

FACHSERIE

**14**

**FINANZEN UND STEUERN**

Reihe 3.8

**Rechnungsergebnisse der  
öffentlichen Haushalte für  
Wirtschaftsförderung**

**1978**



HERAUSGEBER: STATISTISCHES BUNDESAMT WIESBADEN  
VERLAG: W. KOHLHAMMER GMBH STUTTGART UND MAINZ



**FINANZEN UND STEUERN**

FACHSERIE

**14**

Reihe 3.8

**Rechnungsergebnisse der  
öffentlichen Haushalte für  
Wirtschaftsförderung**

**1978**

Statistisches Bundesamt  
Bibliothek - Dokumentation - Archiv



HERAUSGEBER: STATISTISCHES BUNDESAMT WIESBADEN  
VERLAG: W. KOHLHAMMER GMBH STUTTGART UND MAINZ  
Bestellnummer: 2140380 – 78700

Erschienen im Februar 1981

Nachdruck - auch auszugsweise - nur mit Quellenangabe gestattet

Preis: DM 13,40

## Inhalt

Seite

T e x t t e i l	
1	Allgemeine und methodische Erläuterungen
1.1	Rechtsgrundlage der Statistik ..... 4
1.2	Berichtskreis ..... 4
1.3	Einschränkung des Berichtskreises bzw. des Berichtsumfangs ..... 4
1.4	Konzeption der Veröffentlichung ..... 4
1.5	Bereichsgliederung für den Zahlungsverkehr ..... 5
1.6	Finanzstatistische Bereinigung ..... 6
1.7	Finanzstatistische Begriffe ..... 6
1.8	Sonstige Hinweise ..... 7
2	Zuordnungsschlüssel für den Tabellenteil
2.1	Aufgabenbereiche ..... 8
2.2	Ausgabe-/Einnahmearten ..... 15
3	Fundstellennachweis der in einem sachbezogenen Zusammenhang mit dem Begriff "Wirtschaftsförderung" stehenden Aufgabenbereiche ..... 20
4	Schaubilder ..... 25
T a b e l l e n t e i l (lt. besonderem Verzeichnis) ..... 27	

Die Angaben beziehen sich auf das Bundesgebiet, sie schließen Berlin (West) ein.

### Zeichenerklärung

- = nichts vorhanden
- . = kein Nachweis vorhanden
- 0,0 = mehr als nichts, aber weniger als die Hälfte der dargestellten kleinsten Einheit

Vorzeichen beim Saldo des Zahlungsverkehrs  
(Zusammenfassende Übersichten 1.3 und 1.5 des Tabellenteils)

- + = Mehreinnahmen
- = Mehrausgaben

Abweichungen in den Summen durch Runden der Zahlen

## 1 Allgemeine und methodische Erläuterungen

### 1.1 Rechtsgrundlage der Statistik

Rechtsgrundlage für die Jahresrechnungsstatistik, auf deren Ergebnissen der vorliegende Bericht beruht, ist das Gesetz über die Finanzstatistik vom 8. Juni 1960 (BGBl. I, S. 322), geändert durch das Gesetz vom 12. Juli 1973 (BGBl. I, S. 773). Nach § 3, Abs. 1, Nr. 1 des Änderungsgesetzes werden erfaßt:

jährlich die Ist-Ausgaben und Ist-Einnahmen auf der Grundlage der Gruppierung nach Ausgabe- und Einnahmearten und der Gliederung nach Aufgabengebieten oder Aufgabenbereichen.

### 1.2 Berichtskreis

Zu dem Berichtskreis der Jahresrechnungsstatistik gehören nach § 2 Abs. 1 des Änderungsgesetzes:

- der Bund und seine Sondervermögen Lastenausgleichsfonds (LAF) und ERP-Sondervermögen,
- die Länder (einschl. der Stadtstaaten Hamburg, Bremen und Berlin (West)) und ihre Sondervermögen,
- die Gemeinden und Gemeindeverbände (Gv.).

Als Gemeindeverbände sind finanzstatistisch erfaßt:

die Landschaftsverbände Rheinland und Westfalen-Lippe, Kommunalverband Ruhrgebiet, früher: Siedlungsverband Ruhrkohlenbezirk, der Bezirksverband Pfalz, die Landeswohlfahrtsverbände Hessen, Baden, Württemberg-Hohenzollern, die Bezirke in Bayern und die Regionalverbände in Baden-Württemberg,

die Landkreise,

die Ämter in Schleswig-Holstein, die Samtgemeinden in Niedersachsen und die Verbandsgemeinden in Rheinland-Pfalz,

- die Zweckverbände und anderen juristischen Personen zwischengemeindlicher Zusammenarbeit, soweit sie an Stelle kommunaler Körperschaften kommunale Aufgaben erfüllen (als "Zweckverbände" bezeichnet),

- die Sozialversicherungsträger, die Bundesanstalt für Arbeit, die Träger der Zusatzversorgung des Bundes, der Länder, der Gemeinden und der Gemeindeverbände (als "Sozialversicherung" bezeichnet),
- die sonstigen juristischen Personen des öffentlichen oder privaten Rechts, die auf Dauer überwiegend aus Zuwendungen von anderen, zum Berichtskreis der Finanzstatistik gehörenden juristischen Personen und den Europäischen Gemeinschaften finanziert werden (als "Organisationen ohne Erwerbszweck" bezeichnet).

### 1.3 Einschränkung des Berichtskreises bzw. des Berichtsumfanges

Zweckverbände, die Aufgaben von Wirtschaftsunternehmen erfüllen (Abschnitte 80 - 87 der kommunalen Haushaltssystematik) und nach der doppelten kaufmännischen Buchführung Rechnung legen, werden nicht im Rahmen der Finanzstatistik, sondern zum Teil in der Statistik der öffentlichen Versorgungs- und Verkehrsunternehmen erfaßt.

Die Erhebung der überwiegend aus öffentlichen Mitteln finanzierten Organisationen ohne Erwerbszweck (= sonstige juristische Personen nach § 2, Abs. 1, Nr. 6 Finanzstatistisches Gesetz) für das Rechnungsjahr 1974 war wegen des vordringlichen nationalen und internationalen Datenbedarfs zunächst auf die Organisationen begrenzt, die Forschung betreiben. Vom Rechnungsjahr 1975 an wurden zusätzlich alle überwiegend öffentlich finanzierten Organisationen erfaßt, die Zuwendungen vom Bund erhalten bzw. von erheblicher finanzieller Bedeutung sind. Die ausschließlich auf den Bereich der Länder beschränkten Organisationen werden nur teilweise erfaßt.

### 1.4 Konzeption der Veröffentlichung

Die Präsentation der Ergebnisse in diesem Band erfolgt einmal in den maschinell erstellten, funktional, ökonomisch und nach Körperschaftsgruppen untergliederten Haupttabellen. Daneben werden die Daten noch für eine konzentrierte Gesamtinformation in "Zusammenfassende Übersichten" dargestellt. Alle Tabellen enthalten

nicht die Ergebnisse der Organisationen ohne Erwerbszweck (Nettoausgaben 1978: 27,9 Mill. DM). Die Ergebnisse in den Haupttabellen werden nach der "finanzwirtschaftlichen Gruppierung" der Ausgabe- und Einnahmearten dargeboten. Diese Darstellung hat zum Ziel, die "Unmittelbaren Ausgaben" der finanzstatistisch erfaßten Körperschaften für Personal, laufenden Sachaufwand und Investitionen von den an andere öffentliche Körperschaften und sonstige Bereiche geleisteten Zahlungen (Übertragungen) zu unterscheiden. Die Höhe der aus eigenen Einnahmequellen finanzierten, d.h. um Zahlungen von den anderen, finanzstatistisch erfaßten Körperschaften bereinigten Ausgaben wird durch die "Nettoausgaben" dargestellt.

Im Rahmen der finanzstatistischen Auswertung der Jahresrechnungsergebnisse werden folgende Absetzungen vorgenommen:

- die finanzstatistische Darstellung enthält nicht die zu Doppelzählungen innerhalb des Einzelhaushalts führenden Ausgaben und Einnahmen. Hierbei handelt es sich im staatlichen Bereich um die haushaltstechnischen Verrechnungen (durchlaufende Gelder, Erstattungen u.a.); im kommunalen Bereich sind es die Inneren Verrechnungen, die Zuführungen zwischen Verwaltungs- und Vermögenshaushalt sowie die kalkulatorischen Kosten und deren Einnahmegegenbuchungen;
- bei der finanzstatistischen Zusammenfassung des Landeshaushalts Bremen mit den Haushalten der Stadtgemeinden Bremen und Bremerhaven wird der Zahlungsverkehr zwischen diesen Gebietskörperschaften eliminiert;
- die Einnahmen der Gemeinden/Gv. aus der Abwicklung von Baumaßnahmen (Rückzahlungen) werden direkt an den Bauausgaben abgesetzt.

Die funktionale Darstellung der Ergebnisse in dieser Veröffentlichung beschränkt sich auf die Präsentation des Aufgabenbereichs: "Wirtschaftsförderung".

Die Rechnungsergebnisse des öffentlichen Gesamthaushalts werden in der Fachserie 14, Reihe 3.1, Ergebnisse für Bund (einschl. Sondervermögen) und Länder in der Fachserie 14, Reihe 3.2 veröffentlicht. Eine detailliertere Veröffentlichung der kommunalen Jahresrechnungsergebnisse in einer der Haushaltssystematik der Gemeinden/Gv. entsprechenden, nach kommunalen Körperschaftsgruppen (kreisfreie Städte, kreisangehörige Gemeinden, Landkreise, Bezirksverbände, sonstige Gemeindeverbände) und Einwohnergrößenklassen gegliederten Form erfolgt in Reihe 3.3 der Fachserie 14.

Zu dem Inhalt der einzelnen Aufgabenbereiche und der Zuordnung der Ausgabe-/Einnahmearten in der Veröffentlichung vgl. die Zuordnungsschlüssel für den Tabellenteil.

#### 1.5 Bereichsgliederung für den Zahlungsverkehr

Die Ausgaben und Einnahmen werden in den "Zusammenfassenden Übersichten" (Tabellengruppe 1) nach der, ab 1974 erweiterten Abgrenzung des Berichtskreises dargestellt. Die Ausgaben und Einnahmen, die Zahlungen der öffentlichen Haushalte untereinander oder mit anderen Bereichen sind und nicht eine unmittelbare finanzielle Gegenleistung darstellen (Zahlungsströme), werden nach einzelnen Bereichen (Zahlungsgeber, Zahlungsempfänger) gegliedert. Unter dem "öffentlichen Bereich" werden hierbei neben den Gebietskörperschaften auch die Sozialversicherungsträger (einschließlich Bundesanstalt für Arbeit und Träger der öffentlichen Zusatzversorgung), die Zweckverbände und sonstige juristische Personen zwischengemeindlicher Zusammenarbeit sowie die finanzstatistisch erfaßten Organisationen ohne Erwerbszweck subsumiert.

Alle übrigen Zahlungen sind, abgesehen von den Zuschüssen für laufende Zwecke an die in der Finanzstatistik nicht erfaßten Organisationen ohne Erwerbszweck (Staat: Gruppe 685, Gemeinden/Gv.: Untergruppe 717) und den Erstattungen an sonstige Bereiche (Staat: Obergruppe 67, Gemeinden/Gv.: Untergruppen 675-677), die im Sinne des Staatsverbrauchs der Volkswirtschaftlichen Gesamtrechnung als laufender Sachaufwand nachgewiesen werden, als "andere Bereiche" klassifiziert. Da in den maschinell erstellten

Hauptübersichten eine Trennung des Zahlungsverkehrs mit den Organisationen ohne Erwerbszweck nach solchen, die finanzstatistisch erfaßt (öffentlicher Bereich) und solchen, die nicht brutto in die Finanzstatistik einbezogen werden (anderer Bereich), nicht durchführbar ist, werden alle lfd. Zuschüsse der Gebietskörperschaften an Organisationen ohne Erwerbszweck als laufender Sachaufwand nachgewiesen.

### 1.6 Finanzstatistische Bereinigung

Die finanzstatistische Bereinigung der einzelnen Ausgabe- und Einnahmesummen um Doppelzählungen erfolgt stufenweise, d.h. die Ausgaben und Einnahmen der jeweils dargestellten Ebene werden um die Zahlungen zwischen den darin enthaltenen Darstellungseinheiten - und zwar von der Einnahmeseite her - bereinigt.

### Finanzstatistische Bereinigung um Zahlungen von gleicher Ebene

Darstellungsebene 1)	Bereinigt um Zahlungen von						
	Bund	LAF	ERP	Sozialversicherung <sup>2)</sup>	Ländern	Gemeinden/Gv.	Zweckverbänden
Insgesamt .....	X	X	X	X	X	X	X
Bund einschl. LAF und ERP-Sondervermögen .....	X	X	X				
Zweckverbände .....							X
Länder einschl. Gemeinden /Gv. ....					X	X	
Länder .....					X		
Gemeinden/Gv. ....						X	
Land einschl. Gemeinden/Gv. ....					X	X	

1) Wegen der Bereinigung der Zahlungen zwischen den Gebietskörperschaften (Bund, Länder, Gemeinden/Gv.) und den Organisationen ohne Erwerbszweck s. Punkt 1.5 der Erläuterungen.

2) Ohne Schuldenaufnahmen bei der Sozialversicherung.

### 1.7 Finanzstatistische Begriffe

#### Bruttoausgaben

zeigen alle im Zuge der Aufgabenerfüllung von den Körperschaften getätigten Ausgaben (ohne die besonderen Finanzierungsvorgänge).

#### Gesamtausgaben

sind die Bruttoausgaben abzüglich der von gleicher (Darstellungs-)Ebene empfangenen Zahlungen. Sie geben an, wieviel Mittel die einzelnen Ebenen zur Aufgabenerfüllung einsetzen, unabhängig davon, welche anderen öffentlichen Bereiche zu ihrer Deckung beigetragen haben (Erfüllungsprinzip). Sie entsprechen den Ausgaben ohne besondere Finanzierungsvorgänge der gesamtwirtschaftlichen Darstellungsweise.

#### Nettoausgaben

sind die Gesamtausgaben abzüglich Zahlungen von anderen öffentlichen Bereichen. Sie zeigen die

aus eigenen Einnahmequellen der jeweiligen Körperschaften zu finanzierenden Ausgaben (Belastungsprinzip).

#### Unmittelbare Ausgaben

bestehen aus den Ausgaben für Personal, laufenden Sachaufwand, Sachinvestitionen sowie den laufenden und vermögenswirksamen Zahlungen an andere Bereiche (einschl. Darlehen und Beteiligungen).

#### Unmittelbare Einnahmen (= Nettoeinnahmen)

stellen die im Rahmen der Aufgabenerfüllung von den einzelnen Körperschaften bzw. Ebenen vereinnahmten Beträge dar, soweit es sich nicht um Zahlungen vom öffentlichen Bereich oder besondere Finanzierungsvorgänge handelt.



## 1.8. Sonstige Hinweise

### Vergleichbarkeit der Daten

Da die Ergebnisse ab dem Rechnungsjahr 1974 infolge der Erweiterung des finanzstatistischen Berichtskreises (Sozialversicherung, Zweckverbände und dgl., Organisationen ohne Erwerbszweck) sowie der Neufassung der kommunalen Haushaltssystematik mit denen früherer Rechnungsjahre nicht voll vergleichbar sind (siehe Veröffentlichungsband über die Rechnungsergeb-

nisse 1974), wurden beim längerfristigen Vergleich (Tab. 1.1) die Daten für das Jahr 1974 sowohl nach alter, mit den Vorjahren vergleichbarer (a), als auch nach neuer Abgrenzung und Methode (b) gezeigt.

Darüber hinaus lassen sich die Rechnungsergebnisse der kommunalen Zweckverbände und dgl. für das Jahr 1975 wegen der schrittweisen Einbeziehung dieser juristischen Personen in die Erhebung mit denen des Vorjahres nicht vollständig vergleichen.

2 Zuordnungsschlüssel für den Tabellenteil

2.1 Aufgabenbereiche

Veröffentl.- Tabelle Nr.	Aufgabenbereich/Inhalt	Bund/Länder	Gemeinden/Gv./ Zweckverbände
		Funktion	Gliederung
6001	<u>Wirtschaftsförderung zusammen</u> Summe 6002 und 6023	5,6	78, 69, 79
6002	<u>Ernährung, Landwirtschaft und Forsten</u> Summe 6003, 6006, 6013, 6019	5	78
6003	Verwaltung (ohne Betriebsverwaltung) Summe 6004 und 6005	51	-
6004	Ernährung und Landwirtschaft z.B. Bundesamt für Ernährung und Forstwirtschaft Bundessortenamt Landesamt für Ernährungswirtschaft Landwirtschaftsamt Überwachungsstelle für Butter und Käse Fachaufsicht Milch Pflanzenschutzamt Saatzuchtamt Kulturamt Siedlungsbehörde Veterinäruntersuchungsamt Tierzuchtamt Fischereiamt	511	-
6005	Forsten z.B. Landesforstverwaltung Forstdirektionen Forstamt Forstschulen Waldarbeitsschulen Jagdverwaltung Forstliche Versuchsanstalt (soweit nicht Wissenschaft)  Hinweis: Sofern vorstehende Ämter Teile des Forstbetriebs sind, zählen sie zu den Wirtschaftsunternehmen und sind im Sonderbeitrag "Wirtschaftsförderung" nicht enthalten.	512	-
6006	Verbesserung der Agrarstruktur Summe 6007 bis 6012	52	78
6007	Flurbereinigung z.B. Förderung von Flurbereinigungs- und Zusammenlegungsverfahren einschl. der notwendigen Meliorationen und Maßnahmen	521	-
6008	Einzelbetriebliche Förderung z.B. Förderung von Maßnahmen auf Grund des § 46 des Bundesvertriebenengesetzes und des § 3 des Gesetzes zur Förderung der landwirtschaftlichen Siedlung Investitionen in entwicklungsfähigen landwirtschaftlichen Betrieben Investitionshilfen für Überbrückungsmaßnahmen Rationalisierung der landwirtschaftlichen Betriebe durch Verbesserung des Wohnteils Beteiligung an Siedlungsunternehmen	522	-
6009	Verbesserung der Marktstruktur z.B. Verbesserung der Molkereistruktur Verbesserung der Struktur der Zuckerfabriken Verbesserung der Struktur von öffentlichen Schlachthöfen und Lebendviehmärkten Verbesserung der Struktur der Seefischmärkte Investitionen bei Vermarktungseinrichtungen für frisches Obst und Gemüse Förderung von Maßnahmen gemäß Marktstrukturgesetz Förderung von Maßnahmen gemäß Gesetz über forstwirtschaftliche Zusammenschlüsse Förderung von Zusammenschlüssen von Erzeugern und von Absatzeinrichtungen	523	-

## 2 Zuordnungsschlüssel für den Tabellenteil

## 2.1 Aufgabenbereiche

Veröffentl.- Tabelle Nr.	Aufgabenbereich/Inhalt	Bund/Länder	Gemeinden/Gv./ Zweckverbände
		Funktion	Gliederung
6010	Wirtschaftswege z.B. Förderung des Ausbaues der Wirtschaftswege	524	-
6011	EG-Ausrichtungsfonds z.B. Beitrag zum Europäischen Ausrichtungsfonds Einnahmen aus Ansprüchen an den Europäischen Ausrichtungsfonds	528	-
6012	Sonstiges Sonstige Förderung der Verbesserung der Agrarstruktur, z.B. Zuschüsse für: Leistungsprüfungen in der tierischen Erzeugung Errichtung und Ausbau von Leistungsprüfanstalten für Rinder, Schweine usw. Umstellung im Weinbau Waldbauliche und forstliche Maßnahmen Bau von Landarbeiterwohnungen Zinsverbilligungszuschüsse für wichtige agrar- und ernährungswirtschaftliche Maßnahmen Schlachtprämien Rodung von Obstbäumen	529	78
6013	Einkommenstabilisierende Maßnahmen Summe 6014-6018	53	-
6014	EG-Garantiefonds z.B. Beitrag zum Europäischen Garantiefonds Einnahmen aus Ansprüchen an den Europäischen Garantiefonds	531	-
6015	Marktordnungen (einschl. EG) z.B. Erstattungen der Kosten der Vorratshaltung an die Bundesanstalt für landwirtschaftliche Marktordnung, Abschöpfungen, Ausfuhrerstattungen, Interventionen und Maßnahmen von gleicher Wirkung, Frachthilfe für Getreide, Stabilisierungsfonds für Wein (soweit er als Marktordnungsstelle tätig wird)	532	-
6016	Gasölverbilligung	533	-
6017 <sup>1)</sup>	Aufwertungsausgleich	534	-
6018	Sonstiges	539	-
6019	Sonstige Bereiche Summe 6020 bis 6022	54	-
6020	Versuchsgüter und -felder z.B. Einnahmen und Ausgaben für Versuchsgüter, Versuchsfelder und ähnliche Einrichtungen  Hinweis: Soweit diese Einrichtungen mit Schulen, Hochschulen oder Forschungseinrichtungen verbunden sind, erfolgt der Nachweis bei den hierfür zuständigen Funktionen. Sie sind im Sonderbeitrag "Wirtschaftsförderung" nicht enthalten.	541	-
6021	Fischerei z.B. Förderungsmittel für die Fischerei, wie Kutterdarlehen Neubaudarlehen für die Große Hochseefischerei Struktur- und Konsolidierungsbeihilfen für die Seefischerei Fischereischutzboote	542	-

1) Im Rechnungsjahr 1978 fallen die Veröffentlichungstabellen nicht an, da keine Beträge vorhanden.

## 2 Zuordnungsschlüssel für den Tabellenteil

## 2.1 Aufgabenbereiche

Veröffentl.- Tabelle Nr.	Aufgabenbereich/Inhalt	Bund/Länder	Gemeinden/Gv./ Zweckverbände
		Funktion	Gliederung
6022	<p>Sonstiges z.B. Pflanzliche Erzeugung Tierzucht Tierische Erzeugung Betriebliche Rationalisierung, soweit nicht unter Funktion 522 Erhaltung der Kulturlandschaft Wirtschaftsberatung Sonstige Maßnahmen und Einrichtungen, z.B.: Bekämpfung der pflanzlichen und tierischen Schädlinge Bekämpfung der Tierseuchen Fleisch- und Schlachttierbeschau Förderung des Jagdwesens, Jagdschutz, Wildschadenkosten Besondere Einrichtungen des Bundes und der Länder (soweit nicht der Forschung zuzuordnen) Landesanstalten für Bodenkultur Pflanzenbau und Pflanzenschutz Bodenkulturstellen Milchwirtschaftliche Lehr- und Versuchsanstalten Rebenveredelungsanstalten (Rebenzüchtung) Saatzuchtanstalten Landesanstalten für Moorwirtschaft</p> <p>Zuschüsse an Organisationen und Einrichtungen Beiträge an internationale Organisationen, wie die Ernährungs- und Landwirtschaftsorganisation der Vereinten Nationen (FAO), das Internationale Tierschutzamt Paris usw.</p> <p>Allgemeine Aufklärungsmaßnahmen, Verbraucher- und Ernährungsaufklärung (Gesundheitliche Ernährungsberatung und -aufklärung s. dagegen Funktion 314), landwirtschaftliche Berichterstattung, Tierseuchenberichterstattung</p> <p>(Beschaffung und Erprobung neuentwickelter Landmaschinen und Spezialgeräte)</p>	549	-
6023	<p><u>Energie- und Wasserwirtschaft, Gewerbe, Dienstleistungen</u> Summe 6024, 6025, 6035, 6043, 6048, 6049, 6053, 6054, 6055</p>	6	69, 79
6024	<p>Verwaltung z.B. Bundesamt für gewerbliche Wirtschaft Deutsches Patentamt Bundeskartellamt Bundesbeauftragter für den Steinkohlenbergbau und die Steinkohlenbergbaugebiete Bundesstelle für Außenhandelsinformation Landeseichdirektionen, Eichamt, Landesgewerbeamt Landesamt für Maß und Gewicht Landesamt für Preisbildung und -überwachung Preisamt Oberbergamt, Bergamt Wasserwirtschaftsverwaltungen/Wasserwirtschaftsämt Landesamt für Wasserversorgung und Gewässerschutz Landesstellen für Gewässerkunde und wasserwirtschaftliche Prüfung (soweit nicht Forschungseinrichtungen) Verkehrsamt (Fremdenverkehr)</p>	61	-
6025	<p>Energie- und Wasserwirtschaft, Kulturbau Summe 6026 bis 6034</p>	62	69

2 Zuordnungsschlüssel für den Tabellenteil

2.1 Aufgabenbereiche

Veröffentl.- Tabelle Nr.	Aufgabenbereich/Inhalt	Bund/Länder	Gemeinden/Gv./ Zweckverbände
		Funktion	Gliederung
6026	<p>Kernenergie z.B. Förderung der Atomtechnik und der Nutzung der Kernenergie Förderung der Entwicklung der Atomtechnik in industriellen Unternehmen (Entwicklung von Kernbrennstoffen, Brennelementen, Bau- und Hilfsstoffen, Apparaten und Geräten für Kernreaktoren und andere atomtechnische Anlagen) Förderung von Versuchs- und sonstigen atomtechnischen Anlagen, Sicherheitseinrichtungen usw., wie Projektierung und Errichtung von Versuchsreaktoren und Demonstrationskernkraftwerken (Atomversuchskraftwerke) Versuchsanlagen für die praktische Erprobung der Atom- und Isotopentechnik Anlagen zur Wiederaufarbeitung bestrahlter Kernbrennstoffe Förderung der Strahlennutzung und der Entwicklung der Isotopentechnik, der Kern-, Radium-, und Strahlenchemie Sammelstellen für radioaktive Abfälle bei Reaktorstationen Ankauf von Kernbrennstoffen Zuschüsse für Patentanmeldungen im öffentlichen Interesse Beiträge an die Internationale Atomenergieorganisation (IAEO), Wien Kosten des Genehmigungsverfahrens nach dem Atomgesetz Beitrag zur Europäischen Atomgemeinschaft (EAG)</p> <p>Hinweis: Der Aufwand für Forschungszwecke ist der Funktion 165 "Kernforschung" zugeordnet und im Sonderbeitrag "Wirtschaftsförderung" nicht enthalten.</p>	621	-
6027	<p>Sonstige Energieformen z.B. Förderung der Elektrizitäts- und Gaswirtschaft</p>	622	-
6028	<p>Wasserwirtschaft und Kulturbau z.B. Förderung von Wasserversorgungs- bzw. Abwasserbeseitigungsanlagen Erschließungsprogramme (Emsland, Nordprogramm usw.) Meliorationen, Drainagen Neulandkultivierungen, Landgewinnung Regulierung von Wasserläufen, Lawinenverbauungen Hydrographischer Dienst Gewässerschutz Beiträge an deutsche und internationale Verbände und Vereine, die sich mit der Förderung der Wasserwirtschaft befassen</p>	623	69
6029	<p>Talsperren, Hochwasserrückhaltebecken (Kombination von Wasserhaltung, Wasser- und Elektrizitätsversorgung)</p>	624	-
6030	<p>Küstenschutz z.B. Dünenbefestigungen Bau von Küstenschutzanlagen Neuanlagen, Verstärkung und Erhöhung von Deichen an Küsten und Wasserläufen Sonstige Maßnahmen des Küstenschutzes</p>	625	-

2 Zuordnungsschlüssel für den Tabellenteil

2.1 Aufgabenbereiche

Veröffentl.- Tabelle Nr.	Aufgabenbereich/Inhalt	Bund/Länder	Gemeinden/Gv./ Zweckverbände
		Funktion	Gliederung
6031	Erdölversorgung z.B. Rohölbevorratung Maßnahmen zur Sicherung der deutschen Erdölversorgung	626	-
6032	Sonstige Energieversorgung	627	-
6033	Sonstige Rohstoffbeschaffungsmaßnahmen z.B. Maßnahmen zur Sicherung der deutschen Versorgung mit mineralischen und son- stigen Rohstoffen	628	-
6034	Sonstiges z.B. Nicht aufgegliederte Förderungsmaßnahmen Energie- und Wasserwirtschaft sowie des Kulturbaues Beiträge an internationale Verbände und Vereine	629	-
6035	Bergbau, verarbeitendes Gewerbe und Baugewerbe Summe 6036 bis 6042	63	-
6036	Kohlenbergbau z.B. Rationalisierung im Steinkohlenbergbau Entwicklungs- und Umstellungsmaßnahmen im Braunkohlenbergbau Verlagerung und Einlagerung von Kohlen Sicherung des Steinkohleneinsatzes in der Elektrizitätswirtschaft Stillegungszuschüsse Investitionshilfe Strukturverbesserung in den Bergbaugebieten Frachthilfe für die Beförderung von Stein- kohlen Energiepolitische Maßnahmen (Förderung des Baues von Ferngasleitungen, Kraftwerken, Heizwerken u.dgl.)	631	-
6037	Sonstiger Bergbau z.B. Förderung des Abbaues und der Aufbereitung von Uranvorkommen Förderungsmaßnahmen für die Aufsuchung oder Ausbeutung von inner- und außerhalb des Bun- desgebietes gelegenen Erdöl- oder Erdgasla- gerstätten Anpassungsbeihilfen für Unternehmen der deutschen Erdölgewinnungsindustrie Förderungsmaßnahmen im Bereich des Kali- und Steinsalzbergbaues Beihilfen an den deutschen NE-Metallbergbau sowie den Eisenerzbergbau Förderung aus Erdölkonzessionen	632	-
6038	Sonstige Grundstoffproduktion z.B. Gewinnung von Steinen und Erden Herstellung von anorganischen und organischen Chemikalien und Grundstoffen	633	-
6039	Verarbeitende Industrie z.B. Förderungsmaßnahmen im Bereich der Chemischen Industrie, der Mineralölverarbeitung (Herstellung von Schmierölen aus Altölen) sowie der Luftfahrtindustrie und der Werft- industrie	634	-

2 Zuordnungsschlüssel für den Tabellenteil

2.1 Aufgabenbereiche

Veröffentl.- Tabelle Nr.	Aufgabenbereich/Inhalt	Bund/Länder	Gemeinden/Gv./ Zweckverbände
		Funktion	Gliederung
6040	Handwerk und Kleingewerbe Förderungsmaßnahmen zur Unterstützung des Handwerks und des Kleingewerbes z.B. Einrichtung von betriebstechnischen und betriebswirtschaftlichen Beratungs- stellen Gewerbeförderungsanstalten; Förderung der Absatzwerbung und der Exportbestre- bungen Ankäufe zwecks Förderung des Kunsthand- werks Förderung der internationalen fachlichen und überfachlichen Zusammenarbeit Förderung der mittelständischen gewerb- lichen Unternehmen Sonstige Förderungsmaßnahmen	635	-
6041 <sup>1)</sup>	Baugewerbe	638	-
6042	Sonstiges verarbeitendes Gewerbe Nicht aufgeteilte Förderungsmaßnahmen des verarbeitenden Gewerbes	639	-
6043	Handel Summe 6044 bis 6047	64	-
6044	Handel (allgemein) z.B. Förderung der Betriebsberatungsarbeit im Handel Förderung überbetrieblicher Schulungs- und Aufklärungsmaßnahmen einschl. des Erfah- rungsaustausches im Handel	641	-
6045	Exportförderung, Auslandsmessen z.B. Pflege der Wirtschaftsbeziehungen zum Ausland (Unterstützung von Außenhandelskammern und Beschaffung von Informationsmaterial zu Außen- handelszwecken) Beteiligung an Auslandsmessen, Weltausstel- lungen usw.	642	-
6046	Märkte und Inlandsmessen z.B. Förderung der Messen und Ausstellungen im Inland Auslandswerbung für deutsche Messen  Hinweis: Das gemeindliche Marktwesen gehört zum Bereich der "kommunalen Gemeinschafts- dienste". Sie sind im Sonderbeitrag "Wirtschaftsförderung" nicht enthalten.	643	-
6047	Sonstiges z.B. Nicht aufgeteilte Förderungsmaßnahmen des Handels Verbraucherberatung (Zuschüsse an die Ver- braucherverbände sowie an die "Stiftung Warentest") Zuwendungen an Frauenverbände für die haus- wirtschaftliche Beratung	649	-
6048	Fremdenverkehr z.B. Förderung des Hotel- und Gaststättengewerbes Förderung des Ausländerreiseverkehrs nach Deutschland z.B. Zuschüsse an die Fremdenverkehrsverbände und den Deutschen Bäderverband Förderung des Fremdenverkehrs	65	-

1) Im Rechnungsjahr 1978 fallen die Veröffent-  
lichungstabellen nicht an, da keine Beträge  
vorhanden.

2 Zuordnungsschlüssel für den Tabellenteil

2.1 Aufgabenbereiche

Veröffentl.- Tabelle Nr.	Aufgabenbereich/Inhalt	Bund/Länder	Gemeinden/Gv./ Zweckverbände
		Funktion	Gliederung
6049	Geld- und Versicherungswesen Summe 6050 bis 6052	66	-
6050	Banken und sonstige Kreditinstitute z.B. Bundesaufsichtsamt für das Kreditwesen	661	-
6051	Versicherungen z.B. Bundesaufsichtsamt für das Versicherungswesen	662	-
6052 <sup>1)</sup>	Sonstiges z.B. Finanzvorfälle im Zusammenhang mit internationalen Währungsabkommen (Subskriptionszahlungen an den Inter- nationalen Währungsfonds)	669	-
6053	Sonstige Dienstleistungen z.B. Material- und Baustoffprüfungsämter (soweit nicht Wissenschaft) Institut für Bautechnik Institut für chemisch-technische Untersuchungen Wettbewerbsuntersuchungen Herausgabe und Vertrieb des Deutschen Handels-Archivs Erhaltung des deutschen Auslandsver- mögens	67	-
6054	Sonstige Bereiche z.B. Nicht aufgeteilte Maßnahmen der allgemeinen Wirtschaftsförderung z.B. Inanspruchnahme aus Bürgschaften und Gewährleistungsverträgen	68	-
6055	Regionale Förderungsmaßnahmen Summe 6056 bis 6058  Hinweis: Hier werden globale oder überregionale Förderungsprogramme des Bundes und der Länder ausgewiesen. Einzeln veranschlagte bzw. objektbezogene Maßnahmen sind bei den entsprechenden Funktionen nachzuweisen.	69	79
6056	Betriebliche Investitionen z.B. Regionale Hilfsmaßnahmen zur Steigerung der Wirtschaftskraft durch Förderung der Ratio- nalisierung, Modernisierung, Umstellung, Erweiterung und Ansiedlung gewerblicher Betriebe	691	-
6057	Verbesserung der Infrastruktur z.B. Regionale Hilfsmaßnahmen zur Steigerung der Wirtschaftskraft durch Erschließung von In- dustriegelände, Ausbau von Wasserversorgungs- und Abwasserbeseitigungsanlagen Verbesserung der Energieversorgung Ausbau von Verkehrsverbindungen, der öffent- lichen Einrichtungen des Fremdenverkehrs und von Berufsbildungs-, Fortbildungs- und Umschulungsstätten	692	-
6058	Sonstiges z.B. Frachthilfen für Betriebe im Zonenrandgebiet Übrige regionale Hilfsmaßnahmen	699	79

1) Im Rechnungsjahr 1978 fallen die Veröffent-  
lichungstabellen nicht an, da keine Beträge  
vorhanden.



2 Zuordnungsschlüssel für den Tabellenteil  
2.2 Ausgabe-/Einnahmearten

Nr.	Ausgabe- und Einnahmeart/Inhalt	Bund/Länder	Gemeinden/Gv./ Zweckverbände
		Gruppierung	
<u>Ausgaben</u>			
11	<u>Personalausgaben</u> Nr. 111 bis 114		
111	Beamtenbezüge ..... Dienstbezüge, Zulagen und Zuwendungen für planmäßige Beamte und beamtete Hilfskräfte (einschließlich der in Planstellen angestellten Beamten auf Probe und Widerruf).  Amts- und Grundgehälter einschließlich Stellenzulagen und Ortszuschlag - Dienstaufwandsentschädigungen - Abfindungen und Übergangsgelder - Jährliche Sonderzuwendungen (Weihnachtszuwendungen) - Jubiläumszuwendungen - Nachversicherung für ausscheidende Beamte - Schulbeihilfen - Sterbegelder - Anwärterbezüge für Beamte auf Widerruf im Vorbereitungsdienst.	422	410, 440
112	Angestelltenvergütungen ..... Tarifliche und übertarifliche Vergütungen - Sozialversicherungsanteil (Arbeitgeberanteil) - Beiträge zur zusätzlichen Altersversorgung - Abfindungen und Übergangsgelder - Aufwandsentschädigungen - Überstundenvergütungen - Jährliche Sonderzuwendungen (Weihnachtszuwendungen) - Jubiläumszuwendungen - Schulbeihilfen - Lehrlingsvergütungen.	425	414, 444
113	Arbeiterlöhne ..... Tarifliche Löhne für Arbeiter (Weitere Zuordnungen siehe Veröffentlichungstab. Nr. 112).	426	415, 445
114	Sonstige Personalausgaben ..... Aufwendungen für ehrenamtlich Tätige - Beschäftigungsentgelte - Aufwendungen für nebenamtlich und nebenberuflich Tätige - Nicht aufteilbare Personalausgaben - Beihilfen und Unterstützungen nach den Beihilfavorschriften bzw. nach den Unterstützungsgrundsätzen für Beamte, Angestellte und Arbeiter - Fürsorgeleistungen - Personalbezogene Sachausgaben (Zuschüsse zur Gemeinschaftsverpflegung und zu Gemeinschaftsveranstaltungen sowie für soziale Einrichtungen, Trennungsgeld, Umzugskostenvergütungen, Fahrkostenzuschüsse, Sonstiges).	412, 427, 429, 441- 443, 45	40, 416, 448, 46
121	Unterhaltung von unbeweglichem Vermögen ..... Laufende Unterhaltung eigener, gemieteter und gepachteter Gebäude, Grundstücke und Anlagen - Unterhaltung von Straßen, Wegen, Brücken, Wasserstraßen, Dämmen, Deichbauten, Sportanlagen, Freibädern, Park- und Gartenanlagen.	519, 521	50, 51

2 Zuordnungsschlüssel für den Tabellenteil

2.2 Ausgabe-/Einnahmearten

Nr.	Ausgabe- und Einnahmeart/Inhalt	Bund/Länder	Gemeinden/Gv./ Zweckverbände
		Gruppierung	
122	Bewirtschaftung der Grundstücke, Gebäude und Räume ..... Heizung - Beleuchtung - Elektrische Kraft - Gas - Wasser - Kosten der Reinigung - Müllabfuhr - Be- und Entwässerung - Schneeräumen innerhalb der Grundstücke - Versicherungen - Steuern und Abgaben - Bewachungskosten - Sonstige Bewirt- schaftungskosten.	517	54
123	Mieten und Pachten ..... Miet- und Pachtausgaben für Grundstücke, Gebäude und Räume, Maschinen, Geräte und Fahrzeuge.	518	53
125	Übriger laufender Sachaufwand ..... Geschäftsbedarf (Schreib- u. Zeichenbedarf, Briefkörbe, Leim, Locher, Papierscheren, Schnellhefter u.ä.) - Bücher u. Zeit- schriften (Bücher, Landkarten, Druckschriften, Dienstvor- schriften, Herstellung von Vordrucken u.ä.) - Post- und Fernmeldegebühren - öffentliche Bekanntmachungen - Haltung von Fahrzeugen (Treibstoffe, Schmierstoffe, Instandsetzungen) - Erwerb von Geräten, Ausstattungs-, Ausrüstungs- und son- stigen Gebrauchsgegenständen (soweit sie nicht als Ver- mögensausgaben nachzuweisen sind) - Dienst- und Schutzklei- dung, persönliche Ausrüstungsgegenstände - Verbrauchsmittel (Lebensmittel, Arzneimittel, Laborbedarf, Versuchstiere u.ä.) - Lehr- und Lernmittel (Ausbildungs-, Lehr-, Unter- richts- und Anschauungsmaterial, Lehrbücher und Fachzeit- schriften, Ausbildungsvorschriften, Schulbücher) - Kosten für die Aus- und Fortbildung, Umschulung von Bediensteten und Honorare für Lehrkräfte - Kosten für Sachverständige - Gerichts- und ähnliche Kosten - Dienstreisekosten - Ver- fügungsmittel - Sonstige sächliche Verwaltungsausgaben (Behördenumzüge, Betreuung von Besuchern, Kontogebühren u.ä.) - Erstattungen von Verwaltungs- und Betriebsausgaben an andere Bereiche - Sonstige Zuschüsse für laufende Zwecke an Organisationen ohne Erwerbszweck (siehe methodische Erläuterungen).	Rest aus 51 - 54, 67, 685	52, 55 - 66, 675 - 677, 717, 84
130	Baumaßnahmen ..... Neu-, Um-, Erweiterungs- und Ausbauten einschl. der im bau- lichen Zusammenhang stehenden Tiefbauten und Anlagen wie Hei- zungsanlagen und Entwässerungsanlagen - dauerhafte Einbauten und Ausstattungen wie Heizungen, Versorgungsleitungen, elek- trische Anlagen - Baunebenkosten, wie Kosten für Leistungen von Architekten, Ingenieuren und Behörden, Kosten für Grund- steinlegungen.	7	94 - 96 ./ 347

2 Zuordnungsschlüssel für den Tabellenteil  
2.2 Ausgabe-/Einnahmearten

Nr.	Ausgabe- und Einnahmeart/Inhalt	Bund/Länder	Gemeinden/Gv./ Zweckverbände
		Gruppierung	
131	Erwerb von unbeweglichen Sachen ..... Erwerb von bebauten und unbebauten Grundstücken und sonstigen Anlagen - Entschädigungen und Abfindungen - Grunderwerbskosten (Auflassungskosten, Grundbucheintragungen, Grunderwerbsteuer).	82	932
132	Erwerb von beweglichen Sachen ..... Geräte, Ausstattungs-, Ausrüstungs- und sonstige Gebrauchsgegenstände (mit bestimmter Nutzungsdauer und festgelegtem Anschaffungswert) - Fahrzeuge.	81	935
14	Erwerb von Beteiligungen ..... Erwerb von Beteiligungen und sonstigem Kapitalvermögen - von Forderungen und Anteilsrechten an Unternehmen - Ausgaben für die Heraufsetzung des Kapitals von Unternehmen - Erwerb von Aktien, Pfandbriefen und anderen Wertpapieren.	83	930
195	<u>Unmittelbare Ausgaben</u> Nr. 111 bis 14 <u>(ohne Zahlungen an andere Bereiche)</u>		
211	Renten, Unterstützungen u.ä. .... Leistungen, die an die Begünstigten in bar oder durch Überweisung gezahlt werden. Als Barleistungen gelten auch Berechtigungsscheine (z.B. Studien- und Ausbildungsbeihilfen, Fahrkostenzuschüsse, Entschädigungen, Belohnungen u.ä.).	681	-
212	Laufende Zuschüsse an soziale oder ähnliche Einrichtungen .... Siehe methodische Erläuterungen 1.5	684	70
213	Übrige laufende Zuschüsse ..... Schuldendiensthilfen an öffentliche und private Unternehmen und an Sonstige im In- und Ausland - Zuschüsse für laufende Zwecke an öffentliche und private Unternehmen und an Sonstige im Ausland (z.B. Zuschüsse an Einrichtungen der Vereinten Nationen).	66, 682, 683, 686, 687	715, 716, 725 - 727
22	Vermögensübertragungen an andere Bereiche ..... Vermögensübertragungen, soweit nicht für Investitionen und Zuschüsse für Investitionen an Unternehmen und Sonstige im In- und Ausland. Vermögensübertragungen sind Geldleistungen, durch die eine Veränderung des Vermögensbestandes beabsichtigt ist (z.B. Stilllegungsprämien, Abwrackprämien, Sparprämien, Hauptentschädigungen des LAG).  Zuschüsse für Investitionen sind Geldleistungen, die zur Finanzierung von Baumaßnahmen, dem Erwerb von unbeweglichen und beweglichen Sachen und anderen Investitionsförderungsmaßnahmen bestimmt sind.	697 - 699, 89	985 - 987, 990, 991

2 Zuordnungsschlüssel für den Tabellenteil

2.2 Ausgabe-/Einnahmearten

Nr.	Ausgabe- und Einnahmeart/Inhalt	Bund/Länder	Gemeinden/Gv./ Zweckverbände
		Gruppierung	
23	Darlehen an andere Bereiche .....	86, 87	925 - 927
	Darlehen an öffentliche und private Unternehmen und an Sonstige im In- und Ausland - Inanspruchnahme aus Gewähr- leistungen.		
295	<u>Zahlungen an andere Bereiche</u> Nr. 211 bis 23		
299	<u>Unmittelbare Ausgaben</u> Nr. 195 und 295		
31	Laufende Zuweisungen und Erstattungen an öffentlichen Bereich Schuldendiensthilfen - Erstattungen von Verwaltungsaus- gaben - Sonstige Erstattungen (z.B. Erstattung von Ver- sorgungslasten) - Sonstige Zuweisungen (z.B. für soziale Maßnahmen, Förderung der Jugendhilfe).	62, 63, 64 65	670 - 674 710 - 714 720 - 724
32	Vermögensübertragungen an öffentlichen Bereich .....	691 - 693, 88	980 - 984
	Vermögensübertragungen, soweit nicht für Investitionen und Zuweisungen für Investitionen.		
33	Darlehen an öffentlichen Bereich .....	85	920 - 924
395	<u>Zahlungen an öffentlichen Bereich</u> Nr. 31 bis 33		
399	<u>Bruttoausgaben</u> Nr. 299 und 395		
<u>Einnahmen</u>			
51	Einnahmen aus wirtschaftlicher Tätigkeit .....	12	13, 14, 21, 22
	Gewinne aus Unternehmen und Beteiligungen - Einnahmen aus Vermietung und Verpachtung von Gebäuden, Wohn- und Ge- schäftsräumen, von Betriebsanlagen und Geräten - Erlöse aus dem Verkauf von erwirtschafteten Gütern und Diensten in Betriebszweigen der Verwaltung, der Anstalten und Ein- richtungen - Konzessionsabgaben.		
521	Gebühren, sonstige Entgelte .....	111	10 - 12
	Gebühren aller Art, die in Gesetzen, Verordnungen, Gebühren- ordnungen, Satzungen usw. für Leistungen der Verwaltung festgelegt sind - tarifliche und gebührenartige Entgelte, die auf abgabenrechtlichen Vorschriften beruhen, ein- schließlich Benutzungsgebühren und -entgelte für die Inanspruchnahme der Anstalten und Einrichtungen.		

2 Zuordnungsschlüssel für den Tabellenteil

2.2 Ausgabe-/Einnahmearten

Nr.	Ausgabe- und Einnahmeart/Inhalt	Gruppierung	
		Bund/Länder	Gemeinden/Gv./ Zweckverbände
522	Übrige laufende Einnahmen ..... Einnahmen aus dem Verkauf beweglicher Sachen, die nicht als Vermögen erfaßt waren - Einnahmen aus Veröffentlichungen, aus Aufträgen Dritter, aus Vorträgen, Gutachten u.ä. - Zinseinnahmen von Unternehmen und Sonstigen aus dem In- und Ausland - Erstattungen von Verwaltungsausgaben aus dem In- und Ausland.	091, 099, 113, 119, 16, 27	15, 165 - 167, 205 - 207
53	Veräußerung von Sachvermögen ..... Erlöse aus der Veräußerung von unbeweglichen Sachen - Erlöse aus der Veräußerung von beweglichen Sachen, die als Vermögen erfaßt waren oder deren Verkaufserlöse im Einzelfall eine bestimmte Wertgrenze überschreiten.	131, 132	34
54	Veräußerung von Beteiligungen ..... Erlöse aus der Veräußerung von Forderungen und Anteilsrechten - Verwendung von Kapitalbeständen - Kapitalrückzahlungen.	133, 134	33
62	Laufende Zuschüsse von anderen Bereichen ..... Geldstrafen und Geldbußen einschließlich der damit zusammenhängenden Gerichts- und Verwaltungskosten - Schuldendiensthilfen und Sonstige Erstattungen und Zuschüsse aus sonstigen Bereichen im In- und Ausland.	112, 26, 28	175 - 177, 235 - 237, 26
63	Übrige Einnahmen ..... Einnahmen aus der Inanspruchnahme von Gewährleistungen, Darlehensrückflüssen, Vermögensübertragungen soweit nicht für Investitionen, Beiträge und Zuschüsse für Investitionen von Unternehmen und Sonstigen aus dem In- und Ausland.	14, 18, 297 - 299, 34	325 - 327, 35 365 - 367
699	<u>Unmittelbare Einnahmen</u> Nr. 51 bis 63		

3 Fundstellennachweis der in einem sachbezogenen Zusammenhang  
mit dem Begriff "Wirtschaftsförderung"  
stehenden Aufgabenbereiche

Lfd. Nr.	Aufgabenbereich/Inhalt	Veröffentlicht in Reihe 3: Rechnungsergebnisse der öffentlichen Haushalte	Veröffentl.-Tabelle Nr. (finanzwirtschaftl. Konzeption)
1	Politische Führung z.B. Ministerien des Bundes und der Länder, Volksvertretungen	3.1 Gesamthaushalt	1003
2	Wirtschaftliche Zusammenarbeit z.B. Förderung von Entwicklungsländern durch wirtschaftliche, finanzielle und sonstige Maßnahmen - Berufliche Aus- und Fortbildung; Deutscher Entwicklungsdienst (DED); nationale und internationale Entwicklungsfonds -		1008
	Forschung außerhalb der Hochschulen (ohne Forschung der Verteidigung) (lfd.Nr. 3-7)		
3	Kernforschung z.B. Förderungsmaßnahmen und Einrichtungen für Forschung und Entwicklung auf den Gebieten der Kernenergie - Kernforschungsanlage Jülich, Kernforschungszentrum Karlsruhe, Deutsche Elektronen-Synchrotron (DESY) Hamburg; Hahn-Meitner-Institut für Kernforschung, Berlin -		2045
4	Informatik, Datenverarbeitung z.B. Förderung der Forschung und Entwicklung auf dem Gebiet der Datenverarbeitung - Beteiligung an der Gesellschaft für Mathematik und Datenverarbeitung mbH, Bonn; Zuschüsse an Forschungsgemeinschaften und Rechenzentren; Förderung auf dem Gebiet der Datenverarbeitung für öffentliche Aufgaben -		2048
5	Wirtschaft einschließlich Infrastruktur z.B. Wissenschaftliche Einrichtungen und Förderung von Forschungsvorhaben auf dem Gebiet der gewerblichen Wirtschaft - Materialprüfung, physikalische und chemische Prüfungs- und Versuchsanstalten  Förderung der Industrieforschung, der handels- und absatzwirtschaftlichen Forschung	3.4 Bildung, Wissenschaft und Kultur	2050
6	Reinhaltung von Luft, Wasser und Erde, Lärmbekämpfung, Reaktorsicherheit, Strahlenschutz z.B. Förderung von Forschungsvorhaben auf den Gebieten der Reinhaltung von Luft, Wasser und Erde, Lärmbekämpfung, Reaktorsicherheit und Strahlenschutz -		2052
7	Ernährung, Land- und Forstwirtschaft z.B. Förderung von Forschungsvorhaben auf dem Gebiet der Ernährung, Land- und Forstwirtschaft		2053

3 Fundstellennachweis der in einem sachbezogenen Zusammenhang  
mit dem Begriff "Wirtschaftsförderung"  
stehenden Aufgabenbereiche

Lfd. Nr.	Aufgabenbereich/Inhalt	Veröffentlicht in Reihe 3: Rechnungsergebnisse der öffentlichen Haushalte	Veröffentl.-Tabelle Nr. (finanzwirt- schaftl. Konzeption)
	Wissenschaftliche Anstalten und Einrichtungen - Biologische Bundesanstalt für Land- und Forstwirtschaft, Braunschweig und Berlin; Bundesforschungsanstalt für Forst- und Holzwirtschaft, Hamburg; Hessische Lehr- und Forschungsanstalt für Wein-, Obst- und Gartenbau in Geisenheim/Rh.; Niedersächsische Forstliche Versuchsanstalt, Göttingen und Escherode; Landessaatzuchtanstalt Weißenstephan; Staatliche milchwirtschaftliche Lehr- und Forschungsanstalt, Wangen/Allgäu; Fischereiforschungsschiffe		
	Sozialversicherung (lfd. Nr. 8-12)		
8	Knappschaftsversicherung z.B. Zuweisungen an knappschaftliche Renten- und Krankenversicherung; Leistungen des Bundes an die knappschaftliche Rentenversicherung im Saarland sowie für Rechnung der Unternehmen des Steinkohlen- und Eisenerzbergbaues		3012
9	Unfallversicherung z.B. Zuschüsse des Bundes und der Länder zu den Unfallversicherungsbeiträgen der Landwirte, der Verfolgten des Nationalsozialismus, an die Träger der Unfallversicherung des Bergbaues		3013
10	Krankenversicherung z.B. Leistungen und Erstattungen an die Träger der Krankenversicherung (ohne knappschaftliche Krankenversicherung)		3014
11	Altershilfe für Landwirte z.B. Zuschüsse zur Förderung der Altershilfe für Landwirte Zuschüsse zur Gewährung einer Rente bei Landabgabe (Landabgabenrente)		3016
12	Sonstige Sozialversicherungen z.B. Zuweisungen und Darlehen an die gesetzlichen Träger zur Errichtung von Rehabilitationszentren; Zusatzversicherung der Angestellten und Arbeiter des Landes Berlin bei der Versorgungsanstalt des Bundes und der Länder	3.5 Soziale Sicherung	3017
13	Vertriebene und Flüchtlinge z.B. Leistungen für Vertriebene und Flüchtlinge außerhalb der Sozialhilfe - Beihilfen für schulische und berufliche Bildungsabschlüsse und zur Sprachförderung; Kosten der Aussiedlung, Auswanderung und Rückführung; Zuschüsse an Vertriebenen- und Flüchtlingsorganisationen -		3034
14	Sonstiges z.B. Leistungen für ehemalige Kriegsgefangene und politische Häftlinge; Betriebliche Altersfürsorge; Leistungen nach dem Allgemeinen Kriegsfolgengesetz		3036

3 Fundstellennachweis der in einem sachbezogenen Zusammenhang

mit dem Begriff "Wirtschaftsförderung"

stehenden Aufgabenbereiche

Lfd. Nr.	Aufgabenbereich/Inhalt	Veröffentlicht in Reihe 3: Rechnungsergebnisse der öffentlichen Haushalte	Veröffentl.-Tabelle Nr. (finanzwirtsch. Konzeption)
15	Sonstige Anpassungsmaßnahmen und produktive Arbeitsförderung z.B. Förderung für Arbeitsbeschaffungsmaßnahmen sowie soziale Hilfsmaßnahmen für Arbeitnehmer		3040
16	Wohnungswesen z.B. Förderung des Wohnungsbaues, Darlehen und Zuschüsse zur Förderung des sozialen Wohnungsbaus Zuschüsse an Heimstättengesellschaften und andere Unternehmen zur Baulandbeschaffung und Erschließung Zuschüsse zur Verbilligung von Darlehen zur Finanzierung von gewerblichen oder beruflichen Zwecken dienenden Räumen des Mittelstandes bei Baumaßnahmen des sozialen Wohnungsbaues Förderung von Versuchs-, Vergleichs- und Demonstrativbauten Zuschüsse und Beteiligungen an Wohnungs- und Siedlungsgesellschaften	3.1 Gesamthaushalt	1041
17	Kommunale Gemeinschaftsdienste z.B. Staatliche Förderung kommunaler Einrichtungen sowie eigene Einrichtungen der Stadtstaaten (Straßenbeleuchtung, Ortsentwässerung, Müllbeseitigung und -verwertung, Straßenreinigung, Schlacht- und Viehhöfe sowie sonstige öffentliche Einrichtungen)		1044
18	Straßen einschl. Verwaltung z.B. Neubau, Um- und Erweiterungsbauten; laufende Unterhaltung und Betrieb der Bundesautobahnen, Bundes-, Land-, Kreis- und Gemeindestraßen (einschließlich Brücken) mit den dazugehörigen Nebenanlagen, den sonstigen Ausgaben für Straßenverkehr; Maßnahmen zur Erhöhung der Sicherheit im Straßenverkehr		5002
19	Wasserstraßen und Häfen z.B. Neubau, Ausbau, Unterhaltung und Betrieb der Wasserstraßen einschließlich der dazugehörigen Anlagen Förderung der Binnen- und der Seeschifffahrt (Abwrackhilfen u.dgl.)		5011
20	Schienenverkehr z.B. Maßnahmen und Finanzhilfen für Verkehrswege des öffentlichen Personennahverkehrs Kosten der Aufsicht über Eisenbahnen des nichtöffentlichen Verkehrs Beiträge zur Finanzierung von U-Bahn-Bauten	3.7 Verkehrs- und Nachrichtenwesen	5014
21	Luftfahrt z.B. Flugsicherung Sonstige Maßnahmen zur Förderung der Luftfahrt (Beihilfen zum Bau von Flugzeughallen, Werkstätten) Förderung des Luftreiseverkehrs mit Berlin Zuschüsse an Prüfstellen für Luftfahrtgeräte		5017
Land- und forstwirtschaftliche Unternehmen (lfd. Nr. 22 und 23)			



3 Fundstellennachweis der in einem sachbezogenen Zusammenhang  
mit dem Begriff "Wirtschaftsförderung"  
stehenden Aufgabenbereiche

Lfd. Nr.	Aufgabenbereich/Inhalt	Veröffentlicht in Reihe 3: Rechnungsergebnisse der öffentlichen Haushalte	Veröffentl.-Tabelle Nr. (finanzwirt- schaftl. Konzeption)
22	Domänen z.B. Domänenamt, Weinbauverwaltung, Gartenbaubetriebe sowie sonstige landwirtschaftliche Unternehmen	3.1 Gesamthaushalt	
23	Forsten z.B. Forstbetriebsbehörden (als Teil des Forstbetriebes) Forstamt, Forsteinrichtungsamt, Revierförsterei, Forstwartei Sonstige Forstwirtschaftsunter- nehmen - Darren, Forstbauschulen, Forstgärten -  Versorgungsunternehmen (lfd. Nr. 24-28)		1063
24	Elektrizitätsunternehmen z.B. Elektrizitätswerke, Kraftwerke, Umformwerke, Verteilerbetriebe		
25	Gasunternehmen z.B. Gaswerke, Verteilerbetriebe (Anschluß an Fernversorgung)		
26	Wasserunternehmen z.B. Wasserversorgungsbetriebe, Ver- teilerbetriebe		1064
27	Kombinierte Versorgungsunternehmen z.B. Unternehmen, die mehrere Ver- sorgungszweige umfassen		
28	Sonstiges z.B. Fernheizwerke, Maschinenzentralen  Verkehrsunternehmen (lfd. Nr. 29-34)		
29	Straßenverkehrsunternehmen z.B. Kraftwagenbetriebe, Straßen-, Hoch- und Untergrundbahn- betriebe, Sonstige Straßenverkehrsunternehmen		
30	Eisenbahnen z.B. Deutsche Bundesbahn Klein- und Nebenbahnen, Drahtseilbahnen		
31	Schifffahrt z.B. Schifffahrtsunternehmen Schleppbetriebe, Fährbetriebe		1065
32	Häfen und Umschlag z.B. Hafenbetriebe, Umschlag- und Kaibe- etriebe		
33	Flughäfen und Luftverkehr z.B. Flughafengesellschaften Luftverkehrsgesellschaften Zuschüsse an die Deutsche Luft- hansa AG		
34	Sonstige Verkehrsunternehmen z.B. Deutsche Bundespost		
35	Kombinierte Versorgungs- und Verkehrs- unternehmen z.B. Unternehmen, die mehrere Betriebs- zweige der Verkehrs- und Versor- gungsunternehmen umfassen		1066

3 Fundstellennachweis der in einem sachbezogenen Zusammenhang

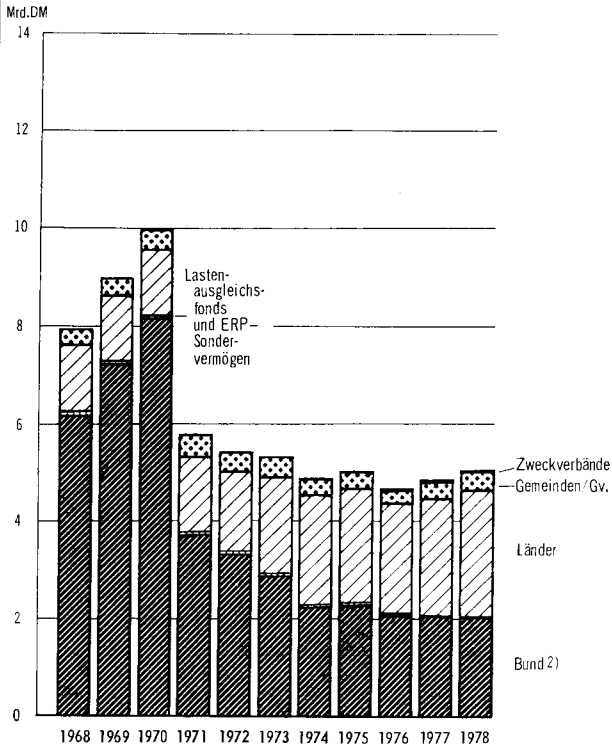
mit dem Begriff "Wirtschaftsförderung"

stehenden Aufgabenbereiche

Lfd. Nr.	Aufgabenbereich/Inhalt	Veröffentlicht in Reihe 3: Rechnungsergebnisse der öffentlichen Haushalte	Veröffentl.-Tabelle Nr. (finanzwirtschaftl. Konzeption)
	Bergbau- und Gewerbeunternehmen (lfd. Nr. 36-40)		
36	Bergbau z.B. Saarbergwerke AG Bayerische Berghütten- und Salzwerke AG	3.1 Gesamthaushalt	
37	Industrielle Unternehmen z.B. Salzgitter AG Sonstige industrielle Unternehmen		
38	Banken und Kreditinstitute z.B. Deutsche Bundesbank Beteiligung an sonstigen Banken und Kreditinstituten, Sparkassen		
39	Münzbetriebe z.B. Hauptmünzamt (Bayern), Staatliche Münze (Baden-Württemberg), Hamburgische Münze		1067
	Hinweis: Die Einnahmen des Bundes aus der Prägung der Bundesmünzen werden bei Oberfunktion 96 "Sonstiges" nachgewiesen. Sie sind unter der Veröffentlichungsnummer 1078, Tabellenteil 3 des Hauptbandes 3.1 Gesamthaushalt nachgewiesen.		
40	Sonstiges z.B. Fischereibetriebe, Messebetriebe, Bundesdruckerei, Verlagsunternehmen, Übrige Gewerbeunternehmen		
41	Sonstige Wirtschaftsunternehmen z.B. Staatsbäder, Lotterie-, Lotto- und Totogesellschaften, Wohnungsbau- und Siedlungsunternehmen, Fremdenverkehrsunternehmen		1068

**AUSGABEN<sup>1)</sup> DER ÖFFENTLICHEN HAUSHALTE  
FÜR WIRTSCHAFTSFÖRDERUNG  
1968 BIS 1978**

**ERNÄHRUNG, LANDWIRTSCHAFT  
UND FORSTEN**

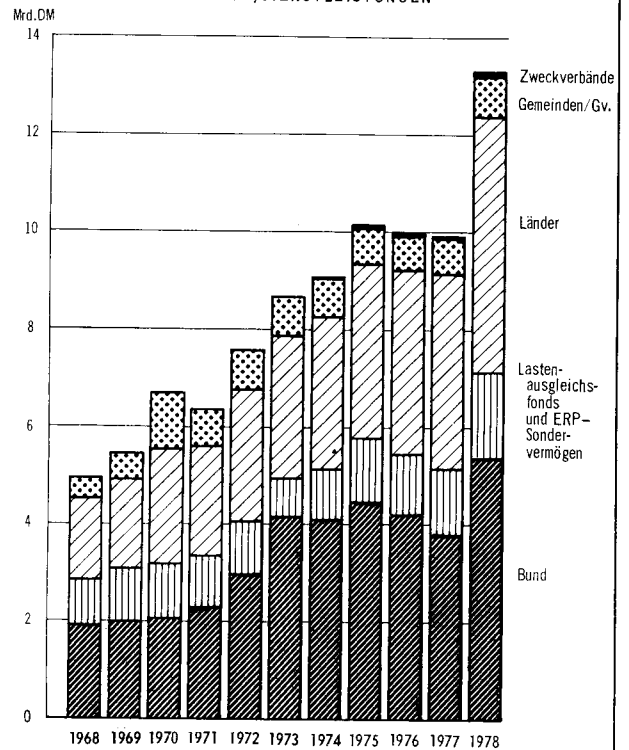


1) Nettoausgaben.- 2) Ab 1971 ohne Beitrag zum Europäischen Ausrichtungs- und Garantiefonds und ohne Marktordnungsausgaben der EG.

Statistisches Bundesamt 81 0006

**AUSGABEN<sup>1)</sup> DER ÖFFENTLICHEN HAUSHALTE  
FÜR WIRTSCHAFTSFÖRDERUNG  
1968 BIS 1978**

**ENERGIE- UND WASSERWIRTSCHAFT,  
GEWERBE, DIENSTLEISTUNGEN**

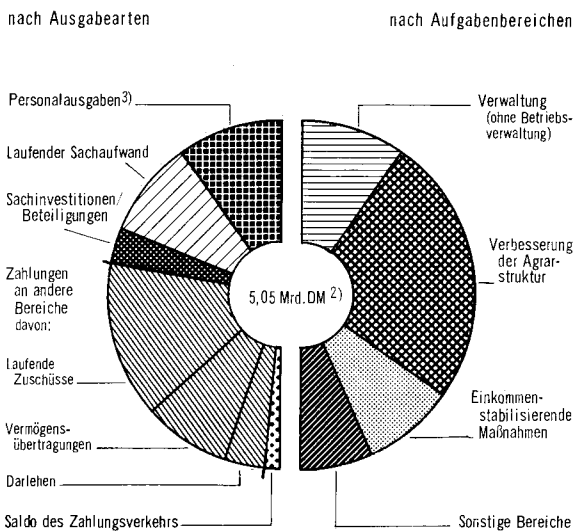


1) Nettoausgaben.

Statistisches Bundesamt 81 0007

**AUSGABEN<sup>1)</sup> DER ÖFFENTLICHEN HAUSHALTE 1978  
FÜR WIRTSCHAFTSFÖRDERUNG  
NACH AUSGABEARTEN UND AUFGABENBEREICHEN**

**ERNÄHRUNG, LANDWIRTSCHAFT  
UND FORSTEN**

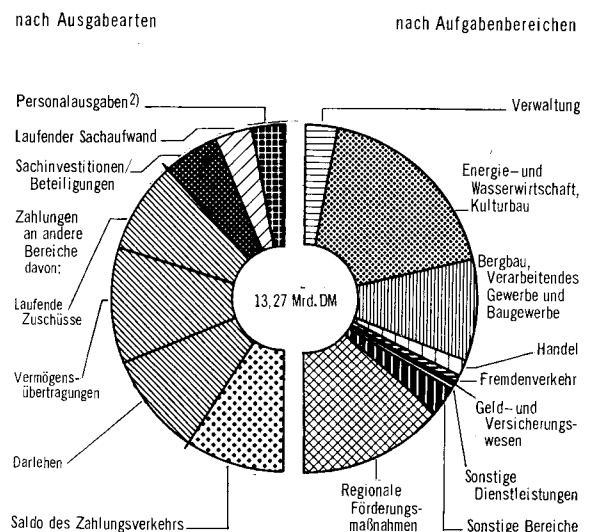


1) Nettoausgaben.- 2) Ohne Beitrag zum Europäischen Ausrichtungs- und Garantiefonds und ohne Marktordnungsausgaben der EG.- 3) Ohne Versorgung.

Statistisches Bundesamt 81 0008

**AUSGABEN<sup>1)</sup> DER ÖFFENTLICHEN HAUSHALTE 1978  
FÜR WIRTSCHAFTSFÖRDERUNG  
NACH AUSGABEARTEN UND AUFGABENBEREICHEN**

**ENERGIE- UND WASSERWIRTSCHAFT,  
GEWERBE, DIENSTLEISTUNGEN**



1) Nettoausgaben.- 2) Ohne Versorgung.

Statistisches Bundesamt 81 0009



Inhalt des Tabellenteils

	Seite
1 Zusammenfassende Übersichten	
1.1 Ausgaben der öffentlichen Haushalte für Wirtschaftsförderung in den Rechnungsjahren 1968 bis 1978 .....	28
1.2 Ausgaben der öffentlichen Haushalte nach Aufgabenbereichen und Körperschaftsgruppen	
1.2.1 Ernährung, Landwirtschaft und Forsten .....	29
1.2.2 Energie- und Wasserwirtschaft, Gewerbe, Dienstleistungen .....	30
1.3 Ausgaben der öffentlichen Haushalte nach Ausgabearten und Körperschaftsgruppen	
1.3.1 Ernährung, Landwirtschaft und Forsten .....	31
1.3.2 Energie- und Wasserwirtschaft, Gewerbe, Dienstleistungen .....	31
1.4 Zuschüsse für laufende Zwecke und Investitionen sowie Darlehen der öffentlichen Haushalte an Unternehmen nach Aufgabenbereichen	
1.4.1 Ernährung, Landwirtschaft und Forsten .....	32
1.4.2 Energie- und Wasserwirtschaft, Gewerbe, Dienstleistungen .....	33
1.5 Ausgaben der öffentlichen Haushalte für Wirtschaftsunternehmen von Bund, Ländern, Gemeinden/Gv. und Zweckverbänden nach Ausgabearten und Körperschaftsgruppen	
1.5.1 Land- und forstwirtschaftliche Unternehmen .....	34
1.5.2 Versorgungsunternehmen, kombinierte Versorgungs- und Verkehrsunternehmen sowie Bergbau und Gewerbeunternehmen .....	35
2 Ausgaben und Einnahmen der öffentlichen Haushalte 1978 nach Aufgabenbereichen und ausgewählten Ausgabe-/Einnahmearten	
Veröffentl. Tabelle Nr.	
6001 Wirtschaftsförderung insgesamt .....	36
6002 Ernährung, Landwirtschaft und Forsten zusammen .....	36
6003 Verwaltung (Ohne Betriebsverwaltung) .....	40
6004 Ernährung und Landwirtschaft (Verwaltung) .....	40
6005 Forsten (Verwaltung) .....	44
6006 Verbesserung der Agrarstruktur .....	44
6007 Flurbereinigung .....	48
6008 Einzelbetriebliche Förderung .....	48
6009 Verbesserung der Marktstruktur .....	52
6010 Wirtschaftswege .....	52
6011 EG-Ausrichtungsfonds .....	56
6012 Sonstiges .....	56
6013 Einkommenstabilisierende Maßnahmen .....	60
6014 EG-Garantiefonds .....	60
6015 Marktordnungen (Einschl. EG) .....	64
6016 Gasölverbilligung .....	64
6018 Sonstiges .....	68
6019 Sonstige Bereiche .....	68
6020 Versuchsgüter und -felder .....	72
6021 Fischerei .....	72
6022 Sonstiges .....	76
6023 Energie- und Wasserwirtschaft, Gewerbe, Dienstleistungen .....	76
6024 Verwaltung .....	80
6025 Energie- und Wasserwirtschaft, Kulturbau .....	80
6026 Kernenergie .....	84
6027 Sonstige Energieformen .....	84
6028 Wasserwirtschaft und Kulturbau .....	88
6029 Talsperren, Hochwasserrückhaltebecken .....	88
6030 Küstenschutz .....	92
6031 Erdölversorgung .....	92
6032 Sonstige Energieversorgung .....	96
6033 Sonstige Rohstoffbeschaffungsmaßnahmen .....	96
6034 Sonstiges .....	100
6035 Bergbau, verarbeitendes Gewerbe und Baugewerbe .....	100
6036 Kohlenbergbau .....	104
6037 Sonstiger Bergbau .....	104
6038 Sonstige Grundstoffindustrien .....	108
6039 Verarbeitende Industrie .....	108
6040 Handwerk und Kleingewerbe .....	112
6042 Sonstiges verarbeitendes Gewerbe .....	112
6043 Handel .....	116
6044 Handel (Allgemein) .....	116
6045 Exportförderung, Auslandsmessen .....	120
6046 Märkte und Inlandsmessen .....	120
6047 Sonstiges .....	124
6048 Fremdenverkehr .....	124
6049 Geld- und Versicherungswesen .....	128
6050 Banken und sonstige Kreditinstitute .....	128
6051 Versicherungen .....	132
6053 Sonstige Dienstleistungen .....	132
6054 Sonstige Bereiche .....	136
6055 Regionale Förderungsmaßnahmen .....	136
6056 Betriebliche Investitionen .....	140
6057 Verbesserung der Infrastruktur .....	140
6058 Sonstiges .....	144

1 Zusammenfassende Übersichten

1.1 Ausgaben \*) der öffentlichen Haushalte für Wirtschaftsförderung

Rechnungsjahr	Insgesamt	Ernährung, Landwirtschaft und Forsten	Energie- und Wasserwirtschaft, Gewerbe, Dienstleistungen
Mill. DM			
1968 .....	12 005,0	7 060,0	4 945,0
1969 .....	12 942,0	7 529,0	5 413,0
1970 .....	14 418,0	8 235,0	6 183,0
1971 .....	12 101,7 <sup>a)</sup>	5 757,4	6 344,3
1972 .....	12 976,8	5 406,0	7 570,8
1973 .....	14 014,7	5 318,9	8 695,8
1974 <sup>1)</sup> .....	13 926,5	4 895,1	9 031,4
1974 <sup>2)</sup> .....	13 944,8	4 900,4	9 044,4
1975 .....	15 112,9	5 010,5	10 102,4
1976 .....	14 658,8	4 693,7	9 965,1
1977 .....	14 749,9	4 830,0	9 919,9
1978 .....	18 315,8	5 046,4	13 269,4
DM je Einwohner			
1968 .....	199,5	117,3	82,2
1969 .....	212,7	123,7	89,0
1970 .....	234,5	133,9	100,6
1971 .....	197,4	93,9	103,5
1972 .....	210,4	87,7	122,7
1973 .....	226,2	85,8	140,3
1974 <sup>1)</sup> .....	224,5	78,9	145,6
1974 <sup>2)</sup> .....	224,8	79,0	145,8
1975 .....	244,4	81,0	163,4
1976 .....	238,3	76,3	162,0
1977 .....	240,2	78,7	161,6
1978 .....	298,7	82,3	216,4
Anteil der Aufgabenbereiche in %			
1968 .....	100	58,8	41,2
1969 .....	100	58,2	41,8
1970 .....	100	57,1	42,9
1971 .....	100	47,6	52,4
1972 .....	100	41,7	58,3
1973 .....	100	38,0	62,0
1974 <sup>1)</sup> .....	100	35,1	64,9
1974 <sup>2)</sup> .....	100	35,1	64,9
1975 .....	100	33,2	66,8
1976 .....	100	32,0	68,0
1977 .....	100	32,7	67,3
1978 .....	100	27,6	72,4

\*) Nettoausgaben.

1) Hinsichtlich Methode und Berichtskreis den Vorjahren angepaßt.

2) Neue Darstellungsmethode.

a) Ab 1971 ohne Beitrag zum Europäischen Ausrichtungs- und Garantiefonds und ohne Marktordnungsausgaben der EG, siehe "Allgemeine und methodische Erläuterungen" S. 4.

1 Zusammenfassende Übersichten  
 1.2 Ausgaben \*) der öffentlichen Haushalte nach Aufgabenbereichen  
 und Körperschaftsgruppen  
 1.2.1 Ernährung, Landwirtschaft und Forsten

Funktion Aufgabenbereich	Insgesamt		Bund <sup>1)</sup>		Länder		Gemeinden/Gv.		Zweckverbände	
	1977	1978	1977	1978	1977	1978	1977	1978	1977	1978
Mill. DM										
<b>Insgesamt</b> .....	4 830,0	5 046,4	2 073,5	2 063,4	2 416,8	2 592,7	2 592,7	382,0	9,5	8,3
Verbesserung der Agrarstruktur .....	2 428,3	2 547,1	1 233,2	1 218,0	855,4	938,8	330,2	382,0	9,5	8,3
Flurbereinigung .....	505,0	577,2	285,6	323,3	219,4	253,9	-	-	-	-
Einzelbetriebliche Förderung .....	606,4	591,2	292,7	303,8	313,7	287,5	-	-	-	-
Verbesserung der Marktstruktur .....	95,8	93,1	46,5	50,4	49,4	42,8	-	-	-	-
Wirtschaftswege .....	119,7	146,4	64,6	78,6	55,0	67,9	-	-	-	-
Europ. Ausrichtungsfonds .....	114,2	57,1	114,2	57,1	0,0	-	-	-	-	-
Sonstiges (im Bereich Verbesserung der Agrarstruktur) .....	987,1	1 082,1	429,5	404,9	217,9	286,8	330,2	382,0	9,5	8,3
Einkommenstabilisierende Maßnahmen ...	813,2	801,5	716,8	716,9	96,4	84,6	-	-	-	-
Europäischer Garantiefonds .....	-	8,9	-	8,9	-	-	-	-	-	-
Gasölverbilligung .....	570,5	575,1	570,4	575,1	0,1	0,1	-	-	-	-
Übrige Maßnahmen .....	242,8	217,4	146,4	132,8	96,4	84,6	-	-	-	-
Sonstige Bereiche .....	660,3	723,1	91,5	94,0	568,8	629,1	-	-	-	-
Verwaltung (ohne Betriebsverwaltung) .	928,3	974,7	32,1	34,5	896,2	940,2	-	-	-	-
Ernährung und Landwirtschaft .....	842,5	875,7	32,1	34,5	810,5	841,1	-	-	-	-
Forsten .....	85,8	99,1	-	-	85,8	99,1	-	-	-	-

Anteil der Aufgabenbereiche in %

<b>Insgesamt</b> .....	100	100	100	100	100	100	100	100	100	100
Verbesserung der Agrarstruktur .....	50,3	50,5	59,5	59,0	35,4	36,2	100,0	100,0	100,0	100,0
Flurbereinigung .....	10,5	11,4	13,8	15,7	9,1	9,8	-	-	-	-
Einzelbetriebliche Förderung .....	12,6	11,7	14,1	14,7	13,0	11,1	-	-	-	-
Verbesserung der Marktstruktur .....	2,0	1,8	2,2	2,4	2,0	1,6	-	-	-	-
Wirtschaftswege .....	2,5	2,9	3,1	3,8	2,3	2,6	-	-	-	-
Europ. Ausrichtungsfonds .....	2,4	1,1	5,5	2,8	0,0	-	-	-	-	-
Sonstiges (im Bereich Verbesserung der Agrarstruktur) .....	20,4	21,4	20,7	19,6	9,0	11,1	100,0	100,0	100,0	100,0
Einkommenstabilisierende Maßnahmen ...	16,8	15,9	34,6	34,7	4,0	3,3	-	-	-	-
Europäischer Garantiefonds .....	-	0,2	-	0,4	-	-	-	-	-	-
Gasölverbilligung .....	11,8	11,4	27,5	27,9	0,0	0,0	-	-	-	-
Übrige Maßnahmen .....	5,0	4,3	7,1	6,4	4,0	3,3	-	-	-	-
Sonstige Bereiche .....	13,7	14,3	4,4	4,6	23,5	24,3	-	-	-	-
Verwaltung (ohne Betriebsverwaltung) .	19,2	19,3	1,5	1,7	37,1	36,3	-	-	-	-
Ernährung und Landwirtschaft .....	17,4	17,4	1,5	1,7	33,5	32,4	-	-	-	-
Forsten .....	1,8	2,0	-	-	3,6	3,8	-	-	-	-

Anteil der Körperschaftsgruppen in %

<b>Insgesamt</b> .....	100	42,9	40,9	50,0	51,4	6,8	7,6	0,2	0,2
Verbesserung der Agrarstruktur .....	100	50,8	47,8	35,2	36,9	13,6	15,0	0,4	0,3
Flurbereinigung .....	100	56,6	56,0	43,4	44,0	-	-	-	-
Einzelbetriebliche Förderung .....	100	48,3	51,4	51,7	48,6	-	-	-	-
Verbesserung der Marktstruktur .....	100	48,5	54,1	51,6	45,9	-	-	-	-
Wirtschaftswege .....	100	54,0	53,6	45,9	46,4	-	-	-	-
Europ. Ausrichtungsfonds .....	100	100,0	100,0	0,0	-	-	-	-	-
Sonstiges (im Bereich Verbesserung der Agrarstruktur) .....	100	43,5	37,4	22,1	26,5	33,5	35,3	1,0	0,8
Einkommenstabilisierende Maßnahmen ...	100	88,1	89,4	11,9	10,6	-	-	-	-
Europäischer Garantiefonds .....	100	-	100,0	-	-	-	-	-	-
Gasölverbilligung .....	100	100,0	100,0	0,0	0,0	-	-	-	-
Übrige Maßnahmen .....	100	60,3	61,1	39,7	38,9	-	-	-	-
Sonstige Bereiche .....	100	13,9	13,0	86,1	87,0	-	-	-	-
Verwaltung (ohne Betriebsverwaltung) .	100	3,5	3,5	96,5	96,5	-	-	-	-
Ernährung und Landwirtschaft .....	100	3,8	3,9	96,2	96,1	-	-	-	-
Forsten .....	100	-	-	100,0	100,0	-	-	-	-

\*) Nettoausgaben.

1) Einschl. Lastenausgleichsfonds.





1 Zusammenfassende Übersichten

1.3 Ausgaben der öffentlichen Haushalte nach Ausgabearten und Körperschaftsgruppen

1.3.1 Ernährung, Landwirtschaft und Forsten  
Mill. DM

Aufgabenbereich Ausgabeart	Insgesamt		Bund <sup>1)</sup>		Länder		Gemeinden/Gv.		Zweckverbände	
	1977	1978	1977	1978	1977	1978	1977	1978	1977	1978
<b>Ernährung, Landwirtschaft und Forsten</b>										
Personalausgaben <sup>2)</sup> .....	983,5	998,7	30,4	31,5	878,7	893,5	65,9	68,1	8,5	5,5
Beamtenbezüge .....	361,1	379,5	3,8	4,3	348,5	366,5	8,7	8,7	0,0	-
Angestelltenvergütungen .....	477,4	470,4	15,6	16,0	442,8	435,2	17,4	17,8	1,6	1,4
Arbeiterlöhne .....	107,8	109,3	2,8	2,9	64,4	67,1	35,8	37,4	4,8	1,9
Sonstige Personalausgaben .....	37,2	39,5	8,3	8,4	22,9	24,7	4,0	4,2	2,1	2,2
Sachaufwand .....	718,7	904,8	49,4	173,2	554,0	595,2	111,7	133,3	3,6	3,0
Unterhaltung von unbeweglichem Vermögen .....	58,9	68,0	0,3	0,3	4,3	4,2	53,9	63,4	0,4	0,2
Bewirtschaftung der Grundstücke .....	17,3	18,7	1,0	1,1	13,9	15,0	2,3	2,5	0,1	0,1
Mieten und Pachten .....	24,4	21,2	5,6	1,3	18,3	19,5	0,4	0,3	0,1	0,1
Übriger laufender Sachaufwand .....	618,0	796,8	42,5	170,5	517,3	556,6	55,2	67,1	2,9	2,6
Baumaßnahmen .....	240,9	289,2	0,9	2,2	20,6	22,1	210,0	259,5	9,5	5,4
Erwerb von unbeweglichen Sachen .....	4,7	6,1	0,8	-	1,5	3,8	2,4	2,4	0,0	0,0
Erwerb von beweglichen Sachen .....	31,6	24,6	12,8	1,4	14,5	18,6	2,5	3,1	1,8	1,5
Erwerb von Beteiligungen .....	0,0	0,9	-	-	-	0,8	0,0	0,0	-	-
Zahlungen an andere Bereiche .....	2 710,0	2 682,2	563,5	372,0	2 129,2	2 289,5	17,1	20,6	0,1	0,1
Laufende Zuschüsse zusammen .....	1 597,7	1 489,4	539,2	363,7	1 048,9	1 115,5	9,5	10,1	0,1	0,1
Vermögensübertragungen an andere Bereiche .....	717,8	810,7	8,3	5,0	702,0	795,6	7,5	10,1	-	-
Darlehen an andere Bereiche .....	394,4	382,1	16,1	3,4	378,2	378,4	0,1	0,4	0,0	0,0
Unmittelbare Ausgaben .....	4 689,4	4 906,5	657,9	580,4	3 598,3	3 823,5	409,7	487,0	23,5	15,6
Saldo des Zahlungsverkehrs an/vom öffentlichen Bereich .....	- 140,6	- 139,9	- 1 415,6	- 1 483,0	+ 1 181,5	+ 1 230,9	+ 79,5	+ 105,0	+ 14,0	+ 7,3
Nettoausgaben .....	4 830,0	5 046,4	2 073,5	2 063,4	2 416,8	2 592,7	330,2	382,0	9,5	8,3

1.3.2 Energie- und Wasserwirtschaft, Gewerbe, Dienstleistungen  
Mill. DM

Aufgabenbereich Ausgabeart	Insgesamt		Bund <sup>3)</sup>		Länder		Gemeinden/Gv.		Zweckverbände	
	1977	1978	1977	1978	1977	1978	1977	1978	1977	1978
<b>Energie- und Wasserwirtschaft, Gewerbe, Dienstleistungen</b>										
Personalausgaben <sup>2)</sup> .....	757,7	805,5	154,6	156,3	438,7	473,7	141,2	151,8	23,3	23,7
Beamtenbezüge .....	222,6	231,6	78,2	79,6	122,4	129,8	21,4	21,9	0,6	0,3
Angestelltenvergütungen .....	349,9	366,1	69,7	69,1	199,7	211,8	69,5	73,8	11,0	11,3
Arbeiterlöhne .....	142,8	160,8	5,1	5,2	79,1	93,2	47,5	51,1	11,1	11,3
Sonstige Personalausgaben .....	42,4	46,9	1,6	2,3	37,5	38,8	2,8	5,0	0,6	0,7
Sachaufwand .....	807,7	927,6	286,2	335,0	275,9	307,4	222,9	262,1	22,6	23,2
Unterhaltung von unbeweglichem Vermögen .....	104,5	126,2	0,9	1,3	24,1	25,7	69,5	87,4	10,1	11,8
Bewirtschaftung der Grundstücke .....	22,1	22,2	5,5	5,9	6,3	6,4	8,7	8,0	1,6	1,9
Mieten und Pachten .....	19,0	17,2	7,6	7,4	4,8	4,9	3,9	3,9	2,6	1,0
Übriger laufender Sachaufwand .....	662,0	762,1	272,2	320,4	240,6	270,3	140,8	162,8	8,3	8,5
Baumaßnahmen .....	732,3	810,8	56,5	45,0	368,7	412,6	255,1	308,1	51,9	45,1
Erwerb von unbeweglichen Sachen .....	71,1	137,5	-	-	11,7	18,2	52,8	90,4	6,7	28,8
Erwerb von beweglichen Sachen .....	316,3	244,3	296,0	212,5	14,3	20,0	4,6	8,4	1,4	3,5
Erwerb von Beteiligungen .....	104,9	231,4	77,7	216,0	15,5	11,5	11,6	3,9	0,1	-
Zahlungen an andere Bereiche .....	5 052,4	7 659,1	3 149,3	4 900,4	1 799,9	2 643,1	102,6	114,9	0,6	0,7
Laufende Zuschüsse zusammen .....	1 449,9	2 252,6	827,2	1 396,6	575,7	804,6	47,0	51,4	0,0	0,0
Vermögensübertragungen an andere Bereiche .....	1 558,3	2 860,2	540,1	1 187,6	975,0	1 613,4	42,8	58,7	0,5	0,5
Darlehen an andere Bereiche .....	2 044,2	2 546,3	1 782,0	2 316,2	249,2	225,1	12,8	4,9	0,1	0,1
Unmittelbare Ausgaben .....	7 842,4	10 816,2	4 020,3	5 865,1	2 924,8	3 886,5	790,8	939,7	106,6	125,0
Saldo des Zahlungsverkehrs an/vom öffentlichen Bereich .....	- 2 077,4	- 2 453,2	- 1 109,2	- 1 255,0	- 1 086,2	- 1 355,5	+ 47,1	+ 89,8	+ 70,8	+ 67,4
Nettoausgaben .....	9 919,9	13 269,4	5 129,4	7 120,0	4 011,0	5 242,0	743,7	849,8	35,8	57,6

3) Einschl. Lastenausgleichsfonds und ERP-Sondervermögen.

1) Einschl. Lastenausgleichsfonds.  
2) Ohne Versorgung.

1 Zusammenfassende Übersichten  
1.4 Zuschüsse für laufende Zwecke und Investitionen sowie Darlehen  
der öffentlichen Haushalte an Unternehmen nach  
Aufgabenbereichen  
1.4.1 Ernährung, Landwirtschaft und Forsten  
Mill. DM

Aufgabenbereich <sup>1)</sup> Körperschaftsgruppen		Laufende Zuschüsse <sup>2)</sup>		Zuschüsse für Investitionen <sup>3)</sup>		Darlehen	
		1977	1978	1977	1978	1977	1978
<b>Insgesamt</b>	Bund .....	396,9	265,4	7,4	3,8	16,1	3,3
	Länder .....	959,5	1 011,6	532,5	595,7	223,6	240,6
	Gemeinden/Gv. ....	6,1	6,7	1,7	2,4	0,0	0,1
	Zweckverbände ....	0,0	0,0	-	-	-	-
	<b>Insgesamt ...</b>	<b>1 362,4</b>	<b>1 283,7</b>	<b>541,7</b>	<b>601,9</b>	<b>239,7</b>	<b>244,1</b>
<b>Verbesserung der Agrarstruktur</b>	Bund .....	269,2	247,3	-	-	-	-
	Länder .....	320,5	349,6	509,3	570,0	221,0	238,8
	Gemeinden/Gv. ....	6,1	6,7	1,7	2,4	0,0	0,1
	Zweckverbände ....	0,0	0,0	-	-	-	-
	<b>Zusammen ...</b>	<b>595,8</b>	<b>603,6</b>	<b>511,0</b>	<b>572,4</b>	<b>221,0</b>	<b>239,0</b>
<b>Flurbereinigung</b>	Bund .....	-	-	-	-	-	-
	Länder .....	5,1	2,7	267,9	297,7	8,1	9,8
	Gemeinden/Gv. ....	-	-	-	-	-	-
	Zweckverbände ....	-	-	-	-	-	-
	<b>Zusammen ...</b>	<b>5,1</b>	<b>2,7</b>	<b>267,9</b>	<b>297,7</b>	<b>8,1</b>	<b>9,8</b>
<b>Einzelbetriebliche Förderung</b>	Bund .....	10,4	10,3	-	-	-	-
	Länder .....	84,7	55,5	120,1	110,4	202,1	216,7
	Gemeinden/Gv. ....	-	-	-	-	-	-
	Zweckverbände ....	-	-	-	-	-	-
	<b>Zusammen ...</b>	<b>95,2</b>	<b>65,8</b>	<b>120,1</b>	<b>110,4</b>	<b>202,1</b>	<b>216,7</b>
<b>Verbesserung der Marktstruktur</b>	Bund .....	-	-	-	-	-	-
	Länder .....	27,5	23,5	54,8	55,8	0,0	0,0
	Gemeinden/Gv. ....	-	-	-	-	-	-
	Zweckverbände ....	-	-	-	-	-	-
	<b>Zusammen ...</b>	<b>27,5</b>	<b>23,5</b>	<b>54,8</b>	<b>55,8</b>	<b>0,0</b>	<b>0,0</b>
<b>Wirtschaftswege</b>	Bund .....	-	-	-	-	-	-
	Länder .....	-	-	23,1	34,9	-	-
	Gemeinden/Gv. ....	-	-	-	-	-	-
	Zweckverbände ....	-	-	-	-	-	-
	<b>Zusammen ...</b>	<b>-</b>	<b>-</b>	<b>23,1</b>	<b>34,9</b>	<b>-</b>	<b>-</b>
<b>Sonstiges (im Bereich Ver- besserung der Agrarstruktur)</b>	Bund .....	258,7	236,9	-	-	-	-
	Länder .....	203,2	268,0	43,5	71,2	10,7	12,3
	Gemeinden/Gv. ....	6,1	6,7	1,7	2,4	0,0	0,1
	Zweckverbände ....	0,0	0,0	-	-	-	-
	<b>Zusammen ...</b>	<b>468,0</b>	<b>511,7</b>	<b>45,2</b>	<b>73,6</b>	<b>10,7</b>	<b>12,4</b>
<b>Einkommenstabilisierende Maßnahmen</b>	Bund .....	124,0	2,7	0,1	-	12,3	-
	Länder .....	616,5	629,9	-	0,3	0,5	0,6
	Gemeinden/Gv. ....	-	-	-	-	-	-
	Zweckverbände ....	-	-	-	-	-	-
	<b>Zusammen ...</b>	<b>740,4</b>	<b>632,6</b>	<b>0,1</b>	<b>0,3</b>	<b>12,8</b>	<b>0,6</b>
<b>Gasölverbilligung</b>	Bund .....	-	-	-	-	-	-
	Länder .....	570,0	574,8	-	-	-	-
	Gemeinden/Gv. ....	-	-	-	-	-	-
	Zweckverbände ....	-	-	-	-	-	-
	<b>Zusammen ...</b>	<b>570,0</b>	<b>574,8</b>	<b>-</b>	<b>-</b>	<b>-</b>	<b>-</b>
<b>Übrige Maßnahmen</b>	Bund .....	124,0	2,7	0,1	-	12,3	-
	Länder .....	46,5	55,2	-	0,3	0,5	0,6
	Gemeinden/Gv. ....	-	-	-	-	-	-
	Zweckverbände ....	-	-	-	-	-	-
	<b>Zusammen ...</b>	<b>170,5</b>	<b>57,9</b>	<b>0,1</b>	<b>0,3</b>	<b>12,8</b>	<b>0,6</b>
<b>Sonstige Bereiche</b>	Bund .....	3,7	15,4	7,3	3,8	3,8	3,3
	Länder .....	22,5	32,0	23,2	25,5	2,2	1,2
	Gemeinden/Gv. ....	-	-	-	-	-	-
	Zweckverbände ....	-	-	-	-	-	-
	<b>Zusammen ...</b>	<b>26,2</b>	<b>47,4</b>	<b>30,5</b>	<b>29,3</b>	<b>6,0</b>	<b>4,5</b>

1) Bei den nicht aufgeführten Aufgabenbereichen fallen Zahlungen nicht an.

2) Einschl. Schuldendiensthilfen.  
3) Einschl. Vermögensübertragungen.

1 Zusammenfassende Übersichten

1.4 Zuschüsse für laufende Zwecke und Investitionen sowie Darlehen  
der öffentlichen Haushalte an Unternehmen nach  
Aufgabenbereichen

1.4.2 Energie- und Wasserwirtschaft, Gewerbe, Dienstleistungen  
Mill. DM

Aufgabenbereich <sup>1)</sup> Körperschaftsgruppen		Laufende Zuschüsse <sup>2)</sup>		Zuschüsse für Investitionen <sup>3)</sup>		Darlehen	
		1977	1978	1977	1978	1977	1978
<b>Insgesamt</b>	Bund .....	781,0	1 342,4	464,1	1 092,0	1 777,0 <sup>a)</sup>	2 306,2 <sup>a)</sup>
	Länder .....	543,3	755,5	912,9	1 556,8	243,2	219,8
	Gemeinden/Gv. ....	35,5	36,4	36,8	52,8	8,8	4,0
	Zweckverbände ....	0,0	0,0	0,5	0,4	-	-
	<b>Insgesamt ...</b>	<b>1 359,8</b>	<b>2 134,3</b>	<b>1 414,2</b>	<b>2 701,9</b>	<b>2 029,1</b>	<b>2 530,1</b>
<b>Energie- und Wasserwirtschaft, Kulturbau</b>	Bund .....	163,0	134,2	60,7	77,6	167,0	74,6
	Länder .....	48,0	53,6	114,8	308,6	0,7	4,3
	Gemeinden/Gv. ....	0,1	0,1	0,5	0,5	-	-
	Zweckverbände ....	-	-	-	-	-	-
	<b>Zusammen ...</b>	<b>211,1</b>	<b>187,9</b>	<b>176,1</b>	<b>386,7</b>	<b>167,7</b>	<b>78,9</b>
<b>Kernenergie, Sonstige Energieformen</b>	Bund .....	127,8	106,6	30,5	44,6	-	-
	Länder .....	47,6	53,2	18,2	46,6	0,6	-
	Gemeinden/Gv. ....	-	-	-	-	-	-
	Zweckverbände ....	-	-	-	-	-	-
	<b>Zusammen ...</b>	<b>175,4</b>	<b>159,8</b>	<b>48,7</b>	<b>91,2</b>	<b>0,6</b>	<b>-</b>
<b>Wasserwirtschaft und Kulturbau, Küstenschutz, Erdölversorgung, Sonstige Maßnahmen</b>	Bund .....	35,2	27,7	30,2	32,9	167,0	74,6
	Länder .....	0,4	0,4	96,6	262,0	0,1	4,3
	Gemeinden/Gv. ....	0,1	0,1	0,5	0,5	-	-
	Zweckverbände ....	-	-	-	-	-	-
	<b>Zusammen ...</b>	<b>35,7</b>	<b>28,1</b>	<b>127,4</b>	<b>295,5</b>	<b>167,1</b>	<b>78,9</b>
<b>Bergbau, verarbeitendes Gewerbe und Baugewerbe</b>	Bund .....	597,2	1 187,8	388,3	1 006,5	327,6	385,1
	Länder .....	140,0	313,4	277,3	491,1	7,2	6,9
	Gemeinden/Gv. ....	-	-	-	-	-	-
	Zweckverbände ....	-	-	-	-	-	-
	<b>Zusammen ...</b>	<b>737,3</b>	<b>1 501,2</b>	<b>665,5</b>	<b>1 497,6</b>	<b>334,8</b>	<b>392,0</b>
<b>Kohlenbergbau, Sonstiger Bergbau</b>	Bund .....	454,8	923,5	351,1	922,8	-	-
	Länder .....	125,8	301,7	260,7	449,7	7,2	6,9
	Gemeinden/Gv. ....	-	-	-	-	-	-
	Zweckverbände ....	-	-	-	-	-	-
	<b>Zusammen ...</b>	<b>580,7</b>	<b>1 225,2</b>	<b>611,7</b>	<b>1 372,5</b>	<b>7,2</b>	<b>6,9</b>
<b>Sonstiges (im Bereich Bergbau, verarbeitendes Gewerbe und Baugewerbe)</b>	Bund .....	142,4	264,3	37,2	83,7	327,6	385,1
	Länder .....	14,2	11,6	16,6	41,4	0,0	-
	Gemeinden/Gv. ....	-	-	-	-	-	-
	Zweckverbände ....	-	-	-	-	-	-
	<b>Zusammen ...</b>	<b>156,6</b>	<b>276,0</b>	<b>53,8</b>	<b>125,1</b>	<b>327,6</b>	<b>385,1</b>
<b>Handel</b>	Bund .....	-	-	-	-	202,2	229,7
	Länder .....	3,1	3,4	-	-	2,5	7,5
	Gemeinden/Gv. ....	-	-	-	-	-	-
	Zweckverbände ....	-	-	-	-	-	-
	<b>Zusammen ...</b>	<b>3,1</b>	<b>3,4</b>	<b>-</b>	<b>-</b>	<b>204,7</b>	<b>237,2</b>
<b>Fremdenverkehr</b>	Bund .....	-	-	-	-	42,5	56,2
	Länder .....	2,1	1,8	3,1	5,2	2,1	2,1
	Gemeinden/Gv. ....	-	-	-	-	-	-
	Zweckverbände ....	-	-	-	-	-	-
	<b>Zusammen ...</b>	<b>2,1</b>	<b>1,8</b>	<b>3,1</b>	<b>5,2</b>	<b>44,6</b>	<b>58,4</b>
<b>Sonstige Dienstleistungen/-Be- reiche</b>	Bund .....	12,5	12,3	-	2,6	355,0	711,1
	Länder .....	5,5	6,5	-	-	204,3	151,9
	Gemeinden/Gv. ....	-	-	-	-	-	-
	Zweckverbände ....	-	-	-	-	-	-
	<b>Zusammen ...</b>	<b>18,0</b>	<b>18,8</b>	<b>-</b>	<b>2,6</b>	<b>559,3</b>	<b>863,1</b>
<b>Regionale Förderungsmaßnahmen</b>	Bund .....	8,3	8,1	15,1	5,3	682,7	849,4
	Länder .....	344,6	376,9	517,7	751,9	26,3	47,1
	Gemeinden/Gv. ....	35,4	36,3	36,3	52,3	8,8	4,0
	Zweckverbände ....	0,0	0,0	0,5	0,4	-	-
	<b>Zusammen ...</b>	<b>388,3</b>	<b>421,2</b>	<b>569,6</b>	<b>809,9</b>	<b>717,8</b>	<b>900,5</b>
<b>Betriebliche Investitionen</b>	Bund .....	0,5	0,3	15,1	5,3	614,7	782,1
	Länder .....	76,6	94,7	306,5	351,3	2,6	4,2
	Gemeinden/Gv. ....	-	-	-	-	-	-
	Zweckverbände ....	-	-	-	-	-	-
	<b>Zusammen ...</b>	<b>77,1</b>	<b>95,0</b>	<b>321,6</b>	<b>356,5</b>	<b>617,3</b>	<b>786,4</b>
<b>Verbesserung der Infrastruktur</b>	Bund .....	1,4	0,9	-	-	68,1	66,9
	Länder .....	216,2	224,5	152,5	334,2	23,6	42,9
	Gemeinden/Gv. ....	-	-	-	-	-	-
	Zweckverbände ....	-	-	-	-	-	-
	<b>Zusammen ...</b>	<b>217,5</b>	<b>225,4</b>	<b>152,5</b>	<b>334,2</b>	<b>91,7</b>	<b>109,8</b>
<b>Sonstiges (im Bereich Regionale Förderungsmaßnahmen)</b>	Bund .....	6,5	6,9	-	-	-	0,3
	Länder .....	51,8	57,7	58,7	66,5	0,1	0,0
	Gemeinden/Gv. ....	35,4	36,3	36,3	52,3	8,8	4,0
	Zweckverbände ....	0,0	0,0	0,5	0,4	-	-
	<b>Zusammen ...</b>	<b>93,7</b>	<b>100,8</b>	<b>95,5</b>	<b>119,1</b>	<b>8,9</b>	<b>4,3</b>

1) Bei den nicht aufgeführten Aufgabenbereichen fallen Zahlungen nicht an.

2) Einschl. Schuldendiensthilfen.

3) Einschl. Vermögensübertragungen.

a) Einschl. ERP-Sondervermögen (1977: 1 255,7 Mill. DM, 1978: 1 520,5 Mill. DM).

1 Zusammenfassende Übersichten

1.5 Ausgaben der öffentlichen Haushalte für Wirtschaftsunternehmen von Bund, Ländern, Gemeinden/Gv. und Zweckverbänden nach Ausgabearten und Körperschaftsgruppen  
1.5.1 Land- und forstwirtschaftliche Unternehmen \*)

Mill. DM

Aufgabenbereich Ausgabeart	Insgesamt		Bund <sup>1)</sup>		Länder		Gemeinden/Gv. <sup>2)</sup>		Zweckverbände	
	1977	1978	1977	1978	1977	1978	1977	1978	1977	1978
<b>Domänen</b>										
Personalausgaben <sup>3)</sup> .....	9,3	9,8	-	-	9,3	9,8	-	-	-	-
Beamtenbezüge .....	0,8	1,0	-	-	0,8	1,0	-	-	-	-
Angestelltenvergütungen .....	2,6	2,7	-	-	2,6	2,7	-	-	-	-
Arbeiterlöhne .....	4,9	5,0	-	-	4,9	5,0	-	-	-	-
Sonstige Personalausgaben .....	1,1	1,1	-	-	1,1	1,1	-	-	-	-
Sachaufwand .....	7,3	7,7	-	-	7,3	7,7	-	-	-	-
Unterhaltung von unbeweglichem Vermögen .....	0,5	0,9	-	-	0,5	0,9	-	-	-	-
Bewirtschaftung der Grundstücke .....	1,9	1,9	-	-	1,9	1,9	-	-	-	-
Mieten und Pachten .....	0,1	0,1	-	-	0,1	0,1	-	-	-	-
Übriger laufender Sachaufwand .....	4,8	4,8	-	-	4,8	4,8	-	-	-	-
Baumaßnahmen .....	10,3	7,2	-	-	10,3	7,2	-	-	-	-
Erwerb von unbeweglichen Sachen .....	0,3	1,9	-	-	0,3	1,9	-	-	-	-
Erwerb von beweglichen Sachen .....	0,4	0,5	-	-	0,4	0,5	-	-	-	-
Beteiligungen .....	-	-	-	-	-	-	-	-	-	-
Zahlungen an andere Bereiche .....	0,4	0,3	0,2	-	0,1	0,3	-	-	-	-
Laufende Zuschüsse zusammen .....	0,3	0,0	0,2	-	0,0	0,0	-	-	-	-
Vermögensübertragungen an andere Bereiche ...	-	0,3	-	-	-	0,3	-	-	-	-
Darlehen an andere Bereiche .....	0,1	-	-	-	0,1	-	-	-	-	-
Unmittelbare Ausgaben .....	27,9	27,4	0,2	-	27,7	27,4	-	-	-	-
Saldo des Zahlungsverkehrs an/vom öffentlichen Bereich .....	-	-	-	-	-	-	-	-	-	-
Nettoaussgaben .....	27,9	27,4	0,2	-	27,7	27,4	-	-	-	-
<b>Forsten</b>										
Personalausgaben <sup>3)</sup> .....	249,9	282,3	18,1	18,2	896,0	913,3	321,1	334,0	14,7	16,9
Beamtenbezüge .....	314,4	320,5	-	-	281,2	287,1	29,8	30,3	3,3	3,2
Angestelltenvergütungen .....	94,9	95,6	-	-	74,3	75,2	20,2	20,0	0,4	0,4
Arbeiterlöhne .....	644,7	663,7	18,1	18,2	353,5	360,4	262,5	272,0	10,6	13,0
Sonstige Personalausgaben .....	195,9	202,6	-	-	187,0	190,5	8,5	11,7	0,3	0,3
Sachaufwand .....	571,7	597,7	10,4	11,5	313,2	319,7	243,9	261,6	4,2	5,0
Unterhaltung von unbeweglichem Vermögen .....	84,2	94,9	-	-	11,7	12,2	71,1	80,7	1,3	2,0
Bewirtschaftung der Grundstücke .....	36,9	37,4	-	-	20,1	20,7	16,3	16,2	0,5	0,5
Mieten und Pachten .....	3,6	3,5	-	-	2,9	3,0	0,7	0,5	0,0	0,0
Übriger laufender Sachaufwand .....	447,0	461,8	10,4	11,5	278,5	283,8	155,8	164,1	2,3	2,4
Baumaßnahmen .....	80,3	85,0	-	-	36,1	35,9	43,7	48,8	0,6	0,3
Erwerb von unbeweglichen Sachen .....	31,6	40,1	-	-	22,1	19,3	7,1	19,6	2,5	1,2
Erwerb von beweglichen Sachen .....	20,6	20,9	0,2	0,3	15,1	14,2	5,0	6,2	0,3	0,2
Beteiligungen .....	0,1	0,1	-	-	0,0	0,0	0,1	0,1	-	-
Zahlungen an andere Bereiche .....	2,4	2,8	0,0	-	1,9	1,7	0,4	1,0	0,1	0,1
Laufende Zuschüsse zusammen .....	0,7	0,5	-	-	0,4	0,3	0,2	0,2	0,1	0,1
Vermögensübertragungen an andere Bereiche ...	0,5	1,2	-	-	0,3	0,4	0,2	0,8	-	-
Darlehen an andere Bereiche .....	1,3	1,1	0,0	-	1,2	1,0	0,1	0,1	0,0	-
Unmittelbare Ausgaben .....	956,7	2 028,9	28,7	30,0	1 284,5	1 304,1	621,2	671,2	22,3	23,6
Saldo des Zahlungsverkehrs an/vom öffentlichen Bereich .....	+ 52,2	+ 65,4	-	-	+ 40,5	+ 46,4	- 3,5	+ 1,2	+ 15,2	+ 17,8
Nettoaussgaben .....	904,5	1 963,5	28,7	30,0	1 244,0	1 257,7	624,8	670,0	7,1	5,8

\*) Aus Hauptfunktion 8 "Wirtschaftsunternehmen, Allgemeines Grund- und Kapitalvermögen, Sondervermögen".  
1) Beim Lastenausgleichsfonds und ERP-Sondervermögen fallen Zahlungen nicht an.

2) Die Ausgaben für landwirtschaftliche Unternehmen sind im Bereich Forsten enthalten.  
3) Ohne Versorgung.

1 Zusammenfassende Übersichten

1.5 Ausgaben der öffentlichen Haushalte für Wirtschaftsunternehmen von Bund, Ländern, Gemeinden/Gv. und Zweckverbänden nach Ausgabearten und Körperschaftsgruppen

1.5.2 Versorgungsunternehmen, Kombinierte Versorgungs- und Verkehrsunternehmen sowie Bergbau und Gewerbeunternehmen \*)

Mill. DM

Aufgabenbereich Ausgabeart	Insgesamt		Bund <sup>1)</sup>		Länder		Gemeinden/Gv.		Zweckverbände	
	1977	1978	1977	1978	1977	1978	1977	1978	1977	1978
<u>Versorgungsunternehmen</u>										
Personalausgaben <sup>2)</sup> .....	116,4	118,6	-	-	0,6	-	80,6	81,6	35,1	36,9
Laufender Sachaufwand.....	530,5	521,2	-	-	13,0	4,3	404,7	394,1	112,8	122,7
Baumaßnahmen einschl. Erwerb von unbewegl. Sachen .....	643,5	653,2	-	-	2,5	0,4	401,5	421,5	239,5	231,4
Erwerb von beweglichen Sachen .....	19,1	22,1	-	-	-	0,0	10,0	14,7	9,1	7,4
Beteiligungen .....	319,1	382,0	-	-	94,8	75,4	223,2	305,2	1,2	1,5
Zahlungen an andere Bereiche .....	167,4	164,1	0,2	-	74,9	84,5	84,7	74,6	7,7	4,9
Darlehen an andere Bereiche .....	30,1	32,6	-	-	11,7	14,5	18,5	18,0	0,0	0,0
Sonstige Zahlungen an andere Bereiche .....	137,3	131,5	0,2	-	63,2	70,0	66,2	56,6	7,7	4,9
Unmittelbare Ausgaben .....	1 796,0	1 861,1	0,2	-	185,8	164,6	1 204,6	1 291,8	405,4	404,7
Saldo des Zahlungsverkehrs an/vom öffentlichen Bereich .....	+238,1	+225,2	-	-	+ 0,3	-	+ 44,3	+ 47,7	+193,6	+177,5
Nettoausgaben .....	1 557,9	1 636,0	0,2	-	185,5	164,6	1 160,3	1 244,2	211,9	227,2
<u>Kombinierte Versorgungs- und Verkehrsunternehmen</u>										
Personalausgaben <sup>2)</sup> .....	1,2	1,2	-	-	-	-	1,2	1,2	-	-
Laufender Sachaufwand.....	9,6	16,5	-	-	-	-	9,6	16,5	-	-
Baumaßnahmen einschl. Erwerb von unbewegl. Sachen .....	2,2	10,1	-	-	-	-	2,2	10,1	-	-
Erwerb von beweglichen Sachen .....	0,0	-	-	-	-	-	0,0	-	-	-
Beteiligungen .....	223,6	268,5	-	-	-	-	223,6	268,5	-	-
Zahlungen an andere Bereiche .....	497,1	497,7	-	-	-	-	497,1	497,7	-	-
Darlehen an andere Bereiche .....	36,1	44,3	-	-	-	-	36,1	44,3	-	-
Sonstige Zahlungen an andere Bereiche .....	461,0	453,4	-	-	-	-	461,0	453,4	-	-
Unmittelbare Ausgaben .....	733,8	794,0	-	-	-	-	733,8	794,0	-	-
Saldo des Zahlungsverkehrs an/vom öffentlichen Bereich .....	+ 43,9	+ 33,8	-	-	-	-	+ 43,9	+ 33,8	-	-
Nettoausgaben .....	689,8	+760,2	-	-	-	-	689,8	+760,2	-	-
<u>Bergbau- und Gewerbeunternehmen</u>										
Personalausgaben <sup>2)</sup> .....	9,9	10,3	-	-	9,9	10,3	-	-	-	-
Laufender Sachaufwand.....	11,2	17,9	-	-	11,2	17,9	-	-	-	-
Baumaßnahmen einschl. Erwerb von unbewegl. Sachen .....	191,9	195,7	-	-	191,9	195,7	-	-	-	-
Erwerb von beweglichen Sachen .....	0,7	1,5	-	-	0,7	1,5	-	-	-	-
Beteiligungen .....	320,8	472,9	106,0	380,0	214,8	92,9	-	-	-	-
Zahlungen an andere Bereiche .....	63,9	107,1	26,3	51,2	37,6	55,8	-	-	-	-
Darlehen an andere Bereiche .....	2,0	4,4	-	-	2,0	4,4	-	-	-	-
Sonstige Zahlungen an andere Bereiche .....	61,8	102,6	26,3	51,2	35,6	51,4	-	-	-	-
Unmittelbare Ausgaben .....	598,4	805,5	132,3	431,2	466,1	374,2	-	-	-	-
Saldo des Zahlungsverkehrs an/vom öffentlichen Bereich .....	+ 0,1	+ 0,2	-	-	+ 0,1	+ 0,2	-	-	-	-
Nettoausgaben .....	598,3	805,3	132,3	431,2	466,0	374,0	-	-	-	-

\*) Aus Hauptfunktion 8 "Wirtschaftsunternehmen, Allgemeines Grund- und Kapitalvermögen, Sondervermögen".

1) Beim Lastenausgleichsfonds und ERP-Sondervermögen fallen Zahlungen nicht an.

2) Ohne Versorgung.

NR.	ART DER AUSGABEN / EINNAHMEN	INSGESAM 1	BUND, LAF, ERP ZUSAMMEN 2	DARUNTER BUND 3	SOZIAL- VERSICHERUNG 4	ZWECK- VERBAEUE 5
<u>6001 WIRTSCHAFTSFOERDERUNG</u>						
11	PERSONALAUSGABEN	1 804 138	187 816	187 816	-	29 231
111	BEAMTENBEZUEGE	611 136	83 897	83 897	-	313
112	ANGESTELLTENVERGUETUNGEN	836 436	85 145	85 145	-	12 742
113	ARBEITERLOEHNE	270 144	8 041	8 041	-	13 248
114	SONSTIGE PERSONALAUSGABEN	86 422	10 733	10 733	-	2 928
121	UNTERHALTUNG VON UNBEWEGLICHEM VERMOEGEN	194 187	1 542	1 542	-	11 961
122	BEWIRTSCHAFTUNG DER GRUNDSTUECKE	40 899	6 976	6 976	-	2 017
123	MIETEN UND PACTEN	38 451	8 708	8 708	-	1 122
125	UEBRIGER LAUFENDER SACHAUFWAND	1 558 914	490 963	489 639	-	11 129
130	BAUMASSNAHMEN	1 099 992	47 117	47 117	-	50 493
131	ERWERB VON UNBEWEGLICHEN SACHEN	143 620	-	-	-	28 856
132	ERWERB VON BEWEGLICHEN SACHEN	268 928	213 873	213 873	-	5 057
14	ERWERB VON BETEILIGUNGEN	232 321	216 032	-	-	-
195	UNMITTELBARE AUSGABEN (OHNE ZAHLUNGEN AN ANDERE BEREICHE)	5 381 450	1 173 027	955 671	-	139 866
211	RENTEN, UNTERSTUETZUNGEN U.AE.	22 465	632	632	-	-
212	LAUFENDE ZUSCHUESSE AN SOZIALE ODER AEHNLICHE EINRICHTUNGEN	70 038	21 895	21 895	-	71
213	UEBRIGE LAUFENDE ZUSCHUESSE	3 649 461	1 737 793	1 737 793	-	24
22	VERMOEGENSUEBERTRAGUNGEN AN ANDERE BEREICHE	3 670 836	1 192 544	1 192 544	-	527
23	DARLEHEN AN ANDERE BEREICHE	2 928 447	2 319 546	799 093	-	110
295	ZAHLUNGEN AN ANDERE BEREICHE	10 341 247	5 272 410	3 751 957	-	732
299	UNMITTELBARE AUSGABEN	15 722 697	6 445 437	4 707 628	-	140 598
31	LFD.ZUWEISUNGEN UND ERSTATTUNGEN AN OEFFENTLICHEN BEREICH	1 298 725	830 451	826 951	-	1 141
32	VERMOEGENSUEBERTRAGUNGEN AN OEFFENTLICHEN BEREICH	4 887 839	1 964 937	1 964 937	-	3 498
33	DARLEHEN AN OEFFENTLICHEN BEREICH	108 016	80 698	77	-	-
395	ZAHLUNGEN AN OEFFENTLICHEN BEREICH	6 294 580	2 876 086	2 791 965	-	4 639
399	BRUTTOAUSGABEN	22 017 277	9 321 523	7 499 593	-	145 237
43	ABZUEGL. ZAHLUNGEN VON GLEICHER EBENE	3 701 461	11 927	-	-	4 567
45	GESAMTAUSGABEN (OHNE BESONDERE FINANZIERUNGSVORGAENGE)	18 315 816	9 309 596	7 499 593	-	140 670
48	ABZUEGL. ZAHLUNGEN VON ANDERER EBENE	-	126 181	42 400	-	74 756
499	NETTOAUSGABEN	18 315 816	9 183 415	7 457 193	-	65 914
51	EINNAHMEN AUS WIRTSCHAFTLICHER TAEITGKEIT	428 685	4 428	3 725	-	1 531
521	GEBUEHREN, SONSTIGE ENTGELTE	1 128 494	855 433	855 433	-	14 193
522	UEBRIGE LAUFENDE EINNAHMEN	781 983	586 433	280 568	-	8 848
53	VERAEUSSERUNG VON SACHVERMOEGEN	107 825	19	19	-	1 205
54	VERAEUSSERUNG VON BETEILIGUNGEN	780	594	-	-	-
62	LAUFENDE ZUSCHUESSE VON ANDEREN BEREICHEN	224 358	93 736	93 736	-	10 626
63	UEBRIGE EINNAHMEN	1 815 988	1 533 526	118 773	-	1 964
699	UNMITTELBARE EINNAHMEN	4 488 113	3 074 169	1 352 254	-	38 367
<u>6002 ERNAEHRUNG, LANDWIRTSCHAFT UND FORSTEN</u>						
11	PERSONALAUSGABEN	998 682	31 543	31 543	-	5 536
111	BEAMTENBEZUEGE	379 488	4 269	4 269	-	-
112	ANGESTELLTENVERGUETUNGEN	470 384	15 999	15 999	-	1 424
113	ARBEITERLOEHNE	109 306	2 887	2 887	-	1 911
114	SONSTIGE PERSONALAUSGABEN	39 504	8 388	8 388	-	2 201
121	UNTERHALTUNG VON UNBEWEGLICHEM VERMOEGEN	68 015	289	289	-	189
122	BEWIRTSCHAFTUNG DER GRUNDSTUECKE	18 721	1 091	1 091	-	118
123	MIETEN UND PACTEN	21 248	1 325	1 325	-	172
125	UEBRIGER LAUFENDER SACHAUFWAND	796 821	170 520	170 520	-	2 598
130	BAUMASSNAHMEN	289 233	2 154	2 154	-	5 424
131	ERWERB VON UNBEWEGLICHEN SACHEN	6 138	-	-	-	17
132	ERWERB VON BEWEGLICHEN SACHEN	24 595	1 417	1 417	-	1 543
14	ERWERB VON BETEILIGUNGEN	893	-	-	-	-
195	UNMITTELBARE AUSGABEN (OHNE ZAHLUNGEN AN ANDERE BEREICHE)	2 224 346	208 339	208 339	-	15 547
211	RENTEN, UNTERSTUETZUNGEN U.AE.	18 853	-	-	-	-
212	LAUFENDE ZUSCHUESSE AN SOZIALE ODER AEHNLICHE EINRICHTUNGEN	40 020	11 928	11 928	-	62
213	UEBRIGE LAUFENDE ZUSCHUESSE	1 430 481	351 788	351 788	-	16
22	VERMOEGENSUEBERTRAGUNGEN AN ANDERE BEREICHE	810 674	4 965	4 965	-	-
23	DARLEHEN AN ANDERE BEREICHE	382 141	3 357	3 357	-	3
295	ZAHLUNGEN AN ANDERE BEREICHE	2 682 169	372 038	372 038	-	81
299	UNMITTELBARE AUSGABEN	4 906 515	580 377	580 377	-	15 628
31	LFD.ZUWEISUNGEN UND ERSTATTUNGEN AN OEFFENTLICHEN BEREICH	815 808	748 891	748 891	-	137
32	VERMOEGENSUEBERTRAGUNGEN AN OEFFENTLICHEN BEREICH	1 041 192	742 704	742 704	-	7
33	DARLEHEN AN OEFFENTLICHEN BEREICH	16 571	77	77	-	-
395	ZAHLUNGEN AN OEFFENTLICHEN BEREICH	1 873 571	1 491 672	1 491 672	-	144
399	BRUTTOAUSGABEN	6 780 086	2 072 049	2 072 049	-	15 772
43	ABZUEGL. ZAHLUNGEN VON GLEICHER EBENE	1 733 684	-	-	-	111
45	GESAMTAUSGABEN (OHNE BESONDERE FINANZIERUNGSVORGAENGE)	5 046 402	2 072 049	2 072 049	-	15 661
48	ABZUEGL. ZAHLUNGEN VON ANDERER EBENE	-	8 655	8 655	-	7 338
499	NETTOAUSGABEN	5 046 402	2 063 394	2 063 394	-	8 323
51	EINNAHMEN AUS WIRTSCHAFTLICHER TAEITGKEIT	66 453	3 175	3 175	-	686
521	GEBUEHREN, SONSTIGE ENTGELTE	113 666	3 963	3 963	-	7 531
522	UEBRIGE LAUFENDE EINNAHMEN	356 643	238 089	238 089	-	456
53	VERAEUSSERUNG VON SACHVERMOEGEN	7 847	4	4	-	387
54	VERAEUSSERUNG VON BETEILIGUNGEN	104	-	-	-	-
62	LAUFENDE ZUSCHUESSE VON ANDEREN BEREICHEN	103 732	45 304	45 304	-	4
63	UEBRIGE EINNAHMEN	219 586	92 017	92 017	-	275
699	UNMITTELBARE EINNAHMEN	868 031	382 552	382 552	-	9 339

AUFGABENBEREICHEN UND AUSGEWAHLTEN AUSGABE-/EINNAHMEARTEN

DM

ORGANISAT.- ERWERBSCHAR.	LAENDER (EINSCHL. STADTSTAATEN)			SCHLESWIG-HOLSTEIN			NIEDERSACHSEN			NR.
	ZUSAMMEN	STAAAT	GEM. /GV.	ZUSAMMEN	STAAAT	GEM. /GV.	ZUSAMMEN	STAAAT	GEM. /GV.	
6	7	8	9	10	11	12	13	14	15	
<b>WIRTSCHAFTSFOERDERUNG 6001</b>										
-	1 587 091	1 367 143	219 948	88 047	79 452	8 595	153 510	134 106	19 404	11
-	526 926	496 314	30 612	13 549	12 021	1 528	39 432	36 222	3 210	111
-	738 549	646 956	91 593	35 898	32 510	3 388	81 235	71 442	9 793	112
-	248 855	160 357	88 498	36 362	32 755	3 607	24 533	18 885	5 648	113
-	72 761	63 516	9 245	2 238	2 166	72	8 310	7 557	753	114
-	180 684	29 925	150 759	3 831	591	3 240	11 885	92	11 793	121
-	31 906	21 431	10 475	1 912	1 005	907	2 069	1 516	553	122
-	28 621	24 413	4 208	1 180	1 125	55	1 724	1 374	350	123
-	1 056 822	826 891	229 931	50 217	40 367	9 850	171 431	148 496	22 935	125
-	1 002 382	434 735	567 647	117 077	69 176	47 901	144 290	90 187	54 103	130
-	114 764	21 987	92 777	2 697	42	2 655	18 515	126	18 389	131
-	49 998	38 538	11 460	4 880	4 597	283	6 350	5 673	677	132
-	16 289	12 346	3 943	634	500	134	1 522	-	1 522	14
-	4 068 557	2 777 409	1 291 148	270 475	196 855	73 620	511 296	381 570	129 726	195
-	21 833	21 833	-	77	77	-	261	261	-	211
-	48 072	30 799	17 273	3 580	2 429	1 151	197	-	197	212
-	1 911 644	1 867 470	44 174	86 899	85 732	1 167	258 554	249 203	9 351	213
-	2 477 765	2 408 952	68 813	154 390	133 400	20 990	402 498	396 244	6 254	22
-	608 791	603 553	5 238	76 371	75 701	670	82 378	80 785	1 593	23
-	5 068 105	4 932 607	135 498	321 317	297 339	23 978	743 888	726 493	17 395	295
-	9 136 662	7 710 016	1 426 646	591 792	494 194	97 598	1 255 184	1 108 063	147 121	299
-	467 133	356 531	110 602	42 262	37 357	4 905	86 898	66 282	20 616	31
-	2 919 404	2 846 192	73 212	175 748	169 540	6 208	452 882	430 205	22 677	32
-	27 318	25 439	1 879	3 624	3 507	117	9 216	8 632	584	33
-	3 413 855	3 228 162	185 693	221 634	210 404	11 230	548 996	505 119	43 877	395
-	12 550 517	10 938 178	1 612 339	813 426	704 598	108 828	1 804 180	1 613 182	190 998	399
-	371 015	16 689	36 627	38 893	-	3 847	35 942	-	11 929	43
-	12 179 502	10 921 489	1 257 013	774 533	704 598	104 981	1 768 238	1 613 182	179 069	45
-	3 113 015	3 086 859	26 156	288 923	287 698	36 271	613 795	612 320	25 488	48
-	9 066 487	7 834 630	1 231 857	485 610	416 900	68 710	1 154 443	1 000 862	153 581	499
-	422 726	387 306	35 420	6 628	6 073	555	310 803	310 114	689	51
-	258 868	159 377	99 491	12 486	8 204	4 282	20 218	17 576	2 642	521
-	186 702	146 009	40 609	7 762	6 514	1 248	14 296	11 036	3 260	522
-	106 601	8 745	97 856	2 695	2 033	662	6 753	1 561	5 192	53
-	186	29	157	52	-	52	-	-	-	54
-	119 996	102 635	17 361	17 027	16 867	160	16 125	14 910	1 215	62
-	280 498	234 751	45 747	16 885	13 918	2 967	7 301	3 231	4 070	63
-	1 375 577	1 038 936	336 641	63 535	53 609	9 926	375 496	358 428	17 068	699
<b>ERNAERUNG, LANDWIRTSCHAFT UND FORSTEN 6002</b>										
-	961 603	893 484	68 119	41 616	41 572	44	69 852	66 155	3 697	11
-	375 219	366 519	8 700	9 798	9 798	-	21 943	21 298	645	111
-	452 961	435 170	17 791	28 931	28 931	-	39 976	38 208	1 768	112
-	104 508	67 125	37 383	1 460	1 420	40	5 354	4 362	992	113
-	28 915	24 670	4 245	1 427	1 423	4	2 579	2 287	292	114
-	67 537	4 177	63 360	1 551	-	1 551	3 975	72	3 903	121
-	17 512	15 009	2 503	830	804	26	960	884	76	122
-	19 801	19 474	327	924	923	1	953	901	52	123
-	623 703	556 589	67 114	25 800	24 855	945	125 460	122 621	2 839	125
-	281 655	22 125	259 530	18 968	177	18 791	26 706	645	26 061	130
-	6 121	3 755	2 366	90	-	90	82	-	82	131
-	21 635	18 577	3 058	339	339	-	2 449	2 391	58	132
-	893	846	47	501	500	1	-	-	-	14
-	2 000 460	1 534 036	466 424	90 619	69 170	21 449	230 437	193 669	36 768	195
-	18 853	18 853	-	77	77	-	248	248	-	211
-	28 030	25 151	2 879	2 196	2 084	112	1	-	1	212
-	1 078 677	1 071 497	7 180	81 119	80 886	233	196 343	194 829	1 514	213
-	805 709	795 583	10 126	25 786	25 441	345	118 326	117 680	646	22
-	378 781	378 412	369	2 628	2 628	-	73 394	73 364	30	23
-	2 310 050	2 289 496	20 554	135 462	134 772	690	388 312	386 121	2 191	295
-	4 310 510	3 823 532	486 978	226 081	203 942	22 139	618 749	579 790	38 959	299
-	66 780	57 427	9 353	8 163	5 678	2 485	1 872	545	1 327	31
-	298 481	280 615	17 866	34 938	32 740	2 198	38 205	32 232	5 973	32
-	16 494	16 419	75	3 124	3 124	-	-	-	-	33
-	381 755	354 461	27 294	46 225	41 542	4 683	40 077	32 777	7 300	395
-	4 692 265	4 177 993	514 272	272 306	245 484	26 822	658 826	612 567	46 259	399
-	112 620	142	13 110	10 082	-	2 876	10 179	-	5 537	43
-	4 579 645	4 177 851	501 162	262 224	245 484	23 946	648 647	612 567	40 722	45
-	1 604 960	1 585 187	119 141	113 931	109 630	11 507	287 819	286 726	5 735	48
-	2 974 685	2 592 664	382 021	148 293	135 854	12 439	360 828	325 841	34 987	499
-	62 592	51 004	11 588	69	64	5	4 152	4 053	99	51
-	102 172	74 166	28 006	4 074	3 801	273	9 468	9 190	278	521
-	118 098	103 894	14 204	5 559	5 222	337	9 225	8 838	387	522
-	7 456	5 014	2 442	68	23	45	1 525	1 525	-	53
-	104	14	90	33	-	33	-	-	-	54
-	58 424	43 544	14 880	6 519	6 504	15	4 502	3 984	518	62
-	127 294	111 172	16 122	7 096	6 750	346	2 661	878	1 783	63
-	476 140	388 808	87 332	23 418	22 364	1 054	31 533	28 468	3 065	699

USAUBEN UND EINNAHMEN DER OEFFENTLICHEN HAUSHALTE 1978 NACH

1 000

NR.	NORDRHEIN-WESTFALEN			ZUSAMMEN 19	HESSEN		RHEINLAND-PFALZ			BADEN-WÜRTTEMBERG	
	ZUSAMMEN 16	STAAT 17	GEM./GV. 18		STAAT 20	GEM./GV. 21	ZUSAMMEN 22	STAAT 23	GEM./GV. 24	ZUSAMMEN 25	STAAT 26
<b>6001 WIRTSCHAFTSFOERDERUNG</b>											
11	206 384	151 123	55 261	174 579	153 356	21 183	133 247	107 052	26 195	307 979	257 901
111	57 664	46 105	11 559	50 855	48 591	2 264	46 234	42 530	3 704	104 323	100 653
112	114 846	90 451	24 395	95 352	88 002	7 350	65 182	52 516	12 666	135 799	121 888
113	31 506	13 174	18 332	23 644	13 193	10 451	14 873	6 652	8 221	44 411	13 501
114	2 368	1 393	975	4 688	3 570	1 118	6 958	5 354	1 604	23 446	21 859
121	40 377	2 285	38 092	20 725	3 826	16 899	16 587	2 509	14 078	46 853	4 286
122	6 409	4 013	2 396	3 859	2 413	1 446	3 257	2 299	958	7 056	4 162
123	3 494	2 480	1 014	2 397	1 405	992	1 064	873	191	5 971	4 899
125	364 985	299 556	65 429	54 409	34 673	19 736	43 546	21 442	22 104	125 095	75 802
130	112 291	11 038	101 253	50 936	5 219	45 717	63 098	1 638	61 460	157 988	33 000
131	46 148	3 515	42 633	1 718	10	1 708	4 695	4 695	6 972	-	-
132	8 390	4 363	4 027	3 564	2 280	1 284	3 253	2 178	1 075	6 965	5 336
14	8 144	7 500	644	455	-	455	332	-	332	811	-
195	796 622	485 873	310 749	312 602	203 182	109 420	269 079	137 991	131 088	665 690	385 386
211	7 650	7 650	-	168	-	168	-	-	-	6 599	6 599
212	7 007	3 213	3 794	18	-	18	2 508	635	1 873	12 477	7 607
213	515 562	509 081	6 481	63 918	60 850	3 068	61 537	58 401	3 136	266 474	252 280
22	620 933	607 926	13 007	87 860	85 786	2 072	142 016	137 341	4 675	230 597	213 833
23	132 289	131 987	302	26 306	26 279	27	51 451	51 356	95	68 215	67 115
295	1 283 441	1 259 857	23 584	178 270	173 085	5 185	257 512	247 733	9 779	584 362	547 434
299	2 080 063	1 745 730	334 333	490 872	376 267	114 605	526 591	385 724	140 867	1 250 052	932 820
31	116 387	66 673	49 714	42 907	35 527	7 380	20 953	11 849	9 104	33 024	19 789
32	665 203	654 398	10 805	275 669	272 970	2 699	256 473	252 996	3 477	4 09 152	392 350
33	12 278	12 275	3	-	-	-	35	-	35	40	-
395	793 868	733 346	60 522	318 576	308 497	10 079	277 461	264 845	12 616	442 216	412 139
399	2 873 931	2 479 076	394 855	809 448	684 764	124 684	804 052	650 569	153 483	1 692 268	1 344 959
43	89 828	-	5 470	12 349	-	1 665	25 474	-	2 911	60 196	-
45	2 784 103	2 479 076	389 385	797 099	684 764	123 019	778 578	650 569	150 572	1 632 072	1 344 959
48	391 847	386 523	89 682	234 992	226 978	18 698	232 067	223 970	30 660	357 519	342 883
499	2 392 256	2 092 553	299 703	562 107	457 786	104 321	546 511	426 599	119 912	1 274 553	1 002 076
51	7 302	2 645	4 657	9 769	3 234	6 535	13 587	8 342	5 245	20 602	8 828
521	35 671	22 962	12 709	30 506	26 909	3 597	37 865	17 069	20 796	39 793	18 329
522	59 372	50 259	9 113	14 771	9 520	5 251	10 858	6 458	4 400	14 529	9 287
53	23 775	130	23 645	2 811	1 817	994	2 883	32	2 851	56 310	1 507
54	43	-	43	-	15	32	-	-	-	24	-
62	17 423	9 107	8 316	15 718	14 566	1 152	11 047	5 990	5 057	14 750	14 415
63	144 171	133 247	10 924	33 174	28 348	4 826	10 142	3 161	6 981	11 585	4 982
699	287 757	218 350	69 407	106 796	84 409	22 387	86 382	41 052	45 330	157 593	57 348
<b>6002 ERNAERHUNG, LANDWIRTSCHAFT UND FORSTEN</b>											
11	100 497	89 142	11 355	134 364	127 680	6 684	102 095	88 164	13 931	207 402	183 038
111	23 630	21 928	1 702	39 655	39 453	202	38 779	36 682	2 097	76 035	73 975
112	63 265	59 966	3 299	74 778	73 957	821	47 882	42 064	5 818	95 726	92 802
113	12 583	6 384	6 199	15 675	10 753	4 922	9 804	4 900	4 904	27 313	9 145
114	1 019	864	155	4 256	3 517	739	5 630	4 518	1 112	8 328	7 116
121	11 409	131	11 278	11 580	938	10 642	8 002	-	8 002	21 837	-
122	3 186	2 533	653	2 624	2 229	395	2 531	2 065	466	3 438	2 711
123	1 356	1 253	83	1 292	1 265	27	889	829	60	4 367	4 319
125	233 316	211 045	22 271	26 798	22 720	4 078	21 678	17 129	4 549	71 233	44 487
130	15 549	2 117	13 432	18 887	1 221	17 666	29 748	218	29 530	77 746	1 282
131	3 753	3 515	238	354	-	354	179	-	179	320	-
132	1 921	1 779	142	2 738	1 946	792	2 373	1 500	873	3 602	2 776
14	-	-	-	-	-	-	6	-	6	40	-
195	370 967	311 515	59 452	198 637	157 999	40 638	167 501	109 905	57 596	389 985	238 613
211	7 398	398	-	2	-	2	-	-	-	6 509	6 509
212	588	-	588	-	-	-	43	-	43	7 891	6 772
213	123 230	122 636	594	55 421	54 903	518	56 050	55 786	264	163 171	159 672
22	42 693	40 166	2 527	41 151	40 716	435	73 367	72 920	447	149 256	145 467
23	88 981	88 965	16	19 170	19 156	14	19 738	19 738	-	57 706	57 401
295	262 890	259 165	3 725	115 744	114 777	967	149 198	148 444	754	384 533	375 821
299	633 857	570 680	63 177	314 381	272 776	41 605	316 699	258 349	58 350	774 518	614 434
31	30 065	28 648	1 417	2 654	1 973	681	12 262	10 697	1 565	4 426	3 305
32	113 987	112 096	1 891	18 566	17 886	680	21 810	21 469	341	56 642	54 551
33	12 275	12 275	-	-	-	-	35	-	35	40	-
395	156 327	153 019	3 308	21 220	19 859	1 361	34 107	32 166	1 941	61 108	57 856
399	790 184	723 699	66 485	335 601	292 635	42 966	350 806	290 515	60 291	835 626	672 290
43	18 516	-	346	2 168	-	153	8 675	-	974	28 794	-
45	771 668	723 699	66 139	333 433	292 635	42 813	342 131	290 515	59 317	806 832	672 290
48	225 255	226 052	17 373	98 675	93 206	7 484	114 305	111 849	10 157	233 896	229 299
499	546 413	497 647	48 766	234 758	199 429	35 329	227 826	178 666	49 160	572 936	442 991
51	3 306	2 045	1 261	3 590	2 688	902	8 561	6 599	1 962	12 260	6 114
521	8 591	7 405	1 186	23 148	21 192	1 956	24 164	11 881	12 283	15 963	6 140
522	33 710	31 790	1 920	11 817	8 590	3 227	7 802	5 957	1 845	11 508	8 889
53	352	83	269	2 177	1 817	360	591	13	578	2 146	1 507
54	-	-	-	32	-	32	-	-	-	22	-
62	13 851	5 918	7 933	3 248	2 208	1 040	6 738	2 439	4 299	13 099	12 907
63	62 307	61 319	988	22 577	21 214	1 363	6 437	3 161	3 276	7 591	4 711
699	122 117	108 560	13 557	66 589	57 709	8 880	54 293	30 050	24 243	62 589	40 268



AUFGABENEREICHEN UND AUSGEWÄHLTEN AUSGABE-/EINNAHMEFARTEN

DM

PERG GEM./GV. 27	ZUSAMMEN 28	BAYERN STAAT 29	GEM./GV. 30	ZUSAMMEN 31	SAARLAND STAAT 32	GEM./GV. 33	STADTST. ZUSAMMEN 34	HAMBURG 35	BREMEN 36	BERLIN (WEST) 37	NR.
WIRTSCHAFTSFOERDERUNG 6001											
50 078	428 180	393 234	34 946	17 963	13 677	4 286	77 242	42 809	10 046	24 387	11
3 670	190 117	185 777	4 340	4 927	4 590	337	19 825	10 298	2 770	6 757	111
13 911	161 815	143 063	18 812	9 287	8 009	1 278	39 135	24 167	4 516	10 452	112
30 910	56 115	45 797	10 312	2 027	1 016	1 016	15 384	6 664	1 651	7 069	113
1 587	20 133	18 657	1 476	1 722	62	1 660	2 898	1 680	1 109	109	114
42 567	26 096	2 969	23 127	1 460	497	963	12 870	10 310	1 281	1 279	121
2 894	5 209	4 022	1 187	468	334	134	1 667	776	206	685	122
1 072	10 440	9 974	466	83	15	68	2 268	2 058	43	167	123
49 293	195 942	157 042	38 900	6 331	4 647	1 684	44 866	11 247	7 236	26 383	125
124 988	249 961	130 477	119 484	15 048	2 307	12 741	91 693	62 015	23 555	6 123	130
6 972	14 406	1 115	13 291	2 434	-	2 434	17 179	2 820	34	14 325	131
1 629	14 436	12 054	2 382	268	165	103	1 892	441	532	919	132
811	391	346	45	-	-	-	4 000	-	-	4 000	14
280 304	945 061	711 233	233 828	44 055	21 642	22 413	253 677	132 476	42 933	78 268	195
-	4 185	4 185	-	-	-	-	2 893	31	2 628	234	211
4 870	21 363	16 237	5 126	302	58	244	620	620	620	-	212
14 194	631 670	625 380	6 290	9 061	8 574	487	17 969	1 420	2 443	14 106	213
16 764	556 347	551 492	4 855	60 354	60 158	196	222 770	191 714	20 720	10 336	22
1 100	97 029	95 578	1 451	7 434	7 434	-	67 318	9 592	40 986	16 740	23
36 928	1 310 594	1 292 872	17 722	77 151	76 224	927	311 570	202 757	67 397	41 416	295
317 232	2 255 655	2 004 105	251 550	121 206	97 866	23 340	565 247	335 233	110 330	119 684	299
13 235	122 239	117 433	4 806	2 040	1 198	842	423	37	196	190	31
16 802	579 680	569 810	9 870	81 419	80 745	674	23 178	12 980	10 198	-	32
40	1 105	5	1 100	1 026	1 020	-	-	-	-	-	33
30 077	703 024	687 248	15 776	84 479	82 963	1 516	23 601	13 017	10 394	190	395
347 309	2 958 679	2 691 353	267 326	205 685	180 829	24 856	588 848	348 250	120 724	119 874	399
3 645	84 576	-	6 768	7 047	-	392	-	-	-	-	43
343 664	2 874 103	2 691 353	260 558	198 638	180 829	24 464	588 848	348 250	120 724	119 874	45
71 187	804 137	818 669	63 276	88 264	86 326	8 593	118 181	96 434	21 030	717	48
272 477	2 069 966	1 872 684	197 282	110 374	94 503	15 871	470 667	251 816	99 694	119 157	499
11 774	48 370	42 612	5 758	226	19	207	5 439	2 362	50	3 027	51
21 464	59 148	25 456	33 692	2 392	2 083	309	20 789	10 549	6 894	3 346	521
5 242	59 584	47 907	11 677	3 382	2 964	478	2 148	490	86	1 572	522
54 803	9 157	15	9 142	568	1	567	1 649	81	1 537	31	53
24	20	14	6	-	-	-	-	-	-	-	54
335	20 716	19 854	862	6 095	5 831	264	1 095	51	341	703	62
6 603	30 373	21 505	8 868	4 212	3 704	508	22 655	1 498	239	20 918	63
100 245	227 368	157 363	70 005	16 875	14 602	2 273	53 775	15 031	9 147	29 597	699
ERNAEHRUNG, LANDWIRTSCHAFT UND FORSTEN 6002											
24 364	261 402	254 734	6 668	7 294	5 918	1 376	37 081	16 694	4 545	15 842	11
2 060	154 048	152 200	1 848	2 060	1 914	146	9 271	3 304	987	4 980	111
2 924	83 525	80 955	2 570	3 872	3 281	591	15 006	9 463	1 792	3 751	112
18 168	20 346	18 544	1 802	1 040	684	356	10 933	3 253	658	7 022	113
1 212	3 483	3 035	448	322	39	283	1 871	674	1 108	89	114
21 837	7 747	2 184	5 563	639	55	584	797	129	22	646	121
727	3 048	2 901	147	171	158	13	724	195	104	425	122
48	9 283	9 239	44	27	15	12	730	670	37	23	123
26 746	96 133	90 658	5 475	3 027	2 816	211	20 258	8 270	1 836	10 152	125
76 464	88 519	15 419	73 100	4 486	-	4 486	1 046	187	356	503	130
320	977	-	977	126	-	126	240	-	-	240	131
826	6 888	6 537	351	90	74	16	1 235	270	130	835	132
40	346	346	-	-	-	-	-	-	-	-	14
151 372	474 343	382 018	92 325	15 860	9 036	6 824	62 111	26 415	7 030	28 666	195
-	4 185	4 185	-	-	-	-	434	24	176	234	211
1 119	17 217	16 237	980	94	58	36	-	-	-	-	212
3 499	396 141	395 859	282	4 956	4 680	276	2 246	1 132	605	509	213
3 789	348 881	347 099	1 782	1 651	1 496	155	4 598	1 687	2 637	274	22
305	88 275	88 271	4	3 711	3 711	-	1 522	715	507	300	23
8 712	854 699	851 651	3 048	10 412	9 945	467	8 800	3 558	3 925	1 317	295
160 084	1 329 042	1 233 669	95 373	26 272	18 981	7 291	70 911	29 973	10 955	29 983	299
1 121	6 651	5 929	722	437	402	35	250	-	103	147	31
2 091	8 005	3 891	4 114	6 328	5 750	578	-	-	-	-	32
40	-	-	-	1 020	1 020	-	-	-	-	-	33
3 252	14 656	9 820	4 836	7 785	7 172	613	250	-	103	147	395
163 336	1 343 698	1 243 489	100 209	34 057	26 153	7 904	71 161	29 973	11 058	30 130	399
804	32 658	-	2 122	1 406	-	298	-	-	-	-	43
162 532	1 311 040	1 243 489	98 087	32 651	26 153	7 606	71 161	29 973	11 058	30 130	45
32 587	514 531	512 506	32 567	11 897	11 274	1 731	4 793	2 268	1 808	717	48
129 945	796 509	730 989	65 520	20 754	14 879	5 875	66 368	27 705	9 250	29 413	499
6 146	27 585	26 436	1 149	74	10	64	2 995	1	50	2 944	51
9 823	7 898	5 728	2 170	471	434	37	8 395	4 983	2 888	524	521
2 619	37 309	33 466	3 843	783	757	26	385	344	30	11	522
639	553	15	538	13	-	13	31	-	-	31	53
22	17	14	3	-	-	-	-	-	-	-	54
192	9 224	8 665	619	429	165	264	814	21	308	485	62
2 860	17 697	11 982	5 115	1 306	935	371	222	9	213	-	63
22 321	99 683	86 246	13 437	3 076	2 301	775	12 842	5 358	3 489	3 995	699

AUSGABEN UND EINNAHMEN DER OEFFENTLICHEN HAUSHALTE 1978 NACH

1 000

NR.	ART DER AUSGABEN / EINNAHMEN	INSGESAMT 1	BUND, LAF, ERP ZUSAMMEN 2	DARUNTER BUND 3	SOZIAL- VERSICHERUNG 4	ZWECK- VERBAENDE 5
<u>6003 VERWALTUNG (OHNE BETRIEBSVERWALTUNG)</u>						
11	PERSONALAUSGABEN	818 073	23 550	23 550	-	-
111	BEAMTENBEZUEGE	344 618	4 269	4 269	-	-
112	ANGESTELLTENVERGUETUNGEN	408 867	15 999	15 999	-	-
113	ARBEITERLOEHNE	51 672	2 887	2 887	-	-
114	SONSTIGE PERSONALAUSGABEN	12 916	395	395	-	-
121	UNTERHALTUNG VON UNBEWEGLICHEM VERMOEGEN	2 784	289	289	-	-
122	BEWIRTSCHAFTUNG DER GRUNDSTUECKE	13 501	1 091	1 091	-	-
123	MIETEN UND PACTEN	19 969	1 325	1 325	-	-
125	UEBRIGER LAUFENDER SACHAUFWAND	92 889	5 860	5 860	-	-
130	BAUMASSNAHMEN	16 329	2 154	2 154	-	-
131	ERWERB VON UNBEWEGLICHEN SACHEN	3 755	-	-	-	-
132	ERWERB VON BEWEGLICHEN SACHEN	10 081	252	252	-	-
14	ERWERB VON BETEILIGUNGEN	-	-	-	-	-
195	UNMITTELBARE AUSGABEN (OHNE ZAHLUNGEN AN ANDERE BEREICHE)	977 381	34 521	34 521	-	-
211	RENTEN, UNTERSTUETZUNGEN U.AE.	16	-	-	-	-
212	LAUFENDE ZUSCHUESSE AN SOZIALE ODER AEHNLICHE EINRICHTUNGEN	-	-	-	-	-
213	UEBRIGE LAUFENDE ZUSCHUESSE	-	-	-	-	-
22	VERMOEGENSUEBERTRAGUNGEN AN ANDERE BEREICHE	80	-	-	-	-
23	DARLEHEN AN ANDERE BEREICHE	19	18	18	-	-
295	ZAHLUNGEN AN ANDERE BEREICHE	115	18	18	-	-
299	UNMITTELBARE AUSGABEN	977 496	34 539	34 539	-	-
31	LFD_ZUWEISUNGEN UND ERSTATTUNGEN AN OEFFENTLICHEN BEREICH	2 771	-	-	-	-
32	VERMOEGENSUEBERTRAGUNGEN AN OEFFENTLICHEN BEREICH	-	-	-	-	-
33	DARLEHEN AN OEFFENTLICHEN BEREICH	-	-	-	-	-
395	ZAHLUNGEN AN OEFFENTLICHEN BEREICH	2 771	-	-	-	-
399	BRUTTOAUSGABEN	980 267	34 539	34 539	-	-
43	ABZUEGL. ZAHLUNGEN VON GLEICHER EBENE	5 525	-	-	-	-
45	GESAMTAUSGABEN (OHNE BESONDERE FINANZIERUNGSVORGAENGE)	974 742	34 539	34 539	-	-
48	ABZUEGL. ZAHLUNGEN VON ANDERER EBENE	-	-	-	-	-
499	NETTOAUSGABEN	974 742	34 539	34 539	-	-
51	EINNAHMEN AUS WIRTSCHAFTLICHER TAETIGKEIT	8 797	229	229	-	-
521	GEBUEHREN, SONSTIGE ENTGELTE	35 002	3 901	3 901	-	-
522	UEBRIGE LAUFENDE EINNAHMEN	8 509	48	48	-	-
53	VERAEUSSERUNG VON SACHVERMOEGEN	1 986	4	4	-	-
54	VERAEUSSERUNG VON BETEILIGUNGEN	-	-	-	-	-
62	LAUFENDE ZUSCHUESSE VON ANDEREN BEREICHEN	1 762	-	-	-	-
63	UEBRIGE EINNAHMEN	103	10	10	-	-
699	UNMITTELBARE EINNAHMEN	56 159	4 192	4 192	-	-
<u>6004 ERNAEHRUNG UND LANDWIRTSCHAFT (VERWALTUNG)</u>						
11	PERSONALAUSGABEN	736 396	23 550	23 550	-	-
111	BEAMTENBEZUEGE	299 329	4 269	4 269	-	-
112	ANGESTELLTENVERGUETUNGEN	385 569	15 999	15 999	-	-
113	ARBEITERLOEHNE	40 500	2 887	2 887	-	-
114	SONSTIGE PERSONALAUSGABEN	10 998	395	395	-	-
121	UNTERHALTUNG VON UNBEWEGLICHEM VERMOEGEN	1 794	289	289	-	-
122	BEWIRTSCHAFTUNG DER GRUNDSTUECKE	11 906	1 091	1 091	-	-
123	MIETEN UND PACTEN	17 899	1 325	1 325	-	-
125	UEBRIGER LAUFENDER SACHAUFWAND	82 299	5 860	5 860	-	-
130	BAUMASSNAHMEN	14 836	2 154	2 154	-	-
131	ERWERB VON UNBEWEGLICHEN SACHEN	3 515	-	-	-	-
132	ERWERB VON BEWEGLICHEN SACHEN	8 152	252	252	-	-
14	ERWERB VON BETEILIGUNGEN	-	-	-	-	-
195	UNMITTELBARE AUSGABEN (OHNE ZAHLUNGEN AN ANDERE BEREICHE)	876 797	34 521	34 521	-	-
211	RENTEN, UNTERSTUETZUNGEN U.AE.	14	-	-	-	-
212	LAUFENDE ZUSCHUESSE AN SOZIALE ODER AEHNLICHE EINRICHTUNGEN	-	-	-	-	-
213	UEBRIGE LAUFENDE ZUSCHUESSE	-	-	-	-	-
22	VERMOEGENSUEBERTRAGUNGEN AN ANDERE BEREICHE	-	-	-	-	-
23	DARLEHEN AN ANDERE BEREICHE	18	18	18	-	-
295	ZAHLUNGEN AN ANDERE BEREICHE	32	18	18	-	-
299	UNMITTELBARE AUSGABEN	876 829	34 539	34 539	-	-
31	LFD_ZUWEISUNGEN UND ERSTATTUNGEN AN OEFFENTLICHEN BEREICH	2 515	-	-	-	-
32	VERMOEGENSUEBERTRAGUNGEN AN OEFFENTLICHEN BEREICH	-	-	-	-	-
33	DARLEHEN AN OEFFENTLICHEN BEREICH	-	-	-	-	-
395	ZAHLUNGEN AN OEFFENTLICHEN BEREICH	2 515	-	-	-	-
399	BRUTTOAUSGABEN	879 344	34 539	34 539	-	-
43	ABZUEGL. ZAHLUNGEN VON GLEICHER EBENE	3 666	-	-	-	-
45	GESAMTAUSGABEN (OHNE BESONDERE FINANZIERUNGSVORGAENGE)	875 678	34 539	34 539	-	-
48	ABZUEGL. ZAHLUNGEN VON ANDERER EBENE	-	-	-	-	-
499	NETTOAUSGABEN	875 678	34 539	34 539	-	-
51	EINNAHMEN AUS WIRTSCHAFTLICHER TAETIGKEIT	4 381	229	229	-	-
521	GEBUEHREN, SONSTIGE ENTGELTE	31 323	3 901	3 901	-	-
522	UEBRIGE LAUFENDE EINNAHMEN	7 010	48	48	-	-
53	VERAEUSSERUNG VON SACHVERMOEGEN	1 904	4	4	-	-
54	VERAEUSSERUNG VON BETEILIGUNGEN	-	-	-	-	-
62	LAUFENDE ZUSCHUESSE VON ANDEREN BEREICHEN	1 308	-	-	-	-
63	UEBRIGE EINNAHMEN	93	10	10	-	-
699	UNMITTELBARE EINNAHMEN	46 019	4 192	4 192	-	-

AUFGABENBEREICHEN UND AUSGEWAHLTEN AUSGABE-/EINNAHMEARTEN

DM

ORGANISAT.O. ERWERBSCHAR.	LAENDER ZUSAMMEN	(EINSCHL. STADTSTAATEN)		SCHLESWIG-HOLSTEIN			NIEDERSACHSEN			NR.
		STAAAT	GEM. /GV.	ZUSAMMEN	STAAAT	GEM. /GV.	ZUSAMMEN	STAAAT	GEM. /GV.	
6	7	8	9	10	11	12	13	14	15	
<b>VERWALTUNG (OHNE BETRIEBSVERWALTUNG) 6003</b>										
-	794 523	794 523	-	41 572	41 572	-	58 955	58 955	-	11
-	340 349	340 349	-	9 798	9 798	-	19 706	19 706	-	111
-	392 868	392 868	-	28 931	28 931	-	33 837	33 837	-	112
-	48 785	48 785	-	1 420	1 420	-	3 545	3 545	-	113
-	12 521	12 521	-	1 423	1 423	-	1 867	1 867	-	114
-	2 495	2 495	-	-	-	-	71	71	-	121
-	12 410	12 410	-	804	804	-	641	641	-	122
-	18 644	18 644	-	923	923	-	757	757	-	123
-	87 029	87 029	-	13 370	13 370	-	6 278	6 278	-	125
-	14 175	14 175	-	177	177	-	443	443	-	130
-	3 755	3 755	-	-	-	-	-	-	-	131
-	9 829	9 829	-	339	339	-	1 409	1 409	-	132
-	-	-	-	-	-	-	-	-	-	14
-	942 860	942 860	-	57 185	57 185	-	68 554	68 554	-	195
-	16	16	-	-	-	-	15	15	-	211
-	-	-	-	-	-	-	-	-	-	212
-	80	80	-	-	-	-	-	-	-	213
-	1	1	-	-	-	-	-	-	-	22
-	-	-	-	-	-	-	-	-	-	23
-	97	97	-	-	-	-	15	15	-	295
-	942 957	942 957	-	57 185	57 185	-	68 569	68 569	-	299
-	2 771	2 771	-	-	-	-	2	2	-	31
-	-	-	-	-	-	-	-	-	-	32
-	-	-	-	-	-	-	-	-	-	33
-	2 771	2 771	-	-	-	-	2	2	-	395
-	945 728	945 728	-	57 185	57 185	-	68 571	68 571	-	399
-	1 169	111	-	20	-	-	-	-	-	43
-	944 559	945 617	-	57 165	57 185	-	68 571	68 571	-	45
-	4 356	5 414	-	1 962	1 982	-	474	474	-	48
-	940 203	940 203	-	55 203	55 203	-	68 097	68 097	-	499
-	8 568	8 568	-	34	34	-	76	76	-	51
-	31 101	31 101	-	2 829	2 829	-	4 601	4 601	-	521
-	8 461	8 461	-	117	117	-	1 122	1 122	-	522
-	1 982	1 982	-	23	23	-	26	26	-	53
-	-	-	-	-	-	-	-	-	-	54
-	1 762	1 762	-	1	1	-	66	66	-	62
-	93	93	-	82	82	-	-	-	-	63
-	51 967	51 967	-	3 086	3 086	-	5 891	5 891	-	699
<b>ERNAEHRUNG UND LANDWIRTSCHAFT (VERWALTUNG) 6004</b>										
-	712 846	712 846	-	41 572	41 572	-	51 482	51 482	-	11
-	295 060	295 060	-	9 798	9 798	-	15 069	15 069	-	111
-	369 570	369 570	-	28 931	28 931	-	31 769	31 769	-	112
-	37 613	37 613	-	1 420	1 420	-	3 155	3 155	-	113
-	10 603	10 603	-	1 423	1 423	-	1 489	1 489	-	114
-	1 505	1 505	-	-	-	-	2	2	-	121
-	10 815	10 815	-	804	804	-	543	543	-	122
-	16 574	16 574	-	923	923	-	757	757	-	123
-	76 439	76 439	-	13 370	13 370	-	4 780	4 780	-	125
-	12 682	12 682	-	177	177	-	359	359	-	130
-	3 515	3 515	-	-	-	-	-	-	-	131
-	7 900	7 900	-	339	339	-	1 290	1 290	-	132
-	-	-	-	-	-	-	-	-	-	14
-	842 276	842 276	-	57 185	57 185	-	59 213	59 213	-	195
-	14	14	-	-	-	-	15	15	-	211
-	-	-	-	-	-	-	-	-	-	212
-	-	-	-	-	-	-	-	-	-	213
-	-	-	-	-	-	-	-	-	-	22
-	-	-	-	-	-	-	-	-	-	23
-	14	14	-	-	-	-	15	15	-	295
-	842 290	842 290	-	57 185	57 185	-	59 228	59 228	-	299
-	2 515	2 515	-	-	-	-	2	2	-	31
-	-	-	-	-	-	-	-	-	-	32
-	-	-	-	-	-	-	-	-	-	33
-	2 515	2 515	-	-	-	-	2	2	-	395
-	844 805	844 805	-	57 185	57 185	-	59 230	59 230	-	399
-	285	95	-	20	-	-	-	-	-	43
-	844 520	844 710	-	57 165	57 185	-	59 230	59 230	-	45
-	3 381	3 571	-	1 962	1 982	-	465	465	-	48
-	841 139	841 139	-	55 203	55 203	-	58 765	58 765	-	499
-	4 152	4 152	-	34	34	-	39	39	-	51
-	27 422	27 422	-	2 829	2 829	-	4 601	4 601	-	521
-	6 962	6 962	-	117	117	-	965	965	-	522
-	1 900	1 900	-	23	23	-	26	26	-	53
-	-	-	-	-	-	-	-	-	-	54
-	1 308	1 308	-	1	1	-	1	1	-	62
-	83	83	-	82	82	-	-	-	-	63
-	41 827	41 827	-	3 086	3 086	-	5 632	5 632	-	699

AUSGABEN UND EINNAHMEN DER OEFFENTLICHEN HAUSHALTE 1978 NACH

1 000

NR.	NORDRHEIN-WESTFALEN			ZUSAMMEN 19	HESSEN			RHEINLAND-PFALZ			BADEN-WUERTTEMBERG	
	ZUSAMMEN 16	STAAT 17	GEM./GV. 18		STAAT 20	GEM./GV. 21	ZUSAMMEN 22	STAAT 23	GEM./GV. 24	ZUSAMMEN 25	STAAT 26	
<b>6003 VERWALTUNG (OHNE BETRIEBSVERWALTUNG)</b>												
11	87 090	87 090	-	107 304	107 304	-	58 484	58 484	-	168 577	168 577	
111	20 581	20 581	-	37 858	37 858	-	23 344	23 344	-	70 060	70 060	
112	59 761	59 761	-	58 124	58 124	-	31 947	31 947	-	88 975	88 975	
113	5 967	5 967	-	8 784	8 784	-	2 567	2 567	-	7 103	7 103	
114	781	781	-	2 538	2 538	-	626	626	-	2 439	2 439	
121	117	117	-	707	707	-	-	-	-	-	-	
122	2 463	2 463	-	1 802	1 802	-	854	854	-	2 606	2 606	
123	1 154	1 154	-	1 164	1 164	-	536	536	-	4 170	4 170	
125	20 812	20 812	-	6 507	6 507	-	3 862	3 862	-	12 982	12 982	
130	2 117	2 117	-	863	863	-	5	5	-	786	786	
131	3 515	3 515	-	-	-	-	-	-	-	-	-	
132	1 379	1 379	-	1 267	1 267	-	426	426	-	2 002	2 002	
14	-	-	-	-	-	-	-	-	-	-	-	
195	118 647	118 647	-	119 614	119 614	-	64 167	64 167	-	191 123	191 123	
211	-	-	-	2	2	-	-	-	-	-	-	
212	-	-	-	-	-	-	-	-	-	-	-	
213	-	-	-	-	-	-	-	-	-	-	-	
22	-	-	-	80	80	-	-	-	-	-	-	
23	-	-	-	-	-	-	-	-	-	-	-	
295	-	-	-	82	82	-	-	-	-	-	-	
299	118 647	118 647	-	119 696	119 696	-	64 167	64 167	-	191 123	191 123	
31	225	225	-	382	382	-	86	86	-	-	-	
32	-	-	-	-	-	-	-	-	-	-	-	
33	-	-	-	-	-	-	-	-	-	-	-	
395	225	225	-	382	382	-	86	86	-	-	-	
399	118 872	118 872	-	120 078	120 078	-	64 253	64 253	-	191 123	191 123	
43	951	-	-	-	-	-	10	-	-	44	-	
45	117 921	118 872	-	120 078	120 078	-	64 243	64 253	-	191 079	191 123	
48	624	1 575	-	567	567	-	-	10	-	119	163	
499	117 297	117 297	-	119 511	119 511	-	64 243	64 243	-	190 960	190 960	
51	1 440	1 440	-	222	222	-	525	525	-	556	556	
521	4 859	4 859	-	2 533	2 533	-	1 225	1 225	-	5 935	5 935	
522	2 602	2 602	-	2 090	2 090	-	276	276	-	940	940	
53	79	79	-	1 817	1 817	-	6	6	-	-	-	
54	-	-	-	-	-	-	-	-	-	-	-	
62	246	246	-	166	166	-	562	562	-	307	307	
63	9	9	-	-	-	-	-	-	-	-	-	
699	9 235	9 235	-	6 828	6 828	-	2 594	2 594	-	7 738	7 738	
<b>6004 ERNAERUNG UND LANDWIRTSCHAFT (VERWALTUNG)</b>												
11	86 124	86 124	-	95 421	95 421	-	50 683	50 683	-	147 445	147 445	
111	20 346	20 346	-	30 186	30 186	-	18 088	18 088	-	59 074	59 074	
112	59 367	59 367	-	55 035	55 035	-	29 876	29 876	-	80 440	80 440	
113	5 659	5 659	-	7 954	7 954	-	2 288	2 288	-	6 280	6 280	
114	752	752	-	2 246	2 246	-	431	431	-	1 651	1 651	
121	83	83	-	589	589	-	-	-	-	-	-	
122	2 363	2 363	-	1 650	1 650	-	766	766	-	2 139	2 139	
123	1 134	1 134	-	1 158	1 158	-	339	339	-	2 350	2 350	
125	20 250	20 250	-	5 726	5 726	-	3 052	3 052	-	9 920	9 920	
130	2 107	2 107	-	845	845	-	5	5	-	234	234	
131	3 515	3 515	-	-	-	-	-	-	-	-	-	
132	1 379	1 379	-	1 197	1 197	-	406	406	-	1 212	1 212	
14	-	-	-	-	-	-	-	-	-	-	-	
195	116 955	116 955	-	106 586	106 586	-	55 251	55 251	-	163 300	163 300	
211	-	-	-	-	-	-	-	-	-	-	-	
212	-	-	-	-	-	-	-	-	-	-	-	
213	-	-	-	-	-	-	-	-	-	-	-	
22	-	-	-	-	-	-	-	-	-	-	-	
23	-	-	-	-	-	-	-	-	-	-	-	
295	-	-	-	-	-	-	-	-	-	-	-	
299	116 955	116 955	-	106 586	106 586	-	55 251	55 251	-	163 300	163 300	
31	-	-	-	382	382	-	55	55	-	-	-	
32	-	-	-	-	-	-	-	-	-	-	-	
33	-	-	-	-	-	-	-	-	-	-	-	
395	-	-	-	382	382	-	55	55	-	-	-	
399	116 955	116 955	-	106 968	106 968	-	55 306	55 306	-	163 300	163 300	
43	93	-	-	-	-	-	-	-	-	44	-	
45	116 862	116 955	-	106 968	106 968	-	55 306	55 306	-	163 256	163 300	
48	139	232	-	392	392	-	-	-	-	-	44	
499	116 723	116 723	-	106 576	106 576	-	55 306	55 306	-	163 256	163 256	
51	53	53	-	190	190	-	507	507	-	23	23	
521	1 448	1 448	-	2 450	2 450	-	1 218	1 218	-	5 784	5 784	
522	1 512	1 512	-	2 059	2 059	-	232	232	-	855	855	
53	28	28	-	1 817	1 817	-	6	6	-	-	-	
54	-	-	-	-	-	-	-	-	-	-	-	
62	207	207	-	159	159	-	562	562	-	4	4	
63	1	1	-	-	-	-	-	-	-	-	-	
699	3 249	3 249	-	6 675	6 675	-	2 525	2 525	-	6 666	6 666	

AUFGABENBEREICHEN UND AUSGEWAHLTEN AUSGABE-/EINNAHMEARTEN

DM

BERG GEM./GV. 27	ZUSAMMEN 28	BAYERN STAAT 29	GEM./GV. 30	ZUSAMMEN 31	SAARLAND STAAT 32	GEM./GV. 33	STADTST. ZUSAMMEN 34	HAMBURG 35	EREMEN 36	BERLIN (WEST) 37	NR.
VERWALTUNG (OHNE BETRIEBSVERWALTUNG) 6003											
-	231 527	231 527	-	5 912	5 912	-	35 102	16 694	2 566	15 842	11
-	148 015	148 015	-	1 914	1 914	-	9 073	3 304	789	4 980	111
-	73 415	73 415	-	3 281	3 281	-	14 597	9 463	1 383	3 751	112
-	8 145	8 145	-	684	684	-	10 570	3 253	295	7 022	113
-	1 952	1 952	-	33	33	-	862	674	99	89	114
-	748	748	-	55	55	-	797	129	22	646	121
-	2 359	2 359	-	158	158	-	723	195	103	425	122
-	9 195	9 195	-	15	15	-	730	670	37	23	123
-	19 377	19 377	-	1 718	1 718	-	2 123	696	436	991	125
-	9 090	9 090	-	-	-	-	694	-	191	503	130
-	-	-	-	-	-	-	240	-	-	240	131
-	1 760	1 760	-	12	12	-	1 235	270	130	835	132
-	-	-	-	-	-	-	-	-	-	-	14
-	274 056	274 056	-	7 870	7 870	-	41 644	18 654	3 485	19 505	195
-	2-	2-	-	-	-	-	1	-	-	1	211
-	-	-	-	-	-	-	-	-	-	-	212
-	-	-	-	-	-	-	-	-	-	-	213
-	1	1	-	-	-	-	-	-	-	-	22
-	-	-	-	-	-	-	-	-	-	-	23
-	1-	1-	-	-	-	-	1	-	-	1	295
-	274 055	274 055	-	7 870	7 870	-	41 645	18 654	3 485	19 506	299
-	1 812	1 812	-	180	180	-	84	-	83	1	31
-	-	-	-	-	-	-	-	-	-	-	32
-	-	-	-	-	-	-	-	-	-	-	33
-	1 812	1 812	-	180	180	-	84	-	83	1	395
-	275 867	275 867	-	8 050	8 050	-	41 729	18 654	3 568	19 507	399
-	33	33	-	-	-	-	95	12	-	83	43
-	275 834	275 867	-	8 050	8 050	-	41 729	18 654	3 568	19 507	45
-	626	659	-	-	-	-	-	12	-	83	48
-	275 208	275 208	-	8 050	8 050	-	41 634	18 642	3 568	19 424	499
-	2 712	2 712	-	10	10	-	2 993	1	50	2 942	51
-	2 919	2 919	-	318	318	-	5 882	4 128	1 266	488	521
-	862	862	-	140	140	-	312	278	23	11	522
-	-	-	-	-	-	-	31	-	-	31	53
-	-	-	-	-	-	-	-	-	-	-	54
-	6	6	-	-	-	-	408	-	2	406	52
-	2	2	-	-	-	-	-	-	-	-	63
-	6 501	6 501	-	468	468	-	9 626	4 407	1 341	3 878	699
ERNAEHRUNG UND LANDWIRTSCHAFT (VERWALTUNG) 6004											
-	207 509	207 509	-	5 912	5 912	-	26 698	16 694	2 566	7 438	11
-	132 820	132 820	-	1 914	1 914	-	7 765	3 304	789	3 672	111
-	66 655	66 655	-	3 281	3 281	-	14 216	9 463	1 383	3 370	112
-	6 281	6 281	-	684	684	-	3 892	3 253	295	344	113
-	1 753	1 753	-	33	33	-	825	674	99	52	114
-	607	607	-	55	55	-	169	129	22	18	121
-	2 082	2 082	-	158	158	-	310	195	103	12	122
-	9 179	9 179	-	15	15	-	719	670	37	12	123
-	16 099	16 099	-	1 718	1 718	-	1 524	696	436	392	125
-	8 764	8 764	-	-	-	-	191	-	191	-	130
-	-	-	-	-	-	-	-	-	-	-	131
-	1 646	1 646	-	12	12	-	419	270	130	19	132
-	-	-	-	-	-	-	-	-	-	-	14
-	245 886	245 886	-	7 870	7 870	-	30 030	18 654	3 485	7 891	195
-	2-	2-	-	-	-	-	1	-	-	1	211
-	-	-	-	-	-	-	-	-	-	-	212
-	-	-	-	-	-	-	-	-	-	-	213
-	-	-	-	-	-	-	-	-	-	-	22
-	-	-	-	-	-	-	-	-	-	-	23
-	2-	2-	-	-	-	-	1	-	-	1	295
-	245 884	245 884	-	7 870	7 870	-	30 031	18 654	3 485	7 892	299
-	1 812	1 812	-	180	180	-	84	-	83	1	31
-	-	-	-	-	-	-	-	-	-	-	32
-	-	-	-	-	-	-	-	-	-	-	33
-	1 812	1 812	-	180	180	-	84	-	83	1	395
-	247 696	247 696	-	8 050	8 050	-	30 115	18 654	3 568	7 893	399
-	33	33	-	-	-	-	-	-	-	-	43
-	247 663	247 696	-	8 050	8 050	-	30 115	18 654	3 568	7 893	45
-	506	539	-	-	-	-	12	12	-	48	48
-	247 157	247 157	-	8 050	8 050	-	30 103	18 642	3 568	7 893	499
-	2 670	2 670	-	10	10	-	626	1	50	575	51
-	2 908	2 908	-	318	318	-	5 866	4 128	1 264	474	521
-	774	774	-	140	140	-	308	278	23	7	522
-	-	-	-	-	-	-	-	-	-	-	53
-	-	-	-	-	-	-	-	-	-	-	54
-	6	6	-	-	-	-	368	-	2	366	62
-	-	-	-	-	-	-	-	-	-	-	63
-	6 358	6 358	-	468	468	-	7 168	4 407	1 339	1 422	699

AUSGABEN UND EINNAHMEN DER OEFFENTLICHEN HAUSHALTE 1978 NACH

1 000

NR.	ART DER AUSGABEN / EINNAHMEN	INSGESAMT 1	BUND, LAF, ERP ZUSAMMEN 2	DARUNTER BUND 3	SOZIAL- VERSICHERUNG 4	ZWECK- VERBAENDE 5
<u>6605 FORSTEN (VERWALTUNG)</u>						
11	PERSONALAUSGABEN	81 677	-	-	-	-
111	BEAMTENBEZUEGE	45 289	-	-	-	-
112	ANGESTELLTENVERGUETUNGEN	23 298	-	-	-	-
113	ARBEITERLOEHNE	11 172	-	-	-	-
114	SONSTIGE PERSONALAUSGABEN	1 918	-	-	-	-
121	UNTERHALTUNG VON UNBEWEGLICHEM VERMOEGEN	990	-	-	-	-
122	BEWIRTSCHAFTUNG DER GRUNDSTUECKE	1 595	-	-	-	-
123	MIETEN UND PACTEN	2 070	-	-	-	-
125	UEBRIGER LAUFENDER SACHAUFWAND	10 590	-	-	-	-
130	BAUMASSNAHMEN	1 493	-	-	-	-
131	ERWERB VON UNBEWEGLICHEN SACHEN	240	-	-	-	-
132	ERWERB VON BEWEGLICHEN SACHEN	1 929	-	-	-	-
14	ERWERB VON BETEILIGUNGEN	-	-	-	-	-
195	UNMITTELBARE AUSGABEN (OHNE ZAHLUNGEN AN ANDERE BEREICHE)	100 584	-	-	-	-
211	RENTEN, UNTERSTUETZUNGEN U.AE.	2	-	-	-	-
212	LAUFENDE ZUSCHUESSE AN SOZIALE ODER AEHNLICHE EINRICHTUNGEN	-	-	-	-	-
213	UEBRIGE LAUFENDE ZUSCHUESSE	-	-	-	-	-
22	VERMOEGENSUEBERTRAGUNGEN AN ANDERE BEREICHE	80	-	-	-	-
23	DARLEHEN AN ANDERE BEREICHE	1	-	-	-	-
295	ZAHLUNGEN AN ANDERE BEREICHE	83	-	-	-	-
299	UNMITTELBARE AUSGABEN	100 667	-	-	-	-
31	LFD.ZUWEISUNGEN UND ERSTATTUNGEN AN OEFFENTLICHEN BEREICH	256	-	-	-	-
32	VERMOEGENSUEBERTRAGUNGEN AN OEFFENTLICHEN BEREICH	-	-	-	-	-
33	DARLEHEN AN OEFFENTLICHEN BEREICH	-	-	-	-	-
395	ZAHLUNGEN AN OEFFENTLICHEN BEREICH	256	-	-	-	-
399	BRUTTOAUSGABEN	100 923	-	-	-	-
43	ABZUEGL. ZAHLUNGEN VON GLEICHER EBENE	1 859	-	-	-	-
45	GESAMTAUSGABEN (OHNE BESONDERE FINANZIERUNGSVORGAENGE)	99 064	-	-	-	-
48	ABZUEGL. ZAHLUNGEN VON ANDERER EBENE	-	-	-	-	-
499	NETTOAUSGABEN	99 064	-	-	-	-
51	EINNAHMEN AUS WIRTSCHAFTLICHER TAETIGKEIT	4 416	-	-	-	-
521	GEBUEHREN, SONSTIGE ENTGELTE	3 679	-	-	-	-
522	UEBRIGE LAUFENDE EINNAHMEN	1 499	-	-	-	-
53	VERAEUSSERUNG VON SACHVERMOEGEN	82	-	-	-	-
54	VERAEUSSERUNG VON BETEILIGUNGEN	-	-	-	-	-
62	LAUFENDE ZUSCHUESSE VON ANDEREN BEREICHEN	454	-	-	-	-
63	UEBRIGE EINNAHMEN	10	-	-	-	-
699	UNMITTELBARE EINNAHMEN	10 140	-	-	-	-
<u>6606 VERBESSERUNG DER AGRARSTRUKTUR</u>						
11	PERSONALAUSGABEN	74 177	-	-	-	5 536
111	BEAMTENBEZUEGE	8 700	-	-	-	-
112	ANGESTELLTENVERGUETUNGEN	19 215	-	-	-	1 424
113	ARBEITERLOEHNE	39 806	-	-	-	1 911
114	SONSTIGE PERSONALAUSGABEN	6 456	-	-	-	2 201
121	UNTERHALTUNG VON UNBEWEGLICHEM VERMOEGEN	63 549	-	-	-	189
122	BEWIRTSCHAFTUNG DER GRUNDSTUECKE	2 733	-	-	-	118
123	MIETEN UND PACTEN	461	-	-	-	122
125	UEBRIGER LAUFENDER SACHAUFWAND	126 402	13 045	13 045	-	2 598
130	BAUMASSNAHMEN	265 328	-	-	-	5 424
131	ERWERB VON UNBEWEGLICHEN SACHEN	2 383	-	-	-	17
132	ERWERB VON BEWEGLICHEN SACHEN	5 706	-	-	-	1 543
14	ERWERB VON BETEILIGUNGEN	893	-	-	-	-
195	UNMITTELBARE AUSGABEN (OHNE ZAHLUNGEN AN ANDERE BEREICHE)	541 632	13 045	13 045	-	15 547
211	RENTEN, UNTERSTUETZUNGEN U.AE.	152	-	-	-	-
212	LAUFENDE ZUSCHUESSE AN SOZIALE ODER AEHNLICHE EINRICHTUNGEN	11 502	-	-	-	62
213	UEBRIGE LAUFENDE ZUSCHUESSE	721 125	304 356	304 356	-	16
22	VERMOEGENSUEBERTRAGUNGEN AN ANDERE BEREICHE	772 848	-	-	-	-
23	DARLEHEN AN ANDERE BEREICHE	376 855	-	-	-	3
295	ZAHLUNGEN AN ANDERE BEREICHE	1 882 482	304 356	304 356	-	81
299	UNMITTELBARE AUSGABEN	2 424 114	317 401	317 401	-	15 628
31	LFD.ZUWEISUNGEN UND ERSTATTUNGEN AN OEFFENTLICHEN BEREICH	196 043	166 779	166 779	-	137
32	VERMOEGENSUEBERTRAGUNGEN AN OEFFENTLICHEN BEREICH	1 037 208	742 386	742 386	-	7
33	DARLEHEN AN OEFFENTLICHEN BEREICH	16 571	77	77	-	-
395	ZAHLUNGEN AN OEFFENTLICHEN BEREICH	1 249 822	909 242	909 242	-	144
399	BRUTTOAUSGABEN	3 673 936	1 226 643	1 226 643	-	15 772
43	ABZUEGL. ZAHLUNGEN VON GLEICHER EBENE	1 126 834	-	-	-	111
45	GESAMTAUSGABEN (OHNE BESONDERE FINANZIERUNGSVORGAENGE)	2 547 102	1 226 643	1 226 643	-	15 661
48	ABZUEGL. ZAHLUNGEN VON ANDERER EBENE	-	8 655	8 655	-	7 338
499	NETTOAUSGABEN	2 547 102	1 217 988	1 217 988	-	8 323
51	EINNAHMEN AUS WIRTSCHAFTLICHER TAETIGKEIT	15 992	47	47	-	686
521	GEBUEHREN, SONSTIGE ENTGELTE	35 545	-	-	-	7 531
522	UEBRIGE LAUFENDE EINNAHMEN	67 273	25 102	25 102	-	456
53	VERAEUSSERUNG VON SACHVERMOEGEN	5 553	-	-	-	387
54	VERAEUSSERUNG VON BETEILIGUNGEN	104	-	-	-	-
62	LAUFENDE ZUSCHUESSE VON ANDEREN BEREICHEN	79 722	43 586	43 586	-	4
63	UEBRIGE EINNAHMEN	196 544	70 317	70 317	-	275
699	UNMITTELBARE EINNAHMEN	400 733	139 052	139 052	-	9 339

AUFGABENBEREICHEN UND AUSGEWAHLTEN AUSGABE-/EINNAHMEARTEN

DM

ORGANISAT.-O. ERWERBSCHAR. 6	LAENDER (EINSCHL. STADTSTAATEN) ZUSAMMEN 7			SCHLESWIG-HOLSTEIN ZUSAMMEN 10			NIEDERSACHSEN ZUSAMMEN 13			NR.
	STAAAT 8	GEM. /GV. 9	GEM. /GV. 12	STAAAT 11	GEM. /GV. 15	STAAAT 14	GEM. /GV. 15			
-	81 677	81 677	-	-	-	-	7 473	7 473	-	11
-	45 289	45 289	-	-	-	-	4 637	4 637	-	111
-	23 298	23 298	-	-	-	-	2 068	2 068	-	112
-	11 172	11 172	-	-	-	-	390	390	-	113
-	1 918	1 918	-	-	-	-	378	378	-	114
-	990	990	-	-	-	-	69	69	-	121
-	1 595	1 595	-	-	-	-	98	98	-	122
-	2 070	2 070	-	-	-	-	-	-	-	123
-	10 590	10 590	-	-	-	-	1 498	1 498	-	125
-	1 493	1 493	-	-	-	-	84	84	-	130
-	240	240	-	-	-	-	-	-	-	131
-	1 929	1 929	-	-	-	-	119	119	-	132
-	-	-	-	-	-	-	-	-	-	14
-	100 584	100 584	-	-	-	-	9 341	9 341	-	195
-	2	2	-	-	-	-	-	-	-	211
-	-	-	-	-	-	-	-	-	-	212
-	80	80	-	-	-	-	-	-	-	213
-	1	1	-	-	-	-	-	-	-	22
-	83	83	-	-	-	-	-	-	-	23
-	100 667	100 667	-	-	-	-	9 341	9 341	-	295
-	256	256	-	-	-	-	-	-	-	299
-	-	-	-	-	-	-	-	-	-	31
-	-	-	-	-	-	-	-	-	-	32
-	-	-	-	-	-	-	-	-	-	33
-	256	256	-	-	-	-	-	-	-	395
-	100 923	100 923	-	-	-	-	9 341	9 341	-	399
-	884	16	-	-	-	-	-	-	-	43
-	100 039	100 907	-	-	-	-	9 341	9 341	-	45
-	975	1 843	-	-	-	-	9	9	-	48
-	99 064	99 064	-	-	-	-	9 332	9 332	-	499
-	4 416	4 416	-	-	-	-	37	37	-	51
-	3 679	3 679	-	-	-	-	-	-	-	521
-	1 499	1 499	-	-	-	-	157	157	-	522
-	82	82	-	-	-	-	-	-	-	53
-	-	-	-	-	-	-	-	-	-	54
-	454	454	-	-	-	-	65	65	-	62
-	10	10	-	-	-	-	-	-	-	63
-	10 140	10 140	-	-	-	-	259	259	-	699
<b>FORSTEN (VERWALTUNG) 6005</b>										
-	68 641	522	68 119	44	-	44	3 701	4	3 697	11
-	8 700	-	8 700	-	-	-	645	-	645	111
-	17 791	-	17 791	-	-	-	1 768	-	1 768	112
-	37 895	512	37 383	40	-	40	992	-	992	113
-	4 255	10	4 245	4	-	4	296	4	292	114
-	63 360	-	63 360	1 551	-	1 551	3 903	-	3 903	121
-	2 615	112	2 503	26	-	26	188	112	76	122
-	339	12	327	1	-	1	52	-	52	123
-	110 759	43 645	67 114	3 124	2 179	945	9 850	7 011	2 839	125
-	259 904	374	259 530	18 791	-	18 791	26 061	-	26 061	130
-	2 366	-	2 366	90	-	90	82	-	82	131
-	4 163	1 105	3 058	-	-	-	58	-	58	132
-	893	846	47	501	500	1	-	-	-	14
-	513 040	46 616	466 424	24 128	2 679	21 449	43 895	7 127	36 768	195
-	152	152	-	42	-	42	-	-	-	211
-	11 440	8 561	2 879	112	-	112	1	-	1	212
-	416 753	409 573	7 180	27 437	27 204	233	59 204	57 690	1 514	213
-	772 848	762 722	10 126	24 561	24 216	345	101 872	101 226	646	22
-	376 852	376 483	369	25 303	25 303	-	72 567	72 537	30	23
-	1 578 045	1 557 491	20 554	77 455	76 765	690	233 644	231 453	2 191	295
-	2 091 085	1 604 107	486 978	101 583	79 444	22 139	277 539	238 580	38 959	299
-	29 127	19 774	9 353	2 672	187	2 485	1 812	485	1 327	31
-	294 815	276 949	17 866	34 938	32 740	2 198	38 205	32 232	5 973	32
-	16 494	16 419	75	3 124	3 124	-	-	-	-	33
-	340 436	313 142	27 294	40 734	36 051	4 683	40 017	32 717	7 300	395
-	2 431 521	1 917 249	514 272	142 317	115 495	26 822	317 556	271 297	46 259	399
-	111 405	-	13 110	10 062	-	2 876	10 179	-	5 537	43
-	2 320 116	1 917 249	501 162	132 255	115 495	23 946	307 377	271 297	40 722	45
-	999 325	978 479	119 141	70 959	66 638	11 507	147 421	146 328	5 735	48
-	1 320 791	938 770	382 021	61 296	48 857	12 439	159 956	124 969	34 987	499
-	15 259	3 671	11 588	22	17	5	413	314	99	51
-	28 014	8	28 006	273	-	273	278	-	278	521
-	41 715	27 511	14 204	5 442	5 105	337	1 006	619	387	522
-	5 166	2 724	2 442	45	-	45	1 219	1 219	-	53
-	104	14	90	33	-	33	-	-	-	54
-	36 132	21 252	14 880	2 902	2 887	15	4 423	3 905	518	62
-	125 952	109 830	16 122	7 014	6 668	346	1 925	142	1 783	63
-	252 342	165 010	87 332	15 731	14 677	1 054	9 264	6 199	3 065	699
<b>VERBESSERUNG DER AGRARSTRUKTUR 6006</b>										

AUSGABEN UND EITNAHMEN DER OEFFENTLICHEN HAUSHALTE 1978 NACH

1 000

NP.	NORDRHEIN-WESTFALEN			ZUSAMMEN	HESSEN		RHEINLAND-PFALZ			BADEN-WUERTTEMBERG	
	ZUSAMMEN	STAAT	GEM./GV.		STAAT	GEM./GV.	ZUSAMMEN	STAAT	GEM./GV.	ZUSAMMEN	STAAT
	16	17	18	19	20	21	22	23	24	25	26
<b>6005 FORSTEN (VERWALTUNG)</b>											
11	966	966	-	11 883	11 883	-	7 801	7 801	-	21 132	21 132
111	235	235	-	7 672	7 672	-	5 256	5 256	-	10 986	10 986
112	394	394	-	3 089	3 089	-	2 071	2 071	-	8 535	8 535
113	308	308	-	830	830	-	279	279	-	823	823
114	29	29	-	292	292	-	195	195	-	788	788
121	34	34	-	118	118	-	-	-	-	-	-
122	100	100	-	152	152	-	88	88	-	467	467
123	20	20	-	6	6	-	197	197	-	1 820	1 820
125	562	562	-	781	781	-	810	810	-	3 062	3 062
130	10	10	-	18	18	-	-	-	-	552	552
131	-	-	-	-	-	-	-	-	-	-	-
132	-	-	-	70	70	-	20	20	-	790	790
14	-	-	-	-	-	-	-	-	-	-	-
195	1 692	1 692	-	13 028	13 028	-	8 916	8 916	-	27 823	27 823
211	-	-	-	2	2	-	-	-	-	-	-
212	-	-	-	-	-	-	-	-	-	-	-
213	-	-	-	-	-	-	-	-	-	-	-
22	-	-	-	80	80	-	-	-	-	-	-
23	-	-	-	-	-	-	-	-	-	-	-
295	-	-	-	82	82	-	-	-	-	-	-
299	1 692	1 692	-	13 110	13 110	-	8 916	8 916	-	27 823	27 823
31	225	225	-	-	-	-	31	31	-	-	-
32	-	-	-	-	-	-	-	-	-	-	-
33	-	-	-	-	-	-	-	-	-	-	-
395	225	225	-	-	-	-	31	31	-	-	-
399	1 917	1 917	-	13 110	13 110	-	8 947	8 947	-	27 823	27 823
43	858	-	-	-	-	-	10	-	-	-	-
45	1 059	1 917	-	13 110	13 110	-	8 937	8 947	-	27 823	27 823
48	485	1 343	-	175	175	-	-	10	-	119	119
499	574	574	-	12 935	12 935	-	8 937	8 937	-	27 704	27 704
51	1 387	1 387	-	32	32	-	18	18	-	533	533
521	3 411	3 411	-	83	83	-	7	7	-	151	151
522	1 090	1 090	-	31	31	-	44	44	-	85	85
53	51	51	-	-	-	-	-	-	-	-	-
54	-	-	-	-	-	-	-	-	-	-	-
62	39	39	-	7	7	-	-	-	-	303	303
63	8	8	-	-	-	-	-	-	-	-	-
699	5 986	5 986	-	153	153	-	69	69	-	1 072	1 072
<b>6006 VERBESSERUNG DER AGRARSTRUKTUR</b>											
11	11 355	-	11 355	7 196	512	6 684	13 931	-	13 931	24 370	6
111	1 702	-	1 702	202	-	202	2 097	-	2 097	2 060	-
112	3 299	-	3 299	821	-	821	5 818	-	5 818	2 924	-
113	6 199	-	6 199	5 434	512	4 922	4 904	-	4 904	18 168	-
114	155	-	155	739	-	739	1 112	-	1 112	1 218	6
121	11 278	-	11 278	10 642	-	10 642	8 002	-	8 002	21 837	-
122	653	-	653	395	-	395	466	-	466	727	-
123	83	-	83	39	12	27	60	-	60	48	-
125	30 842	8 571	22 271	7 368	3 290	4 078	4 624	75	4 549	39 945	13 199
130	13 432	-	13 432	17 666	-	17 666	29 743	213	29 530	76 464	-
131	238	-	238	354	-	354	179	-	179	320	-
132	142	-	142	882	90	792	873	-	873	826	-
14	-	-	-	-	-	-	6	-	6	40	-
195	68 023	8 571	59 452	44 542	3 904	40 638	57 884	288	57 596	164 577	13 205
211	2	2	-	-	-	-	-	-	-	-	-
212	588	-	588	-	-	-	43	-	43	1 119	-
213	26 346	25 752	594	17 707	17 189	518	18 182	17 918	264	47 158	43 659
22	40 447	37 920	2 527	40 828	40 393	435	72 548	72 101	447	143 887	140 098
23	88 861	88 845	16	19 170	19 156	14	19 738	19 738	-	57 706	57 401
295	156 244	152 519	3 725	77 705	76 738	967	110 511	109 757	754	249 870	241 158
299	224 267	161 090	63 177	122 247	80 642	41 605	168 395	110 045	58 350	414 447	254 363
31	15 214	13 797	1 417	1 586	905	681	1 615	50	1 565	3 579	2 458
32	113 656	111 765	1 891	18 532	17 852	680	21 608	21 267	341	53 543	51 452
33	12 275	12 275	-	-	-	-	35	-	35	40	-
395	141 145	137 837	3 308	20 118	18 757	1 361	23 258	21 317	1 941	57 162	53 910
399	365 412	298 927	66 485	142 365	99 399	42 966	191 653	131 362	60 291	471 609	308 273
43	17 565	-	346	2 168	-	155	8 665	-	974	28 750	-
45	347 847	298 927	66 139	140 197	99 399	42 813	182 988	131 362	59 317	442 859	308 273
48	140 821	140 667	17 373	59 805	54 336	7 484	77 421	74 955	10 157	146 031	141 390
499	207 026	158 260	48 766	80 392	45 063	35 329	105 567	56 407	49 160	296 828	166 883
51	1 299	38	1 261	1 669	767	902	1 962	-	1 962	6 146	-
521	1 186	-	1 186	1 956	-	1 956	12 283	-	12 283	9 823	-
522	16 366	14 446	1 920	5 757	2 530	3 227	3 078	1 233	1 845	3 427	808
53	269	-	269	360	-	360	578	-	578	2 144	1 505
54	-	-	-	32	-	32	-	-	-	22	-
62	8 994	1 061	7 933	2 235	1 195	1 040	5 979	1 680	4 299	3 163	2 971
63	62 290	61 302	988	22 522	21 159	1 363	6 113	2 837	3 276	7 588	4 708
699	90 404	76 847	13 557	34 531	25 651	8 880	29 993	5 750	24 243	32 313	9 992



AUFGABENBEREICHEN UND AUSGEWAELHTEN AUSGABE-/EINNAHMEARTEN

DM

BERG GEM./GV. 27	ZUSAMMEN 28	BAYERN STAAT 29	GEM./GV. 30	ZUSAMMEN 31	SAARLAND STAAT 32	GEM./GV. 33	STADTST. ZUSAMMEN 34	HAMBURG 35	BREMEN 36	BERLIN (WEST) 37	NR.
FORSTEN (VERWALTUNG) 6005											
-	24 018	24 018	-	-	-	-	8 404	-	-	8 404	11
-	15 195	15 195	-	-	-	-	1 308	-	-	1 308	111
-	6 760	6 760	-	-	-	-	381	-	-	381	112
-	1 864	1 864	-	-	-	-	6 678	-	-	6 678	113
-	199	199	-	-	-	-	37	-	-	37	114
-	141	141	-	-	-	-	628	-	-	628	121
-	277	277	-	-	-	-	413	-	-	413	122
-	16	16	-	-	-	-	11	-	-	11	123
-	3 278	3 278	-	-	-	-	599	-	-	599	125
-	326	326	-	-	-	-	503	-	-	503	130
-	-	-	-	-	-	-	240	-	-	240	131
-	114	114	-	-	-	-	816	-	-	816	132
-	-	-	-	-	-	-	-	-	-	-	14
-	28 170	28 170	-	-	-	-	11 614	-	-	11 614	195
-	-	-	-	-	-	-	-	-	-	-	211
-	-	-	-	-	-	-	-	-	-	-	212
-	-	-	-	-	-	-	-	-	-	-	213
-	1	1	-	-	-	-	-	-	-	-	22
-	-	-	-	-	-	-	-	-	-	-	23
-	1	1	-	-	-	-	-	-	-	-	295
-	28 171	28 171	-	-	-	-	11 614	-	-	11 614	299
-	-	-	-	-	-	-	-	-	-	-	31
-	-	-	-	-	-	-	-	-	-	-	32
-	-	-	-	-	-	-	-	-	-	-	33
-	-	-	-	-	-	-	-	-	-	-	395
-	28 171	28 171	-	-	-	-	11 614	-	-	11 614	399
-	-	-	-	-	-	-	-	-	-	-	43
-	28 171	28 171	-	-	-	-	11 614	-	-	11 614	45
-	120	120	-	-	-	-	83	-	-	83	48
-	28 051	28 051	-	-	-	-	11 531	-	-	11 531	499
-	42	42	-	-	-	-	2 367	-	-	2 367	51
-	11	11	-	-	-	-	16	-	2	14	521
-	88	88	-	-	-	-	4	-	-	4	522
-	-	-	-	-	-	-	31	-	-	31	53
-	-	-	-	-	-	-	-	-	-	-	54
-	2	2	-	-	-	-	40	-	-	40	62
-	-	-	-	-	-	-	-	-	-	-	63
-	143	143	-	-	-	-	2 458	-	2	2 456	699
VERBESSERUNG DER AGRARSTRUKTUR 6006											
24 364	6 668	-	6 668	1 376	-	1 376	-	-	-	-	11
2 060	1 848	-	1 848	146	-	146	-	-	-	-	111
2 924	2 570	-	2 570	591	-	591	-	-	-	-	112
18 168	1 802	-	1 802	356	-	356	-	-	-	-	113
1 212	448	-	448	283	-	283	-	-	-	-	114
21 837	5 563	-	5 563	584	-	584	-	-	-	-	121
727	147	-	147	13	-	13	-	-	-	-	122
48	44	-	44	12	-	12	-	-	-	-	123
26 746	14 098	8 623	5 475	706	495	211	202	100	54	48	125
76 464	73 100	-	73 100	4 486	-	4 486	161	-	161	-	130
320	977	-	977	126	-	126	-	-	-	-	131
826	1 366	1 015	351	16	-	16	-	-	-	-	132
40	346	346	-	-	-	-	-	-	-	-	14
151 372	102 309	9 984	92 325	7 319	495	6 824	363	100	215	48	195
-	4	4	-	-	-	-	104	24	80	-	211
1 119	9 541	8 561	980	36	-	36	-	-	-	-	212
3 499	218 555	218 273	282	1 568	1 292	276	596	339	168	89	213
3 789	343 578	341 796	1 782	1 651	1 496	155	3 476	679	2 523	274	22
305	88 274	88 270	4	3 711	3 711	-	1 522	715	507	300	23
8 712	659 952	656 904	3 048	6 966	6 499	467	5 698	1 757	3 278	663	295
160 084	762 261	666 888	95 373	14 285	6 994	7 291	6 061	1 857	3 493	711	299
1 121	2 324	1 602	722	178	143	35	147	-	1	146	31
2 091	8 005	3 891	4 114	6 328	5 750	578	-	-	-	-	32
40	-	-	-	1 020	1 020	-	-	-	-	-	33
3 252	10 329	5 493	4 836	7 526	6 913	613	147	-	1	146	395
163 336	772 590	672 381	100 209	21 811	13 907	7 904	6 208	1 857	3 494	857	399
804	32 610	-	2 122	1 406	-	298	-	-	-	-	43
162 532	739 980	672 381	98 087	20 405	13 907	7 606	6 208	1 857	3 494	857	45
32 587	344 430	342 351	32 567	8 599	7 976	1 731	3 838	1 480	1 796	562	48
129 945	395 550	330 030	65 520	11 806	5 931	5 875	2 370	377	1 698	295	499
6 146	3 684	2 535	1 149	64	-	64	-	-	-	-	51
9 823	2 170	-	2 170	37	-	37	8	8	-	-	521
2 619	6 221	2 378	3 843	370	344	26	48	41	7	-	522
639	538	-	538	13	-	13	-	-	-	-	53
22	17	14	3	-	-	-	-	-	-	-	54
192	8 006	7 387	619	429	165	264	1	-	-	1	62
2 880	16 972	11 857	5 115	1 306	935	371	222	9	213	-	63
22 321	37 608	24 171	13 437	2 219	1 444	775	279	58	220	1	699

AUSGABEN UND EINNAHMEN DER OEFFENTLICHEN HAUSHALTE 1978 NACH

1 000

NR.	ART DER AUSGABEN / EINNAHMEN	INSGESAMT 1	BUND, LAF, ERP ZUSAMMEN 2	DARUNTER BUND 3	SOZIAL- VERSICHERUNG 4	ZWECK- VERBAEMPE 5
<u>6007 FLURBEREINIGUNG</u>						
11	PERSONALAUSGABEN	516	-	-	-	-
111	BEAMTENBEZUEGE	-	-	-	-	-
112	ANGESTELLTENVERGUETUNGEN	-	-	-	-	-
113	ARBEITERLOEHNE	512	-	-	-	-
114	SONSTIGE PERSONALAUSGABEN	4	-	-	-	-
121	UNTERHALTUNG VON UNBEWEGLICHEM VERMOEGEN	-	-	-	-	-
122	BEWIRTSCHAFTUNG DER GRUNDSTUECKE	-	-	-	-	-
123	MIETEN UND PACTEN	-	-	-	-	-
125	UEBRIGER LAUFENDER SACHAUFWAND	10 189	-	-	-	-
130	BAUMASSNAHMEN	-	-	-	-	-
131	ERWERB VON UNBEWEGLICHEN SACHEN	-	-	-	-	-
132	ERWERB VON BEWEGLICHEN SACHEN	994	-	-	-	-
14	ERWERB VON BETEILIGUNGEN	-	-	-	-	-
195	UNMITTELBARE AUSGABEN (OHNE ZAHLUNGEN AN ANDERE BEREICHE)	11 699	-	-	-	-
211	RENTEN, UNTERSTUETZUNGEN U.AE.	-	-	-	-	-
212	LAUFENDE ZUSCHUESSE AN SOZIALE ODER AEHNLICHE EINRICHTUNGEN	-	-	-	-	-
213	UEBRIGE LAUFENDE ZUSCHUESSE	4 363	-	-	-	-
22	VERMOEGENSUEBERTRAGUNGEN AN ANDERE BEREICHE	435 900	-	-	-	-
23	DARLEHEN AN ANDERE BEREICHE	11 814	-	-	-	-
295	ZAHLUNGEN AN ANDERE BEPEICHE	452 077	-	-	-	-
299	UNMITTELBARE AUSGABEN	463 776	-	-	-	-
31	LFD.ZUWEISUNGEN UND ERSTATTUNGEN AN OEFFENTLICHEN BEREICH	18 375	4 568	4 568	-	-
32	VERMOEGENSUEBERTRAGUNGEN AN OEFFENTLICHEN BEREICH	438 776	327 408	327 408	-	-
33	DARLEHEN AN OEFFENTLICHEN BEREICH	16 419	-	-	-	-
395	ZAHLUNGEN AN OEFFENTLICHEN BEREICH	473 570	331 976	331 976	-	-
399	BRUTTOAUSGABEN	937 346	331 976	331 976	-	-
43	ABZUEGL. ZAHLUNGEN VON GLEICHER EBENE	360 164	-	-	-	-
45	GESAMTAUSGABEN (OHNE BESONDERE FINANZIERUNGSVORGAENGE)	577 182	331 976	331 976	-	-
48	ABZUEGL. ZAHLUNGEN VON ANDERER EBENE	-	8 655	8 655	-	-
499	NETTOAUSGABEN	577 182	323 321	323 321	-	-
51	EINNAHMEN AUS WIRTSCHAFTLICHER TAETIGKEIT	767	-	-	-	-
521	GEBUEHREN, SONSTIGE ENTGELTE	-	-	-	-	-
522	UEBRIGE LAUFENDE EINNAHMEN	3 072	-	-	-	-
53	VERAEUSSERUNG VON SACHVERMOEGEN	-	-	-	-	-
54	VERAEUSSERUNG VON BETEILIGUNGEN	-	-	-	-	-
62	LAUFENDE ZUSCHUESSE VON ANDEREN BEREICHEN	9 465	9 465	9 465	-	-
63	UEBRIGE EINNAHMEN	11 249	-	-	-	-
699	UNMITTELBARE EINNAHMEN	24 553	9 465	9 465	-	-
<u>6008 EINZELBETRIEBLICHE FOERDERUNG</u>						
11	PERSONALAUSGABEN	-	-	-	-	-
111	BEAMTENBEZUEGE	-	-	-	-	-
112	ANGESTELLTENVERGUETUNGEN	-	-	-	-	-
113	ARBEITERLOEHNE	-	-	-	-	-
114	SONSTIGE PERSONALAUSGABEN	-	-	-	-	-
121	UNTERHALTUNG VON UNBEWEGLICHEM VERMOEGEN	-	-	-	-	-
122	BEWIRTSCHAFTUNG DER GRUNDSTUECKE	112	-	-	-	-
123	MIETEN UND PACTEN	-	-	-	-	-
125	UEBRIGER LAUFENDER SACHAUFWAND	15 736	-	-	-	-
130	BAUMASSNAHMEN	-	-	-	-	-
131	ERWERB VON UNBEWEGLICHEN SACHEN	-	-	-	-	-
132	ERWERB VON BEWEGLICHEN SACHEN	-	-	-	-	-
14	ERWERB VON BETEILIGUNGEN	846	-	-	-	-
195	UNMITTELBARE AUSGABEN (OHNE ZAHLUNGEN AN ANDERE BEREICHE)	16 694	-	-	-	-
211	RENTEN, UNTERSTUETZUNGEN U.AE.	47	-	-	-	-
212	LAUFENDE ZUSCHUESSE AN SOZIALE ODER AEHNLICHE EINRICHTUNGEN	-	-	-	-	-
213	UEBRIGE LAUFENDE ZUSCHUESSE	65 860	10 314	10 314	-	-
22	VERMOEGENSUEBERTRAGUNGEN AN ANDERE BEREICHE	132 760	-	-	-	-
23	DARLEHEN AN ANDERE BEREICHE	351 673	-	-	-	-
295	ZAHLUNGEN AN ANDERE BEREICHE	550 340	10 314	10 314	-	-
299	UNMITTELBARE AUSGABEN	567 034	10 314	10 314	-	-
31	LFD.ZUWEISUNGEN UND ERSTATTUNGEN AN OEFFENTLICHEN BEREICH	52 705	52 675	52 675	-	-
32	VERMOEGENSUEBERTRAGUNGEN AN OEFFENTLICHEN BEREICH	240 707	240 707	240 707	-	-
33	DARLEHEN AN OEFFENTLICHEN BEREICH	77	77	77	-	-
395	ZAHLUNGEN AN OEFFENTLICHEN BEREICH	293 489	293 459	293 459	-	-
399	BRUTTOAUSGABEN	860 523	303 773	303 773	-	-
43	ABZUEGL. ZAHLUNGEN VON GLEICHER EBENE	269 297	-	-	-	-
45	GESAMTAUSGABEN (OHNE BESONDERE FINANZIERUNGSVORGAENGE)	591 226	303 773	303 773	-	-
48	ABZUEGL. ZAHLUNGEN VON ANDERER EBENE	-	-	-	-	-
499	NETTOAUSGABEN	591 226	303 773	303 773	-	-
51	EINNAHMEN AUS WIRTSCHAFTLICHER TAETIGKEIT	399	47	47	-	-
521	GEBUEHREN, SONSTIGE ENTGELTE	-	-	-	-	-
522	UEBRIGE LAUFENDE EINNAHMEN	37 774	18 177	18 177	-	-
53	VERAEUSSERUNG VON SACHVERMOEGEN	2 724	-	-	-	-
54	VERAEUSSERUNG VON BETEILIGUNGEN	14	-	-	-	-
62	LAUFENDE ZUSCHUESSE VON ANDEREN BEREICHEN	7 784	7 549	7 549	-	-
63	UEBRIGE EINNAHMEN	164 669	69 698	69 698	-	-
699	UNMITTELBARE EINNAHMEN	213 364	95 471	95 471	-	-

AUFGABENBEREICHEN UND AUSGEWAHLTEN AUSGABE-/EINNAHMEARTEN

DM

ORGANISAT.O. ERWERBSCHAP. 6	LAENDER ZUSAMMEN 7	(EINSCHL. STADTSTAATEN)		SCHLESWIG-HOLSTEIN			NIEDERSACHSEN			NR.
		STAAT 8	GEM. /GV. 9	ZUSAMMEN 10	STAAT 11	GEM. /GV. 12	ZUSAMMEN 13	STAAT 14	GEM. /GV. 15	
	516	516	-	-	-	-	4	4	-	111
	512	512	-	-	-	-	-	-	-	112
	4	4	-	-	-	-	4	4	-	113
	10 189	10 189	-	43	43	-	6 322	6 322	-	121
	994	994	-	-	-	-	-	-	-	122
	11 699	11 699	-	43	43	-	6 326	6 326	-	123
	4 363	4 363	-	623	623	-	1 160	1 160	-	125
	435 900	435 900	-	9	9	-	52 478	52 478	-	130
	11 814	11 814	-	-	-	-	4 575	4 575	-	131
	452 077	452 077	-	632	632	-	58 213	58 213	-	132
	463 776	463 776	-	675	675	-	64 539	64 539	-	14
	13 807	13 807	-	-	-	-	-	-	-	195
	111 368	111 368	-	13 242	13 242	-	-	-	-	211
	16 419	16 419	-	3 124	3 124	-	-	-	-	212
	141 594	141 594	-	16 366	16 366	-	-	-	-	213
	605 370	605 370	-	17 041	17 041	-	64 539	64 539	-	22
	604 769	605 370	-	17 008	17 041	-	64 539	64 539	-	23
	350 908	351 509	-	12 736	12 769	-	32 726	32 726	-	295
	253 861	253 861	-	4 272	4 272	-	31 813	31 813	-	299
	767	767	-	-	-	-	-	-	-	31
	3 072	3 072	-	1 715	1 715	-	-	-	-	32
	11 249	11 249	-	-	-	-	-	-	-	33
	15 088	15 088	-	1 715	1 715	-	-	-	-	395
			-	-	-	-	-	-	-	399
			-	-	-	-	-	-	-	43
			-	-	-	-	-	-	-	45
			-	-	-	-	-	-	-	48
			-	-	-	-	-	-	-	499
			-	-	-	-	-	-	-	51
			-	-	-	-	-	-	-	521
			-	-	-	-	-	-	-	522
			-	-	-	-	-	-	-	53
			-	-	-	-	-	-	-	54
			-	-	-	-	-	-	-	62
			-	-	-	-	-	-	-	63
			-	-	-	-	-	-	-	699
			-	-	-	-	-	-	-	11
			-	-	-	-	-	-	-	111
			-	-	-	-	-	-	-	112
			-	-	-	-	-	-	-	113
			-	-	-	-	-	-	-	114
			-	-	-	-	-	-	-	121
			-	-	-	-	112	112	-	122
			-	-	-	-	-	-	-	123
			-	-	-	-	501	501	-	125
			-	-	-	-	-	-	-	130
			-	-	-	-	-	-	-	131
			-	-	-	-	-	-	-	132
			-	-	-	-	-	-	-	14
			-	-	-	-	613	613	-	195
			-	-	-	-	-	-	-	211
			-	-	-	-	-	-	-	212
			-	-	-	-	24 027	24 027	-	213
			-	-	-	-	26 928	26 928	-	22
			-	-	-	-	67 412	67 412	-	23
			-	-	-	-	118 367	118 367	-	295
			-	-	-	-	118 980	118 980	-	299
			-	-	-	-	-	-	-	31
			-	-	-	-	-	-	-	32
			-	-	-	-	-	-	-	33
			-	-	-	-	-	-	-	395
			-	-	-	-	118 980	118 980	-	399
			-	-	-	-	-	-	-	43
			-	-	-	-	118 980	118 980	-	45
			-	-	-	-	66 049	66 049	-	48
			-	-	-	-	52 931	52 931	-	499
			-	-	-	-	-	-	-	51
			-	-	-	-	314	314	-	521
			-	-	-	-	55	55	-	522
			-	-	-	-	1 219	1 219	-	53
			-	-	-	-	-	-	-	54
			-	-	-	-	62	62	-	62
			-	-	-	-	142	142	-	63
			-	-	-	-	1 792	1 792	-	699

EINZELBETRIEBLICHE FOERDERUNG 6008

USAUBEN UND EINNAHMEN DER OEFFENTLICHEN HAUSHALTE 1978 NACH

1 000

NR.	NORDRHEIN-WESTFALEN			ZUSAMMEN 19	HESSEN		ZUSAMMEN 22	RHEINLAND-PFALZ		ZUSAMMEN 25	BADEN-WUERTTEMBERG	
	ZUSAMMEN 16	STAAT 17	GEM./GV. 18		STAAT 20	GEM./GV. 21		STAAT 23	GEM./GV. 24		STAAT 26	
6007 FLURBEREINIGUNG												
11	-	-	-	512	512	-	-	-	-	-	-	-
111	-	-	-	-	-	-	-	-	-	-	-	-
112	-	-	-	-	-	-	-	-	-	-	-	-
113	-	-	-	512	512	-	-	-	-	-	-	-
114	-	-	-	-	-	-	-	-	-	-	-	-
121	-	-	-	-	-	-	-	-	-	-	-	-
122	-	-	-	-	-	-	-	-	-	-	-	-
123	-	-	-	-	-	-	-	-	-	-	-	-
125	4 214-	4 214-	-	234	234	-	2	2	-	5 040	5 040	-
130	-	-	-	-	-	-	-	-	-	-	-	-
131	-	-	-	-	-	-	-	-	-	-	-	-
132	-	-	-	8	8	-	-	-	-	-	-	-
14	-	-	-	-	-	-	-	-	-	-	-	-
195	4 214-	4 214-	-	754	754	-	2	2	-	5 040	5 040	-
211	-	-	-	-	-	-	-	-	-	-	-	-
212	-	-	-	-	-	-	-	-	-	-	-	-
213	-	-	-	145	145	-	155	155	-	1 639	1 639	-
22	1 873	1 873	-	26 352	26 352	-	50 472	50 472	-	98 876	98 876	-
23	-	-	-	2 007	2 007	-	4 122	4 122	-	1 110	1 110	-
295	1 873	1 873	-	28 504	28 504	-	54 749	54 749	-	101 625	101 625	-
299	2 341-	2 341-	-	29 258	29 258	-	54 751	54 751	-	106 665	106 665	-
31	13 797	13 797	-	-	-	-	-	-	-	-	-	-
32	94 798	94 798	-	-	-	-	-	-	-	-	-	-
33	12 275	12 275	-	-	-	-	-	-	-	-	-	-
395	120 870	120 870	-	-	-	-	-	-	-	-	-	-
399	118 529	118 529	-	29 258	29 258	-	54 751	54 751	-	106 665	106 665	-
43	568	-	-	-	-	-	-	-	-	-	-	-
45	117 961	118 529	-	29 258	29 258	-	54 751	54 751	-	106 665	106 665	-
48	83 773	84 341	-	17 101	17 101	-	31 515	31 515	-	54 532	54 532	-
499	34 188	34 188	-	12 157	12 157	-	23 236	23 236	-	52 133	52 133	-
51	-	-	-	767	767	-	-	-	-	-	-	-
521	-	-	-	-	-	-	-	-	-	-	-	-
522	18	18	-	1 211	1 211	-	128	128	-	-	-	-
53	-	-	-	-	-	-	-	-	-	-	-	-
54	-	-	-	-	-	-	-	-	-	-	-	-
62	-	-	-	-	-	-	-	-	-	-	-	-
63	221	221	-	5 609	5 609	-	2 076	2 076	-	3 229	3 229	-
699	239	239	-	7 587	7 587	-	2 204	2 204	-	3 229	3 229	-
6008 EINZELBETRIEBLICHE FOERDERUNG												
11	-	-	-	-	-	-	-	-	-	-	-	-
111	-	-	-	-	-	-	-	-	-	-	-	-
112	-	-	-	-	-	-	-	-	-	-	-	-
113	-	-	-	-	-	-	-	-	-	-	-	-
114	-	-	-	-	-	-	-	-	-	-	-	-
121	-	-	-	-	-	-	-	-	-	-	-	-
122	-	-	-	-	-	-	-	-	-	-	-	-
123	-	-	-	-	-	-	-	-	-	-	-	-
125	12 785	12 785	-	39	39	-	73	73	-	610	610	-
130	-	-	-	-	-	-	-	-	-	-	-	-
131	-	-	-	-	-	-	-	-	-	-	-	-
132	-	-	-	-	-	-	-	-	-	-	-	-
14	-	-	-	-	-	-	-	-	-	-	-	-
195	12 785	12 785	-	39	39	-	73	73	-	610	610	-
211	-	-	-	-	-	-	-	-	-	-	-	-
212	-	-	-	-	-	-	-	-	-	-	-	-
213	15 324	15 324	-	6 773	6 773	-	7 162	7 162	-	15 584-	15 584-	-
22	20 417	20 417	-	9 422	9 422	-	9 099	9 099	-	15 758	15 758	-
23	88 845	88 845	-	16 977	16 977	-	15 616	15 616	-	44 153	44 153	-
295	124 586	124 586	-	33 172	33 172	-	31 877	31 877	-	44 327	44 327	-
299	137 371	137 371	-	33 211	33 211	-	31 950	31 950	-	44 937	44 937	-
31	-	-	-	25	25	-	-	-	-	-	-	-
32	-	-	-	-	-	-	-	-	-	-	-	-
33	-	-	-	-	-	-	-	-	-	-	-	-
395	-	-	-	25	25	-	-	-	-	-	-	-
399	137 371	137 371	-	33 236	33 236	-	31 950	31 950	-	44 937	44 937	-
43	-	-	-	-	-	-	-	-	-	-	-	-
45	137 371	137 371	-	33 236	33 236	-	31 950	31 950	-	44 937	44 937	-
48	40 580	40 580	-	17 840	17 840	-	18 161	18 161	-	19 609	19 609	-
499	96 791	96 791	-	15 396	15 396	-	13 789	13 789	-	25 328	25 328	-
51	38	38	-	-	-	-	-	-	-	-	-	-
521	-	-	-	-	-	-	-	-	-	-	-	-
522	14 423	14 423	-	1 302	1 302	-	385	385	-	808	808	-
53	-	-	-	-	-	-	-	-	-	1 505	1 505	-
54	-	-	-	-	-	-	-	-	-	-	-	-
62	-	-	-	172	172	-	-	-	-	-	-	-
63	61 081	61 081	-	15 536	15 536	-	761	761	-	1 479	1 479	-
699	75 542	75 542	-	17 010	17 010	-	1 146	1 146	-	3 792	3 792	-

AUFGABENBEREICHEN UND AUSGEWAHLTEN AUSGABE-/EINNAHMEARTEN

DM

BERG GEM./GV. 27	ZUSAMMEN 28	BAYERN STAAT 29	GEM./GV. 30	ZUSAMMEN 31	SAARLAND STAAT 32	GEM./GV. 33	STADTST. ZUSAMMEN 34	HAMBURG 35	BREMEN 36	BERLIN (WEST) 37	NR.
FLURBEREINIGUNG 6007											
-	-	-	-	-	-	-	-	-	-	-	11
-	-	-	-	-	-	-	-	-	-	-	111
-	-	-	-	-	-	-	-	-	-	-	112
-	-	-	-	-	-	-	-	-	-	-	113
-	-	-	-	-	-	-	-	-	-	-	114
-	-	-	-	-	-	-	-	-	-	-	121
-	-	-	-	-	-	-	-	-	-	-	122
-	2 272	2 272	-	490	490	-	-	-	-	-	123
-	-	-	-	-	-	-	-	-	-	-	125
-	986	986	-	-	-	-	-	-	-	-	130
-	-	-	-	-	-	-	-	-	-	-	131
-	-	-	-	-	-	-	-	-	-	-	132
-	-	-	-	-	-	-	-	-	-	-	14
-	3 258	3 258	-	490	490	-	-	-	-	-	195
-	-	-	-	-	-	-	-	-	-	-	211
-	641	641	-	-	-	-	-	-	-	-	212
-	205 840	205 840	-	-	-	-	-	-	-	-	213
-	-	-	-	-	-	-	-	-	-	-	22
-	-	-	-	-	-	-	-	-	-	-	23
-	206 481	206 481	-	-	-	-	-	-	-	-	295
-	209 739	209 739	-	490	490	-	-	-	-	-	299
-	-	-	-	10	10	-	-	-	-	-	31
-	-	-	-	3 328	3 328	-	-	-	-	-	32
-	-	-	-	1 020	1 020	-	-	-	-	-	33
-	-	-	-	4 358	4 358	-	-	-	-	-	395
-	209 739	209 739	-	4 848	4 848	-	-	-	-	-	399
-	-	-	-	-	-	-	-	-	-	-	43
-	209 739	209 739	-	4 848	4 848	-	-	-	-	-	45
-	115 910	115 910	-	2 615	2 615	-	-	-	-	-	48
-	93 829	93 829	-	2 233	2 233	-	-	-	-	-	499
-	-	-	-	-	-	-	-	-	-	-	51
-	-	-	-	-	-	-	-	-	-	-	521
-	-	-	-	-	-	-	-	-	-	-	522
-	-	-	-	-	-	-	-	-	-	-	53
-	-	-	-	-	-	-	-	-	-	-	54
-	-	-	-	114	114	-	-	-	-	-	62
-	-	-	-	-	-	-	-	-	-	-	63
-	-	-	-	114	114	-	-	-	-	-	699
EINZELBETRIEBLICHE FÖRDERUNG 6008											
-	-	-	-	-	-	-	-	-	-	-	11
-	-	-	-	-	-	-	-	-	-	-	111
-	-	-	-	-	-	-	-	-	-	-	112
-	-	-	-	-	-	-	-	-	-	-	113
-	-	-	-	-	-	-	-	-	-	-	114
-	-	-	-	-	-	-	-	-	-	-	121
-	-	-	-	-	-	-	-	-	-	-	122
-	-	-	-	-	-	-	-	-	-	-	123
-	-	-	-	-	-	-	50	2	-	48	125
-	-	-	-	-	-	-	-	-	-	-	130
-	-	-	-	-	-	-	-	-	-	-	131
-	346	346	-	-	-	-	-	-	-	-	132
-	-	-	-	-	-	-	-	-	-	-	14
-	346	346	-	-	-	-	50	2	-	48	195
-	-	-	-	-	-	-	24	24	-	-	211
-	1 629	1 629	-	1 053	1 053	-	559	338	168	53	212
-	31 340	31 340	-	1 054	1 054	-	792	294	225	273	213
-	88 134	88 134	-	3 711	3 711	-	1 522	715	507	300	22
-	-	-	-	-	-	-	-	-	-	-	23
-	121 103	121 103	-	5 818	5 818	-	2 897	1 371	900	626	295
-	121 449	121 449	-	5 818	5 818	-	2 947	1 373	900	674	299
-	-	-	-	-	-	-	5	-	-	5	31
-	-	-	-	-	-	-	-	-	-	-	32
-	-	-	-	-	-	-	-	-	-	-	33
-	-	-	-	-	-	-	5	-	-	5	395
-	121 449	121 449	-	5 818	5 818	-	2 952	1 373	900	679	399
-	-	-	-	-	-	-	-	-	-	-	43
-	121 449	121 449	-	5 818	5 818	-	2 952	1 373	900	679	45
-	70 510	70 510	-	3 491	3 491	-	1 549	763	246	540	48
-	50 939	50 939	-	2 327	2 327	-	1 403	610	654	139	499
-	-	-	-	-	-	-	-	-	-	-	51
-	974	974	-	344	344	-	16	9	7	-	521
-	-	-	-	-	-	-	-	-	-	-	522
-	14	14	-	-	-	-	-	-	-	-	53
-	-	-	-	-	-	-	-	-	-	-	54
-	8 261	8 261	-	821	821	-	1	-	-	1	62
-	-	-	-	-	-	-	222	9	213	-	63
-	9 249	9 249	-	1 165	1 165	-	239	18	220	1	699

NR.	ART DER AUSGABEN / EINKÜNFEN	INSGESAMT 1	BUND, LAF, ERP ZUSAMMEN 2	DARUNTER BUND 3	SOZIAL- VERSICHERUNG 4	ZWECK- VERBAENDE 5
<u>6009 VERBESSERUNG DER MARKTSTRUKTUR</u>						
11	PERSONALAUSGABEN	-	-	-	-	-
111	BEAMTENBEZUEGE	-	-	-	-	-
112	ANGESTELLTENVERGÜETUNGEN	-	-	-	-	-
113	ARBEITERLOEHNE	-	-	-	-	-
114	SONSTIGE PERSONALAUSGABEN	-	-	-	-	-
121	UNTERHALTUNG VON UNBEWEGLICHEM VERMOEGEN	-	-	-	-	-
122	BEWIRTSCHAFTUNG DER GRUNDSTUECKE	-	-	-	-	-
123	MIETEN UND PACTEN	-	-	-	-	-
125	UEBRIGER LAUFENDER SACHAUFWAND	91	-	-	-	-
130	BAUMASSNAHMEN	161	-	-	-	-
131	ERWERB VON UNBEWEGLICHEN SACHEN	-	-	-	-	-
132	ERWERB VON BEWEGLICHEN SACHEN	-	-	-	-	-
14	ERWERB VON BETEILIGUNGEN	-	-	-	-	-
195	UNMITTELBARE AUSGABEN (OHNE ZAHLUNGEN AN ANDERE BEREICHE)	252	-	-	-	-
211	RENTEN, UNTERSTÜETZUNGEN U.AE.	-	-	-	-	-
212	LAUFENDE ZUSCHUESSE AN SOZIALE ODER AEHNLICHE EINRICHTUNGEN	-	-	-	-	-
213	UEBRIGE LAUFENDE ZUSCHUESSE	23 456	-	-	-	-
22	VERMOEGENSUEBERTRAGUNGEN AN ANDERE BEREICHE	65 515	-	-	-	-
23	DARLEHEN AN ANDERE BEREICHE	13	-	-	-	-
295	ZAHLUNGEN AN ANDERE BEREICHE	88 984	-	-	-	-
299	UNMITTELBARE AUSGABEN	89 236	-	-	-	-
31	LFD.ZUWEISUNGEN UND ERSTATTUNGEN AN OEFFENTLICHEN BEREICH	13 180	13 180	13 180	-	-
32	VERMOEGENSUEBERTRAGUNGEN AN OEFFENTLICHEN BEREICH	37 466	37 184	37 184	-	-
33	DARLEHEN AN OEFFENTLICHEN BEREICH	-	-	-	-	-
395	ZAHLUNGEN AN OEFFENTLICHEN BEREICH	50 646	50 364	50 364	-	-
399	BRUTTOAUSGABEN	139 882	50 364	50 364	-	-
43	ABZUEGL. ZAHLUNGEN VON GLEICHER EBENE	46 762	-	-	-	-
45	GESAMTAUSGABEN (OHNE BESONDERE FINANZIERUNGSVORGAENGE)	93 120	50 364	50 364	-	-
48	ABZUEGL. ZAHLUNGEN VON ANDERER EBENE	-	-	-	-	-
499	NETTOAUSGABEN	93 120	50 364	50 364	-	-
51	EINKÜNFEN AUS WIRTSCHAFTLICHER TÄETIGKEIT	-	-	-	-	-
521	GEBUEHREN, SONSTIGE ENTGELTE	-	-	-	-	-
522	UEBRIGE LAUFENDE EINKÜNFEN	-	-	-	-	-
53	VERAEUSSERUNG VON SACHVERMOEGEN	-	-	-	-	-
54	VERAEUSSERUNG VON BETEILIGUNGEN	-	-	-	-	-
62	LAUFENDE ZUSCHUESSE VON ANDEREN BEREICHEN	-	-	-	-	-
63	UEBRIGE EINKÜNFEN	-	-	-	-	-
699	UNMITTELBARE EINKÜNFEN	-	-	-	-	-
<u>6010 WIRTSCHAFTSWEGE</u>						
11	PERSONALAUSGABEN	-	-	-	-	-
111	BEAMTENBEZUEGE	-	-	-	-	-
112	ANGESTELLTENVERGÜETUNGEN	-	-	-	-	-
113	ARBEITERLOEHNE	-	-	-	-	-
114	SONSTIGE PERSONALAUSGABEN	-	-	-	-	-
121	UNTERHALTUNG VON UNBEWEGLICHEM VERMOEGEN	-	-	-	-	-
122	BEWIRTSCHAFTUNG DER GRUNDSTUECKE	-	-	-	-	-
123	MIETEN UND PACTEN	-	-	-	-	-
125	UEBRIGER LAUFENDER SACHAUFWAND	1	-	-	-	-
130	BAUMASSNAHMEN	-	-	-	-	-
131	ERWERB VON UNBEWEGLICHEN SACHEN	-	-	-	-	-
132	ERWERB VON BEWEGLICHEN SACHEN	-	-	-	-	-
14	ERWERB VON BETEILIGUNGEN	-	-	-	-	-
195	UNMITTELBARE AUSGABEN (OHNE ZAHLUNGEN AN ANDERE BEREICHE)	1	-	-	-	-
211	RENTEN, UNTERSTÜETZUNGEN U.AE.	-	-	-	-	-
212	LAUFENDE ZUSCHUESSE AN SOZIALE ODER AEHNLICHE EINRICHTUNGEN	-	-	-	-	-
213	UEBRIGE LAUFENDE ZUSCHUESSE	142	-	-	-	-
22	VERMOEGENSUEBERTRAGUNGEN AN ANDERE BEREICHE	48 094	-	-	-	-
23	DARLEHEN AN ANDERE BEREICHE	-	-	-	-	-
295	ZAHLUNGEN AN ANDERE BEREICHE	48 236	-	-	-	-
299	UNMITTELBARE AUSGABEN	48 237	-	-	-	-
31	LFD.ZUWEISUNGEN UND ERSTATTUNGEN AN OEFFENTLICHEN BEREICH	6 444	3 158	3 158	-	-
32	VERMOEGENSUEBERTRAGUNGEN AN OEFFENTLICHEN BEREICH	169 183	75 393	75 393	-	-
33	DARLEHEN AN OEFFENTLICHEN BEREICH	-	-	-	-	-
395	ZAHLUNGEN AN OEFFENTLICHEN BEREICH	175 627	78 551	78 551	-	-
399	BRUTTOAUSGABEN	223 864	78 551	78 551	-	-
43	ABZUEGL. ZAHLUNGEN VON GLEICHER EBENE	77 440	-	-	-	-
45	GESAMTAUSGABEN (OHNE BESONDERE FINANZIERUNGSVORGAENGE)	146 424	78 551	78 551	-	-
48	ABZUEGL. ZAHLUNGEN VON ANDERER EBENE	-	-	-	-	-
499	NETTOAUSGABEN	146 424	78 551	78 551	-	-
51	EINKÜNFEN AUS WIRTSCHAFTLICHER TÄETIGKEIT	-	-	-	-	-
521	GEBUEHREN, SONSTIGE ENTGELTE	-	-	-	-	-
522	UEBRIGE LAUFENDE EINKÜNFEN	-	-	-	-	-
53	VERAEUSSERUNG VON SACHVERMOEGEN	-	-	-	-	-
54	VERAEUSSERUNG VON BETEILIGUNGEN	-	-	-	-	-
62	LAUFENDE ZUSCHUESSE VON ANDEREN BEREICHEN	-	-	-	-	-
63	UEBRIGE EINKÜNFEN	-	-	-	-	-
699	UNMITTELBARE EINKÜNFEN	-	-	-	-	-

AUFGABENBEREICHEN UND AUSGEWÄHLTEN AUSGABE-/EINNAHMEARTEN

DM

ORGANISAT.O. ERWERBSCHAR. 6	LÄNDER ZUSAMMEN 7	(EINSCHL. STÄDTSTAATEN)		SCHLESWIG-HOLSTEIN			NIEDERSACHSEN			NR.
		STAAT 8	GEM. /GV. 9	ZUSAMMEN 10	STAAT 11	GEM. /GV. 12	ZUSAMMEN 13	STAAT 14	GEM. /GV. 15	
<b>VERBESSERUNG DER MARKTSTRUKTUR 6009</b>										
-	-	-	-	-	-	-	-	-	-	11
-	-	-	-	-	-	-	-	-	-	111
-	-	-	-	-	-	-	-	-	-	112
-	-	-	-	-	-	-	-	-	-	113
-	-	-	-	-	-	-	-	-	-	114
-	-	-	-	-	-	-	-	-	-	121
-	-	-	-	-	-	-	-	-	-	122
-	91	91	-	-	-	-	-	-	-	123
-	161	161	-	-	-	-	-	-	-	125
-	-	-	-	-	-	-	-	-	-	130
-	-	-	-	-	-	-	-	-	-	131
-	-	-	-	-	-	-	-	-	-	132
-	-	-	-	-	-	-	-	-	-	14
-	252	252	-	-	-	-	-	-	-	195
-	-	-	-	-	-	-	-	-	-	211
-	23 456	23 456	-	1 231	1 231	-	3 630	3 630	-	212
-	65 515	65 515	-	3 819	3 819	-	13 713	13 713	-	213
-	13	13	-	-	-	-	-	-	-	22
-	-	-	-	-	-	-	-	-	-	23
-	88 984	88 984	-	5 050	5 050	-	17 343	17 343	-	295
-	89 236	89 236	-	5 050	5 050	-	17 343	17 343	-	299
-	-	-	-	-	-	-	-	-	-	31
-	282	282	-	-	-	-	57	57	-	32
-	-	-	-	-	-	-	-	-	-	33
-	282	282	-	-	-	-	57	57	-	395
-	89 518	89 518	-	5 050	5 050	-	17 400	17 400	-	399
-	-	-	-	-	-	-	-	-	-	43
-	89 518	89 518	-	5 050	5 050	-	17 400	17 400	-	45
-	46 762	46 762	-	2 810	2 810	-	9 704	9 704	-	48
-	42 756	42 756	-	2 240	2 240	-	7 696	7 696	-	499
-	-	-	-	-	-	-	-	-	-	51
-	-	-	-	-	-	-	-	-	-	521
-	-	-	-	-	-	-	-	-	-	522
-	-	-	-	-	-	-	-	-	-	53
-	-	-	-	-	-	-	-	-	-	54
-	-	-	-	-	-	-	-	-	-	62
-	-	-	-	-	-	-	-	-	-	63
-	-	-	-	-	-	-	-	-	-	699
<b>WIRTSCHAFTSWEGE 6010</b>										
-	-	-	-	-	-	-	-	-	-	11
-	-	-	-	-	-	-	-	-	-	111
-	-	-	-	-	-	-	-	-	-	112
-	-	-	-	-	-	-	-	-	-	113
-	-	-	-	-	-	-	-	-	-	114
-	-	-	-	-	-	-	-	-	-	121
-	-	-	-	-	-	-	-	-	-	122
-	-	-	-	-	-	-	-	-	-	123
-	1	1	-	-	-	-	-	-	-	125
-	-	-	-	-	-	-	-	-	-	130
-	-	-	-	-	-	-	-	-	-	131
-	-	-	-	-	-	-	-	-	-	132
-	-	-	-	-	-	-	-	-	-	14
-	1	1	-	-	-	-	-	-	-	195
-	-	-	-	-	-	-	-	-	-	211
-	142	142	-	-	-	-	-	-	-	212
-	48 094	48 094	-	-	-	-	-	-	-	213
-	-	-	-	-	-	-	-	-	-	22
-	-	-	-	-	-	-	-	-	-	23
-	48 236	48 236	-	-	-	-	-	-	-	295
-	48 237	48 237	-	-	-	-	-	-	-	299
-	3 286	3 286	-	187	187	-	-	-	-	31
-	93 790	93 790	-	15 914	15 914	-	9 315	9 315	-	32
-	-	-	-	-	-	-	-	-	-	33
-	97 076	97 076	-	16 101	16 101	-	9 315	9 315	-	395
-	145 313	145 313	-	16 101	16 101	-	9 315	9 315	-	399
-	-	-	-	-	-	-	-	-	-	43
-	145 313	145 313	-	16 101	16 101	-	9 315	9 315	-	45
-	77 440	77 440	-	9 660	9 660	-	5 589	5 589	-	48
-	67 873	67 873	-	6 441	6 441	-	3 726	3 726	-	499
-	-	-	-	-	-	-	-	-	-	51
-	-	-	-	-	-	-	-	-	-	521
-	-	-	-	-	-	-	-	-	-	522
-	-	-	-	-	-	-	-	-	-	53
-	-	-	-	-	-	-	-	-	-	54
-	-	-	-	-	-	-	-	-	-	62
-	-	-	-	-	-	-	-	-	-	63
-	-	-	-	-	-	-	-	-	-	699

AUSGABEN UND EINKÜNFEN DER OEFFENTLICHEN HAUSHALTE 1978 NACH

1 000

NR.	NORDRHEIN-WESTFALEN			ZUSAMMEN 19	HESSEN STAAT 20	GEM./GV. 21	RHEINLAND-PFALZ			ZUSAMMEN 25	BADEN-WÜRTTEMBERG STAAT 26
	ZUSAMMEN 16	STAAT 17	GEM./GV. 18				ZUSAMMEN 22	STAAT 23	GEM./GV. 24		
<b>6009 VERBESSERUNG DER MARKTSTRUKTUR</b>											
11	-	-	-	-	-	-	-	-	-	-	-
111	-	-	-	-	-	-	-	-	-	-	-
112	-	-	-	-	-	-	-	-	-	-	-
113	-	-	-	-	-	-	-	-	-	-	-
114	-	-	-	-	-	-	-	-	-	-	-
121	-	-	-	-	-	-	-	-	-	-	-
122	-	-	-	-	-	-	-	-	-	-	-
123	-	-	-	-	-	-	-	-	-	-	-
125	-	-	-	-	-	-	-	-	-	86	86
130	-	-	-	-	-	-	-	-	-	-	-
131	-	-	-	-	-	-	-	-	-	-	-
132	-	-	-	-	-	-	-	-	-	-	-
14	-	-	-	-	-	-	-	-	-	-	-
195	-	-	-	-	-	-	-	-	-	86	86
211	-	-	-	-	-	-	-	-	-	-	-
212	-	-	-	-	-	-	-	-	-	-	-
213	920	920	-	-	-	-	463	463	-	5 619	5 619
22	6 860	6 860	-	2 755	2 755	-	8 807	8 807	-	16 526	16 526
23	-	-	-	-	-	-	-	-	-	-	-
295	7 780	7 780	-	2 755	2 755	-	9 270	9 270	-	22 145	22 145
299	7 780	7 780	-	2 755	2 755	-	9 270	9 270	-	22 231	22 231
31	-	-	-	-	-	-	-	-	-	-	-
32	225	225	-	-	-	-	-	-	-	-	-
33	-	-	-	-	-	-	-	-	-	-	-
395	225	225	-	-	-	-	-	-	-	-	-
399	8 005	8 005	-	2 755	2 755	-	9 270	9 270	-	22 231	22 231
43	-	-	-	-	-	-	-	-	-	-	-
45	8 005	8 005	-	2 755	2 755	-	9 270	9 270	-	22 231	22 231
48	4 037	4 037	-	1 643	1 643	-	5 562	5 562	-	11 465	11 465
499	3 968	3 968	-	1 112	1 112	-	3 708	3 708	-	10 766	10 766
51	-	-	-	-	-	-	-	-	-	-	-
521	-	-	-	-	-	-	-	-	-	-	-
522	-	-	-	-	-	-	-	-	-	-	-
53	-	-	-	-	-	-	-	-	-	-	-
54	-	-	-	-	-	-	-	-	-	-	-
62	-	-	-	-	-	-	-	-	-	-	-
63	-	-	-	-	-	-	-	-	-	-	-
699	-	-	-	-	-	-	-	-	-	-	-
<b>6010 WIRTSCHAFTSWEGE</b>											
11	-	-	-	-	-	-	-	-	-	-	-
111	-	-	-	-	-	-	-	-	-	-	-
112	-	-	-	-	-	-	-	-	-	-	-
113	-	-	-	-	-	-	-	-	-	-	-
114	-	-	-	-	-	-	-	-	-	-	-
121	-	-	-	-	-	-	-	-	-	-	-
122	-	-	-	-	-	-	-	-	-	-	-
123	-	-	-	-	-	-	-	-	-	-	-
125	-	-	-	-	-	-	-	-	-	1	1
130	-	-	-	-	-	-	-	-	-	-	-
131	-	-	-	-	-	-	-	-	-	-	-
132	-	-	-	-	-	-	-	-	-	-	-
14	-	-	-	-	-	-	-	-	-	-	-
195	-	-	-	-	-	-	-	-	-	1	1
211	-	-	-	-	-	-	-	-	-	-	-
212	-	-	-	-	-	-	-	-	-	-	-
213	-	-	-	-	-	-	-	-	-	-	-
22	4 834	4 834	-	-	-	-	-	-	-	149	149
23	-	-	-	-	-	-	-	-	-	-	-
295	4 834	4 834	-	-	-	-	-	-	-	149	149
299	4 834	4 834	-	-	-	-	-	-	-	150	150
31	-	-	-	-	-	-	-	-	-	1 673	1 673
32	5 730	5 730	-	9 560	9 560	-	10 514	10 514	-	36 909	36 909
33	-	-	-	-	-	-	-	-	-	-	-
395	5 730	5 730	-	9 560	9 560	-	10 514	10 514	-	38 582	38 582
399	10 564	10 564	-	9 560	9 560	-	10 514	10 514	-	38 732	38 732
43	-	-	-	-	-	-	-	-	-	-	-
45	10 564	10 564	-	9 560	9 560	-	10 514	10 514	-	38 732	38 732
48	1 296	1 296	-	5 670	5 670	-	6 308	6 308	-	20 762	20 762
499	9 268	9 268	-	3 890	3 890	-	4 206	4 206	-	17 970	17 970
51	-	-	-	-	-	-	-	-	-	-	-
521	-	-	-	-	-	-	-	-	-	-	-
522	-	-	-	-	-	-	-	-	-	-	-
53	-	-	-	-	-	-	-	-	-	-	-
54	-	-	-	-	-	-	-	-	-	-	-
62	-	-	-	-	-	-	-	-	-	-	-
63	-	-	-	-	-	-	-	-	-	-	-
699	-	-	-	-	-	-	-	-	-	-	-



AUFGABENBEREICHEN UND AUSGEWAHLTEN AUSGABE-/EINNAHMEARTEN

DM

BERG GEM./GV. 27	ZUSAMMEN 28	BAYERN STAAT 29	GEM./GV. 30	ZUSAMMEN 31	SAARLAND STAAT 32	GEM./GV. 33	STADTST. ZUSAMMEN 34	HAMBURG 35	BREMEN 36	BERLIN (WEST) 37	NR.
VERBESSERUNG DER MARKTSTRUKTUR 6009											
-	-	-	-	-	-	-	-	-	-	-	11
-	-	-	-	-	-	-	-	-	-	-	111
-	-	-	-	-	-	-	-	-	-	-	112
-	-	-	-	-	-	-	-	-	-	-	113
-	-	-	-	-	-	-	-	-	-	-	114
-	-	-	-	-	-	-	-	-	-	-	121
-	-	-	-	-	-	-	-	-	-	-	122
-	-	-	-	-	-	-	-	-	-	-	123
-	-	-	-	5	5	-	-	-	-	-	125
-	-	-	-	-	-	-	161	-	161	-	130
-	-	-	-	-	-	-	-	-	-	-	131
-	-	-	-	-	-	-	-	-	-	-	132
-	-	-	-	-	-	-	-	-	-	-	14
-	-	-	-	5	5	-	161	-	161	-	195
-	-	-	-	-	-	-	-	-	-	-	211
-	-	-	-	-	-	-	-	-	-	-	212
-	11 593	11 593	-	-	-	-	-	-	-	-	213
-	11 114	11 114	-	63	63	-	1 858	331	1 527	-	22
-	13	13	-	-	-	-	-	-	-	-	23
-	22 720	22 720	-	63	63	-	1 858	331	1 527	-	295
-	22 720	22 720	-	68	68	-	2 019	331	1 688	-	299
-	-	-	-	-	-	-	-	-	-	-	31
-	-	-	-	-	-	-	-	-	-	-	32
-	-	-	-	-	-	-	-	-	-	-	33
-	-	-	-	-	-	-	-	-	-	-	395
-	22 720	22 720	-	68	68	-	2 019	331	1 688	-	399
-	-	-	-	-	-	-	-	-	-	-	43
-	22 720	22 720	-	68	68	-	2 019	331	1 688	-	45
-	9 685	9 685	-	38	38	-	1 818	624	1 194	-	48
-	13 035	13 035	-	30	30	-	201	293	494	-	499
-	-	-	-	-	-	-	-	-	-	-	51
-	-	-	-	-	-	-	-	-	-	-	521
-	-	-	-	-	-	-	-	-	-	-	522
-	-	-	-	-	-	-	-	-	-	-	53
-	-	-	-	-	-	-	-	-	-	-	54
-	-	-	-	-	-	-	-	-	-	-	62
-	-	-	-	-	-	-	-	-	-	-	63
-	-	-	-	-	-	-	-	-	-	-	699
WIRTSCHAFTSWEGE 6010											
-	-	-	-	-	-	-	-	-	-	-	11
-	-	-	-	-	-	-	-	-	-	-	111
-	-	-	-	-	-	-	-	-	-	-	112
-	-	-	-	-	-	-	-	-	-	-	113
-	-	-	-	-	-	-	-	-	-	-	114
-	-	-	-	-	-	-	-	-	-	-	121
-	-	-	-	-	-	-	-	-	-	-	122
-	-	-	-	-	-	-	-	-	-	-	123
-	-	-	-	-	-	-	-	-	-	-	125
-	-	-	-	-	-	-	-	-	-	-	130
-	-	-	-	-	-	-	-	-	-	-	131
-	-	-	-	-	-	-	-	-	-	-	132
-	-	-	-	-	-	-	-	-	-	-	14
-	-	-	-	-	-	-	-	-	-	-	195
-	-	-	-	-	-	-	-	-	-	-	211
-	-	-	-	-	-	-	-	-	-	-	212
-	142	142	-	-	-	-	-	-	-	-	213
-	43 111	43 111	-	-	-	-	-	-	-	-	22
-	-	-	-	-	-	-	-	-	-	-	23
-	43 253	43 253	-	-	-	-	-	-	-	-	295
-	43 253	43 253	-	-	-	-	-	-	-	-	299
-	1 293	1 293	-	133	133	-	-	-	-	-	31
-	3 891	3 891	-	1 957	1 957	-	-	-	-	-	32
-	-	-	-	-	-	-	-	-	-	-	33
-	5 184	5 184	-	2 090	2 090	-	-	-	-	-	395
-	48 437	48 437	-	2 090	2 090	-	-	-	-	-	399
-	-	-	-	-	-	-	-	-	-	-	43
-	48 437	48 437	-	2 090	2 090	-	-	-	-	-	45
-	26 901	26 901	-	1 254	1 254	-	-	-	-	-	48
-	21 536	21 536	-	836	836	-	-	-	-	-	499
-	-	-	-	-	-	-	-	-	-	-	51
-	-	-	-	-	-	-	-	-	-	-	521
-	-	-	-	-	-	-	-	-	-	-	522
-	-	-	-	-	-	-	-	-	-	-	53
-	-	-	-	-	-	-	-	-	-	-	54
-	-	-	-	-	-	-	-	-	-	-	62
-	-	-	-	-	-	-	-	-	-	-	63
-	-	-	-	-	-	-	-	-	-	-	699

AUSGABEN UND EINNAHMEN DER OEFFENTLICHEN HAUSHALTE 1978 NACH

1 000

NR.	ART DER AUSGABEN / EINNAHMEN	INSGESAMT 1	BUND, LAF, ERP ZUSAMMEN 2	DARUNTER BUND 3	SOZIAL- VERSICHERUNG 4	ZWECK- VERBAENDE 5
<u>6011 EG- AUSRICHTUNGSFONDS</u>						
11	PERSONALAUSGABEN	-	-	-	-	-
111	BEAMTENBEZUEGE	-	-	-	-	-
112	ANGESTELLTENVERGUETUNGEN	-	-	-	-	-
113	ARBEITERLOEHNE	-	-	-	-	-
114	SONSTIGE PERSONALAUSGABEN	-	-	-	-	-
121	UNTERHALTUNG VON UNBEWEGLICHEM VERMOEGEN	-	-	-	-	-
122	BEWIRTSCHAFTUNG DER GRUNDSTUECKE	-	-	-	-	-
123	MIETEN UND PACTEN	-	-	-	-	-
125	UEBRIGER LAUFENDER SACHAUFWAND	-	-	-	-	-
130	BAUMASSNAHMEN	-	-	-	-	-
131	ERWERB VON UNBEWEGLICHEN SACHEN	-	-	-	-	-
132	ERWERB VON BEWEGLICHEN SACHEN	-	-	-	-	-
14	ERWERB VON BETEILIGUNGEN	-	-	-	-	-
195	UNMITTELBARE AUSGABEN (OHNE ZAHLUNGEN AN ANDERE BEREICHE)	-	-	-	-	-
211	RENTEN, UNTERSTUETZUNGEN U.AE.	-	-	-	-	-
212	LAUFENDE ZUSCHUESSE AN SOZIALE ODER AEHNLICHE EINRICHTUNGEN	-	-	-	-	-
213	UEBRIGE LAUFENDE ZUSCHUESSE	57 096	57 096	57 096	-	-
22	VERMOEGENSUEBERTRAGUNGEN AN ANDERE BEREICHE	-	-	-	-	-
23	DARLEHEN AN ANDERE BEREICHE	-	-	-	-	-
295	ZAHLUNGEN AN ANDERE BEREICHE	57 096	57 096	57 096	-	-
299	UNMITTELBARE AUSGABEN	57 096	57 096	57 096	-	-
31	LFD. ZUWEISUNGEN UND ERSTATTUNGEN AN OEFFENTLICHEN BEREICH	-	-	-	-	-
32	VERMOEGENSUEBERTRAGUNGEN AN OEFFENTLICHEN BEREICH	-	-	-	-	-
33	DARLEHEN AN OEFFENTLICHEN BEREICH	-	-	-	-	-
395	ZAHLUNGEN AN OEFFENTLICHEN BEREICH	-	-	-	-	-
399	BRUTTOAUSGABEN	57 096	57 096	57 096	-	-
43	ABZUEGL. ZAHLUNGEN VON GLEICHER EBENE	-	-	-	-	-
45	GESAMTAUSGABEN (OHNE BESONDERE FINANZIERUNGSVORGAENGE)	57 096	57 096	57 096	-	-
48	ABZUEGL. ZAHLUNGEN VON ANDEPER EBENE	-	-	-	-	-
499	NETTOAUSGABEN	57 096	57 096	57 096	-	-
51	EINNAHMEN AUS WIRTSCHAFTLICHER TAETIGKEIT	-	-	-	-	-
521	GEBUEHREN, SONSTIGE ENTGELTE	-	-	-	-	-
522	UEBRIGE LAUFENDE EINNAHMEN	-	-	-	-	-
53	VERAEUSSERUNG VON SACHVERMOEGEN	-	-	-	-	-
54	VERAEUSSERUNG VON BETEILIGUNGEN	-	-	-	-	-
62	LAUFENDE ZUSCHUESSE VON ANDEREN BEREICHEN	44 808	26 572	26 572	-	-
63	UEBRIGE EINNAHMEN	-	-	-	-	-
699	UNMITTELBARE EINNAHMEN	44 808	26 572	26 572	-	-
<u>6012 SONSTIGES</u>						
11	PERSONALAUSGABEN	73 661	-	-	-	5 536
111	BEAMTENBEZUEGE	8 700	-	-	-	-
112	ANGESTELLTENVERGUETUNGEN	19 215	-	-	-	1 424
113	ARBEITERLOEHNE	39 294	-	-	-	1 911
114	SONSTIGE PERSONALAUSGABEN	6 452	-	-	-	2 201
121	UNTERHALTUNG VON UNBEWEGLICHEM VERMOEGEN	63 549	-	-	-	189
122	BEWIRTSCHAFTUNG DER GRUNDSTUECKE	2 621	-	-	-	118
123	MIETEN UND PACTEN	461	-	-	-	122
125	UEBRIGER LAUFENDER SACHAUFWAND	100 385	13 045	13 045	-	2 598
130	BAUMASSNAHMEN	265 167	-	-	-	5 424
131	ERWERB VON UNBEWEGLICHEN SACHEN	2 383	-	-	-	17
132	ERWERB VON BEWEGLICHEN SACHEN	4 712	-	-	-	1 543
14	ERWERB VON BETEILIGUNGEN	47	-	-	-	-
195	UNMITTELBARE AUSGABEN (OHNE ZAHLUNGEN AN ANDERE BEREICHE)	512 986	13 045	13 045	-	15 547
211	RENTEN, UNTERSTUETZUNGEN U.AE.	105	-	-	-	-
212	LAUFENDE ZUSCHUESSE AN SOZIALE ODER AEHNLICHE EINRICHTUNGEN	11 502	-	-	-	62
213	UEBRIGE LAUFENDE ZUSCHUESSE	570 208	236 946	236 946	-	16
22	VERMOEGENSUEBERTRAGUNGEN AN ANDERE BEREICHE	90 579	-	-	-	-
23	DARLEHEN AN ANDERE BEREICHE	13 355	-	-	-	3
295	ZAHLUNGEN AN ANDERE BEREICHE	685 749	236 946	236 946	-	81
299	UNMITTELBARE AUSGABEN	1 198 735	249 991	249 991	-	15 628
31	LFD. ZUWEISUNGEN UND ERSTATTUNGEN AN OEFFENTLICHEN BEREICH	105 339	93 198	93 198	-	137
32	VERMOEGENSUEBERTRAGUNGEN AN OEFFENTLICHEN BEREICH	151 076	61 694	61 694	-	7
33	DARLEHEN AN OEFFENTLICHEN BEREICH	75	-	-	-	-
395	ZAHLUNGEN AN OEFFENTLICHEN BEREICH	256 490	154 892	154 892	-	144
399	BRUTTOAUSGABEN	1 455 225	404 883	404 883	-	15 772
43	ABZUEGL. ZAHLUNGEN VON GLEICHER EBENE	373 171	-	-	-	111
45	GESAMTAUSGABEN (OHNE BESONDERE FINANZIERUNGSVORGAENGE)	1 082 054	404 883	404 883	-	15 661
48	ABZUEGL. ZAHLUNGEN VON ANDEPER EBENE	-	-	-	-	7 338
499	NETTOAUSGABEN	1 082 054	404 883	404 883	-	8 323
51	EINNAHMEN AUS WIRTSCHAFTLICHER TAETIGKEIT	14 826	-	-	-	686
521	GEBUEHREN, SONSTIGE ENTGELTE	35 545	-	-	-	7 531
522	UEBRIGE LAUFENDE EINNAHMEN	26 427	6 925	6 925	-	456
53	VERAEUSSERUNG VON SACHVERMOEGEN	2 829	-	-	-	387
54	VERAEUSSERUNG VON BETEILIGUNGEN	90	-	-	-	-
62	LAUFENDE ZUSCHUESSE VON ANDEREN BEREICHEN	17 665	-	-	-	4
63	UEBRIGE EINNAHMEN	20 626	619	619	-	275
699	UNMITTELBARE EINNAHMEN	118 008	7 544	7 544	-	9 339

AUFGABENBEREICHEN UND AUSGEWAHLTEN AUSGABE-/EINNAHMEARTEN

DM										
ORGANISAT.-O. ERWERBSCHAR.	LAENDER ZUSAMMEN	(EINSCHL. STADTSTAATEN) STAAT	GEM. /GV.	ZUSAMMEN	SCHLESWIG-HOLSTEIN STAAT	GEM. /GV.	ZUSAMMEN	NIEDERSACHSEN STAAT	GEM. /GV.	NR.
6	7	8	9	10	11	12	13	14	15	
										EG- AUSRICHTUNGSFONDS 6011
-	-	-	-	-	-	-	-	-	-	11
-	-	-	-	-	-	-	-	-	-	111
-	-	-	-	-	-	-	-	-	-	112
-	-	-	-	-	-	-	-	-	-	113
-	-	-	-	-	-	-	-	-	-	114
-	-	-	-	-	-	-	-	-	-	121
-	-	-	-	-	-	-	-	-	-	122
-	-	-	-	-	-	-	-	-	-	123
-	-	-	-	-	-	-	-	-	-	125
-	-	-	-	-	-	-	-	-	-	130
-	-	-	-	-	-	-	-	-	-	131
-	-	-	-	-	-	-	-	-	-	132
-	-	-	-	-	-	-	-	-	-	14
-	-	-	-	-	-	-	-	-	-	195
-	-	-	-	-	-	-	-	-	-	211
-	-	-	-	-	-	-	-	-	-	212
-	-	-	-	-	-	-	-	-	-	213
-	-	-	-	-	-	-	-	-	-	22
-	-	-	-	-	-	-	-	-	-	23
-	-	-	-	-	-	-	-	-	-	295
-	-	-	-	-	-	-	-	-	-	299
-	-	-	-	-	-	-	-	-	-	31
-	-	-	-	-	-	-	-	-	-	32
-	-	-	-	-	-	-	-	-	-	33
-	-	-	-	-	-	-	-	-	-	395
-	-	-	-	-	-	-	-	-	-	399
-	-	-	-	-	-	-	-	-	-	43
-	-	-	-	-	-	-	-	-	-	45
-	-	-	-	-	-	-	-	-	-	48
-	-	-	-	-	-	-	-	-	-	499
-	-	-	-	-	-	-	-	-	-	51
-	-	-	-	-	-	-	-	-	-	521
-	-	-	-	-	-	-	-	-	-	522
-	-	-	-	-	-	-	-	-	-	53
-	18 236	18 236	-	2 887	2 887	-	-	-	-	54
-	-	-	-	-	-	-	-	-	-	62
-	-	-	-	-	-	-	-	-	-	63
-	18 236	18 236	-	2 887	2 887	-	-	-	-	699
										SONSTIGES 6012
-	68 125	6	68 119	44	-	44	3 697	-	3 697	11
-	8 700	-	8 700	-	-	-	645	-	645	111
-	17 791	-	17 791	-	-	-	1 768	-	1 768	112
-	37 383	-	37 383	40	-	40	992	-	992	113
-	4 251	6	4 245	4	-	4	292	-	292	114
-	63 360	-	63 360	1 551	-	1 551	3 903	-	3 903	121
-	2 503	-	2 503	26	-	26	76	-	76	122
-	339	12	327	1	-	1	52	-	52	123
-	84 742	17 628	67 114	1 403	458	945	3 027	188	2 839	125
-	259 743	213	259 530	18 791	-	18 791	26 061	-	26 061	130
-	2 366	-	2 366	90	-	90	82	-	82	131
-	3 169	111	3 058	-	-	-	58	-	58	132
-	47	-	47	1	-	1	-	-	-	14
-	484 394	17 970	466 424	21 907	458	21 449	36 956	188	36 768	195
-	105	105	-	19	19	-	-	-	-	211
-	11 440	8 561	2 879	112	-	112	1	-	1	212
-	333 246	326 066	7 180	10 980	10 747	233	30 387	28 873	1 514	213
-	90 579	80 453	10 126	2 783	2 438	345	8 753	8 107	646	22
-	13 352	12 983	369	-	-	-	580	550	30	23
-	448 722	428 168	20 554	13 894	13 204	690	39 721	37 530	2 191	295
-	933 116	446 138	486 978	35 801	13 662	22 139	76 677	37 718	38 959	299
-	12 004	2 651	9 353	2 485	-	2 485	1 812	485	1 327	31
-	89 375	71 509	17 866	5 782	3 584	2 198	28 833	22 860	5 973	32
-	75	-	75	-	-	-	-	-	-	33
-	101 454	74 160	27 294	8 267	3 584	4 683	30 645	23 345	7 300	395
-	1 034 570	520 298	514 272	44 068	17 246	26 822	107 322	61 063	46 259	399
-	110 804	-	13 110	10 029	-	2 876	10 179	-	5 537	43
-	923 766	520 298	501 162	34 039	17 246	23 946	97 143	61 063	40 722	45
-	254 918	233 471	119 141	14 245	9 891	11 507	33 353	32 260	5 735	48
-	668 848	286 827	382 021	19 794	7 355	12 439	63 790	28 803	34 987	499
-	14 140	2 552	11 588	22	17	5	99	-	99	51
-	28 014	8	28 006	273	-	273	278	-	278	521
-	19 046	4 842	14 204	2 437	2 100	337	951	564	387	522
-	2 442	-	2 442	45	-	45	-	-	-	53
-	90	-	90	33	-	33	-	-	-	54
-	17 661	2 781	14 880	15	-	15	4 361	3 843	518	62
-	19 732	3 610	16 122	346	-	346	1 783	-	1 783	63
-	101 125	13 793	87 332	3 171	2 117	1 054	7 472	4 407	3 065	699

AUSGABEN UND EINNÄHMEN DER OEFFENTLICHEN HAUSHALTE 1978 NACH

1 000

NR.	NORDRHEIN-WESTFALEN			ZUSAMMEN 19	HESSEN		ZUSAMMEN 22	RHEINLAND-PFALZ			BADEN-WUERTTEMBERG	
	ZUSAMMEN 16	STAAT 17	GEM./GV. 18		STAAT 20	GEM./GV. 21		ZUSAMMEN 23	STAAT 24	GEM./GV. 25	ZUSAMMEN 26	
6011 EG- AUSRICHTUNGSFONDS												
11	-	-	-	-	-	-	-	-	-	-	-	-
111	-	-	-	-	-	-	-	-	-	-	-	-
112	-	-	-	-	-	-	-	-	-	-	-	-
113	-	-	-	-	-	-	-	-	-	-	-	-
114	-	-	-	-	-	-	-	-	-	-	-	-
121	-	-	-	-	-	-	-	-	-	-	-	-
122	-	-	-	-	-	-	-	-	-	-	-	-
123	-	-	-	-	-	-	-	-	-	-	-	-
125	-	-	-	-	-	-	-	-	-	-	-	-
130	-	-	-	-	-	-	-	-	-	-	-	-
131	-	-	-	-	-	-	-	-	-	-	-	-
132	-	-	-	-	-	-	-	-	-	-	-	-
14	-	-	-	-	-	-	-	-	-	-	-	-
195	-	-	-	-	-	-	-	-	-	-	-	-
211	-	-	-	-	-	-	-	-	-	-	-	-
212	-	-	-	-	-	-	-	-	-	-	-	-
213	-	-	-	-	-	-	-	-	-	-	-	-
22	-	-	-	-	-	-	-	-	-	-	-	-
23	-	-	-	-	-	-	-	-	-	-	-	-
295	-	-	-	-	-	-	-	-	-	-	-	-
299	-	-	-	-	-	-	-	-	-	-	-	-
31	-	-	-	-	-	-	-	-	-	-	-	-
32	-	-	-	-	-	-	-	-	-	-	-	-
33	-	-	-	-	-	-	-	-	-	-	-	-
395	-	-	-	-	-	-	-	-	-	-	-	-
399	-	-	-	-	-	-	-	-	-	-	-	-
43	-	-	-	-	-	-	-	-	-	-	-	-
45	-	-	-	-	-	-	-	-	-	-	-	-
48	-	-	-	-	-	-	-	-	-	-	-	-
499	-	-	-	-	-	-	-	-	-	-	-	-
51	-	-	-	-	-	-	-	-	-	-	-	-
521	-	-	-	-	-	-	-	-	-	-	-	-
522	-	-	-	-	-	-	-	-	-	-	-	-
53	-	-	-	-	-	-	-	-	-	-	-	-
54	-	-	-	-	-	-	-	-	-	-	-	-
62	2 123	2 123	-	1 023	1 023	-	1 680	1 680	-	2 971	2 971	-
63	-	-	-	-	-	-	-	-	-	-	-	-
699	2 123	2 123	-	1 023	1 023	-	1 680	1 680	-	2 971	2 971	-
6012 SONSTIGES												
11	11 355	-	11 355	6 684	-	6 684	13 931	-	13 931	24 370	-	6
111	1 702	-	1 702	202	-	202	2 097	-	2 097	2 060	-	-
112	3 299	-	3 299	821	-	821	5 818	-	5 818	2 924	-	-
113	6 199	-	6 199	4 922	-	4 922	4 904	-	4 904	18 168	-	-
114	155	-	155	739	-	739	1 112	-	1 112	21 218	-	6
121	11 278	-	11 278	10 642	-	10 642	8 002	-	8 002	21 837	-	-
122	653	-	653	395	-	395	466	-	466	7 727	-	-
123	83	-	83	39	12	27	60	-	60	48	-	-
125	22 271	-	22 271	7 095	3 017	4 078	4 549	-	4 549	34 208	7 462	-
130	13 432	-	13 432	17 666	-	17 666	29 743	213	29 530	76 464	-	-
131	238	-	238	354	-	354	179	-	179	320	-	-
132	142	-	142	874	82	792	873	-	873	826	-	-
14	-	-	-	-	-	-	6	-	6	40	-	-
195	59 452	-	59 452	43 749	3 111	40 638	57 809	213	57 596	158 840	7 468	-
211	2	2	-	-	-	-	-	-	-	-	-	-
212	588	-	588	-	-	-	43	-	43	1 119	-	-
213	10 102	9 508	594	10 789	10 271	518	10 402	10 138	264	55 484	51 985	-
22	6 463	3 936	2 527	2 299	1 864	435	4 170	3 723	447	12 578	8 789	-
23	16	-	16	186	172	14	-	-	-	12 443	12 138	-
295	17 171	13 446	3 725	13 274	12 307	967	14 615	13 861	754	81 624	72 912	-
299	76 623	13 446	63 177	57 023	15 418	41 605	72 424	14 074	58 350	240 464	80 380	-
31	1 417	-	1 417	1 561	880	681	1 615	50	1 565	1 906	785	-
32	12 903	11 012	1 891	8 972	8 292	680	11 094	10 753	341	16 634	14 543	-
33	-	-	-	-	-	-	35	-	35	40	-	-
395	14 320	11 012	3 308	10 533	9 172	1 361	12 744	10 803	1 941	18 580	15 328	-
399	90 963	24 458	66 485	67 556	24 590	42 966	85 168	24 877	60 291	259 044	95 708	-
43	16 997	-	346	2 168	-	153	8 665	-	974	28 750	-	-
45	73 946	24 458	66 139	65 388	24 590	42 813	76 503	24 877	59 317	230 294	95 708	-
48	11 135	10 413	17 373	17 551	12 082	7 484	15 875	13 409	10 157	39 663	35 022	-
499	62 811	14 045	48 766	47 837	12 508	35 329	60 628	11 468	49 160	190 631	60 686	-
51	1 261	-	1 261	902	-	902	1 962	-	1 962	6 146	-	-
521	1 186	-	1 186	1 956	-	1 956	12 283	-	12 283	9 823	-	-
522	1 925	5	1 920	3 244	17	3 227	2 565	720	1 845	2 619	-	-
53	269	-	269	360	-	360	578	-	578	639	-	-
54	-	-	-	32	-	32	-	-	-	22	-	-
62	6 871	1 062	7 933	1 040	-	1 040	4 299	-	4 299	192	-	-
63	988	-	988	1 377	14	1 363	3 276	-	3 276	2 880	-	-
699	12 500	1 057	13 557	8 911	31	8 880	24 963	720	24 243	22 321	-	-

AUFGABENBEREICHEN UND AUSGEWAHLTEN AUSGABE-/EINNAHMEARTEN

DM

BERG GEM./GV. 27	ZUSAMMEN 28	BAYERN STAAT 29	GEM./GV. 30	ZUSAMMEN 31	SAARLAND STAAT 32	GEM./GV. 33	STADTST. ZUSAMMEN 34	HAMBURG 35	BREMEN 36	BERLIN (WEST) 37	NR.
EG- AUSRICHTUNGSFONDS 6011											
-	-	-	-	-	-	-	-	-	-	-	11
-	-	-	-	-	-	-	-	-	-	-	111
-	-	-	-	-	-	-	-	-	-	-	112
-	-	-	-	-	-	-	-	-	-	-	113
-	-	-	-	-	-	-	-	-	-	-	114
-	-	-	-	-	-	-	-	-	-	-	121
-	-	-	-	-	-	-	-	-	-	-	122
-	-	-	-	-	-	-	-	-	-	-	123
-	-	-	-	-	-	-	-	-	-	-	125
-	-	-	-	-	-	-	-	-	-	-	130
-	-	-	-	-	-	-	-	-	-	-	131
-	-	-	-	-	-	-	-	-	-	-	132
-	-	-	-	-	-	-	-	-	-	-	14
-	-	-	-	-	-	-	-	-	-	-	195
-	-	-	-	-	-	-	-	-	-	-	211
-	-	-	-	-	-	-	-	-	-	-	212
-	-	-	-	-	-	-	-	-	-	-	213
-	-	-	-	-	-	-	-	-	-	-	22
-	-	-	-	-	-	-	-	-	-	-	23
-	-	-	-	-	-	-	-	-	-	-	295
-	-	-	-	-	-	-	-	-	-	-	299
-	-	-	-	-	-	-	-	-	-	-	31
-	-	-	-	-	-	-	-	-	-	-	32
-	-	-	-	-	-	-	-	-	-	-	33
-	-	-	-	-	-	-	-	-	-	-	395
-	-	-	-	-	-	-	-	-	-	-	399
-	-	-	-	-	-	-	-	-	-	-	43
-	-	-	-	-	-	-	-	-	-	-	45
-	-	-	-	-	-	-	-	-	-	-	48
-	-	-	-	-	-	-	-	-	-	-	499
-	-	-	-	-	-	-	-	-	-	-	51
-	-	-	-	-	-	-	-	-	-	-	521
-	-	-	-	-	-	-	-	-	-	-	522
-	-	-	-	-	-	-	-	-	-	-	53
-	-	-	-	-	-	-	-	-	-	-	54
-	7 387	7 387	-	165	165	-	-	-	-	-	62
-	-	-	-	-	-	-	-	-	-	-	63
-	7 387	7 387	-	165	165	-	-	-	-	-	699
SONSTIGES 6012											
24 364	6 668	-	6 668	1 376	-	1 376	-	-	-	-	11
2 060	1 848	-	1 848	146	-	146	-	-	-	-	111
2 924	2 570	-	2 570	591	-	591	-	-	-	-	112
18 168	1 802	-	1 802	356	-	356	-	-	-	-	113
1 212	448	-	448	283	-	283	-	-	-	-	114
21 837	5 563	-	5 563	584	-	584	-	-	-	-	121
727	147	-	147	13	-	13	-	-	-	-	122
48	44	-	44	12	-	12	-	-	-	-	123
26 746	11 826	6 351	5 475	211	-	211	152	98	54	-	125
76 464	73 100	-	73 100	4 486	-	4 486	-	-	-	-	125
320	977	-	977	126	-	126	-	-	-	-	130
826	380	29	351	16	-	16	-	-	-	-	131
40	-	-	-	-	-	-	-	-	-	-	132
-	-	-	-	-	-	-	-	-	-	-	14
151 372	98 705	6 380	92 325	6 824	-	6 824	152	98	54	-	195
-	4	4	-	-	-	-	80	-	80	-	211
1 119	9 541	8 561	980	36	-	36	-	-	-	-	212
3 499	204 550	204 268	282	515	239	276	37	1	-	36	213
3 789	52 173	50 391	1 782	534	379	155	826	54	771	1	22
305	127	123	4	-	-	-	-	-	-	-	23
8 712	266 395	263 347	3 048	1 085	618	467	943	55	851	37	295
160 084	365 100	269 727	95 373	7 909	618	7 291	1 095	153	905	37	299
1 121	1 031	309	722	35	-	35	142	-	1	141	31
2 091	4 114	-	4 114	1 043	465	578	-	-	-	-	32
40	-	-	-	-	-	-	-	-	-	-	33
3 252	5 145	309	4 836	1 078	465	613	142	-	1	141	395
163 336	370 245	270 036	100 209	8 987	1 083	7 904	1 237	153	906	178	399
804	32 610	-	2 122	1 406	-	298	-	-	-	-	43
162 532	337 635	270 036	98 087	7 581	1 083	7 606	1 237	153	906	178	45
32 587	121 424	119 345	32 567	1 201	578	1 731	471	93	356	22	48
129 945	216 211	150 691	65 520	6 380	505	5 875	766	60	550	156	499
6 146	3 684	2 535	1 149	64	-	64	-	-	-	-	51
9 823	2 170	-	2 170	37	-	37	8	-	-	-	521
2 619	5 247	1 404	3 843	26	-	26	32	32	-	-	522
639	538	-	538	13	-	13	-	-	-	-	53
22	3	-	3	-	-	-	-	-	-	-	54
192	619	-	619	264	-	264	-	-	-	-	62
2 880	8 711	3 596	5 115	371	-	371	-	-	-	-	63
22 321	20 972	7 535	13 437	775	-	775	40	40	-	-	699

NR.	ART DER AUSGABEN / EINKÄUFEN	INSGESAMT 1	BUND, LAF, ERP ZUSAMMEN 2	DARUNTER BUND 3	SOZIAL- VERSICHERUNG 4	ZWECK- VERBAUENDE 5
<u>6013 EINKOMMENSTABILISIERENDE MASSNAHMEN</u>						
11	PERSONALAUSGABEN	6	-	-	-	-
111	BEAMTENBEZÜGE	-	-	-	-	-
112	ANGESTELLTENVERGÜETUNGEN	-	-	-	-	-
113	ARBEITERLOHNE	-	-	-	-	-
114	SONSTIGE PERSONALAUSGABEN	6	-	-	-	-
121	UNTERHALTUNG VON UNBEWEGLICHEM VERMOEGEN	-	-	-	-	-
122	BEWIRTSCHAFTUNG DER GRUNDSTÜCKE	-	-	-	-	-
123	MIETEN UND PACHTEN	-	-	-	-	-
125	UEBRIGER LAUFENDER SACHAUFWAND	163 679	122 784	122 784	-	-
130	BAUMASSNAHMEN	-	-	-	-	-
131	ERWERB VON UNBEWEGLICHEN SACHEN	-	-	-	-	-
132	ERWERB VON BEWEGLICHEN SACHEN	-	-	-	-	-
14	ERWERB VON BETEILIGUNGEN	-	-	-	-	-
195	UNMITTELBARE AUSGABEN (OHNE ZAHLUNGEN AN ANDERE BEREICHE)	163 685	122 784	122 784	-	-
211	RENTEN, UNTERSTÜETZUNGEN U.AE.	3	-	-	-	-
212	LAUFENDE ZUSCHUESSE AN SOZIALE ODER AEHNLICHE EINRICHTUNGEN	-	-	-	-	-
213	UEBRIGE LAUFENDE ZUSCHUESSE	641 568	11 652	11 652	-	-
22	VERMOEGENSUEBERTRAGUNGEN AN ANDERE BEREICHE	2 819	-	-	-	-
23	DARLEHEN AN ANDERE BEREICHE	614	-	-	-	-
295	ZAHLUNGEN AN ANDERE BEREICHE	645 004	11 652	11 652	-	-
299	UNMITTELBARE AUSGABEN	808 689	134 436	134 436	-	-
31	LFD.ZUWEISUNGEN UND ERSTATTUNGEN AN ÖFFENTLICHEN BEREICH	582 334	582 112	582 112	-	-
32	VERMOEGENSUEBERTRAGUNGEN AN ÖFFENTLICHEN BEREICH	318	318	318	-	-
33	DARLEHEN AN ÖFFENTLICHEN BEREICH	-	-	-	-	-
395	ZAHLUNGEN AN ÖFFENTLICHEN BEREICH	582 652	582 430	582 430	-	-
399	BRUTTOAUSGABEN	1 391 341	716 866	716 866	-	-
43	ABZUEGL. ZAHLUNGEN VON GLEICHER EBENE	589 837	-	-	-	-
45	GESAMTAUSGABEN (OHNE BESONDERE FINANZIERUNGSVORGAENGE)	801 504	716 866	716 866	-	-
48	ABZUEGL. ZAHLUNGEN VON ANDERER EBENE	-	-	-	-	-
499	NETTOAUSGABEN	801 504	716 866	716 866	-	-
51	EINKÄUFEN AUS WIRTSCHAFTLICHER TÄETIGKEIT	2 876	2 876	2 876	-	-
521	GEBUEHREN, SONSTIGE ENTGELTE	3 036	-	-	-	-
522	UEBRIGE LAUFENDE EINKÄUFEN	245 520	192 994	192 994	-	-
53	VERAEUSSERUNG VON SACHVERMOEGEN	-	-	-	-	-
54	VERAEUSSERUNG VON BETEILIGUNGEN	-	-	-	-	-
62	LAUFENDE ZUSCHUESSE VON ANDEREN BEREICHEN	8 410	1 718	1 718	-	-
63	UEBRIGE EINKÄUFEN	560	-	-	-	-
699	UNMITTELBARE EINKÄUFEN	260 402	197 588	197 588	-	-
<u>6014 EG- GARANTIEFONDS</u>						
11	PERSONALAUSGABEN	-	-	-	-	-
111	BEAMTENBEZÜGE	-	-	-	-	-
112	ANGESTELLTENVERGÜETUNGEN	-	-	-	-	-
113	ARBEITERLOHNE	-	-	-	-	-
114	SONSTIGE PERSONALAUSGABEN	-	-	-	-	-
121	UNTERHALTUNG VON UNBEWEGLICHEM VERMOEGEN	-	-	-	-	-
122	BEWIRTSCHAFTUNG DER GRUNDSTÜCKE	-	-	-	-	-
123	MIETEN UND PACHTEN	-	-	-	-	-
125	UEBRIGER LAUFENDER SACHAUFWAND	-	-	-	-	-
130	BAUMASSNAHMEN	-	-	-	-	-
131	ERWERB VON UNBEWEGLICHEN SACHEN	-	-	-	-	-
132	ERWERB VON BEWEGLICHEN SACHEN	-	-	-	-	-
14	ERWERB VON BETEILIGUNGEN	-	-	-	-	-
195	UNMITTELBARE AUSGABEN (OHNE ZAHLUNGEN AN ANDERE BEREICHE)	-	-	-	-	-
211	RENTEN, UNTERSTÜETZUNGEN U.AE.	-	-	-	-	-
212	LAUFENDE ZUSCHUESSE AN SOZIALE ODER AEHNLICHE EINRICHTUNGEN	-	-	-	-	-
213	UEBRIGE LAUFENDE ZUSCHUESSE	8 928	8 928	8 928	-	-
22	VERMOEGENSUEBERTRAGUNGEN AN ANDERE BEREICHE	-	-	-	-	-
23	DARLEHEN AN ANDERE BEREICHE	-	-	-	-	-
295	ZAHLUNGEN AN ANDERE BEREICHE	8 928	8 928	8 928	-	-
299	UNMITTELBARE AUSGABEN	8 928	8 928	8 928	-	-
31	LFD.ZUWEISUNGEN UND ERSTATTUNGEN AN ÖFFENTLICHEN BEREICH	-	-	-	-	-
32	VERMOEGENSUEBERTRAGUNGEN AN ÖFFENTLICHEN BEREICH	-	-	-	-	-
33	DARLEHEN AN ÖFFENTLICHEN BEREICH	-	-	-	-	-
395	ZAHLUNGEN AN ÖFFENTLICHEN BEREICH	-	-	-	-	-
399	BRUTTOAUSGABEN	8 928	8 928	8 928	-	-
43	ABZUEGL. ZAHLUNGEN VON GLEICHER EBENE	-	-	-	-	-
45	GESAMTAUSGABEN (OHNE BESONDERE FINANZIERUNGSVORGAENGE)	8 928	8 928	8 928	-	-
48	ABZUEGL. ZAHLUNGEN VON ANDERER EBENE	-	-	-	-	-
499	NETTOAUSGABEN	8 928	8 928	8 928	-	-
51	EINKÄUFEN AUS WIRTSCHAFTLICHER TÄETIGKEIT	-	-	-	-	-
521	GEBUEHREN, SONSTIGE ENTGELTE	-	-	-	-	-
522	UEBRIGE LAUFENDE EINKÄUFEN	-	-	-	-	-
53	VERAEUSSERUNG VON SACHVERMOEGEN	-	-	-	-	-
54	VERAEUSSERUNG VON BETEILIGUNGEN	-	-	-	-	-
62	LAUFENDE ZUSCHUESSE VON ANDEREN BEREICHEN	-	-	-	-	-
63	UEBRIGE EINKÄUFEN	-	-	-	-	-
699	UNMITTELBARE EINKÄUFEN	-	-	-	-	-

AUFGABENBEREICHEN UND AUSGEWAHLTEN AUSGABE-/EINNAHMEARTEN

DM

ORGANISAT.-O. EPWERBSCHAR. 6	LAENDER ZUSAMMEN 7	(EINSCHL. STADTSTAATEN)		SCHLESWIG-HOLSTEIN			NIEDERSACHSEN			NR.
		STAAT 8	GEM. /GV. 9	ZUSAMMEN 10	STAAT 11	GEM. /GV. 12	ZUSAMMEN 13	STAAT 14	GEM. /GV. 15	
<b>EINKOMMENSTABILISIERENDE MASSNAHMEN 6013</b>										
-	6	6	-	-	-	-	-	-	-	11
-	-	-	-	-	-	-	-	-	-	111
-	-	-	-	-	-	-	-	-	-	112
-	6	6	-	-	-	-	-	-	-	113
-	-	-	-	-	-	-	-	-	-	114
-	-	-	-	-	-	-	-	-	-	121
-	-	-	-	-	-	-	-	-	-	122
-	40 895	40 895	-	1 015	1 015	-	8 327	8 327	-	123
-	-	-	-	-	-	-	-	-	-	125
-	-	-	-	-	-	-	-	-	-	130
-	-	-	-	-	-	-	-	-	-	131
-	-	-	-	-	-	-	-	-	-	132
-	-	-	-	-	-	-	-	-	-	14
-	40 901	40 901	-	1 015	1 015	-	8 327	8 327	-	195
-	3	3	-	-	-	-	-	-	-	211
-	629 916	629 916	-	41 010	41 010	-	134 999	134 999	-	212
-	2 819	2 819	-	25	25	-	-	-	-	213
-	614	614	-	-	-	-	614	614	-	22
-	-	-	-	-	-	-	-	-	-	23
-	633 352	633 352	-	41 035	41 035	-	135 613	135 613	-	295
-	674 253	674 253	-	42 050	42 050	-	143 940	143 940	-	299
-	222	222	-	-	-	-	-	-	-	31
-	-	-	-	-	-	-	-	-	-	32
-	-	-	-	-	-	-	-	-	-	33
-	222	222	-	-	-	-	-	-	-	395
-	674 475	674 475	-	42 050	42 050	-	143 940	143 940	-	399
-	-	-	-	-	-	-	-	-	-	43
-	674 475	674 475	-	42 050	42 050	-	143 940	143 940	-	45
-	589 837	589 837	-	41 010	41 010	-	132 896	132 896	-	48
-	84 638	84 638	-	1 040	1 040	-	11 044	11 044	-	499
-	-	-	-	-	-	-	-	-	-	51
-	3 036	3 036	-	308	308	-	2	2	-	521
-	52 526	52 526	-	-	-	-	6 991	6 991	-	522
-	-	-	-	-	-	-	-	-	-	53
-	-	-	-	-	-	-	-	-	-	54
-	6 692	6 692	-	-	-	-	13	13	-	62
-	560	560	-	-	-	-	459	459	-	63
-	62 814	62 814	-	308	308	-	7 465	7 465	-	699
<b>EG- GARANTIEFONDS 6014</b>										
-	-	-	-	-	-	-	-	-	-	11
-	-	-	-	-	-	-	-	-	-	111
-	-	-	-	-	-	-	-	-	-	112
-	-	-	-	-	-	-	-	-	-	113
-	-	-	-	-	-	-	-	-	-	114
-	-	-	-	-	-	-	-	-	-	121
-	-	-	-	-	-	-	-	-	-	122
-	-	-	-	-	-	-	-	-	-	123
-	-	-	-	-	-	-	-	-	-	125
-	-	-	-	-	-	-	-	-	-	130
-	-	-	-	-	-	-	-	-	-	131
-	-	-	-	-	-	-	-	-	-	132
-	-	-	-	-	-	-	-	-	-	14
-	-	-	-	-	-	-	-	-	-	195
-	-	-	-	-	-	-	-	-	-	211
-	-	-	-	-	-	-	-	-	-	212
-	-	-	-	-	-	-	-	-	-	213
-	-	-	-	-	-	-	-	-	-	22
-	-	-	-	-	-	-	-	-	-	23
-	-	-	-	-	-	-	-	-	-	295
-	-	-	-	-	-	-	-	-	-	299
-	-	-	-	-	-	-	-	-	-	31
-	-	-	-	-	-	-	-	-	-	32
-	-	-	-	-	-	-	-	-	-	33
-	-	-	-	-	-	-	-	-	-	395
-	-	-	-	-	-	-	-	-	-	399
-	-	-	-	-	-	-	-	-	-	43
-	-	-	-	-	-	-	-	-	-	45
-	-	-	-	-	-	-	-	-	-	48
-	-	-	-	-	-	-	-	-	-	499
-	-	-	-	-	-	-	-	-	-	51
-	-	-	-	-	-	-	-	-	-	521
-	-	-	-	-	-	-	-	-	-	522
-	-	-	-	-	-	-	-	-	-	53
-	-	-	-	-	-	-	-	-	-	54
-	-	-	-	-	-	-	-	-	-	62
-	-	-	-	-	-	-	-	-	-	63
-	-	-	-	-	-	-	-	-	-	699

AUSGABEN UND EINNAHMEN DER OEFFENTLICHEN HAUSHALTE 1978 NACH

1 000

NR.	NORDRHEIN-WESTFALEN			ZUSAMMEN	HESSEN			RHEINLAND-PFALZ			BADEN-WÜRTTEMBERG	
	ZUSAMMEN	STAAT	GEM./GV.		STAAT	GEM./GV.	ZUSAMMEN	STAAT	GEM./GV.	ZUSAMMEN	STAAT	
	16	17	18	19	20	21	22	23	24	25	26	
<b>6013 EINKOMMENSTABILISIERENDE MASSNAHMEN</b>												
11	-	-	-	-	-	-	-	-	-	-	-	
111	-	-	-	-	-	-	-	-	-	-	-	
112	-	-	-	-	-	-	-	-	-	-	-	
113	-	-	-	-	-	-	-	-	-	-	-	
114	-	-	-	-	-	-	-	-	-	-	-	
121	-	-	-	-	-	-	-	-	-	-	-	
122	-	-	-	-	-	-	-	-	-	-	-	
123	-	-	-	-	-	-	-	-	-	-	-	
125	6 996	6 996	-	2 252	2 252	-	2 022	2 022	-	6 277	6 277	
130	-	-	-	-	-	-	-	-	-	-	-	
131	-	-	-	-	-	-	-	-	-	-	-	
132	-	-	-	-	-	-	-	-	-	-	-	
14	-	-	-	-	-	-	-	-	-	-	-	
195	6 996	6 996	-	2 252	2 252	-	2 022	2 022	-	6 277	6 277	
211	-	-	-	-	-	-	-	-	-	3	3	
212	-	-	-	-	-	-	-	-	-	-	-	
213	93 067	93 067	-	37 138	37 138	-	37 041	37 041	-	105 076	105 076	
22	-	-	-	-	-	-	-	-	-	2 594	2 594	
23	-	-	-	-	-	-	-	-	-	-	-	
295	93 067	93 067	-	37 138	37 138	-	37 041	37 041	-	107 673	107 673	
299	100 063	100 063	-	39 390	39 390	-	39 063	39 063	-	113 950	113 950	
31	12	12	-	-	-	-	210	210	-	-	-	
32	-	-	-	-	-	-	-	-	-	-	-	
33	-	-	-	-	-	-	-	-	-	-	-	
395	12	12	-	-	-	-	210	210	-	-	-	
399	100 075	100 075	-	39 390	39 390	-	39 273	39 273	-	113 950	113 950	
43	-	-	-	-	-	-	-	-	-	-	-	
45	100 075	100 075	-	39 390	39 390	-	39 273	39 273	-	113 950	113 950	
48	83 789	83 789	-	37 138	37 138	-	36 823	36 823	-	87 320	87 320	
499	16 286	16 286	-	2 252	2 252	-	2 450	2 450	-	26 630	26 630	
51	-	-	-	-	-	-	-	-	-	-	-	
521	-	-	-	303	303	-	-	-	-	-	-	
522	5 738	5 738	-	2 453	2 453	-	1 659	1 659	-	6 251	6 251	
53	-	-	-	-	-	-	-	-	-	-	-	
54	-	-	-	-	-	-	-	-	-	-	-	
62	4 611	4 611	-	-	-	-	-	-	-	1 550	1 550	
63	-	-	-	-	-	-	-	-	-	-	-	
699	10 349	10 349	-	2 756	2 756	-	1 659	1 659	-	7 801	7 801	
<b>6014 EG- GARANTIEFONDS</b>												
11	-	-	-	-	-	-	-	-	-	-	-	
111	-	-	-	-	-	-	-	-	-	-	-	
112	-	-	-	-	-	-	-	-	-	-	-	
113	-	-	-	-	-	-	-	-	-	-	-	
114	-	-	-	-	-	-	-	-	-	-	-	
121	-	-	-	-	-	-	-	-	-	-	-	
122	-	-	-	-	-	-	-	-	-	-	-	
123	-	-	-	-	-	-	-	-	-	-	-	
125	-	-	-	-	-	-	-	-	-	-	-	
130	-	-	-	-	-	-	-	-	-	-	-	
131	-	-	-	-	-	-	-	-	-	-	-	
132	-	-	-	-	-	-	-	-	-	-	-	
14	-	-	-	-	-	-	-	-	-	-	-	
195	-	-	-	-	-	-	-	-	-	-	-	
211	-	-	-	-	-	-	-	-	-	-	-	
212	-	-	-	-	-	-	-	-	-	-	-	
213	-	-	-	-	-	-	-	-	-	-	-	
22	-	-	-	-	-	-	-	-	-	-	-	
23	-	-	-	-	-	-	-	-	-	-	-	
295	-	-	-	-	-	-	-	-	-	-	-	
299	-	-	-	-	-	-	-	-	-	-	-	
31	-	-	-	-	-	-	-	-	-	-	-	
32	-	-	-	-	-	-	-	-	-	-	-	
33	-	-	-	-	-	-	-	-	-	-	-	
395	-	-	-	-	-	-	-	-	-	-	-	
399	-	-	-	-	-	-	-	-	-	-	-	
43	-	-	-	-	-	-	-	-	-	-	-	
45	-	-	-	-	-	-	-	-	-	-	-	
48	-	-	-	-	-	-	-	-	-	-	-	
499	-	-	-	-	-	-	-	-	-	-	-	
51	-	-	-	-	-	-	-	-	-	-	-	
521	-	-	-	-	-	-	-	-	-	-	-	
522	-	-	-	-	-	-	-	-	-	-	-	
53	-	-	-	-	-	-	-	-	-	-	-	
54	-	-	-	-	-	-	-	-	-	-	-	
62	-	-	-	-	-	-	-	-	-	-	-	
63	-	-	-	-	-	-	-	-	-	-	-	
699	-	-	-	-	-	-	-	-	-	-	-	



AUFGABENBEREICHEN UND AUSGEWAHLTEN AUSGABE-/EINNAHMEARTEN

DM

BERG GEM./GV. 27	ZUSAMMEN 28	BAYERN STAAT 29	GEM./GV. 30	ZUSAMMEN 31	SAARLAND STAAT 32	GEM./GV. 33	STADTST. ZUSAMMEN 34	HAMBURG 35	EREMEN 36	BERLIN (WEST) 37	NR.
EINKOMMENSTABILISIERENDE MASSNAHMEN 6013											
-	-	-	-	6	6	-	-	-	-	-	11
-	-	-	-	-	-	-	-	-	-	-	111
-	-	-	-	-	-	-	-	-	-	-	112
-	-	-	-	6	6	-	-	-	-	-	113
-	-	-	-	-	-	-	-	-	-	-	114
-	-	-	-	-	-	-	-	-	-	-	121
-	-	-	-	-	-	-	-	-	-	-	122
-	13 575	13 575	-	341	341	-	90	1	89	-	123
-	-	-	-	-	-	-	-	-	-	-	125
-	-	-	-	-	-	-	-	-	-	-	130
-	-	-	-	-	-	-	-	-	-	-	131
-	-	-	-	-	-	-	-	-	-	-	132
-	-	-	-	-	-	-	-	-	-	-	14
-	13 575	13 575	-	347	347	-	90	1	89	-	195
-	-	-	-	-	-	-	-	-	-	-	211
-	176 798	176 798	-	3 298	3 298	-	1 489	776	345	368	212
-	-	-	-	-	-	-	200	200	-	-	213
-	-	-	-	-	-	-	-	-	-	-	22
-	-	-	-	-	-	-	-	-	-	-	23
-	176 798	176 798	-	3 298	3 298	-	1 689	976	345	368	295
-	190 373	190 373	-	3 645	3 645	-	1 779	977	434	368	299
-	-	-	-	-	-	-	-	-	-	-	31
-	-	-	-	-	-	-	-	-	-	-	32
-	-	-	-	-	-	-	-	-	-	-	33
-	-	-	-	-	-	-	-	-	-	-	395
-	190 373	190 373	-	3 645	3 645	-	1 779	977	434	368	399
-	-	-	-	-	-	-	-	-	-	-	43
-	190 373	190 373	-	3 645	3 645	-	1 779	977	434	368	45
-	166 715	166 715	-	3 298	3 298	-	848	776	-	72	48
-	23 658	23 658	-	347	347	-	931	201	434	296	499
-	-	-	-	-	-	-	-	-	-	-	51
-	2 423	2 423	-	-	-	-	-	-	-	-	521
-	29 161	29 161	-	273	273	-	-	-	-	-	522
-	-	-	-	-	-	-	-	-	-	-	53
-	-	-	-	-	-	-	-	-	-	-	54
-	220	220	-	-	-	-	298	-	220	78	62
-	101	101	-	-	-	-	-	-	-	-	63
-	31 905	31 905	-	273	273	-	298	-	220	78	699
EG- GARANTIEFONDS 6014											
-	-	-	-	-	-	-	-	-	-	-	11
-	-	-	-	-	-	-	-	-	-	-	111
-	-	-	-	-	-	-	-	-	-	-	112
-	-	-	-	-	-	-	-	-	-	-	113
-	-	-	-	-	-	-	-	-	-	-	114
-	-	-	-	-	-	-	-	-	-	-	121
-	-	-	-	-	-	-	-	-	-	-	122
-	-	-	-	-	-	-	-	-	-	-	123
-	-	-	-	-	-	-	-	-	-	-	125
-	-	-	-	-	-	-	-	-	-	-	130
-	-	-	-	-	-	-	-	-	-	-	131
-	-	-	-	-	-	-	-	-	-	-	132
-	-	-	-	-	-	-	-	-	-	-	14
-	-	-	-	-	-	-	-	-	-	-	195
-	-	-	-	-	-	-	-	-	-	-	211
-	-	-	-	-	-	-	-	-	-	-	212
-	-	-	-	-	-	-	-	-	-	-	213
-	-	-	-	-	-	-	-	-	-	-	22
-	-	-	-	-	-	-	-	-	-	-	23
-	-	-	-	-	-	-	-	-	-	-	295
-	-	-	-	-	-	-	-	-	-	-	299
-	-	-	-	-	-	-	-	-	-	-	31
-	-	-	-	-	-	-	-	-	-	-	32
-	-	-	-	-	-	-	-	-	-	-	33
-	-	-	-	-	-	-	-	-	-	-	395
-	-	-	-	-	-	-	-	-	-	-	399
-	-	-	-	-	-	-	-	-	-	-	43
-	-	-	-	-	-	-	-	-	-	-	45
-	-	-	-	-	-	-	-	-	-	-	48
-	-	-	-	-	-	-	-	-	-	-	499
-	-	-	-	-	-	-	-	-	-	-	51
-	-	-	-	-	-	-	-	-	-	-	521
-	-	-	-	-	-	-	-	-	-	-	522
-	-	-	-	-	-	-	-	-	-	-	53
-	-	-	-	-	-	-	-	-	-	-	54
-	-	-	-	-	-	-	-	-	-	-	62
-	-	-	-	-	-	-	-	-	-	-	63
-	-	-	-	-	-	-	-	-	-	-	699

AUSGABEN UND EINNAHMEN DER OEFFENTLICHEN HAUSHALTE 1978 NACH

1 000

R.	ART DER AUSGABEN / EINNAHMEN	INSGESAMT 1	BUND, LAF, ERP ZUSAMMEN 2	DARUNTER BUND 3	SOZIAL- VERSICHERUNG 4	ZWECK- VERBAENDE 5
<u>6015 MARKTORDNUNGEN (EINSCHL. EG)</u>						
11	PERSONALAUSGABEN	-	-	-	-	-
111	BEAMTENBEZUEGE	-	-	-	-	-
112	ANGESTELLTENVERGUELTUNGEN	-	-	-	-	-
113	ARBEITERLOEHNE	-	-	-	-	-
114	SONSTIGE PERSONALAUSGABEN	-	-	-	-	-
121	UNTERHALTUNG VON UNBEWEGLICHEM VERMOEGEN	-	-	-	-	-
122	BEWIRTSCHAFTUNG DER GRUNDSTUECKE	-	-	-	-	-
123	MIETEN UND PACTHEN	-	-	-	-	-
125	UEBRIGER LAUFENDER SACHAUFWAND	123 747	116 785	116 785	-	-
130	BAUMASSNAHMEN	-	-	-	-	-
131	ERWERB VON UNBEWEGLICHEN SACHEN	-	-	-	-	-
132	ERWERB VON BEWEGLICHEN SACHEN	-	-	-	-	-
14	ERWERB VON BETEILIGUNGEN	-	-	-	-	-
195	UNMITTELBARE AUSGABEN (OHNE ZAHLUNGEN AN ANDERE BEREICHE)	123 747	116 785	116 785	-	-
211	RENTEN, UNTERSTUETZUNGEN U.AE.	-	-	-	-	-
212	LAUFENDE ZUSCHUESSE AN SOZIALE ODER AEHNLICHE EINRICHTUNGEN	-	-	-	-	-
213	UEBRIGE LAUFENDE ZUSCHUESSE	13 417	152-	152-	-	-
22	VERMOEGENSUEBERTRAGUNGEN AN ANDERE BEREICHE	200	-	-	-	-
23	DARLEHEN AN ANDERE BEREICHE	614	-	-	-	-
295	ZAHLUNGEN AN ANDERE BEREICHE	14 231	152-	152-	-	-
299	UNMITTELBARE AUSGABEN	137 978	116 633	116 633	-	-
31	LFD. ZUWEISUNGEN UND ERSTATTUNGEN AN OEFFENTLICHEN BEREICH	-	-	-	-	-
32	VERMOEGENSUEBERTRAGUNGEN AN OEFFENTLICHEN BEREICH	-	-	-	-	-
33	DARLEHEN AN OEFFENTLICHEN BEREICH	-	-	-	-	-
395	ZAHLUNGEN AN OEFFENTLICHEN BEREICH	-	-	-	-	-
399	BRUTTOAUSGABEN	137 978	116 633	116 633	-	-
43	ABZUEGL. ZAHLUNGEN VON GLEICHER EBENE	639	-	-	-	-
45	GESAMTAUSGABEN (OHNE BESONDERE FINANZIERUNGSVORGAENGE)	137 339	116 633	116 633	-	-
48	ABZUEGL. ZAHLUNGEN VON ANDERER EBENE	-	-	-	-	-
499	NETTOAUSGABEN	137 339	116 633	116 633	-	-
51	EINNAHMEN AUS WIRTSCHAFTLICHER TAEITIGKEIT	-	-	-	-	-
521	GEBOEHREN, SONSTIGE ENTGELTE	2	-	-	-	-
522	UEBRIGE LAUFENDE EINNAHMEN	193 142	192 994	192 994	-	-
53	VERAEUSSERUNG VON SACHVERMOEGEN	-	-	-	-	-
54	VERAEUSSERUNG VON BETEILIGUNGEN	-	-	-	-	-
62	LAUFENDE ZUSCHUESSE VON ANDEREN BEREICHEN	8 410	1 718	1 718	-	-
63	UEBRIGE EINNAHMEN	560	-	-	-	-
699	UNMITTELBARE EINNAHMEN	202 114	194 712	194 712	-	-
<u>6016 GASOELVERBILLIGUNG</u>						
11	PERSONALAUSGABEN	-	-	-	-	-
111	BEAMTENBEZUEGE	-	-	-	-	-
112	ANGESTELLTENVERGUELTUNGEN	-	-	-	-	-
113	ARBEITERLOEHNE	-	-	-	-	-
114	SONSTIGE PERSONALAUSGABEN	-	-	-	-	-
121	UNTERHALTUNG VON UNBEWEGLICHEM VERMOEGEN	-	-	-	-	-
122	BEWIRTSCHAFTUNG DER GRUNDSTUECKE	-	-	-	-	-
123	MIETEN UND PACTHEN	-	-	-	-	-
125	UEBRIGER LAUFENDER SACHAUFWAND	65	-	-	-	-
130	BAUMASSNAHMEN	-	-	-	-	-
131	ERWERB VON UNBEWEGLICHEN SACHEN	-	-	-	-	-
132	ERWERB VON BEWEGLICHEN SACHEN	-	-	-	-	-
14	ERWERB VON BETEILIGUNGEN	-	-	-	-	-
195	UNMITTELBARE AUSGABEN (OHNE ZAHLUNGEN AN ANDERE BEREICHE)	65	-	-	-	-
211	RENTEN, UNTERSTUETZUNGEN U.AE.	-	-	-	-	-
212	LAUFENDE ZUSCHUESSE AN SOZIALE ODER AEHNLICHE EINRICHTUNGEN	-	-	-	-	-
213	UEBRIGE LAUFENDE ZUSCHUESSE	574 754	-	-	-	-
22	VERMOEGENSUEBERTRAGUNGEN AN ANDERE BEREICHE	-	-	-	-	-
23	DARLEHEN AN ANDERE BEREICHE	-	-	-	-	-
295	ZAHLUNGEN AN ANDERE BEREICHE	574 754	-	-	-	-
299	UNMITTELBARE AUSGABEN	574 819	-	-	-	-
31	LFD. ZUWEISUNGEN UND ERSTATTUNGEN AN OEFFENTLICHEN BEREICH	575 095	575 095	575 095	-	-
32	VERMOEGENSUEBERTRAGUNGEN AN OEFFENTLICHEN BEREICH	-	-	-	-	-
33	DARLEHEN AN OEFFENTLICHEN BEREICH	-	-	-	-	-
395	ZAHLUNGEN AN OEFFENTLICHEN BEREICH	575 095	575 095	575 095	-	-
399	BRUTTOAUSGABEN	1 149 914	575 095	575 095	-	-
43	ABZUEGL. ZAHLUNGEN VON GLEICHER EBENE	574 766	-	-	-	-
45	GESAMTAUSGABEN (OHNE BESONDERE FINANZIERUNGSVORGAENGE)	575 148	575 095	575 095	-	-
48	ABZUEGL. ZAHLUNGEN VON ANDERER EBENE	-	-	-	-	-
499	NETTOAUSGABEN	575 148	575 095	575 095	-	-
51	EINNAHMEN AUS WIRTSCHAFTLICHER TAEITIGKEIT	-	-	-	-	-
521	GEBOEHREN, SONSTIGE ENTGELTE	308	-	-	-	-
522	UEBRIGE LAUFENDE EINNAHMEN	394	-	-	-	-
53	VERAEUSSERUNG VON SACHVERMOEGEN	-	-	-	-	-
54	VERAEUSSERUNG VON BETEILIGUNGEN	-	-	-	-	-
62	LAUFENDE ZUSCHUESSE VON ANDEREN BEREICHEN	-	-	-	-	-
63	UEBRIGE EINNAHMEN	-	-	-	-	-
699	UNMITTELBARE EINNAHMEN	702	-	-	-	-

AUFGABENBEREICHEN UND AUSGEWAHLTEN AUSGABE-/EINNAHMEARTEN

DM				SCHLESWIG-HOLSTEIN			NIEDERSACHSEN			NR.
ORGANISAT.-O. ERWERBSCHAR.	LAENDER ZUSAMMEN	(EINSCHL. STAAT STADTSTAATEN)	GEM. /GV.	ZUSAMMEN	STAAT	GEM. /GV.	ZUSAMMEN	STAAT	GEM. /GV.	
6	7	8	9	10	11	12	13	14	15	
<u>MARKTORDNUNGEN (EINSCHL. EG) 6015</u>										
-	-	-	-	-	-	-	-	-	-	11
-	-	-	-	-	-	-	-	-	-	111
-	-	-	-	-	-	-	-	-	-	112
-	-	-	-	-	-	-	-	-	-	113
-	-	-	-	-	-	-	-	-	-	114
-	-	-	-	-	-	-	-	-	-	121
-	-	-	-	-	-	-	-	-	-	122
-	6 962	6 962	-	-	-	-	6 962	6 962	-	123
-	-	-	-	-	-	-	-	-	-	125
-	-	-	-	-	-	-	-	-	-	130
-	-	-	-	-	-	-	-	-	-	131
-	-	-	-	-	-	-	-	-	-	132
-	-	-	-	-	-	-	-	-	-	14
-	6 962	6 962	-	-	-	-	6 962	6 962	-	195
-	-	-	-	-	-	-	-	-	-	211
-	13 569	13 569	-	-	-	-	1 208	1 208	-	212
-	200	200	-	-	-	-	-	-	-	213
-	614	614	-	-	-	-	614	614	-	22
-	-	-	-	-	-	-	-	-	-	23
-	14 383	14 383	-	-	-	-	1 822	1 822	-	295
-	21 345	21 345	-	-	-	-	8 784	8 784	-	299
-	-	-	-	-	-	-	-	-	-	31
-	-	-	-	-	-	-	-	-	-	32
-	-	-	-	-	-	-	-	-	-	33
-	-	-	-	-	-	-	-	-	-	395
-	21 345	21 345	-	-	-	-	8 784	8 784	-	399
-	-	-	-	-	-	-	-	-	-	43
-	21 345	21 345	-	-	-	-	8 784	8 784	-	45
-	639	639	-	-	-	-	639	639	-	48
-	20 706	20 706	-	-	-	-	8 145	8 145	-	499
-	-	-	-	-	-	-	-	-	-	51
-	2	2	-	-	-	-	2	2	-	521
-	148	148	-	-	-	-	126	126	-	522
-	-	-	-	-	-	-	-	-	-	53
-	-	-	-	-	-	-	-	-	-	54
-	6 692	6 692	-	-	-	-	13	13	-	62
-	560	560	-	-	-	-	459	459	-	63
-	7 402	7 402	-	-	-	-	600	600	-	699
<u>GASOELVERBILLIGUNG 6016</u>										
-	-	-	-	-	-	-	-	-	-	11
-	-	-	-	-	-	-	-	-	-	111
-	-	-	-	-	-	-	-	-	-	112
-	-	-	-	-	-	-	-	-	-	113
-	-	-	-	-	-	-	-	-	-	114
-	-	-	-	-	-	-	-	-	-	121
-	-	-	-	-	-	-	-	-	-	122
-	65	65	-	65	65	-	-	-	-	123
-	-	-	-	-	-	-	-	-	-	125
-	-	-	-	-	-	-	-	-	-	130
-	-	-	-	-	-	-	-	-	-	131
-	-	-	-	-	-	-	-	-	-	132
-	-	-	-	-	-	-	-	-	-	14
-	65	65	-	65	65	-	-	-	-	195
-	-	-	-	-	-	-	-	-	-	211
-	574 754	574 754	-	41 010	41 010	-	132 257	132 257	-	212
-	-	-	-	-	-	-	-	-	-	213
-	-	-	-	-	-	-	-	-	-	22
-	-	-	-	-	-	-	-	-	-	23
-	574 754	574 754	-	41 010	41 010	-	132 257	132 257	-	295
-	574 819	574 819	-	41 075	41 075	-	132 257	132 257	-	299
-	-	-	-	-	-	-	-	-	-	31
-	-	-	-	-	-	-	-	-	-	32
-	-	-	-	-	-	-	-	-	-	33
-	-	-	-	-	-	-	-	-	-	395
-	574 819	574 819	-	41 075	41 075	-	132 257	132 257	-	399
-	-	-	-	-	-	-	-	-	-	43
-	574 819	574 819	-	41 075	41 075	-	132 257	132 257	-	45
-	574 766	574 766	-	41 010	41 010	-	132 257	132 257	-	48
-	53	53	-	65	65	-	-	-	-	499
-	-	-	-	-	-	-	-	-	-	51
-	308	308	-	308	308	-	-	-	-	521
-	394	394	-	-	-	-	-	-	-	522
-	-	-	-	-	-	-	-	-	-	53
-	-	-	-	-	-	-	-	-	-	54
-	-	-	-	-	-	-	-	-	-	62
-	-	-	-	-	-	-	-	-	-	63
-	702	702	-	308	308	-	-	-	-	699

AUSGABEN UND EINKÄUFEN DER ÖFFENTLICHEN HAUSHALTE 1978 NACH

1 000

NR.	NORDRHEIN-WESTFALFN			ZUSAMMEN 19	HESSEN STAAT 20	GEM./GV. 21	RHEINLAND-PFALZ			ZUSAMMEN 25	BADEN-WÜRTTEM STAAT 26
	ZUSAMMEN 16	STAAT 17	GEM./GV. 18				STAAT 23	GEM./GV. 24			
6015 MARKTORDNUNGEN (EINSCHL. EG)											
11	-	-	-	-	-	-	-	-	-	-	-
111	-	-	-	-	-	-	-	-	-	-	-
112	-	-	-	-	-	-	-	-	-	-	-
113	-	-	-	-	-	-	-	-	-	-	-
114	-	-	-	-	-	-	-	-	-	-	-
121	-	-	-	-	-	-	-	-	-	-	-
122	-	-	-	-	-	-	-	-	-	-	-
123	-	-	-	-	-	-	-	-	-	-	-
125	-	-	-	-	-	-	-	-	-	-	-
130	-	-	-	-	-	-	-	-	-	-	-
131	-	-	-	-	-	-	-	-	-	-	-
132	-	-	-	-	-	-	-	-	-	-	-
14	-	-	-	-	-	-	-	-	-	-	-
195	-	-	-	-	-	-	-	-	-	-	-
211	-	-	-	-	-	-	-	-	-	-	-
212	-	-	-	-	-	-	-	-	-	-	-
213	9 251	9 251	-	-	-	-	-	-	-	2 177	2 177
22	-	-	-	-	-	-	-	-	-	-	-
23	-	-	-	-	-	-	-	-	-	-	-
295	9 251	9 251	-	-	-	-	-	-	-	2 177	2 177
299	9 251	9 251	-	-	-	-	-	-	-	2 177	2 177
31	-	-	-	-	-	-	-	-	-	-	-
32	-	-	-	-	-	-	-	-	-	-	-
33	-	-	-	-	-	-	-	-	-	-	-
395	-	-	-	-	-	-	-	-	-	-	-
399	9 251	9 251	-	-	-	-	-	-	-	2 177	2 177
43	-	-	-	-	-	-	-	-	-	-	-
45	9 251	9 251	-	-	-	-	-	-	-	2 177	2 177
48	-	-	-	-	-	-	-	-	-	-	-
499	9 251	9 251	-	-	-	-	-	-	-	2 177	2 177
51	-	-	-	-	-	-	-	-	-	-	-
521	-	-	-	-	-	-	-	-	-	-	-
522	-	-	-	-	-	-	-	-	-	-	-
53	-	-	-	-	-	-	-	-	-	-	-
54	-	-	-	-	-	-	-	-	-	-	-
62	4 611	4 611	-	-	-	-	-	-	-	1 550	1 550
63	-	-	-	-	-	-	-	-	-	-	-
699	4 611	4 611	-	-	-	-	-	-	-	1 550	1 550
6016 GASÖLVERBILLIGUNG											
11	-	-	-	-	-	-	-	-	-	-	-
111	-	-	-	-	-	-	-	-	-	-	-
112	-	-	-	-	-	-	-	-	-	-	-
113	-	-	-	-	-	-	-	-	-	-	-
114	-	-	-	-	-	-	-	-	-	-	-
121	-	-	-	-	-	-	-	-	-	-	-
122	-	-	-	-	-	-	-	-	-	-	-
123	-	-	-	-	-	-	-	-	-	-	-
125	-	-	-	-	-	-	-	-	-	-	-
130	-	-	-	-	-	-	-	-	-	-	-
131	-	-	-	-	-	-	-	-	-	-	-
132	-	-	-	-	-	-	-	-	-	-	-
14	-	-	-	-	-	-	-	-	-	-	-
195	-	-	-	-	-	-	-	-	-	-	-
211	-	-	-	-	-	-	-	-	-	-	-
212	-	-	-	-	-	-	-	-	-	-	-
213	83 777	83 777	-	37 138	37 138	-	36 823	36 823	-	72 900	72 900
22	-	-	-	-	-	-	-	-	-	-	-
23	-	-	-	-	-	-	-	-	-	-	-
295	83 777	83 777	-	37 138	37 138	-	36 823	36 823	-	72 900	72 900
299	83 777	83 777	-	37 138	37 138	-	36 823	36 823	-	72 900	72 900
31	-	-	-	-	-	-	-	-	-	-	-
32	-	-	-	-	-	-	-	-	-	-	-
33	-	-	-	-	-	-	-	-	-	-	-
395	-	-	-	-	-	-	-	-	-	-	-
399	83 777	83 777	-	37 138	37 138	-	36 823	36 823	-	72 900	72 900
43	-	-	-	-	-	-	-	-	-	-	-
45	83 777	83 777	-	37 138	37 138	-	36 823	36 823	-	72 900	72 900
48	83 777	83 777	-	37 138	37 138	-	36 823	36 823	-	72 900	72 900
499	-	-	-	-	-	-	-	-	-	-	-
51	-	-	-	-	-	-	-	-	-	-	-
521	-	-	-	-	-	-	-	-	-	-	-
522	-	-	-	394	394	-	-	-	-	-	-
53	-	-	-	-	-	-	-	-	-	-	-
54	-	-	-	-	-	-	-	-	-	-	-
62	-	-	-	-	-	-	-	-	-	-	-
63	-	-	-	-	-	-	-	-	-	-	-
699	-	-	-	394	394	-	-	-	-	-	-

AUFGABENBEREICHEN UND AUSGEWAHLTEN AUSGABE-/EINNAHMEARTEN

DM

BERG GEM./GV. 27	ZUSAMMEN 28	BAYERN STAAT 29	GEM./GV. 30	ZUSAMMEN 31	SAARLAND STAAT 32	GEM./GV. 33	STADTST. ZUSAMMEN 34	HAMBURG 35	BREMEN 36	BERLIN (WEST) 37	NR.
MARKTORDNUNGEN (EINSCHL. EG) 6015											
-	-	-	-	-	-	-	-	-	-	-	11
-	-	-	-	-	-	-	-	-	-	-	111
-	-	-	-	-	-	-	-	-	-	-	112
-	-	-	-	-	-	-	-	-	-	-	113
-	-	-	-	-	-	-	-	-	-	-	114
-	-	-	-	-	-	-	-	-	-	-	121
-	-	-	-	-	-	-	-	-	-	-	122
-	-	-	-	-	-	-	-	-	-	-	123
-	-	-	-	-	-	-	-	-	-	-	125
-	-	-	-	-	-	-	-	-	-	-	130
-	-	-	-	-	-	-	-	-	-	-	131
-	-	-	-	-	-	-	-	-	-	-	132
-	-	-	-	-	-	-	-	-	-	-	14
-	-	-	-	-	-	-	-	-	-	-	195
-	-	-	-	-	-	-	-	-	-	-	211
-	292	292	-	-	-	-	641	-	345	296	212
-	-	-	-	-	-	-	200	200	-	-	213
-	-	-	-	-	-	-	-	-	-	-	22
-	-	-	-	-	-	-	-	-	-	-	23
-	292	292	-	-	-	-	841	200	345	296	295
-	292	292	-	-	-	-	841	200	345	296	299
-	-	-	-	-	-	-	-	-	-	-	31
-	-	-	-	-	-	-	-	-	-	-	32
-	-	-	-	-	-	-	-	-	-	-	33
-	-	-	-	-	-	-	-	-	-	-	395
-	292	292	-	-	-	-	841	200	345	296	399
-	-	-	-	-	-	-	-	-	-	-	43
-	292	292	-	-	-	-	841	200	345	296	45
-	-	-	-	-	-	-	-	-	-	-	48
-	292	292	-	-	-	-	841	200	345	296	499
-	-	-	-	-	-	-	-	-	-	-	51
-	22	22	-	-	-	-	-	-	-	-	521
-	-	-	-	-	-	-	-	-	-	-	522
-	-	-	-	-	-	-	-	-	-	-	53
-	220	220	-	-	-	-	298	-	220	78	54
-	101	101	-	-	-	-	-	-	-	-	62
-	-	-	-	-	-	-	-	-	-	-	63
-	343	343	-	-	-	-	298	-	220	78	699
GASOELVERBILLIGUNG 6016											
-	-	-	-	-	-	-	-	-	-	-	11
-	-	-	-	-	-	-	-	-	-	-	111
-	-	-	-	-	-	-	-	-	-	-	112
-	-	-	-	-	-	-	-	-	-	-	113
-	-	-	-	-	-	-	-	-	-	-	114
-	-	-	-	-	-	-	-	-	-	-	121
-	-	-	-	-	-	-	-	-	-	-	122
-	-	-	-	-	-	-	-	-	-	-	123
-	-	-	-	-	-	-	-	-	-	-	125
-	-	-	-	-	-	-	-	-	-	-	130
-	-	-	-	-	-	-	-	-	-	-	131
-	-	-	-	-	-	-	-	-	-	-	132
-	-	-	-	-	-	-	-	-	-	-	14
-	-	-	-	-	-	-	-	-	-	-	195
-	-	-	-	-	-	-	-	-	-	-	211
-	166 703	166 703	-	3 298	3 298	-	848	776	-	72	212
-	-	-	-	-	-	-	-	-	-	-	213
-	-	-	-	-	-	-	-	-	-	-	22
-	-	-	-	-	-	-	-	-	-	-	23
-	166 703	166 703	-	3 298	3 298	-	848	776	-	72	295
-	166 703	166 703	-	3 298	3 298	-	848	776	-	72	299
-	-	-	-	-	-	-	-	-	-	-	31
-	-	-	-	-	-	-	-	-	-	-	32
-	-	-	-	-	-	-	-	-	-	-	33
-	-	-	-	-	-	-	-	-	-	-	395
-	166 703	166 703	-	3 298	3 298	-	848	776	-	72	399
-	-	-	-	-	-	-	-	-	-	-	43
-	166 703	166 703	-	3 298	3 298	-	848	776	-	72	45
-	166 715	166 715	-	3 298	3 298	-	848	776	-	72	48
-	12-	12-	-	-	-	-	-	-	-	-	499
-	-	-	-	-	-	-	-	-	-	-	51
-	-	-	-	-	-	-	-	-	-	-	521
-	-	-	-	-	-	-	-	-	-	-	522
-	-	-	-	-	-	-	-	-	-	-	53
-	-	-	-	-	-	-	-	-	-	-	54
-	-	-	-	-	-	-	-	-	-	-	62
-	-	-	-	-	-	-	-	-	-	-	63
-	-	-	-	-	-	-	-	-	-	-	699

AUSGABEN UND EINKÜNFEN DER OEFFENTLICHEN HAUSHALTE 1978 NACH

1 000

NR.	ART DER AUSGABEN / EINKÜNFEN	INSGESAMT 1	BUND, LAF, ERP ZUSAMMEN 2	DARUNTER BUND 3	SOZIAL- VERSICHERUNG 4	ZWECK- VERBAEUE 5
<u>6018 SONSTIGES</u>						
11	PERSONALAUSGABEN	6	-	-	-	-
111	BEAMTENBEZUEGE	-	-	-	-	-
112	ANGESTELLTENVERGUEFTUNGEN	-	-	-	-	-
113	ARBEITERLÖHNE	-	-	-	-	-
114	SONSTIGE PERSONALAUSGABEN	6	-	-	-	-
121	UNTERHALTUNG VON UNBEWEGLICHEM VERMOEGEN	-	-	-	-	-
122	BEWIRTSCHAFTUNG DER GRUNDSTUECKE	-	-	-	-	-
123	MIETEN UND PACTEN	-	-	-	-	-
125	UEBRIGER LAUFENDER SACHAUFWAND	39 867	5 999	5 999	-	-
130	BAUMASSNAHMEN	-	-	-	-	-
131	ERWERB VON UNBEWEGLICHEN SACHEN	-	-	-	-	-
132	ERWERB VON BEWEGLICHEN SACHEN	-	-	-	-	-
14	ERWERB VON BETEILIGUNGEN	-	-	-	-	-
195	UNMITTELBARE AUSGABEN (OHNE ZAHLUNGEN AN ANDERE BEREICHE)	39 873	5 999	5 999	-	-
211	RENTEN, UNTERSTUETZUNGEN U.AE.	3	-	-	-	-
212	LAUFENDE ZUSCHUESSE AN SOZIALE ODER AEBNLIUE EINRICHTUNGEN	-	-	-	-	-
213	UEBRIGE LAUFENDE ZUSCHUESSE	44 469	2 876	2 876	-	-
22	VERMOEGENSUEBERTRAGUNGEN AN ANDERE BEREICHE	2 619	-	-	-	-
23	DARLEHEN AN ANDERE BEREICHE	-	-	-	-	-
295	ZAHLUNGEN AN ANDERE BEREICHE	47 091	2 876	2 876	-	-
299	UNMITTELBARE AUSGABEN	86 964	8 875	8 875	-	-
31	LFD.ZUWEISUNGEN UND ERSTATTUNGEN AN OEFFENTLICHEN BEREICH	7 239	7 017	7 017	-	-
32	VERMOEGENSUEBERTRAGUNGEN AN OEFFENTLICHEN BEREICH	318	318	318	-	-
33	DARLEHEN AN OEFFENTLICHEN BEREICH	-	-	-	-	-
395	ZAHLUNGEN AN OEFFENTLICHEN BEREICH	7 557	7 335	7 335	-	-
399	BRUTTOAUSGABEN	94 521	16 210	16 210	-	-
43	ABZUEGL. ZAHLUNGEN VON GLEICHER EBENE	14 432	-	-	-	-
45	GESAMTAUSGABEN (OHNE BESONDERE FINANZIERUNGSVORGAENGE)	80 089	16 210	16 210	-	-
48	ABZUEGL. ZAHLUNGEN VON ANDERER EBENE	-	-	-	-	-
499	NETTOAUSGABEN	80 089	16 210	16 210	-	-
51	EINKÜNFEN AUS WIRTSCHAFTLICHER TAETIGKEIT	2 876	2 876	2 876	-	-
521	GEBUEHREN, SONSTIGE ENTGELTE	2 726	-	-	-	-
522	UEBRIGE LAUFENDE EINKÜNFEN	51 984	-	-	-	-
53	VERAEUSSERUNG VON SACHVERMOEGEN	-	-	-	-	-
54	VERAEUSSERUNG VON BETEILIGUNGEN	-	-	-	-	-
62	LAUFENDE ZUSCHUESSE VON ANDEREN BEREICHEN	-	-	-	-	-
63	UEBRIGE EINKÜNFEN	-	-	-	-	-
699	UNMITTELBARE EINKÜNFEN	57 586	2 876	2 876	-	-
<u>6019 SONSTIGE BEREICHE</u>						
11	PERSONALAUSGABEN	106 426	7 993	7 993	-	-
111	BEAMTENBEZUEGE	26 170	-	-	-	-
112	ANGESTELLTENVERGUEFTUNGEN	42 302	-	-	-	-
113	ARBEITERLÖHNE	17 828	-	-	-	-
114	SONSTIGE PERSONALAUSGABEN	20 126	7 993	7 993	-	-
121	UNTERHALTUNG VON UNBEWEGLICHEM VERMOEGEN	1 682	-	-	-	-
122	BEWIRTSCHAFTUNG DER GRUNDSTUECKE	2 487	-	-	-	-
123	MIETEN UND PACTEN	818	-	-	-	-
125	UEBRIGER LAUFENDER SACHAUFWAND	413 851	28 831	28 831	-	-
130	BAUMASSNAHMEN	7 576	-	-	-	-
131	ERWERB VON UNBEWEGLICHEN SACHEN	-	-	-	-	-
132	ERWERB VON BEWEGLICHEN SACHEN	8 808	1 165	1 165	-	-
14	ERWERB VON BETEILIGUNGEN	-	-	-	-	-
195	UNMITTELBARE AUSGABEN (OHNE ZAHLUNGEN AN ANDERE BEREICHE)	541 648	37 989	37 989	-	-
211	RENTEN, UNTERSTUETZUNGEN U.AE.	18 682	-	-	-	-
212	LAUFENDE ZUSCHUESSE AN SOZIALE ODER AEBNLIUE EINRICHTUNGEN	28 518	11 928	11 928	-	-
213	UEBRIGE LAUFENDE ZUSCHUESSE	67 788	35 780	35 780	-	-
22	VERMOEGENSUEBERTRAGUNGEN AN ANDERE BEREICHE	34 927	4 965	4 965	-	-
23	DARLEHEN AN ANDERE BEREICHE	4 653	3 339	3 339	-	-
295	ZAHLUNGEN AN ANDERE BEREICHE	154 568	56 012	56 012	-	-
299	UNMITTELBARE AUSGABEN	696 216	94 001	94 001	-	-
31	LFD.ZUWEISUNGEN UND ERSTATTUNGEN AN OEFFENTLICHEN BEREICH	34 660	-	-	-	-
32	VERMOEGENSUEBERTRAGUNGEN AN OEFFENTLICHEN BEREICH	3 666	-	-	-	-
33	DARLEHEN AN OEFFENTLICHEN BEREICH	-	-	-	-	-
395	ZAHLUNGEN AN OEFFENTLICHEN BEREICH	38 326	-	-	-	-
399	BRUTTOAUSGABEN	734 542	94 001	94 001	-	-
43	ABZUEGL. ZAHLUNGEN VON GLEICHER EBENE	11 488	-	-	-	-
45	GESAMTAUSGABEN (OHNE BESONDERE FINANZIERUNGSVORGAENGE)	723 054	94 001	94 001	-	-
48	ABZUEGL. ZAHLUNGEN VON ANDERER EBENE	-	-	-	-	-
499	NETTOAUSGABEN	723 054	94 001	94 001	-	-
51	EINKÜNFEN AUS WIRTSCHAFTLICHER TAETIGKEIT	38 788	23	23	-	-
521	GEBUEHREN, SONSTIGE ENTGELTE	40 083	62	62	-	-
522	UEBRIGE LAUFENDE EINKÜNFEN	35 341	19 945	19 945	-	-
53	VERAEUSSERUNG VON SACHVERMOEGEN	308	-	-	-	-
54	VERAEUSSERUNG VON BETEILIGUNGEN	-	-	-	-	-
62	LAUFENDE ZUSCHUESSE VON ANDEREN BEREICHEN	13 838	-	-	-	-
63	UEBRIGE EINKÜNFEN	22 379	21 690	21 690	-	-
699	UNMITTELBARE EINKÜNFEN	150 737	41 720	41 720	-	-

AUFGABENBEREICHEN UND AUSGEWAELHTEN AUSGABE-/EINNAHMEARTEN

DM

ORGANISAT.O. ERWERBSCHAR.	LAENDER ZUSAMMEN	(EINSCHL. STADTSTAATEN) STAAT	GEM. /GV.	ZUSAMMEN	SCHLESWIG-HOLSTEIN STAAT	GEM. /GV.	ZUSAMMEN	NIEDERSACHSEN STAAT	GEM. /GV.	NR.
6	7	8	9	10	11	12	13	14	15	
-	6	6	-	-	-	-	-	-	-	11
-	-	-	-	-	-	-	-	-	-	111
-	-	-	-	-	-	-	-	-	-	112
-	6	6	-	-	-	-	-	-	-	113
-	-	-	-	-	-	-	-	-	-	114
-	-	-	-	-	-	-	-	-	-	121
-	-	-	-	-	-	-	-	-	-	122
-	33 868	33 868	-	950	950	-	1 365	1 365	-	123
-	-	-	-	-	-	-	-	-	-	125
-	-	-	-	-	-	-	-	-	-	130
-	-	-	-	-	-	-	-	-	-	131
-	-	-	-	-	-	-	-	-	-	132
-	-	-	-	-	-	-	-	-	-	14
-	33 874	33 874	-	950	950	-	1 365	1 365	-	195
-	3	3	-	-	-	-	-	-	-	211
-	41 593	41 593	-	-	-	-	1 534	1 534	-	212
-	2 619	2 619	-	25	25	-	-	-	-	213
-	-	-	-	-	-	-	-	-	-	22
-	-	-	-	-	-	-	-	-	-	23
-	44 215	44 215	-	25	25	-	1 534	1 534	-	295
-	78 089	78 089	-	975	975	-	2 899	2 899	-	299
-	222	222	-	-	-	-	-	-	-	31
-	-	-	-	-	-	-	-	-	-	32
-	-	-	-	-	-	-	-	-	-	33
-	222	222	-	-	-	-	-	-	-	395
-	78 311	78 311	-	975	975	-	2 899	2 899	-	399
-	-	-	-	-	-	-	-	-	-	43
-	78 311	78 311	-	975	975	-	2 899	2 899	-	45
-	14 432	14 432	-	-	-	-	-	-	-	48
-	63 879	63 879	-	975	975	-	2 899	2 899	-	499
-	-	-	-	-	-	-	-	-	-	51
-	2 726	2 726	-	-	-	-	-	-	-	521
-	51 984	51 984	-	-	-	-	6 865	6 865	-	522
-	-	-	-	-	-	-	-	-	-	53
-	-	-	-	-	-	-	-	-	-	54
-	-	-	-	-	-	-	-	-	-	62
-	-	-	-	-	-	-	-	-	-	63
-	54 710	54 710	-	-	-	-	6 865	6 865	-	699
SONSTIGES 6018										
SONSTIGE BEREICHE 6019										
-	98 433	98 433	-	-	-	-	7 196	7 196	-	11
-	26 170	26 170	-	-	-	-	1 592	1 592	-	111
-	42 302	42 302	-	-	-	-	4 371	4 371	-	112
-	17 828	17 828	-	-	-	-	817	817	-	113
-	12 133	12 133	-	-	-	-	416	416	-	114
-	1 682	1 682	-	-	-	-	1	1	-	121
-	2 487	2 487	-	-	-	-	131	131	-	122
-	818	818	-	-	-	-	144	144	-	123
-	385 020	385 020	-	8 291	8 291	-	101 005	101 005	-	125
-	7 576	7 576	-	-	-	-	202	202	-	130
-	-	-	-	-	-	-	-	-	-	131
-	7 643	7 643	-	-	-	-	982	982	-	132
-	-	-	-	-	-	-	-	-	-	14
-	503 659	503 659	-	8 291	8 291	-	109 661	109 661	-	195
-	18 682	18 682	-	35	35	-	233	233	-	211
-	16 590	16 590	-	2 084	2 084	-	-	-	-	212
-	32 008	32 008	-	12 672	12 672	-	2 140	2 140	-	213
-	29 962	29 962	-	1 200	1 200	-	16 454	16 454	-	22
-	1 314	1 314	-	981	981	-	213	213	-	23
-	98 556	98 556	-	16 972	16 972	-	19 040	19 040	-	295
-	602 215	602 215	-	25 263	25 263	-	128 701	128 701	-	299
-	34 660	34 660	-	5 491	5 491	-	58	58	-	31
-	3 666	3 666	-	-	-	-	-	-	-	32
-	-	-	-	-	-	-	-	-	-	33
-	38 326	38 326	-	5 491	5 491	-	58	58	-	395
-	640 541	640 541	-	30 754	30 754	-	128 759	128 759	-	399
-	46	31	-	-	-	-	-	-	-	43
-	640 495	640 510	-	30 754	30 754	-	128 759	128 750	-	45
-	11 442	11 457	-	-	-	-	7 028	7 028	-	48
-	629 053	629 053	-	30 754	30 754	-	121 731	121 731	-	499
-	38 765	38 765	-	13	13	-	3 663	3 663	-	51
-	40 021	40 021	-	664	664	-	4 587	4 587	-	521
-	15 396	15 396	-	-	-	-	106	106	-	522
-	308	308	-	-	-	-	280	280	-	53
-	-	-	-	-	-	-	-	-	-	54
-	13 838	13 838	-	3 616	3 616	-	-	-	-	62
-	689	689	-	-	-	-	277	277	-	63
-	109 017	109 017	-	4 293	4 293	-	8 913	8 913	-	699

AUSGABEN UND EINNAHMEN DER OEFFENTLICHEN HAUSHALTE 1978 NACH

1 000

NR.	NORDRHEIN-WESTFALEN			ZUSAMMEN	HESSEN			RHEINLAND-PFALZ			BADEN-WÜRTTEMBERG	
	ZUSAMMEN 16	STAAT 17	GEM./GV. 18		ZUSAMMEN 19	STAAT 20	GEM./GV. 21	ZUSAMMEN 22	STAAT 23	GEM./GV. 24	ZUSAMMEN 25	STAAT 26
6018 SONSTIGES												
11	-	-	-	-	-	-	-	-	-	-	-	-
111	-	-	-	-	-	-	-	-	-	-	-	-
112	-	-	-	-	-	-	-	-	-	-	-	-
113	-	-	-	-	-	-	-	-	-	-	-	-
114	-	-	-	-	-	-	-	-	-	-	-	-
121	-	-	-	-	-	-	-	-	-	-	-	-
122	-	-	-	-	-	-	-	-	-	-	-	-
123	-	-	-	-	-	-	-	-	-	-	-	-
125	6 996	6 996	-	2 252	2 252	-	2 022	2 022	-	6 277	6 277	-
130	-	-	-	-	-	-	-	-	-	-	-	-
131	-	-	-	-	-	-	-	-	-	-	-	-
132	-	-	-	-	-	-	-	-	-	-	-	-
14	-	-	-	-	-	-	-	-	-	-	-	-
195	6 996	6 996	-	2 252	2 252	-	2 022	2 022	-	6 277	6 277	-
211	-	-	-	-	-	-	-	-	-	3	3	-
212	-	-	-	-	-	-	-	-	-	-	-	-
213	39	39	-	-	-	-	218	218	-	29 999	29 999	-
22	-	-	-	-	-	-	-	-	-	2 594	2 594	-
23	-	-	-	-	-	-	-	-	-	-	-	-
295	39	39	-	-	-	-	218	218	-	32 596	32 596	-
299	7 035	7 035	-	2 252	2 252	-	2 240	2 240	-	38 873	38 873	-
31	12	12	-	-	-	-	210	210	-	-	-	-
32	-	-	-	-	-	-	-	-	-	-	-	-
33	-	-	-	-	-	-	-	-	-	-	-	-
395	12	12	-	-	-	-	210	210	-	-	-	-
399	7 047	7 047	-	2 252	2 252	-	2 450	2 450	-	38 873	38 873	-
43	-	-	-	-	-	-	-	-	-	-	-	-
45	7 047	7 047	-	2 252	2 252	-	2 450	2 450	-	38 873	38 873	-
48	12	12	-	-	-	-	-	-	-	14 420	14 420	-
499	7 035	7 035	-	2 252	2 252	-	2 450	2 450	-	24 453	24 453	-
51	-	-	-	-	-	-	-	-	-	-	-	-
521	-	-	-	303	303	-	-	-	-	-	-	-
522	5 738	5 738	-	2 059	2 059	-	1 659	1 659	-	6 251	6 251	-
53	-	-	-	-	-	-	-	-	-	-	-	-
54	-	-	-	-	-	-	-	-	-	-	-	-
62	-	-	-	-	-	-	-	-	-	-	-	-
65	-	-	-	-	-	-	-	-	-	-	-	-
699	5 738	5 738	-	2 362	2 362	-	1 659	1 659	-	6 251	6 251	-
6019 SONSTIGE BEREICHE												
11	2 052	2 052	-	19 864	19 864	-	29 680	29 680	-	14 455	14 455	-
111	1 347	1 347	-	1 595	1 595	-	13 338	13 338	-	3 915	3 915	-
112	205	205	-	15 833	15 833	-	10 117	10 117	-	3 827	3 827	-
113	417	417	-	1 457	1 457	-	2 333	2 333	-	2 042	2 042	-
114	83	83	-	979	979	-	3 892	3 892	-	4 671	4 671	-
121	14	14	-	231	231	-	-	-	-	-	-	-
122	70	70	-	427	427	-	1 211	1 211	-	105	105	-
123	99	99	-	89	89	-	293	293	-	149	149	-
125	174 666	174 666	-	10 671	10 671	-	11 170	11 170	-	12 029	12 029	-
130	-	-	-	358	358	-	-	-	-	496	496	-
131	-	-	-	-	-	-	-	-	-	-	-	-
132	400	400	-	589	589	-	1 074	1 074	-	774	774	-
14	-	-	-	-	-	-	-	-	-	-	-	-
195	177 301	177 301	-	32 229	32 229	-	43 428	43 428	-	28 008	28 008	-
211	7 396	7 396	-	-	-	-	-	-	-	6 506	6 506	-
212	-	-	-	-	-	-	-	-	-	6 772	6 772	-
213	3 817	3 817	-	576	576	-	827	827	-	10 937	10 937	-
22	2 246	2 246	-	243	243	-	819	819	-	2 775	2 775	-
23	120	120	-	-	-	-	-	-	-	-	-	-
295	13 579	13 579	-	819	819	-	1 646	1 646	-	26 990	26 990	-
299	190 880	190 880	-	33 048	33 048	-	45 074	45 074	-	54 998	54 998	-
31	14 614	14 614	-	686	686	-	10 351	10 351	-	847	847	-
32	331	331	-	34	34	-	202	202	-	3 099	3 099	-
33	-	-	-	-	-	-	-	-	-	-	-	-
395	14 945	14 945	-	720	720	-	10 553	10 553	-	3 946	3 946	-
399	205 825	205 825	-	33 768	33 768	-	55 627	55 627	-	58 944	58 944	-
43	-	-	-	-	-	-	-	-	-	-	-	-
45	205 825	205 825	-	33 768	33 768	-	55 627	55 627	-	58 944	58 944	-
48	21	21	-	1 165	1 165	-	61	61	-	426	426	-
499	205 804	205 804	-	32 603	32 603	-	55 566	55 566	-	58 518	58 518	-
51	567	567	-	1 699	1 699	-	6 074	6 074	-	5 558	5 558	-
521	2 546	2 546	-	18 356	18 356	-	10 656	10 656	-	205	205	-
522	9 004	9 004	-	1 517	1 517	-	2 789	2 789	-	890	890	-
53	4	4	-	-	-	-	7	7	-	2	2	-
54	-	-	-	-	-	-	-	-	-	-	-	-
62	-	-	-	847	847	-	197	197	-	8 079	8 079	-
63	8	8	-	55	55	-	324	324	-	3	3	-
699	12 129	12 129	-	22 474	22 474	-	20 047	20 047	-	14 737	14 737	-





AUSGABEN UND EINNAHMEN DER OEFFENTLICHEN HAUSHALTE 1978 NACH

1 000

NR.	ART DER AUSGABEN / EINNAHMEN	INSGESAMT 1	BUND, LAF, ERP ZUSAMMEN 2	DARUNTER BUND 3	SOZIAL- VERSICHERUNG 4	ZWECK- VERBAENDE 5
<u>6020 VERSUCHSGUETER UND -FELDER</u>						
11	PERSONALAUSGABEN	11 161	-	-	-	-
111	BEAMTENBEZUEGE	1 457	-	-	-	-
112	ANGESTELLTENVERGUETUNGEN	3 613	-	-	-	-
113	ARBEITERLOEHNE	5 857	-	-	-	-
114	SONSTIGE PERSONALAUSGABEN	234	-	-	-	-
121	UNTERHALTUNG VON UNBEWEGLICHEM VERMOEGEN	942	-	-	-	-
122	BEWIRTSCHAFTUNG DER GRUNDSTUECKE	-	-	-	-	-
123	MIETEN UND PACTHEN	-	-	-	-	-
125	UEBRIGER LAUFENDER SACHAUFWAND	12 877	-	-	-	-
130	BAUMASSNAHMEN	5 123	-	-	-	-
131	ERWERB VON UNBEWEGLICHEN SACHEN	-	-	-	-	-
132	ERWERB VON BEWEGLICHEN SACHEN	1 305	-	-	-	-
14	ERWERB VON BETEILIGUNGEN	-	-	-	-	-
195	UNMITTELBARE AUSGABEN (OHNE ZAHLUNGEN AN ANDERE BEREICHE)	31 408	-	-	-	-
211	RENTEN, UNTERSTUETZUNGEN U.AE.	-	-	-	-	-
212	LAUFENDE ZUSCHUESSE AN SOZIALE ODER AEHNLICHE EINRICHTUNGEN	-	-	-	-	-
213	UEBRIGE LAUFENDE ZUSCHUESSE	-	-	-	-	-
22	VERMOEGENSUEBERTRAGUNGEN AN ANDERE BEREICHE	-	-	-	-	-
23	DARLEHEN AN ANDERE BEREICHE	-	-	-	-	-
295	ZAHLUNGEN AN ANDERE BEREICHE	-	-	-	-	-
299	UNMITTELBARE AUSGABEN	31 408	-	-	-	-
31	LFD.ZUWEISUNGEN UND ERSTATTUNGEN AN OEFFENTLICHEN BEREICH	-	-	-	-	-
32	VERMOEGENSUEBERTRAGUNGEN AN OEFFENTLICHEN BEREICH	-	-	-	-	-
33	DARLEHEN AN OEFFENTLICHEN BEREICH	-	-	-	-	-
395	ZAHLUNGEN AN OEFFENTLICHEN BEREICH	-	-	-	-	-
399	BRUTTOAUSGABEN	31 408	-	-	-	-
43	ABZUEGL. ZAHLUNGEN VON GLEICHER EBENE	2 670	-	-	-	-
45	GESAMTAUSGABEN (OHNE BESONDERE FINANZIERUNGSVORGAENGE)	28 738	-	-	-	-
48	ABZUEGL. ZAHLUNGEN VON ANDERER EBENE	-	-	-	-	-
499	NETTOAUSGABEN	28 738	-	-	-	-
51	EINNAHMEN AUS WIRTSCHAFTLICHER TAETIGKEIT	16 837	-	-	-	-
521	GEBUEHREN, SONSTIGE ENTGELTE	2	-	-	-	-
522	UEBRIGE LAUFENDE EINNAHMEN	52	-	-	-	-
53	VERAEUSSERUNG VON SACHVERMOEGEN	-	-	-	-	-
54	VERAEUSSERUNG VON BETEILIGUNGEN	-	-	-	-	-
62	LAUFENDE ZUSCHUESSE VON ANDEREN BEREICHEN	2	-	-	-	-
63	UEBRIGE EINNAHMEN	3	-	-	-	-
699	UNMITTELBARE EINNAHMEN	16 896	-	-	-	-
<u>6021 FISCHEREI</u>						
11	PERSONALAUSGABEN	8 791	7 993	7 993	-	-
111	BEAMTENBEZUEGE	211	-	-	-	-
112	ANGESTELLTENVERGUETUNGEN	490	-	-	-	-
113	ARBEITERLOEHNE	96	-	-	-	-
114	SONSTIGE PERSONALAUSGABEN	7 994	7 993	7 993	-	-
121	UNTERHALTUNG VON UNBEWEGLICHEM VERMOEGEN	45	-	-	-	-
122	BEWIRTSCHAFTUNG DER GRUNDSTUECKE	33	-	-	-	-
123	MIETEN UND PACTHEN	-	-	-	-	-
125	UEBRIGER LAUFENDER SACHAUFWAND	9 659	8 977	8 977	-	-
130	BAUMASSNAHMEN	330	-	-	-	-
131	ERWERB VON UNBEWEGLICHEN SACHEN	-	-	-	-	-
132	ERWERB VON BEWEGLICHEN SACHEN	1 187	1 165	1 165	-	-
14	ERWERB VON BETEILIGUNGEN	-	-	-	-	-
195	UNMITTELBARE AUSGABEN (OHNE ZAHLUNGEN AN ANDERE BEREICHE)	20 045	18 135	18 135	-	-
211	RENTEN, UNTERSTUETZUNGEN U.AE.	-	-	-	-	-
212	LAUFENDE ZUSCHUESSE AN SOZIALE ODER AEHNLICHE EINRICHTUNGEN	-	-	-	-	-
213	UEBRIGE LAUFENDE ZUSCHUESSE	18 360	15 408	15 408	-	-
22	VERMOEGENSUEBERTRAGUNGEN AN ANDERE BEREICHE	6 107	3 801	3 801	-	-
23	DARLEHEN AN ANDERE BEREICHE	4 533	3 339	3 339	-	-
295	ZAHLUNGEN AN ANDERE BEREICHE	29 000	22 548	22 548	-	-
299	UNMITTELBARE AUSGABEN	49 045	40 683	40 683	-	-
31	LFD.ZUWEISUNGEN UND ERSTATTUNGEN AN OEFFENTLICHEN BEREICH	-	-	-	-	-
32	VERMOEGENSUEBERTRAGUNGEN AN OEFFENTLICHEN BEREICH	-	-	-	-	-
33	DARLEHEN AN OEFFENTLICHEN BEREICH	-	-	-	-	-
395	ZAHLUNGEN AN OEFFENTLICHEN BEREICH	-	-	-	-	-
399	BRUTTOAUSGABEN	49 045	40 683	40 683	-	-
43	ABZUEGL. ZAHLUNGEN VON GLEICHER EBENE	22	-	-	-	-
45	GESAMTAUSGABEN (OHNE BESONDERE FINANZIERUNGSVORGAENGE)	49 023	40 683	40 683	-	-
48	ABZUEGL. ZAHLUNGEN VON ANDERER EBENE	-	-	-	-	-
499	NETTOAUSGABEN	49 023	40 683	40 683	-	-
51	EINNAHMEN AUS WIRTSCHAFTLICHER TAETIGKEIT	68	23	23	-	-
521	GEBUEHREN, SONSTIGE ENTGELTE	102	62	62	-	-
522	UEBRIGE LAUFENDE EINNAHMEN	5 232	3 002	3 002	-	-
53	VERAEUSSERUNG VON SACHVERMOEGEN	-	-	-	-	-
54	VERAEUSSERUNG VON BETEILIGUNGEN	-	-	-	-	-
62	LAUFENDE ZUSCHUESSE VON ANDEREN BEREICHEN	4	-	-	-	-
63	UEBRIGE EINNAHMEN	10 920	10 319	10 319	-	-
699	UNMITTELBARE EINNAHMEN	16 326	13 406	13 406	-	-

AUFGABENBEREICHEN UND AUSGEWÄHLTEN AUSGABE-/EINNAHMEARTEN

DM

ORGANISAT.-O. ERWERBSCHAR. 6	LÄNDER ZUSAMMEN 7	(EINSCHL. STADTSTAATEN)		SCHLESWIG-HOLSTEIN			ZUSAMMEN 13	NIEDERSACHSEN		NR.
		STAAT 8	GEM. /GV. 9	ZUSAMMEN 10	STAAT 11	GEM. /GV. 12		STAAT 14	GEM. /GV. 15	
<b>VERSUCHSGÜTER UND -FELDER 6020</b>										
-	11 161	11 161	-	-	-	-	-	-	-	11
-	1 457	1 457	-	-	-	-	-	-	-	111
-	3 613	3 613	-	-	-	-	-	-	-	112
-	5 857	5 857	-	-	-	-	-	-	-	113
-	234	234	-	-	-	-	-	-	-	114
-	942	942	-	-	-	-	-	-	-	121
-	-	-	-	-	-	-	-	-	-	122
-	-	-	-	-	-	-	-	-	-	123
-	12 877	12 877	-	-	-	-	-	-	-	125
-	5 123	5 123	-	-	-	-	-	-	-	130
-	-	-	-	-	-	-	-	-	-	131
-	1 305	1 305	-	-	-	-	-	-	-	132
-	-	-	-	-	-	-	-	-	-	14
-	31 408	31 408	-	-	-	-	-	-	-	195
-	-	-	-	-	-	-	-	-	-	211
-	-	-	-	-	-	-	-	-	-	212
-	-	-	-	-	-	-	-	-	-	213
-	-	-	-	-	-	-	-	-	-	22
-	-	-	-	-	-	-	-	-	-	23
-	-	-	-	-	-	-	-	-	-	295
-	31 408	31 408	-	-	-	-	-	-	-	299
-	-	-	-	-	-	-	-	-	-	31
-	-	-	-	-	-	-	-	-	-	32
-	-	-	-	-	-	-	-	-	-	33
-	-	-	-	-	-	-	-	-	-	395
-	31 408	31 408	-	-	-	-	-	-	-	399
-	-	-	-	-	-	-	-	-	-	43
-	31 408	31 408	-	-	-	-	-	-	-	45
-	2 670	2 670	-	-	-	-	-	-	-	48
-	28 738	28 738	-	-	-	-	-	-	-	499
-	16 837	16 837	-	8	8	-	-	-	-	51
-	2	2	-	-	-	-	-	-	-	521
-	52	52	-	-	-	-	-	-	-	522
-	-	-	-	-	-	-	-	-	-	53
-	-	-	-	-	-	-	-	-	-	54
-	2	2	-	-	-	-	-	-	-	62
-	3	3	-	-	-	-	-	-	-	63
-	16 896	16 896	-	8	8	-	-	-	-	699
<b>FISCHEREI 6021</b>										
-	798	798	-	-	-	-	-	-	-	11
-	211	211	-	-	-	-	-	-	-	111
-	490	490	-	-	-	-	-	-	-	112
-	96	96	-	-	-	-	-	-	-	113
-	1	1	-	-	-	-	-	-	-	114
-	45	45	-	-	-	-	-	-	-	121
-	33	33	-	-	-	-	-	-	-	122
-	-	-	-	-	-	-	-	-	-	123
-	682	682	-	-	-	-	34	34	-	125
-	330	330	-	-	-	-	-	-	-	130
-	-	-	-	-	-	-	-	-	-	131
-	22	22	-	-	-	-	-	-	-	132
-	-	-	-	-	-	-	-	-	-	14
-	1 910	1 910	-	-	-	-	34	34	-	195
-	-	-	-	-	-	-	-	-	-	211
-	2 952	2 952	-	2 078	2 078	-	231	231	-	212
-	2 306	2 306	-	1 094	1 094	-	443	443	-	213
-	1 194	1 194	-	981	981	-	213	213	-	22
-	-	-	-	-	-	-	-	-	-	23
-	6 452	6 452	-	4 153	4 153	-	887	887	-	295
-	8 362	8 362	-	4 153	4 153	-	921	921	-	299
-	-	-	-	-	-	-	-	-	-	31
-	-	-	-	-	-	-	-	-	-	32
-	-	-	-	-	-	-	-	-	-	33
-	-	-	-	-	-	-	-	-	-	395
-	8 362	8 362	-	4 153	4 153	-	921	921	-	399
-	-	-	-	-	-	-	-	-	-	43
-	8 362	8 362	-	4 153	4 153	-	921	921	-	45
-	22	22	-	-	-	-	-	-	-	48
-	8 340	8 340	-	4 153	4 153	-	921	921	-	499
-	45	45	-	-	-	-	-	-	-	51
-	40	40	-	-	-	-	-	-	-	521
-	2 230	2 230	-	-	-	-	-	-	-	522
-	-	-	-	-	-	-	-	-	-	53
-	-	-	-	-	-	-	-	-	-	54
-	4	4	-	-	-	-	-	-	-	62
-	601	601	-	-	-	-	277	277	-	63
-	2 920	2 920	-	-	-	-	277	277	-	699

AUSGABEN UND EINNAHMEN DER OEFFENTLICHEN HAUSHALTE 1978 NACH

1 000

NR.	NORDRHEIN-WESTFALEN			ZUSAMMEN 19	HESSEN STAAT 20	GEM./GV. 21	RHEINLAND-PFALZ			ZUSAMMEN 25	BADEN-WUERTEMBERG STAAT 26
	ZUSAMMEN 16	STAAT 17	GEM./GV. 18				ZUSAMMEN 22	STAAT 23	GEM./GV. 24		
<b>6020 VERSUCHSGUETER UND -FELDER</b>											
11	-	-	-	-	-	-	-	-	-	121	121
111	-	-	-	-	-	-	-	-	-	-	-
112	-	-	-	-	-	-	-	-	-	-	-
113	-	-	-	-	-	-	-	-	-	-	-
114	-	-	-	-	-	-	-	-	-	121	121
121	-	-	-	-	-	-	-	-	-	-	-
122	-	-	-	-	-	-	-	-	-	-	-
123	-	-	-	-	-	-	-	-	-	-	-
125	-	-	-	94	94	-	-	-	-	426	426
130	-	-	-	-	-	-	-	-	-	-	-
131	-	-	-	-	-	-	-	-	-	-	-
132	-	-	-	8	8	-	-	-	-	50	50
14	-	-	-	-	-	-	-	-	-	-	-
195	-	-	-	102	102	-	-	-	-	597	597
211	-	-	-	-	-	-	-	-	-	-	-
212	-	-	-	-	-	-	-	-	-	-	-
213	-	-	-	-	-	-	-	-	-	-	-
22	-	-	-	-	-	-	-	-	-	-	-
23	-	-	-	-	-	-	-	-	-	-	-
295	-	-	-	-	-	-	-	-	-	-	-
299	-	-	-	102	102	-	-	-	-	597	597
31	-	-	-	-	-	-	-	-	-	-	-
32	-	-	-	-	-	-	-	-	-	-	-
33	-	-	-	-	-	-	-	-	-	-	-
395	-	-	-	-	-	-	-	-	-	-	-
399	-	-	-	102	102	-	-	-	-	597	597
43	-	-	-	-	-	-	-	-	-	-	-
45	-	-	-	102	102	-	-	-	-	597	597
48	-	-	-	-	-	-	-	-	-	77	77
499	-	-	-	102	102	-	-	-	-	520	520
51	-	-	-	154	154	-	-	-	-	24F	24F
521	-	-	-	-	-	-	-	-	-	-	-
522	-	-	-	-	-	-	-	-	-	-	-
53	-	-	-	-	-	-	-	-	-	-	-
54	-	-	-	-	-	-	-	-	-	-	-
62	-	-	-	-	-	-	-	-	-	2	2
63	-	-	-	-	-	-	-	-	-	3	3
699	-	-	-	154	154	-	-	-	-	246	246
<b>6021 FISCHEREI</b>											
11	-	-	-	-	-	-	-	-	-	-	-
111	-	-	-	-	-	-	-	-	-	-	-
112	-	-	-	-	-	-	-	-	-	-	-
113	-	-	-	-	-	-	-	-	-	-	-
114	-	-	-	-	-	-	-	-	-	-	-
121	-	-	-	-	-	-	-	-	-	-	-
122	-	-	-	-	-	-	-	-	-	-	-
123	-	-	-	-	-	-	-	-	-	-	-
125	-	-	-	218	218	-	-	-	-	247	247
130	-	-	-	-	-	-	-	-	-	-	-
131	-	-	-	-	-	-	-	-	-	-	-
132	-	-	-	-	-	-	-	-	-	-	-
14	-	-	-	-	-	-	-	-	-	-	-
195	-	-	-	218	218	-	-	-	-	247	247
211	-	-	-	-	-	-	-	-	-	-	-
212	-	-	-	-	-	-	-	-	-	-	-
213	-	-	-	-	-	-	543	543	-	-	-
22	-	-	-	-	-	-	-	-	-	-	-
23	-	-	-	-	-	-	-	-	-	-	-
295	-	-	-	-	-	-	543	543	-	-	-
299	-	-	-	218	218	-	543	543	-	247	247
31	-	-	-	-	-	-	-	-	-	-	-
32	-	-	-	-	-	-	-	-	-	-	-
33	-	-	-	-	-	-	-	-	-	-	-
395	-	-	-	-	-	-	-	-	-	-	-
399	-	-	-	218	218	-	543	543	-	247	247
43	-	-	-	-	-	-	-	-	-	-	-
45	-	-	-	218	218	-	543	543	-	247	247
48	-	-	-	-	-	-	-	-	-	-	-
499	-	-	-	218	218	-	543	543	-	247	247
51	-	-	-	-	-	-	-	-	-	2	2
521	-	-	-	-	-	-	-	-	-	-	-
522	793	793	-	211	211	-	196	196	-	362	362
53	-	-	-	-	-	-	-	-	-	-	-
54	-	-	-	-	-	-	-	-	-	-	-
62	-	-	-	-	-	-	-	-	-	-	-
63	-	-	-	-	-	-	324	324	-	-	-
699	793	793	-	211	211	-	520	520	-	364	364

AUFGABENBEREICHEN UND AUSGEWAHLTEN AUSGABE-/EINNAHMEARTEN

DM

BERG GEM./GV. 27	ZUSAMMEN 28	BAYERN STAAT 29	GEM./GV. 30	ZUSAMMEN 31	SAARLAND STAAT 32	GEM./GV. 33	STADTST. ZUSAMMEN 34	HAMBURG 35	BREMEN 36	BERLIN (WEST) 37	NR.
VERSUCHSGUETER UND -FELDER 6020											
-	11 040	11 040	-	-	-	-	-	-	-	-	11
-	1 457	1 457	-	-	-	-	-	-	-	-	111
-	3 613	3 613	-	-	-	-	-	-	-	-	112
-	5 857	5 857	-	-	-	-	-	-	-	-	113
-	113	113	-	-	-	-	-	-	-	-	114
-	942	942	-	-	-	-	-	-	-	-	121
-	-	-	-	-	-	-	-	-	-	-	122
-	-	-	-	-	-	-	-	-	-	-	123
-	12 312	12 312	-	-	-	-	45	45	-	-	125
-	5 123	5 123	-	-	-	-	-	-	-	-	130
-	-	-	-	-	-	-	-	-	-	-	131
-	1 247	1 247	-	-	-	-	-	-	-	-	132
-	-	-	-	-	-	-	-	-	-	-	14
-	30 664	30 664	-	-	-	-	45	45	-	-	195
-	-	-	-	-	-	-	-	-	-	-	211
-	-	-	-	-	-	-	-	-	-	-	212
-	-	-	-	-	-	-	-	-	-	-	213
-	-	-	-	-	-	-	-	-	-	-	22
-	-	-	-	-	-	-	-	-	-	-	23
-	-	-	-	-	-	-	-	-	-	-	295
-	30 664	30 664	-	-	-	-	45	45	-	-	299
-	-	-	-	-	-	-	-	-	-	-	31
-	-	-	-	-	-	-	-	-	-	-	32
-	-	-	-	-	-	-	-	-	-	-	33
-	-	-	-	-	-	-	-	-	-	-	395
-	30 664	30 664	-	-	-	-	45	45	-	-	399
-	-	-	-	-	-	-	-	-	-	-	43
-	30 664	30 664	-	-	-	-	45	45	-	-	45
-	2 593	2 593	-	-	-	-	-	-	-	-	48
-	28 071	28 071	-	-	-	-	45	45	-	-	499
-	16 434	16 434	-	-	-	-	-	-	-	-	51
-	2	2	-	-	-	-	-	-	-	-	521
-	52	52	-	-	-	-	-	-	-	-	522
-	-	-	-	-	-	-	-	-	-	-	53
-	-	-	-	-	-	-	-	-	-	-	54
-	-	-	-	-	-	-	-	-	-	-	62
-	-	-	-	-	-	-	-	-	-	-	63
-	16 488	16 488	-	-	-	-	-	-	-	-	699
FISCHEREI 6021											
-	798	798	-	-	-	-	-	-	-	-	11
-	211	211	-	-	-	-	-	-	-	-	111
-	490	490	-	-	-	-	-	-	-	-	112
-	96	96	-	-	-	-	-	-	-	-	113
-	1	1	-	-	-	-	-	-	-	-	114
-	45	45	-	-	-	-	-	-	-	-	121
-	33	33	-	-	-	-	-	-	-	-	122
-	-	-	-	-	-	-	-	-	-	-	123
-	183	183	-	-	-	-	-	-	-	-	125
-	143	143	-	-	-	-	187	187	-	-	130
-	-	-	-	-	-	-	-	-	-	-	131
-	22	22	-	-	-	-	-	-	-	-	132
-	-	-	-	-	-	-	-	-	-	-	14
-	1 224	1 224	-	-	-	-	187	187	-	-	195
-	-	-	-	-	-	-	-	-	-	-	211
-	626	626	-	-	-	-	17	17	-	-	212
-	-	-	-	-	-	-	226	112	114	-	213
-	-	-	-	-	-	-	-	-	-	-	22
-	-	-	-	-	-	-	-	-	-	-	23
-	626	626	-	-	-	-	243	129	114	-	295
-	1 850	1 850	-	-	-	-	430	316	114	-	299
-	-	-	-	-	-	-	-	-	-	-	31
-	-	-	-	-	-	-	-	-	-	-	32
-	-	-	-	-	-	-	-	-	-	-	33
-	-	-	-	-	-	-	-	-	-	-	395
-	1 850	1 850	-	-	-	-	430	316	114	-	399
-	-	-	-	-	-	-	-	-	-	-	43
-	1 850	1 850	-	-	-	-	430	316	114	-	45
-	22	22	-	-	-	-	-	-	-	-	48
-	1 828	1 828	-	-	-	-	430	316	114	-	499
-	45	45	-	-	-	-	-	-	-	-	51
-	38	38	-	-	-	-	-	-	-	-	521
-	668	668	-	-	-	-	-	-	-	-	522
-	-	-	-	-	-	-	-	-	-	-	53
-	-	-	-	-	-	-	-	-	-	-	54
-	4	4	-	-	-	-	-	-	-	-	62
-	-	-	-	-	-	-	-	-	-	-	63
-	755	755	-	-	-	-	-	-	-	-	699

AUSGABEN UND EINNAHMEN DER OEFFENTLICHEN HAUSHALTE 1978 NACH

1 000

NR.	ART DER AUSGABEN / EINNAHMEN	INSGESAMT 1	BUND, LAF, ERP ZUSAMMEN 2	DARUNTER BUND 3	SOZIAL- VERSICHERUNG 4	ZWECK- VERBAENDE 5
<b>6022 SONSTIGES</b>						
11	PERSONALAUSGABEN	86 474	-	-	-	-
111	BEAMTENBEZUEGE	24 502	-	-	-	-
112	ANGESTELLTENVERGUETUNGEN	38 199	-	-	-	-
113	ARBEITERLOEHNE	11 875	-	-	-	-
114	SONSTIGE PERSONALAUSGABEN	11 898	-	-	-	-
121	UNTERHALTUNG VON UNBEWEGLICHEM VERMOEGEN	695	-	-	-	-
122	BEWIRTSCHAFTUNG DER GRUNDSTUECKE	2 454	-	-	-	-
123	MIETEN UND PACTEN	818	-	-	-	-
125	UEBRIGER LAUFENDER SACHAUFWAND	391 315	19 854	19 854	-	-
130	BAUMASSNAHMEN	2 123	-	-	-	-
131	ERWERB VON UNBEWEGLICHEN SACHEN	-	-	-	-	-
132	ERWERB VON BEWEGLICHEN SACHEN	6 316	-	-	-	-
14	ERWERB VON BETEILIGUNGEN	-	-	-	-	-
195	UNMITTELBARE AUSGABEN (OHNE ZAHLUNGEN AN ANDERE BEREICHE)	490 195	19 854	19 854	-	-
211	RENTEN, UNTERSTUETZUNGEN U.AE.	18 682	-	-	-	-
212	LAUFENDE ZUSCHUESSE AN SOZIALE ODER AEHNLICHE EINRICHTUNGEN	28 518	11 928	11 928	-	-
213	UEBRIGE LAUFENDE ZUSCHUESSE	49 428	20 372	20 372	-	-
22	VERMOEGENSUEBERTRAGUNGEN AN ANDERE BEREICHE	28 820	1 164	1 164	-	-
23	DARLEHEN AN ANDERE BEREICHE	120	-	-	-	-
295	ZAHLUNGEN AN ANDERE BEREICHE	125 568	33 464	33 464	-	-
299	UNMITTELBARE AUSGABEN	615 763	53 318	53 318	-	-
31	LFD.ZUWEISUNGEN UND ERSTATTUNGEN AN OEFFENTLICHEN BEREICH	34 660	-	-	-	-
32	VERMOEGENSUEBERTRAGUNGEN AN OEFFENTLICHEN BEREICH	3 666	-	-	-	-
33	DARLEHEN AN OEFFENTLICHEN BEREICH	-	-	-	-	-
395	ZAHLUNGEN AN OEFFENTLICHEN BEREICH	38 326	-	-	-	-
399	BRUTTOAUSGABEN	654 089	53 318	53 318	-	-
43	ABZUEGL. ZAHLUNGEN VON GLEICHER EBENE	8 796	-	-	-	-
45	GESAMTAUSGABEN (OHNE BESONDERE FINANZIERUNGSVORGAENGE)	645 293	53 318	53 318	-	-
48	ABZUEGL. ZAHLUNGEN VON ANDERER EBENE	-	-	-	-	-
499	NETTOAUSGABEN	645 293	53 318	53 318	-	-
51	EINNAHMEN AUS WIRTSCHAFTLICHER TAETIGKEIT	21 883	-	-	-	-
521	GEBUEHREN, SONSTIGE ENTGELTE	39 979	-	-	-	-
522	UEBRIGE LAUFENDE EINNAHMEN	30 057	16 943	16 943	-	-
53	VERAEUSSERUNG VON SACHVERMOEGEN	308	-	-	-	-
54	VERAEUSSERUNG VON BETEILIGUNGEN	-	-	-	-	-
62	LAUFENDE ZUSCHUESSE VON ANDEREN BEREICHEN	13 832	-	-	-	-
63	UEBRIGE EINNAHMEN	11 456	11 371	11 371	-	-
699	UNMITTELBARE EINNAHMEN	117 515	28 314	28 314	-	-
<b>6023 ENERGIE- UND WASSERWIRTSCHAFT, GEWERBE, DIENSTLEISTUNGEN</b>						
11	PERSONALAUSGABEN	805 456	156 273	156 273	-	23 695
111	BEAMTENBEZUEGE	231 648	79 628	79 628	-	313
112	ANGESTELLTENVERGUETUNGEN	366 052	69 146	69 146	-	11 318
113	ARBEITERLOEHNE	160 838	5 154	5 154	-	11 337
114	SONSTIGE PERSONALAUSGABEN	46 918	2 345	2 345	-	727
121	UNTERHALTUNG VON UNBEWEGLICHEM VERMOEGEN	126 172	1 253	1 253	-	11 772
122	BEWIRTSCHAFTUNG DER GRUNDSTUECKE	22 178	5 885	5 885	-	1 899
123	MIETEN UND PACTEN	17 203	7 383	7 383	-	1 000
125	UEBRIGER LAUFENDER SACHAUFWAND	762 093	320 443	319 119	-	8 531
130	BAUMASSNAHMEN	810 759	44 963	44 963	-	45 069
131	ERWERB VON UNBEWEGLICHEN SACHEN	137 482	-	-	-	28 839
132	ERWERB VON BEWEGLICHEN SACHEN	244 333	212 456	212 456	-	3 514
14	ERWERB VON BETEILIGUNGEN	231 428	216 032	-	-	-
195	UNMITTELBARE AUSGABEN (OHNE ZAHLUNGEN AN ANDERE BEREICHE)	3 157 104	964 688	747 332	-	124 319
211	RENTEN, UNTERSTUETZUNGEN U.AE.	3 612	632	632	-	-
212	LAUFENDE ZUSCHUESSE AN SOZIALE ODER AEHNLICHE EINRICHTUNGEN	30 018	9 967	9 967	-	9
213	UEBRIGE LAUFENDE ZUSCHUESSE	2 218 980	1 386 005	1 386 005	-	8
22	VERMOEGENSUEBERTRAGUNGEN AN ANDERE BEREICHE	2 860 162	1 187 579	1 187 579	-	527
23	DARLEHEN AN ANDERE BEREICHE	2 546 306	2 316 189	795 736	-	107
295	ZAHLUNGEN AN ANDERE BEREICHE	7 659 078	4 900 372	3 379 919	-	651
299	UNMITTELBARE AUSGABEN	10 816 182	5 865 060	4 127 251	-	124 970
31	LFD.ZUWEISUNGEN UND ERSTATTUNGEN AN OEFFENTLICHEN BEREICH	482 917	81 560	78 060	-	1 004
32	VERMOEGENSUEBERTRAGUNGEN AN OEFFENTLICHEN BEREICH	3 846 647	1 222 233	1 222 233	-	3 491
33	DARLEHEN AN OEFFENTLICHEN BEREICH	91 445	80 621	-	-	-
395	ZAHLUNGEN AN OEFFENTLICHEN BEREICH	4 421 009	1 384 414	1 300 293	-	4 495
399	BRUTTOAUSGABEN	15 237 191	7 249 474	5 427 544	-	129 465
43	ABZUEGL. ZAHLUNGEN VON GLEICHER EBENE	1 967 777	11 927	-	-	4 456
45	GESAMTAUSGABEN (OHNE BESONDERE FINANZIERUNGSVORGAENGE)	13 269 414	7 237 547	5 427 544	-	125 009
48	ABZUEGL. ZAHLUNGEN VON ANDERER EBENE	-	117 526	33 745	-	67 418
499	NETTOAUSGABEN	13 269 414	7 120 021	5 393 799	-	57 591
51	EINNAHMEN AUS WIRTSCHAFTLICHER TAETIGKEIT	362 232	1 253	550	-	845
521	GEBUEHREN, SONSTIGE ENTGELTE	1 014 828	851 470	851 470	-	6 662
522	UEBRIGE LAUFENDE EINNAHMEN	425 340	348 344	42 479	-	8 392
53	VERAEUSSERUNG VON SACHVERMOEGEN	99 978	15	15	-	818
54	VERAEUSSERUNG VON BETEILIGUNGEN	676	594	-	-	-
62	LAUFENDE ZUSCHUESSE VON ANDEREN BEREICHEN	120 626	48 432	48 432	-	10 622
63	UEBRIGE EINNAHMEN	1 596 402	1 441 509	26 756	-	1 689
699	UNMITTELBARE EINNAHMEN	3 620 082	2 691 617	969 702	-	29 028

AUFGABENBEREICHEN UND AUSGEWAHLTEN AUSGABE-/EINNAHMEARTEN

DM

ORGANISAT.O. ERWERBSCHAR. 6	LAENDER ZUSAMMEN 7	LAENDER (EINSCHL. STADTSTAATEN) 8		SCHLESWIG-HOLSTEIN 10			NIEDERSACHSEN 14		NR.	
		STAAT	GEM. /GV.	ZUSAMMEN	STAAT	GEM. /GV.	ZUSAMMEN	STAAT		GEM. /GV.
-	86 474	86 474	-	-	-	-	7 196	7 196	-	11
-	24 502	24 502	-	-	-	-	1 592	1 592	-	111
-	38 199	38 199	-	-	-	-	4 371	4 371	-	112
-	11 875	11 875	-	-	-	-	817	817	-	113
-	11 898	11 898	-	-	-	-	416	416	-	114
-	695	695	-	-	-	-	1	1	-	121
-	2 454	2 454	-	-	-	-	131	131	-	122
-	818	818	-	-	-	-	144	144	-	123
-	371 461	371 461	-	8 291	8 291	-	100 971	100 971	-	125
-	2 123	2 123	-	-	-	-	202	202	-	130
-	-	-	-	-	-	-	-	-	-	131
-	6 316	6 316	-	-	-	-	982	982	-	132
-	-	-	-	-	-	-	-	-	-	14
-	470 341	470 341	-	8 291	8 291	-	109 627	109 627	-	195
-	18 682	18 682	-	35	35	-	233	233	-	211
-	16 590	16 590	-	2 084	2 084	-	-	-	-	212
-	29 056	29 056	-	10 594	10 594	-	1 909	1 909	-	213
-	27 656	27 656	-	106	106	-	16 011	16 011	-	22
-	120	120	-	-	-	-	-	-	-	23
-	92 104	92 104	-	12 819	12 819	-	18 153	18 153	-	295
-	562 445	562 445	-	21 110	21 110	-	127 780	127 780	-	299
-	34 660	34 660	-	5 491	5 491	-	58	58	-	31
-	3 666	3 666	-	-	-	-	-	-	-	32
-	-	-	-	-	-	-	-	-	-	33
-	38 326	38 326	-	5 491	5 491	-	58	58	-	395
-	600 771	600 771	-	26 601	26 601	-	127 838	127 838	-	399
-	46	31	-	-	-	-	-	-	-	43
-	600 725	600 740	-	26 601	26 601	-	127 838	127 838	-	45
-	8 750	8 765	-	-	-	-	7 028	7 028	-	48
-	591 975	591 975	-	26 601	26 601	-	120 810	120 810	-	499
-	21 883	21 883	-	5	5	-	3 663	3 663	-	51
-	39 979	39 979	-	664	664	-	4 587	4 587	-	521
-	13 114	13 114	-	-	-	-	106	106	-	522
-	308	308	-	-	-	-	280	280	-	53
-	-	-	-	-	-	-	-	-	-	54
-	13 832	13 832	-	3 616	3 616	-	-	-	-	62
-	85	85	-	-	-	-	-	-	-	63
-	89 201	89 201	-	4 285	4 285	-	8 636	8 636	-	699
<b>ENERGIE- UND WASSERWIRTSCHAFT, GEWERBE, DIENSTLEISTUNGEN 6023</b>										
-	625 488	473 659	151 829	46 431	37 880	8 551	83 658	67 951	15 707	11
-	151 707	129 795	21 912	3 751	2 223	1 528	17 489	14 924	2 565	111
-	285 588	211 786	73 802	6 967	3 579	3 388	41 259	33 234	8 025	112
-	144 347	93 232	51 115	34 902	31 335	3 567	19 179	14 523	4 656	113
-	43 846	38 846	5 000	811	743	68	5 731	5 270	461	114
-	113 147	25 748	87 399	2 280	591	1 689	7 910	20	7 890	121
-	14 394	6 422	7 972	1 082	201	881	1 109	632	477	122
-	8 820	4 939	3 881	256	202	54	771	473	298	123
-	433 119	270 302	162 817	24 417	15 512	8 905	45 971	25 875	20 096	125
-	720 727	412 610	308 117	98 109	68 999	29 110	117 584	89 542	28 042	130
-	108 643	18 232	90 411	2 607	42	2 565	18 433	126	18 307	131
-	28 363	19 961	8 402	4 541	4 258	283	3 901	3 282	619	132
-	15 396	11 500	3 896	133	-	133	1 522	-	1 522	14
-	2 068 097	1 243 373	824 724	179 856	127 685	52 171	280 859	187 901	92 958	195
-	2 980	2 980	-	-	-	-	13	13	-	211
-	20 042	5 648	14 394	1 384	345	1 039	196	-	196	212
-	852 967	795 973	36 994	5 780	4 846	934	62 211	54 374	7 837	213
-	1 672 056	1 613 369	58 687	128 604	107 959	20 645	284 172	278 564	5 608	22
-	230 010	225 141	4 869	50 087	49 417	670	8 984	7 421	1 563	23
-	2 758 055	2 643 111	114 944	185 855	162 567	23 288	355 576	340 372	15 204	295
-	4 826 152	3 886 484	939 668	365 711	290 252	75 459	636 435	528 273	108 162	299
-	400 353	299 104	101 249	34 099	31 679	2 420	85 026	65 737	19 289	31
-	2 620 923	2 565 577	55 346	140 810	136 800	4 010	414 677	397 973	16 704	32
-	10 824	9 020	1 804	500	383	117	9 216	8 632	584	33
-	3 032 100	2 873 701	158 399	175 409	168 862	6 547	508 919	472 342	36 577	395
-	7 858 252	6 760 185	1 098 067	541 120	459 114	82 006	1 145 354	1 000 615	144 739	399
-	258 395	16 547	23 517	28 811	-	971	25 763	-	6 392	43
-	7 599 857	6 743 638	1 074 550	512 309	459 114	81 035	1 119 591	1 000 615	138 347	45
-	1 508 055	1 501 672	224 714	174 992	178 068	24 764	325 976	325 594	19 753	48
-	6 091 802	5 241 966	849 836	337 317	281 046	56 271	793 615	675 021	118 594	499
-	360 134	336 302	23 832	6 559	6 009	550	306 651	306 061	590	51
-	156 696	85 211	71 485	8 412	4 403	4 009	10 750	8 386	2 364	521
-	68 604	42 199	26 405	2 203	1 292	911	5 071	2 198	2 873	522
-	99 145	3 731	95 414	2 627	2 010	617	5 228	36	5 192	53
-	82	15	67	19	-	19	-	-	-	54
-	61 572	59 091	2 481	10 508	10 363	145	11 623	10 926	697	62
-	153 204	123 579	29 625	9 789	7 168	2 621	4 640	2 353	2 287	63
-	899 437	650 128	249 309	40 117	31 245	8 872	343 963	329 960	14 003	699

AUSGABEN UND EINNAHMEN DER OEFFENTLICHEN HAUSHALTE 1978 NACH

1 000

NR.	NORDRHEIN-WESTFALEN			ZUSAMMEN	HESSEN		RHEINLAND-PFALZ			BADEN-WÜRTTEMBERG	
	ZUSAMMEN 16	STAAT 17	GEM./GV. 18		STAAT 20	GEM./GV. 21	ZUSAMMEN 22	STAAT 23	GEM./GV. 24	ZUSAMMEN 25	STAAT 26
<b>6022 SONSTIGES</b>											
11	2 052	2 052	-	19 864	19 864	-	29 680	29 680	-	14 334	14 334
111	1 347	1 347	-	1 595	1 595	-	13 338	13 338	-	3 915	3 915
112	205	205	-	15 833	15 833	-	10 117	10 117	-	3 827	3 827
113	417	417	-	1 457	1 457	-	2 333	2 333	-	2 042	2 042
114	83	83	-	979	979	-	3 892	3 892	-	4 550	4 550
121	14	14	-	231	231	-	-	-	-	-	-
122	70	70	-	427	427	-	1 211	1 211	-	105	105
123	99	99	-	89	89	-	293	293	-	149	149
125	174 666	174 666	-	10 359	10 359	-	11 170	11 170	-	11 356	11 356
130	-	-	-	358	358	-	-	-	-	496	496
131	-	-	-	-	-	-	-	-	-	-	-
132	400	400	-	581	581	-	1 074	1 074	-	724	724
14	-	-	-	-	-	-	-	-	-	-	-
195	177 301	177 301	-	31 909	31 909	-	43 428	43 428	-	27 164	27 164
211	7 396	7 396	-	-	-	-	-	-	-	6 506	6 506
212	-	-	-	-	-	-	-	-	-	6 772	6 772
213	3 817	3 817	-	576	576	-	827	827	-	10 937	10 937
22	2 246	2 246	-	243	243	-	276	276	-	2 775	2 775
23	120	120	-	-	-	-	-	-	-	-	-
295	13 579	13 579	-	819	819	-	1 103	1 103	-	26 990	26 990
299	190 880	190 880	-	32 728	32 728	-	44 531	44 531	-	54 154	54 154
31	14 614	14 614	-	686	686	-	10 351	10 351	-	847	847
32	331	331	-	34	34	-	202	202	-	3 099	3 099
33	-	-	-	-	-	-	-	-	-	-	-
395	14 945	14 945	-	720	720	-	10 553	10 553	-	3 946	3 946
399	205 825	205 825	-	33 448	33 448	-	55 084	55 084	-	58 100	58 100
43	-	-	-	-	-	-	-	-	-	-	-
45	205 825	205 825	-	33 448	33 448	-	55 084	55 084	-	58 100	58 100
48	21	21	-	1 165	1 165	-	61	61	-	349	349
499	205 804	205 804	-	32 283	32 283	-	55 023	55 023	-	57 751	57 751
51	567	567	-	1 545	1 545	-	6 074	6 074	-	5 317	5 317
521	2 546	2 546	-	18 356	18 356	-	10 656	10 656	-	203	203
522	8 211	8 211	-	1 306	1 306	-	2 593	2 593	-	528	528
53	4	4	-	-	-	-	7	7	-	2	2
54	-	-	-	-	-	-	-	-	-	-	-
62	-	-	-	847	847	-	197	197	-	8 077	8 077
63	8	8	-	55	55	-	-	-	-	-	-
699	11 336	11 336	-	22 109	22 109	-	19 527	19 527	-	14 127	14 127
<b>6023 ENERGIE- UND WASSERWIRTSCHAFT, GEWERBE, DIENSTLEISTUNGEN</b>											
11	105 887	61 981	43 906	40 175	25 676	14 499	31 152	18 888	12 264	100 577	74 863
111	34 034	24 177	9 857	11 200	9 138	2 062	7 455	5 848	1 607	28 288	26 678
112	51 581	30 485	21 096	20 574	14 045	6 529	17 300	10 452	6 848	40 073	29 086
113	18 923	6 790	12 133	7 969	2 440	5 529	5 069	1 752	3 317	17 098	4 356
114	1 349	529	820	432	53	379	1 328	836	492	15 118	14 743
121	28 968	2 154	26 814	9 145	2 888	6 257	8 585	2 509	6 076	25 016	4 286
122	3 223	1 480	1 743	1 235	184	1 051	726	234	492	3 618	1 451
123	2 158	1 227	931	1 105	140	965	175	44	131	1 604	580
125	131 669	88 511	43 158	27 611	11 953	15 658	21 868	4 313	17 555	53 862	31 315
130	96 742	8 921	87 821	32 049	3 998	28 051	33 350	1 420	31 930	80 242	31 718
131	42 395	-	42 395	1 364	10	1 354	4 516	-	4 516	6 652	-
132	6 469	2 584	3 885	826	334	492	880	678	202	3 363	2 560
14	8 144	7 500	644	455	-	455	326	-	326	771	-
195	425 655	174 358	251 297	113 965	45 183	68 782	101 578	28 086	73 492	275 705	146 773
211	252	252	-	166	166	-	-	-	-	90	90
212	6 419	3 213	3 206	18	-	18	2 465	635	1 830	4 586	835
213	392 332	386 445	5 887	8 497	5 947	2 550	5 487	2 615	2 872	103 303	92 608
22	578 240	567 760	10 480	46 709	45 072	1 637	68 649	64 421	4 228	81 341	68 366
23	43 308	43 022	286	7 136	7 123	13	31 713	31 618	95	10 509	9 714
295	1 020 551	1 000 692	19 859	62 526	58 308	4 218	108 314	99 289	9 025	199 829	171 613
299	1 446 206	1 175 050	271 156	176 491	103 491	73 000	209 892	127 375	82 517	475 534	318 386
31	86 322	38 025	48 297	40 253	33 554	6 699	8 691	1 152	7 539	28 598	16 484
32	551 216	542 302	8 914	257 103	255 084	2 019	234 663	231 527	3 136	352 510	337 799
33	3	-	3	-	-	-	-	-	-	-	-
395	637 541	580 327	57 214	297 356	288 638	8 718	243 354	232 679	10 675	381 108	354 283
399	2 083 747	1 755 377	328 370	473 847	392 129	81 718	453 246	360 054	93 192	856 642	672 669
43	71 312	-	5 124	10 181	-	1 512	16 799	-	1 937	31 402	-
45	2 012 435	1 755 377	323 246	463 666	392 129	80 206	436 447	360 054	91 255	825 240	672 669
48	166 592	160 471	72 309	136 317	133 772	11 214	117 762	112 121	20 503	123 623	113 584
499	1 845 843	1 594 906	250 937	327 349	258 357	68 992	318 685	247 933	70 752	701 617	559 085
51	3 996	600	3 396	6 179	546	5 633	5 026	1 743	3 283	8 342	2 714
521	27 080	15 557	11 523	7 358	5 717	1 641	13 701	5 188	8 513	23 830	12 189
522	25 662	18 469	7 193	2 954	930	2 024	3 056	501	2 555	3 021	398
53	23 423	47	23 376	634	-	634	2 292	19	2 273	54 164	-
54	43	-	43	15	-	15	-	-	-	2	-
62	3 572	3 189	383	12 470	12 358	112	4 309	3 551	758	1 651	1 508
63	81 864	71 928	9 936	10 597	7 134	3 463	3 705	-	3 705	3 994	271
699	165 640	109 790	55 850	40 207	26 700	13 507	32 089	11 002	21 087	95 004	17 080



AUFGABENBEREICHEN UND AUSGEWAELHTEN AUSGABE-/EINNAHMEARTEN

DM

BERG GEM./GV. 27	ZUSAMMEN 28	BAYERN STAAT 29	GEM./GV. 30	ZUSAMMEN 31	SAARLAND STAAT 32	GEM./GV. 33	STADTST. ZUSAMMEN 34	HAMBURG 35	BREMEN 36	BERLIN (WEST) 37	NR.
										SONSTIGES 6022	
-	11 369	11 369	-	-	-	-	1 979	-	1 979	-	11
-	2 517	2 517	-	-	-	-	198	-	198	-	111
-	3 437	3 437	-	-	-	-	409	-	409	-	112
-	4 446	4 446	-	-	-	-	363	-	363	-	113
-	969	969	-	-	-	-	1 009	-	1 009	-	114
-	449	449	-	-	-	-	-	-	-	-	121
-	509	509	-	-	-	-	1	-	1	-	122
-	44	44	-	-	-	-	-	-	-	-	123
-	36 588	36 588	-	262	262	-	17 798	7 428	1 257	9 113	125
-	1 063	1 063	-	-	-	-	4	-	4	-	130
-	-	-	-	-	-	-	-	-	-	-	131
-	2 493	2 493	-	62	62	-	-	-	-	-	132
-	-	-	-	-	-	-	-	-	-	-	14
-	52 515	52 515	-	324	324	-	19 782	7 428	3 241	9 113	195
-	4 183	4 183	-	-	-	-	329	-	96	233	211
-	7 676	7 676	-	58	58	-	-	-	-	-	212
-	162	162	-	90	90	-	144	-	92	52	213
-	5 303	5 303	-	-	-	-	696	696	-	-	22
-	-	-	-	-	-	-	-	-	-	-	23
-	17 324	17 324	-	148	148	-	1 169	696	188	285	295
-	69 839	69 839	-	472	472	-	20 951	8 124	3 429	9 398	299
-	2 515	2 515	-	79	79	-	19	-	19	-	31
-	-	-	-	-	-	-	-	-	-	-	32
-	-	-	-	-	-	-	-	-	-	-	33
-	2 515	2 515	-	79	79	-	19	-	19	-	395
-	72 354	72 354	-	551	551	-	20 970	8 124	3 448	9 398	399
-	15	-	-	-	-	-	-	-	-	-	43
-	72 339	72 354	-	551	551	-	20 970	8 124	3 448	9 398	45
-	145	160	-	-	-	-	12	-	12	-	48
-	72 194	72 194	-	551	551	-	20 958	8 124	3 436	9 398	499
-	4 710	4 710	-	-	-	-	2	-	-	2	51
-	346	346	-	116	116	-	2 505	847	1 622	36	521
-	345	345	-	-	-	-	25	25	-	-	522
-	15	15	-	-	-	-	-	-	-	-	53
-	-	-	-	-	-	-	-	-	-	-	54
-	988	988	-	-	-	-	107	21	86	-	62
-	22	22	-	-	-	-	-	-	-	-	63
-	6 426	6 426	-	116	116	-	2 639	893	1 708	38	699

ENERGIE- UND WASSERWIRTSCHAFT, GEWERBE, DIENSTLEISTUNGEN 6023

25 714	166 778	138 500	28 278	10 669	7 759	2 910	40 161	26 115	5 501	8 545	11
1 610	36 069	33 577	2 492	2 867	2 676	191	10 554	6 994	1 783	1 777	111
10 987	78 290	62 048	16 242	5 415	4 728	687	24 129	14 704	2 724	6 701	112
12 742	35 769	27 253	8 516	987	332	655	4 451	3 411	993	47	113
375	16 650	15 622	1 028	1 400	23	1 377	1 027	1 006	1	20	114
20 730	18 349	785	17 564	821	442	379	12 073	10 181	1 259	633	121
2 167	2 161	1 121	1 040	297	176	121	943	581	102	260	122
1 024	1 157	735	422	56	-	56	1 538	1 388	6	144	123
22 547	99 809	66 384	33 425	3 304	1 831	1 473	24 608	2 977	5 400	16 231	125
48 524	161 442	115 058	46 384	10 562	2 307	8 255	90 647	61 828	23 199	5 620	130
6 652	13 429	1 115	12 314	2 308	-	2 308	16 939	2 820	34	14 085	131
803	7 548	5 517	2 031	178	91	87	657	171	402	84	132
771	45	-	45	-	-	-	4 000	-	-	4 000	14
128 932	470 718	329 215	141 503	28 195	12 606	15 589	191 566	106 061	35 903	49 602	195
-	-	-	-	-	-	-	2 459	7	2 452	-	211
3 751	4 146	-	4 146	208	-	208	620	-	620	-	212
10 695	235 529	229 521	6 008	4 105	3 894	211	15 723	288	1 838	13 597	213
12 975	207 466	204 393	3 073	58 703	58 662	41	218 172	190 027	18 083	10 062	22
795	8 754	7 307	1 447	3 723	3 723	-	65 796	8 877	40 479	16 440	23
28 216	455 895	441 221	14 674	66 739	66 279	460	302 770	199 199	63 472	40 099	295
157 148	926 613	770 436	156 177	94 934	78 885	16 049	494 336	305 260	99 375	89 701	299
12 114	115 588	111 504	4 084	1 603	796	807	173	37	93	43	31
14 711	571 675	565 919	5 756	75 091	74 995	96	23 178	12 980	10 198	-	32
-	1 105	5	1 100	-	-	-	-	-	-	-	33
26 825	688 368	677 428	10 940	76 694	75 791	903	23 351	13 017	10 291	43	395
183 973	1 614 981	1 447 864	167 117	171 628	154 676	16 952	517 687	318 277	109 666	89 744	399
2 841	51 918	-	4 646	5 641	-	94	-	-	-	-	43
181 132	1 563 063	1 447 864	162 471	165 987	154 676	16 858	517 687	318 277	109 666	89 744	45
38 600	289 606	306 169	30 709	76 367	75 052	6 862	113 388	94 166	19 222	-	48
142 532	1 273 457	1 141 695	131 762	89 620	79 624	9 996	404 299	224 111	90 444	89 744	499
5 628	20 785	16 176	4 609	152	9	143	2 444	2 361	-	83	51
11 641	51 250	19 728	31 522	1 921	1 649	272	12 394	5 566	4 006	2 822	521
2 623	22 275	14 441	7 834	2 599	2 207	392	1 763	146	56	1 561	522
54 154	8 604	-	8 604	555	1	554	1 618	81	1 537	-	53
2	3	-	3	-	-	-	-	-	-	-	54
143	11 492	11 249	243	5 666	5 666	-	281	30	33	218	62
3 723	13 276	9 523	3 753	2 906	2 769	137	22 433	1 489	26	20 918	63
77 924	127 685	71 117	56 568	13 799	12 301	1 498	40 933	9 673	5 658	25 602	699

AUSGABEN UND EINKÜNFEN DER OEFFENTLICHEN HAUSHALTE 1978 NACH

1 000

NR.	ART DER AUSGABEN / EINKÜNFEN	INSGESAMT 1	BUND, LAF, ERP ZUSAMMEN 2	DARUNTER BUND 3	SOZIAL- VERSICHERUNG 4	ZWECK- VERBAENDE 5
<b>6024 VERWALTUNG</b>						
11	PERSONALAUSGABEN	486 973	129 412	129 412	-	-
111	BEAMTENBEZUEGE	192 497	65 827	65 827	-	-
112	ANGESTELLTENVERGUELTUNGEN	239 808	57 498	57 498	-	-
113	ARBEITERLOEHNE	48 320	3 934	3 934	-	-
114	SONSTIGE PERSONALAUSGABEN	6 348	2 153	2 153	-	-
121	UNTERHALTUNG VON UNBEWEGLICHEM VERMOEGEN	1 972	667	667	-	-
122	BEWIRTSCHAFTUNG DER GRUNDSTUECKE	10 381	4 428	4 428	-	-
123	MIETEN UND PACTHEN	11 775	6 889	6 889	-	-
125	UEBRIGER LAUFENDER SACHAUFWAND	65 802	28 705	28 705	-	-
130	BAUMASSNAHMEN	49 801	29 367	29 367	-	-
131	ERWERB VON UNBEWEGLICHEN SACHEN	-	-	-	-	-
132	ERWERB VON BEWEGLICHEN SACHEN	11 046	427	427	-	-
14	ERWERB VON BETEILIGUNGEN	-	-	-	-	-
195	UNMITTELBARE AUSGABEN (OHNE ZAHLUNGEN AN ANDERE BEREICHE)	637 750	199 895	199 895	-	-
211	RENTEN, UNTERSTUETZUNGEN U.AE.	646	632	632	-	-
212	LAUFENDE ZUSCHUESSE AN SOZIALE ODER AEHNLICHE EINRICHTUNGEN	-	-	-	-	-
213	UEBRIGE LAUFENDE ZUSCHUESSE	147	-	-	-	-
22	VERMOEGENSUEBERTRAGUNGEN AN ANDERE BEREICHE	-	-	-	-	-
23	DARLEHEN AN ANDERE BEREICHE	-	-	-	-	-
295	ZAHLUNGEN AN ANDERE BEREICHE	793	632	632	-	-
299	UNMITTELBARE AUSGABEN	638 543	200 527	200 527	-	-
31	LFD.ZUWEISUNGEN UND ERSTATTUNGEN AN OEFFENTLICHEN BEREICH	1 442	1	1	-	-
32	VERMOEGENSUEBERTRAGUNGEN AN OEFFENTLICHEN BEREICH	-	-	-	-	-
33	DARLEHEN AN OEFFENTLICHEN BEREICH	-	-	-	-	-
395	ZAHLUNGEN AN OEFFENTLICHEN BEREICH	1 442	1	1	-	-
399	BRUTTOAUSGABEN	639 985	200 528	200 528	-	-
43	ABZUEGL. ZAHLUNGEN VON GLEICHER EBENE	1 502	-	-	-	-
45	GESAMTAUSGABEN (OHNE BESONDERE FINANZIERUNGSVORGAENGE)	638 483	200 528	200 528	-	-
48	ABZUEGL. ZAHLUNGEN VON ANDERER EBENE	-	-	-	-	-
499	NETTOAUSGABEN	638 483	200 528	200 528	-	-
51	EINKÜNFEN AUS WIRTSCHAFTLICHER TAETIGKEIT	319 638	19	19	-	-
521	GEBUEHREN, SONSTIGE ENTGELTE	250 244	176 062	176 062	-	-
522	UEBRIGE LAUFENDE EINKÜNFEN	10 027	5 502	5 502	-	-
53	VERAEUSSERUNG VON SACHVERMOEGEN	125	13	13	-	-
54	VERAEUSSERUNG VON BETEILIGUNGEN	-	-	-	-	-
62	LAUFENDE ZUSCHUESSE VON ANDEREN BEREICHEN	3 424	2 548	2 548	-	-
63	UEBRIGE EINKÜNFEN	-	-	-	-	-
699	UNMITTELBARE EINKÜNFEN	583 458	184 144	184 144	-	-
<b>6025 ENERGIE- UND WASSERWIRTSCHAFT, KULTURBAU</b>						
11	PERSONALAUSGABEN	174 133	-	-	-	19 290
111	BEAMTENBEZUEGE	4 717	-	-	-	203
112	ANGESTELLTENVERGUELTUNGEN	39 445	-	-	-	8 896
113	ARBEITERLOEHNE	95 579	-	-	-	9 728
114	SONSTIGE PERSONALAUSGABEN	34 392	-	-	-	463
121	UNTERHALTUNG VON UNBEWEGLICHEM VERMOEGEN	109 771	-	-	-	9 812
122	BEWIRTSCHAFTUNG DER GRUNDSTUECKE	2 948	-	-	-	1 651
123	MIETEN UND PACTHEN	733	-	-	-	429
125	UEBRIGER LAUFENDER SACHAUFWAND	254 549	165 145	165 145	-	5 411
130	BAUMASSNAHMEN	587 884	15 203	15 203	-	41 528
131	ERWERB VON UNBEWEGLICHEN SACHEN	34 996	-	-	-	27 557
132	ERWERB VON BEWEGLICHEN SACHEN	223 343	211 009	211 009	-	3 043
14	ERWERB VON BETEILIGUNGEN	101	-	-	-	-
195	UNMITTELBARE AUSGABEN (OHNE ZAHLUNGEN AN ANDERE BEREICHE)	1 388 458	391 357	391 357	-	108 721
211	RENTEN, UNTERSTUETZUNGEN U.AE.	356	-	-	-	-
212	LAUFENDE ZUSCHUESSE AN SOZIALE ODER AEHNLICHE EINRICHTUNGEN	-	-	-	-	-
213	UEBRIGE LAUFENDE ZUSCHUESSE	217 487	156 320	156 320	-	-
22	VERMOEGENSUEBERTRAGUNGEN AN ANDERE BEREICHE	404 882	84 269	84 269	-	-
23	DARLEHEN AN ANDERE BEREICHE	79 223	74 611	74 611	-	87
295	ZAHLUNGEN AN ANDERE BEREICHE	701 948	315 200	315 200	-	87
299	UNMITTELBARE AUSGABEN	2 090 406	706 557	706 557	-	108 808
31	LFD.ZUWEISUNGEN UND ERSTATTUNGEN AN OEFFENTLICHEN BEREICH	388 656	10 500	10 500	-	889
32	VERMOEGENSUEBERTRAGUNGEN AN OEFFENTLICHEN BEREICH	2 828 056	800 958	800 958	-	2 834
33	DARLEHEN AN OEFFENTLICHEN BEREICH	3 407	-	-	-	-
395	ZAHLUNGEN AN OEFFENTLICHEN BEREICH	3 220 119	811 458	811 458	-	3 723
399	BRUTTOAUSGABEN	5 310 525	1 518 015	1 518 015	-	112 531
43	ABZUEGL. ZAHLUNGEN VON GLEICHER EBENE	1 256 449	-	-	-	4 456
45	GESAMTAUSGABEN (OHNE BESONDERE FINANZIERUNGSVORGAENGE)	4 054 076	1 518 015	1 518 015	-	108 075
48	ABZUEGL. ZAHLUNGEN VON ANDERER EBENE	-	6 482	252	-	60 662
499	NETTOAUSGABEN	4 054 076	1 511 533	1 517 763	-	47 413
51	EINKÜNFEN AUS WIRTSCHAFTLICHER TAETIGKEIT	2 881	520	520	-	590
521	GEBUEHREN, SONSTIGE ENTGELTE	14 991	-	-	-	3 649
522	UEBRIGE LAUFENDE EINKÜNFEN	29 903	8 723	115	-	4 574
53	VERAEUSSERUNG VON SACHVERMOEGEN	3 395	-	-	-	519
54	VERAEUSSERUNG VON BETEILIGUNGEN	-	-	-	-	-
62	LAUFENDE ZUSCHUESSE VON ANDEREN BEREICHEN	20 808	-	-	-	10 414
63	UEBRIGE EINKÜNFEN	68 069	51 680	421	-	1 367
699	UNMITTELBARE EINKÜNFEN	140 047	60 923	1 056	-	21 113

AUFGABENBEREICHEN UND AUSGEWAHLTEN AUSGABE-/EINNAHMEARTEN

DM

ORGANISAT.-O. ERWERBSCHAR. 6	LAENDER (EINSCHL. STADTSTAATEN)			SCHLESWIG-HOLSTEIN			NIEDERSACHSEN			NR.
	ZUSAMMEN 7	STAAT 8	GEM. /GV. 9	ZUSAMMEN 10	STAAT 11	GEM. /GV. 12	ZUSAMMEN 13	STAAT 14	GEM. /GV. 15	
<b>VERWALTUNG 6024</b>										
-	357 561	357 561	-	24 126	24 126	-	48 659	48 659	-	11
-	126 670	126 670	-	2 029	2 029	-	13 916	13 916	-	111
-	182 310	182 310	-	2 146	2 146	-	29 690	29 690	-	112
-	44 386	44 386	-	19 846	19 846	-	3 469	3 469	-	113
-	4 195	4 195	-	105	105	-	1 584	1 584	-	114
-	1 305	1 305	-	-	-	-	20	20	-	121
-	5 953	5 953	-	188	188	-	627	627	-	122
-	4 886	4 886	-	183	183	-	439	439	-	123
-	37 097	37 097	-	2 700	2 700	-	4 159	4 159	-	125
-	20 434	20 434	-	120	120	-	-	-	-	130
-	-	-	-	-	-	-	-	-	-	131
-	10 619	10 619	-	4 188	4 188	-	1 371	1 371	-	132
-	-	-	-	-	-	-	-	-	-	14
-	437 855	437 855	-	31 505	31 505	-	55 275	55 275	-	195
-	14	14	-	-	-	-	10	10	-	211
-	147	147	-	-	-	-	-	-	-	212
-	-	-	-	-	-	-	-	-	-	213
-	-	-	-	-	-	-	-	-	-	22
-	-	-	-	-	-	-	-	-	-	23
-	161	161	-	-	-	-	10	10	-	295
-	438 016	438 016	-	31 505	31 505	-	55 285	55 285	-	299
-	1 441	1 441	-	72	72	-	860	860	-	31
-	-	-	-	-	-	-	-	-	-	32
-	-	-	-	-	-	-	-	-	-	33
-	1 441	1 441	-	72	72	-	860	860	-	395
-	439 457 910	439 457 731	-	31 577	31 577	-	56 145	56 145	-	399 43
-	438 547 592	438 726 771	-	31 577 57	31 577 57	-	56 145 256	56 145 256	-	45 48
-	437 955	437 955	-	31 520	31 520	-	55 889	55 889	-	499
-	319 619	319 619	-	26	26	-	300 626	300 626	-	51
-	74 182	74 182	-	2 147	2 147	-	8 030	8 030	-	521
-	4 525	4 525	-	5	5	-	2 052	2 052	-	522
-	112	112	-	10	10	-	35	35	-	53
-	-	-	-	-	-	-	-	-	-	54
-	876	876	-	3	3	-	65	65	-	62
-	-	-	-	-	-	-	-	-	-	63
-	399 314	399 314	-	2 191	2 191	-	310 808	310 808	-	699
<b>ENERGIE- UND WASSERWIRTSCHAFT, KULTURBAU 6025</b>										
-	154 843	105 001	49 842	17 758	13 537	4 221	16 958	10 860	6 098	11
-	4 514	1 580	2 934	443	-	443	431	-	431	111
-	30 549	24 035	6 514	2 380	1 410	970	1 370	52	1 318	112
-	85 851	48 308	37 543	14 295	11 489	2 806	14 817	10 683	4 134	113
-	33 929	31 078	2 851	640	638	2	340	125	215	114
-	99 959	24 316	75 643	1 973	591	1 382	7 210	-	7 210	121
-	1 297	289	1 008	71	-	71	88	-	88	122
-	304	22	282	-	-	-	40	22	18	123
-	83 993	72 119	11 874	8 000	7 506	494	15 872	12 796	3 076	125
-	531 153	364 095	167 058	92 720	68 879	23 841	101 693	89 542	12 151	130
-	7 439	2 767	4 672	214	42	172	736	126	610	131
-	9 291	8 164	1 127	119	70	49	1 109	874	235	132
-	101	-	101	-	-	-	-	-	-	14
-	888 380	576 773	311 607	120 855	90 625	30 230	143 706	114 220	29 486	195
-	356	356	-	-	-	-	1	1	-	211
-	61 167	60 852	315	11	-	11	2 512	2 325	187	212
-	320 613	319 378	1 235	7 666	7 666	-	24 856	24 827	29	213
-	4 525	4 505	20	-	-	-	214	214	-	22
-	386 661	385 091	1 570	7 677	7 666	11	27 583	27 367	216	23
-	1 275 041	961 864	313 177	128 532	98 291	30 241	171 289	141 587	29 702	295
-	377 267	292 665	84 602	29 669	27 666	2 003	82 050	64 736	17 314	299
-	2 024 264	2 004 788	19 476	85 315	84 775	540	282 399	279 512	2 887	31
-	3 407	3 288	119	-	-	-	3 402	3 283	119	32
-	2 404 938	2 300 741	104 197	114 984	112 441	2 543	367 851	347 531	20 320	33
-	3 679 979	3 262 605	417 374	243 516	210 732	32 784	539 140	489 118	50 022	399
-	141 395	101	11 819	23 093	23 093	163	6 193	-	1 787	43
-	3 538 584	3 262 504	405 555	220 423	210 732	32 621	532 947	489 118	48 235	45
-	1 043 454	1 056 848	116 081	114 190	116 291	20 829	235 900	235 124	5 182	48
-	2 495 130	2 205 656	289 474	106 233	94 441	11 792	297 047	253 994	43 053	499
-	1 771	1 250	521	20	-	20	82	-	82	51
-	11 342	336	11 006	567	13	554	190	-	190	521
-	16 606	10 518	6 088	567	95	472	1 382	143	1 239	522
-	2 876	2 081	795	2 000	2 000	-	259	-	259	53
-	-	-	-	-	-	-	-	-	-	54
-	10 394	9 853	541	33	6	27	812	708	104	62
-	15 022	11 073	3 949	428	-	428	2 620	2 353	267	63
-	58 011	35 111	22 900	3 615	2 114	1 501	5 345	3 204	2 141	699

AUSGABEN UND EINNAHMEN DER OEFFENTLICHEN HAUSHALTE 1978 NACH

1 000

NR.	NORDRHEIN-WESTFALEN			ZUSAMMEN 19	HESSEN		ZUSAMMEN 22	RHEINLAND-PFALZ			ZUSAMMEN 25	BADEN-WÜRTTEMBERG	
	ZUSAMMEN 16	STAAT 17	GEM./GV. 18		STAAT 20	GEM./GV. 21		STAAT 23	GEM./GV. 24	STAAT 26			
6024 VERWALTUNG													
11	59 392	59 392	-	24 741	24 741	-	18 109	18 109	-	60 732	60 732		
111	24 177	24 177	-	9 138	9 138	-	5 848	5 848	-	26 678	26 678		
112	30 485	30 485	-	13 604	13 604	-	10 452	10 452	-	29 086	29 086		
113	4 201	4 201	-	1 957	1 957	-	1 752	1 752	-	4 356	4 356		
114	529	529	-	42	42	-	57	57	-	612	612		
121	61	61	-	116	116	-	-	-	-	-	-		
122	1 480	1 480	-	144	144	-	234	234	-	1 283	1 283		
123	1 227	1 227	-	140	140	-	44	44	-	580	580		
125	12 981	12 981	-	1 323	1 323	-	1 337	1 337	-	6 562	6 562		
130	6 666	6 666	-	2	2	-	685	685	-	3 635	3 635		
131	-	-	-	-	-	-	-	-	-	-	-		
132	2 103	2 103	-	310	310	-	544	544	-	1 201	1 201		
14	-	-	-	-	-	-	-	-	-	-	-		
195	83 910	83 910	-	26 776	26 776	-	20 953	20 953	-	73 993	73 993		
211	-	-	-	4	4	-	-	-	-	-	-		
212	-	-	-	-	-	-	-	-	-	-	-		
213	-	-	-	147	147	-	-	-	-	-	-		
22	-	-	-	-	-	-	-	-	-	-	-		
23	-	-	-	-	-	-	-	-	-	-	-		
295	-	-	-	151	151	-	-	-	-	-	-		
299	83 910	83 910	-	26 927	26 927	-	20 953	20 953	-	73 993	73 993		
31	64	64	-	30	30	-	322	322	-	35	35		
32	-	-	-	-	-	-	-	-	-	-	-		
33	-	-	-	-	-	-	-	-	-	-	-		
395	64	64	-	30	30	-	322	322	-	35	35		
399	83 974	83 974	-	26 957	26 957	-	21 275	21 275	-	74 028	74 028		
43	-	-	-	-	-	-	-	-	-	179	-		
45	83 974	83 974	-	26 957	26 957	-	21 275	21 275	-	73 849	74 028		
48	117	117	-	20	20	-	158	158	-	29	208		
499	83 857	83 857	-	26 937	26 937	-	21 117	21 117	-	73 820	73 820		
51	600	600	-	452	452	-	48	48	-	2 563	2 563		
521	15 557	15 557	-	5 717	5 717	-	4 303	4 303	-	12 189	12 189		
522	97	97	-	74	74	-	8	8	-	398	398		
53	47	47	-	-	-	-	19	19	-	-	-		
54	-	-	-	-	-	-	-	-	-	-	-		
62	339	339	-	21	21	-	20	20	-	111	111		
63	-	-	-	-	-	-	-	-	-	-	-		
699	16 640	16 640	-	6 264	6 264	-	4 398	4 398	-	15 261	15 261		
6025 ENERGIE- UND WASSERWIRTSCHAFT, KULTURBAU													
11	16 186	2 589	13 597	6 034	935	5 099	3 524	779	2 745	24 303	14 131		
111	1 057	-	1 057	101	-	101	99	-	99	263	-		
112	2 475	-	2 475	748	441	307	421	-	421	791	-		
113	12 417	2 589	9 828	5 617	483	4 534	1 975	-	1 975	8 988	-		
114	237	-	237	168	11	157	1 029	779	250	14 261	14 131		
121	24 206	2 093	22 113	8 614	2 772	5 842	7 633	2 509	5 124	21 591	4 286		
122	313	-	313	123	40	83	44	-	44	392	168		
123	199	-	199	12	-	12	4	-	4	49	-		
125	7 821	2 700	5 121	6 069	5 607	462	654	52	602	7 282	5 909		
130	40 169	2 255	37 914	15 574	3 996	11 578	2 029	735	19 556	63 798	28 083		
131	755	-	755	80	10	70	370	-	370	813	-		
132	746	481	2 655	203	24	179	144	134	10	1 606	1 359		
14	-	-	-	-	-	-	-	-	-	101	-		
195	90 395	10 118	80 277	36 709	13 384	23 325	32 664	4 209	28 455	119 925	53 936		
211	252	-	252	-	6	-	-	-	-	90	90		
212	-	-	-	-	-	-	-	-	-	-	-		
213	51 473	51 433	40	-	-	-	-	-	-	180	103		
22	67 672	67 190	482	1 839	1 839	-	15	-	15	14 966	14 385		
23	1 420	1 400	20	-	-	-	-	-	-	-	-		
295	120 817	120 275	542	1 845	1 845	-	15	-	15	15 236	14 578		
299	211 212	130 393	80 819	38 554	15 229	23 325	32 679	4 209	28 470	135 161	68 514		
31	84 046	37 961	46 085	37 994	33 475	4 519	3 726	-	3 726	25 208	16 449		
32	538 456	533 527	4 929	226 165	224 746	1 419	203 856	203 171	685	264 415	259 520		
33	-	-	-	-	-	-	-	-	-	-	-		
395	622 502	571 488	51 014	264 159	258 221	5 938	207 582	203 171	4 411	289 623	275 969		
399	833 714	701 881	131 833	302 713	273 450	29 263	240 261	207 380	32 881	424 784	344 483		
43	46 545	-	4 342	3 140	-	368	9 604	-	854	21 189	-		
45	787 169	701 881	127 491	299 573	273 450	28 895	230 657	207 380	32 027	403 595	344 483		
48	144 132	142 363	43 972	103 988	102 521	4 239	80 706	76 463	12 993	93 098	97 381		
499	643 037	559 518	83 519	195 585	170 929	24 656	149 951	130 917	19 034	310 497	247 102		
51	34	-	34	111	94	17	79	-	79	305	140		
521	7 566	-	7 566	9	-	9	1 097	-	1 097	342	-		
522	4 735	2 915	1 820	1 214	101	1 113	264	-	264	453	-		
53	63	-	63	1	-	1	114	-	114	338	-		
54	-	-	-	-	-	-	-	-	-	-	-		
62	169	-	169	8 501	8 490	11	110	-	110	452	363		
63	4 624	3 655	969	328	-	328	120	-	120	628	-		
699	17 191	6 570	10 621	10 164	8 685	1 479	1 784	-	1 784	2 518	503		

AUFGABENBEREICHEN UND AUSGEWAHLTEN AUSGABE-/EINNAHMEARTEN

DM

BERG GEM./GV. 27	ZUSAMMEN 28	BAYERN STAAT 29	GEM./GV. 30	ZUSAMMEN 31	SAARLAND STAAT 32	GEM./GV. 33	STADTST. ZUSAMMEN 34	HAMBURG 35	BREMEN 36	BERLIN (WEST) 37	NR.
VERWALTUNG 6024											
-	85 899	85 899	-	6 489	6 489	-	29 414	16 554	4 315	8 545	11
-	33 577	33 577	-	2 619	2 619	-	8 688	5 414	1 497	1 777	111
-	45 844	45 844	-	3 567	3 567	-	17 436	8 776	1 959	6 701	112
-	6 032	6 032	-	299	299	-	2 474	1 568	859	47	113
-	446	446	-	4	4	-	816	796	-	20	114
-	785	785	-	67	67	-	256	221	32	3	121
-	1 121	1 121	-	125	125	-	751	434	57	260	122
-	735	735	-	-	-	-	1 538	1 388	6	144	123
-	5 534	5 534	-	345	345	-	2 156	901	805	450	125
-	6 653	6 653	-	90	90	-	2 583	6	2 577	-	130
-	-	-	-	-	-	-	-	-	-	-	131
-	607	607	-	49	49	-	246	50	177	19	132
-	-	-	-	-	-	-	-	-	-	-	14
-	101 334	101 334	-	7 165	7 165	-	36 944	19 554	7 969	9 421	195
-	-	-	-	-	-	-	-	-	-	-	211
-	-	-	-	-	-	-	-	-	-	-	212
-	-	-	-	-	-	-	-	-	-	-	213
-	-	-	-	-	-	-	-	-	-	-	22
-	-	-	-	-	-	-	-	-	-	-	23
-	-	-	-	-	-	-	-	-	-	-	295
-	101 334	101 334	-	7 165	7 165	-	36 944	19 554	7 969	9 421	299
-	-	-	-	-	-	-	58	34	18	6	31
-	-	-	-	-	-	-	-	-	-	-	32
-	-	-	-	-	-	-	-	-	-	-	33
-	-	-	-	-	-	-	58	34	18	6	395
-	101 334	101 334	-	7 165	7 165	-	37 002	19 588	7 987	9 427	399
-	-	-	-	-	-	-	-	-	-	-	43
-	101 334	101 334	-	7 165	7 165	-	37 002	19 588	7 987	9 427	45
-	283	283	-	304	304	-	99	-	99	-	48
-	101 051	101 051	-	6 861	6 861	-	36 903	19 588	7 888	9 427	499
-	15 212	15 212	-	9	9	-	83	-	-	83	51
-	19 728	19 728	-	1 080	1 080	-	5 431	1 967	692	2 772	521
-	1 626	1 626	-	2	2	-	263	88	13	162	522
-	-	-	-	1	1	-	-	-	-	-	53
-	-	-	-	-	-	-	-	-	-	-	54
-	70	70	-	13	13	-	234	-	16	218	62
-	-	-	-	-	-	-	-	-	-	-	63
-	36 636	36 636	-	1 105	1 105	-	6 011	2 055	721	3 235	699
ENERGIE- UND WASSERWIRTSCHAFT, KULTURBAU 6025											
10 172	58 668	52 601	6 067	1 851	8	1 843	9 561	9 561	-	-	11
263	534	-	534	6	-	6	1 580	1 580	-	-	111
791	16 434	16 204	230	2	-	2	5 928	5 928	-	-	112
8 988	26 039	21 221	4 818	460	-	460	1 843	1 843	-	-	113
130	15 661	15 176	485	1 383	8	1 375	210	210	-	-	114
17 295	16 354	-	16 354	668	345	323	11 720	9 934	1 156	630	121
224	179	-	179	7	1	6	80	80	-	-	122
49	-	-	-	-	-	-	-	-	-	-	123
1 373	34 473	33 765	708	214	176	38	3 608	1 310	214	2 084	125
35 715	132 889	108 405	24 484	4 036	2 217	1 819	59 983	40 535	13 830	5 620	130
813	2 997	1 115	1 882	-	-	-	1 474	1 474	-	-	131
247	5 052	4 910	142	-	-	-	312	103	144	65	132
101	-	-	-	-	-	-	-	-	-	-	14
65 989	250 612	200 796	49 816	6 776	2 747	4 029	86 738	62 995	15 344	8 399	195
-	-	-	-	-	-	-	7	7	-	-	211
77	6 985	6 985	-	-	-	-	-	-	-	-	212
581	19 554	19 426	128	-	-	-	6	-	6	-	213
-	2 891	2 891	-	-	-	-	184 045	178 135	5 910	-	22
658	29 430	29 302	128	-	-	-	-	-	-	-	23
66 647	280 042	230 098	49 944	6 776	2 747	4 029	184 058	178 142	5 916	-	295
8 759	113 699	111 504	2 195	797	796	1	270 796	241 137	21 260	8 399	299
4 895	407 633	403 512	4 121	8 285	8 285	-	78	3	75	-	31
-	5	5	-	-	-	-	7 740	-	7 740	-	32
-	-	-	-	-	-	-	-	-	-	-	33
13 654	521 337	515 021	6 316	9 082	9 081	1	7 818	3	7 815	-	395
80 301	801 379	745 119	56 260	15 858	11 828	4 030	278 614	241 140	29 075	8 399	399
2 330	31 002	-	1 975	507	-	-	-	-	-	-	43
77 971	770 377	745 119	54 285	15 351	11 828	4 030	278 614	241 140	29 075	8 399	45
14 576	156 988	173 516	12 499	6 883	5 599	1 791	107 691	94 150	13 541	-	48
63 395	613 389	571 603	41 786	8 468	6 229	2 239	170 923	146 990	15 534	8 399	499
165	1 087	964	123	1	-	1	52	52	-	-	51
342	1 248	-	1 248	-	-	-	323	300	-	23	521
453	7 933	7 206	727	-	-	-	58	58	-	-	522
338	20	-	20	-	-	-	81	81	-	-	53
-	-	-	-	-	-	-	-	-	-	-	54
89	253	222	31	29	29	-	35	30	5	-	62
628	6 264	5 055	1 209	-	-	-	10	10	-	-	63
2 015	16 805	13 447	3 358	30	29	1	559	531	5	23	699

AUSGABEN UND EINKÄUFEN DER ÖFFENTLICHEN HAUSHALTE 1978 NACH

1 000

NR.	ART DER AUSGABEN / EINKÄUFEN	INSGESAMT 1	BUND, LAF, ERP ZUSAMMEN 2	DARUNTER BUND 3	SOZIAL- VERSICHERUNG 4	ZWECK- VERBAUENDE 5
<u>6026 KERNENERGIE</u>						
11	PERSONALAUSGABEN	69	-	-	-	-
111	BEAMTENBEZÜGE	-	-	-	-	-
112	ANGESTELLTENVERGÜETUNGEN	-	-	-	-	-
113	ARBEITERLOEHNE	-	-	-	-	-
114	SONSTIGE PERSONALAUSGABEN	69	-	-	-	-
121	UNTERHALTUNG VON UNBEWEGLICHEM VERMOEGEN	-	-	-	-	-
122	BEWIRTSCHAFTUNG DER GRUNDSTUECKE	-	-	-	-	-
123	MIETEN UND PACTEN	-	-	-	-	-
125	UEBRIGER LAUFENDER SACHAUFWAND	76 676	71 860	71 860	-	-
130	BAUMASSNAHMEN	-	-	-	-	-
131	ERWERB VON UNBEWEGLICHEN SACHEN	-	-	-	-	-
132	ERWERB VON BEWEGLICHEN SACHEN	-	-	-	-	-
14	ERWERB VON BETEILIGUNGEN	-	-	-	-	-
195	UNMITTELBARE AUSGABEN (OHNE ZAHLUNGEN AN ANDERE BEREICHE)	76 745	71 860	71 860	-	-
211	RENTEN, UNTERSTUETZUNGEN U.AE.	-	-	-	-	-
212	LAUFENDE ZUSCHUESSE AN SOZIALE ODER AEHNLICHE EINRICHTUNGEN	-	-	-	-	-
213	UEBRIGE LAUFENDE ZUSCHUESSE	181 883	128 656	128 656	-	-
22	VERMOEGENSUEBERTRAGUNGEN AN ANDERE BEREICHE	78 341	51 341	51 341	-	-
23	DARLEHEN AN ANDERE BEREICHE	-	-	-	-	-
295	ZAHLUNGEN AN ANDERE BEREICHE	260 224	179 997	179 997	-	-
299	UNMITTELBARE AUSGABEN	336 969	251 857	251 857	-	-
31	LFD.ZUWEISUNGEN UND ERSTATTUNGEN AN OEFFENTLICHEN BEREICH	-	-	-	-	-
32	VERMOEGENSUEBERTRAGUNGEN AN OEFFENTLICHEN BEREICH	-	-	-	-	-
33	DARLEHEN AN OEFFENTLICHEN BEREICH	-	-	-	-	-
395	ZAHLUNGEN AN OEFFENTLICHEN BEREICH	-	-	-	-	-
399	BRUTTOAUSGABEN	336 969	251 857	251 857	-	-
43	ABZUEGL. ZAHLUNGEN VON GLEICHER EBENE	78	-	-	-	-
45	GESAMTAUSGABEN (OHNE BESONDERE FINANZIERUNGSVORGAENGE)	336 891	251 857	251 857	-	-
48	ABZUEGL. ZAHLUNGEN VON ANDERER EBENE	-	-	-	-	-
499	NETTOAUSGABEN	336 891	251 857	251 857	-	-
51	EINKÄUFEN AUS WIRTSCHAFTLICHER TAETIGKEIT	-	-	-	-	-
521	GEBUEHREN, SONSTIGE ENTGELTE	13	-	-	-	-
522	UEBRIGE LAUFENDE EINKÄUFEN	136	-	-	-	-
53	VERAEUSSERUNG VON SACHVERMOEGEN	-	-	-	-	-
54	VERAEUSSERUNG VON BETEILIGUNGEN	-	-	-	-	-
62	LAUFENDE ZUSCHUESSE VON ANDEREN BEREICHEN	8 489	-	-	-	-
63	UEBRIGE EINKÄUFEN	-	-	-	-	-
699	UNMITTELBARE EINKÄUFEN	8 638	-	-	-	-
<u>6027 SONSTIGE ENERGIEFORMEN</u>						
11	PERSONALAUSGABEN	2	-	-	-	-
111	BEAMTENBEZÜGE	-	-	-	-	-
112	ANGESTELLTENVERGÜETUNGEN	-	-	-	-	-
113	ARBEITERLOEHNE	-	-	-	-	-
114	SONSTIGE PERSONALAUSGABEN	2	-	-	-	-
121	UNTERHALTUNG VON UNBEWEGLICHEM VERMOEGEN	-	-	-	-	-
122	BEWIRTSCHAFTUNG DER GRUNDSTUECKE	-	-	-	-	-
123	MIETEN UND PACTEN	-	-	-	-	-
125	UEBRIGER LAUFENDER SACHAUFWAND	126	-	-	-	-
130	BAUMASSNAHMEN	-	-	-	-	-
131	ERWERB VON UNBEWEGLICHEN SACHEN	-	-	-	-	-
132	ERWERB VON BEWEGLICHEN SACHEN	13	-	-	-	-
14	ERWERB VON BETEILIGUNGEN	-	-	-	-	-
195	UNMITTELBARE AUSGABEN (OHNE ZAHLUNGEN AN ANDERE BEREICHE)	141	-	-	-	-
211	RENTEN, UNTERSTUETZUNGEN U.AE.	-	-	-	-	-
212	LAUFENDE ZUSCHUESSE AN SOZIALE ODER AEHNLICHE EINRICHTUNGEN	-	-	-	-	-
213	UEBRIGE LAUFENDE ZUSCHUESSE	3	-	-	-	-
22	VERMOEGENSUEBERTRAGUNGEN AN ANDERE BEREICHE	19 557	-	-	-	-
23	DARLEHEN AN ANDERE BEREICHE	-	-	-	-	-
295	ZAHLUNGEN AN ANDERE BEREICHE	19 560	-	-	-	-
299	UNMITTELBARE AUSGABEN	19 701	-	-	-	-
31	LFD.ZUWEISUNGEN UND ERSTATTUNGEN AN OEFFENTLICHEN BEREICH	-	-	-	-	-
32	VERMOEGENSUEBERTRAGUNGEN AN OEFFENTLICHEN BEREICH	-	-	-	-	-
33	DARLEHEN AN OEFFENTLICHEN BEREICH	-	-	-	-	-
395	ZAHLUNGEN AN OEFFENTLICHEN BEREICH	-	-	-	-	-
399	BRUTTOAUSGABEN	19 701	-	-	-	-
43	ABZUEGL. ZAHLUNGEN VON GLEICHER EBENE	6 321	-	-	-	-
45	GESAMTAUSGABEN (OHNE BESONDERE FINANZIERUNGSVORGAENGE)	13 380	-	-	-	-
48	ABZUEGL. ZAHLUNGEN VON ANDERER EBENE	-	6 230	-	-	-
499	NETTOAUSGABEN	13 380	6 230	-	-	-
51	EINKÄUFEN AUS WIRTSCHAFTLICHER TAETIGKEIT	520	520	520	-	-
521	GEBUEHREN, SONSTIGE ENTGELTE	-	-	-	-	-
522	UEBRIGE LAUFENDE EINKÄUFEN	9 267	8 608	-	-	-
53	VERAEUSSERUNG VON SACHVERMOEGEN	-	-	-	-	-
54	VERAEUSSERUNG VON BETEILIGUNGEN	-	-	-	-	-
62	LAUFENDE ZUSCHUESSE VON ANDEREN BEREICHEN	-	-	-	-	-
63	UEBRIGE EINKÄUFEN	51 575	51 259	-	-	-
699	UNMITTELBARE EINKÄUFEN	61 362	60 387	520	-	-

AUFGABENBEREICHEN UND AUSGEWAHLTEN AUSGABE-/FINNAHMEARTEN

DM

ORGANISAT.-O. ERWERBSCHAR.	LAENDER (EINSCHL. STADTSTAATEN)			SCHLESWIG-HOLSTEIN			NIEDERSACHSEN			NR.
	ZUSAMMEN	STAAT	GEM. /GV.	ZUSAMMEN	STAAT	GEM. /GV.	ZUSAMMEN	STAAT	GEM. /GV.	
6	7	8	9	10	11	12	13	14	15	
										<u>KERNENERGIE 6026</u>
-	69	69	-	-	-	-	69	69	-	11
-	-	-	-	-	-	-	-	-	-	111
-	-	-	-	-	-	-	-	-	-	112
-	69	69	-	-	-	-	69	69	-	113
-	-	-	-	-	-	-	-	-	-	114
-	-	-	-	-	-	-	-	-	-	121
-	-	-	-	-	-	-	-	-	-	122
-	4 816	4 816	-	66	66	-	102	102	-	123
-	-	-	-	-	-	-	-	-	-	125
-	-	-	-	-	-	-	-	-	-	130
-	-	-	-	-	-	-	-	-	-	131
-	-	-	-	-	-	-	-	-	-	132
-	-	-	-	-	-	-	-	-	-	14
-	4 885	4 885	-	66	66	-	171	171	-	195
-	-	-	-	-	-	-	-	-	-	211
-	53 227	53 227	-	-	-	-	-	-	-	212
-	27 000	27 000	-	-	-	-	-	-	-	213
-	-	-	-	-	-	-	-	-	-	22
-	-	-	-	-	-	-	-	-	-	23
-	80 227	80 227	-	-	-	-	-	-	-	295
-	85 112	85 112	-	66	66	-	171	171	-	299
-	-	-	-	-	-	-	-	-	-	31
-	-	-	-	-	-	-	-	-	-	32
-	-	-	-	-	-	-	-	-	-	33
-	-	-	-	-	-	-	-	-	-	395
-	85 112	85 112	-	66	66	-	171	171	-	399
-	-	-	-	-	-	-	-	-	-	43
-	85 112	85 112	-	66	66	-	171	171	-	45
-	78	78	-	61	61	-	17	17	-	48
-	85 034	85 034	-	5	5	-	154	154	-	499
-	-	-	-	-	-	-	-	-	-	51
-	13	13	-	13	13	-	-	-	-	521
-	136	136	-	-	-	-	136	136	-	522
-	-	-	-	-	-	-	-	-	-	53
-	8 489	8 489	-	-	-	-	-	-	-	54
-	-	-	-	-	-	-	-	-	-	62
-	-	-	-	-	-	-	-	-	-	63
-	8 638	8 638	-	13	13	-	136	136	-	699
										<u>SONSTIGE ENERGIEFORMEN 6027</u>
-	2	2	-	-	-	-	2	2	-	11
-	-	-	-	-	-	-	-	-	-	111
-	-	-	-	-	-	-	-	-	-	112
-	2	2	-	-	-	-	2	2	-	113
-	-	-	-	-	-	-	-	-	-	114
-	-	-	-	-	-	-	-	-	-	121
-	-	-	-	-	-	-	-	-	-	122
-	126	126	-	-	-	-	111	111	-	123
-	-	-	-	-	-	-	-	-	-	125
-	13	13	-	-	-	-	13	13	-	130
-	-	-	-	-	-	-	-	-	-	131
-	-	-	-	-	-	-	-	-	-	132
-	-	-	-	-	-	-	-	-	-	14
-	141	141	-	-	-	-	126	126	-	195
-	-	-	-	-	-	-	-	-	-	211
-	3	3	-	-	-	-	-	-	-	212
-	19 557	19 557	-	-	-	-	8 538	8 538	-	213
-	-	-	-	-	-	-	-	-	-	22
-	-	-	-	-	-	-	-	-	-	23
-	19 560	19 560	-	-	-	-	8 538	8 538	-	295
-	19 701	19 701	-	-	-	-	8 664	8 664	-	299
-	-	-	-	-	-	-	-	-	-	31
-	-	-	-	-	-	-	-	-	-	32
-	-	-	-	-	-	-	-	-	-	33
-	-	-	-	-	-	-	-	-	-	395
-	19 701	19 701	-	-	-	-	8 664	8 664	-	399
-	-	-	-	-	-	-	-	-	-	43
-	19 701	19 701	-	-	-	-	8 664	8 664	-	45
-	91	91	-	-	-	-	-	-	-	48
-	19 610	19 610	-	-	-	-	8 664	8 664	-	499
-	-	-	-	-	-	-	-	-	-	51
-	659	659	-	-	-	-	-	-	-	521
-	-	-	-	-	-	-	-	-	-	522
-	-	-	-	-	-	-	-	-	-	53
-	-	-	-	-	-	-	-	-	-	54
-	316	316	-	-	-	-	-	-	-	62
-	-	-	-	-	-	-	-	-	-	63
-	975	975	-	-	-	-	-	-	-	699

AUSGABEN UND EINNAHMEN DER OEFFENTLICHEN HAUSHALTE 1978 NACH

1 000

NR.	NORDRHEIN-WESTFALEN			ZUSAMMEN 19	HESSEN			RHEINLAND-PFALZ			BADEN-WUERTTEMBERG	
	ZUSAMMEN 16	STAAT 17	GEM./GV. 18		STAAT 20	GEM./GV. 21	ZUSAMMEN 22	STAAT 23	GEM./GV. 24	ZUSAMMEN 25	STAAT 26	
<b>6026 KERNENERGIE</b>												
11	-	-	-	-	-	-	-	-	-	-	-	-
111	-	-	-	-	-	-	-	-	-	-	-	-
112	-	-	-	-	-	-	-	-	-	-	-	-
113	-	-	-	-	-	-	-	-	-	-	-	-
114	-	-	-	-	-	-	-	-	-	-	-	-
121	-	-	-	-	-	-	-	-	-	-	-	-
122	-	-	-	-	-	-	-	-	-	-	-	-
123	-	-	-	-	-	-	-	-	-	-	-	-
125	-	-	-	4 556	4 556	-	38	38	-	-	-	-
130	-	-	-	-	-	-	-	-	-	-	-	-
131	-	-	-	-	-	-	-	-	-	-	-	-
132	-	-	-	-	-	-	-	-	-	-	-	-
14	-	-	-	-	-	-	-	-	-	-	-	-
195	-	-	-	4 556	4 556	-	38	38	-	-	-	-
211	-	-	-	-	-	-	-	-	-	-	-	-
212	-	-	-	-	-	-	-	-	-	-	-	-
213	51 433	51 433	-	-	-	-	-	-	-	-	-	-
22	27 000	27 000	-	-	-	-	-	-	-	-	-	-
23	-	-	-	-	-	-	-	-	-	-	-	-
295	78 433	78 433	-	-	-	-	-	-	-	-	-	-
299	78 433	78 433	-	4 556	4 556	-	38	38	-	-	-	-
31	-	-	-	-	-	-	-	-	-	-	-	-
32	-	-	-	-	-	-	-	-	-	-	-	-
33	-	-	-	-	-	-	-	-	-	-	-	-
395	-	-	-	-	-	-	-	-	-	-	-	-
399	78 433	78 433	-	4 556	4 556	-	38	38	-	-	-	-
43	-	-	-	-	-	-	-	-	-	-	-	-
45	78 433	78 433	-	4 556	4 556	-	38	38	-	-	-	-
48	-	-	-	-	-	-	-	-	-	-	-	-
499	78 433	78 433	-	4 556	4 556	-	38	38	-	-	-	-
51	-	-	-	-	-	-	-	-	-	-	-	-
521	-	-	-	-	-	-	-	-	-	-	-	-
522	-	-	-	-	-	-	-	-	-	-	-	-
53	-	-	-	-	-	-	-	-	-	-	-	-
54	-	-	-	-	-	-	-	-	-	-	-	-
62	-	-	-	8 489	8 489	-	-	-	-	-	-	-
63	-	-	-	-	-	-	-	-	-	-	-	-
699	-	-	-	8 489	8 489	-	-	-	-	-	-	-
<b>6027 SONSTIGE ENERGIEFORMEN</b>												
11	-	-	-	-	-	-	-	-	-	-	-	-
111	-	-	-	-	-	-	-	-	-	-	-	-
112	-	-	-	-	-	-	-	-	-	-	-	-
113	-	-	-	-	-	-	-	-	-	-	-	-
114	-	-	-	-	-	-	-	-	-	-	-	-
121	-	-	-	-	-	-	-	-	-	-	-	-
122	-	-	-	-	-	-	-	-	-	-	-	-
123	-	-	-	-	-	-	-	-	-	-	-	-
125	-	-	-	-	-	-	-	-	-	-	-	-
130	-	-	-	-	-	-	-	-	-	-	-	-
131	-	-	-	-	-	-	-	-	-	-	-	-
132	-	-	-	-	-	-	-	-	-	-	-	-
14	-	-	-	-	-	-	-	-	-	-	-	-
195	-	-	-	-	-	-	-	-	-	-	-	-
211	-	-	-	-	-	-	-	-	-	-	-	-
212	-	-	-	-	-	-	-	-	-	-	-	-
213	-	-	-	-	-	-	-	-	-	-	-	-
22	-	-	-	-	-	-	-	-	-	-	-	-
23	-	-	-	-	-	-	-	-	-	-	-	-
295	-	-	-	-	-	-	-	-	-	-	-	-
299	-	-	-	-	-	-	-	-	-	-	-	-
31	-	-	-	-	-	-	-	-	-	-	-	-
32	-	-	-	-	-	-	-	-	-	-	-	-
33	-	-	-	-	-	-	-	-	-	-	-	-
395	-	-	-	-	-	-	-	-	-	-	-	-
399	-	-	-	-	-	-	-	-	-	-	-	-
43	-	-	-	-	-	-	-	-	-	-	-	-
45	-	-	-	-	-	-	-	-	-	-	-	-
48	-	-	-	-	-	-	-	-	-	-	-	-
499	-	-	-	-	-	-	-	-	-	-	-	-
51	-	-	-	-	-	-	-	-	-	-	-	-
521	-	-	-	-	-	-	-	-	-	-	-	-
522	-	-	-	-	-	-	-	-	-	-	-	-
53	-	-	-	-	-	-	-	-	-	-	-	-
54	-	-	-	-	-	-	-	-	-	-	-	-
62	-	-	-	-	-	-	-	-	-	-	-	-
63	-	-	-	-	-	-	-	-	-	-	-	-
699	-	-	-	-	-	-	-	-	-	-	-	-



AUFGABENBEREICHEN UND AUSGEWAHLTEN AUSGABE-/EINNAHMEARTEN

DM

BERG GEM./GV. 27	ZUSAMMEN 28	BAYERN STAAT 29	GEM./GV. 30	ZUSAMMEN 31	SAARLAND STAAT 32	GEM./GV. 33	STADTST. ZUSAMMEN 34	HAMBURG 35	BREMEN 36	BERLIN (WEST) 37	NR.
KERNENERGIE 6026											
-	-	-	-	-	-	-	-	-	-	-	11
-	-	-	-	-	-	-	-	-	-	-	111
-	-	-	-	-	-	-	-	-	-	-	112
-	-	-	-	-	-	-	-	-	-	-	113
-	-	-	-	-	-	-	-	-	-	-	114
-	-	-	-	-	-	-	-	-	-	-	121
-	-	-	-	-	-	-	-	-	-	-	122
-	54	54	-	-	-	-	-	-	-	-	123
-	-	-	-	-	-	-	-	-	-	-	125
-	-	-	-	-	-	-	-	-	-	-	130
-	-	-	-	-	-	-	-	-	-	-	131
-	-	-	-	-	-	-	-	-	-	-	132
-	-	-	-	-	-	-	-	-	-	-	14
-	54	54	-	-	-	-	-	-	-	-	195
-	-	-	-	-	-	-	-	-	-	-	211
-	-	-	-	-	-	-	-	-	-	-	212
-	1 788	1 788	-	-	-	-	6	-	6	-	213
-	-	-	-	-	-	-	-	-	-	-	22
-	-	-	-	-	-	-	-	-	-	-	23
-	1 788	1 788	-	-	-	-	6	-	6	-	295
-	1 842	1 842	-	-	-	-	6	-	6	-	299
-	-	-	-	-	-	-	-	-	-	-	31
-	-	-	-	-	-	-	-	-	-	-	32
-	-	-	-	-	-	-	-	-	-	-	33
-	-	-	-	-	-	-	-	-	-	-	395
-	1 842	1 842	-	-	-	-	6	-	6	-	399
-	-	-	-	-	-	-	-	-	-	-	43
-	1 842	1 842	-	-	-	-	6	-	6	-	45
-	-	-	-	-	-	-	-	-	-	-	48
-	1 842	1 842	-	-	-	-	6	-	6	-	499
-	-	-	-	-	-	-	-	-	-	-	51
-	-	-	-	-	-	-	-	-	-	-	521
-	-	-	-	-	-	-	-	-	-	-	522
-	-	-	-	-	-	-	-	-	-	-	53
-	-	-	-	-	-	-	-	-	-	-	54
-	-	-	-	-	-	-	-	-	-	-	62
-	-	-	-	-	-	-	-	-	-	-	63
-	-	-	-	-	-	-	-	-	-	-	699
SONSTIGE ENERGIEFORMEN 6027											
-	-	-	-	-	-	-	-	-	-	-	11
-	-	-	-	-	-	-	-	-	-	-	111
-	-	-	-	-	-	-	-	-	-	-	112
-	-	-	-	-	-	-	-	-	-	-	113
-	-	-	-	-	-	-	-	-	-	-	114
-	-	-	-	-	-	-	-	-	-	-	121
-	-	-	-	-	-	-	-	-	-	-	122
-	15	15	-	-	-	-	-	-	-	-	123
-	-	-	-	-	-	-	-	-	-	-	125
-	-	-	-	-	-	-	-	-	-	-	130
-	-	-	-	-	-	-	-	-	-	-	131
-	-	-	-	-	-	-	-	-	-	-	132
-	-	-	-	-	-	-	-	-	-	-	14
-	15	15	-	-	-	-	-	-	-	-	195
-	-	-	-	-	-	-	-	-	-	-	211
-	-	-	-	-	-	-	-	-	-	-	212
-	3	3	-	-	-	-	-	-	-	-	213
-	11 019	11 019	-	-	-	-	-	-	-	-	22
-	-	-	-	-	-	-	-	-	-	-	23
-	11 022	11 022	-	-	-	-	-	-	-	-	295
-	11 037	11 037	-	-	-	-	-	-	-	-	299
-	-	-	-	-	-	-	-	-	-	-	31
-	-	-	-	-	-	-	-	-	-	-	32
-	-	-	-	-	-	-	-	-	-	-	33
-	-	-	-	-	-	-	-	-	-	-	395
-	11 037	11 037	-	-	-	-	-	-	-	-	399
-	-	-	-	-	-	-	-	-	-	-	43
-	11 037	11 037	-	-	-	-	91	-	91	-	45
-	-	-	-	-	-	-	-	-	-	-	48
-	11 037	11 037	-	-	-	-	91-	-	91-	-	499
-	-	-	-	-	-	-	-	-	-	-	51
-	-	-	-	-	-	-	-	-	-	-	521
-	659	659	-	-	-	-	-	-	-	-	522
-	-	-	-	-	-	-	-	-	-	-	53
-	-	-	-	-	-	-	-	-	-	-	54
-	-	-	-	-	-	-	-	-	-	-	62
-	316	316	-	-	-	-	-	-	-	-	63
-	-	-	-	-	-	-	-	-	-	-	699
-	975	975	-	-	-	-	-	-	-	-	699

AUSGABEN UND EINKÄUFEN DER ÖFFENTLICHEN HAUSHALTE 1978 NACH

1 000

NR.	ART DER AUSGABEN / EINKÄUFEN	INSGESAMT 1	BUND, LAF, ERP ZUSAMMEN 2	DARUNTER BUND 3	SOZIAL- VERSICHERUNG 4	ZWECK- VERBAUENDE 5
<b>6028 WASSERWIRTSCHAFT UND KULTURBAU</b>						
11	PERSONALAUSGABEN	155 407	-	-	-	19 290
111	BEAMTENBEZÜGE	4 717	-	-	-	203
112	ANGESTELLTENVERGÜETUNGEN	37 354	-	-	-	8 896
113	ARBEITERLOEHNE	82 242	-	-	-	9 728
114	SONSTIGE PERSONALAUSGABEN	31 094	-	-	-	463
121	UNTERHALTUNG VON UNBEWEGLICHEM VERMOEGEN	106 680	-	-	-	9 812
122	BEWIRTSCHAFTUNG DER GRUNDSTUECKE	2 901	-	-	-	1 651
123	MIETEN UND PACHTEN	733	-	-	-	429
125	UEBRIGER LAUFENDER SACHAUFWAND	73 788	-	-	-	5 411
130	BAUMASSNAHMEN	327 967	-	-	-	41 528
131	ERWERB VON UNBEWEGLICHEN SACHEN	33 501	-	-	-	27 557
132	ERWERB VON BEWEGLICHEN SACHEN	11 579	-	-	-	3 043
14	ERWERB VON BETEILIGUNGEN	101	-	-	-	-
195	UNMITTELBARE AUSGABEN (OHNE ZAHLUNGEN AN ANDERE BEREICHE)	712 657	-	-	-	108 721
211	RENTEN, UNTERSTUETZUNGEN U.AE.	260	-	-	-	-
212	LAUFENDE ZUSCHUESSE AN SOZIALE ODER AEHNLICHE EINRICHTUNGEN	-	-	-	-	-
213	UEBRIGE LAUFENDE ZUSCHUESSE	7 937	-	-	-	-
22	VERMOEGENSUEBERTRAGUNGEN AN ANDERE BEREICHE	25 437	-	-	-	-
23	DARLEHEN AN ANDERE BEREICHE	4 398	-	-	-	87
295	ZAHLUNGEN AN ANDERE BEREICHE	38 032	-	-	-	87
299	UNMITTELBARE AUSGABEN	750 689	-	-	-	108 608
31	LFD.ZUWEISUNGEN UND ERSTATTUNGEN AN ÖFFENTLICHEN BEREICH	381 081	10 500	10 500	-	889
32	VERMOEGENSUEBERTRAGUNGEN AN ÖFFENTLICHEN BEREICH	2 358 960	495 470	495 470	-	2 834
33	DARLEHEN AN ÖFFENTLICHEN BEREICH	3 407	-	-	-	-
395	ZAHLUNGEN AN ÖFFENTLICHEN BEREICH	2 743 448	505 970	505 970	-	3 723
399	BRUTTOAUSGABEN	3 494 137	505 970	505 970	-	112 531
43	ABZUEGL. ZAHLUNGEN VON GLEICHER EBENE	932 514	-	-	-	4 456
45	GESAMTAUSGABEN (OHNE BESONDERE FINANZIERUNGSVORGAENGE)	2 561 623	505 970	505 970	-	108 075
48	ABZUEGL. ZAHLUNGEN VON ANDERER EBENE	-	-	-	-	60 662
499	NETTOAUSGABEN	2 561 623	505 970	505 970	-	47 413
51	EINKÄUFEN AUS WIRTSCHAFTLICHER TÄTIGKEIT	1 917	-	-	-	590
521	GEBUEHREN, SONSTIGE ENTGELTE	14 978	-	-	-	3 649
522	UEBRIGE LAUFENDE EINKÄUFEN	20 383	115	115	-	4 574
53	VERAEUSSERUNG VON SACHVERMOEGEN	1 395	-	-	-	519
54	VERAEUSSERUNG VON BETEILIGUNGEN	-	-	-	-	-
62	LAUFENDE ZUSCHUESSE VON ANDEREN BEREICHEN	12 288	-	-	-	10 414
63	UEBRIGE EINKÄUFEN	14 223	421	421	-	1 367
699	UNMITTELBARE EINKÄUFEN	65 184	536	536	-	21 113
<b>6029 TALSPERREN, HOCHWASSERRUECKHALTEBECKEN</b>						
11	PERSONALAUSGABEN	4 131	-	-	-	-
111	BEAMTENBEZÜGE	-	-	-	-	-
112	ANGESTELLTENVERGÜETUNGEN	188	-	-	-	-
113	ARBEITERLOEHNE	1 365	-	-	-	-
114	SONSTIGE PERSONALAUSGABEN	2 578	-	-	-	-
121	UNTERHALTUNG VON UNBEWEGLICHEM VERMOEGEN	-	-	-	-	-
122	BEWIRTSCHAFTUNG DER GRUNDSTUECKE	-	-	-	-	-
123	MIETEN UND PACHTEN	-	-	-	-	-
125	UEBRIGER LAUFENDER SACHAUFWAND	2 232	-	-	-	-
130	BAUMASSNAHMEN	70 800	-	-	-	-
131	ERWERB VON UNBEWEGLICHEN SACHEN	-	-	-	-	-
132	ERWERB VON BEWEGLICHEN SACHEN	648	-	-	-	-
14	ERWERB VON BETEILIGUNGEN	-	-	-	-	-
195	UNMITTELBARE AUSGABEN (OHNE ZAHLUNGEN AN ANDERE BEREICHE)	77 811	-	-	-	-
211	RENTEN, UNTERSTUETZUNGEN U.AE.	-	-	-	-	-
212	LAUFENDE ZUSCHUESSE AN SOZIALE ODER AEHNLICHE EINRICHTUNGEN	-	-	-	-	-
213	UEBRIGE LAUFENDE ZUSCHUESSE	-	-	-	-	-
22	VERMOEGENSUEBERTRAGUNGEN AN ANDERE BEREICHE	-	-	-	-	-
23	DARLEHEN AN ANDERE BEREICHE	-	-	-	-	-
295	ZAHLUNGEN AN ANDERE BEREICHE	-	-	-	-	-
299	UNMITTELBARE AUSGABEN	77 811	-	-	-	-
31	LFD.ZUWEISUNGEN UND ERSTATTUNGEN AN ÖFFENTLICHEN BEREICH	26	-	-	-	-
32	VERMOEGENSUEBERTRAGUNGEN AN ÖFFENTLICHEN BEREICH	32 776	-	-	-	-
33	DARLEHEN AN ÖFFENTLICHEN BEREICH	-	-	-	-	-
395	ZAHLUNGEN AN ÖFFENTLICHEN BEREICH	32 802	-	-	-	-
399	BRUTTOAUSGABEN	110 613	-	-	-	-
43	ABZUEGL. ZAHLUNGEN VON GLEICHER EBENE	1 893	-	-	-	-
45	GESAMTAUSGABEN (OHNE BESONDERE FINANZIERUNGSVORGAENGE)	108 720	-	-	-	-
48	ABZUEGL. ZAHLUNGEN VON ANDERER EBENE	-	252	252	-	-
499	NETTOAUSGABEN	108 720	252-	252-	-	-
51	EINKÄUFEN AUS WIRTSCHAFTLICHER TÄTIGKEIT	350	-	-	-	-
521	GEBUEHREN, SONSTIGE ENTGELTE	-	-	-	-	-
522	UEBRIGE LAUFENDE EINKÄUFEN	-	-	-	-	-
53	VERAEUSSERUNG VON SACHVERMOEGEN	-	-	-	-	-
54	VERAEUSSERUNG VON BETEILIGUNGEN	-	-	-	-	-
62	LAUFENDE ZUSCHUESSE VON ANDEREN BEREICHEN	-	-	-	-	-
63	UEBRIGE EINKÄUFEN	-	-	-	-	-
699	UNMITTELBARE EINKÄUFEN	350	-	-	-	-

AUFGABENBEREICHEN UND AUSGEWAHLTEN AUSGABE-/EINNAHMEARTEN

DM

ORGANISAT.O. ERWERBSCHAR.	LAENDR ZUSAMMEN	(EINSCHL. STADTSTAATEN)		SCHLESWIG-HOLSTEIN			NIEDERSACHSEN			NR.
		STAAT	GEM. /GV.	ZUSAMMEN	STAAT	GEM. /GV.	ZUSAMMEN	STAAT	GEM. /GV.	
6	7	8	9	10	11	12	13	14	15	
<u>WASSERWIRTSCHAFT UND KULTURBAU 6028</u>										
-	136 117	86 275	49 842	4 221	-	4 221	16 835	10 737	6 098	11
-	4 514	1 580	2 934	443	-	443	431	-	431	111
-	28 458	21 944	6 514	970	-	970	1 318	-	1 318	112
-	72 514	34 971	37 543	2 806	-	2 806	14 817	10 683	4 134	113
-	30 631	27 780	2 851	2	-	2	269	54	215	114
-	96 868	21 225	75 643	1 941	559	1 382	7 210	-	7 210	121
-	1 250	242	1 008	71	-	71	88	-	88	122
-	304	22	282	-	-	-	40	22	18	123
-	68 377	56 503	11 874	1 224	730	494	15 614	12 538	3 076	125
-	286 439	119 381	167 058	25 665	1 824	23 841	42 572	30 421	12 151	130
-	5 944	1 272	4 672	172	-	172	736	126	610	131
-	8 536	7 409	1 127	49	-	49	1 096	861	235	132
-	101	-	101	-	-	-	-	-	-	14
-	603 936	292 329	311 607	33 343	3 113	30 230	84 191	54 705	29 486	195
-	260	260	-	-	-	-	1	1	-	211
-	7 937	7 622	315	11	-	11	2 512	2 325	187	212
-	25 437	24 202	1 235	105	105	-	112	83	29	213
-	4 311	4 291	20	-	-	-	-	-	-	22
-	37 945	36 375	1 570	116	105	11	2 625	2 409	216	23
-	641 881	328 704	313 177	33 459	3 218	30 241	86 816	57 114	29 702	295
-	369 692	285 090	84 602	24 166	22 163	2 003	80 079	62 765	17 314	31
-	1 860 656	1 841 180	19 476	65 905	65 365	540	189 010	186 123	2 887	32
-	3 407	3 288	119	-	-	-	3 402	3 283	119	33
-	2 233 755	2 129 558	104 197	90 071	87 528	2 543	272 491	252 171	20 320	395
-	2 875 636	2 458 262	417 374	123 530	90 746	32 784	359 307	309 285	50 022	399
-	140 618	-	11 819	22 505	-	163	6 193	-	1 787	43
-	2 735 018	2 458 262	405 555	101 025	90 746	32 621	353 114	309 285	48 235	45
-	726 778	739 496	116 081	42 699	44 212	20 829	127 081	126 305	5 182	48
-	2 008 240	1 718 766	289 474	58 326	46 534	11 792	226 033	182 980	43 053	499
-	1 327	806	521	20	-	20	82	-	82	51
-	11 329	323	11 006	554	-	554	190	-	190	521
-	15 694	9 606	6 088	472	-	472	1 246	7	1 239	522
-	876	81	795	-	-	-	259	-	259	53
-	1 874	1 333	541	33	6	27	812	708	104	54
-	12 435	8 486	3 949	428	-	428	349	82	267	62
-	43 535	20 635	22 900	1 507	6	1 501	2 938	797	2 141	63
<u>TALSPERREN, HOCHWASSERRUECKHALTEBECKEN 6029</u>										
-	4 131	4 131	-	-	-	-	-	-	-	11
-	188	188	-	-	-	-	-	-	-	111
-	1 365	1 365	-	-	-	-	-	-	-	112
-	2 578	2 578	-	-	-	-	-	-	-	113
-	-	-	-	-	-	-	-	-	-	114
-	-	-	-	-	-	-	-	-	-	121
-	-	-	-	-	-	-	-	-	-	122
-	2 232	2 232	-	-	-	-	-	-	-	123
-	70 800	70 800	-	-	-	-	-	-	-	125
-	-	-	-	-	-	-	-	-	-	130
-	648	648	-	-	-	-	-	-	-	131
-	-	-	-	-	-	-	-	-	-	132
-	-	-	-	-	-	-	-	-	-	14
-	77 811	77 811	-	-	-	-	-	-	-	195
-	-	-	-	-	-	-	-	-	-	211
-	-	-	-	-	-	-	-	-	-	212
-	-	-	-	-	-	-	-	-	-	213
-	-	-	-	-	-	-	-	-	-	22
-	-	-	-	-	-	-	-	-	-	23
-	-	-	-	-	-	-	-	-	-	295
-	77 811	77 811	-	-	-	-	-	-	-	299
-	26	26	-	-	-	-	-	-	-	31
-	32 776	32 776	-	-	-	-	-	-	-	32
-	-	-	-	-	-	-	-	-	-	33
-	32 802	32 802	-	-	-	-	-	-	-	395
-	110 613	110 613	-	-	-	-	-	-	-	399
-	88	-	-	-	-	-	-	-	-	43
-	110 525	110 613	-	-	-	-	-	-	-	45
-	1 553	1 641	-	-	-	-	-	-	-	48
-	108 972	108 972	-	-	-	-	-	-	-	499
-	350	350	-	-	-	-	-	-	-	51
-	-	-	-	-	-	-	-	-	-	521
-	-	-	-	-	-	-	-	-	-	522
-	-	-	-	-	-	-	-	-	-	53
-	-	-	-	-	-	-	-	-	-	54
-	-	-	-	-	-	-	-	-	-	62
-	-	-	-	-	-	-	-	-	-	63
-	350	350	-	-	-	-	-	-	-	699

AUSGABEN UND EINKÄUFEN DER ÖFFENTLICHEN HAUSHALTE 1978 NACH

1 000

NR.	NORDRHEIN-WESTFALEN			ZUSAMMEN	HESSEN	GEM./GV.	RHEINLAND-PFALZ			ZUSAMMEN	BADEN-WÜRTTEMBERG
	ZUSAMMEN	STAAT	GEM./GV.				STAAT	GEM./GV.	ZUSAMMEN		
	16	17	18	19	20	21	22	23	24	25	26
<b>6028 WASSERWIRTSCHAFT UND KULTURBAU</b>											
11	16 186	2 589	13 597	5 099	-	5 099	3 524	779	2 745	24 106	13 934
111	1 057	-	1 057	101	-	101	99	-	99	263	-
112	2 475	-	2 475	307	-	307	421	-	421	791	-
113	12 417	2 589	9 828	4 534	-	4 534	1 975	-	1 975	8 988	-
114	237	-	237	157	-	157	1 029	779	250	14 064	13 934
121	24 206	2 093	22 113	8 132	2 290	5 842	7 633	2 509	5 124	21 581	4 286
122	313	-	313	83	-	83	44	-	44	392	168
123	199	-	199	12	-	12	4	-	4	49	-
125	7 821	2 700	5 121	1 401	939	462	616	14	602	5 255	3 882
130	40 169	2 255	37 914	13 778	2 200	11 578	20 291	735	19 556	58 013	22 298
131	755	-	755	70	-	70	370	-	370	813	-
132	746	481	265	179	-	179	144	134	10	1 178	931
14	-	-	-	-	-	-	-	-	-	101	-
195	90 395	10 118	80 277	28 754	5 429	23 325	32 626	4 171	28 455	111 488	45 499
211	252	252	-	-	-	-	-	-	-	-	-
212	-	-	-	-	-	-	-	-	-	-	-
213	40	-	40	-	-	-	-	-	-	180	103
22	14 560	14 078	482	1 092	1 092	-	15	-	15	1 018	437
23	1 420	1 400	20	-	-	-	-	-	-	-	-
295	16 272	15 730	542	1 092	1 092	-	15	-	15	1 198	540
299	106 667	25 848	80 819	29 846	6 521	23 325	32 641	4 171	28 470	112 686	46 039
31	84 046	37 961	46 085	37 994	33 475	4 519	3 726	-	3 726	25 182	16 423
32	522 668	517 739	4 929	209 177	207 758	1 419	202 643	201 958	685	264 415	259 520
33	-	-	-	-	-	-	-	-	-	-	-
395	606 714	555 700	51 014	247 171	241 233	5 938	206 369	201 958	4 411	289 597	275 943
399	713 381	581 548	131 833	277 017	247 754	29 263	239 010	206 129	32 881	402 283	321 982
43	46 545	-	4 342	3 140	-	3 68	9 604	-	854	21 189	-
45	666 836	581 548	127 491	273 877	247 754	28 895	229 406	206 129	32 027	381 094	321 982
48	131 076	129 307	43 972	102 114	100 647	4 239	80 182	75 939	12 993	89 006	93 289
499	535 760	452 241	83 519	171 763	147 107	24 656	149 224	130 190	19 034	292 088	228 693
51	34	-	34	17	-	17	79	-	79	305	140
521	7 566	-	7 566	9	-	9	1 097	-	1 097	342	-
522	4 735	2 915	1 820	1 192	79	1 113	264	-	264	453	-
53	63	-	63	1	-	1	114	-	114	338	-
54	-	-	-	-	-	-	-	-	-	-	-
62	169	-	169	12	1	11	110	-	110	452	363
63	4 624	3 655	969	328	-	328	120	-	120	628	-
699	17 191	6 570	10 621	1 559	80	1 479	1 784	-	1 784	2 518	503
<b>6029 TALSPERREN, HOCHWASSERRUECKHALTEBECKEN</b>											
11	-	-	-	-	-	-	-	-	-	197	197
111	-	-	-	-	-	-	-	-	-	-	-
112	-	-	-	-	-	-	-	-	-	-	-
113	-	-	-	-	-	-	-	-	-	-	-
114	-	-	-	-	-	-	-	-	-	197	197
121	-	-	-	-	-	-	-	-	-	-	-
122	-	-	-	-	-	-	-	-	-	-	-
123	-	-	-	-	-	-	-	-	-	-	-
125	-	-	-	-	-	-	-	-	-	974	974
130	-	-	-	-	-	-	-	-	-	5 785	5 785
131	-	-	-	-	-	-	-	-	-	-	-
132	-	-	-	-	-	-	-	-	-	428	428
14	-	-	-	-	-	-	-	-	-	-	-
195	-	-	-	-	-	-	-	-	-	7 384	7 384
211	-	-	-	-	-	-	-	-	-	-	-
212	-	-	-	-	-	-	-	-	-	-	-
213	-	-	-	-	-	-	-	-	-	-	-
22	-	-	-	-	-	-	-	-	-	-	-
23	-	-	-	-	-	-	-	-	-	-	-
295	-	-	-	-	-	-	-	-	-	-	-
299	-	-	-	-	-	-	-	-	-	7 384	7 384
31	-	-	-	-	-	-	-	-	-	26	26
32	15 788	15 788	-	16 988	16 988	-	-	-	-	-	-
33	-	-	-	-	-	-	-	-	-	-	-
395	15 788	15 788	-	16 988	16 988	-	-	-	-	26	26
399	15 788	15 788	-	16 988	16 988	-	-	-	-	7 410	7 410
43	-	-	-	-	-	-	-	-	-	-	-
45	15 788	15 788	-	16 988	16 988	-	-	-	-	7 410	7 410
48	-	-	-	1 500	1 500	-	-	-	-	-	-
499	15 788	15 788	-	15 488	15 488	-	-	-	-	7 410	7 410
51	-	-	-	-	-	-	-	-	-	-	-
521	-	-	-	-	-	-	-	-	-	-	-
522	-	-	-	-	-	-	-	-	-	-	-
53	-	-	-	-	-	-	-	-	-	-	-
54	-	-	-	-	-	-	-	-	-	-	-
62	-	-	-	-	-	-	-	-	-	-	-
63	-	-	-	-	-	-	-	-	-	-	-
699	-	-	-	-	-	-	-	-	-	-	-

AUFGABENBEREICHEN UND AUSGEWAHLTEN AUSGABE-/EINNAHMEARTEN

DM											
BERG GEM./GV. 27	ZUSAMMEN 28	RAYERN STAAT 29	GEM./GV. 30	ZUSAMMEN 31	SAARLAND STAAT 32	GEM./GV. 33	STADTST. ZUSAMMEN 34	HAMBURG 35	BREMEN 36	BERLIN (WEST) 37	NR.
WASSERWIRTSCHAFT UND KULTURBAU 6028											
10 172	54 734	48 667	6 067	1 851	8	1 843	9 561	9 561	-	-	11
263	534	-	534	6	-	6	1 580	1 580	-	-	111
791	16 246	16 016	230	2	-	2	5 928	5 928	-	-	112
8 988	24 674	19 856	4 818	460	-	460	1 843	1 843	-	-	113
130	13 280	12 795	485	1 383	8	1 375	210	210	-	-	114
17 295	16 354	-	16 354	668	345	323	9 143	7 614	899	630	121
224	179	-	179	7	1	6	73	73	-	-	122
49	-	-	-	-	-	-	-	-	-	-	123
1 375	32 862	32 154	708	214	176	38	3 370	1 147	139	2 084	125
35 715	67 874	43 390	24 484	4 036	2 217	1 819	14 041	7 544	877	5 620	130
813	2 997	1 115	1 882	-	-	-	31	31	-	-	131
247	4 832	4 690	142	-	-	-	312	103	144	65	132
101	-	-	-	-	-	-	-	-	-	-	14
65 989	179 832	130 016	49 816	6 776	2 747	4 029	36 531	26 073	2 059	8 399	195
-	-	-	-	-	-	-	7	7	-	-	211
77	5 194	5 104	-	-	-	-	-	-	-	-	212
581	8 535	8 407	128	-	-	-	-	-	-	-	213
-	2 891	2 891	-	-	-	-	-	-	-	-	22
658	16 620	16 492	128	-	-	-	7	7	-	-	23
66 647	196 452	146 508	49 944	6 776	2 747	4 029	36 538	26 080	2 059	8 399	299
8 759	113 699	111 504	2 195	797	796	1	3	3	-	-	31
4 895	398 229	394 108	4 121	8 285	8 285	-	324	-	324	-	32
-	5	5	-	-	-	-	-	-	-	-	33
13 654	511 933	505 617	6 316	9 082	9 081	1	327	3	324	-	395
80 301	708 385	652 125	56 260	15 858	11 828	4 030	36 865	26 083	2 383	8 399	399
2 330	30 914	-	1 975	507	-	-	-	-	-	-	43
77 971	677 471	652 125	54 285	15 351	11 828	4 030	36 865	26 083	2 383	8 399	45
14 576	146 935	163 375	12 499	6 883	5 599	1 791	823	819	4	-	48
63 395	530 536	488 750	41 786	8 468	6 229	2 239	36 042	25 264	2 379	8 399	499
165	737	614	123	1	-	1	52	52	-	-	51
342	1 248	-	1 248	-	-	-	323	300	-	23	521
453	7 274	6 547	727	-	-	-	58	58	-	-	522
338	20	-	20	-	-	-	81	81	-	-	53
-	-	-	-	-	-	-	-	-	-	-	54
89	253	222	31	29	29	-	4	-	4	-	62
628	5 948	4 739	1 209	-	-	-	10	10	-	-	63
2 015	15 480	12 122	3 358	30	29	1	528	501	4	23	699
TALSPERREN, HOCHWASSERPECKHALTEBECKEN 6029											
-	3 934	3 934	-	-	-	-	-	-	-	-	11
-	188	188	-	-	-	-	-	-	-	-	111
-	1 365	1 365	-	-	-	-	-	-	-	-	112
-	2 381	2 381	-	-	-	-	-	-	-	-	113
-	-	-	-	-	-	-	-	-	-	-	114
-	-	-	-	-	-	-	-	-	-	-	121
-	-	-	-	-	-	-	-	-	-	-	122
-	1 258	1 258	-	-	-	-	-	-	-	-	123
-	65 015	65 015	-	-	-	-	-	-	-	-	125
-	-	-	-	-	-	-	-	-	-	-	130
-	220	220	-	-	-	-	-	-	-	-	131
-	-	-	-	-	-	-	-	-	-	-	132
-	-	-	-	-	-	-	-	-	-	-	14
-	70 427	70 427	-	-	-	-	-	-	-	-	195
-	-	-	-	-	-	-	-	-	-	-	211
-	-	-	-	-	-	-	-	-	-	-	212
-	-	-	-	-	-	-	-	-	-	-	213
-	-	-	-	-	-	-	-	-	-	-	22
-	-	-	-	-	-	-	-	-	-	-	23
-	-	-	-	-	-	-	-	-	-	-	295
-	70 427	70 427	-	-	-	-	-	-	-	-	299
-	-	-	-	-	-	-	-	-	-	-	31
-	-	-	-	-	-	-	-	-	-	-	32
-	-	-	-	-	-	-	-	-	-	-	33
-	-	-	-	-	-	-	-	-	-	-	395
-	70 427	70 427	-	-	-	-	-	-	-	-	399
-	88	-	-	-	-	-	-	-	-	-	43
-	70 339	70 427	-	-	-	-	-	-	-	-	45
-	53	141	-	-	-	-	-	-	-	-	48
-	70 286	70 286	-	-	-	-	-	-	-	-	499
-	350	350	-	-	-	-	-	-	-	-	51
-	-	-	-	-	-	-	-	-	-	-	521
-	-	-	-	-	-	-	-	-	-	-	522
-	-	-	-	-	-	-	-	-	-	-	53
-	-	-	-	-	-	-	-	-	-	-	54
-	-	-	-	-	-	-	-	-	-	-	62
-	-	-	-	-	-	-	-	-	-	-	63
-	350	350	-	-	-	-	-	-	-	-	699

AUSGABEN UND EINKÜNFEN DER OEFFENTLICHEN HAUSHALTE 1978 NACH

1 000

NR.	ART DER AUSGABEN / EINKÜNFEN	INSGESAMT 1	BUND, LAF, ERP ZUSAMMEN 2	DARUNTER BUND 3	SOZIAL- VERSICHERUNG 4	ZWECK- VERBAENDE 5
<b>6030 KUESTENSCHUTZ</b>						
11	PERSONALAUSGABEN	13 537	-	-	-	-
111	BEAMTENBEZUEGE	-	-	-	-	-
112	ANGESTELLTENVERGUETUNGEN	1 410	-	-	-	-
113	ARBEITERLOEHNE	11 489	-	-	-	-
114	SONSTIGE PERSONALAUSGABEN	638	-	-	-	-
121	UNTERHALTUNG VON UNBEWEGLICHEM VERMOEGEN	2 609	-	-	-	-
122	BEWIRTSCHAFTUNG DER GRUNDSTUECKE	7	-	-	-	-
123	MIETEN UND PACTHEN	-	-	-	-	-
125	UEBRIGER LAUFENDER SACHAUFWAND	6 898	-	-	-	-
130	BAUMASSNAHMEN	172 118	-	-	-	-
131	ERWERB VON UNBEWEGLICHEN SACHEN	1 485	-	-	-	-
132	ERWERB VON BEWEGLICHEN SACHEN	70	-	-	-	-
14	ERWERB VON BETEILIGUNGEN	-	-	-	-	-
195	UNMITTELBARE AUSGABEN (OHNE ZAHLUNGEN AN ANDERE BEREICHE)	196 724	-	-	-	-
211	RENTEN, UNTERSTUETZUNGEN U.AE.	-	-	-	-	-
212	LAUFENDE ZUSCHUESSE AN SOZIALE ODER AEHNLICHE EINRICHTUNGEN	-	-	-	-	-
213	UEBRIGE LAUFENDE ZUSCHUESSE	-	-	-	-	-
22	VERMOEGENSUEBERTRAGUNGEN AN ANDERE BEREICHE	194 562	-	-	-	-
23	DARLEHEN AN ANDERE BEREICHE	214	-	-	-	-
295	ZAHLUNGEN AN ANDERE BEREICHE	194 776	-	-	-	-
299	UNMITTELBARE AUSGABEN	391 500	-	-	-	-
31	LFD.ZUWEISUNGEN UND ERSTATTUNGEN AN OEFFENTLICHEN BEREICH	7 474	-	-	-	-
32	VERMOEGENSUEBERTRAGUNGEN AN OEFFENTLICHEN BEREICH	397 386	277 171	277 171	-	-
33	DARLEHEN AN OEFFENTLICHEN BEREICH	-	-	-	-	-
395	ZAHLUNGEN AN OEFFENTLICHEN BEREICH	404 860	277 171	277 171	-	-
399	BRUTTOAUSGABEN	796 360	277 171	277 171	-	-
43	ABZUEGL. ZAHLUNGEN VON GLEICHER EBENE	282 417	-	-	-	-
45	GESAMTAUSGABEN (OHNE BESONDERE FINANZIERUNGSVORGAENGE)	513 943	277 171	277 171	-	-
48	ABZUEGL. ZAHLUNGEN VON ANDERER EBENE	-	-	-	-	-
499	NETTOAUSGABEN	513 943	277 171	277 171	-	-
51	EINKÜNFEN AUS WIRTSCHAFTLICHER TAETIGKEIT	-	-	-	-	-
521	GEBUEHREN, SONSTIGE ENTGELTE	-	-	-	-	-
522	UEBRIGE LAUFENDE EINKÜNFEN	95	-	-	-	-
53	VERAEUSSERUNG VON SACHVERMOEGEN	2 000	-	-	-	-
54	VERAEUSSERUNG VON BETEILIGUNGEN	-	-	-	-	-
62	LAUFENDE ZUSCHUESSE VON ANDEREN BEREICHEN	31	-	-	-	-
63	UEBRIGE EINKÜNFEN	2 271	-	-	-	-
699	UNMITTELBARE EINKÜNFEN	4 397	-	-	-	-
<b>6031 ERDOELVERSORGUNG</b>						
11	PERSONALAUSGABEN	-	-	-	-	-
111	BEAMTENBEZUEGE	-	-	-	-	-
112	ANGESTELLTENVERGUETUNGEN	-	-	-	-	-
113	ARBEITERLOEHNE	-	-	-	-	-
114	SONSTIGE PERSONALAUSGABEN	-	-	-	-	-
121	UNTERHALTUNG VON UNBEWEGLICHEM VERMOEGEN	-	-	-	-	-
122	BEWIRTSCHAFTUNG DER GRUNDSTUECKE	-	-	-	-	-
123	MIETEN UND PACTHEN	-	-	-	-	-
125	UEBRIGER LAUFENDER SACHAUFWAND	5 839	5 839	5 839	-	-
130	BAUMASSNAHMEN	15 203	15 203	15 203	-	-
131	ERWERB VON UNBEWEGLICHEN SACHEN	-	-	-	-	-
132	ERWERB VON BEWEGLICHEN SACHEN	211 009	211 009	211 009	-	-
14	ERWERB VON BETEILIGUNGEN	-	-	-	-	-
195	UNMITTELBARE AUSGABEN (OHNE ZAHLUNGEN AN ANDERE BEREICHE)	232 051	232 051	232 051	-	-
211	RENTEN, UNTERSTUETZUNGEN U.AE.	-	-	-	-	-
212	LAUFENDE ZUSCHUESSE AN SOZIALE ODER AEHNLICHE EINRICHTUNGEN	-	-	-	-	-
213	UEBRIGE LAUFENDE ZUSCHUESSE	-	-	-	-	-
22	VERMOEGENSUEBERTRAGUNGEN AN ANDERE BEREICHE	-	-	-	-	-
23	DARLEHEN AN ANDERE BEREICHE	74 611	74 611	74 611	-	-
295	ZAHLUNGEN AN ANDERE BEREICHE	74 611	74 611	74 611	-	-
299	UNMITTELBARE AUSGABEN	306 662	306 662	306 662	-	-
31	LFD.ZUWEISUNGEN UND ERSTATTUNGEN AN OEFFENTLICHEN BEREICH	-	-	-	-	-
32	VERMOEGENSUEBERTRAGUNGEN AN OEFFENTLICHEN BEREICH	-	-	-	-	-
33	DARLEHEN AN OEFFENTLICHEN BEREICH	-	-	-	-	-
395	ZAHLUNGEN AN OEFFENTLICHEN BEREICH	-	-	-	-	-
399	BRUTTOAUSGABEN	306 662	306 662	306 662	-	-
43	ABZUEGL. ZAHLUNGEN VON GLEICHER EBENE	-	-	-	-	-
45	GESAMTAUSGABEN (OHNE BESONDERE FINANZIERUNGSVORGAENGE)	306 662	306 662	306 662	-	-
48	ABZUEGL. ZAHLUNGEN VON ANDERER EBENE	-	-	-	-	-
499	NETTOAUSGABEN	306 662	306 662	306 662	-	-
51	EINKÜNFEN AUS WIRTSCHAFTLICHER TAETIGKEIT	-	-	-	-	-
521	GEBUEHREN, SONSTIGE ENTGELTE	-	-	-	-	-
522	UEBRIGE LAUFENDE EINKÜNFEN	-	-	-	-	-
53	VERAEUSSERUNG VON SACHVERMOEGEN	-	-	-	-	-
54	VERAEUSSERUNG VON BETEILIGUNGEN	-	-	-	-	-
62	LAUFENDE ZUSCHUESSE VON ANDEREN BEREICHEN	-	-	-	-	-
63	UEBRIGE EINKÜNFEN	-	-	-	-	-
699	UNMITTELBARE EINKÜNFEN	-	-	-	-	-



NR.	NORDRHEIN-WESTFALEN			ZUSAMMEN 19	HESSEN			RHEINLAND-PFALZ			BADEN-WUERTTEM	
	ZUSAMMEN 16	STAAT 17	GEM./GV. 18		STAAT 20	GEM./GV. 21	ZUSAMMEN 22	STAAT 23	GEM./GV. 24	ZUSAMMEN 25	STAAT 26	
<b>6030 KUESTENSCHUTZ</b>												
11	-	-	-	-	-	-	-	-	-	-	-	-
111	-	-	-	-	-	-	-	-	-	-	-	-
112	-	-	-	-	-	-	-	-	-	-	-	-
113	-	-	-	-	-	-	-	-	-	-	-	-
114	-	-	-	-	-	-	-	-	-	-	-	-
121	-	-	-	-	-	-	-	-	-	-	-	-
122	-	-	-	-	-	-	-	-	-	-	-	-
123	-	-	-	-	-	-	-	-	-	-	-	-
125	-	-	-	-	-	-	-	-	-	-	-	-
130	-	-	-	-	-	-	-	-	-	-	-	-
131	-	-	-	-	-	-	-	-	-	-	-	-
132	-	-	-	-	-	-	-	-	-	-	-	-
14	-	-	-	-	-	-	-	-	-	-	-	-
195	-	-	-	-	-	-	-	-	-	-	-	-
211	-	-	-	-	-	-	-	-	-	-	-	-
212	-	-	-	-	-	-	-	-	-	-	-	-
213	-	-	-	-	-	-	-	-	-	-	-	-
22	-	-	-	-	-	-	-	-	-	-	-	-
23	-	-	-	-	-	-	-	-	-	-	-	-
295	-	-	-	-	-	-	-	-	-	-	-	-
299	-	-	-	-	-	-	-	-	-	-	-	-
31	-	-	-	-	-	-	-	-	-	-	-	-
32	-	-	-	-	-	-	-	-	-	-	-	-
33	-	-	-	-	-	-	-	-	-	-	-	-
395	-	-	-	-	-	-	-	-	-	-	-	-
399	-	-	-	-	-	-	-	-	-	-	-	-
43	-	-	-	-	-	-	-	-	-	-	-	-
45	-	-	-	-	-	-	-	-	-	-	-	-
48	-	-	-	-	-	-	-	-	-	-	-	-
499	-	-	-	-	-	-	-	-	-	-	-	-
51	-	-	-	-	-	-	-	-	-	-	-	-
521	-	-	-	-	-	-	-	-	-	-	-	-
522	-	-	-	-	-	-	-	-	-	-	-	-
53	-	-	-	-	-	-	-	-	-	-	-	-
54	-	-	-	-	-	-	-	-	-	-	-	-
62	-	-	-	-	-	-	-	-	-	-	-	-
63	-	-	-	-	-	-	-	-	-	-	-	-
699	-	-	-	-	-	-	-	-	-	-	-	-
<b>6031 ERDOELVERSORGUNG</b>												
11	-	-	-	-	-	-	-	-	-	-	-	-
111	-	-	-	-	-	-	-	-	-	-	-	-
112	-	-	-	-	-	-	-	-	-	-	-	-
113	-	-	-	-	-	-	-	-	-	-	-	-
114	-	-	-	-	-	-	-	-	-	-	-	-
121	-	-	-	-	-	-	-	-	-	-	-	-
122	-	-	-	-	-	-	-	-	-	-	-	-
123	-	-	-	-	-	-	-	-	-	-	-	-
125	-	-	-	-	-	-	-	-	-	-	-	-
130	-	-	-	-	-	-	-	-	-	-	-	-
131	-	-	-	-	-	-	-	-	-	-	-	-
132	-	-	-	-	-	-	-	-	-	-	-	-
14	-	-	-	-	-	-	-	-	-	-	-	-
195	-	-	-	-	-	-	-	-	-	-	-	-
211	-	-	-	-	-	-	-	-	-	-	-	-
212	-	-	-	-	-	-	-	-	-	-	-	-
213	-	-	-	-	-	-	-	-	-	-	-	-
22	-	-	-	-	-	-	-	-	-	-	-	-
23	-	-	-	-	-	-	-	-	-	-	-	-
295	-	-	-	-	-	-	-	-	-	-	-	-
299	-	-	-	-	-	-	-	-	-	-	-	-
31	-	-	-	-	-	-	-	-	-	-	-	-
32	-	-	-	-	-	-	-	-	-	-	-	-
33	-	-	-	-	-	-	-	-	-	-	-	-
395	-	-	-	-	-	-	-	-	-	-	-	-
399	-	-	-	-	-	-	-	-	-	-	-	-
43	-	-	-	-	-	-	-	-	-	-	-	-
45	-	-	-	-	-	-	-	-	-	-	-	-
48	-	-	-	-	-	-	-	-	-	-	-	-
499	-	-	-	-	-	-	-	-	-	-	-	-
51	-	-	-	-	-	-	-	-	-	-	-	-
521	-	-	-	-	-	-	-	-	-	-	-	-
522	-	-	-	-	-	-	-	-	-	-	-	-
53	-	-	-	-	-	-	-	-	-	-	-	-
54	-	-	-	-	-	-	-	-	-	-	-	-
62	-	-	-	-	-	-	-	-	-	-	-	-
63	-	-	-	-	-	-	-	-	-	-	-	-
699	-	-	-	-	-	-	-	-	-	-	-	-



AUFGABENBEREICHEN UND AUSGEWAHLTEN AUSGABE-/EINNAHMEARTEN

DM

BERG GEM./GV. 27	ZUSAMMEN 28	BAYERN STAAT 29	GEM./GV. 30	ZUSAMMEN 31	SAARLAND STAAT 32	GEM./GV. 33	STADTST. ZUSAMMEN 34	HAMBURG 35	BREMEN 36	BERLIN (WEST) 37	NR.
KUESTENSCHUTZ 6030											
-	-	-	-	-	-	-	-	-	-	-	11
-	-	-	-	-	-	-	-	-	-	-	111
-	-	-	-	-	-	-	-	-	-	-	112
-	-	-	-	-	-	-	-	-	-	-	113
-	-	-	-	-	-	-	-	-	-	-	114
-	-	-	-	-	-	-	2 577	2 320	257	-	121
-	-	-	-	-	-	-	7	7	-	-	122
-	-	-	-	-	-	-	-	-	-	-	123
-	-	-	-	-	-	-	238	163	75	-	125
-	-	-	-	-	-	-	45 942	32 989	12 953	-	130
-	-	-	-	-	-	-	1 443	1 443	-	-	131
-	-	-	-	-	-	-	-	-	-	-	132
-	-	-	-	-	-	-	-	-	-	-	14
-	-	-	-	-	-	-	50 207	36 922	13 285	-	195
-	-	-	-	-	-	-	-	-	-	-	211
-	-	-	-	-	-	-	-	-	-	-	212
-	-	-	-	-	-	-	-	-	-	-	213
-	-	-	-	-	-	-	184 045	178 135	5 910	-	22
-	-	-	-	-	-	-	-	-	-	-	23
-	-	-	-	-	-	-	184 045	178 135	5 910	-	295
-	-	-	-	-	-	-	234 252	215 057	19 195	-	299
-	-	-	-	-	-	-	-	-	-	-	31
-	-	-	-	-	-	-	7 416	-	7 416	-	32
-	-	-	-	-	-	-	-	-	-	-	33
-	-	-	-	-	-	-	7 416	-	7 416	-	395
-	-	-	-	-	-	-	241 668	215 057	26 611	-	399
-	-	-	-	-	-	-	-	-	-	-	43
-	-	-	-	-	-	-	241 668	215 057	26 611	-	45
-	-	-	-	-	-	-	106 777	93 331	13 446	-	48
-	-	-	-	-	-	-	134 891	121 726	13 165	-	499
-	-	-	-	-	-	-	-	-	-	-	51
-	-	-	-	-	-	-	-	-	-	-	521
-	-	-	-	-	-	-	-	-	-	-	522
-	-	-	-	-	-	-	-	-	-	-	53
-	-	-	-	-	-	-	-	-	-	-	54
-	-	-	-	-	-	-	31	30	1	-	62
-	-	-	-	-	-	-	-	-	-	-	63
-	-	-	-	-	-	-	31	30	1	-	699
ERDOELVERSORGUNG 6031											
-	-	-	-	-	-	-	-	-	-	-	11
-	-	-	-	-	-	-	-	-	-	-	111
-	-	-	-	-	-	-	-	-	-	-	112
-	-	-	-	-	-	-	-	-	-	-	113
-	-	-	-	-	-	-	-	-	-	-	114
-	-	-	-	-	-	-	-	-	-	-	121
-	-	-	-	-	-	-	-	-	-	-	122
-	-	-	-	-	-	-	-	-	-	-	123
-	-	-	-	-	-	-	-	-	-	-	125
-	-	-	-	-	-	-	-	-	-	-	130
-	-	-	-	-	-	-	-	-	-	-	131
-	-	-	-	-	-	-	-	-	-	-	132
-	-	-	-	-	-	-	-	-	-	-	14
-	-	-	-	-	-	-	-	-	-	-	195
-	-	-	-	-	-	-	-	-	-	-	211
-	-	-	-	-	-	-	-	-	-	-	212
-	-	-	-	-	-	-	-	-	-	-	213
-	-	-	-	-	-	-	-	-	-	-	22
-	-	-	-	-	-	-	-	-	-	-	23
-	-	-	-	-	-	-	-	-	-	-	295
-	-	-	-	-	-	-	-	-	-	-	299
-	-	-	-	-	-	-	-	-	-	-	31
-	-	-	-	-	-	-	-	-	-	-	32
-	-	-	-	-	-	-	-	-	-	-	33
-	-	-	-	-	-	-	-	-	-	-	395
-	-	-	-	-	-	-	-	-	-	-	399
-	-	-	-	-	-	-	-	-	-	-	43
-	-	-	-	-	-	-	-	-	-	-	45
-	-	-	-	-	-	-	-	-	-	-	48
-	-	-	-	-	-	-	-	-	-	-	499
-	-	-	-	-	-	-	-	-	-	-	51
-	-	-	-	-	-	-	-	-	-	-	521
-	-	-	-	-	-	-	-	-	-	-	522
-	-	-	-	-	-	-	-	-	-	-	53
-	-	-	-	-	-	-	-	-	-	-	54
-	-	-	-	-	-	-	-	-	-	-	62
-	-	-	-	-	-	-	-	-	-	-	63
-	-	-	-	-	-	-	-	-	-	-	699

AUSGABEN UND EINKÄUFEN DER ÖFFENTLICHEN HAUSHALTE 1978 NACH

1 000

NR.	ART DER AUSGABEN / EINKÄUFEN	INSGESAMT 1	BUND, LAF, ERP ZUSAMMEN 2	DARUNTER BUND 3	SOZIAL- VERSICHERUNG 4	ZWECK- VERBAUENDE 5
<u>6032 SONSTIGE ENERGIEVERSORGUNG</u>						
11	PERSONALAUSGABEN	-	-	-	-	-
111	BEAMTENBEZÜGE	-	-	-	-	-
112	ANGESTELLTENVERGÜETUNGEN	-	-	-	-	-
113	ARBEITERLOEHNE	-	-	-	-	-
114	SONSTIGE PERSONALAUSGABEN	-	-	-	-	-
121	UNTERHALTUNG VON UNBEWEGLICHEM VERMOEGEN	-	-	-	-	-
122	BEWIRTSCHAFTUNG DER GRUNDSTUECKE	-	-	-	-	-
123	MIETEN UND PACHTEN	-	-	-	-	-
125	UEBRIGER LAUFENDER SACHAUFWAND	79 189	78 158	78 158	-	-
130	BAUMASSNAHMEN	-	-	-	-	-
131	ERWERB VON UNBEWEGLICHEN SACHEN	-	-	-	-	-
132	ERWERB VON BEWEGLICHEN SACHEN	-	-	-	-	-
14	ERWERB VON BETEILIGUNGEN	-	-	-	-	-
195	UNMITTELBARE AUSGABEN (OHNE ZAHLUNGEN AN ANDERE BEREICHE)	79 189	78 158	78 158	-	-
211	RENTEN, UNTERSTUETZUNGEN U.AE.	-	-	-	-	-
212	LAUFENDE ZUSCHUESSE AN SOZIALE ODER AEBNLIICHE EINRICHTUNGEN	-	-	-	-	-
213	UEBRIGE LAUFENDE ZUSCHUESSE	26 994	26 994	26 994	-	-
22	VERMOEGENSUEBERTRAGUNGEN AN ANDERE BEREICHE	53 977	-	-	-	-
23	DARLEHEN AN ANDERE BEREICHE	-	-	-	-	-
295	ZAHLUNGEN AN ANDERE BEREICHE	80 971	26 994	26 994	-	-
299	UNMITTELBARE AUSGABEN	160 160	105 152	105 152	-	-
31	LFD.ZUWEISUNGEN UND ERSTATTUNGEN AN ÖFFENTLICHEN BEREICH	-	-	-	-	-
32	VERMOEGENSUEBERTRAGUNGEN AN ÖFFENTLICHEN BEREICH	29 530	28 317	28 317	-	-
33	DARLEHEN AN ÖFFENTLICHEN BEREICH	-	-	-	-	-
395	ZAHLUNGEN AN ÖFFENTLICHEN BEREICH	29 530	28 317	28 317	-	-
399	BRUTTOAUSGABEN	189 690	133 469	133 469	-	-
43	ABZUEGL. ZAHLUNGEN VON GLEICHER EBENE	23 226	-	-	-	-
45	GESAMTAUSGABEN (OHNE BESONDERE FINANZIERUNGSVORGAENGE)	166 464	133 469	133 469	-	-
48	ABZUEGL. ZAHLUNGEN VON ANDERER EBENE	-	-	-	-	-
499	NETTOAUSGABEN	166 464	133 469	133 469	-	-
51	EINKÄUFEN AUS WIRTSCHAFTLICHER TÄETIGKEIT	-	-	-	-	-
521	GEBUEHREN, SONSTIGE ENTGELTE	-	-	-	-	-
522	UEBRIGE LAUFENDE EINKÄUFEN	-	-	-	-	-
53	VERAEUSSERUNG VON SACHVERMOEGEN	-	-	-	-	-
54	VERAEUSSERUNG VON BETEILIGUNGEN	-	-	-	-	-
62	LAUFENDE ZUSCHUESSE VON ANDEREN BEREICHEN	-	-	-	-	-
63	UEBRIGE EINKÄUFEN	-	-	-	-	-
699	UNMITTELBARE EINKÄUFEN	-	-	-	-	-
<u>6033 SONSTIGE ROHSTOFFBESCHAFFUNGSMASSNAHMEN</u>						
11	PERSONALAUSGABEN	-	-	-	-	-
111	BEAMTENBEZÜGE	-	-	-	-	-
112	ANGESTELLTENVERGÜETUNGEN	-	-	-	-	-
113	ARBEITERLOEHNE	-	-	-	-	-
114	SONSTIGE PERSONALAUSGABEN	-	-	-	-	-
121	UNTERHALTUNG VON UNBEWEGLICHEM VERMOEGEN	-	-	-	-	-
122	BEWIRTSCHAFTUNG DER GRUNDSTUECKE	-	-	-	-	-
123	MIETEN UND PACHTEN	-	-	-	-	-
125	UEBRIGER LAUFENDER SACHAUFWAND	200	-	-	-	-
130	BAUMASSNAHMEN	-	-	-	-	-
131	ERWERB VON UNBEWEGLICHEN SACHEN	-	-	-	-	-
132	ERWERB VON BEWEGLICHEN SACHEN	-	-	-	-	-
14	ERWERB VON BETEILIGUNGEN	-	-	-	-	-
195	UNMITTELBARE AUSGABEN (OHNE ZAHLUNGEN AN ANDERE BEREICHE)	200	-	-	-	-
211	RENTEN, UNTERSTUETZUNGEN U.AE.	-	-	-	-	-
212	LAUFENDE ZUSCHUESSE AN SOZIALE ODER AEBNLIICHE EINRICHTUNGEN	-	-	-	-	-
213	UEBRIGE LAUFENDE ZUSCHUESSE	-	-	-	-	-
22	VERMOEGENSUEBERTRAGUNGEN AN ANDERE BEREICHE	32 928	32 928	32 928	-	-
23	DARLEHEN AN ANDERE BEREICHE	-	-	-	-	-
295	ZAHLUNGEN AN ANDERE BEREICHE	32 928	32 928	32 928	-	-
299	UNMITTELBARE AUSGABEN	33 128	32 928	32 928	-	-
31	LFD.ZUWEISUNGEN UND ERSTATTUNGEN AN ÖFFENTLICHEN BEREICH	-	-	-	-	-
32	VERMOEGENSUEBERTRAGUNGEN AN ÖFFENTLICHEN BEREICH	-	-	-	-	-
33	DARLEHEN AN ÖFFENTLICHEN BEREICH	-	-	-	-	-
395	ZAHLUNGEN AN ÖFFENTLICHEN BEREICH	-	-	-	-	-
399	BRUTTOAUSGABEN	33 128	32 928	32 928	-	-
43	ABZUEGL. ZAHLUNGEN VON GLEICHER EBENE	-	-	-	-	-
45	GESAMTAUSGABEN (OHNE BESONDERE FINANZIERUNGSVORGAENGE)	33 128	32 928	32 928	-	-
48	ABZUEGL. ZAHLUNGEN VON ANDERER EBENE	-	-	-	-	-
499	NETTOAUSGABEN	33 128	32 928	32 928	-	-
51	EINKÄUFEN AUS WIRTSCHAFTLICHER TÄETIGKEIT	-	-	-	-	-
521	GEBUEHREN, SONSTIGE ENTGELTE	-	-	-	-	-
522	UEBRIGE LAUFENDE EINKÄUFEN	-	-	-	-	-
53	VERAEUSSERUNG VON SACHVERMOEGEN	-	-	-	-	-
54	VERAEUSSERUNG VON BETEILIGUNGEN	-	-	-	-	-
62	LAUFENDE ZUSCHUESSE VON ANDEREN BEREICHEN	-	-	-	-	-
63	UEBRIGE EINKÄUFEN	-	-	-	-	-
699	UNMITTELBARE EINKÄUFEN	-	-	-	-	-

AUFGABENBEREICHEN UND AUSGEWAHLTEN AUSGABE-/EINNAHMEARTEN

DM

ORGANISAT.-O. ERWERBSCHAR.	LAENDER (EINSCHL. STADTSTAATEN)			SCHLESWIG-HOLSTEIN			NIEDERSACHSEN			NR.
	ZUSAMMEN	STAAT	GEM. /GV.	ZUSAMMEN	STAAT	GEM. /GV.	ZUSAMMEN	STAAT	GEM. /GV.	
6	7	8	9	10	11	12	13	14	15	
										<u>SONSTIGE ENERGIEVERSORGUNG 6032</u>
-	-	-	-	-	-	-	-	-	-	11
-	-	-	-	-	-	-	-	-	-	111
-	-	-	-	-	-	-	-	-	-	112
-	-	-	-	-	-	-	-	-	-	113
-	-	-	-	-	-	-	-	-	-	114
-	-	-	-	-	-	-	-	-	-	121
-	-	-	-	-	-	-	-	-	-	122
-	-	-	-	-	-	-	-	-	-	123
-	1 031	1 031	-	-	-	-	-	-	-	125
-	-	-	-	-	-	-	-	-	-	130
-	-	-	-	-	-	-	-	-	-	131
-	-	-	-	-	-	-	-	-	-	132
-	-	-	-	-	-	-	-	-	-	14
-	1 031	1 031	-	-	-	-	-	-	-	195
-	-	-	-	-	-	-	-	-	-	211
-	-	-	-	-	-	-	-	-	-	212
-	-	-	-	-	-	-	-	-	-	213
-	53 977	53 977	-	7 361	7 361	-	5 809	5 809	-	22
-	-	-	-	-	-	-	-	-	-	23
-	53 977	53 977	-	7 361	7 361	-	5 809	5 809	-	295
-	55 008	55 008	-	7 361	7 361	-	5 809	5 809	-	299
-	-	-	-	-	-	-	-	-	-	31
-	1 213	1 213	-	-	-	-	-	-	-	32
-	-	-	-	-	-	-	-	-	-	33
-	1 213	1 213	-	-	-	-	-	-	-	395
-	56 221	56 221	-	7 361	7 361	-	5 809	5 809	-	399
-	-	-	-	-	-	-	-	-	-	43
-	56 221	56 221	-	7 361	7 361	-	5 809	5 809	-	45
-	23 226	23 226	-	3 680	3 680	-	1 500	1 500	-	48
-	32 995	32 995	-	3 681	3 681	-	4 309	4 309	-	499
-	-	-	-	-	-	-	-	-	-	51
-	-	-	-	-	-	-	-	-	-	521
-	-	-	-	-	-	-	-	-	-	522
-	-	-	-	-	-	-	-	-	-	53
-	-	-	-	-	-	-	-	-	-	54
-	-	-	-	-	-	-	-	-	-	62
-	-	-	-	-	-	-	-	-	-	63
-	-	-	-	-	-	-	-	-	-	699
										<u>SONSTIGE ROHSTOFFBESCHAFFUNGSMASSNAHMEN 6033</u>
-	-	-	-	-	-	-	-	-	-	11
-	-	-	-	-	-	-	-	-	-	111
-	-	-	-	-	-	-	-	-	-	112
-	-	-	-	-	-	-	-	-	-	113
-	-	-	-	-	-	-	-	-	-	114
-	-	-	-	-	-	-	-	-	-	121
-	-	-	-	-	-	-	-	-	-	122
-	-	-	-	-	-	-	-	-	-	123
-	200	200	-	-	-	-	-	-	-	125
-	-	-	-	-	-	-	-	-	-	130
-	-	-	-	-	-	-	-	-	-	131
-	-	-	-	-	-	-	-	-	-	132
-	-	-	-	-	-	-	-	-	-	14
-	200	200	-	-	-	-	-	-	-	195
-	-	-	-	-	-	-	-	-	-	211
-	-	-	-	-	-	-	-	-	-	212
-	-	-	-	-	-	-	-	-	-	213
-	-	-	-	-	-	-	-	-	-	22
-	-	-	-	-	-	-	-	-	-	23
-	-	-	-	-	-	-	-	-	-	295
-	200	200	-	-	-	-	-	-	-	299
-	-	-	-	-	-	-	-	-	-	31
-	-	-	-	-	-	-	-	-	-	32
-	-	-	-	-	-	-	-	-	-	33
-	-	-	-	-	-	-	-	-	-	395
-	200	200	-	-	-	-	-	-	-	399
-	-	-	-	-	-	-	-	-	-	43
-	200	200	-	-	-	-	-	-	-	45
-	-	-	-	-	-	-	-	-	-	48
-	200	200	-	-	-	-	-	-	-	499
-	-	-	-	-	-	-	-	-	-	51
-	-	-	-	-	-	-	-	-	-	521
-	-	-	-	-	-	-	-	-	-	522
-	-	-	-	-	-	-	-	-	-	53
-	-	-	-	-	-	-	-	-	-	54
-	-	-	-	-	-	-	-	-	-	62
-	-	-	-	-	-	-	-	-	-	63
-	-	-	-	-	-	-	-	-	-	699

AUSGABEN UND EINNAHMEN DER OEFFENTLICHEN HAUSHALTE 1978 NACH

1 000

NR.	NORDRHEIN-WESTFALEN			ZUSAMMEN 19	HESSEN STAAT 20	GEM./GV. 21	RHEINLAND-PFALZ			ZUSAMMEN 25	BADEN-WUERTTEMBERG STAAT 26
	ZUSAMMEN 16	STAAT 17	GEM./GV. 18				ZUSAMMEN 22	STAAT 23	GEM./GV. 24		
<b>6032 SONSTIGE ENERGIEVERSORGUNG</b>											
11	-	-	-	-	-	-	-	-	-	-	-
111	-	-	-	-	-	-	-	-	-	-	-
112	-	-	-	-	-	-	-	-	-	-	-
113	-	-	-	-	-	-	-	-	-	-	-
114	-	-	-	-	-	-	-	-	-	-	-
121	-	-	-	-	-	-	-	-	-	-	-
122	-	-	-	-	-	-	-	-	-	-	-
123	-	-	-	-	-	-	-	-	-	-	-
125	-	-	-	-	-	-	-	-	-	1 031	1 031
130	-	-	-	-	-	-	-	-	-	-	-
131	-	-	-	-	-	-	-	-	-	-	-
132	-	-	-	-	-	-	-	-	-	-	-
14	-	-	-	-	-	-	-	-	-	-	-
195	-	-	-	-	-	-	-	-	-	1 031	1 031
211	-	-	-	-	-	-	-	-	-	-	-
212	-	-	-	-	-	-	-	-	-	-	-
213	-	-	-	-	-	-	-	-	-	-	-
22	26 112	26 112	-	747	747	-	-	-	-	13 948	13 948
23	-	-	-	-	-	-	-	-	-	-	-
295	26 112	26 112	-	747	747	-	-	-	-	13 948	13 948
299	26 112	26 112	-	747	747	-	-	-	-	14 979	14 979
31	-	-	-	-	-	-	-	-	-	-	-
32	-	-	-	-	-	-	1 213	1 213	-	-	-
33	-	-	-	-	-	-	-	-	-	-	-
395	-	-	-	-	-	-	1 213	1 213	-	-	-
399	26 112	26 112	-	747	747	-	1 213	1 213	-	14 979	14 979
43	-	-	-	-	-	-	-	-	-	-	-
45	26 112	26 112	-	747	747	-	1 213	1 213	-	14 979	14 979
48	13 056	13 056	-	374	374	-	524	524	-	4 092	4 092
499	13 056	13 056	-	373	373	-	689	689	-	10 887	10 887
51	-	-	-	-	-	-	-	-	-	-	-
521	-	-	-	-	-	-	-	-	-	-	-
522	-	-	-	-	-	-	-	-	-	-	-
53	-	-	-	-	-	-	-	-	-	-	-
54	-	-	-	-	-	-	-	-	-	-	-
62	-	-	-	-	-	-	-	-	-	-	-
63	-	-	-	-	-	-	-	-	-	-	-
699	-	-	-	-	-	-	-	-	-	-	-
<b>6033 SONSTIGE ROHSTOFFBESCHAFFUNGSMASSNAHMEN</b>											
11	-	-	-	-	-	-	-	-	-	-	-
111	-	-	-	-	-	-	-	-	-	-	-
112	-	-	-	-	-	-	-	-	-	-	-
113	-	-	-	-	-	-	-	-	-	-	-
114	-	-	-	-	-	-	-	-	-	-	-
121	-	-	-	-	-	-	-	-	-	-	-
122	-	-	-	-	-	-	-	-	-	-	-
123	-	-	-	-	-	-	-	-	-	-	-
125	-	-	-	-	-	-	-	-	-	-	-
130	-	-	-	-	-	-	-	-	-	-	-
131	-	-	-	-	-	-	-	-	-	-	-
132	-	-	-	-	-	-	-	-	-	-	-
14	-	-	-	-	-	-	-	-	-	-	-
195	-	-	-	-	-	-	-	-	-	-	-
211	-	-	-	-	-	-	-	-	-	-	-
212	-	-	-	-	-	-	-	-	-	-	-
213	-	-	-	-	-	-	-	-	-	-	-
22	-	-	-	-	-	-	-	-	-	-	-
23	-	-	-	-	-	-	-	-	-	-	-
295	-	-	-	-	-	-	-	-	-	-	-
299	-	-	-	-	-	-	-	-	-	-	-
31	-	-	-	-	-	-	-	-	-	-	-
32	-	-	-	-	-	-	-	-	-	-	-
33	-	-	-	-	-	-	-	-	-	-	-
395	-	-	-	-	-	-	-	-	-	-	-
399	-	-	-	-	-	-	-	-	-	-	-
43	-	-	-	-	-	-	-	-	-	-	-
45	-	-	-	-	-	-	-	-	-	-	-
48	-	-	-	-	-	-	-	-	-	-	-
499	-	-	-	-	-	-	-	-	-	-	-
51	-	-	-	-	-	-	-	-	-	-	-
521	-	-	-	-	-	-	-	-	-	-	-
522	-	-	-	-	-	-	-	-	-	-	-
53	-	-	-	-	-	-	-	-	-	-	-
54	-	-	-	-	-	-	-	-	-	-	-
62	-	-	-	-	-	-	-	-	-	-	-
63	-	-	-	-	-	-	-	-	-	-	-
699	-	-	-	-	-	-	-	-	-	-	-

AUFGABENBEREICHEN UND AUSGEWAHLTEN AUSGABE-/EINNAHMEARTEN

DM

BERG GEM./GV. 27	ZUSAMMEN 28	BAYERN STAAT 29	GEM./GV. 30	ZUSAMMEN 31	SAARLAND STAAT 32	GEM./GV. 33	STADTST. ZUSAMMEN 34	HAMBURG 35	BREMEN 36	BERLIN (WEST) 37	NR.
SONSTIGE ENERGIEVERSORGUNG 6032											
-	-	-	-	-	-	-	-	-	-	-	11
-	-	-	-	-	-	-	-	-	-	-	111
-	-	-	-	-	-	-	-	-	-	-	112
-	-	-	-	-	-	-	-	-	-	-	113
-	-	-	-	-	-	-	-	-	-	-	114
-	-	-	-	-	-	-	-	-	-	-	121
-	-	-	-	-	-	-	-	-	-	-	122
-	-	-	-	-	-	-	-	-	-	-	123
-	-	-	-	-	-	-	-	-	-	-	125
-	-	-	-	-	-	-	-	-	-	-	130
-	-	-	-	-	-	-	-	-	-	-	131
-	-	-	-	-	-	-	-	-	-	-	132
-	-	-	-	-	-	-	-	-	-	-	14
-	-	-	-	-	-	-	-	-	-	-	195
-	-	-	-	-	-	-	-	-	-	-	211
-	-	-	-	-	-	-	-	-	-	-	212
-	-	-	-	-	-	-	-	-	-	-	213
-	-	-	-	-	-	-	-	-	-	-	22
-	-	-	-	-	-	-	-	-	-	-	23
-	-	-	-	-	-	-	-	-	-	-	295
-	-	-	-	-	-	-	-	-	-	-	299
-	-	-	-	-	-	-	-	-	-	-	31
-	-	-	-	-	-	-	-	-	-	-	32
-	-	-	-	-	-	-	-	-	-	-	33
-	-	-	-	-	-	-	-	-	-	-	395
-	-	-	-	-	-	-	-	-	-	-	399
-	-	-	-	-	-	-	-	-	-	-	43
-	-	-	-	-	-	-	-	-	-	-	45
-	-	-	-	-	-	-	-	-	-	-	48
-	-	-	-	-	-	-	-	-	-	-	499
-	-	-	-	-	-	-	-	-	-	-	51
-	-	-	-	-	-	-	-	-	-	-	521
-	-	-	-	-	-	-	-	-	-	-	522
-	-	-	-	-	-	-	-	-	-	-	53
-	-	-	-	-	-	-	-	-	-	-	54
-	-	-	-	-	-	-	-	-	-	-	62
-	-	-	-	-	-	-	-	-	-	-	63
-	-	-	-	-	-	-	-	-	-	-	699
SONSTIGE ROHSTOFFBESCHAFFUNGSMASSNAHMEN 6033											
-	-	-	-	-	-	-	-	-	-	-	11
-	-	-	-	-	-	-	-	-	-	-	111
-	-	-	-	-	-	-	-	-	-	-	112
-	-	-	-	-	-	-	-	-	-	-	113
-	-	-	-	-	-	-	-	-	-	-	114
-	-	-	-	-	-	-	-	-	-	-	121
-	-	-	-	-	-	-	-	-	-	-	122
-	-	-	-	-	-	-	-	-	-	-	123
-	200	200	-	-	-	-	-	-	-	-	125
-	-	-	-	-	-	-	-	-	-	-	130
-	-	-	-	-	-	-	-	-	-	-	131
-	-	-	-	-	-	-	-	-	-	-	132
-	-	-	-	-	-	-	-	-	-	-	14
-	200	200	-	-	-	-	-	-	-	-	195
-	-	-	-	-	-	-	-	-	-	-	211
-	-	-	-	-	-	-	-	-	-	-	212
-	-	-	-	-	-	-	-	-	-	-	213
-	-	-	-	-	-	-	-	-	-	-	22
-	-	-	-	-	-	-	-	-	-	-	23
-	-	-	-	-	-	-	-	-	-	-	295
-	200	200	-	-	-	-	-	-	-	-	299
-	-	-	-	-	-	-	-	-	-	-	31
-	-	-	-	-	-	-	-	-	-	-	32
-	-	-	-	-	-	-	-	-	-	-	33
-	-	-	-	-	-	-	-	-	-	-	395
-	200	200	-	-	-	-	-	-	-	-	399
-	-	-	-	-	-	-	-	-	-	-	43
-	200	200	-	-	-	-	-	-	-	-	45
-	-	-	-	-	-	-	-	-	-	-	48
-	200	200	-	-	-	-	-	-	-	-	499
-	-	-	-	-	-	-	-	-	-	-	51
-	-	-	-	-	-	-	-	-	-	-	521
-	-	-	-	-	-	-	-	-	-	-	522
-	-	-	-	-	-	-	-	-	-	-	53
-	-	-	-	-	-	-	-	-	-	-	54
-	-	-	-	-	-	-	-	-	-	-	62
-	-	-	-	-	-	-	-	-	-	-	63
-	-	-	-	-	-	-	-	-	-	-	699

AUSGABEN UND EINNAHMEN DER OEFFENTLICHEN HAUSHALTE 1978 NACH

1 000

NR.	ART DER AUSGABEN / EINNAHMEN	INSGESAMT 1	BUND, LAF, ERP ZUSAMMEN 2	DARUNTER BUND 3	SOZIAL- VERSICHERUNG 4	ZWECK- VERBAENDE 5
<u>6034 SONSTIGES</u>						
11	PERSONALAUSGABEN	987	-	-	-	-
111	BEAMTENBEZUEGE	-	-	-	-	-
112	ANGESTELLTENVERGUETUNGEN	493	-	-	-	-
113	ARBEITERLLOEHNE	483	-	-	-	-
114	SONSTIGE PERSONALAUSGABEN	11	-	-	-	-
121	UNTERHALTUNG VON UNBEWEGLICHEM VERMOEGEN	482	-	-	-	-
122	BEWIRTSCHAFTUNG DER GRUNDSTUECKE	40	-	-	-	-
123	MIETEN UND PACTHEN	-	-	-	-	-
125	UEBRIGER LAUFENDER SACHAUFWAND	9 601	9 288	9 288	-	-
130	BAUMASSNAHMEN	1 796	-	-	-	-
131	ERWERB VON UNBEWEGLICHEN SACHEN	10	-	-	-	-
132	ERWERB VON BEWEGLICHEN SACHEN	24	-	-	-	-
14	ERWERB VON BETEILIGUNGEN	-	-	-	-	-
195	UNMITTELBARE AUSGABEN (OHNE ZAHLUNGEN AN ANDERE BEREICHE)	12 940	9 288	9 288	-	-
211	RENTEN, UNTERSTUETZUNGEN U.AE.	96	-	-	-	-
212	LAUFENDE ZUSCHUESSE AN SOZIALE ODER AEHNLICHE EINRICHTUNGEN	-	-	-	-	-
213	UEBRIGE LAUFENDE ZUSCHUESSE	670	670	670	-	-
22	VERMOEGENSUEBERTRAGUNGEN AN ANDERE BEREICHE	80	-	-	-	-
23	DARLEHEN AN ANDERE BEREICHE	-	-	-	-	-
295	ZAHLUNGEN AN ANDERE BEREICHE	846	670	670	-	-
299	UNMITTELBARE AUSGABEN	13 786	9 958	9 958	-	-
31	LFD.ZUWEISUNGEN UND ERSTATTUNGEN AN OEFFENTLICHEN BEREICH	75	-	-	-	-
32	VERMOEGENSUEBERTRAGUNGEN AN OEFFENTLICHEN BEREICH	9 404	-	-	-	-
33	DARLEHEN AN OEFFENTLICHEN BEREICH	-	-	-	-	-
395	ZAHLUNGEN AN OEFFENTLICHEN BEREICH	9 479	-	-	-	-
399	BRUTTOAUSGABEN	23 265	9 958	9 958	-	-
43	ABZUEGL. ZAHLUNGEN VON GLEICHER EBENE	10 000	-	-	-	-
45	GESAMTAUSGABEN (OHNE BESONDERE FINANZIERUNGSVORGAENGE)	13 265	9 958	9 958	-	-
48	ABZUEGL. ZAHLUNGEN VON ANDERER EBENE	-	-	-	-	-
499	NETTOAUSGABEN	13 265	9 958	9 958	-	-
51	EINNAHMEN AUS WIRTSCHAFTLICHER TAETIGKEIT	94	-	-	-	-
521	GEBUEHREN, SONSTIGE ENTGELTE	-	-	-	-	-
522	UEBRIGE LAUFENDE EINNAHMEN	22	-	-	-	-
53	VERAEUSSERUNG VON SACHVERMOEGEN	-	-	-	-	-
54	VERAEUSSERUNG VON BETEILIGUNGEN	-	-	-	-	-
62	LAUFENDE ZUSCHUESSE VON ANDEPEN BEREICHEN	-	-	-	-	-
63	UEBRIGE EINNAHMEN	-	-	-	-	-
699	UNMITTELBARE EINNAHMEN	116	-	-	-	-
<u>6035 BERGBAU, VERARBEITENDES GEWERBE UND BAUGEWERBE</u>						
11	PERSONALAUSGABEN	-	-	-	-	-
111	BEAMTENBEZUEGE	-	-	-	-	-
112	ANGESTELLTENVERGUETUNGEN	-	-	-	-	-
113	ARBEITERLLOEHNE	-	-	-	-	-
114	SONSTIGE PERSONALAUSGABEN	-	-	-	-	-
121	UNTERHALTUNG VON UNBEWEGLICHEM VERMOEGEN	-	-	-	-	-
122	BEWIRTSCHAFTUNG DER GRUNDSTUECKE	-	-	-	-	-
123	MIETEN UND PACTHEN	-	-	-	-	-
125	UEBRIGER LAUFENDER SACHAUFWAND	153 283	50 427	50 427	-	-
130	BAUMASSNAHMEN	-	-	-	-	-
131	ERWERB VON UNBEWEGLICHEN SACHEN	-	-	-	-	-
132	ERWERB VON BEWEGLICHEN SACHEN	-	-	-	-	-
14	ERWERB VON BETEILIGUNGEN	-	-	-	-	-
195	UNMITTELBARE AUSGABEN (OHNE ZAHLUNGEN AN ANDERE BEREICHE)	153 283	50 427	50 427	-	-
211	RENTEN, UNTERSTUETZUNGEN U.AE.	-	-	-	-	-
212	LAUFENDE ZUSCHUESSE AN SOZIALE ODER AEHNLICHE EINRICHTUNGEN	-	-	-	-	-
213	UEBRIGE LAUFENDE ZUSCHUESSE	1 525 412	1 187 809	1 187 809	-	-
22	VERMOEGENSUEBERTRAGUNGEN AN ANDERE BEREICHE	1 507 876	1 006 547	1 006 547	-	-
23	DARLEHEN AN ANDERE BEREICHE	394 343	385 091	-	-	-
295	ZAHLUNGEN AN ANDERE BEREICHE	3 427 631	2 579 447	2 194 356	-	-
299	UNMITTELBARE AUSGABEN	3 580 914	2 629 874	2 244 783	-	-
31	LFD.ZUWEISUNGEN UND ERSTATTUNGEN AN OEFFENTLICHEN BEREICH	141	-	-	-	-
32	VERMOEGENSUEBERTRAGUNGEN AN OEFFENTLICHEN BEREICH	254	-	-	-	-
33	DARLEHEN AN OEFFENTLICHEN BEREICH	-	-	-	-	-
395	ZAHLUNGEN AN OEFFENTLICHEN BEREICH	395	-	-	-	-
399	BRUTTOAUSGABEN	3 581 309	2 629 874	2 244 783	-	-
43	ABZUEGL. ZAHLUNGEN VON GLEICHER EBENE	3 495	-	-	-	-
45	GESAMTAUSGABEN (OHNE BESONDERE FINANZIERUNGSVORGAENGE)	3 577 814	2 629 874	2 244 783	-	-
48	ABZUEGL. ZAHLUNGEN VON ANDERER EBENE	-	-	-	-	-
499	NETTOAUSGABEN	3 577 814	2 629 874	2 244 783	-	-
51	EINNAHMEN AUS WIRTSCHAFTLICHER TAETIGKEIT	9 987	-	-	-	-
521	GEBUEHREN, SONSTIGE ENTGELTE	-	-	-	-	-
522	UEBRIGE LAUFENDE EINNAHMEN	161 704	147 270	-	-	-
53	VERAEUSSERUNG VON SACHVERMOEGEN	-	-	-	-	-
54	VERAEUSSERUNG VON BETEILIGUNGEN	-	-	-	-	-
62	LAUFENDE ZUSCHUESSE VON ANDEREN BEREICHEN	-	-	-	-	-
63	UEBRIGE EINNAHMEN	802 985	736 380	2 379	-	-
699	UNMITTELBARE EINNAHMEN	974 676	883 650	2 379	-	-

AUFGABENBEREICHEN UND AUSGEWAHLTEN AUSGABE-/EINNAHMEARTEN

DM

ORGANISAT.O. ERWERBSCHAR.	LAENDER (EINSCHL. STADTSTAATEN)			SCHLESWIG-HOLSTEIN			NIEDERSACHSEN			NR.
	ZUSAMMEN	STAAT	GEM. /GV.	ZUSAMMEN	STAAT	GEM. /GV.	ZUSAMMEN	STAAT	GEM. /GV.	
6	7	8	9	10	11	12	13	14	15	
										SONSTIGES 6034
-	987	987	-	-	-	-	52	52	-	11
-	493	493	-	-	-	-	52	52	-	111
-	483	483	-	-	-	-	-	-	-	112
-	11	11	-	-	-	-	-	-	-	113
-	482	482	-	-	-	-	-	-	-	114
-	40	40	-	-	-	-	-	-	-	121
-	-	-	-	-	-	-	-	-	-	122
-	313	313	-	50	50	-	45	45	-	123
-	1 796	1 796	-	-	-	-	-	-	-	125
-	10	10	-	-	-	-	-	-	-	130
-	24	24	-	-	-	-	-	-	-	131
-	-	-	-	-	-	-	-	-	-	132
-	-	-	-	-	-	-	-	-	-	14
-	3 652	3 652	-	50	50	-	97	97	-	195
-	96	96	-	-	-	-	-	-	-	211
-	-	-	-	-	-	-	-	-	-	212
-	80	80	-	80	80	-	-	-	-	213
-	-	-	-	-	-	-	-	-	-	22
-	-	-	-	-	-	-	-	-	-	23
-	176	176	-	80	80	-	-	-	-	295
-	3 828	3 828	-	130	130	-	97	97	-	299
-	75	75	-	-	-	-	-	-	-	31
-	9 404	9 404	-	-	-	-	-	-	-	32
-	-	-	-	-	-	-	-	-	-	33
-	9 479	9 479	-	-	-	-	-	-	-	395
-	13 307	13 307	-	130	130	-	97	97	-	399
-	-	-	-	-	-	-	-	-	-	43
-	13 307	13 307	-	130	130	-	97	97	-	45
-	10 000	10 000	-	-	-	-	-	-	-	48
-	3 307	3 307	-	130	130	-	97	97	-	499
-	94	94	-	-	-	-	-	-	-	51
-	22	22	-	-	-	-	-	-	-	521
-	-	-	-	-	-	-	-	-	-	522
-	-	-	-	-	-	-	-	-	-	53
-	-	-	-	-	-	-	-	-	-	54
-	-	-	-	-	-	-	-	-	-	62
-	-	-	-	-	-	-	-	-	-	63
-	116	116	-	-	-	-	-	-	-	699
BERGBAU, VERARBEITENDES GEWERBE UND BAUGEWERBE 6035										
-	-	-	-	-	-	-	-	-	-	11
-	-	-	-	-	-	-	-	-	-	111
-	-	-	-	-	-	-	-	-	-	112
-	-	-	-	-	-	-	-	-	-	113
-	-	-	-	-	-	-	-	-	-	114
-	-	-	-	-	-	-	-	-	-	121
-	-	-	-	-	-	-	-	-	-	122
-	102 856	102 856	-	612	612	-	2 054	2 054	-	123
-	-	-	-	-	-	-	-	-	-	125
-	-	-	-	-	-	-	-	-	-	130
-	-	-	-	-	-	-	-	-	-	131
-	-	-	-	-	-	-	-	-	-	132
-	-	-	-	-	-	-	-	-	-	14
-	102 856	102 856	-	612	612	-	2 054	2 054	-	195
-	-	-	-	-	-	-	-	-	-	211
-	337 603	337 603	-	965	965	-	4 957	4 957	-	212
-	501 329	501 329	-	19 367	19 367	-	-	-	-	213
-	9 252	9 252	-	-	-	-	-	-	-	22
-	-	-	-	-	-	-	-	-	-	23
-	848 184	848 184	-	20 332	20 332	-	4 957	4 957	-	295
-	951 040	951 040	-	20 944	20 944	-	7 011	7 011	-	299
-	141	141	-	-	-	-	141	141	-	31
-	254	254	-	-	-	-	-	-	-	32
-	-	-	-	-	-	-	-	-	-	33
-	395	395	-	-	-	-	141	141	-	395
-	951 435	951 435	-	20 944	20 944	-	7 152	7 152	-	399
-	-	-	-	-	-	-	-	-	-	43
-	951 435	951 435	-	20 944	20 944	-	7 152	7 152	-	45
-	3 495	3 495	-	-	-	-	-	-	-	48
-	947 940	947 940	-	20 944	20 944	-	7 152	7 152	-	499
-	9 987	9 987	-	5 983	5 983	-	-	-	-	51
-	14 434	14 434	-	-	-	-	-	-	-	521
-	-	-	-	-	-	-	-	-	-	522
-	-	-	-	-	-	-	-	-	-	53
-	-	-	-	-	-	-	-	-	-	54
-	-	-	-	-	-	-	-	-	-	62
-	66 605	66 605	-	-	-	-	-	-	-	63
-	91 026	91 026	-	5 983	5 983	-	-	-	-	699

AUSGABEN UND EINKÜNFEN DER OEFFENTLICHEN HAUSHALTE 1978 NACH

1 000

NR.	NORDRHEIN-WESTFALEN			ZUSAMMEN	HESSEN	GEM./GV.	RHEINLAND-PFALZ			BADEN-WÜRTTEMBERG	
	ZUSAMMEN	STAAT	GEM./GV.				ZUSAMMEN	STAAT	GEM./GV.	ZUSAMMEN	STAAT
16	17	18	19	20	21	22	23	24	25	26	
6034 SONSTIGES											
11	-	-	-	935	935	-	-	-	-	-	
111	-	-	-	-	-	-	-	-	-	-	
112	-	-	-	441	441	-	-	-	-	-	
113	-	-	-	483	483	-	-	-	-	-	
114	-	-	-	11	11	-	-	-	-	-	
121	-	-	-	482	482	-	-	-	-	-	
122	-	-	-	40	40	-	-	-	-	-	
123	-	-	-	-	-	-	-	-	-	-	
125	-	-	-	112	112	-	-	-	22	22	
130	-	-	-	1 796	1 796	-	-	-	-	-	
131	-	-	-	10	10	-	-	-	-	-	
132	-	-	-	24	24	-	-	-	-	-	
14	-	-	-	-	-	-	-	-	-	-	
195	-	-	-	3 399	3 399	-	-	-	22	22	
211	-	-	-	6	6	-	-	-	90	90	
212	-	-	-	-	-	-	-	-	-	-	
213	-	-	-	-	-	-	-	-	-	-	
22	-	-	-	-	-	-	-	-	-	-	
23	-	-	-	-	-	-	-	-	-	-	
295	-	-	-	6	6	-	-	-	90	90	
299	-	-	-	3 405	3 405	-	-	-	112	112	
31	-	-	-	-	-	-	-	-	-	-	
32	-	-	-	-	-	-	-	-	-	-	
33	-	-	-	-	-	-	-	-	-	-	
395	-	-	-	-	-	-	-	-	-	-	
399	-	-	-	3 405	3 405	-	-	-	112	112	
43	-	-	-	-	-	-	-	-	-	-	
45	-	-	-	3 405	3 405	-	-	-	112	112	
48	-	-	-	-	-	-	-	-	-	-	
499	-	-	-	3 405	3 405	-	-	-	112	112	
51	-	-	-	94	94	-	-	-	-	-	
521	-	-	-	-	-	-	-	-	-	-	
522	-	-	-	22	22	-	-	-	-	-	
53	-	-	-	-	-	-	-	-	-	-	
54	-	-	-	-	-	-	-	-	-	-	
62	-	-	-	-	-	-	-	-	-	-	
63	-	-	-	-	-	-	-	-	-	-	
699	-	-	-	116	116	-	-	-	-	-	
6035 BERGBAU, VERARBEITENDES GEWERBE UND BAUGEWERBE											
11	-	-	-	-	-	-	-	-	-	-	
111	-	-	-	-	-	-	-	-	-	-	
112	-	-	-	-	-	-	-	-	-	-	
113	-	-	-	-	-	-	-	-	-	-	
114	-	-	-	-	-	-	-	-	-	-	
121	-	-	-	-	-	-	-	-	-	-	
122	-	-	-	-	-	-	-	-	-	-	
123	-	-	-	-	-	-	-	-	-	-	
125	67 322	67 322	-	1 377	1 377	-	333	333	10 924	10 924	
130	-	-	-	-	-	-	-	-	-	-	
131	-	-	-	-	-	-	-	-	-	-	
132	-	-	-	-	-	-	-	-	-	-	
14	-	-	-	-	-	-	-	-	-	-	
195	67 322	67 322	-	1 377	1 377	-	333	333	10 924	10 924	
211	-	-	-	-	-	-	-	-	-	-	
212	-	-	-	-	-	-	-	-	-	-	
213	322 767	322 767	-	4 499	4 499	-	827	827	399	399	
22	429 811	429 811	-	-	-	-	-	-	2 978	2 978	
23	6 870	6 870	-	-	-	-	-	-	117	117	
295	759 448	759 448	-	4 499	4 499	-	827	827	3 494	3 494	
299	826 770	826 770	-	5 876	5 876	-	1 160	1 160	14 418	14 418	
31	-	-	-	-	-	-	-	-	-	-	
32	-	-	-	-	-	-	-	-	192	192	
33	-	-	-	-	-	-	-	-	-	-	
395	-	-	-	-	-	-	-	-	192	192	
399	826 770	826 770	-	5 876	5 876	-	1 160	1 160	14 610	14 610	
43	-	-	-	-	-	-	-	-	-	-	
45	826 770	826 770	-	5 876	5 876	-	1 160	1 160	14 610	14 610	
48	-	-	-	-	-	-	-	-	395	395	
499	826 770	826 770	-	5 876	5 876	-	1 160	1 160	14 215	14 215	
51	-	-	-	-	-	-	1 695	1 695	-	-	
521	-	-	-	-	-	-	-	-	-	-	
522	14 429	14 429	-	5	5	-	-	-	-	-	
53	-	-	-	-	-	-	-	-	-	-	
54	-	-	-	-	-	-	-	-	-	-	
62	-	-	-	-	-	-	-	-	-	-	
63	65 299	65 299	-	51	51	-	-	-	-	-	
699	79 728	79 728	-	56	56	-	1 695	1 695	-	-	



AUFGABENBEREICHEN UND AUSGEWAHLTEN AUSGABE-/EINNAHMEARTEN

DM

BERG GEM./GV. 27	ZUSAMMEN 28	BAYERN STAAT 29	GEM./GV. 30	ZUSAMMEN 31	SAARLAND STAAT 32	GEM./GV. 33	STADTST. ZUSAMMEN 34	HAMBURG 35	BREMEN 36	BERLIN (WEST) 37	NR.
											SONSTIGES 6034
-	-	-	-	-	-	-	-	-	-	-	11
-	-	-	-	-	-	-	-	-	-	-	111
-	-	-	-	-	-	-	-	-	-	-	112
-	-	-	-	-	-	-	-	-	-	-	113
-	-	-	-	-	-	-	-	-	-	-	114
-	-	-	-	-	-	-	-	-	-	-	121
-	-	-	-	-	-	-	-	-	-	-	122
-	84	84	-	-	-	-	-	-	-	-	123
-	-	-	-	-	-	-	-	-	-	-	125
-	-	-	-	-	-	-	-	-	-	-	130
-	-	-	-	-	-	-	-	-	-	-	131
-	-	-	-	-	-	-	-	-	-	-	132
-	-	-	-	-	-	-	-	-	-	-	14
-	84	84	-	-	-	-	-	-	-	-	195
-	-	-	-	-	-	-	-	-	-	-	211
-	-	-	-	-	-	-	-	-	-	-	212
-	-	-	-	-	-	-	-	-	-	-	213
-	-	-	-	-	-	-	-	-	-	-	22
-	-	-	-	-	-	-	-	-	-	-	23
-	-	-	-	-	-	-	-	-	-	-	295
-	84	84	-	-	-	-	-	-	-	-	299
-	9 404	9 404	-	-	-	-	75	-	75	-	31
-	-	-	-	-	-	-	-	-	-	-	32
-	-	-	-	-	-	-	-	-	-	-	33
-	9 404	9 404	-	-	-	-	75	-	75	-	395
-	9 488	9 488	-	-	-	-	75	-	75	-	399
-	-	-	-	-	-	-	-	-	-	-	43
-	9 488	9 488	-	-	-	-	75	-	75	-	45
-	10 000	10 000	-	-	-	-	-	-	-	-	48
-	512-	512-	-	-	-	-	75	-	75	-	499
-	-	-	-	-	-	-	-	-	-	-	51
-	-	-	-	-	-	-	-	-	-	-	521
-	-	-	-	-	-	-	-	-	-	-	522
-	-	-	-	-	-	-	-	-	-	-	53
-	-	-	-	-	-	-	-	-	-	-	54
-	-	-	-	-	-	-	-	-	-	-	62
-	-	-	-	-	-	-	-	-	-	-	63
-	-	-	-	-	-	-	-	-	-	-	699
											BERGBAU, VERARBEITENDES GEWERBE UND BAUGEWERBE 6035
-	-	-	-	-	-	-	-	-	-	-	11
-	-	-	-	-	-	-	-	-	-	-	111
-	-	-	-	-	-	-	-	-	-	-	112
-	-	-	-	-	-	-	-	-	-	-	113
-	-	-	-	-	-	-	-	-	-	-	114
-	-	-	-	-	-	-	-	-	-	-	121
-	-	-	-	-	-	-	-	-	-	-	122
-	18 401	18 401	-	930	930	-	903	301	243	359	123
-	-	-	-	-	-	-	-	-	-	-	125
-	-	-	-	-	-	-	-	-	-	-	130
-	-	-	-	-	-	-	-	-	-	-	131
-	-	-	-	-	-	-	-	-	-	-	132
-	-	-	-	-	-	-	-	-	-	-	14
-	18 401	18 401	-	930	930	-	903	301	243	359	195
-	-	-	-	-	-	-	-	-	-	-	211
-	-	-	-	-	-	-	-	-	-	-	212
-	15 565	15 565	-	2 894	2 894	-	295	288	7	-	213
-	2 265	2 265	-	23 516	23 516	-	10 092	-	92	10 000	22
-	-	-	-	-	-	-	-	-	-	-	23
-	17 830	17 830	-	26 410	26 410	-	10 387	288	99	10 000	295
-	36 231	36 231	-	27 340	27 340	-	11 290	589	342	10 359	299
-	-	-	-	-	-	-	-	-	-	-	31
-	62	62	-	-	-	-	-	-	-	-	32
-	-	-	-	-	-	-	-	-	-	-	33
-	62	62	-	-	-	-	-	-	-	-	395
-	36 293	36 293	-	27 340	27 340	-	11 290	589	342	10 359	399
-	-	-	-	-	-	-	-	-	-	-	43
-	36 293	36 293	-	27 340	27 340	-	11 290	589	342	10 359	45
-	3 100	3 100	-	-	-	-	-	-	-	-	48
-	33 193	33 193	-	27 340	27 340	-	11 290	589	342	10 359	499
-	-	-	-	-	-	-	2 309	2 309	-	-	51
-	-	-	-	-	-	-	-	-	-	-	521
-	-	-	-	-	-	-	-	-	-	-	522
-	-	-	-	-	-	-	-	-	-	-	53
-	-	-	-	-	-	-	-	-	-	-	54
-	-	-	-	-	-	-	-	-	-	-	62
-	1 255	1 255	-	-	-	-	-	-	-	-	63
-	1 255	1 255	-	-	-	-	2 309	2 309	-	-	699



AUFGABENBEREICHEN UND AUSGEWAELTEN AUSGABE-/EINNAHMEARTEN

DM				SCHLESWIG-HOLSTEIN			NIEDERSACHSEN			
ORGANISAT.-O. ERWERBSCHAR.	LAENDER ZUSAMMEN	(EINSCHL. STADTSTAATEN) STAAT	STADTSTAATEN GEM. /GV.	ZUSAMMEN	STAAT	GEM. /GV.	ZUSAMMEN	STAAT	GEM. /GV.	NR.
6	7	8	9	10	11	12	13	14	15	
										<u>KOHLBERGBAU 6036</u>
-	-	-	-	-	-	-	-	-	-	11
-	-	-	-	-	-	-	-	-	-	111
-	-	-	-	-	-	-	-	-	-	112
-	-	-	-	-	-	-	-	-	-	113
-	-	-	-	-	-	-	-	-	-	114
-	-	-	-	-	-	-	-	-	-	121
-	-	-	-	-	-	-	-	-	-	122
-	-	-	-	-	-	-	-	-	-	123
-	-	-	-	-	-	-	-	-	-	125
-	-	-	-	-	-	-	-	-	-	130
-	53 747	53 747	-	-	-	-	-	-	-	131
-	-	-	-	-	-	-	-	-	-	132
-	-	-	-	-	-	-	-	-	-	14
-	-	-	-	-	-	-	-	-	-	195
-	53 747	53 747	-	-	-	-	-	-	-	211
-	-	-	-	-	-	-	-	-	-	212
-	-	-	-	-	-	-	-	-	-	213
-	-	-	-	-	-	-	-	-	-	22
-	301 336	301 336	-	-	-	-	-	-	-	23
-	449 716	449 716	-	-	-	-	-	-	-	295
-	6 870	6 870	-	-	-	-	-	-	-	299
-	757 922	757 922	-	-	-	-	-	-	-	31
-	811 669	811 669	-	-	-	-	-	-	-	32
-	-	-	-	-	-	-	-	-	-	33
-	-	-	-	-	-	-	-	-	-	395
-	-	-	-	-	-	-	-	-	-	399
-	-	-	-	-	-	-	-	-	-	43
-	811 669	811 669	-	-	-	-	-	-	-	45
-	-	-	-	-	-	-	-	-	-	48
-	811 669	811 669	-	-	-	-	-	-	-	499
-	-	-	-	-	-	-	-	-	-	51
-	811 669	811 669	-	-	-	-	-	-	-	521
-	-	-	-	-	-	-	-	-	-	522
-	-	-	-	-	-	-	-	-	-	53
-	5 813	5 813	-	-	-	-	-	-	-	54
-	-	-	-	-	-	-	-	-	-	62
-	-	-	-	-	-	-	-	-	-	63
-	10 953	10 953	-	-	-	-	-	-	-	699
-	16 766	16 766	-	-	-	-	-	-	-	
										<u>SONSTIGER BERGBAU 6037</u>
-	-	-	-	-	-	-	-	-	-	11
-	-	-	-	-	-	-	-	-	-	111
-	-	-	-	-	-	-	-	-	-	112
-	-	-	-	-	-	-	-	-	-	113
-	-	-	-	-	-	-	-	-	-	114
-	-	-	-	-	-	-	-	-	-	121
-	-	-	-	-	-	-	-	-	-	122
-	-	-	-	-	-	-	-	-	-	123
-	-	-	-	-	-	-	-	-	-	125
-	-	-	-	-	-	-	-	-	-	130
-	-	-	-	-	-	-	-	-	-	131
-	-	-	-	-	-	-	-	-	-	132
-	-	-	-	-	-	-	-	-	-	14
-	-	-	-	-	-	-	-	-	-	195
-	-	-	-	-	-	-	-	-	-	211
-	-	-	-	-	-	-	-	-	-	212
-	-	-	-	-	-	-	-	-	-	213
-	-	-	-	-	-	-	-	-	-	22
-	-	-	-	-	-	-	-	-	-	23
-	-	-	-	-	-	-	-	-	-	295
-	399	399	-	-	-	-	-	-	-	299
-	-	-	-	-	-	-	-	-	-	31
-	399	399	-	-	-	-	-	-	-	32
-	399	399	-	-	-	-	-	-	-	33
-	-	-	-	-	-	-	-	-	-	395
-	-	-	-	-	-	-	-	-	-	399
-	-	-	-	-	-	-	-	-	-	43
-	-	-	-	-	-	-	-	-	-	45
-	-	-	-	-	-	-	-	-	-	48
-	399	399	-	-	-	-	-	-	-	499
-	-	-	-	-	-	-	-	-	-	51
-	399	399	-	-	-	-	-	-	-	521
-	9 987	9 987	-	-	5 983	5 983	-	-	-	522
-	-	-	-	-	-	-	-	-	-	53
-	-	-	-	-	-	-	-	-	-	54
-	-	-	-	-	-	-	-	-	-	62
-	-	-	-	-	-	-	-	-	-	63
-	-	-	-	-	-	-	-	-	-	699
-	9 987	9 987	-	-	5 983	5 983	-	-	-	

AUSGABEN UND EINNAHMEN DER ÖFFENTLICHEN HAUSHALTE 1978 NACH

1 000

NR.	NORDRHEIN-WESTFALEN			ZUSAMMEN 19	HESSEN STAAT 20	GEM./GV. 21	RHEINLAND-PFALZ			ZUSAMMEN 25	BADEN-WÜRTTEMBERG STAAT 26
	ZUSAMMEN 16	STAAT 17	GEM./GV. 18				ZUSAMMEN 22	STAAT 23	GEM./GV. 24		
<b>6036 KOHLENBERGBAU</b>											
11	-	-	-	-	-	-	-	-	-	-	-
111	-	-	-	-	-	-	-	-	-	-	-
112	-	-	-	-	-	-	-	-	-	-	-
113	-	-	-	-	-	-	-	-	-	-	-
114	-	-	-	-	-	-	-	-	-	-	-
121	-	-	-	-	-	-	-	-	-	-	-
122	-	-	-	-	-	-	-	-	-	-	-
123	-	-	-	-	-	-	-	-	-	-	-
125	53 747	53 747	-	-	-	-	-	-	-	-	-
130	-	-	-	-	-	-	-	-	-	-	-
131	-	-	-	-	-	-	-	-	-	-	-
132	-	-	-	-	-	-	-	-	-	-	-
14	-	-	-	-	-	-	-	-	-	-	-
195	53 747	53 747	-	-	-	-	-	-	-	-	-
211	-	-	-	-	-	-	-	-	-	-	-
212	-	-	-	-	-	-	-	-	-	-	-
213	298 522	298 522	-	-	-	-	-	-	-	-	-
22	426 005	426 005	-	-	-	-	-	-	-	-	-
23	6 870	6 870	-	-	-	-	-	-	-	-	-
295	731 397	731 397	-	-	-	-	-	-	-	-	-
299	785 144	785 144	-	-	-	-	-	-	-	-	-
31	-	-	-	-	-	-	-	-	-	-	-
32	-	-	-	-	-	-	-	-	-	-	-
33	-	-	-	-	-	-	-	-	-	-	-
395	-	-	-	-	-	-	-	-	-	-	-
399	785 144	785 144	-	-	-	-	-	-	-	-	-
43	-	-	-	-	-	-	-	-	-	-	-
45	785 144	785 144	-	-	-	-	-	-	-	-	-
48	-	-	-	-	-	-	-	-	-	-	-
499	785 144	785 144	-	-	-	-	-	-	-	-	-
51	-	-	-	-	-	-	-	-	-	-	-
521	-	-	-	-	-	-	-	-	-	-	-
522	5 813	5 813	-	-	-	-	-	-	-	-	-
53	-	-	-	-	-	-	-	-	-	-	-
54	-	-	-	-	-	-	-	-	-	-	-
62	-	-	-	-	-	-	-	-	-	-	-
63	10 953	10 953	-	-	-	-	-	-	-	-	-
699	16 766	16 766	-	-	-	-	-	-	-	-	-
<b>6037 SONSTIGER BERGBAU</b>											
11	-	-	-	-	-	-	-	-	-	-	-
111	-	-	-	-	-	-	-	-	-	-	-
112	-	-	-	-	-	-	-	-	-	-	-
113	-	-	-	-	-	-	-	-	-	-	-
114	-	-	-	-	-	-	-	-	-	-	-
121	-	-	-	-	-	-	-	-	-	-	-
122	-	-	-	-	-	-	-	-	-	-	-
123	-	-	-	-	-	-	-	-	-	-	-
125	-	-	-	-	-	-	-	-	-	-	-
130	-	-	-	-	-	-	-	-	-	-	-
131	-	-	-	-	-	-	-	-	-	-	-
132	-	-	-	-	-	-	-	-	-	-	-
14	-	-	-	-	-	-	-	-	-	-	-
195	-	-	-	-	-	-	-	-	-	-	-
211	-	-	-	-	-	-	-	-	-	-	-
212	-	-	-	-	-	-	-	-	-	-	-
213	-	-	-	-	-	-	-	-	-	399	399
22	-	-	-	-	-	-	-	-	-	-	-
23	-	-	-	-	-	-	-	-	-	-	-
295	-	-	-	-	-	-	-	-	-	399	399
299	-	-	-	-	-	-	-	-	-	399	399
31	-	-	-	-	-	-	-	-	-	-	-
32	-	-	-	-	-	-	-	-	-	-	-
33	-	-	-	-	-	-	-	-	-	-	-
395	-	-	-	-	-	-	-	-	-	-	-
399	-	-	-	-	-	-	-	-	-	399	399
43	-	-	-	-	-	-	-	-	-	-	-
45	-	-	-	-	-	-	-	-	-	399	399
48	-	-	-	-	-	-	-	-	-	-	-
499	-	-	-	-	-	-	-	-	-	399	399
51	-	-	-	-	-	-	1 695	1 695	-	-	-
521	-	-	-	-	-	-	-	-	-	-	-
522	-	-	-	-	-	-	-	-	-	-	-
53	-	-	-	-	-	-	-	-	-	-	-
54	-	-	-	-	-	-	-	-	-	-	-
62	-	-	-	-	-	-	-	-	-	-	-
63	-	-	-	-	-	-	-	-	-	-	-
699	-	-	-	-	-	-	1 695	1 695	-	-	-

AUFGABENBEREICHEN UND AUSGEWAHLTEN AUSGABE-/EINNAHMEARTEN

DM

BERG GEM./GV. 27	ZUSAMMEN 28	BAYERN STAAT 29	GEM./GV. 30	ZUSAMMEN 31	SAARLAND STAAT 32	GEM./GV. 33	STADTST. ZUSAMMEN 34	HAMBURG 35	PREMEN 36	BERLIN (WEST) 37	NR.
KOHLENBERGBAU 6036											
-	-	-	-	-	-	-	-	-	-	-	11
-	-	-	-	-	-	-	-	-	-	-	111
-	-	-	-	-	-	-	-	-	-	-	112
-	-	-	-	-	-	-	-	-	-	-	113
-	-	-	-	-	-	-	-	-	-	-	114
-	-	-	-	-	-	-	-	-	-	-	121
-	-	-	-	-	-	-	-	-	-	-	122
-	-	-	-	-	-	-	-	-	-	-	123
-	-	-	-	-	-	-	-	-	-	-	125
-	-	-	-	-	-	-	-	-	-	-	130
-	-	-	-	-	-	-	-	-	-	-	131
-	-	-	-	-	-	-	-	-	-	-	132
-	-	-	-	-	-	-	-	-	-	-	14
-	-	-	-	-	-	-	-	-	-	-	195
-	-	-	-	-	-	-	-	-	-	-	211
-	-	-	-	2 814	2 814	-	-	-	-	-	212
-	-	-	-	23 516	23 516	-	-	-	-	-	213
-	195	195	-	-	-	-	-	-	-	-	22
-	-	-	-	-	-	-	-	-	-	-	23
-	195	195	-	26 330	26 330	-	-	-	-	-	295
-	195	195	-	26 330	26 330	-	-	-	-	-	299
-	-	-	-	-	-	-	-	-	-	-	31
-	-	-	-	-	-	-	-	-	-	-	32
-	-	-	-	-	-	-	-	-	-	-	33
-	-	-	-	-	-	-	-	-	-	-	395
-	195	195	-	26 330	26 330	-	-	-	-	-	399
-	-	-	-	-	-	-	-	-	-	-	43
-	195	195	-	26 330	26 330	-	-	-	-	-	45
-	-	-	-	-	-	-	-	-	-	-	48
-	195	195	-	26 330	26 330	-	-	-	-	-	499
-	-	-	-	-	-	-	-	-	-	-	51
-	-	-	-	-	-	-	-	-	-	-	521
-	-	-	-	-	-	-	-	-	-	-	522
-	-	-	-	-	-	-	-	-	-	-	53
-	-	-	-	-	-	-	-	-	-	-	54
-	-	-	-	-	-	-	-	-	-	-	62
-	-	-	-	-	-	-	-	-	-	-	63
-	-	-	-	-	-	-	-	-	-	-	699
SONSTIGER BERGBAU 6037											
-	-	-	-	-	-	-	-	-	-	-	11
-	-	-	-	-	-	-	-	-	-	-	111
-	-	-	-	-	-	-	-	-	-	-	112
-	-	-	-	-	-	-	-	-	-	-	113
-	-	-	-	-	-	-	-	-	-	-	114
-	-	-	-	-	-	-	-	-	-	-	121
-	-	-	-	-	-	-	-	-	-	-	122
-	-	-	-	-	-	-	-	-	-	-	123
-	-	-	-	-	-	-	-	-	-	-	125
-	-	-	-	-	-	-	-	-	-	-	130
-	-	-	-	-	-	-	-	-	-	-	131
-	-	-	-	-	-	-	-	-	-	-	132
-	-	-	-	-	-	-	-	-	-	-	14
-	-	-	-	-	-	-	-	-	-	-	195
-	-	-	-	-	-	-	-	-	-	-	211
-	-	-	-	-	-	-	-	-	-	-	212
-	-	-	-	-	-	-	-	-	-	-	213
-	-	-	-	-	-	-	-	-	-	-	22
-	-	-	-	-	-	-	-	-	-	-	23
-	-	-	-	-	-	-	-	-	-	-	295
-	-	-	-	-	-	-	-	-	-	-	299
-	-	-	-	-	-	-	-	-	-	-	31
-	-	-	-	-	-	-	-	-	-	-	32
-	-	-	-	-	-	-	-	-	-	-	33
-	-	-	-	-	-	-	-	-	-	-	395
-	-	-	-	-	-	-	-	-	-	-	399
-	-	-	-	-	-	-	-	-	-	-	43
-	-	-	-	-	-	-	-	-	-	-	45
-	-	-	-	-	-	-	-	-	-	-	48
-	-	-	-	-	-	-	-	-	-	-	499
-	-	-	-	-	-	-	2 309	2 309	-	-	51
-	-	-	-	-	-	-	-	-	-	-	521
-	-	-	-	-	-	-	-	-	-	-	522
-	-	-	-	-	-	-	-	-	-	-	53
-	-	-	-	-	-	-	-	-	-	-	54
-	-	-	-	-	-	-	-	-	-	-	62
-	-	-	-	-	-	-	-	-	-	-	63
-	-	-	-	-	-	-	2 309	2 309	-	-	699

1 000

AUSGABEN UND EINKÜNFEN DER OEFFENTLICHEN HAUSHALTE 1978 NACH

NR.	ART DER AUSGABEN / EINKÜNFEN	INSGESAMT 1	BUND, LAF, ERP ZUSAMMEN 2	DARUNTER BUND 3	SOZIAL- VERSICHERUNG 4	ZWECK- VERBAENDE 5
<u>6038 SONSTIGE GRUNDSTOFFINDUSTRIEN</u>						
11	PERSONALAUSGABEN	-	-	-	-	-
111	BEAMTENBEZUEGE	-	-	-	-	-
112	ANGESTELLTENVERGÜETUNGEN	-	-	-	-	-
113	ARBEITERLOEHNE	-	-	-	-	-
114	SONSTIGE PERSONALAUSGABEN	-	-	-	-	-
121	UNTERHALTUNG VON UNBEWEGLICHEM VERMOEGEN	-	-	-	-	-
122	BEWIRTSCHAFTUNG DER GRUNDSTUECKE	-	-	-	-	-
123	MIETEN UND PACTEN	-	-	-	-	-
125	UEBRIGER LAUFENDER SACHAUFWAND	-	-	-	-	-
130	BAUMASSNAHMEN	-	-	-	-	-
131	ERWERB VON UNBEWEGLICHEN SACHEN	-	-	-	-	-
132	ERWERB VON BEWEGLICHEN SACHEN	-	-	-	-	-
14	ERWERB VON BETEILIGUNGEN	-	-	-	-	-
195	UNMITTELBARE AUSGABEN (OHNE ZAHLUNGEN AN ANDERE BEREICHE)	-	-	-	-	-
211	RENTEN, UNTERSTÜETZUNGEN U.ÄE.	-	-	-	-	-
212	LAUFENDE ZUSCHUESSE AN SOZIALE ODER AEHNLICHE EINRICHTUNGEN	-	-	-	-	-
213	UEBRIGE LAUFENDE ZUSCHUESSE	-	-	-	-	-
22	VERMOEGENSUEBERTRAGUNGEN AN ANDERE BEREICHE	-	-	-	-	-
23	DARLEHEN AN ANDERE BEREICHE	-	-	-	-	-
295	ZAHLUNGEN AN ANDERE BEREICHE	-	-	-	-	-
299	UNMITTELBARE AUSGABEN	-	-	-	-	-
31	LFD.ZUWEISUNGEN UND ERSTATTUNGEN AN OEFFENTLICHEN BEREICH	-	-	-	-	-
32	VERMOEGENSUEBERTRAGUNGEN AN OEFFENTLICHEN BEREICH	-	-	-	-	-
33	DARLEHEN AN OEFFENTLICHEN BEREICH	-	-	-	-	-
395	ZAHLUNGEN AN OEFFENTLICHEN BEREICH	-	-	-	-	-
399	BRUTTOAUSGABEN	-	-	-	-	-
43	ABZUEGL. ZAHLUNGEN VON GLEICHER EBENE	-	-	-	-	-
45	GESAMTAUSGABEN (OHNE BESONDERE FINANZIERUNGSVORGAENGE)	-	-	-	-	-
48	ABZUEGL. ZAHLUNGEN VON ANDERER EBENE	-	-	-	-	-
499	NETTOAUSGABEN	-	-	-	-	-
51	EINKÜNFEN AUS WIRTSCHAFTLICHER TAETIGKEIT	-	-	-	-	-
521	GEBUEHREN, SONSTIGE ENTGELTE	-	-	-	-	-
522	UEBRIGE LAUFENDE EINKÜNFEN	8 538	8 538	-	-	-
53	VERAEUSSERUNG VON SACHVERMOEGEN	-	-	-	-	-
54	VERAEUSSERUNG VON BETEILIGUNGEN	-	-	-	-	-
62	LAUFENDE ZUSCHUESSE VON ANDEREN BEREICHEN	-	-	-	-	-
63	UEBRIGE EINKÜNFEN	50 604	50 604	-	-	-
699	UNMITTELBARE EINKÜNFEN	59 142	59 142	-	-	-
<u>6039 VERARBEITENDE INDUSTRIE</u>						
11	PERSONALAUSGABEN	-	-	-	-	-
111	BEAMTENBEZUEGE	-	-	-	-	-
112	ANGESTELLTENVERGÜETUNGEN	-	-	-	-	-
113	ARBEITERLOEHNE	-	-	-	-	-
114	SONSTIGE PERSONALAUSGABEN	-	-	-	-	-
121	UNTERHALTUNG VON UNBEWEGLICHEM VERMOEGEN	-	-	-	-	-
122	BEWIRTSCHAFTUNG DER GRUNDSTUECKE	-	-	-	-	-
123	MIETEN UND PACTEN	-	-	-	-	-
125	UEBRIGER LAUFENDER SACHAUFWAND	13 097	-	-	-	-
130	BAUMASSNAHMEN	-	-	-	-	-
131	ERWERB VON UNBEWEGLICHEN SACHEN	-	-	-	-	-
132	ERWERB VON BEWEGLICHEN SACHEN	-	-	-	-	-
14	ERWERB VON BETEILIGUNGEN	-	-	-	-	-
195	UNMITTELBARE AUSGABEN (OHNE ZAHLUNGEN AN ANDERE BEREICHE)	13 097	-	-	-	-
211	RENTEN, UNTERSTÜETZUNGEN U.ÄE.	-	-	-	-	-
212	LAUFENDE ZUSCHUESSE AN SOZIALE ODER AEHNLICHE EINRICHTUNGEN	-	-	-	-	-
213	UEBRIGE LAUFENDE ZUSCHUESSE	265 219	264 348	264 348	-	-
22	VERMOEGENSUEBERTRAGUNGEN AN ANDERE BEREICHE	100 773	83 714	83 714	-	-
23	DARLEHEN AN ANDERE BEREICHE	165 887	165 887	-	-	-
295	ZAHLUNGEN AN ANDERE BEREICHE	531 879	513 949	348 062	-	-
299	UNMITTELBARE AUSGABEN	544 976	513 949	348 062	-	-
31	LFD.ZUWEISUNGEN UND ERSTATTUNGEN AN OEFFENTLICHEN BEREICH	-	-	-	-	-
32	VERMOEGENSUEBERTRAGUNGEN AN OEFFENTLICHEN BEREICH	62	-	-	-	-
33	DARLEHEN AN OEFFENTLICHEN BEREICH	-	-	-	-	-
395	ZAHLUNGEN AN OEFFENTLICHEN BEREICH	62	-	-	-	-
399	BRUTTOAUSGABEN	545 038	513 949	348 062	-	-
43	ABZUEGL. ZAHLUNGEN VON GLEICHER EBENE	3 100	-	-	-	-
45	GESAMTAUSGABEN (OHNE BESONDERE FINANZIERUNGSVORGAENGE)	541 938	513 949	348 062	-	-
48	ABZUEGL. ZAHLUNGEN VON ANDERER EBENE	-	-	-	-	-
499	NETTOAUSGABEN	541 938	513 949	348 062	-	-
51	EINKÜNFEN AUS WIRTSCHAFTLICHER TAETIGKEIT	-	-	-	-	-
521	GEBUEHREN, SONSTIGE ENTGELTE	-	-	-	-	-
522	UEBRIGE LAUFENDE EINKÜNFEN	93 263	93 263	-	-	-
53	VERAEUSSERUNG VON SACHVERMOEGEN	-	-	-	-	-
54	VERAEUSSERUNG VON BETEILIGUNGEN	-	-	-	-	-
62	LAUFENDE ZUSCHUESSE VON ANDEREN BEREICHEN	-	-	-	-	-
63	UEBRIGE EINKÜNFEN	493 592	493 592	-	-	-
699	UNMITTELBARE EINKÜNFEN	586 855	586 855	-	-	-

AUFGABENBEREICHEN UND AUSGEWAHLTEN AUSGABE-/EINNAHMEARTEN

DM

ORGANISAT.- ERWERBSCHAR.	LAENDER (EINSCHL. STADTSTAATEN)		SCHLESWIG-HOLSTEIN			NIEDERSACHSEN			NR.
	ZUSAMMEN	STAAT	ZUSAMMEN	STAAT	GEM. /GV.	ZUSAMMEN	STAAT	GEM. /GV.	
6	7	8	10	11	12	13	14	15	
<b>SONSTIGE GRUNDSTOFFINDUSTRIEN 6038</b>									
-	-	-	-	-	-	-	-	-	11
-	-	-	-	-	-	-	-	-	111
-	-	-	-	-	-	-	-	-	112
-	-	-	-	-	-	-	-	-	113
-	-	-	-	-	-	-	-	-	114
-	-	-	-	-	-	-	-	-	121
-	-	-	-	-	-	-	-	-	122
-	-	-	-	-	-	-	-	-	123
-	-	-	-	-	-	-	-	-	125
-	-	-	-	-	-	-	-	-	130
-	-	-	-	-	-	-	-	-	131
-	-	-	-	-	-	-	-	-	132
-	-	-	-	-	-	-	-	-	14
-	-	-	-	-	-	-	-	-	195
-	-	-	-	-	-	-	-	-	211
-	-	-	-	-	-	-	-	-	212
-	-	-	-	-	-	-	-	-	213
-	-	-	-	-	-	-	-	-	22
-	-	-	-	-	-	-	-	-	23
-	-	-	-	-	-	-	-	-	295
-	-	-	-	-	-	-	-	-	299
-	-	-	-	-	-	-	-	-	31
-	-	-	-	-	-	-	-	-	32
-	-	-	-	-	-	-	-	-	33
-	-	-	-	-	-	-	-	-	395
-	-	-	-	-	-	-	-	-	399
-	-	-	-	-	-	-	-	-	43
-	-	-	-	-	-	-	-	-	45
-	-	-	-	-	-	-	-	-	48
-	-	-	-	-	-	-	-	-	499
-	-	-	-	-	-	-	-	-	51
-	-	-	-	-	-	-	-	-	521
-	-	-	-	-	-	-	-	-	522
-	-	-	-	-	-	-	-	-	53
-	-	-	-	-	-	-	-	-	54
-	-	-	-	-	-	-	-	-	62
-	-	-	-	-	-	-	-	-	63
-	-	-	-	-	-	-	-	-	699
<b>VERARBEITENDE INDUSTRIE 6039</b>									
-	-	-	-	-	-	-	-	-	11
-	-	-	-	-	-	-	-	-	111
-	-	-	-	-	-	-	-	-	112
-	-	-	-	-	-	-	-	-	113
-	-	-	-	-	-	-	-	-	114
-	-	-	-	-	-	-	-	-	121
-	-	-	-	-	-	-	-	-	122
-	-	-	-	-	-	-	-	-	123
-	13 097	13 097	-	-	-	-	-	-	125
-	-	-	-	-	-	-	-	-	130
-	-	-	-	-	-	-	-	-	131
-	-	-	-	-	-	-	-	-	132
-	-	-	-	-	-	-	-	-	14
-	13 097	13 097	-	-	-	-	-	-	195
-	-	-	-	-	-	-	-	-	211
-	871	871	-	-	-	147	147	-	212
-	17 059	17 059	-	4 335	4 335	-	-	-	213
-	-	-	-	-	-	-	-	-	22
-	-	-	-	-	-	-	-	-	23
-	17 930	17 930	-	4 335	4 335	-	147	147	295
-	31 027	31 027	-	4 335	4 335	-	147	147	299
-	62	62	-	-	-	-	-	-	31
-	-	-	-	-	-	-	-	-	32
-	-	-	-	-	-	-	-	-	33
-	62	62	-	-	-	-	-	-	395
-	31 089	31 089	-	4 335	4 335	-	147	147	399
-	-	-	-	-	-	-	-	-	43
-	31 089	31 089	-	4 335	4 335	-	147	147	45
-	3 100	3 100	-	-	-	-	-	-	48
-	27 989	27 989	-	4 335	4 335	-	147	147	499
-	-	-	-	-	-	-	-	-	51
-	-	-	-	-	-	-	-	-	521
-	-	-	-	-	-	-	-	-	522
-	-	-	-	-	-	-	-	-	53
-	-	-	-	-	-	-	-	-	54
-	-	-	-	-	-	-	-	-	62
-	-	-	-	-	-	-	-	-	63
-	-	-	-	-	-	-	-	-	699

NR.	NORDRHEIN-WESTFALEN			ZUSAMMEN	HESSEN	GEM./GV.	ZUSAMMEN	RHEINLAND-PFALZ		ZUSAMMEN	BADEN-WUERTTEMBERG	
	ZUSAMMEN	STAAT	GEM./GV.					STAAT	GEM./GV.		ZUSAMMEN	STAAT
	16	17	18	19	20	21	22	23	24	25	26	26
<b>6038 SONSTIGE GRUNDSTOFFINDUSTRIEN</b>												
11	-	-	-	-	-	-	-	-	-	-	-	-
111	-	-	-	-	-	-	-	-	-	-	-	-
112	-	-	-	-	-	-	-	-	-	-	-	-
113	-	-	-	-	-	-	-	-	-	-	-	-
114	-	-	-	-	-	-	-	-	-	-	-	-
121	-	-	-	-	-	-	-	-	-	-	-	-
122	-	-	-	-	-	-	-	-	-	-	-	-
123	-	-	-	-	-	-	-	-	-	-	-	-
125	-	-	-	-	-	-	-	-	-	-	-	-
130	-	-	-	-	-	-	-	-	-	-	-	-
131	-	-	-	-	-	-	-	-	-	-	-	-
132	-	-	-	-	-	-	-	-	-	-	-	-
14	-	-	-	-	-	-	-	-	-	-	-	-
195	-	-	-	-	-	-	-	-	-	-	-	-
211	-	-	-	-	-	-	-	-	-	-	-	-
212	-	-	-	-	-	-	-	-	-	-	-	-
213	-	-	-	-	-	-	-	-	-	-	-	-
22	-	-	-	-	-	-	-	-	-	-	-	-
23	-	-	-	-	-	-	-	-	-	-	-	-
295	-	-	-	-	-	-	-	-	-	-	-	-
299	-	-	-	-	-	-	-	-	-	-	-	-
31	-	-	-	-	-	-	-	-	-	-	-	-
32	-	-	-	-	-	-	-	-	-	-	-	-
33	-	-	-	-	-	-	-	-	-	-	-	-
395	-	-	-	-	-	-	-	-	-	-	-	-
399	-	-	-	-	-	-	-	-	-	-	-	-
43	-	-	-	-	-	-	-	-	-	-	-	-
45	-	-	-	-	-	-	-	-	-	-	-	-
48	-	-	-	-	-	-	-	-	-	-	-	-
499	-	-	-	-	-	-	-	-	-	-	-	-
51	-	-	-	-	-	-	-	-	-	-	-	-
521	-	-	-	-	-	-	-	-	-	-	-	-
522	-	-	-	-	-	-	-	-	-	-	-	-
53	-	-	-	-	-	-	-	-	-	-	-	-
54	-	-	-	-	-	-	-	-	-	-	-	-
62	-	-	-	-	-	-	-	-	-	-	-	-
63	-	-	-	-	-	-	-	-	-	-	-	-
699	-	-	-	-	-	-	-	-	-	-	-	-
<b>6039 VERARBEITENDE INDUSTRIE</b>												
11	-	-	-	-	-	-	-	-	-	-	-	-
111	-	-	-	-	-	-	-	-	-	-	-	-
112	-	-	-	-	-	-	-	-	-	-	-	-
113	-	-	-	-	-	-	-	-	-	-	-	-
114	-	-	-	-	-	-	-	-	-	-	-	-
121	-	-	-	-	-	-	-	-	-	-	-	-
122	-	-	-	-	-	-	-	-	-	-	-	-
123	-	-	-	-	-	-	-	-	-	-	-	-
125	11 013	11 013	-	-	-	-	-	-	-	-	-	-
130	-	-	-	-	-	-	-	-	-	-	-	-
131	-	-	-	-	-	-	-	-	-	-	-	-
132	-	-	-	-	-	-	-	-	-	-	-	-
14	-	-	-	-	-	-	-	-	-	-	-	-
195	11 013	11 013	-	-	-	-	-	-	-	-	-	-
211	-	-	-	-	-	-	-	-	-	-	-	-
212	-	-	-	-	-	-	-	-	-	-	-	-
213	-	-	-	-	-	-	436	436	-	-	-	-
22	3 806	3 806	-	-	-	-	-	-	-	-	-	-
23	-	-	-	-	-	-	-	-	-	-	-	-
295	3 806	3 806	-	-	-	-	436	436	-	-	-	-
299	14 819	14 819	-	-	-	-	436	436	-	-	-	-
31	-	-	-	-	-	-	-	-	-	-	-	-
32	-	-	-	-	-	-	-	-	-	-	-	-
33	-	-	-	-	-	-	-	-	-	-	-	-
395	-	-	-	-	-	-	-	-	-	-	-	-
399	14 819	14 819	-	-	-	-	436	436	-	-	-	-
43	-	-	-	-	-	-	-	-	-	-	-	-
45	14 819	14 819	-	-	-	-	436	436	-	-	-	-
48	-	-	-	-	-	-	-	-	-	-	-	-
499	14 819	14 819	-	-	-	-	436	436	-	-	-	-
51	-	-	-	-	-	-	-	-	-	-	-	-
521	-	-	-	-	-	-	-	-	-	-	-	-
522	-	-	-	-	-	-	-	-	-	-	-	-
53	-	-	-	-	-	-	-	-	-	-	-	-
54	-	-	-	-	-	-	-	-	-	-	-	-
62	-	-	-	-	-	-	-	-	-	-	-	-
63	-	-	-	-	-	-	-	-	-	-	-	-
699	-	-	-	-	-	-	-	-	-	-	-	-



AUFGABENBEREICHEN UND AUSGEWAHLTEN AUSGABE-/EINNAHMEARTEN

DM

BERG GEM./GV. 27	ZUSAMMEN 28	BAYERN STAAT 29	GEM./GV. 30	ZUSAMMEN 31	SAARLAND STAAT 32	GEM./GV. 33	STADTST. ZUSAMMEN 34	HAMBURG 35	BREMEN 36	BERLIN (WEST) 37	NR.
SONSTIGE GRUNDSTOFFINDUSTRIEN 6038											
-	-	-	-	-	-	-	-	-	-	-	11
-	-	-	-	-	-	-	-	-	-	-	111
-	-	-	-	-	-	-	-	-	-	-	112
-	-	-	-	-	-	-	-	-	-	-	113
-	-	-	-	-	-	-	-	-	-	-	114
-	-	-	-	-	-	-	-	-	-	-	121
-	-	-	-	-	-	-	-	-	-	-	122
-	-	-	-	-	-	-	-	-	-	-	123
-	-	-	-	-	-	-	-	-	-	-	125
-	-	-	-	-	-	-	-	-	-	-	130
-	-	-	-	-	-	-	-	-	-	-	131
-	-	-	-	-	-	-	-	-	-	-	132
-	-	-	-	-	-	-	-	-	-	-	14
-	-	-	-	-	-	-	-	-	-	-	195
-	-	-	-	-	-	-	-	-	-	-	211
-	-	-	-	-	-	-	-	-	-	-	212
-	-	-	-	-	-	-	-	-	-	-	213
-	-	-	-	-	-	-	-	-	-	-	22
-	-	-	-	-	-	-	-	-	-	-	23
-	-	-	-	-	-	-	-	-	-	-	295
-	-	-	-	-	-	-	-	-	-	-	299
-	-	-	-	-	-	-	-	-	-	-	31
-	-	-	-	-	-	-	-	-	-	-	32
-	-	-	-	-	-	-	-	-	-	-	33
-	-	-	-	-	-	-	-	-	-	-	395
-	-	-	-	-	-	-	-	-	-	-	399
-	-	-	-	-	-	-	-	-	-	-	43
-	-	-	-	-	-	-	-	-	-	-	45
-	-	-	-	-	-	-	-	-	-	-	48
-	-	-	-	-	-	-	-	-	-	-	499
-	-	-	-	-	-	-	-	-	-	-	51
-	-	-	-	-	-	-	-	-	-	-	521
-	-	-	-	-	-	-	-	-	-	-	522
-	-	-	-	-	-	-	-	-	-	-	53
-	-	-	-	-	-	-	-	-	-	-	54
-	-	-	-	-	-	-	-	-	-	-	62
-	-	-	-	-	-	-	-	-	-	-	63
-	-	-	-	-	-	-	-	-	-	-	699
VERARBEITENDE INDUSTRIE 6039											
-	-	-	-	-	-	-	-	-	-	-	11
-	-	-	-	-	-	-	-	-	-	-	111
-	-	-	-	-	-	-	-	-	-	-	112
-	-	-	-	-	-	-	-	-	-	-	113
-	-	-	-	-	-	-	-	-	-	-	114
-	-	-	-	-	-	-	-	-	-	-	121
-	-	-	-	-	-	-	-	-	-	-	122
-	-	-	-	-	-	-	-	-	-	-	123
-	2 084	2 084	-	-	-	-	-	-	-	-	125
-	-	-	-	-	-	-	-	-	-	-	130
-	-	-	-	-	-	-	-	-	-	-	131
-	-	-	-	-	-	-	-	-	-	-	132
-	-	-	-	-	-	-	-	-	-	-	14
-	2 084	2 084	-	-	-	-	-	-	-	-	195
-	-	-	-	-	-	-	-	-	-	-	211
-	-	-	-	-	-	-	-	-	-	-	212
-	8 918	8 918	-	-	-	-	288	288	-	-	213
-	-	-	-	-	-	-	-	-	-	-	22
-	-	-	-	-	-	-	-	-	-	-	23
-	8 918	8 918	-	-	-	-	288	288	-	-	295
-	11 002	11 002	-	-	-	-	288	288	-	-	299
-	-	-	-	-	-	-	-	-	-	-	31
-	62	62	-	-	-	-	-	-	-	-	32
-	-	-	-	-	-	-	-	-	-	-	33
-	62	62	-	-	-	-	-	-	-	-	395
-	11 064	11 064	-	-	-	-	288	288	-	-	399
-	-	-	-	-	-	-	-	-	-	-	43
-	11 064	11 064	-	-	-	-	288	288	-	-	45
-	3 100	3 100	-	-	-	-	-	-	-	-	48
-	7 964	7 964	-	-	-	-	288	288	-	-	499
-	-	-	-	-	-	-	-	-	-	-	51
-	-	-	-	-	-	-	-	-	-	-	521
-	-	-	-	-	-	-	-	-	-	-	522
-	-	-	-	-	-	-	-	-	-	-	53
-	-	-	-	-	-	-	-	-	-	-	54
-	-	-	-	-	-	-	-	-	-	-	62
-	-	-	-	-	-	-	-	-	-	-	63
-	-	-	-	-	-	-	-	-	-	-	699

AUSGABEN UND EINNAHMEN DER OEFFENTLICHEN HAUSHALTE 1978 NACH

1 000

NR.	ART DER AUSGABEN / EINNAHMEN	INSGESAMT 1	BUND, LAF, ERP ZUSAMMEN 2	DARUNTER BUND 3	SOZIAL- VERSICHERUNG 4	ZWECK- VERBAENDE 5
<u>6040 HANDWERK UND KLINGEGERE</u>						
11	PERSONALAUSGABEN	-	-	-	-	-
111	BEAMTENBEZUEGE	-	-	-	-	-
112	ANGESTELLTENVERGUETUNGEN	-	-	-	-	-
113	ARBEITERLOEHNE	-	-	-	-	-
114	SONSTIGE PERSONALAUSGABEN	-	-	-	-	-
121	UNTERHALTUNG VON UNBEWEGLICHEM VERMOEGEN	-	-	-	-	-
122	BEWIRTSCHAFTUNG DER GRUNDSTUECKE	-	-	-	-	-
123	MIETEN UND PACTEN	-	-	-	-	-
125	UEBRIGER LAUFENDER SACHAUFWAND	85 391	49 493	49 493	-	-
130	BAUMASSNAHMEN	-	-	-	-	-
131	ERWERB VON UNBEWEGLICHEN SACHEN	-	-	-	-	-
132	ERWERB VON BEWEGLICHEN SACHEN	-	-	-	-	-
14	ERWERB VON BETEILIGUNGEN	-	-	-	-	-
195	UNMITTELBARE AUSGABEN (OHNE ZAHLUNGEN AN ANDERE BEREICHE)	85 391	49 493	49 493	-	-
211	RENTEN, UNTERSTUETZUNGEN U.AE.	-	-	-	-	-
212	LAUFENDE ZUSCHUESSE AN SOZIALE ODER AEHNLICHE EINRICHTUNGEN	-	-	-	-	-
213	UEBRIGE LAUFENDE ZUSCHUESSE	34 032	-	-	-	-
22	VERMOEGENSUEBERTRAGUNGEN AN ANDERE BEREICHE	34 554	-	-	-	-
23	DARLEHEN AN ANDERE BEREICHE	221 586	219 204	-	-	-
295	ZAHLUNGEN AN ANDERE BEREICHE	290 172	219 204	-	-	-
299	UNMITTELBARE AUSGABEN	375 563	268 697	49 493	-	-
31	LFD.ZUWEISUNGEN UND ERSTATTUNGEN AN OEFFENTLICHEN BEREICH	141	-	-	-	-
32	VERMOEGENSUEBERTRAGUNGEN AN OEFFENTLICHEN BEREICH	192	-	-	-	-
33	DARLEHEN AN OEFFENTLICHEN BEREICH	-	-	-	-	-
395	ZAHLUNGEN AN OEFFENTLICHEN BEREICH	333	-	-	-	-
399	BRUTTOAUSGABEN	375 896	268 697	49 493	-	-
43	ABZUEGL. ZAHLUNGEN VON GLEICHER EBENE	395	-	-	-	-
45	GESAMTAUSGABEN (OHNE BESONDERE FINANZIERUNGSVORGAENGE)	375 501	268 697	49 493	-	-
48	ABZUEGL. ZAHLUNGEN VON ANDERER EBENE	-	-	-	-	-
499	NETTOAUSGABEN	375 501	268 697	49 493	-	-
51	EINNAHMEN AUS WIRTSCHAFTLICHER TAETIGKEIT	-	-	-	-	-
521	GEBUEHREN, SONSTIGE ENTGELTE	-	-	-	-	-
522	UEBRIGE LAUFENDE EINNAHMEN	54 090	45 469	-	-	-
53	VERAEUSSERUNG VON SACHVERMOEGEN	-	-	-	-	-
54	VERAEUSSERUNG VON BETEILIGUNGEN	-	-	-	-	-
62	LAUFENDE ZUSCHUESSE VON ANDEREN BEREICHEN	-	-	-	-	-
63	UEBRIGE EINNAHMEN	245 457	189 805	-	-	-
699	UNMITTELBARE EINNAHMEN	299 547	235 274	-	-	-
<u>6042 SONSTIGES VERARBEITENDES GEWERBE</u>						
11	PERSONALAUSGABEN	-	-	-	-	-
111	BEAMTENBEZUEGE	-	-	-	-	-
112	ANGESTELLTENVERGUETUNGEN	-	-	-	-	-
113	ARBEITERLOEHNE	-	-	-	-	-
114	SONSTIGE PERSONALAUSGABEN	-	-	-	-	-
121	UNTERHALTUNG VON UNBEWEGLICHEM VERMOEGEN	-	-	-	-	-
122	BEWIRTSCHAFTUNG DER GRUNDSTUECKE	-	-	-	-	-
123	MIETEN UND PACTEN	-	-	-	-	-
125	UEBRIGER LAUFENDER SACHAUFWAND	1 048	934	934	-	-
130	BAUMASSNAHMEN	-	-	-	-	-
131	ERWERB VON UNBEWEGLICHEN SACHEN	-	-	-	-	-
132	ERWERB VON BEWEGLICHEN SACHEN	-	-	-	-	-
14	ERWERB VON BETEILIGUNGEN	-	-	-	-	-
195	UNMITTELBARE AUSGABEN (OHNE ZAHLUNGEN AN ANDERE BEREICHE)	1 048	934	934	-	-
211	RENTEN, UNTERSTUETZUNGEN U.AE.	-	-	-	-	-
212	LAUFENDE ZUSCHUESSE AN SOZIALE ODER AEHNLICHE EINRICHTUNGEN	-	-	-	-	-
213	UEBRIGE LAUFENDE ZUSCHUESSE	965	-	-	-	-
22	VERMOEGENSUEBERTRAGUNGEN AN ANDERE BEREICHE	-	-	-	-	-
23	DARLEHEN AN ANDERE BEREICHE	-	-	-	-	-
295	ZAHLUNGEN AN ANDERE BEREICHE	965	-	-	-	-
299	UNMITTELBARE AUSGABEN	2 013	934	934	-	-
31	LFD.ZUWEISUNGEN UND ERSTATTUNGEN AN OEFFENTLICHEN BEREICH	-	-	-	-	-
32	VERMOEGENSUEBERTRAGUNGEN AN OEFFENTLICHEN BEREICH	-	-	-	-	-
33	DARLEHEN AN OEFFENTLICHEN BEREICH	-	-	-	-	-
395	ZAHLUNGEN AN OEFFENTLICHEN BEREICH	-	-	-	-	-
399	BRUTTOAUSGABEN	2 013	934	934	-	-
43	ABZUEGL. ZAHLUNGEN VON GLEICHER EBENE	-	-	-	-	-
45	GESAMTAUSGABEN (OHNE BESONDERE FINANZIERUNGSVORGAENGE)	2 013	934	934	-	-
48	ABZUEGL. ZAHLUNGEN VON ANDERER EBENE	-	-	-	-	-
499	NETTOAUSGABEN	2 013	934	934	-	-
51	EINNAHMEN AUS WIRTSCHAFTLICHER TAETIGKEIT	-	-	-	-	-
521	GEBUEHREN, SONSTIGE ENTGELTE	-	-	-	-	-
522	UEBRIGE LAUFENDE EINNAHMEN	-	-	-	-	-
53	VERAEUSSERUNG VON SACHVERMOEGEN	-	-	-	-	-
54	VERAEUSSERUNG VON BETEILIGUNGEN	-	-	-	-	-
62	LAUFENDE ZUSCHUESSE VON ANDEREN BEREICHEN	-	-	-	-	-
63	UEBRIGE EINNAHMEN	-	-	-	-	-
699	UNMITTELBARE EINNAHMEN	-	-	-	-	-



NR.	NORDRHEIN-WESTFALEN			ZUSAMMEN 19	HESSEN STAAT 20	GEM./GV. 21	RHEINLAND-PFALZ			ZUSAMMEN 25	BADEN-WUERTTEM STAAT 26
	ZUSAMMEN 16	STAAT 17	GEM./GV. 18				ZUSAMMEN 22	STAAT 23	GEM./GV. 24		
<b>6040 HANDWERK UND KLEINGEWERBE</b>											
11	-	-	-	-	-	-	-	-	-	-	-
111	-	-	-	-	-	-	-	-	-	-	-
112	-	-	-	-	-	-	-	-	-	-	-
113	-	-	-	-	-	-	-	-	-	-	-
114	-	-	-	-	-	-	-	-	-	-	-
121	-	-	-	-	-	-	-	-	-	-	-
122	-	-	-	-	-	-	-	-	-	-	-
123	-	-	-	-	-	-	-	-	-	-	-
125	2 562	2 562	-	1 377	1 377	-	333	333	-	10 924	10 924
130	-	-	-	-	-	-	-	-	-	-	-
131	-	-	-	-	-	-	-	-	-	-	-
132	-	-	-	-	-	-	-	-	-	-	-
14	-	-	-	-	-	-	-	-	-	-	-
195	2 562	2 562	-	1 377	1 377	-	333	333	-	10 924	10 924
211	-	-	-	-	-	-	-	-	-	-	-
212	-	-	-	-	-	-	-	-	-	-	-
213	24 245	24 245	-	4 499	4 499	-	391	391	-	2 978	2 978
22	-	-	-	-	-	-	-	-	-	117	117
23	-	-	-	-	-	-	-	-	-	-	-
295	24 245	24 245	-	4 499	4 499	-	391	391	-	3 095	3 095
299	26 807	26 807	-	5 876	5 876	-	724	724	-	14 019	14 019
31	-	-	-	-	-	-	-	-	-	-	-
32	-	-	-	-	-	-	-	-	-	192	192
33	-	-	-	-	-	-	-	-	-	-	-
395	-	-	-	-	-	-	-	-	-	192	192
399	26 807	26 807	-	5 876	5 876	-	724	724	-	14 211	14 211
43	-	-	-	-	-	-	-	-	-	-	-
45	26 807	26 807	-	5 876	5 876	-	724	724	-	14 211	14 211
48	-	-	-	-	-	-	-	-	-	395	395
499	26 807	26 807	-	5 876	5 876	-	724	724	-	13 816	13 816
51	-	-	-	-	-	-	-	-	-	-	-
521	-	-	-	-	-	-	-	-	-	-	-
522	8 616	8 616	-	5	5	-	-	-	-	-	-
53	-	-	-	-	-	-	-	-	-	-	-
54	-	-	-	-	-	-	-	-	-	-	-
62	-	-	-	-	-	-	-	-	-	-	-
63	54 346	54 346	-	51	51	-	-	-	-	-	-
699	62 962	62 962	-	56	56	-	-	-	-	-	-
<b>6042 SONSTIGES VERARBEITENDES GEWERBE</b>											
11	-	-	-	-	-	-	-	-	-	-	-
111	-	-	-	-	-	-	-	-	-	-	-
112	-	-	-	-	-	-	-	-	-	-	-
113	-	-	-	-	-	-	-	-	-	-	-
114	-	-	-	-	-	-	-	-	-	-	-
121	-	-	-	-	-	-	-	-	-	-	-
122	-	-	-	-	-	-	-	-	-	-	-
123	-	-	-	-	-	-	-	-	-	-	-
125	-	-	-	-	-	-	-	-	-	-	-
130	-	-	-	-	-	-	-	-	-	-	-
131	-	-	-	-	-	-	-	-	-	-	-
132	-	-	-	-	-	-	-	-	-	-	-
14	-	-	-	-	-	-	-	-	-	-	-
195	-	-	-	-	-	-	-	-	-	-	-
211	-	-	-	-	-	-	-	-	-	-	-
212	-	-	-	-	-	-	-	-	-	-	-
213	-	-	-	-	-	-	-	-	-	-	-
22	-	-	-	-	-	-	-	-	-	-	-
23	-	-	-	-	-	-	-	-	-	-	-
295	-	-	-	-	-	-	-	-	-	-	-
299	-	-	-	-	-	-	-	-	-	-	-
31	-	-	-	-	-	-	-	-	-	-	-
32	-	-	-	-	-	-	-	-	-	-	-
33	-	-	-	-	-	-	-	-	-	-	-
395	-	-	-	-	-	-	-	-	-	-	-
399	-	-	-	-	-	-	-	-	-	-	-
43	-	-	-	-	-	-	-	-	-	-	-
45	-	-	-	-	-	-	-	-	-	-	-
48	-	-	-	-	-	-	-	-	-	-	-
499	-	-	-	-	-	-	-	-	-	-	-
51	-	-	-	-	-	-	-	-	-	-	-
521	-	-	-	-	-	-	-	-	-	-	-
522	-	-	-	-	-	-	-	-	-	-	-
53	-	-	-	-	-	-	-	-	-	-	-
54	-	-	-	-	-	-	-	-	-	-	-
62	-	-	-	-	-	-	-	-	-	-	-
63	-	-	-	-	-	-	-	-	-	-	-
699	-	-	-	-	-	-	-	-	-	-	-

AUFGABENBEREICHEN UND AUSGEWAHLTEN AUSGABE-/EINNAHMEARTEN

DM

BERG GEM./GV. 27	ZUSAMMEN 28	RAYERN STAAT 29	GEM./GV. 30	ZUSAMMEN 31	SAARLAND STAAT 32	GEM./GV. 33	STADTST. ZUSAMMEN 34	HAMBURG 35	BREMEN 36	BERLIN (WEST) 37	NR.
HANDWERK UND KLEINGEWERBE 6040											
-	-	-	-	-	-	-	-	-	-	-	11
-	-	-	-	-	-	-	-	-	-	-	111
-	-	-	-	-	-	-	-	-	-	-	112
-	-	-	-	-	-	-	-	-	-	-	113
-	-	-	-	-	-	-	-	-	-	-	114
-	-	-	-	-	-	-	-	-	-	-	121
-	-	-	-	-	-	-	-	-	-	-	122
-	-	-	-	-	-	-	-	-	-	-	123
-	16 317	16 317	-	930	930	-	903	301	243	359	125
-	-	-	-	-	-	-	-	-	-	-	130
-	-	-	-	-	-	-	-	-	-	-	131
-	-	-	-	-	-	-	-	-	-	-	132
-	-	-	-	-	-	-	-	-	-	-	14
-	16 317	16 317	-	930	930	-	903	301	243	359	195
-	-	-	-	-	-	-	-	-	-	-	211
-	-	-	-	80	80	-	-	-	-	-	212
-	6 452	6 452	-	-	-	-	7	-	7	10 000	213
-	2 265	2 265	-	-	-	-	10 092	-	92	-	22
-	-	-	-	-	-	-	-	-	-	-	23
-	8 717	8 717	-	80	80	-	10 099	-	99	10 000	295
-	25 034	25 034	-	1 010	1 010	-	11 002	301	342	10 359	299
-	-	-	-	-	-	-	-	-	-	-	31
-	-	-	-	-	-	-	-	-	-	-	32
-	-	-	-	-	-	-	-	-	-	-	33
-	-	-	-	-	-	-	-	-	-	-	395
-	25 034	25 034	-	1 010	1 010	-	11 002	301	342	10 359	399
-	-	-	-	-	-	-	-	-	-	-	43
-	25 034	25 034	-	1 010	1 010	-	11 002	301	342	10 359	45
-	-	-	-	-	-	-	-	-	-	-	48
-	25 034	25 034	-	1 010	1 010	-	11 002	301	342	10 359	499
-	-	-	-	-	-	-	-	-	-	-	51
-	-	-	-	-	-	-	-	-	-	-	521
-	-	-	-	-	-	-	-	-	-	-	522
-	-	-	-	-	-	-	-	-	-	-	53
-	-	-	-	-	-	-	-	-	-	-	54
-	-	-	-	-	-	-	-	-	-	-	62
-	1 255	1 255	-	-	-	-	-	-	-	-	63
-	1 255	1 255	-	-	-	-	-	-	-	-	699
SONSTIGES VERARBEITENDES GEWERBE 6042											
-	-	-	-	-	-	-	-	-	-	-	11
-	-	-	-	-	-	-	-	-	-	-	111
-	-	-	-	-	-	-	-	-	-	-	112
-	-	-	-	-	-	-	-	-	-	-	113
-	-	-	-	-	-	-	-	-	-	-	114
-	-	-	-	-	-	-	-	-	-	-	121
-	-	-	-	-	-	-	-	-	-	-	122
-	-	-	-	-	-	-	-	-	-	-	123
-	-	-	-	-	-	-	-	-	-	-	125
-	-	-	-	-	-	-	-	-	-	-	130
-	-	-	-	-	-	-	-	-	-	-	131
-	-	-	-	-	-	-	-	-	-	-	132
-	-	-	-	-	-	-	-	-	-	-	14
-	-	-	-	-	-	-	-	-	-	-	195
-	-	-	-	-	-	-	-	-	-	-	211
-	-	-	-	-	-	-	-	-	-	-	212
-	-	-	-	-	-	-	-	-	-	-	213
-	-	-	-	-	-	-	-	-	-	-	22
-	-	-	-	-	-	-	-	-	-	-	23
-	-	-	-	-	-	-	-	-	-	-	295
-	-	-	-	-	-	-	-	-	-	-	299
-	-	-	-	-	-	-	-	-	-	-	31
-	-	-	-	-	-	-	-	-	-	-	32
-	-	-	-	-	-	-	-	-	-	-	33
-	-	-	-	-	-	-	-	-	-	-	395
-	-	-	-	-	-	-	-	-	-	-	399
-	-	-	-	-	-	-	-	-	-	-	43
-	-	-	-	-	-	-	-	-	-	-	45
-	-	-	-	-	-	-	-	-	-	-	48
-	-	-	-	-	-	-	-	-	-	-	499
-	-	-	-	-	-	-	-	-	-	-	51
-	-	-	-	-	-	-	-	-	-	-	521
-	-	-	-	-	-	-	-	-	-	-	522
-	-	-	-	-	-	-	-	-	-	-	53
-	-	-	-	-	-	-	-	-	-	-	54
-	-	-	-	-	-	-	-	-	-	-	62
-	-	-	-	-	-	-	-	-	-	-	63
-	-	-	-	-	-	-	-	-	-	-	699

AUSGABEN UND EINNAHMEN DER OEFFENTLICHEN HAUSHALTE 1978 NACH

1 000

NR.	ART DER AUSGABEN / EINNAHMEN	INSGESAMT 1	BUND, LAF, ERP ZUSAMMEN 2	DARUNTER BUND 3	SOZIAL- VERSICHERUNG 4	ZWECK- VERBAEUNDE 5
<u>6043 HANDEL</u>						
11	PERSONALAUSGABEN	-	-	-	-	-
111	BEAMTENBEZUEGE	-	-	-	-	-
112	ANGESTELLTENVERGUEGUNGEN	-	-	-	-	-
113	ARBEITERLOEHNE	-	-	-	-	-
114	SONSTIGE PERSONALAUSGABEN	-	-	-	-	-
121	UNTERHALTUNG VON UNBEWEGLICHEM VERMOEGEN	-	-	-	-	-
122	BEWIRTSCHAFTUNG DER GRUNDSTUECKE	-	-	-	-	-
123	MIETEN UND PACTEN	-	-	-	-	-
125	UEBRIGER LAUFENDER SACHAUFWAND	50 596	40 996	40 996	-	-
130	BAUMASSNAHMEN	-	-	-	-	-
131	ERWERB VON UNBEWEGLICHEN SACHEN	-	-	-	-	-
132	ERWERB VON BEWEGLICHEN SACHEN	-	-	-	-	-
14	ERWERB VON BETEILIGUNGEN	7 500	-	-	-	-
195	UNMITTELBARE AUSGABEN (OHNE ZAHLUNGEN AN ANDERE BEREICHE)	58 096	40 996	40 996	-	-
211	RENTEN, UNTERSTUETZUNGEN U.AE.	-	-	-	-	-
212	LAUFENDE ZUSCHUESSE AN SOZIALE ODER AEHNLICHE EINRICHTUNGEN	15 615	9 967	9 967	-	-
213	UEBRIGE LAUFENDE ZUSCHUESSE	19 128	15 735	15 735	-	-
22	VERMOEGENSUEBERTRAGUNGEN AN ANDERE BEREICHE	-	-	-	-	-
23	DARLEHEN AN ANDERE BEREICHE	237 221	229 721	-	-	-
295	ZAHLUNGEN AN ANDERE BEREICHE	271 964	255 423	25 702	-	-
299	UNMITTELBARE AUSGABEN	330 060	296 419	66 698	-	-
31	LFD.ZUWEISUNGEN UND ERSTATTUNGEN AN OEFFENTLICHEN BEREICH	830	-	-	-	-
32	VERMOEGENSUEBERTRAGUNGEN AN OEFFENTLICHEN BEREICH	80	-	-	-	-
33	DARLEHEN AN OEFFENTLICHEN BEREICH	-	-	-	-	-
395	ZAHLUNGEN AN OEFFENTLICHEN BEREICH	910	-	-	-	-
399	BRUTTOAUSGABEN	330 970	296 419	66 698	-	-
43	ABZUEGL. ZAHLUNGEN VON GLEICHER EBENE	275	-	-	-	-
45	GESAMTAUSGABEN (OHNE BESONDERE FINANZIERUNGSVORGAENGE)	330 695	296 419	66 698	-	-
48	ABZUEGL. ZAHLUNGEN VON ANDERER EBENE	-	275	275	-	-
499	NETTOAUSGABEN	330 695	296 144	66 423	-	-
51	EINNAHMEN AUS WIRTSCHAFTLICHER TAETIGKEIT	-	-	-	-	-
521	GEBUEHREN, SONSTIGE ENTGELTE	27	-	-	-	-
522	UEBRIGE LAUFENDE EINNAHMEN	47 254	46 475	-	-	-
53	VERAEUSSERUNG VON SACHVERMOEGEN	-	-	-	-	-
54	VERAEUSSERUNG VON BETEILIGUNGEN	-	-	-	-	-
62	LAUFENDE ZUSCHUESSE VON ANDEREN BEREICHEN	-	-	-	-	-
63	UEBRIGE EINNAHMEN	193 081	193 081	-	-	-
699	UNMITTELBARE EINNAHMEN	240 362	239 556	-	-	-
<u>6044 HANDEL (ALLGEMEIN)</u>						
11	PERSONALAUSGABEN	-	-	-	-	-
111	BEAMTENBEZUEGE	-	-	-	-	-
112	ANGESTELLTENVERGUEGUNGEN	-	-	-	-	-
113	ARBEITERLOEHNE	-	-	-	-	-
114	SONSTIGE PERSONALAUSGABEN	-	-	-	-	-
121	UNTERHALTUNG VON UNBEWEGLICHEM VERMOEGEN	-	-	-	-	-
122	BEWIRTSCHAFTUNG DER GRUNDSTUECKE	-	-	-	-	-
123	MIETEN UND PACTEN	-	-	-	-	-
125	UEBRIGER LAUFENDER SACHAUFWAND	15 427	13 206	13 206	-	-
130	BAUMASSNAHMEN	-	-	-	-	-
131	ERWERB VON UNBEWEGLICHEN SACHEN	-	-	-	-	-
132	ERWERB VON BEWEGLICHEN SACHEN	-	-	-	-	-
14	ERWERB VON BETEILIGUNGEN	-	-	-	-	-
195	UNMITTELBARE AUSGABEN (OHNE ZAHLUNGEN AN ANDERE BEREICHE)	15 427	13 206	13 206	-	-
211	RENTEN, UNTERSTUETZUNGEN U.AE.	-	-	-	-	-
212	LAUFENDE ZUSCHUESSE AN SOZIALE ODER AEHNLICHE EINRICHTUNGEN	-	-	-	-	-
213	UEBRIGE LAUFENDE ZUSCHUESSE	13	-	-	-	-
22	VERMOEGENSUEBERTRAGUNGEN AN ANDERE BEREICHE	-	-	-	-	-
23	DARLEHEN AN ANDERE BEREICHE	229 721	229 721	-	-	-
295	ZAHLUNGEN AN ANDERE BEREICHE	229 734	229 721	-	-	-
299	UNMITTELBARE AUSGABEN	245 161	242 927	13 206	-	-
31	LFD.ZUWEISUNGEN UND ERSTATTUNGEN AN OEFFENTLICHEN BEREICH	-	-	-	-	-
32	VERMOEGENSUEBERTRAGUNGEN AN OEFFENTLICHEN BEREICH	-	-	-	-	-
33	DARLEHEN AN OEFFENTLICHEN BEREICH	-	-	-	-	-
395	ZAHLUNGEN AN OEFFENTLICHEN BEREICH	-	-	-	-	-
399	BRUTTOAUSGABEN	245 161	242 927	13 206	-	-
43	ABZUEGL. ZAHLUNGEN VON GLEICHER EBENE	-	-	-	-	-
45	GESAMTAUSGABEN (OHNE BESONDERE FINANZIERUNGSVORGAENGE)	245 161	242 927	13 206	-	-
48	ABZUEGL. ZAHLUNGEN VON ANDERER EBENE	-	-	-	-	-
499	NETTOAUSGABEN	245 161	242 927	13 206	-	-
51	EINNAHMEN AUS WIRTSCHAFTLICHER TAETIGKEIT	-	-	-	-	-
521	GEBUEHREN, SONSTIGE ENTGELTE	-	-	-	-	-
522	UEBRIGE LAUFENDE EINNAHMEN	46 475	46 475	-	-	-
53	VERAEUSSERUNG VON SACHVERMOEGEN	-	-	-	-	-
54	VERAEUSSERUNG VON BETEILIGUNGEN	-	-	-	-	-
62	LAUFENDE ZUSCHUESSE VON ANDEREN BEREICHEN	-	-	-	-	-
63	UEBRIGE EINNAHMEN	193 081	193 081	-	-	-
699	UNMITTELBARE EINNAHMEN	239 556	239 556	-	-	-

AUFGABENBEREICHEN UND AUSGEWAHLTEN AUSGABE-/EINNAHMEARTEN

DM

ORGANISAT.-O. ERWERBS CHAR.	LAENDER (EINSCHL. STADTSTAATEN)			SCHLESWIG-HOLSTEIN			NIEDERSACHSEN			NR.
	ZUSAMMEN	STAAT	GEM. /GV.	ZUSAMMEN	STAAT	GEM. /GV.	ZUSAMMEN	STAAT	GEM. /GV.	
6	7	8	9	10	11	12	13	14	15	
										HANDEL 6043
-	-	-	-	-	-	-	-	-	-	11
-	-	-	-	-	-	-	-	-	-	111
-	-	-	-	-	-	-	-	-	-	112
-	-	-	-	-	-	-	-	-	-	113
-	-	-	-	-	-	-	-	-	-	114
-	-	-	-	-	-	-	-	-	-	121
-	-	-	-	-	-	-	-	-	-	122
-	-	-	-	-	-	-	-	-	-	123
-	9 600	9 600	-	-	-	-	1 047	1 047	-	125
-	-	-	-	-	-	-	-	-	-	130
-	-	-	-	-	-	-	-	-	-	131
-	7 500	7 500	-	-	-	-	-	-	-	132
-	-	-	-	-	-	-	-	-	-	14
-	17 100	17 100	-	-	-	-	1 047	1 047	-	195
-	-	-	-	-	-	-	-	-	-	211
-	5 648	5 648	-	345	345	-	-	-	-	212
-	3 393	3 393	-	-	-	-	-	-	-	213
-	-	-	-	-	-	-	-	-	-	22
-	7 500	7 500	-	-	-	-	-	-	-	23
-	16 541	16 541	-	345	345	-	-	-	-	295
-	33 641	33 641	-	345	345	-	1 047	1 047	-	299
-	830	830	-	-	-	-	-	-	-	31
-	80	80	-	-	-	-	-	-	-	32
-	-	-	-	-	-	-	-	-	-	33
-	910	910	-	-	-	-	-	-	-	395
-	34 551	34 551	-	345	345	-	1 047	1 047	-	399
-	-	-	-	-	-	-	-	-	-	43
-	34 551	34 551	-	345	345	-	1 047	1 047	-	45
-	-	-	-	-	-	-	-	-	-	48
-	34 551	34 551	-	345	345	-	1 047	1 047	-	499
-	-	-	-	-	-	-	-	-	-	51
-	27	27	-	-	-	-	-	-	-	521
-	779	779	-	-	-	-	-	-	-	522
-	-	-	-	-	-	-	-	-	-	53
-	-	-	-	-	-	-	-	-	-	54
-	-	-	-	-	-	-	-	-	-	62
-	-	-	-	-	-	-	-	-	-	63
-	806	806	-	-	-	-	-	-	-	699
										HANDEL (ALLGEMEIN) 6044
-	-	-	-	-	-	-	-	-	-	11
-	-	-	-	-	-	-	-	-	-	111
-	-	-	-	-	-	-	-	-	-	112
-	-	-	-	-	-	-	-	-	-	113
-	-	-	-	-	-	-	-	-	-	114
-	-	-	-	-	-	-	-	-	-	121
-	-	-	-	-	-	-	-	-	-	122
-	-	-	-	-	-	-	-	-	-	123
-	2 221	2 221	-	-	-	-	-	-	-	125
-	-	-	-	-	-	-	-	-	-	130
-	-	-	-	-	-	-	-	-	-	131
-	-	-	-	-	-	-	-	-	-	132
-	-	-	-	-	-	-	-	-	-	14
-	2 221	2 221	-	-	-	-	-	-	-	195
-	-	-	-	-	-	-	-	-	-	211
-	13	13	-	-	-	-	-	-	-	212
-	-	-	-	-	-	-	-	-	-	213
-	-	-	-	-	-	-	-	-	-	22
-	-	-	-	-	-	-	-	-	-	23
-	13	13	-	-	-	-	-	-	-	295
-	2 234	2 234	-	-	-	-	-	-	-	299
-	-	-	-	-	-	-	-	-	-	31
-	-	-	-	-	-	-	-	-	-	32
-	-	-	-	-	-	-	-	-	-	33
-	-	-	-	-	-	-	-	-	-	395
-	2 234	2 234	-	-	-	-	-	-	-	399
-	-	-	-	-	-	-	-	-	-	43
-	2 234	2 234	-	-	-	-	-	-	-	45
-	-	-	-	-	-	-	-	-	-	48
-	2 234	2 234	-	-	-	-	-	-	-	499
-	-	-	-	-	-	-	-	-	-	51
-	-	-	-	-	-	-	-	-	-	521
-	-	-	-	-	-	-	-	-	-	522
-	-	-	-	-	-	-	-	-	-	53
-	-	-	-	-	-	-	-	-	-	54
-	-	-	-	-	-	-	-	-	-	62
-	-	-	-	-	-	-	-	-	-	63
-	-	-	-	-	-	-	-	-	-	699

AUSGABEN UND EINNAHMEN DER OEFFENTLICHEN HAUSHALTE 1978 NACH

1 000

NR.	NORDRHEIN-WESTFALEN			ZUSAMMEN	HESSEN STAAT	GEM./GV.	RHEINLAND-PFALZ			BADEN-WUERTEMBERG	
	ZUSAMMEN	STAAT	GEM./GV.				ZUSAMMEN	STAAT	GEM./GV.	ZUSAMMEN	STAAT
	16	17	18	19	20	21	22	23	24	25	26
<b>6043 HANDEL</b>											
11	-	-	-	-	-	-	-	-	-	-	-
111	-	-	-	-	-	-	-	-	-	-	-
112	-	-	-	-	-	-	-	-	-	-	-
113	-	-	-	-	-	-	-	-	-	-	-
114	-	-	-	-	-	-	-	-	-	-	-
121	-	-	-	-	-	-	-	-	-	-	-
122	-	-	-	-	-	-	-	-	-	-	-
123	-	-	-	-	-	-	-	-	-	-	-
125	2 758	2 758	-	1 014	1 014	-	200	200	-	1	1
130	-	-	-	-	-	-	-	-	-	-	-
131	-	-	-	-	-	-	-	-	-	-	-
132	-	-	-	-	-	-	-	-	-	-	-
14	7 500	7 500	-	-	-	-	-	-	-	-	-
195	10 258	10 258	-	1 014	1 014	-	200	200	-	1	1
211	-	-	-	-	-	-	-	-	-	-	-
212	3 213	3 213	-	-	-	-	635	635	-	835	835
213	-	-	-	-	-	-	13	13	-	-	-
22	-	-	-	-	-	-	-	-	-	-	-
23	7 500	7 500	-	-	-	-	-	-	-	-	-
295	10 713	10 713	-	-	-	-	648	648	-	835	835
299	20 971	20 971	-	1 014	1 014	-	848	848	-	836	836
31	-	-	-	-	-	-	830	830	-	-	-
32	-	-	-	-	-	-	80	80	-	-	-
33	-	-	-	-	-	-	-	-	-	-	-
395	-	-	-	-	-	-	910	910	-	-	-
399	20 971	20 971	-	1 014	1 014	-	1 758	1 758	-	836	836
43	-	-	-	-	-	-	-	-	-	-	-
45	20 971	20 971	-	1 014	1 014	-	1 758	1 758	-	836	836
48	-	-	-	-	-	-	-	-	-	-	-
499	20 971	20 971	-	1 014	1 014	-	1 758	1 758	-	836	836
51	-	-	-	-	-	-	-	-	-	-	-
521	-	-	-	-	-	-	-	-	-	-	-
522	-	-	-	-	-	-	-	-	-	-	-
53	-	-	-	-	-	-	-	-	-	-	-
54	-	-	-	-	-	-	-	-	-	-	-
62	-	-	-	-	-	-	-	-	-	-	-
63	-	-	-	-	-	-	-	-	-	-	-
699	-	-	-	-	-	-	-	-	-	-	-
<b>6044 HANDEL (ALLGEMEIN)</b>											
11	-	-	-	-	-	-	-	-	-	-	-
111	-	-	-	-	-	-	-	-	-	-	-
112	-	-	-	-	-	-	-	-	-	-	-
113	-	-	-	-	-	-	-	-	-	-	-
114	-	-	-	-	-	-	-	-	-	-	-
121	-	-	-	-	-	-	-	-	-	-	-
122	-	-	-	-	-	-	-	-	-	-	-
123	-	-	-	-	-	-	-	-	-	-	-
125	2 021	2 021	-	-	-	-	200	200	-	-	-
130	-	-	-	-	-	-	-	-	-	-	-
131	-	-	-	-	-	-	-	-	-	-	-
132	-	-	-	-	-	-	-	-	-	-	-
14	-	-	-	-	-	-	-	-	-	-	-
195	2 021	2 021	-	-	-	-	200	200	-	-	-
211	-	-	-	-	-	-	-	-	-	-	-
212	-	-	-	-	-	-	-	-	-	-	-
213	-	-	-	-	-	-	13	13	-	-	-
22	-	-	-	-	-	-	-	-	-	-	-
23	-	-	-	-	-	-	-	-	-	-	-
295	-	-	-	-	-	-	13	13	-	-	-
299	2 021	2 021	-	-	-	-	213	213	-	-	-
31	-	-	-	-	-	-	-	-	-	-	-
32	-	-	-	-	-	-	-	-	-	-	-
33	-	-	-	-	-	-	-	-	-	-	-
395	-	-	-	-	-	-	-	-	-	-	-
399	2 021	2 021	-	-	-	-	213	213	-	-	-
43	-	-	-	-	-	-	-	-	-	-	-
45	2 021	2 021	-	-	-	-	213	213	-	-	-
48	-	-	-	-	-	-	-	-	-	-	-
499	2 021	2 021	-	-	-	-	213	213	-	-	-
51	-	-	-	-	-	-	-	-	-	-	-
521	-	-	-	-	-	-	-	-	-	-	-
522	-	-	-	-	-	-	-	-	-	-	-
53	-	-	-	-	-	-	-	-	-	-	-
54	-	-	-	-	-	-	-	-	-	-	-
62	-	-	-	-	-	-	-	-	-	-	-
63	-	-	-	-	-	-	-	-	-	-	-
699	-	-	-	-	-	-	-	-	-	-	-



AUFRABENBEREICHEN UND AUSGEWAHLTEN AUSGABE-/EINNAHMEARTEN

DM

BERG GEM./GV. 27	ZUSAMMEN 28	BAYERN STAAT 29	GEM./GV. 30	ZUSAMMEN 31	SAARLAND STAAT 32	GEM./GV. 33	STADTST. ZUSAMMEN 34	HAMBURG 35	BREMEN 36	BERLIN (WEST) 37	NR.
											HADEL 6043
-	-	-	-	-	-	-	-	-	-	-	11
-	-	-	-	-	-	-	-	-	-	-	111
-	-	-	-	-	-	-	-	-	-	-	112
-	-	-	-	-	-	-	-	-	-	-	113
-	-	-	-	-	-	-	-	-	-	-	114
-	-	-	-	-	-	-	-	-	-	-	121
-	-	-	-	-	-	-	-	-	-	-	122
-	-	-	-	-	-	-	-	-	-	-	123
-	692	692	-	31	31	-	3 857	321	37	3 499	125
-	-	-	-	-	-	-	-	-	-	-	130
-	-	-	-	-	-	-	-	-	-	-	131
-	-	-	-	-	-	-	-	-	-	-	132
-	-	-	-	-	-	-	-	-	-	-	14
-	692	692	-	31	31	-	3 857	321	37	3 499	195
-	-	-	-	-	-	-	-	-	-	-	211
-	-	-	-	-	-	-	620	-	620	-	212
-	-	-	-	-	-	-	3 380	-	80	3 300	213
-	-	-	-	-	-	-	-	-	-	-	22
-	-	-	-	-	-	-	-	-	-	-	23
-	-	-	-	-	-	-	4 000	-	700	3 300	295
-	692	692	-	31	31	-	7 857	321	737	6 799	299
-	-	-	-	-	-	-	-	-	-	-	31
-	-	-	-	-	-	-	-	-	-	-	32
-	-	-	-	-	-	-	-	-	-	-	33
-	-	-	-	-	-	-	-	-	-	-	395
-	692	692	-	31	31	-	7 857	321	737	6 799	399
-	-	-	-	-	-	-	-	-	-	-	43
-	692	692	-	31	31	-	7 857	321	737	6 799	45
-	-	-	-	-	-	-	-	-	-	-	48
-	692	692	-	31	31	-	7 857	321	737	6 799	499
-	-	-	-	-	-	-	-	-	-	-	51
-	-	-	-	-	-	-	27	-	-	27	521
-	779	779	-	-	-	-	-	-	-	-	522
-	-	-	-	-	-	-	-	-	-	-	53
-	-	-	-	-	-	-	-	-	-	-	54
-	-	-	-	-	-	-	-	-	-	-	62
-	-	-	-	-	-	-	-	-	-	-	63
-	779	779	-	-	-	-	27	-	-	27	699
											HADEL (ALLGEMEIN) 6044
-	-	-	-	-	-	-	-	-	-	-	11
-	-	-	-	-	-	-	-	-	-	-	111
-	-	-	-	-	-	-	-	-	-	-	112
-	-	-	-	-	-	-	-	-	-	-	113
-	-	-	-	-	-	-	-	-	-	-	114
-	-	-	-	-	-	-	-	-	-	-	121
-	-	-	-	-	-	-	-	-	-	-	122
-	-	-	-	-	-	-	-	-	-	-	123
-	-	-	-	-	-	-	-	-	-	-	125
-	-	-	-	-	-	-	-	-	-	-	130
-	-	-	-	-	-	-	-	-	-	-	131
-	-	-	-	-	-	-	-	-	-	-	132
-	-	-	-	-	-	-	-	-	-	-	14
-	-	-	-	-	-	-	-	-	-	-	195
-	-	-	-	-	-	-	-	-	-	-	211
-	-	-	-	-	-	-	-	-	-	-	212
-	-	-	-	-	-	-	-	-	-	-	213
-	-	-	-	-	-	-	-	-	-	-	22
-	-	-	-	-	-	-	-	-	-	-	23
-	-	-	-	-	-	-	-	-	-	-	295
-	-	-	-	-	-	-	-	-	-	-	299
-	-	-	-	-	-	-	-	-	-	-	31
-	-	-	-	-	-	-	-	-	-	-	32
-	-	-	-	-	-	-	-	-	-	-	33
-	-	-	-	-	-	-	-	-	-	-	395
-	-	-	-	-	-	-	-	-	-	-	399
-	-	-	-	-	-	-	-	-	-	-	43
-	-	-	-	-	-	-	-	-	-	-	45
-	-	-	-	-	-	-	-	-	-	-	48
-	-	-	-	-	-	-	-	-	-	-	499
-	-	-	-	-	-	-	-	-	-	-	51
-	-	-	-	-	-	-	-	-	-	-	521
-	-	-	-	-	-	-	-	-	-	-	522
-	-	-	-	-	-	-	-	-	-	-	53
-	-	-	-	-	-	-	-	-	-	-	54
-	-	-	-	-	-	-	-	-	-	-	62
-	-	-	-	-	-	-	-	-	-	-	63
-	-	-	-	-	-	-	-	-	-	-	699

AUSGABEN UND EINKÄUFEN DER ÖFFENTLICHEN HAUSHALTE 1978 NACH

1 000

NR.	ART DER AUSGABEN / EINKÄUFEN	INSGESAMT 1	BUND, LAF, ERP ZUSAMMEN 2	DARUNTER BUND 3	SOZIAL- VERSICHERUNG 4	ZWECK- VERBAUENDE 5
<u>6045 EXPORTFÖRDERUNG, AUSLANDSMESSEN</u>						
11	PERSONALAUSGABEN	-	-	-	-	-
111	BEAMTENBEZÜGE	-	-	-	-	-
112	ANGESTELLTENVERGÜTUNGEN	-	-	-	-	-
113	ARBEITERLÖHNE	-	-	-	-	-
114	SONSTIGE PERSONALAUSGABEN	-	-	-	-	-
121	UNTERHALTUNG VON UNBEWEGLICHEM VERMÖGEN	-	-	-	-	-
122	BEWIRTSCHAFTUNG DER GRUNDSTÜCKE	-	-	-	-	-
123	MIETEN UND PACHTEN	-	-	-	-	-
125	ÜBRIGER LAUFENDER SACHAUFWAND	18 039	17 998	17 998	-	-
130	BAUMASSNAHMEN	-	-	-	-	-
131	ERWERB VON UNBEWEGLICHEN SACHEN	-	-	-	-	-
132	ERWERB VON BEWEGLICHEN SACHEN	-	-	-	-	-
14	ERWERB VON BETEILIGUNGEN	-	-	-	-	-
195	UNMITTELBARE AUSGABEN (OHNE ZAHLUNGEN AN ANDERE BEREICHE)	18 039	17 998	17 998	-	-
211	RENTEN, UNTERSTÜTZUNGEN U.Ä.	-	-	-	-	-
212	LAUFENDE ZUSCHUSSE AN SOZIALE ODER ÄHNLICHE EINRICHTUNGEN	-	-	-	-	-
213	ÜBRIGE LAUFENDE ZUSCHUSSE	15 735	15 735	15 735	-	-
22	VERMÖGENSÜBERTRAGUNGEN AN ANDERE BEREICHE	-	-	-	-	-
23	DARLEHEN AN ANDERE BEREICHE	-	-	-	-	-
295	ZAHLUNGEN AN ANDERE BEREICHE	15 735	15 735	15 735	-	-
299	UNMITTELBARE AUSGABEN	33 774	33 733	33 733	-	-
31	LFD. ZUWEISUNGEN UND ERSTATTUNGEN AN ÖFFENTLICHEN BEREICH	-	-	-	-	-
32	VERMÖGENSÜBERTRAGUNGEN AN ÖFFENTLICHEN BEREICH	-	-	-	-	-
33	DARLEHEN AN ÖFFENTLICHEN BEREICH	-	-	-	-	-
395	ZAHLUNGEN AN ÖFFENTLICHEN BEREICH	-	-	-	-	-
399	BRUTTOAUSGABEN	33 774	33 733	33 733	-	-
43	ABZÜGL. ZAHLUNGEN VON GLEICHER EBENE	-	-	-	-	-
45	GESAMTAUSGABEN (OHNE BESONDERE FINANZIERUNGSVORGEHEN)	33 774	33 733	33 733	-	-
48	ABZÜGL. ZAHLUNGEN VON ANDERER EBENE	-	-	-	-	-
499	NETTOAUSGABEN	33 774	33 733	33 733	-	-
51	EINKÄUFEN AUS WIRTSCHAFTLICHER TÄTIGKEIT	-	-	-	-	-
521	GEBÜHREN, SONSTIGE ENTGELTE	-	-	-	-	-
522	ÜBRIGE LAUFENDE EINKÄUFEN	-	-	-	-	-
53	VERÄUSSERUNG VON SACHVERMÖGEN	-	-	-	-	-
54	VERÄUSSERUNG VON BETEILIGUNGEN	-	-	-	-	-
62	LAUFENDE ZUSCHUSSE VON ANDEREN BEREICHEN	-	-	-	-	-
63	ÜBRIGE EINKÄUFEN	-	-	-	-	-
699	UNMITTELBARE EINKÄUFEN	-	-	-	-	-
<u>6046 MÄRKTE UND INLANDSMESSEN</u>						
11	PERSONALAUSGABEN	-	-	-	-	-
111	BEAMTENBEZÜGE	-	-	-	-	-
112	ANGESTELLTENVERGÜTUNGEN	-	-	-	-	-
113	ARBEITERLÖHNE	-	-	-	-	-
114	SONSTIGE PERSONALAUSGABEN	-	-	-	-	-
121	UNTERHALTUNG VON UNBEWEGLICHEM VERMÖGEN	-	-	-	-	-
122	BEWIRTSCHAFTUNG DER GRUNDSTÜCKE	-	-	-	-	-
123	MIETEN UND PACHTEN	-	-	-	-	-
125	ÜBRIGER LAUFENDER SACHAUFWAND	1 768	220	220	-	-
130	BAUMASSNAHMEN	-	-	-	-	-
131	ERWERB VON UNBEWEGLICHEN SACHEN	-	-	-	-	-
132	ERWERB VON BEWEGLICHEN SACHEN	-	-	-	-	-
14	ERWERB VON BETEILIGUNGEN	7 500	-	-	-	-
195	UNMITTELBARE AUSGABEN (OHNE ZAHLUNGEN AN ANDERE BEREICHE)	9 268	220	220	-	-
211	RENTEN, UNTERSTÜTZUNGEN U.Ä.	-	-	-	-	-
212	LAUFENDE ZUSCHUSSE AN SOZIALE ODER ÄHNLICHE EINRICHTUNGEN	-	-	-	-	-
213	ÜBRIGE LAUFENDE ZUSCHUSSE	3 300	-	-	-	-
22	VERMÖGENSÜBERTRAGUNGEN AN ANDERE BEREICHE	-	-	-	-	-
23	DARLEHEN AN ANDERE BEREICHE	7 500	-	-	-	-
295	ZAHLUNGEN AN ANDERE BEREICHE	10 800	-	-	-	-
299	UNMITTELBARE AUSGABEN	20 068	220	220	-	-
31	LFD. ZUWEISUNGEN UND ERSTATTUNGEN AN ÖFFENTLICHEN BEREICH	830	-	-	-	-
32	VERMÖGENSÜBERTRAGUNGEN AN ÖFFENTLICHEN BEREICH	80	-	-	-	-
33	DARLEHEN AN ÖFFENTLICHEN BEREICH	-	-	-	-	-
395	ZAHLUNGEN AN ÖFFENTLICHEN BEREICH	910	-	-	-	-
399	BRUTTOAUSGABEN	20 978	220	220	-	-
43	ABZÜGL. ZAHLUNGEN VON GLEICHER EBENE	275	-	-	-	-
45	GESAMTAUSGABEN (OHNE BESONDERE FINANZIERUNGSVORGEHEN)	20 703	220	220	-	-
48	ABZÜGL. ZAHLUNGEN VON ANDERER EBENE	-	275	275	-	-
499	NETTOAUSGABEN	20 703	55-	55-	-	-
51	EINKÄUFEN AUS WIRTSCHAFTLICHER TÄTIGKEIT	-	-	-	-	-
521	GEBÜHREN, SONSTIGE ENTGELTE	27	-	-	-	-
522	ÜBRIGE LAUFENDE EINKÄUFEN	779	-	-	-	-
53	VERÄUSSERUNG VON SACHVERMÖGEN	-	-	-	-	-
54	VERÄUSSERUNG VON BETEILIGUNGEN	-	-	-	-	-
62	LAUFENDE ZUSCHUSSE VON ANDEREN BEREICHEN	-	-	-	-	-
63	ÜBRIGE EINKÄUFEN	-	-	-	-	-
699	UNMITTELBARE EINKÄUFEN	806	-	-	-	-

AUFGABENBEREICHEN UND AUSGEWAHLTEN AUSGABE-/EINNAHMEARTEN

DM

ORGANISAT.-O. ERWERBSCHAR. 6	LAENDER (EINSCHL. ZUSAMMEN 7	STADTSTAATEN) STAAT 8	GEM. /GV. 9	SCHLESWIG-HOLSTEIN ZUSAMMEN 10	STAAT 11	GEM. /GV. 12	NIEDERSACHSEN ZUSAMMEN 13	STAAT 14	GEM. /GV. 15	NR.
<u>EXPORTFOERDERUNG, AUSLANDSMESSEN 6045</u>										
-	-	-	-	-	-	-	-	-	-	11
-	-	-	-	-	-	-	-	-	-	111
-	-	-	-	-	-	-	-	-	-	112
-	-	-	-	-	-	-	-	-	-	113
-	-	-	-	-	-	-	-	-	-	114
-	-	-	-	-	-	-	-	-	-	121
-	-	-	-	-	-	-	-	-	-	122
-	41	41	-	-	-	-	-	-	-	123
-	-	-	-	-	-	-	-	-	-	125
-	-	-	-	-	-	-	-	-	-	130
-	-	-	-	-	-	-	-	-	-	131
-	-	-	-	-	-	-	-	-	-	132
-	-	-	-	-	-	-	-	-	-	14
-	41	41	-	-	-	-	-	-	-	195
-	-	-	-	-	-	-	-	-	-	211
-	-	-	-	-	-	-	-	-	-	212
-	-	-	-	-	-	-	-	-	-	213
-	-	-	-	-	-	-	-	-	-	22
-	-	-	-	-	-	-	-	-	-	23
-	-	-	-	-	-	-	-	-	-	295
-	41	41	-	-	-	-	-	-	-	299
-	-	-	-	-	-	-	-	-	-	31
-	-	-	-	-	-	-	-	-	-	32
-	-	-	-	-	-	-	-	-	-	33
-	-	-	-	-	-	-	-	-	-	395
-	41	41	-	-	-	-	-	-	-	399
-	-	-	-	-	-	-	-	-	-	43
-	41	41	-	-	-	-	-	-	-	45
-	-	-	-	-	-	-	-	-	-	48
-	41	41	-	-	-	-	-	-	-	499
-	-	-	-	-	-	-	-	-	-	51
-	-	-	-	-	-	-	-	-	-	521
-	-	-	-	-	-	-	-	-	-	522
-	-	-	-	-	-	-	-	-	-	53
-	-	-	-	-	-	-	-	-	-	54
-	-	-	-	-	-	-	-	-	-	62
-	-	-	-	-	-	-	-	-	-	63
-	-	-	-	-	-	-	-	-	-	699
<u>MAERKTE UND INLANDSMESSEN 6046</u>										
-	-	-	-	-	-	-	-	-	-	11
-	-	-	-	-	-	-	-	-	-	111
-	-	-	-	-	-	-	-	-	-	112
-	-	-	-	-	-	-	-	-	-	113
-	-	-	-	-	-	-	-	-	-	114
-	-	-	-	-	-	-	-	-	-	121
-	-	-	-	-	-	-	-	-	-	122
-	1 548	1 548	-	-	-	-	-	-	-	123
-	-	-	-	-	-	-	-	-	-	125
-	-	-	-	-	-	-	-	-	-	130
-	-	-	-	-	-	-	-	-	-	131
-	7 500	7 500	-	-	-	-	-	-	-	132
-	-	-	-	-	-	-	-	-	-	14
-	9 048	9 048	-	-	-	-	-	-	-	195
-	-	-	-	-	-	-	-	-	-	211
-	3 300	3 300	-	-	-	-	-	-	-	212
-	-	-	-	-	-	-	-	-	-	213
-	7 500	7 500	-	-	-	-	-	-	-	22
-	-	-	-	-	-	-	-	-	-	23
-	10 800	10 800	-	-	-	-	-	-	-	295
-	19 848	19 848	-	-	-	-	-	-	-	299
-	830	830	-	-	-	-	-	-	-	31
-	80	80	-	-	-	-	-	-	-	32
-	-	-	-	-	-	-	-	-	-	33
-	910	910	-	-	-	-	-	-	-	395
-	20 758	20 758	-	-	-	-	-	-	-	399
-	-	-	-	-	-	-	-	-	-	43
-	20 758	20 758	-	-	-	-	-	-	-	45
-	-	-	-	-	-	-	-	-	-	48
-	20 758	20 758	-	-	-	-	-	-	-	499
-	-	-	-	-	-	-	-	-	-	51
-	27	27	-	-	-	-	-	-	-	521
-	779	779	-	-	-	-	-	-	-	522
-	-	-	-	-	-	-	-	-	-	53
-	-	-	-	-	-	-	-	-	-	54
-	-	-	-	-	-	-	-	-	-	62
-	-	-	-	-	-	-	-	-	-	63
-	806	806	-	-	-	-	-	-	-	699

NR.	NORDRHEIN-WESTFALEN			ZUSAMMEN 19	HESSEN STAAT 20	GEM./GV. 21	RHEINLAND-PFALZ			BADEN-WUERTTEMBERG	
	ZUSAMMEN 16	STAAT 17	GEM./GV. 18				ZUSAMMEN 22	STAAT 23	GEM./GV. 24	ZUSAMMEN 25	STAAT 26
<b>6045 EXPORTFOERDERUNG, AUSLANDSMESSEN</b>											
11	-	-	-	-	-	-	-	-	-	-	-
111	-	-	-	-	-	-	-	-	-	-	-
112	-	-	-	-	-	-	-	-	-	-	-
113	-	-	-	-	-	-	-	-	-	-	-
114	-	-	-	-	-	-	-	-	-	-	-
121	-	-	-	-	-	-	-	-	-	-	-
122	-	-	-	-	-	-	-	-	-	-	-
123	-	-	-	-	-	-	-	-	-	-	-
125	-	-	-	-	-	-	-	-	-	-	-
130	-	-	-	-	-	-	-	-	-	-	-
131	-	-	-	-	-	-	-	-	-	-	-
132	-	-	-	-	-	-	-	-	-	-	-
14	-	-	-	-	-	-	-	-	-	-	-
195	-	-	-	-	-	-	-	-	-	-	-
211	-	-	-	-	-	-	-	-	-	-	-
212	-	-	-	-	-	-	-	-	-	-	-
213	-	-	-	-	-	-	-	-	-	-	-
22	-	-	-	-	-	-	-	-	-	-	-
23	-	-	-	-	-	-	-	-	-	-	-
295	-	-	-	-	-	-	-	-	-	-	-
299	-	-	-	-	-	-	-	-	-	-	-
31	-	-	-	-	-	-	-	-	-	-	-
32	-	-	-	-	-	-	-	-	-	-	-
33	-	-	-	-	-	-	-	-	-	-	-
395	-	-	-	-	-	-	-	-	-	-	-
399	-	-	-	-	-	-	-	-	-	-	-
43	-	-	-	-	-	-	-	-	-	-	-
45	-	-	-	-	-	-	-	-	-	-	-
48	-	-	-	-	-	-	-	-	-	-	-
499	-	-	-	-	-	-	-	-	-	-	-
51	-	-	-	-	-	-	-	-	-	-	-
521	-	-	-	-	-	-	-	-	-	-	-
522	-	-	-	-	-	-	-	-	-	-	-
53	-	-	-	-	-	-	-	-	-	-	-
54	-	-	-	-	-	-	-	-	-	-	-
62	-	-	-	-	-	-	-	-	-	-	-
63	-	-	-	-	-	-	-	-	-	-	-
699	-	-	-	-	-	-	-	-	-	-	-
<b>6046 MAERKTE UND INLANDSMESSEN</b>											
11	-	-	-	-	-	-	-	-	-	-	-
111	-	-	-	-	-	-	-	-	-	-	-
112	-	-	-	-	-	-	-	-	-	-	-
113	-	-	-	-	-	-	-	-	-	-	-
114	-	-	-	-	-	-	-	-	-	-	-
121	-	-	-	-	-	-	-	-	-	-	-
122	-	-	-	-	-	-	-	-	-	-	-
123	-	-	-	-	-	-	-	-	-	-	-
125	-	-	-	-	-	-	-	-	-	-	-
130	-	-	-	-	-	-	-	-	-	-	-
131	-	-	-	-	-	-	-	-	-	-	-
132	-	-	-	-	-	-	-	-	-	-	-
14	7 500	7 500	-	-	-	-	-	-	-	-	-
195	7 500	7 500	-	-	-	-	-	-	-	-	-
211	-	-	-	-	-	-	-	-	-	-	-
212	-	-	-	-	-	-	-	-	-	-	-
213	-	-	-	-	-	-	-	-	-	-	-
22	-	-	-	-	-	-	-	-	-	-	-
23	7 500	7 500	-	-	-	-	-	-	-	-	-
295	7 500	7 500	-	-	-	-	-	-	-	-	-
299	15 000	15 000	-	-	-	-	-	-	-	-	-
31	-	-	-	-	-	-	830	830	-	-	-
32	-	-	-	-	-	-	80	80	-	-	-
33	-	-	-	-	-	-	-	-	-	-	-
395	-	-	-	-	-	-	910	910	-	-	-
399	15 000	15 000	-	-	-	-	910	910	-	-	-
43	-	-	-	-	-	-	-	-	-	-	-
45	15 000	15 000	-	-	-	-	910	910	-	-	-
48	-	-	-	-	-	-	-	-	-	-	-
499	15 000	15 000	-	-	-	-	910	910	-	-	-
51	-	-	-	-	-	-	-	-	-	-	-
521	-	-	-	-	-	-	-	-	-	-	-
522	-	-	-	-	-	-	-	-	-	-	-
53	-	-	-	-	-	-	-	-	-	-	-
54	-	-	-	-	-	-	-	-	-	-	-
62	-	-	-	-	-	-	-	-	-	-	-
63	-	-	-	-	-	-	-	-	-	-	-
699	-	-	-	-	-	-	-	-	-	-	-

AUFGABENBEREICHEN UND AUSGEWAHLTEN AUSGABE-/EINNAHMEARTEN

DM

BERG GEM./GV. 27	ZUSAMMEN 28	BAYERN STAAT 29	GEM./GV. 30	ZUSAMMEN 31	SAARLAND STAAT 32	GEM./GV. 33	STADTST. ZUSAMMEN 34	HAMBURG 35	BREMEN 36	BERLIN (WEST) 37	NR.
EXPORTFOERDERUNG, AUSLANDSMESSEN 6045											
-	-	-	-	-	-	-	-	-	-	-	11
-	-	-	-	-	-	-	-	-	-	-	111
-	-	-	-	-	-	-	-	-	-	-	112
-	-	-	-	-	-	-	-	-	-	-	113
-	-	-	-	-	-	-	-	-	-	-	114
-	-	-	-	-	-	-	-	-	-	-	121
-	-	-	-	-	-	-	-	-	-	-	122
-	-	-	-	-	-	-	-	-	-	-	123
-	-	-	-	-	-	-	41	14	27	-	125
-	-	-	-	-	-	-	-	-	-	-	130
-	-	-	-	-	-	-	-	-	-	-	131
-	-	-	-	-	-	-	-	-	-	-	132
-	-	-	-	-	-	-	-	-	-	-	14
-	-	-	-	-	-	-	41	14	27	-	195
-	-	-	-	-	-	-	-	-	-	-	211
-	-	-	-	-	-	-	-	-	-	-	212
-	-	-	-	-	-	-	-	-	-	-	213
-	-	-	-	-	-	-	-	-	-	-	22
-	-	-	-	-	-	-	-	-	-	-	23
-	-	-	-	-	-	-	-	-	-	-	295
-	-	-	-	-	-	-	41	14	27	-	299
-	-	-	-	-	-	-	-	-	-	-	31
-	-	-	-	-	-	-	-	-	-	-	32
-	-	-	-	-	-	-	-	-	-	-	33
-	-	-	-	-	-	-	-	-	-	-	395
-	-	-	-	-	-	-	41	14	27	-	399
-	-	-	-	-	-	-	-	-	-	-	43
-	-	-	-	-	-	-	41	14	27	-	45
-	-	-	-	-	-	-	-	-	-	-	48
-	-	-	-	-	-	-	41	14	27	-	499
-	-	-	-	-	-	-	-	-	-	-	51
-	-	-	-	-	-	-	-	-	-	-	521
-	-	-	-	-	-	-	-	-	-	-	522
-	-	-	-	-	-	-	-	-	-	-	53
-	-	-	-	-	-	-	-	-	-	-	54
-	-	-	-	-	-	-	-	-	-	-	62
-	-	-	-	-	-	-	-	-	-	-	63
-	-	-	-	-	-	-	-	-	-	-	699
MAERKTE UND INLANDSMESSEN 6046											
-	-	-	-	-	-	-	-	-	-	-	11
-	-	-	-	-	-	-	-	-	-	-	111
-	-	-	-	-	-	-	-	-	-	-	112
-	-	-	-	-	-	-	-	-	-	-	113
-	-	-	-	-	-	-	-	-	-	-	114
-	-	-	-	-	-	-	-	-	-	-	121
-	-	-	-	-	-	-	-	-	-	-	122
-	-	-	-	-	-	-	-	-	-	-	123
-	-	-	-	1	1	-	1 547	-	10	1 537	125
-	-	-	-	-	-	-	-	-	-	-	130
-	-	-	-	-	-	-	-	-	-	-	131
-	-	-	-	-	-	-	-	-	-	-	132
-	-	-	-	-	-	-	-	-	-	-	14
-	-	-	-	1	1	-	1 547	-	10	1 537	195
-	-	-	-	-	-	-	-	-	-	-	211
-	-	-	-	-	-	-	-	-	-	-	212
-	-	-	-	-	-	-	3 300	-	-	3 300	213
-	-	-	-	-	-	-	-	-	-	-	22
-	-	-	-	-	-	-	-	-	-	-	23
-	-	-	-	-	-	-	3 300	-	-	3 300	295
-	-	-	-	1	1	-	4 847	-	10	4 837	299
-	-	-	-	-	-	-	-	-	-	-	31
-	-	-	-	-	-	-	-	-	-	-	32
-	-	-	-	-	-	-	-	-	-	-	33
-	-	-	-	-	-	-	-	-	-	-	395
-	-	-	-	1	1	-	4 847	-	10	4 837	399
-	-	-	-	-	-	-	-	-	-	-	43
-	-	-	-	1	1	-	4 847	-	10	4 837	45
-	-	-	-	-	-	-	-	-	-	-	48
-	-	-	-	1	1	-	4 847	-	10	4 837	499
-	-	-	-	-	-	-	-	-	-	-	51
-	779	779	-	-	-	-	27	-	-	27	521
-	-	-	-	-	-	-	-	-	-	-	522
-	-	-	-	-	-	-	-	-	-	-	53
-	-	-	-	-	-	-	-	-	-	-	54
-	-	-	-	-	-	-	-	-	-	-	62
-	-	-	-	-	-	-	-	-	-	-	63
-	779	779	-	-	-	-	27	-	-	27	699

AUSGABEN UND EINKÄUFEN DER ÖFFENTLICHEN HAUSHALTE 1978 NACH

1 000

NR.	ART DER AUSGABEN / EINKÄUFEN	INSGESAMT 1	BUND, LAUF, ERP ZUSAMMEN 2	DARUNTER BUND 3	SOZIAL- VERSICHERUNG 4	ZWECK- VERBAUENDE 5
<b>6047 SONSTIGES</b>						
11	PERSONALAUSGABEN	-	-	-	-	-
111	BEAMTENBEZÜGE	-	-	-	-	-
112	ANGESTELLTENVERGÜETUNGEN	-	-	-	-	-
113	ARBEITERLOEHNE	-	-	-	-	-
114	SONSTIGE PERSONALAUSGABEN	-	-	-	-	-
121	UNTERHALTUNG VON UNBEWEGLICHEM VERMOEGEN	-	-	-	-	-
122	BEWIRTSCHAFTUNG DER GRUNDSTUECKE	-	-	-	-	-
123	MIETEN UND PACTEN	-	-	-	-	-
125	UEBRIGER LAUFENDER SACHAUFWAND	15 362	9 572	9 572	-	-
130	BAUMASSNAHMEN	-	-	-	-	-
131	ERWERB VON UNBEWEGLICHEN SACHEN	-	-	-	-	-
132	ERWERB VON BEWEGLICHEN SACHEN	-	-	-	-	-
14	ERWERB VON BETEILIGUNGEN	-	-	-	-	-
195	UNMITTELBARE AUSGABEN (OHNE ZAHLUNGEN AN ANDERE BEREICHE)	15 362	9 572	9 572	-	-
211	RENTEN, UNTERSTUETZUNGEN U.AE.	-	-	-	-	-
212	LAUFENDE ZUSCHUESSE AN SOZIALE ODER AEHNLICHE EINRICHTUNGEN	15 615	9 967	9 967	-	-
213	UEBRIGE LAUFENDE ZUSCHUESSE	80	-	-	-	-
22	VERMOEGENSUEBERTRAGUNGEN AN ANDERE BEREICHE	-	-	-	-	-
23	DARLEHEN AN ANDERE BEREICHE	-	-	-	-	-
295	ZAHLUNGEN AN ANDERE BEREICHE	15 695	9 967	9 967	-	-
299	UNMITTELBARE AUSGABEN	31 057	19 539	19 539	-	-
31	LFD.ZUWEISUNGEN UND ERSTATTUNGEN AN OEFFENTLICHEN BEREICH	-	-	-	-	-
32	VERMOEGENSUEBERTRAGUNGEN AN OEFFENTLICHEN BEREICH	-	-	-	-	-
33	DARLEHEN AN OEFFENTLICHEN BEREICH	-	-	-	-	-
395	ZAHLUNGEN AN OEFFENTLICHEN BEREICH	-	-	-	-	-
399	BRUTTOAUSGABEN	31 057	19 539	19 539	-	-
43	ABZUEGL. ZAHLUNGEN VON GLEICHER EBENE	-	-	-	-	-
45	GESAMTAUSGABEN (OHNE BESONDERE FINANZIERUNGSVORGAENGE)	31 057	19 539	19 539	-	-
48	ABZUEGL. ZAHLUNGEN VON ANDERER EBENE	-	-	-	-	-
499	NETTOAUSGABEN	31 057	19 539	19 539	-	-
51	EINKÄUFEN AUS WIRTSCHAFTLICHER TÄTIGKEIT	-	-	-	-	-
521	GEBUEHREN, SONSTIGE ENTGELTE	-	-	-	-	-
522	UEBRIGE LAUFENDE EINKÄUFEN	-	-	-	-	-
53	VERAEUSSERUNG VON SACHVERMOEGEN	-	-	-	-	-
54	VERAEUSSERUNG VON BETEILIGUNGEN	-	-	-	-	-
62	LAUFENDE ZUSCHUESSE VON ANDEREN BEREICHEN	-	-	-	-	-
63	UEBRIGE EINKÄUFEN	-	-	-	-	-
699	UNMITTELBARE EINKÄUFEN	-	-	-	-	-
<b>6048 FREMDENVERKEHR</b>						
11	PERSONALAUSGABEN	-	-	-	-	-
111	BEAMTENBEZÜGE	-	-	-	-	-
112	ANGESTELLTENVERGÜETUNGEN	-	-	-	-	-
113	ARBEITERLOEHNE	-	-	-	-	-
114	SONSTIGE PERSONALAUSGABEN	-	-	-	-	-
121	UNTERHALTUNG VON UNBEWEGLICHEM VERMOEGEN	-	-	-	-	-
122	BEWIRTSCHAFTUNG DER GRUNDSTUECKE	-	-	-	-	-
123	MIETEN UND PACTEN	-	-	-	-	-
125	UEBRIGER LAUFENDER SACHAUFWAND	48 249	28 432	28 432	-	-
130	BAUMASSNAHMEN	51	-	-	-	-
131	ERWERB VON UNBEWEGLICHEN SACHEN	-	-	-	-	-
132	ERWERB VON BEWEGLICHEN SACHEN	4	-	-	-	-
14	ERWERB VON BETEILIGUNGEN	-	-	-	-	-
195	UNMITTELBARE AUSGABEN (OHNE ZAHLUNGEN AN ANDERE BEREICHE)	48 304	28 432	28 432	-	-
211	RENTEN, UNTERSTUETZUNGEN U.AE.	-	-	-	-	-
212	LAUFENDE ZUSCHUESSE AN SOZIALE ODER AEHNLICHE EINRICHTUNGEN	-	-	-	-	-
213	UEBRIGE LAUFENDE ZUSCHUESSE	1 780	-	-	-	-
22	VERMOEGENSUEBERTRAGUNGEN AN ANDERE BEREICHE	5 187	-	-	-	-
23	DARLEHEN AN ANDERE BEREICHE	58 357	56 232	-	-	-
295	ZAHLUNGEN AN ANDERE BEREICHE	65 324	56 232	-	-	-
299	UNMITTELBARE AUSGABEN	113 623	84 664	28 432	-	-
31	LFD.ZUWEISUNGEN UND ERSTATTUNGEN AN OEFFENTLICHEN BEREICH	-	-	-	-	-
32	VERMOEGENSUEBERTRAGUNGEN AN OEFFENTLICHEN BEREICH	36 064	-	-	-	-
33	DARLEHEN AN OEFFENTLICHEN BEREICH	-	-	-	-	-
395	ZAHLUNGEN AN OEFFENTLICHEN BEREICH	36 064	-	-	-	-
399	BRUTTOAUSGABEN	149 692	84 664	28 432	-	-
43	ABZUEGL. ZAHLUNGEN VON GLEICHER EBENE	-	-	-	-	-
45	GESAMTAUSGABEN (OHNE BESONDERE FINANZIERUNGSVORGAENGE)	149 692	84 664	28 432	-	-
48	ABZUEGL. ZAHLUNGEN VON ANDERER EBENE	-	-	-	-	-
499	NETTOAUSGABEN	149 692	84 664	28 432	-	-
51	EINKÄUFEN AUS WIRTSCHAFTLICHER TÄTIGKEIT	-	-	-	-	-
521	GEBUEHREN, SONSTIGE ENTGELTE	-	-	-	-	-
522	UEBRIGE LAUFENDE EINKÄUFEN	12 849	12 599	-	-	-
53	VERAEUSSERUNG VON SACHVERMOEGEN	-	-	-	-	-
54	VERAEUSSERUNG VON BETEILIGUNGEN	-	-	-	-	-
62	LAUFENDE ZUSCHUESSE VON ANDEREN BEREICHEN	12	-	-	-	-
63	UEBRIGE EINKÄUFEN	54 370	54 370	-	-	-
699	UNMITTELBARE EINKÄUFEN	67 231	66 969	-	-	-

AUFGABENBEREICHEN UND AUSGEWAHLTEN AUSGABE-/EINNAHMEARTEN

DM

ORGANISAT.-O. ERWERBSCHAR.	LAENDER ZUSAMMEN	(EINSCHL. STADTSTAATEN) STAAT	GEM. /GV.	ZUSAMMEN	SCHLESWIG-HOLSTEIN STAAT	GEM. /GV.	ZUSAMMEN	NIEDERSACHSEN STAAT	GEM. /GV.	NR.
6	7	8	9	10	11	12	13	14	15	
										SONSTIGES 6047
-	-	-	-	-	-	-	-	-	-	11
-	-	-	-	-	-	-	-	-	-	111
-	-	-	-	-	-	-	-	-	-	112
-	-	-	-	-	-	-	-	-	-	113
-	-	-	-	-	-	-	-	-	-	114
-	-	-	-	-	-	-	-	-	-	121
-	-	-	-	-	-	-	-	-	-	122
-	5 790	5 790	-	-	-	-	1 047	1 047	-	123
-	-	-	-	-	-	-	-	-	-	125
-	-	-	-	-	-	-	-	-	-	130
-	-	-	-	-	-	-	-	-	-	131
-	-	-	-	-	-	-	-	-	-	132
-	-	-	-	-	-	-	-	-	-	14
-	5 790	5 790	-	-	-	-	1 047	1 047	-	195
-	5 648	5 648	-	345	345	-	-	-	-	211
-	80	80	-	-	-	-	-	-	-	212
-	-	-	-	-	-	-	-	-	-	213
-	-	-	-	-	-	-	-	-	-	22
-	-	-	-	-	-	-	-	-	-	23
-	5 728	5 728	-	345	345	-	-	-	-	295
-	11 518	11 518	-	345	345	-	1 047	1 047	-	299
-	-	-	-	-	-	-	-	-	-	31
-	-	-	-	-	-	-	-	-	-	32
-	-	-	-	-	-	-	-	-	-	33
-	-	-	-	-	-	-	-	-	-	395
-	11 518	11 518	-	345	345	-	1 047	1 047	-	399
-	-	-	-	-	-	-	-	-	-	43
-	11 518	11 518	-	345	345	-	1 047	1 047	-	45
-	-	-	-	-	-	-	-	-	-	48
-	11 518	11 518	-	345	345	-	1 047	1 047	-	499
-	-	-	-	-	-	-	-	-	-	51
-	-	-	-	-	-	-	-	-	-	521
-	-	-	-	-	-	-	-	-	-	522
-	-	-	-	-	-	-	-	-	-	53
-	-	-	-	-	-	-	-	-	-	54
-	-	-	-	-	-	-	-	-	-	62
-	-	-	-	-	-	-	-	-	-	63
-	-	-	-	-	-	-	-	-	-	699
										FREMDEVERKEHR 6048
-	-	-	-	-	-	-	-	-	-	11
-	-	-	-	-	-	-	-	-	-	111
-	-	-	-	-	-	-	-	-	-	112
-	-	-	-	-	-	-	-	-	-	113
-	-	-	-	-	-	-	-	-	-	114
-	-	-	-	-	-	-	-	-	-	121
-	-	-	-	-	-	-	-	-	-	122
-	19 817	19 817	-	1 625	1 625	-	2 429	2 429	-	123
-	51	51	-	-	-	-	-	-	-	125
-	-	-	-	-	-	-	-	-	-	130
-	4	4	-	-	-	-	-	-	-	131
-	-	-	-	-	-	-	-	-	-	132
-	-	-	-	-	-	-	-	-	-	14
-	19 872	19 872	-	1 625	1 625	-	2 429	2 429	-	195
-	-	-	-	-	-	-	-	-	-	211
-	1 780	1 780	-	58	58	-	-	-	-	212
-	5 187	5 187	-	455	455	-	2 454	2 454	-	213
-	2 125	2 125	-	-	-	-	-	-	-	22
-	-	-	-	-	-	-	-	-	-	23
-	9 092	9 092	-	513	513	-	2 454	2 454	-	295
-	28 964	28 964	-	2 138	2 138	-	4 883	4 883	-	299
-	-	-	-	-	-	-	-	-	-	31
-	36 064	36 064	-	-	-	-	11 538	11 538	-	32
-	-	-	-	-	-	-	-	-	-	33
-	36 064	36 064	-	-	-	-	11 538	11 538	-	395
-	65 028	65 028	-	2 138	2 138	-	16 421	16 421	-	399
-	-	-	-	-	-	-	-	-	-	43
-	65 028	65 028	-	2 138	2 138	-	16 421	16 421	-	45
-	-	-	-	-	-	-	-	-	-	48
-	65 028	65 028	-	2 138	2 138	-	16 421	16 421	-	499
-	-	-	-	-	-	-	-	-	-	51
-	250	250	-	-	-	-	-	-	-	521
-	-	-	-	-	-	-	-	-	-	522
-	-	-	-	-	-	-	-	-	-	53
-	12	12	-	-	-	-	-	-	-	54
-	-	-	-	-	-	-	-	-	-	62
-	-	-	-	-	-	-	-	-	-	63
-	262	262	-	-	-	-	-	-	-	699

AUSGABEN UND EINNAHMEN DER OEFFENTLICHEN HAUSHALTE 1978 NACH

1 000

NR.	NORDRHEIN-WESTFALEN			ZUSAMMEN	HESSEN	GEM./GV.	RHEINLAND-PFALZ			BADEN-WÜRTTEMBERG	
	ZUSAMMEN	STAAT	GEM./GV.				ZUSAMMEN	STAAT	GEM./GV.	ZUSAMMEN	STAAT
	16	17	18	19	20	21	22	23	24	25	26
<b>6047 SONSTIGES</b>											
11	-	-	-	-	-	-	-	-	-	-	-
111	-	-	-	-	-	-	-	-	-	-	-
112	-	-	-	-	-	-	-	-	-	-	-
113	-	-	-	-	-	-	-	-	-	-	-
114	-	-	-	-	-	-	-	-	-	-	-
121	-	-	-	-	-	-	-	-	-	-	-
122	-	-	-	-	-	-	-	-	-	-	-
123	-	-	-	-	-	-	-	-	-	-	-
125	737	737	-	1 014	1 014	-	-	-	-	1	1
130	-	-	-	-	-	-	-	-	-	-	-
131	-	-	-	-	-	-	-	-	-	-	-
132	-	-	-	-	-	-	-	-	-	-	-
14	-	-	-	-	-	-	-	-	-	-	-
195	737	737	-	1 014	1 014	-	-	-	-	1	1
211	-	-	-	-	-	-	-	-	-	-	-
212	3 213	3 213	-	-	-	-	635	635	-	835	835
213	-	-	-	-	-	-	-	-	-	-	-
22	-	-	-	-	-	-	-	-	-	-	-
23	-	-	-	-	-	-	-	-	-	-	-
295	3 213	3 213	-	-	-	-	635	635	-	835	835
299	3 950	3 950	-	1 014	1 014	-	635	635	-	836	836
31	-	-	-	-	-	-	-	-	-	-	-
32	-	-	-	-	-	-	-	-	-	-	-
33	-	-	-	-	-	-	-	-	-	-	-
395	-	-	-	-	-	-	-	-	-	-	-
399	3 950	3 950	-	1 014	1 014	-	635	635	-	836	836
43	-	-	-	-	-	-	-	-	-	-	-
45	3 950	3 950	-	1 014	1 014	-	635	635	-	836	836
48	-	-	-	-	-	-	-	-	-	-	-
499	3 950	3 950	-	1 014	1 014	-	635	635	-	836	836
51	-	-	-	-	-	-	-	-	-	-	-
521	-	-	-	-	-	-	-	-	-	-	-
522	-	-	-	-	-	-	-	-	-	-	-
53	-	-	-	-	-	-	-	-	-	-	-
54	-	-	-	-	-	-	-	-	-	-	-
62	-	-	-	-	-	-	-	-	-	-	-
63	-	-	-	-	-	-	-	-	-	-	-
699	-	-	-	-	-	-	-	-	-	-	-
<b>6048 FREMDENVERKEHR</b>											
11	-	-	-	-	-	-	-	-	-	-	-
111	-	-	-	-	-	-	-	-	-	-	-
112	-	-	-	-	-	-	-	-	-	-	-
113	-	-	-	-	-	-	-	-	-	-	-
114	-	-	-	-	-	-	-	-	-	-	-
121	-	-	-	-	-	-	-	-	-	-	-
122	-	-	-	-	-	-	-	-	-	-	-
123	-	-	-	-	-	-	-	-	-	-	-
125	1 598	1 598	-	1 689	1 689	-	1 190	1 190	-	2 062	2 062
130	-	-	-	-	-	-	-	-	-	-	-
131	-	-	-	-	-	-	-	-	-	-	-
132	-	-	-	-	-	-	-	-	-	-	-
14	-	-	-	-	-	-	-	-	-	-	-
195	1 598	1 598	-	1 689	1 689	-	1 190	1 190	-	2 062	2 062
211	-	-	-	-	-	-	-	-	-	-	-
212	-	-	-	-	-	-	-	-	-	-	-
213	-	-	-	-	-	-	1 722	1 722	-	-	-
22	-	-	-	1 631	1 631	-	297	297	-	161	161
23	-	-	-	-	-	-	-	-	-	-	-
295	-	-	-	1 631	1 631	-	2 019	2 019	-	161	161
299	1 598	1 598	-	3 320	3 320	-	3 209	3 209	-	2 223	2 223
31	-	-	-	-	-	-	-	-	-	-	-
32	-	-	-	2 338	2 338	-	1 825	1 825	-	18 257	18 257
33	-	-	-	-	-	-	-	-	-	-	-
395	-	-	-	2 338	2 338	-	1 825	1 825	-	18 257	18 257
399	1 598	1 598	-	5 658	5 658	-	5 034	5 034	-	20 480	20 480
43	-	-	-	-	-	-	-	-	-	-	-
45	1 598	1 598	-	5 658	5 658	-	5 034	5 034	-	20 480	20 480
48	-	-	-	-	-	-	-	-	-	-	-
499	1 598	1 598	-	5 658	5 658	-	5 034	5 034	-	20 480	20 480
51	-	-	-	-	-	-	-	-	-	-	-
521	-	-	-	-	-	-	-	-	-	-	-
522	-	-	-	-	-	-	-	-	-	-	-
53	-	-	-	-	-	-	-	-	-	-	-
54	-	-	-	-	-	-	-	-	-	-	-
62	-	-	-	-	-	-	-	-	-	-	-
63	-	-	-	-	-	-	-	-	-	-	-
699	-	-	-	-	-	-	-	-	-	-	-



AUFGABENBEREICHEN UND AUSGEWAHLTEN AUSGABE-/EINNAHMEARTEN

DM

BERG GEM./GV. 27	ZUSAMMEN 28	BAYERN STAAT 29	GEM./GV. 30	ZUSAMMEN 31	SAARLAND STAAT 32	GEM./GV. 33	STADTST. ZUSAMMEN 34	HAMBURG 35	BREMEN 36	BERLIN (WEST) 37	NR.
SONSTIGES 6047											
-	-	-	-	-	-	-	-	-	-	-	11
-	-	-	-	-	-	-	-	-	-	-	111
-	-	-	-	-	-	-	-	-	-	-	112
-	-	-	-	-	-	-	-	-	-	-	113
-	-	-	-	-	-	-	-	-	-	-	114
-	-	-	-	-	-	-	-	-	-	-	121
-	-	-	-	-	-	-	-	-	-	-	122
-	-	-	-	-	-	-	-	-	-	-	123
-	692	692	-	30	30	-	2 269	307	-	1 962	125
-	-	-	-	-	-	-	-	-	-	-	130
-	-	-	-	-	-	-	-	-	-	-	131
-	-	-	-	-	-	-	-	-	-	-	132
-	-	-	-	-	-	-	-	-	-	-	14
-	692	692	-	30	30	-	2 269	307	-	1 962	195
-	-	-	-	-	-	-	-	-	-	-	211
-	-	-	-	-	-	-	620	-	620	-	212
-	-	-	-	-	-	-	80	-	80	-	213
-	-	-	-	-	-	-	-	-	-	-	22
-	-	-	-	-	-	-	-	-	-	-	23
-	-	-	-	-	-	-	700	-	700	-	295
-	692	692	-	30	30	-	2 969	307	700	1 962	299
-	-	-	-	-	-	-	-	-	-	-	31
-	-	-	-	-	-	-	-	-	-	-	32
-	-	-	-	-	-	-	-	-	-	-	33
-	-	-	-	-	-	-	-	-	-	-	395
-	692	692	-	30	30	-	2 969	307	700	1 962	399
-	-	-	-	-	-	-	-	-	-	-	43
-	692	692	-	30	30	-	2 969	307	700	1 962	45
-	-	-	-	-	-	-	-	-	-	-	48
-	692	692	-	30	30	-	2 969	307	700	1 962	499
-	-	-	-	-	-	-	-	-	-	-	51
-	-	-	-	-	-	-	-	-	-	-	521
-	-	-	-	-	-	-	-	-	-	-	522
-	-	-	-	-	-	-	-	-	-	-	53
-	-	-	-	-	-	-	-	-	-	-	54
-	-	-	-	-	-	-	-	-	-	-	62
-	-	-	-	-	-	-	-	-	-	-	63
-	-	-	-	-	-	-	-	-	-	-	699
FREMDENVERKEHR 6048											
-	-	-	-	-	-	-	-	-	-	-	11
-	-	-	-	-	-	-	-	-	-	-	111
-	-	-	-	-	-	-	-	-	-	-	112
-	-	-	-	-	-	-	-	-	-	-	113
-	-	-	-	-	-	-	-	-	-	-	114
-	-	-	-	-	-	-	-	-	-	-	121
-	-	-	-	-	-	-	-	-	-	-	122
-	-	-	-	-	-	-	-	-	-	-	123
-	5 174	5 174	-	50	50	-	4 000	-	939	3 061	125
-	-	-	-	-	-	-	51	-	51	-	130
-	-	-	-	-	-	-	-	4	-	-	131
-	-	-	-	-	-	-	-	-	4	-	132
-	-	-	-	-	-	-	-	-	-	-	14
-	5 174	5 174	-	50	50	-	4 055	4	990	3 061	195
-	-	-	-	-	-	-	-	-	-	-	211
-	-	-	-	-	-	-	-	-	-	-	212
-	24	24	-	-	-	-	165	165	-	-	213
-	2 125	2 125	-	-	-	-	-	-	-	-	22
-	-	-	-	-	-	-	-	-	-	-	23
-	2 149	2 149	-	-	-	-	165	165	-	-	295
-	7 323	7 323	-	50	50	-	4 220	169	990	3 061	299
-	-	-	-	-	-	-	-	-	-	-	31
-	2 106	2 106	-	-	-	-	-	-	-	-	32
-	-	-	-	-	-	-	-	-	-	-	33
-	2 106	2 106	-	-	-	-	-	-	-	-	395
-	9 429	9 429	-	50	50	-	4 220	169	990	3 061	399
-	-	-	-	-	-	-	-	-	-	-	43
-	9 429	9 429	-	50	50	-	4 220	169	990	3 061	45
-	-	-	-	-	-	-	-	-	-	-	48
-	9 429	9 429	-	50	50	-	4 220	169	990	3 061	499
-	-	-	-	-	-	-	-	-	-	-	51
-	247	247	-	-	-	-	3	-	3	-	521
-	-	-	-	-	-	-	-	-	-	-	522
-	-	-	-	-	-	-	-	-	-	-	53
-	-	-	-	-	-	-	-	-	-	-	54
-	-	-	-	-	-	-	12	-	12	-	62
-	-	-	-	-	-	-	-	-	-	-	63
-	247	247	-	-	-	-	15	-	15	-	699

AUSGABEN UND EINNAHMEN DER OEFFENTLICHEN HAUSHALTE 1978 NACH

1 000

NR.	ART DER AUSGABEN / EINNAHMEN	INSGESAMT 1	BUND, LAF, ERP ZUSAMMEN 2	DARUNTER BUND 3	SOZIAL- VERSICHERUNG 4	ZWECK- VERBRAEUNDE 5
<u>6049 GELD- UND VERSICHERUNGSWESEN</u>						
11	PERSONALAUSGABEN	21 796	21 796	21 796	-	-
111	BEAMTENBEZUEGE	12 376	12 376	12 376	-	-
112	ANGESTELLTENVERGUETUNGEN	8 566	8 566	8 566	-	-
113	ARBEITERLOEHNE	707	707	707	-	-
114	SONSTIGE PERSONALAUSGABEN	147	147	147	-	-
121	UNTERHALTUNG VON UNBEWEGLICHEM VERMOEGEN	456	456	456	-	-
122	BEWIRTSCHAFTUNG DER GRUNDSTUECKE	558	558	558	-	-
123	MIETEN UND PACTEN	492	492	492	-	-
125	UEBRIGER LAUFENDER SACHAUFWAND	1 546	1 546	1 546	-	-
130	BAUMASSNAHMEN	29	29	29	-	-
131	ERWERB VON UNBEWEGLICHEN SACHEN	-	-	-	-	-
132	ERWERB VON BEWEGLICHEN SACHEN	262	262	262	-	-
14	ERWERB VON BETEILIGUNGEN	-	-	-	-	-
195	UNMITTELBARE AUSGABEN (OHNE ZAHLUNGEN AN ANDERE BEREICHE)	25 139	25 139	25 139	-	-
211	RENTEN, UNTERSTUETZUNGEN U.AE.	-	-	-	-	-
212	LAUFENDE ZUSCHUESSE AN SOZIALE ODER AEMNLICHE EINRICHTUNGEN	-	-	-	-	-
213	UEBRIGE LAUFENDE ZUSCHUESSE	-	-	-	-	-
22	VERMOEGENSUEBERTRAGUNGEN AN ANDERE BEREICHE	-	-	-	-	-
23	DARLEHEN AN ANDERE BEREICHE	-	-	-	-	-
295	ZAHLUNGEN AN ANDERE BEREICHE	-	-	-	-	-
299	UNMITTELBARE AUSGABEN	25 139	25 139	25 139	-	-
31	LFD.ZUWEISUNGEN UND ERSTATTUNGEN AN OEFFENTLICHEN BEREICH	-	-	-	-	-
32	VERMOEGENSUEBERTRAGUNGEN AN OEFFENTLICHEN BEREICH	-	-	-	-	-
33	DARLEHEN AN OEFFENTLICHEN BEREICH	-	-	-	-	-
395	ZAHLUNGEN AN OEFFENTLICHEN BEREICH	-	-	-	-	-
399	BRUTTOAUSGABEN	25 139	25 139	25 139	-	-
43	ABZUEGL. ZAHLUNGEN VON GLEICHER EBENE	-	-	-	-	-
45	GESAMTAUSGABEN (OHNE BESONDERE FINANZIERUNGSVORGAENGE)	25 139	25 139	25 139	-	-
48	ABZUEGL. ZAHLUNGEN VON ANDERER EBENE	-	-	-	-	-
499	NETTOAUSGABEN	25 139	25 139	25 139	-	-
51	EINNAHMEN AUS WIRTSCHAFTLICHER TAETIGKEIT	3	3	3	-	-
521	GEBUEHREN, SONSTIGE ENTGELTE	159	159	159	-	-
522	UEBRIGE LAUFENDE EINNAHMEN	27 766	27 766	27 766	-	-
53	VERAEUSSERUNG VON SACHVERMOEGEN	1	1	1	-	-
54	VERAEUSSERUNG VON BETEILIGUNGEN	-	-	-	-	-
62	LAUFENDE ZUSCHUESSE VON ANDEREN BEREICHEN	72	72	72	-	-
63	UEBRIGE EINNAHMEN	-	-	-	-	-
699	UNMITTELBARE EINNAHMEN	28 001	28 001	28 001	-	-
<u>6050 BANKEN UND SONSTIGE KREDITINSTITUTE</u>						
11	PERSONALAUSGABEN	9 249	9 249	9 249	-	-
111	BEAMTENBEZUEGE	5 014	5 014	5 014	-	-
112	ANGESTELLTENVERGUETUNGEN	3 990	3 990	3 990	-	-
113	ARBEITERLOEHNE	163	163	163	-	-
114	SONSTIGE PERSONALAUSGABEN	82	82	82	-	-
121	UNTERHALTUNG VON UNBEWEGLICHEM VERMOEGEN	90	90	90	-	-
122	BEWIRTSCHAFTUNG DER GRUNDSTUECKE	315	315	315	-	-
123	MIETEN UND PACTEN	490	490	490	-	-
125	UEBRIGER LAUFENDER SACHAUFWAND	553	553	553	-	-
130	BAUMASSNAHMEN	29	29	29	-	-
131	ERWERB VON UNBEWEGLICHEN SACHEN	-	-	-	-	-
132	ERWERB VON BEWEGLICHEN SACHEN	173	173	173	-	-
14	ERWERB VON BETEILIGUNGEN	-	-	-	-	-
195	UNMITTELBARE AUSGABEN (OHNE ZAHLUNGEN AN ANDERE BEREICHE)	10 899	10 899	10 899	-	-
211	RENTEN, UNTERSTUETZUNGEN U.AE.	-	-	-	-	-
212	LAUFENDE ZUSCHUESSE AN SOZIALE ODER AEMNLICHE EINRICHTUNGEN	-	-	-	-	-
213	UEBRIGE LAUFENDE ZUSCHUESSE	-	-	-	-	-
22	VERMOEGENSUEBERTRAGUNGEN AN ANDERE BEREICHE	-	-	-	-	-
23	DARLEHEN AN ANDERE BEREICHE	-	-	-	-	-
295	ZAHLUNGEN AN ANDERE BEREICHE	-	-	-	-	-
299	UNMITTELBARE AUSGABEN	10 899	10 899	10 899	-	-
31	LFD.ZUWEISUNGEN UND ERSTATTUNGEN AN OEFFENTLICHEN BEREICH	-	-	-	-	-
32	VERMOEGENSUEBERTRAGUNGEN AN OEFFENTLICHEN BEREICH	-	-	-	-	-
33	DARLEHEN AN OEFFENTLICHEN BEREICH	-	-	-	-	-
395	ZAHLUNGEN AN OEFFENTLICHEN BEREICH	-	-	-	-	-
399	BRUTTOAUSGABEN	10 899	10 899	10 899	-	-
43	ABZUEGL. ZAHLUNGEN VON GLEICHER EBENE	-	-	-	-	-
45	GESAMTAUSGABEN (OHNE BESONDERE FINANZIERUNGSVORGAENGE)	10 899	10 899	10 899	-	-
48	ABZUEGL. ZAHLUNGEN VON ANDERER EBENE	-	-	-	-	-
499	NETTOAUSGABEN	10 899	10 899	10 899	-	-
51	EINNAHMEN AUS WIRTSCHAFTLICHER TAETIGKEIT	-	-	-	-	-
521	GEBUEHREN, SONSTIGE ENTGELTE	159	159	159	-	-
522	UEBRIGE LAUFENDE EINNAHMEN	11 244	11 244	11 244	-	-
53	VERAEUSSERUNG VON SACHVERMOEGEN	1	1	1	-	-
54	VERAEUSSERUNG VON BETEILIGUNGEN	-	-	-	-	-
62	LAUFENDE ZUSCHUESSE VON ANDEREN BEREICHEN	65	65	65	-	-
63	UEBRIGE EINNAHMEN	-	-	-	-	-
699	UNMITTELBARE EINNAHMEN	11 469	11 469	11 469	-	-

AUFGABENBEREICHEN UND AUSGEWAELHTEN AUSGABE-/EINNAHMEARTEN

DM

ORGANISAT.-O. ERWERBSCHAR. 6	LAENDER ZUSAMMEN 7	(EINSCHL. STADTSTAATEN) STAAT 8	GEM. /GV. 9	SCHLESWIG-HOLSTEIN			NIEDERSACHSEN			NR. 15
				ZUSAMMEN 10	STAAT 11	GEM. /GV. 12	ZUSAMMEN 13	STAAT 14	GEM. /GV. 15	
<b>GELD- UND VERSICHERUNGSWESEN 6049</b>										
-	-	-	-	-	-	-	-	-	-	11
-	-	-	-	-	-	-	-	-	-	111
-	-	-	-	-	-	-	-	-	-	112
-	-	-	-	-	-	-	-	-	-	113
-	-	-	-	-	-	-	-	-	-	114
-	-	-	-	-	-	-	-	-	-	121
-	-	-	-	-	-	-	-	-	-	122
-	-	-	-	-	-	-	-	-	-	123
-	-	-	-	-	-	-	-	-	-	125
-	-	-	-	-	-	-	-	-	-	130
-	-	-	-	-	-	-	-	-	-	131
-	-	-	-	-	-	-	-	-	-	132
-	-	-	-	-	-	-	-	-	-	14
-	-	-	-	-	-	-	-	-	-	195
-	-	-	-	-	-	-	-	-	-	211
-	-	-	-	-	-	-	-	-	-	212
-	-	-	-	-	-	-	-	-	-	213
-	-	-	-	-	-	-	-	-	-	22
-	-	-	-	-	-	-	-	-	-	23
-	-	-	-	-	-	-	-	-	-	295
-	-	-	-	-	-	-	-	-	-	299
-	-	-	-	-	-	-	-	-	-	31
-	-	-	-	-	-	-	-	-	-	32
-	-	-	-	-	-	-	-	-	-	33
-	-	-	-	-	-	-	-	-	-	395
-	-	-	-	-	-	-	-	-	-	399
-	-	-	-	-	-	-	-	-	-	43
-	-	-	-	-	-	-	-	-	-	45
-	-	-	-	-	-	-	-	-	-	48
-	-	-	-	-	-	-	-	-	-	499
-	-	-	-	-	-	-	-	-	-	51
-	-	-	-	-	-	-	-	-	-	521
-	-	-	-	-	-	-	-	-	-	522
-	-	-	-	-	-	-	-	-	-	53
-	-	-	-	-	-	-	-	-	-	54
-	-	-	-	-	-	-	-	-	-	62
-	-	-	-	-	-	-	-	-	-	63
-	-	-	-	-	-	-	-	-	-	699
<b>BANKEN UND SONSTIGE KREDITINSTITUTE 6050</b>										
-	-	-	-	-	-	-	-	-	-	11
-	-	-	-	-	-	-	-	-	-	111
-	-	-	-	-	-	-	-	-	-	112
-	-	-	-	-	-	-	-	-	-	113
-	-	-	-	-	-	-	-	-	-	114
-	-	-	-	-	-	-	-	-	-	121
-	-	-	-	-	-	-	-	-	-	122
-	-	-	-	-	-	-	-	-	-	123
-	-	-	-	-	-	-	-	-	-	125
-	-	-	-	-	-	-	-	-	-	130
-	-	-	-	-	-	-	-	-	-	131
-	-	-	-	-	-	-	-	-	-	132
-	-	-	-	-	-	-	-	-	-	14
-	-	-	-	-	-	-	-	-	-	195
-	-	-	-	-	-	-	-	-	-	211
-	-	-	-	-	-	-	-	-	-	212
-	-	-	-	-	-	-	-	-	-	213
-	-	-	-	-	-	-	-	-	-	22
-	-	-	-	-	-	-	-	-	-	23
-	-	-	-	-	-	-	-	-	-	295
-	-	-	-	-	-	-	-	-	-	299
-	-	-	-	-	-	-	-	-	-	31
-	-	-	-	-	-	-	-	-	-	32
-	-	-	-	-	-	-	-	-	-	33
-	-	-	-	-	-	-	-	-	-	395
-	-	-	-	-	-	-	-	-	-	399
-	-	-	-	-	-	-	-	-	-	43
-	-	-	-	-	-	-	-	-	-	45
-	-	-	-	-	-	-	-	-	-	48
-	-	-	-	-	-	-	-	-	-	499
-	-	-	-	-	-	-	-	-	-	51
-	-	-	-	-	-	-	-	-	-	521
-	-	-	-	-	-	-	-	-	-	522
-	-	-	-	-	-	-	-	-	-	53
-	-	-	-	-	-	-	-	-	-	54
-	-	-	-	-	-	-	-	-	-	62
-	-	-	-	-	-	-	-	-	-	63
-	-	-	-	-	-	-	-	-	-	699

AUSGABEN UND FINNAHMEN DER OEFFENTLICHEN HAUSHALTE 1978 NACH

1 000

NR.	NORDRHEIN-WESTFALEN			ZUSAMMEN 19	HESSEN STAAT 20	GEM./GV. 21	ZUSAMMEN 22	RHEINLAND-PFALZ		ZUSAMMEN 25	BADEN-WUERTEMBERG	
	ZUSAMMEN 16	STAAT 17	GEM./GV. 18					STAAT 23	GEM./GV. 24		STAAT 26	
6049 GELD- UND VERSICHERUNGSWESEN												
11	-	-	-	-	-	-	-	-	-	-	-	-
111	-	-	-	-	-	-	-	-	-	-	-	-
112	-	-	-	-	-	-	-	-	-	-	-	-
113	-	-	-	-	-	-	-	-	-	-	-	-
114	-	-	-	-	-	-	-	-	-	-	-	-
121	-	-	-	-	-	-	-	-	-	-	-	-
122	-	-	-	-	-	-	-	-	-	-	-	-
123	-	-	-	-	-	-	-	-	-	-	-	-
125	-	-	-	-	-	-	-	-	-	-	-	-
130	-	-	-	-	-	-	-	-	-	-	-	-
131	-	-	-	-	-	-	-	-	-	-	-	-
132	-	-	-	-	-	-	-	-	-	-	-	-
14	-	-	-	-	-	-	-	-	-	-	-	-
195	-	-	-	-	-	-	-	-	-	-	-	-
211	-	-	-	-	-	-	-	-	-	-	-	-
212	-	-	-	-	-	-	-	-	-	-	-	-
213	-	-	-	-	-	-	-	-	-	-	-	-
22	-	-	-	-	-	-	-	-	-	-	-	-
23	-	-	-	-	-	-	-	-	-	-	-	-
295	-	-	-	-	-	-	-	-	-	-	-	-
299	-	-	-	-	-	-	-	-	-	-	-	-
31	-	-	-	-	-	-	-	-	-	-	-	-
32	-	-	-	-	-	-	-	-	-	-	-	-
33	-	-	-	-	-	-	-	-	-	-	-	-
395	-	-	-	-	-	-	-	-	-	-	-	-
399	-	-	-	-	-	-	-	-	-	-	-	-
43	-	-	-	-	-	-	-	-	-	-	-	-
45	-	-	-	-	-	-	-	-	-	-	-	-
48	-	-	-	-	-	-	-	-	-	-	-	-
499	-	-	-	-	-	-	-	-	-	-	-	-
51	-	-	-	-	-	-	-	-	-	-	-	-
521	-	-	-	-	-	-	-	-	-	-	-	-
522	-	-	-	-	-	-	-	-	-	-	-	-
53	-	-	-	-	-	-	-	-	-	-	-	-
54	-	-	-	-	-	-	-	-	-	-	-	-
62	-	-	-	-	-	-	-	-	-	-	-	-
63	-	-	-	-	-	-	-	-	-	-	-	-
699	-	-	-	-	-	-	-	-	-	-	-	-
6050 BANKEN UND SONSTIGE KREDITINSTITUTE												
11	-	-	-	-	-	-	-	-	-	-	-	-
111	-	-	-	-	-	-	-	-	-	-	-	-
112	-	-	-	-	-	-	-	-	-	-	-	-
113	-	-	-	-	-	-	-	-	-	-	-	-
114	-	-	-	-	-	-	-	-	-	-	-	-
121	-	-	-	-	-	-	-	-	-	-	-	-
122	-	-	-	-	-	-	-	-	-	-	-	-
123	-	-	-	-	-	-	-	-	-	-	-	-
125	-	-	-	-	-	-	-	-	-	-	-	-
130	-	-	-	-	-	-	-	-	-	-	-	-
131	-	-	-	-	-	-	-	-	-	-	-	-
132	-	-	-	-	-	-	-	-	-	-	-	-
14	-	-	-	-	-	-	-	-	-	-	-	-
195	-	-	-	-	-	-	-	-	-	-	-	-
211	-	-	-	-	-	-	-	-	-	-	-	-
212	-	-	-	-	-	-	-	-	-	-	-	-
213	-	-	-	-	-	-	-	-	-	-	-	-
22	-	-	-	-	-	-	-	-	-	-	-	-
23	-	-	-	-	-	-	-	-	-	-	-	-
295	-	-	-	-	-	-	-	-	-	-	-	-
299	-	-	-	-	-	-	-	-	-	-	-	-
31	-	-	-	-	-	-	-	-	-	-	-	-
32	-	-	-	-	-	-	-	-	-	-	-	-
33	-	-	-	-	-	-	-	-	-	-	-	-
395	-	-	-	-	-	-	-	-	-	-	-	-
399	-	-	-	-	-	-	-	-	-	-	-	-
43	-	-	-	-	-	-	-	-	-	-	-	-
45	-	-	-	-	-	-	-	-	-	-	-	-
48	-	-	-	-	-	-	-	-	-	-	-	-
499	-	-	-	-	-	-	-	-	-	-	-	-
51	-	-	-	-	-	-	-	-	-	-	-	-
521	-	-	-	-	-	-	-	-	-	-	-	-
522	-	-	-	-	-	-	-	-	-	-	-	-
53	-	-	-	-	-	-	-	-	-	-	-	-
54	-	-	-	-	-	-	-	-	-	-	-	-
62	-	-	-	-	-	-	-	-	-	-	-	-
63	-	-	-	-	-	-	-	-	-	-	-	-
699	-	-	-	-	-	-	-	-	-	-	-	-

AUFGABENBEREICHEN UND AUSGEWAHLTEN AUSGABE-/EINNAHMEARTEN

DM

BERG GEM./GV. 27	ZUSAMMEN 28	BAYERN STAAT 29	GEM./GV. 30	ZUSAMMEN 31	SAARLAND STAAT 32	GEM./GV. 33	STADTST. ZUSAMMEN 34	HAMBURG 35	BREMEN 36	BERLIN (WEST) 37	NR.
GELD- UND VERSICHERUNGSWESEN 6049											
-	-	-	-	-	-	-	-	-	-	-	11
-	-	-	-	-	-	-	-	-	-	-	111
-	-	-	-	-	-	-	-	-	-	-	112
-	-	-	-	-	-	-	-	-	-	-	113
-	-	-	-	-	-	-	-	-	-	-	114
-	-	-	-	-	-	-	-	-	-	-	121
-	-	-	-	-	-	-	-	-	-	-	122
-	-	-	-	-	-	-	-	-	-	-	123
-	-	-	-	-	-	-	-	-	-	-	125
-	-	-	-	-	-	-	-	-	-	-	130
-	-	-	-	-	-	-	-	-	-	-	131
-	-	-	-	-	-	-	-	-	-	-	132
-	-	-	-	-	-	-	-	-	-	-	14
-	-	-	-	-	-	-	-	-	-	-	195
-	-	-	-	-	-	-	-	-	-	-	211
-	-	-	-	-	-	-	-	-	-	-	212
-	-	-	-	-	-	-	-	-	-	-	213
-	-	-	-	-	-	-	-	-	-	-	22
-	-	-	-	-	-	-	-	-	-	-	23
-	-	-	-	-	-	-	-	-	-	-	295
-	-	-	-	-	-	-	-	-	-	-	299
-	-	-	-	-	-	-	-	-	-	-	31
-	-	-	-	-	-	-	-	-	-	-	32
-	-	-	-	-	-	-	-	-	-	-	33
-	-	-	-	-	-	-	-	-	-	-	395
-	-	-	-	-	-	-	-	-	-	-	399
-	-	-	-	-	-	-	-	-	-	-	43
-	-	-	-	-	-	-	-	-	-	-	45
-	-	-	-	-	-	-	-	-	-	-	48
-	-	-	-	-	-	-	-	-	-	-	499
-	-	-	-	-	-	-	-	-	-	-	51
-	-	-	-	-	-	-	-	-	-	-	521
-	-	-	-	-	-	-	-	-	-	-	522
-	-	-	-	-	-	-	-	-	-	-	53
-	-	-	-	-	-	-	-	-	-	-	54
-	-	-	-	-	-	-	-	-	-	-	62
-	-	-	-	-	-	-	-	-	-	-	63
-	-	-	-	-	-	-	-	-	-	-	699
BANKEN UND SONSTIGE KREDITINSTITUTE 6050											
-	-	-	-	-	-	-	-	-	-	-	11
-	-	-	-	-	-	-	-	-	-	-	111
-	-	-	-	-	-	-	-	-	-	-	112
-	-	-	-	-	-	-	-	-	-	-	113
-	-	-	-	-	-	-	-	-	-	-	114
-	-	-	-	-	-	-	-	-	-	-	121
-	-	-	-	-	-	-	-	-	-	-	122
-	-	-	-	-	-	-	-	-	-	-	123
-	-	-	-	-	-	-	-	-	-	-	125
-	-	-	-	-	-	-	-	-	-	-	130
-	-	-	-	-	-	-	-	-	-	-	131
-	-	-	-	-	-	-	-	-	-	-	132
-	-	-	-	-	-	-	-	-	-	-	14
-	-	-	-	-	-	-	-	-	-	-	195
-	-	-	-	-	-	-	-	-	-	-	211
-	-	-	-	-	-	-	-	-	-	-	212
-	-	-	-	-	-	-	-	-	-	-	213
-	-	-	-	-	-	-	-	-	-	-	22
-	-	-	-	-	-	-	-	-	-	-	23
-	-	-	-	-	-	-	-	-	-	-	295
-	-	-	-	-	-	-	-	-	-	-	299
-	-	-	-	-	-	-	-	-	-	-	31
-	-	-	-	-	-	-	-	-	-	-	32
-	-	-	-	-	-	-	-	-	-	-	33
-	-	-	-	-	-	-	-	-	-	-	395
-	-	-	-	-	-	-	-	-	-	-	399
-	-	-	-	-	-	-	-	-	-	-	43
-	-	-	-	-	-	-	-	-	-	-	45
-	-	-	-	-	-	-	-	-	-	-	48
-	-	-	-	-	-	-	-	-	-	-	499
-	-	-	-	-	-	-	-	-	-	-	51
-	-	-	-	-	-	-	-	-	-	-	521
-	-	-	-	-	-	-	-	-	-	-	522
-	-	-	-	-	-	-	-	-	-	-	53
-	-	-	-	-	-	-	-	-	-	-	54
-	-	-	-	-	-	-	-	-	-	-	62
-	-	-	-	-	-	-	-	-	-	-	63
-	-	-	-	-	-	-	-	-	-	-	699

AUSGABEN UND EINNAHMEN DER OEFFENTLICHEN HAUSHALTE 1978 NACH

1 000

NR.	ART DER AUSGABEN / EINNAHMEN	INSGESAMT 1	BUND, LAF, ERP ZUSAMMEN 2	DARUNTER BUND 3	SOZIAL- VERSICHERUNG 4	ZWECK- VERBAENDE 5
<u>6051 VERSICHERUNGEN</u>						
11	PERSONALAUSGABEN	12 547	12 547	12 547	-	-
111	BEAMTENBEZUEGE	7 362	7 362	7 362	-	-
112	ANGESTELLTENVERGUETUNGEN	4 576	4 576	4 576	-	-
113	ARBEITERLOEHNE	544	544	544	-	-
114	SONSTIGE PERSONALAUSGABEN	65	65	65	-	-
121	UNTERHALTUNG VON UNBEWEGLICHEM VERMOEGEN	366	366	366	-	-
122	BEWIRTSCHAFTUNG DER GRUNDSTUECKE	243	243	243	-	-
123	MIETEN UND PACTHEN	2	2	2	-	-
125	UEBRIGER LAUFENDER SACHAUFWAND	993	993	993	-	-
130	BAUMASSNAHMEN	-	-	-	-	-
131	ERWERB VON UNBEWEGLICHEN SACHEN	-	-	-	-	-
132	ERWERB VON BEWEGLICHEN SACHEN	89	89	89	-	-
14	ERWERB VON BETEILIGUNGEN	-	-	-	-	-
195	UNMITTELBARE AUSGABEN (OHNE ZAHLUNGEN AN ANDERE BEREICHE)	14 240	14 240	14 240	-	-
211	RENTEN, UNTERSTUETZUNGEN U.AE.	-	-	-	-	-
212	LAUFENDE ZUSCHUESSE AN SOZIALE ODER AEHNLICHE EINRICHTUNGEN	-	-	-	-	-
213	UEBRIGE LAUFENDE ZUSCHUESSE	-	-	-	-	-
22	VERMOEGENSUEBERTRAGUNGEN AN ANDERE BEREICHE	-	-	-	-	-
23	DARLEHEN AN ANDERE BEREICHE	-	-	-	-	-
295	ZAHLUNGEN AN ANDERE BEREICHE	-	-	-	-	-
299	UNMITTELBARE AUSGABEN	14 240	14 240	14 240	-	-
31	LFD.ZUWEISUNGEN UND ERSTATTUNGEN AN OEFFENTLICHEN BEREICH	-	-	-	-	-
32	VERMOEGENSUEBERTRAGUNGEN AN OEFFENTLICHEN BEREICH	-	-	-	-	-
33	DARLEHEN AN OEFFENTLICHEN BEREICH	-	-	-	-	-
395	ZAHLUNGEN AN OEFFENTLICHEN BEREICH	-	-	-	-	-
399	BRUTTOAUSGABEN	14 240	14 240	14 240	-	-
43	ABZUEGL. ZAHLUNGEN VON GLEICHER EBENE	-	-	-	-	-
45	GESAMTAUSGABEN (OHNE BESONDERE FINANZIERUNGSVORGAENGE)	14 240	14 240	14 240	-	-
48	ABZUEGL. ZAHLUNGEN VON ANDERER EBENE	-	-	-	-	-
499	NETTOAUSGABEN	14 240	14 240	14 240	-	-
51	EINNAHMEN AUS WIRTSCHAFTLICHER TAETIGKEIT	3	3	3	-	-
521	GEBUEHREN, SONSTIGE ENTGELTE	-	-	-	-	-
522	UEBRIGE LAUFENDE EINNAHMEN	16 522	16 522	16 522	-	-
53	VERAEUSSERUNG VON SACHVERMOEGEN	-	-	-	-	-
54	VERAEUSSERUNG VON BETEILIGUNGEN	-	-	-	-	-
62	LAUFENDE ZUSCHUESSE VON ANDEREN BEREICHEN	7	7	7	-	-
63	UEBRIGE EINNAHMEN	-	-	-	-	-
699	UNMITTELBARE EINNAHMEN	16 532	16 532	16 532	-	-
<u>6053 SONSTIGE DIENSTLEISTUNGEN</u>						
11	PERSONALAUSGABEN	15 945	5 065	5 065	-	-
111	BEAMTENBEZUEGE	2 776	1 425	1 425	-	-
112	ANGESTELLTENVERGUETUNGEN	8 500	3 082	3 082	-	-
113	ARBEITERLOEHNE	1 051	513	513	-	-
114	SONSTIGE PERSONALAUSGABEN	3 618	45	45	-	-
121	UNTERHALTUNG VON UNBEWEGLICHEM VERMOEGEN	257	130	130	-	-
122	BEWIRTSCHAFTUNG DER GRUNDSTUECKE	1 066	899	899	-	-
123	MIETEN UND PACTHEN	14	2	2	-	-
125	UEBRIGER LAUFENDER SACHAUFWAND	10 170	1 832	1 832	-	-
130	BAUMASSNAHMEN	364	364	364	-	-
131	ERWERB VON UNBEWEGLICHEN SACHEN	-	-	-	-	-
132	ERWERB VON BEWEGLICHEN SACHEN	1 932	758	758	-	-
14	ERWERB VON BETEILIGUNGEN	-	-	-	-	-
195	UNMITTELBARE AUSGABEN (OHNE ZAHLUNGEN AN ANDERE BEREICHE)	29 748	9 050	9 050	-	-
211	RENTEN, UNTERSTUETZUNGEN U.AE.	2	-	-	-	-
212	LAUFENDE ZUSCHUESSE AN SOZIALE ODER AEHNLICHE EINRICHTUNGEN	-	-	-	-	-
213	UEBRIGE LAUFENDE ZUSCHUESSE	3 430	-	-	-	-
22	VERMOEGENSUEBERTRAGUNGEN AN ANDERE BEREICHE	-	-	-	-	-
23	DARLEHEN AN ANDERE BEREICHE	-	-	-	-	-
295	ZAHLUNGEN AN ANDERE BEREICHE	3 432	-	-	-	-
299	UNMITTELBARE AUSGABEN	33 180	9 050	9 050	-	-
31	LFD.ZUWEISUNGEN UND ERSTATTUNGEN AN OEFFENTLICHEN BEREICH	30	30	30	-	-
32	VERMOEGENSUEBERTRAGUNGEN AN OEFFENTLICHEN BEREICH	-	-	-	-	-
33	DARLEHEN AN OEFFENTLICHEN BEREICH	-	-	-	-	-
395	ZAHLUNGEN AN OEFFENTLICHEN BEREICH	30	30	30	-	-
399	BRUTTOAUSGABEN	33 210	9 080	9 080	-	-
43	ABZUEGL. ZAHLUNGEN VON GLEICHER EBENE	-	-	-	-	-
45	GESAMTAUSGABEN (OHNE BESONDERE FINANZIERUNGSVORGAENGE)	33 210	9 080	9 080	-	-
48	ABZUEGL. ZAHLUNGEN VON ANDERER EBENE	-	-	-	-	-
499	NETTOAUSGABEN	33 210	9 080	9 080	-	-
51	EINNAHMEN AUS WIRTSCHAFTLICHER TAETIGKEIT	4 100	8	8	-	-
521	GEBUEHREN, SONSTIGE ENTGELTE	2 627	-	-	-	-
522	UEBRIGE LAUFENDE EINNAHMEN	82	58	58	-	-
53	VERAEUSSERUNG VON SACHVERMOEGEN	2	1	1	-	-
54	VERAEUSSERUNG VON BETEILIGUNGEN	-	-	-	-	-
62	LAUFENDE ZUSCHUESSE VON ANDEREN BEREICHEN	830	-	-	-	-
63	UEBRIGE EINNAHMEN	-	-	-	-	-
699	UNMITTELBARE EINNAHMEN	7 641	67	67	-	-



NR.	NORDRHEIN-WESTFALEN			ZUSAMMEN 19	HESSEN STAAT 20	GEM./GV. 21	RHEINLAND-PFALZ		ZUSAMMEN 25	BADEN-WUERTTEMBERG	
	ZUSAMMEN 16	STAAT 17	GEM./GV. 18				STAAT 23	GEM./GV. 24		STAAT 26	
<b>6051 VERSICHERUNGEN</b>											
11	-	-	-	-	-	-	-	-	-	-	-
111	-	-	-	-	-	-	-	-	-	-	-
112	-	-	-	-	-	-	-	-	-	-	-
113	-	-	-	-	-	-	-	-	-	-	-
114	-	-	-	-	-	-	-	-	-	-	-
121	-	-	-	-	-	-	-	-	-	-	-
122	-	-	-	-	-	-	-	-	-	-	-
123	-	-	-	-	-	-	-	-	-	-	-
125	-	-	-	-	-	-	-	-	-	-	-
130	-	-	-	-	-	-	-	-	-	-	-
131	-	-	-	-	-	-	-	-	-	-	-
132	-	-	-	-	-	-	-	-	-	-	-
14	-	-	-	-	-	-	-	-	-	-	-
195	-	-	-	-	-	-	-	-	-	-	-
211	-	-	-	-	-	-	-	-	-	-	-
212	-	-	-	-	-	-	-	-	-	-	-
213	-	-	-	-	-	-	-	-	-	-	-
22	-	-	-	-	-	-	-	-	-	-	-
23	-	-	-	-	-	-	-	-	-	-	-
295	-	-	-	-	-	-	-	-	-	-	-
299	-	-	-	-	-	-	-	-	-	-	-
31	-	-	-	-	-	-	-	-	-	-	-
32	-	-	-	-	-	-	-	-	-	-	-
33	-	-	-	-	-	-	-	-	-	-	-
395	-	-	-	-	-	-	-	-	-	-	-
399	-	-	-	-	-	-	-	-	-	-	-
43	-	-	-	-	-	-	-	-	-	-	-
45	-	-	-	-	-	-	-	-	-	-	-
48	-	-	-	-	-	-	-	-	-	-	-
499	-	-	-	-	-	-	-	-	-	-	-
51	-	-	-	-	-	-	-	-	-	-	-
521	-	-	-	-	-	-	-	-	-	-	-
522	-	-	-	-	-	-	-	-	-	-	-
53	-	-	-	-	-	-	-	-	-	-	-
54	-	-	-	-	-	-	-	-	-	-	-
62	-	-	-	-	-	-	-	-	-	-	-
63	-	-	-	-	-	-	-	-	-	-	-
699	-	-	-	-	-	-	-	-	-	-	-
<b>6053 SONSTIGE DIENSTLEISTUNGEN</b>											
11	-	-	-	-	-	-	-	-	-	-	-
111	-	-	-	-	-	-	-	-	-	-	-
112	-	-	-	-	-	-	-	-	-	-	-
113	-	-	-	-	-	-	-	-	-	-	-
114	-	-	-	-	-	-	-	-	-	-	-
121	-	-	-	-	-	-	-	-	-	-	-
122	-	-	-	-	-	-	-	-	-	-	-
123	-	-	-	-	-	-	-	-	-	-	-
125	1 152	1 152	-	506	506	-	177	177	-	835	835
130	-	-	-	-	-	-	-	-	-	-	-
131	-	-	-	-	-	-	-	-	-	-	-
132	-	-	-	-	-	-	-	-	-	-	-
14	-	-	-	-	-	-	-	-	-	-	-
195	1 152	1 152	-	506	506	-	177	177	-	835	835
211	-	-	-	-	-	-	-	-	-	-	-
212	-	-	-	-	-	-	-	-	-	-	-
213	3 430	3 430	-	-	-	-	-	-	-	-	-
22	-	-	-	-	-	-	-	-	-	-	-
23	-	-	-	-	-	-	-	-	-	-	-
295	3 430	3 430	-	-	-	-	-	-	-	-	-
299	4 582	4 582	-	506	506	-	177	177	-	835	835
31	-	-	-	-	-	-	-	-	-	-	-
32	-	-	-	-	-	-	-	-	-	-	-
33	-	-	-	-	-	-	-	-	-	-	-
395	-	-	-	-	-	-	-	-	-	-	-
399	4 582	4 582	-	506	506	-	177	177	-	835	835
43	-	-	-	-	-	-	-	-	-	-	-
45	4 582	4 582	-	506	506	-	177	177	-	835	835
48	-	-	-	-	-	-	-	-	-	-	-
499	4 582	4 582	-	506	506	-	177	177	-	835	835
51	-	-	-	-	-	-	-	-	-	-	-
521	-	-	-	-	-	-	-	-	-	-	-
522	-	-	-	-	-	-	885	885	-	-	-
53	-	-	-	-	-	-	-	-	-	-	-
54	-	-	-	-	-	-	-	-	-	-	-
62	-	-	-	-	-	-	-	-	-	-	-
63	-	-	-	-	-	-	-	-	-	-	-
699	-	-	-	-	-	-	885	885	-	-	-



AUFGABENBEREICHEN UND AUSGEWAHLTEN AUSGABE-/EINNAHMEARTEN

DM

BERG GEM./GV. 27	ZUSAMMEN 28	BAYERN STAAT 29	GER./GV. 30	ZUSAMMEN 31	SAARLAND STAAT 32	GER./GV. 33	STADTST. ZUSAMMEN 34	HAMBURG 35	PREMEN 36	BERLIN (WEST) 37	NR.
VERSICHERUNGEN 6051											
-	-	-	-	-	-	-	-	-	-	-	11
-	-	-	-	-	-	-	-	-	-	-	111
-	-	-	-	-	-	-	-	-	-	-	112
-	-	-	-	-	-	-	-	-	-	-	113
-	-	-	-	-	-	-	-	-	-	-	114
-	-	-	-	-	-	-	-	-	-	-	121
-	-	-	-	-	-	-	-	-	-	-	122
-	-	-	-	-	-	-	-	-	-	-	123
-	-	-	-	-	-	-	-	-	-	-	125
-	-	-	-	-	-	-	-	-	-	-	130
-	-	-	-	-	-	-	-	-	-	-	131
-	-	-	-	-	-	-	-	-	-	-	132
-	-	-	-	-	-	-	-	-	-	-	14
-	-	-	-	-	-	-	-	-	-	-	195
-	-	-	-	-	-	-	-	-	-	-	211
-	-	-	-	-	-	-	-	-	-	-	212
-	-	-	-	-	-	-	-	-	-	-	213
-	-	-	-	-	-	-	-	-	-	-	22
-	-	-	-	-	-	-	-	-	-	-	23
-	-	-	-	-	-	-	-	-	-	-	295
-	-	-	-	-	-	-	-	-	-	-	299
-	-	-	-	-	-	-	-	-	-	-	31
-	-	-	-	-	-	-	-	-	-	-	32
-	-	-	-	-	-	-	-	-	-	-	33
-	-	-	-	-	-	-	-	-	-	-	395
-	-	-	-	-	-	-	-	-	-	-	399
-	-	-	-	-	-	-	-	-	-	-	43
-	-	-	-	-	-	-	-	-	-	-	45
-	-	-	-	-	-	-	-	-	-	-	48
-	-	-	-	-	-	-	-	-	-	-	499
-	-	-	-	-	-	-	-	-	-	-	51
-	-	-	-	-	-	-	-	-	-	-	521
-	-	-	-	-	-	-	-	-	-	-	522
-	-	-	-	-	-	-	-	-	-	-	53
-	-	-	-	-	-	-	-	-	-	-	54
-	-	-	-	-	-	-	-	-	-	-	62
-	-	-	-	-	-	-	-	-	-	-	63
-	-	-	-	-	-	-	-	-	-	-	699
SONSTIGE DIENSTLEISTUNGEN 6053											
-	-	-	-	1 262	1 262	-	1 186	-	1 186	-	11
-	-	-	-	57	57	-	286	-	286	-	111
-	-	-	-	1 161	1 161	-	765	-	765	-	112
-	-	-	-	33	33	-	134	-	134	-	113
-	-	-	-	11	11	-	1	-	1	-	114
-	-	-	-	30	30	-	97	26	71	-	121
-	-	-	-	50	50	-	112	67	45	-	122
-	-	-	-	-	-	-	-	-	-	-	123
-	1 274	1 274	-	216	216	-	1 199	144	174	881	125
-	-	-	-	-	-	-	-	-	-	-	130
-	-	-	-	-	-	-	-	-	-	-	131
-	-	-	-	42	42	-	95	14	81	-	132
-	-	-	-	-	-	-	-	-	-	-	14
-	1 274	1 274	-	1 600	1 600	-	2 689	251	1 557	881	195
-	-	-	-	-	-	-	-	-	-	-	211
-	-	-	-	-	-	-	-	-	-	-	212
-	-	-	-	-	-	-	-	-	-	-	213
-	-	-	-	-	-	-	-	-	-	-	22
-	-	-	-	-	-	-	-	-	-	-	23
-	-	-	-	-	-	-	-	-	-	-	295
-	1 274	1 274	-	1 600	1 600	-	2 689	251	1 557	881	299
-	-	-	-	-	-	-	-	-	-	-	31
-	-	-	-	-	-	-	-	-	-	-	32
-	-	-	-	-	-	-	-	-	-	-	33
-	-	-	-	-	-	-	-	-	-	-	395
-	1 274	1 274	-	1 600	1 600	-	2 689	251	1 557	881	399
-	-	-	-	-	-	-	-	-	-	-	43
-	1 274	1 274	-	1 600	1 600	-	2 689	251	1 557	881	45
-	-	-	-	-	-	-	-	-	-	-	48
-	1 274	1 274	-	1 600	1 600	-	2 689	251	1 557	881	499
-	-	-	-	-	-	-	-	-	-	-	51
-	-	-	-	569	569	-	817	234	583	-	521
-	-	-	-	2	2	-	19	-	19	-	522
-	-	-	-	-	-	-	-	-	-	-	53
-	-	-	-	-	-	-	-	-	-	-	54
-	-	-	-	-	-	-	-	-	-	-	62
-	-	-	-	-	-	-	-	-	-	-	63
-	-	-	-	571	571	-	836	234	602	-	699

AUSGABEN UND EINNAHMEN DER OEFFENTLICHEN HAUSHALTE 1978 NACH

1 000

NR.	ART DER AUSGABEN / EINNAHMEN	INSGESAMT 1	BUND, LAF, ERP ZUSAMMEN 2	DARUNTER BUND 3	SOZIAL- VERSICHERUNG 4	ZWECK- VERBAENDE 5
<b>6054 SONSTIGE BEREICHE</b>						
11	PERSONALAUSGABEN	-	-	-	-	-
111	BEAMTENBEZUEGE	-	-	-	-	-
112	ANGESTELLTENVERGUETUNGEN	-	-	-	-	-
113	ARBEITERLOEHNE	-	-	-	-	-
114	SONSTIGE PERSONALAUSGABEN	-	-	-	-	-
121	UNTERHALTUNG VON UNBEWEGLICHEM VERMOEGEN	-	-	-	-	-
122	BEWIRTSCHAFTUNG DER GRUNDSTUECKE	-	-	-	-	-
123	MIETEN UND PACTEN	-	-	-	-	-
125	UEBRIGER LAUFENDER SACHAUFWAND	9 820	2 849	2 036	-	-
130	BAUMASSNAHMEN	-	-	-	-	-
131	ERWERB VON UNBEWEGLICHEN SACHEN	-	-	-	-	-
132	ERWERB VON BEWEGLICHEN SACHEN	-	-	-	-	-
14	ERWERB VON BETEILIGUNGEN	-	-	-	-	-
195	UNMITTELBARE AUSGABEN (OHNE ZAHLUNGEN AN ANDERE BEREICHE)	9 820	2 849	2 036	-	-
211	RENTEN, UNTERSTUETZUNGEN U.AE.	-	-	-	-	-
212	LAUFENDE ZUSCHUESSE AN SOZIALE ODER AEHNLICHE EINRICHTUNGEN	-	-	-	-	-
213	UEBRIGE LAUFENDE ZUSCHUESSE	21 008	18 048	18 048	-	-
22	VERMOEGENSUEBERTRAGUNGEN AN ANDERE BEREICHE	2 600	2 600	2 600	-	-
23	DARLEHEN AN ANDERE BEREICHE	863 087	711 146	711 125	-	-
295	ZAHLUNGEN AN ANDERE BEREICHE	886 695	731 794	731 773	-	-
299	UNMITTELBARE AUSGABEN	896 515	734 643	733 809	-	-
31	LFD. ZUWEISUNGEN UND ERSTATTUNGEN AN OEFFENTLICHEN BEREICH	37	-	-	-	-
32	VERMOEGENSUEBERTRAGUNGEN AN OEFFENTLICHEN BEREICH	-	-	-	-	-
33	DARLEHEN AN OEFFENTLICHEN BEREICH	-	-	-	-	-
395	ZAHLUNGEN AN OEFFENTLICHEN BEREICH	37	-	-	-	-
399	BRUTTOAUSGABEN	896 552	734 643	733 809	-	-
43	ABZUEGL. ZAHLUNGEN VON GLEICHER EBENE	-	-	-	-	-
45	GESAMTAUSGABEN (OHNE BESONDERE FINANZIERUNGSVORGAENGE)	896 552	734 643	733 809	-	-
48	ABZUEGL. ZAHLUNGEN VON ANDERER EBENE	-	-	-	-	-
499	NETTOAUSGABEN	896 552	734 643	733 809	-	-
51	EINNAHMEN AUS WIRTSCHAFTLICHER TAETIGKEIT	-	-	-	-	-
521	GEBUEHREN, SONSTIGE ENTGELTE	683 288	675 249	675 249	-	-
522	UEBRIGE LAUFENDE EINNAHMEN	10 621	8 726	8 141	-	-
53	VERAEUSSERUNG VON SACHVERMOEGEN	-	-	-	-	-
54	VERAEUSSERUNG VON BETEILIGUNGEN	-	-	-	-	-
62	LAUFENDE ZUSCHUESSE VON ANDEREN BEREICHEN	-	-	-	-	-
63	UEBRIGE EINNAHMEN	39 002	6 463	5 505	-	-
699	UNMITTELBARE EINNAHMEN	732 911	690 438	688 895	-	-
<b>6055 REGIONALE FOERDERUNGSMASSNAHMEN</b>						
11	PERSONALAUSGABEN	106 609	-	-	-	4 405
111	BEAMTENBEZUEGE	19 282	-	-	-	110
112	ANGESTELLTENVERGUETUNGEN	69 733	-	-	-	2 422
113	ARBEITERLOEHNE	15 181	-	-	-	1 609
114	SONSTIGE PERSONALAUSGABEN	2 413	-	-	-	264
121	UNTERHALTUNG VON UNBEWEGLICHEM VERMOEGEN	13 716	-	-	-	1 960
122	BEWIRTSCHAFTUNG DER GRUNDSTUECKE	7 225	-	-	-	248
123	MIETEN UND PACTEN	4 189	-	-	-	571
125	UEBRIGER LAUFENDER SACHAUFWAND	168 078	511	-	-	3 120
130	BAUMASSNAHMEN	172 630	-	-	-	3 541
131	ERWERB VON UNBEWEGLICHEN SACHEN	102 486	-	-	-	1 282
132	ERWERB VON BEWEGLICHEN SACHEN	7 746	-	-	-	471
14	ERWERB VON BETEILIGUNGEN	223 827	216 032	-	-	-
195	UNMITTELBARE AUSGABEN (OHNE ZAHLUNGEN AN ANDERE BEREICHE)	806 506	216 543	-	-	15 598
211	RENTEN, UNTERSTUETZUNGEN U.AE.	2 608	-	-	-	9
212	LAUFENDE ZUSCHUESSE AN SOZIALE ODER AEHNLICHE EINRICHTUNGEN	14 403	-	-	-	8
213	UEBRIGE LAUFENDE ZUSCHUESSE	430 588	8 093	8 093	-	527
22	VERMOEGENSUEBERTRAGUNGEN AN ANDERE BEREICHE	939 617	94 163	94 163	-	20
23	DARLEHEN AN ANDERE BEREICHE	914 075	859 388	10 000	-	-
295	ZAHLUNGEN AN ANDERE BEREICHE	2 301 291	961 644	112 256	-	564
299	UNMITTELBARE AUSGABEN	3 107 797	1 178 187	112 256	-	16 162
31	LFD. ZUWEISUNGEN UND ERSTATTUNGEN AN OEFFENTLICHEN BEREICH	91 781	71 029	67 529	-	115
32	VERMOEGENSUEBERTRAGUNGEN AN OEFFENTLICHEN BEREICH	982 193	421 275	421 275	-	657
33	DARLEHEN AN OEFFENTLICHEN BEREICH	88 038	80 621	-	-	-
395	ZAHLUNGEN AN OEFFENTLICHEN BEREICH	1 162 012	572 925	488 804	-	772
399	BRUTTOAUSGABEN	4 269 809	1 751 112	601 060	-	16 934
43	ABZUEGL. ZAHLUNGEN VON GLEICHER EBENE	706 056	11 927	-	-	-
45	GESAMTAUSGABEN (OHNE BESONDERE FINANZIERUNGSVORGAENGE)	3 563 753	1 739 185	601 060	-	16 934
48	ABZUEGL. ZAHLUNGEN VON ANDERER EBENE	-	110 769	33 218	-	6 756
499	NETTOAUSGABEN	3 563 753	1 628 416	567 842	-	10 178
51	EINNAHMEN AUS WIRTSCHAFTLICHER TAETIGKEIT	25 623	703	-	-	255
521	GEBUEHREN, SONSTIGE ENTGELTE	63 492	-	-	-	3 013
522	UEBRIGE LAUFENDE EINNAHMEN	125 134	91 225	897	-	3 818
53	VERAEUSSERUNG VON SACHVERMOEGEN	96 455	-	-	-	299
54	VERAEUSSERUNG VON BETEILIGUNGEN	676	594	-	-	-
62	LAUFENDE ZUSCHUESSE VON ANDEREN BEREICHEN	95 480	45 812	45 812	-	208
63	UEBRIGE EINNAHMEN	438 895	399 535	18 451	-	322
699	UNMITTELBARE EINNAHMEN	845 755	537 869	65 160	-	7 915

AUFGABENBEREICHEN UND AUSGEWAHLTEN AUSGABE-/EINNAHMEARTEN

DM

ORGANISAT.O. ERWERBSCHAR. 6	LAENDER ZUSAMMEN 7	(EINSCHL. STADTSTAATEN)		SCHLESWIG-HOLSTEIN			ZUSAMMEN 13	NIEDERSACHSEN		NR.
		STAAT 8	GEM. /GV. 9	ZUSAMMEN 10	STAAT 11	GEM. /GV. 12		STAAT 14	GEM. /GV. 15	
-	-	-	-	-	-	-	-	-	-	11
-	-	-	-	-	-	-	-	-	-	111
-	-	-	-	-	-	-	-	-	-	112
-	-	-	-	-	-	-	-	-	-	113
-	-	-	-	-	-	-	-	-	-	114
-	-	-	-	-	-	-	-	-	-	121
-	-	-	-	-	-	-	-	-	-	122
-	-	-	-	-	-	-	-	-	-	123
-	6 971	6 971	-	1 448	1 448	-	-	-	-	125
-	-	-	-	-	-	-	-	-	-	130
-	-	-	-	-	-	-	-	-	-	131
-	-	-	-	-	-	-	-	-	-	132
-	-	-	-	-	-	-	-	-	-	14
-	6 971	6 971	-	1 448	1 448	-	-	-	-	195
-	-	-	-	-	-	-	-	-	-	211
-	2 960	2 960	-	100	100	-	-	-	-	212
-	-	-	-	-	-	-	-	-	-	213
-	151 941	151 941	-	49 417	49 417	-	4 511	4 511	-	22
-	-	-	-	-	-	-	-	-	-	23
-	154 901	154 901	-	49 517	49 517	-	4 511	4 511	-	295
-	161 872	161 872	-	50 965	50 965	-	4 511	4 511	-	299
-	37	37	-	-	-	-	-	-	-	31
-	-	-	-	-	-	-	-	-	-	32
-	-	-	-	-	-	-	-	-	-	33
-	37	37	-	-	-	-	-	-	-	395
-	161 909	161 909	-	50 965	50 965	-	4 511	4 511	-	399
-	-	-	-	-	-	-	-	-	-	43
-	161 909	161 909	-	50 965	50 965	-	4 511	4 511	-	45
-	-	-	-	-	-	-	-	-	-	48
-	161 909	161 909	-	50 965	50 965	-	4 511	4 511	-	499
-	-	-	-	-	-	-	-	-	-	51
-	8 039	8 039	-	2 243	2 243	-	-	-	-	521
-	1 895	1 895	-	-	-	-	-	-	-	522
-	-	-	-	-	-	-	-	-	-	53
-	-	-	-	-	-	-	-	-	-	54
-	-	-	-	-	-	-	-	-	-	62
-	32 539	32 539	-	4 008	4 008	-	-	-	-	63
-	42 473	42 473	-	6 251	6 251	-	-	-	-	699
<u>REGIONALE FOERDERUNGSMASSNAHMEN 6055</u>										
-	102 204	217	101 987	4 547	217	4 330	9 609	-	9 609	11
-	19 172	194	18 978	1 279	194	1 085	2 134	-	2 134	111
-	67 311	23	67 288	2 441	23	2 418	6 707	-	6 707	112
-	13 572	-	13 572	761	-	761	522	-	522	113
-	2 149	-	2 149	66	-	66	246	-	246	114
-	11 756	-	11 756	307	-	307	680	-	680	121
-	6 977	13	6 964	823	13	810	389	-	389	122
-	3 618	19	3 599	73	19	54	280	-	280	123
-	164 447	13 504	150 943	9 828	1 417	8 411	17 635	615	17 020	125
-	169 089	28 030	141 059	5 269	-	5 269	15 891	-	15 891	130
-	101 204	15 465	85 739	2 393	-	2 393	17 697	-	17 697	131
-	7 275	-	7 275	234	-	234	384	-	384	132
-	7 795	4 000	3 795	133	-	133	1 522	-	1 522	14
-	574 365	61 248	513 117	23 607	1 666	21 941	64 087	615	63 472	195
-	2 608	2 608	-	-	-	-	-	-	-	211
-	14 394	-	14 394	1 039	-	1 039	196	-	196	212
-	422 487	385 808	36 679	4 646	3 723	923	54 742	47 092	7 650	213
-	844 927	787 475	57 452	101 116	80 471	20 645	256 862	251 283	5 579	22
-	54 667	49 818	4 849	670	-	670	4 259	2 696	1 563	23
-	1 339 083	1 225 709	113 374	107 471	84 194	23 277	316 059	301 071	14 988	295
-	1 913 448	1 286 957	626 491	131 078	85 860	45 218	380 146	301 686	78 460	299
-	20 637	3 990	16 647	4 358	3 941	417	1 975	-	1 975	31
-	560 261	524 391	35 870	55 495	52 025	3 470	120 740	106 923	13 817	32
-	7 417	5 732	1 685	500	383	117	5 814	5 349	465	33
-	588 315	534 113	54 202	60 353	56 349	4 004	128 529	112 272	16 257	395
-	2 501 763	1 821 070	680 693	191 431	142 209	49 222	508 675	413 958	94 717	399
-	116 090	15 715	11 698	5 718	-	808	19 570	-	4 605	43
-	2 385 673	1 805 355	668 995	185 713	142 209	48 414	489 105	413 958	90 112	45
-	460 514	440 558	108 633	60 745	61 720	3 935	89 820	90 214	14 571	48
-	1 925 159	1 364 797	560 362	124 968	80 489	44 479	399 285	323 744	75 541	499
-	24 665	1 354	23 311	530	-	530	1 851	1 343	508	51
-	60 479	-	60 479	3 455	-	3 455	2 174	-	2 174	521
-	30 091	9 774	20 317	1 631	1 192	439	1 634	-	1 634	522
-	96 156	1 537	94 619	617	-	617	4 933	-	4 933	53
-	82	15	67	19	-	19	-	-	-	54
-	49 460	47 520	1 940	10 472	10 354	118	9 916	9 323	593	62
-	39 038	13 362	25 676	5 353	3 160	2 193	2 020	-	2 020	63
-	299 971	73 562	226 409	22 077	14 706	7 371	22 528	10 666	11 862	699

AUSGABEN UND EINKÄUFEN DER ÖFFENTLICHEN HAUSHALTE 1978 NACH

1 000

NR.	NORDRHEIN-WESTFALEN			ZUSAMMEN 19	HESSEN		ZUSAMMEN 22	RHEINLAND-PFALZ		ZUSAMMEN 25	BADEN-WÜRTTEMBERG	
	ZUSAMMEN 16	STAAT 17	GEM./GV. 18		STAAT 20	GEM./GV. 21		STAAT 23	GEM./GV. 24		STAAT 26	
6054 SONSTIGE BEREICHE												
11	-	-	-	-	-	-	-	-	-	-	-	-
111	-	-	-	-	-	-	-	-	-	-	-	-
112	-	-	-	-	-	-	-	-	-	-	-	-
113	-	-	-	-	-	-	-	-	-	-	-	-
114	-	-	-	-	-	-	-	-	-	-	-	-
121	-	-	-	-	-	-	-	-	-	-	-	-
122	-	-	-	-	-	-	-	-	-	-	-	-
123	-	-	-	-	-	-	-	-	-	-	-	-
125	-	-	-	290	290	-	1 024	1 024	-	-	-	-
130	-	-	-	-	-	-	-	-	-	-	-	-
131	-	-	-	-	-	-	-	-	-	-	-	-
132	-	-	-	-	-	-	-	-	-	-	-	-
14	-	-	-	-	-	-	-	-	-	-	-	-
195	-	-	-	290	290	-	1 024	1 024	-	-	-	-
211	-	-	-	-	-	-	-	-	-	-	-	-
212	-	-	-	-	-	-	-	-	-	-	-	-
213	-	-	-	-	-	-	-	-	-	-	-	-
22	-	-	-	-	-	-	-	-	-	-	-	-
23	27 252	27 252	-	7 103	7 103	-	31 618	31 618	-	9 597	9 597	-
295	27 252	27 252	-	7 103	7 103	-	31 618	31 618	-	9 597	9 597	-
299	27 252	27 252	-	7 393	7 393	-	32 642	32 642	-	9 597	9 597	-
31	-	-	-	-	-	-	-	-	-	-	-	-
32	-	-	-	-	-	-	-	-	-	-	-	-
33	-	-	-	-	-	-	-	-	-	-	-	-
395	-	-	-	-	-	-	-	-	-	-	-	-
399	27 252	27 252	-	7 393	7 393	-	32 642	32 642	-	9 597	9 597	-
43	-	-	-	-	-	-	-	-	-	-	-	-
45	27 252	27 252	-	7 393	7 393	-	32 642	32 642	-	9 597	9 597	-
48	-	-	-	-	-	-	-	-	-	-	-	-
499	27 252	27 252	-	7 393	7 393	-	32 642	32 642	-	9 597	9 597	-
51	-	-	-	-	-	-	-	-	-	-	-	-
521	-	-	-	-	-	-	-	-	-	-	-	-
522	-	-	-	4	4	-	492	492	-	-	-	-
53	-	-	-	-	-	-	-	-	-	-	-	-
54	-	-	-	-	-	-	-	-	-	-	-	-
62	-	-	-	-	-	-	-	-	-	-	-	-
63	2 451	2 451	-	2 272	2 272	-	-	-	-	271	271	-
699	2 451	2 451	-	2 276	2 276	-	492	492	-	271	271	-
6055 REGIONALE FÖRDERUNGSMASSNAHMEN												
11	30 309	-	30 309	9 400	-	9 400	9 519	-	9 519	15 542	-	-
111	8 800	-	8 800	1 961	-	1 961	1 508	-	1 508	1 347	-	-
112	18 621	-	18 621	6 222	-	6 222	6 427	-	6 427	10 196	-	-
113	2 305	-	2 305	995	-	995	1 342	-	1 342	3 754	-	-
114	583	-	583	222	-	222	242	-	242	245	-	-
121	4 701	-	4 701	415	-	415	952	-	952	3 435	-	-
122	1 430	-	1 430	968	-	968	448	-	448	1 943	-	-
123	732	-	732	953	-	953	127	-	127	975	-	-
125	38 037	-	38 037	15 343	147	15 196	16 953	-	16 953	26 196	5 022	-
130	49 907	-	49 907	16 473	-	16 473	12 374	-	12 374	12 809	-	-
131	41 640	-	41 640	1 284	-	1 284	4 146	-	4 146	5 839	-	-
132	3 620	-	3 620	313	-	313	192	-	192	556	-	-
14	644	-	644	455	-	455	326	-	326	670	-	-
195	171 020	-	171 020	45 604	147	45 457	45 037	-	45 037	67 965	5 022	-
211	-	-	-	156	-	156	-	-	-	-	-	-
212	3 206	-	3 206	18	-	18	1 830	-	1 830	3 751	-	-
213	14 662	8 815	5 847	3 851	1 301	2 550	2 925	53	2 872	102 724	92 106	-
22	80 757	70 759	9 998	43 239	41 602	1 637	68 337	64 124	4 213	63 236	50 842	-
23	266	-	266	33	-	20	13	-	95	795	-	-
295	98 891	79 574	19 317	47 297	43 079	4 218	73 187	64 177	9 010	170 506	142 948	-
299	269 911	79 574	190 337	92 901	43 226	49 675	118 224	64 177	54 047	238 471	147 970	-
31	2 212	-	2 212	2 229	49	2 180	3 813	-	3 813	3 355	-	-
32	12 760	8 775	3 985	28 600	28 000	600	28 902	26 451	2 451	69 646	59 830	-
33	3	-	3	-	-	-	-	-	-	-	-	-
395	14 975	8 775	6 200	30 829	28 049	2 780	32 715	26 451	6 264	73 001	59 830	-
399	284 886	88 349	196 537	123 730	71 275	52 455	150 939	90 628	60 311	311 472	207 800	-
43	24 767	-	782	7 041	-	1 144	7 195	-	1 083	10 034	-	-
45	260 119	88 349	195 755	116 689	71 275	51 311	143 744	90 628	59 228	301 438	207 800	-
48	22 343	17 991	28 337	32 309	31 231	6 975	36 898	35 500	7 510	30 101	15 600	-
499	237 776	70 358	167 418	84 380	40 044	44 336	106 846	55 128	51 718	271 337	192 200	-
51	3 362	-	3 362	5 616	-	5 616	3 204	-	3 204	5 474	11	-
521	3 957	-	3 957	1 632	-	1 632	7 416	-	7 416	11 299	-	-
522	6 401	1 028	5 373	1 657	746	911	2 292	1	2 291	2 170	-	-
53	23 313	-	23 313	633	-	633	2 159	-	2 159	53 826	-	-
54	43	-	43	15	15	-	-	-	-	2	-	-
62	3 064	2 850	214	3 948	3 847	101	4 179	3 531	648	1 088	1 034	-
63	9 490	523	8 967	7 946	4 811	3 135	3 585	-	3 585	3 095	-	-
699	49 630	4 401	45 229	21 447	9 419	12 028	22 835	3 532	19 303	76 954	1 045	-

AUFGABENBEREICHEN UND AUSGEWÄHLTEN AUSGABE-/EINNAHMEARTEN

DM

BERG GEM./GV. 27	ZUSAMMEN 28	BAYERN STAAT 29	GEM./GV. 30	ZUSAMMEN 31	SAARLAND STAAT 32	GEM./GV. 33	STADTST. ZUSAMMEN 34	HAMBURG 35	BREMEN 36	BERLIN (WEST) 37	NR.
-	-	-	-	-	-	-	-	-	-	-	11
-	-	-	-	-	-	-	-	-	-	-	111
-	-	-	-	-	-	-	-	-	-	-	112
-	-	-	-	-	-	-	-	-	-	-	113
-	-	-	-	-	-	-	-	-	-	-	114
-	-	-	-	-	-	-	-	-	-	-	121
-	-	-	-	-	-	-	-	-	-	-	122
-	653	653	-	-	-	-	3 556	-	1 707	1 849	123
-	-	-	-	-	-	-	-	-	-	-	125
-	-	-	-	-	-	-	-	-	-	-	130
-	-	-	-	-	-	-	-	-	-	-	131
-	-	-	-	-	-	-	-	-	-	-	132
-	-	-	-	-	-	-	-	-	-	-	14
-	653	653	-	-	-	-	3 556	-	1 707	1 849	195
-	-	-	-	-	-	-	-	-	-	-	211
-	-	-	-	-	-	-	2 860	-	-	2 860	212
-	26	26	-	223	223	-	22 194	5 673	81	16 440	213
-	26	26	-	223	223	-	25 054	5 673	81	19 300	22
-	679	679	-	223	223	-	28 610	5 673	1 788	21 149	23
-	-	-	-	-	-	-	37	-	-	37	295
-	-	-	-	-	-	-	-	-	-	-	31
-	-	-	-	-	-	-	-	-	-	-	32
-	-	-	-	-	-	-	-	-	-	-	33
-	-	-	-	-	-	-	37	-	-	37	395
-	679	679	-	223	223	-	28 647	5 673	1 788	21 186	399
-	679	679	-	223	223	-	28 647	5 673	1 788	21 186	43
-	679	679	-	223	223	-	28 647	5 673	1 788	21 186	45
-	679	679	-	223	223	-	28 647	5 673	1 788	21 186	48
-	679	679	-	223	223	-	28 647	5 673	1 788	21 186	499
-	-	-	-	-	-	-	5 796	3 065	2 731	-	51
-	-	-	-	-	-	-	1 399	-	-	1 399	521
-	-	-	-	-	-	-	-	-	-	-	522
-	-	-	-	-	-	-	-	-	-	-	53
-	-	-	-	-	-	-	-	-	-	-	54
-	878	878	-	266	266	-	22 393	1 449	26	20 918	62
-	878	878	-	266	266	-	29 588	4 514	2 757	22 317	63
-	878	878	-	266	266	-	29 588	4 514	2 757	22 317	699
SONSTIGE BEREICHE 6054											
REGIONALE FÖRDERUNGSMASSNAHMEN 6055											
15 542	22 211	-	22 211	1 067	-	1 067	-	-	-	-	11
1 347	1 958	-	1 958	185	-	185	-	-	-	-	111
10 196	16 012	-	16 012	685	-	685	-	-	-	-	112
3 754	3 698	-	3 698	195	-	195	-	-	-	-	113
245	543	-	543	2	-	2	-	-	-	-	114
3 435	1 210	-	1 210	56	-	56	-	-	-	-	121
1 943	861	-	861	115	-	115	-	-	-	-	122
975	422	-	422	56	-	56	-	-	-	-	123
21 174	33 608	891	32 717	1 518	83	1 435	5 329	-	1 281	4 048	125
12 809	21 900	-	21 900	6 436	-	6 436	28 030	21 289	6 741	-	130
5 839	10 432	-	10 432	2 308	-	2 308	15 465	1 346	34	14 085	131
556	1 889	-	1 889	87	-	87	-	-	-	-	132
670	45	-	45	-	-	-	4 000	-	-	4 000	14
62 943	92 578	891	91 687	11 643	83	11 560	52 824	22 635	8 056	22 133	195
-	-	-	-	-	-	-	2 452	-	2 452	-	211
3 751	4 146	-	4 146	208	-	208	-	-	-	-	212
10 618	228 544	222 536	6 008	1 211	1 000	211	9 182	-	1 745	7 437	213
12 394	172 323	169 378	2 945	35 187	35 146	41	23 870	11 727	12 081	62	22
795	1 447	-	1 447	3 500	3 500	-	43 602	3 204	40 398	-	23
27 558	406 460	391 914	14 546	40 106	39 646	460	79 106	14 931	56 676	7 499	295
90 501	499 038	392 805	106 233	51 749	39 729	12 020	131 930	37 566	64 732	29 632	299
3 355	1 889	-	1 889	806	-	806	-	-	-	-	31
9 816	161 874	160 239	1 635	66 806	66 710	96	15 438	12 980	2 458	-	32
-	1 100	-	1 100	-	-	-	-	-	-	-	33
13 171	164 863	160 239	4 624	67 612	66 710	902	15 438	12 980	2 458	-	395
103 672	663 901	553 044	110 857	119 361	106 439	12 922	147 368	50 546	67 190	29 632	399
511	20 916	-	2 671	5 134	-	94	-	-	-	43	43
103 161	642 985	553 044	108 186	114 227	106 439	12 828	147 368	50 546	67 190	29 632	45
24 024	129 235	129 270	18 210	69 180	69 149	5 071	5 598	16	5 582	-	48
79 137	513 750	423 774	89 976	45 047	37 290	7 757	141 770	50 530	61 608	29 632	499
5 463	4 486	-	4 486	142	-	142	-	-	-	-	51
11 299	30 274	-	30 274	272	-	272	-	-	-	-	521
2 170	11 690	4 583	7 107	2 595	2 203	392	21	-	21	-	522
53 826	8 584	-	8 584	554	-	554	1 537	-	1 537	-	53
2	3	-	3	-	-	-	-	-	-	-	54
54	11 169	10 957	212	5 624	5 624	-	-	-	-	-	62
3 095	4 879	2 335	2 544	2 640	2 503	137	30	30	-	-	63
75 909	71 085	17 875	53 210	11 827	10 330	1 497	1 588	30	1 558	-	699

AUSGABEN UND EINNAHMEN DER OEFFENTLICHEN HAUSHALTE 1978 NACH

1 000

NR.	ART DER AUSGABEN / EINNAHMEN	INSGESAMT	BUND, LAF, ERP	DARUNTER	SOZIAL-	ZWECK-
		1	ZUSAMMEN	BUND	VERSICHERUNG	VERBAEENDE
			2	3	4	5
<u>6056 BETRIEBLICHE INVESTITIONEN</u>						
11	PERSONALAUSGABEN	-	-	-	-	-
111	BEAMTENBEZUEGE	-	-	-	-	-
112	ANGESTELLTENVERGUETUNGEN	-	-	-	-	-
113	ARBEITERLOEHNE	-	-	-	-	-
114	SONSTIGE PERSONALAUSGABEN	-	-	-	-	-
121	UNTERHALTUNG VON UNBEWEGLICHEM VERMOEGEN	-	-	-	-	-
122	BEWIRTSCHAFTUNG DER GRUNDSTUECKE	-	-	-	-	-
123	MIETEN UND PACTHEN	-	-	-	-	-
125	UEBRIGER LAUFENDER SACHAUFWAND	33	-	-	-	-
130	BAUMASSNAHMEN	-	-	-	-	-
131	ERWERB VON UNBEWEGLICHEN SACHEN	-	-	-	-	-
132	ERWERB VON BEWEGLICHEN SACHEN	-	-	-	-	-
14	ERWERB VON BETEILIGUNGEN	-	-	-	-	-
		220 032	216 032	-	-	-
195	UNMITTELBARE AUSGABEN (OHNE ZAHLUNGEN AN ANDERE BEREICHE)	220 065	216 032	-	-	-
211	RENTEN, UNTERSTUETZUNGEN U.AE.	-	-	-	-	-
212	LAUFENDE ZUSCHUESSE AN SOZIALE ODER AENNLICHE EINRICHTUNGEN	-	-	-	-	-
213	UEBRIGE LAUFENDE ZUSCHUESSE	103 801	336	336	-	-
22	VERMOEGENSUEBERTRAGUNGEN AN ANDERE BEREICHE	356 459	5 272	5 272	-	-
23	DARLEHEN AN ANDERE BEREICHE	786 364	782 144	-	-	-
295	ZAHLUNGEN AN ANDERE BEREICHE	1 246 624	787 752	5 608	-	-
299	UNMITTELBARE AUSGABEN	1 466 689	1 003 784	5 608	-	-
31	LFD.ZUWEISUNGEN UND ERSTATTUNGEN AN OEFFENTLICHEN BEREICH	-	-	-	-	-
32	VERMOEGENSUEBERTRAGUNGEN AN OEFFENTLICHEN BEREICH	180 973	180 973	180 973	-	-
33	DARLEHEN AN OEFFENTLICHEN BEREICH	-	-	-	-	-
395	ZAHLUNGEN AN OEFFENTLICHEN BEREICH	180 973	180 973	180 973	-	-
399	BRUTTOAUSGABEN	1 647 662	1 184 757	186 581	-	-
43	ABZUEGL. ZAHLUNGEN VON GLEICHER EBENE	37 895	-	-	-	-
45	GESAMTAUSGABEN (OHNE BESONDERE FINANZIERUNGSVORGAENGE)	1 609 767	1 184 757	186 581	-	-
48	ABZUEGL. ZAHLUNGEN VON ANDERER EBENE	-	1 054	-	-	-
499	NETTOAUSGABEN	1 609 767	1 183 703	186 581	-	-
51	EINNAHMEN AUS WIRTSCHAFTLICHER TAEITIGKEIT	703	703	-	-	-
521	GEBUEHREN, SONSTIGE ENTGELTE	-	-	-	-	-
522	UEBRIGE LAUFENDE EINNAHMEN	94 026	91 225	897	-	-
53	VERAEUSSERUNG VON SACHVERMOEGEN	-	-	-	-	-
54	VERAEUSSERUNG VON BETEILIGUNGEN	594	594	-	-	-
62	LAUFENDE ZUSCHUESSE VON ANDEREN BEREICHEN	7 162	-	-	-	-
63	UEBRIGE EINNAHMEN	400 903	399 535	18 451	-	-
699	UNMITTELBARE EINNAHMEN	503 388	492 057	19 348	-	-
<u>6057 VERBESSERUNG DER INFRASTRUKTUR</u>						
11	PERSONALAUSGABEN	217	-	-	-	-
111	BEAMTENBEZUEGE	194	-	-	-	-
112	ANGESTELLTENVERGUETUNGEN	23	-	-	-	-
113	ARBEITERLOEHNE	-	-	-	-	-
114	SONSTIGE PERSONALAUSGABEN	-	-	-	-	-
121	UNTERHALTUNG VON UNBEWEGLICHEM VERMOEGEN	-	-	-	-	-
122	BEWIRTSCHAFTUNG DER GRUNDSTUECKE	13	-	-	-	-
123	MIETEN UND PACTHEN	19	-	-	-	-
125	UEBRIGER LAUFENDER SACHAUFWAND	4 301	-	-	-	-
130	BAUMASSNAHMEN	28 030	-	-	-	-
131	ERWERB VON UNBEWEGLICHEN SACHEN	15 431	-	-	-	-
132	ERWERB VON BEWEGLICHEN SACHEN	-	-	-	-	-
14	ERWERB VON BETEILIGUNGEN	-	-	-	-	-
195	UNMITTELBARE AUSGABEN (OHNE ZAHLUNGEN AN ANDERE BEREICHE)	48 011	-	-	-	-
211	RENTEN, UNTERSTUETZUNGEN U.AE.	2 452	-	-	-	-
212	LAUFENDE ZUSCHUESSE AN SOZIALE ODER AENNLICHE EINRICHTUNGEN	-	-	-	-	-
213	UEBRIGE LAUFENDE ZUSCHUESSE	225 579	896	896	-	-
22	VERMOEGENSUEBERTRAGUNGEN AN ANDERE BEREICHE	449 896	88 891	88 891	-	-
23	DARLEHEN AN ANDERE BEREICHE	122 530	76 944	10 000	-	-
295	ZAHLUNGEN AN ANDERE BEREICHE	800 457	166 731	99 787	-	-
299	UNMITTELBARE AUSGABEN	848 468	166 731	99 787	-	-
31	LFD.ZUWEISUNGEN UND ERSTATTUNGEN AN OEFFENTLICHEN BEREICH	22 480	18 490	18 490	-	-
32	VERMOEGENSUEBERTRAGUNGEN AN OEFFENTLICHEN BEREICH	742 544	240 302	240 302	-	-
33	DARLEHEN AN OEFFENTLICHEN BEREICH	86 353	80 621	-	-	-
395	ZAHLUNGEN AN OEFFENTLICHEN BEREICH	851 377	339 413	258 792	-	-
399	BRUTTOAUSGABEN	1 699 845	506 144	358 579	-	-
43	ABZUEGL. ZAHLUNGEN VON GLEICHER EBENE	485 621	11 927	-	-	-
45	GESAMTAUSGABEN (OHNE BESONDERE FINANZIERUNGSVORGAENGE)	1 214 224	494 217	358 579	-	-
48	ABZUEGL. ZAHLUNGEN VON ANDERER EBENE	-	92 017	15 520	-	-
499	NETTOAUSGABEN	1 214 224	402 200	343 059	-	-
51	EINNAHMEN AUS WIRTSCHAFTLICHER TAEITIGKEIT	1 343	-	-	-	-
521	GEBUEHREN, SONSTIGE ENTGELTE	-	-	-	-	-
522	UEBRIGE LAUFENDE EINNAHMEN	6 880	-	-	-	-
53	VERAEUSSERUNG VON SACHVERMOEGEN	-	-	-	-	-
54	VERAEUSSERUNG VON BETEILIGUNGEN	15	-	-	-	-
62	LAUFENDE ZUSCHUESSE VON ANDEREN BEREICHEN	86 120	45 812	45 812	-	-
63	UEBRIGE EINNAHMEN	11 994	-	-	-	-
699	UNMITTELBARE EINNAHMEN	106 352	45 812	45 812	-	-

AUFGABENBEREICHEN UND AUSGEWAELHTEN AUSGABE-/EINNAHMEARTEN

DM

ORGANISAT.-O. ERWERBSCHAR.	LAENDER ZUSAMMEN	(EINSCHL. STADTSTAATEN)		SCHLESWIG-HOLSTEIN			NIEDERSACHSEN			NR.
		STAAT	GEM. /GV.	ZUSAMMEN	STAAT	GEM. /GV.	ZUSAMMEN	STAAT	GEM. /GV.	
6	7	8	9	10	11	12	13	14	15	
<u>BETRIEBLICHE INVESTITIONEN 6056</u>										
-	-	-	-	-	-	-	-	-	-	11
-	-	-	-	-	-	-	-	-	-	111
-	-	-	-	-	-	-	-	-	-	112
-	-	-	-	-	-	-	-	-	-	113
-	-	-	-	-	-	-	-	-	-	114
-	-	-	-	-	-	-	-	-	-	121
-	-	-	-	-	-	-	-	-	-	122
-	-	-	-	-	-	-	-	-	-	123
-	33	33	-	-	-	-	-	-	-	125
-	-	-	-	-	-	-	-	-	-	130
-	-	-	-	-	-	-	-	-	-	131
-	-	-	-	-	-	-	-	-	-	132
-	4 000	4 000	-	-	-	-	-	-	-	14
-	4 033	4 033	-	-	-	-	-	-	-	195
-	-	-	-	-	-	-	-	-	-	211
-	-	-	-	-	-	-	-	-	-	212
-	103 465	103 465	-	867	867	-	610-	610-	-	213
-	351 187	351 187	-	66 442	66 442	-	66 656	66 656	-	22
-	4 220	4 220	-	-	-	-	-	-	-	23
-	458 872	458 872	-	67 309	67 309	-	66 046	66 046	-	295
-	462 905	462 905	-	67 309	67 309	-	66 046	66 046	-	299
-	-	-	-	-	-	-	-	-	-	31
-	-	-	-	-	-	-	-	-	-	32
-	-	-	-	-	-	-	-	-	-	33
-	-	-	-	-	-	-	-	-	-	395
-	462 905	462 905	-	67 309	67 309	-	66 046	66 046	-	399
-	-	-	-	-	-	-	-	-	-	43
-	462 905	462 905	-	67 309	67 309	-	66 046	66 046	-	45
-	36 841	36 841	-	-	-	-	-	-	-	48
-	426 064	426 064	-	67 309	67 309	-	66 046	66 046	-	499
-	-	-	-	-	-	-	-	-	-	51
-	-	-	-	-	-	-	-	-	-	521
-	2 801	2 801	-	886	886	-	-	-	-	522
-	-	-	-	-	-	-	-	-	-	53
-	-	-	-	-	-	-	-	-	-	54
-	7 162	7 162	-	-	-	-	-	-	-	62
-	1 368	1 368	-	-	-	-	-	-	-	63
-	11 331	11 331	-	886	886	-	-	-	-	699
<u>VERBESSERUNG DER INFRASTRUKTUR 6057</u>										
-	217	217	-	217	217	-	-	-	-	11
-	194	194	-	194	194	-	-	-	-	111
-	23	23	-	23	23	-	-	-	-	112
-	-	-	-	-	-	-	-	-	-	113
-	-	-	-	-	-	-	-	-	-	114
-	-	-	-	-	-	-	-	-	-	121
-	13	13	-	13	13	-	-	-	-	122
-	19	19	-	19	19	-	-	-	-	123
-	4 301	4 301	-	1 417	1 417	-	615	615	-	125
-	28 030	28 030	-	-	-	-	-	-	-	130
-	15 431	15 431	-	-	-	-	-	-	-	131
-	-	-	-	-	-	-	-	-	-	132
-	-	-	-	-	-	-	-	-	-	14
-	48 011	48 011	-	1 666	1 666	-	615	615	-	195
-	2 452	2 452	-	-	-	-	-	-	-	211
-	-	-	-	-	-	-	-	-	-	212
-	224 683	224 683	-	6	6	-	43 287	43 287	-	213
-	361 005	361 005	-	14 029	14 029	-	184 627	184 627	-	22
-	45 586	45 586	-	-	-	-	2 696	2 696	-	23
-	633 726	633 726	-	14 035	14 035	-	230 610	230 610	-	295
-	681 737	681 737	-	15 701	15 701	-	231 225	231 225	-	299
-	3 990	3 990	-	3 941	3 941	-	-	-	-	31
-	502 242	502 242	-	52 025	52 025	-	106 923	106 923	-	32
-	5 732	5 732	-	383	383	-	5 349	5 349	-	33
-	511 964	511 964	-	56 349	56 349	-	112 272	112 272	-	395
-	1 193 701	1 193 701	-	72 050	72 050	-	343 497	343 497	-	399
-	21 087	15 715	-	1 678	-	-	1 473	-	-	43
-	1 172 614	1 177 986	-	70 372	72 050	-	342 024	343 497	-	45
-	360 590	365 962	-	58 642	60 320	-	84 994	86 467	-	48
-	812 024	812 024	-	11 730	11 730	-	257 030	257 030	-	499
-	1 343	1 343	-	-	-	-	1 343	1 343	-	51
-	6 880	6 880	-	306	306	-	-	-	-	521
-	-	-	-	-	-	-	-	-	-	522
-	-	-	-	-	-	-	-	-	-	53
-	15	15	-	-	-	-	-	-	-	54
-	40 308	40 308	-	10 354	10 354	-	9 323	9 323	-	62
-	11 994	11 994	-	3 160	3 160	-	-	-	-	63
-	60 540	60 540	-	13 820	13 820	-	10 666	10 666	-	699

NR.	NORDRHEIN-WESTFALEN			ZUSAMMEN 19	HESSEN STAAT 20	GEM./GV. 21	RHEINLAND-PFALZ			BADEN-WÜRTTEMBERG	
	ZUSAMMEN 16	STAAT 17	GEM./GV. 18				ZUSAMMEN 22	STAAT 23	GEM./GV. 24	ZUSAMMEN 25	STAAT 26
<b>6056 BETRIEBLICHE INVESTITIONEN</b>											
11	-	-	-	-	-	-	-	-	-	-	-
111	-	-	-	-	-	-	-	-	-	-	-
112	-	-	-	-	-	-	-	-	-	-	-
113	-	-	-	-	-	-	-	-	-	-	-
114	-	-	-	-	-	-	-	-	-	-	-
121	-	-	-	-	-	-	-	-	-	-	-
122	-	-	-	-	-	-	-	-	-	-	-
123	-	-	-	-	-	-	-	-	-	-	-
125	-	-	-	-	-	-	-	-	-	-	-
130	-	-	-	-	-	-	-	-	-	-	-
131	-	-	-	-	-	-	-	-	-	-	-
132	-	-	-	-	-	-	-	-	-	-	-
14	-	-	-	-	-	-	-	-	-	-	-
195	-	-	-	-	-	-	-	-	-	-	-
211	-	-	-	-	-	-	-	-	-	-	-
212	-	-	-	-	-	-	-	-	-	-	-
213	8 815	8 815	-	976	976	-	4	4	-	92 106	92 106
22	69 869	69 869	-	39 555	39 555	-	49 456	49 456	-	24 998	24 998
23	-	-	-	20	20	-	-	-	-	-	-
295	78 684	78 684	-	40 551	40 551	-	49 460	49 460	-	117 104	117 104
299	78 684	78 684	-	40 551	40 551	-	49 460	49 460	-	117 104	117 104
31	-	-	-	-	-	-	-	-	-	-	-
32	-	-	-	-	-	-	-	-	-	-	-
33	-	-	-	-	-	-	-	-	-	-	-
395	-	-	-	-	-	-	-	-	-	-	-
399	78 684	78 684	-	40 551	40 551	-	49 460	49 460	-	117 104	117 104
43	-	-	-	-	-	-	-	-	-	-	-
45	78 684	78 684	-	40 551	40 551	-	49 460	49 460	-	117 104	117 104
48	17 991	17 991	-	-	-	-	450	450	-	-	-
499	60 693	60 693	-	40 551	40 551	-	49 010	49 010	-	117 104	117 104
51	-	-	-	-	-	-	-	-	-	-	-
521	-	-	-	-	-	-	-	-	-	-	-
522	-	-	-	-	-	-	-	-	-	-	-
53	-	-	-	-	-	-	-	-	-	-	-
54	-	-	-	-	-	-	-	-	-	-	-
62	2 850	2 850	-	3 847	3 847	-	-	-	-	465	465
63	-	-	-	-	-	-	-	-	-	-	-
699	2 850	2 850	-	3 847	3 847	-	-	-	-	465	465
<b>6057 VERBESSERUNG DER INFRASTRUKTUR</b>											
11	-	-	-	-	-	-	-	-	-	-	-
111	-	-	-	-	-	-	-	-	-	-	-
112	-	-	-	-	-	-	-	-	-	-	-
113	-	-	-	-	-	-	-	-	-	-	-
114	-	-	-	-	-	-	-	-	-	-	-
121	-	-	-	-	-	-	-	-	-	-	-
122	-	-	-	-	-	-	-	-	-	-	-
123	-	-	-	-	-	-	-	-	-	-	-
125	-	-	-	147	147	-	-	-	-	45	45
130	-	-	-	-	-	-	-	-	-	-	-
131	-	-	-	-	-	-	-	-	-	-	-
132	-	-	-	-	-	-	-	-	-	-	-
14	-	-	-	-	-	-	-	-	-	-	-
195	-	-	-	147	147	-	-	-	-	45	45
211	-	-	-	-	-	-	-	-	-	-	-
212	-	-	-	-	-	-	-	-	-	-	-
213	-	-	-	140	140	-	-	-	-	-	-
22	890	890	-	2 047	2 047	-	14 668	14 668	-	25 844	25 844
23	-	-	-	-	-	-	-	-	-	-	-
295	890	890	-	2 187	2 187	-	14 668	14 668	-	25 844	25 844
299	890	890	-	2 334	2 334	-	14 668	14 668	-	25 889	25 889
31	-	-	-	49	49	-	-	-	-	-	-
32	8 775	8 775	-	26 440	26 440	-	26 451	26 451	-	59 830	59 830
33	-	-	-	-	-	-	-	-	-	-	-
395	8 775	8 775	-	26 489	26 489	-	26 451	26 451	-	59 830	59 830
399	9 665	9 665	-	28 823	28 823	-	41 119	41 119	-	85 719	85 719
43	-	-	-	-	-	-	-	-	-	-	-
45	9 665	9 665	-	28 823	28 823	-	41 119	41 119	-	85 719	85 719
48	-	-	-	31 083	31 083	-	35 050	35 050	-	15 600	15 600
499	9 665	9 665	-	2 260	2 260	-	6 069	6 069	-	70 119	70 119
51	-	-	-	-	-	-	-	-	-	-	-
521	-	-	-	-	-	-	-	-	-	-	-
522	1 028	1 028	-	674	674	-	1	1	-	-	-
53	-	-	-	-	-	-	-	-	-	-	-
54	-	-	-	15	15	-	-	-	-	-	-
62	-	-	-	-	-	-	3 531	3 531	-	519	519
63	523	523	-	4 811	4 811	-	-	-	-	-	-
699	1 551	1 551	-	5 500	5 500	-	3 532	3 532	-	519	519



AUFGABENBEREICHEN UND AUSGEWAHLTEN AUSGABE-/EINNAHMEARTEN

DM

BERG GEM./GV. 27	ZUSAMMEN 28	BAYERN STAAT 29	GEM./GV. 30	ZUSAMMEN 31	SAARLAND STAAT 32	GEM./GV. 33	STADTST. ZUSAMMEN 34	HAMBURG 35	ERFEN 36	BERLIN (WEST) 37	NR.
BETRIEBLICHE INVESTITIONEN 6056											
-	-	-	-	-	-	-	-	-	-	-	11
-	-	-	-	-	-	-	-	-	-	-	111
-	-	-	-	-	-	-	-	-	-	-	112
-	-	-	-	-	-	-	-	-	-	-	113
-	-	-	-	-	-	-	-	-	-	-	114
-	-	-	-	-	-	-	-	-	-	-	121
-	-	-	-	-	-	-	-	-	-	-	122
-	-	-	-	-	-	-	-	-	-	-	123
-	-	-	-	33	33	-	-	-	-	-	125
-	-	-	-	-	-	-	-	-	-	-	130
-	-	-	-	-	-	-	-	-	-	-	131
-	-	-	-	-	-	-	-	-	-	-	132
-	-	-	-	-	-	-	4 000	-	-	4 000	14
-	-	-	-	33	33	-	4 000	-	-	4 000	195
-	-	-	-	-	-	-	-	-	-	-	211
-	-	-	-	-	-	-	-	-	-	-	212
-	-	-	-	-	-	-	1 307	-	120	1 187	213
-	-	-	-	34 211	34 211	-	-	-	700	-	22
-	-	-	-	3 500	3 500	-	700	-	700	-	23
-	-	-	-	37 711	37 711	-	2 007	-	820	1 187	295
-	-	-	-	37 744	37 744	-	6 007	-	820	5 187	299
-	-	-	-	-	-	-	-	-	-	-	31
-	-	-	-	-	-	-	-	-	-	-	32
-	-	-	-	-	-	-	-	-	-	-	33
-	-	-	-	-	-	-	-	-	-	-	395
-	-	-	-	37 744	37 744	-	6 007	-	820	5 187	399
-	-	-	-	-	-	-	-	-	-	-	43
-	-	-	-	37 744	37 744	-	6 007	-	820	5 187	45
-	-	-	-	17 105	17 105	-	1 295	-	1 295	-	48
-	-	-	-	20 639	20 639	-	4 712	-	475-	5 187	499
-	-	-	-	-	-	-	-	-	-	-	51
-	-	-	-	1 915	1 915	-	-	-	-	-	521
-	-	-	-	-	-	-	-	-	-	-	522
-	-	-	-	-	-	-	-	-	-	-	53
-	-	-	-	-	-	-	-	-	-	-	54
-	-	-	-	1 368	1 368	-	-	-	-	-	62
-	-	-	-	-	-	-	-	-	-	-	63
-	-	-	-	3 283	3 283	-	-	-	-	-	699
VERBESSERUNG DER INFRASTRUKTUR 6057											
-	-	-	-	-	-	-	-	-	-	-	11
-	-	-	-	-	-	-	-	-	-	-	111
-	-	-	-	-	-	-	-	-	-	-	112
-	-	-	-	-	-	-	-	-	-	-	113
-	-	-	-	-	-	-	-	-	-	-	114
-	-	-	-	-	-	-	-	-	-	-	121
-	-	-	-	-	-	-	-	-	-	-	122
-	-	-	-	-	-	-	-	-	-	-	123
-	835	835	-	-	-	-	1 242	-	1 224	18	125
-	-	-	-	-	-	-	28 030	21 289	6 741	-	130
-	-	-	-	-	-	-	15 431	1 346	-	14 085	131
-	-	-	-	-	-	-	-	-	-	-	132
-	-	-	-	-	-	-	-	-	-	-	14
-	835	835	-	-	-	-	44 703	22 635	7 965	14 103	195
-	-	-	-	-	-	-	2 452	-	2 452	-	211
-	-	-	-	-	-	-	-	-	-	-	212
-	172 380	172 380	-	1 000	1 000	-	7 870	-	1 620	6 250	213
-	105 583	105 583	-	935	935	-	12 382	239	12 081	62	22
-	-	-	-	-	-	-	42 890	3 204	39 686	-	23
-	277 963	277 963	-	1 935	1 935	-	65 594	3 443	55 839	6 312	295
-	278 798	278 798	-	1 935	1 935	-	110 297	26 078	63 804	20 415	299
-	-	-	-	-	-	-	-	-	-	-	31
-	139 650	139 650	-	66 710	66 710	-	15 438	12 980	2 458	-	32
-	-	-	-	-	-	-	-	-	-	-	33
-	139 650	139 650	-	66 710	66 710	-	15 438	12 980	2 458	-	395
-	418 448	418 448	-	68 645	68 645	-	125 735	39 058	66 262	20 415	399
-	2 221	-	-	-	-	-	-	-	-	-	43
-	416 227	418 448	-	68 645	68 645	-	125 735	39 058	66 262	20 415	45
-	94 589	96 810	-	52 044	52 044	-	4 303	16	4 287	-	48
-	321 638	321 638	-	16 601	16 601	-	121 432	39 042	61 975	20 415	499
-	-	-	-	-	-	-	-	-	-	-	51
-	4 583	4 583	-	288	288	-	-	-	-	-	521
-	-	-	-	-	-	-	-	-	-	-	522
-	-	-	-	-	-	-	-	-	-	-	53
-	-	-	-	-	-	-	-	-	-	-	54
-	10 957	10 957	-	5 624	5 624	-	-	-	-	-	62
-	2 335	2 335	-	1 135	1 135	-	30	30	-	-	63
-	17 875	17 875	-	7 047	7 047	-	30	30	-	-	699

AUSGABEN UND EINNAHMEN DER OEFFENTLICHEN HAUSHALTE 1978 NACH

1 000

NR.	ART DER AUSGABEN / EINNAHMEN	INSGESAM 1	BUND, LAF, ERP ZUSAMMEN 2	DARUNTER BUND 3	SOZIAL- VERSICHERUNG 4	ZWECK- VERBAENDE 5
<u>6058 SONSTIGES</u>						
11	PERSONALAUSGABEN	106 392	-	-	-	4 405
111	BEAMTENBEZUEGE	19 088	-	-	-	110
112	ANGESTELLTENVERGUELTUNGEN	69 710	-	-	-	2 422
113	ARBEITERLOEHNE	15 181	-	-	-	1 609
114	SONSTIGE PERSONALAUSGABEN	2 413	-	-	-	264
121	UNTERHALTUNG VON UNBEWEGLICHEM VERMOEGEN	13 716	-	-	-	1 960
122	BEWIRTSCHAFTUNG DER GRUNDSTUECKE	7 212	-	-	-	248
123	MIETEN UND PACTHEN	4 170	-	-	-	571
125	UEBRIGER LAUFENDER SACHAUFWAND	163 744	511	-	-	3 120
130	BAUMASSNAHMEN	144 600	-	-	-	3 541
131	ERWERB VON UNBEWEGLICHEN SACHEN	87 055	-	-	-	1 282
132	ERWERB VON BEWEGLICHEN SACHEN	7 746	-	-	-	471
14	ERWERB VON BETEILIGUNGEN	3 795	-	-	-	-
195	UNMITTELBARE AUSGABEN (OHNE ZAHLUNGEN AN ANDERE BEREICHE)	538 430	511	-	-	15 598
211	RENTEN, UNTERSTUETZUNGEN U.AE.	156	-	-	-	-
212	LAUFENDE ZUSCHUESSE AN SOZIALE ODER AEHNLICHE EINRICHTUNGEN	14 403	-	-	-	9
213	UEBRIGE LAUFENDE ZUSCHUESSE	101 208	6 861	6 861	-	8
22	VERMOEGENSUEBERTRAGUNGEN AN ANDERE BEREICHE	133 262	-	-	-	527
23	DARLEHEN AN ANDERE BEREICHE	5 181	300	-	-	20
295	ZAHLUNGEN AN ANDERE BEREICHE	254 210	7 161	6 861	-	564
299	UNMITTELBARE AUSGABEN	792 640	7 672	6 861	-	16 162
31	LFD.ZUWEISUNGEN UND ERSTATTUNGEN AN OEFFENTLICHEN BEREICH	69 301	52 539	49 039	-	115
32	VERMOEGENSUEBERTRAGUNGEN AN OEFFENTLICHEN BEREICH	58 676	-	-	-	657
33	DARLEHEN AN OEFFENTLICHEN BEREICH	1 685	-	-	-	-
395	ZAHLUNGEN AN OEFFENTLICHEN BEREICH	129 662	52 539	49 039	-	772
399	BRUTTOAUSGABEN	922 302	60 211	55 900	-	16 934
43	ABZUEGL. ZAHLUNGEN VON GLEICHER EBENE	182 540	-	-	-	-
45	GESAMTAUSGABEN (OHNE BESONDERE FINANZIERUNGSVORGAENGE)	739 762	60 211	55 900	-	16 934
48	ABZUEGL. ZAHLUNGEN VON ANDERER EBENE	-	17 698	17 698	-	6 756
499	NETTOAUSGABEN	739 762	42 513	38 202	-	10 178
51	EINNAHMEN AUS WIRTSCHAFTLICHER TAETIGKEIT	23 577	-	-	-	255
521	GEBUEHREN, SONSTIGE ENTGELTE	63 492	-	-	-	3 013
522	UEBRIGE LAUFENDE EINNAHMEN	24 228	-	-	-	3 818
53	VERAEUSSERUNG VON SACHVERMOEGEN	96 455	-	-	-	299
54	VERAEUSSERUNG VON BETEILIGUNGEN	67	-	-	-	-
62	LAUFENDE ZUSCHUESSE VON ANDEREN BEREICHEN	2 198	-	-	-	208
63	UEBRIGE EINNAHMEN	25 998	-	-	-	322
699	UNMITTELBARE EINNAHMEN	236 015	-	-	-	7 915

AUFGABENBEREICHEN UND AUSGEWAHLTEN AUSGABE-/EINNAHMEARTEN

DM

ORGANISAT.-O. ERWERBSCHAR. 6	LAENDER (EINSCHL. STADTSTAATEN) ZUSAMMEN 7	SCHLESWIG-HOLSTEIN		SCHLESWIG-HOLSTEIN			NIEDERSACHSEN		GEM. /GV. 15	NR. 16
		STAAT 8	GEM. /GV. 9	ZUSAMMEN 10	STAAT 11	GEM. /GV. 12	ZUSAMMEN 13	STAAT 14		
-	101 987	-	101 987	4 330	-	4 330	9 609	-	9 609	11
-	18 978	-	18 978	1 085	-	1 085	2 134	-	2 134	111
-	67 288	-	67 288	2 418	-	2 418	6 707	-	6 707	112
-	13 572	-	13 572	761	-	761	522	-	522	113
-	2 149	-	2 149	66	-	66	246	-	246	114
-	11 756	-	11 756	307	-	307	680	-	680	121
-	6 964	-	6 964	810	-	810	389	-	389	122
-	3 599	-	3 599	54	-	54	280	-	280	123
-	160 113	9 170	150 943	8 411	-	8 411	17 020	-	17 020	125
-	141 059	-	141 059	5 269	-	5 269	15 891	-	15 891	130
-	85 773	34	85 739	2 393	-	2 393	17 697	-	17 697	131
-	7 275	-	7 275	234	-	234	384	-	384	132
-	3 795	-	3 795	133	-	133	1 522	-	1 522	14
-	522 321	9 204	513 117	21 941	-	21 941	63 472	-	63 472	195
-	156	156	-	-	-	-	-	-	-	211
-	14 394	-	14 394	1 039	-	1 039	196	-	196	212
-	94 339	57 660	36 679	3 773	2 850	923	12 065	4 415	7 650	213
-	132 735	75 283	57 452	20 645	-	20 645	5 579	-	5 579	22
-	4 861	12	4 849	670	-	670	1 563	-	1 563	23
-	246 485	133 111	113 374	26 127	2 850	23 277	19 403	4 415	14 988	295
-	768 806	142 315	626 491	48 068	2 850	45 218	82 875	4 415	78 460	299
-	16 647	-	16 647	417	-	417	1 975	-	1 975	31
-	58 019	22 149	35 870	3 470	-	3 470	13 817	-	13 817	32
-	1 685	-	1 685	117	-	117	465	-	465	33
-	76 351	22 149	54 202	4 004	-	4 004	16 257	-	16 257	395
-	845 157	164 464	680 693	52 072	2 850	49 222	99 132	4 415	94 717	399
-	95 003	-	11 698	4 040	-	808	18 097	-	4 605	43
-	750 154	164 464	668 995	48 032	2 850	48 414	81 035	4 415	90 112	45
-	63 083	37 755	108 633	2 103	1 400	3 935	4 826	3 747	14 571	48
-	687 071	126 709	560 362	45 929	1 450	44 479	76 209	668	75 541	499
-	23 322	11	23 311	530	-	530	508	-	508	51
-	60 479	-	60 479	3 455	-	3 455	2 174	-	2 174	521
-	20 410	93	20 317	439	-	439	1 634	-	1 634	522
-	96 156	1 537	94 619	617	-	617	4 933	-	4 933	53
-	67	-	67	19	-	19	-	-	-	54
-	1 990	50	1 940	118	-	118	593	-	593	62
-	25 676	-	25 676	2 193	-	2 193	2 020	-	2 020	63
-	228 100	1 691	226 409	7 371	-	7 371	11 862	-	11 862	699

SONSTIGES 6058

AUSGABEN UND EINNAHMEN DER OEFFENTLICHEN HAUSHALTE 1978 NACH

1 000


NR.	NORDRHEIN-WESTFALEN			ZUSAMMEN 19	HESSEN STAAT 20	GEM./GV. 21	RHEINLAND-PFALZ			BADEN-WUERTTEM	
	ZUSAMMEN 16	STAAT 17	GEM./GV. 18				ZUSAMMEN 22	STAAT 23	GEM./GV. 24	ZUSAMMEN 25	STAAT 26
6058 SONSTIGES											
11	30 309	-	30 309	9 400	-	9 400	9 519	-	9 519	15 542	-
111	8 800	-	8 800	1 961	-	1 961	1 508	-	1 508	1 347	-
112	18 621	-	18 621	6 222	-	6 222	6 427	-	6 427	10 196	-
113	2 305	-	2 305	995	-	995	1 342	-	1 342	3 754	-
114	583	-	583	222	-	222	242	-	242	245	-
121	4 701	-	4 701	415	-	415	952	-	952	3 435	-
122	1 430	-	1 430	968	-	968	448	-	448	1 943	-
123	732	-	732	953	-	953	127	-	127	975	-
125	38 037	-	38 037	15 196	-	15 196	16 953	-	16 953	26 151	4 977
130	49 907	-	49 907	16 473	-	16 473	12 374	-	12 374	12 809	-
131	41 640	-	41 640	1 284	-	1 284	4 146	-	4 146	5 839	-
132	3 620	-	3 620	313	-	313	192	-	192	556	-
14	644	-	644	455	-	455	326	-	326	670	-
195	171 620	-	171 020	45 457	-	45 457	45 037	-	45 037	67 920	4 977
211	-	-	-	156	-	156	-	-	-	-	-
212	3 206	-	3 206	18	-	18	1 830	-	1 830	3 751	-
213	5 847	-	5 847	2 735	185	2 550	2 921	49	2 872	10 618	-
22	9 998	-	9 998	1 637	-	1 637	4 213	-	4 213	12 394	-
23	266	-	266	13	-	13	95	-	95	795	-
295	19 317	-	19 317	4 559	341	4 218	9 059	49	9 010	27 558	-
299	190 337	-	190 337	50 016	341	49 675	54 096	49	54 047	95 478	4 977
31	2 212	-	2 212	2 180	-	2 180	3 813	-	3 813	3 355	-
32	3 985	-	3 985	2 160	1 560	600	2 451	-	2 451	9 816	-
33	3	-	3	-	-	-	-	-	-	-	-
395	6 200	-	6 200	4 340	1 560	2 780	6 264	-	6 264	13 171	-
399	196 537	-	196 537	54 356	1 901	52 455	60 360	49	60 311	108 649	4 977
43	24 767	-	24 767	7 041	-	1 144	7 195	-	1 083	10 034	-
45	171 770	-	171 770	47 315	1 901	51 311	53 165	49	59 228	98 615	4 977
48	4 352	-	4 352	1 226	148	6 975	1 398	-	7 510	14 501	-
499	167 418	-	167 418	46 089	1 753	44 336	51 767	49	51 718	84 114	4 977
51	3 362	-	3 362	5 616	-	5 616	3 204	-	3 204	5 474	11
521	3 957	-	3 957	1 632	-	1 632	7 416	-	7 416	11 299	-
522	5 373	-	5 373	983	72	911	2 291	-	2 291	2 170	-
53	23 313	-	23 313	633	-	633	2 159	-	2 159	53 826	-
54	43	-	43	-	-	-	-	-	-	2	-
62	214	-	214	101	-	101	648	-	648	104	50
63	8 967	-	8 967	3 135	-	3 135	3 585	-	3 585	3 095	-
699	45 229	-	45 229	12 100	72	12 028	19 303	-	19 303	75 970	61

AUFGABENBEREICHEN UND AUSGEWAHLTEN AUSGABE-/EINNAHMEARTEN

DM

BERG GEM./GV. 27	ZUSAMMEN 28	BAYERN STAAT 29	GEM./GV. 30	ZUSAMMEN 31	SAARLAND STAAT 32	GEM./GV. 33	STADTST. ZUSAMMEN 34	HAMBURG 35	BREMEN 36	BERLIN (WEST) 37	NR.
										SONSTIGES 6058	
15 542	22 211	-	22 211	1 067	-	1 067	-	-	-	-	11
1 347	1 958	-	1 958	185	-	185	-	-	-	-	111
10 196	16 012	-	16 012	685	-	685	-	-	-	-	112
3 754	3 698	-	3 698	195	-	195	-	-	-	-	113
245	543	-	543	2	-	2	-	-	-	-	114
3 435	1 210	-	1 210	56	-	56	-	-	-	-	121
1 943	861	-	861	115	-	115	-	-	-	-	122
975	422	-	422	56	-	56	-	-	-	-	123
21 174	32 773	56	32 717	1 485	50	1 435	4 087	-	57	4 030	125
12 809	21 900	-	21 900	6 436	-	6 436	-	-	-	-	130
5 839	10 432	-	10 432	2 308	-	2 308	34	-	34	-	131
556	1 889	-	1 889	87	-	87	-	-	-	-	132
670	45	-	45	-	-	-	-	-	-	-	14
62 943	91 743	56	91 687	11 610	50	11 560	4 121	-	91	4 030	195
-	-	-	-	-	-	-	-	-	-	-	211
3 751	4 146	-	4 146	208	-	208	-	-	-	-	212
10 618	56 164	50 156	6 008	211	-	211	5	-	5	-	213
12 394	66 740	63 795	2 945	41	-	41	11 488	11 488	-	-	22
795	1 447	-	1 447	-	-	-	12	-	12	-	23
27 558	128 497	113 951	14 546	460	-	460	11 505	11 488	17	-	295
90 501	220 240	114 007	106 233	12 070	50	12 020	15 626	11 488	108	4 030	299
3 355	1 889	-	1 889	806	-	806	-	-	-	-	31
9 816	22 224	20 589	1 635	96	-	96	-	-	-	-	32
-	1 100	-	1 100	-	-	-	-	-	-	-	33
13 171	25 213	20 589	4 624	902	-	902	-	-	-	-	395
103 672	245 453	134 596	110 857	12 972	50	12 922	15 626	11 488	108	4 030	399
511	18 695	-	2 671	5 134	-	94	-	-	-	-	43
103 161	226 758	134 596	108 186	7 838	50	12 828	15 626	11 488	108	4 030	45
24 024	34 646	32 460	18 210	31	-	5 071	-	-	-	-	48
79 137	192 112	102 136	89 976	7 807	50	7 757	15 626	11 488	108	4 030	499
5 463	4 486	-	4 486	142	-	142	-	-	-	-	51
11 299	30 274	-	30 274	272	-	272	-	-	-	-	521
2 170	7 107	-	7 107	392	-	392	21	-	21	-	522
53 826	8 584	-	8 584	554	-	554	1 537	-	1 537	-	53
2	3	-	3	-	-	-	-	-	-	-	54
54	212	-	212	-	-	-	-	-	-	-	62
3 095	2 544	-	2 544	137	-	137	-	-	-	-	63
75 909	53 210	-	53 210	1 497	-	1 497	1 558	-	1 558	-	699





# Fachserie 14: Finanzen und Steuern

## Reihe 1: Haushaltsansätze

In dieser jährlich erscheinenden Veröffentlichung werden die Haushaltsansätze von Bund, Lastenausgleichsfonds, ERP-Sondervermögen, Ländern, Gemeinden mit 10 000 Einwohnern und mehr und Gemeindeverbänden nach Arten und Aufgabebereichen nachgewiesen. Die Angaben basieren auf den verabschiedeten Haushaltsplänen bzw. auf den Haushaltsplanentwürfen. Im kommunalen Bereich werden z. T. auch die mehrjährigen Finanzpläne herangezogen.

## Reihe 2: Vierteljahreszahlen zur öffentlichen Finanzwirtschaft

Der vierteljährliche Bericht gliedert die kassenmäßigen Ausgaben und Einnahmen von Bund, Lastenausgleichsfonds, ERP-Sondervermögen, Ländern, Gemeinden und Gemeindeverbänden nach Arten und Körperschaftsgruppen. Darüber hinaus werden die Ausgaben für Baumaßnahmen nach ausgewählten Aufgabebereichen aufgeschlüsselt; die kassenmäßigen Steuereinnahmen und der Schuldenstand der Gebietskörperschaften sind in gesonderten Übersichten dargestellt.

In dem Bericht für das 4. Vierteljahr wird auch das Jahresergebnis veröffentlicht.

## Reihe 3: Rechnungsergebnisse

In dieser Reihe erscheinen jährlich nach Aufgabenbereichen, Ausgabe-/Einnahmearten und Ländern gegliederte Berichte über die Rechnungsergebnisse des öffentlichen Gesamthaushalts (3.1), der staatlichen Haushalte (3.2) und der kommunalen Haushalte (3.3).

Daneben erfolgt für einzelne wichtige Aufgabenbereiche eine tiefere funktionale Aufgliederung der Jahresrechnungsergebnisse der öffentlichen Haushalte, und zwar für

Bildung, Wissenschaft und Kultur (3.4), Soziale Sicherung (3.5), Gesundheit, Sport und Erholung (3.6), Verkehr und Nachrichtenwesen (3.7), Wirtschaftsförderung (3.8).

Veröffentlichung von Ergebnissen der Hochschulfinanzstatistik siehe Fachserie 11.

## Reihe 4: Steuerhaushalt

Die vierteljährlichen Berichte enthalten Angaben über die kassenmäßigen Steuereinnahmen des Bundes, der Länder und der Gemeinden und Gemeindeverbände nach Ländern und Steuerarten sowie über die Verteilung im Rahmen des Steuerverbundes. In dem Jahresbericht wird ergänzend auf wichtige Änderungen des Steuerrechts und auf Zahlungsweise und -termine der ergebnisgünstigen Steuern hingewiesen.

## Reihe 5: Schulden der öffentlichen Haushalte

In der jährlichen Veröffentlichung werden Angaben über den Stand der Schulden von Bund, Lastenausgleichsfonds, ERP-Sondervermögen, Ländern, Gemeinden, Gemeindeverbänden, der kommunalen Zweckverbände sowie der Deutschen Bundesbahn und der Deutschen Bundespost u. a. nach dem Dienst- und Beschäftigungsverhältnis veröffentlicht. Ferner werden das Personal der Bundesanstalt für Arbeit, der Sozialversicherungsträger und der Träger der Zusatzversorgung (mittelbarer öffentlicher Dienst) nachgewiesen und Eckzahlen über Versorgungsempfänger gebracht. In jedem dritten bzw. sechsten Jahr enthält die Veröffentlichung zusätzliche Merkmalskombinationen, die nur in dieser Periodizität erhoben werden.

## Reihe 6: Personal des öffentlichen Dienstes

Für den Stichtag 30. Juni werden jährlich Angaben über den Personalstand der Verwaltung und der rechtlich unselbständigen Wirtschaftsunternehmen von Bund, Ländern und Gemeinden, der kommunalen Zweckverbände sowie der Deutschen Bundesbahn und der Deutschen Bundespost u. a. nach dem Dienst- und Beschäftigungsverhältnis veröffentlicht. Ferner werden das Personal der Bundesanstalt für Arbeit, der Sozialversicherungsträger und der Träger der Zusatzversorgung (mittelbarer öffentlicher Dienst) nachgewiesen und Eckzahlen über Versorgungsempfänger gebracht. In jedem dritten bzw. sechsten Jahr enthält die Veröffentlichung zusätzliche Merkmalskombinationen, die nur in dieser Periodizität erhoben werden.

## Reihe 7: Einkommen- und Vermögensteuern

In dreijährlicher Folge werden – unter Auswertung der steuerlichen Veranlagungsergebnisse – folgende Steuerstatistiken herausgegeben:

### 7.1 Einkommensteuer

Der Bericht gibt Aufschlüsse über die Höhe und Struktur der Einkünfte, die Besteuerung des erfaßten Einkommens sowie über Sonderausgaben, außergewöhnliche Belastungen und Sondervergünstigungen der zur Einkommensteuer veranlagten natürlichen Personen. Ferner sind die Einkünfte aller Lohn- und Einkommensteuerpflichtigen in einer steuerlichen Einkommenspyramide dargestellt. Daneben werden aufgrund einheitlicher Gewinnfeststellung die Einkünfte und Sondervergünstigungen von Personengesellschaften/Gemeinschaften nachgewiesen.

### 7.2 Körperschaftsteuer

Die Veröffentlichung gibt einen Überblick über Höhe, Verteilung und Besteuerung des steuerlich erfaßten Einkommens der juristischen Personen. Das Einkommen und die Steuerschuld der Körperschaftsteuerpflichtigen werden u. a. in der Gliederung nach Rechtsformen, Größenklassen des Gesamtbetrags der Einkünfte und ggf. Wirtschaftszweigen veröffentlicht.

### 7.3 Lohnsteuer

Die Angaben in dieser Veröffentlichung beziehen sich auf Bruttolohn und Lohnsteuer der veranlagten und nichtveranlagten Lohnsteuerpflichtigen in der Gliederung nach Bruttolohngruppen, Steuerklassen, Geschlecht und Dauer der Bezüge.

### 7.4 Vermögensteuer

Die Veröffentlichung vermittelt Angaben über die Zusammensetzung und Schichtung des Vermögens der zur Vermögensteuer veranlagten Personen. Sie enthält auch eine Gliederung der nichtnatürlichen Personen nach Rechtsformen sowie der natürlichen Personen nach der Haushaltsgröße und nach sozialen Gruppen.

### 7.5 Einheitswerte

7.5.1 Einheitswerte der gewerblichen Betriebe: Der dreijährlich herausgegebene Bericht vermittelt einen Einblick in Umfang und Struktur des bewerteten Betriebsvermögens. Die Ergebnisse sind nach Wirtschaftsbereichen sowie Rechtsformen und Einheitswertgruppen gegliedert und geben auch Aufschlüsse über den Vermögens- und Kapitalaufbau.

### 7.5.2 Einheitswerte des Grundvermögens

### 7.5.3 Einheitswerte des land- und forstwirtschaftlichen Vermögens (vorgesehen)

7.5.4 Einheitswerte der Mineralgewinnungsrechte: In der Reihe werden sechsjährlich die Einheitswerte der Mineralgewinnungsrechte, getrennt nach Bodenschätzen, in der Gliederung nach Einheitswertgruppen, Vermögens- und Rechtsarten sowie der Rechtsnatur der Eigentümer veröffentlicht.

### 7.6 Erbschaftsteuer

In sechsjährlicher Folge erscheint ein Bericht mit Daten der Steuerpflichtigen nach dem Erbschaftsteuer- und Schenkungsteuergesetz. Sowohl die Nachlässe als auch die Erwerbe werden nach Wertstufen und Steuerklassen, die Erwerbe auch nach Erwerbsarten dargestellt.

## Reihe 8: Umsatzsteuer

Die zweijährlich erscheinende Veröffentlichung enthält Angaben über Steuerpflichtige, steuerbaren Umsatz und Umsatzsteuer in tiefer Gliederung nach Wirtschaftszweigen, z. T. kombiniert mit Umsatzgrößenklassen und Rechtsformen. Ferner werden u. a. Angaben über Bruttobesteuerung (§ 19 UStG), über steuerfreie und steuerpflichtige Umsätze (nach Art der Steuersätze), über Umsatzsteuer vor Abzug der Vorsteuer und abziehbare Vorsteuer gemacht.

## Reihe 9: Verbrauchsteuern

### 9.1 Tabaksteuer

Absatz von Tabakwaren und Zigarettenhüllen (vierteljährlich); im Bericht für das 4. Vierteljahr wird auch das Jahresergebnis veröffentlicht. Tabakgewerbe (jährlich)

### 9.2 Biersteuer

Absatz von Bier (monatlich); in den Berichten für September und Dezember wird auch das Ergebnis für das Braujahr (1. 10. – 30. 9.) bzw. Kalenderjahr veröffentlicht. Brauwirtschaft (jährlich)

### 9.3 Mineralölsteuer (vierteljährlich und jährlich)

### 9.4 Branntweinmonopol (jährlich)

9.5 Schaumweinsteuer (vierteljährlich); im Bericht für das 4. Vierteljahr wird auch das Jahresergebnis veröffentlicht.

9.6 Kleinere Verbrauchsteuern (jährlich 6 Berichte über die Besteuerung von Essigsäure, Leuchtmitteln, Salz, Spielkarten, Zucker und Zündwaren).

## Reihe 10: Realsteuern

### 10.1 Realsteuervergleich

Der jährliche Bericht umfaßt Angaben über Istaufkommen, Grundbeträge, gewogene Durchschnittshebesätze und Hebesatzstreuung bei den einzelnen Realsteuern sowie über den Gemeindeanteil an der Einkommensteuer und die an Bund und Länder abgeführte Gewerbesteuerumlage. Außerdem werden Steuerkraftberechnungen für die einzelnen kreisfreien Städte und die nach Landkreisen zusammengefaßten kreisangehörigen Gemeinden veröffentlicht.



STATISTISCHES BUNDESAMT  
GUSTAV-STRESEMANN-RING 11  
6200 WIESBADEN 1

Veröffentlichungen und Prospekte sind durch den Verlag  
W. Kohlhammer GmbH, Philipp-Reis-Straße 3, Postfach  
421120, 6500 Mainz 42, Tel.: (06131) 59094/95, erhältlich.