

**FINANZEN UND STEUERN**

FACHSERIE

**14**

**Reihe 3.8**

**Rechnungsergebnisse der  
öffentlichen Haushalte für  
Wirtschaftsförderung**

**1977**



HERAUSGEBER: STATISTISCHES BUNDESAMT WIESBADEN  
VERLAG: W. KOHLHAMMER GMBH STUTTGART UND MAINZ



**FINANZEN UND STEUERN**

FACHSERIE

**14**

**Reihe 3.8**

**Rechnungsergebnisse der  
öffentlichen Haushalte für  
Wirtschaftsförderung**

**1977**

Statistisches Bundesamt  
Bibliothek Dokumentation 7/1977



HERAUSGEBER: STATISTISCHES BUNDESAMT WIESBADEN  
VERLAG: W. KOHLHAMMER GMBH STUTTGART UND MAINZ  
Bestellnummer: 2140380 – 77700

Erschienen im März 1980

Nachdruck - auch auszugsweise - nur mit Quellenangabe gestattet

Preis: DM 13,00

## Inhalt

Seite

### Textteil

1	Allgemeine und methodische Erläuterungen	
1.1	Rechtsgrundlage der Statistik .....	4
1.2	Berichtskreis .....	4
1.3	Erhebung und Aufbereitung .....	4
1.4	Konzeption der Veröffentlichung .....	5
1.5	Bereichsgliederung für den Zahlungsverkehr .....	6
1.6	Finanzstatistische Bereinigung .....	7
1.7	Finanzstatistische Begriffe .....	8
1.8	Vergleichbarkeit der Daten .....	8
1.9	Sonstige Hinweise .....	9
2	Zuordnungsschlüssel für den Tabellenteil	
2.1	Aufgabenbereiche .....	10
2.2	Ausgabe-/Einnahmearten .....	17
3	Die Ausgaben der öffentlichen Haushalte für Wirtschaftsförderung	
3.1	Gesamtüberblick .....	21
3.2	Förderung von Ernährung, Landwirtschaft und Forsten .....	21
3.3	Förderung von Energie- und Wasserwirtschaft, Gewerbe, Dienstleistungen .....	22
4	Fundstellennachweis der in einem sachbezogenen Zusammenhang mit dem Begriff "Wirtschaftsförderung" stehenden Aufgabenbereiche .....	24
5	Schaubilder .....	29
T a b e l l e n t e i l (lt. besonderem Verzeichnis) .....		31

Die Angaben beziehen sich auf das Bundesgebiet, sie schließen Berlin (West) ein.

#### Zeichenerklärung

- = nichts vorhanden
- . = Nachweis nicht vorhanden/ bzw.  
nicht sinnvoll
- 0,0 = mehr als nichts, aber weniger als  
die Hälfte der dargestellten kleinsten  
Einheit

Vorzeichen beim Saldo des Zahlungsverkehrs  
(Zusammenfassende Übersichten 1.3 und 1.5 des Tabellenteils)

- + = Mehreinnahmen
- = Mehrausgaben

Abweichungen in den Summen durch Runden der Zahlen

## 1 Allgemeine und methodische Erläuterungen

### 1.1 Rechtsgrundlage der Statistik

Rechtsgrundlage für die Jahresrechnungsstatistik, auf deren Ergebnissen der vorliegende Bericht beruht, ist das Gesetz über die Finanzstatistik vom 8. Juni 1960 (BGBl. I, S. 322), geändert durch das Gesetz vom 12. Juli 1973 (BGBl. I, S. 773). Nach § 3 Abs. 1 Nr. 1 des Änderungsgesetzes werden erfaßt:

jährlich die Ist-Ausgaben und Ist-Einnahmen auf der Grundlage der Gruppierung nach Ausgabe- und Einnahmearten und der Gliederung nach Aufgabengebieten oder Aufgabenbereichen.

### 1.2 Berichtskreis

Zu dem Berichtskreis der Jahresrechnungsstatistik gehören nach § 2 Abs. 1 des Änderungsgesetzes:

- der Bund und seine Sondervermögen Lastenausgleichsfonds (LAF) und ERP-Sondervermögen,
- die Länder (einschl. der Stadtstaaten Hamburg, Bremen und Berlin (West)) und ihre Sondervermögen,
- die Gemeinden und Gemeindeverbände (Gv.).

Als Gemeindeverbände sind finanzstatistisch erfaßt:

die Landschaftsverbände Rheinland und Westfalen-Lippe, der Siedlungsverband Ruhrkohlenbezirk, der Bezirksverband Pfalz, die Landeswohlfahrtsverbände Hessen, Baden, Württemberg-Hohenzollern, die Bezirke in Bayern und die Regionalverbände in Baden-Württemberg, die Landkreise,

die Ämter in Schleswig-Holstein, die Samtgemeinden in Niedersachsen und die Verbandsgemeinden in Rheinland-Pfalz,

- die Zweckverbände und andere juristische Personen zwischengemeindlicher Zusammenarbeit, soweit sie anstelle kommunaler Körperschaften kommunale Aufgaben erfüllen (als "Zweckverbände" bezeichnet),
- die Sozialversicherungsträger, die Bundesanstalt für Arbeit, die Träger der Zusatzversorgung des Bundes, der Länder, der Gemeinden und der Gemeindeverbände (als "Sozialversicherung" bezeichnet),

- die sonstigen juristischen Personen des öffentlichen oder privaten Rechts, die auf die Dauer überwiegend aus Zuwendungen von anderen, zum Berichtskreis der Finanzstatistik gehörenden juristischen Personen und den Europäischen Gemeinschaften finanziert werden (als "Organisationen ohne Erwerbszweck" bezeichnet).

1977 sind eine Reihe kommunaler Krankenhäuser aus dem Erfassungsbereich der Finanzstatistik ausgeschieden, da sie aufgrund des Krankenhausfinanzierungsgesetzes (KHG), der Bundespflegesatzverordnung (BPflV) und ergänzender Landesregelungen ihr Rechnungswesen auf die kaufmännische doppelte Buchführung umgestellt haben und damit nicht mehr berichtspflichtig waren.

### 1.3 Erhebung und Aufbereitung

Berichtsstellen für die staatlichen Jahresrechnungsergebnisse sind das Bundesfinanzministerium und die Länderfinanzministerien bzw. die Statistischen Landesämter. Die Lieferung der Daten an das Statistische Bundesamt erfolgt - mit Ausnahme der Sondervermögen der Länder - über elektronische Datenträger.

Die finanzstatistischen Ergebnisse für die Sozialversicherung werden zum Teil anhand von Liefertabellen des Bundesministeriums für Arbeit und Sozialordnung, zum Teil anhand von Geschäftsberichten der Versicherungsträger und/oder aufgrund besonderer Erhebungsbogen (nur für Zusatzversorgungskassen) ermittelt. Dabei ist es auch erforderlich, die Daten von dem kaufmännischen in das nach Einnahme- und Ausgabearten gegliederte kameralistische Buchungssystem der Finanzstatistik zu übertragen. Die finanzstatistische Berichterstattung beschränkt sich auf die laufenden Einnahmen und Ausgaben der Sozialversicherung. Der Saldo dieser Einnahmen und Ausgaben wird bei der Darstellung des öffentlichen Gesamthaushalts als Rücklagenentnahme bzw. Rücklagenzuführung (besondere Finanzierungsvorgänge) berücksichtigt.

Die Jahresrechnungsergebnisse der kommunalen Haushalte und der Zweckverbände werden von den Statistischen Landesämtern größtenteils mittels Erhebungsbogen erfaßt und zu Landesergebnissen zusammengestellt. Zweckverbände, die Aufgaben von Wirtschaftsunternehmen erfüllen (Abschnitte

80 - 87 der kommunalen Haushaltssystematik) und nach der doppelten kaufmännischen Buchführung Rechnung legen, werden nicht im Rahmen der Finanzstatistik, sondern zum Teil in der Statistik der öffentlichen Versorgungs- und Verkehrsunternehmen erfaßt.

Die Finanzdaten der überwiegend aus öffentlichen Mitteln finanzierten Organisationen ohne Erwerbzweck (= sonstige juristische Personen nach § 2, Abs. 1, Nr. 6 Finanzstatistisches Gesetz) werden mittels Erhebungsbogen teils durch das Statistische Bundesamt, teils durch die Statistischen Landesämter erhoben. Während sich die Erhebung für das Rechnungsjahr 1974 wegen des vordringlichen nationalen und internationalen Datenbedarfs zunächst nur auf die Organisationen erstreckte, die Forschung betreiben, wurden vom Rechnungsjahr 1975 an zusätzlich alle überwiegend öffentlich finanzierten Organisationen erfaßt, die Zuwendungen vom Bund erhalten bzw. von erheblicher finanzieller Bedeutung sind. Die ausschließlich auf den Bereich der Länder beschränkten Organisationen werden nur teilweise erfaßt.

Die Gliederung der finanzstatistisch aufbereiteten Ergebnisse nach Aufgabenbereichen (Funktionen) und ihre Gruppierung nach Einnahme-/Ausgabearten schließen eng an die Haushaltssystematik von Bund und Ländern an.

#### 1.4 Konzeption der Veröffentlichung

Die Präsentation der Ergebnisse in diesem Band erfolgt einmal in den maschinell erstellten, funktional, ökonomisch und nach Körperschaftsgruppen untergliederten Haupttabellen. Daneben werden die Daten noch für eine knappe und nicht so stark detaillierte Information in "Zusammenfassenden Übersichten" konzentriert dargestellt. Diese enthalten zum Teil auch bereits die bis zur endgültigen Festlegung des Erhebungskreises noch nicht in die Maschinentabellen einbezogenen Ergebnisse der Organisationen ohne Erwerbzweck (ohne die ausschließlich auf den Bereich der Länder beschränkten Organisationen).

Die Ergebnisse in den Haupttabellen (Tabel-  
lengruppe 2) werden nach der "finanzwirtschaftlichen Gruppierung" der Ausgabe- und Einnahmearten dargeboten. Diese Darstellung hat zum Ziel, die "Unmittelbaren Ausgaben" der finanzstatistisch erfaßten Körperschaften für Personal, laufenden Sachaufwand und Investitionen von den an andere öffentliche Körper-

schaften und sonstige Bereiche geleisteten Zahlungen (Übertragungen) zu unterscheiden. Die Höhe der aus eigenen Einnahmequellen finanzierten, d.h. um Zahlungen von den anderen, finanzstatistisch erfaßten Körperschaften bereinigten Ausgaben wird durch die "Nettoaussgaben" dargestellt.

In dieser Veröffentlichung werden im Rahmen der finanzstatistischen Auswertung der Jahresrechnungsergebnisse außerdem folgende Zu- und Absetzungen vorgenommen:

- die finanzstatistische Darstellung enthält nicht die zu Doppelzählungen innerhalb des Einzelhaushalts führenden Ausgaben und Einnahmen. Hierbei handelt es sich im staatlichen Bereich um die "Haushaltstechnischen Verrechnungen" (durchlaufende Gelder, Erstattungen u.a.); im kommunalen Bereich sind es die "Inneren Verrechnungen" und die kalkulatorischen Kosten;
- für den Landeshaushalt Rheinland-Pfalz wird der Nettonachweis der Leistungen nach dem Bundesentschädigungsgesetz (BEG) auf den Bruttonachweis der Einnahmen und Ausgaben umgestellt;
- bei der finanzstatistischen Zusammenfassung des Landeshaushalts Bremen mit den Haushalten der Stadtgemeinden Bremen und Bremerhaven wird der Zahlungsverkehr zwischen diesen Gebietskörperschaften eliminiert.

Die funktionale Darstellung der Ergebnisse in dieser Veröffentlichung beschränkt sich auf die Präsentation des Aufgabenbereichs "Wirtschaftsförderung"; nicht dargestellt sind die ab 1975 erstmals erfaßten Organisationen ohne Erwerbzweck sowie die in diesem Bereich keine Finanzvorfälle aufweisenden Institutionen der Sozialversicherung.

Die Rechnungsergebnisse des Öffentlichen Gesamthaushalts werden in der Fachserie 14, Reihe 3.1 veröffentlicht, Ergebnisse für Bund und Länder außerdem in Fachserie 14, Reihe 3.2. Eine detailliertere Veröffentlichung der kommunalen Jahresrechnungsergebnisse in einer der Haushaltssystematik der Gemeinden/Gv. entsprechenden, nach kommunalen Körperschaftsgruppen (kreisfreie Städte, kreisangehörige Gemeinden, Landkreise, Bezirksverbände, sonstige Gemeindeverbände) und Einwohnergrößenklassen gegliederten Form erfolgt Reihe 3.3 in der Fachserie 14.

Zu dem Inhalt der einzelnen Aufgabenbereiche und der Zuordnung der Ausgabe-/Einnahmearten in der Veröffentlichung vgl. die Zuordnungsschlüssel für den Tabellenteil.

## 1.5 Bereichsgliederung für den Zahlungsverkehr

Die Ausgaben und Einnahmen werden in den Zusammenfassenden Übersichten (Tabellengruppe 1) nach der neuen, ab 1974 erweiterten Abgrenzung des Berichtskreises dargestellt. Die nachgewiesenen Zahlungsströme sind entsprechend dieser Abgrenzung nach einzelnen Bereichen (Zahlungsgeber, Zahlungsempfänger) gegliedert. Unter dem "öffentlichen Bereich" werden hierbei neben den Gebietskörperschaften auch die Sozialversicherungsträger (einschließlich Bundesanstalt für Arbeit und die Träger der öffentlichen Zusatzversorgung), die Zweckverbände und sonstige juristische Personen zwischengemeindlicher Zusammenarbeit subsumiert. Als gesonderter Bereich ausgewiesen sind die überwiegend öffentlich finanzierten, finanzstatistisch erfaßten Organisationen ohne Erwerbszweck. Die Zahlungen an (von) Unternehmen, private(n) Haushalte(n), sonstige(n) Organisationen ohne Erwerbszweck, natürliche(n) Personen und an das (vom) Ausland sind im finanzstatistischen Veröffentlichungsprogramm grundsätzlich als Zahlungen "an (von) andere(n) Bereiche(n)" klassifiziert. Da in den maschinell erstellten Hauptübersichten eine Trennung des Zahlungsverkehrs mit den Organisationen ohne Erwerbszweck nach solchen, die finanzstatistisch erfaßt (öffentlicher Bereich) und solchen, die nicht brutto in die Finanzstatistik einbezogen werden (anderer Bereich), nicht durchführbar ist, werden die Zahlungen der Gebietskörperschaften an Organisationen ohne Erwerbszweck (Staat: Gruppe 685, Gemeinden/Gv.: Untergruppe 717) ebenso wie die Erstattungen an sonstige Bereiche (Staat: Obergruppe 67) im Sinne des Staatsverbrauchs der Volkswirtschaftlichen Gesamtrechnungen generell als laufender Sachaufwand nachgewiesen. Die Zahlungen der Gebietskörperschaften an (von) ihre(n) kaufmännisch buchende(n) Krankenhäuser(n) werden in den Maschinentabellen entsprechend der Haushaltssystematik als Zahlungen an (von) "andere(n) Bereiche(n)" nachgewiesen.

Die Abgrenzung der einzelnen Bereiche richtet sich nach den entsprechenden Vorschriften der staatlichen und kommunalen Haushaltssystematik. Neben den Gebietskörperschaften (Bund, Länder, Gemeinden und Gemeindeverbände) werden im einzelnen folgende Bereiche unterschieden:

## Sozialversicherung

Träger der gesetzlichen Krankenversicherung, Unfallversicherung, Rentenversicherung der Arbeiter und Angestellten, Knappschaftliche Rentenversicherung, Altershilfe für Landwirte, Bundesanstalt für Arbeit und Träger der öffentlichen Zusatzversorgung.

Die Aufnahme und Tilgung von Schulden bei der Sozialversicherung sowie die in diesem Zusammenhang zu leistenden Zinsausgaben gelten dabei nicht als Zahlungen vom (an den) öffentlichen, sondern vom (an den) privaten Bereich (Kreditmarkt im weiteren Sinne).

## Zweckverbände

Alle Verbände und sonstige Organisationen, die anstelle kommunaler Körperschaften kommunale Aufgaben erfüllen, rechtlich selbständig sind und mindestens eine kommunale Gebietskörperschaft (Gemeinde, Gemeindeverband) zum Mitglied haben. Die Mitgliedschaft muß dabei der Wahrung öffentlicher Interessen dienen. Im wesentlichen gehören zu diesem Bereich alle Zweckverbände - ohne Sparkassenzweck- und Sparkassenschulverbände - nach dem Reichszweckverbandsgesetz vom 7.6.1939 oder entsprechenden Landesgesetzen (Zweckverbandsgesetze, Gesetz über kommunale Gemeinschaftsarbeit usw.). Ferner zählen hierzu Schulverbände nach den Schulgesetzen der Länder, die der Wasserversorgung und Abwasserbeseitigung dienenden Wasser- und Bodenverbände, wasserwirtschaftliche Großverbände nach Sondergesetzen, die Großraumverbände Hannover und Braunschweig, regionale Planungsverbände, Verwaltungsgemeinschaften, Gemeindeverwaltungsverbände und sonstige Organisationen mit kommunaler Aufgabenerfüllung.

## Unternehmen

Unternehmen sind alle wirtschaftlichen Institutionen, die vorwiegend Waren produzieren und/oder Dienstleistungen erbringen und diese gegen spezielles Entgelt verkaufen, das in der Regel Überschüsse abwirft oder mindestens die Kosten deckt. **Ö f f e n t l i c h e U n t e r n e h m e n** sind Betriebe des Bundes und der Länder nach § 26 BHO/LHO, kommunale Betriebe und Einrichtungen, die nach den Vorschriften des Eigenbetriebsrechts oder in



analoger Anwendung des Eigenbetriebsrechts als Sondervermögen geführt werden (z.B. kommunale Krankenhäuser), Sondervermögen des Bundes, der Länder und der Gemeinden/Gv. mit unternehmerischer Aufgabenstellung und eigener Wirtschafts- und Rechnungsführung (z.B. Deutsche Bundesbahn, Deutsche Bundespost), Unternehmen in der Sonderrechtsform des öffentlichen Rechts (z.B. öffentlich-rechtliche Kreditanstalten, Sparkassen, Rundfunk- und Fernsehanstalten) und Unternehmen des privaten Rechts, sofern Bund, Länder, Gemeinden und Gemeindeverbände mit mehr als 50 % an dem Kapital unmittelbar beteiligt sind. **P r i v a t e U n t e r n e h m e n** sind alle übrigen Unternehmen.

#### Soziale und ähnliche Einrichtungen

Körperschaften, Verbände, Vereine u.ä. Institutionen sowie deren Anstalten und Einrichtungen, die gleichzeitig folgende Bedingungen erfüllen:

- in der Regel ihre Leistungen für private Haushalte erbringen,
- von ihrer Aufgabenstellung her nicht auf die Erzielung eines Gewinns ausgerichtet sind,
- ihre Leistungen in erster Linie nicht gegen Entgelt erbringen, sondern sich überwiegend aus Beiträgen, Spenden u.ä. freiwilligen Zahlungen von privaten Haushalten sowie aus eigenen Vermögenserträgen finanzieren und daneben Zuschüsse aus dem öffentlichen Bereich erhalten.

#### Organisationen ohne Erwerbszweck

Körperschaften, Verbände, Vereine u.ä. Institutionen, die entweder gleichzeitig folgende Bedingungen erfüllen:

- in der Regel ihre Leistungen für Unternehmen erbringen,

- von ihrer Aufgabenstellung her jedoch nicht auf die Erzielung eines Gewinns ausgerichtet sind,

- ihre Leistungen in erster Linie nicht gegen Entgelt erbringen, sondern sich überwiegend aus Beiträgen, Spenden u.ä. freiwilligen Zahlungen von Unternehmen finanzieren und daneben Zuschüsse aus dem öffentlichen Bereich erhalten,

oder

Aufgaben erfüllen, die denen des Staates entsprechen und deshalb im wesentlichen aus Zuschüssen des öffentlichen Bereichs finanziert werden, wie z.B. Wirtschafts- und Berufsvertretungen (Kammern u.dgl.), Organisationen der Erziehung, Wissenschaft und Kultur einschl. Forschungs- und Versuchsanstalten.

#### Private Haushalte

Hierzu rechnen die natürlichen Personen des Inlands.

#### Ausland

Ausländische Staaten, natürliche und juristische Personen im Ausland, internationale Organisationen und Vereinigungen mit Sitz im Ausland.

#### 1.6 Finanzstatistische Bereinigung

Die finanzstatistische Bereinigung der einzelnen Ausgabe- und Einnahmesummen um Doppelzahlungen erfolgt stufenweise, d.h. die Ausgaben und Einnahmen der jeweils dargestellten Ebene werden um die Zahlungen zwischen den darin enthaltenen Darstellungseinheiten - und zwar von der Einnahmeseite her - bereinigt. Eine Ausnahme davon bilden die Schuldenaufnahmen bei der Sozialversicherung, die - entsprechend der staatlichen Haushaltssystematik - als Zahlungen von anderen Bereichen behandelt werden (Kreditmarkt im weiteren Sinne).

## Finanzstatistische Bereinigung um Zahlungen von gleicher Ebene

Darstellungsebene <sup>1)</sup>	Bereinigt um Zahlungen von						
	Bund	LAF	ERP	Sozialversicherung <sup>2)</sup>	Ländern	Gemeinden/Gv.	Zweckverbänden
Insgesamt .....	X	X	X	X	X	X	X
Bund einschl. LAF und ERP-Sondervermögen .....	X	X	X				
Sozialversicherung .....				X			
Zweckverbände .....							X
Länder einschl. Gemeinden/Gv. ....					X	X	
Länder .....					X		
Gemeinden/Gv. ....						X	
Land einschl. Gemeinden/Gv. .					X	X	

1) Wegen der Bereinigung der Zahlungen zwischen den Gebietskörperschaften (Bund, Länder, Gemeinden/Gv.) und den Organisationen ohne Erwerbszweck s. Punkt 1.5 der Erläuterungen.

2) Ohne Schuldenaufnahmen bei der Sozialversicherung.

### 1.7 Finanzstatistische Begriffe

#### Bruttoausgaben

zeigen alle im Zuge der Aufgabenerfüllung von den Körperschaften getätigten Ausgaben (ohne die besonderen Finanzierungsvorgänge).

#### Gesamtausgaben

sind die Bruttoausgaben abzüglich der von gleicher (Darstellungs-)Ebene empfangenen Zahlungen. Sie geben an, wieviel Mittel die einzelnen Ebenen zur Aufgabenerfüllung einsetzen, unabhängig davon, welche anderen öffentlichen Bereiche zu ihrer Deckung beigetragen haben (Erfüllungsprinzip). Sie entsprechen den Ausgaben ohne besondere Finanzierungsvorgänge der gesamtwirtschaftlichen Darstellungsweise.

#### Nettoausgaben

sind die Gesamtausgaben bereinigt um Zahlungen von anderen öffentlichen Bereichen. Sie zeigen die aus eigenen Einnahmequellen der jeweiligen Körperschaften zu finanzierenden Ausgaben (Belastungsprinzip).

#### Unmittelbare Ausgaben

bestehen aus den Ausgaben für Personal, laufenden Sachaufwand, Sachinvestitionen sowie den laufenden und vermögenswirksamen Zahlungen an andere Bereiche (einschl. Darlehen und Beteiligungen).

#### Unmittelbare Einnahmen (= Nettoeinnahmen)

stellen die im Rahmen der Aufgabenerfüllung von den einzelnen Körperschaften bzw. Ebenen vereinnahmten Beträge dar, soweit es sich

nicht um Zahlungen vom öffentlichen Bereich oder "Besondere Finanzierungsvorgänge" handelt.

### 1.8 Vergleichbarkeit der Daten

Da die Ergebnisse ab dem Rechnungsjahr 1974 infolge der Erweiterung des finanzstatistischen Berichtskreises (Sozialversicherung, Zweckverbände und dgl.) sowie der Neufassung der kommunalen Haushaltssystematik mit denen früherer Rechnungsjahre nicht voll vergleichbar sind (siehe Veröffentlichungsband über die Rechnungsergebnisse 1974), wurden beim längerfristigen Vergleich (Tab. 1.1) die Daten für das Jahr 1974 sowohl nach alter, mit dem Vorjahr vergleichbarer (a), als auch nach neuer Abgrenzung und Methode (b) gezeigt.

Ab dem Rechnungsjahr 1977 haben sich durch teilweise Neufassung des staatlichen Funktionenplans insbesondere im Bereich der Wirtschaftsförderung wesentliche Änderungen ergeben.

Da dieser neugefaßte Funktionenplan nicht in jedem Fall inhaltlich mit dem bisher gültigen Funktionenplan übereinstimmt, ist eine präzise Umrechnung der finanzstatistischen Ergebnisse der Vorjahre auf Basis des neuen Funktionenplans nicht möglich; in den "Zusammenfassenden Übersichten" sind die Angaben jedoch zeitlich soweit wie möglich angeglichen.

Darüber hinaus lassen sich die Rechnungsergebnisse der kommunalen Zweckverbände und dgl. sowie der Organisationen ohne Erwerbszweck für das Jahr 1975 wegen der schrittweisen Einbeziehung dieser juristischen Personen in die Erhebung mit denen des Vorjahres nicht vollständig vergleichen.

### 1.9 Sonstige Hinweise

Nach dem Beschluß des Rates der Europäischen Gemeinschaften (70/243 EGKS/EWG/Euratom) vom 21. April 1970 über die Ersetzung der Finanzbeiträge der Mitgliedstaaten zu den verschiedenen Haushalten und Fonds durch eigene Mittel der Gemeinschaften sind die im Rahmen der gemeinsamen Agrarpolitik erhobenen Abschöpfungen (Amtsblatt der EG Nr. L 94 S. 19), die Zölle des Gemeinsamen Zolltarifs und andere Zölle auf den Warenverkehr mit Nichtmitgliedstaaten, die von den Gemeinschaftsorganen eingeführt werden (siehe Gesetz vom 4.12.1970, BGBl. II, S. 1261), eigene Einnahmen der EG. Gleichzeitig wurde die Finanzierung der ausgabewirksamen Marktordnungsmaßnahmen, deren Vorfinanzierung und Durchführung bis dahin von den einzelnen Mitgliedstaaten wahrgenommen wurde, im wesentlichen unmittelbar der Abteilung "Garantie" des "Europäischen Ausrichtungs- und Garantiefonds für die Landwirtschaft" (EAGFL) übertragen. Die eigenen Einnahmen und die Un-

mittelbaren Ausgaben der EG sind daher ab 1971 nicht in die Finanzstatistik einbezogen. Aufgrund des o.g. Beschlusses über die Neuordnung der Gemeinschaftsfinanzierung müssen die in der Übergangszeit noch zu leistenden Beiträge der Mitgliedstaaten zu den Haushalten der Europäischen Gemeinschaften als allgemeine Deckungsmittel zur Finanzierung aller im gemeinsamen Haushaltsplan der EG ausgewiesenen Ausgaben angesehen werden. Die bis 1970 übliche gesonderte Ausweisung des Beitrages an den Europäischen Ausrichtungs- und Garantiefonds entfällt folglich ab 1971. Alle ab 1971 unter den Funktionen "EG-Ausrichtungsfonds" und "EG-Garantiefonds" nachgewiesenen Finanzvorfälle betreffen lediglich die Abwicklung des vor dem Inkrafttreten der Neuordnung praktizierten "Rückvergütungsverfahrens", bei dem sich die Europäischen Gemeinschaften nachträglich an den von den Mitgliedstaaten bereits getätigten Maßnahmen beteiligten und zur Finanzierung dieser Ausgaben von ihnen Beiträge erhoben.

2 Zuordnungsschlüssel für den Tabellenteil

2.1 Aufgabenbereiche

Veröffentl.- Tabelle Nr.	Aufgabenbereich/Inhalt	Bund/Länder	Gemeinden/Gv./ Zweckverbände
		Funktion	Gliederung
6001	<u>Wirtschaftsförderung zusammen</u> Summe 6002 und 6023	5,6	78, 69, 79
6002	<u>Ernährung, Landwirtschaft und Forsten</u> Summe 6003, 6006, 6013, 6019	5	78
6003	Verwaltung (ohne Betriebsverwaltung) Summe 6004 und 6005	51	-
6004	Ernährung und Landwirtschaft z.B. Bundesamt für Ernährung und Forstwirtschaft Bundessortenamt Landesamt für Ernährungswirtschaft Landwirtschaftsamt Überwachungsstelle für Butter und Käse Fachaufsicht Milch Pflanzenschutzamt Saatzuchtamt Kulturamt Siedlungsbehörde Veterinäruntersuchungsamt Tierzuchtamt Fischereiamt	511	-
6005	Forsten z.B. Landesforstverwaltung Forstdirektionen Forstamt Forstschulen Waldarbeitsschulen Jagdverwaltung Forstliche Versuchsanstalt (soweit nicht Wissenschaft)	512	-
	Hinweis: Sofern vorstehende Ämter Teile des Forstbetriebs sind, zählen sie zu den Wirtschaftsunternehmen und sind im Sonderbeitrag "Wirtschaftsförderung" nicht enthalten.		
6006	Verbesserung der Agrarstruktur Summe 6007 bis 6012	52	78
6007	Flurbereinigung z.B. Förderung von Flurbereinigungs- und Zusammenlegungsverfahren einschl. der notwendigen Meliorationen und Maßnahmen	521	-
6008	Einzelbetriebliche Förderung z.B. Förderung von Maßnahmen auf Grund des § 46 des Bundesvertriebenengesetzes und des § 3 des Gesetzes zur Förderung der landwirtschaftlichen Siedlung Investitionen in entwicklungsfähigen landwirtschaftlichen Betrieben Investitionshilfen für Überbrückungsmaßnahmen Rationalisierung der landwirtschaftlichen Betriebe durch Verbesserung des Wohnteils Beteiligung an Siedlungsunternehmen	522	-
6009	Verbesserung der Marktstruktur z.B. Verbesserung der Molkereistruktur Verbesserung der Struktur der Zuckerfabriken Verbesserung der Struktur von öffentlichen Schlachthöfen und Lebendviehmärkten Verbesserung der Struktur der Seefischmärkte Investitionen bei Vermarktungseinrichtungen für frisches Obst und Gemüse Förderung von Maßnahmen gemäß Marktstrukturgesetz Förderung von Maßnahmen gemäß Gesetz über forstwirtschaftliche Zusammenschlüsse Förderung von Zusammenschlüssen von Erzeugern und von Absatzeinrichtungen	523	-

Veröffentl.- Tabelle Nr.	Aufgabenbereich/Inhalt	Bund/Länder	Gemeinden/Gv./ Zweckverbände
		Funktion	Gliederung
6010	Wirtschaftswege z.B. Förderung des Ausbaues der Wirtschaftswege	524	-
6011	EG-Ausrichtungsfonds z.B. Beitrag zum Europäischen Ausrichtungsfonds Einnahmen aus Ansprüchen an den Europäischen Ausrichtungsfonds	528	-
6012	Sonstiges Sonstige Förderung der Verbesserung der Agrarstruktur, z.B. Zuschüsse für: Leistungsprüfungen in der tierischen Erzeugung Errichtung und Ausbau von Leistungsprüfungsanstalten für Rinder, Schweine usw. Umstellung im Weinbau Waldbauliche und forstliche Maßnahmen Bau von Landarbeiterwohnungen Zinsverbilligungszuschüsse für wichtige agrar- und ernährungswirtschaftliche Maßnahmen Schlachtprämien Rodung von Obstbäumen	529	78
6013	Einkommenstabilisierende Maßnahmen Summe 6014-6018	53	-
6014 <sup>1)</sup>	EG-Garantiefonds z.B. Beitrag zum Europäischen Garantiefonds Einnahmen aus Ansprüchen an den Europäischen Garantiefonds	531	-
6015	Marktordnungen (einschl. EG) z.B. Erstattungen der Kosten der Vorratshaltung an die Bundesanstalt für landwirtschaftliche Marktordnung, Abschöpfungen, Ausfuhrerstattungen, Interventionen und Maßnahmen von gleicher Wirkung, Frachthilfe für Getreide, Stabilisierungsfonds für Wein (soweit er als Marktordnungsstelle tätig wird)	532	-
6016	Gasölverbilligung	533	-
6017	Aufwertungsausgleich	534	-
6018	Sonstiges	539	-
6019	Sonstige Bereiche Summe 6020 bis 6022	54	-
6020	Versuchsgüter und -felder z.B. Einnahmen und Ausgaben für Versuchsgüter, Versuchsfelder und ähnliche Einrichtungen  Hinweis: Soweit diese Einrichtungen mit Schulen, Hochschulen oder Forschungseinrichtungen verbunden sind, erfolgt der Nachweis bei den hierfür zuständigen Funktionen. Sie sind im Sonderbeitrag "Wirtschaftsförderung" nicht enthalten.	541	-
6021	Fischerei z.B. Förderungsmittel für die Fischerei, wie Kutterdarlehen Neubaudarlehen für die Große Hochseefischerei Struktur- und Konsolidierungsbeihilfen für die Seefischerei Fischereischutzboote	542	-

1) Im Rechnungsjahr 1977 fallen die Veröffentlichungstabellen nicht an, da keine Beträge vorhanden.

Veröffentl.- Tabelle Nr.	Aufgabenbereich/Inhalt	Bund/Länder	Gemeinden/Gv./ Zweckverbände
		Funktion	Gliederung
6022	<p>Sonstiges z.B. Pflanzliche Erzeugung Tierzucht Tierische Erzeugung Betriebliche Rationalisierung, soweit nicht unter Funktion 522 Erhaltung der Kulturlandschaft Wirtschaftsberatung Sonstige Maßnahmen und Einrichtungen, z.B.: Bekämpfung der pflanzlichen und tierischen Schädlinge Bekämpfung der Tierseuchen Fleisch- und Schlachttierbeschau Förderung des Jagdwesens, Jagdschutz, Wildschadenkosten Besondere Einrichtungen des Bundes und der Länder (soweit nicht der Forschung zuzuordnen) Landesanstalten für Bodenkultur Pflanzenbau und Pflanzenschutz Bodenkulturstellen Milchwirtschaftliche Lehr- und Versuchsanstalten Rebenveredelungsanstalten (Rebenzüchtung) Saatzuchtanstalten Landesanstalten für Moorwirtschaft</p> <p>Zuschüsse an Organisationen und Einrichtungen Beiträge an internationale Organisationen, wie die Ernährungs- und Landwirtschaftsorganisation der Vereinten Nationen (FAO), das Internationale Tierschutzamt Paris usw.</p> <p>Allgemeine Aufklärungsmaßnahmen, Verbraucher- und Ernährungsaufklärung (Gesundheitliche Ernährungsbildung und -aufklärung s. dagegen Funktion 314), landwirtschaftliche Berichterstattung, Tierseuchenberichterstattung (Beschaffung und Erprobung neuentwickelter Landmaschinen und Spezialgeräte)</p>	549	-
6023	<p><u>Energie- und Wasserwirtschaft, Gewerbe, Dienstleistungen</u> Summe 6024, 6025, 6035, 6043, 6048, 6049, 6053, 6054, 6055</p>	6	69, 79
6024	<p>Verwaltung z.B. Bundesamt für gewerbliche Wirtschaft Deutsches Patentamt Bundeskartellamt Bundesbeauftragter für den Steinkohlenbergbau und die Steinkohlenbergbaugebiete Bundesstelle für Außenhandelsinformation Landeseichdirektionen, Eichamt, Landesgewerbeamt Landesamt für Maß und Gewicht Landesamt für Preisbildung und -überwachung Preisamt Oberbergamt, Bergamt Wasserwirtschaftsverwaltungen/Wasserwirtschaftsämt Landesamt für Wasserversorgung und Gewässerschutz Landesstellen für Gewässerkunde und wasserwirtschaftliche Prüfung (soweit nicht Forschungseinrichtungen) Verkehrsamt (Fremdenverkehr)</p>	61	-
6025	<p>Energie- und Wasserwirtschaft, Kulturbau Summe 6026 bis 6034</p>	62	69

Veröffentl.- Tabelle Nr.	Aufgabenbereich/Inhalt	Bund/Länder	Gemeinden/Gv./ Zweckverbände
		Funktion	Gliederung
6026	<p>Kernenergie z.B. Förderung der Atomtechnik und der Nutzung der Kernenergie Förderung der Entwicklung der Atomtechnik in industriellen Unternehmen (Entwicklung von Kernbrennstoffen, Brennelementen, Bau- und Hilfsstoffen, Apparaten und Geräten für Kernreaktoren und andere atomtechnische Anlagen) Förderung von Versuchs- und sonstigen atomtechnischen Anlagen, Sicherheitseinrichtungen usw., wie Projektierung und Errichtung von Versuchsreaktoren und Demonstrationskernkraftwerken (Atomversuchskraftwerke) Versuchsanlagen für die praktische Erprobung der Atom- und Isotopentechnik Anlagen zur Wiederaufarbeitung bestrahlter Kernbrennstoffe Förderung der Strahlennutzung und der Entwicklung der Isotopentechnik, der Kern-, Radium-, und Strahlenchemie Sammelstellen für radioaktive Abfälle bei Reaktorstationen Ankauf von Kernbrennstoffen Zuschüsse für Patentanmeldungen im öffentlichen Interesse Beiträge an die Internationale Atomenergie-Organisation (IAEO), Wien Kosten des Genehmigungsverfahrens nach dem Atomgesetz Beitrag zur Europäischen Atomgemeinschaft (EAG)</p> <p>Hinweis: Der Aufwand für Forschungszwecke ist der Funktion 165 "Kernforschung" zugeordnet und im Sonderbeitrag "Wirtschaftsförderung" nicht enthalten.</p>	621	-
6027	<p>Sonstige Energieformen z.B. Förderung der Elektrizitäts- und Gaswirtschaft</p>	622	-
6028	<p>Wasserwirtschaft und Kulturbau z.B. Förderung von Wasserversorgungs- bzw. Abwasserbeseitigungsanlagen Erschließungsprogramme (Emsland, Nordprogramm usw.) Meliorationen, Drainagen Neulandkultivierungen, Landgewinnung Regulierung von Wasserläufen, Lawinenverbauungen Hydrographischer Dienst Gewässerschutz Beiträge an deutsche und internationale Verbände und Vereine, die sich mit der Förderung der Wasserwirtschaft befassen</p>	623	69
6029	<p>Talsperren, Hochwasserrückhaltebecken (Kombination von Wasserhaltung, Wasser- und Elektrizitätsversorgung)</p>	624	-
6030	<p>Küstenschutz z.B. Dünenbefestigungen Bau von Küstenschutzanlagen Neuanlagen, Verstärkung und Erhöhung von Deichen an Küsten und Wasserläufen Sonstige Maßnahmen des Küstenschutzes</p>	625	-

Veröffentl.- Tabelle Nr.	Aufgabenbereich/Inhalt	Bund/Länder	Gemeinden/Gv./ Zweckverbände
		Funktion	Gliederung
6031	Erdölversorgung z.B. Rohölbevorratung Maßnahmen zur Sicherung der deutschen Erdölversorgung	626	-
6032	Sonstige Energieversorgung	627	-
6033	Sonstige Rohstoffbeschaffungsmaßnahmen z.B. Maßnahmen zur Sicherung der deutschen Versorgung mit mineralischen und son- stigen Rohstoffen	628	-
6034	Sonstiges z.B. Nicht aufgegliederte Förderungsmaßnahmen Energie- und Wasserwirtschaft sowie des Kulturbaues Beiträge an internationale Verbände und Vereine	629	-
6035	Bergbau, verarbeitendes Gewerbe und Baugewerbe Summe 6036 bis 6042	63	-
6036	Kohlenbergbau z.B. Rationalisierung im Steinkohlenbergbau Entwicklungs- und Umstellungsmaßnahmen im Braunkohlenbergbau Verlagerung und Einlagerung von Kohlen Sicherung des Steinkohleneinsatzes in der Elektrizitätswirtschaft Stillegungszuschüsse Investitionshilfe Strukturverbesserung in den Bergbaugebieten Frachthilfe für die Beförderung von Stein- kohlen Energiepolitische Maßnahmen (Förderung des Baues von Ferngasleitungen, Kraftwerken, Heizwerken u.dgl.)	631	-
6037	Sonstiger Bergbau z.B. Förderung des Abbaues und der Aufbereitung von Uranvorkommen Förderungsmaßnahmen für die Aufsuchung oder Ausbeutung von inner- und außerhalb des Bun- desgebietes gelegenen Erdöl- oder Erdgasla- gerstätten Anpassungsbeihilfen für Unternehmen der deutschen Erdölgewinnungsindustrie Förderungsmaßnahmen im Bereich des Kali- und Steinsalzbergbaues Beihilfen an den deutschen NE-Metallbergbau sowie den Eisenerzbergbau Förderung aus Erdölkonzessionen	632	-
6038 <sup>1)</sup>	Sonstige Grundstoffproduktion z.B. Gewinnung von Steinen und Erden Herstellung von anorganischen und organischen Chemikalien und Grundstoffen	633	-
6039	Verarbeitende Industrie z.B. Förderungsmaßnahmen im Bereich der Chemischen Industrie, der Mineralölverarbeitung (Herstellung von Schmierölen aus Altölen) sowie der Luftfahrtindustrie und der Werft- industrie	634	-

1) Im Rechnungsjahr 1977 fallen die Veröffent-  
lichungstabellen nicht an, da keine Beträge  
vorhanden.



Veröffentl.- Tabelle Nr.	Aufgabenbereich/Inhalt	Bund/Länder	Gemeinden/Gv./ Zweckverbände
		Funktion	Gliederung
6040	Handwerk und Kleingewerbe Förderungsmaßnahmen zur Unterstützung des Handwerks und des Kleingewerbes z.B. Einrichtung von betriebstechnischen und betriebswirtschaftlichen Beratungs- stellen Gewerbeförderungsanstalten; Förderung der Absatzwerbung und der Exportbestre- bungen Ankäufe zwecks Förderung des Kunsthand- werks Förderung der internationalen fachlichen und überfachlichen Zusammenarbeit Förderung der mittelständischen gewerb- lichen Unternehmen Sonstige Förderungsmaßnahmen	635	-
6041 <sup>1)</sup>	Baugewerbe	638	-
6042	Sonstiges verarbeitendes Gewerbe Nicht aufgeteilte Förderungsmaßnahmen des verarbeitenden Gewerbes	639	-
6043	Handel Summe 6044 bis 6047	64	-
6044	Handel (allgemein) z.B. Förderung der Betriebsberatungsarbeit im Handel Förderung überbetrieblicher Schulungs- und Aufklärungsmaßnahmen einschl. des Erfah- rungsaustausches im Handel	641	-
6045	Exportförderung, Auslandsmessen z.B. Pflege der Wirtschaftsbeziehungen zum Ausland (Unterstützung von Außenhandelskammern und Beschaffung von Informationsmaterial zu Außen- handelszwecken) Beteiligung an Auslandsmessen, Weltausstel- lungen usw.	642	-
6046	Märkte und Inlandsmessen z.B. Förderung der Messen und Ausstellungen im Inland Auslandswerbung für deutsche Messen  Hinweis: Das gemeindliche Marktwesen gehört zum Bereich der "kommunalen Gemeinschafts- dienste". Sie sind im Sonderbeitrag "Wirtschaftsförderung" nicht enthalten.	643	-
6047	Sonstiges z.B. Nicht aufgeteilte Förderungsmaßnahmen des Handels Verbraucherberatung (Zuschüsse an die Ver- braucherverbände sowie an die "Stiftung Warentest") Zuwendungen an Frauenverbände für die haus- wirtschaftliche Beratung	649	-
6048	Fremdenverkehr z.B. Förderung des Hotel- und Gaststättengewerbes Förderung des Ausländerreiseverkehrs nach Deutschland z.B. Zuschüsse an die Fremdenverkehrsverbände und den Deutschen Bäderverband Förderung des Fremdenverkehrs	65	-

1) Im Rechnungsjahr 1977 fallen die Veröffent-  
lichungstabellen nicht an, da keine Beträge  
vorhanden.

Veröffentl.- Tabelle Nr.	Aufgabenbereich/Inhalt	Bund/Länder	Gemeinden/Gv./ Zweckverbände
		Funktion	Gliederung
6049	Geld- und Versicherungswesen Summe 6050 bis 6052	66	-
6050	Banken und sonstige Kreditinstitute z.B. Bundesaufsichtsamt für das Kreditwesen	661	-
6051	Versicherungen z.B. Bundesaufsichtsamt für das Versicherungswesen	662	-
6052 <sup>1)</sup>	Sonstiges z.B. Finanzvorfälle im Zusammenhang mit internationalen Währungsabkommen (Subskriptionszahlungen an den Inter- nationalen Währungsfonds)	669	-
6053	Sonstige Dienstleistungen z.B. Material- und Baustoffprüfungsämter (soweit nicht Wissenschaft) Institut für Bautechnik Institut für chemisch-technische Untersuchungen Wettbewerbsuntersuchungen Herausgabe und Vertrieb des Deutschen Handels-Archivs Erhaltung des deutschen Auslandsver- mögens	67	-
6054	Sonstige Bereiche z.B. Nicht aufgeteilte Maßnahmen der allgemeinen Wirtschaftsförderung z.B. Inanspruchnahme aus Bürgschaften und Gewährleistungsverträgen	68	-
6055	Regionale Förderungsmaßnahmen Summe 6056 bis 6058	69	79
	Hinweis: Hier werden globale oder überregionale Förderungsprogramme des Bundes und der Länder ausgewiesen. Einzelne veranschlagte bzw. objektbezogene Maßnahmen sind bei den entsprechenden Funktionen nachzuweisen.		
6056	Betriebliche Investitionen z.B. Regionale Hilfsmaßnahmen zur Steigerung der Wirtschaftskraft durch Förderung der Ratio- nalisierung, Modernisierung, Umstellung, Erweiterung und Ansiedlung gewerblicher Betriebe	691	-
6057	Verbesserung der Infrastruktur z.B. Regionale Hilfsmaßnahmen zur Steigerung der Wirtschaftskraft durch Erschließung von In- dustriegelände, Ausbau von Wasserversorgungs- und Abwasserbeseitigungsanlagen Verbesserung der Energieversorgung Ausbau von Verkehrsverbindungen, der öffent- lichen Einrichtungen des Fremdenverkehrs und von Berufsbildungs-, Fortbildungs- und Umschulungsstätten	692	-
6058	Sonstiges z.B. Frachthilfen für Betriebe im Zonenrandgebiet Übrige regionale Hilfsmaßnahmen	699	79

1) Im Rechnungsjahr 1977 fallen die Veröffent-  
lichungstabellen nicht an, da keine Beträge  
vorhanden.

2 Zuordnungsschlüssel für den Tabellenteil  
2.2 Ausgabe-/Einnahmearten\*)

Nr.	Ausgabe- und Einnahmeart/Inhalt	Bund/Länder	Gemeinden/Gv./ Zweckverbände
		Gruppierung	
<u>Ausgaben</u>			
110	<u>Personalausgaben</u> Nr. 111 bis 114		
111	Beamtenbezüge ..... 422 Dienstbezüge, Zulagen und Zuwendungen für planmäßige Beamte und beamtete Hilfskräfte (einschließlich der in Planstellen angestellten Beamten auf Probe und auf Widerruf).  Amts- und Grundgehälter einschließlich Stellenzulagen und Ortszuschlag - Dienstaufwandsentschädigungen - Abfindungen und Übergangsgelder - Jährliche Sonderzuwendungen (Weihnachtszuwendungen) - Jubiläumszuwendungen - Nachversicherung für ausscheidende Beamte - Schulbeihilfen - Sterbegelder - Anwärterbezüge für Beamte auf Widerruf im Vorbereitungsdienst.	422	410, 440
112	Angestelltenvergütungen ..... 425 Tarifliche und übertarifliche Vergütungen - Sozialversicherungsanteil (Arbeitgeberanteil) - Beiträge zur zusätzlichen Altersversorgung - Abfindungen und Übergangsgelder - Aufwandsentschädigungen - Überstundenvergütungen - Jährliche Sonderzuwendungen (Weihnachtszuwendungen) - Jubiläumszuwendungen - Schulbeihilfen.	425	414, 444
113	Arbeiterlöhne ..... 426 Tarifliche Löhne für Arbeiter (Weitere Zuordnungen siehe Veröffentlichungstab. Nr. 112).	426	415, 445
114	Sonstige Personalausgaben ..... Aufwendungen für ehrenamtlich Tätige - Beschäftigungsentgelte - Aufwendungen für nebenamtlich und nebenberuflich Tätige - Nicht aufteilbare Personalausgaben - Beihilfen und Unterstützungen nach den Beihilfevorschriften bzw. nach den Unterstützungsgrundsätzen für Beamte, Angestellte und Arbeiter - Fürsorgeleistungen - Personalbezogene Sachausgaben (Zuschüsse zur Gemeinschaftsverpflegung und zu Gemeinschaftsveranstaltungen sowie für soziale Einrichtungen, Trennungsgeld, Umzugskostenvergütungen, Sonstiges).	412, 427, 429, 441-443, 45	40, 416, 448, 46
121	Unterhaltung von unbeweglichem Vermögen ..... 519, 521 Laufende Unterhaltung eigener, gemieteter und gepachteter Gebäude, Grundstücke und Anlagen - Unterhaltung von Straßen, Wegen, Brücken, Wasserstraßen, Dämmen, Deichbauten.	519, 521	50, 51
122	Bewirtschaftung der Grundstücke, Gebäude und Räume ..... 517 Heizung - Beleuchtung - elektrische Kraft - Gas - Kosten der Reinigung - Müllabfuhr - Be- und Entwässerung - Schneeräumen innerhalb der Grundstücke - Versicherungen - Steuern und Abgaben - Bewachungskosten - Sonstige Bewirtschaftungskosten.	517	54
123	Mieten und Pachten ..... 518 Miet- und Pachtausgaben für Grundstücke, Gebäude und Räume, Maschinen, Geräte und Fahrzeuge.	518	53

\*) Soweit nicht nur bei "Allgemeiner Finanzwirtschaft" oder anderen Aufgabenbereichen nachgewiesen.

Nr.	Ausgabe- und Einnahmeart/Inhalt	Bund/Länder	Gemeinden/Gv./ Zweckverbände
		Gruppierung	
125	Übriger laufender Sachaufwand ..... Geschäftsbedarf (Schreib- u. Zeichenbedarf, Briefkörbe, Leim, Locher, Papierschere, Schnellhefter u.ä.) - Bücher u. Zeitschriften (Bücher, Landkarten, Druckschriften, Dienstvorschriften u.ä.) - Post- und Fernmeldegebühren - Öffentliche Bekanntmachungen - Haltung von Fahrzeugen (Kraftstoffe, Schmierstoffe, Instandsetzungen) - Erwerb von Geräten, Ausstattungs-, Ausrüstungs- und sonstigen Gebrauchsgegenständen (soweit sie nicht als Vermögens- ausgaben nachzuweisen sind) - Dienst- und Schutzklei- dung, persönliche Ausrüstungsgegenstände - Verbrauchs- mittel (Lebensmittel, Arzneimittel, Laborbedarf, Ver- suchstiere u.ä.) - Lehr- und Lernmittel (Ausbildungs- Lehr-, Unterrichts- und Anschauungsmaterial, Lehr- bücher und Fachzeitschriften, Ausbildungsvorschriften, Schulbücher) - Kosten für die Aus- und Fortbildung, Umschulung von Bediensteten und Honorare für Lehr- kräfte - Kosten für Sachverständige - Gerichts- und ähnliche Kosten - Dienstreisekosten - Verfügungs- mittel - Sonstige sächliche Verwaltungsausgaben (Be- hördenumzüge, Betreuung von Besuchern, Kontogebühren u.ä.) - Erstattungen von Verwaltungs- und Betriebs- ausgaben an andere Bereiche - Sonstige Zuschüsse für laufende Zwecke an Organisationen ohne Erwerbszweck (siehe methodische Erläuterungen).	Rest aus 51-54, 67, 685	52, 55-66, 675-677, 717, 84
130	Baumaßnahmen ..... 7 Neu-, Um-, Erweiterungs- und Ausbauten einschl. der im bau- lichen Zusammenhang stehenden Tiefbauten und Anlagen wie Heizungsanlagen und Entwässerungsanlagen - dauerhafte Einbauten und Ausstattungen wie Heizungen, Versorgungs- leitungen, elektrische Anlagen - Baunebenkosten, wie Kosten für Leistungen von Architekten, Ingenieuren und Behörden, Kosten für Grundsteinlegungen.		94-96 ./ 347
131	Erwerb von unbeweglichen Sachen ..... 82 Erwerb von bebauten und unbebauten Grundstücken und sonstigen Anlagen - Entschädigungen und Abfindungen - Grunderwerbskosten (Auflassungskosten, Grundbuchein- tragungen, Grunderwerbsteuer).		932
132	Erwerb von beweglichen Sachen ..... 81 Geräte, Ausstattungs-, Ausrüstungs- und sonstige Ge- brauchsgegenstände (mit bestimmter Nutzungsdauer und festgelegtem Anschaffungswert) - Fahrzeuge.		935
14	Erwerb von Beteiligungen ..... 83 Erwerb von Beteiligungen und sonstigem Kapitalvermögen, von Forderungen und Anteilsrechten an Unternehmen - Ausgaben für die Heraufsetzung des Kapitals von Unternehmen - Erwerb von Aktien, Pfandbriefen und anderen Wertpapieren.		930
195	<u>Unmittelbare Ausgaben (ohne Zahlungen an andere Bereiche)</u> <u>Nr. III bis 14</u>		
211	Renten, Unterstützungen u.ä. .... 681 Leistungen, die an die Begünstigten in bar oder durch Überweisung gezahlt werden. Als Barleistungen gelten auch Berechtigungsscheine (z.B. Studien- und Ausbil- dungsbeihilfen, Fahrkostenzuschüsse, Entschädigungen, Belohnungen u.ä.).		73-78
212	Laufende Zuschüsse an soziale oder ähnliche Einrichtungen . 684 Siehe methodische Erläuterungen 1.5		70

Nr.	Ausgabe- und Einnahmeart/Inhalt	Bund/Länder	Gemeinden/Gv./ Zweckverbände
		Gruppierung	
213	Übrige laufende Zuschüsse ..... Schuldendiensthilfen an öffentliche und private Unternehmen und an Sonstige im In- und Ausland - Zuschüsse für laufende Zwecke an öffentliche und private Unternehmen und an Sonstige im Ausland (z.B. Zuschüsse an Einrichtungen der Vereinten Nationen).	66, 682, 683, 686, 687	715, 716, 725-727
22	Vermögensübertragungen an andere Bereiche ..... Vermögensübertragungen, soweit nicht für Investitionen und Zuschüsse für Investitionen an Unternehmen und Sonstige im In- und Ausland.	697-699, 89	985-987, 990, 991
23	Darlehen an andere Bereiche ..... Darlehen an öffentliche und private Unternehmen und an Sonstige im In- und Ausland - Inanspruchnahme aus Gewährleistungen.	86, 87	925-927
295	<u>Zahlungen an andere Bereiche</u> Nr. 211 bis 23		
299	<u>Unmittelbare Ausgaben</u> Nr. 195 und 295		
31	Laufende Zuweisungen und Erstattungen an öffentlichen Bereiche ..... Schuldendiensthilfen - Erstattungen von Verwaltungsausgaben - Sonstige Erstattungen (z.B. Erstattung von Versorgungslasten) - Sonstige Zuweisungen (z.B. für soziale Maßnahmen, Förderung der Jugendhilfe).	62, 63, 64, 65	670-674, 710-714, 720-724
32	Vermögensübertragungen an öffentlichen Bereich ..... Vermögensübertragungen, soweit nicht für Investitionen und Zuweisungen für Investitionen.	691-693, 88	980-984
33	Darlehen an öffentlichen Bereich .....	85	920-924
395	<u>Zahlungen an öffentlichen Bereich</u> Nr. 31 bis 33		
399	<u>Bruttoausgaben</u> Nr. 299 und 395		
 <u>Einnahmen</u>			
51	Einnahmen aus wirtschaftlicher Tätigkeit ..... Gewinne aus Unternehmen und Beteiligungen - Einnahmen aus Vermietung und Verpachtung von Gebäuden, Wohn- und Geschäftsräumen, von Betriebsanlagen und Geräten - Erlöse aus dem Verkauf von erwirtschafteten Gütern und Diensten in Betriebszweigen der Verwaltung, der Anstalten und Einrichtungen - Konzessionsabgaben.	12	13, 14, 21, 22

Nr.	Ausgabe- und Einnahmeart/Inhalt	Bund/Länder	Gemeinden/Gv./ Zweckverbände
		Gruppierung	
521	Gebühren, sonstige Entgelte ..... Gebühren aller Art, die in Gesetzen, Verordnungen, Gebührenordnungen, Satzungen usw. für Leistungen der Verwaltung festgelegt sind - tarifliche und gebührenartige Entgelte, die auf abgabenrechtlichen Vorschriften beruhen, einschließlich Benutzungsgebühren und -entgelten für die Inanspruchnahme der Anstalten und Einrichtungen.	111	10-12
522	Übrige laufende Einnahmen ..... Einnahmen aus Abschöpfungen - Sonstige steuerähnliche Abgaben - Einnahmen aus dem Verkauf beweglicher Sachen, die nicht als Vermögen erfaßt sind - Einnahmen aus Veröffentlichungen, aus Aufträgen Dritter, aus Vorträgen, Gutachten u.ä. - Zinseinnahmen von Unternehmen und Sonstigen aus dem In- und Ausland - Erstattungen von Verwaltungsausgaben aus dem In- und Ausland.	091, 099, 113, 119, 16,27	15, 165-167, 205-207
53	Veräußerung von Sachvermögen ..... Erlöse aus der Veräußerung von unbeweglichen Sachen - Erlöse aus der Veräußerung von beweglichen Sachen, die als Vermögen erfaßt sind oder deren Verkaufserlöse im Einzelfall eine bestimmte Wertgrenze überschreiten.	131, 132	34
54	Veräußerung von Beteiligungen ..... Erlöse aus der Veräußerung von Forderungen und Anteilsrechten - Verwendung von Kapitalbeständen - Kapitalrückzahlungen.	133, 134	33
62	Laufende Zuschüsse von anderen Bereichen ..... Geldstrafen und Geldbußen einschließlich der damit zusammenhängenden Gerichts- und Verwaltungskosten - Schuldiensthilfen und Sonstige Erstattungen und Zuschüsse aus sonstigen Bereichen im In- und Ausland.	112, 26, 28	175-177, 24, 25, 26
63	Übrige Einnahmen ..... Einnahmen aus der Inanspruchnahme von Gewährleistungen, Darlehensrückflüssen, Vermögensübertragungen soweit nicht für Investitionen, Beiträge und Zuschüsse für Investitionen von Unternehmen und Sonstigen aus dem In- und Ausland.	14, 18, 297-299, 34	325-327, 35, 365-367
699	<u>Unmittelbare Einnahmen</u> Nr. 51 bis 63		

#### 3.1 Gesamtüberblick

Die Ausgaben der öffentlichen Haushalte Bund, Lastenausgleichsfonds, ERP-Sondervermögen, Länder, Gemeinden/Gv. und Zweckverbände<sup>1)</sup> für "Wirtschaftsförderung", d.h. für die Aufgabebereiche "Ernährung, Landwirtschaft und Forsten" sowie "Energie- und Wasserwirtschaft, Gewerbe, Dienstleistungen" beliefen sich im Rechnungsjahr 1977 auf 14,7 Mrd. DM. Gegenüber dem Vorjahr blieben sie damit nahezu unverändert (+ 0,6 %), nachdem 1976 im Vergleich zu 1975 mit - 3 % noch eine deutliche Abnahme zu verzeichnen war. Abweichend von den Ausgaben für Wirtschaftsförderung erhöhten sich im Zeitraum 1976/77 die Ausgaben für alle Aufgabebereiche um 6,0 % auf 565,9 Mrd. DM.<sup>2)</sup> Über die weitere Entwicklung der öffentlichen Ausgaben für Wirtschaftsförderung liegen z.Z. nur Angaben der staatlichen Haushalte (Bund/Länder einschl. Sondervermögen) vor, die jedoch mit einem durchschnittlichen Anteil von 92,6 % in den letzten drei Jahren recht gut das Gesamtbild repräsentieren. Nach den Jahresrechnungsergebnissen 1978 betragen die Aufwendungen dieser Haushalte 17,0 Mrd. DM, das ist knapp ein Viertel mehr als 1977. Für 1979 waren nach der Haushaltsansatzstatistik 19,1 Mrd. DM an Ausgaben geplant (+ 12,2 % gegenüber den Ist-Ausgaben 1978).

Da die öffentlichen Haushalte vorwiegend nicht unmittelbar im Bereich der Wirtschaftsförderung tätig sind, sondern die o.a. Aufgabebereiche in erster Linie durch Finanzhilfen unterstützen, liegt der Schwerpunkt bei den Zahlungen an andere Bereiche (1977: 7,8 Mrd. DM; + 6,6 % gegenüber 1976). Darunter fallen insbesondere die Zuschüsse an private und öffentliche Unternehmen ins Gewicht (1977: 3,0 Mrd. DM; + 17,0 %). Die Personalausgaben beliefen sich 1977 auf 1,7 Mrd. DM, das sind 4,2 % mehr als 1976. Ebenfalls gestiegen sind die Sachausgaben um 8,4 % auf 1,5 Mrd. DM. Für Baumaßnahmen wurde 1977 mit knapp 1,0 Mrd. DM etwas weniger aufgewendet als 1976 (- 2,1 %). Diese Mittel flossen vornehmlich

in den Bereich Wasserwirtschaft und Kulturbau sowie Küstenschutz. Unter den Zahlungen an den öffentlichen Bereich (1977: 5,4 Mrd. DM) überwogen die Vermögensübertragungen (4,0 Mrd. DM), bei denen es sich vor allem um Investitionszuweisungen des Bundes an die Länder sowie der Länder an Gemeinden/Gv. für Wasserwirtschaft und Kulturbau (1,2 Mrd. DM) und zur Verbesserung der Infrastruktur (0,6 Mrd. DM) handelt.

Die Ausgaben für Förderungsmaßnahmen in den beiden o.a. Aufgabebereichen haben sich von 1976 auf 1977 gegenläufig entwickelt. Während die Ausgaben zur Förderung von Ernährung, Landwirtschaft und Forsten 1977 gegenüber 1976 um 2,9 % auf 4,8 Mrd. DM gestiegen sind, gingen die entsprechenden Aufwendungen für Energie- und Wasserwirtschaft, Gewerbe, Dienstleistungen im gleichen Zeitraum geringfügig (- 0,3 %) auf 9,9 Mrd. DM zurück. Maßgebend für die Zunahme im Agrarbereich waren erhöhte Aufwendungen zur Verbesserung der Agrarstruktur. Dabei handelte es sich vorwiegend um Ausgaben im Rahmen der Gemeinschaftsaufgabe "Verbesserung der Agrarstruktur und des Küstenschutzes". Sie umfassen Maßnahmen zur Flurbereinigung, zur Verbesserung der Marktstruktur sowie zur Förderung landwirtschaftlicher Betriebe. Zu der leichten Abnahme im Bereich Energie- und Wasserwirtschaft, Gewerbe, Dienstleistungen haben insbesondere geringere Ausgaben für Regionale Förderungsmaßnahmen beigetragen (1977: 2,7 Mrd. DM; 1976: 3,1 Mrd. DM).

Die Finanzierung der öffentlichen Aufwendungen für Wirtschaftsförderung erfolgte 1977 mit 10,5 Mrd. DM aus Mitteln des Gesamthaushalts; dies entspricht einem Anteil an den Ausgaben insgesamt von 71,2 %. Unter den speziellen Einnahmen in Höhe von 4,2 Mrd. DM waren vor allem die Darlehensrückflüsse mit 2,0 Mrd. DM von Bedeutung.

#### 3.2 Förderung von Ernährung, Landwirtschaft und Forsten

Neben den bereits erwähnten Aufwendungen zur Verbesserung der Agrarstruktur (2,4 Mrd. DM), in denen auch die gesamten Ausgaben der Gemeinden/Gv. (1977:

1) In der vorliegenden Veröffentlichung sind die Aufwendungen der Organisationen ohne Erwerbszweck (1977: 25,7 Mill. DM; 1976: 20,7 Mill. DM) nicht berücksichtigt.  
2) Ohne 581,4 Mill. DM der Organisationen ohne Erwerbszweck.

330,2 Mill. DM) und Zweckverbände (1977: 9,5 Mill. DM) für den Agrarbereich enthalten sind, fielen 1977 813,2 Mill. DM für E i n - k o m m e n s t a b i l i s i e r e n d e M a ß n a h m e n an. Ihr Träger ist fast ausschließlich der Bund, der diese Mittel vornehmlich den Ländern aufgrund des Gesetzes über die Verwendung von Gasöl durch Betriebe der Landwirtschaft zuweist (1977: 570,4 Mill. DM; 1976: 537,9 Mill. DM). Der starke Rückgang bei den sonstigen Förderungsmaßnahmen beruht im wesentlichen auf Änderungen in der staatlichen Haushaltssystematik, d.h. auf geänderten Inhalten der betreffenden Funktionen in dem ab 1977 für die Finanzstatistik gültigen Funktionenplan. Für S o n s t i g e B e r e i c h e sind 1977 insgesamt 660,3 Mill. DM ausgegeben worden, darunter von den Ländern allein 568,8 Mill. DM. Sie betrafen vor allem Zuschüsse an die Landwirtschaftskammern, Zuschüsse zu den Betriebskosten und zur Wirtschaftsberatung sowie zur Förderung der Tierzucht, Zuschüsse zur Förderung des Pferderennsports wie auch zur Förderung von Urlaub und Freizeit auf dem Land. Bei den Ausgaben im Bereich V e r w a l t u n g (1977: 928,3 Mill. DM) handelt es sich vorwiegend um Personal- und Sachausgaben der Ämter für Ernährungswirtschaft, Veterinäruntersuchung, Forstverwaltung, Jagdämter u.ä.

### 3.3 Förderung von Energie- und Wasserwirtschaft, Gewerbe, Dienstleistungen

Von den Ausgaben für Förderungsmaßnahmen in diesem Aufgabenbereich waren 1977 die Aufwendungen für E n e r g i e - u n d W a s s e r w i r t s c h a f t, K u l t u r b a u von besonderer finanzieller Bedeutung; mit 3,6 Mrd. DM betrug ihr Anteil über ein Drittel. Darunter fielen insbesondere die Ausgaben für Wasserwirtschaft und Kulturbau ins Gewicht, die mit 2,2 Mrd. DM um 3,6 % über den Ausgaben des Jahres 1976 lagen. Diese Mittel wurden primär als Schuldendiensthilfen sowie Investitionszuweisungen an Gemeinden/Gv. und Zweckverbände für Wasserversorgungs- und Abwasseranlagen vergeben. Die Ausgaben der Gemeinden/Gv. (1977: 235,4 Mill. DM) und der Zweckverbände (1977: 28,2 Mill. DM) in diesem Aufgabenbereich betreffen vor allem den Ausbau und die Unterhaltung von Gewässern, Dämmen und Deichen, Schleusen, Talsperren u.ä.

Die Aufwendungen für R e g i o n a l e F ö r d e r u n g s m a ß n a h m e n lagen 1977 mit 2,7 Mrd. DM erheblich niedriger als 1976 (- 11,7 %). Dieser Rückgang dürfte vor allem darauf zurückzuführen sein, daß 1977 keine Konjunkturmittel des Bundes aus dem Programm zur Stärkung von Bau- und anderen Investitionen abgewickelt wurden. Davon war insbesondere die Funktion "Verbesserung der Infrastruktur" betroffen, für die der Bund, das ERP-Sondervermögen und die Länder 1977 zusammen 829,0 Mill. DM aufbrachten, nachdem sie 1976 noch 1,5 Mrd. DM für diese Aufgabe zur Verfügung gestellt hatten. Kräftig gestiegen (um 16,4 % auf 1,2 Mrd. DM) sind dagegen 1977 die Ausgaben zur Förderung "Betrieblicher Investitionen". Sie umfaßten vornehmlich die Aufwendungen entsprechend dem 6. Rahmenplan der Gemeinschaftsaufgabe "Verbesserung der regionalen Wirtschaftsstruktur".

Unter Regionale Förderungsmaßnahmen fallen beim Bund außerdem die Frachthilfen an gewerbliche Betriebe und Beihilfen für Maßnahmen im Zonenrandgebiet, bei den Ländern laufende und investive Zuschüsse an Unternehmen zum Anreiz privater Investitionen ins Gewicht. Auf der Ebene der Gemeinden und Zweckverbände waren die Bauausgaben für Einrichtungen der Wirtschaftsförderung von Bedeutung.

Den B e r g b a u, das V e r a r b e i t e n d e G e w e r b e und das B a u g e w e r b e unterstützten die öffentlichen Haushalte 1977 mit 1,9 Mrd. DM. Dabei lag der Schwerpunkt auf den Ausgaben für den Kohlenbergbau einschl. Sonstiger Bergbau (1977: 1,3 Mrd. DM; + 5,0 %). Sie bestanden vor allem aus laufenden und investiven Zuschüssen an private Unternehmen, die zur Erleichterung der Produktion von Koks- kohle und Hochofenkoks sowie des Absatzes an die Eisen- und Stahlindustrie in revierfremden Gebieten, zur Steigerung der Produktivität sowie zur Minderung der Schrumpf- und Altlasten gewährt wurden. Träger der Maßnahmen im Bereich der verarbeitenden Industrie war vorwiegend der Bund. 1977 vergab er Finanzierungshilfen an die Werftindustrie zum Ausgleich von Wettbewerbsnachteilen auf dem Weltschiffbaumarkt in Höhe von 62,8 Mill. DM. Die Luftfahrttechnik wurde mit 116,8 Mill. DM gefördert; darin sind Mittel für die Entwicklung neuer Flugzeugtypen sowie Absatzfinanzierungshilfen für den Airbus A 300 und



die VFW 614 enthalten. Bei den Ausgaben für Handwerk und Kleingewerbe (1977: 307,7 Mill. DM; + 23,7%) handelte es sich insbesondere um Maßnahmen zur Stärkung der Leistungs- und Wettbewerbsfähigkeit dieser Wirtschaftszweige. Finanzhilfen für den Handel (1977: 297,0 Mill. DM) wurden überwiegend vom ERP-Sondervermögen (204,2 Mill. DM) zur Verfügung gestellt, wie in den Vorjahren vor allem in Form von Darlehen zur Leistungssteigerung kleinerer und mittlerer Unternehmen. In den Fremdenverkehr flossen 1977 insgesamt 117,3 Mill. DM. Darin sind Zuschüsse an Institutionen des Fremdenverkehrs, aber auch Zuweisungen an Gemeinden für fremdenverkehrspolitische Zwecke enthalten.

Die Aufwendungen für das Geld- und

Versicherungswesen (1977: 24,4 Mill. DM) bestehen nahezu vollständig aus den Personal- und Sachausgaben der Bundesaufsichtsämter für das Kredit- und Versicherungswesen. Auch bei den Sonstigen Dienstleistungen (1977: 31,5 Mill. DM) sind die Personal- und Sachausgaben der dieser Funktion zugeordneten Material- und Baustoffprüfungsämter für die Zunahme der Ausgaben maßgebend. Die Aufwendungen der öffentlichen Haushalte für Sonstige Bereiche beliefen sich 1977 auf 585,3 Mill. DM. Hier fällt die steigende Inanspruchnahme von Bürgschaften und Gewährleistungsverträgen ins Gewicht, die der Bund hauptsächlich zur Absicherung von Risiken im Ausfuhrgeschäft übernimmt. Diesen Inanspruchnahmen stehen zugleich steigende Rückeinnahmen gegenüber.

4 Fundstellennachweis der in einem sachbezogenen Zusammenhang  
mit dem Begriff "Wirtschaftsförderung"  
stehenden Aufgabenbereiche

Lfd. Nr.	Aufgabenbereich/Inhalt	Veröffentlicht in Reihe 3: Rechnungsergebnisse der öffentlichen Haushalte	Veröffentl.-Tabelle Nr. (finanzwirt- schaftl. Konzeption)
1	Politische Führung z.B. Ministerien des Bundes und der Länder, Volksvertretungen	} 3.1 Gesamthaushalt	1003
2	Wirtschaftliche Zusammenarbeit z.B. Förderung von Entwicklungsländern durch wirtschaftliche, finanzielle und sonstige Maßnahmen - Berufliche Aus- und Fortbildung; Deutscher Ent- wicklungsdienst (DED); nationale und internationale Entwicklungsfonds -		1008
Forschung außerhalb der Hochschulen (ohne Forschung der Verteidigung) (lfd.Nr. 3-7)			
3	Kernforschung z.B. Förderungsmaßnahmen und Einrichtun- gen für Forschung und Entwicklung auf den Gebieten der Kernenergie - Kernforschungsanlage Jülich, Kern- forschungszentrum Karlsruhe, Deut- sche Elektronen-Synchrotron (DESY) Hamburg; Hahn-Meitner-Institut für Kernforschung, Berlin -		2045
4	Informatik, Datenverarbeitung z.B. Förderung der Forschung und Ent- wicklung auf dem Gebiet der Daten- verarbeitung - Beteiligung an der Gesellschaft für Mathematik und Da- tenverarbeitung mbH, Bonn; Zuschüs- se an Forschungsgemeinschaften und Rechenzentren; Förderung auf dem Gebiet der Datenverarbeitung für öffentliche Aufgaben -		2048
5	Wirtschaft einschließlich Infrastruktur z.B. Wissenschaftliche Einrichtungen und Förderung von Forschungsvorhaben auf dem Gebiet der gewerblichen Wirt- schaft - Materialprüfung, physika- liche und chemische Prüfungs- und Versuchsanstalten	} 3.4 Bildung, Wissenschaft und Kultur	2050
	Förderung der Industrieforschung, der handels- und absatzwirtschaft- lichen Forschung		
6	Reinhaltung von Luft, Wasser und Erde, Lärmbekämpfung, Reaktorsicherheit, Strahlenschutz z.B. Förderung von Forschungsvorhaben auf den Gebieten der Reinhaltung von Luft, Wasser und Erde, Lärmbe- kämpfung, Reaktorsicherheit und Strahlenschutz -		2052
7	Ernährung, Land- und Forstwirtschaft z.B. Förderung von Forschungsvorhaben auf dem Gebiet der Ernährung, Land- und Forstwirtschaft		2053

Lfd. Nr.	Aufgabenbereich/Inhalt	Veröffentlicht in Reihe 3: Rechnungsergebnisse der öffentlichen Haushalte	Veröffentl.-Tabelle Nr. (finanzwirtschaftl. Konzeption)
	<p>Wissenschaftliche Anstalten und Einrichtungen - Biologische Bundesanstalt für Land- und Forstwirtschaft, Braunschweig und Berlin; Bundesforschungsanstalt für Forst- und Holzwirtschaft, Hamburg; Hessische Lehr- und Forschungsanstalt für Wein-, Obst- und Gartenbau in Geisenheim/Rh.; Niedersächsische Forstliche Versuchsanstalt, Göttingen und Escherode; Landessaatzuchtanstalt Weihenstephan; Staatliche milchwirtschaftliche Lehr- und Forschungsanstalt, Wangen/Allgäu; Fischereiforschungsschiffe</p>		
	<p>Sozialversicherung (lfd. Nr. 8-12)</p>		
8	<p>Knappschaftsversicherung z.B. Zuweisungen an knappschaftliche Renten- und Krankenversicherung; Leistungen des Bundes an die knappschaftliche Rentenversicherung im Saarland sowie für Rechnung der Unternehmen des Steinkohlen- und Eisenerzbergbaues</p>		3012
9	<p>Unfallversicherung z.B. Zuschüsse des Bundes und der Länder zu den Unfallversicherungsbeiträgen der Landwirte, der Verfolgten des Nationalsozialismus, an die Träger der Unfallversicherung des Bergbaues</p>		3013
10	<p>Krankenversicherung z.B. Leistungen und Erstattungen an die Träger der Krankenversicherung (ohne knappschaftliche Krankenversicherung)</p>		3014
11	<p>Altershilfe für Landwirte z.B. Zuschüsse zur Förderung der Altershilfe für Landwirte Zuschüsse zur Gewährung einer Rente bei Landabgabe (Landabgabenrente)</p>		3016
12	<p>Sonstige Sozialversicherungen z.B. Zuweisungen und Darlehen an die gesetzlichen Träger zur Errichtung von Rehabilitationszentren; Zusatzversicherung der Angestellten und Arbeiter des Landes Berlin bei der Versorgungsanstalt des Bundes und der Länder</p>	3.5 Soziale Sicherung	3017
13	<p>Vertriebene und Flüchtlinge z.B. Leistungen für Vertriebene und Flüchtlinge außerhalb der Sozialhilfe - Beihilfen für schulische und berufliche Bildungsabschlüsse und zur Sprachförderung; Kosten der Aussiedlung, Auswanderung und Rückführung; Zuschüsse an Vertriebenen- und Flüchtlingsorganisationen -</p>		3034
14	<p>Sonstiges z.B. Leistungen für ehemalige Kriegsgefangene und politische Häftlinge; Betriebliche Altersfürsorge; Leistungen nach dem Allgemeinen Kriegsfolgengesetz</p>		3036

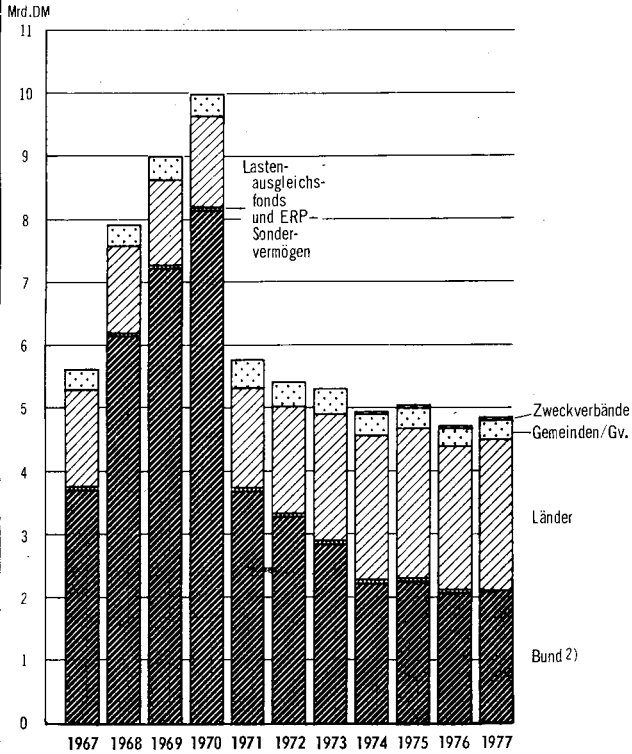
Lfd. Nr.	Aufgabenbereich/Inhalt	Veröffentlicht in Reihe 3: Rechnungsergebnisse der öffentlichen Haushalte	Veröffentl.-Tabelle Nr. (finanzwirtschaftl. Konzeption)
15	Sonstige Anpassungsmaßnahmen und produktive Arbeitsförderung z.B. Förderung für Arbeitsbeschaffungsmaßnahmen sowie soziale Hilfsmaßnahmen für Arbeitnehmer		3040
16	Wohnungswesen z.B. Förderung des Wohnungsbaues, Darlehen und Zuschüsse zur Förderung des sozialen Wohnungsbaus Zuschüsse an Heimstättengesellschaften und andere Unternehmen zur Baulandbeschaffung und Erschließung Zuschüsse zur Verbilligung von Darlehen zur Finanzierung von gewerblichen oder beruflichen Zwecken dienenden Räumen des Mittelstandes bei Baumaßnahmen des sozialen Wohnungsbaues Förderung von Versuchs-, Vergleichs- und Demonstrativbauten Zuschüsse und Beteiligungen an Wohnungs- und Siedlungsgesellschaften	3.1 Gesamthaushalt	1041
17	Kommunale Gemeinschaftsdienste z.B. Staatliche Förderung kommunaler Einrichtungen sowie eigene Einrichtungen der Stadtstaaten (Straßenbeleuchtung, Ortsentwässerung, Müllbeseitigung und -verwertung, Straßenreinigung, Schlacht- und Viehhöfe sowie sonstige öffentliche Einrichtungen)		1044
18	Straßen einschl. Verwaltung z.B. Neubau, Um- und Erweiterungsbauten; laufende Unterhaltung und Betrieb der Bundesautobahnen, Bundes-, Land-, Kreis- und Gemeindestraßen (einschließlich Brücken) mit den dazugehörigen Nebenanlagen, den sonstigen Ausgaben für Straßenverkehr; Maßnahmen zur Erhöhung der Sicherheit im Straßenverkehr		5002
19	Wasserstraßen und Häfen z.B. Neubau, Ausbau, Unterhaltung und Betrieb der Wasserstraßen einschließlich der dazugehörigen Anlagen Förderung der Binnen- und der Seeschifffahrt (Abwrackhilfen u.dgl.)		5011
20	Schienenverkehr z.B. Maßnahmen und Finanzhilfen für Verkehrswege des öffentlichen Personennahverkehrs Kosten der Aufsicht über Eisenbahnen des nichtöffentlichen Verkehrs Beiträge zur Finanzierung von U-Bahn-Bauten	3.7 Verkehrs- und Nachrichtenwesen	5014
21	Luftfahrt z.B. Flugsicherung Sonstige Maßnahmen zur Förderung der Luftfahrt (Beihilfen zum Bau von Flugzeughallen, Werkstätten) Förderung des Luftreiseverkehrs mit Berlin Zuschüsse an Prüfstellen für Luftfahrtgeräte		5017
	Land- und forstwirtschaftliche Unternehmen (lfd. Nr. 22 und 23)		

Lfd. Nr.	Aufgabenbereich/Inhalt	Veröffentlicht in Reihe 3: Rechnungsergebnisse der öffentlichen Haushalte	Veröffentl.-Tabelle Nr. (finanzwirtschaftl. Konzeption)
22	Domänen z.B. Domänenamt, Weinbauverwaltung, Gartenbaubetriebe sowie sonstige landwirtschaftliche Unternehmen		
23	Forsten z.B. Forstbetriebsbehörden (als Teil des Forstbetriebes) Forstamt, Forsteinrichtungsamt, Revierförsterei, Forstwartei Sonstige Forstwirtschaftsunternehmen - Darren, Forstbaumschulen, Forstgärten -  Versorgungsunternehmen (lfd. Nr. 24-28)		1063
24	Elektrizitätsunternehmen z.B. Elektrizitätswerke, Kraftwerke, Umformwerke, Verteilerbetriebe	3.1 Gesamthaushalt	
25	Gasunternehmen z.B. Gaswerke, Verteilerbetriebe (Anschluß an Fernversorgung)		
26	Wasserunternehmen z.B. Wasserversorgungsbetriebe, Verteilerbetriebe		1064
27	Kombinierte Versorgungsunternehmen z.B. Unternehmen, die mehrere Versorgungszweige umfassen		
28	Sonstiges z.B. Fernheizwerke, Maschinenzentralen  Verkehrsunternehmen (lfd. Nr. 29-34)		
29	Straßenverkehrsunternehmen z.B. Kraftwagenbetriebe, Straßen-, Hoch- und Untergrundbahnbetriebe, Sonstige Straßenverkehrsunternehmen		
30	Eisenbahnen z.B. Deutsche Bundesbahn Klein- und Nebenbahnen, Drahtseilbahnen		
31	Schifffahrt z.B. Schifffahrtsunternehmen Schleppbetriebe, Fährbetriebe		1065
32	Häfen und Umschlag z.B. Hafenbetriebe, Umschlag- und Kaibetriebe		
33	Flughäfen und Luftverkehr z.B. Flughafengesellschaften Luftverkehrsgesellschaften Zuschüsse an die Deutsche Luft-hansa AG		
34	Sonstige Verkehrsunternehmen z.B. Deutsche Bundespost		
35	Kombinierte Versorgungs- und Verkehrsunternehmen z.B. Unternehmen, die mehrere Betriebszweige der Verkehrs- und Versorgungsunternehmen umfassen		1066

Lfd. Nr.	Aufgabenbereich/Inhalt	Veröffentlicht in Reihe 3: Rechnungsergebnisse der öffentlichen Haushalte	Veröffentl.-Tabelle Nr. (finanzwirtschaftl. Konzeption)
	Bergbau- und Gewerbeunternehmen (lfd. Nr. 36-40)		
36	Bergbau z.B. Saarbergwerke AG Bayerische Berghütten- und Salzwerke AG	3.1 Gesamthaushalt	
37	Industrielle Unternehmen z.B. Salzgitter AG Sonstige industrielle Unternehmen		
38	Banken und Kreditinstitute z.B. Deutsche Bundesbank Beteiligung an sonstigen Banken und Kreditinstituten, Sparkassen		
39	Münzbetriebe z.B. Hauptmünzamt (Bayern), Staatliche Münze (Baden-Württemberg), Hamburgische Münze		1067
	Hinweis: Die Einnahmen des Bundes aus der Prägung der Bundesmünzen werden bei Oberfunktion 96 "Sonstiges" nachgewiesen. Sie sind unter der Veröffentlichungsnummer 1078, Tabellenteil 3 des Hauptbandes 3.1 Gesamthaushalt nachgewiesen.		
40	Sonstiges z.B. Fischereibetriebe, Messebetriebe, Bundesdruckerei, Verlagsunternehmen, Übrige Gewerbeunternehmen		
41	Sonstige Wirtschaftsunternehmen z.B. Staatsbäder, Lotterie-, Lotto- und Totogesellschaften, Wohnungsbau- und Siedlungsunternehmen, Fremdenverkehrsunternehmen		1068

**AUSGABEN<sup>1)</sup> DER ÖFFENTLICHEN HAUSHALTE  
FÜR WIRTSCHAFTSFÖRDERUNG  
1967 BIS 1977**

**ERNÄHRUNG, LANDWIRTSCHAFT  
UND FORSTEN**

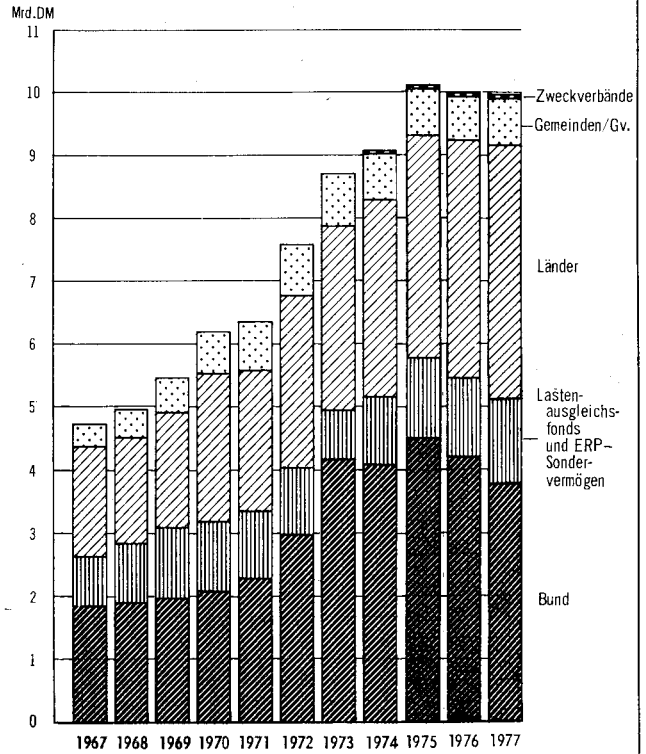


1) Nettoausgaben.- 2) Ab 1971 ohne Beitrag zum Europäischen Ausrichtungs- und Garantiefonds und ohne Marktordnungsausgaben der EG.

Statistisches Bundesamt 80 0004

**AUSGABEN<sup>1)</sup> DER ÖFFENTLICHEN HAUSHALTE  
FÜR WIRTSCHAFTSFÖRDERUNG  
1967 BIS 1977**

**ENERGIE- UND WASSERWIRTSCHAFT,  
GEWERBE, DIENSTLEISTUNGEN**

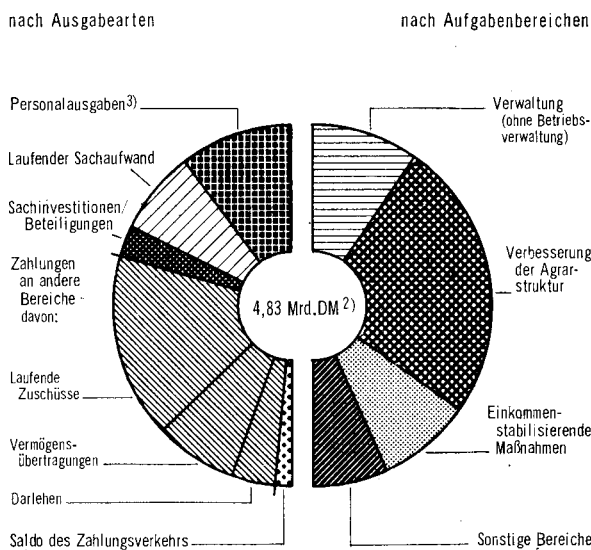


1) Nettoausgaben.

Statistisches Bundesamt 80 0005

**AUSGABEN<sup>1)</sup> DER ÖFFENTLICHEN HAUSHALTE 1977  
FÜR WIRTSCHAFTSFÖRDERUNG  
NACH AUSGABEARTEN UND AUFGABENBEREICHEN**

**ERNÄHRUNG, LANDWIRTSCHAFT  
UND FORSTEN**

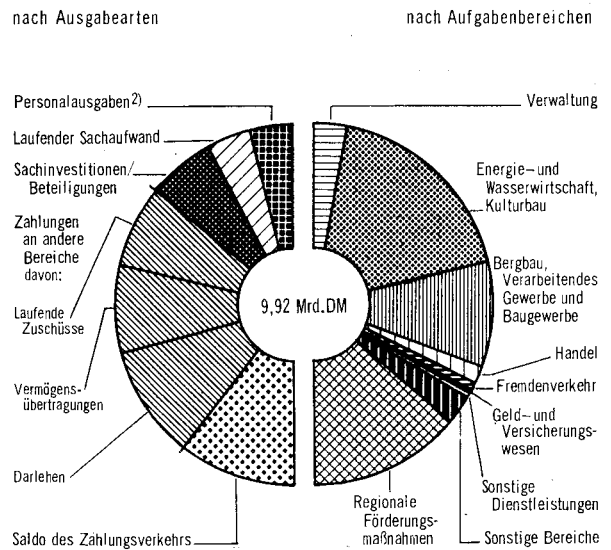


1) Nettoausgaben.- 2) Ohne Beitrag zum Europäischen Ausrichtungs- und Garantiefonds und ohne Marktordnungsausgaben der EG.- 3) Ohne Versorgung.

Statistisches Bundesamt 80 0006

**AUSGABEN<sup>1)</sup> DER ÖFFENTLICHEN HAUSHALTE 1977  
FÜR WIRTSCHAFTSFÖRDERUNG  
NACH AUSGABEARTEN UND AUFGABENBEREICHEN**

**ENERGIE- UND WASSERWIRTSCHAFT,  
GEWERBE, DIENSTLEISTUNGEN**



1) Nettoausgaben.- 2) Ohne Versorgung.

Statistisches Bundesamt 80 0007





Inhalt des Tabellenteils

		Seite
1	Zusammenfassende Übersichten	
1.1	Ausgaben der öffentlichen Haushalte für Wirtschaftsförderung in den Rechnungsjahren 1968 bis 1977	32
1.2	Ausgaben der öffentlichen Haushalte nach Aufgabenbereichen und Körperschaftsgruppen	
1.2.1	Ernährung, Landwirtschaft und Forsten	33
1.2.2	Energie- und Wasserwirtschaft, Gewerbe, Dienstleistungen	34
1.3	Ausgaben der öffentlichen Haushalte nach Ausgabearten und Körperschaftsgruppen	
1.3.1	Ernährung, Landwirtschaft und Forsten	35
1.3.2	Energie- und Wasserwirtschaft, Gewerbe, Dienstleistungen	35
1.4	Zuschüsse für laufende Zwecke und Investitionen sowie Darlehen der öffentlichen Haushalte an Unternehmen nach Aufgabenbereichen	
1.4.1	Ernährung, Landwirtschaft und Forsten	36
1.4.2	Energie- und Wasserwirtschaft, Gewerbe, Dienstleistungen	37
1.5	Ausgaben der öffentlichen Haushalte für Wirtschaftsunternehmen von Bund, Ländern, Gemeinden/Gv. und Zweckverbänden nach Ausgabearten und Körperschaftsgruppen	
1.5.1	Land- und forstwirtschaftliche Unternehmen	38
1.5.2	Versorgungsunternehmen, kombinierte Versorgungs- und Verkehrsunternehmen sowie Bergbau und Gewerbeunternehmen	39
2	Ausgaben und Einnahmen der öffentlichen Haushalte 1977 nach Aufgabenbereichen und ausgewählten Ausgabe-/Einnahmearten	
Veröffentl. Tabelle Nr.		
6001	Wirtschaftsförderung insgesamt	40
6002	Ernährung, Landwirtschaft und Forsten zusammen	40
6003	Verwaltung (Ohne Betriebsverwaltung)	44
6004	Ernährung und Landwirtschaft	44
6005	Forsten	48
6006	Verbesserung der Agrarstruktur	48
6007	Flurbereinigung	52
6008	Einzelbetriebliche Förderung	52
6009	Verbesserung der Marktstruktur	56
6010	Wirtschaftswege	56
6011	EG-Ausrichtungsfonds	60
6012	Sonstiges	60
6013	Einkommenstabilisierende Maßnahmen	64
6015	Marktordnungen (Einschl. EG)	64
6016	Gasölverbilligung	68
6017	Aufwertungsausgleich	68
6018	Sonstiges	72
6019	Sonstige Bereiche	72
6020	Versuchsgüter und -felder	76
6021	Fischerei	76
6022	Sonstiges	80
6023	Energie- und Wasserwirtschaft, Gewerbe, Dienstleistungen	80
6024	Verwaltung	84
6025	Energie- und Wasserwirtschaft, Kulturbau	84
6026	Kernenergie	88
6027	Sonstige Energieformen	88
6028	Wasserwirtschaft und Kulturbau	92
6029	Talsperren, Hochwasserrückhaltebecken	92
6030	Küstenschutz	96
6031	Erdölversorgung	96
6032	Sonstige Energieversorgung	100
6033	Sonstige Rohstoffbeschaffungsmaßnahmen	100
6034	Sonstiges	104
6035	Bergbau, verarbeitendes Gewerbe und Baugewerbe	104
6036	Kohlenbergbau	108
6037	Sonstiger Bergbau	108
6039	Verarbeitende Industrie	112
6040	Handwerk und Kleingewerbe	112
6042	Sonstiges verarbeitendes Gewerbe	116
6043	Handel	116
6044	Handel (Allgemein)	120
6045	Exportförderung, Auslandsmessen	120
6046	Märkte und Inlandsmessen	124
6047	Sonstiges	124
6048	Fremdenverkehr	128
6049	Geld- und Versicherungswesen	128
6050	Banken und sonstige Kreditinstitute	132
6051	Versicherungen	132
6053	Sonstige Dienstleistungen	136
6054	Sonstige Bereiche	136
6055	Regionale Förderungsmaßnahmen	140
6056	Betriebliche Investitionen	140
6057	Verbesserung der Infrastruktur	144
6058	Sonstiges	144

1 Zusammenfassende Übersichten

1.1 Ausgaben\*) der öffentlichen Haushalte für Wirtschaftsförderung

Rechnungsjahr	Insgesamt	Ernährung, Landwirt- schaft und Forsten	Energie- und Wasserwirt- schaft, Gewerbe, Dienst- leistungen
---------------	-----------	--	--

Mill. DM

1968 .....	12 005,0	7 060,0	4 945,0
1969 .....	12 942,0	7 529,0	5 413,0
1970 .....	14 418,0	8 235,0	6 183,0
1971 .....	12 101,7 <sup>a)</sup>	5 757,4	6 344,3
1972 .....	12 976,8	5 406,0	7 570,8
1973 .....	14 014,7	5 318,9	8 695,8
1974 <sup>1)</sup> .....	13 926,5	4 895,1	9 031,4
1974 <sup>2)</sup> .....	13 944,8	4 900,4	9 044,4
1975 .....	15 112,9	5 010,5	10 102,4
1976 .....	14 658,8	4 693,7	9 965,1
1977 .....	14 749,9	4 830,0	9 919,9

DM je Einwohner

1968 .....	199,5	117,3	82,2
1969 .....	212,7	123,7	89,0
1970 .....	234,5	133,9	100,6
1971 .....	197,4	93,9	103,5
1972 .....	210,4	87,7	122,7
1973 .....	226,2	85,8	140,3
1974 <sup>1)</sup> .....	224,5	78,9	145,6
1974 <sup>2)</sup> .....	224,8	79,0	145,8
1975 .....	244,4	81,0	163,4
1976 .....	238,3	76,3	162,0
1977 .....	240,2	78,7	161,6

Anteil der Aufgabenbereiche in %

1968 .....	100	58,8	41,2
1969 .....	100	58,2	41,8
1970 .....	100	57,1	42,9
1971 .....	100	47,6	52,4
1972 .....	100	41,7	58,3
1973 .....	100	38,0	62,0
1974 <sup>1)</sup> .....	100	35,1	64,9
1974 <sup>2)</sup> .....	100	35,1	64,9
1975 .....	100	33,2	66,8
1976 .....	100	32,0	68,0
1977 .....	100	32,7	67,3

\*) Nettoausgaben.

1) Hinsichtlich Methode und Berichtskreis den Vorjahren angepaßt.

2) Neue Darstellungsmethode.

a) Ab 1971 ohne Beitrag zum Europäischen Ausrichtungs- und Garantiefonds und ohne Marktordnungsausgaben der EG, siehe "Allgemeine und methodische Erläuterungen" S.4 .

1 Zusammenfassende Übersichten

1.2 Ausgaben\*) der öffentlichen Haushalte nach Aufgabenbereichen und Körperschaftsgruppen

1.2.1 Ernährung, Landwirtschaft und Forsten

Funktion Aufgabenbereich	Insgesamt		Bund <sup>1)</sup>		Länder		Gemeinden/Gv.		Zweckverbände	
	1976	1977	1976	1977	1976	1977	1976	1977	1976	1977
Mill. DM										
<b>Insgesamt</b> .....	4 693,7	4 830,0	2 079,6	2 073,5	2 312,4	2 416,8	295,3	330,2	6,4	9,5
Verbesserung der Agrarstruktur .....	2 115,8	2 428,3	890,2	1 233,2	923,8	855,4	295,3	330,2	6,4	9,5
Flurbereinigung .....	525,3	505,0	296,7	285,6	228,6	219,4	-	-	-	-
Einzelbetriebliche Förderung .....	737,8	606,4	366,7	292,7	371,1	313,7	-	-	-	-
Verbesserung der Marktstruktur .....	155,0	95,8	70,5	46,5	84,4	49,4	-	-	-	-
Wirtschaftswege .....	123,4	119,7	62,7	64,6	60,6	55,0	-	-	-	-
Europ. Ausrichtungsfonds .....	19,0	114,2	18,8	114,2	0,1	0,0	-	-	-	-
Sonstiges (im Bereich Verbesserung der Agrarstruktur) .....	555,4	987,1	74,7	429,5	178,9	217,9	295,3	330,2	6,4	9,5
Einkommenstabilisierende Maßnahmen ...	1 160,1	813,2	1 072,7	716,8	87,4	96,4	-	-	-	-
Sonstige Bereiche .....	528,4	660,3	79,8	91,5	448,6	568,8	-	-	-	-
Verwaltung (ohne Betriebsverwaltung) .	889,4	928,3	36,9	32,1	852,5	896,2	-	-	-	-
Ernährung und Landwirtschaft .....	815,7	842,5	36,9	32,1	778,8	810,5	-	-	-	-
Forsten .....	73,7	85,8	-	-	73,7	85,8	-	-	-	-

Anteil der Aufgabenbereiche in %

<b>Insgesamt</b> .....	100	100	100	100	100	100	100	100	100	100
Verbesserung der Agrarstruktur .....	45,1	50,3	42,8	59,5	39,9	35,4	100,0	100,0	100,0	100,0
Flurbereinigung .....	11,2	10,5	14,3	13,8	9,9	9,1	-	-	-	-
Einzelbetriebliche Förderung .....	15,7	12,6	17,6	14,1	16,0	13,0	-	-	-	-
Verbesserung der Marktstruktur .....	3,3	2,0	3,4	2,2	3,6	2,0	-	-	-	-
Wirtschaftswege .....	2,6	2,5	3,0	3,1	2,6	2,3	-	-	-	-
Europ. Ausrichtungsfonds .....	0,4	2,4	0,9	5,5	0,0	0,0	-	-	-	-
Sonstiges (im Bereich Verbesserung der Agrarstruktur) .....	11,8	20,4	3,6	20,7	7,7	9,0	100,0	100,0	100,0	100,0
Einkommenstabilisierende Maßnahmen ...	24,7	16,8	51,6	34,6	3,8	4,0	-	-	-	-
Sonstige Bereiche .....	11,3	13,7	3,8	4,4	19,4	23,5	-	-	-	-
Verwaltung (ohne Betriebsverwaltung) .	18,9	19,2	1,8	1,5	36,9	37,1	-	-	-	-
Ernährung und Landwirtschaft .....	17,4	17,4	1,8	1,5	33,7	33,5	-	-	-	-
Forsten .....	1,6	1,8	-	-	3,2	3,6	-	-	-	-

Anteil der Körperschaftsgruppen in %

<b>Insgesamt</b> .....	100	44,3	42,9	49,3	50,0	6,3	6,8	0,1	0,2
Verbesserung der Agrarstruktur .....	100	42,1	50,8	43,7	35,2	14,0	13,6	0,3	0,4
Flurbereinigung .....	100	56,5	56,6	43,5	43,4	-	-	-	-
Einzelbetriebliche Förderung .....	100	49,7	48,3	50,3	51,7	-	-	-	-
Verbesserung der Marktstruktur .....	100	45,5	48,5	54,5	51,6	-	-	-	-
Wirtschaftswege .....	100	50,8	54,0	49,1	45,9	-	-	-	-
Europ. Ausrichtungsfonds .....	100	98,9	100,0	0,5	0,0	-	-	-	-
Sonstiges (im Bereich Verbesserung der Agrarstruktur) .....	100	13,4	43,5	32,2	22,1	53,2	33,5	1,2	1,0
Einkommenstabilisierende Maßnahmen ...	100	92,5	88,1	7,5	11,9	-	-	-	-
Sonstige Bereiche .....	100	15,1	13,9	84,9	86,1	-	-	-	-
Verwaltung (ohne Betriebsverwaltung) .	100	4,1	3,5	95,9	96,5	-	-	-	-
Ernährung und Landwirtschaft .....	100	4,5	3,8	95,5	96,2	-	-	-	-
Forsten .....	100	-	-	100,0	100,0	-	-	-	-

\*) Nettoausgaben.

1) Einschl. Lastenausgleichsfonds.

1 Zusammenfassende Übersichten

1.2 Ausgaben\*) der öffentlichen Haushalte nach Aufgabenbereichen und Körperschaftsgruppen

1.2.2 Energie- und Wasserwirtschaft, Gewerbe, Dienstleistungen

Funktion Aufgabenbereich	Insgesamt		Bund <sup>1)</sup>		Länder		Gemeinden/Gv.		Zweckverbände	
	1976	1977	1976	1977	1976	1977	1976	1977	1976	1977

Mill. DM

<b>Insgesamt</b> .....	9 965,1	9 919,9	5 451,2	5 129,4	3 755,8	4 011,0	731,2	743,7	26,9	35,8
Energie- und Wasserwirtschaft, Kulturbau; Bergbau, verarbeitendes Gewerbe und Baugewerbe .....	5 630,9	5 528,3	3 050,9	2 873,7	2 308,2	2 391,0	246,6	235,4	25,2	28,2
Handel .....	247,1	297,0	231,9	265,5	15,2	31,5	-	-	-	-
Fremdenverkehr .....	118,0	117,3	57,7	66,4	60,3	50,9	-	-	-	-
Geld- und Versicherungswesen .....	21,0	24,4	21,0	24,4	-	-	-	-	-	-
Sonstige Dienstleistungen .....	25,6	31,5	8,5	9,4	17,1	22,1	-	-	-	-
Sonstige Bereiche .....	250,3	585,3	123,3	375,5	127,0	209,8	-	-	-	-
Regionale Förderungsmaßnahmen .....	3 103,3	2 741,0	1 767,8	1 311,4	849,2	913,8	484,7	508,3	1,7	7,6
Verwaltung .....	568,8	595,1	190,2	203,2	378,7	391,9	-	-	-	-

Anteil der Aufgabenbereiche in %

<b>Insgesamt</b> .....	100	100	100	100	100	100	100	100	100	100
Energie- und Wasserwirtschaft, Kulturbau; Bergbau, verarbeitendes Gewerbe und Baugewerbe .....	56,5	55,7	56,0	56,0	61,5	59,6	33,7	31,7	93,7	78,8
Handel .....	2,5	3,0	4,3	5,2	0,4	0,8	-	-	-	-
Fremdenverkehr .....	1,2	1,2	1,1	1,3	1,6	1,3	-	-	-	-
Geld- und Versicherungswesen .....	0,2	0,3	0,4	0,5	-	-	-	-	-	-
Sonstige Dienstleistungen .....	0,3	0,3	0,2	0,2	0,5	0,6	-	-	-	-
Sonstige Bereiche .....	2,5	5,9	2,3	7,3	3,4	5,2	-	-	-	-
Regionale Förderungsmaßnahmen .....	31,1	27,6	32,4	25,6	22,6	22,8	66,3	68,3	6,3	21,2
Verwaltung .....	5,7	6,0	3,5	4,0	10,1	9,8	-	-	-	-

Anteil der Körperschaftsgruppen in %

<b>Insgesamt</b> .....	100	54,7	51,7	37,7	40,4	7,3	7,5	0,3	0,4
Energie- und Wasserwirtschaft, Kulturbau; Bergbau, verarbeitendes Gewerbe und Baugewerbe .....	100	54,2	52,0	41,0	43,3	4,4	4,3	0,4	0,5
Handel .....	100	93,8	89,4	6,2	10,6	-	-	-	-
Fremdenverkehr .....	100	48,9	56,6	51,1	43,4	-	-	-	-
Geld- und Versicherungswesen .....	100	100,0	100,0	-	-	-	-	-	-
Sonstige Dienstleistungen .....	100	33,2	29,8	66,8	70,2	-	-	-	-
Sonstige Bereiche .....	100	49,3	64,2	50,7	35,8	-	-	-	-
Regionale Förderungsmaßnahmen .....	100	57,0	47,8	27,4	33,3	15,6	18,5	0,1	0,3
Verwaltung .....	100	33,4	34,1	66,6	65,9	-	-	-	-

\*) Nettoausgaben.

1) Einschl. Lastenausgleichsfonds und ERP-Sondervermögen.

1 Zusammenfassende Übersichten

1.3 Ausgaben der öffentlichen Haushalte nach Ausgabearten und Körperschaftsgruppen

1.3.1 Ernährung, Landwirtschaft und Forsten

Mill. DM

Aufgabenbereich Ausgabeart	Insgesamt		Bund		Länder		Gemeinden/Gv.		Zweckverbände	
	1976	1977	1976 <sup>1)</sup>	1977	1976	1977	1976	1977	1976	1977
<b>Ernährung, Landwirtschaft und Forsten</b>										
Personalausgaben <sup>2)</sup> .....	950,5	983,5	28,6	30,4	849,9	878,7	64,2	65,9	7,8	8,5
Beamtenbezüge .....	343,7	361,1	3,4	3,8	331,1	348,5	9,2	8,7	0,0	0,0
Angestelltenvergütungen .....	469,6	477,4	15,0	15,6	436,6	442,8	16,5	17,4	1,7	1,6
Arbeiterlöhne .....	101,5	107,8	2,5	2,8	59,8	64,4	34,8	35,8	4,3	4,8
Sonstige Personalausgaben .....	35,8	37,2	7,7	8,3	22,5	22,9	3,8	4,0	1,8	2,1
Sachaufwand .....	713,5	718,7	83,9	49,4	526,6	554,0	99,8	111,7	3,3	3,6
Unterhaltung von unbeweglichem Vermögen ..	45,5	58,9	0,2	0,3	3,0	4,3	41,9	53,9	0,4	0,4
Bewirtschaftung der Grundstücke .....	16,5	17,3	1,0	1,0	13,1	13,9	2,2	2,3	0,2	0,1
Mieten und Pachten .....	23,8	24,4	6,0	5,6	17,4	18,3	0,4	0,4	0,0	0,1
Übriger laufender Sachaufwand .....	627,8	618,0	76,8	42,5	493,0	517,3	55,3	55,2	2,7	2,9
Baumaßnahmen .....	219,4	240,9	0,2	0,9	17,8	20,6	195,3	210,0	6,1	9,5
Erwerb von unbeweglichen Sachen .....	10,1	4,7	8,4	0,8	0,1	1,5	1,6	2,4	0,0	0,0
Erwerb von beweglichen Sachen .....	30,8	31,6	14,4	12,8	12,2	14,5	2,8	2,5	1,4	1,8
Erwerb von Beteiligungen .....	1,6	0,0	-	-	1,5	-	0,1	0,0	-	-
Zahlungen an andere Bereiche .....	2 674,7	2 710,0	548,9	563,5	2 108,1	2 129,2	17,7	17,1	0,1	0,1
Laufende Zuschüsse zusammen .....	1 508,5	1 597,7	511,7	539,2	985,7	1 048,9	11,0	9,5	0,1	0,1
Vermögensübertragungen an andere Bereiche	747,9	717,8	7,8	8,3	733,7	702,0	6,4	7,5	-	-
Darlehen an andere Bereiche .....	418,3	394,4	29,4	16,1	388,7	378,2	0,2	0,1	0,0	0,0
Unmittelbare Ausgaben .....	4 600,7	4 689,4	684,3	657,9	3 516,3	3 598,3	381,5	409,7	18,7	23,5
Saldo des Zahlungsverkehrs an/vom Öffentlichen Bereich .....	- 93,0	- 140,6	- 1 395,3	- 1 415,6	+ 1 203,9	+ 1 181,5	+ 86,1	+ 79,5	+ 12,3	+ 14,0
Nettoaussgaben .....	4 693,7	4 830,0	2 079,6	2 073,5	2 312,4	2 416,8	295,3	330,2	6,4	9,5

1.3.2 Energie- und Wasserwirtschaft, Gewerbe, Dienstleistungen

Mill. DM

Aufgabenbereich Ausgabeart	Insgesamt		Bund <sup>3)</sup>		Länder		Gemeinden/Gv.		Zweckverbände	
	1976	1977	1976	1977	1976	1977	1976	1977	1976	1977
<b>Energie- und Wasserwirtschaft, Gewerbe, Dienstleistungen</b>										
Personalausgaben <sup>2)</sup> .....	719,9	757,7	148,2	154,6	419,9	438,7	131,9	141,2	20,0	23,3
Beamtenbezüge .....	207,6	222,6	73,4	78,2	113,8	122,4	19,8	21,4	0,5	0,6
Angestelltenvergütungen .....	330,9	349,9	68,2	69,7	189,4	199,7	64,7	69,5	8,4	11,0
Arbeiterlöhne .....	138,6	142,8	5,2	5,1	78,8	79,1	44,2	47,5	10,5	11,1
Sonstige Personalausgaben .....	42,9	42,4	1,4	1,6	37,8	37,5	3,1	2,8	0,6	0,6
Sachaufwand .....	829,1	807,7	367,6	286,2	242,5	275,9	201,7	222,9	17,3	22,6
Unterhaltung von unbeweglichem Vermögen ..	104,6	104,5	0,9	0,9	29,6	24,1	63,8	69,5	10,3	10,1
Bewirtschaftung der Grundstücke .....	18,8	22,1	5,4	5,5	5,8	6,3	7,2	8,7	0,4	1,6
Mieten und Pachten .....	16,2	19,0	7,7	7,6	4,3	4,8	3,8	3,9	0,4	2,6
Übriger laufender Sachaufwand .....	689,5	662,0	353,6	272,2	202,8	240,6	127,0	140,8	6,2	8,3
Baumaßnahmen .....	774,4	732,3	48,5	56,5	320,7	368,7	339,3	255,1	65,9	51,9
Erwerb von unbeweglichen Sachen .....	80,7	71,1	1,6	-	20,1	11,7	50,0	52,8	9,0	6,7
Erwerb von beweglichen Sachen .....	244,8	316,3	222,9	296,0	15,8	14,3	4,3	4,6	1,8	1,4
Erwerb von Beteiligungen .....	146,3	104,9	130,0	77,7	8,8	15,5	7,5	11,6	-	0,1
Zahlungen an andere Bereiche .....	4 607,0	5 052,4	2 973,0	3 149,3	1 535,4	1 799,9	97,7	102,6	0,9	0,6
Laufende Zuschüsse zusammen .....	1 103,1	1 449,9	608,3	827,2	448,0	575,7	46,5	47,0	0,3	0,0
Vermögensübertragungen an andere Bereiche	1 933,8	1 558,3	991,0	540,1	899,3	975,0	43,1	42,8	0,4	0,5
Darlehen an andere Bereiche .....	1 570,0	2 044,2	1 373,8	1 782,0	188,1	249,2	8,0	12,8	0,1	0,1
Unmittelbare Ausgaben .....	7 402,3	7 842,4	3 891,9	4 020,3	2 563,1	2 924,8	832,4	790,8	114,9	106,6
Saldo des Zahlungsverkehrs an/vom Öffentlichen Bereich .....	- 2 562,9	- 2 077,4	- 1 559,3	- 1 109,2	- 1 192,6	- 1 086,2	+ 101,1	+ 47,1	+ 88,0	+ 70,8
Nettoaussgaben .....	9 965,1	9 919,9	5 451,2	5 129,4	3 755,8	4 011,0	731,2	743,7	26,9	35,8

1) Einschl. Lastenausgleichsfonds.  
2) Ohne Versorgung.

3) Einschl. Lastenausgleichsfonds und ERP-Sondervermögen.

1 Zusammenfassende Übersichten

1.4 Zuschüsse für laufende Zwecke und Investitionen sowie Darlehen  
der öffentlichen Haushalte an Unternehmen nach  
Aufgabenbereichen

1.4.1 Ernährung, Landwirtschaft und Forsten

Mill. DM

Aufgabenbereich <sup>1)</sup> Körperschaftsgruppen		Laufende Zuschüsse <sup>2)</sup>		Zuschüsse für Investitionen <sup>3)</sup>		Darlehen	
		1976	1977	1976	1977	1976	1977
<b>Insgesamt</b>	Bund .....	493,1	396,9	0,7	7,4	29,4 <sup>a)</sup>	16,1
	Länder .....	908,6	959,5	559,8	532,5	224,2	223,6
	Gemeinden/Gv. ....	6,7	6,1	2,0	1,7	0,0	0,0
	Zweckverbände ....	-	0,0	-	-	-	-
	<b>Insgesamt ...</b>	<b>1 408,4</b>	<b>1 362,4</b>	<b>562,5</b>	<b>541,7</b>	<b>253,6</b>	<b>239,7</b>
Verbesserung der Agrarstruktur	Bund .....	14,7	269,2	-	-	27,9	-
	Länder .....	296,5	320,5	530,7	509,3	223,4	221,0
	Gemeinden/Gv. ....	6,7	6,1	2,0	1,7	0,0	0,0
	Zweckverbände ....	-	0,0	-	-	-	-
	<b>Zusammen ...</b>	<b>318,0</b>	<b>595,8</b>	<b>532,7</b>	<b>511,0</b>	<b>251,3</b>	<b>221,0</b>
Flurbereinigung	Bund .....	-	-	-	-	-	-
	Länder .....	4,3	5,1	284,6	267,9	7,4	8,1
	Gemeinden/Gv. ....	-	-	-	-	-	-
	Zweckverbände ....	-	-	-	-	-	-
	<b>Zusammen ...</b>	<b>4,3</b>	<b>5,1</b>	<b>284,6</b>	<b>267,9</b>	<b>7,4</b>	<b>8,1</b>
Einzelbetriebliche Förderung	Bund .....	10,5	10,4	-	-	-	-
	Länder .....	166,5	84,7	129,1	120,1	213,7	202,1
	Gemeinden/Gv. ....	-	-	-	-	-	-
	Zweckverbände ....	-	-	-	-	-	-
	<b>Zusammen ...</b>	<b>177,0</b>	<b>95,2</b>	<b>129,1</b>	<b>120,1</b>	<b>213,7</b>	<b>202,1</b>
Verbesserung der Marktstruktur	Bund .....	-	-	-	-	-	-
	Länder .....	63,4	27,5	71,1	54,8	0,0	0,0
	Gemeinden/Gv. ....	-	-	-	-	-	-
	Zweckverbände ....	-	-	-	-	-	-
	<b>Zusammen ...</b>	<b>63,4</b>	<b>27,5</b>	<b>71,1</b>	<b>54,8</b>	<b>0,0</b>	<b>0,0</b>
Wirtschaftswege	Bund .....	-	-	-	-	-	-
	Länder .....	-	-	24,7	23,1	-	-
	Gemeinden/Gv. ....	-	-	-	-	-	-
	Zweckverbände ....	-	-	-	-	-	-
	<b>Zusammen ...</b>	<b>-</b>	<b>-</b>	<b>24,7</b>	<b>23,1</b>	<b>-</b>	<b>-</b>
Sonstiges (im Bereich Ver- besserung der Agrarstruktur)	Bund .....	4,2	258,7	-	-	27,9	-
	Länder .....	62,3	203,2	21,2	43,5	2,3	10,7
	Gemeinden/Gv. ....	6,7	6,1	2,0	1,7	0,0	0,0
	Zweckverbände ....	-	0,0	-	-	-	-
	<b>Zusammen ...</b>	<b>73,3</b>	<b>468,0</b>	<b>23,2</b>	<b>45,2</b>	<b>30,2</b>	<b>10,7</b>
Einkommenstabilisierende Maßnahmen	Bund .....	478,4	124,0	0,7	0,1	-	12,3
	Länder .....	589,5	616,5	2,9	-	0,7	0,5
	Gemeinden/Gv. ....	-	-	-	-	-	-
	Zweckverbände ....	-	-	-	-	-	-
	<b>Zusammen ...</b>	<b>1 067,8</b>	<b>740,4</b>	<b>3,6</b>	<b>0,1</b>	<b>0,7</b>	<b>12,8</b>
Sonstige Bereiche	Bund .....	-	3,7	-	7,3	1,5	3,8
	Länder .....	22,6	22,5	26,2	23,2	0,1	2,2
	Gemeinden/Gv. ....	-	-	-	-	-	-
	Zweckverbände ....	-	-	-	-	-	-
	<b>Zusammen ...</b>	<b>22,6</b>	<b>26,2</b>	<b>26,2</b>	<b>30,5</b>	<b>1,6</b>	<b>6,0</b>

1) Bei den nicht aufgeführten Aufgabenbereichen fallen Zahlungen nicht an.

2) Einschl. Schuldendiensthilfen.

3) Einschl. Vermögensübertragungen.

a) Einschl. Lastenausgleichsfonds (1976: 26,0 Mill. DM).

1 Zusammenfassende Übersichten

1.4 Zuschüsse für laufende Zwecke und Investitionen sowie Darlehen  
der öffentlichen Haushalte an Unternehmen nach  
Aufgabenbereichen

1.4.2 Energie- und Wasserwirtschaft, Gewerbe, Dienstleistungen

Mill. DM

Aufgabenbereich <sup>1)</sup> Körperschaftsgruppen		Laufende Zuschüsse <sup>2)</sup>		Zuschüsse für Investitionen <sup>3)</sup>		Darlehen	
		1976	1977	1976	1977	1976	1977
		<b>Insgesamt</b>	Bund .....	572,7	781,0	636,0	464,1
	Länder .....	409,0	543,3	849,8	912,9	184,5	243,2
	Gemeinden/Gv. ....	33,3	35,5	38,5	36,8	7,2	8,8
	Zweckverbände ....	-	0,0	0,4	0,5	0,0	-
	<b>Insgesamt ...</b>	<b>1 015,0</b>	<b>1 359,8</b>	<b>1 524,7</b>	<b>1 414,2</b>	<b>1 565,4</b>	<b>2 029,1</b>
<b>Energie- und Wasserwirtschaft, Kulturbau, Bergbau, verarbeitendes Gewerbe und Baugewerbe</b>	Bund .....	561,9	760,3	606,7	448,9	534,6	494,6
	Länder .....	87,7	188,0	340,7	392,1	15,4	8,0
	Gemeinden/Gv. ....	0,1	0,1	0,6	0,5	-	-
	Zweckverbände ....	-	-	-	-	0,0	-
	<b>Zusammen ...</b>	<b>649,8</b>	<b>948,4</b>	<b>948,0</b>	<b>841,6</b>	<b>550,0</b>	<b>502,6</b>
<b>Kernenergie, Sonstige Energieformen</b>	Bund .....	157,6	127,8	6,2	30,5	-	-
	Länder .....	47,3	47,6	33,9	18,2	0,1	0,6
	Gemeinden/Gv. ....	-	-	-	-	-	-
	Zweckverbände ....	-	-	-	-	-	-
	<b>Zusammen ...</b>	<b>204,9</b>	<b>175,4</b>	<b>40,1</b>	<b>48,7</b>	<b>0,1</b>	<b>0,6</b>
<b>Wasserwirtschaft und Kulturbau, Talsperren, Hochwasserrückhaltebecken, Küstenschutz</b>	Bund .....	-	-	-	-	-	-
	Länder .....	0,3	0,4	32,2	86,4	1,2	0,1
	Gemeinden/Gv. ....	0,1	0,1	0,6	0,5	-	-
	Zweckverbände ....	-	-	-	-	0,0	-
	<b>Zusammen ...</b>	<b>0,4</b>	<b>0,4</b>	<b>32,9</b>	<b>86,9</b>	<b>1,2</b>	<b>0,1</b>
<b>Kohlenbergbau, Sonstiger Bergbau, Sonstige Grundstoff- produktion</b>	Bund .....	184,8	454,8	453,0	351,1	167,8	-
	Länder .....	30,5	125,8	258,9	260,7	12,9	7,2
	Gemeinden/Gv. ....	-	-	-	-	-	-
	Zweckverbände ....	-	-	-	-	-	-
	<b>Zusammen ...</b>	<b>215,3</b>	<b>580,7</b>	<b>711,9</b>	<b>611,7</b>	<b>180,7</b>	<b>7,2</b>
<b>Übriges aus Energie- und Wasser- wirtschaft usw.</b>	Bund .....	219,5	177,6	147,6	67,4	366,8	494,6
	Länder .....	9,7	14,2	15,7	26,9	1,3	0,0
	Gemeinden/Gv. ....	-	-	-	-	-	-
	Zweckverbände ....	-	-	-	-	-	-
	<b>Zusammen ...</b>	<b>229,1</b>	<b>191,8</b>	<b>163,2</b>	<b>94,3</b>	<b>368,0</b>	<b>494,6</b>
<b>Handel</b>	Bund .....	-	-	-	-	175,1	202,2
	Länder .....	0,8	3,1	-	-	-	2,5
	Gemeinden/Gv. ....	-	-	-	-	-	-
	Zweckverbände ....	-	-	-	-	-	-
	<b>Zusammen ...</b>	<b>0,8</b>	<b>3,1</b>	<b>-</b>	<b>-</b>	<b>175,1</b>	<b>204,7</b>
<b>Fremdenverkehr</b>	Bund .....	-	-	-	-	38,0	42,5
	Länder .....	2,4	2,1	4,2	3,1	2,5	2,1
	Gemeinden/Gv. ....	-	-	-	-	-	-
	Zweckverbände ....	-	-	-	-	-	-
	<b>Zusammen ...</b>	<b>2,4</b>	<b>2,1</b>	<b>4,2</b>	<b>3,1</b>	<b>40,5</b>	<b>44,6</b>
<b>Sonstige Dienstleistungen/-Be- reiche</b>	Bund .....	3,3	12,5	-	-	112,2	355,0
	Länder .....	7,3	5,5	-	-	114,4	204,3
	Gemeinden/Gv. ....	-	-	-	-	-	-
	Zweckverbände ....	-	-	-	-	-	-
	<b>Zusammen ...</b>	<b>10,6</b>	<b>18,0</b>	<b>-</b>	<b>-</b>	<b>226,6</b>	<b>559,3</b>
<b>Regionale Förderungsmaßnahmen</b>	Bund .....	7,4	8,3	29,3	15,1	513,9	682,7
	Länder .....	310,8	344,6	504,9	517,7	52,2	26,3
	Gemeinden/Gv. ....	33,2	35,4	37,8	36,3	7,2	8,8
	Zweckverbände ....	-	0,0	0,4	0,5	-	-
	<b>Zusammen ...</b>	<b>351,4</b>	<b>388,3</b>	<b>572,5</b>	<b>569,6</b>	<b>573,2</b>	<b>717,8</b>
<b>Betriebliche Investitionen</b>	Bund .....	-	0,5	29,3	15,1	476,2	614,7
	Länder .....	74,1	76,6	259,3	306,5	1,5	2,6
	Gemeinden/Gv. ....	-	-	-	-	-	-
	Zweckverbände ....	-	-	-	-	-	-
	<b>Zusammen ...</b>	<b>74,1</b>	<b>77,1</b>	<b>288,6</b>	<b>321,6</b>	<b>477,7</b>	<b>617,3</b>
<b>Verbesserung der Infrastruktur</b>	Bund .....	1,8	1,4	-	-	37,7	68,1
	Länder .....	186,4	216,2	225,6	152,5	49,7	23,6
	Gemeinden/Gv. ....	-	-	-	-	-	-
	Zweckverbände ....	-	-	-	-	-	-
	<b>Zusammen ...</b>	<b>188,2</b>	<b>217,5</b>	<b>225,6</b>	<b>152,5</b>	<b>87,4</b>	<b>91,7</b>
<b>Sonstiges (im Bereich Regionale Förderungsmaßnahmen)</b>	Bund .....	5,6	6,5	-	-	-	-
	Länder .....	50,3	51,8	20,0	58,7	1,0	0,1
	Gemeinden/Gv. ....	33,2	35,4	37,8	36,3	7,2	8,8
	Zweckverbände ....	-	0,0	0,4	0,5	-	-
	<b>Zusammen ...</b>	<b>89,1</b>	<b>93,7</b>	<b>58,3</b>	<b>95,5</b>	<b>8,2</b>	<b>8,9</b>

1) Bei den nicht aufgeführten Aufgabenbereichen fallen Zahlungen nicht an.

2) Einschl. Schuldendiensthilfen.

3) Einschl. Vermögensübertragungen.

a) Einschl. Lastenausgleichsfonds (1976: 3,6 Mill. DM; ERP-Sondervermögen 1976: 1 100,9 Mill. DM, 1977: 1 255,7 Mill. DM).

1 Zusammenfassende Übersichten

1.5 Ausgaben der öffentlichen Haushalte für Wirtschaftsunternehmen von Bund, Ländern, Gemeinden/Gv. und Zweckverbänden nach Ausgabearten und Körperschaftsgruppen

1.5.1 Land- und forstwirtschaftliche Unternehmen \*)

Mill. DM

Aufgabenbereich Ausgabeart	Insgesamt		Bund <sup>1)</sup>		Länder		Gemeinden/Gv. <sup>2)</sup>		Zweckverbände	
	1976	1977	1976	1977	1976	1977	1976	1977	1976	1977
<b>Domänen</b>										
Personalausgaben <sup>3)</sup> .....	9,2	9,3	-	-	9,2	9,3	-	-	-	-
Beamtenbezüge .....	0,7	0,8	-	-	0,7	0,8	-	-	-	-
Angestelltenvergütungen .....	2,5	2,6	-	-	2,5	2,6	-	-	-	-
Arbeiterlöhne .....	4,8	4,9	-	-	4,8	4,9	-	-	-	-
Sonstige Personalausgaben .....	1,1	1,1	-	-	1,1	1,1	-	-	-	-
Sachaufwand .....	6,8	7,3	-	-	6,8	7,3	-	-	-	-
Unterhaltung von unbeweglichem Vermögen .....	1,0	0,5	-	-	1,0	0,5	-	-	-	-
Bewirtschaftung der Grundstücke .....	1,7	1,9	-	-	1,7	1,9	-	-	-	-
Mieten und Pachten .....	0,1	0,1	-	-	0,1	0,1	-	-	-	-
Übriger laufender Sachaufwand .....	4,1	4,8	-	-	4,1	4,8	-	-	-	-
Baumaßnahmen .....	10,6	10,3	-	-	10,6	10,3	-	-	-	-
Erwerb von unbeweglichen Sachen .....	0,7	0,3	-	-	0,7	0,3	-	-	-	-
Erwerb von beweglichen Sachen .....	0,5	0,4	-	-	0,5	0,4	-	-	-	-
Beteiligungen .....	0,0	-	-	-	0,0	-	-	-	-	-
Zahlungen an andere Bereiche .....	1,5	0,4	-	0,2	1,5	0,1	-	-	-	-
Laufende Zuschüsse zusammen .....	0,0	0,3	-	0,2	0,0	0,0	-	-	-	-
Vermögensübertragungen an andere Bereiche ...	0,9	-	-	-	0,9	-	-	-	-	-
Darlehen an andere Bereiche .....	0,7	0,1	-	-	0,7	0,1	-	-	-	-
Unmittelbare Ausgaben .....	29,4	27,9	-	0,2	29,4	27,7	-	-	-	-
Saldo des Zahlungsverkehrs an/vom öffentlichen Bereich .....	+ 0,0	-	-	-	+ 0,0	-	-	-	-	-
Nettoausgaben .....	29,4	27,9	-	0,2	29,4	27,7	-	-	-	-
<b>Forsten</b>										
Personalausgaben <sup>3)</sup> .....	1 200,2	1 249,9	17,0	18,1	873,7	896,0	296,8	321,1	12,7	14,7
Beamtenbezüge .....	302,9	314,4	-	-	270,4	281,2	29,0	29,8	3,5	3,3
Angestelltenvergütungen .....	91,1	94,9	-	-	71,9	74,3	18,8	20,2	0,4	0,4
Arbeiterlöhne .....	615,3	644,7	17,0	18,1	352,4	353,5	237,4	262,5	8,5	10,6
Sonstige Personalausgaben .....	190,9	195,9	-	-	179,0	187,0	11,6	8,5	0,3	0,3
Sachaufwand .....	526,3	571,7	10,2	10,4	292,8	313,2	219,5	243,9	3,9	4,2
Unterhaltung von unbeweglichem Vermögen .....	70,6	84,2	-	-	10,9	11,7	58,3	71,1	1,3	1,3
Bewirtschaftung der Grundstücke .....	37,2	36,9	-	-	21,4	20,1	15,7	16,3	0,1	0,5
Mieten und Pachten .....	3,3	3,6	-	-	2,7	2,9	0,6	0,7	0,1	0,0
Übriger laufender Sachaufwand .....	415,2	447,0	10,2	10,4	257,8	278,5	144,8	155,8	2,4	2,3
Baumaßnahmen .....	70,5	80,3	-	-	33,1	36,1	36,6	43,7	0,7	0,6
Erwerb von unbeweglichen Sachen .....	19,2	31,6	-	-	14,7	22,1	4,5	7,1	0,1	2,5
Erwerb von beweglichen Sachen .....	17,2	20,6	0,3	0,2	12,4	15,1	4,4	5,0	0,2	0,3
Beteiligungen .....	0,1	0,1	-	-	-	0,0	0,1	0,1	0,0	-
Zahlungen an andere Bereiche .....	8,2	2,4	0,0	0,0	1,8	1,9	6,2	0,4	0,2	0,1
Laufende Zuschüsse zusammen .....	5,2	0,7	-	-	0,4	0,4	4,6	0,2	0,2	0,1
Vermögensübertragungen an andere Bereiche ...	1,5	0,5	-	-	0,5	0,3	0,9	0,2	-	-
Darlehen an andere Bereiche .....	1,5	1,3	0,0	0,0	0,8	1,2	0,7	0,1	0,0	0,0
Unmittelbare Ausgaben .....	1 841,7	1 956,7	27,4	28,7	1 228,4	1 284,5	568,1	621,2	17,8	22,3
Saldo des Zahlungsverkehrs an/vom öffentlichen Bereich .....	+ 23,6	+ 52,2	+ 0,0	-	+ 24,7	+ 40,5	- 14,8	- 3,5	+ 13,8	+ 15,2
Nettoausgaben .....	1 818,1	1 904,5	27,4	28,7	1 203,7	1 244,0	583,0	624,8	4,0	7,1

\*) Aus Hauptfunktion 8 "Wirtschaftsunternehmen, Allgemeines Grund- und Kapitalvermögen, Sondervermögen".

1) Beim Lastenausgleichsfonds und ERP-Sondervermögen fallen Zahlungen nicht an.

2) Die Ausgaben für landwirtschaftliche Unternehmen sind im Bereich Forsten enthalten.

3) Ohne Versorgung.



1 Zusammenfassende Übersichten

1.5 Ausgaben der öffentlichen Haushalte für Wirtschaftsunternehmen von Bund, Ländern, Gemeinden/Gv. und Zweckverbänden nach Ausgabearten und Körperschaftsgruppen

1.5.2 Versorgungsunternehmen, kombinierte Versorgungs- und Verkehrsunternehmen sowie Bergbau und Gewerbeunternehmen \*)

Mill. DM

Aufgabenbereich Ausgabeart	Insgesamt		Bund <sup>1)</sup>		Länder		Gemeinden/Gv.		Zweckverbände	
	1976	1977	1976	1977	1976	1977	1976	1977	1976	1977
<b>Versorgungsunternehmen</b>										
Personalausgaben <sup>2)</sup> .....	127,3	116,4	-	-	0,9	0,6	78,0	80,6	48,3	35,1
Laufender Sachaufwand .....	568,5	530,5	-	-	19,9	13,0	407,9	404,7	140,7	112,8
Baumaßnahmen einschl. Erwerb von unbewegl. Sachen .....	780,4	643,5	-	-	0,0	2,5	454,1	401,5	326,3	239,5
Erwerb von beweglichen Sachen .....	26,5	19,1	-	-	0,2	-	12,3	10,0	13,9	9,1
Beteiligungen .....	262,9	319,1	-	-	61,6	94,8	184,7	223,2	16,6	1,2
Zahlungen an andere Bereiche .....	182,9	167,4	0,0	0,2	104,7	74,9	70,0	84,7	8,1	7,7
Darlehen an andere Bereiche .....	40,8	30,1	-	-	14,4	11,7	26,3	18,5	0,1	0,0
Sonstige Zahlungen an andere Bereiche .....	142,1	137,3	0,0	0,2	90,4	63,2	43,7	66,2	8,0	7,7
Unmittelbare Ausgaben .....	1 948,6	1 796,0	0,0	0,2	187,4	185,8	1 207,1	1 204,6	554,0	405,4
Saldo des Zahlungsverkehrs an/vom öffentlichen Bereich .....	+ 244,2	+ 238,1	-	-	+ 0,5	+ 0,3	+ 43,4	+ 44,3	+200,4	+ 193,6
Nettoaussgaben .....	1 704,3	1 557,9	0,0	0,2	187,0	185,5	1 163,7	1 160,3	353,6	211,9
<b>Kombinierte Versorgungs- und Verkehrsunternehmen</b>										
Personalausgaben <sup>2)</sup> .....	0,5	1,2	-	-	-	-	0,5	1,2	0,0	-
Laufender Sachaufwand .....	11,1	9,6	-	-	-	-	10,5	9,6	0,6	-
Baumaßnahmen einschl. Erwerb von unbewegl. Sachen .....	9,3	2,2	-	-	-	-	8,8	2,2	0,5	-
Erwerb von beweglichen Sachen .....	-	0,0	-	-	-	-	-	0,0	-	-
Beteiligungen .....	225,9	223,6	-	-	-	-	225,9	223,6	-	-
Zahlungen an andere Bereiche .....	467,3	497,1	-	-	-	-	467,3	497,1	-	-
Darlehen an andere Bereiche .....	33,7	36,1	-	-	-	-	33,7	36,1	-	-
Sonstige Zahlungen an andere Bereiche .....	433,6	461,0	-	-	-	-	433,6	461,0	-	-
Unmittelbare Ausgaben .....	714,1	733,8	-	-	-	-	713,1	733,8	1,0	-
Saldo des Zahlungsverkehrs an/vom öffentlichen Bereich .....	+ 27,9	+ 43,9	-	-	-	-	+ 27,7	+ 43,9	+ 0,2	-
Nettoaussgaben .....	686,3	689,8	-	-	-	-	685,4	689,8	0,9	-
<b>Bergbau- und Gewerbeunternehmen</b>										
Personalausgaben <sup>2)</sup> .....	9,5	9,9	-	-	9,5	9,9	-	-	-	-
Laufender Sachaufwand .....	9,9	11,2	-	-	9,9	11,2	-	-	-	-
Baumaßnahmen einschl. Erwerb von unbewegl. Sachen .....	0,6	191,9	-	-	0,6	191,9	-	-	-	-
Erwerb von beweglichen Sachen .....	1,3	0,7	-	-	1,3	0,7	-	-	-	-
Beteiligungen .....	479,1	320,8	104,7	106,0	374,4	214,8	-	-	-	-
Zahlungen an andere Bereiche .....	56,8	63,9	23,3	26,3	33,5	37,6	-	-	-	-
Darlehen an andere Bereiche .....	-	2,0	-	-	-	2,0	-	-	-	-
Sonstige Zahlungen an andere Bereiche .....	56,8	61,8	23,3	26,3	33,5	35,6	-	-	-	-
Unmittelbare Ausgaben .....	557,2	598,4	128,0	132,3	429,2	466,1	-	-	-	-
Saldo des Zahlungsverkehrs an/vom öffentlichen Bereich .....	+ 0,1	+ 0,1	-	-	+ 0,1	+ 0,1	-	-	-	-
Nettoaussgaben .....	557,1	598,3	128,0	132,3	429,1	466,0	-	-	-	-

\*) Aus Hauptfunktion 8 "Wirtschaftsunternehmen, Allgemeines Grund- und Kapitalvermögen, Sondervermögen".

1) Beim Lastenausgleichsfonds und ERP-Sondervermögen fallen Zahlungen nicht an.

2) Ohne Versorgung.

## 2 AUSGABEN UND EINNAHMEN DER OEFFENTLICHEN HAUSHALTE 1977 NACH

1 000

NR.	ART DER AUSGABEN / EINNAHMEN	INSGESAMT 1	BUND, LAF, ERP ZUSAMMEN 2	DARUNTER BUND 3	SOZIAL- VERSICHERUNG 4	ZWECK- VERBAENDE 5
<b>6001 WIRTSCHAFTSFOERDERUNG</b>						
110	PERSONALAUSGABEN	1 741 293	185 004	185 004	-	31 754
111	BEAMTENBEZUEGE	583 678	82 033	82 033	-	588
112	ANGESTELLTENVERGUETUNGEN	827 374	85 283	85 283	-	12 598
113	ARBEITERLOEHNE	250 631	7 853	7 853	-	15 913
114	SONSTIGE PERSONALAUSGABEN	79 610	9 835	9 835	-	2 655
121	UNTERHALTUNG VON UNBEWEGLICHEM VERMOEGEN	163 444	1 191	1 191	-	10 473
122	BEWIRTSCHAFTUNG DER GRUNDSTUECKE	39 471	6 518	6 518	-	1 750
123	MIETEN UND PACTEN	43 427	13 193	13 193	-	2 739
125	UEBRIGER LAUFENDER SACHAUFWAND	1 280 033	314 699	310 774	-	11 277
130	BAUMASSNAHMEN	973 124	57 390	57 390	-	61 413
131	ERWERB VON UNBEWEGLICHEN SACHEN	75 800	840	840	-	6 684
132	ERWERB VON BEWEGLICHEN SACHEN	347 923	308 840	308 840	-	3 193
14	ERWERB VON BETEILIGUNGEN	104 930	77 651	-	-	89
195	UNMITTELBARE AUSGABEN (OHNE ZAHLUNGEN AN ANDERE BEREICHE)	4 769 445	965 326	883 750	-	129 372
211	RENTEN, UNTERSTUETZUNGEN U.AE.	14 082	771	771	-	-
212	LAUFENDE ZUSCHUESSE AN SOZIALE ODER AEHNLICHE EINRICHTUNGEN	63 942	20 394	20 394	-	65
213	UEBRIGE LAUFENDE ZUSCHUESSE	2 969 543	1 345 207	1 345 207	-	18
22	VERMOEGENSUEBERTRAGUNGEN AN ANDERE BEREICHE	2 276 179	548 359	548 359	-	458
23	DARLEHEN AN ANDERE BEREICHE	2 438 656	1 798 106	542 384	-	141
295	ZAHLUNGEN AN ANDERE BEREICHE	7 762 402	3 712 837	2 457 115	-	682
299	UNMITTELBARE AUSGABEN	12 531 847	4 678 163	3 340 865	-	130 054
31	LFD.ZUWEISUNGEN UND ERSTATTUNGEN AN OEFFENTLICHEN BEREICH	1 282 702	843 223	843 223	-	1 537
32	VERMOEGENSUEBERTRAGUNGEN AN OEFFENTLICHEN BEREICH	3 987 072	1 718 282	1 718 282	-	368
33	DARLEHEN AN OEFFENTLICHEN BEREICH	145 858	109 866	1 207	-	-
395	ZAHLUNGEN AN OEFFENTLICHEN BEREICH	5 415 632	2 671 371	2 562 712	-	1 905
399	BRUTTOAUSGABEN	17 947 479	7 349 534	5 903 577	-	131 959
43	ABZUEGL. ZAHLUNGEN VON GLEICHER EBENE	3 197 596	14 215	-	-	5 990
45	GESAMTAUSGABEN (OHNE BESONDERE FINANZIERUNGSVORGAENGE)	14 749 883	7 335 319	5 903 577	-	125 969
48	ABZUEGL. ZAHLUNGEN VON ANDERER EBENE	-	132 402	44 930	-	80 657
499	NETTOAUSGABEN	14 749 883	7 202 917	5 858 647	-	45 312
51	EINNAHMEN AUS WIRTSCHAFTLICHER TAETIGKEIT	412 814	3 650	2 397	-	2 893
521	GEBUEHREN, SONSTIGE ENTGELTE	948 147	617 685	617 685	-	19 217
522	UEBRIGE LAUFENDE EINNAHMEN	583 406	426 764	81 878	-	2 896
53	VERAEUSSERUNG VON SACHVERMOEGEN	47 734	11	11	-	2 542
54	VERAEUSSERUNG VON BETEILIGUNGEN	2 150	1 227	-	-	6
62	LAUFENDE ZUSCHUESSE VON ANDEREN BEREICHEN	256 524	204 017	204 017	-	12 794
63	UEBRIGE EINNAHMEN	1 995 485	1 712 408	711 259	-	4 067
699	UNMITTELBARE EINNAHMEN	4 246 260	2 965 762	1 617 247	-	44 415
<b>6002 ERNAEHRUNG, LANDWIRTSCHAFT UND FORSTEN</b>						
110	PERSONALAUSGABEN	983 544	30 430	30 430	-	8 498
111	BEAMTENBEZUEGE	361 107	3 847	3 847	-	11
112	ANGESTELLTENVERGUETUNGEN	477 429	15 574	15 574	-	1 632
113	ARBEITERLOEHNE	107 789	2 756	2 756	-	4 793
114	SONSTIGE PERSONALAUSGABEN	37 219	8 253	8 253	-	2 062
121	UNTERHALTUNG VON UNBEWEGLICHEM VERMOEGEN	58 920	285	285	-	403
122	BEWIRTSCHAFTUNG DER GRUNDSTUECKE	17 330	1 017	1 017	-	140
123	MIETEN UND PACTEN	24 395	5 577	5 577	-	110
125	UEBRIGER LAUFENDER SACHAUFWAND	618 047	42 514	42 514	-	2 943
130	BAUMASSNAHMEN	240 863	871	871	-	9 467
131	ERWERB VON UNBEWEGLICHEN SACHEN	4 685	840	840	-	15
132	ERWERB VON BEWEGLICHEN SACHEN	31 618	12 837	12 837	-	1 841
14	ERWERB VON BETEILIGUNGEN	46	-	-	-	-
195	UNMITTELBARE AUSGABEN (OHNE ZAHLUNGEN AN ANDERE BEREICHE)	1 979 448	94 371	94 371	-	23 417
211	RENTEN, UNTERSTUETZUNGEN U.AE.	12 061	-	-	-	-
212	LAUFENDE ZUSCHUESSE AN SOZIALE ODER AEHNLICHE EINRICHTUNGEN	39 907	11 330	11 330	-	61
213	UEBRIGE LAUFENDE ZUSCHUESSE	1 545 715	527 872	527 872	-	13
22	VERMOEGENSUEBERTRAGUNGEN AN ANDERE BEREICHE	717 847	8 274	8 274	-	-
23	DARLEHEN AN ANDERE BEREICHE	394 434	16 065	16 065	-	3
295	ZAHLUNGEN AN ANDERE BEREICHE	2 709 964	563 541	563 541	-	77
299	UNMITTELBARE AUSGABEN	4 689 412	657 912	657 912	-	23 494
31	LFD.ZUWEISUNGEN UND ERSTATTUNGEN AN OEFFENTLICHEN BEREICH	800 895	763 701	763 701	-	296
32	VERMOEGENSUEBERTRAGUNGEN AN OEFFENTLICHEN BEREICH	893 854	659 505	659 505	-	-
33	DARLEHEN AN OEFFENTLICHEN BEREICH	24 070	1 207	1 207	-	-
395	ZAHLUNGEN AN OEFFENTLICHEN BEREICH	1 718 819	1 424 413	1 424 413	-	296
399	BRUTTOAUSGABEN	6 408 231	2 082 325	2 082 325	-	23 790
43	ABZUEGL. ZAHLUNGEN VON GLEICHER EBENE	1 578 212	-	-	-	69
45	GESAMTAUSGABEN (OHNE BESONDERE FINANZIERUNGSVORGAENGE)	4 830 019	2 082 325	2 082 325	-	23 721
48	ABZUEGL. ZAHLUNGEN VON ANDERER EBENE	-	8 835	8 835	-	14 205
499	NETTOAUSGABEN	4 830 019	2 073 490	2 073 490	-	9 516
51	EINNAHMEN AUS WIRTSCHAFTLICHER TAETIGKEIT	61 179	296	296	-	532
521	GEBUEHREN, SONSTIGE ENTGELTE	170 439	3 719	3 719	-	7 585
522	UEBRIGE LAUFENDE EINNAHMEN	134 740	48 082	48 082	-	450
53	VERAEUSSERUNG VON SACHVERMOEGEN	16 577	6	6	-	611
54	VERAEUSSERUNG VON BETEILIGUNGEN	177	-	-	-	6
62	LAUFENDE ZUSCHUESSE VON ANDEREN BEREICHEN	223 119	192 301	192 301	-	53
63	UEBRIGE EINNAHMEN	195 311	83 710	83 710	-	354
699	UNMITTELBARE EINNAHMEN	801 542	328 114	328 114	-	9 591

AUFGABENBEREICHEN UND AUSGEWAHLTEN AUSGABE-/EINNAHMEARTEN

DM

ORGANISAT.-O. ERWERBSCHAR. 6	LAENDER ZUSAMMEN 7	(EINSCHL. STADTSTAATEN)		SCHLESWIG-HOLSTEIN			NIEDERSACHSEN			NR.
		STAAT 8	GEM. /GV. 9	ZUSAMMEN 10	STAAT 11	GEM. /GV. 12	STAAT 14	GEM. /GV. 15		
<b>WIRTSCHAFTSFOERDERUNG 6001</b>										
-	1 524 535	1 317 388	207 147	74 998	67 186	7 812	191 342	172 325	19 017	110
-	501 057	470 946	30 111	12 789	11 408	1 381	42 840	39 671	3 169	111
-	729 493	642 569	86 924	34 141	31 070	3 071	116 086	106 045	10 041	112
-	226 865	143 549	83 316	25 833	22 515	3 318	23 999	18 425	5 574	113
-	67 120	60 324	6 796	2 235	2 193	42	8 417	8 184	233	114
-	151 780	28 398	123 382	3 659	609	3 050	11 805	58	11 747	121
-	31 203	20 218	10 985	1 768	1 010	758	2 249	1 661	588	122
-	27 495	23 186	4 309	1 057	1 011	46	1 602	1 361	241	123
-	954 057	758 087	195 970	44 732	37 760	6 972	148 325	124 574	23 751	125
-	854 321	389 271	465 050	95 875	71 229	24 646	122 347	86 551	35 796	130
-	68 276	13 120	55 156	2 286	1 468	818	5 428	-	5 428	131
-	35 890	28 767	7 123	2 974	2 841	133	5 235	4 350	885	132
-	27 190	15 544	11 646	1 046	-	1 046	364	-	364	14
-	3 674 747	2 593 979	1 080 768	228 395	183 114	45 281	488 697	390 880	97 817	195
-	13 311	13 311	-	79	79	-	307	307	-	211
-	43 483	29 688	13 795	3 243	2 378	865	238	-	238	212
-	1 624 318	1 581 680	42 638	98 618	97 677	941	274 770	263 883	10 887	213
-	1 727 362	1 676 995	50 367	127 331	124 123	3 208	213 993	208 506	5 487	22
-	640 409	627 465	12 944	125 446	123 107	2 339	102 406	98 347	4 059	23
-	4 048 883	3 929 139	119 744	354 717	347 364	7 353	591 714	571 043	20 671	295
-	7 723 630	6 523 118	1 200 512	583 112	530 478	52 634	1 080 411	961 923	118 488	299
-	437 942	339 717	98 225	40 998	35 803	5 195	85 752	67 165	18 587	31
-	2 268 422	2 188 733	79 689	147 590	142 917	4 673	370 345	343 680	26 665	32
-	35 992	34 809	1 183	3 450	3 446	4	11 643	11 090	553	33
-	2 742 356	2 563 259	179 097	192 038	182 166	9 872	467 740	421 935	45 805	395
-	10 465 986	9 086 377	1 379 609	775 150	712 644	62 506	1 548 151	1 383 858	164 293	399
-	312 389	21 229	26 921	19 305	-	2 697	24 087	-	7 966	43
-	10 153 597	9 065 148	1 352 688	755 845	712 644	59 809	1 524 064	1 383 858	156 327	45
-	2 651 943	2 637 324	278 858	262 864	261 948	17 524	556 599	555 876	16 844	48
-	7 501 654	6 427 824	1 073 830	492 981	450 696	42 285	967 465	827 982	139 483	499
-	406 271	372 342	33 929	7 522	7 148	374	291 321	290 495	826	51
-	311 245	216 585	94 660	11 991	7 873	4 118	65 847	63 332	2 515	521
-	153 746	119 506	34 240	7 118	6 147	971	8 161	4 013	4 148	522
-	45 181	13 329	31 852	1 416	74	1 342	2 500	502	1 998	53
-	917	9	908	-	-	-	40	-	40	54
-	39 713	21 443	18 270	3 755	3 628	127	1 913	1 476	437	62
-	279 010	234 210	44 800	13 298	11 384	1 914	11 445	7 716	3 729	63
-	1 236 083	977 424	258 659	45 100	36 254	8 846	381 227	367 534	13 693	699
<b>ERNAERHRUNG, LANDWIRTSCHAFT UND FORSTEN 6002</b>										
-	944 616	878 672	65 944	39 777	39 705	72	111 191	107 254	3 937	110
-	357 249	348 530	8 719	9 341	9 341	-	26 290	25 563	727	111
-	460 223	442 829	17 394	27 699	27 699	-	76 153	74 058	2 095	112
-	100 240	64 443	35 797	1 428	1 359	69	5 486	4 396	1 090	113
-	26 904	22 870	4 034	1 309	1 306	3	3 262	3 237	25	114
-	58 232	4 305	53 927	1 564	-	1 564	3 913	57	3 856	121
-	16 173	13 884	2 289	821	797	24	1 154	1 038	116	122
-	18 708	18 347	361	823	822	1	956	904	52	123
-	572 590	517 440	55 150	24 200	23 470	730	105 987	101 856	4 131	125
-	230 525	20 552	209 973	14 646	167	14 479	21 258	1 267	19 991	130
-	3 830	1 450	2 380	1 549	1 450	99	118	-	118	131
-	16 940	14 462	2 478	436	434	2	2 042	1 996	46	132
-	46	-	46	-	-	-	5	-	5	14
-	1 861 660	1 469 112	392 548	83 816	66 845	16 971	246 624	214 372	32 252	195
-	12 061	12 061	-	79	79	-	251	251	-	211
-	28 516	25 636	2 880	2 172	2 053	119	1	-	1	212
-	1 017 830	1 011 239	6 591	92 198	91 985	213	196 079	195 036	1 043	213
-	709 573	702 031	7 542	26 740	26 574	166	105 350	104 997	353	22
-	378 366	378 246	120	27 121	27 107	14	65 243	65 203	40	23
-	2 146 346	2 129 213	17 133	148 310	147 798	512	366 924	365 487	1 437	295
-	4 008 006	3 598 325	409 681	232 126	214 643	17 483	613 548	579 859	33 689	299
-	36 898	28 625	8 273	7 473	4 874	2 599	1 180	479	701	31
-	234 349	221 346	13 003	26 605	25 151	1 454	18 406	16 273	2 133	32
-	22 863	22 810	53	2 644	2 644	-	33	-	33	33
-	294 110	272 781	21 329	36 722	32 669	4 053	19 619	16 752	2 867	395
-	4 302 116	3 871 106	431 010	268 848	247 312	21 536	633 167	596 611	36 556	399
-	84 061	292	9 077	6 844	-	1 813	7 394	-	3 212	43
-	4 218 055	3 870 814	421 933	262 004	247 312	19 723	625 773	596 611	33 344	45
-	1 471 042	1 453 971	91 763	105 956	102 576	8 411	266 233	265 315	5 100	48
-	2 747 013	2 416 843	330 170	156 048	144 736	11 312	359 540	331 296	28 244	499
-	60 351	48 233	12 118	78	66	12	3 946	3 799	147	51
-	159 135	132 015	27 120	3 542	3 255	287	55 834	55 521	313	521
-	86 208	74 276	11 932	4 999	4 801	198	2 995	2 398	597	522
-	15 960	12 845	3 115	100	73	27	770	470	300	53
-	171	-	171	-	-	-	-	-	-	54
-	30 765	15 235	15 530	2 698	2 683	15	483	245	238	62
-	111 247	96 104	15 143	6 821	6 290	531	2 567	864	1 703	63
-	463 837	378 708	85 129	18 238	17 168	1 070	66 595	63 297	3 298	699

AUSGABEN UND EINNAHMEN DER OEFFENTLICHEN HAUSHALTE 1977 NACH

1 000

NR.	NORDRHEIN-WESTFALEN			ZUSAMMEN 19	HESSEN		RHEINLAND-PFALZ			BADEN-WÜRTTEMBERG	
	ZUSAMMEN 16	STAAT 17	GEN./GV. 18		STAAT 20	GEN./GV. 21	ZUSAMMEN 22	STAAT 23	GEN./GV. 24	ZUSAMMEN 25	STAAT 26
<b>6001 WIRTSCHAFTSFOERDERUNG</b>											
110	195 254	144 141	51 113	153 473	135 141	18 332	122 316	97 265	25 051	293 756	243 901
111	55 124	43 922	11 202	48 268	46 149	2 119	38 910	35 598	3 312	99 975	95 810
112	108 698	85 921	22 777	79 442	72 910	6 532	62 003	50 040	11 963	128 625	114 822
113	29 415	12 997	16 418	21 521	12 800	8 721	15 038	6 505	8 533	43 492	13 173
114	2 017	1 301	716	4 242	3 282	960	6 365	5 122	1 243	21 664	20 096
121	33 227	1 974	31 253	17 437	3 833	13 604	15 749	2 845	12 904	33 337	2 812
122	5 531	3 554	1 977	3 404	2 277	1 127	3 085	2 001	1 084	8 326	4 174
123	3 488	2 374	1 114	2 414	1 352	1 062	585	363	222	6 288	5 281
125	326 048	280 168	45 880	46 707	28 357	18 350	38 317	19 934	18 383	114 629	68 160
130	108 966	6 400	102 566	39 066	2 429	36 637	47 200	839	46 361	129 510	20 703
131	27 744	-	27 744	1 318	113	1 205	4 717	-	4 717	3 919	-
132	5 479	4 198	1 281	2 460	1 941	519	2 617	1 504	1 113	6 345	4 646
14	13 575	12 500	1 075	595	-	595	387	-	387	1 054	-
195	719 312	455 309	264 003	266 874	175 443	91 431	234 973	124 751	110 222	597 164	349 677
211	1 557	1 557	-	393	393	-	-	-	-	6 240	6 240
212	5 985	2 559	3 426	-	-	-	1 984	390	1 594	11 377	7 454
213	321 428	315 952	5 476	70 123	67 552	2 571	69 000	65 310	3 690	208 515	193 390
22	388 055	381 401	6 654	80 554	78 512	2 042	122 997	117 737	5 260	191 037	168 693
23	147 611	147 135	476	30 859	30 394	465	37 731	34 158	3 573	68 210	67 958
295	864 636	848 604	16 032	181 929	176 851	5 078	231 712	217 595	14 117	485 379	443 735
299	1 583 948	1 303 913	280 035	448 803	352 294	96 509	466 685	342 346	124 339	1 082 543	793 412
31	81 593	35 925	45 668	44 919	39 351	5 568	18 647	11 292	7 355	26 730	17 748
32	531 036	509 653	21 383	146 591	143 637	2 954	189 371	186 112	3 259	254 569	241 360
33	19 332	19 330	2	119	119	-	220	-	220	282	-
395	631 961	564 908	67 053	191 629	183 107	8 522	208 238	197 404	10 834	281 581	259 108
399	2 215 909	1 868 821	347 088	640 432	535 401	105 031	674 923	539 750	135 173	1 364 124	1 052 520
43	107 049	-	4 979	8 201	-	1 204	20 190	-	2 882	38 174	-
45	2 108 860	1 868 821	342 109	632 231	535 401	103 827	654 733	539 750	132 291	1 325 950	1 052 520
48	419 292	414 071	107 291	174 602	169 260	12 339	195 162	188 036	24 434	289 916	281 613
499	1 689 568	1 454 750	234 818	457 629	366 141	91 488	459 571	351 714	107 857	1 036 034	770 907
51	6 870	2 498	4 372	9 545	3 612	5 933	14 154	8 845	5 309	21 642	9 947
521	39 404	28 003	11 401	13 150	9 347	3 803	33 973	15 510	18 463	35 872	16 776
522	59 981	51 182	8 799	18 801	15 283	3 518	9 196	5 594	3 602	12 934	8 548
53	14 811	89	14 722	1 470	20	1 450	1 939	29	1 910	8 678	3 808
54	740	-	740	38	9	29	4	-	4	48	-
62	9 772	659	9 113	5 237	3 748	1 489	6 070	637	5 433	9 596	9 254
63	132 860	124 316	8 544	44 217	39 153	5 064	11 029	5 060	5 969	6 311	1 387
699	264 438	206 747	57 691	92 458	71 172	21 286	76 365	35 675	40 690	95 081	49 720
<b>6002 ERNAEHRUNG, LANDWIRTSCHAFT UND FORSTEN</b>											
110	96 443	85 762	10 681	116 924	110 778	6 146	92 573	79 236	13 337	196 971	172 769
111	22 809	21 159	1 650	37 899	37 677	222	32 044	30 123	1 921	72 914	70 785
112	60 721	57 485	3 236	60 098	59 405	693	45 681	39 892	5 789	90 050	87 238
113	11 974	6 378	5 596	15 041	10 522	4 519	9 645	4 905	4 740	26 816	8 752
114	939	740	199	3 886	3 174	712	5 203	4 316	887	7 191	5 994
121	9 255	117	9 138	9 116	1 062	8 054	7 373	-	7 373	18 595	-
122	2 483	2 119	364	2 464	2 105	359	2 276	1 772	503	3 452	2 665
123	1 257	1 180	77	1 265	1 227	38	394	318	76	4 773	4 719
125	208 804	199 735	9 069	18 705	14 465	4 240	20 671	16 127	4 544	70 271	43 256
130	22 932	3 255	19 677	15 090	769	14 321	24 868	739	24 129	59 744	1 263
131	98	-	98	116	-	116	176	-	176	306	-
132	2 892	2 750	142	2 012	1 717	295	1 878	1 057	821	3 247	2 286
14	1	-	1	-	-	-	10	-	10	28	-
195	344 165	294 918	49 247	165 692	132 123	33 569	150 219	99 249	50 970	357 387	226 958
211	1 182	1 182	-	175	175	-	-	-	-	6 240	6 240
212	588	-	588	-	-	-	52	-	52	7 848	6 676
213	125 571	124 893	678	58 933	58 512	421	61 970	61 662	308	143 279	139 868
22	39 444	38 096	1 348	42 706	42 469	237	70 425	70 182	243	122 103	118 227
23	99 550	99 534	16	15 752	15 702	50	24 678	24 678	-	67 177	67 177
295	266 335	263 705	2 630	117 566	116 858	708	157 125	156 522	603	346 647	338 688
299	610 500	558 623	51 877	283 258	248 981	34 277	307 344	255 771	51 573	704 034	565 646
31	2 347	1 174	1 173	1 563	926	637	11 749	10 130	1 619	5 431	4 564
32	96 911	94 211	2 700	15 956	14 924	1 032	14 949	14 652	297	49 392	47 319
33	19 330	19 330	-	96	96	-	20	-	20	-	-
395	118 588	114 715	3 873	17 615	15 946	1 669	26 718	24 782	1 936	54 823	51 883
399	729 088	673 338	55 750	300 873	264 927	35 946	334 062	280 553	53 509	758 857	617 529
43	15 285	-	255	1 145	-	67	7 700	-	788	20 214	-
45	713 803	673 338	55 495	299 728	264 927	35 879	326 362	280 553	52 721	738 643	617 529
48	211 732	211 509	15 253	93 925	90 235	4 768	113 190	110 865	9 227	227 812	223 779
499	502 071	461 829	40 242	205 803	174 692	31 111	213 172	169 688	43 484	510 831	393 750
51	3 091	1 934	1 157	3 812	2 845	967	8 670	6 530	2 140	12 713	6 204
521	9 269	7 894	1 375	5 905	3 907	1 998	23 087	11 709	11 378	15 258	6 076
522	34 686	32 360	2 326	10 627	8 739	1 888	6 334	4 910	1 424	9 914	8 067
53	264	31	233	1 004	-	1 004	483	17	466	4 363	3 808
54	67	-	67	29	-	29	4	-	4	30	-
62	9 085	267	8 818	1 906	1 004	902	4 874	607	4 267	9 109	8 927
63	56 233	54 980	1 253	19 718	18 709	1 009	5 837	2 252	3 585	3 436	1 220
699	112 695	97 466	15 229	43 001	35 204	7 797	49 289	26 025	23 264	54 823	34 302

AUFGABENBEREICHEN UND AUSGEWAHLTEN AUSGABE-/EINNAHMEARTEN

DM

BERG GEM./GV. 27	ZUSAMMEN 28	BAYERN STAAT 29	GEM./GV. 30	ZUSAMMEN 31	SAARLAND STAAT 32	GEM./GV. 33	STADTST. ZUSAMMEN 34	HAMBURG 35	BREMEN 36	BERLIN (WEST) 37	NR.
WIRTSCHAFTSFOERDERUNG 6001											
49 855	405 007	372 720	32 287	16 381	12 701	3 680	72 008	41 225	8 556	22 227	110
4 165	179 718	175 341	4 377	4 694	4 308	386	18 739	10 039	2 590	6 110	111
13 803	155 000	137 419	17 581	8 483	7 327	1 156	37 015	23 267	4 020	9 728	112
30 319	50 830	41 858	8 972	2 464	1 003	1 461	14 273	6 506	1 467	6 300	113
1 568	19 459	18 102	1 357	740	63	677	1 981	1 413	479	89	114
30 525	22 313	3 046	19 267	1 554	522	1 032	12 699	9 990	1 529	1 180	121
4 152	4 791	3 654	1 137	467	305	162	1 582	754	205	623	122
1 007	9 618	9 091	527	105	15	90	2 338	2 133	43	162	123
46 469	189 217	154 488	34 729	5 551	4 115	1 436	40 531	10 686	6 021	23 824	125
108 807	205 566	106 507	99 059	12 514	1 336	11 178	93 277	78 884	11 109	3 284	130
3 919	11 026	1 041	9 985	1 340	-	1 340	10 498	2 303	327	7 868	131
1 699	9 182	7 700	1 482	267	256	11	1 331	558	345	4 28	132
1 054	6 920	-	6 920	205	-	205	3 044	-	-	3 044	14
247 487	863 640	658 247	205 393	38 384	19 250	19 134	237 308	146 533	28 135	62 640	195
-	3 948	3 948	-	-	-	-	787	362	360	65	211
3 923	20 370	16 850	3 520	286	57	229	-	-	-	-	212
15 125	549 811	546 165	3 646	9 611	9 309	302	22 442	1 654	4 303	16 485	213
22 344	458 886	453 701	5 185	42 939	42 752	187	101 570	88 593	11 923	1 054	22
252	82 066	80 286	1 780	8 150	8 150	-	37 930	8 809	3 008	26 113	23
41 644	1 115 081	1 100 950	14 131	60 986	60 268	718	162 729	99 418	19 594	43 717	295
289 131	1 978 721	1 759 197	219 524	99 370	79 518	19 852	400 037	245 951	47 729	106 357	299
8 982	136 921	130 941	5 980	2 050	1 160	890	332	36	132	164	31
13 209	526 597	519 595	7 002	75 132	74 588	544	27 191	16 252	10 939	-	32
282	206	84	122	740	740	-	-	-	-	-	33
22 473	663 724	650 620	13 104	77 922	76 488	1 434	27 523	16 288	11 071	164	395
311 604	2 642 445	2 409 817	232 628	177 292	156 006	21 286	427 560	262 239	58 800	106 521	399
1 647	69 548	-	5 107	4 594	-	439	-	-	-	-	43
309 957	2 572 897	2 409 817	227 521	172 698	156 006	20 847	427 560	262 239	58 800	106 521	45
44 830	605 668	620 225	49 884	82 024	80 467	5 712	87 057	75 256	10 625	1 176	48
265 127	1 967 229	1 789 592	177 637	90 674	75 539	15 135	340 503	186 983	48 175	105 345	499
11 695	48 250	43 038	5 212	227	19	208	6 740	2 770	52	3 918	51
19 096	87 133	52 184	34 949	2 405	2 090	315	21 470	10 968	7 347	3 155	521
4 386	32 534	23 995	8 539	3 661	3 384	277	1 360	495	48	817	522
4 870	5 377	-	5 377	186	3	183	8 804	307	53	8 444	53
48	47	-	47	-	-	-	-	-	-	-	54
342	2 108	1 324	784	551	6	545	711	44	56	611	62
4 924	34 638	20 586	14 052	3 797	3 193	604	21 415	3 143	403	17 869	63
45 361	210 087	141 127	68 960	10 827	8 695	2 132	60 500	17 727	7 959	34 814	699
ERNAEHRUNG, LANDWIRTSCHAFT UND FORSTEN 6002											
24 202	249 831	243 696	6 135	7 064	5 630	1 434	33 842	16 150	3 386	14 306	110
2 129	145 638	143 701	1 937	1 921	1 788	133	8 393	3 140	894	4 359	111
2 812	81 818	79 612	2 206	3 720	3 157	563	14 283	9 103	1 552	3 628	112
18 064	18 977	17 533	1 444	913	638	275	9 940	3 251	462	6 247	113
1 197	3 398	2 850	548	510	47	463	1 206	656	478	72	114
18 595	6 850	2 186	4 664	763	80	683	803	102	29	672	121
787	2 699	2 579	120	175	160	15	649	188	95	366	122
54	8 438	8 389	49	29	15	14	773	711	37	25	123
27 015	100 768	95 583	5 185	3 122	2 886	236	20 062	7 809	1 622	10 631	125
58 481	67 480	11 908	55 572	3 354	31	3 323	1 153	498	440	2 15	130
306	1 467	-	1 467	-	-	-	-	-	-	-	131
961	3 838	3 635	203	135	127	8	460	40	213	207	132
28	2	-	2	-	-	-	-	-	-	-	14
130 429	441 373	367 976	73 397	14 642	8 929	5 713	57 742	25 498	5 822	26 422	195
-	3 948	3 948	-	-	-	-	186	27	94	65	211
1 172	17 767	16 850	917	88	57	31	-	-	-	-	212
3 411	332 281	331 988	293	5 266	5 042	224	2 253	1 322	716	2 15	213
3 376	294 741	293 109	1 632	1 904	1 717	187	6 160	1 866	3 278	1 016	22
-	74 663	74 663	-	2 986	2 986	-	1 196	678	180	338	23
7 959	723 400	720 558	2 842	10 244	9 802	442	9 795	3 893	4 268	1 634	295
138 388	1 164 773	1 088 534	76 239	24 886	18 731	6 155	67 537	29 391	10 090	28 056	299
867	6 596	5 932	664	413	400	13	146	-	117	29	31
2 073	6 631	3 751	2 880	5 499	5 065	434	-	-	-	-	32
-	-	-	-	740	740	-	-	-	-	-	33
2 940	13 227	9 683	3 544	6 652	6 205	447	146	-	117	29	395
141 328	1 178 000	1 098 217	79 783	31 538	24 936	6 602	67 683	29 391	10 207	28 085	399
906	24 086	-	1 686	1 101	-	350	-	-	-	-	43
140 422	1 153 914	1 098 217	78 097	30 437	24 936	6 252	67 683	29 391	10 207	28 085	45
23 341	436 019	434 382	24 037	10 666	9 801	1 616	5 801	2 152	2 641	1 008	48
117 081	717 895	663 835	54 060	19 771	15 135	4 636	61 882	27 239	7 566	27 077	499
6 509	24 069	22 954	1 115	80	9	71	3 892	3	51	3 838	51
9 182	36 912	34 387	2 525	497	435	62	8 831	5 953	2 213	665	521
1 847	15 685	12 058	3 627	584	559	25	384	328	12	44	522
555	524	-	524	8	2	6	8 444	-	-	8 444	53
30	41	-	41	-	-	-	-	-	-	-	54
182	1 631	1 068	563	545	-	545	434	-	2	432	62
2 216	15 365	10 973	4 392	1 053	599	454	217	2	215	-	63
20 521	94 227	81 440	12 787	2 767	1 604	1 163	22 202	6 286	2 493	13 423	699

AUSGABEN UND EINNAHMEN DER OEFFENTLICHEN HAUSHALTE 1977 NACH

1 000

NR.	ART DER AUSGABEN / EINNAHMEN	INSGESAMT 1	BUND, LAF, ERP ZUSAMMEN 2	DARUNTER BUND 3	SOZIAL- VERSICHERUNG 4	ZWECK- VERBAENDE 5
<b>6003 VERWALTUNG (OHNE BETRIEBSVERWALTUNG)</b>						
110	PERSONALAUSGABEN	783 931	22 506	22 506	-	-
111	BEAMTENBEZUEGE	328 674	3 847	3 847	-	-
112	ANGESTELLTENVERGUETUNGEN	392 968	15 574	15 574	-	-
113	ARBEITERLOEHNE	49 994	2 756	2 756	-	-
114	SONSTIGE PERSONALAUSGABEN	12 295	329	329	-	-
121	UNTERHALTUNG VON UNBEWEGLICHEM VERMOEGEN	2 640	285	285	-	-
122	BEWIRTSCHAFTUNG DER GRUNDSTUECKE	12 457	1 017	1 017	-	-
123	MIETEN UND PACHTEN	18 460	857	857	-	-
125	UEBRIGER LAUFENDER SACHAUFWAND	88 085	5 503	5 503	-	-
130	BAUMASSNAHMEN	13 943	871	871	-	-
131	ERWERB VON UNBEWEGLICHEN SACHEN	2 290	840	840	-	-
132	ERWERB VON BEWEGLICHEN SACHEN	8 373	168	168	-	-
14	ERWERB VON BETEILIGUNGEN	-	-	-	-	-
195	UNMITTELBARE AUSGABEN (OHNE ZAHLUNGEN AN ANDERE BEREICHE)	930 179	32 047	32 047	-	-
211	RENTEN, UNTERSTUETZUNGEN U.AE.	9	-	-	-	-
212	LAUFENDE ZUSCHUESSE AN SOZIALE ODER AEHNLICHE EINRICHTUNGEN	-	-	-	-	-
213	UEBRIGE LAUFENDE ZUSCHUESSE	-	-	-	-	-
22	VERMOEGENSUEBERTRAGUNGEN AN ANDERE BEREICHE	79	-	-	-	-
23	DARLEHEN AN ANDERE BEREICHE	7	5	5	-	-
295	ZAHLUNGEN AN ANDERE BEREICHE	95	5	5	-	-
299	UNMITTELBARE AUSGABEN	930 274	32 052	32 052	-	-
31	LFD.ZUWEISUNGEN UND ERSTATTUNGEN AN OEFFENTLICHEN BEREICH	2 388	-	-	-	-
32	VERMOEGENSUEBERTRAGUNGEN AN OEFFENTLICHEN BEREICH	-	-	-	-	-
33	DARLEHEN AN OEFFENTLICHEN BEREICH	-	-	-	-	-
395	ZAHLUNGEN AN OEFFENTLICHEN BEREICH	2 388	-	-	-	-
399	BRUTTOAUSGABEN	932 662	32 052	32 052	-	-
43	ABZUEGL. ZAHLUNGEN VON GLEICHER EBENE	4 392	-	-	-	-
45	GESAMTAUSGABEN (OHNE BESONDERE FINANZIERUNGSVORGAENGE)	928 270	32 052	32 052	-	-
48	ABZUEGL. ZAHLUNGEN VON ANDERER EBENE	-	-	-	-	-
499	NETTOAUSGABEN	928 270	32 052	32 052	-	-
51	EINNAHMEN AUS WIRTSCHAFTLICHER TAETIGKEIT	9 747	225	225	-	-
521	GEBUEHREN, SONSTIGE ENTGELTE	35 628	3 537	3 537	-	-
522	UEBRIGE LAUFENDE EINNAHMEN	8 845	163	163	-	-
53	VERAEUSSERUNG VON SACHVERMOEGEN	8 610	6	6	-	-
54	VERAEUSSERUNG VON BETEILIGUNGEN	-	-	-	-	-
62	LAUFENDE ZUSCHUESSE VON ANDEREN BEREICHEN	1 644	-	-	-	-
63	UEBRIGE EINNAHMEN	107	10	10	-	-
699	UNMITTELBARE EINNAHMEN	64 581	3 941	3 941	-	-
<b>6004 ERNAEHRUNG UND LANDWIRTSCHAFT (VERWALTUNG)</b>						
110	PERSONALAUSGABEN	713 840	22 506	22 506	-	-
111	BEAMTENBEZUEGE	290 357	3 847	3 847	-	-
112	ANGESTELLTENVERGUETUNGEN	373 074	15 574	15 574	-	-
113	ARBEITERLOEHNE	39 731	2 756	2 756	-	-
114	SONSTIGE PERSONALAUSGABEN	10 678	329	329	-	-
121	UNTERHALTUNG VON UNBEWEGLICHEM VERMOEGEN	1 672	285	285	-	-
122	BEWIRTSCHAFTUNG DER GRUNDSTUECKE	11 150	1 017	1 017	-	-
123	MIETEN UND PACHTEN	16 155	857	857	-	-
125	UEBRIGER LAUFENDER SACHAUFWAND	79 029	5 503	5 503	-	-
130	BAUMASSNAHMEN	11 732	871	871	-	-
131	ERWERB VON UNBEWEGLICHEN SACHEN	2 290	840	840	-	-
132	ERWERB VON BEWEGLICHEN SACHEN	7 703	168	168	-	-
14	ERWERB VON BETEILIGUNGEN	-	-	-	-	-
195	UNMITTELBARE AUSGABEN (OHNE ZAHLUNGEN AN ANDERE BEREICHE)	843 571	32 047	32 047	-	-
211	RENTEN, UNTERSTUETZUNGEN U.AE.	3	-	-	-	-
212	LAUFENDE ZUSCHUESSE AN SOZIALE ODER AEHNLICHE EINRICHTUNGEN	-	-	-	-	-
213	UEBRIGE LAUFENDE ZUSCHUESSE	-	-	-	-	-
22	VERMOEGENSUEBERTRAGUNGEN AN ANDERE BEREICHE	-	-	-	-	-
23	DARLEHEN AN ANDERE BEREICHE	5	5	5	-	-
295	ZAHLUNGEN AN ANDERE BEREICHE	8	5	5	-	-
299	UNMITTELBARE AUSGABEN	843 579	32 052	32 052	-	-
31	LFD.ZUWEISUNGEN UND ERSTATTUNGEN AN OEFFENTLICHEN BEREICH	2 194	-	-	-	-
32	VERMOEGENSUEBERTRAGUNGEN AN OEFFENTLICHEN BEREICH	-	-	-	-	-
33	DARLEHEN AN OEFFENTLICHEN BEREICH	-	-	-	-	-
395	ZAHLUNGEN AN OEFFENTLICHEN BEREICH	2 194	-	-	-	-
399	BRUTTOAUSGABEN	845 773	32 052	32 052	-	-
43	ABZUEGL. ZAHLUNGEN VON GLEICHER EBENE	3 262	-	-	-	-
45	GESAMTAUSGABEN (OHNE BESONDERE FINANZIERUNGSVORGAENGE)	842 511	32 052	32 052	-	-
48	ABZUEGL. ZAHLUNGEN VON ANDERER EBENE	-	-	-	-	-
499	NETTOAUSGABEN	842 511	32 052	32 052	-	-
51	EINNAHMEN AUS WIRTSCHAFTLICHER TAETIGKEIT	4 744	225	225	-	-
521	GEBUEHREN, SONSTIGE ENTGELTE	31 489	3 537	3 537	-	-
522	UEBRIGE LAUFENDE EINNAHMEN	7 249	163	163	-	-
53	VERAEUSSERUNG VON SACHVERMOEGEN	166	6	6	-	-
54	VERAEUSSERUNG VON BETEILIGUNGEN	-	-	-	-	-
62	LAUFENDE ZUSCHUESSE VON ANDEREN BEREICHEN	1 244	-	-	-	-
63	UEBRIGE EINNAHMEN	98	10	10	-	-
699	UNMITTELBARE EINNAHMEN	44 990	3 941	3 941	-	-

AUFGABENBEREICHEN UND AUSGEWAHLTEN AUSGABE-/EINNAHMEARTEN

DM

ORGANISAT.-O. ERWERBSCHAR. 6	LAENDER (EINSCHL. STADTSTAATEN)			SCHLESWIG-HOLSTEIN			NIEDERSACHSEN			NR.
	ZUSAMMEN 7	STAAT 8	GEM. /GV. 9	ZUSAMMEN 10	STAAT 11	GEM. /GV. 12	ZUSAMMEN 13	STAAT 14	GEM. /GV. 15	
<b>VERWALTUNG (OHNE BETRIEBSVERWALTUNG) 6003</b>										
-	761 425	761 425	-	39 636	39 636	-	63 751	63 751	-	110
-	324 827	324 827	-	9 341	9 341	-	24 016	24 016	-	111
-	377 394	377 394	-	27 699	27 699	-	34 300	34 300	-	112
-	47 238	47 238	-	1 359	1 359	-	3 603	3 603	-	113
-	11 966	11 966	-	1 237	1 237	-	1 832	1 832	-	114
-	2 355	2 355	-	-	-	-	57	57	-	121
-	11 440	11 440	-	797	797	-	672	672	-	122
-	17 603	17 603	-	822	822	-	487	487	-	123
-	82 582	82 582	-	12 139	12 139	-	6 424	6 424	-	125
-	13 072	13 072	-	167	167	-	671	671	-	130
-	1 450	1 450	-	1 450	1 450	-	-	-	-	131
-	8 205	8 205	-	434	434	-	1 031	1 031	-	132
-	-	-	-	-	-	-	-	-	-	14
-	898 132	898 132	-	55 445	55 445	-	73 093	73 093	-	195
-	9	9	-	-	-	-	-	-	-	211
-	-	-	-	-	-	-	-	-	-	212
-	-	-	-	-	-	-	-	-	-	213
-	79	79	-	-	-	-	-	-	-	22
-	2	2	-	-	-	-	-	-	-	23
-	90	90	-	-	-	-	-	-	-	295
-	898 222	898 222	-	55 445	55 445	-	73 093	73 093	-	299
-	2 388	2 388	-	-	-	-	39	39	-	31
-	-	-	-	-	-	-	-	-	-	32
-	-	-	-	-	-	-	-	-	-	33
-	2 388	2 388	-	-	-	-	39	39	-	395
-	900 610	900 610	-	55 445	55 445	-	73 132	73 132	-	399
-	1 014	175	-	19	-	-	-	-	-	43
-	899 596	900 435	-	55 426	55 445	-	73 132	73 132	-	45
-	3 378	4 217	-	1 738	1 757	-	388	388	-	48
-	896 218	896 218	-	53 688	53 688	-	72 744	72 744	-	499
-	9 522	9 522	-	33	33	-	83	83	-	51
-	32 091	32 091	-	2 242	2 242	-	3 088	3 088	-	521
-	8 682	8 682	-	132	132	-	1 213	1 213	-	522
-	8 604	8 604	-	75	75	-	15	15	-	53
-	-	-	-	-	-	-	-	-	-	54
-	1 644	1 644	-	-	-	-	113	113	-	62
-	97	97	-	88	88	-	-	-	-	63
-	60 640	60 640	-	2 568	2 568	-	4 512	4 512	-	699
<b>ERNAEHRUNG UND LANDWIRTSCHAFT (VERWALTUNG) 6004</b>										
-	691 334	691 334	-	39 636	39 636	-	56 531	56 531	-	110
-	286 510	286 510	-	9 341	9 341	-	19 549	19 549	-	111
-	357 500	357 500	-	27 699	27 699	-	32 330	32 330	-	112
-	36 975	36 975	-	1 359	1 359	-	3 178	3 178	-	113
-	10 349	10 349	-	1 237	1 237	-	1 474	1 474	-	114
-	1 387	1 387	-	-	-	-	2	2	-	121
-	10 133	10 133	-	797	797	-	584	584	-	122
-	15 298	15 298	-	822	822	-	487	487	-	123
-	73 526	73 526	-	12 139	12 139	-	4 931	4 931	-	125
-	10 861	10 861	-	167	167	-	397	397	-	130
-	1 450	1 450	-	1 450	1 450	-	-	-	-	131
-	7 535	7 535	-	434	434	-	1 012	1 012	-	132
-	-	-	-	-	-	-	-	-	-	14
-	811 524	811 524	-	55 445	55 445	-	63 944	63 944	-	195
-	3	3	-	-	-	-	-	-	-	211
-	-	-	-	-	-	-	-	-	-	212
-	-	-	-	-	-	-	-	-	-	213
-	-	-	-	-	-	-	-	-	-	22
-	-	-	-	-	-	-	-	-	-	23
-	3	3	-	-	-	-	-	-	-	295
-	811 527	811 527	-	55 445	55 445	-	63 944	63 944	-	299
-	2 194	2 194	-	-	-	-	39	39	-	31
-	-	-	-	-	-	-	-	-	-	32
-	-	-	-	-	-	-	-	-	-	33
-	2 194	2 194	-	-	-	-	39	39	-	395
-	813 721	813 721	-	55 445	55 445	-	63 983	63 983	-	399
-	250	108	-	19	-	-	-	-	-	43
-	813 471	813 613	-	55 426	55 445	-	63 983	63 983	-	45
-	3 012	3 154	-	1 738	1 757	-	388	388	-	48
-	810 459	810 459	-	53 688	53 688	-	63 595	63 595	-	499
-	4 519	4 519	-	33	33	-	49	49	-	51
-	27 952	27 952	-	2 242	2 242	-	3 088	3 088	-	521
-	7 086	7 086	-	132	132	-	1 035	1 035	-	522
-	160	160	-	75	75	-	14	14	-	53
-	-	-	-	-	-	-	-	-	-	54
-	1 244	1 244	-	-	-	-	-	-	-	62
-	88	88	-	88	88	-	-	-	-	63
-	41 049	41 049	-	2 568	2 568	-	4 186	4 186	-	699

USAUBEN UND EINNAHMEN DER OEFFENTLICHEN HAUSHALTE 1977 NACH

1 000

NR.	NORDRHEIN-WESTFALEN			ZUSAMMEN 19	HESSEN STAAT 20	GEM./GV. 21	RHEINLAND-PFALZ			ZUSAMMEN 25	BADEN-WUERTEMBERG STAAT 26
	ZUSAMMEN 16	STAAT 17	GEM./GV. 18				ZUSAMMEN 22	STAAT 23	GEM./GV. 24		
<b>6003 VERWALTUNG (OHNE BETRIEBSVERWALTUNG)</b>											
110	85 762	85 762	-	102 028	102 028	-	50 424	50 424	-	159 456	159 456
111	21 159	21 159	-	35 645	35 645	-	17 764	17 764	-	66 981	66 981
112	57 485	57 485	-	55 085	55 085	-	29 496	29 496	-	83 717	83 717
113	6 378	6 378	-	8 465	8 465	-	2 462	2 462	-	6 863	6 863
114	740	740	-	2 833	2 833	-	702	702	-	1 895	1 895
121	117	117	-	599	599	-	-	-	-	-	-
122	2 119	2 119	-	1 648	1 648	-	752	752	-	2 566	2 566
123	1 180	1 180	-	1 131	1 131	-	287	287	-	4 563	4 563
125	21 097	21 097	-	6 098	6 098	-	3 073	3 073	-	12 041	12 041
130	3 255	3 255	-	691	691	-	341	341	-	1 249	1 249
131	-	-	-	-	-	-	-	-	-	-	-
132	2 750	2 750	-	1 016	1 016	-	456	456	-	1 325	1 325
14	-	-	-	-	-	-	-	-	-	-	-
195	116 280	116 280	-	113 211	113 211	-	55 333	55 333	-	181 200	181 200
211	-	-	-	10	10	-	-	-	-	-	-
212	-	-	-	-	-	-	-	-	-	-	-
213	-	-	-	-	-	-	-	-	-	-	-
22	-	-	-	79	79	-	-	-	-	-	-
23	-	-	-	-	-	-	-	-	-	-	-
295	-	-	-	89	89	-	-	-	-	-	-
299	116 280	116 280	-	113 300	113 300	-	55 333	55 333	-	181 200	181 200
31	142	142	-	21	21	-	220	220	-	-	-
32	-	-	-	-	-	-	-	-	-	-	-
33	-	-	-	-	-	-	-	-	-	-	-
395	142	142	-	21	21	-	220	220	-	-	-
399	116 422	116 422	-	113 321	113 321	-	55 553	55 553	-	181 200	181 200
43	767	-	-	-	-	-	11	-	-	4	-
45	115 655	116 422	-	113 321	113 321	-	55 542	55 553	-	181 196	181 200
48	28	795	-	797	797	-	32	43	-	116	120
499	115 627	115 627	-	112 524	112 524	-	55 510	55 510	-	181 080	181 080
51	1 879	1 879	-	212	212	-	528	528	-	458	458
521	6 457	6 457	-	2 904	2 904	-	1 256	1 256	-	5 552	5 552
522	2 653	2 653	-	2 518	2 518	-	358	358	-	799	799
53	31	31	-	-	-	-	3	3	-	36	36
54	-	-	-	-	-	-	-	-	-	-	-
62	267	267	-	94	94	-	525	525	-	206	206
63	7	7	-	-	-	-	-	-	-	-	-
699	11 294	11 294	-	5 728	5 728	-	2 670	2 670	-	7 051	7 051
<b>6004 ERNAEHRUNG UND LANDWIRTSCHAFT (VERWALTUNG)</b>											
110	84 935	84 935	-	91 292	91 292	-	49 584	49 584	-	139 242	139 242
111	20 947	20 947	-	28 464	28 464	-	17 310	17 310	-	56 434	56 434
112	57 169	57 169	-	52 627	52 627	-	29 353	29 353	-	75 599	75 599
113	6 096	6 096	-	7 635	7 635	-	2 286	2 286	-	6 005	6 005
114	723	723	-	2 566	2 566	-	635	635	-	1 204	1 204
121	63	63	-	529	529	-	-	-	-	-	-
122	2 003	2 003	-	1 512	1 512	-	717	717	-	2 165	2 165
123	1 160	1 160	-	1 122	1 122	-	287	287	-	2 317	2 317
125	20 593	20 593	-	5 348	5 348	-	2 932	2 932	-	9 190	9 190
130	3 255	3 255	-	674	674	-	341	341	-	513	513
131	-	-	-	-	-	-	-	-	-	-	-
132	2 750	2 750	-	939	939	-	456	456	-	1 012	1 012
14	-	-	-	-	-	-	-	-	-	-	-
195	114 759	114 759	-	101 416	101 416	-	54 317	54 317	-	154 439	154 439
211	-	-	-	5	5	-	-	-	-	-	-
212	-	-	-	-	-	-	-	-	-	-	-
213	-	-	-	-	-	-	-	-	-	-	-
22	-	-	-	-	-	-	-	-	-	-	-
23	-	-	-	-	-	-	-	-	-	-	-
295	-	-	-	5	5	-	-	-	-	-	-
299	114 759	114 759	-	101 421	101 421	-	54 317	54 317	-	154 439	154 439
31	-	-	-	21	21	-	188	188	-	-	-
32	-	-	-	-	-	-	-	-	-	-	-
33	-	-	-	-	-	-	-	-	-	-	-
395	-	-	-	21	21	-	188	188	-	-	-
399	114 759	114 759	-	101 442	101 442	-	54 505	54 505	-	154 439	154 439
43	81	-	-	-	-	-	-	-	-	4	-
45	114 678	114 759	-	101 442	101 442	-	54 505	54 505	-	154 435	154 439
48	-	81	-	669	669	-	32	32	-	-	4
499	114 678	114 678	-	100 773	100 773	-	54 473	54 473	-	154 435	154 435
51	606	606	-	178	178	-	512	512	-	20	20
521	2 985	2 985	-	2 348	2 348	-	1 251	1 251	-	5 477	5 477
522	1 519	1 519	-	2 507	2 507	-	313	313	-	673	673
53	30	30	-	-	-	-	3	3	-	36	36
54	-	-	-	-	-	-	-	-	-	-	-
62	228	228	-	82	82	-	525	525	-	3	3
63	-	-	-	-	-	-	-	-	-	-	-
699	5 368	5 368	-	5 115	5 115	-	2 604	2 604	-	6 209	6 209



AUFGABENBEREICHEN UND AUSGEWAHLTEN AUSGABE-/EINNAHMEARTEN

DM

BERG GEM./GV. 27	ZUSAMMEN 28	BAYERN STAAT 29	GEM./GV. 30	ZUSAMMEN 31	SAARLAND STAAT 32	GEM./GV. 33	STADTST. ZUSAMMEN 34	HAMBURG 35	BREMEN 36	BERLIN (WEST) 37	NR.
VERWALTUNG (OHNE BETRIEBSVERWALTUNG) 6003											
-	221 773	221 773	-	5 614	5 614	-	32 981	16 150	2 525	14 306	110
-	139 827	139 827	-	1 788	1 788	-	8 306	3 140	807	4 359	111
-	72 386	72 386	-	3 157	3 157	-	14 069	9 103	1 338	3 628	112
-	7 691	7 691	-	638	638	-	9 779	3 251	281	6 247	113
-	1 869	1 869	-	31	31	-	827	656	99	72	114
-	699	699	-	80	80	-	803	102	29	672	121
-	2 077	2 077	-	160	160	-	649	188	95	366	122
-	8 345	8 345	-	15	15	-	773	711	37	25	123
-	17 186	17 186	-	1 590	1 590	-	2 934	689	449	1 796	125
-	6 318	6 318	-	31	31	-	349	48	86	215	130
-	-	-	-	-	-	-	-	-	-	-	131
-	727	727	-	26	26	-	440	40	208	192	132
-	-	-	-	-	-	-	-	-	-	-	14
-	257 125	257 125	-	7 516	7 516	-	38 929	17 928	3 429	17 572	195
-	1-	1-	-	-	-	-	-	-	-	-	211
-	-	-	-	-	-	-	-	-	-	-	212
-	-	-	-	-	-	-	-	-	-	-	213
-	-	-	-	-	-	-	-	-	-	-	22
-	2	2	-	-	-	-	-	-	-	-	23
-	1	1	-	-	-	-	-	-	-	-	295
-	257 126	257 126	-	7 516	7 516	-	38 929	17 928	3 429	17 572	299
-	1 670	1 670	-	180	180	-	116	-	95	21	31
-	-	-	-	-	-	-	-	-	-	-	32
-	-	-	-	-	-	-	-	-	-	-	33
-	1 670	1 670	-	180	180	-	116	-	95	21	395
-	258 796	258 796	-	7 696	7 696	-	39 045	17 928	3 524	17 593	399
-	38	-	-	-	-	-	-	-	-	-	43
-	258 758	258 796	-	7 696	7 696	-	39 045	17 928	3 524	17 593	45
-	341	379	-	-	-	-	113	13	-	100	48
-	258 417	258 417	-	7 696	7 696	-	38 932	17 915	3 524	17 493	499
-	2 432	2 432	-	9	9	-	3 888	3	50	3 835	51
-	2 799	2 799	-	322	322	-	7 471	5 211	1 669	591	521
-	569	569	-	136	136	-	304	255	5	44	522
-	-	-	-	2	2	-	8 444	-	-	8 444	53
-	-	-	-	-	-	-	-	-	-	-	54
-	5	5	-	-	-	-	434	-	2	432	62
-	2	2	-	-	-	-	-	-	-	-	63
-	5 807	5 807	-	469	469	-	20 541	5 469	1 726	13 346	699
ERNAERHRUNG UND LANDWIRTSCHAFT (VERWALTUNG) 6004											
-	199 112	199 112	-	5 614	5 614	-	25 388	16 150	2 525	6 713	110
-	125 626	125 626	-	1 788	1 788	-	7 051	3 140	807	3 104	111
-	65 858	65 858	-	3 157	3 157	-	13 708	9 103	1 338	3 267	112
-	5 939	5 939	-	638	638	-	3 839	3 251	281	307	113
-	1 689	1 689	-	31	31	-	790	656	99	35	114
-	567	567	-	80	80	-	146	102	29	15	121
-	1 836	1 836	-	160	160	-	359	188	95	76	122
-	8 329	8 329	-	15	15	-	759	711	37	11	123
-	14 449	14 449	-	1 590	1 590	-	2 334	689	449	1 216	125
-	5 349	5 349	-	31	31	-	134	48	86	-	130
-	-	-	-	-	-	-	-	-	-	-	131
-	646	646	-	26	26	-	260	40	208	12	132
-	-	-	-	-	-	-	-	-	-	-	14
-	230 288	230 288	-	7 516	7 516	-	29 400	17 928	3 429	8 043	195
-	2-	2-	-	-	-	-	-	-	-	-	211
-	-	-	-	-	-	-	-	-	-	-	212
-	-	-	-	-	-	-	-	-	-	-	213
-	-	-	-	-	-	-	-	-	-	-	22
-	-	-	-	-	-	-	-	-	-	-	23
-	2-	2-	-	-	-	-	-	-	-	-	295
-	230 286	230 286	-	7 516	7 516	-	29 400	17 928	3 429	8 043	299
-	1 670	1 670	-	180	180	-	96	-	95	1	31
-	-	-	-	-	-	-	-	-	-	-	32
-	-	-	-	-	-	-	-	-	-	-	33
-	1 670	1 670	-	180	180	-	96	-	95	1	395
-	231 956	231 956	-	7 696	7 696	-	29 496	17 928	3 524	8 044	399
-	38	-	-	-	-	-	-	-	-	-	43
-	231 918	231 956	-	7 696	7 696	-	29 496	17 928	3 524	8 044	45
-	280	318	-	-	-	-	13	13	-	-	48
-	231 638	231 638	-	7 696	7 696	-	29 483	17 915	3 524	8 044	499
-	2 390	2 390	-	9	9	-	722	3	50	669	51
-	2 776	2 776	-	322	322	-	7 465	5 211	1 668	584	521
-	503	503	-	136	136	-	268	255	5	8	522
-	-	-	-	2	2	-	2	-	-	2	53
-	-	-	-	-	-	-	-	-	-	-	54
-	5	5	-	-	-	-	401	-	2	399	62
-	-	-	-	-	-	-	-	-	-	-	63
-	5 674	5 674	-	469	469	-	8 856	5 469	1 725	1 662	699

HAUSHALTSBEREICH 1000  
 AUSGABEN UND EINNAHMEN DER OEFFENTLICHEN HAUSHALTE 1977 NACH

1 000

NR.	ART DER AUSGABEN / EINNAHMEN	INSGESAMT 1	BUND, LAF, ERP ZUSAMMEN 2	DARUNTER BUND 3	SOZIAL- VERSICHERUNG 4	ZWECK- VERBAENDE 5
<b>6005 FORSTEN (VERWALTUNG)</b>						
110	PERSONALAUSGABEN	70 091	-	-	-	-
111	BEAMTENBEZUEGE	38 317	-	-	-	-
112	ANGESTELLTENVERGUETUNGEN	19 894	-	-	-	-
113	ARBEITERLOEHNE	10 263	-	-	-	-
114	SONSTIGE PERSONALAUSGABEN	1 617	-	-	-	-
121	UNTERHALTUNG VON UNBEWEGLICHEM VERMOEGEN	968	-	-	-	-
122	BEWIRTSCHAFTUNG DER GRUNDSTUECKE	1 307	-	-	-	-
123	MIETEN UND PACTEN	2 305	-	-	-	-
125	UEBRIGER LAUFENDER SACHAUFWAND	9 056	-	-	-	-
130	BAUMASSNAHMEN	2 211	-	-	-	-
131	ERWERB VON UNBEWEGLICHEN SACHEN	-	-	-	-	-
132	ERWERB VON BEWEGLICHEN SACHEN	670	-	-	-	-
14	ERWERB VON BETEILIGUNGEN	-	-	-	-	-
195	UNMITTELBARE AUSGABEN (OHNE ZAHLUNGEN AN ANDERE BEREICHE)	86 608	-	-	-	-
211	RENTEN, UNTERSTUETZUNGEN U.AE.	6	-	-	-	-
212	LAUFENDE ZUSCHUESSE AN SOZIALE ODER AEHNLICHE EINRICHTUNGEN	-	-	-	-	-
213	UEBRIGE LAUFENDE ZUSCHUESSE	-	-	-	-	-
22	VERMOEGENSUEBERTRAGUNGEN AN ANDERE BEREICHE	79	-	-	-	-
23	DARLEHEN AN ANDERE BEREICHE	2	-	-	-	-
295	ZAHLUNGEN AN ANDERE BEREICHE	87	-	-	-	-
299	UNMITTELBARE AUSGABEN	86 695	-	-	-	-
31	LFD.ZUWEISUNGEN UND ERSTATTUNGEN AN OEFFENTLICHEN BEREICH	194	-	-	-	-
32	VERMOEGENSUEBERTRAGUNGEN AN OEFFENTLICHEN BEREICH	-	-	-	-	-
33	DARLEHEN AN OEFFENTLICHEN BEREICH	-	-	-	-	-
395	ZAHLUNGEN AN OEFFENTLICHEN BEREICH	194	-	-	-	-
399	BRUTTOAUSGABEN	86 889	-	-	-	-
43	ABZUEGL. ZAHLUNGEN VON GLEICHER EBENE	1 130	-	-	-	-
45	GESAMTAUSGABEN (OHNE BESONDERE FINANZIERUNGSVORGAENGE)	85 759	-	-	-	-
48	ABZUEGL. ZAHLUNGEN VON ANDERER EBENE	-	-	-	-	-
499	NETTOAUSGABEN	85 759	-	-	-	-
51	EINNAHMEN AUS WIRTSCHAFTLICHER TAETIGKEIT	5 003	-	-	-	-
521	GEBUEHREN, SONSTIGE ENTGELTE	4 139	-	-	-	-
522	UEBRIGE LAUFENDE EINNAHMEN	1 596	-	-	-	-
53	VERAEUSSERUNG VON SACHVERMOEGEN	8 444	-	-	-	-
54	VERAEUSSERUNG VON BETEILIGUNGEN	-	-	-	-	-
62	LAUFENDE ZUSCHUESSE VON ANDEREN BEREICHEN	400	-	-	-	-
63	UEBRIGE EINNAHMEN	9	-	-	-	-
699	UNMITTELBARE EINNAHMEN	19 591	-	-	-	-
<b>6006 VERBESSERUNG DER AGRARSTRUKTUR</b>						
110	PERSONALAUSGABEN	76 373	-	-	-	8 498
111	BEAMTENBEZUEGE	8 898	-	-	-	11
112	ANGESTELLTENVERGUETUNGEN	19 583	-	-	-	1 632
113	ARBEITERLOEHNE	41 605	-	-	-	4 793
114	SONSTIGE PERSONALAUSGABEN	6 287	-	-	-	2 062
121	UNTERHALTUNG VON UNBEWEGLICHEM VERMOEGEN	54 387	-	-	-	403
122	BEWIRTSCHAFTUNG DER GRUNDSTUECKE	2 695	-	-	-	140
123	MIETEN UND PACTEN	479	-	-	-	110
125	UEBRIGER LAUFENDER SACHAUFWAND	114 349	13 167	13 167	-	2 943
130	BAUMASSNAHMEN	219 783	-	-	-	9 467
131	ERWERB VON UNBEWEGLICHEN SACHEN	2 395	-	-	-	15
132	ERWERB VON BEWEGLICHEN SACHEN	5 416	-	-	-	1 841
14	ERWERB VON BETEILIGUNGEN	46	-	-	-	-
195	UNMITTELBARE AUSGABEN (OHNE ZAHLUNGEN AN ANDERE BEREICHE)	475 923	13 167	13 167	-	23 417
211	RENTEN, UNTERSTUETZUNGEN U.AE.	315	-	-	-	-
212	LAUFENDE ZUSCHUESSE AN SOZIALE ODER AEHNLICHE EINRICHTUNGEN	12 110	-	-	-	61
213	UEBRIGE LAUFENDE ZUSCHUESSE	762 248	383 346	383 346	-	13
22	VERMOEGENSUEBERTRAGUNGEN AN ANDERE BEREICHE	680 338	-	-	-	-
23	DARLEHEN AN ANDERE BEREICHE	375 673	-	-	-	3
295	ZAHLUNGEN AN ANDERE BEREICHE	1 830 684	383 346	383 346	-	77
299	UNMITTELBARE AUSGABEN	2 306 607	396 513	396 513	-	23 494
31	LFD.ZUWEISUNGEN UND ERSTATTUNGEN AN OEFFENTLICHEN BEREICH	201 818	184 945	184 945	-	296
32	VERMOEGENSUEBERTRAGUNGEN AN OEFFENTLICHEN BEREICH	888 970	659 330	659 330	-	-
33	DARLEHEN AN OEFFENTLICHEN BEREICH	24 070	1 207	1 207	-	-
395	ZAHLUNGEN AN OEFFENTLICHEN BEREICH	1 114 858	845 482	845 482	-	296
399	BRUTTOAUSGABEN	3 421 465	1 241 995	1 241 995	-	23 790
43	ABZUEGL. ZAHLUNGEN VON GLEICHER EBENE	993 206	-	-	-	69
45	GESAMTAUSGABEN (OHNE BESONDERE FINANZIERUNGSVORGAENGE)	2 428 259	1 241 995	1 241 995	-	23 721
48	ABZUEGL. ZAHLUNGEN VON ANDERER EBENE	-	8 835	8 835	-	14 205
499	NETTOAUSGABEN	2 428 259	1 233 160	1 233 160	-	9 516
51	EINNAHMEN AUS WIRTSCHAFTLICHER TAETIGKEIT	15 854	-	-	-	532
521	GEBUEHREN, SONSTIGE ENTGELTE	34 717	36	36	-	7 585
522	UEBRIGE LAUFENDE EINNAHMEN	55 762	17 438	17 438	-	450
53	VERAEUSSERUNG VON SACHVERMOEGEN	7 776	-	-	-	611
54	VERAEUSSERUNG VON BETEILIGUNGEN	177	-	-	-	6
62	LAUFENDE ZUSCHUESSE VON ANDEREN BEREICHEN	84 737	69 022	69 022	-	53
63	UEBRIGE EINNAHMEN	170 811	60 538	60 538	-	354
699	UNMITTELBARE EINNAHMEN	369 834	147 034	147 034	-	9 591

AUFGABENBEREICHEN UND AUSGEWAHLTEN AUSGABE-/EINNAHMEARTEN

DM

ORGANISAT.- ERWERBSCHAR. 6	LAENDER (EINSCHL. STADTSTAATEN)			SCHLESWIG-HOLSTEIN			NIEDERSACHSEN			NR.	
	ZUSAMMEN 7	STAAT 8	GEM. /GV. 9	ZUSAMMEN 10	STAAT 11	GEM. /GV. 12	ZUSAMMEN 13	STAAT 14	GEM. /GV. 15		
<b>FORSTEN (VERWALTUNG) 6005</b>											
-	70 091	70 091	-	-	-	-	7 220	7 220	-	110	
-	38 317	38 317	-	-	-	-	4 467	4 467	-	111	
-	19 894	19 894	-	-	-	-	1 970	1 970	-	112	
-	10 263	10 263	-	-	-	-	425	425	-	113	
-	1 617	1 617	-	-	-	-	358	358	-	114	
-	968	968	-	-	-	-	55	55	-	121	
-	1 307	1 307	-	-	-	-	88	88	-	122	
-	2 305	2 305	-	-	-	-	-	-	-	123	
-	9 056	9 056	-	-	-	-	1 493	1 493	-	125	
-	2 211	2 211	-	-	-	-	274	274	-	130	
-	-	-	-	-	-	-	-	-	-	131	
-	670	670	-	-	-	-	19	19	-	132	
-	-	-	-	-	-	-	-	-	-	14	
-	86 608	86 608	-	-	-	-	9 149	9 149	-	195	
-	6	6	-	-	-	-	-	-	-	211	
-	-	-	-	-	-	-	-	-	-	212	
-	-	-	-	-	-	-	-	-	-	213	
-	79	79	-	-	-	-	-	-	-	22	
-	2	2	-	-	-	-	-	-	-	23	
-	87	87	-	-	-	-	-	-	-	295	
-	86 695	86 695	-	-	-	-	9 149	9 149	-	299	
-	194	194	-	-	-	-	-	-	-	31	
-	-	-	-	-	-	-	-	-	-	32	
-	-	-	-	-	-	-	-	-	-	33	
-	194	194	-	-	-	-	-	-	-	395	
-	86 889	86 889	-	-	-	-	9 149	9 149	-	399	
-	764	67	-	-	-	-	-	-	-	43	
-	86 125	86 822	-	-	-	-	9 149	9 149	-	45	
-	366	1 063	-	-	-	-	-	-	-	48	
-	85 759	85 759	-	-	-	-	9 149	9 149	-	499	
-	5 003	5 003	-	-	-	-	34	34	-	51	
-	4 139	4 139	-	-	-	-	-	-	-	521	
-	1 596	1 596	-	-	-	-	178	178	-	522	
-	8 444	8 444	-	-	-	-	1	1	-	53	
-	400	400	-	-	-	-	113	113	-	54	
-	9	9	-	-	-	-	-	-	-	63	
-	19 591	19 591	-	-	-	-	326	326	-	699	
<b>VERBESSERUNG DER AGRARSTRUKTUR 6006</b>											
-	67 875	1 931	65 944	141	-	69	72	3 970	33	3 937	110
-	8 887	168	8 719	-	-	-	-	727	-	727	111
-	17 951	557	17 394	-	-	-	-	2 095	-	2 095	112
-	36 812	1 015	35 797	69	-	69	69	1 090	-	1 090	113
-	4 225	191	4 034	72	-	69	3	58	33	25	114
-	53 984	57	53 927	1 564	-	1 564	1 564	3 856	-	3 856	121
-	2 555	266	2 289	24	-	24	24	243	127	116	122
-	369	8	361	1	-	1	1	52	-	52	123
-	98 239	43 089	55 150	3 250	2 520	730	10 821	6 690	-	4 131	125
-	210 316	343	209 973	14 479	-	14 479	19 991	-	-	19 991	130
-	2 380	-	2 380	99	-	99	118	-	-	118	131
-	3 575	1 097	2 478	2	-	2	46	-	-	46	132
-	46	-	46	-	-	-	5	-	-	5	14
-	439 339	46 791	392 548	19 560	2 589	16 971	39 102	6 850	32 252	195	
-	315	315	-	41	-	41	-	-	-	-	211
-	12 049	9 169	2 880	119	-	119	1	-	-	1	212
-	378 889	372 298	6 591	26 145	25 932	213	60 255	59 212	1 043	213	
-	680 338	672 796	7 542	25 527	25 361	166	87 216	86 863	353	22	
-	375 670	375 550	120	25 822	25 808	14	64 433	64 393	40	23	
-	1 447 261	1 430 128	17 133	77 654	77 142	512	211 905	210 468	1 437	295	
-	1 886 600	1 476 919	409 681	97 214	79 731	17 483	251 007	217 318	33 689	299	
-	16 577	8 304	8 273	2 701	102	2 599	1 096	395	701	31	
-	229 640	216 637	13 003	26 605	25 151	1 454	18 406	16 273	2 133	32	
-	22 863	22 810	53	2 644	2 644	-	33	-	33	33	
-	269 080	247 751	21 329	31 950	27 897	4 053	19 535	16 668	2 867	395	
-	2 155 680	1 724 670	431 010	129 164	107 628	21 536	270 542	233 986	36 556	399	
-	82 925	-	9 077	6 825	-	1 813	7 394	-	3 212	43	
-	2 072 755	1 724 670	421 933	122 339	107 628	19 723	263 148	233 986	33 344	45	
-	887 172	869 257	91 763	65 246	61 847	8 411	131 314	130 396	5 100	48	
-	1 185 583	855 413	330 170	57 093	45 781	11 312	131 834	103 590	28 244	499	
-	15 286	3 168	12 118	30	-	12	521	374	147	51	
-	27 132	12	27 120	287	-	287	313	-	313	521	
-	37 874	25 942	11 932	4 867	4 669	198	1 556	959	597	522	
-	7 165	4 050	3 115	27	-	27	580	280	300	53	
-	171	-	171	-	-	-	-	-	-	54	
-	15 662	132	15 530	15	-	15	370	132	238	62	
-	109 919	94 776	15 143	6 733	6 202	531	1 869	166	1 703	63	
-	213 209	128 080	85 129	11 959	10 889	1 070	5 209	1 911	3 298	699	

AUSGABEN UND EINNÄHMEN DER OEFFENTLICHEN HAUSHALTE 1977 NACH

1 000

NR.	NORDRHEIN-WESTFALEN			ZUSAMMEN 19	HESSEN		RHEINLAND-PFALZ			BADEN-WÜRTTEMBERG	
	ZUSAMMEN 16	STAAT 17	GEM./GV. 18		STAAT 20	GEM./GV. 21	ZUSAMMEN 22	STAAT 23	GEM./GV. 24	ZUSAMMEN 25	STAAT 26
<b>6005 FORSTEN (VERWALTUNG)</b>											
110	827	827	-	10 736	10 736	-	840	840	-	20 214	20 214
111	212	212	-	7 181	7 181	-	454	454	-	10 547	10 547
112	316	316	-	2 458	2 458	-	143	143	-	8 118	8 118
113	282	282	-	830	830	-	176	176	-	858	858
114	17	17	-	267	267	-	67	67	-	691	691
121	54	54	-	70	70	-	-	-	-	-	-
122	116	116	-	136	136	-	35	35	-	401	401
123	20	20	-	9	9	-	-	-	-	2 246	2 246
125	504	504	-	750	750	-	141	141	-	2 851	2 851
130	-	-	-	17	17	-	-	-	-	736	736
131	-	-	-	-	-	-	-	-	-	-	-
132	-	-	-	77	77	-	-	-	-	313	313
14	-	-	-	-	-	-	-	-	-	-	-
195	1 521	1 521	-	11 795	11 795	-	1 016	1 016	-	26 761	26 761
211	-	-	-	5	5	-	-	-	-	-	-
212	-	-	-	-	-	-	-	-	-	-	-
213	-	-	-	-	-	-	-	-	-	-	-
22	-	-	-	79	79	-	-	-	-	-	-
23	-	-	-	-	-	-	-	-	-	-	-
295	-	-	-	84	84	-	-	-	-	-	-
299	1 521	1 521	-	11 879	11 879	-	1 016	1 016	-	26 761	26 761
31	142	142	-	-	-	-	32	32	-	-	-
32	-	-	-	-	-	-	-	-	-	-	-
33	-	-	-	-	-	-	-	-	-	-	-
395	142	142	-	-	-	-	32	32	-	-	-
399	1 663	1 663	-	11 879	11 879	-	1 048	1 048	-	26 761	26 761
43	686	-	-	-	-	-	11	-	-	-	-
45	977	1 663	-	11 879	11 879	-	1 037	1 048	-	26 761	26 761
48	28	714	-	128	128	-	-	11	-	116	116
499	949	949	-	11 751	11 751	-	1 037	1 037	-	26 645	26 645
51	1 273	1 273	-	34	34	-	16	16	-	438	438
521	3 472	3 472	-	556	556	-	5	5	-	75	75
522	1 134	1 134	-	11	11	-	45	45	-	126	126
53	1	1	-	-	-	-	-	-	-	-	-
54	-	-	-	-	-	-	-	-	-	-	-
62	39	39	-	12	12	-	-	-	-	203	203
63	7	7	-	-	-	-	-	-	-	-	-
699	5 926	5 926	-	613	613	-	66	66	-	842	842
<b>6006 VERBESSERUNG DER AGRARSTRUKTUR</b>											
110	10 681	-	10 681	7 972	1 826	6 146	13 337	-	13 337	24 205	3
111	1 650	-	1 650	390	168	222	1 921	-	1 921	2 129	-
112	3 236	-	3 236	1 250	557	693	5 789	-	5 789	2 812	-
113	5 596	-	5 596	5 534	1 015	4 519	4 740	-	4 740	18 064	-
114	199	-	199	798	86	712	887	-	887	1 200	3
121	9 138	-	9 138	8 111	57	8 054	7 373	-	7 373	18 595	-
122	364	-	364	498	139	359	504	-	504	787	-
123	77	-	77	46	8	38	76	-	76	54	-
125	17 450	8 381	9 069	7 918	3 678	4 240	4 613	69	4 544	39 858	12 843
130	19 677	-	19 677	14 351	30	14 321	24 129	-	24 129	58 481	-
131	98	-	98	116	-	116	176	-	176	106	-
132	142	-	142	488	193	295	821	-	821	961	-
14	1	-	1	-	-	-	10	-	10	28	-
195	57 628	8 381	49 247	39 500	5 931	33 569	51 039	69	50 970	143 275	12 846
211	2	2	-	165	165	-	-	-	-	-	-
212	588	-	588	-	-	-	52	-	52	1 172	-
213	39 845	39 167	678	17 487	17 066	421	19 844	19 536	308	55 674	52 263
22	37 600	36 252	1 348	42 443	42 206	237	69 646	69 403	243	119 608	116 232
23	99 550	99 534	16	15 752	15 702	50	24 678	24 678	-	67 164	67 164
295	177 585	174 955	2 630	75 847	75 139	708	114 220	113 617	603	243 618	235 659
299	235 213	183 336	51 877	115 347	81 070	34 277	165 259	113 686	51 573	386 893	248 505
31	2 193	1 020	1 173	1 542	905	637	1 779	160	1 619	4 572	3 705
32	96 764	94 064	2 700	15 956	14 924	1 032	13 853	13 556	297	45 926	43 853
33	19 330	19 330	-	96	96	-	20	-	20	-	-
395	118 287	114 414	3 873	17 594	15 925	1 669	15 652	13 716	1 936	50 498	47 558
399	353 500	297 750	55 750	132 941	96 995	35 946	180 911	127 402	53 509	437 391	296 063
43	14 518	-	255	1 145	-	67	7 689	-	788	20 210	-
45	338 982	297 750	55 495	131 796	96 995	35 879	173 222	127 402	52 721	417 181	296 063
48	129 092	128 102	15 253	56 160	52 470	4 768	75 797	73 461	9 237	151 312	147 275
499	209 890	169 648	40 242	75 636	44 525	31 111	97 425	53 941	43 484	265 869	148 788
51	1 212	55	1 157	2 621	1 654	967	2 140	-	2 140	6 509	-
521	1 375	-	1 375	1 998	-	1 998	11 378	-	11 378	9 182	-
522	16 083	13 757	2 326	4 488	2 600	1 888	1 925	501	1 424	2 420	573
53	233	-	233	1 004	-	1 004	466	-	466	4 325	3 770
54	67	-	67	29	-	29	4	-	4	30	-
62	8 818	-	8 818	902	-	902	4 267	-	4 267	182	-
63	56 212	54 959	1 253	19 622	18 613	1 009	5 528	1 943	3 585	3 434	1 218
699	84 000	68 771	15 229	30 664	22 867	7 797	25 708	2 444	23 264	26 082	5 561

AUFGABENBEREICHEN UND AUSGEWAHLTEN AUSGABE-/EINNAHMEARTEN

DM

BERG GEM./GV. 27	ZUSAMMEN 28	BAYERN STAAT 29	GEM./GV. 30	ZUSAMMEN 31	SAARLAND STAAT 32	GEM./GV. 33	STADTST. ZUSAMMEN 34	HAMBURG 35	BREMEN 36	BERLIN (WEST) 37	NR.
FORSTEN (VERWALTUNG) 6005											
-	22 661	22 661	-	-	-	-	7 593	-	-	7 593	110
-	14 201	14 201	-	-	-	-	1 255	-	-	1 255	111
-	6 528	6 528	-	-	-	-	361	-	-	361	112
-	1 752	1 752	-	-	-	-	5 940	-	-	5 940	113
-	180	180	-	-	-	-	37	-	-	37	114
-	132	132	-	-	-	-	657	-	-	657	121
-	241	241	-	-	-	-	290	-	-	290	122
-	16	16	-	-	-	-	14	-	-	14	123
-	2 737	2 737	-	-	-	-	580	-	-	580	125
-	969	969	-	-	-	-	215	-	-	215	130
-	81	81	-	-	-	-	180	-	-	180	131
-	-	-	-	-	-	-	-	-	-	-	132
-	-	-	-	-	-	-	-	-	-	-	14
-	26 837	26 837	-	-	-	-	9 529	-	-	9 529	195
-	1	1	-	-	-	-	-	-	-	-	211
-	-	-	-	-	-	-	-	-	-	-	212
-	-	-	-	-	-	-	-	-	-	-	213
-	2	2	-	-	-	-	-	-	-	-	22
-	-	-	-	-	-	-	-	-	-	-	23
-	3	3	-	-	-	-	-	-	-	-	295
-	26 840	26 840	-	-	-	-	9 529	-	-	9 529	299
-	-	-	-	-	-	-	20	-	-	20	31
-	-	-	-	-	-	-	-	-	-	-	32
-	-	-	-	-	-	-	-	-	-	-	33
-	-	-	-	-	-	-	20	-	-	20	395
-	26 840	26 840	-	-	-	-	9 549	-	-	9 549	399
-	-	-	-	-	-	-	-	-	-	-	43
-	26 840	26 840	-	-	-	-	9 549	-	-	9 549	45
-	61	61	-	-	-	-	100	-	-	100	48
-	26 779	26 779	-	-	-	-	9 449	-	-	9 449	499
-	42	42	-	-	-	-	3 166	-	-	3 166	51
-	23	23	-	-	-	-	8	-	1	7	521
-	66	66	-	-	-	-	36	-	-	36	522
-	-	-	-	-	-	-	8 442	-	-	8 442	53
-	-	-	-	-	-	-	-	-	-	-	54
-	2	2	-	-	-	-	33	-	-	33	62
-	-	-	-	-	-	-	-	-	-	-	63
-	133	133	-	-	-	-	11 685	-	1	11 684	699
VERBESSERUNG DER AGRARSTRUKTUR 6006											
24 202	6 135	-	6 135	1 434	-	1 434	-	-	-	-	110
2 129	1 937	-	1 937	133	-	133	-	-	-	-	111
2 812	2 206	-	2 206	563	-	563	-	-	-	-	112
18 064	1 444	-	1 444	275	-	275	-	-	-	-	113
1 197	548	-	548	463	-	463	-	-	-	-	114
18 595	4 664	-	4 664	683	-	683	-	-	-	-	121
787	120	-	120	15	-	15	-	-	-	-	122
54	49	-	49	14	-	14	-	-	-	-	123
27 015	13 291	8 106	5 185	839	603	236	199	103	56	40	125
58 481	55 572	-	55 572	3 323	-	3 323	313	-	313	-	130
306	1 467	-	1 467	-	-	-	-	-	-	-	131
961	1 107	904	203	8	-	8	-	-	-	-	132
28	2	-	2	-	-	-	-	-	-	-	14
130 429	82 407	9 010	73 397	6 316	603	5 713	512	103	369	40	195
-	-	-	-	-	-	-	107	27	80	-	211
1 172	10 086	9 169	917	31	-	31	-	-	-	-	212
3 411	157 402	157 109	293	1 185	961	224	1 052	374	587	91	213
3 376	291 222	289 590	1 632	1 904	1 717	187	5 172	1 023	3 133	1 016	22
-	74 661	74 661	-	2 752	2 752	-	858	678	180	-	23
7 959	533 371	530 529	2 842	5 872	5 430	442	7 189	2 102	3 980	1 107	295
138 388	615 778	539 539	76 239	12 188	6 033	6 155	7 701	2 205	4 349	1 147	299
867	2 515	1 851	664	153	140	13	26	-	18	8	31
2 073	6 631	3 751	2 880	5 499	5 065	434	-	-	-	-	32
-	-	-	-	740	740	-	-	-	-	-	33
2 940	9 146	5 602	3 544	6 392	5 945	447	26	-	18	8	395
141 328	624 924	545 141	79 783	18 580	11 978	6 602	7 727	2 205	4 367	1 155	399
906	24 043	-	1 686	1 101	-	350	-	-	-	-	43
140 422	600 881	545 141	78 097	17 479	11 978	6 252	7 727	2 205	4 367	1 155	45
23 341	265 689	264 009	24 037	7 777	6 912	1 616	4 785	1 326	2 641	818	48
117 081	335 192	281 132	54 060	9 702	5 066	4 636	2 942	879	1 726	337	499
6 509	2 182	1 067	1 115	71	-	71	-	-	-	-	51
9 182	2 525	-	2 525	62	-	62	12	12	-	-	521
1 847	6 307	2 680	3 627	184	159	25	44	37	7	-	522
555	524	-	524	6	-	6	-	-	-	-	53
30	41	-	41	-	-	-	-	-	-	-	54
182	563	-	563	545	-	545	-	-	-	-	62
2 216	15 251	10 859	4 392	1 053	599	454	217	2	215	-	63
20 521	27 393	14 606	12 787	1 921	758	1 163	273	51	222	-	699

NR.	ART DER AUSGABEN / EINNAHMEN	INSGESAMT 1	BUND, LAF, ERP ZUSAMMEN 2	DARUNTER BUND 3	SOZIAL- VERSICHERUNG 4	ZWECK- VERBAENDE 5
<u>6007 FLURBEREINIGUNG</u>						
110	PERSONALAUSGABEN	592	-	-	-	-
111	BEAMTENBEZUEGE	-	-	-	-	-
112	ANGESTELLTENVERGUETUNGEN	-	-	-	-	-
113	ARBEITERLOEHNE	520	-	-	-	-
114	SONSTIGE PERSONALAUSGABEN	72	-	-	-	-
121	UNTERHALTUNG VON UNBEWEGLICHEM VERMOEGEN	-	-	-	-	-
122	BEWIRTSCHAFTUNG DER GRUNDSTUECKE	-	-	-	-	-
123	MIETEN UND PACTHEN	-	-	-	-	-
125	UEBRIGER LAUFENDER SACHAUFWAND	11 262	-	-	-	-
130	BAUMASSNAHMEN	-	-	-	-	-
131	ERWERB VON UNBEWEGLICHEN SACHEN	-	-	-	-	-
132	ERWERB VON BEWEGLICHEN SACHEN	958	-	-	-	-
14	ERWERB VON BETEILIGUNGEN	-	-	-	-	-
195	UNMITTELBARE AUSGABEN (OHNE ZAHLUNGEN AN ANDERE BEREICHE)	12 812	-	-	-	-
211	RENTEN, UNTERSTUETZUNGEN U.AE.	-	-	-	-	-
212	LAUFENDE ZUSCHUESSE AN SOZIALE ODER AEHNLICHE EINRICHTUNGEN	-	-	-	-	-
213	UEBRIGE LAUFENDE ZUSCHUESSE	6 692	-	-	-	-
22	VERMOEGENSUEBERTRAGUNGEN AN ANDERE BEREICHE	381 038	-	-	-	-
23	DARLEHEN AN ANDERE BEREICHE	9 036	-	-	-	-
295	ZAHLUNGEN AN ANDERE BEREICHE	396 766	-	-	-	-
299	UNMITTELBARE AUSGABEN	409 578	-	-	-	-
31	LFD.ZUWEISUNGEN UND ERSTATTUNGEN AN OEFFENTLICHEN BEREICH	6 489	5 457	5 457	-	-
32	VERMOEGENSUEBERTRAGUNGEN AN OEFFENTLICHEN BEREICH	379 628	289 014	289 014	-	-
33	DARLEHEN AN OEFFENTLICHEN BEREICH	22 714	-	-	-	-
395	ZAHLUNGEN AN OEFFENTLICHEN BEREICH	408 831	294 471	294 471	-	-
399	BRUTTOAUSGABEN	818 409	294 471	294 471	-	-
43	ABZUEGL. ZAHLUNGEN VON GLEICHER EBENE	313 370	-	-	-	-
45	GESAMTAUSGABEN (OHNE BESONDERE FINANZIERUNGSVORGAENGE)	505 039	294 471	294 471	-	-
48	ABZUEGL. ZAHLUNGEN VON ANDERER EBENE	-	8 835	8 835	-	-
499	NETTOAUSGABEN	505 039	285 636	285 636	-	-
51	EINNAHMEN AUS WIRTSCHAFTLICHER TAETIGKEIT	822	-	-	-	-
521	GEBUEHREN, SONSTIGE ENTGELTE	-	-	-	-	-
522	UEBRIGE LAUFENDE EINNAHMEN	3 970	-	-	-	-
53	VERAEUSSERUNG VON SACHVERMOEGEN	-	-	-	-	-
54	VERAEUSSERUNG VON BETEILIGUNGEN	-	-	-	-	-
62	LAUFENDE ZUSCHUESSE VON ANDEREN BEREICHEN	2 290	2 290	2 290	-	-
63	UEBRIGE EINNAHMEN	8 538	-	-	-	-
699	UNMITTELBARE EINNAHMEN	15 620	2 290	2 290	-	-
<u>6008 EINZELBETRIEBLICHE FOERDERUNG</u>						
110	PERSONALAUSGABEN	30	-	-	-	-
111	BEAMTENBEZUEGE	-	-	-	-	-
112	ANGESTELLTENVERGUETUNGEN	-	-	-	-	-
113	ARBEITERLOEHNE	-	-	-	-	-
114	SONSTIGE PERSONALAUSGABEN	30	-	-	-	-
121	UNTERHALTUNG VON UNBEWEGLICHEM VERMOEGEN	-	-	-	-	-
122	BEWIRTSCHAFTUNG DER GRUNDSTUECKE	127	-	-	-	-
123	MIETEN UND PACTHEN	-	-	-	-	-
125	UEBRIGER LAUFENDER SACHAUFWAND	14 269	-	-	-	-
130	BAUMASSNAHMEN	-	-	-	-	-
131	ERWERB VON UNBEWEGLICHEN SACHEN	-	-	-	-	-
132	ERWERB VON BEWEGLICHEN SACHEN	-	-	-	-	-
14	ERWERB VON BETEILIGUNGEN	-	-	-	-	-
195	UNMITTELBARE AUSGABEN (OHNE ZAHLUNGEN AN ANDERE BEREICHE)	14 426	-	-	-	-
211	RENTEN, UNTERSTUETZUNGEN U.AE.	50	-	-	-	-
212	LAUFENDE ZUSCHUESSE AN SOZIALE ODER AEHNLICHE EINRICHTUNGEN	-	-	-	-	-
213	UEBRIGE LAUFENDE ZUSCHUESSE	95 171	10 416	10 416	-	-
22	VERMOEGENSUEBERTRAGUNGEN AN ANDERE BEREICHE	143 748	-	-	-	-
23	DARLEHEN AN ANDERE BEREICHE	354 068	-	-	-	-
295	ZAHLUNGEN AN ANDERE BEREICHE	593 037	10 416	10 416	-	-
299	UNMITTELBARE AUSGABEN	607 463	10 416	10 416	-	-
31	LFD.ZUWEISUNGEN UND ERSTATTUNGEN AN OEFFENTLICHEN BEREICH	44 276	44 251	44 251	-	-
32	VERMOEGENSUEBERTRAGUNGEN AN OEFFENTLICHEN BEREICH	236 860	236 860	236 860	-	-
33	DARLEHEN AN OEFFENTLICHEN BEREICH	1 207	1 207	1 207	-	-
395	ZAHLUNGEN AN OEFFENTLICHEN BEREICH	282 343	282 318	282 318	-	-
399	BRUTTOAUSGABEN	889 806	292 734	292 734	-	-
43	ABZUEGL. ZAHLUNGEN VON GLEICHER EBENE	283 365	-	-	-	-
45	GESAMTAUSGABEN (OHNE BESONDERE FINANZIERUNGSVORGAENGE)	606 441	292 734	292 734	-	-
48	ABZUEGL. ZAHLUNGEN VON ANDERER EBENE	-	-	-	-	-
499	NETTOAUSGABEN	606 441	292 734	292 734	-	-
51	EINNAHMEN AUS WIRTSCHAFTLICHER TAETIGKEIT	465	36	36	-	-
521	GEBUEHREN, SONSTIGE ENTGELTE	-	-	-	-	-
522	UEBRIGE LAUFENDE EINNAHMEN	33 783	15 450	15 450	-	-
53	VERAEUSSERUNG VON SACHVERMOEGEN	4 050	-	-	-	-
54	VERAEUSSERUNG VON BETEILIGUNGEN	-	-	-	-	-
62	LAUFENDE ZUSCHUESSE VON ANDEREN BEREICHEN	5 246	5 114	5 114	-	-
63	UEBRIGE EINNAHMEN	144 202	60 538	60 538	-	-
699	UNMITTELBARE EINNAHMEN	187 746	81 138	81 138	-	-

AUFGABENBEREICHEN UND AUSGEWAHLTEN AUSGABE-/EINNAHMEARTEN

DM

ORGANISAT.O. ERWERBSCHAR. 6	LAENDER (EINSCHL. STADTSTAATEN)			SCHLESWIG-HOLSTEIN			NIEDERSACHSEN			NR.
	ZUSAMMEN 7	STAAT 8	GEM. /GV. 9	ZUSAMMEN 10	STAAT 11	GEM. /GV. 12	ZUSAMMEN 13	STAAT 14	GEM. /GV. 15	
<u>FLURBEREINIGUNG 6007</u>										
-	592	592	-	69	69	-	3	3	-	110
-	-	-	-	-	-	-	-	-	-	111
-	520	520	-	-	-	-	-	-	-	112
-	72	72	-	69	69	-	3	3	-	113
-	-	-	-	-	-	-	-	-	-	114
-	-	-	-	-	-	-	-	-	-	121
-	-	-	-	-	-	-	-	-	-	122
-	11 262	11 262	-	234	234	-	6 047	6 047	-	123
-	-	-	-	-	-	-	-	-	-	125
-	-	-	-	-	-	-	-	-	-	130
-	958	958	-	-	-	-	-	-	-	131
-	-	-	-	-	-	-	-	-	-	132
-	-	-	-	-	-	-	-	-	-	14
-	12 812	12 812	-	303	303	-	6 050	6 050	-	195
-	-	-	-	-	-	-	-	-	-	211
-	-	-	-	-	-	-	-	-	-	212
-	6 692	6 692	-	643	643	-	3 611	3 611	-	213
-	381 038	381 038	-	21	21	-	38 759	38 759	-	22
-	9 036	9 036	-	-	-	-	2 990	2 990	-	23
-	396 766	396 766	-	664	664	-	45 360	45 360	-	295
-	409 578	409 578	-	967	967	-	51 410	51 410	-	299
-	1 032	1 032	-	-	-	-	-	-	-	31
-	90 614	90 614	-	8 764	8 764	-	-	-	-	32
-	22 714	22 714	-	2 644	2 644	-	-	-	-	33
-	114 360	114 360	-	11 408	11 408	-	-	-	-	395
-	523 938	523 938	-	12 375	12 375	-	51 410	51 410	-	399
-	665	-	-	37	-	-	-	-	-	43
-	523 273	523 938	-	12 338	12 375	-	51 410	51 410	-	45
-	303 870	304 535	-	9 330	9 367	-	27 175	27 175	-	48
-	219 403	219 403	-	3 008	3 008	-	24 235	24 235	-	499
-	822	822	-	-	-	-	-	-	-	51
-	3 970	3 970	-	2 441	2 441	-	-	-	-	521
-	-	-	-	-	-	-	-	-	-	522
-	-	-	-	-	-	-	-	-	-	53
-	-	-	-	-	-	-	-	-	-	54
-	8 538	8 538	-	-	-	-	-	-	-	62
-	-	-	-	-	-	-	-	-	-	63
-	13 330	13 330	-	2 441	2 441	-	-	-	-	699
<u>EINZELBETRIEBLICHE FOERDERUNG 6008</u>										
-	30	30	-	-	-	-	30	30	-	110
-	-	-	-	-	-	-	-	-	-	111
-	-	-	-	-	-	-	-	-	-	112
-	30	30	-	-	-	-	30	30	-	113
-	-	-	-	-	-	-	-	-	-	114
-	127	127	-	-	-	-	127	127	-	121
-	-	-	-	-	-	-	-	-	-	122
-	14 269	14 269	-	1 710	1 710	-	494	494	-	123
-	-	-	-	-	-	-	-	-	-	125
-	-	-	-	-	-	-	-	-	-	130
-	-	-	-	-	-	-	-	-	-	131
-	-	-	-	-	-	-	-	-	-	132
-	-	-	-	-	-	-	-	-	-	14
-	14 426	14 426	-	1 710	1 710	-	651	651	-	195
-	50	50	-	23	23	-	-	-	-	211
-	84 755	84 755	-	13 310	13 310	-	21 564	21 564	-	212
-	143 748	143 748	-	19 003	19 003	-	29 346	29 346	-	213
-	354 068	354 068	-	25 808	25 808	-	61 003	61 003	-	22
-	582 621	582 621	-	58 144	58 144	-	111 913	111 913	-	23
-	597 047	597 047	-	59 854	59 854	-	112 564	112 564	-	295
-	25	25	-	-	-	-	-	-	-	299
-	-	-	-	-	-	-	-	-	-	31
-	-	-	-	-	-	-	-	-	-	32
-	-	-	-	-	-	-	-	-	-	33
-	25	25	-	-	-	-	-	-	-	395
-	597 072	597 072	-	59 854	59 854	-	112 564	112 564	-	399
-	-	-	-	-	-	-	-	-	-	43
-	597 072	597 072	-	59 854	59 854	-	112 564	112 564	-	45
-	283 365	283 365	-	30 494	30 494	-	62 233	62 233	-	48
-	313 707	313 707	-	29 360	29 360	-	50 331	50 331	-	499
-	429	429	-	-	-	-	374	374	-	51
-	18 333	18 333	-	1 227	1 227	-	57	57	-	521
-	4 050	4 050	-	-	-	-	280	280	-	522
-	-	-	-	-	-	-	-	-	-	53
-	-	-	-	-	-	-	-	-	-	54
-	132	132	-	-	-	-	132	132	-	62
-	83 664	83 664	-	6 202	6 202	-	166	166	-	63
-	106 608	106 608	-	7 429	7 429	-	1 009	1 009	-	699

AUSGABEN UND EINNÄHMEN DER OEFFENTLICHEN HAUSHALTE 1977 NACH

1 000

NR.	NORDRHEIN-WESTFALEN			ZUSAMMEN 19	HESSEN			RHEINLAND-PFALZ			BADEN-WÜRTTEMBERG	
	ZUSAMMEN 16	STAAT 17	GEM./GV. 18		STAAT 20	GEM./GV. 21	ZUSAMMEN 22	STAAT 23	GEM./GV. 24	ZUSAMMEN 25	STAAT 26	
<b>6007 FLURBEREINIGUNG</b>												
110	-	-	-	520	520	-	-	-	-	-	-	
111	-	-	-	-	-	-	-	-	-	-	-	
112	-	-	-	-	-	-	-	-	-	-	-	
113	-	-	-	520	520	-	-	-	-	-	-	
114	-	-	-	-	-	-	-	-	-	-	-	
121	-	-	-	-	-	-	-	-	-	-	-	
122	-	-	-	-	-	-	-	-	-	-	-	
123	-	-	-	-	-	-	-	-	-	-	-	
125	2 791-	2 791-	-	253	253	-	-	-	-	4 425	4 425	
130	-	-	-	-	-	-	-	-	-	-	-	
131	-	-	-	-	-	-	-	-	-	-	-	
132	-	-	-	86	86	-	-	-	-	-	-	
14	-	-	-	-	-	-	-	-	-	-	-	
195	2 791-	2 791-	-	859	859	-	-	-	-	4 425	4 425	
211	-	-	-	-	-	-	-	-	-	-	-	
212	-	-	-	-	-	-	-	-	-	-	-	
213	-	-	-	285	285	-	37	37	-	1 642	1 642	
22	2 482	2 482	-	23 747	23 747	-	48 275	48 275	-	77 062	77 062	
23	-	-	-	907	907	-	4 479	4 479	-	660	660	
295	2 482	2 482	-	24 939	24 939	-	52 791	52 791	-	79 364	79 364	
299	309-	309-	-	25 798	25 798	-	52 791	52 791	-	83 789	83 789	
31	1 020	1 020	-	-	-	-	-	-	-	-	-	
32	78 777	78 777	-	-	-	-	-	-	-	-	-	
33	19 330	19 330	-	-	-	-	-	-	-	-	-	
395	99 127	99 127	-	-	-	-	-	-	-	-	-	
399	98 818	98 818	-	25 798	25 798	-	52 791	52 791	-	83 789	83 789	
43	628	-	-	-	-	-	-	-	-	-	-	
45	98 190	98 818	-	25 798	25 798	-	52 791	52 791	-	83 789	83 789	
48	65 957	66 585	-	14 851	14 851	-	30 175	30 175	-	46 154	46 154	
499	32 233	32 233	-	10 947	10 947	-	22 616	22 616	-	37 635	37 635	
51	-	-	-	822	822	-	-	-	-	-	-	
521	-	-	-	-	-	-	-	-	-	-	-	
522	24	24	-	1 299	1 299	-	206	206	-	-	-	
53	-	-	-	-	-	-	-	-	-	-	-	
54	-	-	-	-	-	-	-	-	-	-	-	
62	-	-	-	-	-	-	-	-	-	-	-	
63	273	273	-	5 942	5 942	-	1 619	1 619	-	660	660	
699	297	297	-	8 063	8 063	-	1 825	1 825	-	660	660	
<b>6008 EINZELBETRIEBLICHE FÖRDERUNG</b>												
110	-	-	-	-	-	-	-	-	-	-	-	
111	-	-	-	-	-	-	-	-	-	-	-	
112	-	-	-	-	-	-	-	-	-	-	-	
113	-	-	-	-	-	-	-	-	-	-	-	
114	-	-	-	-	-	-	-	-	-	-	-	
121	-	-	-	-	-	-	-	-	-	-	-	
122	-	-	-	-	-	-	-	-	-	-	-	
123	-	-	-	-	-	-	-	-	-	-	-	
125	11 172	11 172	-	95	95	-	69	69	-	687	687	
130	-	-	-	-	-	-	-	-	-	-	-	
131	-	-	-	-	-	-	-	-	-	-	-	
132	-	-	-	-	-	-	-	-	-	-	-	
14	-	-	-	-	-	-	-	-	-	-	-	
195	11 172	11 172	-	95	95	-	69	69	-	687	687	
211	-	-	-	-	-	-	-	-	-	-	-	
212	-	-	-	-	-	-	-	-	-	-	-	
213	21 690	21 690	-	5 892	5 892	-	5 306	5 306	-	14 500	14 500	
22	21 961	21 961	-	13 511	13 511	-	10 488	10 488	-	17 130	17 130	
23	99 534	99 534	-	14 525	14 525	-	20 199	20 199	-	56 073	56 073	
295	143 185	143 185	-	33 928	33 928	-	35 993	35 993	-	87 703	87 703	
299	154 357	154 357	-	34 023	34 023	-	36 062	36 062	-	88 390	88 390	
31	-	-	-	25	25	-	-	-	-	-	-	
32	-	-	-	-	-	-	-	-	-	-	-	
33	-	-	-	-	-	-	-	-	-	-	-	
395	-	-	-	25	25	-	-	-	-	-	-	
399	154 357	154 357	-	34 048	34 048	-	36 062	36 062	-	88 390	88 390	
43	-	-	-	-	-	-	-	-	-	-	-	
45	154 357	154 357	-	34 048	34 048	-	36 062	36 062	-	88 390	88 390	
48	42 035	42 035	-	18 711	18 711	-	21 345	21 345	-	42 853	42 853	
499	112 322	112 322	-	15 337	15 337	-	14 717	14 717	-	45 537	45 537	
51	55	55	-	-	-	-	-	-	-	-	-	
521	-	-	-	-	-	-	-	-	-	-	-	
522	13 733	13 733	-	1 254	1 254	-	295	295	-	573	573	
53	-	-	-	-	-	-	-	-	-	3 770	3 770	
54	-	-	-	-	-	-	-	-	-	-	-	
62	-	-	-	-	-	-	-	-	-	-	-	
63	54 686	54 686	-	12 639	12 639	-	324	324	-	558	558	
699	68 474	68 474	-	13 893	13 893	-	619	619	-	4 901	4 901	



AUFGABENBEREICHEN UND AUSGEWAHLTEN AUSGABE-/EINNAHMEARTEN

DM

BERG GEM./GV. 27	ZUSAMMEN 28	BAYERN STAAT 29	GEM./GV. 30	ZUSAMMEN 31	SAARLAND STAAT 32	GEM./GV. 33	STADTST. ZUSAMMEN 34	HAMBURG 35	BREMEN 36	BERLIN (WEST) 37	NR.
FLURBEREINIGUNG 6007											
-	-	-	-	-	-	-	-	-	-	-	110
-	-	-	-	-	-	-	-	-	-	-	111
-	-	-	-	-	-	-	-	-	-	-	112
-	-	-	-	-	-	-	-	-	-	-	113
-	-	-	-	-	-	-	-	-	-	-	114
-	-	-	-	-	-	-	-	-	-	-	121
-	-	-	-	-	-	-	-	-	-	-	122
-	-	-	-	-	-	-	-	-	-	-	123
-	2 495	2 495	-	599	599	-	-	-	-	-	125
-	-	-	-	-	-	-	-	-	-	-	130
-	872	872	-	-	-	-	-	-	-	-	131
-	-	-	-	-	-	-	-	-	-	-	132
-	-	-	-	-	-	-	-	-	-	-	14
-	3 367	3 367	-	599	599	-	-	-	-	-	195
-	-	-	-	-	-	-	-	-	-	-	211
-	-	-	-	-	-	-	-	-	-	-	212
-	474	474	-	-	-	-	-	-	-	-	213
-	190 692	190 692	-	-	-	-	-	-	-	-	22
-	-	-	-	-	-	-	-	-	-	-	23
-	191 166	191 166	-	-	-	-	-	-	-	-	295
-	194 533	194 533	-	599	599	-	-	-	-	-	299
-	-	-	-	12	12	-	-	-	-	-	31
-	-	-	-	3 073	3 073	-	-	-	-	-	32
-	-	-	-	740	740	-	-	-	-	-	33
-	-	-	-	3 825	3 825	-	-	-	-	-	395
-	194 533	194 533	-	4 424	4 424	-	-	-	-	-	399
-	-	-	-	-	-	-	-	-	-	-	43
-	194 533	194 533	-	4 424	4 424	-	-	-	-	-	45
-	107 933	107 933	-	2 295	2 295	-	-	-	-	-	48
-	86 600	86 600	-	2 129	2 129	-	-	-	-	-	499
-	-	-	-	-	-	-	-	-	-	-	51
-	-	-	-	-	-	-	-	-	-	-	521
-	-	-	-	-	-	-	-	-	-	-	522
-	-	-	-	-	-	-	-	-	-	-	53
-	-	-	-	-	-	-	-	-	-	-	54
-	-	-	-	44	44	-	-	-	-	-	62
-	-	-	-	-	-	-	-	-	-	-	63
-	-	-	-	44	44	-	-	-	-	-	699
EINZELBETRIEBLICHE FOERDERUNG 6008											
-	-	-	-	-	-	-	-	-	-	-	110
-	-	-	-	-	-	-	-	-	-	-	111
-	-	-	-	-	-	-	-	-	-	-	112
-	-	-	-	-	-	-	-	-	-	-	113
-	-	-	-	-	-	-	-	-	-	-	114
-	-	-	-	-	-	-	-	-	-	-	121
-	-	-	-	-	-	-	-	-	-	-	122
-	-	-	-	-	-	-	-	-	-	-	123
-	-	-	-	-	-	-	42	2	-	40	125
-	-	-	-	-	-	-	-	-	-	-	130
-	-	-	-	-	-	-	-	-	-	-	131
-	-	-	-	-	-	-	-	-	-	-	132
-	-	-	-	-	-	-	-	-	-	-	14
-	-	-	-	-	-	-	42	2	-	40	195
-	-	-	-	-	-	-	27	27	-	-	211
-	-	-	-	-	-	-	-	-	-	-	212
-	1 217	1 217	-	720	720	-	556	340	155	61	213
-	29 559	29 559	-	1 360	1 360	-	1 390	177	197	1 016	22
-	73 316	73 316	-	2 752	2 752	-	858	678	180	-	23
-	104 092	104 092	-	4 832	4 832	-	2 831	1 222	532	1 077	295
-	104 092	104 092	-	4 832	4 832	-	2 873	1 224	532	1 117	299
-	-	-	-	-	-	-	-	-	-	-	31
-	-	-	-	-	-	-	-	-	-	-	32
-	-	-	-	-	-	-	-	-	-	-	33
-	-	-	-	-	-	-	-	-	-	-	395
-	104 092	104 092	-	4 832	4 832	-	2 873	1 224	532	1 117	399
-	-	-	-	-	-	-	-	-	-	-	43
-	104 092	104 092	-	4 832	4 832	-	2 873	1 224	532	1 117	45
-	60 995	60 995	-	2 871	2 871	-	1 828	714	318	796	48
-	43 097	43 097	-	1 961	1 961	-	1 045	510	214	321	499
-	-	-	-	-	-	-	-	-	-	-	51
-	1 020	1 020	-	159	159	-	15	8	7	-	521
-	-	-	-	-	-	-	-	-	-	-	522
-	-	-	-	-	-	-	-	-	-	-	53
-	-	-	-	-	-	-	-	-	-	-	54
-	8 317	8 317	-	555	555	-	217	2	215	-	62
-	-	-	-	-	-	-	-	-	-	-	63
-	9 337	9 337	-	714	714	-	232	10	222	-	699

NR.	ART DER USAUBAGEN / EINNAHMEN	INSGESAMT 1	BUND, LAF, ERP ZUSAMMEN 2	DARUNTER BUND 3	SOZIAL- VERSICHERUNG 4	ZWECK- VERBAENDE 5
<u>6009 VERPESSEKUNG DER MARKTSTRUKTUR</u>						
110	PERSONALAUSGABEN	-	-	-	-	-
111	BEAMTENBEZUEGE	-	-	-	-	-
112	ANGESTELLTENVERGUEKUNGEN	-	-	-	-	-
113	ARBEITERLOEHNE	-	-	-	-	-
114	SONSTIGE PERSONALAUSGABEN	-	-	-	-	-
121	UNTERHALTUNG VON UNBEWEGLICHEM VERMOEGEN	-	-	-	-	-
122	BEWIRTSCHAFTUNG DER GRUNDSTUECKE	-	-	-	-	-
123	MIETEN UND PACTHEN	-	-	-	-	-
125	UEBRIGER LAUFENDER SACHAUFWAND	66	-	-	-	-
130	BAUMASSNAHMEN	313	-	-	-	-
131	ERWERB VON UNBEWEGLICHEN SACHEN	-	-	-	-	-
132	ERWERB VON BEWEGLICHEN SACHEN	-	-	-	-	-
14	ERWERB VON BETEILIGUNGEN	-	-	-	-	-
195	UNMITTELBARE USAUBAGEN (OHNE ZAHLUNGEN AN ANDERE BEREICHE)	379	-	-	-	-
211	RENTEN, UNTERSTUETZUNGEN U.AE.	-	-	-	-	-
212	LAUFENDE ZUSCHUESSE AN SOZIALE ODER AEHNLICHE EINRICHTUNGEN	183	-	-	-	-
213	UEBRIGE LAUFENDE ZUSCHUESSE	27 500	-	-	-	-
22	VERMOEGENSUEBERTRAGUNGEN AN ANDERE BEREICHE	62 287	-	-	-	-
23	DARLEHEN AN ANDERE BEREICHE	11	-	-	-	-
295	ZAHLUNGEN AN ANDERE BEREICHE	89 981	-	-	-	-
299	UNMITTELBARE USAUBAGEN	90 360	-	-	-	-
31	LFD.ZUWEISUNGEN UND ERSTATTUNGEN AN OEFFENTLICHEN BEREICH	10 271	10 263	10 263	-	-
32	VERMOEGENSUEBERTRAGUNGEN AN OEFFENTLICHEN BEREICH	38 277	36 197	36 197	-	-
33	DARLEHEN AN OEFFENTLICHEN BEREICH	-	-	-	-	-
395	ZAHLUNGEN AN OEFFENTLICHEN BEREICH	48 548	46 460	46 460	-	-
399	BRUTTOAUSGABEN	138 908	46 460	46 460	-	-
43	ABZUEGL. ZAHLUNGEN VON GLEICHER EBENE	43 065	-	-	-	-
45	GESAMTAUSGABEN (OHNE BESONDERE FINANZIERUNGSVORGAENGE)	95 843	46 460	46 460	-	-
48	ABZUEGL. ZAHLUNGEN VON ANDERER EBENE	-	-	-	-	-
499	NETTOAUSGABEN	95 843	46 460	46 460	-	-
51	EINNAHMEN AUS WIRTSCHAFTLICHER TAETIGKEIT	-	-	-	-	-
521	GEBUEHREN, SONSTIGE ENTGELTE	-	-	-	-	-
522	UEBRIGE LAUFENDE EINNAHMEN	-	-	-	-	-
53	VERAEUSSERUNG VON SACHVERMOEGEN	-	-	-	-	-
54	VERAEUSSERUNG VON BETEILIGUNGEN	-	-	-	-	-
62	LAUFENDE ZUSCHUESSE VON ANDEREN BEREICHEN	-	-	-	-	-
63	UEBRIGE EINNAHMEN	-	-	-	-	-
699	UNMITTELBARE EINNAHMEN	-	-	-	-	-
<u>6010 WIRTSCHAFTSWEGE</u>						
110	PERSONALAUSGABEN	-	-	-	-	-
111	BEAMTENBEZUEGE	-	-	-	-	-
112	ANGESTELLTENVERGUEKUNGEN	-	-	-	-	-
113	ARBEITERLOEHNE	-	-	-	-	-
114	SONSTIGE PERSONALAUSGABEN	-	-	-	-	-
121	UNTERHALTUNG VON UNBEWEGLICHEM VERMOEGEN	-	-	-	-	-
122	BEWIRTSCHAFTUNG DER GRUNDSTUECKE	-	-	-	-	-
123	MIETEN UND PACTHEN	-	-	-	-	-
125	UEBRIGER LAUFENDER SACHAUFWAND	1	-	-	-	-
130	BAUMASSNAHMEN	-	-	-	-	-
131	ERWERB VON UNBEWEGLICHEN SACHEN	-	-	-	-	-
132	ERWERB VON BEWEGLICHEN SACHEN	-	-	-	-	-
14	ERWERB VON BETEILIGUNGEN	-	-	-	-	-
195	UNMITTELBARE USAUBAGEN (OHNE ZAHLUNGEN AN ANDERE BEREICHE)	1	-	-	-	-
211	RENTEN, UNTERSTUETZUNGEN U.AE.	-	-	-	-	-
212	LAUFENDE ZUSCHUESSE AN SOZIALE ODER AEHNLICHE EINRICHTUNGEN	-	-	-	-	-
213	UEBRIGE LAUFENDE ZUSCHUESSE	151	-	-	-	-
22	VERMOEGENSUEBERTRAGUNGEN AN ANDERE BEREICHE	33 074	-	-	-	-
23	DARLEHEN AN ANDERE BEREICHE	-	-	-	-	-
295	ZAHLUNGEN AN ANDERE BEREICHE	33 225	-	-	-	-
299	UNMITTELBARE USAUBAGEN	33 226	-	-	-	-
31	LFD.ZUWEISUNGEN UND ERSTATTUNGEN AN OEFFENTLICHEN BEREICH	6 243	2 937	2 937	-	-
32	VERMOEGENSUEBERTRAGUNGEN AN OEFFENTLICHEN BEREICH	143 686	61 702	61 702	-	-
33	DARLEHEN AN OEFFENTLICHEN BEREICH	-	-	-	-	-
395	ZAHLUNGEN AN OEFFENTLICHEN BEREICH	149 929	64 639	64 639	-	-
399	BRUTTOAUSGABEN	183 155	64 639	64 639	-	-
43	ABZUEGL. ZAHLUNGEN VON GLEICHER EBENE	63 505	-	-	-	-
45	GESAMTAUSGABEN (OHNE BESONDERE FINANZIERUNGSVORGAENGE)	119 650	64 639	64 639	-	-
48	ABZUEGL. ZAHLUNGEN VON ANDERER EBENE	-	-	-	-	-
499	NETTOAUSGABEN	119 650	64 639	64 639	-	-
51	EINNAHMEN AUS WIRTSCHAFTLICHER TAETIGKEIT	-	-	-	-	-
521	GEBUEHREN, SONSTIGE ENTGELTE	-	-	-	-	-
522	UEBRIGE LAUFENDE EINNAHMEN	-	-	-	-	-
53	VERAEUSSERUNG VON SACHVERMOEGEN	-	-	-	-	-
54	VERAEUSSERUNG VON BETEILIGUNGEN	-	-	-	-	-
62	LAUFENDE ZUSCHUESSE VON ANDEREN BEREICHEN	-	-	-	-	-
63	UEBRIGE EINNAHMEN	-	-	-	-	-
699	UNMITTELBARE EINNAHMEN	-	-	-	-	-

AUFGABENBEREICHEN UND AUSGEWAHLTEN AUSGABE-/EINNAHMEARTEN

DM

ORGANISAT.-O. ERWERBSCHAR. 6	LAENDER (EINSCHL. STADTSTAATEN)			SCHLESWIG-HOLSTEIN			NIEDERSACHSEN			NR.
	ZUSAMMEN 7	STAAT 8	GEM. /GV. 9	ZUSAMMEN 10	STAAT 11	GEM. /GV. 12	ZUSAMMEN 13	STAAT 14	GEM. /GV. 15	
							<u>VERBESSERUNG DER MARKTSTRUKTUR 6009</u>			
-	-	-	-	-	-	-	-	-	-	110
-	-	-	-	-	-	-	-	-	-	111
-	-	-	-	-	-	-	-	-	-	112
-	-	-	-	-	-	-	-	-	-	113
-	-	-	-	-	-	-	-	-	-	114
-	-	-	-	-	-	-	-	-	-	121
-	-	-	-	-	-	-	-	-	-	122
-	66	66	-	-	-	-	-	-	-	123
-	313	313	-	-	-	-	-	-	-	125
-	-	-	-	-	-	-	-	-	-	130
-	-	-	-	-	-	-	-	-	-	131
-	-	-	-	-	-	-	-	-	-	132
-	-	-	-	-	-	-	-	-	-	14
-	379	379	-	-	-	-	-	-	-	195
-	-	-	-	-	-	-	-	-	-	211
-	183	183	-	-	-	-	-	-	-	212
-	27 500	27 500	-	969	969	-	12 244	12 244	-	213
-	62 287	62 287	-	3 713	3 713	-	11 338	11 338	-	22
-	11	11	-	-	-	-	-	-	-	23
-	89 981	89 981	-	4 682	4 682	-	23 582	23 582	-	295
-	90 360	90 360	-	4 682	4 682	-	23 582	23 582	-	299
-	8	8	-	-	-	-	-	-	-	31
-	2 080	2 080	-	-	-	-	1 230	1 230	-	32
-	-	-	-	-	-	-	-	-	-	33
-	2 088	2 088	-	-	-	-	1 230	1 230	-	395
-	92 448	92 448	-	4 682	4 682	-	24 812	24 812	-	399
-	-	-	-	-	-	-	-	-	-	43
-	92 448	92 448	-	4 682	4 682	-	24 812	24 812	-	45
-	43 065	43 065	-	2 497	2 497	-	11 261	11 261	-	48
-	49 383	49 383	-	2 185	2 185	-	13 551	13 551	-	499
-	-	-	-	-	-	-	-	-	-	51
-	-	-	-	-	-	-	-	-	-	521
-	-	-	-	-	-	-	-	-	-	522
-	-	-	-	-	-	-	-	-	-	53
-	-	-	-	-	-	-	-	-	-	54
-	-	-	-	-	-	-	-	-	-	62
-	-	-	-	-	-	-	-	-	-	63
-	-	-	-	-	-	-	-	-	-	699
							<u>WIRTSCHAFTSWEGE 6010</u>			
-	-	-	-	-	-	-	-	-	-	110
-	-	-	-	-	-	-	-	-	-	111
-	-	-	-	-	-	-	-	-	-	112
-	-	-	-	-	-	-	-	-	-	113
-	-	-	-	-	-	-	-	-	-	114
-	-	-	-	-	-	-	-	-	-	121
-	-	-	-	-	-	-	-	-	-	122
-	1	1	-	-	-	-	-	-	-	123
-	-	-	-	-	-	-	-	-	-	125
-	-	-	-	-	-	-	-	-	-	130
-	-	-	-	-	-	-	-	-	-	131
-	-	-	-	-	-	-	-	-	-	132
-	-	-	-	-	-	-	-	-	-	14
-	1	1	-	-	-	-	-	-	-	195
-	-	-	-	-	-	-	-	-	-	211
-	151	151	-	-	-	-	-	-	-	212
-	33 074	33 074	-	-	-	-	-	-	-	213
-	-	-	-	-	-	-	-	-	-	22
-	-	-	-	-	-	-	-	-	-	23
-	33 225	33 225	-	-	-	-	-	-	-	295
-	33 226	33 226	-	-	-	-	-	-	-	299
-	3 306	3 306	-	102	102	-	-	-	-	31
-	81 984	81 984	-	13 958	13 958	-	8 998	8 998	-	32
-	-	-	-	-	-	-	-	-	-	33
-	85 290	85 290	-	14 060	14 060	-	8 998	8 998	-	395
-	118 516	118 516	-	14 060	14 060	-	8 998	8 998	-	399
-	-	-	-	-	-	-	-	-	-	43
-	118 516	118 516	-	14 060	14 060	-	8 998	8 998	-	45
-	63 505	63 505	-	8 436	8 436	-	5 398	5 398	-	48
-	55 011	55 011	-	5 624	5 624	-	3 600	3 600	-	499
-	-	-	-	-	-	-	-	-	-	51
-	-	-	-	-	-	-	-	-	-	521
-	-	-	-	-	-	-	-	-	-	522
-	-	-	-	-	-	-	-	-	-	53
-	-	-	-	-	-	-	-	-	-	54
-	-	-	-	-	-	-	-	-	-	62
-	-	-	-	-	-	-	-	-	-	63
-	-	-	-	-	-	-	-	-	-	699

AUSGABEN UND EINNAHMEN DER OEFFENTLICHEN HAUSHALTE 1977 NACH

1 000

NR.	NORDRHEIN-WESTFALEN			ZUSAMMEN 19	HESSEN STAAT 20	GEM./GV. 21	RHEINLAND-PFALZ			ZUSAMMEN 25	BADEN-WUERTEM STAAT 26
	ZUSAMMEN 16	STAAT 17	GEM./GV. 18				ZUSAMMEN 22	STAAT 23	GEM./GV. 24		
6009 VERBESSERUNG DER MARKTSTRUKTUR											
110	-	-	-	-	-	-	-	-	-	-	-
111	-	-	-	-	-	-	-	-	-	-	-
112	-	-	-	-	-	-	-	-	-	-	-
113	-	-	-	-	-	-	-	-	-	-	-
114	-	-	-	-	-	-	-	-	-	-	-
121	-	-	-	-	-	-	-	-	-	-	-
122	-	-	-	-	-	-	-	-	-	-	-
123	-	-	-	-	-	-	-	-	-	62	62
125	-	-	-	-	-	-	-	-	-	-	-
130	-	-	-	-	-	-	-	-	-	-	-
131	-	-	-	-	-	-	-	-	-	-	-
132	-	-	-	-	-	-	-	-	-	-	-
14	-	-	-	-	-	-	-	-	-	-	-
195	-	-	-	-	-	-	-	-	-	62	62
211	-	-	-	-	-	-	-	-	-	-	-
212	-	-	-	-	-	-	-	-	-	-	-
213	3 760	3 760	-	2 874	2 874	-	855	855	-	5 001	5 001
22	5 724	5 724	-	-	-	-	7 717	7 717	-	13 994	13 994
23	-	-	-	-	-	-	-	-	-	-	-
295	9 484	9 484	-	2 874	2 874	-	8 572	8 572	-	18 995	18 995
299	9 484	9 484	-	2 874	2 874	-	8 572	8 572	-	19 057	19 057
31	-	-	-	-	-	-	-	-	-	8	8
32	225	225	-	-	-	-	-	-	-	625	625
33	-	-	-	-	-	-	-	-	-	-	-
395	225	225	-	-	-	-	-	-	-	633	633
399	9 709	9 709	-	2 874	2 874	-	8 572	8 572	-	19 690	19 690
43	-	-	-	-	-	-	-	-	-	-	-
45	9 709	9 709	-	2 874	2 874	-	8 572	8 572	-	19 690	19 690
48	4 375	4 375	-	1 616	1 616	-	5 143	5 143	-	10 178	10 178
499	5 334	5 334	-	1 258	1 258	-	3 429	3 429	-	9 512	9 512
51	-	-	-	-	-	-	-	-	-	-	-
521	-	-	-	-	-	-	-	-	-	-	-
522	-	-	-	-	-	-	-	-	-	-	-
53	-	-	-	-	-	-	-	-	-	-	-
54	-	-	-	-	-	-	-	-	-	-	-
62	-	-	-	-	-	-	-	-	-	-	-
63	-	-	-	-	-	-	-	-	-	-	-
699	-	-	-	-	-	-	-	-	-	-	-
6010 WIRTSCHAFTSWEGE											
110	-	-	-	-	-	-	-	-	-	-	-
111	-	-	-	-	-	-	-	-	-	-	-
112	-	-	-	-	-	-	-	-	-	-	-
113	-	-	-	-	-	-	-	-	-	-	-
114	-	-	-	-	-	-	-	-	-	-	-
121	-	-	-	-	-	-	-	-	-	-	-
122	-	-	-	-	-	-	-	-	-	-	-
123	-	-	-	-	-	-	-	-	-	-	-
125	-	-	-	-	-	-	-	-	-	1	1
130	-	-	-	-	-	-	-	-	-	-	-
131	-	-	-	-	-	-	-	-	-	-	-
132	-	-	-	-	-	-	-	-	-	-	-
14	-	-	-	-	-	-	-	-	-	-	-
195	-	-	-	-	-	-	-	-	-	1	1
211	-	-	-	-	-	-	-	-	-	-	-
212	-	-	-	-	-	-	-	-	-	-	-
213	-	-	-	-	-	-	-	-	-	-	-
22	2 494	2 494	-	-	-	-	-	-	-	364	364
23	-	-	-	-	-	-	-	-	-	-	-
295	2 494	2 494	-	-	-	-	-	-	-	364	364
299	2 494	2 494	-	-	-	-	-	-	-	365	365
31	-	-	-	-	-	-	-	-	-	1 725	1 725
32	11 693	11 693	-	9 130	9 130	-	8 649	8 649	-	25 162	25 162
33	-	-	-	-	-	-	-	-	-	-	-
395	11 693	11 693	-	9 130	9 130	-	8 649	8 649	-	26 887	26 887
399	14 187	14 187	-	9 130	9 130	-	8 649	8 649	-	27 252	27 252
43	-	-	-	-	-	-	-	-	-	-	-
45	14 187	14 187	-	9 130	9 130	-	8 649	8 649	-	27 252	27 252
48	3 622	3 622	-	5 448	5 448	-	5 189	5 189	-	15 568	15 568
499	10 565	10 565	-	3 682	3 682	-	3 460	3 460	-	11 684	11 684
51	-	-	-	-	-	-	-	-	-	-	-
521	-	-	-	-	-	-	-	-	-	-	-
522	-	-	-	-	-	-	-	-	-	-	-
53	-	-	-	-	-	-	-	-	-	-	-
54	-	-	-	-	-	-	-	-	-	-	-
62	-	-	-	-	-	-	-	-	-	-	-
63	-	-	-	-	-	-	-	-	-	-	-
699	-	-	-	-	-	-	-	-	-	-	-

AUFGABENBEREICHEN UND AUSGEWAHLTEN AUSGABE-/EINNAHMEARTEN

DM

BERG GEM./GV. 27	ZUSAMMEN 28	BAYERN STAAT 29	GEM./GV. 30	ZUSAMMEN 31	SAARLAND STAAT 32	GEM./GV. 33	STADTST. ZUSAMMEN 34	HAMBURG 35	BREMEN 36	BERLIN (WEST) 37	NR.
VERBESSERUNG DER MARKTSTRUKTUR 6009											
-	-	-	-	-	-	-	-	-	-	-	110
-	-	-	-	-	-	-	-	-	-	-	111
-	-	-	-	-	-	-	-	-	-	-	112
-	-	-	-	-	-	-	-	-	-	-	113
-	-	-	-	-	-	-	-	-	-	-	114
-	-	-	-	-	-	-	-	-	-	-	121
-	-	-	-	-	-	-	-	-	-	-	122
-	-	-	-	4	4	-	-	-	-	-	123
-	-	-	-	-	-	-	313	-	313	-	125
-	-	-	-	-	-	-	-	-	-	-	130
-	-	-	-	-	-	-	-	-	-	-	131
-	-	-	-	-	-	-	-	-	-	-	132
-	-	-	-	-	-	-	-	-	-	-	14
-	-	-	-	4	4	-	313	-	313	-	195
-	-	-	-	-	-	-	-	-	-	-	211
-	183	183	-	-	-	-	-	-	-	-	212
-	4 657	4 657	-	14	14	-	-	-	-	-	213
-	13 577	13 577	-	61	61	-	3 289	760	2 529	-	22
-	11	11	-	-	-	-	-	-	-	-	23
-	18 428	18 428	-	75	75	-	3 289	760	2 529	-	295
-	18 428	18 428	-	79	79	-	3 602	760	2 842	-	299
-	-	-	-	-	-	-	-	-	-	-	31
-	-	-	-	-	-	-	-	-	-	-	32
-	-	-	-	-	-	-	-	-	-	-	33
-	-	-	-	-	-	-	-	-	-	-	395
-	18 428	18 428	-	79	79	-	3 602	760	2 842	-	399
-	-	-	-	-	-	-	-	-	-	-	43
-	18 428	18 428	-	79	79	-	3 602	760	2 842	-	45
-	5 448	5 448	-	46	46	-	2 501	572	1 929	-	48
-	12 980	12 980	-	33	33	-	1 101	188	913	-	499
-	-	-	-	-	-	-	-	-	-	-	51
-	-	-	-	-	-	-	-	-	-	-	521
-	-	-	-	-	-	-	-	-	-	-	522
-	-	-	-	-	-	-	-	-	-	-	53
-	-	-	-	-	-	-	-	-	-	-	54
-	-	-	-	-	-	-	-	-	-	-	62
-	-	-	-	-	-	-	-	-	-	-	63
-	-	-	-	-	-	-	-	-	-	-	699
WIRTSCHAFTSWEGE 6010											
-	-	-	-	-	-	-	-	-	-	-	110
-	-	-	-	-	-	-	-	-	-	-	111
-	-	-	-	-	-	-	-	-	-	-	112
-	-	-	-	-	-	-	-	-	-	-	113
-	-	-	-	-	-	-	-	-	-	-	114
-	-	-	-	-	-	-	-	-	-	-	121
-	-	-	-	-	-	-	-	-	-	-	122
-	-	-	-	-	-	-	-	-	-	-	123
-	-	-	-	-	-	-	-	-	-	-	125
-	-	-	-	-	-	-	-	-	-	-	130
-	-	-	-	-	-	-	-	-	-	-	131
-	-	-	-	-	-	-	-	-	-	-	132
-	-	-	-	-	-	-	-	-	-	-	14
-	-	-	-	-	-	-	-	-	-	-	195
-	-	-	-	-	-	-	-	-	-	-	211
-	151	151	-	-	-	-	-	-	-	-	212
-	30 216	30 216	-	-	-	-	-	-	-	-	213
-	-	-	-	-	-	-	-	-	-	-	22
-	-	-	-	-	-	-	-	-	-	-	23
-	30 367	30 367	-	-	-	-	-	-	-	-	295
-	30 367	30 367	-	-	-	-	-	-	-	-	299
-	1 351	1 351	-	128	128	-	-	-	-	-	31
-	2 816	2 816	-	1 578	1 578	-	-	-	-	-	32
-	-	-	-	-	-	-	-	-	-	-	33
-	4 167	4 167	-	1 706	1 706	-	-	-	-	-	395
-	34 534	34 534	-	1 706	1 706	-	-	-	-	-	399
-	-	-	-	-	-	-	-	-	-	-	43
-	34 534	34 534	-	1 706	1 706	-	-	-	-	-	45
-	18 820	18 820	-	1 024	1 024	-	-	-	-	-	48
-	15 714	15 714	-	682	682	-	-	-	-	-	499
-	-	-	-	-	-	-	-	-	-	-	51
-	-	-	-	-	-	-	-	-	-	-	521
-	-	-	-	-	-	-	-	-	-	-	522
-	-	-	-	-	-	-	-	-	-	-	53
-	-	-	-	-	-	-	-	-	-	-	54
-	-	-	-	-	-	-	-	-	-	-	62
-	-	-	-	-	-	-	-	-	-	-	63
-	-	-	-	-	-	-	-	-	-	-	699

AUSGABEN UND EINNAHMEN DER OEFFENTLICHEN HAUSHALTE 1977 NACH

1 000

NR.	ART DER AUSGABEN / EINNAHMEN	INSGESAMT 1	BUND, LAF, ERP ZUSAMMEN 2	DARUNTER BUND 3	SOZIAL- VERSICHERUNG 4	ZWECK- VERBAENDE 5
<u>6011 EG- AUSRICHTUNGSFONDS</u>						
110	PERSONALAUSGABEN	-	-	-	-	-
111	BEAMTENBEZUEGE	-	-	-	-	-
112	ANGESTELLTENVERGUETUNGEN	-	-	-	-	-
113	ARBEITERLOEHNE	-	-	-	-	-
114	SONSTIGE PERSONALAUSGABEN	-	-	-	-	-
121	UNTERHALTUNG VON UNBEWEGLICHEM VERMOEGEN	-	-	-	-	-
122	BEWIRTSCHAFTUNG DER GRUNDSTUECKE	-	-	-	-	-
123	MIETEN UND PACTEN	8	-	-	-	-
125	UEBRIGER LAUFENDER SACHAUFWAND	-	-	-	-	-
130	BAUMASSNAHMEN	-	-	-	-	-
131	ERWERB VON UNBEWEGLICHEN SACHEN	-	-	-	-	-
132	ERWERB VON BEWEGLICHEN SACHEN	-	-	-	-	-
14	ERWERB VON BETEILIGUNGEN	-	-	-	-	-
195	UNMITTELBARE AUSGABEN (OHNE ZAHLUNGEN AN ANDERE BEREICHE)	8	-	-	-	-
211	RENTEN, UNTERSTUETZUNGEN U.AE.	-	-	-	-	-
212	LAUFENDE ZUSCHUESSE AN SOZIALE ODER AENNLICHE EINRICHTUNGEN	114 192	114 192	114 192	-	-
213	UEBRIGE LAUFENDE ZUSCHUESSE	-	-	-	-	-
22	VERMOEGENSUEBERTRAGUNGEN AN ANDERE BEREICHE	-	-	-	-	-
23	DARLEHEN AN ANDERE BEREICHE	-	-	-	-	-
295	ZAHLUNGEN AN ANDERE BEREICHE	114 192	114 192	114 192	-	-
299	UNMITTELBARE AUSGABEN	114 200	114 192	114 192	-	-
31	LFD.ZUWEISUNGEN UND ERSTATTUNGEN AN OEFFENTLICHEN BEREICH	-	-	-	-	-
32	VERMOEGENSUEBERTRAGUNGEN AN OEFFENTLICHEN BEREICH	-	-	-	-	-
33	DARLEHEN AN OEFFENTLICHEN BEREICH	-	-	-	-	-
395	ZAHLUNGEN AN OEFFENTLICHEN BEREICH	-	-	-	-	-
399	BRUTTOAUSGABEN	114 200	114 192	114 192	-	-
43	ABZUEGL. ZAHLUNGEN VON GLEICHER EBENE	-	-	-	-	-
45	GESAMTAUSGABEN (OHNE BESONDERE FINANZIERUNGSVORGAENGE)	114 200	114 192	114 192	-	-
48	ABZUEGL. ZAHLUNGEN VON ANDERER EBENE	-	-	-	-	-
499	NETTOAUSGABEN	114 200	114 192	114 192	-	-
51	EINNAHMEN AUS WIRTSCHAFTLICHER TAETIGKEIT	-	-	-	-	-
521	GEBUEHREN, SONSTIGE ENTGELTE	-	-	-	-	-
522	UEBRIGE LAUFENDE EINNAHMEN	-	-	-	-	-
53	VERAEUSSERUNG VON SACHVERMOEGEN	-	-	-	-	-
54	VERAEUSSERUNG VON BETEILIGUNGEN	-	-	-	-	-
62	LAUFENDE ZUSCHUESSE VON ANDEREN BEREICHEN	61 618	61 618	61 618	-	-
63	UEBRIGE EINNAHMEN	-	-	-	-	-
699	UNMITTELBARE EINNAHMEN	61 618	61 618	61 618	-	-
<u>6012 SONSTIGES</u>						
110	PERSONALAUSGABEN	75 751	-	-	-	8 498
111	BEAMTENBEZUEGE	8 898	-	-	-	11
112	ANGESTELLTENVERGUETUNGEN	19 583	-	-	-	1 632
113	ARBEITERLOEHNE	41 085	-	-	-	4 793
114	SONSTIGE PERSONALAUSGABEN	6 185	-	-	-	2 062
121	UNTERHALTUNG VON UNBEWEGLICHEM VERMOEGEN	54 387	-	-	-	403
122	BEWIRTSCHAFTUNG DER GRUNDSTUECKE	2 568	-	-	-	140
123	MIETEN UND PACTEN	479	-	-	-	110
125	UEBRIGER LAUFENDER SACHAUFWAND	88 743	13 167	13 167	-	2 943
130	BAUMASSNAHMEN	219 470	-	-	-	9 467
131	ERWERB VON UNBEWEGLICHEN SACHEN	2 395	-	-	-	15
132	ERWERB VON BEWEGLICHEN SACHEN	4 458	-	-	-	1 841
14	ERWERB VON BETEILIGUNGEN	46	-	-	-	-
195	UNMITTELBARE AUSGABEN (OHNE ZAHLUNGEN AN ANDERE BEREICHE)	448 297	13 167	13 167	-	23 417
211	RENTEN, UNTERSTUETZUNGEN U.AE.	265	-	-	-	-
212	LAUFENDE ZUSCHUESSE AN SOZIALE ODER AENNLICHE EINRICHTUNGEN	11 927	-	-	-	61
213	UEBRIGE LAUFENDE ZUSCHUESSE	518 542	258 738	258 738	-	13
22	VERMOEGENSUEBERTRAGUNGEN AN ANDERE BEREICHE	60 191	-	-	-	-
23	DARLEHEN AN ANDERE BEREICHE	12 558	-	-	-	3
295	ZAHLUNGEN AN ANDERE BEREICHE	603 483	258 738	258 738	-	77
299	UNMITTELBARE AUSGABEN	1 051 780	271 905	271 905	-	23 494
31	LFD.ZUWEISUNGEN UND ERSTATTUNGEN AN OEFFENTLICHEN BEREICH	134 539	122 037	122 037	-	296
32	VERMOEGENSUEBERTRAGUNGEN AN OEFFENTLICHEN BEREICH	90 519	35 557	35 557	-	-
33	DARLEHEN AN OEFFENTLICHEN BEREICH	149	-	-	-	-
395	ZAHLUNGEN AN OEFFENTLICHEN BEREICH	225 207	157 594	157 594	-	296
399	BRUTTOAUSGABEN	1 276 987	429 499	429 499	-	23 790
43	ABZUEGL. ZAHLUNGEN VON GLEICHER EBENE	289 901	-	-	-	69
45	GESAMTAUSGABEN (OHNE BESONDERE FINANZIERUNGSVORGAENGE)	987 086	429 499	429 499	-	23 721
48	ABZUEGL. ZAHLUNGEN VON ANDERER EBENE	-	-	-	-	14 205
499	NETTOAUSGABEN	987 086	429 499	429 499	-	9 516
51	EINNAHMEN AUS WIRTSCHAFTLICHER TAETIGKEIT	14 567	-	-	-	532
521	GEBUEHREN, SONSTIGE ENTGELTE	34 717	-	-	-	7 585
522	UEBRIGE LAUFENDE EINNAHMEN	18 009	1 988	1 988	-	450
53	VERAEUSSERUNG VON SACHVERMOEGEN	3 726	-	-	-	611
54	VERAEUSSERUNG VON BETEILIGUNGEN	177	-	-	-	6
62	LAUFENDE ZUSCHUESSE VON ANDEREN BEREICHEN	15 583	-	-	-	53
63	UEBRIGE EINNAHMEN	18 071	-	-	-	354
699	UNMITTELBARE EINNAHMEN	104 850	1 988	1 988	-	9 591

AUFGABENBEREICHEN UND AUSGEWAHLTEN AUSGABE-/EINNAHMEARTEN

DM

ORGANISAT.- ERWERBSCHAR.	LAENDER ZUSAMMEN	(EINSCHL. STADTSTAATEN)		SCHLESWIG-HOLSTEIN			NIEDERSACHSEN		NR.	
		STAAT	GEM. /GV.	ZUSAMMEN	STAAT	GEM. /GV.	STAAT	GEM. /GV.		
6	7	8	9	10	11	12	13	14	15	
								<u>EG- AUSRICHTUNGSFONDS 6011</u>		
-	-	-	-	-	-	-	-	-	110	
-	-	-	-	-	-	-	-	-	111	
-	-	-	-	-	-	-	-	-	112	
-	-	-	-	-	-	-	-	-	113	
-	-	-	-	-	-	-	-	-	114	
-	-	-	-	-	-	-	-	-	121	
-	-	-	-	-	-	-	-	-	122	
-	8	8	-	8	8	-	-	-	123	
-	-	-	-	-	-	-	-	-	125	
-	-	-	-	-	-	-	-	-	130	
-	-	-	-	-	-	-	-	-	131	
-	-	-	-	-	-	-	-	-	132	
-	-	-	-	-	-	-	-	-	14	
-	8	8	-	8	8	-	-	-	195	
-	-	-	-	-	-	-	-	-	211	
-	-	-	-	-	-	-	-	-	212	
-	-	-	-	-	-	-	-	-	213	
-	-	-	-	-	-	-	-	-	22	
-	-	-	-	-	-	-	-	-	23	
-	-	-	-	-	-	-	-	-	295	
-	8	8	-	8	8	-	-	-	299	
-	-	-	-	-	-	-	-	-	31	
-	-	-	-	-	-	-	-	-	32	
-	-	-	-	-	-	-	-	-	33	
-	-	-	-	-	-	-	-	-	395	
-	8	8	-	8	8	-	-	-	399	
-	-	-	-	-	-	-	-	-	43	
-	8	8	-	8	8	-	-	-	45	
-	-	-	-	-	-	-	-	-	48	
-	8	8	-	8	8	-	-	-	499	
-	-	-	-	-	-	-	-	-	51	
-	-	-	-	-	-	-	-	-	521	
-	-	-	-	-	-	-	-	-	522	
-	-	-	-	-	-	-	-	-	53	
-	-	-	-	-	-	-	-	-	54	
-	-	-	-	-	-	-	-	-	62	
-	-	-	-	-	-	-	-	-	63	
-	-	-	-	-	-	-	-	-	699	
								<u>SONSTIGES 6012</u>		
-	67 253	1 309	65 944	72	-	72	3 937	-	3 937	110
-	8 887	168	8 719	-	-	-	727	-	727	111
-	17 951	557	17 394	-	-	-	2 095	-	2 095	112
-	36 292	495	35 797	69	-	69	1 090	-	1 090	113
-	4 123	89	4 034	3	-	3	25	-	25	114
-	53 984	57	53 927	1 564	-	1 564	3 856	-	3 856	121
-	2 428	139	2 289	24	-	24	116	-	116	122
-	369	8	361	1	-	1	52	-	52	123
-	72 633	17 483	55 150	1 298	568	730	4 280	149	4 131	125
-	210 003	30	209 973	14 479	-	14 479	19 991	-	19 991	130
-	2 380	-	2 380	99	-	99	118	-	118	131
-	2 617	139	2 478	2	-	2	46	-	46	132
-	46	-	46	-	-	-	5	-	5	14
-	411 713	19 165	392 548	17 539	568	16 971	32 401	149	32 252	195
-	265	265	-	18	18	-	-	-	-	211
-	11 866	8 986	2 880	119	-	119	1	-	1	212
-	259 791	253 200	6 591	11 223	11 010	213	22 836	21 793	1 043	213
-	60 191	52 649	7 542	2 790	2 624	166	7 773	7 420	353	22
-	12 555	12 435	120	14	-	14	440	400	40	23
-	344 668	327 535	17 133	14 164	13 652	512	31 050	29 613	1 437	295
-	756 381	346 700	409 681	31 703	14 220	17 483	63 451	29 762	33 689	299
-	12 206	3 933	8 273	2 599	-	2 599	1 096	395	701	31
-	54 962	41 959	13 003	3 883	2 429	1 454	8 178	6 045	2 133	32
-	149	96	53	-	-	-	33	-	33	33
-	67 317	45 988	21 329	6 482	2 429	4 053	9 307	6 440	2 867	395
-	823 698	392 688	431 010	38 185	16 649	21 536	72 758	36 202	36 556	399
-	82 260	-	9 077	6 788	-	1 813	7 394	-	3 212	43
-	741 438	392 688	421 933	31 397	16 649	19 723	65 364	36 202	33 344	45
-	193 367	174 787	91 763	14 489	11 053	8 411	25 247	24 329	5 100	48
-	548 071	217 901	330 170	16 908	5 596	11 312	40 117	11 873	28 244	499
-	14 035	1 917	12 118	30	18	12	147	-	147	51
-	27 132	12	27 120	287	-	287	313	-	313	521
-	15 571	3 639	11 932	1 199	1 001	198	1 499	902	597	522
-	3 115	-	3 115	27	-	27	300	-	300	53
-	171	-	171	-	-	-	-	-	-	54
-	15 530	-	15 530	15	-	15	238	-	238	62
-	17 717	2 574	15 143	531	-	531	1 703	-	1 703	63
-	93 271	8 142	85 129	2 089	1 019	1 070	4 200	902	3 298	699

AUSGABEN UND EINNÄHMEN DER OEFFENTLICHEN HAUSHALTE 1977 NACH

1 000

NR.	NORDRHEIN-WESTFALEN			ZUSAMMEN 19	HESSEN STAAT 20	GEM./GV. 21	ZUSAMMEN 22	RHEINLAND-PFALZ		ZUSAMMEN 25	BADEN-WUERTEMBERG STAAT 26
	ZUSAMMEN 16	STAAT 17	GEM./GV. 18					STAAT 23	GEM./GV. 24		
6011 EG- AUSRICHTUNGSFONDS											
110	-	-	-	-	-	-	-	-	-	-	-
111	-	-	-	-	-	-	-	-	-	-	-
112	-	-	-	-	-	-	-	-	-	-	-
113	-	-	-	-	-	-	-	-	-	-	-
114	-	-	-	-	-	-	-	-	-	-	-
121	-	-	-	-	-	-	-	-	-	-	-
122	-	-	-	-	-	-	-	-	-	-	-
123	-	-	-	-	-	-	-	-	-	-	-
125	-	-	-	-	-	-	-	-	-	-	-
130	-	-	-	-	-	-	-	-	-	-	-
131	-	-	-	-	-	-	-	-	-	-	-
132	-	-	-	-	-	-	-	-	-	-	-
14	-	-	-	-	-	-	-	-	-	-	-
195	-	-	-	-	-	-	-	-	-	-	-
211	-	-	-	-	-	-	-	-	-	-	-
212	-	-	-	-	-	-	-	-	-	-	-
213	-	-	-	-	-	-	-	-	-	-	-
22	-	-	-	-	-	-	-	-	-	-	-
23	-	-	-	-	-	-	-	-	-	-	-
295	-	-	-	-	-	-	-	-	-	-	-
299	-	-	-	-	-	-	-	-	-	-	-
31	-	-	-	-	-	-	-	-	-	-	-
32	-	-	-	-	-	-	-	-	-	-	-
33	-	-	-	-	-	-	-	-	-	-	-
395	-	-	-	-	-	-	-	-	-	-	-
399	-	-	-	-	-	-	-	-	-	-	-
43	-	-	-	-	-	-	-	-	-	-	-
45	-	-	-	-	-	-	-	-	-	-	-
48	-	-	-	-	-	-	-	-	-	-	-
499	-	-	-	-	-	-	-	-	-	-	-
51	-	-	-	-	-	-	-	-	-	-	-
521	-	-	-	-	-	-	-	-	-	-	-
522	-	-	-	-	-	-	-	-	-	-	-
53	-	-	-	-	-	-	-	-	-	-	-
54	-	-	-	-	-	-	-	-	-	-	-
62	-	-	-	-	-	-	-	-	-	-	-
63	-	-	-	-	-	-	-	-	-	-	-
699	-	-	-	-	-	-	-	-	-	-	-
6012 SONSTIGES											
110	10 681	-	10 681	7 452	1 306	6 146	13 337	-	13 337	24 205	3
111	1 650	-	1 650	390	168	222	1 921	-	1 921	2 129	-
112	3 236	-	3 236	1 250	557	693	5 789	-	5 789	2 812	-
113	5 596	-	5 596	5 014	495	4 519	4 740	-	4 740	18 064	-
114	199	-	199	798	86	712	887	-	887	1 200	3
121	9 138	-	9 138	8 111	57	8 054	7 373	-	7 373	18 595	-
122	364	-	364	498	139	359	504	-	504	787	-
123	77	-	77	46	8	38	76	-	76	54	-
125	9 069	-	9 069	7 570	3 330	4 240	4 544	-	4 544	34 683	7 668
130	19 677	-	19 677	14 351	30	14 321	24 129	-	24 129	58 481	-
131	98	-	98	116	-	116	176	-	176	306	-
132	142	-	142	402	107	295	821	-	821	961	-
14	1	-	1	-	-	-	10	-	10	28	-
195	49 247	-	49 247	38 546	4 977	33 569	50 970	-	50 970	138 100	7 671
211	2	2	-	165	165	-	-	-	-	-	-
212	588	-	588	-	-	-	52	-	52	1 172	-
213	14 395	13 717	678	11 310	10 889	421	13 646	13 338	308	34 531	31 120
22	4 939	3 591	1 348	2 311	2 074	237	3 166	2 923	243	11 058	7 682
23	16	-	16	320	270	50	-	-	-	10 431	10 431
295	19 940	17 310	2 630	14 106	13 398	708	16 864	16 261	603	57 192	49 233
299	69 187	17 310	51 877	52 652	18 375	34 277	67 834	16 261	51 573	195 292	56 904
31	1 173	-	1 173	1 517	880	637	1 779	160	1 619	2 839	1 972
32	6 069	3 369	2 700	6 826	5 794	1 032	5 204	4 907	297	20 139	18 066
33	-	-	-	96	96	-	20	-	20	-	-
395	7 242	3 369	3 873	8 439	6 770	1 669	7 003	5 067	1 936	22 978	20 038
399	76 429	20 679	55 750	61 091	25 145	35 946	74 837	21 328	53 509	218 270	76 942
43	13 890	-	255	1 145	-	67	7 689	-	788	20 210	-
45	62 539	20 679	55 495	59 946	25 145	35 879	67 148	21 328	52 721	198 060	76 942
48	13 103	11 485	15 253	15 534	11 844	4 768	13 945	11 609	9 237	36 559	32 522
499	49 436	9 194	40 242	44 412	13 301	31 111	53 203	9 719	43 484	161 501	44 420
51	1 157	-	1 157	1 799	832	967	2 140	-	2 140	6 509	-
521	1 375	-	1 375	1 998	-	1 998	11 378	-	11 378	9 182	-
522	2 326	-	2 326	1 935	47	1 888	1 424	-	1 424	1 847	-
53	233	-	233	1 004	-	1 004	466	-	466	555	-
54	67	-	67	29	-	29	4	-	4	30	-
62	8 818	-	8 818	902	-	902	4 267	-	4 267	182	-
63	1 253	-	1 253	1 041	32	1 009	3 585	-	3 585	2 216	-
699	15 229	-	15 229	8 708	911	7 797	23 264	-	23 264	20 521	-



AUFGABENBEREICHEN UND AUSGEWAHLTEN AUSGABE-/EINNAHMEARTEN

DM

BERG GEM./GV. 27	ZUSAMMEN 28	BAYERN STAAT 29	GEM./GV. 30	ZUSAMMEN 31	SAARLAND STAAT 32	GEM./GV. 33	STADTST. ZUSAMMEN 34	HAMBURG 35	BREMEN 36	BERLIN (WEST) 37	NR.
EG- AUSRICHTUNGSFONDS 6011											
-	-	-	-	-	-	-	-	-	-	-	110
-	-	-	-	-	-	-	-	-	-	-	111
-	-	-	-	-	-	-	-	-	-	-	112
-	-	-	-	-	-	-	-	-	-	-	113
-	-	-	-	-	-	-	-	-	-	-	114
-	-	-	-	-	-	-	-	-	-	-	121
-	-	-	-	-	-	-	-	-	-	-	122
-	-	-	-	-	-	-	-	-	-	-	123
-	-	-	-	-	-	-	-	-	-	-	125
-	-	-	-	-	-	-	-	-	-	-	130
-	-	-	-	-	-	-	-	-	-	-	131
-	-	-	-	-	-	-	-	-	-	-	132
-	-	-	-	-	-	-	-	-	-	-	14
-	-	-	-	-	-	-	-	-	-	-	195
-	-	-	-	-	-	-	-	-	-	-	211
-	-	-	-	-	-	-	-	-	-	-	212
-	-	-	-	-	-	-	-	-	-	-	213
-	-	-	-	-	-	-	-	-	-	-	22
-	-	-	-	-	-	-	-	-	-	-	23
-	-	-	-	-	-	-	-	-	-	-	295
-	-	-	-	-	-	-	-	-	-	-	299
-	-	-	-	-	-	-	-	-	-	-	31
-	-	-	-	-	-	-	-	-	-	-	32
-	-	-	-	-	-	-	-	-	-	-	33
-	-	-	-	-	-	-	-	-	-	-	395
-	-	-	-	-	-	-	-	-	-	-	399
-	-	-	-	-	-	-	-	-	-	-	43
-	-	-	-	-	-	-	-	-	-	-	45
-	-	-	-	-	-	-	-	-	-	-	48
-	-	-	-	-	-	-	-	-	-	-	499
-	-	-	-	-	-	-	-	-	-	-	51
-	-	-	-	-	-	-	-	-	-	-	521
-	-	-	-	-	-	-	-	-	-	-	522
-	-	-	-	-	-	-	-	-	-	-	53
-	-	-	-	-	-	-	-	-	-	-	54
-	-	-	-	-	-	-	-	-	-	-	62
-	-	-	-	-	-	-	-	-	-	-	63
-	-	-	-	-	-	-	-	-	-	-	699
SONSTIGES 6012											
24 202	6 135	-	6 135	1 434	-	1 434	-	-	-	-	110
2 129	1 937	-	1 937	133	-	133	-	-	-	-	111
2 812	2 206	-	2 206	563	-	563	-	-	-	-	112
18 064	1 444	-	1 444	275	-	275	-	-	-	-	113
1 197	548	-	548	463	-	463	-	-	-	-	114
18 595	4 664	-	4 664	683	-	683	-	-	-	-	121
787	120	-	120	15	-	15	-	-	-	-	122
54	49	-	49	14	-	14	-	-	-	-	123
27 015	10 796	5 611	5 185	236	-	236	157	101	56	-	125
58 481	55 572	-	55 572	3 323	-	3 323	-	-	-	-	130
306	1 467	-	1 467	-	-	-	-	-	-	-	131
961	235	32	203	8	-	8	-	-	-	-	132
28	2	-	2	-	-	-	-	-	-	-	14
130 429	79 040	5 643	73 397	5 713	-	5 713	157	101	56	-	195
-	-	-	-	-	-	-	80	-	80	-	211
1 172	9 903	8 986	917	31	-	31	-	-	-	-	212
3 411	150 903	150 610	293	451	227	224	496	34	432	30	213
3 376	27 178	25 546	1 632	483	296	187	493	86	407	-	22
-	1 334	1 334	-	-	-	-	-	-	-	-	23
7 959	189 318	186 476	2 842	965	523	442	1 069	120	919	30	295
138 388	268 358	192 119	76 239	6 678	523	6 155	1 226	221	975	30	299
867	1 164	500	664	13	-	13	26	-	18	8	31
2 073	3 815	935	2 880	848	414	434	-	-	-	-	32
-	-	-	-	-	-	-	-	-	-	-	33
2 940	4 979	1 435	3 544	861	414	447	26	-	18	8	395
141 328	273 337	193 554	79 783	7 539	937	6 602	1 252	221	993	38	399
906	24 043	-	1 686	1 101	-	350	-	-	-	-	43
140 422	249 294	193 554	78 097	6 438	937	6 252	1 252	221	993	38	45
23 341	72 493	70 813	24 037	1 541	676	1 616	456	40	394	22	48
117 081	176 801	122 741	54 060	4 897	261	4 636	796	181	599	16	499
6 509	2 182	1 067	1 115	71	-	71	-	-	-	-	51
9 182	2 525	-	2 525	62	-	62	12	12	-	-	521
1 847	5 287	1 660	3 627	25	-	25	29	29	-	-	522
555	524	-	524	6	-	6	-	-	-	-	53
30	41	-	41	-	-	-	-	-	-	-	54
182	563	-	563	545	-	545	-	-	-	-	62
2 216	6 934	2 542	4 392	454	-	454	-	-	-	-	63
20 521	18 056	5 269	12 787	1 163	-	1 163	41	41	-	-	699

AUSGABEN UND EINKÄHMEN DER OEFFENTLICHEN HAUSHALTE 1977 NACH

1 000

NR.	ART DER AUSGABEN / EINKÄHMEN	INSGESAMT 1	BUND, LAF, ERP ZUSAMMEN 2	DARUNTER BUND 3	SOZIAL- VERSICHERUNG 4	ZWECK- VERBAENDE 5
<u>6013 EINKOMMENSTABILISIERENDE MASSNAHMEN</u>						
110	PERSONALAUSGABEN	75	-	-	-	-
111	BEAMTENBEZUEGE	-	-	-	-	-
112	ANGESTELLTENVERGUETUNGEN	59	-	-	-	-
113	ARBEITERLOEHNE	-	-	-	-	-
114	SONSTIGE PERSONALAUSGABEN	16	-	-	-	-
121	UNTERHALTUNG VON UNBEWEGLICHEM VERMOEGEN	-	-	-	-	-
122	BEWIRTSCHAFTUNG DER GRUNDSTUECKE	190	-	-	-	-
123	MIETEN UND PACTEN	-	-	-	-	-
125	UEBRIGER LAUFENDER SACHAUFWAND	49 721	1 691	1 691	-	-
130	BAUMASSNAHMEN	-	-	-	-	-
131	ERWERB VON UNBEWEGLICHEN SACHEN	-	-	-	-	-
132	ERWERB VON BEWEGLICHEN SACHEN	-	-	-	-	-
14	ERWERB VON BETEILIGUNGEN	-	-	-	-	-
195	UNMITTELBARE AUSGABEN (OHNE ZAHLUNGEN AN ANDERE BEREICHE)	49 986	1 691	1 691	-	-
211	RENTEN, UNTERSTUETZUNGEN U.AE.	19	-	-	-	-
212	LAUFENDE ZUSCHUESSE AN SOZIALE ODER AEHNLICHE EINRICHTUNGEN	-	-	-	-	-
213	UEBRIGE LAUFENDE ZUSCHUESSE	740 445	123 982	123 982	-	-
22	VERMOEGENSUEBERTRAGUNGEN AN ANDERE BEREICHE	1 320	114	114	-	-
23	DARLEHEN AN ANDERE BEREICHE	12 769	12 259	12 259	-	-
295	ZAHLUNGEN AN ANDERE BEREICHE	754 553	136 355	136 355	-	-
299	UNMITTELBARE AUSGABEN	804 539	138 046	138 046	-	-
31	LFD.ZUWEISUNGEN UND ERSTATTUNGEN AN OEFFENTLICHEN BEREICH	578 768	578 756	578 756	-	-
32	VERMOEGENSUEBERTRAGUNGEN AN OEFFENTLICHEN BEREICH	-	-	-	-	-
33	DARLEHEN AN OEFFENTLICHEN BEREICH	-	-	-	-	-
395	ZAHLUNGEN AN OEFFENTLICHEN BEREICH	578 768	578 756	578 756	-	-
399	BRUTTOAUSGABEN	1 383 307	716 802	716 802	-	-
43	ABZUEGL. ZAHLUNGEN VON GLEICHER EBENE	570 068	-	-	-	-
45	GESAMTAUSGABEN (OHNE BESONDERE FINANZIERUNGSVORGAENGE)	813 239	716 802	716 802	-	-
48	ABZUEGL. ZAHLUNGEN VON ANDERER EBENE	-	-	-	-	-
499	NETTOAUSGABEN	813 239	716 802	716 802	-	-
51	EINKÄHMEN AUS WIRTSCHAFTLICHER TAETIGKEIT	480	-	-	-	-
521	GEBUEHREN, SONSTIGE ENTGELTE	38 453	-	-	-	-
522	UEBRIGE LAUFENDE EINKÄHMEN	37 545	11 720	11 720	-	-
53	VERAEUSSERUNG VON SACHVERMOEGEN	-	-	-	-	-
54	VERAEUSSERUNG VON BETEILIGUNGEN	-	-	-	-	-
62	LAUFENDE ZUSCHUESSE VON ANDEREN BEREICHEN	123 279	123 279	123 279	-	-
63	UEBRIGE EINKÄHMEN	561	-	-	-	-
699	UNMITTELBARE EINKÄHMEN	200 318	134 999	134 999	-	-
<u>6015 MARKTORDNUNGEN (EINSCHL.EG)</u>						
110	PERSONALAUSGABEN	59	-	-	-	-
111	BEAMTENBEZUEGE	-	-	-	-	-
112	ANGESTELLTENVERGUETUNGEN	59	-	-	-	-
113	ARBEITERLOEHNE	-	-	-	-	-
114	SONSTIGE PERSONALAUSGABEN	-	-	-	-	-
121	UNTERHALTUNG VON UNBEWEGLICHEM VERMOEGEN	-	-	-	-	-
122	BEWIRTSCHAFTUNG DER GRUNDSTUECKE	190	-	-	-	-
123	MIETEN UND PACTEN	-	-	-	-	-
125	UEBRIGER LAUFENDER SACHAUFWAND	24 461	3 738-	3 738-	-	-
130	BAUMASSNAHMEN	-	-	-	-	-
131	ERWERB VON UNBEWEGLICHEN SACHEN	-	-	-	-	-
132	ERWERB VON BEWEGLICHEN SACHEN	-	-	-	-	-
14	ERWERB VON BETEILIGUNGEN	-	-	-	-	-
195	UNMITTELBARE AUSGABEN (OHNE ZAHLUNGEN AN ANDERE BEREICHE)	24 710	3 738-	3 738-	-	-
211	RENTEN, UNTERSTUETZUNGEN U.AE.	-	-	-	-	-
212	LAUFENDE ZUSCHUESSE AN SOZIALE ODER AEHNLICHE EINRICHTUNGEN	-	-	-	-	-
213	UEBRIGE LAUFENDE ZUSCHUESSE	121 357	121 355	121 355	-	-
22	VERMOEGENSUEBERTRAGUNGEN AN ANDERE BEREICHE	1 206	-	-	-	-
23	DARLEHEN AN ANDERE BEREICHE	-	-	-	-	-
295	ZAHLUNGEN AN ANDERE BEREICHE	122 563	121 355	121 355	-	-
299	UNMITTELBARE AUSGABEN	147 273	117 617	117 617	-	-
31	LFD.ZUWEISUNGEN UND ERSTATTUNGEN AN OEFFENTLICHEN BEREICH	-	-	-	-	-
32	VERMOEGENSUEBERTRAGUNGEN AN OEFFENTLICHEN BEREICH	-	-	-	-	-
33	DARLEHEN AN OEFFENTLICHEN BEREICH	-	-	-	-	-
395	ZAHLUNGEN AN OEFFENTLICHEN BEREICH	-	-	-	-	-
399	BRUTTOAUSGABEN	147 273	117 617	117 617	-	-
43	ABZUEGL. ZAHLUNGEN VON GLEICHER EBENE	-	-	-	-	-
45	GESAMTAUSGABEN (OHNE BESONDERE FINANZIERUNGSVORGAENGE)	147 273	117 617	117 617	-	-
48	ABZUEGL. ZAHLUNGEN VON ANDERER EBENE	-	-	-	-	-
499	NETTOAUSGABEN	147 273	117 617	117 617	-	-
51	EINKÄHMEN AUS WIRTSCHAFTLICHER TAETIGKEIT	480	-	-	-	-
521	GEBUEHREN, SONSTIGE ENTGELTE	31 360	-	-	-	-
522	UEBRIGE LAUFENDE EINKÄHMEN	20 503	11 720	11 720	-	-
53	VERAEUSSERUNG VON SACHVERMOEGEN	-	-	-	-	-
54	VERAEUSSERUNG VON BETEILIGUNGEN	-	-	-	-	-
62	LAUFENDE ZUSCHUESSE VON ANDEREN BEREICHEN	123 279	123 279	123 279	-	-
63	UEBRIGE EINKÄHMEN	90	-	-	-	-
699	UNMITTELBARE EINKÄHMEN	175 712	134 999	134 999	-	-

AUFGABENBEREICHEN UND AUSGEWAHLTEN AUSGABE-/EINNAHMEARTEN

DM

ORGANISAT.O. ERWERBSCHAR. 6	LAENDER (EINSCHL. STADTSTAATEN)			SCHLESWIG-HOLSTEIN			NIEDERSACHSEN			NR.
	ZUSAMMEN 7	STAAT 8	GEM. /GV. 9	ZUSAMMEN 10	STAAT 11	GEM. /GV. 12	ZUSAMMEN 13	STAAT 14	GEM. /GV. 15	
							<u>EINKOMMENSTABILISIERENDE MASSNAHMEN 6013</u>			
-	75	75	-	-	-	-	-	-	-	110
-	59	59	-	-	-	-	-	-	-	111
-	16	16	-	-	-	-	-	-	-	112
-	190	190	-	-	-	-	-	-	-	113
-	48 030	48 030	-	1 131	1 131	-	1 299	1 299	-	114
-	-	-	-	-	-	-	-	-	-	121
-	-	-	-	-	-	-	-	-	-	122
-	-	-	-	-	-	-	-	-	-	123
-	-	-	-	-	-	-	-	-	-	125
-	-	-	-	-	-	-	-	-	-	130
-	-	-	-	-	-	-	-	-	-	131
-	-	-	-	-	-	-	-	-	-	132
-	-	-	-	-	-	-	-	-	-	14
-	48 295	48 295	-	1 131	1 131	-	1 299	1 299	-	195
-	19	19	-	-	-	-	-	-	-	211
-	616 463	616 463	-	56 940	56 940	-	133 848	133 848	-	212
-	1 206	1 206	-	-	-	-	-	-	-	213
-	510	510	-	-	-	-	510	510	-	22
-	618 198	618 198	-	56 940	56 940	-	134 358	134 358	-	23
-	666 493	666 493	-	58 071	58 071	-	135 657	135 657	-	295
-	12	12	-	-	-	-	-	-	-	299
-	-	-	-	-	-	-	-	-	-	31
-	-	-	-	-	-	-	-	-	-	32
-	12	12	-	-	-	-	-	-	-	33
-	666 505	666 505	-	58 071	58 071	-	135 657	135 657	-	395
-	-	-	-	-	-	-	-	-	-	43
-	666 505	666 505	-	58 071	58 071	-	135 657	135 657	-	45
-	570 068	570 068	-	38 972	38 972	-	126 133	126 133	-	48
-	96 437	96 437	-	19 099	19 099	-	9 524	9 524	-	499
-	480	480	-	-	-	-	-	-	-	51
-	38 453	38 453	-	300	300	-	6 792	6 792	-	521
-	25 825	25 825	-	-	-	-	131	131	-	522
-	-	-	-	-	-	-	-	-	-	53
-	-	-	-	-	-	-	-	-	-	54
-	561	561	-	-	-	-	471	471	-	62
-	-	-	-	-	-	-	-	-	-	63
-	65 319	65 319	-	300	300	-	7 394	7 394	-	699
							<u>MARKTORDNUNGEN (EINSCHL.E6) 6015</u>			
-	59	59	-	-	-	-	-	-	-	110
-	59	59	-	-	-	-	-	-	-	111
-	-	-	-	-	-	-	-	-	-	112
-	-	-	-	-	-	-	-	-	-	113
-	190	190	-	-	-	-	-	-	-	114
-	28 199	28 199	-	-	-	-	-	-	-	121
-	-	-	-	-	-	-	-	-	-	122
-	-	-	-	-	-	-	-	-	-	123
-	-	-	-	-	-	-	-	-	-	125
-	-	-	-	-	-	-	-	-	-	130
-	-	-	-	-	-	-	-	-	-	131
-	-	-	-	-	-	-	-	-	-	132
-	-	-	-	-	-	-	-	-	-	14
-	28 448	28 448	-	-	-	-	-	-	-	195
-	-	-	-	-	-	-	-	-	-	211
-	2	2	-	-	-	-	-	-	-	212
-	1 206	1 206	-	-	-	-	-	-	-	213
-	-	-	-	-	-	-	-	-	-	22
-	1 208	1 208	-	-	-	-	-	-	-	23
-	29 656	29 656	-	-	-	-	-	-	-	295
-	-	-	-	-	-	-	-	-	-	299
-	-	-	-	-	-	-	-	-	-	31
-	-	-	-	-	-	-	-	-	-	32
-	-	-	-	-	-	-	-	-	-	33
-	-	-	-	-	-	-	-	-	-	395
-	29 656	29 656	-	-	-	-	-	-	-	399
-	-	-	-	-	-	-	-	-	-	43
-	29 656	29 656	-	-	-	-	-	-	-	45
-	-	-	-	-	-	-	-	-	-	48
-	29 656	29 656	-	-	-	-	-	-	-	499
-	480	480	-	-	-	-	-	-	-	51
-	31 360	31 360	-	-	-	-	-	-	-	521
-	8 783	8 783	-	-	-	-	-	-	-	522
-	-	-	-	-	-	-	-	-	-	53
-	-	-	-	-	-	-	-	-	-	54
-	90	90	-	-	-	-	-	-	-	62
-	-	-	-	-	-	-	-	-	-	63
-	40 713	40 713	-	-	-	-	-	-	-	699

AUSGABEN UND EINNAHMEN DER OEFFENTLICHEN HAUSHALTE 1977 NACH

1 000

NR.	NORDRHEIN-WESTFALEN			ZUSAMMEN 19	HESSEN STAAT 20	GEM./GV. 21	RHEINLAND-PFALZ		ZUSAMMEN 25	BADEN-WUERTTEM STAAT 26	
	ZUSAMMEN 16	STAAT 17	GEM./GV. 18				STAAT 23	GEM./GV. 24		ZUSAMMEN 25	STAAT 26
<b>6013 EINKOMMENSTABILISIERENDE MASSNAHMEN</b>											
110	-	-	-	-	-	-	-	-	-	-	-
111	-	-	-	-	-	-	-	-	-	-	-
112	-	-	-	-	-	-	-	-	-	-	-
113	-	-	-	-	-	-	-	-	-	-	-
114	-	-	-	-	-	-	-	-	-	-	-
121	-	-	-	-	-	-	-	-	-	-	-
122	-	-	-	-	-	-	-	-	-	-	-
123	-	-	-	-	-	-	-	-	-	-	-
125	8 349	8 349	-	1 802	1 802	-	1 749	1 749	-	6 501	6 501
130	-	-	-	-	-	-	-	-	-	-	-
131	-	-	-	-	-	-	-	-	-	-	-
132	-	-	-	-	-	-	-	-	-	-	-
14	-	-	-	-	-	-	-	-	-	-	-
195	8 349	8 349	-	1 802	1 802	-	1 749	1 749	-	6 501	6 501
211	-	-	-	-	-	-	-	-	-	19	19
212	-	-	-	-	-	-	-	-	-	-	-
213	82 579	82 579	-	40 799	40 799	-	40 092	40 092	-	83 007	83 007
22	-	-	-	-	-	-	-	-	-	-	-
23	-	-	-	-	-	-	-	-	-	-	-
295	82 579	82 579	-	40 799	40 799	-	40 092	40 092	-	83 026	83 026
299	90 928	90 928	-	42 601	42 601	-	41 841	41 841	-	89 527	89 527
31	12	12	-	-	-	-	-	-	-	-	-
32	-	-	-	-	-	-	-	-	-	-	-
33	-	-	-	-	-	-	-	-	-	-	-
395	12	12	-	-	-	-	-	-	-	-	-
399	90 940	90 940	-	42 601	42 601	-	41 841	41 841	-	89 527	89 527
43	-	-	-	-	-	-	-	-	-	-	-
45	90 940	90 940	-	42 601	42 601	-	41 841	41 841	-	89 527	89 527
48	82 591	82 591	-	36 750	36 750	-	36 417	36 417	-	76 099	76 099
499	8 349	8 349	-	5 851	5 851	-	5 424	5 424	-	13 428	13 428
51	-	-	-	-	-	-	-	-	-	-	-
521	-	-	-	1	1	-	-	-	-	-	-
522	8 493	8 493	-	2 263	2 263	-	1 288	1 288	-	5 891	5 891
53	-	-	-	-	-	-	-	-	-	-	-
54	-	-	-	-	-	-	-	-	-	-	-
62	-	-	-	-	-	-	-	-	-	-	-
63	-	-	-	-	-	-	-	-	-	-	-
699	8 493	8 493	-	2 264	2 264	-	1 288	1 288	-	5 891	5 891
<b>6015 MARKTORDNUNGEN (EINSCHL. EG)</b>											
110	-	-	-	-	-	-	-	-	-	-	-
111	-	-	-	-	-	-	-	-	-	-	-
112	-	-	-	-	-	-	-	-	-	-	-
113	-	-	-	-	-	-	-	-	-	-	-
114	-	-	-	-	-	-	-	-	-	-	-
121	-	-	-	-	-	-	-	-	-	-	-
122	-	-	-	-	-	-	-	-	-	-	-
123	-	-	-	-	-	-	-	-	-	-	-
125	-	-	-	-	-	-	1 418	1 418	-	-	-
130	-	-	-	-	-	-	-	-	-	-	-
131	-	-	-	-	-	-	-	-	-	-	-
132	-	-	-	-	-	-	-	-	-	-	-
14	-	-	-	-	-	-	-	-	-	-	-
195	-	-	-	-	-	-	1 418	1 418	-	-	-
211	-	-	-	-	-	-	-	-	-	-	-
212	-	-	-	-	-	-	-	-	-	-	-
213	-	-	-	-	-	-	-	-	-	-	-
22	-	-	-	-	-	-	-	-	-	-	-
23	-	-	-	-	-	-	-	-	-	-	-
295	-	-	-	-	-	-	-	-	-	-	-
299	-	-	-	-	-	-	1 418	1 418	-	-	-
31	-	-	-	-	-	-	-	-	-	-	-
32	-	-	-	-	-	-	-	-	-	-	-
33	-	-	-	-	-	-	-	-	-	-	-
395	-	-	-	-	-	-	-	-	-	-	-
399	-	-	-	-	-	-	1 418	1 418	-	-	-
43	-	-	-	-	-	-	-	-	-	-	-
45	-	-	-	-	-	-	1 418	1 418	-	-	-
48	-	-	-	-	-	-	-	-	-	-	-
499	-	-	-	-	-	-	1 418	1 418	-	-	-
51	-	-	-	-	-	-	-	-	-	-	-
521	-	-	-	-	-	-	-	-	-	-	-
522	-	-	-	-	-	-	1 288	1 288	-	-	-
53	-	-	-	-	-	-	-	-	-	-	-
54	-	-	-	-	-	-	-	-	-	-	-
62	-	-	-	-	-	-	-	-	-	-	-
63	-	-	-	-	-	-	-	-	-	-	-
699	-	-	-	-	-	-	1 288	1 288	-	-	-

AUFGABENBEREICHEN UND AUSGEWAHLTEN AUSGABE-/EINNAHMEARTEN

DM

BERG GEM./GV. 27	ZUSAMMEN 28	BAYERN STAAT 29	GEM./GV. 30	ZUSAMMEN 31	SAARLAND STAAT 32	GEM./GV. 33	STADTST. ZUSAMMEN 34	HAMBURG 35	BREMEN 36	BERLIN (WEST) 37	NR.
EINKOMMENSTABILISIERENDE MASSNAHMEN 6013											
-	59	59	-	16	16	-	-	-	-	-	110
-	59	59	-	-	-	-	-	-	-	-	111
-	-	-	-	-	-	-	-	-	-	-	112
-	-	-	-	16	16	-	-	-	-	-	113
-	-	-	-	-	-	-	-	-	-	-	114
-	190	190	-	-	-	-	-	-	-	-	121
-	26 781	26 781	-	331	331	-	87	1	86	-	122
-	-	-	-	-	-	-	-	-	-	-	123
-	-	-	-	-	-	-	-	-	-	-	125
-	-	-	-	-	-	-	-	-	-	-	130
-	-	-	-	-	-	-	-	-	-	-	131
-	-	-	-	-	-	-	-	-	-	-	132
-	-	-	-	-	-	-	-	-	-	-	14
-	27 030	27 030	-	347	347	-	87	1	86	-	195
-	-	-	-	-	-	-	-	-	-	-	211
-	174 136	174 136	-	4 031	4 031	-	1 031	904	37	90	212
-	1 206	1 206	-	-	-	-	-	-	-	-	213
-	-	-	-	-	-	-	-	-	-	-	22
-	-	-	-	-	-	-	-	-	-	-	23
-	175 342	175 342	-	4 031	4 031	-	1 031	904	37	90	295
-	202 372	202 372	-	4 378	4 378	-	1 118	905	123	90	299
-	-	-	-	-	-	-	-	-	-	-	31
-	-	-	-	-	-	-	-	-	-	-	32
-	-	-	-	-	-	-	-	-	-	-	33
-	-	-	-	-	-	-	-	-	-	-	395
-	202 372	202 372	-	4 378	4 378	-	1 118	905	123	90	399
-	-	-	-	-	-	-	-	-	-	-	43
-	202 372	202 372	-	4 378	4 378	-	1 118	905	123	90	45
-	169 314	169 314	-	2 889	2 889	-	903	813	-	90	48
-	33 058	33 058	-	1 489	1 489	-	215	92	123	-	499
-	480	480	-	-	-	-	-	-	-	-	51
-	31 360	31 360	-	-	-	-	-	-	-	-	521
-	7 495	7 495	-	264	264	-	-	-	-	-	522
-	-	-	-	-	-	-	-	-	-	-	53
-	-	-	-	-	-	-	-	-	-	-	54
-	90	90	-	-	-	-	-	-	-	-	62
-	-	-	-	-	-	-	-	-	-	-	63
-	39 425	39 425	-	264	264	-	-	-	-	-	699
MARKTORDNUNGEN (EINSCHL. EG) 6015											
-	59	59	-	-	-	-	-	-	-	-	110
-	59	59	-	-	-	-	-	-	-	-	111
-	-	-	-	-	-	-	-	-	-	-	112
-	-	-	-	-	-	-	-	-	-	-	113
-	-	-	-	-	-	-	-	-	-	-	114
-	190	190	-	-	-	-	-	-	-	-	121
-	26 781	26 781	-	-	-	-	-	-	-	-	122
-	-	-	-	-	-	-	-	-	-	-	123
-	-	-	-	-	-	-	-	-	-	-	125
-	-	-	-	-	-	-	-	-	-	-	130
-	-	-	-	-	-	-	-	-	-	-	131
-	-	-	-	-	-	-	-	-	-	-	132
-	-	-	-	-	-	-	-	-	-	-	14
-	27 030	27 030	-	-	-	-	-	-	-	-	195
-	-	-	-	-	-	-	-	-	-	-	211
-	2	2	-	-	-	-	-	-	-	-	212
-	1 206	1 206	-	-	-	-	-	-	-	-	213
-	-	-	-	-	-	-	-	-	-	-	22
-	-	-	-	-	-	-	-	-	-	-	23
-	1 208	1 208	-	-	-	-	-	-	-	-	295
-	28 238	28 238	-	-	-	-	-	-	-	-	299
-	-	-	-	-	-	-	-	-	-	-	31
-	-	-	-	-	-	-	-	-	-	-	32
-	-	-	-	-	-	-	-	-	-	-	33
-	-	-	-	-	-	-	-	-	-	-	395
-	28 238	28 238	-	-	-	-	-	-	-	-	399
-	-	-	-	-	-	-	-	-	-	-	43
-	28 238	28 238	-	-	-	-	-	-	-	-	45
-	-	-	-	-	-	-	-	-	-	-	48
-	28 238	28 238	-	-	-	-	-	-	-	-	499
-	480	480	-	-	-	-	-	-	-	-	51
-	31 360	31 360	-	-	-	-	-	-	-	-	521
-	7 495	7 495	-	-	-	-	-	-	-	-	522
-	-	-	-	-	-	-	-	-	-	-	53
-	-	-	-	-	-	-	-	-	-	-	54
-	90	90	-	-	-	-	-	-	-	-	62
-	-	-	-	-	-	-	-	-	-	-	63
-	39 425	39 425	-	-	-	-	-	-	-	-	699

AUSGABEN UND EINKÜNFEN DER OEFFENTLICHEN HAUSHALTE 1977 NACH

1 000

NR.	ART DER AUSGABEN / EINKÜNFEN	INSGESAMT 1	BUND, LAF, ERP ZUSAMMEN 2	DARUNTER BUND 3	SOZIAL- VERSICHERUNG 4	ZWECK- VERBAEUNDE 5
<u>6016 GASOELVERBILLIGUNG</u>						
110	PERSONALAUSGABEN	-	-	-	-	-
111	BEAMTENBEZUEGE	-	-	-	-	-
112	ANGESTELLTENVERGUEGUNGEN	-	-	-	-	-
113	ARBEITERLOEHNE	-	-	-	-	-
114	SONSTIGE PERSONALAUSGABEN	-	-	-	-	-
121	UNTERHALTUNG VON UNBEWEGLICHEM VERMOEGEN	-	-	-	-	-
122	BEWIRTSCHAFTUNG DER GRUNDSTUECKE	-	-	-	-	-
123	MIETEN UND PACTHEN	-	-	-	-	-
125	UEBRIGER LAUFENDER SACHAUFWAND	86	-	-	-	-
130	BAUMASSNAHMEN	-	-	-	-	-
131	ERWERB VON UNBEWEGLICHEN SACHEN	-	-	-	-	-
132	ERWERB VON BEWEGLICHEN SACHEN	-	-	-	-	-
14	ERWERB VON BETEILIGUNGEN	-	-	-	-	-
195	UNMITTELBARE AUSGABEN (OHNE ZAHLUNGEN AN ANDERE BEREICHE)	86	-	-	-	-
211	RENTEN, UNTERSTUETZUNGEN U.AE.	-	-	-	-	-
212	LAUFENDE ZUSCHUESSE AN SOZIALE ODER AEHNLICHE EINRICHTUNGEN	-	-	-	-	-
213	UEBRIGE LAUFENDE ZUSCHUESSE	569 988	-	-	-	-
22	VERMOEGENSUEBERTRAGUNGEN AN ANDERE BEREICHE	-	-	-	-	-
23	DARLEHEN AN ANDERE BEREICHE	-	-	-	-	-
295	ZAHLUNGEN AN ANDERE BEREICHE	569 988	-	-	-	-
299	UNMITTELBARE AUSGABEN	570 074	-	-	-	-
31	LFD.ZUWEISUNGEN UND ERSTATTUNGEN AN OEFFENTLICHEN BEREICH	570 371	570 371	570 371	-	-
32	VERMOEGENSUEBERTRAGUNGEN AN OEFFENTLICHEN BEREICH	-	-	-	-	-
33	DARLEHEN AN OEFFENTLICHEN BEREICH	-	-	-	-	-
395	ZAHLUNGEN AN OEFFENTLICHEN BEREICH	570 371	570 371	570 371	-	-
399	BRUTTOAUSGABEN	1 140 445	570 371	570 371	-	-
43	ABZUEGL. ZAHLUNGEN VON GLEICHER EBENE	569 994	-	-	-	-
45	GESAMTAUSGABEN (OHNE BESONDERE FINANZIERUNGSVORGAENGE)	570 451	570 371	570 371	-	-
48	ABZUEGL. ZAHLUNGEN VON ANDERER EBENE	-	-	-	-	-
499	NETTOAUSGABEN	570 451	570 371	570 371	-	-
51	EINKÜNFEN AUS WIRTSCHAFTLICHER TAETIGKEIT	-	-	-	-	-
521	GEBUEHREN, SONSTIGE ENTGELTE	300	-	-	-	-
522	UEBRIGE LAUFENDE EINKÜNFEN	403	-	-	-	-
53	VERAEUSSERUNG VON SACHVERMOEGEN	-	-	-	-	-
54	VERAEUSSERUNG VON BETEILIGUNGEN	-	-	-	-	-
62	LAUFENDE ZUSCHUESSE VON ANDEREN BEREICHEN	-	-	-	-	-
63	UEBRIGE EINKÜNFEN	-	-	-	-	-
699	UNMITTELBARE EINKÜNFEN	703	-	-	-	-
<u>6017 AUFWERTUNGS AUSGLEICH</u>						
110	PERSONALAUSGABEN	-	-	-	-	-
111	BEAMTENBEZUEGE	-	-	-	-	-
112	ANGESTELLTENVERGUEGUNGEN	-	-	-	-	-
113	ARBEITERLOEHNE	-	-	-	-	-
114	SONSTIGE PERSONALAUSGABEN	-	-	-	-	-
121	UNTERHALTUNG VON UNBEWEGLICHEM VERMOEGEN	-	-	-	-	-
122	BEWIRTSCHAFTUNG DER GRUNDSTUECKE	-	-	-	-	-
123	MIETEN UND PACTHEN	-	-	-	-	-
125	UEBRIGER LAUFENDER SACHAUFWAND	-	-	-	-	-
130	BAUMASSNAHMEN	-	-	-	-	-
131	ERWERB VON UNBEWEGLICHEN SACHEN	-	-	-	-	-
132	ERWERB VON BEWEGLICHEN SACHEN	-	-	-	-	-
14	ERWERB VON BETEILIGUNGEN	-	-	-	-	-
195	UNMITTELBARE AUSGABEN (OHNE ZAHLUNGEN AN ANDERE BEREICHE)	-	-	-	-	-
211	RENTEN, UNTERSTUETZUNGEN U.AE.	-	-	-	-	-
212	LAUFENDE ZUSCHUESSE AN SOZIALE ODER AEHNLICHE EINRICHTUNGEN	-	-	-	-	-
213	UEBRIGE LAUFENDE ZUSCHUESSE	-	-	-	-	-
22	VERMOEGENSUEBERTRAGUNGEN AN ANDERE BEREICHE	114	114	114	-	-
23	DARLEHEN AN ANDERE BEREICHE	-	-	-	-	-
295	ZAHLUNGEN AN ANDERE BEREICHE	114	114	114	-	-
299	UNMITTELBARE AUSGABEN	114	114	114	-	-
31	LFD.ZUWEISUNGEN UND ERSTATTUNGEN AN OEFFENTLICHEN BEREICH	-	-	-	-	-
32	VERMOEGENSUEBERTRAGUNGEN AN OEFFENTLICHEN BEREICH	-	-	-	-	-
33	DARLEHEN AN OEFFENTLICHEN BEREICH	-	-	-	-	-
395	ZAHLUNGEN AN OEFFENTLICHEN BEREICH	-	-	-	-	-
399	BRUTTOAUSGABEN	114	114	114	-	-
43	ABZUEGL. ZAHLUNGEN VON GLEICHER EBENE	-	-	-	-	-
45	GESAMTAUSGABEN (OHNE BESONDERE FINANZIERUNGSVORGAENGE)	114	114	114	-	-
48	ABZUEGL. ZAHLUNGEN VON ANDERER EBENE	-	-	-	-	-
499	NETTOAUSGABEN	114	114	114	-	-
51	EINKÜNFEN AUS WIRTSCHAFTLICHER TAETIGKEIT	-	-	-	-	-
521	GEBUEHREN, SONSTIGE ENTGELTE	-	-	-	-	-
522	UEBRIGE LAUFENDE EINKÜNFEN	-	-	-	-	-
53	VERAEUSSERUNG VON SACHVERMOEGEN	-	-	-	-	-
54	VERAEUSSERUNG VON BETEILIGUNGEN	-	-	-	-	-
62	LAUFENDE ZUSCHUESSE VON ANDEREN BEREICHEN	-	-	-	-	-
63	UEBRIGE EINKÜNFEN	-	-	-	-	-
699	UNMITTELBARE EINKÜNFEN	-	-	-	-	-

AUFGABENBEREICHEN UND AUSGEWAHLTEN AUSGABE-/EINNAHMEARTEN

DM

ORGANISAT.O. ERWERBSCHAR. 6	LAENDER (EINSCHL. ZUSAMMEN 7	SCHLESWIG-HOLSTEIN		ZUSAMMEN 10	SCHLESWIG-HOLSTEIN STAAT 11	GEM. /GV. 12	ZUSAMMEN 13	NIEDERSACHSEN		NR.
		STAAT 8	GEM. /GV. 9					STAAT 14	GEM. /GV. 15	
										110
										111
										112
										113
										114
										121
										122
										123
	86	86		60	60					125
										130
										131
										132
										14
	86	86		60	60					195
										211
										212
	569 988	569 988		38 972	38 972		126 133	126 133		213
										22
										23
	569 988	569 988		38 972	38 972		126 133	126 133		295
	570 074	570 074		39 032	39 032		126 133	126 133		299
										31
										32
										33
										395
	570 074	570 074		39 032	39 032		126 133	126 133		399
										43
	570 074	570 074		39 032	39 032		126 133	126 133		45
	569 994	569 994		38 972	38 972		126 133	126 133		48
	80	80		60	60					499
										51
	300	300		300	300					521
	403	403								522
										53
										54
										62
										63
	703	703		300	300					699

GASOELVERBILLIGUNG 6016

AUFWERTUNGS-AUSGLEICH 6017

AUSGABEN UND EINNAHMEN DER OEFFENTLICHEN HAUSHALTE 1977 NACH

1 000

NR.	NORDRHEIN-WESTFALEN			ZUSAMMEN 19	HESSEN		ZUSAMMEN 22	RHEINLAND-PFALZ			BADEN-WÜRTTEMBERG	
	ZUSAMMEN 16	STAAT 17	GEM./GV. 18		STAAT 20	GEM./GV. 21		STAAT 23	GEM./GV. 24	ZUSAMMEN 25	STAAT 26	
<b>6016 GASOELVERBILLIGUNG</b>												
110	-	-	-	-	-	-	-	-	-	-	-	-
111	-	-	-	-	-	-	-	-	-	-	-	-
112	-	-	-	-	-	-	-	-	-	-	-	-
113	-	-	-	-	-	-	-	-	-	-	-	-
114	-	-	-	-	-	-	-	-	-	-	-	-
121	-	-	-	-	-	-	-	-	-	-	-	-
122	-	-	-	-	-	-	-	-	-	-	-	-
123	-	-	-	-	-	-	-	-	-	-	-	-
125	-	-	-	26	26	-	-	-	-	-	-	-
130	-	-	-	-	-	-	-	-	-	-	-	-
131	-	-	-	-	-	-	-	-	-	-	-	-
132	-	-	-	-	-	-	-	-	-	-	-	-
14	-	-	-	-	-	-	-	-	-	-	-	-
195	-	-	-	26	26	-	-	-	-	-	-	-
211	-	-	-	-	-	-	-	-	-	-	-	-
212	-	-	-	-	-	-	-	-	-	-	-	-
213	82 579	82 579	-	36 750	36 750	-	36 417	36 417	-	76 046	76 046	-
22	-	-	-	-	-	-	-	-	-	-	-	-
23	-	-	-	-	-	-	-	-	-	-	-	-
295	82 579	82 579	-	36 750	36 750	-	36 417	36 417	-	76 046	76 046	-
299	82 579	82 579	-	36 776	36 776	-	36 417	36 417	-	76 046	76 046	-
31	-	-	-	-	-	-	-	-	-	-	-	-
32	-	-	-	-	-	-	-	-	-	-	-	-
33	-	-	-	-	-	-	-	-	-	-	-	-
395	-	-	-	-	-	-	-	-	-	-	-	-
399	82 579	82 579	-	36 776	36 776	-	36 417	36 417	-	76 046	76 046	-
43	-	-	-	-	-	-	-	-	-	-	-	-
45	82 579	82 579	-	36 776	36 776	-	36 417	36 417	-	76 046	76 046	-
48	82 579	82 579	-	36 750	36 750	-	36 417	36 417	-	76 046	76 046	-
499	-	-	-	26	26	-	-	-	-	-	-	-
51	-	-	-	-	-	-	-	-	-	-	-	-
521	-	-	-	-	-	-	-	-	-	-	-	-
522	-	-	-	403	403	-	-	-	-	-	-	-
53	-	-	-	-	-	-	-	-	-	-	-	-
54	-	-	-	-	-	-	-	-	-	-	-	-
62	-	-	-	-	-	-	-	-	-	-	-	-
63	-	-	-	-	-	-	-	-	-	-	-	-
699	-	-	-	403	403	-	-	-	-	-	-	-
<b>6017 AUFWERTUNGSAusGLEICH</b>												
110	-	-	-	-	-	-	-	-	-	-	-	-
111	-	-	-	-	-	-	-	-	-	-	-	-
112	-	-	-	-	-	-	-	-	-	-	-	-
113	-	-	-	-	-	-	-	-	-	-	-	-
114	-	-	-	-	-	-	-	-	-	-	-	-
121	-	-	-	-	-	-	-	-	-	-	-	-
122	-	-	-	-	-	-	-	-	-	-	-	-
123	-	-	-	-	-	-	-	-	-	-	-	-
125	-	-	-	-	-	-	-	-	-	-	-	-
130	-	-	-	-	-	-	-	-	-	-	-	-
131	-	-	-	-	-	-	-	-	-	-	-	-
132	-	-	-	-	-	-	-	-	-	-	-	-
14	-	-	-	-	-	-	-	-	-	-	-	-
195	-	-	-	-	-	-	-	-	-	-	-	-
211	-	-	-	-	-	-	-	-	-	-	-	-
212	-	-	-	-	-	-	-	-	-	-	-	-
213	-	-	-	-	-	-	-	-	-	-	-	-
22	-	-	-	-	-	-	-	-	-	-	-	-
23	-	-	-	-	-	-	-	-	-	-	-	-
295	-	-	-	-	-	-	-	-	-	-	-	-
299	-	-	-	-	-	-	-	-	-	-	-	-
31	-	-	-	-	-	-	-	-	-	-	-	-
32	-	-	-	-	-	-	-	-	-	-	-	-
33	-	-	-	-	-	-	-	-	-	-	-	-
395	-	-	-	-	-	-	-	-	-	-	-	-
399	-	-	-	-	-	-	-	-	-	-	-	-
43	-	-	-	-	-	-	-	-	-	-	-	-
45	-	-	-	-	-	-	-	-	-	-	-	-
48	-	-	-	-	-	-	-	-	-	-	-	-
499	-	-	-	-	-	-	-	-	-	-	-	-
51	-	-	-	-	-	-	-	-	-	-	-	-
521	-	-	-	-	-	-	-	-	-	-	-	-
522	-	-	-	-	-	-	-	-	-	-	-	-
53	-	-	-	-	-	-	-	-	-	-	-	-
54	-	-	-	-	-	-	-	-	-	-	-	-
62	-	-	-	-	-	-	-	-	-	-	-	-
63	-	-	-	-	-	-	-	-	-	-	-	-
699	-	-	-	-	-	-	-	-	-	-	-	-



AUFGABENBEREICHEN UND AUSGEWAHLTEN AUSGABE-/EINNAHMEARTEN

DM

BERG GEM./GV. 27	ZUSAMMEN 28	BAYERN STAAT 29	GEM./GV. 30	ZUSAMMEN 31	SAARLAND STAAT 32	GEM./GV. 33	STADTST. ZUSAMMEN 34	HAMBURG 35	BREMEN 36	BERLIN (WEST) 37	NR.
GASOELVERBILLIGUNG 6016											
-	-	-	-	-	-	-	-	-	-	-	110
-	-	-	-	-	-	-	-	-	-	-	111
-	-	-	-	-	-	-	-	-	-	-	112
-	-	-	-	-	-	-	-	-	-	-	113
-	-	-	-	-	-	-	-	-	-	-	114
-	-	-	-	-	-	-	-	-	-	-	121
-	-	-	-	-	-	-	-	-	-	-	122
-	-	-	-	-	-	-	-	-	-	-	123
-	-	-	-	-	-	-	-	-	-	-	125
-	-	-	-	-	-	-	-	-	-	-	130
-	-	-	-	-	-	-	-	-	-	-	131
-	-	-	-	-	-	-	-	-	-	-	132
-	-	-	-	-	-	-	-	-	-	-	14
-	-	-	-	-	-	-	-	-	-	-	195
-	-	-	-	-	-	-	-	-	-	-	211
-	169 308	169 308	-	2 889	2 889	-	894	804	-	90	212
-	-	-	-	-	-	-	-	-	-	-	213
-	-	-	-	-	-	-	-	-	-	-	22
-	-	-	-	-	-	-	-	-	-	-	23
-	169 308	169 308	-	2 889	2 889	-	894	804	-	90	295
-	169 308	169 308	-	2 889	2 889	-	894	804	-	90	299
-	-	-	-	-	-	-	-	-	-	-	31
-	-	-	-	-	-	-	-	-	-	-	32
-	-	-	-	-	-	-	-	-	-	-	33
-	-	-	-	-	-	-	-	-	-	-	395
-	169 308	169 308	-	2 889	2 889	-	894	804	-	90	399
-	-	-	-	-	-	-	-	-	-	-	43
-	169 308	169 308	-	2 889	2 889	-	894	804	-	90	45
-	169 314	169 314	-	2 889	2 889	-	894	804	-	90	48
-	6-	6-	-	-	-	-	-	-	-	-	499
-	-	-	-	-	-	-	-	-	-	-	51
-	-	-	-	-	-	-	-	-	-	-	521
-	-	-	-	-	-	-	-	-	-	-	522
-	-	-	-	-	-	-	-	-	-	-	53
-	-	-	-	-	-	-	-	-	-	-	54
-	-	-	-	-	-	-	-	-	-	-	62
-	-	-	-	-	-	-	-	-	-	-	63
-	-	-	-	-	-	-	-	-	-	-	699
AUFWERTUNGSAusGLEICH 6017											
-	-	-	-	-	-	-	-	-	-	-	110
-	-	-	-	-	-	-	-	-	-	-	111
-	-	-	-	-	-	-	-	-	-	-	112
-	-	-	-	-	-	-	-	-	-	-	113
-	-	-	-	-	-	-	-	-	-	-	114
-	-	-	-	-	-	-	-	-	-	-	121
-	-	-	-	-	-	-	-	-	-	-	122
-	-	-	-	-	-	-	-	-	-	-	123
-	-	-	-	-	-	-	-	-	-	-	125
-	-	-	-	-	-	-	-	-	-	-	130
-	-	-	-	-	-	-	-	-	-	-	131
-	-	-	-	-	-	-	-	-	-	-	132
-	-	-	-	-	-	-	-	-	-	-	14
-	-	-	-	-	-	-	-	-	-	-	195
-	-	-	-	-	-	-	-	-	-	-	211
-	-	-	-	-	-	-	-	-	-	-	212
-	-	-	-	-	-	-	-	-	-	-	213
-	-	-	-	-	-	-	-	-	-	-	22
-	-	-	-	-	-	-	-	-	-	-	23
-	-	-	-	-	-	-	-	-	-	-	295
-	-	-	-	-	-	-	-	-	-	-	299
-	-	-	-	-	-	-	-	-	-	-	31
-	-	-	-	-	-	-	-	-	-	-	32
-	-	-	-	-	-	-	-	-	-	-	33
-	-	-	-	-	-	-	-	-	-	-	395
-	-	-	-	-	-	-	-	-	-	-	399
-	-	-	-	-	-	-	-	-	-	-	43
-	-	-	-	-	-	-	-	-	-	-	45
-	-	-	-	-	-	-	-	-	-	-	48
-	-	-	-	-	-	-	-	-	-	-	499
-	-	-	-	-	-	-	-	-	-	-	51
-	-	-	-	-	-	-	-	-	-	-	521
-	-	-	-	-	-	-	-	-	-	-	522
-	-	-	-	-	-	-	-	-	-	-	53
-	-	-	-	-	-	-	-	-	-	-	54
-	-	-	-	-	-	-	-	-	-	-	62
-	-	-	-	-	-	-	-	-	-	-	63
-	-	-	-	-	-	-	-	-	-	-	699

AUSGABEN UND EINNAHMEN DER OEFFENTLICHEN HAUSHALTE 1977 NACH

1 000

NR.	ART DER AUSGABEN / EINNAHMEN	INSGESAMT 1	BUND, LAF, ERP ZUSAMMEN 2	DARUNTER BUND 3	SOZIAL- VERSICHERUNG 4	ZWECK- VERBAEENDE 5
<u>6018 SONSTIGES</u>						
110	PERSONALAUSGABEN	16	-	-	-	-
111	BEAMTENBEZUEGE	-	-	-	-	-
112	ANGESTELLTENVERGUETUNGEN	-	-	-	-	-
113	ARBEITERLOEHNE	-	-	-	-	-
114	SONSTIGE PERSONALAUSGABEN	16	-	-	-	-
121	UNTERHALTUNG VON UNBEWEGLICHEM VERMOEGEN	-	-	-	-	-
122	BEWIRTSCHAFTUNG DER GRUNDSTUECKE	-	-	-	-	-
123	MIETEN UND PACTEN	-	-	-	-	-
125	UEBRIGER LAUFENDER SACHAUFWAND	25 174	5 429	5 429	-	-
130	BAUMASSNAHMEN	-	-	-	-	-
131	ERWERB VON UNBEWEGLICHEN SACHEN	-	-	-	-	-
132	ERWERB VON BEWEGLICHEN SACHEN	-	-	-	-	-
14	ERWERB VON BETEILIGUNGEN	-	-	-	-	-
195	UNMITTELBARE AUSGABEN (OHNE ZAHLUNGEN AN ANDERE BEREICHE)	25 190	5 429	5 429	-	-
211	RENTEN, UNTERSTUETZUNGEN U.AE.	19	-	-	-	-
212	LAUFENDE ZUSCHUESSE AN SOZIALE ODER AEMNLICHE EINRICHTUNGEN	-	-	-	-	-
213	UEBRIGE LAUFENDE ZUSCHUESSE	49 100	2 627	2 627	-	-
22	VERMOEGENSUEBERTRAGUNGEN AN ANDERE BEREICHE	-	-	-	-	-
23	DARLEHEN AN ANDERE BEREICHE	12 769	12 259	12 259	-	-
295	ZAHLUNGEN AN ANDERE BEREICHE	61 888	14 886	14 886	-	-
299	UNMITTELBARE AUSGABEN	87 078	20 315	20 315	-	-
31	LFD.ZUWEISUNGEN UND ERSTATTUNGEN AN OEFFENTLICHEN BEREICH	8 397	8 385	8 385	-	-
32	VERMOEGENSUEBERTRAGUNGEN AN OEFFENTLICHEN BEREICH	-	-	-	-	-
33	DARLEHEN AN OEFFENTLICHEN BEREICH	-	-	-	-	-
395	ZAHLUNGEN AN OEFFENTLICHEN BEREICH	8 397	8 385	8 385	-	-
399	BRUTTOAUSGABEN	95 475	28 700	28 700	-	-
43	ABZUEGL. ZAHLUNGEN VON GLEICHER EBENE	74	-	-	-	-
45	GESAMTAUSGABEN (OHNE BESONDERE FINANZIERUNGSVORGAENGE)	95 401	28 700	28 700	-	-
48	ABZUEGL. ZAHLUNGEN VON ANDERER EBENE	-	-	-	-	-
499	NETTOAUSGABEN	95 401	28 700	28 700	-	-
51	EINNAHMEN AUS WIRTSCHAFTLICHER TAETIGKEIT	-	-	-	-	-
521	GEBUEHREN, SONSTIGE ENTGELTE	6 793	-	-	-	-
522	UEBRIGE LAUFENDE EINNAHMEN	16 639	-	-	-	-
53	VERAEUSSERUNG VON SACHVERMOEGEN	-	-	-	-	-
54	VERAEUSSERUNG VON BETEILIGUNGEN	-	-	-	-	-
62	LAUFENDE ZUSCHUESSE VON ANDEREN BEREICHEN	-	-	-	-	-
63	UEBRIGE EINNAHMEN	471	-	-	-	-
699	UNMITTELBARE EINNAHMEN	23 903	-	-	-	-
<u>6019 SONSTIGE BEREICHE</u>						
110	PERSONALAUSGABEN	123 165	7 924	7 924	-	-
111	BEAMTENBEZUEGE	23 535	-	-	-	-
112	ANGESTELLTENVERGUETUNGEN	64 819	-	-	-	-
113	ARBEITERLOEHNE	16 190	-	-	-	-
114	SONSTIGE PERSONALAUSGABEN	18 621	7 924	7 924	-	-
121	UNTERHALTUNG VON UNBEWEGLICHEM VERMOEGEN	1 893	-	-	-	-
122	BEWIRTSCHAFTUNG DER GRUNDSTUECKE	1 988	-	-	-	-
123	MIETEN UND PACTEN	5 456	4 720	4 720	-	-
125	UEBRIGER LAUFENDER SACHAUFWAND	365 892	22 153	22 153	-	-
130	BAUMASSNAHMEN	7 137	-	-	-	-
131	ERWERB VON UNBEWEGLICHEN SACHEN	-	-	-	-	-
132	ERWERB VON BEWEGLICHEN SACHEN	17 829	12 669	12 669	-	-
14	ERWERB VON BETEILIGUNGEN	-	-	-	-	-
195	UNMITTELBARE AUSGABEN (OHNE ZAHLUNGEN AN ANDERE BEREICHE)	523 360	47 466	47 466	-	-
211	RENTEN, UNTERSTUETZUNGEN U.AE.	11 718	-	-	-	-
212	LAUFENDE ZUSCHUESSE AN SOZIALE ODER AEMNLICHE EINRICHTUNGEN	27 797	11 330	11 330	-	-
213	UEBRIGE LAUFENDE ZUSCHUESSE	43 022	20 544	20 544	-	-
22	VERMOEGENSUEBERTRAGUNGEN AN ANDERE BEREICHE	36 110	8 160	8 160	-	-
23	DARLEHEN AN ANDERE BEREICHE	5 985	3 801	3 801	-	-
295	ZAHLUNGEN AN ANDERE BEREICHE	124 632	43 835	43 835	-	-
299	UNMITTELBARE AUSGABEN	647 992	91 301	91 301	-	-
31	LFD.ZUWEISUNGEN UND ERSTATTUNGEN AN OEFFENTLICHEN BEREICH	17 921	-	-	-	-
32	VERMOEGENSUEBERTRAGUNGEN AN OEFFENTLICHEN BEREICH	4 884	175	175	-	-
33	DARLEHEN AN OEFFENTLICHEN BEREICH	-	-	-	-	-
395	ZAHLUNGEN AN OEFFENTLICHEN BEREICH	22 805	175	175	-	-
399	BRUTTOAUSGABEN	670 797	91 476	91 476	-	-
43	ABZUEGL. ZAHLUNGEN VON GLEICHER EBENE	10 546	-	-	-	-
45	GESAMTAUSGABEN (OHNE BESONDERE FINANZIERUNGSVORGAENGE)	660 251	91 476	91 476	-	-
48	ABZUEGL. ZAHLUNGEN VON ANDERER EBENE	-	-	-	-	-
499	NETTOAUSGABEN	660 251	91 476	91 476	-	-
51	EINNAHMEN AUS WIRTSCHAFTLICHER TAETIGKEIT	35 098	35	35	-	-
521	GEBUEHREN, SONSTIGE ENTGELTE	61 641	182	182	-	-
522	UEBRIGE LAUFENDE EINNAHMEN	32 588	18 761	18 761	-	-
53	VERAEUSSERUNG VON SACHVERMOEGEN	191	-	-	-	-
54	VERAEUSSERUNG VON BETEILIGUNGEN	-	-	-	-	-
62	LAUFENDE ZUSCHUESSE VON ANDEREN BEREICHEN	13 459	-	-	-	-
63	UEBRIGE EINNAHMEN	23 832	23 162	23 162	-	-
699	UNMITTELBARE EINNAHMEN	166 809	42 140	42 140	-	-

AUFGABENBEREICHEN UND AUSGEWAELHTEN AUSGABE-/EINNAHMEARTEN

DM

ORGANISAT.-O. ERWERBSCHAR. 6	LAENDER ZUSAMMEN 7	(EINSCHL. STADTSTAATEN)		SCHLESWIG-HOLSTEIN			NIEDERSACHSEN		NR.
		STAAT 8	GEM. /GV. 9	ZUSAMMEN 10	STAAT 11	GEM. /GV. 12	ZUSAMMEN 13	STAAT 14	
	16	16	-	-	-	-	-	-	110
	-	-	-	-	-	-	-	-	111
	-	-	-	-	-	-	-	-	112
	16	16	-	-	-	-	-	-	113
	-	-	-	-	-	-	-	-	114
	-	-	-	-	-	-	-	-	121
	-	-	-	-	-	-	-	-	122
	19 745	19 745	-	1 071	1 071	-	1 299	1 299	123
	-	-	-	-	-	-	-	-	125
	-	-	-	-	-	-	-	-	130
	-	-	-	-	-	-	-	-	131
	-	-	-	-	-	-	-	-	132
	-	-	-	-	-	-	-	-	14
	19 761	19 761	-	1 071	1 071	-	1 299	1 299	195
	19	19	-	-	-	-	-	-	211
	46 473	46 473	-	17 968	17 968	-	7 715	7 715	212
	510	510	-	-	-	-	510	510	213
	47 002	47 002	-	17 968	17 968	-	8 225	8 225	22
	66 763	66 763	-	19 039	19 039	-	9 524	9 524	23
	12	12	-	-	-	-	-	-	295
	-	-	-	-	-	-	-	-	31
	-	-	-	-	-	-	-	-	32
	12	12	-	-	-	-	-	-	33
	66 775	66 775	-	19 039	19 039	-	9 524	9 524	395
	-	-	-	-	-	-	-	-	399
	66 775	66 775	-	19 039	19 039	-	9 524	9 524	43
	74	74	-	-	-	-	-	-	45
	66 701	66 701	-	19 039	19 039	-	9 524	9 524	48
	-	-	-	-	-	-	-	-	499
	6 793	6 793	-	-	-	-	6 792	6 792	51
	16 639	16 639	-	-	-	-	131	131	521
	-	-	-	-	-	-	-	-	522
	-	-	-	-	-	-	-	-	53
	-	-	-	-	-	-	-	-	54
	471	471	-	-	-	-	471	471	62
	23 903	23 903	-	-	-	-	7 394	7 394	63
	-	-	-	-	-	-	-	-	699
	-	-	-	-	-	-	-	-	SONSTIGES 6018
	115 241	115 241	-	-	-	-	43 470	43 470	110
	23 535	23 535	-	-	-	-	1 547	1 547	111
	64 819	64 819	-	-	-	-	39 758	39 758	112
	16 190	16 190	-	-	-	-	793	793	113
	10 697	10 697	-	-	-	-	1 372	1 372	114
	1 893	1 893	-	-	-	-	-	-	121
	1 988	1 988	-	-	-	-	239	239	122
	736	736	-	-	-	-	417	417	123
	343 739	343 739	-	7 680	7 680	-	87 443	87 443	125
	7 137	7 137	-	-	-	-	596	596	130
	-	-	-	-	-	-	-	-	131
	5 160	5 160	-	-	-	-	965	965	132
	-	-	-	-	-	-	-	-	14
	475 894	475 894	-	7 680	7 680	-	133 130	133 130	195
	11 718	11 718	-	38	38	-	251	251	211
	16 467	16 467	-	2 053	2 053	-	-	-	212
	22 478	22 478	-	9 113	9 113	-	1 976	1 976	213
	27 950	27 950	-	1 213	1 213	-	18 134	18 134	22
	2 184	2 184	-	1 299	1 299	-	300	300	23
	80 797	80 797	-	13 716	13 716	-	20 661	20 661	295
	556 691	556 691	-	21 396	21 396	-	153 791	153 791	299
	17 921	17 921	-	4 772	4 772	-	45	45	31
	4 709	4 709	-	-	-	-	-	-	32
	-	-	-	-	-	-	-	-	33
	22 630	22 630	-	4 772	4 772	-	45	45	395
	579 321	579 321	-	26 168	26 168	-	153 836	153 836	399
	122	117	-	-	-	-	-	-	43
	579 199	579 204	-	26 168	26 168	-	153 836	153 836	45
	10 424	10 429	-	-	-	-	8 398	8 398	48
	568 775	568 775	-	26 168	26 168	-	145 438	145 438	499
	35 063	35 063	-	15	15	-	3 342	3 342	51
	61 459	61 459	-	713	713	-	45 641	45 641	521
	13 827	13 827	-	-	-	-	95	95	522
	191	191	-	-	-	-	175	175	53
	-	-	-	-	-	-	-	-	54
	13 459	13 459	-	2 683	2 683	-	-	-	62
	670	670	-	-	-	-	227	227	63
	124 669	124 669	-	3 411	3 411	-	49 480	49 480	699
	-	-	-	-	-	-	-	-	SONSTIGE BEREICHE 6019

AUSGABEN UND EINKÜNFEN DER OEFFENTLICHEN HAUSHALTE 1977 NACH

1 000

NR.	NORDRHEIN-WESTFALEN			ZUSAMMEN 19	HESSEN STAAT 20	GEM./GV. 21	RHEINLAND-PFALZ			BADEN-WÜRTTEMBERG	
	ZUSAMMEN 16	STAAT 17	GEM./GV. 18				ZUSAMMEN 22	STAAT 23	GEM./GV. 24	ZUSAMMEN 25	STAAT 26
<b>6018 SONSTIGES</b>											
110	-	-	-	-	-	-	-	-	-	-	-
111	-	-	-	-	-	-	-	-	-	-	-
112	-	-	-	-	-	-	-	-	-	-	-
113	-	-	-	-	-	-	-	-	-	-	-
114	-	-	-	-	-	-	-	-	-	-	-
121	-	-	-	-	-	-	-	-	-	-	-
122	-	-	-	-	-	-	-	-	-	-	-
123	-	-	-	-	-	-	-	-	-	-	-
125	8 349	8 349	-	1 776	1 776	-	331	331	-	6 501	6 501
130	-	-	-	-	-	-	-	-	-	-	-
131	-	-	-	-	-	-	-	-	-	-	-
132	-	-	-	-	-	-	-	-	-	-	-
14	-	-	-	-	-	-	-	-	-	-	-
195	8 349	8 349	-	1 776	1 776	-	331	331	-	6 501	6 501
211	-	-	-	-	-	-	-	-	-	19	19
212	-	-	-	-	-	-	-	-	-	-	-
213	-	-	-	4 049	4 049	-	3 675	3 675	-	6 961	6 961
22	-	-	-	-	-	-	-	-	-	-	-
23	-	-	-	-	-	-	-	-	-	-	-
295	-	-	-	4 049	4 049	-	3 675	3 675	-	6 980	6 980
299	8 349	8 349	-	5 825	5 825	-	4 006	4 006	-	13 481	13 481
31	12	12	-	-	-	-	-	-	-	-	-
32	-	-	-	-	-	-	-	-	-	-	-
33	-	-	-	-	-	-	-	-	-	-	-
395	12	12	-	-	-	-	-	-	-	-	-
399	8 361	8 361	-	5 825	5 825	-	4 006	4 006	-	13 481	13 481
43	-	-	-	-	-	-	-	-	-	-	-
45	8 361	8 361	-	5 825	5 825	-	4 006	4 006	-	13 481	13 481
48	12	12	-	-	-	-	-	-	-	53	53
499	8 349	8 349	-	5 825	5 825	-	4 006	4 006	-	13 428	13 428
51	-	-	-	-	-	-	-	-	-	-	-
521	-	-	-	1	1	-	-	-	-	-	-
522	8 493	8 493	-	1 860	1 860	-	-	-	-	5 891	5 891
53	-	-	-	-	-	-	-	-	-	-	-
54	-	-	-	-	-	-	-	-	-	-	-
62	-	-	-	-	-	-	-	-	-	-	-
63	-	-	-	-	-	-	-	-	-	-	-
699	8 493	8 493	-	1 861	1 861	-	-	-	-	5 891	5 891
<b>6019 SONSTIGE BEREICHE</b>											
110	-	-	-	6 924	6 924	-	28 812	28 812	-	13 310	13 310
111	-	-	-	1 864	1 864	-	12 359	12 359	-	3 804	3 804
112	-	-	-	3 763	3 763	-	10 396	10 396	-	3 521	3 521
113	-	-	-	1 042	1 042	-	2 443	2 443	-	1 889	1 889
114	-	-	-	255	255	-	3 614	3 614	-	4 096	4 096
121	-	-	-	406	406	-	-	-	-	-	-
122	-	-	-	318	318	-	1 020	1 020	-	99	99
123	-	-	-	88	88	-	31	31	-	156	156
125	161 908	161 908	-	2 887	2 887	-	11 236	11 236	-	11 871	11 871
130	-	-	-	48	48	-	398	398	-	14	14
131	-	-	-	-	-	-	-	-	-	-	-
132	-	-	-	508	508	-	601	601	-	961	961
14	-	-	-	-	-	-	-	-	-	-	-
195	161 908	161 908	-	11 179	11 179	-	42 098	42 098	-	26 411	26 411
211	1 180	1 180	-	-	-	-	-	-	-	6 221	6 221
212	-	-	-	-	-	-	-	-	-	6 676	6 676
213	3 147	3 147	-	647	647	-	2 034	2 034	-	4 598	4 598
22	1 844	1 844	-	184	184	-	779	779	-	2 495	2 495
23	-	-	-	-	-	-	-	-	-	13	13
295	6 171	6 171	-	831	831	-	2 813	2 813	-	20 003	20 003
299	168 079	168 079	-	12 010	12 010	-	44 911	44 911	-	46 414	46 414
31	-	-	-	-	-	-	9 750	9 750	-	859	859
32	147	147	-	-	-	-	1 096	1 096	-	3 466	3 466
33	-	-	-	-	-	-	-	-	-	-	-
395	147	147	-	-	-	-	10 846	10 846	-	4 325	4 325
399	168 226	168 226	-	12 010	12 010	-	55 757	55 757	-	50 739	50 739
43	-	-	-	-	-	-	-	-	-	-	-
45	168 226	168 226	-	12 010	12 010	-	55 757	55 757	-	50 739	50 739
48	21	21	-	218	218	-	944	944	-	285	285
499	168 205	168 205	-	11 792	11 792	-	54 813	54 813	-	50 454	50 454
51	-	-	-	979	979	-	6 002	6 002	-	5 746	5 746
521	1 437	1 437	-	1 002	1 002	-	10 453	10 453	-	524	524
522	7 457	7 457	-	1 358	1 358	-	2 763	2 763	-	804	804
53	-	-	-	-	-	-	14	14	-	2	2
54	-	-	-	-	-	-	-	-	-	-	-
62	-	-	-	910	910	-	82	82	-	8 721	8 721
63	14	14	-	96	96	-	309	309	-	2	2
699	8 908	8 908	-	4 345	4 345	-	19 623	19 623	-	15 799	15 799

AUFGABENBEREICHEN UND AUSGEWAHLTEN AUSGAPE-/EINNAHMEARTEN

DM

BERG GEM./GV. 27	ZUSAMMEN 28	BAYERN STAAT 29	GEM./GV. 30	ZUSAMMEN 31	SAARLAND STAAT 32	GEM./GV. 33	STADTST. ZUSAMMEN 34	HAMBURG 35	BREMEN 36	BERLIN (WEST) 37	NR.
											SONSTIGES 6018
-	-	-	-	16	16	-	-	-	-	-	110
-	-	-	-	-	-	-	-	-	-	-	111
-	-	-	-	-	-	-	-	-	-	-	112
-	-	-	-	16	16	-	-	-	-	-	113
-	-	-	-	-	-	-	-	-	-	-	114
-	-	-	-	-	-	-	-	-	-	-	121
-	-	-	-	-	-	-	-	-	-	-	122
-	-	-	-	331	331	-	87	1	86	-	123
-	-	-	-	-	-	-	-	-	-	-	125
-	-	-	-	-	-	-	-	-	-	-	130
-	-	-	-	-	-	-	-	-	-	-	131
-	-	-	-	-	-	-	-	-	-	-	132
-	-	-	-	-	-	-	-	-	-	-	14
-	-	-	-	347	347	-	87	1	86	-	195
-	-	-	-	-	-	-	-	-	-	-	211
-	4 826	4 826	-	1 142	1 142	-	137	100	37	-	212
-	-	-	-	-	-	-	-	-	-	-	213
-	-	-	-	-	-	-	-	-	-	-	22
-	-	-	-	-	-	-	-	-	-	-	23
-	4 826	4 826	-	1 142	1 142	-	137	100	37	-	295
-	4 826	4 826	-	1 489	1 489	-	224	101	123	-	299
-	-	-	-	-	-	-	-	-	-	-	31
-	-	-	-	-	-	-	-	-	-	-	32
-	-	-	-	-	-	-	-	-	-	-	33
-	-	-	-	-	-	-	-	-	-	-	395
-	4 826	4 826	-	1 489	1 489	-	224	101	123	-	399
-	-	-	-	-	-	-	-	-	-	-	43
-	4 826	4 826	-	1 489	1 489	-	224	101	123	-	45
-	-	-	-	-	-	-	9	9	-	-	48
-	4 826	4 826	-	1 489	1 489	-	215	92	123	-	499
-	-	-	-	-	-	-	-	-	-	-	51
-	-	-	-	264	264	-	-	-	-	-	521
-	-	-	-	-	-	-	-	-	-	-	522
-	-	-	-	-	-	-	-	-	-	-	53
-	-	-	-	-	-	-	-	-	-	-	54
-	-	-	-	-	-	-	-	-	-	-	62
-	-	-	-	-	-	-	-	-	-	-	63
-	-	-	-	264	264	-	-	-	-	-	699
											SONSTIGE BEREICHE 6019
-	21 864	21 864	-	-	-	-	861	-	861	-	110
-	3 874	3 874	-	-	-	-	87	-	87	-	111
-	7 167	7 167	-	-	-	-	214	-	214	-	112
-	9 842	9 842	-	-	-	-	181	-	181	-	113
-	981	981	-	-	-	-	379	-	379	-	114
-	1 487	1 487	-	-	-	-	-	-	-	-	121
-	312	312	-	-	-	-	-	-	-	-	122
-	44	44	-	-	-	-	-	-	-	-	123
-	43 510	43 510	-	362	362	-	16 842	7 016	1 031	8 795	125
-	5 590	5 590	-	-	-	-	491	450	41	-	130
-	-	-	-	-	-	-	-	-	-	-	131
-	2 004	2 004	-	101	101	-	20	-	5	15	132
-	-	-	-	-	-	-	-	-	-	-	14
-	74 811	74 811	-	463	463	-	18 214	7 466	1 938	8 810	195
-	3 949	3 949	-	-	-	-	79	-	14	-	211
-	7 681	7 681	-	57	57	-	-	-	-	-	212
-	743	743	-	50	50	-	170	44	92	34	213
-	2 313	2 313	-	-	-	-	988	843	145	-	22
-	-	-	-	234	234	-	338	-	-	338	23
-	14 686	14 686	-	341	341	-	1 575	887	251	437	295
-	89 497	89 497	-	804	804	-	19 789	8 353	2 189	9 247	299
-	2 411	2 411	-	80	80	-	4	-	4	-	31
-	-	-	-	-	-	-	-	-	-	-	32
-	-	-	-	-	-	-	-	-	-	-	33
-	2 411	2 411	-	80	80	-	4	-	4	-	395
-	91 908	91 908	-	884	884	-	19 793	8 353	2 193	9 247	399
-	5	-	-	-	-	-	-	-	-	-	43
-	91 903	91 908	-	884	884	-	19 793	8 353	2 193	9 247	45
-	675	680	-	-	-	-	-	-	-	-	48
-	91 228	91 228	-	884	884	-	19 793	8 353	2 193	9 247	499
-	18 975	18 975	-	-	-	-	4	-	1	3	51
-	228	228	-	113	113	-	1 348	730	544	74	521
-	1 314	1 314	-	-	-	-	36	36	-	-	522
-	-	-	-	-	-	-	-	-	-	-	53
-	-	-	-	-	-	-	-	-	-	-	54
-	1 063	1 063	-	-	-	-	-	-	-	-	62
-	22	22	-	-	-	-	-	-	-	-	63
-	21 602	21 602	-	113	113	-	1 388	766	545	77	699

HAUSHALTSBEREICH 1000  
 AUSGABEN UND EINNAHMEN DER OEFFENTLICHEN HAUSHALTE 1977 NACH

1 000

NR.	ART DER AUSGABEN / EINNAHMEN	INSGESAMT 1	BUND, LAF, ERP ZUSAMMEN 2	DARUNTER BUND 3	SOZIAL- VERSICHERUNG 4	ZWECK- VERBAEUNDE 5
<u>6020 VERSUCHSGUETER UND -FELDER</u>						
110	PERSONALAUSGABEN	10 498	-	-	-	-
111	BEAMTENBEZUEGE	1 329	-	-	-	-
112	ANGESTELLTENVERGUETUNGEN	3 428	-	-	-	-
113	ARBEITERLOEHNE	5 535	-	-	-	-
114	SONSTIGE PERSONALAUSGABEN	206	-	-	-	-
121	UNTERHALTUNG VON UNBEWEGLICHEM VERMOEGEN	1 077	-	-	-	-
122	BEWIRTSCHAFTUNG DER GRUNDSTUECKE	-	-	-	-	-
123	MIETEN UND PACTHEN	-	-	-	-	-
125	UEBRIGER LAUFENDER SACHAUFWAND	12 205	-	-	-	-
130	BAUMASSNAHMEN	4 802	-	-	-	-
131	ERWERB VON UNBEWEGLICHEN SACHEN	-	-	-	-	-
132	ERWERB VON BEWEGLICHEN SACHEN	1 419	-	-	-	-
14	ERWERB VON BETEILIGUNGEN	-	-	-	-	-
195	UNMITTELBARE AUSGABEN (OHNE ZAHLUNGEN AN ANDERE BEREICHE)	30 001	-	-	-	-
211	RENTEN, UNTERSTUETZUNGEN U.AE.	-	-	-	-	-
212	LAUFENDE ZUSCHUESSE AN SOZIALE ODER AEHNLICHE EINRICHTUNGEN	-	-	-	-	-
213	UEBRIGE LAUFENDE ZUSCHUESSE	-	-	-	-	-
22	VERMOEGENSUEBERTRAGUNGEN AN ANDERE BEREICHE	-	-	-	-	-
23	DARLEHEN AN ANDERE BEREICHE	-	-	-	-	-
295	ZAHLUNGEN AN ANDERE BEREICHE	-	-	-	-	-
299	UNMITTELBARE AUSGABEN	30 001	-	-	-	-
31	LFD.ZUWEISUNGEN UND ERSTATTUNGEN AN OEFFENTLICHEN BEREICH	-	-	-	-	-
32	VERMOEGENSUEBERTRAGUNGEN AN OEFFENTLICHEN BEREICH	-	-	-	-	-
33	DARLEHEN AN OEFFENTLICHEN BEREICH	-	-	-	-	-
395	ZAHLUNGEN AN OEFFENTLICHEN BEREICH	-	-	-	-	-
399	BRUTTOAUSGABEN	30 001	-	-	-	-
43	ABZUEGL. ZAHLUNGEN VON GLEICHER EBENE	718	-	-	-	-
45	GESAMTAUSGABEN (OHNE BESONDERE FINANZIERUNGSVORGAENGE)	29 283	-	-	-	-
48	ABZUEGL. ZAHLUNGEN VON ANDERER EBENE	-	-	-	-	-
499	NETTOAUSGABEN	29 283	-	-	-	-
51	EINNAHMEN AUS WIRTSCHAFTLICHER TAETIGKEIT	16 311	-	-	-	-
521	GEBUEHREN, SONSTIGE ENTGELTE	1	-	-	-	-
522	UEBRIGE LAUFENDE EINNAHMEN	56	-	-	-	-
53	VERAEUSSERUNG VON SACHVERMOEGEN	-	-	-	-	-
54	VERAEUSSERUNG VON BETEILIGUNGEN	-	-	-	-	-
62	LAUFENDE ZUSCHUESSE VON ANDEREN BEREICHEN	-	-	-	-	-
63	UEBRIGE EINNAHMEN	2	-	-	-	-
699	UNMITTELBARE EINNAHMEN	16 370	-	-	-	-
<u>6021 FISCHEREI</u>						
110	PERSONALAUSGABEN	8 645	7 924	7 924	-	-
111	BEAMTENBEZUEGE	227	-	-	-	-
112	ANGESTELLTENVERGUETUNGEN	401	-	-	-	-
113	ARBEITERLOEHNE	92	-	-	-	-
114	SONSTIGE PERSONALAUSGABEN	7 925	7 924	7 924	-	-
121	UNTERHALTUNG VON UNBEWEGLICHEM VERMOEGEN	45	-	-	-	-
122	BEWIRTSCHAFTUNG DER GRUNDSTUECKE	33	-	-	-	-
123	MIETEN UND PACTHEN	4 720	4 720	4 720	-	-
125	UEBRIGER LAUFENDER SACHAUFWAND	4 252	3 487	3 487	-	-
130	BAUMASSNAHMEN	453	-	-	-	-
131	ERWERB VON UNBEWEGLICHEN SACHEN	-	-	-	-	-
132	ERWERB VON BEWEGLICHEN SACHEN	12 684	12 669	12 669	-	-
14	ERWERB VON BETEILIGUNGEN	-	-	-	-	-
195	UNMITTELBARE AUSGABEN (OHNE ZAHLUNGEN AN ANDERE BEREICHE)	30 832	28 800	28 800	-	-
211	RENTEN, UNTERSTUETZUNGEN U.AE.	-	-	-	-	-
212	LAUFENDE ZUSCHUESSE AN SOZIALE ODER AEHNLICHE EINRICHTUNGEN	-	-	-	-	-
213	UEBRIGE LAUFENDE ZUSCHUESSE	5 272	4 004	4 004	-	-
22	VERMOEGENSUEBERTRAGUNGEN AN ANDERE BEREICHE	9 026	6 793	6 793	-	-
23	DARLEHEN AN ANDERE BEREICHE	5 400	3 801	3 801	-	-
295	ZAHLUNGEN AN ANDERE BEREICHE	19 698	14 598	14 598	-	-
299	UNMITTELBARE AUSGABEN	50 530	43 398	43 398	-	-
31	LFD.ZUWEISUNGEN UND ERSTATTUNGEN AN OEFFENTLICHEN BEREICH	-	-	-	-	-
32	VERMOEGENSUEBERTRAGUNGEN AN OEFFENTLICHEN BEREICH	-	-	-	-	-
33	DARLEHEN AN OEFFENTLICHEN BEREICH	-	-	-	-	-
395	ZAHLUNGEN AN OEFFENTLICHEN BEREICH	-	-	-	-	-
399	BRUTTOAUSGABEN	50 530	43 398	43 398	-	-
43	ABZUEGL. ZAHLUNGEN VON GLEICHER EBENE	12	-	-	-	-
45	GESAMTAUSGABEN (OHNE BESONDERE FINANZIERUNGSVORGAENGE)	50 518	43 398	43 398	-	-
48	ABZUEGL. ZAHLUNGEN VON ANDERER EBENE	-	-	-	-	-
499	NETTOAUSGABEN	50 518	43 398	43 398	-	-
51	EINNAHMEN AUS WIRTSCHAFTLICHER TAETIGKEIT	72	35	35	-	-
521	GEBUEHREN, SONSTIGE ENTGELTE	226	182	182	-	-
522	UEBRIGE LAUFENDE EINNAHMEN	5 904	4 246	4 246	-	-
53	VERAEUSSERUNG VON SACHVERMOEGEN	-	-	-	-	-
54	VERAEUSSERUNG VON BETEILIGUNGEN	-	-	-	-	-
62	LAUFENDE ZUSCHUESSE VON ANDEREN BEREICHEN	5	-	-	-	-
63	UEBRIGE EINNAHMEN	13 263	12 730	12 730	-	-
699	UNMITTELBARE EINNAHMEN	19 470	17 193	17 193	-	-

AUFGABENBEREICHEN UND AUSGEWAHLTEN AUSGABE-/EINNAHMEARTEN

DM

ORGANISAT.-O. ERWERBSCHAR. 6	LAENDER (EINSCHL. STAATSTAATEN)			SCHLESWIG-HOLSTEIN			NIEDERSACHSEN			NR.-
	ZUSAMMEN 7	STAAT 8	GEM. /GV. 9	ZUSAMMEN 10	STAAT 11	GEM. /GV. 12	ZUSAMMEN 13	STAAT 14	GEM. /GV. 15	
							<u>VERSUCHSGUETER UND -FELDER 6020</u>			
-	10 498	10 498	-	-	-	-	-	-	-	110
-	1 329	1 329	-	-	-	-	-	-	-	111
-	3 428	3 428	-	-	-	-	-	-	-	112
-	5 535	5 535	-	-	-	-	-	-	-	113
-	206	206	-	-	-	-	-	-	-	114
-	1 077	1 077	-	-	-	-	-	-	-	121
-	-	-	-	-	-	-	-	-	-	122
-	-	-	-	-	-	-	-	-	-	123
-	12 205	12 205	-	-	-	-	-	-	-	125
-	4 802	4 802	-	-	-	-	-	-	-	130
-	1 419	1 419	-	-	-	-	-	-	-	131
-	-	-	-	-	-	-	-	-	-	132
-	-	-	-	-	-	-	-	-	-	14
-	30 001	30 001	-	-	-	-	-	-	-	195
-	-	-	-	-	-	-	-	-	-	211
-	-	-	-	-	-	-	-	-	-	212
-	-	-	-	-	-	-	-	-	-	213
-	-	-	-	-	-	-	-	-	-	22
-	-	-	-	-	-	-	-	-	-	23
-	-	-	-	-	-	-	-	-	-	295
-	30 001	30 001	-	-	-	-	-	-	-	299
-	-	-	-	-	-	-	-	-	-	31
-	-	-	-	-	-	-	-	-	-	32
-	-	-	-	-	-	-	-	-	-	33
-	-	-	-	-	-	-	-	-	-	395
-	30 001	30 001	-	-	-	-	-	-	-	399
-	-	-	-	-	-	-	-	-	-	43
-	30 001	30 001	-	-	-	-	-	-	-	45
-	718	718	-	-	-	-	-	-	-	48
-	29 283	29 283	-	-	-	-	-	-	-	499
-	16 311	16 311	-	8	8	-	-	-	-	51
-	1	1	-	-	-	-	-	-	-	521
-	56	56	-	-	-	-	-	-	-	522
-	-	-	-	-	-	-	-	-	-	53
-	-	-	-	-	-	-	-	-	-	54
-	-	-	-	-	-	-	-	-	-	62
-	2	2	-	-	-	-	-	-	-	63
-	16 370	16 370	-	8	8	-	-	-	-	699
							<u>FISCHEREI 6021</u>			
-	721	721	-	-	-	-	-	-	-	110
-	227	227	-	-	-	-	-	-	-	111
-	401	401	-	-	-	-	-	-	-	112
-	92	92	-	-	-	-	-	-	-	113
-	1	1	-	-	-	-	-	-	-	114
-	45	45	-	-	-	-	-	-	-	121
-	33	33	-	-	-	-	-	-	-	122
-	-	-	-	-	-	-	-	-	-	123
-	765	765	-	-	-	-	74	74	-	125
-	453	453	-	-	-	-	-	-	-	130
-	-	-	-	-	-	-	-	-	-	131
-	15	15	-	-	-	-	-	-	-	132
-	-	-	-	-	-	-	-	-	-	14
-	2 032	2 032	-	-	-	-	74	74	-	195
-	-	-	-	-	-	-	-	-	-	211
-	-	-	-	-	-	-	-	-	-	212
-	1 268	1 268	-	477	477	-	187	187	-	213
-	2 233	2 233	-	1 090	1 090	-	288	288	-	22
-	1 599	1 599	-	1 299	1 299	-	300	300	-	23
-	5 100	5 100	-	2 866	2 866	-	775	775	-	295
-	7 132	7 132	-	2 866	2 866	-	849	849	-	299
-	-	-	-	-	-	-	-	-	-	31
-	-	-	-	-	-	-	-	-	-	32
-	-	-	-	-	-	-	-	-	-	33
-	-	-	-	-	-	-	-	-	-	395
-	7 132	7 132	-	2 866	2 866	-	849	849	-	399
-	-	-	-	-	-	-	-	-	-	43
-	7 132	7 132	-	2 866	2 866	-	849	849	-	45
-	12	12	-	-	-	-	-	-	-	48
-	7 120	7 120	-	2 866	2 866	-	849	849	-	499
-	37	37	-	-	-	-	-	-	-	51
-	44	44	-	-	-	-	-	-	-	521
-	1 658	1 658	-	-	-	-	1	1	-	522
-	-	-	-	-	-	-	-	-	-	53
-	-	-	-	-	-	-	-	-	-	54
-	5	5	-	-	-	-	-	-	-	62
-	533	533	-	-	-	-	227	227	-	63
-	2 277	2 277	-	-	-	-	228	228	-	699

AUSGABEN UND EINNAHMEN DER OEFFENTLICHEN HAUSHALTE 1977 NACH

1 000

NR.	NORDRHEIN-WESTFALEN			ZUSAMMEN 19	HESSEN STAAT 20	GEM./GV. 21	RHEINLAND-PFALZ			ZUSAMMEN 25	BADEN-WÜRTTEMBERG	
	ZUSAMMEN 16	STAAT 17	GEM./GV. 18				ZUSAMMEN 22	STAAT 23	GEM./GV. 24		ZUSAMMEN 25	STAAT 26
6020 VERSUCHSGUETER UND -FELDER												
110	-	-	-	-	-	-	-	-	-	-	144	144
111	-	-	-	-	-	-	-	-	-	-	-	-
112	-	-	-	-	-	-	-	-	-	-	-	-
113	-	-	-	-	-	-	-	-	-	-	-	-
114	-	-	-	-	-	-	-	-	-	-	144	144
121	-	-	-	-	-	-	-	-	-	-	-	-
122	-	-	-	-	-	-	-	-	-	-	-	-
123	-	-	-	-	-	-	-	-	-	-	-	-
125	-	-	-	91	91	-	-	-	-	-	552	552
130	-	-	-	-	-	-	-	-	-	-	-	-
131	-	-	-	-	-	-	-	-	-	-	-	-
132	-	-	-	14	14	-	-	-	-	-	136	136
14	-	-	-	-	-	-	-	-	-	-	-	-
195	-	-	-	105	105	-	-	-	-	-	832	832
211	-	-	-	-	-	-	-	-	-	-	-	-
212	-	-	-	-	-	-	-	-	-	-	-	-
213	-	-	-	-	-	-	-	-	-	-	-	-
22	-	-	-	-	-	-	-	-	-	-	-	-
23	-	-	-	-	-	-	-	-	-	-	-	-
295	-	-	-	-	-	-	-	-	-	-	-	-
299	-	-	-	105	105	-	-	-	-	-	832	832
31	-	-	-	-	-	-	-	-	-	-	-	-
32	-	-	-	-	-	-	-	-	-	-	-	-
33	-	-	-	-	-	-	-	-	-	-	-	-
395	-	-	-	-	-	-	-	-	-	-	-	-
399	-	-	-	105	105	-	-	-	-	-	832	832
43	-	-	-	-	-	-	-	-	-	-	-	-
45	-	-	-	105	105	-	-	-	-	-	832	832
48	-	-	-	-	-	-	-	-	-	-	94	94
499	-	-	-	105	105	-	-	-	-	-	738	738
51	-	-	-	146	146	-	-	-	-	-	478	478
521	-	-	-	-	-	-	-	-	-	-	-	-
522	-	-	-	-	-	-	-	-	-	-	-	-
53	-	-	-	-	-	-	-	-	-	-	-	-
54	-	-	-	-	-	-	-	-	-	-	-	-
62	-	-	-	-	-	-	-	-	-	-	-	-
63	-	-	-	-	-	-	-	-	-	-	2	2
699	-	-	-	146	146	-	-	-	-	-	480	480
6021 FISCHEREI												
110	-	-	-	-	-	-	-	-	-	-	-	-
111	-	-	-	-	-	-	-	-	-	-	-	-
112	-	-	-	-	-	-	-	-	-	-	-	-
113	-	-	-	-	-	-	-	-	-	-	-	-
114	-	-	-	-	-	-	-	-	-	-	-	-
121	-	-	-	-	-	-	-	-	-	-	-	-
122	-	-	-	-	-	-	-	-	-	-	-	-
123	-	-	-	-	-	-	-	-	-	-	-	-
125	-	-	-	261	261	-	-	-	-	-	260	260
130	-	-	-	-	-	-	-	-	-	-	-	-
131	-	-	-	-	-	-	-	-	-	-	-	-
132	-	-	-	-	-	-	-	-	-	-	-	-
14	-	-	-	-	-	-	-	-	-	-	-	-
195	-	-	-	261	261	-	-	-	-	-	260	260
211	-	-	-	-	-	-	-	-	-	-	-	-
212	-	-	-	-	-	-	-	-	-	-	-	-
213	-	-	-	-	-	-	-	-	-	-	-	-
22	-	-	-	-	-	-	516	516	-	-	-	-
23	-	-	-	-	-	-	-	-	-	-	-	-
295	-	-	-	-	-	-	516	516	-	-	-	-
299	-	-	-	261	261	-	516	516	-	-	260	260
31	-	-	-	-	-	-	-	-	-	-	-	-
32	-	-	-	-	-	-	-	-	-	-	-	-
33	-	-	-	-	-	-	-	-	-	-	-	-
395	-	-	-	-	-	-	-	-	-	-	-	-
399	-	-	-	261	261	-	516	516	-	-	260	260
43	-	-	-	-	-	-	-	-	-	-	-	-
45	-	-	-	261	261	-	516	516	-	-	260	260
48	-	-	-	-	-	-	-	-	-	-	-	-
499	-	-	-	261	261	-	516	516	-	-	260	260
51	-	-	-	-	-	-	-	-	-	-	-	-
521	-	-	-	-	-	-	-	-	-	-	5	5
522	-	-	-	453	453	-	171	171	-	-	300	300
53	-	-	-	-	-	-	-	-	-	-	-	-
54	-	-	-	-	-	-	-	-	-	-	-	-
62	-	-	-	-	-	-	-	-	-	-	-	-
63	-	-	-	-	-	-	306	306	-	-	-	-
699	-	-	-	453	453	-	477	477	-	-	305	305



AUFGABENBEREICHEN UND AUSGEWAELHTEN AUSGABE-/EINNAHMEARTEN

DM

BERG GEM./GV. 27	ZUSAMMEN 28	BAYERN STAAT 29	GEM./GV. 30	ZUSAMMEN 31	SAARLAND STAAT 32	GEM./GV. 33	STADTST. ZUSAMMEN 34	HAMBURG 35	BREMEN 36	BERLIN (WEST) 37	NR.
VERSUCHSGUETER UND -FELDER 6020											
-	10 354	10 354	-	-	-	-	-	-	-	-	110
-	1 329	1 329	-	-	-	-	-	-	-	-	111
-	3 428	3 428	-	-	-	-	-	-	-	-	112
-	5 535	5 535	-	-	-	-	-	-	-	-	113
-	62	62	-	-	-	-	-	-	-	-	114
-	1 077	1 077	-	-	-	-	-	-	-	-	121
-	-	-	-	-	-	-	-	-	-	-	122
-	11 522	11 522	-	-	-	-	40	40	-	-	123
-	4 802	4 802	-	-	-	-	-	-	-	-	125
-	-	-	-	-	-	-	-	-	-	-	130
-	1 269	1 269	-	-	-	-	-	-	-	-	131
-	-	-	-	-	-	-	-	-	-	-	132
-	-	-	-	-	-	-	-	-	-	-	14
-	29 024	29 024	-	-	-	-	40	40	-	-	195
-	-	-	-	-	-	-	-	-	-	-	211
-	-	-	-	-	-	-	-	-	-	-	212
-	-	-	-	-	-	-	-	-	-	-	213
-	-	-	-	-	-	-	-	-	-	-	22
-	-	-	-	-	-	-	-	-	-	-	23
-	-	-	-	-	-	-	-	-	-	-	295
-	29 024	29 024	-	-	-	-	40	40	-	-	299
-	-	-	-	-	-	-	-	-	-	-	31
-	-	-	-	-	-	-	-	-	-	-	32
-	-	-	-	-	-	-	-	-	-	-	33
-	-	-	-	-	-	-	-	-	-	-	395
-	29 024	29 024	-	-	-	-	40	40	-	-	399
-	-	-	-	-	-	-	-	-	-	-	43
-	29 024	29 024	-	-	-	-	40	40	-	-	45
-	624	624	-	-	-	-	-	-	-	-	48
-	28 400	28 400	-	-	-	-	40	40	-	-	499
-	15 679	15 679	-	-	-	-	-	-	-	-	51
-	1	1	-	-	-	-	-	-	-	-	521
-	56	56	-	-	-	-	-	-	-	-	522
-	-	-	-	-	-	-	-	-	-	-	53
-	-	-	-	-	-	-	-	-	-	-	54
-	-	-	-	-	-	-	-	-	-	-	62
-	-	-	-	-	-	-	-	-	-	-	63
-	15 736	15 736	-	-	-	-	-	-	-	-	699
FISCHEREI 6021											
-	721	721	-	-	-	-	-	-	-	-	110
-	227	227	-	-	-	-	-	-	-	-	111
-	401	401	-	-	-	-	-	-	-	-	112
-	92	92	-	-	-	-	-	-	-	-	113
-	1	1	-	-	-	-	-	-	-	-	114
-	45	45	-	-	-	-	-	-	-	-	121
-	33	33	-	-	-	-	-	-	-	-	122
-	-	-	-	-	-	-	-	-	-	-	123
-	156	156	-	-	-	-	14	14	-	-	125
-	3	3	-	-	-	-	450	450	-	-	130
-	-	-	-	-	-	-	-	-	-	-	131
-	15	15	-	-	-	-	-	-	-	-	132
-	-	-	-	-	-	-	-	-	-	-	14
-	973	973	-	-	-	-	464	464	-	-	195
-	-	-	-	-	-	-	-	-	-	-	211
-	582	582	-	-	-	-	22	22	-	-	212
-	-	-	-	-	-	-	339	194	145	-	213
-	-	-	-	-	-	-	-	-	-	-	22
-	-	-	-	-	-	-	-	-	-	-	23
-	582	582	-	-	-	-	361	216	145	-	295
-	1 555	1 555	-	-	-	-	825	680	145	-	299
-	-	-	-	-	-	-	-	-	-	-	31
-	-	-	-	-	-	-	-	-	-	-	32
-	-	-	-	-	-	-	-	-	-	-	33
-	-	-	-	-	-	-	-	-	-	-	395
-	1 555	1 555	-	-	-	-	825	680	145	-	399
-	-	-	-	-	-	-	-	-	-	-	43
-	1 555	1 555	-	-	-	-	825	680	145	-	45
-	12	12	-	-	-	-	-	-	-	-	48
-	1 543	1 543	-	-	-	-	825	680	145	-	499
-	37	37	-	-	-	-	-	-	-	-	51
-	39	39	-	-	-	-	-	-	-	-	521
-	733	733	-	-	-	-	-	-	-	-	522
-	-	-	-	-	-	-	-	-	-	-	53
-	-	-	-	-	-	-	-	-	-	-	54
-	5	5	-	-	-	-	-	-	-	-	62
-	-	-	-	-	-	-	-	-	-	-	63
-	814	814	-	-	-	-	-	-	-	-	699

AUSGABEN UND EINKÄUFEN DER ÖFFENTLICHEN HAUSHALTE 1977 NACH

1 000

NR.	ART DER AUSGABEN / EINKÄUFEN	INSGESAMT 1	BUND, LAF, ERP ZUSAMMEN 2	DARUNTER BUND 3	SOZIAL- VERSICHERUNG 4	ZWECK- VERBAEUNDE 5
<u>6022 SONSTIGES</u>						
110	PERSONALAUSGABEN	104 022	-	-	-	-
111	BEAMTENBEZUEGE	21 979	-	-	-	-
112	ANGESTELLTENVERGÜETUNGEN	60 990	-	-	-	-
113	ARBEITERLOEHNE	10 563	-	-	-	-
114	SONSTIGE PERSONALAUSGABEN	10 490	-	-	-	-
121	UNTERHALTUNG VON UNBEWEGLICHEM VERMOEGEN	771	-	-	-	-
122	BEWIRTSCHAFTUNG DER GRUNDSTUECKE	1 955	-	-	-	-
123	MIETEN UND PACHTEN	736	-	-	-	-
125	UEBRIGER LAUFENDER SACHAUFWAND	349 435	18 666	18 666	-	-
130	BAUMASSNAHMEN	1 882	-	-	-	-
131	ERWERB VON UNBEWEGLICHEN SACHEN	-	-	-	-	-
132	ERWERB VON BEWEGLICHEN SACHEN	3 726	-	-	-	-
14	ERWERB VON BETEILIGUNGEN	-	-	-	-	-
195	UNMITTELBARE AUSGABEN (OHNE ZAHLUNGEN AN ANDERE BEREICHE)	462 527	18 666	18 666	-	-
211	RENTEN, UNTERSTUETZUNGEN U.AE.	11 718	-	-	-	-
212	LAUFENDE ZUSCHUESSE AN SOZIALE ODER AEHNLICHE EINRICHTUNGEN	27 797	11 330	11 330	-	-
213	UEBRIGE LAUFENDE ZUSCHUESSE	37 750	16 540	16 540	-	-
22	VERMOEGENSUEBERTRAGUNGEN AN ANDERE BEREICHE	27 084	1 367	1 367	-	-
23	DARLEHEN AN ANDERE BEREICHE	585	-	-	-	-
295	ZAHLUNGEN AN ANDERE BEREICHE	104 934	29 237	29 237	-	-
299	UNMITTELBARE AUSGABEN	567 461	47 903	47 903	-	-
31	LFD.ZUWEISUNGEN UND ERSTATTUNGEN AN ÖFFENTLICHEN BEREICH	17 921	-	-	-	-
32	VERMOEGENSUEBERTRAGUNGEN AN ÖFFENTLICHEN BEREICH	4 884	175	175	-	-
33	DARLEHEN AN ÖFFENTLICHEN BEREICH	-	-	-	-	-
395	ZAHLUNGEN AN ÖFFENTLICHEN BEREICH	22 805	175	175	-	-
399	BRUTTOAUSGABEN	590 266	48 078	48 078	-	-
43	ABZUEGL. ZAHLUNGEN VON GLEICHER EBENE	9 816	-	-	-	-
45	GESAMTAUSGABEN (OHNE BESONDERE FINANZIERUNGSVORGAENGE)	580 450	48 078	48 078	-	-
48	ABZUEGL. ZAHLUNGEN VON ANDERER EBENE	-	-	-	-	-
499	NETTOAUSGABEN	580 450	48 078	48 078	-	-
51	EINKÄUFEN AUS WIRTSCHAFTLICHER TÄTIGKEIT	18 715	-	-	-	-
521	GEBUEHREN, SONSTIGE ENTGELTE	61 414	-	-	-	-
522	UEBRIGE LAUFENDE EINKÄUFEN	26 628	14 515	14 515	-	-
53	VERAEUSSERUNG VON SACHVERMOEGEN	191	-	-	-	-
54	VERAEUSSERUNG VON BETEILIGUNGEN	-	-	-	-	-
62	LAUFENDE ZUSCHUESSE VON ANDEREN BEREICHEN	13 454	-	-	-	-
63	UEBRIGE EINKÄUFEN	10 567	10 432	10 432	-	-
699	UNMITTELBARE EINKÄUFEN	130 969	24 947	24 947	-	-
<u>6023 ENERGIE- UND WASSERWIRTSCHAFT, GEWERBE, DIENSTLEISTUNGEN</u>						
110	PERSONALAUSGABEN	757 749	154 574	154 574	-	23 256
111	BEAMTENBEZUEGE	222 571	78 186	78 186	-	577
112	ANGESTELLTENVERGÜETUNGEN	549 945	69 709	69 709	-	10 966
113	ARBEITERLOEHNE	142 842	5 097	5 097	-	11 120
114	SONSTIGE PERSONALAUSGABEN	42 391	1 582	1 582	-	593
121	UNTERHALTUNG VON UNBEWEGLICHEM VERMOEGEN	104 524	906	906	-	10 070
122	BEWIRTSCHAFTUNG DER GRUNDSTUECKE	22 141	5 501	5 501	-	1 610
123	MIETEN UND PACHTEN	19 032	7 616	7 616	-	2 629
125	UEBRIGER LAUFENDER SACHAUFWAND	661 986	272 185	268 260	-	8 334
130	BAUMASSNAHMEN	732 261	56 519	56 519	-	51 946
131	ERWERB VON UNBEWEGLICHEN SACHEN	71 115	-	-	-	6 669
132	ERWERB VON BEWEGLICHEN SACHEN	316 305	296 003	296 003	-	1 352
14	ERWERB VON BETEILIGUNGEN	104 884	77 651	-	-	89
195	UNMITTELBARE AUSGABEN (OHNE ZAHLUNGEN AN ANDERE BEREICHE)	2 789 997	870 955	789 379	-	105 955
211	RENTEN, UNTERSTUETZUNGEN U.AE.	2 021	771	771	-	-
212	LAUFENDE ZUSCHUESSE AN SOZIALE ODER AEHNLICHE EINRICHTUNGEN	24 035	9 064	9 064	-	4
213	UEBRIGE LAUFENDE ZUSCHUESSE	1 423 828	817 335	817 335	-	5
22	VERMOEGENSUEBERTRAGUNGEN AN ANDERE BEREICHE	1 558 332	540 085	540 085	-	458
23	DARLEHEN AN ANDERE BEREICHE	2 044 222	1 782 041	526 319	-	138
295	ZAHLUNGEN AN ANDERE BEREICHE	5 052 438	3 149 296	1 893 574	-	605
299	UNMITTELBARE AUSGABEN	7 842 435	4 020 251	2 682 953	-	106 560
31	LFD.ZUWEISUNGEN UND ERSTATTUNGEN AN ÖFFENTLICHEN BEREICH	481 807	79 522	79 522	-	1 241
32	VERMOEGENSUEBERTRAGUNGEN AN ÖFFENTLICHEN BEREICH	3 093 218	1 058 777	1 058 777	-	368
33	DARLEHEN AN ÖFFENTLICHEN BEREICH	121 788	108 659	-	-	-
395	ZAHLUNGEN AN ÖFFENTLICHEN BEREICH	3 696 813	1 246 958	1 138 299	-	1 609
399	BRUTTOAUSGABEN	11 539 248	5 267 209	3 821 252	-	108 169
43	ABZUEGL. ZAHLUNGEN VON GLEICHER EBENE	1 619 384	14 215	-	-	5 921
45	GESAMTAUSGABEN (OHNE BESONDERE FINANZIERUNGSVORGAENGE)	9 919 864	5 252 994	3 821 252	-	102 248
48	ABZUEGL. ZAHLUNGEN VON ANDERER EBENE	-	123 567	36 095	-	66 452
499	NETTOAUSGABEN	9 919 864	5 129 427	3 785 157	-	35 796
51	EINKÄUFEN AUS WIRTSCHAFTLICHER TÄTIGKEIT	351 635	3 354	2 101	-	2 361
521	GEBUEHREN, SONSTIGE ENTGELTE	777 708	613 966	613 966	-	11 632
522	UEBRIGE LAUFENDE EINKÄUFEN	448 666	378 682	33 796	-	2 446
53	VERAEUSSERUNG VON SACHVERMOEGEN	31 157	5	5	-	1 931
54	VERAEUSSERUNG VON BETEILIGUNGEN	1 973	1 227	-	-	-
62	LAUFENDE ZUSCHUESSE VON ANDEREN BEREICHEN	33 405	11 716	11 716	-	12 741
63	UEBRIGE EINKÄUFEN	1 800 174	1 628 698	627 549	-	3 713
699	UNMITTELBARE EINKÄUFEN	3 444 718	2 637 648	1 289 133	-	34 824

AUFGABENBEREICHEN UND AUSGEWAHLTEN AUSGABE-/EINNAHMEARTEN

DM

ORGANISAT.-O. ERWERBSCHAR. 6	LAENDER ZUSAMMEN 7	(EINSCHL. STADTSTAATEN)		SCHLESWIG-HOLSTEIN			ZUSAMMEN 13	NIEDERSACHSEN		NR.
		STAAT 8	GEM. /GV. 9	ZUSAMMEN 10	STAAT 11	GEM. /GV. 12		STAAT 14	GEM. /GV. 15	
-	104 022	104 022	-	-	-	-	43 470	43 470	-	110
-	21 979	21 979	-	-	-	-	1 547	1 547	-	111
-	60 990	60 990	-	-	-	-	39 758	39 758	-	112
-	10 563	10 563	-	-	-	-	793	793	-	113
-	10 490	10 490	-	-	-	-	1 372	1 372	-	114
-	771	771	-	-	-	-	-	-	-	121
-	1 955	1 955	-	-	-	-	239	239	-	122
-	736	736	-	-	-	-	417	417	-	123
-	330 769	330 769	-	7 680	7 680	-	87 369	87 369	-	125
-	1 882	1 882	-	-	-	-	596	596	-	130
-	3 726	3 726	-	-	-	-	965	965	-	132
-	-	-	-	-	-	-	-	-	-	14
-	443 861	443 861	-	7 680	7 680	-	133 056	133 056	-	195
-	11 718	11 718	-	38	38	-	251	251	-	211
-	16 467	16 467	-	2 053	2 053	-	-	-	-	212
-	21 210	21 210	-	8 636	8 636	-	1 789	1 789	-	213
-	25 717	25 717	-	123	123	-	17 846	17 846	-	22
-	585	585	-	-	-	-	-	-	-	23
-	75 697	75 697	-	10 850	10 850	-	19 886	19 886	-	295
-	519 558	519 558	-	18 530	18 530	-	152 942	152 942	-	299
-	17 921	17 921	-	4 772	4 772	-	45	45	-	31
-	4 709	4 709	-	-	-	-	-	-	-	32
-	-	-	-	-	-	-	-	-	-	33
-	22 630	22 630	-	4 772	4 772	-	45	45	-	395
-	542 188	542 188	-	23 302	23 302	-	152 987	152 987	-	399
-	122	117	-	-	-	-	-	-	-	43
-	542 066	542 071	-	23 302	23 302	-	152 987	152 987	-	45
-	9 694	9 699	-	-	-	-	8 398	8 398	-	48
-	532 372	532 372	-	23 302	23 302	-	144 589	144 589	-	499
-	18 715	18 715	-	7	7	-	3 342	3 342	-	51
-	61 414	61 414	-	713	713	-	45 641	45 641	-	521
-	12 113	12 113	-	-	-	-	94	94	-	522
-	191	191	-	-	-	-	175	175	-	53
-	13 454	13 454	-	2 683	2 683	-	-	-	-	54
-	135	135	-	-	-	-	-	-	-	62
-	-	-	-	-	-	-	-	-	-	63
-	106 022	106 022	-	3 403	3 403	-	49 252	49 252	-	699

SONSTIGES 6022

ENERGIE- UND WASSERWIRTSCHAFT, GEWERBE, DIENSTLEISTUNGEN 6023

-	579 919	438 716	141 203	35 221	27 481	7 740	80 151	65 071	15 080	110
-	143 808	122 416	21 392	3 448	2 067	1 381	16 550	14 108	2 442	111
-	269 270	199 740	69 530	6 442	3 371	3 071	39 933	31 987	7 946	112
-	126 625	79 106	47 519	24 405	21 156	3 249	18 513	14 029	4 484	113
-	40 216	37 454	2 762	926	887	39	5 155	4 947	208	114
-	93 548	24 093	69 455	2 095	609	1 486	7 892	1	7 891	121
-	15 030	6 334	8 696	947	213	734	1 095	623	472	122
-	8 787	4 839	3 948	234	189	45	646	457	189	123
-	381 467	240 647	140 820	20 532	14 290	6 242	42 338	22 718	19 620	125
-	623 796	368 719	255 077	81 229	71 062	10 167	101 089	85 284	15 805	130
-	64 446	11 670	52 776	737	18	719	5 310	-	5 310	131
-	18 950	14 305	4 645	2 538	2 407	131	3 193	2 354	839	132
-	27 144	15 544	11 600	1 046	-	1 046	359	-	359	14
-	1 813 087	1 124 867	688 220	144 579	116 269	28 310	242 073	176 508	65 565	195
-	1 250	1 250	-	-	-	-	56	56	-	211
-	14 967	4 052	10 915	1 071	325	746	237	-	237	212
-	606 488	570 441	36 047	6 420	5 692	728	78 691	68 847	9 844	213
-	1 017 789	974 964	42 825	100 591	97 549	3 042	108 643	103 509	5 134	22
-	262 043	249 219	12 824	98 325	96 000	2 325	37 163	33 144	4 019	23
-	1 902 537	1 799 926	102 611	206 407	199 566	6 841	224 790	205 556	19 234	295
-	3 715 624	2 924 793	790 831	350 986	315 835	35 151	466 863	382 064	84 799	299
-	401 044	311 092	89 952	33 525	30 929	2 596	84 572	66 686	17 886	31
-	2 034 073	1 967 387	66 686	120 985	117 766	3 219	351 939	327 407	24 532	32
-	13 129	11 999	1 130	806	802	4	11 610	11 090	520	33
-	2 448 246	2 290 478	157 768	155 316	149 497	5 819	448 121	405 183	42 938	395
-	6 163 870	5 215 271	948 599	506 302	465 332	40 970	914 984	787 247	127 737	399
-	228 328	20 937	17 844	12 461	-	884	16 693	-	4 754	43
-	5 935 542	5 194 334	930 755	493 841	465 332	40 086	898 291	787 247	122 983	45
-	1 180 901	1 183 353	187 095	156 908	159 372	9 113	290 366	290 561	11 744	48
-	4 754 641	4 010 981	743 660	336 933	305 960	30 973	607 925	496 686	111 239	499
-	345 920	324 109	21 811	7 444	7 082	362	287 375	286 696	679	51
-	152 110	84 570	67 540	8 449	4 618	3 831	10 013	7 811	2 202	521
-	67 538	45 230	22 308	2 119	1 346	773	5 166	1 615	3 551	522
-	29 221	484	28 737	1 316	1	1 315	1 730	32	1 698	53
-	746	9	737	-	-	-	40	-	40	54
-	8 948	6 208	2 740	1 057	945	112	1 430	1 231	199	62
-	167 763	138 106	29 657	6 477	5 094	1 383	8 878	6 852	2 026	63
-	772 246	598 716	173 530	26 862	19 086	7 776	314 632	304 237	10 395	699

AUSGABEN UND EINKÄUFEN DER ÖFFENTLICHEN HAUSHALTE 1977 NACH

1 000

NR.	NORDRHEIN-WESTFALEN			ZUSAMMEN	HESSEN		ZUSAMMEN	RHEINLAND-PFALZ		ZUSAMMEN	BADEN-WÜRTTEMBERG	
	ZUSAMMEN	STAAT	GEM./GV.		STAAT	GEM./GV.		STAAT	GEM./GV.		ZUSAMMEN	STAAT
	16	17	18	19	20	21	22	23	24	25	26	
6022 SONSTIGES												
110	-	-	-	6 924	6 924	-	28 812	28 812	-	13 166	13 166	
111	-	-	-	1 864	1 864	-	12 359	12 359	-	3 804	3 804	
112	-	-	-	3 763	3 763	-	10 396	10 396	-	3 521	3 521	
113	-	-	-	1 042	1 042	-	2 443	2 443	-	1 889	1 889	
114	-	-	-	255	255	-	3 614	3 614	-	3 952	3 952	
121	-	-	-	406	406	-	-	-	-	-	-	
122	-	-	-	318	318	-	1 020	1 020	-	99	99	
123	-	-	-	88	88	-	31	31	-	156	156	
125	161 908	161 908	-	2 535	2 535	-	11 236	11 236	-	11 059	11 059	
130	-	-	-	48	48	-	398	398	-	14	14	
131	-	-	-	-	-	-	-	-	-	-	-	
132	-	-	-	494	494	-	601	601	-	825	825	
14	-	-	-	-	-	-	-	-	-	-	-	
195	161 908	161 908	-	10 813	10 813	-	42 098	42 098	-	25 319	25 319	
211	1 180	1 180	-	-	-	-	-	-	-	6 221	6 221	
212	-	-	-	-	-	-	-	-	-	6 676	6 676	
213	3 147	3 147	-	647	647	-	2 034	2 034	-	4 598	4 598	
22	1 844	1 844	-	184	184	-	263	263	-	2 495	2 495	
23	-	-	-	-	-	-	-	-	-	13	13	
295	6 171	6 171	-	831	831	-	2 297	2 297	-	20 003	20 003	
299	168 079	168 079	-	11 644	11 644	-	44 395	44 395	-	45 322	45 322	
31	-	-	-	-	-	-	9 750	9 750	-	859	859	
32	147	147	-	-	-	-	1 096	1 096	-	3 466	3 466	
33	-	-	-	-	-	-	-	-	-	-	-	
395	147	147	-	-	-	-	10 846	10 846	-	4 325	4 325	
399	168 226	168 226	-	11 644	11 644	-	55 241	55 241	-	49 647	49 647	
43	-	-	-	-	-	-	-	-	-	-	-	
45	168 226	168 226	-	11 644	11 644	-	55 241	55 241	-	49 647	49 647	
48	21	21	-	218	218	-	944	944	-	191	191	
499	168 205	168 205	-	11 426	11 426	-	54 297	54 297	-	49 456	49 456	
51	-	-	-	833	833	-	6 002	6 002	-	5 268	5 268	
521	1 437	1 437	-	1 002	1 002	-	10 453	10 453	-	519	519	
522	7 457	7 457	-	905	905	-	2 592	2 592	-	504	504	
53	-	-	-	-	-	-	14	14	-	2	2	
54	-	-	-	-	-	-	-	-	-	-	-	
62	-	-	-	910	910	-	82	82	-	8 721	8 721	
63	14	14	-	96	96	-	3	3	-	-	-	
699	8 908	8 908	-	3 746	3 746	-	19 146	19 146	-	15 014	15 014	
6023 ENERGIE- UND WASSERWIRTSCHAFT, GEWERBE, DIENSTLEISTUNGEN												
110	98 811	58 379	40 432	36 549	24 363	12 186	29 743	18 029	11 714	96 785	71 132	
111	32 315	22 763	9 552	10 369	8 472	1 897	6 866	5 475	1 391	27 061	25 025	
112	47 977	28 436	19 541	19 344	13 505	5 839	16 322	10 148	6 174	38 575	27 584	
113	17 441	6 619	10 822	6 480	2 278	4 202	5 393	1 600	3 793	16 676	4 421	
114	1 078	561	517	356	108	248	1 162	806	356	14 473	14 102	
121	23 972	1 857	22 115	8 321	2 771	5 550	8 376	2 845	5 531	14 742	2 812	
122	3 048	1 435	1 613	940	172	768	809	229	580	4 874	1 509	
123	2 231	1 194	1 037	1 149	125	1 024	191	45	146	1 515	562	
125	117 244	80 433	36 811	28 002	13 892	14 110	17 646	3 807	13 839	44 358	24 904	
130	86 034	3 145	82 889	23 976	1 660	22 316	22 332	100	22 232	69 766	19 440	
131	27 646	-	27 646	1 202	113	1 089	4 541	-	4 541	3 613	-	
132	2 587	1 448	1 139	448	224	224	739	447	292	3 098	2 360	
14	13 574	12 500	1 074	595	-	595	377	-	377	1 026	-	
195	375 147	160 391	214 756	101 182	43 320	57 862	84 754	25 502	59 252	239 777	122 719	
211	375	375	-	218	218	-	-	-	-	-	-	
212	5 397	2 559	2 838	-	-	-	1 932	390	1 542	3 529	778	
213	195 857	191 059	4 798	11 190	9 040	2 150	7 030	3 648	3 382	65 236	53 522	
22	348 611	343 305	5 306	37 848	36 043	1 805	52 572	47 555	5 017	68 934	49 966	
23	48 061	47 601	460	15 107	14 692	415	13 053	9 480	3 573	1 033	781	
295	598 301	584 899	13 402	64 363	59 993	4 370	74 587	61 073	13 514	138 732	105 047	
299	973 448	745 290	228 158	165 545	103 313	62 232	159 341	86 575	72 766	378 509	227 766	
31	79 246	34 751	44 495	43 356	38 425	4 931	6 898	1 162	5 736	21 299	13 184	
32	434 125	415 442	18 683	130 635	128 713	1 922	174 422	171 460	2 962	205 177	194 041	
33	2	-	2	23	23	-	200	-	200	282	-	
395	513 373	450 193	63 180	174 014	167 161	6 853	181 520	172 622	8 898	226 758	207 225	
399	1 486 821	1 195 483	291 338	339 559	270 474	69 085	340 861	259 197	81 664	605 267	434 991	
43	91 764	-	4 724	7 056	-	1 137	12 490	-	2 094	17 960	-	
45	1 395 057	1 195 483	286 614	332 503	270 474	67 948	328 371	259 197	79 570	587 307	434 991	
48	207 560	202 562	92 038	80 677	79 025	7 571	81 972	77 171	15 197	62 104	57 834	
499	1 187 497	992 921	194 576	251 826	191 449	60 377	246 399	182 026	64 373	525 203	377 157	
51	3 779	564	3 215	5 733	767	4 966	5 484	2 315	3 169	8 929	3 743	
521	30 135	20 109	10 026	7 245	5 440	1 805	10 886	3 801	7 085	20 614	10 700	
522	25 295	18 822	6 473	8 174	6 544	1 630	2 862	684	2 178	3 020	481	
53	14 547	58	14 489	466	20	446	1 456	12	1 444	4 315	-	
54	673	-	673	9	9	-	-	-	-	18	-	
62	687	392	295	3 331	2 744	587	1 196	30	1 166	487	327	
63	76 627	69 336	7 291	24 499	20 444	4 055	5 192	2 808	2 384	2 875	167	
699	151 743	109 281	42 462	49 457	35 968	13 489	27 076	9 650	17 426	40 258	15 418	

AUFGABENBEREICHEN UND AUSGEWAHLTEN AUSGABE-/EINNAHMEARTEN

DM

BERG GEM./GV. 27	ZUSAMMEN 28	BAYERN STAAT 29	GEM./GV. 30	ZUSAMMEN 31	SAARLAND STAAT 32	GEM./GV. 33	STADTST. ZUSAMMEN 34	HAMBURG 35	BREMEN 36	BERLIN (WEST) 37	NR.
										SONSTIGES 6022	
-	10 789	10 789	-	-	-	-	861	-	861	-	110
-	2 318	2 318	-	-	-	-	87	-	87	-	111
-	3 338	3 338	-	-	-	-	214	-	214	-	112
-	4 215	4 215	-	-	-	-	181	-	181	-	113
-	918	918	-	-	-	-	379	-	379	-	114
-	365	365	-	-	-	-	-	-	-	-	121
-	279	279	-	-	-	-	-	-	-	-	122
-	44	44	-	-	-	-	-	-	-	-	123
-	31 832	31 832	-	362	362	-	16 788	6 962	1 031	8 795	125
-	785	785	-	-	-	-	41	-	41	-	130
-	-	-	-	-	-	-	-	-	-	-	131
-	720	720	-	101	101	-	20	-	5	15	132
-	-	-	-	-	-	-	-	-	-	-	14
-	44 814	44 814	-	463	463	-	17 710	6 962	1 938	8 810	195
-	3 949	3 949	-	-	-	-	79	-	14	65	211
-	7 681	7 681	-	57	57	-	-	-	-	-	212
-	161	161	-	50	50	-	148	22	92	34	213
-	2 313	2 313	-	-	-	-	649	649	-	-	22
-	-	-	-	234	234	-	338	-	-	338	23
-	14 104	14 104	-	341	341	-	1 214	671	106	437	295
-	58 918	58 918	-	804	804	-	18 924	7 633	2 044	9 247	299
-	2 411	2 411	-	80	80	-	4	-	4	-	31
-	-	-	-	-	-	-	-	-	-	-	32
-	-	-	-	-	-	-	-	-	-	-	33
-	2 411	2 411	-	80	80	-	4	-	4	-	395
-	61 329	61 329	-	884	884	-	18 928	7 633	2 048	9 247	399
-	5	-	-	-	-	-	-	-	-	-	43
-	61 324	61 329	-	884	884	-	18 928	7 633	2 048	9 247	45
-	39	44	-	-	-	-	-	-	-	-	48
-	61 285	61 285	-	884	884	-	18 928	7 633	2 048	9 247	499
-	3 259	3 259	-	-	-	-	4	-	1	3	51
-	188	188	-	113	113	-	1 348	730	544	74	521
-	525	525	-	-	-	-	36	36	-	-	522
-	-	-	-	-	-	-	-	-	-	-	53
-	-	-	-	-	-	-	-	-	-	-	54
-	1 058	1 058	-	-	-	-	-	-	-	-	62
-	22	22	-	-	-	-	-	-	-	-	63
-	5 052	5 052	-	113	113	-	1 388	766	545	77	699

ENERGIE- UND WASSERWIRTSCHAFT, GEWERBE, DIENSTLEISTUNGEN 6023

25 653	155 176	129 024	26 152	9 317	7 071	2 246	38 166	25 075	5 170	7 921	110
2 036	34 080	31 640	2 440	2 773	2 520	253	10 346	6 899	1 696	1 751	111
10 991	73 182	57 807	15 375	4 763	4 170	593	22 732	14 164	2 468	6 100	112
12 255	31 853	24 325	7 528	1 551	1 365	1 186	4 313	3 255	1 005	53	113
371	16 061	15 252	809	230	16	214	775	757	1	17	114
11 930	15 463	860	14 603	791	442	349	11 896	9 888	1 500	508	121
3 365	2 092	1 075	1 017	292	145	147	933	566	110	257	122
953	1 180	702	478	76	76	76	1 565	1 422	6	137	123
19 454	88 449	58 905	29 544	2 429	1 229	1 200	20 469	2 877	4 399	13 193	125
50 326	138 086	94 599	43 487	9 160	1 305	7 855	92 124	78 386	10 669	3 069	130
3 613	9 559	1 041	8 518	1 340	-	1 340	10 498	2 303	327	7 868	131
738	5 344	4 065	1 279	132	-	129	871	518	132	221	132
1 026	6 918	-	6 918	205	-	205	3 044	-	-	3 044	14
117 058	422 267	290 271	131 996	23 742	10 321	13 421	179 566	121 035	22 313	36 218	195
-	-	-	-	-	-	-	601	335	266	-	211
2 751	2 603	-	2 603	198	-	198	-	-	-	-	212
11 714	217 530	214 177	3 353	4 345	4 267	78	20 189	332	3 587	16 270	213
18 968	164 145	160 592	3 553	41 035	41 035	-	95 410	86 727	8 645	38	22
252	7 403	5 623	1 780	5 164	5 164	-	36 734	8 131	2 828	25 775	23
33 685	391 681	380 392	11 289	50 742	50 466	276	152 934	95 525	15 326	42 083	295
150 743	813 948	670 663	143 285	74 484	60 787	13 697	332 500	216 560	37 639	78 301	299
8 115	130 325	125 009	5 316	1 637	760	877	186	36	15	135	31
11 136	519 966	515 844	4 122	69 633	69 523	110	27 191	16 252	10 939	-	32
282	206	84	122	-	-	-	-	-	-	-	33
19 533	650 497	640 937	9 560	71 270	70 283	987	27 377	16 288	10 954	-	395
170 276	1 464 445	1 311 600	152 845	145 754	131 070	14 684	359 877	232 848	48 593	78 436	399
741	45 462	-	3 421	3 493	-	89	-	-	-	-	43
169 535	1 418 983	1 311 600	149 424	142 261	131 070	14 595	359 877	232 848	48 593	78 436	45
21 489	169 649	185 843	25 847	71 358	70 666	4 096	81 256	73 104	7 984	168	48
148 046	1 249 334	1 125 757	123 577	70 903	60 404	10 499	278 621	159 744	40 609	78 268	499
5 186	24 181	20 084	4 097	147	10	137	2 848	2 767	1	80	51
9 914	50 221	17 797	32 424	1 908	1 655	253	12 639	5 015	5 134	2 490	521
2 539	16 849	11 937	4 912	3 077	2 825	252	976	167	36	773	522
4 315	4 853	-	4 853	178	1	177	360	307	53	-	53
18	6	-	6	-	-	-	-	-	-	-	54
160	477	256	221	6	6	-	277	44	54	179	62
2 708	19 273	9 613	9 660	2 744	2 594	150	21 198	3 141	188	17 869	63
24 840	115 860	59 687	56 173	8 060	7 091	969	38 298	11 441	5 466	21 391	699

USAUBAGEN UND EINNAHMEN DER OEFFENTLICHEN HAUSHALTE 1977 NACH

1 000

NR.	ART DER USAUBAGEN / EINNAHMEN	INSGESAMT 1	BUND, LAF, ERP ZUSAMMEN 2	DARUNTER BUND 3	SOZIAL- VERSICHERUNG 4	ZWECK- VERBAENDE 5
<u>6024 VERWALTUNG</u>						
110	PERSONALAUSAUBAGEN	457 635	128 473	128 473	-	-
111	BEAMTENBEZUEGE	184 505	65 323	65 323	-	-
112	ANGESTELLTENVERGUEUTUNGEN	230 649	57 854	57 854	-	-
113	ARBEITERLOEHNE	37 162	3 930	3 930	-	-
114	SONSTIGE PERSONALAUSAUBAGEN	5 319	1 366	1 366	-	-
121	UNTERHALTUNG VON UNBEWEGLICHEM VERMOEGEN	1 836	531	531	-	-
122	BEWIRTSCHAFTUNG DER GRUNDSTUECKE	9 991	4 101	4 101	-	-
123	MIETEN UND PACHTEN	11 969	7 193	7 193	-	-
125	UEBRIGER LAUFENDER SACHAUFWAND	62 205	28 222	28 222	-	-
130	BAUMASSNAHMEN	41 822	33 405	33 405	-	-
131	ERWERB VON UNBEWEGLICHEN SACHEN	373	-	-	-	-
132	ERWERB VON BEWEGLICHEN SACHEN	8 028	454	454	-	-
14	ERWERB VON BETEILIGUNGEN	-	-	-	-	-
195	UNMITTELBARE USAUBAGEN (OHNE ZAHLUNGEN AN ANDERE BEREICHE)	593 859	202 379	202 379	-	-
211	RENTEN, UNTERSTUETZUNGEN U.AE.	825	771	771	-	-
212	LAUFENDE ZUSCHUESSE AN SOZIALE ODER AEHNLICHE EINRICHTUNGEN	-	-	-	-	-
213	UEBRIGE LAUFENDE ZUSCHUESSE	135	-	-	-	-
22	VERMOEGENSUEBERTRAGUNGEN AN ANDERE BEREICHE	-	-	-	-	-
23	DARLEHEN AN ANDERE BEREICHE	-	-	-	-	-
295	ZAHLUNGEN AN ANDERE BEREICHE	960	771	771	-	-
299	UNMITTELBARE USAUBAGEN	594 819	203 150	203 150	-	-
31	LFD.ZUWEISUNGEN UND ERSTATTUNGEN AN OEFFENTLICHEN BEREICH	1 632	1	1	-	-
32	VERMOEGENSUEBERTRAGUNGEN AN OEFFENTLICHEN BEREICH	-	-	-	-	-
33	DARLEHEN AN OEFFENTLICHEN BEREICH	-	-	-	-	-
395	ZAHLUNGEN AN OEFFENTLICHEN BEREICH	1 632	1	1	-	-
399	BRUTTOUSAUBAGEN	596 451	203 151	203 151	-	-
43	ABZUEGL. ZAHLUNGEN VON GLEICHER EBENE	1 372	-	-	-	-
45	GESAMTAUSAUBAGEN (OHNE BESONDERE FINANZIERUNGSVORGAENGE)	595 079	203 151	203 151	-	-
48	ABZUEGL. ZAHLUNGEN VON ANDERER EBENE	-	-	-	-	-
499	NETTOUSAUBAGEN	595 079	203 151	203 151	-	-
51	EINNAHMEN AUS WIRTSCHAFTLICHER TAETIGKEIT	304 925	71	71	-	-
521	GEBUEHREN, SONSTIGE ENTGELTE	242 655	174 233	174 233	-	-
522	UEBRIGE LAUFENDE EINNAHMEN	8 022	4 802	4 802	-	-
53	VERAEUSSERUNG VON SACHVERMOEGEN	102	5	5	-	-
54	VERAEUSSERUNG VON BETEILIGUNGEN	-	-	-	-	-
62	LAUFENDE ZUSCHUESSE VON ANDEREN BEREICHEN	11 029	10 026	10 026	-	-
63	UEBRIGE EINNAHMEN	-	-	-	-	-
699	UNMITTELBARE EINNAHMEN	566 733	189 137	189 137	-	-
<u>6025 ENERGIE- UND WASSERWIRTSCHAFT, KULTURBAU</u>						
110	PERSONALAUSAUBAGEN	163 993	-	-	-	19 514
111	BEAMTENBEZUEGE	5 005	-	-	-	488
112	ANGESTELLTENVERGUEUTUNGEN	36 811	-	-	-	8 958
113	ARBEITERLOEHNE	90 626	-	-	-	9 604
114	SONSTIGE PERSONALAUSAUBAGEN	31 551	-	-	-	464
121	UNTERHALTUNG VON UNBEWEGLICHEM VERMOEGEN	91 420	-	-	-	8 356
122	BEWIRTSCHAFTUNG DER GRUNDSTUECKE	2 485	-	-	-	1 389
123	MIETEN UND PACHTEN	1 091	-	-	-	813
125	UEBRIGER LAUFENDER SACHAUFWAND	215 749	129 828	129 828	-	5 516
130	BAUMASSNAHMEN	512 878	22 315	22 315	-	45 821
131	ERWERB VON UNBEWEGLICHEN SACHEN	11 521	-	-	-	6 389
132	ERWERB VON BEWEGLICHEN SACHEN	302 030	294 517	294 517	-	1 129
14	ERWERB VON BETEILIGUNGEN	95	-	-	-	-
195	UNMITTELBARE USAUBAGEN (OHNE ZAHLUNGEN AN ANDERE BEREICHE)	1 301 262	446 660	446 660	-	88 927
211	RENTEN, UNTERSTUETZUNGEN U.AE.	725	-	-	-	-
212	LAUFENDE ZUSCHUESSE AN SOZIALE ODER AEHNLICHE EINRICHTUNGEN	-	-	-	-	-
213	UEBRIGE LAUFENDE ZUSCHUESSE	236 629	180 830	180 830	-	-
22	VERMOEGENSUEBERTRAGUNGEN AN ANDERE BEREICHE	190 778	66 272	66 272	-	-
23	DARLEHEN AN ANDERE BEREICHE	168 133	166 992	166 992	-	138
295	ZAHLUNGEN AN ANDERE BEREICHE	596 265	414 094	414 094	-	138
299	UNMITTELBARE USAUBAGEN	1 897 527	860 754	860 754	-	89 065
31	LFD.ZUWEISUNGEN UND ERSTATTUNGEN AN OEFFENTLICHEN BEREICH	393 355	9 894	9 894	-	1 106
32	VERMOEGENSUEBERTRAGUNGEN AN OEFFENTLICHEN BEREICH	2 179 885	648 626	648 626	-	166
33	DARLEHEN AN OEFFENTLICHEN BEREICH	4 837	-	-	-	-
395	ZAHLUNGEN AN OEFFENTLICHEN BEREICH	2 578 077	658 520	658 520	-	1 272
399	BRUTTOUSAUBAGEN	4 475 604	1 519 274	1 519 274	-	90 337
43	ABZUEGL. ZAHLUNGEN VON GLEICHER EBENE	837 532	-	-	-	5 911
45	GESAMTAUSAUBAGEN (OHNE BESONDERE FINANZIERUNGSVORGAENGE)	3 638 072	1 519 274	1 519 274	-	84 426
48	ABZUEGL. ZAHLUNGEN VON ANDERER EBENE	-	252	252	-	56 217
499	NETTOUSAUBAGEN	3 638 072	1 519 022	1 519 022	-	28 209
51	EINNAHMEN AUS WIRTSCHAFTLICHER TAETIGKEIT	4 028	520	520	-	1 850
521	GEBUEHREN, SONSTIGE ENTGELTE	13 865	-	-	-	3 443
522	UEBRIGE LAUFENDE EINNAHMEN	16 421	129	129	-	2 076
53	VERAEUSSERUNG VON SACHVERMOEGEN	2 611	-	-	-	1 697
54	VERAEUSSERUNG VON BETEILIGUNGEN	-	-	-	-	-
62	LAUFENDE ZUSCHUESSE VON ANDEREN BEREICHEN	16 389	-	-	-	12 550
63	UEBRIGE EINNAHMEN	24 722	461	461	-	3 341
699	UNMITTELBARE EINNAHMEN	78 036	1 110	1 110	-	24 957

AUFGABENBEREICHEN UND AUSGEWAHLTEN AUSGABE-/EINNAHMEARTEN

DM

ORGANISAT.-O. ERWERBSCHAR.	LAENDER (EINSCHL. STADTSTAATEN)			SCHLESWIG-HOLSTEIN			NIEDERSACHSEN			NR.
	ZUSAMMEN 7	STAAT 8	GEM. /GV. 9	ZUSAMMEN 10	STAAT 11	GEM. /GV. 12	ZUSAMMEN 13	STAAT 14	GEM. /GV. 15	
										VERWALTUNG 6024
-	329 162	329 162	-	13 287	13 287	-	46 166	46 166	-	110
-	119 182	119 182	-	1 789	1 789	-	13 129	13 129	-	111
-	172 795	172 795	-	2 013	2 013	-	28 603	28 603	-	112
-	33 232	33 232	-	9 190	9 190	-	3 339	3 339	-	113
-	3 953	3 953	-	295	295	-	1 095	1 095	-	114
-	1 305	1 305	-	-	-	-	1	1	-	121
-	5 890	5 890	-	200	200	-	618	618	-	122
-	4 776	4 776	-	172	172	-	411	411	-	123
-	33 983	33 983	-	2 221	2 221	-	3 734	3 734	-	125
-	8 417	8 417	-	17	17	-	90	90	-	130
-	373	373	-	-	-	-	-	-	-	131
-	7 574	7 574	-	2 407	2 407	-	1 172	1 172	-	132
-	-	-	-	-	-	-	-	-	-	14
-	391 480	391 480	-	18 304	18 304	-	52 192	52 192	-	195
-	54	54	-	-	-	-	47	47	-	211
-	135	135	-	-	-	-	-	-	-	212
-	-	-	-	-	-	-	-	-	-	213
-	-	-	-	-	-	-	-	-	-	22
-	-	-	-	-	-	-	-	-	-	23
-	189	189	-	-	-	-	47	47	-	295
-	391 669	391 669	-	18 304	18 304	-	52 239	52 239	-	299
-	1 631	1 631	-	71	71	-	1 100	1 100	-	31
-	-	-	-	-	-	-	-	-	-	32
-	-	-	-	-	-	-	-	-	-	33
-	1 631	1 631	-	71	71	-	1 100	1 100	-	395
-	393 300	393 300	-	18 375	18 375	-	53 339	53 339	-	399
-	884	791	-	-	-	-	-	-	-	43
-	392 416	392 509	-	18 375	18 375	-	53 339	53 339	-	45
-	488	581	-	230	230	-	143	143	-	48
-	391 928	391 928	-	18 145	18 145	-	53 196	53 196	-	499
-	304 854	304 854	-	19	19	-	278 477	278 477	-	51
-	68 422	68 422	-	2 131	2 131	-	7 491	7 491	-	521
-	3 220	3 220	-	3	3	-	1 525	1 525	-	522
-	97	97	-	1	1	-	25	25	-	53
-	1 003	1 003	-	2	2	-	180	180	-	54
-	-	-	-	-	-	-	-	-	-	62
-	-	-	-	-	-	-	-	-	-	63
-	377 596	377 596	-	2 156	2 156	-	287 698	287 698	-	699
										ENERGIE- UND WASSERWIRTSCHAFT, KULTURBAU 6025
-	144 479	98 775	45 704	17 643	13 888	3 755	16 959	10 796	6 163	110
-	4 517	1 650	2 867	403	-	403	478	-	478	111
-	27 853	21 722	6 131	2 117	1 330	787	1 583	49	1 534	112
-	81 022	45 340	35 682	14 530	11 966	2 564	14 381	10 322	4 059	113
-	31 087	30 063	1 024	593	592	1	517	425	92	114
-	83 064	22 734	60 330	1 791	609	1 182	7 131	-	7 131	121
-	1 096	257	839	65	-	65	98	-	98	122
-	278	34	244	-	-	-	56	34	22	123
-	80 405	67 776	12 629	7 093	6 603	490	15 933	11 328	4 605	125
-	444 742	335 972	108 770	76 495	71 045	5 450	91 937	85 194	6 743	130
-	5 132	1 708	3 424	75	18	57	865	-	865	131
-	6 384	5 643	741	52	-	52	572	435	137	132
-	95	-	95	-	-	-	-	-	-	14
-	765 675	532 899	232 776	103 214	92 163	11 051	133 551	107 787	25 764	195
-	725	725	-	-	-	-	2	2	-	211
-	55 799	55 532	267	10	-	10	2 457	2 365	92	213
-	124 506	123 042	1 464	3 135	3 135	-	4 107	4 076	31	22
-	1 003	987	16	-	-	-	233	233	-	23
-	182 033	180 286	1 747	3 145	3 135	10	6 799	6 676	123	295
-	947 708	713 185	234 523	106 359	95 298	11 061	140 350	114 463	25 887	299
-	382 355	304 454	77 901	29 076	27 026	2 050	81 768	65 421	16 347	31
-	1 531 093	1 499 706	31 387	65 747	65 419	328	248 387	243 023	5 364	32
-	4 837	4 657	180	-	-	-	4 753	4 573	180	33
-	1 918 285	1 808 817	109 468	94 823	92 445	2 378	334 908	313 017	21 891	395
-	2 865 993	2 522 002	343 991	201 182	187 743	13 439	475 258	427 480	47 778	399
-	120 419	104	10 027	7 560	-	344	4 696	-	1 759	43
-	2 745 574	2 521 898	333 964	193 622	187 743	13 095	470 562	427 480	46 019	45
-	654 733	666 456	98 565	100 345	101 792	5 769	206 259	205 708	3 488	48
-	2 090 841	1 855 442	235 399	93 277	85 951	7 326	264 303	221 772	42 531	499
-	1 658	1 153	505	2	-	2	74	-	74	51
-	10 422	348	10 074	632	33	599	254	-	254	521
-	14 216	7 988	6 228	426	-	426	1 972	81	1 891	522
-	914	327	587	-	-	-	8	-	8	53
-	-	-	-	-	-	-	-	-	-	54
-	3 839	3 477	362	8	-	8	572	542	30	62
-	20 920	16 346	4 574	530	-	530	7 344	6 852	492	63
-	51 969	29 639	22 330	1 598	33	1 565	10 224	7 475	2 749	699

AUSGABEN UND EINKÄUFEN DER ÖFFENTLICHEN HAUSHALTE 1977 NACH

1 000

NR.	NORDRHEIN-WESTFALEN			ZUSAMMEN	HESSEN		RHEINLAND-PFALZ			BADEN-WÜRTTEMBERG	
	ZUSAMMEN	STAAT	GEM./GV.		STAAT	GEM./GV.	ZUSAMMEN	STAAT	GEM./GV.	ZUSAMMEN	STAAT
16	17	18	19	20	21	22	23	24	25	26	
6024 VERWALTUNG											
110	55 852	55 852	-	23 503	23 503	-	17 289	17 289	-	57 759	57 759
111	22 763	22 763	-	8 472	8 472	-	5 475	5 475	-	25 025	25 025
112	28 436	28 436	-	13 096	13 096	-	10 148	10 148	-	27 469	27 469
113	4 092	4 092	-	1 844	1 844	-	1 600	1 600	-	4 421	4 421
114	561	561	-	91	91	-	66	66	-	844	844
121	68	68	-	79	79	-	-	-	-	-	-
122	1 435	1 435	-	137	137	-	229	229	-	1 369	1 369
123	1 194	1 194	-	125	125	-	45	45	-	562	562
125	12 467	12 467	-	1 270	1 270	-	1 231	1 231	-	5 426	5 426
130	1 438	1 438	-	-	-	-	1	1	-	1 948	1 948
131	-	-	-	-	-	-	-	-	-	-	-
132	1 221	1 221	-	202	202	-	267	267	-	1 217	1 217
14	-	-	-	-	-	-	-	-	-	-	-
195	73 675	73 675	-	25 316	25 316	-	19 062	19 062	-	68 281	68 281
211	-	-	-	7	7	-	-	-	-	-	-
212	-	-	-	-	-	-	-	-	-	-	-
213	-	-	-	135	135	-	-	-	-	-	-
22	-	-	-	-	-	-	-	-	-	-	-
23	-	-	-	-	-	-	-	-	-	-	-
295	-	-	-	142	142	-	-	-	-	-	-
299	73 675	73 675	-	25 458	25 458	-	19 062	19 062	-	68 281	68 281
31	63	63	-	28	28	-	281	281	-	33	33
32	-	-	-	-	-	-	-	-	-	-	-
33	-	-	-	-	-	-	-	-	-	-	-
395	63	63	-	28	28	-	281	281	-	33	33
399	73 738	73 738	-	25 486	25 486	-	19 343	19 343	-	68 314	68 314
43	-	-	-	-	-	-	-	-	-	93	-
45	73 738	73 738	-	25 486	25 486	-	19 343	19 343	-	68 221	68 314
48	71	71	-	19	19	-	178	178	-	27	120
499	73 667	73 667	-	25 467	25 467	-	19 165	19 165	-	68 194	68 194
51	564	564	-	662	662	-	2 315	2 315	-	3 476	3 476
521	14 821	14 821	-	5 440	5 440	-	3 801	3 801	-	10 700	10 700
522	115	115	-	50	50	-	10	10	-	481	481
53	58	58	-	-	-	-	12	12	-	-	-
54	-	-	-	-	-	-	-	-	-	-	-
62	392	392	-	13	13	-	30	30	-	112	112
63	-	-	-	-	-	-	-	-	-	-	-
699	15 950	15 950	-	6 165	6 165	-	6 168	6 168	-	14 769	14 769
6025 ENERGIE- UND WASSERWIRTSCHAFT, KULTURBAU											
110	14 895	2 527	12 368	4 819	860	3 959	3 948	740	3 208	23 023	13 373
111	967	-	967	108	-	108	99	-	99	248	-
112	2 435	-	2 435	533	409	124	378	-	378	807	115
113	11 370	2 527	8 843	4 088	434	3 654	2 618	-	2 618	8 602	-
114	123	-	123	90	17	73	853	740	113	13 366	13 258
121	21 430	1 789	19 641	7 749	2 692	5 057	7 597	2 845	4 752	11 554	2 812
122	285	-	285	69	35	34	21	-	21	317	140
123	170	-	170	12	-	12	2	-	2	37	-
125	8 240	3 250	4 990	8 962	8 391	571	581	-	581	5 519	4 710
130	30 369	1 707	28 662	10 145	1 660	8 485	11 562	99	11 463	37 577	17 492
131	990	-	990	163	113	50	592	-	592	517	-
132	343	227	116	27	22	5	203	180	23	1 320	1 143
14	-	-	-	-	-	-	3	-	3	92	-
195	76 722	9 500	67 222	31 946	13 773	18 173	24 509	3 864	20 645	79 956	39 670
211	375	375	-	13	13	-	-	-	-	-	-
212	-	-	-	-	-	-	-	-	-	-	-
213	46 092	46 012	80	-	-	-	-	-	-	190	113
22	25 441	25 002	439	1 241	1 149	92	92	-	92	3 303	2 913
23	-	-	-	-	-	-	-	-	-	-	-
295	71 908	71 389	519	1 254	1 162	92	92	-	92	3 493	3 026
299	148 630	80 889	67 741	33 200	14 935	18 265	24 601	3 864	20 737	83 449	42 696
31	77 270	34 688	42 582	42 428	38 397	4 031	3 317	-	3 317	20 725	13 151
32	426 743	411 380	15 363	114 793	113 585	1 208	154 874	154 136	738	149 111	144 614
33	-	-	-	-	-	-	-	-	-	-	-
395	504 013	446 068	57 945	157 221	151 982	5 239	158 191	154 136	4 055	169 836	157 765
399	652 643	526 957	125 686	190 421	166 917	23 504	182 792	158 000	24 792	253 285	200 461
43	54 474	-	4 043	1 578	-	173	5 912	-	604	13 335	-
45	598 169	526 957	121 643	188 843	166 917	23 331	176 880	158 000	24 188	239 950	200 461
48	65 558	64 414	51 575	56 247	55 208	2 444	49 445	45 720	9 033	40 569	43 458
499	532 611	462 543	70 068	132 596	111 709	20 887	127 435	112 280	15 155	199 381	157 003
51	32	-	32	124	105	19	95	-	95	355	163
521	6 540	-	6 540	8	-	8	1 167	-	1 167	324	-
522	4 220	2 556	1 664	958	75	883	133	-	133	385	-
53	23	-	23	60	20	40	7	-	7	350	-
54	-	-	-	-	-	-	-	-	-	-	-
62	63	-	63	2 740	2 731	9	133	-	133	94	-
63	3 861	3 367	494	457	-	457	1 206	1 106	100	230	-
699	14 739	5 923	8 816	4 347	2 931	1 416	2 741	1 106	1 635	1 738	163



AUFGABENBEREICHEN UND AUSGEWAHLTEN AUSGABE-/EINNAHMARTEN

DM

BERG GEM./GV. 27	ZUSAMMEN 28	BAYERN STAAT 29	GEM./GV. 30	ZUSAMMEN 31	SAARLAND STAAT 32	GEM./GV. 33	STADTST. ZUSAMMEN 34	HAMBURG 35	BREMEN 36	BERLIN (WEST) 37	NR.
VERWALTUNG 6024											
-	81 753	81 753	-	5 860	5 860	-	27 693	15 760	4 012	7 921	110
-	31 640	31 640	-	2 466	2 466	-	8 423	5 249	1 423	1 751	111
-	43 812	43 812	-	3 059	3 059	-	16 159	8 340	1 719	6 100	112
-	5 876	5 876	-	334	334	-	2 536	1 613	870	53	113
-	425	425	-	1	1	-	575	558	-	17	114
-	860	860	-	48	48	-	249	219	27	3	121
-	1 075	1 075	-	100	100	-	727	415	55	257	122
-	702	702	-	-	-	-	1 565	1 422	6	137	123
-	5 216	5 216	-	330	330	-	2 088	703	753	632	125
-	4 821	4 821	-	53	53	-	49	15	34	-	130
-	373	373	-	-	-	-	-	-	-	-	131
-	699	699	-	44	44	-	345	175	61	109	132
-	-	-	-	-	-	-	-	-	-	-	14
-	95 499	95 499	-	6 435	6 435	-	32 716	18 709	4 948	9 059	195
-	-	-	-	-	-	-	-	-	-	-	211
-	-	-	-	-	-	-	-	-	-	-	212
-	-	-	-	-	-	-	-	-	-	-	213
-	-	-	-	-	-	-	-	-	-	-	22
-	-	-	-	-	-	-	-	-	-	-	23
-	-	-	-	-	-	-	-	-	-	-	295
-	95 499	95 499	-	6 435	6 435	-	32 716	18 709	4 948	9 059	299
-	-	-	-	-	-	-	55	34	15	6	31
-	-	-	-	-	-	-	-	-	-	-	32
-	-	-	-	-	-	-	-	-	-	-	33
-	-	-	-	-	-	-	55	34	15	6	395
-	95 499	95 499	-	6 435	6 435	-	32 771	18 743	4 963	9 065	399
-	-	-	-	-	-	-	-	-	-	-	43
-	95 499	95 499	-	6 435	6 435	-	32 771	18 743	4 963	9 065	45
-	208	208	-	262	262	-	141	-	141	-	48
-	95 291	95 291	-	6 173	6 173	-	32 630	18 743	4 822	9 065	499
-	19 251	19 251	-	10	10	-	80	-	-	80	51
-	17 796	17 796	-	1 080	1 080	-	5 162	2 113	670	2 379	521
-	699	699	-	6	6	-	331	106	13	212	522
-	-	-	-	1	1	-	-	-	-	-	53
-	71	71	-	6	6	-	197	-	18	179	54
-	-	-	-	-	-	-	-	-	-	-	62
-	-	-	-	-	-	-	-	-	-	-	63
-	37 817	37 817	-	1 103	1 103	-	5 770	2 219	701	2 850	699
ENERGIE- UND WASSERWIRTSCHAFT, KULTURBAU 6025											
9 650	52 633	47 271	5 362	1 244	5	1 239	9 315	9 315	-	-	110
248	559	-	559	5	-	5	1 650	1 650	-	-	111
692	14 174	13 995	179	2	-	2	5 824	5 824	-	-	112
8 602	22 773	18 449	4 324	1 018	-	1 018	1 642	1 642	-	-	113
108	15 127	14 827	300	219	5	214	199	199	-	-	114
8 742	13 565	-	13 565	639	379	260	11 608	9 655	1 448	505	121
177	156	-	156	3	-	3	82	82	-	-	122
37	1	-	1	-	-	-	-	-	-	-	123
809	30 637	30 073	564	180	161	19	3 260	1 414	161	1 685	125
20 085	116 166	89 778	26 388	2 746	1 252	1 494	67 745	61 170	3 506	3 069	130
517	1 021	668	353	-	-	-	909	909	-	-	131
177	3 597	3 366	231	-	-	-	270	134	24	112	132
92	-	-	-	-	-	-	-	-	-	-	14
40 286	217 776	171 156	46 620	4 812	1 797	3 015	93 189	82 679	5 139	5 371	195
-	-	-	-	-	-	-	335	335	-	-	211
77	5 463	5 455	8	-	-	-	-	-	-	-	212
390	11 897	11 477	420	-	-	-	1 587	-	1 587	-	213
-	770	754	16	-	-	-	75 290	74 373	917	-	22
-	-	-	-	-	-	-	-	-	-	-	23
467	18 130	17 686	444	-	-	-	77 212	74 708	2 504	-	295
40 753	235 906	188 842	47 064	4 812	1 797	3 015	170 401	157 387	7 643	5 371	299
7 574	127 009	125 009	2 000	760	760	-	2	2	-	-	31
4 497	357 596	353 712	3 884	6 692	6 687	5	7 150	-	7 150	-	32
-	84	84	-	-	-	-	-	-	-	-	33
12 071	484 689	478 805	5 884	7 452	7 447	5	7 152	2	7 150	-	395
52 824	720 595	667 647	52 948	12 264	9 244	3 020	177 553	157 389	14 793	5 371	399
521	32 549	-	2 583	199	-	-	-	-	-	-	43
52 303	688 046	667 647	50 365	12 065	9 244	3 020	177 553	157 389	14 793	5 371	45
9 925	51 806	66 292	15 480	4 378	3 726	851	80 242	73 104	7 138	-	48
42 378	636 240	601 355	34 885	7 687	5 518	2 169	97 311	84 285	7 655	5 371	499
192	924	833	91	-	-	-	52	52	-	-	51
324	1 183	1	1 182	-	-	-	314	211	-	103	521
385	6 061	5 215	846	-	-	-	61	61	-	-	522
350	159	-	159	-	-	-	307	307	-	-	53
-	-	-	-	-	-	-	-	-	-	-	54
94	210	185	25	-	-	-	19	14	5	-	62
230	7 233	4 962	2 271	-	-	-	59	-	59	-	63
1 575	15 770	11 196	4 574	-	-	-	812	645	64	103	699

AUSGABEN UND EINKÄUFEN DER ÖFFENTLICHEN HAUSHALTE 1977 NACH

1 000

NR.	ART DER AUSGABEN / EINKÄUFEN	INSGESAMT	BUND, LAF, ERP	DARUNTER	SOZIAL-	ZWECK-
		1	ZUSAMMEN	BUND	VERSICHERUNG	VERBAUENDE
			2	3	4	5
<u>6026 KERNENERGIE</u>						
110	PERSONALAUSGABEN	70	-	-	-	-
111	BEAMTENBEZÜGE	-	-	-	-	-
112	ANGESTELLTENVERGÜETUNGEN	-	-	-	-	-
113	ARBEITERLÖHNE	-	-	-	-	-
114	SONSTIGE PERSONALAUSGABEN	70	-	-	-	-
121	UNTERHALTUNG VON UNBEWEGLICHEM VERMOEGEN	-	-	-	-	-
122	BEWIRTSCHAFTUNG DER GRUNDSTÜCKE	-	-	-	-	-
123	MIETEN UND PÄCHTEN	-	-	-	-	-
125	UEBRIGER LAUFENDER SACHAUFWAND	64 360	57 320	57 320	-	-
130	BAUMASSNAHMEN	-	-	-	-	-
131	ERWERB VON UNBEWEGLICHEN SACHEN	-	-	-	-	-
132	ERWERB VON BEWEGLICHEN SACHEN	393	393	393	-	-
14	ERWERB VON BETEILIGUNGEN	-	-	-	-	-
195	UNMITTELBARE AUSGABEN (OHNE ZAHLUNGEN AN ANDERE BEREICHE)	64 823	57 713	57 713	-	-
211	RENTEN, UNTERSTÜETZUNGEN U.AE.	-	-	-	-	-
212	LAUFENDE ZUSCHUESSE AN SOZIALE ODER AEHNLICHE EINRICHTUNGEN	-	-	-	-	-
213	UEBRIGE LAUFENDE ZUSCHUESSE	193 211	145 599	145 599	-	-
22	VERMOEGENSUEBERTRAGUNGEN AN ANDERE BEREICHE	50 939	36 040	36 040	-	-
23	DARLEHEN AN ANDERE BEREICHE	-	-	-	-	-
295	ZAHLUNGEN AN ANDERE BEREICHE	244 150	181 639	181 639	-	-
299	UNMITTELBARE AUSGABEN	308 973	239 352	239 352	-	-
31	LFD.ZUWEISUNGEN UND ERSTATTUNGEN AN ÖEFFENTLICHEN BEREICH	-	-	-	-	-
32	VERMOEGENSUEBERTRAGUNGEN AN ÖEFFENTLICHEN BEREICH	-	-	-	-	-
33	DARLEHEN AN ÖEFFENTLICHEN BEREICH	-	-	-	-	-
395	ZAHLUNGEN AN ÖEFFENTLICHEN BEREICH	-	-	-	-	-
399	BRUTTOAUSGABEN	308 973	239 352	239 352	-	-
43	ABZUEGL. ZAHLUNGEN VON GLEICHER EBENE	73	-	-	-	-
45	GESAMTAUSGABEN (OHNE BESONDERE FINANZIERUNGSVORGAENGE)	308 900	239 352	239 352	-	-
48	ABZUEGL. ZAHLUNGEN VON ANDERER EBENE	-	-	-	-	-
499	NETTOAUSGABEN	308 900	239 352	239 352	-	-
51	EINKÄUFEN AUS WIRTSCHAFTLICHER TÄETIGKEIT	-	-	-	-	-
521	GEBUEHREN, SONSTIGE ENTGELTE	34	-	-	-	-
522	UEBRIGE LAUFENDE EINKÄUFEN	80	-	-	-	-
53	VERAEUSSERUNG VON SACHVERMOEGEN	-	-	-	-	-
54	VERAEUSSERUNG VON BETEILIGUNGEN	-	-	-	-	-
62	LAUFENDE ZUSCHUESSE VON ANDEREN BEREICHEN	2 721	-	-	-	-
63	UEBRIGE EINKÄUFEN	-	-	-	-	-
699	UNMITTELBARE EINKÄUFEN	2 835	-	-	-	-
<u>6027 SONSTIGE ENERGIEFORMEN</u>						
110	PERSONALAUSGABEN	325	-	-	-	-
111	BEAMTENBEZÜGE	-	-	-	-	-
112	ANGESTELLTENVERGÜETUNGEN	-	-	-	-	-
113	ARBEITERLÖHNE	-	-	-	-	-
114	SONSTIGE PERSONALAUSGABEN	325	-	-	-	-
121	UNTERHALTUNG VON UNBEWEGLICHEM VERMOEGEN	-	-	-	-	-
122	BEWIRTSCHAFTUNG DER GRUNDSTÜCKE	-	-	-	-	-
123	MIETEN UND PÄCHTEN	-	-	-	-	-
125	UEBRIGER LAUFENDER SACHAUFWAND	731	-	-	-	-
130	BAUMASSNAHMEN	-	-	-	-	-
131	ERWERB VON UNBEWEGLICHEN SACHEN	-	-	-	-	-
132	ERWERB VON BEWEGLICHEN SACHEN	13	-	-	-	-
14	ERWERB VON BETEILIGUNGEN	-	-	-	-	-
195	UNMITTELBARE AUSGABEN (OHNE ZAHLUNGEN AN ANDERE BEREICHE)	1 069	-	-	-	-
211	RENTEN, UNTERSTÜETZUNGEN U.AE.	-	-	-	-	-
212	LAUFENDE ZUSCHUESSE AN SOZIALE ODER AEHNLICHE EINRICHTUNGEN	-	-	-	-	-
213	UEBRIGE LAUFENDE ZUSCHUESSE	6	-	-	-	-
22	VERMOEGENSUEBERTRAGUNGEN AN ANDERE BEREICHE	3 321	-	-	-	-
23	DARLEHEN AN ANDERE BEREICHE	648	-	-	-	-
295	ZAHLUNGEN AN ANDERE BEREICHE	3 975	-	-	-	-
299	UNMITTELBARE AUSGABEN	5 044	-	-	-	-
31	LFD.ZUWEISUNGEN UND ERSTATTUNGEN AN ÖEFFENTLICHEN BEREICH	-	-	-	-	-
32	VERMOEGENSUEBERTRAGUNGEN AN ÖEFFENTLICHEN BEREICH	-	-	-	-	-
33	DARLEHEN AN ÖEFFENTLICHEN BEREICH	-	-	-	-	-
395	ZAHLUNGEN AN ÖEFFENTLICHEN BEREICH	-	-	-	-	-
399	BRUTTOAUSGABEN	5 044	-	-	-	-
43	ABZUEGL. ZAHLUNGEN VON GLEICHER EBENE	-	-	-	-	-
45	GESAMTAUSGABEN (OHNE BESONDERE FINANZIERUNGSVORGAENGE)	5 044	-	-	-	-
48	ABZUEGL. ZAHLUNGEN VON ANDERER EBENE	-	-	-	-	-
499	NETTOAUSGABEN	5 044	-	-	-	-
51	EINKÄUFEN AUS WIRTSCHAFTLICHER TÄETIGKEIT	520	520	520	-	-
521	GEBUEHREN, SONSTIGE ENTGELTE	-	-	-	-	-
522	UEBRIGE LAUFENDE EINKÄUFEN	675	-	-	-	-
53	VERAEUSSERUNG VON SACHVERMOEGEN	-	-	-	-	-
54	VERAEUSSERUNG VON BETEILIGUNGEN	-	-	-	-	-
62	LAUFENDE ZUSCHUESSE VON ANDEREN BEREICHEN	-	-	-	-	-
63	UEBRIGE EINKÄUFEN	300	-	-	-	-
699	UNMITTELBARE EINKÄUFEN	1 495	520	520	-	-

AUFGABENBEREICHEN UND AUSGEWAHLTEN AUSGABE-/EINNAHMEARTEN

DM

ORGANISAT.O. ERWERBSCHAR. 6	LAENDER (EINSCHL. STADTSTAATEN)			SCHLESWIG-HOLSTEIN			NIEDERSACHSEN			NR.
	ZUSAMMEN 7	STAAT 8	GEM. /GV. 9	ZUSAMMEN 10	STAAT 11	GEM. /GV. 12	ZUSAMMEN 13	STAAT 14	GEM. /GV. 15	
	70	70	-	-	-	-	70	70	-	110
	-	-	-	-	-	-	-	-	-	111
	-	-	-	-	-	-	-	-	-	112
	70	70	-	-	-	-	70	70	-	113
	-	-	-	-	-	-	-	-	-	114
	-	-	-	-	-	-	-	-	-	121
	-	-	-	-	-	-	-	-	-	122
	7 040	7 040	-	43	43	-	77	77	-	123
	-	-	-	-	-	-	-	-	-	125
	-	-	-	-	-	-	-	-	-	130
	-	-	-	-	-	-	-	-	-	131
	-	-	-	-	-	-	-	-	-	132
	-	-	-	-	-	-	-	-	-	14
	7 110	7 110	-	43	43	-	147	147	-	195
	-	-	-	-	-	-	-	-	-	211
	47 612	47 612	-	-	-	-	-	-	-	212
	14 899	14 899	-	-	-	-	-	-	-	213
	-	-	-	-	-	-	-	-	-	22
	-	-	-	-	-	-	-	-	-	23
	62 511	62 511	-	-	-	-	-	-	-	295
	69 621	69 621	-	43	43	-	147	147	-	299
	-	-	-	-	-	-	-	-	-	31
	-	-	-	-	-	-	-	-	-	32
	-	-	-	-	-	-	-	-	-	33
	-	-	-	-	-	-	-	-	-	395
	69 621	69 621	-	43	43	-	147	147	-	399
	-	-	-	-	-	-	-	-	-	43
	69 621	69 621	-	43	43	-	147	147	-	45
	73	73	-	32	32	-	37	37	-	48
	69 548	69 548	-	11	11	-	110	110	-	499
	-	-	-	-	-	-	-	-	-	51
	34	34	-	33	33	-	-	-	-	521
	80	80	-	-	-	-	80	80	-	522
	-	-	-	-	-	-	-	-	-	53
	2 721	2 721	-	-	-	-	-	-	-	54
	-	-	-	-	-	-	-	-	-	62
	-	-	-	-	-	-	-	-	-	63
	2 835	2 835	-	33	33	-	80	80	-	699
	KERNENERGIE 6026									
	325	325	-	-	-	-	325	325	-	110
	-	-	-	-	-	-	-	-	-	111
	-	-	-	-	-	-	-	-	-	112
	325	325	-	-	-	-	325	325	-	113
	-	-	-	-	-	-	-	-	-	114
	-	-	-	-	-	-	-	-	-	121
	-	-	-	-	-	-	-	-	-	122
	731	731	-	-	-	-	576	576	-	123
	-	-	-	-	-	-	-	-	-	125
	-	-	-	-	-	-	-	-	-	130
	13	13	-	-	-	-	13	13	-	131
	-	-	-	-	-	-	-	-	-	132
	-	-	-	-	-	-	-	-	-	14
	1 069	1 069	-	-	-	-	914	914	-	195
	-	-	-	-	-	-	-	-	-	211
	6	6	-	-	-	-	-	-	-	212
	3 321	3 321	-	-	-	-	110	110	-	213
	648	648	-	-	-	-	-	-	-	22
	-	-	-	-	-	-	-	-	-	23
	3 975	3 975	-	-	-	-	110	110	-	295
	5 044	5 044	-	-	-	-	1 024	1 024	-	299
	-	-	-	-	-	-	-	-	-	31
	-	-	-	-	-	-	-	-	-	32
	-	-	-	-	-	-	-	-	-	33
	-	-	-	-	-	-	-	-	-	395
	5 044	5 044	-	-	-	-	1 024	1 024	-	399
	-	-	-	-	-	-	-	-	-	43
	5 044	5 044	-	-	-	-	1 024	1 024	-	45
	-	-	-	-	-	-	-	-	-	48
	5 044	5 044	-	-	-	-	1 024	1 024	-	499
	-	-	-	-	-	-	-	-	-	51
	675	675	-	-	-	-	-	-	-	521
	-	-	-	-	-	-	-	-	-	522
	-	-	-	-	-	-	-	-	-	53
	-	-	-	-	-	-	-	-	-	54
	300	300	-	-	-	-	-	-	-	62
	-	-	-	-	-	-	-	-	-	63
	975	975	-	-	-	-	-	-	-	699
	SONSTIGE ENERGIEFORMEN 6027									

AUSGABEN UND EINNAHMEN DER OEFFENTLICHEN HAUSHALTE 1977 NACH

1 000

NR.	NORDRHEIN-WESTFALEN			ZUSAMMEN 19	HESSEN STAAT 20	GEM./GV. 21	RHEINLAND-PFALZ		ZUSAMMEN 22	BADEN-WUERTTEMBERG STAAT 26
	ZUSAMMEN 16	STAAT 17	GEM./GV. 18				STAAT 23	GEM./GV. 24		
6026 KERNENERGIE										
110	-	-	-	-	-	-	-	-	-	-
111	-	-	-	-	-	-	-	-	-	-
112	-	-	-	-	-	-	-	-	-	-
113	-	-	-	-	-	-	-	-	-	-
114	-	-	-	-	-	-	-	-	-	-
121	-	-	-	-	-	-	-	-	-	-
122	-	-	-	-	-	-	-	-	-	-
123	-	-	-	-	-	-	-	-	-	-
125	-	-	-	6 860	6 860	-	-	-	-	-
130	-	-	-	-	-	-	-	-	-	-
131	-	-	-	-	-	-	-	-	-	-
132	-	-	-	-	-	-	-	-	-	-
14	-	-	-	-	-	-	-	-	-	-
195	-	-	-	6 860	6 860	-	-	-	-	-
211	-	-	-	-	-	-	-	-	-	-
212	-	-	-	-	-	-	-	-	-	-
213	46 012	46 012	-	-	-	-	-	-	-	-
22	14 899	14 899	-	-	-	-	-	-	-	-
23	-	-	-	-	-	-	-	-	-	-
295	60 911	60 911	-	-	-	-	-	-	-	-
299	60 911	60 911	-	6 860	6 860	-	-	-	-	-
31	-	-	-	-	-	-	-	-	-	-
32	-	-	-	-	-	-	-	-	-	-
33	-	-	-	-	-	-	-	-	-	-
395	-	-	-	-	-	-	-	-	-	-
399	60 911	60 911	-	6 860	6 860	-	-	-	-	-
43	-	-	-	-	-	-	-	-	-	-
45	60 911	60 911	-	6 860	6 860	-	-	-	-	-
48	-	-	-	-	-	-	-	-	-	-
499	60 911	60 911	-	6 860	6 860	-	-	-	-	-
51	-	-	-	-	-	-	-	-	-	-
521	-	-	-	-	-	-	-	-	-	-
522	-	-	-	-	-	-	-	-	-	-
53	-	-	-	-	-	-	-	-	-	-
54	-	-	-	-	-	-	-	-	-	-
62	-	-	-	2 721	2 721	-	-	-	-	-
63	-	-	-	-	-	-	-	-	-	-
699	-	-	-	2 721	2 721	-	-	-	-	-
6027 SONSTIGE ENERGIEFORMEN										
110	-	-	-	-	-	-	-	-	-	-
111	-	-	-	-	-	-	-	-	-	-
112	-	-	-	-	-	-	-	-	-	-
113	-	-	-	-	-	-	-	-	-	-
114	-	-	-	-	-	-	-	-	-	-
121	-	-	-	-	-	-	-	-	-	-
122	-	-	-	-	-	-	-	-	-	-
123	-	-	-	-	-	-	-	-	-	-
125	-	-	-	-	-	-	-	-	-	-
130	-	-	-	-	-	-	-	-	-	-
131	-	-	-	-	-	-	-	-	-	-
132	-	-	-	-	-	-	-	-	-	-
14	-	-	-	-	-	-	-	-	-	-
195	-	-	-	-	-	-	-	-	-	-
211	-	-	-	-	-	-	-	-	-	-
212	-	-	-	-	-	-	-	-	-	-
213	-	-	-	-	-	-	-	-	-	-
22	-	-	-	-	-	-	-	-	-	-
23	-	-	-	-	-	-	-	-	-	-
295	-	-	-	-	-	-	-	-	-	-
299	-	-	-	-	-	-	-	-	-	-
31	-	-	-	-	-	-	-	-	-	-
32	-	-	-	-	-	-	-	-	-	-
33	-	-	-	-	-	-	-	-	-	-
395	-	-	-	-	-	-	-	-	-	-
399	-	-	-	-	-	-	-	-	-	-
43	-	-	-	-	-	-	-	-	-	-
45	-	-	-	-	-	-	-	-	-	-
48	-	-	-	-	-	-	-	-	-	-
499	-	-	-	-	-	-	-	-	-	-
51	-	-	-	-	-	-	-	-	-	-
521	-	-	-	-	-	-	-	-	-	-
522	-	-	-	-	-	-	-	-	-	-
53	-	-	-	-	-	-	-	-	-	-
54	-	-	-	-	-	-	-	-	-	-
62	-	-	-	-	-	-	-	-	-	-
63	-	-	-	-	-	-	-	-	-	-
699	-	-	-	-	-	-	-	-	-	-

AUFGABENBEREICHEN UND AUSGEWAHLTEN AUSGABE-/EINNAHMEARTEN

DM

BERG GEM./GV. 27	ZUSAMMEN 28	BAYERN STAAT 29	GEM./GV. 30	ZUSAMMEN 31	SAARLAND STAAT 32	GEM./GV. 33	STADTST. ZUSAMMEN 34	HAMBURG 35	BREMEN 36	BERLIN (WEST) 37	NR.
KERNENERGIE 6026											
-	-	-	-	-	-	-	-	-	-	-	110
-	-	-	-	-	-	-	-	-	-	-	111
-	-	-	-	-	-	-	-	-	-	-	112
-	-	-	-	-	-	-	-	-	-	-	113
-	-	-	-	-	-	-	-	-	-	-	114
-	-	-	-	-	-	-	-	-	-	-	121
-	-	-	-	-	-	-	-	-	-	-	122
-	60	60	-	-	-	-	-	-	-	-	123
-	-	-	-	-	-	-	-	-	-	-	125
-	-	-	-	-	-	-	-	-	-	-	130
-	-	-	-	-	-	-	-	-	-	-	131
-	-	-	-	-	-	-	-	-	-	-	132
-	-	-	-	-	-	-	-	-	-	-	14
-	60	60	-	-	-	-	-	-	-	-	195
-	-	-	-	-	-	-	-	-	-	-	211
-	13	13	-	-	-	-	1 587	-	1 587	-	212
-	-	-	-	-	-	-	-	-	-	-	213
-	-	-	-	-	-	-	-	-	-	-	22
-	-	-	-	-	-	-	-	-	-	-	23
-	13	13	-	-	-	-	1 587	-	1 587	-	295
-	73	73	-	-	-	-	1 587	-	1 587	-	299
-	-	-	-	-	-	-	-	-	-	-	31
-	-	-	-	-	-	-	-	-	-	-	32
-	-	-	-	-	-	-	-	-	-	-	33
-	-	-	-	-	-	-	-	-	-	-	395
-	73	73	-	-	-	-	1 587	-	1 587	-	399
-	-	-	-	-	-	-	-	-	-	-	43
-	73	73	-	-	-	-	1 587	-	1 587	-	45
-	-	-	-	-	-	-	4	-	4	-	48
-	73	73	-	-	-	-	1 583	-	1 583	-	499
-	-	-	-	-	-	-	-	-	-	-	51
-	1	1	-	-	-	-	-	-	-	-	521
-	-	-	-	-	-	-	-	-	-	-	522
-	-	-	-	-	-	-	-	-	-	-	53
-	-	-	-	-	-	-	-	-	-	-	54
-	-	-	-	-	-	-	-	-	-	-	62
-	-	-	-	-	-	-	-	-	-	-	63
-	1	1	-	-	-	-	-	-	-	-	699
SONSTIGE ENERGIEFORMEN 6027											
-	-	-	-	-	-	-	-	-	-	-	110
-	-	-	-	-	-	-	-	-	-	-	111
-	-	-	-	-	-	-	-	-	-	-	112
-	-	-	-	-	-	-	-	-	-	-	113
-	-	-	-	-	-	-	-	-	-	-	114
-	-	-	-	-	-	-	-	-	-	-	121
-	-	-	-	-	-	-	-	-	-	-	122
-	155	155	-	-	-	-	-	-	-	-	123
-	-	-	-	-	-	-	-	-	-	-	125
-	-	-	-	-	-	-	-	-	-	-	130
-	-	-	-	-	-	-	-	-	-	-	131
-	-	-	-	-	-	-	-	-	-	-	132
-	-	-	-	-	-	-	-	-	-	-	14
-	155	155	-	-	-	-	-	-	-	-	195
-	-	-	-	-	-	-	-	-	-	-	211
-	6	6	-	-	-	-	-	-	-	-	212
-	3 211	3 211	-	-	-	-	-	-	-	-	213
-	648	648	-	-	-	-	-	-	-	-	22
-	-	-	-	-	-	-	-	-	-	-	23
-	3 865	3 865	-	-	-	-	-	-	-	-	295
-	4 020	4 020	-	-	-	-	-	-	-	-	299
-	-	-	-	-	-	-	-	-	-	-	31
-	-	-	-	-	-	-	-	-	-	-	32
-	-	-	-	-	-	-	-	-	-	-	33
-	-	-	-	-	-	-	-	-	-	-	395
-	4 020	4 020	-	-	-	-	-	-	-	-	399
-	-	-	-	-	-	-	-	-	-	-	43
-	4 020	4 020	-	-	-	-	-	-	-	-	45
-	-	-	-	-	-	-	-	-	-	-	48
-	4 020	4 020	-	-	-	-	-	-	-	-	499
-	-	-	-	-	-	-	-	-	-	-	51
-	675	675	-	-	-	-	-	-	-	-	521
-	-	-	-	-	-	-	-	-	-	-	522
-	-	-	-	-	-	-	-	-	-	-	53
-	-	-	-	-	-	-	-	-	-	-	54
-	300	300	-	-	-	-	-	-	-	-	62
-	-	-	-	-	-	-	-	-	-	-	63
-	975	975	-	-	-	-	-	-	-	-	699

AUSGABEN UND EINKÜNFEN DER OEFFENTLICHEN HAUSHALTE 1977 NACH

1 000

NR.	ART DER AUSGABEN / EINKÜNFEN	INSGESAMT 1	BUND, LAF, ERP ZUSAMMEN 2	DARUNTER BUND 3	SOZIAL- VERSICHERUNG 4	ZWECK- VERBAENDE 5
<u>6028 WASSERWIRTSCHAFT UND KULTURBAU</u>						
110	PERSONALAUSGABEN	145 733	-	-	-	19 514
111	BEAMTENBEZUEGE	5 005	-	-	-	488
112	ANGESTELLTENVERGÜETUNGEN	34 732	-	-	-	8 958
113	ARBEITERLOEHNE	77 351	-	-	-	9 604
114	SONSTIGE PERSONALAUSGABEN	28 645	-	-	-	464
121	UNTERHALTUNG VON UNBEWEGLICHEM VERMOEGEN	89 520	-	-	-	8 356
122	BEWIRTSCHAFTUNG DER GRUNDSTUECKE	2 439	-	-	-	1 389
123	MIETEN UND PACTHEN	1 091	-	-	-	813
125	UEBRIGER LAUFENDER SACHAUFWAND	69 605	-	-	-	5 516
130	BAUMASSNAHMEN	254 319	-	-	-	45 821
131	ERWERB VON UNBEWEGLICHEN SACHEN	10 800	-	-	-	6 389
132	ERWERB VON BEWEGLICHEN SACHEN	7 011	-	-	-	1 129
14	ERWERB VON BETEILIGUNGEN	95	-	-	-	-
195	UNMITTELBARE AUSGABEN (OHNE ZAHLUNGEN AN ANDERE BEREICHE)	580 613	-	-	-	88 927
211	RENTEN, UNTERSTÜETZUNGEN U.ÄE.	712	-	-	-	-
212	LAUFENDE ZUSCHUESSE AN SOZIALE ODER AEMNLICHE EINRICHTUNGEN	-	-	-	-	-
213	UEBRIGE LAUFENDE ZUSCHUESSE	8 181	-	-	-	-
22	VERMOEGENSUEBERTRAGUNGEN AN ANDERE BEREICHE	16 646	-	-	-	-
23	DARLEHEN AN ANDERE BEREICHE	260	-	-	-	138
295	ZAHLUNGEN AN ANDERE BEREICHE	25 799	-	-	-	138
299	UNMITTELBARE AUSGABEN	606 412	-	-	-	89 065
31	LFD.ZUWEISUNGEN UND ERSTATTUNGEN AN OEFFENTLICHEN BEREICH	385 642	9 894	9 894	-	1 106
32	VERMOEGENSUEBERTRAGUNGEN AN OEFFENTLICHEN BEREICH	1 808 415	401 440	401 440	-	166
33	DARLEHEN AN OEFFENTLICHEN BEREICH	4 837	-	-	-	-
395	ZAHLUNGEN AN OEFFENTLICHEN BEREICH	2 198 894	411 334	411 334	-	1 272
399	BRUTTOAUSGABEN	2 805 306	411 334	411 334	-	90 337
43	ABZUEGL. ZAHLUNGEN VON GLEICHER EBENE	592 840	-	-	-	5 911
45	GESAMTAUSGABEN (OHNE BESONDERE FINANZIERUNGSVORGAENGE)	2 212 466	411 334	411 334	-	84 426
48	ABZUEGL. ZAHLUNGEN VON ANDERER EBENE	-	-	-	-	56 217
499	NETTOAUSGABEN	2 212 466	411 334	411 334	-	28 209
51	EINKÜNFEN AUS WIRTSCHAFTLICHER TAETIGKEIT	3 029	-	-	-	1 850
521	GEBUEHREN, SONSTIGE ENTGELTE	13 831	-	-	-	3 443
522	UEBRIGE LAUFENDE EINKÜNFEN	15 646	129	129	-	2 076
53	VERAEUSSERUNG VON SACHVERMOEGEN	2 591	-	-	-	1 697
54	VERAEUSSERUNG VON BETEILIGUNGEN	-	-	-	-	-
62	LAUFENDE ZUSCHUESSE VON ANDEREN BEREICHEN	13 653	-	-	-	12 550
63	UEBRIGE EINKÜNFEN	17 595	461	461	-	3 341
699	UNMITTELBARE EINKÜNFEN	66 345	590	590	-	24 957
<u>6029 TALSPERREN, HOCHWASSERRUECKHALTEBECKEN</u>						
110	PERSONALAUSGABEN	3 068	-	-	-	-
111	BEAMTENBEZUEGE	-	-	-	-	-
112	ANGESTELLTENVERGÜETUNGEN	291	-	-	-	-
113	ARBEITERLOEHNE	875	-	-	-	-
114	SONSTIGE PERSONALAUSGABEN	1 902	-	-	-	-
121	UNTERHALTUNG VON UNBEWEGLICHEM VERMOEGEN	-	-	-	-	-
122	BEWIRTSCHAFTUNG DER GRUNDSTUECKE	-	-	-	-	-
123	MIETEN UND PACTHEN	-	-	-	-	-
125	UEBRIGER LAUFENDER SACHAUFWAND	1 582	-	-	-	-
130	BAUMASSNAHMEN	50 111	-	-	-	-
131	ERWERB VON UNBEWEGLICHEN SACHEN	-	-	-	-	-
132	ERWERB VON BEWEGLICHEN SACHEN	467	-	-	-	-
14	ERWERB VON BETEILIGUNGEN	-	-	-	-	-
195	UNMITTELBARE AUSGABEN (OHNE ZAHLUNGEN AN ANDERE BEREICHE)	55 228	-	-	-	-
211	RENTEN, UNTERSTÜETZUNGEN U.ÄE.	-	-	-	-	-
212	LAUFENDE ZUSCHUESSE AN SOZIALE ODER AEMNLICHE EINRICHTUNGEN	-	-	-	-	-
213	UEBRIGE LAUFENDE ZUSCHUESSE	-	-	-	-	-
22	VERMOEGENSUEBERTRAGUNGEN AN ANDERE BEREICHE	-	-	-	-	-
23	DARLEHEN AN ANDERE BEREICHE	-	-	-	-	-
295	ZAHLUNGEN AN ANDERE BEREICHE	-	-	-	-	-
299	UNMITTELBARE AUSGABEN	55 228	-	-	-	-
31	LFD.ZUWEISUNGEN UND ERSTATTUNGEN AN OEFFENTLICHEN BEREICH	-	-	-	-	-
32	VERMOEGENSUEBERTRAGUNGEN AN OEFFENTLICHEN BEREICH	31 755	-	-	-	-
33	DARLEHEN AN OEFFENTLICHEN BEREICH	-	-	-	-	-
395	ZAHLUNGEN AN OEFFENTLICHEN BEREICH	31 755	-	-	-	-
399	BRUTTOAUSGABEN	86 983	-	-	-	-
43	ABZUEGL. ZAHLUNGEN VON GLEICHER EBENE	2 140	-	-	-	-
45	GESAMTAUSGABEN (OHNE BESONDERE FINANZIERUNGSVORGAENGE)	84 843	-	-	-	-
48	ABZUEGL. ZAHLUNGEN VON ANDERER EBENE	-	252	252	-	-
499	NETTOAUSGABEN	84 843	252-	252-	-	-
51	EINKÜNFEN AUS WIRTSCHAFTLICHER TAETIGKEIT	374	-	-	-	-
521	GEBUEHREN, SONSTIGE ENTGELTE	-	-	-	-	-
522	UEBRIGE LAUFENDE EINKÜNFEN	-	-	-	-	-
53	VERAEUSSERUNG VON SACHVERMOEGEN	-	-	-	-	-
54	VERAEUSSERUNG VON BETEILIGUNGEN	-	-	-	-	-
62	LAUFENDE ZUSCHUESSE VON ANDEREN BEREICHEN	-	-	-	-	-
63	UEBRIGE EINKÜNFEN	-	-	-	-	-
699	UNMITTELBARE EINKÜNFEN	374	-	-	-	-

AUFGABENBEREICHEN UND AUSGEWAELHTEN AUSGABE-/EINNAHMEARTEN

DM

ORGANISAT.-O. ERWERBSCHAR. 6	LAENDER (EINSCHL. STADTSTAATEN)			SCHLESWIG-HOLSTEIN			NIEDERSACHSEN			NR.
	ZUSAMMEN 7	STAAT 8	GEM. /GV. 9	ZUSAMMEN 10	STAAT 11	GEM. /GV. 12	ZUSAMMEN 13	STAAT 14	GEM. /GV. 15	
							<u>WASSERWIRTSCHAFT UND KULTURBAU 6028</u>			
-	126 219	80 515	45 704	3 755	-	3 755	16 515	10 352	6 163	110
-	4 517	1 650	2 867	403	-	403	478	-	478	111
-	25 774	19 643	6 131	787	-	787	1 534	-	1 534	112
-	67 747	32 065	35 682	2 564	-	2 564	14 381	10 322	4 059	113
-	28 181	27 157	1 024	1	-	1	122	30	92	114
-	81 164	20 834	60 330	1 664	482	1 182	7 131	-	7 131	121
-	1 050	211	839	65	-	65	98	-	98	122
-	278	34	244	-	-	-	56	34	22	125
-	64 089	51 460	12 629	1 270	780	490	15 228	10 623	4 605	125
-	208 498	99 728	108 770	6 969	1 519	5 450	32 599	25 856	6 743	130
-	4 411	987	3 424	57	-	57	865	-	865	131
-	5 882	5 141	741	52	-	52	559	422	137	132
-	95	-	95	-	-	-	-	-	-	14
-	491 686	258 910	232 776	13 832	2 781	11 051	73 051	47 287	25 764	195
-	712	712	-	-	-	-	2	2	-	211
-	8 181	7 914	267	10	-	10	2 457	2 365	92	213
-	16 646	15 182	1 464	27	27	-	133	102	31	22
-	122	106	16	-	-	-	-	-	-	23
-	25 661	23 914	1 747	37	27	10	2 592	2 469	123	295
-	517 347	282 824	234 523	13 869	2 808	11 061	75 643	49 756	25 887	299
-	374 642	296 741	77 901	23 137	21 087	2 050	79 994	63 647	16 347	31
-	1 406 809	1 375 422	31 387	61 733	61 405	328	167 277	161 913	5 364	32
-	4 837	4 657	180	-	-	-	4 753	4 573	180	33
-	1 786 288	1 676 820	109 468	84 870	82 492	2 378	252 024	230 133	21 891	395
-	2 303 635	1 959 644	343 991	98 739	85 300	13 439	327 667	279 889	47 778	399
-	120 320	59	10 027	7 560	-	344	4 696	-	1 759	43
-	2 183 315	1 959 585	333 964	91 179	85 300	13 095	322 971	279 889	46 019	45
-	410 392	422 061	98 565	39 284	40 731	5 769	108 422	107 871	3 488	48
-	1 772 923	1 537 524	235 399	51 895	44 569	7 326	214 549	172 018	42 531	499
-	1 179	674	505	2	-	2	74	-	74	51
-	10 388	314	10 074	599	-	599	254	-	254	521
-	13 441	7 213	6 228	426	-	426	1 892	1	1 891	522
-	894	307	587	-	-	-	8	-	8	53
-	1 103	741	362	8	-	8	572	542	30	54
-	13 793	9 219	4 574	530	-	530	576	84	492	62
-	40 798	18 468	22 330	1 565	-	1 565	3 376	627	2 749	63
							<u>TALSPERREN, HOCHWASSERRUECKHALTEBECKEN 6029</u>			
-	3 068	3 068	-	-	-	-	-	-	-	110
-	291	291	-	-	-	-	-	-	-	111
-	875	875	-	-	-	-	-	-	-	112
-	1 902	1 902	-	-	-	-	-	-	-	113
-	-	-	-	-	-	-	-	-	-	114
-	-	-	-	-	-	-	-	-	-	121
-	-	-	-	-	-	-	-	-	-	122
-	1 582	1 582	-	-	-	-	-	-	-	125
-	50 111	50 111	-	-	-	-	-	-	-	125
-	467	467	-	-	-	-	-	-	-	130
-	-	-	-	-	-	-	-	-	-	131
-	-	-	-	-	-	-	-	-	-	132
-	-	-	-	-	-	-	-	-	-	14
-	55 228	55 228	-	-	-	-	-	-	-	195
-	-	-	-	-	-	-	-	-	-	211
-	-	-	-	-	-	-	-	-	-	212
-	-	-	-	-	-	-	-	-	-	213
-	-	-	-	-	-	-	-	-	-	22
-	-	-	-	-	-	-	-	-	-	23
-	-	-	-	-	-	-	-	-	-	295
-	55 228	55 228	-	-	-	-	-	-	-	299
-	-	-	-	-	-	-	-	-	-	31
-	31 755	31 755	-	-	-	-	-	-	-	32
-	-	-	-	-	-	-	-	-	-	33
-	31 755	31 755	-	-	-	-	-	-	-	395
-	86 983	86 983	-	-	-	-	-	-	-	399
-	54	-	-	-	-	-	-	-	-	43
-	86 929	86 983	-	-	-	-	-	-	-	45
-	1 834	1 888	-	-	-	-	-	-	-	48
-	85 095	85 095	-	-	-	-	-	-	-	499
-	374	374	-	-	-	-	-	-	-	51
-	-	-	-	-	-	-	-	-	-	521
-	-	-	-	-	-	-	-	-	-	522
-	-	-	-	-	-	-	-	-	-	53
-	-	-	-	-	-	-	-	-	-	54
-	-	-	-	-	-	-	-	-	-	62
-	-	-	-	-	-	-	-	-	-	63
-	374	374	-	-	-	-	-	-	-	699

AUSGABEN UND EINKÄUFEN DER ÖFFENTLICHEN HAUSHALTE 1977 NACH

1 000

NR.	NORDRHEIN-WESTFALEN			ZUSAMMEN 19	HESSEN			RHEINLAND-PFALZ			BADEN-WÜRTTEMBERG	
	ZUSAMMEN 16	STAAT 17	GEM./GV. 18		STAAT 20	GEM./GV. 21	ZUSAMMEN 22	STAAT 23	GEM./GV. 24	ZUSAMMEN 25	STAAT 26	
<b>6028 WASSERWIRTSCHAFT UND KULTURBAU</b>												
110	14 895	2 527	12 368	3 959	-	3 959	3 948	740	3 208	22 908	13 258	
111	967	-	967	108	-	108	99	-	99	248	-	
112	2 435	-	2 435	124	-	124	378	-	378	692	-	
113	11 370	2 527	8 843	3 654	-	3 654	2 618	-	2 618	8 602	-	
114	123	-	123	73	-	73	853	740	113	13 366	13 258	
121	21 430	1 789	19 641	7 626	2 569	5 057	7 597	2 845	4 752	11 554	2 812	
122	285	-	285	34	-	34	21	-	21	317	140	
123	170	-	170	12	-	12	2	-	2	37	-	
125	8 240	3 250	4 990	2 003	1 432	571	581	-	581	4 348	3 539	
130	30 369	1 707	28 662	8 485	-	8 485	11 562	99	11 463	36 523	16 438	
131	990	-	990	50	-	50	592	-	592	517	-	
132	343	227	116	5	-	5	203	180	23	1 041	864	
14	-	-	-	-	-	-	3	-	3	92	-	
195	76 722	9 500	67 222	22 174	4 001	18 173	24 509	3 864	20 645	77 337	37 051	
211	375	375	-	-	-	-	-	-	-	-	-	
212	-	-	-	-	-	-	-	-	-	-	-	
213	80	-	80	-	-	-	-	-	-	190	113	
22	5 529	5 090	439	1 241	1 149	92	92	-	92	938	548	
23	-	-	-	-	-	-	-	-	-	-	-	
295	5 984	5 465	519	1 241	1 149	92	92	-	92	1 128	661	
299	82 706	14 965	67 741	23 415	5 150	18 265	24 601	3 864	20 737	78 465	37 712	
31	77 270	34 688	42 582	42 428	38 397	4 031	3 317	-	3 317	20 725	13 151	
32	413 359	397 996	15 363	96 422	95 214	1 208	154 619	153 881	738	149 111	144 614	
33	-	-	-	-	-	-	-	-	-	-	-	
395	490 629	432 684	57 945	138 850	133 611	5 239	157 936	153 881	4 055	169 836	157 765	
399	573 335	447 649	125 686	162 265	138 761	23 504	182 537	157 745	24 792	248 301	195 477	
43	54 474	-	4 043	1 578	-	173	5 912	-	604	13 335	-	
45	518 861	447 649	121 643	160 687	138 761	23 331	176 625	157 745	24 188	234 966	195 477	
48	63 052	61 908	51 575	54 447	53 408	2 444	49 324	45 599	9 033	39 742	42 631	
499	455 809	385 741	70 068	106 240	85 353	20 887	127 301	112 146	15 155	195 224	152 846	
51	32	-	32	19	-	19	95	-	95	355	163	
521	6 540	-	6 540	8	-	8	1 167	-	1 167	324	-	
522	4 220	2 556	1 664	938	55	883	133	-	133	385	-	
53	23	-	23	40	-	40	7	-	7	350	-	
54	-	-	-	-	-	-	-	-	-	-	-	
62	63	-	63	19	10	9	133	-	133	94	-	
63	3 861	3 367	494	457	-	457	1 206	1 106	100	230	-	
699	14 739	5 923	8 816	1 481	65	1 416	2 741	1 106	1 635	1 738	163	
<b>6029 TALSPERREN, HOCHWASSERRUECKHALTEBECKEN</b>												
110	-	-	-	-	-	-	-	-	-	115	115	
111	-	-	-	-	-	-	-	-	-	-	-	
112	-	-	-	-	-	-	-	-	-	115	115	
113	-	-	-	-	-	-	-	-	-	-	-	
114	-	-	-	-	-	-	-	-	-	-	-	
121	-	-	-	-	-	-	-	-	-	-	-	
122	-	-	-	-	-	-	-	-	-	-	-	
123	-	-	-	-	-	-	-	-	-	574	574	
125	-	-	-	-	-	-	-	-	-	1 054	1 054	
130	-	-	-	-	-	-	-	-	-	-	-	
131	-	-	-	-	-	-	-	-	-	279	279	
132	-	-	-	-	-	-	-	-	-	-	-	
14	-	-	-	-	-	-	-	-	-	-	-	
195	-	-	-	-	-	-	-	-	-	2 022	2 022	
211	-	-	-	-	-	-	-	-	-	-	-	
212	-	-	-	-	-	-	-	-	-	-	-	
213	-	-	-	-	-	-	-	-	-	-	-	
22	-	-	-	-	-	-	-	-	-	-	-	
23	-	-	-	-	-	-	-	-	-	-	-	
295	-	-	-	-	-	-	-	-	-	-	-	
299	-	-	-	-	-	-	-	-	-	2 022	2 022	
31	-	-	-	-	-	-	-	-	-	-	-	
32	13 384	13 384	-	18 371	18 371	-	-	-	-	-	-	
33	-	-	-	-	-	-	-	-	-	-	-	
395	13 384	13 384	-	18 371	18 371	-	-	-	-	-	-	
399	13 384	13 384	-	18 371	18 371	-	-	-	-	2 022	2 022	
43	-	-	-	-	-	-	-	-	-	-	-	
45	13 384	13 384	-	18 371	18 371	-	-	-	-	2 022	2 022	
48	-	-	-	1 800	1 800	-	-	-	-	-	-	
499	13 384	13 384	-	16 571	16 571	-	-	-	-	2 022	2 022	
51	-	-	-	-	-	-	-	-	-	-	-	
521	-	-	-	-	-	-	-	-	-	-	-	
522	-	-	-	-	-	-	-	-	-	-	-	
53	-	-	-	-	-	-	-	-	-	-	-	
54	-	-	-	-	-	-	-	-	-	-	-	
62	-	-	-	-	-	-	-	-	-	-	-	
63	-	-	-	-	-	-	-	-	-	-	-	
699	-	-	-	-	-	-	-	-	-	-	-	



AUFGABENBEREICHEN UND AUSGEWAHLTEN AUSGABE-/EINNAHMEARTEN

DM

BERG GEM./GV. 27	ZUSAMMEN 28	BAYERN STAAT 29	GEM./GV. 30	ZUSAMMEN 31	SAARLAND STAAT 32	GEM./GV. 33	STADTST. ZUSAMMEN 34	HAMBURG 35	BREMEN 36	BERLIN (WEST) 37	NR.
WASSERWIRTSCHAFT UND KULTURBAU 6028											
9 650	49 680	44 318	5 362	1 244	5	1 239	9 315	9 315	-	-	110
248	559	-	559	5	-	5	1 650	1 650	-	-	111
692	13 998	13 819	179	2	-	2	5 824	5 824	-	-	112
8 602	21 898	17 574	4 324	1 018	-	1 018	1 642	1 642	-	-	113
108	13 225	12 925	300	219	5	214	199	199	-	-	114
8 742	13 565	-	13 565	639	379	260	9 958	8 344	1 109	505	121
177	156	-	156	3	-	3	71	71	-	-	122
37	1	-	1	-	-	-	-	-	-	-	123
809	29 308	28 744	564	176	157	19	2 935	1 165	85	1 685	125
20 085	67 109	40 721	26 388	2 746	1 252	1 494	12 136	8 059	1 008	3 069	130
517	1 021	668	353	-	-	-	319	319	-	-	131
177	3 409	3 178	231	-	-	-	270	134	24	112	132
92	-	-	-	-	-	-	-	-	-	-	14
40 286	164 249	117 629	46 620	4 808	1 793	3 015	35 004	27 407	2 226	5 371	195
-	-	-	-	-	-	-	335	335	-	-	211
77	5 444	5 436	8	-	-	-	-	-	-	-	212
390	8 686	8 266	420	-	-	-	-	-	-	-	213
-	122	106	16	-	-	-	-	-	-	-	22
467	14 252	13 808	444	-	-	-	335	335	-	-	23
40 753	178 501	131 437	47 064	4 808	1 793	3 015	35 339	27 742	2 226	5 371	295
7 574	127 009	125 009	2 000	760	760	-	2	2	-	-	31
4 497	357 596	353 712	3 884	6 692	6 687	5	-	-	-	-	32
-	84	84	-	-	-	-	-	-	-	-	33
12 071	484 689	478 805	5 884	7 452	7 447	5	2	2	-	-	395
52 824	663 190	610 242	52 948	12 260	9 240	3 020	35 341	27 744	2 226	5 371	399
521	32 495	-	2 583	199	-	-	-	-	-	-	43
52 303	630 695	610 242	50 365	12 061	9 240	3 020	35 341	27 744	2 226	5 371	45
9 925	51 772	66 204	15 480	4 378	3 726	851	42	38	4	-	48
42 378	578 923	544 038	34 885	7 683	5 514	2 169	35 299	27 706	2 222	5 371	499
192	550	459	91	-	-	-	52	52	-	-	51
324	1 182	-	1 182	-	-	-	314	211	-	103	521
385	5 386	4 540	846	-	-	-	61	61	-	-	522
350	159	-	159	-	-	-	307	307	-	-	53
94	210	185	25	-	-	-	4	-	4	-	54
230	6 933	4 662	2 271	-	-	-	-	-	-	-	62
1 575	14 420	9 846	4 574	-	-	-	738	631	4	103	63
TALSPERREN, HOCHWASSERRUECKHALTEBECKEN 6029											
-	2 953	2 953	-	-	-	-	-	-	-	-	110
-	176	176	-	-	-	-	-	-	-	-	111
-	875	875	-	-	-	-	-	-	-	-	112
-	1 902	1 902	-	-	-	-	-	-	-	-	113
-	-	-	-	-	-	-	-	-	-	-	114
-	-	-	-	-	-	-	-	-	-	-	121
-	-	-	-	-	-	-	-	-	-	-	122
-	1 008	1 008	-	-	-	-	-	-	-	-	123
-	49 057	49 057	-	-	-	-	-	-	-	-	125
-	188	188	-	-	-	-	-	-	-	-	130
-	-	-	-	-	-	-	-	-	-	-	131
-	-	-	-	-	-	-	-	-	-	-	132
-	-	-	-	-	-	-	-	-	-	-	14
-	53 206	53 206	-	-	-	-	-	-	-	-	195
-	-	-	-	-	-	-	-	-	-	-	211
-	-	-	-	-	-	-	-	-	-	-	212
-	-	-	-	-	-	-	-	-	-	-	213
-	-	-	-	-	-	-	-	-	-	-	22
-	-	-	-	-	-	-	-	-	-	-	23
-	-	-	-	-	-	-	-	-	-	-	295
-	53 206	53 206	-	-	-	-	-	-	-	-	299
-	-	-	-	-	-	-	-	-	-	-	31
-	-	-	-	-	-	-	-	-	-	-	32
-	-	-	-	-	-	-	-	-	-	-	33
-	-	-	-	-	-	-	-	-	-	-	395
-	53 206	53 206	-	-	-	-	-	-	-	-	399
-	54	-	-	-	-	-	-	-	-	-	43
-	53 152	53 206	-	-	-	-	-	-	-	-	45
-	34	88	-	-	-	-	-	-	-	-	48
-	53 118	53 118	-	-	-	-	-	-	-	-	499
-	374	374	-	-	-	-	-	-	-	-	51
-	-	-	-	-	-	-	-	-	-	-	521
-	-	-	-	-	-	-	-	-	-	-	522
-	-	-	-	-	-	-	-	-	-	-	53
-	-	-	-	-	-	-	-	-	-	-	54
-	-	-	-	-	-	-	-	-	-	-	62
-	-	-	-	-	-	-	-	-	-	-	63
-	374	374	-	-	-	-	-	-	-	-	699

AUSGABEN UND EINKÜNFEN DER OEFFENTLICHEN HAUSHALTE 1977 NACH

1 000

NR.	ART DER AUSGABEN / EINKÜNFEN	INSGESAM 1	BUND, LAF, ERP ZUSAMMEN 2	DARUNTER BUND 3	SOZIAL- VERSICHERUNG 4	ZWECK- VERBAENDE 5
<u>6030 KÜSTENSCHUTZ</u>						
110	PERSONALAUSGABEN	13 888	-	-	-	-
111	BEAMTENBEZUEGE	-	-	-	-	-
112	ANGESTELLTENVERGÜETUNGEN	1 330	-	-	-	-
113	ARBEITERLOEHNE	11 966	-	-	-	-
114	SONSTIGE PERSONALAUSGABEN	592	-	-	-	-
121	UNTERHALTUNG VON UNBEWEGLICHEM VERMOEGEN	1 777	-	-	-	-
122	BEWIRTSCHAFTUNG DER GRUNDSTUECKE	11	-	-	-	-
123	MIETEN UND PACTEN	-	-	-	-	-
125	UEBRIGER LAUFENDER SACHAUFWAND	6 103	-	-	-	-
130	BAUMASSNAHMEN	184 473	-	-	-	-
131	ERWERB VON UNBEWEGLICHEN SACHEN	608	-	-	-	-
132	ERWERB VON BEWEGLICHEN SACHEN	-	-	-	-	-
14	ERWERB VON BETEILIGUNGEN	-	-	-	-	-
195	UNMITTELBARE AUSGABEN (OHNE ZAHLUNGEN AN ANDERE BEREICHE)	206 860	-	-	-	-
211	RENTEN, UNTERSTÜETZUNGEN U.AE.	-	-	-	-	-
212	LAUFENDE ZUSCHUESSE AN SOZIALE ODER AEHNLICHE EINRICHTUNGEN	-	-	-	-	-
213	UEBRIGE LAUFENDE ZUSCHUESSE	-	-	-	-	-
22	VERMOEGENSUEBERTRAGUNGEN AN ANDERE BEREICHE	79 099	-	-	-	-
23	DARLEHEN AN ANDERE BEREICHE	233	-	-	-	-
295	ZAHLUNGEN AN ANDERE BEREICHE	79 332	-	-	-	-
299	UNMITTELBARE AUSGABEN	286 192	-	-	-	-
31	LFD.ZUWEISUNGEN UND ERSTATTUNGEN AN OEFFENTLICHEN BEREICH	7 713	-	-	-	-
32	VERMOEGENSUEBERTRAGUNGEN AN OEFFENTLICHEN BEREICH	327 734	235 460	235 460	-	-
33	DARLEHEN AN OEFFENTLICHEN BEREICH	-	-	-	-	-
395	ZAHLUNGEN AN OEFFENTLICHEN BEREICH	335 447	235 460	235 460	-	-
399	BRUTTOAUSGABEN	621 639	235 460	235 460	-	-
43	ABZUEGL. ZAHLUNGEN VON GLEICHER EBENE	235 754	-	-	-	-
45	GESAMTAUSGABEN (OHNE BESONDERE FINANZIERUNGSVORGAENGE)	385 885	235 460	235 460	-	-
48	ABZUEGL. ZAHLUNGEN VON ANDERER EBENE	-	-	-	-	-
499	NETTOAUSGABEN	385 885	235 460	235 460	-	-
51	EINKÜNFEN AUS WIRTSCHAFTLICHER TAETIGKEIT	-	-	-	-	-
521	GEBUEHREN, SONSTIGE ENTGELTE	-	-	-	-	-
522	UEBRIGE LAUFENDE EINKÜNFEN	-	-	-	-	-
53	VERAEUSSERUNG VON SACHVERMOEGEN	-	-	-	-	-
54	VERAEUSSERUNG VON BETEILIGUNGEN	-	-	-	-	-
62	LAUFENDE ZUSCHUESSE VON ANDEREN BEREICHEN	15	-	-	-	-
63	UEBRIGE EINKÜNFEN	6 827	-	-	-	-
699	UNMITTELBARE EINKÜNFEN	6 842	-	-	-	-
<u>6031 ERDOELVERSORGUNG</u>						
110	PERSONALAUSGABEN	-	-	-	-	-
111	BEAMTENBEZUEGE	-	-	-	-	-
112	ANGESTELLTENVERGÜETUNGEN	-	-	-	-	-
113	ARBEITERLOEHNE	-	-	-	-	-
114	SONSTIGE PERSONALAUSGABEN	-	-	-	-	-
121	UNTERHALTUNG VON UNBEWEGLICHEM VERMOEGEN	-	-	-	-	-
122	BEWIRTSCHAFTUNG DER GRUNDSTUECKE	-	-	-	-	-
123	MIETEN UND PACTEN	-	-	-	-	-
125	UEBRIGER LAUFENDER SACHAUFWAND	6 681	6 681	6 681	-	-
130	BAUMASSNAHMEN	22 315	22 315	22 315	-	-
131	ERWERB VON UNBEWEGLICHEN SACHEN	-	-	-	-	-
132	ERWERB VON BEWEGLICHEN SACHEN	294 124	294 124	294 124	-	-
14	ERWERB VON BETEILIGUNGEN	-	-	-	-	-
195	UNMITTELBARE AUSGABEN (OHNE ZAHLUNGEN AN ANDERE BEREICHE)	323 120	323 120	323 120	-	-
211	RENTEN, UNTERSTÜETZUNGEN U.AE.	-	-	-	-	-
212	LAUFENDE ZUSCHUESSE AN SOZIALE ODER AEHNLICHE EINRICHTUNGEN	-	-	-	-	-
213	UEBRIGE LAUFENDE ZUSCHUESSE	-	-	-	-	-
22	VERMOEGENSUEBERTRAGUNGEN AN ANDERE BEREICHE	-	-	-	-	-
23	DARLEHEN AN ANDERE BEREICHE	166 992	166 992	166 992	-	-
295	ZAHLUNGEN AN ANDERE BEREICHE	166 992	166 992	166 992	-	-
299	UNMITTELBARE AUSGABEN	490 112	490 112	490 112	-	-
31	LFD.ZUWEISUNGEN UND ERSTATTUNGEN AN OEFFENTLICHEN BEREICH	-	-	-	-	-
32	VERMOEGENSUEBERTRAGUNGEN AN OEFFENTLICHEN BEREICH	-	-	-	-	-
33	DARLEHEN AN OEFFENTLICHEN BEREICH	-	-	-	-	-
395	ZAHLUNGEN AN OEFFENTLICHEN BEREICH	-	-	-	-	-
399	BRUTTOAUSGABEN	490 112	490 112	490 112	-	-
43	ABZUEGL. ZAHLUNGEN VON GLEICHER EBENE	-	-	-	-	-
45	GESAMTAUSGABEN (OHNE BESONDERE FINANZIERUNGSVORGAENGE)	490 112	490 112	490 112	-	-
48	ABZUEGL. ZAHLUNGEN VON ANDERER EBENE	-	-	-	-	-
499	NETTOAUSGABEN	490 112	490 112	490 112	-	-
51	EINKÜNFEN AUS WIRTSCHAFTLICHER TAETIGKEIT	-	-	-	-	-
521	GEBUEHREN, SONSTIGE ENTGELTE	-	-	-	-	-
522	UEBRIGE LAUFENDE EINKÜNFEN	-	-	-	-	-
53	VERAEUSSERUNG VON SACHVERMOEGEN	-	-	-	-	-
54	VERAEUSSERUNG VON BETEILIGUNGEN	-	-	-	-	-
62	LAUFENDE ZUSCHUESSE VON ANDEREN BEREICHEN	-	-	-	-	-
63	UEBRIGE EINKÜNFEN	-	-	-	-	-
699	UNMITTELBARE EINKÜNFEN	-	-	-	-	-

AUFGABENBEREICHEN UND AUSGEWAHLTEN AUSGABE-/EINNAHMEARTEN

DM

ORGANISAT.- ERWERBSCHAR. 6	LAENDER (EINSCHL. STAADTSTAATEN)			SCHLESWIG-HOLSTEIN			NIEDERSACHSEN			NR.
	ZUSAMMEN 7	STAAT 8	GEM. /GV. 9	ZUSAMMEN 10	STAAT 11	GEM. /GV. 12	ZUSAMMEN 13	STAAT 14	GEM. /GV. 15	
-	13 888	13 888	-	13 888	13 888	-	-	-	-	110
-	-	-	-	-	-	-	-	-	-	111
-	1 330	1 330	-	1 330	1 330	-	-	-	-	112
-	11 966	11 966	-	11 966	11 966	-	-	-	-	113
-	592	592	-	592	592	-	-	-	-	114
-	1 777	1 777	-	127	127	-	-	-	-	121
-	11	11	-	-	-	-	-	-	-	122
-	-	-	-	-	-	-	-	-	-	123
-	6 103	6 103	-	5 780	5 780	-	-	-	-	125
-	184 473	184 473	-	69 526	69 526	-	59 338	59 338	-	130
-	608	608	-	18	18	-	-	-	-	131
-	-	-	-	-	-	-	-	-	-	132
-	-	-	-	-	-	-	-	-	-	14
-	206 860	206 860	-	89 339	89 339	-	59 338	59 338	-	195
-	-	-	-	-	-	-	-	-	-	211
-	-	-	-	-	-	-	-	-	-	212
-	-	-	-	-	-	-	-	-	-	213
-	79 099	79 099	-	1 125	1 125	-	2 684	2 684	-	22
-	233	233	-	-	-	-	233	233	-	23
-	79 332	79 332	-	1 125	1 125	-	2 917	2 917	-	295
-	286 192	286 192	-	90 464	90 464	-	62 255	62 255	-	299
-	7 713	7 713	-	5 939	5 939	-	1 774	1 774	-	31
-	92 274	92 274	-	4 014	4 014	-	81 110	81 110	-	32
-	-	-	-	-	-	-	-	-	-	33
-	99 987	99 987	-	9 953	9 953	-	82 884	82 884	-	395
-	386 179	386 179	-	100 417	100 417	-	145 139	145 139	-	399
-	45	45	-	-	-	-	-	-	-	43
-	386 134	386 134	-	100 417	100 417	-	145 139	145 139	-	45
-	235 709	235 709	-	60 038	60 038	-	95 520	95 520	-	48
-	150 425	150 425	-	40 379	40 379	-	49 619	49 619	-	499
-	-	-	-	-	-	-	-	-	-	51
-	-	-	-	-	-	-	-	-	-	521
-	-	-	-	-	-	-	-	-	-	522
-	-	-	-	-	-	-	-	-	-	53
-	-	-	-	-	-	-	-	-	-	54
-	15	15	-	-	-	-	-	-	-	62
-	6 827	6 827	-	-	-	-	6 768	6 768	-	63
-	6 842	6 842	-	-	-	-	6 768	6 768	-	699
-	-	-	-	-	-	-	-	-	-	110
-	-	-	-	-	-	-	-	-	-	111
-	-	-	-	-	-	-	-	-	-	112
-	-	-	-	-	-	-	-	-	-	113
-	-	-	-	-	-	-	-	-	-	114
-	-	-	-	-	-	-	-	-	-	121
-	-	-	-	-	-	-	-	-	-	122
-	-	-	-	-	-	-	-	-	-	123
-	-	-	-	-	-	-	-	-	-	125
-	-	-	-	-	-	-	-	-	-	130
-	-	-	-	-	-	-	-	-	-	131
-	-	-	-	-	-	-	-	-	-	132
-	-	-	-	-	-	-	-	-	-	14
-	-	-	-	-	-	-	-	-	-	195
-	-	-	-	-	-	-	-	-	-	211
-	-	-	-	-	-	-	-	-	-	212
-	-	-	-	-	-	-	-	-	-	213
-	-	-	-	-	-	-	-	-	-	22
-	-	-	-	-	-	-	-	-	-	23
-	-	-	-	-	-	-	-	-	-	295
-	-	-	-	-	-	-	-	-	-	299
-	-	-	-	-	-	-	-	-	-	31
-	-	-	-	-	-	-	-	-	-	32
-	-	-	-	-	-	-	-	-	-	33
-	-	-	-	-	-	-	-	-	-	395
-	-	-	-	-	-	-	-	-	-	399
-	-	-	-	-	-	-	-	-	-	43
-	-	-	-	-	-	-	-	-	-	45
-	-	-	-	-	-	-	-	-	-	48
-	-	-	-	-	-	-	-	-	-	499
-	-	-	-	-	-	-	-	-	-	51
-	-	-	-	-	-	-	-	-	-	521
-	-	-	-	-	-	-	-	-	-	522
-	-	-	-	-	-	-	-	-	-	53
-	-	-	-	-	-	-	-	-	-	54
-	-	-	-	-	-	-	-	-	-	62
-	-	-	-	-	-	-	-	-	-	63
-	-	-	-	-	-	-	-	-	-	699

ERDOELVERSORGUNG 6031

AUSGABEN UND EINNAHMEN DER OEFFENTLICHEN HAUSHALTE 1977 NACH

1 000

NR.	NORDRHEIN-WESTFALEN			ZUSAMMEN 19	HESSEN STAAT 20	GEM./GV. 21	RHEINLAND-PFALZ		ZUSAMMEN 25	BADEN-WUERTTEMBERG	
	ZUSAMMEN 16	STAAT 17	GEM./GV. 18				STAAT 23	GEM./GV. 24		ZUSAMMEN 26	
6030 KUESTENSCHUTZ											
110	-	-	-	-	-	-	-	-	-	-	-
111	-	-	-	-	-	-	-	-	-	-	-
112	-	-	-	-	-	-	-	-	-	-	-
113	-	-	-	-	-	-	-	-	-	-	-
114	-	-	-	-	-	-	-	-	-	-	-
121	-	-	-	-	-	-	-	-	-	-	-
122	-	-	-	-	-	-	-	-	-	-	-
123	-	-	-	-	-	-	-	-	-	-	-
125	-	-	-	-	-	-	-	-	-	-	-
130	-	-	-	-	-	-	-	-	-	-	-
131	-	-	-	-	-	-	-	-	-	-	-
132	-	-	-	-	-	-	-	-	-	-	-
14	-	-	-	-	-	-	-	-	-	-	-
195	-	-	-	-	-	-	-	-	-	-	-
211	-	-	-	-	-	-	-	-	-	-	-
212	-	-	-	-	-	-	-	-	-	-	-
213	-	-	-	-	-	-	-	-	-	-	-
22	-	-	-	-	-	-	-	-	-	-	-
23	-	-	-	-	-	-	-	-	-	-	-
295	-	-	-	-	-	-	-	-	-	-	-
299	-	-	-	-	-	-	-	-	-	-	-
31	-	-	-	-	-	-	-	-	-	-	-
32	-	-	-	-	-	-	-	-	-	-	-
33	-	-	-	-	-	-	-	-	-	-	-
395	-	-	-	-	-	-	-	-	-	-	-
399	-	-	-	-	-	-	-	-	-	-	-
43	-	-	-	-	-	-	-	-	-	-	-
45	-	-	-	-	-	-	-	-	-	-	-
48	-	-	-	-	-	-	-	-	-	-	-
499	-	-	-	-	-	-	-	-	-	-	-
51	-	-	-	-	-	-	-	-	-	-	-
521	-	-	-	-	-	-	-	-	-	-	-
522	-	-	-	-	-	-	-	-	-	-	-
53	-	-	-	-	-	-	-	-	-	-	-
54	-	-	-	-	-	-	-	-	-	-	-
62	-	-	-	-	-	-	-	-	-	-	-
63	-	-	-	-	-	-	-	-	-	-	-
699	-	-	-	-	-	-	-	-	-	-	-
6031 ERDOELVERSORGUNG											
110	-	-	-	-	-	-	-	-	-	-	-
111	-	-	-	-	-	-	-	-	-	-	-
112	-	-	-	-	-	-	-	-	-	-	-
113	-	-	-	-	-	-	-	-	-	-	-
114	-	-	-	-	-	-	-	-	-	-	-
121	-	-	-	-	-	-	-	-	-	-	-
122	-	-	-	-	-	-	-	-	-	-	-
123	-	-	-	-	-	-	-	-	-	-	-
125	-	-	-	-	-	-	-	-	-	-	-
130	-	-	-	-	-	-	-	-	-	-	-
131	-	-	-	-	-	-	-	-	-	-	-
132	-	-	-	-	-	-	-	-	-	-	-
14	-	-	-	-	-	-	-	-	-	-	-
195	-	-	-	-	-	-	-	-	-	-	-
211	-	-	-	-	-	-	-	-	-	-	-
212	-	-	-	-	-	-	-	-	-	-	-
213	-	-	-	-	-	-	-	-	-	-	-
22	-	-	-	-	-	-	-	-	-	-	-
23	-	-	-	-	-	-	-	-	-	-	-
295	-	-	-	-	-	-	-	-	-	-	-
299	-	-	-	-	-	-	-	-	-	-	-
31	-	-	-	-	-	-	-	-	-	-	-
32	-	-	-	-	-	-	-	-	-	-	-
33	-	-	-	-	-	-	-	-	-	-	-
395	-	-	-	-	-	-	-	-	-	-	-
399	-	-	-	-	-	-	-	-	-	-	-
43	-	-	-	-	-	-	-	-	-	-	-
45	-	-	-	-	-	-	-	-	-	-	-
48	-	-	-	-	-	-	-	-	-	-	-
499	-	-	-	-	-	-	-	-	-	-	-
51	-	-	-	-	-	-	-	-	-	-	-
521	-	-	-	-	-	-	-	-	-	-	-
522	-	-	-	-	-	-	-	-	-	-	-
53	-	-	-	-	-	-	-	-	-	-	-
54	-	-	-	-	-	-	-	-	-	-	-
62	-	-	-	-	-	-	-	-	-	-	-
63	-	-	-	-	-	-	-	-	-	-	-
699	-	-	-	-	-	-	-	-	-	-	-

AUFGABENBEREICHEN UND AUSGEWAHLTEN AUSGABE-/EINNAHMEARTEN

DM

BERG GEM./GV. 27	ZUSAMMEN 28	BAYERN STAAT 29	GEM./GV. 30	ZUSAMMEN 31	SAARLAND STAAT 32	GEM./GV. 33	STADTST. ZUSAMMEN 34	HAMBURG 35	BREMEN 36	BERLIN (WEST) 37	NR.
											KUESTENSCHUTZ 6030
-	-	-	-	-	-	-	-	-	-	-	110
-	-	-	-	-	-	-	-	-	-	-	111
-	-	-	-	-	-	-	-	-	-	-	112
-	-	-	-	-	-	-	-	-	-	-	113
-	-	-	-	-	-	-	-	-	-	-	114
-	-	-	-	-	-	-	1 650	1 311	339	-	121
-	-	-	-	-	-	-	11	11	-	-	122
-	-	-	-	-	-	-	-	-	-	-	123
-	-	-	-	-	-	-	323	249	74	-	125
-	-	-	-	-	-	-	55 609	53 111	2 498	-	130
-	-	-	-	-	-	-	590	590	-	-	131
-	-	-	-	-	-	-	-	-	-	-	132
-	-	-	-	-	-	-	-	-	-	-	14
-	-	-	-	-	-	-	58 183	55 272	2 911	-	195
-	-	-	-	-	-	-	-	-	-	-	211
-	-	-	-	-	-	-	-	-	-	-	212
-	-	-	-	-	-	-	-	-	-	-	213
-	-	-	-	-	-	-	75 290	74 373	917	-	22
-	-	-	-	-	-	-	-	-	-	-	23
-	-	-	-	-	-	-	75 290	74 373	917	-	295
-	-	-	-	-	-	-	133 473	129 645	3 828	-	299
-	-	-	-	-	-	-	-	-	-	-	31
-	-	-	-	-	-	-	7 150	-	7 150	-	32
-	-	-	-	-	-	-	-	-	-	-	33
-	-	-	-	-	-	-	7 150	-	7 150	-	395
-	-	-	-	-	-	-	140 623	129 645	10 978	-	399
-	-	-	-	-	-	-	-	-	-	-	43
-	-	-	-	-	-	-	140 623	129 645	10 978	-	45
-	-	-	-	-	-	-	80 196	73 066	7 130	-	48
-	-	-	-	-	-	-	60 427	56 579	3 848	-	499
-	-	-	-	-	-	-	-	-	-	-	51
-	-	-	-	-	-	-	-	-	-	-	521
-	-	-	-	-	-	-	-	-	-	-	522
-	-	-	-	-	-	-	-	-	-	-	53
-	-	-	-	-	-	-	-	-	-	-	54
-	-	-	-	-	-	-	15	-	1	-	62
-	-	-	-	-	-	-	59	-	59	-	63
-	-	-	-	-	-	-	74	14	60	-	699
											ERDOELVERSORGUNG 6031
-	-	-	-	-	-	-	-	-	-	-	110
-	-	-	-	-	-	-	-	-	-	-	111
-	-	-	-	-	-	-	-	-	-	-	112
-	-	-	-	-	-	-	-	-	-	-	113
-	-	-	-	-	-	-	-	-	-	-	114
-	-	-	-	-	-	-	-	-	-	-	121
-	-	-	-	-	-	-	-	-	-	-	122
-	-	-	-	-	-	-	-	-	-	-	123
-	-	-	-	-	-	-	-	-	-	-	125
-	-	-	-	-	-	-	-	-	-	-	130
-	-	-	-	-	-	-	-	-	-	-	131
-	-	-	-	-	-	-	-	-	-	-	132
-	-	-	-	-	-	-	-	-	-	-	14
-	-	-	-	-	-	-	-	-	-	-	195
-	-	-	-	-	-	-	-	-	-	-	211
-	-	-	-	-	-	-	-	-	-	-	212
-	-	-	-	-	-	-	-	-	-	-	213
-	-	-	-	-	-	-	-	-	-	-	22
-	-	-	-	-	-	-	-	-	-	-	23
-	-	-	-	-	-	-	-	-	-	-	295
-	-	-	-	-	-	-	-	-	-	-	299
-	-	-	-	-	-	-	-	-	-	-	31
-	-	-	-	-	-	-	-	-	-	-	32
-	-	-	-	-	-	-	-	-	-	-	33
-	-	-	-	-	-	-	-	-	-	-	395
-	-	-	-	-	-	-	-	-	-	-	399
-	-	-	-	-	-	-	-	-	-	-	43
-	-	-	-	-	-	-	-	-	-	-	45
-	-	-	-	-	-	-	-	-	-	-	48
-	-	-	-	-	-	-	-	-	-	-	499
-	-	-	-	-	-	-	-	-	-	-	51
-	-	-	-	-	-	-	-	-	-	-	521
-	-	-	-	-	-	-	-	-	-	-	522
-	-	-	-	-	-	-	-	-	-	-	53
-	-	-	-	-	-	-	-	-	-	-	54
-	-	-	-	-	-	-	-	-	-	-	62
-	-	-	-	-	-	-	-	-	-	-	63
-	-	-	-	-	-	-	-	-	-	-	699

AUSGABEN UND EINKÄUFEN DER ÖFFENTLICHEN HAUSHALTE 1977 NACH

1 000

NR.	ART DER AUSGABEN / EINKÄUFEN	INSGESAMT 1	BUND, LAF, ERP ZUSAMMEN 2	DARUNTER BUND 3	SOZIAL- VERSICHERUNG 4	ZWECK- VERBAUENDE 5
<u>6032 SONSTIGE ENERGIEVERSORGUNG</u>						
110	PERSONALAUSGABEN	-	-	-	-	-
111	BEAMTENBEZÜGE	-	-	-	-	-
112	ANGESTELLTENVERGÜETUNGEN	-	-	-	-	-
113	ARBEITERLOEHNE	-	-	-	-	-
114	SONSTIGE PERSONALAUSGABEN	-	-	-	-	-
121	UNTERHALTUNG VON UNBEWEGLICHEM VERMOEGEN	-	-	-	-	-
122	BEWIRTSCHAFTUNG DER GRUNDSTUECKE	-	-	-	-	-
123	MIETEN UND PACTEN	-	-	-	-	-
125	UEBRIGER LAUFENDER SACHAUFWAND	65 274	64 728	64 728	-	-
130	BAUMASSNAHMEN	-	-	-	-	-
131	ERWERB VON UNBEWEGLICHEN SACHEN	-	-	-	-	-
132	ERWERB VON BEWEGLICHEN SACHEN	-	-	-	-	-
14	ERWERB VON BETEILIGUNGEN	-	-	-	-	-
195	UNMITTELBARE AUSGABEN (OHNE ZAHLUNGEN AN ANDERE BEREICHE)	65 274	64 728	64 728	-	-
211	RENTEN, UNTERSTUETZUNGEN U.AE.	-	-	-	-	-
212	LAUFENDE ZUSCHUESSE AN SOZIALE ODER AEHNLICHE EINRICHTUNGEN	-	-	-	-	-
213	UEBRIGE LAUFENDE ZUSCHUESSE	35 231	35 231	35 231	-	-
22	VERMOEGENSUEBERTRAGUNGEN AN ANDERE BEREICHE	10 541	-	-	-	-
23	DARLEHEN AN ANDERE BEREICHE	-	-	-	-	-
295	ZAHLUNGEN AN ANDERE BEREICHE	45 772	35 231	35 231	-	-
299	UNMITTELBARE AUSGABEN	111 046	99 959	99 959	-	-
31	LFD. ZUWEISUNGEN UND ERSTATTUNGEN AN ÖFFENTLICHEN BEREICH	-	-	-	-	-
32	VERMOEGENSUEBERTRAGUNGEN AN ÖFFENTLICHEN BEREICH	11 981	11 726	11 726	-	-
33	DARLEHEN AN ÖFFENTLICHEN BEREICH	-	-	-	-	-
395	ZAHLUNGEN AN ÖFFENTLICHEN BEREICH	11 981	11 726	11 726	-	-
399	BRUTTOAUSGABEN	123 027	111 685	111 685	-	-
43	ABZUEGL. ZAHLUNGEN VON GLEICHER EBENE	6 725	-	-	-	-
45	GESAMTAUSGABEN (OHNE BESONDERE FINANZIERUNGSVORGAENGE)	116 302	111 685	111 685	-	-
48	ABZUEGL. ZAHLUNGEN VON ANDERER EBENE	-	-	-	-	-
499	NETTOAUSGABEN	116 302	111 685	111 685	-	-
51	EINKÄUFEN AUS WIRTSCHAFTLICHER TÄTIGKEIT	-	-	-	-	-
521	GEBUEHREN, SONSTIGE ENTGELTE	-	-	-	-	-
522	UEBRIGE LAUFENDE EINKÄUFEN	-	-	-	-	-
53	VERAEUSSERUNG VON SACHVERMOEGEN	-	-	-	-	-
54	VERAEUSSERUNG VON BETEILIGUNGEN	-	-	-	-	-
62	LAUFENDE ZUSCHUESSE VON ANDEREN BEREICHEN	-	-	-	-	-
63	UEBRIGE EINKÄUFEN	-	-	-	-	-
699	UNMITTELBARE EINKÄUFEN	-	-	-	-	-
<u>6033 SONSTIGE ROHSTOFFBESCHAFFUNGSMASSNAHMEN</u>						
110	PERSONALAUSGABEN	-	-	-	-	-
111	BEAMTENBEZÜGE	-	-	-	-	-
112	ANGESTELLTENVERGÜETUNGEN	-	-	-	-	-
113	ARBEITERLOEHNE	-	-	-	-	-
114	SONSTIGE PERSONALAUSGABEN	-	-	-	-	-
121	UNTERHALTUNG VON UNBEWEGLICHEM VERMOEGEN	-	-	-	-	-
122	BEWIRTSCHAFTUNG DER GRUNDSTUECKE	-	-	-	-	-
123	MIETEN UND PACTEN	-	-	-	-	-
125	UEBRIGER LAUFENDER SACHAUFWAND	48	-	-	-	-
130	BAUMASSNAHMEN	-	-	-	-	-
131	ERWERB VON UNBEWEGLICHEN SACHEN	-	-	-	-	-
132	ERWERB VON BEWEGLICHEN SACHEN	-	-	-	-	-
14	ERWERB VON BETEILIGUNGEN	-	-	-	-	-
195	UNMITTELBARE AUSGABEN (OHNE ZAHLUNGEN AN ANDERE BEREICHE)	48	-	-	-	-
211	RENTEN, UNTERSTUETZUNGEN U.AE.	-	-	-	-	-
212	LAUFENDE ZUSCHUESSE AN SOZIALE ODER AEHNLICHE EINRICHTUNGEN	-	-	-	-	-
213	UEBRIGE LAUFENDE ZUSCHUESSE	-	-	-	-	-
22	VERMOEGENSUEBERTRAGUNGEN AN ANDERE BEREICHE	30 232	30 232	30 232	-	-
23	DARLEHEN AN ANDERE BEREICHE	-	-	-	-	-
295	ZAHLUNGEN AN ANDERE BEREICHE	30 232	30 232	30 232	-	-
299	UNMITTELBARE AUSGABEN	30 280	30 232	30 232	-	-
31	LFD. ZUWEISUNGEN UND ERSTATTUNGEN AN ÖFFENTLICHEN BEREICH	-	-	-	-	-
32	VERMOEGENSUEBERTRAGUNGEN AN ÖFFENTLICHEN BEREICH	-	-	-	-	-
33	DARLEHEN AN ÖFFENTLICHEN BEREICH	-	-	-	-	-
395	ZAHLUNGEN AN ÖFFENTLICHEN BEREICH	-	-	-	-	-
399	BRUTTOAUSGABEN	30 280	30 232	30 232	-	-
43	ABZUEGL. ZAHLUNGEN VON GLEICHER EBENE	-	-	-	-	-
45	GESAMTAUSGABEN (OHNE BESONDERE FINANZIERUNGSVORGAENGE)	30 280	30 232	30 232	-	-
48	ABZUEGL. ZAHLUNGEN VON ANDERER EBENE	-	-	-	-	-
499	NETTOAUSGABEN	30 280	30 232	30 232	-	-
51	EINKÄUFEN AUS WIRTSCHAFTLICHER TÄTIGKEIT	-	-	-	-	-
521	GEBUEHREN, SONSTIGE ENTGELTE	-	-	-	-	-
522	UEBRIGE LAUFENDE EINKÄUFEN	-	-	-	-	-
53	VERAEUSSERUNG VON SACHVERMOEGEN	-	-	-	-	-
54	VERAEUSSERUNG VON BETEILIGUNGEN	-	-	-	-	-
62	LAUFENDE ZUSCHUESSE VON ANDEREN BEREICHEN	-	-	-	-	-
63	UEBRIGE EINKÄUFEN	-	-	-	-	-
699	UNMITTELBARE EINKÄUFEN	-	-	-	-	-

AUFGABENBEREICHEN UND AUSGEWAHLTEN AUSGABE-/EINNAHMEARTEN

DM

ORGANISAT.O. ERWERBSCHAR. 6	LAENDER ZUSAMMEN 7	(EINSCHL. STADTSTAATEN)		SCHLESWIG-HOLSTEIN			NIEDERSACHSEN			NR.
		STAAT 8	GEM. /GV. 9	ZUSAMMEN 10	STAAT 11	GEM. /GV. 12	ZUSAMMEN 13	STAAT 14	GEM. /GV. 15	
<b>SONSTIGE ENERGIEVERSORGUNG 6032</b>										
-	-	-	-	-	-	-	-	-	-	110
-	-	-	-	-	-	-	-	-	-	111
-	-	-	-	-	-	-	-	-	-	112
-	-	-	-	-	-	-	-	-	-	113
-	-	-	-	-	-	-	-	-	-	114
-	-	-	-	-	-	-	-	-	-	121
-	-	-	-	-	-	-	-	-	-	122
-	-	-	-	-	-	-	-	-	-	123
-	546	546	-	-	-	-	-	-	-	125
-	-	-	-	-	-	-	-	-	-	130
-	-	-	-	-	-	-	-	-	-	131
-	-	-	-	-	-	-	-	-	-	132
-	-	-	-	-	-	-	-	-	-	14
-	546	546	-	-	-	-	-	-	-	195
-	-	-	-	-	-	-	-	-	-	211
-	-	-	-	-	-	-	-	-	-	212
-	-	-	-	-	-	-	-	-	-	213
-	10 541	10 541	-	1 983	1 983	-	1 180	1 180	-	22
-	-	-	-	-	-	-	-	-	-	23
-	10 541	10 541	-	1 983	1 983	-	1 180	1 180	-	295
-	11 087	11 087	-	1 983	1 983	-	1 180	1 180	-	299
-	-	-	-	-	-	-	-	-	-	31
-	255	255	-	-	-	-	-	-	-	32
-	-	-	-	-	-	-	-	-	-	33
-	255	255	-	-	-	-	-	-	-	395
-	11 342	11 342	-	1 983	1 983	-	1 180	1 180	-	399
-	-	-	-	-	-	-	-	-	-	43
-	11 342	11 342	-	1 983	1 983	-	1 180	1 180	-	45
-	6 725	6 725	-	991	991	-	2 280	2 280	-	48
-	4 617	4 617	-	992	992	-	1 100-	1 100-	-	499
-	-	-	-	-	-	-	-	-	-	51
-	-	-	-	-	-	-	-	-	-	521
-	-	-	-	-	-	-	-	-	-	522
-	-	-	-	-	-	-	-	-	-	53
-	-	-	-	-	-	-	-	-	-	54
-	-	-	-	-	-	-	-	-	-	62
-	-	-	-	-	-	-	-	-	-	63
-	-	-	-	-	-	-	-	-	-	699
<b>SONSTIGE ROHSTOFFBESCHAFFUNGSMASSNAHMEN 6033</b>										
-	-	-	-	-	-	-	-	-	-	110
-	-	-	-	-	-	-	-	-	-	111
-	-	-	-	-	-	-	-	-	-	112
-	-	-	-	-	-	-	-	-	-	113
-	-	-	-	-	-	-	-	-	-	114
-	-	-	-	-	-	-	-	-	-	121
-	-	-	-	-	-	-	-	-	-	122
-	-	-	-	-	-	-	-	-	-	123
-	48	48	-	-	-	-	-	-	-	125
-	-	-	-	-	-	-	-	-	-	130
-	-	-	-	-	-	-	-	-	-	131
-	-	-	-	-	-	-	-	-	-	132
-	-	-	-	-	-	-	-	-	-	14
-	48	48	-	-	-	-	-	-	-	195
-	-	-	-	-	-	-	-	-	-	211
-	-	-	-	-	-	-	-	-	-	212
-	-	-	-	-	-	-	-	-	-	213
-	-	-	-	-	-	-	-	-	-	22
-	-	-	-	-	-	-	-	-	-	23
-	-	-	-	-	-	-	-	-	-	295
-	48	48	-	-	-	-	-	-	-	299
-	-	-	-	-	-	-	-	-	-	31
-	-	-	-	-	-	-	-	-	-	32
-	-	-	-	-	-	-	-	-	-	33
-	-	-	-	-	-	-	-	-	-	395
-	48	48	-	-	-	-	-	-	-	399
-	-	-	-	-	-	-	-	-	-	43
-	48	48	-	-	-	-	-	-	-	45
-	-	-	-	-	-	-	-	-	-	48
-	48	48	-	-	-	-	-	-	-	499
-	-	-	-	-	-	-	-	-	-	51
-	-	-	-	-	-	-	-	-	-	521
-	-	-	-	-	-	-	-	-	-	522
-	-	-	-	-	-	-	-	-	-	53
-	-	-	-	-	-	-	-	-	-	54
-	-	-	-	-	-	-	-	-	-	62
-	-	-	-	-	-	-	-	-	-	63
-	-	-	-	-	-	-	-	-	-	699

AUSGABEN UND EINNÄHMEN DER OEFFENTLICHEN HAUSHALTE 1977 NACH

1 000

NR.	NORDRHEIN-WESTFALEN			ZUSAMMEN 19	HESSEN STAAT 20	GEM./GV. 21	RHEINLAND-PFALZ			ZUSAMMEN 25	BADEN-WUERTTEM STAAT 26
	ZUSAMMEN 16	STAAT 17	GEM./GV. 18				ZUSAMMEN 22	STAAT 23	GEM./GV. 24		
<b>6032 SONSTIGE ENERGIEVERSORGUNG</b>											
110	-	-	-	-	-	-	-	-	-	-	-
111	-	-	-	-	-	-	-	-	-	-	-
112	-	-	-	-	-	-	-	-	-	-	-
113	-	-	-	-	-	-	-	-	-	-	-
114	-	-	-	-	-	-	-	-	-	-	-
121	-	-	-	-	-	-	-	-	-	-	-
122	-	-	-	-	-	-	-	-	-	-	-
123	-	-	-	-	-	-	-	-	-	-	-
125	-	-	-	-	-	-	-	-	-	-	-
130	-	-	-	-	-	-	-	-	-	546	546
131	-	-	-	-	-	-	-	-	-	-	-
132	-	-	-	-	-	-	-	-	-	-	-
14	-	-	-	-	-	-	-	-	-	-	-
195	-	-	-	-	-	-	-	-	-	546	546
211	-	-	-	-	-	-	-	-	-	-	-
212	-	-	-	-	-	-	-	-	-	-	-
213	-	-	-	-	-	-	-	-	-	-	-
22	5 013	5 013	-	-	-	-	-	-	-	2 365	2 365
23	-	-	-	-	-	-	-	-	-	-	-
295	5 013	5 013	-	-	-	-	-	-	-	2 365	2 365
299	5 013	5 013	-	-	-	-	-	-	-	2 911	2 911
31	-	-	-	-	-	-	-	-	-	-	-
32	-	-	-	-	-	-	255	255	-	-	-
33	-	-	-	-	-	-	-	-	-	-	-
395	-	-	-	-	-	-	255	255	-	-	-
399	5 013	5 013	-	-	-	-	255	255	-	2 911	2 911
43	-	-	-	-	-	-	-	-	-	-	-
45	5 013	5 013	-	-	-	-	255	255	-	2 911	2 911
48	2 506	2 506	-	-	-	-	121	121	-	827	827
499	2 507	2 507	-	-	-	-	134	134	-	2 084	2 084
51	-	-	-	-	-	-	-	-	-	-	-
521	-	-	-	-	-	-	-	-	-	-	-
522	-	-	-	-	-	-	-	-	-	-	-
53	-	-	-	-	-	-	-	-	-	-	-
54	-	-	-	-	-	-	-	-	-	-	-
62	-	-	-	-	-	-	-	-	-	-	-
63	-	-	-	-	-	-	-	-	-	-	-
699	-	-	-	-	-	-	-	-	-	-	-
<b>6033 SONSTIGE ROHSTOFFBESCHAFFUNGSMASSNAHMEN</b>											
110	-	-	-	-	-	-	-	-	-	-	-
111	-	-	-	-	-	-	-	-	-	-	-
112	-	-	-	-	-	-	-	-	-	-	-
113	-	-	-	-	-	-	-	-	-	-	-
114	-	-	-	-	-	-	-	-	-	-	-
121	-	-	-	-	-	-	-	-	-	-	-
122	-	-	-	-	-	-	-	-	-	-	-
123	-	-	-	-	-	-	-	-	-	-	-
125	-	-	-	-	-	-	-	-	-	-	-
130	-	-	-	-	-	-	-	-	-	-	-
131	-	-	-	-	-	-	-	-	-	-	-
132	-	-	-	-	-	-	-	-	-	-	-
14	-	-	-	-	-	-	-	-	-	-	-
195	-	-	-	-	-	-	-	-	-	-	-
211	-	-	-	-	-	-	-	-	-	-	-
212	-	-	-	-	-	-	-	-	-	-	-
213	-	-	-	-	-	-	-	-	-	-	-
22	-	-	-	-	-	-	-	-	-	-	-
23	-	-	-	-	-	-	-	-	-	-	-
295	-	-	-	-	-	-	-	-	-	-	-
299	-	-	-	-	-	-	-	-	-	-	-
31	-	-	-	-	-	-	-	-	-	-	-
32	-	-	-	-	-	-	-	-	-	-	-
33	-	-	-	-	-	-	-	-	-	-	-
395	-	-	-	-	-	-	-	-	-	-	-
399	-	-	-	-	-	-	-	-	-	-	-
43	-	-	-	-	-	-	-	-	-	-	-
45	-	-	-	-	-	-	-	-	-	-	-
48	-	-	-	-	-	-	-	-	-	-	-
499	-	-	-	-	-	-	-	-	-	-	-
51	-	-	-	-	-	-	-	-	-	-	-
521	-	-	-	-	-	-	-	-	-	-	-
522	-	-	-	-	-	-	-	-	-	-	-
53	-	-	-	-	-	-	-	-	-	-	-
54	-	-	-	-	-	-	-	-	-	-	-
62	-	-	-	-	-	-	-	-	-	-	-
63	-	-	-	-	-	-	-	-	-	-	-
699	-	-	-	-	-	-	-	-	-	-	-



AUFGABENBEREICHEN UND AUSGEWAHLTEN AUSGABE-/EINNAHMEARTEN

DM

BERG GEM./GV. 27	ZUSAMMEN 28	BAYERN STAAT 29	GEM./GV. 30	ZUSAMMEN 31	SAARLAND STAAT 32	GEM./GV. 33	STADTST. ZUSAMMEN 34	HAMBURG 35	BREMEN 36	BERLIN (WEST) 37	NR.
SONSTIGE ENERGIEVERSORGUNG 6032											
-	-	-	-	-	-	-	-	-	-	-	110
-	-	-	-	-	-	-	-	-	-	-	111
-	-	-	-	-	-	-	-	-	-	-	112
-	-	-	-	-	-	-	-	-	-	-	113
-	-	-	-	-	-	-	-	-	-	-	114
-	-	-	-	-	-	-	-	-	-	-	121
-	-	-	-	-	-	-	-	-	-	-	122
-	-	-	-	-	-	-	-	-	-	-	123
-	-	-	-	-	-	-	-	-	-	-	125
-	-	-	-	-	-	-	-	-	-	-	130
-	-	-	-	-	-	-	-	-	-	-	131
-	-	-	-	-	-	-	-	-	-	-	132
-	-	-	-	-	-	-	-	-	-	-	14
-	-	-	-	-	-	-	-	-	-	-	195
-	-	-	-	-	-	-	-	-	-	-	211
-	-	-	-	-	-	-	-	-	-	-	212
-	-	-	-	-	-	-	-	-	-	-	213
-	-	-	-	-	-	-	-	-	-	-	22
-	-	-	-	-	-	-	-	-	-	-	23
-	-	-	-	-	-	-	-	-	-	-	295
-	-	-	-	-	-	-	-	-	-	-	299
-	-	-	-	-	-	-	-	-	-	-	31
-	-	-	-	-	-	-	-	-	-	-	32
-	-	-	-	-	-	-	-	-	-	-	33
-	-	-	-	-	-	-	-	-	-	-	395
-	-	-	-	-	-	-	-	-	-	-	399
-	-	-	-	-	-	-	-	-	-	-	43
-	-	-	-	-	-	-	-	-	-	-	45
-	-	-	-	-	-	-	-	-	-	-	48
-	-	-	-	-	-	-	-	-	-	-	499
-	-	-	-	-	-	-	-	-	-	-	51
-	-	-	-	-	-	-	-	-	-	-	521
-	-	-	-	-	-	-	-	-	-	-	522
-	-	-	-	-	-	-	-	-	-	-	53
-	-	-	-	-	-	-	-	-	-	-	54
-	-	-	-	-	-	-	-	-	-	-	62
-	-	-	-	-	-	-	-	-	-	-	63
-	-	-	-	-	-	-	-	-	-	-	699
SONSTIGE ROHSTOFFBESCHAFFUNGSMASSNAHMEN 6033											
-	-	-	-	-	-	-	-	-	-	-	110
-	-	-	-	-	-	-	-	-	-	-	111
-	-	-	-	-	-	-	-	-	-	-	112
-	-	-	-	-	-	-	-	-	-	-	113
-	-	-	-	-	-	-	-	-	-	-	114
-	-	-	-	-	-	-	-	-	-	-	121
-	-	-	-	-	-	-	-	-	-	-	122
-	-	-	-	-	-	-	-	-	-	-	123
-	48	48	-	-	-	-	-	-	-	-	125
-	-	-	-	-	-	-	-	-	-	-	130
-	-	-	-	-	-	-	-	-	-	-	131
-	-	-	-	-	-	-	-	-	-	-	132
-	-	-	-	-	-	-	-	-	-	-	14
-	48	48	-	-	-	-	-	-	-	-	195
-	-	-	-	-	-	-	-	-	-	-	211
-	-	-	-	-	-	-	-	-	-	-	212
-	-	-	-	-	-	-	-	-	-	-	213
-	-	-	-	-	-	-	-	-	-	-	22
-	-	-	-	-	-	-	-	-	-	-	23
-	-	-	-	-	-	-	-	-	-	-	295
-	48	48	-	-	-	-	-	-	-	-	299
-	-	-	-	-	-	-	-	-	-	-	31
-	-	-	-	-	-	-	-	-	-	-	32
-	-	-	-	-	-	-	-	-	-	-	33
-	-	-	-	-	-	-	-	-	-	-	395
-	48	48	-	-	-	-	-	-	-	-	399
-	-	-	-	-	-	-	-	-	-	-	43
-	48	48	-	-	-	-	-	-	-	-	45
-	-	-	-	-	-	-	-	-	-	-	48
-	48	48	-	-	-	-	-	-	-	-	499
-	-	-	-	-	-	-	-	-	-	-	51
-	-	-	-	-	-	-	-	-	-	-	521
-	-	-	-	-	-	-	-	-	-	-	522
-	-	-	-	-	-	-	-	-	-	-	53
-	-	-	-	-	-	-	-	-	-	-	54
-	-	-	-	-	-	-	-	-	-	-	62
-	-	-	-	-	-	-	-	-	-	-	63
-	-	-	-	-	-	-	-	-	-	-	699

ausgaben und einnahmen der öffentlichen Haushalte 1977 nach

1 000

nr.	art der ausgaben / einnahmen	insgesamt 1	bund, laf, erp zusammen 2	darunter bund 3	sozial- versicherung 4	zweck- verbaende 5
<u>6034 SONSTIGES</u>						
110	PERSONALAUSGABEN	909	-	-	-	-
111	BEAMTENBEZUEGE	-	-	-	-	-
112	ANGESTELLTENVERGÜETUNGEN	458	-	-	-	-
113	ARBEITERLOEHNE	434	-	-	-	-
114	SONSTIGE PERSONALAUSGABEN	17	-	-	-	-
121	UNTERHALTUNG VON UNBEWEGLICHEM VERMOEGEN	123	-	-	-	-
122	BEWIRTSCHAFTUNG DER GRUNDSTUECKE	35	-	-	-	-
123	MIETEN UND PACTHEN	-	-	-	-	-
125	UEBRIGER LAUFENDER SACHAUFWAND	1 365	1 099	1 099	-	-
130	BAUMASSNAHMEN	1 660	-	-	-	-
131	ERWERB VON UNBEWEGLICHEN SACHEN	113	-	-	-	-
132	ERWERB VON BEWEGLICHEN SACHEN	22	-	-	-	-
14	ERWERB VON BETEILIGUNGEN	-	-	-	-	-
195	UNMITTELBARE AUSGABEN (OHNE ZAHLUNGEN AN ANDERE BEREICHE)	4 227	1 099	1 099	-	-
211	RENTEN, UNTERSTÜETZUNGEN U.AE.	13	-	-	-	-
212	LAUFENDE ZUSCHUESSE AN SOZIALE ODER AEHNLICHE EINRICHTUNGEN	-	-	-	-	-
213	UEBRIGE LAUFENDE ZUSCHUESSE	-	-	-	-	-
22	VERMOEGENSUEBERTRAGUNGEN AN ANDERE BEREICHE	-	-	-	-	-
23	DARLEHEN AN ANDERE BEREICHE	-	-	-	-	-
295	ZAHLUNGEN AN ANDERE BEPEICHE	13	-	-	-	-
299	UNMITTELBARE AUSGABEN	4 240	1 099	1 099	-	-
31	LFD.ZUWEISUNGEN UND ERSTATTUNGEN AN OEFFENTLICHEN BEREICH	-	-	-	-	-
32	VERMOEGENSUEBERTRAGUNGEN AN OEFFENTLICHEN BEREICH	-	-	-	-	-
33	DARLEHEN AN OEFFENTLICHEN BEREICH	-	-	-	-	-
395	ZAHLUNGEN AN OEFFENTLICHEN BEREICH	-	-	-	-	-
399	BRUTTOAUSGABEN	4 240	1 099	1 099	-	-
43	ABZUEGL. ZAHLUNGEN VON GLEICHER EBENE	-	-	-	-	-
45	GESAMTAUSGABEN (OHNE BESONDERE FINANZIERUNGSVORGAENGE)	4 240	1 099	1 099	-	-
48	ABZUEGL. ZAHLUNGEN VON ANDERER EBENE	-	-	-	-	-
499	NETTOAUSGABEN	4 240	1 099	1 099	-	-
51	EINNAHMEN AUS WIRTSCHAFTLICHER TAETIGKEIT	105	-	-	-	-
521	GEBUEHREN, SONSTIGE ENTGELTE	-	-	-	-	-
522	UEBRIGE LAUFENDE EINNAHMEN	20	-	-	-	-
53	VERAEUSSERUNG VON SACHVERMOEGEN	20	-	-	-	-
54	VERAEUSSERUNG VON BETEILIGUNGEN	-	-	-	-	-
62	LAUFENDE ZUSCHUESSE VON ANDEREN BEREICHEN	-	-	-	-	-
63	UEBRIGE EINNAHMEN	-	-	-	-	-
699	UNMITTELBARE EINNAHMEN	145	-	-	-	-
<u>6035 BERGBAU, VERARBEITENDES GEWERBE UND BAUGEWERBE</u>						
110	PERSONALAUSGABEN	-	-	-	-	-
111	BEAMTENBEZUEGE	-	-	-	-	-
112	ANGESTELLTENVERGÜETUNGEN	-	-	-	-	-
113	ARBEITERLOEHNE	-	-	-	-	-
114	SONSTIGE PERSONALAUSGABEN	-	-	-	-	-
121	UNTERHALTUNG VON UNBEWEGLICHEM VERMOEGEN	-	-	-	-	-
122	BEWIRTSCHAFTUNG DER GRUNDSTUECKE	-	-	-	-	-
123	MIETEN UND PACTHEN	-	-	-	-	-
125	UEBRIGER LAUFENDER SACHAUFWAND	129 988	41 580	41 580	-	-
130	BAUMASSNAHMEN	-	-	-	-	-
131	ERWERB VON UNBEWEGLICHEN SACHEN	-	-	-	-	-
132	ERWERB VON BEWEGLICHEN SACHEN	-	-	-	-	-
14	ERWERB VON BETEILIGUNGEN	-	-	-	-	-
195	UNMITTELBARE AUSGABEN (OHNE ZAHLUNGEN AN ANDERE BEREICHE)	129 988	41 580	41 580	-	-
211	RENTEN, UNTERSTÜETZUNGEN U.AE.	-	-	-	-	-
212	LAUFENDE ZUSCHUESSE AN SOZIALE ODER AEHNLICHE EINRICHTUNGEN	-	-	-	-	-
213	UEBRIGE LAUFENDE ZUSCHUESSE	750 415	597 217	597 217	-	-
22	VERMOEGENSUEBERTRAGUNGEN AN ANDERE BEREICHE	670 647	388 264	388 264	-	-
23	DARLEHEN AN ANDERE BEREICHE	337 138	327 604	-	-	-
295	ZAHLUNGEN AN ANDERE BEREICHE	1 758 200	1 313 085	985 481	-	-
299	UNMITTELBARE AUSGABEN	1 888 188	1 354 665	1 027 061	-	-
31	LFD.ZUWEISUNGEN UND ERSTATTUNGEN AN OEFFENTLICHEN BEREICH	165	-	-	-	-
32	VERMOEGENSUEBERTRAGUNGEN AN OEFFENTLICHEN BEREICH	2 152	-	-	-	-
33	DARLEHEN AN OEFFENTLICHEN BEREICH	-	-	-	-	-
395	ZAHLUNGEN AN OEFFENTLICHEN BEREICH	2 317	-	-	-	-
399	BRUTTOAUSGABEN	1 890 505	1 354 665	1 027 061	-	-
43	ABZUEGL. ZAHLUNGEN VON GLEICHER EBENE	322	-	-	-	-
45	GESAMTAUSGABEN (OHNE BESONDERE FINANZIERUNGSVORGAENGE)	1 890 183	1 354 665	1 027 061	-	-
48	ABZUEGL. ZAHLUNGEN VON ANDERER EBENE	-	-	-	-	-
499	NETTOAUSGABEN	1 890 183	1 354 665	1 027 061	-	-
51	EINNAHMEN AUS WIRTSCHAFTLICHER TAETIGKEIT	9 778	-	-	-	-
521	GEBUEHREN, SONSTIGE ENTGELTE	-	-	-	-	-
522	UEBRIGE LAUFENDE EINNAHMEN	15 147	46	46	-	-
53	VERAEUSSERUNG VON SACHVERMOEGEN	-	-	-	-	-
54	VERAEUSSERUNG VON BETEILIGUNGEN	-	-	-	-	-
62	LAUFENDE ZUSCHUESSE VON ANDEREN BEREICHEN	-	-	-	-	-
63	UEBRIGE EINNAHMEN	63 897	-	-	-	-
699	UNMITTELBARE EINNAHMEN	88 822	46	46	-	-

AUFGABENBEREICHEN UND AUSGEWAHLTEN AUSGABE-/EINNAHMEARTEN

DM

ORGANISAT.O. ERWERBSCHAR. 6	LAENDER (EINSCHL. STADTSTAATEN)			SCHLESWIG-HOLSTEIN			NIEDERSACHSEN			NR.
	ZUSAMMEN 7	STAAT 8	GEM. /GV. 9	ZUSAMMEN 10	STAAT 11	GEM. /GV. 12	ZUSAMMEN 13	STAAT 14	GEM. /GV. 15	
										SONSTIGES 6034
-	909	909	-	-	-	-	49	49	-	110
-	458	458	-	-	-	-	49	49	-	111
-	434	434	-	-	-	-	-	-	-	112
-	17	17	-	-	-	-	-	-	-	113
-	123	123	-	-	-	-	-	-	-	114
-	35	35	-	-	-	-	-	-	-	121
-	-	-	-	-	-	-	-	-	-	122
-	266	266	-	-	-	-	52	52	-	123
-	1 660	1 660	-	-	-	-	-	-	-	125
-	113	113	-	-	-	-	-	-	-	130
-	22	22	-	-	-	-	-	-	-	131
-	-	-	-	-	-	-	-	-	-	132
-	-	-	-	-	-	-	-	-	-	14
-	3 128	3 128	-	-	-	-	101	101	-	195
-	13	13	-	-	-	-	-	-	-	211
-	-	-	-	-	-	-	-	-	-	212
-	-	-	-	-	-	-	-	-	-	213
-	-	-	-	-	-	-	-	-	-	22
-	-	-	-	-	-	-	-	-	-	23
-	13	13	-	-	-	-	-	-	-	295
-	3 141	3 141	-	-	-	-	101	101	-	299
-	-	-	-	-	-	-	-	-	-	31
-	-	-	-	-	-	-	-	-	-	32
-	-	-	-	-	-	-	-	-	-	33
-	-	-	-	-	-	-	-	-	-	395
-	3 141	3 141	-	-	-	-	101	101	-	399
-	-	-	-	-	-	-	-	-	-	43
-	3 141	3 141	-	-	-	-	101	101	-	45
-	-	-	-	-	-	-	-	-	-	48
-	3 141	3 141	-	-	-	-	101	101	-	499
-	105	105	-	-	-	-	-	-	-	51
-	20	20	-	-	-	-	-	-	-	521
-	20	20	-	-	-	-	-	-	-	522
-	-	-	-	-	-	-	-	-	-	53
-	-	-	-	-	-	-	-	-	-	54
-	-	-	-	-	-	-	-	-	-	62
-	-	-	-	-	-	-	-	-	-	63
-	145	145	-	-	-	-	-	-	-	699
<b>BERGBAU, VERARBEITENDES GEWERBE UND BAUGEWERBE 6035</b>										
-	-	-	-	-	-	-	-	-	-	110
-	-	-	-	-	-	-	-	-	-	111
-	-	-	-	-	-	-	-	-	-	112
-	-	-	-	-	-	-	-	-	-	113
-	-	-	-	-	-	-	-	-	-	114
-	-	-	-	-	-	-	-	-	-	121
-	-	-	-	-	-	-	-	-	-	122
-	-	-	-	-	-	-	-	-	-	123
-	88 408	88 408	-	606	606	-	1 696	1 696	-	125
-	-	-	-	-	-	-	-	-	-	130
-	-	-	-	-	-	-	-	-	-	131
-	-	-	-	-	-	-	-	-	-	132
-	-	-	-	-	-	-	-	-	-	14
-	88 408	88 408	-	606	606	-	1 696	1 696	-	195
-	-	-	-	-	-	-	-	-	-	211
-	-	-	-	-	-	-	-	-	-	212
-	153 198	153 198	-	767	767	-	3 635	3 635	-	213
-	282 383	282 383	-	14 335	14 335	-	-	-	-	22
-	9 534	9 534	-	-	-	-	-	-	-	23
-	445 115	445 115	-	15 102	15 102	-	3 635	3 635	-	295
-	533 523	533 523	-	15 708	15 708	-	5 331	5 331	-	299
-	165	165	-	-	-	-	165	165	-	31
-	2 152	2 152	-	-	-	-	-	-	-	32
-	-	-	-	-	-	-	-	-	-	33
-	2 317	2 317	-	-	-	-	165	165	-	395
-	535 840	535 840	-	15 708	15 708	-	5 496	5 496	-	399
-	-	-	-	-	-	-	-	-	-	43
-	535 840	535 840	-	15 708	15 708	-	5 496	5 496	-	45
-	322	322	-	-	-	-	-	-	-	48
-	535 518	535 518	-	15 708	15 708	-	5 496	5 496	-	499
-	9 778	9 778	-	7 063	7 063	-	-	-	-	51
-	-	-	-	-	-	-	-	-	-	521
-	15 101	15 101	-	-	-	-	-	-	-	522
-	-	-	-	-	-	-	-	-	-	53
-	-	-	-	-	-	-	-	-	-	54
-	-	-	-	-	-	-	-	-	-	62
-	63 897	63 897	-	-	-	-	-	-	-	63
-	88 776	88 776	-	7 063	7 063	-	-	-	-	699

AUSGABEN UND EINNÄHMEN DER ÖFFENTLICHEN HAUSHALTE 1977 NACH

1 000

NR.	NORDRHEIN-WESTFALEN			ZUSAMMEN 19	HESSEN STAAT 20	GEM./GV. 21	ZUSAMMEN 22	RHEINLAND-PFALZ		ZUSAMMEN 25	BADEN-WÜRTTEMBERG	
	ZUSAMMEN 16	STAAT 17	GEM./GV. 18					STAAT 23	GEM./GV. 24		STAAT 26	
6034 SONSTIGES												
110	-	-	-	860	860	-	-	-	-	-	-	-
111	-	-	-	-	-	-	-	-	-	-	-	-
112	-	-	-	409	409	-	-	-	-	-	-	-
113	-	-	-	434	434	-	-	-	-	-	-	-
114	-	-	-	17	17	-	-	-	-	-	-	-
121	-	-	-	123	123	-	-	-	-	-	-	-
122	-	-	-	35	35	-	-	-	-	-	-	-
123	-	-	-	-	-	-	-	-	-	-	-	-
125	-	-	-	99	99	-	-	-	-	-	-	-
130	-	-	-	1 660	1 660	-	-	-	-	51	-	51
131	-	-	-	113	113	-	-	-	-	-	-	-
132	-	-	-	22	22	-	-	-	-	-	-	-
14	-	-	-	-	-	-	-	-	-	-	-	-
195	-	-	-	2 912	2 912	-	-	-	-	51	-	51
211	-	-	-	13	13	-	-	-	-	-	-	-
212	-	-	-	-	-	-	-	-	-	-	-	-
213	-	-	-	-	-	-	-	-	-	-	-	-
22	-	-	-	-	-	-	-	-	-	-	-	-
23	-	-	-	-	-	-	-	-	-	-	-	-
295	-	-	-	13	13	-	-	-	-	-	-	-
299	-	-	-	2 925	2 925	-	-	-	-	51	-	51
31	-	-	-	-	-	-	-	-	-	-	-	-
32	-	-	-	-	-	-	-	-	-	-	-	-
33	-	-	-	-	-	-	-	-	-	-	-	-
395	-	-	-	-	-	-	-	-	-	-	-	-
399	-	-	-	2 925	2 925	-	-	-	-	51	-	51
43	-	-	-	-	-	-	-	-	-	-	-	-
45	-	-	-	2 925	2 925	-	-	-	-	51	-	51
48	-	-	-	-	-	-	-	-	-	-	-	-
499	-	-	-	2 925	2 925	-	-	-	-	51	-	51
51	-	-	-	105	105	-	-	-	-	-	-	-
521	-	-	-	-	-	-	-	-	-	-	-	-
522	-	-	-	20	20	-	-	-	-	-	-	-
53	-	-	-	20	20	-	-	-	-	-	-	-
54	-	-	-	-	-	-	-	-	-	-	-	-
62	-	-	-	-	-	-	-	-	-	-	-	-
63	-	-	-	-	-	-	-	-	-	-	-	-
699	-	-	-	145	145	-	-	-	-	-	-	-
6035 BERGBAU, VERARBEITENDES GEWERBE UND BAUGEWERBE												
110	-	-	-	-	-	-	-	-	-	-	-	-
111	-	-	-	-	-	-	-	-	-	-	-	-
112	-	-	-	-	-	-	-	-	-	-	-	-
113	-	-	-	-	-	-	-	-	-	-	-	-
114	-	-	-	-	-	-	-	-	-	-	-	-
121	-	-	-	-	-	-	-	-	-	-	-	-
122	-	-	-	-	-	-	-	-	-	-	-	-
123	-	-	-	-	-	-	-	-	-	-	-	-
125	59 379	59 379	-	753	753	-	284	284	-	8 527	-	8 527
130	-	-	-	-	-	-	-	-	-	-	-	-
131	-	-	-	-	-	-	-	-	-	-	-	-
132	-	-	-	-	-	-	-	-	-	-	-	-
14	-	-	-	-	-	-	-	-	-	-	-	-
195	59 379	59 379	-	753	753	-	284	284	-	8 527	-	8 527
211	-	-	-	-	-	-	-	-	-	-	-	-
212	-	-	-	-	-	-	-	-	-	-	-	-
213	135 690	135 690	-	8 348	8 348	-	1 035	1 035	-	65	-	65
22	241 532	241 532	-	5	5	-	-	-	-	4 952	-	4 952
23	7 240	7 240	-	40	40	-	-	-	-	69	-	69
295	384 462	384 462	-	8 393	8 393	-	1 035	1 035	-	5 086	-	5 086
299	443 841	443 841	-	9 146	9 146	-	1 319	1 319	-	13 613	-	13 613
31	-	-	-	-	-	-	-	-	-	-	-	-
32	-	-	-	-	-	-	-	-	-	-	-	-
33	-	-	-	-	-	-	-	-	-	152	-	152
395	-	-	-	-	-	-	-	-	-	-	-	-
399	443 841	443 841	-	9 146	9 146	-	1 319	1 319	-	152	-	152
43	-	-	-	-	-	-	-	-	-	-	-	-
45	443 841	443 841	-	9 146	9 146	-	1 319	1 319	-	13 765	-	13 765
48	-	-	-	-	-	-	-	-	-	322	-	322
499	443 841	443 841	-	9 146	9 146	-	1 319	1 319	-	13 443	-	13 443
51	-	-	-	-	-	-	-	-	-	-	-	-
521	-	-	-	-	-	-	-	-	-	-	-	-
522	15 091	15 091	-	10	10	-	-	-	-	-	-	-
53	-	-	-	-	-	-	-	-	-	-	-	-
54	-	-	-	-	-	-	-	-	-	-	-	-
62	-	-	-	-	-	-	-	-	-	-	-	-
63	62 787	62 787	-	68	68	-	-	-	-	-	-	-
699	77 878	77 878	-	78	78	-	-	-	-	-	-	-

AUFGABENBEREICHEN UND AUSGEWAHLTEN AUSGABE-/EINNAHMEARTEN

DM

BERG GEM./GV. 27	ZUSAMMEN 28	BAYERN STAAT 29	GEM./GV. 30	ZUSAMMEN 31	SAARLAND STAAT 32	GEM./GV. 33	STADTST. ZUSAMMEN 34	HAMBURG 35	BREMEN 36	BERLIN (WEST) 37	NR.
											SONSTIGES 6034
-	-	-	-	-	-	-	-	-	-	-	110
-	-	-	-	-	-	-	-	-	-	-	111
-	-	-	-	-	-	-	-	-	-	-	112
-	-	-	-	-	-	-	-	-	-	-	113
-	-	-	-	-	-	-	-	-	-	-	114
-	-	-	-	-	-	-	-	-	-	-	121
-	-	-	-	-	-	-	-	-	-	-	122
-	-	-	-	-	-	-	-	-	-	-	123
-	58	58	-	4	4	-	2	-	2	-	125
-	-	-	-	-	-	-	-	-	-	-	130
-	-	-	-	-	-	-	-	-	-	-	131
-	-	-	-	-	-	-	-	-	-	-	132
-	-	-	-	-	-	-	-	-	-	-	14
-	58	58	-	4	4	-	2	-	2	-	195
-	-	-	-	-	-	-	-	-	-	-	211
-	-	-	-	-	-	-	-	-	-	-	212
-	-	-	-	-	-	-	-	-	-	-	213
-	-	-	-	-	-	-	-	-	-	-	22
-	-	-	-	-	-	-	-	-	-	-	23
-	-	-	-	-	-	-	-	-	-	-	295
-	58	58	-	4	4	-	2	-	2	-	299
-	-	-	-	-	-	-	-	-	-	-	31
-	-	-	-	-	-	-	-	-	-	-	32
-	-	-	-	-	-	-	-	-	-	-	33
-	-	-	-	-	-	-	-	-	-	-	395
-	58	58	-	4	4	-	2	-	2	-	399
-	-	-	-	-	-	-	-	-	-	-	43
-	58	58	-	4	4	-	2	-	2	-	45
-	-	-	-	-	-	-	-	-	-	-	48
-	58	58	-	4	4	-	2	-	2	-	499
-	-	-	-	-	-	-	-	-	-	-	51
-	-	-	-	-	-	-	-	-	-	-	521
-	-	-	-	-	-	-	-	-	-	-	522
-	-	-	-	-	-	-	-	-	-	-	53
-	-	-	-	-	-	-	-	-	-	-	54
-	-	-	-	-	-	-	-	-	-	-	62
-	-	-	-	-	-	-	-	-	-	-	63
-	-	-	-	-	-	-	-	-	-	-	699
											BERGBAU, VERARBEITENDES GEWERBE UND BAUGEWERBE 6035
-	-	-	-	-	-	-	-	-	-	-	110
-	-	-	-	-	-	-	-	-	-	-	111
-	-	-	-	-	-	-	-	-	-	-	112
-	-	-	-	-	-	-	-	-	-	-	113
-	-	-	-	-	-	-	-	-	-	-	114
-	-	-	-	-	-	-	-	-	-	-	121
-	-	-	-	-	-	-	-	-	-	-	122
-	-	-	-	-	-	-	-	-	-	-	123
-	14 477	14 477	-	507	507	-	2 179	287	78	1 814	125
-	-	-	-	-	-	-	-	-	-	-	130
-	-	-	-	-	-	-	-	-	-	-	131
-	-	-	-	-	-	-	-	-	-	-	132
-	-	-	-	-	-	-	-	-	-	-	14
-	14 477	14 477	-	507	507	-	2 179	287	78	1 814	195
-	-	-	-	-	-	-	-	-	-	-	211
-	-	-	-	-	-	-	-	-	-	-	212
-	2 446	2 446	-	3 317	3 317	-	341	332	9	-	213
-	2 185	2 185	-	19 113	19 113	-	-	-	-	-	22
-	-	-	-	-	-	-	-	-	-	-	23
-	4 631	4 631	-	22 430	22 430	-	341	332	9	-	295
-	19 108	19 108	-	22 937	22 937	-	2 520	619	87	1 814	299
-	-	-	-	-	-	-	-	-	-	-	31
-	2 000	2 000	-	-	-	-	-	-	-	-	32
-	-	-	-	-	-	-	-	-	-	-	33
-	2 000	2 000	-	-	-	-	-	-	-	-	395
-	21 108	21 108	-	22 937	22 937	-	2 520	619	87	1 814	399
-	-	-	-	-	-	-	-	-	-	-	43
-	21 108	21 108	-	22 937	22 937	-	2 520	619	87	1 814	45
-	-	-	-	-	-	-	-	-	-	-	48
-	21 108	21 108	-	22 937	22 937	-	2 520	619	87	1 814	499
-	-	-	-	-	-	-	-	-	-	-	51
-	-	-	-	-	-	-	-	-	-	-	521
-	-	-	-	-	-	-	-	-	-	-	522
-	-	-	-	-	-	-	-	-	-	-	53
-	-	-	-	-	-	-	-	-	-	-	54
-	1 042	1 042	-	-	-	-	-	-	-	-	62
-	-	-	-	-	-	-	-	-	-	-	63
-	1 042	1 042	-	-	-	-	2 715	2 715	-	-	699

AUSGABEN UND EINNAHMEN DER OEFFENTLICHEN HAUSHALTE 1977 NACH

1 000

NR.	ART DER AUSGABEN / EINNAHMEN	INSGESAMT 1	BUND, LAF, ERP ZUSAMMEN 2	DARUNTER BUND 3	SOZIAL- VERSICHERUNG 4	ZWECK- VERBAENDE 5
<u>6036 KOHLENBERGBAU</u>						
110	PERSONALAUSGABEN	-	-	-	-	-
111	BEAMTENBEZUEGE	-	-	-	-	-
112	ANGESTELLTENVERGUETUNGEN	-	-	-	-	-
113	ARBEITERLOEHNE	-	-	-	-	-
114	SONSTIGE PERSONALAUSGABEN	-	-	-	-	-
121	UNTERHALTUNG VON UNBEWEGLICHEM VERMOEGEN	-	-	-	-	-
122	BEWIRTSCHAFTUNG DER GRUNDSTUECKE	-	-	-	-	-
123	MIETEN UND PACTEN	-	-	-	-	-
125	UEBRIGER LAUFENDER SACHAUFWAND	51 406	-	-	-	-
130	BAUMASSNAHMEN	-	-	-	-	-
131	ERWERB VON UNBEWEGLICHEN SACHEN	-	-	-	-	-
132	ERWERB VON BEWEGLICHEN SACHEN	-	-	-	-	-
14	ERWERB VON BETEILIGUNGEN	-	-	-	-	-
195	UNMITTELBARE AUSGABEN (OHNE ZAHLUNGEN AN ANDERE BEREICHE)	51 406	-	-	-	-
211	RENTEN, UNTERSTUETZUNGEN U.AE.	-	-	-	-	-
212	LAUFENDE ZUSCHUESSE AN SOZIALE ODER AEHNLICHE EINRICHTUNGEN	-	-	-	-	-
213	UEBRIGE LAUFENDE ZUSCHUESSE	579 728	453 951	453 951	-	-
22	VERMOEGENSUEBERTRAGUNGEN AN ANDERE BEREICHE	611 743	351 060	351 060	-	-
23	DARLEHEN AN ANDERE BEREICHE	7 240	-	-	-	-
295	ZAHLUNGEN AN ANDERE BEREICHE	1 198 711	805 011	805 011	-	-
299	UNMITTELBARE AUSGABEN	1 250 117	805 011	805 011	-	-
31	LFD.ZUWEISUNGEN UND ERSTATTUNGEN AN OEFFENTLICHEN BEREICH	-	-	-	-	-
32	VERMOEGENSUEBERTRAGUNGEN AN OEFFENTLICHEN BEREICH	-	-	-	-	-
33	DARLEHEN AN OEFFENTLICHEN BEREICH	-	-	-	-	-
395	ZAHLUNGEN AN OEFFENTLICHEN BEREICH	-	-	-	-	-
399	BRUTTOAUSGABEN	1 250 117	805 011	805 011	-	-
43	ABZUEGL. ZAHLUNGEN VON GLEICHER EBENE	-	-	-	-	-
45	GESAMTAUSGABEN (OHNE BESONDERE FINANZIERUNGSVORGAENGE)	1 250 117	805 011	805 011	-	-
48	ABZUEGL. ZAHLUNGEN VON ANDERER EBENE	-	-	-	-	-
499	NETTOAUSGABEN	1 250 117	805 011	805 011	-	-
51	EINNAHMEN AUS WIRTSCHAFTLICHER TAETIGKEIT	-	-	-	-	-
521	GEBUEHREN, SONSTIGE ENTGELTE	-	-	-	-	-
522	UEBRIGE LAUFENDE EINNAHMEN	5 808	-	-	-	-
53	VERAEUSSERUNG VON SACHVERMOEGEN	-	-	-	-	-
54	VERAEUSSERUNG VON BETEILIGUNGEN	-	-	-	-	-
62	LAUFENDE ZUSCHUESSE VON ANDEREN BEREICHEN	-	-	-	-	-
63	UEBRIGE EINNAHMEN	9 243	-	-	-	-
699	UNMITTELBARE EINNAHMEN	15 051	-	-	-	-
<u>6037 SONSTIGER BERGBAU</u>						
110	PERSONALAUSGABEN	-	-	-	-	-
111	BEAMTENBEZUEGE	-	-	-	-	-
112	ANGESTELLTENVERGUETUNGEN	-	-	-	-	-
113	ARBEITERLOEHNE	-	-	-	-	-
114	SONSTIGE PERSONALAUSGABEN	-	-	-	-	-
121	UNTERHALTUNG VON UNBEWEGLICHEM VERMOEGEN	-	-	-	-	-
122	BEWIRTSCHAFTUNG DER GRUNDSTUECKE	-	-	-	-	-
123	MIETEN UND PACTEN	-	-	-	-	-
125	UEBRIGER LAUFENDER SACHAUFWAND	-	-	-	-	-
130	BAUMASSNAHMEN	-	-	-	-	-
131	ERWERB VON UNBEWEGLICHEN SACHEN	-	-	-	-	-
132	ERWERB VON BEWEGLICHEN SACHEN	-	-	-	-	-
14	ERWERB VON BETEILIGUNGEN	-	-	-	-	-
195	UNMITTELBARE AUSGABEN (OHNE ZAHLUNGEN AN ANDERE BEREICHE)	-	-	-	-	-
211	RENTEN, UNTERSTUETZUNGEN U.AE.	-	-	-	-	-
212	LAUFENDE ZUSCHUESSE AN SOZIALE ODER AEHNLICHE EINRICHTUNGEN	-	-	-	-	-
213	UEBRIGE LAUFENDE ZUSCHUESSE	963	898	898	-	-
22	VERMOEGENSUEBERTRAGUNGEN AN ANDERE BEREICHE	-	-	-	-	-
23	DARLEHEN AN ANDERE BEREICHE	-	-	-	-	-
295	ZAHLUNGEN AN ANDERE BEREICHE	963	898	898	-	-
299	UNMITTELBARE AUSGABEN	963	898	898	-	-
31	LFD.ZUWEISUNGEN UND ERSTATTUNGEN AN OEFFENTLICHEN BEREICH	-	-	-	-	-
32	VERMOEGENSUEBERTRAGUNGEN AN OEFFENTLICHEN BEREICH	-	-	-	-	-
33	DARLEHEN AN OEFFENTLICHEN BEREICH	-	-	-	-	-
395	ZAHLUNGEN AN OEFFENTLICHEN BEREICH	-	-	-	-	-
399	BRUTTOAUSGABEN	963	898	898	-	-
43	ABZUEGL. ZAHLUNGEN VON GLEICHER EBENE	-	-	-	-	-
45	GESAMTAUSGABEN (OHNE BESONDERE FINANZIERUNGSVORGAENGE)	963	898	898	-	-
48	ABZUEGL. ZAHLUNGEN VON ANDERER EBENE	-	-	-	-	-
499	NETTOAUSGABEN	963	898	898	-	-
51	EINNAHMEN AUS WIRTSCHAFTLICHER TAETIGKEIT	9 778	-	-	-	-
521	GEBUEHREN, SONSTIGE ENTGELTE	-	-	-	-	-
522	UEBRIGE LAUFENDE EINNAHMEN	-	-	-	-	-
53	VERAEUSSERUNG VON SACHVERMOEGEN	-	-	-	-	-
54	VERAEUSSERUNG VON BETEILIGUNGEN	-	-	-	-	-
62	LAUFENDE ZUSCHUESSE VON ANDEREN BEREICHEN	-	-	-	-	-
63	UEBRIGE EINNAHMEN	9	-	-	-	-
699	UNMITTELBARE EINNAHMEN	9 787	-	-	-	-

AUFGABENBEREICHEN UND AUSGEWAHLTEN AUSGABE-/EINNAHMEARTEN

DM

ORGANISAT.-O. ERWERBSCHAR. 6	LAENDER (EINSCHL. STADTSTAATEN)			SCHLESWIG-HOLSTEIN			NIEDERSACHSEN			NR.
	ZUSAMMEN 7	STAAT 8	GEM. /GV. 9	ZUSAMMEN 10	STAAT 11	GEM. /GV. 12	ZUSAMMEN 13	STAAT 14	GEM. /GV. 15	
										<u>KOHLBERGBAU 6036</u>
-	-	-	-	-	-	-	-	-	-	110
-	-	-	-	-	-	-	-	-	-	111
-	-	-	-	-	-	-	-	-	-	112
-	-	-	-	-	-	-	-	-	-	113
-	-	-	-	-	-	-	-	-	-	114
-	-	-	-	-	-	-	-	-	-	121
-	-	-	-	-	-	-	-	-	-	122
-	-	-	-	-	-	-	-	-	-	123
-	51 406	51 406	-	-	-	-	-	-	-	125
-	-	-	-	-	-	-	-	-	-	130
-	-	-	-	-	-	-	-	-	-	131
-	-	-	-	-	-	-	-	-	-	132
-	-	-	-	-	-	-	-	-	-	14
-	51 406	51 406	-	-	-	-	-	-	-	195
-	-	-	-	-	-	-	-	-	-	211
-	-	-	-	-	-	-	-	-	-	212
-	125 777	125 777	-	-	-	-	-	-	-	213
-	260 683	260 683	-	-	-	-	-	-	-	22
-	7 240	7 240	-	-	-	-	-	-	-	23
-	393 700	393 700	-	-	-	-	-	-	-	295
-	445 106	445 106	-	-	-	-	-	-	-	299
-	-	-	-	-	-	-	-	-	-	31
-	-	-	-	-	-	-	-	-	-	32
-	-	-	-	-	-	-	-	-	-	33
-	-	-	-	-	-	-	-	-	-	395
-	445 106	445 106	-	-	-	-	-	-	-	399
-	-	-	-	-	-	-	-	-	-	43
-	445 106	445 106	-	-	-	-	-	-	-	45
-	-	-	-	-	-	-	-	-	-	48
-	445 106	445 106	-	-	-	-	-	-	-	499
-	-	-	-	-	-	-	-	-	-	51
-	-	-	-	-	-	-	-	-	-	521
-	5 808	5 808	-	-	-	-	-	-	-	522
-	-	-	-	-	-	-	-	-	-	53
-	-	-	-	-	-	-	-	-	-	54
-	9 243	9 243	-	-	-	-	-	-	-	62
-	-	-	-	-	-	-	-	-	-	63
-	15 051	15 051	-	-	-	-	-	-	-	699
										<u>SONSTIGER BERGBAU 6037</u>
-	-	-	-	-	-	-	-	-	-	110
-	-	-	-	-	-	-	-	-	-	111
-	-	-	-	-	-	-	-	-	-	112
-	-	-	-	-	-	-	-	-	-	113
-	-	-	-	-	-	-	-	-	-	114
-	-	-	-	-	-	-	-	-	-	121
-	-	-	-	-	-	-	-	-	-	122
-	-	-	-	-	-	-	-	-	-	123
-	-	-	-	-	-	-	-	-	-	125
-	-	-	-	-	-	-	-	-	-	130
-	-	-	-	-	-	-	-	-	-	131
-	-	-	-	-	-	-	-	-	-	132
-	-	-	-	-	-	-	-	-	-	14
-	-	-	-	-	-	-	-	-	-	195
-	-	-	-	-	-	-	-	-	-	211
-	65	65	-	-	-	-	-	-	-	212
-	-	-	-	-	-	-	-	-	-	213
-	-	-	-	-	-	-	-	-	-	22
-	-	-	-	-	-	-	-	-	-	23
-	65	65	-	-	-	-	-	-	-	295
-	65	65	-	-	-	-	-	-	-	299
-	-	-	-	-	-	-	-	-	-	31
-	-	-	-	-	-	-	-	-	-	32
-	-	-	-	-	-	-	-	-	-	33
-	-	-	-	-	-	-	-	-	-	395
-	65	65	-	-	-	-	-	-	-	399
-	-	-	-	-	-	-	-	-	-	43
-	65	65	-	-	-	-	-	-	-	45
-	-	-	-	-	-	-	-	-	-	48
-	65	65	-	-	-	-	-	-	-	499
-	9 778	9 778	-	7 063	7 063	-	-	-	-	51
-	-	-	-	-	-	-	-	-	-	521
-	-	-	-	-	-	-	-	-	-	522
-	-	-	-	-	-	-	-	-	-	53
-	-	-	-	-	-	-	-	-	-	54
-	9	9	-	-	-	-	-	-	-	62
-	-	-	-	-	-	-	-	-	-	63
-	9 787	9 787	-	7 063	7 063	-	-	-	-	699

AUSGABEN UND EINNAHMEN DER OEFFENTLICHEN HAUSHALTE 1977 NACH

1 000

NR.	NORDRHEIN-WESTFALEN			ZUSAMMEN 19	HESSEN STAAT 20	GEM./GV. 21	ZUSAMMEN 22	RHEINLAND-PFALZ		ZUSAMMEN 25	BADEN-WUERTEMBERG	
	ZUSAMMEN 16	STAAT 17	GEM./GV. 18					STAAT 23	GEM./GV. 24		ZUSAMMEN 26	STAAT
6036 KOHLENBERGBAU												
110	-	-	-	-	-	-	-	-	-	-	-	-
111	-	-	-	-	-	-	-	-	-	-	-	-
112	-	-	-	-	-	-	-	-	-	-	-	-
113	-	-	-	-	-	-	-	-	-	-	-	-
114	-	-	-	-	-	-	-	-	-	-	-	-
121	-	-	-	-	-	-	-	-	-	-	-	-
122	-	-	-	-	-	-	-	-	-	-	-	-
123	-	-	-	-	-	-	-	-	-	-	-	-
125	51 406	51 406	-	-	-	-	-	-	-	-	-	-
130	-	-	-	-	-	-	-	-	-	-	-	-
131	-	-	-	-	-	-	-	-	-	-	-	-
132	-	-	-	-	-	-	-	-	-	-	-	-
14	-	-	-	-	-	-	-	-	-	-	-	-
195	51 406	51 406	-	-	-	-	-	-	-	-	-	-
211	-	-	-	-	-	-	-	-	-	-	-	-
212	-	-	-	-	-	-	-	-	-	-	-	-
213	122 536	122 536	-	-	-	-	-	-	-	-	-	-
22	241 532	241 532	-	-	-	-	-	-	-	-	-	-
23	7 240	7 240	-	-	-	-	-	-	-	-	-	-
295	371 308	371 308	-	-	-	-	-	-	-	-	-	-
299	422 714	422 714	-	-	-	-	-	-	-	-	-	-
31	-	-	-	-	-	-	-	-	-	-	-	-
32	-	-	-	-	-	-	-	-	-	-	-	-
33	-	-	-	-	-	-	-	-	-	-	-	-
395	-	-	-	-	-	-	-	-	-	-	-	-
399	422 714	422 714	-	-	-	-	-	-	-	-	-	-
43	-	-	-	-	-	-	-	-	-	-	-	-
45	422 714	422 714	-	-	-	-	-	-	-	-	-	-
48	-	-	-	-	-	-	-	-	-	-	-	-
499	422 714	422 714	-	-	-	-	-	-	-	-	-	-
51	-	-	-	-	-	-	-	-	-	-	-	-
521	-	-	-	-	-	-	-	-	-	-	-	-
522	5 808	5 808	-	-	-	-	-	-	-	-	-	-
53	-	-	-	-	-	-	-	-	-	-	-	-
54	-	-	-	-	-	-	-	-	-	-	-	-
62	-	-	-	-	-	-	-	-	-	-	-	-
63	9 243	9 243	-	-	-	-	-	-	-	-	-	-
699	15 051	15 051	-	-	-	-	-	-	-	-	-	-
6037 SONSTIGER BERGBAU												
110	-	-	-	-	-	-	-	-	-	-	-	-
111	-	-	-	-	-	-	-	-	-	-	-	-
112	-	-	-	-	-	-	-	-	-	-	-	-
113	-	-	-	-	-	-	-	-	-	-	-	-
114	-	-	-	-	-	-	-	-	-	-	-	-
121	-	-	-	-	-	-	-	-	-	-	-	-
122	-	-	-	-	-	-	-	-	-	-	-	-
123	-	-	-	-	-	-	-	-	-	-	-	-
125	-	-	-	-	-	-	-	-	-	-	-	-
130	-	-	-	-	-	-	-	-	-	-	-	-
131	-	-	-	-	-	-	-	-	-	-	-	-
132	-	-	-	-	-	-	-	-	-	-	-	-
14	-	-	-	-	-	-	-	-	-	-	-	-
195	-	-	-	-	-	-	-	-	-	-	-	-
211	-	-	-	-	-	-	-	-	-	-	-	-
212	-	-	-	-	-	-	-	-	-	-	-	-
213	-	-	-	-	-	-	-	-	-	-	-	-
22	-	-	-	-	-	-	-	-	-	65	-	65
23	-	-	-	-	-	-	-	-	-	-	-	-
295	-	-	-	-	-	-	-	-	-	65	-	65
299	-	-	-	-	-	-	-	-	-	65	-	65
31	-	-	-	-	-	-	-	-	-	-	-	-
32	-	-	-	-	-	-	-	-	-	-	-	-
33	-	-	-	-	-	-	-	-	-	-	-	-
395	-	-	-	-	-	-	-	-	-	-	-	-
399	-	-	-	-	-	-	-	-	-	65	-	65
43	-	-	-	-	-	-	-	-	-	-	-	-
45	-	-	-	-	-	-	-	-	-	65	-	65
48	-	-	-	-	-	-	-	-	-	-	-	-
499	-	-	-	-	-	-	-	-	-	65	-	65
51	-	-	-	-	-	-	-	-	-	-	-	-
521	-	-	-	-	-	-	-	-	-	-	-	-
522	-	-	-	-	-	-	-	-	-	-	-	-
53	-	-	-	-	-	-	-	-	-	-	-	-
54	-	-	-	-	-	-	-	-	-	-	-	-
62	-	-	-	-	-	-	-	-	-	-	-	-
63	-	-	-	-	-	-	-	-	-	-	-	-
699	-	-	-	-	-	-	-	-	-	-	-	-



AUFGABENBEREICHEN UND AUSGEWAHLTEN AUSGABE-/EINNAHMEARTEN

DM

BERG GEM./GV. 27	ZUSAMMEN 28	BAYERN STAAT 29	GEM./GV. 30	ZUSAMMEN 31	SAARLAND STAAT 32	GEM./GV. 33	STADTST. ZUSAMMEN 34	HAMBURG 35	BREMEN 36	BERLIN (WEST) 37	NR.
KOHLENBERGBAU 6036											
-	-	-	-	-	-	-	-	-	-	-	110
-	-	-	-	-	-	-	-	-	-	-	111
-	-	-	-	-	-	-	-	-	-	-	112
-	-	-	-	-	-	-	-	-	-	-	113
-	-	-	-	-	-	-	-	-	-	-	114
-	-	-	-	-	-	-	-	-	-	-	121
-	-	-	-	-	-	-	-	-	-	-	122
-	-	-	-	-	-	-	-	-	-	-	123
-	-	-	-	-	-	-	-	-	-	-	125
-	-	-	-	-	-	-	-	-	-	-	130
-	-	-	-	-	-	-	-	-	-	-	131
-	-	-	-	-	-	-	-	-	-	-	132
-	-	-	-	-	-	-	-	-	-	-	14
-	-	-	-	-	-	-	-	-	-	-	195
-	-	-	-	-	-	-	-	-	-	-	211
-	-	-	-	-	-	-	-	-	-	-	212
-	-	-	-	3 241	3 241	-	-	-	-	-	213
-	195	195	-	18 956	18 956	-	-	-	-	-	22
-	-	-	-	-	-	-	-	-	-	-	23
-	195	195	-	22 197	22 197	-	-	-	-	-	295
-	195	195	-	22 197	22 197	-	-	-	-	-	299
-	-	-	-	-	-	-	-	-	-	-	31
-	-	-	-	-	-	-	-	-	-	-	32
-	-	-	-	-	-	-	-	-	-	-	33
-	-	-	-	-	-	-	-	-	-	-	395
-	195	195	-	22 197	22 197	-	-	-	-	-	399
-	-	-	-	-	-	-	-	-	-	-	43
-	195	195	-	22 197	22 197	-	-	-	-	-	45
-	-	-	-	-	-	-	-	-	-	-	48
-	195	195	-	22 197	22 197	-	-	-	-	-	499
-	-	-	-	-	-	-	-	-	-	-	51
-	-	-	-	-	-	-	-	-	-	-	521
-	-	-	-	-	-	-	-	-	-	-	522
-	-	-	-	-	-	-	-	-	-	-	53
-	-	-	-	-	-	-	-	-	-	-	54
-	-	-	-	-	-	-	-	-	-	-	62
-	-	-	-	-	-	-	-	-	-	-	63
-	-	-	-	-	-	-	-	-	-	-	699
SONSTIGER BERGBAU 6037											
-	-	-	-	-	-	-	-	-	-	-	110
-	-	-	-	-	-	-	-	-	-	-	111
-	-	-	-	-	-	-	-	-	-	-	112
-	-	-	-	-	-	-	-	-	-	-	113
-	-	-	-	-	-	-	-	-	-	-	114
-	-	-	-	-	-	-	-	-	-	-	121
-	-	-	-	-	-	-	-	-	-	-	122
-	-	-	-	-	-	-	-	-	-	-	123
-	-	-	-	-	-	-	-	-	-	-	125
-	-	-	-	-	-	-	-	-	-	-	130
-	-	-	-	-	-	-	-	-	-	-	131
-	-	-	-	-	-	-	-	-	-	-	132
-	-	-	-	-	-	-	-	-	-	-	14
-	-	-	-	-	-	-	-	-	-	-	195
-	-	-	-	-	-	-	-	-	-	-	211
-	-	-	-	-	-	-	-	-	-	-	212
-	-	-	-	-	-	-	-	-	-	-	213
-	-	-	-	-	-	-	-	-	-	-	22
-	-	-	-	-	-	-	-	-	-	-	23
-	-	-	-	-	-	-	-	-	-	-	295
-	-	-	-	-	-	-	-	-	-	-	299
-	-	-	-	-	-	-	-	-	-	-	31
-	-	-	-	-	-	-	-	-	-	-	32
-	-	-	-	-	-	-	-	-	-	-	33
-	-	-	-	-	-	-	-	-	-	-	395
-	-	-	-	-	-	-	-	-	-	-	399
-	-	-	-	-	-	-	-	-	-	-	43
-	-	-	-	-	-	-	-	-	-	-	45
-	-	-	-	-	-	-	-	-	-	-	48
-	-	-	-	-	-	-	-	-	-	-	499
-	-	-	-	-	-	-	2 715	2 715	-	-	51
-	-	-	-	-	-	-	-	-	-	-	521
-	-	-	-	-	-	-	-	-	-	-	522
-	-	-	-	-	-	-	-	-	-	-	53
-	-	-	-	-	-	-	-	-	-	-	54
-	-	-	-	-	-	-	-	-	-	-	62
-	-	-	-	-	-	-	-	-	-	-	63
-	9	9	-	-	-	-	-	-	-	-	699
-	9	9	-	-	-	-	2 715	2 715	-	-	699

AUSGABEN UND EINKÄUFEN DER ÖFFENTLICHEN HAUSHALTE 1977 NACH

1 000

NR.	ART DER AUSGABEN / EINKÄUFEN	INSGESAMT 1	BUND, LAF, ERP ZUSAMMEN 2	DARUNTER BUND 3	SOZIAL- VERSICHERUNG 4	ZWECK- VERBAENDE 5
<u>6039 VERARBEITENDE INDUSTRIE</u>						
110	PERSONALAUSGABEN	-	-	-	-	-
111	BEAMTENBEZUEGE	-	-	-	-	-
112	ANGESTELLTENVERGÜETUNGEN	-	-	-	-	-
113	ARBEITERLOEHNE	-	-	-	-	-
114	SONSTIGE PERSONALAUSGABEN	-	-	-	-	-
121	UNTERHALTUNG VON UNBEWEGLICHEM VERMOEGEN	-	-	-	-	-
122	BEWIRTSCHAFTUNG DER GRUNDSTUECKE	-	-	-	-	-
123	MIETEN UND PACTHEN	-	-	-	-	-
125	UEBRIGER LAUFENDER SACHAUFWAND	7 281	-	-	-	-
130	BAUMASSNAHMEN	-	-	-	-	-
131	ERWERB VON UNBEWEGLICHEN SACHEN	-	-	-	-	-
132	ERWERB VON BEWEGLICHEN SACHEN	-	-	-	-	-
14	ERWERB VON BETEILIGUNGEN	-	-	-	-	-
195	UNMITTELBARE AUSGABEN (OHNE ZAHLUNGEN AN ANDERE BEREICHE)	7 281	-	-	-	-
211	RENTEN, UNTERSTUETZUNGEN U.AE.	-	-	-	-	-
212	LAUFENDE ZUSCHUESSE AM SOZIALE ODER AEHNLICHE EINRICHTUNGEN	-	-	-	-	-
213	UEBRIGE LAUFENDE ZUSCHUESSE	143 313	142 368	142 368	-	-
22	VERMOEGENSUEBERTRAGUNGEN AN ANDERE BEREICHE	37 204	37 204	37 204	-	-
23	DARLEHEN AN ANDERE BEREICHE	139 764	139 764	-	-	-
295	ZAHLUNGEN AN ANDERE BEREICHE	320 281	319 336	179 572	-	-
299	UNMITTELBARE AUSGABEN	327 562	319 336	179 572	-	-
31	LFD.ZUWEISUNGEN UND ERSTATTUNGEN AN ÖFFENTLICHEN BEREICH	-	-	-	-	-
32	VERMOEGENSUEBERTRAGUNGEN AN ÖFFENTLICHEN BEREICH	2 000	-	-	-	-
33	DARLEHEN AN ÖFFENTLICHEN BEREICH	-	-	-	-	-
395	ZAHLUNGEN AN ÖFFENTLICHEN BEREICH	2 000	-	-	-	-
399	BRUTTOAUSGABEN	329 562	319 336	179 572	-	-
43	ABZUEGL. ZAHLUNGEN VON GLEICHER EBENE	-	-	-	-	-
45	GESAMTAUSGABEN (OHNE BESONDERE FINANZIERUNGSVORGAENGE)	329 562	319 336	179 572	-	-
48	ABZUEGL. ZAHLUNGEN VON ANDERER EBENE	-	-	-	-	-
499	NETTOAUSGABEN	329 562	319 336	179 572	-	-
51	EINKÄUFEN AUS WIRTSCHAFTLICHER TÄETIGKEIT	-	-	-	-	-
521	GEBUEHREN, SONSTIGE ENTGELTE	-	-	-	-	-
522	UEBRIGE LAUFENDE EINKÄUFEN	-	-	-	-	-
53	VERAEUSSERUNG VON SACHVERMOEGEN	-	-	-	-	-
54	VERAEUSSERUNG VON BETEILIGUNGEN	-	-	-	-	-
62	LAUFENDE ZUSCHUESSE VON ANDEREN BEREICHEN	-	-	-	-	-
63	UEBRIGE EINKÄUFEN	-	-	-	-	-
699	UNMITTELBARE EINKÄUFEN	-	-	-	-	-
<u>6040 HANDWERK UND KLEINGEWERBE</u>						
110	PERSONALAUSGABEN	-	-	-	-	-
111	BEAMTENBEZUEGE	-	-	-	-	-
112	ANGESTELLTENVERGÜETUNGEN	-	-	-	-	-
113	ARBEITERLOEHNE	-	-	-	-	-
114	SONSTIGE PERSONALAUSGABEN	-	-	-	-	-
121	UNTERHALTUNG VON UNBEWEGLICHEM VERMOEGEN	-	-	-	-	-
122	BEWIRTSCHAFTUNG DER GRUNDSTUECKE	-	-	-	-	-
123	MIETEN UND PACTHEN	-	-	-	-	-
125	UEBRIGER LAUFENDER SACHAUFWAND	70 280	40 662	40 662	-	-
130	BAUMASSNAHMEN	-	-	-	-	-
131	ERWERB VON UNBEWEGLICHEN SACHEN	-	-	-	-	-
132	ERWERB VON BEWEGLICHEN SACHEN	-	-	-	-	-
14	ERWERB VON BETEILIGUNGEN	-	-	-	-	-
195	UNMITTELBARE AUSGABEN (OHNE ZAHLUNGEN AN ANDERE BEREICHE)	70 280	40 662	40 662	-	-
211	RENTEN, UNTERSTUETZUNGEN U.AE.	-	-	-	-	-
212	LAUFENDE ZUSCHUESSE AM SOZIALE ODER AEHNLICHE EINRICHTUNGEN	-	-	-	-	-
213	UEBRIGE LAUFENDE ZUSCHUESSE	25 644	-	-	-	-
22	VERMOEGENSUEBERTRAGUNGEN AN ANDERE BEREICHE	21 700	-	-	-	-
23	DARLEHEN AN ANDERE BEREICHE	190 094	187 840	-	-	-
295	ZAHLUNGEN AN ANDERE BEREICHE	237 438	187 840	-	-	-
299	UNMITTELBARE AUSGABEN	307 718	228 502	40 662	-	-
31	LFD.ZUWEISUNGEN UND ERSTATTUNGEN AN ÖFFENTLICHEN BEREICH	165	-	-	-	-
32	VERMOEGENSUEBERTRAGUNGEN AN ÖFFENTLICHEN BEREICH	152	-	-	-	-
33	DARLEHEN AN ÖFFENTLICHEN BEREICH	-	-	-	-	-
395	ZAHLUNGEN AN ÖFFENTLICHEN BEREICH	317	-	-	-	-
399	BRUTTOAUSGABEN	308 035	228 502	40 662	-	-
43	ABZUEGL. ZAHLUNGEN VON GLEICHER EBENE	322	-	-	-	-
45	GESAMTAUSGABEN (OHNE BESONDERE FINANZIERUNGSVORGAENGE)	307 713	228 502	40 662	-	-
48	ABZUEGL. ZAHLUNGEN VON ANDERER EBENE	-	-	-	-	-
499	NETTOAUSGABEN	307 713	228 502	40 662	-	-
51	EINKÄUFEN AUS WIRTSCHAFTLICHER TÄETIGKEIT	-	-	-	-	-
521	GEBUEHREN, SONSTIGE ENTGELTE	-	-	-	-	-
522	UEBRIGE LAUFENDE EINKÄUFEN	9 339	46	46	-	-
53	VERAEUSSERUNG VON SACHVERMOEGEN	-	-	-	-	-
54	VERAEUSSERUNG VON BETEILIGUNGEN	-	-	-	-	-
62	LAUFENDE ZUSCHUESSE VON ANDEREN BEREICHEN	-	-	-	-	-
63	UEBRIGE EINKÄUFEN	54 645	-	-	-	-
699	UNMITTELBARE EINKÄUFEN	63 984	46	46	-	-

AUFGABENBEREICHEN UND AUSGEWAHLTEN AUSGABE-/EINNAHMEARTEN

DM

ORGANISAT.-O. ERWERBSCHAR. 6	LAENDER (EINSCHL. STAATSTAAATEN)			SCHLESWIG-HOLSTEIN			NIEDERSACHSEN			NR.
	ZUSAMMEN 7	STAAT 8	GEM. /GV. 9	ZUSAMMEN 10	STAAT 11	GEM. /GV. 12	ZUSAMMEN 13	STAAT 14	GEM. /GV. 15	
										110
										111
										112
										113
										114
										121
										122
										123
	7 281	7 281								125
										130
										131
										132
										14
	7 281	7 281								195
										211
	945	945					79	79		212
										213
										22
										23
	945	945					79	79		295
	8 226	8 226					79	79		299
	2 000	2 000								31
										32
										33
	2 000	2 000								395
	10 226	10 226					79	79		399
										43
	10 226	10 226					79	79		45
										48
	10 226	10 226					79	79		499
										51
										521
										522
										53
										54
										62
										63
										699
<b>VERARBEITENDE INDUSTRIE 6039</b>										
										110
										111
										112
										113
										114
										121
										122
										123
	29 618	29 618		606	606		1 593	1 593		125
										130
										131
										132
										14
	29 618	29 618		606	606		1 593	1 593		195
										211
										212
	25 644	25 644					3 556	3 556		213
	21 700	21 700		14 335	14 335					22
	2 254	2 254								23
	49 598	49 598		14 335	14 335		3 556	3 556		295
	79 216	79 216		14 941	14 941		5 149	5 149		299
	165	165					165	165		31
	152	152								32
										33
	317	317					165	165		395
	79 533	79 533		14 941	14 941		5 314	5 314		399
										43
	79 533	79 533		14 941	14 941		5 314	5 314		45
	322	322								48
	79 211	79 211		14 941	14 941		5 314	5 314		499
										51
	9 293	9 293								521
										522
										53
										54
	54 645	54 645								62
										63
	63 938	63 938								699
<b>HANDWERK UND KLEINGEWERBE 6040</b>										

AUSGABEN UND EINNAHMEN DER OEFFENTLICHEN HAUSHALTE 1977 NACH

1 000

NR.	NORDRHEIN-WESTFALEN			ZUSAMMEN 19	HESSEN STAAT 20	GEM./GV. 21	RHEINLAND-PFALZ			BADEN-WUERTTEMBERG	
	ZUSAMMEN 16	STAAT 17	GEM./GV. 18				ZUSAMMEN 22	STAAT 23	GEM./GV. 24	ZUSAMMEN 25	STAAT 26
<b>6039 VERARBEITENDE INDUSTRIE</b>											
110	-	-	-	-	-	-	-	-	-	-	-
111	-	-	-	-	-	-	-	-	-	-	-
112	-	-	-	-	-	-	-	-	-	-	-
113	-	-	-	-	-	-	-	-	-	-	-
114	-	-	-	-	-	-	-	-	-	-	-
121	-	-	-	-	-	-	-	-	-	-	-
122	-	-	-	-	-	-	-	-	-	-	-
123	-	-	-	-	-	-	-	-	-	-	-
125	5 076	5 076	-	-	-	-	60	60	-	-	-
130	-	-	-	-	-	-	-	-	-	-	-
131	-	-	-	-	-	-	-	-	-	-	-
132	-	-	-	-	-	-	-	-	-	-	-
14	-	-	-	-	-	-	-	-	-	-	-
195	5 076	5 076	-	-	-	-	60	60	-	-	-
211	-	-	-	-	-	-	-	-	-	-	-
212	-	-	-	-	-	-	-	-	-	-	-
213	-	-	-	-	-	-	534	534	-	-	-
22	-	-	-	-	-	-	-	-	-	-	-
23	-	-	-	-	-	-	-	-	-	-	-
295	-	-	-	-	-	-	534	534	-	-	-
299	5 076	5 076	-	-	-	-	594	594	-	-	-
31	-	-	-	-	-	-	-	-	-	-	-
32	-	-	-	-	-	-	-	-	-	-	-
33	-	-	-	-	-	-	-	-	-	-	-
395	-	-	-	-	-	-	-	-	-	-	-
399	5 076	5 076	-	-	-	-	594	594	-	-	-
43	-	-	-	-	-	-	-	-	-	-	-
45	5 076	5 076	-	-	-	-	594	594	-	-	-
48	-	-	-	-	-	-	-	-	-	-	-
499	5 076	5 076	-	-	-	-	594	594	-	-	-
51	-	-	-	-	-	-	-	-	-	-	-
521	-	-	-	-	-	-	-	-	-	-	-
522	-	-	-	-	-	-	-	-	-	-	-
53	-	-	-	-	-	-	-	-	-	-	-
54	-	-	-	-	-	-	-	-	-	-	-
62	-	-	-	-	-	-	-	-	-	-	-
63	-	-	-	-	-	-	-	-	-	-	-
699	-	-	-	-	-	-	-	-	-	-	-
<b>6040 HANDWERK UND KLEINGEWERBE</b>											
110	-	-	-	-	-	-	-	-	-	-	-
111	-	-	-	-	-	-	-	-	-	-	-
112	-	-	-	-	-	-	-	-	-	-	-
113	-	-	-	-	-	-	-	-	-	-	-
114	-	-	-	-	-	-	-	-	-	-	-
121	-	-	-	-	-	-	-	-	-	-	-
122	-	-	-	-	-	-	-	-	-	-	-
123	-	-	-	-	-	-	-	-	-	-	-
125	2 897	2 897	-	753	753	-	224	224	-	8 527	8 527
130	-	-	-	-	-	-	-	-	-	-	-
131	-	-	-	-	-	-	-	-	-	-	-
132	-	-	-	-	-	-	-	-	-	-	-
14	-	-	-	-	-	-	-	-	-	-	-
195	2 897	2 897	-	753	753	-	224	224	-	8 527	8 527
211	-	-	-	-	-	-	-	-	-	-	-
212	-	-	-	-	-	-	-	-	-	-	-
213	13 154	13 154	-	8 348	8 348	-	501	501	-	-	-
22	-	-	-	5	5	-	-	-	-	4 952	4 952
23	-	-	-	-	-	-	-	-	-	69	69
295	13 154	13 154	-	8 353	8 353	-	501	501	-	5 021	5 021
299	16 051	16 051	-	9 106	9 106	-	725	725	-	13 548	13 548
31	-	-	-	-	-	-	-	-	-	-	-
32	-	-	-	-	-	-	-	-	-	152	152
33	-	-	-	-	-	-	-	-	-	-	-
395	-	-	-	-	-	-	-	-	-	152	152
399	16 051	16 051	-	9 106	9 106	-	725	725	-	13 700	13 700
43	-	-	-	-	-	-	-	-	-	-	-
45	16 051	16 051	-	9 106	9 106	-	725	725	-	13 700	13 700
48	-	-	-	-	-	-	-	-	-	322	322
499	16 051	16 051	-	9 106	9 106	-	725	725	-	13 378	13 378
51	-	-	-	-	-	-	-	-	-	-	-
521	-	-	-	-	-	-	-	-	-	-	-
522	9 283	9 283	-	10	10	-	-	-	-	-	-
53	-	-	-	-	-	-	-	-	-	-	-
54	-	-	-	-	-	-	-	-	-	-	-
62	-	-	-	-	-	-	-	-	-	-	-
63	53 544	53 544	-	68	68	-	-	-	-	-	-
699	62 827	62 827	-	78	78	-	-	-	-	-	-

AUFGABENBEREICHEN UND AUSGEWAHLTEN AUSGABE-/EINNAHMEARTEN

DM

BERG GEM./GV. 27	ZUSAMMEN 28	BAYERN STAAT 29	GEM./GV. 30	ZUSAMMEN 31	SAARLAND STAAT 32	GEM./GV. 33	STADTST. ZUSAMMEN 34	HAMBURG 35	BREMEN 36	BERLIN (WEST) 37	NR.
VERARBEITENDE INDUSTRIE 6039											
-	-	-	-	-	-	-	-	-	-	-	110
-	-	-	-	-	-	-	-	-	-	-	111
-	-	-	-	-	-	-	-	-	-	-	112
-	-	-	-	-	-	-	-	-	-	-	113
-	-	-	-	-	-	-	-	-	-	-	114
-	-	-	-	-	-	-	-	-	-	-	121
-	-	-	-	-	-	-	-	-	-	-	122
-	-	-	-	-	-	-	-	-	-	-	123
-	2 145	2 145	-	-	-	-	-	-	-	-	125
-	-	-	-	-	-	-	-	-	-	-	130
-	-	-	-	-	-	-	-	-	-	-	131
-	-	-	-	-	-	-	-	-	-	-	132
-	-	-	-	-	-	-	-	-	-	-	14
-	2 145	2 145	-	-	-	-	-	-	-	-	195
-	-	-	-	-	-	-	-	-	-	-	211
-	-	-	-	-	-	-	332	332	-	-	212
-	-	-	-	-	-	-	-	-	-	-	213
-	-	-	-	-	-	-	-	-	-	-	22
-	-	-	-	-	-	-	-	-	-	-	23
-	-	-	-	-	-	-	332	332	-	-	295
-	2 145	2 145	-	-	-	-	332	332	-	-	299
-	2 000	2 000	-	-	-	-	-	-	-	-	31
-	-	-	-	-	-	-	-	-	-	-	32
-	-	-	-	-	-	-	-	-	-	-	33
-	2 000	2 000	-	-	-	-	-	-	-	-	395
-	4 145	4 145	-	-	-	-	332	332	-	-	399
-	-	-	-	-	-	-	-	-	-	-	43
-	4 145	4 145	-	-	-	-	332	332	-	-	45
-	-	-	-	-	-	-	-	-	-	-	48
-	4 145	4 145	-	-	-	-	332	332	-	-	499
-	-	-	-	-	-	-	-	-	-	-	51
-	-	-	-	-	-	-	-	-	-	-	521
-	-	-	-	-	-	-	-	-	-	-	522
-	-	-	-	-	-	-	-	-	-	-	53
-	-	-	-	-	-	-	-	-	-	-	54
-	-	-	-	-	-	-	-	-	-	-	62
-	-	-	-	-	-	-	-	-	-	-	63
-	-	-	-	-	-	-	-	-	-	-	699
HANDWERK UND KLEINGEWERBE 6040											
-	-	-	-	-	-	-	-	-	-	-	110
-	-	-	-	-	-	-	-	-	-	-	111
-	-	-	-	-	-	-	-	-	-	-	112
-	-	-	-	-	-	-	-	-	-	-	113
-	-	-	-	-	-	-	-	-	-	-	114
-	-	-	-	-	-	-	-	-	-	-	121
-	-	-	-	-	-	-	-	-	-	-	122
-	-	-	-	-	-	-	-	-	-	-	123
-	12 332	12 332	-	507	507	-	2 179	287	78	1 814	125
-	-	-	-	-	-	-	-	-	-	-	130
-	-	-	-	-	-	-	-	-	-	-	131
-	-	-	-	-	-	-	-	-	-	-	132
-	-	-	-	-	-	-	-	-	-	-	14
-	12 332	12 332	-	507	507	-	2 179	287	78	1 814	195
-	-	-	-	-	-	-	-	-	-	-	211
-	-	-	-	76	76	-	9	-	9	-	212
-	2 251	2 251	-	157	157	-	-	-	-	-	213
-	2 185	2 185	-	-	-	-	-	-	-	-	22
-	-	-	-	-	-	-	-	-	-	-	23
-	4 436	4 436	-	233	233	-	9	-	9	-	295
-	16 768	16 768	-	740	740	-	2 188	287	87	1 814	299
-	-	-	-	-	-	-	-	-	-	-	31
-	-	-	-	-	-	-	-	-	-	-	32
-	-	-	-	-	-	-	-	-	-	-	33
-	-	-	-	-	-	-	-	-	-	-	395
-	16 768	16 768	-	740	740	-	2 188	287	87	1 814	399
-	-	-	-	-	-	-	-	-	-	-	43
-	16 768	16 768	-	740	740	-	2 188	287	87	1 814	45
-	-	-	-	-	-	-	-	-	-	-	48
-	16 768	16 768	-	740	740	-	2 188	287	87	1 814	499
-	-	-	-	-	-	-	-	-	-	-	51
-	-	-	-	-	-	-	-	-	-	-	521
-	-	-	-	-	-	-	-	-	-	-	522
-	-	-	-	-	-	-	-	-	-	-	53
-	-	-	-	-	-	-	-	-	-	-	54
-	-	-	-	-	-	-	-	-	-	-	62
-	1 033	1 033	-	-	-	-	-	-	-	-	63
-	1 033	1 033	-	-	-	-	-	-	-	-	699

HAUSHALTSBEREICH 1000  
 AUSGABEN UND EINKÜNFEN DER OEFFENTLICHEN HAUSHALTE 1977 NACH

1 000

NR.	ART DER AUSGABEN / EINKÜNFEN	INSGESAMT 1	BUND, LAF, ERP ZUSAMMEN 2	DARUNTER BUND 3	SOZIAL- VERSICHERUNG 4	ZWECK- VERBAENDE 5
<u>6042 SONSTIGES VERARBEITENDES GEMWERBE</u>						
110	PERSONALAUSGABEN	-	-	-	-	-
111	BEAMTENBEZUEGE	-	-	-	-	-
112	ANGESTELLTENVERGÜETUNGEN	-	-	-	-	-
113	ARBEITERLOEHNE	-	-	-	-	-
114	SONSTIGE PERSONALAUSGABEN	-	-	-	-	-
121	UNTERHALTUNG VON UNBEWEGLICHEN VERMOEGEN	-	-	-	-	-
122	BEWIRTSCHAFTUNG DER GRUNDSTUECKE	-	-	-	-	-
123	MIETEN UND PACTHEN	-	-	-	-	-
125	UEBRIGER LAUFENDER SACHAUFWAND	1 021	918	918	-	-
130	BAUMASSNAHMEN	-	-	-	-	-
131	ERWERB VON UNBEWEGLICHEN SACHEN	-	-	-	-	-
132	ERWERB VON BEWEGLICHEN SACHEN	-	-	-	-	-
14	ERWERB VON BETEILIGUNGEN	-	-	-	-	-
195	UNMITTELBARE AUSGABEN (OHNE ZAHLUNGEN AN ANDERE BEREICHE)	1 021	918	918	-	-
211	RENTEN, UNTERSTÜETZUNGEN U.AE.	-	-	-	-	-
212	LAUFENDE ZUSCHUESSE AM SOZIALE ODER AEHNLICHE EINRICHTUNGEN	-	-	-	-	-
213	UEBRIGE LAUFENDE ZUSCHUESSE	767	-	-	-	-
22	VERMOEGENSUEBERTRAGUNGEN AN ANDERE BEREICHE	-	-	-	-	-
23	DARLEHEN AN ANDERE BEREICHE	40	-	-	-	-
295	ZAHLUNGEN AN ANDERE BEREICHE	807	-	-	-	-
299	UNMITTELBARE AUSGABEN	1 828	918	918	-	-
31	LFD.ZUWEISUNGEN UND ERSTATTUNGEN AN OEFFENTLICHEN BEREICH	-	-	-	-	-
32	VERMOEGENSUEBERTRAGUNGEN AN OEFFENTLICHEN BEREICH	-	-	-	-	-
33	DARLEHEN AN OEFFENTLICHEN BEREICH	-	-	-	-	-
395	ZAHLUNGEN AN OEFFENTLICHEN BEREICH	-	-	-	-	-
399	BRUTTOAUSGABEN	1 828	918	918	-	-
43	ABZUEGL. ZAHLUNGEN VON GLEICHER EBENE	-	-	-	-	-
45	GESAMTAUSGABEN (OHNE BESONDERE FINANZIERUNGSVORGAENGE)	1 828	918	918	-	-
48	ABZUEGL. ZAHLUNGEN VON ANDERER EBENE	-	-	-	-	-
499	NETTOAUSGABEN	1 828	918	918	-	-
51	EINKÜNFEN AUS WIRTSCHAFTLICHER TAETIGKEIT	-	-	-	-	-
521	GEBUEHREN, SONSTIGE ENTGELTE	-	-	-	-	-
522	UEBRIGE LAUFENDE EINKÜNFEN	-	-	-	-	-
53	VERAEUSSERUNG VON SACHVERMOEGEN	-	-	-	-	-
54	VERAEUSSERUNG VON BETEILIGUNGEN	-	-	-	-	-
62	LAUFENDE ZUSCHUESSE VON ANDEREN BEREICHEN	-	-	-	-	-
63	UEBRIGE EINKÜNFEN	-	-	-	-	-
699	UNMITTELBARE EINKÜNFEN	-	-	-	-	-
<u>6043 HANDEL</u>						
110	PERSONALAUSGABEN	-	-	-	-	-
111	BEAMTENBEZUEGE	-	-	-	-	-
112	ANGESTELLTENVERGÜETUNGEN	-	-	-	-	-
113	ARBEITERLOEHNE	-	-	-	-	-
114	SONSTIGE PERSONALAUSGABEN	-	-	-	-	-
121	UNTERHALTUNG VON UNBEWEGLICHEN VERMOEGEN	-	-	-	-	-
122	BEWIRTSCHAFTUNG DER GRUNDSTUECKE	-	-	-	-	-
123	MIETEN UND PACTHEN	-	-	-	-	-
125	UEBRIGER LAUFENDER SACHAUFWAND	49 344	41 055	39 055	-	-
130	BAUMASSNAHMEN	132	-	-	-	-
131	ERWERB VON UNBEWEGLICHEN SACHEN	-	-	-	-	-
132	ERWERB VON BEWEGLICHEN SACHEN	-	-	-	-	-
14	ERWERB VON BETEILIGUNGEN	12 500	-	-	-	-
195	UNMITTELBARE AUSGABEN (OHNE ZAHLUNGEN AN ANDERE BEREICHE)	61 976	41 055	39 055	-	-
211	RENTEN, UNTERSTÜETZUNGEN U.AE.	-	-	-	-	-
212	LAUFENDE ZUSCHUESSE AM SOZIALE ODER AEHNLICHE EINRICHTUNGEN	13 116	9 064	9 064	-	-
213	UEBRIGE LAUFENDE ZUSCHUESSE	16 517	13 428	13 428	-	-
22	VERMOEGENSUEBERTRAGUNGEN AN ANDERE BEREICHE	-	-	-	-	-
23	DARLEHEN AN ANDERE BEREICHE	204 700	202 200	-	-	-
295	ZAHLUNGEN AN ANDERE BEREICHE	234 333	224 692	22 492	-	-
299	UNMITTELBARE AUSGABEN	296 309	265 747	61 547	-	-
31	LFD.ZUWEISUNGEN UND ERSTATTUNGEN AN OEFFENTLICHEN BEREICH	881	-	-	-	-
32	VERMOEGENSUEBERTRAGUNGEN AN OEFFENTLICHEN BEREICH	80	-	-	-	-
33	DARLEHEN AN OEFFENTLICHEN BEREICH	-	-	-	-	-
395	ZAHLUNGEN AN OEFFENTLICHEN BEREICH	961	-	-	-	-
399	BRUTTOAUSGABEN	297 270	265 747	61 547	-	-
43	ABZUEGL. ZAHLUNGEN VON GLEICHER EBENE	275	-	-	-	-
45	GESAMTAUSGABEN (OHNE BESONDERE FINANZIERUNGSVORGAENGE)	296 995	265 747	61 547	-	-
48	ABZUEGL. ZAHLUNGEN VON ANDERER EBENE	-	275	275	-	-
499	NETTOAUSGABEN	296 995	265 472	61 272	-	-
51	EINKÜNFEN AUS WIRTSCHAFTLICHER TAETIGKEIT	-	-	-	-	-
521	GEBUEHREN, SONSTIGE ENTGELTE	8	-	-	-	-
522	UEBRIGE LAUFENDE EINKÜNFEN	52	-	-	-	-
53	VERAEUSSERUNG VON SACHVERMOEGEN	-	-	-	-	-
54	VERAEUSSERUNG VON BETEILIGUNGEN	-	-	-	-	-
62	LAUFENDE ZUSCHUESSE VON ANDEREN BEREICHEN	-	-	-	-	-
63	UEBRIGE EINKÜNFEN	162	-	-	-	-
699	UNMITTELBARE EINKÜNFEN	222	-	-	-	-

AUFGABENBEREICHEN UND AUSGEWAHLTEN AUSGABE-/EINNAHMEARTEN

DM

ORGANISAT.-O. ERWERBSCHAR. 6	LAENDER ZUSAMMEN 7	(EINSCHL. STADTSTAATEN)		SCHLESWIG-HOLSTEIN			NIEDERSACHSEN			NR.
		STAAT 8	GEM. /GV. 9	ZUSAMMEN 10	STAAT 11	GEM. /GV. 12	ZUSAMMEN 13	STAAT 14	GEM. /GV. 15	
<u>SONSTIGES VERARBEITENDES GEWERBE 6042</u>										
-	-	-	-	-	-	-	-	-	-	110
-	-	-	-	-	-	-	-	-	-	111
-	-	-	-	-	-	-	-	-	-	112
-	-	-	-	-	-	-	-	-	-	113
-	-	-	-	-	-	-	-	-	-	114
-	-	-	-	-	-	-	-	-	-	121
-	-	-	-	-	-	-	-	-	-	122
-	103	103	-	-	-	-	103	103	-	123
-	-	-	-	-	-	-	-	-	-	125
-	-	-	-	-	-	-	-	-	-	130
-	-	-	-	-	-	-	-	-	-	131
-	-	-	-	-	-	-	-	-	-	132
-	-	-	-	-	-	-	-	-	-	14
-	103	103	-	-	-	-	103	103	-	195
-	-	-	-	-	-	-	-	-	-	211
-	767	767	-	767	767	-	-	-	-	212
-	40	40	-	-	-	-	-	-	-	213
-	-	-	-	-	-	-	-	-	-	22
-	807	807	-	767	767	-	-	-	-	23
-	910	910	-	767	767	-	103	103	-	295
-	-	-	-	-	-	-	-	-	-	299
-	-	-	-	-	-	-	-	-	-	31
-	-	-	-	-	-	-	-	-	-	32
-	-	-	-	-	-	-	-	-	-	33
-	-	-	-	-	-	-	-	-	-	395
-	910	910	-	767	767	-	103	103	-	399
-	-	-	-	-	-	-	-	-	-	43
-	910	910	-	767	767	-	103	103	-	45
-	-	-	-	-	-	-	-	-	-	48
-	910	910	-	767	767	-	103	103	-	499
-	-	-	-	-	-	-	-	-	-	51
-	-	-	-	-	-	-	-	-	-	521
-	-	-	-	-	-	-	-	-	-	522
-	-	-	-	-	-	-	-	-	-	53
-	-	-	-	-	-	-	-	-	-	54
-	-	-	-	-	-	-	-	-	-	62
-	-	-	-	-	-	-	-	-	-	63
-	-	-	-	-	-	-	-	-	-	699
<u>HANDEL 6043</u>										
-	-	-	-	-	-	-	-	-	-	110
-	-	-	-	-	-	-	-	-	-	111
-	-	-	-	-	-	-	-	-	-	112
-	-	-	-	-	-	-	-	-	-	113
-	-	-	-	-	-	-	-	-	-	114
-	-	-	-	-	-	-	-	-	-	121
-	-	-	-	-	-	-	-	-	-	122
-	-	-	-	-	-	-	-	-	-	123
-	8 289	8 289	-	-	-	-	840	840	-	125
-	132	132	-	-	-	-	-	-	-	130
-	-	-	-	-	-	-	-	-	-	131
-	-	-	-	-	-	-	-	-	-	132
-	12 500	12 500	-	-	-	-	-	-	-	14
-	20 921	20 921	-	-	-	-	840	840	-	195
-	-	-	-	-	-	-	-	-	-	211
-	4 052	4 052	-	325	325	-	-	-	-	212
-	3 089	3 089	-	-	-	-	-	-	-	213
-	-	-	-	-	-	-	-	-	-	22
-	2 500	2 500	-	-	-	-	-	-	-	23
-	9 641	9 641	-	325	325	-	-	-	-	295
-	30 562	30 562	-	325	325	-	840	840	-	299
-	881	881	-	-	-	-	-	-	-	31
-	80	80	-	-	-	-	-	-	-	32
-	-	-	-	-	-	-	-	-	-	33
-	961	961	-	-	-	-	-	-	-	395
-	31 523	31 523	-	325	325	-	840	840	-	399
-	-	-	-	-	-	-	-	-	-	43
-	31 523	31 523	-	325	325	-	840	840	-	45
-	-	-	-	-	-	-	-	-	-	48
-	31 523	31 523	-	325	325	-	840	840	-	499
-	-	-	-	-	-	-	-	-	-	51
-	8	8	-	-	-	-	-	-	-	521
-	52	52	-	-	-	-	-	-	-	522
-	-	-	-	-	-	-	-	-	-	53
-	-	-	-	-	-	-	-	-	-	54
-	-	-	-	-	-	-	-	-	-	62
-	162	162	-	-	-	-	-	-	-	63
-	222	222	-	-	-	-	-	-	-	699

AUSGABEN UND EINNAHMEN DER OEFFENTLICHEN HAUSHALTE 1977 NACH

1 000

NR.	NORDRHEIN-WESTFALEN			ZUSAMMEN 19	HESSEN		RHEINLAND-PFALZ			BADEN-WUERTTEMBERG	
	ZUSAMMEN 16	STAAT 17	GEM./GV. 18		STAAT 20	GEM./GV. 21	ZUSAMMEN 22	STAAT 23	GEM./GV. 24	ZUSAMMEN 25	STAAT 26
6042 SONSTIGES VERARBEITENDES GEWERBE											
110	-	-	-	-	-	-	-	-	-	-	-
111	-	-	-	-	-	-	-	-	-	-	-
112	-	-	-	-	-	-	-	-	-	-	-
113	-	-	-	-	-	-	-	-	-	-	-
114	-	-	-	-	-	-	-	-	-	-	-
121	-	-	-	-	-	-	-	-	-	-	-
122	-	-	-	-	-	-	-	-	-	-	-
123	-	-	-	-	-	-	-	-	-	-	-
125	-	-	-	-	-	-	-	-	-	-	-
130	-	-	-	-	-	-	-	-	-	-	-
131	-	-	-	-	-	-	-	-	-	-	-
132	-	-	-	-	-	-	-	-	-	-	-
14	-	-	-	-	-	-	-	-	-	-	-
195	-	-	-	-	-	-	-	-	-	-	-
211	-	-	-	-	-	-	-	-	-	-	-
212	-	-	-	-	-	-	-	-	-	-	-
213	-	-	-	-	-	-	-	-	-	-	-
22	-	-	-	-	-	-	-	-	-	-	-
23	-	-	-	40	40	-	-	-	-	-	-
295	-	-	-	40	40	-	-	-	-	-	-
299	-	-	-	40	40	-	-	-	-	-	-
31	-	-	-	-	-	-	-	-	-	-	-
32	-	-	-	-	-	-	-	-	-	-	-
33	-	-	-	-	-	-	-	-	-	-	-
395	-	-	-	-	-	-	-	-	-	-	-
399	-	-	-	40	40	-	-	-	-	-	-
43	-	-	-	-	-	-	-	-	-	-	-
45	-	-	-	40	40	-	-	-	-	-	-
48	-	-	-	-	-	-	-	-	-	-	-
499	-	-	-	40	40	-	-	-	-	-	-
51	-	-	-	-	-	-	-	-	-	-	-
521	-	-	-	-	-	-	-	-	-	-	-
522	-	-	-	-	-	-	-	-	-	-	-
53	-	-	-	-	-	-	-	-	-	-	-
54	-	-	-	-	-	-	-	-	-	-	-
62	-	-	-	-	-	-	-	-	-	-	-
63	-	-	-	-	-	-	-	-	-	-	-
699	-	-	-	-	-	-	-	-	-	-	-
6043 HANDEL											
110	-	-	-	-	-	-	-	-	-	-	-
111	-	-	-	-	-	-	-	-	-	-	-
112	-	-	-	-	-	-	-	-	-	-	-
113	-	-	-	-	-	-	-	-	-	-	-
114	-	-	-	-	-	-	-	-	-	-	-
121	-	-	-	-	-	-	-	-	-	-	-
122	-	-	-	-	-	-	-	-	-	-	-
123	-	-	-	-	-	-	-	-	-	-	-
125	2 808	2 808	-	979	979	-	264	264	-	1	1
130	-	-	-	-	-	-	-	-	-	-	-
131	-	-	-	-	-	-	-	-	-	-	-
132	-	-	-	-	-	-	-	-	-	-	-
14	12 500	12 500	-	-	-	-	-	-	-	-	-
195	15 308	15 308	-	979	979	-	264	264	-	1	1
211	-	-	-	-	-	-	-	-	-	-	-
212	2 559	2 559	-	-	-	-	390	390	-	778	778
213	-	-	-	-	-	-	17	17	-	-	-
22	-	-	-	-	-	-	-	-	-	-	-
23	2 500	2 500	-	-	-	-	-	-	-	-	-
295	5 059	5 059	-	-	-	-	407	407	-	778	778
299	20 367	20 367	-	979	979	-	671	671	-	779	779
31	-	-	-	-	-	-	881	881	-	-	-
32	-	-	-	-	-	-	80	80	-	-	-
33	-	-	-	-	-	-	-	-	-	-	-
395	-	-	-	-	-	-	961	961	-	-	-
399	20 367	20 367	-	979	979	-	1 632	1 632	-	779	779
43	-	-	-	-	-	-	-	-	-	-	-
45	20 367	20 367	-	979	979	-	1 632	1 632	-	779	779
48	-	-	-	-	-	-	-	-	-	-	-
499	20 367	20 367	-	979	979	-	1 632	1 632	-	779	779
51	-	-	-	-	-	-	-	-	-	-	-
521	-	-	-	-	-	-	-	-	-	-	-
522	-	-	-	-	-	-	-	-	-	-	-
53	-	-	-	-	-	-	-	-	-	-	-
54	-	-	-	-	-	-	-	-	-	-	-
62	-	-	-	-	-	-	-	-	-	-	-
63	-	-	-	-	-	-	-	-	-	-	-
699	-	-	-	-	-	-	-	-	-	-	-



AUFGABENBEREICHEN UND AUSGEWAHLTEN AUSGABE-/EINNAHMEARTEN

DM

BERG GEM./GV. 27	ZUSAMMEN 28	BAYERN STAAT 29	GEM./GV. 30	ZUSAMMEN 31	SAARLAND STAAT 32	GEM./GV. 33	STADTST. ZUSAMMEN 34	HAMBURG 35	BREMEN 36	BERLIN (WEST) 37	NR.
SONSTIGES VERARBEITENDES GEWERBE 6042											
-	-	-	-	-	-	-	-	-	-	-	110
-	-	-	-	-	-	-	-	-	-	-	111
-	-	-	-	-	-	-	-	-	-	-	112
-	-	-	-	-	-	-	-	-	-	-	113
-	-	-	-	-	-	-	-	-	-	-	114
-	-	-	-	-	-	-	-	-	-	-	121
-	-	-	-	-	-	-	-	-	-	-	122
-	-	-	-	-	-	-	-	-	-	-	123
-	-	-	-	-	-	-	-	-	-	-	125
-	-	-	-	-	-	-	-	-	-	-	130
-	-	-	-	-	-	-	-	-	-	-	131
-	-	-	-	-	-	-	-	-	-	-	132
-	-	-	-	-	-	-	-	-	-	-	14
-	-	-	-	-	-	-	-	-	-	-	195
-	-	-	-	-	-	-	-	-	-	-	211
-	-	-	-	-	-	-	-	-	-	-	212
-	-	-	-	-	-	-	-	-	-	-	213
-	-	-	-	-	-	-	-	-	-	-	22
-	-	-	-	-	-	-	-	-	-	-	23
-	-	-	-	-	-	-	-	-	-	-	295
-	-	-	-	-	-	-	-	-	-	-	299
-	-	-	-	-	-	-	-	-	-	-	31
-	-	-	-	-	-	-	-	-	-	-	32
-	-	-	-	-	-	-	-	-	-	-	33
-	-	-	-	-	-	-	-	-	-	-	395
-	-	-	-	-	-	-	-	-	-	-	399
-	-	-	-	-	-	-	-	-	-	-	43
-	-	-	-	-	-	-	-	-	-	-	45
-	-	-	-	-	-	-	-	-	-	-	48
-	-	-	-	-	-	-	-	-	-	-	499
-	-	-	-	-	-	-	-	-	-	-	51
-	-	-	-	-	-	-	-	-	-	-	521
-	-	-	-	-	-	-	-	-	-	-	522
-	-	-	-	-	-	-	-	-	-	-	53
-	-	-	-	-	-	-	-	-	-	-	54
-	-	-	-	-	-	-	-	-	-	-	62
-	-	-	-	-	-	-	-	-	-	-	63
-	-	-	-	-	-	-	-	-	-	-	699
HANDEL 6043											
-	-	-	-	-	-	-	-	-	-	-	110
-	-	-	-	-	-	-	-	-	-	-	111
-	-	-	-	-	-	-	-	-	-	-	112
-	-	-	-	-	-	-	-	-	-	-	113
-	-	-	-	-	-	-	-	-	-	-	114
-	-	-	-	-	-	-	-	-	-	-	121
-	-	-	-	-	-	-	-	-	-	-	122
-	-	-	-	-	-	-	-	-	-	-	123
-	624	624	-	29	29	-	2 744	286	585	1 873	125
-	-	-	-	-	-	-	132	132	-	-	130
-	-	-	-	-	-	-	-	-	-	-	131
-	-	-	-	-	-	-	-	-	-	-	132
-	-	-	-	-	-	-	-	-	-	-	14
-	624	624	-	29	29	-	2 876	418	585	1 873	195
-	-	-	-	-	-	-	-	-	-	-	211
-	-	-	-	-	-	-	-	-	-	-	212
-	-	-	-	-	-	-	3 072	-	79	2 993	213
-	-	-	-	-	-	-	-	-	-	-	22
-	-	-	-	-	-	-	-	-	-	-	23
-	-	-	-	-	-	-	3 072	-	79	2 993	295
-	624	624	-	29	29	-	5 948	418	664	4 866	299
-	-	-	-	-	-	-	-	-	-	-	31
-	-	-	-	-	-	-	-	-	-	-	32
-	-	-	-	-	-	-	-	-	-	-	33
-	-	-	-	-	-	-	-	-	-	-	395
-	624	624	-	29	29	-	5 948	418	664	4 866	399
-	-	-	-	-	-	-	-	-	-	-	43
-	624	624	-	29	29	-	5 948	418	664	4 866	45
-	-	-	-	-	-	-	-	-	-	-	48
-	624	624	-	29	29	-	5 948	418	664	4 866	499
-	-	-	-	-	-	-	-	-	-	-	51
-	52	52	-	-	-	-	8	-	-	8	521
-	-	-	-	-	-	-	-	-	-	-	522
-	-	-	-	-	-	-	-	-	-	-	53
-	-	-	-	-	-	-	-	-	-	-	54
-	-	-	-	-	-	-	-	-	-	-	62
-	162	162	-	-	-	-	-	-	-	-	63
-	214	214	-	-	-	-	8	-	-	8	699

NR.	ART DER AUSGABEN / EINNAHMEN	INSGESAMT 1	BUND, LAF, ERP ZUSAMMEN 2	DARUNTER BUND 3	SOZIAL- VERSICHERUNG 4	ZWECK- VERBAEUNDE 5
<u>6044 HANDEL (ALLGEMEIN)</u>						
110	PERSONALAUSGABEN	-	-	-	-	-
111	BEAMTENBEZUEGE	-	-	-	-	-
112	ANGESTELLTENVERGUEUNGEN	-	-	-	-	-
113	ARBEITERLOEHNE	-	-	-	-	-
114	SONSTIGE PERSONALAUSGABEN	-	-	-	-	-
121	UNTERHALTUNG VON UNBEWEGLICHEM VERMOEGEN	-	-	-	-	-
122	BEWIRTSCHAFTUNG DER GRUNDSTUECKE	-	-	-	-	-
123	MIETEN UND PACTHEN	-	-	-	-	-
125	UEBRIGER LAUFENDER SACHAUFWAND	14 364	12 296	12 296	-	-
130	BAUMASSNAHMEN	-	-	-	-	-
131	ERWERB VON UNBEWEGLICHEN SACHEN	-	-	-	-	-
132	ERWERB VON BEWEGLICHEN SACHEN	-	-	-	-	-
14	ERWERB VON BETEILIGUNGEN	-	-	-	-	-
195	UNMITTELBARE AUSGABEN (OHNE ZAHLUNGEN AN ANDERE BEREICHE)	14 364	12 296	12 296	-	-
211	RENTEN, UNTERSTUETZUNGEN U.AE.	-	-	-	-	-
212	LAUFENDE ZUSCHUESSE AN SOZIALE ODER AEHNLICHE EINRICHTUNGEN	-	-	-	-	-
213	UEBRIGE LAUFENDE ZUSCHUESSE	17	-	-	-	-
22	VERMOEGENSUEBERTRAGUNGEN AN ANDERE BEREICHE	-	-	-	-	-
23	DARLEHEN AN ANDERE BEREICHE	202 200	202 200	-	-	-
295	ZAHLUNGEN AN ANDERE BEREICHE	202 217	202 200	-	-	-
299	UNMITTELBARE AUSGABEN	216 581	214 496	12 296	-	-
31	LFD.ZUWEISUNGEN UND ERSTATTUNGEN AN OEFFENTLICHEN BEREICH	-	-	-	-	-
32	VERMOEGENSUEBERTRAGUNGEN AN OEFFENTLICHEN BEREICH	-	-	-	-	-
33	DARLEHEN AN OEFFENTLICHEN BEREICH	-	-	-	-	-
395	ZAHLUNGEN AN OEFFENTLICHEN BEREICH	-	-	-	-	-
399	BRUTTOAUSGABEN	216 581	214 496	12 296	-	-
43	ABZUEGL. ZAHLUNGEN VON GLEICHER EBENE	-	-	-	-	-
45	GESAMTAUSGABEN (OHNE BESONDERE FINANZIERUNGSVORGAENGE)	216 581	214 496	12 296	-	-
48	ABZUEGL. ZAHLUNGEN VON ANDERER EBENE	-	-	-	-	-
499	NETTOAUSGABEN	216 581	214 496	12 296	-	-
51	EINNAHMEN AUS WIRTSCHAFTLICHER TAETIGKEIT	-	-	-	-	-
521	GEBUEHREN, SONSTIGE ENTGELTE	-	-	-	-	-
522	UEBRIGE LAUFENDE EINNAHMEN	-	-	-	-	-
53	VERAEUSSERUNG VON SACHVERMOEGEN	-	-	-	-	-
54	VERAEUSSERUNG VON BETEILIGUNGEN	-	-	-	-	-
62	LAUFENDE ZUSCHUESSE VON ANDEREN BEREICHEN	-	-	-	-	-
63	UEBRIGE EINNAHMEN	-	-	-	-	-
699	UNMITTELBARE EINNAHMEN	-	-	-	-	-
<u>6045 EXPORTFOERDERUNG, AUSLANDSMESSEN</u>						
110	PERSONALAUSGABEN	-	-	-	-	-
111	BEAMTENBEZUEGE	-	-	-	-	-
112	ANGESTELLTENVERGUEUNGEN	-	-	-	-	-
113	ARBEITERLOEHNE	-	-	-	-	-
114	SONSTIGE PERSONALAUSGABEN	-	-	-	-	-
121	UNTERHALTUNG VON UNBEWEGLICHEM VERMOEGEN	-	-	-	-	-
122	BEWIRTSCHAFTUNG DER GRUNDSTUECKE	-	-	-	-	-
123	MIETEN UND PACTHEN	-	-	-	-	-
125	UEBRIGER LAUFENDER SACHAUFWAND	17 540	17 540	17 540	-	-
130	BAUMASSNAHMEN	-	-	-	-	-
131	ERWERB VON UNBEWEGLICHEN SACHEN	-	-	-	-	-
132	ERWERB VON BEWEGLICHEN SACHEN	-	-	-	-	-
14	ERWERB VON BETEILIGUNGEN	-	-	-	-	-
195	UNMITTELBARE AUSGABEN (OHNE ZAHLUNGEN AN ANDERE BEREICHE)	17 540	17 540	17 540	-	-
211	RENTEN, UNTERSTUETZUNGEN U.AE.	-	-	-	-	-
212	LAUFENDE ZUSCHUESSE AN SOZIALE ODER AEHNLICHE EINRICHTUNGEN	-	-	-	-	-
213	UEBRIGE LAUFENDE ZUSCHUESSE	13 428	13 428	13 428	-	-
22	VERMOEGENSUEBERTRAGUNGEN AN ANDERE BEREICHE	-	-	-	-	-
23	DARLEHEN AN ANDERE BEREICHE	-	-	-	-	-
295	ZAHLUNGEN AN ANDERE BEREICHE	13 428	13 428	13 428	-	-
299	UNMITTELBARE AUSGABEN	30 968	30 968	30 968	-	-
31	LFD.ZUWEISUNGEN UND ERSTATTUNGEN AN OEFFENTLICHEN BEREICH	-	-	-	-	-
32	VERMOEGENSUEBERTRAGUNGEN AN OEFFENTLICHEN BEREICH	-	-	-	-	-
33	DARLEHEN AN OEFFENTLICHEN BEREICH	-	-	-	-	-
395	ZAHLUNGEN AN OEFFENTLICHEN BEREICH	-	-	-	-	-
399	BRUTTOAUSGABEN	30 968	30 968	30 968	-	-
43	ABZUEGL. ZAHLUNGEN VON GLEICHER EBENE	-	-	-	-	-
45	GESAMTAUSGABEN (OHNE BESONDERE FINANZIERUNGSVORGAENGE)	30 968	30 968	30 968	-	-
48	ABZUEGL. ZAHLUNGEN VON ANDERER EBENE	-	-	-	-	-
499	NETTOAUSGABEN	30 968	30 968	30 968	-	-
51	EINNAHMEN AUS WIRTSCHAFTLICHER TAETIGKEIT	-	-	-	-	-
521	GEBUEHREN, SONSTIGE ENTGELTE	-	-	-	-	-
522	UEBRIGE LAUFENDE EINNAHMEN	-	-	-	-	-
53	VERAEUSSERUNG VON SACHVERMOEGEN	-	-	-	-	-
54	VERAEUSSERUNG VON BETEILIGUNGEN	-	-	-	-	-
62	LAUFENDE ZUSCHUESSE VON ANDEREN BEREICHEN	-	-	-	-	-
63	UEBRIGE EINNAHMEN	-	-	-	-	-
699	UNMITTELBARE EINNAHMEN	-	-	-	-	-

AUFGABENBEREICHEN UND AUSGEWAHLTEN AUSGABE-/EINNAHMEARTEN

DM

ORGANISAT.-O. ERWERBSCHAR. 6	LAENDER (EINSCHL. STADTSTAATEN)			SCHLESWIG-HOLSTEIN			NIEDERSACHSEN			NR.
	ZUSAMMEN 7	STAAT 8	GEM. /GV. 9	ZUSAMMEN 10	STAAT 11	GEM. /GV. 12	ZUSAMMEN 13	STAAT 14	GEM. /GV. 15	
										110
										111
										112
										113
										114
										121
										122
										123
	2 068	2 068								125
										130
										131
										132
										14
	2 068	2 068								195
										211
	17	17								212
										213
										22
										23
	17	17								295
	2 085	2 085								299
										31
										32
										33
										395
	2 085	2 085								399
										43
	2 085	2 085								45
										48
	2 085	2 085								499
										51
										521
										522
										53
										54
										62
										63
										699
<u>HANDEL (ALLGEMEIN) 6044</u>										
										110
										111
										112
										113
										114
										121
										122
										123
										125
										130
										131
										132
										14
										195
										211
										212
										213
										22
										23
										295
										299
										31
										32
										33
										395
										399
										43
										45
										48
										499
										51
										521
										522
										53
										54
										62
										63
										699
<u>EXPORTFOERDERUNG, AUSLANDSMESSEN 6045</u>										
										110
										111
										112
										113
										114
										121
										122
										123
										125
										130
										131
										132
										14
										195
										211
										212
										213
										22
										23
										295
										299
										31
										32
										33
										395
										399
										43
										45
										48
										499
										51
										521
										522
										53
										54
										62
										63
										699

AUSGABEN UND EINNAHMEN DER OEFFENTLICHEN HAUSHALTE 1977 NACH

1 000

NR.	NORDRHEIN-WESTFALEN			ZUSAMMEN 19	HESSEN STAAT 20	GEM./GV. 21	RHEINLAND-PFALZ		ZUSAMMEN 25	BADEN-WUERTTEM STAAT 26	
	ZUSAMMEN 16	STAAT 17	GEM./GV. 18				ZUSAMMEN 22	STAAT 23		GEM./GV. 24	ZUSAMMEN 25
6044 HANDEL (ALLGEMEIN)											
110	-	-	-	-	-	-	-	-	-	-	-
111	-	-	-	-	-	-	-	-	-	-	-
112	-	-	-	-	-	-	-	-	-	-	-
113	-	-	-	-	-	-	-	-	-	-	-
114	-	-	-	-	-	-	-	-	-	-	-
121	-	-	-	-	-	-	-	-	-	-	-
122	-	-	-	-	-	-	-	-	-	-	-
123	-	-	-	-	-	-	-	-	-	-	-
125	1 918	1 918	-	-	-	-	150	150	-	-	-
130	-	-	-	-	-	-	-	-	-	-	-
131	-	-	-	-	-	-	-	-	-	-	-
132	-	-	-	-	-	-	-	-	-	-	-
14	-	-	-	-	-	-	-	-	-	-	-
195	1 918	1 918	-	-	-	-	150	150	-	-	-
211	-	-	-	-	-	-	-	-	-	-	-
212	-	-	-	-	-	-	-	-	-	-	-
213	-	-	-	-	-	-	17	17	-	-	-
22	-	-	-	-	-	-	-	-	-	-	-
23	-	-	-	-	-	-	-	-	-	-	-
295	-	-	-	-	-	-	17	17	-	-	-
299	1 918	1 918	-	-	-	-	167	167	-	-	-
31	-	-	-	-	-	-	-	-	-	-	-
32	-	-	-	-	-	-	-	-	-	-	-
33	-	-	-	-	-	-	-	-	-	-	-
395	-	-	-	-	-	-	-	-	-	-	-
399	1 918	1 918	-	-	-	-	167	167	-	-	-
43	-	-	-	-	-	-	-	-	-	-	-
45	1 918	1 918	-	-	-	-	167	167	-	-	-
48	-	-	-	-	-	-	-	-	-	-	-
499	1 918	1 918	-	-	-	-	167	167	-	-	-
51	-	-	-	-	-	-	-	-	-	-	-
521	-	-	-	-	-	-	-	-	-	-	-
522	-	-	-	-	-	-	-	-	-	-	-
53	-	-	-	-	-	-	-	-	-	-	-
54	-	-	-	-	-	-	-	-	-	-	-
62	-	-	-	-	-	-	-	-	-	-	-
63	-	-	-	-	-	-	-	-	-	-	-
699	-	-	-	-	-	-	-	-	-	-	-
6045 EXPORTFOERDERUNG, AUSLANDSMESSEN											
110	-	-	-	-	-	-	-	-	-	-	-
111	-	-	-	-	-	-	-	-	-	-	-
112	-	-	-	-	-	-	-	-	-	-	-
113	-	-	-	-	-	-	-	-	-	-	-
114	-	-	-	-	-	-	-	-	-	-	-
121	-	-	-	-	-	-	-	-	-	-	-
122	-	-	-	-	-	-	-	-	-	-	-
123	-	-	-	-	-	-	-	-	-	-	-
125	-	-	-	-	-	-	-	-	-	-	-
130	-	-	-	-	-	-	-	-	-	-	-
131	-	-	-	-	-	-	-	-	-	-	-
132	-	-	-	-	-	-	-	-	-	-	-
14	-	-	-	-	-	-	-	-	-	-	-
195	-	-	-	-	-	-	-	-	-	-	-
211	-	-	-	-	-	-	-	-	-	-	-
212	-	-	-	-	-	-	-	-	-	-	-
213	-	-	-	-	-	-	-	-	-	-	-
22	-	-	-	-	-	-	-	-	-	-	-
23	-	-	-	-	-	-	-	-	-	-	-
295	-	-	-	-	-	-	-	-	-	-	-
299	-	-	-	-	-	-	-	-	-	-	-
31	-	-	-	-	-	-	-	-	-	-	-
32	-	-	-	-	-	-	-	-	-	-	-
33	-	-	-	-	-	-	-	-	-	-	-
395	-	-	-	-	-	-	-	-	-	-	-
399	-	-	-	-	-	-	-	-	-	-	-
43	-	-	-	-	-	-	-	-	-	-	-
45	-	-	-	-	-	-	-	-	-	-	-
48	-	-	-	-	-	-	-	-	-	-	-
499	-	-	-	-	-	-	-	-	-	-	-
51	-	-	-	-	-	-	-	-	-	-	-
521	-	-	-	-	-	-	-	-	-	-	-
522	-	-	-	-	-	-	-	-	-	-	-
53	-	-	-	-	-	-	-	-	-	-	-
54	-	-	-	-	-	-	-	-	-	-	-
62	-	-	-	-	-	-	-	-	-	-	-
63	-	-	-	-	-	-	-	-	-	-	-
699	-	-	-	-	-	-	-	-	-	-	-

AUFGABENBEREICHEN UND AUSGEWAHLTEN AUSGABE-/EINNAHMEARTEN

DM

BERG GEM./GV. 27	ZUSAMMEN 28	BAYERN STAAT 29	GEM./GV. 30	ZUSAMMEN 31	SAARLAND STAAT 32	GEM./GV. 33	STADTST. ZUSAMMEN 34	HAMBURG 35	BREMEN 36	BERLIN (WEST) 37	NR.
-	-	-	-	-	-	-	-	-	-	-	6044
-	-	-	-	-	-	-	-	-	-	-	110
-	-	-	-	-	-	-	-	-	-	-	111
-	-	-	-	-	-	-	-	-	-	-	112
-	-	-	-	-	-	-	-	-	-	-	113
-	-	-	-	-	-	-	-	-	-	-	114
-	-	-	-	-	-	-	-	-	-	-	121
-	-	-	-	-	-	-	-	-	-	-	122
-	-	-	-	-	-	-	-	-	-	-	123
-	-	-	-	-	-	-	-	-	-	-	125
-	-	-	-	-	-	-	-	-	-	-	130
-	-	-	-	-	-	-	-	-	-	-	131
-	-	-	-	-	-	-	-	-	-	-	132
-	-	-	-	-	-	-	-	-	-	-	14
-	-	-	-	-	-	-	-	-	-	-	195
-	-	-	-	-	-	-	-	-	-	-	211
-	-	-	-	-	-	-	-	-	-	-	212
-	-	-	-	-	-	-	-	-	-	-	213
-	-	-	-	-	-	-	-	-	-	-	22
-	-	-	-	-	-	-	-	-	-	-	23
-	-	-	-	-	-	-	-	-	-	-	295
-	-	-	-	-	-	-	-	-	-	-	299
-	-	-	-	-	-	-	-	-	-	-	31
-	-	-	-	-	-	-	-	-	-	-	32
-	-	-	-	-	-	-	-	-	-	-	33
-	-	-	-	-	-	-	-	-	-	-	395
-	-	-	-	-	-	-	-	-	-	-	399
-	-	-	-	-	-	-	-	-	-	-	43
-	-	-	-	-	-	-	-	-	-	-	45
-	-	-	-	-	-	-	-	-	-	-	48
-	-	-	-	-	-	-	-	-	-	-	499
-	-	-	-	-	-	-	-	-	-	-	51
-	-	-	-	-	-	-	-	-	-	-	521
-	-	-	-	-	-	-	-	-	-	-	522
-	-	-	-	-	-	-	-	-	-	-	53
-	-	-	-	-	-	-	-	-	-	-	54
-	-	-	-	-	-	-	-	-	-	-	62
-	-	-	-	-	-	-	-	-	-	-	63
-	-	-	-	-	-	-	-	-	-	-	699
-	-	-	-	-	-	-	-	-	-	-	6045
-	-	-	-	-	-	-	-	-	-	-	110
-	-	-	-	-	-	-	-	-	-	-	111
-	-	-	-	-	-	-	-	-	-	-	112
-	-	-	-	-	-	-	-	-	-	-	113
-	-	-	-	-	-	-	-	-	-	-	114
-	-	-	-	-	-	-	-	-	-	-	121
-	-	-	-	-	-	-	-	-	-	-	122
-	-	-	-	-	-	-	-	-	-	-	123
-	-	-	-	-	-	-	-	-	-	-	125
-	-	-	-	-	-	-	-	-	-	-	130
-	-	-	-	-	-	-	-	-	-	-	131
-	-	-	-	-	-	-	-	-	-	-	132
-	-	-	-	-	-	-	-	-	-	-	14
-	-	-	-	-	-	-	-	-	-	-	195
-	-	-	-	-	-	-	-	-	-	-	211
-	-	-	-	-	-	-	-	-	-	-	212
-	-	-	-	-	-	-	-	-	-	-	213
-	-	-	-	-	-	-	-	-	-	-	22
-	-	-	-	-	-	-	-	-	-	-	23
-	-	-	-	-	-	-	-	-	-	-	295
-	-	-	-	-	-	-	-	-	-	-	299
-	-	-	-	-	-	-	-	-	-	-	31
-	-	-	-	-	-	-	-	-	-	-	32
-	-	-	-	-	-	-	-	-	-	-	33
-	-	-	-	-	-	-	-	-	-	-	395
-	-	-	-	-	-	-	-	-	-	-	399
-	-	-	-	-	-	-	-	-	-	-	43
-	-	-	-	-	-	-	-	-	-	-	45
-	-	-	-	-	-	-	-	-	-	-	48
-	-	-	-	-	-	-	-	-	-	-	499
-	-	-	-	-	-	-	-	-	-	-	51
-	-	-	-	-	-	-	-	-	-	-	521
-	-	-	-	-	-	-	-	-	-	-	522
-	-	-	-	-	-	-	-	-	-	-	53
-	-	-	-	-	-	-	-	-	-	-	54
-	-	-	-	-	-	-	-	-	-	-	62
-	-	-	-	-	-	-	-	-	-	-	63
-	-	-	-	-	-	-	-	-	-	-	699

AUSGABEN UND EINKÜNFEN DER OEFFENTLICHEN HAUSHALTE 1977 NACH

1 000

NR.	ART DER AUSGABEN / EINKÜNFEN	INSGESAMT 1	BUND, LAF, ERP ZUSAMMEN 2	DARUNTER BUND 3	SOZIAL- VERSICHERUNG 4	ZWECK- VERBAENDE 5
<u>6046 MAERKTE UND INLANDSMESSEN</u>						
110	PERSONALAUSGABEN	-	-	-	-	-
111	BEAMTENBEZUEGE	-	-	-	-	-
112	ANGESTELLTENVERGUETUNGEN	-	-	-	-	-
113	ARBEITERLOEHNE	-	-	-	-	-
114	SONSTIGE PERSONALAUSGABEN	-	-	-	-	-
121	UNTERHALTUNG VON UNBEWEGLICHEM VERMOEGEN	-	-	-	-	-
122	BEWIRTSCHAFTUNG DER GRUNDSTUECKE	-	-	-	-	-
123	MIETEN UND PACTEN	-	-	-	-	-
125	UEBRIGER LAUFENDER SACHAUFWAND	3 768	2 200	200	-	-
130	BAUMASSNAHMEN	132	-	-	-	-
131	ERWERB VON UNBEWEGLICHEN SACHEN	-	-	-	-	-
132	ERWERB VON BEWEGLICHEN SACHEN	-	-	-	-	-
14	ERWERB VON BETEILIGUNGEN	12 500	-	-	-	-
195	UNMITTELBARE AUSGABEN (OHNE ZAHLUNGEN AN ANDERE BEREICHE)	16 400	2 200	200	-	-
211	RENTEN, UNTERSTUETZUNGEN U.AE.	-	-	-	-	-
212	LAUFENDE ZUSCHUESSE AN SOZIALE ODER AEHNLICHE EINRICHTUNGEN	-	-	-	-	-
213	UEBRIGE LAUFENDE ZUSCHUESSE	2 993	-	-	-	-
22	VERMOEGENSUEBERTRAGUNGEN AN ANDERE BEREICHE	-	-	-	-	-
23	DARLEHEN AN ANDERE BEREICHE	2 500	-	-	-	-
295	ZAHLUNGEN AN ANDERE BEREICHE	5 493	-	-	-	-
299	UNMITTELBARE AUSGABEN	21 893	2 200	200	-	-
31	LFD. ZUWEISUNGEN UND ERSTATTUNGEN AN OEFFENTLICHEN BEREICH	881	-	-	-	-
32	VERMOEGENSUEBERTRAGUNGEN AN OEFFENTLICHEN BEREICH	80	-	-	-	-
33	DARLEHEN AN OEFFENTLICHEN BEREICH	-	-	-	-	-
395	ZAHLUNGEN AN OEFFENTLICHEN BEREICH	961	-	-	-	-
399	BRUTTOAUSGABEN	22 854	2 200	200	-	-
43	ABZUEGL. ZAHLUNGEN VON GLEICHER EBENE	275	-	-	-	-
45	GESAMTAUSGABEN (OHNE BESONDERE FINANZIERUNGSVORGAENGE)	22 579	2 200	200	-	-
48	ABZUEGL. ZAHLUNGEN VON ANDERER EBENE	-	275	275	-	-
499	NETTOAUSGABEN	22 579	1 925	75-	-	-
51	EINKÜNFEN AUS WIRTSCHAFTLICHER TAETIGKEIT	-	-	-	-	-
521	GEBUEHREN, SONSTIGE ENTGELTE	8	-	-	-	-
522	UEBRIGE LAUFENDE EINKÜNFEN	52	-	-	-	-
53	VERAEUSSERUNG VON SACHVERMOEGEN	-	-	-	-	-
54	VERAEUSSERUNG VON BETEILIGUNGEN	-	-	-	-	-
62	LAUFENDE ZUSCHUESSE VON ANDEREN BEREICHEN	-	-	-	-	-
63	UEBRIGE EINKÜNFEN	162	-	-	-	-
699	UNMITTELBARE EINKÜNFEN	222	-	-	-	-
<u>6047 SONSTIGES</u>						
110	PERSONALAUSGABEN	-	-	-	-	-
111	BEAMTENBEZUEGE	-	-	-	-	-
112	ANGESTELLTENVERGUETUNGEN	-	-	-	-	-
113	ARBEITERLOEHNE	-	-	-	-	-
114	SONSTIGE PERSONALAUSGABEN	-	-	-	-	-
121	UNTERHALTUNG VON UNBEWEGLICHEM VERMOEGEN	-	-	-	-	-
122	BEWIRTSCHAFTUNG DER GRUNDSTUECKE	-	-	-	-	-
123	MIETEN UND PACTEN	-	-	-	-	-
125	UEBRIGER LAUFENDER SACHAUFWAND	13 672	9 019	9 019	-	-
130	BAUMASSNAHMEN	-	-	-	-	-
131	ERWERB VON UNBEWEGLICHEN SACHEN	-	-	-	-	-
132	ERWERB VON BEWEGLICHEN SACHEN	-	-	-	-	-
14	ERWERB VON BETEILIGUNGEN	-	-	-	-	-
195	UNMITTELBARE AUSGABEN (OHNE ZAHLUNGEN AN ANDERE BEREICHE)	13 672	9 019	9 019	-	-
211	RENTEN, UNTERSTUETZUNGEN U.AE.	-	-	-	-	-
212	LAUFENDE ZUSCHUESSE AN SOZIALE ODER AEHNLICHE EINRICHTUNGEN	13 116	9 064	9 064	-	-
213	UEBRIGE LAUFENDE ZUSCHUESSE	79	-	-	-	-
22	VERMOEGENSUEBERTRAGUNGEN AN ANDERE BEREICHE	-	-	-	-	-
23	DARLEHEN AN ANDERE BEREICHE	-	-	-	-	-
295	ZAHLUNGEN AN ANDERE BEREICHE	13 195	9 064	9 064	-	-
299	UNMITTELBARE AUSGABEN	26 867	18 083	18 083	-	-
31	LFD. ZUWEISUNGEN UND ERSTATTUNGEN AN OEFFENTLICHEN BEREICH	-	-	-	-	-
32	VERMOEGENSUEBERTRAGUNGEN AN OEFFENTLICHEN BEREICH	-	-	-	-	-
33	DARLEHEN AN OEFFENTLICHEN BEREICH	-	-	-	-	-
395	ZAHLUNGEN AN OEFFENTLICHEN BEREICH	-	-	-	-	-
399	BRUTTOAUSGABEN	26 867	18 083	18 083	-	-
43	ABZUEGL. ZAHLUNGEN VON GLEICHER EBENE	-	-	-	-	-
45	GESAMTAUSGABEN (OHNE BESONDERE FINANZIERUNGSVORGAENGE)	26 867	18 083	18 083	-	-
48	ABZUEGL. ZAHLUNGEN VON ANDERER EBENE	-	-	-	-	-
499	NETTOAUSGABEN	26 867	18 083	18 083	-	-
51	EINKÜNFEN AUS WIRTSCHAFTLICHER TAETIGKEIT	-	-	-	-	-
521	GEBUEHREN, SONSTIGE ENTGELTE	-	-	-	-	-
522	UEBRIGE LAUFENDE EINKÜNFEN	-	-	-	-	-
53	VERAEUSSERUNG VON SACHVERMOEGEN	-	-	-	-	-
54	VERAEUSSERUNG VON BETEILIGUNGEN	-	-	-	-	-
62	LAUFENDE ZUSCHUESSE VON ANDEREN BEREICHEN	-	-	-	-	-
63	UEBRIGE EINKÜNFEN	-	-	-	-	-
699	UNMITTELBARE EINKÜNFEN	-	-	-	-	-

AUFGABENBEREICHEN UND AUSGEWAELHTEN AUSGABE-/EINNAHMEARTEN

DM

ORGANISAT.O. ERWERBSCHAR.	LAENDER (EINSCHL. STADTSTAATEN)			SCHLESWIG-HOLSTEIN			NIEDERSACHSEN			NR.
	ZUSAMMEN	STAAT	GEM. /GV.	ZUSAMMEN	STAAT	GEM. /GV.	ZUSAMMEN	STAAT	GEM. /GV.	
6	7	8	9	10	11	12	13	14	15	
										<u>MAERKTE UND INLANDSMESSEN 6046</u>
-	-	-	-	-	-	-	-	-	-	110
-	-	-	-	-	-	-	-	-	-	111
-	-	-	-	-	-	-	-	-	-	112
-	-	-	-	-	-	-	-	-	-	113
-	-	-	-	-	-	-	-	-	-	114
-	-	-	-	-	-	-	-	-	-	121
-	-	-	-	-	-	-	-	-	-	122
-	-	-	-	-	-	-	-	-	-	123
-	1 568	1 568	-	-	-	-	-	-	-	125
-	132	132	-	-	-	-	-	-	-	130
-	-	-	-	-	-	-	-	-	-	131
-	12 500	12 500	-	-	-	-	-	-	-	132
-	-	-	-	-	-	-	-	-	-	14
-	14 200	14 200	-	-	-	-	-	-	-	195
-	-	-	-	-	-	-	-	-	-	211
-	-	-	-	-	-	-	-	-	-	212
-	2 993	2 993	-	-	-	-	-	-	-	213
-	-	-	-	-	-	-	-	-	-	22
-	2 500	2 500	-	-	-	-	-	-	-	23
-	-	-	-	-	-	-	-	-	-	295
-	5 493	5 493	-	-	-	-	-	-	-	299
-	19 693	19 693	-	-	-	-	-	-	-	31
-	881	881	-	-	-	-	-	-	-	32
-	80	80	-	-	-	-	-	-	-	33
-	-	-	-	-	-	-	-	-	-	395
-	961	961	-	-	-	-	-	-	-	399
-	20 654	20 654	-	-	-	-	-	-	-	43
-	-	-	-	-	-	-	-	-	-	45
-	20 654	20 654	-	-	-	-	-	-	-	48
-	-	-	-	-	-	-	-	-	-	499
-	20 654	20 654	-	-	-	-	-	-	-	51
-	-	-	-	-	-	-	-	-	-	521
-	8	8	-	-	-	-	-	-	-	522
-	52	52	-	-	-	-	-	-	-	53
-	-	-	-	-	-	-	-	-	-	54
-	-	-	-	-	-	-	-	-	-	62
-	162	162	-	-	-	-	-	-	-	63
-	-	-	-	-	-	-	-	-	-	699
-	222	222	-	-	-	-	-	-	-	
										<u>SONSTIGES 6047</u>
-	-	-	-	-	-	-	-	-	-	110
-	-	-	-	-	-	-	-	-	-	111
-	-	-	-	-	-	-	-	-	-	112
-	-	-	-	-	-	-	-	-	-	113
-	-	-	-	-	-	-	-	-	-	114
-	-	-	-	-	-	-	-	-	-	121
-	-	-	-	-	-	-	-	-	-	122
-	-	-	-	-	-	-	-	-	-	123
-	4 653	4 653	-	-	-	-	840	840	-	125
-	-	-	-	-	-	-	-	-	-	130
-	-	-	-	-	-	-	-	-	-	131
-	-	-	-	-	-	-	-	-	-	132
-	-	-	-	-	-	-	-	-	-	14
-	4 653	4 653	-	-	-	-	840	840	-	195
-	-	-	-	-	-	-	-	-	-	211
-	4 052	4 052	-	325	325	-	-	-	-	212
-	79	79	-	-	-	-	-	-	-	213
-	-	-	-	-	-	-	-	-	-	22
-	-	-	-	-	-	-	-	-	-	23
-	4 131	4 131	-	325	325	-	-	-	-	295
-	8 784	8 784	-	325	325	-	840	840	-	299
-	-	-	-	-	-	-	-	-	-	31
-	-	-	-	-	-	-	-	-	-	32
-	-	-	-	-	-	-	-	-	-	33
-	-	-	-	-	-	-	-	-	-	395
-	8 784	8 784	-	325	325	-	840	840	-	399
-	-	-	-	-	-	-	-	-	-	43
-	8 784	8 784	-	325	325	-	840	840	-	45
-	-	-	-	-	-	-	-	-	-	48
-	8 784	8 784	-	325	325	-	840	840	-	499
-	-	-	-	-	-	-	-	-	-	51
-	-	-	-	-	-	-	-	-	-	521
-	-	-	-	-	-	-	-	-	-	522
-	-	-	-	-	-	-	-	-	-	53
-	-	-	-	-	-	-	-	-	-	54
-	-	-	-	-	-	-	-	-	-	62
-	-	-	-	-	-	-	-	-	-	63
-	-	-	-	-	-	-	-	-	-	699

AUSGABEN UND EINNAHMEN DER OEFFENTLICHEN HAUSHALTE 1977 NACH

1 000

NR.	NORDRHEIN-WESTFALEN			ZUSAMMEN 19	HESSEN STAAT 20	GEM./GV. 21	RHEINLAND-PFALZ			ZUSAMMEN 25	BADEN-WUERTEMBERG	
	ZUSAMMEN 16	STAAT 17	GEM./GV. 18				ZUSAMMEN 22	STAAT 23	GEM./GV. 24		ZUSAMMEN 26	STAAT 26
6046 MAERKTE UND INLANDSMESSEN												
110	-	-	-	-	-	-	-	-	-	-	-	-
111	-	-	-	-	-	-	-	-	-	-	-	-
112	-	-	-	-	-	-	-	-	-	-	-	-
113	-	-	-	-	-	-	-	-	-	-	-	-
114	-	-	-	-	-	-	-	-	-	-	-	-
121	-	-	-	-	-	-	-	-	-	-	-	-
122	-	-	-	-	-	-	-	-	-	-	-	-
123	-	-	-	-	-	-	-	-	-	-	-	-
125	134	134	-	-	-	-	114	114	-	-	-	-
130	-	-	-	-	-	-	-	-	-	-	-	-
131	-	-	-	-	-	-	-	-	-	-	-	-
132	-	-	-	-	-	-	-	-	-	-	-	-
14	12 500	12 500	-	-	-	-	-	-	-	-	-	-
195	12 634	12 634	-	-	-	-	114	114	-	-	-	-
211	-	-	-	-	-	-	-	-	-	-	-	-
212	-	-	-	-	-	-	-	-	-	-	-	-
213	-	-	-	-	-	-	-	-	-	-	-	-
22	-	-	-	-	-	-	-	-	-	-	-	-
23	2 500	2 500	-	-	-	-	-	-	-	-	-	-
295	2 500	2 500	-	-	-	-	-	-	-	-	-	-
299	15 134	15 134	-	-	-	-	114	114	-	-	-	-
31	-	-	-	-	-	-	881	881	-	-	-	-
32	-	-	-	-	-	-	80	80	-	-	-	-
33	-	-	-	-	-	-	-	-	-	-	-	-
395	-	-	-	-	-	-	961	961	-	-	-	-
399	15 134	15 134	-	-	-	-	1 075	1 075	-	-	-	-
43	-	-	-	-	-	-	-	-	-	-	-	-
45	15 134	15 134	-	-	-	-	1 075	1 075	-	-	-	-
48	-	-	-	-	-	-	-	-	-	-	-	-
499	15 134	15 134	-	-	-	-	1 075	1 075	-	-	-	-
51	-	-	-	-	-	-	-	-	-	-	-	-
521	-	-	-	-	-	-	-	-	-	-	-	-
522	-	-	-	-	-	-	-	-	-	-	-	-
53	-	-	-	-	-	-	-	-	-	-	-	-
54	-	-	-	-	-	-	-	-	-	-	-	-
62	-	-	-	-	-	-	-	-	-	-	-	-
63	-	-	-	-	-	-	-	-	-	-	-	-
699	-	-	-	-	-	-	-	-	-	-	-	-
6047 SONSTIGES												
110	-	-	-	-	-	-	-	-	-	-	-	-
111	-	-	-	-	-	-	-	-	-	-	-	-
112	-	-	-	-	-	-	-	-	-	-	-	-
113	-	-	-	-	-	-	-	-	-	-	-	-
114	-	-	-	-	-	-	-	-	-	-	-	-
121	-	-	-	-	-	-	-	-	-	-	-	-
122	-	-	-	-	-	-	-	-	-	-	-	-
123	-	-	-	-	-	-	-	-	-	-	-	-
125	756	756	-	979	979	-	-	-	-	1	-	1
130	-	-	-	-	-	-	-	-	-	-	-	-
131	-	-	-	-	-	-	-	-	-	-	-	-
132	-	-	-	-	-	-	-	-	-	-	-	-
14	-	-	-	-	-	-	-	-	-	-	-	-
195	756	756	-	979	979	-	-	-	-	1	-	1
211	-	-	-	-	-	-	-	-	-	-	-	-
212	2 559	2 559	-	-	-	-	390	390	-	778	-	778
213	-	-	-	-	-	-	-	-	-	-	-	-
22	-	-	-	-	-	-	-	-	-	-	-	-
23	-	-	-	-	-	-	-	-	-	-	-	-
295	2 559	2 559	-	-	-	-	390	390	-	778	-	778
299	3 315	3 315	-	979	979	-	390	390	-	779	-	779
31	-	-	-	-	-	-	-	-	-	-	-	-
32	-	-	-	-	-	-	-	-	-	-	-	-
33	-	-	-	-	-	-	-	-	-	-	-	-
395	-	-	-	-	-	-	-	-	-	-	-	-
399	3 315	3 315	-	979	979	-	390	390	-	779	-	779
43	-	-	-	-	-	-	-	-	-	-	-	-
45	3 315	3 315	-	979	979	-	390	390	-	779	-	779
48	-	-	-	-	-	-	-	-	-	-	-	-
499	3 315	3 315	-	979	979	-	390	390	-	779	-	779
51	-	-	-	-	-	-	-	-	-	-	-	-
521	-	-	-	-	-	-	-	-	-	-	-	-
522	-	-	-	-	-	-	-	-	-	-	-	-
53	-	-	-	-	-	-	-	-	-	-	-	-
54	-	-	-	-	-	-	-	-	-	-	-	-
62	-	-	-	-	-	-	-	-	-	-	-	-
63	-	-	-	-	-	-	-	-	-	-	-	-
699	-	-	-	-	-	-	-	-	-	-	-	-



AUFGABENBEREICHEN UND AUSGEWAHLTEN AUSGABE-/EINNAHMEARTEN

DM

BERG GEM./GV. 27	ZUSAMMEN 28	BAYERN STAAT 29	GEM./GV. 30	ZUSAMMEN 31	SAARLAND STAAT 32	GEM./GV. 33	STADTST. ZUSAMMEN 34	HAMBURG 35	BREMEN 36	BERLIN (WEST) 37	NR.
MAERKTE UND INLANDSMESSEN 6046											
-	-	-	-	-	-	-	-	-	-	-	110
-	-	-	-	-	-	-	-	-	-	-	111
-	-	-	-	-	-	-	-	-	-	-	112
-	-	-	-	-	-	-	-	-	-	-	113
-	-	-	-	-	-	-	-	-	-	-	114
-	-	-	-	-	-	-	-	-	-	-	121
-	-	-	-	-	-	-	-	-	-	-	122
-	-	-	-	-	-	-	-	-	-	-	123
-	-	-	-	-	-	-	1 320	-	-	1 320	125
-	-	-	-	-	-	-	132	132	-	-	130
-	-	-	-	-	-	-	-	-	-	-	131
-	-	-	-	-	-	-	-	-	-	-	132
-	-	-	-	-	-	-	-	-	-	-	14
-	-	-	-	-	-	-	1 452	132	-	1 320	195
-	-	-	-	-	-	-	-	-	-	-	211
-	-	-	-	-	-	-	-	-	-	-	212
-	-	-	-	-	-	-	2 993	-	-	2 993	213
-	-	-	-	-	-	-	-	-	-	-	22
-	-	-	-	-	-	-	-	-	-	-	23
-	-	-	-	-	-	-	2 993	-	-	2 993	295
-	-	-	-	-	-	-	4 445	132	-	4 313	299
-	-	-	-	-	-	-	-	-	-	-	31
-	-	-	-	-	-	-	-	-	-	-	32
-	-	-	-	-	-	-	-	-	-	-	33
-	-	-	-	-	-	-	-	-	-	-	395
-	-	-	-	-	-	-	4 445	132	-	4 313	399
-	-	-	-	-	-	-	-	-	-	-	43
-	-	-	-	-	-	-	4 445	132	-	4 313	45
-	-	-	-	-	-	-	-	-	-	-	48
-	-	-	-	-	-	-	4 445	132	-	4 313	499
-	-	-	-	-	-	-	-	-	-	-	51
-	52	52	-	-	-	-	8	-	-	8	521
-	-	-	-	-	-	-	-	-	-	-	522
-	-	-	-	-	-	-	-	-	-	-	53
-	-	-	-	-	-	-	-	-	-	-	54
-	162	162	-	-	-	-	-	-	-	-	62
-	-	-	-	-	-	-	-	-	-	-	63
-	214	214	-	-	-	-	8	-	-	8	699
SONSTIGES 6047											
-	-	-	-	-	-	-	-	-	-	-	110
-	-	-	-	-	-	-	-	-	-	-	111
-	-	-	-	-	-	-	-	-	-	-	112
-	-	-	-	-	-	-	-	-	-	-	113
-	-	-	-	-	-	-	-	-	-	-	114
-	-	-	-	-	-	-	-	-	-	-	121
-	-	-	-	-	-	-	-	-	-	-	122
-	-	-	-	-	-	-	-	-	-	-	123
-	624	624	-	29	29	-	1 424	286	585	553	125
-	-	-	-	-	-	-	-	-	-	-	130
-	-	-	-	-	-	-	-	-	-	-	131
-	-	-	-	-	-	-	-	-	-	-	132
-	-	-	-	-	-	-	-	-	-	-	14
-	624	624	-	29	29	-	1 424	286	585	553	195
-	-	-	-	-	-	-	-	-	-	-	211
-	-	-	-	-	-	-	-	-	-	-	212
-	-	-	-	-	-	-	79	-	79	-	213
-	-	-	-	-	-	-	-	-	-	-	22
-	-	-	-	-	-	-	-	-	-	-	23
-	-	-	-	-	-	-	79	-	79	-	295
-	624	624	-	29	29	-	1 503	286	664	553	299
-	-	-	-	-	-	-	-	-	-	-	31
-	-	-	-	-	-	-	-	-	-	-	32
-	-	-	-	-	-	-	-	-	-	-	33
-	-	-	-	-	-	-	-	-	-	-	395
-	624	624	-	29	29	-	1 503	286	664	553	399
-	-	-	-	-	-	-	-	-	-	-	43
-	624	624	-	29	29	-	1 503	286	664	553	45
-	-	-	-	-	-	-	-	-	-	-	48
-	624	624	-	29	29	-	1 503	286	664	553	499
-	-	-	-	-	-	-	-	-	-	-	51
-	-	-	-	-	-	-	-	-	-	-	521
-	-	-	-	-	-	-	-	-	-	-	522
-	-	-	-	-	-	-	-	-	-	-	53
-	-	-	-	-	-	-	-	-	-	-	54
-	-	-	-	-	-	-	-	-	-	-	62
-	-	-	-	-	-	-	-	-	-	-	63
-	-	-	-	-	-	-	-	-	-	-	699

AUSGABEN UND EINNAHMEN DER OEFFENTLICHEN HAUSHALTE 1977 NACH

1 000

NR.	ART DER AUSGABEN / EINNAHMEN	INSGESAMT 1	BUND, LAF, ERP ZUSAMMEN 2	DARUNTER BUND 3	SOZIAL- VERSICHERUNG 4	ZWECK- VERBAENDE 5
<u>6048 FREMDENVERKEHR</u>						
110	PERSONALAUSGABEN	-	-	-	-	-
111	BEAMTENBEZUEGE	-	-	-	-	-
112	ANGESTELLTENVERGUETUNGEN	-	-	-	-	-
113	ARBEITERLOEHNE	-	-	-	-	-
114	SONSTIGE PERSONALAUSGABEN	-	-	-	-	-
121	UNTERHALTUNG VON UNBEWEGLICHEM VERMOEGEN	-	-	-	-	-
122	BEWIRTSCHAFTUNG DER GRUNDSTUECKE	1	-	-	-	-
123	MIETEN UND PACTHEN	-	-	-	-	-
125	UEBRIGER LAUFENDER SACHAUFWAND	44 188	23 919	23 919	-	-
130	BAUMASSNAHMEN	-	-	-	-	-
131	ERWERB VON UNBEWEGLICHEN SACHEN	-	-	-	-	-
132	ERWERB VON BEWEGLICHEN SACHEN	209	-	-	-	-
14	ERWERB VON BETEILIGUNGEN	-	-	-	-	-
195	UNMITTELBARE AUSGABEN (OHNE ZAHLUNGEN AN ANDERE BEREICHE)	44 398	23 919	23 919	-	-
211	RENTEN, UNTERSTUETZUNGEN U.AE.	-	-	-	-	-
212	LAUFENDE ZUSCHUESSE AN SOZIALE ODER AEHNLICHE EINRICHTUNGEN	-	-	-	-	-
213	UEBRIGE LAUFENDE ZUSCHUESSE	2 104	-	-	-	-
22	VERMOEGENSUEBERTRAGUNGEN AN ANDERE BEREICHE	3 171	-	-	-	-
23	DARLEHEN AN ANDERE BEREICHE	44 644	42 519	-	-	-
295	ZAHLUNGEN AN ANDERE BEREICHE	49 919	42 519	-	-	-
299	UNMITTELBARE AUSGABEN	94 317	66 438	23 919	-	-
31	LFD.ZUWEISUNGEN UND ERSTATTUNGEN AN OEFFENTLICHEN BEREICH	-	-	-	-	-
32	VERMOEGENSUEBERTRAGUNGEN AN OEFFENTLICHEN BEREICH	22 973	-	-	-	-
33	DARLEHEN AN OEFFENTLICHEN BEREICH	-	-	-	-	-
395	ZAHLUNGEN AN OEFFENTLICHEN BEREICH	22 973	-	-	-	-
399	BRUTTOAUSGABEN	117 290	66 438	23 919	-	-
43	ABZUEGL. ZAHLUNGEN VON GLEICHER EBENE	-	-	-	-	-
45	GESAMTAUSGABEN (OHNE BESONDERE FINANZIERUNGSVORGAENGE)	117 290	66 438	23 919	-	-
48	ABZUEGL. ZAHLUNGEN VON ANDERER EBENE	-	-	-	-	-
499	NETTOAUSGABEN	117 290	66 438	23 919	-	-
51	EINNAHMEN AUS WIRTSCHAFTLICHER TAETIGKEIT	-	-	-	-	-
521	GEBUEHREN, SONSTIGE ENTGELTE	-	-	-	-	-
522	UEBRIGE LAUFENDE EINNAHMEN	226	-	-	-	-
53	VERAEUSSERUNG VON SACHVERMOEGEN	-	-	-	-	-
54	VERAEUSSERUNG VON BETEILIGUNGEN	-	-	-	-	-
62	LAUFENDE ZUSCHUESSE VON ANDEREN BEREICHEN	31	-	-	-	-
63	UEBRIGE EINNAHMEN	-	-	-	-	-
699	UNMITTELBARE EINNAHMEN	257	-	-	-	-
<u>6049 GELD- UND VERSICHERUNGSWESEN</u>						
110	PERSONALAUSGABEN	21 130	21 130	21 130	-	-
111	BEAMTENBEZUEGE	11 578	11 578	11 578	-	-
112	ANGESTELLTENVERGUETUNGEN	8 734	8 734	8 734	-	-
113	ARBEITERLOEHNE	655	655	655	-	-
114	SONSTIGE PERSONALAUSGABEN	163	163	163	-	-
121	UNTERHALTUNG VON UNBEWEGLICHEM VERMOEGEN	241	241	241	-	-
122	BEWIRTSCHAFTUNG DER GRUNDSTUECKE	548	548	548	-	-
123	MIETEN UND PACTHEN	423	423	423	-	-
125	UEBRIGER LAUFENDER SACHAUFWAND	1 917	1 917	1 917	-	-
130	BAUMASSNAHMEN	-	-	-	-	-
131	ERWERB VON UNBEWEGLICHEN SACHEN	-	-	-	-	-
132	ERWERB VON BEWEGLICHEN SACHEN	160	160	160	-	-
14	ERWERB VON BETEILIGUNGEN	-	-	-	-	-
195	UNMITTELBARE AUSGABEN (OHNE ZAHLUNGEN AN ANDERE BEREICHE)	24 419	24 419	24 419	-	-
211	RENTEN, UNTERSTUETZUNGEN U.AE.	-	-	-	-	-
212	LAUFENDE ZUSCHUESSE AN SOZIALE ODER AEHNLICHE EINRICHTUNGEN	-	-	-	-	-
213	UEBRIGE LAUFENDE ZUSCHUESSE	-	-	-	-	-
22	VERMOEGENSUEBERTRAGUNGEN AN ANDERE BEREICHE	-	-	-	-	-
23	DARLEHEN AN ANDERE BEREICHE	-	-	-	-	-
295	ZAHLUNGEN AN ANDERE BEREICHE	-	-	-	-	-
299	UNMITTELBARE AUSGABEN	24 419	24 419	24 419	-	-
31	LFD.ZUWEISUNGEN UND ERSTATTUNGEN AN OEFFENTLICHEN BEREICH	-	-	-	-	-
32	VERMOEGENSUEBERTRAGUNGEN AN OEFFENTLICHEN BEREICH	-	-	-	-	-
33	DARLEHEN AN OEFFENTLICHEN BEREICH	-	-	-	-	-
395	ZAHLUNGEN AN OEFFENTLICHEN BEREICH	-	-	-	-	-
399	BRUTTOAUSGABEN	24 419	24 419	24 419	-	-
43	ABZUEGL. ZAHLUNGEN VON GLEICHER EBENE	-	-	-	-	-
45	GESAMTAUSGABEN (OHNE BESONDERE FINANZIERUNGSVORGAENGE)	24 419	24 419	24 419	-	-
48	ABZUEGL. ZAHLUNGEN VON ANDERER EBENE	-	-	-	-	-
499	NETTOAUSGABEN	24 419	24 419	24 419	-	-
51	EINNAHMEN AUS WIRTSCHAFTLICHER TAETIGKEIT	3	3	3	-	-
521	GEBUEHREN, SONSTIGE ENTGELTE	199	199	199	-	-
522	UEBRIGE LAUFENDE EINNAHMEN	22 860	22 804	22 804	-	-
53	VERAEUSSERUNG VON SACHVERMOEGEN	-	-	-	-	-
54	VERAEUSSERUNG VON BETEILIGUNGEN	-	-	-	-	-
62	LAUFENDE ZUSCHUESSE VON ANDEREN BEREICHEN	152	152	152	-	-
63	UEBRIGE EINNAHMEN	1 680	-	-	-	-
699	UNMITTELBARE EINNAHMEN	24 894	23 158	23 158	-	-

AUFGABENBEREICHEN UND AUSGEWAHLTEN AUSGABE-/EINNAHMEARTEN

DM

ORGANISAT.O. ERWERBSCHAR. 6	LAENDER (EINSCHL. STADTSTAATEN)			SCHLESWIG-HOLSTEIN			NIEDERSACHSEN			NR.
	ZUSAMMEN 7	STAAT 8	GEM. /GV. 9	ZUSAMMEN 10	STAAT 11	GEM. /GV. 12	ZUSAMMEN 13	STAAT 14	GEM. /GV. 15	
										<u>FREMDEVERKEHR 6048</u>
-	-	-	-	-	-	-	-	-	-	110
-	-	-	-	-	-	-	-	-	-	111
-	-	-	-	-	-	-	-	-	-	112
-	-	-	-	-	-	-	-	-	-	113
-	-	-	-	-	-	-	-	-	-	114
-	-	-	-	-	-	-	-	-	-	121
-	1	1	-	-	-	-	-	-	-	122
-	20 269	20 269	-	1 570	1 570	-	2 223	2 223	-	123
-	-	-	-	-	-	-	-	-	-	125
-	-	-	-	-	-	-	-	-	-	130
-	209	209	-	-	-	-	-	-	-	131
-	-	-	-	-	-	-	-	-	-	132
-	-	-	-	-	-	-	-	-	-	14
-	20 479	20 479	-	1 570	1 570	-	2 223	2 223	-	195
-	-	-	-	-	-	-	-	-	-	211
-	-	-	-	-	-	-	-	-	-	212
-	2 104	2 104	-	58	58	-	-	-	-	213
-	3 171	3 171	-	411	411	-	445	445	-	22
-	2 125	2 125	-	-	-	-	-	-	-	23
-	7 400	7 400	-	469	469	-	445	445	-	295
-	27 879	27 879	-	2 039	2 039	-	2 668	2 668	-	299
-	-	-	-	-	-	-	-	-	-	31
-	22 973	22 973	-	-	-	-	1 668	1 668	-	32
-	-	-	-	-	-	-	-	-	-	33
-	22 973	22 973	-	-	-	-	1 668	1 668	-	395
-	50 852	50 852	-	2 039	2 039	-	4 336	4 336	-	399
-	-	-	-	-	-	-	-	-	-	43
-	50 852	50 852	-	2 039	2 039	-	4 336	4 336	-	45
-	-	-	-	-	-	-	-	-	-	48
-	50 852	50 852	-	2 039	2 039	-	4 336	4 336	-	499
-	-	-	-	-	-	-	-	-	-	51
-	-	-	-	-	-	-	-	-	-	521
-	226	226	-	-	-	-	-	-	-	522
-	-	-	-	-	-	-	-	-	-	53
-	-	-	-	-	-	-	-	-	-	54
-	31	31	-	-	-	-	-	-	-	62
-	-	-	-	-	-	-	-	-	-	63
-	257	257	-	-	-	-	-	-	-	699
										<u>GELD- UND VERSICHERUNGSWESEN 6049</u>
-	-	-	-	-	-	-	-	-	-	110
-	-	-	-	-	-	-	-	-	-	111
-	-	-	-	-	-	-	-	-	-	112
-	-	-	-	-	-	-	-	-	-	113
-	-	-	-	-	-	-	-	-	-	114
-	-	-	-	-	-	-	-	-	-	121
-	-	-	-	-	-	-	-	-	-	122
-	-	-	-	-	-	-	-	-	-	123
-	-	-	-	-	-	-	-	-	-	125
-	-	-	-	-	-	-	-	-	-	130
-	-	-	-	-	-	-	-	-	-	131
-	-	-	-	-	-	-	-	-	-	132
-	-	-	-	-	-	-	-	-	-	14
-	-	-	-	-	-	-	-	-	-	195
-	-	-	-	-	-	-	-	-	-	211
-	-	-	-	-	-	-	-	-	-	212
-	-	-	-	-	-	-	-	-	-	213
-	-	-	-	-	-	-	-	-	-	22
-	-	-	-	-	-	-	-	-	-	23
-	-	-	-	-	-	-	-	-	-	295
-	-	-	-	-	-	-	-	-	-	299
-	-	-	-	-	-	-	-	-	-	31
-	-	-	-	-	-	-	-	-	-	32
-	-	-	-	-	-	-	-	-	-	33
-	-	-	-	-	-	-	-	-	-	395
-	-	-	-	-	-	-	-	-	-	399
-	-	-	-	-	-	-	-	-	-	43
-	-	-	-	-	-	-	-	-	-	45
-	-	-	-	-	-	-	-	-	-	48
-	-	-	-	-	-	-	-	-	-	499
-	-	-	-	-	-	-	-	-	-	51
-	-	-	-	-	-	-	-	-	-	521
-	56	56	-	-	-	-	-	-	-	522
-	-	-	-	-	-	-	-	-	-	53
-	-	-	-	-	-	-	-	-	-	54
-	1 680	1 680	-	-	-	-	-	-	-	62
-	-	-	-	-	-	-	-	-	-	63
-	1 736	1 736	-	-	-	-	-	-	-	699

AUSGABEN UND EINKÜNFEN DER OEFFENTLICHEN HAUSHALTE 1977 NACH

1 000

NR.	NORDRHEIN-WESTFALEN			ZUSAMMEN 19	HESSEN STAAT 20	GEM./GV. 21	RHEINLAND-PFALZ			ZUSAMMEN 25	BADEN-WÜRTTEMBERG STAAT 26
	ZUSAMMEN 16	STAAT 17	GEM./GV. 18				ZUSAMMEN 22	STAAT 23	GEM./GV. 24		
<b>6048 FREMDENVERKEHR</b>											
110	-	-	-	-	-	-	-	-	-	-	-
111	-	-	-	-	-	-	-	-	-	-	-
112	-	-	-	-	-	-	-	-	-	-	-
113	-	-	-	-	-	-	-	-	-	-	-
114	-	-	-	-	-	-	-	-	-	-	-
121	-	-	-	-	-	-	-	-	-	-	-
122	-	-	-	-	-	-	-	-	-	-	-
123	-	-	-	-	-	-	-	-	-	-	-
125	1 500	1 500	-	1 750	1 750	-	957	957	-	2 682	2 682
130	-	-	-	-	-	-	-	-	-	-	-
131	-	-	-	-	-	-	-	-	-	-	-
132	-	-	-	-	-	-	-	-	-	-	-
14	-	-	-	-	-	-	-	-	-	-	-
195	1 500	1 500	-	1 750	1 750	-	957	957	-	2 682	2 682
211	-	-	-	-	-	-	-	-	-	-	-
212	-	-	-	-	-	-	-	-	-	-	-
213	-	-	-	19	19	-	2 027	2 027	-	-	-
22	-	-	-	1 268	1 268	-	56	56	-	924	924
23	-	-	-	-	-	-	-	-	-	-	-
295	-	-	-	1 287	1 287	-	2 083	2 083	-	924	924
299	1 500	1 500	-	3 037	3 037	-	3 040	3 040	-	3 606	3 606
31	-	-	-	-	-	-	-	-	-	-	-
32	-	-	-	1 360	1 360	-	-	-	-	16 791	16 791
33	-	-	-	-	-	-	-	-	-	-	-
395	-	-	-	1 360	1 360	-	-	-	-	16 791	16 791
399	1 500	1 500	-	4 397	4 397	-	3 040	3 040	-	20 397	20 397
43	-	-	-	-	-	-	-	-	-	-	-
45	1 500	1 500	-	4 397	4 397	-	3 040	3 040	-	20 397	20 397
48	-	-	-	-	-	-	-	-	-	-	-
499	1 500	1 500	-	4 397	4 397	-	3 040	3 040	-	20 397	20 397
51	-	-	-	-	-	-	-	-	-	-	-
521	-	-	-	-	-	-	-	-	-	-	-
522	-	-	-	-	-	-	-	-	-	-	-
53	-	-	-	-	-	-	-	-	-	-	-
54	-	-	-	-	-	-	-	-	-	-	-
62	-	-	-	-	-	-	-	-	-	-	-
63	-	-	-	-	-	-	-	-	-	-	-
699	-	-	-	-	-	-	-	-	-	-	-
<b>6049 GELD- UND VERSICHERUNGSWESEN</b>											
110	-	-	-	-	-	-	-	-	-	-	-
111	-	-	-	-	-	-	-	-	-	-	-
112	-	-	-	-	-	-	-	-	-	-	-
113	-	-	-	-	-	-	-	-	-	-	-
114	-	-	-	-	-	-	-	-	-	-	-
121	-	-	-	-	-	-	-	-	-	-	-
122	-	-	-	-	-	-	-	-	-	-	-
123	-	-	-	-	-	-	-	-	-	-	-
130	-	-	-	-	-	-	-	-	-	-	-
131	-	-	-	-	-	-	-	-	-	-	-
132	-	-	-	-	-	-	-	-	-	-	-
14	-	-	-	-	-	-	-	-	-	-	-
195	-	-	-	-	-	-	-	-	-	-	-
211	-	-	-	-	-	-	-	-	-	-	-
212	-	-	-	-	-	-	-	-	-	-	-
213	-	-	-	-	-	-	-	-	-	-	-
22	-	-	-	-	-	-	-	-	-	-	-
23	-	-	-	-	-	-	-	-	-	-	-
295	-	-	-	-	-	-	-	-	-	-	-
299	-	-	-	-	-	-	-	-	-	-	-
31	-	-	-	-	-	-	-	-	-	-	-
32	-	-	-	-	-	-	-	-	-	-	-
33	-	-	-	-	-	-	-	-	-	-	-
395	-	-	-	-	-	-	-	-	-	-	-
399	-	-	-	-	-	-	-	-	-	-	-
43	-	-	-	-	-	-	-	-	-	-	-
45	-	-	-	-	-	-	-	-	-	-	-
48	-	-	-	-	-	-	-	-	-	-	-
499	-	-	-	-	-	-	-	-	-	-	-
51	-	-	-	-	-	-	-	-	-	-	-
521	-	-	-	-	-	-	-	-	-	-	-
522	-	-	-	-	-	-	56	56	-	-	-
53	-	-	-	-	-	-	-	-	-	-	-
54	-	-	-	-	-	-	-	-	-	-	-
62	-	-	-	-	-	-	-	-	-	-	-
63	-	-	-	-	-	-	1 680	1 680	-	-	-
699	-	-	-	-	-	-	1 736	1 736	-	-	-

AUFGABENBEREICHEN UND AUSGEWAHLTEN AUSGABE-/EINNAHMEARTEN

DM

BERG GEM./GV. 27	ZUSAMMEN 28	BAYERN STAAT 29	GEM./GV. 30	ZUSAMMEN 31	SAARLAND STAAT 32	GEM./GV. 33	STADTST. ZUSAMMEN 34	HAMBURG 35	BREMEN 36	BERLIN (WEST) 37	NR.
FREMDENVERKEHR 6048											
-	-	-	-	-	-	-	-	-	-	-	110
-	-	-	-	-	-	-	-	-	-	-	111
-	-	-	-	-	-	-	-	-	-	-	112
-	-	-	-	-	-	-	-	-	-	-	113
-	-	-	-	-	-	-	-	-	-	-	114
-	-	-	-	-	-	-	-	-	-	-	121
-	-	-	-	-	-	-	1	-	1	-	122
-	6 180	6 180	-	48	48	-	3 359	-	798	2 561	123
-	-	-	-	-	-	-	-	-	-	-	125
-	-	-	-	-	-	-	-	-	-	-	130
-	-	-	-	-	-	-	209	209	-	-	131
-	-	-	-	-	-	-	-	-	-	-	132
-	-	-	-	-	-	-	-	-	-	-	14
-	6 180	6 180	-	48	48	-	3 569	209	799	2 561	195
-	-	-	-	-	-	-	-	-	-	-	211
-	-	-	-	-	-	-	-	-	-	-	212
-	67	67	-	-	-	-	-	-	-	-	213
-	2 125	2 125	-	-	-	-	-	-	-	-	22
-	-	-	-	-	-	-	-	-	-	-	23
-	2 192	2 192	-	-	-	-	-	-	-	-	295
-	8 372	8 372	-	48	48	-	3 569	209	799	2 561	299
-	-	-	-	-	-	-	-	-	-	-	31
-	3 154	3 154	-	-	-	-	-	-	-	-	32
-	-	-	-	-	-	-	-	-	-	-	33
-	3 154	3 154	-	-	-	-	-	-	-	-	395
-	11 526	11 526	-	48	48	-	3 569	209	799	2 561	399
-	-	-	-	-	-	-	-	-	-	-	43
-	11 526	11 526	-	48	48	-	3 569	209	799	2 561	45
-	-	-	-	-	-	-	-	-	-	-	48
-	11 526	11 526	-	48	48	-	3 569	209	799	2 561	499
-	-	-	-	-	-	-	-	-	-	-	51
-	-	-	-	-	-	-	-	-	-	-	521
-	226	226	-	-	-	-	-	-	-	-	522
-	-	-	-	-	-	-	-	-	-	-	53
-	-	-	-	-	-	-	-	-	-	-	54
-	-	-	-	-	-	-	31	-	31	-	62
-	-	-	-	-	-	-	-	-	-	-	63
-	226	226	-	-	-	-	31	-	31	-	699
GELD- UND VERSICHERUNGSWESEN 6049											
-	-	-	-	-	-	-	-	-	-	-	110
-	-	-	-	-	-	-	-	-	-	-	111
-	-	-	-	-	-	-	-	-	-	-	112
-	-	-	-	-	-	-	-	-	-	-	113
-	-	-	-	-	-	-	-	-	-	-	114
-	-	-	-	-	-	-	-	-	-	-	121
-	-	-	-	-	-	-	-	-	-	-	122
-	-	-	-	-	-	-	-	-	-	-	123
-	-	-	-	-	-	-	-	-	-	-	125
-	-	-	-	-	-	-	-	-	-	-	130
-	-	-	-	-	-	-	-	-	-	-	131
-	-	-	-	-	-	-	-	-	-	-	132
-	-	-	-	-	-	-	-	-	-	-	14
-	-	-	-	-	-	-	-	-	-	-	195
-	-	-	-	-	-	-	-	-	-	-	211
-	-	-	-	-	-	-	-	-	-	-	212
-	-	-	-	-	-	-	-	-	-	-	213
-	-	-	-	-	-	-	-	-	-	-	22
-	-	-	-	-	-	-	-	-	-	-	23
-	-	-	-	-	-	-	-	-	-	-	295
-	-	-	-	-	-	-	-	-	-	-	299
-	-	-	-	-	-	-	-	-	-	-	31
-	-	-	-	-	-	-	-	-	-	-	32
-	-	-	-	-	-	-	-	-	-	-	33
-	-	-	-	-	-	-	-	-	-	-	395
-	-	-	-	-	-	-	-	-	-	-	399
-	-	-	-	-	-	-	-	-	-	-	43
-	-	-	-	-	-	-	-	-	-	-	45
-	-	-	-	-	-	-	-	-	-	-	48
-	-	-	-	-	-	-	-	-	-	-	499
-	-	-	-	-	-	-	-	-	-	-	51
-	-	-	-	-	-	-	-	-	-	-	521
-	-	-	-	-	-	-	-	-	-	-	522
-	-	-	-	-	-	-	-	-	-	-	53
-	-	-	-	-	-	-	-	-	-	-	54
-	-	-	-	-	-	-	-	-	-	-	62
-	-	-	-	-	-	-	-	-	-	-	63
-	-	-	-	-	-	-	-	-	-	-	699

AUSGABEN UND EINKÜNFEN DER OEFFENTLICHEN HAUSHALTE 1977 NACH

1 000

NR.	ART DER AUSGABEN / EINKÜNFEN	INSGESAMT 1	BUND, LAF, ERP ZUSAMMEN 2	DARUNTER BUND 3	SOZIAL- VERSICHERUNG 4	ZWECK- VERBAENDN. 5
<u>6050 BANKEN UND SONSTIGE KREDITINSTITUTE</u>						
110	PERSONALAUSGABEN	8 852	8 852	8 852	-	-
111	BEAMTENBEZUEGE	4 561	4 561	4 561	-	-
112	ANGESTELLTENVERGUETUNGEN	4 050	4 050	4 050	-	-
113	ARBEITERLOEHNE	147	147	147	-	-
114	SONSTIGE PERSONALAUSGABEN	94	94	94	-	-
121	UNTERHALTUNG VON UNBEWEGLICHEM VERMOEGEN	82	82	82	-	-
122	BEWIRTSCHAFTUNG DER GRUNDSTUECKE	331	331	331	-	-
123	MIETEN UND PACTEN	407	407	407	-	-
125	UEBRIGER LAUFENDER SACHAUFWAND	959	959	959	-	-
130	BAUMMASSNAHMEN	-	-	-	-	-
131	ERWERB VON UNBEWEGLICHEN SACHEN	-	-	-	-	-
132	ERWERB VON BEWEGLICHEN SACHEN	101	101	101	-	-
14	ERWERB VON BETEILIGUNGEN	-	-	-	-	-
195	UNMITTELBARE AUSGABEN (OHNE ZAHLUNGEN AN ANDERE BEREICHE)	10 732	10 732	10 732	-	-
211	RENTEN, UNTERSTUETZUNGEN U.AE.	-	-	-	-	-
212	LAUFENDE ZUSCHUESSE AN SOZIALE ODER AEHNLICHE EINRICHTUNGEN	-	-	-	-	-
213	UEBRIGE LAUFENDE ZUSCHUESSE	-	-	-	-	-
22	VERMOEGENSUEBERTRAGUNGEN AN ANDERE BEREICHE	-	-	-	-	-
23	DARLEHEN AN ANDERE BEREICHE	-	-	-	-	-
295	ZAHLUNGEN AN ANDERE BEREICHE	-	-	-	-	-
299	UNMITTELBARE AUSGABEN	10 732	10 732	10 732	-	-
31	LFD.ZUWEISUNGEN UND ERSTATTUNGEN AN OEFFENTLICHEN BEREICH	-	-	-	-	-
32	VERMOEGENSUEBERTRAGUNGEN AN OEFFENTLICHEN BEREICH	-	-	-	-	-
33	DARLEHEN AN OEFFENTLICHEN BEREICH	-	-	-	-	-
395	ZAHLUNGEN AN OEFFENTLICHEN BEREICH	-	-	-	-	-
399	BRUTTOAUSGABEN	10 732	10 732	10 732	-	-
43	ABZUEGL. ZAHLUNGEN VON GLEICHER EBENE	-	-	-	-	-
45	GESAMTAUSGABEN (OHNE BESONDERE FINANZIERUNGSVORGAENGE)	10 732	10 732	10 732	-	-
48	ABZUEGL. ZAHLUNGEN VON ANDERER EBENE	-	-	-	-	-
499	NETTOAUSGABEN	10 732	10 732	10 732	-	-
51	EINKÜNFEN AUS WIRTSCHAFTLICHER TAETIGKEIT	-	-	-	-	-
521	GEBUEHREN, SONSTIGE ENTGELTE	199	199	199	-	-
522	UEBRIGE LAUFENDE EINKÜNFEN	8 794	8 738	8 738	-	-
53	VERAEUSSERUNG VON SACHVERMOEGEN	-	-	-	-	-
54	VERAEUSSERUNG VON BETEILIGUNGEN	-	-	-	-	-
62	LAUFENDE ZUSCHUESSE VON ANDEREN BEREICHEN	96	96	96	-	-
63	UEBRIGE EINKÜNFEN	1 680	-	-	-	-
699	UNMITTELBARE EINKÜNFEN	10 769	9 033	9 033	-	-
<u>6051 VERSICHERUNGEN</u>						
110	PERSONALAUSGABEN	12 278	12 278	12 278	-	-
111	BEAMTENBEZUEGE	7 017	7 017	7 017	-	-
112	ANGESTELLTENVERGUETUNGEN	4 684	4 684	4 684	-	-
113	ARBEITERLOEHNE	508	508	508	-	-
114	SONSTIGE PERSONALAUSGABEN	69	69	69	-	-
121	UNTERHALTUNG VON UNBEWEGLICHEM VERMOEGEN	159	159	159	-	-
122	BEWIRTSCHAFTUNG DER GRUNDSTUECKE	217	217	217	-	-
123	MIETEN UND PACTEN	16	16	16	-	-
125	UEBRIGER LAUFENDER SACHAUFWAND	958	958	958	-	-
130	BAUMMASSNAHMEN	-	-	-	-	-
131	ERWERB VON UNBEWEGLICHEN SACHEN	-	-	-	-	-
132	ERWERB VON BEWEGLICHEN SACHEN	59	59	59	-	-
14	ERWERB VON BETEILIGUNGEN	-	-	-	-	-
195	UNMITTELBARE AUSGABEN (OHNE ZAHLUNGEN AN ANDERE BEREICHE)	13 687	13 687	13 687	-	-
211	RENTEN, UNTERSTUETZUNGEN U.AE.	-	-	-	-	-
212	LAUFENDE ZUSCHUESSE AN SOZIALE ODER AEHNLICHE EINRICHTUNGEN	-	-	-	-	-
213	UEBRIGE LAUFENDE ZUSCHUESSE	-	-	-	-	-
22	VERMOEGENSUEBERTRAGUNGEN AN ANDERE BEREICHE	-	-	-	-	-
23	DARLEHEN AN ANDERE BEREICHE	-	-	-	-	-
295	ZAHLUNGEN AN ANDERE BEREICHE	-	-	-	-	-
299	UNMITTELBARE AUSGABEN	13 687	13 687	13 687	-	-
31	LFD.ZUWEISUNGEN UND ERSTATTUNGEN AN OEFFENTLICHEN BEREICH	-	-	-	-	-
32	VERMOEGENSUEBERTRAGUNGEN AN OEFFENTLICHEN BEREICH	-	-	-	-	-
33	DARLEHEN AN OEFFENTLICHEN BEREICH	-	-	-	-	-
395	ZAHLUNGEN AN OEFFENTLICHEN BEREICH	-	-	-	-	-
399	BRUTTOAUSGABEN	13 687	13 687	13 687	-	-
43	ABZUEGL. ZAHLUNGEN VON GLEICHER EBENE	-	-	-	-	-
45	GESAMTAUSGABEN (OHNE BESONDERE FINANZIERUNGSVORGAENGE)	13 687	13 687	13 687	-	-
48	ABZUEGL. ZAHLUNGEN VON ANDERER EBENE	-	-	-	-	-
499	NETTOAUSGABEN	13 687	13 687	13 687	-	-
51	EINKÜNFEN AUS WIRTSCHAFTLICHER TAETIGKEIT	3	3	3	-	-
521	GEBUEHREN, SONSTIGE ENTGELTE	-	-	-	-	-
522	UEBRIGE LAUFENDE EINKÜNFEN	14 066	14 066	14 066	-	-
53	VERAEUSSERUNG VON SACHVERMOEGEN	-	-	-	-	-
54	VERAEUSSERUNG VON BETEILIGUNGEN	-	-	-	-	-
62	LAUFENDE ZUSCHUESSE VON ANDEREN BEREICHEN	56	56	56	-	-
63	UEBRIGE EINKÜNFEN	-	-	-	-	-
699	UNMITTELBARE EINKÜNFEN	14 125	14 125	14 125	-	-

AUFGABENBEREICHEN UND AUSGEWAHLTEN AUSGABE-/EINNAHMEARTEN

DM

ORGANISAT.O. ERWERBSCHAR.	LAENDER (EINSCHL. STADTSTAATEN)			SCHLESWIG-HOLSTEIN			NIEDERSACHSEN			NR.
	ZUSAMMEN	STAAT	GEM. /GV.	ZUSAMMEN	STAAT	GEM. /GV.	ZUSAMMEN	STAAT	GEM. /GV.	
6	7	8	9	10	11	12	13	14	15	
<b>BANKEN UND SONSTIGE KREDITINSTITUTE 6050</b>										
-	-	-	-	-	-	-	-	-	-	110
-	-	-	-	-	-	-	-	-	-	111
-	-	-	-	-	-	-	-	-	-	112
-	-	-	-	-	-	-	-	-	-	113
-	-	-	-	-	-	-	-	-	-	114
-	-	-	-	-	-	-	-	-	-	121
-	-	-	-	-	-	-	-	-	-	122
-	-	-	-	-	-	-	-	-	-	123
-	-	-	-	-	-	-	-	-	-	125
-	-	-	-	-	-	-	-	-	-	130
-	-	-	-	-	-	-	-	-	-	131
-	-	-	-	-	-	-	-	-	-	132
-	-	-	-	-	-	-	-	-	-	14
-	-	-	-	-	-	-	-	-	-	195
-	-	-	-	-	-	-	-	-	-	211
-	-	-	-	-	-	-	-	-	-	212
-	-	-	-	-	-	-	-	-	-	213
-	-	-	-	-	-	-	-	-	-	22
-	-	-	-	-	-	-	-	-	-	23
-	-	-	-	-	-	-	-	-	-	295
-	-	-	-	-	-	-	-	-	-	299
-	-	-	-	-	-	-	-	-	-	31
-	-	-	-	-	-	-	-	-	-	32
-	-	-	-	-	-	-	-	-	-	33
-	-	-	-	-	-	-	-	-	-	395
-	-	-	-	-	-	-	-	-	-	399
-	-	-	-	-	-	-	-	-	-	43
-	-	-	-	-	-	-	-	-	-	45
-	-	-	-	-	-	-	-	-	-	48
-	-	-	-	-	-	-	-	-	-	499
-	-	-	-	-	-	-	-	-	-	51
-	56	56	-	-	-	-	-	-	-	521
-	-	-	-	-	-	-	-	-	-	522
-	-	-	-	-	-	-	-	-	-	53
-	-	-	-	-	-	-	-	-	-	54
-	1 680	1 680	-	-	-	-	-	-	-	62
-	-	-	-	-	-	-	-	-	-	63
-	1 736	1 736	-	-	-	-	-	-	-	699
<b>VERSICHERUNGEN 6051</b>										
-	-	-	-	-	-	-	-	-	-	110
-	-	-	-	-	-	-	-	-	-	111
-	-	-	-	-	-	-	-	-	-	112
-	-	-	-	-	-	-	-	-	-	113
-	-	-	-	-	-	-	-	-	-	114
-	-	-	-	-	-	-	-	-	-	121
-	-	-	-	-	-	-	-	-	-	122
-	-	-	-	-	-	-	-	-	-	123
-	-	-	-	-	-	-	-	-	-	125
-	-	-	-	-	-	-	-	-	-	130
-	-	-	-	-	-	-	-	-	-	131
-	-	-	-	-	-	-	-	-	-	132
-	-	-	-	-	-	-	-	-	-	14
-	-	-	-	-	-	-	-	-	-	195
-	-	-	-	-	-	-	-	-	-	211
-	-	-	-	-	-	-	-	-	-	212
-	-	-	-	-	-	-	-	-	-	213
-	-	-	-	-	-	-	-	-	-	22
-	-	-	-	-	-	-	-	-	-	23
-	-	-	-	-	-	-	-	-	-	295
-	-	-	-	-	-	-	-	-	-	299
-	-	-	-	-	-	-	-	-	-	31
-	-	-	-	-	-	-	-	-	-	32
-	-	-	-	-	-	-	-	-	-	33
-	-	-	-	-	-	-	-	-	-	395
-	-	-	-	-	-	-	-	-	-	399
-	-	-	-	-	-	-	-	-	-	43
-	-	-	-	-	-	-	-	-	-	45
-	-	-	-	-	-	-	-	-	-	48
-	-	-	-	-	-	-	-	-	-	499
-	-	-	-	-	-	-	-	-	-	51
-	-	-	-	-	-	-	-	-	-	521
-	-	-	-	-	-	-	-	-	-	522
-	-	-	-	-	-	-	-	-	-	53
-	-	-	-	-	-	-	-	-	-	54
-	-	-	-	-	-	-	-	-	-	62
-	-	-	-	-	-	-	-	-	-	63
-	-	-	-	-	-	-	-	-	-	699

AUSGABEN UND EINNAHMEN DER OEFFENTLICHEN HAUSHALTE 1977 NACH

1 000

NR.	NORDRHEIN-WESTFALEN			ZUSAMMEN 19	HESSEN STAAT 20	GEM./GV. 21	RHEINLAND-PFALZ			BADEN-WUERTTEM	
	ZUSAMMEN 16	STAAT 17	GEM./GV. 18				ZUSAMMEN 22	STAAT 23	GEM./GV. 24	ZUSAMMEN 25	STAAT 26
<b>6050 BANKEN UND SONSTIGE KREDITINSTITUTE</b>											
110	-	-	-	-	-	-	-	-	-	-	-
111	-	-	-	-	-	-	-	-	-	-	-
112	-	-	-	-	-	-	-	-	-	-	-
113	-	-	-	-	-	-	-	-	-	-	-
114	-	-	-	-	-	-	-	-	-	-	-
121	-	-	-	-	-	-	-	-	-	-	-
122	-	-	-	-	-	-	-	-	-	-	-
123	-	-	-	-	-	-	-	-	-	-	-
125	-	-	-	-	-	-	-	-	-	-	-
130	-	-	-	-	-	-	-	-	-	-	-
131	-	-	-	-	-	-	-	-	-	-	-
132	-	-	-	-	-	-	-	-	-	-	-
14	-	-	-	-	-	-	-	-	-	-	-
195	-	-	-	-	-	-	-	-	-	-	-
211	-	-	-	-	-	-	-	-	-	-	-
212	-	-	-	-	-	-	-	-	-	-	-
213	-	-	-	-	-	-	-	-	-	-	-
22	-	-	-	-	-	-	-	-	-	-	-
23	-	-	-	-	-	-	-	-	-	-	-
295	-	-	-	-	-	-	-	-	-	-	-
299	-	-	-	-	-	-	-	-	-	-	-
31	-	-	-	-	-	-	-	-	-	-	-
32	-	-	-	-	-	-	-	-	-	-	-
33	-	-	-	-	-	-	-	-	-	-	-
395	-	-	-	-	-	-	-	-	-	-	-
399	-	-	-	-	-	-	-	-	-	-	-
43	-	-	-	-	-	-	-	-	-	-	-
45	-	-	-	-	-	-	-	-	-	-	-
48	-	-	-	-	-	-	-	-	-	-	-
499	-	-	-	-	-	-	-	-	-	-	-
51	-	-	-	-	-	-	-	-	-	-	-
521	-	-	-	-	-	-	-	-	-	-	-
522	-	-	-	-	-	-	56	56	-	-	-
53	-	-	-	-	-	-	-	-	-	-	-
54	-	-	-	-	-	-	-	-	-	-	-
62	-	-	-	-	-	-	-	-	-	-	-
63	-	-	-	-	-	-	1 680	1 680	-	-	-
699	-	-	-	-	-	-	1 736	1 736	-	-	-
<b>6051 VERSICHERUNGEN</b>											
110	-	-	-	-	-	-	-	-	-	-	-
111	-	-	-	-	-	-	-	-	-	-	-
112	-	-	-	-	-	-	-	-	-	-	-
113	-	-	-	-	-	-	-	-	-	-	-
114	-	-	-	-	-	-	-	-	-	-	-
121	-	-	-	-	-	-	-	-	-	-	-
122	-	-	-	-	-	-	-	-	-	-	-
123	-	-	-	-	-	-	-	-	-	-	-
125	-	-	-	-	-	-	-	-	-	-	-
130	-	-	-	-	-	-	-	-	-	-	-
131	-	-	-	-	-	-	-	-	-	-	-
132	-	-	-	-	-	-	-	-	-	-	-
14	-	-	-	-	-	-	-	-	-	-	-
195	-	-	-	-	-	-	-	-	-	-	-
211	-	-	-	-	-	-	-	-	-	-	-
212	-	-	-	-	-	-	-	-	-	-	-
213	-	-	-	-	-	-	-	-	-	-	-
22	-	-	-	-	-	-	-	-	-	-	-
23	-	-	-	-	-	-	-	-	-	-	-
295	-	-	-	-	-	-	-	-	-	-	-
299	-	-	-	-	-	-	-	-	-	-	-
31	-	-	-	-	-	-	-	-	-	-	-
32	-	-	-	-	-	-	-	-	-	-	-
33	-	-	-	-	-	-	-	-	-	-	-
395	-	-	-	-	-	-	-	-	-	-	-
399	-	-	-	-	-	-	-	-	-	-	-
43	-	-	-	-	-	-	-	-	-	-	-
45	-	-	-	-	-	-	-	-	-	-	-
48	-	-	-	-	-	-	-	-	-	-	-
499	-	-	-	-	-	-	-	-	-	-	-
51	-	-	-	-	-	-	-	-	-	-	-
521	-	-	-	-	-	-	-	-	-	-	-
522	-	-	-	-	-	-	-	-	-	-	-
53	-	-	-	-	-	-	-	-	-	-	-
54	-	-	-	-	-	-	-	-	-	-	-
62	-	-	-	-	-	-	-	-	-	-	-
63	-	-	-	-	-	-	-	-	-	-	-
699	-	-	-	-	-	-	-	-	-	-	-



AUFGABENBEREICHEN UND AUSGEWAHLTEN AUSGABE-/EINNAHMEARTEN

DM

BERG GEM./GV. 27	ZUSAMMEN 28	BAYERN STAAT 29	GEM./GV. 30	ZUSAMMEN 31	SAARLAND STAAT 32	GEM./GV. 33	STADTST. ZUSAMMEN 34	HAMBURG 35	BREMEN 36	BERLIN (WEST) 37	NR.
											BANKEN UND SONSTIGE KREDITINSTITUTE 6050
-	-	-	-	-	-	-	-	-	-	-	110
-	-	-	-	-	-	-	-	-	-	-	111
-	-	-	-	-	-	-	-	-	-	-	112
-	-	-	-	-	-	-	-	-	-	-	113
-	-	-	-	-	-	-	-	-	-	-	114
-	-	-	-	-	-	-	-	-	-	-	121
-	-	-	-	-	-	-	-	-	-	-	122
-	-	-	-	-	-	-	-	-	-	-	123
-	-	-	-	-	-	-	-	-	-	-	125
-	-	-	-	-	-	-	-	-	-	-	130
-	-	-	-	-	-	-	-	-	-	-	131
-	-	-	-	-	-	-	-	-	-	-	132
-	-	-	-	-	-	-	-	-	-	-	14
-	-	-	-	-	-	-	-	-	-	-	195
-	-	-	-	-	-	-	-	-	-	-	211
-	-	-	-	-	-	-	-	-	-	-	212
-	-	-	-	-	-	-	-	-	-	-	213
-	-	-	-	-	-	-	-	-	-	-	22
-	-	-	-	-	-	-	-	-	-	-	23
-	-	-	-	-	-	-	-	-	-	-	295
-	-	-	-	-	-	-	-	-	-	-	299
-	-	-	-	-	-	-	-	-	-	-	31
-	-	-	-	-	-	-	-	-	-	-	32
-	-	-	-	-	-	-	-	-	-	-	33
-	-	-	-	-	-	-	-	-	-	-	395
-	-	-	-	-	-	-	-	-	-	-	399
-	-	-	-	-	-	-	-	-	-	-	43
-	-	-	-	-	-	-	-	-	-	-	45
-	-	-	-	-	-	-	-	-	-	-	48
-	-	-	-	-	-	-	-	-	-	-	499
-	-	-	-	-	-	-	-	-	-	-	51
-	-	-	-	-	-	-	-	-	-	-	521
-	-	-	-	-	-	-	-	-	-	-	522
-	-	-	-	-	-	-	-	-	-	-	53
-	-	-	-	-	-	-	-	-	-	-	54
-	-	-	-	-	-	-	-	-	-	-	62
-	-	-	-	-	-	-	-	-	-	-	63
-	-	-	-	-	-	-	-	-	-	-	699
											VERSICHERUNGEN 6051
-	-	-	-	-	-	-	-	-	-	-	110
-	-	-	-	-	-	-	-	-	-	-	111
-	-	-	-	-	-	-	-	-	-	-	112
-	-	-	-	-	-	-	-	-	-	-	113
-	-	-	-	-	-	-	-	-	-	-	114
-	-	-	-	-	-	-	-	-	-	-	121
-	-	-	-	-	-	-	-	-	-	-	122
-	-	-	-	-	-	-	-	-	-	-	123
-	-	-	-	-	-	-	-	-	-	-	125
-	-	-	-	-	-	-	-	-	-	-	130
-	-	-	-	-	-	-	-	-	-	-	131
-	-	-	-	-	-	-	-	-	-	-	132
-	-	-	-	-	-	-	-	-	-	-	14
-	-	-	-	-	-	-	-	-	-	-	195
-	-	-	-	-	-	-	-	-	-	-	211
-	-	-	-	-	-	-	-	-	-	-	212
-	-	-	-	-	-	-	-	-	-	-	213
-	-	-	-	-	-	-	-	-	-	-	22
-	-	-	-	-	-	-	-	-	-	-	23
-	-	-	-	-	-	-	-	-	-	-	295
-	-	-	-	-	-	-	-	-	-	-	299
-	-	-	-	-	-	-	-	-	-	-	31
-	-	-	-	-	-	-	-	-	-	-	32
-	-	-	-	-	-	-	-	-	-	-	33
-	-	-	-	-	-	-	-	-	-	-	395
-	-	-	-	-	-	-	-	-	-	-	399
-	-	-	-	-	-	-	-	-	-	-	43
-	-	-	-	-	-	-	-	-	-	-	45
-	-	-	-	-	-	-	-	-	-	-	48
-	-	-	-	-	-	-	-	-	-	-	499
-	-	-	-	-	-	-	-	-	-	-	51
-	-	-	-	-	-	-	-	-	-	-	521
-	-	-	-	-	-	-	-	-	-	-	522
-	-	-	-	-	-	-	-	-	-	-	53
-	-	-	-	-	-	-	-	-	-	-	54
-	-	-	-	-	-	-	-	-	-	-	62
-	-	-	-	-	-	-	-	-	-	-	63
-	-	-	-	-	-	-	-	-	-	-	699

1977 NACH

1 000

NR.	ART DER AUSGABEN / EINNAHMEN	INSGESAMT 1	BUND, LAF, ERP ZUSAMMEN 2	DARUNTER BUND 3	SOZIAL- VERSICHERUNG 4	ZWECK- VERBAENDE 5
<u>6053 SONSTIGE DIENSTLEISTUNGEN</u>						
110	PERSONALAUSGABEN	15 444	4 971	4 971	-	-
111	BEAMTENBEZUEGE	2 591	1 285	1 285	-	-
112	ANGESTELLTENVERGUETUNGEN	8 316	3 121	3 121	-	-
113	ARBEITERLOEHNE	1 046	512	512	-	-
114	SONSTIGE PERSONALAUSGABEN	3 491	53	53	-	-
121	UNTERHALTUNG VON UNBEWEGLICHEM VERMOEGEN	188	134	134	-	-
122	BEWIRTSCHAFTUNG DER GRUNDSTUECKE	1 025	852	852	-	-
123	MIETEN UND PACTEN	12	-	-	-	-
125	UEBRIGER LAUFENDER SACHAUFWAND	9 139	1 723	1 723	-	-
130	BAUMASSNAHMEN	799	799	799	-	-
131	ERWERB VON UNBEWEGLICHEN SACHEN	-	-	-	-	-
132	ERWERB VON BEWEGLICHEN SACHEN	1 735	872	872	-	-
14	ERWERB VON BETEILIGUNGEN	-	-	-	-	-
195	UNMITTELBARE AUSGABEN (OHNE ZAHLUNGEN AN ANDERE BEREICHE)	28 342	9 351	9 351	-	-
211	RENTEN, UNTERSTUETZUNGEN U.AE.	7	-	-	-	-
212	LAUFENDE ZUSCHUESSE AN SOZIALE ODER AENNLICHE EINRICHTUNGEN	-	-	-	-	-
213	UEBRIGE LAUFENDE ZUSCHUESSE	3 171	-	-	-	-
22	VERMOEGENSUEBERTRAGUNGEN AN ANDERE BEREICHE	-	-	-	-	-
23	DARLEHEN AN ANDERE BEREICHE	7	7	-	-	-
295	ZAHLUNGEN AN ANDERE BEREICHE	3 185	7	-	-	-
299	UNMITTELBARE AUSGABEN	31 527	9 358	9 351	-	-
31	LFD.ZUWEISUNGEN UND ERSTATTUNGEN AN OEFFENTLICHEN BEREICH	30	30	30	-	-
32	VERMOEGENSUEBERTRAGUNGEN AN OEFFENTLICHEN BEREICH	-	-	-	-	-
33	DARLEHEN AN OEFFENTLICHEN BEREICH	-	-	-	-	-
395	ZAHLUNGEN AN OEFFENTLICHEN BEREICH	30	30	30	-	-
399	BRUTTOAUSGABEN	31 557	9 388	9 381	-	-
43	ABZUEGL. ZAHLUNGEN VON GLEICHER EBENE	20	-	-	-	-
45	GESAMTAUSGABEN (OHNE BESONDERE FINANZIERUNGSVORGAENGE)	31 537	9 388	9 381	-	-
48	ABZUEGL. ZAHLUNGEN VON ANDERER EBENE	-	-	-	-	-
499	NETTOAUSGABEN	31 537	9 388	9 381	-	-
51	EINNAHMEN AUS WIRTSCHAFTLICHER TAETIGKEIT	8 227	7	7	-	-
521	GEBUEHREN, SONSTIGE ENTGELTE	1 690	-	-	-	-
522	UEBRIGE LAUFENDE EINNAHMEN	70	38	38	-	-
53	VERAEUSSERUNG VON SACHVERMOEGEN	7	-	-	-	-
54	VERAEUSSERUNG VON BETEILIGUNGEN	-	-	-	-	-
62	LAUFENDE ZUSCHUESSE VON ANDEREN BEREICHEN	509	-	-	-	-
63	UEBRIGE EINNAHMEN	-	-	-	-	-
699	UNMITTELBARE EINNAHMEN	10 503	45	45	-	-
<u>6054 SONSTIGE BEREICHE</u>						
110	PERSONALAUSGABEN	-	-	-	-	-
111	BEAMTENBEZUEGE	-	-	-	-	-
112	ANGESTELLTENVERGUETUNGEN	-	-	-	-	-
113	ARBEITERLOEHNE	-	-	-	-	-
114	SONSTIGE PERSONALAUSGABEN	-	-	-	-	-
121	UNTERHALTUNG VON UNBEWEGLICHEM VERMOEGEN	-	-	-	-	-
122	BEWIRTSCHAFTUNG DER GRUNDSTUECKE	-	-	-	-	-
123	MIETEN UND PACTEN	-	-	-	-	-
125	UEBRIGER LAUFENDER SACHAUFWAND	6 220	2 893	2 016	-	-
130	BAUMASSNAHMEN	-	-	-	-	-
131	ERWERB VON UNBEWEGLICHEN SACHEN	-	-	-	-	-
132	ERWERB VON BEWEGLICHEN SACHEN	-	-	-	-	-
14	ERWERB VON BETEILIGUNGEN	-	-	-	-	-
195	UNMITTELBARE AUSGABEN (OHNE ZAHLUNGEN AN ANDERE BEREICHE)	6 220	2 893	2 016	-	-
211	RENTEN, UNTERSTUETZUNGEN U.AE.	-	-	-	-	-
212	LAUFENDE ZUSCHUESSE AN SOZIALE ODER AENNLICHE EINRICHTUNGEN	-	-	-	-	-
213	UEBRIGE LAUFENDE ZUSCHUESSE	19 748	17 583	17 583	-	-
22	VERMOEGENSUEBERTRAGUNGEN AN ANDERE BEREICHE	-	-	-	-	-
23	DARLEHEN AN ANDERE BEREICHE	559 280	355 000	354 327	-	-
295	ZAHLUNGEN AN ANDERE BEREICHE	579 028	372 583	371 910	-	-
299	UNMITTELBARE AUSGABEN	585 248	375 476	373 926	-	-
31	LFD.ZUWEISUNGEN UND ERSTATTUNGEN AN OEFFENTLICHEN BEREICH	24	-	-	-	-
32	VERMOEGENSUEBERTRAGUNGEN AN OEFFENTLICHEN BEREICH	-	-	-	-	-
33	DARLEHEN AN OEFFENTLICHEN BEREICH	-	-	-	-	-
395	ZAHLUNGEN AN OEFFENTLICHEN BEREICH	24	-	-	-	-
399	BRUTTOAUSGABEN	585 272	375 476	373 926	-	-
43	ABZUEGL. ZAHLUNGEN VON GLEICHER EBENE	-	-	-	-	-
45	GESAMTAUSGABEN (OHNE BESONDERE FINANZIERUNGSVORGAENGE)	585 272	375 476	373 926	-	-
48	ABZUEGL. ZAHLUNGEN VON ANDERER EBENE	-	-	-	-	-
499	NETTOAUSGABEN	585 272	375 476	373 926	-	-
51	EINNAHMEN AUS WIRTSCHAFTLICHER TAETIGKEIT	1 500	1 500	1 500	-	-
521	GEBUEHREN, SONSTIGE ENTGELTE	453 636	439 534	439 534	-	-
522	UEBRIGE LAUFENDE EINNAHMEN	6 126	5 560	4 602	-	-
53	VERAEUSSERUNG VON SACHVERMOEGEN	-	-	-	-	-
54	VERAEUSSERUNG VON BETEILIGUNGEN	-	-	-	-	-
62	LAUFENDE ZUSCHUESSE VON ANDEREN BEREICHEN	1 538	1 538	1 538	-	-
63	UEBRIGE EINNAHMEN	554 174	514 040	511 898	-	-
699	UNMITTELBARE EINNAHMEN	1 016 974	962 172	959 072	-	-

AUFGABENBEREICHEN UND AUSGEWAHLTEN AUSGABE-/EINNAHMEARTEN

DM

ORGANISAT.O. ERWERBSCHAR. 6	LAENDER (EINSCHL. STADTSTAATEN)			SCHLESWIG-HOLSTEIN			NIEDERSACHSEN			NR.
	ZUSAMMEN 7	STAAT 8	GEM. /GV. 9	ZUSAMMEN 10	STAAT 11	GEM. /GV. 12	ZUSAMMEN 13	STAAT 14	GEM. /GV. 15	
							<u>SONSTIGE DIENSTLEISTUNGEN 6053</u>			
-	10 473	10 473	-	-	-	-	8 109	8 109	-	110
-	1 306	1 306	-	-	-	-	979	979	-	111
-	5 195	5 195	-	-	-	-	3 335	3 335	-	112
-	534	534	-	-	-	-	368	368	-	113
-	3 438	3 438	-	-	-	-	3 427	3 427	-	114
-	54	54	-	-	-	-	-	-	-	121
-	173	173	-	-	-	-	5	5	-	122
-	12	12	-	-	-	-	12	12	-	123
-	7 416	7 416	-	189	189	-	2 224	2 224	-	125
-	-	-	-	-	-	-	-	-	-	130
-	-	-	-	-	-	-	-	-	-	131
-	863	863	-	-	-	-	747	747	-	132
-	-	-	-	-	-	-	-	-	-	14
-	18 991	18 991	-	189	189	-	11 097	11 097	-	195
-	7	7	-	-	-	-	7	7	-	211
-	-	-	-	-	-	-	-	-	-	212
-	3 171	3 171	-	-	-	-	-	-	-	213
-	-	-	-	-	-	-	-	-	-	22
-	-	-	-	-	-	-	-	-	-	23
-	3 178	3 178	-	-	-	-	7	7	-	295
-	22 169	22 169	-	189	189	-	11 104	11 104	-	299
-	-	-	-	-	-	-	-	-	-	31
-	-	-	-	-	-	-	-	-	-	32
-	-	-	-	-	-	-	-	-	-	33
-	-	-	-	-	-	-	-	-	-	395
-	22 169	22 169	-	189	189	-	11 104	11 104	-	399
-	-	-	-	-	-	-	-	-	-	43
-	22 169	22 169	-	189	189	-	11 104	11 104	-	45
-	20	20	-	-	-	-	-	-	-	48
-	22 149	22 149	-	189	189	-	11 104	11 104	-	499
-	8 220	8 220	-	-	-	-	8 219	8 219	-	51
-	1 690	1 690	-	-	-	-	320	320	-	521
-	32	32	-	-	-	-	9	9	-	522
-	7	7	-	-	-	-	7	7	-	53
-	-	-	-	-	-	-	-	-	-	54
-	509	509	-	-	-	-	509	509	-	62
-	-	-	-	-	-	-	-	-	-	63
-	10 458	10 458	-	-	-	-	9 064	9 064	-	699
							<u>SONSTIGE BEREICHE 6054</u>			
-	-	-	-	-	-	-	-	-	-	110
-	-	-	-	-	-	-	-	-	-	111
-	-	-	-	-	-	-	-	-	-	112
-	-	-	-	-	-	-	-	-	-	113
-	-	-	-	-	-	-	-	-	-	114
-	-	-	-	-	-	-	-	-	-	121
-	-	-	-	-	-	-	-	-	-	122
-	-	-	-	-	-	-	-	-	-	123
-	3 327	3 327	-	1 364	1 364	-	-	-	-	125
-	-	-	-	-	-	-	-	-	-	130
-	-	-	-	-	-	-	-	-	-	131
-	-	-	-	-	-	-	-	-	-	132
-	-	-	-	-	-	-	-	-	-	14
-	3 327	3 327	-	1 364	1 364	-	-	-	-	195
-	-	-	-	-	-	-	-	-	-	211
-	2 165	2 165	-	1 704	1 704	-	-	-	-	212
-	-	-	-	-	-	-	-	-	-	213
-	204 280	204 280	-	96 000	96 000	-	9 425	9 425	-	22
-	206 445	206 445	-	97 704	97 704	-	9 425	9 425	-	23
-	209 772	209 772	-	99 068	99 068	-	9 425	9 425	-	295
-	24	24	-	-	-	-	-	-	-	299
-	-	-	-	-	-	-	-	-	-	31
-	-	-	-	-	-	-	-	-	-	32
-	-	-	-	-	-	-	-	-	-	33
-	24	24	-	-	-	-	-	-	-	395
-	209 796	209 796	-	99 068	99 068	-	9 425	9 425	-	399
-	-	-	-	-	-	-	-	-	-	43
-	209 796	209 796	-	99 068	99 068	-	9 425	9 425	-	45
-	-	-	-	-	-	-	-	-	-	48
-	209 796	209 796	-	99 068	99 068	-	9 425	9 425	-	499
-	-	-	-	-	-	-	-	-	-	51
-	14 102	14 102	-	2 454	2 454	-	-	-	-	521
-	566	566	-	-	-	-	-	-	-	522
-	-	-	-	-	-	-	-	-	-	53
-	-	-	-	-	-	-	-	-	-	54
-	40 134	40 134	-	1 194	1 194	-	-	-	-	62
-	-	-	-	-	-	-	-	-	-	63
-	54 802	54 802	-	3 648	3 648	-	-	-	-	699

NR.	NORDRHEIN-WESTFALEN			ZUSAMMEN 19	HESSEN			RHEINLAND-PFALZ			BADEN-WUERTEMBERG	
	ZUSAMMEN 16	STAAT 17	GEM./GV. 18		STAAT 20	GEM./GV. 21	ZUSAMMEN 22	STAAT 23	GEM./GV. 24	ZUSAMMEN 25	STAAT 26	
<b>6053 SONSTIGE DIENSTLEISTUNGEN</b>												
110	-	-	-	-	-	-	-	-	-	-	-	
111	-	-	-	-	-	-	-	-	-	-	-	
112	-	-	-	-	-	-	-	-	-	-	-	
113	-	-	-	-	-	-	-	-	-	-	-	
114	-	-	-	-	-	-	-	-	-	-	-	
121	-	-	-	-	-	-	-	-	-	-	-	
122	-	-	-	-	-	-	-	-	-	-	-	
123	-	-	-	-	-	-	-	-	-	-	-	
125	1 029	1 029	-	422	422	-	267	267	-	692	692	
130	-	-	-	-	-	-	-	-	-	-	-	
131	-	-	-	-	-	-	-	-	-	-	-	
132	-	-	-	-	-	-	-	-	-	-	-	
14	-	-	-	-	-	-	-	-	-	-	-	
195	1 029	1 029	-	422	422	-	267	267	-	692	692	
211	-	-	-	-	-	-	-	-	-	-	-	
212	-	-	-	-	-	-	-	-	-	-	-	
213	3 171	3 171	-	-	-	-	-	-	-	-	-	
22	-	-	-	-	-	-	-	-	-	-	-	
23	-	-	-	-	-	-	-	-	-	-	-	
295	3 171	3 171	-	-	-	-	-	-	-	-	-	
299	4 200	4 200	-	422	422	-	267	267	-	692	692	
31	-	-	-	-	-	-	-	-	-	-	-	
32	-	-	-	-	-	-	-	-	-	-	-	
33	-	-	-	-	-	-	-	-	-	-	-	
395	-	-	-	-	-	-	-	-	-	-	-	
399	4 200	4 200	-	422	422	-	267	267	-	692	692	
43	-	-	-	-	-	-	-	-	-	-	-	
45	4 200	4 200	-	422	422	-	267	267	-	692	692	
48	-	-	-	-	-	-	-	-	-	-	-	
499	4 200	4 200	-	422	422	-	267	267	-	692	692	
51	-	-	-	-	-	-	-	-	-	-	-	
521	-	-	-	-	-	-	-	-	-	-	-	
522	-	-	-	-	-	-	-	-	-	-	-	
53	-	-	-	-	-	-	-	-	-	-	-	
54	-	-	-	-	-	-	-	-	-	-	-	
62	-	-	-	-	-	-	-	-	-	-	-	
63	-	-	-	-	-	-	-	-	-	-	-	
699	-	-	-	-	-	-	-	-	-	-	-	
<b>6054 SONSTIGE BEREICHE</b>												
110	-	-	-	-	-	-	-	-	-	-	-	
111	-	-	-	-	-	-	-	-	-	-	-	
112	-	-	-	-	-	-	-	-	-	-	-	
113	-	-	-	-	-	-	-	-	-	-	-	
114	-	-	-	-	-	-	-	-	-	-	-	
121	-	-	-	-	-	-	-	-	-	-	-	
122	-	-	-	-	-	-	-	-	-	-	-	
123	-	-	-	-	-	-	-	-	-	-	-	
125	-	-	-	270	270	-	-	-	-	-	-	
130	-	-	-	-	-	-	-	-	-	-	-	
131	-	-	-	-	-	-	-	-	-	-	-	
132	-	-	-	-	-	-	-	-	-	-	-	
14	-	-	-	-	-	-	-	-	-	-	-	
195	-	-	-	270	270	-	-	-	-	-	-	
211	-	-	-	-	-	-	-	-	-	-	-	
212	-	-	-	-	-	-	-	-	-	-	-	
213	-	-	-	-	-	-	-	-	-	-	-	
22	-	-	-	-	-	-	-	-	-	-	-	
23	37 861	37 861	-	14 911	14 911	-	9 480	9 480	-	712	712	
295	37 861	37 861	-	14 911	14 911	-	9 480	9 480	-	712	712	
299	37 861	37 861	-	15 181	15 181	-	9 480	9 480	-	712	712	
31	-	-	-	-	-	-	-	-	-	-	-	
32	-	-	-	-	-	-	-	-	-	-	-	
33	-	-	-	-	-	-	-	-	-	-	-	
395	-	-	-	-	-	-	-	-	-	-	-	
399	37 861	37 861	-	15 181	15 181	-	9 480	9 480	-	712	712	
43	-	-	-	-	-	-	-	-	-	-	-	
45	37 861	37 861	-	15 181	15 181	-	9 480	9 480	-	712	712	
48	-	-	-	-	-	-	-	-	-	-	-	
499	37 861	37 861	-	15 181	15 181	-	9 480	9 480	-	712	712	
51	-	-	-	-	-	-	-	-	-	-	-	
521	5 288	5 288	-	-	-	-	-	-	-	-	-	
522	-	-	-	5	5	-	-	-	-	-	-	
53	-	-	-	-	-	-	-	-	-	-	-	
54	-	-	-	-	-	-	-	-	-	-	-	
62	-	-	-	-	-	-	-	-	-	-	-	
63	2 295	2 295	-	14 597	14 597	-	-	-	-	167	167	
699	7 583	7 583	-	14 602	14 602	-	-	-	-	167	167	

AUFGABENBEREICHEN UND AUSGEWAHLTEN AUSGABE-/EINNAHMEARTEN

DM

BERG GEM./GV. 27	ZUSAMMEN 28	BAYERN STAAT 29	GEM./GV. 30	ZUSAMMEN 31	SAARLAND STAAT 32	GEM./GV. 33	STADTST. ZUSAMMEN 34	HAMBURG 35	BREMEN 36	BERLIN (WEST) 37	NR.
SONSTIGE DIENSTLEISTUNGEN 6053											
-	-	-	-	1 206	1 206	-	1 158	-	1 158	-	110
-	-	-	-	54	54	-	273	-	273	-	111
-	-	-	-	1 111	1 111	-	749	-	749	-	112
-	-	-	-	31	31	-	135	-	135	-	113
-	-	-	-	10	10	-	1	-	1	-	114
-	-	-	-	15	15	-	39	14	25	-	121
-	-	-	-	45	45	-	123	69	54	-	122
-	-	-	-	-	-	-	-	-	-	-	123
-	1 100	1 100	-	78	78	-	1 415	157	161	1 097	125
-	-	-	-	-	-	-	-	-	-	-	130
-	-	-	-	85	85	-	31	-	31	-	131
-	-	-	-	-	-	-	-	-	-	-	132
-	-	-	-	-	-	-	-	-	-	-	14
-	1 100	1 100	-	1 429	1 429	-	2 766	240	1 429	1 097	195
-	-	-	-	-	-	-	-	-	-	-	211
-	-	-	-	-	-	-	-	-	-	-	212
-	-	-	-	-	-	-	-	-	-	-	213
-	-	-	-	-	-	-	-	-	-	-	22
-	-	-	-	-	-	-	-	-	-	-	23
-	-	-	-	-	-	-	-	-	-	-	295
-	1 100	1 100	-	1 429	1 429	-	2 766	240	1 429	1 097	299
-	-	-	-	-	-	-	-	-	-	-	31
-	-	-	-	-	-	-	-	-	-	-	32
-	-	-	-	-	-	-	-	-	-	-	33
-	-	-	-	-	-	-	-	-	-	-	395
-	1 100	1 100	-	1 429	1 429	-	2 766	240	1 429	1 097	399
-	-	-	-	-	-	-	-	-	-	-	43
-	1 100	1 100	-	1 429	1 429	-	2 766	240	1 429	1 097	45
-	-	-	-	-	-	-	20	-	20	-	48
-	1 100	1 100	-	1 429	1 429	-	2 746	240	1 409	1 097	499
-	-	-	-	-	-	-	1	-	1	-	51
-	-	-	-	575	575	-	795	222	573	-	521
-	-	-	-	-	-	-	23	-	23	-	522
-	-	-	-	-	-	-	-	-	-	-	53
-	-	-	-	-	-	-	-	-	-	-	54
-	-	-	-	-	-	-	-	-	-	-	62
-	-	-	-	-	-	-	-	-	-	-	63
-	-	-	-	575	575	-	819	222	597	-	699
SONSTIGE BEREICHE 6054											
-	-	-	-	-	-	-	-	-	-	-	110
-	-	-	-	-	-	-	-	-	-	-	111
-	-	-	-	-	-	-	-	-	-	-	112
-	-	-	-	-	-	-	-	-	-	-	113
-	-	-	-	-	-	-	-	-	-	-	114
-	-	-	-	-	-	-	-	-	-	-	121
-	-	-	-	-	-	-	-	-	-	-	122
-	-	-	-	-	-	-	-	-	-	-	123
-	-	-	-	-	-	-	1 693	-	1 555	138	125
-	-	-	-	-	-	-	-	-	-	-	130
-	-	-	-	-	-	-	-	-	-	-	131
-	-	-	-	-	-	-	-	-	-	-	132
-	-	-	-	-	-	-	-	-	-	-	14
-	-	-	-	-	-	-	1 693	-	1 555	138	195
-	-	-	-	-	-	-	-	-	-	-	211
-	-	-	-	-	-	-	-	-	-	-	212
-	-	-	-	-	-	-	461	-	-	461	213
-	-	-	-	-	-	-	-	-	-	-	22
-	559	559	-	2 547	2 547	-	32 785	4 272	2 738	25 775	23
-	559	559	-	2 547	2 547	-	33 246	4 272	2 738	26 236	295
-	559	559	-	2 547	2 547	-	34 939	4 272	4 293	26 374	299
-	-	-	-	-	-	-	24	-	-	24	31
-	-	-	-	-	-	-	-	-	-	-	32
-	-	-	-	-	-	-	-	-	-	-	33
-	-	-	-	-	-	-	24	-	-	24	395
-	559	559	-	2 547	2 547	-	34 963	4 272	4 293	26 398	399
-	-	-	-	-	-	-	-	-	-	-	43
-	559	559	-	2 547	2 547	-	34 963	4 272	4 293	26 398	45
-	-	-	-	-	-	-	-	-	-	-	48
-	559	559	-	2 547	2 547	-	34 963	4 272	4 293	26 398	499
-	-	-	-	-	-	-	-	-	-	-	51
-	-	-	-	-	-	-	6 360	2 469	3 891	-	521
-	-	-	-	-	-	-	561	-	-	561	522
-	-	-	-	-	-	-	-	-	-	-	53
-	-	-	-	-	-	-	-	-	-	-	54
-	-	-	-	-	-	-	-	-	-	-	62
-	624	624	-	118	118	-	21 139	3 141	129	17 869	63
-	624	624	-	118	118	-	28 060	5 610	4 020	18 430	699

USAUBEN UND EINNAHMEN DER OEFFENTLICHEN HAUSHALTE 1977 NACH

1 000

NR.	ART DER AUSGABEN / EINNAHMEN	INSGESAMT 1	BUND, LAF, ERP ZUSAMMEN 2	DARUNTER RUND 3	SOZIAL- VERSICHERUNG 4	ZWECK- VERBAENDE 5
<u>6055 REGIONALE FOERDERUNGSMASSNAHMEN</u>						
110	PERSONALAUSGABEN	99 547	-	-	-	3 742
111	BEAMTENBEZUEGE	18 892	-	-	-	89
112	ANGESTELLTENVERGUETUNGEN	65 435	-	-	-	2 008
113	ARBEITERLOEHNE	13 353	-	-	-	1 516
114	SONSTIGE PERSONALAUSGABEN	1 867	-	-	-	129
121	UNTERHALTUNG VON UNBEWEGLICHEM VERMOEGEN	10 839	-	-	-	1 714
122	BEWIRTSCHAFTUNG DER GRUNDSTUECKE	8 091	-	-	-	221
123	MIETEN UND PACTEN	5 537	-	-	-	1 816
125	UEBRIGER LAUFENDER SACHAUFWAND	143 236	1 048	-	-	2 818
130	BAUMASSNAHMEN	176 620	-	-	-	6 125
131	ERWERB VON UNBEWEGLICHEN SACHEN	59 221	-	-	-	280
132	ERWERB VON BEWEGLICHEN SACHEN	4 143	-	-	-	223
14	ERWERB VON BETEILIGUNGEN	92 289	77 651	-	-	89
195	UNMITTELBARE AUSGABEN (OHNE ZAHLUNGEN AN ANDERE BEREICHE)	599 533	78 699	-	-	17 028
211	RENTEN, UNTERSTUETZUNGEN U.AE.	464	-	-	-	-
212	LAUFENDE ZUSCHUESSE AN SOZIALE ODER AEHNLICHE EINRICHTUNGEN	10 919	-	-	-	4
213	UEBRIGE LAUFENDE ZUSCHUESSE	395 109	8 277	8 277	-	5
22	VERMOEGENSUEBERTRAGUNGEN AN ANDERE BEREICHE	693 736	85 549	85 549	-	458
23	DARLEHEN AN ANDERE BEREICHE	730 320	687 719	5 000	-	-
295	ZAHLUNGEN AN ANDERE BEREICHE	1 830 548	781 545	98 826	-	467
299	UNMITTELBARE AUSGABEN	2 430 081	860 244	98 826	-	17 495
31	LFD.ZUWEISUNGEN UND ERSTATTUNGEN AN OEFFENTLICHEN BEREICH	85 720	69 597	69 597	-	135
32	VERMOEGENSUEBERTRAGUNGEN AN OEFFENTLICHEN BEREICH	888 128	410 151	410 151	-	202
33	DARLEHEN AN OEFFENTLICHEN BEREICH	116 951	108 659	-	-	-
395	ZAHLUNGEN AN OEFFENTLICHEN BEREICH	1 090 799	588 407	479 748	-	337
399	BRUTTOAUSGABEN	3 520 880	1 448 651	578 574	-	17 832
43	ABZUEGL. ZAHLUNGEN VON GLEICHER EBENE	779 863	14 215	-	-	10
45	GESAMTAUSGABEN (OHNE BESONDERE FINANZIERUNGSVORGAENGE)	2 741 017	1 434 436	578 574	-	17 822
48	ABZUEGL. ZAHLUNGEN VON ANDERER EBENE	-	123 040	35 568	-	10 235
499	NETTOAUSGABEN	2 741 017	1 311 396	543 006	-	7 587
51	EINNAHMEN AUS WIRTSCHAFTLICHER TAETIGKEIT	23 174	1 253	-	-	511
521	GEBUEHREN, SONSTIGE ENTGELTE	65 655	-	-	-	8 189
522	UEBRIGE LAUFENDE EINNAHMEN	379 742	345 303	1 375	-	370
53	VERAEUSSERUNG VON SACHVERMOEGEN	28 437	-	-	-	234
54	VERAEUSSERUNG VON BETEILIGUNGEN	1 973	1 227	-	-	-
62	LAUFENDE ZUSCHUESSE VON ANDEREN BEREICHEN	3 757	-	-	-	191
63	UEBRIGE EINNAHMEN	1 155 539	1 114 197	115 190	-	372
699	UNMITTELBARE EINNAHMEN	1 658 277	1 461 980	116 565	-	9 867
<u>6056 BETRIEBLICHE INVESTITIONEN</u>						
110	PERSONALAUSGABEN	-	-	-	-	-
111	BEAMTENBEZUEGE	-	-	-	-	-
112	ANGESTELLTENVERGUETUNGEN	-	-	-	-	-
113	ARBEITERLOEHNE	-	-	-	-	-
114	SONSTIGE PERSONALAUSGABEN	-	-	-	-	-
121	UNTERHALTUNG VON UNBEWEGLICHEM VERMOEGEN	-	-	-	-	-
122	BEWIRTSCHAFTUNG DER GRUNDSTUECKE	-	-	-	-	-
123	MIETEN UND PACTEN	-	-	-	-	-
125	UEBRIGER LAUFENDER SACHAUFWAND	26	-	-	-	-
130	BAUMASSNAHMEN	-	-	-	-	-
131	ERWERB VON UNBEWEGLICHEN SACHEN	-	-	-	-	-
132	ERWERB VON BEWEGLICHEN SACHEN	-	-	-	-	-
14	ERWERB VON BETEILIGUNGEN	80 651	77 651	-	-	-
195	UNMITTELBARE AUSGABEN (OHNE ZAHLUNGEN AN ANDERE BEREICHE)	80 677	77 651	-	-	-
211	RENTEN, UNTERSTUETZUNGEN U.AE.	-	-	-	-	-
212	LAUFENDE ZUSCHUESSE AN SOZIALE ODER AEHNLICHE EINRICHTUNGEN	-	-	-	-	-
213	UEBRIGE LAUFENDE ZUSCHUESSE	83 252	467	467	-	-
22	VERMOEGENSUEBERTRAGUNGEN AN ANDERE BEREICHE	321 572	15 115	15 115	-	-
23	DARLEHEN AN ANDERE BEREICHE	617 286	614 669	-	-	-
295	ZAHLUNGEN AN ANDERE BEREICHE	1 022 110	630 251	15 582	-	-
299	UNMITTELBARE AUSGABEN	1 102 787	707 902	15 582	-	-
31	LFD.ZUWEISUNGEN UND ERSTATTUNGEN AN OEFFENTLICHEN BEREICH	-	-	-	-	-
32	VERMOEGENSUEBERTRAGUNGEN AN OEFFENTLICHEN BEREICH	151 696	151 696	151 696	-	-
33	DARLEHEN AN OEFFENTLICHEN BEREICH	-	-	-	-	-
395	ZAHLUNGEN AN OEFFENTLICHEN BEREICH	151 696	151 696	151 696	-	-
399	BRUTTOAUSGABEN	1 254 483	859 598	167 278	-	-
43	ABZUEGL. ZAHLUNGEN VON GLEICHER EBENE	33 009	-	-	-	-
45	GESAMTAUSGABEN (OHNE BESONDERE FINANZIERUNGSVORGAENGE)	1 221 474	859 598	167 278	-	-
48	ABZUEGL. ZAHLUNGEN VON ANDERER EBENE	-	-	-	-	-
499	NETTOAUSGABEN	1 221 474	859 598	167 278	-	-
51	EINNAHMEN AUS WIRTSCHAFTLICHER TAETIGKEIT	1 253	1 253	-	-	-
521	GEBUEHREN, SONSTIGE ENTGELTE	-	-	-	-	-
522	UEBRIGE LAUFENDE EINNAHMEN	348 941	345 303	1 375	-	-
53	VERAEUSSERUNG VON SACHVERMOEGEN	-	-	-	-	-
54	VERAEUSSERUNG VON BETEILIGUNGEN	1 227	1 227	-	-	-
62	LAUFENDE ZUSCHUESSE VON ANDEREN BEREICHEN	177	-	-	-	-
63	UEBRIGE EINNAHMEN	1 024 619	1 022 630	23 623	-	-
699	UNMITTELBARE EINNAHMEN	1 376 217	1 370 413	24 998	-	-

AUFGABENBEREICHEN UND AUSGEWAHLTEN AUSGABE-/EINNAHMEARTEN

DM

ORGANISAT.O. ERWERBSCHAR. 6	LAENDER (EINSCHL. STAATSTAATEN)			SCHLESWIG-HOLSTEIN			NIEDERSACHSEN			NR.
	ZUSAMMEN 7	STAAT 8	GEM. /GV. 9	ZUSAMMEN 10	STAAT 11	GEM. /GV. 12	ZUSAMMEN 13	STAAT 14	GEM. /GV. 15	
	<b>REGIONALE FOERDERUNGSMASSNAHMEN 6055</b>									
-	95 805	306	95 499	4 291	306	3 985	8 917	-	8 917	110
-	18 803	278	18 525	1 256	278	978	1 964	-	1 964	111
-	63 427	28	63 399	2 312	28	2 284	6 412	-	6 412	112
-	11 837	-	11 837	685	-	685	425	-	425	113
-	1 738	-	1 738	38	-	38	116	-	116	114
-	9 125	-	9 125	304	-	304	760	-	760	121
-	7 870	13	7 857	682	13	669	374	-	374	122
-	3 721	17	3 704	62	17	45	167	-	167	123
-	139 370	11 179	128 191	7 489	1 737	5 752	15 688	673	15 015	125
-	170 505	24 198	146 307	4 717	-	4 717	9 062	-	9 062	130
-	58 941	9 589	49 352	662	-	662	4 445	-	4 445	131
-	3 920	16	3 904	79	-	79	702	-	702	132
-	14 549	3 044	11 505	1 046	-	1 046	359	-	359	14
-	503 806	48 362	455 444	19 332	2 073	17 259	40 474	673	39 801	195
-	464	464	-	-	-	-	-	-	-	211
-	10 915	-	10 915	746	-	746	237	-	237	212
-	386 827	351 047	35 780	3 881	3 163	718	72 599	62 847	9 752	213
-	607 729	566 368	41 361	82 710	79 668	3 042	104 091	98 988	5 103	22
-	42 601	29 793	12 808	2 325	-	2 325	27 505	23 486	4 019	23
-	1 048 536	947 672	100 864	89 662	82 831	6 831	204 432	185 321	19 111	295
-	1 552 342	996 034	556 308	108 994	84 904	24 090	244 906	185 994	58 912	299
-	15 988	3 937	12 051	4 378	3 832	546	1 539	-	1 539	31
-	477 775	442 476	35 299	55 238	52 347	2 891	101 884	82 716	19 168	32
-	8 292	7 342	950	806	802	4	6 857	6 517	340	33
-	502 055	453 755	48 300	60 422	56 981	3 441	110 280	89 233	21 047	395
-	2 054 397	1 449 789	604 608	169 416	141 885	27 531	355 186	275 227	79 959	399
-	107 025	20 042	7 817	4 901	-	540	11 997	-	2 995	43
-	1 947 372	1 429 747	596 791	164 515	141 885	26 991	343 189	275 227	76 964	45
-	525 338	515 974	88 530	56 333	57 350	3 344	83 964	84 710	8 256	48
-	1 422 034	913 773	508 261	108 182	84 535	23 647	259 225	190 517	68 708	499
-	21 410	104	21 306	360	-	360	605	-	605	51
-	57 466	-	57 466	3 232	-	3 232	1 948	-	1 948	521
-	34 069	17 989	16 080	1 690	1 343	347	1 660	-	1 660	522
-	28 203	53	28 150	1 315	-	1 315	1 690	-	1 690	53
-	746	9	737	-	-	-	40	-	40	54
-	3 566	1 188	2 378	1 047	943	104	169	-	169	62
-	40 970	15 887	25 083	4 753	3 900	853	1 534	-	1 534	63
-	186 430	35 230	151 200	12 397	6 186	6 211	7 646	-	7 646	699
	<b>BETRIEBLICHE INVESTITIONEN 6056</b>									
-	-	-	-	-	-	-	-	-	-	110
-	-	-	-	-	-	-	-	-	-	111
-	-	-	-	-	-	-	-	-	-	112
-	-	-	-	-	-	-	-	-	-	113
-	-	-	-	-	-	-	-	-	-	114
-	-	-	-	-	-	-	-	-	-	121
-	-	-	-	-	-	-	-	-	-	122
-	-	-	-	-	-	-	-	-	-	123
-	26	26	-	-	-	-	-	-	-	125
-	-	-	-	-	-	-	-	-	-	130
-	-	-	-	-	-	-	-	-	-	131
-	-	-	-	-	-	-	-	-	-	132
-	3 000	3 000	-	-	-	-	-	-	-	14
-	3 026	3 026	-	-	-	-	-	-	-	195
-	-	-	-	-	-	-	-	-	-	211
-	-	-	-	-	-	-	-	-	-	212
-	82 785	82 785	-	741	741	-	21 388	21 388	-	213
-	306 457	306 457	-	58 404	58 404	-	67 176	67 176	-	22
-	2 617	2 617	-	-	-	-	-	-	-	23
-	391 859	391 859	-	59 145	59 145	-	88 564	88 564	-	295
-	394 885	394 885	-	59 145	59 145	-	88 564	88 564	-	299
-	-	-	-	-	-	-	-	-	-	31
-	-	-	-	-	-	-	-	-	-	32
-	-	-	-	-	-	-	-	-	-	33
-	-	-	-	-	-	-	-	-	-	395
-	394 885	394 885	-	59 145	59 145	-	88 564	88 564	-	399
-	-	-	-	-	-	-	-	-	-	43
-	394 885	394 885	-	59 145	59 145	-	88 564	88 564	-	45
-	33 009	33 009	-	-	-	-	-	-	-	48
-	361 876	361 876	-	59 145	59 145	-	88 564	88 564	-	499
-	-	-	-	-	-	-	-	-	-	51
-	-	-	-	-	-	-	-	-	-	521
-	3 638	3 638	-	920	920	-	-	-	-	522
-	-	-	-	-	-	-	-	-	-	53
-	-	-	-	-	-	-	-	-	-	54
-	177	177	-	-	-	-	-	-	-	62
-	1 989	1 989	-	-	-	-	-	-	-	63
-	5 804	5 804	-	920	920	-	-	-	-	699

1 000

AUSGABEN UND EINNÄHMEN DER OEFFENTLICHEN HAUSHALTE 1977 NACH

NR.	NORDRHEIN-WESTFALEN			ZUSAMMEN 19	HESSEN		RHEINLAND-PFALZ			BADEN-WUERTTEM	
	ZUSAMMEN 16	STAAT 17	GEM./GV. 18		STAAT 20	GEM./GV. 21	ZUSAMMEN 22	STAAT 23	GEM./GV. 24	ZUSAMMEN 25	STAAT 26
<b>6055 REGIONALE FOERDERUNGSMASSNAHMEN</b>											
110	28 064	-	28 064	8 227	-	8 227	8 506	-	8 506	16 003	-
111	8 585	-	8 585	1 789	-	1 789	1 292	-	1 292	1 788	-
112	17 106	-	17 106	5 715	-	5 715	5 796	-	5 796	10 299	-
113	1 979	-	1 979	548	-	548	1 175	-	1 175	3 653	-
114	394	-	394	175	-	175	243	-	243	3 263	-
121	2 474	-	2 474	493	-	493	779	-	779	3 188	-
122	1 328	-	1 328	734	-	734	559	-	559	3 188	-
123	867	-	867	1 012	-	1 012	144	-	144	916	-
125	31 821	-	31 821	13 596	57	13 539	14 062	804	13 258	21 511	2 866
130	54 227	-	54 227	13 831	-	13 831	10 769	-	10 769	30 241	-
131	26 656	-	26 656	1 039	-	1 039	3 949	-	3 949	3 096	-
132	1 023	-	1 023	219	-	219	269	-	269	561	-
14	1 074	-	1 074	595	-	595	374	-	374	934	-
195	147 534	-	147 534	39 746	57	39 689	39 411	804	38 607	79 638	2 866
211	-	-	-	198	198	-	-	-	-	-	-
212	2 838	-	2 838	-	-	-	1 542	-	1 542	2 751	-
213	10 904	6 186	4 718	2 688	538	2 150	3 951	569	3 382	64 981	53 344
22	81 638	76 771	4 867	35 334	33 621	1 713	52 424	47 499	4 925	59 755	41 177
23	460	-	460	156	259	415	3 573	-	3 573	252	-
295	95 840	82 957	12 883	38 376	34 098	4 278	61 490	48 068	13 422	127 739	94 521
299	243 374	82 957	160 417	78 122	34 155	43 967	100 901	48 872	52 029	207 377	97 387
31	1 913	-	1 913	900	-	900	2 419	-	2 419	541	-
32	7 382	4 062	3 320	14 482	13 768	714	19 468	17 244	2 224	39 123	32 484
33	2	-	2	23	23	-	200	-	200	282	-
395	9 297	4 062	5 235	15 405	13 791	1 614	22 087	17 244	4 843	39 946	32 484
399	252 671	87 019	165 652	93 527	47 946	45 581	122 988	66 116	56 872	247 323	129 871
43	37 290	-	681	5 478	-	964	6 578	-	1 490	4 532	-
45	215 381	87 019	164 971	88 049	47 946	44 617	116 410	66 116	55 382	242 791	129 871
48	141 931	138 077	40 463	24 411	23 798	5 127	32 349	31 273	6 164	21 186	13 934
499	73 450	51 058	124 508	63 638	24 148	39 490	84 061	34 843	49 218	221 605	115 937
51	3 183	-	3 183	4 947	-	4 947	3 074	-	3 074	5 098	104
521	3 486	-	3 486	1 797	-	1 797	5 918	-	5 918	9 590	-
522	5 869	1 060	4 809	7 151	6 404	747	2 663	618	2 045	2 154	-
53	14 466	-	14 466	406	-	406	1 437	-	1 437	3 965	-
54	673	-	673	9	9	-	-	-	-	18	-
62	232	-	232	578	-	578	1 033	-	1 033	281	215
63	7 684	887	6 797	9 377	5 779	3 598	2 306	22	2 284	2 478	-
699	35 593	1 947	33 646	24 265	12 192	12 073	16 431	640	15 791	23 584	319
<b>6056 BETRIEBLICHE INVESTITIONEN</b>											
110	-	-	-	-	-	-	-	-	-	-	-
111	-	-	-	-	-	-	-	-	-	-	-
112	-	-	-	-	-	-	-	-	-	-	-
113	-	-	-	-	-	-	-	-	-	-	-
114	-	-	-	-	-	-	-	-	-	-	-
121	-	-	-	-	-	-	-	-	-	-	-
122	-	-	-	-	-	-	-	-	-	-	-
123	-	-	-	-	-	-	-	-	-	-	-
125	-	-	-	-	-	-	-	-	-	-	-
130	-	-	-	-	-	-	-	-	-	-	-
131	-	-	-	-	-	-	-	-	-	-	-
132	-	-	-	-	-	-	-	-	-	-	-
14	-	-	-	-	-	-	-	-	-	-	-
195	-	-	-	-	-	-	-	-	-	-	-
211	-	-	-	-	-	-	-	-	-	-	-
212	-	-	-	-	-	-	-	-	-	-	-
213	6 186	6 186	-	-	-	-	-	-	-	53 344	53 344
22	75 766	75 766	-	18 871	18 871	-	42 733	42 733	-	22 746	22 746
23	-	-	-	-	-	-	-	-	-	-	-
295	81 952	81 952	-	18 871	18 871	-	42 733	42 733	-	76 090	76 090
299	81 952	81 952	-	18 871	18 871	-	42 733	42 733	-	76 090	76 090
31	-	-	-	-	-	-	-	-	-	-	-
32	-	-	-	-	-	-	-	-	-	-	-
33	-	-	-	-	-	-	-	-	-	-	-
395	-	-	-	-	-	-	-	-	-	-	-
399	81 952	81 952	-	18 871	18 871	-	42 733	42 733	-	76 090	76 090
43	-	-	-	-	-	-	-	-	-	-	-
45	81 952	81 952	-	18 871	18 871	-	42 733	42 733	-	76 090	76 090
48	22 082	22 082	-	-	-	-	-	-	-	-	-
499	59 870	59 870	-	18 871	18 871	-	42 733	42 733	-	76 090	76 090
51	-	-	-	-	-	-	-	-	-	-	-
521	-	-	-	-	-	-	-	-	-	-	-
522	-	-	-	-	-	-	-	-	-	-	-
53	-	-	-	-	-	-	-	-	-	-	-
54	-	-	-	-	-	-	-	-	-	-	-
62	-	-	-	-	-	-	-	-	-	177	177
63	-	-	-	-	-	-	-	-	-	-	-
699	-	-	-	-	-	-	-	-	-	177	177



AUFGABENBEREICHEN UND AUSGEWAHLTEN AUSGABE-/EINNAHMEARTEN

DM

BERG GEM./GV. 27	ZUSAMMEN 28	BAYERN STAAT 29	GEM./GV. 30	ZUSAMMEN 31	SAARLAND STAAT 32	GEM./GV. 33	STADTST. ZUSAMMEN 34	HAMBURG 35	BREMEN 36	BERLIN (WEST) 37	NR.
REGIONALE FOERDERUNGSMASSNAHMEN 6055											
16 003	20 790	-	20 790	1 007	-	1 007	-	-	-	-	110
1 788	1 881	-	1 881	248	-	248	-	-	-	-	111
10 299	15 196	-	15 196	591	-	591	-	-	-	-	112
3 653	3 204	-	3 204	168	-	168	-	-	-	-	113
263	509	-	509	-	-	-	-	-	-	-	114
3 188	1 038	-	1 038	89	-	89	-	-	-	-	121
3 188	861	-	861	144	-	144	-	-	-	-	122
916	477	-	477	76	-	76	-	-	-	-	123
18 645	30 215	1 235	28 980	1 257	76	1 181	3 731	30	308	3 393	125
30 241	17 099	-	17 099	6 361	-	6 361	24 198	17 069	7 129	-	130
3 096	8 165	-	8 165	1 340	-	1 340	9 589	1 394	327	7 868	131
561	1 048	-	1 048	3	-	3	16	-	16	-	132
934	6 918	-	6 918	205	-	205	3 044	-	-	3 044	14
76 772	86 611	1 235	85 376	10 482	76	10 406	40 578	18 493	7 780	14 305	195
-	-	-	-	-	-	-	266	-	266	-	211
2 751	2 603	-	2 603	198	-	198	-	-	-	-	212
11 637	212 067	208 722	3 345	1 028	950	78	14 728	-	1 912	12 816	213
18 578	149 735	146 602	3 133	21 922	21 922	-	20 120	12 354	7 728	38	22
252	1 764	-	1 764	2 617	2 617	-	3 949	3 859	90	-	23
33 218	366 169	355 324	10 845	25 765	25 489	276	39 063	16 213	9 996	12 854	295
109 990	452 780	356 559	96 221	36 247	25 565	10 682	79 641	34 706	17 776	27 159	299
541	3 316	-	3 316	877	-	877	105	-	-	105	31
6 639	157 216	156 978	238	62 941	62 836	105	20 041	16 252	3 789	-	32
282	122	-	122	-	-	-	-	-	-	-	33
7 462	160 654	156 978	3 676	63 818	62 836	982	20 146	16 252	3 789	105	395
117 452	613 434	513 537	99 897	100 065	88 401	11 664	99 787	50 958	21 565	27 264	399
220	12 913	-	838	3 294	-	89	-	-	-	-	43
117 232	600 521	513 537	99 059	96 771	88 401	11 575	99 787	50 958	21 565	27 264	45
11 564	117 635	119 343	10 367	66 718	66 678	3 245	853	-	685	168	48
105 668	482 886	394 194	88 692	30 053	21 723	8 330	98 934	50 958	20 880	27 096	499
4 994	4 006	-	4 006	137	-	137	-	-	-	-	51
9 590	31 242	-	31 242	253	-	253	-	-	-	-	521
2 154	9 811	5 745	4 066	3 071	2 819	252	-	-	-	-	522
3 965	4 694	-	4 694	177	-	177	53	-	53	-	53
18	6	-	6	-	-	-	-	-	-	-	54
66	196	-	196	-	-	-	30	30	-	-	62
2 478	10 212	2 823	7 389	2 626	2 476	150	-	-	-	-	63
23 265	60 167	8 568	51 599	6 264	5 295	969	83	30	53	-	699
BETRIEBLICHE INVESTITIONEN 6056											
-	-	-	-	-	-	-	-	-	-	-	110
-	-	-	-	-	-	-	-	-	-	-	111
-	-	-	-	-	-	-	-	-	-	-	112
-	-	-	-	-	-	-	-	-	-	-	113
-	-	-	-	-	-	-	-	-	-	-	114
-	-	-	-	-	-	-	-	-	-	-	121
-	-	-	-	-	-	-	-	-	-	-	122
-	-	-	-	-	-	-	-	-	-	-	123
-	-	-	-	26	26	-	-	-	-	-	125
-	-	-	-	-	-	-	-	-	-	-	130
-	-	-	-	-	-	-	-	-	-	-	131
-	-	-	-	-	-	-	-	-	-	-	132
-	-	-	-	-	-	-	3 000	-	-	3 000	14
-	-	-	-	26	26	-	3 000	-	-	3 000	195
-	-	-	-	-	-	-	-	-	-	-	211
-	-	-	-	-	-	-	1 126	-	94	1 032	212
-	-	-	-	20 761	20 761	-	-	-	-	-	213
-	-	-	-	2 617	2 617	-	-	-	-	-	22
-	-	-	-	-	-	-	-	-	-	-	23
-	-	-	-	23 378	23 378	-	1 126	-	94	1 032	295
-	-	-	-	23 404	23 404	-	4 126	-	94	4 032	299
-	-	-	-	-	-	-	-	-	-	-	31
-	-	-	-	-	-	-	-	-	-	-	32
-	-	-	-	-	-	-	-	-	-	-	33
-	-	-	-	-	-	-	-	-	-	-	395
-	-	-	-	23 404	23 404	-	4 126	-	94	4 032	399
-	-	-	-	-	-	-	-	-	-	-	43
-	-	-	-	23 404	23 404	-	4 126	-	94	4 032	45
-	-	-	-	10 381	10 381	-	546	-	546	-	48
-	-	-	-	13 023	13 023	-	3 580	-	452	4 032	499
-	-	-	-	-	-	-	-	-	-	-	51
-	228	228	-	2 490	2 490	-	-	-	-	-	521
-	-	-	-	-	-	-	-	-	-	-	522
-	-	-	-	-	-	-	-	-	-	-	53
-	-	-	-	-	-	-	-	-	-	-	54
-	603	603	-	1 386	1 386	-	-	-	-	-	62
-	-	-	-	-	-	-	-	-	-	-	63
-	831	831	-	3 876	3 876	-	-	-	-	-	699

ABGABEN UND EINNAHMEN DER OEFFENTLICHEN HAUSHALTE 1977 NACH

1 000

NR.	ART DER AUSGABEN / EINNAHMEN	INSGESAMT 1	BUND, LAF, ERP ZUSAMMEN 2	DARUNTER BUND 3	SOZIAL- VERSICHERUNG 4	ZWECK- VERBAENDE 5
<u>6057 VERBESSERUNG DER INFRASTRUKTUR</u>						
110	PERSONALAUSGABEN	306	-	-	-	-
111	BEAMTENBEZUEGE	278	-	-	-	-
112	ANGESTELLTENVERGUETUNGEN	28	-	-	-	-
113	ARBEITERLOEHNE	-	-	-	-	-
114	SONSTIGE PERSONALAUSGABEN	-	-	-	-	-
121	UNTERHALTUNG VON UNBEWEGLICHEM VERMOEGEN	-	-	-	-	-
122	BEWIRTSCHAFTUNG DER GRUNDSTUECKE	13	-	-	-	-
123	MIETEN UND PACHTEN	17	-	-	-	-
125	UEBRIGER LAUFENDER SACHAUFWAND	3 502	-	-	-	-
130	BAUMASSNAHMEN	22 553	-	-	-	-
131	ERWERB VON UNBEWEGLICHEN SACHEN	9 262	-	-	-	-
132	ERWERB VON BEWEGLICHEN SACHEN	-	-	-	-	-
14	ERWERB VON BETEILIGUNGEN	44	-	-	-	-
195	UNMITTELBARE AUSGABEN (OHNE ZAHLUNGEN AN ANDERE BEREICHE)	35 697	-	-	-	-
211	RENTEN, UNTERSTUETZUNGEN U.AE.	266	-	-	-	-
212	LAUFENDE ZUSCHUESSE AN SOZIALE ODER AEHNLICHE EINRICHTUNGEN	-	-	-	-	-
213	UEBRIGE LAUFENDE ZUSCHUESSE	217 791	1 351	1 351	-	-
22	VERMOEGENSUEBERTRAGUNGEN AN ANDERE BEREICHE	251 805	70 434	70 434	-	-
23	DARLEHEN AN ANDERE BEREICHE	100 136	73 050	5 000	-	-
295	ZAHLUNGEN AN ANDERE BEREICHE	569 998	144 835	76 785	-	-
299	UNMITTELBARE AUSGABEN	605 695	144 835	76 785	-	-
31	LFD.ZUWEISUNGEN UND ERSTATTUNGEN AN OEFFENTLICHEN BEREICH	30 878	26 941	26 941	-	-
32	VERMOEGENSUEBERTRAGUNGEN AN OEFFENTLICHEN BEREICH	665 674	258 455	258 455	-	-
33	DARLEHEN AN OEFFENTLICHEN BEREICH	116 001	108 659	-	-	-
395	ZAHLUNGEN AN OEFFENTLICHEN BEREICH	812 553	394 055	285 396	-	-
399	BRUTTOAUSGABEN	1 418 248	538 890	362 181	-	-
43	ABZUEGL. ZAHLUNGEN VON GLEICHER EBENE	589 273	14 215	-	-	-
45	GESAMTAUSGABEN (OHNE BESONDERE FINANZIERUNGSVORGAENGE)	828 975	524 675	362 181	-	-
48	ABZUEGL. ZAHLUNGEN VON ANDERER EBENE	-	103 819	16 347	-	-
499	NETTOAUSGABEN	828 975	420 856	345 834	-	-
51	EINNAHMEN AUS WIRTSCHAFTLICHER TAETIGKEIT	-	-	-	-	-
521	GEBUEHREN, SONSTIGE ENTGELTE	-	-	-	-	-
522	UEBRIGE LAUFENDE EINNAHMEN	13 625	-	-	-	-
53	VERAEUSSERUNG VON SACHVERMOEGEN	-	-	-	-	-
54	VERAEUSSERUNG VON BETEILIGUNGEN	9	-	-	-	-
62	LAUFENDE ZUSCHUESSE VON ANDEREN BEREICHEN	943	-	-	-	-
63	UEBRIGE EINNAHMEN	105 465	91 567	91 567	-	-
699	UNMITTELBARE EINNAHMEN	120 042	91 567	91 567	-	-
<u>6058 SONSTIGES</u>						
110	PERSONALAUSGABEN	99 241	-	-	-	3 742
111	BEAMTENBEZUEGE	18 614	-	-	-	89
112	ANGESTELLTENVERGUETUNGEN	65 407	-	-	-	2 008
113	ARBEITERLOEHNE	13 353	-	-	-	1 516
114	SONSTIGE PERSONALAUSGABEN	1 867	-	-	-	129
121	UNTERHALTUNG VON UNBEWEGLICHEM VERMOEGEN	10 839	-	-	-	1 714
122	BEWIRTSCHAFTUNG DER GRUNDSTUECKE	8 078	-	-	-	221
123	MIETEN UND PACHTEN	5 520	-	-	-	1 816
125	UEBRIGER LAUFENDER SACHAUFWAND	139 708	1 048	-	-	2 818
130	BAUMASSNAHMEN	154 077	-	-	-	6 125
131	ERWERB VON UNBEWEGLICHEN SACHEN	49 959	-	-	-	280
132	ERWERB VON BEWEGLICHEN SACHEN	4 143	-	-	-	223
14	ERWERB VON BETEILIGUNGEN	11 594	-	-	-	89
195	UNMITTELBARE AUSGABEN (OHNE ZAHLUNGEN AN ANDERE BEREICHE)	483 159	1 048	-	-	17 028
211	RENTEN, UNTERSTUETZUNGEN U.AE.	198	-	-	-	-
212	LAUFENDE ZUSCHUESSE AN SOZIALE ODER AEHNLICHE EINRICHTUNGEN	10 919	-	-	-	4
213	UEBRIGE LAUFENDE ZUSCHUESSE	94 066	6 459	6 459	-	5
22	VERMOEGENSUEBERTRAGUNGEN AN ANDERE BEREICHE	120 359	-	-	-	458
23	DARLEHEN AN ANDERE BEREICHE	12 898	-	-	-	-
295	ZAHLUNGEN AN ANDERE BEREICHE	238 440	6 459	6 459	-	467
299	UNMITTELBARE AUSGABEN	721 599	7 507	6 459	-	17 495
31	LFD.ZUWEISUNGEN UND ERSTATTUNGEN AN OEFFENTLICHEN BEREICH	54 842	42 656	42 656	-	135
32	VERMOEGENSUEBERTRAGUNGEN AN OEFFENTLICHEN BEREICH	70 758	-	-	-	202
33	DARLEHEN AN OEFFENTLICHEN BEREICH	950	-	-	-	-
395	ZAHLUNGEN AN OEFFENTLICHEN BEREICH	126 550	42 656	42 656	-	337
399	BRUTTOAUSGABEN	848 149	50 163	49 115	-	17 832
43	ABZUEGL. ZAHLUNGEN VON GLEICHER EBENE	157 581	-	-	-	10
45	GESAMTAUSGABEN (OHNE BESONDERE FINANZIERUNGSVORGAENGE)	690 568	50 163	49 115	-	17 822
48	ABZUEGL. ZAHLUNGEN VON ANDERER EBENE	-	19 221	19 221	-	10 235
499	NETTOAUSGABEN	690 568	30 942	29 894	-	7 587
51	EINNAHMEN AUS WIRTSCHAFTLICHER TAETIGKEIT	21 921	-	-	-	511
521	GEBUEHREN, SONSTIGE ENTGELTE	65 655	-	-	-	8 189
522	UEBRIGE LAUFENDE EINNAHMEN	17 176	-	-	-	370
53	VERAEUSSERUNG VON SACHVERMOEGEN	28 437	-	-	-	234
54	VERAEUSSERUNG VON BETEILIGUNGEN	737	-	-	-	-
62	LAUFENDE ZUSCHUESSE VON ANDEREN BEREICHEN	2 637	-	-	-	191
63	UEBRIGE EINNAHMEN	25 455	-	-	-	372
699	UNMITTELBARE EINNAHMEN	162 018	-	-	-	9 867

AUFGABENBEREICHEN UND AUSGEWAHLTEN AUSGABE-/EINNAHMEARTEN

DM

ORGANISAT.O. ERWERBSCHAR.	LAENDER (EINSCHL. STADTSTAATEN)			SCHLESWIG-HOLSTEIN			NIEDERSACHSEN			NR.
	ZUSAMMEN	STAAT	GEM. /GV.	ZUSAMMEN	STAAT	GEM. /GV.	ZUSAMMEN	STAAT	GEM. /GV.	
6	7	8	9	10	11	12	13	14	15	
							VERBESSERUNG DER INFRASTRUKTUR 6057			
-	306	306	-	306	306	-	-	-	-	110
-	278	278	-	278	278	-	-	-	-	111
-	28	28	-	28	28	-	-	-	-	112
-	-	-	-	-	-	-	-	-	-	113
-	-	-	-	-	-	-	-	-	-	114
-	-	-	-	-	-	-	-	-	-	121
-	13	13	-	13	13	-	-	-	-	122
-	17	17	-	17	17	-	-	-	-	123
-	3 502	3 502	-	1 737	1 737	-	673	673	-	125
-	22 553	22 553	-	-	-	-	-	-	-	130
-	9 262	9 262	-	-	-	-	-	-	-	131
-	-	-	-	-	-	-	-	-	-	132
-	44	44	-	-	-	-	-	-	-	14
-	35 697	35 697	-	2 073	2 073	-	673	673	-	195
-	266	266	-	-	-	-	-	-	-	211
-	216 440	216 440	-	9	9	-	37 542	37 542	-	212
-	181 371	181 371	-	21 264	21 264	-	31 812	31 812	-	213
-	27 086	27 086	-	-	-	-	23 486	23 486	-	22
-	425 163	425 163	-	21 273	21 273	-	92 840	92 840	-	23
-	460 860	460 860	-	23 346	23 346	-	93 513	93 513	-	295
-	3 937	3 937	-	3 832	3 832	-	-	-	-	299
-	407 219	407 219	-	52 347	52 347	-	82 716	82 716	-	31
-	7 342	7 342	-	802	802	-	6 517	6 517	-	32
-	418 498	418 498	-	56 981	56 981	-	89 233	89 233	-	33
-	879 358	879 358	-	80 327	80 327	-	182 746	182 746	-	395
-	26 096	20 042	-	1 888	-	-	1 140	-	-	399
-	853 262	859 316	-	78 439	80 327	-	181 606	182 746	-	43
-	445 143	451 197	-	54 251	56 139	-	80 436	81 576	-	45
-	408 119	408 119	-	24 188	24 188	-	101 170	101 170	-	48
-	-	-	-	-	-	-	-	-	-	499
-	-	-	-	-	-	-	-	-	-	51
-	13 625	13 625	-	423	423	-	-	-	-	521
-	-	-	-	-	-	-	-	-	-	522
-	9	9	-	-	-	-	-	-	-	53
-	943	943	-	943	943	-	-	-	-	54
-	13 898	13 898	-	3 900	3 900	-	-	-	-	62
-	28 475	28 475	-	5 266	5 266	-	-	-	-	63
							SONSTIGES 6058			
-	95 499	-	95 499	3 985	-	3 985	8 917	-	8 917	110
-	18 525	-	18 525	978	-	978	1 964	-	1 964	111
-	63 399	-	63 399	2 284	-	2 284	6 412	-	6 412	112
-	11 837	-	11 837	685	-	685	425	-	425	113
-	1 738	-	1 738	38	-	38	116	-	116	114
-	9 125	-	9 125	304	-	304	760	-	760	121
-	7 857	-	7 857	669	-	669	374	-	374	122
-	3 704	-	3 704	45	-	45	167	-	167	123
-	135 842	7 651	128 191	5 752	-	5 752	15 015	-	15 015	125
-	147 952	1 645	146 307	4 717	-	4 717	9 062	-	9 062	130
-	49 679	327	49 352	662	-	662	4 445	-	4 445	131
-	3 920	16	3 904	79	-	79	702	-	702	132
-	11 505	-	11 505	1 046	-	1 046	359	-	359	14
-	465 083	9 639	455 444	17 259	-	17 259	39 801	-	39 801	195
-	198	198	-	-	-	-	-	-	-	211
-	10 915	-	10 915	746	-	746	237	-	237	212
-	87 602	51 822	35 780	3 131	2 413	718	13 669	3 917	9 752	213
-	119 901	78 540	41 361	3 042	-	3 042	5 103	-	5 103	22
-	12 898	90	12 808	2 325	-	2 325	4 019	-	4 019	23
-	231 514	130 650	100 864	9 244	2 413	6 831	23 028	3 917	19 111	295
-	696 597	140 289	556 308	26 503	2 413	24 090	62 829	3 917	58 912	299
-	12 051	-	12 051	546	-	546	1 539	-	1 539	31
-	70 556	35 257	35 299	2 891	-	2 891	19 168	-	19 168	32
-	950	-	950	4	-	4	340	-	340	33
-	83 557	35 257	48 300	3 441	-	3 441	21 047	-	21 047	395
-	780 154	175 546	604 608	29 944	2 413	27 531	83 876	3 917	79 959	399
-	80 929	-	7 817	3 013	-	540	10 857	-	2 995	43
-	699 225	175 546	596 791	26 931	2 413	26 991	73 019	3 917	76 964	45
-	47 186	31 768	88 530	2 082	1 211	3 344	3 528	3 134	8 256	48
-	652 039	143 778	508 261	24 849	1 202	23 647	69 491	783	68 708	499
-	21 410	104	21 306	360	-	360	605	-	605	51
-	57 466	-	57 466	3 232	-	3 232	1 948	-	1 948	521
-	16 866	726	16 080	347	-	347	1 660	-	1 660	522
-	28 203	53	28 150	1 315	-	1 315	1 690	-	1 690	53
-	737	-	737	-	-	-	40	-	40	54
-	2 446	68	2 378	104	-	104	169	-	169	62
-	25 083	-	25 083	853	-	853	1 534	-	1 534	63
-	152 151	951	151 200	6 211	-	6 211	7 646	-	7 646	699

AUSGABEN UND EINKÜNFEN DER OEFFENTLICHEN HAUSHALTE 1977 NACH

1 000

NR.	NORDRHEIN-WESTFALEN			ZUSAMMEN 19	HESSEN STAAT 20	GEM./GV. 21	RHEINLAND-PFALZ			BADEN-WÜRTTEMBERG	
	ZUSAMMEN 16	STAAT 17	GEM./GV. 18				ZUSAMMEN 22	STAAT 23	GEM./GV. 24	ZUSAMMEN 25	STAAT 26
<b>6057 VERBESSERUNG DER INFRASTRUKTUR</b>											
110	-	-	-	-	-	-	-	-	-	-	-
111	-	-	-	-	-	-	-	-	-	-	-
112	-	-	-	-	-	-	-	-	-	-	-
113	-	-	-	-	-	-	-	-	-	-	-
114	-	-	-	-	-	-	-	-	-	-	-
121	-	-	-	-	-	-	-	-	-	-	-
122	-	-	-	-	-	-	-	-	-	-	-
123	-	-	-	-	-	-	-	-	-	-	-
125	-	-	-	57	57	-	-	-	-	-	-
130	-	-	-	-	-	-	-	-	-	-	-
131	-	-	-	-	-	-	-	-	-	-	-
132	-	-	-	-	-	-	-	-	-	-	-
14	-	-	-	-	-	-	-	-	-	-	-
195	-	-	-	57	57	-	-	-	-	-	-
211	-	-	-	-	-	-	-	-	-	-	-
212	-	-	-	-	-	-	-	-	-	-	-
213	-	-	-	326	326	-	16	16	-	-	-
22	1 005	1 005	-	14 750	14 750	-	4 766	4 766	-	18 431	18 431
23	-	-	-	259	259	-	-	-	-	-	-
295	1 005	1 005	-	14 817	14 817	-	4 782	4 782	-	18 431	18 431
299	1 005	1 005	-	14 874	14 874	-	4 782	4 782	-	18 431	18 431
31	-	-	-	-	-	-	-	-	-	-	-
32	4 062	4 062	-	13 768	13 768	-	17 244	17 244	-	32 484	32 484
33	-	-	-	23	23	-	-	-	-	-	-
395	4 062	4 062	-	13 791	13 791	-	17 244	17 244	-	32 484	32 484
399	5 067	5 067	-	28 665	28 665	-	22 026	22 026	-	50 915	50 915
43	-	-	-	-	-	-	-	-	-	-	-
45	5 067	5 067	-	28 665	28 665	-	22 026	22 026	-	50 915	50 915
48	115 995	115 995	-	23 629	23 629	-	31 273	31 273	-	13 934	13 934
499	110 928	110 928	-	5 036	5 036	-	9 247	9 247	-	36 981	36 981
51	-	-	-	-	-	-	-	-	-	-	-
521	-	-	-	-	-	-	-	-	-	-	-
522	1 060	1 060	-	6 330	6 330	-	1	1	-	-	-
53	-	-	-	-	-	-	-	-	-	-	-
54	-	-	-	9	9	-	-	-	-	-	-
62	-	-	-	-	-	-	-	-	-	-	-
63	887	887	-	5 779	5 779	-	22	22	-	-	-
699	1 947	1 947	-	12 118	12 118	-	23	23	-	-	-
<b>6058 SONSTIGES</b>											
110	28 064	-	28 064	8 227	-	8 227	8 506	-	8 506	16 003	-
111	8 585	-	8 585	1 789	-	1 789	1 292	-	1 292	1 788	-
112	17 106	-	17 106	5 715	-	5 715	5 796	-	5 796	10 299	-
113	1 979	-	1 979	548	-	548	1 175	-	1 175	3 653	-
114	394	-	394	175	-	175	243	-	243	3 263	-
121	2 474	-	2 474	493	-	493	779	-	779	3 188	-
122	1 328	-	1 328	734	-	734	559	-	559	3 188	-
123	867	-	867	1 012	-	1 012	144	-	144	916	-
125	31 821	-	31 821	13 539	-	13 539	14 062	804	13 258	21 511	2 866
130	54 227	-	54 227	13 831	-	13 831	10 769	-	10 769	30 241	-
131	26 656	-	26 656	1 039	-	1 039	3 949	-	3 949	3 096	-
132	1 023	-	1 023	219	-	219	269	-	269	561	-
14	1 074	-	1 074	595	-	595	374	-	374	934	-
195	147 534	-	147 534	39 689	-	39 689	39 411	804	38 607	79 638	2 866
211	-	-	-	198	198	-	-	-	-	-	-
212	2 838	-	2 838	-	-	-	1 542	-	1 542	2 751	-
213	4 718	-	4 718	2 362	212	2 150	3 935	553	3 382	11 637	-
22	4 867	-	4 867	1 713	-	1 713	4 925	-	4 925	18 578	-
23	460	-	460	415	-	415	3 573	-	3 573	252	-
295	12 883	-	12 883	4 688	410	4 278	13 975	553	13 422	33 218	-
299	160 417	-	160 417	44 377	410	43 967	53 386	1 357	52 029	112 856	2 866
31	1 913	-	1 913	900	-	900	2 419	-	2 419	541	-
32	3 320	-	3 320	714	-	714	2 224	-	2 224	6 639	-
33	2	-	2	-	-	-	200	-	200	282	-
395	5 235	-	5 235	1 614	-	1 614	4 843	-	4 843	7 462	-
399	165 652	-	165 652	45 991	410	45 581	58 229	1 357	56 872	120 318	2 866
43	37 290	-	37 290	5 478	-	5 478	6 578	-	6 578	4 532	-
45	128 362	-	128 362	40 513	410	44 617	51 651	1 357	50 294	115 786	2 866
48	3 854	-	3 854	782	169	5 127	1 076	-	6 164	7 252	-
499	124 508	-	124 508	39 731	241	39 490	50 575	1 357	49 218	108 534	2 866
51	3 183	-	3 183	4 947	-	4 947	3 074	-	3 074	5 098	104
521	3 486	-	3 486	1 797	-	1 797	5 918	-	5 918	9 590	-
522	4 809	-	4 809	821	74	747	2 662	617	2 045	2 154	-
53	14 466	-	14 466	406	-	406	1 437	-	1 437	3 965	-
54	673	-	673	-	-	-	-	-	-	18	-
62	232	-	232	578	-	578	1 033	-	1 033	104	38
63	6 797	-	6 797	3 598	-	3 598	2 284	-	2 284	2 478	-
699	33 646	-	33 646	12 147	74	12 073	16 408	617	15 791	23 407	142

AUFGABENBEREICHEN UND AUSGEWAHLTEN AUSGABE-/EINNAHMEARTEN

DM

BERG GEM./GV. 27	ZUSAMMEN 28	BAYERN STAAT 29	GEM./GV. 30	ZUSAMMEN 31	SAARLAND STAAT 32	GEM./GV. 33	STADTST. ZUSAMMEN 34	HAMBURG 35	BREMEN 36	BERLIN (WEST) 37	NR.
VERBESSERUNG DER INFRASTRUKTUR 6057											
-	-	-	-	-	-	-	-	-	-	-	110
-	-	-	-	-	-	-	-	-	-	-	111
-	-	-	-	-	-	-	-	-	-	-	112
-	-	-	-	-	-	-	-	-	-	-	113
-	-	-	-	-	-	-	-	-	-	-	114
-	-	-	-	-	-	-	-	-	-	-	121
-	-	-	-	-	-	-	-	-	-	-	122
-	910	910	-	-	-	-	125	-	125	-	125
-	-	-	-	-	-	-	22 553	17 069	5 484	-	130
-	-	-	-	-	-	-	9 262	1 394	-	7 868	131
-	-	-	-	-	-	-	-	-	-	-	132
-	-	-	-	-	-	-	44	-	-	44	14
-	910	910	-	-	-	-	31 984	18 463	5 609	7 912	195
-	-	-	-	-	-	-	266	-	266	-	211
-	-	-	-	-	-	-	-	-	-	-	212
-	164 000	164 000	-	950	950	-	13 597	-	1 813	11 784	213
-	80 416	80 416	-	1 161	1 161	-	7 766	-	7 728	-	22
-	-	-	-	-	-	-	3 859	3 859	-	-	23
-	244 416	244 416	-	2 111	2 111	-	25 488	3 859	9 807	11 822	295
-	245 326	245 326	-	2 111	2 111	-	57 472	22 322	15 416	19 734	299
-	-	-	-	-	-	-	105	-	-	105	31
-	121 721	121 721	-	62 836	62 836	-	20 041	16 252	3 789	-	32
-	-	-	-	-	-	-	-	-	-	-	33
-	121 721	121 721	-	62 836	62 836	-	20 146	16 252	3 789	105	395
-	367 047	367 047	-	64 947	64 947	-	77 618	38 574	19 205	19 839	399
-	3 026	-	-	-	-	-	-	-	-	-	43
-	364 021	367 047	-	64 947	64 947	-	77 618	38 574	19 205	19 839	45
-	89 063	92 089	-	56 297	56 297	-	307	-	139	168	48
-	274 958	274 958	-	8 650	8 650	-	77 311	38 574	19 066	19 671	499
-	-	-	-	-	-	-	-	-	-	-	51
-	5 482	5 482	-	329	329	-	-	-	-	-	521
-	-	-	-	-	-	-	-	-	-	-	522
-	-	-	-	-	-	-	-	-	-	-	53
-	-	-	-	-	-	-	-	-	-	-	54
-	2 220	2 220	-	1 090	1 090	-	-	-	-	-	62
-	-	-	-	-	-	-	-	-	-	-	63
-	7 702	7 702	-	1 419	1 419	-	-	-	-	-	699
SONSTIGES 6058											
16 003	20 790	-	20 790	1 007	-	1 007	-	-	-	-	110
1 788	1 881	-	1 881	248	-	248	-	-	-	-	111
10 299	15 196	-	15 196	591	-	591	-	-	-	-	112
3 653	3 204	-	3 204	168	-	168	-	-	-	-	113
263	509	-	509	-	-	-	-	-	-	-	114
3 188	1 038	-	1 038	89	-	89	-	-	-	-	121
3 188	861	-	861	144	-	144	-	-	-	-	122
916	477	-	477	76	-	76	-	-	-	-	123
18 645	29 305	325	28 980	1 231	50	1 181	3 606	30	183	3 393	125
30 241	17 099	-	17 099	6 361	-	6 361	1 645	-	1 645	-	130
3 096	8 165	-	8 165	1 340	-	1 340	327	-	327	-	131
561	1 048	-	1 048	3	-	3	16	-	16	-	132
934	6 918	-	6 918	205	-	205	-	-	-	-	14
76 772	85 701	325	85 376	10 456	50	10 406	5 594	30	2 171	3 393	195
-	-	-	-	-	-	-	-	-	-	-	211
2 751	2 603	-	2 603	198	-	198	-	-	-	-	212
11 637	48 067	44 722	3 345	78	-	78	5	-	5	-	213
18 578	69 319	66 186	3 133	-	-	-	12 354	12 354	-	-	22
252	1 764	-	1 764	-	-	-	90	-	90	-	23
33 218	121 753	110 908	10 845	276	-	276	12 449	12 354	95	-	295
109 990	207 454	111 233	96 221	10 732	50	10 682	18 043	12 384	2 266	3 393	299
541	3 316	-	3 316	877	-	877	-	-	-	-	31
6 639	35 495	35 257	238	105	-	105	-	-	-	-	32
282	122	-	122	-	-	-	-	-	-	-	33
7 462	38 933	35 257	3 676	982	-	982	-	-	-	-	395
117 452	246 387	146 490	99 897	11 714	50	11 664	18 043	12 384	2 266	3 393	399
220	9 887	-	838	3 294	-	89	-	-	-	-	43
117 232	236 500	146 490	99 059	8 420	50	11 575	18 043	12 384	2 266	3 393	45
11 564	28 572	27 254	10 367	40	-	3 245	-	-	-	-	48
105 668	207 928	119 236	88 692	8 380	50	8 330	18 043	12 384	2 266	3 393	499
4 994	4 006	-	4 006	137	-	137	-	-	-	-	51
9 590	31 242	-	31 242	253	-	253	-	-	-	-	521
2 154	4 101	35	4 066	252	-	252	-	-	-	-	522
3 965	4 694	-	4 694	177	-	177	-	53	53	-	53
18	6	-	6	-	-	-	-	-	-	-	54
66	196	-	196	-	-	-	30	30	-	-	62
2 478	7 389	-	7 389	150	-	150	-	-	-	-	63
23 265	51 634	35	51 599	969	-	969	83	30	53	-	699





# Fachserie 14: Finanzen und Steuern

## Reihe 1: Haushaltsansätze

In dieser jährlich erscheinenden Veröffentlichung werden die Haushaltsansätze von Bund, Lastenausgleichsfonds, ERP-Sondervermögen, Ländern, Gemeinden mit 10 000 Einwohnern und mehr und Gemeindeverbänden nach Arten und Aufgabenbereichen nachgewiesen. Die Angaben basieren auf den verabschiedeten Haushaltsplänen bzw. auf den Haushaltsplanentwürfen. Im kommunalen Bereich werden z. T. auch die mehrjährigen Finanzpläne herangezogen.

## Reihe 2: Vierteljahreszahlen zur öffentlichen Finanzwirtschaft

Der vierteljährliche Bericht gliedert die kassenmäßigen Ausgaben und Einnahmen von Bund, Lastenausgleichsfonds, ERP-Sondervermögen, Ländern, Gemeinden und Gemeindeverbänden nach Arten und Körperschaftsgruppen. Darüber hinaus werden die Ausgaben für Baumaßnahmen nach ausgewählten Aufgabenbereichen aufgeschlüsselt; die kassenmäßigen Steuereinnahmen und der Schuldenstand der Gebietskörperschaften sind in gesonderten Übersichten dargestellt. In dem Bericht für das 4. Vierteljahr wird auch das Jahresergebnis veröffentlicht.

## Reihe 3: Rechnungsergebnisse

In dieser Reihe erscheinen jährlich nach Aufgabenbereichen, Ausgabe-/Einnahmearten und Ländern gegliederte Berichte über die Rechnungsergebnisse des öffentlichen Gesamthaushalts (3.1), der staatlichen Haushalte (3.2) und der kommunalen Haushalte (3.3).

Daneben erfolgt für einzelne wichtige Aufgabenbereiche eine tiefere funktionale Aufgliederung der Jahresrechnungsergebnisse der öffentlichen Haushalte, und zwar für

Bildung, Wissenschaft und Kultur (3.4), Soziale Sicherung (3.5), Gesundheit, Sport und Erholung (3.6), Verkehr und Nachrichtenwesen (3.7), Wirtschaftsförderung (3.8).

Veröffentlichung von Ergebnissen der Hochschulfinanzstatistik siehe Fachserie 11.

## Reihe 4: Steuerhaushalt

Die vierteljährlichen Berichte enthalten Angaben über die kassenmäßigen Steuereinnahmen des Bundes, der Länder und der Gemeinden und Gemeindeverbände nach Ländern und Steuerarten sowie über die Verteilung im Rahmen des Steuerverbundes. In dem Jahresbericht wird ergänzend auf wichtige Änderungen des Steuerrechts und auf Zahlungsweise und -termine der ergeblichsten Steuern hingewiesen.

## Reihe 5: Schulden der öffentlichen Haushalte

In der jährlichen Veröffentlichung werden Angaben über den Stand der Schulden von Bund, Lastenausgleichsfonds, ERP-Sondervermögen, Ländern, Gemeinden, Gemeindeverbänden, Zweckverbänden und sonstigen juristischen Personen zwischenstaatlicher Zusammenarbeit nach Arten und Fälligkeit sowie über Bürgschaften, Garantien und sonstige Gewährleistungen dieser Körperschaften gebracht. Außerdem werden die Schuldenaufnahmen und Tilgungen nachgewiesen.

## Reihe 6: Personal des öffentlichen Dienstes

Für den Stichtag 30. Juni werden jährlich Angaben über den Personalstand der Verwaltung und der rechtlich unselbständigen Wirtschaftsunternehmen von Bund, Ländern und Gemeinden, der kommunalen Zweckverbände sowie der Deutschen Bundesbahn und der Deutschen Bundespost u. a. nach dem Dienst- und Beschäftigungsverhältnis veröffentlicht. Ferner werden das Personal der Bundesanstalt für Arbeit, der Sozialversicherungsträger und der Träger der Zusatzversorgung (mittelbarer öffentlicher Dienst) nachgewiesen und Eckzahlen über Versorgungsempfänger gebracht. In jedem dritten bzw. sechsten Jahr enthält die Veröffentlichung zusätzliche Merkmalskombinationen, die nur in dieser Periodizität erhoben werden.

## Reihe 7: Einkommen- und Vermögensteuern

In dreijährlicher Folge werden — unter Auswertung der steuerlichen Veranlagungsergebnisse — folgende Steuerstatistiken herausgegeben:

### 7.1 Einkommensteuer

Der Bericht gibt Aufschlüsse über die Höhe und Struktur der Einkünfte, die Besteuerung des erfaßten Einkommens sowie über Sonderausgaben, außergewöhnliche Belastungen und Sondervergünstigungen der zur Einkommensteuer veranlagten natürlichen Personen. Ferner sind die Einkünfte aller Lohn- und Einkommensteuerpflichtigen in einer steuerlichen Einkommenspyramide dargestellt. Daneben werden aufgrund einheitlicher Gewinnfeststellung die Einkünfte und Sondervergünstigungen von Personengesellschaften/Gemeinschaften nachgewiesen.

### 7.2 Körperschaftsteuer

Die Veröffentlichung gibt einen Überblick über Höhe, Verteilung und Besteuerung des steuerlich erfaßten Einkommens der juristischen Personen. Das Einkommen und die Steuerschuld der Körperschaftsteuerpflichtigen werden u. a. in der Gliederung nach Rechtsformen, Größenklassen des Gesamtbetrags der Einkünfte und ggf. Wirtschaftszweigen veröffentlicht.

### 7.3 Lohnsteuer

Die Angaben in dieser Veröffentlichung beziehen sich auf Bruttolohn und Lohnsteuer der veranlagten und nichtveranlagten Lohnsteuerpflichtigen in der Gliederung nach Bruttolohngruppen, Steuerklassen, Geschlecht und Dauer der Bezüge.

### 7.4 Vermögensteuer

Die Veröffentlichung vermittelt Angaben über die Zusammensetzung und Schichtung des Vermögens der zur Vermögensteuer veranlagten Personen. Sie enthält auch eine Gliederung der nichtnatürlichen Personen nach Rechtsformen sowie der natürlichen Personen nach der Haushaltsgröße und nach sozialen Gruppen.

### 7.5 Einheitswerte

**7.5.1 Einheitswerte der gewerblichen Betriebe:** Der dreijährlich herausgegebene Bericht vermittelt einen Einblick in Umfang und Struktur des bewerteten Betriebsvermögens. Die Ergebnisse sind nach Wirtschaftsbereichen sowie Rechtsformen und Einheitswertgruppen gegliedert und geben auch Aufschlüsse über den Vermögens- und Kapitalaufbau.

### 7.5.2 Einheitswerte des Grundvermögens

**7.5.3 Einheitswerte des land- und forstwirtschaftlichen Vermögens (vorgesehen)**

**7.5.4 Einheitswerte der Mineralgewinnungsrechte:** In der Reihe werden sechsjährlich die Einheitswerte der Mineralgewinnungsrechte, getrennt nach Bodenschätzen, in der Gliederung nach Einheitswertgruppen, Vermögens- und Rechtsarten sowie der Rechtsnatur der Eigentümer veröffentlicht.

### 7.6 Erbschaftsteuer

In sechsjährlicher Folge erscheint ein Bericht mit Daten der Steuerpflichtigen nach dem Erbschaftsteuer- und Schenkungsteuergesetz. Sowohl die Nachlässe als auch die Erwerbe werden nach Wertstufen und Steuerklassen, die Erwerbe auch nach Erwerbsarten dargestellt.

## Reihe 8: Umsatzsteuer

Die zweijährlich erscheinende Veröffentlichung enthält Angaben über Steuerpflichtige, steuerbaren Umsatz und Umsatzsteuer in tiefer Gliederung nach Wirtschaftszweigen, z. T. kombiniert mit Umsatzgrößenklassen und Rechtsformen. Ferner werden u. a. Angaben über Bruttobesteuerung (§ 19 UStG), über steuerfreie und steuerpflichtige Umsätze (nach Art der Steuersätze), über Umsatzsteuer vor Abzug der Vorsteuer und abziehbare Vorsteuer gemacht.

## Reihe 9: Verbrauchsteuern

### 9.1 Tabaksteuer

Absatz von Tabakerzeugnissen und Zigarettenhüllen (vierteljährlich); im Bericht für das 4. Vierteljahr wird auch das Jahresergebnis veröffentlicht. Tabakgewerbe (jährlich)

### 9.2 Biersteuer

Absatz von Bier (monatlich); in den Berichten für September und Dezember wird auch das Ergebnis für das Braujahr (1. 10. — 30. 9.) bzw. Kalenderjahr veröffentlicht. Brauwirtschaft (jährlich)

### 9.3 Mineralölsteuer (vierteljährlich und jährlich)

### 9.4 Branntweinmonopol (jährlich)

**9.5 Schaumweinsteuer (vierteljährlich);** im Bericht für das 4. Vierteljahr wird auch das Jahresergebnis veröffentlicht.

**9.6 Kleinere Verbrauchsteuern (jährlich 6 Berichte über die Besteuerung von Essigsäure, Leuchtmitteln, Salz, Spielkarten, Zucker und Zündwaren).**

## Reihe 10: Realsteuern

### 10.1 Realsteuervergleich

Der jährliche Bericht umfaßt Angaben über Istaufkommen, Grundbeträge, gewogene Durchschnittsbesätze und Hebesatzsteuerung bei den einzelnen Realsteuern sowie über den Gemeindeanteil an der Einkommensteuer und die an Bund und Länder abgeführte Gewerbesteuerungsmenge. Außerdem werden Steuerkraftberechnungen für die einzelnen kreisfreien Städte und die nach Landkreisen zusammengefaßten kreisangehörigen Gemeinden veröffentlicht.



STATISTISCHES BUNDESAMT  
GUSTAV-STRESEMANN-RING 11  
6200 WIESBADEN 1

Prospekte mit ausführlichen Angaben sind bei dem Verlag  
W. Kohlhammer GmbH, Philipp-Reis-Straße 3, Postfach  
421120, 6500 Mainz 42, Tel.: (06131) 5 93 44, erhältlich.