

FINANZEN UND STEUERN

FACHSERIE

14


Reihe 3.8

**Rechnungsergebnisse der öffentlichen
Haushalte für Wirtschaftsförderung**

1974



HERAUSGEBER: STATISTISCHES BUNDESAMT WIESBADEN
VERLAG: W. KOHLHAMMER GMBH STUTTGART UND MAINZ



FINANZEN UND STEUERN

FACHSERIE

14

Reihe 3.8

Rechnungsergebnisse der öffentlichen Haushalte für Wirtschaftsförderung

1974

Statistisches Bundesamt
Wirtschaftsinformation-Archiv

Hinweis: Dieser Bericht erschien bisher in Fachserie L: Finanzen und Steuern, Reihe 5
(Kennziffer: 300550)



HERAUSGEBER: STATISTISCHES BUNDESAMT WIESBADEN
VERLAG: W. KOHLHAMMER GMBH STUTTGART UND MAINZ
Bestellnummer: 2140380 – 74700

Erschienen im Dezember 1977

Nachdruck - auch auszugsweise - nur mit Quellenangabe gestattet

Preis: DM 11,80

Inhalt

	Seite
Vorbemerkung	5
 T e x t t e i l	
1 Allgemeine und methodische Erläuterungen	
1.1 Rechtsgrundlage	6
1.2 Berichtskreis	6
1.3 Konzeption der Veröffentlichung	6
1.4 Abgrenzung der Bereiche/Bereinigung	7
1.5 Finanzstatistische Begriffe	9
1.6 Sonstige Hinweise	9
 2 Zuordnungsschlüssel für den Tabellenteil	
2.1 Aufgabenbereiche	11
2.2 Ausgabe-/Einnahmearten	17
 3 Rechnungsergebnisse der öffentlichen Haushalte für Wirtschaftsförderung 1974	
3.1 Gesamtüberblick	21
3.2 Förderung von Ernährung, Landwirtschaft und Forsten	22
3.3 Förderung von Energie- und Wasserwirtschaft, Gewerbe, Dienstleistungen	22
 4 Fundstellennachweis der in einem sachbezogenen Zusammenhang mit dem Begriff "Wirtschaftsförderung" stehenden Aufgabenbereiche	25
 5 Schaubilder	29
 T a b e l l e n t e i l (lt. besonderem Verzeichnis)	31

Die Angaben beziehen sich auf das Bundesgebiet; sie schließen Berlin (West) ein.

Zeichenerklärung

- = nichts vorhanden
- . = kein Nachweis vorhanden
Nachweis nicht sinnvoll
- 0,0 = mehr als nichts, aber weniger
als die Hälfte der kleinsten
Einheit, die in der Tabelle zur
Darstellung gebracht wird.

Vorzeichen bei Salden:

- + = Mehreinnahmen
- = Mehrausgaben

Abkürzung

ERP = European Recovery Programm

Abweichungen in den Summen durch Runden der Zahlen

Vorbemerkung

In dem vorliegenden Band werden die Ist-Ausgaben und Ist-Einnahmen der öffentlichen Haushalte für Wirtschaftsförderung im Rechnungsjahr 1974 dargestellt. In die Darstellung einbezogen sind die entsprechenden Finanzvorfälle von Bund, Lastenausgleichsfonds, ERP-Sondervermögen, Ländern, Gemeinden und Gemeindeverbänden sowie Zweckverbänden für die Aufgabenbereiche "Ernährung, Landwirtschaft und Forsten" sowie "Energie- und Wasserwirtschaft, Gewerbe, Dienstleistungen".

Den Ergebnissen liegt die ab Rechnungsjahr 1970 geltende finanzstatistische Methode zugrunde, unter Berücksichtigung der Änderungen, die sich ab 1974 aufgrund des um die Zweckverbände erweiterten Berichtskreises und der Neufassung der kommunalen Haushaltssystematik ergeben haben. Nähere Angaben über die Rechtsgrundlage, Konzeption der Veröffentlichung, Begriffsdefinitionen u.ä. enthalten die "Allgemeinen und methodischen Erläuterungen".

1 Allgemeine und methodische Erläuterungen

1.1 Rechtsgrundlage

Rechtsgrundlage für die Jahresrechnungsstatistik, deren Ergebnisse dem vorliegenden Bericht über die Wirtschaftsförderung zugrunde liegen, ist das Gesetz über die Finanzstatistik vom 8. Juni 1960 (BGBl. I, S. 322), geändert durch das Gesetz vom 12. Juli 1973 (BGBl. I, S. 773). Nach § 3 Abs. 1 Nr. 1 des Änderungsgesetzes werden jährlich

die Ist-Ausgaben und Ist-Einnahmen des Bundes und der Länder (einschl. Sondervermögen), der Gemeinden und Gemeindeverbände, der Zweckverbände, Sozialversicherungsträger, Bundesanstalt für Arbeit, Träger der öffentlichen Zusatzversorgungskassen sowie der sonstigen juristischen Personen, untergliedert nach Ausgabe- und Einnahmearten sowie Aufgabenbereichen,

erfaßt.

1.2 Berichtskreis

Finanzvorfälle im Bereich "Wirtschaftsförderung" weisen nachstehende und daher in dieser Veröffentlichung mit allen Ausgaben und Einnahmen als eigene Berichtsebene einzubeziehenden öffentlichen Haushalte nach:

- Bund
- Lastenausgleichsfonds
- ERP-Sondervermögen
- Länder einschl. Stadtstaaten Hamburg, Bremen (mit Stadtgemeinden Bremen und Bremerhaven) und Berlin (West)
- Gemeinden, Ämter, Samtgemeinden, Verbandsgemeinden, Landkreise, Bezirksverbände, regionale Gemeindeverbände
- Zweckverbände und andere juristische Personen zwischengemeindlicher Zusammenarbeit, soweit sie anstelle kommunaler Körperschaften kommunale Aufgaben erfüllen:

Tierzuchtzweckverbände, Waldwegebauverbände, Wasser- und Bodenverbände, Gewässerzweckverbände, Fremdenverkehrsverbände u.ä.

- sonstige juristische Personen des öffentlichen oder privaten Rechts, die auf Dauer

überwiegend aus Zuschüssen von anderen, oben bezeichneten juristischen Personen und den Europäischen Gemeinschaften finanziert werden: Deutsche Zentrale für Tourismus, Frankfurt; Rat für Formgebung, Darmstadt; Schutzgemeinschaft Deutscher Wald, Bonn; Verein zur Förderung des Hotel- und Gaststättengewerbes, Düsseldorf.

Einschränkend ist darauf hinzuweisen, daß der vorstehend genannte Berichtskreis für das Rechnungsjahr 1974 noch unvollständig ist:

Die Daten der Zweckverbände konnten aus organisatorischen, erhebungstechnischen und kapazitätsbedingten Gründen in Schleswig-Holstein und dem Saarland nicht, in Nordrhein-Westfalen nur von 7 wasserwirtschaftlichen Großverbänden erfaßt werden.

Angaben über sonstige juristische Personen, soweit nicht dem Bereich "Forschung" zugeordnet, können erst ab Rechnungsjahr 1975 erhoben werden. 1974 sind sie in den finanzstatistischen Ergebnissen daher nur insoweit berücksichtigt, als sie Zuweisungen oder Darlehen von den in den Berichtskreis einbezogenen öffentlichen Haushalten erhalten bzw. Zahlungen an diese leisten.

1.3 Konzeption der Veröffentlichung

In Anpassung an den erweiterten Berichtskreis und die Neufassung der kommunalen Haushaltssystematik ist das finanzstatistische Veröffentlichungsprogramm ab 1974 umgestellt worden. Von diesem Zeitpunkt ab werden die Ergebnisse aller öffentlichen Haushalte entsprechend dem Zuordnungsschlüssel nach Aufgabenbereichen (siehe 2.1, S. 11) und Ausgabe-/Einnahmearten (siehe 2.2, S. 17) gegliedert. Gegenüber den Vorjahren tritt insofern eine wesentliche Verbesserung ein, als die neue Haushaltssystematik der Gemeinden/Gv., die auch für die Zweckverbände gilt, weitgehend mit der von Bund und Ländern abgestimmt ist. Eine eindeutige funktionale Zuordnung der Ausgaben und Einnahmen von Bund und Ländern einerseits sowie Gemeinden/Gv. und Zweckverbänden andererseits war jedoch nicht in allen Fällen möglich, so daß einzelne Aufgabengebiete schwerpunktmäßig zugeordnet werden mußten. Um auf Finanzvorfälle hinzuweisen, die nach dieser Konzeption nicht zu "Ernährung, Land-

wirtschaft und Forsten" sowie "Energie- und Wasserwirtschaft, Gewerbe, Dienstleistungen" zählen, aber in einem gewissen Zusammenhang mit den genannten Bereichen stehen, wurde ein besonderes Verzeichnis der Fundstellen dieser Sachgebiete (siehe S. 25) beigefügt.

Die Darstellung der Ausgaben und Einnahmen nach Arten (siehe "Zusammenfassende Übersichten" sowie Tabellenteil) folgt der finanzwirtschaftlichen Gliederung. Sie hat zum Ziel, die "Unmittelbaren Ausgaben" der finanzstatistisch erfaßten Körperschaften für Personal, laufenden Sachaufwand und Investitionen von den an andere Bereiche und andere öffentliche Körperschaften geleisteten Zahlungen zu unterscheiden. Dabei ist es ohne Belang, ob und inwieweit andere Berichtsstellen durch Zuweisungen oder Darlehen an der Finanzierung beteiligt sind. Die Höhe der aus eigenen Einnahmequellen finanzierten, d.h. um Zahlungen von den anderen, finanzstatistisch erfaßten Körperschaften bereinigten Ausgaben wird durch die "Nettoausgaben" dargestellt. Zu den Eigenmitteln gehören dabei sowohl die zweckgebundenen unmittelbaren Einnahmen der einzelnen Aufgabenbereiche als auch die Einnahmen des Gesamthaushalts.

Sowohl die "finanzwirtschaftliche" als auch die - in diesem Band nicht berücksichtigte - "gesamtwirtschaftliche" Konzeption der Darstellung finanzstatistischer Ergebnisse enthalten nicht die neben der laufenden Rechnung und der Kapitalrechnung bestehenden "Besonderen Finanzierungsvorgänge" ("periodenfremde" Finanztransaktionen). Die hierunter zusammengefaßte Schulden- und Rücklagenbewegung (Aufnahmen, Tilgung, Entnahmen, Zuführungen) sowie die Abwicklung der Vorjahre betreffen ausschließlich den Gesamthaushalt und sind deshalb einzelnen Funktionen nicht zurechenbar. Ebenfalls nicht einbezogen werden die zu Doppelzählungen innerhalb des Einzelhaushaltes führenden Ausgaben und Einnahmen. Hierbei handelt es sich im staatlichen Bereich um die "Haushaltstechnischen Verrechnungen" (durchlaufende Gelder, Erstattungen u.ä.); im kommunalen Bereich sind es die Inneren Verrechnungen, die Zuführungen zwischen Verwaltungs- und Vermögenshaushalt, die kalkulatorischen Kosten und deren Einnahmegegenbuchungen sowie die Zinsausgaben/-einnahmen für Innere Darlehen. Darüber hinaus bleibt bei der finanzstatistischen Zusammenfassung des Landes-

haushaltes Bremen mit den Haushalten der Stadtgemeinden Bremen und Bremerhaven der Zahlungsverkehr zwischen diesen Gebietskörperschaften unberücksichtigt.

1.4 Abgrenzung der Bereiche/Bereinigung

Unter dem "öffentlichen Bereich" werden von der Jahresrechnungsstatistik 1974 an abweichend von früheren Veröffentlichungen, neben den Gebietskörperschaften auch die Sozialversicherungsträger (einschl. Bundesanstalt für Arbeit und Träger der öffentlichen Zusatzversorgung) sowie die Zweckverbände u.dgl. subsumiert. Nur Zinsausgaben, Schuldenaufnahmen und Schuldentilgungen bei/an Sozialversicherungsträger(n) werden - analog der Regelung in der staatlichen Haushalts-systematik - als Zahlungen von bzw. an andere(n) Bereiche(n) behandelt.

Die Zahlungen an Unternehmen, private Haushalte, Organisationen ohne Erwerbscharakter, soziale und ähnliche Einrichtungen, natürliche Personen und das Ausland sind im finanzstatistischen Veröffentlichungsprogramm ab 1974 grundsätzlich als Zahlungen an "andere Bereiche" klassifiziert. Abweichend davon werden unter Berücksichtigung gesamtwirtschaftlicher Gesichtspunkte im Sinne des Staatsverbrauchs der Volkswirtschaftlichen Gesamtrechnungen die laufenden Zuschüsse an Organisationen ohne Erwerbscharakter (Staat: Gruppe 685, Gemeinden: Untergruppe 717) sowie die Erstattungen an sonstige Bereiche (Staat: Gruppe 67) als laufender Sachaufwand nachgewiesen.

Die Abgrenzung der einzelnen Bereiche richtet sich nach den entsprechenden Vorschriften der staatlichen und kommunalen Haushalts-systematik. Neben den Gebietskörperschaften (Bund, Länder, Gemeinden und Gemeindeverbände) werden im einzelnen folgende Bereiche unterschieden:

Unternehmen

Unternehmen sind alle wirtschaftlichen Institutionen, die vorwiegend Waren produzieren und/oder Dienstleistungen erbringen und diese gegen spezielles Entgelt zur Erzielung von Überschüssen verkaufen. **Ö f f e n t l i c h e** Unternehmen sind Betriebe des Bundes und der Länder nach § 26 BHO/LHO, kommunale Betriebe, die nach den Vorschriften

des Eigenbetriebsrechts als Sondervermögen geführt werden, Sondervermögen des Bundes und der Länder mit unternehmerischer Aufgabenstellung und eigener Wirtschafts- und Rechnungsführung (z.B. Deutsche Bundesbahn, Deutsche Bundespost), Unternehmen in der Sonderrechtsform des öffentlichen Rechts (öffentlich-rechtliche Kreditanstalten, Sparkassen, Rundfunk- und Fernsehanstalten) und Unternehmen des privaten Rechts, sofern Bund, Länder, Gemeinden und Gemeindeverbände mit mehr als 50 % am Nennkapital unmittelbar beteiligt sind. **P r i v a t e** Unternehmen sind alle übrigen Unternehmen.

Sozialversicherungsträger

Träger der gesetzlichen Krankenversicherung, Unfallversicherung, Rentenversicherung der Arbeiter und Angestellten, Knappschaftliche Rentenversicherung, Altershilfe für Landwirte, die Bundesanstalt für Arbeit und Träger der öffentlichen Zusatzversorgung.

Zweckverbände u. dgl.

Alle Verbände und sonstige Organisationen, die anstelle kommunaler Körperschaften kommunale Aufgaben erfüllen, rechtlich selbständig sind und mindestens eine kommunale Gebietskörperschaft (Gemeinde, Gemeindeverband) zum Mitglied haben. Die Mitgliedschaft muß dabei der Wahrung öffentlicher Interessen dienen. Im wesentlichen gehören zu diesem Bereich alle Zweckverbände - ohne Sparkassenzweckverbände - nach dem Reichszweckverbandsgesetz vom 7.6.1939 oder entsprechenden Landesgesetzen (Zweckverbandsgesetze, Gesetz über kommunale Gemeinschaftsarbeit

usw.). Ferner zählen hierzu Schulverbände nach den Schulgesetzen der Länder, die der Wasserversorgung und Abwasserbeseitigung dienenden Wasser- und Bodenverbände, wasserwirtschaftliche Großverbände nach Sondergesetzen, der Verband Großraum Hannover, regionale Planungsverbände, Verwaltungsgemeinschaften, Gemeindeverwaltungsverbände und sonstige Organisationen mit kommunaler Aufgabenerfüllung.

Soziale und ähnliche Einrichtungen

Körperschaften, Verbände, Vereine u.ä. Institutionen sowie deren Anstalten und Einrichtungen, die gleichzeitig folgende Bedingungen erfüllen:

- in der Regel ihre Leistungen für private Haushalte erbringen,
- von ihrer Aufgabenstellung her nicht auf die Erzielung eines Gewinns ausgerichtet sind,
- ihre Leistungen in erster Linie nicht gegen spezielles Entgelt erbringen, sondern sich überwiegend aus (Mitglieds-)Beiträgen, Spenden u.ä. freiwilligen Zahlungen von privaten Haushalten sowie aus eigenen Vermögenserträgen finanzieren und daneben Förderungszuschüsse aus dem öffentlichen Bereich erhalten.

Ausland

Ausländische Staaten, natürliche und juristische Personen im Ausland, internationale Organisationen und Vereinigungen mit Sitz im Ausland.

Finanzstatistische Bereinigung um Zahlungen von gleicher Ebene

Gebietskörperschaft Ebene	Bereinigt um Zahlungen von					
	Bund	LAF	ERP	Ländern	Gemeinden/Gv.	Zweckverbänden
Insgesamt	x	x	x	x	x	x
Bund einschl. LAF und ERP-Sondervermögen	x	x	x			
Zweckverbände u. dgl.						x
Länder einschl. Gemeinden/Gv.				x	x	
Länder				x		
Gemeinden/Gv.					x	
Land einschl. Gemeinden/Gv. ..				x ¹⁾	x	

1) Staat ohne Zahlungen von anderen Ländern.

Die finanzstatistische Bereinigung der einzelnen Ausgabe- und Einnahmesummen um Doppelzählungen erfolgt stufenweise, d.h. die Ausgaben und Einnahmen der jeweils dargestellten Ebene werden um die Zahlungen zwischen den darin enthaltenen Darstellungseinheiten - und zwar von der Einnahmeseite her - bereinigt.

1.5 Finanzstatistische Begriffe

Laufende Rechnung

Zur laufenden Rechnung gehören alle Ausgaben und Einnahmen, die im Rahmen des Verwaltungsvollzuges sowie des Betriebes von Einrichtungen und Anstalten anfallen und nicht vermögenswirksam sind, abzüglich der von gleicher Ebene empfangenen Zahlungen (z.B. Personalausgaben, laufender Sachaufwand, Zinsausgaben, Zuweisungen und Zuschüsse für laufende Zwecke, Gebühreneinnahmen, Steuern).

Kapitalrechnung

Die Kapitalrechnung umfaßt alle Ausgaben und Einnahmen, die eine Vermögensveränderung herbeiführen oder der Finanzierung von Investitionen dienen und keine "Besonderen Finanzierungsvorgänge" darstellen, abzüglich der von gleicher Ebene empfangenen Zahlungen (z.B. Baumaßnahmen, Erwerb und Veräußerung von Sachvermögen, Zuweisungen und Zuschüsse für Investitionen, sonstige Vermögensübertragungen, Darlehensgewährungen und -rückflüsse).

Ausgaben/Einnahmen ohne besondere Finanzierungsvorgänge

Summe der Ausgaben und Einnahmen der laufenden Rechnung und der Kapitalrechnung.

Besondere Finanzierungsvorgänge

Einnahmen: Schuldenaufnahme am Kreditmarkt (einschl. Darlehen von Sozialversicherungsträgern), Innere Darlehen, Entnahmen aus Rücklagen, Münzeinnahmen, Abwicklung von Überschüssen aus Vorjahren.

Ausgaben: Schuldentilgung am Kreditmarkt (einschl. Ausgleichsforderungen, Tilgung an Sozialversicherungsträger), Rückzahlung von Inneren Darlehen, Zuführungen an Rücklagen, Abwicklung von Fehlbeträgen aus Vorjahren.

Bruttoausgaben

zeigen alle im Zuge der Aufgabenerfüllung von den einzelnen Körperschaften bzw. Ebenen getätigten Ausgaben (ohne die besonderen Finanzierungsvorgänge).

Gesamtausgaben

sind die Bruttoausgaben abzüglich der von gleicher (Darstellungs-)Ebene empfangenen Zahlungen. Sie geben an, wieviel Mittel zur Aufgabenerfüllung eingesetzt werden mußten, unabhängig davon, welche Ebene zu ihrer Deckung beigetragen hat (Erfüllungsprinzip). Sie entsprechen den Ausgaben ohne besondere Finanzierungsvorgänge der gesamtwirtschaftlichen Darstellungsweise.

Nettoausgaben

sind die Gesamtausgaben abzüglich Zahlungen von anderen öffentlichen Bereichen. Sie zeigen die Höhe der aus eigenen zweckgebundenen Einnahmen und/oder Gesamtdeckungsmitteln zu finanzierenden Ausgaben der Aufgabenbereiche, der einzelnen Ebene oder aller Ebenen (Belastungsprinzip).

Unmittelbare Ausgaben

bestehen aus den Ausgaben für Personal, für laufenden Sachaufwand, für Sachinvestitionen sowie den laufenden und vermögenswirksamen Zahlungen an andere Bereiche (einschl. Darlehen und Beteiligungen).

Unmittelbare Einnahmen (= Nettoeinnahmen)

stellen die im Rahmen der Aufgabenerfüllung von den einzelnen Körperschaften bzw. Ebenen vereinnahmten Beträge dar, soweit es sich nicht um Zahlungen vom öffentlichen Bereich oder "Besondere Finanzierungsvorgänge" handelt.

1.6 Sonstige Hinweise

Behandlung der EG-Mittel

Nach dem Beschluß des Rates der Europäischen Gemeinschaften (70/243 EGKS/EWG/Euratom) vom 21. April 1970 über die Ersetzung der Finanzbeiträge der Mitgliedstaaten zu den verschiedenen Haushalten und Fonds durch eigene Mittel der Gemeinschaften sind die im Rahmen der gemeinsamen Agrarpolitik erhobenen Abschöpfungen (Amtsblatt der EG Nr. L 94 S. 19),

die Zölle des Gemeinsamen Zolltarifs und andere Zölle auf den Warenverkehr mit Nichtmitgliedstaaten, die von den Gemeinschaftsorganen eingeführt werden (vgl. Gesetz vom 4.12.1970, BGBl. II, S. 1261), eigene Einnahmen der EG. Gleichzeitig wurde die Finanzierung der ausgabewirksamen Marktordnungsmaßnahmen, deren Vorfinanzierung und Durchführung bis dahin von den einzelnen Mitgliedstaaten wahrgenommen wurde, im wesentlichen unmittelbar der Abteilung "Garantie" des "Europäischen Ausrichtungs- und Garantiefonds für die Landwirtschaft" (EAGFL) übertragen. Die eigenen Einnahmen und die unmittelbaren Ausgaben der EG sind daher 1974 nicht in die Finanzstatistik einbezogen. Der dadurch bedingte Rückgang der Ausgaben für diesen Aufgabenbereich belief sich 1974 auf rd. 2,2 Mrd. DM. Es handelt sich dabei um Zuschüsse der EG an öffentliche und private Unternehmen für die Durchführung von Marktordnungsmaßnahmen.

Aufgrund des o.g. Beschlusses über die Neuregelung der Gemeinschaftsfinanzierung müssen die in der Übergangszeit noch zu leistenden Beiträge der Mitgliedstaaten zu den Haushalten der Europäischen Gemeinschaften als allgemeine Deckungsmittel zur Finanzierung aller im gemeinsamen Haushaltsplan der EG ausgewiesenen Ausgaben angesehen werden. Die bis 1970 übliche gesonderte Ausweisung des Beitrages an den Europäischen Ausrichtungs- und Garantiefonds entfällt daher ab 1971, was ebenfalls zu einem niedrigeren für die Land- und Forstwirtschaft ausgewiesenen Betrag führt. Alle ab 1971 bei den Funktionen "EWG-Ausrichtungsfonds" und "EWG-Garantiefonds" nachgewiesenen Finanzvorfälle betreffen lediglich die Abwicklung des vor dem Inkrafttreten der Neuregelung praktizierten "Rückvergütungsverfahrens", bei dem sich die Europäischen Gemeinschaften nachträglich an den von den Mitgliedstaaten bereits getätigten Maßnahmen beteiligten und zur Finanzierung dieser Ausgaben von ihnen Beiträge erhoben.

Zusammenfassende Übersichten

Auf eine Darstellung der Ergebnisse für 1974 nach der Methode für 1973 wurde verzichtet, da die methodisch bedingten Abweichungen den zeitlichen Vergleich der Daten im Bereich Wirtschaftsförderung kaum beeinträchtigen.

Wegen der Neuordnung des Haushaltsrechts bei Bund und Ländern und der damit verbundenen Änderungen in der Konzeption der Finanzstatistik ist die Vergleichbarkeit der Ergebnisse ab 1970 mit den Angaben früherer Jahre stark beeinträchtigt; ein differenzierter Nachweis der Daten vor 1970 ist daher unterblieben. Um dennoch wenigstens einen groben Überblick über die Finanzentwicklung im Bereich "Wirtschaftsförderung" seit 1964 zu vermitteln, sind entsprechende Angaben in Tabelle 1.1 zusammengestellt.

Aus Gründen der Haushaltssystematik, deren Gliederung die vorliegende Veröffentlichung weitgehend folgt, sind im Tabellenteil keine Angaben über Ausgaben und Einnahmen für bzw. von Wirtschaftsunternehmen der öffentlichen Hand enthalten, wie z.B. Domänen, Forstbetriebe, Kommunale Versorgungsbetriebe oder Bergbau- und Gewerbeunternehmen. Da jedoch die Ausgaben der öffentlichen Haushalte für diesen Zweck in gewissem Umfang als Förderung der entsprechenden öffentlichen Unternehmen angesehen werden können, wird in Tabelle 1.5.1 der "Zusammenfassenden Übersichten" eine Darstellung der Ausgaben für land- und forstwirtschaftliche Unternehmen und in Tabelle 1.5.2 eine Übersicht über die Ausgaben für Versorgungs- sowie Bergbau- und Gewerbeunternehmen vorgelegt.

Regionale Vergleichbarkeit der Daten

Da das Statistische Bundesamt die Rechnungsergebnisse - vorwiegend den Zahlungsverkehr zwischen den staatlichen Haushalten - auf einheitliche Anwendung der Haushaltssystematik überprüft und ggf. notwendige Umsetzungen für einzelne Funktionen oder Ausgabe-/Einnahmearten durchführt, ist die regionale Vergleichbarkeit der Ergebnisse soweit wie möglich gewährleistet.

2 Zuordnungsschlüssel für den Tabellenteil

2.1 Aufgabenbereiche

Veröffentl.- Tabelle Nr.	Bezeichnung und Inhalt des Aufgabenbereichs	Bund/Länder Funktionsziffer	Gemeinden/Gv. Gliederungsnummer
6001	<u>Wirtschaftsförderung zusammen</u> Summe 6002 und 6022	5,6	78, 69, 79
6002	<u>Ernährung, Landwirtschaft und Forsten</u> Summe 6003, 6006, 6016, 6019	5	78
6003	Verwaltung (ohne Betriebsverwaltung) Summe 6004 und 6005	51	-
6004	Ernährung und Landwirtschaft z.B. Bundesamt für Ernährung und Forstwirtschaft Bundessortenamt Landesamt für Ernährungswirtschaft Landwirtschaftsamt Überwachungsstelle für Butter und Käse Fachaufsicht Milch Pflanzenschutzamt Saatzuchtamt Kulturamt Siedlungsbehörde Veterinäramt Tierzuchtamt Fischereiamt	511	-
6005	Forsten z.B. Landesforstverwaltung Forstdirektionen Forstämter Forstschulen Waldarbeitsschulen Jagdverwaltung Forstliche Versuchsanstalten (soweit nicht Wissenschaft) Hinweis: Sofern vorstehende Ämter Teile des Forstbetriebs sind, zählen sie zu den Wirtschaftsunternehmen und sind im Sonderbeitrag "Wirtschaftsförderung" nicht enthalten.	512	-
6006	Produktivitäts- und absatzfördernde Maßnahmen Summe 6007 bis 6015	52	78
6007	Flurbereinigung, Umlegungen z.B. Förderung von Flurbereinigungs- und Zusammenlegungs- verfahren einschl. der notwendigen Meliorationen und sonstigen Maßnahmen	521	-
6008	Ländliche Siedlung z.B. Förderung von Maßnahmen auf Grund des § 3 des Geset- zes zur Förderung der landwirtschaftlichen Siedlung sowie des § 46 des Bundesvertriebenengesetzes Maßnahmen auf Grund von Landesgesetzen zur Beschaf- fung von Siedlungsland Seßhaftmachung verheirateter Landarbeiter Schuldendiensthilfen für Siedlungskredite Beteiligung an Siedlungsunternehmen Sonstige Förderungsmaßnahmen	522	-
6009	Aufstockung und Aussiedlung landwirtschaftlicher Betriebe z.B. Förderung von Aufstockungs- und Aussiedlungsmaß- nahmen landwirtschaftlicher Betriebe Verbesserung der arbeitswirtschaftlichen und hygienischen Bedingungen in den Wohnhäusern landwirtschaftlicher Betriebe	523	-

Veröffentl.- Tabelle Nr.	Bezeichnung und Inhalt des Aufgabenbereichs	Bund/Länder Funktionsziffer	Gemeinden/Gv. Gliederungsnummer
	Verbesserung der landwirtschaftlichen Betriebs- größenstruktur Dorf- und Althofsanierung Hilfe bei freiwilliger Landabgabe unwirtschaftli- cher Betriebe Förderung von Betrieben, die von Natur aus benach- teiligt sind Durchführung baulicher Maßnahmen in Altgehöften Sonstige Förderungsmaßnahmen		
6010	Wirtschaftswege z.B. Förderung des Ausbaues von Wirtschaftswegen	524	-
6011	Verbesserung der Verbundwirtschaft Zuschüsse zur Förderung der horizontalen Verbundwirtschaft z.B. Trocknungsanlagen und Lagerräume für Kartoffeln, Getreide und Saatgut Anbau von Tabak, Gemüse sowie Gartenbauerzeugnissen Kellerwirtschaft im Weinbau Anbaugemeinschaften für Pflanzkartoffeln, Quali- tätsgetreide usw. Erzeugerringe für Mastschweine, Mastrinder usw. Zuschüsse zur Förderung der vertikalen Verbundwirtschaft z.B. Verbesserung der Molkereiwirtschaft Verbesserung der Struktur der Zuckerfabriken Bau von Sortier-, Lager-, Annahme-, Verwertungs- und Kühleinrichtungen für Kartoffeln, Getreide, Obst, Gemüse, Großvieh, Schweine, Geflügel, Eier und Honig Sonstige verbundwirtschaftliche Maßnahmen	525	-
6012	Einsatz von Maschinen und technischen Anlagen z.B. Investitionsbeihilfen für landwirtschaftliche Betriebe Beschaffung und Erprobung von neuentwickelten Ma- schinen und landwirtschaftlichen Spezialgeräten Sonstige Maßnahmen zur Modernisierung der betrieb- lichen Ausstattung	526	-
6013	Absatzförderung z.B. Zuschüsse zur Durchführung von Qualitätskontrollen und zur Förderung von Handelsklassen Zuschüsse an die "Gesellschaft für Absatzförderung der deutschen Landwirtschaft" für verstärkte Öffent- lichkeitsarbeit, Absatzverbesserung und für Maß- nahmen zur Qualitätsverbesserung Zuschüsse für Messen, Ausstellungen, Lehrschauen und Kongresse im In- und Ausland Sonstige Maßnahmen der Absatzförderung	527	-
6014	Europäischer Ausrichtungsfonds z.B. Beitrag zum Europäischen Ausrichtungsfonds Einnahmen aus Ansprüchen an den Europäischen Ausrichtungsfonds	528	-
6015	Sonstiges Förderungsmittel für die Fischerei Sonstige Förderung der Produktivität der landwirtschaft- lichen Erzeugung z.B. Milchleistungsprüfungen Leistungsprüfungsanstalten für Rinder, Geflügel usw. Pflanzenzüchtung und Saatguterzeugung Obst-, Gemüse-, Garten- und Tabakbau Schafzucht, Pferdezucht (Gestüte), Kleintier- und Bienenzucht Umstellungen und Gemeinschaftsanlagen im Weinbau	529	78
6016	Einkommenstabilisierende Maßnahmen Summe 6018	53	-
6017 ¹⁾	Europäischer Garantiefonds z.B. Beitrag zum Europäischen Garantiefonds Einnahmen aus Ansprüchen an den Europäischen Garantiefonds Absatzförderung von geernteten und verarbeiteten Ölsaaten	531	-

Fußnote siehe S. 16.

Veröffentl.- Tabelle Nr.	Bezeichnung und Inhalt des Aufgabenbereichs.	Bund/Länder Funktionsziffer	Gemeinden/Gv. Gliederungsnummer
6018	Sonstige Marktordnungen z.B. Vorratshaltung Abschöpfung von Preisunterschieden Ausgleichsbeträge, Prämien, Stützungsmaßnahmen und Erstattungen zur Preisverbilligung pflanzlicher und tierischer Erzeugnisse Zinsverbilligungszuschüsse für wichtige agrar- und ernährungswirtschaftliche Maßnahmen Marktstützung und Förderung des Fischabsatzes Frachthilfen für Getreide Getreidepreisangleichung Erhöhung des Auszahlungspreises für Qualitätsmilch Betriebsbeihilfen zur Verbilligung von Gasöl Maßnahmen zur Milderung von Hochwasser- und Witterungsschäden	532	-
6019	Sonstige Förderungsmaßnahmen Summe 6020 und 6021	54	-
6020	Versuchsgüter und -felder z.B. Einnahmen und Ausgaben für Versuchsgüter, Versuchs- felder und ähnliche Einrichtungen Hinweis: Soweit diese Einrichtungen mit Schulen, Hoch- schulen oder Forschungseinrichtungen verbunden sind, erfolgt der Nachweis bei den hierfür zu- ständigen Funktionsziffern. Sie sind im Sonder- beitrag "Wirtschaftsförderung" nicht enthalten.	541	-
6021	Sonstiges z.B. Milderung von Ernteschäden Bekämpfung von pflanzlichen und tierischen Schädlingen Bekämpfung von Tierseuchen Fleisch- und Schlachtviehbeschau Förderung des Jagdwesens, Jagdschutz, Wildschaden- kosten Besondere Einrichtungen des Bundes und der Länder z.B. Landesanstalten für Bodenkultur, Pflanzenbau und Pflanzenschutz Milchwirtschaftliche Lehr- und Versuchsanstalten Rebenveredelungsanstalten Saatzuchtanstalten Landesanstalten für Moorwirtschaft Fischereischutzboote Hinweis: Der Aufwand für Forschungszwecke ist der Funktion 174 "Forschung für Ernährung, Landwirtschaft und Forsten" zuzuordnen. Er ist im Sonderbeitrag "Wirtschafts- förderung" nicht enthalten. Zuschüsse an Organisationen und Verbände z.B. Deutscher Tierschutzbund, Deutsche Pappel- kommission usw. Allgemeine Aufklärungsmaßnahmen, Verbraucherberatung, landwirtschaftliche Berichterstattung Verbesserung der Allgemeinbildung, der fachlichen Weiterbildung auf dem Lande und der Wirtschafts- beratung	549	-
6022	Energie- und Wasserwirtschaft, Gewerbe, Dienstleistungen Summe 6023, 6024, 6037, 6039, 6044, 6045, 6049, 6050, 6051	6	69, 79
6023	Verwaltung z.B. Bundesamt für gewerbliche Wirtschaft Deutsches Patentamt Bundeskartellamt Bundesstelle für Außenhandelsinformation Bundesbeauftragter für den Steinkohlenbergbau und die Steinkohlenbergbaugebiete Eichverwaltung Gewerbeverwaltung Landesamt für Maße und Gewichte Landesamt für Preisbildung und -überwachung Bergverwaltung Wasserwirtschaftsverwaltung Fremdenverkehrsamt	61	-

Veröffentl.- Tabelle Nr.	Bezeichnung und Inhalt des Aufgabenbereichs	Bund/Länder Funktionsziffer	Gemeinden/Gv. Gliederungsnummer
6024	Energie- und Wasserwirtschaft, Kulturbau Summe 6025 bis 6030	62	69
6025	Kernenergie z.B. Förderung der Atomtechnik und der Nutzung der Kern- energie Entwicklung von Kernbrennstoffen, Apparaten und Geräten für Kernreaktoren und andere atomtechnische Anlagen Projektierung und Errichtung von Versuchsreaktoren und Atomversuchskraftwerken Förderung der Reaktorsicherheit Förderung der Strahlennutzung und der Entwicklung der Isotopentechnik, der Kern-, Radium- und Strahlenchemie Sammelstellen für radioaktive Abfälle bei Reaktor- stationen Zuschuß zum Betrieb des Instituts für Reaktor- sicherheit der Technischen Überwachungsvereine e.V., Essen Zuschuß an die Gesellschaft für Kernenergieverwer- tung in Schiffbau und Schifffahrt, Hamburg Ankauf von Kernbrennstoffen Berufliche Fortbildung auf dem Gebiet des Strahlen- schutzes Beiträge an internationale sowie europäische Atom- energie-Organisationen bzw. Atomgemeinschaften Hinweis: Der Aufwand für Forschungszwecke ist der Funktion 161 "Kernforschung und kerntechnische Entwick- lung" zugeordnet und im Sonderbeitrag "Wirt- schaftsförderung" nicht enthalten.	621	-
6026	Sonstige Energieformen z.B. Förderung der Elektrizitäts- und Gaswirtschaft	622	-
6027	Wasserwirtschaft und Kulturbau z.B. Förderung von Wasserversorgungs- bzw. Abwasser- beseitigungsanlagen Erschließungsprogramme (Emsland, Nordprogramm usw.) Meliorationen, Drainagen Neulandkultivierungen, Landgewinnung Regulierung von Wasserläufen, Lawinenverbauungen Hydrographischer Dienst Gewässerschutz Beiträge an deutsche und internationale Verbände und Vereine, die sich mit der Förderung der Wasserwirt- schaft befassen	623	69
6028	Talsperren, Hochwasserrückhaltebecken (Kombination von Wasserhaltung, Wasser- und Elektrizitäts- versorgung)	624	-
6029	Küstenschutz z.B. Dünenbefestigungen Bau von Küstenschutzanlagen Neuanlagen, Verstärkung und Erhöhung von Deichen an Küsten und Wasserläufen Sonstige Maßnahmen des Küstenschutzes	625	-
6030	Sonstiges z.B. Nicht aufgegliederte Förderungsmaßnahmen der Energie- und Wasserwirtschaft sowie des Kultur- baues Beiträge an internationale Verbände und Vereine	629	-
6031	Bergbau, verarbeitendes Gewerbe und Baugewerbe Summe 6032 bis 6038	63	-
6032	Kohlenbergbau z.B. Rationalisierung im Steinkohlenbergbau Entwicklungs- und Umstellungsmaßnahmen im Braun- kohlenbergbau Verlagerung und Einlagerung von Kohlen Sicherung des Steinkohleneinsatzes in der Elektrizitätswirtschaft	631	-

Veröffentl.- Tabelle Nr.	Bezeichnung und Inhalt des Aufgabenbereichs	Bund/Länder Funktionsziffer	Gemeinden/Gv. Gliederungsnummer
	Strukturverbesserung in den Bergbaugebieten Frachthilfe für die Beförderung von Steinkohlen Energiepolitische Maßnahmen (Förderung des Baues von Ferngasleitungen, Kraft- werken, Heizwerken u.dgl.) Leistungen an die knappschaftliche Rentenversicherung		
6033	Sonstiger Bergbau z.B. Förderung des Abbaues und der Aufbereitung von Uranvorkommen Förderungsmaßnahmen für die Aufsuchung oder Ausbeu- tung von inner- und außerhalb des Bundesgebietes gelegenen Erdöl- oder Erdgaslagerstätten Maßnahmen zur Sicherung der deutschen Erdölversorgung Maßnahmen zur Sicherung der deutschen Versorgung mit mineralischen Rohstoffen Anpassungsbeihilfen für Unternehmen der deutschen Erdölgewinnungsindustrie Förderungsmaßnahmen im Bereich des Kali- und Stein- salzbergbaues Beihilfen an den deutschen NE-Metallbergbau sowie den Eisenerzbergbau	632	-
6034	Sonstige Grundstoffproduktion z.B. Gewinnung von Steinen und Erden Herstellung von anorganischen und organischen Chemikalien und Grundstoffen	633	-
6035	Verarbeitende Industrie z.B. Förderungsmaßnahmen im Bereich der Chemischen Industrie, der Mineralölverarbeitung (Herstellung von Schmierölen aus Altölen) sowie der Luftfahrtindustrie und der Werftindustrie	634	-
6036	Handwerk und Kleingewerbe Förderungsmaßnahmen zur Unterstützung des Handwerks und des Kleingewerbes z.B. Einrichtung von betriebstechnischen und betriebs- wirtschaftlichen Beratungsstellen Gewerbeförderungsanstalten; Förderung der Absatz- werbung und der Exportbestrebungen Ankäufe zwecks Förderung des Kunsthandwerks Förderung der internationalen fachlichen und über- fachlichen Zusammenarbeit Förderung der mittelständischen gewerblichen Unter- nehmen Sonstige Förderungsmaßnahmen	635	-
6037 ¹⁾	Baugewerbe	638	-
6038	Sonstiges verarbeitendes Gewerbe Nicht aufgeteilte Förderungsmaßnahmen des verarbeitenden Gewerbes Zinsverbilligung bei der Umschuldung von Krediten von Flüchtlingsbetrieben und Kriegsgeschädigtenbetrieben	639	-
6039	Handel Summe 6040 bis 6043	64	-
6040	Handel z.B. Förderung der Betriebsberatungsarbeit im Handel Förderung überbetrieblicher Schulungs- und Aufklärungs- maßnahmen einschl. des Erfahrungsaustausches im Handel	641	-
6041	Exportförderung, Auslandsmessen z.B. Pflege der Wirtschaftsbeziehungen zum Ausland (Unterstützung von Außenhandelskammern und Beschaffung von Informationsmaterial zu Außen- handelszwecken) Beteiligung an Auslandsmessen, Weltausstellungen usw.	642	-
6042	Märkte und Messen z.B. Förderung der Messen und Ausstellungen im Inland Hinweis: Das gemeindliche Marktwesen gehört zum Bereich der "kommunalen Gemeinschaftsdienste". Sie sind im Sonderbeitrag "Wirtschaftsförderung" nicht enthalten.	643	-

Fußnote siehe S. 16.

Veröffentl.- Tabelle Nr.	Bezeichnung und Inhalt des Aufgabenbereichs	Bund/Länder Funktionsziffer	Gemeinden/Gv. Gliederungsnummer
6043	Sonstiges z.B. Nicht aufgeteilte Förderungsmaßnahmen des Handels Verbraucherberatung Zuschüsse an die Verbraucherverbände sowie an die "Stiftung Warentest" Zuwendungen an die Frauenverbände für die haus- wirtschaftliche Beratung	649	-
6044	Förderung des Fremdenverkehrs z.B. Förderung des Hotel- und Gaststättengewerbes Förderung des Ausländerreiseverkehrs nach Deutschland z.B. Zuschüsse an die Fremdenverkehrsverbände und den Deutschen Bäderverband Sonstige Fremdenverkehrsförderung	65	-
6045	Geld- und Versicherungswesen Summe 6046 bis 6048	66	-
6046	Banken und sonstige Kreditinstitute z.B. Bundesaufsichtsamt für das Kreditwesen	661	-
6047	Versicherungen z.B. Bundesaufsichtsamt für das Versicherungswesen	662	-
6048 ¹⁾	Sonstiges z.B. Finanzvorfälle im Zusammenhang mit internationalen Währungsabkommen (Subskriptionszahlungen an den Internationalen Währungsfonds)	669	-
6049	Sonstige Dienstleistungen z.B. Material- und Baustoffprüfämter (soweit nicht Wissenschaft) Institut für Bautechnik Institut für chemisch-technische Untersuchungen Wettbewerbsuntersuchungen Herausgabe und Vertrieb des Deutschen Handels- Archivs Erhaltung des deutschen Auslandsvermögens	67	-
6050	Sonstige Bereiche z.B. Nicht aufgeteilte Maßnahmen der allgemeinen Wirtschaftsförderung z.B. Inanspruchnahme aus Bürgschaften und Gewähr- leistungsverträgen	68	-
6051	Regionale Wirtschaftsförderung Summe 6052 bis 6054 Hinweis: Hier werden globale oder überregionale Förderungsprogramme des Bundes und der Länder ausgewiesen. Einzelne veranschlagte bzw. objektbezogene Maßnahmen sind bei den entsprechenden Funktionen nachzu- weisen.	69	79
6052	Betriebliche Investitionen z.B. Regionale Hilfsmaßnahmen zur Steigerung der Wirt- schaftskraft durch Förderung der Rationalisie- rung, Modernisierung, Umstellung, Erweiterung und Ansiedlung gewerblicher Betriebe	691	-
6053	Verbesserung der Infrastruktur z.B. Regionale Hilfsmaßnahmen zur Steigerung der Wirt- schaftskraft durch Erschließung von Industrie- gelände, Ausbau von Wasserversorgungs- und Abwasserbeseitigungsanlagen Verbesserung der Energieversorgung Ausbau von Verkehrsverbindungen, der öffentlichen Einrichtungen des Fremdenverkehrs und von Berufs- ausbildungs- und Fortbildungsstätten	692	-
6054	Sonstiges z.B. Frachthilfen für Betriebe im Zonenrandgebiet Übrige regionale Hilfsmaßnahmen	699	79

1) Im Rechnungsjahr 1974 fallen die Veröffentlichungstabellen nicht an, da keine Beträge vorhanden.

2 Zuordnungsschlüssel für den Tabellenteil

2.2 Ausgabe- / Einnahmearten

Nr.	Ausgabe- und Einnahmeart/Inhalt	Bund/Länder	Gemeinden/Gv.
		Gruppierungsnummer	
Ausgaben			
111	Beamtenbezüge Dienstbezüge, Zulagen und Zuwendungen für planmäßige Beamte und beamtete Hilfskräfte (einschließlich der in Planstellen angestellten Beamten auf Probe und Widerruf). Amts- und Grundgehälter einschließlich Stellenzulagen und Ortszuschlag - Dienstaufwandsentschädigungen - Kinderzuschlag - Abfindungen und Übergangsgelder - Jährliche Sonderzuwendungen (Weihnachtszuwendungen) - Jubiläumszuwendungen - Nachversicherung für ausscheidende Beamte - Schulbeihilfen - Sterbegelder - Unterhaltszuschüsse für Beamte auf Widerruf im Vorbereitungsdienst.	422	410, 440
112	Angestelltenvergütungen Tarifliche und übertarifliche Vergütungen - Sozialversicherungsanteil (Arbeitgeberanteil) - Beiträge zur zusätzlichen Altersversorgung - Abfindungen und Übergangsgelder - Aufwandsentschädigungen - Überstundenvergütungen - Jährliche Sonderzuwendungen (Weihnachtszuwendungen) - Jubiläumszuwendungen - Schulbeihilfen.	425	414, 444
113	Arbeiterlöhne Tarifliche Löhne für Arbeiter (Weitere Zuordnungen siehe Veröffentlichungstab. Nr. 112).	426	415, 445
114	Sonstige Personalausgaben Aufwendungen für ehrenamtlich Tätige - Beschäftigungsentgelte - Aufwendungen für nebenamtlich und nebenberuflich Tätige - Nicht aufteilbare Personalausgaben - Beihilfen und Unterstützungen nach den Beihilfavorschriften bzw. nach den Unterstützungsgrundsätzen für Beamte, Angestellte und Arbeiter - Fürsorgeleistungen - Personalbezogene Sachausgaben (Zuschüsse zur Gemeinschaftsverpflegung und zu Gemeinschaftsveranstaltungen sowie für soziale Einrichtungen, Trennungsgeld, Umzugskostenvergütungen, Fahrkostenzuschüsse, Sonstiges).	412, 427, 429, 441-443, 45	40, 416, 448, 45, 46
121	Unterhaltung von unbeweglichem Vermögen Laufende Unterhaltung eigener, gemieteter und gepachteter Gebäude, Grundstücke und Anlagen sowie von Straßen, Wegen, Brücken und Wasserstraßen.	519, 521	50, 51
122	Bewirtschaftung der Grundstücke, Gebäude und Räume .. Heizung - Beleuchtung - Elektrizität - Gas - Kosten der Reinigung - Müllabfuhr - Be- und Entwässerung - Versicherungen - Steuern und Abgaben - Bewachungskosten - Sonstige Bewirtschaftungskosten.	517	54
123	Mieten und Pachten Miet- und Pachttausgaben für Grundstücke, Gebäude und Räume, Maschinen, Geräte und Fahrzeuge.	518	53

Nr.	Ausgabe- und Einnahmeart/Inhalt	Bund/Länder	Gemeinden/Gv.
		Gruppierungsnummer	
125	Ubriger laufender Sachaufwand Geschäftsbedarf (Schreib- u. Zeichenbedarf, Briefkörbe, Leim, Locher, Papierschere, Schnell- hefter u.ä.) - Bücher u. Zeitschriften (Bücher, Landkarten, Druckschriften, Dienstvorschriften, Herstellung von Vordrucken u.ä.) - Post - und Fernmeldegebühren - Haltung von Fahrzeugen (Treibstoffe, Schmierstoffe, Instandsetzungen) - Erwerb von Geräten, Ausstattungs-, Ausrüstungs- und sonstigen Gebrauchsgegenständen (soweit sie nicht als Vermögensausgaben nachzuweisen sind) - Dienst- und Schutzkleidung, persönliche Aus- rüstungsgegenstände - Verbrauchsmittel (Lebens- mittel, Arzneimittel, Laborbedarf, Versuchstiere u.ä.) - Lehr- und Lernmittel (Ausbildungs-, Lehr-, Unterrichts- und Anschauungsmaterial, Lehrbücher und Fachzeitschriften, Ausbildungsvorschriften, Lehrfilme und Bildmaterial, Lernmittel für Schü- ler) - Kosten für die Aus- und Fortbildung, Um- schulung von Bediensteten und Honorare für Lehr- kräfte - Kosten für Sachverständige - Gerichts- und ähnliche Kosten - Dienstreisekosten - Ver- fügungsmittel - Sonstige sächliche Verwaltungs- ausgaben - Erstattungen an Inland - Sonstige Zu- schüsse für laufende Zwecke an Körperschaften, Verbände, Vereine und ähnl. Institutionen (z.B. Industrie- und Handelskammer, Handwerks- und Ärztekammer, Max - Planck - Gesellschaft, For- schungseinrichtungen), die öffentliche Aufgaben erfüllen und überwiegend aus öffentlichen Mit- teln finanziert werden -	511-516, 522, 524-527, 529, 547, 671, 685	52, 55, 56, 638, 64, 65, 66, 717, 84
13	Baumaßnahmen Neu-, Um-, Erweiterungs- und Ausbauten der Berei- che Straßenbau, Städtebau, Hochbau, Eisenbahn- und Wasserwesen, Bauingenieurwesen und Landes- pflege - alle dauerhaften Einbauten und Aus- stattungen wie Heizungen und Versorgungslei- stungen - Baunebenkosten, wie Kosten für Lei- stungen von Architekten, Ingenieuren und Be- hörden, Kosten für Grundsteinlegungen und Richtfeste.	7	94 bis 96
141	Erwerb von unbeweglichen Sachen Erwerb von bebauten und unbebauten Grundstücken und sonstigen Anlagen wie Forstgrundstücke, Obst- gärten - Entschädigungen und Abfindungen - Grund- erwerbskosten (Auflassungskosten, Grundbuchein- tragungen, Grunderwerbsteuer).	82	932
142	Erwerb von beweglichen Sachen Geräte, Ausstattungs-, Ausrüstungs- und sonstige Gebrauchsgegenstände (mit bestimmter Nutzungs- dauer und festgelegtem Anschaffungswert) - Fahr- zeuge.	811-813, 817, 818	935
211	Renten, Unterstützungen u.ä. Leistungen, die an die Begünstigten in bar oder durch Überweisung gezahlt werden. Als Barleistun- gen gelten auch Berechtigungsscheine (z.B. So- zialhilfeleistungen, Studien- und Ausbildungsbei- hilfen, Arbeitslosengeld, Fahrkostenzuschüsse, Entschädigungen, Belohnungen u.ä.).	681	73 bis 78
212	Laufende Zuschüsse an soziale oder ähnl. Einrich- tungen Zuschüsse an Körperschaften, Verbände, Vereine u.ä. Institutionen sowie deren Anstalten und Ein- richtungen.	684	70
213	Ubrige laufende Zuschüsse Schuldendiensthilfen an öffentliche und private Unternehmen und an Sonstige im Inland; Zuschüsse für laufende Zwecke an öffentliche und private Unternehmen; Zuschüsse für laufende Zwecke im Ausland (z.B. Zuschüsse an Einrichtungen der Vereinten Natio- nen).	661-663, 682, 683, 686	715, 716, 725-727

Nr.	Ausgabe- und Einnahmeart/Inhalt	Bund/Länder	Gemeinden/Gv.
		Gruppierungsnummer	
22	Vermögensübertragungen an andere Bereiche Vermögensübertragungen an Unternehmen, soweit nicht Investitionszuschüsse (z.B. Stilllegungsprämien, Strukturmaßnahmen im Bereich der Energiepolitik); Vermögensübertragungen an Sonstige im Inland, soweit nicht Investitionszuschüsse, z.B.: Abfindungsgeld für Arbeitnehmer des Steinkohlenbergbaues, Hauptentschädigungszahlungen (Lastenausgleich), Altsparerentschädigung (Lastenausgleich), Währungsausgleich (Lastenausgleich); Zuschüsse für Investitionen an öffentliche und private Unternehmen; Zuschüsse für Investitionen an Sonstige im Inland (Wohnungsbauprämien).	697, 698, 891-893	985-987, 991
23	Darlehen an andere Bereiche Darlehen an öffentliche und private Unternehmen und an Sonstige im Inland; Inanspruchnahme aus Gewährleistungen.	861-863, 87	925-927
24	Erwerb von Beteiligungen Erwerb von Beteiligungen und sonstigem Kapitalvermögen, von Forderungen und Anteilsrechten an Unternehmen, Ausgaben für die Heraufsetzung des Kapitals von Unternehmen, Erwerb von Aktien, Pfandbriefen und anderen Wertpapieren im Inland.	831	930
31	Laufende Zuweisungen und Erstattungen an öffentlichen Bereich Schuldendiensthilfen - Erstattungen von Verwaltungsausgaben - Sonstige Erstattungen (z.B. Erstattung von Versorgungslasten) - Sonstige Zuweisungen (z.B. für soziale Maßnahmen, Förderung der Jugendhilfe).	622, 623, 625-627, 631-633, 641-643, 646-647, 651-654, 656-657	710-713, 720-723, 670-673
32	Vermögensübertragungen an öffentlichen Bereich Zuweisungen für Investitionen, die nach ihrer Zweckbindung der Finanzierung von Baumaßnahmen, dem Erwerb von beweglichem und unbeweglichem Vermögen und anderen Investitionsausgaben dienen.	882-883, 887	980-983
33	Darlehen an öffentlichen Bereich	852, 853, 857	920-923
<u>Einnahmen</u>			
51	Einnahmen aus wirtschaftlicher Tätigkeit Gewinne aus Unternehmen und Beteiligungen; Einnahmen aus Vermietung und Verpachtung von Gebäuden, Wohn- und Geschäftsräumen, von Betriebsanlagen und Geräten; Erlöse aus dem Verkauf von erwirtschafteten Gütern und Diensten in Betriebszweigen der Verwaltung, der Anstalten und Einrichtungen; Konzessionsabgaben.	12	13, 14, 21, 22
521	Gebühren, sonstige Entgelte Gebühren aller Art, die in Gesetzen, Verordnungen, Gebührenordnungen, Satzungen usw. für Leistungen der Verwaltung festgelegt sind; tarifliche und gebührenartige Entgelte, die auf abgabenrechtlichen Vorschriften beruhen, einschließlich Benutzungsgebühren und -entgelten für die Inanspruchnahme der Anstalten und Einrichtungen, wie Einrichtungen und Anstalten der Sozial- und Jugendhilfe sowie Kur- und Pflegekosten.	111	10-12

Nr.	Ausgabe- und Einnahmeart/Inhalt	Bund/Länder	Gemeinden/Gv.
		Gruppierungsnummer	
522	Übrige laufende Einnahmen Einnahmen aus Abschöpfungen; Sonstige steuerähnliche Abgaben; Einnahmen aus dem Verkauf beweglicher Sachen, die nicht als Vermögen erfaßt waren; Einnahmen aus Veröffentlichungen, aus Aufträgen Dritter, aus Vorträgen, Gutachten u.ä.; Zinseinnahmen von öffentlichen Unternehmen; Sonstige Zinseinnahmen aus dem Inland; Erstattungen von Verwaltungsausgaben aus dem Inland.	091, 099, 113, 119, 161, 162, 271	15, 165-167, 205, 206, 207
53	Laufende Zuschüsse von anderen Bereichen Geldstrafen und Geldbußen einschließlich der damit zusammenhängenden Gerichts- und Verwal- tungskosten; Sonstige Erstattungen und Zu- schüsse aus sonstigen Bereichen im In- und Ausland.	112, 28	175, 176, 177, 235-237, 24, 25, 26
61	Veräußerung von Sachvermögen Erlöse aus der Veräußerung von unbeweglichen Sachen - Erlöse aus der Veräußerung von beweg- lichen Sachen, die als Vermögen erfaßt waren oder deren Verkaufserlös im Einzelfall eine bestimmte Wertgrenze überschreitet.	131, 132	34
62	Veräußerung von Beteiligungen Erlöse aus der Veräußerung von Forderungen und Anteilsrechten - Verwendung von Kapitalbe- ständen - Kapitalrückzahlungen.	133, 134	33
63	Übrige Einnahmen Einnahmen aus der Inanspruchnahme von Gewähr- leistungen aus dem Inland und dem Ausland; Darlehensrückflüsse von öffentlichen Unter- nehmen sowie Sonstige Darlehensrückflüsse aus dem Inland; Beiträge Dritter - sonstige Körperschaften, Verbände, Vereine u.dgl., private und öffent- liche Unternehmen, private Haushalte - zu gemein- sam finanzierten einzelnen Investitionsvorhaben; Sonstige Zuschüsse Dritter für Investitionen aus dem Inland.	14, 181, 182, 341, 342	325, 326, 327, 35, 365-367

3 Rechnungsergebnisse der öffentlichen Haushalte für Wirtschaftsförderung 1974¹⁾

3.1 Gesamtüberblick

Im Rechnungsjahr 1974 beliefen sich die Ausgaben von Bund, ERP-Sondervermögen, Lastenausgleichsfonds, Ländern, Gemeinden/Gv. und Zweckverbänden für Wirtschaftsförderung in den Aufgabenbereichen "Ernährung, Landwirtschaft und Forsten" sowie "Energie- und Wasserwirtschaft, Gewerbe, Dienstleistungen" nach der finanzstatistischen Abgrenzung auf insgesamt 13 944,7 Mill. DM und blieben damit gegenüber 1973 nahezu konstant. 1973 und 1972 waren noch Zuwachsraten - jeweils gegenüber dem Vorjahr - von 8,0 % bzw. 7,2 % zu verzeichnen. In den genannten drei Jahren war die Zunahme aller Ausgaben des öffentlichen Gesamthaushalts jeweils erheblich größer (1974 gegenüber 1973: + 13,7 %), so daß der Anteil der Ausgaben für Wirtschaftsförderung von 5,2 % in 1972 über 5,0 % im Jahre 1973 auf 4,5 % in 1974 zurückging. Maßgebend für diesen Rückgang war der Teilbereich "Ernährung, Landwirtschaft und Forsten", für den mit 4 900,4 Mill. DM im Jahre 1974 7,6 % weniger aufgewendet wurden als im Vorjahr. In diesem Bereich wirkt sich seit 1971 die Umstellung der europäischen Agrarfinanzierung aus; hinzu kommt, daß die Zahlungen zum Ausgleich von Verlusten aus der DM-Aufwertung von 1969 ab 1974 nicht mehr über die Ausgaben-, sondern über die Einnahmenseite in Form steuerlicher Vergünstigungen abgewickelt werden. Für den Bereich "Energie- und Wasserwirtschaft, Gewerbe, Dienstleistungen" wurden dagegen 1974 mit 9 044,4 Mill. DM 4,9 % mehr ausgegeben als 1973.

Aussagen über die weitere Entwicklung der öffentlichen Ausgaben für Wirtschaftsförderung nach 1974 lassen sich zur Zeit nur für die staatlichen Gebietskörperschaften (einschl. Sondervermögen) machen, die jedoch ein recht genaues Gesamtbild ergeben, da sie 1974 mit einem Anteil von 91,9 % den weitaus größten Teil der gesamten öffentlichen Förderungsmaßnahmen finanzierten. Nach den Jahresrechnungsergebnissen 1975 errechnet sich für den Bund (einschl. Sondervermögen)

und die Länder gegenüber 1974 eine Zuwachsrate von 9,1 %. Für die folgenden Jahre liegen gegenwärtig nur Angaben aus der Haushaltsansatzstatistik vor. Danach sollen die betreffenden Ausgaben 1976 gegenüber dem Ist-Ergebnis 1975 um 10,3 % abnehmen, 1977 im Vergleich zum Soll 1976 dagegen um 10,1 % zunehmen.

In der Untergliederung nach Ausgabearten bildeten 1974 die Zahlungen an andere Bereiche mit 7 589,1 Mill. DM (gegenüber 1973: - 4,8 %) weiterhin den Schwerpunkt der Wirtschaftsförderung. Sie bestanden, wie in den Vorjahren, vorwiegend aus laufenden Zuschüssen (2 916,5 Mill. DM) und Vermögensübertragungen (2 611,2 Mill. DM). Während die Zuschüsse insbesondere aufgrund der erwähnten Umstellung der Ausgleichsleistungen für die im Zusammenhang mit der DM-Aufwertung erlittenen Verluste der Landwirtschaft gegenüber 1973 um 17,5 % zurückgingen, nahmen im gleichen Zeitraum die Vermögensübertragungen vornehmlich als Folge höherer Finanzhilfen für den Steinkohlenbergbau um 9,7 % zu. Von Bedeutung waren daneben auch die Personalausgaben für die in diesem Bereich wirkenden Institutionen wie z.B. das Bundesaufsichtsamt für das Kreditwesen, die Landesämter für Flurbereinigung, Ernährung, Landwirtschaft und Forsten u.ä.; sie stiegen 1974, im Vergleich zu 1973, um 7,4 % auf 1 505,6 Mill. DM.

Die Sachausgaben (1974: 1 428,5 Mill. DM; - 0,4 % gegenüber 1973) wurden vorwiegend durch die übrigen laufenden Sachaufwendungen bestimmt, die sich 1974 auf 1 219,6 Mill. DM beliefen; d.s. 4,9 % weniger als im Vorjahr. In diesem Betrag enthalten sind auch die sonstigen Zuschüsse für laufende Zwecke im Inland. 1974 betragen sie 644,5 Mill. DM; sie waren damit um 23,8 % höher als 1973. Dabei handelte es sich hauptsächlich um Förderungsmaßnahmen zum Schutze vor möglichen Gefahren der Kerntechnik, zum Betrieb von Kernenergieanlagen sowie um Zuschüsse an Landwirtschaftskammern.

Die Finanzhilfen im öffentlichen Bereich, mit denen sich hauptsächlich Bund und Länder an Wirtschaftsförderungsmaßnahmen anderer öffentlicher Aufgabenträger beteiligen,

¹⁾ Abweichend von den Angaben im Abschnitt "Zusammenfassende Übersichten" sind im folgenden bei der Berechnung von Veränderungsraten und Anteilen die methodischen Änderungen zwischen 1973 und 1974 berücksichtigt.

übertrafen auch 1974 die entsprechenden Einnahmen, so daß sich Mehrausgaben im Zahlungsverkehr in Höhe von 2 085,0 Mill. DM ergaben. Diese Differenz erklärt sich teilweise aus zeitlichen, vor allem aber funktionalen Überschneidungen. Letztere treten insbesondere deshalb auf, weil die Zuweisungen von der zahlenden Gebietskörperschaft unter dem Aufgabengebiet "Wirtschaftsförderung", von der vereinnahmenden Stelle jedoch unter anderen Funktionen, z.B. bei Unternehmen oder wissenschaftlichen Anstalten, ausgewiesen werden.

Wie eine Untersuchung der finanzstatistischen Ergebnisse nach Gebietskörperschaften ergibt, bestimmt im wesentlichen der Bund Höhe und Ausmaß der öffentlichen Ausgaben für Wirtschaftsförderung. Er war mit 45,1 %, die Länder waren mit 39,1 %, die Gemeinden/Gv. mit 7,9 % und die Zweckverbände mit 0,1 % an den Gesamtaufwendungen für die öffentliche Wirtschaftsförderung im Rechnungsjahr 1974 beteiligt; auf die Sondervermögen entfiel ein Anteil von 7,7 %. Beim ERP-Sondervermögen wie auch beim Lastenausgleichsfonds handelte es sich dabei vorwiegend um Darlehen an private Unternehmen (1974 insgesamt 870,1 Mill. DM).

Zur Finanzierung der Ausgaben stehen den Gebietskörperschaften spezielle Einnahmen in nennenswertem Umfang nicht zur Verfügung. Hauptfinanzierungsquelle sind die Mittel des Gesamthaushaltes, die sich 1974 auf 10 972,3 Mill. DM beliefen und 78,7 % der gesamten Aufwendungen für Wirtschaftsförderung abdeckten. Unter den diesem Bereich direkt zurechenbaren Einnahmen kam lediglich den Einnahmen aus der Inanspruchnahme von Gewährleistungen (337,0 Mill. DM), den Darlehensrückflüssen von Dritten (1 155,2 Mill. DM) sowie den Gebühren und Entgelten (587,3 Mill. DM) eine größere Bedeutung zu.

3.2 Förderung von Ernährung, Landwirtschaft und Forsten

Der Rückgang der in den Agrarbereich fließenden Mittel ist auf eine Abnahme der Beträge für Einkommensstabilisierende Maßnahmen zurückzuführen, die fast vollständig vom Bund getragen werden. Eine wesentliche Rolle spielt dabei der Ausgleich von Einkommensverlusten im Zusammenhang mit der DM-Aufwertung der - wie

erwähnt - ab 1974 nicht mehr über die Ausgabenseite ausgeglichen wird.

Für Produktivitäts- und absatzfördernde Maßnahmen wurden 1974 mit 2 339,2 Mill. DM 5,2 % mehr aufgebracht als 1973. Dabei handelte es sich vorwiegend um Mehraufwendungen im Rahmen der Gemeinschaftsaufgabe "Verbesserung der Agrarstruktur und des Küstenschutzes", die in Form von Zuschüssen und Darlehen für Verfahren der Flurbereinigung, zur Durchführung von Siedlungsmaßnahmen, Altgehöftsanierungen sowie Befestigung und Neubau von Wirtschaftswegen abgeflossen sind.

Diesem Aufgabengebiet zugeordnet sind auch die von den Gemeinden/Gv. im Agrarsektor insgesamt ausgegebenen Mittel. Sie beliefen sich 1974 nach Abzug von Finanzanteilen anderer Gebietskörperschaften auf 355,1 Mill. DM (gegenüber 1973: - 12,4 %).

Unter den sonstigen Förderungsmaßnahmen (1974: 581,6 Mill. DM; verglichen mit dem Vorjahr: + 24,2 %), die auch die gesamten, aus eigenen Quellen finanzierten Mittel der Zweckverbände für Ernährung, Landwirtschaft und Forsten (1974: 5,2 Mill. DM) umfassen, überwogen mit 490,9 Mill. DM die Ausgaben der Länder. Sie beinhalten u.a. Fördermittel für die Bekämpfung pflanzlicher und tierischer Schädlinge, Milderung von Ernteschäden sowie Personal- und Sachaufwendungen der Anstalten für Bodenkultur, Pflanzenbau, Saatzucht und Moorwirtschaft.

Im Bereich Verwaltung bestimmen im wesentlichen Personal- und Sachaufwendungen für Behörden und Ämter der Land- und Forstwirtschaft die Entwicklung. Die dafür insgesamt aufgewandten Mittel erhöhten sich 1974 gegenüber 1973 um 5,9 % auf 811,5 Mill. DM.

3.3 Förderung von Energie- und Wasserwirtschaft, Gewerbe, Dienstleistungen

Unter den diesem Aufgabengebiet zugeordneten Finanzvorfällen bildet der Bereich Energie- und Wasserwirtschaft, Kulturbau den Schwerpunkt. 1974 beliefen sich die Ausgaben für diesen Bereich auf 2 859,8 Mill. DM, d.s. 6,5 % mehr als im Vorjahr. Den Hauptanteil

trugen mit 1 447,5 Mill. DM (gegenüber 1973: + 5,9 %) die Länder, die insbesondere den Bau von Wasserversorgungs- und Abwasseranlagen förderten. Auf kommunaler Ebene wurden 1974 für Ausbau und Unterhaltung von Gewässern, Dämmen, Deichen, Schleusen, Rückhaltebecken, Talsperren, Häfen sowie für Zuschüsse und Darlehen an Wasser-, Boden- und Deichverbände 254,9 Mill. DM (gegenüber 1973: - 12,5 %) aufgebracht. Neben der Förderung wasserwirtschaftlicher Vorhaben im Binnenland (307,4 Mill. DM) und im Küstengebiet (128,6 Mill. DM) dominierten bei den Ausgaben des Bundes (1974: 1 161,5 Mill. DM, das sind 12,8 % mehr als im Vorjahr) die Aufwendungen für Kernenergie (1974: 680,9 Mill. DM oder + 20,2 %). Sie dienten vornehmlich der Erschließung neuer Lagerstätten für Uran (49,1 Mill. DM), der Beschaffung von Kernbrennstoffen im Ausland (70,0 Mill. DM), der Förderung der Reaktorentwicklung (249,5 Mill. DM) und des Brennstoffkreislaufes (131,3 Mill. DM).

Nach der Höhe des Finanzvolumens steht der Bereich **B e r g b a u , V e r a r b e i - t e n d e s G e w e r b e u n d B a u - g e w e r b e** an zweiter Stelle. Für ihn brachten die Gebietskörperschaften 1974 insgesamt mit 2 461,2 Mill. DM + 13,4 % mehr auf als im Vorjahr. Mit über zwei Dritteln oder 1 697,1 Mill. DM war der Bund daran beteiligt, was einer Zunahme von 21,0 % gegenüber 1973 entspricht. Die erhöhten Bundesmittel flossen insbesondere in den Kohlenbergbau (1974: 975,3 Mill. DM; 1973: 923,5 Mill. DM), den Sonstigen Bergbau (1974: 227,1 Mill. DM; 1973: 49,0 Mill. DM) sowie in die Verarbeitende Industrie (1974: 465,2 Mill. DM; 1973: 392,7 Mill. DM).

Die Entwicklung im Kohlenbergbau war u.a. dadurch gekennzeichnet, daß die den Unternehmen zum Ausgleich von Wettbewerbsnachteilen der deutschen Steinkohle gegenüber Drittländerkohle gewährten Absatzhilfen für Lieferungen von Koks- und Hochofenkoks aufgrund des herabgesetzten Beihilfesatzes auf 139,8 Mill. DM in 1974 gesunken sind; diesen zurückgegangenen Leistungen standen jedoch nachstehende Mehraufwendungen gegenüber:

Die Bundeszuschüsse zur Sicherung des Steinkohleneinsatzes als Ausgleich für die gegenüber der Verwendung von Heizöl entstehenden Mehrkosten in den bis zum 30.6.1971 in Be-

trieb genommenen Kraftwerken sind um 62,9 Mill. DM auf 193,9 Mill. DM gestiegen. Ebenfalls zugenommen haben infolge der Anhebung des Prämiensatzes die Zahlungen für die Stilllegung von Steinkohlenbergwerken. Sie betragen 1974 124,8 Mill. DM (1973: 58,6 Mill. DM). Darüber hinaus sind erstmals Zuwendungen zu den Schrumpflasten des Steinkohlenbergbaus gewährt worden (37,7 Mill. DM), um die Rationalisierung in der Bergbaubranche im Sinne einer Konzentration auf die ergiebigsten Förderanlagen zu beschleunigen. Ferner sind an die Unternehmen des Bergbaus - ebenfalls ab 1.1.1974 - Finanzhilfen für die Aufwendungen aus den vor dem 1.1.1973 entstandenen Bergschadens-, Pensions- und Deputatsverpflichtungen gezahlt worden (47,3 Mill. DM). Zu dem Anstieg der für den Kohlenbergbau insgesamt geleisteten Beträge trugen auch die um 18,8 % auf 126,6 Mill. DM erhöhten Investitionszuschüsse an die Unternehmen des Stein- und Pechkohlenbergbaus zur Steigerung der Produktivität bei.

Die Zunahme der Ausgaben für den sonstigen Bergbau ist vornehmlich darauf zurückzuführen, daß der Bund den Unternehmen durch verstärkte Inanspruchnahme der aus Vorjahren übertragenen Haushaltsreste 1974 205,4 Mill. DM (1973: 37,5 Mill. DM) Darlehen zur Sicherung und Verbesserung der Erdölversorgung der Bundesrepublik gewährte. Für die Entwicklung in der Verarbeitenden Industrie waren die im Vergleich zu 1973 um 11,7 % auf 239,5 Mill. DM erhöhten Bundeszuschüsse zur Förderung des zivilen Flugzeugbaus von Bedeutung.

Den Bereich **R e g i o n a l e W i r t - s c h a f t s f ö r d e r u n g** unterstützten die Gebietskörperschaften 1974 mit 2 570,1 Mill. DM (gegenüber 1973: + 2,3 %). Davon zahlten der Bund mit 675,5 Mill. DM und das ERP-Sondervermögen mit 700,1 Mill. DM die größten Anteile. Während die Ausgaben des ERP-Sondervermögens vornehmlich aufgrund einer verstärkten Darlehensgewährung an private und öffentliche Unternehmen im Vergleich zum Vorjahr um 41,9 % gestiegen sind, gingen die Aufwendungen des Bundes im gleichen Zeitraum um 28,0 % zurück. Der Rückgang der Bundesmittel erklärt sich daraus, daß 1973 Darlehen in Höhe von 480 Mill. DM außerplanmäßig an die Kreditanstalt für Wiederaufbau zur Förderung konjunkturpolitischer Maßnahmen der Bundesregierung gewährt wurden. Ohne

diese Sonderbewegung hätte der Bund mit + 47,1 % gegenüber 1973 einen kräftigen Zuwachs zu verzeichnen gehabt, da er im Rahmen eines einmaligen Sonderprogramms für Gebiete mit speziellen Strukturproblemen¹⁾ die Gemeinden/Gv. durch Investitionszuschüsse förderte (1974: 227,1 Mill. DM). Die entsprechenden Ausgaben der Kommunen, die im Zusammenhang mit der zum 1.1.1974 wirksamen Neufassung der kommunalen Haushaltssystematik erstmals diesem Aufgabenbereich zugeordnet werden (in den Vorjahren unter "Förderung des Fremdenverkehrs" nachgewiesen), betragen 495,1 Mill. DM. Die Zweckverbände wendeten für dieses Aufgabengebiet 9,3 Mill. DM auf. Der starke Rückgang der in den Wirtschaftszweig Handel geflossenen Fördermittel (1974: 150,6 Mill. DM; 1973: 753,5 Mill. DM) ist im wesentlichen systematisch bedingt.

Zur Förderung des Fremdenverkehrs wendeten die Gebietskörperschaften 1974 85,7 Mill. DM auf. Sie bestanden aus Zuschüssen zur Förderung des Ausländerreiseverkehrs nach Deutschland, Darlehen zur Errichtung von Betrieben des Hotel- und Gaststättengewerbes sowie aus Finanzhilfen für Werbemaßnahmen. Der Rückgang der dafür insgesamt gezahlten Beträge gegenüber 1973 (537,8 Mill. DM) erklärt sich

aus der o.e. systematischen Umsetzung im kommunalen Bereich.

Für die Aufgabengebiete Geld- und Versicherungswesen, Sonstige Dienstleistungen sowie Sonstige Bereiche (nicht aufgeteilte Maßnahmen der allgemeinen Wirtschaftsförderung) brachten die öffentlichen Haushalte insgesamt 426,9 Mill. DM auf (1973: 91,9 Mill. DM). Methodisch vergleichbar errechnet sich eine Abnahme um 36,5 %, die insbesondere in einer geringeren Inanspruchnahme des Bundes aus Bürgschaften und Gewährleistungen begründet ist. Bei den Ausgaben für das Geld- und Versicherungswesen sowie für Sonstige Dienstleistungen handelt es sich vornehmlich um Personal- und Sachaufwendungen der in diesen Bereichen tätigen Institutionen wie die Bundesaufsichtsämter des Kredit- und Versicherungswesens sowie des Instituts für chemisch-technische Untersuchungen.

Für die Verwaltung wendeten die Gebietskörperschaften 1974 490,1 Mill. DM auf. Darin enthalten sind u.a. die Personal- und Sachausgaben des Bundeskartellamtes, des Bundesamtes für gewerbliche Wirtschaft, des Deutschen Patentamtes sowie die Ämter der Eich-, Berg- und Wasserwirtschaftsverwaltung.

1) Siehe Bundesanzeiger vom 13. Februar 1974, Nr. 30, S. 2.

4 Fundstellennachweis der in einem sachbezogenen Zusammenhang
mit dem Begriff "Wirtschaftsförderung"
stehenden Aufgabenbereiche

Lfd. Nr.	Bezeichnung und Inhalt des Aufgabenbereichs	Veröffentlicht in Reihe 3: Rechnungsergebnisse der öffentlichen Haushalte	Veröffentl.-Tabelle Nr. (finanzwirtschaftl. Konzeption)
1	Politische Führung z.B. Ministerien des Bundes und der Länder, Volksvertretungen	} 3.1 Gesamthaushalt	1003
2	Entwicklungshilfe z.B. Förderung von Entwicklungsländern durch wirtschaftliche, finanzielle und sonstige Hilfsmaßnahmen - Berufliche Aus- und Fortbildung; Deutscher Entwicklungsdienst; nationale und internationale Entwicklungsfonds -		1008
	Forschung außerhalb der Hochschulen (ohne Forschung der Verteidigung) (lfd.Nr. 3-7)	} 3.4 Bildung, Wissenschaft und Kultur	
3	Kernforschung und kerntechnische Entwicklung z.B. Förderungsmaßnahmen und Einrichtungen für Forschung und Entwicklung auf den Gebieten der Kernenergie - Kernforschungsanlage Jülich, Kernforschungszentrum Karlsruhe, Deutsche Elektronen-Synchrotron (DESY) Hamburg; Hahn-Meitner-Institut für Kernforschung, Berlin -		2025
4	Elektronische Datenverarbeitung z.B. Förderung der Forschung und Entwicklung auf dem Gebiet der Datenverarbeitung - Beteiligung an der Gesellschaft für Mathematik und Datenverarbeitung in Bonn; Zuschüsse an Forschungsgemeinschaften und Rechenzentren; Förderung auf dem Gebiet der Datenverarbeitung für öffentliche Aufgaben -		2027
5	Wirtschaft einschließlich Infrastruktur z.B. Wissenschaftliche Einrichtungen und Förderung von Forschungsvorhaben auf dem Gebiet der gewerblichen Wirtschaft - Bodenforschungsanstalten, Materialprüfung, physikalische und chemische Prüfungs- und Versuchsanstalten		2028
6	Energie- und Wasserwirtschaft z.B. Förderung wissenschaftlicher Vorhaben auf den Gebieten der Energie- und Wasserwirtschaft		2030
7	Ernährung, Land- und Forstwirtschaft z.B. Förderung von Forschungsvorhaben auf dem Gebiete der Ernährung, Land- und Forstwirtschaft		2031
	Wissenschaftliche Anstalten und Einrichtungen - Biologische Bundesanstalt für Land- und Forstwirtschaft in Braunschweig und Berlin; Bundesforschungsanstalt für Forst- und Holzwirtschaft in Reinbek; Hessische Lehr- und Forschungsanstalt für Wein-, Obst- und Gartenbau in Geisenheim a. Rh.; Niedersächsische Forstliche Versuchsanstalt in Göttingen und Escherode; Landessaatzuchtanstalt Weihenstephan; Staatliche milchwirtschaftliche Lehr- und Forschungsanstalt, Wagen/Allgäu; Fischereiforschungsschiffe		

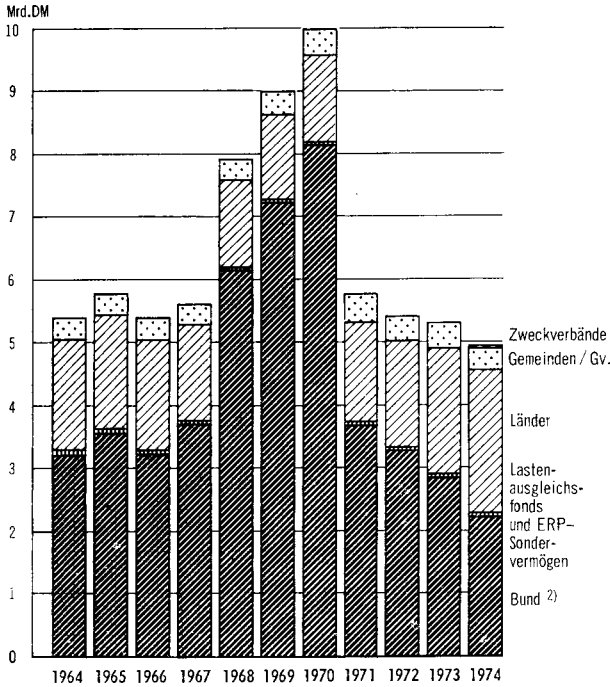
Lfd. Nr.	Bezeichnung und Inhalt des Aufgabenbereichs	Veröffentlicht in Reihe 3: Rechnungsergebnisse der öffentlichen Haushalte	Veröffentl.-Tabelle Nr. (finanzwirtschaftl. Konzeption)
	Sozialversicherung (lfd. Nr. 8-12)		
8	Knappschaftsversicherung z.B. Zuweisungen an knappschaftliche Renten- und Krankenversicherung; Leistungen des Bundes an die knappschaftliche Rentenversicherung im Saarland sowie für Rechnung der Unternehmen des Steinkohlen- und Eisenerzbergbaues		3012
9	Unfallversicherung z.B. Zuschüsse des Bundes und der Länder zu den Unfallversicherungsbeiträgen der Landwirte, der Verfolgten des Nationalsozialismus, an die Träger der Unfallversicherung des Bergbaues		3013
10	Krankenversicherung z.B. Leistungen und Erstattungen an die Träger der Krankenversicherung (ohne knappschaftliche Krankenversicherung)		3014
11	Altershilfe für Landwirte z.B. Zuschüsse zur Förderung der Altershilfe für Landwirte Zuschüsse zur Gewährung einer Rente bei Landabgabe (Landabgabenrente)		3016
12	Sonstige Sozialversicherungen z.B. Zuweisungen und Darlehen an die gesetzlichen Träger zur Errichtung von Rehabilitationszentren; Zusatzversicherung der Angestellten und Arbeiter des Landes Berlin bei der Versorgungsanstalt des Bundes und der Länder	3.5 Soziale Sicherung	3017
13	Vertriebene und Flüchtlinge z.B. Leistungen für Vertriebene und Flüchtlinge außerhalb der Sozialhilfe - Beihilfen zum Lebensunterhalt; Kosten der Aussiedlung, Auswanderung und Rückführung; Zuschüsse an Vertriebenen- und Flüchtlingsorganisationen -		3034
14	Sonstiges z.B. Leistungen für ehemalige Kriegsgefangene und politische Häftlinge; Betriebliche Altersfürsorge; Leistungen nach dem Allgemeinen Kriegsfolgengesetz		3035
15	Sonstige Anpassungsmaßnahmen und produktive Arbeitsförderung z.B. Förderung für Arbeitsbeschaffungsmaßnahmen sowie soziale Hilfsmaßnahmen für Arbeitnehmer		3039
16	Wohnungswesen z.B. Förderung des Wohnungsbaues, Darlehen und Zuschüsse zur Förderung des sozialen Wohnungsbaus Zuschüsse an Heimstättengesellschaften und andere Unternehmen zur Baulandbeschaffung und Erschließung Zuschüsse zur Verbilligung von Darlehen zur Finanzierung von gewerblichen oder beruflichen Zwecken dienenden Räumen des Mittelstandes bei Baumaßnahmen des sozialen Wohnungsbaus Förderung von Versuchs-, Vergleichs- und Demonstrativbauten Zuschüsse und Beteiligungen an Wohnungs- und Siedlungsgesellschaften	3.1 Gesamthaushalt	1039
17	Kommunale Gemeinschaftsdienste z.B. Staatliche Förderung kommunaler Einrichtungen sowie eigene Einrichtungen der Stadtstaaten (Straßenbeleuchtung, Orts-		1041

Lfd. Nr.	Bezeichnung und Inhalt des Aufgabenbereichs	Veröffentlicht in Reihe 3: Rechnungsergebnisse der öffentlichen Haushalte	Veröffentl.-Tabelle Nr. (finanzwirtschaftl. Konzeption)
	entwässerung, Müllbeseitigung und -verwertung, Straßenreinigung, Schlacht- und Viehhöfe sowie sonstige öffentliche Einrichtungen)		
18	Straßen z.B. Neubau, Um- und Erweiterungsbauten; laufende Unterhaltung und Betrieb der Bundesautobahnen, Bundes-, Land-, Kreis- und Gemeindestraßen (einschließlich Brücken) mit den dazugehörigen Nebenanlagen, den sonstigen Ausgaben für Straßenverkehr; Maßnahmen zur Erhöhung der Sicherheit im Straßenverkehr		7100
19	Wasserstraßen und Häfen z.B. Neubau, Ausbau, Unterhaltung und Betrieb der Wasserstraßen einschließlich der dazugehörigen Anlagen Förderung der Binnen- und der Seeschifffahrt (Abwrackhilfen u.dgl.)		5010
20	Schienerverkehr z.B. Maßnahmen zur Verbesserung des Schienenverkehrs bundes- bzw. nichtbundeseigener Eisenbahnen (soweit nicht eigene Wirtschaftsunternehmen) Kosten der Aufsicht über Eisenbahnen des nichtöffentlichen Verkehrs Beiträge zur Finanzierung von U-Bahn-Bauten	3.7 Verkehrs- und Nachrichtenwesen	5012
21	Luftfahrt z.B. Flugsicherung Sonstige Maßnahmen zur Förderung der Luftfahrt (Beihilfen zum Bau von Flughallen, Werkstätten) Förderung des Luftreiseverkehrs mit Berlin Zuschüsse an Prüfstellen für Luftfahrtgeräte		5013
	Land- und forstwirtschaftliche Unternehmen (lfd. Nr. 22 und 23)		
22	Domänen z.B. Domänenamt, Weinbauverwaltung, Gartenbaubetriebe sowie sonstige landwirtschaftliche Unternehmen		
23	Forsten z.B. Forstbetriebsbehörden als Teil des Forstbetriebes Forstamt, Forsteinrichtungsamt, Revierförsterei, Forstwartei Sonstige Forstwirtschaftsunternehmen - Darren, Forstbaumschulen, Forstgärten -		1059
	Versorgungsunternehmen (lfd. Nr. 24-28)		
24	Elektrizitätsunternehmen z.B. Elektrizitätswerke, Kraftwerke, Umformwerke, Verteilerbetriebe	3.1 Gesamthaushalt	1061
25	Gasunternehmen z.B. Gaswerke, Verteilerbetriebe (Anschluß an Fernversorgung)		1062
26	Wasserunternehmen z.B. Wasserversorgungsbetriebe und Verteilerbetriebe		1063
27	Kombinierte Versorgungsunternehmen z.B. Unternehmen, die mehrere Versorgungszweige umfassen		1064
28	Sonstiges z.B. Fernheizwerke, Maschinenzentralen		7108

Lfd. Nr.	Bezeichnung und Inhalt des Aufgabenbereichs	Veröffentlicht in Reihe 3: Rechnungsergebnisse der öffentlichen Haushalte	Veröffentl.-Tabelle Nr. (finanzwirtschaftl. Konzeption)
	Verkehrsunternehmen (lfd. Nr. 29-34)		
29	Straßenverkehrsunternehmen z.B. Kraftwagenbetriebe, Straßen-, Hoch- und Untergrundbahnbetriebe, Sonstige Straßenverkehrsunternehmen		
30	Eisenbahnen z.B. Deutsche Bundesbahn Klein- und Nebenbahnen Drahtseilbahnen		
31	Schifffahrt z.B. Schifffahrtsunternehmen Schleppbetriebe, Fährbetriebe		1065
32	Häfen und Umschlag z.B. Hafenbetriebe, Umschlag- und Kaibetriebe		
33	Flughäfen und Luftverkehr z.B. Flughafengesellschaften Luftverkehrsgesellschaften Zuschüsse an die Deutsche Lufthansa AG		
34	Sonstige Verkehrsunternehmen z.B. Deutsche Bundespost		
35	Kombinierte Versorgungs- und Verkehrsunternehmen z.B. Unternehmen, die mehrere Betriebszweige der Verkehrs- und Versorgungsunternehmen umfassen		1066
	Bergbau- und Gewerbeunternehmen (lfd. Nr. 36-40)		
36	Bergbau z.B. Saarbergwerke Bayerische Berghütten- und Salzwerke AG	3.1 Gesamthaushalt	
37	Industrielle Unternehmen z.B. Salzgitter-AG Sonstige industrielle Unternehmen		
38	Banken und Kreditinstitute z.B. Deutsche Bundesbank Beteiligung an sonstigen Banken und Kreditinstituten, Sparkassen		
39	Münzbetriebe z.B. Hauptmünzamt (Bayern), Staatliche Münze (Baden-Württemberg), Hamburgische Münze Hinweis: Die Einnahmen des Bundes aus der Prägung der Bundesmünzen werden bei Oberfunktion 96 "Sonstiges" nachgewiesen. Sie sind unter der Veröffentlichungsnummer 1078, Tabellen- teil 3 des Hauptbandes 3.1 Gesamthaushalt nachgewiesen		1067
40	Sonstiges z.B. Fischereibetriebe, Messebetriebe, Bundes- druckerei, Verlagsunternehmen, Übrige Gewerbeunternehmen		
41	Sonstige Wirtschaftsunternehmen z.B. Staatsbäder, Lotterie-, Lotto- und Toto- gesellschaften, Wohnungsbau- und Siedlungsunternehmen, Fremdenverkehrsunternehmen		1068

AUSGABEN¹⁾ DER ÖFFENTLICHEN HAUSHALTE FÜR WIRTSCHAFTSFÖRDERUNG

ERNÄHRUNG, LANDWIRTSCHAFT UND FORSTEN

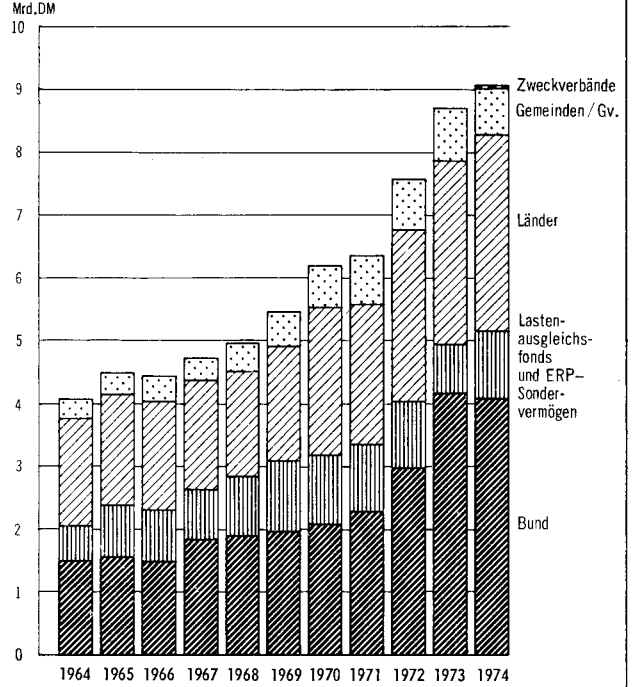


1) Nettoausgaben. - 2) Ab 1971 ohne Beitrag zum Europäischen Ausrichtungs- und Garantiefonds und ohne Marktordnungsausgaben der EG.

Statistisches Bundesamt 77 0687

AUSGABEN¹⁾ DER ÖFFENTLICHEN HAUSHALTE FÜR WIRTSCHAFTSFÖRDERUNG

ENERGIE- UND WASSERWIRTSCHAFT, GEWERBE, DIENSTLEISTUNGEN

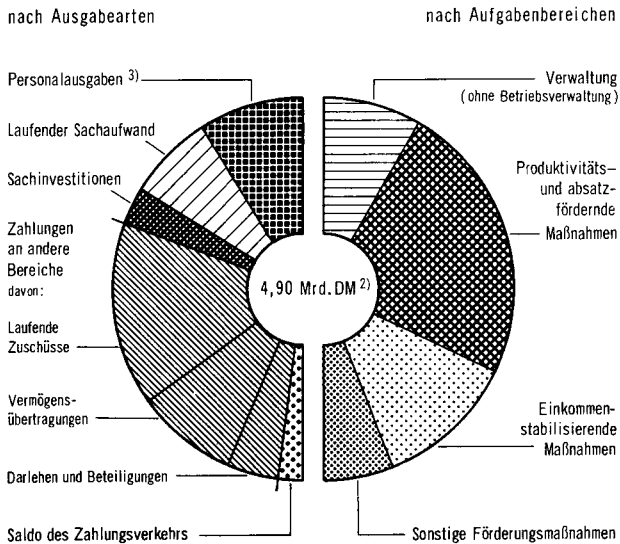


1) Nettoausgaben.

Statistisches Bundesamt 77 0688

AUSGABEN¹⁾ DER ÖFFENTLICHEN HAUSHALTE 1974 NACH AUSGABEARTEN UND AUFGABENBEREICHEN

ERNÄHRUNG, LANDWIRTSCHAFT UND FORSTEN

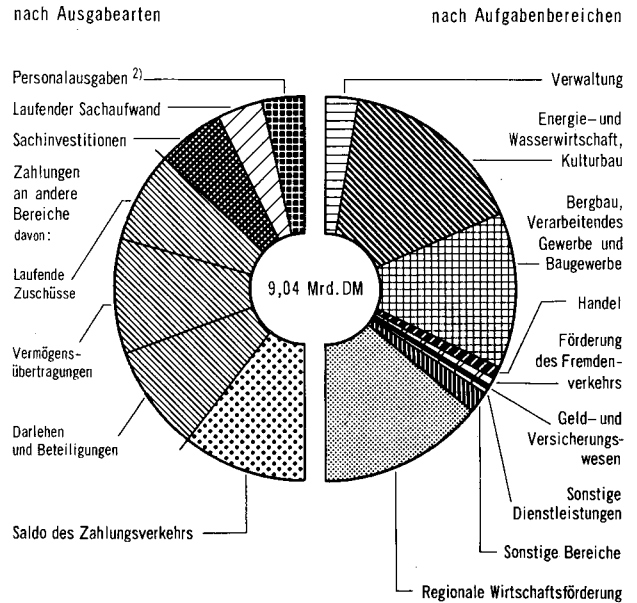


1) Nettoausgaben. - 2) Ohne Beitrag zum Europäischen Ausrichtungs- und Garantiefonds und ohne Marktordnungsausgaben der EG. - 3) Ohne Versorgung.

Statistisches Bundesamt 77 0689

AUSGABEN¹⁾ DER ÖFFENTLICHEN HAUSHALTE 1974 NACH AUSGABEARTEN UND AUFGABENBEREICHEN

ENERGIE- UND WASSERWIRTSCHAFT, GEWERBE, DIENSTLEISTUNGEN



1) Nettoausgaben. - 2) Ohne Versorgung.

Statistisches Bundesamt 77 0690

Inhalt des Tabellenteils

Seite

1	Zusammenfassende Übersichten	
1.1	Ausgaben der öffentlichen Haushalte für Wirtschaftsförderung in den Rechnungsjahren 1964 bis 1974	
1.1.1	Ernährung, Landwirtschaft und Forsten	32
1.1.2	Energie- und Wasserwirtschaft, Gewerbe, Dienstleistungen	32
1.2	Ausgaben der öffentlichen Haushalte nach Aufgabenbereichen und Körperschaftsgruppen	
1.2.1	Ernährung, Landwirtschaft und Forsten	33
1.2.2	Energie- und Wasserwirtschaft, Gewerbe, Dienstleistungen	34
1.3	Ausgaben der öffentlichen Haushalte nach Ausgabearten und Körperschaftsgruppen	
1.3.1	Ernährung, Landwirtschaft und Forsten	35
1.3.2	Energie- und Wasserwirtschaft, Gewerbe, Dienstleistungen	35
1.4	Zuschüsse für laufende Zwecke und Investitionen sowie Darlehen der öffentlichen Haushalte an Unternehmen nach Aufgabenbereichen	
1.4.1	Ernährung, Landwirtschaft und Forsten	36
1.4.2	Energie- und Wasserwirtschaft, Gewerbe, Dienstleistungen	37
1.5	Ausgaben der öffentlichen Haushalte für Wirtschaftsunternehmen von Bund, Ländern, Gemeinden/Gv. und Zweckverbänden nach Ausgabearten und Körperschaftsgruppen	
1.5.1	Land- und forstwirtschaftliche Unternehmen	38
1.5.2	Versorgungsunternehmen, kombinierte Versorgungs- und Verkehrsunternehmen sowie Bergbau und Gewerbeunternehmen	39
2	Ausgaben und Einnahmen der öffentlichen Haushalte 1974 nach Aufgabenbereichen und ausgewählten Ausgabe-/Einnahmearten	
Veröffentl.- Tabelle Nr.		
6001	Wirtschaftsförderung insgesamt	40
6002	Ernährung, Landwirtschaft und Forsten zusammen	40
6003	Verwaltung (ohne Betriebsverwaltung)	44
6004	Ernährung und Landwirtschaft	44
6005	Forsten	48
6006	Produktivitäts- und absatzfördernde Maßnahmen	48
6007	Flurbereinigung, Umliegungen	52
6008	Ländliche Siedlung	52
6009	Aufstockung und Aussiedlung landwirtschaftlicher Betriebe	56
6010	Wirtschaftswege	56
6011	Verbesserung der Verbundwirtschaft	60
6012	Einsatz von Maschinen und technischen Anlagen	60
6013	Absatzförderung	64
6014	Europäischer Ausrichtungsfonds	64
6015	Sonstiges	68
6016	Einkommenstabilisierende Maßnahmen	68
6018	Sonstige Marktordnungen	72
6019	Sonstige Förderungsmaßnahmen	72
6020	Versuchsgüter und -felder	76
6021	Sonstiges	76
6022	Energie- und Wasserwirtschaft, Gewerbe, Dienstleistungen	80
6023	Verwaltung	80
6024	Energie- und Wasserwirtschaft, Kulturbau	84
6025	Kernenergie	84
6026	Sonstige Energieformen	88
6027	Wasserwirtschaft und Kulturbau	88
6028	Talsperren, Hochwasserrückhaltebecken	92
6029	Küstenschutz	92
6030	Sonstiges	96
6031	Bergbau, verarbeitendes Gewerbe und Baugewerbe	96
6032	Kohlenbergbau	100
6033	Sonstiger Bergbau	100
6034	Sonstige Grundstoffproduktion	104
6035	Verarbeitende Industrie	104
6036	Handwerk und Kleingewerbe	108
6038	Sonstiges verarbeitendes Gewerbe	108
6039	Handel	112
6040	Handel	112
6041	Exportförderung, Auslandsmessen	116
6042	Märkte und Messen	116
6043	Sonstiges	120
6044	Förderung des Fremdenverkehrs	120
6045	Geld- und Versicherungswesen	124
6046	Banken und sonstige Kreditinstitute	124
6047	Versicherungen	128
6049	Sonstige Dienstleistungen	128
6050	Sonstige Bereiche	132
6051	Regionale Wirtschaftsförderung	132
6052	Betriebliche Investitionen	136
6053	Verbesserung der Infrastruktur	136
6054	Sonstiges	140

1 Zusammenfassende Übersichten

1.1 Ausgaben der öffentlichen Haushalte für Wirtschaftsförderung in den Rechnungsjahren*)

1.1.1 Ernährung, Landwirtschaft und Forsten

Rechnungs-jahr	Insgesamt	Bund	Lastenausgleichsfonds und ERP-Sondervermögen	Länder	Gemeinden/Gv.	Zweckverbände
----------------	-----------	------	--	--------	---------------	---------------

Mill. DM

1964	5 388,8	3 218,5	37,9	1 791,2	341,2	-
1965	5 775,5	3 578,8	31,0	1 828,4	337,3	-
1966	5 400,4	3 239,2	26,0	1 786,7	348,5	-
1967	5 590,6	3 723,1	14,4	1 545,1	308,0	-
1968	7 917,6	6 174,5	15,0	1 401,9	326,2	-
1969	8 978,7	7 249,8	12,1	1 344,4	372,4	-
1970	9 957,4	8 158,9	11,0	1 412,1	375,4	-
1971	5 757,4 ¹⁾	3 713,5 ¹⁾	17,6	1 600,1	426,2	-
1972	5 406,0	3 310,6	18,7	1 680,6	396,0	-
1973	5 318,9	2 862,6	16,4	2 024,7	415,1	-
1974 ²⁾	4 900,4	2 209,9	15,5	2 314,6	355,1	5,2

in % der Gesamtausgabe des jeweiligen öffentlichen Haushaltes

1964	4,2	5,5	1,1	4,4	1,3	-
1965	4,1	5,5	0,9	4,1	1,2	-
1966	3,7	4,8	1,1	3,8	1,2	-
1967	3,6	4,9	0,5	3,2	1,1	-
1968	5,0	8,2	0,4	2,8	1,1	-
1969	5,1	8,9	0,4	2,4	1,1	-
1970	5,0	9,2	0,4	2,2	0,9	-
1971	2,6	3,8	0,6	2,1	0,9	-
1972	2,2	3,0	0,6	2,0	0,7	-
1973	1,9	2,4	0,7	2,2	0,7	-
1974	1,1	1,6	0,6	2,1	0,5	0,6

1.1.2 Energie- und Wasserwirtschaft, Gewerbe, Dienstleistungen

Rechnungs-jahr	Insgesamt	Bund	Lastenausgleichsfonds und ERP-Sondervermögen	Länder	Gemeinden/Gv.	Zweckverbände
----------------	-----------	------	--	--------	---------------	---------------

Mill. DM

1964	4 061,2	1 494,8	553,3	1 705,9	307,2	-
1965	4 468,9	1 579,3	779,8	1 766,6	343,2	-
1966	4 436,3	1 503,5	796,0	1 748,3	388,5	-
1967	4 735,2	1 845,3	769,0	1 753,2	367,7	-
1968	4 944,0	1 903,8	929,2	1 685,9	425,1	-
1969	5 455,1	1 979,1	1 104,3	1 845,9	525,8	-
1970	6 196,0	2 067,6	1 116,9	2 332,6	678,9	-
1971	6 344,3	2 286,9	1 050,4	2 244,6	762,4	-
1972	7 570,8	2 976,4	1 045,3	2 741,5	807,6	-
1973	8 695,8	4 170,9	760,3	2 931,5	833,1	-
1974 ²⁾	9 044,4	4 080,8	1 063,8	3 136,9	749,9	13,0

in % der Gesamtausgabe des jeweiligen öffentlichen Haushaltes

1964	3,2	2,6	15,5	4,2	1,2	-
1965	3,2	2,4	23,5	4,0	1,2	-
1966	3,0	2,2	32,6	3,7	1,3	-
1967	3,0	2,4	26,7	3,6	1,3	-
1968	3,1	2,5	27,3	3,4	1,4	-
1969	3,1	2,4	33,1	3,3	1,5	-
1970	3,1	2,3	35,7	3,6	1,7	-
1971	2,8	2,3	35,6	3,0	1,5	-
1972	3,0	2,7	36,2	3,3	1,5	-
1973	3,1	3,4	32,5	3,1	1,4	-
1974	2,0	3,0	40,3	2,9	1,1	1,4

*) Nettoausgaben.

1) Ab 1971 ohne Beitrag zum Europäischen Ausrichtungs- und Garantiefonds und ohne Marktordnungsausgaben der EG. siehe "Allgemeine und methodische Erläuterungen" S. 6. - 2) Methodisch nicht vergleichbar.

1 Zusammenfassende Übersichten

1.2 Ausgaben der öffentlichen Haushalte nach
Aufgabenbereichen und Körperschaftsgruppen*)

1.2.1 Ernährung, Landwirtschaft und Forsten

Funktion Aufgabenbereich	Insgesamt		Bund ¹⁾		Länder		Gemeinden/Gv.		Zweckverbände	
	1973	1974	1973	1974	1973	1974	1973	1974	1973	1974
Mill. DM										
Insgesamt	5 318,9	4 900,4	2 879,0	2 225,4	2 024,7	2 314,6	415,1	355,1	-	5,2
Produktivitäts- und absatzfördernde Maßnahmen	2 233,2	2 339,2	1 046,5	1 010,5	771,6	968,3	415,1	355,1	-	5,2
Flurbereinigung, Umliegungen	586,7	586,0	317,8	333,4	268,9	252,6	-	-	-	-
Ländliche Siedlung	145,1	241,6	63,0	92,4	82,1	149,2	-	-	-	-
Aufstockung und Aussiedlung landwirtschaftlicher Betriebe	98,5	105,9	6,9	5,1	91,6	100,8	-	-	-	-
Wirtschaftswege	128,6	144,3	69,1	80,1	59,6	64,2	-	-	-	-
Verbesserung der Verbundwirtschaft	208,7	243,1	104,3	111,2	104,4	131,9	-	-	-	-
Einsatz von Maschinen und technischen Anlagen	329,2	281,6	275,9	209,4	53,3	72,2	-	-	-	-
Absatzförderung	43,1	28,3	25,5	12,8	17,6	15,4	-	-	-	-
Sonstiges	693,2	708,5	184,0	166,2	94,1	182,0	415,1	355,1	-	5,2
Einkommensstabilisierende Maßnahmen	1 850,7	1 168,1	1 777,6	1 098,4	73,1	69,7	-	-	-	-
Europäischer Garantiefonds	91,6	-	91,5	-	0,1	-	-	-	-	-
Sonstige Marktordnungen	1 759,1	1 168,1	1 686,1	1 098,4	73,0	69,7	-	-	-	-
Sonstige Förderungsmaßnahmen	468,3	581,6	31,7	90,7	436,6	490,9	-	-	-	-
Verwaltung (ohne Betriebsverwaltung)	766,7	811,5	23,3	25,7	743,4	785,8	-	-	-	-
Ernährung und Landwirtschaft	659,6	744,5	23,3	25,7	636,3	718,8	-	-	-	-
Forsten	107,1	67,0	-	-	107,1	67,0	-	-	-	-

Anteil der Aufgabenbereiche in %

Insgesamt	100	100	100	100	100	100	100	100	100	100
Produktivitäts- und absatzfördernde Maßnahmen	42,0	47,7	36,3	45,4	38,1	41,8	100,0	100,0	-	100,0
Flurbereinigung, Umliegungen	11,0	12,0	11,0	15,0	13,3	10,9	-	-	-	-
Ländliche Siedlung	2,7	4,9	2,2	4,1	4,1	6,4	-	-	-	-
Aufstockung und Aussiedlung landwirtschaftlicher Betriebe	1,9	2,2	0,2	0,2	4,5	4,4	-	-	-	-
Wirtschaftswege	2,4	2,9	2,4	3,6	2,9	2,8	-	-	-	-
Verbesserung der Verbundwirtschaft	3,9	5,0	3,6	5,0	5,2	5,7	-	-	-	-
Einsatz von Maschinen und technischen Anlagen	6,2	5,7	9,6	9,4	2,6	3,1	-	-	-	-
Absatzförderung	0,8	0,6	0,9	0,6	0,9	0,7	-	-	-	-
Sonstiges	13,0	14,5	6,4	7,5	4,6	7,9	100,0	100,0	-	100,0
Einkommensstabilisierende Maßnahmen	34,8	23,8	61,7	49,4	3,6	3,0	-	-	-	-
Europäischer Garantiefonds	1,7	-	3,2	-	0,0	-	-	-	-	-
Sonstige Marktordnungen	33,1	23,8	58,6	49,4	3,6	3,0	-	-	-	-
Sonstige Förderungsmaßnahmen	8,8	11,9	1,1	4,1	21,6	21,2	-	-	-	-
Verwaltung (ohne Betriebsverwaltung)	14,4	16,6	0,8	1,2	36,7	33,9	-	-	-	-
Ernährung und Landwirtschaft	12,4	15,2	0,8	1,2	31,4	31,1	-	-	-	-
Forsten	2,0	1,4	-	-	5,3	2,9	-	-	-	-

Anteil der Körperschaftsgruppen in %

Insgesamt	100	54,1	45,4	38,1	47,2	7,8	7,2	-	0,1
Produktivitäts- und absatzfördernde Maßnahmen	100	46,9	43,2	34,6	41,4	18,6	15,2	-	0,2
Flurbereinigung, Umliegungen	100	54,2	56,9	45,8	43,1	-	-	-	-
Ländliche Siedlung	100	43,4	38,2	56,6	61,8	-	-	-	-
Aufstockung und Aussiedlung landwirtschaftlicher Betriebe	100	7,0	4,8	93,0	95,2	-	-	-	-
Wirtschaftswege	100	53,7	55,5	46,3	44,5	-	-	-	-
Verbesserung der Verbundwirtschaft	100	50,0	45,7	50,0	54,3	-	-	-	-
Einsatz von Maschinen und technischen Anlagen	100	83,8	74,4	16,2	25,6	-	-	-	-
Absatzförderung	100	59,2	45,4	40,8	54,6	-	-	-	-
Sonstiges	100	26,5	23,5	13,6	25,7	59,9	50,1	-	0,7
Einkommensstabilisierende Maßnahmen	100	96,1	94,0	3,9	6,0	-	-	-	-
Europäischer Garantiefonds	100	99,9	-	0,1	-	-	-	-	-
Sonstige Marktordnungen	100	95,9	94,0	4,1	6,0	-	-	-	-
Sonstige Förderungsmaßnahmen	100	6,8	15,6	93,2	84,4	-	-	-	-
Verwaltung (ohne Betriebsverwaltung)	100	3,0	3,2	97,0	96,8	-	-	-	-
Ernährung und Landwirtschaft	100	3,5	3,5	96,5	96,5	-	-	-	-
Forsten	100	-	-	100,0	100,0	-	-	-	-

*) Nettoausgaben.

1) Einschl. Lastenausgleichsfonds.

1 Zusammenfassende Übersichten

1.2 Ausgaben der öffentlichen Haushalte nach
Aufgabenbereichen und Körperschaftsgruppen *)

1.2.2 Energie- und Wasserwirtschaft, Gewerbe, Dienstleistungen

Funktion Aufgabenbereich	Insgesamt		Bund ¹⁾		Länder		Gemeinden/Gv.		Zweckverbände	
	1973	1974	1973	1974	1973	1974	1973	1974	1973	1974
Mill. DM										
Insgesamt	8 695,8	9 044,4	4 931,2	5 144,6	2 931,5	3 136,9	833,1	749,9	-	13,0
Energie- und Wasserwirtschaft, Kulturbau ..	2 684,8	2 859,8	1 023,5	1 153,7	1 367,0	1 447,5	294,3	254,9	-	3,7
Bergbau, verarbeitendes Gewerbe und Baugewerbe	2 169,9	2 461,2	1 625,4	1 940,2	544,5	521,0	-	-	-	-
Handel	753,5	150,6	639,9	129,1	43,4	21,5	70,1	-	-	-
Förderung des Fremdenverkehrs	537,8	85,7	28,0	40,3	41,1	45,4	468,7	-	-	-
Geld- und Versicherungswesen	15,8	18,3	15,8	18,3	-	-	-	-	-	-
Sonstige Dienstleistungen	25,2	23,6	13,4	10,5	11,8	13,1	-	-	-	-
Sonstige Bereiche	50,9	385,0	12,1	323,5	38,8	61,5	-	-	-	-
Regionale Wirtschaftsförderung	2 021,0	2 570,1	1 433,4	1 375,7	587,5	690,1	-	495,1	-	9,3
Verwaltung	437,0	490,1	139,6	153,2	297,4	336,8	-	-	-	-
Anteil der Aufgabenbereiche in %										
Insgesamt	100	100	100	100	100	100	100	100	100	100
Energie- und Wasserwirtschaft, Kulturbau ..	30,9	31,6	20,8	22,4	46,6	46,1	35,3	34,0	-	28,6
Bergbau, verarbeitendes Gewerbe und Baugewerbe	25,0	27,2	33,0	37,7	18,6	16,6	-	-	-	-
Handel	8,7	1,7	13,0	2,5	1,5	0,7	8,4	-	-	-
Förderung des Fremdenverkehrs	6,2	0,9	0,6	0,8	1,4	1,4	56,3	-	-	-
Geld- und Versicherungswesen	0,2	0,2	0,3	0,4	-	-	-	-	-	-
Sonstige Dienstleistungen	0,3	0,3	0,3	0,2	0,4	0,4	-	-	-	-
Sonstige Bereiche	0,6	4,3	0,2	6,3	1,3	2,0	-	-	-	-
Regionale Wirtschaftsförderung	23,2	28,4	29,1	26,7	20,0	22,0	-	66,0	-	71,4
Verwaltung	5,0	5,4	2,8	3,0	10,1	10,7	-	-	-	-
Anteil der Körperschaftsgruppen in %										
Insgesamt	100		56,7	56,9	33,7	34,7	9,6	8,3	-	0,1
Energie- und Wasserwirtschaft, Kulturbau ..	100		38,1	40,3	50,9	50,6	11,0	8,9	-	0,1
Bergbau, verarbeitendes Gewerbe und Baugewerbe	100		74,9	78,8	25,1	21,2	-	-	-	-
Handel	100		84,9	85,7	5,8	14,3	9,3	-	-	-
Förderung des Fremdenverkehrs	100		5,2	47,1	7,6	52,9	87,2	-	-	-
Geld- und Versicherungswesen	100		100,0	100,0	-	-	-	-	-	-
Sonstige Dienstleistungen	100		53,2	44,5	46,8	55,5	-	-	-	-
Sonstige Bereiche	100		23,8	84,0	76,2	16,0	-	-	-	-
Regionale Wirtschaftsförderung	100		70,9	53,5	29,1	26,9	-	19,3	-	0,4
Verwaltung	100		31,9	31,3	68,1	68,7	-	-	-	-

*) Nettoausgaben.

1) Einschl. Lastenausgleichsfonds und ERP-Sondervermögen.

1 Zusammenfassende Übersichten

1.3 Ausgaben der öffentlichen Haushalte nach Ausgabearten und Körperschaftsgruppen

1.3.1 Ernährung, Landwirtschaft und Forsten

Mill. DM

Aufgabenbereich Ausgabeart	Insgesamt		Bund ¹⁾		Länder		Gemeinden/Gv.		Zweckverbände	
	1973	1974	1973	1974	1973	1974	1973	1974	1973	1974
Ernährung, Landwirtschaft und Forsten										
Personalausgaben ²⁾	807,3	868,8	22,5	25,6	688,5	773,1	96,2	62,2	-	7,9
Beamtenbezüge	288,7	308,3	2,2	2,7	263,2	295,5	23,3	10,0	-	0,2
Angestelltenvergütungen	384,2	411,2	10,5	13,2	337,5	379,8	36,3	16,8	-	1,5
Arbeiterlöhne	78,6	90,4	2,0	2,3	45,3	52,2	31,4	31,5	-	4,4
Sonstige Personalausgaben	55,7	58,9	7,9	7,5	42,6	45,6	5,2	4,0	-	1,7
Sachaufwand	794,2	717,4	39,3	76,3	467,9	515,4	287,0	121,9	-	3,8
Unterhaltung von unbeweglichem Vermögen ..	38,9	49,9	0,1	0,1	1,9	2,4	36,8	46,7	-	0,8
Bewirtschaftung der Grundstücke	10,4	13,6	0,9	0,9	9,5	10,8	-	1,8	-	0,1
Mieten und Pachten	15,8	21,0	1,1	5,1	14,7	15,5	-	0,2	-	9,1
Übriger laufender Sachaufwand	729,2	632,9	37,2	70,2	441,8	486,7	250,2	73,1	-	2,8
Baumaßnahmen	273,1	280,4	0,2	0,4	13,4	21,1	259,5	252,8	-	6,0
Erwerb von unbeweglichen Sachen	40,1	5,1	0,1	-	34,5	1,8	5,5	3,4	-	0,0
Erwerb von beweglichen Sachen	15,9	17,6	0,4	0,5	10,0	13,0	5,5	3,3	-	0,7
Zahlungen an andere Bereiche	3 412,5	2 821,4	1 640,7	679,8	1 768,8	2 125,4	3,0	15,9	-	0,3
Laufende Zuschüsse zusammen	2 187,1	1 544,3	1 556,5	600,0	630,6	934,6	-	9,5	-	0,2
Vermögensübertragungen an andere Bereiche	928,6	846,6	16,0	12,9	910,7	828,1	1,9	5,7	-	-
Darlehen an andere Bereiche	296,8	430,0	68,2	66,9	227,5	362,3	1,1	0,7	-	0,1
Beteiligungen	0,0	0,6	-	-	0,0	0,5	0,0	0,0	-	-
Unmittelbare Ausgaben	5 343,1	4 710,6	1 703,2	782,6	2 983,1	3 449,8	656,8	459,6	-	18,7
Saldo des Zahlungsverkehrs an/vom öffentlichen Bereich	+ 24,2	- 189,8	-1 175,9	-1 442,8	+ 958,4	+1 135,2	+ 241,7	+ 104,4	-	+ 13,4
Nettoaussgaben	5 318,9	4 900,4	2 879,0	2 225,4	2 024,7	2 314,6	415,1	355,1	-	5,2

1.3.2 Energie- und Wasserwirtschaft, Gewerbe, Dienstleistungen

Mill. DM

Aufgabenbereich Ausgabeart	Insgesamt		Bund ³⁾		Länder		Gemeinden/Gv.		Zweckverbände	
	1973	1974	1973	1974	1973	1974	1973	1974	1973	1974
Energie- und Wasserwirtschaft, Gewerbe, Dienstleistungen										
Personalausgaben ²⁾	606,2	636,8	121,2	136,3	337,1	379,7	147,6	115,6	-	5,2
Beamtenbezüge	177,4	187,7	58,9	66,4	92,1	102,4	26,4	18,8	-	0,1
Angestelltenvergütungen	277,4	291,1	56,4	63,4	153,4	169,2	67,6	57,9	-	0,7
Arbeiterlöhne	103,1	103,8	4,3	5,1	46,9	57,8	52,0	36,8	-	4,1
Sonstige Personalausgaben	48,2	54,2	1,6	1,5	44,7	50,2	1,9	2,2	-	0,3
Sachaufwand	917,3	711,1	210,0	247,0	363,3	260,5	344,0	199,2	-	4,4
Unterhaltung vom unbeweglichem Vermögen ..	91,1	96,3	0,6	0,8	30,4	34,4	60,1	59,1	-	2,0
Bewirtschaftung der Grundstücke	9,8	15,1	4,3	5,1	5,5	5,4	-	4,4	-	0,1
Mieten und Pachten	9,1	12,9	5,7	6,4	3,4	3,7	-	2,7	-	0,1
Übriger laufender Sachaufwand	807,3	586,7	199,4	234,7	324,0	216,9	283,9	133,0	-	2,2
Baumaßnahmen	692,4	747,0	98,3	22,5	234,4	265,8	359,7	423,0	-	35,7
Erwerb von unbeweglichen Sachen	123,5	134,6	-	0,2	13,0	49,5	110,5	81,4	-	3,5
Erwerb von beweglichen Sachen	37,3	152,0	19,1	132,1	11,6	14,6	6,7	4,4	-	0,9
Zahlungen an andere Bereiche	5 446,3	4 767,7	3 576,0	3 439,7	1 834,7	1 247,1	35,5	80,5	-	0,4
Laufende Zuschüsse zusammen	1 356,5	1 372,2	809,6	866,6	546,9	470,3	-	35,3	-	0,0
Vermögensübertragungen an andere Bereiche	2 184,3	1 764,6	969,3	1 064,7	1 201,3	664,9	13,7	34,6	-	0,3
Darlehen an andere Bereiche	1 889,5	1 551,8	1 790,9	1 439,1	80,0	104,7	18,6	8,0	-	0,0
Beteiligungen	15,9	79,1	6,2	69,3	6,5	7,2	3,3	2,6	-	-
Unmittelbare Ausgaben	7 823,1	7 149,1	4 024,6	3 977,8	2 794,1	2 217,2	1 004,3	904,1	-	50,0
Saldo des Zahlungsverkehrs an/vom öffentlichen Bereich	- 872,7	-1 895,3	- 906,6	-1 166,8	- 137,4	- 919,7	+ 171,2	+ 154,2	-	+ 37,1
Nettoaussgaben	8 695,8	9 044,4	4 931,2	5 144,6	2 931,5	3 136,9	833,1	749,9	-	13,0

1) Einschl. Lastenausgleichsfonds. - 2) Ohne Versorgung. - 3) Einschl. Lastenausgleichsfonds und ERP-Sondervermögen.

1 Zusammenfassende Übersichten

1.4 Zuschüsse für laufende Zwecke und Investitionen sowie Darlehen der öffentlichen Haushalte an Unternehmen nach Aufgabenbereichen

1.4.1 Ernährung, Landwirtschaft und Forsten

Mill. DM

Aufgabenbereich ¹⁾ Körperschaftsgruppen		Laufende Zuschüsse ²⁾		Zuschüsse für Investitionen ³⁾		Darlehen	
		1973	1974	1973	1974	1973	1974
Insgesamt	Bund	1 396,9	529,2	-	-	50,6 ⁴⁾	46,7 ⁴⁾
	Länder	569,6	892,3	617,5	644,7	109,5	198,1
	Gemeinden/Gv. ...	-	6,1	-	1,3	-	0,1
	Zweckverbände ...	-	0,1	-	-	-	-
	Insgesamt ...	1 966,5	1 427,7	617,5	646,0	160,2	244,8
Produktivitäts- und absatzfördernde Maßnahmen	Bund	76,6	40,7	-	-	50,6	46,7
	Länder	223,8	197,8	597,1	631,6	109,1	197,4
	Gemeinden/Gv. ...	-	6,1	-	1,3	-	0,1
	Zweckverbände ...	-	0,1	-	-	-	-
	Zusammen ...	300,4	244,7	597,1	632,9	159,7	244,1
Flurbereinigung, Umliegungen	Bund	-	-	-	-	-	-
	Länder	1,0	3,9	321,0	314,1	8,6	13,7
	Gemeinden/Gv. ...	-	-	-	-	-	-
	Zweckverbände ...	-	-	-	-	-	-
	Zusammen ...	1,0	3,9	321,0	314,1	8,6	13,7
Ländliche Siedlung	Bund	17,0	16,7	-	-	-	-
	Länder	0,6	2,4	12,2	20,8	43,9	58,7
	Gemeinden/Gv. ...	-	-	-	-	-	-
	Zweckverbände ...	-	-	-	-	-	-
	Zusammen ...	17,7	19,1	12,2	20,8	43,9	58,7
Aufstockung und Aussiedlung landwirtschaftlicher Betriebe	Bund	-	-	-	-	-	-
	Länder	18,5	15,5	53,9	64,0	28,6	63,8
	Gemeinden/Gv. ...	-	-	-	-	-	-
	Zweckverbände ...	-	-	-	-	-	-
	Zusammen ...	18,5	15,5	53,9	64,0	28,6	63,8
Verbesserung der Verbundwirtschaft	Bund	1,1	-	-	-	-	-
	Länder	55,6	96,6	115,3	127,8	0,0	0,0
	Gemeinden/Gv. ...	-	-	-	-	-	-
	Zweckverbände ...	-	-	-	-	-	-
	Zusammen ...	56,7	96,6	115,3	127,8	0,0	0,0
Einsatz von Maschinen und technischen Anlagen	Bund	-	-	-	-	-	-
	Länder	13,6	19,1	37,0	38,9	24,9	58,7
	Gemeinden/Gv. ...	-	-	-	-	-	-
	Zweckverbände ...	-	-	-	-	-	-
	Zusammen ...	13,6	19,1	37,0	38,9	24,9	58,7
Absatzförderung	Bund	19,8	7,3	-	-	-	-
	Länder	12,7	9,8	0,2	0,1	1,0	-
	Gemeinden/Gv. ...	-	-	-	-	-	-
	Zweckverbände ...	-	-	-	-	-	-
	Zusammen ...	32,5	17,1	0,2	0,1	1,0	-
Sonstiges	Bund	38,7	16,7	-	-	50,6	46,7
	Länder	121,7	50,5	57,4	66,0	2,1	2,5
	Gemeinden/Gv. ...	-	6,1	-	1,3	-	0,1
	Zweckverbände ...	-	0,1	-	-	-	-
	Zusammen ...	160,4	73,4	57,4	67,3	52,7	49,2
Einkommenstabilisierende Maßnahmen	Bund	1 320,3	488,5	-	-	-	-
	Länder	258,5	589,6	12,8	1,2	0,2	0,2
	Gemeinden/Gv. ...	-	-	-	-	-	-
	Zweckverbände ...	-	-	-	-	-	-
	Zusammen ...	1 578,9	1 078,1	12,8	1,2	0,2	0,2
Europäischer Garantiefonds, Sonstige Marktordnungen	Bund	1 320,3	488,5	-	-	-	-
	Länder	258,5	589,6	12,8	1,2	0,2	0,2
	Gemeinden/Gv. ...	-	-	-	-	-	-
	Zweckverbände ...	-	-	-	-	-	-
	Zusammen ...	1 578,9	1 078,1	12,8	1,2	0,2	0,2
Sonstige Förderungsmaßnahmen (einschl. Verwaltung)	Bund	-	-	-	-	-	-
	Länder	87,2	104,9	7,6	12,0	0,3	0,6
	Gemeinden/Gv. ...	-	-	-	-	-	-
	Zweckverbände ...	-	-	-	-	-	-
	Zusammen ...	87,2	104,9	7,6	12,0	0,3	0,6

1) Bei den nicht aufgeführten Aufgabenbereichen fallen Zahlungen nicht an. - 2) Einschl. Schuldendiensthilfen. - 3) Einschl. Vermögensübertragungen. - 4) Einschl. Lastenausgleichsfonds (1973: 30,2 Mill. DM, 1974: 29,4 Mill. DM).

1 Zusammenfassende Übersichten

1.4 Zuschüsse für laufende Zwecke und Investitionen sowie Darlehen der öffentlichen Haushalte an Unternehmen nach Aufgabenbereichen

1.4.2 Energie- und Wasserwirtschaft, Gewerbe, Dienstleistungen

Mill. DM

Aufgabenbereich ¹⁾ Körperschaftsgruppen		Laufende Zuschüsse ²⁾		Zuschüsse für Investitionen ³⁾		Darlehen	
		1973	1974	1973	1974	1973	1974
Insgesamt	Bund	782,5	842,3	557,5	747,7	1 206,4	1 435,6
	Länder	534,0	460,8	542,6	624,5	43,8	101,9
	Gemeinden/Gv.	-	25,1	-	26,9	-	6,1
	Zweckverbände	-	-	-	0,3	-	-
	Insgesamt ...	1 316,6	1 328,2	1 100,1	1 399,5	1 250,1	1 543,6
Energie- und Wasserwirtschaft, Kulturbau	Bund	179,4	204,8	5,3	5,2	-	-
	Länder	4,7	11,1	72,7	85,4	1,8	4,7
	Gemeinden/Gv.	-	0,5	-	0,1	-	-
	Zweckverbände	-	-	-	-	-	-
	Zusammen ...	184,2	216,3	78,0	90,7	1,8	4,7
Kernenergie, Sonstige Energieformen	Bund	179,4	204,8	5,3	5,2	-	-
	Länder	3,9	8,2	23,1	35,0	1,0	3,1
	Gemeinden/Gv.	-	-	-	-	-	-
	Zweckverbände	-	-	-	-	-	-
	Zusammen ...	183,4	213,0	28,4	40,2	1,0	3,1
Wasserwirtschaft und Kulturbau, Talsperren, Hochwasserrückhaltebecken	Bund	-	-	-	-	-	-
	Länder	0,8	2,9	49,6	50,4	0,8	1,6
	Gemeinden/Gv.	-	0,5	-	0,1	-	-
	Zweckverbände	-	-	-	-	-	-
	Zusammen ...	0,8	3,3	49,6	50,5	0,8	1,6
Bergbau, verarbeitendes Gewerbe und Baugewerbe	Bund	588,7	628,0	522,7	738,6	260,6	448,5
	Länder	324,9	216,5	151,8	235,2	20,7	14,8
	Gemeinden/Gv.	-	-	-	-	-	-
	Zweckverbände	-	-	-	-	-	-
	Zusammen ...	913,5	844,5	674,5	973,8	281,4	463,3
Kohlenbergbau, Sonstiger Bergbau	Bund	524,9	497,8	308,2	499,1	37,5	205,4
	Länder	300,6	201,2	139,8	222,3	12,2	13,9
	Gemeinden/Gv.	-	-	-	-	-	-
	Zweckverbände	-	-	-	-	-	-
	Zusammen ...	825,6	699,0	448,0	721,4	49,7	219,3
Sonstiges	Bund	63,7	130,2	214,5	239,5	223,2	243,1
	Länder	24,3	15,3	12,1	12,8	8,5	0,8
	Gemeinden/Gv.	-	-	-	-	-	-
	Zweckverbände	-	-	-	-	-	-
	Zusammen ...	88,0	145,5	226,6	252,3	231,7	244,0
Handel	Bund	-	-	-	-	26,1	80,7
	Länder	0,6	1,5	-	-	1,4	1,7
	Gemeinden/Gv.	-	-	-	-	-	-
	Zweckverbände	-	-	-	-	-	-
	Zusammen ...	0,6	1,5	-	-	27,5	82,4
Förderung des Fremdenverkehrs	Bund	-	-	-	-	14,3	25,2
	Länder	4,1	3,8	2,6	3,0	2,6	2,2
	Gemeinden/Gv.	-	-	-	-	-	-
	Zweckverbände	-	-	-	-	-	-
	Zusammen ...	4,1	3,8	2,6	3,0	16,8	27,4
Sonstige Bereiche (einschl. Verwaltung)	Bund	0,6	0,2	-	-	3,6	315,7
	Länder	0,9	2,4	-	-	6,0	57,2
	Gemeinden/Gv.	-	-	-	-	-	-
	Zweckverbände	-	-	-	-	-	-
	Zusammen ...	1,5	2,6	-	-	9,6	372,9
Regionale Wirtschaftsförderung	Bund	13,8	9,3	29,5	3,9	901,8	565,5
	Länder	198,8	225,6	315,5	301,0	11,2	21,4
	Gemeinden/Gv.	-	24,7	-	26,7	-	6,1
	Zweckverbände	-	-	-	0,3	-	-
	Zusammen ...	212,6	259,5	345,0	332,0	913,0	592,9
Betriebliche Investitionen	Bund	1,4	0,9	29,5	3,9	828,2	480,7
	Länder	50,4	53,3	120,7	123,7	2,5	2,5
	Gemeinden/Gv.	-	-	-	-	-	-
	Zweckverbände	-	-	-	-	-	-
	Zusammen ...	51,9	54,2	150,2	127,6	830,7	483,2
Verbesserung der Infrastruktur	Bund	10,7	5,2	-	-	-	-
	Länder	108,4	121,7	153,4	152,9	2,5	17,3
	Gemeinden/Gv.	-	-	-	-	-	-
	Zweckverbände	-	-	-	-	-	-
	Zusammen ...	119,1	126,9	153,4	152,9	2,5	17,3
Sonstiges	Bund	1,7	3,2	-	-	73,6	84,8
	Länder	39,9	50,6	41,3	24,5	6,2	1,6
	Gemeinden/Gv.	-	24,7	-	26,7	-	6,1
	Zweckverbände	-	-	-	0,3	-	-
	Zusammen ...	41,6	78,4	41,3	51,5	79,8	92,5

1) Bei den nicht aufgeführten Aufgabenbereichen fallen Zahlungen nicht an. - 2) Einschl. Schuldendiensthilfen. - 3) Einschl. Vermögensübertragungen. - 4) Einschl. Lastenausgleichsfonds (1973: 3,6 Mill. DM, 1974: 4,5 Mill. DM; ERP - Sondervermögen 1973: 685,3 Mill. DM; 1974: 926,9 Mill. DM).

1 Zusammenfassende Übersichten

1.5 Ausgaben der öffentlichen Haushalte für Wirtschaftsunternehmen von Bund, Ländern, Gemeinden/Gv. und Zweckverbänden nach Ausgabearten und Körperschaftsgruppen

1.5.1 Land- und forstwirtschaftliche Unternehmen *)

Mill. DM

Aufgabenbereich Ausgabeart	Insgesamt		Bund ¹⁾		Länder		Gemeinden/Gv. ²⁾		Zweckverbände	
	1973	1974	1973	1974	1973	1974	1973	1974	1973	1974
Domänen										
Personalausgaben ³⁾	9,4	9,3	-	-	9,4	9,3	.	.	-	-
Beamtenbezüge	0,9	1,0	-	-	0,9	1,0	.	.	-	-
Angestelltenvergütungen	2,3	2,7	-	-	2,3	2,7	.	.	-	-
Arbeiterlöhne	1,9	1,9	-	-	1,9	1,9	.	.	-	-
Sonstige Personalausgaben	4,3	3,7	-	-	4,3	3,7	.	.	-	-
Sachaufwand	6,5	6,4	-	-	6,5	6,4	.	.	-	-
Unterhaltung von unbeweglichem Vermögen	1,2	0,7	-	-	1,2	0,7	.	.	-	-
Bewirtschaftung der Grundstücke	1,8	2,0	-	-	1,8	2,0	.	.	-	-
Mieten und Pachten	0,1	0,1	-	-	0,1	0,1	.	.	-	-
Übriger laufender Sachaufwand	3,4	3,6	-	-	3,4	3,6	.	.	-	-
Baumaßnahmen	7,1	10,8	-	-	7,1	10,8	.	.	-	-
Erwerb von unbeweglichen Sachen	0,5	1,8	-	-	0,5	1,8	.	.	-	-
Erwerb von beweglichen Sachen	0,2	0,4	-	-	0,2	0,4	.	.	-	-
Zahlungen an andere Bereiche	0,7	2,0	0,5	0,6	0,2	1,5	.	.	-	-
Laufende Zuschüsse zusammen	0,5	1,5	0,5	0,5	0,0	1,0	.	.	-	-
Vermögensübertragungen an andere Bereiche ..	0,2	0,5	-	0,1	0,2	0,5	.	.	-	-
Darlehen an andere Bereiche	-	-	-	-	-	-	.	.	-	-
Beteiligungen	0,0	-	-	-	0,0	-	.	.	-	-
Unmittelbare Ausgaben	24,4	30,8	0,5	0,6	23,9	30,2	.	.	-	-
Saldo des Zahlungsverkehrs an/vom öffentlichen Bereich	+ 0,1	+ 0,1	-	-	+ 0,1	+ 0,1	.	.	-	-
Nettoausgaben	24,3	30,8	0,5	0,6	23,9	30,2	.	.	-	-
Forsten										
Personalausgaben ³⁾	924,1	1 070,4	13,5	16,0	704,4	815,6	206,2	238,8	-	-
Beamtenbezüge	256,8	280,4	-	-	229,4	252,2	27,5	28,3	-	-
Angestelltenvergütungen	73,2	81,8	-	-	57,4	65,3	15,8	16,5	-	-
Arbeiterlöhne	249,7	286,8	13,5	16,0	76,9	83,7	159,3	187,1	-	-
Sonstige Personalausgaben	344,4	421,3	-	-	340,7	414,4	3,6	6,9	-	-
Sachaufwand	574,7	584,2	19,1	17,1	335,2	329,3	220,4	237,8	-	-
Unterhaltung von unbeweglichem Vermögen	37,1	48,0	-	-	10,2	10,8	27,0	37,2	-	-
Bewirtschaftung der Grundstücke	21,4	34,9	-	-	21,4	22,9	-	12,0	-	-
Mieten und Pachten	2,4	3,1	-	-	2,4	2,7	-	0,4	-	-
Übriger laufender Sachaufwand	513,8	498,2	19,1	17,1	301,3	292,8	193,4	188,3	-	-
Baumaßnahmen	74,1	87,0	-	-	36,9	44,7	37,2	42,3	-	-
Erwerb von unbeweglichen Sachen	37,1	42,3	-	-	26,8	33,9	10,4	8,4	-	-
Erwerb von beweglichen Sachen	21,4	21,0	0,2	0,5	17,0	15,6	4,2	5,0	-	-
Zahlungen an andere Bereiche	5,5	4,9	0,0	0,0	2,3	2,1	3,3	2,9	-	-
Laufende Zuschüsse zusammen	0,7	0,7	-	-	0,4	0,3	0,3	0,5	-	-
Vermögensübertragungen an andere Bereiche ..	2,3	2,0	0,0	-	1,5	1,5	0,8	0,6	-	-
Darlehen an andere Bereiche	2,5	2,1	0,0	0,0	0,4	0,3	2,1	1,8	-	-
Beteiligungen	0,0	0,1	-	-	0,0	0,0	0,0	0,1	-	-
Unmittelbare Ausgaben	1 637,0	1 809,9	32,9	33,6	1 122,6	1 241,1	481,5	535,2	-	-
Saldo des Zahlungsverkehrs an/vom öffentlichen Bereich	+ 5,0	+ 2,8	-	-	+ 7,1	+ 14,2	- 2,1	- 11,4	-	-
Nettoausgaben	1 632,0	1 807,0	32,9	33,6	1 115,5	1 226,9	483,6	546,6	-	-

*) Aus Hauptfunktion 8 "Wirtschaftsunternehmen, Allgemeines Grund- und Kapitalvermögen, Sondervermögen".

1) Beim Lastenausgleichsfonds und ERP-Sondervermögen fallen Zahlungen nicht an. - 2) Die Ausgaben für landwirtschaftliche Unternehmen sind im Bereich Forsten enthalten. - 3) Ohne Versorgung.

1 Zusammenfassende Übersichten

1.5 Ausgaben der öffentlichen Haushalte für Wirtschaftsunternehmen von Bund, Ländern, Gemeinden/Gv. und Zweckverbänden nach Ausgabearten und Körperschaftsgruppen

1.5.2 Versorgungsunternehmen, kombinierte Versorgungs- und Verkehrsunternehmen sowie Bergbau und Gewerbeunternehmen *)

Mill. DM

Aufgabenbereich Ausgabeart	Insgesamt		Bund ¹⁾		Länder		Gemeinden/Gv.		Zweckverbände	
	1973	1974	1973	1974	1973	1974	1973	1974	1973	1974
<u>Versorgungsunternehmen</u>										
Personalausgaben ²⁾	74,6	80,1	-	-	0,7	0,8	73,9	79,3	-	-
Laufender Sachaufwand	425,7	383,0	-	-	12,6	14,3	413,1	368,8	-	-
Baumaßnahmen einschl. Erwerb von unbewegl. Sachen	576,6	535,7	-	-	1,0	1,4	575,6	534,3	-	-
Erwerb von beweglichen Sachen	15,3	10,5	-	-	-	-	15,3	10,5	-	-
Zahlungen an andere Bereiche	591,3	476,3	0,2	-	106,7	191,4	484,4	284,8	-	-
Darlehen an andere Bereiche	374,5	105,5	-	-	29,5	19,2	345,0	86,3	-	-
Beteiligungen	119,3	267,5	-	-	47,6	109,9	71,7	157,6	-	-
Sonstige Zahlungen an andere Bereiche	97,5	103,2	0,2	-	29,6	62,3	67,6	40,9	-	-
Unmittelbare Ausgaben	1 683,5	1 485,6	0,2	-	121,0	207,9	1 562,3	1 277,8	-	-
Saldo des Zahlungsverkehrs an/vom öffentlichen Bereich	+ 131,7	+ 17,9	-	-	-	+ 0,4	+ 131,7	+ 17,4	-	-
Nettoausgaben	1 551,8	1 467,7	0,2	-	121,0	207,4	1 430,6	1 260,3	-	-
<u>Kombinierte Versorgungs- und Verkehrsunternehmen</u>										
Personalausgaben ²⁾	-	0,4	-	-	-	-	-	0,4	-	-
Laufender Sachaufwand	34,3	18,3	-	-	-	-	34,3	18,3	-	-
Baumaßnahmen einschl. Erwerb von unbewegl. Sachen	1,1	3,1	-	-	-	-	1,1	3,1	-	-
Erwerb von beweglichen Sachen	-	0,0	-	-	-	-	-	0,0	-	-
Zahlungen an andere Bereiche	790,1	822,4	-	-	-	-	790,1	822,4	-	-
Darlehen an andere Bereiche	423,7	90,7	-	-	-	-	423,7	90,7	-	-
Beteiligungen	90,6	297,4	-	-	-	-	90,6	297,4	-	-
Sonstige Zahlungen an andere Bereiche	275,8	434,3	-	-	-	-	275,8	434,3	-	-
Unmittelbare Ausgaben	825,5	844,2	-	-	-	-	825,5	844,2	-	-
Saldo des Zahlungsverkehrs an/vom öffentlichen Bereich	+ 2,5	+ 32,8	-	-	-	0,1	-	+ 2,6	+ 32,9	-
Nettoausgaben	823,0	811,4	-	-	0,1	0,1	822,9	811,4	-	-
<u>Bergbau- und Gewerbeunternehmen</u>										
Personalausgaben ²⁾	7,9	8,5	-	-	7,9	8,5	-	-	-	-
Laufender Sachaufwand	3,0	8,3	-	-	3,0	8,3	-	-	-	-
Baumaßnahmen einschl. Erwerb von unbewegl. Sachen	0,2	0,1	-	-	0,2	0,1	-	-	-	-
Erwerb von beweglichen Sachen	0,9	1,4	-	-	0,9	1,4	-	-	-	-
Zahlungen an andere Bereiche	1 090,9	366,2	915,0	109,7	175,9	256,5	-	-	-	-
Darlehen an andere Bereiche	2,4	13,5	-	-	2,4	13,5	-	-	-	-
Beteiligungen	1 031,8	219,0	879,2	86,9	152,6	132,1	-	-	-	-
Sonstige Zahlungen an andere Bereiche	56,7	133,7	35,8	22,8	20,9	110,9	-	-	-	-
Unmittelbare Ausgaben	1 102,9	384,5	915,0	109,7	187,9	274,8	-	-	-	-
Saldo des Zahlungsverkehrs an/vom öffentlichen Bereich	+ 0,1	+ 0,0	-	-	+ 0,1	+ 0,0	-	-	-	-
Nettoausgaben	1 102,8	384,5	915,0	109,7	187,8	274,8	-	-	-	-

*) Aus Hauptfunktion 8 "Wirtschaftsunternehmen, Allgemeines Grund- und Kapitalvermögen, Sondervermögen".

1) Beim Lastenausgleichsfonds und ERP-Sondervermögen fallen Zahlungen nicht an. - 2) Ohne Versorgung.

2 AUSGABEN UND EINNAHMEN DER OEFFENTLICHEN HAUSHALTE 1974 NACH

1 000

NR.	ART DER AUSGABEN / EINNAHMEN	INSGESAMT 1	BUND, LAF, ERP ZUSAMMEN 2	DARUNTER BUND 3	SOZIAL- VERSICHERUNG 4	ZWECK- VERBAENDE 5
6001 WIRTSCHAFTSFOERDERUNG						
110	PERSONALAUSGABEN	1 505 511	161 919	161 919	-	13 041
111	BEAMTENBEZUEGE	495 981	69 033	69 033	-	333
112	ANGESTELLTENVERGUETUNGEN	702 348	76 533	76 533	-	2 126
113	ARBEITERLOEHNE	194 127	7 341	7 341	-	8 544
114	SONSTIGE PERSONALAUSGABEN	113 055	9 012	9 012	-	2 038
121	UNTERHALTUNG VON UNBEWEGLICHEM VERMOEGEN	146 220	898	898	-	2 784
122	BEWIRTSCHAFTUNG DER GRUNDSTUECKE	28 726	6 025	6 025	-	167
123	MIETEN UND PACTEN	33 924	11 528	11 528	-	208
125	UEBRIGER LAUFENDER SACHAUFWAND	1 219 618	304 881	301 766	-	5 025
13	BAUMASSNAHMEN	1 027 334	22 888	22 888	-	41 713
141	ERWERB VON UNBEWEGLICHEN SACHEN	139 742	201	201	-	3 500
142	ERWERB VON BEWEGLICHEN SACHEN	169 563	132 586	132 586	-	1 602
195	UNMITTELBARE AUSGABEN (OHNE ZAHLUNGEN AN ANDERE BEREICHE)	4 270 638	640 926	637 811	-	68 040
211	RENTEN, UNTERSTUETZUNGEN U.AE.	23 189	817	817	-	-
212	LAUFENDE ZUSCHUESSE AN SOZIALE ODER AEHNLICHE EINRICHTUNGEN	29 641	5 312	5 312	-	59
213	UEBRIGE LAUFENDE ZUSCHUESSE	2 863 622	1 460 479	1 460 479	-	103
22	VERMOEGENSUEBERTRAGUNGEN AN ANDERE BEREICHE	2 611 189	1 077 577	1 077 577	-	346
23	DARLEHEN AN ANDERE BEREICHE	1 981 818	1 505 994	536 702	-	132
24	ERWERB VON BETEILIGUNGEN	79 638	69 285	-	-	-
295	ZAHLUNGEN AN ANDERE BEREICHE	7 589 097	4 119 464	3 080 887	-	640
299	UNMITTELBARE AUSGABEN	11 859 735	4 760 390	3 718 698	-	68 680
31	LFD. ZUWEISUNGEN UND ERSTATTUNGEN AN OEFFENTLICHEN BEREICH	1 205 091	793 466	793 466	-	756
32	VERMOEGENSUEBERTRAGUNGEN AN OEFFENTLICHEN BEREICH	3 465 983	1 629 852	1 629 852	-	10 137
33	DARLEHEN AN OEFFENTLICHEN BEREICH	374 324	341 385	204 882	-	-
395	ZAHLUNGEN AN OEFFENTLICHEN BEREICH	5 045 398	2 764 703	2 628 200	-	10 893
399	BRUTTOAUSGABEN	16 905 133	7 525 093	6 346 898	-	79 573
43	ABZUEGL. ZAHLUNGEN VON GLEICHER EBENE	2 960 386	20 240	-	-	54
45	GESAMTAUSGABEN (OHNE BESONDERE FINANZIERUNGSVORGAENGE)	13 944 747	7 504 853	6 346 898	-	79 519
48	ABZUEGL. ZAHLUNGEN VON ANDERER EBENE	-	134 904	56 215	-	61 319
499	NETTOAUSGABEN	13 944 747	7 369 949	6 290 683	-	18 200
51	EINNAHMEN AUS WIRTSCHAFTLICHER TAETIGKEIT	176 842	3 015	796	-	586
521	GEBUEHREN, SONSTIGE ENTGELTE	587 284	294 847	294 847	-	9 873
522	UEBRIGE LAUFENDE EINNAHMEN	454 606	288 325	89 735	-	2 314
53	LAUFENDE ZUSCHUESSE VON ANDEREN BEREICHEN	112 885	71 311	71 311	-	307
61	VERAEUSSERUNG VON SACHVERMOEGEN	113 350	2	2	-	405
62	VERAEUSSERUNG VON BETEILIGUNGEN	6 824	5 887	173	-	4
63	UEBRIGE EINNAHMEN	1 520 657	1 272 111	427 970	-	387
699	UNMITTELBARE EINNAHMEN	2 972 448	1 935 498	884 834	-	13 876
6002 ERNAEHRUNG, LANDWIRTSCHAFT UND FORSTEN						
110	PERSONALAUSGABEN	868 754	25 634	25 634	-	7 855
111	BEAMTENBEZUEGE	308 300	2 652	2 652	-	223
112	ANGESTELLTENVERGUETUNGEN	411 224	13 177	13 177	-	1 457
113	ARBEITERLOEHNE	90 376	2 258	2 258	-	4 443
114	SONSTIGE PERSONALAUSGABEN	58 854	7 547	7 547	-	1 732
121	UNTERHALTUNG VON UNBEWEGLICHEM VERMOEGEN	49 932	123	123	-	785
122	BEWIRTSCHAFTUNG DER GRUNDSTUECKE	13 619	882	882	-	78
123	MIETEN UND PACTEN	20 989	5 128	5 128	-	69
125	UEBRIGER LAUFENDER SACHAUFWAND	632 860	70 204	70 204	-	2 838
13	BAUMASSNAHMEN	280 361	355	355	-	6 032
141	ERWERB VON UNBEWEGLICHEN SACHEN	5 135	-	-	-	2
142	ERWERB VON BEWEGLICHEN SACHEN	17 566	495	495	-	725
195	UNMITTELBARE AUSGABEN (OHNE ZAHLUNGEN AN ANDERE BEREICHE)	1 889 216	102 821	102 821	-	18 384
211	RENTEN, UNTERSTUETZUNGEN U.AE.	21 765	-	-	-	-
212	LAUFENDE ZUSCHUESSE AN SOZIALE ODER AEHNLICHE EINRICHTUNGEN	15 108	783	783	-	56
213	UEBRIGE LAUFENDE ZUSCHUESSE	1 507 400	599 216	599 216	-	103
22	VERMOEGENSUEBERTRAGUNGEN AN ANDERE BEREICHE	846 569	12 859	12 859	-	-
23	DARLEHEN AN ANDERE BEREICHE	430 014	66 925	32 483	-	112
24	ERWERB VON BETEILIGUNGEN	558	-	-	-	-
295	ZAHLUNGEN AN ANDERE BEREICHE	2 821 414	679 783	645 341	-	271
299	UNMITTELBARE AUSGABEN	4 710 630	782 604	748 162	-	18 655
31	LFD. ZUWEISUNGEN UND ERSTATTUNGEN AN OEFFENTLICHEN BEREICH	736 335	694 996	694 996	-	234
32	VERMOEGENSUEBERTRAGUNGEN AN OEFFENTLICHEN BEREICH	843 172	590 804	590 804	-	-
33	DARLEHEN AN OEFFENTLICHEN BEREICH	223 427	194 882	194 882	-	-
395	ZAHLUNGEN AN OEFFENTLICHEN BEREICH	1 802 934	1 480 682	1 480 682	-	234
399	BRUTTOAUSGABEN	6 513 564	2 263 286	2 228 844	-	18 889
43	ABZUEGL. ZAHLUNGEN VON GLEICHER EBENE	1 613 176	-	-	-	7
45	GESAMTAUSGABEN (OHNE BESONDERE FINANZIERUNGSVORGAENGE)	4 900 388	2 263 286	2 228 844	-	18 882
48	ABZUEGL. ZAHLUNGEN VON ANDERER EBENE	-	37 902	18 937	-	13 636
499	NETTOAUSGABEN	4 900 388	2 225 384	2 209 907	-	5 246
51	EINNAHMEN AUS WIRTSCHAFTLICHER TAETIGKEIT	50 403	226	226	-	442
521	GEBUEHREN, SONSTIGE ENTGELTE	172 074	1 689	1 689	-	5 305
522	UEBRIGE LAUFENDE EINNAHMEN	143 150	64 227	64 110	-	992
53	LAUFENDE ZUSCHUESSE VON ANDEREN BEREICHEN	83 941	52 818	52 818	-	71
61	VERAEUSSERUNG VON SACHVERMOEGEN	6 311	2	2	-	60
62	VERAEUSSERUNG VON BETEILIGUNGEN	558	173	173	-	4
63	UEBRIGE EINNAHMEN	205 579	99 732	69 513	-	17
699	UNMITTELBARE EINNAHMEN	662 016	218 867	188 031	-	6 891

AUFGABENBEREICHEN UND AUSGEWAHLTEN AUSGABE-/EINNAHMEARTEN

DM

BERG GER./GV. 27	ZUSAMMEN 28	BAYERN STAAT 29	GER./GV. 30	ZUSAMMEN 31	SAARLAND STAAT 32	GER./GV. 33	STADTST. ZUSAMMEN 34	HAMBURG 35	BREMEN 36	BERLIN (WEST) 37	NR.
WIRTSCHAFTSFOERDERUNG 6001											
42 968	342 614	315 903	26 711	12 995	10 979	2 016	63 953	37 643	6 230	20 080	110
4 155	147 775	142 750	5 025	4 252	3 866	386	16 096	8 911	1 988	5 197	111
11 192	131 578	117 556	14 022	7 505	6 200	1 305	33 567	21 348	3 090	9 129	112
25 559	40 638	34 113	6 525	1 185	860	325	10 779	4 037	1 085	5 657	113
2 062	22 623	21 484	1 139	53	53	-	3 511	3 347	67	97	114
28 323	17 917	1 326	16 591	1 833	1 326	507	17 138	9 232	794	7 112	121
1 672	4 344	3 310	1 034	265	265	-	1 389	696	156	537	122
683	7 409	7 059	350	15	15	-	1 857	1 641	37	179	123
43 946	178 618	145 655	32 963	6 071	3 310	2 761	36 199	11 778	5 069	19 352	125
196 023	180 173	67 740	112 433	20 711	3 878	16 833	53 142	29 946	18 706	4 490	13
4 443	14 894	1 609	13 285	440	-	440	48 399	4 338	600	43 461	141
2 286	7 618	6 397	1 221	173	70	103	896	158	530	208	142
320 344	753 587	548 999	204 588	42 503	19 843	22 660	222 973	95 432	32 122	95 419	195
-	1 713	1 713	-	-	-	-	96	-	24	72	211
3 769	8 836	4 928	3 908	51	51	-	2	-	2	-	212
12 175	401 413	398 728	2 685	40 941	40 941	-	13 722	2 604	4 237	6 881	213
15 971	421 849	417 995	3 854	24 493	24 493	-	39 517	30 653	6 729	2 135	22
199	86 118	85 009	1 109	3 759	3 754	5	46 017	10 219	1 075	34 723	23
540	1 087	514	573	-	-	-	3 000	-	-	3 000	24
32 654	921 016	908 887	12 129	69 244	69 239	5	102 354	43 476	12 067	46 811	295
352 998	1 674 603	1 457 886	216 717	111 747	89 082	22 665	325 327	138 908	44 189	142 230	299
7 814	133 153	126 856	6 297	1 543	477	1 066	353	117	177	59	31
9 590	292 619	284 177	8 442	59 833	59 296	537	2 628	-	2 628	-	32
54	209	63	146	600	600	-	-	-	-	-	33
17 458	425 981	411 096	14 885	61 976	60 373	1 603	2 981	117	2 805	59	395
370 456	2 100 584	1 868 982	231 602	173 723	149 455	24 268	328 308	139 025	46 994	142 289	399
2 995	49 963	49 963	6 643	9 284	-	436	-	-	-	-	43
367 461	2 050 621	1 868 982	224 959	164 439	149 455	23 832	328 308	139 025	46 994	142 289	45
90 818	536 890	526 345	53 865	71 101	70 779	9 170	27 671	12 447	11 931	3 293	48
276 643	1 513 731	1 342 637	171 094	93 338	78 676	14 662	300 637	126 578	35 063	138 996	499
11 350	33 304	28 257	5 047	1 243	979	264	4 902	1 473	151	3 278	51
15 832	72 766	46 425	26 341	1 964	1 486	478	17 462	9 835	4 601	3 026	521
5 100	53 593	44 230	9 363	3 372	2 672	700	1 121	877	71	173	522
247	7 530	6 807	723	2	2	-	275	22	24	229	53
58 012	5 368	-	5 368	257	11	246	777	130	-	647	61
167	554	-	554	-	-	-	24	24	-	-	62
6 862	24 743	17 914	6 829	3 959	3 898	61	15 203	1 869	216	13 118	63
97 570	197 858	143 633	54 225	10 797	9 048	1 749	39 764	14 230	5 063	20 471	699
ERNAEHRUNG, LANDWIRTSCHAFT UND FORSTEN 6002											
21 858	210 910	204 269	6 641	5 850	4 751	1 099	29 909	14 711	2 043	13 155	110
2 019	119 678	117 078	2 600	1 794	1 538	256	7 434	3 249	657	3 528	111
2 411	70 826	68 637	2 189	3 310	2 678	632	12 946	7 838	1 093	4 015	112
15 823	15 618	14 413	1 205	707	496	211	6 662	889	227	5 546	113
1 605	4 788	4 141	647	39	39	-	2 867	2 735	66	66	114
18 677	4 738	746	3 992	306	48	258	527	319	15	193	121
775	2 428	2 322	106	135	135	-	552	168	77	307	122
44	6 461	6 392	69	15	15	-	862	779	32	51	123
26 802	102 974	95 464	7 510	2 987	2 102	885	12 323	1 531	1 522	9 270	125
72 739	51 530	4 555	46 975	3 294	66	3 228	307	29	22	256	13
233	507	-	507	1	-	1	977	-	-	977	141
1 320	3 225	2 962	263	85	46	39	220	20	52	148	142
142 448	382 773	316 710	66 063	12 673	7 163	5 510	45 677	17 557	3 763	24 357	195
-	1 713	1 713	-	-	-	-	96	-	24	72	211
1 082	5 760	4 928	832	51	51	-	-	-	-	-	212
3 389	238 574	238 213	361	3 410	3 410	-	4 638	966	961	2 711	213
2 372	343 332	342 652	680	1 759	1 759	-	10 313	6 198	2 265	1 850	22
26	74 407	74 365	42	1 259	1 254	5	1 153	493	545	115	23
10	532	514	18	-	-	-	-	-	-	-	24
6 879	664 318	662 385	1 933	6 479	6 474	5	16 200	7 657	3 795	4 748	295
149 327	1 047 091	979 095	67 996	19 152	13 637	5 515	61 877	25 214	7 558	29 105	299
927	6 822	4 501	2 321	1 075	258	817	111	4	95	12	31
2 558	6 690	3 369	3 321	6 260	6 210	50	-	-	-	-	32
49	-	-	-	600	600	-	-	-	-	-	33
3 534	13 512	7 870	5 642	7 935	7 068	867	111	4	95	12	395
152 861	1 060 603	986 965	73 638	27 087	20 705	6 382	61 988	25 218	7 653	29 117	399
1 624	16 764	-	1 606	938	-	210	-	-	-	-	43
151 237	1 043 839	986 965	72 072	26 149	20 705	6 172	61 988	25 218	7 653	29 117	45
27 668	396 738	390 968	20 928	3 148	7 928	948	5 340	900	1 991	2 449	48
123 569	647 101	595 997	51 104	18 001	12 777	5 224	56 648	24 318	5 662	26 668	499
6 392	20 694	19 262	1 432	160	10	150	3 269	2	28	3 239	51
6 855	32 281	28 397	3 884	349	227	122	7 940	6 093	982	765	521
2 391	11 329	8 202	3 127	640	443	197	320	242	5	73	522
138	7 073	6 616	457	-	-	-	98	-	-	93	53
356	243	-	243	-	-	-	547	-	-	547	61
167	106	-	106	-	-	-	24	-	-	-	62
1 484	12 770	9 981	2 789	435	435	-	198	24	198	-	63
17 783	84 496	72 458	12 038	1 585	1 115	470	12 296	6 361	1 218	4 717	699

NR.	ART DER AUSGABEN / EINKÜNFEN	INSGESAMT 1	BUND, LAF, ERP ZUSAMMEN 2	DARUNTER BUND 3	SOZIAL- VERSICHERUNG 4	ZWECK- VERBAEUNDE 5
6003 VERWALTUNG (OHNE BETRIEBSVERWALTUNG)						
110	PERSONALAUSGABEN	679 649	18 435	18 435	-	-
111	BEAMTENBEZUEGE	276 655	2 652	2 652	-	-
112	ANGESTELLTENVERGUEUNGEN	339 868	13 163	13 163	-	-
113	ARBEITERLOEHNE	40 856	2 258	2 258	-	-
114	SONSTIGE PERSONALAUSGABEN	22 270	362	362	-	-
121	UNTERHALTUNG VON UNBEWEGLICHEM VERMOEGEN	1 825	123	123	-	-
122	BEWIRTSCHAFTUNG DER GRUNDTUECKE	10 349	882	882	-	-
123	MIETEN UND PACTHEN	15 220	452	452	-	-
125	UEBRIGER LAUFENDER SACHAUFWAND	88 306	5 406	5 406	-	-
13	BAUMASSNAHMEN	12 042	355	355	-	-
141	ERWERB VON UNBEWEGLICHEN SACHEN	1 257	-	-	-	-
142	ERWERB VON BEWEGLICHEN SACHEN	8 179	72	72	-	-
195	UNMITTELBARE AUSGABEN (OHNE ZAHLUNGEN AN ANDERE BEREICHE)	816 827	25 725	25 725	-	-
211	RENTEN, UNTERSTUEUNGEN U.AE.	21	-	-	-	-
212	LAUFENDE ZUSCHUESSE AN SOZIALE ODER AEHNLICHE EINRICHTUNGEN	-	-	-	-	-
213	UEBRIGE LAUFENDE ZUSCHUESSE	-	-	-	-	-
22	VERMOEGENSUEBERTRAGUNGEN AN ANDERE BEREICHE	650	-	-	-	-
23	DARLEHEN AN ANDERE BEREICHE	26	23	23	-	-
24	ERWERB VON BETEILIGUNGEN	-	-	-	-	-
295	ZAHLUNGEN AN ANDERE BEREICHE	697	23	23	-	-
299	UNMITTELBARE AUSGABEN	817 524	25 748	25 748	-	-
31	LFD. ZUWEISUNGEN UND ERSTATTUNGEN AN OEFFENTLICHEN BEREICH	1 698	-	-	-	-
32	VERMOEGENSUEBERTRAGUNGEN AN OEFFENTLICHEN BEREICH	36	-	-	-	-
33	DARLEHEN AN OEFFENTLICHEN BEREICH	-	-	-	-	-
395	ZAHLUNGEN AN OEFFENTLICHEN BEREICH	1 734	-	-	-	-
399	BRUTTOAUSGABEN	819 258	25 748	25 748	-	-
43	ABZUEGL. ZAHLUNGEN VON GLEICHER EBENE	7 747	-	-	-	-
45	GESAMTAUSGABEN (OHNE BESONDERE FINANZIERUNGSVORGAENGE)	811 511	25 748	25 748	-	-
48	ABZUEGL. ZAHLUNGEN VON ANDERER EBENE	-	-	-	-	-
499	NETTOAUSGABEN	811 511	25 748	25 748	-	-
51	EINKÜNFEN AUS WIRTSCHAFTLICHER TAETIGKEIT	7 466	176	176	-	-
521	GEBUEHREN, SONSTIGE ENTGELTE	37 583	1 640	1 640	-	-
522	UEBRIGE LAUFENDE EINKÜNFEN	9 667	77	77	-	-
53	LAUFENDE ZUSCHUESSE VON ANDEREN BEREICHEN	1 090	-	-	-	-
61	VERAEUSSERUNG VON SACHVERMOEGEN	1 296	2	2	-	-
62	VERAEUSSERUNG VON BETEILIGUNGEN	41	-	-	-	-
63	UEBRIGE EINKÜNFEN	109	15	15	-	-
699	UNMITTELBARE EINKÜNFEN	57 252	1 910	1 910	-	-
6004 ERNAEHRUNG UND LANDWIRTSCHAFT						
110	PERSONALAUSGABEN	621 931	18 435	18 435	-	-
111	BEAMTENBEZUEGE	245 723	2 652	2 652	-	-
112	ANGESTELLTENVERGUEUNGEN	323 493	13 163	13 163	-	-
113	ARBEITERLOEHNE	33 209	2 258	2 258	-	-
114	SONSTIGE PERSONALAUSGABEN	19 506	362	362	-	-
121	UNTERHALTUNG VON UNBEWEGLICHEM VERMOEGEN	1 439	123	123	-	-
122	BEWIRTSCHAFTUNG DER GRUNDTUECKE	9 246	882	882	-	-
123	MIETEN UND PACTHEN	13 425	452	452	-	-
125	UEBRIGER LAUFENDER SACHAUFWAND	79 581	5 406	5 406	-	-
13	BAUMASSNAHMEN	10 873	355	355	-	-
141	ERWERB VON UNBEWEGLICHEN SACHEN	280	-	-	-	-
142	ERWERB VON BEWEGLICHEN SACHEN	7 505	72	72	-	-
195	UNMITTELBARE AUSGABEN (OHNE ZAHLUNGEN AN ANDERE BEREICHE)	744 280	25 725	25 725	-	-
211	RENTEN, UNTERSTUEUNGEN U.AE.	17	-	-	-	-
212	LAUFENDE ZUSCHUESSE AN SOZIALE ODER AEHNLICHE EINRICHTUNGEN	-	-	-	-	-
213	UEBRIGE LAUFENDE ZUSCHUESSE	-	-	-	-	-
22	VERMOEGENSUEBERTRAGUNGEN AN ANDERE BEREICHE	-	-	-	-	-
23	DARLEHEN AN ANDERE BEREICHE	23	23	23	-	-
24	ERWERB VON BETEILIGUNGEN	-	-	-	-	-
295	ZAHLUNGEN AN ANDERE BEREICHE	40	23	23	-	-
299	UNMITTELBARE AUSGABEN	744 320	25 748	25 748	-	-
31	LFD. ZUWEISUNGEN UND ERSTATTUNGEN AN OEFFENTLICHEN BEREICH	1 583	-	-	-	-
32	VERMOEGENSUEBERTRAGUNGEN AN OEFFENTLICHEN BEREICH	36	-	-	-	-
33	DARLEHEN AN OEFFENTLICHEN BEREICH	-	-	-	-	-
395	ZAHLUNGEN AN OEFFENTLICHEN BEREICH	1 619	-	-	-	-
399	BRUTTOAUSGABEN	745 939	25 748	25 748	-	-
43	ABZUEGL. ZAHLUNGEN VON GLEICHER EBENE	1 429	-	-	-	-
45	GESAMTAUSGABEN (OHNE BESONDERE FINANZIERUNGSVORGAENGE)	744 510	25 748	25 748	-	-
48	ABZUEGL. ZAHLUNGEN VON ANDERER EBENE	-	-	-	-	-
499	NETTOAUSGABEN	744 510	25 748	25 748	-	-
51	EINKÜNFEN AUS WIRTSCHAFTLICHER TAETIGKEIT	3 610	176	176	-	-
521	GEBUEHREN, SONSTIGE ENTGELTE	34 921	1 640	1 640	-	-
522	UEBRIGE LAUFENDE EINKÜNFEN	7 159	77	77	-	-
53	LAUFENDE ZUSCHUESSE VON ANDEREN BEREICHEN	679	-	-	-	-
61	VERAEUSSERUNG VON SACHVERMOEGEN	748	2	2	-	-
62	VERAEUSSERUNG VON BETEILIGUNGEN	41	-	-	-	-
63	UEBRIGE EINKÜNFEN	102	15	15	-	-
699	UNMITTELBARE EINKÜNFEN	47 260	1 910	1 910	-	-

AUFGABENBEREICHEN UND AUSGEWAELHTEN AUSGABE-/EINNAHMEARTEN

DM

ORGANISAT.- ERWERBSCHAR. 6	LAENDER (EINSCHL. STADTSTAATEN)		SCHLESWIG-HOLSTEIN			NIEDERSACHSEN			NR.	
	ZUSAMMEN 7	STAAT 8	GEN. /GV. 9	ZUSAMMEN 10	STAAT 11	GEN. /GV. 12	ZUSAMMEN 13	STAAT 14		GEN. /GV. 15
VERWALTUNG (OHNE BETRIEBSVERWALTUNG) 6003										
-	661 214	661 214	-	33 605	33 605	-	51 571	51 571	-	110
-	274 003	274 003	-	7 737	7 737	-	19 433	19 433	-	111
-	326 705	326 705	-	24 210	24 210	-	27 662	27 662	-	112
-	38 598	38 598	-	1 184	1 184	-	3 103	3 103	-	113
-	21 908	21 908	-	474	474	-	1 373	1 373	-	114
-	1 702	1 702	-	-	-	-	48	48	-	121
-	9 467	9 467	-	619	619	-	579	579	-	122
-	14 768	14 768	-	474	474	-	315	315	-	123
-	82 900	82 900	-	10 766	10 766	-	5 261	5 261	-	125
-	11 687	11 687	-	101	101	-	6 787	6 787	-	13
-	1 257	1 257	-	-	-	-	280	280	-	141
-	8 107	8 107	-	339	339	-	2 606	2 606	-	142
-	791 102	791 102	-	45 904	45 904	-	67 447	67 447	-	195
-	21	21	-	13-	13-	-	29	29	-	211
-	-	-	-	-	-	-	-	-	-	212
-	650	650	-	-	-	-	-	-	-	213
-	3	3	-	-	-	-	-	-	-	22
-	-	-	-	-	-	-	-	-	-	23
-	-	-	-	-	-	-	-	-	-	24
-	674	674	-	13-	13-	-	29	29	-	295
-	791 776	791 776	-	45 891	45 891	-	67 476	67 476	-	299
-	1 698	1 698	-	-	-	-	42	42	-	31
-	36	36	-	-	-	-	-	-	-	32
-	-	-	-	-	-	-	-	-	-	33
-	1 734	1 734	-	-	-	-	42	42	-	395
-	793 510	793 510	-	45 891	45 891	-	67 518	67 518	-	399
-	6 560	119	-	16	-	-	-	-	-	43
-	786 950	793 391	-	45 875	45 891	-	67 518	67 518	-	45
-	1 187	7 628	-	602	618	-	301	301	-	48
-	785 763	785 763	-	45 273	45 273	-	67 217	67 217	-	499
-	7 290	7 290	-	37	37	-	86	86	-	51
-	35 943	35 943	-	1 127	1 127	-	1 114	1 114	-	521
-	9 590	9 590	-	125	125	-	1 001	1 001	-	522
-	1 090	1 090	-	-	-	-	134	134	-	53
-	1 294	1 294	-	33	33	-	10	10	-	61
-	41	41	-	-	-	-	6	6	-	62
-	94	94	-	87	87	-	-	-	-	63
-	55 342	55 342	-	1 409	1 409	-	2 351	2 351	-	699
ERNAEHRUNG UND LANDWIRTSCHAFT 6004										
-	603 496	603 496	-	33 605	33 605	-	45 289	45 289	-	110
-	243 071	243 071	-	7 737	7 737	-	15 489	15 489	-	111
-	310 330	310 330	-	24 210	24 210	-	26 010	26 010	-	112
-	30 951	30 951	-	1 184	1 184	-	2 681	2 681	-	113
-	19 144	19 144	-	474	474	-	1 109	1 109	-	114
-	1 316	1 316	-	-	-	-	-	-	-	121
-	8 364	8 364	-	619	619	-	501	501	-	122
-	12 973	12 973	-	474	474	-	315	315	-	123
-	74 175	74 175	-	10 766	10 766	-	3 842	3 842	-	125
-	10 518	10 518	-	101	101	-	6 775	6 775	-	13
-	280	280	-	-	-	-	280	280	-	141
-	7 433	7 433	-	339	339	-	2 553	2 553	-	142
-	718 555	718 555	-	45 904	45 904	-	59 555	59 555	-	195
-	17	17	-	13-	13-	-	29	29	-	211
-	-	-	-	-	-	-	-	-	-	212
-	-	-	-	-	-	-	-	-	-	213
-	-	-	-	-	-	-	-	-	-	22
-	-	-	-	-	-	-	-	-	-	23
-	-	-	-	-	-	-	-	-	-	24
-	17	17	-	13-	13-	-	29	29	-	295
-	718 572	718 572	-	45 891	45 891	-	59 584	59 584	-	299
-	1 583	1 583	-	-	-	-	42	42	-	31
-	36	36	-	-	-	-	-	-	-	32
-	-	-	-	-	-	-	-	-	-	33
-	1 619	1 619	-	-	-	-	42	42	-	395
-	720 191	720 191	-	45 891	45 891	-	59 626	59 626	-	399
-	431	86	-	16	-	-	-	-	-	43
-	719 760	720 105	-	45 875	45 891	-	59 626	59 626	-	45
-	998	1 343	-	602	618	-	301	301	-	48
-	718 762	718 762	-	45 273	45 273	-	59 325	59 325	-	499
-	3 434	3 434	-	37	37	-	53	53	-	51
-	33 281	33 281	-	1 127	1 127	-	1 114	1 114	-	521
-	7 082	7 082	-	125	125	-	787	787	-	522
-	679	679	-	-	-	-	25	25	-	53
-	746	746	-	33	33	-	9	9	-	61
-	41	41	-	-	-	-	6	6	-	62
-	87	87	-	07	87	-	-	-	-	63
-	45 350	45 350	-	1 409	1 409	-	1 994	1 994	-	699

AUSGABEN UND EINNAHMEN DER OEFFENTLICHEN HAUSHALTE 1974 NACH

1 000

NR.	NORDRHEIN-WESTFALEN			ZUSAMMEN 19	HESSEN STAAT 20	GEM./GV. 21	RHEINLAND-PFALZ			ZUSAMMEN 25	BADEN-WUERTTEM STAAT 26
	ZUSAMMEN 16	STAAT 17	GEM./GV. 18				ZUSAMMEN 22	STAAT 23	GEM./GV. 24		
6003 VERWALTUNG (OHNE BETRIEBSVERWALTUNG)											
110	70 276	70 276	-	90 951	90 951	-	51 924	51 924	-	141 626	141 626
111	16 783	16 783	-	32 177	32 177	-	15 333	15 333	-	59 607	59 607
112	47 792	47 792	-	49 360	49 360	-	25 044	25 044	-	74 159	74 159
113	5 096	5 096	-	7 068	7 068	-	2 233	2 233	-	6 310	6 310
114	605	605	-	2 346	2 346	-	9 314	9 314	-	1 550	1 550
121	116	116	-	710	710	-	-	-	-	-	-
122	1 464	1 464	-	1 479	1 479	-	548	548	-	2 085	2 085
123	1 152	1 152	-	915	915	-	286	286	-	4 424	4 424
125	17 050	17 050	-	6 909	6 909	-	6 871	6 871	-	14 862	14 862
13	1 877	1 877	-	696	696	-	73	73	-	1 044	1 044
141	-	-	-	-	-	-	-	-	-	-	-
142	680	680	-	1 285	1 285	-	341	341	-	1 535	1 535
195	92 615	92 615	-	102 945	102 945	-	60 043	60 043	-	165 576	165 576
211	-	-	-	-	-	-	-	-	-	-	-
212	-	-	-	-	-	-	-	-	-	-	-
213	-	-	-	-	-	-	-	-	-	-	-
22	-	-	-	650	650	-	-	-	-	-	-
23	-	-	-	-	-	-	-	-	-	-	-
24	-	-	-	-	-	-	-	-	-	-	-
295	-	-	-	650	650	-	-	-	-	-	-
299	92 615	92 615	-	103 595	103 595	-	60 043	60 043	-	165 576	165 576
31	103	103	-	238	238	-	627	627	-	18	18
32	-	-	-	-	-	-	31	31	-	5	5
33	-	-	-	-	-	-	-	-	-	-	-
395	103	103	-	238	238	-	658	658	-	23	23
399	92 718	92 718	-	103 833	103 833	-	60 701	60 701	-	165 599	165 599
43	730	-	-	-	-	-	-	-	-	5 552	-
45	91 988	92 718	-	103 833	103 833	-	60 701	60 701	-	160 047	165 599
48	3	733	-	-	-	-	35	35	-	93	5 645
499	91 985	91 985	-	103 833	103 833	-	60 666	60 666	-	159 954	159 954
51	1 200	1 200	-	322	322	-	81	81	-	381	381
521	3 688	3 688	-	2 952	2 952	-	10 476	10 476	-	4 965	4 965
522	3 421	3 421	-	2 824	2 824	-	145	145	-	1 098	1 098
53	165	165	-	296	296	-	350	350	-	48	48
61	32	32	-	670	670	-	1	1	-	1	1
62	-	-	-	11	11	-	-	-	-	-	-
63	1	1	-	-	-	-	-	-	-	-	-
699	8 507	8 507	-	7 075	7 075	-	11 053	11 053	-	6 493	6 493
6004 ERNAEHRUNG UND LANDWIRTSCHAFT											
110	69 681	69 681	-	83 280	83 280	-	51 250	51 250	-	124 373	124 373
111	16 629	16 629	-	27 233	27 233	-	14 939	14 939	-	50 920	50 920
112	47 520	47 520	-	47 346	47 346	-	24 914	24 914	-	67 145	67 145
113	4 931	4 931	-	6 944	6 944	-	2 085	2 085	-	5 484	5 484
114	601	601	-	1 757	1 757	-	9 312	9 312	-	824	824
121	69	69	-	667	667	-	-	-	-	-	-
122	1 396	1 396	-	1 367	1 367	-	514	514	-	1 759	1 759
123	1 139	1 139	-	905	905	-	286	286	-	2 712	2 712
125	16 820	16 820	-	5 867	5 867	-	6 748	6 748	-	12 069	12 069
13	1 848	1 848	-	696	696	-	70	70	-	194	194
141	-	-	-	-	-	-	-	-	-	-	-
142	680	680	-	1 184	1 184	-	341	341	-	1 303	1 303
195	91 633	91 633	-	93 966	93 966	-	59 209	59 209	-	142 410	142 410
211	-	-	-	-	-	-	-	-	-	-	-
212	-	-	-	-	-	-	-	-	-	-	-
213	-	-	-	-	-	-	-	-	-	-	-
22	-	-	-	-	-	-	-	-	-	-	-
23	-	-	-	-	-	-	-	-	-	-	-
24	-	-	-	-	-	-	-	-	-	-	-
295	-	-	-	-	-	-	-	-	-	-	-
299	91 633	91 633	-	93 966	93 966	-	59 209	59 209	-	142 410	142 410
31	-	-	-	238	238	-	627	627	-	18	18
32	-	-	-	-	-	-	31	31	-	5	5
33	-	-	-	-	-	-	-	-	-	-	-
395	-	-	-	238	238	-	658	658	-	23	23
399	91 633	91 633	-	94 204	94 204	-	59 867	59 867	-	142 433	142 433
43	183	-	-	-	-	-	-	-	-	3	-
45	91 450	91 633	-	94 204	94 204	-	59 867	59 867	-	142 430	142 433
48	-	183	-	-	-	-	35	35	-	-	3
499	91 450	91 450	-	94 204	94 204	-	59 832	59 832	-	142 430	142 430
51	44	44	-	291	291	-	67	67	-	27	27
521	1 463	1 463	-	2 626	2 626	-	10 476	10 476	-	4 873	4 873
522	2 048	2 048	-	2 801	2 801	-	112	112	-	406	406
53	147	147	-	68	68	-	350	350	-	6	6
61	32	32	-	670	670	-	1	1	-	1	1
62	-	-	-	11	11	-	-	-	-	-	-
63	-	-	-	-	-	-	-	-	-	-	-
699	3 734	3 734	-	6 467	6 467	-	11 006	11 006	-	5 313	5 313

AUFGABENBEREICHEN UND AUSGEWAHLTEN AUSGABE-/EINNAHMEARTEN

DM

BERG GEM./GV. 27	ZUSAMMEN 28	BAYERN STAAT 29	GEM./GV. 30	ZUSAMMEN 31	SAARLAND STAAT 32	GEM./GV. 33	STADTST. ZUSAMMEN 34	HAMBURG 35	BREMEN 36	BERLIN (WEST) 37	NR.
VERWALTUNG (OHNE BETRIEBSVERWALTUNG) 6003											
-	186 620	186 620	-	4 732	4 732	-	29 909	14 711	2 043	13 155	110
-	113 961	113 961	-	1 538	1 538	-	7 434	3 249	657	3 528	111
-	62 854	62 854	-	2 678	2 678	-	12 946	7 838	1 093	4 015	112
-	6 446	6 446	-	496	496	-	6 662	889	227	5 546	113
-	3 359	3 359	-	20	20	-	2 867	2 735	66	66	114
-	475	475	-	48	48	-	305	97	15	193	121
-	2 006	2 006	-	135	135	-	552	168	77	307	122
-	6 325	6 325	-	15	15	-	862	779	32	51	123
-	18 213	18 213	-	1 261	1 261	-	1 707	669	399	639	125
-	753	753	-	66	66	-	290	12	22	256	13
-	-	-	-	-	-	-	977	-	-	977	141
-	1 055	1 055	-	46	46	-	220	20	52	148	142
-	215 447	215 447	-	6 303	6 303	-	34 822	16 456	2 640	15 726	195
-	4	4	-	-	-	-	1	-	-	1	211
-	-	-	-	-	-	-	-	-	-	-	212
-	-	-	-	-	-	-	-	-	-	-	213
-	3	3	-	-	-	-	-	-	-	-	22
-	-	-	-	-	-	-	-	-	-	-	23
-	-	-	-	-	-	-	-	-	-	-	24
-	7	7	-	-	-	-	1	-	-	1	295
-	215 454	215 454	-	6 303	6 303	-	34 823	16 456	2 640	15 727	299
-	492	492	-	85	85	-	93	4	77	12	31
-	-	-	-	-	-	-	-	-	-	-	32
-	-	-	-	-	-	-	-	-	-	-	33
-	492	492	-	85	85	-	93	4	77	12	395
-	215 946	215 946	-	6 388	6 388	-	34 916	16 460	2 717	15 739	399
-	143	-	-	-	-	-	-	-	-	-	43
-	215 803	215 946	-	6 388	6 388	-	34 916	16 460	2 717	15 739	45
-	18	161	-	-	-	-	254	9	-	245	48
-	215 785	215 785	-	6 388	6 388	-	34 662	16 451	2 717	15 494	499
-	1 913	1 913	-	10	10	-	3 260	2	27	3 231	51
-	4 207	4 207	-	227	227	-	7 187	5 440	982	765	521
-	762	762	-	106	106	-	108	83	2	23	522
-	1	1	-	-	-	-	96	-	3	93	53
-	-	-	-	-	-	-	547	-	-	547	61
-	6	6	-	-	-	-	24	24	-	-	62
-	-	-	-	-	-	-	-	-	-	-	63
-	6 889	6 889	-	343	343	-	11 222	5 549	1 014	4 659	699
ERNAERUNG UND LANDWIRTSCHAFT 6004											
-	168 003	168 003	-	4 732	4 732	-	23 283	14 711	2 043	6 529	110
-	102 233	102 233	-	1 538	1 538	-	6 353	3 249	657	2 447	111
-	57 910	57 910	-	2 678	2 678	-	12 597	7 838	1 093	3 666	112
-	5 642	5 642	-	496	496	-	1 504	889	227	388	113
-	2 218	2 218	-	20	20	-	2 829	2 735	66	28	114
-	406	406	-	48	48	-	126	97	15	14	121
-	1 778	1 778	-	135	135	-	295	168	77	50	122
-	6 293	6 293	-	15	15	-	834	779	32	23	123
-	15 458	15 458	-	1 261	1 261	-	1 344	669	399	276	125
-	734	734	-	66	66	-	34	12	22	-	13
-	-	-	-	-	-	-	-	-	-	-	141
-	869	869	-	46	46	-	118	20	52	46	142
-	193 541	193 541	-	6 303	6 303	-	26 034	16 456	2 640	6 938	195
-	-	-	-	-	-	-	1	-	-	1	211
-	-	-	-	-	-	-	-	-	-	-	212
-	-	-	-	-	-	-	-	-	-	-	213
-	-	-	-	-	-	-	-	-	-	-	22
-	-	-	-	-	-	-	-	-	-	-	23
-	-	-	-	-	-	-	-	-	-	-	24
-	193 541	193 541	-	6 303	6 303	-	26 035	16 456	2 640	6 939	299
-	492	492	-	85	85	-	81	4	77	-	31
-	-	-	-	-	-	-	-	-	-	-	32
-	-	-	-	-	-	-	-	-	-	-	33
-	492	492	-	85	85	-	81	4	77	-	395
-	194 033	194 033	-	6 388	6 388	-	26 116	16 460	2 717	6 939	399
-	143	-	-	-	-	-	-	-	-	-	43
-	193 890	194 033	-	6 388	6 388	-	26 116	16 460	2 717	6 939	45
-	18	161	-	-	-	-	128	9	-	119	48
-	193 872	193 872	-	6 388	6 388	-	25 938	16 451	2 717	6 820	499
-	1 890	1 890	-	10	10	-	1 015	2	27	986	51
-	4 199	4 199	-	227	227	-	7 176	5 440	981	755	521
-	603	603	-	106	106	-	94	83	2	9	522
-	1	1	-	-	-	-	82	-	3	79	53
-	-	-	-	-	-	-	-	-	-	-	61
-	-	-	-	-	-	-	24	24	-	-	62
-	-	-	-	-	-	-	-	-	-	-	63
-	6 693	6 693	-	343	343	-	2 391	5 549	1 013	1 829	699

AUSGABEN UND EINKÜNFEN DER OEFFENTLICHEN HAUSHALTE 1974 NACH

1 000

NR.	ART DER AUSGABEN / EINKÜNFEN	INSGESAMT 1	BUND, LAF, ERP ZUSAMMEN 2	DARUNTER BUND 3	SOZIAL- VERSICHERUNG 4	ZWECK- VERBAENDE 5
6005 FORSTEN						
110	PERSONALAUSGABEN	57 718	-	-	-	-
111	BEAMTENBEZUEGE	30 932	-	-	-	-
112	ANGESTELLTENVERGÜETUNGEN	16 375	-	-	-	-
113	ARBEITERLOEHNE	7 647	-	-	-	-
114	SONSTIGE PERSONALAUSGABEN	2 764	-	-	-	-
121	UNTERHALTUNG VON UNBEWEGLICHEM VERMOEGEN	386	-	-	-	-
122	BEWIRTSCHAFTUNG DER GRUNDSTUECKE	1 103	-	-	-	-
123	MIETEN UND PACTHEN	1 795	-	-	-	-
125	UEBRIGER LAUFENDER SACHAUFWAND	8 725	-	-	-	-
13	BAUMASSNAHMEN	1 169	-	-	-	-
141	ERWERB VON UNBEWEGLICHEN SACHEN	977	-	-	-	-
142	ERWERB VON BEWEGLICHEN SACHEN	674	-	-	-	-
195	UNMITTELBARE AUSGABEN (OHNE ZAHLUNGEN AN ANDERE BEREICHE)	72 547	-	-	-	-
211	RENTEN, UNTERSTÜETZUNGEN U.AE.	4	-	-	-	-
212	LAUFENDE ZUSCHUESSE AN SOZIALE ODER AEHNLICHE EINRICHTUNGEN	-	-	-	-	-
213	UEBRIGE LAUFENDE ZUSCHUESSE	650	-	-	-	-
22	VERMOEGENSUEBERTRAGUNGEN AN ANDERE BEREICHE	3	-	-	-	-
23	DARLEHEN AN ANDERE BEREICHE	-	-	-	-	-
24	ERWERB VON BETEILIGUNGEN	-	-	-	-	-
295	ZAHLUNGEN AN ANDERE BEREICHE	657	-	-	-	-
299	UNMITTELBARE AUSGABEN	73 204	-	-	-	-
31	LFD. ZUWEISUNGEN UND ERSTATTUNGEN AN OEFFENTLICHEN BEREICH	115	-	-	-	-
32	VERMOEGENSUEBERTRAGUNGEN AN OEFFENTLICHEN BEREICH	-	-	-	-	-
33	DARLEHEN AN OEFFENTLICHEN BEREICH	-	-	-	-	-
395	ZAHLUNGEN AN OEFFENTLICHEN BEREICH	115	-	-	-	-
399	BRUTTOAUSGABEN	73 319	-	-	-	-
43	ABZUEGL. ZAHLUNGEN VON GLEICHER EBENE	6 318	-	-	-	-
45	GESAMTAUSGABEN (OHNE BESONDERE FINANZIERUNGSVORGAENGE)	67 001	-	-	-	-
48	ABZUEGL. ZAHLUNGEN VON ANDERER EBENE	-	-	-	-	-
499	NETTOAUSGABEN	67 001	-	-	-	-
51	EINKÜNFEN AUS WIRTSCHAFTLICHER TAETIGKEIT	3 856	-	-	-	-
521	GEBUEHREN, SONSTIGE ENTGELTE	2 662	-	-	-	-
522	UEBRIGE LAUFENDE EINKÜNFEN	2 508	-	-	-	-
53	LAUFENDE ZUSCHUESSE VON ANDEREN BEREICHEN	411	-	-	-	-
61	VERAEUSSERUNG VON SACHVERMOEGEN	548	-	-	-	-
62	VERAEUSSERUNG VON BETEILIGUNGEN	7	-	-	-	-
63	UEBRIGE EINKÜNFEN	-	-	-	-	-
699	UNMITTELBARE EINKÜNFEN	9 992	-	-	-	-
6006 PRODUKTIVITAETS- UND ABSATZFOERDERNDE MASSNAHMEN						
110	PERSONALAUSGABEN	83 932	-	-	-	7 855
111	BEAMTENBEZUEGE	15 408	-	-	-	223
112	ANGESTELLTENVERGÜETUNGEN	21 127	-	-	-	1 457
113	ARBEITERLOEHNE	38 889	-	-	-	4 443
114	SONSTIGE PERSONALAUSGABEN	8 508	-	-	-	1 732
121	UNTERHALTUNG VON UNBEWEGLICHEM VERMOEGEN	47 788	-	-	-	785
122	BEWIRTSCHAFTUNG DER GRUNDSTUECKE	2 277	-	-	-	78
123	MIETEN UND PACTHEN	549	-	-	-	69
125	UEBRIGER LAUFENDER SACHAUFWAND	202 618	18 809	18 809	-	2 838
13	BAUMASSNAHMEN	259 827	-	-	-	6 032
141	ERWERB VON UNBEWEGLICHEN SACHEN	3 368	-	-	-	2
142	ERWERB VON BEWEGLICHEN SACHEN	6 952	-	-	-	725
195	UNMITTELBARE AUSGABEN (OHNE ZAHLUNGEN AN ANDERE BEREICHE)	607 311	18 809	18 809	-	18 384
211	RENTEN, UNTERSTÜETZUNGEN U.AE.	3 075	-	-	-	-
212	LAUFENDE ZUSCHUESSE AN SOZIALE ODER AEHNLICHE EINRICHTUNGEN	4 671	-	-	-	56
213	UEBRIGE LAUFENDE ZUSCHUESSE	310 871	97 180	97 180	-	103
22	VERMOEGENSUEBERTRAGUNGEN AN ANDERE BEREICHE	825 384	11 359	11 359	-	-
23	DARLEHEN AN ANDERE BEREICHE	427 671	66 902	32 460	-	112
24	ERWERB VON BETEILIGUNGEN	557	-	-	-	-
295	ZAHLUNGEN AN ANDERE BEREICHE	1 572 229	175 441	140 999	-	271
299	UNMITTELBARE AUSGABEN	2 179 540	194 250	159 808	-	18 655
31	LFD. ZUWEISUNGEN UND ERSTATTUNGEN AN OEFFENTLICHEN BEREICH	99 155	72 371	72 371	-	234
32	VERMOEGENSUEBERTRAGUNGEN AN OEFFENTLICHEN BEREICH	828 700	582 028	582 028	-	-
33	DARLEHEN AN OEFFENTLICHEN BEREICH	223 427	194 882	194 882	-	-
395	ZAHLUNGEN AN OEFFENTLICHEN BEREICH	1 151 282	849 281	849 281	-	234
399	BRUTTOAUSGABEN	3 330 822	1 043 531	1 009 089	-	18 889
43	ABZUEGL. ZAHLUNGEN VON GLEICHER EBENE	991 634	-	-	-	7
45	GESAMTAUSGABEN (OHNE BESONDERE FINANZIERUNGSVORGAENGE)	2 339 188	1 043 531	1 009 089	-	18 882
48	ABZUEGL. ZAHLUNGEN VON ANDERER EBENE	-	33 038	14 073	-	13 636
499	NETTOAUSGABEN	2 339 188	1 010 493	995 016	-	5 246
51	EINKÜNFEN AUS WIRTSCHAFTLICHER TAETIGKEIT	22 861	35	35	-	442
521	GEBUEHREN, SONSTIGE ENTGELTE	35 841	-	-	-	5 305
522	UEBRIGE LAUFENDE EINKÜNFEN	72 752	25 042	24 925	-	992
53	LAUFENDE ZUSCHUESSE VON ANDEREN BEREICHEN	24 438	5 012	5 012	-	71
61	VERAEUSSERUNG VON SACHVERMOEGEN	5 003	-	-	-	60
62	VERAEUSSERUNG VON BETEILIGUNGEN	344	-	-	-	4
63	UEBRIGE EINKÜNFEN	194 330	89 874	59 155	-	17
699	UNMITTELBARE EINKÜNFEN	355 569	119 963	89 127	-	6 891

AUFGABENBEREICHEN UND AUSGEWAHLTEN AUSGABE-/EINNAHMEARTEN

DM

ORGANISAT.-O. ERWERBSCHAR. 6	LAENDER (EINSCHL. STADTSTAATEN)			SCHLESWIG-HOLSTEIN			NIEDERSACHSEN			NR.
	ZUSAMMEN 7	STAAT 8	GEM. /GV. 9	ZUSAMMEN 10	STAAT 11	GEM. /GV. 12	ZUSAMMEN 13	STAAT 14	GEM. /GV. 15	
-	57 718	57 718	-	-	-	-	6 282	6 282	-	110
-	30 932	30 932	-	-	-	-	3 944	3 944	-	111
-	16 375	16 375	-	-	-	-	1 652	1 652	-	112
-	7 647	7 647	-	-	-	-	422	422	-	113
-	2 764	2 764	-	-	-	-	264	264	-	114
-	386	386	-	-	-	-	48	48	-	121
-	1 103	1 103	-	-	-	-	78	78	-	122
-	1 795	1 795	-	-	-	-	-	-	-	123
-	8 725	8 725	-	-	-	-	1 419	1 419	-	125
-	1 169	1 169	-	-	-	-	12	12	-	13
-	977	977	-	-	-	-	-	-	-	141
-	674	674	-	-	-	-	53	53	-	142
-	72 547	72 547	-	-	-	-	7 892	7 892	-	195
-	4	4	-	-	-	-	-	-	-	211
-	-	-	-	-	-	-	-	-	-	212
-	650	650	-	-	-	-	-	-	-	213
-	3	3	-	-	-	-	-	-	-	22
-	-	-	-	-	-	-	-	-	-	23
-	-	-	-	-	-	-	-	-	-	24
-	657	657	-	-	-	-	-	-	-	295
-	73 204	73 204	-	-	-	-	7 892	7 892	-	299
-	115	115	-	-	-	-	-	-	-	31
-	-	-	-	-	-	-	-	-	-	32
-	-	-	-	-	-	-	-	-	-	33
-	115	115	-	-	-	-	-	-	-	395
-	73 319	73 319	-	-	-	-	7 892	7 892	-	399
-	6 129	33	-	-	-	-	-	-	-	43
-	67 190	73 286	-	-	-	-	7 892	7 892	-	45
-	189	6 285	-	-	-	-	-	-	-	48
-	67 001	67 001	-	-	-	-	7 892	7 892	-	499
-	3 856	3 856	-	-	-	-	33	33	-	51
-	2 662	2 662	-	-	-	-	-	-	-	521
-	2 508	2 508	-	-	-	-	214	214	-	522
-	411	411	-	-	-	-	109	109	-	53
-	548	548	-	-	-	-	1	1	-	61
-	7	7	-	-	-	-	-	-	-	62
-	-	-	-	-	-	-	-	-	-	63
-	9 992	9 992	-	-	-	-	357	357	-	699
PRODUKTIVITAETS- UND ABSATZFOERDERNDE MASSNAHMEN 6G06										
-	76 077	13 873	62 204	156	97	59	5 753	2 591	3 162	110
-	15 185	5 233	9 952	-	-	-	2 081	1 542	539	111
-	19 670	2 847	16 823	-	-	-	2 184	127	2 057	112
-	34 446	2 992	31 454	57	-	57	1 116	600	516	113
-	6 776	2 801	3 975	99	97	2	372	322	50	114
-	47 003	337	46 666	1 178	-	1 178	2 989	-	2 989	121
-	2 199	370	1 829	29	-	29	340	168	172	122
-	480	232	248	2	-	-	144	92	52	123
-	180 971	107 838	73 133	4 183	3 911	272	14 065	11 435	2 630	125
-	253 795	949	252 846	11 449	-	11 449	22 520	116	22 404	13
-	3 366	-	3 366	23	-	23	52	-	52	141
-	6 227	2 907	3 320	4	-	4	901	648	253	142
-	570 118	126 506	443 612	17 024	4 010	13 014	46 764	15 050	31 714	195
-	3 075	3 075	-	53	53	-	-	-	-	211
-	4 615	1 522	3 093	1 520	1 416	104	87	-	87	212
-	213 588	207 158	6 430	19 274	18 864	410	44 105	43 131	974	213
-	814 025	808 373	5 652	25 671	25 528	143	119 713	119 251	462	22
-	360 657	359 937	720	22 385	27 385	-	57 434	57 132	302	23
-	557	514	43	-	-	-	1	-	1	24
-	1 396 517	1 380 579	15 938	73 903	73 246	657	221 340	219 514	1 826	295
-	1 966 635	1 507 085	459 550	90 927	77 256	13 671	268 104	234 564	33 540	299
-	26 550	12 098	14 452	3 566	323	2 743	1 593	971	622	31
-	246 672	226 420	20 252	33 644	30 536	3 108	10 772	8 652	2 120	32
-	28 545	28 433	112	2 678	2 674	4	4	-	4	33
-	301 767	266 951	34 816	39 888	34 033	5 855	12 369	9 623	2 746	395
-	2 268 402	1 774 036	494 366	130 815	111 289	19 526	240 473	244 187	36 286	399
-	115 504	148	10 546	6 995	-	2 172	5 505	-	2 862	43
-	2 152 898	1 773 888	483 820	123 820	111 289	17 354	274 968	244 187	33 424	45
-	829 449	805 587	123 672	69 862	66 260	8 425	136 721	134 094	5 270	48
-	1 323 449	968 301	355 148	53 958	45 029	8 929	138 247	110 093	28 154	499
-	22 384	11 415	10 969	24	22	2	2 495	2 378	117	51
-	30 536	1 596	28 940	72	-	72	791	1	790	521
-	46 718	28 064	18 654	3 833	3 606	227	1 033	167	866	522
-	19 355	6 219	13 136	132	119	15	280	151	129	53
-	4 943	2 317	2 626	27	-	27	859	786	73	61
-	340	-	340	36	-	36	14	-	14	62
-	104 439	94 184	10 255	10 581	10 289	292	1 766	385	1 381	63
-	228 715	143 795	84 920	14 705	14 036	669	7 238	3 869	3 370	699

AUSGABEN UND EINNAHMEN DER OEFFENTLICHEN HAUSHALTE 1974 NACH

1 000

NR.	NORDRHEIN-WESTFALEN			ZUSAMMEN 19	HESSEN STAAT 20	GEM./GV. 21	RHEINLAND-PFALZ			ZUSAMMEN 25	BADEN-WUERTTEM STAAT 26
	ZUSAMMEN 16	STAAT 17	GEM./EV. 18				ZUSAMMEN 22	STAAT 23	GEM./GV. 24		
6005 FORSTEN											
110	595	595	-	7 671	7 671	-	674	674	-	17 253	17 253
111	154	154	-	4 944	4 944	-	394	394	-	8 687	8 687
112	272	272	-	2 014	2 014	-	130	130	-	7 014	7 014
113	165	165	-	124	124	-	148	148	-	826	826
114	4	4	-	589	589	-	2	2	-	726	726
121	47	47	-	43	43	-	-	-	-	-	-
122	68	68	-	112	112	-	34	34	-	326	326
123	13	13	-	10	10	-	-	-	-	1 712	1 712
125	230	230	-	1 042	1 042	-	123	123	-	2 793	2 793
13	29	29	-	-	-	-	3	3	-	850	850
141	-	-	-	-	-	-	-	-	-	-	-
142	-	-	-	101	101	-	-	-	-	232	232
195	982	982	-	8 979	8 979	-	834	834	-	23 166	23 166
211	-	-	-	-	-	-	-	-	-	-	-
212	-	-	-	-	-	-	-	-	-	-	-
213	-	-	-	-	-	-	-	-	-	-	-
22	-	-	-	650	650	-	-	-	-	-	-
23	-	-	-	-	-	-	-	-	-	-	-
24	-	-	-	-	-	-	-	-	-	-	-
295	-	-	-	650	650	-	-	-	-	-	-
299	982	982	-	9 629	9 629	-	834	834	-	23 166	23 166
31	103	103	-	-	-	-	-	-	-	-	-
32	-	-	-	-	-	-	-	-	-	-	-
33	-	-	-	-	-	-	-	-	-	-	-
395	103	103	-	-	-	-	-	-	-	-	-
399	1 085	1 085	-	9 629	9 629	-	834	834	-	23 166	23 166
43	547	-	-	-	-	-	-	-	-	5 549	-
45	538	1 085	-	9 629	9 629	-	834	834	-	17 617	23 166
48	3	550	-	-	-	-	-	-	-	93	5 642
499	535	535	-	9 629	9 629	-	834	834	-	17 524	17 524
51	1 156	1 156	-	31	31	-	14	14	-	354	354
521	2 225	2 225	-	326	326	-	-	-	-	92	92
522	1 373	1 373	-	23	23	-	33	33	-	692	692
53	18	18	-	228	228	-	-	-	-	42	42
61	-	-	-	-	-	-	-	-	-	-	-
62	-	-	-	-	-	-	-	-	-	-	-
63	1	1	-	-	-	-	-	-	-	-	-
699	4 773	4 773	-	608	608	-	47	47	-	1 180	1 180
6006 PRODUKTIVITAETS- UND ABSATZFOERDERNDE MASSNAHMEN											
110	11 585	1 736	9 849	7 258	1 652	5 606	15 008	1 078	13 930	28 502	6 644
111	3 639	1 215	2 424	340	162	178	2 174	238	1 936	4 095	2 076
112	3 046	166	2 880	1 089	500	589	6 651	586	6 065	3 879	1 468
113	4 690	282	4 408	4 528	285	4 243	5 225	234	4 991	17 414	1 591
114	210	73	137	1 301	705	596	958	20	938	3 114	1 509
121	7 638	7	7 631	6 542	108	6 434	5 507	-	5 507	18 677	-
122	371	48	323	530	106	424	20	20	-	803	28
123	143	75	68	52	37	15	-	-	-	70	26
125	55 477	36 717	18 760	13 133	8 667	4 466	12 526	718	11 808	41 790	14 988
13	42 487	-	42 487	14 740	741	13 999	39 565	-	39 565	72 814	75
141	201	-	201	85	-	85	2 264	-	2 264	233	-
142	541	349	192	898	298	600	723	74	649	1 939	619
195	118 443	38 932	79 511	43 238	11 609	31 629	75 613	1 890	73 723	164 828	22 380
211	2 925	2 925	-	-	-	-	-	-	-	25	25
212	801	-	801	187	-	187	-	-	-	1 082	-
213	34 578	33 764	814	6 222	5 740	482	8 949	8 949	-	23 744	20 355
22	48 470	46 651	1 819	47 207	47 031	176	79 286	79 286	-	142 949	140 577
23	100 794	100 709	85	26 745	26 737	8	19 446	19 194	252	52 613	52 587
24	-	-	-	13	-	13	1	-	1	10	-
295	187 568	184 049	3 519	80 374	79 508	866	107 682	107 429	253	220 423	213 544
299	306 011	222 981	83 030	123 612	91 117	32 495	183 295	109 319	73 976	385 251	235 924
31	7 863	4 056	3 807	2 068	1 250	818	2 720	323	2 397	1 638	711
32	121 731	113 610	8 121	14 941	14 106	835	10 960	10 821	139	41 674	39 116
33	24 864	24 809	55	350	350	-	-	-	-	49	-
395	154 458	142 475	11 983	17 359	15 706	1 653	13 680	11 144	2 536	43 361	39 827
399	460 469	365 456	95 013	140 971	106 823	34 148	196 975	120 463	76 512	428 612	275 751
43	38 226	-	686	1 600	-	214	20 434	-	1 172	25 043	-
45	422 243	365 456	94 327	139 371	106 823	33 934	176 541	120 463	75 340	403 569	275 751
48	119 260	118 911	37 889	48 356	45 895	3 847	71 031	66 596	23 697	141 015	136 766
499	302 983	246 545	56 438	91 015	60 928	30 087	105 510	53 867	51 643	262 554	138 985
51	1 450	477	973	2 935	1 930	1 005	1 251	353	898	11 036	4 644
521	2 819	1 055	1 764	2 621	122	2 499	13 101	147	12 954	6 879	74
522	14 997	13 001	1 996	3 672	2 955	717	9 344	211	9 133	2 897	506
53	11 619	21	11 598	806	5	801	5	5	-	138	-
61	159	-	159	574	36	538	1 235	6	1 229	1 845	1 489
62	-	-	-	17	-	17	-	-	-	167	-
63	52 422	49 408	3 014	22 431	21 459	972	428	105	323	3 663	2 179
699	83 466	63 962	19 504	33 056	26 507	6 549	25 364	827	24 537	26 625	8 842

AUFGABENBEREICHEN UND AUSGEWAHLTEN AUSGABE-/EINNAHMEARTEN

DM

BERG GEM./GV. 27	ZUSAMMEN 28	BAYERN STAAT 29	GEM./GV. 30	ZUSAMMEN 31	SAARLAND STAAT 32	GEM./GV. 33	STADTST. ZUSAMMEN 34	HAMBURG 35	BREMEN 36	BERLIN (WEST) 37	NR.
FORSTEN 6005											
-	18 617	18 617	-	-	-	-	6 626	-	-	6 626	110
-	11 728	11 728	-	-	-	-	1 081	-	-	1 081	111
-	4 944	4 944	-	-	-	-	349	-	-	349	112
-	804	804	-	-	-	-	5 158	-	-	5 158	113
-	1 141	1 141	-	-	-	-	38	-	-	38	114
-	69	69	-	-	-	-	179	-	-	179	121
-	228	228	-	-	-	-	257	-	-	257	122
-	32	32	-	-	-	-	28	-	-	28	123
-	2 755	2 755	-	-	-	-	363	-	-	363	125
-	19	19	-	-	-	-	256	-	-	256	13
-	-	-	-	-	-	-	977	-	-	977	141
-	186	186	-	-	-	-	102	-	-	102	142
-	21 906	21 906	-	-	-	-	8 788	-	-	8 788	195
-	4	4	-	-	-	-	-	-	-	-	211
-	-	-	-	-	-	-	-	-	-	-	212
-	-	-	-	-	-	-	-	-	-	-	213
-	3	3	-	-	-	-	-	-	-	-	22
-	-	-	-	-	-	-	-	-	-	-	23
-	-	-	-	-	-	-	-	-	-	-	24
-	7	7	-	-	-	-	-	-	-	-	295
-	21 913	21 913	-	-	-	-	8 788	-	-	8 788	299
-	-	-	-	-	-	-	12	-	-	12	31
-	-	-	-	-	-	-	-	-	-	-	32
-	-	-	-	-	-	-	-	-	-	-	33
-	-	-	-	-	-	-	12	-	-	12	395
-	21 913	21 913	-	-	-	-	8 800	-	-	8 800	399
-	-	-	-	-	-	-	-	-	-	-	43
-	21 913	21 913	-	-	-	-	8 800	-	-	8 800	45
-	-	-	-	-	-	-	126	-	-	126	48
-	21 913	21 913	-	-	-	-	8 674	-	-	8 674	499
-	23	23	-	-	-	-	2 245	-	-	2 245	51
-	8	8	-	-	-	-	11	-	1	10	521
-	159	159	-	-	-	-	14	-	-	14	522
-	-	-	-	-	-	-	14	-	-	14	53
-	-	-	-	-	-	-	547	-	-	547	61
-	6	6	-	-	-	-	-	-	-	-	62
-	-	-	-	-	-	-	-	-	-	-	63
-	196	196	-	-	-	-	2 831	-	1	2 830	699
PRODUKTIVITAETS- UND ABSATZFOERDERNDE MASSNAHMEN 6006											
21 858	6 697	56	6 641	1 118	19	1 099	-	-	-	-	110
2 019	2 600	-	2 600	256	-	256	-	-	-	-	111
2 411	2 189	-	2 189	632	-	632	-	-	-	-	112
15 823	1 205	-	1 205	211	-	211	-	-	-	-	113
1 605	703	56	647	19	19	-	-	-	-	-	114
18 677	3 992	-	3 992	258	-	258	222	222	-	-	121
775	106	-	106	-	-	-	-	-	-	-	122
44	69	-	69	-	-	-	-	-	-	-	123
26 802	28 437	20 927	7 510	1 376	491	885	9 984	571	782	8 631	125
72 739	46 975	-	46 975	3 228	-	3 228	17	17	-	-	13
233	507	-	507	1	-	1	-	-	-	-	141
1 320	1 182	919	263	39	-	39	-	-	-	-	142
142 448	87 965	21 902	66 063	6 020	510	5 510	10 223	810	782	8 631	195
-	13	13	-	-	-	-	59	-	-	59	211
1 082	938	106	832	-	-	-	-	-	-	-	212
3 389	74 046	73 685	361	462	462	-	2 208	938	939	331	213
2 372	339 145	338 465	680	1 759	1 759	-	9 825	5 710	2 265	1 850	22
26	74 236	74 194	42	851	846	5	1 153	493	545	115	23
10	532	514	18	-	-	-	-	-	-	-	24
6 879	488 910	486 977	1 933	3 072	3 067	5	13 245	7 141	3 749	2 355	295
149 327	576 875	508 879	67 996	9 092	3 577	5 515	23 468	7 951	4 531	10 986	299
927	6 195	3 874	2 321	907	90	817	-	-	-	-	31
2 558	6 690	3 369	3 321	6 260	6 210	50	-	-	-	-	32
49	-	-	-	600	600	-	-	-	-	-	33
3 534	12 885	7 243	5 642	7 767	6 900	867	-	-	-	-	395
152 861	589 760	516 122	73 638	16 859	10 477	6 382	23 468	7 951	4 531	10 986	399
1 624	16 615	-	1 606	938	-	210	-	-	-	-	43
151 237	573 145	516 122	72 032	15 921	10 477	6 172	23 468	7 951	4 531	10 986	45
27 668	234 088	228 169	20 928	5 105	4 885	948	4 159	869	1 991	1 299	48
123 569	339 057	287 953	51 104	10 816	5 592	5 224	19 309	7 082	2 540	9 687	499
6 392	3 043	1 611	1 432	150	-	150	-	-	-	-	51
6 855	4 091	207	3 884	122	-	122	40	40	-	-	521
2 391	10 314	7 187	3 127	433	236	197	195	142	3	50	522
138	6 373	5 916	457	-	-	-	2	-	2	-	53
356	243	-	243	1	-	1	-	-	-	-	61
167	106	-	106	-	-	-	-	-	-	-	62
1 484	12 515	9 726	2 789	435	435	-	198	-	198	-	63
17 783	36 685	24 647	12 038	1 141	671	470	435	182	203	50	699

NR.	ART DER AUSGABEN / EINNAHMEN	INSGESAMT 1	BUND, LAF, ERP ZUSAMMEN 2	DARUNTER BUND 3	SOZIAL- VERSICHERUNG 4	ZWECK- VERBAENDE 5
<u>6007 FLURBEREINIGUNG, UMLEGUNGEN</u>						
110	PERSONALAUSGABEN	613	-	-	-	-
111	BEAMTENBEZUEGE	-	-	-	-	-
112	ANGESTELLTENVERGUETUNGEN	-	-	-	-	-
113	ARBEITERLOEHNE	-	-	-	-	-
114	SONSTIGE PERSONALAUSGABEN	613	-	-	-	-
121	UNTERHALTUNG VON UNBEWEGLICHEM VERMOEGEN	-	-	-	-	-
122	BEWIRTSCHAFTUNG DER GRUNDSTUECKE	-	-	-	-	-
123	MIETEN UND PACTHEN	2	-	-	-	-
125	UEBRIGER LAUFENDER SACHAUFWAND	13 780	-	-	-	-
13	BAUMASSNAHMEN	-	-	-	-	-
141	ERWERB VON UNBEWEGLICHEN SACHEN	-	-	-	-	-
142	ERWERB VON BEWEGLICHEN SACHEN	1 015	-	-	-	-
195	UNMITTELBARE AUSGABEN (OHNE ZAHLUNGEN AN ANDERE BEREICHE)	15 410	-	-	-	-
211	RENTEN, UNTERSTUETZUNGEN U.AE.	-	-	-	-	-
212	LAUFENDE ZUSCHUESSE AN SOZIALE ODER AEHNLICHE EINRICHTUNGEN	-	-	-	-	-
213	UEBRIGE LAUFENDE ZUSCHUESSE	4 741	-	-	-	-
22	VERMOEGENSUEBERTRAGUNGEN AN ANDERE BEREICHE	424 996	-	-	-	-
23	DARLEHEN AN ANDERE BEREICHE	23 987	-	-	-	-
24	ERWERB VON BETEILIGUNGEN	-	-	-	-	-
295	ZAHLUNGEN AN ANDERE BEREICHE	453 724	-	-	-	-
299	UNMITTELBARE AUSGABEN	469 134	-	-	-	-
31	LFD. ZUWEISUNGEN UND ERSTATTUNGEN AN OEFFENTLICHEN BEREICH	5 148	1 965	1 965	-	-
32	VERMOEGENSUEBERTRAGUNGEN AN OEFFENTLICHEN BEREICH	426 588	318 564	318 564	-	-
33	DARLEHEN AN OEFFENTLICHEN BEREICH	54 450	26 367	26 367	-	-
395	ZAHLUNGEN AN OEFFENTLICHEN BEREICH	486 186	346 896	346 896	-	-
399	BRUTTOAUSGABEN	955 320	346 896	346 896	-	-
43	ABZUEGL. ZAHLUNGEN VON GLEICHER EBENE	369 364	-	-	-	-
45	GESAMTAUSGABEN (OHNE BESONDERE FINANZIERUNGSVORGAENGE)	585 956	346 896	346 896	-	-
48	ABZUEGL. ZAHLUNGEN VON ANDERER EBENE	-	13 531	13 531	-	-
499	NETTOAUSGABEN	585 956	333 365	333 365	-	-
51	EINNAHMEN AUS WIRTSCHAFTLICHER TAETIGKEIT	808	-	-	-	-
521	GEBUEHREN, SONSTIGE ENTGELTE	-	-	-	-	-
522	UEBRIGE LAUFENDE EINNAHMEN	2 287	-	-	-	-
53	LAUFENDE ZUSCHUESSE VON ANDEREN BEREICHEN	-	-	-	-	-
61	VERAEUSSERUNG VON SACHVERMOEGEN	-	-	-	-	-
62	VERAEUSSERUNG VON BETEILIGUNGEN	-	-	-	-	-
63	UEBRIGE EINNAHMEN	8 996	-	-	-	-
699	UNMITTELBARE EINNAHMEN	12 091	-	-	-	-
<u>6008 LAENDLICHE SIEDLUNG</u>						
110	PERSONALAUSGABEN	134	-	-	-	-
111	BEAMTENBEZUEGE	-	-	-	-	-
112	ANGESTELLTENVERGUETUNGEN	-	-	-	-	-
113	ARBEITERLOEHNE	-	-	-	-	-
114	SONSTIGE PERSONALAUSGABEN	134	-	-	-	-
121	UNTERHALTUNG VON UNBEWEGLICHEM VERMOEGEN	-	-	-	-	-
122	BEWIRTSCHAFTUNG DER GRUNDSTUECKE	113	-	-	-	-
123	MIETEN UND PACTHEN	22 282	12 491	12 491	-	-
125	UEBRIGER LAUFENDER SACHAUFWAND	116	-	-	-	-
13	BAUMASSNAHMEN	-	-	-	-	-
141	ERWERB VON UNBEWEGLICHEN SACHEN	-	-	-	-	-
142	ERWERB VON BEWEGLICHEN SACHEN	-	-	-	-	-
195	UNMITTELBARE AUSGABEN (OHNE ZAHLUNGEN AN ANDERE BEREICHE)	22 645	12 491	12 491	-	-
211	RENTEN, UNTERSTUETZUNGEN U.AE.	21	-	-	-	-
212	LAUFENDE ZUSCHUESSE AN SOZIALE ODER AEHNLICHE EINRICHTUNGEN	-	-	-	-	-
213	UEBRIGE LAUFENDE ZUSCHUESSE	19 133	16 703	16 703	-	-
22	VERMOEGENSUEBERTRAGUNGEN AN ANDERE BEREICHE	42 669	11 359	11 359	-	-
23	DARLEHEN AN ANDERE BEREICHE	181 622	15 247	15 247	-	-
24	ERWERB VON BETEILIGUNGEN	514	-	-	-	-
295	ZAHLUNGEN AN ANDERE BEREICHE	243 959	43 309	43 309	-	-
299	UNMITTELBARE AUSGABEN	266 604	55 800	55 800	-	-
31	LFD. ZUWEISUNGEN UND ERSTATTUNGEN AN OEFFENTLICHEN BEREICH	-	-	-	-	-
32	VERMOEGENSUEBERTRAGUNGEN AN OEFFENTLICHEN BEREICH	13 478	12 467	12 467	-	-
33	DARLEHEN AN OEFFENTLICHEN BEREICH	43 400	43 050	43 050	-	-
395	ZAHLUNGEN AN OEFFENTLICHEN BEREICH	56 878	55 517	55 517	-	-
399	BRUTTOAUSGABEN	323 482	111 317	111 317	-	-
43	ABZUEGL. ZAHLUNGEN VON GLEICHER EBENE	81 914	-	-	-	-
45	GESAMTAUSGABEN (OHNE BESONDERE FINANZIERUNGSVORGAENGE)	241 568	111 317	111 317	-	-
48	ABZUEGL. ZAHLUNGEN VON ANDERER EBENE	-	18 965	-	-	-
499	NETTOAUSGABEN	241 568	92 352	111 317	-	-
51	EINNAHMEN AUS WIRTSCHAFTLICHER TAETIGKEIT	1 686	35	35	-	-
521	GEBUEHREN, SONSTIGE ENTGELTE	-	-	-	-	-
522	UEBRIGE LAUFENDE EINNAHMEN	18 056	981	981	-	-
53	LAUFENDE ZUSCHUESSE VON ANDEREN BEREICHEN	259	-	-	-	-
61	VERAEUSSERUNG VON SACHVERMOEGEN	2 235	-	-	-	-
62	VERAEUSSERUNG VON BETEILIGUNGEN	-	-	-	-	-
63	UEBRIGE EINNAHMEN	83 619	2 863	2 863	-	-
699	UNMITTELBARE EINNAHMEN	105 855	3 879	3 879	-	-

AUFGABENBEREICHEN UND AUSGEWAHLTEN AUSGABE-/EINNAHMEARTEN

DM

ORGANISAT.O. ERWERBSCHAR. 6	LAENDER (EINSCHL. STADTSTAATEN)			SCHLESWIG-HOLSTEIN			NIEDERSACHSEN			NR.
	ZUSAMMEN 7	STAAT 8	GEM. /GV. 9	ZUSAMMEN 10	STAAT 11	GEM. /GV. 12	ZUSAMMEN 13	STAAT 14	GEM. /GV. 15	
							<u>FLURBEREINIGUNG, UMLEGUNGEN 6007</u>			
-	613	613	-	97	97	-	3	3	-	110
-	-	-	-	-	-	-	-	-	-	111
-	-	-	-	-	-	-	-	-	-	112
-	613	613	-	97	97	-	3	3	-	113
-	-	-	-	-	-	-	-	-	-	114
-	-	-	-	-	-	-	-	-	-	121
-	2	2	-	2	2	-	-	-	-	122
-	13 780	13 780	-	208	208	-	5 583	5 583	-	123
-	-	-	-	-	-	-	-	-	-	125
-	1 015	1 015	-	-	-	-	-	-	-	13
-	-	-	-	-	-	-	-	-	-	141
-	15 410	15 410	-	307	307	-	5 586	5 586	-	142
-	-	-	-	-	-	-	-	-	-	195
-	-	-	-	-	-	-	-	-	-	211
-	4 741	4 741	-	104	104	-	1 773	1 773	-	212
-	424 996	424 996	-	150	150	-	49 650	49 650	-	213
-	23 987	23 987	-	-	-	-	6 000	6 000	-	22
-	-	-	-	-	-	-	-	-	-	23
-	453 724	453 724	-	254	254	-	57 423	57 423	-	24
-	469 134	469 134	-	561	561	-	63 009	63 009	-	295
-	3 183	3 183	-	-	-	-	-	-	-	299
-	108 024	108 024	-	17 747	17 747	-	-	-	-	31
-	28 083	28 083	-	2 674	2 674	-	-	-	-	32
-	139 290	139 290	-	20 421	20 421	-	-	-	-	33
-	608 424	608 424	-	20 982	20 982	-	63 009	63 009	-	395
-	915	-	-	36	-	-	-	-	-	399
-	607 509	608 424	-	20 946	20 982	-	63 009	63 009	-	43
-	354 918	355 833	-	20 979	21 015	-	34 591	34 591	-	45
-	252 591	252 591	-	33	33	-	28 418	28 418	-	48
-	808	808	-	-	-	-	-	-	-	499
-	2 287	2 287	-	676	676	-	62	62	-	51
-	-	-	-	-	-	-	-	-	-	521
-	8 996	8 996	-	-	-	-	-	-	-	522
-	-	-	-	-	-	-	-	-	-	53
-	12 091	12 091	-	676	676	-	62	62	-	61
-	-	-	-	-	-	-	-	-	-	62
-	-	-	-	-	-	-	-	-	-	63
-	12 091	12 091	-	676	676	-	62	62	-	699
							<u>LAENDLICHE SIEDLUNG 6008</u>			
-	134	134	-	-	-	-	134	134	-	110
-	-	-	-	-	-	-	-	-	-	111
-	-	-	-	-	-	-	-	-	-	112
-	134	134	-	-	-	-	134	134	-	113
-	-	-	-	-	-	-	-	-	-	114
-	113	113	-	-	-	-	113	113	-	121
-	-	-	-	-	-	-	-	-	-	122
-	9 791	9 791	-	1 539	1 539	-	330	330	-	123
-	116	116	-	-	-	-	116	116	-	125
-	-	-	-	-	-	-	-	-	-	13
-	-	-	-	-	-	-	-	-	-	141
-	10 154	10 154	-	1 539	1 539	-	693	693	-	142
-	21	21	-	21	21	-	-	-	-	195
-	2 430	2 430	-	389	389	-	6	6	-	211
-	31 310	31 310	-	2 650	2 650	-	5 500	5 500	-	212
-	166 375	166 375	-	13 200	13 200	-	19 614	19 614	-	213
-	514	514	-	-	-	-	-	-	-	22
-	200 650	200 650	-	16 260	16 260	-	25 120	25 120	-	23
-	210 804	210 804	-	17 799	17 799	-	25 813	25 813	-	24
-	1 011	1 011	-	-	-	-	-	-	-	295
-	350	350	-	-	-	-	-	-	-	299
-	1 361	1 361	-	-	-	-	-	-	-	31
-	212 165	212 165	-	17 799	17 799	-	25 813	25 813	-	32
-	-	-	-	-	-	-	-	-	-	33
-	212 165	212 165	-	17 799	17 799	-	25 813	25 813	-	395
-	62 949	62 949	-	6 444	6 444	-	14 977	14 977	-	399
-	149 216	149 216	-	11 355	11 355	-	10 836	10 836	-	43
-	1 651	1 651	-	-	-	-	-	-	-	45
-	17 075	17 075	-	1 714	1 714	-	104	104	-	48
-	259	259	-	108	108	-	151	151	-	61
-	2 235	2 235	-	-	-	-	710	710	-	521
-	-	-	-	-	-	-	-	-	-	522
-	80 756	80 756	-	10 289	10 289	-	223	223	-	53
-	101 976	101 976	-	12 111	12 111	-	1 188	1 188	-	61
-	-	-	-	-	-	-	-	-	-	62
-	-	-	-	-	-	-	-	-	-	63

AUSGABEN UND EINNAHMEN DER OEFFENTLICHEN HAUSHALTE 1974 NACH

1 000

NR.	NORDRHEIN-WESTFALEN			ZUSAMMEN 19	HESSEN		ZUSAMMEN 22	RHEINLAND-PFALZ		ZUSAMMEN 25	BADEN-WUERTTEMBERG	
	ZUSAMMEN 16	STAAT 17	GEM./GV. 18		STAAT 20	GEM./GV. 21		STAAT 23	GEM./GV. 24		STAAT 26	
6007 FLURBEREINIGUNG, UMLEGUNGEN												
110	-	-	-	513	513	-	-	-	-	-	-	-
111	-	-	-	-	-	-	-	-	-	-	-	-
112	-	-	-	-	-	-	-	-	-	-	-	-
113	-	-	-	-	-	-	-	-	-	-	-	-
114	-	-	-	513	513	-	-	-	-	-	-	-
121	-	-	-	-	-	-	-	-	-	-	-	-
122	-	-	-	-	-	-	-	-	-	-	-	-
123	-	-	-	-	-	-	-	-	-	-	-	-
125	45	45	-	449	449	-	1	1	-	3 794	3 794	-
13	-	-	-	-	-	-	-	-	-	-	-	-
141	-	-	-	-	-	-	-	-	-	-	-	-
142	-	-	-	96	96	-	-	-	-	-	-	-
195	45	45	-	1 058	1 058	-	1	1	-	3 794	3 794	-
211	-	-	-	-	-	-	-	-	-	-	-	-
212	-	-	-	-	-	-	-	-	-	-	-	-
213	-	-	-	687	687	-	58	58	-	635	635	-
22	5 599	5 599	-	26 680	26 680	-	57 660	57 660	-	82 770	82 770	-
23	-	-	-	4 915	4 915	-	5 546	5 546	-	7 526	7 526	-
24	-	-	-	-	-	-	-	-	-	-	-	-
295	5 599	5 599	-	32 282	32 282	-	63 264	63 264	-	90 931	90 931	-
299	5 644	5 644	-	33 340	33 340	-	63 265	63 265	-	94 725	94 725	-
31	3 158	3 158	-	-	-	-	-	-	-	-	-	-
32	85 059	85 059	-	-	-	-	-	-	-	-	-	-
33	24 809	24 809	-	-	-	-	-	-	-	-	-	-
395	113 026	113 026	-	-	-	-	-	-	-	-	-	-
399	118 670	118 670	-	33 340	33 340	-	63 265	63 265	-	94 725	94 725	-
43	879	-	-	-	-	-	-	-	-	-	-	-
45	117 791	118 670	-	33 340	33 340	-	63 265	63 265	-	94 725	94 725	-
48	66 463	67 342	-	19 021	19 021	-	36 223	36 223	-	52 139	52 139	-
499	51 328	51 328	-	14 319	14 319	-	27 042	27 042	-	42 586	42 586	-
51	-	-	-	808	808	-	-	-	-	-	-	-
521	-	-	-	-	-	-	-	-	-	-	-	-
522	51	51	-	1 498	1 498	-	-	-	-	-	-	-
53	-	-	-	-	-	-	-	-	-	-	-	-
61	-	-	-	-	-	-	-	-	-	-	-	-
62	-	-	-	-	-	-	-	-	-	-	-	-
63	383	383	-	6 473	6 473	-	-	-	-	2 126	2 126	-
699	434	434	-	8 779	8 779	-	-	-	-	2 126	2 126	-
6008 LAENDLICHE SIEDLUNG												
110	-	-	-	-	-	-	-	-	-	-	-	-
111	-	-	-	-	-	-	-	-	-	-	-	-
112	-	-	-	-	-	-	-	-	-	-	-	-
113	-	-	-	-	-	-	-	-	-	-	-	-
114	-	-	-	-	-	-	-	-	-	-	-	-
121	-	-	-	-	-	-	-	-	-	-	-	-
122	-	-	-	-	-	-	-	-	-	-	-	-
123	-	-	-	-	-	-	-	-	-	-	-	-
125	7 778	7 778	-	16	16	-	-	-	-	128	128	-
13	-	-	-	-	-	-	-	-	-	-	-	-
141	-	-	-	-	-	-	-	-	-	-	-	-
142	-	-	-	-	-	-	-	-	-	-	-	-
195	7 778	7 778	-	16	16	-	-	-	-	128	128	-
211	-	-	-	-	-	-	-	-	-	-	-	-
212	-	-	-	-	-	-	-	-	-	-	-	-
213	-	-	-	-	-	-	-	-	-	1 970	1 970	-
22	8 046	8 046	-	5 810	5 810	-	1 372	1 372	-	4 022	4 022	-
23	78 521	78 521	-	15 909	15 909	-	3 958	3 958	-	17 837	17 837	-
24	-	-	-	-	-	-	-	-	-	-	-	-
295	86 567	86 567	-	21 719	21 719	-	5 330	5 330	-	23 829	23 829	-
299	94 345	94 345	-	21 735	21 735	-	5 330	5 330	-	23 957	23 957	-
31	-	-	-	-	-	-	-	-	-	-	-	-
32	-	-	-	1 011	1 011	-	-	-	-	-	-	-
33	-	-	-	350	350	-	-	-	-	-	-	-
395	-	-	-	1 361	1 361	-	-	-	-	-	-	-
399	94 345	94 345	-	23 096	23 096	-	5 330	5 330	-	23 957	23 957	-
43	-	-	-	-	-	-	-	-	-	-	-	-
45	94 345	94 345	-	23 096	23 096	-	5 330	5 330	-	23 957	23 957	-
48	9 045	9 045	-	7 845	7 345	-	1 781	1 781	-	14 298	14 298	-
499	85 300	85 300	-	15 251	15 251	-	3 549	3 549	-	9 659	9 659	-
51	40	40	-	-	-	-	-	-	-	-	-	-
521	-	-	-	-	-	-	-	-	-	-	-	-
522	12 352	12 352	-	1 264	1 264	-	68	68	-	179	179	-
53	-	-	-	-	-	-	-	-	-	-	-	-
61	-	-	-	36	36	-	-	-	-	1 489	1 489	-
62	-	-	-	-	-	-	-	-	-	-	-	-
63	45 407	45 407	-	14 688	14 688	-	105	105	-	-	-	-
699	57 799	57 799	-	15 988	15 988	-	173	173	-	1 668	1 668	-

AUFGABENBEREICHEN UND AUSGEWAHLTEN AUSGABE-/EINNAHMEARTEN

DM

BERG GEM./GV. 27	ZUSAMMEN 28	BAYERN STAAT 29	GEM./GV. 30	ZUSAMMEN 31	SAARLAND STAAT 32	GEM./GV. 33	STADTST. ZUSAMMEN 34	HAMBURG 35	BREMEN 36	BERLIN (WEST) 37	NR.
FLURBEREINIGUNG UMLIEGUNG 6007											
-	-	-	-	-	-	-	-	-	-	-	110
-	-	-	-	-	-	-	-	-	-	-	111
-	-	-	-	-	-	-	-	-	-	-	112
-	-	-	-	-	-	-	-	-	-	-	113
-	-	-	-	-	-	-	-	-	-	-	114
-	-	-	-	-	-	-	-	-	-	-	121
-	-	-	-	-	-	-	-	-	-	-	122
-	3 335	3 335	-	365	365	-	-	-	-	-	123
-	-	-	-	-	-	-	-	-	-	-	125
-	919	919	-	-	-	-	-	-	-	-	13
-	-	-	-	-	-	-	-	-	-	-	141
-	-	-	-	-	-	-	-	-	-	-	142
-	4 254	4 254	-	365	365	-	-	-	-	-	195
-	-	-	-	-	-	-	-	-	-	-	211
-	1 484	1 484	-	-	-	-	-	-	-	-	212
-	202 487	202 487	-	-	-	-	-	-	-	-	213
-	-	-	-	-	-	-	-	-	-	-	22
-	-	-	-	-	-	-	-	-	-	-	23
-	-	-	-	-	-	-	-	-	-	-	24
-	203 971	203 971	-	-	-	-	-	-	-	-	295
-	208 225	208 225	-	365	365	-	-	-	-	-	299
-	-	-	-	25	25	-	-	-	-	-	31
-	-	-	-	5 218	5 218	-	-	-	-	-	32
-	-	-	-	600	600	-	-	-	-	-	33
-	-	-	-	5 843	5 843	-	-	-	-	-	395
-	208 225	208 225	-	6 208	6 208	-	-	-	-	-	399
-	-	-	-	-	-	-	-	-	-	-	43
-	208 225	208 225	-	6 208	6 208	-	-	-	-	-	45
-	122 355	122 355	-	3 147	3 147	-	-	-	-	-	48
-	85 870	85 870	-	3 061	3 061	-	-	-	-	-	499
-	-	-	-	-	-	-	-	-	-	-	51
-	-	-	-	-	-	-	-	-	-	-	521
-	-	-	-	-	-	-	-	-	-	-	522
-	-	-	-	-	-	-	-	-	-	-	53
-	-	-	-	-	-	-	-	-	-	-	61
-	-	-	-	14	14	-	-	-	-	-	62
-	-	-	-	-	-	-	-	-	-	-	63
-	-	-	-	14	14	-	-	-	-	-	699
LAENDLICHE SIEDLUNG 6008											
-	-	-	-	-	-	-	-	-	-	-	110
-	-	-	-	-	-	-	-	-	-	-	111
-	-	-	-	-	-	-	-	-	-	-	112
-	-	-	-	-	-	-	-	-	-	-	113
-	-	-	-	-	-	-	-	-	-	-	114
-	-	-	-	-	-	-	-	-	-	-	121
-	-	-	-	-	-	-	-	-	-	-	122
-	-	-	-	-	-	-	-	-	-	-	123
-	-	-	-	-	-	-	-	-	-	-	125
-	-	-	-	-	-	-	-	-	-	-	13
-	-	-	-	-	-	-	-	-	-	-	141
-	-	-	-	-	-	-	-	-	-	-	142
-	-	-	-	-	-	-	-	-	-	-	195
-	-	-	-	-	-	-	-	-	-	-	211
-	10	10	-	55	55	-	-	-	-	-	212
-	2 732	2 732	-	1 071	1 071	-	-	-	-	-	213
-	16 490	16 490	-	846	846	-	107	-	107	-	22
-	514	514	-	-	-	-	-	-	-	-	23
-	-	-	-	-	-	-	-	-	-	-	24
-	19 746	19 746	-	1 972	1 972	-	107	-	107	-	295
-	19 746	19 746	-	1 972	1 972	-	107	-	107	-	299
-	-	-	-	-	-	-	-	-	-	-	31
-	-	-	-	-	-	-	-	-	-	-	32
-	-	-	-	-	-	-	-	-	-	-	33
-	-	-	-	-	-	-	-	-	-	-	395
-	19 746	19 746	-	1 972	1 972	-	107	-	107	-	399
-	-	-	-	-	-	-	-	-	-	-	43
-	19 746	19 746	-	1 972	1 972	-	107	-	107	-	45
-	7 958	7 958	-	537	537	-	64	-	64	-	48
-	11 788	11 788	-	1 435	1 435	-	43	-	43	-	499
-	1 611	1 611	-	-	-	-	-	-	-	-	51
-	1 105	1 105	-	236	236	-	53	-	3	50	521
-	-	-	-	-	-	-	-	-	-	-	522
-	-	-	-	-	-	-	-	-	-	-	53
-	-	-	-	-	-	-	-	-	-	-	61
-	9 425	9 425	-	421	421	-	198	-	198	-	62
-	-	-	-	-	-	-	-	-	-	-	63
-	12 141	12 141	-	657	657	-	251	-	201	50	699

AUSGABEN UND EINNAHMEN DER OEFFENTLICHEN HAUSHALTE 1974 NACH

1 000

NR.	ART DER AUSGABEN / EINNAHMEN	INSGESAMT 1	BUND, LAF, ERP ZUSAMMEN 2	DARUNTER BUND 3	SOZIAL- VERSICHERUNG 4	ZWECK- VERBAEENDE 5
<u>6009 AUFSTOCKUNG UND AUSSIEDLUNG LANDWIRTSCHAFTLICHER BETRIEBE</u>						
110	PERSONALAUSGABEN	-	-	-	-	-
111	BEAMTENBEZUEGE	-	-	-	-	-
112	ANGESTELLTENVERGUETUNGEN	-	-	-	-	-
113	ARBEITERLOEHNE	-	-	-	-	-
114	SONSTIGE PERSONALAUSGABEN	-	-	-	-	-
121	UNTERHALTUNG VON UNBEWEGLICHEM VERMOEGEN	-	-	-	-	-
122	BEWIRTSCHAFTUNG DER GRUNDSTUECKE	-	-	-	-	-
123	MIETEN UND PACTEN	-	-	-	-	-
125	UEBRIGER LAUFENDER SACHAUFWAND	4 189	789	789	-	-
13	BAUMASSNAHMEN	-	-	-	-	-
141	ERWERB VON UNBEWEGLICHEN SACHEN	-	-	-	-	-
142	ERWERB VON BEWEGLICHEN SACHEN	-	-	-	-	-
195	UNMITTELBARE AUSGABEN (OHNE ZAHLUNGEN AN ANDERE BEREICHE)	4 189	789	789	-	-
211	RENTEN, UNTERSTUETZUNGEN U.AE.	5	-	-	-	-
212	LAUFENDE ZUSCHUESSE AN SOZIALE ODER AEHNLICHE EINRICHTUNGEN	-	-	-	-	-
213	UEBRIGE LAUFENDE ZUSCHUESSE	16 700	-	-	-	-
22	VERMOEGENSUEBERTRAGUNGEN AN ANDERE BEREICHE	71 473	-	-	-	-
23	DARLEHEN AN ANDERE BEREICHE	108 403	-	-	-	-
24	ERWERB VON BETEILIGUNGEN	-	-	-	-	-
295	ZAHLUNGEN AN ANDERE BEREICHE	196 581	-	-	-	-
299	UNMITTELBARE AUSGABEN	200 770	789	789	-	-
31	LFD. ZUWEISUNGEN UND ERSTATTUNGEN AN OEFFENTLICHEN BEREICH	4 476	4 269	4 269	-	-
32	VERMOEGENSUEBERTRAGUNGEN AN OEFFENTLICHEN BEREICH	1 324	-	-	-	-
33	DARLEHEN AN OEFFENTLICHEN BEREICH	-	-	-	-	-
395	ZAHLUNGEN AN OEFFENTLICHEN BEREICH	5 800	4 269	4 269	-	-
399	BRUTTOAUSGABEN	206 570	5 058	5 058	-	-
43	ABZUEGL. ZAHLUNGEN VON GLEICHER EBENE	100 706	-	-	-	-
45	GESAMTAUSGABEN (OHNE BESONDERE FINANZIERUNGSVORGAENGE)	105 864	5 058	5 058	-	-
48	ABZUEGL. ZAHLUNGEN VON ANDERER EBENE	-	-	-	-	-
499	NETTOAUSGABEN	105 864	5 058	5 058	-	-
51	EINNAHMEN AUS WIRTSCHAFTLICHER TAETIGKEIT	-	-	-	-	-
521	GEBUEHREN, SONSTIGE ENTGELTE	-	-	-	-	-
522	UEBRIGE LAUFENDE EINNAHMEN	19 032	18 317	18 317	-	-
53	LAUFENDE ZUSCHUESSE VON ANDEREN BEREICHEN	-	-	-	-	-
61	VERAEUSSERUNG VON SACHVERMOEGEN	-	-	-	-	-
62	VERAEUSSERUNG VON BETEILIGUNGEN	50 510	48 014	48 014	-	-
63	UEBRIGE EINNAHMEN	-	-	-	-	-
699	UNMITTELBARE EINNAHMEN	69 542	66 331	66 331	-	-
<u>6010 WIRTSCHAFTSWEGE</u>						
110	PERSONALAUSGABEN	-	-	-	-	-
111	BEAMTENBEZUEGE	-	-	-	-	-
112	ANGESTELLTENVERGUETUNGEN	-	-	-	-	-
113	ARBEITERLOEHNE	-	-	-	-	-
114	SONSTIGE PERSONALAUSGABEN	-	-	-	-	-
121	UNTERHALTUNG VON UNBEWEGLICHEM VERMOEGEN	-	-	-	-	-
122	BEWIRTSCHAFTUNG DER GRUNDSTUECKE	-	-	-	-	-
123	MIETEN UND PACTEN	-	-	-	-	-
125	UEBRIGER LAUFENDER SACHAUFWAND	7	-	-	-	-
13	BAUMASSNAHMEN	-	-	-	-	-
141	ERWERB VON UNBEWEGLICHEN SACHEN	-	-	-	-	-
142	ERWERB VON BEWEGLICHEN SACHEN	-	-	-	-	-
195	UNMITTELBARE AUSGABEN (OHNE ZAHLUNGEN AN ANDERE BEREICHE)	7	-	-	-	-
211	RENTEN, UNTERSTUETZUNGEN U.AE.	-	-	-	-	-
212	LAUFENDE ZUSCHUESSE AN SOZIALE ODER AEHNLICHE EINRICHTUNGEN	-	-	-	-	-
213	UEBRIGE LAUFENDE ZUSCHUESSE	919	-	-	-	-
22	VERMOEGENSUEBERTRAGUNGEN AN ANDERE BEREICHE	34 587	-	-	-	-
23	DARLEHEN AN ANDERE BEREICHE	-	-	-	-	-
24	ERWERB VON BETEILIGUNGEN	-	-	-	-	-
295	ZAHLUNGEN AN ANDERE BEREICHE	35 506	-	-	-	-
299	UNMITTELBARE AUSGABEN	35 513	-	-	-	-
31	LFD. ZUWEISUNGEN UND ERSTATTUNGEN AN OEFFENTLICHEN BEREICH	2 785	754	754	-	-
32	VERMOEGENSUEBERTRAGUNGEN AN OEFFENTLICHEN BEREICH	184 242	79 351	79 351	-	-
33	DARLEHEN AN OEFFENTLICHEN BEREICH	-	-	-	-	-
395	ZAHLUNGEN AN OEFFENTLICHEN BEREICH	187 027	80 105	80 105	-	-
399	BRUTTOAUSGABEN	222 540	80 105	80 105	-	-
43	ABZUEGL. ZAHLUNGEN VON GLEICHER EBENE	78 285	-	-	-	-
45	GESAMTAUSGABEN (OHNE BESONDERE FINANZIERUNGSVORGAENGE)	144 255	80 105	80 105	-	-
48	ABZUEGL. ZAHLUNGEN VON ANDERER EBENE	-	-	-	-	-
499	NETTOAUSGABEN	144 255	80 105	80 105	-	-
51	EINNAHMEN AUS WIRTSCHAFTLICHER TAETIGKEIT	-	-	-	-	-
521	GEBUEHREN, SONSTIGE ENTGELTE	-	-	-	-	-
522	UEBRIGE LAUFENDE EINNAHMEN	-	-	-	-	-
53	LAUFENDE ZUSCHUESSE VON ANDEREN BEREICHEN	21	-	-	-	-
61	VERAEUSSERUNG VON SACHVERMOEGEN	-	-	-	-	-
62	VERAEUSSERUNG VON BETEILIGUNGEN	-	-	-	-	-
63	UEBRIGE EINNAHMEN	-	-	-	-	-
699	UNMITTELBARE EINNAHMEN	21	-	-	-	-

AUFGABENBEREICHEN UND AUSGEWAHLTEN AUSGABE-/EINNAHMEARTEN

DM

ORGANISAT.-O. ERWERBSCHAR. 6	LAENDER ZUSAMMEN 7	(EINSCHL. STADTSTAATEN)		SCHLESWIG-HOLSTEIN			NIEDERSACHSEN			NR.
		STAAT 8	GEM. /GV. 9	ZUSAMMEN 10	STAAT 11	GEM. /GV. 12	STAAT 14	GEM. /GV. 15		
<u>AUFSTOCKUNG UND AUSSIEDLUNG LANDWIRTSCHAFTLICHER BETRIEBE 6009</u>										
-	-	-	-	-	-	-	-	-	-	110
-	-	-	-	-	-	-	-	-	-	111
-	-	-	-	-	-	-	-	-	-	112
-	-	-	-	-	-	-	-	-	-	113
-	-	-	-	-	-	-	-	-	-	114
-	-	-	-	-	-	-	-	-	-	121
-	-	-	-	-	-	-	-	-	-	122
-	3 400	3 400	-	-	-	-	2 678	2 678	-	123
-	-	-	-	-	-	-	-	-	-	125
-	-	-	-	-	-	-	-	-	-	13
-	-	-	-	-	-	-	-	-	-	141
-	-	-	-	-	-	-	-	-	-	142
-	3 400	3 400	-	-	-	-	2 678	2 678	-	195
-	5	5	-	-	-	-	-	-	-	211
-	16 700	16 700	-	4 164	4 164	-	2 929	2 929	-	212
-	71 473	71 473	-	8 202	8 202	-	24 759	24 759	-	213
-	108 403	108 403	-	13 235	13 235	-	29 000	29 000	-	22
-	-	-	-	-	-	-	-	-	-	23
-	-	-	-	-	-	-	-	-	-	24
-	196 581	196 581	-	25 601	25 601	-	56 688	56 688	-	295
-	199 981	199 981	-	25 601	25 601	-	59 366	59 366	-	299
-	207	207	-	-	-	-	-	-	-	31
-	1 324	1 324	-	-	-	-	-	-	-	32
-	-	-	-	-	-	-	-	-	-	33
-	1 531	1 531	-	-	-	-	-	-	-	395
-	201 512	201 512	-	25 601	25 601	-	59 366	59 366	-	399
-	-	-	-	-	-	-	-	-	-	43
-	201 512	201 512	-	25 601	25 601	-	59 366	59 366	-	45
-	100 706	100 706	-	15 361	15 361	-	34 746	34 746	-	48
-	100 806	100 806	-	10 240	10 240	-	24 620	24 620	-	499
-	-	-	-	-	-	-	-	-	-	51
-	-	-	-	-	-	-	-	-	-	521
-	715	715	-	-	-	-	-	-	-	522
-	-	-	-	-	-	-	-	-	-	53
-	-	-	-	-	-	-	-	-	-	61
-	2 496	2 496	-	-	-	-	-	-	-	62
-	-	-	-	-	-	-	-	-	-	63
-	3 211	3 211	-	-	-	-	-	-	-	699
<u>WIRTSCHAFTSWEGE 6010</u>										
-	-	-	-	-	-	-	-	-	-	110
-	-	-	-	-	-	-	-	-	-	111
-	-	-	-	-	-	-	-	-	-	112
-	-	-	-	-	-	-	-	-	-	113
-	-	-	-	-	-	-	-	-	-	114
-	-	-	-	-	-	-	-	-	-	121
-	-	-	-	-	-	-	-	-	-	122
-	-	-	-	-	-	-	-	-	-	123
-	7	7	-	-	-	-	-	-	-	125
-	-	-	-	-	-	-	-	-	-	13
-	-	-	-	-	-	-	-	-	-	141
-	-	-	-	-	-	-	-	-	-	142
-	7	7	-	-	-	-	-	-	-	195
-	-	-	-	-	-	-	-	-	-	211
-	919	919	-	-	-	-	-	-	-	212
-	34 587	34 587	-	-	-	-	-	-	-	213
-	-	-	-	-	-	-	-	-	-	22
-	-	-	-	-	-	-	-	-	-	23
-	-	-	-	-	-	-	-	-	-	24
-	35 506	35 506	-	-	-	-	-	-	-	295
-	35 513	35 513	-	-	-	-	-	-	-	299
-	2 031	2 031	-	1	1	-	-	-	-	31
-	104 891	104 891	-	12 385	12 385	-	7 893	7 893	-	32
-	-	-	-	-	-	-	-	-	-	33
-	106 922	106 922	-	12 386	12 386	-	7 393	7 893	-	395
-	142 435	142 435	-	12 386	12 386	-	7 893	7 893	-	399
-	-	-	-	-	-	-	-	-	-	43
-	142 435	142 435	-	12 386	12 386	-	7 893	7 893	-	45
-	78 285	78 285	-	11 671	11 671	-	4 909	4 909	-	48
-	64 150	64 150	-	715	715	-	2 984	2 984	-	499
-	-	-	-	-	-	-	-	-	-	51
-	-	-	-	-	-	-	-	-	-	521
-	-	-	-	-	-	-	-	-	-	522
-	21	21	-	-	-	-	-	-	-	53
-	-	-	-	-	-	-	-	-	-	61
-	-	-	-	-	-	-	-	-	-	62
-	-	-	-	-	-	-	-	-	-	63
-	21	21	-	-	-	-	-	-	-	699

AUSGABEN UND EINNAHMEN DER OEFFENTLICHEN HAUSHALTE 1974 NACH

1 000

NR.	NORDRHEIN-WESTFALEN			ZUSAMMEN	HESSEN			RHEINLAND-PFALZ			BADEN-WUERTTEMBERG	
	ZUSAMMEN	STAAT	GEM./GV.		ZUSAMMEN	STAAT	GEM./GV.	ZUSAMMEN	STAAT	GEM./GV.	ZUSAMMEN	STAAT
	16	17	18	19	20	21	22	23	24	25	26	
6009 AUFSTOCKUNG UND AUSSIEDLUNG LANDWIRTSCHAFTLICHER BETRIEBE												
110	-	-	-	-	-	-	-	-	-	-	-	-
111	-	-	-	-	-	-	-	-	-	-	-	-
112	-	-	-	-	-	-	-	-	-	-	-	-
113	-	-	-	-	-	-	-	-	-	-	-	-
114	-	-	-	-	-	-	-	-	-	-	-	-
121	-	-	-	-	-	-	-	-	-	-	-	-
122	-	-	-	-	-	-	-	-	-	-	-	-
123	-	-	-	-	-	-	-	-	-	-	-	-
125	36	36	-	-	-	-	50	50	-	10	10	-
13	-	-	-	-	-	-	-	-	-	-	-	-
141	-	-	-	-	-	-	-	-	-	-	-	-
142	-	-	-	-	-	-	-	-	-	-	-	-
195	36	36	-	-	-	-	50	50	-	10	10	-
211	-	-	-	-	-	-	-	-	-	5	5	-
212	-	-	-	-	-	-	-	-	-	-	-	-
213	303	303	-	1 724	1 724	-	920	920	-	3 999	3 999	-
22	7 302	7 302	-	4 644	4 644	-	7 776	7 776	-	18 358	18 358	-
23	22 188	22 188	-	5 913	5 913	-	9 690	9 690	-	27 224	27 224	-
24	-	-	-	-	-	-	-	-	-	-	-	-
295	29 793	29 793	-	12 281	12 281	-	18 386	18 386	-	49 586	49 586	-
299	29 829	29 829	-	12 281	12 281	-	18 436	18 436	-	49 596	49 596	-
31	-	-	-	-	-	-	-	-	-	207	207	-
32	-	-	-	-	-	-	-	-	-	1 324	1 324	-
33	-	-	-	-	-	-	-	-	-	-	-	-
395	-	-	-	-	-	-	-	-	-	1 531	1 531	-
399	29 829	29 829	-	12 281	12 281	-	18 436	18 436	-	51 127	51 127	-
43	-	-	-	-	-	-	-	-	-	-	-	-
45	29 829	29 829	-	12 281	12 281	-	18 436	18 436	-	51 127	51 127	-
48	10 557	10 557	-	3 509	3 509	-	11 059	11 059	-	23 291	23 291	-
499	19 272	19 272	-	8 772	8 772	-	7 377	7 377	-	27 836	27 836	-
51	-	-	-	-	-	-	-	-	-	-	-	-
521	-	-	-	-	-	-	-	-	-	-	-	-
522	572	572	-	38	38	-	44	44	-	58	58	-
53	-	-	-	-	-	-	-	-	-	-	-	-
61	-	-	-	-	-	-	-	-	-	-	-	-
62	-	-	-	-	-	-	-	-	-	-	-	-
63	2 103	2 103	-	298	298	-	-	-	-	53	53	-
699	2 675	2 675	-	336	336	-	44	44	-	111	111	-
6010 WIRTSCHAFTSWEGE												
110	-	-	-	-	-	-	-	-	-	-	-	-
111	-	-	-	-	-	-	-	-	-	-	-	-
112	-	-	-	-	-	-	-	-	-	-	-	-
113	-	-	-	-	-	-	-	-	-	-	-	-
114	-	-	-	-	-	-	-	-	-	-	-	-
121	-	-	-	-	-	-	-	-	-	-	-	-
122	-	-	-	-	-	-	-	-	-	-	-	-
123	-	-	-	-	-	-	-	-	-	-	-	-
125	-	-	-	-	-	-	-	-	-	7	7	-
13	-	-	-	-	-	-	-	-	-	-	-	-
141	-	-	-	-	-	-	-	-	-	-	-	-
142	-	-	-	-	-	-	-	-	-	-	-	-
195	-	-	-	-	-	-	-	-	-	7	7	-
211	-	-	-	-	-	-	-	-	-	-	-	-
212	-	-	-	-	-	-	-	-	-	-	-	-
213	-	-	-	-	-	-	-	-	-	-	-	-
22	3 288	3 288	-	-	-	-	-	-	-	437	437	-
23	-	-	-	-	-	-	-	-	-	-	-	-
24	-	-	-	-	-	-	-	-	-	-	-	-
295	3 288	3 288	-	-	-	-	-	-	-	437	437	-
299	3 288	3 288	-	-	-	-	-	-	-	444	444	-
31	-	-	-	-	-	-	-	-	-	495	495	-
32	27 465	27 465	-	12 625	12 625	-	8 891	8 891	-	32 326	32 326	-
33	-	-	-	-	-	-	-	-	-	-	-	-
395	27 465	27 465	-	12 625	12 625	-	8 891	8 891	-	32 821	32 821	-
399	30 753	30 753	-	12 625	12 625	-	8 891	8 891	-	33 265	33 265	-
43	-	-	-	-	-	-	-	-	-	-	-	-
45	30 753	30 753	-	12 625	12 625	-	8 891	8 891	-	33 265	33 265	-
48	8 867	8 867	-	7 290	7 290	-	5 335	5 335	-	20 083	20 083	-
499	21 886	21 886	-	5 335	5 335	-	3 556	3 556	-	13 182	13 182	-
51	-	-	-	-	-	-	-	-	-	-	-	-
521	-	-	-	-	-	-	-	-	-	-	-	-
522	-	-	-	-	-	-	-	-	-	-	-	-
53	21	21	-	-	-	-	-	-	-	-	-	-
61	-	-	-	-	-	-	-	-	-	-	-	-
62	-	-	-	-	-	-	-	-	-	-	-	-
63	-	-	-	-	-	-	-	-	-	-	-	-
699	21	21	-	-	-	-	-	-	-	-	-	-

AUFGABENBEREICHEN UND AUSGEWAHLTEN AUSGABE-/EINNAHMEARTEN

DM

BERG GEM./GV. 27	ZUSAMMEN 28	BAYERN STAAT 29	GEM./GV. 30	ZUSAMMEN 31	SAARLAND STAAT 32	GEM./GV. 33	STADTST. ZUSAMMEN 34	HAMBURG 35	BREMEN 36	BERLIN (WEST) 37	NR.
AUFSTOCKUNG UND AUSSIEDLUNG LANDWIRTSCHAFTLICHER BETRIEBE 6009											
-	-	-	-	-	-	-	-	-	-	-	110
-	-	-	-	-	-	-	-	-	-	-	111
-	-	-	-	-	-	-	-	-	-	-	112
-	-	-	-	-	-	-	-	-	-	-	113
-	-	-	-	-	-	-	-	-	-	-	114
-	-	-	-	-	-	-	-	-	-	-	121
-	-	-	-	-	-	-	-	-	-	-	122
-	593	593	-	-	-	-	33	-	-	33	123
-	-	-	-	-	-	-	-	-	-	-	125
-	-	-	-	-	-	-	-	-	-	-	13
-	-	-	-	-	-	-	-	-	-	-	141
-	-	-	-	-	-	-	-	-	-	-	142
-	593	593	-	-	-	-	33	-	-	33	195
-	-	-	-	-	-	-	-	-	-	-	211
-	2 402	2 402	-	8	8	-	251	45	17	189	212
-	216	216	-	35	35	-	181	93	88	-	213
-	-	-	-	-	-	-	1 153	493	545	115	22
-	-	-	-	-	-	-	-	-	-	-	23
-	-	-	-	-	-	-	-	-	-	-	24
-	2 618	2 618	-	43	43	-	1 585	631	650	304	295
-	3 211	3 211	-	43	43	-	1 618	631	650	337	299
-	-	-	-	-	-	-	-	-	-	-	31
-	-	-	-	-	-	-	-	-	-	-	32
-	-	-	-	-	-	-	-	-	-	-	33
-	-	-	-	-	-	-	-	-	-	-	395
-	3 211	3 211	-	43	43	-	1 618	631	650	337	399
-	-	-	-	-	-	-	-	-	-	-	43
-	3 211	3 211	-	43	43	-	1 618	631	650	337	45
-	1 273	1 273	-	5	5	-	905	401	390	114	48
-	1 938	1 938	-	38	38	-	713	230	260	223	499
-	-	-	-	-	-	-	-	-	-	-	51
-	3	3	-	-	-	-	-	-	-	-	521
-	-	-	-	-	-	-	-	-	-	-	522
-	-	-	-	-	-	-	-	-	-	-	53
-	-	-	-	-	-	-	-	-	-	-	61
-	42	42	-	-	-	-	-	-	-	-	62
-	-	-	-	-	-	-	-	-	-	-	63
-	45	45	-	-	-	-	-	-	-	-	699
WIRTSCHAFTSWEGE 6010											
-	-	-	-	-	-	-	-	-	-	-	110
-	-	-	-	-	-	-	-	-	-	-	111
-	-	-	-	-	-	-	-	-	-	-	112
-	-	-	-	-	-	-	-	-	-	-	113
-	-	-	-	-	-	-	-	-	-	-	114
-	-	-	-	-	-	-	-	-	-	-	121
-	-	-	-	-	-	-	-	-	-	-	122
-	-	-	-	-	-	-	-	-	-	-	123
-	-	-	-	-	-	-	-	-	-	-	125
-	-	-	-	-	-	-	-	-	-	-	13
-	-	-	-	-	-	-	-	-	-	-	141
-	-	-	-	-	-	-	-	-	-	-	142
-	-	-	-	-	-	-	-	-	-	-	195
-	-	-	-	-	-	-	-	-	-	-	211
-	919	919	-	-	-	-	-	-	-	-	212
-	30 862	30 862	-	-	-	-	-	-	-	-	213
-	-	-	-	-	-	-	-	-	-	-	22
-	-	-	-	-	-	-	-	-	-	-	23
-	-	-	-	-	-	-	-	-	-	-	24
-	31 781	31 781	-	-	-	-	-	-	-	-	295
-	31 781	31 781	-	-	-	-	-	-	-	-	299
-	1 514	1 514	-	21	21	-	-	-	-	-	31
-	2 355	2 355	-	951	951	-	-	-	-	-	32
-	-	-	-	-	-	-	-	-	-	-	33
-	3 869	3 869	-	972	972	-	-	-	-	-	395
-	35 650	35 650	-	972	972	-	-	-	-	-	399
-	-	-	-	-	-	-	-	-	-	-	43
-	35 650	35 650	-	972	972	-	-	-	-	-	45
-	19 546	19 546	-	584	584	-	-	-	-	-	48
-	16 104	16 104	-	388	388	-	-	-	-	-	499
-	-	-	-	-	-	-	-	-	-	-	51
-	-	-	-	-	-	-	-	-	-	-	521
-	-	-	-	-	-	-	-	-	-	-	522
-	-	-	-	-	-	-	-	-	-	-	53
-	-	-	-	-	-	-	-	-	-	-	61
-	-	-	-	-	-	-	-	-	-	-	62
-	-	-	-	-	-	-	-	-	-	-	63
-	-	-	-	-	-	-	-	-	-	-	699

NR.	ART DER AUSGABEN / EINNAHMEN	INSGESAMT 1	BUND, LAF, ERP ZUSAMMEN 2	DARUNTER BUND 3	SOZIAL- VERSICHERUNG 4	ZWECK- VERBAENDE 5
6011 VERBESSERUNG DER VERBUNDWIRTSCHAFT						
110	PERSONALAUSGABEN	-	-	-	-	-
111	BEAMTENBEZUEGE	-	-	-	-	-
112	ANGESTELLTENVERGUETUNGEN	-	-	-	-	-
113	ARBEITERLOEHNE	-	-	-	-	-
114	SONSTIGE PERSONALAUSGABEN	-	-	-	-	-
121	UNTERHALTUNG VON UNBEWEGLICHEM VERMOEGEN	-	-	-	-	-
122	BEWIRTSCHAFTUNG DER GRUNDSTUECKE	-	-	-	-	-
123	MIETEN UND PACTEN	-	-	-	-	-
125	UEBRIGER LAUFENDER SACHAUFWAND	6 882	-	-	-	-
13	BAUMASSNAHMEN	-	-	-	-	-
141	ERWERB VON UNBEWEGLICHEN SACHEN	-	-	-	-	-
142	ERWERB VON BEWEGLICHEN SACHEN	-	-	-	-	-
195	UNMITTELBARE AUSGABEN (OHNE ZAHLUNGEN AN ANDERE BEREICHE)	6 882	-	-	-	-
211	RENTEN, UNTERSTUETZUNGEN U.AE.	-	-	-	-	-
212	LAUFENDE ZUSCHUESSE AN SOZIALE ODER AEHNLICHE EINRICHTUNGEN	106	-	-	-	-
213	UEBRIGE LAUFENDE ZUSCHUESSE	96 604	-	-	-	-
22	VERMOEGENSUEBERTRAGUNGEN AN ANDERE BEREICHE	133 188	-	-	-	-
23	DARLEHEN AN ANDERE BEREICHE	4	-	-	-	-
24	ERWERB VON BETEILIGUNGEN	-	-	-	-	-
295	ZAHLUNGEN AN ANDERE BEREICHE	229 902	-	-	-	-
299	UNMITTELBARE AUSGABEN	236 784	-	-	-	-
31	LFD. ZUWEISUNGEN UND ERSTATTUNGEN AN OEFFENTLICHEN BEREICH	45 278	40 871	40 871	-	-
32	VERMOEGENSUEBERTRAGUNGEN AN OEFFENTLICHEN BEREICH	72 397	70 336	70 336	-	-
33	DARLEHEN AN OEFFENTLICHEN BEREICH	-	-	-	-	-
395	ZAHLUNGEN AN OEFFENTLICHEN BEREICH	117 675	111 207	111 207	-	-
399	BRUTTOAUSGABEN	354 459	111 207	111 207	-	-
43	ABZUEGL. ZAHLUNGEN VON GLEICHER EBENE	111 328	-	-	-	-
45	GESAMTAUSGABEN (OHNE BESONDERE FINANZIERUNGSVORGAENGE)	243 131	111 207	111 207	-	-
48	ABZUEGL. ZAHLUNGEN VON ANDERER EBENE	-	-	-	-	-
499	NETTOAUSGABEN	243 131	111 207	111 207	-	-
51	EINNAHMEN AUS WIRTSCHAFTLICHER TAETIGKEIT	-	-	-	-	-
521	GEBUEHREN, SONSTIGE ENTGELTE	-	-	-	-	-
522	UEBRIGE LAUFENDE EINNAHMEN	-	-	-	-	-
53	LAUFENDE ZUSCHUESSE VON ANDEREN BEREICHEN	-	-	-	-	-
61	VERAEUSSERUNG VON SACHVERMOEGEN	-	-	-	-	-
62	VERAEUSSERUNG VON BETEILIGUNGEN	-	-	-	-	-
63	UEBRIGE EINNAHMEN	-	-	-	-	-
699	UNMITTELBARE EINNAHMEN	-	-	-	-	-
6012 EINSATZ VON MASCHINEN UND TECHNISCHEN ANLAGEN						
110	PERSONALAUSGABEN	2	-	-	-	-
111	BEAMTENBEZUEGE	-	-	-	-	-
112	ANGESTELLTENVERGUETUNGEN	-	-	-	-	-
113	ARBEITERLOEHNE	-	-	-	-	-
114	SONSTIGE PERSONALAUSGABEN	2	-	-	-	-
121	UNTERHALTUNG VON UNBEWEGLICHEM VERMOEGEN	-	-	-	-	-
122	BEWIRTSCHAFTUNG DER GRUNDSTUECKE	-	-	-	-	-
123	MIETEN UND PACTEN	-	-	-	-	-
125	UEBRIGER LAUFENDER SACHAUFWAND	574	-	-	-	-
13	BAUMASSNAHMEN	-	-	-	-	-
141	ERWERB VON UNBEWEGLICHEN SACHEN	-	-	-	-	-
142	ERWERB VON BEWEGLICHEN SACHEN	-	-	-	-	-
195	UNMITTELBARE AUSGABEN (OHNE ZAHLUNGEN AN ANDERE BEREICHE)	576	-	-	-	-
211	RENTEN, UNTERSTUETZUNGEN U.AE.	-	-	-	-	-
212	LAUFENDE ZUSCHUESSE AN SOZIALE ODER AEHNLICHE EINRICHTUNGEN	-	-	-	-	-
213	UEBRIGE LAUFENDE ZUSCHUESSE	19 138	-	-	-	-
22	VERMOEGENSUEBERTRAGUNGEN AN ANDERE BEREICHE	56 293	-	-	-	-
23	DARLEHEN AN ANDERE BEREICHE	58 650	-	-	-	-
24	ERWERB VON BETEILIGUNGEN	-	-	-	-	-
295	ZAHLUNGEN AN ANDERE BEREICHE	134 081	-	-	-	-
299	UNMITTELBARE AUSGABEN	134 657	-	-	-	-
31	LFD. ZUWEISUNGEN UND ERSTATTUNGEN AN OEFFENTLICHEN BEREICH	8 278	8 278	8 278	-	-
32	VERMOEGENSUEBERTRAGUNGEN AN OEFFENTLICHEN BEREICH	76 225	76 225	76 225	-	-
33	DARLEHEN AN OEFFENTLICHEN BEREICH	125 465	125 465	125 465	-	-
395	ZAHLUNGEN AN OEFFENTLICHEN BEREICH	209 968	209 968	209 968	-	-
399	BRUTTOAUSGABEN	344 625	209 968	209 968	-	-
43	ABZUEGL. ZAHLUNGEN VON GLEICHER EBENE	62 990	-	-	-	-
45	GESAMTAUSGABEN (OHNE BESONDERE FINANZIERUNGSVORGAENGE)	281 635	209 968	209 968	-	-
48	ABZUEGL. ZAHLUNGEN VON ANDERER EBENE	-	542	542	-	-
499	NETTOAUSGABEN	281 635	209 426	209 426	-	-
51	EINNAHMEN AUS WIRTSCHAFTLICHER TAETIGKEIT	-	-	-	-	-
521	GEBUEHREN, SONSTIGE ENTGELTE	-	-	-	-	-
522	UEBRIGE LAUFENDE EINNAHMEN	570	160	160	-	-
53	LAUFENDE ZUSCHUESSE VON ANDEREN BEREICHEN	-	-	-	-	-
61	VERAEUSSERUNG VON SACHVERMOEGEN	-	-	-	-	-
62	VERAEUSSERUNG VON BETEILIGUNGEN	-	-	-	-	-
63	UEBRIGE EINNAHMEN	3 079	1 415	1 415	-	-
699	UNMITTELBARE EINNAHMEN	3 649	1 575	1 575	-	-

AUFGABENBEREICHEN UND AUSGEWAHLTEN AUSGABE-/EINNAHMEARTEN

DM

ORGANISAT.-O. ERWERBSCHAR. 6	LAENDER ZUSAMMEN 7	(EINSCHL. STADTSTAATEN)		SCHLESWIG-HOLSTEIN			NIEDERSACHSEN			NR.
		STAAT 8	GEM. /GV. 9	ZUSAMMEN 10	STAAT 11	GEM. /GV. 12	ZUSAMMEN 13	STAAT 14	GEM. /GV. 15	
<u>VERBESSERUNG DER VERBUNDWIRTSCHAFT 6011</u>										
-	-	-	-	-	-	-	-	-	-	110
-	-	-	-	-	-	-	-	-	-	111
-	-	-	-	-	-	-	-	-	-	112
-	-	-	-	-	-	-	-	-	-	113
-	-	-	-	-	-	-	-	-	-	114
-	-	-	-	-	-	-	-	-	-	121
-	-	-	-	-	-	-	-	-	-	122
-	6 882	6 882	-	188	188	-	-	-	-	123
-	-	-	-	-	-	-	-	-	-	125
-	-	-	-	-	-	-	-	-	-	13
-	-	-	-	-	-	-	-	-	-	141
-	-	-	-	-	-	-	-	-	-	142
-	6 882	6 882	-	188	188	-	-	-	-	195
-	-	-	-	-	-	-	-	-	-	211
-	106	106	-	-	-	-	-	-	-	212
-	96 604	96 604	-	6 422	6 422	-	19 386	19 386	-	213
-	133 188	133 188	-	5 936	5 936	-	32 477	32 477	-	22
-	4	4	-	-	-	-	-	-	-	23
-	-	-	-	-	-	-	-	-	-	24
-	229 902	229 902	-	12 358	12 358	-	51 863	51 863	-	295
-	236 784	236 784	-	12 546	12 546	-	51 863	51 863	-	299
-	4 407	4 407	-	-	-	-	965	965	-	31
-	2 061	2 061	-	-	-	-	336	336	-	32
-	-	-	-	-	-	-	-	-	-	33
-	6 468	6 468	-	-	-	-	1 301	1 301	-	395
-	243 252	243 252	-	12 546	12 546	-	53 164	53 164	-	399
-	-	-	-	-	-	-	-	-	-	43
-	243 252	243 252	-	12 546	12 546	-	53 164	53 164	-	45
-	111 328	111 328	-	6 946	6 946	-	31 702	31 702	-	48
-	131 924	131 924	-	5 600	5 600	-	21 462	21 462	-	499
-	-	-	-	-	-	-	-	-	-	51
-	-	-	-	-	-	-	-	-	-	521
-	-	-	-	-	-	-	-	-	-	522
-	-	-	-	-	-	-	-	-	-	53
-	-	-	-	-	-	-	-	-	-	61
-	-	-	-	-	-	-	-	-	-	62
-	-	-	-	-	-	-	-	-	-	63
-	-	-	-	-	-	-	-	-	-	699
<u>EINSATZ VON MASCHINEN UND TECHNISCHEN ANLAGEN 6012</u>										
-	2	2	-	-	-	-	-	-	-	110
-	-	-	-	-	-	-	-	-	-	111
-	-	-	-	-	-	-	-	-	-	112
-	2	2	-	-	-	-	-	-	-	113
-	-	-	-	-	-	-	-	-	-	114
-	-	-	-	-	-	-	-	-	-	121
-	-	-	-	-	-	-	-	-	-	122
-	574	574	-	-	-	-	54	54	-	123
-	-	-	-	-	-	-	-	-	-	125
-	-	-	-	-	-	-	-	-	-	13
-	-	-	-	-	-	-	-	-	-	141
-	-	-	-	-	-	-	-	-	-	142
-	576	576	-	-	-	-	54	54	-	195
-	-	-	-	-	-	-	-	-	-	211
-	19 138	19 138	-	150	150	-	5 513	5 513	-	212
-	56 293	56 293	-	1 100	1 100	-	-	-	-	213
-	58 650	58 650	-	950	950	-	-	-	-	22
-	-	-	-	-	-	-	-	-	-	23
-	-	-	-	-	-	-	-	-	-	24
-	134 081	134 081	-	2 200	2 200	-	5 513	5 513	-	295
-	134 657	134 657	-	2 200	2 200	-	5 567	5 567	-	299
-	-	-	-	-	-	-	-	-	-	31
-	-	-	-	-	-	-	-	-	-	32
-	-	-	-	-	-	-	-	-	-	33
-	-	-	-	-	-	-	-	-	-	395
-	134 657	134 657	-	2 200	2 200	-	5 567	5 567	-	399
-	-	-	-	-	-	-	-	-	-	43
-	134 657	134 657	-	2 200	2 200	-	5 567	5 567	-	45
-	62 448	62 448	-	-	-	-	-	-	-	48
-	72 209	72 209	-	2 200	2 200	-	5 567	5 567	-	499
-	-	-	-	-	-	-	-	-	-	51
-	410	410	-	-	-	-	-	-	-	521
-	-	-	-	-	-	-	-	-	-	522
-	-	-	-	-	-	-	-	-	-	53
-	-	-	-	-	-	-	-	-	-	61
-	1 664	1 664	-	-	-	-	-	-	-	62
-	-	-	-	-	-	-	-	-	-	63
-	2 074	2 074	-	-	-	-	-	-	-	699

AUSGABEN UND EINNAHMEN DER OEFFENTLICHEN HAUSHALTE 1974 NACH

1 000

NR.	NORDRHEIN-WESTFALEN			ZUSAMMEN 19	HESSEN STAAT 20	GEM./GV. 21	RHEINLAND-PFALZ			ZUSAMMEN 25	BADEN-WUERTEMBERG STAAT 26
	ZUSAMMEN 16	STAAT 17.	GEM./GV. 18				ZUSAMMEN 22	STAAT 23	GEM./GV. 24		
6011 VERBESSERUNG DER VERBUNDWIRTSCHAFT											
110	-	-	-	-	-	-	-	-	-	-	-
111	-	-	-	-	-	-	-	-	-	-	-
112	-	-	-	-	-	-	-	-	-	-	-
113	-	-	-	-	-	-	-	-	-	-	-
114	-	-	-	-	-	-	-	-	-	-	-
121	-	-	-	-	-	-	-	-	-	-	-
122	-	-	-	-	-	-	-	-	-	-	-
123	-	-	-	-	-	-	-	-	-	-	-
125	-	-	-	3 078	3 078	-	-	-	-	-	93
13	-	-	-	-	-	-	-	-	-	-	-
141	-	-	-	-	-	-	-	-	-	-	-
142	-	-	-	-	-	-	-	-	-	-	-
195	-	-	-	3 078	3 078	-	-	-	-	93	93
211	-	-	-	-	-	-	-	-	-	-	-
212	-	-	-	-	-	-	-	-	-	-	-
213	18 709	18 709	-	593	593	-	4 776	4 776	-	10 373	10 373
22	11 988	11 988	-	5 411	5 411	-	11 284	11 284	-	31 858	31 858
23	-	-	-	-	-	-	-	-	-	-	-
24	-	-	-	-	-	-	-	-	-	-	-
295	30 697	30 697	-	6 004	6 004	-	16 060	16 060	-	42 231	42 231
299	30 697	30 697	-	9 082	9 082	-	16 060	16 060	-	42 324	42 324
31	-	-	-	1 250	1 250	-	139	139	-	1 600	1 600
32	-	-	-	125	125	-	-	-	-	-	-
33	-	-	-	-	-	-	-	-	-	-	-
395	-	-	-	1 375	1 375	-	139	139	-	1 600	1 600
399	30 697	30 697	-	10 457	10 457	-	16 199	16 199	-	43 924	43 924
43	-	-	-	-	-	-	-	-	-	-	-
45	30 697	30 697	-	10 457	10 457	-	16 199	16 199	-	43 924	43 924
48	15 446	15 446	-	4 622	4 622	-	9 585	9 585	-	20 107	20 107
499	15 251	15 251	-	5 835	5 835	-	6 614	6 614	-	23 817	23 817
51	-	-	-	-	-	-	-	-	-	-	-
521	-	-	-	-	-	-	-	-	-	-	-
522	-	-	-	-	-	-	-	-	-	-	-
53	-	-	-	-	-	-	-	-	-	-	-
61	-	-	-	-	-	-	-	-	-	-	-
62	-	-	-	-	-	-	-	-	-	-	-
63	-	-	-	-	-	-	-	-	-	-	-
699	-	-	-	-	-	-	-	-	-	-	-
6012 EINSATZ VON MASCHINEN UND TECHNISCHEN ANLAGEN											
110	-	-	-	-	-	-	-	-	-	2	2
111	-	-	-	-	-	-	-	-	-	-	-
112	-	-	-	-	-	-	-	-	-	-	-
113	-	-	-	-	-	-	-	-	-	2	2
114	-	-	-	-	-	-	-	-	-	-	-
121	-	-	-	-	-	-	-	-	-	-	-
122	-	-	-	-	-	-	-	-	-	-	-
123	-	-	-	-	-	-	-	-	-	25	25
125	9	9	-	143	143	-	-	-	-	-	-
13	-	-	-	-	-	-	-	-	-	-	-
141	-	-	-	-	-	-	-	-	-	-	-
142	-	-	-	-	-	-	-	-	-	-	-
195	9	9	-	143	143	-	-	-	-	27	27
211	-	-	-	-	-	-	-	-	-	-	-
212	-	-	-	-	-	-	-	-	-	-	-
213	5 122	5 122	-	392	392	-	-	-	-	1 916	1 916
22	7 698	7 698	-	3 435	3 435	-	90	90	-	1 233	1 233
23	-	-	-	-	-	-	-	-	-	-	-
24	-	-	-	-	-	-	-	-	-	-	-
295	12 820	12 820	-	3 827	3 827	-	90	90	-	3 149	3 149
299	12 829	12 829	-	3 970	3 970	-	90	90	-	3 176	3 176
31	-	-	-	-	-	-	-	-	-	-	-
32	-	-	-	-	-	-	-	-	-	-	-
33	-	-	-	-	-	-	-	-	-	-	-
395	-	-	-	-	-	-	-	-	-	-	-
399	12 829	12 829	-	3 970	3 970	-	90	90	-	3 176	3 176
43	-	-	-	-	-	-	-	-	-	-	-
45	12 829	12 829	-	3 970	3 970	-	90	90	-	3 176	3 176
48	6 273	6 273	-	1 574	1 574	-	-	-	-	1 081	1 081
499	6 556	6 556	-	2 396	2 396	-	90	90	-	2 095	2 095
51	-	-	-	-	-	-	-	-	-	-	-
521	-	-	-	-	-	-	-	-	-	-	-
522	26	26	-	-	-	-	-	-	-	-	-
53	-	-	-	-	-	-	-	-	-	-	-
61	-	-	-	-	-	-	-	-	-	-	-
62	-	-	-	-	-	-	-	-	-	-	-
63	1 515	1 515	-	-	-	-	-	-	-	-	-
699	1 541	1 541	-	-	-	-	-	-	-	-	-

AUFGABENBEREICHEN UND AUSGEWAHLTEN AUSGABE-/EINNAHMEARTEN

DM

BERG GEM./GV. 27	ZUSAMMEN 28	BAYERN STAAT 29	GEM./GV. 30	ZUSAMMEN 31	SAARLAND STAAT 32	GEM./GV. 33	STADTST. ZUSAMMEN 34	HAMBURG 35	BREMEN 36	BERLIN (WEST) 37	NR.
VERBESSERUNG DER VERBUNDWIRTSCHAFT 6011											
-	-	-	-	-	-	-	-	-	-	-	110
-	-	-	-	-	-	-	-	-	-	-	111
-	-	-	-	-	-	-	-	-	-	-	112
-	-	-	-	-	-	-	-	-	-	-	113
-	-	-	-	-	-	-	-	-	-	-	114
-	-	-	-	-	-	-	-	-	-	-	121
-	-	-	-	-	-	-	-	-	-	-	122
-	3 499	3 499	-	-	-	-	24	24	-	-	123
-	-	-	-	-	-	-	-	-	-	-	125
-	-	-	-	-	-	-	-	-	-	-	13
-	-	-	-	-	-	-	-	-	-	-	141
-	-	-	-	-	-	-	-	-	-	-	142
-	3 499	3 499	-	-	-	-	24	24	-	-	195
-	-	-	-	-	-	-	-	-	-	-	211
-	106	106	-	-	-	-	-	-	-	-	212
-	35 753	35 753	-	9	9	-	583	181	277	125	213
-	29 856	29 856	-	553	553	-	3 825	44	1 931	1 850	22
-	4	4	-	-	-	-	-	-	-	-	23
-	-	-	-	-	-	-	-	-	-	-	24
-	65 719	65 719	-	562	562	-	4 408	225	2 208	1 975	295
-	69 218	69 218	-	562	562	-	4 432	249	2 208	1 975	299
-	2 053	2 053	-	-	-	-	-	-	-	-	31
-	-	-	-	-	-	-	-	-	-	-	32
-	-	-	-	-	-	-	-	-	-	-	33
-	2 053	2 053	-	-	-	-	-	-	-	-	395
-	71 271	71 271	-	562	562	-	4 432	249	2 208	1 975	399
-	-	-	-	-	-	-	-	-	-	-	43
-	71 271	71 271	-	562	562	-	4 432	249	2 208	1 975	45
-	19 670	19 670	-	325	325	-	2 925	245	1 495	1 185	48
-	51 601	51 601	-	237	237	-	1 507	4	713	790	499
-	-	-	-	-	-	-	-	-	-	-	51
-	-	-	-	-	-	-	-	-	-	-	521
-	-	-	-	-	-	-	-	-	-	-	522
-	-	-	-	-	-	-	-	-	-	-	53
-	-	-	-	-	-	-	-	-	-	-	61
-	-	-	-	-	-	-	-	-	-	-	62
-	-	-	-	-	-	-	-	-	-	-	63
-	-	-	-	-	-	-	-	-	-	-	699
EINSATZ VON MASCHINEN UND TECHNISCHEM ANLAGEN 6012											
-	-	-	-	-	-	-	-	-	-	-	110
-	-	-	-	-	-	-	-	-	-	-	111
-	-	-	-	-	-	-	-	-	-	-	112
-	-	-	-	-	-	-	-	-	-	-	113
-	-	-	-	-	-	-	-	-	-	-	114
-	-	-	-	-	-	-	-	-	-	-	121
-	-	-	-	-	-	-	-	-	-	-	122
-	343	343	-	-	-	-	-	-	-	-	123
-	-	-	-	-	-	-	-	-	-	-	125
-	-	-	-	-	-	-	-	-	-	-	13
-	-	-	-	-	-	-	-	-	-	-	141
-	-	-	-	-	-	-	-	-	-	-	142
-	343	343	-	-	-	-	-	-	-	-	195
-	-	-	-	-	-	-	-	-	-	-	211
-	6 015	6 015	-	30	30	-	-	-	-	-	212
-	42 737	42 737	-	-	-	-	-	-	-	-	213
-	57 700	57 700	-	-	-	-	-	-	-	-	22
-	-	-	-	-	-	-	-	-	-	-	23
-	-	-	-	-	-	-	-	-	-	-	24
-	106 452	106 452	-	30	30	-	-	-	-	-	295
-	106 795	106 795	-	30	30	-	-	-	-	-	299
-	-	-	-	-	-	-	-	-	-	-	31
-	-	-	-	-	-	-	-	-	-	-	32
-	-	-	-	-	-	-	-	-	-	-	33
-	-	-	-	-	-	-	-	-	-	-	395
-	106 795	106 795	-	30	30	-	-	-	-	-	399
-	-	-	-	-	-	-	-	-	-	-	43
-	106 795	106 795	-	30	30	-	-	-	-	-	45
-	53 520	53 520	-	-	-	-	-	-	-	-	48
-	53 275	53 275	-	30	30	-	-	-	-	-	499
-	-	-	-	-	-	-	-	-	-	-	51
-	-	-	-	-	-	-	-	-	-	-	521
-	384	384	-	-	-	-	-	-	-	-	522
-	-	-	-	-	-	-	-	-	-	-	53
-	-	-	-	-	-	-	-	-	-	-	61
-	149	149	-	-	-	-	-	-	-	-	62
-	-	-	-	-	-	-	-	-	-	-	63
-	533	533	-	-	-	-	-	-	-	-	699

AUSGABEN UND EINKÜNFEN DER OEFFENTLICHEN HAUSHALTE 1974 NACH

1 000

NR.	ART DER AUSGABEN / EINKÜNFEN	INSGESAMT 1	BUND, LAF, ERP ZUSAMMEN 2	DARUNTER BUND 3	SOZIAL- VERSICHERUNG 4	ZWECK- VERBAEUNDE 5
<u>6013 ABSATZFÖRDERUNG</u>						
110	PERSONALAUSGABEN	19	-	-	-	-
111	BEAMTENBEZUEGE	-	-	-	-	-
112	ANGESTELLTENVERGÜETUNGEN	-	-	-	-	-
113	ARBEITERLOEHNE	19	-	-	-	-
114	SONSTIGE PERSONALAUSGABEN	-	-	-	-	-
121	UNTERHALTUNG VON UNBEWEGLICHEM VERMOEGEN	-	-	-	-	-
122	BEWIRTSCHAFTUNG DER GRUNDSTUECKE	-	-	-	-	-
123	MIETEN UND PACTEN	-	-	-	-	-
125	UEBRIGER LAUFENDER SACHAUFWAND	11 019	5 529	5 529	-	-
13	BAUMASSNAHMEN	-	-	-	-	-
141	ERWERB VON UNBEWEGLICHEN SACHEN	-	-	-	-	-
142	ERWERB VON BEWEGLICHEN SACHEN	-	-	-	-	-
195	UNMITTELBARE AUSGABEN (OHNE ZAHLUNGEN AN ANDERE BEREICHE)	11 038	5 529	5 529	-	-
211	RENTEN, UNTERSTÜETZUNGEN U.Ä.	25	-	-	-	-
212	LAUFENDE ZUSCHUESSE AN SOZIALE ODER AEHNLICHE EINRICHTUNGEN	-	-	-	-	-
213	UEBRIGE LAUFENDE ZUSCHUESSE	17 112	7 300	7 300	-	-
22	VERMOEGENSUEBERTRAGUNGEN AN ANDERE BEREICHE	70	-	-	-	-
23	DARLEHEN AN ANDERE BEREICHE	-	-	-	-	-
24	ERWERB VON BETEILIGUNGEN	-	-	-	-	-
295	ZAHLUNGEN AN ANDERE BEREICHE	17 207	7 300	7 300	-	-
299	UNMITTELBARE AUSGABEN	28 245	12 829	12 829	-	-
31	LFD. ZUWEISUNGEN UND ERSTATTUNGEN AN OEFFENTLICHEN BEREICH	137	-	-	-	-
32	VERMOEGENSUEBERTRAGUNGEN AN OEFFENTLICHEN BEREICH	-	-	-	-	-
33	DARLEHEN AN OEFFENTLICHEN BEREICH	-	-	-	-	-
395	ZAHLUNGEN AN OEFFENTLICHEN BEREICH	137	-	-	-	-
399	BRUTTOAUSGABEN	28 382	12 829	12 829	-	-
43	ABZUEGL. ZAHLUNGEN VON GLEICHER EBENE	110	-	-	-	-
45	GESAMTAUSGABEN (OHNE BESONDERE FINANZIERUNGSVORGAENGE)	28 272	12 829	12 829	-	-
48	ABZUEGL. ZAHLUNGEN VON ANDERER EBENE	-	-	-	-	-
499	NETTOAUSGABEN	28 272	12 829	12 829	-	-
51	EINKÜNFEN AUS WIRTSCHAFTLICHER TAETIGKEIT	-	-	-	-	-
521	GEBUEHREN, SONSTIGE ENTGELTE	29	-	-	-	-
522	UEBRIGE LAUFENDE EINKÜNFEN	-	-	-	-	-
53	LAUFENDE ZUSCHUESSE VON ANDEREN BEREICHEN	11	-	-	-	-
61	VERAEUSSERUNG VON SACHVERMOEGEN	-	-	-	-	-
62	VERAEUSSERUNG VON BETEILIGUNGEN	-	-	-	-	-
63	UEBRIGE EINKÜNFEN	-	-	-	-	-
699	UNMITTELBARE EINKÜNFEN	40	-	-	-	-
<u>6014 EUROPAEISCHER AUSRICHTUNGSFONDS</u>						
110	PERSONALAUSGABEN	-	-	-	-	-
111	BEAMTENBEZUEGE	-	-	-	-	-
112	ANGESTELLTENVERGÜETUNGEN	-	-	-	-	-
113	ARBEITERLOEHNE	-	-	-	-	-
114	SONSTIGE PERSONALAUSGABEN	-	-	-	-	-
121	UNTERHALTUNG VON UNBEWEGLICHEM VERMOEGEN	-	-	-	-	-
122	BEWIRTSCHAFTUNG DER GRUNDSTUECKE	-	-	-	-	-
123	MIETEN UND PACTEN	-	-	-	-	-
125	UEBRIGER LAUFENDER SACHAUFWAND	-	-	-	-	-
13	BAUMASSNAHMEN	-	-	-	-	-
141	ERWERB VON UNBEWEGLICHEN SACHEN	-	-	-	-	-
142	ERWERB VON BEWEGLICHEN SACHEN	-	-	-	-	-
195	UNMITTELBARE AUSGABEN (OHNE ZAHLUNGEN AN ANDERE BEREICHE)	-	-	-	-	-
211	RENTEN, UNTERSTÜETZUNGEN U.Ä.	-	-	-	-	-
212	LAUFENDE ZUSCHUESSE AN SOZIALE ODER AEHNLICHE EINRICHTUNGEN	-	-	-	-	-
213	UEBRIGE LAUFENDE ZUSCHUESSE	56 437	56 437	56 437	-	-
22	VERMOEGENSUEBERTRAGUNGEN AN ANDERE BEREICHE	224	-	-	-	-
23	DARLEHEN AN ANDERE BEREICHE	-	-	-	-	-
24	ERWERB VON BETEILIGUNGEN	-	-	-	-	-
295	ZAHLUNGEN AN ANDERE BEREICHE	56 661	56 437	56 437	-	-
299	UNMITTELBARE AUSGABEN	56 661	56 437	56 437	-	-
31	LFD. ZUWEISUNGEN UND ERSTATTUNGEN AN OEFFENTLICHEN BEREICH	-	-	-	-	-
32	VERMOEGENSUEBERTRAGUNGEN AN OEFFENTLICHEN BEREICH	423	-	-	-	-
33	DARLEHEN AN OEFFENTLICHEN BEREICH	-	-	-	-	-
395	ZAHLUNGEN AN OEFFENTLICHEN BEREICH	423	-	-	-	-
399	BRUTTOAUSGABEN	57 084	56 437	56 437	-	-
43	ABZUEGL. ZAHLUNGEN VON GLEICHER EBENE	816	-	-	-	-
45	GESAMTAUSGABEN (OHNE BESONDERE FINANZIERUNGSVORGAENGE)	56 268	56 437	56 437	-	-
48	ABZUEGL. ZAHLUNGEN VON ANDERER EBENE	-	-	-	-	-
499	NETTOAUSGABEN	56 268	56 437	56 437	-	-
51	EINKÜNFEN AUS WIRTSCHAFTLICHER TAETIGKEIT	-	-	-	-	-
521	GEBUEHREN, SONSTIGE ENTGELTE	-	-	-	-	-
522	UEBRIGE LAUFENDE EINKÜNFEN	-	-	-	-	-
53	LAUFENDE ZUSCHUESSE VON ANDEREN BEREICHEN	5 017	5 012	5 012	-	-
61	VERAEUSSERUNG VON SACHVERMOEGEN	-	-	-	-	-
62	VERAEUSSERUNG VON BETEILIGUNGEN	-	-	-	-	-
63	UEBRIGE EINKÜNFEN	-	-	-	-	-
699	UNMITTELBARE EINKÜNFEN	5 017	5 012	5 012	-	-

AUFGABENBEREICHEN UND AUSGEWAHLTEN AUSGABE-/EINNAHMEARTEN

DM

ORGANISAT.O. ERWERBSCHAR.	LAENDER (EINSCHL. STADTSTAATEN)			SCHLESWIG-HOLSTEIN			NIEDERSACHSEN			NR.
	ZUSAMMEN	STAAT	GEM. /GV.	ZUSAMMEN	STAAT	GEM. /GV.	ZUSAMMEN	STAAT	GEM. /GV.	
6	7	8	9	10	11	12	13	14	15	
-	19	19	-	-	-	-	-	-	-	110
-	-	-	-	-	-	-	-	-	-	111
-	-	-	-	-	-	-	-	-	-	112
-	19	19	-	-	-	-	-	-	-	113
-	-	-	-	-	-	-	-	-	-	114
-	-	-	-	-	-	-	-	-	-	121
-	-	-	-	-	-	-	-	-	-	122
-	5 490	5 490	-	1 529	1 529	-	1 426	1 426	-	123
-	-	-	-	-	-	-	-	-	-	125
-	-	-	-	-	-	-	-	-	-	13
-	-	-	-	-	-	-	-	-	-	141
-	-	-	-	-	-	-	-	-	-	142
-	5 509	5 509	-	1 529	1 529	-	1 426	1 426	-	195
-	25	25	-	11	11	-	-	-	-	211
-	9 812	9 812	-	197	197	-	1 586	1 586	-	212
-	70	70	-	-	-	-	-	-	-	213
-	-	-	-	-	-	-	-	-	-	22
-	-	-	-	-	-	-	-	-	-	23
-	-	-	-	-	-	-	-	-	-	24
-	9 907	9 907	-	208	208	-	1 586	1 586	-	295
-	15 416	15 416	-	1 737	1 737	-	3 012	3 012	-	299
-	137	137	-	-	-	-	-	-	-	31
-	-	-	-	-	-	-	-	-	-	32
-	-	-	-	-	-	-	-	-	-	33
-	137	137	-	-	-	-	-	-	-	395
-	15 553	15 553	-	1 737	1 737	-	3 012	3 012	-	399
-	-	-	-	-	-	-	-	-	-	43
-	15 553	15 553	-	1 737	1 737	-	3 012	3 012	-	45
-	110	110	-	-	-	-	110	110	-	48
-	15 443	15 443	-	1 737	1 737	-	2 902	2 902	-	499
-	-	-	-	-	-	-	-	-	-	51
-	29	29	-	-	-	-	-	-	-	521
-	11	11	-	11	11	-	-	-	-	522
-	-	-	-	-	-	-	-	-	-	53
-	-	-	-	-	-	-	-	-	-	61
-	-	-	-	-	-	-	-	-	-	62
-	-	-	-	-	-	-	-	-	-	63
-	40	40	-	11	11	-	-	-	-	699
EUROPAEISCHER AUSRICHTUNGSFONDS 6014										
-	-	-	-	-	-	-	-	-	-	110
-	-	-	-	-	-	-	-	-	-	111
-	-	-	-	-	-	-	-	-	-	112
-	-	-	-	-	-	-	-	-	-	113
-	-	-	-	-	-	-	-	-	-	114
-	-	-	-	-	-	-	-	-	-	121
-	-	-	-	-	-	-	-	-	-	122
-	-	-	-	-	-	-	-	-	-	123
-	-	-	-	-	-	-	-	-	-	125
-	-	-	-	-	-	-	-	-	-	13
-	-	-	-	-	-	-	-	-	-	141
-	-	-	-	-	-	-	-	-	-	142
-	-	-	-	-	-	-	-	-	-	195
-	-	-	-	-	-	-	-	-	-	211
-	-	-	-	-	-	-	-	-	-	212
-	224	224	-	-	-	-	224	224	-	213
-	-	-	-	-	-	-	-	-	-	22
-	-	-	-	-	-	-	-	-	-	23
-	-	-	-	-	-	-	-	-	-	24
-	224	224	-	-	-	-	224	224	-	295
-	224	224	-	-	-	-	224	224	-	299
-	423	423	-	-	-	-	423	423	-	31
-	-	-	-	-	-	-	-	-	-	32
-	-	-	-	-	-	-	-	-	-	33
-	423	423	-	-	-	-	423	423	-	395
-	647	647	-	-	-	-	647	647	-	399
-	-	-	-	-	-	-	-	-	-	43
-	647	647	-	-	-	-	647	647	-	45
-	816	816	-	-	-	-	445	445	-	48
-	169	169	-	-	-	-	202	202	-	499
-	-	-	-	-	-	-	-	-	-	51
-	-	-	-	-	-	-	-	-	-	521
-	5	5	-	-	-	-	-	-	-	522
-	-	-	-	-	-	-	-	-	-	53
-	-	-	-	-	-	-	-	-	-	61
-	-	-	-	-	-	-	-	-	-	62
-	-	-	-	-	-	-	-	-	-	63
-	5	5	-	-	-	-	-	-	-	699

AUSGABEN UND EINNAHMEN DER OEFFENTLICHEN HAUSHALTE 1974 NACH

1 000

NR.	NORDRHEIN-WESTFALEN			ZUSAMMEN 19	HESSEN			RHEINLAND-PFALZ			BADEN-WUERTTEM	
	ZUSAMMEN 16	STAAT 17	GEM./GV. 18		STAAT 20	GEM./GV. 21	ZUSAMMEN 22	STAAT 23	GEM./GV. 24	ZUSAMMEN 25	STAAT 26	
6013 ABSATZFOERDERUNG												
110	-	-	-	-	-	-	-	-	-	-	-	-
111	-	-	-	-	-	-	-	-	-	-	-	-
112	-	-	-	-	-	-	-	-	-	-	-	-
113	-	-	-	-	-	-	-	-	-	-	-	-
114	-	-	-	-	-	-	-	-	-	-	-	-
121	-	-	-	-	-	-	-	-	-	-	-	-
122	-	-	-	-	-	-	-	-	-	-	-	-
123	-	-	-	-	-	-	-	-	-	-	-	-
125	-	-	-	533	533	-	173	173	-	707	707	-
13	-	-	-	-	-	-	-	-	-	-	-	-
141	-	-	-	-	-	-	-	-	-	-	-	-
142	-	-	-	-	-	-	-	-	-	-	-	-
195	-	-	-	533	533	-	173	173	-	707	707	-
211	-	-	-	-	-	-	-	-	-	14	14	-
212	-	-	-	-	-	-	-	-	-	-	-	-
213	6 519	6 519	-	-	-	-	-	-	-	69	69	-
22	70	70	-	-	-	-	-	-	-	-	-	-
23	-	-	-	-	-	-	-	-	-	-	-	-
24	-	-	-	-	-	-	-	-	-	-	-	-
295	6 589	6 589	-	-	-	-	-	-	-	83	83	-
299	6 589	6 589	-	533	533	-	173	173	-	790	790	-
31	-	-	-	-	-	-	137	137	-	-	-	-
32	-	-	-	-	-	-	-	-	-	-	-	-
33	-	-	-	-	-	-	-	-	-	-	-	-
395	-	-	-	-	-	-	137	137	-	-	-	-
399	6 589	6 589	-	533	533	-	310	310	-	790	790	-
43	-	-	-	-	-	-	-	-	-	-	-	-
45	6 589	6 589	-	533	533	-	310	310	-	790	790	-
48	-	-	-	-	-	-	-	-	-	-	-	-
499	6 589	6 589	-	533	533	-	310	310	-	790	790	-
51	-	-	-	-	-	-	-	-	-	-	-	-
521	-	-	-	-	-	-	-	-	-	-	-	-
522	-	-	-	-	-	-	-	-	-	-	-	-
53	-	-	-	-	-	-	-	-	-	-	-	-
61	-	-	-	-	-	-	-	-	-	-	-	-
62	-	-	-	-	-	-	-	-	-	-	-	-
63	-	-	-	-	-	-	-	-	-	-	-	-
699	-	-	-	-	-	-	-	-	-	-	-	-
6014 EUROPAEISCHER AUSRICHTUNGSFONDS												
110	-	-	-	-	-	-	-	-	-	-	-	-
111	-	-	-	-	-	-	-	-	-	-	-	-
112	-	-	-	-	-	-	-	-	-	-	-	-
113	-	-	-	-	-	-	-	-	-	-	-	-
114	-	-	-	-	-	-	-	-	-	-	-	-
121	-	-	-	-	-	-	-	-	-	-	-	-
122	-	-	-	-	-	-	-	-	-	-	-	-
123	-	-	-	-	-	-	-	-	-	-	-	-
125	-	-	-	-	-	-	-	-	-	-	-	-
13	-	-	-	-	-	-	-	-	-	-	-	-
141	-	-	-	-	-	-	-	-	-	-	-	-
142	-	-	-	-	-	-	-	-	-	-	-	-
195	-	-	-	-	-	-	-	-	-	-	-	-
211	-	-	-	-	-	-	-	-	-	-	-	-
212	-	-	-	-	-	-	-	-	-	-	-	-
213	-	-	-	-	-	-	-	-	-	-	-	-
22	-	-	-	-	-	-	-	-	-	-	-	-
23	-	-	-	-	-	-	-	-	-	-	-	-
24	-	-	-	-	-	-	-	-	-	-	-	-
295	-	-	-	-	-	-	-	-	-	-	-	-
299	-	-	-	-	-	-	-	-	-	-	-	-
31	-	-	-	-	-	-	-	-	-	-	-	-
32	-	-	-	-	-	-	-	-	-	-	-	-
33	-	-	-	-	-	-	-	-	-	-	-	-
395	-	-	-	-	-	-	-	-	-	-	-	-
399	-	-	-	-	-	-	-	-	-	-	-	-
43	-	-	-	-	-	-	-	-	-	-	-	-
45	-	-	-	-	-	-	-	-	-	-	-	-
48	-	-	-	-	-	-	-	-	-	371	371	-
499	-	-	-	-	-	-	-	-	-	371-	371-	-
51	-	-	-	-	-	-	-	-	-	-	-	-
521	-	-	-	-	-	-	-	-	-	-	-	-
522	-	-	-	-	-	-	-	-	-	-	-	-
53	-	-	-	-	-	-	-	-	-	-	-	-
61	-	-	-	-	-	-	-	-	-	-	-	-
62	-	-	-	-	-	-	-	-	-	-	-	-
63	-	-	-	-	-	-	-	-	-	-	-	-
699	-	-	-	-	-	-	-	-	-	-	-	-

AUFGABENBEREICHEN UND AUSGEWAHLTEN AUSGABE-/EINNAHMEARTEN

DM

BERG GEM./GV. 27	ZUSAMMEN 28	BAYERN STAAT 29	GEM./GV. 30	ZUSAMMEN 31	SAARLAND STAAT 32	GEM./GV. 33	STADTST. ZUSAMMEN 34	HAMBURG 35	BREMEN 36	BERLIN (WEST) 37	NR.
ABSATZFOERDERUNG 6013											
-	-	-	-	19	19	-	-	-	-	-	110
-	-	-	-	-	-	-	-	-	-	-	111
-	-	-	-	-	-	-	-	-	-	-	112
-	-	-	-	19	19	-	-	-	-	-	113
-	-	-	-	-	-	-	-	-	-	-	114
-	-	-	-	-	-	-	-	-	-	-	121
-	-	-	-	-	-	-	-	-	-	-	122
-	472	472	-	126	126	-	524	467	57	-	123
-	-	-	-	-	-	-	-	-	-	-	125
-	-	-	-	-	-	-	-	-	-	-	13
-	-	-	-	-	-	-	-	-	-	-	141
-	-	-	-	-	-	-	-	-	-	-	142
-	472	472	-	145	145	-	524	467	57	-	195
-	-	-	-	-	-	-	-	-	-	-	211
-	-	-	-	-	-	-	-	-	-	-	212
-	1 441	1 441	-	-	-	-	-	-	-	-	213
-	-	-	-	-	-	-	-	-	-	-	22
-	-	-	-	-	-	-	-	-	-	-	23
-	-	-	-	-	-	-	-	-	-	-	24
-	1 441	1 441	-	-	-	-	-	-	-	-	295
-	1 913	1 913	-	145	145	-	524	467	57	-	299
-	-	-	-	-	-	-	-	-	-	-	31
-	-	-	-	-	-	-	-	-	-	-	32
-	-	-	-	-	-	-	-	-	-	-	33
-	-	-	-	-	-	-	-	-	-	-	395
-	1 913	1 913	-	145	145	-	524	467	57	-	399
-	-	-	-	-	-	-	-	-	-	-	43
-	1 913	1 913	-	145	145	-	524	467	57	-	45
-	-	-	-	-	-	-	-	-	-	-	48
-	1 913	1 913	-	145	145	-	524	467	57	-	499
-	-	-	-	-	-	-	-	-	-	-	51
-	-	-	-	-	-	-	29	29	-	-	521
-	-	-	-	-	-	-	-	-	-	-	522
-	-	-	-	-	-	-	-	-	-	-	53
-	-	-	-	-	-	-	-	-	-	-	61
-	-	-	-	-	-	-	-	-	-	-	62
-	-	-	-	-	-	-	-	-	-	-	63
-	-	-	-	-	-	-	29	29	-	-	699
EUROPAEISCHER AUSRICHTUNGSFONDS 6014											
-	-	-	-	-	-	-	-	-	-	-	110
-	-	-	-	-	-	-	-	-	-	-	111
-	-	-	-	-	-	-	-	-	-	-	112
-	-	-	-	-	-	-	-	-	-	-	113
-	-	-	-	-	-	-	-	-	-	-	114
-	-	-	-	-	-	-	-	-	-	-	121
-	-	-	-	-	-	-	-	-	-	-	122
-	-	-	-	-	-	-	-	-	-	-	123
-	-	-	-	-	-	-	-	-	-	-	125
-	-	-	-	-	-	-	-	-	-	-	13
-	-	-	-	-	-	-	-	-	-	-	141
-	-	-	-	-	-	-	-	-	-	-	142
-	-	-	-	-	-	-	-	-	-	-	195
-	-	-	-	-	-	-	-	-	-	-	211
-	-	-	-	-	-	-	-	-	-	-	212
-	-	-	-	-	-	-	-	-	-	-	213
-	-	-	-	-	-	-	-	-	-	-	22
-	-	-	-	-	-	-	-	-	-	-	23
-	-	-	-	-	-	-	-	-	-	-	24
-	-	-	-	-	-	-	-	-	-	-	295
-	-	-	-	-	-	-	-	-	-	-	299
-	-	-	-	-	-	-	-	-	-	-	31
-	-	-	-	-	-	-	-	-	-	-	32
-	-	-	-	-	-	-	-	-	-	-	33
-	-	-	-	-	-	-	-	-	-	-	395
-	-	-	-	-	-	-	-	-	-	-	399
-	-	-	-	-	-	-	-	-	-	-	43
-	-	-	-	-	-	-	-	-	-	-	45
-	-	-	-	-	-	-	-	-	-	-	48
-	-	-	-	-	-	-	-	-	-	-	499
-	-	-	-	-	-	-	-	-	-	-	51
-	-	-	-	-	-	-	-	-	-	-	521
-	-	-	-	-	-	-	5	5	-	-	522
-	-	-	-	-	-	-	-	-	-	-	53
-	-	-	-	-	-	-	-	-	-	-	61
-	-	-	-	-	-	-	-	-	-	-	62
-	-	-	-	-	-	-	-	-	-	-	63
-	-	-	-	-	-	-	5	5	-	-	699

AUSGABEN UND EINNAHMEN DER OEFFENTLICHEN HAUSHALTE 1974 NACH

1 000

NR.	ART DER AUSGABEN / EINNAHMEN	INSGESAMT 1	BUND, LAF, ERP ZUSAMMEN 2	DARUNTER BUND 3	SOZIAL- VERSICHERUNG 4	ZWECK- VERBAEUNDE 5
<u>6015 SONSTIGES</u>						
110	PERSONALAUSGABEN	83 164	-	-	-	7 855
111	BEAMTENBEZUEGE	15 408	-	-	-	223
112	ANGESTELLTENVERGUETUNGEN	21 127	-	-	-	1 457
113	ARBEITERLOEHNE	38 889	-	-	-	4 443
114	SONSTIGE PERSONALAUSGABEN	7 740	-	-	-	1 732
121	UNTERHALTUNG VON UNBEWEGLICHEM VERMOEGEN	47 788	-	-	-	785
122	BEWIRTSCHAFTUNG DER GRUNDSTUECKE	2 164	-	-	-	78
123	MIETEN UND PACHTEN	547	-	-	-	69
125	UEBRIGER LAUFENDER SACHAUFWAND	143 885	-	-	-	2 838
13	BAUMASSNAHMEN	259 711	-	-	-	6 032
141	ERWERB VON UNBEWEGLICHEN SACHEN	3 368	-	-	-	2
142	ERWERB VON BEWEGLICHEN SACHEN	5 937	-	-	-	725
195	UNMITTELBARE AUSGABEN (OHNE ZAHLUNGEN AN ANDERE BEREICHE)	546 564	-	-	-	18 384
211	RENTEN, UNTERSTUETZUNGEN U.AE.	3 024	-	-	-	-
212	LAUFENDE ZUSCHUESSE AN SOZIALE ODER AEHNLICHE EINRICHTUNGEN	4 565	-	-	-	56
213	UEBRIGE LAUFENDE ZUSCHUESSE	80 087	16 740	16 740	-	103
22	VERMOEGENSUEBERTRAGUNGEN AN ANDERE BEREICHE	61 884	-	-	-	-
23	DARLEHEN AN ANDERE BEREICHE	55 005	51 655	17 213	-	112
24	ERWERB VON BETEILIGUNGEN	43	-	-	-	-
295	ZAHLUNGEN AN ANDERE BEREICHE	204 608	68 395	33 953	-	271
299	UNMITTELBARE AUSGABEN	751 172	68 395	33 953	-	18 655
31	LFD. ZUWEISUNGEN UND ERSTATTUNGEN AN OEFFENTLICHEN BEREICH	33 053	16 234	16 234	-	234
32	VERMOEGENSUEBERTRAGUNGEN AN OEFFENTLICHEN BEREICH	54 023	25 085	25 085	-	-
33	DARLEHEN AN OEFFENTLICHEN BEREICH	112	-	-	-	-
395	ZAHLUNGEN AN OEFFENTLICHEN BEREICH	87 188	41 319	41 319	-	234
399	BRUTTOAUSGABEN	838 360	109 714	75 272	-	18 889
43	ABZUEGL. ZAHLUNGEN VON GLEICHER EBENE	186 121	-	-	-	7
45	GESAMTAUSGABEN (OHNE BESONDERE FINANZIERUNGSVORGAENGE)	652 239	109 714	75 272	-	18 882
48	ABZUEGL. ZAHLUNGEN VON ANDERER EBENE	-	-	-	-	13 636
499	NETTOAUSGABEN	652 239	109 714	75 272	-	5 246
51	EINNAHMEN AUS WIRTSCHAFTLICHER TAETIGKEIT	20 367	-	-	-	442
521	GEBUEHREN, SONSTIGE ENTGELTE	35 812	-	-	-	5 305
522	UEBRIGE LAUFENDE EINNAHMEN	32 807	5 584	5 467	-	992
53	LAUFENDE ZUSCHUESSE VON ANDEREN BEREICHEN	19 130	-	-	-	71
61	VERAEUSSERUNG VON SACHVERMOEGEN	2 768	-	-	-	60
62	VERAEUSSERUNG VON BETEILIGUNGEN	344	-	-	-	4
63	UEBRIGE EINNAHMEN	48 126	37 582	6 863	-	17
699	UNMITTELBARE EINNAHMEN	159 354	43 166	12 330	-	6 891
<u>6016 EINKOMMENSTABILISIERENDE MASSNAHMEN</u>						
110	PERSONALAUSGABEN	62	62	62	-	-
111	BEAMTENBEZUEGE	-	-	-	-	-
112	ANGESTELLTENVERGUETUNGEN	14	14	14	-	-
113	ARBEITERLOEHNE	-	-	-	-	-
114	SONSTIGE PERSONALAUSGABEN	48	48	48	-	-
121	UNTERHALTUNG VON UNBEWEGLICHEM VERMOEGEN	-	-	-	-	-
122	BEWIRTSCHAFTUNG DER GRUNDSTUECKE	-	-	-	-	-
123	MIETEN UND PACHTEN	-	-	-	-	-
125	UEBRIGER LAUFENDER SACHAUFWAND	65 821	26 702	26 702	-	-
13	BAUMASSNAHMEN	-	-	-	-	-
141	ERWERB VON UNBEWEGLICHEN SACHEN	-	-	-	-	-
142	ERWERB VON BEWEGLICHEN SACHEN	-	-	-	-	-
195	UNMITTELBARE AUSGABEN (OHNE ZAHLUNGEN AN ANDERE BEREICHE)	65 883	26 764	26 764	-	-
211	RENTEN, UNTERSTUETZUNGEN U.AE.	7 086	-	-	-	-
212	LAUFENDE ZUSCHUESSE AN SOZIALE ODER AEHNLICHE EINRICHTUNGEN	-	-	-	-	-
213	UEBRIGE LAUFENDE ZUSCHUESSE	1 078 062	488 486	488 486	-	-
22	VERMOEGENSUEBERTRAGUNGEN AN ANDERE BEREICHE	1 677	-	-	-	-
23	DARLEHEN AN ANDERE BEREICHE	741	-	-	-	-
24	ERWERB VON BETEILIGUNGEN	-	-	-	-	-
295	ZAHLUNGEN AN ANDERE BEREICHE	1 087 566	488 486	488 486	-	-
299	UNMITTELBARE AUSGABEN	1 153 449	515 250	515 250	-	-
31	LFD. ZUWEISUNGEN UND ERSTATTUNGEN AN OEFFENTLICHEN BEREICH	586 672	586 660	586 660	-	-
32	VERMOEGENSUEBERTRAGUNGEN AN OEFFENTLICHEN BEREICH	1 348	1 348	1 348	-	-
33	DARLEHEN AN OEFFENTLICHEN BEREICH	-	-	-	-	-
395	ZAHLUNGEN AN OEFFENTLICHEN BEREICH	588 020	588 008	588 008	-	-
399	BRUTTOAUSGABEN	1 741 469	1 103 258	1 103 258	-	-
43	ABZUEGL. ZAHLUNGEN VON GLEICHER EBENE	573 382	-	-	-	-
45	GESAMTAUSGABEN (OHNE BESONDERE FINANZIERUNGSVORGAENGE)	1 168 087	1 103 258	1 103 258	-	-
48	ABZUEGL. ZAHLUNGEN VON ANDERER EBENE	-	4 864	4 864	-	-
499	NETTOAUSGABEN	1 168 087	1 098 394	1 098 394	-	-
51	EINNAHMEN AUS WIRTSCHAFTLICHER TAETIGKEIT	-	-	-	-	-
521	GEBUEHREN, SONSTIGE ENTGELTE	45 286	-	-	-	-
522	UEBRIGE LAUFENDE EINNAHMEN	30 250	18 923	18 923	-	-
53	LAUFENDE ZUSCHUESSE VON ANDEREN BEREICHEN	47 807	47 806	47 806	-	-
61	VERAEUSSERUNG VON SACHVERMOEGEN	-	-	-	-	-
62	VERAEUSSERUNG VON BETEILIGUNGEN	-	-	-	-	-
63	UEBRIGE EINNAHMEN	1 012	-	-	-	-
699	UNMITTELBARE EINNAHMEN	124 355	66 729	66 729	-	-

AUFGABENBEREICHEN UND AUSGEWAHLTEN AUSGABE-/EINNAHMEARTEN

DM

ORGANISAT.O. ERWERBSCHAR.	LAENDER (EINSCHL. STADTSTAATEN)			SCHLESWIG-HOLSTEIN			NIEDERSACHSEN			NR.
	ZUSAMMEN	STAAT	GEM. /GV.	ZUSAMMEN	STAAT	GEM. /GV.	ZUSAMMEN	STAAT	GEM. /GV.	
6	7	8	9	10	11	12	13	14	15	
-	75 309	13 105	62 204	59	-	59	5 616	2 454	3 162	110
-	15 185	5 233	9 952	-	-	-	2 081	1 542	539	111
-	19 670	2 847	16 823	-	-	-	2 184	127	2 057	112
-	34 446	2 992	31 454	57	-	57	1 116	600	516	113
-	6 098	2 033	3 975	2	-	2	235	185	50	114
-	47 003	337	46 666	1 178	-	1 178	2 989	-	2 989	121
-	2 086	257	1 829	29	-	29	227	55	172	122
-	478	230	248	-	-	-	144	92	52	123
-	141 047	67 914	73 133	719	447	272	3 994	1 364	2 630	125
-	253 679	833	252 846	11 449	-	11 449	22 404	-	22 404	13
-	3 366	-	3 366	23	-	23	52	-	52	141
-	5 212	1 892	3 320	4	-	4	901	648	253	142
-	528 180	84 568	443 612	13 461	447	13 014	36 327	4 613	31 714	195
-	3 024	3 024	-	21	21	-	-	-	-	211
-	4 509	1 416	3 093	1 520	1 416	104	37	-	87	212
-	63 244	56 814	6 430	7 848	7 438	410	12 912	11 938	974	213
-	61 884	56 232	5 652	7 633	7 490	143	7 103	6 641	462	22
-	3 238	2 518	720	-	-	-	2 820	2 518	302	23
-	43	-	43	-	-	-	1	-	1	24
-	135 942	120 004	15 938	17 022	16 365	657	22 923	21 097	1 826	295
-	664 122	204 572	459 550	30 483	16 312	13 671	59 250	25 710	33 540	299
-	16 585	2 133	14 452	3 565	822	2 743	628	6	622	31
-	28 938	8 686	20 252	3 512	404	3 108	2 120	-	2 120	32
-	112	-	112	4	-	4	4	-	4	33
-	45 635	10 819	34 816	7 081	1 226	5 855	2 752	6	2 746	395
-	709 757	215 391	494 366	37 564	18 038	19 526	62 002	25 716	36 286	399
-	114 589	148	10 546	6 959	-	2 172	5 505	-	2 862	43
-	595 168	215 243	483 820	30 605	18 038	17 354	56 497	25 716	33 424	45
-	57 889	33 112	128 672	8 461	4 823	8 425	15 241	12 614	5 270	48
-	537 279	182 131	355 148	22 144	13 215	8 929	41 256	13 102	28 154	499
-	19 925	8 956	10 969	24	22	2	2 495	2 378	117	51
-	30 507	1 567	28 940	72	-	72	791	1	790	521
-	26 231	7 577	18 654	1 443	1 216	227	867	1	866	522
-	19 059	5 923	13 136	13	-	13	129	-	129	53
-	2 708	82	2 626	27	-	27	149	76	73	61
-	340	-	340	36	-	36	14	-	14	62
-	10 527	272	10 255	292	-	292	1 543	162	1 381	63
-	109 297	24 377	84 920	1 907	1 238	669	5 988	2 618	3 370	699
SONSTIGES 6015										
EINKOMMENSTABILISIERENDE MASSNAHMEN 6016										
-	-	-	-	-	-	-	-	-	-	110
-	-	-	-	-	-	-	-	-	-	111
-	-	-	-	-	-	-	-	-	-	112
-	-	-	-	-	-	-	-	-	-	113
-	-	-	-	-	-	-	-	-	-	114
-	-	-	-	-	-	-	-	-	-	121
-	-	-	-	-	-	-	-	-	-	122
-	39 119	39 119	-	651	651	-	-	-	-	123
-	-	-	-	-	-	-	-	-	-	125
-	-	-	-	-	-	-	-	-	-	13
-	-	-	-	-	-	-	-	-	-	141
-	-	-	-	-	-	-	-	-	-	142
-	39 119	39 119	-	651	651	-	-	-	-	195
-	7 086	7 086	-	-	-	-	-	-	-	211
-	589 576	589 576	-	42 639	42 639	-	133 928	133 928	-	212
-	1 677	1 677	-	95	95	-	-	-	-	213
-	741	741	-	176	176	-	565	565	-	22
-	-	-	-	-	-	-	-	-	-	23
-	-	-	-	-	-	-	-	-	-	24
-	599 080	599 080	-	42 910	42 910	-	134 493	134 493	-	295
-	638 199	638 199	-	43 561	43 561	-	134 493	134 493	-	299
-	12	12	-	-	-	-	-	-	-	31
-	-	-	-	-	-	-	-	-	-	32
-	-	-	-	-	-	-	-	-	-	33
-	12	12	-	-	-	-	-	-	-	395
-	638 211	638 211	-	43 561	43 561	-	134 493	134 493	-	399
-	-	-	-	-	-	-	-	-	-	43
-	638 211	638 211	-	43 561	43 561	-	134 493	134 493	-	45
-	568 518	568 518	-	40 000	40 000	-	125 532	125 532	-	48
-	69 693	69 693	-	3 561	3 561	-	8 961	8 961	-	499
-	-	-	-	-	-	-	-	-	-	51
-	45 286	45 286	-	294	294	-	18 295	18 295	-	521
-	11 327	11 327	-	921	921	-	219	219	-	522
-	1	1	-	-	-	-	-	-	-	53
-	-	-	-	-	-	-	-	-	-	61
-	1 012	1 012	-	233	233	-	530	530	-	62
-	-	-	-	-	-	-	-	-	-	63
-	57 626	57 626	-	1 448	1 448	-	19 044	19 044	-	699

AUSGABEN UND EINKÄUFEN DER ÖFFENTLICHEN HAUSHALTE 1974 NACH

1 000

NR.	NORDRHEIN-WESTFALEN			ZUSAMMEN 19	HESSEN		ZUSAMMEN 22	RHEINLAND-PFALZ			ZUSAMMEN 25	BADEN-WÜRTTEMBERG	
	ZUSAMMEN 16	STAAT 17	GEM./GV. 18		STAAT 20	GEM./GV. 21		STAAT 23	GEM./GV. 24	STAAT 26			
6015 SONSTIGES													
110	11 585	1 736	9 849	6 745	1 139	5 606	15 008	1 078	13 930	28 500	6 642		
111	3 639	1 215	2 424	340	162	178	2 174	238	1 936	4 095	2 076		
112	3 046	166	2 880	1 089	500	589	6 651	586	6 065	3 879	1 468		
113	4 690	282	4 408	4 528	285	4 243	5 225	234	4 991	17 414	1 591		
114	210	75	137	788	192	596	958	20	938	3 112	1 507		
121	7 638	7	7 631	6 542	108	6 434	5 507	-	5 507	18 677	-		
122	371	48	323	530	106	424	20	-	-	803	28		
123	143	75	68	52	37	15	-	-	-	70	26		
125	47 609	28 849	18 760	8 914	4 448	4 466	12 302	494	11 808	37 026	10 224		
13	42 487	-	42 487	14 740	741	13 999	39 565	-	39 565	72 814	75		
141	201	-	201	85	-	85	2 264	-	2 264	233	-		
142	541	349	192	802	202	600	723	74	649	1 939	619		
195	110 575	31 064	79 511	38 410	6 781	31 629	75 389	1 666	73 723	160 062	17 614		
211	2 925	2 925	-	-	-	-	-	-	-	6	6		
212	801	-	801	187	-	187	-	-	-	1 082	-		
213	3 925	3 111	814	2 826	2 344	482	3 195	3 195	-	4 782	1 393		
22	4 479	2 660	1 819	1 227	1 051	176	1 104	1 104	-	4 271	1 899		
23	85	-	85	8	-	8	252	-	252	26	-		
24	-	-	-	13	-	13	1	-	1	10	-		
295	12 215	8 696	3 519	4 261	3 395	866	4 552	4 299	253	10 177	3 298		
299	122 790	39 760	83 030	42 671	10 176	32 495	79 941	5 965	73 976	170 239	20 912		
31	4 705	898	3 807	818	-	818	2 444	47	2 397	936	9		
32	9 207	1 086	8 121	1 180	345	835	2 069	1 930	139	6 424	3 866		
33	55	-	55	-	-	-	-	-	-	49	-		
395	13 967	1 984	11 983	1 998	345	1 653	4 513	1 977	2 536	7 409	3 875		
399	136 757	41 744	95 013	44 669	10 521	34 148	84 454	7 942	76 512	177 648	24 787		
43	37 347	-	686	1 600	-	214	20 434	-	1 172	25 043	-		
45	99 410	41 744	94 327	43 069	10 521	33 934	64 020	7 942	75 340	152 605	24 787		
48	2 609	1 381	37 889	4 495	2 034	3 847	7 048	2 613	23 697	9 645	5 396		
499	96 801	40 363	56 438	38 574	8 487	30 087	56 972	5 329	51 643	142 960	19 391		
51	1 410	437	973	2 127	1 122	1 005	1 251	353	898	11 036	4 644		
521	2 819	1 055	1 764	2 621	122	2 499	13 101	147	12 954	6 879	24		
522	1 996	-	1 996	872	155	717	9 232	99	9 133	2 660	269		
53	11 598	-	11 598	806	5	801	5	5	-	138	-		
61	159	-	159	538	-	538	1 235	6	1 229	356	-		
62	-	-	-	17	-	17	-	-	-	167	-		
63	3 014	-	3 014	972	-	972	323	-	323	1 484	-		
699	20 996	1 492	19 504	7 953	1 404	6 549	25 147	610	24 537	22 720	4 937		
6016 EINKOMMENSTABILISIERENDE MASSNAHMEN													
110	-	-	-	-	-	-	-	-	-	-	-		
111	-	-	-	-	-	-	-	-	-	-	-		
112	-	-	-	-	-	-	-	-	-	-	-		
113	-	-	-	-	-	-	-	-	-	-	-		
114	-	-	-	-	-	-	-	-	-	-	-		
121	-	-	-	-	-	-	-	-	-	-	-		
122	-	-	-	-	-	-	-	-	-	-	-		
123	-	-	-	-	-	-	-	-	-	-	-		
125	8 553	8 553	-	-	-	-	1 132	1 132	-	5 082	5 082		
13	-	-	-	-	-	-	-	-	-	-	-		
141	-	-	-	-	-	-	-	-	-	-	-		
142	-	-	-	-	-	-	-	-	-	-	-		
195	8 553	8 553	-	-	-	-	1 132	1 132	-	5 082	5 082		
211	7 086	7 086	-	-	-	-	-	-	-	-	-		
212	-	-	-	-	-	-	-	-	-	-	-		
213	92 997	92 997	-	39 189	39 189	-	38 537	38 537	-	72 881	72 881		
22	-	-	-	-	-	-	364	364	-	274	274		
23	-	-	-	-	-	-	-	-	-	-	-		
24	-	-	-	-	-	-	-	-	-	-	-		
295	100 083	100 083	-	39 189	39 189	-	38 901	38 901	-	73 155	73 155		
299	108 636	108 636	-	39 189	39 189	-	40 033	40 033	-	78 237	78 237		
31	12	12	-	-	-	-	-	-	-	-	-		
32	-	-	-	-	-	-	-	-	-	-	-		
33	-	-	-	-	-	-	-	-	-	-	-		
395	12	12	-	-	-	-	-	-	-	-	-		
399	108 648	108 648	-	39 189	39 189	-	40 033	40 033	-	78 237	78 237		
43	-	-	-	-	-	-	-	-	-	-	-		
45	108 648	108 648	-	39 189	39 189	-	40 033	40 033	-	78 237	78 237		
48	93 011	93 011	-	38 358	38 358	-	38 192	38 192	-	67 704	67 704		
499	15 637	15 637	-	831	831	-	1 841	1 841	-	10 533	10 533		
51	-	-	-	-	-	-	-	-	-	-	-		
521	-	-	-	2 865	2 865	-	-	-	-	-	-		
522	9 041	9 041	-	-	-	-	1 113	1 113	-	-	-		
53	-	-	-	1	1	-	-	-	-	-	-		
61	-	-	-	-	-	-	-	-	-	-	-		
62	-	-	-	-	-	-	-	-	-	-	-		
63	-	-	-	-	-	-	-	-	-	-	-		
699	9 041	9 041	-	2 866	2 866	-	1 113	1 113	-	-	-		

AUFGABENBEREICHEN UND AUSGEWAHLTEN AUSGABE-/EINNAHMEARTEN

DM

BERG GEM./GV. 27	ZUSAMMEN 28	BAYERN STAAT 29	GEM./GV. 30	ZUSAMMEN 31	SAARLAND STAAT 32	GEM./GV. 33	STADTST. ZUSAMMEN 34	HAMBURG 35	BREMEN 36	BERLIN (WEST) 37	NR.
SONSTIGES 6015											
21 858	6 697	56	6 641	1 099	-	1 099	-	-	-	-	110
2 019	2 600	-	2 600	256	-	256	-	-	-	-	111
2 411	2 189	-	2 189	632	-	632	-	-	-	-	112
15 823	1 205	-	1 205	211	-	211	-	-	-	-	113
1 605	703	56	647	-	-	-	-	-	-	-	114
18 677	3 992	-	3 992	258	-	258	222	222	-	-	121
775	106	-	106	-	-	-	-	-	-	-	122
44	69	-	69	-	-	-	-	-	-	-	123
26 802	20 195	12 685	7 510	885	-	885	9 403	80	725	8 598	125
72 739	46 975	-	46 975	3 228	-	3 228	17	17	-	-	13
233	507	-	507	1	-	1	-	-	-	-	141
1 320	263	-	263	39	-	39	-	-	-	-	142
142 448	78 804	12 741	66 063	5 510	-	5 510	9 642	319	725	8 598	195
-	13	13	-	-	-	-	59	-	-	59	211
1 082	832	-	832	-	-	-	-	-	-	-	212
3 389	26 022	25 661	361	360	360	-	1 374	712	645	17	213
2 372	30 255	29 575	680	100	100	-	5 712	5 573	139	-	22
26	42	-	42	5	-	5	-	-	-	-	23
10	18	-	18	-	-	-	-	-	-	-	24
6 879	57 182	55 249	1 933	465	460	5	7 145	6 285	784	76	295
149 327	135 986	67 990	67 996	5 975	460	5 515	16 787	6 604	1 509	8 674	299
927	2 628	307	2 321	861	44	817	-	-	-	-	31
2 558	4 335	1 014	3 321	91	41	50	-	-	-	-	32
49	-	-	-	-	-	-	-	-	-	-	33
3 534	6 963	1 321	5 642	952	85	867	-	-	-	-	395
152 861	142 949	69 311	73 638	6 927	545	6 382	16 787	6 604	1 509	8 674	399
1 624	16 615	-	1 606	938	-	210	-	-	-	-	43
151 237	126 334	69 311	72 032	5 989	545	6 172	16 787	6 604	1 509	8 674	45
27 668	9 766	3 847	20 928	507	287	948	265	223	42	-	48
123 569	116 568	65 464	51 104	5 482	258	5 224	16 522	6 381	1 467	8 674	499
6 392	1 432	-	1 432	150	-	150	-	-	-	-	51
6 855	4 091	207	3 884	122	-	122	11	11	-	-	521
2 391	8 822	5 695	3 127	197	-	197	142	142	-	-	522
138	6 373	5 916	457	-	-	-	3-	5-	2	-	53
356	243	-	243	1	-	1	-	-	-	-	61
167	106	-	106	-	-	-	-	-	-	-	62
1 484	2 899	110	2 789	-	-	-	-	-	-	-	63
17 783	23 966	11 928	12 038	470	-	470	150	148	2	-	699
EINKOMMENSTABILISIERENDE MASSNAHMEN 6016											
-	-	-	-	-	-	-	-	-	-	-	110
-	-	-	-	-	-	-	-	-	-	-	111
-	-	-	-	-	-	-	-	-	-	-	112
-	-	-	-	-	-	-	-	-	-	-	113
-	-	-	-	-	-	-	-	-	-	-	114
-	-	-	-	-	-	-	-	-	-	-	121
-	-	-	-	-	-	-	-	-	-	-	122
-	23 701	23 701	-	-	-	-	-	-	-	-	123
-	-	-	-	-	-	-	-	-	-	-	125
-	-	-	-	-	-	-	-	-	-	-	13
-	-	-	-	-	-	-	-	-	-	-	141
-	-	-	-	-	-	-	-	-	-	-	142
-	23 701	23 701	-	-	-	-	-	-	-	-	195
-	-	-	-	-	-	-	-	-	-	-	211
-	164 089	164 089	-	2 936	2 936	-	2 380	-	-	2 380	212
-	944	944	-	-	-	-	-	-	-	-	213
-	-	-	-	-	-	-	-	-	-	-	22
-	-	-	-	-	-	-	-	-	-	-	23
-	-	-	-	-	-	-	-	-	-	-	24
-	165 033	165 033	-	2 936	2 936	-	2 380	-	-	2 380	295
-	188 734	188 734	-	2 936	2 936	-	2 380	-	-	2 380	299
-	-	-	-	-	-	-	-	-	-	-	31
-	-	-	-	-	-	-	-	-	-	-	32
-	-	-	-	-	-	-	-	-	-	-	33
-	-	-	-	-	-	-	-	-	-	-	395
-	188 734	188 734	-	2 936	2 936	-	2 380	-	-	2 380	399
-	-	-	-	-	-	-	-	-	-	-	43
-	188 734	188 734	-	2 936	2 936	-	2 380	-	-	2 380	45
-	161 880	161 880	-	2 936	2 936	-	905	-	-	905	48
-	26 854	26 854	-	-	-	-	1 475	-	-	1 475	499
-	-	-	-	-	-	-	-	-	-	-	51
-	23 832	23 832	-	-	-	-	-	-	-	-	521
-	33	33	-	-	-	-	-	-	-	-	522
-	-	-	-	-	-	-	-	-	-	-	53
-	-	-	-	-	-	-	-	-	-	-	61
-	249	249	-	-	-	-	-	-	-	-	62
-	-	-	-	-	-	-	-	-	-	-	63
-	24 114	24 114	-	-	-	-	-	-	-	-	699

AUSGABEN UND EINKÜNFEN DER OEFFENTLICHEN HAUSHALTE 1974 NACH

1 000

NR.	ART DER AUSGABEN / EINKÜNFEN	INSGESAMT 1	BUND, LAF, ERP ZUSAMMEN 2	DARUNTER BUND 3	SOZIAL- VERSICHERUNG 4	ZWECK- VERBAENDE 5
6018 SONSTIGE MARKTORDNUNGEN						
110	PERSONALAUSGABEN	62	62	62	-	-
111	BEAMTENBEZUEGE	-	-	-	-	-
112	ANGESTELLTENVERGUETUNGEN	14	14	14	-	-
113	ARBEITERLOEHNE	-	-	-	-	-
114	SONSTIGE PERSONALAUSGABEN	48	48	48	-	-
121	UNTERHALTUNG VON UNBEWEGLICHEM VERMOEGEN	-	-	-	-	-
122	BEWIRTSCHAFTUNG DER GRUNDSTUECKE	-	-	-	-	-
123	MIETEN UND PACTEN	-	-	-	-	-
125	UEBRIGER LAUFENDER SACHAUFWAND	65 821	26 702	26 702	-	-
13	BAUMASSNAHMEN	-	-	-	-	-
141	ERWERB VON UNBEWEGLICHEN SACHEN	-	-	-	-	-
142	ERWERB VON BEWEGLICHEN SACHEN	-	-	-	-	-
195	UNMITTELBARE AUSGABEN (OHNE ZAHLUNGEN AN ANDERE BEREICHE)	65 883	26 764	26 764	-	-
211	RENTEN, UNTERSTUETZUNGEN U.AE.	7 086	-	-	-	-
212	LAUFENDE ZUSCHUESSE AN SOZIALE ODER AEHNLICHE EINRICHTUNGEN	-	-	-	-	-
213	UEBRIGE LAUFENDE ZUSCHUESSE	1 078 062	488 486	488 486	-	-
22	VERMOEGENSUEBERTRAGUNGEN AN ANDERE BEREICHE	1 677	-	-	-	-
23	DARLEHEN AN ANDERE BEREICHE	741	-	-	-	-
24	ERWERB VON BETEILIGUNGEN	-	-	-	-	-
295	ZAHLUNGEN AN ANDERE BEREICHE	1 087 566	488 486	488 486	-	-
299	UNMITTELBARE AUSGABEN	1 153 449	515 250	515 250	-	-
31	LFD. ZUWEISUNGEN UND ERSTATTUNGEN AN OEFFENTLICHEN BEREICH	586 672	586 660	586 660	-	-
32	VERMOEGENSUEBERTRAGUNGEN AN OEFFENTLICHEN BEREICH	1 348	1 348	1 348	-	-
33	DARLEHEN AN OEFFENTLICHEN BEREICH	-	-	-	-	-
395	ZAHLUNGEN AN OEFFENTLICHEN BEREICH	588 020	588 008	588 008	-	-
399	BRUTTOAUSGABEN	1 741 469	1 103 258	1 103 258	-	-
43	ABZUEGL. ZAHLUNGEN VON GLEICHER EBENE	573 382	-	-	-	-
45	GESAMTAUSGABEN (OHNE BESONDERE FINANZIERUNGSVORGAENGE)	1 168 087	1 103 258	1 103 258	-	-
48	ABZUEGL. ZAHLUNGEN VON ANDERER EBENE	-	4 864	4 864	-	-
499	NETTOAUSGABEN	1 168 087	1 098 394	1 098 394	-	-
51	EINKÜNFEN AUS WIRTSCHAFTLICHER TAETIGKEIT	-	-	-	-	-
521	GEBUEHREN, SONSTIGE ENTGELTE	45 286	-	-	-	-
522	UEBRIGE LAUFENDE EINKÜNFEN	30 250	18 923	18 923	-	-
53	LAUFENDE ZUSCHUESSE VON ANDEREN BEREICHEN	47 807	47 806	47 806	-	-
61	VERAEUSSERUNG VON SACHVERMOEGEN	-	-	-	-	-
62	VERAEUSSERUNG VON BETEILIGUNGEN	-	-	-	-	-
63	UEBRIGE EINKÜNFEN	1 012	-	-	-	-
699	UNMITTELBARE EINKÜNFEN	124 355	66 729	66 729	-	-
6019 SONSTIGE FOERDERUNGSMASSNAHMEN						
110	PERSONALAUSGABEN	105 111	7 137	7 137	-	-
111	BEAMTENBEZUEGE	16 237	-	-	-	-
112	ANGESTELLTENVERGUETUNGEN	50 215	-	-	-	-
113	ARBEITERLOEHNE	10 631	-	-	-	-
114	SONSTIGE PERSONALAUSGABEN	28 028	7 137	7 137	-	-
121	UNTERHALTUNG VON UNBEWEGLICHEM VERMOEGEN	319	-	-	-	-
122	BEWIRTSCHAFTUNG DER GRUNDSTUECKE	993	-	-	-	-
123	MIETEN UND PACTEN	5 220	4 676	4 676	-	-
125	UEBRIGER LAUFENDER SACHAUFWAND	276 115	19 287	19 287	-	-
13	BAUMASSNAHMEN	8 492	-	-	-	-
141	ERWERB VON UNBEWEGLICHEN SACHEN	510	-	-	-	-
142	ERWERB VON BEWEGLICHEN SACHEN	2 435	423	423	-	-
195	UNMITTELBARE AUSGABEN (OHNE ZAHLUNGEN AN ANDERE BEREICHE)	399 195	31 523	31 523	-	-
211	RENTEN, UNTERSTUETZUNGEN U.AE.	11 583	-	-	-	-
212	LAUFENDE ZUSCHUESSE AN SOZIALE ODER AEHNLICHE EINRICHTUNGEN	10 437	783	783	-	-
213	UEBRIGE LAUFENDE ZUSCHUESSE	118 467	13 550	13 550	-	-
22	VERMOEGENSUEBERTRAGUNGEN AN ANDERE BEREICHE	18 858	1 500	1 500	-	-
23	DARLEHEN AN ANDERE BEREICHE	1 576	-	-	-	-
24	ERWERB VON BETEILIGUNGEN	1	-	-	-	-
295	ZAHLUNGEN AN ANDERE BEREICHE	160 922	15 833	15 833	-	-
299	UNMITTELBARE AUSGABEN	560 117	47 356	47 356	-	-
31	LFD. ZUWEISUNGEN UND ERSTATTUNGEN AN OEFFENTLICHEN BEREICH	48 810	35 965	35 965	-	-
32	VERMOEGENSUEBERTRAGUNGEN AN OEFFENTLICHEN BEREICH	13 088	7 428	7 428	-	-
33	DARLEHEN AN OEFFENTLICHEN BEREICH	-	-	-	-	-
395	ZAHLUNGEN AN OEFFENTLICHEN BEREICH	61 898	43 393	43 393	-	-
399	BRUTTOAUSGABEN	622 015	90 749	90 749	-	-
43	ABZUEGL. ZAHLUNGEN VON GLEICHER EBENE	40 413	-	-	-	-
45	GESAMTAUSGABEN (OHNE BESONDERE FINANZIERUNGSVORGAENGE)	581 602	90 749	90 749	-	-
48	ABZUEGL. ZAHLUNGEN VON ANDERER EBENE	-	-	-	-	-
499	NETTOAUSGABEN	581 602	90 749	90 749	-	-
51	EINKÜNFEN AUS WIRTSCHAFTLICHER TAETIGKEIT	20 076	15	15	-	-
521	GEBUEHREN, SONSTIGE ENTGELTE	53 364	49	49	-	-
522	UEBRIGE LAUFENDE EINKÜNFEN	30 481	20 185	20 185	-	-
53	LAUFENDE ZUSCHUESSE VON ANDEREN BEREICHEN	10 606	-	-	-	-
61	VERAEUSSERUNG VON SACHVERMOEGEN	12	-	-	-	-
62	VERAEUSSERUNG VON BETEILIGUNGEN	173	173	173	-	-
63	UEBRIGE EINKÜNFEN	10 128	9 843	9 843	-	-
699	UNMITTELBARE EINKÜNFEN	124 840	30 265	30 265	-	-

AUFGABENBEREICHEN UND AUSGEWAHLTEN AUSGABE-/EINNAHMEARTEN

DM

ORGANISAT.-O. ERWERBSCHAR.	LAENDER (EINSCHL. STADTSTAATEN)			SCHLESWIG-HOLSTEIN			NIEDERSACHSEN			NR.
	ZUSAMMEN	STAAT	GEM. /GV.	ZUSAMMEN	STAAT	GEM. /GV.	ZUSAMMEN	STAAT	GEM. /GV.	
6	7	8	9	10	11	12	13	14	15	
										SONSTIGE MARKTORDNUNGEN 601A
-	-	-	-	-	-	-	-	-	-	110
-	-	-	-	-	-	-	-	-	-	111
-	-	-	-	-	-	-	-	-	-	112
-	-	-	-	-	-	-	-	-	-	113
-	-	-	-	-	-	-	-	-	-	114
-	-	-	-	-	-	-	-	-	-	121
-	-	-	-	-	-	-	-	-	-	122
-	39 119	39 119	-	651	651	-	-	-	-	123
-	-	-	-	-	-	-	-	-	-	125
-	-	-	-	-	-	-	-	-	-	13
-	-	-	-	-	-	-	-	-	-	141
-	-	-	-	-	-	-	-	-	-	142
-	39 119	39 119	-	651	651	-	-	-	-	195
-	7 086	7 086	-	-	-	-	-	-	-	211
-	589 576	589 576	-	42 639	42 639	-	133 928	133 928	-	212
-	1 677	1 677	-	95	95	-	-	-	-	213
-	741	741	-	176	176	-	565	565	-	22
-	-	-	-	-	-	-	-	-	-	23
-	-	-	-	-	-	-	-	-	-	24
-	599 080	599 080	-	42 910	42 910	-	134 493	134 493	-	295
-	638 199	638 199	-	43 561	43 561	-	134 493	134 493	-	299
-	12	12	-	-	-	-	-	-	-	31
-	-	-	-	-	-	-	-	-	-	32
-	-	-	-	-	-	-	-	-	-	33
-	12	12	-	-	-	-	-	-	-	395
-	638 211	638 211	-	43 561	43 561	-	134 493	134 493	-	399
-	-	-	-	-	-	-	-	-	-	43
-	638 211	638 211	-	43 561	43 561	-	134 493	134 493	-	45
-	568 518	568 518	-	40 000	40 000	-	125 532	125 532	-	48
-	69 693	69 693	-	3 561	3 561	-	8 961	8 961	-	499
-	-	-	-	-	-	-	-	-	-	51
-	45 286	45 286	-	294	294	-	18 295	18 295	-	521
-	11 327	11 327	-	921	921	-	219	219	-	522
-	1	1	-	-	-	-	-	-	-	53
-	-	-	-	-	-	-	-	-	-	61
-	1 012	1 012	-	233	233	-	530	530	-	62
-	-	-	-	-	-	-	-	-	-	63
-	57 626	57 626	-	1 448	1 448	-	19 044	19 044	-	699
										SONSTIGE FOERDERUNGSMASSNAHMEN 601B
-	97 974	97 974	-	-	-	-	32 443	32 443	-	110
-	16 237	16 237	-	-	-	-	-	-	-	111
-	50 215	50 215	-	-	-	-	31 432	31 432	-	112
-	10 631	10 631	-	-	-	-	-	-	-	113
-	20 891	20 891	-	-	-	-	1 011	1 011	-	114
-	319	319	-	-	-	-	-	-	-	121
-	993	993	-	-	-	-	89	89	-	122
-	544	544	-	-	-	-	232	232	-	123
-	256 828	256 828	-	6 576	6 576	-	90 095	90 095	-	125
-	8 492	8 492	-	-	-	-	-	-	-	13
-	510	510	-	510	510	-	-	-	-	141
-	2 012	2 012	-	8	8	-	34	34	-	142
-	367 672	367 672	-	7 094	7 094	-	122 893	122 893	-	195
-	11 583	11 583	-	2 739	2 739	-	202	202	-	211
-	9 654	9 654	-	333	333	-	-	-	-	212
-	104 917	104 917	-	12 401	12 401	-	79 430	79 430	-	213
-	17 358	17 358	-	150	150	-	6 130	6 130	-	22
-	1 576	1 576	-	-	-	-	-	-	-	23
-	1	1	-	-	-	-	-	-	-	24
-	145 089	145 089	-	15 623	15 623	-	85 762	85 762	-	295
-	512 761	512 761	-	22 717	22 717	-	208 655	208 655	-	299
-	12 845	12 845	-	4 430	4 430	-	7 302	7 302	-	31
-	5 660	5 660	-	-	-	-	-	-	-	32
-	-	-	-	-	-	-	-	-	-	33
-	18 505	18 505	-	4 430	4 430	-	7 302	7 302	-	395
-	531 266	531 266	-	27 147	27 147	-	215 957	215 957	-	399
-	35	-	-	-	-	-	-	-	-	43
-	531 231	531 266	-	27 147	27 147	-	215 957	215 957	-	45
-	40 378	40 413	-	-	-	-	35 770	35 770	-	48
-	490 853	490 853	-	27 147	27 147	-	180 187	180 187	-	499
-	20 061	20 061	-	4	4	-	-	-	-	51
-	53 315	53 315	-	397	397	-	35 343	35 343	-	521
-	10 296	10 296	-	4 867	4 867	-	1 203	1 203	-	522
-	10 606	10 606	-	3 248	3 248	-	22	22	-	53
-	12	12	-	-	-	-	-	-	-	61
-	-	-	-	-	-	-	-	-	-	62
-	285	285	-	-	-	-	-	-	-	63
-	94 575	94 575	-	8 516	8 516	-	36 568	36 568	-	699

AUSGABEN UND EINNAHMEN DER OEFFENTLICHEN HAUSHALTE 1974 NACH

1 000

NR.	NORDRHEIN-WESTFALEN			ZUSAMMEN	HESSEN			RHEINLAND-PFALZ			BADEN-WUERTTEMBERG	
	ZUSAMMEN	STAAT	GEM./GV.		ZUSAMMEN	STAAT	GEM./GV.	ZUSAMMEN	STAAT	GEM./GV.	ZUSAMMEN	STAAT
	16	17	18	19	20	21	22	23	24	25	26	
6018 SONSTIGE MARKTORDNUNGEN												
110	-	-	-	-	-	-	-	-	-	-	-	-
111	-	-	-	-	-	-	-	-	-	-	-	-
112	-	-	-	-	-	-	-	-	-	-	-	-
113	-	-	-	-	-	-	-	-	-	-	-	-
114	-	-	-	-	-	-	-	-	-	-	-	-
121	-	-	-	-	-	-	-	-	-	-	-	-
122	-	-	-	-	-	-	-	-	-	-	-	-
123	-	-	-	-	-	-	-	-	-	-	-	-
125	8 553	8 553	-	-	-	-	1 132	1 132	-	5 082	5 082	-
13	-	-	-	-	-	-	-	-	-	-	-	-
141	-	-	-	-	-	-	-	-	-	-	-	-
142	-	-	-	-	-	-	-	-	-	-	-	-
195	8 553	8 553	-	-	-	-	1 132	1 132	-	5 082	5 082	-
211	7 086	7 086	-	-	-	-	-	-	-	-	-	-
212	-	-	-	-	-	-	-	-	-	-	-	-
213	92 997	92 997	-	39 189	39 189	-	38 537	38 537	-	72 881	72 881	-
22	-	-	-	-	-	-	364	364	-	274	274	-
23	-	-	-	-	-	-	-	-	-	-	-	-
24	-	-	-	-	-	-	-	-	-	-	-	-
295	100 083	100 083	-	39 189	39 189	-	38 901	38 901	-	73 155	73 155	-
299	108 636	108 636	-	39 189	39 189	-	40 033	40 033	-	78 237	78 237	-
31	12	12	-	-	-	-	-	-	-	-	-	-
32	-	-	-	-	-	-	-	-	-	-	-	-
33	-	-	-	-	-	-	-	-	-	-	-	-
395	12	12	-	-	-	-	-	-	-	-	-	-
399	108 648	108 648	-	39 189	39 189	-	40 033	40 033	-	78 237	78 237	-
43	-	-	-	-	-	-	-	-	-	-	-	-
45	108 648	108 648	-	39 189	39 189	-	40 033	40 033	-	78 237	78 237	-
48	93 011	93 011	-	38 358	38 358	-	38 192	38 192	-	67 704	67 704	-
499	15 637	15 637	-	831	831	-	1 841	1 841	-	10 533	10 533	-
51	-	-	-	-	-	-	-	-	-	-	-	-
521	-	-	-	2 865	2 865	-	-	-	-	-	-	-
522	9 041	9 041	-	-	-	-	1 113	1 113	-	-	-	-
53	-	-	-	1	1	-	-	-	-	-	-	-
61	-	-	-	-	-	-	-	-	-	-	-	-
62	-	-	-	-	-	-	-	-	-	-	-	-
63	-	-	-	-	-	-	-	-	-	-	-	-
699	9 041	9 041	-	2 866	2 866	-	1 113	1 113	-	-	-	-
6019 SONSTIGE FOERDERUNGSMASSNAHMEN												
110	-	-	-	16 973	16 973	-	24 826	24 826	-	6 139	6 139	-
111	-	-	-	563	563	-	11 245	11 245	-	1 312	1 312	-
112	-	-	-	1 361	1 361	-	9 842	9 842	-	1 797	1 797	-
113	-	-	-	589	589	-	1 753	1 753	-	322	322	-
114	-	-	-	14 460	14 460	-	1 986	1 986	-	2 708	2 708	-
121	-	-	-	48	48	-	-	-	-	-	-	-
122	-	-	-	55	55	-	457	457	-	76	76	-
123	-	-	-	2	2	-	74	74	-	169	169	-
125	106 729	106 729	-	7 432	7 432	-	5 463	5 463	-	6 928	6 928	-
13	-	-	-	58	58	-	4 632	4 632	-	-	-	-
141	-	-	-	-	-	-	-	-	-	-	-	-
142	-	-	-	142	142	-	458	458	-	382	382	-
195	106 729	106 729	-	24 710	24 710	-	35 910	35 910	-	13 694	13 694	-
211	6 070	6 070	-	-	-	-	-	-	-	840	840	-
212	-	-	-	-	-	-	-	-	-	4 448	4 448	-
213	7 129	7 129	-	699	699	-	1 934	1 934	-	2 823	2 823	-
22	2 214	2 214	-	915	915	-	528	528	-	3 690	3 690	-
23	1 000	1 000	-	-	-	-	-	-	-	-	-	-
24	-	-	-	-	-	-	1	1	-	-	-	-
295	16 413	16 413	-	1 614	1 614	-	2 463	2 463	-	11 801	11 801	-
299	123 142	123 142	-	26 324	26 324	-	38 373	38 373	-	25 495	25 495	-
31	27	27	-	-	-	-	345	345	-	505	505	-
32	740	740	-	121	121	-	-	-	-	4 799	4 799	-
33	-	-	-	-	-	-	-	-	-	-	-	-
395	767	767	-	121	121	-	345	345	-	5 304	5 304	-
399	123 909	123 909	-	26 445	26 445	-	38 718	38 718	-	30 799	30 799	-
43	-	-	-	-	-	-	29	-	-	-	-	-
45	123 909	123 909	-	26 445	26 445	-	38 689	38 718	-	30 799	30 799	-
48	48	48	-	1 158	1 158	-	677	706	-	1 844	1 844	-
499	123 861	123 861	-	25 287	25 287	-	38 012	38 012	-	28 955	28 955	-
51	-	-	-	123	123	-	3 715	3 715	-	472	472	-
521	2 432	2 432	-	13 459	13 459	-	791	791	-	129	129	-
522	1 723	1 723	-	454	454	-	1 304	1 304	-	407	407	-
53	-	-	-	662	662	-	171	171	-	5 804	5 804	-
61	-	-	-	-	-	-	12	12	-	-	-	-
62	-	-	-	-	-	-	-	-	-	-	-	-
63	96	96	-	-	-	-	184	184	-	5	5	-
699	4 251	4 251	-	14 698	14 698	-	6 177	6 177	-	6 817	6 817	-

AUFGABENBEREICHEN UND AUSGEWAHLTEN AUSGABE-/EINNAHMEARTEN

DM

BERG GEM./GV. 27	ZUSAMMEN 28	BAYERN STAAT 29	GEM./GV. 30	ZUSAMMEN 31	SAARLAND STAAT 32	GEM./GV. 33	STADTST. ZUSAMMEN 34	HAMBURG 35	BREMEN 36	BERLIN (WEST) 37	NR.
SONSTIGE MARKTORDNUNGEN 6018											
-	-	-	-	-	-	-	-	-	-	-	110
-	-	-	-	-	-	-	-	-	-	-	111
-	-	-	-	-	-	-	-	-	-	-	112
-	-	-	-	-	-	-	-	-	-	-	113
-	-	-	-	-	-	-	-	-	-	-	114
-	-	-	-	-	-	-	-	-	-	-	121
-	-	-	-	-	-	-	-	-	-	-	122
-	-	-	-	-	-	-	-	-	-	-	123
-	23 701	23 701	-	-	-	-	-	-	-	-	125
-	-	-	-	-	-	-	-	-	-	-	13
-	-	-	-	-	-	-	-	-	-	-	141
-	-	-	-	-	-	-	-	-	-	-	142
-	23 701	23 701	-	-	-	-	-	-	-	-	195
-	-	-	-	-	-	-	-	-	-	-	211
-	-	-	-	-	-	-	-	-	-	-	212
-	164 089	164 089	-	2 936	2 936	-	2 380	-	-	2 380	213
-	944	944	-	-	-	-	-	-	-	-	22
-	-	-	-	-	-	-	-	-	-	-	23
-	-	-	-	-	-	-	-	-	-	-	24
-	165 033	165 033	-	2 936	2 936	-	2 380	-	-	2 380	295
-	188 734	188 734	-	2 936	2 936	-	2 380	-	-	2 380	299
-	-	-	-	-	-	-	-	-	-	-	31
-	-	-	-	-	-	-	-	-	-	-	32
-	-	-	-	-	-	-	-	-	-	-	33
-	-	-	-	-	-	-	-	-	-	-	395
-	188 734	188 734	-	2 936	2 936	-	2 380	-	-	2 380	399
-	-	-	-	-	-	-	-	-	-	-	43
-	188 734	188 734	-	2 936	2 936	-	2 380	-	-	2 380	45
-	161 890	161 890	-	2 936	2 936	-	905	-	-	905	48
-	26 854	26 854	-	-	-	-	1 475	-	-	1 475	499
-	23 832	23 832	-	-	-	-	-	-	-	-	51
-	33	33	-	-	-	-	-	-	-	-	521
-	-	-	-	-	-	-	-	-	-	-	522
-	-	-	-	-	-	-	-	-	-	-	53
-	-	-	-	-	-	-	-	-	-	-	61
-	249	249	-	-	-	-	-	-	-	-	62
-	-	-	-	-	-	-	-	-	-	-	63
-	24 114	24 114	-	-	-	-	-	-	-	-	699
SONSTIGE FOERDERUNGSMASSNAHMEN 6019											
-	17 593	17 593	-	-	-	-	-	-	-	-	110
-	3 117	3 117	-	-	-	-	-	-	-	-	111
-	5 783	5 783	-	-	-	-	-	-	-	-	112
-	7 967	7 967	-	-	-	-	-	-	-	-	113
-	726	726	-	-	-	-	-	-	-	-	114
-	271	271	-	-	-	-	-	-	-	-	121
-	316	316	-	-	-	-	-	-	-	-	122
-	67	67	-	-	-	-	-	-	-	-	123
-	32 623	32 623	-	350	350	-	632	291	341	-	125
-	3 802	3 802	-	-	-	-	-	-	-	-	13
-	-	-	-	-	-	-	-	-	-	-	141
-	988	988	-	-	-	-	-	-	-	-	142
-	55 660	55 660	-	350	350	-	632	291	341	-	195
-	1 696	1 696	-	-	-	-	36	-	24	12	211
-	4 822	4 822	-	51	51	-	-	-	-	-	212
-	439	439	-	12	12	-	50	28	22	-	213
-	3 243	3 243	-	-	-	-	488	488	-	-	22
-	168	168	-	408	408	-	-	-	-	-	23
-	-	-	-	-	-	-	-	-	-	-	24
-	10 368	10 368	-	471	471	-	574	516	46	12	295
-	66 028	66 028	-	821	821	-	1 206	807	387	12	299
-	135	135	-	83	83	-	18	-	18	-	31
-	-	-	-	-	-	-	-	-	-	-	32
-	-	-	-	-	-	-	-	-	-	-	35
-	135	135	-	83	83	-	18	-	18	-	395
-	66 163	66 163	-	904	904	-	1 224	807	405	12	399
-	6	6	-	-	-	-	-	-	-	-	43
-	66 157	66 163	-	904	904	-	1 224	807	405	12	45
-	752	758	-	107	107	-	22	22	-	-	48
-	65 405	65 405	-	797	797	-	1 202	785	405	12	499
-	15 738	15 738	-	-	-	-	9	-	1	8	51
-	151	151	-	-	-	-	613	613	-	-	521
-	220	220	-	101	101	-	17	17	-	-	522
-	699	699	-	-	-	-	-	-	-	-	53
-	-	-	-	-	-	-	-	-	-	-	61
-	-	-	-	-	-	-	-	-	-	-	62
-	-	-	-	-	-	-	-	-	-	-	63
-	16 808	16 808	-	101	101	-	639	639	1	8	699

AUSGABEN UND EINNAHMEN DER OEFFENTLICHEN HAUSHALTE 1974 NACH

1 000

NR.	ART DER AUSGABEN / EINNAHMEN	INSGESAMT 1	BUND, LAF, ERP ZUSAMMEN 2	DARUNTER BUND 3	SOZIAL- VERSICHERUNG 4	ZHECK- VERBAENDE 5
6020 VERSUCHSGUETER UND -FELDER						
110	PERSONALAUSGABEN	9 566	-	-	-	-
111	BEAMTENBEZUEGE	1 353	-	-	-	-
112	ANGESTELLTENVERGUETUNGEN	2 821	-	-	-	-
113	ARBEITERLOEHNE	5 231	-	-	-	-
114	SONSTIGE PERSONALAUSGABEN	161	-	-	-	-
121	UNTERHALTUNG VON UNBEWEGLICHEM VERMOEGEN	-	-	-	-	-
122	BEWIRTSCHAFTUNG DER GRUNDSTUECKE	-	-	-	-	-
123	MIETEN UND PACTHEN	-	-	-	-	-
125	UEBRIGER LAUFENDER SACHAUFWAND	11 718	-	-	-	-
13	BAUMASSNAHMEN	1 993	-	-	-	-
141	ERWERB VON UNBEWEGLICHEN SACHEN	-	-	-	-	-
142	ERWERB VON BEWEGLICHEN SACHEN	848	-	-	-	-
195	UNMITTELBARE AUSGABEN (OHNE ZAHLUNGEN AN ANDERE BEREICHE)	24 125	-	-	-	-
211	RENTEN, UNTERSTUETZUNGEN U.AE.	2	-	-	-	-
212	LAUFENDE ZUSCHUESSE AN SOZIALE ODER AEHNLICHE EINRICHTUNGEN	-	-	-	-	-
213	UEBRIGE LAUFENDE ZUSCHUESSE	19	-	-	-	-
22	VERMOEGENSUEBERTRAGUNGEN AN ANDERE BEREICHE	-	-	-	-	-
23	DARLEHEN AN ANDERE BEREICHE	-	-	-	-	-
24	ERWERB VON BETEILIGUNGEN	-	-	-	-	-
295	ZAHLUNGEN AN ANDERE BEREICHE	21	-	-	-	-
299	UNMITTELBARE AUSGABEN	24 146	-	-	-	-
31	LFD. ZUWEISUNGEN UND ERSTATTUNGEN AN OEFFENTLICHEN BEREICH	-	-	-	-	-
32	VERMOEGENSUEBERTRAGUNGEN AN OEFFENTLICHEN BEREICH	13	-	-	-	-
33	DARLEHEN AN OEFFENTLICHEN BEREICH	-	-	-	-	-
395	ZAHLUNGEN AN OEFFENTLICHEN BEREICH	13	-	-	-	-
399	BRUTTOAUSGABEN	24 159	-	-	-	-
43	ABZUEGL. ZAHLUNGEN VON GLEICHER EBENE	70	-	-	-	-
45	GESAMTAUSGABEN (OHNE BESONDERE FINANZIERUNGSVORGAENGE)	24 089	-	-	-	-
48	ABZUEGL. ZAHLUNGEN VON ANDERER EBENE	-	-	-	-	-
499	NETTOAUSGABEN	24 089	-	-	-	-
51	EINNAHMEN AUS WIRTSCHAFTLICHER TAETIGKEIT	14 567	-	-	-	-
521	GEBUEHREN, SONSTIGE ENTGELTE	14	-	-	-	-
522	UEBRIGE LAUFENDE EINNAHMEN	19	-	-	-	-
53	LAUFENDE ZUSCHUESSE VON ANDEREN BEREICHEN	22	-	-	-	-
61	VERAEUSSERUNG VON SACHVERMOEGEN	-	-	-	-	-
62	VERAEUSSERUNG VON BETEILIGUNGEN	-	-	-	-	-
63	UEBRIGE EINNAHMEN	5	-	-	-	-
699	UNMITTELBARE EINNAHMEN	14 627	-	-	-	-
6021 SONSTIGES						
110	PERSONALAUSGABEN	95 545	7 137	7 137	-	-
111	BEAMTENBEZUEGE	14 884	-	-	-	-
112	ANGESTELLTENVERGUETUNGEN	47 394	-	-	-	-
113	ARBEITERLOEHNE	5 400	-	-	-	-
114	SONSTIGE PERSONALAUSGABEN	27 867	7 137	7 137	-	-
121	UNTERHALTUNG VON UNBEWEGLICHEM VERMOEGEN	319	-	-	-	-
122	BEWIRTSCHAFTUNG DER GRUNDSTUECKE	993	-	-	-	-
123	MIETEN UND PACTHEN	5 220	4 676	4 676	-	-
125	UEBRIGER LAUFENDER SACHAUFWAND	264 397	19 287	19 287	-	-
13	BAUMASSNAHMEN	6 499	-	-	-	-
141	ERWERB VON UNBEWEGLICHEN SACHEN	510	-	-	-	-
142	ERWERB VON BEWEGLICHEN SACHEN	1 587	423	423	-	-
195	UNMITTELBARE AUSGABEN (OHNE ZAHLUNGEN AN ANDERE BEREICHE)	375 070	31 523	31 523	-	-
211	RENTEN, UNTERSTUETZUNGEN U.AE.	11 581	-	-	-	-
212	LAUFENDE ZUSCHUESSE AN SOZIALE ODER AEHNLICHE EINRICHTUNGEN	10 437	783	783	-	-
213	UEBRIGE LAUFENDE ZUSCHUESSE	118 448	13 550	13 550	-	-
22	VERMOEGENSUEBERTRAGUNGEN AN ANDERE BEREICHE	18 858	1 500	1 500	-	-
23	DARLEHEN AN ANDERE BEREICHE	1 576	-	-	-	-
24	ERWERB VON BETEILIGUNGEN	1	-	-	-	-
295	ZAHLUNGEN AN ANDERE BEREICHE	160 901	15 833	15 833	-	-
299	UNMITTELBARE AUSGABEN	535 971	47 356	47 356	-	-
31	LFD. ZUWEISUNGEN UND ERSTATTUNGEN AN OEFFENTLICHEN BEREICH	48 810	35 965	35 965	-	-
32	VERMOEGENSUEBERTRAGUNGEN AN OEFFENTLICHEN BEREICH	13 075	7 428	7 428	-	-
33	DARLEHEN AN OEFFENTLICHEN BEREICH	-	-	-	-	-
395	ZAHLUNGEN AN OEFFENTLICHEN BEREICH	61 885	43 393	43 393	-	-
399	BRUTTOAUSGABEN	597 856	90 749	90 749	-	-
43	ABZUEGL. ZAHLUNGEN VON GLEICHER EBENE	40 343	-	-	-	-
45	GESAMTAUSGABEN (OHNE BESONDERE FINANZIERUNGSVORGAENGE)	557 513	90 749	90 749	-	-
48	ABZUEGL. ZAHLUNGEN VON ANDERER EBENE	-	-	-	-	-
499	NETTOAUSGABEN	557 513	90 749	90 749	-	-
51	EINNAHMEN AUS WIRTSCHAFTLICHER TAETIGKEIT	5 509	15	15	-	-
521	GEBUEHREN, SONSTIGE ENTGELTE	53 350	49	49	-	-
522	UEBRIGE LAUFENDE EINNAHMEN	30 462	20 185	20 185	-	-
53	LAUFENDE ZUSCHUESSE VON ANDEREN BEREICHEN	10 584	-	-	-	-
61	VERAEUSSERUNG VON SACHVERMOEGEN	12	-	-	-	-
62	VERAEUSSERUNG VON BETEILIGUNGEN	173	173	173	-	-
63	UEBRIGE EINNAHMEN	10 123	9 843	9 843	-	-
699	UNMITTELBARE EINNAHMEN	110 213	30 265	30 265	-	-

AUFGABENBEREICHEN UND AUSGEWAHLTEN AUSGABE-/EINNAHMEARTEN

DM

ORGANISAT.O. ERWERBSCHAR. 6	LAENDER (EINSCHL. STADTSTAATEN)			SCHLESWIG-HOLSTEIN			NIEDERSACHSEN			NR.
	ZUSAMMEN 7	STAAT 8	GEM. /GV. 9	ZUSAMMEN 10	STAAT 11	GEM. /GV. 12	ZUSAMMEN 13	STAAT 14	GEM. /GV. 15	
							VERSUCHSGUETER UND -FELDER 6020			
-	9 566	9 566	-	-	-	-	-	-	-	110
-	1 353	1 353	-	-	-	-	-	-	-	111
-	2 821	2 821	-	-	-	-	-	-	-	112
-	5 231	5 231	-	-	-	-	-	-	-	113
-	161	161	-	-	-	-	-	-	-	114
-	-	-	-	-	-	-	-	-	-	121
-	-	-	-	-	-	-	-	-	-	122
-	11 718	11 718	-	-	-	-	-	-	-	123
-	1 993	1 993	-	-	-	-	-	-	-	125
-	-	-	-	-	-	-	-	-	-	13
-	848	848	-	-	-	-	-	-	-	141
-	-	-	-	-	-	-	-	-	-	142
-	24 125	24 125	-	-	-	-	-	-	-	195
-	2	2	-	-	-	-	-	-	-	211
-	19	19	-	-	-	-	5	5	-	212
-	-	-	-	-	-	-	-	-	-	213
-	-	-	-	-	-	-	-	-	-	22
-	-	-	-	-	-	-	-	-	-	23
-	-	-	-	-	-	-	-	-	-	24
-	21	21	-	-	-	-	5	5	-	295
-	24 146	24 146	-	-	-	-	5	5	-	299
-	-	-	-	-	-	-	-	-	-	31
-	13	13	-	-	-	-	-	-	-	32
-	-	-	-	-	-	-	-	-	-	33
-	13	13	-	-	-	-	-	-	-	395
-	24 159	24 159	-	-	-	-	5	5	-	399
-	-	-	-	-	-	-	-	-	-	43
-	24 159 70	24 159 70	-	-	-	-	5	5	-	45
-	-	-	-	-	-	-	-	-	-	48
-	24 089	24 089	-	-	-	-	5	5	-	499
-	14 567	14 567	-	3	3	-	-	-	-	51
-	14	14	-	-	-	-	-	-	-	521
-	19	19	-	-	-	-	-	-	-	522
-	22	22	-	-	-	-	-	-	-	53
-	-	-	-	-	-	-	-	-	-	61
-	5	5	-	-	-	-	-	-	-	62
-	-	-	-	-	-	-	-	-	-	63
-	14 627	14 627	-	3	3	-	-	-	-	699
							SONSTIGES 6021			
-	88 408	88 408	-	-	-	-	32 443	32 443	-	110
-	14 884	14 884	-	-	-	-	-	-	-	111
-	47 394	47 394	-	-	-	-	31 432	31 432	-	112
-	5 400	5 400	-	-	-	-	-	-	-	113
-	20 730	20 730	-	-	-	-	1 011	1 011	-	114
-	319	319	-	-	-	-	-	-	-	121
-	993	993	-	-	-	-	89	89	-	122
-	544	544	-	-	-	-	232	232	-	123
-	245 110	245 110	-	6 576	6 576	-	90 095	90 095	-	125
-	6 499	6 499	-	510	510	-	-	-	-	13
-	510	510	-	8	8	-	-	-	-	141
-	1 164	1 164	-	-	-	-	34	34	-	142
-	343 547	343 547	-	7 094	7 094	-	122 893	122 893	-	195
-	11 581	11 581	-	2 739	2 739	-	202	202	-	211
-	9 654	9 654	-	333	333	-	-	-	-	212
-	104 898	104 898	-	12 401	12 401	-	79 425	79 425	-	213
-	17 358	17 358	-	150	150	-	6 130	6 130	-	22
-	1 576	1 576	-	-	-	-	-	-	-	23
-	1	1	-	-	-	-	-	-	-	24
-	145 068	145 068	-	15 623	15 623	-	85 757	85 757	-	295
-	488 615	488 615	-	22 717	22 717	-	208 650	208 650	-	299
-	12 845	12 845	-	4 430	4 430	-	7 302	7 302	-	31
-	5 647	5 647	-	-	-	-	-	-	-	32
-	-	-	-	-	-	-	-	-	-	33
-	18 492	18 492	-	4 430	4 430	-	7 302	7 302	-	395
-	507 107	507 107	-	27 147	27 147	-	215 952	215 952	-	399
-	35	-	-	-	-	-	-	-	-	43
-	507 072	507 107	-	27 147	27 147	-	215 952	215 952	-	45
-	40 308	40 343	-	-	-	-	35 770	35 770	-	48
-	466 764	466 764	-	27 147	27 147	-	180 182	180 182	-	499
-	5 494	5 494	-	1	1	-	-	-	-	51
-	53 301	53 301	-	397	397	-	35 343	35 343	-	521
-	10 277	10 277	-	4 867	4 867	-	1 203	1 203	-	522
-	10 584	10 584	-	3 248	3 248	-	22	22	-	53
-	12	12	-	-	-	-	-	-	-	61
-	-	-	-	-	-	-	-	-	-	62
-	280	280	-	-	-	-	-	-	-	63
-	79 948	79 948	-	8 513	8 513	-	36 568	36 568	-	699

AUSGABEN UND EINNAHMEN DER OEFFENTLICHEN HAUSHALTE 1974 NACH

1 000

NR.	NORDRHEIN-WESTFALEN			ZUSAMMEN 19	HESSEN		ZUSAMMEN 22	RHEINLAND-PFALZ		ZUSAMMEN 25	BADEN-WÜRTTEMBERG	
	ZUSAMMEN 16	STAAT 17	GEM./GV. 18		STAAT 20	GEM./GV. 21		STAAT 23	GEM./GV. 24		STAAT 26	
6020 VERSUCHSGUETER UND -FELDER												
110	-	-	-	-	-	-	-	-	-	-	123	123
111	-	-	-	-	-	-	-	-	-	-	-	-
112	-	-	-	-	-	-	-	-	-	-	-	-
113	-	-	-	-	-	-	-	-	-	-	-	-
114	-	-	-	-	-	-	-	-	-	-	123	123
121	-	-	-	-	-	-	-	-	-	-	-	-
122	-	-	-	-	-	-	-	-	-	-	-	-
123	-	-	-	-	-	-	-	-	-	-	-	-
125	-	-	-	60	60	-	-	-	-	-	618	618
13	-	-	-	-	-	-	-	-	-	-	-	-
141	-	-	-	-	-	-	-	-	-	-	-	-
142	-	-	-	6	6	-	-	-	-	-	195	195
195	-	-	-	66	66	-	-	-	-	-	936	936
211	-	-	-	-	-	-	-	-	-	-	-	-
212	-	-	-	-	-	-	-	-	-	-	-	-
213	-	-	-	-	-	-	-	-	-	-	14	14
22	-	-	-	-	-	-	-	-	-	-	-	-
23	-	-	-	-	-	-	-	-	-	-	-	-
24	-	-	-	-	-	-	-	-	-	-	-	-
295	-	-	-	-	-	-	-	-	-	-	14	14
299	-	-	-	66	66	-	-	-	-	-	950	950
31	-	-	-	-	-	-	-	-	-	-	-	-
32	-	-	-	-	-	-	-	-	-	-	13	13
33	-	-	-	-	-	-	-	-	-	-	-	-
395	-	-	-	-	-	-	-	-	-	-	13	13
399	-	-	-	66	66	-	-	-	-	-	963	963
43	-	-	-	-	-	-	-	-	-	-	-	-
45	-	-	-	66	66	-	-	-	-	-	963	963
48	-	-	-	-	-	-	-	-	-	-	70	70
499	-	-	-	66	66	-	-	-	-	-	893	893
51	-	-	-	107	107	-	-	-	-	-	472	472
521	-	-	-	-	-	-	-	-	-	-	-	-
522	-	-	-	-	-	-	-	-	-	-	-	-
53	-	-	-	-	-	-	-	-	-	-	1	1
61	-	-	-	-	-	-	-	-	-	-	-	-
62	-	-	-	-	-	-	-	-	-	-	5	5
63	-	-	-	-	-	-	-	-	-	-	-	-
699	-	-	-	107	107	-	-	-	-	-	478	478
6021 SONSTIGES												
110	-	-	-	16 973	16 973	-	24 826	24 826	-	-	6 016	6 016
111	-	-	-	563	563	-	11 245	11 245	-	-	1 312	1 312
112	-	-	-	1 361	1 361	-	9 842	9 842	-	-	1 797	1 797
113	-	-	-	589	589	-	1 753	1 753	-	-	322	322
114	-	-	-	14 460	14 460	-	1 986	1 986	-	-	2 585	2 585
121	-	-	-	48	48	-	-	-	-	-	-	-
122	-	-	-	55	55	-	457	457	-	-	76	76
123	-	-	-	2	2	-	74	74	-	-	169	169
125	106 729	106 729	-	7 372	7 372	-	5 463	5 463	-	-	6 310	6 310
13	-	-	-	58	58	-	4 632	4 632	-	-	-	-
141	-	-	-	-	-	-	-	-	-	-	-	-
142	-	-	-	136	136	-	458	458	-	-	187	187
195	106 729	106 729	-	24 644	24 644	-	35 910	35 910	-	-	12 758	12 758
211	6 070	6 070	-	-	-	-	-	-	-	-	840	840
212	-	-	-	-	-	-	-	-	-	-	4 448	4 448
213	7 129	7 129	-	699	699	-	1 934	1 934	-	-	2 809	2 809
22	2 214	2 214	-	915	915	-	528	528	-	-	3 690	3 690
23	1 000	1 300	-	-	-	-	-	-	-	-	-	-
24	-	-	-	-	-	-	1	1	-	-	-	-
295	16 413	16 413	-	1 614	1 614	-	2 463	2 463	-	-	11 787	11 787
299	123 142	123 142	-	26 258	26 258	-	38 373	38 373	-	-	24 545	24 545
31	27	27	-	-	-	-	345	345	-	-	505	505
32	740	740	-	121	121	-	-	-	-	-	4 786	4 786
33	-	-	-	-	-	-	-	-	-	-	-	-
395	767	767	-	121	121	-	345	345	-	-	5 291	5 291
399	123 909	123 909	-	26 379	26 379	-	38 718	38 718	-	-	29 836	29 836
43	-	-	-	-	-	-	29	-	-	-	-	-
45	123 909	123 909	-	26 379	26 379	-	38 689	38 718	-	-	29 836	29 836
48	48	48	-	1 158	1 158	-	677	706	-	-	1 774	1 774
499	123 861	123 861	-	25 221	25 221	-	38 012	38 012	-	-	28 062	28 062
51	-	-	-	16	16	-	3 715	3 715	-	-	-	-
521	2 432	2 432	-	13 459	13 459	-	791	791	-	-	129	129
522	1 723	1 723	-	454	454	-	1 304	1 304	-	-	407	407
53	-	-	-	662	662	-	171	171	-	-	5 803	5 803
61	-	-	-	-	-	-	12	12	-	-	-	-
62	-	-	-	-	-	-	-	-	-	-	-	-
63	96	96	-	-	-	-	184	184	-	-	-	-
699	4 251	4 251	-	14 591	14 591	-	6 177	6 177	-	-	6 339	6 339

AUFGABENBEREICHEN UND AUSGEWAHLTEN AUSGABE-/EINNAHMEARTEN

DM

BERG GEM./GV. 27	ZUSAMMEN 28	BAYERN STAAT 29	GEM./GV. 30	ZUSAMMEN 31	SAARLAND STAAT 32	GEM./GV. 33	STADTST. ZUSAMMEN 34	HAMBURG 35	BREMEN 36	BERLIN (WEST) 37	NR.
VERSUCHSGUETER UND -FELDER 6020											
-	9 443	9 443	-	-	-	-	-	-	-	-	110
-	1 353	1 353	-	-	-	-	-	-	-	-	111
-	2 821	2 821	-	-	-	-	-	-	-	-	112
-	5 231	5 231	-	-	-	-	-	-	-	-	113
-	38	38	-	-	-	-	-	-	-	-	114
-	-	-	-	-	-	-	-	-	-	-	121
-	-	-	-	-	-	-	-	-	-	-	122
-	10 880	10 880	-	-	-	-	160	160	-	-	123
-	1 993	1 993	-	-	-	-	-	-	-	-	125
-	-	-	-	-	-	-	-	-	-	-	13
-	647	647	-	-	-	-	-	-	-	-	141
-	-	-	-	-	-	-	-	-	-	-	142
-	22 963	22 963	-	-	-	-	160	160	-	-	195
-	2	2	-	-	-	-	-	-	-	-	211
-	-	-	-	-	-	-	-	-	-	-	212
-	-	-	-	-	-	-	-	-	-	-	213
-	-	-	-	-	-	-	-	-	-	-	22
-	-	-	-	-	-	-	-	-	-	-	23
-	-	-	-	-	-	-	-	-	-	-	24
-	2	2	-	-	-	-	-	-	-	-	295
-	22 965	22 965	-	-	-	-	160	160	-	-	299
-	-	-	-	-	-	-	-	-	-	-	31
-	-	-	-	-	-	-	-	-	-	-	32
-	-	-	-	-	-	-	-	-	-	-	33
-	-	-	-	-	-	-	-	-	-	-	395
-	22 965	22 965	-	-	-	-	160	160	-	-	399
-	-	-	-	-	-	-	-	-	-	-	43
-	22 965	22 965	-	-	-	-	160	160	-	-	45
-	-	-	-	-	-	-	-	-	-	-	48
-	22 965	22 965	-	-	-	-	160	160	-	-	499
-	13 985	13 985	-	-	-	-	-	-	-	-	51
-	14	14	-	-	-	-	-	-	-	-	521
-	19	19	-	-	-	-	-	-	-	-	522
-	21	21	-	-	-	-	-	-	-	-	53
-	-	-	-	-	-	-	-	-	-	-	61
-	-	-	-	-	-	-	-	-	-	-	62
-	-	-	-	-	-	-	-	-	-	-	63
-	14 039	14 039	-	-	-	-	-	-	-	-	699
SONSTIGES 6021											
-	8 150	8 150	-	-	-	-	-	-	-	-	110
-	1 764	1 764	-	-	-	-	-	-	-	-	111
-	2 962	2 962	-	-	-	-	-	-	-	-	112
-	2 736	2 736	-	-	-	-	-	-	-	-	113
-	688	688	-	-	-	-	-	-	-	-	114
-	271	271	-	-	-	-	-	-	-	-	121
-	316	316	-	-	-	-	-	-	-	-	122
-	67	67	-	-	-	-	-	-	-	-	123
-	21 743	21 743	-	350	350	-	472	131	341	-	125
-	1 809	1 809	-	-	-	-	-	-	-	-	13
-	-	-	-	-	-	-	-	-	-	-	141
-	341	341	-	-	-	-	-	-	-	-	142
-	32 697	32 697	-	350	350	-	472	131	341	-	195
-	1 694	1 694	-	-	-	-	36	-	24	12	211
-	4 822	4 822	-	51	51	-	-	-	-	-	212
-	439	439	-	12	12	-	50	28	22	-	213
-	3 243	3 243	-	-	-	-	488	488	-	-	22
-	168	168	-	408	408	-	-	-	-	-	23
-	-	-	-	-	-	-	-	-	-	-	24
-	10 366	10 366	-	471	471	-	574	516	46	12	295
-	43 063	43 063	-	821	821	-	1 046	647	387	12	299
-	135	135	-	83	83	-	18	-	18	-	31
-	-	-	-	-	-	-	-	-	-	-	32
-	-	-	-	-	-	-	-	-	-	-	33
-	135	135	-	83	83	-	18	-	18	-	395
-	43 198	43 198	-	904	904	-	1 064	647	405	12	399
-	6	-	-	-	-	-	-	-	-	-	43
-	43 192	43 198	-	904	904	-	1 064	647	405	12	45
-	752	758	-	107	107	-	22	22	-	-	48
-	42 440	42 440	-	797	797	-	1 042	625	405	12	499
-	1 753	1 753	-	-	-	-	9	-	1	8	51
-	137	137	-	-	-	-	613	613	-	-	521
-	201	201	-	101	101	-	17	17	-	-	522
-	678	678	-	-	-	-	-	-	-	-	53
-	-	-	-	-	-	-	-	-	-	-	61
-	-	-	-	-	-	-	-	-	-	-	62
-	-	-	-	-	-	-	-	-	-	-	63
-	2 769	2 769	-	101	101	-	639	630	1	8	699

AUSGABEN UND EINKÜNFEN DER OEFFENTLICHEN HAUSHALTE 1974 NACH

1 000

NR.	ART DER AUSGABEN / EINKÜNFEN	INSGESAMT 1	BUND, LAF, ERP ZUSAMMEN 2	DARUNTER BUND 3	SOZIAL- VERSICHERUNG 4	ZWECK- VERBAEUNDE 5
6022 ENERGIE- UND WASSERWIRTSCHAFT, GEWERBE, DIENSTLEISTUNGEN						
110	PERSONALAUSGABEN	636 757	136 285	136 285	-	5 186
111	BEAMTENBEZUEGE	187 681	66 381	66 381	-	110
112	ANGESTELLTENVERGUEUTUNGEN	291 124	63 356	63 356	-	669
113	ARBEITERLOEHNE	103 751	5 083	5 083	-	4 101
114	SONSTIGE PERSONALAUSGABEN	54 201	1 465	1 465	-	306
121	UNTERHALTUNG VON UNBEWEGLICHEM VERMOEGEN	96 288	775	775	-	1 999
122	BEWIRTSCHAFTUNG DER GRUNDSTUECKE	15 107	5 143	5 143	-	89
123	MIETEN UND PACTHEN	12 935	6 400	6 400	-	139
125	UEBRIGER LAUFENDER SACHAUFWAND	586 758	234 677	231 562	-	2 187
13	BAUMASSNAHMEN	746 973	22 533	22 533	-	35 681
141	ERWERB VON UNBEWEGLICHEN SACHEN	134 607	201	201	-	3 498
142	ERWERB VON BEWEGLICHEN SACHEN	151 997	132 091	132 091	-	877
195	UNMITTELBARE AUSGABEN (OHNE ZAHLUNGEN AN ANDERE BEREICHE)	2 381 422	538 105	534 990	-	49 656
211	RENTEN, UNTERSTUETZUNGEN U.AE.	1 424	817	817	-	-
212	LAUFENDE ZUSCHUESSE AN SOZIALE ODER AEHNLICHE EINRICHTUNGEN	14 533	4 529	4 529	-	3
213	UEBRIGE LAUFENDE ZUSCHUESSE	1 356 222	861 263	861 263	-	-
22	VERMOEGENSUEBERTRAGUNGEN AN ANDERE BEREICHE	1 764 620	1 064 718	1 064 718	-	346
23	DARLEHEN AN ANDERE BEREICHE	1 551 804	1 439 069	504 219	-	20
24	ERWERB VON BETEILIGUNGEN	79 080	69 285	-	-	-
295	ZAHLUNGEN AN ANDERE BEREICHE	4 767 683	3 439 681	2 435 546	-	369
299	UNMITTELBARE AUSGABEN	7 149 105	3 977 786	2 970 536	-	50 025
31	LFD. ZUWEISUNGEN UND ERSTATTUNGEN AN OEFFENTLICHEN BEREICH	468 756	98 470	98 470	-	522
32	VERMOEGENSUEBERTRAGUNGEN AN OEFFENTLICHEN BEREICH	2 622 811	1 039 048	1 039 048	-	10 137
33	DARLEHEN AN OEFFENTLICHEN BEREICH	150 897	146 503	10 000	-	-
395	ZAHLUNGEN AN OEFFENTLICHEN BEREICH	3 242 464	1 284 021	1 147 518	-	10 659
399	BRUTTOAUSGABEN	10 391 569	5 261 807	4 118 054	-	60 684
43	ABZUEGL. ZAHLUNGEN VON GLEICHER EBENE	1 347 210	20 240	-	-	47
45	GESAMTAUSGABEN (OHNE BESONDERE FINANZIERUNGSVORGAENGE)	9 044 359	5 241 567	4 118 054	-	60 637
48	ABZUEGL. ZAHLUNGEN VON ANDERER EBENE	-	97 002	37 278	-	47 683
499	NETTOAUSGABEN	9 044 359	5 144 565	4 080 776	-	12 954
51	EINKÜNFEN AUS WIRTSCHAFTLICHER TAETIGKEIT	126 439	2 789	570	-	144
521	GEBUEHREN, SONSTIGE ENTGELTE	415 210	293 158	293 158	-	4 568
522	UEBRIGE LAUFENDE EINKÜNFEN	311 456	224 098	25 625	-	1 322
53	LAUFENDE ZUSCHUESSE VON ANDEREN BEREICHEN	28 944	18 493	18 493	-	236
61	VERAEUSSERUNG VON SACHVERMOEGEN	107 039	-	-	-	345
62	VERAEUSSERUNG VON BETEILIGUNGEN	6 266	5 714	-	-	-
63	UEBRIGE EINKÜNFEN	1 315 078	1 172 379	358 957	-	370
699	UNMITTELBARE EINKÜNFEN	2 310 432	1 716 631	696 803	-	6 985
6023 VERWALTUNG						
110	PERSONALAUSGABEN	395 243	116 211	116 211	-	-
111	BEAMTENBEZUEGE	156 373	57 031	57 031	-	-
112	ANGESTELLTENVERGUEUTUNGEN	199 068	54 056	54 056	-	-
113	ARBEITERLOEHNE	35 501	3 876	3 876	-	-
114	SONSTIGE PERSONALAUSGABEN	4 301	1 248	1 248	-	-
121	UNTERHALTUNG VON UNBEWEGLICHEM VERMOEGEN	1 418	512	512	-	-
122	BEWIRTSCHAFTUNG DER GRUNDSTUECKE	8 958	4 087	4 087	-	-
123	MIETEN UND PACTHEN	9 662	6 088	6 088	-	-
125	UEBRIGER LAUFENDER SACHAUFWAND	53 860	24 166	24 166	-	-
13	BAUMASSNAHMEN	13 247	365	365	-	-
141	ERWERB VON UNBEWEGLICHEN SACHEN	107	-	-	-	-
142	ERWERB VON BEWEGLICHEN SACHEN	6 802	769	769	-	-
195	UNMITTELBARE AUSGABEN (OHNE ZAHLUNGEN AN ANDERE BEREICHE)	489 297	152 198	152 198	-	-
211	RENTEN, UNTERSTUETZUNGEN U.AE.	1 246	817	817	-	-
212	LAUFENDE ZUSCHUESSE AN SOZIALE ODER AEHNLICHE EINRICHTUNGEN	-	-	-	-	-
213	UEBRIGE LAUFENDE ZUSCHUESSE	383	222	222	-	-
22	VERMOEGENSUEBERTRAGUNGEN AN ANDERE BEREICHE	-	-	-	-	-
23	DARLEHEN AN ANDERE BEREICHE	-	-	-	-	-
24	ERWERB VON BETEILIGUNGEN	-	-	-	-	-
295	ZAHLUNGEN AN ANDERE BEREICHE	1 629	1 039	1 039	-	-
299	UNMITTELBARE AUSGABEN	490 926	153 237	153 237	-	-
31	LFD. ZUWEISUNGEN UND ERSTATTUNGEN AN OEFFENTLICHEN BEREICH	826	1	1	-	-
32	VERMOEGENSUEBERTRAGUNGEN AN OEFFENTLICHEN BEREICH	12	-	-	-	-
33	DARLEHEN AN OEFFENTLICHEN BEREICH	-	-	-	-	-
395	ZAHLUNGEN AN OEFFENTLICHEN BEREICH	838	1	1	-	-
399	BRUTTOAUSGABEN	491 764	153 238	153 238	-	-
43	ABZUEGL. ZAHLUNGEN VON GLEICHER EBENE	1 706	-	-	-	-
45	GESAMTAUSGABEN (OHNE BESONDERE FINANZIERUNGSVORGAENGE)	490 058	153 238	153 238	-	-
48	ABZUEGL. ZAHLUNGEN VON ANDERER EBENE	-	-	-	-	-
499	NETTOAUSGABEN	490 058	153 238	153 238	-	-
51	EINKÜNFEN AUS WIRTSCHAFTLICHER TAETIGKEIT	94 398	41	41	-	-
521	GEBUEHREN, SONSTIGE ENTGELTE	161 167	107 042	107 042	-	-
522	UEBRIGE LAUFENDE EINKÜNFEN	4 464	1 691	1 691	-	-
53	LAUFENDE ZUSCHUESSE VON ANDEREN BEREICHEN	19 458	18 255	18 255	-	-
61	VERAEUSSERUNG VON SACHVERMOEGEN	81	-	-	-	-
62	VERAEUSSERUNG VON BETEILIGUNGEN	-	-	-	-	-
63	UEBRIGE EINKÜNFEN	2	2	2	-	-
699	UNMITTELBARE EINKÜNFEN	279 570	127 031	127 031	-	-

AUFGABENBEREICHEN UND AUSGEWAHLTEN AUSGABE-/EINNAHMEARTEN

DM

ORGANISAT.-O. ERWERBSCHAR. 6	LAENDER ZUSAMMEN 7	(EINSCHL. STADTSTAATEN)		SCHLESWIG-HOLSTEIN			NIEDERSACHSEN			NR.
		STAAT 8	GEM. /GV. 9	ZUSAMMEN 10	STAAT 11	GEM. /GV. 12	ZUSAMMEN 13	STAAT 14	GEM. /GV. 15	
<u>ENERGIE- UND WASSERWIRTSCHAFT, GEWERBE, DIENSTLEISTUNGEN 6022</u>										
-	495 286	379 706	115 580	35 320	28 424	6 896	66 516	54 539	11 977	110
-	121 190	102 415	18 775	3 135	1 939	1 196	13 262	11 517	1 745	111
-	227 099	169 233	57 866	4 183	1 707	2 476	32 773	26 529	6 244	112
-	94 567	57 811	36 756	13 228	10 209	3 019	16 388	12 505	3 883	113
-	52 430	50 247	2 183	14 774	14 569	205	4 093	3 988	105	114
-	93 514	34 413	59 101	2 418	345	2 073	6 537	2	6 535	121
-	9 875	5 445	4 430	667	165	502	863	491	372	122
-	6 396	3 698	2 698	147	116	31	545	363	182	123
-	349 894	216 924	132 970	17 777	13 254	4 523	31 741	18 592	13 149	125
-	688 759	265 767	422 992	70 997	55 059	15 938	115 741	66 160	49 581	13
-	130 908	49 469	81 439	981	7	974	12 656	27	12 629	141
-	19 029	14 626	4 403	1 335	1 196	139	3 108	2 616	492	142
-	1 793 661	970 048	823 613	129 642	98 566	31 076	237 707	142 790	94 917	195
-	607	607	-	2	2	-	402	402	-	211
-	10 001	157	9 844	877	155	722	534	-	534	212
-	494 959	469 499	25 460	6 770	5 832	938	64 904	56 968	7 936	213
-	699 556	664 929	34 627	90 319	84 539	5 780	85 005	79 084	5 921	22
-	112 715	104 742	7 973	5 902	3 300	2 602	2 673	1 431	1 242	23
-	9 795	7 196	2 599	764	196	568	4 013	4 000	13	24
-	1 327 633	1 247 130	80 503	104 634	94 024	10 610	157 531	141 885	15 646	295
-	3 121 294	2 217 178	904 116	234 276	192 590	41 686	395 238	284 675	110 563	299
-	369 764	287 408	82 356	29 841	28 207	1 634	85 339	68 342	16 997	31
-	1 573 626	1 493 893	79 733	144 754	141 594	3 160	305 003	287 594	17 409	32
-	4 394	3 493	901	791	626	165	3 123	2 802	321	33
-	1 947 784	1 784 794	162 990	175 386	170 427	4 959	393 465	358 738	34 727	395
-	5 069 078	4 001 972	1 067 106	409 662	363 017	46 645	788 703	643 413	145 290	399
-	276 768	11 311	25 260	13 571	1 289	1 289	27 412	-	7 750	43
-	4 792 310	3 990 661	1 041 846	396 091	363 017	45 356	761 291	643 413	137 540	45
-	905 470	853 762	291 905	145 741	142 968	15 055	239 096	234 104	24 654	48
-	3 886 840	3 136 899	749 941	250 350	220 049	30 301	522 195	409 309	112 886	499
-	123 506	104 745	18 761	4 142	3 177	965	87 075	86 484	591	51
-	117 484	67 225	50 259	9 128	4 870	4 258	7 930	6 214	1 716	521
-	86 036	62 825	23 211	1 354	633	721	3 021	1 561	1 460	522
-	10 215	9 258	977	45	6	39	1 246	1 035	211	53
-	106 694	20 960	85 734	2 080	648	1 432	23 488	20 033	3 455	61
-	552	72	480	25	25	25	-	-	62	62
-	142 329	116 486	25 843	8 205	6 537	1 668	3 584	87	3 497	63
-	586 816	381 551	205 265	24 979	15 871	9 108	126 344	115 414	10 930	699
<u>VERWALTUNG 6023</u>										
-	279 032	279 032	-	13 387	13 387	-	38 402	38 402	-	110
-	99 342	99 342	-	1 580	1 580	-	10 739	10 739	-	111
-	145 012	145 012	-	1 610	1 610	-	23 591	23 591	-	112
-	31 625	31 625	-	10 172	10 172	-	3 170	3 170	-	113
-	3 053	3 053	-	25	25	-	902	902	-	114
-	906	906	-	-	-	-	2	2	-	121
-	4 871	4 871	-	151	151	-	487	487	-	122
-	3 574	3 574	-	85	85	-	325	325	-	123
-	29 694	29 694	-	1 551	1 551	-	3 501	3 501	-	125
-	12 882	12 882	-	473	473	-	170	170	-	13
-	107	107	-	-	-	-	27	27	-	141
-	6 033	6 033	-	1 196	1 196	-	926	926	-	142
-	337 099	337 099	-	16 843	16 843	-	43 840	43 840	-	195
-	429	429	-	-	-	-	397	397	-	211
-	161	161	-	-	-	-	-	-	-	212
-	-	-	-	-	-	-	-	-	-	213
-	-	-	-	-	-	-	-	-	-	22
-	-	-	-	-	-	-	-	-	-	23
-	-	-	-	-	-	-	-	-	-	24
-	590	590	-	-	-	-	397	397	-	295
-	337 689	337 689	-	16 843	16 843	-	44 237	44 237	-	299
-	825	825	-	67	67	-	439	439	-	31
-	12	12	-	-	-	-	-	-	-	32
-	-	-	-	-	-	-	-	-	-	33
-	837	837	-	67	67	-	439	439	-	395
-	338 526	338 526	-	16 910	16 910	-	44 676	44 676	-	399
-	820	607	-	-	-	-	-	-	-	43
-	337 706	337 919	-	16 910	16 910	-	44 676	44 676	-	45
-	886	1 099	-	-	-	-	588	588	-	48
-	336 820	336 820	-	16 910	16 910	-	44 088	44 088	-	499
-	94 357	94 357	-	20	20	-	82 052	82 052	-	51
-	54 125	54 125	-	1 627	1 627	-	5 935	5 935	-	521
-	2 773	2 773	-	2	2	-	1 385	1 385	-	522
-	1 203	1 203	-	5	5	-	609	609	-	53
-	81	81	-	1	1	-	33	33	-	61
-	-	-	-	-	-	-	-	-	-	62
-	-	-	-	-	-	-	-	-	-	63
-	152 539	152 539	-	1 655	1 655	-	90 014	90 014	-	699

AUSGABEN UND EINNAHMEN DER OEFFENTLICHEN HAUSHALTE 1974 NACH

1 000

NR.	NORDRHEIN-WESTFALEN			ZUSAMMEN 19	HESSEN		ZUSAMMEN 22	RHEINLAND-PFALZ		ZUSAMMEN 25	BADEN-WÜRTTEMBERG	
	ZUSAMMEN 16	STAAT 17	GEM./GV. 18		STAAT 20	GEM./GV. 21		STAAT 23	GEM./GV. 24		STAAT 26	
6022 ENERGIE- UND WASSERWIRTSCHAFT, GEWERBE, DIENSTLEISTUNGEN												
110	81 836	45 735	36 101	28 777	19 470	9 307	24 593	15 391	9 202	85 351	64 241	
111	26 730	18 621	8 109	8 469	7 013	1 456	6 021	4 443	1 578	24 356	22 220	
112	41 503	23 146	18 357	14 766	10 440	4 326	14 045	8 869	5 176	34 261	25 480	
113	12 695	3 454	9 241	4 952	1 606	3 346	3 418	1 321	2 097	14 271	4 535	
114	908	514	394	590	411	179	1 109	758	351	12 463	12 006	
121	26 953	7 624	19 329	7 902	3 238	4 664	6 475	2 469	4 006	11 912	2 266	
122	2 539	1 230	1 309	577	155	422	172	172	-	2 174	1 277	
123	1 853	1 001	852	810	97	713	41	41	-	1 057	418	
125	108 020	69 056	38 964	31 403	20 076	11 327	23 832	3 298	20 534	34 517	17 373	
13	101 512	9 730	91 782	27 974	276	27 698	35 761	115	35 646	137 879	14 595	
141	43 741	-	43 741	2 059	15	2 044	4 624	-	4 624	4 599	389	
142	3 460	2 272	1 188	2 330	2 144	186	619	209	410	3 020	2 054	
195	369 914	136 648	233 266	101 832	45 471	56 361	96 117	21 695	74 422	280 509	102 613	
211	28	28	-	144	144	-	-	-	-	31	31	
212	2 200	-	2 200	625	625	-	-	-	-	2 687	-	
213	180 927	176 567	4 360	6 182	5 066	1 116	3 346	3 346	-	23 376	14 590	
22	310 269	305 479	4 790	33 477	32 114	1 363	22 699	22 699	-	27 332	13 733	
23	31 205	29 543	1 662	7 422	7 152	270	2 214	1 257	957	4 224	4 051	
24	749	-	749	109	-	109	75	-	75	530	-	
295	525 378	511 617	13 761	47 959	44 476	3 483	28 334	27 302	1 032	58 180	32 405	
299	895 292	648 265	247 027	149 791	89 947	59 844	124 451	48 997	75 454	338 689	135 018	
31	65 049	31 018	34 031	40 536	34 818	5 718	14 774	1 910	12 864	7 184	297	
32	385 848	345 633	40 215	88 611	88 247	364	154 913	148 968	5 945	152 367	145 335	
33	264	-	264	-	-	-	-	-	-	7	2	
395	451 161	376 651	74 510	129 147	123 065	6 082	169 687	150 878	18 809	159 558	145 634	
399	1 346 453	1 024 916	321 537	278 938	213 012	65 926	294 138	199 875	94 263	498 247	280 652	
43	119 056	-	6 462	10 420	-	906	19 354	-	2 219	34 087	-	
45	1 227 397	1 024 916	315 075	268 518	213 012	65 020	274 784	199 875	92 044	464 160	280 652	
48	102 385	95 639	119 340	57 043	56 191	10 366	56 200	55 154	18 181	90 892	60 458	
499	1 125 012	929 277	195 735	211 475	156 821	54 654	218 584	144 721	73 863	373 268	220 194	
51	2 671	340	2 331	5 706	539	5 167	2 036	1 016	1 020	6 550	1 592	
521	18 002	11 696	6 306	5 670	4 293	1 377	7 727	2 915	4 812	17 305	8 328	
522	22 945	18 746	4 199	3 200	1 923	1 277	6 692	586	6 106	3 027	318	
53	486	179	307	7 100	7 055	45	10	10	-	692	583	
61	12 349	32	12 317	686	2	684	4 824	4	4 820	57 656	-	
62	7	-	7	72	72	-	-	-	-	-	-	
63	80 584	71 252	9 332	11 205	9 769	1 436	2 832	2 401	431	5 417	39	
699	137 044	102 245	34 799	33 639	23 653	9 986	24 121	6 932	17 189	90 647	10 860	
6023. VERWALTUNG												
110	45 735	45 735	-	19 157	19 157	-	14 751	14 751	-	51 807	51 807	
111	18 621	18 621	-	7 013	7 013	-	4 443	4 443	-	22 220	22 220	
112	23 146	23 146	-	10 440	10 440	-	8 869	8 869	-	24 780	24 780	
113	3 454	3 454	-	1 606	1 606	-	1 321	1 321	-	4 452	4 452	
114	514	514	-	98	98	-	118	118	-	355	355	
121	58	58	-	95	95	-	-	-	-	-	-	
122	1 230	1 230	-	119	119	-	172	172	-	1 036	1 036	
123	1 001	1 001	-	97	97	-	41	41	-	381	381	
125	10 345	10 345	-	1 167	1 167	-	1 014	1 014	-	4 535	4 535	
13	7 813	7 813	-	-	-	-	-	-	-	588	588	
141	-	-	-	-	-	-	-	-	-	-	-	
142	2 272	2 272	-	278	278	-	156	156	-	447	447	
195	68 454	68 454	-	20 913	20 913	-	16 134	16 134	-	58 794	58 794	
211	-	-	-	1	1	-	-	-	-	31	31	
212	-	-	-	-	-	-	-	-	-	-	-	
213	-	-	-	161	161	-	-	-	-	-	-	
22	-	-	-	-	-	-	-	-	-	-	-	
23	-	-	-	-	-	-	-	-	-	-	-	
24	-	-	-	-	-	-	-	-	-	-	-	
295	-	-	-	162	162	-	-	-	-	31	31	
299	68 454	68 454	-	21 075	21 075	-	16 134	16 134	-	58 825	58 825	
31	-	-	-	6	6	-	232	232	-	28	28	
32	-	-	-	-	-	-	-	-	-	-	-	
33	-	-	-	-	-	-	-	-	-	-	-	
395	-	-	-	6	6	-	232	232	-	28	28	
399	68 454	68 454	-	21 081	21 081	-	16 366	16 366	-	58 853	58 853	
43	-	-	-	-	-	-	3	-	-	210	-	
45	68 454	68 454	-	21 081	21 081	-	16 363	16 366	-	58 643	58 853	
48	74	74	-	-	-	-	119	122	-	37	247	
499	68 380	68 380	-	21 081	21 081	-	16 244	16 244	-	58 606	58 606	
51	340	340	-	351	351	-	1 016	1 016	-	1 256	1 256	
521	11 696	11 696	-	4 293	4 293	-	2 915	2 915	-	8 075	8 075	
522	110	110	-	170	170	-	19	19	-	249	249	
53	179	179	-	7	7	-	10	10	-	75	75	
61	32	32	-	-	-	-	4	4	-	-	-	
62	-	-	-	-	-	-	-	-	-	-	-	
63	-	-	-	-	-	-	-	-	-	-	-	
699	12 357	12 357	-	4 821	4 821	-	3 964	3 964	-	9 655	9 655	

AUFGABENBEREICHEN UND AUSGEWAHLTEN AUSGABE-/EINNAHMEARTEN

DM

BERG GEM./GV. 27	ZUSAMMEN 28	BAYERN STAAT 29	GEM./GV. 30	ZUSAMMEN 31	SAARLAND STAAT 32	GEM./GV. 33	STADTST. ZUSAMMEN 34	HAMBURG 35	BREMEN 36	BERLIN (WEST) 37	NR.
ENERGIE- UND WASSERWIRTSCHAFT, GEWERBE, DIENSTLEISTUNGEN 6022											
21 110	131 704	111 634	20 070	7 145	6 228	917	34 044	22 932	4 187	6 925	110
2 136	28 097	25 672	2 425	2 458	2 328	130	8 662	5 662	1 331	1 669	111
8 781	60 752	48 919	11 833	4 195	3 522	673	20 621	13 510	1 997	5 114	112
9 736	25 020	19 700	5 320	4 78	364	114	4 117	3 148	858	111	113
457	17 835	17 343	492	14	14	-	644	612	1	31	114
9 646	13 179	580	12 599	1 527	1 278	249	16 611	8 913	779	6 919	121
897	1 916	988	928	130	130	-	837	528	79	230	122
639	948	667	281	-	-	-	995	862	5	128	123
17 144	75 644	50 191	25 453	3 084	1 208	1 876	23 875	10 247	3 547	10 082	125
123 284	128 643	63 185	65 458	17 417	3 812	13 605	52 835	29 917	18 684	4 234	13
4 210	14 387	1 609	12 778	439	-	439	47 422	4 338	600	42 484	141
966	4 393	3 435	958	88	24	64	676	138	478	60	142
177 896	370 814	232 289	138 525	29 830	12 680	17 150	177 296	77 875	28 359	71 062	195
-	-	-	-	-	-	-	-	-	-	-	211
2 687	3 076	-	3 076	-	-	-	2	-	2	-	212
8 786	162 839	160 515	2 324	37 531	37 531	-	9 084	1 638	3 276	4 170	213
13 599	78 517	75 343	3 174	22 734	22 734	-	29 204	24 455	4 464	285	22
173	11 711	10 644	1 067	2 500	2 500	-	44 864	9 726	530	34 608	23
530	555	-	555	-	-	-	3 000	-	-	3 000	24
25 775	256 698	246 502	10 196	62 765	62 765	-	86 154	35 819	8 272	42 063	295
203 671	627 512	478 791	148 721	92 595	75 445	17 150	263 450	113 694	36 631	113 125	299
6 887	126 331	122 355	3 976	468	219	249	242	113	82	47	31
7 032	285 929	280 808	5 121	53 573	53 086	487	2 628	-	2 628	-	32
5	209	63	146	-	-	-	-	-	-	-	33
13 924	412 469	403 226	9 243	54 041	53 305	736	2 870	113	2 710	47	395
217 595	1 039 981	882 017	157 964	146 636	128 750	17 886	266 320	113 807	39 341	113 172	399
1 371	33 199	-	5 037	8 346	-	226	-	-	-	-	43
216 224	1 006 782	882 017	152 927	138 290	128 750	17 660	266 320	113 807	39 341	113 172	45
63 150	140 152	135 377	32 937	62 953	62 851	8 222	22 331	11 547	9 940	844	48
153 074	866 630	746 640	119 990	75 337	65 899	9 438	243 989	102 260	29 401	112 328	499
4 958	12 610	8 995	3 615	1 083	969	114	1 633	1 471	123	39	51
8 977	40 485	18 028	22 457	1 615	1 259	356	9 622	3 742	3 619	2 261	521
2 709	42 264	36 028	6 236	2 732	2 229	503	801	635	66	100	522
109	457	191	266	2	2	-	177	22	19	136	53
57 656	5 125	-	5 125	256	11	245	230	130	-	100	61
-	448	-	448	-	-	-	-	-	-	-	62
5 378	11 973	7 933	4 040	3 524	3 463	61	15 005	1 869	18	13 118	63
79 787	113 362	71 175	42 187	9 212	7 933	1 279	27 468	7 869	3 845	15 754	699
VERWALTUNG 6023											
-	67 013	67 013	-	5 229	5 229	-	23 551	13 577	3 049	6 925	110
-	25 672	25 672	-	2 283	2 283	-	6 771	4 046	1 056	1 669	111
-	35 956	35 956	-	2 608	2 608	-	14 012	7 655	1 243	5 114	112
-	4 783	4 783	-	338	338	-	2 329	1 469	749	111	113
-	602	602	-	-	-	-	439	407	1	31	114
-	580	580	-	73	73	-	98	75	23	-	121
-	988	988	-	99	99	-	589	322	37	230	122
-	657	657	-	-	-	-	987	860	-	127	123
-	5 547	5 547	-	542	542	-	1 492	684	571	237	125
-	3 666	3 666	-	59	59	-	113	-	113	-	13
-	-	-	-	-	-	-	80	-	80	-	141
-	562	562	-	24	24	-	172	4	157	11	142
-	79 013	79 013	-	6 026	6 026	-	27 082	15 522	4 030	7 530	195
-	-	-	-	-	-	-	-	-	-	-	211
-	-	-	-	-	-	-	-	-	-	-	212
-	-	-	-	-	-	-	-	-	-	-	213
-	-	-	-	-	-	-	-	-	-	-	22
-	-	-	-	-	-	-	-	-	-	-	23
-	-	-	-	-	-	-	-	-	-	-	24
-	-	-	-	-	-	-	-	-	-	-	295
-	79 013	79 013	-	6 026	6 026	-	27 082	15 522	4 030	7 530	299
-	-	-	-	-	-	-	53	35	13	5	31
-	-	-	-	-	-	-	12	-	12	-	32
-	-	-	-	-	-	-	-	-	-	-	33
-	-	-	-	-	-	-	65	35	25	5	395
-	79 013	79 013	-	6 026	6 026	-	27 147	15 557	4 055	7 535	399
-	-	-	-	-	-	-	-	-	-	-	43
-	79 013	79 013	-	6 026	6 026	-	27 147	15 557	4 055	7 535	45
-	153	153	-	211	211	-	311	-	311	-	48
-	78 860	78 860	-	5 815	5 815	-	26 836	15 557	3 744	7 535	499
-	8 316	8 316	-	968	968	-	38	-	-	38	51
-	14 605	14 605	-	785	785	-	4 194	1 482	510	2 202	521
-	241	241	-	117	117	-	480	450	27	3	522
-	186	186	-	2	2	-	130	-	2	128	53
-	-	-	-	11	11	-	-	-	-	-	61
-	-	-	-	-	-	-	-	-	-	-	62
-	-	-	-	-	-	-	-	-	-	-	63
-	23 348	23 348	-	1 883	1 883	-	4 842	1 932	539	2 371	699

AUSGABEN UND EINKÜNFEN DER OEFFENTLICHEN HAUSHALTE 1974 NACH

1 000

NR.	ART DER AUSGABEN / EINKÜNFEN	INSGESAMT 1	BUND, LAF, ERP ZUSAMMEN 2	DARUNTER BUND 3	SOZIAL- VERSICHERUNG 4	ZWECK- VERBÄHNDE 5
6024 ENERGIE- UND WASSERWIRTSCHAFT, KULTURBAU						
110	PERSONALAUSGABEN	131 080	-	-	-	4 469
111	BEAMTENBEZUEGE	4 449	-	-	-	1
112	ANGESTELLTENVERGÜETUNGEN	25 174	-	-	-	360
113	ARBEITERLOEHNE	56 117	-	-	-	3 852
114	SONSTIGE PERSONALAUSGABEN	45 340	-	-	-	256
121	UNTERHALTUNG VON UNBEWEGLICHEM VERMOEGEN	88 429	-	-	-	1 954
122	BEWIRTSCHAFTUNG DER GRUNDSTUECKE	984	-	-	-	33
123	MIETEN UND PACTEN	349	-	-	-	104
125	UEBRIGER LAUFENDER SACHAUFWAND	220 680	110 368	110 368	-	1 540
13	BAUMASSNAHMEN	408 104	-	-	-	25 163
141	ERWERB VON UNBEWEGLICHEN SACHEN	12 613	-	-	-	833
142	ERWERB VON BEWEGLICHEN SACHEN	79 171	70 000	70 000	-	426
195	UNMITTELBARE AUSGABEN (OHNE ZAHLUNGEN AN ANDERE BEREICHE)	941 410	180 368	180 368	-	34 522
211	RENTEN, UNTERSTÜETZUNGEN U.ÄE.	32	-	-	-	-
212	LAUFENDE ZUSCHUESSE AN SOZIALE ODER AEBNLIHE EINRICHTUNGEN	-	-	-	-	-
213	UEBRIGE LAUFENDE ZUSCHUESSE	230 814	210 795	210 795	-	-
22	VERMOEGENSUEBERTRAGUNGEN AN ANDERE BEREICHE	387 547	289 710	289 710	-	-
23	DARLEHEN AN ANDERE BEREICHE	5 074	-	-	-	20
24	ERWERB VON BETEILIGUNGEN	137	-	-	-	-
295	ZAHLUNGEN AN ANDERE BEREICHE	623 604	500 505	500 505	-	20
299	UNMITTELBARE AUSGABEN	1 565 014	680 873	680 873	-	34 542
31	LFD. ZUWEISUNGEN UND ERSTATTUNGEN AN OEFFENTLICHEN BEREICH	343 123	2 502	2 502	-	369
32	VERMOEGENSUEBERTRAGUNGEN AN OEFFENTLICHEN BEREICH	1 618 729	478 348	478 348	-	-
33	DARLEHEN AN OEFFENTLICHEN BEREICH	2 973	-	-	-	-
395	ZAHLUNGEN AN OEFFENTLICHEN BEREICH	1 964 825	480 850	480 850	-	369
399	BRUTTOAUSGABEN	3 529 839	1 161 723	1 161 723	-	34 911
43	ABZUEGL. ZAHLUNGEN VON GLEICHER EBENE	670 030	-	-	-	47
45	GESAMTAUSGABEN (OHNE BESONDERE FINANZIERUNGSVORGAENGE)	2 859 809	1 161 723	1 161 723	-	34 864
48	ABZUEGL. ZAHLUNGEN VON ANDERER EBENE	-	7 987	253	-	31 162
499	NETTOAUSGABEN	2 859 809	1 153 736	1 161 470	-	3 702
51	EINKÜNFEN AUS WIRTSCHAFTLICHER TAETIGKEIT	2 138	520	520	-	20
521	GEBUEHREN, SONSTIGE ENTGELTE	14 663	-	-	-	3 065
522	UEBRIGE LAUFENDE EINKÜNFEN	40 358	8 600	138	-	851
53	LAUFENDE ZUSCHUESSE VON ANDEREN BEREICHEN	7 615	-	-	-	109
61	VERAEUSSERUNG VON SACHVERMOEGEN	1 879	-	-	-	22
62	VERAEUSSERUNG VON BETEILIGUNGEN	189	-	-	-	-
63	UEBRIGE EINKÜNFEN	53 903	39 263	517	-	312
699	UNMITTELBARE EINKÜNFEN	120 745	48 383	1 175	-	4 379
6025 KERNENERGIE						
110	PERSONALAUSGABEN	41	-	-	-	-
111	BEAMTENBEZUEGE	-	-	-	-	-
112	ANGESTELLTENVERGÜETUNGEN	-	-	-	-	-
113	ARBEITERLOEHNE	-	-	-	-	-
114	SONSTIGE PERSONALAUSGABEN	41	-	-	-	-
121	UNTERHALTUNG VON UNBEWEGLICHEM VERMOEGEN	-	-	-	-	-
122	BEWIRTSCHAFTUNG DER GRUNDSTUECKE	-	-	-	-	-
123	MIETEN UND PACTEN	-	-	-	-	-
125	UEBRIGER LAUFENDER SACHAUFWAND	140 067	110 368	110 368	-	-
13	BAUMASSNAHMEN	-	-	-	-	-
141	ERWERB VON UNBEWEGLICHEN SACHEN	-	-	-	-	-
142	ERWERB VON BEWEGLICHEN SACHEN	70 000	70 000	70 000	-	-
195	UNMITTELBARE AUSGABEN (OHNE ZAHLUNGEN AN ANDERE BEREICHE)	210 108	180 368	180 368	-	-
211	RENTEN, UNTERSTÜETZUNGEN U.ÄE.	-	-	-	-	-
212	LAUFENDE ZUSCHUESSE AN SOZIALE ODER AEBNLIHE EINRICHTUNGEN	-	-	-	-	-
213	UEBRIGE LAUFENDE ZUSCHUESSE	214 839	210 795	210 795	-	-
22	VERMOEGENSUEBERTRAGUNGEN AN ANDERE BEREICHE	318 310	289 710	289 710	-	-
23	DARLEHEN AN ANDERE BEREICHE	-	-	-	-	-
24	ERWERB VON BETEILIGUNGEN	-	-	-	-	-
295	ZAHLUNGEN AN ANDERE BEREICHE	533 149	500 505	500 505	-	-
299	UNMITTELBARE AUSGABEN	743 257	680 873	680 873	-	-
31	LFD. ZUWEISUNGEN UND ERSTATTUNGEN AN OEFFENTLICHEN BEREICH	-	-	-	-	-
32	VERMOEGENSUEBERTRAGUNGEN AN OEFFENTLICHEN BEREICH	-	-	-	-	-
33	DARLEHEN AN OEFFENTLICHEN BEREICH	-	-	-	-	-
395	ZAHLUNGEN AN OEFFENTLICHEN BEREICH	-	-	-	-	-
399	BRUTTOAUSGABEN	743 257	680 873	680 873	-	-
43	ABZUEGL. ZAHLUNGEN VON GLEICHER EBENE	54	-	-	-	-
45	GESAMTAUSGABEN (OHNE BESONDERE FINANZIERUNGSVORGAENGE)	743 203	680 873	680 873	-	-
48	ABZUEGL. ZAHLUNGEN VON ANDERER EBENE	-	-	-	-	-
499	NETTOAUSGABEN	743 203	680 873	680 873	-	-
51	EINKÜNFEN AUS WIRTSCHAFTLICHER TAETIGKEIT	-	-	-	-	-
521	GEBUEHREN, SONSTIGE ENTGELTE	3 495	-	-	-	-
522	UEBRIGE LAUFENDE EINKÜNFEN	156	-	-	-	-
53	LAUFENDE ZUSCHUESSE VON ANDEREN BEREICHEN	7 048	-	-	-	-
61	VERAEUSSERUNG VON SACHVERMOEGEN	-	-	-	-	-
62	VERAEUSSERUNG VON BETEILIGUNGEN	-	-	-	-	-
63	UEBRIGE EINKÜNFEN	-	-	-	-	-
699	UNMITTELBARE EINKÜNFEN	10 699	-	-	-	-

AUFGABENBEREICHEN UND AUSGEWAHLTEN AUSGABE-/EINNAHMEARTEN

DM

ORGANISAT.-O. ERWERBSCHAR.	LAENDER (EINSCHL. STAATSTAATEN)			SCHLESWIG-HOLSTEIN			NIEDERSACHSEN			NR.
	ZUSAMMEN	STAAT	GEM. /GV.	ZUSAMMEN	STAAT	GEM. /GV.	ZUSAMMEN	STAAT	GEM. /GV.	
6	7	8	9	10	11	12	13	14	15	
<u>ENERGIE- UND WASSERWIRTSCHAFT, KULTURBAU 6024</u>										
-	126 611	90 654	35 957	17 805	14 543	3 262	14 476	9 428	5 048	110
-	4 448	1 570	2 878	304	-	304	412	-	412	111
-	24 814	18 914	5 900	648	-	648	1 313	-	1 313	112
-	52 265	25 672	26 593	2 304	-	2 304	12 269	9 011	3 258	113
-	45 084	44 498	586	14 549	14 543	6	482	417	65	114
-	86 475	33 384	53 091	2 207	345	1 862	6 126	-	6 126	121
-	951	341	610	33	-	33	75	-	75	122
-	245	74	171	-	-	-	46	27	19	123
-	108 772	88 559	20 213	5 851	5 348	503	11 751	9 656	2 095	125
-	382 941	232 404	150 537	61 928	54 586	7 342	77 221	65 349	11 872	13
-	11 780	5 172	6 608	14	7	7	662	-	662	141
-	8 745	7 286	1 459	1	-	1	1 065	846	219	142
-	726 520	457 874	268 646	87 839	74 829	13 010	111 422	85 306	26 116	195
-	32	32	-	-	-	-	4	4	-	211
-	20 019	19 528	491	11	-	11	3 574	3 559	15	212
-	97 837	94 650	3 187	3 995	3 995	-	41 155	39 180	1 975	213
-	5 054	5 052	2	-	-	-	377	377	-	22
-	137	-	137	-	-	-	-	-	-	23
-	123 079	119 262	3 817	4 006	3 995	11	45 110	43 120	1 990	24
-	849 599	577 136	272 463	91 845	78 824	13 021	156 532	128 426	28 106	295
-	340 252	276 186	64 066	23 763	22 527	1 236	79 866	64 813	15 053	31
-	1 140 381	1 098 250	42 131	86 907	86 759	148	192 855	190 784	2 071	32
-	2 973	2 865	108	25	-	25	2 880	2 802	78	33
-	1 483 606	1 377 301	106 305	110 695	109 286	1 409	275 601	258 399	17 202	395
-	2 333 205	1 954 437	378 768	202 540	188 110	14 430	432 133	386 825	45 308	399
-	126 302	451	10 833	8 572	-	305	3 799	-	998	43
-	2 206 903	1 953 986	367 935	193 968	188 110	14 125	428 334	386 825	44 310	45
-	504 532	506 490	113 060	90 731	91 910	7 088	178 096	175 733	5 164	48
-	1 702 371	1 447 496	254 875	103 237	96 200	7 037	250 238	211 092	39 146	499
-	1 598	1 059	539	3	-	3	45	-	45	51
-	11 598	3 798	7 800	635	72	563	187	-	187	521
-	30 907	26 456	4 451	190	43	147	287	158	129	522
-	7 506	7 372	134	2	1	1	49	-	49	53
-	1 857	300	1 557	69	68	1	8	-	8	61
-	189	-	189	-	-	-	-	-	-	62
-	14 328	7 189	7 139	74	43	31	592	87	505	63
-	67 983	46 174	21 809	973	227	746	1 168	245	923	699
<u>KERNENERGIE 6025</u>										
-	41	41	-	-	-	-	41	41	-	110
-	-	-	-	-	-	-	-	-	-	111
-	-	-	-	-	-	-	-	-	-	112
-	41	41	-	-	-	-	41	41	-	113
-	-	-	-	-	-	-	-	-	-	114
-	-	-	-	-	-	-	-	-	-	121
-	-	-	-	-	-	-	-	-	-	122
-	29 699	29 699	-	83	83	-	80	80	-	123
-	-	-	-	-	-	-	-	-	-	13
-	-	-	-	-	-	-	-	-	-	141
-	-	-	-	-	-	-	-	-	-	142
-	29 740	29 740	-	83	83	-	121	121	-	195
-	-	-	-	-	-	-	-	-	-	211
-	4 044	4 044	-	-	-	-	1 300	1 300	-	212
-	28 600	28 600	-	3 600	3 600	-	-	-	-	213
-	-	-	-	-	-	-	-	-	-	22
-	-	-	-	-	-	-	-	-	-	23
-	-	-	-	-	-	-	-	-	-	24
-	32 644	32 644	-	3 600	3 600	-	1 300	1 300	-	295
-	62 384	62 384	-	3 683	3 683	-	1 421	1 421	-	299
-	-	-	-	-	-	-	-	-	-	31
-	-	-	-	-	-	-	-	-	-	32
-	-	-	-	-	-	-	-	-	-	33
-	-	-	-	-	-	-	-	-	-	395
-	62 384	62 384	-	3 683	3 683	-	1 421	1 421	-	399
-	-	-	-	-	-	-	-	-	-	43
-	62 384	62 384	-	3 683	3 683	-	1 421	1 421	-	45
-	54	54	-	39	39	-	-	-	-	48
-	62 330	62 330	-	3 644	3 644	-	1 421	1 421	-	499
-	-	-	-	-	-	-	-	-	-	51
-	3 495	3 495	-	72	72	-	-	-	-	521
-	156	156	-	-	-	-	156	156	-	522
-	7 048	7 048	-	-	-	-	-	-	-	53
-	-	-	-	-	-	-	-	-	-	61
-	-	-	-	-	-	-	-	-	-	62
-	-	-	-	-	-	-	-	-	-	63
-	10 699	10 699	-	72	72	-	156	156	-	699

AUSGABEN UND EINNÄHMEN DER ÖFFENTLICHEN HAUSHALTE 1974 NACH

1 000

NR.	NORDRHEIN-WESTFALEN			ZUSAMMEN	HESSEN		RHEINLAND-PFALZ			BADEN-WÜRTTEMBERG	
	ZUSAMMEN	STAAT	GEM./GV.		STAAT	GEM./GV.	ZUSAMMEN	STAAT	GEM./GV.	ZUSAMMEN	STAAT
	16	17	18	19	20	21	22	23	24	25	26
6024 ENERGIE- UND WASSERWIRTSCHAFT, KULTURBAU											
110	11 817	-	11 817	3 521	313	3 208	2 683	640	2 043	19 058	12 006
111	1 412	-	1 412	40	-	40	140	-	140	201	-
112	2 809	-	2 809	119	-	119	466	-	466	733	300
113	7 544	-	7 544	2 962	-	2 962	1 206	-	1 206	6 363	65
114	52	-	52	400	313	37	871	640	231	11 761	11 641
121	25 238	7 566	17 722	7 504	3 143	4 361	6 263	2 469	3 794	9 661	2 266
122	238	-	238	58	36	22	-	-	-	367	241
123	112	-	112	11	-	11	-	-	-	65	37
125	27 748	19 973	7 775	13 932	13 578	354	8 702	178	8 524	5 218	4 693
15	31 976	1 917	30 059	8 824	276	8 548	17 524	115	17 409	58 520	13 987
141	1 879	-	1 879	43	-	43	1 636	-	1 636	1 645	389
142	315	-	315	1 933	1 866	117	241	51	190	1 628	1 297
195	99 373	29 456	69 917	35 876	19 212	16 664	37 049	3 453	33 596	96 162	34 916
211	28	28	-	-	-	-	-	-	-	-	-
212	-	-	-	-	-	-	-	-	-	-	-
213	379	-	379	-	-	-	-	-	-	146	61
22	41 451	40 901	550	1 450	1 450	-	-	-	-	1 455	879
23	360	360	-	-	-	-	2	-	2	-	-
24	-	-	-	-	-	-	-	-	-	90	-
295	42 218	41 289	929	1 450	1 450	-	2	-	2	1 691	940
299	141 591	70 745	70 846	37 326	20 662	16 664	37 051	3 453	33 598	97 853	35 856
31	62 903	31 018	31 885	39 502	34 684	4 818	3 569	299	3 270	6 625	269
32	368 202	336 691	31 511	63 936	63 888	48	110 083	109 224	859	123 186	119 781
33	-	-	-	-	-	-	-	-	-	5	-
395	431 105	367 709	63 396	103 438	98 572	4 866	113 652	109 523	4 129	129 816	120 050
399	572 696	438 454	134 242	140 764	119 234	21 530	150 703	112 976	37 727	227 669	155 906
43	67 075	-	3 702	4 686	-	99	7 567	-	745	18 074	-
45	505 621	438 454	130 540	136 078	119 234	21 431	143 136	112 976	36 982	209 595	155 906
48	42 207	39 509	66 071	35 133	35 033	4 687	39 916	40 213	6 525	53 911	55 853
499	463 414	398 945	64 469	100 945	84 201	16 744	103 220	72 763	30 457	155 684	100 053
51	34	-	34	203	188	15	55	-	55	457	148
521	3 499	-	3 499	23	-	23	2 268	-	2 268	298	-
522	4 372	3 178	1 194	438	3	435	1 964	1	1 963	223	-
53	21	-	21	7 051	7 048	3	-	-	-	353	297
61	452	-	452	18	2	16	1 044	-	1 044	15	-
62	-	-	-	-	-	-	-	-	-	-	-
63	4 026	2 831	1 195	12	-	12	8	7	1	3 878	-
699	12 404	6 009	6 395	7 745	7 241	504	5 339	8	5 331	5 224	445
6025 KERNENERGIE											
110	-	-	-	-	-	-	-	-	-	-	-
111	-	-	-	-	-	-	-	-	-	-	-
112	-	-	-	-	-	-	-	-	-	-	-
113	-	-	-	-	-	-	-	-	-	-	-
114	-	-	-	-	-	-	-	-	-	-	-
121	-	-	-	-	-	-	-	-	-	-	-
122	-	-	-	-	-	-	-	-	-	-	-
123	-	-	-	-	-	-	-	-	-	-	-
125	19 108	19 108	-	6 963	6 963	-	-	-	-	1	1
13	-	-	-	-	-	-	-	-	-	-	-
141	-	-	-	-	-	-	-	-	-	-	-
142	-	-	-	-	-	-	-	-	-	-	-
195	19 108	19 108	-	6 963	6 963	-	-	-	-	1	1
211	-	-	-	-	-	-	-	-	-	-	-
212	-	-	-	-	-	-	-	-	-	-	-
213	-	-	-	-	-	-	-	-	-	-	-
22	25 000	25 000	-	-	-	-	-	-	-	-	-
23	-	-	-	-	-	-	-	-	-	-	-
24	-	-	-	-	-	-	-	-	-	-	-
295	25 000	25 000	-	-	-	-	-	-	-	-	-
299	44 108	44 108	-	6 963	6 963	-	-	-	-	1	1
31	-	-	-	-	-	-	-	-	-	-	-
32	-	-	-	-	-	-	-	-	-	-	-
33	-	-	-	-	-	-	-	-	-	-	-
395	-	-	-	-	-	-	-	-	-	-	-
399	44 108	44 108	-	6 963	6 963	-	-	-	-	1	1
43	-	-	-	-	-	-	-	-	-	-	-
45	44 108	44 108	-	6 963	6 963	-	-	-	-	1	1
48	-	-	-	-	-	-	-	-	-	-	-
499	44 108	44 108	-	6 963	6 963	-	-	-	-	1	1
51	-	-	-	-	-	-	-	-	-	-	-
521	-	-	-	-	-	-	-	-	-	-	-
522	-	-	-	-	-	-	-	-	-	-	-
53	-	-	-	7 048	7 048	-	-	-	-	-	-
61	-	-	-	-	-	-	-	-	-	-	-
62	-	-	-	-	-	-	-	-	-	-	-
63	-	-	-	-	-	-	-	-	-	-	-
699	-	-	-	7 048	7 048	-	-	-	-	-	-

AUFGABENBEREICHEN UND AUSGEWAHLTEN AUSGABE-/EINNAHMEARTEN

DM

BERG GEM./GV. 27	ZUSAMMEN 28	BAYERN STAAT 29	GEM./GV. 30	ZUSAMMEN 31	SAARLAND STAAT 32	GEM./GV. 33	STADTST. ZUSAMMEN 34	HAMBURG 35	BREMEN 36	BERLIN (WEST) 37	NR.
ENERGIE- UND WASSERWIRTSCHAFT, KULTURBAU 6024											
7 052	48 131	44 621	3 510	21	4	17	9 099	9 099	-	-	110
201	369	-	369	-	-	-	1 570	1 570	-	-	111
433	13 075	12 963	112	-	-	-	5 651	5 651	-	-	112
6 298	17 921	14 917	3 004	17	-	17	1 679	1 679	-	-	113
120	16 766	16 741	25	4	4	-	199	199	-	-	114
7 395	11 703	-	11 703	1 308	1 180	128	16 415	8 757	739	6 919	121
126	116	-	116	-	-	-	64	64	-	-	122
28	11	10	1	-	-	-	-	-	-	-	123
525	31 826	31 410	416	153	132	21	3 591	1 354	339	1 898	125
44 533	89 868	59 519	30 349	4 178	3 753	425	32 902	21 596	7 072	4 234	13
1 256	2 734	1 609	1 125	-	-	-	3 167	3 167	-	-	141
331	3 159	2 873	286	-	-	-	353	134	170	49	142
61 246	187 548	140 042	47 506	5 660	5 069	591	65 591	44 171	8 320	13 100	195
-	-	-	-	-	-	-	-	-	-	-	211
85	13 320	13 319	1	-	-	-	2 589	1 250	1 339	-	212
576	8 331	8 245	86	-	-	-	-	-	-	-	213
-	4 315	4 315	-	-	-	-	-	-	-	-	22
90	47	-	47	-	-	-	-	-	-	-	23
-	-	-	-	-	-	-	-	-	-	-	24
751	26 013	25 879	134	-	-	-	2 589	1 250	1 339	-	295
61 997	213 561	165 921	47 640	5 660	5 069	591	68 180	45 421	9 659	13 100	299
6 356	123 803	122 355	1 448	219	219	-	2	2	-	-	31
3 405	186 209	182 120	4 089	6 387	6 387	-	2 616	-	2 616	-	32
5	63	63	-	-	-	-	-	-	-	-	33
9 766	310 075	304 538	5 537	6 606	6 606	-	2 618	2	2 616	-	395
71 763	523 636	470 459	53 177	12 266	11 675	591	70 798	45 423	12 275	13 100	399
1 080	15 789	-	3 904	277	-	-	-	-	-	-	43
70 683	507 847	470 459	49 273	11 989	11 675	591	70 798	45 423	12 275	13 100	45
15 052	45 391	49 080	8 196	2 861	2 861	277	16 749	11 547	5 202	-	48
55 631	462 456	421 379	41 077	9 128	8 814	314	54 049	33 876	7 073	13 100	499
309	757	679	78	-	-	-	44	44	-	-	51
298	4 385	3 423	962	-	-	-	303	174	70	59	521
223	23 303	22 943	360	-	-	-	130	114	16	-	522
56	9	5	4	-	-	-	21	5	16	-	53
15	21	-	21	-	-	-	230	130	-	100	61
-	189	-	189	-	-	-	-	-	-	-	62
3 878	5 269	3 752	1 517	-	-	-	469	469	-	-	63
4 779	33 933	30 802	3 131	-	-	-	1 197	936	102	159	699
KERNENERGIE 6025											
-	-	-	-	-	-	-	-	-	-	-	110
-	-	-	-	-	-	-	-	-	-	-	111
-	-	-	-	-	-	-	-	-	-	-	112
-	-	-	-	-	-	-	-	-	-	-	113
-	-	-	-	-	-	-	-	-	-	-	114
-	-	-	-	-	-	-	-	-	-	-	121
-	-	-	-	-	-	-	-	-	-	-	122
-	3 464	3 464	-	-	-	-	-	-	-	-	123
-	-	-	-	-	-	-	-	-	-	-	125
-	-	-	-	-	-	-	-	-	-	-	13
-	-	-	-	-	-	-	-	-	-	-	141
-	-	-	-	-	-	-	-	-	-	-	142
-	3 464	3 464	-	-	-	-	-	-	-	-	195
-	-	-	-	-	-	-	-	-	-	-	211
-	155	155	-	-	-	-	2 589	1 250	1 339	-	212
-	-	-	-	-	-	-	-	-	-	-	213
-	-	-	-	-	-	-	-	-	-	-	22
-	-	-	-	-	-	-	-	-	-	-	23
-	-	-	-	-	-	-	-	-	-	-	24
-	155	155	-	-	-	-	2 589	1 250	1 339	-	295
-	3 619	3 619	-	-	-	-	2 589	1 250	1 339	-	299
-	-	-	-	-	-	-	-	-	-	-	31
-	-	-	-	-	-	-	-	-	-	-	32
-	-	-	-	-	-	-	-	-	-	-	33
-	-	-	-	-	-	-	-	-	-	-	395
-	3 619	3 619	-	-	-	-	2 589	1 250	1 339	-	399
-	-	-	-	-	-	-	-	-	-	-	43
-	3 619	3 619	-	-	-	-	2 589	1 250	1 339	-	45
-	-	-	-	-	-	-	15	15	-	-	48
-	3 619	3 619	-	-	-	-	2 574	1 235	1 339	-	499
-	3 423	3 423	-	-	-	-	-	-	-	-	51
-	-	-	-	-	-	-	-	-	-	-	521
-	-	-	-	-	-	-	-	-	-	-	522
-	-	-	-	-	-	-	-	-	-	-	53
-	-	-	-	-	-	-	-	-	-	-	61
-	-	-	-	-	-	-	-	-	-	-	62
-	-	-	-	-	-	-	-	-	-	-	63
-	3 423	3 423	-	-	-	-	-	-	-	-	699

AUSGABEN UND EINKÄUFEN DER ÖFFENTLICHEN HAUSHALTE 1974 NACH

1 000

NR.	ART DER AUSGABEN / EINKÄUFEN	INSGESAMT 1	BUND, LAF, ERP ZUSAMMEN 2	DARUNTER BUND 3	SOZIAL- VERSICHERUNG 4	ZWECK- VERBAENDE 5
6026 SONSTIGE ENERGIEFORMEN						
110	PERSONALAUSGABEN	361	-	-	-	-
111	BEAMTENBEZUEGE	-	-	-	-	-
112	ANGESTELLTENVERGÜETUNGEN	-	-	-	-	-
113	ARBEITERLOEHNE	-	-	-	-	-
114	SONSTIGE PERSONALAUSGABEN	361	-	-	-	-
121	UNTERHALTUNG VON UNBEWEGLICHEM VERMOEGEN	-	-	-	-	-
122	BEWIRTSCHAFTUNG DER GRUNDSTUECKE	-	-	-	-	-
123	MIETEN UND PACTEN	-	-	-	-	-
125	UEBRIGER LAUFENDER SACHAUFWAND	478	-	-	-	-
13	BAUMASSNAHMEN	-	-	-	-	-
141	ERWERB VON UNBEWEGLICHEN SACHEN	388	-	-	-	-
142	ERWERB VON BEWEGLICHEN SACHEN	-	-	-	-	-
195	UNMITTELBARE AUSGABEN (OHNE ZAHLUNGEN AN ANDERE BEREICHE)	1 227	-	-	-	-
211	RENTEN, UNTERSTÜETZUNGEN U.AE.	-	-	-	-	-
212	LAUFENDE ZUSCHUESSE AN SOZIALE ODER AEHNLICHE EINRICHTUNGEN	-	-	-	-	-
213	UEBRIGE LAUFENDE ZUSCHUESSE	4 182	-	-	-	-
22	VERMOEGENSUEBERTRAGUNGEN AN ANDERE BEREICHE	6 376	-	-	-	-
23	DARLEHEN AN ANDERE BEREICHE	3 097	-	-	-	-
24	ERWERB VON BETEILIGUNGEN	-	-	-	-	-
295	ZAHLUNGEN AN ANDERE BEREICHE	13 655	-	-	-	-
299	UNMITTELBARE AUSGABEN	14 882	-	-	-	-
31	LFD. ZUWEISUNGEN UND ERSTATTUNGEN AN ÖFFENTLICHEN BEREICH	-	-	-	-	-
32	VERMOEGENSUEBERTRAGUNGEN AN ÖFFENTLICHEN BEREICH	-	-	-	-	-
33	DARLEHEN AN ÖFFENTLICHEN BEREICH	-	-	-	-	-
395	ZAHLUNGEN AN ÖFFENTLICHEN BEREICH	-	-	-	-	-
399	BRUTTOAUSGABEN	14 882	-	-	-	-
43	ABZUEGL. ZAHLUNGEN VON GLEICHER EBENE	7 734	-	-	-	-
45	GESAMTAUSGABEN (OHNE BESONDERE FINANZIERUNGSVORGAENGE)	7 148	-	-	-	-
48	ABZUEGL. ZAHLUNGEN VON ANDERER EBENE	-	7 734	-	-	-
499	NETTOAUSGABEN	7 148	7 734	-	-	-
51	EINKÄUFEN AUS WIRTSCHAFTLICHER TÄETIGKEIT	520	520	520	-	-
521	GEBUEHREN, SONSTIGE ENTGELTE	-	-	-	-	-
522	UEBRIGE LAUFENDE EINKÄUFEN	9 185	8 462	-	-	-
53	LAUFENDE ZUSCHUESSE VON ANDEREN BEREICHEN	-	-	-	-	-
61	VERAEUSSERUNG VON SACHVERMOEGEN	-	-	-	-	-
62	VERAEUSSERUNG VON BETEILIGUNGEN	-	-	-	-	-
63	UEBRIGE EINKÄUFEN	39 051	38 746	-	-	-
699	UNMITTELBARE EINKÄUFEN	48 756	47 728	520	-	-
6027 WASSERWIRTSCHAFT UND KULTURBAU						
110	PERSONALAUSGABEN	113 895	-	-	-	4 469
111	BEAMTENBEZUEGE	4 449	-	-	-	1
112	ANGESTELLTENVERGÜETUNGEN	24 931	-	-	-	360
113	ARBEITERLOEHNE	55 404	-	-	-	3 852
114	SONSTIGE PERSONALAUSGABEN	29 111	-	-	-	256
121	UNTERHALTUNG VON UNBEWEGLICHEM VERMOEGEN	86 158	-	-	-	1 954
122	BEWIRTSCHAFTUNG DER GRUNDSTUECKE	936	-	-	-	33
123	MIETEN UND PACTEN	343	-	-	-	104
125	UEBRIGER LAUFENDER SACHAUFWAND	72 990	-	-	-	1 540
13	BAUMASSNAHMEN	275 708	-	-	-	25 163
141	ERWERB VON UNBEWEGLICHEN SACHEN	9 540	-	-	-	833
142	ERWERB VON BEWEGLICHEN SACHEN	8 524	-	-	-	426
195	UNMITTELBARE AUSGABEN (OHNE ZAHLUNGEN AN ANDERE BEREICHE)	568 094	-	-	-	34 522
211	RENTEN, UNTERSTÜETZUNGEN U.AE.	32	-	-	-	-
212	LAUFENDE ZUSCHUESSE AN SOZIALE ODER AEHNLICHE EINRICHTUNGEN	-	-	-	-	-
213	UEBRIGE LAUFENDE ZUSCHUESSE	11 793	-	-	-	-
22	VERMOEGENSUEBERTRAGUNGEN AN ANDERE BEREICHE	56 490	-	-	-	-
23	DARLEHEN AN ANDERE BEREICHE	1 600	-	-	-	20
24	ERWERB VON BETEILIGUNGEN	137	-	-	-	-
295	ZAHLUNGEN AN ANDERE BEREICHE	70 052	-	-	-	20
299	UNMITTELBARE AUSGABEN	638 146	-	-	-	34 542
31	LFD. ZUWEISUNGEN UND ERSTATTUNGEN AN ÖFFENTLICHEN BEREICH	336 172	2 502	2 502	-	369
32	VERMOEGENSUEBERTRAGUNGEN AN ÖFFENTLICHEN BEREICH	1 271 907	304 862	304 862	-	-
33	DARLEHEN AN ÖFFENTLICHEN BEREICH	2 973	-	-	-	-
395	ZAHLUNGEN AN ÖFFENTLICHEN BEREICH	1 611 052	307 364	307 364	-	369
399	BRUTTOAUSGABEN	2 249 198	307 364	307 364	-	34 911
43	ABZUEGL. ZAHLUNGEN VON GLEICHER EBENE	465 040	-	-	-	47
45	GESAMTAUSGABEN (OHNE BESONDERE FINANZIERUNGSVORGAENGE)	1 784 158	307 364	307 364	-	34 864
48	ABZUEGL. ZAHLUNGEN VON ANDERER EBENE	-	-	-	-	31 162
499	NETTOAUSGABEN	1 784 158	307 364	307 364	-	3 702
51	EINKÄUFEN AUS WIRTSCHAFTLICHER TÄETIGKEIT	1 430	-	-	-	20
521	GEBUEHREN, SONSTIGE ENTGELTE	11 168	-	-	-	3 065
522	UEBRIGE LAUFENDE EINKÄUFEN	30 957	138	138	-	851
53	LAUFENDE ZUSCHUESSE VON ANDEREN BEREICHEN	558	-	-	-	109
61	VERAEUSSERUNG VON SACHVERMOEGEN	1 679	-	-	-	22
62	VERAEUSSERUNG VON BETEILIGUNGEN	189	-	-	-	-
63	UEBRIGE EINKÄUFEN	14 381	517	517	-	312
699	UNMITTELBARE EINKÄUFEN	60 362	655	655	-	4 379

AUFGABENBEREICHEN UND AUSGEWAHLTEN AUSGABE-/EINNAHMEARTEN

DM

ORGANISAT.O. ERWERBSCHAR.	LAENDER ZUSAMMEN	(EINSCHL. STADTSTAATEN)		SCHLESWIG-HOLSTEIN			ZUSAMMEN	NIEDERSACHSEN		NR.
		STAAT	GEM. /GV.	ZUSAMMEN	STAAT	GEM. /GV.		STAAT	GEM. /GV.	
6	7	8	9	10	11	12	13	14	15	
-	361	361	-	-	-	-	361	361	-	110
-	-	-	-	-	-	-	-	-	-	111
-	-	-	-	-	-	-	-	-	-	112
-	361	361	-	-	-	-	361	361	-	113
-	-	-	-	-	-	-	-	-	-	114
-	-	-	-	-	-	-	-	-	-	121
-	478	478	-	-	-	-	478	478	-	122
-	-	-	-	-	-	-	-	-	-	123
-	-	-	-	-	-	-	376	376	-	125
-	-	-	-	-	-	-	-	-	-	13
-	388	388	-	-	-	-	388	388	-	141
-	-	-	-	-	-	-	-	-	-	142
-	1 227	1 227	-	-	-	-	1 227	1 227	-	195
-	-	-	-	-	-	-	-	-	-	211
-	4 182	4 182	-	-	-	-	-	-	-	212
-	6 376	6 376	-	-	-	-	-	-	-	213
-	3 097	3 097	-	-	-	-	-	-	-	22
-	-	-	-	-	-	-	-	-	-	23
-	-	-	-	-	-	-	-	-	-	24
-	13 655	13 655	-	-	-	-	-	-	-	295
-	14 882	14 882	-	-	-	-	1 125	1 125	-	299
-	-	-	-	-	-	-	-	-	-	31
-	-	-	-	-	-	-	-	-	-	32
-	-	-	-	-	-	-	-	-	-	33
-	-	-	-	-	-	-	-	-	-	395
-	14 882	14 882	-	-	-	-	1 125	1 125	-	399
-	-	-	-	-	-	-	-	-	-	43
-	14 882	14 882	-	-	-	-	1 125	1 125	-	45
-	-	-	-	-	-	-	-	-	-	48
-	14 882	14 882	-	-	-	-	1 125	1 125	-	499
-	-	-	-	-	-	-	-	-	-	51
-	723	723	-	2	2	-	-	-	-	521
-	-	-	-	-	-	-	-	-	-	522
-	-	-	-	-	-	-	-	-	-	53
-	-	-	-	-	-	-	-	-	-	61
-	305	305	-	43	43	-	-	-	-	62
-	-	-	-	-	-	-	-	-	-	63
-	1 028	1 028	-	45	45	-	-	-	-	699
SONSTIGE ENERGIEFORMEN 6026										
WASSERWIRTSCHAFT UND KULTURBAU 6027										
-	109 426	73 469	35 957	3 262	-	3 262	14 074	9 026	5 048	110
-	4 448	1 570	2 878	304	-	304	412	-	412	111
-	24 571	18 671	5 900	648	-	648	1 313	-	1 313	112
-	51 552	24 959	26 593	2 304	-	2 304	12 269	9 011	3 258	113
-	28 855	28 269	586	6	-	6	80	15	65	114
-	84 204	31 113	53 091	2 182	320	1 862	6 126	-	6 126	121
-	903	293	610	33	-	33	75	-	75	122
-	239	68	171	-	-	-	46	27	19	123
-	71 450	51 237	20 213	1 103	600	503	11 295	9 200	2 095	125
-	250 545	100 008	150 537	8 079	737	7 342	28 335	16 463	11 872	13
-	8 707	2 099	6 608	7	-	7	662	-	662	141
-	8 098	6 639	1 459	1	-	1	677	458	219	142
-	533 572	264 926	268 646	14 667	1 657	13 010	61 290	35 174	26 116	195
-	32	32	-	-	-	-	4	4	-	211
-	11 793	11 302	491	11	-	11	2 274	2 259	15	212
-	56 490	53 303	3 187	395	395	-	34 784	32 809	1 975	213
-	1 580	1 578	2	-	-	-	-	-	-	22
-	137	-	137	-	-	-	-	-	-	23
-	-	-	-	-	-	-	-	-	-	24
-	70 032	66 215	3 817	406	395	11	37 062	35 072	1 990	295
-	603 604	331 141	272 463	15 073	2 052	13 021	98 352	70 246	28 106	299
-	333 301	269 235	64 066	18 689	17 453	1 236	78 049	62 996	15 053	31
-	967 045	924 914	42 131	85 550	85 402	148	61 931	59 860	2 071	32
-	2 973	2 865	108	25	-	25	2 880	2 802	78	33
-	1 303 319	1 197 014	106 305	104 264	102 855	1 409	142 860	125 658	17 202	395
-	1 906 923	1 528 155	378 768	119 337	104 907	14 430	241 212	195 904	45 308	399
-	125 522	257	10 833	8 572	-	305	3 799	-	998	43
-	1 781 401	1 527 898	367 935	110 765	104 907	14 125	237 413	195 904	44 310	45
-	308 309	309 681	113 060	39 705	40 884	7 088	49 422	47 059	5 164	48
-	1 473 092	1 218 217	254 875	71 060	64 023	7 037	157 991	148 845	39 146	499
-	1 410	871	539	3	-	3	45	-	45	51
-	8 103	303	7 800	563	-	563	187	-	187	521
-	29 968	25 517	4 451	152	5	147	131	2	129	522
-	449	315	134	2	1	1	49	-	49	53
-	1 657	100	1 557	1	-	1	8	-	8	61
-	189	-	189	-	-	-	-	-	-	62
-	13 552	6 413	7 139	31	-	31	592	87	505	63
-	55 328	33 519	21 809	752	6	746	1 012	89	923	699

AUSGABEN UND EINKÄHMEN DER OEFFENTLICHEN HAUSHALTE 1974 NACH

1 000

NR.	ART DER AUSGABEN / EINKÄHMEN	INSGESAMT 1	BUND, LAF, ERP ZUSAMMEN 2	DARUNTER BUND 3	SOZIAL- VERSICHERUNG 4	ZWECK- VERBAEHNDE 5
6028 TALSPERREN, HOCHWASSERRUECKHALTEBECKEN						
110	PERSONALAUSGABEN	2 240	-	-	-	-
111	BEAMTENBEZUEGE	-	-	-	-	-
112	ANGESTELLTENVERGUEHTUNGEN	243	-	-	-	-
113	ARBEITERLOEHNE	713	-	-	-	-
114	SONSTIGE PERSONALAUSGABEN	1 284	-	-	-	-
121	UNTERHALTUNG VON UNBEWEGLICHEN VERMOEGEN	17	-	-	-	-
122	BEWIRTSCHAFTUNG DER GRUNDSTUECKE	3	-	-	-	-
123	MIETEN UND PACTHEN	6	-	-	-	-
125	UEBRIGER LAUFENDER SACHAUFWAND	1 887	-	-	-	-
13	BAUMASSNAHMEN	8 659	-	-	-	-
141	ERWERR VON UNBEWEGLICHEN SACHEN	-	-	-	-	-
142	ERWERR VON BEWEGLICHEN SACHEN	221	-	-	-	-
195	UNMITTELBARE AUSGABEN (OHNE ZAHLUNGEN AN ANDERE BEREICHE)	13 033	-	-	-	-
211	RENTEN, UNTERSTUETZUNGEN U. AE.	-	-	-	-	-
212	LAUFENDE ZUSCHUESSE AN SOZIALE ODER AEHNLICHE EINRICHTUNGEN	-	-	-	-	-
213	UEBRIGE LAUFENDE ZUSCHUESSE	-	-	-	-	-
22	VERMOEGENSUEBERTRAGUNGEN AN ANDERE BEREICHE	-	-	-	-	-
23	DARLEHEN AN ANDERE BEREICHE	-	-	-	-	-
24	ERWERR VON BETEILIGUNGEN	-	-	-	-	-
295	ZAHLUNGEN AN ANDERE BEREICHE	-	-	-	-	-
299	UNMITTELBARE AUSGABEN	13 033	-	-	-	-
31	LFD. ZUWEISUNGEN UND ERSTATTUNGEN AN OEFFENTLICHEN BEREICH	-	-	-	-	-
32	VERMOEGENSUEBERTRAGUNGEN AN OEFFENTLICHEN BEREICH	39 055	-	-	-	-
33	DARLEHEN AN OEFFENTLICHEN BEREICH	-	-	-	-	-
395	ZAHLUNGEN AN OEFFENTLICHEN BEREICH	39 055	-	-	-	-
399	BRUTTOAUSGABEN	52 088	-	-	-	-
43	ABZUEGL. ZAHLUNGEN VON GLEICHER EBENE	839	-	-	-	-
45	GESAMTAUSGABEN (OHNE BESONDERE FINANZIERUNGSVORGAENGE)	51 249	-	-	-	-
48	ABZUEGL. ZAHLUNGEN VON ANDERER EBENE	-	253	253	-	-
499	NETTOAUSGABEN	51 249	253-	253-	-	-
51	EINKÄHMEN AUS WIRTSCHAFTLICHER TAETIGKEIT	-	-	-	-	-
521	GEBUEHREN, SONSTIGE ENTGELTE	-	-	-	-	-
522	UEBRIGE LAUFENDE EINKÄHMEN	23	-	-	-	-
53	LAUFENDE ZUSCHUESSE VON ANDEREN BEREICHEN	-	-	-	-	-
61	VERAEUSSERUNG VON SACHVERMOEGEN	-	-	-	-	-
62	VERAEUSSERUNG VON BETEILIGUNGEN	-	-	-	-	-
63	UEBRIGE EINKÄHMEN	2	-	-	-	-
699	UNMITTELBARE EINKÄHMEN	25	-	-	-	-
6029 KUESTENSCHUTZ						
110	PERSONALAUSGABEN	14 543	-	-	-	-
111	BEAMTENBEZUEGE	-	-	-	-	-
112	ANGESTELLTENVERGUEHTUNGEN	-	-	-	-	-
113	ARBEITERLOEHNE	-	-	-	-	-
114	SONSTIGE PERSONALAUSGABEN	14 543	-	-	-	-
121	UNTERHALTUNG VON UNBEWEGLICHEN VERMOEGEN	2 185	-	-	-	-
122	BEWIRTSCHAFTUNG DER GRUNDSTUECKE	9	-	-	-	-
123	MIETEN UND PACTHEN	-	-	-	-	-
125	UEBRIGER LAUFENDER SACHAUFWAND	5 151	-	-	-	-
13	BAUMASSNAHMEN	123 696	-	-	-	-
141	ERWERR VON UNBEWEGLICHEN SACHEN	3 073	-	-	-	-
142	ERWERR VON BEWEGLICHEN SACHEN	-	-	-	-	-
195	UNMITTELBARE AUSGABEN (OHNE ZAHLUNGEN AN ANDERE BEREICHE)	148 657	-	-	-	-
211	RENTEN, UNTERSTUETZUNGEN U. AE.	-	-	-	-	-
212	LAUFENDE ZUSCHUESSE AN SOZIALE ODER AEHNLICHE EINRICHTUNGEN	-	-	-	-	-
213	UEBRIGE LAUFENDE ZUSCHUESSE	-	-	-	-	-
22	VERMOEGENSUEBERTRAGUNGEN AN ANDERE BEREICHE	6 371	-	-	-	-
23	DARLEHEN AN ANDERE BEREICHE	377	-	-	-	-
24	ERWERR VON BETEILIGUNGEN	-	-	-	-	-
295	ZAHLUNGEN AN ANDERE BEREICHE	6 748	-	-	-	-
299	UNMITTELBARE AUSGABEN	155 405	-	-	-	-
31	LFD. ZUWEISUNGEN UND ERSTATTUNGEN AN OEFFENTLICHEN BEREICH	6 891	-	-	-	-
32	VERMOEGENSUEBERTRAGUNGEN AN OEFFENTLICHEN BEREICH	307 767	173 486	173 486	-	-
33	DARLEHEN AN OEFFENTLICHEN BEREICH	-	-	-	-	-
395	ZAHLUNGEN AN OEFFENTLICHEN BEREICH	314 658	173 486	173 486	-	-
399	BRUTTOAUSGABEN	470 063	173 486	173 486	-	-
43	ABZUEGL. ZAHLUNGEN VON GLEICHER EBENE	196 363	-	-	-	-
45	GESAMTAUSGABEN (OHNE BESONDERE FINANZIERUNGSVORGAENGE)	273 700	173 486	173 486	-	-
48	ABZUEGL. ZAHLUNGEN VON ANDERER EBENE	-	-	-	-	-
499	NETTOAUSGABEN	273 700	173 486	173 486	-	-
51	EINKÄHMEN AUS WIRTSCHAFTLICHER TAETIGKEIT	-	-	-	-	-
521	GEBUEHREN, SONSTIGE ENTGELTE	-	-	-	-	-
522	UEBRIGE LAUFENDE EINKÄHMEN	36	-	-	-	-
53	LAUFENDE ZUSCHUESSE VON ANDEREN BEREICHEN	9	-	-	-	-
61	VERAEUSSERUNG VON SACHVERMOEGEN	198	-	-	-	-
62	VERAEUSSERUNG VON BETEILIGUNGEN	-	-	-	-	-
63	UEBRIGE EINKÄHMEN	469	-	-	-	-
699	UNMITTELBARE EINKÄHMEN	712	-	-	-	-

AUFGABENBEREICHEN UND AUSGEWAHLTEN AUSGABE-/EINNAHMEARTEN

DM

ORGANISAT.-O. ERWERBSCHAR.	LAENDER (EINSCHL. STADTSTAATEN)			SCHLESWIG-HOLSTEIN			NIEDERSACHSFN			NR.
	ZUSAMMEN	STAAT	GEM. /GV.	ZUSAMMEN	STAAT	GEM. /GV.	ZUSAMMEN	STAAT	GEM. /GV.	
6	7	8	9	10	11	12	13	14	15	
<u>TALSPERREN, HOCHSASSERRUECKHALTEBECKEN 602R</u>										
-	2 240	2 240	-	-	-	-	-	-	-	110
-	243	243	-	-	-	-	-	-	-	111
-	713	713	-	-	-	-	-	-	-	112
-	1 284	1 284	-	-	-	-	-	-	-	113
-	17	17	-	-	-	-	-	-	-	114
-	3	3	-	-	-	-	-	-	-	121
-	6	6	-	-	-	-	-	-	-	122
-	1 887	1 887	-	-	-	-	-	-	-	123
-	8 659	8 659	-	-	-	-	-	-	-	125
-	-	-	-	-	-	-	-	-	-	13
-	221	221	-	-	-	-	-	-	-	141
-	-	-	-	-	-	-	-	-	-	142
-	13 033	13 033	-	-	-	-	-	-	-	195
-	-	-	-	-	-	-	-	-	-	211
-	-	-	-	-	-	-	-	-	-	212
-	-	-	-	-	-	-	-	-	-	213
-	-	-	-	-	-	-	-	-	-	22
-	-	-	-	-	-	-	-	-	-	23
-	-	-	-	-	-	-	-	-	-	24
-	-	-	-	-	-	-	-	-	-	295
-	13 033	13 033	-	-	-	-	-	-	-	299
-	-	-	-	-	-	-	-	-	-	31
-	39 055	39 055	-	-	-	-	-	-	-	32
-	-	-	-	-	-	-	-	-	-	33
-	39 055	39 055	-	-	-	-	-	-	-	395
-	52 088	52 088	-	-	-	-	-	-	-	399
-	586	-	-	-	-	-	-	-	-	43
-	51 502	52 088	-	-	-	-	-	-	-	45
-	-	586	-	-	-	-	-	-	-	48
-	51 502	51 502	-	-	-	-	-	-	-	499
-	-	-	-	-	-	-	-	-	-	51
-	23	23	-	-	-	-	-	-	-	521
-	-	-	-	-	-	-	-	-	-	522
-	-	-	-	-	-	-	-	-	-	53
-	-	-	-	-	-	-	-	-	-	61
-	2	2	-	-	-	-	-	-	-	62
-	-	-	-	-	-	-	-	-	-	63
-	25	25	-	-	-	-	-	-	-	699
<u>KUESTENSCHUTZ 6029</u>										
-	14 543	14 543	-	14 543	14 543	-	-	-	-	110
-	-	-	-	-	-	-	-	-	-	111
-	-	-	-	-	-	-	-	-	-	112
-	14 543	14 543	-	14 543	14 543	-	-	-	-	113
-	2 185	2 185	-	25	25	-	-	-	-	114
-	9	9	-	-	-	-	-	-	-	121
-	-	-	-	-	-	-	-	-	-	122
-	5 151	5 151	-	4 665	4 665	-	-	-	-	123
-	123 696	123 696	-	53 849	53 849	-	48 886	48 886	-	125
-	3 073	3 073	-	7	7	-	-	-	-	13
-	-	-	-	-	-	-	-	-	-	141
-	-	-	-	-	-	-	-	-	-	142
-	148 657	148 657	-	73 089	73 089	-	48 886	48 886	-	195
-	-	-	-	-	-	-	-	-	-	211
-	-	-	-	-	-	-	-	-	-	212
-	6 371	6 371	-	-	-	-	6 371	6 371	-	213
-	377	377	-	-	-	-	377	377	-	22
-	-	-	-	-	-	-	-	-	-	23
-	-	-	-	-	-	-	-	-	-	24
-	6 748	6 748	-	-	-	-	6 748	6 748	-	295
-	155 405	155 405	-	73 089	73 089	-	55 634	55 634	-	299
-	6 391	6 891	-	5 074	5 074	-	1 817	1 817	-	31
-	134 281	134 281	-	1 357	1 357	-	130 924	130 924	-	32
-	-	-	-	-	-	-	-	-	-	33
-	141 172	141 172	-	6 431	6 431	-	132 741	132 741	-	395
-	296 577	296 577	-	79 520	79 520	-	188 375	188 375	-	399
-	194	194	-	-	-	-	-	-	-	43
-	296 383	296 383	-	79 520	79 520	-	188 375	188 375	-	45
-	196 169	196 169	-	50 987	50 987	-	128 674	128 674	-	48
-	100 214	100 214	-	28 533	28 533	-	59 701	59 701	-	499
-	-	-	-	-	-	-	-	-	-	51
-	36	36	-	36	36	-	-	-	-	521
-	9	9	-	-	-	-	-	-	-	522
-	198	198	-	68	68	-	-	-	-	53
-	-	-	-	-	-	-	-	-	-	61
-	469	469	-	-	-	-	-	-	-	62
-	-	-	-	-	-	-	-	-	-	63
-	712	712	-	104	104	-	-	-	-	699

AUSGABEN UND EINKÄUFEN DER ÖFFENTLICHEN HAUSHALTE 1974 NACH

1 000

NR.	ART DER AUSGABEN / EINKÄUFEN	INSGESAMT 1	BUND, LAF, ERP ZUSAMMEN 2	DARUNTER BUND 3	SOZIAL- VERSICHERUNG 4	ZWECK- VERBAENDE 5
6030 SONSTIGES						
110	PERSONALAUSGABEN	-	-	-	-	-
111	BEAMTENBEZUEGE	-	-	-	-	-
112	ANGESTELLTENVERGÜETUNGEN	-	-	-	-	-
113	ARBEITERLOEHNE	-	-	-	-	-
114	SONSTIGE PERSONALAUSGABEN	-	-	-	-	-
121	UNTERHALTUNG VON UNBEWEGLICHEM VERMOEGEN	69	-	-	-	-
122	BEWIRTSCHAFTUNG DER GRUNDSTUECKE	36	-	-	-	-
123	MIETEN UND PACHTEN	-	-	-	-	-
125	UEBRIGER LAUFENDER SACHAUFWAND	107	-	-	-	-
13	BAUMASSNAHMEN	41	-	-	-	-
141	ERWERB VON UNBEWEGLICHEN SACHEN	-	-	-	-	-
142	ERWERB VON BEWEGLICHEN SACHEN	38	-	-	-	-
195	UNMITTELBARE AUSGABEN (OHNE ZAHLUNGEN AN ANDERE BEREICHE)	291	-	-	-	-
211	RENTEN, UNTERSTÜETZUNGEN U.Ä.	-	-	-	-	-
212	LAUFENDE ZUSCHUESSE AN SOZIALE ODER AEBNLIICHE EINRICHTUNGEN	-	-	-	-	-
213	UEBRIGE LAUFENDE ZUSCHUESSE	-	-	-	-	-
22	VERMOEGENSUEBERTRAGUNGEN AN ANDERE BEREICHE	-	-	-	-	-
23	DARLEHEN AN ANDERE BEREICHE	-	-	-	-	-
24	ERWERB VON BETEILIGUNGEN	-	-	-	-	-
295	ZAHLUNGEN AN ANDERE BEREICHE	-	-	-	-	-
299	UNMITTELBARE AUSGABEN	291	-	-	-	-
31	LFD. ZUWEISUNGEN UND ERSTATTUNGEN AN ÖEFFENTLICHEN BEREICH	60	-	-	-	-
32	VERMOEGENSUEBERTRAGUNGEN AN ÖEFFENTLICHEN BEREICH	-	-	-	-	-
33	DARLEHEN AN ÖEFFENTLICHEN BEREICH	-	-	-	-	-
395	ZAHLUNGEN AN ÖEFFENTLICHEN BEREICH	60	-	-	-	-
399	BRUTTOAUSGABEN	351	-	-	-	-
43	ABZUEGL. ZAHLUNGEN VON GLEICHER EBENE	-	-	-	-	-
45	GESAMTAUSGABEN (OHNE BESONDERE FINANZIERUNGSVORGAENGE)	351	-	-	-	-
48	ABZUEGL. ZAHLUNGEN VON ANDERER EBENE	-	-	-	-	-
499	NETTOAUSGABEN	351	-	-	-	-
51	EINKÄUFEN AUS WIRTSCHAFTLICHER TÄETIGKEIT	188	-	-	-	-
521	GEBUEHREN, SONSTIGE ENTGELTE	-	-	-	-	-
522	UEBRIGE LAUFENDE EINKÄUFEN	1	-	-	-	-
53	LAUFENDE ZUSCHUESSE VON ANDEREN BEREICHEN	-	-	-	-	-
61	VERAEUSSERUNG VON SACHVERMOEGEN	2	-	-	-	-
62	VERAEUSSERUNG VON BETEILIGUNGEN	-	-	-	-	-
63	UEBRIGE EINKÄUFEN	-	-	-	-	-
699	UNMITTELBARE EINKÄUFEN	191	-	-	-	-
6031 BERGBAU, VERARBEITENDES GEWERBE UND BAUGEWERBE						
110	PERSONALAUSGABEN	220	-	-	-	-
111	BEAMTENBEZUEGE	-	-	-	-	-
112	ANGESTELLTENVERGÜETUNGEN	220	-	-	-	-
113	ARBEITERLOEHNE	-	-	-	-	-
114	SONSTIGE PERSONALAUSGABEN	-	-	-	-	-
121	UNTERHALTUNG VON UNBEWEGLICHEM VERMOEGEN	-	-	-	-	-
122	BEWIRTSCHAFTUNG DER GRUNDSTUECKE	-	-	-	-	-
123	MIETEN UND PACHTEN	-	-	-	-	-
125	UEBRIGER LAUFENDER SACHAUFWAND	99 818	45 788	45 788	-	-
13	BAUMASSNAHMEN	18 718	18 718	18 718	-	-
141	ERWERB VON UNBEWEGLICHEN SACHEN	201	201	201	-	-
142	ERWERB VON BEWEGLICHEN SACHEN	60 460	60 326	60 326	-	-
195	UNMITTELBARE AUSGABEN (OHNE ZAHLUNGEN AN ANDERE BEREICHE)	179 417	125 033	125 033	-	-
211	RENTEN, UNTERSTÜETZUNGEN U.Ä.	2	-	-	-	-
212	LAUFENDE ZUSCHUESSE AN SOZIALE ODER AEBNLIICHE EINRICHTUNGEN	2	-	-	-	-
213	UEBRIGE LAUFENDE ZUSCHUESSE	844 708	627 998	627 998	-	-
22	VERMOEGENSUEBERTRAGUNGEN AN ANDERE BEREICHE	976 948	738 625	738 625	-	-
23	DARLEHEN AN ANDERE BEREICHE	465 720	448 534	205 428	-	-
24	ERWERB VON BETEILIGUNGEN	-	-	-	-	-
295	ZAHLUNGEN AN ANDERE BEREICHE	2 287 380	1 815 157	1 572 051	-	-
299	UNMITTELBARE AUSGABEN	2 466 797	1 940 190	1 697 084	-	-
31	LFD. ZUWEISUNGEN UND ERSTATTUNGEN AN ÖEFFENTLICHEN BEREICH	143	-	-	-	-
32	VERMOEGENSUEBERTRAGUNGEN AN ÖEFFENTLICHEN BEREICH	-	-	-	-	-
33	DARLEHEN AN ÖEFFENTLICHEN BEREICH	-	-	-	-	-
395	ZAHLUNGEN AN ÖEFFENTLICHEN BEREICH	143	-	-	-	-
399	BRUTTOAUSGABEN	2 466 940	1 940 190	1 697 084	-	-
43	ABZUEGL. ZAHLUNGEN VON GLEICHER EBENE	5 776	-	-	-	-
45	GESAMTAUSGABEN (OHNE BESONDERE FINANZIERUNGSVORGAENGE)	2 461 164	1 940 190	1 697 084	-	-
48	ABZUEGL. ZAHLUNGEN VON ANDERER EBENE	-	-	-	-	-
499	NETTOAUSGABEN	2 461 164	1 940 190	1 697 084	-	-
51	EINKÄUFEN AUS WIRTSCHAFTLICHER TÄETIGKEIT	4 510	-	-	-	-
521	GEBUEHREN, SONSTIGE ENTGELTE	253	-	-	-	-
522	UEBRIGE LAUFENDE EINKÄUFEN	90 953	76 512	46	-	-
53	LAUFENDE ZUSCHUESSE VON ANDEREN BEREICHEN	-	-	-	-	-
61	VERAEUSSERUNG VON SACHVERMOEGEN	-	-	-	-	-
62	VERAEUSSERUNG VON BETEILIGUNGEN	-	-	-	-	-
63	UEBRIGE EINKÄUFEN	352 012	285 816	-	-	-
699	UNMITTELBARE EINKÄUFEN	447 728	362 328	46	-	-

AUFGABENBEREICHEN UND AUSGEWAHLTEN AUSGABE-/EINNAHMEARTEN

DM

ORGANISAT.O. ERWERBSCHAR.	LAENDER (EINSCHL. STADTSTAATEN)			SCHLESWIG-HOLSTEIN			NIEDERSACHSEN			NR.
	ZUSAMMEN	STAAT	GEM. /GV.	ZUSAMMEN	STAAT	GEM. /GV.	ZUSAMMEN	STAAT	GEM. /GV.	
6	7	8	9	10	11	12	13	14	15	
										SONSTIGES 6030
-	-	-	-	-	-	-	-	-	-	110
-	-	-	-	-	-	-	-	-	-	111
-	-	-	-	-	-	-	-	-	-	112
-	-	-	-	-	-	-	-	-	-	113
-	-	-	-	-	-	-	-	-	-	114
-	69	69	-	-	-	-	-	-	-	121
-	36	36	-	-	-	-	-	-	-	122
-	-	-	-	-	-	-	-	-	-	123
-	107	107	-	-	-	-	-	-	-	125
-	41	41	-	-	-	-	-	-	-	13
-	-	-	-	-	-	-	-	-	-	141
-	38	38	-	-	-	-	-	-	-	142
-	-	-	-	-	-	-	-	-	-	195
-	291	291	-	-	-	-	-	-	-	211
-	-	-	-	-	-	-	-	-	-	212
-	-	-	-	-	-	-	-	-	-	213
-	-	-	-	-	-	-	-	-	-	22
-	-	-	-	-	-	-	-	-	-	23
-	-	-	-	-	-	-	-	-	-	24
-	-	-	-	-	-	-	-	-	-	295
-	291	291	-	-	-	-	-	-	-	299
-	60	60	-	-	-	-	-	-	-	31
-	-	-	-	-	-	-	-	-	-	32
-	-	-	-	-	-	-	-	-	-	33
-	60	60	-	-	-	-	-	-	-	395
-	351	351	-	-	-	-	-	-	-	399
-	-	-	-	-	-	-	-	-	-	43
-	351	351	-	-	-	-	-	-	-	45
-	-	-	-	-	-	-	-	-	-	48
-	351	351	-	-	-	-	-	-	-	499
-	188	188	-	-	-	-	-	-	-	51
-	1	1	-	-	-	-	-	-	-	521
-	-	-	-	-	-	-	-	-	-	522
-	2	2	-	-	-	-	-	-	-	53
-	-	-	-	-	-	-	-	-	-	61
-	-	-	-	-	-	-	-	-	-	62
-	-	-	-	-	-	-	-	-	-	63
-	191	191	-	-	-	-	-	-	-	699
										BERGBAU, VERARBEITENDES GEWERBE UND BAUGEWERBE 6031
-	220	220	-	-	-	-	-	-	-	110
-	220	220	-	-	-	-	-	-	-	111
-	-	-	-	-	-	-	-	-	-	112
-	-	-	-	-	-	-	-	-	-	113
-	-	-	-	-	-	-	-	-	-	114
-	-	-	-	-	-	-	-	-	-	121
-	-	-	-	-	-	-	-	-	-	122
-	54 030	54 030	-	483	483	-	1 491	1 491	-	123
-	-	-	-	-	-	-	-	-	-	125
-	-	-	-	-	-	-	-	-	-	13
-	134	134	-	-	-	-	-	-	-	141
-	-	-	-	-	-	-	-	-	-	142
-	54 384	54 384	-	483	483	-	1 491	1 491	-	195
-	2	2	-	2	2	-	-	-	-	211
-	216 710	216 710	-	295	295	-	3 659	3 659	-	212
-	238 323	238 323	-	10 630	10 630	-	-	-	-	213
-	17 186	17 186	-	-	-	-	-	-	-	22
-	-	-	-	-	-	-	-	-	-	23
-	-	-	-	-	-	-	-	-	-	24
-	472 223	472 223	-	10 927	10 927	-	3 659	3 659	-	295
-	526 607	526 607	-	11 410	11 410	-	5 150	5 150	-	299
-	143	143	-	-	-	-	130	130	-	31
-	-	-	-	-	-	-	-	-	-	32
-	-	-	-	-	-	-	-	-	-	37
-	143	143	-	-	-	-	130	130	-	395
-	526 750	526 750	-	11 410	11 410	-	5 280	5 280	-	399
-	-	-	-	-	-	-	-	-	-	43
-	526 750	526 750	-	11 410	11 410	-	5 280	5 280	-	45
-	5 776	5 776	-	-	-	-	-	-	-	48
-	520 974	520 974	-	11 410	11 410	-	5 280	5 280	-	499
-	4 510	4 510	-	3 157	3 157	-	-	-	-	51
-	253	253	-	-	-	-	-	-	-	521
-	14 441	14 441	-	-	-	-	-	-	-	522
-	-	-	-	-	-	-	-	-	-	53
-	-	-	-	-	-	-	-	-	-	61
-	66 196	66 196	-	-	-	-	-	-	-	62
-	-	-	-	-	-	-	-	-	-	63
-	85 400	85 400	-	3 157	3 157	-	-	-	-	699

AUSGABEN UND EINNAHMEN DER OEFFENTLICHEN HAUSHALTE 1974 NACH

1 000

NR.	NORDRHEIN-WESTFALEN			ZUSAMMEN 19	HESSEN STAAT 20	GEM./GV. 21	RHEINLAND-PFALZ			ZUSAMMEN 25	BADEN-WUERTEMBERG STAAT 26
	ZUSAMMEN 16	STAAT 17	GEM./GV. 18				ZUSAMMEN 22	STAAT 23	GEM./GV. 24		
6030 SONSTIGES											
110	-	-	-	-	-	-	-	-	-	-	-
111	-	-	-	-	-	-	-	-	-	-	-
112	-	-	-	-	-	-	-	-	-	-	-
113	-	-	-	-	-	-	-	-	-	-	-
114	-	-	-	-	-	-	-	-	-	-	-
121	-	-	-	69	69	-	-	-	-	-	-
122	-	-	-	36	36	-	-	-	-	-	-
123	-	-	-	-	-	-	-	-	-	-	-
125	-	-	-	85	85	-	-	-	-	9	9
13	-	-	-	41	41	-	-	-	-	-	-
141	-	-	-	-	-	-	-	-	-	-	-
142	-	-	-	38	38	-	-	-	-	-	-
195	-	-	-	269	269	-	-	-	-	9	9
211	-	-	-	-	-	-	-	-	-	-	-
212	-	-	-	-	-	-	-	-	-	-	-
213	-	-	-	-	-	-	-	-	-	-	-
22	-	-	-	-	-	-	-	-	-	-	-
23	-	-	-	-	-	-	-	-	-	-	-
24	-	-	-	-	-	-	-	-	-	-	-
295	-	-	-	-	-	-	-	-	-	-	-
299	-	-	-	269	269	-	-	-	-	9	9
31	-	-	-	60	60	-	-	-	-	-	-
32	-	-	-	-	-	-	-	-	-	-	-
33	-	-	-	-	-	-	-	-	-	-	-
395	-	-	-	60	60	-	-	-	-	-	-
399	-	-	-	329	329	-	-	-	-	9	9
43	-	-	-	-	-	-	-	-	-	-	-
45	-	-	-	329	329	-	-	-	-	9	9
48	-	-	-	-	-	-	-	-	-	-	-
499	-	-	-	329	329	-	-	-	-	9	9
51	-	-	-	188	188	-	-	-	-	-	-
521	-	-	-	-	-	-	-	-	-	-	-
522	-	-	-	1	1	-	-	-	-	-	-
53	-	-	-	-	-	-	-	-	-	-	-
61	-	-	-	2	2	-	-	-	-	-	-
62	-	-	-	-	-	-	-	-	-	-	-
63	-	-	-	-	-	-	-	-	-	-	-
699	-	-	-	191	191	-	-	-	-	-	-
6031 BERGBAU, VERARBEITENDES GEWERBE UND BAUGEWERBE											
110	-	-	-	-	-	-	-	-	-	220	220
111	-	-	-	-	-	-	-	-	-	220	220
112	-	-	-	-	-	-	-	-	-	-	-
113	-	-	-	-	-	-	-	-	-	-	-
114	-	-	-	-	-	-	-	-	-	-	-
121	-	-	-	-	-	-	-	-	-	-	-
122	-	-	-	-	-	-	-	-	-	-	-
123	-	-	-	-	-	-	-	-	-	-	-
125	32 647	32 647	-	2 758	2 758	-	182	182	-	3 817	3 817
13	-	-	-	-	-	-	-	-	-	-	-
141	-	-	-	-	-	-	-	-	-	134	134
142	-	-	-	-	-	-	-	-	-	-	-
195	32 647	32 647	-	2 758	2 758	-	182	182	-	4 171	4 171
211	-	-	-	-	-	-	-	-	-	-	-
212	-	-	-	-	-	-	-	-	-	-	-
213	172 661	172 661	-	2 134	2 134	-	566	566	-	90	90
22	222 302	222 302	-	1 185	1 185	-	-	-	-	939	939
23	14 637	14 637	-	121	121	-	-	-	-	-	-
24	-	-	-	-	-	-	-	-	-	-	-
295	409 600	409 600	-	3 440	3 440	-	566	566	-	1 029	1 029
299	442 247	442 247	-	6 198	6 198	-	748	748	-	5 200	5 200
31	-	-	-	13	13	-	-	-	-	-	-
32	-	-	-	-	-	-	-	-	-	-	-
33	-	-	-	-	-	-	-	-	-	-	-
395	-	-	-	13	13	-	-	-	-	-	-
399	442 247	442 247	-	6 211	6 211	-	748	748	-	5 200	5 200
43	-	-	-	-	-	-	-	-	-	-	-
45	442 247	442 247	-	6 211	6 211	-	748	748	-	5 200	5 200
48	-	-	-	-	-	-	-	-	-	-	-
499	442 247	442 247	-	6 211	6 211	-	748	748	-	5 200	5 200
51	-	-	-	-	-	-	-	-	-	253	253
521	-	-	-	-	-	-	-	-	-	-	-
522	14 399	14 399	-	22	22	-	-	-	-	-	-
53	-	-	-	-	-	-	-	-	-	-	-
61	-	-	-	-	-	-	-	-	-	-	-
62	-	-	-	-	-	-	-	-	-	-	-
63	65 530	65 530	-	85	85	-	-	-	-	-	-
699	79 929	79 929	-	107	107	-	-	-	-	253	253

AUFGABENBEREICHEN UND AUSGEWAHLTEN AUSGABE-/EINNAHMEARTEN

DM

BERG GEM./GV. 27	ZUSAMMEN 28	BAYERN STAAT 29	GEM./GV. 30	ZUSAMMEN 31	SAARLAND STAAT 32	GEM./GV. 33	STADTST. ZUSAMMEN 34	HAMBURG 35	BREMEN 36	BERLIN (WEST) 37	NR.
SONSTIGES 6030											
-	-	-	-	-	-	-	-	-	-	-	110
-	-	-	-	-	-	-	-	-	-	-	111
-	-	-	-	-	-	-	-	-	-	-	112
-	-	-	-	-	-	-	-	-	-	-	113
-	-	-	-	-	-	-	-	-	-	-	114
-	-	-	-	-	-	-	-	-	-	-	121
-	-	-	-	-	-	-	-	-	-	-	122
-	13	13	-	-	-	-	-	-	-	-	123
-	-	-	-	-	-	-	-	-	-	-	125
-	-	-	-	-	-	-	-	-	-	-	13
-	-	-	-	-	-	-	-	-	-	-	141
-	-	-	-	-	-	-	-	-	-	-	142
-	13	13	-	-	-	-	-	-	-	-	195
-	-	-	-	-	-	-	-	-	-	-	211
-	-	-	-	-	-	-	-	-	-	-	212
-	-	-	-	-	-	-	-	-	-	-	213
-	-	-	-	-	-	-	-	-	-	-	22
-	-	-	-	-	-	-	-	-	-	-	23
-	-	-	-	-	-	-	-	-	-	-	24
-	-	-	-	-	-	-	-	-	-	-	295
-	13	13	-	-	-	-	-	-	-	-	299
-	-	-	-	-	-	-	-	-	-	-	31
-	-	-	-	-	-	-	-	-	-	-	32
-	-	-	-	-	-	-	-	-	-	-	33
-	-	-	-	-	-	-	-	-	-	-	395
-	13	13	-	-	-	-	-	-	-	-	399
-	-	-	-	-	-	-	-	-	-	-	43
-	13	13	-	-	-	-	-	-	-	-	45
-	-	-	-	-	-	-	-	-	-	-	48
-	13	13	-	-	-	-	-	-	-	-	499
-	-	-	-	-	-	-	-	-	-	-	51
-	-	-	-	-	-	-	-	-	-	-	521
-	-	-	-	-	-	-	-	-	-	-	522
-	-	-	-	-	-	-	-	-	-	-	53
-	-	-	-	-	-	-	-	-	-	-	61
-	-	-	-	-	-	-	-	-	-	-	62
-	-	-	-	-	-	-	-	-	-	-	63
-	-	-	-	-	-	-	-	-	-	-	699
BERGBAU, VERARBEITENDES GEWERBE UND BAUGEWERBE 6031											
-	-	-	-	-	-	-	-	-	-	-	110
-	-	-	-	-	-	-	-	-	-	-	111
-	-	-	-	-	-	-	-	-	-	-	112
-	-	-	-	-	-	-	-	-	-	-	113
-	-	-	-	-	-	-	-	-	-	-	114
-	-	-	-	-	-	-	-	-	-	-	121
-	-	-	-	-	-	-	-	-	-	-	122
-	10 583	10 583	-	259	259	-	1 810	256	57	1 497	123
-	-	-	-	-	-	-	-	-	-	-	13
-	-	-	-	-	-	-	-	-	-	-	141
-	-	-	-	-	-	-	-	-	-	-	142
-	10 583	10 583	-	259	259	-	1 810	256	57	1 497	195
-	-	-	-	-	-	-	-	-	-	-	211
-	-	-	-	-	-	-	2	-	2	-	212
-	105	105	-	36 471	36 471	-	729	388	341	-	213
-	2 218	2 218	-	975	975	-	74	-	74	-	22
-	2 428	2 428	-	-	-	-	-	-	-	-	23
-	-	-	-	-	-	-	-	-	-	-	24
-	4 751	4 751	-	37 446	37 446	-	805	388	417	-	295
-	15 334	15 334	-	37 705	37 705	-	2 615	644	474	1 497	299
-	-	-	-	-	-	-	-	-	-	-	31
-	-	-	-	-	-	-	-	-	-	-	32
-	-	-	-	-	-	-	-	-	-	-	33
-	-	-	-	-	-	-	-	-	-	-	395
-	15 334	15 334	-	37 705	37 705	-	2 615	644	474	1 497	399
-	-	-	-	-	-	-	-	-	-	-	43
-	15 334	15 334	-	37 705	37 705	-	2 615	644	474	1 497	45
-	626	626	-	5 150	5 150	-	-	-	-	-	48
-	14 708	14 708	-	32 555	32 555	-	2 615	644	474	1 497	499
-	-	-	-	-	-	-	1 353	1 353	-	-	51
-	-	-	-	-	-	-	-	-	-	-	521
-	20	20	-	-	-	-	-	-	-	-	522
-	-	-	-	-	-	-	-	-	-	-	53
-	-	-	-	-	-	-	-	-	-	-	61
-	581	581	-	-	-	-	-	-	-	-	62
-	-	-	-	-	-	-	-	-	-	-	63
-	601	601	-	-	-	-	1 353	1 353	-	-	699

AUSSGABEN UND EINKÜNFEN DER ÖFFENTLICHEN HAUSHALTE 1974 NACH

1 000

NR.	ART DER AUSGABEN / EINKÜNFEN	INSGESAMT 1	BUND, LAF, ERP ZUSAMMEN 2	DARUNTER BUND 3	SOZIAL- VERSICHERUNG 4	ZWECK- VERBAENDE 5
6032 KOHLENBERGBAU						
110	PERSONALAUSGABEN	-	-	-	-	-
111	BEAMTENBEZUEGE	-	-	-	-	-
112	ANGESTELLTENVERGÜETUNGEN	-	-	-	-	-
113	ARBEITERLOEHNE	-	-	-	-	-
114	SONSTIGE PERSONALAUSGABEN	-	-	-	-	-
121	UNTERHALTUNG VON UNBEWEGLICHEM VERMOEGEN	-	-	-	-	-
122	BEWIRTSCHAFTUNG DER GRUNDSTUECKE	-	-	-	-	-
123	MIETEN UND PACTEN	-	-	-	-	-
125	UEBRIGER LAUFENDER SACHAUFWAND	16 724	-	-	-	-
13	BAUMASSNAHMEN	-	-	-	-	-
141	ERWERB VON UNBEWEGLICHEN SACHEN	-	-	-	-	-
142	ERWERB VON BEWEGLICHEN SACHEN	-	-	-	-	-
195	UNMITTELBARE AUSGABEN (OHNE ZAHLUNGEN AN ANDERE BEREICHE)	16 724	-	-	-	-
211	RENTEN, UNTERSTÜETZUNGEN U.ÄE.	-	-	-	-	-
212	LAUFENDE ZUSCHUESSE AN SOZIALE ODER AEHNLICHE EINRICHTUNGEN	-	-	-	-	-
213	UEBRIGE LAUFENDE ZUSCHUESSE	697 347	496 250	496 250	-	-
22	VERMOEGENSUEBERTRAGUNGEN AN ANDERE BEREICHE	701 307	479 003	479 003	-	-
23	DARLEHEN AN ANDERE BEREICHE	13 910	-	-	-	-
24	ERWERB VON BETEILIGUNGEN	-	-	-	-	-
295	ZAHLUNGEN AN ANDERE BEREICHE	1 412 564	975 253	975 253	-	-
299	UNMITTELBARE AUSGABEN	1 429 288	975 253	975 253	-	-
31	LFD. ZUWEISUNGEN UND ERSTATTUNGEN AN ÖFFENTLICHEN BEREICH	-	-	-	-	-
32	VERMOEGENSUEBERTRAGUNGEN AN ÖFFENTLICHEN BEREICH	-	-	-	-	-
33	DARLEHEN AN ÖFFENTLICHEN BEREICH	-	-	-	-	-
395	ZAHLUNGEN AN ÖFFENTLICHEN BEREICH	-	-	-	-	-
399	BRUTTOAUSGABEN	1 429 288	975 253	975 253	-	-
43	ABZUEGL. ZAHLUNGEN VON GLEICHER EBENE	5 150	-	-	-	-
45	GESAMTAUSGABEN (OHNE BESONDERE FINANZIERUNGSVORGAENGE)	1 424 138	975 253	975 253	-	-
48	ABZUEGL. ZAHLUNGEN VON ANDERER EBENE	-	-	-	-	-
499	NETTOAUSGABEN	1 424 138	975 253	975 253	-	-
51	EINKÜNFEN AUS WIRTSCHAFTLICHER TAETIGKEIT	-	-	-	-	-
521	GEBUEHREN, SONSTIGE ENTGELTE	-	-	-	-	-
522	UEBRIGE LAUFENDE EINKÜNFEN	2 865	-	-	-	-
53	LAUFENDE ZUSCHUESSE VON ANDEREN BEREICHEN	-	-	-	-	-
61	VERAEUSSERUNG VON SACHVERMOEGEN	-	-	-	-	-
62	VERAEUSSERUNG VON BETEILIGUNGEN	-	-	-	-	-
63	UEBRIGE EINKÜNFEN	7 577	-	-	-	-
699	UNMITTELBARE EINKÜNFEN	10 442	-	-	-	-
6033 SONSTIGER BERGBAU						
110	PERSONALAUSGABEN	-	-	-	-	-
111	BEAMTENBEZUEGE	-	-	-	-	-
112	ANGESTELLTENVERGÜETUNGEN	-	-	-	-	-
113	ARBEITERLOEHNE	-	-	-	-	-
114	SONSTIGE PERSONALAUSGABEN	-	-	-	-	-
121	UNTERHALTUNG VON UNBEWEGLICHEM VERMOEGEN	-	-	-	-	-
122	BEWIRTSCHAFTUNG DER GRUNDSTUECKE	-	-	-	-	-
123	MIETEN UND PACTEN	-	-	-	-	-
125	UEBRIGER LAUFENDER SACHAUFWAND	-	-	-	-	-
13	BAUMASSNAHMEN	-	-	-	-	-
141	ERWERB VON UNBEWEGLICHEN SACHEN	-	-	-	-	-
142	ERWERB VON BEWEGLICHEN SACHEN	-	-	-	-	-
195	UNMITTELBARE AUSGABEN (OHNE ZAHLUNGEN AN ANDERE BEREICHE)	-	-	-	-	-
211	RENTEN, UNTERSTÜETZUNGEN U.ÄE.	-	-	-	-	-
212	LAUFENDE ZUSCHUESSE AN SOZIALE ODER AEHNLICHE EINRICHTUNGEN	-	-	-	-	-
213	UEBRIGE LAUFENDE ZUSCHUESSE	1 664	1 574	1 574	-	-
22	VERMOEGENSUEBERTRAGUNGEN AN ANDERE BEREICHE	20 125	20 125	20 125	-	-
23	DARLEHEN AN ANDERE BEREICHE	205 428	205 428	205 428	-	-
24	ERWERB VON BETEILIGUNGEN	-	-	-	-	-
295	ZAHLUNGEN AN ANDERE BEREICHE	227 217	227 127	227 127	-	-
299	UNMITTELBARE AUSGABEN	227 217	227 127	227 127	-	-
31	LFD. ZUWEISUNGEN UND ERSTATTUNGEN AN ÖFFENTLICHEN BEREICH	-	-	-	-	-
32	VERMOEGENSUEBERTRAGUNGEN AN ÖFFENTLICHEN BEREICH	-	-	-	-	-
33	DARLEHEN AN ÖFFENTLICHEN BEREICH	-	-	-	-	-
395	ZAHLUNGEN AN ÖFFENTLICHEN BEREICH	-	-	-	-	-
399	BRUTTOAUSGABEN	227 217	227 127	227 127	-	-
43	ABZUEGL. ZAHLUNGEN VON GLEICHER EBENE	-	-	-	-	-
45	GESAMTAUSGABEN (OHNE BESONDERE FINANZIERUNGSVORGAENGE)	227 217	227 127	227 127	-	-
48	ABZUEGL. ZAHLUNGEN VON ANDERER EBENE	-	-	-	-	-
499	NETTOAUSGABEN	227 217	227 127	227 127	-	-
51	EINKÜNFEN AUS WIRTSCHAFTLICHER TAETIGKEIT	4 510	-	-	-	-
521	GEBUEHREN, SONSTIGE ENTGELTE	-	-	-	-	-
522	UEBRIGE LAUFENDE EINKÜNFEN	2	-	-	-	-
53	LAUFENDE ZUSCHUESSE VON ANDEREN BEREICHEN	-	-	-	-	-
61	VERAEUSSERUNG VON SACHVERMOEGEN	-	-	-	-	-
62	VERAEUSSERUNG VON BETEILIGUNGEN	-	-	-	-	-
63	UEBRIGE EINKÜNFEN	21	-	-	-	-
699	UNMITTELBARE EINKÜNFEN	4 533	-	-	-	-

AUFGABENBEREICHEN UND AUSGEWAHLTEN AUSGABE-/EINNAHMEARTEN

DM

ORGANISAT.O. ERWERBSCHAR.	LAENDER ZUSAMMEN	(EINSCHL. STADTSTAATEN)		SCHLESWIG-HOLSTEIN			ZUSAMMEN	NIEDERSACHSEN		NR.
		STAAT	GEM. /GV.	ZUSAMMEN	STAAT	GEM. /GV.		STAAT	GEM. /GV.	
6	7	8	9	10	11	12	13	14	15	
										<u>KOHLENBERGBAU 6032</u>
-	-	-	-	-	-	-	-	-	-	110
-	-	-	-	-	-	-	-	-	-	111
-	-	-	-	-	-	-	-	-	-	112
-	-	-	-	-	-	-	-	-	-	113
-	-	-	-	-	-	-	-	-	-	114
-	-	-	-	-	-	-	-	-	-	121
-	-	-	-	-	-	-	-	-	-	122
-	16 724	16 724	-	-	-	-	-	-	-	123
-	-	-	-	-	-	-	-	-	-	125
-	-	-	-	-	-	-	-	-	-	13
-	-	-	-	-	-	-	-	-	-	141
-	-	-	-	-	-	-	-	-	-	142
-	16 724	16 724	-	-	-	-	-	-	-	195
-	-	-	-	-	-	-	-	-	-	211
-	201 097	201 097	-	-	-	-	-	-	-	212
-	222 304	222 304	-	-	-	-	-	-	-	213
-	13 910	13 910	-	-	-	-	-	-	-	22
-	-	-	-	-	-	-	-	-	-	23
-	-	-	-	-	-	-	-	-	-	24
-	437 311	437 311	-	-	-	-	-	-	-	295
-	454 035	454 035	-	-	-	-	-	-	-	299
-	-	-	-	-	-	-	-	-	-	31
-	-	-	-	-	-	-	-	-	-	32
-	-	-	-	-	-	-	-	-	-	33
-	-	-	-	-	-	-	-	-	-	395
-	454 035	454 035	-	-	-	-	-	-	-	399
-	-	-	-	-	-	-	-	-	-	43
-	454 035	454 035	-	-	-	-	-	-	-	45
-	5 150	5 150	-	-	-	-	-	-	-	48
-	448 885	448 885	-	-	-	-	-	-	-	499
-	-	-	-	-	-	-	-	-	-	51
-	2 865	2 865	-	-	-	-	-	-	-	521
-	-	-	-	-	-	-	-	-	-	522
-	-	-	-	-	-	-	-	-	-	53
-	-	-	-	-	-	-	-	-	-	61
-	7 577	7 577	-	-	-	-	-	-	-	62
-	-	-	-	-	-	-	-	-	-	63
-	10 442	10 442	-	-	-	-	-	-	-	699
										<u>SONSTIGER BERGBAU 6033</u>
-	-	-	-	-	-	-	-	-	-	110
-	-	-	-	-	-	-	-	-	-	111
-	-	-	-	-	-	-	-	-	-	112
-	-	-	-	-	-	-	-	-	-	113
-	-	-	-	-	-	-	-	-	-	114
-	-	-	-	-	-	-	-	-	-	121
-	-	-	-	-	-	-	-	-	-	122
-	-	-	-	-	-	-	-	-	-	123
-	-	-	-	-	-	-	-	-	-	125
-	-	-	-	-	-	-	-	-	-	13
-	-	-	-	-	-	-	-	-	-	141
-	-	-	-	-	-	-	-	-	-	142
-	-	-	-	-	-	-	-	-	-	195
-	-	-	-	-	-	-	-	-	-	211
-	90	90	-	-	-	-	-	-	-	212
-	-	-	-	-	-	-	-	-	-	213
-	-	-	-	-	-	-	-	-	-	22
-	-	-	-	-	-	-	-	-	-	23
-	-	-	-	-	-	-	-	-	-	24
-	90	90	-	-	-	-	-	-	-	295
-	90	90	-	-	-	-	-	-	-	299
-	-	-	-	-	-	-	-	-	-	31
-	-	-	-	-	-	-	-	-	-	32
-	-	-	-	-	-	-	-	-	-	33
-	-	-	-	-	-	-	-	-	-	395
-	90	90	-	-	-	-	-	-	-	399
-	-	-	-	-	-	-	-	-	-	43
-	90	90	-	-	-	-	-	-	-	45
-	-	-	-	-	-	-	-	-	-	48
-	90	90	-	-	-	-	-	-	-	499
-	4 510	4 510	-	3 157	3 157	-	-	-	-	51
-	2	2	-	-	-	-	-	-	-	521
-	-	-	-	-	-	-	-	-	-	522
-	-	-	-	-	-	-	-	-	-	53
-	-	-	-	-	-	-	-	-	-	61
-	21	21	-	-	-	-	-	-	-	62
-	-	-	-	-	-	-	-	-	-	63
-	4 533	4 533	-	3 157	3 157	-	-	-	-	699

AUSGABEN UND EINNAHMEN DER OEFFENTLICHEN HAUSHALTE 1974 NACH

1 000

NR.	NORDRHEIN-WESTFALEN			ZUSAMMEN 19	HESSEN STAAT 20	GEM./GV. 21	ZUSAMMEN 22	RHEINLAND-PFALZ		ZUSAMMEN 25	BADEN-WUERTTEMBERG	
	ZUSAMMEN 16	STAAT 17	GEM./GV. 18					STAAT 23	GEM./GV. 24		STAAT 26	GEM./GV. 27
6032 KOHLENBERGBAU												
110	-	-	-	-	-	-	-	-	-	-	-	-
111	-	-	-	-	-	-	-	-	-	-	-	-
112	-	-	-	-	-	-	-	-	-	-	-	-
113	-	-	-	-	-	-	-	-	-	-	-	-
114	-	-	-	-	-	-	-	-	-	-	-	-
121	-	-	-	-	-	-	-	-	-	-	-	-
122	-	-	-	-	-	-	-	-	-	-	-	-
123	-	-	-	-	-	-	-	-	-	-	-	-
125	16 724	16 724	-	-	-	-	-	-	-	-	-	-
13	-	-	-	-	-	-	-	-	-	-	-	-
141	-	-	-	-	-	-	-	-	-	-	-	-
142	-	-	-	-	-	-	-	-	-	-	-	-
195	16 724	16 724	-	-	-	-	-	-	-	-	-	-
211	-	-	-	-	-	-	-	-	-	-	-	-
212	-	-	-	-	-	-	-	-	-	-	-	-
213	164 521	164 521	-	-	-	-	-	-	-	-	-	-
22	222 304	222 304	-	-	-	-	-	-	-	-	-	-
23	13 910	13 910	-	-	-	-	-	-	-	-	-	-
24	-	-	-	-	-	-	-	-	-	-	-	-
295	400 735	400 735	-	-	-	-	-	-	-	-	-	-
299	417 459	417 459	-	-	-	-	-	-	-	-	-	-
31	-	-	-	-	-	-	-	-	-	-	-	-
32	-	-	-	-	-	-	-	-	-	-	-	-
33	-	-	-	-	-	-	-	-	-	-	-	-
395	-	-	-	-	-	-	-	-	-	-	-	-
399	417 459	417 459	-	-	-	-	-	-	-	-	-	-
43	-	-	-	-	-	-	-	-	-	-	-	-
45	417 459	417 459	-	-	-	-	-	-	-	-	-	-
48	-	-	-	-	-	-	-	-	-	-	-	-
499	417 459	417 459	-	-	-	-	-	-	-	-	-	-
51	-	-	-	-	-	-	-	-	-	-	-	-
521	-	-	-	-	-	-	-	-	-	-	-	-
522	2 865	2 865	-	-	-	-	-	-	-	-	-	-
53	-	-	-	-	-	-	-	-	-	-	-	-
61	-	-	-	-	-	-	-	-	-	-	-	-
62	-	-	-	-	-	-	-	-	-	-	-	-
63	7 577	7 577	-	-	-	-	-	-	-	-	-	-
699	10 442	10 442	-	-	-	-	-	-	-	-	-	-
6033 SONSTIGER BERGBAU												
110	-	-	-	-	-	-	-	-	-	-	-	-
111	-	-	-	-	-	-	-	-	-	-	-	-
112	-	-	-	-	-	-	-	-	-	-	-	-
113	-	-	-	-	-	-	-	-	-	-	-	-
114	-	-	-	-	-	-	-	-	-	-	-	-
121	-	-	-	-	-	-	-	-	-	-	-	-
122	-	-	-	-	-	-	-	-	-	-	-	-
123	-	-	-	-	-	-	-	-	-	-	-	-
125	-	-	-	-	-	-	-	-	-	-	-	-
13	-	-	-	-	-	-	-	-	-	-	-	-
141	-	-	-	-	-	-	-	-	-	-	-	-
142	-	-	-	-	-	-	-	-	-	-	-	-
195	-	-	-	-	-	-	-	-	-	-	-	-
211	-	-	-	-	-	-	-	-	-	-	-	-
212	-	-	-	-	-	-	-	-	-	-	-	-
213	-	-	-	-	-	-	-	-	-	90	-	90
22	-	-	-	-	-	-	-	-	-	-	-	-
23	-	-	-	-	-	-	-	-	-	-	-	-
24	-	-	-	-	-	-	-	-	-	-	-	-
295	-	-	-	-	-	-	-	-	-	90	-	90
299	-	-	-	-	-	-	-	-	-	90	-	90
31	-	-	-	-	-	-	-	-	-	-	-	-
32	-	-	-	-	-	-	-	-	-	-	-	-
33	-	-	-	-	-	-	-	-	-	-	-	-
395	-	-	-	-	-	-	-	-	-	-	-	-
399	-	-	-	-	-	-	-	-	-	90	-	90
43	-	-	-	-	-	-	-	-	-	-	-	-
45	-	-	-	-	-	-	-	-	-	90	-	90
48	-	-	-	-	-	-	-	-	-	-	-	-
499	-	-	-	-	-	-	-	-	-	90	-	90
51	-	-	-	-	-	-	-	-	-	-	-	-
521	-	-	-	-	-	-	-	-	-	-	-	-
522	-	-	-	-	-	-	-	-	-	-	-	-
53	-	-	-	-	-	-	-	-	-	-	-	-
61	-	-	-	-	-	-	-	-	-	-	-	-
62	-	-	-	-	-	-	-	-	-	-	-	-
63	-	-	-	-	-	-	-	-	-	-	-	-
699	-	-	-	-	-	-	-	-	-	-	-	-

AUFGABENBEREICHEN UND AUSGEWAHLTEN AUSGABE-/EINNAHMEARTEN

DM

BERG GEM./GV. 27	ZUSAMMEN 28	BAYERN STAAT 29	GEM./GV. 30	ZUSAMMEN 31	SAARLAND STAAT 32	GEM./GV. 33	STADTST. ZUSAMMEN 34	HAMBURG 35	BREMEN 36	BERLIN (WEST) 37	NR.
KOHLENBERGBAU 6032											
-	-	-	-	-	-	-	-	-	-	-	110
-	-	-	-	-	-	-	-	-	-	-	111
-	-	-	-	-	-	-	-	-	-	-	112
-	-	-	-	-	-	-	-	-	-	-	113
-	-	-	-	-	-	-	-	-	-	-	114
-	-	-	-	-	-	-	-	-	-	-	121
-	-	-	-	-	-	-	-	-	-	-	122
-	-	-	-	-	-	-	-	-	-	-	123
-	-	-	-	-	-	-	-	-	-	-	125
-	-	-	-	-	-	-	-	-	-	-	13
-	-	-	-	-	-	-	-	-	-	-	141
-	-	-	-	-	-	-	-	-	-	-	142
-	-	-	-	-	-	-	-	-	-	-	195
-	-	-	-	-	-	-	-	-	-	-	211
-	105	105	-	36 471	36 471	-	-	-	-	-	212
-	-	-	-	-	-	-	-	-	-	-	213
-	-	-	-	-	-	-	-	-	-	-	22
-	-	-	-	-	-	-	-	-	-	-	23
-	-	-	-	-	-	-	-	-	-	-	24
-	105	105	-	36 471	36 471	-	-	-	-	-	295
-	105	105	-	36 471	36 471	-	-	-	-	-	299
-	-	-	-	-	-	-	-	-	-	-	31
-	-	-	-	-	-	-	-	-	-	-	32
-	-	-	-	-	-	-	-	-	-	-	33
-	-	-	-	-	-	-	-	-	-	-	395
-	105	105	-	36 471	36 471	-	-	-	-	-	399
-	-	-	-	-	-	-	-	-	-	-	43
-	105	105	-	36 471	36 471	-	-	-	-	-	45
-	-	-	-	5 150	5 150	-	-	-	-	-	48
-	105	105	-	31 321	31 321	-	-	-	-	-	499
-	-	-	-	-	-	-	-	-	-	-	51
-	-	-	-	-	-	-	-	-	-	-	521
-	-	-	-	-	-	-	-	-	-	-	522
-	-	-	-	-	-	-	-	-	-	-	53
-	-	-	-	-	-	-	-	-	-	-	61
-	-	-	-	-	-	-	-	-	-	-	62
-	-	-	-	-	-	-	-	-	-	-	63
-	-	-	-	-	-	-	-	-	-	-	699
SONSTIGER BERGBAU 6033											
-	-	-	-	-	-	-	-	-	-	-	110
-	-	-	-	-	-	-	-	-	-	-	111
-	-	-	-	-	-	-	-	-	-	-	112
-	-	-	-	-	-	-	-	-	-	-	113
-	-	-	-	-	-	-	-	-	-	-	114
-	-	-	-	-	-	-	-	-	-	-	121
-	-	-	-	-	-	-	-	-	-	-	122
-	-	-	-	-	-	-	-	-	-	-	123
-	-	-	-	-	-	-	-	-	-	-	125
-	-	-	-	-	-	-	-	-	-	-	13
-	-	-	-	-	-	-	-	-	-	-	141
-	-	-	-	-	-	-	-	-	-	-	142
-	-	-	-	-	-	-	-	-	-	-	195
-	-	-	-	-	-	-	-	-	-	-	211
-	-	-	-	-	-	-	-	-	-	-	212
-	-	-	-	-	-	-	-	-	-	-	213
-	-	-	-	-	-	-	-	-	-	-	22
-	-	-	-	-	-	-	-	-	-	-	23
-	-	-	-	-	-	-	-	-	-	-	24
-	-	-	-	-	-	-	-	-	-	-	295
-	-	-	-	-	-	-	-	-	-	-	299
-	-	-	-	-	-	-	-	-	-	-	31
-	-	-	-	-	-	-	-	-	-	-	32
-	-	-	-	-	-	-	-	-	-	-	33
-	-	-	-	-	-	-	-	-	-	-	395
-	-	-	-	-	-	-	-	-	-	-	399
-	-	-	-	-	-	-	-	-	-	-	43
-	-	-	-	-	-	-	-	-	-	-	45
-	-	-	-	-	-	-	-	-	-	-	48
-	-	-	-	-	-	-	-	-	-	-	499
-	-	-	-	-	-	-	1 353	1 353	-	-	51
-	2	2	-	-	-	-	-	-	-	-	521
-	-	-	-	-	-	-	-	-	-	-	522
-	-	-	-	-	-	-	-	-	-	-	53
-	-	-	-	-	-	-	-	-	-	-	61
-	21	21	-	-	-	-	-	-	-	-	62
-	-	-	-	-	-	-	-	-	-	-	63
-	23	23	-	-	-	-	1 353	1 353	-	-	699

NR.	ART DER AUSGABEN / EINKÜNFEN	INSGESAMT 1	BUND, LAF, ERP ZUSAMMEN 2	DARUNTER BUND 3	SOZIAL- VERSICHERUNG 4	ZWECK- VERBAENDE 5
6034 SONSTIGE GRUNDSTOFFPRODUKTION						
110	PERSONALAUSGABEN	-	-	-	-	-
111	BEAMTENBEZUEGE	-	-	-	-	-
112	ANGESTELLTENVERGÜETUNGEN	-	-	-	-	-
113	ARBEITERLOEHNE	-	-	-	-	-
114	SONSTIGE PERSONALAUSGABEN	-	-	-	-	-
121	UNTERHALTUNG VON UNBEWEGLICHEM VERMOEGEN	-	-	-	-	-
122	BEWIRTSCHAFTUNG DER GRUNDSTUECKE	-	-	-	-	-
123	MIETEN UND PACTEN	-	-	-	-	-
125	UEBRIGER LAUFENDER SACHAUFWAND	-	-	-	-	-
13	BAUMASSNAHMEN	-	-	-	-	-
141	ERWERB VON UNBEWEGLICHEN SACHEN	-	-	-	-	-
142	ERWERB VON BEWEGLICHEN SACHEN	-	-	-	-	-
195	UNMITTELBARE AUSGABEN (OHNE ZAHLUNGEN AN ANDERE BEREICHE)	-	-	-	-	-
211	RENTEN, UNTERSTÜETZUNGEN U.ÄE.	-	-	-	-	-
212	LAUFENDE ZUSCHUESSE AN SOZIALE ODER AEHNLICHE EINRICHTUNGEN	-	-	-	-	-
213	UEBRIGE LAUFENDE ZUSCHUESSE	-	-	-	-	-
22	VERMOEGENSUEBERTRAGUNGEN AN ANDERE BEREICHE	-	-	-	-	-
23	DARLEHEN AN ANDERE BEREICHE	-	-	-	-	-
24	ERWERB VON BETEILIGUNGEN	-	-	-	-	-
295	ZAHLUNGEN AN ANDERE BEREICHE	-	-	-	-	-
299	UNMITTELBARE AUSGABEN	-	-	-	-	-
31	LFD. ZUWEISUNGEN UND ERSTATTUNGEN AN OEFFENTLICHEN BEREICH	-	-	-	-	-
32	VERMOEGENSUEBERTRAGUNGEN AN OEFFENTLICHEN BEREICH	-	-	-	-	-
33	DARLEHEN AN OEFFENTLICHEN BEREICH	-	-	-	-	-
395	ZAHLUNGEN AN OEFFENTLICHEN BEREICH	-	-	-	-	-
399	BRUTTOAUSGABEN	-	-	-	-	-
43	ABZUEGL. ZAHLUNGEN VON GLEICHER EBENE	-	-	-	-	-
45	GESAMTAUSGABEN (OHNE BESONDERE FINANZIERUNGSVORGAENGE)	-	-	-	-	-
48	ABZUEGL. ZAHLUNGEN VON ANDERER EBENE	-	-	-	-	-
499	NETTOAUSGABEN	-	-	-	-	-
51	EINKÜNFEN AUS WIRTSCHAFTLICHER TAETIGKEIT	-	-	-	-	-
521	GEBUEHREN, SONSTIGE ENTGELTE	-	-	-	-	-
522	UEBRIGE LAUFENDE EINKÜNFEN	8 379	8 379	-	-	-
53	LAUFENDE ZUSCHUESSE VON ANDEREN BEREICHEN	-	-	-	-	-
61	VERAEUSSERUNG VON SACHVERMOEGEN	-	-	-	-	-
62	VERAEUSSERUNG VON BETEILIGUNGEN	-	-	-	-	-
63	UEBRIGE EINKÜNFEN	38 348	38 348	-	-	-
699	UNMITTELBARE EINKÜNFEN	46 727	46 727	-	-	-
6035 VERARBEITENDE INDUSTRIE						
110	PERSONALAUSGABEN	-	-	-	-	-
111	BEAMTENBEZUEGE	-	-	-	-	-
112	ANGESTELLTENVERGÜETUNGEN	-	-	-	-	-
113	ARBEITERLOEHNE	-	-	-	-	-
114	SONSTIGE PERSONALAUSGABEN	-	-	-	-	-
121	UNTERHALTUNG VON UNBEWEGLICHEM VERMOEGEN	-	-	-	-	-
122	BEWIRTSCHAFTUNG DER GRUNDSTUECKE	-	-	-	-	-
123	MIETEN UND PACTEN	-	-	-	-	-
125	UEBRIGER LAUFENDER SACHAUFWAND	18 549	16 298	16 298	-	-
13	BAUMASSNAHMEN	18 718	18 718	18 718	-	-
141	ERWERB VON UNBEWEGLICHEN SACHEN	201	201	201	-	-
142	ERWERB VON BEWEGLICHEN SACHEN	60 326	60 326	60 326	-	-
195	UNMITTELBARE AUSGABEN (OHNE ZAHLUNGEN AN ANDERE BEREICHE)	97 794	95 543	95 543	-	-
211	RENTEN, UNTERSTÜETZUNGEN U.ÄE.	-	-	-	-	-
212	LAUFENDE ZUSCHUESSE AN SOZIALE ODER AEHNLICHE EINRICHTUNGEN	-	-	-	-	-
213	UEBRIGE LAUFENDE ZUSCHUESSE	133 049	130 174	130 174	-	-
22	VERMOEGENSUEBERTRAGUNGEN AN ANDERE BEREICHE	239 497	239 497	239 497	-	-
23	DARLEHEN AN ANDERE BEREICHE	167 120	167 120	-	-	-
24	ERWERB VON BETEILIGUNGEN	-	-	-	-	-
295	ZAHLUNGEN AN ANDERE BEREICHE	539 666	536 791	369 671	-	-
299	UNMITTELBARE AUSGABEN	637 460	632 334	465 214	-	-
31	LFD. ZUWEISUNGEN UND ERSTATTUNGEN AN OEFFENTLICHEN BEREICH	-	-	-	-	-
32	VERMOEGENSUEBERTRAGUNGEN AN OEFFENTLICHEN BEREICH	-	-	-	-	-
33	DARLEHEN AN OEFFENTLICHEN BEREICH	-	-	-	-	-
395	ZAHLUNGEN AN OEFFENTLICHEN BEREICH	-	-	-	-	-
399	BRUTTOAUSGABEN	637 460	632 334	465 214	-	-
43	ABZUEGL. ZAHLUNGEN VON GLEICHER EBENE	-	-	-	-	-
45	GESAMTAUSGABEN (OHNE BESONDERE FINANZIERUNGSVORGAENGE)	637 460	632 334	465 214	-	-
48	ABZUEGL. ZAHLUNGEN VON ANDERER EBENE	-	-	-	-	-
499	NETTOAUSGABEN	637 460	632 334	465 214	-	-
51	EINKÜNFEN AUS WIRTSCHAFTLICHER TAETIGKEIT	-	-	-	-	-
521	GEBUEHREN, SONSTIGE ENTGELTE	-	-	-	-	-
522	UEBRIGE LAUFENDE EINKÜNFEN	59 558	59 541	-	-	-
53	LAUFENDE ZUSCHUESSE VON ANDEREN BEREICHEN	-	-	-	-	-
61	VERAEUSSERUNG VON SACHVERMOEGEN	-	-	-	-	-
62	VERAEUSSERUNG VON BETEILIGUNGEN	-	-	-	-	-
63	UEBRIGE EINKÜNFEN	218 785	218 475	-	-	-
699	UNMITTELBARE EINKÜNFEN	278 343	278 016	-	-	-

AUFGABENBEREICHEN UND AUSGEWAHLTEN AUSGABE-/EINNAHMEARTEN

DM

ORGANISAT.-O. ERWERBSCHAR.	LAENDER ZUSAMMEN	(EINSCHL. STADTSTAATEN)		SCHLESWIG-HOLSTEIN			NIEDERSACHSEN			NR.
		STAAT	GEM. /GV.	ZUSAMMEN	STAAT	GEM. /GV.	ZUSAMMEN	STAAT	GEM. /GV.	
6	7	8	9	10	11	12	13	14	15	
								SONSTIGE GRUNDSTOFFPRODUKTION 6034		
-	-	-	-	-	-	-	-	-	-	110
-	-	-	-	-	-	-	-	-	-	111
-	-	-	-	-	-	-	-	-	-	112
-	-	-	-	-	-	-	-	-	-	113
-	-	-	-	-	-	-	-	-	-	114
-	-	-	-	-	-	-	-	-	-	121
-	-	-	-	-	-	-	-	-	-	122
-	-	-	-	-	-	-	-	-	-	123
-	-	-	-	-	-	-	-	-	-	125
-	-	-	-	-	-	-	-	-	-	13
-	-	-	-	-	-	-	-	-	-	141
-	-	-	-	-	-	-	-	-	-	142
-	-	-	-	-	-	-	-	-	-	195
-	-	-	-	-	-	-	-	-	-	211
-	-	-	-	-	-	-	-	-	-	212
-	-	-	-	-	-	-	-	-	-	213
-	-	-	-	-	-	-	-	-	-	22
-	-	-	-	-	-	-	-	-	-	23
-	-	-	-	-	-	-	-	-	-	24
-	-	-	-	-	-	-	-	-	-	295
-	-	-	-	-	-	-	-	-	-	299
-	-	-	-	-	-	-	-	-	-	31
-	-	-	-	-	-	-	-	-	-	32
-	-	-	-	-	-	-	-	-	-	33
-	-	-	-	-	-	-	-	-	-	395
-	-	-	-	-	-	-	-	-	-	399
-	-	-	-	-	-	-	-	-	-	43
-	-	-	-	-	-	-	-	-	-	45
-	-	-	-	-	-	-	-	-	-	48
-	-	-	-	-	-	-	-	-	-	499
-	-	-	-	-	-	-	-	-	-	51
-	-	-	-	-	-	-	-	-	-	521
-	-	-	-	-	-	-	-	-	-	522
-	-	-	-	-	-	-	-	-	-	53
-	-	-	-	-	-	-	-	-	-	61
-	-	-	-	-	-	-	-	-	-	62
-	-	-	-	-	-	-	-	-	-	63
-	-	-	-	-	-	-	-	-	-	699
								VERARBEITENDE INDUSTRIE 6035		
-	-	-	-	-	-	-	-	-	-	110
-	-	-	-	-	-	-	-	-	-	111
-	-	-	-	-	-	-	-	-	-	112
-	-	-	-	-	-	-	-	-	-	113
-	-	-	-	-	-	-	-	-	-	114
-	-	-	-	-	-	-	-	-	-	121
-	-	-	-	-	-	-	-	-	-	122
-	-	-	-	-	-	-	-	-	-	123
-	2 251	2 251	-	-	-	-	-	-	-	125
-	-	-	-	-	-	-	-	-	-	13
-	-	-	-	-	-	-	-	-	-	141
-	-	-	-	-	-	-	-	-	-	142
-	2 251	2 251	-	-	-	-	-	-	-	195
-	-	-	-	-	-	-	-	-	-	211
-	2 875	2 875	-	-	-	-	2 487	2 487	-	212
-	-	-	-	-	-	-	-	-	-	213
-	-	-	-	-	-	-	-	-	-	22
-	-	-	-	-	-	-	-	-	-	23
-	-	-	-	-	-	-	-	-	-	24
-	2 875	2 875	-	-	-	-	2 487	2 487	-	295
-	5 126	5 126	-	-	-	-	2 487	2 487	-	299
-	-	-	-	-	-	-	-	-	-	31
-	-	-	-	-	-	-	-	-	-	32
-	-	-	-	-	-	-	-	-	-	33
-	-	-	-	-	-	-	-	-	-	395
-	5 126	5 126	-	-	-	-	2 487	2 487	-	399
-	-	-	-	-	-	-	-	-	-	43
-	5 126	5 126	-	-	-	-	2 487	2 487	-	45
-	-	-	-	-	-	-	-	-	-	48
-	5 126	5 126	-	-	-	-	2 487	2 487	-	499
-	-	-	-	-	-	-	-	-	-	51
-	17	17	-	-	-	-	-	-	-	521
-	-	-	-	-	-	-	-	-	-	522
-	-	-	-	-	-	-	-	-	-	53
-	-	-	-	-	-	-	-	-	-	61
-	310	310	-	-	-	-	-	-	-	62
-	-	-	-	-	-	-	-	-	-	63
-	327	327	-	-	-	-	-	-	-	699

AUSGABEN UND EINNAHMEN DER OEFFENTLICHEN HAUSHALTE 1974 NACH

1 000

NR.	NORDRHEIN-WESTFALEN			ZUSAMMEN 19	HESSEN STAAT 20	GEM./GV. 21	RHEINLAND-PFALZ			ZUSAMMEN 25	BADEN-WUERTEMBERG	
	ZUSAMMEN 16	STAAT 17	GEM./GV. 18				ZUSAMMEN 22	STAAT 23	GEM./GV. 24		ZUSAMMEN 26	STAAT
6034 SONSTIGE GRUNDSTOFFPRODUKTION												
110	-	-	-	-	-	-	-	-	-	-	-	-
111	-	-	-	-	-	-	-	-	-	-	-	-
112	-	-	-	-	-	-	-	-	-	-	-	-
113	-	-	-	-	-	-	-	-	-	-	-	-
114	-	-	-	-	-	-	-	-	-	-	-	-
121	-	-	-	-	-	-	-	-	-	-	-	-
122	-	-	-	-	-	-	-	-	-	-	-	-
123	-	-	-	-	-	-	-	-	-	-	-	-
125	-	-	-	-	-	-	-	-	-	-	-	-
13	-	-	-	-	-	-	-	-	-	-	-	-
141	-	-	-	-	-	-	-	-	-	-	-	-
142	-	-	-	-	-	-	-	-	-	-	-	-
195	-	-	-	-	-	-	-	-	-	-	-	-
211	-	-	-	-	-	-	-	-	-	-	-	-
212	-	-	-	-	-	-	-	-	-	-	-	-
213	-	-	-	-	-	-	-	-	-	-	-	-
22	-	-	-	-	-	-	-	-	-	-	-	-
23	-	-	-	-	-	-	-	-	-	-	-	-
24	-	-	-	-	-	-	-	-	-	-	-	-
295	-	-	-	-	-	-	-	-	-	-	-	-
299	-	-	-	-	-	-	-	-	-	-	-	-
31	-	-	-	-	-	-	-	-	-	-	-	-
32	-	-	-	-	-	-	-	-	-	-	-	-
33	-	-	-	-	-	-	-	-	-	-	-	-
395	-	-	-	-	-	-	-	-	-	-	-	-
399	-	-	-	-	-	-	-	-	-	-	-	-
43	-	-	-	-	-	-	-	-	-	-	-	-
45	-	-	-	-	-	-	-	-	-	-	-	-
48	-	-	-	-	-	-	-	-	-	-	-	-
499	-	-	-	-	-	-	-	-	-	-	-	-
51	-	-	-	-	-	-	-	-	-	-	-	-
521	-	-	-	-	-	-	-	-	-	-	-	-
522	-	-	-	-	-	-	-	-	-	-	-	-
53	-	-	-	-	-	-	-	-	-	-	-	-
61	-	-	-	-	-	-	-	-	-	-	-	-
62	-	-	-	-	-	-	-	-	-	-	-	-
63	-	-	-	-	-	-	-	-	-	-	-	-
699	-	-	-	-	-	-	-	-	-	-	-	-
6035 VERARBEITENDE INDUSTRIE												
110	-	-	-	-	-	-	-	-	-	-	-	-
111	-	-	-	-	-	-	-	-	-	-	-	-
112	-	-	-	-	-	-	-	-	-	-	-	-
113	-	-	-	-	-	-	-	-	-	-	-	-
114	-	-	-	-	-	-	-	-	-	-	-	-
121	-	-	-	-	-	-	-	-	-	-	-	-
122	-	-	-	-	-	-	-	-	-	-	-	-
123	-	-	-	-	-	-	-	-	-	-	-	-
125	-	-	-	-	-	-	-	-	-	-	-	-
13	-	-	-	-	-	-	-	-	-	-	-	-
141	-	-	-	-	-	-	-	-	-	-	-	-
142	-	-	-	-	-	-	-	-	-	-	-	-
195	-	-	-	-	-	-	-	-	-	-	-	-
211	-	-	-	-	-	-	-	-	-	-	-	-
212	-	-	-	-	-	-	-	-	-	-	-	-
213	-	-	-	-	-	-	-	-	-	-	-	-
22	-	-	-	-	-	-	-	-	-	-	-	-
23	-	-	-	-	-	-	-	-	-	-	-	-
24	-	-	-	-	-	-	-	-	-	-	-	-
295	-	-	-	-	-	-	-	-	-	-	-	-
299	-	-	-	-	-	-	-	-	-	-	-	-
31	-	-	-	-	-	-	-	-	-	-	-	-
32	-	-	-	-	-	-	-	-	-	-	-	-
33	-	-	-	-	-	-	-	-	-	-	-	-
395	-	-	-	-	-	-	-	-	-	-	-	-
399	-	-	-	-	-	-	-	-	-	-	-	-
43	-	-	-	-	-	-	-	-	-	-	-	-
45	-	-	-	-	-	-	-	-	-	-	-	-
48	-	-	-	-	-	-	-	-	-	-	-	-
499	-	-	-	-	-	-	-	-	-	-	-	-
51	-	-	-	-	-	-	-	-	-	-	-	-
521	-	-	-	-	-	-	-	-	-	-	-	-
522	-	-	-	-	-	-	-	-	-	-	-	-
53	-	-	-	-	-	-	-	-	-	-	-	-
61	-	-	-	-	-	-	-	-	-	-	-	-
62	-	-	-	-	-	-	-	-	-	-	-	-
63	-	-	-	-	-	-	-	-	-	-	-	-
699	-	-	-	-	-	-	-	-	-	-	-	-

AUFGABENBEREICHEN UND AUSGEWAHLTEN AUSGABE-/EINNAHMEARTEN

DM

BERG GEM./GV. 27	ZUSAMMEN 28	BAYERN STAAT 29	GEM./GV. 30	ZUSAMMEN 31	SAARLAND STAAT 32	GEM./GV. 33	STADTST. ZUSAMMEN 34	HAMBURG 35	BREMEN 36	BERLIN (WEST) 37	NR.
SONSTIGE GRUNDSTOFFPRODUKTION 6034											
-	-	-	-	-	-	-	-	-	-	-	110
-	-	-	-	-	-	-	-	-	-	-	111
-	-	-	-	-	-	-	-	-	-	-	112
-	-	-	-	-	-	-	-	-	-	-	113
-	-	-	-	-	-	-	-	-	-	-	114
-	-	-	-	-	-	-	-	-	-	-	121
-	-	-	-	-	-	-	-	-	-	-	122
-	-	-	-	-	-	-	-	-	-	-	123
-	-	-	-	-	-	-	-	-	-	-	125
-	-	-	-	-	-	-	-	-	-	-	13
-	-	-	-	-	-	-	-	-	-	-	141
-	-	-	-	-	-	-	-	-	-	-	142
-	-	-	-	-	-	-	-	-	-	-	195
-	-	-	-	-	-	-	-	-	-	-	211
-	-	-	-	-	-	-	-	-	-	-	212
-	-	-	-	-	-	-	-	-	-	-	213
-	-	-	-	-	-	-	-	-	-	-	22
-	-	-	-	-	-	-	-	-	-	-	23
-	-	-	-	-	-	-	-	-	-	-	24
-	-	-	-	-	-	-	-	-	-	-	295
-	-	-	-	-	-	-	-	-	-	-	299
-	-	-	-	-	-	-	-	-	-	-	31
-	-	-	-	-	-	-	-	-	-	-	32
-	-	-	-	-	-	-	-	-	-	-	33
-	-	-	-	-	-	-	-	-	-	-	395
-	-	-	-	-	-	-	-	-	-	-	399
-	-	-	-	-	-	-	-	-	-	-	43
-	-	-	-	-	-	-	-	-	-	-	45
-	-	-	-	-	-	-	-	-	-	-	48
-	-	-	-	-	-	-	-	-	-	-	499
-	-	-	-	-	-	-	-	-	-	-	51
-	-	-	-	-	-	-	-	-	-	-	521
-	-	-	-	-	-	-	-	-	-	-	522
-	-	-	-	-	-	-	-	-	-	-	53
-	-	-	-	-	-	-	-	-	-	-	61
-	-	-	-	-	-	-	-	-	-	-	62
-	-	-	-	-	-	-	-	-	-	-	63
-	-	-	-	-	-	-	-	-	-	-	699
VERARBEITENDE INDUSTRIE 6035											
-	-	-	-	-	-	-	-	-	-	-	110
-	-	-	-	-	-	-	-	-	-	-	111
-	-	-	-	-	-	-	-	-	-	-	112
-	-	-	-	-	-	-	-	-	-	-	113
-	-	-	-	-	-	-	-	-	-	-	114
-	-	-	-	-	-	-	-	-	-	-	121
-	-	-	-	-	-	-	-	-	-	-	122
-	2 251	2 251	-	-	-	-	-	-	-	-	123
-	-	-	-	-	-	-	-	-	-	-	125
-	-	-	-	-	-	-	-	-	-	-	13
-	-	-	-	-	-	-	-	-	-	-	141
-	-	-	-	-	-	-	-	-	-	-	142
-	2 251	2 251	-	-	-	-	-	-	-	-	195
-	-	-	-	-	-	-	-	-	-	-	211
-	-	-	-	-	-	-	388	388	-	-	212
-	-	-	-	-	-	-	-	-	-	-	213
-	-	-	-	-	-	-	-	-	-	-	22
-	-	-	-	-	-	-	-	-	-	-	23
-	-	-	-	-	-	-	-	-	-	-	24
-	-	-	-	-	-	-	388	388	-	-	295
-	2 251	2 251	-	-	-	-	388	388	-	-	299
-	-	-	-	-	-	-	-	-	-	-	31
-	-	-	-	-	-	-	-	-	-	-	32
-	-	-	-	-	-	-	-	-	-	-	33
-	-	-	-	-	-	-	-	-	-	-	395
-	2 251	2 251	-	-	-	-	388	388	-	-	399
-	-	-	-	-	-	-	-	-	-	-	43
-	2 251	2 251	-	-	-	-	388	388	-	-	45
-	-	-	-	-	-	-	-	-	-	-	48
-	2 251	2 251	-	-	-	-	388	388	-	-	499
-	-	-	-	-	-	-	-	-	-	-	51
-	17	17	-	-	-	-	-	-	-	-	521
-	-	-	-	-	-	-	-	-	-	-	522
-	-	-	-	-	-	-	-	-	-	-	53
-	-	-	-	-	-	-	-	-	-	-	61
-	310	310	-	-	-	-	-	-	-	-	62
-	-	-	-	-	-	-	-	-	-	-	63
-	327	327	-	-	-	-	-	-	-	-	699

AUSGABEN UND EINNAHMEN DER OEFFENTLICHEN HAUSHALTE 1974 NACH

1 000

NR.	ART DER AUSGABEN / EINNAHMEN	INSGESAMT 1	BUND, LAF, ERP ZUSAMMEN 2	DARUNTER BUND 3	SOZIAL- VERSICHERUNG 4	ZWECK- VERBAENDE 5
6036 HANDWERK UND KLEINGEWERBE						
110	PERSONALAUSGABEN	220	-	-	-	-
111	BEAMTENBEZUEGE	-	-	-	-	-
112	ANGESTELLTENVERGUETUNGEN	220	-	-	-	-
113	ARBEITERLOEHNE	-	-	-	-	-
114	SONSTIGE PERSONALAUSGABEN	-	-	-	-	-
121	UNTERHALTUNG VON UNBEWEGLICHEM VERMOEGEN	-	-	-	-	-
122	BEWIRTSCHAFTUNG DER GRUNDSTUECKE	-	-	-	-	-
123	MIETEN UND PACTEN	-	-	-	-	-
125	UEBRIGER LAUFENDER SACHAUFWAND	60 552	28 715	28 715	-	-
13	BAUMASSNAHMEN	-	-	-	-	-
141	ERWERB VON UNBEWEGLICHEN SACHEN	-	-	-	-	-
142	ERWERB VON BEWEGLICHEN SACHEN	134	-	-	-	-
195	UNMITTELBARE AUSGABEN (OHNE ZAHLUNGEN AN ANDERE BEREICHE)	60 906	28 715	28 715	-	-
211	RENTEN, UNTERSTUETZUNGEN U.AE.	2	-	-	-	-
212	LAUFENDE ZUSCHUESSE AN SOZIALE ODER AEHNLICHE EINRICHTUNGEN	2	-	-	-	-
213	UEBRIGE LAUFENDE ZUSCHUESSE	9 860	-	-	-	-
22	VERMOEGENSUEBERTRAGUNGEN AN ANDERE BEREICHE	16 019	-	-	-	-
23	DARLEHEN AN ANDERE BEREICHE	79 141	75 986	-	-	-
24	ERWERB VON BETEILIGUNGEN	-	-	-	-	-
295	ZAHLUNGEN AN ANDERE BEREICHE	105 024	75 986	-	-	-
299	UNMITTELBARE AUSGABEN	165 930	104 701	28 715	-	-
31	LFD. ZUWEISUNGEN UND ERSTATTUNGEN AN OEFFENTLICHEN BEREICH	143	-	-	-	-
32	VERMOEGENSUEBERTRAGUNGEN AN OEFFENTLICHEN BEREICH	-	-	-	-	-
33	DARLEHEN AN OEFFENTLICHEN BEREICH	-	-	-	-	-
395	ZAHLUNGEN AN OEFFENTLICHEN BEREICH	143	-	-	-	-
399	BRUTTOAUSGABEN	166 073	104 701	28 715	-	-
43	ABZUEGL. ZAHLUNGEN VON GLEICHER EBENE	626	-	-	-	-
45	GESAMTAUSGABEN (OHNE BESONDERE FINANZIERUNGSVORGAENGE)	165 447	104 701	28 715	-	-
48	ABZUEGL. ZAHLUNGEN VON ANDERER EBENE	-	-	-	-	-
499	NETTOAUSGABEN	165 447	104 701	28 715	-	-
51	EINNAHMEN AUS WIRTSCHAFTLICHER TAETIGKEIT	-	-	-	-	-
521	GEBUEHREN, SONSTIGE ENTGELTE	253	-	-	-	-
522	UEBRIGE LAUFENDE EINNAHMEN	20 149	8 592	46	-	-
53	LAUFENDE ZUSCHUESSE VON ANDEREN BEREICHEN	-	-	-	-	-
61	VERAEUSSERUNG VON SACHVERMOEGEN	-	-	-	-	-
62	VERAEUSSERUNG VON BETEILIGUNGEN	-	-	-	-	-
63	UEBRIGE EINNAHMEN	87 281	28 993	-	-	-
699	UNMITTELBARE EINNAHMEN	107 683	37 585	46	-	-
6038 SONSTIGES VERARBEITENDES GEWERBE						
110	PERSONALAUSGABEN	-	-	-	-	-
111	BEAMTENBEZUEGE	-	-	-	-	-
112	ANGESTELLTENVERGUETUNGEN	-	-	-	-	-
113	ARBEITERLOEHNE	-	-	-	-	-
114	SONSTIGE PERSONALAUSGABEN	-	-	-	-	-
121	UNTERHALTUNG VON UNBEWEGLICHEM VERMOEGEN	-	-	-	-	-
122	BEWIRTSCHAFTUNG DER GRUNDSTUECKE	-	-	-	-	-
123	MIETEN UND PACTEN	-	-	-	-	-
125	UEBRIGER LAUFENDER SACHAUFWAND	3 993	775	775	-	-
13	BAUMASSNAHMEN	-	-	-	-	-
141	ERWERB VON UNBEWEGLICHEN SACHEN	-	-	-	-	-
142	ERWERB VON BEWEGLICHEN SACHEN	-	-	-	-	-
195	UNMITTELBARE AUSGABEN (OHNE ZAHLUNGEN AN ANDERE BEREICHE)	3 993	775	775	-	-
211	RENTEN, UNTERSTUETZUNGEN U.AE.	-	-	-	-	-
212	LAUFENDE ZUSCHUESSE AN SOZIALE ODER AEHNLICHE EINRICHTUNGEN	-	-	-	-	-
213	UEBRIGE LAUFENDE ZUSCHUESSE	2 788	-	-	-	-
22	VERMOEGENSUEBERTRAGUNGEN AN ANDERE BEREICHE	-	-	-	-	-
23	DARLEHEN AN ANDERE BEREICHE	121	-	-	-	-
24	ERWERB VON BETEILIGUNGEN	-	-	-	-	-
295	ZAHLUNGEN AN ANDERE BEREICHE	2 909	-	-	-	-
299	UNMITTELBARE AUSGABEN	6 902	775	775	-	-
31	LFD. ZUWEISUNGEN UND ERSTATTUNGEN AN OEFFENTLICHEN BEREICH	-	-	-	-	-
32	VERMOEGENSUEBERTRAGUNGEN AN OEFFENTLICHEN BEREICH	-	-	-	-	-
33	DARLEHEN AN OEFFENTLICHEN BEREICH	-	-	-	-	-
395	ZAHLUNGEN AN OEFFENTLICHEN BEREICH	-	-	-	-	-
399	BRUTTOAUSGABEN	6 902	775	775	-	-
43	ABZUEGL. ZAHLUNGEN VON GLEICHER EBENE	-	-	-	-	-
45	GESAMTAUSGABEN (OHNE BESONDERE FINANZIERUNGSVORGAENGE)	6 902	775	775	-	-
48	ABZUEGL. ZAHLUNGEN VON ANDERER EBENE	-	-	-	-	-
499	NETTOAUSGABEN	6 902	775	775	-	-
51	EINNAHMEN AUS WIRTSCHAFTLICHER TAETIGKEIT	-	-	-	-	-
521	GEBUEHREN, SONSTIGE ENTGELTE	-	-	-	-	-
522	UEBRIGE LAUFENDE EINNAHMEN	-	-	-	-	-
53	LAUFENDE ZUSCHUESSE VON ANDEREN BEREICHEN	-	-	-	-	-
61	VERAEUSSERUNG VON SACHVERMOEGEN	-	-	-	-	-
62	VERAEUSSERUNG VON BETEILIGUNGEN	-	-	-	-	-
63	UEBRIGE EINNAHMEN	-	-	-	-	-
699	UNMITTELBARE EINNAHMEN	-	-	-	-	-

AUFGABENBEREICHEN UND AUSGEWAHLTEN AUSGABE-/EINNAHMEARTEN

DM

ORGANISAT.-O. ERWERBSCHAR. 6	LAENDER (EINSCHL. STADTSTAATEN)			SCHLESWIG-HOLSTEIN			NIEDERSACHSEN			NR.
	ZUSAMMEN 7	STAAT 8	GEM. /GV. 9	ZUSAMMEN 10	STAAT 11	GEM. /GV. 12	ZUSAMMEN 13	STAAT 14	GEM. /GV. 15	
							<u>HANDWERK UND KLEINGEWERBE 6036</u>			
-	220	220	-	-	-	-	-	-	-	110
-	220	220	-	-	-	-	-	-	-	111
-	-	-	-	-	-	-	-	-	-	112
-	-	-	-	-	-	-	-	-	-	113
-	-	-	-	-	-	-	-	-	-	114
-	-	-	-	-	-	-	-	-	-	121
-	-	-	-	-	-	-	-	-	-	122
-	31 837	31 837	-	483	483	-	1 401	1 401	-	123
-	-	-	-	-	-	-	-	-	-	125
-	134	134	-	-	-	-	-	-	-	13
-	-	-	-	-	-	-	-	-	-	141
-	32 191	32 191	-	483	483	-	1 401	1 401	-	142
-	2	2	-	2	2	-	-	-	-	195
-	2	2	-	-	-	-	-	-	-	211
-	9 860	9 860	-	-	-	-	-	-	-	212
-	16 019	16 019	-	10 630	10 630	-	1 172	1 172	-	213
-	3 155	3 155	-	-	-	-	-	-	-	22
-	-	-	-	-	-	-	-	-	-	23
-	-	-	-	-	-	-	-	-	-	24
-	29 038	29 038	-	10 632	10 632	-	1 172	1 172	-	295
-	61 229	61 229	-	11 115	11 115	-	2 573	2 573	-	299
-	143	143	-	-	-	-	130	130	-	31
-	-	-	-	-	-	-	-	-	-	32
-	-	-	-	-	-	-	-	-	-	33
-	143	143	-	-	-	-	130	130	-	395
-	61 372	61 372	-	11 115	11 115	-	2 703	2 703	-	399
-	-	-	-	-	-	-	-	-	-	43
-	61 372 626	61 372 626	-	11 115	11 115	-	2 703	2 703	-	45
-	-	-	-	-	-	-	-	-	-	48
-	60 746	60 746	-	11 115	11 115	-	2 703	2 703	-	499
-	-	-	-	-	-	-	-	-	-	51
-	253	253	-	-	-	-	-	-	-	521
-	11 557	11 557	-	-	-	-	-	-	-	522
-	-	-	-	-	-	-	-	-	-	53
-	-	-	-	-	-	-	-	-	-	61
-	58 288	58 288	-	-	-	-	-	-	-	62
-	-	-	-	-	-	-	-	-	-	63
-	70 098	70 098	-	-	-	-	-	-	-	699
							<u>SONSTIGES VERARBEITENDES GEWERBE 6038</u>			
-	-	-	-	-	-	-	-	-	-	110
-	-	-	-	-	-	-	-	-	-	111
-	-	-	-	-	-	-	-	-	-	112
-	-	-	-	-	-	-	-	-	-	113
-	-	-	-	-	-	-	-	-	-	114
-	-	-	-	-	-	-	-	-	-	121
-	-	-	-	-	-	-	-	-	-	122
-	3 218	3 218	-	-	-	-	90	90	-	123
-	-	-	-	-	-	-	-	-	-	125
-	-	-	-	-	-	-	-	-	-	13
-	-	-	-	-	-	-	-	-	-	141
-	-	-	-	-	-	-	-	-	-	142
-	3 218	3 218	-	-	-	-	90	90	-	195
-	-	-	-	-	-	-	-	-	-	211
-	2 788	2 788	-	295	295	-	-	-	-	212
-	-	-	-	-	-	-	-	-	-	213
-	121	121	-	-	-	-	-	-	-	22
-	-	-	-	-	-	-	-	-	-	23
-	-	-	-	-	-	-	-	-	-	24
-	2 909	2 909	-	295	295	-	-	-	-	295
-	6 127	6 127	-	295	295	-	90	90	-	299
-	-	-	-	-	-	-	-	-	-	31
-	-	-	-	-	-	-	-	-	-	32
-	-	-	-	-	-	-	-	-	-	33
-	-	-	-	-	-	-	-	-	-	395
-	6 127	6 127	-	295	295	-	90	90	-	399
-	-	-	-	-	-	-	-	-	-	43
-	6 127	6 127	-	295	295	-	90	90	-	45
-	-	-	-	-	-	-	-	-	-	48
-	6 127	6 127	-	295	295	-	90	90	-	499
-	-	-	-	-	-	-	-	-	-	51
-	-	-	-	-	-	-	-	-	-	521
-	-	-	-	-	-	-	-	-	-	522
-	-	-	-	-	-	-	-	-	-	53
-	-	-	-	-	-	-	-	-	-	61
-	-	-	-	-	-	-	-	-	-	62
-	-	-	-	-	-	-	-	-	-	63
-	-	-	-	-	-	-	-	-	-	699

AUSGABEN UND EINNAMMEN DER OEFFENTLICHEN HAUSHALTE 1974 NACH

1 000

NR.	NORDRHEIN-WESTFALEN			ZUSAMMEN 19	HESSEN			RHEINLAND-PFALZ			BADEN-WUERTEMBERG	
	ZUSAMMEN 16	STAAT 17	GEM./GV. 18		STAAT 20	GEM./GV. 21	ZUSAMMEN 22	STAAT 23	GEM./GV. 24	ZUSAMMEN 25	STAAT 26	
6036 HANDWERK UND KLEINGEWERBE												
110	-	-	-	-	-	-	-	-	-	-	220	220
111	-	-	-	-	-	-	-	-	-	-	220	220
112	-	-	-	-	-	-	-	-	-	-	-	-
113	-	-	-	-	-	-	-	-	-	-	-	-
114	-	-	-	-	-	-	-	-	-	-	-	-
121	-	-	-	-	-	-	-	-	-	-	-	-
122	-	-	-	-	-	-	-	-	-	-	-	-
123	-	-	-	-	-	-	-	-	-	-	-	-
125	12 795	12 795	-	2 758	2 758	-	182	182	-	-	3 817	3 817
13	-	-	-	-	-	-	-	-	-	-	-	-
141	-	-	-	-	-	-	-	-	-	-	134	134
142	-	-	-	-	-	-	-	-	-	-	-	-
195	12 795	12 795	-	2 758	2 758	-	182	182	-	-	4 171	4 171
211	-	-	-	-	-	-	-	-	-	-	-	-
212	-	-	-	-	-	-	-	-	-	-	-	-
213	5 647	5 647	-	2 134	2 134	-	566	566	-	-	939	939
22	2	2	-	1 185	1 185	-	-	-	-	-	-	-
23	727	727	-	-	-	-	-	-	-	-	-	-
24	-	-	-	-	-	-	-	-	-	-	-	-
295	6 372	6 372	-	3 319	3 319	-	566	566	-	-	939	939
299	19 167	19 167	-	6 077	6 077	-	748	748	-	-	5 110	5 110
31	-	-	-	13	13	-	-	-	-	-	-	-
32	-	-	-	-	-	-	-	-	-	-	-	-
33	-	-	-	-	-	-	-	-	-	-	-	-
395	-	-	-	13	13	-	-	-	-	-	-	-
399	19 167	19 167	-	6 090	6 090	-	748	748	-	-	5 110	5 110
43	-	-	-	-	-	-	-	-	-	-	-	-
45	19 167	19 167	-	6 090	6 090	-	748	748	-	-	5 110	5 110
48	-	-	-	-	-	-	-	-	-	-	-	-
499	19 167	19 167	-	6 090	6 090	-	748	748	-	-	5 110	5 110
51	-	-	-	-	-	-	-	-	-	-	-	-
521	-	-	-	-	-	-	-	-	-	-	253	253
522	11 534	11 534	-	22	22	-	-	-	-	-	-	-
53	-	-	-	-	-	-	-	-	-	-	-	-
61	-	-	-	-	-	-	-	-	-	-	-	-
62	-	-	-	-	-	-	-	-	-	-	-	-
63	57 953	57 953	-	85	85	-	-	-	-	-	-	-
699	69 487	69 487	-	107	107	-	-	-	-	-	253	253
6038 SONSTIGES VERARBEITENDES GEWERBE												
110	-	-	-	-	-	-	-	-	-	-	-	-
111	-	-	-	-	-	-	-	-	-	-	-	-
112	-	-	-	-	-	-	-	-	-	-	-	-
113	-	-	-	-	-	-	-	-	-	-	-	-
114	-	-	-	-	-	-	-	-	-	-	-	-
121	-	-	-	-	-	-	-	-	-	-	-	-
122	-	-	-	-	-	-	-	-	-	-	-	-
123	-	-	-	-	-	-	-	-	-	-	-	-
125	3 128	3 128	-	-	-	-	-	-	-	-	-	-
13	-	-	-	-	-	-	-	-	-	-	-	-
141	-	-	-	-	-	-	-	-	-	-	-	-
142	-	-	-	-	-	-	-	-	-	-	-	-
195	3 128	3 128	-	-	-	-	-	-	-	-	-	-
211	-	-	-	-	-	-	-	-	-	-	-	-
212	-	-	-	-	-	-	-	-	-	-	-	-
213	2 493	2 493	-	-	-	-	-	-	-	-	-	-
22	-	-	-	121	121	-	-	-	-	-	-	-
23	-	-	-	-	-	-	-	-	-	-	-	-
24	-	-	-	-	-	-	-	-	-	-	-	-
295	2 493	2 493	-	121	121	-	-	-	-	-	-	-
299	5 621	5 621	-	121	121	-	-	-	-	-	-	-
31	-	-	-	-	-	-	-	-	-	-	-	-
32	-	-	-	-	-	-	-	-	-	-	-	-
33	-	-	-	-	-	-	-	-	-	-	-	-
395	-	-	-	-	-	-	-	-	-	-	-	-
399	5 621	5 621	-	121	121	-	-	-	-	-	-	-
43	-	-	-	-	-	-	-	-	-	-	-	-
45	5 621	5 621	-	121	121	-	-	-	-	-	-	-
48	-	-	-	-	-	-	-	-	-	-	-	-
499	5 621	5 621	-	121	121	-	-	-	-	-	-	-
51	-	-	-	-	-	-	-	-	-	-	-	-
521	-	-	-	-	-	-	-	-	-	-	-	-
522	-	-	-	-	-	-	-	-	-	-	-	-
53	-	-	-	-	-	-	-	-	-	-	-	-
61	-	-	-	-	-	-	-	-	-	-	-	-
62	-	-	-	-	-	-	-	-	-	-	-	-
63	-	-	-	-	-	-	-	-	-	-	-	-
699	-	-	-	-	-	-	-	-	-	-	-	-

AUFGABENREICHEN UND AUSGEWAHLTEN AUSGABE-/EINNAHMEARTEN

DM

BERG GEM./GV. 27	ZUSAMMEN 28	BAYERN STAAT 29	GEM./GV. 30	ZUSAMMEN 31	SAARLAND STAAT 32	GEM./GV. 33	STADTST. ZUSAMMEN 34	HAMBURG 35	BREMEN 36	BERLIN (WEST) 37	NR.
HANDWERK UND KLEINGEWERBE 6036											
-	-	-	-	-	-	-	-	-	-	-	110
-	-	-	-	-	-	-	-	-	-	-	111
-	-	-	-	-	-	-	-	-	-	-	112
-	-	-	-	-	-	-	-	-	-	-	113
-	-	-	-	-	-	-	-	-	-	-	114
-	-	-	-	-	-	-	-	-	-	-	121
-	-	-	-	-	-	-	-	-	-	-	122
-	8 332	8 332	-	259	259	-	1 810	256	57	1 497	123
-	-	-	-	-	-	-	-	-	-	-	125
-	-	-	-	-	-	-	-	-	-	-	13
-	-	-	-	-	-	-	-	-	-	-	141
-	-	-	-	-	-	-	-	-	-	-	142
-	8 332	8 332	-	259	259	-	1 810	256	57	1 497	195
-	-	-	-	-	-	-	-	-	-	-	211
-	-	-	-	-	-	-	2	-	2	-	212
-	2 218	2 218	-	975	975	-	341	-	341	-	213
-	2 428	2 428	-	-	-	-	74	-	74	-	22
-	-	-	-	-	-	-	-	-	-	-	23
-	-	-	-	-	-	-	-	-	-	-	24
-	4 646	4 646	-	975	975	-	417	-	417	-	295
-	12 978	12 978	-	1 234	1 234	-	2 227	256	474	1 497	299
-	-	-	-	-	-	-	-	-	-	-	31
-	-	-	-	-	-	-	-	-	-	-	32
-	-	-	-	-	-	-	-	-	-	-	33
-	-	-	-	-	-	-	-	-	-	-	395
-	12 978	12 978	-	1 234	1 234	-	2 227	256	474	1 497	399
-	-	-	-	-	-	-	-	-	-	-	43
-	12 978	12 978	-	1 234	1 234	-	2 227	256	474	1 497	45
-	626	626	-	-	-	-	-	-	-	-	48
-	12 352	12 352	-	1 234	1 234	-	2 227	256	474	1 497	499
-	-	-	-	-	-	-	-	-	-	-	51
-	1	1	-	-	-	-	-	-	-	-	521
-	-	-	-	-	-	-	-	-	-	-	522
-	-	-	-	-	-	-	-	-	-	-	53
-	-	-	-	-	-	-	-	-	-	-	61
-	250	250	-	-	-	-	-	-	-	-	62
-	-	-	-	-	-	-	-	-	-	-	63
-	251	251	-	-	-	-	-	-	-	-	699
SONSTIGES VERARBEITENDES GEWERBE 6038											
-	-	-	-	-	-	-	-	-	-	-	110
-	-	-	-	-	-	-	-	-	-	-	111
-	-	-	-	-	-	-	-	-	-	-	112
-	-	-	-	-	-	-	-	-	-	-	113
-	-	-	-	-	-	-	-	-	-	-	114
-	-	-	-	-	-	-	-	-	-	-	121
-	-	-	-	-	-	-	-	-	-	-	122
-	-	-	-	-	-	-	-	-	-	-	123
-	-	-	-	-	-	-	-	-	-	-	125
-	-	-	-	-	-	-	-	-	-	-	13
-	-	-	-	-	-	-	-	-	-	-	141
-	-	-	-	-	-	-	-	-	-	-	142
-	-	-	-	-	-	-	-	-	-	-	195
-	-	-	-	-	-	-	-	-	-	-	211
-	-	-	-	-	-	-	-	-	-	-	212
-	-	-	-	-	-	-	-	-	-	-	213
-	-	-	-	-	-	-	-	-	-	-	22
-	-	-	-	-	-	-	-	-	-	-	23
-	-	-	-	-	-	-	-	-	-	-	24
-	-	-	-	-	-	-	-	-	-	-	295
-	-	-	-	-	-	-	-	-	-	-	299
-	-	-	-	-	-	-	-	-	-	-	31
-	-	-	-	-	-	-	-	-	-	-	32
-	-	-	-	-	-	-	-	-	-	-	33
-	-	-	-	-	-	-	-	-	-	-	395
-	-	-	-	-	-	-	-	-	-	-	399
-	-	-	-	-	-	-	-	-	-	-	43
-	-	-	-	-	-	-	-	-	-	-	45
-	-	-	-	-	-	-	-	-	-	-	48
-	-	-	-	-	-	-	-	-	-	-	499
-	-	-	-	-	-	-	-	-	-	-	51
-	-	-	-	-	-	-	-	-	-	-	521
-	-	-	-	-	-	-	-	-	-	-	522
-	-	-	-	-	-	-	-	-	-	-	53
-	-	-	-	-	-	-	-	-	-	-	61
-	-	-	-	-	-	-	-	-	-	-	62
-	-	-	-	-	-	-	-	-	-	-	63
-	-	-	-	-	-	-	-	-	-	-	699

AUSGABEN UND EINKÜNFEN DER OEFFENTLICHEN HAUSHALTE 1974 NACH

1 000

NR.	ART DER AUSGABEN / EINKÜNFEN	INSGESAMT 1	BUND, LAF, ERP ZUSAMMEN 2	DARUNTER BUND 3	SOZIAL- VERSICHERUNG 4	ZWECK- VERBRAEUNDE 5
6039 HANDEL USW.						
110	PERSONALAUSGABEN	266	-	-	-	-
111	BEAMTENBEZUEGE	46	-	-	-	-
112	ANGESTELLTENVERGÜETUNGEN	204	-	-	-	-
113	ARBEITERLOEHNE	-	-	-	-	-
114	SONSTIGE PERSONALAUSGABEN	16	-	-	-	-
121	UNTERHALTUNG VON UNBEWEGLICHEN VERMOEGEN	51	-	-	-	-
122	BEWIRTSCHAFTUNG DER GRUNDSTUECKE	93	-	-	-	-
123	MIETEN UND PACTEN	2	-	-	-	-
125	UEBRIGER LAUFENDER SACHAUFWAND	40 598	34 215	32 214	-	-
13	BAUMASSNAHMEN	1 062	-	-	-	-
141	ERWERB VON UNBEWEGLICHEN SACHEN	-	-	-	-	-
142	ERWERB VON BEWEGLICHEN SACHEN	178	-	-	-	-
195	UNMITTELBARE AUSGABEN (OHNE ZAHLUNGEN AN ANDERE BEREICHE)	42 250	34 215	32 214	-	-
211	RENTEN, UNTERSTÜETZUNGEN U.ÄE.	-	-	-	-	-
212	LAUFENDE ZUSCHUESSE AN SOZIALE ODER AEHNLICHE EINRICHTUNGEN	4 684	4 529	4 529	-	-
213	UEBRIGE LAUFENDE ZUSCHUESSE	11 421	9 961	9 961	-	-
22	VERMOEGENSUEBERTRAGUNGEN AN ANDERE BEREICHE	-	-	-	-	-
23	DARLEHEN AN ANDERE BEREICHE	82 392	80 699	-	-	-
24	ERWERB VON BETEILIGUNGEN	4 000	-	-	-	-
295	ZAHLUNGEN AN ANDERE BEREICHE	102 497	95 189	14 490	-	-
299	UNMITTELBARE AUSGABEN	144 747	129 404	46 704	-	-
31	LFD. ZUWEISUNGEN UND ERSTATTUNGEN AN OEFFENTLICHEN BEREICH	1 134	-	-	-	-
32	VERMOEGENSUEBERTRAGUNGEN AN OEFFENTLICHEN BEREICH	5 000	-	-	-	-
33	DARLEHEN AN OEFFENTLICHEN BEREICH	-	-	-	-	-
395	ZAHLUNGEN AN OEFFENTLICHEN BEREICH	6 134	-	-	-	-
399	BRUTTOAUSGABEN	150 881	129 404	46 704	-	-
43	ABZUEGL. ZAHLUNGEN VON GLEICHER EBENE	275	-	-	-	-
45	GESAMTAUSGABEN (OHNE BESONDERE FINANZIERUNGSVORGAENGE)	150 606	129 404	46 704	-	-
48	ABZUEGL. ZAHLUNGEN VON ANDERER EBENE	-	275	275	-	-
499	NETTOAUSGABEN	150 606	129 129	46 429	-	-
51	EINKÜNFEN AUS WIRTSCHAFTLICHER TAETIGKEIT	74	-	-	-	-
521	GEBUEHREN, SONSTIGE ENTGELTE	-	-	-	-	-
522	UEBRIGE LAUFENDE EINKÜNFEN	5 954	5 814	-	-	-
53	LAUFENDE ZUSCHUESSE VON ANDEREN BEREICHEN	-	-	-	-	-
61	VERAEUSSERUNG VON SACHVERMOEGEN	-	-	-	-	-
62	VERAEUSSERUNG VON BETEILIGUNGEN	16 016	15 857	-	-	-
63	UEBRIGE EINKÜNFEN	-	-	-	-	-
699	UNMITTELBARE EINKÜNFEN	22 044	21 671	-	-	-
6040 HANDEL						
110	PERSONALAUSGABEN	-	-	-	-	-
111	BEAMTENBEZUEGE	-	-	-	-	-
112	ANGESTELLTENVERGÜETUNGEN	-	-	-	-	-
113	ARBEITERLOEHNE	-	-	-	-	-
114	SONSTIGE PERSONALAUSGABEN	-	-	-	-	-
121	UNTERHALTUNG VON UNBEWEGLICHEN VERMOEGEN	-	-	-	-	-
122	BEWIRTSCHAFTUNG DER GRUNDSTUECKE	-	-	-	-	-
123	MIETEN UND PACTEN	-	-	-	-	-
125	UEBRIGER LAUFENDER SACHAUFWAND	12 966	11 561	11 561	-	-
13	BAUMASSNAHMEN	-	-	-	-	-
141	ERWERB VON UNBEWEGLICHEN SACHEN	-	-	-	-	-
142	ERWERB VON BEWEGLICHEN SACHEN	-	-	-	-	-
195	UNMITTELBARE AUSGABEN (OHNE ZAHLUNGEN AN ANDERE BEREICHE)	12 966	11 561	11 561	-	-
211	RENTEN, UNTERSTÜETZUNGEN U.ÄE.	-	-	-	-	-
212	LAUFENDE ZUSCHUESSE AN SOZIALE ODER AEHNLICHE EINRICHTUNGEN	-	-	-	-	-
213	UEBRIGE LAUFENDE ZUSCHUESSE	19	-	-	-	-
22	VERMOEGENSUEBERTRAGUNGEN AN ANDERE BEREICHE	-	-	-	-	-
23	DARLEHEN AN ANDERE BEREICHE	80 699	80 699	-	-	-
24	ERWERB VON BETEILIGUNGEN	-	-	-	-	-
295	ZAHLUNGEN AN ANDERE BEREICHE	80 718	80 699	-	-	-
299	UNMITTELBARE AUSGABEN	93 684	92 260	11 561	-	-
31	LFD. ZUWEISUNGEN UND ERSTATTUNGEN AN OEFFENTLICHEN BEREICH	-	-	-	-	-
32	VERMOEGENSUEBERTRAGUNGEN AN OEFFENTLICHEN BEREICH	-	-	-	-	-
33	DARLEHEN AN OEFFENTLICHEN BEREICH	-	-	-	-	-
395	ZAHLUNGEN AN OEFFENTLICHEN BEREICH	-	-	-	-	-
399	BRUTTOAUSGABEN	93 684	92 260	11 561	-	-
43	ABZUEGL. ZAHLUNGEN VON GLEICHER EBENE	-	-	-	-	-
45	GESAMTAUSGABEN (OHNE BESONDERE FINANZIERUNGSVORGAENGE)	93 684	92 260	11 561	-	-
48	ABZUEGL. ZAHLUNGEN VON ANDERER EBENE	-	-	-	-	-
499	NETTOAUSGABEN	93 684	92 260	11 561	-	-
51	EINKÜNFEN AUS WIRTSCHAFTLICHER TAETIGKEIT	-	-	-	-	-
521	GEBUEHREN, SONSTIGE ENTGELTE	-	-	-	-	-
522	UEBRIGE LAUFENDE EINKÜNFEN	5 814	5 814	-	-	-
53	LAUFENDE ZUSCHUESSE VON ANDEREN BEREICHEN	-	-	-	-	-
61	VERAEUSSERUNG VON SACHVERMOEGEN	-	-	-	-	-
62	VERAEUSSERUNG VON BETEILIGUNGEN	-	-	-	-	-
63	UEBRIGE EINKÜNFEN	15 857	15 857	-	-	-
699	UNMITTELBARE EINKÜNFEN	21 671	21 671	-	-	-

AUFGABENBEREICHEN UND AUSGEWÄHLTEN AUSGABE-/FINNAHMEARTEN

DM

ORGANISAT.-O. ERWERBSCHAR.	LAENDER (EINSCHL. STADTSTAATEN)			SCHLESWIG-HOLSTEIN			NIEDERSACHSEN			NR.
	ZUSAMMEN	STAAT	GEM. /GV.	ZUSAMMEN	STAAT	GEM. /GV.	ZUSAMMEN	STAAT	GEM. /GV.	
6	7	8	9	10	11	12	13	14	15	
										HANDEL USW. 6039
-	266	266	-	-	-	-	-	-	-	110
-	46	46	-	-	-	-	-	-	-	111
-	204	204	-	-	-	-	-	-	-	112
-	-	-	-	-	-	-	-	-	-	113
-	16	16	-	-	-	-	-	-	-	114
-	51	51	-	-	-	-	-	-	-	121
-	93	93	-	-	-	-	-	-	-	122
-	2	2	-	-	-	-	-	-	-	123
-	6 383	6 383	-	35	35	-	555	555	-	125
-	1 062	1 062	-	-	-	-	-	-	-	13
-	-	-	-	-	-	-	-	-	-	141
-	178	178	-	-	-	-	-	-	-	142
-	8 035	8 035	-	35	35	-	555	555	-	195
-	-	-	-	-	-	-	-	-	-	211
-	155	155	-	155	155	-	-	-	-	212
-	1 460	1 460	-	-	-	-	-	-	-	213
-	-	-	-	-	-	-	-	-	-	22
-	1 693	1 693	-	-	-	-	-	-	-	23
-	4 000	4 000	-	-	-	-	4 000	4 000	-	24
-	7 308	7 308	-	155	155	-	4 000	4 000	-	295
-	15 343	15 343	-	190	190	-	4 555	4 555	-	299
-	1 134	1 134	-	-	-	-	-	-	-	31
-	5 000	5 000	-	-	-	-	-	-	-	32
-	-	-	-	-	-	-	-	-	-	33
-	6 134	6 134	-	-	-	-	-	-	-	395
-	21 477	21 477	-	190	190	-	4 555	4 555	-	399
-	-	-	-	-	-	-	-	-	-	43
-	21 477	21 477	-	190	190	-	4 555	4 555	-	45
-	-	-	-	-	-	-	-	-	-	48
-	21 477	21 477	-	190	190	-	4 555	4 555	-	499
-	-	-	-	-	-	-	-	-	-	51
-	74	74	-	-	-	-	-	-	-	521
-	140	140	-	-	-	-	-	-	-	522
-	-	-	-	-	-	-	-	-	-	53
-	-	-	-	-	-	-	-	-	-	61
-	159	159	-	-	-	-	-	-	-	62
-	-	-	-	-	-	-	-	-	-	63
-	373	373	-	-	-	-	-	-	-	699
										HANDEL 6040
-	-	-	-	-	-	-	-	-	-	110
-	-	-	-	-	-	-	-	-	-	111
-	-	-	-	-	-	-	-	-	-	112
-	-	-	-	-	-	-	-	-	-	113
-	-	-	-	-	-	-	-	-	-	114
-	-	-	-	-	-	-	-	-	-	121
-	-	-	-	-	-	-	-	-	-	122
-	1 405	1 405	-	-	-	-	-	-	-	123
-	-	-	-	-	-	-	-	-	-	125
-	-	-	-	-	-	-	-	-	-	13
-	-	-	-	-	-	-	-	-	-	141
-	-	-	-	-	-	-	-	-	-	142
-	1 405	1 405	-	-	-	-	-	-	-	195
-	-	-	-	-	-	-	-	-	-	211
-	19	19	-	-	-	-	-	-	-	212
-	-	-	-	-	-	-	-	-	-	213
-	-	-	-	-	-	-	-	-	-	22
-	-	-	-	-	-	-	-	-	-	23
-	-	-	-	-	-	-	-	-	-	24
-	19	19	-	-	-	-	-	-	-	295
-	1 424	1 424	-	-	-	-	-	-	-	299
-	-	-	-	-	-	-	-	-	-	31
-	-	-	-	-	-	-	-	-	-	32
-	-	-	-	-	-	-	-	-	-	33
-	-	-	-	-	-	-	-	-	-	395
-	1 424	1 424	-	-	-	-	-	-	-	399
-	-	-	-	-	-	-	-	-	-	43
-	1 424	1 424	-	-	-	-	-	-	-	45
-	-	-	-	-	-	-	-	-	-	48
-	1 424	1 424	-	-	-	-	-	-	-	499
-	-	-	-	-	-	-	-	-	-	51
-	-	-	-	-	-	-	-	-	-	521
-	-	-	-	-	-	-	-	-	-	522
-	-	-	-	-	-	-	-	-	-	53
-	-	-	-	-	-	-	-	-	-	61
-	-	-	-	-	-	-	-	-	-	62
-	-	-	-	-	-	-	-	-	-	63
-	-	-	-	-	-	-	-	-	-	699

AUSGABEN UND EINNAHMEN DER ÖFFENTLICHEN HAUSHALTE 1974 NACH

1 000

NR.	NORDRHEIN-WESTFALEN			ZUSAMMEN 19	HESSEN			RHEINLAND-PFALZ			BADEN-WÜRTTEMBERG	
	ZUSAMMEN 16	STAAT 17	GEW./GV. 18		STAAT 20	GEW./GV. 21	ZUSAMMEN 22	STAAT 23	GEW./GV. 24	ZUSAMMEN 25	STAAT 26	
6039 HANDEL USW.												
110	-	-	-	-	-	-	-	-	-	-	10	10
111	-	-	-	-	-	-	-	-	-	-	-	-
112	-	-	-	-	-	-	-	-	-	-	-	-
113	-	-	-	-	-	-	-	-	-	-	-	-
114	-	-	-	-	-	-	-	-	-	-	10	10
121	-	-	-	-	-	-	-	-	-	-	-	-
122	-	-	-	-	-	-	-	-	-	-	-	-
123	-	-	-	-	-	-	-	-	-	-	-	-
125	3 172	3 172	-	493	493	-	271	271	-	-	542	542
13	-	-	-	-	-	-	-	-	-	-	20	20
141	-	-	-	-	-	-	-	-	-	-	-	-
142	-	-	-	-	-	-	2	2	-	-	176	176
195	3 172	3 172	-	493	493	-	273	273	-	-	748	748
211	-	-	-	-	-	-	-	-	-	-	-	-
212	-	-	-	-	-	-	-	-	-	-	-	-
213	-	-	-	-	-	-	19	19	-	-	-	-
22	-	-	-	-	-	-	-	-	-	-	-	-
23	-	-	-	-	-	-	-	-	-	-	-	-
24	-	-	-	-	-	-	-	-	-	-	-	-
295	-	-	-	-	-	-	19	19	-	-	-	-
299	3 172	3 172	-	493	493	-	292	292	-	-	748	748
31	-	-	-	100	100	-	1 034	1 034	-	-	-	-
32	-	-	-	-	-	-	-	-	-	-	-	-
33	-	-	-	-	-	-	-	-	-	-	-	-
395	-	-	-	100	100	-	1 034	1 034	-	-	-	-
399	3 172	3 172	-	593	593	-	1 326	1 326	-	-	748	748
43	-	-	-	-	-	-	-	-	-	-	-	-
45	3 172	3 172	-	593	593	-	1 326	1 326	-	-	748	748
48	-	-	-	-	-	-	-	-	-	-	-	-
499	3 172	3 172	-	593	593	-	1 326	1 326	-	-	748	748
51	-	-	-	-	-	-	-	-	-	-	-	-
521	-	-	-	-	-	-	-	-	-	-	-	-
522	-	-	-	-	-	-	-	-	-	-	-	-
53	-	-	-	-	-	-	-	-	-	-	-	-
61	-	-	-	-	-	-	-	-	-	-	-	-
62	-	-	-	-	-	-	-	-	-	-	-	-
63	-	-	-	-	-	-	-	-	-	-	-	-
699	-	-	-	-	-	-	-	-	-	-	-	-
6040 HANDEL												
110	-	-	-	-	-	-	-	-	-	-	-	-
111	-	-	-	-	-	-	-	-	-	-	-	-
112	-	-	-	-	-	-	-	-	-	-	-	-
113	-	-	-	-	-	-	-	-	-	-	-	-
114	-	-	-	-	-	-	-	-	-	-	-	-
121	-	-	-	-	-	-	-	-	-	-	-	-
122	-	-	-	-	-	-	-	-	-	-	-	-
123	-	-	-	-	-	-	-	-	-	-	-	-
125	1 285	1 285	-	-	-	-	120	120	-	-	-	-
13	-	-	-	-	-	-	-	-	-	-	-	-
141	-	-	-	-	-	-	-	-	-	-	-	-
142	-	-	-	-	-	-	-	-	-	-	-	-
195	1 285	1 285	-	-	-	-	120	120	-	-	-	-
211	-	-	-	-	-	-	-	-	-	-	-	-
212	-	-	-	-	-	-	-	-	-	-	-	-
213	-	-	-	-	-	-	19	19	-	-	-	-
22	-	-	-	-	-	-	-	-	-	-	-	-
23	-	-	-	-	-	-	-	-	-	-	-	-
24	-	-	-	-	-	-	-	-	-	-	-	-
295	-	-	-	-	-	-	19	19	-	-	-	-
299	1 285	1 285	-	-	-	-	139	139	-	-	-	-
31	-	-	-	-	-	-	-	-	-	-	-	-
32	-	-	-	-	-	-	-	-	-	-	-	-
33	-	-	-	-	-	-	-	-	-	-	-	-
395	-	-	-	-	-	-	-	-	-	-	-	-
399	1 285	1 285	-	-	-	-	139	139	-	-	-	-
43	-	-	-	-	-	-	-	-	-	-	-	-
45	1 285	1 285	-	-	-	-	139	139	-	-	-	-
48	-	-	-	-	-	-	-	-	-	-	-	-
499	1 285	1 285	-	-	-	-	139	139	-	-	-	-
51	-	-	-	-	-	-	-	-	-	-	-	-
521	-	-	-	-	-	-	-	-	-	-	-	-
522	-	-	-	-	-	-	-	-	-	-	-	-
53	-	-	-	-	-	-	-	-	-	-	-	-
61	-	-	-	-	-	-	-	-	-	-	-	-
62	-	-	-	-	-	-	-	-	-	-	-	-
63	-	-	-	-	-	-	-	-	-	-	-	-
699	-	-	-	-	-	-	-	-	-	-	-	-

AUFGABENBEREICHEN UND AUSGEWAHLTEN AUSGABE-/EINNAHMEARTEN

DM

BERG GEM./GV. 27	ZUSAMMEN 28	BAYERN STAAT 29	GEM./GV. 30	ZUSAMMEN 31	SAARLAND STAAT 32	GEM./GV. 33	STADTST. ZUSAMMEN 34	HAMBURG 35	BREMEN 36	BERLIN (WEST) 37	NR.
HANDEL USW. 6039											
-	-	-	-	-	-	-	256	256	-	-	110
-	-	-	-	-	-	-	46	46	-	-	111
-	-	-	-	-	-	-	204	204	-	-	112
-	-	-	-	-	-	-	-	-	-	-	113
-	-	-	-	-	-	-	6	6	-	-	114
-	-	-	-	-	-	-	51	51	-	-	121
-	-	-	-	-	-	-	93	93	-	-	122
-	-	-	-	-	-	-	2	2	-	-	123
-	300	300	-	57	57	-	958	457	317	1 098	125
-	-	-	-	-	-	-	1 042	1 042	-	-	13
-	-	-	-	-	-	-	-	-	-	-	141
-	-	-	-	-	-	-	-	-	-	-	142
-	300	300	-	57	57	-	2 402	987	317	1 098	195
-	-	-	-	-	-	-	-	-	-	-	211
-	1 093	1 093	-	-	-	-	348	-	59	289	212
-	1 693	1 693	-	-	-	-	-	-	-	-	213
-	-	-	-	-	-	-	-	-	-	-	22
-	-	-	-	-	-	-	-	-	-	-	23
-	-	-	-	-	-	-	-	-	-	-	24
-	2 786	2 786	-	-	-	-	348	-	59	289	295
-	3 086	3 086	-	57	57	-	2 750	987	376	1 387	299
-	-	-	-	-	-	-	-	-	-	-	31
-	5 000	5 000	-	-	-	-	-	-	-	-	32
-	-	-	-	-	-	-	-	-	-	-	33
-	5 000	5 000	-	-	-	-	-	-	-	-	395
-	8 086	8 086	-	57	57	-	2 750	987	376	1 387	399
-	-	-	-	-	-	-	-	-	-	-	43
-	8 086	8 086	-	57	57	-	2 750	987	376	1 387	45
-	-	-	-	-	-	-	-	-	-	-	48
-	8 086	8 086	-	57	57	-	2 750	987	376	1 387	499
-	-	-	-	-	-	-	74	74	-	-	51
-	69	69	-	-	-	-	71	71	-	-	521
-	-	-	-	-	-	-	-	-	-	-	522
-	-	-	-	-	-	-	-	-	-	-	53
-	-	-	-	-	-	-	-	-	-	-	61
-	142	142	-	-	-	-	17	17	-	-	62
-	-	-	-	-	-	-	-	-	-	-	63
-	211	211	-	-	-	-	162	162	-	-	699
HANDEL 6040											
-	-	-	-	-	-	-	-	-	-	-	110
-	-	-	-	-	-	-	-	-	-	-	111
-	-	-	-	-	-	-	-	-	-	-	112
-	-	-	-	-	-	-	-	-	-	-	113
-	-	-	-	-	-	-	-	-	-	-	114
-	-	-	-	-	-	-	-	-	-	-	121
-	-	-	-	-	-	-	-	-	-	-	122
-	-	-	-	-	-	-	-	-	-	-	123
-	-	-	-	-	-	-	-	-	-	-	125
-	-	-	-	-	-	-	-	-	-	-	13
-	-	-	-	-	-	-	-	-	-	-	141
-	-	-	-	-	-	-	-	-	-	-	142
-	-	-	-	-	-	-	-	-	-	-	195
-	-	-	-	-	-	-	-	-	-	-	211
-	-	-	-	-	-	-	-	-	-	-	212
-	-	-	-	-	-	-	-	-	-	-	213
-	-	-	-	-	-	-	-	-	-	-	22
-	-	-	-	-	-	-	-	-	-	-	23
-	-	-	-	-	-	-	-	-	-	-	24
-	-	-	-	-	-	-	-	-	-	-	295
-	-	-	-	-	-	-	-	-	-	-	299
-	-	-	-	-	-	-	-	-	-	-	31
-	-	-	-	-	-	-	-	-	-	-	32
-	-	-	-	-	-	-	-	-	-	-	33
-	-	-	-	-	-	-	-	-	-	-	395
-	-	-	-	-	-	-	-	-	-	-	399
-	-	-	-	-	-	-	-	-	-	-	43
-	-	-	-	-	-	-	-	-	-	-	45
-	-	-	-	-	-	-	-	-	-	-	48
-	-	-	-	-	-	-	-	-	-	-	499
-	-	-	-	-	-	-	-	-	-	-	51
-	-	-	-	-	-	-	-	-	-	-	521
-	-	-	-	-	-	-	-	-	-	-	522
-	-	-	-	-	-	-	-	-	-	-	53
-	-	-	-	-	-	-	-	-	-	-	61
-	-	-	-	-	-	-	-	-	-	-	62
-	-	-	-	-	-	-	-	-	-	-	63
-	-	-	-	-	-	-	-	-	-	-	699

AUSGABEN UND EINKÜNFEN DER OEFFENTLICHEN HAUSHALTE 1974 NACH

1 000

NR.	ART DER AUSGABEN / EINKÜNFEN	INSGESAMT 1	BUND, LAF, ERP ZUSAMMEN 2	DARUNTER BUND 3	SOZIAL- VERSICHERUNG 4	ZWECK- VERBAENDE 5
6041 EXPORTFOERDERUNG, AUSLANDSMESSEN						
110	PERSONALAUSGABEN	-	-	-	-	-
111	BEAMTENBEZUEGE	-	-	-	-	-
112	ANGESTELLTENVERGÜETUNGEN	-	-	-	-	-
113	ARBEITERLOEHNE	-	-	-	-	-
114	SONSTIGE PERSONALAUSGABEN	-	-	-	-	-
121	UNTERHALTUNG VON UNBEWEGLICHEM VERMOEGEN	-	-	-	-	-
122	BEWIRTSCHAFTUNG DER GRUNDSTUECKE	-	-	-	-	-
123	MIETEN UND PACTHEN	-	-	-	-	-
125	UEBRIGER LAUFENDER SACHAUFWAND	13 873	13 873	13 873	-	-
13	BAUMASSNAHMEN	-	-	-	-	-
141	ERWERB VON UNBEWEGLICHEN SACHEN	-	-	-	-	-
142	ERWERB VON BEWEGLICHEN SACHEN	-	-	-	-	-
195	UNMITTELBARE AUSGABEN (OHNE ZAHLUNGEN AN ANDERE BEREICHE)	13 873	13 873	13 873	-	-
211	RENTEN, UNTERSTÜETZUNGEN U.Ä.	-	-	-	-	-
212	LAUFENDE ZUSCHUESSE AN SOZIALE ODER AEHNLICHE EINRICHTUNGEN	-	-	-	-	-
213	UEBRIGE LAUFENDE ZUSCHUESSE	8 292	8 292	8 292	-	-
22	VERMOEGENSUEBERTRAGUNGEN AN ANDERE BEREICHE	-	-	-	-	-
23	DARLEHEN AN ANDERE BEREICHE	-	-	-	-	-
24	ERWERB VON BETEILIGUNGEN	-	-	-	-	-
295	ZAHLUNGEN AN ANDERE BEREICHE	8 292	8 292	8 292	-	-
299	UNMITTELBARE AUSGABEN	22 165	22 165	22 165	-	-
31	LFD. ZUWEISUNGEN UND ERSTATTUNGEN AN OEFFENTLICHEN BEREICH	-	-	-	-	-
32	VERMOEGENSUEBERTRAGUNGEN AN OEFFENTLICHEN BEREICH	-	-	-	-	-
33	DARLEHEN AN OEFFENTLICHEN BEREICH	-	-	-	-	-
395	ZAHLUNGEN AN OEFFENTLICHEN BEREICH	-	-	-	-	-
399	BRUTTOAUSGABEN	22 165	22 165	22 165	-	-
43	ABZUEGL. ZAHLUNGEN VON GLEICHER EBENE	-	-	-	-	-
45	GESAMTAUSGABEN (OHNE BESONDERE FINANZIERUNGSVORGAENGE)	22 165	22 165	22 165	-	-
48	ABZUEGL. ZAHLUNGEN VON ANDERER EBENE	-	-	-	-	-
499	NETTOAUSGABEN	22 165	22 165	22 165	-	-
51	EINKÜNFEN AUS WIRTSCHAFTLICHER TAETIGKEIT	-	-	-	-	-
521	GEBUEHREN, SONSTIGE ENTGELTE	-	-	-	-	-
522	UEBRIGE LAUFENDE EINKÜNFEN	-	-	-	-	-
53	LAUFENDE ZUSCHUESSE VON ANDEREN BEREICHEN	-	-	-	-	-
61	VERAEUSSERUNG VON SACHVERMOEGEN	-	-	-	-	-
62	VERAEUSSERUNG VON BETEILIGUNGEN	-	-	-	-	-
63	UEBRIGE EINKÜNFEN	-	-	-	-	-
699	UNMITTELBARE EINKÜNFEN	-	-	-	-	-
6042 MAERKTE UND MESSEN						
110	PERSONALAUSGABEN	266	-	-	-	-
111	BEAMTENBEZUEGE	46	-	-	-	-
112	ANGESTELLTENVERGÜETUNGEN	204	-	-	-	-
113	ARBEITERLOEHNE	-	-	-	-	-
114	SONSTIGE PERSONALAUSGABEN	16	-	-	-	-
121	UNTERHALTUNG VON UNBEWEGLICHEM VERMOEGEN	51	-	-	-	-
122	BEWIRTSCHAFTUNG DER GRUNDSTUECKE	93	-	-	-	-
123	MIETEN UND PACTHEN	2	-	-	-	-
125	UEBRIGER LAUFENDER SACHAUFWAND	3 020	2 181	180	-	-
13	BAUMASSNAHMEN	1 062	-	-	-	-
141	ERWERB VON UNBEWEGLICHEN SACHEN	-	-	-	-	-
142	ERWERB VON BEWEGLICHEN SACHEN	178	-	-	-	-
195	UNMITTELBARE AUSGABEN (OHNE ZAHLUNGEN AN ANDERE BEREICHE)	4 672	2 181	180	-	-
211	RENTEN, UNTERSTÜETZUNGEN U.Ä.	-	-	-	-	-
212	LAUFENDE ZUSCHUESSE AN SOZIALE ODER AEHNLICHE EINRICHTUNGEN	-	-	-	-	-
213	UEBRIGE LAUFENDE ZUSCHUESSE	1 382	-	-	-	-
22	VERMOEGENSUEBERTRAGUNGEN AN ANDERE BEREICHE	-	-	-	-	-
23	DARLEHEN AN ANDERE BEREICHE	1 693	-	-	-	-
24	ERWERB VON BETEILIGUNGEN	4 000	-	-	-	-
295	ZAHLUNGEN AN ANDERE BEREICHE	7 075	-	-	-	-
299	UNMITTELBARE AUSGABEN	11 747	2 181	180	-	-
31	LFD. ZUWEISUNGEN UND ERSTATTUNGEN AN OEFFENTLICHEN BEREICH	1 134	-	-	-	-
32	VERMOEGENSUEBERTRAGUNGEN AN OEFFENTLICHEN BEREICH	5 000	-	-	-	-
33	DARLEHEN AN OEFFENTLICHEN BEREICH	-	-	-	-	-
395	ZAHLUNGEN AN OEFFENTLICHEN BEREICH	6 134	-	-	-	-
399	BRUTTOAUSGABEN	17 831	2 181	180	-	-
43	ABZUEGL. ZAHLUNGEN VON GLEICHER EBENE	275	-	-	-	-
45	GESAMTAUSGABEN (OHNE BESONDERE FINANZIERUNGSVORGAENGE)	17 606	2 181	180	-	-
48	ABZUEGL. ZAHLUNGEN VON ANDERER EBENE	-	275	275	-	-
499	NETTOAUSGABEN	17 606	1 906	95-	-	-
51	EINKÜNFEN AUS WIRTSCHAFTLICHER TAETIGKEIT	74	-	-	-	-
521	GEBUEHREN, SONSTIGE ENTGELTE	-	-	-	-	-
522	UEBRIGE LAUFENDE EINKÜNFEN	140	-	-	-	-
53	LAUFENDE ZUSCHUESSE VON ANDEREN BEREICHEN	-	-	-	-	-
61	VERAEUSSERUNG VON SACHVERMOEGEN	-	-	-	-	-
62	VERAEUSSERUNG VON BETEILIGUNGEN	-	-	-	-	-
63	UEBRIGE EINKÜNFEN	159	-	-	-	-
699	UNMITTELBARE EINKÜNFEN	373	-	-	-	-

AUFGABENBEREICHEN UND AUSGEWAHLTEN AUSGABE-/EINNAHMEARTEN

DM

ORGANISAT.-O. ERWERBSCHAR.	LAENDER ZUSAMMEN	(EINSCHL. STADTSTAATEN)		SCHLESWIG-HOLSTEIN			NIEDERSACHSEN			NR.
		STAAT	GEM. /GV.	ZUSAMMEN	STAAT	GEM. /GV.	ZUSAMMEN	STAAT	GEM. /GV.	
6	7	8	9	10	11	12	13	14	15	
							EXPORTFOERDERUNG, AUSLANDSMESSEN 6041			
-	-	-	-	-	-	-	-	-	-	110
-	-	-	-	-	-	-	-	-	-	111
-	-	-	-	-	-	-	-	-	-	112
-	-	-	-	-	-	-	-	-	-	113
-	-	-	-	-	-	-	-	-	-	114
-	-	-	-	-	-	-	-	-	-	121
-	-	-	-	-	-	-	-	-	-	122
-	-	-	-	-	-	-	-	-	-	123
-	-	-	-	-	-	-	-	-	-	125
-	-	-	-	-	-	-	-	-	-	13
-	-	-	-	-	-	-	-	-	-	141
-	-	-	-	-	-	-	-	-	-	142
-	-	-	-	-	-	-	-	-	-	195
-	-	-	-	-	-	-	-	-	-	211
-	-	-	-	-	-	-	-	-	-	212
-	-	-	-	-	-	-	-	-	-	213
-	-	-	-	-	-	-	-	-	-	22
-	-	-	-	-	-	-	-	-	-	23
-	-	-	-	-	-	-	-	-	-	24
-	-	-	-	-	-	-	-	-	-	295
-	-	-	-	-	-	-	-	-	-	299
-	-	-	-	-	-	-	-	-	-	31
-	-	-	-	-	-	-	-	-	-	32
-	-	-	-	-	-	-	-	-	-	33
-	-	-	-	-	-	-	-	-	-	395
-	-	-	-	-	-	-	-	-	-	399
-	-	-	-	-	-	-	-	-	-	43
-	-	-	-	-	-	-	-	-	-	45
-	-	-	-	-	-	-	-	-	-	48
-	-	-	-	-	-	-	-	-	-	499
-	-	-	-	-	-	-	-	-	-	51
-	-	-	-	-	-	-	-	-	-	521
-	-	-	-	-	-	-	-	-	-	522
-	-	-	-	-	-	-	-	-	-	53
-	-	-	-	-	-	-	-	-	-	61
-	-	-	-	-	-	-	-	-	-	62
-	-	-	-	-	-	-	-	-	-	63
-	-	-	-	-	-	-	-	-	-	699
							MAERKTE UND MESSEN 6042			
-	266	266	-	-	-	-	-	-	-	110
-	46	46	-	-	-	-	-	-	-	111
-	204	204	-	-	-	-	-	-	-	112
-	-	-	-	-	-	-	-	-	-	113
-	16	16	-	-	-	-	-	-	-	114
-	51	51	-	-	-	-	-	-	-	121
-	93	93	-	-	-	-	-	-	-	122
-	2	2	-	-	-	-	-	-	-	123
-	839	839	-	35	35	-	-	-	-	125
-	1 062	1 062	-	-	-	-	-	-	-	13
-	178	178	-	-	-	-	-	-	-	141
-	-	-	-	-	-	-	-	-	-	142
-	2 491	2 491	-	35	35	-	-	-	-	195
-	-	-	-	-	-	-	-	-	-	211
-	1 382	1 382	-	-	-	-	-	-	-	212
-	-	-	-	-	-	-	-	-	-	213
-	1 693	1 693	-	-	-	-	-	-	-	22
-	4 000	4 000	-	-	-	-	4 000	4 000	-	23
-	7 075	7 075	-	-	-	-	4 000	4 000	-	24
-	9 566	9 566	-	35	35	-	4 000	4 000	-	295
-	1 134	1 134	-	-	-	-	-	-	-	299
-	5 000	5 000	-	-	-	-	-	-	-	31
-	-	-	-	-	-	-	-	-	-	32
-	-	-	-	-	-	-	-	-	-	33
-	6 134	6 134	-	-	-	-	-	-	-	395
-	15 700	15 700	-	35	35	-	4 000	4 000	-	399
-	-	-	-	-	-	-	-	-	-	43
-	15 700	15 700	-	35	35	-	4 000	4 000	-	45
-	-	-	-	-	-	-	-	-	-	48
-	15 700	15 700	-	35	35	-	4 000	4 000	-	499
-	74	74	-	-	-	-	-	-	-	51
-	140	140	-	-	-	-	-	-	-	521
-	-	-	-	-	-	-	-	-	-	522
-	-	-	-	-	-	-	-	-	-	53
-	-	-	-	-	-	-	-	-	-	61
-	159	159	-	-	-	-	-	-	-	62
-	-	-	-	-	-	-	-	-	-	63
-	373	373	-	-	-	-	-	-	-	699

AUSGABEN UND EINNAHMEN DER OEFFENTLICHEN HAUSHALTE 1974 NACH

1 000

NR.	NORDRHEIN-WESTFALEN			ZUSAMMEN	HESSEN			RHEINLAND-PFALZ			BADEN-WUERTTEM	
	ZUSAMMEN	STAAT	GEM./GV.		STAAT	GEM./GV.	ZUSAMMEN	STAAT	GEM./GV.	ZUSAMMEN	STAAT	
	16	17	18	19	20	21	22	23	24	25	26	
6041 EXPORTFOERDERUNG, AUSLANDSMESSEN												
110	-	-	-	-	-	-	-	-	-	-	-	
111	-	-	-	-	-	-	-	-	-	-	-	
112	-	-	-	-	-	-	-	-	-	-	-	
113	-	-	-	-	-	-	-	-	-	-	-	
114	-	-	-	-	-	-	-	-	-	-	-	
121	-	-	-	-	-	-	-	-	-	-	-	
122	-	-	-	-	-	-	-	-	-	-	-	
123	-	-	-	-	-	-	-	-	-	-	-	
125	-	-	-	-	-	-	-	-	-	-	-	
13	-	-	-	-	-	-	-	-	-	-	-	
141	-	-	-	-	-	-	-	-	-	-	-	
142	-	-	-	-	-	-	-	-	-	-	-	
195	-	-	-	-	-	-	-	-	-	-	-	
211	-	-	-	-	-	-	-	-	-	-	-	
212	-	-	-	-	-	-	-	-	-	-	-	
213	-	-	-	-	-	-	-	-	-	-	-	
22	-	-	-	-	-	-	-	-	-	-	-	
23	-	-	-	-	-	-	-	-	-	-	-	
24	-	-	-	-	-	-	-	-	-	-	-	
295	-	-	-	-	-	-	-	-	-	-	-	
299	-	-	-	-	-	-	-	-	-	-	-	
31	-	-	-	-	-	-	-	-	-	-	-	
32	-	-	-	-	-	-	-	-	-	-	-	
33	-	-	-	-	-	-	-	-	-	-	-	
395	-	-	-	-	-	-	-	-	-	-	-	
399	-	-	-	-	-	-	-	-	-	-	-	
43	-	-	-	-	-	-	-	-	-	-	-	
45	-	-	-	-	-	-	-	-	-	-	-	
48	-	-	-	-	-	-	-	-	-	-	-	
499	-	-	-	-	-	-	-	-	-	-	-	
51	-	-	-	-	-	-	-	-	-	-	-	
521	-	-	-	-	-	-	-	-	-	-	-	
522	-	-	-	-	-	-	-	-	-	-	-	
53	-	-	-	-	-	-	-	-	-	-	-	
61	-	-	-	-	-	-	-	-	-	-	-	
62	-	-	-	-	-	-	-	-	-	-	-	
63	-	-	-	-	-	-	-	-	-	-	-	
699	-	-	-	-	-	-	-	-	-	-	-	
6042 MAERKTE UND MESSEN												
110	-	-	-	-	-	-	-	-	-	10	10	
111	-	-	-	-	-	-	-	-	-	-	-	
112	-	-	-	-	-	-	-	-	-	-	-	
113	-	-	-	-	-	-	-	-	-	-	-	
114	-	-	-	-	-	-	-	-	-	10	10	
121	-	-	-	-	-	-	-	-	-	-	-	
122	-	-	-	-	-	-	-	-	-	-	-	
123	-	-	-	-	-	-	-	-	-	-	-	
125	200	200	-	-	-	-	151	151	-	-	-	
13	-	-	-	-	-	-	-	-	-	20	20	
141	-	-	-	-	-	-	-	-	-	-	-	
142	-	-	-	-	-	-	2	2	-	176	176	
195	200	200	-	-	-	-	153	153	-	206	206	
211	-	-	-	-	-	-	-	-	-	-	-	
212	-	-	-	-	-	-	-	-	-	-	-	
213	-	-	-	-	-	-	-	-	-	-	-	
22	-	-	-	-	-	-	-	-	-	-	-	
23	-	-	-	-	-	-	-	-	-	-	-	
24	-	-	-	-	-	-	-	-	-	-	-	
295	-	-	-	-	-	-	-	-	-	-	-	
299	200	200	-	-	-	-	153	153	-	206	206	
31	-	-	-	100	100	-	1 034	1 034	-	-	-	
32	-	-	-	-	-	-	-	-	-	-	-	
33	-	-	-	-	-	-	-	-	-	-	-	
395	-	-	-	100	100	-	1 034	1 034	-	-	-	
399	200	200	-	100	100	-	1 187	1 187	-	206	206	
43	-	-	-	-	-	-	-	-	-	-	-	
45	200	200	-	100	100	-	1 187	1 187	-	206	206	
48	-	-	-	-	-	-	-	-	-	-	-	
499	200	200	-	100	100	-	1 187	1 187	-	206	206	
51	-	-	-	-	-	-	-	-	-	-	-	
521	-	-	-	-	-	-	-	-	-	-	-	
522	-	-	-	-	-	-	-	-	-	-	-	
53	-	-	-	-	-	-	-	-	-	-	-	
61	-	-	-	-	-	-	-	-	-	-	-	
62	-	-	-	-	-	-	-	-	-	-	-	
63	-	-	-	-	-	-	-	-	-	-	-	
699	-	-	-	-	-	-	-	-	-	-	-	

AUFGABENBEREICHEN UND AUSGEWAHLTEN AUSGABE-/EINNAHMEARTEN

DM

BERG GEM./GV. 27	ZUSAMMEN 28	BAYERN STAAT 29	GEM./GV. 30	ZUSAMMEN 31	SAARLAND STAAT 32	GEM./GV. 33	STADTST. ZUSAMMEN 34	HAMBURG 35	BREMEN 36	BERLIN (WEST) 37	NR.
EXPORTFOERDERUNG, AUSLANDSMESSEN 6041											
-	-	-	-	-	-	-	-	-	-	-	110
-	-	-	-	-	-	-	-	-	-	-	111
-	-	-	-	-	-	-	-	-	-	-	112
-	-	-	-	-	-	-	-	-	-	-	113
-	-	-	-	-	-	-	-	-	-	-	114
-	-	-	-	-	-	-	-	-	-	-	121
-	-	-	-	-	-	-	-	-	-	-	122
-	-	-	-	-	-	-	-	-	-	-	123
-	-	-	-	-	-	-	-	-	-	-	125
-	-	-	-	-	-	-	-	-	-	-	13
-	-	-	-	-	-	-	-	-	-	-	141
-	-	-	-	-	-	-	-	-	-	-	142
-	-	-	-	-	-	-	-	-	-	-	195
-	-	-	-	-	-	-	-	-	-	-	211
-	-	-	-	-	-	-	-	-	-	-	212
-	-	-	-	-	-	-	-	-	-	-	213
-	-	-	-	-	-	-	-	-	-	-	22
-	-	-	-	-	-	-	-	-	-	-	23
-	-	-	-	-	-	-	-	-	-	-	24
-	-	-	-	-	-	-	-	-	-	-	295
-	-	-	-	-	-	-	-	-	-	-	299
-	-	-	-	-	-	-	-	-	-	-	31
-	-	-	-	-	-	-	-	-	-	-	32
-	-	-	-	-	-	-	-	-	-	-	33
-	-	-	-	-	-	-	-	-	-	-	395
-	-	-	-	-	-	-	-	-	-	-	399
-	-	-	-	-	-	-	-	-	-	-	43
-	-	-	-	-	-	-	-	-	-	-	45
-	-	-	-	-	-	-	-	-	-	-	48
-	-	-	-	-	-	-	-	-	-	-	499
-	-	-	-	-	-	-	-	-	-	-	51
-	-	-	-	-	-	-	-	-	-	-	521
-	-	-	-	-	-	-	-	-	-	-	522
-	-	-	-	-	-	-	-	-	-	-	53
-	-	-	-	-	-	-	-	-	-	-	61
-	-	-	-	-	-	-	-	-	-	-	62
-	-	-	-	-	-	-	-	-	-	-	63
-	-	-	-	-	-	-	-	-	-	-	699
MAERKTE UND MESSEN 6042											
-	-	-	-	-	-	-	256	256	-	-	110
-	-	-	-	-	-	-	46	46	-	-	111
-	-	-	-	-	-	-	204	204	-	-	112
-	-	-	-	-	-	-	-	-	-	-	113
-	-	-	-	-	-	-	6	6	-	-	114
-	-	-	-	-	-	-	51	51	-	-	121
-	-	-	-	-	-	-	93	93	-	-	122
-	-	-	-	-	-	-	2	2	-	-	123
-	-	-	-	35	35	-	418	680	-	1 098	125
-	-	-	-	-	-	-	1 042	1 042	-	-	13
-	-	-	-	-	-	-	-	-	-	-	141
-	-	-	-	-	-	-	-	-	-	-	142
-	-	-	-	35	35	-	1 862	764	-	1 098	195
-	-	-	-	-	-	-	-	-	-	-	211
-	1 093	1 093	-	-	-	-	289	-	-	289	212
-	1 693	1 693	-	-	-	-	-	-	-	-	213
-	-	-	-	-	-	-	-	-	-	-	22
-	-	-	-	-	-	-	-	-	-	-	23
-	-	-	-	-	-	-	-	-	-	-	24
-	2 786	2 786	-	-	-	-	289	-	-	289	295
-	2 786	2 786	-	35	35	-	2 151	764	-	1 387	299
-	5 000	5 000	-	-	-	-	-	-	-	-	31
-	-	-	-	-	-	-	-	-	-	-	32
-	-	-	-	-	-	-	-	-	-	-	33
-	5 000	5 000	-	-	-	-	-	-	-	-	395
-	7 786	7 786	-	35	35	-	2 151	764	-	1 387	399
-	-	-	-	-	-	-	-	-	-	-	43
-	7 786	7 786	-	35	35	-	2 151	764	-	1 387	45
-	-	-	-	-	-	-	-	-	-	-	48
-	7 786	7 786	-	35	35	-	2 151	764	-	1 387	499
-	-	-	-	-	-	-	74	74	-	-	51
-	69	69	-	-	-	-	71	71	-	-	521
-	-	-	-	-	-	-	-	-	-	-	522
-	-	-	-	-	-	-	-	-	-	-	53
-	-	-	-	-	-	-	-	-	-	-	61
-	142	142	-	-	-	-	17	17	-	-	62
-	-	-	-	-	-	-	-	-	-	-	63
-	211	211	-	-	-	-	162	162	-	-	699

AUSGABEN UND EINKÄHMEN DER OEFFENTLICHEN HAUSHALTE 1974 NACH

1 000

NR.	ART DER AUSGABEN / EINKÄHMEN	INSGESAMT 1	BUND, LAF, ERP ZUSAMMEN 2	DARUNTER BUND 3	SOZIAL- VERSICHERUNG 4	ZWECK- VERBAENDE 5
6043 SONSTIGES						
110	PERSONALAUSGABEN	-	-	-	-	-
111	BEAMTENBEZUEGE	-	-	-	-	-
112	ANGESTELLTENVERGUETUNGEN	-	-	-	-	-
113	ARBEITERLOEHNE	-	-	-	-	-
114	SONSTIGE PERSONALAUSGABEN	-	-	-	-	-
121	UNTERHALTUNG VON UNBEWEGLICHEM VERMOEGEN	-	-	-	-	-
122	BEWIRTSCHAFTUNG DER GRUNDSTUECKE	-	-	-	-	-
123	MIETEN UND PACTEN	-	-	-	-	-
125	UEBRIGER LAUFENDER SACHAUFWAND	10 739	6 600	6 600	-	-
13	BAUMASSNAHMEN	-	-	-	-	-
141	ERWERB VON UNBEWEGLICHEN SACHEN	-	-	-	-	-
142	ERWERB VON BEWEGLICHEN SACHEN	-	-	-	-	-
195	UNMITTELBARE AUSGABEN (OHNE ZAHLUNGEN AN ANDERE BEREICHE)	10 739	6 600	6 600	-	-
211	RENTEN, UNTERSTUETZUNGEN U.AE.	-	-	-	-	-
212	LAUFENDE ZUSCHUESSE AN SOZIALE ODER AEHNLICHE EINRICHTUNGEN	4 684	4 529	4 529	-	-
213	UEBRIGE LAUFENDE ZUSCHUESSE	1 728	1 669	1 669	-	-
22	VERMOEGENSUEBERTRAGUNGEN AN ANDERE BEREICHE	-	-	-	-	-
23	DARLEHEN AN ANDERE BEREICHE	-	-	-	-	-
24	ERWERB VON BETEILIGUNGEN	-	-	-	-	-
295	ZAHLUNGEN AN ANDERE BEREICHE	6 412	6 198	6 198	-	-
299	UNMITTELBARE AUSGABEN	17 151	12 798	12 798	-	-
31	LFD. ZUWEISUNGEN UND ERSTATTUNGEN AN OEFFENTLICHEN BEREICH	-	-	-	-	-
32	VERMOEGENSUEBERTRAGUNGEN AN OEFFENTLICHEN BEREICH	-	-	-	-	-
33	DARLEHEN AN OEFFENTLICHEN BEREICH	-	-	-	-	-
395	ZAHLUNGEN AN OEFFENTLICHEN BEREICH	-	-	-	-	-
399	BRUTTOAUSGABEN	17 151	12 798	12 798	-	-
43	ABZUEGL. ZAHLUNGEN VON GLEICHER EBENE	-	-	-	-	-
45	GESAMTAUSGABEN (OHNE BESONDERE FINANZIERUNGSVORGAENGE)	17 151	12 798	12 798	-	-
48	ABZUEGL. ZAHLUNGEN VON ANDERER EBENE	-	-	-	-	-
499	NETTOAUSGABEN	17 151	12 798	12 798	-	-
51	EINKÄHMEN AUS WIRTSCHAFTLICHER TAETIGKEIT	-	-	-	-	-
521	GEBUEHREN, SONSTIGE ENTGELTE	-	-	-	-	-
522	UEBRIGE LAUFENDE EINKÄHMEN	-	-	-	-	-
53	LAUFENDE ZUSCHUESSE VON ANDEREN BEREICHEN	-	-	-	-	-
61	VERAEUSSERUNG VON SACHVERMOEGEN	-	-	-	-	-
62	VERAEUSSERUNG VON BETEILIGUNGEN	-	-	-	-	-
63	UEBRIGE EINKÄHMEN	-	-	-	-	-
699	UNMITTELBARE EINKÄHMEN	-	-	-	-	-
6044 FOERDERUNG DES FREMDENVERKEHRS						
110	PERSONALAUSGABEN	101	-	-	-	-
111	BEAMTENBEZUEGE	-	-	-	-	-
112	ANGESTELLTENVERGUETUNGEN	96	-	-	-	-
113	ARBEITERLOEHNE	5	-	-	-	-
114	SONSTIGE PERSONALAUSGABEN	-	-	-	-	-
121	UNTERHALTUNG VON UNBEWEGLICHEM VERMOEGEN	1	-	-	-	-
122	BEWIRTSCHAFTUNG DER GRUNDSTUECKE	3	-	-	-	-
123	MIETEN UND PACTEN	5	-	-	-	-
125	UEBRIGER LAUFENDER SACHAUFWAND	29 589	15 067	15 067	-	-
13	BAUMASSNAHMEN	-	-	-	-	-
141	ERWERB VON UNBEWEGLICHEN SACHEN	-	-	-	-	-
142	ERWERB VON BEWEGLICHEN SACHEN	-	-	-	-	-
195	UNMITTELBARE AUSGABEN (OHNE ZAHLUNGEN AN ANDERE BEREICHE)	29 699	15 067	15 067	-	-
211	RENTEN, UNTERSTUETZUNGEN U.AE.	-	-	-	-	-
212	LAUFENDE ZUSCHUESSE AN SOZIALE ODER AEHNLICHE EINRICHTUNGEN	-	-	-	-	-
213	UEBRIGE LAUFENDE ZUSCHUESSE	3 817	-	-	-	-
22	VERMOEGENSUEBERTRAGUNGEN AN ANDERE BEREICHE	3 008	-	-	-	-
23	DARLEHEN AN ANDERE BEREICHE	27 443	25 240	-	-	-
24	ERWERB VON BETEILIGUNGEN	-	-	-	-	-
295	ZAHLUNGEN AN ANDERE BEREICHE	34 268	25 240	-	-	-
299	UNMITTELBARE AUSGABEN	63 967	40 307	15 067	-	-
31	LFD. ZUWEISUNGEN UND ERSTATTUNGEN AN OEFFENTLICHEN BEREICH	15	-	-	-	-
32	VERMOEGENSUEBERTRAGUNGEN AN OEFFENTLICHEN BEREICH	21 686	-	-	-	-
33	DARLEHEN AN OEFFENTLICHEN BEREICH	-	-	-	-	-
395	ZAHLUNGEN AN OEFFENTLICHEN BEREICH	21 701	-	-	-	-
399	BRUTTOAUSGABEN	85 668	40 307	15 067	-	-
43	ABZUEGL. ZAHLUNGEN VON GLEICHER EBENE	-	-	-	-	-
45	GESAMTAUSGABEN (OHNE BESONDERE FINANZIERUNGSVORGAENGE)	85 668	40 307	15 067	-	-
48	ABZUEGL. ZAHLUNGEN VON ANDERER EBENE	-	-	-	-	-
499	NETTOAUSGABEN	85 668	40 307	15 067	-	-
51	EINKÄHMEN AUS WIRTSCHAFTLICHER TAETIGKEIT	120	-	-	-	-
521	GEBUEHREN, SONSTIGE ENTGELTE	-	-	-	-	-
522	UEBRIGE LAUFENDE EINKÄHMEN	3 273	3 015	-	-	-
53	LAUFENDE ZUSCHUESSE VON ANDEREN BEREICHEN	1	-	-	-	-
61	VERAEUSSERUNG VON SACHVERMOEGEN	-	-	-	-	-
62	VERAEUSSERUNG VON BETEILIGUNGEN	-	-	-	-	-
63	UEBRIGE EINKÄHMEN	10 416	10 416	-	-	-
699	UNMITTELBARE EINKÄHMEN	13 810	13 431	-	-	-

AUFGABENBEREICHEN UND AUSGEWAHLTEN AUSGABE-/EINNAHMEARTEN

DM

ORGANISAT.-O. ERWERBSCHAR. 6	LAENDER ZUSAMMEN 7	(EINSCHL. STADTSTAATEN)		SCHLESWIG-HOLSTEIN			NIEDERSACHSEN			NR.
		STAAT 8	GEN. /GV. 9	ZUSAMMEN 10	STAAT 11	GEN. /GV. 12	ZUSAMMEN 13	STAAT 14	GEN. /GV. 15	
-	-	-	-	-	-	-	-	-	-	110
-	-	-	-	-	-	-	-	-	-	111
-	-	-	-	-	-	-	-	-	-	112
-	-	-	-	-	-	-	-	-	-	113
-	-	-	-	-	-	-	-	-	-	114
-	-	-	-	-	-	-	-	-	-	121
-	-	-	-	-	-	-	-	-	-	122
-	4 139	4 139	-	-	-	-	-	555	555	123
-	-	-	-	-	-	-	-	-	-	125
-	-	-	-	-	-	-	-	-	-	13
-	-	-	-	-	-	-	-	-	-	141
-	-	-	-	-	-	-	-	-	-	142
-	4 139	4 139	-	-	-	-	-	555	555	195
-	-	-	-	-	-	-	-	-	-	211
-	135	135	-	155	155	-	-	-	-	212
-	59	59	-	-	-	-	-	-	-	213
-	-	-	-	-	-	-	-	-	-	22
-	-	-	-	-	-	-	-	-	-	23
-	-	-	-	-	-	-	-	-	-	24
-	214	214	-	155	155	-	-	-	-	295
-	4 353	4 353	-	155	155	-	-	555	555	299
-	-	-	-	-	-	-	-	-	-	31
-	-	-	-	-	-	-	-	-	-	32
-	-	-	-	-	-	-	-	-	-	33
-	-	-	-	-	-	-	-	-	-	395
-	4 353	4 353	-	155	155	-	-	555	555	399
-	-	-	-	-	-	-	-	-	-	43
-	4 353	4 353	-	155	155	-	-	555	555	45
-	-	-	-	-	-	-	-	-	-	48
-	4 353	4 353	-	155	155	-	-	555	555	499
-	-	-	-	-	-	-	-	-	-	51
-	-	-	-	-	-	-	-	-	-	521
-	-	-	-	-	-	-	-	-	-	522
-	-	-	-	-	-	-	-	-	-	53
-	-	-	-	-	-	-	-	-	-	61
-	-	-	-	-	-	-	-	-	-	62
-	-	-	-	-	-	-	-	-	-	63
-	-	-	-	-	-	-	-	-	-	699
<u>SONSTIGES 6043</u>										
-	101	101	-	-	-	-	-	-	-	110
-	96	96	-	-	-	-	-	-	-	111
-	5	5	-	-	-	-	-	-	-	112
-	-	-	-	-	-	-	-	-	-	113
-	1	1	-	-	-	-	-	-	-	114
-	3	3	-	-	-	-	-	-	-	121
-	5	5	-	-	-	-	-	-	-	122
-	14 522	14 522	-	1 702	1 702	-	-	1 840	1 840	123
-	-	-	-	-	-	-	-	-	-	125
-	-	-	-	-	-	-	-	-	-	13
-	-	-	-	-	-	-	-	-	-	141
-	-	-	-	-	-	-	-	-	-	142
-	14 632	14 632	-	1 702	1 702	-	-	1 840	1 840	195
-	-	-	-	-	-	-	-	-	-	211
-	3 817	3 817	-	65	65	-	-	-	-	212
-	3 008	3 008	-	444	444	-	-	368	368	213
-	2 203	2 203	-	-	-	-	-	-	-	22
-	-	-	-	-	-	-	-	-	-	23
-	-	-	-	-	-	-	-	-	-	24
-	9 028	9 028	-	509	509	-	-	368	368	295
-	23 660	23 660	-	2 211	2 211	-	-	2 208	2 208	299
-	15	15	-	-	-	-	-	-	-	31
-	21 686	21 686	-	215	215	-	-	2 386	2 386	32
-	-	-	-	-	-	-	-	-	-	33
-	21 701	21 701	-	215	215	-	-	2 386	2 386	395
-	45 361	45 361	-	2 426	2 426	-	-	4 594	4 594	399
-	-	-	-	-	-	-	-	-	-	43
-	45 361	45 361	-	2 426	2 426	-	-	4 594	4 594	45
-	-	-	-	-	-	-	-	-	-	48
-	45 361	45 361	-	2 426	2 426	-	-	4 594	4 594	499
-	120	120	-	-	-	-	-	-	-	51
-	258	258	-	-	-	-	-	-	-	521
-	1	1	-	-	-	-	-	-	-	522
-	-	-	-	-	-	-	-	-	-	53
-	-	-	-	-	-	-	-	-	-	61
-	-	-	-	-	-	-	-	-	-	62
-	-	-	-	-	-	-	-	-	-	63
-	379	379	-	-	-	-	-	-	-	699

FOERDERUNG DES FREMDENVERKEHRS 6044

AUSGABEN UND EINNAMMEN DER OEFFENTLICHEN HAUSHALTE 1974 NACH

1 000

NR.	NORDRHEIN-WESTFALEN			ZUSAMMEN 19	HESSEN			RHEINLAND-PFALZ			BADEN-WUERTTEMBERG	
	ZUSAMMEN 16	STAAT 17	GEM./GV. 18		STAAT 20	GEM./GV. 21	ZUSAMMEN 22	STAAT 23	GEM./GV. 24	ZUSAMMEN 25	STAAT 26	
6043 SONSTIGES												
110	-	-	-	-	-	-	-	-	-	-	-	-
111	-	-	-	-	-	-	-	-	-	-	-	-
112	-	-	-	-	-	-	-	-	-	-	-	-
113	-	-	-	-	-	-	-	-	-	-	-	-
114	-	-	-	-	-	-	-	-	-	-	-	-
121	-	-	-	-	-	-	-	-	-	-	-	-
122	-	-	-	-	-	-	-	-	-	-	-	-
123	-	-	-	-	-	-	-	-	-	-	-	-
125	1 687	1 687	-	493	493	-	-	-	-	-	542	542
13	-	-	-	-	-	-	-	-	-	-	-	-
141	-	-	-	-	-	-	-	-	-	-	-	-
142	-	-	-	-	-	-	-	-	-	-	-	-
195	1 687	1 687	-	493	493	-	-	-	-	-	542	542
211	-	-	-	-	-	-	-	-	-	-	-	-
212	-	-	-	-	-	-	-	-	-	-	-	-
213	-	-	-	-	-	-	-	-	-	-	-	-
22	-	-	-	-	-	-	-	-	-	-	-	-
23	-	-	-	-	-	-	-	-	-	-	-	-
24	-	-	-	-	-	-	-	-	-	-	-	-
295	-	-	-	-	-	-	-	-	-	-	-	-
299	1 687	1 687	-	493	493	-	-	-	-	-	542	542
31	-	-	-	-	-	-	-	-	-	-	-	-
32	-	-	-	-	-	-	-	-	-	-	-	-
33	-	-	-	-	-	-	-	-	-	-	-	-
395	-	-	-	-	-	-	-	-	-	-	-	-
399	1 687	1 687	-	493	493	-	-	-	-	-	542	542
43	-	-	-	-	-	-	-	-	-	-	-	-
45	1 687	1 687	-	493	493	-	-	-	-	-	542	542
48	-	-	-	-	-	-	-	-	-	-	-	-
499	1 687	1 687	-	493	493	-	-	-	-	-	542	542
51	-	-	-	-	-	-	-	-	-	-	-	-
521	-	-	-	-	-	-	-	-	-	-	-	-
522	-	-	-	-	-	-	-	-	-	-	-	-
53	-	-	-	-	-	-	-	-	-	-	-	-
61	-	-	-	-	-	-	-	-	-	-	-	-
62	-	-	-	-	-	-	-	-	-	-	-	-
63	-	-	-	-	-	-	-	-	-	-	-	-
699	-	-	-	-	-	-	-	-	-	-	-	-
6044 FOERDERUNG DES FREMDENVERKEHRS												
110	-	-	-	-	-	-	-	-	-	-	-	-
111	-	-	-	-	-	-	-	-	-	-	-	-
112	-	-	-	-	-	-	-	-	-	-	-	-
113	-	-	-	-	-	-	-	-	-	-	-	-
114	-	-	-	-	-	-	-	-	-	-	-	-
121	-	-	-	-	-	-	-	-	-	-	-	-
122	-	-	-	-	-	-	-	-	-	-	-	-
123	-	-	-	-	-	-	-	-	-	-	-	-
125	1 088	1 088	-	1 588	1 588	-	853	853	-	-	1 972	1 972
13	-	-	-	-	-	-	-	-	-	-	-	-
141	-	-	-	-	-	-	-	-	-	-	-	-
142	-	-	-	-	-	-	-	-	-	-	-	-
195	1 088	1 088	-	1 588	1 588	-	853	853	-	-	1 972	1 972
211	-	-	-	-	-	-	-	-	-	-	-	-
212	-	-	-	-	-	-	-	-	-	-	-	-
213	-	-	-	1 779	1 779	-	1 973	1 973	-	-	136	136
22	-	-	-	2 046	2 046	-	-	-	-	-	-	-
23	-	-	-	3	3	-	-	-	-	-	-	-
24	-	-	-	-	-	-	-	-	-	-	-	-
295	-	-	-	3 828	3 828	-	1 973	1 973	-	-	136	136
299	1 088	1 088	-	5 416	5 416	-	2 826	2 826	-	-	2 108	2 108
31	-	-	-	15	15	-	-	-	-	-	-	-
32	-	-	-	2 888	2 888	-	360	360	-	-	14 089	14 089
33	-	-	-	-	-	-	-	-	-	-	-	-
395	-	-	-	2 903	2 903	-	360	360	-	-	14 089	14 089
399	1 088	1 088	-	8 319	8 319	-	3 186	3 186	-	-	16 197	16 197
43	-	-	-	-	-	-	-	-	-	-	-	-
45	1 088	1 088	-	8 319	8 319	-	3 186	3 186	-	-	16 197	16 197
48	-	-	-	-	-	-	-	-	-	-	-	-
499	1 088	1 088	-	8 319	8 319	-	3 186	3 186	-	-	16 197	16 197
51	-	-	-	-	-	-	-	-	-	-	-	-
521	-	-	-	-	-	-	-	-	-	-	-	-
522	-	-	-	-	-	-	-	-	-	-	-	-
53	-	-	-	-	-	-	-	-	-	-	-	-
61	-	-	-	-	-	-	-	-	-	-	-	-
62	-	-	-	-	-	-	-	-	-	-	-	-
63	-	-	-	-	-	-	-	-	-	-	-	-
699	-	-	-	-	-	-	-	-	-	-	-	-

AUFGABENBEREICHEN UND AUSGEWAHLTEN AUSGABE-/EINNAHMEARTEN

DM

BERG GEM./GV. 27	ZUSAMMEN 28	BAYERN STAAT 29	GEM./GV. 30	ZUSAMMEN 31	SAARLAND STAAT 32	GEM./GV. 33	STADTST. ZUSAMMEN 34	HAMBURG 35	BREMEN 36	BERLIN (WEST) 37	NR.
											SONSTIGES 6043
-	-	-	-	-	-	-	-	-	-	-	110
-	-	-	-	-	-	-	-	-	-	-	111
-	-	-	-	-	-	-	-	-	-	-	112
-	-	-	-	-	-	-	-	-	-	-	113
-	-	-	-	-	-	-	-	-	-	-	114
-	-	-	-	-	-	-	-	-	-	-	121
-	-	-	-	-	-	-	-	-	-	-	122
-	300	300	-	22	22	-	540	223	317	-	123
-	-	-	-	-	-	-	-	-	-	-	125
-	-	-	-	-	-	-	-	-	-	-	13
-	-	-	-	-	-	-	-	-	-	-	141
-	-	-	-	-	-	-	-	-	-	-	142
-	300	300	-	22	22	-	540	223	317	-	195
-	-	-	-	-	-	-	-	-	-	-	211
-	-	-	-	-	-	-	59	-	59	-	212
-	-	-	-	-	-	-	-	-	-	-	213
-	-	-	-	-	-	-	-	-	-	-	22
-	-	-	-	-	-	-	-	-	-	-	23
-	-	-	-	-	-	-	-	-	-	-	24
-	-	-	-	-	-	-	59	-	59	-	295
-	300	300	-	22	22	-	599	223	376	-	299
-	-	-	-	-	-	-	-	-	-	-	31
-	-	-	-	-	-	-	-	-	-	-	32
-	-	-	-	-	-	-	-	-	-	-	33
-	-	-	-	-	-	-	-	-	-	-	395
-	300	300	-	22	22	-	599	223	376	-	399
-	-	-	-	-	-	-	-	-	-	-	43
-	300	300	-	22	22	-	599	223	376	-	45
-	-	-	-	-	-	-	-	-	-	-	48
-	300	300	-	22	22	-	599	223	376	-	499
-	-	-	-	-	-	-	-	-	-	-	51
-	-	-	-	-	-	-	-	-	-	-	521
-	-	-	-	-	-	-	-	-	-	-	522
-	-	-	-	-	-	-	-	-	-	-	53
-	-	-	-	-	-	-	-	-	-	-	61
-	-	-	-	-	-	-	-	-	-	-	62
-	-	-	-	-	-	-	-	-	-	-	63
-	-	-	-	-	-	-	-	-	-	-	699
											FOERDERUNG DES FREMDENVERKEHRS 6044
-	-	-	-	-	-	-	101	-	101	-	110
-	-	-	-	-	-	-	96	-	96	-	111
-	-	-	-	-	-	-	5	-	5	-	112
-	-	-	-	-	-	-	-	-	-	-	113
-	-	-	-	-	-	-	-	-	-	-	114
-	-	-	-	-	-	-	1	-	1	-	121
-	-	-	-	-	-	-	3	-	3	-	122
-	-	-	-	-	-	-	5	-	5	-	123
-	1 769	1 769	-	48	48	-	3 662	992	503	2 167	125
-	-	-	-	-	-	-	-	-	-	-	13
-	-	-	-	-	-	-	-	-	-	-	141
-	-	-	-	-	-	-	-	-	-	-	142
-	1 769	1 769	-	48	48	-	3 772	992	613	2 167	195
-	-	-	-	-	-	-	-	-	-	-	211
-	-	-	-	-	-	-	-	-	-	-	212
-	14	14	-	-	-	-	-	-	-	-	213
-	2 200	2 200	-	-	-	-	-	-	-	-	22
-	-	-	-	-	-	-	-	-	-	-	23
-	-	-	-	-	-	-	-	-	-	-	24
-	2 214	2 214	-	-	-	-	-	-	-	-	295
-	3 983	3 983	-	48	48	-	3 772	992	613	2 167	299
-	-	-	-	-	-	-	-	-	-	-	31
-	1 748	1 748	-	-	-	-	-	-	-	-	32
-	-	-	-	-	-	-	-	-	-	-	33
-	1 748	1 748	-	-	-	-	-	-	-	-	395
-	5 731	5 731	-	48	48	-	3 772	992	613	2 167	399
-	-	-	-	-	-	-	-	-	-	-	43
-	5 731	5 731	-	48	48	-	3 772	992	613	2 167	45
-	-	-	-	-	-	-	-	-	-	-	48
-	5 731	5 731	-	48	48	-	3 772	992	613	2 167	499
-	-	-	-	-	-	-	120	-	120	-	51
-	254	254	-	-	-	-	4	-	4	-	521
-	-	-	-	-	-	-	1	-	1	-	522
-	-	-	-	-	-	-	-	-	-	-	53
-	-	-	-	-	-	-	-	-	-	-	61
-	-	-	-	-	-	-	-	-	-	-	62
-	-	-	-	-	-	-	-	-	-	-	63
-	254	254	-	-	-	-	125	-	125	-	699

AUSGABEN UND EINKÄUFEN DER ÖFFENTLICHEN HAUSHALTE 1974 NACH

1 000

NR.	ART DER AUSGABEN / EINKÄUFEN	INSGESAMT 1	BUND, LAF, ERP ZUSAMMEN 2	DARUNTER BUND 3	SOZIAL- VERSICHERUNG 4	ZWECK- VERBAEUNDE 5
<u>6045 GELD- UND VERSICHERUNGSWESEN</u>						
110	PERSONALAUSGABEN	16 110	16 110	16 110	-	-
111	BEAMTENBEZUEGE	8 449	8 449	8 449	-	-
112	ANGESTELLTENVERGÜETUNGEN	6 868	6 868	6 868	-	-
113	ARBEITERLOEHNE	657	657	657	-	-
114	SONSTIGE PERSONALAUSGABEN	136	136	136	-	-
121	UNTERHALTUNG VON UNBEWEGLICHEM VERMOEGEN	195	195	195	-	-
122	BEWIRTSCHAFTUNG DER GRUNDSTUECKE	393	393	393	-	-
123	MIETEN UND PACTEN	310	310	310	-	-
125	UEBRIGER LAUFENDER SACHAUFWAND	1 228	1 228	1 228	-	-
13	BAUMASSNAHMEN	-	-	-	-	-
141	ERWERB VON UNBEWEGLICHEN SACHEN	-	-	-	-	-
142	ERWERB VON BEWEGLICHEN SACHEN	101	101	101	-	-
195	UNMITTELBARE AUSGABEN (OHNE ZAHLUNGEN AN ANDERE BEREICHE)	18 337	18 337	18 337	-	-
211	RENTEN, UNTERSTÜETZUNGEN U.Ä.	-	-	-	-	-
212	LAUFENDE ZUSCHUESSE AN SOZIALE ODER AEHNLICHE EINRICHTUNGEN	-	-	-	-	-
213	UEBRIGE LAUFENDE ZUSCHUESSE	-	-	-	-	-
22	VERMOEGENSUEBERTRAGUNGEN AN ANDERE BEREICHE	-	-	-	-	-
23	DARLEHEN AN ANDERE BEREICHE	-	-	-	-	-
24	ERWERB VON BETEILIGUNGEN	-	-	-	-	-
295	ZAHLUNGEN AN ANDERE BEREICHE	-	-	-	-	-
299	UNMITTELBARE AUSGABEN	18 337	18 337	18 337	-	-
31	LFD. ZUWEISUNGEN UND ERSTATTUNGEN AN ÖEFFENTLICHEN BEREICH	1	1	1	-	-
32	VERMOEGENSUEBERTRAGUNGEN AN ÖEFFENTLICHEN BEREICH	-	-	-	-	-
33	DARLEHEN AN ÖEFFENTLICHEN BEREICH	-	-	-	-	-
395	ZAHLUNGEN AN ÖEFFENTLICHEN BEREICH	1	1	1	-	-
399	BRUTTOAUSGABEN	18 338	18 338	18 338	-	-
43	ABZUEGL. ZAHLUNGEN VON GLEICHER EBENE	-	-	-	-	-
45	GESAMTAUSGABEN (OHNE BESONDERE FINANZIERUNGSVORGAENGE)	18 338	18 338	18 338	-	-
48	ABZUEGL. ZAHLUNGEN VON ANDERER EBENE	-	-	-	-	-
499	NETTOAUSGABEN	18 338	18 338	18 338	-	-
51	EINKÄUFEN AUS WIRTSCHAFTLICHER TAETIGKEIT	2	2	2	-	-
521	GEBUEHREN, SONSTIGE ENTGELTE	318	318	318	-	-
522	UEBRIGE LAUFENDE EINKÄUFEN	17 712	17 176	17 176	-	-
53	LAUFENDE ZUSCHUESSE VON ANDEREN BEREICHEN	195	195	195	-	-
61	VERAEUSSERUNG VON SACHVERMOEGEN	-	-	-	-	-
62	VERAEUSSERUNG VON BETEILIGUNGEN	-	-	-	-	-
63	UEBRIGE EINKÄUFEN	2 291	-	-	-	-
699	UNMITTELBARE EINKÄUFEN	20 518	17 691	17 691	-	-
<u>6046 BANKEN UND SONSTIGE KREDITINSTITUTE</u>						
110	PERSONALAUSGABEN	6 338	6 338	6 338	-	-
111	BEAMTENBEZUEGE	3 008	3 008	3 008	-	-
112	ANGESTELLTENVERGÜETUNGEN	3 072	3 072	3 072	-	-
113	ARBEITERLOEHNE	185	185	185	-	-
114	SONSTIGE PERSONALAUSGABEN	73	73	73	-	-
121	UNTERHALTUNG VON UNBEWEGLICHEM VERMOEGEN	25	25	25	-	-
122	BEWIRTSCHAFTUNG DER GRUNDSTUECKE	226	226	226	-	-
123	MIETEN UND PACTEN	297	297	297	-	-
125	UEBRIGER LAUFENDER SACHAUFWAND	601	601	601	-	-
13	BAUMASSNAHMEN	-	-	-	-	-
141	ERWERB VON UNBEWEGLICHEN SACHEN	-	-	-	-	-
142	ERWERB VON BEWEGLICHEN SACHEN	16	16	16	-	-
195	UNMITTELBARE AUSGABEN (OHNE ZAHLUNGEN AN ANDERE BEREICHE)	7 503	7 503	7 503	-	-
211	RENTEN, UNTERSTÜETZUNGEN U.Ä.	-	-	-	-	-
212	LAUFENDE ZUSCHUESSE AN SOZIALE ODER AEHNLICHE EINRICHTUNGEN	-	-	-	-	-
213	UEBRIGE LAUFENDE ZUSCHUESSE	-	-	-	-	-
22	VERMOEGENSUEBERTRAGUNGEN AN ANDERE BEREICHE	-	-	-	-	-
23	DARLEHEN AN ANDERE BEREICHE	-	-	-	-	-
24	ERWERB VON BETEILIGUNGEN	-	-	-	-	-
295	ZAHLUNGEN AN ANDERE BEREICHE	-	-	-	-	-
299	UNMITTELBARE AUSGABEN	7 503	7 503	7 503	-	-
31	LFD. ZUWEISUNGEN UND ERSTATTUNGEN AN ÖEFFENTLICHEN BEREICH	-	-	-	-	-
32	VERMOEGENSUEBERTRAGUNGEN AN ÖEFFENTLICHEN BEREICH	-	-	-	-	-
33	DARLEHEN AN ÖEFFENTLICHEN BEREICH	-	-	-	-	-
395	ZAHLUNGEN AN ÖEFFENTLICHEN BEREICH	-	-	-	-	-
399	BRUTTOAUSGABEN	7 503	7 503	7 503	-	-
43	ABZUEGL. ZAHLUNGEN VON GLEICHER EBENE	-	-	-	-	-
45	GESAMTAUSGABEN (OHNE BESONDERE FINANZIERUNGSVORGAENGE)	7 503	7 503	7 503	-	-
48	ABZUEGL. ZAHLUNGEN VON ANDERER EBENE	-	-	-	-	-
499	NETTOAUSGABEN	7 503	7 503	7 503	-	-
51	EINKÄUFEN AUS WIRTSCHAFTLICHER TAETIGKEIT	-	-	-	-	-
521	GEBUEHREN, SONSTIGE ENTGELTE	318	318	318	-	-
522	UEBRIGE LAUFENDE EINKÄUFEN	6 800	6 333	6 333	-	-
53	LAUFENDE ZUSCHUESSE VON ANDEREN BEREICHEN	16	16	16	-	-
61	VERAEUSSERUNG VON SACHVERMOEGEN	-	-	-	-	-
62	VERAEUSSERUNG VON BETEILIGUNGEN	-	-	-	-	-
63	UEBRIGE EINKÄUFEN	2 291	-	-	-	-
699	UNMITTELBARE EINKÄUFEN	9 425	6 667	6 667	-	-

AUFGABENBEREICHEN UND AUSGEWAELHTEN AUSGABE-/EINNAHMEARTEN

DM

ORGANISAT.O. ERWERBSCHAR. 6	LAENDER ZUSAMMEN 7	(EINSCHL. STADTSTAATEN)		SCHLESWIG-HOLSTEIN			NIEDERSACHSEN			NR.
		STAAT 8	GEM. /GV. 9	ZUSAMMEN 10	STAAT 11	GEM. /GV. 12	ZUSAMMEN 13	STAAT 14	GEM. /GV. 15	
<u>GELD- UND VERSICHERUNGSWESEN 6045</u>										
-	-	-	-	-	-	-	-	-	-	110
-	-	-	-	-	-	-	-	-	-	111
-	-	-	-	-	-	-	-	-	-	112
-	-	-	-	-	-	-	-	-	-	113
-	-	-	-	-	-	-	-	-	-	114
-	-	-	-	-	-	-	-	-	-	121
-	-	-	-	-	-	-	-	-	-	122
-	-	-	-	-	-	-	-	-	-	123
-	-	-	-	-	-	-	-	-	-	125
-	-	-	-	-	-	-	-	-	-	13
-	-	-	-	-	-	-	-	-	-	141
-	-	-	-	-	-	-	-	-	-	142
-	-	-	-	-	-	-	-	-	-	195
-	-	-	-	-	-	-	-	-	-	211
-	-	-	-	-	-	-	-	-	-	212
-	-	-	-	-	-	-	-	-	-	213
-	-	-	-	-	-	-	-	-	-	22
-	-	-	-	-	-	-	-	-	-	23
-	-	-	-	-	-	-	-	-	-	24
-	-	-	-	-	-	-	-	-	-	295
-	-	-	-	-	-	-	-	-	-	299
-	-	-	-	-	-	-	-	-	-	31
-	-	-	-	-	-	-	-	-	-	32
-	-	-	-	-	-	-	-	-	-	33
-	-	-	-	-	-	-	-	-	-	395
-	-	-	-	-	-	-	-	-	-	399
-	-	-	-	-	-	-	-	-	-	43
-	-	-	-	-	-	-	-	-	-	45
-	-	-	-	-	-	-	-	-	-	48
-	-	-	-	-	-	-	-	-	-	499
-	-	-	-	-	-	-	-	-	-	51
-	536	536	-	-	-	-	-	-	-	521
-	-	-	-	-	-	-	-	-	-	522
-	-	-	-	-	-	-	-	-	-	53
-	-	-	-	-	-	-	-	-	-	61
-	2 291	2 291	-	-	-	-	-	-	-	62
-	-	-	-	-	-	-	-	-	-	63
-	2 827	2 827	-	-	-	-	-	-	-	699

BANKEN UND SONSTIGE KREDITINSTITUTE 6046

-	-	-	-	-	-	-	-	-	-	110
-	-	-	-	-	-	-	-	-	-	111
-	-	-	-	-	-	-	-	-	-	112
-	-	-	-	-	-	-	-	-	-	113
-	-	-	-	-	-	-	-	-	-	114
-	-	-	-	-	-	-	-	-	-	121
-	-	-	-	-	-	-	-	-	-	122
-	-	-	-	-	-	-	-	-	-	123
-	-	-	-	-	-	-	-	-	-	125
-	-	-	-	-	-	-	-	-	-	13
-	-	-	-	-	-	-	-	-	-	141
-	-	-	-	-	-	-	-	-	-	142
-	-	-	-	-	-	-	-	-	-	195
-	-	-	-	-	-	-	-	-	-	211
-	-	-	-	-	-	-	-	-	-	212
-	-	-	-	-	-	-	-	-	-	213
-	-	-	-	-	-	-	-	-	-	22
-	-	-	-	-	-	-	-	-	-	23
-	-	-	-	-	-	-	-	-	-	24
-	-	-	-	-	-	-	-	-	-	295
-	-	-	-	-	-	-	-	-	-	299
-	-	-	-	-	-	-	-	-	-	31
-	-	-	-	-	-	-	-	-	-	32
-	-	-	-	-	-	-	-	-	-	33
-	-	-	-	-	-	-	-	-	-	395
-	-	-	-	-	-	-	-	-	-	399
-	-	-	-	-	-	-	-	-	-	43
-	-	-	-	-	-	-	-	-	-	45
-	-	-	-	-	-	-	-	-	-	48
-	-	-	-	-	-	-	-	-	-	499
-	-	-	-	-	-	-	-	-	-	51
-	467	467	-	-	-	-	-	-	-	521
-	-	-	-	-	-	-	-	-	-	522
-	-	-	-	-	-	-	-	-	-	53
-	-	-	-	-	-	-	-	-	-	61
-	2 291	2 291	-	-	-	-	-	-	-	62
-	-	-	-	-	-	-	-	-	-	63
-	2 758	2 758	-	-	-	-	-	-	-	699

AUSGABEN UND EINNAHMEN DER OEFFENTLICHEN HAUSHALTE 1974 NACH

1 000

NR.	NORDRHEIN-WESTFALEN			ZUSAMMEN 19	HESSEN STAAT 20	GEM./GV. 21	RHEINLAND-PFALZ			BADEN-WÜRTTEMBERG	
	ZUSAMMEN 16	STAAT 17	GEM./GV. 18				STAAT 23	GEM./GV. 24	ZUSAMMEN 25	STAAT 26	
6045 GELD- UND VERSICHERUNGSWESEN											
110	-	-	-	-	-	-	-	-	-	-	-
111	-	-	-	-	-	-	-	-	-	-	-
112	-	-	-	-	-	-	-	-	-	-	-
113	-	-	-	-	-	-	-	-	-	-	-
114	-	-	-	-	-	-	-	-	-	-	-
121	-	-	-	-	-	-	-	-	-	-	-
122	-	-	-	-	-	-	-	-	-	-	-
123	-	-	-	-	-	-	-	-	-	-	-
125	-	-	-	-	-	-	-	-	-	-	-
13	-	-	-	-	-	-	-	-	-	-	-
141	-	-	-	-	-	-	-	-	-	-	-
142	-	-	-	-	-	-	-	-	-	-	-
195	-	-	-	-	-	-	-	-	-	-	-
211	-	-	-	-	-	-	-	-	-	-	-
212	-	-	-	-	-	-	-	-	-	-	-
213	-	-	-	-	-	-	-	-	-	-	-
22	-	-	-	-	-	-	-	-	-	-	-
23	-	-	-	-	-	-	-	-	-	-	-
24	-	-	-	-	-	-	-	-	-	-	-
295	-	-	-	-	-	-	-	-	-	-	-
299	-	-	-	-	-	-	-	-	-	-	-
31	-	-	-	-	-	-	-	-	-	-	-
32	-	-	-	-	-	-	-	-	-	-	-
33	-	-	-	-	-	-	-	-	-	-	-
395	-	-	-	-	-	-	-	-	-	-	-
399	-	-	-	-	-	-	-	-	-	-	-
43	-	-	-	-	-	-	-	-	-	-	-
45	-	-	-	-	-	-	-	-	-	-	-
48	-	-	-	-	-	-	-	-	-	-	-
499	-	-	-	-	-	-	-	-	-	-	-
51	-	-	-	-	-	-	-	-	-	-	-
521	-	-	-	-	-	-	-	-	-	-	-
522	-	-	-	-	-	-	467	467	-	69	69
53	-	-	-	-	-	-	-	-	-	-	-
61	-	-	-	-	-	-	-	-	-	-	-
62	-	-	-	-	-	-	2 291	2 291	-	-	-
63	-	-	-	-	-	-	-	-	-	-	-
699	-	-	-	-	-	-	2 758	2 758	-	69	69
6046 BANKEN UND SONSTIGE KREDITINSTITUTE											
110	-	-	-	-	-	-	-	-	-	-	-
111	-	-	-	-	-	-	-	-	-	-	-
112	-	-	-	-	-	-	-	-	-	-	-
113	-	-	-	-	-	-	-	-	-	-	-
114	-	-	-	-	-	-	-	-	-	-	-
121	-	-	-	-	-	-	-	-	-	-	-
122	-	-	-	-	-	-	-	-	-	-	-
123	-	-	-	-	-	-	-	-	-	-	-
125	-	-	-	-	-	-	-	-	-	-	-
13	-	-	-	-	-	-	-	-	-	-	-
141	-	-	-	-	-	-	-	-	-	-	-
142	-	-	-	-	-	-	-	-	-	-	-
195	-	-	-	-	-	-	-	-	-	-	-
211	-	-	-	-	-	-	-	-	-	-	-
212	-	-	-	-	-	-	-	-	-	-	-
213	-	-	-	-	-	-	-	-	-	-	-
22	-	-	-	-	-	-	-	-	-	-	-
23	-	-	-	-	-	-	-	-	-	-	-
24	-	-	-	-	-	-	-	-	-	-	-
295	-	-	-	-	-	-	-	-	-	-	-
299	-	-	-	-	-	-	-	-	-	-	-
31	-	-	-	-	-	-	-	-	-	-	-
32	-	-	-	-	-	-	-	-	-	-	-
33	-	-	-	-	-	-	-	-	-	-	-
395	-	-	-	-	-	-	-	-	-	-	-
399	-	-	-	-	-	-	-	-	-	-	-
43	-	-	-	-	-	-	-	-	-	-	-
45	-	-	-	-	-	-	-	-	-	-	-
48	-	-	-	-	-	-	-	-	-	-	-
499	-	-	-	-	-	-	-	-	-	-	-
51	-	-	-	-	-	-	-	-	-	-	-
521	-	-	-	-	-	-	-	-	-	-	-
522	-	-	-	-	-	-	467	467	-	-	-
53	-	-	-	-	-	-	-	-	-	-	-
61	-	-	-	-	-	-	-	-	-	-	-
62	-	-	-	-	-	-	2 291	2 291	-	-	-
63	-	-	-	-	-	-	-	-	-	-	-
699	-	-	-	-	-	-	2 758	2 758	-	-	-

AUFGABENBEREICHEN UND AUSGEWAHLTEN AUSGABE-/EINNAHMEARTEN

DM

BERG GEM./GV. 27	ZUSAMMEN 28	BAYERN STAAT 29	GEM./GV. 30	ZUSAMMEN 31	SAARLAND STAAT 32	GEM./GV. 33	STADTST. ZUSAMMEN 34	HAMBURG 35	BREMEN 36	BERLIN (WEST) 37	NR.
GELD- UND VERSICHERUNGSWESEN 6045											
-	-	-	-	-	-	-	-	-	-	-	110
-	-	-	-	-	-	-	-	-	-	-	111
-	-	-	-	-	-	-	-	-	-	-	112
-	-	-	-	-	-	-	-	-	-	-	113
-	-	-	-	-	-	-	-	-	-	-	114
-	-	-	-	-	-	-	-	-	-	-	121
-	-	-	-	-	-	-	-	-	-	-	122
-	-	-	-	-	-	-	-	-	-	-	123
-	-	-	-	-	-	-	-	-	-	-	125
-	-	-	-	-	-	-	-	-	-	-	13
-	-	-	-	-	-	-	-	-	-	-	141
-	-	-	-	-	-	-	-	-	-	-	142
-	-	-	-	-	-	-	-	-	-	-	195
-	-	-	-	-	-	-	-	-	-	-	211
-	-	-	-	-	-	-	-	-	-	-	212
-	-	-	-	-	-	-	-	-	-	-	213
-	-	-	-	-	-	-	-	-	-	-	22
-	-	-	-	-	-	-	-	-	-	-	23
-	-	-	-	-	-	-	-	-	-	-	24
-	-	-	-	-	-	-	-	-	-	-	295
-	-	-	-	-	-	-	-	-	-	-	299
-	-	-	-	-	-	-	-	-	-	-	31
-	-	-	-	-	-	-	-	-	-	-	32
-	-	-	-	-	-	-	-	-	-	-	33
-	-	-	-	-	-	-	-	-	-	-	395
-	-	-	-	-	-	-	-	-	-	-	399
-	-	-	-	-	-	-	-	-	-	-	43
-	-	-	-	-	-	-	-	-	-	-	45
-	-	-	-	-	-	-	-	-	-	-	48
-	-	-	-	-	-	-	-	-	-	-	499
-	-	-	-	-	-	-	-	-	-	-	51
-	-	-	-	-	-	-	-	-	-	-	521
-	-	-	-	-	-	-	-	-	-	-	522
-	-	-	-	-	-	-	-	-	-	-	53
-	-	-	-	-	-	-	-	-	-	-	61
-	-	-	-	-	-	-	-	-	-	-	62
-	-	-	-	-	-	-	-	-	-	-	63
-	-	-	-	-	-	-	-	-	-	-	699
BANKEN UND SONSTIGE KREDITINSTITUTE 6046											
-	-	-	-	-	-	-	-	-	-	-	110
-	-	-	-	-	-	-	-	-	-	-	111
-	-	-	-	-	-	-	-	-	-	-	112
-	-	-	-	-	-	-	-	-	-	-	113
-	-	-	-	-	-	-	-	-	-	-	114
-	-	-	-	-	-	-	-	-	-	-	121
-	-	-	-	-	-	-	-	-	-	-	122
-	-	-	-	-	-	-	-	-	-	-	123
-	-	-	-	-	-	-	-	-	-	-	125
-	-	-	-	-	-	-	-	-	-	-	13
-	-	-	-	-	-	-	-	-	-	-	141
-	-	-	-	-	-	-	-	-	-	-	142
-	-	-	-	-	-	-	-	-	-	-	195
-	-	-	-	-	-	-	-	-	-	-	211
-	-	-	-	-	-	-	-	-	-	-	212
-	-	-	-	-	-	-	-	-	-	-	213
-	-	-	-	-	-	-	-	-	-	-	22
-	-	-	-	-	-	-	-	-	-	-	23
-	-	-	-	-	-	-	-	-	-	-	24
-	-	-	-	-	-	-	-	-	-	-	295
-	-	-	-	-	-	-	-	-	-	-	299
-	-	-	-	-	-	-	-	-	-	-	31
-	-	-	-	-	-	-	-	-	-	-	32
-	-	-	-	-	-	-	-	-	-	-	33
-	-	-	-	-	-	-	-	-	-	-	395
-	-	-	-	-	-	-	-	-	-	-	399
-	-	-	-	-	-	-	-	-	-	-	43
-	-	-	-	-	-	-	-	-	-	-	45
-	-	-	-	-	-	-	-	-	-	-	48
-	-	-	-	-	-	-	-	-	-	-	499
-	-	-	-	-	-	-	-	-	-	-	51
-	-	-	-	-	-	-	-	-	-	-	521
-	-	-	-	-	-	-	-	-	-	-	522
-	-	-	-	-	-	-	-	-	-	-	53
-	-	-	-	-	-	-	-	-	-	-	61
-	-	-	-	-	-	-	-	-	-	-	62
-	-	-	-	-	-	-	-	-	-	-	63
-	-	-	-	-	-	-	-	-	-	-	699

AUSGABEN UND EINKÜNFEN DER OEFFENTLICHEN HAUSHALTE 1974 NACH

1 000

NR.	ART DER AUSGABEN / EINKÜNFEN	INSGESAMT 1	BUND, LAF, ERP ZUSAMMEN 2	DARUNTER BUND 3	SOZIAL- VERSICHERUNG 4	ZWECK- VERBAEUNDE 5
<u>6047 VERSICHERUNGEN</u>						
110	PERSONALAUSGABEN	9 772	9 772	9 772	-	-
111	BEAMTENBEZUEGE	5 441	5 441	5 441	-	-
112	ANGESTELLTENVERGUEUTUNGEN	3 796	3 796	3 796	-	-
113	ARBEITERLOEHNE	472	472	472	-	-
114	SONSTIGE PERSONALAUSGABEN	63	63	63	-	-
121	UNTERHALTUNG VON UNBEWEGLICHEM VERMOEGEN	170	170	170	-	-
122	BEWIRTSCHAFTUNG DER GRUNDSTUECKE	167	167	167	-	-
123	MIETEN UND PACTEN	13	13	13	-	-
125	UEBRIGER LAUFENDER SACHAUFWAND	627	627	627	-	-
13	BAUMASSNAHMEN	-	-	-	-	-
141	ERWERB VON UNBEWEGLICHEN SACHEN	-	-	-	-	-
142	ERWERB VON BEWEGLICHEN SACHEN	85	85	85	-	-
195	UNMITTELBARE AUSGABEN (OHNE ZAHLUNGEN AN ANDERE BEREICHE)	10 834	10 834	10 834	-	-
211	RENTEN, UNTERSTUETZUNGEN U.AE.	-	-	-	-	-
212	LAUFENDE ZUSCHUESSE AN SOZIALE ODER AEHNLICHE EINRICHTUNGEN	-	-	-	-	-
213	UEBRIGE LAUFENDE ZUSCHUESSE	-	-	-	-	-
22	VERMOEGENSUEBERTRAGUNGEN AN ANDERE BEREICHE	-	-	-	-	-
23	DARLEHEN AN ANDERE BEREICHE	-	-	-	-	-
24	ERWERB VON BETEILIGUNGEN	-	-	-	-	-
295	ZAHLUNGEN AN ANDERE BEREICHE	-	-	-	-	-
299	UNMITTELBARE AUSGABEN	10 834	10 834	10 834	-	-
31	LFD. ZUWEISUNGEN UND ERSTATTUNGEN AN OEFFENTLICHEN BEREICH	1	1	1	-	-
32	VERMOEGENSUEBERTRAGUNGEN AN OEFFENTLICHEN BEREICH	-	-	-	-	-
33	DARLEHEN AN OEFFENTLICHEN BEREICH	-	-	-	-	-
395	ZAHLUNGEN AN OEFFENTLICHEN BEREICH	1	1	1	-	-
399	BRUTTOAUSGABEN	10 835	10 835	10 835	-	-
43	ABZUEGL. ZAHLUNGEN VON GLEICHER EBENE	-	-	-	-	-
45	GESAMTAUSGABEN (OHNE BESONDERE FINANZIERUNGSVORGAENGE)	10 835	10 835	10 835	-	-
48	ABZUEGL. ZAHLUNGEN VON ANDERER EBENE	-	-	-	-	-
499	NETTOAUSGABEN	10 835	10 835	10 835	-	-
51	EINKÜNFEN AUS WIRTSCHAFTLICHER TAETIGKEIT	2	2	2	-	-
521	GEBUEHREN, SONSTIGE ENTGELTE	-	-	-	-	-
522	UEBRIGE LAUFENDE EINKÜNFEN	10 912	10 843	10 843	-	-
53	LAUFENDE ZUSCHUESSE VON ANDEREN BEREICHEN	179	179	179	-	-
61	VERAEUSSERUNG VON SACHVERMOEGEN	-	-	-	-	-
62	VERAEUSSERUNG VON BETEILIGUNGEN	-	-	-	-	-
63	UEBRIGE EINKÜNFEN	-	-	-	-	-
699	UNMITTELBARE EINKÜNFEN	11 093	11 024	11 024	-	-
<u>6049 SONSTIGE DIENSTLEISTUNGEN</u>						
110	PERSONALAUSGABEN	12 628	3 964	3 964	-	-
111	BEAMTENBEZUEGE	1 960	901	901	-	-
112	ANGESTELLTENVERGUEUTUNGEN	6 904	2 432	2 432	-	-
113	ARBEITERLOEHNE	1 004	550	550	-	-
114	SONSTIGE PERSONALAUSGABEN	2 760	81	81	-	-
121	UNTERHALTUNG VON UNBEWEGLICHEM VERMOEGEN	139	68	68	-	-
122	BEWIRTSCHAFTUNG DER GRUNDSTUECKE	786	663	663	-	-
123	MIETEN UND PACTEN	14	2	2	-	-
125	UEBRIGER LAUFENDER SACHAUFWAND	4 401	1 381	1 381	-	-
13	BAUMASSNAHMEN	3 456	3 450	3 450	-	-
141	ERWERB VON UNBEWEGLICHEN SACHEN	-	-	-	-	-
142	ERWERB VON BEWEGLICHEN SACHEN	1 890	895	895	-	-
195	UNMITTELBARE AUSGABEN (OHNE ZAHLUNGEN AN ANDERE BEREICHE)	23 314	10 423	10 423	-	-
211	RENTEN, UNTERSTUETZUNGEN U.AE.	1	-	-	-	-
212	LAUFENDE ZUSCHUESSE AN SOZIALE ODER AEHNLICHE EINRICHTUNGEN	-	-	-	-	-
213	UEBRIGE LAUFENDE ZUSCHUESSE	-	-	-	-	-
22	VERMOEGENSUEBERTRAGUNGEN AN ANDERE BEREICHE	-	-	-	-	-
23	DARLEHEN AN ANDERE BEREICHE	-	-	-	-	-
24	ERWERB VON BETEILIGUNGEN	-	-	-	-	-
295	ZAHLUNGEN AN ANDERE BEREICHE	1	-	-	-	-
299	UNMITTELBARE AUSGABEN	23 315	10 423	10 423	-	-
31	LFD. ZUWEISUNGEN UND ERSTATTUNGEN AN OEFFENTLICHEN BEREICH	249	30	30	-	-
32	VERMOEGENSUEBERTRAGUNGEN AN OEFFENTLICHEN BEREICH	-	-	-	-	-
33	DARLEHEN AN OEFFENTLICHEN BEREICH	-	-	-	-	-
395	ZAHLUNGEN AN OEFFENTLICHEN BEREICH	249	30	30	-	-
399	BRUTTOAUSGABEN	23 564	10 453	10 453	-	-
43	ABZUEGL. ZAHLUNGEN VON GLEICHER EBENE	-	-	-	-	-
45	GESAMTAUSGABEN (OHNE BESONDERE FINANZIERUNGSVORGAENGE)	23 564	10 453	10 453	-	-
48	ABZUEGL. ZAHLUNGEN VON ANDERER EBENE	-	-	-	-	-
499	NETTOAUSGABEN	23 564	10 453	10 453	-	-
51	EINKÜNFEN AUS WIRTSCHAFTLICHER TAETIGKEIT	4 443	7	7	-	-
521	GEBUEHREN, SONSTIGE ENTGELTE	1 518	-	-	-	-
522	UEBRIGE LAUFENDE EINKÜNFEN	55	18	18	-	-
53	LAUFENDE ZUSCHUESSE VON ANDEREN BEREICHEN	469	43	43	-	-
61	VERAEUSSERUNG VON SACHVERMOEGEN	-	-	-	-	-
62	VERAEUSSERUNG VON BETEILIGUNGEN	-	-	-	-	-
63	UEBRIGE EINKÜNFEN	-	-	-	-	-
699	UNMITTELBARE EINKÜNFEN	6 485	68	68	-	-

AUFGABENBEREICHEN UND AUSGEWAHLTEN AUSGABE-/EINNAHMEARTEN

DM

ORGANISAT.-O. ERWERBSCHAR. 6	LAENDER (EINSCHL. STADTSTAATEN)			SCHLESWIG-HOLSTEIN			NIEDERSACHSEN			NR.
	ZUSAMMEN 7	STAAT 8	GEM. /GV. 9	ZUSAMMEN 10	STAAT 11	GEM. /GV. 12	ZUSAMMEN 13	STAAT 14	GEM. /GV. 15	
										VERSICHERUNGEN 6047
-	-	-	-	-	-	-	-	-	-	110
-	-	-	-	-	-	-	-	-	-	111
-	-	-	-	-	-	-	-	-	-	112
-	-	-	-	-	-	-	-	-	-	113
-	-	-	-	-	-	-	-	-	-	114
-	-	-	-	-	-	-	-	-	-	121
-	-	-	-	-	-	-	-	-	-	122
-	-	-	-	-	-	-	-	-	-	123
-	-	-	-	-	-	-	-	-	-	125
-	-	-	-	-	-	-	-	-	-	13
-	-	-	-	-	-	-	-	-	-	141
-	-	-	-	-	-	-	-	-	-	142
-	-	-	-	-	-	-	-	-	-	195
-	-	-	-	-	-	-	-	-	-	211
-	-	-	-	-	-	-	-	-	-	212
-	-	-	-	-	-	-	-	-	-	213
-	-	-	-	-	-	-	-	-	-	22
-	-	-	-	-	-	-	-	-	-	23
-	-	-	-	-	-	-	-	-	-	24
-	-	-	-	-	-	-	-	-	-	295
-	-	-	-	-	-	-	-	-	-	299
-	-	-	-	-	-	-	-	-	-	31
-	-	-	-	-	-	-	-	-	-	32
-	-	-	-	-	-	-	-	-	-	33
-	-	-	-	-	-	-	-	-	-	395
-	-	-	-	-	-	-	-	-	-	399
-	-	-	-	-	-	-	-	-	-	43
-	-	-	-	-	-	-	-	-	-	45
-	-	-	-	-	-	-	-	-	-	48
-	-	-	-	-	-	-	-	-	-	499
-	-	-	-	-	-	-	-	-	-	51
-	69	69	-	-	-	-	-	-	-	521
-	-	-	-	-	-	-	-	-	-	522
-	-	-	-	-	-	-	-	-	-	53
-	-	-	-	-	-	-	-	-	-	61
-	-	-	-	-	-	-	-	-	-	62
-	-	-	-	-	-	-	-	-	-	63
-	69	69	-	-	-	-	-	-	-	699
										SONSTIGE DIENSTLEISTUNGEN 6049
-	8 664	8 664	-	-	-	-	6 709	6 709	-	110
-	1 059	1 059	-	-	-	-	778	778	-	111
-	4 472	4 472	-	-	-	-	2 938	2 938	-	112
-	454	454	-	-	-	-	324	324	-	113
-	2 679	2 679	-	-	-	-	2 669	2 669	-	114
-	71	71	-	-	-	-	-	-	-	121
-	123	123	-	-	-	-	4	4	-	122
-	12	12	-	-	-	-	11	11	-	123
-	3 020	3 020	-	-	-	-	1 349	1 349	-	125
-	6	6	-	-	-	-	-	-	-	13
-	995	995	-	-	-	-	844	844	-	141
-	12 891	12 891	-	-	-	-	8 917	8 917	-	142
-	1	1	-	-	-	-	1	1	-	195
-	-	-	-	-	-	-	-	-	-	211
-	-	-	-	-	-	-	-	-	-	212
-	-	-	-	-	-	-	-	-	-	213
-	-	-	-	-	-	-	-	-	-	22
-	-	-	-	-	-	-	-	-	-	23
-	-	-	-	-	-	-	-	-	-	24
-	1	1	-	-	-	-	1	1	-	295
-	12 892	12 892	-	-	-	-	8 918	8 918	-	299
-	219	219	-	74	74	-	-	-	-	31
-	-	-	-	-	-	-	-	-	-	32
-	-	-	-	-	-	-	-	-	-	33
-	219	219	-	74	74	-	-	-	-	395
-	13 111	13 111	-	74	74	-	8 918	8 918	-	399
-	-	-	-	-	-	-	-	-	-	43
-	13 111	13 111	-	74	74	-	8 918	8 918	-	45
-	-	-	-	-	-	-	-	-	-	48
-	13 111	13 111	-	74	74	-	8 918	8 918	-	499
-	4 436	4 436	-	-	-	-	4 432	4 432	-	51
-	1 518	1 518	-	-	-	-	279	279	-	521
-	37	37	-	-	-	-	18	18	-	522
-	426	426	-	-	-	-	426	426	-	53
-	-	-	-	-	-	-	-	-	-	61
-	-	-	-	-	-	-	-	-	-	62
-	-	-	-	-	-	-	-	-	-	63
-	6 417	6 417	-	-	-	-	5 155	5 155	-	699

AUSGABEN UND EINNAHMEN DER OEFFENTLICHEN HAUSHALTE 1974 NACH

1 000

NR.	NORDRHEIN-WESTFALEN			ZUSAMMEN 19	HESSEN STAAT 20	GEM./GV. 21	ZUSAMMEN 22	RHEINLAND-PFALZ		ZUSAMMEN 25	BADEN-WUERTTEM STAAT 26	
	ZUSAMMEN 16	STAAT 17	GEM./GV. 18					STAAT 23	GEM./GV. 24		ZUSAMMEN 25	STAAT 26
6047 VERSICHERUNGEN												
110	-	-	-	-	-	-	-	-	-	-	-	-
111	-	-	-	-	-	-	-	-	-	-	-	-
112	-	-	-	-	-	-	-	-	-	-	-	-
113	-	-	-	-	-	-	-	-	-	-	-	-
114	-	-	-	-	-	-	-	-	-	-	-	-
121	-	-	-	-	-	-	-	-	-	-	-	-
122	-	-	-	-	-	-	-	-	-	-	-	-
123	-	-	-	-	-	-	-	-	-	-	-	-
125	-	-	-	-	-	-	-	-	-	-	-	-
13	-	-	-	-	-	-	-	-	-	-	-	-
141	-	-	-	-	-	-	-	-	-	-	-	-
142	-	-	-	-	-	-	-	-	-	-	-	-
195	-	-	-	-	-	-	-	-	-	-	-	-
211	-	-	-	-	-	-	-	-	-	-	-	-
212	-	-	-	-	-	-	-	-	-	-	-	-
213	-	-	-	-	-	-	-	-	-	-	-	-
22	-	-	-	-	-	-	-	-	-	-	-	-
23	-	-	-	-	-	-	-	-	-	-	-	-
24	-	-	-	-	-	-	-	-	-	-	-	-
295	-	-	-	-	-	-	-	-	-	-	-	-
299	-	-	-	-	-	-	-	-	-	-	-	-
31	-	-	-	-	-	-	-	-	-	-	-	-
32	-	-	-	-	-	-	-	-	-	-	-	-
33	-	-	-	-	-	-	-	-	-	-	-	-
395	-	-	-	-	-	-	-	-	-	-	-	-
399	-	-	-	-	-	-	-	-	-	-	-	-
43	-	-	-	-	-	-	-	-	-	-	-	-
45	-	-	-	-	-	-	-	-	-	-	-	-
48	-	-	-	-	-	-	-	-	-	-	-	-
499	-	-	-	-	-	-	-	-	-	-	-	-
51	-	-	-	-	-	-	-	-	-	-	-	-
521	-	-	-	-	-	-	-	-	-	-	-	-
522	-	-	-	-	-	-	-	-	-	69	-	69
53	-	-	-	-	-	-	-	-	-	-	-	-
61	-	-	-	-	-	-	-	-	-	-	-	-
62	-	-	-	-	-	-	-	-	-	-	-	-
63	-	-	-	-	-	-	-	-	-	-	-	-
699	-	-	-	-	-	-	-	-	-	69	-	69
6049 SONSTIGE DIENSTLEISTUNGEN												
110	-	-	-	-	-	-	-	-	-	-	-	-
111	-	-	-	-	-	-	-	-	-	-	-	-
112	-	-	-	-	-	-	-	-	-	-	-	-
113	-	-	-	-	-	-	-	-	-	-	-	-
114	-	-	-	-	-	-	-	-	-	-	-	-
121	-	-	-	-	-	-	-	-	-	-	-	-
122	-	-	-	-	-	-	-	-	-	-	-	-
123	-	-	-	-	-	-	-	-	-	-	-	-
125	-	-	-	-	-	-	-	-	-	-	-	-
13	-	-	-	-	-	-	-	-	-	-	-	-
141	-	-	-	-	-	-	-	-	-	-	-	-
142	-	-	-	-	-	-	-	-	-	-	-	-
195	-	-	-	-	-	-	-	-	-	-	-	-
211	-	-	-	-	-	-	-	-	-	-	-	-
212	-	-	-	-	-	-	-	-	-	-	-	-
213	-	-	-	-	-	-	-	-	-	-	-	-
22	-	-	-	-	-	-	-	-	-	-	-	-
23	-	-	-	-	-	-	-	-	-	-	-	-
24	-	-	-	-	-	-	-	-	-	-	-	-
295	-	-	-	-	-	-	-	-	-	-	-	-
299	-	-	-	-	-	-	-	-	-	-	-	-
31	-	-	-	-	-	-	-	-	-	-	-	-
32	-	-	-	-	-	-	-	-	-	-	-	-
33	-	-	-	-	-	-	-	-	-	-	-	-
395	-	-	-	-	-	-	-	-	-	-	-	-
399	-	-	-	-	-	-	-	-	-	-	-	-
43	-	-	-	-	-	-	-	-	-	-	-	-
45	-	-	-	-	-	-	-	-	-	-	-	-
48	-	-	-	-	-	-	-	-	-	-	-	-
499	-	-	-	-	-	-	-	-	-	-	-	-
51	-	-	-	-	-	-	-	-	-	-	-	-
521	-	-	-	-	-	-	-	-	-	-	-	-
522	-	-	-	-	-	-	-	-	-	-	-	-
53	-	-	-	-	-	-	-	-	-	-	-	-
61	-	-	-	-	-	-	-	-	-	-	-	-
62	-	-	-	-	-	-	-	-	-	-	-	-
63	-	-	-	-	-	-	-	-	-	-	-	-
699	-	-	-	-	-	-	-	-	-	-	-	-

AUFGABENBEREICHEN UND AUSGEWÄHLTEN AUSGABE-/EINNAHMEARTEN

DM

BERG GEM./GV. 27	ZUSAMMEN 28	BAYERN STAAT 29	GEM./GV. 30	ZUSAMMEN 31	SAARLAND STAAT 32	GEM./GV. 33	STADTST. ZUSAMMEN 34	HAMBURG 35	BREMEN 36	BERLIN (WEST) 37	NR.
VERSICHERUNGEN 6047											
-	-	-	-	-	-	-	-	-	-	-	110
-	-	-	-	-	-	-	-	-	-	-	111
-	-	-	-	-	-	-	-	-	-	-	112
-	-	-	-	-	-	-	-	-	-	-	113
-	-	-	-	-	-	-	-	-	-	-	114
-	-	-	-	-	-	-	-	-	-	-	121
-	-	-	-	-	-	-	-	-	-	-	122
-	-	-	-	-	-	-	-	-	-	-	123
-	-	-	-	-	-	-	-	-	-	-	125
-	-	-	-	-	-	-	-	-	-	-	13
-	-	-	-	-	-	-	-	-	-	-	141
-	-	-	-	-	-	-	-	-	-	-	142
-	-	-	-	-	-	-	-	-	-	-	195
-	-	-	-	-	-	-	-	-	-	-	211
-	-	-	-	-	-	-	-	-	-	-	212
-	-	-	-	-	-	-	-	-	-	-	213
-	-	-	-	-	-	-	-	-	-	-	22
-	-	-	-	-	-	-	-	-	-	-	23
-	-	-	-	-	-	-	-	-	-	-	24
-	-	-	-	-	-	-	-	-	-	-	295
-	-	-	-	-	-	-	-	-	-	-	299
-	-	-	-	-	-	-	-	-	-	-	31
-	-	-	-	-	-	-	-	-	-	-	32
-	-	-	-	-	-	-	-	-	-	-	33
-	-	-	-	-	-	-	-	-	-	-	395
-	-	-	-	-	-	-	-	-	-	-	399
-	-	-	-	-	-	-	-	-	-	-	43
-	-	-	-	-	-	-	-	-	-	-	45
-	-	-	-	-	-	-	-	-	-	-	48
-	-	-	-	-	-	-	-	-	-	-	499
-	-	-	-	-	-	-	-	-	-	-	51
-	-	-	-	-	-	-	-	-	-	-	521
-	-	-	-	-	-	-	-	-	-	-	522
-	-	-	-	-	-	-	-	-	-	-	53
-	-	-	-	-	-	-	-	-	-	-	61
-	-	-	-	-	-	-	-	-	-	-	62
-	-	-	-	-	-	-	-	-	-	-	63
-	-	-	-	-	-	-	-	-	-	-	699
SONSTIGE DIENSTLEISTUNGEN 6049											
-	-	-	-	995	995	-	960	-	960	-	110
-	-	-	-	45	45	-	236	-	236	-	111
-	-	-	-	914	914	-	620	-	620	-	112
-	-	-	-	26	26	-	104	-	104	-	113
-	-	-	-	10	10	-	-	-	-	-	114
-	-	-	-	25	25	-	46	30	16	-	121
-	-	-	-	31	31	-	88	49	39	-	122
-	-	-	-	-	-	-	1	-	-	1	123
-	451	451	-	130	130	-	1 090	42	74	974	125
-	-	-	-	-	-	-	6	-	6	-	13
-	-	-	-	-	-	-	-	-	-	-	141
-	-	-	-	-	-	-	151	-	151	-	142
-	451	451	-	1 181	1 181	-	2 342	121	1 246	975	195
-	-	-	-	-	-	-	-	-	-	-	211
-	-	-	-	-	-	-	-	-	-	-	212
-	-	-	-	-	-	-	-	-	-	-	213
-	-	-	-	-	-	-	-	-	-	-	22
-	-	-	-	-	-	-	-	-	-	-	23
-	-	-	-	-	-	-	-	-	-	-	24
-	-	-	-	-	-	-	-	-	-	-	295
-	451	451	-	1 181	1 181	-	2 342	121	1 246	975	299
-	-	-	-	-	-	-	145	76	69	-	31
-	-	-	-	-	-	-	-	-	-	-	32
-	-	-	-	-	-	-	-	-	-	-	33
-	-	-	-	-	-	-	145	76	69	-	395
-	451	451	-	1 181	1 181	-	2 487	197	1 315	975	399
-	-	-	-	-	-	-	-	-	-	-	43
-	451	451	-	1 181	1 181	-	2 487	197	1 315	975	45
-	-	-	-	-	-	-	-	-	-	-	48
-	451	451	-	1 181	1 181	-	2 487	197	1 315	975	499
-	-	-	-	1	1	-	3	-	3	-	51
-	-	-	-	474	474	-	765	260	505	-	521
-	-	-	-	1	1	-	18	-	18	-	522
-	-	-	-	-	-	-	-	-	-	-	53
-	-	-	-	-	-	-	-	-	-	-	61
-	-	-	-	-	-	-	-	-	-	-	62
-	-	-	-	-	-	-	-	-	-	-	63
-	-	-	-	476	476	-	786	260	526	-	699

AUSGABEN UND EINNAHMEN DER OEFFENTLICHEN HAUSHALTE 1974 NACH

1 000

NR.	ART DER AUSGABEN / EINNAHMEN	INSGESAMT 1	BUND, LAF, ERP ZUSAMMEN 2	DARUNTER BUND 3	SOZIAL- VERSICHERUNG 4	ZWECK- VERBAEENDE 5
6050 SONSTIGE BEREICHE						
110	PERSONALAUSGABEN	-	-	-	-	-
111	BEAMTENBEZUEGE	-	-	-	-	-
112	ANGESTELLTENVERGUETUNGEN	-	-	-	-	-
113	ARBEITERLOEHNE	-	-	-	-	-
114	SONSTIGE PERSONALAUSGABEN	-	-	-	-	-
121	UNTERHALTUNG VON UNBEWEGLICHEM VERMOEGEN	-	-	-	-	-
122	BEWIRTSCHAFTUNG DER GRUNDSTUECKE	-	-	-	-	-
123	MIETEN UND PACTEN	-	-	-	-	-
125	UEBRIGER LAUFENDER SACHAUFWAND	3 391	1 350	1 350	-	-
13	BAUMASSNAHMEN	-	-	-	-	-
141	ERWERB VON UNBEWEGLICHEN SACHEN	-	-	-	-	-
142	ERWERB VON BEWEGLICHEN SACHEN	-	-	-	-	-
195	UNMITTELBARE AUSGABEN (OHNE ZAHLUNGEN AN ANDERE BEREICHE)	3 391	1 350	1 350	-	-
211	RENTEN, UNTERSTUETZUNGEN U.AE.	-	-	-	-	-
212	LAUFENDE ZUSCHUESSE AN SOZIALE ODER AEHNLICHE EINRICHTUNGEN	-	-	-	-	-
213	UEBRIGE LAUFENDE ZUSCHUESSE	5 226	3 023	3 023	-	-
22	VERMOEGENSUEBERTRAGUNGEN AN ANDERE BEREICHE	-	-	-	-	-
23	DARLEHEN AN ANDERE BEREICHE	376 359	319 130	298 791	-	-
24	ERWERB VON BETEILIGUNGEN	-	-	-	-	-
295	ZAHLUNGEN AN ANDERE BEREICHE	381 585	322 153	301 814	-	-
299	UNMITTELBARE AUSGABEN	384 976	323 503	303 164	-	-
31	LFD. ZUWEISUNGEN UND ERSTATTUNGEN AN OEFFENTLICHEN BEREICH	42	-	-	-	-
32	VERMOEGENSUEBERTRAGUNGEN AN OEFFENTLICHEN BEREICH	-	-	-	-	-
33	DARLEHEN AN OEFFENTLICHEN BEREICH	-	-	-	-	-
395	ZAHLUNGEN AN OEFFENTLICHEN BEREICH	42	-	-	-	-
399	BRUTTOAUSGABEN	385 018	323 503	303 164	-	-
43	ABZUEGL. ZAHLUNGEN VON GLEICHER EBENE	-	-	-	-	-
45	GESAMTAUSGABEN (OHNE BESONDERE FINANZIERUNGSVORGAENGE)	385 018	323 503	303 164	-	-
48	ABZUEGL. ZAHLUNGEN VON ANDERER EBENE	-	-	-	-	-
499	NETTOAUSGABEN	385 018	323 503	303 164	-	-
51	EINNAHMEN AUS WIRTSCHAFTLICHER TAETIGKEIT	1	-	-	-	-
521	GEBUEHREN, SONSTIGE ENTGELTE	193 329	185 798	185 798	-	-
522	UEBRIGE LAUFENDE EINNAHMEN	6 834	6 731	3 055	-	-
53	LAUFENDE ZUSCHUESSE VON ANDEREN BEREICHEN	8	-	-	-	-
61	VERAEUSSERUNG VON SACHVERMOEGEN	-	-	-	-	-
62	VERAEUSSERUNG VON BETEILIGUNGEN	-	-	-	-	-
63	UEBRIGE EINNAHMEN	356 567	340 253	324 415	-	-
699	UNMITTELBARE EINNAHMEN	556 739	532 782	513 268	-	-
6051 REGIONALE WIRTSCHAFTSFOERDERUNG						
110	PERSONALAUSGABEN	81 109	-	-	-	717
111	BEAMTENBEZUEGE	16 404	-	-	-	109
112	ANGESTELLTENVERGUETUNGEN	52 590	-	-	-	309
113	ARBEITERLOEHNE	10 467	-	-	-	249
114	SONSTIGE PERSONALAUSGABEN	1 648	-	-	-	50
121	UNTERHALTUNG VON UNBEWEGLICHEM VERMOEGEN	6 055	-	-	-	45
122	BEWIRTSCHAFTUNG DER GRUNDSTUECKE	3 890	-	-	-	56
123	MIETEN UND PACTEN	2 593	-	-	-	35
125	UEBRIGER LAUFENDER SACHAUFWAND	133 193	1 114	-	-	647
13	BAUMASSNAHMEN	302 386	-	-	-	10 518
141	ERWERB VON UNBEWEGLICHEN SACHEN	121 686	-	-	-	2 665
142	ERWERB VON BEWEGLICHEN SACHEN	3 395	-	-	-	451
195	UNMITTELBARE AUSGABEN (OHNE ZAHLUNGEN AN ANDERE BEREICHE)	654 307	1 114	-	-	15 134
211	RENTEN, UNTERSTUETZUNGEN U.AE.	143	-	-	-	-
212	LAUFENDE ZUSCHUESSE AN SOZIALE ODER AEHNLICHE EINRICHTUNGEN	9 847	-	-	-	3
213	UEBRIGE LAUFENDE ZUSCHUESSE	259 853	9 264	9 264	-	-
22	VERMOEGENSUEBERTRAGUNGEN AN ANDERE BEREICHE	397 117	36 383	36 383	-	346
23	DARLEHEN AN ANDERE BEREICHE	594 816	565 466	-	-	-
24	ERWERB VON BETEILIGUNGEN	74 943	69 285	-	-	-
295	ZAHLUNGEN AN ANDERE BEREICHE	1 336 719	680 398	45 647	-	349
299	UNMITTELBARE AUSGABEN	1 991 026	681 512	45 647	-	15 483
31	LFD. ZUWEISUNGEN UND ERSTATTUNGEN AN OEFFENTLICHEN BEREICH	123 223	95 936	95 936	-	153
32	VERMOEGENSUEBERTRAGUNGEN AN OEFFENTLICHEN BEREICH	977 384	560 700	560 700	-	10 137
33	DARLEHEN AN OEFFENTLICHEN BEREICH	147 924	146 503	10 000	-	-
395	ZAHLUNGEN AN OEFFENTLICHEN BEREICH	1 248 531	803 139	666 636	-	10 290
399	BRUTTOAUSGABEN	3 239 557	1 484 651	712 283	-	25 773
43	ABZUEGL. ZAHLUNGEN VON GLEICHER EBENE	669 423	20 240	-	-	-
45	GESAMTAUSGABEN (OHNE BESONDERE FINANZIERUNGSVORGAENGE)	2 570 134	1 464 411	712 283	-	25 773
48	ABZUEGL. ZAHLUNGEN VON ANDERER EBENE	-	88 740	36 750	-	16 521
499	NETTOAUSGABEN	2 570 134	1 375 671	675 533	-	9 252
51	EINNAHMEN AUS WIRTSCHAFTLICHER TAETIGKEIT	20 753	2 219	-	-	124
521	GEBUEHREN, SONSTIGE ENTGELTE	43 962	-	-	-	1 503
522	UEBRIGE LAUFENDE EINNAHMEN	141 853	104 541	3 501	-	471
53	LAUFENDE ZUSCHUESSE VON ANDEREN BEREICHEN	1 198	-	-	-	127
61	VERAEUSSERUNG VON SACHVERMOEGEN	105 079	-	-	-	323
62	VERAEUSSERUNG VON BETEILIGUNGEN	6 077	5 714	-	-	-
63	UEBRIGE EINNAHMEN	523 871	480 772	34 023	-	58
699	UNMITTELBARE EINNAHMEN	842 793	593 246	37 524	-	2 606

AUFGABENBEREICHEN UND AUSGEWAHLTEN AUSGABE-/EINNAHMEARTEN

DM

ORGANISAT. O. ERWERBSCHAR. 6	LÄNDER ZUSAMMEN 7	(EINSCHL. STADTSTAATEN)		SCHLESWIG-HOLSTEIN			ZUSAMMEN 13	NIEDERSACHSEN		NR.
		STAAT 8	GEM. /GV. 9	ZUSAMMEN 10	STAAT 11	GEM. /GV. 12		STAAT 14	GEM. /GV. 15	
-	-	-	-	-	-	-	-	-	-	110
-	-	-	-	-	-	-	-	-	-	111
-	-	-	-	-	-	-	-	-	-	112
-	-	-	-	-	-	-	-	-	-	113
-	-	-	-	-	-	-	-	-	-	114
-	-	-	-	-	-	-	-	-	-	121
-	-	-	-	-	-	-	-	-	-	122
-	-	-	-	-	-	-	-	-	-	123
-	2 041	2 041	-	1 358	1 358	-	-	-	-	125
-	-	-	-	-	-	-	-	-	-	13
-	-	-	-	-	-	-	-	-	-	141
-	-	-	-	-	-	-	-	-	-	142
-	2 041	2 041	-	1 358	1 358	-	-	-	-	195
-	-	-	-	-	-	-	-	-	-	211
-	2 203	2 203	-	2 203	2 203	-	-	-	-	212
-	-	-	-	-	-	-	-	-	-	213
-	57 229	57 229	-	3 300	3 300	-	954	954	-	22
-	-	-	-	-	-	-	-	-	-	23
-	-	-	-	-	-	-	-	-	-	24
-	59 432	59 432	-	5 503	5 503	-	954	954	-	295
-	61 473	61 473	-	6 861	6 861	-	954	954	-	299
-	42	42	-	-	-	-	-	-	-	31
-	-	-	-	-	-	-	-	-	-	32
-	-	-	-	-	-	-	-	-	-	33
-	42	42	-	-	-	-	-	-	-	395
-	61 515	61 515	-	6 861	6 861	-	954	954	-	399
-	-	-	-	-	-	-	-	-	-	43
-	61 515	61 515	-	6 861	6 861	-	954	954	-	45
-	-	-	-	-	-	-	-	-	-	48
-	61 515	61 515	-	6 861	6 861	-	954	954	-	499
-	1	1	-	-	-	-	-	-	-	51
-	7 531	7 531	-	3 171	3 171	-	-	-	-	521
-	103	103	-	-	-	-	-	-	-	522
-	8	8	-	-	-	-	-	-	-	53
-	-	-	-	-	-	-	-	-	-	61
-	-	-	-	-	-	-	-	-	-	62
-	16 314	16 314	-	1 156	1 156	-	-	-	-	63
-	23 957	23 957	-	4 327	4 327	-	-	-	-	699
SONSTIGE BEREICHE 6050										
REGIONALE WIRTSCHAFTSFOERDERUNG 6051										
-	80 392	769	79 623	4 128	494	3 634	6 929	-	6 929	110
-	16 295	398	15 897	1 251	359	892	1 333	-	1 333	111
-	52 281	315	51 966	1 925	97	1 828	4 931	-	4 931	112
-	10 218	55	10 163	752	37	715	625	-	625	113
-	1 598	1	1 597	200	1	199	40	-	40	114
-	6 010	-	6 010	211	-	211	409	-	409	121
-	3 834	14	3 820	483	14	469	297	-	297	122
-	2 558	31	2 527	62	31	31	163	-	163	123
-	131 432	18 675	112 757	6 797	2 777	4 020	11 254	200	11 054	125
-	291 868	19 413	272 455	8 596	-	8 596	38 350	641	37 709	13
-	119 021	44 190	74 831	967	-	967	11 967	-	11 967	141
-	2 944	-	2 944	138	-	138	273	-	273	142
-	638 059	83 092	554 967	21 382	3 316	18 066	69 642	841	68 801	195
-	143	143	-	-	-	-	-	-	-	211
-	9 844	-	9 844	722	-	722	534	-	534	212
-	250 589	225 620	24 969	4 196	3 269	927	57 671	49 750	7 921	213
-	360 388	328 948	31 440	75 250	69 470	5 780	43 482	39 536	3 946	22
-	29 350	21 379	7 971	2 602	-	2 602	1 342	100	1 242	23
-	5 658	3 196	2 462	764	196	568	13	-	13	24
-	655 972	579 286	76 686	83 534	72 935	10 599	103 042	89 386	13 656	295
-	1 294 031	662 378	631 653	104 916	76 251	28 665	172 684	90 227	82 457	299
-	27 134	8 844	18 290	5 937	5 539	398	4 904	2 960	1 944	31
-	406 547	368 945	37 602	57 632	54 620	3 012	109 762	94 424	15 338	32
-	1 421	628	793	766	626	140	243	-	243	33
-	435 102	378 417	56 685	64 335	60 785	3 550	114 909	97 384	17 525	395
-	1 729 133	1 040 795	688 338	169 251	137 036	32 215	297 593	187 611	99 982	399
-	149 646	10 253	14 427	4 999	-	984	23 613	-	6 752	43
-	1 579 487	1 030 542	673 911	164 252	137 036	31 231	263 980	187 611	93 230	45
-	394 276	340 397	178 845	55 010	51 058	7 967	60 412	57 783	19 490	48
-	1 185 211	690 145	495 066	109 242	85 978	23 264	203 568	129 828	73 740	499
-	18 410	188	18 222	962	-	962	546	-	546	51
-	42 459	-	42 459	3 695	-	3 695	1 529	-	1 529	521
-	36 841	18 081	18 760	1 162	588	574	1 331	-	1 331	522
-	1 071	228	843	38	-	38	162	-	162	53
-	104 756	20 579	84 177	2 010	579	1 431	23 447	20 000	3 447	61
-	363	72	291	25	-	25	-	-	-	62
-	43 041	24 337	18 704	6 975	5 338	1 637	2 992	-	2 992	63
-	246 941	63 485	183 456	14 867	6 505	8 362	30 007	20 000	10 007	699

AUSGABEN UND EINNAHMEN DER OEFFENTLICHEN HAUSHALTE 1974 NACH

1 000

NR.	NORDRHEIN-WESTFALEN			ZUSAMMEN 19	HESSEN		RHEINLAND-PFALZ			BADEN-WUERTTEN	
	ZUSAMMEN 16	STAAT 17	GEM./GV. 18		STAAT 20	GEM./GV. 21	ZUSAMMEN 22	STAAT 23	GEM./GV. 24	ZUSAMMEN 25	STAAT 26
6050 SONSTIGE BEREICHE											
110	-	-	-	-	-	-	-	-	-	-	-
111	-	-	-	-	-	-	-	-	-	-	-
112	-	-	-	-	-	-	-	-	-	-	-
113	-	-	-	-	-	-	-	-	-	-	-
114	-	-	-	-	-	-	-	-	-	-	-
121	-	-	-	-	-	-	-	-	-	-	-
122	-	-	-	-	-	-	-	-	-	-	-
123	-	-	-	-	-	-	-	-	-	-	-
125	-	-	-	174	174	-	290	290	-	-	-
13	-	-	-	-	-	-	-	-	-	-	-
141	-	-	-	-	-	-	-	-	-	-	-
142	-	-	-	-	-	-	-	-	-	-	-
195	-	-	-	174	174	-	290	290	-	-	-
211	-	-	-	-	-	-	-	-	-	-	-
212	-	-	-	-	-	-	-	-	-	-	-
213	-	-	-	-	-	-	-	-	-	-	-
22	-	-	-	-	-	-	-	-	-	-	-
23	-	-	-	4 994	4 994	-	1 257	1 257	-	4 025	4 025
24	-	-	-	-	-	-	-	-	-	-	-
295	-	-	-	4 994	4 994	-	1 257	1 257	-	4 025	4 025
299	-	-	-	5 168	5 168	-	1 547	1 547	-	4 025	4 025
31	-	-	-	-	-	-	-	-	-	-	-
32	-	-	-	-	-	-	-	-	-	-	-
33	-	-	-	-	-	-	-	-	-	-	-
395	-	-	-	-	-	-	-	-	-	-	-
399	-	-	-	5 168	5 168	-	1 547	1 547	-	4 025	4 025
43	-	-	-	-	-	-	-	-	-	-	-
45	-	-	-	5 168	5 168	-	1 547	1 547	-	4 025	4 025
48	-	-	-	-	-	-	-	-	-	-	-
499	-	-	-	5 168	5 168	-	1 547	1 547	-	4 025	4 025
51	-	-	-	-	-	-	-	-	-	-	-
521	-	-	-	-	-	-	-	-	-	-	-
522	-	-	-	6	6	-	-	-	-	-	-
53	-	-	-	-	-	-	-	-	-	-	-
61	-	-	-	-	-	-	-	-	-	-	-
62	-	-	-	-	-	-	-	-	-	-	-
63	-	-	-	600	600	-	-	-	-	39	39
699	-	-	-	606	606	-	-	-	-	39	39
6051 REGIONALE WIRTSCHAFTSFOERDERUNG											
110	24 284	-	24 284	6 099	-	6 099	7 159	-	7 159	14 256	198
111	6 697	-	6 697	1 416	-	1 416	1 438	-	1 438	1 935	-
112	15 548	-	15 548	4 207	-	4 207	4 710	-	4 710	8 528	180
113	1 697	-	1 697	384	-	384	891	-	891	3 456	18
114	342	-	342	92	-	92	120	-	120	337	-
121	1 607	-	1 607	303	-	303	212	-	212	2 251	-
122	1 071	-	1 071	400	-	400	-	-	-	771	-
123	740	-	740	702	-	702	-	-	-	611	-
125	33 020	1 831	31 189	11 291	318	10 973	12 520	510	12 010	18 433	1 814
13	61 723	-	61 723	19 150	-	19 150	18 237	-	18 237	78 751	-
141	41 862	-	41 862	2 016	15	2 001	2 988	-	2 988	2 954	-
142	873	-	873	69	-	69	220	-	220	635	-
195	165 180	1 831	163 349	40 030	333	39 697	41 336	510	40 826	118 662	2 012
211	-	-	-	143	143	-	-	-	-	-	-
212	2 200	-	2 200	625	-	625	-	-	-	2 687	-
213	7 887	3 906	3 981	2 108	992	1 116	788	788	-	23 140	14 439
22	46 516	42 276	4 240	28 796	27 433	1 363	22 699	22 699	-	24 802	11 779
23	16 208	14 546	1 662	2 304	2 034	270	955	-	955	199	26
24	749	-	749	109	-	109	75	-	75	440	-
295	73 560	60 728	12 832	34 085	30 602	3 483	24 517	23 487	1 030	51 268	26 244
299	238 740	62 559	176 181	74 115	30 935	43 180	65 853	23 997	41 856	169 930	28 256
31	2 146	-	2 146	900	-	900	9 939	345	9 594	531	-
32	17 646	8 942	8 704	21 727	21 471	316	44 470	39 384	5 086	15 092	11 465
33	264	-	264	-	-	-	-	-	-	2	2
395	20 056	8 942	11 114	22 687	21 471	1 216	54 409	39 729	14 680	15 625	11 467
399	258 796	71 501	187 295	96 802	52 406	44 396	120 262	63 726	56 536	185 555	39 723
43	51 981	-	2 760	5 734	-	807	11 784	-	1 474	15 803	-
45	206 815	71 501	184 535	91 068	52 406	43 589	108 478	63 726	55 062	169 752	39 723
48	60 104	56 056	53 269	21 910	21 158	5 679	16 165	14 819	11 656	36 944	4 358
499	146 711	15 445	131 266	69 158	31 248	37 910	92 313	48 907	43 406	132 808	35 365
51	2 297	-	2 297	5 152	-	5 152	965	-	965	4 837	188
521	2 807	-	2 807	1 354	-	1 354	2 544	-	2 544	8 679	-
522	4 064	1 059	3 005	2 564	1 722	842	4 242	99	4 143	2 486	-
53	286	-	286	42	-	42	-	-	-	264	211
61	11 865	-	11 865	668	-	668	3 776	-	3 776	57 641	-
62	7	-	7	72	72	-	-	-	-	-	-
63	11 028	2 891	8 137	10 508	9 084	1 424	533	103	430	1 500	-
699	32 354	3 950	28 404	20 360	10 878	9 482	12 060	202	11 858	75 407	399

AUFGABENBEREICHEN UND AUSGEWAHLTEN AUSGABE-/EINNAHMEARTEN

DM

BERG GEM./GV. 27	ZUSAMMEN 28	BAYERN STAAT 29	GEM./GV. 30	ZUSAMMEN 31	SAARLAND STAAT 32	GEM./GV. 33	STADTST. ZUSAMMEN 34	HAMBURG 35	BREMEN 36	BERLIN (WEST) 37	NR.
SONSTIGE BEREICHE 6050											
-	-	-	-	-	-	-	-	-	-	-	110
-	-	-	-	-	-	-	-	-	-	-	111
-	-	-	-	-	-	-	-	-	-	-	112
-	-	-	-	-	-	-	-	-	-	-	113
-	-	-	-	-	-	-	-	-	-	-	114
-	-	-	-	-	-	-	-	-	-	-	121
-	-	-	-	-	-	-	-	-	-	-	122
-	-	-	-	-	-	-	-	-	-	-	123
-	-	-	-	-	-	-	219	-	1 256	1 037-	125
-	-	-	-	-	-	-	-	-	-	-	13
-	-	-	-	-	-	-	-	-	-	-	141
-	-	-	-	-	-	-	-	-	-	-	142
-	-	-	-	-	-	-	219	-	1 256	1 037-	195
-	-	-	-	-	-	-	-	-	-	-	211
-	-	-	-	-	-	-	-	-	-	-	212
-	-	-	-	-	-	-	-	-	-	-	213
-	8	8	-	-	-	-	42 691	9 033	530	33 128	22
-	-	-	-	-	-	-	-	-	-	-	23
-	-	-	-	-	-	-	-	-	-	-	24
-	8	8	-	-	-	-	42 691	9 033	530	33 128	295
-	8	8	-	-	-	-	42 910	9 033	1 786	32 091	299
-	-	-	-	-	-	-	42	-	-	42	31
-	-	-	-	-	-	-	-	-	-	-	32
-	-	-	-	-	-	-	-	-	-	-	33
-	-	-	-	-	-	-	42	-	-	42	395
-	8	8	-	-	-	-	42 952	9 033	1 786	32 133	399
-	-	-	-	-	-	-	-	-	-	-	43
-	8	8	-	-	-	-	42 952	9 033	1 786	32 133	45
-	-	-	-	-	-	-	-	-	-	-	48
-	8	8	-	-	-	-	42 952	9 033	1 786	32 133	499
-	-	-	-	-	-	-	1	-	-	1	51
-	-	-	-	-	-	-	4 360	1 826	2 534	-	521
-	-	-	-	-	-	-	97	-	-	97	522
-	-	-	-	-	-	-	8	-	-	8	53
-	-	-	-	-	-	-	-	-	-	-	61
-	-	-	-	-	-	-	14 519	1 383	18	13 118	62
-	-	-	-	-	-	-	-	-	-	-	63
-	-	-	-	-	-	-	18 985	3 209	2 552	13 224	699
REGIONALE WIRTSCHAFTSFOERDERUNG 6051											
14 058	16 560	-	16 560	900	-	900	77	-	77	-	110
1 935	2 056	-	2 056	130	-	130	39	-	39	-	111
8 348	11 721	-	11 721	673	-	673	38	-	38	-	112
3 438	2 316	-	2 316	97	-	97	-	-	-	-	113
337	467	-	467	-	-	-	-	-	-	-	114
2 251	896	-	896	121	-	121	-	-	-	-	121
771	812	-	812	-	-	-	-	-	-	-	122
611	280	-	280	-	-	-	-	-	-	-	123
16 619	25 168	131	25 037	1 895	40	1 855	11 054	7 376	430	3 248	125
78 751	35 109	-	35 109	13 180	-	13 180	18 772	7 279	11 493	-	13
2 954	11 653	-	11 653	439	-	439	44 175	1 171	520	42 484	141
635	672	-	672	64	-	64	-	-	-	-	142
116 650	91 150	131	91 019	16 599	40	16 559	74 078	15 826	12 520	45 732	195
-	-	-	-	-	-	-	-	-	-	-	211
2 687	3 076	-	3 076	-	-	-	-	-	-	-	212
8 701	148 321	145 998	2 323	1 060	1 060	-	5 418	-	1 537	3 881	213
13 023	67 954	64 866	3 088	21 759	21 759	-	29 130	24 455	4 390	285	22
173	1 067	-	1 067	2 500	2 500	-	2 173	693	-	1 480	23
440	508	-	508	-	-	-	3 000	-	-	3 000	24
25 024	220 926	210 864	10 062	25 319	25 319	-	39 721	25 148	5 927	8 646	295
141 674	312 076	210 995	101 081	41 918	25 359	16 559	113 799	40 974	18 447	54 378	299
531	2 528	-	2 528	249	-	249	-	-	-	-	31
3 627	92 972	91 940	1 032	47 186	46 699	487	-	-	-	-	32
-	146	-	146	-	-	-	-	-	-	-	33
4 158	95 646	91 940	3 706	47 435	46 699	736	-	-	-	-	395
145 832	407 722	302 935	104 787	89 353	72 058	17 295	113 799	40 974	18 447	54 378	399
291	17 410	-	1 133	8 069	-	226	-	-	-	-	43
145 541	390 312	302 935	103 654	81 284	72 058	17 069	113 799	40 974	18 447	54 378	45
48 098	93 982	85 518	24 741	54 731	54 629	7 945	5 271	-	4 427	844	48
97 443	296 330	217 417	78 913	26 553	17 429	9 124	108 528	40 974	14 020	53 534	499
4 649	3 537	-	3 537	114	-	114	-	-	-	-	51
8 679	21 495	-	21 495	356	-	356	-	-	-	-	521
2 486	18 377	12 501	5 876	2 614	2 111	503	-	-	1	-	522
53	262	-	262	-	-	-	17	-	-	-	53
57 641	5 104	-	5 104	245	-	245	-	17	-	-	61
-	259	-	259	-	-	-	-	-	-	-	62
1 500	5 981	3 458	2 523	3 524	3 463	61	-	-	-	-	63
75 008	55 015	15 959	39 056	6 853	5 574	1 279	18	17	1	-	690

AUSGABEN UND EINKÄUFEN DER ÖFFENTLICHEN HAUSHALTE 1974 NACH

1 000

NR.	ART DER AUSGABEN / EINKÄUFEN	INSGESAMT 1	BUND, LAF, ERP ZUSAMMEN 2	DARUNTER BUND 3	SOZIAL- VERSICHERUNG 4	ZWECK- VERBAUENDE 5
6052 BETRIEBLICHE INVESTITIONEN						
110	PERSONALAUSGABEN	-	-	-	-	-
111	BEAMTENBEZÜGE	-	-	-	-	-
112	ANGESTELLTENVERGÜETUNGEN	-	-	-	-	-
113	ARBEITERLOEHNE	-	-	-	-	-
114	SONSTIGE PERSONALAUSGABEN	-	-	-	-	-
121	UNTERHALTUNG VON UNBEWEGLICHEM VERMOEGEN	-	-	-	-	-
122	BEWIRTSCHAFTUNG DER GRUNDSTUECKE	-	-	-	-	-
123	MIETEN UND PACTEN	-	-	-	-	-
125	UEBRIGER LAUFENDER SACHAUFWAND	2 121	-	-	-	-
13	BAUMASSNAHMEN	-	-	-	-	-
141	ERWERB VON UNBEWEGLICHEN SACHEN	-	-	-	-	-
142	ERWERB VON BEWEGLICHEN SACHEN	-	-	-	-	-
195	UNMITTELBARE AUSGABEN (OHNE ZAHLUNGEN AN ANDERE BEREICHE)	2 121	-	-	-	-
211	RENTEN, UNTERSTUETZUNGEN U.AE.	-	-	-	-	-
212	LAUFENDE ZUSCHUESSE AN SOZIALE ODER AEHNLICHE EINRICHTUNGEN	-	-	-	-	-
213	UEBRIGE LAUFENDE ZUSCHUESSE	54 176	852	852	-	-
22	VERMOEGENSUEBERTRAGUNGEN AN ANDERE BEREICHE	127 553	3 875	3 875	-	-
23	DARLEHEN AN ANDERE BEREICHE	483 184	480 658	-	-	-
24	ERWERB VON BETEILIGUNGEN	72 285	69 285	-	-	-
295	ZAHLUNGEN AN ANDERE BEREICHE	737 198	554 670	4 727	-	-
299	UNMITTELBARE AUSGABEN	739 319	554 670	4 727	-	-
31	LFD. ZUWEISUNGEN UND ERSTATTUNGEN AN OEFFENTLICHEN BEREICH	-	-	-	-	-
32	VERMOEGENSUEBERTRAGUNGEN AN OEFFENTLICHEN BEREICH	83 214	83 214	83 214	-	-
33	DARLEHEN AN OEFFENTLICHEN BEREICH	-	-	-	-	-
395	ZAHLUNGEN AN OEFFENTLICHEN BEREICH	83 214	83 214	83 214	-	-
399	BRUTTOAUSGABEN	822 533	637 884	87 941	-	-
43	ABZUEGL. ZAHLUNGEN VON GLEICHER EBENE	52 698	-	-	-	-
45	GESAMTAUSGABEN (OHNE BESONDERE FINANZIERUNGSVORGAENGE)	769 835	637 884	87 941	-	-
48	ABZUEGL. ZAHLUNGEN VON ANDERER EBENE	-	1 027	-	-	-
499	NETTOAUSGABEN	769 835	636 857	87 941	-	-
51	EINKÄUFEN AUS WIRTSCHAFTLICHER TÄTIGKEIT	2 219	2 219	-	-	-
521	GEBUEHREN, SONSTIGE ENTGELTE	-	-	-	-	-
522	UEBRIGE LAUFENDE EINKÄUFEN	103 561	101 526	3 501	-	-
53	LAUFENDE ZUSCHUESSE VON ANDEREN BEREICHEN	189	-	-	-	-
61	VERAEUSSERUNG VON SACHVERMOEGEN	5 714	5 714	-	-	-
62	VERAEUSSERUNG VON BETEILIGUNGEN	468 999	466 707	34 023	-	-
63	UEBRIGE EINKÄUFEN	-	-	-	-	-
699	UNMITTELBARE EINKÄUFEN	580 682	576 166	37 524	-	-
6053 VERBESSERUNG DER INFRASTRUKTUR						
110	PERSONALAUSGABEN	494	-	-	-	-
111	BEAMTENBEZÜGE	359	-	-	-	-
112	ANGESTELLTENVERGÜETUNGEN	97	-	-	-	-
113	ARBEITERLOEHNE	37	-	-	-	-
114	SONSTIGE PERSONALAUSGABEN	1	-	-	-	-
121	UNTERHALTUNG VON UNBEWEGLICHEM VERMOEGEN	-	-	-	-	-
122	BEWIRTSCHAFTUNG DER GRUNDSTUECKE	14	-	-	-	-
123	MIETEN UND PACTEN	31	-	-	-	-
125	UEBRIGER LAUFENDER SACHAUFWAND	3 663	-	-	-	-
13	BAUMASSNAHMEN	16 974	-	-	-	-
141	ERWERB VON UNBEWEGLICHEN SACHEN	43 670	-	-	-	-
142	ERWERB VON BEWEGLICHEN SACHEN	-	-	-	-	-
195	UNMITTELBARE AUSGABEN (OHNE ZAHLUNGEN AN ANDERE BEREICHE)	64 846	-	-	-	-
211	RENTEN, UNTERSTUETZUNGEN U.AE.	-	-	-	-	-
212	LAUFENDE ZUSCHUESSE AN SOZIALE ODER AEHNLICHE EINRICHTUNGEN	-	-	-	-	-
213	UEBRIGE LAUFENDE ZUSCHUESSE	126 933	5 196	5 196	-	-
22	VERMOEGENSUEBERTRAGUNGEN AN ANDERE BEREICHE	213 323	32 508	32 508	-	-
23	DARLEHEN AN ANDERE BEREICHE	17 273	-	-	-	-
24	ERWERB VON BETEILIGUNGEN	196	-	-	-	-
295	ZAHLUNGEN AN ANDERE BEREICHE	357 725	37 704	37 704	-	-
299	UNMITTELBARE AUSGABEN	422 571	37 704	37 704	-	-
31	LFD. ZUWEISUNGEN UND ERSTATTUNGEN AN OEFFENTLICHEN BEREICH	69 954	61 110	61 110	-	-
32	VERMOEGENSUEBERTRAGUNGEN AN OEFFENTLICHEN BEREICH	846 431	477 486	477 486	-	-
33	DARLEHEN AN OEFFENTLICHEN BEREICH	142 831	142 203	10 000	-	-
395	ZAHLUNGEN AN OEFFENTLICHEN BEREICH	1 059 216	680 799	548 596	-	-
399	BRUTTOAUSGABEN	1 481 787	718 503	586 300	-	-
43	ABZUEGL. ZAHLUNGEN VON GLEICHER EBENE	355 089	20 240	-	-	-
45	GESAMTAUSGABEN (OHNE BESONDERE FINANZIERUNGSVORGAENGE)	1 126 698	698 263	586 300	-	-
48	ABZUEGL. ZAHLUNGEN VON ANDERER EBENE	-	69 145	18 182	-	-
499	NETTOAUSGABEN	1 126 698	629 118	568 118	-	-
51	EINKÄUFEN AUS WIRTSCHAFTLICHER TÄTIGKEIT	-	-	-	-	-
521	GEBUEHREN, SONSTIGE ENTGELTE	-	-	-	-	-
522	UEBRIGE LAUFENDE EINKÄUFEN	18 969	3 015	-	-	-
53	LAUFENDE ZUSCHUESSE VON ANDEREN BEREICHEN	-	-	-	-	-
61	VERAEUSSERUNG VON SACHVERMOEGEN	20 579	-	-	-	-
62	VERAEUSSERUNG VON BETEILIGUNGEN	72	-	-	-	-
63	UEBRIGE EINKÄUFEN	36 110	14 065	-	-	-
699	UNMITTELBARE EINKÄUFEN	75 730	17 080	-	-	-

AUFGABENBEREICHEN UND AUSGEWAHLTEN AUSGABE-/EINNAHMEARTEN

DM

ORGANISAT.O. ERWERBSCHAR.	LAENDER (EINSCHL. STAATSTAATEN)			SCHLESWIG-HOLSTEIN			NIEDERSACHSEN			NR.
	ZUSAMMEN	STAAT	GEM. /GV.	ZUSAMMEN	STAAT	GEM. /GV.	ZUSAMMEN	STAAT	GEM. /GV.	
6	7	8	9	10	11	12	13	14	15	
<u>BETRIEBLICHE INVESTITIONEN 6052</u>										
-	-	-	-	-	-	-	-	-	-	110
-	-	-	-	-	-	-	-	-	-	111
-	-	-	-	-	-	-	-	-	-	112
-	-	-	-	-	-	-	-	-	-	113
-	-	-	-	-	-	-	-	-	-	114
-	-	-	-	-	-	-	-	-	-	121
-	-	-	-	-	-	-	-	-	-	122
-	2 121	2 121	-	-	-	-	-	-	-	123
-	-	-	-	-	-	-	-	-	-	125
-	-	-	-	-	-	-	-	-	-	13
-	-	-	-	-	-	-	-	-	-	141
-	-	-	-	-	-	-	-	-	-	142
-	2 121	2 121	-	-	-	-	-	-	-	195
-	-	-	-	-	-	-	-	-	-	211
-	-	-	-	-	-	-	-	-	-	212
-	53 324	53 324	-	625	625	-	17 660	17 660	-	213
-	123 678	123 678	-	47 590	47 590	-	-	-	-	22
-	2 526	2 526	-	-	-	-	-	-	-	23
-	3 000	3 000	-	-	-	-	-	-	-	24
-	182 528	182 528	-	48 215	48 215	-	17 660	17 660	-	295
-	184 649	184 649	-	48 215	48 215	-	17 660	17 660	-	299
-	-	-	-	-	-	-	-	-	-	31
-	-	-	-	-	-	-	-	-	-	32
-	-	-	-	-	-	-	-	-	-	33
-	-	-	-	-	-	-	-	-	-	395
-	184 649	184 649	-	48 215	48 215	-	17 660	17 660	-	399
-	-	-	-	-	-	-	-	-	-	43
-	184 649	184 649	-	48 215	48 215	-	17 660	17 660	-	45
-	51 671	51 671	-	37 416	37 416	-	-	-	-	48
-	132 978	132 978	-	10 799	10 799	-	17 660	17 660	-	499
-	-	-	-	-	-	-	-	-	-	51
-	2 035	2 035	-	-	-	-	-	-	-	521
-	189	189	-	-	-	-	-	-	-	522
-	-	-	-	-	-	-	-	-	-	53
-	-	-	-	-	-	-	-	-	-	61
-	2 292	2 292	-	-	-	-	-	-	-	62
-	-	-	-	-	-	-	-	-	-	63
-	4 516	4 516	-	-	-	-	-	-	-	699
<u>VERBESSERUNG DER INFRASTRUKTUR 6053</u>										
-	494	494	-	494	494	-	-	-	-	110
-	359	359	-	359	359	-	-	-	-	111
-	97	97	-	97	97	-	-	-	-	112
-	37	37	-	37	37	-	-	-	-	113
-	1	1	-	1	1	-	-	-	-	114
-	-	-	-	-	-	-	-	-	-	121
-	14	14	-	14	14	-	-	-	-	122
-	31	31	-	31	31	-	-	-	-	123
-	3 663	3 663	-	2 715	2 715	-	200	200	-	125
-	16 974	16 974	-	-	-	-	641	641	-	13
-	43 670	43 670	-	-	-	-	-	-	-	141
-	-	-	-	-	-	-	-	-	-	142
-	64 846	64 846	-	3 254	3 254	-	841	841	-	195
-	-	-	-	-	-	-	-	-	-	211
-	-	-	-	-	-	-	-	-	-	212
-	121 737	121 737	-	78	78	-	26 726	26 726	-	213
-	180 815	180 815	-	21 880	21 880	-	39 536	39 536	-	22
-	17 273	17 273	-	-	-	-	-	-	-	23
-	196	196	-	196	196	-	-	-	-	24
-	320 021	320 021	-	22 154	22 154	-	66 262	66 262	-	295
-	384 867	384 867	-	25 408	25 408	-	67 103	67 103	-	299
-	8 844	8 844	-	5 539	5 539	-	2 960	2 960	-	31
-	368 945	368 945	-	54 620	54 620	-	94 424	94 424	-	32
-	628	628	-	626	626	-	-	-	-	33
-	378 417	378 417	-	60 785	60 785	-	97 384	97 384	-	395
-	763 284	763 284	-	86 193	86 193	-	164 487	164 487	-	399
-	14 785	10 253	-	2 076	-	-	240	-	-	43
-	748 499	753 031	-	84 117	86 193	-	164 247	164 487	-	45
-	250 919	255 451	-	10 278	12 354	-	53 073	53 313	-	48
-	497 580	497 580	-	73 839	73 839	-	111 174	111 174	-	499
-	-	-	-	-	-	-	-	-	-	51
-	-	-	-	-	-	-	-	-	-	521
-	15 954	15 954	-	588	588	-	-	-	-	522
-	-	-	-	-	-	-	-	-	-	53
-	20 579	20 579	-	579	579	-	20 000	20 000	-	61
-	72	72	-	-	-	-	-	-	-	62
-	22 045	22 045	-	5 338	5 338	-	-	-	-	63
-	-	-	-	-	-	-	-	-	-	699
-	58 650	58 650	-	6 505	6 505	-	20 000	20 000	-	699

AUSGABEN UND EINKÄUFEN DER ÖFFENTLICHEN HAUSHALTE 1974 NACH

1 000

NR.	NORDRHEIN-WESTFALEN			ZUSAMMEN 19	HESSEN			RHEINLAND-PFALZ			BADEN-WÜRTTEMBERG	
	ZUSAMMEN 16	STAAT 17	GEM./GV. 18		STAAT 20	GEM./GV. 21	ZUSAMMEN 22	STAAT 23	GEM./GV. 24	ZUSAMMEN 25	STAAT 26	
6052 BETRIEBLICHE INVESTITIONEN												
110	-	-	-	-	-	-	-	-	-	-	-	-
111	-	-	-	-	-	-	-	-	-	-	-	-
112	-	-	-	-	-	-	-	-	-	-	-	-
113	-	-	-	-	-	-	-	-	-	-	-	-
114	-	-	-	-	-	-	-	-	-	-	-	-
121	-	-	-	-	-	-	-	-	-	-	-	-
122	-	-	-	-	-	-	-	-	-	-	-	-
123	-	-	-	-	-	-	-	-	-	-	-	-
125	1 831	1 831	-	-	-	-	250	250	-	-	-	-
13	-	-	-	-	-	-	-	-	-	-	-	-
141	-	-	-	-	-	-	-	-	-	-	-	-
142	-	-	-	-	-	-	-	-	-	-	-	-
195	1 831	1 831	-	-	-	-	250	250	-	-	-	-
211	-	-	-	-	-	-	-	-	-	-	-	-
212	-	-	-	-	-	-	-	-	-	-	-	-
213	-	-	-	-	-	-	738	738	-	-	-	-
22	5 830	5 830	-	18 849	18 849	-	21 151	21 151	-	14 439	14 439	-
23	-	-	-	-	-	-	-	-	-	8 639	8 639	-
24	-	-	-	-	-	-	-	-	-	26	26	-
295	5 830	5 830	-	18 849	18 849	-	21 889	21 889	-	23 104	23 104	-
299	7 661	7 661	-	18 849	18 849	-	22 139	22 139	-	23 104	23 104	-
31	-	-	-	-	-	-	-	-	-	-	-	-
32	-	-	-	-	-	-	-	-	-	-	-	-
33	-	-	-	-	-	-	-	-	-	-	-	-
395	-	-	-	-	-	-	-	-	-	-	-	-
399	7 661	7 661	-	18 849	18 849	-	22 139	22 139	-	23 104	23 104	-
43	-	-	-	-	-	-	-	-	-	-	-	-
45	7 661	7 661	-	18 849	18 849	-	22 139	22 139	-	23 104	23 104	-
48	2 915	2 915	-	-	-	-	-	-	-	-	-	-
499	4 746	4 746	-	18 849	18 849	-	22 139	22 139	-	23 104	23 104	-
51	-	-	-	-	-	-	-	-	-	-	-	-
521	-	-	-	-	-	-	-	-	-	-	-	-
522	-	-	-	-	-	-	-	-	-	-	-	-
53	-	-	-	-	-	-	-	-	-	189	189	-
61	-	-	-	-	-	-	-	-	-	-	-	-
62	-	-	-	-	-	-	-	-	-	-	-	-
63	-	-	-	-	-	-	-	-	-	-	-	-
699	-	-	-	-	-	-	-	-	-	189	189	-
6053 VERBESSERUNG DER INFRASTRUKTUR												
110	-	-	-	-	-	-	-	-	-	-	-	-
111	-	-	-	-	-	-	-	-	-	-	-	-
112	-	-	-	-	-	-	-	-	-	-	-	-
113	-	-	-	-	-	-	-	-	-	-	-	-
114	-	-	-	-	-	-	-	-	-	-	-	-
121	-	-	-	-	-	-	-	-	-	-	-	-
122	-	-	-	-	-	-	-	-	-	-	-	-
123	-	-	-	-	-	-	-	-	-	-	-	-
125	-	-	-	318	318	-	-	-	-	119	119	-
13	-	-	-	-	-	-	-	-	-	-	-	-
141	-	-	-	15	15	-	-	-	-	-	-	-
142	-	-	-	-	-	-	-	-	-	-	-	-
195	-	-	-	333	333	-	-	-	-	119	119	-
211	-	-	-	-	-	-	-	-	-	-	-	-
212	-	-	-	-	-	-	-	-	-	-	-	-
213	3 906	3 906	-	601	601	-	50	50	-	-	-	-
22	36 446	36 446	-	8 584	8 584	-	1 548	1 548	-	3 140	3 140	-
23	14 546	14 546	-	2 034	2 034	-	-	-	-	-	-	-
24	-	-	-	-	-	-	-	-	-	-	-	-
295	54 898	54 898	-	11 219	11 219	-	1 598	1 598	-	3 140	3 140	-
299	54 898	54 898	-	11 552	11 552	-	1 598	1 598	-	3 259	3 259	-
31	-	-	-	-	-	-	345	345	-	-	-	-
32	8 942	8 942	-	21 471	21 471	-	39 384	39 384	-	11 465	11 465	-
33	-	-	-	-	-	-	-	-	-	2	2	-
395	8 942	8 942	-	21 471	21 471	-	39 729	39 729	-	11 467	11 467	-
399	63 840	63 840	-	33 023	33 023	-	41 327	41 327	-	14 726	14 726	-
43	-	-	-	-	-	-	-	-	-	-	-	-
45	63 840	63 840	-	33 023	33 023	-	41 327	41 327	-	14 726	14 726	-
48	53 141	53 141	-	20 849	20 849	-	14 819	14 819	-	4 358	4 358	-
499	10 699	10 699	-	12 174	12 174	-	26 508	26 508	-	10 368	10 368	-
51	-	-	-	-	-	-	-	-	-	-	-	-
521	-	-	-	-	-	-	-	-	-	-	-	-
522	1 059	1 059	-	1 722	1 722	-	8	8	-	-	-	-
53	-	-	-	-	-	-	-	-	-	-	-	-
61	-	-	-	-	-	-	-	-	-	-	-	-
62	-	-	-	72	72	-	-	-	-	-	-	-
63	2 891	2 891	-	9 084	9 084	-	103	103	-	-	-	-
699	3 950	3 950	-	10 873	10 978	-	111	111	-	-	-	-

AUFGABENBEREICHEN UND AUSGEWAHLTEN AUSGABE-/EINNAHMEARTEN

DM

BERG GEM./GV. 27	ZUSAMMEN 28	BAYERN STAAT 29	GEM./GV. 30	ZUSAMMEN 31	SAARLAND STAAT 32	GEM./GV. 33	STADTST. ZUSAMMEN 34	HAMBURG 35	BREMEN 36	BERLIN (WEST) 37	NR.
BETRIEBLICHE INVESTITIONEN 6052											
-	-	-	-	-	-	-	-	-	-	-	110
-	-	-	-	-	-	-	-	-	-	-	111
-	-	-	-	-	-	-	-	-	-	-	112
-	-	-	-	-	-	-	-	-	-	-	113
-	-	-	-	-	-	-	-	-	-	-	114
-	-	-	-	-	-	-	-	-	-	-	121
-	-	-	-	-	-	-	-	-	-	-	122
-	-	-	-	-	-	-	-	-	-	-	123
-	-	-	-	40	40	-	-	-	-	-	125
-	-	-	-	-	-	-	-	-	-	-	13
-	-	-	-	-	-	-	-	-	-	-	141
-	-	-	-	-	-	-	-	-	-	-	142
-	-	-	-	40	40	-	-	-	-	-	195
-	-	-	-	-	-	-	-	-	-	-	211
-	-	-	-	-	-	-	-	-	-	-	212
-	19 709	19 709	-	-	-	-	153	-	153	-	213
-	-	-	-	21 619	21 619	-	-	-	-	-	22
-	-	-	-	2 500	2 500	-	-	-	-	-	23
-	-	-	-	-	-	-	3 000	-	-	3 000	24
-	19 709	19 709	-	24 119	24 119	-	3 153	-	153	3 000	295
-	19 709	19 709	-	24 159	24 159	-	3 153	-	153	3 000	299
-	-	-	-	-	-	-	-	-	-	-	31
-	-	-	-	-	-	-	-	-	-	-	32
-	-	-	-	-	-	-	-	-	-	-	33
-	-	-	-	-	-	-	-	-	-	-	395
-	19 709	19 709	-	24 159	24 159	-	3 153	-	153	3 000	399
-	-	-	-	-	-	-	-	-	-	-	43
-	19 709	19 709	-	24 159	24 159	-	3 153	-	153	3 000	45
-	-	-	-	10 532	10 532	-	808	-	808	-	48
-	19 709	19 709	-	13 627	13 627	-	2 345	-	655	3 000	499
-	-	-	-	-	-	-	-	-	-	-	51
-	387	387	-	1 648	1 648	-	-	-	-	-	521
-	-	-	-	-	-	-	-	-	-	-	522
-	-	-	-	-	-	-	-	-	-	-	53
-	-	-	-	-	-	-	-	-	-	-	61
-	260	260	-	2 032	2 032	-	-	-	-	-	62
-	-	-	-	-	-	-	-	-	-	-	63
-	647	647	-	3 680	3 680	-	-	-	-	-	699
VERBESSERUNG DER INFRASTRUKTUR 6053											
-	-	-	-	-	-	-	-	-	-	-	110
-	-	-	-	-	-	-	-	-	-	-	111
-	-	-	-	-	-	-	-	-	-	-	112
-	-	-	-	-	-	-	-	-	-	-	113
-	-	-	-	-	-	-	-	-	-	-	114
-	-	-	-	-	-	-	-	-	-	-	121
-	-	-	-	-	-	-	-	-	-	-	122
-	-	-	-	-	-	-	-	-	-	-	123
-	131	131	-	-	-	-	180	-	180	-	125
-	-	-	-	-	-	-	16 333	7 279	9 054	-	13
-	-	-	-	-	-	-	43 655	1 171	-	42 484	141
-	-	-	-	-	-	-	-	-	-	-	142
-	131	131	-	-	-	-	60 168	8 450	9 234	42 484	195
-	-	-	-	-	-	-	-	-	-	-	211
-	84 687	84 687	-	760	760	-	4 929	-	1 379	3 550	212
-	64 866	64 866	-	140	140	-	4 675	-	4 390	285	213
-	-	-	-	-	-	-	693	693	-	-	22
-	-	-	-	-	-	-	-	-	-	-	23
-	-	-	-	-	-	-	-	-	-	-	24
-	149 553	149 553	-	900	900	-	10 297	693	5 769	3 835	295
-	149 684	149 684	-	900	900	-	70 465	9 143	15 003	46 319	299
-	-	-	-	-	-	-	-	-	-	-	31
-	91 940	91 940	-	46 699	46 699	-	-	-	-	-	32
-	-	-	-	-	-	-	-	-	-	-	33
-	91 940	91 940	-	46 699	46 699	-	-	-	-	-	395
-	241 624	241 624	-	47 599	47 599	-	70 465	9 143	15 003	46 319	399
-	2 216	-	-	-	-	-	-	-	-	-	43
-	239 408	241 624	-	47 599	47 599	-	70 465	9 143	15 003	46 319	45
-	59 525	61 741	-	44 097	44 097	-	1 032	-	188	844	48
-	179 883	179 883	-	3 502	3 502	-	69 433	9 143	14 815	45 475	499
-	-	-	-	-	-	-	-	-	-	-	51
-	12 114	12 114	-	463	463	-	-	-	-	-	521
-	-	-	-	-	-	-	-	-	-	-	522
-	-	-	-	-	-	-	-	-	-	-	53
-	-	-	-	-	-	-	-	-	-	-	61
-	3 198	3 198	-	1 431	1 431	-	-	-	-	-	62
-	-	-	-	-	-	-	-	-	-	-	63
-	15 312	15 312	-	1 894	1 894	-	-	-	-	-	699

AUSGABEN UND EINKÜNFEN DER OEFFENTLICHEN HAUSHALTE 1974 NACH

1 000

NR.	ART DER AUSGABEN / EINKÜNFEN	INSGESAMT 1	BUND, LAF, ERP ZUSAMMEN 2	DARUNTER BUND 3	SOZIAL- VERSICHERUNG 4	ZWECK- VERBAENDE 5
6054 SONSTIGES						
110	PERSONALAUSGABEN	90 615	-	-	-	717
111	BEAMTENBEZUEGE	16 045	-	-	-	109
112	ANGESTELLTENVERGÜETUNGEN	52 493	-	-	-	309
113	ARBEITERLOEHNE	10 430	-	-	-	249
114	SONSTIGE PERSONALAUSGABEN	1 647	-	-	-	50
121	UNTERHALTUNG VON UNBEWEGLICHEM VERMOEGEN	6 055	-	-	-	45
122	BEWIRTSCHAFTUNG DER GRUNDSTUECKE	3 876	-	-	-	56
123	MIETEN UND PACTEN	2 562	-	-	-	35
125	UEBRIGER LAUFENDER SACHAUFWAND	127 409	1 114	-	-	647
13	BAUMASSNAHMEN	285 412	-	-	-	10 518
141	ERWERB VON UNBEWEGLICHEN SACHEN	78 016	-	-	-	2 665
142	ERWERB VON BEWEGLICHEN SACHEN	3 395	-	-	-	451
195	UNMITTELBARE AUSGABEN (OHNE ZAHLUNGEN AN ANDERE BEREICHE)	587 340	1 114	-	-	15 134
211	RENTEN, UNTERSTÜETZUNGEN U.ÄE.	143	-	-	-	-
212	LAUFENDE ZUSCHUESSE AN SOZIALE ODER AEHNLICHE EINRICHTUNGEN	9 847	-	-	-	3
213	UEBRIGE LAUFENDE ZUSCHUESSE	78 744	3 216	3 216	-	-
22	VERMOEGENSUEBERTRAGUNGEN AN ANDERE BEREICHE	56 241	-	-	-	346
23	DARLEHEN AN ANDERE BEREICHE	94 359	84 808	-	-	-
24	ERWERB VON BETEILIGUNGEN	2 462	-	-	-	-
295	ZAHLUNGEN AN ANDERE BEREICHE	241 796	88 024	3 216	-	349
299	UNMITTELBARE AUSGABEN	829 136	89 138	3 216	-	15 483
31	LFD. ZUWEISUNGEN UND ERSTATTUNGEN AN OEFFENTLICHEN BEREICH	53 269	34 826	34 826	-	153
32	VERMOEGENSUEBERTRAGUNGEN AN OEFFENTLICHEN BEREICH	47 739	-	-	-	10 137
33	DARLEHEN AN OEFFENTLICHEN BEREICH	5 093	4 300	-	-	-
395	ZAHLUNGEN AN OEFFENTLICHEN BEREICH	106 101	39 126	34 826	-	10 290
399	BRUTTOAUSGABEN	935 237	128 264	38 042	-	25 773
43	ABZUEGL. ZAHLUNGEN VON GLEICHER EBENE	261 636	-	-	-	-
45	GESAMTAUSGABEN (OHNE BESONDERE FINANZIERUNGSVORGAENGE)	673 601	128 264	38 042	-	25 773
48	ABZUEGL. ZAHLUNGEN VON ANDERER EBENE	-	18 568	18 568	-	16 521
499	NETTOAUSGABEN	673 601	109 696	19 474	-	9 252
51	EINKÜNFEN AUS WIRTSCHAFTLICHER TÄETIGKEIT	18 534	-	-	-	124
521	GEBÜEHREN, SONSTIGE ENTGELTE	43 962	-	-	-	1 503
522	UEBRIGE LAUFENDE EINKÜNFEN	19 323	-	-	-	471
53	LAUFENDE ZUSCHUESSE VON ANDEREN BEREICHEN	1 009	-	-	-	127
61	VERAEUSSERUNG VON SACHVERMOEGEN	84 500	-	-	-	323
62	VERAEUSSERUNG VON BETEILIGUNGEN	291	-	-	-	-
63	UEBRIGE EINKÜNFEN	18 762	-	-	-	58
699	UNMITTELBARE EINKÜNFEN	186 381	-	-	-	2 606

AUFGABENBEREICHEN UND AUSGEWAHLTEN AUSGABE-/EINNAHMEARTEN

DM

ORGANISAT.O. ERWERBSCHAR. 6	LAENDER ZUSAMMEN 7	(EINSCHL. STADTSTAATEN)		SCHLESWIG-HOLSTEIN			ZUSAMMEN 13	NIEDERSACHSEN STAAT 14	GEM. /GV. 15	NR.
		STAAT 8	GEM. /GV. 9	ZUSAMMEN 10	STAAT 11	GEM. /GV. 12				
-	79 898	275	79 623	3 634	-	3 634	6 929	-	6 929	110
-	15 936	39	15 897	892	-	892	1 333	-	1 333	111
-	52 184	218	51 966	1 828	-	1 828	4 931	-	4 931	112
-	10 181	18	10 163	715	-	715	625	-	625	113
-	1 597	-	1 597	199	-	199	40	-	40	114
-	6 010	-	6 010	211	-	211	409	-	409	121
-	3 820	-	3 820	469	-	469	297	-	297	122
-	2 527	-	2 527	31	-	31	163	-	163	123
-	125 648	12 891	112 757	4 082	62	4 020	11 054	-	11 054	125
-	274 894	2 439	272 455	8 596	-	8 596	37 709	-	37 709	13
-	75 351	520	74 831	967	-	967	11 967	-	11 967	141
-	2 944	-	2 944	138	-	138	273	-	273	142
-	571 092	16 125	554 967	18 128	62	18 066	68 801	-	68 801	195
-	143	143	-	-	-	-	-	-	-	211
-	9 844	-	9 844	722	-	722	534	-	534	212
-	75 528	50 559	24 969	3 493	2 566	927	13 285	5 364	7 921	213
-	55 895	24 455	31 440	5 780	-	5 780	3 946	-	3 946	22
-	9 551	1 580	7 971	2 602	-	2 602	1 342	100	1 242	23
-	2 462	-	2 462	568	-	568	13	-	13	24
-	153 423	76 737	76 686	13 165	2 566	10 599	19 120	5 464	13 656	295
-	724 515	92 862	631 653	31 293	2 628	28 665	37 921	5 464	82 457	299
-	18 290	-	18 290	398	-	398	1 944	-	1 944	31
-	37 602	-	37 602	3 012	-	3 012	15 338	-	15 338	32
-	793	-	793	140	-	140	243	-	243	33
-	56 685	-	56 685	3 550	-	3 550	17 525	-	17 525	395
-	781 200	92 862	688 338	34 843	2 628	32 215	105 446	5 464	99 982	399
-	134 861	-	14 427	2 923	-	984	23 373	-	6 752	43
-	646 339	92 862	673 911	31 920	2 628	31 231	82 073	5 464	93 230	45
-	91 686	33 275	178 845	7 316	1 288	7 967	7 339	4 470	19 490	48
-	554 653	59 587	495 066	24 604	1 340	23 264	74 734	994	73 740	499
-	18 410	188	18 222	962	-	962	546	-	546	51
-	42 459	-	42 459	3 695	-	3 695	1 529	-	1 529	521
-	18 852	92	18 760	574	-	574	1 331	-	1 331	522
-	882	39	843	38	-	38	162	-	162	53
-	84 177	-	84 177	1 431	-	1 431	3 447	-	3 447	61
-	291	-	291	25	-	25	-	-	-	62
-	18 704	-	18 704	1 637	-	1 637	2 992	-	2 992	63
-	183 775	319	183 456	8 362	-	8 362	10 007	-	10 007	699

SONSTIGES 6054

AUSGABEN UND EINNÄHMEN DER OEFFENTLICHEN HAUSHALTE 1974 NACH

1 000

NR.	NORDRHEIN-WESTFALEN		ZUSAMMEN	HESSEN	GEM./GV.	RHEINLAND-PFALZ		ZUSAMMEN	BADEN-WUERTTEMBERG		
	ZUSAMMEN	STAAT				STAAT	STAAT		ZUSAMMEN	STAAT	
	16	17	18	19	20	21	22	23	24	25	26
6054 SONSTIGES											
110	24 284	-	24 284	6 099	-	6 099	7 159	-	7 159	14 256	198
111	6 697	-	6 697	1 416	-	1 416	1 438	-	1 438	1 935	-
112	15 548	-	15 548	4 207	-	4 207	4 710	-	4 710	8 528	180
113	1 697	-	1 697	384	-	384	891	-	891	3 456	18
114	342	-	342	92	-	92	120	-	120	337	-
121	1 607	-	1 607	303	-	303	212	-	212	2 251	-
122	1 071	-	1 071	400	-	400	-	-	-	771	-
123	740	-	740	702	-	702	-	-	-	611	-
125	31 189	-	31 189	10 973	-	10 973	12 270	260	12 010	18 314	1 695
13	61 723	-	61 723	19 150	-	19 150	18 237	-	18 237	78 751	-
141	41 862	-	41 862	2 001	-	2 001	2 988	-	2 988	2 954	-
142	873	-	873	69	-	69	220	-	220	635	-
195	163 349	-	163 349	39 697	-	39 697	41 086	260	40 826	118 543	1 893
211	-	-	-	143	143	-	-	-	-	-	-
212	2 200	-	2 200	625	-	625	-	-	-	2 687	-
213	3 981	-	3 981	1 507	391	1 116	-	-	-	8 701	-
22	4 240	-	4 240	1 363	-	1 363	-	-	-	13 023	-
23	1 662	-	1 662	270	-	270	955	-	955	173	-
24	749	-	749	109	-	109	75	-	75	440	-
295	12 832	-	12 832	4 017	534	3 483	1 030	-	1 030	25 024	-
299	176 181	-	176 181	43 714	534	43 180	42 116	260	41 856	143 567	1 893
31	2 146	-	2 146	900	-	900	9 594	-	9 594	531	-
32	8 704	-	8 704	316	-	316	5 086	-	5 086	3 627	-
33	264	-	264	-	-	-	-	-	-	-	-
395	11 114	-	11 114	1 216	-	1 216	14 680	-	14 680	4 158	-
399	187 295	-	187 295	44 930	534	44 396	56 796	260	56 536	147 725	1 893
43	51 981	-	2 760	5 734	-	807	11 784	-	1 474	15 803	-
45	135 314	-	184 535	39 196	534	43 589	45 012	260	55 062	131 922	1 893
48	4 048	-	53 269	1 061	309	5 679	1 346	-	11 656	32 586	-
499	131 266	-	131 266	38 135	225	37 910	43 666	260	43 406	99 336	1 893
51	2 297	-	2 297	5 152	-	5 152	965	-	965	4 837	188
521	2 807	-	2 807	1 354	-	1 354	2 544	-	2 544	8 679	-
522	3 005	-	3 005	842	-	842	4 234	91	4 143	2 486	-
53	286	-	286	42	-	42	-	-	-	75	22
61	11 865	-	11 865	668	-	668	3 776	-	3 776	57 641	-
62	7	-	7	-	-	-	-	-	-	-	-
63	8 137	-	8 137	1 424	-	1 424	430	-	430	1 500	-
699	28 404	-	28 404	9 482	-	9 482	11 949	91	11 858	75 218	210

AUFGABENBEREICHEN UND AUSGEWAHLTEN AUSGABE-/EINNAHMEARTEN

DM

BERG GEM./GV. 27	ZUSAMMEN 28	BAYERN STAAT 29	GEM./GV. 30	ZUSAMMEN 31	SAARLAND STAAT 32	GEM./GV. 33	STADTST. ZUSAMMEN 34	HAMBURG 35	BREMEN 36	BERLIN (WEST) 37	NR.
										SONSTIGES 6054	
14 058	16 560	-	16 560	900	-	900	77	-	77	-	110
1 935	2 056	-	2 056	130	-	130	39	-	39	-	111
8 348	11 721	-	11 721	673	-	673	38	-	38	-	112
3 438	2 316	-	2 316	97	-	97	-	-	-	-	113
337	467	-	467	-	-	-	-	-	-	-	114
2 251	896	-	896	121	-	121	-	-	-	-	121
771	812	-	812	-	-	-	-	-	-	-	122
611	280	-	280	-	-	-	-	-	-	-	123
16 619	25 037	-	25 037	1 855	-	1 855	10 874	7 376	250	3 248	125
78 751	35 109	-	35 109	13 180	-	13 180	2 439	-	2 439	-	13
2 954	11 653	-	11 653	439	-	439	520	-	520	-	141
635	672	-	672	64	-	64	-	-	-	-	142
116 650	91 019	-	91 019	16 559	-	16 559	13 910	7 376	3 286	3 248	195
-	-	-	-	-	-	-	-	-	-	-	211
2 687	3 076	-	3 076	-	-	-	-	-	-	-	212
8 701	43 925	41 602	2 323	300	300	-	336	-	5	331	213
13 023	3 088	-	3 088	-	-	-	24 455	24 455	-	-	22
173	1 067	-	1 067	-	-	-	1 480	-	-	1 480	23
440	508	-	508	-	-	-	-	-	-	-	24
25 024	51 664	41 602	10 062	300	300	-	26 271	24 455	5	1 811	295
141 674	142 683	41 602	101 081	16 859	300	16 559	40 181	31 831	3 291	5 059	299
531	2 528	-	2 528	249	-	249	-	-	-	-	31
3 627	1 032	-	1 032	487	-	487	-	-	-	-	32
-	146	-	146	-	-	-	-	-	-	-	33
4 158	3 706	-	3 706	736	-	736	-	-	-	-	395
145 832	146 389	41 602	104 787	17 595	300	17 295	40 181	31 831	3 291	5 059	399
291	15 194	-	1 133	8 069	-	226	-	-	-	-	43
145 541	131 195	41 602	103 654	9 526	300	17 069	40 181	31 831	3 291	5 059	45
48 098	34 457	23 777	24 741	102	-	7 945	3 431	-	3 431	-	48
97 443	96 738	17 825	78 913	9 424	300	9 124	36 750	31 831	140-	5 059	499
4 649	3 537	-	3 537	114	-	114	-	-	-	-	51
8 679	21 495	-	21 495	356	-	356	-	-	-	-	521
2 486	5 876	-	5 876	503	-	503	-	-	-	-	522
53	262	-	262	-	-	-	17	17	1	-	53
57 641	5 104	-	5 104	245	-	245	-	-	-	-	61
-	259	-	259	-	-	-	-	-	-	-	62
1 500	2 523	-	2 523	61	-	61	-	-	-	-	63
75 008	39 056	-	39 056	1 279	-	1 279	18	17	1	-	699

