


Fachserie 14 / Reihe 3.5

FINANZEN UND STEUERN

Rechnungsergebnisse der öffentlichen
Haushalte für soziale Sicherung und für
Gesundheit, Sport, Erholung



1999



Fachserie 14 / Reihe 3.5

FINANZEN UND STEUERN

Rechnungsergebnisse der öffentlichen
Haushalte für soziale Sicherung und für
Gesundheit, Sport, Erholung

1999

Statistisches Bundesamt
für Daten- und Dokumentations-Archiv

Herausgeber: Statistisches Bundesamt, Wiesbaden

Fachliche Informationen
zu dieser Veröffentlichung:

Gruppe VI C,
Tel.: 06 11 / 75 27 31
Fax: 06 11 / 75 41 83
staatliche-haushalte@destatis.de

Allgemeine Informationen
zum Datenangebot:

Informationsservice,
Tel.: 06 11 / 75 24 05
Fax: 06 11 / 75 33 30
info@destatis.de
www.destatis.de

Veröffentlichungskalender
der Pressestelle:
www.destatis.de/presse/deutsch/cal.htm

Erscheinungsfolge: jährlich

Erschienen im Juli 2002

Preis: EUR 18,15 [D]

Bestellnummer: 2140350-99700

Recyclingpapier aus 100 % Altpapier.

© Statistisches Bundesamt, Wiesbaden 2002

Für nichtgewerbliche Zwecke sind Vervielfältigung und unentgeltliche Verbreitung, auch auszugsweise, mit Quellenangabe gestattet. Die Verbreitung, auch auszugsweise, über elektronische Systeme/Datenträger bedarf der vorherigen Zustimmung. Alle übrigen Rechte bleiben vorbehalten.

Verlag: Metzler-Poeschel, Stuttgart

Verlagsauslieferung: SFG – Servicecenter Fachverlage GmbH
Postfach 43 43
72774 Reutlingen
Telefon: 0 70 71 / 93 53 50
Telefax: 0 70 71 / 93 53 35
www.s-f-g.com
destatis@s-f-g.com



Zeitreihenservice



In unserer Datenbank **STATIS-BUND** sind Daten aus verschiedenen Themenbereichen als Zeitreihen gespeichert und können gegen Entgelt via Internet (www.destatis.de/zeitreih) bezogen werden.

Schwerpunktt Themen:

- Produzierendes Gewerbe
- Volkswirtschaftliche Gesamtrechnungen
- Preise
- Löhne und Gehälter
- Erwerbstätigkeit
- Bevölkerung
- Binnen- und Außenhandel
- Bautätigkeit

Nutzungsmöglichkeit:

- Datenrecherche kostenfrei
- Datenabruf als registrierter Kunde
Anmeldung und Preisregelung über
www-zr.destatis.de/cgi-bin/regmeg.pl
- Datenbanksegmente außerdem verfügbar als
STATIS-CD-ROM (halbjährliche Ausgabe),
Informationen und Demo-CD-ROM über

Das **komplette Datenbestandsverzeichnis** finden Sie als **kostenloses** Download unter:
www-zr.destatis.de/dbv/dbv.htm

Informationen:

Telefon: 06 11 / 75 45 55

E-Mail: statis@destatis.de ←

STATISTIK-SHOP



Über den **STATISTIK-SHOP** stehen **rund um die Uhr (24 Stunden)** Daten aus verschiedenen Themenbereichen als Download sofort zur Verfügung. Außerdem können diverse Printprodukte, CD-ROMs bzw. Diskettenpakete online bestellt werden unter www.destatis.de/shop.

Downloads-Themenauswahl:



- Gebiet, Bevölkerung, Erwerbstätigkeit, Wahlen
- Bildung, Sozialleistungen, Gesundheit, Rechtspflege
- Wohnen, Umwelt
- Wirtschaftsbereiche
- Außenhandel, Unternehmen, Handwerk
- Preise, Verdienste, Einkommen und Verbrauch
- Öffentliche Finanzen
- Volkswirtschaftliche und umweltökonomische Gesamtrechnungen
- Sonderberichte
- Klassifikationen

Bücher, Fachserien, CD-ROMs:



- Jahrbücher
- Fachserien zu den einzelnen Bereichen
- Schriftenreihe „Im Blickpunkt“
- Thematische Veröffentlichungen
- Gutachten des Rates von Sachverständigen für Umweltfragen
- Gutachten des Sachverständigenrates zur Begutachtung der gesamtwirtschaftlichen Entwicklung
- Organisations- und Methodenfragen
- Klassifikationen
- CD-ROMs und Diskettenpakete
- Gesamtkatalog

Informationen:

Telefon: 06 11 / 75 45 55

E-Mail: shop-produkte@destatis.de

Inhalt

	Seite
Vorbemerkung	5
Textteil	
Allgemeine und methodische Erläuterungen	
1 Rechtsgrundlage	6
2 Berichtskreis und Erhebungstatbestände	6
3 Durchführung der Statistik	6
4 Finanzstatistische Begriffe	7
5 Zahlungsbereiche und finanzstatistische Bereinigung	8
6 Ergebnisdarstellung	9
7 Sonstige Hinweise	9
Tabellenteil	
1 Übersichten	
1.1 Ausgaben der öffentlichen Haushalte nach ausgewählten Aufgabenbereichen 1974 bis 1999	11
1.2 Ausgaben der öffentlichen Haushalte für soziale Sicherung 1974 bis 1999 nach Aufgabenbereichen	12
1.3 Ausgaben der öffentlichen Haushalte für Gesundheit, Sport und Erholung 1974 bis 1999 nach Aufgabenbereichen	13
1.4 Ausgaben und Einnahmen der Sozialversicherung nach Versicherungszweigen und Arten	14
1.4.1 Entwicklung nach ausgewählten Ausgabe-/Einnahmearten 1974 bis 1999	14
1.4.2 Ausgaben und Einnahmen 1998 und 1999 - Deutschland	16
2 Ausgaben und Einnahmen der öffentlichen Haushalte für soziale Sicherung und für Gesundheit, Sport, Erholung	
2.1 Nach Körperschaftsgruppen 1999	18
2.2 Nach Ländern 1999	116
Anhang	
1 Anzahl der erfaßten öffentlichen Haushalte	300
2 Zuordnungsschlüssel für den Tabellenteil	301

Gebietsstand

Angaben für die **Bundesrepublik Deutschland** nach dem Gebietsstand
seit dem 3.10.1990.

Die Angaben für das **frühere Bundesgebiet** beziehen sich auf die Bundesrepublik Deutschland
nach dem Gebietsstand bis zum 3.10.1990 .

Die Angaben für die **neuen Länder** beziehen sich auf die Länder Brandenburg,
Mecklenburg-Vorpommern, Sachsen, Sachsen-Anhalt, Thüringen

Zeichenerklärung

- 0 = weniger als die Hälfte von 1 in der
letzten besetzten Stelle, jedoch mehr als
nichts
- = nichts vorhanden
- x = Tabellenfach gesperrt, weil Aussage
nicht sinnvoll

Abkürzungen

- BGBI. = Bundesgesetzblatt
- Mill. = Millionen

Abweichungen in den Summen durch Runden der Zahlen

Vorbemerkung

In der vorliegenden Veröffentlichung werden die Ausgaben und Einnahmen sämtlicher öffentlicher Haushalte für die Aufgabenbereiche "Soziale Sicherung" und "Gesundheit, Sport und Erholung" dargestellt. Diese Bereiche sind durch die Hauptfunktionen 2 und 3 des staatlichen Funktionenplans sowie die Einzelpläne 4 und 5 des kommunalen Gliederungsplans abgegrenzt. Eine exakte haushaltssystematische Beschreibung enthält der Zuordnungsschlüssel für den Tabellenteil im Anhang dieser Veröffentlichung. Die finanzielle Bedeutung der beiden Aufgabenbereiche im Rahmen des öffentlichen Gesamthaushalts ergibt sich aus Tab. 1.1.

In Anpassung an die Neuabgrenzung des Staatssektors nach dem Europäischen System Volkswirtschaftlicher Gesamtrechnungen 1995 (ESVG95) werden ab dem Rechnungsjahr 1998 die Träger der Zusatzversorgungskassen sowie die Krankenhäuser und Hochschulkliniken mit kaufmännischem Rechnungswesen nicht mehr den öffentlichen Haushalten, sondern den öffentlichen Unternehmen zugeordnet.

Die Finanzdaten der zentralen Haushalte (Bund, Sondervermögen, Sozialversicherung) bezogen sich schon 1991 auf Deutschland insgesamt

Alle nachgewiesenen Finanzdaten ab dem Jahr 1992 beziehen sich auf Deutschland.

Die Haushaltsdaten für Berlin-West und Berlin-Ost können nicht gesondert dargestellt werden, da ab 1991 nur ein Haushalt für Gesamtberlin vorliegt.

Umrechnung von DM in Euro:

Die in DM für die Zeit vor dem 1. Januar 2002 ermittelten Werte wurden einheitlich mit dem konstanten Faktor 1 Euro = 1,95583 DM umgerechnet.

Allgemeine und methodische Erläuterungen

1 Rechtsgrundlage

Rechtsgrundlage für die in diesem Band dargestellte Rechnungsstatistik über die Ausgaben und Einnahmen des öffentlichen Gesamthaushalts ist das Gesetz über die Statistiken der öffentlichen Finanzen und des Personals im öffentlichen Dienst (Finanz- und Personalstatistikgesetz - FPStatG) in der Fassung der Bekanntmachung vom 8. März 2000 (BGBl. I, S. 206) in Verbindung mit dem Bundesstatistikgesetz (BstatG) vom 22. Januar 1987 (BGBl. I, S. 462, 565), zuletzt geändert durch Artikel 2 des Gesetzes vom 16. Juni 1998 (BGBl. I, S. 1300).

2 Berichtskreis und Erhebungstatbestände

Berichtskreis

Zu dem Berichtskreis der Rechnungsstatistik gehören nach §2 Abs. 1 des Gesetzes über die Finanzstatistik:

- der Bund und seine Sondervermögen „Lastenausgleichsfonds“ (LAF), „European Recovery Program“ (ERP), Fonds „Deutsche Einheit“ (ab 1990), Bundeseisenbahnvermögen (ab 1994), Erblastentilgungsfonds (ab 1995; zuvor ab 1991 Kreditabwicklungsfonds), der Entschädigungsfonds (ab 1995), der Ausgleichsfonds „Steinkohle“ (ab 1996) sowie die Versorgungsrücklage (ab 1999).
 - die Länder einschließlich der Stadtstaaten Hamburg, Bremen, Berlin und ihre Sondervermögen,
 - die Gemeinden und Gemeindeverbände (Gv.),
 - die Zweckverbände und andere juristische Personen zwischengemeindlicher Zusammenarbeit, soweit sie anstelle kommunaler Körperschaften kommunale Aufgaben erfüllen (als „Zweckverbände“ bezeichnet).
- (Zweckverbände, die Aufgaben von Wirtschaftsunternehmen erfüllen (Abschnitte 80 - 87 der kommunalen Haushaltssystematik) und nach der kaufmännischen Buchführung Rechnung legen, werden nicht im Rahmen der Rechnungsstatistik, sondern in der Statistik der Jahresabschlüsse öffentlicher Unternehmen und Einrichtungen erfaßt).
- die Sozialversicherungsträger und die Bundesanstalt für Arbeit (als „Sozialversicherung“ bezeichnet). Ab 1. Januar 1998 nicht mehr einbezogen sind die Träger der Zusatzversorgung des Bundes, der Länder, der Gemeinden und Gemeindeverbände.

Ab 1. Januar 1995 umfassen die Sozialversicherungsträger auch die Pflegeversicherung (vgl. Gesetz zur sozialen Absicherung des Risikos der Pflegebedürftigkeit vom 26. Mai 1994, BGBl. I, Nr. 30 vom 28. Mai 1994). Die Pflegeversicherung trat stufenweise in Kraft. Am 1. Januar 1995 begann die Beitragszahlung. Die Leistungen zur häuslichen Pflege werden ab 1. April 1995 und die zur stationären Pflege ab 1. Juli 1996 gewährt.

- Finanzanteile der Europäischen Union (EU-Anteile). Mit den Finanzanteilen der Europäischen Union (als gesonderte Haushaltsebene "EU" bezeichnet) werden in Anlehnung an die Volkswirtschaftlichen Gesamtrechnungen die aus der Bundesrepublik Deutschland direkt an die EU abgeführten Einnahmen (Umsatzsteueranteile, Zölle, Agrarabschöpfungen und BSP-

Eigenmittel) sowie die Marktordnungsausgaben der EU an Inländer in die Rechnungsstatistik einbezogen.

Erhebungstatbestände

Nach § 3 Abs. 1 Nr. 1 FPStatG werden in der Rechnungsstatistik jährlich erfaßt:

die Ist-Ausgaben und Ist-Einnahmen

der vorstehend genannten öffentlichen Haushalte in der Gliederung nach

- Ausgabe- und Einnahmearten sowie
- Aufgabenbereichen.

3 Durchführung der Statistik

Datenerfassung

Das Zahlenmaterial der Rechnungsstatistik wird den Rechnungsabschlüssen der Gebietskörperschaften sowie den sonstigen, zum finanzstatistischen Berichtskreis gehörenden Institutionen entnommen (sog. Sekundärstatistik).

Berichtsstellen für die staatlichen Rechnungsergebnisse sind das Bundesfinanzministerium und die Landesfinanzministerien/-senatoren bzw. die Statistischen Landesämter. Die Lieferung der Daten an das Statistische Bundesamt erfolgt, mit Ausnahme der Sondervermögen der Länder, mittels Datenträger. Die Jahresrechnungsergebnisse der kommunalen Haushalte und der Zweckverbände werden von den Statistischen Landesämtern auf Datenträgern erfaßt, deren Gliederung der kommunalen Haushaltssystematik (Gliederungsplan und Gruppierungsplan) entspricht. Das Statistische Bundesamt erhält die zu Landesergebnissen zusammengestellten Daten über die kommunalen Ausgaben und Einnahmen von den Statistischen Landesämtern auf elektronischen Datenträgern.

Die finanzstatistischen Ergebnisse für die Sozialversicherung werden je nach Versicherungszweig entweder vom Bundesministerium für Arbeit und Sozialordnung oder direkt von den Versicherungsträgern auf Datenträgern gemeldet. Teilweise müssen die Daten vom kaufmännischen Buchungssystem auf die Einnahme- und Ausgabearten der Finanzstatistik umgeschlüsselt werden.

Die Angaben über die EU-Anteile der Bundesrepublik Deutschland werden einer Anlage zum Bundeshaushaltsplan entnommen.

Datenaufbereitung

Zur besseren Vergleichbarkeit der verschiedenen öffentlichen Haushalte werden im Rahmen der finanzstatistischen Aufbereitung Zu- und Absetzungen an den gemeldeten Rechnungsergebnissen vorgenommen:

Absetzungen

- Für die finanzstatistische Darstellung werden Ausgaben und Einnahmen, die zu Doppelzählungen innerhalb des Einzelhaushalts führen, abgesetzt. Bei Bund und Län-

dem sind es die haushaltstechnischen Verrechnungen (durchlaufende Gelder, Erstattungen u.a.), in den kommunalen Haushalten die "inneren Verrechnungen", die Zuführungen zwischen Verwaltungs- und Vermögenshaushalt sowie die kalkulatorischen Kosten und deren Einnahmegegenbuchungen.

- Bei der finanzstatistischen Zusammenfassung des Landeshaushalts Bremen mit den Haushalten der Stadtgemeinden Bremen und Bremerhaven wird der Zahlungsverkehr zwischen diesen Gebietskörperschaften eliminiert.
- Nicht in den Angaben enthalten ist beim ERP-Sondervermögen die Liquiditätshilfe für Ausfuhrgeschäfte, deren Plafond 500 Mill. DM beträgt und der revolving von der Kreditanstalt für Wiederaufbau in Anspruch genommen wird.

Zusetzungen

- Im Bundeshaushalt und in den Haushalten einiger Länder werden einige Einnahmen (z.B. die Kreditaufnahmen) und Ausgaben (z.B. die Schuldentilgungen) netto, d.h. saldiert, in der finanzstatistischen Darstellung dagegen brutto, d.h. Einnahmen und Ausgaben getrennt, nachgewiesen.
- Die Ergänzungszuweisungen des Bundes an finanzschwache Länder sowie die hierfür verwendeten Umsatzsteuereinnahmen werden beim Bund in Ausgabe und Einnahme brutto ausgewiesen.
- Für den Landeshaushalt Rheinland-Pfalz wird der Nettonachweis der Leistungen nach dem Bundesentschädigungsgesetz (BEG) auf den Bruttonachweis der Einnahmen und Ausgaben umgestellt.
- Bei den Ländern werden die Finanzen einer Reihe von Sondervermögen, die nicht in ihren Jahresrechnungen enthalten sind, finanzstatistisch berücksichtigt.

4 Finanzstatistische Begriffe

Gesamtwirtschaftliche Darstellung

- Ausgaben/Einnahmen der laufenden Rechnung
Summe aller Ausgaben und Einnahmen, die im Rahmen des Verwaltungsvollzugs sowie des Betriebs von Einrichtungen und Anstalten meistens regelmäßig anfallen und nicht vermögenswirksam sind (z.B. Personalausgaben, laufender Sachaufwand, Zinsausgaben und -einnahmen, Zuweisungen und Zuschüsse für laufende Zwecke, Gebühreneinnahmen, Steuern). Die Ausgabe-/Einnahmesumme ist bereinigt um Zahlungen innerhalb der gleichen Darstellungsebene.
- Ausgaben/Einnahmen der Kapitalrechnung
Summe aller Ausgaben und Einnahmen, die eine Vermögensveränderung herbeiführen oder der Finanzierung von Investitionen anderer Träger dienen und keine besonderen Finanzierungsvorgänge darstellen (z.B. Baumaßnahmen, Erwerb und Veräußerung von Sachvermögen und Beteiligungen, Zuweisungen und Zuschüsse für Investitionen, sonstige Vermögensübertragungen, Darlehensgewährungen und -rückflüsse). Die Ausgabe-/ Einnahmesumme ist bereinigt um Zahlungen innerhalb der gleichen Darstellungsebene.

- Bereinigte Ausgaben/Einnahmen
Summe der Ausgaben und Einnahmen der laufenden Rechnung und der Kapitalrechnung.
- Haushaltstechnische Verrechnungen
sind interne Verrechnungen in den öffentlichen Haushalten, die für die finanzstatistische Darstellung zur Vermeidung von Doppelzählungen eliminiert werden.
- Finanzierungssaldo
Saldo der Bereinigten Ausgaben und Einnahmen zuzüglich bzw. abzüglich des Saldos Haushaltstechnischer Verrechnungen.
- Besondere Finanzierungsvorgänge
sind die den Gesamthaushalt einer Körperschaft ausgleichenden periodenübergreifenden Finanztransaktionen.

Ausgaben

Schuldentilgung am Kreditmarkt
an die Sozialversicherung
an öffentliche Unternehmen und Ausland
für Ausgleichsforderungen
an sonstigen inländischen Kreditmarkt
Zuführung an Rücklagen
Deckung von Vorjahresfehlbeträgen

Einnahmen

Schuldenaufnahme am Kreditmarkt
bei der Sozialversicherung
bei öffentlichen Unternehmen und Ausland
auf dem sonstigen inländischen Kreditmarkt
Entnahmen aus Rücklagen
Überschüsse aus Vorjahren
Münzeinnahmen

- Finanzstatistischer Abschluß (Mehrausgaben/ Mehreinnahmen)
- Finanzierungssaldo zuzüglich/abzüglich der besonderen Finanzierungsvorgänge.

Finanzwirtschaftliche Darstellung

- Unmittelbare Ausgaben
Die im Zuge der Aufgabenerfüllung getätigten Ausgaben ohne Zahlungen an den öffentlichen Bereich (Ausgaben für Personal, laufenden Sachaufwand, Zinsen, Sachinvestitionen sowie laufende und vermögenswirksame Zahlungen an andere Bereiche).
- Unmittelbare Einnahmen
Die im Zuge der Aufgabenerfüllung vereinnahmten Beträge ohne Zahlungen vom öffentlichen Bereich (Steuern und steuerähnliche Abgaben, Gebühren, Zweckgebundene Abgaben, Einnahmen aus wirtschaftlicher Tätigkeit, Zinseinnahmen, Veräußerungserlöse, Beiträge u.ä. Entgelte, laufende und vermögenswirksame Zahlungen von anderen Bereichen).
- Bruttoausgaben
zeigen alle im Zuge der Aufgabenerfüllung von den Körperschaften insgesamt getätigten Ausgaben (ohne die Besonderen Finanzierungsvorgänge). Die Bruttoausgaben mehrerer öffentlicher Haushalte dürfen nicht addiert werden, da sich infolge der Zahlungen

zwischen den Haushalten Doppelzählungen ergeben würden.

- **Bereinigte Ausgaben**
sind die Bruttoausgaben bereinigt um die Zahlungen innerhalb der gleichen (Darstellungs-) Ebene. Sie geben an, wieviel Mittel die einzelnen Körperschaften oder Körperschaftsgruppen zur Aufgabenerfüllung einsetzen, unabhängig davon, welche anderen öffentlichen Bereiche zur Ausgabenfinanzierung beigetragen haben (**Erfüllungsprinzip**).
- **Nettoausgaben**
sind die Bereinigten Ausgaben abzüglich Zahlungen von anderen öffentlichen Bereichen. Sie zeigen die aus eigenen Einnahmequellen der jeweiligen Körperschaften oder Körperschaftsgruppen zu finanzierenden Ausgaben (**Belastungsprinzip**).

5 Zahlungsbereiche und finanzstatistische Bereinigung

Zahlungsbereiche

Ausgaben und Einnahmen der öffentlichen Haushalte, die aus laufenden Zuweisungen und Zuschüssen, Vermögensübertragungen, Erstattungen, Schuldendiensthilfen, Zinsen und Darlehen stammen, werden in den Tabellen nach Bereichen (= Zahlungsgeber, Zahlungsempfänger) gegliedert. Unter dem "Öffentlichen Bereich" werden hierbei neben den Gebietskörperschaften auch die Sozialversicherung (einschl. Bundesanstalt für Arbeit), die Zweckverbände und die sonstigen juristischen Personen zwischengemeindlicher Zusammenarbeit subsumiert.

Die Zahlungen an (von) Unternehmen, private(n) Haushalte(n) und an das (vom) Ausland sind finanzstatistisch als Zahlungen "an (von) andere(n) Bereiche(n)" klassifiziert. Eine Ausnahme bilden die Zuschüsse für laufende Zwecke an Organisationen ohne Erwerbszweck (Staat: Gruppe 685) und die Erstattungen an "sonstige Bereiche" (Staat: Obergruppe 67, Gemeinden/Gv.: Untergruppen 675 bis 677), die vergleichbar mit dem Staatsverbrauch in den volkswirtschaftlichen Gesamtrechnungen als laufender öffentlicher Sachaufwand nachgewiesen werden. Die Abgrenzung der einzelnen Bereiche richtet sich im wesentlichen nach den entsprechenden Vorschriften der staatlichen und kommunalen Haushaltssystematik. Neben den Gebietskörperschaften (Bund, Länder, Gemeinden und Gemeindeverbände) werden u.a. folgende Bereiche unterschieden:

- **Sozialversicherung**
Träger der gesetzlichen Krankenversicherung, Pflegeversicherung, Unfallversicherung, Rentenversicherung der Arbeiter und Angestellten, Knappschaftliche Rentenversicherung, Altershilfe für Landwirte und Bundesanstalt für Arbeit. Die Aufnahme und Tilgung von Schulden bei Sozialversicherungsträgern und der Bundesanstalt für Arbeit sowie die in diesem Zusammenhang zu leistenden Zinsausgaben gelten dabei nicht als Zahlungen vom (an den) öffentlichen, sondern vom (an den) privaten Bereich (Kreditmarkt).
- **Zweckverbände**
Alle Verbände und sonstige juristischen Personen, die anstelle kommunaler Körperschaften kommunale Aufgaben erfüllen und mindestens eine kommunale Gebietskörperschaft (Gemeinde, Gemeindeverband) zum Mitglied haben. Die Mitgliedschaft muß dabei der Wahrung öffentlichen Interesses dienen. Im wesentlichen gehören zu diesem Bereich alle Zweckverbände - ohne

Sparkassenzweck- und Sparkassenschulverbände - nach den entsprechenden Landesgesetzen (Zweckverbandsgesetze, Gesetz über kommunale Gemeinschaftsarbeit usw.) bzw. dem Reichszweckverbandsgesetz vom 7. Juni 1939. Ferner zählen hierzu Schulverbände nach den Schulgesetzen der Länder, die der Wasserversorgung und Abwasserbeseitigung dienenden Wasser- und Bodenverbände, wasserwirtschaftliche Großverbände sowie sonstige Großraumverbände nach Sondergesetzen, regionale Planungsverbände, Verwaltungsgemeinschaften, Gemeindeverwaltungsverbände und sonstige juristischen Personen mit kommunaler Aufgabenerfüllung.

- **Unternehmen**
Unternehmen sind alle wirtschaftlichen Institutionen, die vorwiegend Waren produzieren und/oder Dienstleistungen erbringen und diese gegen spezielles Entgelt verkaufen, um damit Überschüsse zu erzielen oder mindestens die Kosten zu decken.

Öffentliche Unternehmen sind Betriebe des Bundes und der Länder nach § 26 BHO/LHO, sowie kommunale Betriebe und Einrichtungen, die nach dem Eigenbetriebsrecht oder der sonstigen Vorschriften als Sondervermögen geführt werden, Sondervermögen des Bundes und der Länder mit unternehmerischer Aufgabenstellung und eigener Wirtschafts- und Rechnungsführung, Unternehmen in der Sonderrechtsform des öffentlichen Rechts (z.B. öffentlich-rechtliche Kreditanstalten, Sparkassen, Rundfunk- und Fernsehanstalten) und Unternehmen des privaten Rechts, sofern Bund, Länder, Gemeinden und Gemeindeverbände mit mehr als 50 % des Nennkapitals oder des Stimmrechts beteiligt sind. Private Unternehmen sind alle sonstigen Unternehmen.

- **Soziale und ähnliche Einrichtungen**
Körperschaften, Verbände, Vereine u.ä. Institutionen sowie deren Anstalten und Einrichtungen, die gleichzeitig folgende Bedingungen erfüllen:
 - in der Regel ihre Leistungen für private Haushalte erbringen,
 - von ihrer Aufgabenstellung her nicht auf die Erzielung eines Gewinns ausgerichtet sind,
 - ihre Leistungen in erster Linie nicht gegen Entgelt erbringen, sondern sich überwiegend aus Beiträgen, Spenden u.ä. freiwilligen Zahlungen von privaten Haushalten sowie aus eigenen Vermögenserträgen finanzieren und daneben Zuschüsse aus dem öffentlichen Bereich erhalten.
- **Organisationen ohne Erwerbszweck**
Körperschaften, Verbände, Vereine u.ä. Institutionen, die entweder gleichzeitig folgende Bedingungen erfüllen:
 - in der Regel ihre Leistungen für Unternehmen erbringen,
 - von ihrer Aufgabenstellung her jedoch nicht auf die Erzielung eines Gewinns ausgerichtet sind,
 - ihre Leistungen in erster Linie nicht gegen Entgelt erbringen, sondern sich überwiegend aus Beiträgen, Spenden u.ä. freiwilligen Zahlungen von Unternehmen finanzieren und daneben Zuschüsse aus dem öffentlichen Bereich erhalten;

oder

Aufgaben erfüllen, die denen des Staates entsprechen und deshalb im wesentlichen aus Zuschüssen des öffentlichen Bereichs finanziert werden.

Zu den Organisationen ohne Erwerbszweck gehören u.a.: Wirtschafts- und Berufsvertretungen (Kammern u. dgl.), Organisationen der Erziehung, Wissenschaft und Kultur einschl. Forschungs- und Versuchsanstalten.

- Private Haushalte
Natürliche Personen des Inlands.
- Ausland
Ausländische Staaten, natürliche und juristische Personen im Ausland, internationale Organisationen und Vereinigungen mit Sitz im Ausland.

Finanzstatistische Bereinigung

Durch die Zahlungen zwischen den einzelnen öffentlichen Haushalten ergeben sich bei der Zusammenfassung der Ergebnisse mehrerer Körperschaften oder Körperschaftsgruppen zu einer Darstellungsebene Doppelzählungen. Die finanzstatistische Bereinigung dieser Doppelzählungen erfolgt nicht bei einzelnen Ausgabe- oder Einnahmearten, sondern global bei den Ausgabe- und Einnahmesummen, indem die darin enthaltenen Zahlungen zwischen den einzelnen Körperschaften oder Körperschaftsgruppen - in Höhe der Zahlungseingänge - in einer Summe abgesetzt werden. Eine Ausnahme bilden die Schuldenaufnahmen bei Sozialversicherungsträgern und der Bundesanstalt für Arbeit (Sozialversicherung), die - entsprechend der staatlichen Haushaltssystematik - als Zahlungen von anderen Bereichen (Kreditmarkt) behandelt und daher bei der Bereinigung nicht berücksichtigt werden.

6 Ergebnisdarstellung

Tabellenprogramm

Tabelle 1.1 zeigt die Aufgabenbereiche "Soziale Sicherung, Gesundheit, Sport und Erholung" im Rahmen des öffentlichen Gesamthaushalts seit 1974; die Tabellen 1.2 und 1.3 enthalten Zeitreihen für die beiden Aufgabenbereiche "Soziale Sicherung" sowie "Gesundheit, Sport und Erholung" in tiefer funktionaler Gliederung. In den Tabellen 1.4 sind die Ausgaben und Einnahmen der Sozialversicherung in sektoraler Abgrenzung, d.h. einschließlich der zentral unter der Hauptfunktion "Allgemeine Finanzwirtschaft" nachzuweisenden Finanzvorfälle wie Zinsausgaben, Versorgungsbezüge u.ä. zusammengestellt. In Tabelle 2 werden die Rechnungsergebnisse nach Einzelaufgabenbereichen der beiden Hauptfunktionen "Soziale Sicherung" sowie "Gesundheit, Sport und Erholung" nachgewiesen und zwar getrennt nach Körperschaftsgruppen (öffentliche Haushalte insgesamt, Bund, Sondervermögen des Bundes, Sozialversicherung, Länder zusammen - Tabelle 2.1) sowie nach einzelnen Ländern (Tabelle 2.2). In beiden Tabellen sind die Daten der Länder jeweils unterteilt nach Staat, Gemeinden/Gv. und Zweckverbänden.

Während für den öffentlichen Gesamthaushalt eine "gesamtwirtschaftlich" orientierte Auswertung der Daten durch Aufteilung der Einnahmen und Ausgaben nach "Laufender Rechnung", "Kapitalrechnung" und "Besondere Finanzierungsvorgänge" im Vordergrund steht, ist für die Ergebnisdarstellung nach Aufgabenbereichen eine Untergliederung nach "finanzwirtschaftlichen" Kategorien gebräuchlich. Sie hat zum Ziel, neben den "Unmittelbaren Ausgaben" der öffentlichen Haushalte für Personal, lau-

fenden Sachaufwand, Investitionen und Übertragungen an den nicht-öffentlichen Sektor (= anderer Bereich) auch die Zahlungsbeziehungen der öffentlichen Haushalte untereinander (Bruttoausgaben = Unmittelbare Ausgaben + Zahlungen an öffentliche Bereiche) sowie die finanziellen Zusammenhänge zwischen Aufgabenerfüllung (Bereinigte Ausgaben = Bruttoausgaben ./. Zahlungen von öffentlichen Haushalten gleicher Ebene) und Aufgabenfinanzierung (Nettoausgaben = Bereinigte Ausgaben ./. Zahlungen von anderer Ebene) aufzuzeigen.

7 Sonstige Hinweise

Vergleichbarkeit der Daten

Die dargestellten Rechnungsergebnisse entsprechen sachlich und systematisch dem Stand des aktuellen Berichtsjahres. Vergleichsdaten zurückliegender Jahre sind soweit wie möglich - an diesen Stand angepasst.

Ein Bruch in der Darstellung ergibt sich ab dem Berichtsjahr 1998. In Anpassung an die Neuabgrenzung des Staatssektors nach dem Europäischem System Volkswirtschaftlicher Gesamtrechnungen 1995 (ESVG95) zählen die Träger der Zusatzversorgung des Bundes, der Länder, der Gemeinden und Gemeindeverbände sowie die Krankenhäuser und Hochschulkliniken mit kaufmännischem Rechnungswesen ab 1998 nicht mehr zu den öffentlichen Haushalten, sondern zu den öffentlichen Unternehmen. Zu Vergleichszwecken sind die Daten des Jahres 1997 in alter, mit den Vorjahren vergleichbarer wie nach neuer Abgrenzung (ohne Träger der Zusatzversorgung und ohne Krankenhäuser und Hochschulkliniken mit kaufmännischem Rechnungswesen) dargestellt.

Bei einzelnen Teilbereichen können Vergleichsstörungen nicht oder nur durch Schätzungen überbrückt werden.

- Sozialversicherung

Die Einbeziehung der Kapitalrechnung der Sozialversicherung ab dem Rechnungsjahr 1982 (für die Jahre davor stehen keine Daten über die Kapitalrechnung zur Verfügung) hat das Ausgabe- und Einnahmenvolumen dieses Bereiches nur geringfügig verändert. Die Einnahmen und Ausgaben der sozialen Pflegeversicherung werden seit 1995 erfasst.

- Lastenausgleichsfonds

Nach dem Abschluß des eigentlichen Lastenausgleichsverfahrens und dem Wegfall der Lastenausgleichsabgabepflicht im Jahr 1979 hat sich die Finanzierungsweise des Lastenausgleichsfonds geändert. Ab 1980 wurde der Schuldendienst für die bestehenden Schulden vom Bund übernommen. Die laufende Finanzierung der Ausgaben des Lastenausgleichsfonds erfolgt seitdem hauptsächlich durch Zuweisungen des Bundes.

- Ausgaben für Familien-, Sozial- und Jugendhilfe (Oberfunktion 23)

Eine Beeinträchtigung des Vergleichs der Ausgaben für Familien-, Sozial- und Jugendhilfe ab 1996 mit den Vorjahren ergibt sich aus der Umstellung bei der Gewährung des Kindergeldes. Seit 1996 wird das Kindergeld als Abzug von der Lohn- und Einkommensteuer gewährt. Es fließt also nicht mehr wie in den Vorjahren als Ausgabe in die Oberfunktion 23 ein, die somit ab 1996 nur noch Restbeträge als Kindergeldleistung enthält.

1 Übersichten

1.1 Ausgaben der öffentlichen Haushalte nach ausgewählten Aufgabenbereichen *)

Jahr	Insgesamt	Darunter							
		Soziale Sicherheit	Bildung, Wissenschaft und Kultur	Gesundheit, Sport und Erholung	Politische Führung und zentrale Verwaltung	Öffentliche Sicherheit und Ordnung, Rechtschutz	Wirtschaftsförderung	Verkehr und Nachrichtenwesen	Kommunale Gemeinschaftsdienste
		Funktionen							
0-9	2	1	3	01	04,05	5,6	7	43	
Mill. EUR									
1974	234 425	102 137	29 260	10 362	9 972	7 108	8 278	11 766	5 417
1976	286 269	136 924	32 788	12 054	11 090	8 200	9 103	11 806	6 116
1978	325 669	152 806	37 269	13 469	12 294	9 550	12 769	13 775	6 835
1980	379 188	173 537	44 874	16 522	14 295	11 363	14 910	16 019	8 602
1982	423 596	199 224	48 284	17 664	15 385	12 348	12 761	14 691	8 630
1984	448 307	211 152	48 582	18 594	16 026	13 000	15 921	14 164	8 927
1986	481 587	226 758	52 795	20 461	17 633	14 129	17 125	14 984	10 303
1988	522 083	250 916	55 301	21 638	19 113	15 407	20 317	15 320	11 073
1990	585 228	275 521	60 699	24 570	22 392	16 950	22 825	16 582	13 264
1991	721 855	351 863	68 481	27 351	24 046	18 423	34 369	18 921	15 320
1992	827 636	407 961	89 271	36 415	30 605	22 996	35 411	24 374	19 508
1994	909 267	453 281	96 430	39 130	32 026	25 572	35 179	23 838	19 262
1995	950 523	480 352	100 410	40 920	32 593	26 927	36 410	23 862	19 165
1996	962 546	492 041	102 453	40 569	32 799	27 444	38 786	23 919	18 139
1997 A)	961 220	492 454	102 493	39 592	32 856	27 828	38 799	22 173	17 316
1997 B)	921 798	486 922	94 208	13 989	32 856	27 828	38 799	22 173	17 316
1998	932 704	495 222	95 643	14 088	33 479	28 553	38 207	22 019	16 122
1999	951 294	505 783	97 300	13 956	34 283	29 350	37 233	22 445	16 010
EURO je Einwohner									
1974	3 778	1 646	471	167	161	115	133	190	87
1976	4 654	2 226	533	196	180	133	148	192	99
1978	5 312	2 493	608	220	200	156	208	224	111
1980	6 160	2 819	729	268	232	185	242	260	140
1982	6 872	3 232	783	286	250	200	207	238	140
1984	7 327	3 451	794	304	262	213	260	232	146
1986	7 889	3 715	865	335	289	232	281	245	169
1988	8 501	4 085	900	352	311	251	331	250	180
1990	9 255	4 357	960	389	354	268	361	262	210
1991
1992	10 272	5 000	1 108	452	380	285	440	303	242
1994	11 169	5 568	1 185	481	393	314	432	293	237
1995	11 643	5 884	1 230	502	399	330	446	292	235
1996	11 755	6 009	1 251	495	400	335	473	292	221
1997 A)	11 714	6 001	1 249	483	400	339	473	270	211
1997 B)	11 233	5 934	1 148	170	400	339	473	270	211
1998	11 371	6 037	1 166	172	408	348	466	268	196
1999	11 589	6 162	1 185	170	418	358	454	273	195
Anteile der Aufgabenbereiche am Gesamthaushalt in %									
1974	100	43,6	12,5	4,4	4,3	3,0	3,5	5,0	2,3
1976	100	47,8	11,5	4,2	3,9	2,9	3,2	4,1	2,1
1978	100	46,9	11,4	4,1	3,8	2,9	3,9	4,2	2,1
1980	100	45,8	11,8	4,4	3,8	3,0	3,9	4,2	2,3
1982	100	47,0	11,4	4,2	3,6	2,9	3,0	3,5	2,0
1984	100	47,1	10,8	4,1	3,6	2,9	3,6	3,2	2,0
1986	100	47,1	11,0	4,2	3,7	2,9	3,6	3,1	2,1
1988	100	48,1	10,6	4,1	3,7	3,0	3,9	2,9	2,1
1990	100	47,1	10,4	4,2	3,8	2,9	3,9	2,8	2,3
1991	100	48,7	9,5	3,8	3,8	2,6	4,8	2,6	2,1
1992	100	48,7	10,8	4,4	3,7	2,8	4,3	2,9	2,4
1994	100	49,9	10,6	4,3	3,5	2,8	3,9	2,6	2,1
1995	100	50,5	10,6	4,3	3,4	2,8	3,8	2,5	2,0
1996	100	51,1	10,6	4,2	3,4	2,9	4,0	2,5	1,9
1997 A)	100	51,2	10,7	4,1	3,4	2,9	4,0	2,3	1,8
1997 B)	100	52,8	10,2	1,5	3,6	3,0	4,2	2,4	1,9
1998	100	53,1	10,3	1,5	3,6	3,1	4,1	2,4	1,7
1999	100	53,2	10,2	1,5	3,6	3,1	3,9	2,4	1,7

*) Nettoausgaben aller öffentlichen Haushalte (s. Pkt. 2 der "Allg. u. meth. Erläuterungen")
 Bis 1990 Früheres Bundesgebiet, ab 1992 Deutschland. 1991 ist mit den Vorjahren nur eingeschränkt vergleichbar, da der Bund, die Sondervermögen sowie die Sozialversicherung für das erweiterte Bundesgebiet zuständig sind.

A) Bis 1997 A) einschl. Krankenhäuser und Hochschulkliniken mit kaufmännischem Rechnungswesen und einschl. Zusatzversorgungskassen der Sozialversicherung.
 B) Ab 1997 B) ohne Krankenhäuser und Hochschulkliniken mit kaufmännischem Rechnungswesen und ohne Zusatzversorgungskassen.

1 Übersichten

1.2 Ausgaben der öffentlichen Haushalte für soziale Sicherung nach Aufgabenbereichen *)

Jahr	Insgesamt	Darunter					
		Sozialversicherung einschl. Arbeitslosenversicherung	Familien-, Sozial- und Jugendhilfe	Soziale Leistungen für Folgen von Krieg und politischen Ereignissen	Arbeitsmarktpolitik und Arbeitsschutz	Förderung der Vermögensbildung	übriger sozialer Bereich
		2	22	23	24	25	27
Mill. EUR							
1974	102 137	80 420	10 470	7 251	370	2 110	1 516
1976	136 924	106 704	17 055	8 100	827	2 430	1 808
1978	152 806	119 824	18 903	8 932	1 080	2 179	1 889
1980	173 537	136 467	22 560	9 159	1 296	1 664	2 392
1982	199 224	157 228	24 806	9 268	3 540	1 857	2 526
1984	211 152	168 018	24 698	9 010	5 408	1 223	2 796
1986	226 758	180 062	28 013	8 593	5 881	881	3 327
1988	250 916	201 446	31 090	8 553	5 502	431	3 894
1990	275 521	218 955	35 631	10 047	5 334	275	5 278
1991	351 863	283 142	42 987	10 747	10 041	282	4 663
1992	402 848	320 904	52 158	11 054	12 227	295	6 211
1994	453 281	358 773	58 299	11 612	17 497	282	6 819
1995	480 352	382 188	60 882	10 580	20 122	199	6 379
1996	492 041	406 504	49 150 a)	9 301	20 994	156	5 936
1997 A)	492 454	411 007	46 177	8 673	20 641	244	5 713
1997 B)	486 922	405 475	46 177	8 673	20 641	244	5 713
1998	495 222	413 337	46 302	8 048	21 481	324	5 729
1999	505 783	424 579	46 450	7 554	20 901	423	5 875
Anteile der Aufgabenbereiche in %							
1974	100	78,7	10,3	7,1	0,4	2,1	1,5
1976	100	77,9	12,5	5,9	0,6	1,8	1,3
1978	100	78,4	12,4	5,8	0,7	1,4	1,2
1980	100	78,6	13,0	5,3	0,7	1,0	1,4
1982	100	78,9	12,5	4,7	1,8	0,9	1,3
1984	100	79,6	11,7	4,3	2,6	0,6	1,3
1986	100	79,4	12,4	3,8	2,6	0,4	1,5
1988	100	80,3	12,4	3,4	2,2	0,2	1,6
1990	100	79,5	12,9	3,6	1,9	0,1	1,9
1991	100	80,5	12,2	3,1	2,9	0,1	1,3
1992	100	79,7	12,9	2,7	3,0	0,1	1,5
1994	100	79,2	12,7	2,6	3,9	0,1	1,5
1995	100	79,6	12,7	2,2	4,1	0,1	1,3
1996	100	82,6	10,0	1,9	4,3	0,0	1,2
1997 A)	100	83,5	9,4	1,8	4,2	0,0	1,2
1997 B)	100	83,3	9,5	1,8	4,2	0,0	1,2
1998	100	83,5	9,3	1,6	4,3	0,1	1,2
1999	100	83,9	9,2	1,5	4,1	0,1	1,2

*) Nettoausgaben aller öffentlichen Haushalte (s. Pkt 2 der "Allg. u. meth. Erläuterungen"). Bis 1990 Früheres Bundesgebiet, ab 1992 Deutschland, 1991 ist mit den Vorjahren nur eingeschränkt vergleichbar, da der Bund, die Sondervermögen sowie die Sozialversicherung für das erweiterte Bundesgebiet zuständig sind.

a) Ergebnisse mit dem Vorjahr nur eingeschränkt vergleichbar, s. Pkt. 7 der "Allgemeinen und methodischen Erläuterungen".

A) Bis 1997 A) einschl. Krankenhäuser und Hochschulkliniken mit kaufmännischem Rechnungswesen und einschl. Zusatzversorgungskassen der Sozialversicherung.

B) Ab 1997 B) ohne Krankenhäuser und Hochschulkliniken mit kaufmännischem Rechnungswesen und ohne Zusatzversorgungskassen.

1 Übersichten
1.3 Ausgaben der öffentlichen Haushalte für Gesundheit, Sport und Erholung
nach Aufgabenbereichen *)

Jahr	Insgesamt	Krankenhäuser und Heilstätten	übriges Gesundheits- wesen	Sport	Erholung	Reinhaltung von Luft, Wasser und Erde	nachrichtlich: Hochschul- kliniken
	Funktionen						
	3	312	311, 314, 319	323, 324	321, 322, 329	33	132
Mill. EUR							
1974	10 362	7 021	717	950	1 461	213	1 922
1976	12 054	8 254	744	1 032	1 559	465	2 251
1978	13 469	9 526	825	1 182	1 672	264	2 953
1980	16 522	11 395	897	1 597	2 096	537	3 594
1982	17 664	12 428	997	1 543	2 141	555	4 177
1984	18 594	13 386	1 007	1 384	2 136	683	4 567
1986	20 461	14 597	1 054	1 542	2 327	942	5 284
1988	21 638	15 386	1 146	1 689	2 399	1 017	5 867
1990	24 570	17 313	1 315	1 832	2 662	1 448	6 569
1991	27 351	19 299	1 521	1 997	2 897	1 637	7 418
1992	36 415	25 723	2 064	2 447	3 500	2 682	9 629
1994	39 130	28 301	1 945	2 437	3 377	3 070	10 772
1995	40 920	29 240	2 333	2 428	3 371	3 547	11 315
1996	40 569	29 385	2 367	2 326	3 166	3 325	11 623
1997 A)	39 592	29 209	1 962	2 349	3 065	3 006	11 813
1997 B)	13 989	3 607	1 962	2 349	3 065	3 006	3 529
1998	14 088	3 441	1 955	2 322	3 035	3 335	3 529
1999	13 956	3 272	2 000	2 415	3 131	3 139	3 710
Anteile der Aufgabenbereiche in %							
1974	100	67,8	6,9	9,2	14,1	2,1	x
1976	100	68,5	6,2	8,6	12,9	3,9	x
1978	100	70,7	6,1	8,8	12,4	2,0	x
1980	100	69,0	5,4	9,7	12,7	3,2	x
1982	100	70,4	5,6	8,7	12,1	3,1	x
1984	100	72,0	5,4	7,4	11,5	3,7	x
1986	100	71,3	5,2	7,5	11,4	4,6	x
1988	100	71,1	5,3	7,8	11,1	4,7	x
1990	100	70,5	5,4	7,5	10,8	5,9	x
1991	100	70,6	5,6	7,3	10,6	6,0	x
1992	100	70,6	5,7	6,7	9,6	7,4	x
1994	100	72,3	5,0	6,2	8,6	7,8	x
1995	100	71,5	5,7	5,9	8,2	8,7	x
1996	100	72,4	5,8	5,7	7,8	8,2	x
1997 A)	100	73,8	5,0	5,9	7,7	7,6	x
1997 B)	100	25,4	14,1	16,9	22,0	21,6	x
1998	100	24,4	13,9	16,5	21,5	23,7	x
1999	100	23,4	14,3	17,3	22,4	22,5	x

*) Nettoausgaben aller öffentlichen Haushalte (s. Pkt. 2 der "Allg. u. meth. Erläuterungen"). Bis 1990 Früheres Bundesgebiet, ab 1992 Deutschland. 1991 ist mit den Vorjahren nur eingeschränkt vergleichbar, da der Bund, die Sondervermögen sowie die Sozialversicherung für das erweiterte Bundesgebiet zuständig sind
A) Bis 1997 A) einschl. Krankenhäuser und Hochschulkliniken mit kaufmännischem Rechnungswesen und einschl. Zusatzversorgungskassen der Sozialversicherung.
B) Ab 1997 B) ohne Krankenhäuser und Hochschulkliniken mit kaufmännischem Rechnungswesen und ohne Zusatzversorgungskassen.

1 Übersichten
1.4 Ausgaben und Einnahmen der Sozialversicherung nach Versicherungszweigen und Arten
1.4.1 Entwicklung nach ausgewählten Ausgabe- und Einnahmearten *)
 Mill. EUR

Jahr	Insgesamt	Gesetzliche		Rentenversicherung der		Knapp- schaftliche Rentenver- sicherung	Altershilfe für Land- wirte ³⁾	Bundes- anstalt für Arbeit	Zusatz- versor- gungs- kassen	Soziale Pflegever- sicherung
		Kranken- versiche- rung ¹⁾	Unfall- versiche- rung ²⁾	Arbeiter	Angestellten					
22	224	223	221		222	226	225	229	227	
Ausgaben der laufenden Rechnung										
1974	81 606	25 593	3 310	26 642	15 460	3 334	848	5 045	1 374	-
1980	138 082	45 571	5 113	38 369	29 141	5 430	1 416	10 273	2 770	-
1985	173 084	58 146	5 947	44 327	39 567	5 760	1 703	13 660	3 973	-
1990	216 348	72 076	6 964	56 094	47 597	6 620	2 269	19 505	5 223	-
1991	276 909	93 357	8 024	67 799	58 385	8 160	2 467	33 225	5 491	-
1993	335 627	107 791	9 904	73 577	78 461	8 409	2 880	48 756	5 850	-
1995	378 282	122 633	10 762	85 069	92 433	8 810	3 180	43 671	5 888	5 836
1996	400 060	126 840	10 881	89 375	95 549	8 844	3 383	48 130	6 130	10 929
1997	407 162	124 359	11 091	93 500	96 665	8 657	3 472	47 778	6 513	15 127
1998	407 640	126 781	11 164	99 506	97 196	8 679	3 424	45 075	-	15 815
1999	418 688	130 426	11 259	103 804	98 897	8 703	3 403	45 841	-	16 355
darunter: Personalausgaben ⁴⁾										
1974	2 576	1 008	223	369	194	49	15	698	19	-
1980	3 849	1 500	313	486	267	72	21	1 166	25	-
1985	5 103	2 247	381	562	305	80	33	1 467	28	-
1990	6 506	2 977	481	681	382	90	43	1 818	34	-
1991	8 086	3 783	563	793	461	103	47	2 301	37	-
1993	10 019	4 553	717	1 044	645	128	51	2 835	43	-
1995	10 965	5 085	769	1 137	782	150	65	2 931	46	-
1996	11 622	5 485	788	1 161	801	153	71	3 116	48	-
1997	11 658	5 595	804	1 168	793	150	71	3 028	50	-
1998	11 902	5 846	812	1 265	709	138	71	3 063	-	-
1999	12 375	6 188	820	1 187	841	140	70	3 129	-	-
Laufender Sachaufwand ⁵⁾										
1974	25 431	22 472	749	1 081	766	35	75	218	35	-
1980	43 406	39 361	1 118	1 365	987	56	127	325	66	-
1985	54 800	50 239	1 392	1 340	1 022	45	127	492	143	-
1990	69 380	63 336	1 803	1 786	1 221	49	145	934	105	-
1991	90 000	81 087	2 158	2 106	1 460	59	154	2 779	196	-
1993	101 391	91 728	2 841	2 611	1 887	103	159	1 914	150	-
1995	118 817	107 094	3 174	2 932	2 171	123	118	1 735	151	1 318
1996	126 869	111 211	3 168	2 972	2 192	113	108	2 017	149	4 939
1997	128 962	110 728	3 304	2 264	1 567	88	90	1 968	144	8 809
1998	132 391	113 102	3 360	2 293	1 618	84	78	2 293	-	9 563
1999	136 682	116 170	3 450	2 351	1 695	82	80	2 693	0	10 161
Renten und Unterstützungen										
1974	53 513	3 036	2 282	24 809	13 515	3 676	758	4 124	1 313	-
1980	90 637	5 123	3 586	38 023	24 989	6 496	1 269	8 481	2 670	-
1985	112 099	5 294	4 060	45 555	33 132	7 178	1 544	11 549	3 788	-
1990	139 770	6 513	4 559	54 409	42 678	8 307	2 080	16 163	5 060	-
1991	177 896	9 254	5 209	65 922	52 731	9 932	2 266	27 353	5 230	-
1993	223 672	12 564	6 276	77 064	63 558	11 446	2 670	44 465	5 628	-
1995	247 288	12 079	6 754	89 398	75 443	12 787	2 997	38 657	5 652	3 521
1996	260 786	11 934	6 872	92 836	79 010	13 150	3 205	42 577	5 837	5 365
1997	265 815	9 861	6 965	95 933	82 284	13 293	3 311	42 366	6 275	5 528
1998	262 419	9 469	6 976	99 448	85 366	13 466	3 275	38 955	-	5 464
1999	268 246	9 611	6 973	101 454	89 171	13 577	3 253	38 810	-	5 397
Ausgaben der Kapitalrechnung										
1974	-	-	-	-	-	-	-	-	-	-
1980	-	-	-	-	-	-	-	-	-	-
1985	2 160	336	139	91	47	1	1	1 519	26	-
1990	2 176	234	94	118	60	9	1	1 635	26	-
1991	4 581	549	185	206	94	12	2	3 503	31	-
1993	7 609	523	278	271	147	5	4	6 365	15	-
1995	7 863	1 057	230	464	179	10	2	5 908	12	-
1996	7 351	493	278	594	176	15	3	5 787	5	-
1997	5 719	336	215	314	146	25	2	4 677	4	-
1998	6 457	373	200	258	146	13	1	5 467	-	-
1999	6 803	458	134	196	152	8	2	5 853	-	-

*) Die Finanzdaten bezogen sich bis 1990 auf das frühere Bundesgebiet, ab dem Jahr 1991 beziehen sie sich auf Deutschland.
 1) Einschl. Mutterschutz
 2) Einschl. Unfallversicherung für Schüler und Studenten sowie Kinder in Kindergärten.
 3) Einschl. Landabgaberechte.

4) Einschl. Versorgung.
 5) Einschl. Erstattungen an andere Bereiche (z.B. im Bereich der gesetzlichen Krankenversicherung: Erstattungsleistungen für stationäre und ambulante Behandlung, für Arzneien, Heil- und Hilfsmittel und Zahnersatz).

1 Übersichten
1.4 Ausgaben und Einnahmen der Sozialversicherung nach Versicherungszweigen und Arten
1.4.1 Entwicklung nach ausgewählten Ausgabe- und Einnahmearten *)
 Mill. EUR

Jahr	Insgesamt	Gesetzliche		Rentenversicherung der		Knapp- schaftliche Rentenver- sicherung	Altershilfe für Land- wirte ³⁾	Bundes- anstalt für Arbeit	Zusatz- versor- gungs- kassen	Soziale Pflegever- sicherung
		Kranken- versiche- rung ¹⁾	Unfall- versiche- rung ²⁾	Arbeiter	Angestellten					
		Funktionen								
22	224	223	221		222	226	225	229	227	
Bereinigte Ausgaben										
1974
1980
1985	175 244	58 482	6 087	44 418	39 614	5 760	1 704	15 180	3 999	.
1990	218 524	72 310	7 058	56 211	47 656	6 628	2 270	21 140	5 249	.
1991	281 490	93 906	8 208	68 005	58 480	8 173	2 468	36 728	5 522	.
1993	343 236	108 313	10 182	73 848	78 609	8 414	2 883	55 121	5 865	.
1995	386 145	123 690	10 992	85 533	92 613	8 820	3 182	49 579	5 900	5 836
1996	407 412	127 333	11 159	89 968	95 725	8 859	3 386	53 917	6 136	10 929
1997	412 880	124 695	11 306	93 814	96 811	8 682	3 473	52 454	6 517	15 127
1998	414 097	127 154	11 364	99 764	97 341	8 692	3 425	50 542	.	15 815
1999	425 491	130 884	11 393	104 000	99 049	8 711	3 405	51 694	.	16 355
Einnahmen der laufenden Rechnung										
1974	84 146	25 233	3 824	26 041	18 480	3 333	851	4 058	2 328	.
1980	141 084	44 846	5 895	38 789	30 277	5 433	1 416	10 624	3 803	.
1985	176 243	56 682	6 612	45 014	39 623	5 761	1 701	16 267	4 584	.
1990	226 782	75 081	8 070	56 431	52 173	6 621	2 276	20 861	5 269	.
1991	285 854	91 587	9 886	68 638	63 284	8 168	2 475	36 158	5 657	.
1993	345 367	113 170	11 689	74 245	73 924	8 406	2 884	54 860	6 190	.
1995	381 026	119 162	12 522	86 565	85 899	8 812	3 267	49 252	6 570	8 978
1996	401 010	123 366	12 437	89 839	90 563	8 855	3 380	53 459	6 684	12 428
1997	415 808	125 349	12 231	94 166	97 044	8 681	3 348	51 678	7 422	15 890
1998	416 687	127 331	12 220	99 426	99 057	8 689	3 415	50 477	.	16 072
1999	430 848	130 837	12 176	104 359	103 374	8 710	3 397	51 646	.	16 349
darunter: Beiträge und Umlagen										
1974	69 811	23 612	3 258	20 525	16 346	822	182	3 771	1 296	.
1980	117 723	42 660	5 247	29 402	27 398	1 178	282	9 453	2 104	.
1985	151 390	54 646	6 101	33 822	36 562	1 402	453	15 799	2 604	.
1990	194 626	72 380	7 399	41 765	47 668	1 325	688	20 125	3 276	.
1991	245 212	88 226	9 072	50 715	56 107	1 866	691	34 874	3 660	.
1993	287 844	110 006	10 594	52 662	66 166	1 731	728	41 786	4 173	.
1995	326 032	115 786	11 455	60 904	77 295	1 722	1 013	44 641	4 337	8 879
1996	340 223	119 927	11 276	62 674	81 826	1 661	910	45 207	4 447	12 296
1997	353 298	122 134	10 835	64 628	87 432	1 598	925	45 380	4 657	15 708
1998	350 966	124 086	10 840	64 327	87 950	1 487	891	45 522	.	15 863
1999	355 360	127 409	10 801	63 865	88 341	1 346	838	46 608	0	16 152
Einnahmen der Kapitalrechnung										
1974
1980
1985	155	23	11	6	12	0	0	92	12	.
1990	337	33	1	6	9	.	1	270	18	.
1991	286	37	1	8	13	.	1	208	18	.
1993	349	29	1	22	16	0	1	258	22	.
1995	471	101	0	20	13	0	0	326	11	0
1996	615	79	8	35	20	0	2	454	11	6
1997	1 142	266	0	10	37	0	3	777	50	1
1998	239	155	2	19	19	1	1	42	.	0
1999	253	60	27	65	53	0	1	47	.	0
Bereinigte Einnahmen										
1974
1980
1985	176 398	56 705	6 623	45 020	39 634	5 761	1 701	16 359	4 596	.
1990	227 119	75 113	8 071	56 437	52 182	6 621	2 276	21 132	5 287	.
1991	286 140	91 624	9 887	68 646	63 297	8 168	2 476	36 366	5 675	.
1993	345 716	113 198	11 689	74 267	73 940	8 406	2 885	55 117	6 212	.
1995	381 497	119 262	12 523	86 584	85 912	8 812	3 267	49 577	6 582	8 978
1996	401 625	123 445	12 445	89 873	90 583	8 855	3 382	53 913	6 695	12 434
1997	416 950	125 615	12 231	94 175	97 082	8 681	3 350	52 454	7 472	15 890
1998	416 926	127 487	12 221	99 445	99 076	8 689	3 416	50 519	.	16 072
1999	431 101	130 897	12 203	104 424	103 427	8 710	3 398	51 693	0	16 349

*) Die Finanzdaten bezogen sich bis 1990 auf das frühere Bundesgebiet, ab dem Jahr 1991 beziehen sie sich auf Deutschland.
 1) Einschl. Mutterschutz
 2) Einschl. Unfallversicherung für Schüler und Studenten sowie Kinder in Kindergärten.
 3) Einschl. Landabgabereite.

4) Einschl. Versorgung.
 5) Einschl. Erstattungen an andere Bereiche (z.B. im Bereich der gesetzlichen Krankenversicherung: Erstattungsleistungen für stationäre und ambulante Behandlung, für Arzneien, Heil- und Hilfsmittel und Zahnersatz).

1 Übersichten
1.4 Ausgaben und Einnahmen der Sozialversicherung nach Versicherungszweigen und Arten
1.4.2 Ausgaben und Einnahmen 1998 und 1999
Deutschland
Mill. EUR

Lfd. Nr.	Ausgabe-/ Einnahmeart	Jahr	Insgesamt	Gesetzliche		Rentenversicherung der		Knapp-schaftliche Rentenversicherung	Altershilfe für Landwirte ³⁾	Bundesanstalt für Arbeit	Soziale Pflegeversicherung
				Krankenversicherung ¹⁾	Unfallversicherung ²⁾	Arbeiter	Angestellten				
			22	224	223	221		222	226	225	227
Ausgaben											
1	Personalausgaben 4)	1998	11 902	5 846	812	1 265	709	138	71	3 063	-
		1999	12 375	6 188	820	1 187	841	140	70	3 129	-
2	Laufender Sachaufwand 5)	1998	132 391	113 102	3 360	2 293	1 618	84	78	2 293	9 563
		1999	136 682	116 170	3 450	2 351	1 695	82	80	2 693	10 161
	darunter:										
3	Erstattung für stationäre und ambulante Heilbehandlung	1998	125 331	110 571	2 202	1 734	1 173	57	43	-	9 551
		1999	128 990	113 504	2 262	1 791	1 182	56	44	-	10 151
4	Renten, Unterstützungen u.ä.	1998	262 419	9 469	6 976	99 448	85 366	13 466	3 275	38 955	5 464
		1999	268 246	9 611	6 973	101 454	89 171	13 577	3 253	38 810	5 397
5	Sachinvestitionen	1998	957	372	102	230	122	12	1	118	-
		1999	1 036	457	91	189	140	7	2	150	-
6	Erwerb von Beteiligungen	1998	98	1	97	0	-	-	-	-	-
		1999	41	1	40	0	-	-	-	-	-
7	Zahlungen an andere Bereiche	1998	6 309	81	11	39	57	3	0	6 118	-
		1999	7 096	88	14	30	33	2	0	6 928	1
8	Unmittelbare Ausgaben	1998	414 076	128 871	11 358	103 275	87 873	13 702	3 425	50 547	15 026
		1999	425 477	132 515	11 390	105 209	91 880	13 808	3 405	51 710	15 560
9	Zahlungen an öffentlichen Bereich	1998	14 803	-	12	3 859	9 584	534	-	26	789
		1999	13 030	-	9	4 374	7 287	550	-	15	795
10	Bruttoausgaben	1998	428 879	128 871	11 370	107 134	97 456	14 236	3 425	50 573	15 815
		1999	438 507	132 515	11 399	109 583	99 167	14 358	3 405	51 725	16 355
11	Abzügl. Zahlungen von gleicher Ebene	1998	14 782	1 717	6	7 369	115	5 544	-	31	-
		1999	13 016	1 631	6	5 583	118	5 647	-	31	-
12	Bereinigte Ausgaben	1998	414 097	127 154	11 364	99 764	97 341	8 692	3 425	50 542	15 815
		1999	425 491	130 884	11 393	104 000	99 049	8 711	3 405	51 694	16 355
13	Abzügl. Zahlungen von anderer Ebene	1998	60 912	1 277	386	34 650	10 729	7 170	2 517	4 183	-
		1999	70 131	1 293	352	39 999	14 629	7 330	2 552	3 976	-
14	Nettoausgaben	1998	353 185	125 876	10 978	65 114	86 612	1 522	908	46 359	15 815
		1999	355 359	129 591	11 041	64 001	84 420	1 381	852	47 718	16 355

1) Einschl. Mutterschutz

2) Einschl. Unfallversicherung für Schüler und Studenten sowie Kinder in Kindergärten.

3) Einschl. Landabgaberente.

4) Einschl. Versorgungsbezüge.

5) Einschl. Erstattungen an andere Bereiche (z.B. im Bereich der gesetzlichen Krankenversicherung: Erstattungsleistungen für stationäre und ambulante Behandlung, für Arzneien, Heil- und Hilfsmittel und Zahnersatz).

1 Übersichten
1.4 Ausgaben und Einnahmen der Sozialversicherung nach Versicherungs Zweigen und Arten
1.4.2 Ausgaben und Einnahmen 1998 und 1999
Deutschland
Mill. EUR

Lfd. Nr.	Ausgabe-/ Einnahmeart	Jahr	Insgesamt	Gesetzliche		Rentenversicherung der		Knappschaftliche Rentenversicherung	Altershilfe für Landwirte ³⁾	Bundesanstalt für Arbeit	Soziale Pflegeversicherung
				Krankenversicherung ¹⁾	Unfallversicherung ²⁾	Arbeiter	Angestellten				
			22	224	223	221		222	226	225	227
Einnahmen											
15	Beiträge und Umlagen	1998	350 966	124 086	10 840	64 327	87 950	1 487	891	45 522	15 863
		1999	355 360	127 409	10 801	63 865	88 341	1 346	838	46 608	16 152
16	Zinseinnahmen aus sonstigen Bereichen	1998	1 481	473	446	144	194	3	1	46	174
		1999	1 338	453	365	125	198	2	1	40	154
17	Übrige laufende Einnahmen	1998	1 659	1 008	156	93	56	23	1	312	10
		1999	1 823	1 145	144	89	67	19	1	349	9
18	Laufende Zuschüsse von anderen Bereichen	1998	1 669	486	393	212	128	7	4	414	26
		1999	2 192	535	514	245	175	12	4	673	34
19	Veräußerung von Sachvermögen und Beteiligungen	1998	32	3	1	10	3	1	1	14	0
		1999	178	34	26	93	5	-	1	19	0
20	Zahlungen von anderen Bereichen	1998	208	153	1	9	17	0	0	28	-
		1999	77	26	2	8	13	0	0	28	-
21	Unmittelbare Einnahmen	1998	356 015	126 209	11 836	64 795	88 347	1 520	899	46 336	16 072
		1999	360 968	129 602	11 851	64 425	88 798	1 380	845	47 718	16 349
22	Zahlungen vom öffentlichen Bereich	1998	75 694	2 995	392	42 020	10 844	12 714	2 517	4 214	-
		1999	83 148	2 924	359	45 582	14 747	12 977	2 553	4 006	-
23	Bruttoeinnahmen	1998	431 709	129 203	12 228	106 814	99 191	14 233	3 416	50 550	16 072
		1999	444 117	132 527	12 210	110 007	103 545	14 357	3 398	51 724	16 349
24	Abzügl. Zahlungen von gleicher Ebene	1998	14 782	1 717	6	7 369	115	5 544	0	31	-
		1999	13 016	1 631	6	5 583	118	5 647	-	31	-
25	Bereinigte Einnahmen	1998	416 926	127 487	12 221	99 445	99 076	8 689	3 416	50 519	16 072
		1999	431 101	130 897	12 203	104 424	103 427	8 710	3 398	51 693	16 349

1) Einschl. Mutterschutz

2) Einschl. Unfallversicherung für Schüler und Studenten sowie Kinder in Kindergärten.

3) Einschl. Landabgaberente.

4) Einschl. Versorgungsbezüge.

5) Einschl. Erstattungen an andere Bereiche (z.B. im Bereich der gesetzlichen Krankenversicherung: Erstattungsausgaben für stationäre und ambulante Behandlung, für Arzneien, Heil- und Hilfsmittel und Zahnersatz).

2 Ausgaben und Einnahmen der öffentlichen Haushalte für soziale Sicherung und für Gesundheit, Sport, Erholung 1999
2.1 Nach Körperschaftsgruppen
Milli. EUR

Art der Ausgaben / Einnahmen	Insgesamt	Bund	Sondervermögen des Bundes	Sozialversicherung	Länder		
					Zusammen	Früheres Bundesgebiet	Neue Länder
3001 Soziale Sicherung, soz. Kriegsfolgeaufgaben, Wiedergutmachung							
Personalausgaben	17 610	165	-	11 383	6 063	5 165	897
Staat	13 716	165	-	11 383	2 168	1 973	195
Gemeinden/Gv.	3 883	-	-	-	3 883	3 181	702
Zweckverbände	11	-	-	-	11	11	-
Unterhaltung von unbewegl. Vermögen	291	1	-	141	149	136	12
Staat	170	1	-	141	28	25	2
Gemeinden/Gv.	121	-	-	-	121	111	10
Zweckverbände	0	-	-	-	0	0	-
Bewirtschaftung der Grundstücke	691	8	-	314	370	317	53
Staat	453	8	-	314	131	124	7
Gemeinden/Gv.	238	-	-	-	238	193	46
Zweckverbände	0	-	-	-	0	0	-
Übriger laufender Sachaufwand	141 622	549	2	136 123	4 949	4 169	779
Staat	140 816	549	2	136 123	4 143	3 493	650
Gemeinden/Gv.	804	-	-	-	804	675	130
Zweckverbände	2	-	-	-	2	2	-
Baumaßnahmen	571	12	-	272	286	233	53
Staat	325	12	-	272	40	36	4
Gemeinden/Gv.	242	-	-	-	242	193	49
Zweckverbände	4	-	-	-	4	4	-
Erwerb von unbeweglichem Sachvermögen	248	-	-	228	21	18	2
Staat	232	-	-	228	5	4	1
Gemeinden/Gv.	16	-	-	-	16	15	1
Zweckverbände	0	-	-	-	0	0	-
Erwerb von beweglichem Sachvermögen	618	9	-	536	73	64	9
Staat	570	9	-	536	25	22	3
Gemeinden/Gv.	48	-	-	-	48	42	6
Zweckverbände	0	-	-	-	0	0	-
Erwerb von Beteiligungen	45	-	-	41	4	4	0
Staat	41	-	-	41	-	-	-
Gemeinden/Gv.	4	-	-	-	4	4	0
Zweckverbände	-	-	-	-	-	-	-
Zahlungen an and. Bereiche u. Übr. Welt	341 920	26 028	183	274 946	40 764	34 375	6 389
Staat	313 605	26 028	183	274 946	12 448	9 663	2 785
Gemeinden/Gv.	28 315	-	-	-	28 315	24 712	3 604
Zweckverbände	0	-	-	-	0	0	0
Unmittelbare Ausgaben	503 617	26 772	185	423 983	52 677	44 483	8 195
Staat	469 927	26 772	185	423 983	18 987	15 340	3 647
Gemeinden/Gv.	33 673	-	-	-	33 673	29 126	4 547
Zweckverbände	17	-	-	-	17	17	0
Zahlungen an öffentlichen Bereich	99 320	75 979	67	13 030	10 244	8 188	2 056
Staat	95 770	75 979	67	13 030	6 634	4 911	1 784
Gemeinden/Gv.	3 550	-	-	-	3 550	3 278	272
Zweckverbände	0	-	-	-	0	0	-
Bruttoausgaben	602 937	102 751	252	437 013	62 921	52 671	10 250
Staat	565 697	102 751	252	437 013	25 682	20 251	5 431
Gemeinden/Gv.	37 222	-	-	-	37 222	32 403	4 819
Zweckverbände	17	-	-	-	17	17	0
./. Zahlungen von gleicher Ebene	97 154	-	-	13 016	8 855	7 216	1 638
Staat	87 986	-	-	13 016	15	13	-
Gemeinden/Gv.	2 970	-	-	-	2 970	2 725	245
Zweckverbände	0	-	-	-	0	0	-
Bereinigte Ausgaben	505 783	102 751	252	423 997	54 066	45 455	8 612
Staat	477 711	102 751	252	423 997	25 667	20 237	5 431
Gemeinden/Gv.	34 252	-	-	-	34 252	29 678	4 575
Zweckverbände	17	-	-	-	17	17	0
Laufende Rechnung	495 452	101 027	215	417 194	51 900	44 072	7 829
Staat	468 009	101 027	215	417 194	24 137	19 417	4 721
Gemeinden/Gv.	33 536	-	-	-	33 536	29 060	4 475
Zweckverbände	13	-	-	-	13	13	0
Kapitalrechnung	10 331	1 724	36	6 803	2 166	1 383	783
Staat	9 703	1 724	36	6 803	1 530	820	710
Gemeinden/Gv.	717	-	-	-	717	617	99
Zweckverbände	4	-	-	-	4	4	-
./. Zahlungen von anderer Ebene	-	1 103	156	70 060	3 964	3 002	963
Staat	683	1 103	156	70 060	4 319	3 389	931
Gemeinden/Gv.	5 503	-	-	-	5 503	4 078	1 425
Zweckverbände	12	-	-	-	12	12	-
Nettoausgaben	505 783	101 648	96	353 937	50 102	42 453	7 649
Staat	477 029	101 648	96	353 937	21 348	16 848	4 500
Gemeinden/Gv.	28 749	-	-	-	28 749	25 600	3 149
Zweckverbände	5	-	-	-	5	5	0
Unmittelbare Einnahmen	365 711	369	99	359 296	5 948	4 777	1 171
Staat	361 636	369	99	359 296	1 873	1 200	673
Gemeinden/Gv.	4 072	-	-	-	4 072	3 573	498
Zweckverbände	3	-	-	-	3	3	-
Darunter Gebühren, Entgelte	919	1	-	83	836	753	83
Staat	489	1	-	83	406	380	26
Gemeinden/Gv.	429	-	-	-	429	372	58
Zweckverbände	1	-	-	-	1	1	-

2 Ausgaben und Einnahmen der öffentlichen Haushalte für soziale Sicherung und für Gesundheit, Sport, Erholung 1999
2.1 Nach Körperschaftsgruppen
Mill. EUR

Art der Ausgaben / Einnahmen	Insgesamt	Bund	Sondervermögen des Bundes	Sozialversicherung	Länder		
					Zusammen	Früheres Bundesgebiet	Neue Länder
3002 Sozialverwaltung							
Personalausgaben	3 841	124	-	-	3 717	3 112	605
Staat	1 156	124	-	-	1 032	904	128
Gemeinden/Gv.	2 685	-	-	-	2 685	2 208	477
Zweckverbände	1	-	-	-	1	1	-
Unterhaltung von unbewegl. Vermögen	13	1	-	-	12	11	1
Staat	4	1	-	-	3	3	0
Gemeinden/Gv.	9	-	-	-	9	9	1
Zweckverbände	-	-	-	-	-	-	-
Bewirtschaftung der Grundstücke	44	4	-	-	40	35	5
Staat	19	4	-	-	15	13	2
Gemeinden/Gv.	25	-	-	-	25	22	3
Zweckverbände	-	-	-	-	-	-	-
Übriger laufender Sachaufwand	438	37	-	-	401	355	46
Staat	206	37	-	-	168	146	23
Gemeinden/Gv.	233	-	-	-	233	209	23
Zweckverbände	0	-	-	-	0	0	-
Baumaßnahmen	18	6	-	-	13	8	5
Staat	10	6	-	-	4	4	0
Gemeinden/Gv.	8	-	-	-	8	4	5
Zweckverbände	-	-	-	-	-	-	-
Erwerb von unbeweglichem Sachvermögen	0	-	-	-	0	0	-
Staat	0	-	-	-	0	0	-
Gemeinden/Gv.	0	-	-	-	0	0	-
Zweckverbände	-	-	-	-	-	-	-
Erwerb von beweglichem Sachvermögen	37	7	-	-	30	26	4
Staat	22	7	-	-	15	12	2
Gemeinden/Gv.	15	-	-	-	15	14	1
Zweckverbände	0	-	-	-	0	0	-
Erwerb von Beteiligungen	0	-	-	-	0	0	-
Staat	-	-	-	-	-	-	-
Gemeinden/Gv.	0	-	-	-	0	0	-
Zweckverbände	-	-	-	-	-	-	-
Zahlungen an and. Bereiche u. übr. Welt	47	-0	-	-	47	21	26
Staat	9	-0	-	-	9	7	2
Gemeinden/Gv.	38	-	-	-	38	14	24
Zweckverbände	-	-	-	-	-	-	-
Unmittelbare Ausgaben	4 439	180	-	-	4 259	3 568	691
Staat	1 426	180	-	-	1 246	1 089	157
Gemeinden/Gv.	3 013	-	-	-	3 013	2 478	534
Zweckverbände	1	-	-	-	1	1	-
Zahlungen an öffentlichen Bereich	537	43	-	-	493	454	39
Staat	132	43	-	-	89	57	31
Gemeinden/Gv.	405	-	-	-	405	397	8
Zweckverbände	-	-	-	-	-	-	-
Bruttoausgaben	4 976	223	-	-	4 752	4 022	731
Staat	1 558	223	-	-	1 334	1 146	188
Gemeinden/Gv.	3 417	-	-	-	3 417	2 875	542
Zweckverbände	1	-	-	-	1	1	-
./. Zahlungen von gleicher Ebene	671	-	-	-	569	515	54
Staat	70	-	-	-	0	0	-
Gemeinden/Gv.	214	-	-	-	214	208	5
Zweckverbände	-	-	-	-	-	-	-
Bereinigte Ausgaben	4 304	223	-	-	4 183	3 507	676
Staat	1 488	223	-	-	1 334	1 146	188
Gemeinden/Gv.	3 204	-	-	-	3 204	2 667	537
Zweckverbände	1	-	-	-	1	1	-
Laufende Rechnung	4 245	210	-	-	4 137	3 472	665
Staat	1 456	210	-	-	1 315	1 129	186
Gemeinden/Gv.	3 174	-	-	-	3 174	2 649	525
Zweckverbände	1	-	-	-	1	1	-
Kapitalrechnung	59	13	-	-	46	35	12
Staat	32	13	-	-	19	17	2
Gemeinden/Gv.	30	-	-	-	30	18	11
Zweckverbände	0	-	-	-	0	0	-
./. Zahlungen von anderer Ebene	-	12	-	-	90	49	41
Staat	2	12	-	-	60	31	29
Gemeinden/Gv.	386	-	-	-	386	325	60
Zweckverbände	0	-	-	-	0	0	-
Nettoausgaben	4 304	211	-	-	4 093	3 458	636
Staat	1 486	211	-	-	1 274	1 115	159
Gemeinden/Gv.	2 818	-	-	-	2 818	2 342	477
Zweckverbände	1	-	-	-	1	1	-
Unmittelbare Einnahmen	80	3	-	-	76	64	12
Staat	41	3	-	-	38	34	5
Gemeinden/Gv.	38	-	-	-	38	31	7
Zweckverbände	0	-	-	-	0	0	-
Darunter Gebühren, Entgelte	8	-	-	-	8	6	3
Staat	6	-	-	-	6	5	2
Gemeinden/Gv.	2	-	-	-	2	1	1
Zweckverbände	-	-	-	-	-	-	-

2 Ausgaben und Einnahmen der öffentlichen Haushalte für soziale Sicherung und für Gesundheit, Sport, Erholung 1999
2.1 Nach Körperschaftsgruppen
Mill. EUR

Art der Ausgaben / Einnahmen	Insgesamt	Bund	Sondervermögen des Bundes	Sozialversicherung	Länder		
					Zusammen	Früheres Bundesgebiet	Neue Länder
3003 Versicherungsbehörden							
Personalausgaben	71	26	-	-	46	44	2
Staat	42	26	-	-	16	15	1
Gemeinden/Gv.	30	-	-	-	30	29	1
Zweckverbände	0	-	-	-	0	0	-
Unterhaltung von unbewegl. Vermögen	0	0	-	-	0	0	-
Staat	0	0	-	-	0	0	-
Gemeinden/Gv.	0	-	-	-	0	0	-
Zweckverbände	-	-	-	-	-	-	-
Bewirtschaftung der Grundstücke	1	0	-	-	0	0	0
Staat	1	0	-	-	0	0	0
Gemeinden/Gv.	0	-	-	-	0	0	0
Zweckverbände	-	-	-	-	-	-	-
Übriger laufender Sachaufwand	8	4	-	-	4	3	1
Staat	6	4	-	-	2	1	1
Gemeinden/Gv.	2	-	-	-	2	2	0
Zweckverbände	0	-	-	-	0	0	-
Baumaßnahmen	5	5	-	-	-	-	-
Staat	5	5	-	-	-	-	-
Gemeinden/Gv.	-	-	-	-	-	-	-
Zweckverbände	-	-	-	-	-	-	-
Erwerb von unbeweglichem Sachvermögen	-	-	-	-	-	-	-
Staat	-	-	-	-	-	-	-
Gemeinden/Gv.	-	-	-	-	-	-	-
Zweckverbände	-	-	-	-	-	-	-
Erwerb von beweglichem Sachvermögen	1	1	-	-	0	0	0
Staat	1	1	-	-	0	0	0
Gemeinden/Gv.	0	-	-	-	0	0	0
Zweckverbände	-	-	-	-	-	-	-
Erwerb von Beteiligungen	-	-	-	-	-	-	-
Staat	-	-	-	-	-	-	-
Gemeinden/Gv.	-	-	-	-	-	-	-
Zweckverbände	-	-	-	-	-	-	-
Zahlungen an and. Bereiche u. übr. Welt	-0	-0	-	-	0	0	-
Staat	-0	-0	-	-	0	0	-
Gemeinden/Gv.	-	-	-	-	-	-	-
Zweckverbände	-	-	-	-	-	-	-
Unmittelbare Ausgaben	86	36	-	-	50	48	2
Staat	55	36	-	-	18	17	1
Gemeinden/Gv.	32	-	-	-	32	31	1
Zweckverbände	0	-	-	-	0	0	-
Zahlungen an öffentlichen Bereich	20	-	-	-	20	2	18
Staat	19	-	-	-	19	2	18
Gemeinden/Gv.	1	-	-	-	1	1	-
Zweckverbände	-	-	-	-	-	-	-
Bruttoausgaben	106	36	-	-	70	50	20
Staat	74	36	-	-	37	18	19
Gemeinden/Gv.	32	-	-	-	32	31	1
Zweckverbände	0	-	-	-	0	0	-
./. Zahlungen von gleicher Ebene	15	-	-	-	0	0	-
Staat	15	-	-	-	0	0	-
Gemeinden/Gv.	0	-	-	-	0	0	-
Zweckverbände	-	-	-	-	-	-	-
Bereinigte Ausgaben	91	36	-	-	70	50	20
Staat	59	36	-	-	37	18	19
Gemeinden/Gv.	32	-	-	-	32	31	1
Zweckverbände	0	-	-	-	0	0	-
Laufende Rechnung	85	31	-	-	69	49	20
Staat	53	31	-	-	37	18	19
Gemeinden/Gv.	32	-	-	-	32	31	1
Zweckverbände	0	-	-	-	0	0	-
Kapitalrechnung	6	6	-	-	0	0	0
Staat	6	6	-	-	0	0	0
Gemeinden/Gv.	0	-	-	-	0	0	0
Zweckverbände	-	-	-	-	-	-	-
./. Zahlungen von anderer Ebene	-	9	-	-	6	5	1
Staat	-	9	-	-	6	5	1
Gemeinden/Gv.	0	-	-	-	0	0	-
Zweckverbände	-	-	-	-	-	-	-
Nettoausgaben	91	28	-	-	63	45	19
Staat	59	28	-	-	31	14	18
Gemeinden/Gv.	32	-	-	-	32	31	1
Zweckverbände	0	-	-	-	0	0	-
Unmittelbare Einnahmen	1	0	-	-	1	0	0
Staat	0	0	-	-	0	0	-
Gemeinden/Gv.	0	-	-	-	0	0	0
Zweckverbände	-	-	-	-	-	-	-
Darunter Gebühren, Entgelte	0	-	-	-	0	0	-
Staat	0	-	-	-	0	0	-
Gemeinden/Gv.	0	-	-	-	0	0	-
Zweckverbände	-	-	-	-	-	-	-

2 Ausgaben und Einnahmen der öffentlichen Haushalte für soziale Sicherung und für Gesundheit, Sport, Erholung 1999
2.1 Nach Körperschaftsgruppen
Mill. EUR

Art der Ausgaben / Einnahmen	Insgesamt	Bund	Sondervermögen des Bundes	Sozialversicherung	Länder		
					Zusammen	Früheres Bundesgebiet	Neue Länder
3004 Allgemeine Sozialverwaltung							
Personalausgaben	2 060	-	-	-	2 060	1 729	331
Staat	308	-	-	-	308	280	28
Gemeinden/Gv.	1 751	-	-	-	1 751	1 448	303
Zweckverbände	1	-	-	-	1	1	-
Unterhaltung von unbewegl. Vermögen	7	-	-	-	7	7	0
Staat	1	-	-	-	1	1	-
Gemeinden/Gv.	7	-	-	-	7	6	0
Zweckverbände	-	-	-	-	-	-	-
Bewirtschaftung der Grundstücke	19	-	-	-	19	18	2
Staat	2	-	-	-	2	2	-
Gemeinden/Gv.	17	-	-	-	17	15	2
Zweckverbände	-	-	-	-	-	-	-
Übriger laufender Sachaufwand	198	-	-	-	198	177	21
Staat	36	-	-	-	36	29	7
Gemeinden/Gv.	163	-	-	-	163	148	15
Zweckverbände	0	-	-	-	0	0	-
Baumaßnahmen	6	-	-	-	6	3	3
Staat	1	-	-	-	1	1	-
Gemeinden/Gv.	5	-	-	-	5	3	3
Zweckverbände	-	-	-	-	-	-	-
Erwerb von unbeweglichem Sachvermögen	0	-	-	-	0	0	-
Staat	-	-	-	-	-	-	-
Gemeinden/Gv.	0	-	-	-	0	0	-
Zweckverbände	-	-	-	-	-	-	-
Erwerb von beweglichem Sachvermögen	17	-	-	-	17	15	2
Staat	6	-	-	-	6	5	1
Gemeinden/Gv.	11	-	-	-	11	10	1
Zweckverbände	0	-	-	-	0	0	-
Erwerb von Beteiligungen	0	-	-	-	0	0	-
Staat	-	-	-	-	-	-	-
Gemeinden/Gv.	0	-	-	-	0	0	-
Zweckverbände	-	-	-	-	-	-	-
Zahlungen an and. Bereiche u. Übr. Welt	34	-	-	-	34	13	21
Staat	0	-	-	-	0	0	-
Gemeinden/Gv.	34	-	-	-	34	12	21
Zweckverbände	-	-	-	-	-	-	-
Unmittelbare Ausgaben	2 343	-	-	-	2 343	1 962	381
Staat	355	-	-	-	355	318	36
Gemeinden/Gv.	1 987	-	-	-	1 987	1 643	344
Zweckverbände	1	-	-	-	1	1	-
Zahlungen an öffentlichen Bereich	355	-	-	-	355	349	7
Staat	2	-	-	-	2	2	-
Gemeinden/Gv.	354	-	-	-	354	347	7
Zweckverbände	-	-	-	-	-	-	-
Bruttoausgaben	2 698	-	-	-	2 698	2 311	387
Staat	356	-	-	-	356	320	36
Gemeinden/Gv.	2 341	-	-	-	2 341	1 990	351
Zweckverbände	1	-	-	-	1	1	-
./. Zahlungen von gleicher Ebene	494	-	-	-	470	421	48
Staat	0	-	-	-	0	0	-
Gemeinden/Gv.	163	-	-	-	163	158	5
Zweckverbände	-	-	-	-	-	-	-
Bereinigte Ausgaben	2 204	-	-	-	2 228	1 889	339
Staat	356	-	-	-	356	320	36
Gemeinden/Gv.	2 178	-	-	-	2 178	1 832	346
Zweckverbände	1	-	-	-	1	1	-
Laufende Rechnung	2 177	-	-	-	2 201	1 870	331
Staat	349	-	-	-	349	314	35
Gemeinden/Gv.	2 156	-	-	-	2 156	1 819	338
Zweckverbände	1	-	-	-	1	1	-
Kapitalrechnung	27	-	-	-	27	19	8
Staat	7	-	-	-	7	6	1
Gemeinden/Gv.	22	-	-	-	22	14	8
Zweckverbände	0	-	-	-	0	0	-
./. Zahlungen von anderer Ebene	-	-	-	-	24	13	11
Staat	-	-	-	-	0	0	-
Gemeinden/Gv.	330	-	-	-	330	276	54
Zweckverbände	0	-	-	-	0	0	-
Nettoausgaben	2 204	-	-	-	2 204	1 876	328
Staat	356	-	-	-	356	320	36
Gemeinden/Gv.	1 848	-	-	-	1 848	1 556	292
Zweckverbände	0	-	-	-	0	0	-
Unmittelbare Einnahmen	37	-	-	-	37	32	4
Staat	6	-	-	-	6	6	0
Gemeinden/Gv.	31	-	-	-	31	27	4
Zweckverbände	0	-	-	-	0	0	-
Darunter Gebühren, Entgelte	3	-	-	-	3	2	1
Staat	1	-	-	-	1	1	0
Gemeinden/Gv.	2	-	-	-	2	1	1
Zweckverbände	-	-	-	-	-	-	-

2 Ausgaben und Einnahmen der öffentlichen Haushalte für soziale Sicherung und für Gesundheit, Sport, Erholung 1999
2.1 Nach Körperschaftsgruppen
Mill. EUR

Art der Ausgaben / Einnahmen	Insgesamt	Bund	Sondervermögen des Bundes	Sozialversicherung	Länder		
					Zusammen	Früheres Bundesgebiet	Neue Länder
3005 Jugendämter							
Personalausgaben	1 045	-	-	-	1 045	870	176
Staat	187	-	-	-	187	185	2
Gemeinden/Gv.	858	-	-	-	858	685	173
Zweckverbände	-	-	-	-	-	-	-
Unterhaltung von unbewegl. Vermögen	2	-	-	-	2	2	0
Staat	0	-	-	-	0	0	0
Gemeinden/Gv.	2	-	-	-	2	2	0
Zweckverbände	-	-	-	-	-	-	-
Bewirtschaftung der Grundstücke	9	-	-	-	9	8	1
Staat	2	-	-	-	2	2	0
Gemeinden/Gv.	7	-	-	-	7	6	1
Zweckverbände	-	-	-	-	-	-	-
Übriger laufender Sachaufwand	73	-	-	-	73	64	9
Staat	9	-	-	-	9	9	0
Gemeinden/Gv.	64	-	-	-	64	56	9
Zweckverbände	-	-	-	-	-	-	-
Baumaßnahmen	3	-	-	-	3	1	2
Staat	0	-	-	-	0	0	0
Gemeinden/Gv.	3	-	-	-	3	1	2
Zweckverbände	-	-	-	-	-	-	-
Erwerb von unbeweglichem Sachvermögen	0	-	-	-	0	0	-
Staat	-	-	-	-	-	-	-
Gemeinden/Gv.	0	-	-	-	0	0	-
Zweckverbände	-	-	-	-	-	-	-
Erwerb von beweglichem Sachvermögen	5	-	-	-	5	4	0
Staat	1	-	-	-	1	1	0
Gemeinden/Gv.	4	-	-	-	4	4	0
Zweckverbände	-	-	-	-	-	-	-
Erwerb von Beteiligungen	-	-	-	-	-	-	-
Staat	-	-	-	-	-	-	-
Gemeinden/Gv.	-	-	-	-	-	-	-
Zweckverbände	-	-	-	-	-	-	-
Zahlungen an and. Bereiche u. übr. Welt	11	-	-	-	11	8	3
Staat	7	-	-	-	7	6	0
Gemeinden/Gv.	4	-	-	-	4	2	2
Zweckverbände	-	-	-	-	-	-	-
Unmittelbare Ausgaben	1 148	-	-	-	1 148	957	192
Staat	205	-	-	-	205	202	3
Gemeinden/Gv.	943	-	-	-	943	754	189
Zweckverbände	-	-	-	-	-	-	-
Zahlungen an öffentlichen Bereich	49	-	-	-	49	46	4
Staat	10	-	-	-	10	8	2
Gemeinden/Gv.	39	-	-	-	39	37	2
Zweckverbände	-	-	-	-	-	-	-
Bruttoausgaben	1 198	-	-	-	1 198	1 002	196
Staat	216	-	-	-	216	210	5
Gemeinden/Gv.	982	-	-	-	982	792	191
Zweckverbände	-	-	-	-	-	-	-
./. Zahlungen von gleicher Ebene	68	-	-	-	48	44	4
Staat	11	-	-	-	-	-	-
Gemeinden/Gv.	38	-	-	-	38	37	0
Zweckverbände	-	-	-	-	-	-	-
Bereinigte Ausgaben	1 130	-	-	-	1 150	958	192
Staat	204	-	-	-	216	210	5
Gemeinden/Gv.	944	-	-	-	944	754	190
Zweckverbände	-	-	-	-	-	-	-
Laufende Rechnung	1 122	-	-	-	1 141	952	189
Staat	204	-	-	-	215	210	5
Gemeinden/Gv.	937	-	-	-	937	750	187
Zweckverbände	-	-	-	-	-	-	-
Kapitalrechnung	8	-	-	-	8	5	3
Staat	1	-	-	-	1	1	0
Gemeinden/Gv.	8	-	-	-	8	4	3
Zweckverbände	-	-	-	-	-	-	-
./. Zahlungen von anderer Ebene	-	-	-	-	20	6	14
Staat	2	-	-	-	14	-	14
Gemeinden/Gv.	17	-	-	-	17	13	4
Zweckverbände	-	-	-	-	-	-	-
Nettoausgaben	1 130	-	-	-	1 130	952	178
Staat	202	-	-	-	202	210	-8
Gemeinden/Gv.	928	-	-	-	928	742	186
Zweckverbände	-	-	-	-	-	-	-
Unmittelbare Einnahmen	11	-	-	-	11	8	3
Staat	4	-	-	-	4	4	0
Gemeinden/Gv.	7	-	-	-	7	4	3
Zweckverbände	-	-	-	-	-	-	-
Darunter Gebühren, Entgelte	0	-	-	-	0	0	0
Staat	0	-	-	-	0	0	0
Gemeinden/Gv.	0	-	-	-	0	0	0
Zweckverbände	-	-	-	-	-	-	-

2 Ausgaben und Einnahmen der öffentlichen Haushalte für soziale Sicherung und für Gesundheit, Sport, Erholung 1999
2.1 Nach Körperschaftsgruppen
Mill. EUR

Art der Ausgaben / Einnahmen	Insgesamt	Bund	Sondervermögen des Bundes	Sozialversicherung	Länder		
					Zusammen	Früheres Bundesgebiet	Neue Länder
3006 Versorgungszüchter							
Personalausgaben	438	-	-	-	438	347	91
Staat	438	-	-	-	438	347	91
Gemeinden/Gv.	-	-	-	-	-	-	-
Zweckverbände	-	-	-	-	-	-	-
Unterhaltung von unbewegl. Vermögen	2	-	-	-	2	2	0
Staat	2	-	-	-	2	2	0
Gemeinden/Gv.	-	-	-	-	-	-	-
Zweckverbände	-	-	-	-	-	-	-
Bewirtschaftung der Grundstücke	10	-	-	-	10	8	2
Staat	10	-	-	-	10	8	2
Gemeinden/Gv.	-	-	-	-	-	-	-
Zweckverbände	-	-	-	-	-	-	-
Übriger laufender Sachaufwand	111	0	-	-	110	99	12
Staat	111	0	-	-	110	99	12
Gemeinden/Gv.	-	-	-	-	-	-	-
Zweckverbände	-	-	-	-	-	-	-
Baumaßnahmen	3	-	-	-	3	3	0
Staat	3	-	-	-	3	3	0
Gemeinden/Gv.	-	-	-	-	-	-	-
Zweckverbände	-	-	-	-	-	-	-
Erwerb von unbeweglichem Sachvermögen	0	-	-	-	0	0	-
Staat	0	-	-	-	0	0	-
Gemeinden/Gv.	-	-	-	-	-	-	-
Zweckverbände	-	-	-	-	-	-	-
Erwerb von beweglichem Sachvermögen	7	-	-	-	7	7	1
Staat	7	-	-	-	7	7	1
Gemeinden/Gv.	-	-	-	-	-	-	-
Zweckverbände	-	-	-	-	-	-	-
Erwerb von Beteiligungen	-	-	-	-	-	-	-
Staat	-	-	-	-	-	-	-
Gemeinden/Gv.	-	-	-	-	-	-	-
Zweckverbände	-	-	-	-	-	-	-
Zahlungen an and. Bereiche u. übr. Welt	0	-	-	-	0	-	0
Staat	0	-	-	-	0	-	0
Gemeinden/Gv.	-	-	-	-	-	-	-
Zweckverbände	-	-	-	-	-	-	-
Unmittelbare Ausgaben	571	0	-	-	571	465	106
Staat	571	0	-	-	571	465	106
Gemeinden/Gv.	-	-	-	-	-	-	-
Zweckverbände	-	-	-	-	-	-	-
Zahlungen an öffentlichen Bereich	9	-	-	-	9	6	3
Staat	9	-	-	-	9	6	3
Gemeinden/Gv.	-	-	-	-	-	-	-
Zweckverbände	-	-	-	-	-	-	-
Bruttoausgaben	580	0	-	-	580	471	109
Staat	580	0	-	-	580	471	109
Gemeinden/Gv.	-	-	-	-	-	-	-
Zweckverbände	-	-	-	-	-	-	-
./. Zahlungen von gleicher Ebene	9	-	-	-	-	-	-
Staat	9	-	-	-	-	-	-
Gemeinden/Gv.	-	-	-	-	-	-	-
Zweckverbände	-	-	-	-	-	-	-
Bereinigte Ausgaben	571	0	-	-	580	471	109
Staat	571	0	-	-	580	471	109
Gemeinden/Gv.	-	-	-	-	-	-	-
Zweckverbände	-	-	-	-	-	-	-
Laufende Rechnung	560	0	-	-	569	461	108
Staat	560	0	-	-	569	461	108
Gemeinden/Gv.	-	-	-	-	-	-	-
Zweckverbände	-	-	-	-	-	-	-
Kapitalrechnung	11	-	-	-	11	10	1
Staat	11	-	-	-	11	10	1
Gemeinden/Gv.	-	-	-	-	-	-	-
Zweckverbände	-	-	-	-	-	-	-
./. Zahlungen von anderer Ebene	-	-	-	-	9	6	4
Staat	-	-	-	-	9	6	4
Gemeinden/Gv.	-	-	-	-	-	-	-
Zweckverbände	-	-	-	-	-	-	-
Nettoausgaben	571	0	-	-	571	465	106
Staat	571	0	-	-	571	465	106
Gemeinden/Gv.	-	-	-	-	-	-	-
Zweckverbände	-	-	-	-	-	-	-
Unmittelbare Einnahmen	24	-	-	-	24	20	4
Staat	24	-	-	-	24	20	4
Gemeinden/Gv.	-	-	-	-	-	-	-
Zweckverbände	-	-	-	-	-	-	-
Darunter Gebühren, Entgelte	5	-	-	-	5	3	2
Staat	5	-	-	-	5	3	2
Gemeinden/Gv.	-	-	-	-	-	-	-
Zweckverbände	-	-	-	-	-	-	-

2 Ausgaben und Einnahmen der öffentlichen Haushalte für soziale Sicherung und für Gesundheit, Sport, Erholung 1999
2.1 Nach Körperschaftsgruppen
Mill. EUR

Art der Ausgaben / Einnahmen	Insgesamt	Bund	Sondervermögen des Bundes	Sozialversicherung	Länder		
					Zusammen	Früheres Bundesgebiet	Neue Länder
3007 Lastenausgleichsverwaltung							
Personalausgaben	92	2	-	-	91	91	-
Staat	46	2	-	-	45	45	-
Gemeinden/Gv.	46	-	-	-	46	46	-
Zweckverbände	-	-	-	-	-	-	-
Unterhaltung von unbewegl. Vermögen	0	0	-	-	0	0	-
Staat	0	0	-	-	0	0	-
Gemeinden/Gv.	0	-	-	-	0	0	-
Zweckverbände	-	-	-	-	-	-	-
Bewirtschaftung der Grundstücke	1	0	-	-	1	1	-
Staat	1	0	-	-	1	1	-
Gemeinden/Gv.	1	-	-	-	1	1	-
Zweckverbände	-	-	-	-	-	-	-
Übriger laufender Sachaufwand	8	2	-	-	6	6	-
Staat	5	2	-	-	2	2	-
Gemeinden/Gv.	4	-	-	-	4	4	-
Zweckverbände	-	-	-	-	-	-	-
Baumaßnahmen	0	-	-	-	0	0	-
Staat	0	-	-	-	0	0	-
Gemeinden/Gv.	0	-	-	-	0	0	-
Zweckverbände	-	-	-	-	-	-	-
Erwerb von unbeweglichem Sachvermögen	-	-	-	-	-	-	-
Staat	-	-	-	-	-	-	-
Gemeinden/Gv.	-	-	-	-	-	-	-
Zweckverbände	-	-	-	-	-	-	-
Erwerb von beweglichem Sachvermögen	0	0	-	-	0	0	-
Staat	0	0	-	-	0	0	-
Gemeinden/Gv.	0	-	-	-	0	0	-
Zweckverbände	-	-	-	-	-	-	-
Erwerb von Beteiligungen	-	-	-	-	-	-	-
Staat	-	-	-	-	-	-	-
Gemeinden/Gv.	-	-	-	-	-	-	-
Zweckverbände	-	-	-	-	-	-	-
Zahlungen an and. Bereiche u. übr. Welt	0	-	-	-	0	0	-
Staat	0	-	-	-	0	0	-
Gemeinden/Gv.	0	-	-	-	0	0	-
Zweckverbände	-	-	-	-	-	-	-
Unmittelbare Ausgaben	102	4	-	-	98	98	-
Staat	52	4	-	-	48	48	-
Gemeinden/Gv.	50	-	-	-	50	50	-
Zweckverbände	-	-	-	-	-	-	-
Zahlungen an öffentlichen Bereich	51	-	-	-	51	51	-
Staat	40	-	-	-	40	40	-
Gemeinden/Gv.	12	-	-	-	12	12	-
Zweckverbände	-	-	-	-	-	-	-
Bruttoausgaben	153	4	-	-	149	149	-
Staat	91	4	-	-	88	88	-
Gemeinden/Gv.	62	-	-	-	62	62	-
Zweckverbände	-	-	-	-	-	-	-
./. Zahlungen von gleicher Ebene	51	-	-	-	51	49	2
Staat	0	-	-	-	0	0	-
Gemeinden/Gv.	13	-	-	-	13	13	-
Zweckverbände	-	-	-	-	-	-	-
Bereinigte Ausgaben	102	4	-	-	98	100	-2
Staat	91	4	-	-	88	88	-
Gemeinden/Gv.	49	-	-	-	49	49	-
Zweckverbände	-	-	-	-	-	-	-
Laufende Rechnung	102	4	-	-	98	100	-2
Staat	91	4	-	-	87	87	-
Gemeinden/Gv.	49	-	-	-	49	49	-
Zweckverbände	-	-	-	-	-	-	-
Kapitalrechnung	0	0	-	-	0	0	-
Staat	0	0	-	-	0	0	-
Gemeinden/Gv.	0	-	-	-	0	0	-
Zweckverbände	-	-	-	-	-	-	-
./. Zahlungen von anderer Ebene	-	-	-	-	0	0	-
Staat	-	-	-	-	0	0	-
Gemeinden/Gv.	38	-	-	-	38	36	2
Zweckverbände	-	-	-	-	-	-	-
Nettoausgaben	102	4	-	-	98	100	-2
Staat	91	4	-	-	87	87	-
Gemeinden/Gv.	11	-	-	-	11	13	-2
Zweckverbände	-	-	-	-	-	-	-
Unmittelbare Einnahmen	4	-	-	-	4	4	-
Staat	4	-	-	-	4	4	-
Gemeinden/Gv.	0	-	-	-	0	0	-
Zweckverbände	-	-	-	-	-	-	-
Darunter Gebühren, Entgelte	0	-	-	-	0	0	-
Staat	0	-	-	-	0	0	-
Gemeinden/Gv.	0	-	-	-	0	0	-
Zweckverbände	-	-	-	-	-	-	-

2 Ausgaben und Einnahmen der öffentlichen Haushalte für soziale Sicherung und für Gesundheit, Sport, Erholung 1999
2.1 Nach Körperschaftsgruppen
Mill. EUR

Art der Ausgaben / Einnahmen	Insgesamt	Bund	Sondervermögen des Bundes	Sozialversicherung	Länder		
					Zusammen	Früheres Bundesgebiet	Neue Länder
3008 Wiedergutmachungsbehörden							
Personalausgaben	11	-	-	-	11	6	6
Staat	11	-	-	-	11	6	6
Gemeinden/Gv.	-	-	-	-	-	-	-
Zweckverbände	-	-	-	-	-	-	-
Unterhaltung von unbewegl. Vermögen	0	-	-	-	0	0	-
Staat	0	-	-	-	0	0	-
Gemeinden/Gv.	-	-	-	-	-	-	-
Zweckverbände	-	-	-	-	-	-	-
Bewirtschaftung der Grundstücke	0	-	-	-	0	0	0
Staat	0	-	-	-	0	0	0
Gemeinden/Gv.	-	-	-	-	-	-	-
Zweckverbände	-	-	-	-	-	-	-
Übriger laufender Sachaufwand	5	-	-	-	5	2	3
Staat	5	-	-	-	5	2	3
Gemeinden/Gv.	-	-	-	-	-	-	-
Zweckverbände	-	-	-	-	-	-	-
Baumaßnahmen	-	-	-	-	-	-	-
Staat	-	-	-	-	-	-	-
Gemeinden/Gv.	-	-	-	-	-	-	-
Zweckverbände	-	-	-	-	-	-	-
Erwerb von unbeweglichem Sachvermögen	-	-	-	-	-	-	-
Staat	-	-	-	-	-	-	-
Gemeinden/Gv.	-	-	-	-	-	-	-
Zweckverbände	-	-	-	-	-	-	-
Erwerb von beweglichem Sachvermögen	0	-	-	-	0	0	0
Staat	0	-	-	-	0	0	0
Gemeinden/Gv.	-	-	-	-	-	-	-
Zweckverbände	-	-	-	-	-	-	-
Erwerb von Beteiligungen	-	-	-	-	-	-	-
Staat	-	-	-	-	-	-	-
Gemeinden/Gv.	-	-	-	-	-	-	-
Zweckverbände	-	-	-	-	-	-	-
Zahlungen an and. Bereiche u. Übr. Welt	2	-	-	-	2	-	2
Staat	2	-	-	-	2	-	2
Gemeinden/Gv.	-	-	-	-	-	-	-
Zweckverbände	-	-	-	-	-	-	-
Unmittelbare Ausgaben	18	-	-	-	18	8	11
Staat	18	-	-	-	18	8	11
Gemeinden/Gv.	-	-	-	-	-	-	-
Zweckverbände	-	-	-	-	-	-	-
Zahlungen an öffentlichen Bereich	8	-	-	-	8	0	8
Staat	8	-	-	-	8	0	8
Gemeinden/Gv.	-	-	-	-	-	-	-
Zweckverbände	-	-	-	-	-	-	-
Bruttoausgaben	26	-	-	-	26	8	18
Staat	26	-	-	-	26	8	18
Gemeinden/Gv.	-	-	-	-	-	-	-
Zweckverbände	-	-	-	-	-	-	-
./. Zahlungen von gleicher Ebene	11	-	-	-	0	0	-
Staat	11	-	-	-	0	0	-
Gemeinden/Gv.	-	-	-	-	-	-	-
Zweckverbände	-	-	-	-	-	-	-
Bereinigte Ausgaben	16	-	-	-	26	8	18
Staat	16	-	-	-	26	8	18
Gemeinden/Gv.	-	-	-	-	-	-	-
Zweckverbände	-	-	-	-	-	-	-
Laufende Rechnung	15	-	-	-	26	8	18
Staat	15	-	-	-	26	8	18
Gemeinden/Gv.	-	-	-	-	-	-	-
Zweckverbände	-	-	-	-	-	-	-
Kapitalrechnung	0	-	-	-	0	0	0
Staat	0	-	-	-	0	0	0
Gemeinden/Gv.	-	-	-	-	-	-	-
Zweckverbände	-	-	-	-	-	-	-
./. Zahlungen von anderer Ebene	-	-	-	-	11	0	10
Staat	0	-	-	-	11	0	10
Gemeinden/Gv.	-	-	-	-	-	-	-
Zweckverbände	-	-	-	-	-	-	-
Nettoausgaben	16	-	-	-	16	8	8
Staat	16	-	-	-	16	8	8
Gemeinden/Gv.	-	-	-	-	-	-	-
Zweckverbände	-	-	-	-	-	-	-
Unmittelbare Einnahmen	0	-	-	-	0	0	0
Staat	0	-	-	-	0	0	0
Gemeinden/Gv.	-	-	-	-	-	-	-
Zweckverbände	-	-	-	-	-	-	-
Darunter Gebühren, Entgelte	0	-	-	-	0	0	-
Staat	0	-	-	-	0	0	-
Gemeinden/Gv.	-	-	-	-	-	-	-
Zweckverbände	-	-	-	-	-	-	-

2 Ausgaben und Einnahmen der öffentlichen Haushalte für soziale Sicherung und für Gesundheit, Sport, Erholung 1999
2.1 Nach Körperschaftsgruppen
Mill. EUR

Art der Ausgaben / Einnahmen	Insgesamt	Bund	Sondervermögen des Bundes	Sozialversicherung	Länder		
					Zusammen	Früheres Bundesgebiet	Neue Länder
3009 Sonstige Behörden im Bereich der sozialen Sicherung							
Personalausgaben	124	97	-	-	27	27	-
Staat	124	97	-	-	27	27	-
Gemeinden/Gv.	-	-	-	-	-	-	-
Zweckverbände	-	-	-	-	-	-	-
Unterhaltung von unbewegl. Vermögen	1	1	-	-	0	0	-
Staat	1	1	-	-	0	0	-
Gemeinden/Gv.	-	-	-	-	-	-	-
Zweckverbände	-	-	-	-	-	-	-
Bewirtschaftung der Grundstücke	4	4	-	-	0	0	-
Staat	4	4	-	-	0	0	-
Gemeinden/Gv.	-	-	-	-	-	-	-
Zweckverbände	-	-	-	-	-	-	-
Übriger laufender Sachaufwand	35	31	-	-	4	4	-
Staat	35	31	-	-	4	4	-
Gemeinden/Gv.	-	-	-	-	-	-	-
Zweckverbände	-	-	-	-	-	-	-
Baumaßnahmen	1	1	-	-	-	-	-
Staat	1	1	-	-	-	-	-
Gemeinden/Gv.	-	-	-	-	-	-	-
Zweckverbände	-	-	-	-	-	-	-
Erwerb von unbeweglichem Sachvermögen	-	-	-	-	-	-	-
Staat	-	-	-	-	-	-	-
Gemeinden/Gv.	-	-	-	-	-	-	-
Zweckverbände	-	-	-	-	-	-	-
Erwerb von beweglichem Sachvermögen	6	6	-	-	-	-	-
Staat	6	6	-	-	-	-	-
Gemeinden/Gv.	-	-	-	-	-	-	-
Zweckverbände	-	-	-	-	-	-	-
Erwerb von Beteiligungen	-	-	-	-	-	-	-
Staat	-	-	-	-	-	-	-
Gemeinden/Gv.	-	-	-	-	-	-	-
Zweckverbände	-	-	-	-	-	-	-
Zahlungen an and. Bereiche u. Übr. Welt	0	-	-	-	0	0	-
Staat	0	-	-	-	0	0	-
Gemeinden/Gv.	-	-	-	-	-	-	-
Zweckverbände	-	-	-	-	-	-	-
Unmittelbare Ausgaben	171	140	-	-	31	31	-
Staat	171	140	-	-	31	31	-
Gemeinden/Gv.	-	-	-	-	-	-	-
Zweckverbände	-	-	-	-	-	-	-
Zahlungen an öffentlichen Bereich	44	43	-	-	0	0	0
Staat	44	43	-	-	0	0	0
Gemeinden/Gv.	-	-	-	-	-	-	-
Zweckverbände	-	-	-	-	-	-	-
Bruttoausgaben	214	183	-	-	31	31	0
Staat	214	183	-	-	31	31	0
Gemeinden/Gv.	-	-	-	-	-	-	-
Zweckverbände	-	-	-	-	-	-	-
./. Zahlungen von gleicher Ebene	23	-	-	-	-	-	-
Staat	23	-	-	-	-	-	-
Gemeinden/Gv.	-	-	-	-	-	-	-
Zweckverbände	-	-	-	-	-	-	-
Bereinigte Ausgaben	191	183	-	-	31	31	0
Staat	191	183	-	-	31	31	0
Gemeinden/Gv.	-	-	-	-	-	-	-
Zweckverbände	-	-	-	-	-	-	-
Laufende Rechnung	184	176	-	-	31	31	0
Staat	184	176	-	-	31	31	0
Gemeinden/Gv.	-	-	-	-	-	-	-
Zweckverbände	-	-	-	-	-	-	-
Kapitalrechnung	7	7	-	-	-	-	-
Staat	7	7	-	-	-	-	-
Gemeinden/Gv.	-	-	-	-	-	-	-
Zweckverbände	-	-	-	-	-	-	-
./. Zahlungen von anderer Ebene	-	3	-	-	20	20	-
Staat	-	3	-	-	20	20	-
Gemeinden/Gv.	-	-	-	-	-	-	-
Zweckverbände	-	-	-	-	-	-	-
Nettoausgaben	191	179	-	-	11	11	0
Staat	191	179	-	-	11	11	0
Gemeinden/Gv.	-	-	-	-	-	-	-
Zweckverbände	-	-	-	-	-	-	-
Unmittelbare Einnahmen	3	3	-	-	0	0	-
Staat	3	3	-	-	0	0	-
Gemeinden/Gv.	-	-	-	-	-	-	-
Zweckverbände	-	-	-	-	-	-	-
Darunter Gebühren, Entgelte	0	-	-	-	0	0	-
Staat	0	-	-	-	0	0	-
Gemeinden/Gv.	-	-	-	-	-	-	-
Zweckverbände	-	-	-	-	-	-	-

2 Ausgaben und Einnahmen der öffentlichen Haushalte für soziale Sicherung und für Gesundheit, Sport, Erholung 1999
2.1 Nach Körperschaftsgruppen
Mill. EUR

Art der Ausgaben / Einnahmen	Insgesamt	Bund	Sondervermögen des Bundes	Sozialversicherung	Länder		
					Zusammen	Früheres Bundesgebiet	Neue Länder
3010 Sozialversicherung einschl. Arbeitslosenversicherung							
Personalausgaben	11 381	-	-	11 383	-2	-2	0
Staat	11 381	-	-	11 383	-2	-2	0
Gemeinden/Gv.	-	-	-	-	-	-	-
Zweckverbände	-	-	-	-	-	-	-
Unterhaltung von unbewegl. Vermögen	141	-	-	141	-	-	-
Staat	141	-	-	141	-	-	-
Gemeinden/Gv.	-	-	-	-	-	-	-
Zweckverbände	-	-	-	-	-	-	-
Bewirtschaftung der Grundstücke	314	-	-	314	-	-	-
Staat	314	-	-	314	-	-	-
Gemeinden/Gv.	-	-	-	-	-	-	-
Zweckverbände	-	-	-	-	-	-	-
Übriger laufender Sachaufwand	136 150	0	-	136 123	27	27	-
Staat	136 150	0	-	136 123	27	27	-
Gemeinden/Gv.	-	-	-	-	-	-	-
Zweckverbände	-	-	-	-	-	-	-
Baumaßnahmen	272	-	-	272	-	-	-
Staat	272	-	-	272	-	-	-
Gemeinden/Gv.	-	-	-	-	-	-	-
Zweckverbände	-	-	-	-	-	-	-
Erwerb von unbeweglichem Sachvermögen	228	-	-	228	-	-	-
Staat	228	-	-	228	-	-	-
Gemeinden/Gv.	-	-	-	-	-	-	-
Zweckverbände	-	-	-	-	-	-	-
Erwerb von beweglichem Sachvermögen	536	-	-	536	-	-	-
Staat	536	-	-	536	-	-	-
Gemeinden/Gv.	-	-	-	-	-	-	-
Zweckverbände	-	-	-	-	-	-	-
Erwerb von Beteiligungen	41	-	-	41	-	-	-
Staat	41	-	-	41	-	-	-
Gemeinden/Gv.	-	-	-	-	-	-	-
Zweckverbände	-	-	-	-	-	-	-
Zahlungen an and. Bereiche u. übr. Welt	275 243	192	-	274 946	105	85	20
Staat	275 243	192	-	274 946	105	85	20
Gemeinden/Gv.	-	-	-	-	-	-	-
Zweckverbände	-	-	-	-	-	-	-
Unmittelbare Ausgaben	424 307	192	-	423 983	131	111	20
Staat	424 307	192	-	423 983	131	111	20
Gemeinden/Gv.	-	-	-	-	-	-	-
Zweckverbände	-	-	-	-	-	-	-
Zahlungen an öffentlichen Bereich	84 200	70 928	-	13 030	243	240	3
Staat	84 200	70 928	-	13 030	243	240	3
Gemeinden/Gv.	-	-	-	-	-	-	-
Zweckverbände	-	-	-	-	-	-	-
Bruttoausgaben	508 507	71 120	-	437 013	374	351	23
Staat	508 507	71 120	-	437 013	374	351	23
Gemeinden/Gv.	-	-	-	-	-	-	-
Zweckverbände	-	-	-	-	-	-	-
./. Zahlungen von gleicher Ebene	83 928	-	-	13 016	-	-	-
Staat	83 913	-	-	13 016	-	-	-
Gemeinden/Gv.	-	-	-	-	-	-	-
Zweckverbände	-	-	-	-	-	-	-
Bereinigte Ausgaben	424 579	71 120	-	423 997	374	351	23
Staat	424 594	71 120	-	423 997	374	351	23
Gemeinden/Gv.	-	-	-	-	-	-	-
Zweckverbände	-	-	-	-	-	-	-
Laufende Rechnung	417 769	71 120	-	417 194	367	343	23
Staat	417 784	71 120	-	417 194	367	343	23
Gemeinden/Gv.	-	-	-	-	-	-	-
Zweckverbände	-	-	-	-	-	-	-
Kapitalrechnung	6 810	-	-	6 803	7	7	-
Staat	6 810	-	-	6 803	7	7	-
Gemeinden/Gv.	-	-	-	-	-	-	-
Zweckverbände	-	-	-	-	-	-	-
./. Zahlungen von anderer Ebene	-	839	-	70 060	14	14	-
Staat	15	839	-	70 060	14	14	-
Gemeinden/Gv.	-	-	-	-	-	-	-
Zweckverbände	-	-	-	-	-	-	-
Nettoausgaben	424 579	70 281	-	353 937	360	337	23
Staat	424 579	70 281	-	353 937	360	337	23
Gemeinden/Gv.	-	-	-	-	-	-	-
Zweckverbände	-	-	-	-	-	-	-
Unmittelbare Einnahmen	359 324	26	-	359 296	2	2	0
Staat	359 324	26	-	359 296	2	2	0
Gemeinden/Gv.	-	-	-	-	-	-	-
Zweckverbände	-	-	-	-	-	-	-
Darunter Gebühren, Entgelte	83	-	-	83	-	-	-
Staat	83	-	-	83	-	-	-
Gemeinden/Gv.	-	-	-	-	-	-	-
Zweckverbände	-	-	-	-	-	-	-

2 Ausgaben und Einnahmen der öffentlichen Haushalte für soziale Sicherung und für Gesundheit, Sport, Erholung 1999
2.1 Nach Körperschaftsgruppen
Mill. EUR

Art der Ausgaben / Einnahmen	Insgesamt	Bund	Sondervermögen des Bundes	Sozialversicherung	Länder		
					Zusammen	Früheres Bundesgebiet	Neue Länder
3011 Rentenversicherung der Angestellten und Arbeiter							
Personalausgaben	1 881	-	-	1 881	-	-	-
Staat	1 881	-	-	1 881	-	-	-
Gemeinden/Gv.	-	-	-	-	-	-	-
Zweckverbände	-	-	-	-	-	-	-
Unterhaltung von unbewegl. Vermögen	28	-	-	28	-	-	-
Staat	28	-	-	28	-	-	-
Gemeinden/Gv.	-	-	-	-	-	-	-
Zweckverbände	-	-	-	-	-	-	-
Bewirtschaftung der Grundstücke	68	-	-	68	-	-	-
Staat	68	-	-	68	-	-	-
Gemeinden/Gv.	-	-	-	-	-	-	-
Zweckverbände	-	-	-	-	-	-	-
Übriger laufender Sachaufwand	3 950	0	-	3 949	-	-	-
Staat	3 950	0	-	3 949	-	-	-
Gemeinden/Gv.	-	-	-	-	-	-	-
Zweckverbände	-	-	-	-	-	-	-
Baumaßnahmen	189	-	-	189	-	-	-
Staat	189	-	-	189	-	-	-
Gemeinden/Gv.	-	-	-	-	-	-	-
Zweckverbände	-	-	-	-	-	-	-
Erwerb von unbeweglichem Sachvermögen	6	-	-	6	-	-	-
Staat	6	-	-	6	-	-	-
Gemeinden/Gv.	-	-	-	-	-	-	-
Zweckverbände	-	-	-	-	-	-	-
Erwerb von beweglichem Sachvermögen	134	-	-	134	-	-	-
Staat	134	-	-	134	-	-	-
Gemeinden/Gv.	-	-	-	-	-	-	-
Zweckverbände	-	-	-	-	-	-	-
Erwerb von Beteiligungen	-0	-	-	-0	-	-	-
Staat	-0	-	-	-0	-	-	-
Gemeinden/Gv.	-	-	-	-	-	-	-
Zweckverbände	-	-	-	-	-	-	-
Zahlungen an and. Bereiche u. übr. Welt	190 663	-	-	190 663	-	-	-
Staat	190 663	-	-	190 663	-	-	-
Gemeinden/Gv.	-	-	-	-	-	-	-
Zweckverbände	-	-	-	-	-	-	-
Unmittelbare Ausgaben	196 919	0	-	196 919	-	-	-
Staat	196 919	0	-	196 919	-	-	-
Gemeinden/Gv.	-	-	-	-	-	-	-
Zweckverbände	-	-	-	-	-	-	-
Zahlungen an öffentlichen Bereich	65 450	53 789	-	11 661	-	-	-
Staat	65 450	53 789	-	11 661	-	-	-
Gemeinden/Gv.	-	-	-	-	-	-	-
Zweckverbände	-	-	-	-	-	-	-
Bruttoausgaben	262 369	53 789	-	208 580	-	-	-
Staat	262 369	53 789	-	208 580	-	-	-
Gemeinden/Gv.	-	-	-	-	-	-	-
Zweckverbände	-	-	-	-	-	-	-
./. Zahlungen von gleicher Ebene	60 329	-	-	5 701	-	-	-
Staat	60 329	-	-	5 701	-	-	-
Gemeinden/Gv.	-	-	-	-	-	-	-
Zweckverbände	-	-	-	-	-	-	-
Bereinigte Ausgaben	202 040	53 789	-	202 879	-	-	-
Staat	202 040	53 789	-	202 879	-	-	-
Gemeinden/Gv.	-	-	-	-	-	-	-
Zweckverbände	-	-	-	-	-	-	-
Laufende Rechnung	201 691	53 789	-	202 531	-	-	-
Staat	201 691	53 789	-	202 531	-	-	-
Gemeinden/Gv.	-	-	-	-	-	-	-
Zweckverbände	-	-	-	-	-	-	-
Kapitalrechnung	348	-	-	348	-	-	-
Staat	348	-	-	348	-	-	-
Gemeinden/Gv.	-	-	-	-	-	-	-
Zweckverbände	-	-	-	-	-	-	-
./. Zahlungen von anderer Ebene	-	-	-	54 628	-	-	-
Staat	-	-	-	54 628	-	-	-
Gemeinden/Gv.	-	-	-	-	-	-	-
Zweckverbände	-	-	-	-	-	-	-
Nettoausgaben	202 040	53 789	-	148 251	-	-	-
Staat	202 040	53 789	-	148 251	-	-	-
Gemeinden/Gv.	-	-	-	-	-	-	-
Zweckverbände	-	-	-	-	-	-	-
Unmittelbare Einnahmen	152 900	-	-	152 900	-	-	-
Staat	152 900	-	-	152 900	-	-	-
Gemeinden/Gv.	-	-	-	-	-	-	-
Zweckverbände	-	-	-	-	-	-	-
Darunter Gebühren, Entgelte	-	-	-	-	-	-	-
Staat	-	-	-	-	-	-	-
Gemeinden/Gv.	-	-	-	-	-	-	-
Zweckverbände	-	-	-	-	-	-	-

2 Ausgaben und Einnahmen der öffentlichen Haushalte für soziale Sicherung und für Gesundheit, Sport, Erholung 1999
2.1 Nach Körperschaftsgruppen
Mill. EUR

Art der Ausgaben / Einnahmen	Insgesamt	Bund	Sondervermögen des Bundes	Sozialversicherung	Länder		
					Zusammen	Früheres Bundesgebiet	Neue Länder
3012 Knappschaftsversicherung							
Personalausgaben	119	-	-	119	-	-	-
Staat	119	-	-	119	-	-	-
Gemeinden/Gv.	-	-	-	-	-	-	-
Zweckverbände	-	-	-	-	-	-	-
Unterhaltung von unbewegl. Vermögen	2	-	-	2	-	-	-
Staat	2	-	-	2	-	-	-
Gemeinden/Gv.	-	-	-	-	-	-	-
Zweckverbände	-	-	-	-	-	-	-
Bewirtschaftung der Grundstücke	3	-	-	3	-	-	-
Staat	3	-	-	3	-	-	-
Gemeinden/Gv.	-	-	-	-	-	-	-
Zweckverbände	-	-	-	-	-	-	-
Übriger laufender Sachaufwand	77	-	-	77	-	-	-
Staat	77	-	-	77	-	-	-
Gemeinden/Gv.	-	-	-	-	-	-	-
Zweckverbände	-	-	-	-	-	-	-
Baumaßnahmen	6	-	-	6	-	-	-
Staat	6	-	-	6	-	-	-
Gemeinden/Gv.	-	-	-	-	-	-	-
Zweckverbände	-	-	-	-	-	-	-
Erwerb von unbeweglichem Sachvermögen	0	-	-	0	-	-	-
Staat	0	-	-	0	-	-	-
Gemeinden/Gv.	-	-	-	-	-	-	-
Zweckverbände	-	-	-	-	-	-	-
Erwerb von beweglichem Sachvermögen	2	-	-	2	-	-	-
Staat	2	-	-	2	-	-	-
Gemeinden/Gv.	-	-	-	-	-	-	-
Zweckverbände	-	-	-	-	-	-	-
Erwerb von Beteiligungen	-	-	-	-	-	-	-
Staat	-	-	-	-	-	-	-
Gemeinden/Gv.	-	-	-	-	-	-	-
Zweckverbände	-	-	-	-	-	-	-
Zahlungen an and. Bereiche u. übr. Welt	13 577	-	-	13 577	-	-	-
Staat	13 577	-	-	13 577	-	-	-
Gemeinden/Gv.	-	-	-	-	-	-	-
Zweckverbände	-	-	-	-	-	-	-
Unmittelbare Ausgaben	13 785	-	-	13 785	-	-	-
Staat	13 785	-	-	13 785	-	-	-
Gemeinden/Gv.	-	-	-	-	-	-	-
Zweckverbände	-	-	-	-	-	-	-
Zahlungen an öffentlichen Bereich	7 852	7 303	-	549	-	-	-
Staat	7 852	7 303	-	549	-	-	-
Gemeinden/Gv.	-	-	-	-	-	-	-
Zweckverbände	-	-	-	-	-	-	-
Bruttoausgaben	21 638	7 303	-	14 335	-	-	-
Staat	21 638	7 303	-	14 335	-	-	-
Gemeinden/Gv.	-	-	-	-	-	-	-
Zweckverbände	-	-	-	-	-	-	-
./. Zahlungen von gleicher Ebene	12 977	-	-	5 647	-	-	-
Staat	12 977	-	-	5 647	-	-	-
Gemeinden/Gv.	-	-	-	-	-	-	-
Zweckverbände	-	-	-	-	-	-	-
Bereinigte Ausgaben	8 661	7 303	-	8 688	-	-	-
Staat	8 661	7 303	-	8 688	-	-	-
Gemeinden/Gv.	-	-	-	-	-	-	-
Zweckverbände	-	-	-	-	-	-	-
Laufende Rechnung	8 653	7 303	-	8 680	-	-	-
Staat	8 653	7 303	-	8 680	-	-	-
Gemeinden/Gv.	-	-	-	-	-	-	-
Zweckverbände	-	-	-	-	-	-	-
Kapitalrechnung	8	-	-	8	-	-	-
Staat	8	-	-	8	-	-	-
Gemeinden/Gv.	-	-	-	-	-	-	-
Zweckverbände	-	-	-	-	-	-	-
./. Zahlungen von anderer Ebene	-	-	-	7 330	-	-	-
Staat	-	-	-	7 330	-	-	-
Gemeinden/Gv.	-	-	-	-	-	-	-
Zweckverbände	-	-	-	-	-	-	-
Nettoausgaben	8 661	7 303	-	1 358	-	-	-
Staat	8 661	7 303	-	1 358	-	-	-
Gemeinden/Gv.	-	-	-	-	-	-	-
Zweckverbände	-	-	-	-	-	-	-
Unmittelbare Einnahmen	1 378	-	-	1 378	-	-	-
Staat	1 378	-	-	1 378	-	-	-
Gemeinden/Gv.	-	-	-	-	-	-	-
Zweckverbände	-	-	-	-	-	-	-
Darunter Gebühren, Entgelte	-	-	-	-	-	-	-
Staat	-	-	-	-	-	-	-
Gemeinden/Gv.	-	-	-	-	-	-	-
Zweckverbände	-	-	-	-	-	-	-

2 Ausgaben und Einnahmen der öffentlichen Haushalte für soziale Sicherung und für Gesundheit, Sport, Erholung 1999
2.1 Nach Körperschaftsgruppen
Mill. EUR

Art der Ausgaben / Einnahmen	Insgesamt	Bund	Sondervermögen des Bundes	Sozialversicherung	Länder		
					Zusammen	Früheres Bundesgebiet	Neue Länder
3013 Unfallversicherung							
Personalausgaben	702	-	-	701	0	0	-
Staat	702	-	-	701	0	0	-
Gemeinden/Gv.	-	-	-	-	-	-	-
Zweckverbände	-	-	-	-	-	-	-
Unterhaltung von unbewegl. Vermögen	40	-	-	40	-	-	-
Staat	40	-	-	40	-	-	-
Gemeinden/Gv.	-	-	-	-	-	-	-
Zweckverbände	-	-	-	-	-	-	-
Bewirtschaftung der Grundstücke	24	-	-	24	-	-	-
Staat	24	-	-	24	-	-	-
Gemeinden/Gv.	-	-	-	-	-	-	-
Zweckverbände	-	-	-	-	-	-	-
Übriger laufender Sachaufwand	3 300	-	-	3 283	17	17	-
Staat	3 300	-	-	3 283	17	17	-
Gemeinden/Gv.	-	-	-	-	-	-	-
Zweckverbände	-	-	-	-	-	-	-
Baumaßnahmen	-	-	-	-	-	-	-
Staat	-	-	-	-	-	-	-
Gemeinden/Gv.	-	-	-	-	-	-	-
Zweckverbände	-	-	-	-	-	-	-
Erwerb von unbeweglichem Sachvermögen	91	-	-	91	-	-	-
Staat	91	-	-	91	-	-	-
Gemeinden/Gv.	-	-	-	-	-	-	-
Zweckverbände	-	-	-	-	-	-	-
Erwerb von beweglichem Sachvermögen	-	-	-	-	-	-	-
Staat	-	-	-	-	-	-	-
Gemeinden/Gv.	-	-	-	-	-	-	-
Zweckverbände	-	-	-	-	-	-	-
Erwerb von Beteiligungen	40	-	-	40	-	-	-
Staat	40	-	-	40	-	-	-
Gemeinden/Gv.	-	-	-	-	-	-	-
Zweckverbände	-	-	-	-	-	-	-
Zahlungen an and. Bereiche u. Übr. Welt	6 985	192	-	6 695	97	77	20
Staat	6 985	192	-	6 695	97	77	20
Gemeinden/Gv.	-	-	-	-	-	-	-
Zweckverbände	-	-	-	-	-	-	-
Unmittelbare Ausgaben	11 181	192	-	10 874	115	95	20
Staat	11 181	192	-	10 874	115	95	20
Gemeinden/Gv.	-	-	-	-	-	-	-
Zweckverbände	-	-	-	-	-	-	-
Zahlungen an öffentlichen Bereich	363	282	-	9	72	71	0
Staat	363	282	-	9	72	71	0
Gemeinden/Gv.	-	-	-	-	-	-	-
Zweckverbände	-	-	-	-	-	-	-
Bruttoausgaben	11 544	474	-	10 884	186	166	20
Staat	11 544	474	-	10 884	186	166	20
Gemeinden/Gv.	-	-	-	-	-	-	-
Zweckverbände	-	-	-	-	-	-	-
./. Zahlungen von gleicher Ebene	295	-	-	6	-	-	-
Staat	286	-	-	6	-	-	-
Gemeinden/Gv.	-	-	-	-	-	-	-
Zweckverbände	-	-	-	-	-	-	-
Bereinigte Ausgaben	11 249	474	-	10 877	186	166	20
Staat	11 258	474	-	10 877	186	166	20
Gemeinden/Gv.	-	-	-	-	-	-	-
Zweckverbände	-	-	-	-	-	-	-
Laufende Rechnung	11 115	474	-	10 743	186	166	20
Staat	11 124	474	-	10 743	186	166	20
Gemeinden/Gv.	-	-	-	-	-	-	-
Zweckverbände	-	-	-	-	-	-	-
Kapitalrechnung	134	-	-	134	-	-	-
Staat	134	-	-	134	-	-	-
Gemeinden/Gv.	-	-	-	-	-	-	-
Zweckverbände	-	-	-	-	-	-	-
./. Zahlungen von anderer Ebene	-	8	-	280	1	1	-
Staat	9	8	-	280	1	1	-
Gemeinden/Gv.	-	-	-	-	-	-	-
Zweckverbände	-	-	-	-	-	-	-
Nettoausgaben	11 249	467	-	10 597	185	165	20
Staat	11 249	467	-	10 597	185	165	20
Gemeinden/Gv.	-	-	-	-	-	-	-
Zweckverbände	-	-	-	-	-	-	-
Unmittelbare Einnahmen	11 173	26	-	11 146	1	1	0
Staat	11 173	26	-	11 146	1	1	0
Gemeinden/Gv.	-	-	-	-	-	-	-
Zweckverbände	-	-	-	-	-	-	-
Darunter Gebühren, Entgelte	-	-	-	-	-	-	-
Staat	-	-	-	-	-	-	-
Gemeinden/Gv.	-	-	-	-	-	-	-
Zweckverbände	-	-	-	-	-	-	-

2 Ausgaben und Einnahmen der öffentlichen Haushalte für soziale Sicherung und für Gesundheit, Sport, Erholung 1999
2.1 Nach Körperschaftsgruppen
Milli. EUR

Art der Ausgaben / Einnahmen	Insgesamt	Bund	Sondervermögen des Bundes	Sozialversicherung	Länder		
					Zusammen	Früheres Bundesgebiet	Neue Länder
3014 Krankenversicherung							
Personalausgaben	5 639	-	-	5 639	-	-	-
Staat	5 639	-	-	5 639	-	-	-
Gemeinden/Gv.	-	-	-	-	-	-	-
Zweckverbände	-	-	-	-	-	-	-
Unterhaltung von unbewegl. Vermögen	40	-	-	40	-	-	-
Staat	40	-	-	40	-	-	-
Gemeinden/Gv.	-	-	-	-	-	-	-
Zweckverbände	-	-	-	-	-	-	-
Bewirtschaftung der Grundstücke	143	-	-	143	-	-	-
Staat	143	-	-	143	-	-	-
Gemeinden/Gv.	-	-	-	-	-	-	-
Zweckverbände	-	-	-	-	-	-	-
Übriger laufender Sachaufwand	115 986	-	-	115 986	-	-	-
Staat	115 986	-	-	115 986	-	-	-
Gemeinden/Gv.	-	-	-	-	-	-	-
Zweckverbände	-	-	-	-	-	-	-
Baumaßnahmen	-	-	-	-	-	-	-
Staat	-	-	-	-	-	-	-
Gemeinden/Gv.	-	-	-	-	-	-	-
Zweckverbände	-	-	-	-	-	-	-
Erwerb von unbeweglichem Sachvermögen	124	-	-	124	-	-	-
Staat	124	-	-	124	-	-	-
Gemeinden/Gv.	-	-	-	-	-	-	-
Zweckverbände	-	-	-	-	-	-	-
Erwerb von beweglichem Sachvermögen	333	-	-	333	-	-	-
Staat	333	-	-	333	-	-	-
Gemeinden/Gv.	-	-	-	-	-	-	-
Zweckverbände	-	-	-	-	-	-	-
Erwerb von Beteiligungen	1	-	-	1	-	-	-
Staat	1	-	-	1	-	-	-
Gemeinden/Gv.	-	-	-	-	-	-	-
Zweckverbände	-	-	-	-	-	-	-
Zahlungen an and. Bereiche u. Übr. Welt	9 622	-	-	9 622	0	0	-
Staat	9 622	-	-	9 622	0	0	-
Gemeinden/Gv.	-	-	-	-	-	-	-
Zweckverbände	-	-	-	-	-	-	-
Unmittelbare Ausgaben	131 889	-	-	131 888	0	0	-
Staat	131 889	-	-	131 888	0	0	-
Gemeinden/Gv.	-	-	-	-	-	-	-
Zweckverbände	-	-	-	-	-	-	-
Zahlungen an öffentlichen Bereich	1 143	1 126	-	-	16	13	3
Staat	1 143	1 126	-	-	16	13	3
Gemeinden/Gv.	-	-	-	-	-	-	-
Zweckverbände	-	-	-	-	-	-	-
Bruttoausgaben	133 031	1 126	-	131 888	17	14	3
Staat	133 031	1 126	-	131 888	17	14	3
Gemeinden/Gv.	-	-	-	-	-	-	-
Zweckverbände	-	-	-	-	-	-	-
./. Zahlungen von gleicher Ebene	2 925	-	-	1 631	-	-	-
Staat	2 919	-	-	1 631	-	-	-
Gemeinden/Gv.	-	-	-	-	-	-	-
Zweckverbände	-	-	-	-	-	-	-
Bereinigte Ausgaben	130 106	1 126	-	130 257	17	14	3
Staat	130 112	1 126	-	130 257	17	14	3
Gemeinden/Gv.	-	-	-	-	-	-	-
Zweckverbände	-	-	-	-	-	-	-
Laufende Rechnung	129 648	1 126	-	129 799	17	14	3
Staat	129 654	1 126	-	129 799	17	14	3
Gemeinden/Gv.	-	-	-	-	-	-	-
Zweckverbände	-	-	-	-	-	-	-
Kapitalrechnung	458	-	-	458	-	-	-
Staat	458	-	-	458	-	-	-
Gemeinden/Gv.	-	-	-	-	-	-	-
Zweckverbände	-	-	-	-	-	-	-
./. Zahlungen von anderer Ebene	-	-	-	1 293	1	1	-
Staat	6	-	-	1 293	1	1	-
Gemeinden/Gv.	-	-	-	-	-	-	-
Zweckverbände	-	-	-	-	-	-	-
Nettoausgaben	130 106	1 126	-	128 964	16	13	3
Staat	130 106	1 126	-	128 964	16	13	3
Gemeinden/Gv.	-	-	-	-	-	-	-
Zweckverbände	-	-	-	-	-	-	-
Unmittelbare Einnahmen	129 149	-	-	129 149	-0	-0	-
Staat	129 149	-	-	129 149	-0	-0	-
Gemeinden/Gv.	-	-	-	-	-	-	-
Zweckverbände	-	-	-	-	-	-	-
Darunter Gebühren, Entgelte	-	-	-	-	-	-	-
Staat	-	-	-	-	-	-	-
Gemeinden/Gv.	-	-	-	-	-	-	-
Zweckverbände	-	-	-	-	-	-	-

2 Ausgaben und Einnahmen der öffentlichen Haushalte für soziale Sicherung und für Gesundheit, Sport, Erholung 1999
 2.1 Nach Körperschaftsgruppen
 Mill. EJA

Art der Ausgaben / Einnahmen	Insgesamt	Bund	Sondervermögen des Bundes	Sozialversicherung	Länder		
					Zusammen	Früheres Bundesgebiet	Neue Länder
3015 Arbeitslosenversicherung							
Personalausgaben	2 975	-	-	2 975	-	-	-
Staat	2 975	-	-	2 975	-	-	-
Gemeinden/Gv.	-	-	-	-	-	-	-
Zweckverbände	-	-	-	-	-	-	-
Unterhaltung von unbewegl. Vermögen	31	-	-	31	-	-	-
Staat	31	-	-	31	-	-	-
Gemeinden/Gv.	-	-	-	-	-	-	-
Zweckverbände	-	-	-	-	-	-	-
Bewirtschaftung der Grundstücke	75	-	-	75	-	-	-
Staat	75	-	-	75	-	-	-
Gemeinden/Gv.	-	-	-	-	-	-	-
Zweckverbände	-	-	-	-	-	-	-
Übriger laufender Sachaufwand	2 587	-	-	2 587	-	-	-
Staat	2 587	-	-	2 587	-	-	-
Gemeinden/Gv.	-	-	-	-	-	-	-
Zweckverbände	-	-	-	-	-	-	-
Baumaßnahmen	78	-	-	78	-	-	-
Staat	78	-	-	78	-	-	-
Gemeinden/Gv.	-	-	-	-	-	-	-
Zweckverbände	-	-	-	-	-	-	-
Erwerb von unbeweglichem Sachvermögen	7	-	-	7	-	-	-
Staat	7	-	-	7	-	-	-
Gemeinden/Gv.	-	-	-	-	-	-	-
Zweckverbände	-	-	-	-	-	-	-
Erwerb von beweglichem Sachvermögen	66	-	-	66	-	-	-
Staat	66	-	-	66	-	-	-
Gemeinden/Gv.	-	-	-	-	-	-	-
Zweckverbände	-	-	-	-	-	-	-
Erwerb von Beteiligungen	-	-	-	-	-	-	-
Staat	-	-	-	-	-	-	-
Gemeinden/Gv.	-	-	-	-	-	-	-
Zweckverbände	-	-	-	-	-	-	-
Zahlungen an and. Bereiche u. übr. Welt	45 739	-	-	45 739	-	-	-
Staat	45 739	-	-	45 739	-	-	-
Gemeinden/Gv.	-	-	-	-	-	-	-
Zweckverbände	-	-	-	-	-	-	-
Unmittelbare Ausgaben	51 556	-	-	51 556	-	-	-
Staat	51 556	-	-	51 556	-	-	-
Gemeinden/Gv.	-	-	-	-	-	-	-
Zweckverbände	-	-	-	-	-	-	-
Zahlungen an öffentlichen Bereich	3 992	3 977	-	15	-	-	-
Staat	3 992	3 977	-	15	-	-	-
Gemeinden/Gv.	-	-	-	-	-	-	-
Zweckverbände	-	-	-	-	-	-	-
Bruttoausgaben	55 548	3 977	-	51 571	-	-	-
Staat	55 548	3 977	-	51 571	-	-	-
Gemeinden/Gv.	-	-	-	-	-	-	-
Zweckverbände	-	-	-	-	-	-	-
./. Zahlungen von gleicher Ebene	4 006	-	-	31	-	-	-
Staat	4 006	-	-	31	-	-	-
Gemeinden/Gv.	-	-	-	-	-	-	-
Zweckverbände	-	-	-	-	-	-	-
Bereinigte Ausgaben	51 541	3 977	-	51 540	-	-	-
Staat	51 541	3 977	-	51 540	-	-	-
Gemeinden/Gv.	-	-	-	-	-	-	-
Zweckverbände	-	-	-	-	-	-	-
Laufende Rechnung	45 688	3 977	-	45 687	-	-	-
Staat	45 688	3 977	-	45 687	-	-	-
Gemeinden/Gv.	-	-	-	-	-	-	-
Zweckverbände	-	-	-	-	-	-	-
Kapitalrechnung	5 853	-	-	5 853	-	-	-
Staat	5 853	-	-	5 853	-	-	-
Gemeinden/Gv.	-	-	-	-	-	-	-
Zweckverbände	-	-	-	-	-	-	-
./. Zahlungen von anderer Ebene	-	-	-	3 976	-	-	-
Staat	0	-	-	3 976	-	-	-
Gemeinden/Gv.	-	-	-	-	-	-	-
Zweckverbände	-	-	-	-	-	-	-
Nettoausgaben	51 541	3 977	-	47 564	-	-	-
Staat	51 541	3 977	-	47 564	-	-	-
Gemeinden/Gv.	-	-	-	-	-	-	-
Zweckverbände	-	-	-	-	-	-	-
Unmittelbare Einnahmen	47 683	-	-	47 683	-	-	-
Staat	47 683	-	-	47 683	-	-	-
Gemeinden/Gv.	-	-	-	-	-	-	-
Zweckverbände	-	-	-	-	-	-	-
Darunter Gebühren, Entgelte	83	-	-	83	-	-	-
Staat	83	-	-	83	-	-	-
Gemeinden/Gv.	-	-	-	-	-	-	-
Zweckverbände	-	-	-	-	-	-	-

2 Ausgaben und Einnahmen der öffentlichen Haushalte für soziale Sicherung und für Gesundheit, Sport, Erholung 1999
2.1 Nach Körperschaftsgruppen
Mill. EUR

Art der Ausgaben / Einnahmen	Insgesamt	Bund	Sondervermögen des Bundes	Sozialversicherung	Länder		
					Zusammen	Früheres Bundesgebiet	Neue Länder
3016 Altershilfe für Landwirte							
Personalausgaben	67	-	-	67	-	-	-
Staat	67	-	-	67	-	-	-
Gemeinden/Gv.	-	-	-	-	-	-	-
Zweckverbände	-	-	-	-	-	-	-
Unterhaltung von unbewegl. Vermögen	0	-	-	0	-	-	-
Staat	0	-	-	0	-	-	-
Gemeinden/Gv.	-	-	-	-	-	-	-
Zweckverbände	-	-	-	-	-	-	-
Bewirtschaftung der Grundstücke	1	-	-	1	-	-	-
Staat	1	-	-	1	-	-	-
Gemeinden/Gv.	-	-	-	-	-	-	-
Zweckverbände	-	-	-	-	-	-	-
Übriger laufender Sachaufwand	79	-	-	79	-	-	-
Staat	79	-	-	79	-	-	-
Gemeinden/Gv.	-	-	-	-	-	-	-
Zweckverbände	-	-	-	-	-	-	-
Baumaßnahmen	-	-	-	-	-	-	-
Staat	-	-	-	-	-	-	-
Gemeinden/Gv.	-	-	-	-	-	-	-
Zweckverbände	-	-	-	-	-	-	-
Erwerb von unbeweglichem Sachvermögen	-	-	-	-	-	-	-
Staat	-	-	-	-	-	-	-
Gemeinden/Gv.	-	-	-	-	-	-	-
Zweckverbände	-	-	-	-	-	-	-
Erwerb von beweglichem Sachvermögen	2	-	-	2	-	-	-
Staat	2	-	-	2	-	-	-
Gemeinden/Gv.	-	-	-	-	-	-	-
Zweckverbände	-	-	-	-	-	-	-
Erwerb von Beteiligungen	-	-	-	-	-	-	-
Staat	-	-	-	-	-	-	-
Gemeinden/Gv.	-	-	-	-	-	-	-
Zweckverbände	-	-	-	-	-	-	-
Zahlungen an and. Bereiche u. übr. Welt	3 253	-	-	3 253	-	-	-
Staat	3 253	-	-	3 253	-	-	-
Gemeinden/Gv.	-	-	-	-	-	-	-
Zweckverbände	-	-	-	-	-	-	-
Unmittelbare Ausgaben	3 402	-	-	3 402	-	-	-
Staat	3 402	-	-	3 402	-	-	-
Gemeinden/Gv.	-	-	-	-	-	-	-
Zweckverbände	-	-	-	-	-	-	-
Zahlungen an öffentlichen Bereich	2 548	2 548	-	-	-	-	-
Staat	2 548	2 548	-	-	-	-	-
Gemeinden/Gv.	-	-	-	-	-	-	-
Zweckverbände	-	-	-	-	-	-	-
Bruttoausgaben	5 950	2 548	-	3 402	-	-	-
Staat	5 950	2 548	-	3 402	-	-	-
Gemeinden/Gv.	-	-	-	-	-	-	-
Zweckverbände	-	-	-	-	-	-	-
./. Zahlungen von gleicher Ebene	2 552	-	-	-	-	-	-
Staat	2 552	-	-	-	-	-	-
Gemeinden/Gv.	-	-	-	-	-	-	-
Zweckverbände	-	-	-	-	-	-	-
Bereinigte Ausgaben	3 397	2 548	-	3 402	-	-	-
Staat	3 397	2 548	-	3 402	-	-	-
Gemeinden/Gv.	-	-	-	-	-	-	-
Zweckverbände	-	-	-	-	-	-	-
Laufende Rechnung	3 396	2 548	-	3 400	-	-	-
Staat	3 396	2 548	-	3 400	-	-	-
Gemeinden/Gv.	-	-	-	-	-	-	-
Zweckverbände	-	-	-	-	-	-	-
Kapitalrechnung	2	-	-	2	-	-	-
Staat	2	-	-	2	-	-	-
Gemeinden/Gv.	-	-	-	-	-	-	-
Zweckverbände	-	-	-	-	-	-	-
./. Zahlungen von anderer Ebene	-	-	-	2 552	-	-	-
Staat	-	-	-	2 552	-	-	-
Gemeinden/Gv.	-	-	-	-	-	-	-
Zweckverbände	-	-	-	-	-	-	-
Nettoausgaben	3 397	2 548	-	849	-	-	-
Staat	3 397	2 548	-	849	-	-	-
Gemeinden/Gv.	-	-	-	-	-	-	-
Zweckverbände	-	-	-	-	-	-	-
Unmittelbare Einnahmen	844	-	-	844	-	-	-
Staat	844	-	-	844	-	-	-
Gemeinden/Gv.	-	-	-	-	-	-	-
Zweckverbände	-	-	-	-	-	-	-
Darunter Gebühren, Entgelte	-	-	-	-	-	-	-
Staat	-	-	-	-	-	-	-
Gemeinden/Gv.	-	-	-	-	-	-	-
Zweckverbände	-	-	-	-	-	-	-

2 Ausgaben und Einnahmen der öffentlichen Haushalte für soziale Sicherung und für Gesundheit, Sport, Erholung 1999
2.1 Nach Körperschaftsgruppen
Mill. EUR

Art der Ausgaben / Einnahmen	Insgesamt	Bund	Sondervermögen des Bundes	Sozialversicherung	Länder		
					Zusammen	Früheres Bundesgebiet	Neue Länder
3017 Pflegeversicherung							
Personalausgaben	-2	-	-	-	-2	-2	-
Staat	-2	-	-	-	-2	-2	-
Gemeinden/Gv.	-	-	-	-	-	-	-
Zweckverbände	-	-	-	-	-	-	-
Unterhaltung von unbewegl. Vermögen	-	-	-	-	-	-	-
Staat	-	-	-	-	-	-	-
Gemeinden/Gv.	-	-	-	-	-	-	-
Zweckverbände	-	-	-	-	-	-	-
Bewirtschaftung der Grundstücke	-	-	-	-	-	-	-
Staat	-	-	-	-	-	-	-
Gemeinden/Gv.	-	-	-	-	-	-	-
Zweckverbände	-	-	-	-	-	-	-
Übriger laufender Sachaufwand	10 161	-	-	10 161	0	0	-
Staat	10 161	-	-	10 161	0	0	-
Gemeinden/Gv.	-	-	-	-	-	-	-
Zweckverbände	-	-	-	-	-	-	-
Baumaßnahmen	-	-	-	-	-	-	-
Staat	-	-	-	-	-	-	-
Gemeinden/Gv.	-	-	-	-	-	-	-
Zweckverbände	-	-	-	-	-	-	-
Erwerb von unbeweglichem Sachvermögen	-	-	-	-	-	-	-
Staat	-	-	-	-	-	-	-
Gemeinden/Gv.	-	-	-	-	-	-	-
Zweckverbände	-	-	-	-	-	-	-
Erwerb von beweglichem Sachvermögen	-	-	-	-	-	-	-
Staat	-	-	-	-	-	-	-
Gemeinden/Gv.	-	-	-	-	-	-	-
Zweckverbände	-	-	-	-	-	-	-
Erwerb von Beteiligungen	-	-	-	-	-	-	-
Staat	-	-	-	-	-	-	-
Gemeinden/Gv.	-	-	-	-	-	-	-
Zweckverbände	-	-	-	-	-	-	-
Zahlungen an and. Bereiche u. übr. Welt	5 405	-	-	5 397	8	8	-
Staat	5 405	-	-	5 397	8	8	-
Gemeinden/Gv.	-	-	-	-	-	-	-
Zweckverbände	-	-	-	-	-	-	-
Unmittelbare Ausgaben	15 564	-	-	15 558	6	6	-
Staat	15 564	-	-	15 558	6	6	-
Gemeinden/Gv.	-	-	-	-	-	-	-
Zweckverbände	-	-	-	-	-	-	-
Zahlungen an öffentlichen Bereich	795	-	-	795	-	-	-
Staat	795	-	-	795	-	-	-
Gemeinden/Gv.	-	-	-	-	-	-	-
Zweckverbände	-	-	-	-	-	-	-
Bruttoausgaben	16 360	-	-	16 354	6	6	-
Staat	16 360	-	-	16 354	6	6	-
Gemeinden/Gv.	-	-	-	-	-	-	-
Zweckverbände	-	-	-	-	-	-	-
./. Zahlungen von gleicher Ebene	2	-	-	-	-	-	-
Staat	2	-	-	-	-	-	-
Gemeinden/Gv.	-	-	-	-	-	-	-
Zweckverbände	-	-	-	-	-	-	-
Bereinigte Ausgaben	16 357	-	-	16 354	6	6	-
Staat	16 357	-	-	16 354	6	6	-
Gemeinden/Gv.	-	-	-	-	-	-	-
Zweckverbände	-	-	-	-	-	-	-
Laufende Rechnung	16 350	-	-	16 354	-2	-2	-
Staat	16 350	-	-	16 354	-2	-2	-
Gemeinden/Gv.	-	-	-	-	-	-	-
Zweckverbände	-	-	-	-	-	-	-
Kapitalrechnung	7	-	-	-	7	7	-
Staat	7	-	-	-	7	7	-
Gemeinden/Gv.	-	-	-	-	-	-	-
Zweckverbände	-	-	-	-	-	-	-
./. Zahlungen von anderer Ebene	-	-	-	-	2	2	-
Staat	-	-	-	-	2	2	-
Gemeinden/Gv.	-	-	-	-	-	-	-
Zweckverbände	-	-	-	-	-	-	-
Nettoausgaben	16 357	-	-	16 354	4	4	-
Staat	16 357	-	-	16 354	4	4	-
Gemeinden/Gv.	-	-	-	-	-	-	-
Zweckverbände	-	-	-	-	-	-	-
Unmittelbare Einnahmen	16 197	-	-	16 195	2	2	-
Staat	16 197	-	-	16 195	2	2	-
Gemeinden/Gv.	-	-	-	-	-	-	-
Zweckverbände	-	-	-	-	-	-	-
Darunter Gebühren, Entgelte	-	-	-	-	-	-	-
Staat	-	-	-	-	-	-	-
Gemeinden/Gv.	-	-	-	-	-	-	-
Zweckverbände	-	-	-	-	-	-	-

2 Ausgaben und Einnahmen der öffentlichen Haushalte für soziale Sicherung und für Gesundheit, Sport, Erholung 1999
2.1 Nach Körperschaftsgruppen
Mill. EUR

Art der Ausgaben / Einnahmen	Insgesamt	Bund	Sondervermögen des Bundes	Sozialversicherung	Länder		
					Zusammen	Früheres Bundesgebiet	Neue Länder
3018 Sonstige Sozialversicherungen							
Personalausgaben	0	-	-	-	0	-	0
Staat	0	-	-	-	0	-	0
Gemeinden/Gv.	-	-	-	-	-	-	-
Zweckverbände	-	-	-	-	-	-	-
Unterhaltung von unbewegl. Vermögen	-	-	-	-	-	-	-
Staat	-	-	-	-	-	-	-
Gemeinden/Gv.	-	-	-	-	-	-	-
Zweckverbände	-	-	-	-	-	-	-
Bewirtschaftung der Grundstücke	-	-	-	-	-	-	-
Staat	-	-	-	-	-	-	-
Gemeinden/Gv.	-	-	-	-	-	-	-
Zweckverbände	-	-	-	-	-	-	-
Übriger laufender Sachaufwand	10	0	-	-	10	10	-
Staat	10	0	-	-	10	10	-
Gemeinden/Gv.	-	-	-	-	-	-	-
Zweckverbände	-	-	-	-	-	-	-
Baumaßnahmen	-	-	-	-	-	-	-
Staat	-	-	-	-	-	-	-
Gemeinden/Gv.	-	-	-	-	-	-	-
Zweckverbände	-	-	-	-	-	-	-
Erwerb von unbeweglichem Sachvermögen	-	-	-	-	-	-	-
Staat	-	-	-	-	-	-	-
Gemeinden/Gv.	-	-	-	-	-	-	-
Zweckverbände	-	-	-	-	-	-	-
Erwerb von beweglichem Sachvermögen	-	-	-	-	-	-	-
Staat	-	-	-	-	-	-	-
Gemeinden/Gv.	-	-	-	-	-	-	-
Zweckverbände	-	-	-	-	-	-	-
Erwerb von Beteiligungen	-	-	-	-	-	-	-
Staat	-	-	-	-	-	-	-
Gemeinden/Gv.	-	-	-	-	-	-	-
Zweckverbände	-	-	-	-	-	-	-
Zahlungen an and. Bereiche u. übr. Welt	-	-	-	-	-	-	-
Staat	-	-	-	-	-	-	-
Gemeinden/Gv.	-	-	-	-	-	-	-
Zweckverbände	-	-	-	-	-	-	-
Unmittelbare Ausgaben	10	0	-	-	10	10	0
Staat	10	0	-	-	10	10	0
Gemeinden/Gv.	-	-	-	-	-	-	-
Zweckverbände	-	-	-	-	-	-	-
Zahlungen an öffentlichen Bereich	2 058	1 903	-	-	155	155	-
Staat	2 058	1 903	-	-	155	155	-
Gemeinden/Gv.	-	-	-	-	-	-	-
Zweckverbände	-	-	-	-	-	-	-
Bruttoausgaben	2 068	1 903	-	-	165	165	0
Staat	2 068	1 903	-	-	165	165	0
Gemeinden/Gv.	-	-	-	-	-	-	-
Zweckverbände	-	-	-	-	-	-	-
./. Zahlungen von gleicher Ebene	841	-	-	-	-	-	-
Staat	841	-	-	-	-	-	-
Gemeinden/Gv.	-	-	-	-	-	-	-
Zweckverbände	-	-	-	-	-	-	-
Bereinigte Ausgaben	1 227	1 903	-	-	165	165	0
Staat	1 227	1 903	-	-	165	165	0
Gemeinden/Gv.	-	-	-	-	-	-	-
Zweckverbände	-	-	-	-	-	-	-
Laufende Rechnung	1 227	1 903	-	-	165	165	0
Staat	1 227	1 903	-	-	165	165	0
Gemeinden/Gv.	-	-	-	-	-	-	-
Zweckverbände	-	-	-	-	-	-	-
Kapitalrechnung	-	-	-	-	-	-	-
Staat	-	-	-	-	-	-	-
Gemeinden/Gv.	-	-	-	-	-	-	-
Zweckverbände	-	-	-	-	-	-	-
./. Zahlungen von anderer Ebene	-	831	-	-	10	10	-
Staat	-	831	-	-	10	10	-
Gemeinden/Gv.	-	-	-	-	-	-	-
Zweckverbände	-	-	-	-	-	-	-
Nettoausgaben	1 227	1 072	-	-	155	155	0
Staat	1 227	1 072	-	-	155	155	0
Gemeinden/Gv.	-	-	-	-	-	-	-
Zweckverbände	-	-	-	-	-	-	-
Unmittelbare Einnahmen	0	-	-	-	0	0	-
Staat	0	-	-	-	0	0	-
Gemeinden/Gv.	-	-	-	-	-	-	-
Zweckverbände	-	-	-	-	-	-	-
Darunter Gebühren, Entgelte	-	-	-	-	-	-	-
Staat	-	-	-	-	-	-	-
Gemeinden/Gv.	-	-	-	-	-	-	-
Zweckverbände	-	-	-	-	-	-	-

2 Ausgaben und Einnahmen der öffentlichen Haushalte für soziale Sicherung und für Gesundheit, Sport, Erholung 1999
2.1 Nach Körperschaftsgruppen
 Mill. EUR

Art der Ausgaben / Einnahmen	Insgesamt	Bund	Sondervermögen des Bundes	Sozialversicherung	Länder		
					Zusammen	Früheres Bundesgebiet	Neue Länder
3019 Familien-, Sozial-, und Jugendhilfe							
Personalausgaben	1 866	0	-	-	1 865	1 639	226
Staat	672	0	-	-	672	669	3
Gemeinden/Gv.	1 183	-	-	-	1 183	960	223
Zweckverbände	10	-	-	-	10	10	-
Unterhaltung von unbewegl. Vermögen	118	-	-	-	118	108	10
Staat	6	-	-	-	6	6	0
Gemeinden/Gv.	112	-	-	-	112	102	10
Zweckverbände	0	-	-	-	0	0	-
Bewirtschaftung der Grundstücke	254	0	-	-	254	210	44
Staat	41	0	-	-	41	39	1
Gemeinden/Gv.	213	-	-	-	213	171	43
Zweckverbände	0	-	-	-	0	0	-
Übriger laufender Sachaufwand	3 295	122	-	-	3 172	3 034	138
Staat	2 727	122	-	-	2 605	2 572	33
Gemeinden/Gv.	566	-	-	-	566	460	106
Zweckverbände	2	-	-	-	2	2	-
Baumaßnahmen	259	-	-	-	259	213	46
Staat	22	-	-	-	22	20	2
Gemeinden/Gv.	234	-	-	-	234	190	44
Zweckverbände	4	-	-	-	4	4	-
Erwerb von unbeweglichem Sachvermögen	19	-	-	-	19	18	1
Staat	4	-	-	-	4	4	-
Gemeinden/Gv.	16	-	-	-	16	14	1
Zweckverbände	0	-	-	-	0	0	-
Erwerb von beweglichem Sachvermögen	34	0	-	-	34	30	4
Staat	2	0	-	-	2	2	0
Gemeinden/Gv.	32	-	-	-	32	28	4
Zweckverbände	0	-	-	-	0	0	-
Erwerb von Beteiligungen	4	-	-	-	4	4	0
Staat	-	-	-	-	-	-	-
Gemeinden/Gv.	4	-	-	-	4	4	0
Zweckverbände	-	-	-	-	-	-	-
Zahlungen an and. Bereiche u. übr. Welt	39 729	3 741	-	-	35 988	30 627	5 360
Staat	12 803	3 741	-	-	9 062	7 181	1 881
Gemeinden/Gv.	26 925	-	-	-	26 925	23 446	3 479
Zweckverbände	0	-	-	-	0	0	0
Unmittelbare Ausgaben	45 578	3 863	-	-	41 715	35 885	5 830
Staat	16 276	3 863	-	-	12 413	10 493	1 920
Gemeinden/Gv.	29 286	-	-	-	29 286	25 376	3 910
Zweckverbände	16	-	-	-	16	16	0
Zahlungen an öffentlichen Bereich	11 099	2 758	-	-	8 342	6 495	1 847
Staat	8 194	2 758	-	-	5 436	3 830	1 606
Gemeinden/Gv.	2 905	-	-	-	2 905	2 664	241
Zweckverbände	0	-	-	-	0	0	-
Bruttoausgaben	56 678	6 621	-	-	50 057	42 380	7 677
Staat	24 470	6 621	-	-	17 849	14 323	3 526
Gemeinden/Gv.	32 191	-	-	-	32 191	28 040	4 151
Zweckverbände	17	-	-	-	17	17	0
./. Zahlungen von gleicher Ebene	10 227	-	-	-	7 172	5 669	1 502
Staat	2 918	-	-	-	7	6	-
Gemeinden/Gv.	2 721	-	-	-	2 721	2 483	238
Zweckverbände	0	-	-	-	0	0	-
Bereinigte Ausgaben	46 450	6 621	-	-	42 885	36 711	6 176
Staat	21 552	6 621	-	-	17 842	14 318	3 526
Gemeinden/Gv.	29 470	-	-	-	29 470	25 556	3 913
Zweckverbände	16	-	-	-	16	16	0
Laufende Rechnung	44 958	6 208	-	-	41 412	35 798	5 616
Staat	20 608	6 208	-	-	16 926	13 897	3 030
Gemeinden/Gv.	28 837	-	-	-	28 837	25 011	3 826
Zweckverbände	13	-	-	-	13	13	0
Kapitalrechnung	1 493	413	-	-	1 473	913	560
Staat	944	413	-	-	917	420	496
Gemeinden/Gv.	633	-	-	-	633	545	88
Zweckverbände	4	-	-	-	4	4	-
./. Zahlungen von anderer Ebene	-	69	-	-	2 986	2 154	834
Staat	526	69	-	-	3 368	2 547	823
Gemeinden/Gv.	4 050	-	-	-	4 050	2 775	1 275
Zweckverbände	12	-	-	-	12	12	-
Nettoausgaben	46 450	6 552	-	-	39 898	34 557	5 342
Staat	21 026	6 552	-	-	14 474	11 771	2 703
Gemeinden/Gv.	25 420	-	-	-	25 420	22 782	2 639
Zweckverbände	4	-	-	-	4	4	0
Unmittelbare Einnahmen	3 995	8	-	-	3 987	3 472	515
Staat	409	8	-	-	401	370	31
Gemeinden/Gv.	3 583	-	-	-	3 583	3 099	484
Zweckverbände	3	-	-	-	3	3	-
Darunter Gebühren, Entgelte	525	0	-	-	525	468	57
Staat	98	0	-	-	98	98	0
Gemeinden/Gv.	426	-	-	-	426	370	57
Zweckverbände	1	-	-	-	1	1	-

2 Ausgaben und Einnahmen der öffentlichen Haushalte für soziale Sicherung und für Gesundheit, Sport, Erholung 1999
 2.1 Nach Körperschaftsgruppen
 Mill. EUR

Art der Ausgaben / Einnahmen	Insgesamt	Bund	Sondervermögen des Bundes	Sozialversicherung	Länder		
					Zusammen	Früheres Bundesgebiet	Neue Länder
3020 Durchführung des Asylbewerberleistungsgesetzes							
Personalausgaben	-	-	-	-	-	-	-
Staat	-	-	-	-	-	-	-
Gemeinden/Gv.	-	-	-	-	-	-	-
Zweckverbände	-	-	-	-	-	-	-
Unterhaltung von unbewegl. Vermögen	-	-	-	-	-	-	-
Staat	-	-	-	-	-	-	-
Gemeinden/Gv.	-	-	-	-	-	-	-
Zweckverbände	-	-	-	-	-	-	-
Bewirtschaftung der Grundstücke	-	-	-	-	-	-	-
Staat	-	-	-	-	-	-	-
Gemeinden/Gv.	-	-	-	-	-	-	-
Zweckverbände	-	-	-	-	-	-	-
Übriger laufender Sachaufwand	3	-	-	-	3	0	3
Staat	-	-	-	-	-	-	-
Gemeinden/Gv.	3	-	-	-	3	0	3
Zweckverbände	-	-	-	-	-	-	-
Baumaßnahmen	-	-	-	-	-	-	-
Staat	-	-	-	-	-	-	-
Gemeinden/Gv.	-	-	-	-	-	-	-
Zweckverbände	-	-	-	-	-	-	-
Erwerb von unbeweglichem Sachvermögen	-	-	-	-	-	-	-
Staat	-	-	-	-	-	-	-
Gemeinden/Gv.	-	-	-	-	-	-	-
Zweckverbände	-	-	-	-	-	-	-
Erwerb von beweglichem Sachvermögen	-	-	-	-	-	-	-
Staat	-	-	-	-	-	-	-
Gemeinden/Gv.	-	-	-	-	-	-	-
Zweckverbände	-	-	-	-	-	-	-
Erwerb von Beteiligungen	-	-	-	-	-	-	-
Staat	-	-	-	-	-	-	-
Gemeinden/Gv.	-	-	-	-	-	-	-
Zweckverbände	-	-	-	-	-	-	-
Zahlungen an and. Bereiche u. übr. Welt	1 613	-	-	-	1 613	1 450	163
Staat	-	-	-	-	-	-	-
Gemeinden/Gv.	1 613	-	-	-	1 613	1 450	163
Zweckverbände	-	-	-	-	-	-	-
Unmittelbare Ausgaben	1 616	-	-	-	1 616	1 450	166
Staat	-	-	-	-	-	-	-
Gemeinden/Gv.	1 616	-	-	-	1 616	1 450	166
Zweckverbände	-	-	-	-	-	-	-
Zahlungen an öffentlichen Bereich	279	-	-	-	279	276	3
Staat	-	-	-	-	-	-	-
Gemeinden/Gv.	279	-	-	-	279	276	3
Zweckverbände	-	-	-	-	-	-	-
Bruttoausgaben	1 895	-	-	-	1 895	1 726	169
Staat	-	-	-	-	-	-	-
Gemeinden/Gv.	1 895	-	-	-	1 895	1 726	169
Zweckverbände	-	-	-	-	-	-	-
./. Zahlungen von gleicher Ebene	1 243	-	-	-	1 242	1 080	162
Staat	-	-	-	-	-	-	-
Gemeinden/Gv.	260	-	-	-	260	257	2
Zweckverbände	-	-	-	-	-	-	-
Bereinigte Ausgaben	652	-	-	-	653	646	7
Staat	-	-	-	-	-	-	-
Gemeinden/Gv.	1 635	-	-	-	1 635	1 468	167
Zweckverbände	-	-	-	-	-	-	-
Laufende Rechnung	652	-	-	-	653	646	7
Staat	-	-	-	-	-	-	-
Gemeinden/Gv.	1 635	-	-	-	1 635	1 468	167
Zweckverbände	-	-	-	-	-	-	-
Kapitalrechnung	-	-	-	-	-	-	-
Staat	-	-	-	-	-	-	-
Gemeinden/Gv.	-	-	-	-	-	-	-
Zweckverbände	-	-	-	-	-	-	-
./. Zahlungen von anderer Ebene	-	-	-	-	1	1	0
Staat	-	-	-	-	-	-	-
Gemeinden/Gv.	983	-	-	-	983	823	160
Zweckverbände	-	-	-	-	-	-	-
Nettoausgaben	652	-	-	-	652	645	7
Staat	-	-	-	-	-	-	-
Gemeinden/Gv.	652	-	-	-	652	645	7
Zweckverbände	-	-	-	-	-	-	-
Unmittelbare Einnahmen	106	-	-	-	106	104	2
Staat	-	-	-	-	-	-	-
Gemeinden/Gv.	106	-	-	-	106	104	2
Zweckverbände	-	-	-	-	-	-	-
Darunter Gebühren, Entgelte	-	-	-	-	-	-	-
Staat	-	-	-	-	-	-	-
Gemeinden/Gv.	-	-	-	-	-	-	-
Zweckverbände	-	-	-	-	-	-	-

2 Ausgaben und Einnahmen der öffentlichen Haushalte für soziale Sicherung und für Gesundheit, Sport, Erholung 1999
 2.1 Nach Körperschaftsgruppen
 Mill. EUR

Art der Ausgaben / Einnahmen	Insgesamt	Bund	Sondervermögen des Bundes	Sozialversicherung	Länder		
					Zusammen	Früheres Bundesgebiet	Neue Länder
3021 Kindergeld							
Personalausgaben	-	-	-	-	-	-	-
Staat	-	-	-	-	-	-	-
Gemeinden/Gv.	-	-	-	-	-	-	-
Zweckverbände	-	-	-	-	-	-	-
Unterhaltung von unbewegl. Vermögen	-	-	-	-	-	-	-
Staat	-	-	-	-	-	-	-
Gemeinden/Gv.	-	-	-	-	-	-	-
Zweckverbände	-	-	-	-	-	-	-
Bewirtschaftung der Grundstücke	-	-	-	-	-	-	-
Staat	-	-	-	-	-	-	-
Gemeinden/Gv.	-	-	-	-	-	-	-
Zweckverbände	-	-	-	-	-	-	-
Übriger laufender Sachaufwand	0	-	-	-	0	-	0
Staat	0	-	-	-	0	-	0
Gemeinden/Gv.	-	-	-	-	-	-	-
Zweckverbände	-	-	-	-	-	-	-
Baumaßnahmen	-	-	-	-	-	-	-
Staat	-	-	-	-	-	-	-
Gemeinden/Gv.	-	-	-	-	-	-	-
Zweckverbände	-	-	-	-	-	-	-
Erwerb von unbeweglichem Sachvermögen	-	-	-	-	-	-	-
Staat	-	-	-	-	-	-	-
Gemeinden/Gv.	-	-	-	-	-	-	-
Zweckverbände	-	-	-	-	-	-	-
Erwerb von beweglichem Sachvermögen	-	-	-	-	-	-	-
Staat	-	-	-	-	-	-	-
Gemeinden/Gv.	-	-	-	-	-	-	-
Zweckverbände	-	-	-	-	-	-	-
Erwerb von Beteiligungen	-	-	-	-	-	-	-
Staat	-	-	-	-	-	-	-
Gemeinden/Gv.	-	-	-	-	-	-	-
Zweckverbände	-	-	-	-	-	-	-
Zahlungen an and. Bereiche u. übr. Welt	85	85	-	-	0	0	0
Staat	85	85	-	-	0	0	0
Gemeinden/Gv.	-	-	-	-	-	-	-
Zweckverbände	-	-	-	-	-	-	-
Unmittelbare Ausgaben	85	85	-	-	0	0	0
Staat	85	85	-	-	0	0	0
Gemeinden/Gv.	-	-	-	-	-	-	-
Zweckverbände	-	-	-	-	-	-	-
Zahlungen an öffentlichen Bereich	-	-	-	-	-	-	-
Staat	-	-	-	-	-	-	-
Gemeinden/Gv.	-	-	-	-	-	-	-
Zweckverbände	-	-	-	-	-	-	-
Bruttoausgaben	85	85	-	-	0	0	0
Staat	85	85	-	-	0	0	0
Gemeinden/Gv.	-	-	-	-	-	-	-
Zweckverbände	-	-	-	-	-	-	-
./. Zahlungen von gleicher Ebene	0	-	-	-	-	-	-
Staat	0	-	-	-	-	-	-
Gemeinden/Gv.	-	-	-	-	-	-	-
Zweckverbände	-	-	-	-	-	-	-
Bereinigte Ausgaben	85	85	-	-	0	0	0
Staat	85	85	-	-	0	0	0
Gemeinden/Gv.	-	-	-	-	-	-	-
Zweckverbände	-	-	-	-	-	-	-
Laufende Rechnung	85	85	-	-	0	0	0
Staat	85	85	-	-	0	0	0
Gemeinden/Gv.	-	-	-	-	-	-	-
Zweckverbände	-	-	-	-	-	-	-
Kapitalrechnung	-	-	-	-	-	-	-
Staat	-	-	-	-	-	-	-
Gemeinden/Gv.	-	-	-	-	-	-	-
Zweckverbände	-	-	-	-	-	-	-
./. Zahlungen von anderer Ebene	-	-	-	-	0	0	0
Staat	-	-	-	-	0	0	0
Gemeinden/Gv.	-	-	-	-	-	-	-
Zweckverbände	-	-	-	-	-	-	-
Nettoausgaben	85	85	-	-	-0	-0	-0
Staat	85	85	-	-	-0	-0	-0
Gemeinden/Gv.	-	-	-	-	-	-	-
Zweckverbände	-	-	-	-	-	-	-
Unmittelbare Einnahmen	0	0	-	-	-	-	-
Staat	0	0	-	-	-	-	-
Gemeinden/Gv.	-	-	-	-	-	-	-
Zweckverbände	-	-	-	-	-	-	-
Darunter Gebühren, Entgelte	-	-	-	-	-	-	-
Staat	-	-	-	-	-	-	-
Gemeinden/Gv.	-	-	-	-	-	-	-
Zweckverbände	-	-	-	-	-	-	-

2 Ausgaben und Einnahmen der öffentlichen Haushalte für soziale Sicherung und für Gesundheit, Sport, Erholung 1999
2.1 Nach Körperschaftsgruppen
Mill. EUR

Art der Ausgaben / Einnahmen	Insgesamt	Bund	Sondervermögen des Bundes	Sozialversicherung	Länder		
					Zusammen	Früheres Bundesgebiet	Neue Länder
3022 Erziehungsgeld/Mutterschutz							
Personalausgaben	-	-	-	-	-	-	-
Staat	-	-	-	-	-	-	-
Gemeinden/Gv.	-	-	-	-	-	-	-
Zweckverbände	-	-	-	-	-	-	-
Unterhaltung von unbewegl. Vermögen	-	-	-	-	-	-	-
Staat	-	-	-	-	-	-	-
Gemeinden/Gv.	-	-	-	-	-	-	-
Zweckverbände	-	-	-	-	-	-	-
Bewirtschaftung der Grundstücke	-	-	-	-	-	-	-
Staat	-	-	-	-	-	-	-
Gemeinden/Gv.	-	-	-	-	-	-	-
Zweckverbände	-	-	-	-	-	-	-
Übriger laufender Sachaufwand	2	-	-	-	2	2	0
Staat	2	-	-	-	2	2	0
Gemeinden/Gv.	-	-	-	-	-	-	-
Zweckverbände	-	-	-	-	-	-	-
Baumaßnahmen	-	-	-	-	-	-	-
Staat	-	-	-	-	-	-	-
Gemeinden/Gv.	-	-	-	-	-	-	-
Zweckverbände	-	-	-	-	-	-	-
Erwerb von unbeweglichem Sachvermögen	-	-	-	-	-	-	-
Staat	-	-	-	-	-	-	-
Gemeinden/Gv.	-	-	-	-	-	-	-
Zweckverbände	-	-	-	-	-	-	-
Erwerb von beweglichem Sachvermögen	-	-	-	-	-	-	-
Staat	-	-	-	-	-	-	-
Gemeinden/Gv.	-	-	-	-	-	-	-
Zweckverbände	-	-	-	-	-	-	-
Erwerb von Beteiligungen	-	-	-	-	-	-	-
Staat	-	-	-	-	-	-	-
Gemeinden/Gv.	-	-	-	-	-	-	-
Zweckverbände	-	-	-	-	-	-	-
Zahlungen an and. Bereiche u. übr. Welt	3 764	3 516	-	-	248	187	61
Staat	3 764	3 516	-	-	248	187	61
Gemeinden/Gv.	-	-	-	-	-	-	-
Zweckverbände	-	-	-	-	-	-	-
Unmittelbare Ausgaben	3 766	3 516	-	-	250	189	61
Staat	3 766	3 516	-	-	250	189	61
Gemeinden/Gv.	-	-	-	-	-	-	-
Zweckverbände	-	-	-	-	-	-	-
Zahlungen an öffentlichen Bereich	0	-	-	-	0	0	-
Staat	0	-	-	-	0	0	-
Gemeinden/Gv.	-	-	-	-	-	-	-
Zweckverbände	-	-	-	-	-	-	-
Bruttoausgaben	3 766	3 516	-	-	250	189	61
Staat	3 766	3 516	-	-	250	189	61
Gemeinden/Gv.	-	-	-	-	-	-	-
Zweckverbände	-	-	-	-	-	-	-
./. Zahlungen von gleicher Ebene	-	-	-	-	-	-	-
Staat	-	-	-	-	-	-	-
Gemeinden/Gv.	-	-	-	-	-	-	-
Zweckverbände	-	-	-	-	-	-	-
Bereinigte Ausgaben	3 766	3 516	-	-	250	189	61
Staat	3 766	3 516	-	-	250	189	61
Gemeinden/Gv.	-	-	-	-	-	-	-
Zweckverbände	-	-	-	-	-	-	-
Laufende Rechnung	3 766	3 516	-	-	250	189	61
Staat	3 766	3 516	-	-	250	189	61
Gemeinden/Gv.	-	-	-	-	-	-	-
Zweckverbände	-	-	-	-	-	-	-
Kapitalrechnung	-	-	-	-	-	-	-
Staat	-	-	-	-	-	-	-
Gemeinden/Gv.	-	-	-	-	-	-	-
Zweckverbände	-	-	-	-	-	-	-
./. Zahlungen von anderer Ebene	-	-	-	-	-	-	-
Staat	-	-	-	-	-	-	-
Gemeinden/Gv.	-	-	-	-	-	-	-
Zweckverbände	-	-	-	-	-	-	-
Nettoausgaben	3 766	3 516	-	-	250	189	61
Staat	3 766	3 516	-	-	250	189	61
Gemeinden/Gv.	-	-	-	-	-	-	-
Zweckverbände	-	-	-	-	-	-	-
Unmittelbare Einnahmen	0	-	-	-	0	0	-
Staat	0	-	-	-	0	0	-
Gemeinden/Gv.	-	-	-	-	-	-	-
Zweckverbände	-	-	-	-	-	-	-
Darunter Gebühren, Entgelte	-	-	-	-	-	-	-
Staat	-	-	-	-	-	-	-
Gemeinden/Gv.	-	-	-	-	-	-	-
Zweckverbände	-	-	-	-	-	-	-

2 Ausgaben und Einnahmen der öffentlichen Haushalte für soziale Sicherung und für Gesundheit, Sport, Erholung 1999
2.1 Nach Körperschaftsgruppen
Mill. EUR

Art der Ausgaben / Einnahmen	Insgesamt	Bund	Sondervermögen des Bundes	Sozialversicherung	Länder		
					Zusammen	Früheres Bundesgebiet	Neue Länder
3023 Wohngeld							
Personalausgaben	-	-	-	-	-	-	-
Staat	-	-	-	-	-	-	-
Gemeinden/Gv.	-	-	-	-	-	-	-
Zweckverbände	-	-	-	-	-	-	-
Unterhaltung von unbewegl. Vermögen	-	-	-	-	-	-	-
Staat	-	-	-	-	-	-	-
Gemeinden/Gv.	-	-	-	-	-	-	-
Zweckverbände	-	-	-	-	-	-	-
Bewirtschaftung der Grundstücke	-	-	-	-	-	-	-
Staat	-	-	-	-	-	-	-
Gemeinden/Gv.	-	-	-	-	-	-	-
Zweckverbände	-	-	-	-	-	-	-
Übriger laufender Sachaufwand	0	-	-	-	0	0	-
Staat	0	-	-	-	0	0	-
Gemeinden/Gv.	-	-	-	-	-	-	-
Zweckverbände	-	-	-	-	-	-	-
Baumaßnahmen	-	-	-	-	-	-	-
Staat	-	-	-	-	-	-	-
Gemeinden/Gv.	-	-	-	-	-	-	-
Zweckverbände	-	-	-	-	-	-	-
Erwerb von unbeweglichem Sachvermögen	-	-	-	-	-	-	-
Staat	-	-	-	-	-	-	-
Gemeinden/Gv.	-	-	-	-	-	-	-
Zweckverbände	-	-	-	-	-	-	-
Erwerb von beweglichem Sachvermögen	-	-	-	-	-	-	-
Staat	-	-	-	-	-	-	-
Gemeinden/Gv.	-	-	-	-	-	-	-
Zweckverbände	-	-	-	-	-	-	-
Erwerb von Beteiligungen	-	-	-	-	-	-	-
Staat	-	-	-	-	-	-	-
Gemeinden/Gv.	-	-	-	-	-	-	-
Zweckverbände	-	-	-	-	-	-	-
Zahlungen an and. Bereiche u. übr. Welt	3 576	-	-	-	3 576	2 824	752
Staat	3 576	-	-	-	3 576	2 824	752
Gemeinden/Gv.	-	-	-	-	-	-	-
Zweckverbände	-	-	-	-	-	-	-
Unmittelbare Ausgaben	3 577	-	-	-	3 577	2 824	752
Staat	3 577	-	-	-	3 577	2 824	752
Gemeinden/Gv.	-	-	-	-	-	-	-
Zweckverbände	-	-	-	-	-	-	-
Zahlungen an öffentlichen Bereich	1 948	1 948	-	-	0	0	-
Staat	1 948	1 948	-	-	0	0	-
Gemeinden/Gv.	-	-	-	-	-	-	-
Zweckverbände	-	-	-	-	-	-	-
Bruttoausgaben	5 525	1 948	-	-	3 577	2 824	752
Staat	5 525	1 948	-	-	3 577	2 824	752
Gemeinden/Gv.	-	-	-	-	-	-	-
Zweckverbände	-	-	-	-	-	-	-
./. Zahlungen von gleicher Ebene	1 943	-	-	-	-	-	-
Staat	1 943	-	-	-	-	-	-
Gemeinden/Gv.	-	-	-	-	-	-	-
Zweckverbände	-	-	-	-	-	-	-
Bereinigte Ausgaben	3 582	1 948	-	-	3 577	2 824	752
Staat	3 582	1 948	-	-	3 577	2 824	752
Gemeinden/Gv.	-	-	-	-	-	-	-
Zweckverbände	-	-	-	-	-	-	-
Laufende Rechnung	3 582	1 948	-	-	3 577	2 824	752
Staat	3 582	1 948	-	-	3 577	2 824	752
Gemeinden/Gv.	-	-	-	-	-	-	-
Zweckverbände	-	-	-	-	-	-	-
Kapitalrechnung	-	-	-	-	-	-	-
Staat	-	-	-	-	-	-	-
Gemeinden/Gv.	-	-	-	-	-	-	-
Zweckverbände	-	-	-	-	-	-	-
./. Zahlungen von anderer Ebene	-	-	-	-	1 943	1 567	376
Staat	-	-	-	-	1 943	1 567	376
Gemeinden/Gv.	-	-	-	-	-	-	-
Zweckverbände	-	-	-	-	-	-	-
Nettoausgaben	3 582	1 948	-	-	1 634	1 257	376
Staat	3 582	1 948	-	-	1 634	1 257	376
Gemeinden/Gv.	-	-	-	-	-	-	-
Zweckverbände	-	-	-	-	-	-	-
Unmittelbare Einnahmen	-	-	-	-	-	-	-
Staat	-	-	-	-	-	-	-
Gemeinden/Gv.	-	-	-	-	-	-	-
Zweckverbände	-	-	-	-	-	-	-
Darunter Gebühren, Entgelte	-	-	-	-	-	-	-
Staat	-	-	-	-	-	-	-
Gemeinden/Gv.	-	-	-	-	-	-	-
Zweckverbände	-	-	-	-	-	-	-

2 Ausgaben und Einnahmen der öffentlichen Haushalte für soziale Sicherung und für Gesundheit, Sport, Erholung 1999
2.1 Nach Körperschaftsgruppen
Mill. EUR

Art der Ausgaben / Einnahmen	Insgesamt	Bund	Sondervermögen des Bundes	Sozialversicherung	Länder		
					Zusammen	Früheres Bundesgebiet	Neue Länder
3024 Sozialhilfe							
Personalausgaben	3	-	-	-	3	2	1
Staat	-	-	-	-	-	-	-
Gemeinden/Gv.	3	-	-	-	3	2	1
Zweckverbände	-	-	-	-	-	-	-
Unterhaltung von unbewegl. Vermögen	-	-	-	-	-	-	-
Staat	-	-	-	-	-	-	-
Gemeinden/Gv.	-	-	-	-	-	-	-
Zweckverbände	-	-	-	-	-	-	-
Bewirtschaftung der Grundstücke	0	-	-	-	0	0	0
Staat	0	-	-	-	0	-	0
Gemeinden/Gv.	0	-	-	-	0	0	0
Zweckverbände	-	-	-	-	-	-	-
Übriger laufender Sachaufwand	1 467	-	-	-	1 467	1 459	8
Staat	1 459	-	-	-	1 459	1 454	5
Gemeinden/Gv.	8	-	-	-	8	5	3
Zweckverbände	-	-	-	-	-	-	-
Baumaßnahmen	-	-	-	-	-	-	-
Staat	-	-	-	-	-	-	-
Gemeinden/Gv.	-	-	-	-	-	-	-
Zweckverbände	-	-	-	-	-	-	-
Erwerb von unbeweglichem Sachvermögen	-	-	-	-	-	-	-
Staat	-	-	-	-	-	-	-
Gemeinden/Gv.	-	-	-	-	-	-	-
Zweckverbände	-	-	-	-	-	-	-
Erwerb von beweglichem Sachvermögen	0	-	-	-	0	-	0
Staat	0	-	-	-	0	-	0
Gemeinden/Gv.	-	-	-	-	-	-	-
Zweckverbände	-	-	-	-	-	-	-
Erwerb von Beteiligungen	-	-	-	-	-	-	-
Staat	-	-	-	-	-	-	-
Gemeinden/Gv.	-	-	-	-	-	-	-
Zweckverbände	-	-	-	-	-	-	-
Zahlungen an and. Bereiche u. übr. Welt	22 082	0	-	-	22 081	19 440	2 642
Staat	2 760	0	-	-	2 760	2 442	318
Gemeinden/Gv.	19 321	-	-	-	19 321	16 998	2 324
Zweckverbände	-	-	-	-	-	-	-
Unmittelbare Ausgaben	23 552	0	-	-	23 552	20 900	2 652
Staat	4 220	0	-	-	4 220	3 896	324
Gemeinden/Gv.	19 332	-	-	-	19 332	17 004	2 328
Zweckverbände	-	-	-	-	-	-	-
Zahlungen an öffentlichen Bereich	6 573	4	-	-	6 569	5 431	1 138
Staat	4 271	4	-	-	4 267	3 331	936
Gemeinden/Gv.	2 302	-	-	-	2 302	2 100	202
Zweckverbände	-	-	-	-	-	-	-
Bruttoausgaben	30 125	4	-	-	30 121	26 331	3 790
Staat	8 491	4	-	-	8 487	7 227	1 260
Gemeinden/Gv.	21 634	-	-	-	21 634	19 104	2 530
Zweckverbände	-	-	-	-	-	-	-
./. Zahlungen von gleicher Ebene	5 006	-	-	-	4 769	3 675	1 093
Staat	222	-	-	-	1	1	-
Gemeinden/Gv.	2 043	-	-	-	2 043	1 858	186
Zweckverbände	-	-	-	-	-	-	-
Bereinigte Ausgaben	25 119	4	-	-	25 352	22 656	2 697
Staat	8 269	4	-	-	8 486	7 226	1 260
Gemeinden/Gv.	19 591	-	-	-	19 591	17 247	2 344
Zweckverbände	-	-	-	-	-	-	-
Laufende Rechnung	25 101	4	-	-	25 294	22 618	2 676
Staat	8 252	4	-	-	8 428	7 188	1 240
Gemeinden/Gv.	19 591	-	-	-	19 591	17 247	2 344
Zweckverbände	-	-	-	-	-	-	-
Kapitalrechnung	18	-	-	-	58	38	20
Staat	18	-	-	-	59	38	20
Gemeinden/Gv.	-	-	-	-	-	-	-
Zweckverbände	-	-	-	-	-	-	-
./. Zahlungen von anderer Ebene	-	-	-	-	238	191	47
Staat	460	-	-	-	680	605	75
Gemeinden/Gv.	2 282	-	-	-	2 282	1 403	879
Zweckverbände	-	-	-	-	-	-	-
Nettoausgaben	25 119	4	-	-	25 115	22 464	2 650
Staat	7 810	4	-	-	7 806	6 621	1 185
Gemeinden/Gv.	17 309	-	-	-	17 309	15 844	1 465
Zweckverbände	-	-	-	-	-	-	-
Unmittelbare Einnahmen	2 587	-	-	-	2 587	2 249	338
Staat	145	-	-	-	145	131	14
Gemeinden/Gv.	2 442	-	-	-	2 442	2 117	324
Zweckverbände	-	-	-	-	-	-	-
Darunter Gebühren, Entgelte	11	-	-	-	11	11	0
Staat	11	-	-	-	11	11	0
Gemeinden/Gv.	-	-	-	-	-	-	-
Zweckverbände	-	-	-	-	-	-	-

2 Ausgaben und Einnahmen der öffentlichen Haushalte für soziale Sicherung und für Gesundheit, Sport, Erholung 1999
2.1 Nach Körperschaftsgruppen
Mill. EUR

Art der Ausgaben / Einnahmen	Insgesamt	Bund	Sondervermögen des Bundes	Sozialversicherung	Länder:		
					Zusammen	Früheres Bundesgebiet	Neue Länder
3025 Hilfe zum Lebensunterhalt							
Personalausgaben	3	-	-	-	3	2	1
Staat	-	-	-	-	-	-	-
Gemeinden/Gv.	3	-	-	-	3	2	1
Zweckverbände	-	-	-	-	-	-	-
Unterhaltung von unbewegl. Vermögen	-	-	-	-	-	-	-
Staat	-	-	-	-	-	-	-
Gemeinden/Gv.	-	-	-	-	-	-	-
Zweckverbände	-	-	-	-	-	-	-
Bewirtschaftung der Grundstücke	0	-	-	-	0	0	0
Staat	-	-	-	-	-	-	-
Gemeinden/Gv.	0	-	-	-	0	0	0
Zweckverbände	-	-	-	-	-	-	-
Übriger laufender Sachaufwand	7	-	-	-	7	5	3
Staat	-	-	-	-	-	-	-
Gemeinden/Gv.	7	-	-	-	7	5	3
Zweckverbände	-	-	-	-	-	-	-
Baumaßnahmen	-	-	-	-	-	-	-
Staat	-	-	-	-	-	-	-
Gemeinden/Gv.	-	-	-	-	-	-	-
Zweckverbände	-	-	-	-	-	-	-
Erwerb von unbeweglichem Sachvermögen	-	-	-	-	-	-	-
Staat	-	-	-	-	-	-	-
Gemeinden/Gv.	-	-	-	-	-	-	-
Zweckverbände	-	-	-	-	-	-	-
Erwerb von beweglichem Sachvermögen	-	-	-	-	-	-	-
Staat	-	-	-	-	-	-	-
Gemeinden/Gv.	-	-	-	-	-	-	-
Zweckverbände	-	-	-	-	-	-	-
Erwerb von Beteiligungen	-	-	-	-	-	-	-
Staat	-	-	-	-	-	-	-
Gemeinden/Gv.	-	-	-	-	-	-	-
Zweckverbände	-	-	-	-	-	-	-
Zahlungen an and. Bereiche u. übr. Welt	8 715	-	-	-	8 715	7 658	1 057
Staat	-	-	-	-	-	-	-
Gemeinden/Gv.	8 715	-	-	-	8 715	7 658	1 057
Zweckverbände	-	-	-	-	-	-	-
Unmittelbare Ausgaben	8 725	-	-	-	8 725	7 664	1 061
Staat	-	-	-	-	-	-	-
Gemeinden/Gv.	8 725	-	-	-	8 725	7 664	1 061
Zweckverbände	-	-	-	-	-	-	-
Zahlungen an öffentlichen Bereich	1 401	-	-	-	1 401	1 214	187
Staat	-	-	-	-	-	-	-
Gemeinden/Gv.	1 401	-	-	-	1 401	1 214	187
Zweckverbände	-	-	-	-	-	-	-
Bruttoausgaben	10 126	-	-	-	10 126	8 878	1 248
Staat	-	-	-	-	-	-	-
Gemeinden/Gv.	10 126	-	-	-	10 126	8 878	1 248
Zweckverbände	-	-	-	-	-	-	-
./. Zahlungen von gleicher Ebene	2 021	-	-	-	2 005	1 662	343
Staat	-	-	-	-	-	-	-
Gemeinden/Gv.	1 641	-	-	-	1 641	1 466	175
Zweckverbände	-	-	-	-	-	-	-
Bereinigte Ausgaben	8 105	-	-	-	8 121	7 216	904
Staat	-	-	-	-	-	-	-
Gemeinden/Gv.	8 485	-	-	-	8 485	7 412	1 073
Zweckverbände	-	-	-	-	-	-	-
Laufende Rechnung	8 105	-	-	-	8 121	7 216	904
Staat	-	-	-	-	-	-	-
Gemeinden/Gv.	8 485	-	-	-	8 485	7 412	1 073
Zweckverbände	-	-	-	-	-	-	-
Kapitalrechnung	-	-	-	-	-	-	-
Staat	-	-	-	-	-	-	-
Gemeinden/Gv.	-	-	-	-	-	-	-
Zweckverbände	-	-	-	-	-	-	-
./. Zahlungen von anderer Ebene	-	-	-	-	15	12	4
Staat	-	-	-	-	-	-	-
Gemeinden/Gv.	380	-	-	-	380	207	173
Zweckverbände	-	-	-	-	-	-	-
Nettoausgaben	8 105	-	-	-	8 105	7 205	900
Staat	-	-	-	-	-	-	-
Gemeinden/Gv.	8 105	-	-	-	8 105	7 205	900
Zweckverbände	-	-	-	-	-	-	-
Unmittelbare Einnahmen	1 174	-	-	-	1 174	1 046	129
Staat	-	-	-	-	-	-	-
Gemeinden/Gv.	1 174	-	-	-	1 174	1 046	129
Zweckverbände	-	-	-	-	-	-	-
Darunter Gebühren, Entgelte	-	-	-	-	-	-	-
Staat	-	-	-	-	-	-	-
Gemeinden/Gv.	-	-	-	-	-	-	-
Zweckverbände	-	-	-	-	-	-	-

2 Ausgaben und Einnahmen der öffentlichen Haushalte für soziale Sicherung und für Gesundheit, Sport, Erholung 1999
2.1 Nach Körperschaftsgruppen
Mill. EUR

Art der Ausgaben / Einnahmen	Insgesamt	Bund	Sondervermögen des Bundes	Sozialversicherung	Länder		
					Zusammen	Früheres Bundesgebiet	Neue Länder
3026 Hilfe zur Pflege							
Personalausgaben	0	-	-	-	0	0	-
Staat	-	-	-	-	-	-	-
Gemeinden/Gv.	0	-	-	-	0	0	-
Zweckverbände	-	-	-	-	-	-	-
Unterhaltung von unbewegl. Vermögen	-	-	-	-	-	-	-
Staat	-	-	-	-	-	-	-
Gemeinden/Gv.	-	-	-	-	-	-	-
Zweckverbände	-	-	-	-	-	-	-
Bewirtschaftung der Grundstücke	0	-	-	-	0	0	-
Staat	-	-	-	-	-	-	-
Gemeinden/Gv.	0	-	-	-	0	0	-
Zweckverbände	-	-	-	-	-	-	-
Übriger laufender Sachaufwand	0	-	-	-	0	0	0
Staat	-	-	-	-	-	-	-
Gemeinden/Gv.	0	-	-	-	0	0	0
Zweckverbände	-	-	-	-	-	-	-
Baumaßnahmen	-	-	-	-	-	-	-
Staat	-	-	-	-	-	-	-
Gemeinden/Gv.	-	-	-	-	-	-	-
Zweckverbände	-	-	-	-	-	-	-
Erwerb von unbeweglichem Sachvermögen	-	-	-	-	-	-	-
Staat	-	-	-	-	-	-	-
Gemeinden/Gv.	-	-	-	-	-	-	-
Zweckverbände	-	-	-	-	-	-	-
Erwerb von beweglichem Sachvermögen	-	-	-	-	-	-	-
Staat	-	-	-	-	-	-	-
Gemeinden/Gv.	-	-	-	-	-	-	-
Zweckverbände	-	-	-	-	-	-	-
Erwerb von Beteiligungen	-	-	-	-	-	-	-
Staat	-	-	-	-	-	-	-
Gemeinden/Gv.	-	-	-	-	-	-	-
Zweckverbände	-	-	-	-	-	-	-
Zahlungen an and. Bereiche u. übr. Welt	2 392	-	-	-	2 392	2 229	163
Staat	-	-	-	-	-	-	-
Gemeinden/Gv.	2 392	-	-	-	2 392	2 229	163
Zweckverbände	-	-	-	-	-	-	-
Unmittelbare Ausgaben	2 392	-	-	-	2 392	2 229	163
Staat	-	-	-	-	-	-	-
Gemeinden/Gv.	2 392	-	-	-	2 392	2 229	163
Zweckverbände	-	-	-	-	-	-	-
Zahlungen an öffentlichen Bereich	99	-	-	-	99	95	5
Staat	-	-	-	-	-	-	-
Gemeinden/Gv.	99	-	-	-	99	95	5
Zweckverbände	-	-	-	-	-	-	-
Bruttoausgaben	2 491	-	-	-	2 491	2 324	168
Staat	-	-	-	-	-	-	-
Gemeinden/Gv.	2 491	-	-	-	2 491	2 324	168
Zweckverbände	-	-	-	-	-	-	-
./. Zahlungen von gleicher Ebene	305	-	-	-	305	180	125
Staat	-	-	-	-	-	-	-
Gemeinden/Gv.	85	-	-	-	85	82	2
Zweckverbände	-	-	-	-	-	-	-
Bereinigte Ausgaben	2 186	-	-	-	2 186	2 144	43
Staat	-	-	-	-	-	-	-
Gemeinden/Gv.	2 406	-	-	-	2 406	2 241	165
Zweckverbände	-	-	-	-	-	-	-
Laufende Rechnung	2 186	-	-	-	2 186	2 144	43
Staat	-	-	-	-	-	-	-
Gemeinden/Gv.	2 406	-	-	-	2 406	2 241	165
Zweckverbände	-	-	-	-	-	-	-
Kapitalrechnung	-	-	-	-	-	-	-
Staat	-	-	-	-	-	-	-
Gemeinden/Gv.	-	-	-	-	-	-	-
Zweckverbände	-	-	-	-	-	-	-
./. Zahlungen von anderer Ebene	-	-	-	-	0	0	0
Staat	-	-	-	-	-	-	-
Gemeinden/Gv.	220	-	-	-	220	98	123
Zweckverbände	-	-	-	-	-	-	-
Nettoausgaben	2 186	-	-	-	2 186	2 143	43
Staat	-	-	-	-	-	-	-
Gemeinden/Gv.	2 186	-	-	-	2 186	2 143	43
Zweckverbände	-	-	-	-	-	-	-
Unmittelbare Einnahmen	504	-	-	-	504	452	52
Staat	-	-	-	-	-	-	-
Gemeinden/Gv.	504	-	-	-	504	452	52
Zweckverbände	-	-	-	-	-	-	-
Darunter Gebühren, Entgelte	-	-	-	-	-	-	-
Staat	-	-	-	-	-	-	-
Gemeinden/Gv.	-	-	-	-	-	-	-
Zweckverbände	-	-	-	-	-	-	-

2 Ausgaben und Einnahmen der öffentlichen Haushalte für soziale Sicherung und für Gesundheit, Sport, Erholung 1999
2.1 Nach Körperschaftsgruppen
Mill. EUR

Art der Ausgaben / Einnahmen	Insgesamt	Bund	Sondervermögen des Bundes	Sozialversicherung	Länder		
					Zusammen	Früheres Bundesgebiet	Neue Länder
3027 Eingliederungshilfe für Behinderte							
Personalausgaben	0	-	-	-	0	0	-
Staat	-	-	-	-	-	-	-
Gemeinden/Gv.	0	-	-	-	0	0	-
Zweckverbände	-	-	-	-	-	-	-
Unterhaltung von unbewegl. Vermögen	-	-	-	-	-	-	-
Staat	-	-	-	-	-	-	-
Gemeinden/Gv.	-	-	-	-	-	-	-
Zweckverbände	-	-	-	-	-	-	-
Bewirtschaftung der Grundstücke	0	-	-	-	0	0	0
Staat	-	-	-	-	-	-	-
Gemeinden/Gv.	0	-	-	-	0	0	0
Zweckverbände	-	-	-	-	-	-	-
Übriger laufender Sachaufwand	0	-	-	-	0	0	0
Staat	-	-	-	-	-	-	-
Gemeinden/Gv.	0	-	-	-	0	0	0
Zweckverbände	-	-	-	-	-	-	-
Baumaßnahmen	-	-	-	-	-	-	-
Staat	-	-	-	-	-	-	-
Gemeinden/Gv.	-	-	-	-	-	-	-
Zweckverbände	-	-	-	-	-	-	-
Erwerb von unbeweglichem Sachvermögen	-	-	-	-	-	-	-
Staat	-	-	-	-	-	-	-
Gemeinden/Gv.	-	-	-	-	-	-	-
Zweckverbände	-	-	-	-	-	-	-
Erwerb von beweglichem Sachvermögen	-	-	-	-	-	-	-
Staat	-	-	-	-	-	-	-
Gemeinden/Gv.	-	-	-	-	-	-	-
Zweckverbände	-	-	-	-	-	-	-
Erwerb von Beteiligungen	-	-	-	-	-	-	-
Staat	-	-	-	-	-	-	-
Gemeinden/Gv.	-	-	-	-	-	-	-
Zweckverbände	-	-	-	-	-	-	-
Zahlungen an and. Bereiche u. übr. Welt	6 963	-	-	-	6 963	5 972	991
Staat	-	-	-	-	-	-	-
Gemeinden/Gv.	6 963	-	-	-	6 963	5 972	991
Zweckverbände	-	-	-	-	-	-	-
Unmittelbare Ausgaben	6 963	-	-	-	6 963	5 972	991
Staat	-	-	-	-	-	-	-
Gemeinden/Gv.	6 963	-	-	-	6 963	5 972	991
Zweckverbände	-	-	-	-	-	-	-
Zahlungen an öffentlichen Bereich	221	-	-	-	221	215	6
Staat	-	-	-	-	-	-	-
Gemeinden/Gv.	221	-	-	-	221	215	6
Zweckverbände	-	-	-	-	-	-	-
Bruttoausgaben	7 184	-	-	-	7 184	6 187	998
Staat	-	-	-	-	-	-	-
Gemeinden/Gv.	7 184	-	-	-	7 184	6 187	998
Zweckverbände	-	-	-	-	-	-	-
./. Zahlungen von gleicher Ebene	1 705	-	-	-	1 704	1 145	560
Staat	-	-	-	-	-	-	-
Gemeinden/Gv.	144	-	-	-	144	138	6
Zweckverbände	-	-	-	-	-	-	-
Bereinigte Ausgaben	5 479	-	-	-	5 480	5 042	438
Staat	-	-	-	-	-	-	-
Gemeinden/Gv.	7 040	-	-	-	7 040	6 049	992
Zweckverbände	-	-	-	-	-	-	-
Laufende Rechnung	5 479	-	-	-	5 480	5 042	438
Staat	-	-	-	-	-	-	-
Gemeinden/Gv.	7 040	-	-	-	7 040	6 049	992
Zweckverbände	-	-	-	-	-	-	-
Kapitalrechnung	-	-	-	-	-	-	-
Staat	-	-	-	-	-	-	-
Gemeinden/Gv.	-	-	-	-	-	-	-
Zweckverbände	-	-	-	-	-	-	-
./. Zahlungen von anderer Ebene	-	-	-	-	1	1	0
Staat	-	-	-	-	-	-	-
Gemeinden/Gv.	1 561	-	-	-	1 561	1 007	554
Zweckverbände	-	-	-	-	-	-	-
Nettoausgaben	5 479	-	-	-	5 479	5 041	438
Staat	-	-	-	-	-	-	-
Gemeinden/Gv.	5 479	-	-	-	5 479	5 041	438
Zweckverbände	-	-	-	-	-	-	-
Unmittelbare Einnahmen	710	-	-	-	710	570	140
Staat	-	-	-	-	-	-	-
Gemeinden/Gv.	710	-	-	-	710	570	140
Zweckverbände	-	-	-	-	-	-	-
Darunter Gebühren, Entgelte	-	-	-	-	-	-	-
Staat	-	-	-	-	-	-	-
Gemeinden/Gv.	-	-	-	-	-	-	-
Zweckverbände	-	-	-	-	-	-	-

2 Ausgaben und Einnahmen der öffentlichen Haushalte für soziale Sicherung und für Gesundheit, Sport, Erholung 1999
2.1 Nach Körperschaftsgruppen
Mill. EUR

Art der Ausgaben / Einnahmen	Insgesamt	Bund	Sondervermögen des Bundes	Sozialversicherung	Länder		
					Zusammen	Früheres Bundesgebiet	Neue Länder
3028 Hilfe bei Krankheit, Schwangerschaft, Familienplanung usw							
Personalausgaben	0	-	-	-	0	0	-
Staat	-	-	-	-	-	-	-
Gemeinden/Gv.	0	-	-	-	0	0	-
Zweckverbände	-	-	-	-	-	-	-
Unterhaltung von unbewegl. Vermögen	-	-	-	-	-	-	-
Staat	-	-	-	-	-	-	-
Gemeinden/Gv.	-	-	-	-	-	-	-
Zweckverbände	-	-	-	-	-	-	-
Bewirtschaftung der Grundstücke	0	-	-	-	0	0	-
Staat	-	-	-	-	-	-	-
Gemeinden/Gv.	0	-	-	-	0	0	-
Zweckverbände	-	-	-	-	-	-	-
Übriger laufender Sachaufwand	0	-	-	-	0	0	-
Staat	-	-	-	-	-	-	-
Gemeinden/Gv.	0	-	-	-	0	0	-
Zweckverbände	-	-	-	-	-	-	-
Baumaßnahmen	-	-	-	-	-	-	-
Staat	-	-	-	-	-	-	-
Gemeinden/Gv.	-	-	-	-	-	-	-
Zweckverbände	-	-	-	-	-	-	-
Erwerb von unbeweglichem Sachvermögen	-	-	-	-	-	-	-
Staat	-	-	-	-	-	-	-
Gemeinden/Gv.	-	-	-	-	-	-	-
Zweckverbände	-	-	-	-	-	-	-
Erwerb von beweglichem Sachvermögen	-	-	-	-	-	-	-
Staat	-	-	-	-	-	-	-
Gemeinden/Gv.	-	-	-	-	-	-	-
Zweckverbände	-	-	-	-	-	-	-
Erwerb von Beteiligungen	-	-	-	-	-	-	-
Staat	-	-	-	-	-	-	-
Gemeinden/Gv.	-	-	-	-	-	-	-
Zweckverbände	-	-	-	-	-	-	-
Zahlungen an and. Bereiche u. übr. Welt	885	-	-	-	885	801	84
Staat	-	-	-	-	-	-	-
Gemeinden/Gv.	885	-	-	-	885	801	84
Zweckverbände	-	-	-	-	-	-	-
Unmittelbare Ausgaben	885	-	-	-	885	801	84
Staat	-	-	-	-	-	-	-
Gemeinden/Gv.	885	-	-	-	885	801	84
Zweckverbände	-	-	-	-	-	-	-
Zahlungen an öffentlichen Bereich	51	-	-	-	51	47	4
Staat	-	-	-	-	-	-	-
Gemeinden/Gv.	51	-	-	-	51	47	4
Zweckverbände	-	-	-	-	-	-	-
Bruttoausgaben	936	-	-	-	936	848	88
Staat	-	-	-	-	-	-	-
Gemeinden/Gv.	936	-	-	-	936	848	88
Zweckverbände	-	-	-	-	-	-	-
./. Zahlungen von gleicher Ebene	159	-	-	-	159	143	16
Staat	-	-	-	-	-	-	-
Gemeinden/Gv.	111	-	-	-	111	108	3
Zweckverbände	-	-	-	-	-	-	-
Bereinigte Ausgaben	777	-	-	-	777	705	72
Staat	-	-	-	-	-	-	-
Gemeinden/Gv.	825	-	-	-	825	739	86
Zweckverbände	-	-	-	-	-	-	-
Laufende Rechnung	777	-	-	-	777	705	72
Staat	-	-	-	-	-	-	-
Gemeinden/Gv.	825	-	-	-	825	739	86
Zweckverbände	-	-	-	-	-	-	-
Kapitalrechnung	-	-	-	-	-	-	-
Staat	-	-	-	-	-	-	-
Gemeinden/Gv.	-	-	-	-	-	-	-
Zweckverbände	-	-	-	-	-	-	-
./. Zahlungen von anderer Ebene	-	-	-	-	0	0	0
Staat	-	-	-	-	-	-	-
Gemeinden/Gv.	48	-	-	-	48	34	13
Zweckverbände	-	-	-	-	-	-	-
Nettoausgaben	777	-	-	-	777	705	72
Staat	-	-	-	-	-	-	-
Gemeinden/Gv.	777	-	-	-	777	705	72
Zweckverbände	-	-	-	-	-	-	-
Unmittelbare Einnahmen	18	-	-	-	18	16	2
Staat	-	-	-	-	-	-	-
Gemeinden/Gv.	18	-	-	-	18	16	2
Zweckverbände	-	-	-	-	-	-	-
Darunter Gebühren, Entgelte	-	-	-	-	-	-	-
Staat	-	-	-	-	-	-	-
Gemeinden/Gv.	-	-	-	-	-	-	-
Zweckverbände	-	-	-	-	-	-	-

2 Ausgaben und Einnahmen der öffentlichen Haushalte für soziale Sicherung und für Gesundheit, Sport, Erholung 1999
2.1 Nach Körperschaftsgruppen
Mill. EUR

Art der Ausgaben / Einnahmen	Insgesamt	Bund	Sondervermögen des Bundes	Sozialversicherung	Länder		
					Zusammen	Früheres Bundesgebiet	Neue Länder
3029 Sonstige Hilfen in besonderen Lebenslagen							
Personalausgaben	0	-	-	-	0	0	0
Staat	-	-	-	-	-	-	-
Gemeinden/Gv.	0	-	-	-	0	0	0
Zweckverbände	-	-	-	-	-	-	-
Unterhaltung von unbewegl. Vermögen	-	-	-	-	-	-	-
Staat	-	-	-	-	-	-	-
Gemeinden/Gv.	-	-	-	-	-	-	-
Zweckverbände	-	-	-	-	-	-	-
Bewirtschaftung der Grundstücke	-	-	-	-	-	-	-
Staat	-	-	-	-	-	-	-
Gemeinden/Gv.	-	-	-	-	-	-	-
Zweckverbände	-	-	-	-	-	-	-
Übriger laufender Sachaufwand	0	-	-	-	0	0	0
Staat	-	-	-	-	-	-	-
Gemeinden/Gv.	0	-	-	-	0	0	0
Zweckverbände	-	-	-	-	-	-	-
Baumaßnahmen	-	-	-	-	-	-	-
Staat	-	-	-	-	-	-	-
Gemeinden/Gv.	-	-	-	-	-	-	-
Zweckverbände	-	-	-	-	-	-	-
Erwerb von unbeweglichem Sachvermögen	-	-	-	-	-	-	-
Staat	-	-	-	-	-	-	-
Gemeinden/Gv.	-	-	-	-	-	-	-
Zweckverbände	-	-	-	-	-	-	-
Erwerb von beweglichem Sachvermögen	-	-	-	-	-	-	-
Staat	-	-	-	-	-	-	-
Gemeinden/Gv.	-	-	-	-	-	-	-
Zweckverbände	-	-	-	-	-	-	-
Erwerb von Beteiligungen	-	-	-	-	-	-	-
Staat	-	-	-	-	-	-	-
Gemeinden/Gv.	-	-	-	-	-	-	-
Zweckverbände	-	-	-	-	-	-	-
Zahlungen an and. Bereiche u. übr. Welt	367	-	-	-	367	338	28
Staat	-	-	-	-	-	-	-
Gemeinden/Gv.	367	-	-	-	367	338	28
Zweckverbände	-	-	-	-	-	-	-
Unmittelbare Ausgaben	367	-	-	-	367	338	28
Staat	-	-	-	-	-	-	-
Gemeinden/Gv.	367	-	-	-	367	338	28
Zweckverbände	-	-	-	-	-	-	-
Zahlungen an öffentlichen Bereich	530	-	-	-	530	529	0
Staat	-	-	-	-	-	-	-
Gemeinden/Gv.	530	-	-	-	530	529	0
Zweckverbände	-	-	-	-	-	-	-
Bruttoausgaben	897	-	-	-	897	868	29
Staat	-	-	-	-	-	-	-
Gemeinden/Gv.	897	-	-	-	897	868	29
Zweckverbände	-	-	-	-	-	-	-
./. Zahlungen von gleicher Ebene	135	-	-	-	135	119	16
Staat	-	-	-	-	-	-	-
Gemeinden/Gv.	63	-	-	-	63	63	0
Zweckverbände	-	-	-	-	-	-	-
Bereinigte Ausgaben	761	-	-	-	762	749	12
Staat	-	-	-	-	-	-	-
Gemeinden/Gv.	834	-	-	-	834	805	29
Zweckverbände	-	-	-	-	-	-	-
Laufende Rechnung	761	-	-	-	762	749	12
Staat	-	-	-	-	-	-	-
Gemeinden/Gv.	834	-	-	-	834	805	29
Zweckverbände	-	-	-	-	-	-	-
Kapitalrechnung	-	-	-	-	-	-	-
Staat	-	-	-	-	-	-	-
Gemeinden/Gv.	-	-	-	-	-	-	-
Zweckverbände	-	-	-	-	-	-	-
./. Zahlungen von anderer Ebene	-	-	-	-	0	0	0
Staat	-	-	-	-	-	-	-
Gemeinden/Gv.	73	-	-	-	73	57	16
Zweckverbände	-	-	-	-	-	-	-
Nettoausgaben	761	-	-	-	761	749	12
Staat	-	-	-	-	-	-	-
Gemeinden/Gv.	761	-	-	-	761	749	12
Zweckverbände	-	-	-	-	-	-	-
Unmittelbare Einnahmen	36	-	-	-	36	34	2
Staat	-	-	-	-	-	-	-
Gemeinden/Gv.	36	-	-	-	36	34	2
Zweckverbände	-	-	-	-	-	-	-
Darunter Gebühren, Entgelte	-	-	-	-	-	-	-
Staat	-	-	-	-	-	-	-
Gemeinden/Gv.	-	-	-	-	-	-	-
Zweckverbände	-	-	-	-	-	-	-

2 Ausgaben und Einnahmen der öffentlichen Haushalte für soziale Sicherung und für Gesundheit, Sport, Erholung 1999
2.1 Nach Körperschaftsgruppen
Mill. EUR

Art der Ausgaben / Einnahmen	Insgesamt	Bund	Sonderver- mögen des Bundes	Sozialver- sicherung	Länder		
					Zusammen	Früheres Bundes- gebiet	Neue Länder
3030 Nicht aufgeteilt (SF 234)							
Personalausgaben	-	-	-	-	-	-	-
Staat	-	-	-	-	-	-	-
Gemeinden/Gv.	-	-	-	-	-	-	-
Zweckverbände	-	-	-	-	-	-	-
Unterhaltung von unbewegl. Vermögen	-	-	-	-	-	-	-
Staat	-	-	-	-	-	-	-
Gemeinden/Gv.	-	-	-	-	-	-	-
Zweckverbände	-	-	-	-	-	-	-
Bewirtschaftung der Grundstücke	0	-	-	-	0	-	0
Staat	0	-	-	-	0	-	0
Gemeinden/Gv.	-	-	-	-	-	-	-
Zweckverbände	-	-	-	-	-	-	-
Übriger laufender Sachaufwand	1 459	-	-	-	1 459	1 454	5
Staat	1 459	-	-	-	1 459	1 454	5
Gemeinden/Gv.	-	-	-	-	-	-	-
Zweckverbände	-	-	-	-	-	-	-
Baumaßnahmen	-	-	-	-	-	-	-
Staat	-	-	-	-	-	-	-
Gemeinden/Gv.	-	-	-	-	-	-	-
Zweckverbände	-	-	-	-	-	-	-
Erwerb von unbeweglichem Sachvermögen	-	-	-	-	-	-	-
Staat	-	-	-	-	-	-	-
Gemeinden/Gv.	-	-	-	-	-	-	-
Zweckverbände	-	-	-	-	-	-	-
Erwerb von beweglichem Sachvermögen	0	-	-	-	0	-	0
Staat	0	-	-	-	0	-	0
Gemeinden/Gv.	-	-	-	-	-	-	-
Zweckverbände	-	-	-	-	-	-	-
Erwerb von Beteiligungen	-	-	-	-	-	-	-
Staat	-	-	-	-	-	-	-
Gemeinden/Gv.	-	-	-	-	-	-	-
Zweckverbände	-	-	-	-	-	-	-
Zahlungen an and. Bereiche u. übr. Welt	2 760	0	-	-	2 760	2 442	318
Staat	2 760	0	-	-	2 760	2 442	318
Gemeinden/Gv.	-	-	-	-	-	-	-
Zweckverbände	-	-	-	-	-	-	-
Unmittelbare Ausgaben	4 220	0	-	-	4 220	3 896	324
Staat	4 220	0	-	-	4 220	3 896	324
Gemeinden/Gv.	-	-	-	-	-	-	-
Zweckverbände	-	-	-	-	-	-	-
Zahlungen an öffentlichen Bereich	4 271	4	-	-	4 267	3 331	936
Staat	4 271	4	-	-	4 267	3 331	936
Gemeinden/Gv.	-	-	-	-	-	-	-
Zweckverbände	-	-	-	-	-	-	-
Bruttoausgaben	8 491	4	-	-	8 487	7 227	1 260
Staat	8 491	4	-	-	8 487	7 227	1 260
Gemeinden/Gv.	-	-	-	-	-	-	-
Zweckverbände	-	-	-	-	-	-	-
./. Zahlungen von gleicher Ebene	681	-	-	-	460	428	33
Staat	222	-	-	-	1	1	-
Gemeinden/Gv.	-	-	-	-	-	-	-
Zweckverbände	-	-	-	-	-	-	-
Bereinigte Ausgaben	7 810	4	-	-	8 027	6 799	1 227
Staat	8 269	4	-	-	8 486	7 226	1 260
Gemeinden/Gv.	-	-	-	-	-	-	-
Zweckverbände	-	-	-	-	-	-	-
Laufende Rechnung	7 792	4	-	-	7 968	6 761	1 207
Staat	8 252	4	-	-	8 428	7 188	1 240
Gemeinden/Gv.	-	-	-	-	-	-	-
Zweckverbände	-	-	-	-	-	-	-
Kapitalrechnung	18	-	-	-	58	38	20
Staat	18	-	-	-	59	38	20
Gemeinden/Gv.	-	-	-	-	-	-	-
Zweckverbände	-	-	-	-	-	-	-
./. Zahlungen von anderer Ebene	-	-	-	-	221	179	42
Staat	460	-	-	-	680	605	75
Gemeinden/Gv.	-	-	-	-	-	-	-
Zweckverbände	-	-	-	-	-	-	-
Nettoausgaben	7 810	4	-	-	7 806	6 621	1 185
Staat	7 810	4	-	-	7 806	6 621	1 185
Gemeinden/Gv.	-	-	-	-	-	-	-
Zweckverbände	-	-	-	-	-	-	-
Unmittelbare Einnahmen	145	-	-	-	145	131	14
Staat	145	-	-	-	145	131	14
Gemeinden/Gv.	-	-	-	-	-	-	-
Zweckverbände	-	-	-	-	-	-	-
Darunter Gebühren, Entgelte	11	-	-	-	11	11	0
Staat	11	-	-	-	11	11	0
Gemeinden/Gv.	-	-	-	-	-	-	-
Zweckverbände	-	-	-	-	-	-	-

2 Ausgaben und Einnahmen der öffentlichen Haushalte für soziale Sicherung und für Gesundheit, Sport, Erholung 1999
2.1 Nach Körperschaftsgruppen
Mill. EUR

Art der Ausgaben / Einnahmen	Insgesamt	Bund	Sondervermögen des Bundes	Sozialversicherung	Länder		
					Zusammen	Früheres Bundesgebiet	Neue Länder
3031 Soz. Einrichtungen (Ohne Jugendhilfe)							
Personalausgaben	320	-	-	-	320	271	50
Staat	43	-	-	-	43	40	3
Gemeinden/Gv.	272	-	-	-	272	225	47
Zweckverbände	5	-	-	-	5	5	-
Unterhaltung von unbewegl. Vermögen	52	-	-	-	52	49	3
Staat	1	-	-	-	1	1	0
Gemeinden/Gv.	51	-	-	-	51	48	3
Zweckverbände	0	-	-	-	0	0	-
Bewirtschaftung der Grundstücke	169	-	-	-	169	141	29
Staat	11	-	-	-	11	10	1
Gemeinden/Gv.	158	-	-	-	158	131	28
Zweckverbände	0	-	-	-	0	0	-
Übriger laufender Sachaufwand	554	-	-	-	554	479	75
Staat	188	-	-	-	188	185	3
Gemeinden/Gv.	366	-	-	-	366	294	72
Zweckverbände	1	-	-	-	1	1	-
Baumaßnahmen	110	-	-	-	110	90	19
Staat	1	-	-	-	1	1	-
Gemeinden/Gv.	106	-	-	-	106	87	19
Zweckverbände	3	-	-	-	3	3	-
Erwerb von unbeweglichem Sachvermögen	9	-	-	-	9	8	0
Staat	-	-	-	-	-	-	-
Gemeinden/Gv.	9	-	-	-	9	8	0
Zweckverbände	0	-	-	-	0	0	-
Erwerb von beweglichem Sachvermögen	7	-	-	-	7	6	1
Staat	0	-	-	-	0	0	-
Gemeinden/Gv.	7	-	-	-	7	5	1
Zweckverbände	0	-	-	-	0	0	-
Erwerb von Beteiligungen	4	-	-	-	4	4	0
Staat	-	-	-	-	-	-	-
Gemeinden/Gv.	4	-	-	-	4	4	0
Zweckverbände	-	-	-	-	-	-	-
Zahlungen an and. Bereiche u. Übr. Welt	796	-	-	-	796	406	389
Staat	455	-	-	-	455	97	357
Gemeinden/Gv.	341	-	-	-	341	309	32
Zweckverbände	0	-	-	-	0	0	-
Unmittelbare Ausgaben	2 021	-	-	-	2 021	1 455	566
Staat	698	-	-	-	698	335	364
Gemeinden/Gv.	1 313	-	-	-	1 313	1 111	202
Zweckverbände	10	-	-	-	10	10	-
Zahlungen an öffentlichen Bereich	613	406	-	-	206	102	104
Staat	591	406	-	-	185	84	101
Gemeinden/Gv.	21	-	-	-	21	18	3
Zweckverbände	0	-	-	-	0	0	-
Bruttoausgaben	2 634	406	-	-	2 227	1 557	670
Staat	1 289	406	-	-	883	419	464
Gemeinden/Gv.	1 395	-	-	-	1 395	1 129	206
Zweckverbände	10	-	-	-	10	10	-
./. Zahlungen von gleicher Ebene	710	-	-	-	467	345	123
Staat	212	-	-	-	0	0	-
Gemeinden/Gv.	67	-	-	-	67	63	4
Zweckverbände	0	-	-	-	0	0	-
Bereinigte Ausgaben	1 924	406	-	-	1 760	1 213	547
Staat	1 077	406	-	-	883	419	464
Gemeinden/Gv.	1 268	-	-	-	1 268	1 066	202
Zweckverbände	10	-	-	-	10	10	-
Laufende Rechnung	1 141	-	-	-	1 171	980	191
Staat	422	-	-	-	426	303	123
Gemeinden/Gv.	1 082	-	-	-	1 082	912	170
Zweckverbände	7	-	-	-	7	7	-
Kapitalrechnung	782	406	-	-	589	232	357
Staat	655	406	-	-	457	115	342
Gemeinden/Gv.	186	-	-	-	186	154	32
Zweckverbände	3	-	-	-	3	3	-
./. Zahlungen von anderer Ebene	-	-	-	-	243	21	221
Staat	27	-	-	-	239	30	209
Gemeinden/Gv.	398	-	-	-	398	267	131
Zweckverbände	6	-	-	-	6	6	-
Nettoaussgaben	1 924	406	-	-	1 517	1 191	326
Staat	1 051	406	-	-	644	389	255
Gemeinden/Gv.	870	-	-	-	870	799	71
Zweckverbände	3	-	-	-	3	3	-
Unmittelbare Einnahmen	482	-	-	-	482	446	36
Staat	25	-	-	-	25	25	0
Gemeinden/Gv.	454	-	-	-	454	418	36
Zweckverbände	3	-	-	-	3	3	-
Darunter Gebühren, Entgelte	242	-	-	-	242	221	21
Staat	13	-	-	-	13	13	-
Gemeinden/Gv.	229	-	-	-	229	208	21
Zweckverbände	1	-	-	-	1	1	-

2 Ausgaben und Einnahmen der öffentlichen Haushalte für soziale Sicherung und für Gesundheit, Sport, Erholung 1999
2.1 Nach Körperschaftsgruppen
Mill. EUR

Art der Ausgaben / Einnahmen	Insgesamt	Bund	Sondervermögen des Bundes	Sozialversicherung	Länder		
					Zusammen	Früheres Bundesgebiet	Neue Länder
3032 Soz. Einrichtungen für Ältere (Ohne Pflege)							
Personalausgaben	36	-	-	-	36	28	7
Staat	-	-	-	-	-	-	-
Gemeinden/Gv.	36	-	-	-	36	28	7
Zweckverbände	0	-	-	-	0	0	-
Unterhaltung von unbewegl. Vermögen	4	-	-	-	4	4	0
Staat	-	-	-	-	-	-	-
Gemeinden/Gv.	4	-	-	-	4	4	0
Zweckverbände	0	-	-	-	0	0	-
Bewirtschaftung der Grundstücke	9	-	-	-	9	8	1
Staat	-	-	-	-	-	-	-
Gemeinden/Gv.	9	-	-	-	9	8	1
Zweckverbände	0	-	-	-	0	0	-
Übriger laufender Sachaufwand	35	-	-	-	35	32	2
Staat	-	-	-	-	-	-	-
Gemeinden/Gv.	35	-	-	-	35	32	2
Zweckverbände	0	-	-	-	0	0	-
Baumaßnahmen	23	-	-	-	23	17	6
Staat	-	-	-	-	-	-	-
Gemeinden/Gv.	23	-	-	-	23	17	6
Zweckverbände	0	-	-	-	0	0	-
Erwerb von unbeweglichem Sachvermögen	3	-	-	-	3	3	0
Staat	-	-	-	-	-	-	-
Gemeinden/Gv.	3	-	-	-	3	3	0
Zweckverbände	-	-	-	-	-	-	-
Erwerb von beweglichem Sachvermögen	1	-	-	-	1	1	0
Staat	-	-	-	-	-	-	-
Gemeinden/Gv.	1	-	-	-	1	1	0
Zweckverbände	-	-	-	-	-	-	-
Erwerb von Beteiligungen	2	-	-	-	2	2	0
Staat	-	-	-	-	-	-	-
Gemeinden/Gv.	2	-	-	-	2	2	0
Zweckverbände	-	-	-	-	-	-	-
Zahlungen an and. Bereiche u. übr. Welt	34	-	-	-	34	29	4
Staat	-	-	-	-	-	-	-
Gemeinden/Gv.	34	-	-	-	34	29	4
Zweckverbände	0	-	-	-	0	0	-
Unmittelbare Ausgaben	146	-	-	-	146	124	22
Staat	-	-	-	-	-	-	-
Gemeinden/Gv.	146	-	-	-	146	124	22
Zweckverbände	0	-	-	-	0	0	-
Zahlungen an öffentlichen Bereich	2	-	-	-	2	2	0
Staat	-	-	-	-	-	-	-
Gemeinden/Gv.	2	-	-	-	2	2	0
Zweckverbände	0	-	-	-	0	0	-
Bruttoausgaben	149	-	-	-	149	127	22
Staat	-	-	-	-	-	-	-
Gemeinden/Gv.	149	-	-	-	149	127	22
Zweckverbände	0	-	-	-	0	0	-
./. Zahlungen von gleicher Ebene	18	-	-	-	13	6	6
Staat	-	-	-	-	-	-	-
Gemeinden/Gv.	2	-	-	-	2	2	0
Zweckverbände	0	-	-	-	0	0	-
Bereinigte Ausgaben	130	-	-	-	136	120	16
Staat	-	-	-	-	-	-	-
Gemeinden/Gv.	147	-	-	-	147	125	22
Zweckverbände	0	-	-	-	0	0	-
Laufende Rechnung	96	-	-	-	101	88	12
Staat	-	-	-	-	-	-	-
Gemeinden/Gv.	102	-	-	-	102	89	13
Zweckverbände	0	-	-	-	0	0	-
Kapitalrechnung	35	-	-	-	35	32	3
Staat	-	-	-	-	-	-	-
Gemeinden/Gv.	44	-	-	-	44	36	9
Zweckverbände	0	-	-	-	0	0	-
./. Zahlungen von anderer Ebene	-	-	-	-	6	1	4
Staat	-	-	-	-	-	-	-
Gemeinden/Gv.	17	-	-	-	17	6	11
Zweckverbände	0	-	-	-	0	0	-
Nettoausgaben	130	-	-	-	130	119	11
Staat	-	-	-	-	-	-	-
Gemeinden/Gv.	130	-	-	-	130	119	11
Zweckverbände	0	-	-	-	0	0	-
Unmittelbare Einnahmen	72	-	-	-	72	68	3
Staat	-	-	-	-	-	-	-
Gemeinden/Gv.	72	-	-	-	72	68	3
Zweckverbände	0	-	-	-	0	0	-
Darunter Gebühren, Entgelte	12	-	-	-	12	11	1
Staat	-	-	-	-	-	-	-
Gemeinden/Gv.	12	-	-	-	12	11	1
Zweckverbände	-	-	-	-	-	-	-

2 Ausgaben und Einnahmen der öffentlichen Haushalte für soziale Sicherung und für Gesundheit, Sport, Erholung 1999
 2.1 Nach Körperschaftsgruppen
 Mill. EUR

Art der Ausgaben / Einnahmen	Insgesamt	Bund	Sondervermögen des Bundes	Sozialversicherung	Länder		
					Zusammen	Früheres Bundesgebiet	Neue Länder
3033 Soz. Einrichtungen für pflegebedürftige ältere Menschen							
Personalausgaben	46	-	-	-	46	37	9
Staat	-	-	-	-	-	-	-
Gemeinden/Gv.	43	-	-	-	43	34	9
Zweckverbände	3	-	-	-	3	3	-
Unterhaltung von unbewegl. Vermögen	2	-	-	-	2	2	0
Staat	-	-	-	-	-	-	-
Gemeinden/Gv.	2	-	-	-	2	2	0
Zweckverbände	0	-	-	-	0	0	-
Bewirtschaftung der Grundstücke	3	-	-	-	3	2	1
Staat	-	-	-	-	-	-	-
Gemeinden/Gv.	3	-	-	-	3	2	1
Zweckverbände	0	-	-	-	0	0	-
Übriger laufender Sachaufwand	13	-	-	-	13	11	2
Staat	-	-	-	-	-	-	-
Gemeinden/Gv.	13	-	-	-	13	11	2
Zweckverbände	0	-	-	-	0	0	-
Baumaßnahmen	53	-	-	-	53	44	9
Staat	-	-	-	-	-	-	-
Gemeinden/Gv.	50	-	-	-	50	41	9
Zweckverbände	3	-	-	-	3	3	-
Erwerb von unbeweglichem Sachvermögen	-0	-	-	-	-0	-0	0
Staat	-	-	-	-	-	-	-
Gemeinden/Gv.	-0	-	-	-	-0	-0	0
Zweckverbände	0	-	-	-	0	0	-
Erwerb von beweglichem Sachvermögen	1	-	-	-	1	1	0
Staat	-	-	-	-	-	-	-
Gemeinden/Gv.	1	-	-	-	1	1	0
Zweckverbände	0	-	-	-	0	0	-
Erwerb von Beteiligungen	1	-	-	-	1	1	-
Staat	-	-	-	-	-	-	-
Gemeinden/Gv.	1	-	-	-	1	1	-
Zweckverbände	-	-	-	-	-	-	-
Zahlungen an and. Bereiche u. übr. Welt	186	-	-	-	186	179	6
Staat	-	-	-	-	-	-	-
Gemeinden/Gv.	185	-	-	-	185	179	6
Zweckverbände	0	-	-	-	0	0	-
Unmittelbare Ausgaben	306	-	-	-	306	278	28
Staat	-	-	-	-	-	-	-
Gemeinden/Gv.	299	-	-	-	299	271	28
Zweckverbände	6	-	-	-	6	6	-
Zahlungen an öffentlichen Bereich	14	-	-	-	14	12	2
Staat	-	-	-	-	-	-	-
Gemeinden/Gv.	14	-	-	-	14	12	2
Zweckverbände	0	-	-	-	0	0	-
Bruttoausgaben	320	-	-	-	320	290	30
Staat	-	-	-	-	-	-	-
Gemeinden/Gv.	313	-	-	-	313	283	30
Zweckverbände	6	-	-	-	6	6	-
./. Zahlungen von gleicher Ebene	173	-	-	-	157	147	10
Staat	-	-	-	-	-	-	-
Gemeinden/Gv.	18	-	-	-	18	18	1
Zweckverbände	0	-	-	-	0	0	-
Bereinigte Ausgaben	147	-	-	-	162	143	19
Staat	-	-	-	-	-	-	-
Gemeinden/Gv.	295	-	-	-	295	266	29
Zweckverbände	6	-	-	-	6	6	-
Laufende Rechnung	84	-	-	-	95	84	11
Staat	-	-	-	-	-	-	-
Gemeinden/Gv.	212	-	-	-	212	199	13
Zweckverbände	4	-	-	-	4	4	-
Kapitalrechnung	63	-	-	-	67	59	8
Staat	-	-	-	-	-	-	-
Gemeinden/Gv.	83	-	-	-	83	66	16
Zweckverbände	3	-	-	-	3	3	-
./. Zahlungen von anderer Ebene	-	-	-	-	16	11	5
Staat	-	-	-	-	-	-	-
Gemeinden/Gv.	151	-	-	-	151	136	15
Zweckverbände	4	-	-	-	4	4	-
Nettoausgaben	147	-	-	-	147	132	15
Staat	-	-	-	-	-	-	-
Gemeinden/Gv.	144	-	-	-	144	130	15
Zweckverbände	3	-	-	-	3	3	-
Unmittelbare Einnahmen	96	-	-	-	96	85	11
Staat	-	-	-	-	-	-	-
Gemeinden/Gv.	95	-	-	-	95	83	11
Zweckverbände	2	-	-	-	2	2	-
Darunter Gebühren, Entgelte	35	-	-	-	35	27	8
Staat	-	-	-	-	-	-	-
Gemeinden/Gv.	34	-	-	-	34	26	8
Zweckverbände	1	-	-	-	1	1	-

2 Ausgaben und Einnahmen der öffentlichen Haushalte für soziale Sicherung und für Gesundheit, Sport, Erholung 1999
2.1 Nach Körperschaftsgruppen
Mill. EUR

Art der Ausgaben / Einnahmen	Insgesamt	Bund	Sondervermögen des Bundes	Sozialversicherung	Länder		
					Zusammen	Früheres Bundesgebiet	Neue Länder
3034 Soz. Einrichtungen für Behinderte							
Personalausgaben	33	-	-	-	33	19	14
Staat	-	-	-	-	-	-	-
Gemeinden/Gv.	30	-	-	-	30	17	14
Zweckverbände	2	-	-	-	2	2	-
Unterhaltung von unbewegl. Vermögen	1	-	-	-	1	1	1
Staat	-	-	-	-	-	-	-
Gemeinden/Gv.	1	-	-	-	1	1	1
Zweckverbände	0	-	-	-	0	0	-
Bewirtschaftung der Grundstücke	2	-	-	-	2	1	1
Staat	-	-	-	-	-	-	-
Gemeinden/Gv.	2	-	-	-	2	1	1
Zweckverbände	0	-	-	-	0	0	-
Übriger laufender Sachaufwand	9	-	-	-	9	7	2
Staat	-	-	-	-	-	-	-
Gemeinden/Gv.	8	-	-	-	8	7	2
Zweckverbände	0	-	-	-	0	0	-
Baumaßnahmen	2	-	-	-	2	2	0
Staat	-	-	-	-	-	-	-
Gemeinden/Gv.	2	-	-	-	2	2	0
Zweckverbände	-	-	-	-	-	-	-
Erwerb von unbeweglichem Sachvermögen	1	-	-	-	1	1	-
Staat	-	-	-	-	-	-	-
Gemeinden/Gv.	1	-	-	-	1	1	-
Zweckverbände	-	-	-	-	-	-	-
Erwerb von beweglichem Sachvermögen	1	-	-	-	1	1	0
Staat	-	-	-	-	-	-	-
Gemeinden/Gv.	1	-	-	-	1	1	0
Zweckverbände	0	-	-	-	0	0	-
Erwerb von Beteiligungen	0	-	-	-	0	0	-
Staat	-	-	-	-	-	-	-
Gemeinden/Gv.	0	-	-	-	0	0	-
Zweckverbände	-	-	-	-	-	-	-
Zahlungen an and. Bereiche u. Übr. Welt	15	-	-	-	15	13	2
Staat	-	-	-	-	-	-	-
Gemeinden/Gv.	15	-	-	-	15	13	2
Zweckverbände	-	-	-	-	-	-	-
Unmittelbare Ausgaben	64	-	-	-	64	45	19
Staat	-	-	-	-	-	-	-
Gemeinden/Gv.	61	-	-	-	61	42	19
Zweckverbände	3	-	-	-	3	3	-
Zahlungen an öffentlichen Bereich	1	-	-	-	1	0	1
Staat	-	-	-	-	-	-	-
Gemeinden/Gv.	1	-	-	-	1	0	1
Zweckverbände	-	-	-	-	-	-	-
Bruttoausgaben	65	-	-	-	65	45	20
Staat	-	-	-	-	-	-	-
Gemeinden/Gv.	62	-	-	-	62	42	20
Zweckverbände	3	-	-	-	3	3	-
./. Zahlungen von gleicher Ebene	37	-	-	-	36	23	13
Staat	-	-	-	-	-	-	-
Gemeinden/Gv.	17	-	-	-	17	16	1
Zweckverbände	-	-	-	-	-	-	-
Bereinigte Ausgaben	28	-	-	-	29	22	7
Staat	-	-	-	-	-	-	-
Gemeinden/Gv.	45	-	-	-	45	26	19
Zweckverbände	3	-	-	-	3	3	-
Laufende Rechnung	17	-	-	-	18	11	7
Staat	-	-	-	-	-	-	-
Gemeinden/Gv.	31	-	-	-	31	14	17
Zweckverbände	3	-	-	-	3	3	-
Kapitalrechnung	11	-	-	-	11	11	0
Staat	-	-	-	-	-	-	-
Gemeinden/Gv.	14	-	-	-	14	11	2
Zweckverbände	0	-	-	-	0	0	-
./. Zahlungen von anderer Ebene	-	-	-	-	1	1	0
Staat	-	-	-	-	-	-	-
Gemeinden/Gv.	18	-	-	-	18	5	13
Zweckverbände	2	-	-	-	2	2	-
Nettoausgaben	28	-	-	-	28	21	7
Staat	-	-	-	-	-	-	-
Gemeinden/Gv.	27	-	-	-	27	21	7
Zweckverbände	1	-	-	-	1	1	-
Unmittelbare Einnahmen	16	-	-	-	16	11	5
Staat	-	-	-	-	-	-	-
Gemeinden/Gv.	15	-	-	-	15	10	5
Zweckverbände	1	-	-	-	1	1	-
Darunter Gebühren, Entgelte	6	-	-	-	6	3	4
Staat	-	-	-	-	-	-	-
Gemeinden/Gv.	6	-	-	-	6	3	4
Zweckverbände	-	-	-	-	-	-	-

2 Ausgaben und Einnahmen der öffentlichen Haushalte für soziale Sicherung und für Gesundheit, Sport, Erholung 1999
2.1 Nach Körperschaftsgruppen
 Mill. EUR

Art der Ausgaben / Einnahmen	Insgesamt	Bund	Sondervermögen des Bundes	Sozialversicherung	Länder		
					Zusammen	Früheres Bundesgebiet	Neue Länder
3035 Soz. Einrichtungen für Wohnungslöse							
Personalausgaben	35	-	-	-	35	29	6
Staat	-	-	-	-	-	-	-
Gemeinden/Gv.	35	-	-	-	35	29	6
Zweckverbände	-	-	-	-	-	-	-
Unterhaltung von unbewegl. Vermögen	14	-	-	-	14	13	1
Staat	-	-	-	-	-	-	-
Gemeinden/Gv.	14	-	-	-	14	13	1
Zweckverbände	-	-	-	-	-	-	-
Bewirtschaftung der Grundstücke	29	-	-	-	29	26	2
Staat	-	-	-	-	-	-	-
Gemeinden/Gv.	29	-	-	-	29	26	2
Zweckverbände	-	-	-	-	-	-	-
Übriger laufender Sachaufwand	63	-	-	-	63	60	3
Staat	-	-	-	-	-	-	-
Gemeinden/Gv.	63	-	-	-	63	60	3
Zweckverbände	-	-	-	-	-	-	-
Baumaßnahmen	10	-	-	-	10	9	2
Staat	-	-	-	-	-	-	-
Gemeinden/Gv.	10	-	-	-	10	9	2
Zweckverbände	-	-	-	-	-	-	-
Erwerb von unbeweglichem Sachvermögen	1	-	-	-	1	1	0
Staat	-	-	-	-	-	-	-
Gemeinden/Gv.	1	-	-	-	1	1	0
Zweckverbände	-	-	-	-	-	-	-
Erwerb von beweglichem Sachvermögen	0	-	-	-	0	0	0
Staat	-	-	-	-	-	-	-
Gemeinden/Gv.	0	-	-	-	0	0	0
Zweckverbände	-	-	-	-	-	-	-
Erwerb von Beteiligungen	-	-	-	-	-	-	-
Staat	-	-	-	-	-	-	-
Gemeinden/Gv.	-	-	-	-	-	-	-
Zweckverbände	-	-	-	-	-	-	-
Zahlungen an and. Bereiche u. übr. Welt	7	-	-	-	7	4	4
Staat	-	-	-	-	-	-	-
Gemeinden/Gv.	7	-	-	-	7	4	4
Zweckverbände	-	-	-	-	-	-	-
Unmittelbare Ausgaben	161	-	-	-	161	142	18
Staat	-	-	-	-	-	-	-
Gemeinden/Gv.	161	-	-	-	161	142	18
Zweckverbände	-	-	-	-	-	-	-
Zahlungen an öffentlichen Bereich	0	-	-	-	0	0	0
Staat	-	-	-	-	-	-	-
Gemeinden/Gv.	0	-	-	-	0	0	0
Zweckverbände	-	-	-	-	-	-	-
Bruttoausgaben	161	-	-	-	161	142	19
Staat	-	-	-	-	-	-	-
Gemeinden/Gv.	161	-	-	-	161	142	19
Zweckverbände	-	-	-	-	-	-	-
./. Zahlungen von gleicher Ebene	6	-	-	-	5	4	1
Staat	-	-	-	-	-	-	-
Gemeinden/Gv.	3	-	-	-	3	2	0
Zweckverbände	-	-	-	-	-	-	-
Bereinigte Ausgaben	155	-	-	-	156	139	17
Staat	-	-	-	-	-	-	-
Gemeinden/Gv.	158	-	-	-	158	140	18
Zweckverbände	-	-	-	-	-	-	-
Laufende Rechnung	144	-	-	-	145	129	16
Staat	-	-	-	-	-	-	-
Gemeinden/Gv.	147	-	-	-	147	130	17
Zweckverbände	-	-	-	-	-	-	-
Kapitalrechnung	11	-	-	-	11	10	1
Staat	-	-	-	-	-	-	-
Gemeinden/Gv.	12	-	-	-	12	10	2
Zweckverbände	-	-	-	-	-	-	-
./. Zahlungen von anderer Ebene	-	-	-	-	1	0	1
Staat	-	-	-	-	-	-	-
Gemeinden/Gv.	4	-	-	-	4	2	2
Zweckverbände	-	-	-	-	-	-	-
Nettoausgaben	155	-	-	-	155	138	16
Staat	-	-	-	-	-	-	-
Gemeinden/Gv.	155	-	-	-	155	138	16
Zweckverbände	-	-	-	-	-	-	-
Unmittelbare Einnahmen	67	-	-	-	67	62	5
Staat	-	-	-	-	-	-	-
Gemeinden/Gv.	67	-	-	-	67	62	5
Zweckverbände	-	-	-	-	-	-	-
Darunter Gebühren, Entgelte	42	-	-	-	42	39	3
Staat	-	-	-	-	-	-	-
Gemeinden/Gv.	42	-	-	-	42	39	3
Zweckverbände	-	-	-	-	-	-	-

2 Ausgaben und Einnahmen der öffentlichen Haushalte für soziale Sicherung und für Gesundheit, Sport, Erholung 1999
2.1 Nach Körperschaftsgruppen
Mill. EUR

Art der Ausgaben / Einnahmen	Insgesamt	Bund	Sondervermögen des Bundes	Sozialversicherung	Länder		
					Zusammen	Früheres Bundesgebiet	Neue Länder
3036 Soz. Einrichtungen für Aussiedler und Ausländer							
Personalausgaben	97	-	-	-	97	91	7
Staat	-	-	-	-	-	-	-
Gemeinden/Gv.	97	-	-	-	97	91	7
Zweckverbände	-	-	-	-	-	-	-
Unterhaltung von unbewegl. Vermögen	28	-	-	-	28	27	1
Staat	-	-	-	-	-	-	-
Gemeinden/Gv.	28	-	-	-	28	27	1
Zweckverbände	-	-	-	-	-	-	-
Bewirtschaftung der Grundstücke	112	-	-	-	112	91	21
Staat	-	-	-	-	-	-	-
Gemeinden/Gv.	112	-	-	-	112	91	21
Zweckverbände	-	-	-	-	-	-	-
Übriger laufender Sachaufwand	237	-	-	-	237	176	61
Staat	-	-	-	-	-	-	-
Gemeinden/Gv.	237	-	-	-	237	176	61
Zweckverbände	-	-	-	-	-	-	-
Baumaßnahmen	13	-	-	-	13	11	2
Staat	-	-	-	-	-	-	-
Gemeinden/Gv.	13	-	-	-	13	11	2
Zweckverbände	-	-	-	-	-	-	-
Erwerb von unbeweglichem Sachvermögen	3	-	-	-	3	3	0
Staat	-	-	-	-	-	-	-
Gemeinden/Gv.	3	-	-	-	3	3	0
Zweckverbände	-	-	-	-	-	-	-
Erwerb von beweglichem Sachvermögen	2	-	-	-	2	2	0
Staat	-	-	-	-	-	-	-
Gemeinden/Gv.	2	-	-	-	2	2	0
Zweckverbände	-	-	-	-	-	-	-
Erwerb von Beteiligungen	-	-	-	-	-	-	-
Staat	-	-	-	-	-	-	-
Gemeinden/Gv.	-	-	-	-	-	-	-
Zweckverbände	-	-	-	-	-	-	-
Zahlungen an and. Bereiche u. übr. Welt	15	-	-	-	15	9	7
Staat	-	-	-	-	-	-	-
Gemeinden/Gv.	15	-	-	-	15	9	7
Zweckverbände	-	-	-	-	-	-	-
Unmittelbare Ausgaben	508	-	-	-	508	409	99
Staat	-	-	-	-	-	-	-
Gemeinden/Gv.	508	-	-	-	508	409	99
Zweckverbände	-	-	-	-	-	-	-
Zahlungen an öffentlichen Bereich	3	-	-	-	3	3	1
Staat	-	-	-	-	-	-	-
Gemeinden/Gv.	3	-	-	-	3	3	1
Zweckverbände	-	-	-	-	-	-	-
Bruttoausgaben	511	-	-	-	511	412	99
Staat	-	-	-	-	-	-	-
Gemeinden/Gv.	511	-	-	-	511	412	99
Zweckverbände	-	-	-	-	-	-	-
./. Zahlungen von gleicher Ebene	196	-	-	-	195	107	88
Staat	-	-	-	-	-	-	-
Gemeinden/Gv.	23	-	-	-	23	21	2
Zweckverbände	-	-	-	-	-	-	-
Bereinigte Ausgaben	315	-	-	-	316	305	11
Staat	-	-	-	-	-	-	-
Gemeinden/Gv.	488	-	-	-	488	391	97
Zweckverbände	-	-	-	-	-	-	-
Laufende Rechnung	297	-	-	-	298	289	9
Staat	-	-	-	-	-	-	-
Gemeinden/Gv.	468	-	-	-	468	373	95
Zweckverbände	-	-	-	-	-	-	-
Kapitalrechnung	18	-	-	-	18	16	2
Staat	-	-	-	-	-	-	-
Gemeinden/Gv.	20	-	-	-	20	17	2
Zweckverbände	-	-	-	-	-	-	-
./. Zahlungen von anderer Ebene	-	-	-	-	1	1	0
Staat	-	-	-	-	-	-	-
Gemeinden/Gv.	173	-	-	-	173	86	87
Zweckverbände	-	-	-	-	-	-	-
Nettoausgaben	315	-	-	-	315	304	10
Staat	-	-	-	-	-	-	-
Gemeinden/Gv.	315	-	-	-	315	304	10
Zweckverbände	-	-	-	-	-	-	-
Unmittelbare Einnahmen	183	-	-	-	183	173	10
Staat	-	-	-	-	-	-	-
Gemeinden/Gv.	183	-	-	-	183	173	10
Zweckverbände	-	-	-	-	-	-	-
Darunter Gebühren, Entgelte	127	-	-	-	127	122	5
Staat	-	-	-	-	-	-	-
Gemeinden/Gv.	127	-	-	-	127	122	5
Zweckverbände	-	-	-	-	-	-	-

2 Ausgaben und Einnahmen der öffentlichen Haushalte für soziale Sicherung und für Gesundheit, Sport, Erholung 1999
2.1 Nach Körperschaftsgruppen
Mill. EUR

Art der Ausgaben / Einnahmen	Insgesamt	Bund	Sondervermögen des Bundes	Sozialversicherung	Länder		
					Zusammen	Früheres Bundesgebiet	Neue Länder
3037 Andere soziale Einrichtungen							
Personalausgaben	31	-	-	-	31	27	4
Staat	-	-	-	-	-	-	-
Gemeinden/Gv.	31	-	-	-	31	27	4
Zweckverbände	-	-	-	-	-	-	-
Unterhaltung von unbewegl. Vermögen	2	-	-	-	2	2	0
Staat	-	-	-	-	-	-	-
Gemeinden/Gv.	2	-	-	-	2	2	0
Zweckverbände	-	-	-	-	-	-	-
Bewirtschaftung der Grundstücke	3	-	-	-	3	2	0
Staat	-	-	-	-	-	-	-
Gemeinden/Gv.	3	-	-	-	3	2	0
Zweckverbände	-	-	-	-	-	-	-
Übriger laufender Sachaufwand	10	-	-	-	10	8	2
Staat	-	-	-	-	-	-	-
Gemeinden/Gv.	10	-	-	-	10	8	2
Zweckverbände	-	-	-	-	-	-	-
Baumaßnahmen	7	-	-	-	7	6	0
Staat	-	-	-	-	-	-	-
Gemeinden/Gv.	7	-	-	-	7	6	0
Zweckverbände	-	-	-	-	-	-	-
Erwerb von unbeweglichem Sachvermögen	1	-	-	-	1	1	-
Staat	-	-	-	-	-	-	-
Gemeinden/Gv.	1	-	-	-	1	1	-
Zweckverbände	-	-	-	-	-	-	-
Erwerb von beweglichem Sachvermögen	1	-	-	-	1	1	0
Staat	-	-	-	-	-	-	-
Gemeinden/Gv.	1	-	-	-	1	1	0
Zweckverbände	-	-	-	-	-	-	-
Erwerb von Beteiligungen	0	-	-	-	0	0	0
Staat	-	-	-	-	-	-	-
Gemeinden/Gv.	0	-	-	-	0	0	0
Zweckverbände	-	-	-	-	-	-	-
Zahlungen an and. Bereiche u. Übr. Welt	84	-	-	-	84	75	9
Staat	-	-	-	-	-	-	-
Gemeinden/Gv.	84	-	-	-	84	75	9
Zweckverbände	0	-	-	-	0	0	-
Unmittelbare Ausgaben	139	-	-	-	139	123	16
Staat	-	-	-	-	-	-	-
Gemeinden/Gv.	139	-	-	-	139	123	16
Zweckverbände	0	-	-	-	0	0	-
Zahlungen an öffentlichen Bereich	0	-	-	-	0	0	0
Staat	-	-	-	-	-	-	-
Gemeinden/Gv.	0	-	-	-	0	0	0
Zweckverbände	-	-	-	-	-	-	-
Bruttoausgaben	139	-	-	-	139	123	16
Staat	-	-	-	-	-	-	-
Gemeinden/Gv.	139	-	-	-	139	123	16
Zweckverbände	0	-	-	-	0	0	-
./. Zahlungen von gleicher Ebene	40	-	-	-	35	31	3
Staat	-	-	-	-	-	-	-
Gemeinden/Gv.	4	-	-	-	4	4	0
Zweckverbände	-	-	-	-	-	-	-
Bereinigte Ausgaben	99	-	-	-	104	91	13
Staat	-	-	-	-	-	-	-
Gemeinden/Gv.	135	-	-	-	135	119	16
Zweckverbände	0	-	-	-	0	0	-
Laufende Rechnung	87	-	-	-	93	80	13
Staat	-	-	-	-	-	-	-
Gemeinden/Gv.	121	-	-	-	121	106	16
Zweckverbände	0	-	-	-	0	0	-
Kapitalrechnung	11	-	-	-	11	12	-0
Staat	-	-	-	-	-	-	-
Gemeinden/Gv.	14	-	-	-	14	13	1
Zweckverbände	-	-	-	-	-	-	-
./. Zahlungen von anderer Ebene	-	-	-	-	6	4	2
Staat	-	-	-	-	-	-	-
Gemeinden/Gv.	37	-	-	-	37	32	5
Zweckverbände	-	-	-	-	-	-	-
Nettoausgaben	99	-	-	-	99	88	11
Staat	-	-	-	-	-	-	-
Gemeinden/Gv.	99	-	-	-	99	88	11
Zweckverbände	0	-	-	-	0	0	-
Unmittelbare Einnahmen	22	-	-	-	22	21	2
Staat	-	-	-	-	-	-	-
Gemeinden/Gv.	22	-	-	-	22	21	2
Zweckverbände	-	-	-	-	-	-	-
Darunter Gebühren, Entgelte	7	-	-	-	7	7	0
Staat	-	-	-	-	-	-	-
Gemeinden/Gv.	7	-	-	-	7	7	0
Zweckverbände	-	-	-	-	-	-	-

2 Ausgaben und Einnahmen der öffentlichen Haushalte für soziale Sicherung und für Gesundheit, Sport, Erholung 1999
2.1 Nach Körperschaftsgruppen
Mill. EUR

Art der Ausgaben / Einnahmen	Insgesamt	Bund	Sondervermögen des Bundes	Sozialversicherung	Länder		
					Zusammen	Früheres Bundesgebiet	Neue Länder
3038 Nicht aufgeteilt (SF 235)							
Personalausgaben	43	-	-	-	43	40	3
Staat	43	-	-	-	43	40	3
Gemeinden/Gv.	-	-	-	-	-	-	-
Zweckverbände	-	-	-	-	-	-	-
Unterhaltung von unbewegl. Vermögen	1	-	-	-	1	1	0
Staat	1	-	-	-	1	1	0
Gemeinden/Gv.	-	-	-	-	-	-	-
Zweckverbände	-	-	-	-	-	-	-
Bewirtschaftung der Grundstücke	11	-	-	-	11	10	1
Staat	11	-	-	-	11	10	1
Gemeinden/Gv.	-	-	-	-	-	-	-
Zweckverbände	-	-	-	-	-	-	-
Übriger laufender Sachaufwand	188	-	-	-	188	185	3
Staat	188	-	-	-	188	185	3
Gemeinden/Gv.	-	-	-	-	-	-	-
Zweckverbände	-	-	-	-	-	-	-
Baumaßnahmen	1	-	-	-	1	1	-
Staat	1	-	-	-	1	1	-
Gemeinden/Gv.	-	-	-	-	-	-	-
Zweckverbände	-	-	-	-	-	-	-
Erwerb von unbeweglichem Sachvermögen	-	-	-	-	-	-	-
Staat	-	-	-	-	-	-	-
Gemeinden/Gv.	-	-	-	-	-	-	-
Zweckverbände	-	-	-	-	-	-	-
Erwerb von beweglichem Sachvermögen	0	-	-	-	0	0	-
Staat	0	-	-	-	0	0	-
Gemeinden/Gv.	-	-	-	-	-	-	-
Zweckverbände	-	-	-	-	-	-	-
Erwerb von Beteiligungen	-	-	-	-	-	-	-
Staat	-	-	-	-	-	-	-
Gemeinden/Gv.	-	-	-	-	-	-	-
Zweckverbände	-	-	-	-	-	-	-
Zahlungen an and. Bereiche u. übr. Welt	455	-	-	-	455	97	357
Staat	455	-	-	-	455	97	357
Gemeinden/Gv.	-	-	-	-	-	-	-
Zweckverbände	-	-	-	-	-	-	-
Unmittelbare Ausgaben	698	-	-	-	698	335	364
Staat	698	-	-	-	698	335	364
Gemeinden/Gv.	-	-	-	-	-	-	-
Zweckverbände	-	-	-	-	-	-	-
Zahlungen an öffentlichen Bereich	591	406	-	-	185	84	101
Staat	591	406	-	-	185	84	101
Gemeinden/Gv.	-	-	-	-	-	-	-
Zweckverbände	-	-	-	-	-	-	-
Bruttoausgaben	1 289	406	-	-	883	419	464
Staat	1 289	406	-	-	883	419	464
Gemeinden/Gv.	-	-	-	-	-	-	-
Zweckverbände	-	-	-	-	-	-	-
./. Zahlungen von gleicher Ebene	239	-	-	-	27	27	0
Staat	212	-	-	-	0	0	-
Gemeinden/Gv.	-	-	-	-	-	-	-
Zweckverbände	-	-	-	-	-	-	-
Bereinigte Ausgaben	1 051	406	-	-	856	392	464
Staat	1 077	406	-	-	883	419	464
Gemeinden/Gv.	-	-	-	-	-	-	-
Zweckverbände	-	-	-	-	-	-	-
Laufende Rechnung	418	-	-	-	421	299	123
Staat	422	-	-	-	426	303	123
Gemeinden/Gv.	-	-	-	-	-	-	-
Zweckverbände	-	-	-	-	-	-	-
Kapitalrechnung	633	406	-	-	435	93	342
Staat	655	406	-	-	457	115	342
Gemeinden/Gv.	-	-	-	-	-	-	-
Zweckverbände	-	-	-	-	-	-	-
./. Zahlungen von anderer Ebene	-	-	-	-	212	3	209
Staat	27	-	-	-	239	30	209
Gemeinden/Gv.	-	-	-	-	-	-	-
Zweckverbände	-	-	-	-	-	-	-
Nettoausgaben	1 051	406	-	-	644	389	255
Staat	1 051	406	-	-	644	389	255
Gemeinden/Gv.	-	-	-	-	-	-	-
Zweckverbände	-	-	-	-	-	-	-
Unmittelbare Einnahmen	25	-	-	-	25	25	0
Staat	25	-	-	-	25	25	0
Gemeinden/Gv.	-	-	-	-	-	-	-
Zweckverbände	-	-	-	-	-	-	-
Darunter Gebühren, Entgelte	13	-	-	-	13	13	-
Staat	13	-	-	-	13	13	-
Gemeinden/Gv.	-	-	-	-	-	-	-
Zweckverbände	-	-	-	-	-	-	-

2 Ausgaben und Einnahmen der öffentlichen Haushalte für soziale Sicherung und für Gesundheit, Sport, Erholung 1999
2.1 Nach Körperschaftsgruppen
Mill. EUR

Art der Ausgaben / Einnahmen	Insgesamt	Bund	Sondervermögen des Bundes	Sozialversicherung	Länder		
					Zusammen	Früheres Bundesgebiet	Neue Länder
3039 Förderung der freien Wohlfahrtspflege							
Personalausgaben	-	-	-	-	-	-	-
Staat	-	-	-	-	-	-	-
Gemeinden/Gv.	-	-	-	-	-	-	-
Zweckverbände	-	-	-	-	-	-	-
Unterhaltung von unbewegl. Vermögen	0	-	-	-	0	0	-
Staat	0	-	-	-	0	0	-
Gemeinden/Gv.	-	-	-	-	-	-	-
Zweckverbände	-	-	-	-	-	-	-
Bewirtschaftung der Grundstücke	0	-	-	-	0	0	-
Staat	0	-	-	-	0	0	-
Gemeinden/Gv.	-	-	-	-	-	-	-
Zweckverbände	-	-	-	-	-	-	-
Übriger laufender Sachaufwand	42	14	-	-	28	16	12
Staat	38	14	-	-	24	13	11
Gemeinden/Gv.	5	-	-	-	5	3	1
Zweckverbände	-	-	-	-	-	-	-
Baumaßnahmen	-	-	-	-	-	-	-
Staat	-	-	-	-	-	-	-
Gemeinden/Gv.	-	-	-	-	-	-	-
Zweckverbände	-	-	-	-	-	-	-
Erwerb von unbeweglichem Sachvermögen	-	-	-	-	-	-	-
Staat	-	-	-	-	-	-	-
Gemeinden/Gv.	-	-	-	-	-	-	-
Zweckverbände	-	-	-	-	-	-	-
Erwerb von beweglichem Sachvermögen	-	-	-	-	-	-	-
Staat	-	-	-	-	-	-	-
Gemeinden/Gv.	-	-	-	-	-	-	-
Zweckverbände	-	-	-	-	-	-	-
Erwerb von Beteiligungen	-	-	-	-	-	-	-
Staat	-	-	-	-	-	-	-
Gemeinden/Gv.	-	-	-	-	-	-	-
Zweckverbände	-	-	-	-	-	-	-
Zahlungen an and. Bereiche u. übr. Welt	1 543	39	-	-	1 504	1 286	219
Staat	581	39	-	-	543	420	123
Gemeinden/Gv.	962	-	-	-	962	866	96
Zweckverbände	0	-	-	-	0	0	-
Unmittelbare Ausgaben	1 585	52	-	-	1 533	1 302	231
Staat	619	52	-	-	566	433	134
Gemeinden/Gv.	966	-	-	-	966	869	97
Zweckverbände	0	-	-	-	0	0	-
Zahlungen an öffentlichen Bereich	162	-	-	-	162	87	75
Staat	139	-	-	-	139	70	69
Gemeinden/Gv.	23	-	-	-	23	18	6
Zweckverbände	-	-	-	-	-	-	-
Bruttoausgaben	1 747	52	-	-	1 694	1 389	305
Staat	757	52	-	-	705	502	203
Gemeinden/Gv.	989	-	-	-	989	887	103
Zweckverbände	0	-	-	-	0	0	-
./. Zahlungen von gleicher Ebene	180	-	-	-	26	17	7
Staat	151	-	-	-	1	-	-
Gemeinden/Gv.	4	-	-	-	4	3	0
Zweckverbände	-	-	-	-	-	-	-
Bereinigte Ausgaben	1 567	52	-	-	1 668	1 372	298
Staat	606	52	-	-	704	502	203
Gemeinden/Gv.	986	-	-	-	986	884	102
Zweckverbände	0	-	-	-	0	0	-
Laufende Rechnung	1 174	52	-	-	1 140	959	183
Staat	450	52	-	-	413	307	106
Gemeinden/Gv.	746	-	-	-	746	663	83
Zweckverbände	0	-	-	-	0	0	-
Kapitalrechnung	393	-	-	-	528	413	115
Staat	156	-	-	-	291	195	96
Gemeinden/Gv.	240	-	-	-	240	220	19
Zweckverbände	-	-	-	-	-	-	-
./. Zahlungen von anderer Ebene	-	-	-	-	154	38	118
Staat	0	-	-	-	150	37	115
Gemeinden/Gv.	25	-	-	-	25	15	10
Zweckverbände	-	-	-	-	-	-	-
Nettoausgaben	1 567	52	-	-	1 515	1 334	181
Staat	606	52	-	-	554	465	88
Gemeinden/Gv.	961	-	-	-	961	869	93
Zweckverbände	0	-	-	-	0	0	-
Unmittelbare Einnahmen	38	-	-	-	38	34	4
Staat	10	-	-	-	10	8	1
Gemeinden/Gv.	28	-	-	-	28	26	3
Zweckverbände	-	-	-	-	-	-	-
Darunter Gebühren, Entgelte	-	-	-	-	-	-	-
Staat	-	-	-	-	-	-	-
Gemeinden/Gv.	-	-	-	-	-	-	-
Zweckverbände	-	-	-	-	-	-	-

2 Ausgaben und Einnahmen der öffentlichen Haushalte für soziale Sicherung und für Gesundheit, Sport, Erholung 1999

2.1 Nach Körperschaftsgruppen MIII, EUR

Art der Ausgaben / Einnahmen	Insgesamt	Bund	Sondervermögen des Bundes	Sozialversicherung	Länder		
					Zusammen	Früheres Bundesgebiet	Neue Länder
3040 Jugendhilfe nach dem KJHG							
Personalausgaben	272	-	-	-	272	232	40
Staat	1	-	-	-	1	1	0
Gemeinden/Gv.	272	-	-	-	272	232	40
Zweckverbände	0	-	-	-	0	0	-
Unterhaltung von unbewegl. Vermögen	1	-	-	-	1	1	0
Staat	0	-	-	-	0	0	-
Gemeinden/Gv.	1	-	-	-	1	1	0
Zweckverbände	-	-	-	-	-	-	-
Bewirtschaftung der Grundstücke	2	-	-	-	2	2	1
Staat	0	-	-	-	0	0	-
Gemeinden/Gv.	2	-	-	-	2	2	1
Zweckverbände	-	-	-	-	-	-	-
Übriger laufender Sachaufwand	494	-	-	-	494	485	9
Staat	453	-	-	-	453	449	4
Gemeinden/Gv.	41	-	-	-	41	36	5
Zweckverbände	0	-	-	-	0	0	-
Baumaßnahmen	0	-	-	-	0	0	-
Staat	0	-	-	-	0	0	-
Gemeinden/Gv.	-	-	-	-	-	-	-
Zweckverbände	-	-	-	-	-	-	-
Erwerb von unbeweglichem Sachvermögen	-	-	-	-	-	-	-
Staat	-	-	-	-	-	-	-
Gemeinden/Gv.	-	-	-	-	-	-	-
Zweckverbände	-	-	-	-	-	-	-
Erwerb von beweglichem Sachvermögen	3	-	-	-	3	3	0
Staat	0	-	-	-	0	0	-
Gemeinden/Gv.	3	-	-	-	3	3	0
Zweckverbände	-	-	-	-	-	-	-
Erwerb von Beteiligungen	-	-	-	-	-	-	-
Staat	-	-	-	-	-	-	-
Gemeinden/Gv.	-	-	-	-	-	-	-
Zweckverbände	-	-	-	-	-	-	-
Zahlungen an and. Bereiche u. übr. Welt	4 898	-	-	-	4 898	3 996	901
Staat	623	-	-	-	623	552	71
Gemeinden/Gv.	4 274	-	-	-	4 274	3 444	830
Zweckverbände	0	-	-	-	0	0	0
Unmittelbare Ausgaben	5 670	-	-	-	5 670	4 718	952
Staat	1 077	-	-	-	1 077	1 002	75
Gemeinden/Gv.	4 593	-	-	-	4 593	3 716	877
Zweckverbände	0	-	-	-	0	0	0
Zahlungen an öffentlichen Bereich	1 052	392	-	-	659	529	130
Staat	805	392	-	-	413	306	107
Gemeinden/Gv.	247	-	-	-	247	223	23
Zweckverbände	-	-	-	-	-	-	-
Bruttoausgaben	6 722	392	-	-	6 330	5 248	1 082
Staat	1 882	392	-	-	1 490	1 308	182
Gemeinden/Gv.	4 840	-	-	-	4 840	3 940	900
Zweckverbände	0	-	-	-	0	0	0
./. Zahlungen von gleicher Ebene	948	-	-	-	524	446	78
Staat	387	-	-	-	4	4	-
Gemeinden/Gv.	293	-	-	-	293	270	23
Zweckverbände	-	-	-	-	-	-	-
Bereinigte Ausgaben	5 774	392	-	-	5 806	4 802	1 004
Staat	1 495	392	-	-	1 486	1 304	182
Gemeinden/Gv.	4 547	-	-	-	4 547	3 670	877
Zweckverbände	0	-	-	-	0	0	0
Laufende Rechnung	5 760	392	-	-	5 792	4 794	998
Staat	1 494	392	-	-	1 484	1 303	182
Gemeinden/Gv.	4 532	-	-	-	4 532	3 662	870
Zweckverbände	0	-	-	-	0	0	0
Kapitalrechnung	14	-	-	-	14	8	6
Staat	1	-	-	-	1	1	0
Gemeinden/Gv.	15	-	-	-	15	8	6
Zweckverbände	-	-	-	-	-	-	-
./. Zahlungen von anderer Ebene	-	69	-	-	355	301	54
Staat	33	69	-	-	347	300	48
Gemeinden/Gv.	234	-	-	-	234	174	61
Zweckverbände	0	-	-	-	0	0	-
Nettoausgaben	5 774	323	-	-	5 451	4 501	950
Staat	1 462	323	-	-	1 138	1 004	134
Gemeinden/Gv.	4 312	-	-	-	4 312	3 497	816
Zweckverbände	0	-	-	-	0	0	0
Unmittelbare Einnahmen	436	2	-	-	435	353	82
Staat	124	2	-	-	122	109	13
Gemeinden/Gv.	313	-	-	-	313	244	69
Zweckverbände	0	-	-	-	0	0	-
Darunter Gebühren, Entgelte	18	-	-	-	18	16	3
Staat	1	-	-	-	1	1	-
Gemeinden/Gv.	18	-	-	-	18	15	3
Zweckverbände	0	-	-	-	0	0	-

2 Ausgaben und Einnahmen der öffentlichen Haushalte für soziale Sicherung und für Gesundheit, Sport, Erholung 1999
 2.1 Nach Körperschaftsgruppen
 Mill. EUR

Art der Ausgaben / Einnahmen	Insgesamt	Bund	Sondervermögen des Bundes	Sozialversicherung	Länder		
					Zusammen	Früheres Bundesgebiet	Neue Länder
3041 Jugendarbeit							
Personalausgaben	44	-	-	-	44	36	8
Staat	-	-	-	-	-	-	-
Gemeinden/Gv.	44	-	-	-	44	36	8
Zweckverbände	0	-	-	-	0	0	-
Unterhaltung von unbewegl. Vermögen	0	-	-	-	0	0	0
Staat	-	-	-	-	-	-	-
Gemeinden/Gv.	0	-	-	-	0	0	0
Zweckverbände	-	-	-	-	-	-	-
Bewirtschaftung der Grundstücke	1	-	-	-	1	1	0
Staat	-	-	-	-	-	-	-
Gemeinden/Gv.	1	-	-	-	1	1	0
Zweckverbände	-	-	-	-	-	-	-
Übriger laufender Sachaufwand	19	-	-	-	19	17	2
Staat	-	-	-	-	-	-	-
Gemeinden/Gv.	19	-	-	-	19	17	2
Zweckverbände	0	-	-	-	0	0	-
Baumaßnahmen	-	-	-	-	-	-	-
Staat	-	-	-	-	-	-	-
Gemeinden/Gv.	-	-	-	-	-	-	-
Zweckverbände	-	-	-	-	-	-	-
Erwerb von unbeweglichem Sachvermögen	-	-	-	-	-	-	-
Staat	-	-	-	-	-	-	-
Gemeinden/Gv.	-	-	-	-	-	-	-
Zweckverbände	-	-	-	-	-	-	-
Erwerb von beweglichem Sachvermögen	1	-	-	-	1	1	0
Staat	-	-	-	-	-	-	-
Gemeinden/Gv.	1	-	-	-	1	1	0
Zweckverbände	-	-	-	-	-	-	-
Erwerb von Beteiligungen	-	-	-	-	-	-	-
Staat	-	-	-	-	-	-	-
Gemeinden/Gv.	-	-	-	-	-	-	-
Zweckverbände	-	-	-	-	-	-	-
Zahlungen an and. Bereiche u. Übr. Welt	181	-	-	-	181	130	50
Staat	-	-	-	-	-	-	-
Gemeinden/Gv.	181	-	-	-	181	130	50
Zweckverbände	0	-	-	-	0	0	-
Unmittelbare Ausgaben	247	-	-	-	247	186	61
Staat	-	-	-	-	-	-	-
Gemeinden/Gv.	247	-	-	-	247	186	61
Zweckverbände	0	-	-	-	0	0	-
Zahlungen an öffentlichen Bereich	8	-	-	-	8	5	3
Staat	-	-	-	-	-	-	-
Gemeinden/Gv.	8	-	-	-	8	5	3
Zweckverbände	-	-	-	-	-	-	-
Bruttoausgaben	254	-	-	-	254	191	63
Staat	-	-	-	-	-	-	-
Gemeinden/Gv.	254	-	-	-	254	191	63
Zweckverbände	0	-	-	-	0	0	-
./. Zahlungen von gleicher Ebene	29	-	-	-	23	8	15
Staat	-	-	-	-	-	-	-
Gemeinden/Gv.	4	-	-	-	4	3	1
Zweckverbände	-	-	-	-	-	-	-
Bereinigte Ausgaben	226	-	-	-	231	183	48
Staat	-	-	-	-	-	-	-
Gemeinden/Gv.	251	-	-	-	251	188	63
Zweckverbände	0	-	-	-	0	0	-
Laufende Rechnung	221	-	-	-	227	180	47
Staat	-	-	-	-	-	-	-
Gemeinden/Gv.	245	-	-	-	245	185	61
Zweckverbände	0	-	-	-	0	0	-
Kapitalrechnung	5	-	-	-	5	3	1
Staat	-	-	-	-	-	-	-
Gemeinden/Gv.	5	-	-	-	5	3	2
Zweckverbände	-	-	-	-	-	-	-
./. Zahlungen von anderer Ebene	-	-	-	-	6	3	3
Staat	-	-	-	-	-	-	-
Gemeinden/Gv.	25	-	-	-	25	8	18
Zweckverbände	0	-	-	-	0	0	-
Nettoausgaben	226	-	-	-	226	181	45
Staat	-	-	-	-	-	-	-
Gemeinden/Gv.	226	-	-	-	226	181	45
Zweckverbände	0	-	-	-	0	0	-
Unmittelbare Einnahmen	22	-	-	-	22	19	3
Staat	-	-	-	-	-	-	-
Gemeinden/Gv.	22	-	-	-	22	19	3
Zweckverbände	0	-	-	-	0	0	-
Darunter Gebühren, Entgelte	12	-	-	-	12	11	1
Staat	-	-	-	-	-	-	-
Gemeinden/Gv.	12	-	-	-	12	11	1
Zweckverbände	0	-	-	-	0	0	-

2 Ausgaben und Einnahmen der öffentlichen Haushalte für soziale Sicherung und für Gesundheit, Sport, Erholung 1999
2.1 Nach Körperschaftsgruppen
Mill. EUR

Art der Ausgaben / Einnahmen	Insgesamt	Bund	Sondervermögen des Bundes	Sozialversicherung	Länder		
					Zusammen	Früheres Bundesgebiet	Neue Länder
3042 Jugendsozialarbeit, erzieh. Kinder- und Jugendschutz							
Personalausgaben	26	-	-	-	26	19	7
Staat	-	-	-	-	-	-	-
Gemeinden/Gv.	26	-	-	-	26	19	7
Zweckverbände	0	-	-	-	0	0	-
Unterhaltung von unbewegl. Vermögen	0	-	-	-	0	0	0
Staat	-	-	-	-	-	-	-
Gemeinden/Gv.	0	-	-	-	0	0	0
Zweckverbände	-	-	-	-	-	-	-
Bewirtschaftung der Grundstücke	0	-	-	-	0	0	0
Staat	-	-	-	-	-	-	-
Gemeinden/Gv.	0	-	-	-	0	0	0
Zweckverbände	-	-	-	-	-	-	-
Übriger laufender Sachaufwand	6	-	-	-	6	6	1
Staat	-	-	-	-	-	-	-
Gemeinden/Gv.	6	-	-	-	6	6	1
Zweckverbände	-	-	-	-	-	-	-
Baumaßnahmen	-	-	-	-	-	-	-
Staat	-	-	-	-	-	-	-
Gemeinden/Gv.	-	-	-	-	-	-	-
Zweckverbände	-	-	-	-	-	-	-
Erwerb von unbeweglichem Sachvermögen	-	-	-	-	-	-	-
Staat	-	-	-	-	-	-	-
Gemeinden/Gv.	-	-	-	-	-	-	-
Zweckverbände	-	-	-	-	-	-	-
Erwerb von beweglichem Sachvermögen	1	-	-	-	1	1	0
Staat	-	-	-	-	-	-	-
Gemeinden/Gv.	1	-	-	-	1	1	0
Zweckverbände	-	-	-	-	-	-	-
Erwerb von Beteiligungen	-	-	-	-	-	-	-
Staat	-	-	-	-	-	-	-
Gemeinden/Gv.	-	-	-	-	-	-	-
Zweckverbände	-	-	-	-	-	-	-
Zahlungen an and. Bereiche u. Übr. Welt	71	-	-	-	71	53	19
Staat	-	-	-	-	-	-	-
Gemeinden/Gv.	71	-	-	-	71	53	19
Zweckverbände	0	-	-	-	0	-	0
Unmittelbare Ausgaben	105	-	-	-	105	78	27
Staat	-	-	-	-	-	-	-
Gemeinden/Gv.	105	-	-	-	105	78	27
Zweckverbände	0	-	-	-	0	0	0
Zahlungen an öffentlichen Bereich	11	-	-	-	11	11	0
Staat	-	-	-	-	-	-	-
Gemeinden/Gv.	11	-	-	-	11	11	0
Zweckverbände	-	-	-	-	-	-	-
Bruttoausgaben	116	-	-	-	116	89	27
Staat	-	-	-	-	-	-	-
Gemeinden/Gv.	116	-	-	-	116	89	27
Zweckverbände	0	-	-	-	0	0	0
./. Zahlungen von gleicher Ebene	21	-	-	-	11	6	5
Staat	-	-	-	-	-	-	-
Gemeinden/Gv.	2	-	-	-	2	2	0
Zweckverbände	-	-	-	-	-	-	-
Bereinigte Ausgaben	95	-	-	-	105	83	22
Staat	-	-	-	-	-	-	-
Gemeinden/Gv.	114	-	-	-	114	87	27
Zweckverbände	0	-	-	-	0	0	0
Laufende Rechnung	93	-	-	-	103	82	21
Staat	-	-	-	-	-	-	-
Gemeinden/Gv.	111	-	-	-	111	86	26
Zweckverbände	0	-	-	-	0	0	0
Kapitalrechnung	2	-	-	-	2	1	1
Staat	-	-	-	-	-	-	-
Gemeinden/Gv.	2	-	-	-	2	1	1
Zweckverbände	-	-	-	-	-	-	-
./. Zahlungen von anderer Ebene	-	-	-	-	10	9	1
Staat	-	-	-	-	-	-	-
Gemeinden/Gv.	19	-	-	-	19	13	6
Zweckverbände	0	-	-	-	0	0	-
Nettoausgaben	95	-	-	-	95	74	21
Staat	-	-	-	-	-	-	-
Gemeinden/Gv.	95	-	-	-	95	74	21
Zweckverbände	0	-	-	-	0	0	0
Unmittelbare Einnahmen	4	-	-	-	4	3	1
Staat	-	-	-	-	-	-	-
Gemeinden/Gv.	4	-	-	-	4	3	1
Zweckverbände	-	-	-	-	-	-	-
Darunter Gebühren, Entgelte	1	-	-	-	1	1	0
Staat	-	-	-	-	-	-	-
Gemeinden/Gv.	1	-	-	-	1	1	0
Zweckverbände	-	-	-	-	-	-	-

2 Ausgaben und Einnahmen der öffentlichen Haushalte für soziale Sicherung und für Gesundheit, Sport, Erholung 1999
2.1 Nach Körperschaftsgruppen
Mill. EUR

Art der Ausgaben / Einnahmen	Insgesamt	Bund	Sondervermögen des Bundes	Sozialversicherung	Länder		
					Zusammen	Früheres Bundesgebiet	Neue Länder
3043 Förderung der Erziehung in der Familie							
Personalausgaben	24	-	-	-	24	23	1
Staat	-	-	-	-	-	-	-
Gemeinden/Gv. Zweckverbände	24	-	-	-	24	23	1
Unterhaltung von unbewegl. Vermögen	0	-	-	-	0	0	-
Staat	0	-	-	-	0	0	-
Gemeinden/Gv. Zweckverbände	-	-	-	-	-	-	-
Bewirtschaftung der Grundstücke	0	-	-	-	0	0	-
Staat	0	-	-	-	0	0	-
Gemeinden/Gv. Zweckverbände	-	-	-	-	-	-	-
Übriger laufender Sachaufwand	1	-	-	-	1	1	0
Staat	-	-	-	-	-	-	-
Gemeinden/Gv. Zweckverbände	1	-	-	-	1	1	0
Baumaßnahmen	-	-	-	-	-	-	-
Staat	-	-	-	-	-	-	-
Gemeinden/Gv. Zweckverbände	-	-	-	-	-	-	-
Erwerb von unbeweglichem Sachvermögen	-	-	-	-	-	-	-
Staat	-	-	-	-	-	-	-
Gemeinden/Gv. Zweckverbände	-	-	-	-	-	-	-
Erwerb von beweglichem Sachvermögen	0	-	-	-	0	0	-
Staat	-	-	-	-	-	-	-
Gemeinden/Gv. Zweckverbände	0	-	-	-	0	0	-
Erwerb von Beteiligungen	-	-	-	-	-	-	-
Staat	-	-	-	-	-	-	-
Gemeinden/Gv. Zweckverbände	-	-	-	-	-	-	-
Zahlungen an and. Bereiche u. übr. Welt	61	-	-	-	61	44	17
Staat	-	-	-	-	-	-	-
Gemeinden/Gv. Zweckverbände	61	-	-	-	61	44	17
Unmittelbare Ausgaben	86	-	-	-	86	69	18
Staat	-	-	-	-	-	-	-
Gemeinden/Gv. Zweckverbände	86	-	-	-	86	69	18
Zahlungen an öffentlichen Bereich	0	-	-	-	0	0	0
Staat	-	-	-	-	-	-	-
Gemeinden/Gv. Zweckverbände	0	-	-	-	0	0	0
Bruttoausgaben	87	-	-	-	87	69	18
Staat	-	-	-	-	-	-	-
Gemeinden/Gv. Zweckverbände	87	-	-	-	87	69	18
./. Zahlungen von gleicher Ebene	2	-	-	-	2	2	0
Staat	-	-	-	-	-	-	-
Gemeinden/Gv. Zweckverbände	2	-	-	-	2	2	0
Bereinigte Ausgaben	84	-	-	-	84	67	17
Staat	-	-	-	-	-	-	-
Gemeinden/Gv. Zweckverbände	84	-	-	-	84	67	17
Laufende Rechnung	84	-	-	-	84	67	17
Staat	-	-	-	-	-	-	-
Gemeinden/Gv. Zweckverbände	84	-	-	-	84	67	17
Kapitalrechnung	0	-	-	-	0	0	0
Staat	-	-	-	-	-	-	-
Gemeinden/Gv. Zweckverbände	0	-	-	-	0	0	0
./. Zahlungen von anderer Ebene	-	-	-	-	0	0	0
Staat	-	-	-	-	-	-	-
Gemeinden/Gv. Zweckverbände	2	-	-	-	2	1	0
Nettoausgaben	84	-	-	-	84	67	17
Staat	-	-	-	-	-	-	-
Gemeinden/Gv. Zweckverbände	84	-	-	-	84	67	17
Unmittelbare Einnahmen	3	-	-	-	3	2	0
Staat	-	-	-	-	-	-	-
Gemeinden/Gv. Zweckverbände	3	-	-	-	3	2	0
Darunter Gebühren, Entgelte	0	-	-	-	0	0	0
Staat	-	-	-	-	-	-	-
Gemeinden/Gv. Zweckverbände	0	-	-	-	0	0	0

2 Ausgaben und Einnahmen der öffentlichen Haushalte für soziale Sicherung und für Gesundheit, Sport, Erholung 1999
2.1 Nach Körperschaftsgruppen
Mill. EUR

Art der Ausgaben / Einnahmen	Insgesamt	Bund	Sondervermögen des Bundes	Sozialversicherung	Länder		
					Zusammen	Früheres Bundesgebiet	Neue Länder
3044 Förderung von Kindern in Tageseinrichtungen und Tagespflege							
Personalausgaben	8	-	-	-	8	7	1
Staat	-	-	-	-	-	-	-
Gemeinden/Gv.	8	-	-	-	8	7	1
Zweckverbände	-	-	-	-	-	-	-
Unterhaltung von unbewegl. Vermögen	0	-	-	-	0	0	-
Staat	0	-	-	-	0	0	-
Gemeinden/Gv.	0	-	-	-	0	0	-
Zweckverbände	-	-	-	-	-	-	-
Bewirtschaftung der Grundstücke	0	-	-	-	0	0	0
Staat	0	-	-	-	0	0	0
Gemeinden/Gv.	0	-	-	-	0	0	0
Zweckverbände	-	-	-	-	-	-	-
Übriger laufender Sachaufwand	2	-	-	-	2	1	1
Staat	-	-	-	-	-	-	-
Gemeinden/Gv.	2	-	-	-	2	1	1
Zweckverbände	-	-	-	-	-	-	-
Baumaßnahmen	-	-	-	-	-	-	-
Staat	-	-	-	-	-	-	-
Gemeinden/Gv.	-	-	-	-	-	-	-
Zweckverbände	-	-	-	-	-	-	-
Erwerb von unbeweglichem Sachvermögen	-	-	-	-	-	-	-
Staat	-	-	-	-	-	-	-
Gemeinden/Gv.	-	-	-	-	-	-	-
Zweckverbände	-	-	-	-	-	-	-
Erwerb von beweglichem Sachvermögen	0	-	-	-	0	0	-
Staat	0	-	-	-	0	0	-
Gemeinden/Gv.	0	-	-	-	0	0	-
Zweckverbände	-	-	-	-	-	-	-
Erwerb von Beteiligungen	-	-	-	-	-	-	-
Staat	-	-	-	-	-	-	-
Gemeinden/Gv.	-	-	-	-	-	-	-
Zweckverbände	-	-	-	-	-	-	-
Zahlungen an and. Bereiche u. übr. Welt	357	-	-	-	357	283	74
Staat	-	-	-	-	-	-	-
Gemeinden/Gv.	357	-	-	-	357	283	74
Zweckverbände	-	-	-	-	-	-	-
Unmittelbare Ausgaben	368	-	-	-	368	293	75
Staat	-	-	-	-	-	-	-
Gemeinden/Gv.	368	-	-	-	368	293	75
Zweckverbände	-	-	-	-	-	-	-
Zahlungen an öffentlichen Bereich	30	-	-	-	30	17	13
Staat	-	-	-	-	-	-	-
Gemeinden/Gv.	30	-	-	-	30	17	13
Zweckverbände	-	-	-	-	-	-	-
Bruttoausgaben	398	-	-	-	398	309	88
Staat	-	-	-	-	-	-	-
Gemeinden/Gv.	398	-	-	-	398	309	88
Zweckverbände	-	-	-	-	-	-	-
./. Zahlungen von gleicher Ebene	46	-	-	-	41	18	23
Staat	-	-	-	-	-	-	-
Gemeinden/Gv.	20	-	-	-	20	11	8
Zweckverbände	-	-	-	-	-	-	-
Bereinigte Ausgaben	352	-	-	-	357	291	65
Staat	-	-	-	-	-	-	-
Gemeinden/Gv.	378	-	-	-	378	298	80
Zweckverbände	-	-	-	-	-	-	-
Laufende Rechnung	349	-	-	-	354	289	65
Staat	-	-	-	-	-	-	-
Gemeinden/Gv.	375	-	-	-	375	296	80
Zweckverbände	-	-	-	-	-	-	-
Kapitalrechnung	3	-	-	-	3	2	0
Staat	-	-	-	-	-	-	-
Gemeinden/Gv.	3	-	-	-	3	3	1
Zweckverbände	-	-	-	-	-	-	-
./. Zahlungen von anderer Ebene	-	-	-	-	5	5	0
Staat	-	-	-	-	-	-	-
Gemeinden/Gv.	26	-	-	-	26	12	15
Zweckverbände	-	-	-	-	-	-	-
Nettoausgaben	352	-	-	-	352	287	65
Staat	-	-	-	-	-	-	-
Gemeinden/Gv.	352	-	-	-	352	287	65
Zweckverbände	-	-	-	-	-	-	-
Unmittelbare Einnahmen	17	-	-	-	17	15	2
Staat	-	-	-	-	-	-	-
Gemeinden/Gv.	17	-	-	-	17	15	2
Zweckverbände	-	-	-	-	-	-	-
Darunter Gebühren, Entgelte	4	-	-	-	4	3	1
Staat	-	-	-	-	-	-	-
Gemeinden/Gv.	4	-	-	-	4	3	1
Zweckverbände	-	-	-	-	-	-	-

2 Ausgaben und Einnahmen der öffentlichen Haushalte für soziale Sicherung und für Gesundheit, Sport, Erholung 1999

2.1 Nach Körperschaftsgruppen
MIII. EUR

Art der Ausgaben / Einnahmen	Insgesamt	Bund	Sondervermögen des Bundes	Sozialversicherung	Länder		
					Zusammen	Früheres Bundesgebiet	Neue Länder
3045 Hilfe zur Erziehung							
Personalausgaben	94	-	-	-	94	86	9
Staat	-	-	-	-	-	-	-
Gemeinden/Gv.	94	-	-	-	94	86	9
Zweckverbände	-	-	-	-	-	-	-
Unterhaltung von unbewegl. Vermögen	0	-	-	-	0	0	-
Staat	-	-	-	-	-	-	-
Gemeinden/Gv.	0	-	-	-	0	0	-
Zweckverbände	-	-	-	-	-	-	-
Bewirtschaftung der Grundstücke	1	-	-	-	1	0	0
Staat	-	-	-	-	-	-	-
Gemeinden/Gv.	1	-	-	-	1	0	0
Zweckverbände	-	-	-	-	-	-	-
Übriger laufender Sachaufwand	8	-	-	-	8	6	2
Staat	-	-	-	-	-	-	-
Gemeinden/Gv.	8	-	-	-	8	6	2
Zweckverbände	-	-	-	-	-	-	-
Baumaßnahmen	-	-	-	-	-	-	-
Staat	-	-	-	-	-	-	-
Gemeinden/Gv.	-	-	-	-	-	-	-
Zweckverbände	-	-	-	-	-	-	-
Erwerb von unbeweglichem Sachvermögen	-	-	-	-	-	-	-
Staat	-	-	-	-	-	-	-
Gemeinden/Gv.	-	-	-	-	-	-	-
Zweckverbände	-	-	-	-	-	-	-
Erwerb von beweglichem Sachvermögen	0	-	-	-	0	0	0
Staat	-	-	-	-	-	-	-
Gemeinden/Gv.	0	-	-	-	0	0	0
Zweckverbände	-	-	-	-	-	-	-
Erwerb von Beteiligungen	-	-	-	-	-	-	-
Staat	-	-	-	-	-	-	-
Gemeinden/Gv.	-	-	-	-	-	-	-
Zweckverbände	-	-	-	-	-	-	-
Zahlungen an and. Bereiche u. übr. Welt	2 932	-	-	-	2 932	2 361	572
Staat	-	-	-	-	-	-	-
Gemeinden/Gv.	2 932	-	-	-	2 932	2 361	572
Zweckverbände	-	-	-	-	-	-	-
Unmittelbare Ausgaben	3 035	-	-	-	3 035	2 452	582
Staat	-	-	-	-	-	-	-
Gemeinden/Gv.	3 035	-	-	-	3 035	2 452	582
Zweckverbände	-	-	-	-	-	-	-
Zahlungen an öffentlichen Bereich	184	-	-	-	184	177	6
Staat	-	-	-	-	-	-	-
Gemeinden/Gv.	184	-	-	-	184	177	6
Zweckverbände	-	-	-	-	-	-	-
Bruttoausgaben	3 218	-	-	-	3 218	2 630	589
Staat	-	-	-	-	-	-	-
Gemeinden/Gv.	3 218	-	-	-	3 218	2 630	589
Zweckverbände	-	-	-	-	-	-	-
./. Zahlungen von gleicher Ebene	355	-	-	-	339	320	19
Staat	-	-	-	-	-	-	-
Gemeinden/Gv.	229	-	-	-	229	216	13
Zweckverbände	-	-	-	-	-	-	-
Bereinigte Ausgaben	2 863	-	-	-	2 880	2 309	570
Staat	-	-	-	-	-	-	-
Gemeinden/Gv.	2 989	-	-	-	2 989	2 414	575
Zweckverbände	-	-	-	-	-	-	-
Laufende Rechnung	2 863	-	-	-	2 879	2 309	570
Staat	-	-	-	-	-	-	-
Gemeinden/Gv.	2 989	-	-	-	2 989	2 414	575
Zweckverbände	-	-	-	-	-	-	-
Kapitalrechnung	0	-	-	-	0	0	-0
Staat	-	-	-	-	-	-	-
Gemeinden/Gv.	0	-	-	-	0	0	0
Zweckverbände	-	-	-	-	-	-	-
./. Zahlungen von anderer Ebene	-	-	-	-	17	13	3
Staat	-	-	-	-	-	-	-
Gemeinden/Gv.	126	-	-	-	126	118	9
Zweckverbände	-	-	-	-	-	-	-
Nettoausgaben	2 863	-	-	-	2 863	2 296	567
Staat	-	-	-	-	-	-	-
Gemeinden/Gv.	2 863	-	-	-	2 863	2 296	567
Zweckverbände	-	-	-	-	-	-	-
Unmittelbare Einnahmen	222	-	-	-	222	166	56
Staat	-	-	-	-	-	-	-
Gemeinden/Gv.	222	-	-	-	222	166	56
Zweckverbände	-	-	-	-	-	-	-
Darunter Gebühren, Entgelte	1	-	-	-	1	0	1
Staat	-	-	-	-	-	-	-
Gemeinden/Gv.	1	-	-	-	1	0	1
Zweckverbände	-	-	-	-	-	-	-

2 Ausgaben und Einnahmen der öffentlichen Haushalte für soziale Sicherung und für Gesundheit, Sport, Erholung 1999

2.1 Nach Körperschaftsgruppen
Mill. EUR

Art der Ausgaben / Einnahmen	Insgesamt	Bund	Sondervermögen des Bundes	Sozialversicherung	Länder		
					Zusammen	Früheres Bundesgebiet	Neue Länder
3046 Hilfen für junge Volljährige/Inobhutnahme							
Personalausgaben	7	-	-	-	7	6	0
Staat	-	-	-	-	-	6	-
Gemeinden/Gv.	7	-	-	-	7	-	0
Zweckverbände	-	-	-	-	-	-	-
Unterhaltung von unbewegl. Vermögen	0	-	-	-	0	0	0
Staat	-	-	-	-	-	0	-
Gemeinden/Gv.	0	-	-	-	0	-	0
Zweckverbände	-	-	-	-	-	-	-
Bewirtschaftung der Grundstücke	0	-	-	-	0	0	0
Staat	-	-	-	-	-	0	-
Gemeinden/Gv.	0	-	-	-	0	-	0
Zweckverbände	-	-	-	-	-	-	-
Übriger laufender Sachaufwand	1	-	-	-	1	1	0
Staat	-	-	-	-	-	1	-
Gemeinden/Gv.	1	-	-	-	1	-	0
Zweckverbände	-	-	-	-	-	-	-
Baumaßnahmen	-	-	-	-	-	-	-
Staat	-	-	-	-	-	-	-
Gemeinden/Gv.	-	-	-	-	-	-	-
Zweckverbände	-	-	-	-	-	-	-
Erwerb von unbeweglichem Sachvermögen	-	-	-	-	-	-	-
Staat	-	-	-	-	-	-	-
Gemeinden/Gv.	-	-	-	-	-	-	-
Zweckverbände	-	-	-	-	-	-	-
Erwerb von beweglichem Sachvermögen	0	-	-	-	0	0	0
Staat	-	-	-	-	-	0	-
Gemeinden/Gv.	0	-	-	-	0	-	0
Zweckverbände	-	-	-	-	-	-	-
Erwerb von Beteiligungen	-	-	-	-	-	-	-
Staat	-	-	-	-	-	-	-
Gemeinden/Gv.	-	-	-	-	-	-	-
Zweckverbände	-	-	-	-	-	-	-
Zahlungen an and. Bereiche u. Übr. Welt	581	-	-	-	581	529	51
Staat	-	-	-	-	-	529	51
Gemeinden/Gv.	581	-	-	-	581	-	-
Zweckverbände	-	-	-	-	-	-	-
Unmittelbare Ausgaben	589	-	-	-	589	537	52
Staat	-	-	-	-	-	537	52
Gemeinden/Gv.	589	-	-	-	589	-	-
Zweckverbände	-	-	-	-	-	-	-
Zahlungen an öffentlichen Bereich	8	-	-	-	8	7	0
Staat	-	-	-	-	-	7	0
Gemeinden/Gv.	8	-	-	-	8	-	-
Zweckverbände	-	-	-	-	-	-	-
Bruttoausgaben	596	-	-	-	596	544	52
Staat	-	-	-	-	-	544	52
Gemeinden/Gv.	596	-	-	-	596	-	-
Zweckverbände	-	-	-	-	-	-	-
./. Zahlungen von gleicher Ebene	45	-	-	-	42	41	1
Staat	-	-	-	-	-	41	1
Gemeinden/Gv.	30	-	-	-	30	-	-
Zweckverbände	-	-	-	-	-	-	-
Bereinigte Ausgaben	551	-	-	-	554	503	51
Staat	-	-	-	-	-	503	51
Gemeinden/Gv.	567	-	-	-	567	-	-
Zweckverbände	-	-	-	-	-	-	-
Laufende Rechnung	551	-	-	-	554	503	51
Staat	-	-	-	-	-	503	51
Gemeinden/Gv.	567	-	-	-	567	-	-
Zweckverbände	-	-	-	-	-	-	-
Kapitalrechnung	0	-	-	-	0	0	0
Staat	-	-	-	-	-	0	0
Gemeinden/Gv.	0	-	-	-	0	-	0
Zweckverbände	-	-	-	-	-	-	-
./. Zahlungen von anderer Ebene	-	-	-	-	3	3	0
Staat	-	-	-	-	-	3	0
Gemeinden/Gv.	16	-	-	-	16	-	1
Zweckverbände	-	-	-	-	-	-	-
Nettoausgaben	551	-	-	-	551	500	51
Staat	-	-	-	-	-	500	51
Gemeinden/Gv.	551	-	-	-	551	-	-
Zweckverbände	-	-	-	-	-	-	-
Unmittelbare Einnahmen	39	-	-	-	39	35	4
Staat	-	-	-	-	-	35	4
Gemeinden/Gv.	39	-	-	-	39	-	-
Zweckverbände	-	-	-	-	-	-	-
Darunter Gebühren, Entgelte	0	-	-	-	0	0	0
Staat	-	-	-	-	-	0	0
Gemeinden/Gv.	0	-	-	-	0	-	0
Zweckverbände	-	-	-	-	-	-	-

2 Ausgaben und Einnahmen der öffentlichen Haushalte für soziale Sicherung und für Gesundheit, Sport, Erholung 1999
 2.1 Nach Körperschaftsgruppen
 Mill. EUR

Art der Ausgaben / Einnahmen	Insgesamt	Bund	Sondervermögen des Bundes	Sozialversicherung	Länder		
					Zusammen	Früheres Bundesgebiet	Neue Länder
3047 Adoptionsvermittlung, Beistandschaft, Amtspflegeschäft usw.							
Personalausgaben	58	-	-	-	58	48	10
Staat	-	-	-	-	-	-	-
Gemeinden/Gv.	58	-	-	-	58	48	10
Zweckverbände	-	-	-	-	-	-	-
Unterhaltung von unbewegl. Vermögen	-	-	-	-	-	-	-
Staat	-	-	-	-	-	-	-
Gemeinden/Gv.	-	-	-	-	-	-	-
Zweckverbände	-	-	-	-	-	-	-
Bewirtschaftung der Grundstücke	0	-	-	-	0	0	0
Staat	-	-	-	-	-	-	-
Gemeinden/Gv.	0	-	-	-	0	0	0
Zweckverbände	-	-	-	-	-	-	-
Übriger laufender Sachaufwand	3	-	-	-	3	2	0
Staat	-	-	-	-	-	-	-
Gemeinden/Gv.	3	-	-	-	3	2	0
Zweckverbände	-	-	-	-	-	-	-
Baumaßnahmen	-	-	-	-	-	-	-
Staat	-	-	-	-	-	-	-
Gemeinden/Gv.	-	-	-	-	-	-	-
Zweckverbände	-	-	-	-	-	-	-
Erwerb von unbeweglichem Sachvermögen	-	-	-	-	-	-	-
Staat	-	-	-	-	-	-	-
Gemeinden/Gv.	-	-	-	-	-	-	-
Zweckverbände	-	-	-	-	-	-	-
Erwerb von beweglichem Sachvermögen	0	-	-	-	0	0	0
Staat	-	-	-	-	-	-	-
Gemeinden/Gv.	0	-	-	-	0	0	0
Zweckverbände	-	-	-	-	-	-	-
Erwerb von Beteiligungen	-	-	-	-	-	-	-
Staat	-	-	-	-	-	-	-
Gemeinden/Gv.	-	-	-	-	-	-	-
Zweckverbände	-	-	-	-	-	-	-
Zahlungen an and. Bereiche u. übr. Welt	17	-	-	-	17	12	5
Staat	-	-	-	-	-	-	-
Gemeinden/Gv.	17	-	-	-	17	12	5
Zweckverbände	-	-	-	-	-	-	-
Unmittelbare Ausgaben	78	-	-	-	78	62	16
Staat	-	-	-	-	-	-	-
Gemeinden/Gv.	78	-	-	-	78	62	16
Zweckverbände	-	-	-	-	-	-	-
Zahlungen an öffentlichen Bereich	1	-	-	-	1	1	-
Staat	-	-	-	-	-	-	-
Gemeinden/Gv.	1	-	-	-	1	1	-
Zweckverbände	-	-	-	-	-	-	-
Bruttoausgaben	79	-	-	-	79	63	16
Staat	-	-	-	-	-	-	-
Gemeinden/Gv.	79	-	-	-	79	63	16
Zweckverbände	-	-	-	-	-	-	-
./. Zahlungen von gleicher Ebene	3	-	-	-	3	2	0
Staat	-	-	-	-	-	-	-
Gemeinden/Gv.	1	-	-	-	1	1	0
Zweckverbände	-	-	-	-	-	-	-
Bereinigte Ausgaben	76	-	-	-	76	61	16
Staat	-	-	-	-	-	-	-
Gemeinden/Gv.	78	-	-	-	78	62	16
Zweckverbände	-	-	-	-	-	-	-
Laufende Rechnung	76	-	-	-	76	61	16
Staat	-	-	-	-	-	-	-
Gemeinden/Gv.	78	-	-	-	78	62	16
Zweckverbände	-	-	-	-	-	-	-
Kapitalrechnung	0	-	-	-	0	0	0
Staat	-	-	-	-	-	-	-
Gemeinden/Gv.	0	-	-	-	0	0	0
Zweckverbände	-	-	-	-	-	-	-
./. Zahlungen von anderer Ebene	-	-	-	-	0	0	0
Staat	-	-	-	-	-	-	-
Gemeinden/Gv.	2	-	-	-	2	1	0
Zweckverbände	-	-	-	-	-	-	-
Nettoausgaben	76	-	-	-	76	61	16
Staat	-	-	-	-	-	-	-
Gemeinden/Gv.	76	-	-	-	76	61	16
Zweckverbände	-	-	-	-	-	-	-
Unmittelbare Einnahmen	1	-	-	-	1	1	0
Staat	-	-	-	-	-	-	-
Gemeinden/Gv.	1	-	-	-	1	1	0
Zweckverbände	-	-	-	-	-	-	-
Darunter Gebühren, Entgelte	0	-	-	-	0	0	0
Staat	-	-	-	-	-	-	-
Gemeinden/Gv.	0	-	-	-	0	0	0
Zweckverbände	-	-	-	-	-	-	-

2 Ausgaben und Einnahmen der öffentlichen Haushalte für soziale Sicherung und für Gesundheit, Sport, Erholung 1999
2.1 Nach Körperschaftsgruppen
Mill. EUR

Art der Ausgaben / Einnahmen	Insgesamt	Bund	Sondervermögen des Bundes	Sozialversicherung	Länder		
					Zusammen	Früheres Bundesgebiet	Neue Länder
3048 Übrige Hilfen							
Personalausgaben	9	-	-	-	9	6	4
Staat	-	-	-	-	-	6	-
Gemeinden/Gv.	9	-	-	-	9	-	4
Zweckverbände	-	-	-	-	-	6	4
Unterhaltung von unbewegl. Vermögen	0	-	-	-	0	0	0
Staat	-	-	-	-	-	0	-
Gemeinden/Gv.	0	-	-	-	0	-	0
Zweckverbände	-	-	-	-	-	0	-
Bewirtschaftung der Grundstücke	0	-	-	-	0	0	0
Staat	-	-	-	-	-	0	-
Gemeinden/Gv.	0	-	-	-	0	-	0
Zweckverbände	-	-	-	-	-	0	-
Übriger laufender Sachaufwand	2	-	-	-	2	2	0
Staat	-	-	-	-	-	2	-
Gemeinden/Gv.	2	-	-	-	2	-	0
Zweckverbände	-	-	-	-	-	2	0
Baumaßnahmen	-	-	-	-	-	-	-
Staat	-	-	-	-	-	-	-
Gemeinden/Gv.	-	-	-	-	-	-	-
Zweckverbände	-	-	-	-	-	-	-
Erwerb von unbeweglichem Sachvermögen	-	-	-	-	-	-	-
Staat	-	-	-	-	-	-	-
Gemeinden/Gv.	-	-	-	-	-	-	-
Zweckverbände	-	-	-	-	-	-	-
Erwerb von beweglichem Sachvermögen	0	-	-	-	0	0	0
Staat	-	-	-	-	-	0	-
Gemeinden/Gv.	0	-	-	-	0	-	0
Zweckverbände	-	-	-	-	-	0	-
Erwerb von Beteiligungen	-	-	-	-	-	-	-
Staat	-	-	-	-	-	-	-
Gemeinden/Gv.	-	-	-	-	-	-	-
Zweckverbände	-	-	-	-	-	-	-
Zahlungen an and. Bereiche u. Übr. Welt	75	-	-	-	75	32	42
Staat	-	-	-	-	-	32	-
Gemeinden/Gv.	75	-	-	-	75	-	42
Zweckverbände	-	-	-	-	-	32	42
Unmittelbare Ausgaben	86	-	-	-	86	40	46
Staat	-	-	-	-	-	40	-
Gemeinden/Gv.	86	-	-	-	86	-	46
Zweckverbände	-	-	-	-	-	40	46
Zahlungen an öffentlichen Bereich	5	-	-	-	5	5	1
Staat	-	-	-	-	-	5	-
Gemeinden/Gv.	5	-	-	-	5	-	1
Zweckverbände	-	-	-	-	-	5	1
Bruttoausgaben	91	-	-	-	91	44	47
Staat	-	-	-	-	-	44	-
Gemeinden/Gv.	91	-	-	-	91	-	47
Zweckverbände	-	-	-	-	-	44	47
./. Zahlungen von gleicher Ebene	26	-	-	-	25	13	12
Staat	-	-	-	-	-	13	-
Gemeinden/Gv.	7	-	-	-	7	-	0
Zweckverbände	-	-	-	-	-	13	12
Bereinigte Ausgaben	66	-	-	-	66	32	34
Staat	-	-	-	-	-	32	-
Gemeinden/Gv.	84	-	-	-	84	-	47
Zweckverbände	-	-	-	-	-	32	34
Laufende Rechnung	62	-	-	-	63	31	32
Staat	-	-	-	-	-	31	-
Gemeinden/Gv.	81	-	-	-	81	-	44
Zweckverbände	-	-	-	-	-	31	32
Kapitalrechnung	3	-	-	-	3	1	2
Staat	-	-	-	-	-	1	-
Gemeinden/Gv.	3	-	-	-	3	-	2
Zweckverbände	-	-	-	-	-	1	2
./. Zahlungen von anderer Ebene	-	-	-	-	1	0	0
Staat	-	-	-	-	-	0	-
Gemeinden/Gv.	18	-	-	-	18	6	13
Zweckverbände	-	-	-	-	-	6	13
Nettoausgaben	66	-	-	-	66	31	34
Staat	-	-	-	-	-	31	-
Gemeinden/Gv.	66	-	-	-	66	-	34
Zweckverbände	-	-	-	-	-	31	34
Unmittelbare Einnahmen	4	-	-	-	4	3	1
Staat	-	-	-	-	-	3	-
Gemeinden/Gv.	4	-	-	-	4	-	1
Zweckverbände	-	-	-	-	-	3	1
Darunter Gebühren, Entgelte	0	-	-	-	0	0	0
Staat	-	-	-	-	-	0	-
Gemeinden/Gv.	0	-	-	-	0	-	0
Zweckverbände	-	-	-	-	-	0	0

2 Ausgaben und Einnahmen der öffentlichen Haushalte für soziale Sicherung und für Gesundheit, Sport, Erholung 1999
2.1 Nach Körperschaftsgruppen
MiLl. EUR

Art der Ausgaben / Einnahmen	Insgesamt	Bund	Sondervermögen des Bundes	Sozialversicherung	Länder		
					Zusammen	Früheres Bundesgebiet	Neue Länder
3049 Nicht aufgeteilt (SF 237)							
Personalausgaben	1	-	-	-	1	1	0
Staat	1	-	-	-	1	1	0
Gemeinden/Gv.	-	-	-	-	-	-	-
Zweckverbände	-	-	-	-	-	-	-
Unterhaltung von unbewegl. Vermögen	0	-	-	-	0	0	-
Staat	0	-	-	-	0	0	-
Gemeinden/Gv.	-	-	-	-	-	-	-
Zweckverbände	-	-	-	-	-	-	-
Bewirtschaftung der Grundstücke	0	-	-	-	0	0	-
Staat	0	-	-	-	0	0	-
Gemeinden/Gv.	-	-	-	-	-	-	-
Zweckverbände	-	-	-	-	-	-	-
Übriger laufender Sachaufwand	453	-	-	-	453	449	4
Staat	453	-	-	-	453	449	4
Gemeinden/Gv.	-	-	-	-	-	-	-
Zweckverbände	-	-	-	-	-	-	-
Baumaßnahmen	0	-	-	-	0	0	-
Staat	0	-	-	-	0	0	-
Gemeinden/Gv.	-	-	-	-	-	-	-
Zweckverbände	-	-	-	-	-	-	-
Erwerb von unbeweglichem Sachvermögen	-	-	-	-	-	-	-
Staat	-	-	-	-	-	-	-
Gemeinden/Gv.	-	-	-	-	-	-	-
Zweckverbände	-	-	-	-	-	-	-
Erwerb von beweglichem Sachvermögen	0	-	-	-	0	0	-
Staat	0	-	-	-	0	0	-
Gemeinden/Gv.	-	-	-	-	-	-	-
Zweckverbände	-	-	-	-	-	-	-
Erwerb von Beteiligungen	-	-	-	-	-	-	-
Staat	-	-	-	-	-	-	-
Gemeinden/Gv.	-	-	-	-	-	-	-
Zweckverbände	-	-	-	-	-	-	-
Zahlungen an and. Bereiche u. übr. Welt	623	-	-	-	623	552	71
Staat	623	-	-	-	623	552	71
Gemeinden/Gv.	-	-	-	-	-	-	-
Zweckverbände	-	-	-	-	-	-	-
Unmittelbare Ausgaben	1 077	-	-	-	1 077	1 002	75
Staat	1 077	-	-	-	1 077	1 002	75
Gemeinden/Gv.	-	-	-	-	-	-	-
Zweckverbände	-	-	-	-	-	-	-
Zahlungen an öffentlichen Bereich	805	392	-	-	413	306	107
Staat	805	392	-	-	413	306	107
Gemeinden/Gv.	-	-	-	-	-	-	-
Zweckverbände	-	-	-	-	-	-	-
Bruttoausgaben	1 882	392	-	-	1 490	1 308	182
Staat	1 882	392	-	-	1 490	1 308	182
Gemeinden/Gv.	-	-	-	-	-	-	-
Zweckverbände	-	-	-	-	-	-	-
./. Zahlungen von gleicher Ebene	420	-	-	-	37	35	3
Staat	387	-	-	-	4	4	-
Gemeinden/Gv.	-	-	-	-	-	-	-
Zweckverbände	-	-	-	-	-	-	-
Bereinigte Ausgaben	1 462	392	-	-	1 453	1 273	179
Staat	1 495	392	-	-	1 486	1 304	182
Gemeinden/Gv.	-	-	-	-	-	-	-
Zweckverbände	-	-	-	-	-	-	-
Laufende Rechnung	1 460	392	-	-	1 451	1 272	179
Staat	1 494	392	-	-	1 484	1 303	182
Gemeinden/Gv.	-	-	-	-	-	-	-
Zweckverbände	-	-	-	-	-	-	-
Kapitalrechnung	1	-	-	-	1	1	0
Staat	1	-	-	-	1	1	0
Gemeinden/Gv.	-	-	-	-	-	-	-
Zweckverbände	-	-	-	-	-	-	-
./. Zahlungen von anderer Ebene	-	69	-	-	314	269	45
Staat	33	69	-	-	347	300	48
Gemeinden/Gv.	-	-	-	-	-	-	-
Zweckverbände	-	-	-	-	-	-	-
Nettoausgaben	1 462	323	-	-	1 138	1 004	134
Staat	1 462	323	-	-	1 138	1 004	134
Gemeinden/Gv.	-	-	-	-	-	-	-
Zweckverbände	-	-	-	-	-	-	-
Unmittelbare Einnahmen	124	2	-	-	122	109	13
Staat	124	2	-	-	122	109	13
Gemeinden/Gv.	-	-	-	-	-	-	-
Zweckverbände	-	-	-	-	-	-	-
Darunter Gebühren, Entgelte	1	-	-	-	1	1	-
Staat	1	-	-	-	1	1	-
Gemeinden/Gv.	-	-	-	-	-	-	-
Zweckverbände	-	-	-	-	-	-	-

2 Ausgaben und Einnahmen der öffentlichen Haushalte für soziale Sicherung und für Gesundheit, Sport, Erholung 1999

2.1 Nach Körperschaftsgruppen

Mill. EUR

Art der Ausgaben / Einnahmen	Insgesamt	Bund	Sondervermögen des Bundes	Sozialversicherung	Länder		
					Zusammen	Früheres Bundesgebiet	Neue Länder
3050 Einrichtungen der Jugendhilfe (ohne Kindergärten)							
Personalausgaben	1 269	0	-	-	1 269	1 134	135
Staat	628	0	-	-	628	628	0
Gemeinden/Gv.	636	-	-	-	636	501	135
Zweckverbände	5	-	-	-	5	5	-
Unterhaltung von unbewegl. Vermögen	65	-	-	-	65	58	6
Staat	5	-	-	-	5	5	-
Gemeinden/Gv.	59	-	-	-	59	53	6
Zweckverbände	0	-	-	-	0	0	-
Bewirtschaftung der Grundstücke	82	0	-	-	82	68	14
Staat	30	0	-	-	30	30	-
Gemeinden/Gv.	53	-	-	-	53	38	14
Zweckverbände	0	-	-	-	0	0	-
Übriger laufender Sachaufwand	597	0	-	-	597	576	21
Staat	453	0	-	-	453	452	0
Gemeinden/Gv.	144	-	-	-	144	123	21
Zweckverbände	1	-	-	-	1	1	-
Baumaßnahmen	150	-	-	-	150	123	27
Staat	21	-	-	-	21	19	2
Gemeinden/Gv.	128	-	-	-	128	103	25
Zweckverbände	1	-	-	-	1	1	-
Erwerb von unbeweglichem Sachvermögen	11	-	-	-	11	10	1
Staat	4	-	-	-	4	4	-
Gemeinden/Gv.	7	-	-	-	7	6	1
Zweckverbände	-	-	-	-	-	-	-
Erwerb von beweglichem Sachvermögen	24	0	-	-	24	22	3
Staat	1	0	-	-	1	1	-
Gemeinden/Gv.	23	-	-	-	23	20	3
Zweckverbände	0	-	-	-	0	0	-
Erwerb von Beteiligungen	0	-	-	-	0	0	0
Staat	-	-	-	-	-	-	-
Gemeinden/Gv.	0	-	-	-	0	0	0
Zweckverbände	-	-	-	-	-	-	-
Zahlungen an and. Bereiche u. übr. Welt	580	-	-	-	580	439	141
Staat	165	-	-	-	165	59	106
Gemeinden/Gv.	415	-	-	-	415	380	35
Zweckverbände	0	-	-	-	0	0	-
Unmittelbare Ausgaben	2 778	1	-	-	2 777	2 429	349
Staat	1 307	1	-	-	1 306	1 197	108
Gemeinden/Gv.	1 465	-	-	-	1 465	1 225	240
Zweckverbände	7	-	-	-	7	7	-
Zahlungen an öffentlichen Bereich	468	6	-	-	461	66	395
Staat	434	6	-	-	428	37	391
Gemeinden/Gv.	33	-	-	-	33	30	4
Zweckverbände	0	-	-	-	0	0	-
Bruttoausgaben	3 246	7	-	-	3 239	2 495	743
Staat	1 741	7	-	-	1 734	1 234	500
Gemeinden/Gv.	1 498	-	-	-	1 498	1 254	244
Zweckverbände	7	-	-	-	7	7	-
./. Zahlungen von gleicher Ebene	197	-	-	-	144	106	38
Staat	2	-	-	-	1	1	-
Gemeinden/Gv.	55	-	-	-	55	33	22
Zweckverbände	-	-	-	-	-	-	-
Bereinigte Ausgaben	3 049	7	-	-	3 095	2 389	705
Staat	1 739	7	-	-	1 733	1 234	500
Gemeinden/Gv.	1 443	-	-	-	1 443	1 222	222
Zweckverbände	7	-	-	-	7	7	-
Laufende Rechnung	2 802	1	-	-	2 851	2 191	660
Staat	1 664	1	-	-	1 664	1 186	479
Gemeinden/Gv.	1 251	-	-	-	1 251	1 060	192
Zweckverbände	6	-	-	-	6	6	-
Kapitalrechnung	247	6	-	-	244	198	45
Staat	74	6	-	-	69	48	21
Gemeinden/Gv.	192	-	-	-	192	162	30
Zweckverbände	1	-	-	-	1	1	-
./. Zahlungen von anderer Ebene	-	0	-	-	52	34	19
Staat	7	0	-	-	8	7	0
Gemeinden/Gv.	128	-	-	-	128	93	34
Zweckverbände	6	-	-	-	6	6	-
Nettoausgaben	3 049	7	-	-	3 042	2 356	686
Staat	1 732	7	-	-	1 725	1 226	499
Gemeinden/Gv.	1 316	-	-	-	1 316	1 128	187
Zweckverbände	1	-	-	-	1	1	-
Unmittelbare Einnahmen	337	6	-	-	331	279	52
Staat	97	6	-	-	91	90	2
Gemeinden/Gv.	239	-	-	-	239	189	50
Zweckverbände	1	-	-	-	1	1	-
Darunter Gebühren, Entgelte	250	0	-	-	250	217	33
Staat	69	0	-	-	69	69	0
Gemeinden/Gv.	180	-	-	-	180	147	33
Zweckverbände	1	-	-	-	1	1	-

2 Ausgaben und Einnahmen der öffentlichen Haushalte für soziale Sicherung und für Gesundheit, Sport, Erholung 1999
2.1 Nach Körperschaftsgruppen
Mill. EUR

Art der Ausgaben / Einnahmen	Insgesamt	Bund	Sondervermögen des Bundes	Sozialversicherung	Länder		
					Zusammen	Früheres Bundesgebiet	Neue Länder
3051 Einrichtungen der Jugendarbeit							
Personalausgaben	344	-	-	-	344	284	60
Staat	-	-	-	-	-	-	-
Gemeinden/Gv.	342	-	-	-	342	282	60
Zweckverbände	2	-	-	-	2	2	-
Unterhaltung von unbewegl. Vermögen	51	-	-	-	51	46	4
Staat	-	-	-	-	-	-	-
Gemeinden/Gv.	51	-	-	-	51	46	4
Zweckverbände	0	-	-	-	0	0	-
Bewirtschaftung der Grundstücke	38	-	-	-	38	29	8
Staat	-	-	-	-	-	-	-
Gemeinden/Gv.	37	-	-	-	37	29	8
Zweckverbände	0	-	-	-	0	0	-
Übriger laufender Sachaufwand	94	-	-	-	94	84	10
Staat	-	-	-	-	-	-	-
Gemeinden/Gv.	94	-	-	-	94	84	10
Zweckverbände	0	-	-	-	0	0	-
Baumaßnahmen	112	-	-	-	112	93	19
Staat	-	-	-	-	-	-	-
Gemeinden/Gv.	112	-	-	-	112	92	19
Zweckverbände	1	-	-	-	1	1	-
Erwerb von unbeweglichem Sachvermögen	7	-	-	-	7	6	1
Staat	-	-	-	-	-	-	-
Gemeinden/Gv.	7	-	-	-	7	6	1
Zweckverbände	-	-	-	-	-	-	-
Erwerb von beweglichem Sachvermögen	18	-	-	-	18	17	1
Staat	-	-	-	-	-	-	-
Gemeinden/Gv.	18	-	-	-	18	17	1
Zweckverbände	0	-	-	-	0	0	-
Erwerb von Beteiligungen	0	-	-	-	0	0	0
Staat	-	-	-	-	-	-	-
Gemeinden/Gv.	0	-	-	-	0	0	0
Zweckverbände	-	-	-	-	-	-	-
Zahlungen an and. Bereiche u. übr. Welt	230	-	-	-	230	206	24
Staat	-	-	-	-	-	-	-
Gemeinden/Gv.	230	-	-	-	230	206	24
Zweckverbände	0	-	-	-	0	0	-
Unmittelbare Ausgaben	894	-	-	-	894	766	128
Staat	-	-	-	-	-	-	-
Gemeinden/Gv.	891	-	-	-	891	762	128
Zweckverbände	4	-	-	-	4	4	-
Zahlungen an öffentlichen Bereich	21	-	-	-	21	19	2
Staat	-	-	-	-	-	-	-
Gemeinden/Gv.	21	-	-	-	21	19	2
Zweckverbände	0	-	-	-	0	0	-
Bruttoausgaben	915	-	-	-	915	785	130
Staat	-	-	-	-	-	-	-
Gemeinden/Gv.	912	-	-	-	912	781	130
Zweckverbände	4	-	-	-	4	4	-
./., Zahlungen von gleicher Ebene	101	-	-	-	78	59	18
Staat	-	-	-	-	-	-	-
Gemeinden/Gv.	27	-	-	-	27	20	7
Zweckverbände	-	-	-	-	-	-	-
Bereinigte Ausgaben	814	-	-	-	838	726	112
Staat	-	-	-	-	-	-	-
Gemeinden/Gv.	885	-	-	-	885	761	124
Zweckverbände	4	-	-	-	4	4	-
Laufende Rechnung	679	-	-	-	701	607	94
Staat	-	-	-	-	-	-	-
Gemeinden/Gv.	734	-	-	-	734	633	101
Zweckverbände	3	-	-	-	3	3	-
Kapitalrechnung	135	-	-	-	136	118	18
Staat	-	-	-	-	-	-	-
Gemeinden/Gv.	151	-	-	-	151	128	23
Zweckverbände	1	-	-	-	1	1	-
./., Zahlungen von anderer Ebene	-	-	-	-	24	9	14
Staat	-	-	-	-	-	-	-
Gemeinden/Gv.	72	-	-	-	72	46	26
Zweckverbände	3	-	-	-	3	3	-
Nettoausgaben	814	-	-	-	814	716	98
Staat	-	-	-	-	-	-	-
Gemeinden/Gv.	813	-	-	-	813	715	98
Zweckverbände	1	-	-	-	1	1	-
Unmittelbare Einnahmen	70	-	-	-	70	58	11
Staat	-	-	-	-	-	-	-
Gemeinden/Gv.	69	-	-	-	69	58	11
Zweckverbände	1	-	-	-	1	1	-
Darunter Gebühren, Entgelte	33	-	-	-	33	29	4
Staat	-	-	-	-	-	-	-
Gemeinden/Gv.	33	-	-	-	33	28	4
Zweckverbände	1	-	-	-	1	1	-

2 Ausgaben und Einnahmen der öffentlichen Haushalte für soziale Sicherung und für Gesundheit, Sport, Erholung 1999
2.1 Nach Körperschaftsgruppen
Mill. EUR

Art der Ausgaben / Einnahmen	Insgesamt	Bund	Sondervermögen des Bundes	Sozialversicherung	Länder		
					Zusammen	Früheres Bundesgebiet	Neue Länder
3052 Jugendwohnheime, Schülerheime, Wohnheime für Auszubildende							
Personalausgaben	48	-	-	-	48	22	26
Staat	-	-	-	-	-	-	-
Gemeinden/Gv.	48	-	-	-	48	22	26
Zweckverbände	-	-	-	-	-	-	-
Unterhaltung von unbewegl. Vermögen	1	-	-	-	1	1	1
Staat	-	-	-	-	-	-	-
Gemeinden/Gv.	1	-	-	-	1	1	1
Zweckverbände	-	-	-	-	-	-	-
Bewirtschaftung der Grundstücke	4	-	-	-	4	1	3
Staat	-	-	-	-	-	-	-
Gemeinden/Gv.	4	-	-	-	4	1	3
Zweckverbände	-	-	-	-	-	-	-
Übriger laufender Sachaufwand	8	-	-	-	8	4	4
Staat	-	-	-	-	-	-	-
Gemeinden/Gv.	8	-	-	-	8	4	4
Zweckverbände	-	-	-	-	-	-	-
Baumaßnahmen	5	-	-	-	5	3	2
Staat	-	-	-	-	-	-	-
Gemeinden/Gv.	5	-	-	-	5	3	2
Zweckverbände	-	-	-	-	-	-	-
Erwerb von unbeweglichem Sachvermögen	0	-	-	-	0	0	0
Staat	-	-	-	-	-	-	-
Gemeinden/Gv.	0	-	-	-	0	0	0
Zweckverbände	-	-	-	-	-	-	-
Erwerb von beweglichem Sachvermögen	1	-	-	-	1	1	0
Staat	-	-	-	-	-	-	-
Gemeinden/Gv.	1	-	-	-	1	1	0
Zweckverbände	-	-	-	-	-	-	-
Erwerb von Beteiligungen	-	-	-	-	-	-	-
Staat	-	-	-	-	-	-	-
Gemeinden/Gv.	-	-	-	-	-	-	-
Zweckverbände	-	-	-	-	-	-	-
Zahlungen an and. Bereiche u. übr. Welt	10	-	-	-	10	8	2
Staat	-	-	-	-	-	-	-
Gemeinden/Gv.	10	-	-	-	10	8	2
Zweckverbände	-	-	-	-	-	-	-
Unmittelbare Ausgaben	78	-	-	-	78	40	39
Staat	-	-	-	-	-	-	-
Gemeinden/Gv.	78	-	-	-	78	40	39
Zweckverbände	-	-	-	-	-	-	-
Zahlungen an öffentlichen Bereich	2	-	-	-	2	2	0
Staat	-	-	-	-	-	-	-
Gemeinden/Gv.	2	-	-	-	2	2	0
Zweckverbände	-	-	-	-	-	-	-
Bruttoausgaben	80	-	-	-	80	41	39
Staat	-	-	-	-	-	-	-
Gemeinden/Gv.	80	-	-	-	80	41	39
Zweckverbände	-	-	-	-	-	-	-
./. Zahlungen von gleicher Ebene	27	-	-	-	13	5	8
Staat	-	-	-	-	-	-	-
Gemeinden/Gv.	8	-	-	-	8	1	7
Zweckverbände	-	-	-	-	-	-	-
Bereinigte Ausgaben	54	-	-	-	68	37	31
Staat	-	-	-	-	-	-	-
Gemeinden/Gv.	72	-	-	-	72	40	32
Zweckverbände	-	-	-	-	-	-	-
Laufende Rechnung	48	-	-	-	62	33	29
Staat	-	-	-	-	-	-	-
Gemeinden/Gv.	65	-	-	-	65	36	29
Zweckverbände	-	-	-	-	-	-	-
Kapitalrechnung	6	-	-	-	6	4	2
Staat	-	-	-	-	-	-	-
Gemeinden/Gv.	7	-	-	-	7	4	3
Zweckverbände	-	-	-	-	-	-	-
./. Zahlungen von anderer Ebene	-	-	-	-	14	14	0
Staat	-	-	-	-	-	-	-
Gemeinden/Gv.	19	-	-	-	19	17	1
Zweckverbände	-	-	-	-	-	-	-
Nettoausgaben	54	-	-	-	54	23	31
Staat	-	-	-	-	-	-	-
Gemeinden/Gv.	54	-	-	-	54	23	31
Zweckverbände	-	-	-	-	-	-	-
Unmittelbare Einnahmen	16	-	-	-	16	7	9
Staat	-	-	-	-	-	-	-
Gemeinden/Gv.	16	-	-	-	16	7	9
Zweckverbände	-	-	-	-	-	-	-
Darunter Gebühren, Entgelte	10	-	-	-	10	5	5
Staat	-	-	-	-	-	-	-
Gemeinden/Gv.	10	-	-	-	10	5	5
Zweckverbände	-	-	-	-	-	-	-

2 Ausgaben und Einnahmen der öffentlichen Haushalte für soziale Sicherung und für Gesundheit, Sport, Erholung 1999
2.1 Nach Körperschaftsgruppen
Mill. EUR

Art der Ausgaben / Einnahmen	Insgesamt	Bund	Sondervermögen des Bundes	Sozialversicherung	Länder		
					Zusammen	Früheres Bundesgebiet	Neue Länder
3053 Einrichtungen der Familienförderung							
Personalausgaben	5	-	-	-	5	3	2
Staat	-	-	-	-	-	-	-
Gemeinden/Gv.	5	-	-	-	5	3	2
Zweckverbände	-	-	-	-	-	-	-
Unterhaltung von unbewegl. Vermögen	0	-	-	-	0	0	0
Staat	0	-	-	-	0	0	0
Gemeinden/Gv.	0	-	-	-	0	0	0
Zweckverbände	-	-	-	-	-	-	-
Bewirtschaftung der Grundstücke	0	-	-	-	0	0	0
Staat	0	-	-	-	0	0	0
Gemeinden/Gv.	0	-	-	-	0	0	0
Zweckverbände	-	-	-	-	-	-	-
Übriger laufender Sachaufwand	1	-	-	-	1	1	0
Staat	1	-	-	-	1	1	0
Gemeinden/Gv.	-	-	-	-	-	-	-
Zweckverbände	-	-	-	-	-	-	-
Baumaßnahmen	2	-	-	-	2	2	0
Staat	2	-	-	-	2	2	0
Gemeinden/Gv.	-	-	-	-	-	-	-
Zweckverbände	-	-	-	-	-	-	-
Erwerb von unbeweglichem Sachvermögen	0	-	-	-	0	-	0
Staat	0	-	-	-	0	-	0
Gemeinden/Gv.	0	-	-	-	0	-	0
Zweckverbände	-	-	-	-	-	-	-
Erwerb von beweglichem Sachvermögen	0	-	-	-	0	0	0
Staat	0	-	-	-	0	0	0
Gemeinden/Gv.	0	-	-	-	0	0	0
Zweckverbände	-	-	-	-	-	-	-
Erwerb von Beteiligungen	0	-	-	-	0	0	-
Staat	0	-	-	-	0	0	-
Gemeinden/Gv.	0	-	-	-	0	0	-
Zweckverbände	-	-	-	-	-	-	-
Zahlungen an and. Bereiche u. übr. Welt	6	-	-	-	6	5	0
Staat	6	-	-	-	6	5	0
Gemeinden/Gv.	-	-	-	-	-	-	-
Zweckverbände	-	-	-	-	-	-	-
Unmittelbare Ausgaben	14	-	-	-	14	12	3
Staat	14	-	-	-	14	12	3
Gemeinden/Gv.	-	-	-	-	-	-	-
Zweckverbände	-	-	-	-	-	-	-
Zahlungen an öffentlichen Bereich	0	-	-	-	0	0	0
Staat	0	-	-	-	0	0	0
Gemeinden/Gv.	-	-	-	-	-	-	-
Zweckverbände	-	-	-	-	-	-	-
Bruttoausgaben	15	-	-	-	15	12	3
Staat	15	-	-	-	15	12	3
Gemeinden/Gv.	-	-	-	-	-	-	-
Zweckverbände	-	-	-	-	-	-	-
./. Zahlungen von gleicher Ebene	2	-	-	-	2	1	0
Staat	1	-	-	-	1	1	0
Gemeinden/Gv.	-	-	-	-	-	-	-
Zweckverbände	-	-	-	-	-	-	-
Bereinigte Ausgaben	12	-	-	-	13	11	2
Staat	14	-	-	-	14	11	3
Gemeinden/Gv.	-	-	-	-	-	-	-
Zweckverbände	-	-	-	-	-	-	-
Laufende Rechnung	10	-	-	-	11	9	2
Staat	11	-	-	-	11	9	3
Gemeinden/Gv.	-	-	-	-	-	-	-
Zweckverbände	-	-	-	-	-	-	-
Kapitalrechnung	2	-	-	-	2	2	0
Staat	3	-	-	-	3	2	0
Gemeinden/Gv.	-	-	-	-	-	-	-
Zweckverbände	-	-	-	-	-	-	-
./. Zahlungen von anderer Ebene	-	-	-	-	1	0	0
Staat	2	-	-	-	2	1	1
Gemeinden/Gv.	-	-	-	-	-	-	-
Zweckverbände	-	-	-	-	-	-	-
Nettoausgaben	12	-	-	-	12	10	2
Staat	12	-	-	-	12	10	2
Gemeinden/Gv.	-	-	-	-	-	-	-
Zweckverbände	-	-	-	-	-	-	-
Unmittelbare Einnahmen	2	-	-	-	2	1	0
Staat	2	-	-	-	2	1	0
Gemeinden/Gv.	-	-	-	-	-	-	-
Zweckverbände	-	-	-	-	-	-	-
Darunter Gebühren, Entgelte	1	-	-	-	1	1	0
Staat	1	-	-	-	1	1	0
Gemeinden/Gv.	-	-	-	-	-	-	-
Zweckverbände	-	-	-	-	-	-	-

2 Ausgaben und Einnahmen der öffentlichen Haushalte für soziale Sicherung und für Gesundheit, Sport, Erholung 1999
2.1 Nach Körperschaftsgruppen
Mill. EUR

Art der Ausgaben / Einnahmen	Insgesamt	Bund	Sondervermögen des Bundes	Sozialversicherung	Länder		
					Zusammen	Früheres Bundesgebiet	Neue Länder
3054 Einrichtungen für werdende Mütter							
Personalausgaben	4	-	-	-	4	1	2
Staat	-	-	-	-	-	-	-
Gemeinden/Gv.	4	-	-	-	4	1	2
Zweckverbände	-	-	-	-	-	-	-
Unterhaltung von unbewegl. Vermögen	0	-	-	-	0	0	0
Staat	-	-	-	-	-	-	-
Gemeinden/Gv.	0	-	-	-	0	0	0
Zweckverbände	-	-	-	-	-	-	-
Bewirtschaftung der Grundstücke	0	-	-	-	0	0	0
Staat	-	-	-	-	-	-	-
Gemeinden/Gv.	0	-	-	-	0	0	0
Zweckverbände	-	-	-	-	-	-	-
Übriger laufender Sachaufwand	1	-	-	-	1	0	0
Staat	-	-	-	-	-	-	-
Gemeinden/Gv.	1	-	-	-	1	0	0
Zweckverbände	-	-	-	-	-	-	-
Baumaßnahmen	0	-	-	-	0	0	0
Staat	-	-	-	-	-	-	-
Gemeinden/Gv.	0	-	-	-	0	0	0
Zweckverbände	-	-	-	-	-	-	-
Erwerb von unbeweglichem Sachvermögen	0	-	-	-	0	0	-
Staat	-	-	-	-	-	-	-
Gemeinden/Gv.	0	-	-	-	0	0	-
Zweckverbände	-	-	-	-	-	-	-
Erwerb von beweglichem Sachvermögen	0	-	-	-	0	0	0
Staat	-	-	-	-	-	-	-
Gemeinden/Gv.	0	-	-	-	0	0	0
Zweckverbände	-	-	-	-	-	-	-
Erwerb von Beteiligungen	-	-	-	-	-	-	-
Staat	-	-	-	-	-	-	-
Gemeinden/Gv.	-	-	-	-	-	-	-
Zweckverbände	-	-	-	-	-	-	-
Zahlungen an and. Bereiche u. Übr. Welt	3	-	-	-	3	2	1
Staat	-	-	-	-	-	-	-
Gemeinden/Gv.	3	-	-	-	3	2	1
Zweckverbände	-	-	-	-	-	-	-
Unmittelbare Ausgaben	8	-	-	-	8	5	4
Staat	-	-	-	-	-	-	-
Gemeinden/Gv.	8	-	-	-	8	5	4
Zweckverbände	-	-	-	-	-	-	-
Zahlungen an öffentlichen Bereich	0	-	-	-	0	0	0
Staat	-	-	-	-	-	-	-
Gemeinden/Gv.	0	-	-	-	0	0	0
Zweckverbände	-	-	-	-	-	-	-
Bruttoausgaben	8	-	-	-	8	5	4
Staat	-	-	-	-	-	-	-
Gemeinden/Gv.	8	-	-	-	8	5	4
Zweckverbände	-	-	-	-	-	-	-
./., Zahlungen von gleicher Ebene	2	-	-	-	2	1	1
Staat	-	-	-	-	-	-	-
Gemeinden/Gv.	0	-	-	-	0	0	0
Zweckverbände	-	-	-	-	-	-	-
Bereinigte Ausgaben	7	-	-	-	7	4	3
Staat	-	-	-	-	-	-	-
Gemeinden/Gv.	8	-	-	-	8	5	3
Zweckverbände	-	-	-	-	-	-	-
Laufende Rechnung	5	-	-	-	5	3	2
Staat	-	-	-	-	-	-	-
Gemeinden/Gv.	6	-	-	-	6	3	3
Zweckverbände	-	-	-	-	-	-	-
Kapitalrechnung	1	-	-	-	1	1	0
Staat	-	-	-	-	-	-	-
Gemeinden/Gv.	2	-	-	-	2	1	0
Zweckverbände	-	-	-	-	-	-	-
./., Zahlungen von anderer Ebene	-	-	-	-	-	-	-
Staat	-	-	-	-	-	-	-
Gemeinden/Gv.	1	-	-	-	1	1	1
Zweckverbände	-	-	-	-	-	-	-
Nettoausgaben	7	-	-	-	7	4	3
Staat	-	-	-	-	-	-	-
Gemeinden/Gv.	7	-	-	-	7	4	3
Zweckverbände	-	-	-	-	-	-	-
Unmittelbare Einnahmen	1	-	-	-	1	1	1
Staat	-	-	-	-	-	-	-
Gemeinden/Gv.	1	-	-	-	1	1	1
Zweckverbände	-	-	-	-	-	-	-
Darunter Gebühren, Entgelte	1	-	-	-	1	0	0
Staat	-	-	-	-	-	-	-
Gemeinden/Gv.	1	-	-	-	1	0	0
Zweckverbände	-	-	-	-	-	-	-

2 Ausgaben und Einnahmen der öffentlichen Haushalte für soziale Sicherung und für Gesundheit, Sport, Erholung 1999
2.1 Nach Körperschaftsgruppen
 Mil. EUR

Art der Ausgaben / Einnahmen	Insgesamt	Bund	Sondervermögen des Bundes	Sozialversicherung	Länder		
					Zusammen	Früheres Bundesgebiet	Neue Länder
3055 Erziehungs-, Jugend- u. Familienberatungstellen							
Personalausgaben	95	-	-	-	95	88	7
Staat	-	-	-	-	-	-	-
Gemeinden/Gv.	92	-	-	-	92	85	7
Zweckverbände	3	-	-	-	3	3	-
Unterhaltung von unbewegl. Vermögen	1	-	-	-	1	1	0
Staat	-	-	-	-	-	-	-
Gemeinden/Gv.	1	-	-	-	1	1	0
Zweckverbände	0	-	-	-	0	0	-
Bewirtschaftung der Grundstücke	2	-	-	-	2	2	0
Staat	-	-	-	-	-	-	-
Gemeinden/Gv.	2	-	-	-	2	2	0
Zweckverbände	0	-	-	-	0	0	-
Übriger laufender Sachaufwand	11	-	-	-	11	10	0
Staat	-	-	-	-	-	-	-
Gemeinden/Gv.	11	-	-	-	11	10	0
Zweckverbände	0	-	-	-	0	0	-
Baumaßnahmen	2	-	-	-	2	1	0
Staat	-	-	-	-	-	-	-
Gemeinden/Gv.	2	-	-	-	2	1	0
Zweckverbände	-	-	-	-	-	-	-
Erwerb von unbeweglichem Sachvermögen	-	-	-	-	-	-	-
Staat	-	-	-	-	-	-	-
Gemeinden/Gv.	-	-	-	-	-	-	-
Zweckverbände	-	-	-	-	-	-	-
Erwerb von beweglichem Sachvermögen	0	-	-	-	0	0	0
Staat	-	-	-	-	-	-	-
Gemeinden/Gv.	0	-	-	-	0	0	0
Zweckverbände	0	-	-	-	0	0	-
Erwerb von Beteiligungen	-	-	-	-	-	-	-
Staat	-	-	-	-	-	-	-
Gemeinden/Gv.	-	-	-	-	-	-	-
Zweckverbände	-	-	-	-	-	-	-
Zahlungen an and. Bereiche u. übr. Welt	96	-	-	-	96	92	4
Staat	-	-	-	-	-	-	-
Gemeinden/Gv.	96	-	-	-	96	92	4
Zweckverbände	0	-	-	-	0	0	-
Unmittelbare Ausgaben	208	-	-	-	208	196	12
Staat	-	-	-	-	-	-	-
Gemeinden/Gv.	205	-	-	-	205	193	12
Zweckverbände	3	-	-	-	3	3	-
Zahlungen an öffentlichen Bereich	6	-	-	-	6	6	0
Staat	-	-	-	-	-	-	-
Gemeinden/Gv.	6	-	-	-	6	6	0
Zweckverbände	0	-	-	-	0	0	-
Bruttoausgaben	214	-	-	-	214	202	13
Staat	-	-	-	-	-	-	-
Gemeinden/Gv.	211	-	-	-	211	198	13
Zweckverbände	3	-	-	-	3	3	-
./. Zahlungen von gleicher Ebene	27	-	-	-	26	25	1
Staat	-	-	-	-	-	-	-
Gemeinden/Gv.	7	-	-	-	7	7	0
Zweckverbände	-	-	-	-	-	-	-
Bereinigte Ausgaben	188	-	-	-	188	176	12
Staat	-	-	-	-	-	-	-
Gemeinden/Gv.	204	-	-	-	204	191	13
Zweckverbände	3	-	-	-	3	3	-
Laufende Rechnung	185	-	-	-	186	174	12
Staat	-	-	-	-	-	-	-
Gemeinden/Gv.	202	-	-	-	202	189	12
Zweckverbände	3	-	-	-	3	3	-
Kapitalrechnung	2	-	-	-	2	2	0
Staat	-	-	-	-	-	-	-
Gemeinden/Gv.	2	-	-	-	2	2	0
Zweckverbände	0	-	-	-	0	0	-
./. Zahlungen von anderer Ebene	-	-	-	-	1	1	0
Staat	-	-	-	-	-	-	-
Gemeinden/Gv.	16	-	-	-	16	15	1
Zweckverbände	3	-	-	-	3	3	-
Nettoausgaben	188	-	-	-	188	176	12
Staat	-	-	-	-	-	-	-
Gemeinden/Gv.	188	-	-	-	188	176	12
Zweckverbände	-0	-	-	-	-0	-0	-
Unmittelbare Einnahmen	4	-	-	-	4	4	1
Staat	-	-	-	-	-	-	-
Gemeinden/Gv.	4	-	-	-	4	4	1
Zweckverbände	0	-	-	-	0	0	-
Darunter Gebühren, Entgelte	3	-	-	-	3	3	0
Staat	-	-	-	-	-	-	-
Gemeinden/Gv.	3	-	-	-	3	3	0
Zweckverbände	-	-	-	-	-	-	-

2 Ausgaben und Einnahmen der öffentlichen Haushalte für soziale Sicherung und für Gesundheit, Sport, Erholung 1999
2.1 Nach Körperschaftsgruppen
Milli. EUR

Art der Ausgaben / Einnahmen	Insgesamt	Bund	Sondervermögen des Bundes	Sozialversicherung	Länder		
					Zusammen	Früheres Bundesgebiet	Neue Länder
3056 Einrichtungen für Hilfe zur Erziehung, junge Volljährige, Inobhutnahme							
Personalausgaben	105	-	-	-	105	84	21
Staat	-	-	-	-	-	-	-
Gemeinden/Gv.	105	-	-	-	105	84	21
Zweckverbände	-	-	-	-	-	-	-
Unterhaltung von unbewegl. Vermögen	4	-	-	-	4	3	0
Staat	-	-	-	-	-	-	-
Gemeinden/Gv.	4	-	-	-	4	3	0
Zweckverbände	-	-	-	-	-	-	-
Bewirtschaftung der Grundstücke	4	-	-	-	4	3	1
Staat	-	-	-	-	-	-	-
Gemeinden/Gv.	4	-	-	-	4	3	1
Zweckverbände	-	-	-	-	-	-	-
Übriger laufender Sachaufwand	19	-	-	-	19	16	3
Staat	-	-	-	-	-	-	-
Gemeinden/Gv.	19	-	-	-	19	16	3
Zweckverbände	-	-	-	-	-	-	-
Baumaßnahmen	3	-	-	-	3	2	1
Staat	-	-	-	-	-	-	-
Gemeinden/Gv.	3	-	-	-	3	2	1
Zweckverbände	-	-	-	-	-	-	-
Erwerb von unbeweglichem Sachvermögen	0	-	-	-	0	-	0
Staat	-	-	-	-	-	-	-
Gemeinden/Gv.	0	-	-	-	0	-	0
Zweckverbände	-	-	-	-	-	-	-
Erwerb von beweglichem Sachvermögen	1	-	-	-	1	1	0
Staat	-	-	-	-	-	-	-
Gemeinden/Gv.	1	-	-	-	1	1	0
Zweckverbände	-	-	-	-	-	-	-
Erwerb von Beteiligungen	-	-	-	-	-	-	-
Staat	-	-	-	-	-	-	-
Gemeinden/Gv.	-	-	-	-	-	-	-
Zweckverbände	-	-	-	-	-	-	-
Zahlungen an and. Bereiche u. übr. Welt	23	-	-	-	23	23	0
Staat	-	-	-	-	-	-	-
Gemeinden/Gv.	23	-	-	-	23	23	0
Zweckverbände	-	-	-	-	-	-	-
Unmittelbare Ausgaben	160	-	-	-	160	132	28
Staat	-	-	-	-	-	-	-
Gemeinden/Gv.	160	-	-	-	160	132	28
Zweckverbände	-	-	-	-	-	-	-
Zahlungen an öffentlichen Bereich	3	-	-	-	3	3	0
Staat	-	-	-	-	-	-	-
Gemeinden/Gv.	3	-	-	-	3	3	0
Zweckverbände	-	-	-	-	-	-	-
Bruttoausgaben	163	-	-	-	163	135	28
Staat	-	-	-	-	-	-	-
Gemeinden/Gv.	163	-	-	-	163	135	28
Zweckverbände	-	-	-	-	-	-	-
./. Zahlungen von gleicher Ebene	8	-	-	-	8	2	6
Staat	-	-	-	-	-	-	-
Gemeinden/Gv.	7	-	-	-	7	1	5
Zweckverbände	-	-	-	-	-	-	-
Bereinigte Ausgaben	155	-	-	-	155	133	22
Staat	-	-	-	-	-	-	-
Gemeinden/Gv.	156	-	-	-	156	134	22
Zweckverbände	-	-	-	-	-	-	-
Laufende Rechnung	135	-	-	-	136	115	21
Staat	-	-	-	-	-	-	-
Gemeinden/Gv.	137	-	-	-	137	116	21
Zweckverbände	-	-	-	-	-	-	-
Kapitalrechnung	19	-	-	-	19	18	2
Staat	-	-	-	-	-	-	-
Gemeinden/Gv.	19	-	-	-	19	18	2
Zweckverbände	-	-	-	-	-	-	-
./. Zahlungen von anderer Ebene	-	-	-	-	0	0	0
Staat	-	-	-	-	-	-	-
Gemeinden/Gv.	2	-	-	-	2	1	0
Zweckverbände	-	-	-	-	-	-	-
Nettoausgaben	155	-	-	-	155	133	22
Staat	-	-	-	-	-	-	-
Gemeinden/Gv.	155	-	-	-	155	133	22
Zweckverbände	-	-	-	-	-	-	-
Unmittelbare Einnahmen	127	-	-	-	127	109	18
Staat	-	-	-	-	-	-	-
Gemeinden/Gv.	127	-	-	-	127	109	18
Zweckverbände	-	-	-	-	-	-	-
Darunter Gebühren, Entgelte	122	-	-	-	122	105	18
Staat	-	-	-	-	-	-	-
Gemeinden/Gv.	122	-	-	-	122	105	18
Zweckverbände	-	-	-	-	-	-	-

2 Ausgaben und Einnahmen der öffentlichen Haushalte für soziale Sicherung und für Gesundheit, Sport, Erholung 1999
2.1 Nach Körperschaftsgruppen
Mill. EUR

Art der Ausgaben / Einnahmen	Insgesamt	Bund	Sondervermögen des Bundes	Sozialversicherung	Länder		
					Zusammen	Früheres Bundesgebiet	Neue Länder
3057 Einrichtungen der Mitarbeiterfortbildung							
Personalausgaben	2	-	-	-	2	2	0
Staat	-	-	-	-	-	-	-
Gemeinden/Gv.	2	-	-	-	2	2	0
Zweckverbände	-	-	-	-	-	-	-
Unterhaltung von unbewegl. Vermögen	0	-	-	-	0	0	0
Staat	-	-	-	-	-	-	-
Gemeinden/Gv.	0	-	-	-	0	0	0
Zweckverbände	-	-	-	-	-	-	-
Bewirtschaftung der Grundstücke	0	-	-	-	0	0	0
Staat	-	-	-	-	-	-	-
Gemeinden/Gv.	0	-	-	-	0	0	0
Zweckverbände	-	-	-	-	-	-	-
Übriger laufender Sachaufwand	1	-	-	-	1	0	0
Staat	-	-	-	-	-	-	-
Gemeinden/Gv.	1	-	-	-	1	0	0
Zweckverbände	-	-	-	-	-	-	-
Baumaßnahmen	0	-	-	-	0	0	0
Staat	-	-	-	-	-	-	-
Gemeinden/Gv.	0	-	-	-	0	0	0
Zweckverbände	-	-	-	-	-	-	-
Erwerb von unbeweglichem Sachvermögen	-	-	-	-	-	-	-
Staat	-	-	-	-	-	-	-
Gemeinden/Gv.	-	-	-	-	-	-	-
Zweckverbände	-	-	-	-	-	-	-
Erwerb von beweglichem Sachvermögen	0	-	-	-	0	0	0
Staat	-	-	-	-	-	-	-
Gemeinden/Gv.	0	-	-	-	0	0	0
Zweckverbände	-	-	-	-	-	-	-
Erwerb von Beteiligungen	-	-	-	-	-	-	-
Staat	-	-	-	-	-	-	-
Gemeinden/Gv.	-	-	-	-	-	-	-
Zweckverbände	-	-	-	-	-	-	-
Zahlungen an and. Bereiche u. übr. Welt	0	-	-	-	0	0	0
Staat	-	-	-	-	-	-	-
Gemeinden/Gv.	0	-	-	-	0	0	0
Zweckverbände	-	-	-	-	-	-	-
Unmittelbare Ausgaben	3	-	-	-	3	3	0
Staat	-	-	-	-	-	-	-
Gemeinden/Gv.	3	-	-	-	3	3	0
Zweckverbände	-	-	-	-	-	-	-
Zahlungen an öffentlichen Bereich	0	-	-	-	0	0	0
Staat	-	-	-	-	-	-	-
Gemeinden/Gv.	0	-	-	-	0	0	0
Zweckverbände	-	-	-	-	-	-	-
Bruttoausgaben	3	-	-	-	3	3	0
Staat	-	-	-	-	-	-	-
Gemeinden/Gv.	3	-	-	-	3	3	0
Zweckverbände	-	-	-	-	-	-	-
./. Zahlungen von gleicher Ebene	0	-	-	-	0	0	-
Staat	-	-	-	-	-	-	-
Gemeinden/Gv.	0	-	-	-	0	0	-
Zweckverbände	-	-	-	-	-	-	-
Bereinigte Ausgaben	3	-	-	-	3	3	0
Staat	-	-	-	-	-	-	-
Gemeinden/Gv.	3	-	-	-	3	3	0
Zweckverbände	-	-	-	-	-	-	-
Laufende Rechnung	2	-	-	-	2	2	0
Staat	-	-	-	-	-	-	-
Gemeinden/Gv.	2	-	-	-	2	2	0
Zweckverbände	-	-	-	-	-	-	-
Kapitalrechnung	1	-	-	-	1	1	0
Staat	-	-	-	-	-	-	-
Gemeinden/Gv.	1	-	-	-	1	1	0
Zweckverbände	-	-	-	-	-	-	-
./. Zahlungen von anderer Ebene	-	-	-	-	0	0	0
Staat	-	-	-	-	-	-	-
Gemeinden/Gv.	0	-	-	-	0	0	0
Zweckverbände	-	-	-	-	-	-	-
Nettoausgaben	3	-	-	-	3	3	0
Staat	-	-	-	-	-	-	-
Gemeinden/Gv.	3	-	-	-	3	3	0
Zweckverbände	-	-	-	-	-	-	-
Unmittelbare Einnahmen	1	-	-	-	1	1	0
Staat	-	-	-	-	-	-	-
Gemeinden/Gv.	1	-	-	-	1	1	0
Zweckverbände	-	-	-	-	-	-	-
Darunter Gebühren, Entgelte	0	-	-	-	0	0	0
Staat	-	-	-	-	-	-	-
Gemeinden/Gv.	0	-	-	-	0	0	0
Zweckverbände	-	-	-	-	-	-	-

2 Ausgaben und Einnahmen der öffentlichen Haushalte für soziale Sicherung und für Gesundheit, Sport, Erholung 1999
2.1 Nach Körperschaftsgruppen
Mill. EUR

Art der Ausgaben / Einnahmen	Insgesamt	Bund	Sondervermögen des Bundes	Sozialversicherung	Länder		
					Zusammen	Früheres Bundesgebiet	Neue Länder
3058 Sonstige Einrichtungen							
Personalausgaben	38	-	-	-	38	23	16
Staat	-	-	-	-	-	-	-
Gemeinden/Gv.	38	-	-	-	38	23	16
Zweckverbände	-	-	-	-	-	-	-
Unterhaltung von unbewegl. Vermögen	2	-	-	-	2	1	1
Staat	-	-	-	-	-	-	-
Gemeinden/Gv.	2	-	-	-	2	1	1
Zweckverbände	-	-	-	-	-	-	-
Bewirtschaftung der Grundstücke	4	-	-	-	4	2	1
Staat	-	-	-	-	-	-	-
Gemeinden/Gv.	4	-	-	-	4	2	1
Zweckverbände	-	-	-	-	-	-	-
Übriger laufender Sachaufwand	10	-	-	-	10	7	3
Staat	-	-	-	-	-	-	-
Gemeinden/Gv.	10	-	-	-	10	7	3
Zweckverbände	0	-	-	-	0	0	-
Baumaßnahmen	4	-	-	-	4	2	1
Staat	-	-	-	-	-	-	-
Gemeinden/Gv.	4	-	-	-	4	2	1
Zweckverbände	-	-	-	-	-	-	-
Erwerb von unbeweglichem Sachvermögen	0	-	-	-	0	0	0
Staat	-	-	-	-	-	-	-
Gemeinden/Gv.	0	-	-	-	0	0	0
Zweckverbände	-	-	-	-	-	-	-
Erwerb von beweglichem Sachvermögen	1	-	-	-	1	1	0
Staat	-	-	-	-	-	-	-
Gemeinden/Gv.	1	-	-	-	1	1	0
Zweckverbände	-	-	-	-	-	-	-
Erwerb von Beteiligungen	0	-	-	-	0	0	-
Staat	-	-	-	-	-	-	-
Gemeinden/Gv.	0	-	-	-	0	0	-
Zweckverbände	-	-	-	-	-	-	-
Zahlungen an and. Bereiche u. Übr. Welt	46	-	-	-	46	42	4
Staat	-	-	-	-	-	-	-
Gemeinden/Gv.	46	-	-	-	46	42	4
Zweckverbände	-	-	-	-	-	-	-
Unmittelbare Ausgaben	105	-	-	-	105	78	27
Staat	-	-	-	-	-	-	-
Gemeinden/Gv.	105	-	-	-	105	78	27
Zweckverbände	0	-	-	-	0	0	-
Zahlungen an öffentlichen Bereich	1	-	-	-	1	1	0
Staat	-	-	-	-	-	-	-
Gemeinden/Gv.	1	-	-	-	1	1	0
Zweckverbände	-	-	-	-	-	-	-
Bruttoausgaben	106	-	-	-	106	79	27
Staat	-	-	-	-	-	-	-
Gemeinden/Gv.	106	-	-	-	106	79	27
Zweckverbände	0	-	-	-	0	0	-
./., Zahlungen von gleicher Ebene	21	-	-	-	10	6	5
Staat	-	-	-	-	-	-	-
Gemeinden/Gv.	5	-	-	-	5	2	3
Zweckverbände	-	-	-	-	-	-	-
Bereinigte Ausgaben	85	-	-	-	96	74	23
Staat	-	-	-	-	-	-	-
Gemeinden/Gv.	102	-	-	-	102	77	25
Zweckverbände	0	-	-	-	0	0	-
Laufende Rechnung	79	-	-	-	90	69	21
Staat	-	-	-	-	-	-	-
Gemeinden/Gv.	94	-	-	-	94	71	23
Zweckverbände	0	-	-	-	0	0	-
Kapitalrechnung	6	-	-	-	7	5	1
Staat	-	-	-	-	-	-	-
Gemeinden/Gv.	7	-	-	-	7	6	2
Zweckverbände	-	-	-	-	-	-	-
./., Zahlungen von anderer Ebene	-	-	-	-	11	8	3
Staat	-	-	-	-	-	-	-
Gemeinden/Gv.	16	-	-	-	16	11	5
Zweckverbände	-	-	-	-	-	-	-
Nettoausgaben	85	-	-	-	85	66	19
Staat	-	-	-	-	-	-	-
Gemeinden/Gv.	85	-	-	-	85	66	19
Zweckverbände	0	-	-	-	0	0	-
Unmittelbare Einnahmen	18	-	-	-	18	9	9
Staat	-	-	-	-	-	-	-
Gemeinden/Gv.	18	-	-	-	18	9	9
Zweckverbände	-	-	-	-	-	-	-
Darunter Gebühren, Entgelte	11	-	-	-	11	5	5
Staat	-	-	-	-	-	-	-
Gemeinden/Gv.	11	-	-	-	11	5	5
Zweckverbände	-	-	-	-	-	-	-

2 Ausgaben und Einnahmen der öffentlichen Haushalte für soziale Sicherung und für Gesundheit, Sport, Erholung 1999
2.1 Nach Körperschaftsgruppen
Mill. EUR

Art der Ausgaben / Einnahmen	Insgesamt	Bund	Sondervermögen des Bundes	Sozialversicherung	Länder		
					Zusammen	Früheres Bundesgebiet	Neue Länder
3059 Nicht aufgeteilt (SF238)							
Personalausgaben	628	0	-	-	628	628	0
Staat	628	0	-	-	628	628	0
Gemeinden/Gv.	-	-	-	-	-	-	-
Zweckverbände	-	-	-	-	-	-	-
Unterhaltung von unbewegl. Vermögen	5	-	-	-	5	5	-
Staat	5	-	-	-	5	5	-
Gemeinden/Gv.	-	-	-	-	-	-	-
Zweckverbände	-	-	-	-	-	-	-
Bewirtschaftung der Grundstücke	30	0	-	-	30	30	-
Staat	30	0	-	-	30	30	-
Gemeinden/Gv.	-	-	-	-	-	-	-
Zweckverbände	-	-	-	-	-	-	-
Übriger laufender Sachaufwand	453	0	-	-	453	452	0
Staat	453	0	-	-	453	452	0
Gemeinden/Gv.	-	-	-	-	-	-	-
Zweckverbände	-	-	-	-	-	-	-
Baumaßnahmen	21	-	-	-	21	19	2
Staat	21	-	-	-	21	19	2
Gemeinden/Gv.	-	-	-	-	-	-	-
Zweckverbände	-	-	-	-	-	-	-
Erwerb von unbeweglichem Sachvermögen	4	-	-	-	4	4	-
Staat	4	-	-	-	4	4	-
Gemeinden/Gv.	-	-	-	-	-	-	-
Zweckverbände	-	-	-	-	-	-	-
Erwerb von beweglichem Sachvermögen	1	0	-	-	1	1	-
Staat	1	0	-	-	1	1	-
Gemeinden/Gv.	-	-	-	-	-	-	-
Zweckverbände	-	-	-	-	-	-	-
Erwerb von Beteiligungen	-	-	-	-	-	-	-
Staat	-	-	-	-	-	-	-
Gemeinden/Gv.	-	-	-	-	-	-	-
Zweckverbände	-	-	-	-	-	-	-
Zahlungen an and. Bereiche u. übr. Welt	165	-	-	-	165	59	106
Staat	165	-	-	-	165	59	106
Gemeinden/Gv.	-	-	-	-	-	-	-
Zweckverbände	-	-	-	-	-	-	-
Unmittelbare Ausgaben	1 307	1	-	-	1 306	1 197	108
Staat	1 307	1	-	-	1 306	1 197	108
Gemeinden/Gv.	-	-	-	-	-	-	-
Zweckverbände	-	-	-	-	-	-	-
Zahlungen an öffentlichen Bereich	434	6	-	-	428	37	391
Staat	434	6	-	-	428	37	391
Gemeinden/Gv.	-	-	-	-	-	-	-
Zweckverbände	-	-	-	-	-	-	-
Bruttoausgaben	1 741	7	-	-	1 734	1 234	500
Staat	1 741	7	-	-	1 734	1 234	500
Gemeinden/Gv.	-	-	-	-	-	-	-
Zweckverbände	-	-	-	-	-	-	-
./. Zahlungen von gleicher Ebene	8	-	-	-	7	7	-
Staat	2	-	-	-	1	1	-
Gemeinden/Gv.	-	-	-	-	-	-	-
Zweckverbände	-	-	-	-	-	-	-
Bereinigte Ausgaben	1 732	7	-	-	1 727	1 227	500
Staat	1 739	7	-	-	1 733	1 234	500
Gemeinden/Gv.	-	-	-	-	-	-	-
Zweckverbände	-	-	-	-	-	-	-
Laufende Rechnung	1 658	1	-	-	1 658	1 179	479
Staat	1 664	1	-	-	1 664	1 186	479
Gemeinden/Gv.	-	-	-	-	-	-	-
Zweckverbände	-	-	-	-	-	-	-
Kapitalrechnung	74	6	-	-	69	48	21
Staat	74	6	-	-	69	48	21
Gemeinden/Gv.	-	-	-	-	-	-	-
Zweckverbände	-	-	-	-	-	-	-
./. Zahlungen von anderer Ebene	-	0	-	-	1	1	0
Staat	7	0	-	-	8	7	0
Gemeinden/Gv.	-	-	-	-	-	-	-
Zweckverbände	-	-	-	-	-	-	-
Nettoausgaben	1 732	7	-	-	1 726	1 226	499
Staat	1 732	7	-	-	1 726	1 226	499
Gemeinden/Gv.	-	-	-	-	-	-	-
Zweckverbände	-	-	-	-	-	-	-
Unmittelbare Einnahmen	97	6	-	-	91	90	2
Staat	97	6	-	-	91	90	2
Gemeinden/Gv.	-	-	-	-	-	-	-
Zweckverbände	-	-	-	-	-	-	-
Darunter Gebühren, Entgelte	69	0	-	-	69	69	0
Staat	69	0	-	-	69	69	0
Gemeinden/Gv.	-	-	-	-	-	-	-
Zweckverbände	-	-	-	-	-	-	-

2 Ausgaben und Einnahmen der öffentlichen Haushalte für soziale Sicherung und für Gesundheit, Sport, Erholung 1999
2.1 Nach Körperschaftsgruppen
Mill. EUR

Art der Ausgaben / Einnahmen	Insgesamt	Bund	Sondervermögen des Bundes	Sozialversicherung	Länder		
					Zusammen	Früheres Bundesgebiet	Neue Länder
3060 Förderung der freien Jugendhilfe							
Personalausgaben	1	-	-	-	1	1	-
Staat	1	-	-	-	1	1	-
Gemeinden/Gv.	-	-	-	-	-	-	-
Zweckverbände	-	-	-	-	-	-	-
Unterhaltung von unbewegl. Vermögen	0	-	-	-	0	0	-
Staat	0	-	-	-	0	0	-
Gemeinden/Gv.	-	-	-	-	-	-	-
Zweckverbände	-	-	-	-	-	-	-
Bewirtschaftung der Grundstücke	0	-	-	-	0	0	-
Staat	0	-	-	-	0	0	-
Gemeinden/Gv.	-	-	-	-	-	-	-
Zweckverbände	-	-	-	-	-	-	-
Übriger laufender Sachaufwand	135	108	-	-	27	17	10
Staat	135	108	-	-	27	17	10
Gemeinden/Gv.	-	-	-	-	-	-	-
Zweckverbände	-	-	-	-	-	-	-
Baumaßnahmen	0	-	-	-	0	0	-
Staat	0	-	-	-	0	0	-
Gemeinden/Gv.	-	-	-	-	-	-	-
Zweckverbände	-	-	-	-	-	-	-
Erwerb von unbeweglichem Sachvermögen	-	-	-	-	-	-	-
Staat	-	-	-	-	-	-	-
Gemeinden/Gv.	-	-	-	-	-	-	-
Zweckverbände	-	-	-	-	-	-	-
Erwerb von beweglichem Sachvermögen	0	-	-	-	0	0	-
Staat	0	-	-	-	0	0	-
Gemeinden/Gv.	-	-	-	-	-	-	-
Zweckverbände	-	-	-	-	-	-	-
Erwerb von Beteiligungen	-	-	-	-	-	-	-
Staat	-	-	-	-	-	-	-
Gemeinden/Gv.	-	-	-	-	-	-	-
Zweckverbände	-	-	-	-	-	-	-
Zahlungen an and. Bereiche u. übr. Welt	792	101	-	-	691	600	92
Staat	792	101	-	-	691	600	92
Gemeinden/Gv.	-	-	-	-	-	-	-
Zweckverbände	-	-	-	-	-	-	-
Unmittelbare Ausgaben	928	209	-	-	719	617	102
Staat	928	209	-	-	719	617	102
Gemeinden/Gv.	-	-	-	-	-	-	-
Zweckverbände	-	-	-	-	-	-	-
Zahlungen an öffentlichen Bereich	5	-	-	-	5	3	2
Staat	5	-	-	-	5	3	2
Gemeinden/Gv.	-	-	-	-	-	-	-
Zweckverbände	-	-	-	-	-	-	-
Bruttoausgaben	933	209	-	-	724	620	104
Staat	933	209	-	-	724	620	104
Gemeinden/Gv.	-	-	-	-	-	-	-
Zweckverbände	-	-	-	-	-	-	-
./. Zahlungen von gleicher Ebene	1	-	-	-	0	0	-
Staat	1	-	-	-	0	0	-
Gemeinden/Gv.	-	-	-	-	-	-	-
Zweckverbände	-	-	-	-	-	-	-
Bereinigte Ausgaben	932	209	-	-	724	620	104
Staat	932	209	-	-	724	620	104
Gemeinden/Gv.	-	-	-	-	-	-	-
Zweckverbände	-	-	-	-	-	-	-
Laufende Rechnung	893	209	-	-	684	596	88
Staat	893	209	-	-	684	596	88
Gemeinden/Gv.	-	-	-	-	-	-	-
Zweckverbände	-	-	-	-	-	-	-
Kapitalrechnung	39	-	-	-	40	23	16
Staat	39	-	-	-	40	23	16
Gemeinden/Gv.	-	-	-	-	-	-	-
Zweckverbände	-	-	-	-	-	-	-
./. Zahlungen von anderer Ebene	-	-	-	-	1	1	-
Staat	-	-	-	-	1	1	-
Gemeinden/Gv.	-	-	-	-	-	-	-
Zweckverbände	-	-	-	-	-	-	-
Nettoausgaben	932	209	-	-	723	619	104
Staat	932	209	-	-	723	619	104
Gemeinden/Gv.	-	-	-	-	-	-	-
Zweckverbände	-	-	-	-	-	-	-
Unmittelbare Einnahmen	8	-	-	-	8	7	1
Staat	8	-	-	-	8	7	1
Gemeinden/Gv.	-	-	-	-	-	-	-
Zweckverbände	-	-	-	-	-	-	-
Darunter Gebühren, Entgelte	4	-	-	-	4	4	-
Staat	4	-	-	-	4	4	-
Gemeinden/Gv.	-	-	-	-	-	-	-
Zweckverbände	-	-	-	-	-	-	-

2 Ausgaben und Einnahmen der öffentlichen Haushalte für soziale Sicherung und für Gesundheit, Sport, Erholung 1999

2.1 Nach Körperschaftsgruppen
Mill. EUR

Art der Ausgaben / Einnahmen	Insgesamt	Bund	Sondervermögen des Bundes	Sozialversicherung	Länder		
					Zusammen	Früheres Bundesgebiet	Neue Länder
3061 Sozialhilfe einschl. Einrichtungen							
Personalausgaben	324	-	-	-	324	273	51
Staat	43	-	-	-	43	40	3
Gemeinden/Gv.	276	-	-	-	276	227	48
Zweckverbände	5	-	-	-	5	5	-
Unterhaltung von unbewegl. Vermögen	52	-	-	-	52	49	3
Staat	1	-	-	-	1	1	0
Gemeinden/Gv.	51	-	-	-	51	48	3
Zweckverbände	0	-	-	-	0	0	-
Bewirtschaftung der Grundstücke	170	-	-	-	170	141	29
Staat	11	-	-	-	11	10	1
Gemeinden/Gv.	158	-	-	-	158	131	28
Zweckverbände	0	-	-	-	0	0	-
Übriger laufender Sachaufwand	2 021	-	-	-	2 021	1 938	83
Staat	1 647	-	-	-	1 647	1 639	8
Gemeinden/Gv.	374	-	-	-	374	299	75
Zweckverbände	1	-	-	-	1	1	-
Baumaßnahmen	110	-	-	-	110	90	19
Staat	1	-	-	-	1	1	-
Gemeinden/Gv.	106	-	-	-	106	87	19
Zweckverbände	3	-	-	-	3	3	-
Erwerb von unbeweglichem Sachvermögen	9	-	-	-	9	8	0
Staat	-	-	-	-	-	-	-
Gemeinden/Gv.	9	-	-	-	9	8	0
Zweckverbände	0	-	-	-	0	0	-
Erwerb von beweglichem Sachvermögen	7	-	-	-	7	6	1
Staat	0	-	-	-	0	0	0
Gemeinden/Gv.	7	-	-	-	7	5	1
Zweckverbände	0	-	-	-	0	0	-
Erwerb von Beteiligungen	4	-	-	-	4	4	0
Staat	-	-	-	-	-	-	-
Gemeinden/Gv.	4	-	-	-	4	4	0
Zweckverbände	-	-	-	-	-	-	-
Zahlungen an and. Bereiche u. übr. Welt	22 877	0	-	-	22 877	19 846	3 031
Staat	3 215	0	-	-	3 215	2 539	676
Gemeinden/Gv.	19 662	-	-	-	19 662	17 306	2 356
Zweckverbände	0	-	-	-	0	0	-
Unmittelbare Ausgaben	25 573	0	-	-	25 573	22 355	3 218
Staat	4 918	0	-	-	4 918	4 230	687
Gemeinden/Gv.	20 646	-	-	-	20 646	18 115	2 530
Zweckverbände	10	-	-	-	10	10	-
Zahlungen an öffentlichen Bereich	7 186	411	-	-	6 775	5 533	1 242
Staat	4 863	411	-	-	4 452	3 415	1 037
Gemeinden/Gv.	2 323	-	-	-	2 323	2 118	205
Zweckverbände	0	-	-	-	0	0	-
Bruttoausgaben	32 759	411	-	-	32 348	27 888	4 460
Staat	9 781	411	-	-	9 370	7 646	1 724
Gemeinden/Gv.	22 969	-	-	-	22 969	20 233	2 736
Zweckverbände	10	-	-	-	10	10	-
./. Zahlungen von gleicher Ebene	5 716	-	-	-	5 236	4 020	1 216
Staat	434	-	-	-	1	1	-
Gemeinden/Gv.	2 110	-	-	-	2 110	1 920	189
Zweckverbände	0	-	-	-	0	0	-
Bereinigte Ausgaben	27 043	411	-	-	27 112	23 868	3 244
Staat	9 347	411	-	-	9 369	7 645	1 724
Gemeinden/Gv.	20 859	-	-	-	20 859	18 313	2 546
Zweckverbände	10	-	-	-	10	10	-
Laufende Rechnung	26 243	4	-	-	26 465	23 598	2 867
Staat	8 674	4	-	-	8 854	7 491	1 362
Gemeinden/Gv.	20 673	-	-	-	20 673	18 158	2 514
Zweckverbände	7	-	-	-	7	7	-
Kapitalrechnung	800	406	-	-	647	270	377
Staat	673	406	-	-	515	153	362
Gemeinden/Gv.	186	-	-	-	186	154	32
Zweckverbände	3	-	-	-	3	3	-
./. Zahlungen von anderer Ebene	-	-	-	-	480	212	268
Staat	486	-	-	-	919	635	284
Gemeinden/Gv.	2 680	-	-	-	2 680	1 670	1 010
Zweckverbände	6	-	-	-	6	6	-
Nettoausgaben	27 043	411	-	-	26 632	23 656	2 976
Staat	8 861	411	-	-	8 450	7 010	1 440
Gemeinden/Gv.	18 179	-	-	-	18 179	16 643	1 536
Zweckverbände	3	-	-	-	3	3	-
Unmittelbare Einnahmen	3 069	-	-	-	3 069	2 695	375
Staat	170	-	-	-	170	156	14
Gemeinden/Gv.	2 896	-	-	-	2 896	2 536	360
Zweckverbände	3	-	-	-	3	3	-
Darunter Gebühren, Entgelte	253	-	-	-	253	232	21
Staat	24	-	-	-	24	24	0
Gemeinden/Gv.	229	-	-	-	229	208	21
Zweckverbände	1	-	-	-	1	1	-

2 Ausgaben und Einnahmen der öffentlichen Haushalte für soziale Sicherung und für Gesundheit, Sport, Erholung 1999
2.1 Nach Körperschaftsgruppen
Mill. EUR

Art der Ausgaben / Einnahmen	Insgesamt	Bund	Sondervermögen des Bundes	Sozialversicherung	Länder		
					Zusammen	Früheres Bundesgebiet	Neue Länder
3062 Jugendhilfe einschl. Einrichtungen							
Personalausgaben	1 541	0	-	-	1 541	1 366	175
Staat	629	0	-	-	628	628	0
Gemeinden/Gv.	908	-	-	-	908	732	175
Zweckverbände	5	-	-	-	5	5	-
Unterhaltung von unbewegl. Vermögen	65	-	-	-	65	59	7
Staat	5	-	-	-	5	5	-
Gemeinden/Gv.	60	-	-	-	60	54	7
Zweckverbände	0	-	-	-	0	0	-
Bewirtschaftung der Grundstücke	85	0	-	-	85	70	15
Staat	30	0	-	-	30	30	-
Gemeinden/Gv.	55	-	-	-	55	40	15
Zweckverbände	0	-	-	-	0	0	-
Übriger laufender Sachaufwand	1 092	0	-	-	1 091	1 061	31
Staat	906	0	-	-	906	902	4
Gemeinden/Gv.	185	-	-	-	185	158	26
Zweckverbände	1	-	-	-	1	1	-
Baumaßnahmen	150	-	-	-	150	123	27
Staat	21	-	-	-	21	19	2
Gemeinden/Gv.	128	-	-	-	128	103	25
Zweckverbände	1	-	-	-	1	1	-
Erwerb von unbeweglichem Sachvermögen	11	-	-	-	11	10	1
Staat	4	-	-	-	4	4	-
Gemeinden/Gv.	7	-	-	-	7	6	1
Zweckverbände	-	-	-	-	-	-	-
Erwerb von beweglichem Sachvermögen	27	0	-	-	27	24	3
Staat	1	0	-	-	1	1	-
Gemeinden/Gv.	26	-	-	-	26	23	3
Zweckverbände	0	-	-	-	0	0	-
Erwerb von Beteiligungen	0	-	-	-	0	0	0
Staat	-	-	-	-	-	-	-
Gemeinden/Gv.	0	-	-	-	0	0	0
Zweckverbände	-	-	-	-	-	-	-
Zahlungen an and. Bereiche u. Übr. Welt	5 478	-	-	-	5 478	4 435	1 043
Staat	789	-	-	-	789	611	178
Gemeinden/Gv.	4 689	-	-	-	4 689	3 824	865
Zweckverbände	0	-	-	-	0	0	0
Unmittelbare Ausgaben	8 449	1	-	-	8 448	7 147	1 301
Staat	2 384	1	-	-	2 383	2 199	184
Gemeinden/Gv.	6 058	-	-	-	6 058	4 941	1 117
Zweckverbände	7	-	-	-	7	7	0
Zahlungen an öffentlichen Bereich	1 519	399	-	-	1 121	596	525
Staat	1 239	399	-	-	840	343	498
Gemeinden/Gv.	280	-	-	-	280	253	27
Zweckverbände	0	-	-	-	0	0	-
Bruttoausgaben	9 968	399	-	-	9 569	7 743	1 825
Staat	3 623	399	-	-	3 224	2 542	682
Gemeinden/Gv.	6 338	-	-	-	6 338	5 194	1 144
Zweckverbände	7	-	-	-	7	7	0
./. Zahlungen von gleicher Ebene	1 145	-	-	-	668	552	116
Staat	389	-	-	-	5	5	-
Gemeinden/Gv.	348	-	-	-	348	302	46
Zweckverbände	-	-	-	-	-	-	-
Bereinigte Ausgaben	8 823	399	-	-	8 901	7 191	1 709
Staat	3 234	399	-	-	3 219	2 537	682
Gemeinden/Gv.	5 990	-	-	-	5 990	4 892	1 098
Zweckverbände	7	-	-	-	7	7	0
Laufende Rechnung	8 562	393	-	-	8 643	6 985	1 658
Staat	3 158	393	-	-	3 149	2 488	660
Gemeinden/Gv.	5 783	-	-	-	5 783	4 721	1 062
Zweckverbände	6	-	-	-	6	6	0
Kapitalrechnung	261	6	-	-	258	207	51
Staat	76	6	-	-	70	49	21
Gemeinden/Gv.	207	-	-	-	207	170	36
Zweckverbände	1	-	-	-	1	1	-
./. Zahlungen von anderer Ebene	-	69	-	-	408	335	72
Staat	40	69	-	-	355	307	48
Gemeinden/Gv.	362	-	-	-	362	267	95
Zweckverbände	6	-	-	-	6	6	-
Nettoausgaben	8 823	330	-	-	8 493	6 856	1 637
Staat	3 194	330	-	-	2 864	2 230	634
Gemeinden/Gv.	5 628	-	-	-	5 628	4 625	1 003
Zweckverbände	1	-	-	-	1	1	0
Unmittelbare Einnahmen	773	8	-	-	766	632	133
Staat	221	8	-	-	213	199	14
Gemeinden/Gv.	552	-	-	-	552	433	119
Zweckverbände	1	-	-	-	1	1	-
Darunter Gebühren, Entgelte	269	0	-	-	269	233	36
Staat	70	0	-	-	70	70	0
Gemeinden/Gv.	198	-	-	-	198	162	36
Zweckverbände	1	-	-	-	1	1	-

2 Ausgaben und Einnahmen der öffentlichen Haushalte für soziale Sicherung und für Gesundheit, Sport, Erholung 1999

2.1 Nach Körperschaftsgruppen
Mill. EUR

Art der Ausgaben / Einnahmen	Insgesamt	Bund	Sondervermögen des Bundes	Sozialversicherung	Länder		
					Zusammen	Früheres Bundesgebiet	Neue Länder
3063 Soz. Leistungen für Folgen von Krieg u. politischen Ereignissen							
Personalausgaben	114	-	-	-	114	110	4
Staat	102	-	-	-	102	99	4
Gemeinden/Gv.	12	-	-	-	12	12	0
Zweckverbände	-	-	-	-	-	-	-
Unterhaltung von unbewegl. Vermögen	16	-	-	-	16	16	0
Staat	16	-	-	-	16	16	0
Gemeinden/Gv.	0	-	-	-	0	0	0
Zweckverbände	-	-	-	-	-	-	-
Bewirtschaftung der Grundstücke	72	-	-	-	72	69	3
Staat	72	-	-	-	72	69	3
Gemeinden/Gv.	0	-	-	-	0	0	0
Zweckverbände	-	-	-	-	-	-	-
Übriger laufender Sachaufwand	408	167	2	-	239	220	19
Staat	406	167	2	-	237	218	19
Gemeinden/Gv.	2	-	-	-	2	2	0
Zweckverbände	-	-	-	-	-	-	-
Baumaßnahmen	10	3	-	-	8	7	0
Staat	10	3	-	-	8	7	0
Gemeinden/Gv.	0	-	-	-	0	0	-
Zweckverbände	-	-	-	-	-	-	-
Erwerb von unbeweglichem Sachvermögen	-	-	-	-	-	-	-
Staat	-	-	-	-	-	-	-
Gemeinden/Gv.	-	-	-	-	-	-	-
Zweckverbände	-	-	-	-	-	-	-
Erwerb von beweglichem Sachvermögen	3	-	-	-	3	3	0
Staat	3	-	-	-	3	2	0
Gemeinden/Gv.	0	-	-	-	0	0	-
Zweckverbände	-	-	-	-	-	-	-
Erwerb von Beteiligungen	-	-	-	-	-	-	-
Staat	-	-	-	-	-	-	-
Gemeinden/Gv.	-	-	-	-	-	-	-
Zweckverbände	-	-	-	-	-	-	-
Zahlungen an and. Bereiche u. übr. Welt	6 165	4 399	183	-	1 582	1 541	42
Staat	5 453	4 399	183	-	871	834	36
Gemeinden/Gv.	712	-	-	-	712	707	5
Zweckverbände	-	-	-	-	-	-	-
Unmittelbare Ausgaben	6 788	4 569	185	-	2 034	1 966	68
Staat	6 062	4 569	185	-	1 308	1 246	63
Gemeinden/Gv.	726	-	-	-	726	721	5
Zweckverbände	-	-	-	-	-	-	-
Zahlungen an öffentlichen Bereich	2 057	1 322	67	-	668	593	75
Staat	1 847	1 322	67	-	458	383	75
Gemeinden/Gv.	211	-	-	-	211	210	0
Zweckverbände	-	-	-	-	-	-	-
Bruttoausgaben	8 845	5 891	252	-	2 702	2 559	143
Staat	7 909	5 891	252	-	1 766	1 628	138
Gemeinden/Gv.	936	-	-	-	936	931	6
Zweckverbände	-	-	-	-	-	-	-
./. Zahlungen von gleicher Ebene	1 291	-	-	-	360	360	0
Staat	810	-	-	-	-	-	-
Gemeinden/Gv.	27	-	-	-	27	27	0
Zweckverbände	-	-	-	-	-	-	-
Bereinigte Ausgaben	7 555	5 891	252	-	2 342	2 199	143
Staat	7 099	5 891	252	-	1 766	1 628	138
Gemeinden/Gv.	909	-	-	-	909	904	6
Zweckverbände	-	-	-	-	-	-	-
Laufende Rechnung	7 191	5 651	215	-	2 251	2 110	142
Staat	6 784	5 651	215	-	1 724	1 588	137
Gemeinden/Gv.	860	-	-	-	860	855	6
Zweckverbände	-	-	-	-	-	-	-
Kapitalrechnung	363	241	36	-	91	89	1
Staat	315	241	36	-	42	40	1
Gemeinden/Gv.	49	-	-	-	49	49	0
Zweckverbände	-	-	-	-	-	-	-
./. Zahlungen von anderer Ebene	-	168	156	-	606	587	19
Staat	137	168	156	-	622	606	16
Gemeinden/Gv.	317	-	-	-	317	314	4
Zweckverbände	-	-	-	-	-	-	-
Nettoausgaben	7 555	5 723	96	-	1 736	1 612	124
Staat	6 962	5 723	96	-	1 144	1 022	122
Gemeinden/Gv.	532	-	-	-	592	590	2
Zweckverbände	-	-	-	-	-	-	-
Unmittelbare Einnahmen	632	7	99	-	526	513	13
Staat	206	7	99	-	101	89	12
Gemeinden/Gv.	426	-	-	-	426	425	1
Zweckverbände	-	-	-	-	-	-	-
Darunter Gebühren, Entgelte	56	-	-	-	56	55	0
Staat	56	-	-	-	56	55	0
Gemeinden/Gv.	0	-	-	-	0	0	-
Zweckverbände	-	-	-	-	-	-	-

2 Ausgaben und Einnahmen der öffentlichen Haushalte für soziale Sicherung und für Gesundheit, Sport, Erholung 1999
2.1 Nach Körperschaftsgruppen
Mill. EUR

Art der Ausgaben / Einnahmen	Insgesamt	Bund	Sondervermögen des Bundes	Sozialversicherung	Länder		
					Zusammen	Früheres Bundesgebiet	Neue Länder
3064 Leistungen der Kriegsopferversorgung und gleichartige Leistungen							
Personalausgaben	-	-	-	-	-	-	-
Staat	-	-	-	-	-	-	-
Gemeinden/Gv.	-	-	-	-	-	-	-
Zweckverbände	-	-	-	-	-	-	-
Unterhaltung von unbewegl. Vermögen	-	-	-	-	-	-	-
Staat	-	-	-	-	-	-	-
Gemeinden/Gv.	-	-	-	-	-	-	-
Zweckverbände	-	-	-	-	-	-	-
Bewirtschaftung der Grundstücke	-	-	-	-	-	-	-
Staat	-	-	-	-	-	-	-
Gemeinden/Gv.	-	-	-	-	-	-	-
Zweckverbände	-	-	-	-	-	-	-
Übriger laufender Sachaufwand	108	108	-	-	-	-	-
Staat	108	108	-	-	-	-	-
Gemeinden/Gv.	-	-	-	-	-	-	-
Zweckverbände	-	-	-	-	-	-	-
Baumaßnahmen	-	-	-	-	-	-	-
Staat	-	-	-	-	-	-	-
Gemeinden/Gv.	-	-	-	-	-	-	-
Zweckverbände	-	-	-	-	-	-	-
Erwerb von unbeweglichem Sachvermögen	-	-	-	-	-	-	-
Staat	-	-	-	-	-	-	-
Gemeinden/Gv.	-	-	-	-	-	-	-
Zweckverbände	-	-	-	-	-	-	-
Erwerb von beweglichem Sachvermögen	-0	-	-	-	-0	-0	-
Staat	-0	-	-	-	-0	-0	-
Gemeinden/Gv.	-	-	-	-	-	-	-
Zweckverbände	-	-	-	-	-	-	-
Erwerb von Beteiligungen	-	-	-	-	-	-	-
Staat	-	-	-	-	-	-	-
Gemeinden/Gv.	-	-	-	-	-	-	-
Zweckverbände	-	-	-	-	-	-	-
Zahlungen an and. Bereiche u. übr. Welt	3 823	3 812	-	-	11	5	6
Staat	3 823	3 812	-	-	11	5	6
Gemeinden/Gv.	-	-	-	-	-	-	-
Zweckverbände	-	-	-	-	-	-	-
Unmittelbare Ausgaben	3 931	3 920	-	-	11	5	6
Staat	3 931	3 920	-	-	11	5	6
Gemeinden/Gv.	-	-	-	-	-	-	-
Zweckverbände	-	-	-	-	-	-	-
Zahlungen an öffentlichen Bereich	331	328	-	-	3	3	-
Staat	331	328	-	-	3	3	-
Gemeinden/Gv.	-	-	-	-	-	-	-
Zweckverbände	-	-	-	-	-	-	-
Bruttoausgaben	4 263	4 248	-	-	15	8	6
Staat	4 263	4 248	-	-	15	8	6
Gemeinden/Gv.	-	-	-	-	-	-	-
Zweckverbände	-	-	-	-	-	-	-
./. Zahlungen von gleicher Ebene	0	-	-	-	-	-	-
Staat	0	-	-	-	-	-	-
Gemeinden/Gv.	-	-	-	-	-	-	-
Zweckverbände	-	-	-	-	-	-	-
Bereinigte Ausgaben	4 262	4 248	-	-	15	8	6
Staat	4 262	4 248	-	-	15	8	6
Gemeinden/Gv.	-	-	-	-	-	-	-
Zweckverbände	-	-	-	-	-	-	-
Laufende Rechnung	4 261	4 248	-	-	13	8	6
Staat	4 261	4 248	-	-	13	8	6
Gemeinden/Gv.	-	-	-	-	-	-	-
Zweckverbände	-	-	-	-	-	-	-
Kapitalrechnung	1	-	-	-	1	1	0
Staat	1	-	-	-	1	1	0
Gemeinden/Gv.	-	-	-	-	-	-	-
Zweckverbände	-	-	-	-	-	-	-
./. Zahlungen von anderer Ebene	-	-	-	-	0	-	0
Staat	-	-	-	-	0	-	0
Gemeinden/Gv.	-	-	-	-	-	-	-
Zweckverbände	-	-	-	-	-	-	-
Nettoausgaben	4 262	4 248	-	-	14	8	6
Staat	4 262	4 248	-	-	14	8	6
Gemeinden/Gv.	-	-	-	-	-	-	-
Zweckverbände	-	-	-	-	-	-	-
Unmittelbare Einnahmen	6	0	-	-	5	5	-
Staat	6	0	-	-	5	5	-
Gemeinden/Gv.	-	-	-	-	-	-	-
Zweckverbände	-	-	-	-	-	-	-
Darunter Gebühren, Entgelte	5	-	-	-	5	5	-
Staat	5	-	-	-	5	5	-
Gemeinden/Gv.	-	-	-	-	-	-	-
Zweckverbände	-	-	-	-	-	-	-

2 Ausgaben und Einnahmen der öffentlichen Haushalte für soziale Sicherung und für Gesundheit, Sport, Erholung 1999
2.1 Nach Körperschaftsgruppen
Miil. EUR

Art der Ausgaben / Einnahmen	Insgesamt	Bund	Sondervermögen des Bundes	Sozialversicherung	Länder		
					Zusammen	Früheres Bundesgebiet	Neue Länder
3065 Einrichtungen der Kriegsopferversorgung							
Personalausgaben	15	-	-	-	15	15	-
Staat	15	-	-	-	15	15	-
Gemeinden/Gv.	-	-	-	-	-	-	-
Zweckverbände	-	-	-	-	-	-	-
Unterhaltung von unbewegl. Vermögen	1	-	-	-	1	1	-
Staat	1	-	-	-	1	1	-
Gemeinden/Gv.	-	-	-	-	-	-	-
Zweckverbände	-	-	-	-	-	-	-
Bewirtschaftung der Grundstücke	1	-	-	-	1	1	-
Staat	1	-	-	-	1	1	-
Gemeinden/Gv.	-	-	-	-	-	-	-
Zweckverbände	-	-	-	-	-	-	-
Übriger laufender Sachaufwand	12	2	-	-	10	9	1
Staat	12	2	-	-	10	9	1
Gemeinden/Gv.	-	-	-	-	-	-	-
Zweckverbände	-	-	-	-	-	-	-
Baumaßnahmen	0	-	-	-	0	0	-
Staat	0	-	-	-	0	0	-
Gemeinden/Gv.	-	-	-	-	-	-	-
Zweckverbände	-	-	-	-	-	-	-
Erwerb von unbeweglichem Sachvermögen	-	-	-	-	-	-	-
Staat	-	-	-	-	-	-	-
Gemeinden/Gv.	-	-	-	-	-	-	-
Zweckverbände	-	-	-	-	-	-	-
Erwerb von beweglichem Sachvermögen	0	-	-	-	0	0	-
Staat	0	-	-	-	0	0	-
Gemeinden/Gv.	-	-	-	-	-	-	-
Zweckverbände	-	-	-	-	-	-	-
Erwerb von Beteiligungen	-	-	-	-	-	-	-
Staat	-	-	-	-	-	-	-
Gemeinden/Gv.	-	-	-	-	-	-	-
Zweckverbände	-	-	-	-	-	-	-
Zahlungen an and. Bereiche u. übr. Welt	-	-	-	-	-	-	-
Staat	-	-	-	-	-	-	-
Gemeinden/Gv.	-	-	-	-	-	-	-
Zweckverbände	-	-	-	-	-	-	-
Unmittelbare Ausgaben	29	2	-	-	27	26	1
Staat	29	2	-	-	27	26	1
Gemeinden/Gv.	-	-	-	-	-	-	-
Zweckverbände	-	-	-	-	-	-	-
Zahlungen an öffentlichen Bereich	26	26	-	-	0	0	0
Staat	26	26	-	-	0	0	0
Gemeinden/Gv.	-	-	-	-	-	-	-
Zweckverbände	-	-	-	-	-	-	-
Bruttoausgaben	55	28	-	-	27	26	1
Staat	55	28	-	-	27	26	1
Gemeinden/Gv.	-	-	-	-	-	-	-
Zweckverbände	-	-	-	-	-	-	-
./. Zahlungen von gleicher Ebene	19	-	-	-	-	-	-
Staat	19	-	-	-	-	-	-
Gemeinden/Gv.	-	-	-	-	-	-	-
Zweckverbände	-	-	-	-	-	-	-
Bereinigte Ausgaben	36	28	-	-	27	26	1
Staat	36	28	-	-	27	26	1
Gemeinden/Gv.	-	-	-	-	-	-	-
Zweckverbände	-	-	-	-	-	-	-
Laufende Rechnung	36	28	-	-	27	26	1
Staat	36	28	-	-	27	26	1
Gemeinden/Gv.	-	-	-	-	-	-	-
Zweckverbände	-	-	-	-	-	-	-
Kapitalrechnung	1	-	-	-	1	1	-
Staat	1	-	-	-	1	1	-
Gemeinden/Gv.	-	-	-	-	-	-	-
Zweckverbände	-	-	-	-	-	-	-
./. Zahlungen von anderer Ebene	-	-	-	-	19	19	-
Staat	-	-	-	-	19	19	-
Gemeinden/Gv.	-	-	-	-	-	-	-
Zweckverbände	-	-	-	-	-	-	-
Nettoausgaben	36	28	-	-	8	7	1
Staat	36	28	-	-	8	7	1
Gemeinden/Gv.	-	-	-	-	-	-	-
Zweckverbände	-	-	-	-	-	-	-
Unmittelbare Einnahmen	3	-	-	-	3	3	-
Staat	3	-	-	-	3	3	-
Gemeinden/Gv.	-	-	-	-	-	-	-
Zweckverbände	-	-	-	-	-	-	-
Darunter Gebühren, Entgelte	2	-	-	-	2	2	-
Staat	2	-	-	-	2	2	-
Gemeinden/Gv.	-	-	-	-	-	-	-
Zweckverbände	-	-	-	-	-	-	-

2 Ausgaben und Einnahmen der öffentlichen Haushalte für soziale Sicherung und für Gesundheit, Sport, Erholung 1999
2.1 Nach Körperschaftsgruppen
Mill. EUR

Art der Ausgaben / Einnahmen	Insgesamt	Bund	Sondervermögen des Bundes	Sozialversicherung	Länder		
					Zusammen	Früheres Bundesgebiet	Neue Länder
3066 Lastenausgleich							
Personalausgaben	-	-	-	-	-	-	-
Staat	-	-	-	-	-	-	-
Gemeinden/Gv.	-	-	-	-	-	-	-
Zweckverbände	-	-	-	-	-	-	-
Unterhaltung von unbewegl. Vermögen	-	-	-	-	-	-	-
Staat	-	-	-	-	-	-	-
Gemeinden/Gv.	-	-	-	-	-	-	-
Zweckverbände	-	-	-	-	-	-	-
Bewirtschaftung der Grundstücke	-	-	-	-	-	-	-
Staat	-	-	-	-	-	-	-
Gemeinden/Gv.	-	-	-	-	-	-	-
Zweckverbände	-	-	-	-	-	-	-
Übriger laufender Sachaufwand	2	-	2	-	0	0	-
Staat	2	-	2	-	0	0	-
Gemeinden/Gv.	-	-	-	-	-	-	-
Zweckverbände	-	-	-	-	-	-	-
Baumaßnahmen	-	-	-	-	-	-	-
Staat	-	-	-	-	-	-	-
Gemeinden/Gv.	-	-	-	-	-	-	-
Zweckverbände	-	-	-	-	-	-	-
Erwerb von unbeweglichem Sachvermögen	-	-	-	-	-	-	-
Staat	-	-	-	-	-	-	-
Gemeinden/Gv.	-	-	-	-	-	-	-
Zweckverbände	-	-	-	-	-	-	-
Erwerb von beweglichem Sachvermögen	-	-	-	-	-	-	-
Staat	-	-	-	-	-	-	-
Gemeinden/Gv.	-	-	-	-	-	-	-
Zweckverbände	-	-	-	-	-	-	-
Erwerb von Beteiligungen	-	-	-	-	-	-	-
Staat	-	-	-	-	-	-	-
Gemeinden/Gv.	-	-	-	-	-	-	-
Zweckverbände	-	-	-	-	-	-	-
Zahlungen an and. Bereiche u. Übr. Welt	183	-	183	-	-	-	-
Staat	183	-	183	-	-	-	-
Gemeinden/Gv.	-	-	-	-	-	-	-
Zweckverbände	-	-	-	-	-	-	-
Unmittelbare Ausgaben	185	-	185	-	0	0	-
Staat	185	-	185	-	0	0	-
Gemeinden/Gv.	-	-	-	-	-	-	-
Zweckverbände	-	-	-	-	-	-	-
Zahlungen an öffentlichen Bereich	224	112	67	-	44	44	-
Staat	224	112	67	-	44	44	-
Gemeinden/Gv.	-	-	-	-	-	-	-
Zweckverbände	-	-	-	-	-	-	-
Bruttoausgaben	409	112	252	-	45	45	-
Staat	409	112	252	-	45	45	-
Gemeinden/Gv.	-	-	-	-	-	-	-
Zweckverbände	-	-	-	-	-	-	-
./. Zahlungen von gleicher Ebene	156	-	-	-	-	-	-
Staat	156	-	-	-	-	-	-
Gemeinden/Gv.	-	-	-	-	-	-	-
Zweckverbände	-	-	-	-	-	-	-
Bereinigte Ausgaben	253	112	252	-	45	45	-
Staat	253	112	252	-	45	45	-
Gemeinden/Gv.	-	-	-	-	-	-	-
Zweckverbände	-	-	-	-	-	-	-
Laufende Rechnung	216	112	215	-	45	45	-
Staat	216	112	215	-	45	45	-
Gemeinden/Gv.	-	-	-	-	-	-	-
Zweckverbände	-	-	-	-	-	-	-
Kapitalrechnung	36	-	36	-	-	-	-
Staat	36	-	36	-	-	-	-
Gemeinden/Gv.	-	-	-	-	-	-	-
Zweckverbände	-	-	-	-	-	-	-
./. Zahlungen von anderer Ebene	-	-	156	-	-	-	-
Staat	-	-	156	-	-	-	-
Gemeinden/Gv.	-	-	-	-	-	-	-
Zweckverbände	-	-	-	-	-	-	-
Nettoausgaben	253	112	96	-	45	45	-
Staat	253	112	96	-	45	45	-
Gemeinden/Gv.	-	-	-	-	-	-	-
Zweckverbände	-	-	-	-	-	-	-
Unmittelbare Einnahmen	99	-	99	-	0	0	-
Staat	99	-	99	-	0	0	-
Gemeinden/Gv.	-	-	-	-	-	-	-
Zweckverbände	-	-	-	-	-	-	-
Darunter Gebühren, Entgelte	-	-	-	-	-	-	-
Staat	-	-	-	-	-	-	-
Gemeinden/Gv.	-	-	-	-	-	-	-
Zweckverbände	-	-	-	-	-	-	-

2 Ausgaben und Einnahmen der öffentlichen Haushalte für soziale Sicherung und für Gesundheit, Sport, Erholung 1999

2.1 Nach Körperchaftsgruppen
Mio. EUR

Art der Ausgaben / Einnahmen	Insgesamt	Bund	Sondervermögen des Bundes	Sozialversicherung	Länder		
					Zusammen	Früheres Bundesgebiet	Neue Länder
3067 Wiedergutmachung nach den Entschädigungsgesetzen							
Personalausgaben	-	-	-	-	-	-	-
Staat	-	-	-	-	-	-	-
Gemeinden/Gv.	-	-	-	-	-	-	-
Zweckverbände	-	-	-	-	-	-	-
Unterhaltung von unbewegl. Vermögen	0	-	-	-	0	0	-
Staat	0	-	-	-	0	0	-
Gemeinden/Gv.	-	-	-	-	-	-	-
Zweckverbände	-	-	-	-	-	-	-
Bewirtschaftung der Grundstücke	-	-	-	-	-	-	-
Staat	-	-	-	-	-	-	-
Gemeinden/Gv.	-	-	-	-	-	-	-
Zweckverbände	-	-	-	-	-	-	-
Übriger laufender Sachaufwand	0	-	-	-	0	0	-
Staat	0	-	-	-	0	0	-
Gemeinden/Gv.	-	-	-	-	-	-	-
Zweckverbände	-	-	-	-	-	-	-
Baumaßnahmen	-	-	-	-	-	-	-
Staat	-	-	-	-	-	-	-
Gemeinden/Gv.	-	-	-	-	-	-	-
Zweckverbände	-	-	-	-	-	-	-
Erwerb von unbeweglichem Sachvermögen	-	-	-	-	-	-	-
Staat	-	-	-	-	-	-	-
Gemeinden/Gv.	-	-	-	-	-	-	-
Zweckverbände	-	-	-	-	-	-	-
Erwerb von beweglichem Sachvermögen	-	-	-	-	-	-	-
Staat	-	-	-	-	-	-	-
Gemeinden/Gv.	-	-	-	-	-	-	-
Zweckverbände	-	-	-	-	-	-	-
Erwerb von Beteiligungen	-	-	-	-	-	-	-
Staat	-	-	-	-	-	-	-
Gemeinden/Gv.	-	-	-	-	-	-	-
Zweckverbände	-	-	-	-	-	-	-
Zahlungen an and. Bereiche u. übr. Welt	682	16	-	-	666	665	1
Staat	682	16	-	-	666	665	1
Gemeinden/Gv.	-	-	-	-	-	-	-
Zweckverbände	-	-	-	-	-	-	-
Unmittelbare Ausgaben	683	16	-	-	667	665	1
Staat	683	16	-	-	667	665	1
Gemeinden/Gv.	-	-	-	-	-	-	-
Zweckverbände	-	-	-	-	-	-	-
Zahlungen an öffentlichen Bereich	404	361	-	-	43	43	-
Staat	404	361	-	-	43	43	-
Gemeinden/Gv.	-	-	-	-	-	-	-
Zweckverbände	-	-	-	-	-	-	-
Bruttoausgaben	1 087	377	-	-	709	708	1
Staat	1 087	377	-	-	709	708	1
Gemeinden/Gv.	-	-	-	-	-	-	-
Zweckverbände	-	-	-	-	-	-	-
./. Zahlungen von gleicher Ebene	399	-	-	-	-	-	-
Staat	399	-	-	-	-	-	-
Gemeinden/Gv.	-	-	-	-	-	-	-
Zweckverbände	-	-	-	-	-	-	-
Bereinigte Ausgaben	688	377	-	-	709	708	1
Staat	688	377	-	-	709	708	1
Gemeinden/Gv.	-	-	-	-	-	-	-
Zweckverbände	-	-	-	-	-	-	-
Laufende Rechnung	688	377	-	-	709	708	1
Staat	688	377	-	-	709	708	1
Gemeinden/Gv.	-	-	-	-	-	-	-
Zweckverbände	-	-	-	-	-	-	-
Kapitalrechnung	0	-	-	-	0	0	-
Staat	0	-	-	-	0	0	-
Gemeinden/Gv.	-	-	-	-	-	-	-
Zweckverbände	-	-	-	-	-	-	-
./. Zahlungen von anderer Ebene	-	36	-	-	363	363	-
Staat	-	36	-	-	363	363	-
Gemeinden/Gv.	-	-	-	-	-	-	-
Zweckverbände	-	-	-	-	-	-	-
Nettoausgaben	688	342	-	-	346	345	1
Staat	688	342	-	-	346	345	1
Gemeinden/Gv.	-	-	-	-	-	-	-
Zweckverbände	-	-	-	-	-	-	-
Unmittelbare Einnahmen	5	-	-	-	5	5	-
Staat	5	-	-	-	5	5	-
Gemeinden/Gv.	-	-	-	-	-	-	-
Zweckverbände	-	-	-	-	-	-	-
Darunter Gebühren, Entgelte	-	-	-	-	-	-	-
Staat	-	-	-	-	-	-	-
Gemeinden/Gv.	-	-	-	-	-	-	-
Zweckverbände	-	-	-	-	-	-	-

2 Ausgaben und Einnahmen der öffentlichen Haushalte für soziale Sicherung und für Gesundheit, Sport, Erholung 1999

2.1 Nach Körperschaftsgruppen
Mili. EUR

Art der Ausgaben / Einnahmen	Insgesamt	Bund	Sondervermögen des Bundes	Sozialversicherung	Länder		
					Zusammen	Früheres Bundesgebiet	Neue Länder
3068 Sonstige Wiedergutmachungsleistungen							
Personalausgaben	0	-	-	-	0	0	-
Staat	0	-	-	-	0	0	-
Gemeinden/Gv.	-	-	-	-	-	-	-
Zweckverbände	-	-	-	-	-	-	-
Unterhaltung von unbewegl. Vermögen	-	-	-	-	-	-	-
Staat	-	-	-	-	-	-	-
Gemeinden/Gv.	-	-	-	-	-	-	-
Zweckverbände	-	-	-	-	-	-	-
Bewirtschaftung der Grundstücke	-	-	-	-	-	-	-
Staat	-	-	-	-	-	-	-
Gemeinden/Gv.	-	-	-	-	-	-	-
Zweckverbände	-	-	-	-	-	-	-
Übriger laufender Sachaufwand	1	-	-	-	1	1	0
Staat	1	-	-	-	1	1	0
Gemeinden/Gv.	-	-	-	-	-	-	-
Zweckverbände	-	-	-	-	-	-	-
Baumaßnahmen	1	-	-	-	1	1	-
Staat	1	-	-	-	1	1	-
Gemeinden/Gv.	-	-	-	-	-	-	-
Zweckverbände	-	-	-	-	-	-	-
Erwerb von unbeweglichem Sachvermögen	-	-	-	-	-	-	-
Staat	-	-	-	-	-	-	-
Gemeinden/Gv.	-	-	-	-	-	-	-
Zweckverbände	-	-	-	-	-	-	-
Erwerb von beweglichem Sachvermögen	-	-	-	-	-	-	-
Staat	-	-	-	-	-	-	-
Gemeinden/Gv.	-	-	-	-	-	-	-
Zweckverbände	-	-	-	-	-	-	-
Erwerb von Beteiligungen	-	-	-	-	-	-	-
Staat	-	-	-	-	-	-	-
Gemeinden/Gv.	-	-	-	-	-	-	-
Zweckverbände	-	-	-	-	-	-	-
Zahlungen an and. Bereiche u. übr. Welt	12	7	-	-	4	4	1
Staat	12	7	-	-	4	4	1
Gemeinden/Gv.	-	-	-	-	-	-	-
Zweckverbände	-	-	-	-	-	-	-
Unmittelbare Ausgaben	14	7	-	-	7	6	1
Staat	14	7	-	-	7	6	1
Gemeinden/Gv.	-	-	-	-	-	-	-
Zweckverbände	-	-	-	-	-	-	-
Zahlungen an öffentlichen Bereich	5	3	-	-	2	2	0
Staat	5	3	-	-	2	2	0
Gemeinden/Gv.	-	-	-	-	-	-	-
Zweckverbände	-	-	-	-	-	-	-
Bruttoausgaben	19	10	-	-	9	9	1
Staat	19	10	-	-	9	9	1
Gemeinden/Gv.	-	-	-	-	-	-	-
Zweckverbände	-	-	-	-	-	-	-
./. Zahlungen von gleicher Ebene	3	-	-	-	-	-	-
Staat	3	-	-	-	-	-	-
Gemeinden/Gv.	-	-	-	-	-	-	-
Zweckverbände	-	-	-	-	-	-	-
Bereinigte Ausgaben	17	10	-	-	9	9	1
Staat	17	10	-	-	9	9	1
Gemeinden/Gv.	-	-	-	-	-	-	-
Zweckverbände	-	-	-	-	-	-	-
Laufende Rechnung	16	10	-	-	8	7	1
Staat	16	10	-	-	8	7	1
Gemeinden/Gv.	-	-	-	-	-	-	-
Zweckverbände	-	-	-	-	-	-	-
Kapitalrechnung	1	0	-	-	1	1	-
Staat	1	0	-	-	1	1	-
Gemeinden/Gv.	-	-	-	-	-	-	-
Zweckverbände	-	-	-	-	-	-	-
./. Zahlungen von anderer Ebene	-	-	-	-	3	2	0
Staat	-	-	-	-	3	2	0
Gemeinden/Gv.	-	-	-	-	-	-	-
Zweckverbände	-	-	-	-	-	-	-
Nettoausgaben	17	10	-	-	7	6	0
Staat	17	10	-	-	7	6	0
Gemeinden/Gv.	-	-	-	-	-	-	-
Zweckverbände	-	-	-	-	-	-	-
Unmittelbare Einnahmen	0	-	-	-	0	0	-
Staat	0	-	-	-	0	0	-
Gemeinden/Gv.	-	-	-	-	-	-	-
Zweckverbände	-	-	-	-	-	-	-
Darunter Gebühren, Entgelte	-	-	-	-	-	-	-
Staat	-	-	-	-	-	-	-
Gemeinden/Gv.	-	-	-	-	-	-	-
Zweckverbände	-	-	-	-	-	-	-

2 Ausgaben und Einnahmen der öffentlichen Haushalte für soziale Sicherung und für Gesundheit, Sport, Erholung 1999
2.1 Nach Körperschaftsgruppen
Mill. EUR

Art der Ausgaben / Einnahmen	Insgesamt	Bund	Sondervermögen des Bundes	Sozialversicherung	Länder		
					Zusammen	Früheres Bundesgebiet	Neue Länder
3069 Vertriebene und Flüchtlinge							
Personalausgaben	66	-	-	-	66	63	4
Staat	66	-	-	-	66	63	4
Gemeinden/Gv.	-	-	-	-	-	-	-
Zweckverbände	-	-	-	-	-	-	-
Unterhaltung von unbewegl. Vermögen	6	-	-	-	6	6	0
Staat	6	-	-	-	6	6	0
Gemeinden/Gv.	-	-	-	-	-	-	-
Zweckverbände	-	-	-	-	-	-	-
Bewirtschaftung der Grundstücke	45	-	-	-	45	42	3
Staat	45	-	-	-	45	42	3
Gemeinden/Gv.	-	-	-	-	-	-	-
Zweckverbände	-	-	-	-	-	-	-
Übriger laufender Sachaufwand	168	53	-	-	116	99	17
Staat	168	53	-	-	116	99	17
Gemeinden/Gv.	-	-	-	-	-	-	-
Zweckverbände	-	-	-	-	-	-	-
Baumaßnahmen	6	-	-	-	6	5	0
Staat	6	-	-	-	6	5	0
Gemeinden/Gv.	-	-	-	-	-	-	-
Zweckverbände	-	-	-	-	-	-	-
Erwerb von unbeweglichem Sachvermögen	-	-	-	-	-	-	-
Staat	-	-	-	-	-	-	-
Gemeinden/Gv.	-	-	-	-	-	-	-
Zweckverbände	-	-	-	-	-	-	-
Erwerb von beweglichem Sachvermögen	2	-	-	-	2	2	0
Staat	2	-	-	-	2	2	0
Gemeinden/Gv.	-	-	-	-	-	-	-
Zweckverbände	-	-	-	-	-	-	-
Erwerb von Beteiligungen	-	-	-	-	-	-	-
Staat	-	-	-	-	-	-	-
Gemeinden/Gv.	-	-	-	-	-	-	-
Zweckverbände	-	-	-	-	-	-	-
Zahlungen an and. Bereiche u. übr. Welt	280	157	-	-	123	111	12
Staat	280	157	-	-	123	111	12
Gemeinden/Gv.	-	-	-	-	-	-	-
Zweckverbände	-	-	-	-	-	-	-
Unmittelbare Ausgaben	573	209	-	-	364	327	36
Staat	573	209	-	-	364	327	36
Gemeinden/Gv.	-	-	-	-	-	-	-
Zweckverbände	-	-	-	-	-	-	-
Zahlungen an öffentlichen Bereich	133	-	-	-	133	77	56
Staat	133	-	-	-	133	77	56
Gemeinden/Gv.	-	-	-	-	-	-	-
Zweckverbände	-	-	-	-	-	-	-
Bruttoausgaben	706	209	-	-	497	405	92
Staat	706	209	-	-	497	405	92
Gemeinden/Gv.	-	-	-	-	-	-	-
Zweckverbände	-	-	-	-	-	-	-
./. Zahlungen von gleicher Ebene	35	-	-	-	2	2	-
Staat	33	-	-	-	-	-	-
Gemeinden/Gv.	-	-	-	-	-	-	-
Zweckverbände	-	-	-	-	-	-	-
Bereinigte Ausgaben	672	209	-	-	495	403	92
Staat	673	209	-	-	497	405	92
Gemeinden/Gv.	-	-	-	-	-	-	-
Zweckverbände	-	-	-	-	-	-	-
Laufende Rechnung	645	209	-	-	468	377	91
Staat	647	209	-	-	470	379	91
Gemeinden/Gv.	-	-	-	-	-	-	-
Zweckverbände	-	-	-	-	-	-	-
Kapitalrechnung	27	0	-	-	27	26	1
Staat	27	0	-	-	27	26	1
Gemeinden/Gv.	-	-	-	-	-	-	-
Zweckverbände	-	-	-	-	-	-	-
./. Zahlungen von anderer Ebene	-	0	-	-	33	31	2
Staat	2	0	-	-	35	33	2
Gemeinden/Gv.	-	-	-	-	-	-	-
Zweckverbände	-	-	-	-	-	-	-
Nettoausgaben	672	209	-	-	462	372	90
Staat	672	209	-	-	462	372	90
Gemeinden/Gv.	-	-	-	-	-	-	-
Zweckverbände	-	-	-	-	-	-	-
Unmittelbare Einnahmen	59	6	-	-	53	52	1
Staat	59	6	-	-	53	52	1
Gemeinden/Gv.	-	-	-	-	-	-	-
Zweckverbände	-	-	-	-	-	-	-
Darunter Gebühren, Entgelte	35	-	-	-	35	35	0
Staat	35	-	-	-	35	35	0
Gemeinden/Gv.	-	-	-	-	-	-	-
Zweckverbände	-	-	-	-	-	-	-

2 Ausgaben und Einnahmen der öffentlichen Haushalte für soziale Sicherung und für Gesundheit, Sport, Erholung 1999
2.1 Nach Körperschaftsgruppen
Mill. EUR

Art der Ausgaben / Einnahmen	Insgesamt	Bund	Sondervermögen des Bundes	Sozialversicherung	Länder		
					Zusammen	Früheres Bundesgebiet	Neue Länder
3070 Kriegsopferfürsorge und ähnliche Maßnahmen							
Personalausgaben	1	-	-	-	1	1	0
Staat	1	-	-	-	1	1	-
Gemeinden/Gv.	0	-	-	-	0	0	0
Zweckverbände	-	-	-	-	-	-	-
Unterhaltung von unbewegl. Vermögen	-	-	-	-	-	-	-
Staat	-	-	-	-	-	-	-
Gemeinden/Gv.	-	-	-	-	-	-	-
Zweckverbände	-	-	-	-	-	-	-
Bewirtschaftung der Grundstücke	-	-	-	-	-	-	-
Staat	-	-	-	-	-	-	-
Gemeinden/Gv.	-	-	-	-	-	-	-
Zweckverbände	-	-	-	-	-	-	-
Übriger laufender Sachaufwand	29	-	-	-	29	29	0
Staat	29	-	-	-	29	29	-
Gemeinden/Gv.	0	-	-	-	0	0	0
Zweckverbände	-	-	-	-	-	-	-
Baumaßnahmen	-	-	-	-	-	-	-
Staat	-	-	-	-	-	-	-
Gemeinden/Gv.	-	-	-	-	-	-	-
Zweckverbände	-	-	-	-	-	-	-
Erwerb von unbeweglichem Sachvermögen	-	-	-	-	-	-	-
Staat	-	-	-	-	-	-	-
Gemeinden/Gv.	-	-	-	-	-	-	-
Zweckverbände	-	-	-	-	-	-	-
Erwerb von beweglichem Sachvermögen	-	-	-	-	-	-	-
Staat	-	-	-	-	-	-	-
Gemeinden/Gv.	-	-	-	-	-	-	-
Zweckverbände	-	-	-	-	-	-	-
Erwerb von Beteiligungen	-	-	-	-	-	-	-
Staat	-	-	-	-	-	-	-
Gemeinden/Gv.	-	-	-	-	-	-	-
Zweckverbände	-	-	-	-	-	-	-
Zahlungen an and. Bereiche u. Übr. Welt	762	-	-	-	762	741	21
Staat	57	-	-	-	57	41	16
Gemeinden/Gv.	705	-	-	-	705	700	5
Zweckverbände	-	-	-	-	-	-	-
Unmittelbare Ausgaben	792	-	-	-	792	771	21
Staat	87	-	-	-	87	71	16
Gemeinden/Gv.	705	-	-	-	705	700	5
Zweckverbände	-	-	-	-	-	-	-
Zahlungen an öffentlichen Bereich	713	372	-	-	341	326	15
Staat	503	372	-	-	131	116	15
Gemeinden/Gv.	210	-	-	-	210	210	0
Zweckverbände	-	-	-	-	-	-	-
Bruttoausgaben	1 506	372	-	-	1 133	1 097	36
Staat	590	372	-	-	218	187	31
Gemeinden/Gv.	915	-	-	-	915	910	5
Zweckverbände	-	-	-	-	-	-	-
./. Zahlungen von gleicher Ebene	636	-	-	-	358	358	0
Staat	159	-	-	-	-	-	-
Gemeinden/Gv.	27	-	-	-	27	27	0
Zweckverbände	-	-	-	-	-	-	-
Bereinigte Ausgaben	870	372	-	-	775	740	36
Staat	432	372	-	-	218	187	31
Gemeinden/Gv.	888	-	-	-	888	883	5
Zweckverbände	-	-	-	-	-	-	-
Laufende Rechnung	813	370	-	-	716	681	35
Staat	423	370	-	-	208	177	31
Gemeinden/Gv.	839	-	-	-	839	834	5
Zweckverbände	-	-	-	-	-	-	-
Kapitalrechnung	57	2	-	-	59	59	0
Staat	8	2	-	-	10	10	0
Gemeinden/Gv.	49	-	-	-	49	49	0
Zweckverbände	-	-	-	-	-	-	-
./. Zahlungen von anderer Ebene	-	133	-	-	145	133	12
Staat	135	133	-	-	161	152	9
Gemeinden/Gv.	316	-	-	-	316	312	3
Zweckverbände	-	-	-	-	-	-	-
Nettoausgaben	870	240	-	-	630	607	23
Staat	297	240	-	-	57	36	22
Gemeinden/Gv.	573	-	-	-	573	571	2
Zweckverbände	-	-	-	-	-	-	-
Unmittelbare Einnahmen	444	-	-	-	444	432	12
Staat	19	-	-	-	19	8	11
Gemeinden/Gv.	425	-	-	-	425	424	1
Zweckverbände	-	-	-	-	-	-	-
Darunter Gebühren, Entgelte	-	-	-	-	-	-	-
Staat	-	-	-	-	-	-	-
Gemeinden/Gv.	-	-	-	-	-	-	-
Zweckverbände	-	-	-	-	-	-	-

2 Ausgaben und Einnahmen der öffentlichen Haushalte für soziale Sicherung und für Gesundheit, Sport, Erholung 1999
2.1 Nach Körperschaftsgruppen
Mill. EUR

Art der Ausgaben / Einnahmen	Insgesamt	Bund	Sondervermögen des Bundes	Sozialversicherung	Länder		
					Zusammen	Früheres Bundesgebiet	Neue Länder
3071 Sonstiges							
Personalausgaben	31	-	-	-	31	31	0
Staat	20	-	-	-	20	20	-
Gemeinden/Gv.	12	-	-	-	12	11	0
Zweckverbände	-	-	-	-	-	-	-
Unterhaltung von unbewegl. Vermögen	10	-	-	-	10	10	0
Staat	10	-	-	-	10	10	-
Gemeinden/Gv.	0	-	-	-	0	0	0
Zweckverbände	-	-	-	-	-	-	-
Bewirtschaftung der Grundstücke	26	-	-	-	26	26	0
Staat	26	-	-	-	26	26	-
Gemeinden/Gv.	0	-	-	-	0	0	0
Zweckverbände	-	-	-	-	-	-	-
Übriger laufender Sachaufwand	87	4	-	-	83	81	2
Staat	85	4	-	-	81	79	2
Gemeinden/Gv.	2	-	-	-	2	2	-
Zweckverbände	-	-	-	-	-	-	0
Baumaßnahmen	3	3	-	-	1	1	-
Staat	3	3	-	-	1	1	-
Gemeinden/Gv.	0	-	-	-	0	0	-
Zweckverbände	-	-	-	-	-	-	-
Erwerb von unbeweglichem Sachvermögen	-	-	-	-	-	-	-
Staat	-	-	-	-	-	-	-
Gemeinden/Gv.	-	-	-	-	-	-	-
Zweckverbände	-	-	-	-	-	-	-
Erwerb von beweglichem Sachvermögen	1	-	-	-	1	1	-
Staat	1	-	-	-	1	1	-
Gemeinden/Gv.	0	-	-	-	0	0	-
Zweckverbände	-	-	-	-	-	-	-
Erwerb von Beteiligungen	-	-	-	-	-	-	-
Staat	-	-	-	-	-	-	-
Gemeinden/Gv.	-	-	-	-	-	-	-
Zweckverbände	-	-	-	-	-	-	-
Zahlungen an and. Bereiche u. übr. Welt	423	407	-	-	16	16	0
Staat	416	407	-	-	9	9	-
Gemeinden/Gv.	7	-	-	-	7	7	0
Zweckverbände	-	-	-	-	-	-	-
Unmittelbare Ausgaben	581	414	-	-	167	165	2
Staat	560	414	-	-	146	144	2
Gemeinden/Gv.	21	-	-	-	21	21	0
Zweckverbände	-	-	-	-	-	-	-
Zahlungen an öffentlichen Bereich	220	119	-	-	101	96	4
Staat	220	119	-	-	100	96	4
Gemeinden/Gv.	0	-	-	-	0	0	0
Zweckverbände	-	-	-	-	-	-	-
Bruttoausgaben	801	533	-	-	267	261	6
Staat	780	533	-	-	246	241	6
Gemeinden/Gv.	21	-	-	-	21	21	0
Zweckverbände	-	-	-	-	-	-	-
./. Zahlungen von gleicher Ebene	44	-	-	-	1	0	0
Staat	42	-	-	-	-	-	-
Gemeinden/Gv.	0	-	-	-	0	0	-
Zweckverbände	-	-	-	-	-	-	-
Bereinigte Ausgaben	757	533	-	-	267	261	6
Staat	737	533	-	-	246	241	6
Gemeinden/Gv.	21	-	-	-	21	20	0
Zweckverbände	-	-	-	-	-	-	-
Laufende Rechnung	517	295	-	-	265	259	6
Staat	497	295	-	-	245	239	6
Gemeinden/Gv.	21	-	-	-	21	20	0
Zweckverbände	-	-	-	-	-	-	-
Kapitalrechnung	240	239	-	-	2	2	-
Staat	240	239	-	-	1	1	-
Gemeinden/Gv.	0	-	-	-	0	0	-
Zweckverbände	-	-	-	-	-	-	-
./. Zahlungen von anderer Ebene	-	-	-	-	43	39	5
Staat	0	-	-	-	42	37	5
Gemeinden/Gv.	2	-	-	-	2	2	0
Zweckverbände	-	-	-	-	-	-	-
Nettoausgaben	757	533	-	-	223	222	1
Staat	737	533	-	-	204	203	1
Gemeinden/Gv.	19	-	-	-	19	19	0
Zweckverbände	-	-	-	-	-	-	-
Unmittelbare Einnahmen	16	0	-	-	16	16	0
Staat	15	0	-	-	15	15	-
Gemeinden/Gv.	1	-	-	-	1	1	0
Zweckverbände	-	-	-	-	-	-	-
Darunter Gebühren, Entgelte	13	-	-	-	13	13	-
Staat	13	-	-	-	13	13	-
Gemeinden/Gv.	0	-	-	-	0	0	-
Zweckverbände	-	-	-	-	-	-	-

2 Ausgaben und Einnahmen der öffentlichen Haushalte für soziale Sicherung und für Gesundheit, Sport, Erholung 1999
2.1 Nach Körperschaftsgruppen
Mill. EUR

Art der Ausgaben / Einnahmen	Insgesamt	Bund	Sondervermögen des Bundes	Sozialversicherung	Länder		
					Zusammen	Früheres Bundesgebiet	Neue Länder
3072 Vollzug des Betreuungsgesetzes							
Personalausgaben	12	-	-	-	12	11	0
Staat	-	-	-	-	-	-	-
Gemeinden/Gv.	12	-	-	-	12	11	0
Zweckverbände	-	-	-	-	-	-	-
Unterhaltung von unbewegl. Vermögen	0	-	-	-	0	0	0
Staat	-	-	-	-	-	-	-
Gemeinden/Gv.	0	-	-	-	0	0	0
Zweckverbände	-	-	-	-	-	-	-
Bewirtschaftung der Grundstücke	0	-	-	-	0	0	0
Staat	-	-	-	-	-	-	-
Gemeinden/Gv.	0	-	-	-	0	0	0
Zweckverbände	-	-	-	-	-	-	-
Übriger laufender Sachaufwand	2	-	-	-	2	2	0
Staat	-	-	-	-	-	-	-
Gemeinden/Gv.	2	-	-	-	2	2	0
Zweckverbände	-	-	-	-	-	-	-
Baumaßnahmen	0	-	-	-	0	0	-
Staat	-	-	-	-	-	-	-
Gemeinden/Gv.	0	-	-	-	0	0	-
Zweckverbände	-	-	-	-	-	-	-
Erwerb von unbeweglichem Sachvermögen	-	-	-	-	-	-	-
Staat	-	-	-	-	-	-	-
Gemeinden/Gv.	-	-	-	-	-	-	-
Zweckverbände	-	-	-	-	-	-	-
Erwerb von beweglichem Sachvermögen	0	-	-	-	0	0	-
Staat	-	-	-	-	-	-	-
Gemeinden/Gv.	0	-	-	-	0	0	-
Zweckverbände	-	-	-	-	-	-	-
Erwerb von Beteiligungen	-	-	-	-	-	-	-
Staat	-	-	-	-	-	-	-
Gemeinden/Gv.	-	-	-	-	-	-	-
Zweckverbände	-	-	-	-	-	-	-
Zahlungen an and. Bereiche u. Übr. Welt	7	-	-	-	7	7	0
Staat	-	-	-	-	-	-	-
Gemeinden/Gv.	7	-	-	-	7	7	0
Zweckverbände	-	-	-	-	-	-	-
Unmittelbare Ausgaben	21	-	-	-	21	20	0
Staat	-	-	-	-	-	-	-
Gemeinden/Gv.	21	-	-	-	21	20	0
Zweckverbände	-	-	-	-	-	-	-
Zahlungen an öffentlichen Bereich	0	-	-	-	0	0	0
Staat	-	-	-	-	-	-	-
Gemeinden/Gv.	0	-	-	-	0	0	0
Zweckverbände	-	-	-	-	-	-	-
Bruttoausgaben	21	-	-	-	21	20	0
Staat	-	-	-	-	-	-	-
Gemeinden/Gv.	21	-	-	-	21	20	0
Zweckverbände	-	-	-	-	-	-	-
./. Zahlungen von gleicher Ebene	1	-	-	-	0	0	0
Staat	-	-	-	-	-	-	-
Gemeinden/Gv.	0	-	-	-	0	0	-
Zweckverbände	-	-	-	-	-	-	-
Bereinigte Ausgaben	19	-	-	-	21	20	0
Staat	-	-	-	-	-	-	-
Gemeinden/Gv.	21	-	-	-	21	20	0
Zweckverbände	-	-	-	-	-	-	-
Laufende Rechnung	19	-	-	-	20	20	0
Staat	-	-	-	-	-	-	-
Gemeinden/Gv.	20	-	-	-	20	20	0
Zweckverbände	-	-	-	-	-	-	-
Kapitalrechnung	0	-	-	-	0	0	-
Staat	-	-	-	-	-	-	-
Gemeinden/Gv.	0	-	-	-	0	0	-
Zweckverbände	-	-	-	-	-	-	-
./. Zahlungen von anderer Ebene	-	-	-	-	1	1	-
Staat	-	-	-	-	-	-	-
Gemeinden/Gv.	1	-	-	-	1	1	0
Zweckverbände	-	-	-	-	-	-	-
Nettoausgaben	19	-	-	-	19	19	0
Staat	-	-	-	-	-	-	-
Gemeinden/Gv.	19	-	-	-	19	19	0
Zweckverbände	-	-	-	-	-	-	-
Unmittelbare Einnahmen	1	-	-	-	1	1	0
Staat	-	-	-	-	-	-	-
Gemeinden/Gv.	1	-	-	-	1	1	0
Zweckverbände	-	-	-	-	-	-	-
Darunter Gebühren, Entgelte	0	-	-	-	0	0	-
Staat	-	-	-	-	-	-	-
Gemeinden/Gv.	0	-	-	-	0	0	-
Zweckverbände	-	-	-	-	-	-	-

2 Ausgaben und Einnahmen der öffentlichen Haushalte für soziale Sicherung und für Gesundheit, Sport, Erholung 1999
2.1 Nach Körperschaftsgruppen
Mill. EUH

Art der Ausgaben / Einnahmen	Insgesamt	Bund	Sondervermögen des Bundes	Sozialversicherung	Länder		
					Zusammen	Früheres Bundesgebiet	Neue Länder
3078 Hilfe für Heimkehrer und politische Häftlinge							
Personalausgaben	-	-	-	-	-	-	-
Staat	-	-	-	-	-	-	-
Gemeinden/Gv.	-	-	-	-	-	-	-
Zweckverbände	-	-	-	-	-	-	-
Unterhaltung von unbewegl. Vermögen	-	-	-	-	-	-	-
Staat	-	-	-	-	-	-	-
Gemeinden/Gv.	-	-	-	-	-	-	-
Zweckverbände	-	-	-	-	-	-	-
Bewirtschaftung der Grundstücke	-	-	-	-	-	-	-
Staat	-	-	-	-	-	-	-
Gemeinden/Gv.	-	-	-	-	-	-	-
Zweckverbände	-	-	-	-	-	-	-
Übriger laufender Sachaufwand	-	-	-	-	-	-	-
Staat	-	-	-	-	-	-	-
Gemeinden/Gv.	-	-	-	-	-	-	-
Zweckverbände	-	-	-	-	-	-	-
Baumaßnahmen	-	-	-	-	-	-	-
Staat	-	-	-	-	-	-	-
Gemeinden/Gv.	-	-	-	-	-	-	-
Zweckverbände	-	-	-	-	-	-	-
Erwerb von unbeweglichem Sachvermögen	-	-	-	-	-	-	-
Staat	-	-	-	-	-	-	-
Gemeinden/Gv.	-	-	-	-	-	-	-
Zweckverbände	-	-	-	-	-	-	-
Erwerb von beweglichem Sachvermögen	-	-	-	-	-	-	-
Staat	-	-	-	-	-	-	-
Gemeinden/Gv.	-	-	-	-	-	-	-
Zweckverbände	-	-	-	-	-	-	-
Erwerb von Beteiligungen	-	-	-	-	-	-	-
Staat	-	-	-	-	-	-	-
Gemeinden/Gv.	-	-	-	-	-	-	-
Zweckverbände	-	-	-	-	-	-	-
Zahlungen an and. Bereiche u. übr. Welt	0	-	-	-	0	0	0
Staat	-	-	-	-	-	-	-
Gemeinden/Gv.	0	-	-	-	0	0	0
Zweckverbände	-	-	-	-	-	-	-
Unmittelbare Ausgaben	0	-	-	-	0	0	0
Staat	-	-	-	-	-	-	-
Gemeinden/Gv.	0	-	-	-	0	0	0
Zweckverbände	-	-	-	-	-	-	-
Zahlungen an öffentlichen Bereich	0	-	-	-	0	0	-
Staat	-	-	-	-	-	-	-
Gemeinden/Gv.	0	-	-	-	0	0	-
Zweckverbände	-	-	-	-	-	-	-
Bruttoausgaben	0	-	-	-	0	0	0
Staat	-	-	-	-	-	-	-
Gemeinden/Gv.	0	-	-	-	0	0	0
Zweckverbände	-	-	-	-	-	-	-
./.. Zahlungen von gleicher Ebene	0	-	-	-	0	0	0
Staat	-	-	-	-	-	-	-
Gemeinden/Gv.	-	-	-	-	-	-	-
Zweckverbände	-	-	-	-	-	-	-
Bereinigte Ausgaben	0	-	-	-	0	0	-0
Staat	-	-	-	-	-	-	-
Gemeinden/Gv.	0	-	-	-	0	0	0
Zweckverbände	-	-	-	-	-	-	-
Laufende Rechnung	0	-	-	-	0	0	-0
Staat	-	-	-	-	-	-	-
Gemeinden/Gv.	0	-	-	-	0	0	0
Zweckverbände	-	-	-	-	-	-	-
Kapitalrechnung	-	-	-	-	-	-	-
Staat	-	-	-	-	-	-	-
Gemeinden/Gv.	-	-	-	-	-	-	-
Zweckverbände	-	-	-	-	-	-	-
./.. Zahlungen von anderer Ebene	-	-	-	-	0	0	-
Staat	-	-	-	-	-	-	-
Gemeinden/Gv.	0	-	-	-	0	0	0
Zweckverbände	-	-	-	-	-	-	-
Nettoausgaben	0	-	-	-	0	0	-0
Staat	-	-	-	-	-	-	-
Gemeinden/Gv.	0	-	-	-	0	0	0
Zweckverbände	-	-	-	-	-	-	-
Unmittelbare Einnahmen	-	-	-	-	-	-	-
Staat	-	-	-	-	-	-	-
Gemeinden/Gv.	-	-	-	-	-	-	-
Zweckverbände	-	-	-	-	-	-	-
Darunter Gebühren, Entgelte	-	-	-	-	-	-	-
Staat	-	-	-	-	-	-	-
Gemeinden/Gv.	-	-	-	-	-	-	-
Zweckverbände	-	-	-	-	-	-	-

2 Ausgaben und Einnahmen der öffentlichen Haushalte für soziale Sicherung und für Gesundheit, Sport, Erholung 1999
2.1 Nach Körperschaftsgruppen
Mill. EUR

Art der Ausgaben / Einnahmen	Insgesamt	Bund	Sondervermögen des Bundes	Sozialversicherung	Länder		
					Zusammen	Früheres Bundesgebiet	Neue Länder
3074 Nicht aufgeteilt (SF 249)							
Personalausgaben	20	-	-	-	20	20	-
Staat	20	-	-	-	20	20	-
Gemeinden/Gv.	-	-	-	-	-	-	-
Zweckverbände	-	-	-	-	-	-	-
Unterhaltung von unbewegl. Vermögen	10	-	-	-	10	10	-
Staat	10	-	-	-	10	10	-
Gemeinden/Gv.	-	-	-	-	-	-	-
Zweckverbände	-	-	-	-	-	-	-
Bewirtschaftung der Grundstücke	26	-	-	-	26	26	-
Staat	26	-	-	-	26	26	-
Gemeinden/Gv.	-	-	-	-	-	-	-
Zweckverbände	-	-	-	-	-	-	-
Übriger laufender Sachaufwand	85	4	-	-	81	79	2
Staat	85	4	-	-	81	79	2
Gemeinden/Gv.	-	-	-	-	-	-	-
Zweckverbände	-	-	-	-	-	-	-
Baumaßnahmen	3	3	-	-	1	1	-
Staat	3	3	-	-	1	1	-
Gemeinden/Gv.	-	-	-	-	-	-	-
Zweckverbände	-	-	-	-	-	-	-
Erwerb von unbeweglichem Sachvermögen	-	-	-	-	-	-	-
Staat	-	-	-	-	-	-	-
Gemeinden/Gv.	-	-	-	-	-	-	-
Zweckverbände	-	-	-	-	-	-	-
Erwerb von beweglichem Sachvermögen	1	-	-	-	1	1	-
Staat	1	-	-	-	1	1	-
Gemeinden/Gv.	-	-	-	-	-	-	-
Zweckverbände	-	-	-	-	-	-	-
Erwerb von Beteiligungen	-	-	-	-	-	-	-
Staat	-	-	-	-	-	-	-
Gemeinden/Gv.	-	-	-	-	-	-	-
Zweckverbände	-	-	-	-	-	-	-
Zahlungen an and. Bereiche u. übr. Welt	416	407	-	-	9	9	-
Staat	416	407	-	-	9	9	-
Gemeinden/Gv.	-	-	-	-	-	-	-
Zweckverbände	-	-	-	-	-	-	-
Unmittelbare Ausgaben	560	414	-	-	146	144	2
Staat	560	414	-	-	146	144	2
Gemeinden/Gv.	-	-	-	-	-	-	-
Zweckverbände	-	-	-	-	-	-	-
Zahlungen an öffentlichen Bereich	220	119	-	-	100	96	4
Staat	220	119	-	-	100	96	4
Gemeinden/Gv.	-	-	-	-	-	-	-
Zweckverbände	-	-	-	-	-	-	-
Bruttoausgaben	780	533	-	-	246	241	6
Staat	780	533	-	-	246	241	6
Gemeinden/Gv.	-	-	-	-	-	-	-
Zweckverbände	-	-	-	-	-	-	-
./. Zahlungen von gleicher Ebene	42	-	-	-	0	0	-
Staat	42	-	-	-	-	-	-
Gemeinden/Gv.	-	-	-	-	-	-	-
Zweckverbände	-	-	-	-	-	-	-
Bereinigte Ausgaben	737	533	-	-	246	241	6
Staat	737	533	-	-	246	241	6
Gemeinden/Gv.	-	-	-	-	-	-	-
Zweckverbände	-	-	-	-	-	-	-
Laufende Rechnung	497	295	-	-	245	239	6
Staat	497	295	-	-	245	239	6
Gemeinden/Gv.	-	-	-	-	-	-	-
Zweckverbände	-	-	-	-	-	-	-
Kapitalrechnung	240	239	-	-	1	1	-
Staat	240	239	-	-	1	1	-
Gemeinden/Gv.	-	-	-	-	-	-	-
Zweckverbände	-	-	-	-	-	-	-
./. Zahlungen von anderer Ebene	-	-	-	-	42	37	5
Staat	0	-	-	-	42	37	5
Gemeinden/Gv.	-	-	-	-	-	-	-
Zweckverbände	-	-	-	-	-	-	-
Nettoausgaben	737	533	-	-	204	203	1
Staat	737	533	-	-	204	203	1
Gemeinden/Gv.	-	-	-	-	-	-	-
Zweckverbände	-	-	-	-	-	-	-
Unmittelbare Einnahmen	15	0	-	-	15	15	-
Staat	15	0	-	-	15	15	-
Gemeinden/Gv.	-	-	-	-	-	-	-
Zweckverbände	-	-	-	-	-	-	-
Darunter Gebühren, Entgelte	13	-	-	-	13	13	-
Staat	13	-	-	-	13	13	-
Gemeinden/Gv.	-	-	-	-	-	-	-
Zweckverbände	-	-	-	-	-	-	-

2 Ausgaben und Einnahmen der öffentlichen Haushalte für soziale Sicherung und für Gesundheit, Sport, Erholung 1999
2.1 Nach Körperschaftsgruppen
Mill. EUR

Art der Ausgaben / Einnahmen	Insgesamt	Bund	Sondervermögen des Bundes	Sozialversicherung	Länder		
					Zusammen	Früheres Bundesgebiet	Neue Länder
3075 Arbeitsmarktpolitik und Arbeitsschutz							
Personalausgaben	396	39	-	-	358	296	61
Staat	396	39	-	-	358	296	61
Gemeinden/Gv.	-	-	-	-	-	-	-
Zweckverbände	-	-	-	-	-	-	-
Unterhaltung von unbewegl. Vermögen	3	0	-	-	2	0	2
Staat	3	0	-	-	2	0	2
Gemeinden/Gv.	-	-	-	-	-	-	-
Zweckverbände	-	-	-	-	-	-	-
Bewirtschaftung der Grundstücke	6	3	-	-	3	2	1
Staat	6	3	-	-	3	2	1
Gemeinden/Gv.	-	-	-	-	-	-	-
Zweckverbände	-	-	-	-	-	-	-
Übriger laufender Sachaufwand	1 117	120	-	-	997	450	546
Staat	1 117	120	-	-	997	450	546
Gemeinden/Gv.	-	-	-	-	-	-	-
Zweckverbände	-	-	-	-	-	-	-
Baumaßnahmen	10	4	-	-	6	4	2
Staat	10	4	-	-	6	4	2
Gemeinden/Gv.	-	-	-	-	-	-	-
Zweckverbände	-	-	-	-	-	-	-
Erwerb von unbeweglichem Sachvermögen	1	-	-	-	1	0	1
Staat	1	-	-	-	1	0	1
Gemeinden/Gv.	-	-	-	-	-	-	-
Zweckverbände	-	-	-	-	-	-	-
Erwerb von beweglichem Sachvermögen	7	2	-	-	6	5	1
Staat	7	2	-	-	6	5	1
Gemeinden/Gv.	-	-	-	-	-	-	-
Zweckverbände	-	-	-	-	-	-	-
Erwerb von Beteiligungen	-	-	-	-	-	-	-
Staat	-	-	-	-	-	-	-
Gemeinden/Gv.	-	-	-	-	-	-	-
Zweckverbände	-	-	-	-	-	-	-
Zahlungen an and. Bereiche u. übr. Welt	18 381	17 049	-	-	1 332	665	667
Staat	18 381	17 049	-	-	1 332	665	667
Gemeinden/Gv.	-	-	-	-	-	-	-
Zweckverbände	-	-	-	-	-	-	-
Unmittelbare Ausgaben	19 921	17 217	-	-	2 705	1 424	1 281
Staat	19 921	17 217	-	-	2 705	1 424	1 281
Gemeinden/Gv.	-	-	-	-	-	-	-
Zweckverbände	-	-	-	-	-	-	-
Zahlungen an öffentlichen Bereich	1 165	908	-	-	257	208	50
Staat	1 165	908	-	-	257	208	50
Gemeinden/Gv.	-	-	-	-	-	-	-
Zweckverbände	-	-	-	-	-	-	-
Bruttoausgaben	21 087	18 124	-	-	2 962	1 632	1 330
Staat	21 087	18 124	-	-	2 962	1 632	1 330
Gemeinden/Gv.	-	-	-	-	-	-	-
Zweckverbände	-	-	-	-	-	-	-
./. Zahlungen von gleicher Ebene	186	-	-	-	3	3	-
Staat	183	-	-	-	1	1	-
Gemeinden/Gv.	-	-	-	-	-	-	-
Zweckverbände	-	-	-	-	-	-	-
Bereinigte Ausgaben	20 901	18 124	-	-	2 959	1 629	1 330
Staat	20 903	18 124	-	-	2 961	1 631	1 330
Gemeinden/Gv.	-	-	-	-	-	-	-
Zweckverbände	-	-	-	-	-	-	-
Laufende Rechnung	19 982	17 495	-	-	2 668	1 497	1 171
Staat	19 983	17 495	-	-	2 669	1 498	1 171
Gemeinden/Gv.	-	-	-	-	-	-	-
Zweckverbände	-	-	-	-	-	-	-
Kapitalrechnung	919	629	-	-	291	131	159
Staat	920	629	-	-	292	133	159
Gemeinden/Gv.	-	-	-	-	-	-	-
Zweckverbände	-	-	-	-	-	-	-
./. Zahlungen von anderer Ebene	-	-	-	-	182	122	61
Staat	2	-	-	-	185	124	61
Gemeinden/Gv.	-	-	-	-	-	-	-
Zweckverbände	-	-	-	-	-	-	-
Nettoausgaben	20 901	18 124	-	-	2 777	1 507	1 270
Staat	20 901	18 124	-	-	2 777	1 507	1 270
Gemeinden/Gv.	-	-	-	-	-	-	-
Zweckverbände	-	-	-	-	-	-	-
Unmittelbare Einnahmen	1 315	325	-	-	990	422	567
Staat	1 315	325	-	-	990	422	567
Gemeinden/Gv.	-	-	-	-	-	-	-
Zweckverbände	-	-	-	-	-	-	-
Darunter Gebühren, Entgelte	22	1	-	-	22	20	2
Staat	22	1	-	-	22	20	2
Gemeinden/Gv.	-	-	-	-	-	-	-
Zweckverbände	-	-	-	-	-	-	-

2 Ausgaben und Einnahmen der öffentlichen Haushalte für soziale Sicherung und für Gesundheit, Sport, Erholung 1999

2.1 Nach Körperschaftsgruppen
Mill. EUR

Art der Ausgaben / Einnahmen	Insgesamt	Bund	Sondervermögen des Bundes	Sozialversicherung	Länder		
					Zusammen	Früheres Bundesgebiet	Neue Länder
3076 Arbeitslosenhilfe							
Personalausgaben	-	-	-	-	-	-	-
Staat	-	-	-	-	-	-	-
Gemeinden/Gv.	-	-	-	-	-	-	-
Zweckverbände	-	-	-	-	-	-	-
Unterhaltung von unbewegl. Vermögen	-	-	-	-	-	-	-
Staat	-	-	-	-	-	-	-
Gemeinden/Gv.	-	-	-	-	-	-	-
Zweckverbände	-	-	-	-	-	-	-
Bewirtschaftung der Grundstücke	-	-	-	-	-	-	-
Staat	-	-	-	-	-	-	-
Gemeinden/Gv.	-	-	-	-	-	-	-
Zweckverbände	-	-	-	-	-	-	-
Übriger laufender Sachaufwand	-	-	-	-	-	-	-
Staat	-	-	-	-	-	-	-
Gemeinden/Gv.	-	-	-	-	-	-	-
Zweckverbände	-	-	-	-	-	-	-
Baumaßnahmen	-	-	-	-	-	-	-
Staat	-	-	-	-	-	-	-
Gemeinden/Gv.	-	-	-	-	-	-	-
Zweckverbände	-	-	-	-	-	-	-
Erwerb von unbeweglichem Sachvermögen	-	-	-	-	-	-	-
Staat	-	-	-	-	-	-	-
Gemeinden/Gv.	-	-	-	-	-	-	-
Zweckverbände	-	-	-	-	-	-	-
Erwerb von beweglichem Sachvermögen	-	-	-	-	-	-	-
Staat	-	-	-	-	-	-	-
Gemeinden/Gv.	-	-	-	-	-	-	-
Zweckverbände	-	-	-	-	-	-	-
Erwerb von Beteiligungen	-	-	-	-	-	-	-
Staat	-	-	-	-	-	-	-
Gemeinden/Gv.	-	-	-	-	-	-	-
Zweckverbände	-	-	-	-	-	-	-
Zahlungen an and. Bereiche u. übr. Welt	15 864	15 864	-	-	-	-	-
Staat	15 864	15 864	-	-	-	-	-
Gemeinden/Gv.	-	-	-	-	-	-	-
Zweckverbände	-	-	-	-	-	-	-
Unmittelbare Ausgaben	15 864	15 864	-	-	-	-	-
Staat	15 864	15 864	-	-	-	-	-
Gemeinden/Gv.	-	-	-	-	-	-	-
Zweckverbände	-	-	-	-	-	-	-
Zahlungen an öffentlichen Bereich	-	-	-	-	-	-	-
Staat	-	-	-	-	-	-	-
Gemeinden/Gv.	-	-	-	-	-	-	-
Zweckverbände	-	-	-	-	-	-	-
Bruttoausgaben	15 864	15 864	-	-	-	-	-
Staat	15 864	15 864	-	-	-	-	-
Gemeinden/Gv.	-	-	-	-	-	-	-
Zweckverbände	-	-	-	-	-	-	-
./. Zahlungen von gleicher Ebene	-	-	-	-	-	-	-
Staat	-	-	-	-	-	-	-
Gemeinden/Gv.	-	-	-	-	-	-	-
Zweckverbände	-	-	-	-	-	-	-
Bereinigte Ausgaben	15 864	15 864	-	-	-	-	-
Staat	15 864	15 864	-	-	-	-	-
Gemeinden/Gv.	-	-	-	-	-	-	-
Zweckverbände	-	-	-	-	-	-	-
Laufende Rechnung	15 864	15 864	-	-	-	-	-
Staat	15 864	15 864	-	-	-	-	-
Gemeinden/Gv.	-	-	-	-	-	-	-
Zweckverbände	-	-	-	-	-	-	-
Kapitalrechnung	-	-	-	-	-	-	-
Staat	-	-	-	-	-	-	-
Gemeinden/Gv.	-	-	-	-	-	-	-
Zweckverbände	-	-	-	-	-	-	-
./. Zahlungen von anderer Ebene	-	-	-	-	-	-	-
Staat	-	-	-	-	-	-	-
Gemeinden/Gv.	-	-	-	-	-	-	-
Zweckverbände	-	-	-	-	-	-	-
Nettoausgaben	15 864	15 864	-	-	-	-	-
Staat	15 864	15 864	-	-	-	-	-
Gemeinden/Gv.	-	-	-	-	-	-	-
Zweckverbände	-	-	-	-	-	-	-
Unmittelbare Einnahmen	1	1	-	-	-	-	-
Staat	1	1	-	-	-	-	-
Gemeinden/Gv.	-	-	-	-	-	-	-
Zweckverbände	-	-	-	-	-	-	-
Darunter Gebühren, Entgelte	-	-	-	-	-	-	-
Staat	-	-	-	-	-	-	-
Gemeinden/Gv.	-	-	-	-	-	-	-
Zweckverbände	-	-	-	-	-	-	-

2 Ausgaben und Einnahmen der öffentlichen Haushalte für soziale Sicherung und für Gesundheit, Sport, Erholung 1999
2.1 Nach Körperschaftsgruppen
Mill. EUR

Art der Ausgaben / Einnahmen	Insgesamt	Bund	Sondervermögen des Bundes	Sozialversicherung	Länder		
					Zusammen	Früheres Bundesgebiet	Neue Länder
3077 Hilfe f. d. Berufsausbildung, Fortbildung und Umschulung							
Personalausgaben	3	0	-	-	3	3	0
Staat	3	0	-	-	3	3	0
Gemeinden/Gv.	-	-	-	-	-	-	-
Zweckverbände	-	-	-	-	-	-	-
Unterhaltung von unbewegl. Vermögen	-	-	-	-	-	-	-
Staat	-	-	-	-	-	-	-
Gemeinden/Gv.	-	-	-	-	-	-	-
Zweckverbände	-	-	-	-	-	-	-
Bewirtschaftung der Grundstücke	-	-	-	-	-	-	-
Staat	-	-	-	-	-	-	-
Gemeinden/Gv.	-	-	-	-	-	-	-
Zweckverbände	-	-	-	-	-	-	-
Übriger laufender Sachaufwand	380	25	-	-	355	131	224
Staat	380	25	-	-	355	131	224
Gemeinden/Gv.	-	-	-	-	-	-	-
Zweckverbände	-	-	-	-	-	-	-
Baumaßnahmen	-	-	-	-	-	-	-
Staat	-	-	-	-	-	-	-
Gemeinden/Gv.	-	-	-	-	-	-	-
Zweckverbände	-	-	-	-	-	-	-
Erwerb von unbeweglichem Sachvermögen	-	-	-	-	-	-	-
Staat	-	-	-	-	-	-	-
Gemeinden/Gv.	-	-	-	-	-	-	-
Zweckverbände	-	-	-	-	-	-	-
Erwerb von beweglichem Sachvermögen	-	-	-	-	-	-	-
Staat	-	-	-	-	-	-	-
Gemeinden/Gv.	-	-	-	-	-	-	-
Zweckverbände	-	-	-	-	-	-	-
Erwerb von Beteiligungen	-	-	-	-	-	-	-
Staat	-	-	-	-	-	-	-
Gemeinden/Gv.	-	-	-	-	-	-	-
Zweckverbände	-	-	-	-	-	-	-
Zahlungen an and. Bereiche u. übr. Welt	585	30	-	-	555	105	449
Staat	585	30	-	-	555	105	449
Gemeinden/Gv.	-	-	-	-	-	-	-
Zweckverbände	-	-	-	-	-	-	-
Unmittelbare Ausgaben	969	55	-	-	913	239	674
Staat	969	55	-	-	913	239	674
Gemeinden/Gv.	-	-	-	-	-	-	-
Zweckverbände	-	-	-	-	-	-	-
Zahlungen an öffentlichen Bereich	323	255	-	-	68	68	0
Staat	323	255	-	-	68	68	0
Gemeinden/Gv.	-	-	-	-	-	-	-
Zweckverbände	-	-	-	-	-	-	-
Bruttoausgaben	1 292	310	-	-	981	307	674
Staat	1 292	310	-	-	981	307	674
Gemeinden/Gv.	-	-	-	-	-	-	-
Zweckverbände	-	-	-	-	-	-	-
./. Zahlungen von gleicher Ebene	67	-	-	-	0	0	-
Staat	66	-	-	-	-	-	-
Gemeinden/Gv.	-	-	-	-	-	-	-
Zweckverbände	-	-	-	-	-	-	-
Bereinigte Ausgaben	1 225	310	-	-	981	307	674
Staat	1 225	310	-	-	981	307	674
Gemeinden/Gv.	-	-	-	-	-	-	-
Zweckverbände	-	-	-	-	-	-	-
Laufende Rechnung	1 060	283	-	-	843	272	571
Staat	1 061	283	-	-	844	272	571
Gemeinden/Gv.	-	-	-	-	-	-	-
Zweckverbände	-	-	-	-	-	-	-
Kapitalrechnung	164	27	-	-	138	35	103
Staat	164	27	-	-	138	35	103
Gemeinden/Gv.	-	-	-	-	-	-	-
Zweckverbände	-	-	-	-	-	-	-
./. Zahlungen von anderer Ebene	-	-	-	-	66	10	56
Staat	0	-	-	-	67	10	56
Gemeinden/Gv.	-	-	-	-	-	-	-
Zweckverbände	-	-	-	-	-	-	-
Nettoausgaben	1 225	310	-	-	915	297	618
Staat	1 225	310	-	-	915	297	618
Gemeinden/Gv.	-	-	-	-	-	-	-
Zweckverbände	-	-	-	-	-	-	-
Unmittelbare Einnahmen	811	284	-	-	527	185	342
Staat	811	284	-	-	527	185	342
Gemeinden/Gv.	-	-	-	-	-	-	-
Zweckverbände	-	-	-	-	-	-	-
Darunter Gebühren, Entgelte	0	-	-	-	0	-	0
Staat	0	-	-	-	0	-	0
Gemeinden/Gv.	-	-	-	-	-	-	-
Zweckverbände	-	-	-	-	-	-	-

2 Ausgaben und Einnahmen der öffentlichen Haushalte für soziale Sicherung und für Gesundheit, Sport, Erholung 1999
2.1 Nach Körperschaftsgruppen
Mill. EUR

Art der Ausgaben / Einnahmen	Insgesamt	Bund	Sondervermögen des Bundes	Sozialversicherung	Länder		
					Zusammen	Früheres Bundesgebiet	Neue Länder
3078 Sonst. Anpassungsmaßn. u. produktive Arbeitsförderung							
Personalausgaben	107	0	-	-	107	100	7
Staat	107	0	-	-	107	100	7
Gemeinden/Gv.	-	-	-	-	-	-	-
Zweckverbände	-	-	-	-	-	-	-
Unterhaltung von unbewegl. Vermögen	2	-	-	-	2	-	2
Staat	2	-	-	-	2	-	2
Gemeinden/Gv.	-	-	-	-	-	-	-
Zweckverbände	-	-	-	-	-	-	-
Bewirtschaftung der Grundstücke	0	-	-	-	0	0	-
Staat	0	-	-	-	0	0	-
Gemeinden/Gv.	-	-	-	-	-	-	-
Zweckverbände	-	-	-	-	-	-	-
Übriger laufender Sachaufwand	680	81	-	-	599	284	315
Staat	680	81	-	-	599	284	315
Gemeinden/Gv.	-	-	-	-	-	-	-
Zweckverbände	-	-	-	-	-	-	-
Baumaßnahmen	2	-	-	-	2	-0	2
Staat	2	-	-	-	2	-0	2
Gemeinden/Gv.	-	-	-	-	-	-	-
Zweckverbände	-	-	-	-	-	-	-
Erwerb von unbeweglichem Sachvermögen	0	-	-	-	0	0	-
Staat	0	-	-	-	0	0	-
Gemeinden/Gv.	-	-	-	-	-	-	-
Zweckverbände	-	-	-	-	-	-	-
Erwerb von beweglichem Sachvermögen	0	-	-	-	0	0	0
Staat	0	-	-	-	0	0	0
Gemeinden/Gv.	-	-	-	-	-	-	-
Zweckverbände	-	-	-	-	-	-	-
Erwerb von Beteiligungen	-	-	-	-	-	-	-
Staat	-	-	-	-	-	-	-
Gemeinden/Gv.	-	-	-	-	-	-	-
Zweckverbände	-	-	-	-	-	-	-
Zahlungen an and. Bereiche u. übr. Welt	1 930	1 154	-	-	777	559	217
Staat	1 930	1 154	-	-	777	559	217
Gemeinden/Gv.	-	-	-	-	-	-	-
Zweckverbände	-	-	-	-	-	-	-
Unmittelbare Ausgaben	2 722	1 235	-	-	1 487	944	543
Staat	2 722	1 235	-	-	1 487	944	543
Gemeinden/Gv.	-	-	-	-	-	-	-
Zweckverbände	-	-	-	-	-	-	-
Zahlungen an öffentlichen Bereich	842	653	-	-	189	140	49
Staat	842	653	-	-	189	140	49
Gemeinden/Gv.	-	-	-	-	-	-	-
Zweckverbände	-	-	-	-	-	-	-
Bruttoausgaben	3 564	1 888	-	-	1 676	1 084	592
Staat	3 564	1 888	-	-	1 676	1 084	592
Gemeinden/Gv.	-	-	-	-	-	-	-
Zweckverbände	-	-	-	-	-	-	-
./.. Zahlungen von gleicher Ebene	118	-	-	-	2	2	-
Staat	116	-	-	-	-	-	-
Gemeinden/Gv.	-	-	-	-	-	-	-
Zweckverbände	-	-	-	-	-	-	-
Bereinigte Ausgaben	3 446	1 888	-	-	1 674	1 082	592
Staat	3 448	1 888	-	-	1 676	1 084	592
Gemeinden/Gv.	-	-	-	-	-	-	-
Zweckverbände	-	-	-	-	-	-	-
Laufende Rechnung	2 708	1 291	-	-	1 533	995	538
Staat	2 708	1 291	-	-	1 533	995	538
Gemeinden/Gv.	-	-	-	-	-	-	-
Zweckverbände	-	-	-	-	-	-	-
Kapitalrechnung	738	597	-	-	142	87	54
Staat	739	597	-	-	143	89	54
Gemeinden/Gv.	-	-	-	-	-	-	-
Zweckverbände	-	-	-	-	-	-	-
./.. Zahlungen von anderer Ebene	-	-	-	-	116	111	5
Staat	2	-	-	-	118	113	5
Gemeinden/Gv.	-	-	-	-	-	-	-
Zweckverbände	-	-	-	-	-	-	-
Nettoausgaben	3 446	1 888	-	-	1 558	971	587
Staat	3 446	1 888	-	-	1 558	971	587
Gemeinden/Gv.	-	-	-	-	-	-	-
Zweckverbände	-	-	-	-	-	-	-
Unmittelbare Einnahmen	466	38	-	-	428	207	221
Staat	466	38	-	-	428	207	221
Gemeinden/Gv.	-	-	-	-	-	-	-
Zweckverbände	-	-	-	-	-	-	-
Darunter Gebühren, Entgelte	0	-	-	-	0	0	0
Staat	0	-	-	-	0	0	0
Gemeinden/Gv.	-	-	-	-	-	-	-
Zweckverbände	-	-	-	-	-	-	-

2 Ausgaben und Einnahmen der öffentlichen Haushalte für soziale Sicherung und für Gesundheit, Sport, Erholung 1999
2.1 Nach Körperschaftsgruppen
Mill. EUR

Art der Ausgaben / Einnahmen	Insgesamt	Bund	Sondervermögen des Bundes	Sozialversicherung	Länder		
					Zusammen	Früheres Bundesgebiet	Neue Länder
3079 Arbeitsschutz							
Personalausgaben	296	39	-	-	247	193	54
Staat	286	39	-	-	247	193	54
Gemeinden/Gv.	-	-	-	-	-	-	-
Zweckverbände	-	-	-	-	-	-	-
Unterhaltung von unbewegl. Vermögen	1	0	-	-	0	0	0
Staat	1	0	-	-	0	0	0
Gemeinden/Gv.	-	-	-	-	-	-	-
Zweckverbände	-	-	-	-	-	-	-
Bewirtschaftung der Grundstücke	6	3	-	-	3	2	1
Staat	6	3	-	-	3	2	1
Gemeinden/Gv.	-	-	-	-	-	-	-
Zweckverbände	-	-	-	-	-	-	-
Übriger laufender Sachaufwand	56	14	-	-	42	35	7
Staat	56	14	-	-	42	35	7
Gemeinden/Gv.	-	-	-	-	-	-	-
Zweckverbände	-	-	-	-	-	-	-
Baumaßnahmen	8	4	-	-	4	4	-
Staat	8	4	-	-	4	4	-
Gemeinden/Gv.	-	-	-	-	-	-	-
Zweckverbände	-	-	-	-	-	-	-
Erwerb von unbeweglichem Sachvermögen	1	-	-	-	1	-	1
Staat	1	-	-	-	1	-	1
Gemeinden/Gv.	-	-	-	-	-	-	-
Zweckverbände	-	-	-	-	-	-	-
Erwerb von beweglichem Sachvermögen	7	2	-	-	6	5	1
Staat	7	2	-	-	6	5	1
Gemeinden/Gv.	-	-	-	-	-	-	-
Zweckverbände	-	-	-	-	-	-	-
Erwerb von Beteiligungen	-	-	-	-	-	-	-
Staat	-	-	-	-	-	-	-
Gemeinden/Gv.	-	-	-	-	-	-	-
Zweckverbände	-	-	-	-	-	-	-
Zahlungen an and. Bereiche u. Übr. Welt	1	0	-	-	1	0	0
Staat	1	0	-	-	1	0	0
Gemeinden/Gv.	-	-	-	-	-	-	-
Zweckverbände	-	-	-	-	-	-	-
Unmittelbare Ausgaben	366	62	-	-	304	241	64
Staat	366	62	-	-	304	241	64
Gemeinden/Gv.	-	-	-	-	-	-	-
Zweckverbände	-	-	-	-	-	-	-
Zahlungen an öffentlichen Bereich	1	-	-	-	1	0	1
Staat	1	-	-	-	1	0	1
Gemeinden/Gv.	-	-	-	-	-	-	-
Zweckverbände	-	-	-	-	-	-	-
Bruttoausgaben	367	62	-	-	305	241	64
Staat	367	62	-	-	305	241	64
Gemeinden/Gv.	-	-	-	-	-	-	-
Zweckverbände	-	-	-	-	-	-	-
./. Zahlungen von gleicher Ebene	1	-	-	-	1	1	-
Staat	1	-	-	-	1	1	-
Gemeinden/Gv.	-	-	-	-	-	-	-
Zweckverbände	-	-	-	-	-	-	-
Bereinigte Ausgaben	366	62	-	-	304	239	64
Staat	366	62	-	-	304	240	64
Gemeinden/Gv.	-	-	-	-	-	-	-
Zweckverbände	-	-	-	-	-	-	-
Laufende Rechnung	349	57	-	-	293	230	62
Staat	350	57	-	-	293	231	62
Gemeinden/Gv.	-	-	-	-	-	-	-
Zweckverbände	-	-	-	-	-	-	-
Kapitalrechnung	17	6	-	-	11	9	2
Staat	17	6	-	-	11	9	2
Gemeinden/Gv.	-	-	-	-	-	-	-
Zweckverbände	-	-	-	-	-	-	-
./. Zahlungen von anderer Ebene	-	-	-	-	0	0	0
Staat	0	-	-	-	1	1	0
Gemeinden/Gv.	-	-	-	-	-	-	-
Zweckverbände	-	-	-	-	-	-	-
Nettoausgaben	366	62	-	-	303	239	64
Staat	366	62	-	-	303	239	64
Gemeinden/Gv.	-	-	-	-	-	-	-
Zweckverbände	-	-	-	-	-	-	-
Unmittelbare Einnahmen	35	1	-	-	34	30	5
Staat	35	1	-	-	34	30	5
Gemeinden/Gv.	-	-	-	-	-	-	-
Zweckverbände	-	-	-	-	-	-	-
Darunter Gebühren, Entgelte	22	1	-	-	22	20	2
Staat	22	1	-	-	22	20	2
Gemeinden/Gv.	-	-	-	-	-	-	-
Zweckverbände	-	-	-	-	-	-	-

2 Ausgaben und Einnahmen der öffentlichen Haushalte für soziale Sicherung und für Gesundheit, Sport, Erholung 1999
2.1 Nach Körperschaftsgruppen
Mill. EUR

Art der Ausgaben / Einnahmen	Insgesamt	Bund	Sondervermögen des Bundes	Sozialversicherung	Länder		
					Zusammen	Früheres Bundesgebiet	Neue Länder
3080 Naturkatastrophen							
Personalausgaben	-	-	-	-	-	-	-
Staat	-	-	-	-	-	-	-
Gemeinden/Gv.	-	-	-	-	-	-	-
Zweckverbände	-	-	-	-	-	-	-
Unterhaltung von unbewegl. Vermögen	-	-	-	-	-	-	-
Staat	-	-	-	-	-	-	-
Gemeinden/Gv.	-	-	-	-	-	-	-
Zweckverbände	-	-	-	-	-	-	-
Bewirtschaftung der Grundstücke	-	-	-	-	-	-	-
Staat	-	-	-	-	-	-	-
Gemeinden/Gv.	-	-	-	-	-	-	-
Zweckverbände	-	-	-	-	-	-	-
Übriger laufender Sachaufwand	6	-	-	-	6	6	-
Staat	6	-	-	-	6	6	-
Gemeinden/Gv.	-	-	-	-	-	-	-
Zweckverbände	-	-	-	-	-	-	-
Baumaßnahmen	-	-	-	-	-	-	-
Staat	-	-	-	-	-	-	-
Gemeinden/Gv.	-	-	-	-	-	-	-
Zweckverbände	-	-	-	-	-	-	-
Erwerb von unbeweglichem Sachvermögen	-	-	-	-	-	-	-
Staat	-	-	-	-	-	-	-
Gemeinden/Gv.	-	-	-	-	-	-	-
Zweckverbände	-	-	-	-	-	-	-
Erwerb von beweglichem Sachvermögen	-	-	-	-	-	-	-
Staat	-	-	-	-	-	-	-
Gemeinden/Gv.	-	-	-	-	-	-	-
Zweckverbände	-	-	-	-	-	-	-
Erwerb von Beteiligungen	-	-	-	-	-	-	-
Staat	-	-	-	-	-	-	-
Gemeinden/Gv.	-	-	-	-	-	-	-
Zweckverbände	-	-	-	-	-	-	-
Zahlungen an and. Bereiche u. übr. Welt	16	-	-	-	16	14	2
Staat	16	-	-	-	16	14	2
Gemeinden/Gv.	-	-	-	-	-	-	-
Zweckverbände	-	-	-	-	-	-	-
Unmittelbare Ausgaben	22	-	-	-	22	20	2
Staat	22	-	-	-	22	20	2
Gemeinden/Gv.	-	-	-	-	-	-	-
Zweckverbände	-	-	-	-	-	-	-
Zahlungen an öffentlichen Bereich	3	-	-	-	3	3	-
Staat	3	-	-	-	3	3	-
Gemeinden/Gv.	-	-	-	-	-	-	-
Zweckverbände	-	-	-	-	-	-	-
Bruttoausgaben	25	-	-	-	25	23	2
Staat	25	-	-	-	25	23	2
Gemeinden/Gv.	-	-	-	-	-	-	-
Zweckverbände	-	-	-	-	-	-	-
./. Zahlungen von gleicher Ebene	-	-	-	-	-	-	-
Staat	-	-	-	-	-	-	-
Gemeinden/Gv.	-	-	-	-	-	-	-
Zweckverbände	-	-	-	-	-	-	-
Bereinigte Ausgaben	25	-	-	-	25	23	2
Staat	25	-	-	-	25	23	2
Gemeinden/Gv.	-	-	-	-	-	-	-
Zweckverbände	-	-	-	-	-	-	-
Laufende Rechnung	22	-	-	-	22	22	-
Staat	22	-	-	-	22	22	-
Gemeinden/Gv.	-	-	-	-	-	-	-
Zweckverbände	-	-	-	-	-	-	-
Kapitalrechnung	2	-	-	-	2	0	2
Staat	2	-	-	-	2	0	2
Gemeinden/Gv.	-	-	-	-	-	-	-
Zweckverbände	-	-	-	-	-	-	-
./. Zahlungen von anderer Ebene	-	-	-	-	-	-	-
Staat	-	-	-	-	-	-	-
Gemeinden/Gv.	-	-	-	-	-	-	-
Zweckverbände	-	-	-	-	-	-	-
Nettoausgaben	25	-	-	-	25	23	2
Staat	25	-	-	-	25	23	2
Gemeinden/Gv.	-	-	-	-	-	-	-
Zweckverbände	-	-	-	-	-	-	-
Unmittelbare Einnahmen	-	-	-	-	-	-	-
Staat	-	-	-	-	-	-	-
Gemeinden/Gv.	-	-	-	-	-	-	-
Zweckverbände	-	-	-	-	-	-	-
Darunter Gebühren, Entgelte	-	-	-	-	-	-	-
Staat	-	-	-	-	-	-	-
Gemeinden/Gv.	-	-	-	-	-	-	-
Zweckverbände	-	-	-	-	-	-	-

2 Ausgaben und Einnahmen der öffentlichen Haushalte für soziale Sicherung und für Gesundheit, Sport, Erholung 1999

2.1 Nach Körperschaftsgruppen

Mill. EUR

Art der Ausgaben / Einnahmen	Insgesamt	Bund	Sondervermögen des Bundes	Sozialversicherung	Länder		
					Zusammen	Früheres Bundesgebiet	Neue Länder
3081 Förderung der Vermögensbildung							
Personalausgaben	-	-	-	-	-	-	-
Staat	-	-	-	-	-	-	-
Gemeinden/Gv.	-	-	-	-	-	-	-
Zweckverbände	-	-	-	-	-	-	-
Unterhaltung von unbewegl. Vermögen	-	-	-	-	-	-	-
Staat	-	-	-	-	-	-	-
Gemeinden/Gv.	-	-	-	-	-	-	-
Zweckverbände	-	-	-	-	-	-	-
Bewirtschaftung der Grundstücke	-	-	-	-	-	-	-
Staat	-	-	-	-	-	-	-
Gemeinden/Gv.	-	-	-	-	-	-	-
Zweckverbände	-	-	-	-	-	-	-
Übriger laufender Sachaufwand	-	-	-	-	-	-	-
Staat	-	-	-	-	-	-	-
Gemeinden/Gv.	-	-	-	-	-	-	-
Zweckverbände	-	-	-	-	-	-	-
Baumaßnahmen	-	-	-	-	-	-	-
Staat	-	-	-	-	-	-	-
Gemeinden/Gv.	-	-	-	-	-	-	-
Zweckverbände	-	-	-	-	-	-	-
Erwerb von unbeweglichem Sachvermögen	-	-	-	-	-	-	-
Staat	-	-	-	-	-	-	-
Gemeinden/Gv.	-	-	-	-	-	-	-
Zweckverbände	-	-	-	-	-	-	-
Erwerb von beweglichem Sachvermögen	-	-	-	-	-	-	-
Staat	-	-	-	-	-	-	-
Gemeinden/Gv.	-	-	-	-	-	-	-
Zweckverbände	-	-	-	-	-	-	-
Erwerb von Beteiligungen	-	-	-	-	-	-	-
Staat	-	-	-	-	-	-	-
Gemeinden/Gv.	-	-	-	-	-	-	-
Zweckverbände	-	-	-	-	-	-	-
Zahlungen an and. Bereiche u. übr. Welt	423	423	-	-	-	-	-
Staat	423	423	-	-	-	-	-
Gemeinden/Gv.	-	-	-	-	-	-	-
Zweckverbände	-	-	-	-	-	-	-
Unmittelbare Ausgaben	423	423	-	-	-	-	-
Staat	423	423	-	-	-	-	-
Gemeinden/Gv.	-	-	-	-	-	-	-
Zweckverbände	-	-	-	-	-	-	-
Zahlungen an öffentlichen Bereich	-	-	-	-	-	-	-
Staat	-	-	-	-	-	-	-
Gemeinden/Gv.	-	-	-	-	-	-	-
Zweckverbände	-	-	-	-	-	-	-
Bruttoausgaben	423	423	-	-	-	-	-
Staat	423	423	-	-	-	-	-
Gemeinden/Gv.	-	-	-	-	-	-	-
Zweckverbände	-	-	-	-	-	-	-
./. Zahlungen von gleicher Ebene	-	-	-	-	-	-	-
Staat	-	-	-	-	-	-	-
Gemeinden/Gv.	-	-	-	-	-	-	-
Zweckverbände	-	-	-	-	-	-	-
Bereinigte Ausgaben	423	423	-	-	-	-	-
Staat	423	423	-	-	-	-	-
Gemeinden/Gv.	-	-	-	-	-	-	-
Zweckverbände	-	-	-	-	-	-	-
Laufende Rechnung	-	-	-	-	-	-	-
Staat	-	-	-	-	-	-	-
Gemeinden/Gv.	-	-	-	-	-	-	-
Zweckverbände	-	-	-	-	-	-	-
Kapitalrechnung	423	423	-	-	-	-	-
Staat	423	423	-	-	-	-	-
Gemeinden/Gv.	-	-	-	-	-	-	-
Zweckverbände	-	-	-	-	-	-	-
./. Zahlungen von anderer Ebene	-	-	-	-	-	-	-
Staat	-	-	-	-	-	-	-
Gemeinden/Gv.	-	-	-	-	-	-	-
Zweckverbände	-	-	-	-	-	-	-
Nettoausgaben	423	423	-	-	-	-	-
Staat	423	423	-	-	-	-	-
Gemeinden/Gv.	-	-	-	-	-	-	-
Zweckverbände	-	-	-	-	-	-	-
Unmittelbare Einnahmen	-	-	-	-	-	-	-
Staat	-	-	-	-	-	-	-
Gemeinden/Gv.	-	-	-	-	-	-	-
Zweckverbände	-	-	-	-	-	-	-
Darunter Gebühren, Entgelte	-	-	-	-	-	-	-
Staat	-	-	-	-	-	-	-
Gemeinden/Gv.	-	-	-	-	-	-	-
Zweckverbände	-	-	-	-	-	-	-

2 Ausgaben und Einnahmen der öffentlichen Haushalte für soziale Sicherung und für Gesundheit, Sport, Erholung 1999
2.1 Nach Körperschaftsgruppen
Mill. EUR

Art der Ausgaben / Einnahmen	Insgesamt	Bund	Sondervermögen des Bundes	Sozialversicherung	Länder		
					Zusammen	Früheres Bundesgebiet	Neue Länder
3082 Soziale Angelegenheiten							
Personalausgaben	11	1	-	-	10	8	1
Staat	7	1	-	-	6	6	-
Gemeinden/Gv.	4	-	-	-	4	2	1
Zweckverbände	0	-	-	-	0	0	-
Unterhaltung von unbewegl. Vermögen	0	-	-	-	0	0	-
Staat	0	-	-	-	0	0	-
Gemeinden/Gv.	-	-	-	-	-	-	-
Zweckverbände	-	-	-	-	-	-	-
Bewirtschaftung der Grundstücke	0	-	-	-	0	0	0
Staat	0	-	-	-	0	0	-
Gemeinden/Gv.	0	-	-	-	0	0	0
Zweckverbände	-	-	-	-	-	-	-
Übriger laufender Sachaufwand	209	103	-	-	107	78	29
Staat	205	103	-	-	103	74	29
Gemeinden/Gv.	4	-	-	-	4	3	1
Zweckverbände	-	-	-	-	-	-	-
Baumaßnahmen	1	-	-	-	1	1	-
Staat	1	-	-	-	1	1	-
Gemeinden/Gv.	-	-	-	-	-	-	-
Zweckverbände	-	-	-	-	-	-	-
Erwerb von unbeweglichem Sachvermögen	-	-	-	-	-	-	-
Staat	-	-	-	-	-	-	-
Gemeinden/Gv.	-	-	-	-	-	-	-
Zweckverbände	-	-	-	-	-	-	-
Erwerb von beweglichem Sachvermögen	0	-	-	-	0	0	0
Staat	0	-	-	-	0	0	-
Gemeinden/Gv.	0	-	-	-	0	0	0
Zweckverbände	-	-	-	-	-	-	-
Erwerb von Beteiligungen	-	-	-	-	-	-	-
Staat	-	-	-	-	-	-	-
Gemeinden/Gv.	-	-	-	-	-	-	-
Zweckverbände	-	-	-	-	-	-	-
Zahlungen an and. Bereiche u. übr. Welt	1 917	223	-	-	1 693	1 421	272
Staat	1 276	223	-	-	1 053	876	177
Gemeinden/Gv.	640	-	-	-	640	545	95
Zweckverbände	-	-	-	-	-	-	-
Unmittelbare Ausgaben	2 138	327	-	-	1 811	1 508	303
Staat	1 490	327	-	-	1 162	957	205
Gemeinden/Gv.	649	-	-	-	649	551	98
Zweckverbände	0	-	-	-	0	0	-
Zahlungen an öffentlichen Bereich	258	20	-	-	238	197	41
Staat	229	20	-	-	209	190	18
Gemeinden/Gv.	29	-	-	-	29	7	23
Zweckverbände	-	-	-	-	-	-	-
Bruttoausgaben	2 397	348	-	-	2 049	1 705	344
Staat	1 719	348	-	-	1 371	1 147	224
Gemeinden/Gv.	678	-	-	-	678	558	120
Zweckverbände	0	-	-	-	0	0	-
./. Zahlungen von gleicher Ebene	851	-	-	-	750	688	82
Staat	92	-	-	-	7	7	-
Gemeinden/Gv.	8	-	-	-	8	7	1
Zweckverbände	-	-	-	-	-	-	-
Bereinigte Ausgaben	1 546	348	-	-	1 299	1 037	262
Staat	1 627	348	-	-	1 364	1 141	224
Gemeinden/Gv.	669	-	-	-	669	551	119
Zweckverbände	0	-	-	-	0	0	-
Laufende Rechnung	1 284	342	-	-	1 042	830	212
Staat	1 370	342	-	-	1 113	939	174
Gemeinden/Gv.	665	-	-	-	665	546	119
Zweckverbände	0	-	-	-	0	0	-
Kapitalrechnung	262	5	-	-	256	207	50
Staat	257	5	-	-	251	202	50
Gemeinden/Gv.	5	-	-	-	5	5	0
Zweckverbände	-	-	-	-	-	-	-
./. Zahlungen von anderer Ebene	-	15	-	-	86	77	8
Staat	0	15	-	-	70	68	2
Gemeinden/Gv.	751	-	-	-	751	664	87
Zweckverbände	0	-	-	-	0	0	-
Nettoausgaben	1 546	333	-	-	1 213	960	253
Staat	1 627	333	-	-	1 294	1 073	221
Gemeinden/Gv.	-81	-	-	-	-81	-113	32
Zweckverbände	-0	-	-	-	-0	-0	-
Unmittelbare Einnahmen	366	0	-	-	366	302	63
Staat	340	0	-	-	340	283	57
Gemeinden/Gv.	25	-	-	-	25	19	6
Zweckverbände	-	-	-	-	-	-	-
Darunter Gebühren, Entgelte	225	-	-	-	225	203	22
Staat	224	-	-	-	224	202	22
Gemeinden/Gv.	1	-	-	-	1	1	0
Zweckverbände	-	-	-	-	-	-	-

2 Ausgaben und Einnahmen der öffentlichen Haushalte für soziale Sicherung und für Gesundheit, Sport, Erholung 1999
 2.1 Nach Körperschaftsgruppen
 Mtl. EUR

Art der Ausgaben / Einnahmen	Insgesamt	Bund	Sondervermögen des Bundes	Sozialversicherung	Länder		
					Zusammen	Früheres Bundesgebiet	Neue Länder
3083 Sonstige soziale Angelegenheiten							
Personalausgaben	4	-	-	-	4	3	1
Staat	-	-	-	-	-	-	-
Gemeinden/Gv.	4	-	-	-	4	2	1
Zweckverbände	0	-	-	-	0	0	-
Unterhaltung von unbewegl. Vermögen	-	-	-	-	-	-	-
Staat	-	-	-	-	-	-	-
Gemeinden/Gv.	-	-	-	-	-	-	-
Zweckverbände	-	-	-	-	-	-	-
Bewirtschaftung der Grundstücke	0	-	-	-	0	0	0
Staat	-	-	-	-	-	-	-
Gemeinden/Gv.	0	-	-	-	0	0	0
Zweckverbände	-	-	-	-	-	-	-
Übriger laufender Sachaufwand	4	-	-	-	4	3	1
Staat	-	-	-	-	-	-	-
Gemeinden/Gv.	4	-	-	-	4	3	1
Zweckverbände	-	-	-	-	-	-	-
Baumaßnahmen	-	-	-	-	-	-	-
Staat	-	-	-	-	-	-	-
Gemeinden/Gv.	-	-	-	-	-	-	-
Zweckverbände	-	-	-	-	-	-	-
Erwerb von unbeweglichem Sachvermögen	-	-	-	-	-	-	-
Staat	-	-	-	-	-	-	-
Gemeinden/Gv.	-	-	-	-	-	-	-
Zweckverbände	-	-	-	-	-	-	-
Erwerb von beweglichem Sachvermögen	0	-	-	-	0	0	0
Staat	-	-	-	-	-	-	-
Gemeinden/Gv.	0	-	-	-	0	0	0
Zweckverbände	-	-	-	-	-	-	-
Erwerb von Beteiligungen	-	-	-	-	-	-	-
Staat	-	-	-	-	-	-	-
Gemeinden/Gv.	-	-	-	-	-	-	-
Zweckverbände	-	-	-	-	-	-	-
Zahlungen an and. Bereiche u. Übr. Welt	640	-	-	-	640	545	95
Staat	-	-	-	-	-	-	-
Gemeinden/Gv.	640	-	-	-	640	545	95
Zweckverbände	-	-	-	-	-	-	-
Unmittelbare Ausgaben	649	-	-	-	649	551	98
Staat	-	-	-	-	-	-	-
Gemeinden/Gv.	649	-	-	-	649	551	98
Zweckverbände	0	-	-	-	0	0	-
Zahlungen an öffentlichen Bereich	29	-	-	-	29	7	23
Staat	-	-	-	-	-	-	-
Gemeinden/Gv.	29	-	-	-	29	7	23
Zweckverbände	-	-	-	-	-	-	-
Bruttoausgaben	678	-	-	-	678	558	120
Staat	-	-	-	-	-	-	-
Gemeinden/Gv.	678	-	-	-	678	558	120
Zweckverbände	0	-	-	-	0	0	-
./. Zahlungen von gleicher Ebene	759	-	-	-	744	661	82
Staat	-	-	-	-	-	-	-
Gemeinden/Gv.	8	-	-	-	8	7	1
Zweckverbände	-	-	-	-	-	-	-
Bereinigte Ausgaben	-81	-	-	-	-66	-104	38
Staat	-	-	-	-	-	-	-
Gemeinden/Gv.	669	-	-	-	669	551	119
Zweckverbände	0	-	-	-	0	0	-
Laufende Rechnung	-86	-	-	-	-71	-109	38
Staat	-	-	-	-	-	-	-
Gemeinden/Gv.	665	-	-	-	665	546	119
Zweckverbände	0	-	-	-	0	0	-
Kapitalrechnung	5	-	-	-	5	5	0
Staat	-	-	-	-	-	-	-
Gemeinden/Gv.	5	-	-	-	5	5	0
Zweckverbände	-	-	-	-	-	-	-
./. Zahlungen von anderer Ebene	-	-	-	-	16	10	6
Staat	-	-	-	-	-	-	-
Gemeinden/Gv.	751	-	-	-	751	664	87
Zweckverbände	0	-	-	-	0	0	-
Nettoausgaben	-81	-	-	-	-81	-113	32
Staat	-	-	-	-	-	-	-
Gemeinden/Gv.	-81	-	-	-	-81	-113	32
Zweckverbände	0	-	-	-	0	0	-
Unmittelbare Einnahmen	25	-	-	-	25	19	6
Staat	-	-	-	-	-	-	-
Gemeinden/Gv.	25	-	-	-	25	19	6
Zweckverbände	-	-	-	-	-	-	-
Darunter Gebühren, Entgelte	1	-	-	-	1	1	0
Staat	-	-	-	-	-	-	-
Gemeinden/Gv.	1	-	-	-	1	1	0
Zweckverbände	-	-	-	-	-	-	-

2 Ausgaben und Einnahmen der öffentlichen Haushalte für soziale Sicherung und für Gesundheit, Sport, Erholung 1999
2.1 Nach Körperschaftsgruppen
Mill. EUR

Art der Ausgaben / Einnahmen	Insgesamt	Bund	Sondervermögen des Bundes	Sozialversicherung	Länder		
					Zusammen	Früheres Bundesgebiet	Neue Länder
3084 Nicht aufgeteilt (SF 29)							
Personalausgaben	7	1	-	-	6	6	-
Staat	7	1	-	-	6	6	-
Gemeinden/Gv.	-	-	-	-	-	-	-
Zweckverbände	-	-	-	-	-	-	-
Unterhaltung von unbewegl. Vermögen	0	-	-	-	0	0	-
Staat	0	-	-	-	0	0	-
Gemeinden/Gv.	-	-	-	-	-	-	-
Zweckverbände	-	-	-	-	-	-	-
Bewirtschaftung der Grundstücke	0	-	-	-	0	0	-
Staat	0	-	-	-	0	0	-
Gemeinden/Gv.	-	-	-	-	-	-	-
Zweckverbände	-	-	-	-	-	-	-
Übriger laufender Sachaufwand	205	103	-	-	103	74	29
Staat	205	103	-	-	103	74	29
Gemeinden/Gv.	-	-	-	-	-	-	-
Zweckverbände	-	-	-	-	-	-	-
Baumaßnahmen	1	-	-	-	1	1	-
Staat	1	-	-	-	1	1	-
Gemeinden/Gv.	-	-	-	-	-	-	-
Zweckverbände	-	-	-	-	-	-	-
Erwerb von unbeweglichem Sachvermögen	-	-	-	-	-	-	-
Staat	-	-	-	-	-	-	-
Gemeinden/Gv.	-	-	-	-	-	-	-
Zweckverbände	-	-	-	-	-	-	-
Erwerb von beweglichem Sachvermögen	0	-	-	-	0	0	-
Staat	0	-	-	-	0	0	-
Gemeinden/Gv.	-	-	-	-	-	-	-
Zweckverbände	-	-	-	-	-	-	-
Erwerb von Beteiligungen	-	-	-	-	-	-	-
Staat	-	-	-	-	-	-	-
Gemeinden/Gv.	-	-	-	-	-	-	-
Zweckverbände	-	-	-	-	-	-	-
Zahlungen an and. Bereiche u. Übr. Welt	1 276	223	-	-	1 053	876	177
Staat	1 276	223	-	-	1 053	876	177
Gemeinden/Gv.	-	-	-	-	-	-	-
Zweckverbände	-	-	-	-	-	-	-
Unmittelbare Ausgaben	1 490	327	-	-	1 162	957	205
Staat	1 490	327	-	-	1 162	957	205
Gemeinden/Gv.	-	-	-	-	-	-	-
Zweckverbände	-	-	-	-	-	-	-
Zahlungen an öffentlichen Bereich	229	20	-	-	209	190	18
Staat	229	20	-	-	209	190	18
Gemeinden/Gv.	-	-	-	-	-	-	-
Zweckverbände	-	-	-	-	-	-	-
Bruttoausgaben	1 719	348	-	-	1 371	1 147	224
Staat	1 719	348	-	-	1 371	1 147	224
Gemeinden/Gv.	-	-	-	-	-	-	-
Zweckverbände	-	-	-	-	-	-	-
./. Zahlungen von gleicher Ebene	92	-	-	-	7	7	-
Staat	92	-	-	-	7	7	-
Gemeinden/Gv.	-	-	-	-	-	-	-
Zweckverbände	-	-	-	-	-	-	-
Bereinigte Ausgaben	1 627	348	-	-	1 364	1 141	224
Staat	1 627	348	-	-	1 364	1 141	224
Gemeinden/Gv.	-	-	-	-	-	-	-
Zweckverbände	-	-	-	-	-	-	-
Laufende Rechnung	1 370	342	-	-	1 113	939	174
Staat	1 370	342	-	-	1 113	939	174
Gemeinden/Gv.	-	-	-	-	-	-	-
Zweckverbände	-	-	-	-	-	-	-
Kapitalrechnung	257	5	-	-	251	202	50
Staat	257	5	-	-	251	202	50
Gemeinden/Gv.	-	-	-	-	-	-	-
Zweckverbände	-	-	-	-	-	-	-
./. Zahlungen von anderer Ebene	-	15	-	-	70	68	2
Staat	0	15	-	-	70	68	2
Gemeinden/Gv.	-	-	-	-	-	-	-
Zweckverbände	-	-	-	-	-	-	-
Nettoausgaben	1 627	333	-	-	1 294	1 073	221
Staat	1 627	333	-	-	1 294	1 073	221
Gemeinden/Gv.	-	-	-	-	-	-	-
Zweckverbände	-	-	-	-	-	-	-
Unmittelbare Einnahmen	340	0	-	-	340	283	57
Staat	340	0	-	-	340	283	57
Gemeinden/Gv.	-	-	-	-	-	-	-
Zweckverbände	-	-	-	-	-	-	-
Darunter Gebühren, Entgelte	224	-	-	-	224	202	22
Staat	224	-	-	-	224	202	22
Gemeinden/Gv.	-	-	-	-	-	-	-
Zweckverbände	-	-	-	-	-	-	-

2 Ausgaben und Einnahmen der öffentlichen Haushalte für soziale Sicherung und für Gesundheit, Sport, Erholung 1999
2.1 Nach Körperschaftsgruppen
Mill. EUR

Art der Ausgaben / Einnahmen	Insgesamt	Bund	Sondervermögen des Bundes	Sozialversicherung	Länder		
					Zusammen	Früheres Bundesgebiet	Neue Länder
4001 Gesundheit, Sport und Erholung							
Personalausgaben	3 568	91	-	-	3 477	2 730	747
Staat	1 072	91	-	-	981	771	210
Gemeinden/Gv.	2 481	-	-	-	2 481	1 945	536
Zweckverbände	15	-	-	-	15	14	1
Unterhaltung von unbewegl. Vermögen	587	2	-	-	585	510	75
Staat	105	2	-	-	104	103	0
Gemeinden/Gv.	478	-	-	-	478	404	74
Zweckverbände	3	-	-	-	3	3	0
Bewirtschaftung der Grundstücke	533	4	-	-	528	430	99
Staat	67	4	-	-	63	56	6
Gemeinden/Gv.	461	-	-	-	461	369	92
Zweckverbände	5	-	-	-	5	5	0
Übriger laufender Sachaufwand	1 440	130	-	-	1 309	1 061	249
Staat	666	130	-	-	536	396	140
Gemeinden/Gv.	767	-	-	-	767	658	108
Zweckverbände	7	-	-	-	7	7	0
Baumaßnahmen	1 504	143	-	-	1 362	847	515
Staat	261	143	-	-	118	80	39
Gemeinden/Gv.	1 232	-	-	-	1 232	759	473
Zweckverbände	11	-	-	-	11	9	3
Erwerb von unbeweglichem Sachvermögen	61	-	-	-	61	51	10
Staat	4	-	-	-	4	4	0
Gemeinden/Gv.	56	-	-	-	56	46	10
Zweckverbände	1	-	-	-	1	1	-
Erwerb von beweglichem Sachvermögen	148	7	-	-	141	103	38
Staat	50	7	-	-	43	31	13
Gemeinden/Gv.	97	-	-	-	97	71	25
Zweckverbände	1	-	-	-	1	1	0
Erwerb von Beteiligungen	67	-	-	-	67	66	1
Staat	0	-	-	-	0	0	-
Gemeinden/Gv.	67	-	-	-	67	66	1
Zweckverbände	0	-	-	-	0	0	-
Zahlungen an and. Bereiche u. Übr. Welt	6 628	210	1 419	-	4 999	4 034	965
Staat	5 442	210	1 419	-	3 813	2 967	846
Gemeinden/Gv.	1 176	-	-	-	1 176	1 057	119
Zweckverbände	10	-	-	-	10	10	0
Unmittelbare Ausgaben	14 548	586	1 419	-	12 542	9 843	2 699
Staat	7 681	586	1 419	-	5 675	4 420	1 255
Gemeinden/Gv.	6 814	-	-	-	6 814	5 375	1 439
Zweckverbände	53	-	-	-	53	48	5
Zahlungen an öffentlichen Bereich	1 550	49	-	-	1 501	921	580
Staat	838	49	-	-	790	306	484
Gemeinden/Gv.	707	-	-	-	707	611	96
Zweckverbände	4	-	-	-	4	4	0
Bruttoausgaben	16 098	635	1 419	-	14 043	10 764	3 280
Staat	8 519	635	1 419	-	6 465	4 725	1 740
Gemeinden/Gv.	7 521	-	-	-	7 521	5 986	1 535
Zweckverbände	57	-	-	-	57	53	5
./. Zahlungen von gleicher Ebene	2 141	-	-	-	1 407	1 008	399
Staat	549	-	-	-	10	10	-
Gemeinden/Gv.	88	-	-	-	88	61	27
Zweckverbände	1	-	-	-	1	1	0
Bereinigte Ausgaben	13 956	635	1 419	-	12 637	9 756	2 881
Staat	7 970	635	1 419	-	6 454	4 715	1 740
Gemeinden/Gv.	7 434	-	-	-	7 434	5 925	1 508
Zweckverbände	56	-	-	-	56	51	5
Laufende Rechnung	7 714	390	-	-	7 509	6 107	1 401
Staat	2 995	390	-	-	2 627	2 129	498
Gemeinden/Gv.	5 107	-	-	-	5 107	4 188	918
Zweckverbände	36	-	-	-	36	34	2
Kapitalrechnung	6 243	245	1 419	-	5 128	3 649	1 480
Staat	4 976	245	1 419	-	3 827	2 586	1 241
Gemeinden/Gv.	2 327	-	-	-	2 327	1 737	590
Zweckverbände	20	-	-	-	20	17	3
./. Zahlungen von anderer Ebene	-	1	8	-	726	82	645
Staat	612	1	8	-	1 142	523	619
Gemeinden/Gv.	864	-	-	-	864	469	395
Zweckverbände	28	-	-	-	28	26	3
Nettoausgaben	13 956	635	1 411	-	11 911	9 674	2 236
Staat	7 359	635	1 411	-	5 313	4 192	1 121
Gemeinden/Gv.	6 570	-	-	-	6 570	5 457	1 113
Zweckverbände	28	-	-	-	28	26	2
Unmittelbare Einnahmen	3 502	135	1 633	-	1 734	1 465	269
Staat	2 182	135	1 633	-	414	366	48
Gemeinden/Gv.	1 302	-	-	-	1 302	1 083	219
Zweckverbände	18	-	-	-	18	17	2
Darunter Gebühren, Entgelte	867	126	-	-	741	642	99
Staat	324	126	-	-	198	178	19
Gemeinden/Gv.	533	-	-	-	533	455	79
Zweckverbände	10	-	-	-	10	9	1

2 Ausgaben und Einnahmen der öffentlichen Haushalte für soziale Sicherung und für Gesundheit, Sport, Erholung 1999
2.1 Nach Körperschaftsgruppen
Mill. EUR

Art der Ausgaben / Einnahmen	Insgesamt	Bund	Sondervermögen des Bundes	Sozialversicherung	Länder		
					Zusammen	Früheres Bundesgebiet	Neue Länder
4002 Einrichtungen und Maßnahmen des Gesundheitswesens							
Personalausgaben	1 134	5	-	-	1 129	918	210
Staat	416	5	-	-	411	365	46
Gemeinden/Gv.	714	-	-	-	714	550	164
Zweckverbände	3	-	-	-	3	3	-
Unterhaltung von unbewegl. Vermögen	9	0	-	-	9	8	1
Staat	3	0	-	-	3	3	0
Gemeinden/Gv.	6	-	-	-	6	5	1
Zweckverbände	0	-	-	-	0	0	-
Bewirtschaftung der Grundstücke	24	0	-	-	24	20	4
Staat	7	0	-	-	7	6	1
Gemeinden/Gv.	17	-	-	-	17	13	4
Zweckverbände	0	-	-	-	0	0	-
Übriger laufender Sachaufwand	437	29	-	-	409	331	78
Staat	251	29	-	-	222	164	58
Gemeinden/Gv.	186	-	-	-	186	167	19
Zweckverbände	1	-	-	-	1	1	-
Baumaßnahmen	152	0	-	-	152	40	112
Staat	41	0	-	-	41	10	31
Gemeinden/Gv.	111	-	-	-	111	30	82
Zweckverbände	0	-	-	-	0	0	-
Erwerb von unbeweglichem Sachvermögen	9	-	-	-	9	3	5
Staat	0	-	-	-	0	-	0
Gemeinden/Gv.	9	-	-	-	9	3	5
Zweckverbände	-	-	-	-	-	-	-
Erwerb von beweglichem Sachvermögen	29	0	-	-	29	15	14
Staat	8	0	-	-	8	5	3
Gemeinden/Gv.	20	-	-	-	20	9	11
Zweckverbände	0	-	-	-	0	0	-
Erwerb von Beteiligungen	23	-	-	-	23	23	0
Staat	0	-	-	-	0	0	-
Gemeinden/Gv.	23	-	-	-	23	23	0
Zweckverbände	0	-	-	-	0	0	-
Zahlungen an and. Bereiche u. übr. Welt	3 694	91	-	-	3 603	2 967	637
Staat	3 230	91	-	-	3 139	2 535	604
Gemeinden/Gv.	464	-	-	-	464	432	32
Zweckverbände	0	-	-	-	0	0	-
Unmittelbare Ausgaben	5 525	125	-	-	5 400	4 337	1 063
Staat	3 970	125	-	-	3 845	3 100	744
Gemeinden/Gv.	1 551	-	-	-	1 551	1 232	318
Zweckverbände	4	-	-	-	4	4	-
Zahlungen an öffentlichen Bereich	1 201	2	-	-	1 200	740	460
Staat	565	2	-	-	563	181	382
Gemeinden/Gv.	636	-	-	-	636	557	79
Zweckverbände	1	-	-	-	1	1	-
Bruttoausgaben	6 726	127	-	-	6 599	5 076	1 523
Staat	4 534	127	-	-	4 408	3 282	1 126
Gemeinden/Gv.	2 187	-	-	-	2 187	1 789	397
Zweckverbände	5	-	-	-	5	5	-
./. Zahlungen von gleicher Ebene	1 454	-	-	-	1 016	787	230
Staat	424	-	-	-	6	6	-
Gemeinden/Gv.	28	-	-	-	28	27	2
Zweckverbände	-	-	-	-	-	-	-
Bereinigte Ausgaben	5 272	127	-	-	5 583	4 290	1 294
Staat	4 110	127	-	-	4 401	3 275	1 126
Gemeinden/Gv.	2 158	-	-	-	2 158	1 763	395
Zweckverbände	5	-	-	-	5	5	-
Laufende Rechnung	2 401	91	-	-	2 334	1 938	397
Staat	1 302	91	-	-	1 218	1 045	172
Gemeinden/Gv.	1 321	-	-	-	1 321	1 087	234
Zweckverbände	5	-	-	-	5	5	-
Kapitalrechnung	2 871	36	-	-	3 249	2 352	897
Staat	2 808	36	-	-	3 184	2 230	954
Gemeinden/Gv.	837	-	-	-	837	676	161
Zweckverbände	0	-	-	-	0	0	-
./. Zahlungen von anderer Ebene	-	-	-	-	438	19	419
Staat	611	-	-	-	1 029	506	524
Gemeinden/Gv.	387	-	-	-	387	263	123
Zweckverbände	3	-	-	-	3	3	-
Nettoaufgaben	5 272	127	-	-	5 146	4 271	875
Staat	3 499	127	-	-	3 372	2 770	602
Gemeinden/Gv.	1 772	-	-	-	1 772	1 499	272
Zweckverbände	2	-	-	-	2	2	-
Unmittelbare Einnahmen	487	0	-	-	487	401	86
Staat	145	0	-	-	145	128	18
Gemeinden/Gv.	341	-	-	-	341	272	69
Zweckverbände	1	-	-	-	1	1	-
Darunter Gebühren, Entgelte	240	0	-	-	240	208	32
Staat	62	0	-	-	62	52	11
Gemeinden/Gv.	178	-	-	-	178	156	21
Zweckverbände	0	-	-	-	0	0	-

2 Ausgaben und Einnahmen der öffentlichen Haushalte für soziale Sicherung und für Gesundheit, Sport, Erholung 1999

2.1 Nach Körperschaftsgruppen
Mill. EUR

Art der Ausgaben / Einnahmen	Insgesamt	Bund	Sondervermögen des Bundes	Sozialversicherung	Länder		
					Zusammen	Früheres Bundesgebiet	Neue Länder
4003 Gesundheitsbehörden							
Personalausgaben	656	-	-	-	656	510	147
Staat	175	-	-	-	175	174	1
Gemeinden/Gv.	479	-	-	-	479	333	146
Zweckverbände	2	-	-	-	2	2	-
Unterhaltung von unbewegl. Vermögen	5	-	-	-	5	4	1
Staat	1	-	-	-	1	1	-
Gemeinden/Gv.	5	-	-	-	5	4	1
Zweckverbände	0	-	-	-	0	0	-
Bewirtschaftung der Grundstücke	12	-	-	-	12	10	2
Staat	1	-	-	-	1	1	0
Gemeinden/Gv.	11	-	-	-	11	9	2
Zweckverbände	0	-	-	-	0	0	-
Übriger laufender Sachaufwand	77	-	-	-	77	61	16
Staat	9	-	-	-	9	9	0
Gemeinden/Gv.	68	-	-	-	68	52	16
Zweckverbände	0	-	-	-	0	0	-
Baumaßnahmen	5	-	-	-	5	4	1
Staat	1	-	-	-	1	1	-
Gemeinden/Gv.	3	-	-	-	3	2	1
Zweckverbände	0	-	-	-	0	0	-
Erwerb von unbeweglichem Sachvermögen	0	-	-	-	0	0	-
Staat	-	-	-	-	-	-	-
Gemeinden/Gv.	0	-	-	-	0	0	-
Zweckverbände	-	-	-	-	-	-	-
Erwerb von beweglichem Sachvermögen	6	-	-	-	6	5	1
Staat	1	-	-	-	1	1	-
Gemeinden/Gv.	5	-	-	-	5	5	1
Zweckverbände	0	-	-	-	0	0	-
Erwerb von Beteiligungen	-	-	-	-	-	-	-
Staat	-	-	-	-	-	-	-
Gemeinden/Gv.	-	-	-	-	-	-	-
Zweckverbände	-	-	-	-	-	-	-
Zahlungen an and. Bereiche u. übr. Welt	23	-	-	-	23	14	9
Staat	1	-	-	-	1	0	1
Gemeinden/Gv.	22	-	-	-	22	14	8
Zweckverbände	0	-	-	-	0	0	-
Unmittelbare Ausgaben	784	-	-	-	784	608	177
Staat	188	-	-	-	188	186	2
Gemeinden/Gv.	594	-	-	-	594	419	175
Zweckverbände	3	-	-	-	3	3	-
Zahlungen an öffentlichen Bereich	69	-	-	-	69	66	2
Staat	59	-	-	-	59	59	-
Gemeinden/Gv.	10	-	-	-	10	8	2
Zweckverbände	-	-	-	-	-	-	-
Bruttoausgaben	853	-	-	-	853	674	179
Staat	246	-	-	-	246	244	2
Gemeinden/Gv.	604	-	-	-	604	426	178
Zweckverbände	3	-	-	-	3	3	-
./. Zahlungen von gleicher Ebene	93	-	-	-	84	76	8
Staat	0	-	-	-	-	-	-
Gemeinden/Gv.	4	-	-	-	4	3	0
Zweckverbände	-	-	-	-	-	-	-
Bereinigte Ausgaben	760	-	-	-	769	598	171
Staat	246	-	-	-	246	244	2
Gemeinden/Gv.	600	-	-	-	600	423	177
Zweckverbände	3	-	-	-	3	3	-
Laufende Rechnung	747	-	-	-	756	589	167
Staat	244	-	-	-	244	243	1
Gemeinden/Gv.	590	-	-	-	590	416	174
Zweckverbände	3	-	-	-	3	3	-
Kapitalrechnung	13	-	-	-	13	9	4
Staat	3	-	-	-	3	2	1
Gemeinden/Gv.	11	-	-	-	11	7	3
Zweckverbände	0	-	-	-	0	0	-
./. Zahlungen von anderer Ebene	-	-	-	-	9	6	3
Staat	0	-	-	-	0	0	-
Gemeinden/Gv.	86	-	-	-	86	75	11
Zweckverbände	3	-	-	-	3	3	-
Nettoausgaben	760	-	-	-	760	592	168
Staat	246	-	-	-	246	244	2
Gemeinden/Gv.	514	-	-	-	514	348	166
Zweckverbände	-0	-	-	-	-0	-0	-
Unmittelbare Einnahmen	63	-	-	-	63	48	15
Staat	6	-	-	-	6	5	0
Gemeinden/Gv.	57	-	-	-	57	42	15
Zweckverbände	0	-	-	-	0	0	-
Darunter Gebühren, Entgelte	50	-	-	-	50	36	13
Staat	3	-	-	-	3	2	0
Gemeinden/Gv.	47	-	-	-	47	34	13
Zweckverbände	0	-	-	-	0	0	-

2 Ausgaben und Einnahmen der öffentlichen Haushalte für soziale Sicherung und für Gesundheit, Sport, Erholung 1999
2.1 Nach Körperschaftsgruppen
Mill. EUR

Art der Ausgaben / Einnahmen	Insgesamt	Bund	Sondervermögen des Bundes	Sozialversicherung	Länder		
					Zusammen	Früheres Bundesgebiet	Neue Länder
4004 Krankenhäuser							
Personalausgaben	29	-	-	-	29	29	0
Staat	17	-	-	-	17	16	0
Gemeinden/Gv.	13	-	-	-	13	12	0
Zweckverbände	0	-	-	-	0	0	-
Unterhaltung von unbewegl. Vermögen	1	-	-	-	1	1	0
Staat	0	-	-	-	0	0	-
Gemeinden/Gv.	1	-	-	-	1	1	0
Zweckverbände	0	-	-	-	0	0	-
Bewirtschaftung der Grundstücke	2	-	-	-	2	2	0
Staat	0	-	-	-	0	0	-
Gemeinden/Gv.	1	-	-	-	1	1	0
Zweckverbände	0	-	-	-	0	0	-
Übriger laufender Sachaufwand	175	-	-	-	175	158	17
Staat	101	-	-	-	101	86	15
Gemeinden/Gv.	74	-	-	-	74	72	1
Zweckverbände	0	-	-	-	0	0	-
Baumaßnahmen	141	-	-	-	141	31	110
Staat	37	-	-	-	37	7	30
Gemeinden/Gv.	104	-	-	-	104	24	80
Zweckverbände	0	-	-	-	0	0	-
Erwerb von unbeweglichem Sachvermögen	8	-	-	-	8	3	5
Staat	-	-	-	-	-	-	-
Gemeinden/Gv.	8	-	-	-	8	3	5
Zweckverbände	-	-	-	-	-	-	-
Erwerb von beweglichem Sachvermögen	11	-	-	-	11	1	10
Staat	0	-	-	-	0	0	0
Gemeinden/Gv.	11	-	-	-	11	1	10
Zweckverbände	-	-	-	-	-	-	-
Erwerb von Beteiligungen	23	-	-	-	23	23	0
Staat	0	-	-	-	0	0	-
Gemeinden/Gv.	23	-	-	-	23	23	0
Zweckverbände	0	-	-	-	0	0	-
Zahlungen an and. Bereiche u. übr. Welt	3 247	1	-	-	3 246	2 686	560
Staat	2 884	1	-	-	2 883	2 339	544
Gemeinden/Gv.	363	-	-	-	363	347	16
Zweckverbände	-	-	-	-	-	-	-
Unmittelbare Ausgaben	3 651	1	-	-	3 650	2 946	704
Staat	3 052	1	-	-	3 051	2 461	591
Gemeinden/Gv.	598	-	-	-	598	485	113
Zweckverbände	0	-	-	-	0	0	-
Zahlungen an öffentlichen Bereich	930	-	-	-	930	633	297
Staat	316	-	-	-	316	94	222
Gemeinden/Gv.	614	-	-	-	614	539	75
Zweckverbände	0	-	-	-	0	0	-
Bruttoausgaben	4 581	1	-	-	4 581	3 580	1 001
Staat	3 368	1	-	-	3 367	2 555	812
Gemeinden/Gv.	1 213	-	-	-	1 213	1 024	188
Zweckverbände	0	-	-	-	0	0	-
./. Zahlungen von gleicher Ebene	1 310	-	-	-	895	677	219
Staat	413	-	-	-	2	2	-
Gemeinden/Gv.	7	-	-	-	7	6	1
Zweckverbände	-	-	-	-	-	-	-
Bereinigte Ausgaben	3 272	1	-	-	3 685	2 903	782
Staat	2 955	1	-	-	3 366	2 553	812
Gemeinden/Gv.	1 205	-	-	-	1 205	1 018	187
Zweckverbände	0	-	-	-	0	0	-
Laufende Rechnung	676	-	-	-	677	597	80
Staat	401	-	-	-	401	353	49
Gemeinden/Gv.	390	-	-	-	390	359	31
Zweckverbände	0	-	-	-	0	0	-
Kapitalrechnung	2 595	1	-	-	3 008	2 306	702
Staat	2 554	1	-	-	2 964	2 201	763
Gemeinden/Gv.	815	-	-	-	815	659	156
Zweckverbände	0	-	-	-	0	0	-
./. Zahlungen von anderer Ebene	-	-	-	-	414	1	414
Staat	611	-	-	-	1 022	499	523
Gemeinden/Gv.	278	-	-	-	278	171	108
Zweckverbände	0	-	-	-	0	0	-
Nettoausgaben	3 272	1	-	-	3 271	2 902	369
Staat	2 344	1	-	-	2 344	2 055	289
Gemeinden/Gv.	927	-	-	-	927	847	80
Zweckverbände	0	-	-	-	0	0	-
Unmittelbare Einnahmen	197	-	-	-	197	153	45
Staat	70	-	-	-	70	66	4
Gemeinden/Gv.	127	-	-	-	127	86	41
Zweckverbände	1	-	-	-	1	1	-
Darunter Gebühren, Entgelte	10	-	-	-	10	9	0
Staat	6	-	-	-	6	6	-
Gemeinden/Gv.	3	-	-	-	3	3	0
Zweckverbände	-	-	-	-	-	-	-

2 Ausgaben und Einnahmen der öffentlichen Haushalte für soziale Sicherung und für Gesundheit, Sport, Erholung 1999

2.1 Nach Körperschaftsgruppen
Mio. EUR

Art der Ausgaben / Einnahmen	Insgesamt	Bund	Sondervermögen des Bundes	Sozialversicherung	Länder		
					Zusammen	Früheres Bundesgebiet	Neue Länder
4005 Maßnahmen des Gesundheitswesens							
Personalausgaben	447	5	-	-	442	380	62
Staat	224	5	-	-	218	175	44
Gemeinden/Gv.	222	-	-	-	222	204	18
Zweckverbände	1	-	-	-	1	1	-
Unterhaltung von unbewegl. Vermögen	3	0	-	-	3	3	0
Staat	2	0	-	-	2	2	0
Gemeinden/Gv.	1	-	-	-	1	1	0
Zweckverbände	-	-	-	-	-	-	-
Bewirtschaftung der Grundstücke	10	0	-	-	10	8	2
Staat	6	0	-	-	6	5	1
Gemeinden/Gv.	4	-	-	-	4	3	1
Zweckverbände	0	-	-	-	0	0	-
Übriger laufender Sachaufwand	184	28	-	-	156	111	45
Staat	140	28	-	-	111	68	43
Gemeinden/Gv.	44	-	-	-	44	42	2
Zweckverbände	0	-	-	-	0	0	-
Baumaßnahmen	6	0	-	-	6	5	1
Staat	2	0	-	-	2	2	0
Gemeinden/Gv.	4	-	-	-	4	4	1
Zweckverbände	-	-	-	-	-	-	-
Erwerb von unbeweglichem Sachvermögen	0	-	-	-	0	-0	0
Staat	0	-	-	-	0	-0	0
Gemeinden/Gv.	0	-	-	-	0	-0	0
Zweckverbände	-	-	-	-	-	-	-
Erwerb von beweglichem Sachvermögen	12	0	-	-	12	8	3
Staat	8	0	-	-	8	5	3
Gemeinden/Gv.	4	-	-	-	4	4	0
Zweckverbände	0	-	-	-	0	0	-
Erwerb von Beteiligungen	0	-	-	-	0	0	-
Staat	-	-	-	-	-	-	-
Gemeinden/Gv.	0	-	-	-	0	0	-
Zweckverbände	-	-	-	-	-	-	-
Zahlungen an and. Bereiche u. übr. Welt	417	86	-	-	332	266	66
Staat	339	86	-	-	253	195	58
Gemeinden/Gv.	78	-	-	-	78	71	8
Zweckverbände	0	-	-	-	0	0	-
Unmittelbare Ausgaben	1 080	120	-	-	961	782	179
Staat	721	120	-	-	601	452	149
Gemeinden/Gv.	358	-	-	-	358	328	30
Zweckverbände	1	-	-	-	1	1	-
Zahlungen an öffentlichen Bereich	202	2	-	-	201	40	161
Staat	190	2	-	-	189	29	160
Gemeinden/Gv.	11	-	-	-	11	11	1
Zweckverbände	1	-	-	-	1	1	-
Bruttoausgaben	1 283	121	-	-	1 162	822	340
Staat	911	121	-	-	790	481	309
Gemeinden/Gv.	370	-	-	-	370	339	31
Zweckverbände	2	-	-	-	2	2	-
./. Zahlungen von gleicher Ebene	51	-	-	-	36	34	3
Staat	11	-	-	-	5	5	-
Gemeinden/Gv.	17	-	-	-	17	17	0
Zweckverbände	-	-	-	-	-	-	-
Bereinigte Ausgaben	1 231	121	-	-	1 125	788	337
Staat	900	121	-	-	785	476	309
Gemeinden/Gv.	353	-	-	-	353	322	31
Zweckverbände	2	-	-	-	2	2	-
Laufende Rechnung	973	90	-	-	897	751	146
Staat	652	90	-	-	568	449	119
Gemeinden/Gv.	341	-	-	-	341	312	30
Zweckverbände	2	-	-	-	2	2	-
Kapitalrechnung	259	31	-	-	228	37	191
Staat	248	31	-	-	217	27	189
Gemeinden/Gv.	12	-	-	-	12	10	1
Zweckverbände	0	-	-	-	0	0	-
./. Zahlungen von anderer Ebene	-	-	-	-	15	12	3
Staat	0	-	-	-	7	6	0
Gemeinden/Gv.	22	-	-	-	22	18	5
Zweckverbände	0	-	-	-	0	0	-
Nettoausgaben	1 231	121	-	-	1 110	776	335
Staat	900	121	-	-	778	470	308
Gemeinden/Gv.	330	-	-	-	330	304	26
Zweckverbände	2	-	-	-	2	2	-
Unmittelbare Einnahmen	226	0	-	-	226	200	26
Staat	69	0	-	-	69	56	13
Gemeinden/Gv.	157	-	-	-	157	144	13
Zweckverbände	0	-	-	-	0	0	-
Darunter Gebühren, Entgelte	181	0	-	-	181	162	18
Staat	53	0	-	-	53	43	10
Gemeinden/Gv.	128	-	-	-	128	120	8
Zweckverbände	-	-	-	-	-	-	-

2 Ausgaben und Einnahmen der öffentlichen Haushalte für soziale Sicherung und für Gesundheit, Sport, Erholung 1999
2.1 Nach Körperschaftsgruppen
Mill. EUR

Art der Ausgaben / Einnahmen	Insgesamt	Bund	Sondervermögen des Bundes	Sozialversicherung	Länder		
					Zusammen	Früheres Bundesgebiet	Neue Länder
4006 Sonstiges							
Personalausgaben	1	-	-	-	1	0	1
Staat	1	-	-	-	1	0	1
Gemeinden/Gv.	-	-	-	-	-	-	-
Zweckverbände	-	-	-	-	-	-	-
Unterhaltung von unbewegl. Vermögen	-	-	-	-	-	-	-
Staat	-	-	-	-	-	-	-
Gemeinden/Gv.	-	-	-	-	-	-	-
Zweckverbände	-	-	-	-	-	-	-
Bewirtschaftung der Grundstücke	0	-	-	-	0	-	0
Staat	0	-	-	-	0	-	0
Gemeinden/Gv.	-	-	-	-	-	-	-
Zweckverbände	-	-	-	-	-	-	-
Übriger laufender Sachaufwand	1	0	-	-	1	1	0
Staat	1	0	-	-	1	1	0
Gemeinden/Gv.	-	-	-	-	-	-	-
Zweckverbände	-	-	-	-	-	-	-
Baumaßnahmen	-	-	-	-	-	-	-
Staat	-	-	-	-	-	-	-
Gemeinden/Gv.	-	-	-	-	-	-	-
Zweckverbände	-	-	-	-	-	-	-
Erwerb von unbeweglichem Sachvermögen	-	-	-	-	-	-	-
Staat	-	-	-	-	-	-	-
Gemeinden/Gv.	-	-	-	-	-	-	-
Zweckverbände	-	-	-	-	-	-	-
Erwerb von beweglichem Sachvermögen	-	-	-	-	-	-	-
Staat	-	-	-	-	-	-	-
Gemeinden/Gv.	-	-	-	-	-	-	-
Zweckverbände	-	-	-	-	-	-	-
Erwerb von Beteiligungen	-	-	-	-	-	-	-
Staat	-	-	-	-	-	-	-
Gemeinden/Gv.	-	-	-	-	-	-	-
Zweckverbände	-	-	-	-	-	-	-
Zahlungen an and. Bereiche u. übr. Welt	6	4	-	-	2	0	2
Staat	6	4	-	-	2	0	2
Gemeinden/Gv.	-	-	-	-	-	-	-
Zweckverbände	-	-	-	-	-	-	-
Unmittelbare Ausgaben	9	5	-	-	4	1	3
Staat	9	5	-	-	4	1	3
Gemeinden/Gv.	-	-	-	-	-	-	-
Zweckverbände	-	-	-	-	-	-	-
Zahlungen an öffentlichen Bereich	-	-	-	-	-	-	-
Staat	-	-	-	-	-	-	-
Gemeinden/Gv.	-	-	-	-	-	-	-
Zweckverbände	-	-	-	-	-	-	-
Bruttoausgaben	9	5	-	-	4	1	3
Staat	9	5	-	-	4	1	3
Gemeinden/Gv.	-	-	-	-	-	-	-
Zweckverbände	-	-	-	-	-	-	-
./. Zahlungen von gleicher Ebene	0	-	-	-	-	-	-
Staat	0	-	-	-	-	-	-
Gemeinden/Gv.	-	-	-	-	-	-	-
Zweckverbände	-	-	-	-	-	-	-
Bereinigte Ausgaben	9	5	-	-	4	1	3
Staat	9	5	-	-	4	1	3
Gemeinden/Gv.	-	-	-	-	-	-	-
Zweckverbände	-	-	-	-	-	-	-
Laufende Rechnung	5	0	-	-	4	1	3
Staat	5	0	-	-	4	1	3
Gemeinden/Gv.	-	-	-	-	-	-	-
Zweckverbände	-	-	-	-	-	-	-
Kapitalrechnung	4	4	-	-	0	0	-
Staat	4	4	-	-	0	0	-
Gemeinden/Gv.	-	-	-	-	-	-	-
Zweckverbände	-	-	-	-	-	-	-
./. Zahlungen von anderer Ebene	-	-	-	-	0	0	-
Staat	-	-	-	-	0	0	-
Gemeinden/Gv.	-	-	-	-	-	-	-
Zweckverbände	-	-	-	-	-	-	-
Nettoausgaben	9	5	-	-	4	1	3
Staat	9	5	-	-	4	1	3
Gemeinden/Gv.	-	-	-	-	-	-	-
Zweckverbände	-	-	-	-	-	-	-
Unmittelbare Einnahmen	0	-	-	-	0	0	0
Staat	0	-	-	-	0	0	0
Gemeinden/Gv.	-	-	-	-	-	-	-
Zweckverbände	-	-	-	-	-	-	-
Darunter Gebühren, Entgelte	0	-	-	-	0	0	-
Staat	0	-	-	-	0	0	-
Gemeinden/Gv.	-	-	-	-	-	-	-
Zweckverbände	-	-	-	-	-	-	-

2 Ausgaben und Einnahmen der öffentlichen Haushalte für soziale Sicherung und für Gesundheit, Sport, Erholung 1999
2.1 Nach Körperschaftsgruppen
Mill. EUR

Art der Ausgaben / Einnahmen	Insgesamt	Bund	Sondervermögen des Bundes	Sozialversicherung	Länder		
					Zusammen	Früheres Bundesgebiet	Neue Länder
4007 Sport und Erholung							
Personalausgaben	1 720	-	-	-	1 720	1 407	313
Staat	183	-	-	-	183	183	-
Gemeinden/Gv.	1 525	-	-	-	1 525	1 213	312
Zweckverbände	12	-	-	-	12	11	1
Unterhaltung von unbewegl. Vermögen	568	-	-	-	568	497	71
Staat	98	-	-	-	98	98	0
Gemeinden/Gv.	467	-	-	-	467	396	71
Zweckverbände	3	-	-	-	3	3	0
Bewirtschaftung der Grundstücke	491	-	-	-	491	402	89
Staat	44	-	-	-	44	43	0
Gemeinden/Gv.	442	-	-	-	442	354	88
Zweckverbände	5	-	-	-	5	4	0
Übriger laufender Sachaufwand	610	-	-	-	610	514	96
Staat	88	-	-	-	88	71	17
Gemeinden/Gv.	515	-	-	-	515	436	79
Zweckverbände	7	-	-	-	7	6	0
Baumaßnahmen	1 155	-	-	-	1 155	764	391
Staat	37	-	-	-	37	37	-
Gemeinden/Gv.	1 107	-	-	-	1 107	719	388
Zweckverbände	11	-	-	-	11	9	3
Erwerb von unbeweglichem Sachvermögen	51	-	-	-	51	46	5
Staat	4	-	-	-	4	4	-
Gemeinden/Gv.	46	-	-	-	46	42	5
Zweckverbände	1	-	-	-	1	1	-
Erwerb von beweglichem Sachvermögen	78	-	-	-	78	63	14
Staat	3	-	-	-	3	3	-
Gemeinden/Gv.	74	-	-	-	74	60	14
Zweckverbände	1	-	-	-	1	1	0
Erwerb von Beteiligungen	44	-	-	-	44	43	1
Staat	-	-	-	-	-	-	-
Gemeinden/Gv.	44	-	-	-	44	43	1
Zweckverbände	-	-	-	-	-	-	-
Zahlungen an and. Bereiche u. übr. Welt	1 166	79	-	-	1 087	912	176
Staat	457	79	-	-	378	288	90
Gemeinden/Gv.	699	-	-	-	699	614	85
Zweckverbände	10	-	-	-	10	10	0
Unmittelbare Ausgaben	5 882	79	-	-	5 803	4 648	1 155
Staat	913	79	-	-	835	727	108
Gemeinden/Gv.	4 920	-	-	-	4 920	3 877	1 042
Zweckverbände	48	-	-	-	48	44	5
Zahlungen an öffentlichen Bereich	213	43	-	-	170	127	43
Staat	142	43	-	-	98	72	27
Gemeinden/Gv.	68	-	-	-	68	52	16
Zweckverbände	4	-	-	-	4	3	0
Bruttoausgaben	6 095	122	-	-	5 973	4 775	1 198
Staat	1 055	122	-	-	933	799	134
Gemeinden/Gv.	4 988	-	-	-	4 988	3 929	1 059
Zweckverbände	52	-	-	-	52	47	5
./. Zahlungen von gleicher Ebene	549	-	-	-	359	194	164
Staat	22	-	-	-	-	-	-
Gemeinden/Gv.	59	-	-	-	59	33	25
Zweckverbände	1	-	-	-	1	1	0
Bereinigte Ausgaben	5 546	122	-	-	5 614	4 581	1 033
Staat	1 033	122	-	-	933	799	134
Gemeinden/Gv.	4 929	-	-	-	4 929	3 896	1 033
Zweckverbände	51	-	-	-	51	46	5
Laufende Rechnung	4 068	79	-	-	4 131	3 465	666
Staat	744	79	-	-	670	612	59
Gemeinden/Gv.	3 462	-	-	-	3 462	2 853	609
Zweckverbände	31	-	-	-	31	29	2
Kapitalrechnung	1 478	43	-	-	1 483	1 116	367
Staat	289	43	-	-	263	187	76
Gemeinden/Gv.	1 467	-	-	-	1 467	1 043	424
Zweckverbände	20	-	-	-	20	17	3
./. Zahlungen von anderer Ebene	-	-	-	-	190	55	135
Staat	0	-	-	-	22	13	9
Gemeinden/Gv.	442	-	-	-	442	180	262
Zweckverbände	25	-	-	-	25	22	3
Nettoausgaben	5 546	122	-	-	5 424	4 526	898
Staat	1 033	122	-	-	911	786	125
Gemeinden/Gv.	4 487	-	-	-	4 487	3 716	771
Zweckverbände	26	-	-	-	26	24	2
Unmittelbare Einnahmen	973	-	-	-	973	825	147
Staat	58	-	-	-	58	56	3
Gemeinden/Gv.	897	-	-	-	897	754	143
Zweckverbände	17	-	-	-	17	16	2
Darunter Gebühren, Entgelte	352	-	-	-	352	298	54
Staat	6	-	-	-	6	6	0
Gemeinden/Gv.	336	-	-	-	336	282	53
Zweckverbände	10	-	-	-	10	9	1

2 Ausgaben und Einnahmen der öffentlichen Haushalte für soziale Sicherung und für Gesundheit, Sport, Erholung 1999
2.1 Nach Körperschaftsgruppen
Mill. EUR

Art der Ausgaben / Einnahmen	Insgesamt	Bund	Sondervermögen des Bundes	Sozialversicherung	Länder		
					Zusammen	Früheres Bundesgebiet	Neue Länder
4008 Park- und Gartenanlagen							
Personalausgaben	939	-	-	-	939	776	163
Staat	141	-	-	-	141	141	-
Gemeinden/Gv.	798	-	-	-	798	635	163
Zweckverbände	0	-	-	-	0	0	-
Unterhaltung von unbewegl. Vermögen	256	-	-	-	256	212	44
Staat	45	-	-	-	45	45	-
Gemeinden/Gv.	211	-	-	-	211	167	44
Zweckverbände	0	-	-	-	0	0	-
Bewirtschaftung der Grundstücke	65	-	-	-	65	56	9
Staat	22	-	-	-	22	22	-
Gemeinden/Gv.	44	-	-	-	44	35	9
Zweckverbände	0	-	-	-	0	0	-
Übriger laufender Sachaufwand	217	-	-	-	217	190	28
Staat	13	-	-	-	13	13	-
Gemeinden/Gv.	204	-	-	-	204	177	28
Zweckverbände	0	-	-	-	0	0	0
Baumaßnahmen	181	-	-	-	181	126	54
Staat	19	-	-	-	19	19	-
Gemeinden/Gv.	162	-	-	-	162	108	54
Zweckverbände	0	-	-	-	0	0	-
Erwerb von unbeweglichem Sachvermögen	11	-	-	-	11	10	1
Staat	3	-	-	-	3	3	-
Gemeinden/Gv.	8	-	-	-	8	7	1
Zweckverbände	0	-	-	-	0	0	-
Erwerb von beweglichem Sachvermögen	40	-	-	-	40	34	6
Staat	3	-	-	-	3	3	-
Gemeinden/Gv.	37	-	-	-	37	32	6
Zweckverbände	-	-	-	-	-	-	-
Erwerb von Beteiligungen	2	-	-	-	2	2	0
Staat	-	-	-	-	-	-	-
Gemeinden/Gv.	2	-	-	-	2	2	0
Zweckverbände	-	-	-	-	-	-	-
Zahlungen an and. Bereiche u. Übr. Welt	74	-	-	-	74	69	5
Staat	8	-	-	-	8	8	-
Gemeinden/Gv.	66	-	-	-	66	61	5
Zweckverbände	0	-	-	-	0	0	-
Unmittelbare Ausgaben	1 785	-	-	-	1 785	1 475	310
Staat	252	-	-	-	252	252	-
Gemeinden/Gv.	1 532	-	-	-	1 532	1 222	310
Zweckverbände	0	-	-	-	0	0	0
Zahlungen an öffentlichen Bereich	9	-	-	-	9	6	3
Staat	0	-	-	-	0	0	-
Gemeinden/Gv.	9	-	-	-	9	6	3
Zweckverbände	0	-	-	-	0	0	-
Bruttoausgaben	1 794	-	-	-	1 794	1 481	313
Staat	253	-	-	-	253	253	-
Gemeinden/Gv.	1 541	-	-	-	1 541	1 228	313
Zweckverbände	0	-	-	-	0	0	0
./. Zahlungen von gleicher Ebene	188	-	-	-	63	39	24
Staat	0	-	-	-	-	-	-
Gemeinden/Gv.	6	-	-	-	6	4	1
Zweckverbände	-	-	-	-	-	-	-
Bereinigte Ausgaben	1 626	-	-	-	1 731	1 441	289
Staat	253	-	-	-	253	253	-
Gemeinden/Gv.	1 535	-	-	-	1 535	1 223	312
Zweckverbände	0	-	-	-	0	0	0
Laufende Rechnung	1 411	-	-	-	1 510	1 263	247
Staat	226	-	-	-	226	226	-
Gemeinden/Gv.	1 287	-	-	-	1 287	1 038	249
Zweckverbände	0	-	-	-	0	0	0
Kapitalrechnung	215	-	-	-	220	179	42
Staat	26	-	-	-	26	26	-
Gemeinden/Gv.	248	-	-	-	248	185	63
Zweckverbände	0	-	-	-	0	0	-
./. Zahlungen von anderer Ebene	-	-	-	-	104	30	75
Staat	0	-	-	-	0	0	-
Gemeinden/Gv.	162	-	-	-	162	64	97
Zweckverbände	0	-	-	-	0	0	-
Nettoausgaben	1 626	-	-	-	1 626	1 412	215
Staat	252	-	-	-	252	252	-
Gemeinden/Gv.	1 374	-	-	-	1 374	1 159	215
Zweckverbände	0	-	-	-	0	0	0
Unmittelbare Einnahmen	145	-	-	-	145	133	12
Staat	21	-	-	-	21	21	-
Gemeinden/Gv.	123	-	-	-	123	112	12
Zweckverbände	0	-	-	-	0	0	-
Darunter Gebühren, Entgelte	21	-	-	-	21	20	1
Staat	1	-	-	-	1	1	-
Gemeinden/Gv.	20	-	-	-	20	19	1
Zweckverbände	0	-	-	-	0	0	-

2 Ausgaben und Einnahmen der öffentlichen Haushalte für soziale Sicherung und für Gesundheit, Sport, Erholung 1999

2.1 Nach Körperschaftsgruppen
Mill. EUR

Art der Ausgaben / Einnahmen	Insgesamt	Bund	Sondervermögen des Bundes	Sozialversicherung	Länder		
					Zusammen	Früheres Bundesgebiet	Neue Länder
4009 Badoanstalten							
Personalausgaben	352	-	-	-	352	298	54
Staat	-	-	-	-	-	-	-
Gemeinden/Gv.	347	-	-	-	347	293	54
Zweckverbände	5	-	-	-	5	5	0
Unterhaltung von unbewegl. Vermögen	82	-	-	-	82	75	7
Staat	0	-	-	-	0	0	-
Gemeinden/Gv.	81	-	-	-	81	74	7
Zweckverbände	1	-	-	-	1	1	0
Bewirtschaftung der Grundstücke	182	-	-	-	182	152	30
Staat	0	-	-	-	0	0	-
Gemeinden/Gv.	179	-	-	-	179	149	30
Zweckverbände	3	-	-	-	3	3	0
Übriger laufender Sachaufwand	161	-	-	-	161	137	24
Staat	0	-	-	-	0	0	-
Gemeinden/Gv.	159	-	-	-	159	135	24
Zweckverbände	2	-	-	-	2	2	0
Baumaßnahmen	318	-	-	-	318	220	98
Staat	6	-	-	-	6	6	-
Gemeinden/Gv.	310	-	-	-	310	212	97
Zweckverbände	2	-	-	-	2	2	0
Erwerb von unbeweglichem Sachvermögen	1	-	-	-	1	1	0
Staat	-	-	-	-	-	-	-
Gemeinden/Gv.	1	-	-	-	1	1	0
Zweckverbände	0	-	-	-	0	0	-
Erwerb von beweglichem Sachvermögen	11	-	-	-	11	9	2
Staat	-	-	-	-	-	-	-
Gemeinden/Gv.	11	-	-	-	11	9	2
Zweckverbände	0	-	-	-	0	0	0
Erwerb von Beteiligungen	23	-	-	-	23	22	0
Staat	-	-	-	-	-	-	-
Gemeinden/Gv.	23	-	-	-	23	22	0
Zweckverbände	-	-	-	-	-	-	-
Zahlungen an and. Bereiche u. Übr. Welt	200	-	-	-	200	182	18
Staat	59	-	-	-	59	59	18
Gemeinden/Gv.	142	-	-	-	142	123	18
Zweckverbände	0	-	-	-	0	0	-
Unmittelbare Ausgaben	1 330	-	-	-	1 330	1 097	233
Staat	65	-	-	-	65	65	-
Gemeinden/Gv.	1 251	-	-	-	1 251	1 019	232
Zweckverbände	14	-	-	-	14	13	1
Zahlungen an öffentlichen Bereich	22	-	-	-	22	21	1
Staat	0	-	-	-	0	0	-
Gemeinden/Gv.	22	-	-	-	22	21	1
Zweckverbände	0	-	-	-	0	0	-
Bruttoausgaben	1 352	-	-	-	1 352	1 118	234
Staat	65	-	-	-	65	65	-
Gemeinden/Gv.	1 273	-	-	-	1 273	1 040	234
Zweckverbände	14	-	-	-	14	13	1
./. Zahlungen von gleicher Ebene	93	-	-	-	87	45	43
Staat	-	-	-	-	-	-	-
Gemeinden/Gv.	14	-	-	-	14	11	3
Zweckverbände	1	-	-	-	1	1	-
Bereinigte Ausgaben	1 259	-	-	-	1 265	1 073	192
Staat	65	-	-	-	65	65	-
Gemeinden/Gv.	1 259	-	-	-	1 259	1 028	231
Zweckverbände	13	-	-	-	13	13	1
Laufende Rechnung	920	-	-	-	922	799	123
Staat	59	-	-	-	59	59	-
Gemeinden/Gv.	864	-	-	-	864	741	123
Zweckverbände	11	-	-	-	11	11	0
Kapitalrechnung	339	-	-	-	343	274	68
Staat	6	-	-	-	6	6	-
Gemeinden/Gv.	395	-	-	-	395	287	108
Zweckverbände	2	-	-	-	2	2	0
./. Zahlungen von anderer Ebene	-	-	-	-	6	2	4
Staat	-	-	-	-	-	-	-
Gemeinden/Gv.	69	-	-	-	69	26	43
Zweckverbände	9	-	-	-	9	8	1
Nettoausgaben	1 259	-	-	-	1 259	1 072	187
Staat	65	-	-	-	65	65	-
Gemeinden/Gv.	1 190	-	-	-	1 190	1 003	187
Zweckverbände	4	-	-	-	4	4	0
Unmittelbare Einnahmen	473	-	-	-	473	402	71
Staat	0	-	-	-	0	0	-
Gemeinden/Gv.	467	-	-	-	467	396	71
Zweckverbände	6	-	-	-	6	6	0
Darunter Gebühren, Entgelte	228	-	-	-	228	199	30
Staat	-	-	-	-	-	-	-
Gemeinden/Gv.	224	-	-	-	224	194	30
Zweckverbände	4	-	-	-	4	4	0

2 Ausgaben und Einnahmen der öffentlichen Haushalte für soziale Sicherung und für Gesundheit, Sport, Erholung 1999
2.1 Nach Körperschaftsgruppen
Mill. EUR

Art der Ausgaben / Einnahmen	Insgesamt	Bund	Sondervermögen des Bundes	Sozialversicherung	Länder		
					Zusammen	Früheres Bundesgebiet	Neue Länder
4010 Sportstätten							
Personalausgaben	289	-	-	-	289	237	52
Staat	42	-	-	-	42	42	-
Gemeinden/Gv.	247	-	-	-	247	195	52
Zweckverbände	0	-	-	-	0	0	0
Unterhaltung von unbewegl. Vermögen	206	-	-	-	206	190	17
Staat	52	-	-	-	52	52	-
Gemeinden/Gv.	154	-	-	-	154	137	17
Zweckverbände	0	-	-	-	0	0	0
Bewirtschaftung der Grundstücke	225	-	-	-	225	181	44
Staat	22	-	-	-	22	22	-
Gemeinden/Gv.	203	-	-	-	203	159	44
Zweckverbände	0	-	-	-	0	0	0
Übriger laufender Sachaufwand	102	-	-	-	102	85	17
Staat	4	-	-	-	4	4	-
Gemeinden/Gv.	97	-	-	-	97	80	17
Zweckverbände	0	-	-	-	0	0	0
Baumaßnahmen	545	-	-	-	545	356	190
Staat	11	-	-	-	11	11	-
Gemeinden/Gv.	534	-	-	-	534	345	189
Zweckverbände	0	-	-	-	0	0	0
Erwerb von unbeweglichem Sachvermögen	28	-	-	-	28	25	3
Staat	1	-	-	-	1	1	-
Gemeinden/Gv.	27	-	-	-	27	24	3
Zweckverbände	0	-	-	-	0	0	-
Erwerb von beweglichem Sachvermögen	22	-	-	-	22	16	5
Staat	0	-	-	-	0	0	-
Gemeinden/Gv.	21	-	-	-	21	16	5
Zweckverbände	0	-	-	-	0	0	0
Erwerb von Beteiligungen	5	-	-	-	5	5	0
Staat	-	-	-	-	-	-	-
Gemeinden/Gv.	5	-	-	-	5	5	0
Zweckverbände	-	-	-	-	-	-	-
Zahlungen an and. Bereiche u. übr. Welt	163	-	-	-	163	104	58
Staat	104	-	-	-	104	60	43
Gemeinden/Gv.	59	-	-	-	59	44	15
Zweckverbände	-	-	-	-	-	-	-
Unmittelbare Ausgaben	1 585	-	-	-	1 585	1 200	386
Staat	236	-	-	-	236	192	43
Gemeinden/Gv.	1 348	-	-	-	1 348	1 006	342
Zweckverbände	1	-	-	-	1	1	0
Zahlungen an öffentlichen Bereich	143	42	-	-	100	73	28
Staat	130	42	-	-	88	66	22
Gemeinden/Gv.	12	-	-	-	12	7	5
Zweckverbände	0	-	-	-	0	0	0
Bruttoausgaben	1 728	42	-	-	1 686	1 272	413
Staat	366	42	-	-	324	258	66
Gemeinden/Gv.	1 360	-	-	-	1 360	1 013	347
Zweckverbände	2	-	-	-	2	1	0
./. Zahlungen von gleicher Ebene	185	-	-	-	132	68	64
Staat	22	-	-	-	-	-	-
Gemeinden/Gv.	31	-	-	-	31	15	16
Zweckverbände	0	-	-	-	0	0	0
Bereinigte Ausgaben	1 543	42	-	-	1 554	1 204	350
Staat	344	42	-	-	324	258	66
Gemeinden/Gv.	1 330	-	-	-	1 330	998	332
Zweckverbände	2	-	-	-	2	1	0
Laufende Rechnung	836	-	-	-	854	720	134
Staat	117	-	-	-	122	122	0
Gemeinden/Gv.	735	-	-	-	735	600	134
Zweckverbände	1	-	-	-	1	1	0
Kapitalrechnung	707	42	-	-	700	484	216
Staat	226	42	-	-	201	136	66
Gemeinden/Gv.	595	-	-	-	595	397	197
Zweckverbände	0	-	-	-	0	0	0
./. Zahlungen von anderer Ebene	-	-	-	-	53	17	36
Staat	-	-	-	-	22	13	9
Gemeinden/Gv.	132	-	-	-	132	56	75
Zweckverbände	1	-	-	-	1	1	0
Nettoausgaben	1 543	42	-	-	1 500	1 187	313
Staat	344	42	-	-	301	245	56
Gemeinden/Gv.	1 198	-	-	-	1 198	941	257
Zweckverbände	1	-	-	-	1	1	0
Unmittelbare Einnahmen	224	-	-	-	224	188	36
Staat	28	-	-	-	28	28	0
Gemeinden/Gv.	196	-	-	-	196	160	36
Zweckverbände	0	-	-	-	0	0	0
Darunter Gebühren, Entgelte	66	-	-	-	66	54	12
Staat	6	-	-	-	6	6	-
Gemeinden/Gv.	60	-	-	-	60	48	12
Zweckverbände	0	-	-	-	0	0	0

2 Ausgaben und Einnahmen der öffentlichen Haushalte für soziale Sicherung und für Gesundheit, Sport, Erholung 1999

2.1 Nach Körperschaftsgruppen
Mill. EUR

Art der Ausgaben / Einnahmen	Insgesamt	Bund	Sondervermögen des Bundes	Sozialversicherung	Länder		
					Zusammen	Früheres Bundesgebiet	Neue Länder
4011 Förderung des Sports							
Personalausgaben	67	-	-	-	67	46	21
Staat	-	-	-	-	-	-	-
Gemeinden/Gv.	67	-	-	-	67	46	21
Zweckverbände	-	-	-	-	-	-	-
Unterhaltung von unbewegl. Vermögen	1	-	-	-	1	1	0
Staat	0	-	-	-	0	-	0
Gemeinden/Gv.	1	-	-	-	1	1	0
Zweckverbände	-	-	-	-	-	-	-
Bewirtschaftung der Grundstücke	3	-	-	-	3	2	2
Staat	0	-	-	-	0	-	0
Gemeinden/Gv.	3	-	-	-	3	2	1
Zweckverbände	-	-	-	-	-	-	-
Übriger laufender Sachaufwand	99	-	-	-	99	78	21
Staat	70	-	-	-	70	53	17
Gemeinden/Gv.	29	-	-	-	29	25	4
Zweckverbände	0	-	-	-	0	0	-
Baumaßnahmen	11	-	-	-	11	4	7
Staat	-	-	-	-	-	-	-
Gemeinden/Gv.	11	-	-	-	11	4	7
Zweckverbände	-	-	-	-	-	-	-
Erwerb von unbeweglichem Sachvermögen	0	-	-	-	0	0	0
Staat	-	-	-	-	-	-	-
Gemeinden/Gv.	0	-	-	-	0	0	0
Zweckverbände	-	-	-	-	-	-	-
Erwerb von beweglichem Sachvermögen	1	-	-	-	1	1	1
Staat	-	-	-	-	-	-	-
Gemeinden/Gv.	1	-	-	-	1	1	1
Zweckverbände	-	-	-	-	-	-	-
Erwerb von Beteiligungen	0	-	-	-	0	0	-
Staat	-	-	-	-	-	-	-
Gemeinden/Gv.	0	-	-	-	0	0	-
Zweckverbände	-	-	-	-	-	-	-
Zahlungen an and. Bereiche u. übr. Welt	682	79	-	-	603	513	90
Staat	278	79	-	-	199	152	47
Gemeinden/Gv.	404	-	-	-	404	361	43
Zweckverbände	0	-	-	-	0	0	-
Unmittelbare Ausgaben	865	79	-	-	786	644	142
Staat	348	79	-	-	269	205	64
Gemeinden/Gv.	517	-	-	-	517	439	78
Zweckverbände	0	-	-	-	0	0	-
Zahlungen an öffentlichen Bereich	21	1	-	-	20	11	10
Staat	6	1	-	-	5	1	4
Gemeinden/Gv.	15	-	-	-	15	9	5
Zweckverbände	-	-	-	-	-	-	-
Bruttoausgaben	886	79	-	-	806	655	152
Staat	354	79	-	-	275	206	69
Gemeinden/Gv.	532	-	-	-	532	449	83
Zweckverbände	0	-	-	-	0	0	-
./. Zahlungen von gleicher Ebene	14	-	-	-	10	3	7
Staat	-	-	-	-	-	-	-
Gemeinden/Gv.	4	-	-	-	4	1	4
Zweckverbände	-	-	-	-	-	-	-
Bereinigte Ausgaben	872	79	-	-	797	652	145
Staat	354	79	-	-	275	206	69
Gemeinden/Gv.	527	-	-	-	527	448	79
Zweckverbände	0	-	-	-	0	0	-
Laufende Rechnung	754	79	-	-	680	557	122
Staat	334	79	-	-	256	197	59
Gemeinden/Gv.	425	-	-	-	425	361	64
Zweckverbände	0	-	-	-	0	0	-
Kapitalrechnung	118	1	-	-	117	95	23
Staat	20	1	-	-	19	9	10
Gemeinden/Gv.	102	-	-	-	102	87	15
Zweckverbände	-	-	-	-	-	-	-
./. Zahlungen von anderer Ebene	-	-	-	-	4	1	4
Staat	0	-	-	-	0	-	0
Gemeinden/Gv.	9	-	-	-	9	3	7
Zweckverbände	-	-	-	-	-	-	-
Nettoausgaben	872	79	-	-	793	651	141
Staat	354	79	-	-	275	206	69
Gemeinden/Gv.	518	-	-	-	518	445	73
Zweckverbände	0	-	-	-	0	0	-
Unmittelbare Einnahmen	39	-	-	-	39	32	8
Staat	7	-	-	-	7	4	3
Gemeinden/Gv.	33	-	-	-	33	28	5
Zweckverbände	0	-	-	-	0	0	-
Darunter Gebühren, Entgelte	5	-	-	-	5	2	3
Staat	0	-	-	-	0	-	0
Gemeinden/Gv.	5	-	-	-	5	2	3
Zweckverbände	-	-	-	-	-	-	-

2 Ausgaben und Einnahmen der öffentlichen Haushalte für soziale Sicherung und für Gesundheit, Sport, Erholung 1999
2.1 Nach Körperschaftsgruppen
MiL. EUR

Art der Ausgaben / Einnahmen	Insgesamt	Bund	Sondervermögen des Bundes	Sozialversicherung	Länder		
					Zusammen	Früheres Bundesgebiet	Neue Länder
4012 Sonstiges							
Personalausgaben	73	-	-	-	73	50	23
Staat	0	-	-	-	0	0	-
Gemeinden/Gv.	67	-	-	-	67	44	22
Zweckverbände	6	-	-	-	6	5	1
Unterhaltung von unbewegl. Vermögen	23	-	-	-	23	19	3
Staat	1	-	-	-	1	1	-
Gemeinden/Gv.	20	-	-	-	20	17	3
Zweckverbände	2	-	-	-	2	2	0
Bewirtschaftung der Grundstücke	14	-	-	-	14	10	4
Staat	-	-	-	-	-	-	-
Gemeinden/Gv.	13	-	-	-	13	9	4
Zweckverbände	1	-	-	-	1	1	0
Übriger laufender Sachaufwand	30	-	-	-	30	24	7
Staat	1	-	-	-	1	1	0
Gemeinden/Gv.	25	-	-	-	25	19	6
Zweckverbände	5	-	-	-	5	4	0
Baumaßnahmen	101	-	-	-	101	59	42
Staat	1	-	-	-	1	1	-
Gemeinden/Gv.	91	-	-	-	91	51	40
Zweckverbände	9	-	-	-	9	7	2
Erwerb von unbeweglichem Sachvermögen	11	-	-	-	11	10	1
Staat	-	-	-	-	-	-	-
Gemeinden/Gv.	10	-	-	-	10	9	1
Zweckverbände	1	-	-	-	1	1	-
Erwerb von beweglichem Sachvermögen	4	-	-	-	4	3	1
Staat	0	-	-	-	0	0	-
Gemeinden/Gv.	3	-	-	-	3	3	1
Zweckverbände	1	-	-	-	1	0	0
Erwerb von Beteiligungen	14	-	-	-	14	14	0
Staat	-	-	-	-	-	-	-
Gemeinden/Gv.	14	-	-	-	14	14	0
Zweckverbände	-	-	-	-	-	-	-
Zahlungen an and. Bereiche u. übr. Welt	47	-	-	-	47	43	4
Staat	9	-	-	-	9	9	0
Gemeinden/Gv.	28	-	-	-	28	24	3
Zweckverbände	9	-	-	-	9	9	0
Unmittelbare Ausgaben	316	-	-	-	316	232	84
Staat	12	-	-	-	12	12	0
Gemeinden/Gv.	271	-	-	-	271	191	80
Zweckverbände	33	-	-	-	33	29	4
Zahlungen an öffentlichen Bereich	18	-	-	-	18	17	1
Staat	5	-	-	-	5	5	-
Gemeinden/Gv.	11	-	-	-	11	9	1
Zweckverbände	3	-	-	-	3	3	0
Bruttoausgaben	335	-	-	-	335	249	85
Staat	17	-	-	-	17	17	0
Gemeinden/Gv.	282	-	-	-	282	200	81
Zweckverbände	36	-	-	-	36	32	4
./. Zahlungen von gleicher Ebene	89	-	-	-	67	40	27
Staat	-	-	-	-	-	-	-
Gemeinden/Gv.	4	-	-	-	4	2	2
Zweckverbände	0	-	-	-	0	0	-
Bereinigte Ausgaben	246	-	-	-	268	210	58
Staat	17	-	-	-	17	17	0
Gemeinden/Gv.	278	-	-	-	278	199	79
Zweckverbände	36	-	-	-	36	32	4
Laufende Rechnung	147	-	-	-	165	126	39
Staat	7	-	-	-	7	7	0
Gemeinden/Gv.	150	-	-	-	150	111	39
Zweckverbände	19	-	-	-	19	17	2
Kapitalrechnung	98	-	-	-	103	84	18
Staat	10	-	-	-	10	10	-
Gemeinden/Gv.	128	-	-	-	128	87	41
Zweckverbände	17	-	-	-	17	15	2
./. Zahlungen von anderer Ebene	-	-	-	-	22	6	16
Staat	-	-	-	-	-	-	-
Gemeinden/Gv.	70	-	-	-	70	30	40
Zweckverbände	15	-	-	-	15	13	2
Nettoausgaben	246	-	-	-	246	204	41
Staat	17	-	-	-	17	17	0
Gemeinden/Gv.	208	-	-	-	208	168	40
Zweckverbände	21	-	-	-	21	19	2
Unmittelbare Einnahmen	92	-	-	-	92	71	21
Staat	3	-	-	-	3	3	-
Gemeinden/Gv.	78	-	-	-	78	59	20
Zweckverbände	11	-	-	-	11	10	1
Darunter Gebühren, Entgelte	32	-	-	-	32	23	9
Staat	-	-	-	-	-	-	-
Gemeinden/Gv.	26	-	-	-	26	18	8
Zweckverbände	5	-	-	-	5	5	1

2 Ausgaben und Einnahmen der öffentlichen Haushalte für soziale Sicherung und für Gesundheit, Sport, Erholung 1999
2.1 Nach Körperschaftsgruppen
Mill. EUR

Art der Ausgaben / Einnahmen	Insgesamt	Bund	Sondervermögen des Bundes	Sozialversicherung	Länder		
					Zusammen	Früheres Bundesgebiet	Neue Länder
4013 Reinhaltung von Luft, Wasser und Erde u. dgl.							
Personalausgaben	714	85	-	-	628	404	224
Staat	473	85	-	-	387	223	165
Gemeinden/Gv.	241	-	-	-	241	181	60
Zweckverbände	0	-	-	-	0	0	-
Unterhaltung von unbewegl. Vermögen	9	1	-	-	8	6	2
Staat	5	1	-	-	3	3	0
Gemeinden/Gv.	5	-	-	-	5	3	2
Zweckverbände	-	-	-	-	-	-	-
Bewirtschaftung der Grundstücke	18	4	-	-	14	8	6
Staat	16	4	-	-	12	7	5
Gemeinden/Gv.	2	-	-	-	2	2	1
Zweckverbände	-	-	-	-	-	-	-
Übriger laufender Sachaufwand	393	102	-	-	291	216	75
Staat	327	102	-	-	225	161	65
Gemeinden/Gv.	66	-	-	-	66	55	10
Zweckverbände	0	-	-	-	0	0	-
Baumaßnahmen	197	143	-	-	55	43	12
Staat	184	143	-	-	41	33	8
Gemeinden/Gv.	14	-	-	-	14	10	4
Zweckverbände	0	-	-	-	0	0	-
Erwerb von unbeweglichem Sachvermögen	1	-	-	-	1	1	0
Staat	0	-	-	-	0	0	0
Gemeinden/Gv.	1	-	-	-	1	1	0
Zweckverbände	-	-	-	-	-	-	-
Erwerb von beweglichem Sachvermögen	42	7	-	-	35	24	10
Staat	39	7	-	-	32	22	10
Gemeinden/Gv.	3	-	-	-	3	2	1
Zweckverbände	0	-	-	-	0	0	-
Erwerb von Beteiligungen	0	-	-	-	0	0	-
Staat	-	-	-	-	-	-	-
Gemeinden/Gv.	0	-	-	-	0	0	-
Zweckverbände	-	-	-	-	-	-	-
Zahlungen an and. Bereiche u. übr. Welt	1 768	41	1 419	-	308	155	153
Staat	1 755	41	1 419	-	295	144	151
Gemeinden/Gv.	13	-	-	-	13	11	2
Zweckverbände	-	-	-	-	-	-	-
Unmittelbare Ausgaben	3 141	383	1 419	-	1 339	858	482
Staat	2 798	383	1 419	-	996	592	403
Gemeinden/Gv.	344	-	-	-	344	265	78
Zweckverbände	0	-	-	-	0	0	-
Zahlungen an öffentlichen Bereich	136	4	-	-	131	54	77
Staat	132	4	-	-	128	52	76
Gemeinden/Gv.	3	-	-	-	3	2	1
Zweckverbände	-	-	-	-	-	-	-
Bruttoausgaben	3 277	387	1 419	-	1 471	912	559
Staat	2 930	387	1 419	-	1 124	645	479
Gemeinden/Gv.	347	-	-	-	347	267	80
Zweckverbände	0	-	-	-	0	0	-
./. Zahlungen von gleicher Ebene	138	-	-	-	32	27	5
Staat	102	-	-	-	4	4	-
Gemeinden/Gv.	1	-	-	-	1	1	0
Zweckverbände	-	-	-	-	-	-	-
Bereinigte Ausgaben	3 139	387	1 419	-	1 439	885	554
Staat	2 828	387	1 419	-	1 120	641	479
Gemeinden/Gv.	346	-	-	-	346	267	80
Zweckverbände	0	-	-	-	0	0	-
Laufende Rechnung	1 245	220	-	-	1 043	705	338
Staat	949	220	-	-	739	472	267
Gemeinden/Gv.	324	-	-	-	324	249	75
Zweckverbände	0	-	-	-	0	0	-
Kapitalrechnung	1 894	166	1 419	-	396	181	215
Staat	1 879	166	1 419	-	381	169	212
Gemeinden/Gv.	22	-	-	-	22	18	5
Zweckverbände	0	-	-	-	0	0	-
./. Zahlungen von anderer Ebene	-	1	8	-	98	8	90
Staat	0	1	8	-	90	5	86
Gemeinden/Gv.	35	-	-	-	35	26	10
Zweckverbände	0	-	-	-	0	0	-
Nettoausgaben	3 139	386	1 411	-	1 341	878	463
Staat	2 828	386	1 411	-	1 030	637	393
Gemeinden/Gv.	311	-	-	-	311	241	70
Zweckverbände	0	-	-	-	0	0	-
Unmittelbare Einnahmen	2 042	135	1 633	-	274	238	36
Staat	1 978	135	1 633	-	210	182	28
Gemeinden/Gv.	64	-	-	-	64	57	8
Zweckverbände	0	-	-	-	0	0	-
Darunter Gebühren, Entgelte	275	126	-	-	149	136	12
Staat	255	126	-	-	129	120	9
Gemeinden/Gv.	20	-	-	-	20	16	4
Zweckverbände	0	-	-	-	0	0	-

2 Ausgaben und Einnahmen der öffentlichen Haushalte für soziale Sicherung und für Gesundheit, Sport, Erholung 1999
2.1 Nach Körperschaftsgruppen
Mill. EUR

Art der Ausgaben / Einnahmen	Insgesamt	Bund	Sondervermögen des Bundes	Sozialversicherung	Länder		
					Zusammen	Früheres Bundesgebiet	Neue Länder
nachrichtlich : 2016 Hochschulkliniken							
Personalausgaben	18	-	-	-	18	17	0
Staat	18	-	-	-	18	17	0
Gemeinden/Gv.	-	-	-	-	-	-	-
Zweckverbände	-	-	-	-	-	-	-
Unterhaltung von unbewegl. Vermögen	-	-	-	-	-	-	-
Staat	-	-	-	-	-	-	-
Gemeinden/Gv.	-	-	-	-	-	-	-
Zweckverbände	-	-	-	-	-	-	-
Bewirtschaftung der Grundstücke	-	-	-	-	-	-	-
Staat	-	-	-	-	-	-	-
Gemeinden/Gv.	-	-	-	-	-	-	-
Zweckverbände	-	-	-	-	-	-	-
Übriger laufender Sachaufwand	41	-	-	-	41	41	-
Staat	41	-	-	-	41	41	-
Gemeinden/Gv.	-	-	-	-	-	-	-
Zweckverbände	-	-	-	-	-	-	-
Baumaßnahmen	319	-	-	-	319	209	110
Staat	319	-	-	-	319	209	110
Gemeinden/Gv.	-	-	-	-	-	-	-
Zweckverbände	-	-	-	-	-	-	-
Erwerb von unbeweglichem Sachvermögen	2	-	-	-	2	0	1
Staat	2	-	-	-	2	0	1
Gemeinden/Gv.	-	-	-	-	-	-	-
Zweckverbände	-	-	-	-	-	-	-
Erwerb von beweglichem Sachvermögen	22	-	-	-	22	14	8
Staat	22	-	-	-	22	14	8
Gemeinden/Gv.	-	-	-	-	-	-	-
Zweckverbände	-	-	-	-	-	-	-
Erwerb von Beteiligungen	-	-	-	-	-	-	-
Staat	-	-	-	-	-	-	-
Gemeinden/Gv.	-	-	-	-	-	-	-
Zweckverbände	-	-	-	-	-	-	-
Zahlungen an and. Bereiche u. übr. Welt	3 169	-	-	-	3 169	2 781	388
Staat	3 169	-	-	-	3 169	2 781	388
Gemeinden/Gv.	-	-	-	-	-	-	-
Zweckverbände	-	-	-	-	-	-	-
Unmittelbare Ausgaben	3 570	-	-	-	3 570	3 062	508
Staat	3 570	-	-	-	3 570	3 062	508
Gemeinden/Gv.	-	-	-	-	-	-	-
Zweckverbände	-	-	-	-	-	-	-
Zahlungen an öffentlichen Bereich	343	339	-	-	4	4	-
Staat	343	339	-	-	4	4	-
Gemeinden/Gv.	-	-	-	-	-	-	-
Zweckverbände	-	-	-	-	-	-	-
Bruttoausgaben	3 913	339	-	-	3 574	3 066	508
Staat	3 913	339	-	-	3 574	3 066	508
Gemeinden/Gv.	-	-	-	-	-	-	-
Zweckverbände	-	-	-	-	-	-	-
./. Zahlungen von gleicher Ebene	202	-	-	-	0	0	-
Staat	202	-	-	-	-	-	-
Gemeinden/Gv.	-	-	-	-	-	-	-
Zweckverbände	-	-	-	-	-	-	-
Bereinigte Ausgaben	3 710	339	-	-	3 573	3 066	508
Staat	3 711	339	-	-	3 574	3 066	508
Gemeinden/Gv.	-	-	-	-	-	-	-
Zweckverbände	-	-	-	-	-	-	-
Laufende Rechnung	2 749	-	-	-	2 776	2 440	336
Staat	2 749	-	-	-	2 776	2 440	336
Gemeinden/Gv.	-	-	-	-	-	-	-
Zweckverbände	-	-	-	-	-	-	-
Kapitalrechnung	961	339	-	-	798	626	171
Staat	961	339	-	-	798	626	171
Gemeinden/Gv.	-	-	-	-	-	-	-
Zweckverbände	-	-	-	-	-	-	-
./. Zahlungen von anderer Ebene	-	-	-	-	202	195	7
Staat	0	-	-	-	202	195	7
Gemeinden/Gv.	-	-	-	-	-	-	-
Zweckverbände	-	-	-	-	-	-	-
Nettoausgaben	3 710	339	-	-	3 371	2 871	500
Staat	3 710	339	-	-	3 371	2 871	500
Gemeinden/Gv.	-	-	-	-	-	-	-
Zweckverbände	-	-	-	-	-	-	-
Unmittelbare Einnahmen	11	-	-	-	11	10	1
Staat	11	-	-	-	11	10	1
Gemeinden/Gv.	-	-	-	-	-	-	-
Zweckverbände	-	-	-	-	-	-	-
Darunter Gebühren, Entgelte	-	-	-	-	-	-	-
Staat	-	-	-	-	-	-	-
Gemeinden/Gv.	-	-	-	-	-	-	-
Zweckverbände	-	-	-	-	-	-	-

**2 Ausgaben und Einnahmen der öffentlichen Haushalte für
2.2 Nach
Mill.**

Lfd. Nr.	Art der Ausgaben / Einnahmen	Länder zusammen	Flächen							
			zusammen	Baden- Württemberg	Bayern	Branden- burg	Hessen	Mecklen- burg Vorp.	Nieder- sachsen	Nord- rhein- Westfalen
3001 Soziale Sicherung, soz. Kriegsfolgeaufgaben, Wiedergutmachung										
1	Personalausgaben	6 063	4 804	537	551	175	434	124	544	1 315
2	Staat	2 168	910	102	158	40	79	29	91	174
3	Gemeinden/Gv.	3 883	3 883	433	392	135	353	96	453	1 141
4	Zweckverbände	11	11	2	1	-	3	-	-	1
5	Unterhaltung von unbewegl.Vermögen	149	142	11	33	1	12	2	13	50
6	Staat	28	21	-	15	0	2	0	1	1
7	Gemeinden/Gv.	121	121	11	18	1	10	1	12	49
8	Zweckverbände	0	0	0	0	-	0	-	-	0
9	Bewirtschaftung der Grundstücke	370	331	42	54	8	18	10	26	117
10	Staat	131	92	20	39	1	5	1	4	8
11	Gemeinden/Gv.	238	238	23	14	7	13	10	22	109
12	Zweckverbände	0	0	0	0	-	0	-	-	0
13	Übriger laufender Sachaufwand	4 949	2 323	141	271	65	165	37	135	565
14	Staat	4 143	1 517	55	170	37	73	23	55	318
15	Gemeinden/Gv.	804	804	86	101	29	92	14	80	247
16	Zweckverbände	2	2	0	0	-	0	-	-	0
17	Baumaßnahmen	286	264	46	48	9	27	10	21	51
18	Staat	40	19	0	5	0	4	-	1	4
19	Gemeinden/Gv.	242	242	44	42	9	24	10	20	47
20	Zweckverbände	4	4	2	1	-	-	-	-	-
21	Erwerb von unbeweglichem Sachvermögen	21	17	3	4	0	2	1	2	4
22	Staat	5	1	-	-	-	-	1	-	-
23	Gemeinden/Gv.	16	16	3	4	0	2	0	2	4
24	Zweckverbände	0	0	0	0	-	-	-	-	-
25	Erwerb von beweglichem Sachvermögen	73	66	8	12	2	6	1	6	16
26	Staat	25	18	3	3	0	0	0	1	5
27	Gemeinden/Gv.	48	48	5	9	1	6	1	5	10
28	Zweckverbände	0	0	0	0	-	0	-	-	0
29	Erwerb von Beteiligungen	4	4	2	2	0	0	0	0	1
30	Staat	-	-	-	-	-	-	-	-	-
31	Gemeinden/Gv.	4	4	2	2	0	0	0	0	1
32	Zweckverbände	-	-	-	-	-	-	-	-	-
33	Zahlungen an and. Bereiche u. übr. Welt	40 764	36 901	3 811	4 631	1 170	3 514	901	4 225	10 636
34	Staat	12 448	8 585	654	1 009	422	462	311	762	1 777
35	Gemeinden/Gv.	28 315	28 315	3 157	3 622	749	3 052	590	3 442	8 859
36	Zweckverbände	0	0	0	0	-	0	0	-	-
37	Unmittelbare Ausgaben	52 677	44 853	4 602	5 605	1 431	4 178	1 086	4 972	12 755
38	Staat	18 987	11 163	834	1 399	500	624	364	935	2 287
39	Gemeinden/Gv.	33 673	33 673	3 763	4 204	931	3 551	722	4 036	10 466
40	Zweckverbände	17	17	5	2	-	3	0	-	1
41	Zahlungen an öffentlichen Bereich	10 244	9 949	482	1 139	456	730	404	2 313	1 006
42	Staat	6 694	6 399	327	470	336	626	388	1 387	598
43	Gemeinden/Gv.	3 550	3 550	154	668	121	104	16	926	408
44	Zweckverbände	0	0	0	0	-	0	-	-	0
45	Bruttoausgaben	62 921	54 802	5 084	6 743	1 887	4 908	1 491	7 285	13 760
46	Staat	25 682	17 563	1 162	1 869	836	1 250	753	2 322	2 885
47	Gemeinden/Gv.	37 222	37 222	3 917	4 873	1 051	3 655	738	4 962	10 874
48	Zweckverbände	17	17	5	2	-	3	0	-	1
49	./. Zahlungen von gleicher Ebene	8 855	8 813	346	1 071	468	690	303	2 373	959
50	Staat	15	10	-	-	-	-	-	-	-
51	Gemeinden/Gv.	2 970	2 970	118	661	132	116	5	875	330
52	Zweckverbände	0	0	0	-	-	-	-	-	-
53	Bereinigte Ausgaben	54 066	45 989	4 737	5 672	1 419	4 218	1 187	4 911	12 802
54	Staat	25 687	17 562	1 162	1 869	836	1 250	753	2 322	2 885
55	Gemeinden/Gv.	34 252	34 252	3 798	4 211	919	3 539	733	4 087	10 544
56	Zweckverbände	17	17	5	2	-	3	0	-	1
57	Laufende Rechnung	51 900	44 003	4 556	5 465	1 358	4 139	1 132	4 718	12 420
58	Staat	24 137	16 203	1 094	1 773	784	1 223	711	2 165	2 710
59	Gemeinden/Gv.	33 536	33 536	3 678	4 094	905	3 483	717	4 050	10 309
60	Zweckverbände	13	13	3	1	-	3	0	-	1
61	Kapitalrechnung	2 166	1 986	181	207	61	78	55	193	382
62	Staat	1 530	1 349	68	96	52	27	42	158	175
63	Gemeinden/Gv.	717	717	120	118	14	57	17	37	235
64	Zweckverbände	4	4	2	1	-	0	-	-	0
65	./. Zahlungen von anderer Ebene	3 964	3 241	224	278	152	251	84	358	746
66	Staat	4 319	3 558	203	285	143	235	99	446	744
67	Gemeinden/Gv.	5 503	5 503	246	401	344	588	283	1 410	629
68	Zweckverbände	12	12	3	1	-	3	-	-	1
69	Nettoausgaben	50 102	42 749	4 514	5 395	1 267	3 966	1 103	4 553	12 056
70	Staat	21 348	13 994	959	1 583	693	1 015	653	1 876	2 141
71	Gemeinden/Gv.	28 749	28 749	3 552	3 810	574	2 951	450	2 677	9 915
72	Zweckverbände	5	5	2	1	-	0	0	-	-0
73	Unmittelbare Einnahmen	5 948	5 491	520	742	277	532	192	453	1 497
74	Staat	1 873	1 416	54	221	174	43	118	65	228
75	Gemeinden/Gv.	4 072	4 072	464	520	103	488	74	389	1 269
76	Zweckverbände	3	3	2	0	-	0	-	-	0
77	Darunter Gebühren, Entgelte	836	715	57	141	32	26	11	110	215
78	Staat	406	285	25	116	18	4	1	45	20
79	Gemeinden/Gv.	429	429	31	25	13	22	9	65	195
80	Zweckverbände	1	1	1	0	-	-	-	-	-

soziale Sicherung und für Gesundheit, Sport, Erholung 1999

Ländern
EUR

länder							nachrichtlich:		Stadtstaaten				Lfd. Nr.
Rheinland-Pfalz	Saarland	Sachsen	Sachsen-Anhalt	Schleswig-Holstein	Thüringen	Früheres Bundesgeb.	Neue Länder	Zusammen	Berlin	Bremen	Hamburg		
3001 Soziale Sicherung, soz. Kriegsfolgeaufgaben, Wiedergutmachung													
266	71	271	191	188	136	3 907	897	1 258	1 059	63	137	1	
72	18	45	48	21	33	715	195	1 258	1 059	63	137	2	
192	53	226	143	165	103	3 181	702	-	-	-	-	3	
2	-	-	-	2	-	11	-	-	-	-	-	4	
6	1	3	4	5	2	130	12	6	3	1	2	5	
0	0	-	2	-	0	19	2	6	3	1	2	6	
5	1	3	2	5	2	111	10	-	-	-	-	7	
0	-	-	-	0	-	0	-	-	-	-	-	8	
9	3	14	12	10	8	278	53	38	32	2	5	9	
5	2	0	2	2	3	85	7	38	32	2	5	10	
3	1	14	10	8	5	193	46	-	-	-	-	11	
0	-	-	-	0	-	0	-	-	-	-	-	12	
63	156	293	46	47	339	1 544	779	2 625	1 476	252	898	13	
39	143	256	23	16	312	868	650	2 625	1 476	252	898	14	
24	13	37	23	31	27	675	130	-	-	-	-	15	
0	-	-	-	0	-	2	-	-	-	-	-	16	
10	1	14	12	7	7	211	53	22	17	1	3	17	
-	0	0	2	1	2	15	4	22	17	1	3	18	
10	1	14	11	7	5	193	49	-	-	-	-	19	
0	-	-	-	-	-	4	-	-	-	-	-	20	
1	-	0	1	0	0	15	2	4	-	-	4	21	
-	-	-	-	0	-	0	1	4	-	-	4	22	
-	-	-	-	0	-	15	1	-	-	-	-	23	
-	-	-	-	-	-	0	-	-	-	-	-	24	
5	0	4	2	4	1	57	9	7	2	2	3	25	
2	0	2	1	0	0	15	3	7	2	2	3	26	
3	0	2	1	4	1	42	6	-	-	-	-	27	
0	-	-	-	0	-	0	-	-	-	-	-	28	
-	0	-	-	0	0	4	0	-	-	-	-	29	
-	0	-	-	0	0	4	0	-	-	-	-	30	
-	-	-	-	-	-	-	-	-	-	-	-	31	
-	-	-	-	-	-	-	-	-	-	-	-	32	
2 021	456	1 929	1 394	1 218	994	30 512	6 389	3 863	2 240	517	1 106	33	
752	114	915	589	250	549	5 800	2 785	3 863	2 240	517	1 106	34	
1 269	342	1 014	806	968	445	24 712	3 604	-	-	-	-	35	
0	-	-	-	-	-	0	0	-	-	-	-	36	
2 390	688	2 528	1 652	1 480	1 488	36 659	8 195	7 824	4 830	837	2 157	37	
869	277	1 217	666	290	900	7 516	3 647	7 824	4 830	837	2 157	38	
1 508	411	1 310	996	1 187	588	29 126	4 547	-	-	-	-	39	
3	-	-	-	2	-	17	0	-	-	-	-	40	
1 029	221	317	664	975	214	7 893	2 056	295	265	13	18	41	
537	25	272	592	645	195	4 615	1 784	295	265	13	18	42	
492	196	45	72	330	19	3 278	272	-	-	-	-	43	
0	-	-	-	0	-	0	-	-	-	-	-	44	
3 408	909	2 844	2 326	2 455	1 702	44 552	10 250	8 119	5 094	850	2 175	45	
1 406	302	1 489	1 258	936	1 095	12 132	5 431	8 119	5 094	850	2 175	46	
1 999	606	1 355	1 068	1 517	607	32 403	4 819	-	-	-	-	47	
3	-	-	-	3	-	17	0	-	-	-	-	48	
999	212	169	479	514	219	7 173	1 638	-	-	-	-	49	
-	-	-	-	-	-	9	-	-	-	-	-	50	
299	188	26	71	138	10	2 725	245	-	-	-	-	51	
-	-	-	-	-	-	0	-	-	-	-	-	52	
2 409	697	2 676	1 847	1 941	1 483	37 379	8 612	8 119	5 094	850	2 175	53	
1 406	302	1 489	1 258	936	1 095	12 123	5 431	8 119	5 094	850	2 175	54	
1 701	418	1 329	997	1 378	596	29 678	4 575	-	-	-	-	55	
3	-	-	-	3	-	17	0	-	-	-	-	56	
2 311	682	2 351	1 674	1 893	1 315	36 176	7 829	7 939	4 983	838	2 118	57	
1 336	289	1 190	1 101	903	935	11 483	4 721	7 939	4 983	838	2 118	58	
1 671	416	1 294	972	1 359	587	29 060	4 475	-	-	-	-	59	
3	-	-	-	3	-	13	0	-	-	-	-	60	
98	15	325	173	48	168	1 203	783	181	111	12	57	61	
70	13	299	157	33	160	640	710	181	111	12	57	62	
29	2	36	25	19	9	617	99	-	-	-	-	63	
0	-	-	-	0	-	4	-	-	-	-	-	64	
270	34	325	192	127	210	2 279	963	765	497	88	181	65	
542	33	303	181	149	205	2 628	931	765	497	88	181	66	
427	25	164	419	351	214	4 078	1 425	-	-	-	-	67	
2	-	-	-	2	-	12	-	-	-	-	-	68	
2 139	663	2 351	1 655	1 814	1 273	35 100	7 649	7 354	4 597	762	1 994	69	
864	270	1 186	1 077	786	890	9 495	4 500	7 354	4 597	762	1 994	70	
1 274	393	1 165	578	1 027	383	25 600	3 149	-	-	-	-	71	
1	-	-	-	0	-	5	0	-	-	-	-	72	
301	59	310	203	217	189	4 320	1 171	456	346	49	62	73	
77	15	170	95	41	115	744	673	456	346	49	62	74	
223	44	140	107	176	74	3 573	498	-	-	-	-	75	
1	-	-	-	1	-	3	-	-	-	-	-	76	
47	4	20	13	33	8	632	83	121	104	6	10	77	
33	1	3	2	15	1	259	26	121	104	6	10	78	
14	3	17	11	17	7	372	58	-	-	-	-	79	
-	-	-	-	1	-	1	-	-	-	-	-	80	

**2 Ausgaben und Einnahmen der öffentlichen Haushalte für
2.2 Nach
Mill.**

Lfd. Nr.	Art der Ausgaben / Einnahmen	Länder zusammen	Flächen							
			zusammen	Baden- Württem- berg	Bayern	Branden- burg	Hessen	Mecklen- burg Vorp.	Nieder- sachsen	Nord- rhein- Westfalen
3002 Sozialverwaltung										
1	Personalausgaben	3 717	3 204	361	404	129	282	84	341	889
2	Staat	1 032	519	41	85	27	47	18	53	107
3	Gemeinden/Gv.	2 685	2 685	320	319	101	234	66	288	782
4	Zweckverbände	1	1	0	0	-	-	-	-	0
5	Unterhaltung von unbewegl.Vermögen	12	11	1	4	0	1	0	1	3
6	Staat	3	2	-	1	0	0	-	0	0
7	Gemeinden/Gv.	9	9	1	3	0	1	0	1	3
8	Zweckverbände	-	-	-	-	-	-	-	-	-
9	Bewirtschaftung der Grundstücke	40	35	3	5	2	4	1	4	10
10	Staat	15	11	0	2	1	1	1	1	3
11	Gemeinden/Gv.	25	25	3	3	1	4	0	3	7
12	Zweckverbände	-	-	-	-	-	-	-	-	-
13	Übriger laufender Sachaufwand	401	361	42	54	8	48	5	35	102
14	Staat	168	129	8	19	3	22	2	11	36
15	Gemeinden/Gv.	233	233	33	36	5	26	2	25	66
16	Zweckverbände	0	0	0	0	-	-	-	-	0
17	Baumaßnahmen	13	12	2	2	0	0	2	1	2
18	Staat	4	3	0	2	0	-	-	0	1
19	Gemeinden/Gv.	8	8	1	1	0	0	2	1	1
20	Zweckverbände	-	-	-	-	-	-	-	-	-
21	Erwerb von unbeweglichem Sachvermögen	0	0	0	0	-	-	-	-	0
22	Staat	0	0	-	-	-	-	-	-	-
23	Gemeinden/Gv.	0	0	0	0	-	-	-	-	0
24	Zweckverbände	-	-	-	-	-	-	-	-	-
25	Erwerb von beweglichem Sachvermögen	30	25	4	6	0	3	0	2	5
26	Staat	15	10	1	2	0	0	0	1	3
27	Gemeinden/Gv.	15	15	2	4	0	2	0	1	2
28	Zweckverbände	0	0	-	0	-	-	-	-	-
29	Erwerb von Beteiligungen	0	0	0	-	-	-	-	-	-
30	Staat	-	-	-	-	-	-	-	-	-
31	Gemeinden/Gv.	0	0	0	-	-	-	-	-	-
32	Zweckverbände	-	-	-	-	-	-	-	-	-
33	Zahlungen an and. Bereiche u. übr. Welt	47	40	2	0	3	2	1	0	4
34	Staat	9	2	-	-	0	0	0	0	0
35	Gemeinden/Gv.	38	38	2	0	3	2	1	0	4
36	Zweckverbände	-	-	-	-	-	-	-	-	-
37	Unmittelbare Ausgaben	4 259	3 688	415	476	142	339	93	385	1 014
38	Staat	1 246	675	51	110	31	71	21	67	149
39	Gemeinden/Gv.	3 013	3 013	363	365	111	269	72	318	865
40	Zweckverbände	1	1	0	0	-	-	-	-	0
41	Zahlungen an öffentlichen Bereich	493	492	41	5	24	15	9	43	24
42	Staat	89	88	22	5	20	10	8	5	8
43	Gemeinden/Gv.	405	405	18	0	4	4	1	37	17
44	Zweckverbände	-	-	-	-	-	-	-	-	-
45	Bruttoausgaben	4 752	4 181	455	481	166	354	102	428	1 038
46	Staat	1 334	763	73	115	52	81	29	72	157
47	Gemeinden/Gv.	3 417	3 417	382	365	115	273	74	356	882
48	Zweckverbände	1	1	0	0	-	-	-	-	0
49	./. Zahlungen von gleicher Ebene	569	569	52	2	6	16	29	39	42
50	Staat	0	0	-	-	-	-	-	-	-
51	Gemeinden/Gv.	214	214	19	0	3	4	0	33	26
52	Zweckverbände	-	-	-	-	-	-	-	-	-
53	Bereinigte Ausgaben	4 183	3 612	403	479	160	338	74	389	996
54	Staat	1 334	763	73	115	52	81	29	72	157
55	Gemeinden/Gv.	3 204	3 204	363	365	111	270	73	322	855
56	Zweckverbände	1	1	0	0	-	-	-	-	0
57	Laufende Rechnung	4 137	3 571	398	470	158	335	71	386	990
58	Staat	1 315	749	72	112	51	81	29	71	153
59	Gemeinden/Gv.	3 174	3 174	359	360	110	266	71	320	853
60	Zweckverbände	1	1	0	0	-	-	-	-	0
61	Kapitalrechnung	46	41	5	8	2	3	3	3	6
62	Staat	19	13	2	3	0	0	0	1	4
63	Gemeinden/Gv.	30	30	4	5	2	3	3	2	3
64	Zweckverbände	0	0	-	0	-	-	-	-	-
65	./. Zahlungen von anderer Ebene	90	69	2	4	2	2	15	4	14
66	Staat	60	39	0	2	0	1	14	0	7
67	Gemeinden/Gv.	386	386	34	4	4	13	29	9	23
68	Zweckverbände	0	0	-	-	-	-	-	-	0
69	Nettoausgaben	4 093	3 542	402	475	158	336	59	385	982
70	Staat	1 274	723	73	113	51	80	15	72	149
71	Gemeinden/Gv.	2 818	2 818	328	361	107	256	44	313	833
72	Zweckverbände	1	1	0	0	-	-	-	-	-
73	Unmittelbare Einnahmen	76	62	9	7	2	19	1	3	8
74	Staat	38	24	0	0	1	15	0	1	2
75	Gemeinden/Gv.	38	38	9	7	1	4	1	2	6
76	Zweckverbände	0	0	0	-	-	-	-	-	-
77	Darunter Gebühren, Entgelte	8	6	0	0	1	1	0	1	1
78	Staat	6	4	0	0	0	0	-	1	1
79	Gemeinden/Gv.	2	2	0	0	0	0	0	0	0
80	Zweckverbände	-	-	-	-	-	-	-	-	-

soziale Sicherung und für Gesundheit, Sport, Erholung 1999

Ländern
EUR

länder							nachrichtlich:		Stadtstaaten				Lfd. Nr.
Rheinland-Pfalz	Saarland	Sachsen	Sachsen-Anhalt	Schleswig-Holstein	Thüringen	Früheres Bundesgeb.	Neue Länder	Zusammen	Berlin	Bremen	Hamburg		
164	49	166	124	109	102	2 599	605	513	357	43	113	1	
33	10	29	27	15	27	390	128	513	357	43	113	2	
131	40	138	97	94	75	2 208	477	-	-	-	-	3	
-	-	-	-	-	-	1	-	-	-	-	-	4	
0	0	0	0	1	0	10	1	1	0	0	0	5	
0	0	-	0	-	-	2	0	1	0	0	0	6	
0	0	0	0	1	0	9	1	-	-	-	-	7	
-	-	-	-	-	-	-	-	-	-	-	-	8	
2	0	0	2	1	1	30	5	4	2	1	2	9	
1	0	-	1	0	0	9	2	4	2	1	2	10	
1	0	0	1	1	0	22	3	-	-	-	-	11	
-	-	-	-	-	-	-	-	-	-	-	-	12	
19	6	14	10	9	9	315	46	40	18	7	15	13	
7	1	5	5	2	7	106	23	40	18	7	15	14	
12	4	9	5	7	2	209	23	-	-	-	-	15	
-	-	-	-	-	-	0	-	-	-	-	-	16	
0	-	2	0	0	0	7	5	1	-	0	1	17	
-	-	-	-	0	-	3	0	1	-	0	1	18	
0	-	2	0	0	0	4	5	-	-	-	-	19	
-	-	-	-	-	-	-	-	-	-	-	-	20	
-	-	-	-	0	-	0	-	-	-	-	-	21	
-	-	-	-	0	-	0	-	-	-	-	-	22	
-	-	-	-	0	-	0	-	-	-	-	-	23	
-	-	-	-	-	-	-	-	-	-	-	-	24	
2	0	2	1	1	0	21	4	5	1	1	2	25	
1	-	1	0	0	0	8	2	5	1	1	2	26	
1	0	1	0	0	0	14	1	-	-	-	-	27	
-	-	-	-	-	-	0	-	-	-	-	-	28	
-	0	-	-	0	-	0	-	-	-	-	-	29	
-	0	-	-	0	-	0	-	-	-	-	-	30	
-	-	-	-	-	-	-	-	-	-	-	-	31	
-	-	-	-	-	-	-	-	-	-	-	-	32	
1	0	16	1	4	4	14	26	7	0	0	6	33	
-	-	-	0	-	2	0	2	7	0	0	6	34	
1	0	16	1	4	3	14	24	-	-	-	-	35	
-	-	-	-	-	-	-	-	-	-	-	-	36	
188	56	201	138	125	117	2 997	691	571	379	52	140	37	
42	11	35	34	18	36	518	157	571	379	52	140	38	
146	44	166	104	107	81	2 478	534	-	-	-	-	39	
-	-	-	-	-	-	1	-	-	-	-	-	40	
13	1	2	1	312	3	453	39	1	1	0	0	41	
4	1	1	0	0	2	57	31	1	1	0	0	42	
8	0	1	1	311	1	397	8	-	-	-	-	43	
-	-	-	-	-	-	-	-	-	-	-	-	44	
201	57	204	139	436	119	3 450	731	572	379	52	140	45	
46	12	36	34	18	38	575	188	572	379	52	140	46	
154	44	168	105	418	81	2 875	542	-	-	-	-	47	
-	-	-	-	-	-	1	-	-	-	-	-	48	
17	0	12	2	346	6	515	54	-	-	-	-	49	
-	-	-	-	-	-	0	-	-	-	-	-	50	
10	0	0	1	115	1	208	5	-	-	-	-	51	
-	-	-	-	-	-	-	-	-	-	-	-	52	
183	56	192	137	90	114	2 935	676	572	379	52	140	53	
46	12	36	34	18	38	574	188	572	379	52	140	54	
144	44	167	104	304	81	2 667	537	-	-	-	-	55	
-	-	-	-	-	-	1	-	-	-	-	-	56	
181	56	186	136	89	113	2 906	665	566	379	51	137	57	
45	12	35	33	18	38	563	186	566	379	51	137	58	
143	44	162	103	303	80	2 649	525	-	-	-	-	59	
-	-	-	-	-	-	1	-	-	-	-	-	60	
2	0	6	2	1	0	29	12	5	1	2	3	61	
1	-	1	0	0	0	11	2	5	1	2	3	62	
1	0	6	1	1	0	18	11	-	-	-	-	63	
-	-	-	-	-	-	0	-	-	-	-	-	64	
3	0	5	2	1	18	29	41	20	20	0	0	65	
0	-	1	-	0	15	10	29	20	20	0	0	66	
9	0	16	3	232	8	325	60	-	-	-	-	67	
-	-	-	-	-	-	0	-	-	-	-	-	68	
181	56	187	135	90	96	2 906	636	551	359	52	140	69	
46	12	35	34	18	23	564	159	551	359	52	140	70	
135	44	151	102	71	73	2 342	477	-	-	-	-	71	
-	-	-	-	-	-	1	-	-	-	-	-	72	
3	0	3	1	2	4	50	12	15	13	0	2	73	
1	0	0	0	0	3	19	5	15	13	0	2	74	
2	0	3	1	2	1	31	7	-	-	-	-	75	
-	-	-	-	-	-	0	-	-	-	-	-	76	
0	0	1	0	0	1	4	3	2	2	-0	0	77	
0	-	0	0	-	1	3	2	2	2	-0	0	78	
0	0	0	0	0	0	1	1	-	-	-	-	79	
-	-	-	-	-	-	-	-	-	-	-	-	80	

2 Ausgaben und Einnahmen der öffentlichen Haushalte für
2.2 Nach
Mill.

Lfd. Nr.	Art der Ausgaben / Einnahmen	Länder zusammen	Flächen							
			zusammen	Baden- Württemberg	Bayern	Branden- burg	Hessen	Mecklen- burg Vorp.	Nieder- sachsen	Nord- rhein- Westfalen
3003 Versicherungsbehörden										
1	Personalausgaben	46	41	2	13	0	2	0	2	16
2	Staat	16	11	-	7	0	0	0	-	3
3	Gemeinden/Gv.	30	30	2	6	0	2	-	2	14
4	Zweckverbände	0	0	-	0	-	-	-	-	-
5	Unterhaltung von unbewegl.Vermögen	0	0	0	-	-	0	-	0	0
6	Staat	0	0	-	-	-	-	-	-	0
7	Gemeinden/Gv.	0	0	0	-	-	0	-	0	0
8	Zweckverbände	-	-	-	-	-	-	-	-	-
9	Bewirtschaftung der Grundstücke	0	0	0	0	0	0	-	0	0
10	Staat	0	0	-	-	0	-	-	-	0
11	Gemeinden/Gv.	0	0	0	0	0	0	-	0	0
12	Zweckverbände	-	-	-	-	-	-	-	-	-
13	Übriger laufender Sachaufwand	4	3	1	0	0	0	0	0	1
14	Staat	2	2	0	0	0	0	0	-	1
15	Gemeinden/Gv.	2	2	0	0	0	0	-	0	1
16	Zweckverbände	0	0	-	0	-	-	-	-	-
17	Baumaßnahmen	-	-	-	-	-	-	-	-	-
18	Staat	-	-	-	-	-	-	-	-	-
19	Gemeinden/Gv.	-	-	-	-	-	-	-	-	-
20	Zweckverbände	-	-	-	-	-	-	-	-	-
21	Erwerb von unbeweglichem Sachvermögen	-	-	-	-	-	-	-	-	-
22	Staat	-	-	-	-	-	-	-	-	-
23	Gemeinden/Gv.	-	-	-	-	-	-	-	-	-
24	Zweckverbände	-	-	-	-	-	-	-	-	-
25	Erwerb von beweglichem Sachvermögen	0	0	0	0	0	0	-	-	0
26	Staat	0	0	-	0	0	-	-	-	0
27	Gemeinden/Gv.	0	0	0	0	0	0	-	-	0
28	Zweckverbände	-	-	-	-	-	-	-	-	-
29	Erwerb von Beteiligungen	-	-	-	-	-	-	-	-	-
30	Staat	-	-	-	-	-	-	-	-	-
31	Gemeinden/Gv.	-	-	-	-	-	-	-	-	-
32	Zweckverbände	-	-	-	-	-	-	-	-	-
33	Zahlungen an and. Bereiche u. übr. Welt	0	0	-	-	-	-	-	-	0
34	Staat	0	0	-	-	-	-	-	-	0
35	Gemeinden/Gv.	-	-	-	-	-	-	-	-	-
36	Zweckverbände	-	-	-	-	-	-	-	-	-
37	Unmittelbare Ausgaben	50	44	3	13	1	3	0	2	18
38	Staat	18	13	0	7	0	0	0	-	3
39	Gemeinden/Gv.	32	32	3	6	0	3	-	2	14
40	Zweckverbände	0	0	-	0	-	-	-	-	-
41	Zahlungen an öffentlichen Bereich	20	20	0	0	18	2	-	0	0
42	Staat	19	19	-	-	18	2	-	-	0
43	Gemeinden/Gv.	1	1	0	0	-	0	-	0	-
44	Zweckverbände	-	-	-	-	-	-	-	-	-
45	Bruttoausgaben	70	64	3	13	18	4	0	2	18
46	Staat	37	32	0	7	18	2	0	-	4
47	Gemeinden/Gv.	32	32	3	6	0	3	-	2	14
48	Zweckverbände	0	0	-	0	-	-	-	-	-
49	./. Zahlungen von gleicher Ebene	0	0	0	0	-	0	-	0	0
50	Staat	0	0	-	-	-	-	-	-	-
51	Gemeinden/Gv.	0	0	0	0	-	-	-	0	0
52	Zweckverbände	-	-	-	-	-	-	-	-	-
53	Bereinigte Ausgaben	70	64	3	13	18	4	0	2	18
54	Staat	37	32	0	7	18	2	0	-	4
55	Gemeinden/Gv.	32	32	3	6	0	3	-	2	14
56	Zweckverbände	0	0	-	0	-	-	-	-	-
57	Laufende Rechnung	69	64	3	13	18	4	0	2	18
58	Staat	37	32	0	7	18	2	0	-	3
59	Gemeinden/Gv.	32	32	3	6	0	3	-	2	14
60	Zweckverbände	0	0	-	0	-	-	-	-	-
61	Kapitalrechnung	0	0	0	0	0	0	-	-	0
62	Staat	0	0	-	0	0	-	-	-	0
63	Gemeinden/Gv.	0	0	0	0	0	0	-	-	0
64	Zweckverbände	-	-	-	-	-	-	-	-	-
65	./. Zahlungen von anderer Ebene	6	6	-	2	0	0	-	0	2
66	Staat	6	6	-	2	0	-	-	-	2
67	Gemeinden/Gv.	0	0	0	0	-	0	-	0	0
68	Zweckverbände	-	-	-	-	-	-	-	-	-
69	Nettoausgaben	63	58	3	11	18	4	0	2	16
70	Staat	31	26	0	5	18	2	0	-	1
71	Gemeinden/Gv.	32	32	3	6	0	3	-	2	14
72	Zweckverbände	0	0	-	0	-	-	-	-	-
73	Unmittelbare Einnahmen	1	0	0	0	0	0	-	0	0
74	Staat	0	0	-	-	-	-	-	-	0
75	Gemeinden/Gv.	0	0	0	0	0	0	-	0	0
76	Zweckverbände	-	-	-	-	-	-	-	-	-
77	Darunter Gebühren, Entgelte	0	0	-	0	-	0	-	-	-
78	Staat	0	0	-	-	-	-	-	-	-
79	Gemeinden/Gv.	0	0	-	0	-	0	-	-	-
80	Zweckverbände	-	-	-	-	-	-	-	-	-

2 Ausgaben und Einnahmen der öffentlichen Haushalte für
2.2 Nach
MIII.

Lfd. Nr.	Art der Ausgaben / Einnahmen	Länder zusammen	Flächen							
			zusammen	Baden- Württem- berg	Bayern	Branden- burg	Hessen	Mecklen- burg Vorp.	Nieder- sachsen	Nord- rhein- Westfalen
3004 Allgemeine Sozialverwaltung										
1	Personalausgaben	2 060	1 829	184	198	62	180	42	253	504
2	Staat	308	78	-	-	-	-	-	49	-
3	Gemeinden/Gv.	1 751	1 751	184	198	62	180	42	204	504
4	Zweckverbände	1	1	0	0	-	-	-	-	0
5	Unterhaltung von unbewegl.Vermögen	7	7	1	2	0	1	0	1	1
6	Staat	1	0	-	-	-	-	-	0	-
7	Gemeinden/Gv.	7	7	1	2	0	1	0	0	1
8	Zweckverbände	-	-	-	-	-	-	-	-	-
9	Bewirtschaftung der Grundstücke	19	18	2	3	1	3	0	3	4
10	Staat	2	1	-	-	-	-	-	1	-
11	Gemeinden/Gv.	17	17	2	3	1	3	0	2	4
12	Zweckverbände	-	-	-	-	-	-	-	-	-
13	Übriger laufender Sachaufwand	198	180	21	29	3	22	1	26	44
14	Staat	36	18	-	-	-	-	-	10	-
15	Gemeinden/Gv.	163	163	21	29	3	22	1	16	44
16	Zweckverbände	0	0	0	0	-	-	-	-	0
17	Baumaßnahmen	6	5	1	0	0	0	0	0	1
18	Staat	1	-	-	-	-	-	-	-	-
19	Gemeinden/Gv.	5	5	1	0	0	0	0	0	1
20	Zweckverbände	-	-	-	-	-	-	-	-	-
21	Erwerb von unbeweglichem Sachvermögen	0	0	0	0	-	-	-	-	-
22	Staat	-	-	-	-	-	-	-	-	-
23	Gemeinden/Gv.	0	0	0	0	-	-	-	-	-
24	Zweckverbände	-	-	-	-	-	-	-	-	-
25	Erwerb von beweglichem Sachvermögen	17	14	1	3	0	2	0	2	1
26	Staat	6	3	-	-	-	-	-	1	-
27	Gemeinden/Gv.	11	11	1	3	0	2	0	1	1
28	Zweckverbände	0	0	-	0	-	-	-	-	-
29	Erwerb von Beteiligungen	0	0	0	-	-	-	-	-	-
30	Staat	-	-	-	-	-	-	-	-	-
31	Gemeinden/Gv.	0	0	0	-	-	-	-	-	-
32	Zweckverbände	-	-	-	-	-	-	-	-	-
33	Zahlungen an and. Bereiche u. übr. Welt	34	34	1	0	2	2	1	0	4
34	Staat	0	0	-	-	-	-	-	0	-
35	Gemeinden/Gv.	34	34	1	0	2	2	1	0	4
36	Zweckverbände	-	-	-	-	-	-	-	-	-
37	Unmittelbare Ausgaben	2 343	2 087	211	236	67	209	44	285	560
38	Staat	355	99	-	-	-	-	-	61	-
39	Gemeinden/Gv.	1 987	1 987	211	236	67	209	44	224	560
40	Zweckverbände	1	1	0	0	-	-	-	-	0
41	Zahlungen an öffentlichen Bereich	355	355	13	0	4	3	0	11	11
42	Staat	2	2	-	-	-	-	-	2	-
43	Gemeinden/Gv.	354	354	13	0	4	3	0	9	11
44	Zweckverbände	-	-	-	-	-	-	-	-	-
45	Bruttoausgaben	2 698	2 443	224	237	71	212	45	296	570
46	Staat	356	101	-	-	-	-	-	63	-
47	Gemeinden/Gv.	2 341	2 341	224	236	71	212	45	233	570
48	Zweckverbände	1	1	0	0	-	-	-	-	0
49	./. Zahlungen von gleicher Ebene	470	470	24	0	6	15	26	8	27
50	Staat	0	0	-	-	-	-	-	-	-
51	Gemeinden/Gv.	163	163	13	0	3	3	0	7	20
52	Zweckverbände	-	-	-	-	-	-	-	-	-
53	Bereinigte Ausgaben	2 228	1 973	201	236	66	197	19	288	543
54	Staat	356	101	-	-	-	-	-	63	-
55	Gemeinden/Gv.	2 178	2 178	211	236	68	210	45	226	550
56	Zweckverbände	1	1	0	0	-	-	-	-	0
57	Laufende Rechnung	2 201	1 950	198	233	65	195	18	286	541
58	Staat	349	98	-	-	-	-	-	62	-
59	Gemeinden/Gv.	2 156	2 156	209	233	67	207	44	224	548
60	Zweckverbände	1	1	0	0	-	-	-	-	0
61	Kapitalrechnung	27	23	2	4	1	3	1	2	2
62	Staat	7	3	-	-	-	-	-	1	-
63	Gemeinden/Gv.	22	22	2	4	1	3	1	1	2
64	Zweckverbände	0	0	-	0	-	-	-	-	-
65	./. Zahlungen von anderer Ebene	24	24	1	1	2	1	2	3	4
66	Staat	0	0	-	-	-	-	-	0	-
67	Gemeinden/Gv.	330	330	12	1	4	13	28	4	11
68	Zweckverbände	0	0	-	-	-	-	-	-	0
69	Nettoausgaben	2 204	1 949	199	235	64	197	17	285	539
70	Staat	356	101	-	-	-	-	-	63	-
71	Gemeinden/Gv.	1 848	1 848	199	235	64	197	17	222	539
72	Zweckverbände	0	0	0	0	-	-	-	-	0
73	Unmittelbare Einnahmen	37	33	8	6	1	3	0	2	5
74	Staat	6	2	-	-	-	-	-	1	-
75	Gemeinden/Gv.	31	31	8	6	1	3	0	1	5
76	Zweckverbände	0	0	0	0	-	-	-	-	-
77	Darunter Gebühren, Entgelte	3	3	0	0	0	0	0	1	0
78	Staat	1	1	-	-	-	-	-	1	-
79	Gemeinden/Gv.	2	2	0	0	0	0	0	0	0
80	Zweckverbände	-	-	-	-	-	-	-	-	-

soziale Sicherung und für Gesundheit, Sport, Erholung 1999

Ländern
EUR

länder								Stadtstaaten				Lfd. Nr.
Rheinland-Pfalz	Saarland	Sachsen	Sachsen-Anhalt	Schleswig-Holstein	Thüringen	nachrichtlich:		Zusammen	Berlin	Bremen	Hamburg	
						Früheres Bundesgeb.	Neue Länder					
80	28	116	64	70	48	1 498	331	231	136	20	75	1
0	-	28	-	-	-	49	28	231	136	20	75	2
80	28	87	64	70	48	1 448	303	-	-	-	-	3
-	-	-	-	-	-	1	-	-	-	-	-	4
0	0	0	0	1	0	7	0	0	0	0	0	5
-	-	-	-	-	-	0	-	0	0	0	0	6
0	0	0	0	1	0	6	0	-	-	-	-	7
-	-	-	-	-	-	-	-	-	-	-	-	8
1	0	0	1	1	0	16	2	2	0	1	1	9
-	-	-	-	-	-	1	-	2	0	1	1	10
1	0	0	1	1	0	15	2	-	-	-	-	11
-	-	-	-	-	-	-	-	-	-	-	-	12
9	3	11	5	5	1	159	21	18	4	6	9	13
1	0	5	2	0	-	11	7	18	4	6	9	14
8	3	6	3	5	1	148	15	-	-	-	-	15
-	-	-	-	-	-	0	-	-	-	-	-	16
0	-	2	0	0	0	3	3	1	-	0	1	17
-	-	-	-	-	-	-	-	1	-	0	1	18
0	-	2	0	0	0	3	3	-	-	-	-	19
-	-	-	-	-	-	-	-	-	-	-	-	20
-	-	-	-	0	-	0	-	-	-	-	-	21
-	-	-	-	0	-	0	-	-	-	-	-	22
-	-	-	-	-	-	-	-	-	-	-	-	23
-	-	-	-	-	-	-	-	-	-	-	-	24
1	0	2	0	0	0	11	2	4	0	1	2	25
0	-	1	0	0	0	1	1	4	0	1	2	26
1	0	0	0	0	0	10	1	-	-	-	-	27
-	-	-	-	-	-	0	-	-	-	-	-	28
-	0	-	-	0	-	0	-	-	-	-	-	29
-	0	-	-	0	-	0	-	-	-	-	-	30
-	-	-	-	-	-	-	-	-	-	-	-	31
-	-	-	-	-	-	-	-	-	-	-	-	32
0	0	16	1	4	2	12	21	0	0	0	0	33
0	0	16	1	4	2	0	21	0	0	0	0	34
-	-	-	-	-	-	12	-	-	-	-	-	35
-	-	-	-	-	-	-	-	-	-	-	-	36
92	31	146	71	82	51	1 706	381	255	140	27	88	37
1	0	35	2	0	-	63	36	255	140	27	88	38
90	31	112	69	82	51	1 643	344	-	-	-	-	39
-	-	-	-	-	-	1	-	-	-	-	-	40
0	0	1	1	310	0	349	7	0	0	-	-	41
0	0	1	1	310	0	2	7	0	0	-	-	42
0	0	-	-	-	-	347	-	-	-	-	-	43
-	-	-	-	-	-	-	-	-	-	-	-	44
92	31	147	72	392	51	2 055	387	255	140	27	88	45
1	0	35	2	0	-	65	36	255	140	27	88	46
91	31	113	70	392	51	1 990	351	-	-	-	-	47
-	-	-	-	-	-	1	-	-	-	-	-	48
3	0	12	2	343	3	421	48	-	-	-	-	49
-	-	-	-	-	-	0	-	-	-	-	-	50
0	0	0	1	114	1	158	5	-	-	-	-	51
-	-	-	-	-	-	-	-	-	-	-	-	52
89	31	136	70	49	49	1 634	339	255	140	27	88	53
1	0	35	2	0	-	64	36	255	140	27	88	54
90	31	113	69	278	51	1 832	346	-	-	-	-	55
-	-	-	-	-	-	1	-	-	-	-	-	56
88	31	131	70	48	48	1 619	331	251	140	26	85	57
1	0	33	2	0	-	63	35	251	140	26	85	58
89	31	108	69	278	51	1 819	338	-	-	-	-	59
-	-	-	-	-	-	1	-	-	-	-	-	60
1	0	5	1	1	0	15	8	4	0	1	3	61
0	-	1	-	-	-	1	1	4	0	1	3	62
1	0	5	1	1	0	14	8	-	-	-	-	63
-	-	-	-	-	-	0	-	-	-	-	-	64
2	0	3	1	0	3	13	11	0	0	-	0	65
-	-	-	-	-	-	0	-	0	0	-	0	66
5	0	15	2	230	5	276	54	-	-	-	-	67
-	-	-	-	-	-	0	-	-	-	-	-	68
87	31	132	69	49	46	1 621	328	255	140	27	88	69
1	0	35	2	0	-	64	36	255	140	27	88	70
85	31	98	67	49	46	1 566	292	-	-	-	-	71
-	-	-	-	-	-	0	-	-	-	-	-	72
2	0	2	0	2	0	28	4	4	3	0	1	73
1	-	0	-	0	-	2	0	4	3	0	1	74
2	0	2	0	2	0	27	4	-	-	-	-	75
-	-	-	-	-	-	0	-	-	-	-	-	76
0	0	1	0	0	0	2	1	0	0	-0	0	77
0	0	0	0	0	0	1	0	0	0	-0	0	78
-	-	-	-	-	-	1	1	-	-	-	-	79
-	-	-	-	-	-	-	-	-	-	-	-	80

3004 Allgemeine Sozialverwaltung

**2 Ausgaben und Einnahmen der öffentlichen Haushalte für
2.2 Nach
Mill.**

Lfd. Nr.	Art der Ausgaben / Einnahmen	Länder zusammen	Flächen							
			zusammen	Baden-Württemberg	Bayern	Brandenburg	Hessen	Mecklenburg Vorp.	Niedersachsen	Nordrhein-Westfalen
3005 Jugendämter										
1	Personalausgaben	1 045	869	121	114	41	49	26	80	252
2	Staat	187	11	-	-	1	4	1	4	-
3	Gemeinden/Gv.	858	858	121	114	39	44	25	76	252
4	Zweckverbände	-	-	-	-	-	-	-	-	-
5	Unterhaltung von unbewegl.Vermögen	2	2	0	0	0	0	0	0	1
6	Staat	0	0	-	-	0	-	-	-	-
7	Gemeinden/Gv.	2	2	0	0	0	0	0	0	1
8	Zweckverbände	-	-	-	-	-	-	-	-	-
9	Bewirtschaftung der Grundstücke	9	7	1	0	0	0	0	1	3
10	Staat	2	0	-	-	0	0	-	0	-
11	Gemeinden/Gv.	7	7	1	0	0	0	0	1	3
12	Zweckverbände	-	-	-	-	-	-	-	-	-
13	Übriger laufender Sachaufwand	73	66	11	6	2	4	1	9	20
14	Staat	9	2	-	-	0	0	0	1	-
15	Gemeinden/Gv.	64	64	11	6	2	3	1	8	20
16	Zweckverbände	-	-	-	-	-	-	-	-	-
17	Baumaßnahmen	3	3	0	0	0	0	2	0	0
18	Staat	0	0	-	-	0	-	-	-	-
19	Gemeinden/Gv.	3	3	0	0	0	0	2	0	0
20	Zweckverbände	-	-	-	-	-	-	-	-	-
21	Erwerb von unbeweglichem Sachvermögen	0	0	-	-	-	-	-	-	0
22	Staat	-	-	-	-	-	-	-	-	-
23	Gemeinden/Gv.	0	0	-	-	-	-	-	-	0
24	Zweckverbände	-	-	-	-	-	-	-	-	-
25	Erwerb von beweglichem Sachvermögen	5	4	1	1	0	0	0	1	1
26	Staat	1	0	-	-	-	-	-	0	-
27	Gemeinden/Gv.	4	4	1	1	0	0	0	1	1
28	Zweckverbände	-	-	-	-	-	-	-	-	-
29	Erwerb von Beteiligungen	-	-	-	-	-	-	-	-	-
30	Staat	-	-	-	-	-	-	-	-	-
31	Gemeinden/Gv.	-	-	-	-	-	-	-	-	-
32	Zweckverbände	-	-	-	-	-	-	-	-	-
33	Zahlungen an and. Bereiche u. übr. Welt	11	4	0	0	1	0	0	0	0
34	Staat	7	0	-	-	0	0	-	-	-
35	Gemeinden/Gv.	4	4	0	0	1	0	0	0	0
36	Zweckverbände	-	-	-	-	-	-	-	-	-
37	Unmittelbare Ausgaben	1 148	956	135	122	45	53	29	91	277
38	Staat	205	13	-	-	2	5	1	5	-
39	Gemeinden/Gv.	943	943	135	122	43	48	28	86	277
40	Zweckverbände	-	-	-	-	-	-	-	-	-
41	Zahlungen an öffentlichen Bereich	49	49	4	0	2	8	1	25	1
42	Staat	10	10	-	-	2	8	-	0	-
43	Gemeinden/Gv.	39	39	4	0	0	0	1	25	1
44	Zweckverbände	-	-	-	-	-	-	-	-	-
45	Bruttoausgaben	1 198	1 005	139	122	47	61	30	116	277
46	Staat	216	23	-	-	4	13	1	5	-
47	Gemeinden/Gv.	982	982	139	122	43	48	29	111	277
48	Zweckverbände	-	-	-	-	-	-	-	-	-
49	./. Zahlungen von gleicher Ebene	48	48	6	1	0	0	2	23	1
50	Staat	-	-	-	-	-	-	-	-	-
51	Gemeinden/Gv.	38	38	4	0	0	0	0	22	1
52	Zweckverbände	-	-	-	-	-	-	-	-	-
53	Bereinigte Ausgaben	1 150	957	133	121	47	61	27	93	276
54	Staat	216	23	-	-	4	13	1	5	-
55	Gemeinden/Gv.	944	944	133	121	43	48	29	89	277
56	Zweckverbände	-	-	-	-	-	-	-	-	-
57	Laufende Rechnung	1 141	950	132	120	46	61	26	93	275
58	Staat	215	23	-	-	4	13	1	5	-
59	Gemeinden/Gv.	937	937	134	120	42	48	27	88	276
60	Zweckverbände	-	-	-	-	-	-	-	-	-
61	Kapitalrechnung	8	7	1	1	1	0	2	1	1
62	Staat	1	0	-	-	0	-	-	0	-
63	Gemeinden/Gv.	8	8	1	1	1	0	2	1	1
64	Zweckverbände	-	-	-	-	-	-	-	-	-
65	./. Zahlungen von anderer Ebene	20	20	0	1	0	0	13	1	3
66	Staat	14	14	-	-	-	-	14	-	-
67	Gemeinden/Gv.	17	17	2	1	0	0	2	2	4
68	Zweckverbände	-	-	-	-	-	-	-	-	-
69	Nettoausgaben	1 130	937	133	120	47	61	15	92	273
70	Staat	202	10	-	-	4	13	-12	5	-
71	Gemeinden/Gv.	928	928	133	120	43	48	27	87	273
72	Zweckverbände	-	-	-	-	-	-	-	-	-
73	Unmittelbare Einnahmen	11	7	1	1	0	0	1	1	1
74	Staat	4	0	-	-	0	0	0	0	-
75	Gemeinden/Gv.	7	7	1	1	0	0	1	1	1
76	Zweckverbände	-	-	-	-	-	-	-	-	-
77	Darunter Gebühren, Entgelte	0	0	0	0	0	0	0	0	0
78	Staat	0	-	-	-	-	-	-	-	-
79	Gemeinden/Gv.	0	0	0	0	0	0	0	0	0
80	Zweckverbände	-	-	-	-	-	-	-	-	-

soziale Sicherung und für Gesundheit, Sport, Erholung 1999

Ländern
EUR

länder							nachrichtlich:		Stadtstaaten				Lfd. Nr.
Rheinland-Pfalz	Saarland	Sachsen	Sachsen-Anhalt	Schleswig-Holstein	Thüringen	Früheres Bundesgeb.	Neue Länder	Zusammen	Berlin	Bremen	Hamburg		
46	10	50	32	22	27	694	176	176	144	8	25	1	
0	0	-	-	-	-	9	2	176	144	8	25	2	
46	10	50	32	22	27	685	173	-	-	-	-	3	
-	-	-	-	-	-	-	-	-	-	-	-	4	
0	0	0	0	0	0	2	0	0	0	0	0	5	
-	-	-	-	-	-	0	0	0	0	0	0	6	
0	0	0	0	0	0	2	0	-	-	-	-	7	
-	-	-	-	-	-	-	-	-	-	-	-	8	
0	0	0	0	0	0	6	1	2	1	0	0	9	
-	-	-	-	-	-	0	0	2	1	0	0	10	
0	0	0	0	0	0	6	1	-	-	-	-	11	
-	-	-	-	-	-	-	-	-	-	-	-	12	
4	2	3	2	2	1	57	9	7	5	0	2	13	
-	0	-	-	-	0	1	0	7	5	0	2	14	
4	1	3	2	2	1	56	9	-	-	-	-	15	
-	-	-	-	-	-	-	-	-	-	-	-	16	
0	-	0	0	-	0	1	2	0	-	0	0	17	
-	-	-	-	-	-	0	0	0	-	0	0	18	
0	-	0	0	-	0	1	2	-	-	-	-	19	
-	-	-	-	-	-	-	-	-	-	-	-	20	
-	-	-	-	-	-	0	-	-	-	-	-	21	
-	-	-	-	-	-	0	-	-	-	-	-	22	
-	-	-	-	-	-	-	-	-	-	-	-	23	
-	-	-	-	-	-	-	-	-	-	-	-	24	
0	0	0	0	0	0	4	0	1	0	0	-	25	
-	-	-	-	-	-	0	-	1	0	0	-	26	
0	0	0	0	0	0	4	0	-	-	-	-	27	
-	-	-	-	-	-	-	-	-	-	-	-	28	
-	-	-	-	-	-	-	-	-	-	-	-	29	
-	-	-	-	-	-	-	-	-	-	-	-	30	
-	-	-	-	-	-	-	-	-	-	-	-	31	
-	-	-	-	-	-	-	-	-	-	-	-	32	
1	-	0	0	0	1	2	3	6	0	0	6	33	
-	-	-	-	-	-	0	0	6	0	0	6	34	
1	-	0	0	0	1	2	2	-	-	-	-	35	
-	-	-	-	-	-	-	-	-	-	-	-	36	
51	12	54	35	24	29	764	192	192	150	9	34	37	
0	0	-	-	-	0	10	3	192	150	9	34	38	
51	11	54	35	24	29	754	189	-	-	-	-	39	
-	-	-	-	-	-	-	-	-	-	-	-	40	
8	-	0	0	0	0	45	4	0	0	-	0	41	
-	-	-	-	-	-	8	2	0	0	-	0	42	
8	-	0	0	0	0	37	2	-	-	-	-	43	
-	-	-	-	-	-	-	-	-	-	-	-	44	
59	12	54	35	24	30	809	196	193	150	9	34	45	
0	0	-	-	-	0	18	5	193	150	9	34	46	
59	11	54	35	24	30	732	191	-	-	-	-	47	
-	-	-	-	-	-	-	-	-	-	-	-	48	
11	0	0	0	2	1	44	4	-	-	-	-	49	
-	-	-	-	-	-	-	-	-	-	-	-	50	
10	0	0	0	0	0	37	0	-	-	-	-	51	
-	-	-	-	-	-	-	-	-	-	-	-	52	
48	12	54	35	22	29	765	192	193	150	9	34	53	
0	0	-	-	-	0	18	5	193	150	9	34	54	
48	11	54	35	24	29	754	190	-	-	-	-	55	
-	-	-	-	-	-	-	-	-	-	-	-	56	
47	12	54	35	22	29	761	189	192	150	8	33	57	
0	0	-	-	-	0	18	5	192	150	8	33	58	
48	11	54	35	24	29	750	187	-	-	-	-	59	
-	-	-	-	-	-	-	-	-	-	-	-	60	
0	0	0	0	0	0	4	3	1	0	0	0	61	
-	-	-	-	-	-	0	0	1	0	0	0	62	
0	0	0	0	0	0	4	3	-	-	-	-	63	
-	-	-	-	-	-	-	-	-	-	-	-	64	
0	0	1	1	0	0	6	14	-	-	-	-	65	
-	-	-	-	-	-	-	14	-	-	-	-	66	
1	0	1	1	2	1	13	4	-	-	-	-	67	
-	-	-	-	-	-	-	-	-	-	-	-	68	
48	11	53	34	22	29	759	178	193	150	9	34	69	
0	0	-	-	-	0	18	8	193	150	9	34	70	
48	11	53	34	22	29	742	186	-	-	-	-	71	
-	-	-	-	-	-	-	-	-	-	-	-	72	
0	0	1	0	0	1	4	3	4	4	0	0	73	
-	-	-	-	-	-	0	0	4	4	0	0	74	
0	0	1	0	0	1	4	3	-	-	-	-	75	
-	-	-	-	-	-	-	-	-	-	-	-	76	
0	-	-	0	0	0	0	0	0	0	-	-	77	
-	-	-	-	-	-	-	-	0	0	-	-	78	
0	-	-	0	0	0	0	0	-	-	-	-	79	
-	-	-	-	-	-	-	-	-	-	-	-	80	

2 Ausgaben und Einnahmen der öffentlichen Haushalte für
2.2 Nach
Mill.

Lfd. Nr.	Art der Ausgaben / Einnahmen	Länder zusammen	Flächen							
			zusammen	Baden-Württemberg	Bayern	Brandenburg	Hessen	Mecklenburg Vorp.	Niedersachsen	Nordrhein-Westfalen
3006 Versorgungseiner										
1	Personalausgaben	438	390	41	61	26	43	13	-	100
2	Staat	438	390	41	61	26	43	13	-	100
3	Gemeinden/Gv.	-	-	-	-	-	-	-	-	-
4	Zweckverbände	-	-	-	-	-	-	-	-	-
5	Unterhaltung von unbewegl.Vermögen	2	2	-	1	0	0	-	-	0
6	Staat	2	2	-	1	0	0	-	-	0
7	Gemeinden/Gv.	-	-	-	-	-	-	-	-	-
8	Zweckverbände	-	-	-	-	-	-	-	-	-
9	Bewirtschaftung der Grundstücke	10	9	0	2	1	1	0	-	3
10	Staat	10	9	0	2	1	1	0	-	3
11	Gemeinden/Gv.	-	-	-	-	-	-	-	-	-
12	Zweckverbände	-	-	-	-	-	-	-	-	-
13	Übriger laufender Sachaufwand	110	101	8	17	2	21	2	-	35
14	Staat	110	101	8	17	2	21	2	-	35
15	Gemeinden/Gv.	-	-	-	-	-	-	-	-	-
16	Zweckverbände	-	-	-	-	-	-	-	-	-
17	Baumaßnahmen	3	3	0	2	0	-	-	0	1
18	Staat	3	3	0	2	0	-	-	0	1
19	Gemeinden/Gv.	-	-	-	-	-	-	-	-	-
20	Zweckverbände	-	-	-	-	-	-	-	-	-
21	Erwerb von unbeweglichem Sachvermögen	0	0	-	-	-	-	-	-	-
22	Staat	0	0	-	-	-	-	-	-	-
23	Gemeinden/Gv.	-	-	-	-	-	-	-	-	-
24	Zweckverbände	-	-	-	-	-	-	-	-	-
25	Erwerb von beweglichem Sachvermögen	7	7	1	1	0	0	0	-	3
26	Staat	7	7	1	1	0	0	0	-	3
27	Gemeinden/Gv.	-	-	-	-	-	-	-	-	-
28	Zweckverbände	-	-	-	-	-	-	-	-	-
29	Erwerb von Beteiligungen	-	-	-	-	-	-	-	-	-
30	Staat	-	-	-	-	-	-	-	-	-
31	Gemeinden/Gv.	-	-	-	-	-	-	-	-	-
32	Zweckverbände	-	-	-	-	-	-	-	-	-
33	Zahlungen an and. Bereiche u. übr. Welt	0	0	-	-	-	-	0	-	-
34	Staat	0	0	-	-	-	-	0	-	-
35	Gemeinden/Gv.	-	-	-	-	-	-	-	-	-
36	Zweckverbände	-	-	-	-	-	-	-	-	-
37	Unmittelbare Ausgaben	571	512	51	85	29	65	15	0	141
38	Staat	571	512	51	85	29	65	15	0	141
39	Gemeinden/Gv.	-	-	-	-	-	-	-	-	-
40	Zweckverbände	-	-	-	-	-	-	-	-	-
41	Zahlungen an öffentlichen Bereich	9	9	1	2	0	1	-	-	-
42	Staat	9	9	1	2	0	1	-	-	-
43	Gemeinden/Gv.	-	-	-	-	-	-	-	-	-
44	Zweckverbände	-	-	-	-	-	-	-	-	-
45	Bruttoausgaben	580	521	52	87	29	66	15	0	141
46	Staat	580	521	52	87	29	66	15	0	141
47	Gemeinden/Gv.	-	-	-	-	-	-	-	-	-
48	Zweckverbände	-	-	-	-	-	-	-	-	-
49	./. Zahlungen von gleicher Ebene	-	-	-	-	-	-	-	-	-
50	Staat	-	-	-	-	-	-	-	-	-
51	Gemeinden/Gv.	-	-	-	-	-	-	-	-	-
52	Zweckverbände	-	-	-	-	-	-	-	-	-
53	Bereinigte Ausgaben	580	521	52	87	29	66	15	0	141
54	Staat	580	521	52	87	29	66	15	0	141
55	Gemeinden/Gv.	-	-	-	-	-	-	-	-	-
56	Zweckverbände	-	-	-	-	-	-	-	-	-
57	Laufende Rechnung	569	510	50	83	29	66	15	-	138
58	Staat	569	510	50	83	29	66	15	-	138
59	Gemeinden/Gv.	-	-	-	-	-	-	-	-	-
60	Zweckverbände	-	-	-	-	-	-	-	-	-
61	Kapitalrechnung	11	10	2	3	0	0	0	0	3
62	Staat	11	10	2	3	0	0	0	0	3
63	Gemeinden/Gv.	-	-	-	-	-	-	-	-	-
64	Zweckverbände	-	-	-	-	-	-	-	-	-
65	./. Zahlungen von anderer Ebene	9	9	0	0	-	1	0	-	5
66	Staat	9	9	0	0	-	1	0	-	5
67	Gemeinden/Gv.	-	-	-	-	-	-	-	-	-
68	Zweckverbände	-	-	-	-	-	-	-	-	-
69	Nettoausgaben	571	512	52	86	29	65	15	0	137
70	Staat	571	512	52	86	29	65	15	0	137
71	Gemeinden/Gv.	-	-	-	-	-	-	-	-	-
72	Zweckverbände	-	-	-	-	-	-	-	-	-
73	Unmittelbare Einnahmen	24	21	0	0	1	15	0	-	1
74	Staat	24	21	0	0	1	15	0	-	1
75	Gemeinden/Gv.	-	-	-	-	-	-	-	-	-
76	Zweckverbände	-	-	-	-	-	-	-	-	-
77	Darunter Gebühren, Entgelte	5	3	0	0	0	0	-	-	1
78	Staat	5	3	0	0	0	0	-	-	1
79	Gemeinden/Gv.	-	-	-	-	-	-	-	-	-
80	Zweckverbände	-	-	-	-	-	-	-	-	-

soziale Sicherung und für Gesundheit, Sport, Erholung 1999

Ländern
EUR

länder							nachrichtlich:		Stadtstaaten				Lfd. Nr.
Rheinland-Pfalz	Saarland	Sachsen	Sachsen-Anhalt	Schleswig-Holstein	Thüringen	Früheres Bundesgeb.	Neue Länder	Zusammen	Berlin	Bremen	Hamburg		
30	10	-	27	14	26	298	91	48	36	4	9	1	
30	10	-	27	14	26	298	91	48	36	4	9	2	
-	-	-	-	-	-	-	-	-	-	-	-	3	
-	-	-	-	-	-	-	-	-	-	-	-	4	
0	0	-	0	-	-	2	0	0	0	0	0	5	
0	0	-	0	-	-	2	0	0	0	0	0	6	
-	-	-	-	-	-	-	-	-	-	-	-	7	
-	-	-	-	-	-	-	-	-	-	-	-	8	
1	0	-	1	0	0	7	2	1	0	0	0	9	
1	0	-	1	0	0	7	2	1	0	0	0	10	
-	-	-	-	-	-	-	-	-	-	-	-	11	
-	-	-	-	-	-	-	-	-	-	-	-	12	
5	1	-	4	2	4	90	12	9	5	1	3	13	
5	1	-	4	2	4	90	12	9	5	1	3	14	
-	-	-	-	-	-	-	-	-	-	-	-	15	
-	-	-	-	-	-	-	-	-	-	-	-	16	
-	-	-	-	0	-	3	0	0	-	0	0	17	
-	-	-	-	0	-	3	0	0	-	0	0	18	
-	-	-	-	-	-	-	-	-	-	-	-	19	
-	-	-	-	-	-	-	-	-	-	-	-	20	
-	-	-	-	0	-	0	-	-	-	-	-	21	
-	-	-	-	0	-	0	-	-	-	-	-	22	
-	-	-	-	-	-	-	-	-	-	-	-	23	
-	-	-	-	-	-	-	-	-	-	-	-	24	
1	-	-	0	0	0	6	1	0	0	0	-	25	
1	-	-	0	0	0	6	1	0	0	0	-	26	
-	-	-	-	-	-	-	-	-	-	-	-	27	
-	-	-	-	-	-	-	-	-	-	-	-	28	
-	-	-	-	-	-	-	-	-	-	-	-	29	
-	-	-	-	-	-	-	-	-	-	-	-	30	
-	-	-	-	-	-	-	-	-	-	-	-	31	
-	-	-	-	-	-	-	-	-	-	-	-	32	
-	-	-	0	-	0	-	0	-	-	-	-	33	
-	-	-	0	-	0	-	0	-	-	-	-	34	
-	-	-	-	-	-	-	-	-	-	-	-	35	
-	-	-	-	-	-	-	-	-	-	-	-	36	
36	11	-	32	17	30	406	106	59	41	5	12	37	
36	11	-	32	17	30	406	106	59	41	5	12	38	
-	-	-	-	-	-	-	-	-	-	-	-	39	
-	-	-	-	-	-	-	-	-	-	-	-	40	
1	0	1	0	0	2	5	3	1	0	-	0	41	
1	0	1	0	0	2	5	3	1	0	-	0	42	
-	-	-	-	-	-	-	-	-	-	-	-	43	
-	-	-	-	-	-	-	-	-	-	-	-	44	
37	11	1	32	17	32	411	109	59	42	5	12	45	
37	11	1	32	17	32	411	109	59	42	5	12	46	
-	-	-	-	-	-	-	-	-	-	-	-	47	
-	-	-	-	-	-	-	-	-	-	-	-	48	
-	-	-	-	-	-	-	-	-	-	-	-	49	
-	-	-	-	-	-	-	-	-	-	-	-	50	
-	-	-	-	-	-	-	-	-	-	-	-	51	
-	-	-	-	-	-	-	-	-	-	-	-	52	
37	11	1	32	17	32	411	109	59	42	5	12	53	
37	11	1	32	17	32	411	109	59	42	5	12	54	
-	-	-	-	-	-	-	-	-	-	-	-	55	
-	-	-	-	-	-	-	-	-	-	-	-	56	
36	11	1	32	17	32	402	108	59	41	5	12	57	
36	11	1	32	17	32	402	108	59	41	5	12	58	
-	-	-	-	-	-	-	-	-	-	-	-	59	
-	-	-	-	-	-	-	-	-	-	-	-	60	
1	-	-	0	0	0	10	1	0	0	0	0	61	
1	-	-	0	0	0	10	1	0	0	0	0	62	
-	-	-	-	-	-	-	-	-	-	-	-	63	
-	-	-	-	-	-	-	-	-	-	-	-	64	
0	-	-	-	0	4	5	4	0	0	0	-	65	
0	-	-	-	0	4	5	4	0	0	0	-	66	
-	-	-	-	-	-	-	-	-	-	-	-	67	
-	-	-	-	-	-	-	-	-	-	-	-	68	
37	11	1	32	17	28	406	106	59	42	5	12	69	
37	11	1	32	17	28	406	106	59	42	5	12	70	
-	-	-	-	-	-	-	-	-	-	-	-	71	
-	-	-	-	-	-	-	-	-	-	-	-	72	
0	0	-	0	0	3	17	4	3	3	0	0	73	
0	0	-	0	0	3	17	4	3	3	0	0	74	
-	-	-	-	-	-	-	-	-	-	-	-	75	
-	-	-	-	-	-	-	-	-	-	-	-	76	
-	-	-	0	-	1	1	2	2	2	0	-	77	
-	-	-	0	-	1	1	2	2	2	0	-	78	
-	-	-	-	-	-	-	-	-	-	-	-	79	
-	-	-	-	-	-	-	-	-	-	-	-	80	

3006 Versorgungsämter

2 Ausgaben und Einnahmen der öffentlichen Haushalte für
2.2 Nach
Mili.

Lfd. Nr.	Art der Ausgaben / Einnahmen	Länder zusammen	Flächen							
			Zusammen	Baden- Württemberg	Bayern	Branden- burg	Hessen	Mecklen- burg Vorp.	Nieder- sachsen	Nord- rhein- Westfalen
3007 Lastenausgleichsverwaltung										
1	Personalausgaben	91	64	13	18	-	8	-	6	13
2	Staat	45	19	-	17	-	1	-	-	0
3	Gemeinden/Gv.	46	46	13	1	-	8	-	6	13
4	Zweckverbände	-	-	-	-	-	-	-	-	-
5	Unterhaltung von unbewegl. Vermögen	0	0	0	-	-	0	-	0	0
6	Staat	-	-	-	-	-	-	-	-	-
7	Gemeinden/Gv.	0	0	0	-	-	0	-	0	0
8	Zweckverbände	-	-	-	-	-	-	-	-	-
9	Bewirtschaftung der Grundstücke	1	1	0	0	-	0	-	0	0
10	Staat	1	0	0	0	-	-	-	-	-
11	Gemeinden/Gv.	1	1	0	-	-	0	-	0	0
12	Zweckverbände	-	-	-	-	-	-	-	-	-
13	Übriger laufender Sachaufwand	6	5	1	1	-	1	-	1	1
14	Staat	2	1	0	1	-	-	-	0	0
15	Gemeinden/Gv.	4	4	1	-	-	1	-	1	1
16	Zweckverbände	-	-	-	-	-	-	-	-	-
17	Baumaßnahmen	0	0	0	-	-	-	-	0	-
18	Staat	-	-	-	-	-	-	-	-	-
19	Gemeinden/Gv.	0	0	0	-	-	-	-	0	-
20	Zweckverbände	-	-	-	-	-	-	-	-	-
21	Erwerb von unbeweglichem Sachvermögen	-	-	-	-	-	-	-	-	-
22	Staat	-	-	-	-	-	-	-	-	-
23	Gemeinden/Gv.	-	-	-	-	-	-	-	-	-
24	Zweckverbände	-	-	-	-	-	-	-	-	-
25	Erwerb von beweglichem Sachvermögen	0	0	0	0	-	0	-	0	0
26	Staat	0	0	0	0	-	-	-	-	-
27	Gemeinden/Gv.	0	0	0	-	-	0	-	0	0
28	Zweckverbände	-	-	-	-	-	-	-	-	-
29	Erwerb von Beteiligungen	-	-	-	-	-	-	-	-	-
30	Staat	-	-	-	-	-	-	-	-	-
31	Gemeinden/Gv.	-	-	-	-	-	-	-	-	-
32	Zweckverbände	-	-	-	-	-	-	-	-	-
33	Zahlungen an and. Bereiche u. übr. Welt	0	0	0	-	-	0	-	-	-
34	Staat	-	-	-	-	-	-	-	-	-
35	Gemeinden/Gv.	0	0	0	-	-	0	-	-	-
36	Zweckverbände	-	-	-	-	-	-	-	-	-
37	Unmittelbare Ausgaben	98	71	14	20	-	9	-	6	15
38	Staat	48	20	0	19	-	1	-	0	0
39	Gemeinden/Gv.	50	50	14	1	-	9	-	6	14
40	Zweckverbände	-	-	-	-	-	-	-	-	-
41	Zahlungen an öffentlichen Bereich	51	51	22	3	-	1	-	7	13
42	Staat	40	39	21	3	-	-	-	4	8
43	Gemeinden/Gv.	12	12	1	-	-	1	-	3	6
44	Zweckverbände	-	-	-	-	-	-	-	-	-
45	Bruttoausgaben	149	122	36	23	-	10	-	13	28
46	Staat	88	60	21	22	-	1	-	4	8
47	Gemeinden/Gv.	62	62	15	1	-	10	-	9	20
48	Zweckverbände	-	-	-	-	-	-	-	-	-
49	./. Zahlungen von gleicher Ebene	51	51	22	1	-	1	-	7	13
50	Staat	-	-	-	-	-	-	-	-	-
51	Gemeinden/Gv.	13	13	2	-	-	1	-	3	6
52	Zweckverbände	-	-	-	-	-	-	-	-	-
53	Bereinigte Ausgaben	98	71	14	22	-	9	-	6	15
54	Staat	88	60	21	22	-	1	-	4	8
55	Gemeinden/Gv.	49	49	13	1	-	9	-	6	14
56	Zweckverbände	-	-	-	-	-	-	-	-	-
57	Laufende Rechnung	98	71	14	22	-	9	-	6	15
58	Staat	87	60	21	22	-	1	-	4	8
59	Gemeinden/Gv.	49	49	13	1	-	9	-	6	14
60	Zweckverbände	-	-	-	-	-	-	-	-	-
61	Kapitalrechnung	0	0	0	0	-	0	-	0	0
62	Staat	0	0	-	0	-	-	-	-	-
63	Gemeinden/Gv.	0	0	0	-	-	0	-	0	0
64	Zweckverbände	-	-	-	-	-	-	-	-	-
65	./. Zahlungen von anderer Ebene	0	0	0	0	-	0	-	0	-
66	Staat	0	-	-	-	-	-	-	-	-
67	Gemeinden/Gv.	38	38	20	1	-	0	-	4	8
68	Zweckverbände	-	-	-	-	-	-	-	-	-
69	Nettoausgaben	98	71	14	22	-	9	-	6	15
70	Staat	87	60	21	22	-	1	-	4	8
71	Gemeinden/Gv.	11	11	-7	0	-	9	-	2	7
72	Zweckverbände	-	-	-	-	-	-	-	-	-
73	Unmittelbare Einnahmen	4	0	0	-	-	0	-	0	0
74	Staat	4	-	-	-	-	-	-	-	-
75	Gemeinden/Gv.	0	0	0	-	-	0	-	0	0
76	Zweckverbände	-	-	-	-	-	-	-	-	-
77	Darunter Gebühren, Entgelte	0	0	0	-	-	-	-	-	-
78	Staat	0	-	-	-	-	-	-	-	-
79	Gemeinden/Gv.	0	0	0	-	-	-	-	-	-
80	Zweckverbände	-	-	-	-	-	-	-	-	-

2 Ausgaben und Einnahmen der öffentlichen Haushalte für
2.2 Nach
Mll.

Lfd. Nr.	Art der Ausgaben / Einnahmen	Länder zusammen	Flächen							
			zusammen	Baden- Württem- berg	Bayern	Branden- burg	Hessen	Mecklen- burg Vorp.	Nieder- sachsen	Nord- rhein- Westfalen
3008 Wiedergutmachungsbehörden										
1	Personalausgaben	11	11	-	-	-	-	4	-	4
2	Staat	11	11	-	-	-	-	4	-	4
3	Gemeinden/Gv.	-	-	-	-	-	-	-	-	-
4	Zweckverbände	-	-	-	-	-	-	-	-	-
5	Unterhaltung von unbewegl.Vermögen	0	0	-	-	-	-	-	-	-
6	Staat	0	0	-	-	-	-	-	-	-
7	Gemeinden/Gv.	-	-	-	-	-	-	-	-	-
8	Zweckverbände	-	-	-	-	-	-	-	-	-
9	Bewirtschaftung der Grundstücke	0	0	-	-	-	-	0	-	-
10	Staat	0	0	-	-	-	-	0	-	-
11	Gemeinden/Gv.	-	-	-	-	-	-	-	-	-
12	Zweckverbände	-	-	-	-	-	-	-	-	-
13	Übriger laufender Sachaufwand	5	5	0	-	-	-	0	0	0
14	Staat	5	5	0	-	-	-	0	0	0
15	Gemeinden/Gv.	-	-	-	-	-	-	-	-	-
16	Zweckverbände	-	-	-	-	-	-	-	-	-
17	Baumaßnahmen	-	-	-	-	-	-	-	-	-
18	Staat	-	-	-	-	-	-	-	-	-
19	Gemeinden/Gv.	-	-	-	-	-	-	-	-	-
20	Zweckverbände	-	-	-	-	-	-	-	-	-
21	Erwerb von unbeweglichem Sachvermögen	-	-	-	-	-	-	-	-	-
22	Staat	-	-	-	-	-	-	-	-	-
23	Gemeinden/Gv.	-	-	-	-	-	-	-	-	-
24	Zweckverbände	-	-	-	-	-	-	-	-	-
25	Erwerb von beweglichem Sachvermögen	0	0	-	0	-	-	0	-	0
26	Staat	0	0	-	0	-	-	0	-	0
27	Gemeinden/Gv.	-	-	-	-	-	-	-	-	-
28	Zweckverbände	-	-	-	-	-	-	-	-	-
29	Erwerb von Beteiligungen	-	-	-	-	-	-	-	-	-
30	Staat	-	-	-	-	-	-	-	-	-
31	Gemeinden/Gv.	-	-	-	-	-	-	-	-	-
32	Zweckverbände	-	-	-	-	-	-	-	-	-
33	Zahlungen an and. Bereiche u. übr. Welt	2	2	-	-	-	-	-	-	-
34	Staat	2	2	-	-	-	-	-	-	-
35	Gemeinden/Gv.	-	-	-	-	-	-	-	-	-
36	Zweckverbände	-	-	-	-	-	-	-	-	-
37	Unmittelbare Ausgaben	18	18	0	0	-	-	5	0	4
38	Staat	18	18	0	0	-	-	5	0	4
39	Gemeinden/Gv.	-	-	-	-	-	-	-	-	-
40	Zweckverbände	-	-	-	-	-	-	-	-	-
41	Zahlungen an öffentlichen Bereich	8	8	0	-	-	0	8	0	-
42	Staat	8	8	0	-	-	0	8	0	-
43	Gemeinden/Gv.	-	-	-	-	-	-	-	-	-
44	Zweckverbände	-	-	-	-	-	-	-	-	-
45	Bruttoausgaben	26	26	0	0	-	0	13	0	4
46	Staat	26	26	0	0	-	0	13	0	4
47	Gemeinden/Gv.	-	-	-	-	-	-	-	-	-
48	Zweckverbände	-	-	-	-	-	-	-	-	-
49	./. Zahlungen von gleicher Ebene	0	0	-	-	-	-	-	-	-
50	Staat	0	0	-	-	-	-	-	-	-
51	Gemeinden/Gv.	-	-	-	-	-	-	-	-	-
52	Zweckverbände	-	-	-	-	-	-	-	-	-
53	Bereinigte Ausgaben	26	26	0	0	-	0	13	0	4
54	Staat	26	26	0	0	-	0	13	0	4
55	Gemeinden/Gv.	-	-	-	-	-	-	-	-	-
56	Zweckverbände	-	-	-	-	-	-	-	-	-
57	Laufende Rechnung	26	26	0	-	-	0	13	0	4
58	Staat	26	26	0	-	-	0	13	0	4
59	Gemeinden/Gv.	-	-	-	-	-	-	-	-	-
60	Zweckverbände	-	-	-	-	-	-	-	-	-
61	Kapitalrechnung	0	0	-	0	-	-	0	-	0
62	Staat	0	0	-	0	-	-	0	-	0
63	Gemeinden/Gv.	-	-	-	-	-	-	-	-	-
64	Zweckverbände	-	-	-	-	-	-	-	-	-
65	./. Zahlungen von anderer Ebene	11	11	-	-	-	-	-	-	0
66	Staat	11	11	-	-	-	-	-	-	0
67	Gemeinden/Gv.	-	-	-	-	-	-	-	-	-
68	Zweckverbände	-	-	-	-	-	-	-	-	-
69	Nettoausgaben	16	15	0	0	-	0	13	0	4
70	Staat	16	15	0	0	-	0	13	0	4
71	Gemeinden/Gv.	-	-	-	-	-	-	-	-	-
72	Zweckverbände	-	-	-	-	-	-	-	-	-
73	Unmittelbare Einnahmen	0	0	-	-	-	-	0	-	-
74	Staat	0	0	-	-	-	-	0	-	-
75	Gemeinden/Gv.	-	-	-	-	-	-	-	-	-
76	Zweckverbände	-	-	-	-	-	-	-	-	-
77	Darunter Gebühren, Entgelte	0	0	-	-	-	-	-	-	-
78	Staat	0	0	-	-	-	-	-	-	-
79	Gemeinden/Gv.	-	-	-	-	-	-	-	-	-
80	Zweckverbände	-	-	-	-	-	-	-	-	-

soziale Sicherung und für Gesundheit, Sport, Erholung 1999
Ländern
EUR

länder								Stadtstaaten				Lfd. Nr.
Rheinland-Pfalz	Saarland	Sachsen	Sachsen-Anhalt	Schleswig-Holstein	Thüringen	nachrichtlich:		Zusammen	Berlin	Bremen	Hamburg	
						Früheres Bundesgeb.	Neue Länder					
2	-	-	-	-	1	6	6	0	0	-	-	1
2	-	-	-	-	1	6	6	0	0	-	-	2
-	-	-	-	-	-	-	-	-	-	-	-	3
-	-	-	-	-	-	-	-	-	-	-	-	4
0	-	-	-	-	-	0	-	-	-	-	-	5
0	-	-	-	-	-	0	-	-	-	-	-	6
-	-	-	-	-	-	-	-	-	-	-	-	7
-	-	-	-	-	-	-	-	-	-	-	-	8
0	-	-	-	-	0	0	0	-	-	-	-	9
0	-	-	-	-	0	0	0	-	-	-	-	10
-	-	-	-	-	-	-	-	-	-	-	-	11
-	-	-	-	-	-	-	-	-	-	-	-	12
1	-	-	-	-	3	2	3	0	0	-	-	13
1	-	-	-	-	3	2	3	0	0	-	-	14
-	-	-	-	-	-	-	-	-	-	-	-	15
-	-	-	-	-	-	-	-	-	-	-	-	16
-	-	-	-	-	-	-	-	-	-	-	-	17
-	-	-	-	-	-	-	-	-	-	-	-	18
-	-	-	-	-	-	-	-	-	-	-	-	19
-	-	-	-	-	-	-	-	-	-	-	-	20
-	-	-	-	-	-	-	-	-	-	-	-	21
-	-	-	-	-	-	-	-	-	-	-	-	22
-	-	-	-	-	-	-	-	-	-	-	-	23
-	-	-	-	-	-	-	-	-	-	-	-	24
-	-	-	-	-	-	0	0	-	-	-	-	25
-	-	-	-	-	-	0	0	-	-	-	-	26
-	-	-	-	-	-	-	-	-	-	-	-	27
-	-	-	-	-	-	-	-	-	-	-	-	28
-	-	-	-	-	-	-	-	-	-	-	-	29
-	-	-	-	-	-	-	-	-	-	-	-	30
-	-	-	-	-	-	-	-	-	-	-	-	31
-	-	-	-	-	-	-	-	-	-	-	-	32
-	-	-	-	-	2	-	2	-	-	-	-	33
-	-	-	-	-	2	-	2	-	-	-	-	34
-	-	-	-	-	-	-	-	-	-	-	-	35
-	-	-	-	-	-	-	-	-	-	-	-	36
4	-	-	-	-	6	8	11	0	0	-	-	37
4	-	-	-	-	6	8	11	0	0	-	-	38
-	-	-	-	-	-	-	-	-	-	-	-	39
-	-	-	-	-	-	-	-	-	-	-	-	40
0	-	-	-	-	0	0	8	0	0	0	-	41
0	-	-	-	-	0	0	8	0	0	0	-	42
-	-	-	-	-	-	-	-	-	-	-	-	43
-	-	-	-	-	-	-	-	-	-	-	-	44
4	-	-	-	-	6	8	18	0	0	0	-	45
4	-	-	-	-	6	8	18	0	0	0	-	46
-	-	-	-	-	-	-	-	-	-	-	-	47
-	-	-	-	-	-	-	-	-	-	-	-	48
0	-	-	-	-	-	0	-	-	-	-	-	49
-	-	-	-	-	-	0	-	-	-	-	-	50
-	-	-	-	-	-	-	-	-	-	-	-	51
-	-	-	-	-	-	-	-	-	-	-	-	52
4	-	-	-	-	6	8	18	0	0	0	-	53
4	-	-	-	-	6	8	18	0	0	0	-	54
-	-	-	-	-	-	-	-	-	-	-	-	55
-	-	-	-	-	-	-	-	-	-	-	-	56
4	-	-	-	-	6	8	18	0	0	0	-	57
4	-	-	-	-	6	8	18	0	0	0	-	58
-	-	-	-	-	-	-	-	-	-	-	-	59
-	-	-	-	-	-	-	-	-	-	-	-	60
-	-	-	-	-	-	0	0	-	-	-	-	61
-	-	-	-	-	-	0	0	-	-	-	-	62
-	-	-	-	-	-	-	-	-	-	-	-	63
-	-	-	-	-	-	-	-	-	-	-	-	64
0	-	-	-	-	10	0	10	-	-	-	-	65
0	-	-	-	-	10	0	10	-	-	-	-	66
-	-	-	-	-	-	-	-	-	-	-	-	67
-	-	-	-	-	-	-	-	-	-	-	-	68
4	-	-	-	-	5	8	8	0	0	0	-	69
4	-	-	-	-	5	8	8	0	0	0	-	70
-	-	-	-	-	-	-	-	-	-	-	-	71
-	-	-	-	-	-	-	-	-	-	-	-	72
0	-	-	-	-	0	0	0	0	0	-	-	73
0	-	-	-	-	0	0	0	0	0	-	-	74
-	-	-	-	-	-	-	-	-	-	-	-	75
-	-	-	-	-	-	-	-	-	-	-	-	76
0	-	-	-	-	-	0	-	-	-	-	-	77
0	-	-	-	-	-	0	-	-	-	-	-	78
-	-	-	-	-	-	-	-	-	-	-	-	79
-	-	-	-	-	-	-	-	-	-	-	-	80

2 Ausgaben und Einnahmen der öffentlichen Haushalte für
2.2 Nach
Mill.

Lfd. Nr.	Art der Ausgaben / Einnahmen	Länder zusammen	Flächen							
			zusammen	Baden- Württemberg	Bayern	Branden- burg	Hessen	Mecklen- burg Vorp.	Nieder- sachsen	Nord- rhein- Westfalen
3009 Sonstige Behörden im Bereich der sozialen Sicherung										
1	Personalausgaben	27	0	0	-	-	-	-	-	-
2	Staat	27	0	0	-	-	-	-	-	-
3	Gemeinden/Gv.	-	-	-	-	-	-	-	-	-
4	Zweckverbände	-	-	-	-	-	-	-	-	-
5	Unterhaltung von unbewegl.Vermögen	0	-	-	-	-	-	-	-	-
6	Staat	0	-	-	-	-	-	-	-	-
7	Gemeinden/Gv.	-	-	-	-	-	-	-	-	-
8	Zweckverbände	-	-	-	-	-	-	-	-	-
9	Bewirtschaftung der Grundstücke	0	-	-	-	-	-	-	-	-
10	Staat	0	-	-	-	-	-	-	-	-
11	Gemeinden/Gv.	-	-	-	-	-	-	-	-	-
12	Zweckverbände	-	-	-	-	-	-	-	-	-
13	Übriger laufender Sachaufwand	4	0	0	-	-	-	-	-	-
14	Staat	4	0	0	-	-	-	-	-	-
15	Gemeinden/Gv.	-	-	-	-	-	-	-	-	-
16	Zweckverbände	-	-	-	-	-	-	-	-	-
17	Baumaßnahmen	-	-	-	-	-	-	-	-	-
18	Staat	-	-	-	-	-	-	-	-	-
19	Gemeinden/Gv.	-	-	-	-	-	-	-	-	-
20	Zweckverbände	-	-	-	-	-	-	-	-	-
21	Erwerb von unbeweglichem Sachvermögen	-	-	-	-	-	-	-	-	-
22	Staat	-	-	-	-	-	-	-	-	-
23	Gemeinden/Gv.	-	-	-	-	-	-	-	-	-
24	Zweckverbände	-	-	-	-	-	-	-	-	-
25	Erwerb von beweglichem Sachvermögen	-	-	-	-	-	-	-	-	-
26	Staat	-	-	-	-	-	-	-	-	-
27	Gemeinden/Gv.	-	-	-	-	-	-	-	-	-
28	Zweckverbände	-	-	-	-	-	-	-	-	-
29	Erwerb von Beteiligungen	-	-	-	-	-	-	-	-	-
30	Staat	-	-	-	-	-	-	-	-	-
31	Gemeinden/Gv.	-	-	-	-	-	-	-	-	-
32	Zweckverbände	-	-	-	-	-	-	-	-	-
33	Zahlungen an and. Bereiche u. übr. Welt	0	-	-	-	-	-	-	-	-
34	Staat	0	-	-	-	-	-	-	-	-
35	Gemeinden/Gv.	-	-	-	-	-	-	-	-	-
36	Zweckverbände	-	-	-	-	-	-	-	-	-
37	Unmittelbare Ausgaben	31	0	0	-	-	-	-	-	-
38	Staat	31	0	0	-	-	-	-	-	-
39	Gemeinden/Gv.	-	-	-	-	-	-	-	-	-
40	Zweckverbände	-	-	-	-	-	-	-	-	-
41	Zahlungen an öffentlichen Bereich	0	0	-	-	0	-	-	-	-
42	Staat	0	0	-	-	0	-	-	-	-
43	Gemeinden/Gv.	-	-	-	-	-	-	-	-	-
44	Zweckverbände	-	-	-	-	-	-	-	-	-
45	Bruttoausgaben	31	0	0	-	0	-	-	-	-
46	Staat	31	0	0	-	0	-	-	-	-
47	Gemeinden/Gv.	-	-	-	-	-	-	-	-	-
48	Zweckverbände	-	-	-	-	-	-	-	-	-
49	./. Zahlungen von gleicher Ebene	-	-	-	-	-	-	-	-	-
50	Staat	-	-	-	-	-	-	-	-	-
51	Gemeinden/Gv.	-	-	-	-	-	-	-	-	-
52	Zweckverbände	-	-	-	-	-	-	-	-	-
53	Bereinigte Ausgaben	31	0	0	-	0	-	-	-	-
54	Staat	31	0	0	-	0	-	-	-	-
55	Gemeinden/Gv.	-	-	-	-	-	-	-	-	-
56	Zweckverbände	-	-	-	-	-	-	-	-	-
57	Laufende Rechnung	31	0	0	-	0	-	-	-	-
58	Staat	31	0	0	-	0	-	-	-	-
59	Gemeinden/Gv.	-	-	-	-	-	-	-	-	-
60	Zweckverbände	-	-	-	-	-	-	-	-	-
61	Kapitalrechnung	-	-	-	-	-	-	-	-	-
62	Staat	-	-	-	-	-	-	-	-	-
63	Gemeinden/Gv.	-	-	-	-	-	-	-	-	-
64	Zweckverbände	-	-	-	-	-	-	-	-	-
65	./. Zahlungen von anderer Ebene	20	-	-	-	-	-	-	-	-
66	Staat	20	-	-	-	-	-	-	-	-
67	Gemeinden/Gv.	-	-	-	-	-	-	-	-	-
68	Zweckverbände	-	-	-	-	-	-	-	-	-
69	Nettoausgaben	11	0	0	-	0	-	-	-	-
70	Staat	11	0	0	-	0	-	-	-	-
71	Gemeinden/Gv.	-	-	-	-	-	-	-	-	-
72	Zweckverbände	-	-	-	-	-	-	-	-	-
73	Unmittelbare Einnahmen	0	0	-	-	-	-	-	-	0
74	Staat	0	0	-	-	-	-	-	-	0
75	Gemeinden/Gv.	-	-	-	-	-	-	-	-	-
76	Zweckverbände	-	-	-	-	-	-	-	-	-
77	Darunter Gebühren, Entgelte	0	0	-	-	-	-	-	-	0
78	Staat	0	0	-	-	-	-	-	-	0
79	Gemeinden/Gv.	-	-	-	-	-	-	-	-	-
80	Zweckverbände	-	-	-	-	-	-	-	-	-

soziale Sicherung und für Gesundheit, Sport, Erholung 1999

Ländern
EUR

länder							Stadtstaaten				Lfd. Nr.	
Rheinland- Pfalz	Saarland	Sachsen	Sachsen- Anhalt	Schles- wig- Holstein	Thü- ringen	nachrichtlich:		Zusammen	Berlin	Bremen		Hamburg
						Früheres Bundesgeb.	Neue Länder					
-	-	-	-	-	-	0	-	27	17	10	-	1
-	-	-	-	-	-	0	-	27	17	10	-	2
-	-	-	-	-	-	-	-	-	-	-	-	3
-	-	-	-	-	-	-	-	-	-	-	-	4
-	-	-	-	-	-	-	-	0	0	-	-	5
-	-	-	-	-	-	-	-	0	0	-	-	6
-	-	-	-	-	-	-	-	-	-	-	-	7
-	-	-	-	-	-	-	-	-	-	-	-	8
-	-	-	-	-	-	-	-	0	0	-	-	9
-	-	-	-	-	-	-	-	0	0	-	-	10
-	-	-	-	-	-	-	-	-	-	-	-	11
-	-	-	-	-	-	-	-	-	-	-	-	12
-	-	-	-	-	-	0	-	4	4	0	-	13
-	-	-	-	-	-	0	-	4	4	0	-	14
-	-	-	-	-	-	-	-	-	-	-	-	15
-	-	-	-	-	-	-	-	-	-	-	-	16
-	-	-	-	-	-	-	-	-	-	-	-	17
-	-	-	-	-	-	-	-	-	-	-	-	18
-	-	-	-	-	-	-	-	-	-	-	-	19
-	-	-	-	-	-	-	-	-	-	-	-	20
-	-	-	-	-	-	-	-	-	-	-	-	21
-	-	-	-	-	-	-	-	-	-	-	-	22
-	-	-	-	-	-	-	-	-	-	-	-	23
-	-	-	-	-	-	-	-	-	-	-	-	24
-	-	-	-	-	-	-	-	-	-	-	-	25
-	-	-	-	-	-	-	-	-	-	-	-	26
-	-	-	-	-	-	-	-	-	-	-	-	27
-	-	-	-	-	-	-	-	-	-	-	-	28
-	-	-	-	-	-	-	-	-	-	-	-	29
-	-	-	-	-	-	-	-	-	-	-	-	30
-	-	-	-	-	-	-	-	-	-	-	-	31
-	-	-	-	-	-	-	-	-	-	-	-	32
-	-	-	-	-	-	-	-	0	0	-	-	33
-	-	-	-	-	-	-	-	0	0	-	-	34
-	-	-	-	-	-	-	-	-	-	-	-	35
-	-	-	-	-	-	-	-	-	-	-	-	36
-	-	-	-	-	-	0	-	31	21	10	-	37
-	-	-	-	-	-	0	-	31	21	10	-	38
-	-	-	-	-	-	-	-	-	-	-	-	39
-	-	-	-	-	-	-	-	-	-	-	-	40
0	-	-	-	-	-	0	0	-	-	-	-	41
0	-	-	-	-	-	0	0	-	-	-	-	42
-	-	-	-	-	-	-	-	-	-	-	-	43
-	-	-	-	-	-	-	-	-	-	-	-	44
0	-	-	-	-	-	0	0	31	21	10	-	45
0	-	-	-	-	-	0	0	31	21	10	-	46
-	-	-	-	-	-	-	-	-	-	-	-	47
-	-	-	-	-	-	-	-	-	-	-	-	48
-	-	-	-	-	-	-	-	-	-	-	-	49
-	-	-	-	-	-	-	-	-	-	-	-	50
-	-	-	-	-	-	-	-	-	-	-	-	51
-	-	-	-	-	-	-	-	-	-	-	-	52
0	-	-	-	-	-	0	0	31	21	10	-	53
0	-	-	-	-	-	0	0	31	21	10	-	54
-	-	-	-	-	-	-	-	-	-	-	-	55
-	-	-	-	-	-	-	-	-	-	-	-	56
0	-	-	-	-	-	0	0	31	21	10	-	57
0	-	-	-	-	-	0	0	31	21	10	-	58
-	-	-	-	-	-	-	-	-	-	-	-	59
-	-	-	-	-	-	-	-	-	-	-	-	60
-	-	-	-	-	-	-	-	-	-	-	-	61
-	-	-	-	-	-	-	-	-	-	-	-	62
-	-	-	-	-	-	-	-	-	-	-	-	63
-	-	-	-	-	-	-	-	-	-	-	-	64
-	-	-	-	-	-	-	-	20	20	0	-	65
-	-	-	-	-	-	-	-	20	20	0	-	66
-	-	-	-	-	-	-	-	-	-	-	-	67
-	-	-	-	-	-	-	-	-	-	-	-	68
0	-	-	-	-	-	0	0	11	1	10	-	69
0	-	-	-	-	-	0	0	11	1	10	-	70
-	-	-	-	-	-	-	-	-	-	-	-	71
-	-	-	-	-	-	-	-	-	-	-	-	72
-	-	-	-	-	-	0	-	0	0	0	-	73
-	-	-	-	-	-	0	-	0	0	0	-	74
-	-	-	-	-	-	-	-	-	-	-	-	75
-	-	-	-	-	-	-	-	-	-	-	-	76
-	-	-	-	-	-	0	-	0	0	-	-	77
-	-	-	-	-	-	0	-	0	0	-	-	78
-	-	-	-	-	-	-	-	-	-	-	-	79
-	-	-	-	-	-	-	-	-	-	-	-	80

3009 Sonstige Behörden im Bereich der sozialen Sicherung

**2 Ausgaben und Einnahmen der öffentlichen Haushalte für
2.2 Nach
Mill.**

Lfd. Nr.	Art der Ausgaben / Einnahmen	Länder zusammen	Flächen								
			zusammen	Baden-Württemberg	Bayern	Brandenburg	Hessen	Mecklenburg Vorp.	Niedersachsen	Nordrhein-Westfalen	
3010 Sozialversicherung einschl. Arbeitslosenversicherung											
1	Personalausgaben	-2	-2	-	-	-	-	-	-	-2	-
2	Staat	-2	-2	-	-	-	-	-	-	-2	-
3	Gemeinden/Gv.	-	-	-	-	-	-	-	-	-	-
4	Zweckverbände	-	-	-	-	-	-	-	-	-	-
5	Unterhaltung von unbewegl.Vermögen	-	-	-	-	-	-	-	-	-	-
6	Staat	-	-	-	-	-	-	-	-	-	-
7	Gemeinden/Gv.	-	-	-	-	-	-	-	-	-	-
8	Zweckverbände	-	-	-	-	-	-	-	-	-	-
9	Bewirtschaftung der Grundstücke	-	-	-	-	-	-	-	-	-	-
10	Staat	-	-	-	-	-	-	-	-	-	-
11	Gemeinden/Gv.	-	-	-	-	-	-	-	-	-	-
12	Zweckverbände	-	-	-	-	-	-	-	-	-	-
13	Übriger laufender Sachaufwand	27	8	-	-	-	0	-	-	-	-
14	Staat	27	8	-	-	-	0	-	-	-	-
15	Gemeinden/Gv.	-	-	-	-	-	-	-	-	-	-
16	Zweckverbände	-	-	-	-	-	-	-	-	-	-
17	Baumaßnahmen	-	-	-	-	-	-	-	-	-	-
18	Staat	-	-	-	-	-	-	-	-	-	-
19	Gemeinden/Gv.	-	-	-	-	-	-	-	-	-	-
20	Zweckverbände	-	-	-	-	-	-	-	-	-	-
21	Erwerb von unbeweglichem Sachvermögen	-	-	-	-	-	-	-	-	-	-
22	Staat	-	-	-	-	-	-	-	-	-	-
23	Gemeinden/Gv.	-	-	-	-	-	-	-	-	-	-
24	Zweckverbände	-	-	-	-	-	-	-	-	-	-
25	Erwerb von beweglichem Sachvermögen	-	-	-	-	-	-	-	-	-	-
26	Staat	-	-	-	-	-	-	-	-	-	-
27	Gemeinden/Gv.	-	-	-	-	-	-	-	-	-	-
28	Zweckverbände	-	-	-	-	-	-	-	-	-	-
29	Erwerb von Beteiligungen	-	-	-	-	-	-	-	-	-	-
30	Staat	-	-	-	-	-	-	-	-	-	-
31	Gemeinden/Gv.	-	-	-	-	-	-	-	-	-	-
32	Zweckverbände	-	-	-	-	-	-	-	-	-	-
33	Zahlungen an and. Bereiche u. übr. Welt	105	97	23	28	-	15	-	11	-	-
34	Staat	105	97	23	28	-	15	-	11	-	-
35	Gemeinden/Gv.	-	-	-	-	-	-	-	-	-	-
36	Zweckverbände	-	-	-	-	-	-	-	-	-	-
37	Unmittelbare Ausgaben	131	103	23	28	-	16	-	9	-	-
38	Staat	131	103	23	28	-	16	-	9	-	-
39	Gemeinden/Gv.	-	-	-	-	-	-	-	-	-	-
40	Zweckverbände	-	-	-	-	-	-	-	-	-	-
41	Zahlungen an öffentlichen Bereich	243	86	6	-	-	-	1	7	58	-
42	Staat	243	86	5	-	-	-	1	7	58	-
43	Gemeinden/Gv.	-	-	-	-	-	-	-	-	-	-
44	Zweckverbände	-	-	-	-	-	-	-	-	-	-
45	Bruttoausgaben	374	189	28	28	-	16	1	16	58	-
46	Staat	374	189	28	28	-	16	1	16	58	-
47	Gemeinden/Gv.	-	-	-	-	-	-	-	-	-	-
48	Zweckverbände	-	-	-	-	-	-	-	-	-	-
49	./. Zahlungen von gleicher Ebene	-	-	-	-	-	-	-	-	-	-
50	Staat	-	-	-	-	-	-	-	-	-	-
51	Gemeinden/Gv.	-	-	-	-	-	-	-	-	-	-
52	Zweckverbände	-	-	-	-	-	-	-	-	-	-
53	Bereinigte Ausgaben	374	189	28	28	-	16	1	16	58	-
54	Staat	374	189	28	28	-	16	1	16	58	-
55	Gemeinden/Gv.	-	-	-	-	-	-	-	-	-	-
56	Zweckverbände	-	-	-	-	-	-	-	-	-	-
57	Laufende Rechnung	367	189	28	28	-	16	1	16	58	-
58	Staat	367	189	28	28	-	16	1	16	58	-
59	Gemeinden/Gv.	-	-	-	-	-	-	-	-	-	-
60	Zweckverbände	-	-	-	-	-	-	-	-	-	-
61	Kapitalrechnung	7	-	-	-	-	-	-	-	-	-
62	Staat	7	-	-	-	-	-	-	-	-	-
63	Gemeinden/Gv.	-	-	-	-	-	-	-	-	-	-
64	Zweckverbände	-	-	-	-	-	-	-	-	-	-
65	./. Zahlungen von anderer Ebene	14	1	-	1	-	-	-	-	-	-
66	Staat	14	1	-	1	-	-	-	-	-	-
67	Gemeinden/Gv.	-	-	-	-	-	-	-	-	-	-
68	Zweckverbände	-	-	-	-	-	-	-	-	-	-
69	Nettoausgaben	360	188	28	27	-	16	1	16	58	-
70	Staat	360	188	28	27	-	16	1	16	58	-
71	Gemeinden/Gv.	-	-	-	-	-	-	-	-	-	-
72	Zweckverbände	-	-	-	-	-	-	-	-	-	-
73	Unmittelbare Einnahmen	2	1	-	-	-	-	-	1	-	-
74	Staat	2	1	-	-	-	-	-	1	-	-
75	Gemeinden/Gv.	-	-	-	-	-	-	-	-	-	-
76	Zweckverbände	-	-	-	-	-	-	-	-	-	-
77	Darunter Gebühren, Entgelte	-	-	-	-	-	-	-	-	-	-
78	Staat	-	-	-	-	-	-	-	-	-	-
79	Gemeinden/Gv.	-	-	-	-	-	-	-	-	-	-
80	Zweckverbände	-	-	-	-	-	-	-	-	-	-

soziale Sicherung und für Gesundheit, Sport, Erholung 1999

Ländern
EUR

länder								Stadtstaaten				Lfd. Nr.
Rheinland-Pfalz	Saarland	Sachsen	Sachsen-Anhalt	Schleswig-Holstein	Thüringen	nachrichtlich:		Zusammen	Berlin	Bremen	Hamburg	
						Früheres Bundesgeb.	Neue Länder					
-	-	-	0	-	-	-2	0	0	-	0	-	1
-	-	-	0	-	-	-2	0	0	-	0	-	2
-	-	-	-	-	-	-	-	-	-	-	-	3
-	-	-	-	-	-	-	-	-	-	-	-	4
-	-	-	-	-	-	-	-	-	-	-	-	5
-	-	-	-	-	-	-	-	-	-	-	-	6
-	-	-	-	-	-	-	-	-	-	-	-	7
-	-	-	-	-	-	-	-	-	-	-	-	8
-	-	-	-	-	-	-	-	-	-	-	-	9
-	-	-	-	-	-	-	-	-	-	-	-	10
-	-	-	-	-	-	-	-	-	-	-	-	11
-	-	-	-	-	-	-	-	-	-	-	-	12
-	3	-	-	5	-	8	-	20	0	4	16	13
-	3	-	-	5	-	8	-	20	0	4	16	14
-	-	-	-	-	-	-	-	-	-	-	-	15
-	-	-	-	-	-	-	-	-	-	-	-	16
-	-	-	-	-	-	-	-	-	-	-	-	17
-	-	-	-	-	-	-	-	-	-	-	-	18
-	-	-	-	-	-	-	-	-	-	-	-	19
-	-	-	-	-	-	-	-	-	-	-	-	20
-	-	-	-	-	-	-	-	-	-	-	-	21
-	-	-	-	-	-	-	-	-	-	-	-	22
-	-	-	-	-	-	-	-	-	-	-	-	23
-	-	-	-	-	-	-	-	-	-	-	-	24
-	-	-	-	-	-	-	-	-	-	-	-	25
-	-	-	-	-	-	-	-	-	-	-	-	26
-	-	-	-	-	-	-	-	-	-	-	-	27
-	-	-	-	-	-	-	-	-	-	-	-	28
-	-	-	-	-	-	-	-	-	-	-	-	29
-	-	-	-	-	-	-	-	-	-	-	-	30
-	-	-	-	-	-	-	-	-	-	-	-	31
-	-	-	-	-	-	-	-	-	-	-	-	32
-	-	-	20	-	-	77	20	8	0	8	-	33
-	-	-	20	-	-	77	20	8	0	8	-	34
-	-	-	-	-	-	-	-	-	-	-	-	35
-	-	-	-	-	-	-	-	-	-	-	-	36
-	3	-	20	5	-	83	20	28	0	12	16	37
-	3	-	20	5	-	83	20	28	0	12	16	38
-	-	-	-	-	-	-	-	-	-	-	-	39
-	-	-	-	-	-	-	-	-	-	-	-	40
12	0	-	2	1	-	83	3	157	156	1	0	41
12	0	-	2	1	-	83	3	157	156	1	0	42
-	-	-	-	-	-	-	-	-	-	-	-	43
-	-	-	-	-	-	-	-	-	-	-	-	44
12	3	-	22	5	-	166	23	185	156	13	16	45
12	3	-	22	5	-	166	23	185	156	13	16	46
-	-	-	-	-	-	-	-	-	-	-	-	47
-	-	-	-	-	-	-	-	-	-	-	-	48
-	-	-	-	-	-	-	-	-	-	-	-	49
-	-	-	-	-	-	-	-	-	-	-	-	50
-	-	-	-	-	-	-	-	-	-	-	-	51
-	-	-	-	-	-	-	-	-	-	-	-	52
12	3	-	22	5	-	166	23	185	156	13	16	53
12	3	-	22	5	-	166	23	185	156	13	16	54
-	-	-	-	-	-	-	-	-	-	-	-	55
-	-	-	-	-	-	-	-	-	-	-	-	56
12	3	-	22	5	-	166	23	177	156	5	16	57
12	3	-	22	5	-	166	23	177	156	5	16	58
-	-	-	-	-	-	-	-	-	-	-	-	59
-	-	-	-	-	-	-	-	-	-	-	-	60
-	-	-	-	-	-	-	-	7	-	7	-	61
-	-	-	-	-	-	-	-	7	-	7	-	62
-	-	-	-	-	-	-	-	-	-	-	-	63
-	-	-	-	-	-	-	-	-	-	-	-	64
-	-	-	-	-	-	1	-	13	0	-	13	65
-	-	-	-	-	-	1	-	13	0	-	13	66
-	-	-	-	-	-	-	-	-	-	-	-	67
-	-	-	-	-	-	-	-	-	-	-	-	68
12	3	-	22	5	-	165	23	172	156	13	3	69
12	3	-	22	5	-	165	23	172	156	13	3	70
-	-	-	-	-	-	-	-	-	-	-	-	71
-	-	-	-	-	-	-	-	-	-	-	-	72
-	-	-	0	-	-	1	0	2	2	-	-0	73
-	-	-	0	-	-	1	0	2	2	-	-0	74
-	-	-	-	-	-	-	-	-	-	-	-	75
-	-	-	-	-	-	-	-	-	-	-	-	76
-	-	-	-	-	-	-	-	-	-	-	-	77
-	-	-	-	-	-	-	-	-	-	-	-	78
-	-	-	-	-	-	-	-	-	-	-	-	79
-	-	-	-	-	-	-	-	-	-	-	-	80

**2 Ausgaben und Einnahmen der öffentlichen Haushalte für
2.2 Nach
Mill.**

Lfd. Nr.	Art der Ausgaben / Einnahmen	Länder zusammen	Flächen							
			zusammen	Baden- Württemberg	Bayern	Branden- burg	Hessen	Mecklen- burg Vorp.	Nieder- sachsen	Nord- rhein- westfalen
3013 Unfallversicherung										
1	Personalausgaben	0	-	-	-	-	-	-	-	-
2	Staat	0	-	-	-	-	-	-	-	-
3	Gemeinden/Gv.	-	-	-	-	-	-	-	-	-
4	Zweckverbände	-	-	-	-	-	-	-	-	-
5	Unterhaltung von unbewegl.Vermögen	-	-	-	-	-	-	-	-	-
6	Staat	-	-	-	-	-	-	-	-	-
7	Gemeinden/Gv.	-	-	-	-	-	-	-	-	-
8	Zweckverbände	-	-	-	-	-	-	-	-	-
9	Bewirtschaftung der Grundstücke	-	-	-	-	-	-	-	-	-
10	Staat	-	-	-	-	-	-	-	-	-
11	Gemeinden/Gv.	-	-	-	-	-	-	-	-	-
12	Zweckverbände	-	-	-	-	-	-	-	-	-
13	Übriger laufender Sachaufwand	17	8	-	-	-	-	-	-	-
14	Staat	17	8	-	-	-	-	-	-	-
15	Gemeinden/Gv.	-	-	-	-	-	-	-	-	-
16	Zweckverbände	-	-	-	-	-	-	-	-	-
17	Baumaßnahmen	-	-	-	-	-	-	-	-	-
18	Staat	-	-	-	-	-	-	-	-	-
19	Gemeinden/Gv.	-	-	-	-	-	-	-	-	-
20	Zweckverbände	-	-	-	-	-	-	-	-	-
21	Erwerb von unbeweglichem Sachvermögen	-	-	-	-	-	-	-	-	-
22	Staat	-	-	-	-	-	-	-	-	-
23	Gemeinden/Gv.	-	-	-	-	-	-	-	-	-
24	Zweckverbände	-	-	-	-	-	-	-	-	-
25	Erwerb von beweglichem Sachvermögen	-	-	-	-	-	-	-	-	-
26	Staat	-	-	-	-	-	-	-	-	-
27	Gemeinden/Gv.	-	-	-	-	-	-	-	-	-
28	Zweckverbände	-	-	-	-	-	-	-	-	-
29	Erwerb von Beteiligungen	-	-	-	-	-	-	-	-	-
30	Staat	-	-	-	-	-	-	-	-	-
31	Gemeinden/Gv.	-	-	-	-	-	-	-	-	-
32	Zweckverbände	-	-	-	-	-	-	-	-	-
33	Zahlungen an and. Bereiche u. übr. Welt	97	97	23	28	-	15	-	11	-
34	Staat	97	97	23	28	-	15	-	11	-
35	Gemeinden/Gv.	-	-	-	-	-	-	-	-	-
36	Zweckverbände	-	-	-	-	-	-	-	-	-
37	Unmittelbare Ausgaben	115	105	23	28	-	15	-	11	-
38	Staat	115	105	23	28	-	15	-	11	-
39	Gemeinden/Gv.	-	-	-	-	-	-	-	-	-
40	Zweckverbände	-	-	-	-	-	-	-	-	-
41	Zahlungen an öffentlichen Bereich	72	51	-	-	-	-	0	7	32
42	Staat	72	51	-	-	-	-	0	7	32
43	Gemeinden/Gv.	-	-	-	-	-	-	-	-	-
44	Zweckverbände	-	-	-	-	-	-	-	-	-
45	Bruttoausgaben	186	156	23	28	-	15	0	18	32
46	Staat	186	156	23	28	-	15	0	18	32
47	Gemeinden/Gv.	-	-	-	-	-	-	-	-	-
48	Zweckverbände	-	-	-	-	-	-	-	-	-
49	./. Zahlungen von gleicher Ebene	-	-	-	-	-	-	-	-	-
50	Staat	-	-	-	-	-	-	-	-	-
51	Gemeinden/Gv.	-	-	-	-	-	-	-	-	-
52	Zweckverbände	-	-	-	-	-	-	-	-	-
53	Bereinigte Ausgaben	186	156	23	28	-	15	0	18	32
54	Staat	186	156	23	28	-	15	0	18	32
55	Gemeinden/Gv.	-	-	-	-	-	-	-	-	-
56	Zweckverbände	-	-	-	-	-	-	-	-	-
57	Laufende Rechnung	186	156	23	28	-	15	0	18	32
58	Staat	186	156	23	28	-	15	0	18	32
59	Gemeinden/Gv.	-	-	-	-	-	-	-	-	-
60	Zweckverbände	-	-	-	-	-	-	-	-	-
61	Kapitalrechnung	-	-	-	-	-	-	-	-	-
62	Staat	-	-	-	-	-	-	-	-	-
63	Gemeinden/Gv.	-	-	-	-	-	-	-	-	-
64	Zweckverbände	-	-	-	-	-	-	-	-	-
65	./. Zahlungen von anderer Ebene	1	1	-	1	-	-	-	-	-
66	Staat	1	1	-	1	-	-	-	-	-
67	Gemeinden/Gv.	-	-	-	-	-	-	-	-	-
68	Zweckverbände	-	-	-	-	-	-	-	-	-
69	Nettoausgaben	185	155	23	27	-	15	0	18	32
70	Staat	185	155	23	27	-	15	0	18	32
71	Gemeinden/Gv.	-	-	-	-	-	-	-	-	-
72	Zweckverbände	-	-	-	-	-	-	-	-	-
73	Unmittelbare Einnahmen	1	1	-	-	-	-	-	1	-
74	Staat	1	1	-	-	-	-	-	1	-
75	Gemeinden/Gv.	-	-	-	-	-	-	-	-	-
76	Zweckverbände	-	-	-	-	-	-	-	-	-
77	Darunter Gebühren, Entgelte	-	-	-	-	-	-	-	-	-
78	Staat	-	-	-	-	-	-	-	-	-
79	Gemeinden/Gv.	-	-	-	-	-	-	-	-	-
80	Zweckverbände	-	-	-	-	-	-	-	-	-

soziale Sicherung und für Gesundheit, Sport, Erholung 1999

Ländern
EUR

länder							Stadtstaaten				Lfd. Nr.	
Rheinland- Pfalz	Saarland	Sachsen	Sachsen- Anhalt	Schles- wig- Holstein	Thü- ringen	nachrichtlich:		Zusammen	Berlin	Bremen		Hamburg
						Früheres Bundesgeb.	Neue Länder					
-	-	-	-	-	-	-	-	0	-	0	-	1
-	-	-	-	-	-	-	-	0	-	0	-	2
-	-	-	-	-	-	-	-	-	-	-	-	3
-	-	-	-	-	-	-	-	-	-	-	-	4
-	-	-	-	-	-	-	-	-	-	-	-	5
-	-	-	-	-	-	-	-	-	-	-	-	6
-	-	-	-	-	-	-	-	-	-	-	-	7
-	-	-	-	-	-	-	-	-	-	-	-	8
-	-	-	-	-	-	-	-	-	-	-	-	9
-	-	-	-	-	-	-	-	-	-	-	-	10
-	-	-	-	-	-	-	-	-	-	-	-	11
-	-	-	-	-	-	-	-	-	-	-	-	12
-	3	-	-	5	-	8	-	10	-	4	6	13
-	3	-	-	5	-	8	-	10	-	4	6	14
-	-	-	-	-	-	-	-	-	-	-	-	15
-	-	-	-	-	-	-	-	-	-	-	-	16
-	-	-	-	-	-	-	-	-	-	-	-	17
-	-	-	-	-	-	-	-	-	-	-	-	18
-	-	-	-	-	-	-	-	-	-	-	-	19
-	-	-	-	-	-	-	-	-	-	-	-	20
-	-	-	-	-	-	-	-	-	-	-	-	21
-	-	-	-	-	-	-	-	-	-	-	-	22
-	-	-	-	-	-	-	-	-	-	-	-	23
-	-	-	-	-	-	-	-	-	-	-	-	24
-	-	-	-	-	-	-	-	-	-	-	-	25
-	-	-	-	-	-	-	-	-	-	-	-	26
-	-	-	-	-	-	-	-	-	-	-	-	27
-	-	-	-	-	-	-	-	-	-	-	-	28
-	-	-	-	-	-	-	-	-	-	-	-	29
-	-	-	-	-	-	-	-	-	-	-	-	30
-	-	-	-	-	-	-	-	-	-	-	-	31
-	-	-	-	-	-	-	-	-	-	-	-	32
-	-	-	20	-	-	77	20	-	-	-	-	33
-	-	-	20	-	-	77	20	-	-	-	-	34
-	-	-	-	-	-	-	-	-	-	-	-	35
-	-	-	-	-	-	-	-	-	-	-	-	36
-	3	-	20	5	-	85	20	10	-	4	6	37
-	3	-	20	5	-	85	20	10	-	4	6	38
-	-	-	-	-	-	-	-	-	-	-	-	39
-	-	-	-	-	-	-	-	-	-	-	-	40
11	-	-	-	0	-	51	0	21	20	1	0	41
11	-	-	-	0	-	51	0	21	20	1	0	42
-	-	-	-	-	-	-	-	-	-	-	-	43
-	-	-	-	-	-	-	-	-	-	-	-	44
11	3	-	20	5	-	135	20	31	20	5	6	45
11	3	-	20	5	-	135	20	31	20	5	6	46
-	-	-	-	-	-	-	-	-	-	-	-	47
-	-	-	-	-	-	-	-	-	-	-	-	48
-	-	-	-	-	-	-	-	-	-	-	-	49
-	-	-	-	-	-	-	-	-	-	-	-	50
-	-	-	-	-	-	-	-	-	-	-	-	51
-	-	-	-	-	-	-	-	-	-	-	-	52
11	3	-	20	5	-	135	20	31	20	5	6	53
11	3	-	20	5	-	135	20	31	20	5	6	54
-	-	-	-	-	-	-	-	-	-	-	-	55
-	-	-	-	-	-	-	-	-	-	-	-	56
11	3	-	20	5	-	135	20	31	20	5	6	57
11	3	-	20	5	-	135	20	31	20	5	6	58
-	-	-	-	-	-	-	-	-	-	-	-	59
-	-	-	-	-	-	-	-	-	-	-	-	60
-	-	-	-	-	-	-	-	-	-	-	-	61
-	-	-	-	-	-	-	-	-	-	-	-	62
-	-	-	-	-	-	-	-	-	-	-	-	63
-	-	-	-	-	-	-	-	-	-	-	-	64
-	-	-	-	-	-	1	-	-	-	-	-	65
-	-	-	-	-	-	1	-	-	-	-	-	66
-	-	-	-	-	-	-	-	-	-	-	-	67
-	-	-	-	-	-	-	-	-	-	-	-	68
11	3	-	20	5	-	134	20	31	20	5	6	69
11	3	-	20	5	-	134	20	31	20	5	6	70
-	-	-	-	-	-	-	-	-	-	-	-	71
-	-	-	-	-	-	-	-	-	-	-	-	72
-	-	-	0	-	-	1	0	-	-	-	-	73
-	-	-	0	-	-	1	0	-	-	-	-	74
-	-	-	-	-	-	-	-	-	-	-	-	75
-	-	-	-	-	-	-	-	-	-	-	-	76
-	-	-	-	-	-	-	-	-	-	-	-	77
-	-	-	-	-	-	-	-	-	-	-	-	78
-	-	-	-	-	-	-	-	-	-	-	-	79
-	-	-	-	-	-	-	-	-	-	-	-	80

3013 Unfallversicherung

2 Ausgaben und Einnahmen der öffentlichen Haushalte für
2.2 Nach
Mill.

Lfd. Nr.	Art der Ausgaben / Einnahmen	Länder zusammen	Flächen							
			zusammen	Baden-Württemberg	Bayern	Brandenburg	Hessen	Mecklenburg Vorp.	Niedersachsen	Nordrhein-Westfalen
3014 Krankenversicherung										
1	Personalausgaben	-	-	-	-	-	-	-	-	-
2	Staat	-	-	-	-	-	-	-	-	-
3	Gemeinden/Gv.	-	-	-	-	-	-	-	-	-
4	Zweckverbände	-	-	-	-	-	-	-	-	-
5	Unterhaltung von unbewegl.Vermögen	-	-	-	-	-	-	-	-	-
6	Staat	-	-	-	-	-	-	-	-	-
7	Gemeinden/Gv.	-	-	-	-	-	-	-	-	-
8	Zweckverbände	-	-	-	-	-	-	-	-	-
9	Bewirtschaftung der Grundstücke	-	-	-	-	-	-	-	-	-
10	Staat	-	-	-	-	-	-	-	-	-
11	Gemeinden/Gv.	-	-	-	-	-	-	-	-	-
12	Zweckverbände	-	-	-	-	-	-	-	-	-
13	Übriger laufender Sachaufwand	-	-	-	-	-	-	-	-	-
14	Staat	-	-	-	-	-	-	-	-	-
15	Gemeinden/Gv.	-	-	-	-	-	-	-	-	-
16	Zweckverbände	-	-	-	-	-	-	-	-	-
17	Baumaßnahmen	-	-	-	-	-	-	-	-	-
18	Staat	-	-	-	-	-	-	-	-	-
19	Gemeinden/Gv.	-	-	-	-	-	-	-	-	-
20	Zweckverbände	-	-	-	-	-	-	-	-	-
21	Erwerb von unbeweglichem Sachvermögen	-	-	-	-	-	-	-	-	-
22	Staat	-	-	-	-	-	-	-	-	-
23	Gemeinden/Gv.	-	-	-	-	-	-	-	-	-
24	Zweckverbände	-	-	-	-	-	-	-	-	-
25	Erwerb von beweglichem Sachvermögen	-	-	-	-	-	-	-	-	-
26	Staat	-	-	-	-	-	-	-	-	-
27	Gemeinden/Gv.	-	-	-	-	-	-	-	-	-
28	Zweckverbände	-	-	-	-	-	-	-	-	-
29	Erwerb von Beteiligungen	-	-	-	-	-	-	-	-	-
30	Staat	-	-	-	-	-	-	-	-	-
31	Gemeinden/Gv.	-	-	-	-	-	-	-	-	-
32	Zweckverbände	-	-	-	-	-	-	-	-	-
33	Zahlungen an and. Bereiche u. übr. Welt	0	0	-	-	-	0	-	-	-
34	Staat	0	0	-	-	-	0	-	-	-
35	Gemeinden/Gv.	-	-	-	-	-	-	-	-	-
36	Zweckverbände	-	-	-	-	-	-	-	-	-
37	Unmittelbare Ausgaben	0	0	-	-	-	0	-	-	-
38	Staat	0	0	-	-	-	0	-	-	-
39	Gemeinden/Gv.	-	-	-	-	-	-	-	-	-
40	Zweckverbände	-	-	-	-	-	-	-	-	-
41	Zahlungen an öffentlichen Bereich	16	16	5	-	-	-	1	-	9
42	Staat	16	16	5	-	-	-	1	-	9
43	Gemeinden/Gv.	-	-	-	-	-	-	-	-	-
44	Zweckverbände	-	-	-	-	-	-	-	-	-
45	Bruttoausgaben	17	17	5	-	-	0	1	-	9
46	Staat	17	17	5	-	-	0	1	-	9
47	Gemeinden/Gv.	-	-	-	-	-	-	-	-	-
48	Zweckverbände	-	-	-	-	-	-	-	-	-
49	./. Zahlungen von gleicher Ebene	-	-	-	-	-	-	-	-	-
50	Staat	-	-	-	-	-	-	-	-	-
51	Gemeinden/Gv.	-	-	-	-	-	-	-	-	-
52	Zweckverbände	-	-	-	-	-	-	-	-	-
53	Bereinigte Ausgaben	17	17	5	-	-	0	1	-	9
54	Staat	17	17	5	-	-	0	1	-	9
55	Gemeinden/Gv.	-	-	-	-	-	-	-	-	-
56	Zweckverbände	-	-	-	-	-	-	-	-	-
57	Laufende Rechnung	17	17	5	-	-	0	1	-	9
58	Staat	17	17	5	-	-	0	1	-	9
59	Gemeinden/Gv.	-	-	-	-	-	-	-	-	-
60	Zweckverbände	-	-	-	-	-	-	-	-	-
61	Kapitalrechnung	-	-	-	-	-	-	-	-	-
62	Staat	-	-	-	-	-	-	-	-	-
63	Gemeinden/Gv.	-	-	-	-	-	-	-	-	-
64	Zweckverbände	-	-	-	-	-	-	-	-	-
65	./. Zahlungen von anderer Ebene	1	-	-	-	-	-	-	-	-
66	Staat	1	-	-	-	-	-	-	-	-
67	Gemeinden/Gv.	-	-	-	-	-	-	-	-	-
68	Zweckverbände	-	-	-	-	-	-	-	-	-
69	Nettoausgaben	16	17	5	-	-	0	1	-	9
70	Staat	16	17	5	-	-	0	1	-	9
71	Gemeinden/Gv.	-	-	-	-	-	-	-	-	-
72	Zweckverbände	-	-	-	-	-	-	-	-	-
73	Unmittelbare Einnahmen	-0	-	-	-	-	-	-	-	-
74	Staat	-0	-	-	-	-	-	-	-	-
75	Gemeinden/Gv.	-	-	-	-	-	-	-	-	-
76	Zweckverbände	-	-	-	-	-	-	-	-	-
77	Darunter Gebühren, Entgelte	-	-	-	-	-	-	-	-	-
78	Staat	-	-	-	-	-	-	-	-	-
79	Gemeinden/Gv.	-	-	-	-	-	-	-	-	-
80	Zweckverbände	-	-	-	-	-	-	-	-	-

soziale Sicherung und für Gesundheit, Sport, Erholung 1999

Ländern
EUR

länder							nachrichtlich:		Stadtstaaten				Lfd. Nr.
Rheinland-Pfalz	Saarland	Sachsen	Sachsen-Anhalt	Schleswig-Holstein	Thüringen	Früheres Bundesgeb.	Neue Länder	Zusammen	Berlin	Bremen	Hamburg		
-	-	-	-	-	-	-	-	-	-	-	-	1	
-	-	-	-	-	-	-	-	-	-	-	-	2	
-	-	-	-	-	-	-	-	-	-	-	-	3	
-	-	-	-	-	-	-	-	-	-	-	-	4	
-	-	-	-	-	-	-	-	-	-	-	-	5	
-	-	-	-	-	-	-	-	-	-	-	-	6	
-	-	-	-	-	-	-	-	-	-	-	-	7	
-	-	-	-	-	-	-	-	-	-	-	-	8	
-	-	-	-	-	-	-	-	-	-	-	-	9	
-	-	-	-	-	-	-	-	-	-	-	-	10	
-	-	-	-	-	-	-	-	-	-	-	-	11	
-	-	-	-	-	-	-	-	-	-	-	-	12	
-	-	-	-	-	-	-	-	-	-	-	-	13	
-	-	-	-	-	-	-	-	-	-	-	-	14	
-	-	-	-	-	-	-	-	-	-	-	-	15	
-	-	-	-	-	-	-	-	-	-	-	-	16	
-	-	-	-	-	-	-	-	-	-	-	-	17	
-	-	-	-	-	-	-	-	-	-	-	-	18	
-	-	-	-	-	-	-	-	-	-	-	-	19	
-	-	-	-	-	-	-	-	-	-	-	-	20	
-	-	-	-	-	-	-	-	-	-	-	-	21	
-	-	-	-	-	-	-	-	-	-	-	-	22	
-	-	-	-	-	-	-	-	-	-	-	-	23	
-	-	-	-	-	-	-	-	-	-	-	-	24	
-	-	-	-	-	-	-	-	-	-	-	-	25	
-	-	-	-	-	-	-	-	-	-	-	-	26	
-	-	-	-	-	-	-	-	-	-	-	-	27	
-	-	-	-	-	-	-	-	-	-	-	-	28	
-	-	-	-	-	-	-	-	-	-	-	-	29	
-	-	-	-	-	-	-	-	-	-	-	-	30	
-	-	-	-	-	-	-	-	-	-	-	-	31	
-	-	-	-	-	-	-	-	-	-	-	-	32	
-	-	-	-	-	-	0	-	-	-	-	-	33	
-	-	-	-	-	-	0	-	-	-	-	-	34	
-	-	-	-	-	-	-	-	-	-	-	-	35	
-	-	-	-	-	-	-	-	-	-	-	-	36	
-	-	-	-	-	-	0	-	-	-	-	-	37	
-	-	-	-	-	-	0	-	-	-	-	-	38	
-	-	-	-	-	-	-	-	-	-	-	-	39	
-	-	-	-	-	-	-	-	-	-	-	-	40	
-	-	-	2	-	-	13	3	-	-	-	-	41	
-	-	-	2	-	-	13	3	-	-	-	-	42	
-	-	-	-	-	-	-	-	-	-	-	-	43	
-	-	-	-	-	-	-	-	-	-	-	-	44	
-	-	-	2	-	-	14	3	-	-	-	-	45	
-	-	-	2	-	-	14	3	-	-	-	-	46	
-	-	-	-	-	-	-	-	-	-	-	-	47	
-	-	-	-	-	-	-	-	-	-	-	-	48	
-	-	-	-	-	-	-	-	-	-	-	-	49	
-	-	-	-	-	-	-	-	-	-	-	-	50	
-	-	-	-	-	-	-	-	-	-	-	-	51	
-	-	-	-	-	-	-	-	-	-	-	-	52	
-	-	-	2	-	-	14	3	-	-	-	-	53	
-	-	-	2	-	-	14	3	-	-	-	-	54	
-	-	-	-	-	-	-	-	-	-	-	-	55	
-	-	-	-	-	-	-	-	-	-	-	-	56	
-	-	-	2	-	-	14	3	-	-	-	-	57	
-	-	-	2	-	-	14	3	-	-	-	-	58	
-	-	-	-	-	-	-	-	-	-	-	-	59	
-	-	-	-	-	-	-	-	-	-	-	-	60	
-	-	-	-	-	-	-	-	-	-	-	-	61	
-	-	-	-	-	-	-	-	-	-	-	-	62	
-	-	-	-	-	-	-	-	-	-	-	-	63	
-	-	-	-	-	-	-	-	-	-	-	-	64	
-	-	-	-	-	-	-	-	1	-	-	1	65	
-	-	-	-	-	-	-	-	1	-	-	1	66	
-	-	-	-	-	-	-	-	-	-	-	-	67	
-	-	-	-	-	-	-	-	-	-	-	-	68	
-	-	-	2	-	-	14	3	-1	-	-	-1	69	
-	-	-	2	-	-	14	3	-1	-	-	-1	70	
-	-	-	-	-	-	-	-	-	-	-	-	71	
-	-	-	-	-	-	-	-	-	-	-	-	72	
-	-	-	-	-	-	-	-	-0	-	-	-0	73	
-	-	-	-	-	-	-	-	-0	-	-	-0	74	
-	-	-	-	-	-	-	-	-	-	-	-	75	
-	-	-	-	-	-	-	-	-	-	-	-	76	
-	-	-	-	-	-	-	-	-	-	-	-	77	
-	-	-	-	-	-	-	-	-	-	-	-	78	
-	-	-	-	-	-	-	-	-	-	-	-	79	
-	-	-	-	-	-	-	-	-	-	-	-	80	

3014 Krankenversicherung

2 Ausgaben und Einnahmen der öffentlichen Haushalte für
2.2 Nach
Mill.

Lfd. Nr.	Art der Ausgaben / Einnahmen	Länder zusammen	Flächen								
			zusammen	Baden-Württemberg	Bayern	Brandenburg	Hessen	Mecklenburg Vorp.	Niedersachsen	Nordrhein-Westfalen	
3017 Pflegeversicherung											
1	Personalausgaben	-2	-2	-	-	-	-	-	-	-2	-
2	Staat	-2	-2	-	-	-	-	-	-	-2	-
3	Gemeinden/Gv.	-	-	-	-	-	-	-	-	-	-
4	Zweckverbände	-	-	-	-	-	-	-	-	-	-
5	Unterhaltung von unbewegl.Vermögen	-	-	-	-	-	-	-	-	-	-
6	Staat	-	-	-	-	-	-	-	-	-	-
7	Gemeinden/Gv.	-	-	-	-	-	-	-	-	-	-
8	Zweckverbände	-	-	-	-	-	-	-	-	-	-
9	Bewirtschaftung der Grundstücke	-	-	-	-	-	-	-	-	-	-
10	Staat	-	-	-	-	-	-	-	-	-	-
11	Gemeinden/Gv.	-	-	-	-	-	-	-	-	-	-
12	Zweckverbände	-	-	-	-	-	-	-	-	-	-
13	Übriger laufender Sachaufwand	0	-	-	-	-	-	-	-	-	-
14	Staat	0	-	-	-	-	-	-	-	-	-
15	Gemeinden/Gv.	-	-	-	-	-	-	-	-	-	-
16	Zweckverbände	-	-	-	-	-	-	-	-	-	-
17	Baumaßnahmen	-	-	-	-	-	-	-	-	-	-
18	Staat	-	-	-	-	-	-	-	-	-	-
19	Gemeinden/Gv.	-	-	-	-	-	-	-	-	-	-
20	Zweckverbände	-	-	-	-	-	-	-	-	-	-
21	Erwerb von unbeweglichem Sachvermögen	-	-	-	-	-	-	-	-	-	-
22	Staat	-	-	-	-	-	-	-	-	-	-
23	Gemeinden/Gv.	-	-	-	-	-	-	-	-	-	-
24	Zweckverbände	-	-	-	-	-	-	-	-	-	-
25	Erwerb von beweglichem Sachvermögen	-	-	-	-	-	-	-	-	-	-
26	Staat	-	-	-	-	-	-	-	-	-	-
27	Gemeinden/Gv.	-	-	-	-	-	-	-	-	-	-
28	Zweckverbände	-	-	-	-	-	-	-	-	-	-
29	Erwerb von Beteiligungen	-	-	-	-	-	-	-	-	-	-
30	Staat	-	-	-	-	-	-	-	-	-	-
31	Gemeinden/Gv.	-	-	-	-	-	-	-	-	-	-
32	Zweckverbände	-	-	-	-	-	-	-	-	-	-
33	Zahlungen an and. Bereiche u. übr. Welt	8	-	-	-	-	-	-	-	-	-
34	Staat	8	-	-	-	-	-	-	-	-	-
35	Gemeinden/Gv.	-	-	-	-	-	-	-	-	-	-
36	Zweckverbände	-	-	-	-	-	-	-	-	-	-
37	Unmittelbare Ausgaben	6	-2	-	-	-	-	-	-	-2	-
38	Staat	6	-2	-	-	-	-	-	-	-2	-
39	Gemeinden/Gv.	-	-	-	-	-	-	-	-	-	-
40	Zweckverbände	-	-	-	-	-	-	-	-	-	-
41	Zahlungen an öffentlichen Bereich	-	-	-	-	-	-	-	-	-	-
42	Staat	-	-	-	-	-	-	-	-	-	-
43	Gemeinden/Gv.	-	-	-	-	-	-	-	-	-	-
44	Zweckverbände	-	-	-	-	-	-	-	-	-	-
45	Bruttoausgaben	6	-2	-	-	-	-	-	-	-2	-
46	Staat	6	-2	-	-	-	-	-	-	-2	-
47	Gemeinden/Gv.	-	-	-	-	-	-	-	-	-	-
48	Zweckverbände	-	-	-	-	-	-	-	-	-	-
49	./. Zahlungen von gleicher Ebene	-	-	-	-	-	-	-	-	-	-
50	Staat	-	-	-	-	-	-	-	-	-	-
51	Gemeinden/Gv.	-	-	-	-	-	-	-	-	-	-
52	Zweckverbände	-	-	-	-	-	-	-	-	-	-
53	Bereinigte Ausgaben	6	-2	-	-	-	-	-	-	-2	-
54	Staat	6	-2	-	-	-	-	-	-	-2	-
55	Gemeinden/Gv.	-	-	-	-	-	-	-	-	-	-
56	Zweckverbände	-	-	-	-	-	-	-	-	-	-
57	Laufende Rechnung	-2	-2	-	-	-	-	-	-	-2	-
58	Staat	-2	-2	-	-	-	-	-	-	-2	-
59	Gemeinden/Gv.	-	-	-	-	-	-	-	-	-	-
60	Zweckverbände	-	-	-	-	-	-	-	-	-	-
61	Kapitalrechnung	7	-	-	-	-	-	-	-	-	-
62	Staat	7	-	-	-	-	-	-	-	-	-
63	Gemeinden/Gv.	-	-	-	-	-	-	-	-	-	-
64	Zweckverbände	-	-	-	-	-	-	-	-	-	-
65	./. Zahlungen von anderer Ebene	2	-	-	-	-	-	-	-	-	-
66	Staat	2	-	-	-	-	-	-	-	-	-
67	Gemeinden/Gv.	-	-	-	-	-	-	-	-	-	-
68	Zweckverbände	-	-	-	-	-	-	-	-	-	-
69	Nettoausgaben	4	-2	-	-	-	-	-	-	-2	-
70	Staat	4	-2	-	-	-	-	-	-	-2	-
71	Gemeinden/Gv.	-	-	-	-	-	-	-	-	-	-
72	Zweckverbände	-	-	-	-	-	-	-	-	-	-
73	Unmittelbare Einnahmen	2	-	-	-	-	-	-	-	-	-
74	Staat	2	-	-	-	-	-	-	-	-	-
75	Gemeinden/Gv.	-	-	-	-	-	-	-	-	-	-
76	Zweckverbände	-	-	-	-	-	-	-	-	-	-
77	Darunter Gebühren, Entgelte	-	-	-	-	-	-	-	-	-	-
78	Staat	-	-	-	-	-	-	-	-	-	-
79	Gemeinden/Gv.	-	-	-	-	-	-	-	-	-	-
80	Zweckverbände	-	-	-	-	-	-	-	-	-	-

soziale Sicherung und für Gesundheit, Sport, Erholung 1999
Ländern
EUR

länder							Stadtstaaten				Lfd. Nr.	
Rheinland-Pfalz	Saarland	Sachsen	Sachsen-Anhalt	Schleswig-Holstein	Thüringen	nachrichtlich:		Zusammen	Berlin	Bremen		Hamburg
						Früheres Bundesgeb.	Neue Länder					
-	-	-	-	-	-	-2	-	-	-	-	-	1
-	-	-	-	-	-	-2	-	-	-	-	-	2
-	-	-	-	-	-	-	-	-	-	-	-	3
-	-	-	-	-	-	-	-	-	-	-	-	4
-	-	-	-	-	-	-	-	-	-	-	-	5
-	-	-	-	-	-	-	-	-	-	-	-	6
-	-	-	-	-	-	-	-	-	-	-	-	7
-	-	-	-	-	-	-	-	-	-	-	-	8
-	-	-	-	-	-	-	-	-	-	-	-	9
-	-	-	-	-	-	-	-	-	-	-	-	10
-	-	-	-	-	-	-	-	-	-	-	-	11
-	-	-	-	-	-	-	-	-	-	-	-	12
-	-	-	-	-	-	-	-	0	0	-	-	13
-	-	-	-	-	-	-	-	0	0	-	-	14
-	-	-	-	-	-	-	-	-	-	-	-	15
-	-	-	-	-	-	-	-	-	-	-	-	16
-	-	-	-	-	-	-	-	-	-	-	-	17
-	-	-	-	-	-	-	-	-	-	-	-	18
-	-	-	-	-	-	-	-	-	-	-	-	19
-	-	-	-	-	-	-	-	-	-	-	-	20
-	-	-	-	-	-	-	-	-	-	-	-	21
-	-	-	-	-	-	-	-	-	-	-	-	22
-	-	-	-	-	-	-	-	-	-	-	-	23
-	-	-	-	-	-	-	-	-	-	-	-	24
-	-	-	-	-	-	-	-	-	-	-	-	25
-	-	-	-	-	-	-	-	-	-	-	-	26
-	-	-	-	-	-	-	-	-	-	-	-	27
-	-	-	-	-	-	-	-	-	-	-	-	28
-	-	-	-	-	-	-	-	-	-	-	-	29
-	-	-	-	-	-	-	-	-	-	-	-	30
-	-	-	-	-	-	-	-	-	-	-	-	31
-	-	-	-	-	-	-	-	-	-	-	-	32
-	-	-	-	-	-	-	-	8	0	8	-	33
-	-	-	-	-	-	-	-	8	0	8	-	34
-	-	-	-	-	-	-	-	-	-	-	-	35
-	-	-	-	-	-	-	-	-	-	-	-	36
-	-	-	-	-	-	-2	-	8	0	8	-	37
-	-	-	-	-	-	-2	-	8	0	8	-	38
-	-	-	-	-	-	-	-	-	-	-	-	39
-	-	-	-	-	-	-	-	-	-	-	-	40
-	-	-	-	-	-	-	-	-	-	-	-	41
-	-	-	-	-	-	-	-	-	-	-	-	42
-	-	-	-	-	-	-	-	-	-	-	-	43
-	-	-	-	-	-	-	-	-	-	-	-	44
-	-	-	-	-	-	-2	-	8	0	8	-	45
-	-	-	-	-	-	-2	-	8	0	8	-	46
-	-	-	-	-	-	-	-	-	-	-	-	47
-	-	-	-	-	-	-	-	-	-	-	-	48
-	-	-	-	-	-	-	-	-	-	-	-	49
-	-	-	-	-	-	-	-	-	-	-	-	50
-	-	-	-	-	-	-	-	-	-	-	-	51
-	-	-	-	-	-	-	-	-	-	-	-	52
-	-	-	-	-	-	-2	-	8	0	8	-	53
-	-	-	-	-	-	-2	-	8	0	8	-	54
-	-	-	-	-	-	-	-	-	-	-	-	55
-	-	-	-	-	-	-	-	-	-	-	-	56
-	-	-	-	-	-	-2	-	0	0	0	-	57
-	-	-	-	-	-	-2	-	0	0	0	-	58
-	-	-	-	-	-	-	-	-	-	-	-	59
-	-	-	-	-	-	-	-	-	-	-	-	60
-	-	-	-	-	-	-	-	7	-	7	-	61
-	-	-	-	-	-	-	-	7	-	7	-	62
-	-	-	-	-	-	-	-	-	-	-	-	63
-	-	-	-	-	-	-	-	-	-	-	-	64
-	-	-	-	-	-	-	-	2	0	-	2	65
-	-	-	-	-	-	-	-	2	0	-	2	66
-	-	-	-	-	-	-	-	-	-	-	-	67
-	-	-	-	-	-	-	-	-	-	-	-	68
-	-	-	-	-	-	-2	-	6	0	8	-2	69
-	-	-	-	-	-	-2	-	6	0	8	-2	70
-	-	-	-	-	-	-	-	-	-	-	-	71
-	-	-	-	-	-	-	-	-	-	-	-	72
-	-	-	-	-	-	-	-	2	2	-	-	73
-	-	-	-	-	-	-	-	2	2	-	-	74
-	-	-	-	-	-	-	-	-	-	-	-	75
-	-	-	-	-	-	-	-	-	-	-	-	76
-	-	-	-	-	-	-	-	-	-	-	-	77
-	-	-	-	-	-	-	-	-	-	-	-	78
-	-	-	-	-	-	-	-	-	-	-	-	79
-	-	-	-	-	-	-	-	-	-	-	-	80

3017 Pflegeversicherung

2 Ausgaben und Einnahmen der öffentlichen Haushalte für
2.2 Nach
Mll.

Lfd. Nr.	Art der Ausgaben / Einnahmen	Länder zusammen	Flächen							
			zusammen	Baden- Württemberg	Bayern	Branden- burg	Hessen	Mecklen- burg Vorp.	Nieder- sachsen	Nord- rhein- Westfalen
3018 Sonstige Sozialversicherungen										
1	Personalausgaben	0	0	-	-	-	-	-	-	-
2	Staat	0	0	-	-	-	-	-	-	-
3	Gemeinden/Gv.	-	-	-	-	-	-	-	-	-
4	Zweckverbände	-	-	-	-	-	-	-	-	-
5	Unterhaltung von unbewegl.Vermögen	-	-	-	-	-	-	-	-	-
6	Staat	-	-	-	-	-	-	-	-	-
7	Gemeinden/Gv.	-	-	-	-	-	-	-	-	-
8	Zweckverbände	-	-	-	-	-	-	-	-	-
9	Bewirtschaftung der Grundstücke	-	-	-	-	-	-	-	-	-
10	Staat	-	-	-	-	-	-	-	-	-
11	Gemeinden/Gv.	-	-	-	-	-	-	-	-	-
12	Zweckverbände	-	-	-	-	-	-	-	-	-
13	Übriger laufender Sachaufwand	10	0	-	-	-	0	-	-	-
14	Staat	10	0	-	-	-	0	-	-	-
15	Gemeinden/Gv.	-	-	-	-	-	-	-	-	-
16	Zweckverbände	-	-	-	-	-	-	-	-	-
17	Baumaßnahmen	-	-	-	-	-	-	-	-	-
18	Staat	-	-	-	-	-	-	-	-	-
19	Gemeinden/Gv.	-	-	-	-	-	-	-	-	-
20	Zweckverbände	-	-	-	-	-	-	-	-	-
21	Erwerb von unbeweglichem Sachvermögen	-	-	-	-	-	-	-	-	-
22	Staat	-	-	-	-	-	-	-	-	-
23	Gemeinden/Gv.	-	-	-	-	-	-	-	-	-
24	Zweckverbände	-	-	-	-	-	-	-	-	-
25	Erwerb von beweglichem Sachvermögen	-	-	-	-	-	-	-	-	-
26	Staat	-	-	-	-	-	-	-	-	-
27	Gemeinden/Gv.	-	-	-	-	-	-	-	-	-
28	Zweckverbände	-	-	-	-	-	-	-	-	-
29	Erwerb von Beteiligungen	-	-	-	-	-	-	-	-	-
30	Staat	-	-	-	-	-	-	-	-	-
31	Gemeinden/Gv.	-	-	-	-	-	-	-	-	-
32	Zweckverbände	-	-	-	-	-	-	-	-	-
33	Zahlungen an and. Bereiche u. übr. Welt	-	-	-	-	-	-	-	-	-
34	Staat	-	-	-	-	-	-	-	-	-
35	Gemeinden/Gv.	-	-	-	-	-	-	-	-	-
36	Zweckverbände	-	-	-	-	-	-	-	-	-
37	Unmittelbare Ausgaben	10	0	-	-	-	0	-	-	-
38	Staat	10	0	-	-	-	0	-	-	-
39	Gemeinden/Gv.	-	-	-	-	-	-	-	-	-
40	Zweckverbände	-	-	-	-	-	-	-	-	-
41	Zahlungen an öffentlichen Bereich	155	19	0	-	-	-	-	-	18
42	Staat	155	19	0	-	-	-	-	-	18
43	Gemeinden/Gv.	-	-	-	-	-	-	-	-	-
44	Zweckverbände	-	-	-	-	-	-	-	-	-
45	Bruttoausgaben	165	19	0	-	-	0	-	-	18
46	Staat	165	19	0	-	-	0	-	-	18
47	Gemeinden/Gv.	-	-	-	-	-	-	-	-	-
48	Zweckverbände	-	-	-	-	-	-	-	-	-
49	./. Zahlungen von gleicher Ebene	-	-	-	-	-	-	-	-	-
50	Staat	-	-	-	-	-	-	-	-	-
51	Gemeinden/Gv.	-	-	-	-	-	-	-	-	-
52	Zweckverbände	-	-	-	-	-	-	-	-	-
53	Bereinigte Ausgaben	165	19	0	-	-	0	-	-	18
54	Staat	165	19	0	-	-	0	-	-	18
55	Gemeinden/Gv.	-	-	-	-	-	-	-	-	-
56	Zweckverbände	-	-	-	-	-	-	-	-	-
57	Laufende Rechnung	165	19	0	-	-	0	-	-	18
58	Staat	165	19	0	-	-	0	-	-	18
59	Gemeinden/Gv.	-	-	-	-	-	-	-	-	-
60	Zweckverbände	-	-	-	-	-	-	-	-	-
61	Kapitalrechnung	-	-	-	-	-	-	-	-	-
62	Staat	-	-	-	-	-	-	-	-	-
63	Gemeinden/Gv.	-	-	-	-	-	-	-	-	-
64	Zweckverbände	-	-	-	-	-	-	-	-	-
65	./. Zahlungen von anderer Ebene	10	-	-	-	-	-	-	-	-
66	Staat	10	-	-	-	-	-	-	-	-
67	Gemeinden/Gv.	-	-	-	-	-	-	-	-	-
68	Zweckverbände	-	-	-	-	-	-	-	-	-
69	Nettoausgaben	155	19	0	-	-	0	-	-	18
70	Staat	155	19	0	-	-	0	-	-	18
71	Gemeinden/Gv.	-	-	-	-	-	-	-	-	-
72	Zweckverbände	-	-	-	-	-	-	-	-	-
73	Unmittelbare Einnahmen	0	-	-	-	-	-	-	-	-
74	Staat	0	-	-	-	-	-	-	-	-
75	Gemeinden/Gv.	-	-	-	-	-	-	-	-	-
76	Zweckverbände	-	-	-	-	-	-	-	-	-
77	Darunter Gebühren, Entgelte	-	-	-	-	-	-	-	-	-
78	Staat	-	-	-	-	-	-	-	-	-
79	Gemeinden/Gv.	-	-	-	-	-	-	-	-	-
80	Zweckverbände	-	-	-	-	-	-	-	-	-

soziale Sicherung und für Gesundheit, Sport, Erholung 1999

Ländern
EUR

länder							nachrichtlich:		Stadtstaaten				Lfd. Nr.
Rheinland-Pfalz	Saarland	Sachsen	Sachsen-Anhalt	Schleswig-Holstein	Thüringen	Früheres Bundesgeb.	Neue Länder	Zusammen	Berlin	Bremen	Hamburg		
-	-	-	0	-	-	-	0	-	-	-	-	1	
-	-	-	0	-	-	-	0	-	-	-	-	2	
-	-	-	-	-	-	-	-	-	-	-	-	3	
-	-	-	-	-	-	-	-	-	-	-	-	4	
-	-	-	-	-	-	-	-	-	-	-	-	5	
-	-	-	-	-	-	-	-	-	-	-	-	6	
-	-	-	-	-	-	-	-	-	-	-	-	7	
-	-	-	-	-	-	-	-	-	-	-	-	8	
-	-	-	-	-	-	-	-	-	-	-	-	9	
-	-	-	-	-	-	-	-	-	-	-	-	10	
-	-	-	-	-	-	-	-	-	-	-	-	11	
-	-	-	-	-	-	-	-	-	-	-	-	12	
-	-	-	-	-	-	0	-	10	-	-	10	13	
-	-	-	-	-	-	0	-	10	-	-	10	14	
-	-	-	-	-	-	-	-	-	-	-	-	15	
-	-	-	-	-	-	-	-	-	-	-	-	16	
-	-	-	-	-	-	-	-	-	-	-	-	17	
-	-	-	-	-	-	-	-	-	-	-	-	18	
-	-	-	-	-	-	-	-	-	-	-	-	19	
-	-	-	-	-	-	-	-	-	-	-	-	20	
-	-	-	-	-	-	-	-	-	-	-	-	21	
-	-	-	-	-	-	-	-	-	-	-	-	22	
-	-	-	-	-	-	-	-	-	-	-	-	23	
-	-	-	-	-	-	-	-	-	-	-	-	24	
-	-	-	-	-	-	-	-	-	-	-	-	25	
-	-	-	-	-	-	-	-	-	-	-	-	26	
-	-	-	-	-	-	-	-	-	-	-	-	27	
-	-	-	-	-	-	-	-	-	-	-	-	28	
-	-	-	-	-	-	-	-	-	-	-	-	29	
-	-	-	-	-	-	-	-	-	-	-	-	30	
-	-	-	-	-	-	-	-	-	-	-	-	31	
-	-	-	-	-	-	-	-	-	-	-	-	32	
-	-	-	-	-	-	-	-	-	-	-	-	33	
-	-	-	-	-	-	-	-	-	-	-	-	34	
-	-	-	-	-	-	-	-	-	-	-	-	35	
-	-	-	-	-	-	-	-	-	-	-	-	36	
-	-	-	0	-	-	0	0	10	-	-	10	37	
-	-	-	0	-	-	0	0	10	-	-	10	38	
-	-	-	-	-	-	-	-	-	-	-	-	39	
-	-	-	-	-	-	-	-	-	-	-	-	40	
0	0	-	-	0	-	19	-	136	136	0	-	41	
0	0	-	-	0	-	19	-	136	136	0	-	42	
-	-	-	-	-	-	-	-	-	-	-	-	43	
-	-	-	-	-	-	-	-	-	-	-	-	44	
0	0	-	0	0	-	19	0	146	136	0	10	45	
0	0	-	0	0	-	19	0	146	136	0	10	46	
-	-	-	-	-	-	-	-	-	-	-	-	47	
-	-	-	-	-	-	-	-	-	-	-	-	48	
-	-	-	-	-	-	-	-	-	-	-	-	49	
-	-	-	-	-	-	-	-	-	-	-	-	50	
-	-	-	-	-	-	-	-	-	-	-	-	51	
-	-	-	-	-	-	-	-	-	-	-	-	52	
0	0	-	0	0	-	19	0	146	136	0	10	53	
0	0	-	0	0	-	19	0	146	136	0	10	54	
-	-	-	-	-	-	-	-	-	-	-	-	55	
-	-	-	-	-	-	-	-	-	-	-	-	56	
0	0	-	0	0	-	19	0	146	136	0	10	57	
0	0	-	0	0	-	19	0	146	136	0	10	58	
-	-	-	-	-	-	-	-	-	-	-	-	59	
-	-	-	-	-	-	-	-	-	-	-	-	60	
-	-	-	-	-	-	-	-	-	-	-	-	61	
-	-	-	-	-	-	-	-	-	-	-	-	62	
-	-	-	-	-	-	-	-	-	-	-	-	63	
-	-	-	-	-	-	-	-	-	-	-	-	64	
-	-	-	-	-	-	-	-	10	-	-	10	65	
-	-	-	-	-	-	-	-	10	-	-	10	66	
-	-	-	-	-	-	-	-	-	-	-	-	67	
-	-	-	-	-	-	-	-	-	-	-	-	68	
0	0	-	0	0	-	19	0	136	136	0	-0	69	
0	0	-	0	0	-	19	0	136	136	0	-0	70	
-	-	-	-	-	-	-	-	-	-	-	-	71	
-	-	-	-	-	-	-	-	-	-	-	-	72	
-	-	-	-	-	-	-	-	0	0	-	-	73	
-	-	-	-	-	-	-	-	0	0	-	-	74	
-	-	-	-	-	-	-	-	-	-	-	-	75	
-	-	-	-	-	-	-	-	-	-	-	-	76	
-	-	-	-	-	-	-	-	-	-	-	-	77	
-	-	-	-	-	-	-	-	-	-	-	-	78	
-	-	-	-	-	-	-	-	-	-	-	-	79	
-	-	-	-	-	-	-	-	-	-	-	-	80	

2 Ausgaben und Einnahmen der öffentlichen Haushalte für
2.2 Nach
Mill.

Lfd. Nr.	Art der Ausgaben / Einnahmen	Länder zusammen	Flächen							
			zusammen	Baden-Württemberg	Bayern	Brandenburg	Hessen	Mecklenburg Vorp.	Niedersachsen	Nordrhein-Westfalen
3019 Familien-, Sozial-, und Jugendhilfe										
1	Personalausgaben	1 865	1 227	112	75	33	122	30	167	357
2	Staat	672	33	-	1	0	2	1	6	1
3	Gemeinden/Gv.	1 183	1 183	110	73	33	117	29	161	355
4	Zweckverbände	10	10	2	0	-	3	-	-	1
5	Unterhaltung von unbewegl.Vermögen	118	112	10	16	1	10	1	11	46
6	Staat	6	1	-	-	-	0	-	0	-
7	Gemeinden/Gv.	112	112	10	16	1	9	1	11	46
8	Zweckverbände	0	0	0	0	-	0	-	-	0
9	Bewirtschaftung der Grundstücke	254	221	19	11	6	10	10	20	102
10	Staat	41	7	-	-	-	0	0	2	-
11	Gemeinden/Gv.	213	213	19	11	6	10	9	18	102
12	Zweckverbände	0	0	0	0	-	0	-	-	0
13	Übriger laufender Sachaufwand	3 172	788	53	69	24	70	15	70	182
14	Staat	2 605	220	1	3	0	3	3	17	2
15	Gemeinden/Gv.	566	566	52	66	24	66	11	54	179
16	Zweckverbände	2	2	0	0	-	0	-	-	0
17	Baumaßnahmen	259	240	45	42	9	24	8	20	46
18	Staat	22	2	-	-	-	-	-	0	-
19	Gemeinden/Gv.	234	234	42	41	9	24	8	20	46
20	Zweckverbände	4	4	2	1	-	-	-	-	-
21	Erwerb von unbeweglichem Sachvermögen	19	16	3	4	0	2	0	2	4
22	Staat	4	-	-	-	-	-	-	-	-
23	Gemeinden/Gv.	16	16	3	4	0	2	0	2	4
24	Zweckverbände	0	0	0	0	-	-	-	-	-
25	Erwerb von beweglichem Sachvermögen	34	33	3	5	1	3	1	4	8
26	Staat	2	0	-	-	-	-	0	0	-
27	Gemeinden/Gv.	32	32	3	5	1	3	1	3	8
28	Zweckverbände	0	0	0	0	-	0	-	-	0
29	Erwerb von Beteiligungen	4	4	2	2	0	0	0	0	1
30	Staat	-	-	-	-	-	-	-	-	-
31	Gemeinden/Gv.	4	4	2	2	0	0	0	0	1
32	Zweckverbände	-	-	-	-	-	-	-	-	-
33	Zahlungen an and. Bereiche u. übr. Welt	35 988	32 793	3 337	4 262	985	3 310	764	3 837	9 416
34	Staat	9 062	5 867	425	739	241	351	182	515	1 243
35	Gemeinden/Gv.	26 925	26 925	2 972	3 522	744	2 960	582	3 323	8 173
36	Zweckverbände	0	0	0	0	-	0	0	-	-
37	Unmittelbare Ausgaben	41 715	35 433	3 642	4 484	1 059	3 550	828	4 131	10 162
38	Staat	12 413	6 131	426	744	241	356	187	540	1 247
39	Gemeinden/Gv.	29 286	29 286	3 212	3 739	818	3 190	642	3 591	8 914
40	Zweckverbände	16	16	5	1	-	3	0	-	1
41	Zahlungen an öffentlichen Bereich	8 342	8 228	252	977	415	640	364	2 127	619
42	Staat	5 436	5 322	149	326	298	567	350	1 243	362
43	Gemeinden/Gv.	2 905	2 905	102	651	117	73	14	884	257
44	Zweckverbände	0	0	0	0	-	0	-	-	0
45	Bruttoausgaben	50 057	43 661	3 894	5 461	1 474	4 190	1 193	6 258	10 781
46	Staat	17 849	11 453	575	1 070	540	923	537	1 783	1 609
47	Gemeinden/Gv.	32 191	32 191	3 314	4 390	934	3 263	656	4 476	9 171
48	Zweckverbände	17	17	5	1	-	3	0	-	1
49	./. Zahlungen von gleicher Ebene	7 172	7 130	264	729	461	364	272	2 230	722
50	Staat	7	3	-	-	-	-	-	-	-
51	Gemeinden/Gv.	2 721	2 721	96	659	129	112	5	840	278
52	Zweckverbände	0	0	0	-	-	-	-	-	-
53	Bereinigte Ausgaben	42 885	36 531	3 630	4 732	1 013	3 826	921	4 028	10 059
54	Staat	17 842	11 451	575	1 070	540	923	537	1 783	1 609
55	Gemeinden/Gv.	29 470	29 470	3 218	3 731	805	3 152	652	3 635	8 894
56	Zweckverbände	16	16	5	1	-	3	0	-	1
57	Laufende Rechnung	41 412	35 206	3 485	4 581	959	3 765	876	3 986	9 800
58	Staat	16 926	10 682	511	1 027	494	901	502	1 775	1 538
59	Gemeinden/Gv.	28 837	28 837	3 129	3 619	793	3 108	638	3 600	8 677
60	Zweckverbände	13	13	3	0	-	3	0	-	1
61	Kapitalrechnung	1 473	1 325	145	151	55	61	45	41	259
62	Staat	917	768	64	43	46	22	34	8	71
63	Gemeinden/Gv.	633	633	88	113	12	44	14	35	217
64	Zweckverbände	4	4	2	1	-	0	-	-	0
65	./. Zahlungen von anderer Ebene	2 986	2 474	147	186	128	184	66	254	631
66	Staat	3 368	2 818	130	182	121	169	84	339	639
67	Gemeinden/Gv.	4 050	4 050	182	74	339	263	249	1 305	435
68	Zweckverbände	12	12	3	1	-	3	-	-	1
69	Nettoausgaben	39 898	34 056	3 483	4 545	885	3 642	855	3 774	9 429
70	Staat	14 474	8 632	445	888	419	754	453	1 443	970
71	Gemeinden/Gv.	25 420	25 420	3 036	3 657	467	2 888	402	2 331	8 459
72	Zweckverbände	4	4	2	1	-	0	0	-	-0
73	Unmittelbare Einnahmen	3 987	3 741	368	519	110	438	73	386	1 050
74	Staat	401	155	0	31	8	15	2	7	35
75	Gemeinden/Gv.	3 583	3 583	366	487	102	423	71	378	1 014
76	Zweckverbände	3	3	2	0	-	0	-	-	0
77	Darunter Gebühren, Entgelte	525	448	32	31	13	24	9	64	194
78	Staat	98	21	0	6	0	3	-	-	0
79	Gemeinden/Gv.	426	426	31	25	13	21	9	64	194
80	Zweckverbände	1	1	1	0	-	-	-	-	-

soziale Sicherung und für Gesundheit, Sport, Erholung 1999

Ländern
EUR

länder							Stadtstaaten						Lfd. Nr.
Rheinland-Pfalz	Saarland	Sachsen	Sachsen-Anhalt	Schleswig-Holstein	Thüringen	nachrichtlich:		Zusammen	Berlin	Bremen	Hamburg		
						Früheres Bundesgeb.	Neue Länder						
82	13	87	47	74	28	1 000	226	639	622	6	10	1	
18	0	0	1	1	0	31	3	639	622	6	10	2	
61	12	87	46	70	28	960	223	-	-	-	-	3	
2	-	-	-	2	-	10	-	-	-	-	-	4	
5	1	3	2	5	2	103	10	6	3	1	1	5	
0	-	-	0	-	-	1	0	6	3	1	1	6	
5	1	3	2	5	2	102	10	-	-	-	-	7	
0	-	-	-	0	-	0	-	-	-	-	-	8	
6	1	14	10	7	5	177	44	33	30	1	3	9	
4	-	-	1	0	-	6	1	33	30	1	3	10	
3	1	14	9	7	5	171	43	-	-	-	-	11	
0	-	-	-	0	-	0	-	-	-	-	-	12	
38	140	41	25	28	34	649	138	2 385	1 318	212	855	13	
26	131	14	7	5	9	187	33	2 385	1 318	212	855	14	
12	9	28	18	23	25	460	106	-	-	-	-	15	
0	-	-	-	0	-	2	-	-	-	-	-	16	
10	1	12	10	7	6	194	46	20	17	0	2	17	
-	-	-	-	-	2	0	2	20	17	0	2	18	
10	1	12	10	7	4	190	44	-	-	-	-	19	
0	-	-	-	-	-	4	-	-	-	-	-	20	
1	-	0	1	0	0	14	1	4	-	-	4	21	
-	-	-	-	-	-	-	-	4	-	-	4	22	
-	-	0	1	0	0	14	1	-	-	-	-	23	
-	-	-	-	-	-	0	-	-	-	-	-	24	
2	0	1	1	4	1	29	4	1	1	0	0	25	
0	-	-	-	0	-	0	0	1	1	0	0	26	
2	0	1	1	4	1	28	4	-	-	-	-	27	
0	-	-	-	0	-	0	-	-	-	-	-	28	
-	-	-	-	0	0	4	0	-	-	-	-	29	
-	-	-	-	0	0	4	0	-	-	-	-	30	
-	-	-	-	-	-	-	-	-	-	-	-	31	
-	-	-	-	-	-	-	-	-	-	-	-	32	
1 652	418	1 603	1 057	1 140	952	27 432	5 360	3 195	1 844	468	883	33	
448	78	630	317	187	510	3 986	1 881	3 195	1 844	468	883	34	
1 204	340	973	739	953	442	23 446	3 479	-	-	-	-	35	
0	-	-	-	-	-	0	0	-	-	-	-	36	
1 796	572	1 762	1 153	1 265	1 028	29 603	5 830	6 282	3 835	688	1 759	37	
496	209	644	327	193	522	4 211	1 920	6 282	3 835	688	1 759	38	
1 297	363	1 118	826	1 069	506	25 376	3 910	-	-	-	-	39	
3	-	-	-	2	-	16	0	-	-	-	-	40	
926	215	265	628	625	174	6 380	1 847	114	93	9	13	41	
443	20	239	563	606	156	3 716	1 606	114	93	9	13	42	
482	195	26	65	19	18	2 664	241	-	-	-	-	43	
0	-	-	-	0	-	0	-	-	-	-	-	44	
2 722	787	2 027	1 781	1 890	1 202	35 983	7 677	6 396	3 928	697	1 772	45	
940	229	883	889	800	678	7 927	3 526	6 396	3 928	697	1 772	46	
1 779	559	1 144	892	1 087	525	28 040	4 151	-	-	-	-	47	
3	-	-	-	3	-	17	0	-	-	-	-	48	
945	210	151	410	162	209	5 627	1 502	-	-	-	-	49	
-	-	-	-	-	-	1	-	-	-	-	-	50	
287	188	26	68	23	10	2 483	238	-	-	-	-	51	
-	-	-	-	-	-	0	-	-	-	-	-	52	
1 778	577	1 876	1 371	1 728	994	30 357	6 176	6 396	3 928	697	1 772	53	
940	229	883	889	800	678	7 926	3 526	6 396	3 928	697	1 772	54	
1 492	371	1 118	823	1 064	515	25 556	3 913	-	-	-	-	55	
3	-	-	-	3	-	16	0	-	-	-	-	56	
1 718	570	1 701	1 253	1 687	827	29 592	5 616	6 248	3 832	696	1 720	57	
907	223	729	786	774	518	7 654	3 030	6 248	3 832	696	1 720	58	
1 464	368	1 088	800	1 046	507	25 011	3 826	-	-	-	-	59	
3	-	-	-	3	-	13	0	-	-	-	-	60	
59	8	176	118	41	167	765	560	148	96	1	52	61	
33	6	154	103	26	159	272	496	148	96	1	52	62	
28	2	30	23	19	9	545	88	-	-	-	-	63	
0	-	-	-	0	-	4	-	-	-	-	-	64	
92	29	280	169	121	191	1 642	834	554	328	77	150	65	
368	27	270	160	143	189	1 997	823	554	328	77	150	66	
378	23	135	350	114	201	2 775	1 275	-	-	-	-	67	
2	-	-	-	2	-	12	-	-	-	-	-	68	
1 686	549	1 596	1 202	1 607	803	28 715	5 342	5 842	3 600	620	1 622	69	
571	201	614	729	657	489	5 929	2 703	5 842	3 600	620	1 622	70	
1 114	347	983	473	950	314	22 782	2 639	-	-	-	-	71	
1	-	-	-	0	-	4	0	-	-	-	-	72	
236	56	141	115	175	76	3 226	515	247	195	17	35	73	
22	13	5	13	1	3	124	31	247	195	17	35	74	
214	43	136	103	173	73	3 099	484	-	-	-	-	75	
1	-	-	-	1	-	3	-	-	-	-	-	76	
25	3	17	11	17	7	391	57	77	74	1	2	77	
12	0	-	0	-	-	21	0	77	74	1	2	78	
14	3	17	11	17	7	370	57	-	-	-	-	79	
-	-	-	-	1	-	1	-	-	-	-	-	80	

2 Ausgaben und Einnahmen der öffentlichen Haushalte für
2.2 Nach
Mill.

Lfd. Nr.	Art der Ausgaben / Einnahmen	Länder zusammen	Flächen							
			zusammen	Baden- Württem- berg	Bayern	Branden- burg	Hessen	Mecklen- burg Vorp.	Nieder- sachsen	Nord- rhein- Westfalen
3020 Durchführung des Asylbewerberleistungsgesetzes										
1	Personalausgaben	-	-	-	-	-	-	-	-	-
2	Staat	-	-	-	-	-	-	-	-	-
3	Gemeinden/Gv.	-	-	-	-	-	-	-	-	-
4	Zweckverbände	-	-	-	-	-	-	-	-	-
5	Unterhaltung von unbewegl.Vermögen	-	-	-	-	-	-	-	-	-
6	Staat	-	-	-	-	-	-	-	-	-
7	Gemeinden/Gv.	-	-	-	-	-	-	-	-	-
8	Zweckverbände	-	-	-	-	-	-	-	-	-
9	Bewirtschaftung der Grundstücke	-	-	-	-	-	-	-	-	-
10	Staat	-	-	-	-	-	-	-	-	-
11	Gemeinden/Gv.	-	-	-	-	-	-	-	-	-
12	Zweckverbände	-	-	-	-	-	-	-	-	-
13	Übriger laufender Sachaufwand	3	3	-	-	0	-	-	-	-
14	Staat	-	-	-	-	-	-	-	-	-
15	Gemeinden/Gv.	3	3	-	-	0	-	-	-	-
16	Zweckverbände	-	-	-	-	-	-	-	-	-
17	Baumaßnahmen	-	-	-	-	-	-	-	-	-
18	Staat	-	-	-	-	-	-	-	-	-
19	Gemeinden/Gv.	-	-	-	-	-	-	-	-	-
20	Zweckverbände	-	-	-	-	-	-	-	-	-
21	Erwerb von unbeweglichem Sachvermögen	-	-	-	-	-	-	-	-	-
22	Staat	-	-	-	-	-	-	-	-	-
23	Gemeinden/Gv.	-	-	-	-	-	-	-	-	-
24	Zweckverbände	-	-	-	-	-	-	-	-	-
25	Erwerb von beweglichem Sachvermögen	-	-	-	-	-	-	-	-	-
26	Staat	-	-	-	-	-	-	-	-	-
27	Gemeinden/Gv.	-	-	-	-	-	-	-	-	-
28	Zweckverbände	-	-	-	-	-	-	-	-	-
29	Erwerb von Beteiligungen	-	-	-	-	-	-	-	-	-
30	Staat	-	-	-	-	-	-	-	-	-
31	Gemeinden/Gv.	-	-	-	-	-	-	-	-	-
32	Zweckverbände	-	-	-	-	-	-	-	-	-
33	Zahlungen an and. Bereiche u. übr. Welt	1 613	1 613	244	116	38	211	29	186	519
34	Staat	-	-	-	-	-	-	-	-	-
35	Gemeinden/Gv.	1 613	1 613	244	116	38	211	29	186	519
36	Zweckverbände	-	-	-	-	-	-	-	-	-
37	Unmittelbare Ausgaben	1 616	1 616	244	116	38	211	29	186	519
38	Staat	-	-	-	-	-	-	-	-	-
39	Gemeinden/Gv.	1 616	1 616	244	116	38	211	29	186	519
40	Zweckverbände	-	-	-	-	-	-	-	-	-
41	Zahlungen an öffentlichen Bereich	279	279	2	72	2	12	-	110	5
42	Staat	-	-	-	-	-	-	-	-	-
43	Gemeinden/Gv.	279	279	2	72	2	12	-	110	5
44	Zweckverbände	-	-	-	-	-	-	-	-	-
45	Bruttoausgaben	1 895	1 895	246	188	40	223	29	296	524
46	Staat	-	-	-	-	-	-	-	-	-
47	Gemeinden/Gv.	1 895	1 895	246	188	40	223	29	296	524
48	Zweckverbände	-	-	-	-	-	-	-	-	-
49	./. Zahlungen von gleicher Ebene	1 242	1 242	110	109	40	218	30	200	245
50	Staat	-	-	-	-	-	-	-	-	-
51	Gemeinden/Gv.	260	260	3	70	1	4	-	111	6
52	Zweckverbände	-	-	-	-	-	-	-	-	-
53	Bereinigte Ausgaben	653	653	136	79	-0	5	-1	96	279
54	Staat	-	-	-	-	-	-	-	-	-
55	Gemeinden/Gv.	1 635	1 635	242	118	39	220	29	185	518
56	Zweckverbände	-	-	-	-	-	-	-	-	-
57	Laufende Rechnung	653	653	136	79	-0	5	-1	96	279
58	Staat	-	-	-	-	-	-	-	-	-
59	Gemeinden/Gv.	1 635	1 635	242	118	39	220	29	185	518
60	Zweckverbände	-	-	-	-	-	-	-	-	-
61	Kapitalrechnung	-	-	-	-	-	-	-	-	-
62	Staat	-	-	-	-	-	-	-	-	-
63	Gemeinden/Gv.	-	-	-	-	-	-	-	-	-
64	Zweckverbände	-	-	-	-	-	-	-	-	-
65	./. Zahlungen von anderer Ebene	1	1	0	-	0	0	-	-	0
66	Staat	-	-	-	-	-	-	-	-	-
67	Gemeinden/Gv.	983	983	107	39	39	215	30	89	239
68	Zweckverbände	-	-	-	-	-	-	-	-	-
69	Nettoausgaben	652	652	136	79	-0	5	-1	96	279
70	Staat	-	-	-	-	-	-	-	-	-
71	Gemeinden/Gv.	652	652	136	79	-0	5	-1	96	279
72	Zweckverbände	-	-	-	-	-	-	-	-	-
73	Unmittelbare Einnahmen	106	106	13	7	0	15	0	13	34
74	Staat	-	-	-	-	-	-	-	-	-
75	Gemeinden/Gv.	106	106	13	7	0	15	0	13	34
76	Zweckverbände	-	-	-	-	-	-	-	-	-
77	Darunter Gebühren, Entgelte	-	-	-	-	-	-	-	-	-
78	Staat	-	-	-	-	-	-	-	-	-
79	Gemeinden/Gv.	-	-	-	-	-	-	-	-	-
80	Zweckverbände	-	-	-	-	-	-	-	-	-

soziale Sicherung und für Gesundheit, Sport, Erholung 1999

Ländern												
EUR												
länder								Stadtstaaten				Lfd. Nr.
Rheinland-Pfalz	Saarland	Sachsen	Sachsen-Anhalt	Schleswig-Holstein	Thüringen	nachrichtlich:		Zusammen	Berlin	Bremen	Hamburg	
						Früheres Bundesgeb.	Neue Länder					
-	-	-	-	-	-	-	-	-	-	-	-	1
-	-	-	-	-	-	-	-	-	-	-	-	2
-	-	-	-	-	-	-	-	-	-	-	-	3
-	-	-	-	-	-	-	-	-	-	-	-	4
-	-	-	-	-	-	-	-	-	-	-	-	5
-	-	-	-	-	-	-	-	-	-	-	-	6
-	-	-	-	-	-	-	-	-	-	-	-	7
-	-	-	-	-	-	-	-	-	-	-	-	8
-	-	-	-	-	-	-	-	-	-	-	-	9
-	-	-	-	-	-	-	-	-	-	-	-	10
-	-	-	-	-	-	-	-	-	-	-	-	11
-	-	-	-	-	-	-	-	-	-	-	-	12
-	-	3	-	0	-	0	3	-	-	-	-	13
-	-	3	-	0	-	0	3	-	-	-	-	14
-	-	-	-	-	-	-	-	-	-	-	-	15
-	-	-	-	-	-	-	-	-	-	-	-	16
-	-	-	-	-	-	-	-	-	-	-	-	17
-	-	-	-	-	-	-	-	-	-	-	-	18
-	-	-	-	-	-	-	-	-	-	-	-	19
-	-	-	-	-	-	-	-	-	-	-	-	20
-	-	-	-	-	-	-	-	-	-	-	-	21
-	-	-	-	-	-	-	-	-	-	-	-	22
-	-	-	-	-	-	-	-	-	-	-	-	23
-	-	-	-	-	-	-	-	-	-	-	-	24
-	-	-	-	-	-	-	-	-	-	-	-	25
-	-	-	-	-	-	-	-	-	-	-	-	26
-	-	-	-	-	-	-	-	-	-	-	-	27
-	-	-	-	-	-	-	-	-	-	-	-	28
-	-	-	-	-	-	-	-	-	-	-	-	29
-	-	-	-	-	-	-	-	-	-	-	-	30
-	-	-	-	-	-	-	-	-	-	-	-	31
-	-	-	-	-	-	-	-	-	-	-	-	32
104	30	32	41	41	23	1 450	163	-	-	-	-	33
104	30	32	41	41	23	1 450	163	-	-	-	-	34
104	30	32	41	41	23	1 450	163	-	-	-	-	35
104	30	34	41	41	23	1 450	166	-	-	-	-	36
104	30	34	41	41	23	1 450	166	-	-	-	-	37
104	30	34	41	41	23	1 450	166	-	-	-	-	38
104	30	34	41	41	23	1 450	166	-	-	-	-	39
104	30	34	41	41	23	1 450	166	-	-	-	-	40
49	24	-	1	0	0	276	3	-	-	-	-	41
49	24	-	1	0	0	276	3	-	-	-	-	42
49	24	-	1	0	0	276	3	-	-	-	-	43
49	24	-	1	0	0	276	3	-	-	-	-	44
153	54	34	43	41	23	1 726	169	-	-	-	-	45
153	54	34	43	41	23	1 726	169	-	-	-	-	46
153	54	34	43	41	23	1 726	169	-	-	-	-	47
153	54	34	43	41	23	1 726	169	-	-	-	-	48
129	34	39	31	34	23	1 080	162	-	-	-	-	49
37	23	-	2	3	0	257	2	-	-	-	-	50
37	23	-	2	3	0	257	2	-	-	-	-	51
37	23	-	2	3	0	257	2	-	-	-	-	52
24	20	-4	12	7	-0	646	7	-	-	-	-	53
24	20	-4	12	7	-0	646	7	-	-	-	-	54
116	31	34	41	38	23	1 468	167	-	-	-	-	55
116	31	34	41	38	23	1 468	167	-	-	-	-	56
24	20	-4	12	7	-0	646	7	-	-	-	-	57
24	20	-4	12	7	-0	646	7	-	-	-	-	58
116	31	34	41	38	23	1 468	167	-	-	-	-	59
116	31	34	41	38	23	1 468	167	-	-	-	-	60
-	-	-	-	-	-	-	-	-	-	-	-	61
-	-	-	-	-	-	-	-	-	-	-	-	62
-	-	-	-	-	-	-	-	-	-	-	-	63
-	-	-	-	-	-	-	-	-	-	-	-	64
0	0	0	0	0	0	1	0	-	-	-	-	65
0	0	0	0	0	0	1	0	-	-	-	-	66
93	11	39	29	31	23	823	160	-	-	-	-	67
93	11	39	29	31	23	823	160	-	-	-	-	68
23	20	-4	12	7	-0	645	7	-	-	-	-	69
23	20	-4	12	7	-0	645	7	-	-	-	-	70
23	20	-4	12	7	-0	645	7	-	-	-	-	71
23	20	-4	12	7	-0	645	7	-	-	-	-	72
15	4	0	1	3	0	104	2	-	-	-	-	73
15	4	0	1	3	0	104	2	-	-	-	-	74
15	4	0	1	3	0	104	2	-	-	-	-	75
15	4	0	1	3	0	104	2	-	-	-	-	76
-	-	-	-	-	-	-	-	-	-	-	-	77
-	-	-	-	-	-	-	-	-	-	-	-	78
-	-	-	-	-	-	-	-	-	-	-	-	79
-	-	-	-	-	-	-	-	-	-	-	-	80

3020 Durchführung des Asylbewerberleistungsgesetzes

2 Ausgaben und Einnahmen der öffentlichen Haushalte für
2.2 Nach
Mill.

Lfd. Nr.	Art der Ausgaben / Einnahmen	Länder zusammen	Flächen							
			zusammen	Baden- Württemberg	Bayern	Branden- burg	Hessen	Mecklen- burg Vorp.	Nieder- sachsen	Nord- rhein- westfalen
3021 Kindergeld										
1	Personalausgaben	-	-	-	-	-	-	-	-	-
2	Staat	-	-	-	-	-	-	-	-	-
3	Gemeinden/Gv.	-	-	-	-	-	-	-	-	-
4	Zweckverbände	-	-	-	-	-	-	-	-	-
5	Unterhaltung von unbewegl.Vermögen	-	-	-	-	-	-	-	-	-
6	Staat	-	-	-	-	-	-	-	-	-
7	Gemeinden/Gv.	-	-	-	-	-	-	-	-	-
8	Zweckverbände	-	-	-	-	-	-	-	-	-
9	Bewirtschaftung der Grundstücke	-	-	-	-	-	-	-	-	-
10	Staat	-	-	-	-	-	-	-	-	-
11	Gemeinden/Gv.	-	-	-	-	-	-	-	-	-
12	Zweckverbände	-	-	-	-	-	-	-	-	-
13	Übriger laufender Sachaufwand	0	0	-	-	-	-	0	-	-
14	Staat	0	0	-	-	-	-	0	-	-
15	Gemeinden/Gv.	-	-	-	-	-	-	-	-	-
16	Zweckverbände	-	-	-	-	-	-	-	-	-
17	Baumaßnahmen	-	-	-	-	-	-	-	-	-
18	Staat	-	-	-	-	-	-	-	-	-
19	Gemeinden/Gv.	-	-	-	-	-	-	-	-	-
20	Zweckverbände	-	-	-	-	-	-	-	-	-
21	Erwerb von unbeweglichem Sachvermögen	-	-	-	-	-	-	-	-	-
22	Staat	-	-	-	-	-	-	-	-	-
23	Gemeinden/Gv.	-	-	-	-	-	-	-	-	-
24	Zweckverbände	-	-	-	-	-	-	-	-	-
25	Erwerb von beweglichem Sachvermögen	-	-	-	-	-	-	-	-	-
26	Staat	-	-	-	-	-	-	-	-	-
27	Gemeinden/Gv.	-	-	-	-	-	-	-	-	-
28	Zweckverbände	-	-	-	-	-	-	-	-	-
29	Erwerb von Beteiligungen	-	-	-	-	-	-	-	-	-
30	Staat	-	-	-	-	-	-	-	-	-
31	Gemeinden/Gv.	-	-	-	-	-	-	-	-	-
32	Zweckverbände	-	-	-	-	-	-	-	-	-
33	Zahlungen an and. Bereiche u. übr. Welt	0	0	0	-	-0	-0	0	0	-
34	Staat	0	0	0	-	-0	-0	0	0	-
35	Gemeinden/Gv.	-	-	-	-	-	-	-	-	-
36	Zweckverbände	-	-	-	-	-	-	-	-	-
37	Unmittelbare Ausgaben	0	0	0	-	-0	-0	0	0	-
38	Staat	0	0	0	-	-0	-0	0	0	-
39	Gemeinden/Gv.	-	-	-	-	-	-	-	-	-
40	Zweckverbände	-	-	-	-	-	-	-	-	-
41	Zahlungen an öffentlichen Bereich	-	-	-	-	-	-	-	-	-
42	Staat	-	-	-	-	-	-	-	-	-
43	Gemeinden/Gv.	-	-	-	-	-	-	-	-	-
44	Zweckverbände	-	-	-	-	-	-	-	-	-
45	Bruttoausgaben	0	0	0	-	-0	-0	0	0	-
46	Staat	0	0	0	-	-0	-0	0	0	-
47	Gemeinden/Gv.	-	-	-	-	-	-	-	-	-
48	Zweckverbände	-	-	-	-	-	-	-	-	-
49	./. Zahlungen von gleicher Ebene	-	-	-	-	-	-	-	-	-
50	Staat	-	-	-	-	-	-	-	-	-
51	Gemeinden/Gv.	-	-	-	-	-	-	-	-	-
52	Zweckverbände	-	-	-	-	-	-	-	-	-
53	Bereinigte Ausgaben	0	0	0	-	-0	-0	0	0	-
54	Staat	0	0	0	-	-0	-0	0	0	-
55	Gemeinden/Gv.	-	-	-	-	-	-	-	-	-
56	Zweckverbände	-	-	-	-	-	-	-	-	-
57	Laufende Rechnung	0	0	0	-	-0	-0	0	0	-
58	Staat	0	0	0	-	-0	-0	0	0	-
59	Gemeinden/Gv.	-	-	-	-	-	-	-	-	-
60	Zweckverbände	-	-	-	-	-	-	-	-	-
61	Kapitalrechnung	-	-	-	-	-	-	-	-	-
62	Staat	-	-	-	-	-	-	-	-	-
63	Gemeinden/Gv.	-	-	-	-	-	-	-	-	-
64	Zweckverbände	-	-	-	-	-	-	-	-	-
65	./. Zahlungen von anderer Ebene	0	0	0	0	-0	-	0	0	-
66	Staat	0	0	0	0	-0	-	0	0	-
67	Gemeinden/Gv.	-	-	-	-	-	-	-	-	-
68	Zweckverbände	-	-	-	-	-	-	-	-	-
69	Nettoausgaben	-0	-0	-	-0	-	-0	0	0	-
70	Staat	-0	-0	-	-0	-	-0	0	0	-
71	Gemeinden/Gv.	-	-	-	-	-	-	-	-	-
72	Zweckverbände	-	-	-	-	-	-	-	-	-
73	Unmittelbare Einnahmen	-	-	-	-	-	-	-	-	-
74	Staat	-	-	-	-	-	-	-	-	-
75	Gemeinden/Gv.	-	-	-	-	-	-	-	-	-
76	Zweckverbände	-	-	-	-	-	-	-	-	-
77	Darunter Gebühren, Entgelte	-	-	-	-	-	-	-	-	-
78	Staat	-	-	-	-	-	-	-	-	-
79	Gemeinden/Gv.	-	-	-	-	-	-	-	-	-
80	Zweckverbände	-	-	-	-	-	-	-	-	-

soziale Sicherung und für Gesundheit, Sport, Erholung 1999

Ländern
EUR

länder							nachrichtlich:				Stadtstaaten				Lfd. Nr.
Rheinland-Pfalz	Saarland	Sachsen	Sachsen-Anhalt	Schleswig-Holstein	Thüringen	Früheres Bundesgeb.	Neue Länder	Zusammen	Berlin	Bremen	Hamburg				
-	-	-	-	-	-	-	-	-	-	-	-	-	1		
-	-	-	-	-	-	-	-	-	-	-	-	-	2		
-	-	-	-	-	-	-	-	-	-	-	-	-	3		
-	-	-	-	-	-	-	-	-	-	-	-	-	4		
-	-	-	-	-	-	-	-	-	-	-	-	-	5		
-	-	-	-	-	-	-	-	-	-	-	-	-	6		
-	-	-	-	-	-	-	-	-	-	-	-	-	7		
-	-	-	-	-	-	-	-	-	-	-	-	-	8		
-	-	-	-	-	-	-	-	-	-	-	-	-	9		
-	-	-	-	-	-	-	-	-	-	-	-	-	10		
-	-	-	-	-	-	-	-	-	-	-	-	-	11		
-	-	-	-	-	-	-	-	-	-	-	-	-	12		
-	-	-	-	-	-	-	-	0	-	-	-	-	13		
-	-	-	-	-	-	-	-	0	-	-	-	-	14		
-	-	-	-	-	-	-	-	-	-	-	-	-	15		
-	-	-	-	-	-	-	-	-	-	-	-	-	16		
-	-	-	-	-	-	-	-	-	-	-	-	-	17		
-	-	-	-	-	-	-	-	-	-	-	-	-	18		
-	-	-	-	-	-	-	-	-	-	-	-	-	19		
-	-	-	-	-	-	-	-	-	-	-	-	-	20		
-	-	-	-	-	-	-	-	-	-	-	-	-	21		
-	-	-	-	-	-	-	-	-	-	-	-	-	22		
-	-	-	-	-	-	-	-	-	-	-	-	-	23		
-	-	-	-	-	-	-	-	-	-	-	-	-	24		
-	-	-	-	-	-	-	-	-	-	-	-	-	25		
-	-	-	-	-	-	-	-	-	-	-	-	-	26		
-	-	-	-	-	-	-	-	-	-	-	-	-	27		
-	-	-	-	-	-	-	-	-	-	-	-	-	28		
-	-	-	-	-	-	-	-	-	-	-	-	-	29		
-	-	-	-	-	-	-	-	-	-	-	-	-	30		
-	-	-	-	-	-	-	-	-	-	-	-	-	31		
-	-	-	-	-	-	-	-	-	-	-	-	-	32		
-	-0	-0	0	0	-0	0	0	-	-	-	-	-	33		
-	-0	-0	0	0	-0	0	0	-	-	-	-	-	34		
-	-	-	-	-	-	-	-	-	-	-	-	-	35		
-	-	-	-	-	-	-	-	-	-	-	-	-	36		
-	-0	-0	0	0	-0	0	0	-	-	-	-	-	37		
-	-0	-0	0	0	-0	0	0	-	-	-	-	-	38		
-	-	-	-	-	-	-	-	-	-	-	-	-	39		
-	-	-	-	-	-	-	-	-	-	-	-	-	40		
-	-	-	-	-	-	-	-	-	-	-	-	-	41		
-	-	-	-	-	-	-	-	-	-	-	-	-	42		
-	-	-	-	-	-	-	-	-	-	-	-	-	43		
-	-	-	-	-	-	-	-	-	-	-	-	-	44		
-	-0	-0	0	0	-0	0	0	-	-	-	-	-	45		
-	-0	-0	0	0	-0	0	0	-	-	-	-	-	46		
-	-	-	-	-	-	-	-	-	-	-	-	-	47		
-	-	-	-	-	-	-	-	-	-	-	-	-	48		
-	-	-	-	-	-	-	-	-	-	-	-	-	49		
-	-	-	-	-	-	-	-	-	-	-	-	-	50		
-	-	-	-	-	-	-	-	-	-	-	-	-	51		
-	-	-	-	-	-	-	-	-	-	-	-	-	52		
-	-0	-0	0	0	-0	0	0	-	-	-	-	-	53		
-	-0	-0	0	0	-0	0	0	-	-	-	-	-	54		
-	-	-	-	-	-	-	-	-	-	-	-	-	55		
-	-	-	-	-	-	-	-	-	-	-	-	-	56		
-	-0	-0	0	0	-0	0	0	-	-	-	-	-	57		
-	-0	-0	0	0	-0	0	0	-	-	-	-	-	58		
-	-	-	-	-	-	-	-	-	-	-	-	-	59		
-	-	-	-	-	-	-	-	-	-	-	-	-	60		
-	-	-	-	-	-	-	-	-	-	-	-	-	61		
-	-	-	-	-	-	-	-	-	-	-	-	-	62		
-	-	-	-	-	-	-	-	-	-	-	-	-	63		
-	-	-	-	-	-	-	-	-	-	-	-	-	64		
-	0	0	0	0	-0	0	0	-	-	-	-	-	65		
-	0	0	0	0	-0	0	0	-	-	-	-	-	66		
-	-	-	-	-	-	-	-	-	-	-	-	-	67		
-	-	-	-	-	-	-	-	-	-	-	-	-	68		
-	-0	-0	-	-0	-0	-0	-0	-	-	-	-	-	69		
-	-0	-0	-	-0	-0	-0	-0	-	-	-	-	-	70		
-	-	-	-	-	-	-	-	-	-	-	-	-	71		
-	-	-	-	-	-	-	-	-	-	-	-	-	72		
-	-	-	-	-	-	-	-	-	-	-	-	-	73		
-	-	-	-	-	-	-	-	-	-	-	-	-	74		
-	-	-	-	-	-	-	-	-	-	-	-	-	75		
-	-	-	-	-	-	-	-	-	-	-	-	-	76		
-	-	-	-	-	-	-	-	-	-	-	-	-	77		
-	-	-	-	-	-	-	-	-	-	-	-	-	78		
-	-	-	-	-	-	-	-	-	-	-	-	-	79		
-	-	-	-	-	-	-	-	-	-	-	-	-	80		

3021 Kindergeld

2 Ausgaben und Einnahmen der öffentlichen Haushalte für
2.2 Nach
Mill.

Lfd. Nr.	Art der Ausgaben / Einnahmen	Länder zusammen	Flächen							
			zusammen	Baden-Württemberg	Bayern	Brandenburg	Hessen	Mecklenburg Vorp.	Niedersachsen	Nordrhein-Westfalen
3022 Erziehungsgeld/Mutterschutz										
1	Personalausgaben	-	-	-	-	-	-	-	-	-
2	Staat	-	-	-	-	-	-	-	-	-
3	Gemeinden/Gv.	-	-	-	-	-	-	-	-	-
4	Zweckverbände	-	-	-	-	-	-	-	-	-
5	Unterhaltung von unbewegl.Vermögen	-	-	-	-	-	-	-	-	-
6	Staat	-	-	-	-	-	-	-	-	-
7	Gemeinden/Gv.	-	-	-	-	-	-	-	-	-
8	Zweckverbände	-	-	-	-	-	-	-	-	-
9	Bewirtschaftung der Grundstücke	-	-	-	-	-	-	-	-	-
10	Staat	-	-	-	-	-	-	-	-	-
11	Gemeinden/Gv.	-	-	-	-	-	-	-	-	-
12	Zweckverbände	-	-	-	-	-	-	-	-	-
13	Übriger laufender Sachaufwand	2	2	-	2	-	-	0	-	-
14	Staat	2	2	-	2	-	-	0	-	-
15	Gemeinden/Gv.	-	-	-	-	-	-	-	-	-
16	Zweckverbände	-	-	-	-	-	-	-	-	-
17	Baumaßnahmen	-	-	-	-	-	-	-	-	-
18	Staat	-	-	-	-	-	-	-	-	-
19	Gemeinden/Gv.	-	-	-	-	-	-	-	-	-
20	Zweckverbände	-	-	-	-	-	-	-	-	-
21	Erwerb von unbeweglichem Sachvermögen	-	-	-	-	-	-	-	-	-
22	Staat	-	-	-	-	-	-	-	-	-
23	Gemeinden/Gv.	-	-	-	-	-	-	-	-	-
24	Zweckverbände	-	-	-	-	-	-	-	-	-
25	Erwerb von beweglichem Sachvermögen	-	-	-	-	-	-	-	-	-
26	Staat	-	-	-	-	-	-	-	-	-
27	Gemeinden/Gv.	-	-	-	-	-	-	-	-	-
28	Zweckverbände	-	-	-	-	-	-	-	-	-
29	Erwerb von Beteiligungen	-	-	-	-	-	-	-	-	-
30	Staat	-	-	-	-	-	-	-	-	-
31	Gemeinden/Gv.	-	-	-	-	-	-	-	-	-
32	Zweckverbände	-	-	-	-	-	-	-	-	-
33	Zahlungen an and. Bereiche u. übr. Welt	248	248	-	187	-	-	-	-	-
34	Staat	248	248	-	187	-	-	-	-	-
35	Gemeinden/Gv.	-	-	-	-	-	-	-	-	-
36	Zweckverbände	-	-	-	-	-	-	-	-	-
37	Unmittelbare Ausgaben	250	250	-	189	-	-	0	-	-
38	Staat	250	250	-	189	-	-	0	-	-
39	Gemeinden/Gv.	-	-	-	-	-	-	-	-	-
40	Zweckverbände	-	-	-	-	-	-	-	-	-
41	Zahlungen an öffentlichen Bereich	0	0	-	0	-	-	-	-	-
42	Staat	0	0	-	0	-	-	-	-	-
43	Gemeinden/Gv.	-	-	-	-	-	-	-	-	-
44	Zweckverbände	-	-	-	-	-	-	-	-	-
45	Bruttoausgaben	250	250	-	189	-	-	0	-	-
46	Staat	250	250	-	189	-	-	0	-	-
47	Gemeinden/Gv.	-	-	-	-	-	-	-	-	-
48	Zweckverbände	-	-	-	-	-	-	-	-	-
49	./. Zahlungen von gleicher Ebene	-	-	-	-	-	-	-	-	-
50	Staat	-	-	-	-	-	-	-	-	-
51	Gemeinden/Gv.	-	-	-	-	-	-	-	-	-
52	Zweckverbände	-	-	-	-	-	-	-	-	-
53	Bereinigte Ausgaben	250	250	-	189	-	-	0	-	-
54	Staat	250	250	-	189	-	-	0	-	-
55	Gemeinden/Gv.	-	-	-	-	-	-	-	-	-
56	Zweckverbände	-	-	-	-	-	-	-	-	-
57	Laufende Rechnung	250	250	-	189	-	-	0	-	-
58	Staat	250	250	-	189	-	-	0	-	-
59	Gemeinden/Gv.	-	-	-	-	-	-	-	-	-
60	Zweckverbände	-	-	-	-	-	-	-	-	-
61	Kapitalrechnung	-	-	-	-	-	-	-	-	-
62	Staat	-	-	-	-	-	-	-	-	-
63	Gemeinden/Gv.	-	-	-	-	-	-	-	-	-
64	Zweckverbände	-	-	-	-	-	-	-	-	-
65	./. Zahlungen von anderer Ebene	-	-	-	-	-	-	-	-	-
66	Staat	-	-	-	-	-	-	-	-	-
67	Gemeinden/Gv.	-	-	-	-	-	-	-	-	-
68	Zweckverbände	-	-	-	-	-	-	-	-	-
69	Nettoausgaben	250	250	-	189	-	-	0	-	-
70	Staat	250	250	-	189	-	-	0	-	-
71	Gemeinden/Gv.	-	-	-	-	-	-	-	-	-
72	Zweckverbände	-	-	-	-	-	-	-	-	-
73	Unmittelbare Einnahmen	0	0	-	0	-	-	-	-	-
74	Staat	0	0	-	0	-	-	-	-	-
75	Gemeinden/Gv.	-	-	-	-	-	-	-	-	-
76	Zweckverbände	-	-	-	-	-	-	-	-	-
77	Darunter Gebühren, Entgelte	-	-	-	-	-	-	-	-	-
78	Staat	-	-	-	-	-	-	-	-	-
79	Gemeinden/Gv.	-	-	-	-	-	-	-	-	-
80	Zweckverbände	-	-	-	-	-	-	-	-	-

soziale Sicherung und für Gesundheit, Sport, Erholung 1999
Ländern
EUR

länder							Stadtstaaten				Lfd. Nr.	
Rheinland- Pfalz	Saarland	Sachsen	Sachsen- Anhalt	Schles- wig- Holstein	Thü- ringen	nachrichtlich:		Zusammen	Berlin	Bremen		Hamburg
						Früheres Bundesgeb.	Neue Länder					
-	-	-	-	-	-	-	-	-	-	-	-	1
-	-	-	-	-	-	-	-	-	-	-	-	2
-	-	-	-	-	-	-	-	-	-	-	-	3
-	-	-	-	-	-	-	-	-	-	-	-	4
-	-	-	-	-	-	-	-	-	-	-	-	5
-	-	-	-	-	-	-	-	-	-	-	-	6
-	-	-	-	-	-	-	-	-	-	-	-	7
-	-	-	-	-	-	-	-	-	-	-	-	8
-	-	-	-	-	-	-	-	-	-	-	-	9
-	-	-	-	-	-	-	-	-	-	-	-	10
-	-	-	-	-	-	-	-	-	-	-	-	11
-	-	-	-	-	-	-	-	-	-	-	-	12
-	-	-	-	-	-	-	2	0	-	-	-	13
-	-	-	-	-	-	-	2	0	-	-	-	14
-	-	-	-	-	-	-	-	-	-	-	-	15
-	-	-	-	-	-	-	-	-	-	-	-	16
-	-	-	-	-	-	-	-	-	-	-	-	17
-	-	-	-	-	-	-	-	-	-	-	-	18
-	-	-	-	-	-	-	-	-	-	-	-	19
-	-	-	-	-	-	-	-	-	-	-	-	20
-	-	-	-	-	-	-	-	-	-	-	-	21
-	-	-	-	-	-	-	-	-	-	-	-	22
-	-	-	-	-	-	-	-	-	-	-	-	23
-	-	-	-	-	-	-	-	-	-	-	-	24
-	-	-	-	-	-	-	-	-	-	-	-	25
-	-	-	-	-	-	-	-	-	-	-	-	26
-	-	-	-	-	-	-	-	-	-	-	-	27
-	-	-	-	-	-	-	-	-	-	-	-	28
-	-	-	-	-	-	-	-	-	-	-	-	29
-	-	-	-	-	-	-	-	-	-	-	-	30
-	-	-	-	-	-	-	-	-	-	-	-	31
-	-	-	-	-	-	-	-	-	-	-	-	32
-	-	61	-	-	-	-	187	61	-	-	-	33
-	-	61	-	-	-	-	187	61	-	-	-	34
-	-	-	-	-	-	-	-	-	-	-	-	35
-	-	-	-	-	-	-	-	-	-	-	-	36
-	-	61	-	-	-	-	189	61	-	-	-	37
-	-	61	-	-	-	-	189	61	-	-	-	38
-	-	-	-	-	-	-	-	-	-	-	-	39
-	-	-	-	-	-	-	-	-	-	-	-	40
-	-	-	-	-	-	-	0	-	-	-	-	41
-	-	-	-	-	-	-	0	-	-	-	-	42
-	-	-	-	-	-	-	-	-	-	-	-	43
-	-	-	-	-	-	-	-	-	-	-	-	44
-	-	61	-	-	-	-	189	61	-	-	-	45
-	-	61	-	-	-	-	189	61	-	-	-	46
-	-	-	-	-	-	-	-	-	-	-	-	47
-	-	-	-	-	-	-	-	-	-	-	-	48
-	-	-	-	-	-	-	-	-	-	-	-	49
-	-	-	-	-	-	-	-	-	-	-	-	50
-	-	-	-	-	-	-	-	-	-	-	-	51
-	-	-	-	-	-	-	-	-	-	-	-	52
-	-	61	-	-	-	-	189	61	-	-	-	53
-	-	61	-	-	-	-	189	61	-	-	-	54
-	-	-	-	-	-	-	-	-	-	-	-	55
-	-	-	-	-	-	-	-	-	-	-	-	56
-	-	61	-	-	-	-	189	61	-	-	-	57
-	-	61	-	-	-	-	189	61	-	-	-	58
-	-	-	-	-	-	-	-	-	-	-	-	59
-	-	-	-	-	-	-	-	-	-	-	-	60
-	-	-	-	-	-	-	-	-	-	-	-	61
-	-	-	-	-	-	-	-	-	-	-	-	62
-	-	-	-	-	-	-	-	-	-	-	-	63
-	-	-	-	-	-	-	-	-	-	-	-	64
-	-	-	-	-	-	-	-	-	-	-	-	65
-	-	-	-	-	-	-	-	-	-	-	-	66
-	-	-	-	-	-	-	-	-	-	-	-	67
-	-	-	-	-	-	-	-	-	-	-	-	68
-	-	61	-	-	-	-	189	61	-	-	-	69
-	-	61	-	-	-	-	189	61	-	-	-	70
-	-	-	-	-	-	-	-	-	-	-	-	71
-	-	-	-	-	-	-	-	-	-	-	-	72
-	-	-	-	-	-	-	0	-	-	-	-	73
-	-	-	-	-	-	-	0	-	-	-	-	74
-	-	-	-	-	-	-	-	-	-	-	-	75
-	-	-	-	-	-	-	-	-	-	-	-	76
-	-	-	-	-	-	-	-	-	-	-	-	77
-	-	-	-	-	-	-	-	-	-	-	-	78
-	-	-	-	-	-	-	-	-	-	-	-	79
-	-	-	-	-	-	-	-	-	-	-	-	80

2 Ausgaben und Einnahmen der öffentlichen Haushalte für
2.2 Nach
Mill.

Lfd. Nr.	Art der Ausgaben / Einnahmen	Länder zusammen	Flächen							
			zusammen	Baden-Württemberg	Bayern	Brandenburg	Hessen	Mecklenburg Vorp.	Niedersachsen	Nordrhein-Westfalen
3023 Wohngeld										
1	Personalausgaben	-	-	-	-	-	-	-	-	-
2	Staat	-	-	-	-	-	-	-	-	-
3	Gemeinden/Gv.	-	-	-	-	-	-	-	-	-
4	Zweckverbände	-	-	-	-	-	-	-	-	-
5	Unterhaltung von unbewegl.Vermögen	-	-	-	-	-	-	-	-	-
6	Staat	-	-	-	-	-	-	-	-	-
7	Gemeinden/Gv.	-	-	-	-	-	-	-	-	-
8	Zweckverbände	-	-	-	-	-	-	-	-	-
9	Bewirtschaftung der Grundstücke	-	-	-	-	-	-	-	-	-
10	Staat	-	-	-	-	-	-	-	-	-
11	Gemeinden/Gv.	-	-	-	-	-	-	-	-	-
12	Zweckverbände	-	-	-	-	-	-	-	-	-
13	Übriger laufender Sachaufwand	0	0	0	-	-	-	-	-	-
14	Staat	0	0	0	-	-	-	-	-	-
15	Gemeinden/Gv.	-	-	-	-	-	-	-	-	-
16	Zweckverbände	-	-	-	-	-	-	-	-	-
17	Baumaßnahmen	-	-	-	-	-	-	-	-	-
18	Staat	-	-	-	-	-	-	-	-	-
19	Gemeinden/Gv.	-	-	-	-	-	-	-	-	-
20	Zweckverbände	-	-	-	-	-	-	-	-	-
21	Erwerb von unbeweglichem Sachvermögen	-	-	-	-	-	-	-	-	-
22	Staat	-	-	-	-	-	-	-	-	-
23	Gemeinden/Gv.	-	-	-	-	-	-	-	-	-
24	Zweckverbände	-	-	-	-	-	-	-	-	-
25	Erwerb von beweglichem Sachvermögen	-	-	-	-	-	-	-	-	-
26	Staat	-	-	-	-	-	-	-	-	-
27	Gemeinden/Gv.	-	-	-	-	-	-	-	-	-
28	Zweckverbände	-	-	-	-	-	-	-	-	-
29	Erwerb von Beteiligungen	-	-	-	-	-	-	-	-	-
30	Staat	-	-	-	-	-	-	-	-	-
31	Gemeinden/Gv.	-	-	-	-	-	-	-	-	-
32	Zweckverbände	-	-	-	-	-	-	-	-	-
33	Zahlungen an and. Bereiche u. übr. Welt	3 576	3 115	260	251	127	261	114	363	896
34	Staat	3 576	3 115	260	251	127	261	114	363	896
35	Gemeinden/Gv.	-	-	-	-	-	-	-	-	-
36	Zweckverbände	-	-	-	-	-	-	-	-	-
37	Unmittelbare Ausgaben	3 577	3 115	260	251	127	261	114	363	896
38	Staat	3 577	3 115	260	251	127	261	114	363	896
39	Gemeinden/Gv.	-	-	-	-	-	-	-	-	-
40	Zweckverbände	-	-	-	-	-	-	-	-	-
41	Zahlungen an öffentlichen Bereich	0	-	-	-	-	-	-	-	-
42	Staat	0	-	-	-	-	-	-	-	-
43	Gemeinden/Gv.	-	-	-	-	-	-	-	-	-
44	Zweckverbände	-	-	-	-	-	-	-	-	-
45	Bruttoausgaben	3 577	3 115	260	251	127	261	114	363	896
46	Staat	3 577	3 115	260	251	127	261	114	363	896
47	Gemeinden/Gv.	-	-	-	-	-	-	-	-	-
48	Zweckverbände	-	-	-	-	-	-	-	-	-
49	./. Zahlungen von gleicher Ebene	-	-	-	-	-	-	-	-	-
50	Staat	-	-	-	-	-	-	-	-	-
51	Gemeinden/Gv.	-	-	-	-	-	-	-	-	-
52	Zweckverbände	-	-	-	-	-	-	-	-	-
53	Bereinigte Ausgaben	3 577	3 115	260	251	127	261	114	363	896
54	Staat	3 577	3 115	260	251	127	261	114	363	896
55	Gemeinden/Gv.	-	-	-	-	-	-	-	-	-
56	Zweckverbände	-	-	-	-	-	-	-	-	-
57	Laufende Rechnung	3 577	3 115	260	251	127	261	114	363	896
58	Staat	3 577	3 115	260	251	127	261	114	363	896
59	Gemeinden/Gv.	-	-	-	-	-	-	-	-	-
60	Zweckverbände	-	-	-	-	-	-	-	-	-
61	Kapitalrechnung	-	-	-	-	-	-	-	-	-
62	Staat	-	-	-	-	-	-	-	-	-
63	Gemeinden/Gv.	-	-	-	-	-	-	-	-	-
64	Zweckverbände	-	-	-	-	-	-	-	-	-
65	./. Zahlungen von anderer Ebene	1 943	1 691	130	143	64	143	57	195	524
66	Staat	1 943	1 691	130	143	64	143	57	195	524
67	Gemeinden/Gv.	-	-	-	-	-	-	-	-	-
68	Zweckverbände	-	-	-	-	-	-	-	-	-
69	Nettoausgaben	1 634	1 424	130	108	64	117	57	168	372
70	Staat	1 634	1 424	130	108	64	117	57	168	372
71	Gemeinden/Gv.	-	-	-	-	-	-	-	-	-
72	Zweckverbände	-	-	-	-	-	-	-	-	-
73	Unmittelbare Einnahmen	-	-	-	-	-	-	-	-	-
74	Staat	-	-	-	-	-	-	-	-	-
75	Gemeinden/Gv.	-	-	-	-	-	-	-	-	-
76	Zweckverbände	-	-	-	-	-	-	-	-	-
77	Darunter Gebühren, Entgelte	-	-	-	-	-	-	-	-	-
78	Staat	-	-	-	-	-	-	-	-	-
79	Gemeinden/Gv.	-	-	-	-	-	-	-	-	-
80	Zweckverbände	-	-	-	-	-	-	-	-	-

soziale Sicherung und für Gesundheit, Sport, Erholung 1999

Ländern
EUR

länder								Stadtstaaten				Lfd. Nr.
Rheinland- Pfalz	Saarland	Sachsen	Sachsen- Anhalt	Schles- wig- Holstein	Thü- ringen	nachrichtlich:		Zusammen	Berlin	Bremen	Hamburg	
						Früheres Bundesgeb.	Neue Länder					
-	-	-	-	-	-	-	-	-	-	-	-	1
-	-	-	-	-	-	-	-	-	-	-	-	2
-	-	-	-	-	-	-	-	-	-	-	-	3
-	-	-	-	-	-	-	-	-	-	-	-	4
-	-	-	-	-	-	-	-	-	-	-	-	5
-	-	-	-	-	-	-	-	-	-	-	-	6
-	-	-	-	-	-	-	-	-	-	-	-	7
-	-	-	-	-	-	-	-	-	-	-	-	8
-	-	-	-	-	-	-	-	-	-	-	-	9
-	-	-	-	-	-	-	-	-	-	-	-	10
-	-	-	-	-	-	-	-	-	-	-	-	11
-	-	-	-	-	-	-	-	-	-	-	-	12
-	-	-	-	-	-	-	0	-	-	-	-	13
-	-	-	-	-	-	0	-	-	-	-	-	14
-	-	-	-	-	-	-	-	-	-	-	-	15
-	-	-	-	-	-	-	-	-	-	-	-	16
-	-	-	-	-	-	-	-	-	-	-	-	17
-	-	-	-	-	-	-	-	-	-	-	-	18
-	-	-	-	-	-	-	-	-	-	-	-	19
-	-	-	-	-	-	-	-	-	-	-	-	20
-	-	-	-	-	-	-	-	-	-	-	-	21
-	-	-	-	-	-	-	-	-	-	-	-	22
-	-	-	-	-	-	-	-	-	-	-	-	23
-	-	-	-	-	-	-	-	-	-	-	-	24
-	-	-	-	-	-	-	-	-	-	-	-	25
-	-	-	-	-	-	-	-	-	-	-	-	26
-	-	-	-	-	-	-	-	-	-	-	-	27
-	-	-	-	-	-	-	-	-	-	-	-	28
-	-	-	-	-	-	-	-	-	-	-	-	29
-	-	-	-	-	-	-	-	-	-	-	-	30
-	-	-	-	-	-	-	-	-	-	-	-	31
-	-	-	-	-	-	-	-	-	-	-	-	32
128	48	251	143	156	117	2 363	752	462	263	64	135	33
128	48	251	143	156	117	2 363	752	462	263	64	135	34
-	-	-	-	-	-	-	-	-	-	-	-	35
-	-	-	-	-	-	-	-	-	-	-	-	36
128	48	251	143	156	117	2 363	752	462	263	64	135	37
128	48	251	143	156	117	2 363	752	462	263	64	135	38
-	-	-	-	-	-	-	-	-	-	-	-	39
-	-	-	-	-	-	-	-	-	-	-	-	40
-	-	-	-	-	-	-	-	0	0	-	-	41
-	-	-	-	-	-	-	-	0	0	-	-	42
-	-	-	-	-	-	-	-	-	-	-	-	43
-	-	-	-	-	-	-	-	-	-	-	-	44
128	48	251	143	156	117	2 363	752	462	263	64	135	45
128	48	251	143	156	117	2 363	752	462	263	64	135	46
-	-	-	-	-	-	-	-	-	-	-	-	47
-	-	-	-	-	-	-	-	-	-	-	-	48
-	-	-	-	-	-	-	-	-	-	-	-	49
-	-	-	-	-	-	-	-	-	-	-	-	50
-	-	-	-	-	-	-	-	-	-	-	-	51
-	-	-	-	-	-	-	-	-	-	-	-	52
128	48	251	143	156	117	2 363	752	462	263	64	135	53
128	48	251	143	156	117	2 363	752	462	263	64	135	54
-	-	-	-	-	-	-	-	-	-	-	-	55
-	-	-	-	-	-	-	-	-	-	-	-	56
128	48	251	143	156	117	2 363	752	462	263	64	135	57
128	48	251	143	156	117	2 363	752	462	263	64	135	58
-	-	-	-	-	-	-	-	-	-	-	-	59
-	-	-	-	-	-	-	-	-	-	-	-	60
-	-	-	-	-	-	-	-	-	-	-	-	61
-	-	-	-	-	-	-	-	-	-	-	-	62
-	-	-	-	-	-	-	-	-	-	-	-	63
-	-	-	-	-	-	-	-	-	-	-	-	64
69	27	125	72	83	58	1 315	376	252	143	34	75	65
69	27	125	72	83	58	1 315	376	252	143	34	75	66
-	-	-	-	-	-	-	-	-	-	-	-	67
-	-	-	-	-	-	-	-	-	-	-	-	68
59	21	126	71	72	58	1 048	376	210	120	31	59	69
59	21	126	71	72	58	1 048	376	210	120	31	59	70
-	-	-	-	-	-	-	-	-	-	-	-	71
-	-	-	-	-	-	-	-	-	-	-	-	72
-	-	-	-	-	-	-	-	-	-	-	-	73
-	-	-	-	-	-	-	-	-	-	-	-	74
-	-	-	-	-	-	-	-	-	-	-	-	75
-	-	-	-	-	-	-	-	-	-	-	-	76
-	-	-	-	-	-	-	-	-	-	-	-	77
-	-	-	-	-	-	-	-	-	-	-	-	78
-	-	-	-	-	-	-	-	-	-	-	-	79
-	-	-	-	-	-	-	-	-	-	-	-	80

3023 Wohngeld

2 Ausgaben und Einnahmen der öffentlichen Haushalte für
2.2 Nach
Mill.

Lfd. Nr.	Art der Ausgaben / Einnahmen	Länder zusammen	Flächen							Nieder-sachsen	Nord-rhein-Westfalen
			zusammen	Baden-Württemberg	Bayern	Brandenburg	Hessen	Mecklenburg Vorp.			
3024 Sozialhilfe											
1	Personalausgaben	3	3	0	-	-	0	1	0	-	
2	Staat	-	-	-	-	-	-	-	-	-	
3	Gemeinden/Gv.	3	3	0	-	-	0	1	0	-	
4	Zweckverbände	-	-	-	-	-	-	-	-	-	
5	Unterhaltung von unbewegl.Vermögen	-	-	-	-	-	-	-	-	-	
6	Staat	-	-	-	-	-	-	-	-	-	
7	Gemeinden/Gv.	-	-	-	-	-	-	-	-	-	
8	Zweckverbände	-	-	-	-	-	-	-	-	-	
9	Bewirtschaftung der Grundstücke	0	0	0	-	0	0	0	0	-	
10	Staat	0	0	-	-	-	-	0	-	-	
11	Gemeinden/Gv.	0	0	0	-	0	0	0	0	-	
12	Zweckverbände	-	-	-	-	-	-	-	-	-	
13	Übriger laufender Sachaufwand	1 467	143	0	0	0	0	3	0	-	
14	Staat	1 459	136	-	0	-	-	2	-	-	
15	Gemeinden/Gv.	8	8	0	-	0	0	0	0	-	
16	Zweckverbände	-	-	-	-	-	-	-	-	-	
17	Baumaßnahmen	-	-	-	-	-	-	-	-	-	
18	Staat	-	-	-	-	-	-	-	-	-	
19	Gemeinden/Gv.	-	-	-	-	-	-	-	-	-	
20	Zweckverbände	-	-	-	-	-	-	-	-	-	
21	Erwerb von unbeweglichem Sachvermögen	-	-	-	-	-	-	-	-	-	
22	Staat	-	-	-	-	-	-	-	-	-	
23	Gemeinden/Gv.	-	-	-	-	-	-	-	-	-	
24	Zweckverbände	-	-	-	-	-	-	-	-	-	
25	Erwerb von beweglichem Sachvermögen	0	0	-	-	-	-	0	-	-	
26	Staat	0	0	-	-	-	-	0	-	-	
27	Gemeinden/Gv.	-	-	-	-	-	-	-	-	-	
28	Zweckverbände	-	-	-	-	-	-	-	-	-	
29	Erwerb von Beteiligungen	-	-	-	-	-	-	-	-	-	
30	Staat	-	-	-	-	-	-	-	-	-	
31	Gemeinden/Gv.	-	-	-	-	-	-	-	-	-	
32	Zweckverbände	-	-	-	-	-	-	-	-	-	
33	Zahlungen an and. Bereiche u. übr. Welt	22 081	20 051	2 095	2 775	513	2 200	411	2 477	5 892	
34	Staat	2 760	730	0	132	2	9	37	12	2	
35	Gemeinden/Gv.	19 321	19 321	2 095	2 643	511	2 191	374	2 465	5 890	
36	Zweckverbände	-	-	-	-	-	-	-	-	-	
37	Unmittelbare Ausgaben	23 552	20 198	2 096	2 775	513	2 201	416	2 477	5 892	
38	Staat	4 220	865	0	132	2	9	40	12	2	
39	Gemeinden/Gv.	19 332	19 332	2 096	2 643	511	2 192	376	2 465	5 890	
40	Zweckverbände	-	-	-	-	-	-	-	-	-	
41	Zahlungen an öffentlichen Bereich	6 569	6 478	186	797	403	515	255	1 940	493	
42	Staat	4 267	4 176	133	281	291	468	253	1 215	312	
43	Gemeinden/Gv.	2 302	2 302	54	516	112	47	1	724	180	
44	Zweckverbände	-	-	-	-	-	-	-	-	-	
45	Bruttoausgaben	30 121	26 675	2 282	3 572	916	2 715	670	4 417	6 384	
46	Staat	8 487	5 041	133	413	293	477	293	1 227	314	
47	Gemeinden/Gv.	21 634	21 634	2 149	3 159	623	2 238	377	3 189	6 070	
48	Zweckverbände	-	-	-	-	-	-	-	-	-	
49	./. Zahlungen von gleicher Ebene	4 769	4 746	60	512	378	67	204	1 802	271	
50	Staat	1	1	-	-	-	-	-	-	-	
51	Gemeinden/Gv.	2 043	2 043	46	512	116	58	1	668	184	
52	Zweckverbände	-	-	-	-	-	-	-	-	-	
53	Bereinigte Ausgaben	25 352	21 929	2 222	3 060	538	2 648	466	2 615	6 113	
54	Staat	8 486	5 041	133	413	293	477	293	1 227	314	
55	Gemeinden/Gv.	19 591	19 591	2 103	2 647	507	2 180	376	2 521	5 885	
56	Zweckverbände	-	-	-	-	-	-	-	-	-	
57	Laufende Rechnung	25 294	21 903	2 222	3 060	538	2 648	456	2 615	6 113	
58	Staat	8 428	5 014	133	413	293	477	283	1 227	314	
59	Gemeinden/Gv.	19 591	19 591	2 103	2 647	507	2 180	376	2 521	5 885	
60	Zweckverbände	-	-	-	-	-	-	-	-	-	
61	Kapitalrechnung	58	26	-	-	-	-	10	-	-	
62	Staat	59	26	-	-	-	-	10	-	-	
63	Gemeinden/Gv.	-	-	-	-	-	-	-	-	-	
64	Zweckverbände	-	-	-	-	-	-	-	-	-	
65	./. Zahlungen von anderer Ebene	238	60	0	0	43	3	1	0	5	
66	Staat	680	480	-	-	42	-	27	88	-	
67	Gemeinden/Gv.	2 282	2 282	14	0	263	12	177	1 046	92	
68	Zweckverbände	-	-	-	-	-	-	-	-	-	
69	Nettoausgaben	25 115	21 870	2 222	3 060	495	2 645	465	2 615	6 108	
70	Staat	7 806	4 561	133	413	251	477	266	1 139	314	
71	Gemeinden/Gv.	17 309	17 309	2 089	2 647	244	2 168	199	1 475	5 793	
72	Zweckverbände	-	-	-	-	-	-	-	-	-	
73	Unmittelbare Einnahmen	2 587	2 482	234	383	71	328	49	241	637	
74	Staat	145	40	-	8	4	3	2	1	4	
75	Gemeinden/Gv.	2 442	2 442	234	375	67	325	47	240	632	
76	Zweckverbände	-	-	-	-	-	-	-	-	-	
77	Darunter Gebühren, Entgelte	11	9	-	6	0	3	-	-	0	
78	Staat	11	9	-	6	0	3	-	-	0	
79	Gemeinden/Gv.	-	-	-	-	-	-	-	-	-	
80	Zweckverbände	-	-	-	-	-	-	-	-	-	

soziale Sicherung und für Gesundheit, Sport, Erholung 1999

Ländern
EUR

länder								Stadtstaaten				Lfd. Nr.
Rheinland-Pfalz	Saarland	Sachsen	Sachsen-Anhalt	Schleswig-Holstein	Thüringen	nachrichtlich:		Zusammen	Berlin	Bremen	Hamburg	
						Früheres Bundesgeb.	Neue Länder					
1	-	-	-	0	-	2	1	-	-	-	-	1
1	-	-	-	0	-	2	1	-	-	-	-	2
-	-	-	-	-	-	-	-	-	-	-	-	3
-	-	-	-	-	-	-	-	-	-	-	-	4
-	-	-	-	-	-	-	-	-	-	-	-	5
-	-	-	-	-	-	-	-	-	-	-	-	6
-	-	-	-	-	-	-	-	-	-	-	-	7
-	-	-	-	-	-	-	-	-	-	-	-	8
0	-	-	-	-	-	0	0	-	-	-	-	9
0	-	-	-	-	-	0	0	-	-	-	-	10
0	-	-	-	-	-	0	0	-	-	-	-	11
0	135	2	3	0	0	135	8	1 324	848	164	311	13
0	130	-	3	0	0	130	5	1 324	848	164	311	14
0	4	2	0	0	0	5	3	-	-	-	-	15
-	-	-	-	-	-	-	-	-	-	-	-	16
-	-	-	-	-	-	-	-	-	-	-	-	17
-	-	-	-	-	-	-	-	-	-	-	-	18
-	-	-	-	-	-	-	-	-	-	-	-	19
-	-	-	-	-	-	-	-	-	-	-	-	20
-	-	-	-	-	-	-	-	-	-	-	-	21
-	-	-	-	-	-	-	-	-	-	-	-	22
-	-	-	-	-	-	-	-	-	-	-	-	23
-	-	-	-	-	-	-	-	-	-	-	-	24
-	-	-	-	-	-	-	0	-	-	-	-	25
-	-	-	-	-	-	-	0	-	-	-	-	26
-	-	-	-	-	-	-	-	-	-	-	-	27
-	-	-	-	-	-	-	-	-	-	-	-	28
-	-	-	-	-	-	-	-	-	-	-	-	29
-	-	-	-	-	-	-	-	-	-	-	-	30
-	-	-	-	-	-	-	-	-	-	-	-	31
-	-	-	-	-	-	-	-	-	-	-	-	32
1 070	228	676	566	672	476	17 409	2 642	2 031	1 102	321	608	33
238	16	44	25	3	211	411	318	2 031	1 102	321	608	34
832	212	632	541	669	265	16 998	2 324	-	-	-	-	35
-	-	-	-	-	-	-	-	-	-	-	-	36
1 071	363	678	569	672	476	17 546	2 652	3 354	1 950	485	919	37
238	146	44	28	3	211	542	324	3 354	1 950	485	919	38
833	217	635	541	670	265	17 004	2 328	-	-	-	-	39
-	-	-	-	-	-	-	-	-	-	-	-	40
802	183	100	314	424	66	5 340	1 138	91	79	5	7	41
394	16	87	254	421	51	3 240	936	91	79	5	7	42
409	168	13	61	3	15	2 100	202	-	-	-	-	43
-	-	-	-	-	-	-	-	-	-	-	-	44
1 873	546	778	883	1 097	542	22 886	3 790	3 446	2 030	490	926	45
632	162	131	281	424	262	3 781	1 260	3 446	2 030	490	926	46
1 241	384	648	602	673	280	19 104	2 530	-	-	-	-	47
-	-	-	-	-	-	-	-	-	-	-	-	48
732	169	27	344	39	140	3 653	1 093	-	-	-	-	49
-	-	-	-	-	-	-	-	-	-	-	-	50
225	160	3	59	4	6	1 858	186	-	-	-	-	51
-	-	-	-	-	-	-	-	-	-	-	-	52
1 141	377	751	539	1 057	403	19 233	2 697	3 446	2 030	490	926	53
632	162	131	281	424	262	3 781	1 260	3 446	2 030	490	926	54
1 016	224	645	542	669	274	17 247	2 344	-	-	-	-	55
-	-	-	-	-	-	-	-	-	-	-	-	56
1 141	372	751	539	1 057	392	19 227	2 676	3 413	2 012	490	911	57
632	157	131	281	423	252	3 775	1 240	3 413	2 012	490	911	58
1 016	224	645	542	669	274	17 247	2 344	-	-	-	-	59
-	-	-	-	-	-	-	-	-	-	-	-	60
-	5	-	-0	1	10	6	20	32	18	-	15	61
-	5	-	0	1	10	6	20	32	18	-	15	62
-	-	-	-	-	-	-	-	-	-	-	-	63
-	-	-	-	-	-	-	-	-	-	-	-	64
4	1	0	3	1	0	13	47	201	105	34	62	65
281	0	-	6	36	0	404	75	201	105	34	62	66
229	9	25	281	1	133	1 403	879	-	-	-	-	67
-	-	-	-	-	-	-	-	-	-	-	-	68
1 137	376	751	536	1 057	403	19 220	2 650	3 245	1 925	456	864	69
350	162	131	275	388	262	3 376	1 185	3 245	1 925	456	864	70
787	214	620	261	669	141	15 844	1 465	-	-	-	-	71
-	-	-	-	-	-	-	-	-	-	-	-	72
157	41	89	81	124	49	2 144	338	105	72	12	21	73
0	10	-	7	0	1	26	14	105	72	12	21	74
157	31	89	74	123	48	2 117	324	-	-	-	-	75
-	-	-	-	-	-	-	-	-	-	-	-	76
-	0	-	-	-	-	9	0	2	1	1	1	77
-	0	-	-	-	-	9	0	2	1	1	1	78
-	-	-	-	-	-	-	-	-	-	-	-	79
-	-	-	-	-	-	-	-	-	-	-	-	80

3024 Sozialhilfe

2 Ausgaben und Einnahmen der öffentlichen Haushalte für
2.2 Nach
Mill.

Lfd. Nr.	Art der Ausgaben / Einnahmen	Länder zusammen	Flächen							
			zusammen	Baden-Württemberg	Bayern	Brandenburg	Hessen	Mecklenburg Vorp.	Niedersachsen	Nordrhein-Westfalen
3025 Hilfe zum Lebensunterhalt										
1	Personalausgaben	3	3	0	-	-	0	1	0	-
2	Staat	-	-	-	-	-	-	-	-	-
3	Gemeinden/Gv.	3	3	0	-	-	0	1	0	-
4	Zweckverbände	-	-	-	-	-	-	-	-	-
5	Unterhaltung von unbewegl.Vermögen	-	-	-	-	-	-	-	-	-
6	Staat	-	-	-	-	-	-	-	-	-
7	Gemeinden/Gv.	-	-	-	-	-	-	-	-	-
8	Zweckverbände	-	-	-	-	-	-	-	-	-
9	Bewirtschaftung der Grundstücke	0	0	0	-	0	0	-	0	-
10	Staat	-	-	-	-	-	-	-	-	-
11	Gemeinden/Gv.	0	0	0	-	0	0	-	0	-
12	Zweckverbände	-	-	-	-	-	-	-	-	-
13	Übriger laufender Sachaufwand	7	7	0	-	0	0	0	0	-
14	Staat	-	-	-	-	-	-	-	-	-
15	Gemeinden/Gv.	7	7	0	-	0	0	0	0	-
16	Zweckverbände	-	-	-	-	-	-	-	-	-
17	Baumaßnahmen	-	-	-	-	-	-	-	-	-
18	Staat	-	-	-	-	-	-	-	-	-
19	Gemeinden/Gv.	-	-	-	-	-	-	-	-	-
20	Zweckverbände	-	-	-	-	-	-	-	-	-
21	Erwerb von unbeweglichem Sachvermögen	-	-	-	-	-	-	-	-	-
22	Staat	-	-	-	-	-	-	-	-	-
23	Gemeinden/Gv.	-	-	-	-	-	-	-	-	-
24	Zweckverbände	-	-	-	-	-	-	-	-	-
25	Erwerb von beweglichem Sachvermögen	-	-	-	-	-	-	-	-	-
26	Staat	-	-	-	-	-	-	-	-	-
27	Gemeinden/Gv.	-	-	-	-	-	-	-	-	-
28	Zweckverbände	-	-	-	-	-	-	-	-	-
29	Erwerb von Beteiligungen	-	-	-	-	-	-	-	-	-
30	Staat	-	-	-	-	-	-	-	-	-
31	Gemeinden/Gv.	-	-	-	-	-	-	-	-	-
32	Zweckverbände	-	-	-	-	-	-	-	-	-
33	Zahlungen an and. Bereiche u. übr. Welt	8 715	8 715	816	856	188	1 046	180	1 082	2 726
34	Staat	-	-	-	-	-	-	-	-	-
35	Gemeinden/Gv.	8 715	8 715	816	856	188	1 046	180	1 082	2 726
36	Zweckverbände	-	-	-	-	-	-	-	-	-
37	Unmittelbare Ausgaben	8 725	8 725	817	856	188	1 046	181	1 082	2 726
38	Staat	-	-	-	-	-	-	-	-	-
39	Gemeinden/Gv.	8 725	8 725	817	856	188	1 046	181	1 082	2 726
40	Zweckverbände	-	-	-	-	-	-	-	-	-
41	Zahlungen an öffentlichen Bereich	1 401	1 401	46	18	103	36	1	624	110
42	Staat	-	-	-	-	-	-	-	-	-
43	Gemeinden/Gv.	1 401	1 401	46	18	103	36	1	624	110
44	Zweckverbände	-	-	-	-	-	-	-	-	-
45	Bruttoausgaben	10 126	10 126	863	874	291	1 082	183	1 706	2 836
46	Staat	-	-	-	-	-	-	-	-	-
47	Gemeinden/Gv.	10 126	10 126	863	874	291	1 082	183	1 706	2 836
48	Zweckverbände	-	-	-	-	-	-	-	-	-
49	./. Zahlungen von gleicher Ebene	2 005	2 005	55	276	119	54	42	695	192
50	Staat	-	-	-	-	-	-	-	-	-
51	Gemeinden/Gv.	1 641	1 641	42	276	109	44	1	620	110
52	Zweckverbände	-	-	-	-	-	-	-	-	-
53	Bereinigte Ausgaben	8 121	8 121	808	598	172	1 029	140	1 011	2 644
54	Staat	-	-	-	-	-	-	-	-	-
55	Gemeinden/Gv.	8 485	8 485	821	598	182	1 038	182	1 086	2 726
56	Zweckverbände	-	-	-	-	-	-	-	-	-
57	Laufende Rechnung	8 121	8 121	808	598	172	1 029	140	1 011	2 644
58	Staat	-	-	-	-	-	-	-	-	-
59	Gemeinden/Gv.	8 485	8 485	821	598	182	1 038	182	1 086	2 726
60	Zweckverbände	-	-	-	-	-	-	-	-	-
61	Kapitalrechnung	-	-	-	-	-	-	-	-	-
62	Staat	-	-	-	-	-	-	-	-	-
63	Gemeinden/Gv.	-	-	-	-	-	-	-	-	-
64	Zweckverbände	-	-	-	-	-	-	-	-	-
65	./. Zahlungen von anderer Ebene	15	15	0	-	1	3	0	0	4
66	Staat	-	-	-	-	-	-	-	-	-
67	Gemeinden/Gv.	380	380	13	0	11	12	42	75	86
68	Zweckverbände	-	-	-	-	-	-	-	-	-
69	Nettoausgaben	8 105	8 105	808	598	171	1 026	140	1 011	2 640
70	Staat	-	-	-	-	-	-	-	-	-
71	Gemeinden/Gv.	8 105	8 105	808	598	171	1 026	140	1 011	2 640
72	Zweckverbände	-	-	-	-	-	-	-	-	-
73	Unmittelbare Einnahmen	1 174	1 174	95	116	25	200	19	118	302
74	Staat	-	-	-	-	-	-	-	-	-
75	Gemeinden/Gv.	1 174	1 174	95	116	25	200	19	118	302
76	Zweckverbände	-	-	-	-	-	-	-	-	-
77	Darunter Gebühren, Entgelte	-	-	-	-	-	-	-	-	-
78	Staat	-	-	-	-	-	-	-	-	-
79	Gemeinden/Gv.	-	-	-	-	-	-	-	-	-
80	Zweckverbände	-	-	-	-	-	-	-	-	-

soziale Sicherung und für Gesundheit, Sport, Erholung 1999

Ländern
EUR

länder							Stadtstaaten				Lfd. Nr.	
Rheinland- Pfalz	Saarland	Sachsen	Sachsen- Anhalt	Schles- wig- Holstein	Thü- ringen	nachrichtlich:		Zusammen	Berlin	Bremen		Hamburg
						Früheres Bundesgeb.	Neue Länder					
0	-	-	-	0	-	2	1	-	-	-	-	1
0	-	-	-	0	-	2	1	-	-	-	-	2
-	-	-	-	-	-	-	-	-	-	-	-	3
-	-	-	-	-	-	-	-	-	-	-	-	4
-	-	-	-	-	-	-	-	-	-	-	-	5
-	-	-	-	-	-	-	-	-	-	-	-	6
-	-	-	-	-	-	-	-	-	-	-	-	7
-	-	-	-	-	-	-	-	-	-	-	-	8
0	-	-	-	-	-	0	0	-	-	-	-	9
0	-	-	-	-	-	0	0	-	-	-	-	10
0	-	-	-	-	-	0	0	-	-	-	-	11
0	-	-	-	-	-	0	0	-	-	-	-	12
0	4	2	0	0	0	5	3	-	-	-	-	13
0	4	2	0	0	0	5	3	-	-	-	-	14
-	-	-	-	-	-	-	-	-	-	-	-	15
-	-	-	-	-	-	-	-	-	-	-	-	16
-	-	-	-	-	-	-	-	-	-	-	-	17
-	-	-	-	-	-	-	-	-	-	-	-	18
-	-	-	-	-	-	-	-	-	-	-	-	19
-	-	-	-	-	-	-	-	-	-	-	-	20
-	-	-	-	-	-	-	-	-	-	-	-	21
-	-	-	-	-	-	-	-	-	-	-	-	22
-	-	-	-	-	-	-	-	-	-	-	-	23
-	-	-	-	-	-	-	-	-	-	-	-	24
-	-	-	-	-	-	-	-	-	-	-	-	25
-	-	-	-	-	-	-	-	-	-	-	-	26
-	-	-	-	-	-	-	-	-	-	-	-	27
-	-	-	-	-	-	-	-	-	-	-	-	28
-	-	-	-	-	-	-	-	-	-	-	-	29
-	-	-	-	-	-	-	-	-	-	-	-	30
-	-	-	-	-	-	-	-	-	-	-	-	31
-	-	-	-	-	-	-	-	-	-	-	-	32
444	187	304	226	501	159	7 658	1 057	-	-	-	-	33
444	187	304	226	501	159	7 658	1 057	-	-	-	-	34
-	-	-	-	-	-	-	-	-	-	-	-	35
-	-	-	-	-	-	-	-	-	-	-	-	36
444	191	306	226	502	159	7 664	1 061	-	-	-	-	37
444	191	306	226	502	159	7 664	1 061	-	-	-	-	38
-	-	-	-	-	-	-	-	-	-	-	-	39
-	-	-	-	-	-	-	-	-	-	-	-	40
216	160	13	59	3	11	1 214	187	-	-	-	-	41
216	160	13	59	3	11	1 214	187	-	-	-	-	42
-	-	-	-	-	-	-	-	-	-	-	-	43
-	-	-	-	-	-	-	-	-	-	-	-	44
660	351	319	285	505	170	8 878	1 248	-	-	-	-	45
660	351	319	285	505	170	8 878	1 248	-	-	-	-	46
-	-	-	-	-	-	-	-	-	-	-	-	47
-	-	-	-	-	-	-	-	-	-	-	-	48
229	157	26	98	4	58	1 662	343	-	-	-	-	49
220	150	3	59	3	4	1 466	175	-	-	-	-	50
-	-	-	-	-	-	-	-	-	-	-	-	51
-	-	-	-	-	-	-	-	-	-	-	-	52
431	195	293	188	501	112	7 216	904	-	-	-	-	53
440	201	316	227	502	166	7 412	1 073	-	-	-	-	54
-	-	-	-	-	-	-	-	-	-	-	-	55
-	-	-	-	-	-	-	-	-	-	-	-	56
431	195	293	188	501	112	7 216	904	-	-	-	-	57
440	201	316	227	502	166	7 412	1 073	-	-	-	-	58
-	-	-	-	-	-	-	-	-	-	-	-	59
-	-	-	-	-	-	-	-	-	-	-	-	60
-	-	-	-	-	-	-	-	-	-	-	-	61
-	-	-	-	-	-	-	-	-	-	-	-	62
-	-	-	-	-	-	-	-	-	-	-	-	63
-	-	-	-	-	-	-	-	-	-	-	-	64
4	1	0	2	0	-	12	4	-	-	-	-	65
13	7	23	42	1	55	207	173	-	-	-	-	66
-	-	-	-	-	-	-	-	-	-	-	-	67
-	-	-	-	-	-	-	-	-	-	-	-	68
428	194	293	185	501	112	7 205	900	-	-	-	-	69
428	194	293	185	501	112	7 205	900	-	-	-	-	70
-	-	-	-	-	-	-	-	-	-	-	-	71
-	-	-	-	-	-	-	-	-	-	-	-	72
92	24	26	25	99	34	1 046	129	-	-	-	-	73
92	24	26	25	99	34	1 046	129	-	-	-	-	74
-	-	-	-	-	-	-	-	-	-	-	-	75
-	-	-	-	-	-	-	-	-	-	-	-	76
-	-	-	-	-	-	-	-	-	-	-	-	77
-	-	-	-	-	-	-	-	-	-	-	-	78
-	-	-	-	-	-	-	-	-	-	-	-	79
-	-	-	-	-	-	-	-	-	-	-	-	80

2 Ausgaben und Einnahmen der öffentlichen Haushalte für
2.2 Nach
Mill.

Lfd. Nr.	Art der Ausgaben / Einnahmen	Länder zusammen	Flächen							
			zusammen	Baden- Württemberg	Bayern	Branden- burg	Hessen	Mecklen- burg Vorp.	Nieder- sachsen	Nord- rhein- Westfalen
3026 Hilfe zur Pflege										
1	Personalausgaben	0	0	-	-	-	0	-	-	-
2	Staat	-	-	-	-	-	-	-	-	-
3	Gemeinden/Gv.	0	0	-	-	-	0	-	-	-
4	Zweckverbände	-	-	-	-	-	-	-	-	-
5	Unterhaltung von unbewegl.Vermögen	-	-	-	-	-	-	-	-	-
6	Staat	-	-	-	-	-	-	-	-	-
7	Gemeinden/Gv.	-	-	-	-	-	-	-	-	-
8	Zweckverbände	-	-	-	-	-	-	-	-	-
9	Bewirtschaftung der Grundstücke	0	0	-	-	-	-	-	-	-
10	Staat	-	-	-	-	-	-	-	-	-
11	Gemeinden/Gv.	0	0	-	-	-	-	-	-	-
12	Zweckverbände	-	-	-	-	-	-	-	-	-
13	Übriger laufender Sachaufwand	0	0	0	-	0	-	0	0	-
14	Staat	-	-	-	-	-	-	-	-	-
15	Gemeinden/Gv.	0	0	0	-	0	-	0	0	-
16	Zweckverbände	-	-	-	-	-	-	-	-	-
17	Baumaßnahmen	-	-	-	-	-	-	-	-	-
18	Staat	-	-	-	-	-	-	-	-	-
19	Gemeinden/Gv.	-	-	-	-	-	-	-	-	-
20	Zweckverbände	-	-	-	-	-	-	-	-	-
21	Erwerb von unbeweglichem Sachvermögen	-	-	-	-	-	-	-	-	-
22	Staat	-	-	-	-	-	-	-	-	-
23	Gemeinden/Gv.	-	-	-	-	-	-	-	-	-
24	Zweckverbände	-	-	-	-	-	-	-	-	-
25	Erwerb von beweglichem Sachvermögen	-	-	-	-	-	-	-	-	-
26	Staat	-	-	-	-	-	-	-	-	-
27	Gemeinden/Gv.	-	-	-	-	-	-	-	-	-
28	Zweckverbände	-	-	-	-	-	-	-	-	-
29	Erwerb von Beteiligungen	-	-	-	-	-	-	-	-	-
30	Staat	-	-	-	-	-	-	-	-	-
31	Gemeinden/Gv.	-	-	-	-	-	-	-	-	-
32	Zweckverbände	-	-	-	-	-	-	-	-	-
33	Zahlungen an and. Bereiche u. übr. Welt	2 392	2 392	352	463	37	283	30	203	716
34	Staat	-	-	-	-	-	-	-	-	-
35	Gemeinden/Gv.	2 392	2 392	352	463	37	283	30	203	716
36	Zweckverbände	-	-	-	-	-	-	-	-	-
37	Unmittelbare Ausgaben	2 392	2 392	352	463	37	283	30	203	716
38	Staat	-	-	-	-	-	-	-	-	-
39	Gemeinden/Gv.	2 392	2 392	352	463	37	283	30	203	716
40	Zweckverbände	-	-	-	-	-	-	-	-	-
41	Zahlungen an öffentlichen Bereich	99	99	1	1	2	5	0	22	28
42	Staat	-	-	-	-	-	-	-	-	-
43	Gemeinden/Gv.	99	99	1	1	2	5	0	22	28
44	Zweckverbände	-	-	-	-	-	-	-	-	-
45	Bruttoausgaben	2 491	2 491	353	464	39	289	30	225	744
46	Staat	-	-	-	-	-	-	-	-	-
47	Gemeinden/Gv.	2 491	2 491	353	464	39	289	30	225	744
48	Zweckverbände	-	-	-	-	-	-	-	-	-
49	./. Zahlungen von gleicher Ebene	305	305	1	5	39	1	40	56	55
50	Staat	-	-	-	-	-	-	-	-	-
51	Gemeinden/Gv.	85	85	1	5	1	1	-	17	55
52	Zweckverbände	-	-	-	-	-	-	-	-	-
53	Bereinigte Ausgaben	2 186	2 186	352	459	-0	287	-10	169	689
54	Staat	-	-	-	-	-	-	-	-	-
55	Gemeinden/Gv.	2 406	2 406	352	459	38	287	30	208	689
56	Zweckverbände	-	-	-	-	-	-	-	-	-
57	Laufende Rechnung	2 186	2 186	352	459	-0	287	-10	169	689
58	Staat	-	-	-	-	-	-	-	-	-
59	Gemeinden/Gv.	2 406	2 406	352	459	38	287	30	208	689
60	Zweckverbände	-	-	-	-	-	-	-	-	-
61	Kapitalrechnung	-	-	-	-	-	-	-	-	-
62	Staat	-	-	-	-	-	-	-	-	-
63	Gemeinden/Gv.	-	-	-	-	-	-	-	-	-
64	Zweckverbände	-	-	-	-	-	-	-	-	-
65	./. Zahlungen von anderer Ebene	0	0	-0	-	0	-	-	-	0
66	Staat	-	-	-	-	-	-	-	-	-
67	Gemeinden/Gv.	220	220	-0	-	38	-	40	39	0
68	Zweckverbände	-	-	-	-	-	-	-	-	-
69	Nettoausgaben	2 186	2 186	352	459	-0	287	-10	169	689
70	Staat	-	-	-	-	-	-	-	-	-
71	Gemeinden/Gv.	2 186	2 186	352	459	-0	287	-10	169	689
72	Zweckverbände	-	-	-	-	-	-	-	-	-
73	Unmittelbare Einnahmen	504	504	37	155	9	78	11	32	100
74	Staat	-	-	-	-	-	-	-	-	-
75	Gemeinden/Gv.	504	504	37	155	9	78	11	32	100
76	Zweckverbände	-	-	-	-	-	-	-	-	-
77	Darunter Gebühren, Entgelte	-	-	-	-	-	-	-	-	-
78	Staat	-	-	-	-	-	-	-	-	-
79	Gemeinden/Gv.	-	-	-	-	-	-	-	-	-
80	Zweckverbände	-	-	-	-	-	-	-	-	-

soziale Sicherung und für Gesundheit, Sport, Erholung 1999

Ländern
EUR

länder								Stadtstaaten				Lfd. Nr.
Rheinland- Pfalz	Saarland	Sachsen	Sachsen- Anhalt	Schles- wig- Holstein	Thü- ringen	nachrichtlich:		Zusammen	Berlin	Bremen	Hamburg	
						Früheres Bundesgeb.	Neue Länder					
0	-	-	-	-	-	0	-	-	-	-	-	1
0	-	-	-	-	-	0	-	-	-	-	-	2
-	-	-	-	-	-	-	-	-	-	-	-	3
-	-	-	-	-	-	-	-	-	-	-	-	4
-	-	-	-	-	-	-	-	-	-	-	-	5
-	-	-	-	-	-	-	-	-	-	-	-	6
-	-	-	-	-	-	-	-	-	-	-	-	7
-	-	-	-	-	-	-	-	-	-	-	-	8
0	-	-	-	-	-	0	-	-	-	-	-	9
0	-	-	-	-	-	0	-	-	-	-	-	10
0	-	-	-	-	-	0	-	-	-	-	-	11
0	-	-	0	-	-	0	0	-	-	-	-	12
0	-	-	0	-	-	0	0	-	-	-	-	13
0	-	-	0	-	-	0	0	-	-	-	-	14
-	-	-	-	-	-	-	-	-	-	-	-	15
-	-	-	-	-	-	-	-	-	-	-	-	16
-	-	-	-	-	-	-	-	-	-	-	-	17
-	-	-	-	-	-	-	-	-	-	-	-	18
-	-	-	-	-	-	-	-	-	-	-	-	19
-	-	-	-	-	-	-	-	-	-	-	-	20
-	-	-	-	-	-	-	-	-	-	-	-	21
-	-	-	-	-	-	-	-	-	-	-	-	22
-	-	-	-	-	-	-	-	-	-	-	-	23
-	-	-	-	-	-	-	-	-	-	-	-	24
-	-	-	-	-	-	-	-	-	-	-	-	25
-	-	-	-	-	-	-	-	-	-	-	-	26
-	-	-	-	-	-	-	-	-	-	-	-	27
-	-	-	-	-	-	-	-	-	-	-	-	28
-	-	-	-	-	-	-	-	-	-	-	-	29
-	-	-	-	-	-	-	-	-	-	-	-	30
-	-	-	-	-	-	-	-	-	-	-	-	31
-	-	-	-	-	-	-	-	-	-	-	-	32
108	4	37	33	99	26	2 229	163	-	-	-	-	33
108	4	37	33	99	26	2 229	163	-	-	-	-	34
-	-	-	-	-	-	-	-	-	-	-	-	35
-	-	-	-	-	-	-	-	-	-	-	-	36
108	4	37	33	99	26	2 229	163	-	-	-	-	37
108	4	37	33	99	26	2 229	163	-	-	-	-	38
-	-	-	-	-	-	-	-	-	-	-	-	39
-	-	-	-	-	-	-	-	-	-	-	-	40
36	2	0	1	0	2	95	5	-	-	-	-	41
36	2	0	1	0	2	95	5	-	-	-	-	42
-	-	-	-	-	-	-	-	-	-	-	-	43
-	-	-	-	-	-	-	-	-	-	-	-	44
144	6	37	34	99	28	2 324	168	-	-	-	-	45
144	6	37	34	99	28	2 324	168	-	-	-	-	46
-	-	-	-	-	-	-	-	-	-	-	-	47
-	-	-	-	-	-	-	-	-	-	-	-	48
60	3	0	33	0	13	180	125	-	-	-	-	49
1	2	0	0	0	1	82	2	-	-	-	-	50
-	-	-	-	-	-	-	-	-	-	-	-	51
-	-	-	-	-	-	-	-	-	-	-	-	52
84	3	37	1	99	15	2 144	43	-	-	-	-	53
143	3	37	34	99	27	2 241	165	-	-	-	-	54
-	-	-	-	-	-	-	-	-	-	-	-	55
-	-	-	-	-	-	-	-	-	-	-	-	56
84	3	37	1	99	15	2 144	43	-	-	-	-	57
143	3	37	34	99	27	2 241	165	-	-	-	-	58
-	-	-	-	-	-	-	-	-	-	-	-	59
-	-	-	-	-	-	-	-	-	-	-	-	60
-	-	-	-	-	-	-	-	-	-	-	-	61
-	-	-	-	-	-	-	-	-	-	-	-	62
-	-	-	-	-	-	-	-	-	-	-	-	63
-	-	-	-	-	-	-	-	-	-	-	-	64
-	-	0	0	-	-	0	0	-	-	-	-	65
59	0	0	33	-	12	98	123	-	-	-	-	66
-	-	-	-	-	-	-	-	-	-	-	-	67
-	-	-	-	-	-	-	-	-	-	-	-	68
84	3	37	1	99	15	2 143	43	-	-	-	-	69
84	3	37	1	99	15	2 143	43	-	-	-	-	70
-	-	-	-	-	-	-	-	-	-	-	-	71
-	-	-	-	-	-	-	-	-	-	-	-	72
27	1	12	8	22	12	452	52	-	-	-	-	73
27	1	12	8	22	12	452	52	-	-	-	-	74
-	-	-	-	-	-	-	-	-	-	-	-	75
-	-	-	-	-	-	-	-	-	-	-	-	76
-	-	-	-	-	-	-	-	-	-	-	-	77
-	-	-	-	-	-	-	-	-	-	-	-	78
-	-	-	-	-	-	-	-	-	-	-	-	79
-	-	-	-	-	-	-	-	-	-	-	-	80

3028 Hilfe zur Pflege

2 Ausgaben und Einnahmen der öffentlichen Haushalte für
2.2 Nach
Mill.

Lfd. Nr.	Art der Ausgaben / Einnahmen	Länder zusammen								Flächen	
			zusammen	Baden- Württem- berg	Bayern	Branden- burg	Hessen	Mecklen- burg Vorp.	Nieder- sachsen	Nord- rhein- Westfalen	
3027 Eingliederungshilfe für Behinderte											
1	Personalausgaben	0	0	-	-	-	-	-	-	0	-
2	Staat	-	-	-	-	-	-	-	-	-	-
3	Gemeinden/Gv.	0	0	-	-	-	-	-	-	0	-
4	Zweckverbände	-	-	-	-	-	-	-	-	-	-
5	Unterhaltung von unbewegl.Vermögen	-	-	-	-	-	-	-	-	-	-
6	Staat	-	-	-	-	-	-	-	-	-	-
7	Gemeinden/Gv.	-	-	-	-	-	-	-	-	-	-
8	Zweckverbände	-	-	-	-	-	-	-	-	-	-
9	Bewirtschaftung der Grundstücke	0	0	-	-	-	-	0	-	-	-
10	Staat	-	-	-	-	-	-	-	-	-	-
11	Gemeinden/Gv.	0	0	-	-	-	-	0	-	-	-
12	Zweckverbände	-	-	-	-	-	-	-	-	-	-
13	übriger laufender Sachaufwand	0	0	-	-	0	-	-	0	-	-
14	Staat	-	-	-	-	-	-	-	-	-	-
15	Gemeinden/Gv.	0	0	-	-	0	-	-	0	-	-
16	Zweckverbände	-	-	-	-	-	-	-	-	-	-
17	Baumaßnahmen	-	-	-	-	-	-	-	-	-	-
18	Staat	-	-	-	-	-	-	-	-	-	-
19	Gemeinden/Gv.	-	-	-	-	-	-	-	-	-	-
20	Zweckverbände	-	-	-	-	-	-	-	-	-	-
21	Erwerb von unbeweglichem Sachvermögen	-	-	-	-	-	-	-	-	-	-
22	Staat	-	-	-	-	-	-	-	-	-	-
23	Gemeinden/Gv.	-	-	-	-	-	-	-	-	-	-
24	Zweckverbände	-	-	-	-	-	-	-	-	-	-
25	Erwerb von beweglichem Sachvermögen	-	-	-	-	-	-	-	-	-	-
26	Staat	-	-	-	-	-	-	-	-	-	-
27	Gemeinden/Gv.	-	-	-	-	-	-	-	-	-	-
28	Zweckverbände	-	-	-	-	-	-	-	-	-	-
29	Erwerb von Beteiligungen	-	-	-	-	-	-	-	-	-	-
30	Staat	-	-	-	-	-	-	-	-	-	-
31	Gemeinden/Gv.	-	-	-	-	-	-	-	-	-	-
32	Zweckverbände	-	-	-	-	-	-	-	-	-	-
33	Zahlungen an and. Bereiche u. übr. Welt	6 963	6 963	779	1 173	257	666	143	1 000	2 084	
34	Staat	-	-	-	-	-	-	-	-	-	
35	Gemeinden/Gv.	6 963	6 963	779	1 173	257	666	143	1 000	2 084	
36	Zweckverbände	-	-	-	-	-	-	-	-	-	
37	Unmittelbare Ausgaben	6 963	6 963	779	1 173	257	666	143	1 000	2 084	
38	Staat	-	-	-	-	-	-	-	-	-	
39	Gemeinden/Gv.	6 963	6 963	779	1 173	257	666	143	1 000	2 084	
40	Zweckverbände	-	-	-	-	-	-	-	-	-	
41	Zahlungen an öffentlichen Bereich	221	221	2	0	5	4	-	50	15	
42	Staat	-	-	-	-	-	-	-	-	-	
43	Gemeinden/Gv.	221	221	2	0	5	4	-	50	15	
44	Zweckverbände	-	-	-	-	-	-	-	-	-	
45	Bruttoausgaben	7 184	7 184	782	1 173	262	669	143	1 049	2 099	
46	Staat	-	-	-	-	-	-	-	-	-	
47	Gemeinden/Gv.	7 184	7 184	782	1 173	262	669	143	1 049	2 099	
48	Zweckverbände	-	-	-	-	-	-	-	-	-	
49	./. Zahlungen von gleicher Ebene	1 704	1 704	2	118	205	7	90	870	9	
50	Staat	-	-	-	-	-	-	-	-	-	
51	Gemeinden/Gv.	144	144	2	118	4	7	-	5	6	
52	Zweckverbände	-	-	-	-	-	-	-	-	-	
53	Bereinigte Ausgaben	5 480	5 480	780	1 055	56	663	53	179	2 090	
54	Staat	-	-	-	-	-	-	-	-	-	
55	Gemeinden/Gv.	7 040	7 040	780	1 055	257	663	143	1 044	2 093	
56	Zweckverbände	-	-	-	-	-	-	-	-	-	
57	Laufende Rechnung	5 480	5 480	780	1 055	56	663	53	179	2 090	
58	Staat	-	-	-	-	-	-	-	-	-	
59	Gemeinden/Gv.	7 040	7 040	780	1 055	257	663	143	1 044	2 093	
60	Zweckverbände	-	-	-	-	-	-	-	-	-	
61	Kapitalrechnung	-	-	-	-	-	-	-	-	-	
62	Staat	-	-	-	-	-	-	-	-	-	
63	Gemeinden/Gv.	-	-	-	-	-	-	-	-	-	
64	Zweckverbände	-	-	-	-	-	-	-	-	-	
65	./. Zahlungen von anderer Ebene	1	1	-	-	-	-	-	-	1	
66	Staat	-	-	-	-	-	-	-	-	-	
67	Gemeinden/Gv.	1 561	1 561	-0	0	201	0	90	865	4	
68	Zweckverbände	-	-	-	-	-	-	-	-	-	
69	Nettoausgaben	5 479	5 479	780	1 055	56	663	53	179	2 089	
70	Staat	-	-	-	-	-	-	-	-	-	
71	Gemeinden/Gv.	5 479	5 479	780	1 055	56	663	53	179	2 089	
72	Zweckverbände	-	-	-	-	-	-	-	-	-	
73	Unmittelbare Einnahmen	710	710	96	101	33	42	15	84	208	
74	Staat	-	-	-	-	-	-	-	-	-	
75	Gemeinden/Gv.	710	710	96	101	33	42	15	84	208	
76	Zweckverbände	-	-	-	-	-	-	-	-	-	
77	Darunter Gebühren, Entgelte	-	-	-	-	-	-	-	-	-	
78	Staat	-	-	-	-	-	-	-	-	-	
79	Gemeinden/Gv.	-	-	-	-	-	-	-	-	-	
80	Zweckverbände	-	-	-	-	-	-	-	-	-	

soziale Sicherung und für Gesundheit, Sport, Erholung 1999
Ländern
EUR

länder								Stadtstaaten				Lfd. Nr.
Rheinland-Pfalz	Saarland	Sachsen	Sachsen-Anhalt	Schleswig-Holstein	Thüringen	nachrichtlich:		Zusammen	Berlin	Bremen	Hamburg	
						Früheres Bundesgeb.	Neue Länder					
0	-	-	-	-	-	0	-	-	-	-	-	1
0	-	-	-	-	-	0	-	-	-	-	-	2
-	-	-	-	-	-	-	-	-	-	-	-	3
-	-	-	-	-	-	-	-	-	-	-	-	4
-	-	-	-	-	-	-	-	-	-	-	-	5
-	-	-	-	-	-	-	-	-	-	-	-	6
-	-	-	-	-	-	-	-	-	-	-	-	7
-	-	-	-	-	-	-	-	-	-	-	-	8
0	-	-	-	-	-	0	0	-	-	-	-	9
0	-	-	-	-	-	0	0	-	-	-	-	10
0	-	-	-	-	-	0	0	-	-	-	-	11
0	-	-	0	-	0	0	0	-	-	-	-	12
0	-	-	0	-	0	0	0	-	-	-	-	13
0	-	-	0	-	0	0	0	-	-	-	-	14
-	-	-	-	-	-	-	-	-	-	-	-	15
-	-	-	-	-	-	-	-	-	-	-	-	16
-	-	-	-	-	-	-	-	-	-	-	-	17
-	-	-	-	-	-	-	-	-	-	-	-	18
-	-	-	-	-	-	-	-	-	-	-	-	19
-	-	-	-	-	-	-	-	-	-	-	-	20
-	-	-	-	-	-	-	-	-	-	-	-	21
-	-	-	-	-	-	-	-	-	-	-	-	22
-	-	-	-	-	-	-	-	-	-	-	-	23
-	-	-	-	-	-	-	-	-	-	-	-	24
-	-	-	-	-	-	-	-	-	-	-	-	25
-	-	-	-	-	-	-	-	-	-	-	-	26
-	-	-	-	-	-	-	-	-	-	-	-	27
-	-	-	-	-	-	-	-	-	-	-	-	28
-	-	-	-	-	-	-	-	-	-	-	-	29
-	-	-	-	-	-	-	-	-	-	-	-	30
-	-	-	-	-	-	-	-	-	-	-	-	31
-	-	-	-	-	-	-	-	-	-	-	-	32
234	7	267	255	29	69	5 972	991	-	-	-	-	33
234	7	267	255	29	69	5 972	991	-	-	-	-	34
-	-	-	-	-	-	-	-	-	-	-	-	35
-	-	-	-	-	-	-	-	-	-	-	-	36
234	7	267	255	29	69	5 972	991	-	-	-	-	37
234	7	267	255	29	69	5 972	991	-	-	-	-	38
-	-	-	-	-	-	-	-	-	-	-	-	39
-	-	-	-	-	-	-	-	-	-	-	-	40
142	2	0	-	-	2	215	6	-	-	-	-	41
142	2	0	-	-	2	215	6	-	-	-	-	42
-	-	-	-	-	-	-	-	-	-	-	-	43
-	-	-	-	-	-	-	-	-	-	-	-	44
376	9	267	255	29	70	6 187	998	-	-	-	-	45
376	9	267	255	29	70	6 187	998	-	-	-	-	46
-	-	-	-	-	-	-	-	-	-	-	-	47
-	-	-	-	-	-	-	-	-	-	-	-	48
139	0	0	200	0	64	1 145	560	-	-	-	-	49
1	0	-	0	0	1	138	6	-	-	-	-	50
-	-	-	-	-	-	-	-	-	-	-	-	51
-	-	-	-	-	-	-	-	-	-	-	-	52
237	9	267	55	29	6	5 042	438	-	-	-	-	53
375	9	267	255	29	69	6 049	992	-	-	-	-	54
-	-	-	-	-	-	-	-	-	-	-	-	55
-	-	-	-	-	-	-	-	-	-	-	-	56
237	9	267	55	29	6	5 042	438	-	-	-	-	57
375	9	267	255	29	69	6 049	992	-	-	-	-	58
-	-	-	-	-	-	-	-	-	-	-	-	59
-	-	-	-	-	-	-	-	-	-	-	-	60
-	-	-	-	-	-	-	-	-	-	-	-	61
-	-	-	-	-	-	-	-	-	-	-	-	62
-	-	-	-	-	-	-	-	-	-	-	-	63
-	-	-	-	-	-	-	-	-	-	-	-	64
-	-	0	0	-	-	1	0	-	-	-	-	65
138	0	0	200	-	63	1 007	554	-	-	-	-	66
-	-	-	-	-	-	-	-	-	-	-	-	67
-	-	-	-	-	-	-	-	-	-	-	-	68
237	9	267	55	29	6	5 041	438	-	-	-	-	69
237	9	267	55	29	6	5 041	438	-	-	-	-	70
-	-	-	-	-	-	-	-	-	-	-	-	71
-	-	-	-	-	-	-	-	-	-	-	-	72
35	2	50	41	2	1	570	140	-	-	-	-	73
35	2	50	41	2	1	570	140	-	-	-	-	74
-	-	-	-	-	-	-	-	-	-	-	-	75
-	-	-	-	-	-	-	-	-	-	-	-	76
-	-	-	-	-	-	-	-	-	-	-	-	77
-	-	-	-	-	-	-	-	-	-	-	-	78
-	-	-	-	-	-	-	-	-	-	-	-	79
-	-	-	-	-	-	-	-	-	-	-	-	80

2 Ausgaben und Einnahmen der öffentlichen Haushalte für
2.2 Nach
Mill.

Lfd. Nr.	Art der Ausgaben / Einnahmen	Länder zusammen	Flächen								
			Zusammen	Baden- Württem- berg	Bayern	Branden- burg	Hessen	Mecklen- burg Vorp.	Nieder- sachsen	Nord- rhein- Westfalen	
3028 Hilfe bei Krankheit, Schwangerschaft, Familienplanung usw											
1	Personalausgaben	0	0	-	-	-	-	0	-	-	-
2	Staat	-	-	-	-	-	-	-	-	-	-
3	Gemeinden/Gv.	0	0	-	-	-	-	0	-	-	-
4	Zweckverbände	-	-	-	-	-	-	-	-	-	-
5	Unterhaltung von unbewegl.Vermögen	-	-	-	-	-	-	-	-	-	-
6	Staat	-	-	-	-	-	-	-	-	-	-
7	Gemeinden/Gv.	-	-	-	-	-	-	-	-	-	-
8	Zweckverbände	-	-	-	-	-	-	-	-	-	-
9	Bewirtschaftung der Grundstücke	0	0	-	-	-	-	-	-	-	-
10	Staat	-	-	-	-	-	-	-	-	-	-
11	Gemeinden/Gv.	0	0	-	-	-	-	-	-	-	-
12	Zweckverbände	-	-	-	-	-	-	-	-	-	-
13	Übriger laufender Sachaufwand	0	0	-	-	-	-	0	-	-	-
14	Staat	-	-	-	-	-	-	-	-	-	-
15	Gemeinden/Gv.	0	0	-	-	-	-	0	-	-	-
16	Zweckverbände	-	-	-	-	-	-	-	-	-	-
17	Baumaßnahmen	-	-	-	-	-	-	-	-	-	-
18	Staat	-	-	-	-	-	-	-	-	-	-
19	Gemeinden/Gv.	-	-	-	-	-	-	-	-	-	-
20	Zweckverbände	-	-	-	-	-	-	-	-	-	-
21	Erwerb von unbeweglichem Sachvermögen	-	-	-	-	-	-	-	-	-	-
22	Staat	-	-	-	-	-	-	-	-	-	-
23	Gemeinden/Gv.	-	-	-	-	-	-	-	-	-	-
24	Zweckverbände	-	-	-	-	-	-	-	-	-	-
25	Erwerb von beweglichem Sachvermögen	-	-	-	-	-	-	-	-	-	-
26	Staat	-	-	-	-	-	-	-	-	-	-
27	Gemeinden/Gv.	-	-	-	-	-	-	-	-	-	-
28	Zweckverbände	-	-	-	-	-	-	-	-	-	-
29	Erwerb von Beteiligungen	-	-	-	-	-	-	-	-	-	-
30	Staat	-	-	-	-	-	-	-	-	-	-
31	Gemeinden/Gv.	-	-	-	-	-	-	-	-	-	-
32	Zweckverbände	-	-	-	-	-	-	-	-	-	-
33	Zahlungen an and. Bereiche u. Übr. Welt	885	885	99	121	16	110	15	124	260	
34	Staat	-	-	-	-	-	-	-	-	-	
35	Gemeinden/Gv.	885	885	99	121	16	110	15	124	260	
36	Zweckverbände	-	-	-	-	-	-	-	-	-	
37	Unmittelbare Ausgaben	885	885	99	121	16	110	15	124	260	
38	Staat	-	-	-	-	-	-	-	-	-	
39	Gemeinden/Gv.	885	885	99	121	16	110	15	124	260	
40	Zweckverbände	-	-	-	-	-	-	-	-	-	
41	Zahlungen an öffentlichen Bereich	51	51	1	0	3	1	0	25	14	
42	Staat	-	-	-	-	-	-	-	-	-	
43	Gemeinden/Gv.	51	51	1	0	3	1	0	25	14	
44	Zweckverbände	-	-	-	-	-	-	-	-	-	
45	Bruttoausgaben	936	936	100	121	19	112	15	149	274	
46	Staat	-	-	-	-	-	-	-	-	-	
47	Gemeinden/Gv.	936	936	100	121	19	112	15	149	274	
48	Zweckverbände	-	-	-	-	-	-	-	-	-	
49	./. Zahlungen von gleicher Ebene	159	159	2	63	3	1	3	50	11	
50	Staat	-	-	-	-	-	-	-	-	-	
51	Gemeinden/Gv.	111	111	1	63	2	1	0	24	10	
52	Zweckverbände	-	-	-	-	-	-	-	-	-	
53	Bereinigte Ausgaben	777	777	98	59	16	111	12	100	263	
54	Staat	-	-	-	-	-	-	-	-	-	
55	Gemeinden/Gv.	825	825	99	59	17	111	15	125	264	
56	Zweckverbände	-	-	-	-	-	-	-	-	-	
57	Laufende Rechnung	777	777	98	59	16	111	12	100	263	
58	Staat	-	-	-	-	-	-	-	-	-	
59	Gemeinden/Gv.	825	825	99	59	17	111	15	125	264	
60	Zweckverbände	-	-	-	-	-	-	-	-	-	
61	Kapitalrechnung	-	-	-	-	-	-	-	-	-	
62	Staat	-	-	-	-	-	-	-	-	-	
63	Gemeinden/Gv.	-	-	-	-	-	-	-	-	-	
64	Zweckverbände	-	-	-	-	-	-	-	-	-	
65	./. Zahlungen von anderer Ebene	0	0	-	-	0	-	-	-	0	
66	Staat	-	-	-	-	-	-	-	-	-	
67	Gemeinden/Gv.	48	48	0	-	1	-	3	26	0	
68	Zweckverbände	-	-	-	-	-	-	-	-	-	
69	Nettoausgaben	777	777	98	59	16	111	12	100	263	
70	Staat	-	-	-	-	-	-	-	-	-	
71	Gemeinden/Gv.	777	777	98	59	16	111	12	100	263	
72	Zweckverbände	-	-	-	-	-	-	-	-	-	
73	Unmittelbare Einnahmen	18	18	3	2	0	2	1	3	4	
74	Staat	-	-	-	-	-	-	-	-	-	
75	Gemeinden/Gv.	18	18	3	2	0	2	1	3	4	
76	Zweckverbände	-	-	-	-	-	-	-	-	-	
77	Darunter Gebühren, Entgelte	-	-	-	-	-	-	-	-	-	
78	Staat	-	-	-	-	-	-	-	-	-	
79	Gemeinden/Gv.	-	-	-	-	-	-	-	-	-	
80	Zweckverbände	-	-	-	-	-	-	-	-	-	

soziale Sicherung und für Gesundheit, Sport, Erholung 1999

Ländern
EUR

länder								Stadtstaaten				Lfd. Nr.
Rheinland- Pfalz	Saarland	Sachsen	Sachsen- Anhalt	Schles- wig- Holstein	Thü- ringen	nachrichtlich:		Zusammen	Berlin	Bremen	Hamburg	
						Früheres Bundesgeb.	Neue Länder					
0	-	-	-	-	-	0	-	-	-	-	-	1
0	-	-	-	-	-	0	-	-	-	-	-	2
0	-	-	-	-	-	0	-	-	-	-	-	3
-	-	-	-	-	-	-	-	-	-	-	-	4
-	-	-	-	-	-	-	-	-	-	-	-	5
-	-	-	-	-	-	-	-	-	-	-	-	6
-	-	-	-	-	-	-	-	-	-	-	-	7
-	-	-	-	-	-	-	-	-	-	-	-	8
0	-	-	-	-	-	0	-	-	-	-	-	9
0	-	-	-	-	-	0	-	-	-	-	-	10
0	-	-	-	-	-	0	-	-	-	-	-	11
0	-	-	-	-	-	0	-	-	-	-	-	12
0	-	-	-	-	-	0	-	-	-	-	-	13
0	-	-	-	-	-	0	-	-	-	-	-	14
-	-	-	-	-	-	-	-	-	-	-	-	15
-	-	-	-	-	-	-	-	-	-	-	-	16
-	-	-	-	-	-	-	-	-	-	-	-	17
-	-	-	-	-	-	-	-	-	-	-	-	18
-	-	-	-	-	-	-	-	-	-	-	-	19
-	-	-	-	-	-	-	-	-	-	-	-	20
-	-	-	-	-	-	-	-	-	-	-	-	21
-	-	-	-	-	-	-	-	-	-	-	-	22
-	-	-	-	-	-	-	-	-	-	-	-	23
-	-	-	-	-	-	-	-	-	-	-	-	24
-	-	-	-	-	-	-	-	-	-	-	-	25
-	-	-	-	-	-	-	-	-	-	-	-	26
-	-	-	-	-	-	-	-	-	-	-	-	27
-	-	-	-	-	-	-	-	-	-	-	-	28
-	-	-	-	-	-	-	-	-	-	-	-	29
-	-	-	-	-	-	-	-	-	-	-	-	30
-	-	-	-	-	-	-	-	-	-	-	-	31
-	-	-	-	-	-	-	-	-	-	-	-	32
40	10	19	26	36	9	801	84	-	-	-	-	33
40	10	19	26	36	9	801	84	-	-	-	-	34
40	10	19	26	36	9	801	84	-	-	-	-	35
40	10	19	26	36	9	801	84	-	-	-	-	36
40	10	19	26	36	9	801	84	-	-	-	-	37
40	10	19	26	36	9	801	84	-	-	-	-	38
40	10	19	26	36	9	801	84	-	-	-	-	39
40	10	19	26	36	9	801	84	-	-	-	-	40
4	1	0	1	0	0	47	4	-	-	-	-	41
4	1	0	1	0	0	47	4	-	-	-	-	42
4	1	0	1	0	0	47	4	-	-	-	-	43
4	1	0	1	0	0	47	4	-	-	-	-	44
44	11	19	26	36	9	848	88	-	-	-	-	45
44	11	19	26	36	9	848	88	-	-	-	-	46
44	11	19	26	36	9	848	88	-	-	-	-	47
44	11	19	26	36	9	848	88	-	-	-	-	48
10	7	1	7	0	2	143	16	-	-	-	-	49
3	6	0	1	0	0	108	3	-	-	-	-	50
3	6	0	1	0	0	108	3	-	-	-	-	51
3	6	0	1	0	0	108	3	-	-	-	-	52
34	5	18	20	36	7	705	72	-	-	-	-	53
41	5	19	26	36	9	739	86	-	-	-	-	54
41	5	19	26	36	9	739	86	-	-	-	-	55
41	5	19	26	36	9	739	86	-	-	-	-	56
34	5	18	20	36	7	705	72	-	-	-	-	57
41	5	19	26	36	9	739	86	-	-	-	-	58
41	5	19	26	36	9	739	86	-	-	-	-	59
41	5	19	26	36	9	739	86	-	-	-	-	60
-	-	-	-	-	-	-	-	-	-	-	-	61
-	-	-	-	-	-	-	-	-	-	-	-	62
-	-	-	-	-	-	-	-	-	-	-	-	63
-	-	-	-	-	-	-	-	-	-	-	-	64
0	-	0	0	-	-	0	0	-	-	-	-	65
7	0	1	6	-	2	34	13	-	-	-	-	66
7	0	1	6	-	2	34	13	-	-	-	-	67
7	0	1	6	-	2	34	13	-	-	-	-	68
34	5	18	20	36	7	705	72	-	-	-	-	69
34	5	18	20	36	7	705	72	-	-	-	-	70
34	5	18	20	36	7	705	72	-	-	-	-	71
34	5	18	20	36	7	705	72	-	-	-	-	72
1	0	0	1	0	0	16	2	-	-	-	-	73
1	0	0	1	0	0	16	2	-	-	-	-	74
1	0	0	1	0	0	16	2	-	-	-	-	75
1	0	0	1	0	0	16	2	-	-	-	-	76
-	-	-	-	-	-	-	-	-	-	-	-	77
-	-	-	-	-	-	-	-	-	-	-	-	78
-	-	-	-	-	-	-	-	-	-	-	-	79
-	-	-	-	-	-	-	-	-	-	-	-	80

2 Ausgaben und Einnahmen der öffentlichen Haushalte für
2.2 Nach
Mill.

Lfd. Nr.	Art der Ausgaben / Einnahmen	Länder zusammen	Flächen							
			zusammen	Baden- Württem- berg	Bayern	Branden- burg	Hessen	Mecklen- burg Vorp.	Nieder- sachsen	Nord- rhein- Westfalen
3029 Sonstige Hilfen in besonderen Lebenslagen										
1	Personalausgaben	0	0	-	-	-	0	0	-	-
2	Staat	-	-	-	-	-	-	-	-	-
3	Gemeinden/Gv.	0	0	-	-	-	0	0	-	-
4	Zweckverbände	-	-	-	-	-	-	-	-	-
5	Unterhaltung von unbewegl.Vermögen	-	-	-	-	-	-	-	-	-
6	Staat	-	-	-	-	-	-	-	-	-
7	Gemeinden/Gv.	-	-	-	-	-	-	-	-	-
8	Zweckverbände	-	-	-	-	-	-	-	-	-
9	Bewirtschaftung der Grundstücke	-	-	-	-	-	-	-	-	-
10	Staat	-	-	-	-	-	-	-	-	-
11	Gemeinden/Gv.	-	-	-	-	-	-	-	-	-
12	Zweckverbände	-	-	-	-	-	-	-	-	-
13	Übriger laufender Sachaufwand	0	0	-	-	0	-	0	-	-
14	Staat	-	-	-	-	-	-	-	-	-
15	Gemeinden/Gv.	0	0	-	-	0	-	0	-	-
16	Zweckverbände	-	-	-	-	-	-	-	-	-
17	Baumaßnahmen	-	-	-	-	-	-	-	-	-
18	Staat	-	-	-	-	-	-	-	-	-
19	Gemeinden/Gv.	-	-	-	-	-	-	-	-	-
20	Zweckverbände	-	-	-	-	-	-	-	-	-
21	Erwerb von unbeweglichem Sachvermögen	-	-	-	-	-	-	-	-	-
22	Staat	-	-	-	-	-	-	-	-	-
23	Gemeinden/Gv.	-	-	-	-	-	-	-	-	-
24	Zweckverbände	-	-	-	-	-	-	-	-	-
25	Erwerb von beweglichem Sachvermögen	-	-	-	-	-	-	-	-	-
26	Staat	-	-	-	-	-	-	-	-	-
27	Gemeinden/Gv.	-	-	-	-	-	-	-	-	-
28	Zweckverbände	-	-	-	-	-	-	-	-	-
29	Erwerb von Beteiligungen	-	-	-	-	-	-	-	-	-
30	Staat	-	-	-	-	-	-	-	-	-
31	Gemeinden/Gv.	-	-	-	-	-	-	-	-	-
32	Zweckverbände	-	-	-	-	-	-	-	-	-
33	Zahlungen an and. Bereiche u. Übr. Welt	367	367	49	30	13	86	6	56	105
34	Staat	-	-	-	-	-	-	-	-	-
35	Gemeinden/Gv.	367	367	49	30	13	86	6	56	105
36	Zweckverbände	-	-	-	-	-	-	-	-	-
37	Unmittelbare Ausgaben	367	367	49	30	13	86	6	56	105
38	Staat	-	-	-	-	-	-	-	-	-
39	Gemeinden/Gv.	367	367	49	30	13	86	6	56	105
40	Zweckverbände	-	-	-	-	-	-	-	-	-
41	Zahlungen an öffentlichen Bereich	530	530	3	496	0	-	-	4	13
42	Staat	-	-	-	-	-	-	-	-	-
43	Gemeinden/Gv.	530	530	3	496	0	-	-	4	13
44	Zweckverbände	-	-	-	-	-	-	-	-	-
45	Bruttoausgaben	897	897	52	526	13	86	6	59	118
46	Staat	-	-	-	-	-	-	-	-	-
47	Gemeinden/Gv.	897	897	52	526	13	86	6	59	118
48	Zweckverbände	-	-	-	-	-	-	-	-	-
49	./. Zahlungen von gleicher Ebene	135	135	0	50	11	5	3	43	6
50	Staat	-	-	-	-	-	-	-	-	-
51	Gemeinden/Gv.	63	63	0	50	0	5	-	2	4
52	Zweckverbände	-	-	-	-	-	-	-	-	-
53	Bereinigte Ausgaben	762	762	51	476	1	81	4	16	112
54	Staat	-	-	-	-	-	-	-	-	-
55	Gemeinden/Gv.	834	834	51	476	13	81	6	58	113
56	Zweckverbände	-	-	-	-	-	-	-	-	-
57	Laufende Rechnung	762	762	51	476	1	81	4	16	112
58	Staat	-	-	-	-	-	-	-	-	-
59	Gemeinden/Gv.	834	834	51	476	13	81	6	58	113
60	Zweckverbände	-	-	-	-	-	-	-	-	-
61	Kapitalrechnung	-	-	-	-	-	-	-	-	-
62	Staat	-	-	-	-	-	-	-	-	-
63	Gemeinden/Gv.	-	-	-	-	-	-	-	-	-
64	Zweckverbände	-	-	-	-	-	-	-	-	-
65	./. Zahlungen von anderer Ebene	0	0	-	0	0	0	-	-	0
66	Staat	-	-	-	-	-	-	-	-	-
67	Gemeinden/Gv.	73	73	-	0	11	0	3	41	1
68	Zweckverbände	-	-	-	-	-	-	-	-	-
69	Nettoausgaben	761	761	51	476	1	81	4	16	112
70	Staat	-	-	-	-	-	-	-	-	-
71	Gemeinden/Gv.	761	761	51	476	1	81	4	16	112
72	Zweckverbände	-	-	-	-	-	-	-	-	-
73	Unmittelbare Einnahmen	36	36	3	1	0	3	1	3	19
74	Staat	-	-	-	-	-	-	-	-	-
75	Gemeinden/Gv.	36	36	3	1	0	3	1	3	19
76	Zweckverbände	-	-	-	-	-	-	-	-	-
77	Darunter Gebühren, Entgelte	-	-	-	-	-	-	-	-	-
78	Staat	-	-	-	-	-	-	-	-	-
79	Gemeinden/Gv.	-	-	-	-	-	-	-	-	-
80	Zweckverbände	-	-	-	-	-	-	-	-	-

soziale Sicherung und für Gesundheit, Sport, Erholung 1999

Ländern
EUR

länder								Stadtstaaten				Lfd. Nr.	
Rheinland- Pfalz	Saarland	Sachsen	Sachsen- Anhalt	Schles- wig- Holstein	Thü- ringen	nachrichtlich:		Zusammen	Berlin	Bremen	Hamburg		
						Früheres Bundesgeb.	Neue Länder						
													1
0	-	-	-	-	-	0	0	-	-	-	-	-	2
0	-	-	-	-	-	0	0	-	-	-	-	-	3
-	-	-	-	-	-	-	-	-	-	-	-	-	4
-	-	-	-	-	-	-	-	-	-	-	-	-	5
-	-	-	-	-	-	-	-	-	-	-	-	-	6
-	-	-	-	-	-	-	-	-	-	-	-	-	7
-	-	-	-	-	-	-	-	-	-	-	-	-	8
-	-	-	-	-	-	-	-	-	-	-	-	-	9
-	-	-	-	-	-	-	-	-	-	-	-	-	10
-	-	-	-	-	-	-	-	-	-	-	-	-	11
-	-	-	-	-	-	-	-	-	-	-	-	-	12
-	-	-	-	0	-	0	0	-	-	-	-	-	13
-	-	-	-	0	-	0	0	-	-	-	-	-	14
-	-	-	-	-	-	-	-	-	-	-	-	-	15
-	-	-	-	-	-	-	-	-	-	-	-	-	16
-	-	-	-	-	-	-	-	-	-	-	-	-	17
-	-	-	-	-	-	-	-	-	-	-	-	-	18
-	-	-	-	-	-	-	-	-	-	-	-	-	19
-	-	-	-	-	-	-	-	-	-	-	-	-	20
-	-	-	-	-	-	-	-	-	-	-	-	-	21
-	-	-	-	-	-	-	-	-	-	-	-	-	22
-	-	-	-	-	-	-	-	-	-	-	-	-	23
-	-	-	-	-	-	-	-	-	-	-	-	-	24
-	-	-	-	-	-	-	-	-	-	-	-	-	25
-	-	-	-	-	-	-	-	-	-	-	-	-	26
-	-	-	-	-	-	-	-	-	-	-	-	-	27
-	-	-	-	-	-	-	-	-	-	-	-	-	28
-	-	-	-	-	-	-	-	-	-	-	-	-	29
-	-	-	-	-	-	-	-	-	-	-	-	-	30
-	-	-	-	-	-	-	-	-	-	-	-	-	31
-	-	-	-	-	-	-	-	-	-	-	-	-	32
6	4	6	1	4	3	338	28	-	-	-	-	-	33
6	4	6	1	4	3	338	28	-	-	-	-	-	34
6	4	6	1	4	3	338	28	-	-	-	-	-	35
6	4	6	1	4	3	338	28	-	-	-	-	-	36
6	4	6	1	4	3	338	28	-	-	-	-	-	37
6	4	6	1	4	3	338	28	-	-	-	-	-	38
6	4	6	1	4	3	338	28	-	-	-	-	-	39
6	4	6	1	4	3	338	28	-	-	-	-	-	40
11	3	0	-	0	0	529	0	-	-	-	-	-	41
11	3	0	-	0	0	529	0	-	-	-	-	-	42
11	3	0	-	0	0	529	0	-	-	-	-	-	43
11	3	0	-	0	0	529	0	-	-	-	-	-	44
17	7	6	1	4	3	868	29	-	-	-	-	-	45
17	7	6	1	4	3	868	29	-	-	-	-	-	46
17	7	6	1	4	3	868	29	-	-	-	-	-	47
17	7	6	1	4	3	868	29	-	-	-	-	-	48
12	3	0	1	-	2	119	16	-	-	-	-	-	49
1	1	-	-	-	0	63	0	-	-	-	-	-	50
-	-	-	-	-	-	-	-	-	-	-	-	-	51
-	-	-	-	-	-	-	-	-	-	-	-	-	52
5	3	6	0	4	1	749	12	-	-	-	-	-	53
16	6	6	1	4	3	805	29	-	-	-	-	-	54
16	6	6	1	4	3	805	29	-	-	-	-	-	55
16	6	6	1	4	3	805	29	-	-	-	-	-	56
5	3	6	0	4	1	749	12	-	-	-	-	-	57
16	6	6	1	4	3	805	29	-	-	-	-	-	58
16	6	6	1	4	3	805	29	-	-	-	-	-	59
-	-	-	-	-	-	-	-	-	-	-	-	-	60
-	-	-	-	-	-	-	-	-	-	-	-	-	61
-	-	-	-	-	-	-	-	-	-	-	-	-	62
-	-	-	-	-	-	-	-	-	-	-	-	-	63
-	-	-	-	-	-	-	-	-	-	-	-	-	64
-	-	-	0	-	-	0	0	-	-	-	-	-	65
12	2	0	1	-	2	57	16	-	-	-	-	-	66
12	2	0	1	-	2	57	16	-	-	-	-	-	67
12	2	0	1	-	2	57	16	-	-	-	-	-	68
5	3	6	0	4	1	749	12	-	-	-	-	-	69
5	3	6	0	4	1	749	12	-	-	-	-	-	70
5	3	6	0	4	1	749	12	-	-	-	-	-	71
5	3	6	0	4	1	749	12	-	-	-	-	-	72
1	3	0	0	0	0	34	2	-	-	-	-	-	73
1	3	0	0	0	0	34	2	-	-	-	-	-	74
1	3	0	0	0	0	34	2	-	-	-	-	-	75
1	3	0	0	0	0	34	2	-	-	-	-	-	76
-	-	-	-	-	-	-	-	-	-	-	-	-	77
-	-	-	-	-	-	-	-	-	-	-	-	-	78
-	-	-	-	-	-	-	-	-	-	-	-	-	79
-	-	-	-	-	-	-	-	-	-	-	-	-	80

3029 Sonstige Hilfen in besonderen Lebenslagen

**2 Ausgaben und Einnahmen der öffentlichen Haushalte für
2.2 Nach
Mill.**

Lfd. Nr.	Art der Ausgaben / Einnahmen	Länder zusammen								Flächen	
			zusammen	Baden- Württemberg	Bayern	Branden- burg	Hessen	Mecklen- burg Vorp.	Nieder- sachsen	Nord- rhein- Westfalen	
3030 Nicht aufgeteilt (SF 234)											
1	Personalausgaben	-	-	-	-	-	-	-	-	-	
2	Staat	-	-	-	-	-	-	-	-	-	
3	Gemeinden/Gv.	-	-	-	-	-	-	-	-	-	
4	Zweckverbände	-	-	-	-	-	-	-	-	-	
5	Unterhaltung von unbewegl.Vermögen	-	-	-	-	-	-	-	-	-	
6	Staat	-	-	-	-	-	-	-	-	-	
7	Gemeinden/Gv.	-	-	-	-	-	-	-	-	-	
8	Zweckverbände	-	-	-	-	-	-	-	-	-	
9	Bewirtschaftung der Grundstücke	0	0	-	-	-	-	0	-	-	
10	Staat	0	0	-	-	-	-	0	-	-	
11	Gemeinden/Gv.	-	-	-	-	-	-	-	-	-	
12	Zweckverbände	-	-	-	-	-	-	-	-	-	
13	Übriger laufender Sachaufwand	1 459	136	-	0	-	-	2	-	-	
14	Staat	1 459	136	-	0	-	-	2	-	-	
15	Gemeinden/Gv.	-	-	-	-	-	-	-	-	-	
16	Zweckverbände	-	-	-	-	-	-	-	-	-	
17	Baumaßnahmen	-	-	-	-	-	-	-	-	-	
18	Staat	-	-	-	-	-	-	-	-	-	
19	Gemeinden/Gv.	-	-	-	-	-	-	-	-	-	
20	Zweckverbände	-	-	-	-	-	-	-	-	-	
21	Erwerb von unbeweglichem Sachvermögen	-	-	-	-	-	-	-	-	-	
22	Staat	-	-	-	-	-	-	-	-	-	
23	Gemeinden/Gv.	-	-	-	-	-	-	-	-	-	
24	Zweckverbände	-	-	-	-	-	-	-	-	-	
25	Erwerb von beweglichem Sachvermögen	0	0	-	-	-	-	0	-	-	
26	Staat	0	0	-	-	-	-	0	-	-	
27	Gemeinden/Gv.	-	-	-	-	-	-	-	-	-	
28	Zweckverbände	-	-	-	-	-	-	-	-	-	
29	Erwerb von Beteiligungen	-	-	-	-	-	-	-	-	-	
30	Staat	-	-	-	-	-	-	-	-	-	
31	Gemeinden/Gv.	-	-	-	-	-	-	-	-	-	
32	Zweckverbände	-	-	-	-	-	-	-	-	-	
33	Zahlungen an and. Bereiche u. übr. Welt	2 760	730	0	132	2	9	37	12	2	
34	Staat	2 760	730	0	132	2	9	37	12	2	
35	Gemeinden/Gv.	-	-	-	-	-	-	-	-	-	
36	Zweckverbände	-	-	-	-	-	-	-	-	-	
37	Unmittelbare Ausgaben	4 220	865	0	132	2	9	40	12	2	
38	Staat	4 220	865	0	132	2	9	40	12	2	
39	Gemeinden/Gv.	-	-	-	-	-	-	-	-	-	
40	Zweckverbände	-	-	-	-	-	-	-	-	-	
41	Zahlungen an öffentlichen Bereich	4 267	4 176	133	281	291	468	253	1 215	312	
42	Staat	4 267	4 176	133	281	291	468	253	1 215	312	
43	Gemeinden/Gv.	-	-	-	-	-	-	-	-	-	
44	Zweckverbände	-	-	-	-	-	-	-	-	-	
45	Bruttoausgaben	8 487	5 041	133	413	293	477	293	1 227	314	
46	Staat	8 487	5 041	133	413	293	477	293	1 227	314	
47	Gemeinden/Gv.	-	-	-	-	-	-	-	-	-	
48	Zweckverbände	-	-	-	-	-	-	-	-	-	
49	./. Zahlungen von gleicher Ebene	460	438	-	-	-	-	26	88	-	
50	Staat	1	1	-	-	-	-	-	-	-	
51	Gemeinden/Gv.	-	-	-	-	-	-	-	-	-	
52	Zweckverbände	-	-	-	-	-	-	-	-	-	
53	Bereinigte Ausgaben	8 027	4 604	133	413	293	477	267	1 139	314	
54	Staat	8 486	5 041	133	413	293	477	293	1 227	314	
55	Gemeinden/Gv.	-	-	-	-	-	-	-	-	-	
56	Zweckverbände	-	-	-	-	-	-	-	-	-	
57	Laufende Rechnung	7 968	4 578	133	413	293	477	257	1 139	314	
58	Staat	8 428	5 014	133	413	293	477	283	1 227	314	
59	Gemeinden/Gv.	-	-	-	-	-	-	-	-	-	
60	Zweckverbände	-	-	-	-	-	-	-	-	-	
61	Kapitalrechnung	58	26	-	-	-	-	10	-	-	
62	Staat	59	26	-	-	-	-	10	-	-	
63	Gemeinden/Gv.	-	-	-	-	-	-	-	-	-	
64	Zweckverbände	-	-	-	-	-	-	-	-	-	
65	./. Zahlungen von anderer Ebene	221	43	-	-	42	-	1	0	-	
66	Staat	680	480	-	-	42	-	27	88	-	
67	Gemeinden/Gv.	-	-	-	-	-	-	-	-	-	
68	Zweckverbände	-	-	-	-	-	-	-	-	-	
69	Nettoausgaben	7 806	4 561	133	413	251	477	266	1 139	314	
70	Staat	7 806	4 561	133	413	251	477	266	1 139	314	
71	Gemeinden/Gv.	-	-	-	-	-	-	-	-	-	
72	Zweckverbände	-	-	-	-	-	-	-	-	-	
73	Unmittelbare Einnahmen	145	40	-	8	4	3	2	1	4	
74	Staat	145	40	-	8	4	3	2	1	4	
75	Gemeinden/Gv.	-	-	-	-	-	-	-	-	-	
76	Zweckverbände	-	-	-	-	-	-	-	-	-	
77	Darunter Gebühren, Entgelte	11	9	-	6	0	3	-	-	0	
78	Staat	11	9	-	6	0	3	-	-	0	
79	Gemeinden/Gv.	-	-	-	-	-	-	-	-	-	
80	Zweckverbände	-	-	-	-	-	-	-	-	-	

soziale Sicherung und für Gesundheit, Sport, Erholung 1999

Ländern
EUR

länder								Stadtstaaten				Lfd. Nr.
Rheinland- Pfalz	Saarland	Sachsen	Sachsen- Anhalt	Schles- wig- Holstein	Thü- ringen	nachrichtlich:		Zusammen	Berlin	Bremen	Hamburg	
						Früheres Bundesgeb.	Neue Länder					
-	-	-	-	-	-	-	-	-	-	-	-	1
-	-	-	-	-	-	-	-	-	-	-	-	2
-	-	-	-	-	-	-	-	-	-	-	-	3
-	-	-	-	-	-	-	-	-	-	-	-	4
-	-	-	-	-	-	-	-	-	-	-	-	5
-	-	-	-	-	-	-	-	-	-	-	-	6
-	-	-	-	-	-	-	-	-	-	-	-	7
-	-	-	-	-	-	-	-	-	-	-	-	8
-	-	-	-	-	-	-	-	0	-	-	-	9
-	-	-	-	-	-	-	-	0	-	-	-	10
-	-	-	-	-	-	-	-	-	-	-	-	11
-	-	-	-	-	-	-	-	-	-	-	-	12
-	130	-	3	0	0	130	5	1 324	848	164	311	13
-	130	-	3	0	0	130	5	1 324	848	164	311	14
-	-	-	-	-	-	-	-	-	-	-	-	15
-	-	-	-	-	-	-	-	-	-	-	-	16
-	-	-	-	-	-	-	-	-	-	-	-	17
-	-	-	-	-	-	-	-	-	-	-	-	18
-	-	-	-	-	-	-	-	-	-	-	-	19
-	-	-	-	-	-	-	-	-	-	-	-	20
-	-	-	-	-	-	-	-	-	-	-	-	21
-	-	-	-	-	-	-	-	-	-	-	-	22
-	-	-	-	-	-	-	-	-	-	-	-	23
-	-	-	-	-	-	-	-	-	-	-	-	24
-	-	-	-	-	-	-	-	0	-	-	-	25
-	-	-	-	-	-	-	-	0	-	-	-	26
-	-	-	-	-	-	-	-	-	-	-	-	27
-	-	-	-	-	-	-	-	-	-	-	-	28
-	-	-	-	-	-	-	-	-	-	-	-	29
-	-	-	-	-	-	-	-	-	-	-	-	30
-	-	-	-	-	-	-	-	-	-	-	-	31
-	-	-	-	-	-	-	-	-	-	-	-	32
238	16	44	25	3	211	411	318	2 031	1 102	321	608	33
238	16	44	25	3	211	411	318	2 031	1 102	321	608	34
-	-	-	-	-	-	-	-	-	-	-	-	35
-	-	-	-	-	-	-	-	-	-	-	-	36
238	146	44	28	3	211	542	324	3 354	1 950	485	919	37
238	146	44	28	3	211	542	324	3 354	1 950	485	919	38
-	-	-	-	-	-	-	-	-	-	-	-	39
-	-	-	-	-	-	-	-	-	-	-	-	40
394	16	87	254	421	51	3 240	936	91	79	5	7	41
394	16	87	254	421	51	3 240	936	91	79	5	7	42
-	-	-	-	-	-	-	-	-	-	-	-	43
-	-	-	-	-	-	-	-	-	-	-	-	44
632	162	131	281	424	262	3 781	1 260	3 446	2 030	490	926	45
632	162	131	281	424	262	3 781	1 260	3 446	2 030	490	926	46
-	-	-	-	-	-	-	-	-	-	-	-	47
-	-	-	-	-	-	-	-	-	-	-	-	48
281	-	-	6	35	0	405	33	-	-	-	-	49
-	-	-	-	-	-	1	-	-	-	-	-	50
-	-	-	-	-	-	-	-	-	-	-	-	51
-	-	-	-	-	-	-	-	-	-	-	-	52
350	162	131	275	389	262	3 376	1 227	3 446	2 030	490	926	53
632	162	131	281	424	262	3 781	1 260	3 446	2 030	490	926	54
-	-	-	-	-	-	-	-	-	-	-	-	55
-	-	-	-	-	-	-	-	-	-	-	-	56
350	157	131	275	388	251	3 371	1 207	3 413	2 012	490	911	57
632	157	131	281	423	252	3 775	1 240	3 413	2 012	490	911	58
-	-	-	-	-	-	-	-	-	-	-	-	59
-	-	-	-	-	-	-	-	-	-	-	-	60
-	5	-	-0	1	10	6	20	32	18	-	15	61
-	5	-	0	1	10	6	20	32	18	-	15	62
-	-	-	-	-	-	-	-	-	-	-	-	63
-	-	-	-	-	-	-	-	-	-	-	-	64
0	0	-	0	1	0	0	42	201	105	34	62	65
281	0	-	6	36	0	404	75	201	105	34	62	66
-	-	-	-	-	-	-	-	-	-	-	-	67
-	-	-	-	-	-	-	-	-	-	-	-	68
350	162	131	275	388	262	3 376	1 185	3 245	1 925	456	864	69
350	162	131	275	388	262	3 376	1 185	3 245	1 925	456	864	70
-	-	-	-	-	-	-	-	-	-	-	-	71
-	-	-	-	-	-	-	-	-	-	-	-	72
0	10	-	7	0	1	26	14	105	72	12	21	73
0	10	-	7	0	1	26	14	105	72	12	21	74
-	-	-	-	-	-	-	-	-	-	-	-	75
-	-	-	-	-	-	-	-	-	-	-	-	76
-	0	-	-	-	-	9	0	2	1	1	1	77
-	0	-	-	-	-	9	0	2	1	1	1	78
-	-	-	-	-	-	-	-	-	-	-	-	79
-	-	-	-	-	-	-	-	-	-	-	-	80

3030 Nicht aufgeteilt (SF 234)

**2 Ausgaben und Einnahmen der öffentlichen Haushalte für
2.2 Nach
Mli.**

Lfd. Nr.	Art der Ausgaben / Einnahmen	Länder zusammen	Flächen							
			zusammen	Baden-Württemberg	Bayern	Brandenburg	Hessen	Mecklenburg Vorp.	Niedersachsen	Nordrhein-Westfalen
3031 Soz. Einrichtungen (Ohne Jugendhilfe)										
1	Personalausgaben	320	305	42	19	9	25	10	34	101
2	Staat	43	28	-	-	0	-	1	6	-
3	Gemeinden/Gv.	272	272	40	19	9	24	9	28	101
4	Zweckverbände	5	5	2	0	-	1	-	-	-
5	Unterhaltung von unbewegl.Vermögen	52	52	5	5	0	3	1	5	29
6	Staat	1	0	-	-	-	-	-	0	-
7	Gemeinden/Gv.	51	51	5	5	0	3	1	4	29
8	Zweckverbände	0	0	0	-	-	-	-	-	-
9	Bewirtschaftung der Grundstücke	169	165	15	7	2	5	8	14	88
10	Staat	11	7	-	-	-	-	-	2	-
11	Gemeinden/Gv.	158	158	15	7	2	5	8	11	88
12	Zweckverbände	0	0	0	0	-	0	-	-	-
13	Übriger laufender Sachaufwand	554	417	34	29	19	49	9	51	137
14	Staat	188	50	0	-	0	2	1	16	1
15	Gemeinden/Gv.	366	366	33	29	19	47	8	35	137
16	Zweckverbände	1	1	0	0	-	0	-	-	-
17	Baumaßnahmen	110	109	35	21	2	7	4	5	19
18	Staat	1	0	-	-	-	-	-	0	-
19	Gemeinden/Gv.	106	106	33	20	2	7	4	5	19
20	Zweckverbände	3	3	2	1	-	-	-	-	-
21	Erwerb von unbeweglichem Sachvermögen	9	9	2	2	0	0	0	1	3
22	Staat	-	-	-	-	-	-	-	-	-
23	Gemeinden/Gv.	9	9	2	2	0	0	0	1	3
24	Zweckverbände	0	0	0	0	-	-	-	-	-
25	Erwerb von beweglichem Sachvermögen	7	7	2	0	0	1	0	1	2
26	Staat	0	0	-	-	-	-	-	0	-
27	Gemeinden/Gv.	7	7	1	0	0	1	0	0	2
28	Zweckverbände	0	0	0	0	-	0	-	-	-
29	Erwerb von Beteiligungen	4	4	1	2	0	0	-	0	1
30	Staat	-	-	-	-	-	-	-	-	-
31	Gemeinden/Gv.	4	4	1	2	0	0	-	0	1
32	Zweckverbände	-	-	-	-	-	-	-	-	-
33	Zahlungen an and. Bereiche u. übr. Welt	796	775	35	7	65	29	13	163	117
34	Staat	455	434	0	-	62	3	3	5	69
35	Gemeinden/Gv.	341	341	35	7	3	29	10	158	48
36	Zweckverbände	0	0	0	-	-	-	-	-	-
37	Unmittelbare Ausgaben	2 021	1 843	170	92	97	118	44	273	498
38	Staat	698	520	0	-	63	2	5	29	70
39	Gemeinden/Gv.	1 313	1 313	166	92	35	115	40	244	428
40	Zweckverbände	10	10	5	1	-	1	-	-	-
41	Zahlungen an öffentlichen Bereich	206	206	22	6	5	16	4	7	5
42	Staat	185	185	16	5	5	15	4	3	3
43	Gemeinden/Gv.	21	21	6	0	0	1	1	4	2
44	Zweckverbände	0	0	0	-	-	-	-	-	-
45	Bruttoausgaben	2 227	2 049	192	98	102	134	49	280	502
46	Staat	883	705	16	5	67	17	8	32	73
47	Gemeinden/Gv.	1 335	1 335	172	92	35	116	40	248	430
48	Zweckverbände	10	10	5	1	-	1	-	-	-
49	./., Zahlungen von gleicher Ebene	467	467	50	21	16	17	18	141	92
50	Staat	0	-	-	-	-	-	-	-	-
51	Gemeinden/Gv.	67	67	11	17	1	8	0	6	18
52	Zweckverbände	0	0	0	-	-	-	-	-	-
53	Bereinigte Ausgaben	1 760	1 582	142	77	86	117	30	139	410
54	Staat	883	705	16	5	67	17	8	32	73
55	Gemeinden/Gv.	1 268	1 268	161	75	34	108	40	242	412
56	Zweckverbände	10	10	5	1	-	1	-	-	-
57	Laufende Rechnung	1 171	1 008	82	44	43	90	19	126	333
58	Staat	426	263	1	-	26	3	2	31	8
59	Gemeinden/Gv.	1 082	1 082	110	45	31	93	33	229	375
60	Zweckverbände	7	7	2	0	-	1	-	-	-
61	Kapitalrechnung	589	574	60	33	44	27	11	13	77
62	Staat	457	442	15	5	41	14	6	0	65
63	Gemeinden/Gv.	186	186	51	30	3	15	7	13	36
64	Zweckverbände	3	3	2	1	-	0	-	-	-
65	./., Zahlungen von anderer Ebene	243	243	5	1	1	6	5	6	2
66	Staat	239	239	0	0	-	-	-	2	27
67	Gemeinden/Gv.	398	398	42	5	16	14	23	139	49
68	Zweckverbände	6	6	3	0	-	1	-	-	-
69	Nettoausgaben	1 517	1 339	136	75	86	111	26	133	409
70	Staat	844	466	16	5	67	17	8	29	46
71	Gemeinden/Gv.	870	870	118	70	18	94	17	103	363
72	Zweckverbände	3	3	2	0	-	0	-	-	-
73	Unmittelbare Einnahmen	482	475	69	37	8	39	7	67	188
74	Staat	25	18	0	-	-	-	0	4	-
75	Gemeinden/Gv.	454	454	67	37	8	39	7	63	188
76	Zweckverbände	3	3	1	0	-	0	-	-	-
77	Darunter Gebühren, Entgelte	242	241	22	10	6	5	5	39	125
78	Staat	13	12	0	-	-	-	-	-	-
79	Gemeinden/Gv.	229	229	21	10	6	5	5	39	125
80	Zweckverbände	1	1	1	-	-	-	-	-	-

soziale Sicherung und für Gesundheit, Sport, Erholung 1999

Ländern
EUR

länder							nachrichtlich:		Stadtstaaten				Lfd. Nr.
Rheinland-Pfalz	Saarland	Sachsen	Sachsen-Anhalt	Schleswig-Holstein	Thüringen	Früheres Bundesgeb.	Neue Länder	Zusammen	Berlin	Bremen	Hamburg		
3031 Soz. Einrichtungen (Ohne Jugendhilfe)													
24	1	15	11	9	5	256	50	15	14	0	1	1	
18	-	-	1	1	0	25	3	15	14	0	1	2	
3	1	15	10	8	5	225	47	-	-	-	-	3	
2	-	-	-	0	-	5	-	-	-	-	-	4	
1	0	1	1	1	0	49	3	1	0	0	0	5	
0	-	-	0	-	-	0	0	1	0	0	0	6	
0	0	1	1	1	0	48	3	-	-	-	-	7	
0	-	-	-	-	-	0	-	-	-	-	-	8	
4	0	9	7	4	3	137	29	4	3	0	1	9	
4	-	-	1	0	-	6	1	4	3	0	1	10	
0	0	9	6	4	3	131	28	-	-	-	-	11	
0	-	-	-	-	-	0	-	-	-	-	-	12	
29	2	13	14	12	20	342	75	137	5	0	132	13	
25	-	-	2	4	-	48	3	137	5	0	132	14	
3	2	13	12	8	20	294	72	-	-	-	-	15	
0	-	-	-	-	-	1	-	-	-	-	-	16	
0	0	7	6	2	1	90	19	1	1	0	0	17	
-	-	-	-	-	-	0	-	1	1	0	0	18	
0	0	7	6	2	1	87	19	-	-	-	-	19	
0	-	-	-	-	-	3	-	-	-	-	-	20	
0	-	0	0	0	0	8	0	-	-	-	-	21	
0	-	-	-	-	-	-	-	-	-	-	-	22	
0	-	0	0	0	0	8	0	-	-	-	-	23	
-	-	-	-	-	-	0	-	-	-	-	-	24	
0	0	1	0	0	0	6	1	0	-	0	-	25	
0	-	-	-	-	-	0	-	0	-	0	-	26	
0	0	1	0	0	0	5	1	-	-	-	-	27	
0	-	-	-	-	-	0	-	-	-	-	-	28	
-	-	-	-	-	0	4	0	-	-	-	-	29	
-	-	-	-	-	-	-	-	-	-	-	-	30	
-	-	-	-	-	0	4	0	-	-	-	-	31	
-	-	-	-	-	-	-	-	-	-	-	-	32	
5	0	157	20	30	134	386	389	20	1	-	20	33	
3	-	145	16	-	131	77	357	20	1	-	20	34	
2	0	11	5	30	2	309	32	-	-	-	-	35	
0	-	-	-	-	-	0	-	-	-	-	-	36	
63	4	202	59	59	163	1 277	566	178	22	1	155	37	
51	-	145	20	5	131	156	364	178	22	1	155	38	
9	4	57	40	53	32	1 111	202	-	-	-	-	39	
3	-	-	-	0	-	10	-	-	-	-	-	40	
1	0	8	87	47	1	102	104	0	0	-	-	41	
1	-	6	86	41	0	84	101	0	0	-	-	42	
0	0	2	1	5	0	18	3	-	-	-	-	43	
0	-	-	-	-	-	0	-	-	-	-	-	44	
64	4	210	146	105	164	1 379	670	178	22	1	155	45	
51	-	151	106	47	132	241	464	178	22	1	155	46	
10	4	59	40	59	32	1 129	206	-	-	-	-	47	
3	-	-	-	0	-	10	-	-	-	-	-	48	
3	0	39	25	20	25	344	123	-	-	-	-	49	
0	-	0	2	3	0	63	4	-	-	-	-	50	
-	-	-	-	-	-	0	-	-	-	-	-	51	
-	-	-	-	-	-	-	-	-	-	-	-	52	
61	4	171	121	86	138	1 035	547	178	22	1	155	53	
51	-	151	106	47	132	241	464	178	22	1	155	54	
9	4	58	38	56	32	1 066	202	-	-	-	-	55	
3	-	-	-	0	-	10	-	-	-	-	-	56	
59	4	21	102	80	5	817	191	163	22	1	141	57	
51	-	6	88	47	0	140	123	163	22	1	141	58	
7	4	47	29	49	30	912	170	-	-	-	-	59	
3	-	-	-	0	-	7	-	-	-	-	-	60	
2	0	150	19	5	133	217	357	15	1	0	14	61	
0	-	145	18	0	131	100	342	15	1	0	14	62	
2	0	12	9	7	1	154	32	-	-	-	-	63	
0	-	-	-	-	-	3	-	-	-	-	-	64	
0	0	146	68	1	2	21	221	0	0	-	0	65	
0	-	145	64	1	-	30	209	0	0	-	0	66	
0	0	40	26	17	27	267	131	-	-	-	-	67	
2	-	-	-	0	-	6	-	-	-	-	-	68	
61	4	25	53	85	136	1 013	326	178	22	1	155	69	
51	-	6	42	46	132	211	255	178	22	1	155	70	
9	4	19	12	39	5	799	71	-	-	-	-	71	
1	-	-	-	0	-	3	-	-	-	-	-	72	
21	4	10	7	15	4	439	36	7	5	0	1	73	
14	-	-	0	0	-	18	0	7	5	0	1	74	
7	4	10	7	15	4	418	36	-	-	-	-	75	
1	-	-	-	-	-	3	-	-	-	-	-	76	
14	3	5	3	3	2	220	21	1	1	0	0	77	
12	-	-	-	-	-	12	21	1	1	0	0	78	
3	3	5	3	3	2	208	21	-	-	-	-	79	
-	-	-	-	-	-	1	-	-	-	-	-	80	

**2 Ausgaben und Einnahmen der öffentlichen Haushalte für
2.2 Nach
Mili.**

Lfd. Nr.	Art der Ausgaben / Einnahmen	Länder zusammen	Flächen							
			zusammen	Baden- Württemberg	Bayern	Branden- burg	Hessen	Mecklen- burg Vorp.	Nieder- sachsen	Nord- rhein- Westfalen
3032 Soz. Einrichtungen für Ältere (Ohne Pflege)										
1	Personalausgaben	36	36	5	6	1	7	1	2	7
2	Staat	-	-	-	-	-	-	-	-	-
3	Gemeinden/Gv.	36	36	5	6	1	7	1	2	7
4	Zweckverbände	0	0	0	-	-	-	-	-	-
5	Unterhaltung von unbewegl.Vermögen	4	4	1	1	0	1	0	0	1
6	Staat	-	-	-	-	-	-	-	-	-
7	Gemeinden/Gv.	4	4	1	1	0	1	0	0	1
8	Zweckverbände	0	0	-	-	-	-	-	-	-
9	Bewirtschaftung der Grundstücke	9	9	2	1	0	2	0	1	1
10	Staat	-	-	-	-	-	-	-	-	-
11	Gemeinden/Gv.	9	9	2	1	0	2	0	1	1
12	Zweckverbände	0	0	-	-	-	-	-	-	-
13	Übriger laufender Sachaufwand	35	35	6	8	0	9	0	1	4
14	Staat	-	-	-	-	-	-	-	-	-
15	Gemeinden/Gv.	35	35	6	8	0	9	0	1	4
16	Zweckverbände	0	0	0	-	-	-	-	-	-
17	Baumaßnahmen	23	23	6	6	1	0	0	1	3
18	Staat	-	-	-	-	-	-	-	-	-
19	Gemeinden/Gv.	23	23	6	6	1	0	0	1	3
20	Zweckverbände	0	0	-	-	-	-	-	-	-
21	Erwerb von unbeweglichem Sachvermögen	3	3	0	1	-	0	-	1	0
22	Staat	-	-	-	-	-	-	-	-	-
23	Gemeinden/Gv.	3	3	0	1	-	0	-	1	0
24	Zweckverbände	-	-	-	-	-	-	-	-	-
25	Erwerb von beweglichem Sachvermögen	1	1	0	0	0	0	0	0	0
26	Staat	-	-	-	-	-	-	-	-	-
27	Gemeinden/Gv.	1	1	0	0	0	0	0	0	0
28	Zweckverbände	-	-	-	-	-	-	-	-	-
29	Erwerb von Beteiligungen	2	2	0	2	-	-	-	-	0
30	Staat	-	-	-	-	-	-	-	-	-
31	Gemeinden/Gv.	2	2	0	2	-	-	-	-	0
32	Zweckverbände	-	-	-	-	-	-	-	-	-
33	Zahlungen an and. Bereiche u. übr. Welt	34	34	16	0	1	7	1	4	0
34	Staat	-	-	-	-	-	-	-	-	-
35	Gemeinden/Gv.	34	34	16	0	1	7	1	4	0
36	Zweckverbände	0	0	-	-	-	-	-	-	-
37	Unmittelbare Ausgaben	146	146	37	25	3	26	2	10	17
38	Staat	-	-	-	-	-	-	-	-	-
39	Gemeinden/Gv.	146	146	37	25	3	26	2	10	17
40	Zweckverbände	0	0	0	-	-	-	-	-	-
41	Zahlungen an öffentlichen Bereich	2	2	2	0	0	0	0	0	0
42	Staat	-	-	-	-	-	-	-	-	-
43	Gemeinden/Gv.	2	2	2	0	0	0	0	0	0
44	Zweckverbände	0	0	-	-	-	-	-	-	-
45	Bruttoausgaben	149	149	38	25	3	26	2	10	17
46	Staat	-	-	-	-	-	-	-	-	-
47	Gemeinden/Gv.	149	149	38	25	3	26	2	10	17
48	Zweckverbände	0	0	0	-	-	-	-	-	-
49	./. Zahlungen von gleicher Ebene	13	13	2	2	0	0	0	0	2
50	Staat	-	-	-	-	-	-	-	-	-
51	Gemeinden/Gv.	2	2	1	0	0	0	-	0	1
52	Zweckverbände	0	0	0	-	-	-	-	-	-
53	Bereinigte Ausgaben	136	136	37	24	3	26	2	10	15
54	Staat	-	-	-	-	-	-	-	-	-
55	Gemeinden/Gv.	147	147	38	25	3	26	2	10	17
56	Zweckverbände	0	0	0	-	-	-	-	-	-
57	Laufende Rechnung	101	101	22	16	2	22	2	8	12
58	Staat	-	-	-	-	-	-	-	-	-
59	Gemeinden/Gv.	102	102	22	16	2	22	2	8	13
60	Zweckverbände	0	0	0	-	-	-	-	-	-
61	Kapitalrechnung	35	35	15	8	1	4	0	1	3
62	Staat	-	-	-	-	-	-	-	-	-
63	Gemeinden/Gv.	44	44	16	9	1	4	0	2	4
64	Zweckverbände	0	0	-	-	-	-	-	-	-
65	./. Zahlungen von anderer Ebene	6	6	1	0	1	0	1	0	0
66	Staat	-	-	-	-	-	-	-	-	-
67	Gemeinden/Gv.	17	17	2	2	1	0	1	0	2
68	Zweckverbände	0	0	0	-	-	-	-	-	-
69	Nettoausgaben	130	130	36	23	2	26	1	10	15
70	Staat	-	-	-	-	-	-	-	-	-
71	Gemeinden/Gv.	130	130	36	23	2	26	1	10	15
72	Zweckverbände	0	0	-	-	-	-	-	-	-
73	Unmittelbare Einnahmen	72	72	13	17	0	13	0	6	14
74	Staat	-	-	-	-	-	-	-	-	-
75	Gemeinden/Gv.	72	72	13	17	0	13	0	6	14
76	Zweckverbände	0	0	0	-	-	-	-	-	-
77	Darunter Gebühren, Entgelte	12	12	0	4	0	1	0	1	3
78	Staat	-	-	-	-	-	-	-	-	-
79	Gemeinden/Gv.	12	12	0	4	0	1	0	1	3
80	Zweckverbände	-	-	-	-	-	-	-	-	-

soziale Sicherung und für Gesundheit, Sport, Erholung 1999

Ländern
EUR

länder								Stadtstaaten				Lfd. Nr.
Rheinland-Pfalz	Saarland	Sachsen	Sachsen-Anhalt	Schleswig-Holstein	Thüringen	nachrichtlich:		Zusammen	Berlin	Bremen	Hamburg	
						Früheres Bundesgeb.	Neue Länder					
2	0	1	2	0	2	28	7	-	-	-	-	1
2	0	1	2	0	2	28	7	-	-	-	-	2
0	-	0	0	0	0	4	0	-	-	-	-	3
0	-	0	0	0	0	4	0	-	-	-	-	4
0	0	0	1	0	0	8	1	-	-	-	-	5
0	0	0	1	0	0	8	1	-	-	-	-	6
0	0	0	1	0	0	8	1	-	-	-	-	7
2	0	0	1	1	1	32	2	-	-	-	-	8
2	0	0	1	1	1	32	2	-	-	-	-	9
0	-	5	0	0	0	17	6	-	-	-	-	10
0	-	5	0	0	0	17	6	-	-	-	-	11
0	-	-	0	-	0	3	0	-	-	-	-	12
0	-	-	0	-	0	3	0	-	-	-	-	13
0	-	0	0	0	0	1	0	-	-	-	-	14
0	-	0	0	0	0	1	0	-	-	-	-	15
-	-	-	-	-	0	2	0	-	-	-	-	16
-	-	-	-	-	0	2	0	-	-	-	-	17
1	0	1	2	1	0	29	4	-	-	-	-	18
1	0	1	2	1	0	29	4	-	-	-	-	19
0	-	-	-	-	-	0	-	-	-	-	-	20
6	0	8	5	3	4	124	22	-	-	-	-	21
6	0	8	5	3	4	124	22	-	-	-	-	22
0	-	0	0	0	0	2	0	-	-	-	-	23
0	-	0	0	0	0	2	0	-	-	-	-	24
6	0	8	5	3	4	127	22	-	-	-	-	25
6	0	8	5	3	4	127	22	-	-	-	-	26
0	-	5	1	0	0	6	6	-	-	-	-	27
0	-	0	0	0	0	2	0	-	-	-	-	28
0	-	-	-	-	-	0	-	-	-	-	-	29
6	0	3	4	3	3	120	16	-	-	-	-	30
6	0	8	5	3	4	125	22	-	-	-	-	31
0	-	-	-	-	-	0	-	-	-	-	-	32
5	0	2	3	3	3	88	12	-	-	-	-	33
5	0	2	4	3	3	89	13	-	-	-	-	34
0	-	-	-	-	-	0	-	-	-	-	-	35
1	-	1	1	0	0	32	3	-	-	-	-	36
1	-	6	1	0	0	36	9	-	-	-	-	37
0	-	0	2	0	1	1	4	-	-	-	-	38
0	-	5	3	0	1	6	11	-	-	-	-	39
0	-	-	-	-	-	0	-	-	-	-	-	40
6	0	3	3	3	2	119	11	-	-	-	-	41
6	0	3	3	3	2	119	11	-	-	-	-	42
0	-	-	-	-	-	0	-	-	-	-	-	43
4	0	2	1	1	1	68	3	-	-	-	-	44
4	0	2	1	1	1	68	3	-	-	-	-	45
0	-	-	-	-	-	0	-	-	-	-	-	46
2	0	1	0	0	0	11	1	-	-	-	-	47
2	0	1	0	0	0	11	1	-	-	-	-	48

3032 Soz. Einrichtungen für Ältere (Ohne Pflege)

2 Ausgaben und Einnahmen der öffentlichen Haushalte für
2.2 Nach
Mill.

Lfd. Nr.	Art der Ausgaben / Einnahmen	Länder zusammen	Flächen							
			zusammen	Baden- Württem- berg	Bayern	Branden- burg	Hessen	Mecklen- burg Vorp.	Nieder- sachsen	Nord- rhein- Westfalen
3033 Soz. Einrichtungen für pflegebedürftige ältere Menschen										
1	Personalausgaben	46	46	12	3	1	8	5	4	4
2	Staat	-	-	-	-	-	-	-	-	-
3	Gemeinden/Gv.	43	43	11	3	1	7	5	4	4
4	Zweckverbände	3	3	2	0	-	1	-	-	-
5	Unterhaltung von unbewegl.Vermögen	2	2	1	0	0	0	0	0	0
6	Staat	-	-	-	-	-	-	-	-	-
7	Gemeinden/Gv.	2	2	1	0	0	0	0	0	0
8	Zweckverbände	0	0	0	-	-	-	-	-	-
9	Bewirtschaftung der Grundstücke	3	3	0	0	0	0	1	0	0
10	Staat	-	-	-	-	-	-	-	-	-
11	Gemeinden/Gv.	3	3	0	0	0	0	1	0	0
12	Zweckverbände	0	0	0	0	-	0	-	-	-
13	Übriger laufender Sachaufwand	13	13	4	1	0	2	1	1	4
14	Staat	-	-	-	-	-	-	-	-	-
15	Gemeinden/Gv.	13	13	4	1	0	1	1	1	4
16	Zweckverbände	0	0	0	0	-	0	-	-	-
17	Baumaßnahmen	53	53	24	12	0	6	2	2	0
18	Staat	-	-	-	-	-	-	-	-	-
19	Gemeinden/Gv.	50	50	22	11	0	6	2	2	0
20	Zweckverbände	3	3	2	1	-	-	-	-	-
21	Erwerb von unbeweglichem Sachvermögen	-0	-0	-0	0	0	0	-	-	0
22	Staat	-	-	-	-	-	-	-	-	-
23	Gemeinden/Gv.	-0	-0	-0	0	0	0	-	-	0
24	Zweckverbände	0	0	0	0	-	-	-	-	-
25	Erwerb von beweglichem Sachvermögen	1	1	1	0	0	0	0	0	0
26	Staat	-	-	-	-	-	-	-	-	-
27	Gemeinden/Gv.	1	1	1	0	0	0	0	0	0
28	Zweckverbände	0	0	0	0	-	0	-	-	-
29	Erwerb von Beteiligungen	1	1	1	0	-	-	-	0	0
30	Staat	-	-	-	-	-	-	-	-	-
31	Gemeinden/Gv.	1	1	1	0	-	-	-	0	0
32	Zweckverbände	-	-	-	-	-	-	-	-	-
33	Zahlungen an and. Bereiche u. übr. Welt	186	186	14	7	1	9	2	118	6
34	Staat	-	-	-	-	-	-	-	-	-
35	Gemeinden/Gv.	185	185	14	7	1	9	2	118	6
36	Zweckverbände	0	0	0	-	-	-	-	-	-
37	Unmittelbare Ausgaben	306	306	57	22	3	25	12	126	14
38	Staat	-	-	-	-	-	-	-	-	-
39	Gemeinden/Gv.	299	299	53	22	3	24	12	126	14
40	Zweckverbände	6	6	4	1	-	1	-	-	-
41	Zahlungen an öffentlichen Bereich	14	14	3	0	-	0	0	3	0
42	Staat	-	-	-	-	-	-	-	-	-
43	Gemeinden/Gv.	14	14	3	0	-	0	0	3	0
44	Zweckverbände	0	0	0	-	-	-	-	-	-
45	Bruttoausgaben	320	320	61	22	3	26	12	129	14
46	Staat	-	-	-	-	-	-	-	-	-
47	Gemeinden/Gv.	313	313	56	22	3	25	12	129	14
48	Zweckverbände	6	6	5	1	-	1	-	-	-
49	./. Zahlungen von gleicher Ebene	157	157	12	2	0	2	2	114	4
50	Staat	-	-	-	-	-	-	-	-	-
51	Gemeinden/Gv.	18	18	6	0	0	0	0	5	4
52	Zweckverbände	0	0	0	-	-	-	-	-	-
53	Bereinigte Ausgaben	162	162	48	21	3	23	10	15	11
54	Staat	-	-	-	-	-	-	-	-	-
55	Gemeinden/Gv.	295	295	50	21	3	24	12	124	11
56	Zweckverbände	6	6	5	1	-	1	-	-	-
57	Laufende Rechnung	95	95	24	5	2	16	6	11	7
58	Staat	-	-	-	-	-	-	-	-	-
59	Gemeinden/Gv.	212	212	22	5	2	15	7	120	7
60	Zweckverbände	4	4	2	0	-	1	-	-	-
61	Kapitalrechnung	67	67	25	16	1	7	4	4	4
62	Staat	-	-	-	-	-	-	-	-	-
63	Gemeinden/Gv.	83	83	28	16	1	9	5	4	4
64	Zweckverbände	3	3	2	1	-	0	-	-	-
65	./. Zahlungen von anderer Ebene	16	16	4	1	0	6	4	0	0
66	Staat	-	-	-	-	-	-	-	-	-
67	Gemeinden/Gv.	151	151	7	2	0	7	6	109	0
68	Zweckverbände	4	4	3	0	-	1	-	-	-
69	Nettoausgaben	147	147	45	20	3	18	6	15	11
70	Staat	-	-	-	-	-	-	-	-	-
71	Gemeinden/Gv.	144	144	42	19	3	18	6	15	11
72	Zweckverbände	3	3	2	0	-	0	-	-	-
73	Unmittelbare Einnahmen	96	96	24	10	3	13	5	14	15
74	Staat	-	-	-	-	-	-	-	-	-
75	Gemeinden/Gv.	95	95	23	10	3	13	5	14	15
76	Zweckverbände	2	2	1	0	-	0	-	-	-
77	Darunter Gebühren, Entgelte	35	35	8	3	2	3	4	6	4
78	Staat	-	-	-	-	-	-	-	-	-
79	Gemeinden/Gv.	34	34	8	3	2	3	4	6	4
80	Zweckverbände	1	1	1	-	-	-	-	-	-

2 Ausgaben und Einnahmen der öffentlichen Haushalte für
2.2 Nach
Mill.

Lfd. Nr.	Art der Ausgaben / Einnahmen	Länder zusammen	Flächen							
			zusammen	Baden- Württemberg	Bayern	Branden- burg	Hessen	Mecklen- burg Vorp.	Nieder- sachsen	Nord- rhein- Westfalen
3034 Soz. Einrichtungen für Behinderte										
1	Personalausgaben	33	33	1	0	4	5	1	0	10
2	Staat	-	-	-	-	-	-	-	-	-
3	Gemeinden/Gv.	30	30	1	0	4	5	1	0	10
4	Zweckverbände	2	2	-	-	-	-	-	-	-
5	Unterhaltung von unbewegl.Vermögen	1	1	0	0	0	0	0	0	0
6	Staat	-	-	-	-	-	-	-	-	-
7	Gemeinden/Gv.	1	1	0	0	0	0	0	0	0
8	Zweckverbände	0	0	-	-	-	-	-	-	-
9	Bewirtschaftung der Grundstücke	2	2	0	0	0	0	0	0	1
10	Staat	-	-	-	-	-	-	-	-	-
11	Gemeinden/Gv.	2	2	0	0	0	0	0	0	1
12	Zweckverbände	0	0	-	-	-	-	-	-	-
13	Übriger laufender Sachaufwand	9	9	0	0	0	3	0	0	3
14	Staat	-	-	-	-	-	-	-	-	-
15	Gemeinden/Gv.	8	8	0	0	0	3	0	0	3
16	Zweckverbände	0	0	-	-	-	-	-	-	-
17	Baumaßnahmen	2	2	1	0	0	0	0	-	1
18	Staat	-	-	-	-	-	-	-	-	-
19	Gemeinden/Gv.	2	2	1	0	0	0	0	-	1
20	Zweckverbände	-	-	-	-	-	-	-	-	-
21	Erwerb von unbeweglichem Sachvermögen	1	1	-	-	-	-	-	-	1
22	Staat	-	-	-	-	-	-	-	-	-
23	Gemeinden/Gv.	1	1	-	-	-	-	-	-	1
24	Zweckverbände	-	-	-	-	-	-	-	-	-
25	Erwerb von beweglichem Sachvermögen	1	1	0	-	0	0	-	-	0
26	Staat	-	-	-	-	-	-	-	-	-
27	Gemeinden/Gv.	1	1	0	-	0	0	-	-	0
28	Zweckverbände	0	0	-	-	-	-	-	-	-
29	Erwerb von Beteiligungen	0	0	-	-	-	-	-	-	0
30	Staat	-	-	-	-	-	-	-	-	-
31	Gemeinden/Gv.	0	0	-	-	-	-	-	-	0
32	Zweckverbände	-	-	-	-	-	-	-	-	-
33	Zahlungen an and. Bereiche u. Übr. Welt	15	15	1	-	0	3	1	6	3
34	Staat	-	-	-	-	-	-	-	-	-
35	Gemeinden/Gv.	15	15	1	-	0	3	1	6	3
36	Zweckverbände	-	-	-	-	-	-	-	-	-
37	Unmittelbare Ausgaben	64	64	3	0	5	12	2	6	19
38	Staat	-	-	-	-	-	-	-	-	-
39	Gemeinden/Gv.	61	61	3	0	5	12	2	6	19
40	Zweckverbände	3	3	-	-	-	-	-	-	-
41	Zahlungen an öffentlichen Bereich	1	1	0	-	0	0	0	-	-
42	Staat	-	-	-	-	-	-	-	-	-
43	Gemeinden/Gv.	1	1	0	-	0	0	0	-	-
44	Zweckverbände	-	-	-	-	-	-	-	-	-
45	Bruttoausgaben	65	65	3	0	5	12	2	6	19
46	Staat	-	-	-	-	-	-	-	-	-
47	Gemeinden/Gv.	62	62	3	0	5	12	2	6	19
48	Zweckverbände	3	3	-	-	-	-	-	-	-
49	./. Zahlungen von gleicher Ebene	36	36	1	0	1	7	0	0	12
50	Staat	-	-	-	-	-	-	-	-	-
51	Gemeinden/Gv.	17	17	0	0	1	6	0	0	9
52	Zweckverbände	-	-	-	-	-	-	-	-	-
53	Bereinigte Ausgaben	29	29	2	0	4	5	2	5	7
54	Staat	-	-	-	-	-	-	-	-	-
55	Gemeinden/Gv.	45	45	2	0	4	5	2	6	10
56	Zweckverbände	3	3	-	-	-	-	-	-	-
57	Laufende Rechnung	18	18	1	0	4	3	1	2	3
58	Staat	-	-	-	-	-	-	-	-	-
59	Gemeinden/Gv.	31	31	2	0	4	4	1	2	6
60	Zweckverbände	3	3	-	-	-	-	-	-	-
61	Kapitalrechnung	11	11	1	0	0	1	0	4	5
62	Staat	-	-	-	-	-	-	-	-	-
63	Gemeinden/Gv.	14	14	1	0	0	1	0	4	5
64	Zweckverbände	0	0	-	-	-	-	-	-	-
65	./. Zahlungen von anderer Ebene	1	1	0	-	0	1	0	0	0
66	Staat	-	-	-	-	-	-	-	-	-
67	Gemeinden/Gv.	18	18	1	-	0	1	0	0	3
68	Zweckverbände	2	2	-	-	-	-	-	-	-
69	Nettoausgaben	28	28	2	0	4	4	2	5	7
70	Staat	-	-	-	-	-	-	-	-	-
71	Gemeinden/Gv.	27	27	2	0	4	4	2	5	7
72	Zweckverbände	1	1	-	-	-	-	-	-	-
73	Unmittelbare Einnahmen	16	16	1	0	3	2	1	1	4
74	Staat	-	-	-	-	-	-	-	-	-
75	Gemeinden/Gv.	15	15	1	0	3	2	1	1	4
76	Zweckverbände	1	1	-	-	-	-	-	-	-
77	Darunter Gebühren, Entgelte	6	6	0	0	3	0	0	-	2
78	Staat	-	-	-	-	-	-	-	-	-
79	Gemeinden/Gv.	6	6	0	0	3	0	0	-	2
80	Zweckverbände	-	-	-	-	-	-	-	-	-

soziale Sicherung und für Gesundheit, Sport, Erholung 1999

Ländern
EUR

länder							Stadtstaaten				Lfd. Nr.	
Rheinland-Pfalz	Saarland	Sachsen	Sachsen-Anhalt	Schleswig-Holstein	Thüringen	nachrichtlich:		Zusammen	Berlin	Bremen		Hamburg
						Früheres Bundesgeb.	Neue Länder					
3	-	8	-	1	1	19	14	-	-	-	-	1
0	-	8	-	1	1	17	14	-	-	-	-	2
2	-	-	-	-	-	2	-	-	-	-	-	3
0	-	0	-	0	0	1	1	-	-	-	-	4
0	-	0	-	0	0	1	1	-	-	-	-	5
0	-	0	-	0	0	0	1	-	-	-	-	6
0	-	1	-	0	0	1	1	-	-	-	-	7
0	-	1	-	0	0	1	1	-	-	-	-	8
0	-	1	-	0	0	7	2	-	-	-	-	9
0	-	1	-	0	0	7	2	-	-	-	-	10
0	-	0	-	0	-	2	0	-	-	-	-	11
-	-	0	-	0	-	2	0	-	-	-	-	12
-	-	0	-	0	-	2	0	-	-	-	-	13
-	-	-	-	-	-	1	-	-	-	-	-	14
-	-	-	-	-	-	1	-	-	-	-	-	15
0	-	0	-	0	-	1	0	-	-	-	-	16
0	-	0	-	0	-	1	0	-	-	-	-	17
0	-	-	-	-	-	0	-	-	-	-	-	18
-	-	-	-	-	-	0	-	-	-	-	-	19
-	-	-	-	-	-	0	-	-	-	-	-	20
0	-	1	0	0	0	13	2	-	-	-	-	21
0	-	1	0	0	0	13	2	-	-	-	-	22
0	-	1	0	0	0	13	2	-	-	-	-	23
4	-	12	0	1	1	45	19	-	-	-	-	24
1	-	12	0	1	1	42	19	-	-	-	-	25
3	-	-	-	-	-	3	-	-	-	-	-	26
-	-	1	-	-	-	0	1	-	-	-	-	27
-	-	1	-	-	-	0	1	-	-	-	-	28
4	-	12	0	1	1	45	20	-	-	-	-	29
1	-	12	0	1	1	42	20	-	-	-	-	30
3	-	12	0	1	1	42	20	-	-	-	-	31
3	-	10	2	0	0	23	13	-	-	-	-	32
0	-	0	-	0	-	16	1	-	-	-	-	33
1	-	2	-2	1	0	22	7	-	-	-	-	34
1	-	12	0	1	1	26	19	-	-	-	-	35
3	-	-	-	-	-	3	-	-	-	-	-	36
1	-	1	0	1	0	11	7	-	-	-	-	37
0	-	11	0	1	1	14	17	-	-	-	-	38
3	-	-	-	-	-	3	-	-	-	-	-	39
0	-	1	-2	1	0	11	0	-	-	-	-	40
0	-	2	0	1	0	11	2	-	-	-	-	41
0	-	0	-	0	-	1	0	-	-	-	-	42
0	-	10	2	0	0	5	13	-	-	-	-	43
2	-	-	-	-	-	2	-	-	-	-	-	44
1	-	2	-2	1	0	21	7	-	-	-	-	45
0	-	2	-2	1	0	21	7	-	-	-	-	46
1	-	-	-	-	-	1	-	-	-	-	-	47
1	-	1	0	1	0	11	5	-	-	-	-	48
0	-	1	0	1	0	10	5	-	-	-	-	49
1	-	-	-	-	-	1	-	-	-	-	-	50
-	-	1	-	1	0	3	4	-	-	-	-	51
-	-	1	-	1	0	3	4	-	-	-	-	52
-	-	1	-	1	0	3	4	-	-	-	-	53
-	-	1	-	1	0	3	4	-	-	-	-	54
-	-	1	-	1	0	3	4	-	-	-	-	55
-	-	1	-	1	0	3	4	-	-	-	-	56
-	-	1	-	1	0	3	4	-	-	-	-	57
-	-	1	-	1	0	3	4	-	-	-	-	58
-	-	1	-	1	0	3	4	-	-	-	-	59
-	-	1	-	1	0	3	4	-	-	-	-	60
-	-	1	-	1	0	3	4	-	-	-	-	61
-	-	1	-	1	0	3	4	-	-	-	-	62
-	-	1	-	1	0	3	4	-	-	-	-	63
-	-	1	-	1	0	3	4	-	-	-	-	64
-	-	1	-	1	0	3	4	-	-	-	-	65
-	-	1	-	1	0	3	4	-	-	-	-	66
-	-	1	-	1	0	3	4	-	-	-	-	67
-	-	1	-	1	0	3	4	-	-	-	-	68
-	-	1	-	1	0	3	4	-	-	-	-	69
-	-	1	-	1	0	3	4	-	-	-	-	70
-	-	1	-	1	0	3	4	-	-	-	-	71
-	-	1	-	1	0	3	4	-	-	-	-	72
-	-	1	-	1	0	3	4	-	-	-	-	73
-	-	1	-	1	0	3	4	-	-	-	-	74
-	-	1	-	1	0	3	4	-	-	-	-	75
-	-	1	-	1	0	3	4	-	-	-	-	76
-	-	1	-	1	0	3	4	-	-	-	-	77
-	-	1	-	1	0	3	4	-	-	-	-	78
-	-	1	-	1	0	3	4	-	-	-	-	79
-	-	1	-	1	0	3	4	-	-	-	-	80

3034 Soz. Einrichtungen für Behinderte

**2 Ausgaben und Einnahmen der öffentlichen Haushalte für
2.2 Nach
Mill.**

Lfd. Nr.	Art der Ausgaben / Einnahmen	Länder zusammen	Flächen							
			zusammen	Baden- Württem- berg	Bayern	Branden- burg	Hessen	Mecklen- burg Vorp.	Nieder- sachsen	Nord- rhein- Westfalen
3035 Soz. Einrichtungen für Wohnungslose										
1	Personalausgaben	35	35	4	4	1	1	0	5	15
2	Staat	-	-	-	-	-	-	-	-	-
3	Gemeinden/Gv.	35	35	4	4	1	1	0	5	15
4	Zweckverbände	-	-	-	-	-	-	-	-	-
5	Unterhaltung von unbewegl.Vermögen	14	14	1	3	0	0	0	3	6
6	Staat	-	-	-	-	-	-	-	-	-
7	Gemeinden/Gv.	14	14	1	3	0	0	0	3	6
8	Zweckverbände	-	-	-	-	-	-	-	-	-
9	Bewirtschaftung der Grundstücke	29	29	3	3	1	1	0	5	14
10	Staat	-	-	-	-	-	-	-	-	-
11	Gemeinden/Gv.	29	29	3	3	1	1	0	5	14
12	Zweckverbände	-	-	-	-	-	-	-	-	-
13	Übriger laufender Sachaufwand	63	63	5	12	1	2	1	11	28
14	Staat	-	-	-	-	-	-	-	-	-
15	Gemeinden/Gv.	63	63	5	12	1	2	1	11	28
16	Zweckverbände	-	-	-	-	-	-	-	-	-
17	Baumaßnahmen	10	10	0	1	0	0	1	2	5
18	Staat	-	-	-	-	-	-	-	-	-
19	Gemeinden/Gv.	10	10	0	1	0	0	1	2	5
20	Zweckverbände	-	-	-	-	-	-	-	-	-
21	Erwerb von unbeweglichem Sachvermögen	1	1	-	1	-	-	0	0	-
22	Staat	-	-	-	-	-	-	-	-	-
23	Gemeinden/Gv.	1	1	-	1	-	-	0	0	-
24	Zweckverbände	-	-	-	-	-	-	-	-	-
25	Erwerb von beweglichem Sachvermögen	0	0	0	0	0	0	0	0	0
26	Staat	-	-	-	-	-	-	-	-	-
27	Gemeinden/Gv.	0	0	0	0	0	0	0	0	0
28	Zweckverbände	-	-	-	-	-	-	-	-	-
29	Erwerb von Beteiligungen	-	-	-	-	-	-	-	-	-
30	Staat	-	-	-	-	-	-	-	-	-
31	Gemeinden/Gv.	-	-	-	-	-	-	-	-	-
32	Zweckverbände	-	-	-	-	-	-	-	-	-
33	Zahlungen an and. Bereiche u. übr. Welt	7	7	0	-	1	0	2	2	1
34	Staat	-	-	-	-	-	-	-	-	-
35	Gemeinden/Gv.	7	7	0	-	1	0	2	2	1
36	Zweckverbände	-	-	-	-	-	-	-	-	-
37	Unmittelbare Ausgaben	161	161	14	23	3	4	4	27	69
38	Staat	-	-	-	-	-	-	-	-	-
39	Gemeinden/Gv.	161	161	14	23	3	4	4	27	69
40	Zweckverbände	-	-	-	-	-	-	-	-	-
41	Zahlungen an öffentlichen Bereich	0	0	0	-	0	0	0	0	-
42	Staat	-	-	-	-	-	-	-	-	-
43	Gemeinden/Gv.	0	0	0	-	0	0	0	0	-
44	Zweckverbände	-	-	-	-	-	-	-	-	-
45	Bruttoausgaben	161	161	14	23	3	4	4	27	69
46	Staat	-	-	-	-	-	-	-	-	-
47	Gemeinden/Gv.	161	161	14	23	3	4	4	27	69
48	Zweckverbände	-	-	-	-	-	-	-	-	-
49	./. Zahlungen von gleicher Ebene	5	5	0	1	0	1	0	0	1
50	Staat	-	-	-	-	-	-	-	-	-
51	Gemeinden/Gv.	3	3	0	1	0	0	-	0	0
52	Zweckverbände	-	-	-	-	-	-	-	-	-
53	Bereinigte Ausgaben	156	156	13	21	3	3	4	27	68
54	Staat	-	-	-	-	-	-	-	-	-
55	Gemeinden/Gv.	156	156	13	21	3	3	4	27	68
56	Zweckverbände	-	-	-	-	-	-	-	-	-
57	Laufende Rechnung	145	145	13	20	3	3	3	25	63
58	Staat	-	-	-	-	-	-	-	-	-
59	Gemeinden/Gv.	147	147	13	20	3	3	3	25	64
60	Zweckverbände	-	-	-	-	-	-	-	-	-
61	Kapitalrechnung	11	11	0	2	0	-0	1	2	5
62	Staat	-	-	-	-	-	-	-	-	-
63	Gemeinden/Gv.	12	12	0	2	0	0	1	2	5
64	Zweckverbände	-	-	-	-	-	-	-	-	-
65	./. Zahlungen von anderer Ebene	1	1	0	0	0	0	0	0	0
66	Staat	-	-	-	-	-	-	-	-	-
67	Gemeinden/Gv.	4	4	0	0	0	1	0	0	0
68	Zweckverbände	-	-	-	-	-	-	-	-	-
69	Nettoausgaben	155	155	13	21	3	3	4	27	68
70	Staat	-	-	-	-	-	-	-	-	-
71	Gemeinden/Gv.	155	155	13	21	3	3	4	27	68
72	Zweckverbände	-	-	-	-	-	-	-	-	-
73	Unmittelbare Einnahmen	67	67	8	8	1	2	0	11	28
74	Staat	-	-	-	-	-	-	-	-	-
75	Gemeinden/Gv.	67	67	8	8	1	2	0	11	28
76	Zweckverbände	-	-	-	-	-	-	-	-	-
77	Darunter Gebühren, Entgelte	42	42	5	3	1	0	0	11	20
78	Staat	-	-	-	-	-	-	-	-	-
79	Gemeinden/Gv.	42	42	5	3	1	0	0	11	20
80	Zweckverbände	-	-	-	-	-	-	-	-	-

**2 Ausgaben und Einnahmen der öffentlichen Haushalte für
2.2 Nach
Mill.**

Lfd. Nr.	Art der Ausgaben / Einnahmen	Länder zusammen	Flächen							
			zusammen	Baden- Württem- berg	Bayern	Branden- burg	Hessen	Mecklen- burg Vorp.	Nieder- sachsen	Nord- rhein- westfalen
3036 Soz. Einrichtungen für Aussiedler und Ausländer										
1	Personalausgaben	97	97	16	6	1	4	2	4	59
2	Staat	-	-	-	-	-	-	-	-	-
3	Gemeinden/Gv.	97	97	16	6	1	4	2	4	59
4	Zweckverbände	-	-	-	-	-	-	-	-	-
5	Unterhaltung von unbewegl.Vermögen	28	28	2	1	0	1	0	1	21
6	Staat	-	-	-	-	-	-	-	-	-
7	Gemeinden/Gv.	28	28	2	1	0	1	0	1	21
8	Zweckverbände	-	-	-	-	-	-	-	-	-
9	Bewirtschaftung der Grundstücke	112	112	9	2	1	2	7	5	71
10	Staat	-	-	-	-	-	-	-	-	-
11	Gemeinden/Gv.	112	112	9	2	1	2	7	5	71
12	Zweckverbände	-	-	-	-	-	-	-	-	-
13	Übriger laufender Sachaufwand	237	237	17	8	17	29	6	20	96
14	Staat	-	-	-	-	-	-	-	-	-
15	Gemeinden/Gv.	237	237	17	8	17	29	6	20	96
16	Zweckverbände	-	-	-	-	-	-	-	-	-
17	Baumaßnahmen	13	13	0	1	0	0	1	0	9
18	Staat	-	-	-	-	-	-	-	-	-
19	Gemeinden/Gv.	13	13	0	1	0	0	1	0	9
20	Zweckverbände	-	-	-	-	-	-	-	-	-
21	Erwerb von unbeweglichem Sachvermögen	3	3	1	-	0	-	-	0	1
22	Staat	-	-	-	-	-	-	-	-	-
23	Gemeinden/Gv.	3	3	1	-	0	-	-	0	1
24	Zweckverbände	-	-	-	-	-	-	-	-	-
25	Erwerb von beweglichem Sachvermögen	2	2	0	0	0	0	0	0	1
26	Staat	-	-	-	-	-	-	-	-	-
27	Gemeinden/Gv.	2	2	0	0	0	0	0	0	1
28	Zweckverbände	-	-	-	-	-	-	-	-	-
29	Erwerb von Beteiligungen	-	-	-	-	-	-	-	-	-
30	Staat	-	-	-	-	-	-	-	-	-
31	Gemeinden/Gv.	-	-	-	-	-	-	-	-	-
32	Zweckverbände	-	-	-	-	-	-	-	-	-
33	Zahlungen an and. Bereiche u. übr. Welt	15	15	1	-	1	0	3	1	6
34	Staat	-	-	-	-	-	-	-	-	-
35	Gemeinden/Gv.	15	15	1	-	1	0	3	1	6
36	Zweckverbände	-	-	-	-	-	-	-	-	-
37	Unmittelbare Ausgaben	508	508	47	19	19	36	18	31	264
38	Staat	-	-	-	-	-	-	-	-	-
39	Gemeinden/Gv.	508	508	47	19	19	36	18	31	264
40	Zweckverbände	-	-	-	-	-	-	-	-	-
41	Zahlungen an öffentlichen Bereich	3	3	1	-	0	0	0	0	2
42	Staat	-	-	-	-	-	-	-	-	-
43	Gemeinden/Gv.	3	3	1	-	0	0	0	0	2
44	Zweckverbände	-	-	-	-	-	-	-	-	-
45	Bruttoausgaben	511	511	48	19	19	36	18	31	266
46	Staat	-	-	-	-	-	-	-	-	-
47	Gemeinden/Gv.	511	511	48	19	19	36	18	31	266
48	Zweckverbände	-	-	-	-	-	-	-	-	-
49	./. Zahlungen von gleicher Ebene	195	195	35	16	14	5	15	7	37
50	Staat	-	-	-	-	-	-	-	-	-
51	Gemeinden/Gv.	23	23	3	16	0	0	-	0	1
52	Zweckverbände	-	-	-	-	-	-	-	-	-
53	Bereinigte Ausgaben	316	316	13	2	5	31	3	24	229
54	Staat	-	-	-	-	-	-	-	-	-
55	Gemeinden/Gv.	488	488	44	3	19	36	18	31	265
56	Zweckverbände	-	-	-	-	-	-	-	-	-
57	Laufende Rechnung	298	298	14	1	5	31	3	23	215
58	Staat	-	-	-	-	-	-	-	-	-
59	Gemeinden/Gv.	468	468	43	2	19	36	17	30	251
60	Zweckverbände	-	-	-	-	-	-	-	-	-
61	Kapitalrechnung	18	18	0	1	0	0	0	1	14
62	Staat	-	-	-	-	-	-	-	-	-
63	Gemeinden/Gv.	20	20	1	1	0	0	1	1	14
64	Zweckverbände	-	-	-	-	-	-	-	-	-
65	./. Zahlungen von anderer Ebene	1	1	0	-	-	0	0	0	0
66	Staat	-	-	-	-	-	-	-	-	-
67	Gemeinden/Gv.	173	173	31	1	14	5	15	7	36
68	Zweckverbände	-	-	-	-	-	-	-	-	-
69	Nettoausgaben	315	315	13	2	5	31	3	24	229
70	Staat	-	-	-	-	-	-	-	-	-
71	Gemeinden/Gv.	315	315	13	2	5	31	3	24	229
72	Zweckverbände	-	-	-	-	-	-	-	-	-
73	Unmittelbare Einnahmen	183	183	18	1	1	9	1	19	122
74	Staat	-	-	-	-	-	-	-	-	-
75	Gemeinden/Gv.	183	183	18	1	1	9	1	19	122
76	Zweckverbände	-	-	-	-	-	-	-	-	-
77	Darunter Gebühren, Entgelte	127	127	6	0	0	1	0	17	96
78	Staat	-	-	-	-	-	-	-	-	-
79	Gemeinden/Gv.	127	127	6	0	0	1	0	17	96
80	Zweckverbände	-	-	-	-	-	-	-	-	-

soziale Sicherung und für Gesundheit, Sport, Erholung 1999

Ländern
EUR

länder							Stadtstaaten				Lfd. Nr.	
Rheinland-Pfalz	Saarland	Sachsen	Sachsen-Anhalt	Schleswig-Holstein	Thüringen	nachrichtlich:		Zusammen	Berlin	Bremen		Hamburg
						Früheres Bundesgeb.	Neue Länder					
0	0	1	3	2	0	91	7	-	-	-	-	1
0	0	1	3	2	0	91	7	-	-	-	-	2
0	0	0	0	1	0	27	1	-	-	-	-	3
0	0	0	0	1	0	27	1	-	-	-	-	4
0	0	7	4	2	2	91	21	-	-	-	-	5
0	0	7	4	2	2	91	21	-	-	-	-	6
0	1	9	11	5	19	176	61	-	-	-	-	7
0	1	9	11	5	19	176	61	-	-	-	-	8
-	0	0	1	0	0	11	2	-	-	-	-	9
-	0	0	1	0	0	11	2	-	-	-	-	10
-	-	0	0	0	0	3	0	-	-	-	-	11
-	-	0	0	0	0	3	0	-	-	-	-	12
-	-	0	0	0	0	2	0	-	-	-	-	13
-	-	0	0	0	0	2	0	-	-	-	-	14
-	-	-	-	-	-	-	-	-	-	-	-	15
-	-	-	-	-	-	-	-	-	-	-	-	16
-	-	-	-	-	-	-	-	-	-	-	-	17
-	-	-	-	-	-	-	-	-	-	-	-	18
0	-	2	0	0	1	9	7	-	-	-	-	19
0	-	2	0	0	1	9	7	-	-	-	-	20
0	1	19	19	10	23	409	99	-	-	-	-	21
0	1	19	19	10	23	409	99	-	-	-	-	22
0	-	0	0	0	0	3	1	-	-	-	-	23
0	-	0	0	0	0	3	1	-	-	-	-	24
1	1	19	20	10	23	412	99	-	-	-	-	25
1	1	19	20	10	23	412	99	-	-	-	-	26
0	0	19	16	6	24	107	88	-	-	-	-	27
0	-	0	2	1	0	21	2	-	-	-	-	28
0	1	0	4	4	-2	305	11	-	-	-	-	29
0	1	19	18	9	23	391	97	-	-	-	-	30
0	1	0	3	4	-2	289	9	-	-	-	-	31
0	1	19	17	9	23	373	95	-	-	-	-	32
-0	0	0	1	0	0	16	2	-	-	-	-	33
-	0	0	1	0	0	17	2	-	-	-	-	34
0	0	0	0	0	0	1	0	-	-	-	-	35
0	0	19	14	5	24	86	87	-	-	-	-	36
0	1	0	4	4	-2	304	10	-	-	-	-	37
0	1	0	4	4	-2	304	10	-	-	-	-	38
0	1	3	2	3	3	173	10	-	-	-	-	39
0	1	3	2	3	3	173	10	-	-	-	-	40
0	0	2	0	1	2	122	5	-	-	-	-	41
0	0	2	0	1	2	122	5	-	-	-	-	42

3036 Soz. Einrichtungen für Aussiedler und Ausländer

2 Ausgaben und Einnahmen der öffentlichen Haushalte für
2.2 Nach
Mill.

Lfd. Nr.	Art der Ausgaben / Einnahmen	Länder zusammen	Flächen							
			zusammen	Baden- württem- berg	Bayern	Branden- burg	Hessen	Mecklen- burg Vorp.	Nieder- sachsen	Nord- rhein- Westfalen
3037 Andere soziale Einrichtungen										
1	Personalausgaben	31	31	3	1	0	1	0	14	7
2	Staat	-	-	-	-	-	-	-	-	-
3	Gemeinden/Gv.	31	31	3	1	0	1	0	14	7
4	Zweckverbände	-	-	-	-	-	-	-	-	-
5	Unterhaltung von unbewegl.Vermögen	2	2	0	1	0	0	0	0	1
6	Staat	-	-	-	-	-	-	-	-	-
7	Gemeinden/Gv.	2	2	0	1	0	0	0	0	1
8	Zweckverbände	-	-	-	-	-	-	-	-	-
9	Bewirtschaftung der Grundstücke	3	3	0	0	0	0	0	0	1
10	Staat	-	-	-	-	-	-	-	-	-
11	Gemeinden/Gv.	3	3	0	0	0	0	0	0	1
12	Zweckverbände	-	-	-	-	-	-	-	-	-
13	Übriger laufender Sachaufwand	10	10	1	1	0	2	0	2	2
14	Staat	-	-	-	-	-	-	-	-	-
15	Gemeinden/Gv.	10	10	1	1	0	2	0	2	2
16	Zweckverbände	-	-	-	-	-	-	-	-	-
17	Baumaßnahmen	7	7	4	1	0	0	0	0	1
18	Staat	-	-	-	-	-	-	-	-	-
19	Gemeinden/Gv.	7	7	4	1	0	0	0	0	1
20	Zweckverbände	-	-	-	-	-	-	-	-	-
21	Erwerb von unbeweglichem Sachvermögen	1	1	1	0	-	-	-	0	0
22	Staat	-	-	-	-	-	-	-	-	-
23	Gemeinden/Gv.	1	1	1	0	-	-	-	0	0
24	Zweckverbände	-	-	-	-	-	-	-	-	-
25	Erwerb von beweglichem Sachvermögen	1	1	0	0	-	0	0	0	0
26	Staat	-	-	-	-	-	-	-	-	-
27	Gemeinden/Gv.	1	1	0	0	-	0	0	0	0
28	Zweckverbände	-	-	-	-	-	-	-	-	-
29	Erwerb von Beteiligungen	0	0	0	-	0	0	-	-	0
30	Staat	-	-	-	-	-	-	-	-	-
31	Gemeinden/Gv.	0	0	0	-	0	0	-	-	0
32	Zweckverbände	-	-	-	-	-	-	-	-	-
33	Zahlungen an and. Bereiche u. übr. Welt	84	84	3	-	0	10	2	28	31
34	Staat	-	-	-	-	-	-	-	-	-
35	Gemeinden/Gv.	84	84	3	-	0	10	2	28	31
36	Zweckverbände	0	0	0	-	-	-	-	-	-
37	Unmittelbare Ausgaben	139	139	13	3	1	13	3	45	44
38	Staat	-	-	-	-	-	-	-	-	-
39	Gemeinden/Gv.	139	139	13	3	1	13	3	45	44
40	Zweckverbände	0	0	0	-	-	-	-	-	-
41	Zahlungen an öffentlichen Bereich	0	0	0	-	0	0	0	0	0
42	Staat	-	-	-	-	-	-	-	-	-
43	Gemeinden/Gv.	0	0	0	-	0	0	0	0	0
44	Zweckverbände	-	-	-	-	-	-	-	-	-
45	Bruttoausgaben	139	139	13	3	1	13	3	45	44
46	Staat	-	-	-	-	-	-	-	-	-
47	Gemeinden/Gv.	139	139	13	3	1	13	3	45	44
48	Zweckverbände	0	0	0	-	-	-	-	-	-
49	./. Zahlungen von gleicher Ebene	35	35	1	0	0	1	1	19	10
50	Staat	-	-	-	-	-	-	-	-	-
51	Gemeinden/Gv.	4	4	0	0	0	-	0	0	3
52	Zweckverbände	-	-	-	-	-	-	-	-	-
53	Bereinigte Ausgaben	104	104	12	3	1	12	1	26	34
54	Staat	-	-	-	-	-	-	-	-	-
55	Gemeinden/Gv.	135	135	13	3	1	13	3	45	41
56	Zweckverbände	0	0	0	-	-	-	-	-	-
57	Laufende Rechnung	93	93	7	2	0	12	2	25	30
58	Staat	-	-	-	-	-	-	-	-	-
59	Gemeinden/Gv.	121	121	8	2	1	12	3	44	35
60	Zweckverbände	0	0	0	-	-	-	-	-	-
61	Kapitalrechnung	11	11	5	1	0	1	-1	1	4
62	Staat	-	-	-	-	-	-	-	-	-
63	Gemeinden/Gv.	14	14	5	1	0	1	0	1	5
64	Zweckverbände	-	-	-	-	-	-	-	-	-
65	./. Zahlungen von anderer Ebene	6	6	0	0	0	0	0	3	0
66	Staat	-	-	-	-	-	-	-	-	-
67	Gemeinden/Gv.	37	37	1	0	0	1	1	22	7
68	Zweckverbände	-	-	-	-	-	-	-	-	-
69	Nettoausgaben	99	99	12	3	1	12	1	22	33
70	Staat	-	-	-	-	-	-	-	-	-
71	Gemeinden/Gv.	99	99	12	3	1	12	1	22	33
72	Zweckverbände	0	0	0	-	-	-	-	-	-
73	Unmittelbare Einnahmen	22	22	3	1	0	0	0	11	4
74	Staat	-	-	-	-	-	-	-	-	-
75	Gemeinden/Gv.	22	22	3	1	0	0	0	11	4
76	Zweckverbände	-	-	-	-	-	-	-	-	-
77	Darunter Gebühren, Entgelte	7	7	3	0	0	0	0	3	1
78	Staat	-	-	-	-	-	-	-	-	-
79	Gemeinden/Gv.	7	7	3	0	0	0	0	3	1
80	Zweckverbände	-	-	-	-	-	-	-	-	-

**2 Ausgaben und Einnahmen der öffentlichen Haushalte für
2.2 Nach
Mill.**

Lfd. Nr.	Art der Ausgaben / Einnahmen	Länder zusammen	Flächen							
			zusammen	Baden- Württem- berg	Bayern	Branden- burg	Hessen	Mecklen- burg Vorp.	Nieder- sachsen	Nord- rhein- Westfalen
3098 Nicht aufgeteilt (SF 235)										
1	Personalausgaben	43	28	-	-	0	-	1	6	-
2	Staat	43	28	-	-	0	-	1	6	-
3	Gemeinden/Gv.	-	-	-	-	-	-	-	-	-
4	Zweckverbände	-	-	-	-	-	-	-	-	-
5	Unterhaltung von unbewegl.Vermögen	1	0	-	-	-	-	-	0	-
6	Staat	1	0	-	-	-	-	-	0	-
7	Gemeinden/Gv.	-	-	-	-	-	-	-	-	-
8	Zweckverbände	-	-	-	-	-	-	-	-	-
9	Bewirtschaftung der Grundstücke	11	7	-	-	-	-	-	2	-
10	Staat	11	7	-	-	-	-	-	2	-
11	Gemeinden/Gv.	-	-	-	-	-	-	-	-	-
12	Zweckverbände	-	-	-	-	-	-	-	-	-
13	Übriger laufender Sachaufwand	188	50	0	-	0	2	1	16	1
14	Staat	188	50	0	-	0	2	1	16	1
15	Gemeinden/Gv.	-	-	-	-	-	-	-	-	-
16	Zweckverbände	-	-	-	-	-	-	-	-	-
17	Baumaßnahmen	1	0	-	-	-	-	-	0	-
18	Staat	1	0	-	-	-	-	-	0	-
19	Gemeinden/Gv.	-	-	-	-	-	-	-	-	-
20	Zweckverbände	-	-	-	-	-	-	-	-	-
21	Erwerb von unbeweglichem Sachvermögen	-	-	-	-	-	-	-	-	-
22	Staat	-	-	-	-	-	-	-	-	-
23	Gemeinden/Gv.	-	-	-	-	-	-	-	-	-
24	Zweckverbände	-	-	-	-	-	-	-	-	-
25	Erwerb von beweglichem Sachvermögen	0	0	-	-	-	-	-	0	-
26	Staat	0	0	-	-	-	-	-	0	-
27	Gemeinden/Gv.	-	-	-	-	-	-	-	-	-
28	Zweckverbände	-	-	-	-	-	-	-	-	-
29	Erwerb von Beteiligungen	-	-	-	-	-	-	-	-	-
30	Staat	-	-	-	-	-	-	-	-	-
31	Gemeinden/Gv.	-	-	-	-	-	-	-	-	-
32	Zweckverbände	-	-	-	-	-	-	-	-	-
33	Zahlungen an and. Bereiche u. Übr. Welt	455	434	0	-	62	-	3	5	69
34	Staat	455	434	0	-	62	-	3	5	69
35	Gemeinden/Gv.	-	-	-	-	-	-	-	-	-
36	Zweckverbände	-	-	-	-	-	-	-	-	-
37	Unmittelbare Ausgaben	698	520	0	-	63	2	5	29	70
38	Staat	698	520	0	-	63	2	5	29	70
39	Gemeinden/Gv.	-	-	-	-	-	-	-	-	-
40	Zweckverbände	-	-	-	-	-	-	-	-	-
41	Zahlungen an öffentlichen Bereich	185	185	16	5	5	15	4	3	3
42	Staat	185	185	16	5	5	15	4	3	3
43	Gemeinden/Gv.	-	-	-	-	-	-	-	-	-
44	Zweckverbände	-	-	-	-	-	-	-	-	-
45	Bruttoausgaben	883	705	16	5	67	17	8	32	73
46	Staat	883	705	16	5	67	17	8	32	73
47	Gemeinden/Gv.	-	-	-	-	-	-	-	-	-
48	Zweckverbände	-	-	-	-	-	-	-	-	-
49	./. Zahlungen von gleicher Ebene	27	27	-	0	-	-	-	-	27
50	Staat	0	-	-	-	-	-	-	-	-
51	Gemeinden/Gv.	-	-	-	-	-	-	-	-	-
52	Zweckverbände	-	-	-	-	-	-	-	-	-
53	Bereinigte Ausgaben	856	678	16	5	67	17	8	32	46
54	Staat	883	705	16	5	67	17	8	32	73
55	Gemeinden/Gv.	-	-	-	-	-	-	-	-	-
56	Zweckverbände	-	-	-	-	-	-	-	-	-
57	Laufende Rechnung	421	258	1	-0	26	3	2	31	3
58	Staat	426	263	1	-	26	3	2	31	8
59	Gemeinden/Gv.	-	-	-	-	-	-	-	-	-
60	Zweckverbände	-	-	-	-	-	-	-	-	-
61	Kapitalrechnung	435	420	15	5	41	14	6	0	43
62	Staat	457	442	15	5	41	14	6	0	65
63	Gemeinden/Gv.	-	-	-	-	-	-	-	-	-
64	Zweckverbände	-	-	-	-	-	-	-	-	-
65	./. Zahlungen von anderer Ebene	212	212	-	-	-	-	-	2	-
66	Staat	239	239	-	0	-	-	-	2	27
67	Gemeinden/Gv.	-	-	-	-	-	-	-	-	-
68	Zweckverbände	-	-	-	-	-	-	-	-	-
69	Nettoausgaben	644	466	16	5	67	17	8	29	46
70	Staat	644	466	16	5	67	17	8	29	46
71	Gemeinden/Gv.	-	-	-	-	-	-	-	-	-
72	Zweckverbände	-	-	-	-	-	-	-	-	-
73	Unmittelbare Einnahmen	25	18	0	-	-	-	0	4	-
74	Staat	25	18	0	-	-	-	0	4	-
75	Gemeinden/Gv.	-	-	-	-	-	-	-	-	-
76	Zweckverbände	-	-	-	-	-	-	-	-	-
77	Darunter Gebühren, Entgelte	13	12	0	-	-	-	-	-	-
78	Staat	13	12	0	-	-	-	-	-	-
79	Gemeinden/Gv.	-	-	-	-	-	-	-	-	-
80	Zweckverbände	-	-	-	-	-	-	-	-	-

soziale Sicherung und für Gesundheit, Sport, Erholung 1999

Ländern
EUR

länder							Stadtstaaten				Lfd. Nr.	
Rheinland- Pfalz	Saarland	Sachsen	Sachsen- Anhalt	Schles- wig- Holstein	Thür- ringen	nachrichtlich: Früheres Bundesgeb.	Neue Länder	Zusammen	Berlin	Bremen		Hamburg
18	-	-	1	1	0	25	3	15	14	0	1	1
18	-	-	1	1	0	25	3	15	14	0	1	2
-	-	-	-	-	-	-	-	-	-	-	-	3
-	-	-	-	-	-	-	-	-	-	-	-	4
0	-	-	0	-	-	0	0	1	0	0	0	5
0	-	-	0	-	-	0	0	1	0	0	0	6
-	-	-	-	-	-	-	-	-	-	-	-	7
-	-	-	-	-	-	-	-	-	-	-	-	8
4	-	-	1	0	-	6	1	4	3	0	1	9
4	-	-	1	0	-	6	1	4	3	0	1	10
-	-	-	-	-	-	-	-	-	-	-	-	11
-	-	-	-	-	-	-	-	-	-	-	-	12
25	-	-	2	4	-	48	3	137	5	0	132	13
25	-	-	2	4	-	48	3	137	5	0	132	14
-	-	-	-	-	-	-	-	-	-	-	-	15
-	-	-	-	-	-	-	-	-	-	-	-	16
-	-	-	-	-	-	0	-	1	1	0	0	17
-	-	-	-	-	-	0	-	1	1	0	0	18
-	-	-	-	-	-	-	-	-	-	-	-	19
-	-	-	-	-	-	-	-	-	-	-	-	20
-	-	-	-	-	-	-	-	-	-	-	-	21
-	-	-	-	-	-	-	-	-	-	-	-	22
-	-	-	-	-	-	-	-	-	-	-	-	23
-	-	-	-	-	-	-	-	-	-	-	-	24
0	-	-	-	0	-	0	-	0	-	0	-	25
0	-	-	-	0	-	0	-	0	-	0	-	26
-	-	-	-	-	-	-	-	-	-	-	-	27
-	-	-	-	-	-	-	-	-	-	-	-	28
-	-	-	-	-	-	-	-	-	-	-	-	29
-	-	-	-	-	-	-	-	-	-	-	-	30
-	-	-	-	-	-	-	-	-	-	-	-	31
-	-	-	-	-	-	-	-	-	-	-	-	32
3	-	145	16	-	131	77	357	20	1	-	20	33
3	-	145	16	-	131	77	357	20	1	-	20	34
-	-	-	-	-	-	-	-	-	-	-	-	35
-	-	-	-	-	-	-	-	-	-	-	-	36
51	-	145	20	5	131	156	364	178	22	1	155	37
51	-	145	20	5	131	156	364	178	22	1	155	38
-	-	-	-	-	-	-	-	-	-	-	-	39
-	-	-	-	-	-	-	-	-	-	-	-	40
1	-	6	86	41	0	84	101	0	0	-	-	41
1	-	6	86	41	0	84	101	0	0	-	-	42
-	-	-	-	-	-	-	-	-	-	-	-	43
-	-	-	-	-	-	-	-	-	-	-	-	44
51	-	151	106	47	132	241	464	178	22	1	155	45
51	-	151	106	47	132	241	464	178	22	1	155	46
-	-	-	-	-	-	-	-	-	-	-	-	47
-	-	-	-	-	-	-	-	-	-	-	-	48
-	-	-	0	-	-	27	0	-	-	-	-	49
-	-	-	-	-	-	-	-	-	-	-	-	50
-	-	-	-	-	-	-	-	-	-	-	-	51
-	-	-	-	-	-	-	-	-	-	-	-	52
51	-	151	106	47	132	214	464	178	22	1	155	53
51	-	151	106	47	132	241	464	178	22	1	155	54
-	-	-	-	-	-	-	-	-	-	-	-	55
-	-	-	-	-	-	-	-	-	-	-	-	56
51	-	6	88	47	0	136	123	163	22	1	141	57
51	-	6	88	47	0	140	123	163	22	1	141	58
-	-	-	-	-	-	-	-	-	-	-	-	59
-	-	-	-	-	-	-	-	-	-	-	-	60
0	-	145	18	0	131	78	342	15	1	0	14	61
0	-	145	18	0	131	100	342	15	1	0	14	62
-	-	-	-	-	-	-	-	-	-	-	-	63
-	-	-	-	-	-	-	-	-	-	-	-	64
0	-	145	64	1	-	3	209	0	0	-	0	65
0	-	145	64	1	-	30	209	0	0	-	0	66
-	-	-	-	-	-	-	-	-	-	-	-	67
-	-	-	-	-	-	-	-	-	-	-	-	68
51	-	6	42	46	132	211	255	178	22	1	155	69
51	-	6	42	46	132	211	255	178	22	1	155	70
-	-	-	-	-	-	-	-	-	-	-	-	71
-	-	-	-	-	-	-	-	-	-	-	-	72
14	-	-	0	0	-	18	0	7	5	0	1	73
14	-	-	0	0	-	18	0	7	5	0	1	74
-	-	-	-	-	-	-	-	-	-	-	-	75
-	-	-	-	-	-	-	-	-	-	-	-	76
12	-	-	-	-	-	12	-	1	1	0	0	77
12	-	-	-	-	-	12	-	1	1	0	0	78
-	-	-	-	-	-	-	-	-	-	-	-	79
-	-	-	-	-	-	-	-	-	-	-	-	80

3038 Nicht aufgeteilt (SF 235)

**2 Ausgaben und Einnahmen der öffentlichen Haushalte für
2.2 Nach
Mill.**

Lfd. Nr.	Art der Ausgaben / Einnahmen	Länder Zusammen	Flächen							
			Zusammen	Baden- Württemberg	Bayern	Branden- burg	Hessen	Mecklen- burg Vorp.	Nieder- sachsen	Nord- rhein- Westfalen
3039 Förderung der Wohlfahrtspflege										
1	Personalausgaben	-	-	-	-	-	-	-	-	-
2	Staat	-	-	-	-	-	-	-	-	-
3	Gemeinden/Gv.	-	-	-	-	-	-	-	-	-
4	Zweckverbände	-	-	-	-	-	-	-	-	-
5	Unterhaltung von unbewegl.Vermögen	0	-	-	-	-	-	-	-	-
6	Staat	0	-	-	-	-	-	-	-	-
7	Gemeinden/Gv.	-	-	-	-	-	-	-	-	-
8	Zweckverbände	-	-	-	-	-	-	-	-	-
9	Bewirtschaftung der Grundstücke	0	-	-	-	-	-	-	-	-
10	Staat	0	-	-	-	-	-	-	-	-
11	Gemeinden/Gv.	-	-	-	-	-	-	-	-	-
12	Zweckverbände	-	-	-	-	-	-	-	-	-
13	Übriger laufender Sachaufwand	28	18	1	1	1	2	0	0	-
14	Staat	24	14	1	1	0	0	0	0	-
15	Gemeinden/Gv.	5	5	0	-	1	2	0	-	-
16	Zweckverbände	-	-	-	-	-	-	-	-	-
17	Baumaßnahmen	-	-	-	-	-	-	-	-	-
18	Staat	-	-	-	-	-	-	-	-	-
19	Gemeinden/Gv.	-	-	-	-	-	-	-	-	-
20	Zweckverbände	-	-	-	-	-	-	-	-	-
21	Erwerb von unbeweglichem Sachvermögen	-	-	-	-	-	-	-	-	-
22	Staat	-	-	-	-	-	-	-	-	-
23	Gemeinden/Gv.	-	-	-	-	-	-	-	-	-
24	Zweckverbände	-	-	-	-	-	-	-	-	-
25	Erwerb von beweglichem Sachvermögen	-	-	-	-	-	-	-	-	-
26	Staat	-	-	-	-	-	-	-	-	-
27	Gemeinden/Gv.	-	-	-	-	-	-	-	-	-
28	Zweckverbände	-	-	-	-	-	-	-	-	-
29	Erwerb von Beteiligungen	-	-	-	-	-	-	-	-	-
30	Staat	-	-	-	-	-	-	-	-	-
31	Gemeinden/Gv.	-	-	-	-	-	-	-	-	-
32	Zweckverbände	-	-	-	-	-	-	-	-	-
33	Zahlungen an and. Bereiche u. übr. Welt	1 504	1 355	128	188	24	72	29	44	595
34	Staat	543	394	59	40	5	18	22	44	49
35	Gemeinden/Gv.	962	962	68	147	19	54	7	-	547
36	Zweckverbände	0	0	-	0	-	-	-	-	-
37	Unmittelbare Ausgaben	1 533	1 374	129	188	25	74	29	44	595
38	Staat	566	408	60	41	5	18	22	44	49
39	Gemeinden/Gv.	966	966	69	147	20	56	7	-	547
40	Zweckverbände	0	0	-	0	-	-	-	-	-
41	Zahlungen an öffentlichen Bereich	162	162	2	1	0	4	2	0	13
42	Staat	139	139	-	0	-	4	-	0	0
43	Gemeinden/Gv.	23	23	2	1	0	0	2	-	13
44	Zweckverbände	-	-	-	-	-	-	-	-	-
45	Bruttoausgaben	1 694	1 535	131	189	25	79	31	44	608
46	Staat	705	546	60	41	5	23	22	44	49
47	Gemeinden/Gv.	989	989	71	148	20	56	9	-	559
48	Zweckverbände	0	0	-	0	-	-	-	-	-
49	./. Zahlungen von gleicher Ebene	26	26	1	1	5	3	0	-	6
50	Staat	1	1	-	-	-	-	-	-	-
51	Gemeinden/Gv.	4	4	0	1	0	0	0	-	0
52	Zweckverbände	-	-	-	-	-	-	-	-	-
53	Bereinigte Ausgaben	1 668	1 509	130	188	21	76	31	44	602
54	Staat	704	545	60	41	5	23	22	44	49
55	Gemeinden/Gv.	986	986	71	148	20	56	9	-	559
56	Zweckverbände	0	0	-	0	-	-	-	-	-
57	Laufende Rechnung	1 140	1 041	61	111	17	64	13	39	475
58	Staat	413	313	12	15	3	16	6	39	48
59	Gemeinden/Gv.	746	746	50	96	19	51	8	-	432
60	Zweckverbände	0	0	-	0	-	-	-	-	-
61	Kapitalrechnung	528	469	68	78	4	12	17	6	127
62	Staat	291	232	48	26	3	7	16	6	1
63	Gemeinden/Gv.	240	240	20	52	1	6	1	-	126
64	Zweckverbände	-	-	-	-	-	-	-	-	-
65	./. Zahlungen von anderer Ebene	154	117	-	-	3	0	0	-	0
66	Staat	150	113	-	-	-	-	-	-	-
67	Gemeinden/Gv.	25	25	1	0	7	3	0	-	6
68	Zweckverbände	-	-	-	-	-	-	-	-	-
69	Nettoausgaben	1 515	1 393	130	188	18	76	31	44	602
70	Staat	554	431	60	41	5	23	22	44	49
71	Gemeinden/Gv.	961	961	70	148	13	53	9	-	553
72	Zweckverbände	0	0	-	0	-	-	-	-	-
73	Unmittelbare Einnahmen	38	33	5	6	0	4	0	-	13
74	Staat	10	5	-	1	-	2	-	-	-
75	Gemeinden/Gv.	28	28	5	4	0	2	0	-	13
76	Zweckverbände	-	-	-	-	-	-	-	-	-
77	Darunter Gebühren, Entgelte	-	-	-	-	-	-	-	-	-
78	Staat	-	-	-	-	-	-	-	-	-
79	Gemeinden/Gv.	-	-	-	-	-	-	-	-	-
80	Zweckverbände	-	-	-	-	-	-	-	-	-

soziale Sicherung und für Gesundheit, Sport, Erholung 1999

Ländern													Lfd. Nr.
EUR													
länder										Stadtstaaten			Lfd. Nr.
Rheinland-Pfalz	Saarland	Sachsen	Sachsen-Anhalt	Schleswig-Holstein	Thüringen	nachrichtlich:		Zusammen	Berlin	Bremen	Hamburg		
						Früheres Bundesgeb.	Neue Länder						
-	-	-	-	-	-	-	-	-	-	-	-	-	1
-	-	-	-	-	-	-	-	-	-	-	-	-	2
-	-	-	-	-	-	-	-	-	-	-	-	-	3
-	-	-	-	-	-	-	-	-	-	-	-	-	4
-	-	-	-	-	-	-	-	0	-	-	0	-	5
-	-	-	-	-	-	-	-	0	-	-	0	-	6
-	-	-	-	-	-	-	-	-	-	-	-	-	7
-	-	-	-	-	-	-	-	-	-	-	-	-	8
-	-	-	-	-	-	-	-	0	-	-	0	-	9
-	-	-	-	-	-	-	-	C	-	-	0	-	10
-	-	-	-	-	-	-	-	-	-	-	-	-	11
-	-	-	-	-	-	-	-	-	-	-	-	-	12
0	1	0	2	1	9	7	12	10	10	0	0	0	13
0	1	0	2	0	8	3	11	10	10	0	0	0	14
0	0	0	0	1	0	3	1	-	-	-	-	-	15
-	-	-	-	-	-	-	-	-	-	-	-	-	16
-	-	-	-	-	-	-	-	-	-	-	-	-	17
-	-	-	-	-	-	-	-	-	-	-	-	-	18
-	-	-	-	-	-	-	-	-	-	-	-	-	19
-	-	-	-	-	-	-	-	-	-	-	-	-	20
-	-	-	-	-	-	-	-	-	-	-	-	-	21
-	-	-	-	-	-	-	-	-	-	-	-	-	22
-	-	-	-	-	-	-	-	-	-	-	-	-	23
-	-	-	-	-	-	-	-	-	-	-	-	-	24
-	-	-	-	-	-	-	-	-	-	-	-	-	25
-	-	-	-	-	-	-	-	-	-	-	-	-	26
-	-	-	-	-	-	-	-	-	-	-	-	-	27
-	-	-	-	-	-	-	-	-	-	-	-	-	28
-	-	-	-	-	-	-	-	-	-	-	-	-	29
-	-	-	-	-	-	-	-	-	-	-	-	-	30
-	-	-	-	-	-	-	-	-	-	-	-	-	31
-	-	-	-	-	-	-	-	-	-	-	-	-	32
61	9	28	105	40	33	1 136	219	149	128	5	16	16	33
37	2	5	85	22	6	271	123	149	128	5	16	16	34
25	7	24	19	18	27	866	96	-	-	-	-	-	35
-	-	-	-	-	-	0	-	-	-	-	-	-	36
61	10	29	107	41	41	1 143	231	159	138	5	16	16	37
37	3	5	87	23	14	274	134	159	138	5	16	16	38
25	7	24	19	18	27	869	97	-	-	-	-	-	39
-	-	-	-	-	-	0	-	-	-	-	-	-	40
2	-	3	6	65	64	87	75	-	-	-	-	-	41
-	-	-	6	65	63	70	69	-	-	-	-	-	42
2	-	3	0	0	0	18	6	-	-	-	-	-	43
-	-	-	-	-	-	-	-	-	-	-	-	-	44
63	10	32	113	106	105	1 230	305	159	138	5	16	16	45
37	3	5	93	87	77	343	203	159	138	5	16	16	46
27	7	27	19	18	28	887	103	-	-	-	-	-	47
-	-	-	-	-	-	0	-	-	-	-	-	-	48
1	2	0	0	3	2	17	7	-	-	-	-	-	49
1	1	0	0	0	0	3	0	-	-	-	-	-	50
-	-	-	-	-	-	-	-	-	-	-	-	-	51
-	-	-	-	-	-	-	-	-	-	-	-	-	52
62	8	31	112	102	103	1 213	298	159	138	5	16	16	53
37	3	5	93	87	77	343	203	159	138	5	16	16	54
26	7	27	19	18	27	884	102	-	-	-	-	-	55
-	-	-	-	-	-	0	-	-	-	-	-	-	56
24	8	22	29	77	102	859	183	100	79	5	16	16	57
11	3	5	16	64	77	208	106	100	79	5	16	16	58
13	6	18	13	16	26	663	83	-	-	-	-	-	59
-	-	-	-	-	-	0	-	-	-	-	-	-	60
38	1	9	84	25	1	353	115	59	59	0	0	0	61
25	-	-	77	23	0	136	96	59	59	0	0	0	62
13	1	9	7	3	1	220	19	-	-	-	-	-	63
-	-	-	-	-	-	-	-	-	-	-	-	-	64
0	0	0	-	0	115	1	118	37	37	-	-	-	65
-	-	-	-	0	115	0	115	37	37	-	-	-	66
0	1	1	0	3	1	15	10	-	-	-	-	-	67
-	-	-	-	-	-	-	-	-	-	-	-	-	68
62	8	31	112	102	-11	1 212	181	122	101	5	16	16	69
37	3	5	93	87	-37	343	88	122	101	5	16	16	70
25	5	26	19	15	26	869	93	-	-	-	-	-	71
-	-	-	-	-	-	0	-	-	-	-	-	-	72
1	0	0	1	1	3	29	4	5	2	0	2	2	73
0	-	-	0	0	1	3	1	5	2	0	2	2	74
1	0	0	1	1	1	26	3	-	-	-	-	-	75
-	-	-	-	-	-	-	-	-	-	-	-	-	76
-	-	-	-	-	-	-	-	-	-	-	-	-	77
-	-	-	-	-	-	-	-	-	-	-	-	-	78
-	-	-	-	-	-	-	-	-	-	-	-	-	79
-	-	-	-	-	-	-	-	-	-	-	-	-	80

3039 Förderung der Wohlfahrtspflege

**2 Ausgaben und Einnahmen der öffentlichen Haushalte für
2.2 Nach
Mill.**

Lfd. Nr.	Art der Ausgaben / Einnahmen	Länder zusammen	Flächen							
			zusammen	Baden- Württem- berg	Bayern	Branden- burg	Hessen	Mecklen- burg Vorp.	Nieder- sachsen	Nord- rhein- Westfalen
3040 Jugendhilfe nach dem KJHG										
1	Personalausgaben	272	272	4	5	2	40	6	56	88
2	Staat	1	0	-	-	-	-	-	-	-
3	Gemeinden/Gv.	272	272	4	5	2	40	6	56	88
4	Zweckverbände	0	0	0	-	-	-	-	-	-
5	Unterhaltung von unbewegl.Vermögen	1	1	0	-	0	0	0	-	-
6	Staat	0	-	-	-	-	-	-	-	-
7	Gemeinden/Gv.	1	1	0	-	0	0	0	-	-
8	Zweckverbände	-	-	-	-	-	-	-	-	-
9	Bewirtschaftung der Grundstücke	2	2	0	0	0	0	0	0	1
10	Staat	0	-	-	-	-	-	-	-	-
11	Gemeinden/Gv.	2	2	0	0	0	0	0	0	1
12	Zweckverbände	-	-	-	-	-	-	-	-	-
13	Übriger laufender Sachaufwand	494	46	2	4	0	6	1	5	13
14	Staat	453	5	-	-	0	0	-	-	1
15	Gemeinden/Gv.	41	41	2	4	0	6	1	5	12
16	Zweckverbände	0	0	0	-	-	-	-	-	-
17	Baumaßnahmen	0	-	-	-	-	-	-	-	-
18	Staat	0	-	-	-	-	-	-	-	-
19	Gemeinden/Gv.	-	-	-	-	-	-	-	-	-
20	Zweckverbände	-	-	-	-	-	-	-	-	-
21	Erwerb von unbeweglichem Sachvermögen	-	-	-	-	-	-	-	-	-
22	Staat	-	-	-	-	-	-	-	-	-
23	Gemeinden/Gv.	-	-	-	-	-	-	-	-	-
24	Zweckverbände	-	-	-	-	-	-	-	-	-
25	Erwerb von beweglichem Sachvermögen	3	3	0	0	0	0	0	0	0
26	Staat	0	-	-	-	-	-	-	-	-
27	Gemeinden/Gv.	3	3	0	0	0	0	0	0	0
28	Zweckverbände	-	-	-	-	-	-	-	-	-
29	Erwerb von Beteiligungen	-	-	-	-	-	-	-	-	-
30	Staat	-	-	-	-	-	-	-	-	-
31	Gemeinden/Gv.	-	-	-	-	-	-	-	-	-
32	Zweckverbände	-	-	-	-	-	-	-	-	-
33	Zahlungen an and. Bereiche u. übr. Welt	4 898	4 750	460	620	194	473	157	562	1 207
34	Staat	623	476	1	77	30	61	-	78	148
35	Gemeinden/Gv.	4 274	4 274	459	543	164	412	157	484	1 059
36	Zweckverbände	0	0	0	-	-	-	0	-	-
37	Unmittelbare Ausgaben	5 670	5 075	466	629	196	519	164	624	1 309
38	Staat	1 077	481	1	77	30	61	-	78	149
39	Gemeinden/Gv.	4 593	4 593	464	552	166	458	164	547	1 160
40	Zweckverbände	0	0	0	-	-	-	0	-	-
41	Zahlungen an öffentlichen Bereich	659	638	35	91	3	90	35	65	81
42	Staat	413	391	-	30	2	78	25	23	26
43	Gemeinden/Gv.	247	247	35	60	1	12	9	42	54
44	Zweckverbände	-	-	-	-	-	-	-	-	-
45	Bruttoausgaben	6 330	5 713	501	720	200	609	199	689	1 390
46	Staat	1 490	873	1	107	32	139	25	100	175
47	Gemeinden/Gv.	4 840	4 840	499	613	168	470	173	588	1 214
48	Zweckverbände	0	0	0	-	-	-	0	-	-
49	./. Zahlungen von gleicher Ebene	524	511	35	78	12	48	17	81	69
50	Staat	4	0	-	-	-	-	-	-	-
51	Gemeinden/Gv.	293	293	32	56	4	41	2	52	59
52	Zweckverbände	-	-	-	-	-	-	-	-	-
53	Bereinigte Ausgaben	5 806	5 201	466	642	188	561	182	607	1 321
54	Staat	1 486	872	1	107	32	139	25	100	175
55	Gemeinden/Gv.	4 547	4 547	467	557	164	429	171	536	1 155
56	Zweckverbände	0	0	0	-	-	-	0	-	-
57	Laufende Rechnung	5 792	5 188	465	641	188	561	182	607	1 318
58	Staat	1 484	872	1	107	32	139	25	100	175
59	Gemeinden/Gv.	4 532	4 532	466	556	163	429	171	536	1 152
60	Zweckverbände	0	0	0	-	-	-	0	-	-
61	Kapitalrechnung	14	13	1	1	0	0	0	-	3
62	Staat	1	0	-	-	-	-	-	-	-
63	Gemeinden/Gv.	15	15	1	1	1	0	0	1	3
64	Zweckverbände	-	-	-	-	-	-	-	-	-
65	./. Zahlungen von anderer Ebene	355	311	10	39	16	31	1	43	96
66	Staat	347	295	-	39	15	26	-	54	88
67	Gemeinden/Gv.	234	234	13	23	8	11	16	18	17
68	Zweckverbände	0	0	0	-	-	-	-	-	-
69	Nettoausgaben	5 451	4 890	456	603	173	530	181	564	1 225
70	Staat	1 138	578	1	69	17	113	25	46	87
71	Gemeinden/Gv.	4 312	4 312	454	534	156	418	155	518	1 138
72	Zweckverbände	0	0	0	-	-	-	0	-	-
73	Unmittelbare Einnahmen	435	393	28	66	21	35	11	33	101
74	Staat	122	81	-	22	4	9	-	0	27
75	Gemeinden/Gv.	313	313	28	44	17	26	11	33	74
76	Zweckverbände	0	0	0	-	-	-	-	-	-
77	Darunter Gebühren, Entgelte	18	18	0	1	0	4	2	2	6
78	Staat	1	-	-	-	-	-	-	-	-
79	Gemeinden/Gv.	18	18	0	1	0	4	2	2	6
80	Zweckverbände	0	0	0	-	-	-	-	-	-

soziale Sicherung und für Gesundheit, Sport, Erholung 1999

Ländern
EUR

länder							nachrichtlich:				Stadtstaaten				Lfd. Nr.
Rheinland-Pfalz	Saarland	Sachsen	Sachsen-Anhalt	Schleswig-Holstein	Thüringen	Früheres Bundesgeb.	Neue Länder	Zusammen	Berlin	Bremen	Hamburg				
10	7	17	10	22	5	232	40	1	0	0	0	1			
10	7	17	10	22	5	232	40	1	0	0	0	2			
-	-	-	-	0	-	0	-	-	-	-	-	3			
0	0	0	-	0	0	1	0	0	0	0	0	5			
0	0	0	-	0	0	1	0	0	0	0	0	6			
0	0	0	-	0	0	-	-	-	-	-	-	7			
0	0	0	0	0	0	2	1	0	-	-	0	8			
0	0	0	0	0	0	2	1	0	-	-	0	9			
0	0	0	0	0	0	2	1	0	-	-	0	10			
0	0	0	0	0	0	2	1	0	-	-	0	11			
0	0	0	0	0	0	2	1	0	-	-	0	12			
2	1	5	1	5	1	37	9	448	390	47	11	13			
0	-	4	-	0	-	1	4	448	390	47	11	14			
2	1	1	1	5	1	36	5	-	-	-	-	15			
-	-	-	-	0	-	0	-	-	-	-	-	16			
-	-	-	-	-	-	-	-	0	-	0	-	17			
-	-	-	-	-	-	-	-	0	-	0	-	18			
-	-	-	-	-	-	-	-	-	-	-	-	19			
-	-	-	-	-	-	-	-	-	-	-	-	20			
-	-	-	-	-	-	-	-	-	-	-	-	21			
-	-	-	-	-	-	-	-	-	-	-	-	22			
-	-	-	-	-	-	-	-	-	-	-	-	23			
-	-	-	-	-	-	-	-	-	-	-	-	24			
0	0	0	0	2	0	3	0	0	-	-	0	25			
0	0	0	0	2	0	3	0	0	-	-	0	26			
0	0	0	0	2	0	3	0	0	-	-	0	27			
0	0	0	0	2	0	3	0	0	-	-	0	28			
-	-	-	-	-	-	-	-	-	-	-	-	29			
-	-	-	-	-	-	-	-	-	-	-	-	30			
-	-	-	-	-	-	-	-	-	-	-	-	31			
-	-	-	-	-	-	-	-	-	-	-	-	32			
258	93	288	126	176	136	3 849	901	147	76	42	29	33			
35	5	22	126	0	20	405	71	147	76	42	29	34			
224	88	267	126	176	116	3 444	830	-	-	-	-	35			
-	-	-	-	-	-	0	0	-	-	-	-	36			
270	101	311	137	205	143	4 122	952	596	466	90	40	37			
35	5	26	137	0	20	406	75	596	466	90	40	38			
235	96	286	137	204	123	3 716	877	-	-	-	-	39			
-	-	-	-	0	-	0	0	-	-	-	-	40			
55	6	10	39	86	42	508	130	21	12	4	6	41			
46	2	3	37	79	40	285	107	21	12	4	6	42			
9	3	7	2	7	3	223	23	-	-	-	-	43			
-	-	-	-	-	-	-	-	-	-	-	-	44			
325	106	322	177	291	186	4 631	1 082	617	478	94	46	45			
80	7	28	37	80	60	691	182	617	478	94	46	46			
245	99	293	140	212	126	3 940	900	-	-	-	-	47			
-	-	-	-	0	-	0	0	-	-	-	-	48			
59	5	31	5	58	13	433	78	-	-	-	-	49			
14	4	13	2	11	1	270	23	-	-	-	-	50			
-	-	-	-	-	-	-	-	-	-	-	-	51			
-	-	-	-	-	-	-	-	-	-	-	-	52			
265	102	291	171	233	172	4 197	1 004	617	478	94	46	53			
80	7	28	37	80	60	691	182	617	478	94	46	54			
230	95	280	137	200	124	3 670	877	-	-	-	-	55			
-	-	-	-	0	-	0	0	-	-	-	-	56			
265	102	287	169	231	172	4 190	998	616	478	93	45	57			
80	7	28	37	80	60	691	182	616	478	93	45	58			
230	95	277	136	198	124	3 662	870	-	-	-	-	59			
-	-	-	-	0	-	0	0	-	-	-	-	60			
1	0	3	2	2	1	7	6	1	-	0	1	61			
-	-	0	-	-	-	-	0	1	-	0	1	62			
1	0	3	2	2	1	8	6	-	-	-	-	63			
-	-	-	-	-	-	-	-	-	-	-	-	64			
18	0	5	19	21	13	257	54	57	42	9	5	65			
17	-	-	17	23	15	247	48	57	42	9	5	66			
46	1	22	5	45	10	174	61	-	-	-	-	67			
-	-	-	-	0	-	0	-	-	-	-	-	68			
248	102	286	152	212	159	3 940	950	561	435	84	41	69			
63	7	28	19	57	45	443	134	561	435	84	41	70			
185	94	257	133	155	115	3 497	816	-	-	-	-	71			
-	-	-	-	0	-	0	0	-	-	-	-	72			
29	6	22	15	12	13	312	82	41	34	3	5	73			
8	2	5	4	0	-	68	13	41	34	3	5	74			
21	4	17	11	12	13	244	69	-	-	-	-	75			
-	-	-	-	-	-	0	-	-	-	-	-	76			
1	0	0	0	0	0	15	3	1	1	-	0	77			
-	-	-	-	-	-	-	-	1	1	-	0	78			
1	0	0	0	0	0	15	3	-	-	-	-	79			
-	-	-	-	-	-	0	-	-	-	-	-	80			

3040 Jugendhilfe nach dem KJHG

**2 Ausgaben und Einnahmen der öffentlichen Haushalte für
2.2 Nach
Mill.**

Lfd. Nr.	Art der Ausgaben / Einnahmen	Länder zusammen	Flächen							
			zusammen	Baden- Württemberg	Bayern	Branden- burg	Hessen	Mecklen- burg Vorp.	Nieder- sachsen	Nord- rhein- Westfalen
3041 Jugendarbeit										
1	Personalausgaben	44	44	2	2	0	10	2	9	9
2	Staat	-	-	-	-	-	-	-	-	-
3	Gemeinden/Gv.	44	44	2	2	0	10	2	9	9
4	Zweckverbände	0	0	0	-	-	-	-	-	-
5	Unterhaltung von unbewegl.Vermögen	0	0	0	-	0	0	0	-	-
6	Staat	-	-	-	-	-	-	-	-	-
7	Gemeinden/Gv.	0	0	0	-	0	0	0	-	-
8	Zweckverbände	-	-	-	-	-	-	-	-	-
9	Bewirtschaftung der Grundstücke	1	1	0	0	0	0	0	0	0
10	Staat	-	-	-	-	-	-	-	-	-
11	Gemeinden/Gv.	1	1	0	0	0	0	0	0	0
12	Zweckverbände	-	-	-	-	-	-	-	-	-
13	Übriger laufender Sachaufwand	19	19	2	2	0	4	0	4	3
14	Staat	-	-	-	-	-	-	-	-	-
15	Gemeinden/Gv.	19	19	2	2	0	4	0	4	3
16	Zweckverbände	0	0	0	-	-	-	-	-	-
17	Baumaßnahmen	-	-	-	-	-	-	-	-	-
18	Staat	-	-	-	-	-	-	-	-	-
19	Gemeinden/Gv.	-	-	-	-	-	-	-	-	-
20	Zweckverbände	-	-	-	-	-	-	-	-	-
21	Erwerb von unbeweglichem Sachvermögen	-	-	-	-	-	-	-	-	-
22	Staat	-	-	-	-	-	-	-	-	-
23	Gemeinden/Gv.	-	-	-	-	-	-	-	-	-
24	Zweckverbände	-	-	-	-	-	-	-	-	-
25	Erwerb von beweglichem Sachvermögen	1	1	0	0	0	0	0	0	0
26	Staat	-	-	-	-	-	-	-	-	-
27	Gemeinden/Gv.	1	1	0	0	0	0	0	0	0
28	Zweckverbände	-	-	-	-	-	-	-	-	-
29	Erwerb von Beteiligungen	-	-	-	-	-	-	-	-	-
30	Staat	-	-	-	-	-	-	-	-	-
31	Gemeinden/Gv.	-	-	-	-	-	-	-	-	-
32	Zweckverbände	-	-	-	-	-	-	-	-	-
33	Zahlungen an and. Bereiche u. übr. Welt	181	181	10	24	11	16	11	19	42
34	Staat	-	-	-	-	-	-	-	-	-
35	Gemeinden/Gv.	181	181	10	24	11	16	11	19	42
36	Zweckverbände	0	0	0	-	-	-	-	-	-
37	Unmittelbare Ausgaben	247	247	14	28	12	30	13	32	55
38	Staat	-	-	-	-	-	-	-	-	-
39	Gemeinden/Gv.	247	247	14	28	12	30	13	32	55
40	Zweckverbände	0	0	0	-	-	-	-	-	-
41	Zahlungen an öffentlichen Bereich	8	8	0	0	0	0	1	1	1
42	Staat	-	-	-	-	-	-	-	-	-
43	Gemeinden/Gv.	8	8	0	0	0	0	1	1	1
44	Zweckverbände	-	-	-	-	-	-	-	-	-
45	Bruttoausgaben	254	254	14	28	12	30	14	33	56
46	Staat	-	-	-	-	-	-	-	-	-
47	Gemeinden/Gv.	254	254	14	28	12	30	14	33	56
48	Zweckverbände	0	0	0	-	-	-	-	-	-
49	./. Zahlungen von gleicher Ebene	23	23	1	0	4	2	3	1	2
50	Staat	-	-	-	-	-	-	-	-	-
51	Gemeinden/Gv.	4	4	0	0	0	0	0	1	0
52	Zweckverbände	-	-	-	-	-	-	-	-	-
53	Bereinigte Ausgaben	231	231	13	28	8	28	11	32	54
54	Staat	-	-	-	-	-	-	-	-	-
55	Gemeinden/Gv.	251	251	14	28	12	30	14	32	56
56	Zweckverbände	0	0	0	-	-	-	-	-	-
57	Laufende Rechnung	227	227	13	27	8	28	11	32	54
58	Staat	-	-	-	-	-	-	-	-	-
59	Gemeinden/Gv.	245	245	13	27	12	30	14	32	55
60	Zweckverbände	0	0	0	-	-	-	-	-	-
61	Kapitalrechnung	5	5	1	1	0	0	0	0	0
62	Staat	-	-	-	-	-	-	-	-	-
63	Gemeinden/Gv.	5	5	1	1	1	0	0	0	0
64	Zweckverbände	-	-	-	-	-	-	-	-	-
65	./. Zahlungen von anderer Ebene	6	6	0	1	0	0	1	1	0
66	Staat	-	-	-	-	-	-	-	-	-
67	Gemeinden/Gv.	25	25	1	1	4	2	4	1	2
68	Zweckverbände	0	0	0	-	-	-	-	-	-
69	Nettoausgaben	226	226	13	28	8	28	10	31	54
70	Staat	-	-	-	-	-	-	-	-	-
71	Gemeinden/Gv.	226	226	13	28	8	28	10	31	54
72	Zweckverbände	0	0	0	-	-	-	-	-	-
73	Unmittelbare Einnahmen	22	22	1	3	0	4	0	4	5
74	Staat	-	-	-	-	-	-	-	-	-
75	Gemeinden/Gv.	22	22	1	3	0	4	0	4	5
76	Zweckverbände	0	0	0	-	-	-	-	-	-
77	Darunter Gebühren, Entgelte	12	12	0	1	0	3	0	2	3
78	Staat	-	-	-	-	-	-	-	-	-
79	Gemeinden/Gv.	12	12	0	1	0	3	0	2	3
80	Zweckverbände	0	0	0	-	-	-	-	-	-

2 Ausgaben und Einnahmen der öffentlichen Haushalte für
2.2 Nach
Mill.

Lfd. Nr.	Art der Ausgaben / Einnahmen	Länder zusammen	Flächen							
			zusammen	Baden- Württemberg	Bayern	Branden- burg	Hessen	Mecklen- burg Vorp.	Nieder- sachsen	Nord- rhein- Westfalen
3042 Jugendsozialarbeit, erzieh. Kinder- und Jugendschutz										
1	Personalausgaben	26	26	0	1	1	2	2	6	5
2	Staat	-	-	-	-	-	-	-	-	-
3	Gemeinden/Gv.	26	26	0	1	1	2	2	6	5
4	Zweckverbände	0	0	-	-	-	-	-	-	-
5	Unterhaltung von unbewegl.Vermögen	0	0	-	-	0	0	0	-	-
6	Staat	-	-	-	-	-	-	-	-	-
7	Gemeinden/Gv.	0	0	-	-	0	0	0	-	-
8	Zweckverbände	-	-	-	-	-	-	-	-	-
9	Bewirtschaftung der Grundstücke	0	0	-	0	0	0	0	0	0
10	Staat	-	-	-	-	-	-	-	-	-
11	Gemeinden/Gv.	0	0	-	0	0	0	0	0	0
12	Zweckverbände	-	-	-	-	-	-	-	-	-
13	Übriger laufender Sachaufwand	6	6	0	1	0	0	0	0	2
14	Staat	-	-	-	-	-	-	-	-	-
15	Gemeinden/Gv.	6	6	0	1	0	0	0	0	2
16	Zweckverbände	-	-	-	-	-	-	-	-	-
17	Baumaßnahmen	-	-	-	-	-	-	-	-	-
18	Staat	-	-	-	-	-	-	-	-	-
19	Gemeinden/Gv.	-	-	-	-	-	-	-	-	-
20	Zweckverbände	-	-	-	-	-	-	-	-	-
21	Erwerb von unbeweglichem Sachvermögen	-	-	-	-	-	-	-	-	-
22	Staat	-	-	-	-	-	-	-	-	-
23	Gemeinden/Gv.	-	-	-	-	-	-	-	-	-
24	Zweckverbände	-	-	-	-	-	-	-	-	-
25	Erwerb von beweglichem Sachvermögen	1	1	0	0	-	0	0	0	0
26	Staat	-	-	-	-	-	-	-	-	-
27	Gemeinden/Gv.	1	1	0	0	-	0	0	0	0
28	Zweckverbände	-	-	-	-	-	-	-	-	-
29	Erwerb von Beteiligungen	-	-	-	-	-	-	-	-	-
30	Staat	-	-	-	-	-	-	-	-	-
31	Gemeinden/Gv.	-	-	-	-	-	-	-	-	-
32	Zweckverbände	-	-	-	-	-	-	-	-	-
33	Zahlungen an and. Bereiche u. übr. Welt	71	71	3	6	5	10	4	5	23
34	Staat	-	-	-	-	-	-	-	-	-
35	Gemeinden/Gv.	71	71	3	6	5	10	4	5	23
36	Zweckverbände	0	0	-	-	-	-	0	-	-
37	Unmittelbare Ausgaben	105	105	4	8	6	12	6	11	30
38	Staat	-	-	-	-	-	-	-	-	-
39	Gemeinden/Gv.	105	105	4	8	6	12	6	11	30
40	Zweckverbände	0	0	-	-	-	-	0	-	-
41	Zahlungen an öffentlichen Bereich	11	11	-	0	0	0	0	0	10
42	Staat	-	-	-	-	-	-	-	-	-
43	Gemeinden/Gv.	11	11	-	0	0	0	0	0	10
44	Zweckverbände	-	-	-	-	-	-	-	-	-
45	Bruttoausgaben	116	116	4	8	6	13	6	11	41
46	Staat	-	-	-	-	-	-	-	-	-
47	Gemeinden/Gv.	116	116	4	8	6	13	6	11	41
48	Zweckverbände	0	0	-	-	-	-	0	-	-
49	./. Zahlungen von gleicher Ebene	11	11	0	0	2	1	1	1	2
50	Staat	-	-	-	-	-	-	-	-	-
51	Gemeinden/Gv.	2	2	0	0	0	0	0	0	1
52	Zweckverbände	-	-	-	-	-	-	-	-	-
53	Bereinigte Ausgaben	105	105	3	8	4	12	5	10	39
54	Staat	-	-	-	-	-	-	-	-	-
55	Gemeinden/Gv.	114	114	3	8	6	12	6	11	40
56	Zweckverbände	0	0	-	-	-	-	0	-	-
57	Laufende Rechnung	103	103	3	8	4	12	5	10	38
58	Staat	-	-	-	-	-	-	-	-	-
59	Gemeinden/Gv.	111	111	3	8	6	12	6	11	39
60	Zweckverbände	0	0	-	-	-	-	0	-	-
61	Kapitalrechnung	2	2	0	0	0	0	0	0	0
62	Staat	-	-	-	-	-	-	-	-	-
63	Gemeinden/Gv.	2	2	0	0	0	0	0	0	0
64	Zweckverbände	-	-	-	-	-	-	-	-	-
65	./. Zahlungen von anderer Ebene	10	10	0	0	0	0	0	3	1
66	Staat	-	-	-	-	-	-	-	-	-
67	Gemeinden/Gv.	19	19	0	1	3	1	1	4	2
68	Zweckverbände	0	0	-	-	-	-	-	-	-
69	Nettoausgaben	95	95	3	7	3	12	5	7	37
70	Staat	-	-	-	-	-	-	-	-	-
71	Gemeinden/Gv.	95	95	3	7	3	12	5	7	37
72	Zweckverbände	0	0	-	-	-	-	0	-	-
73	Unmittelbare Einnahmen	4	4	0	0	0	0	0	0	1
74	Staat	-	-	-	-	-	-	-	-	-
75	Gemeinden/Gv.	4	4	0	0	0	0	0	0	1
76	Zweckverbände	-	-	-	-	-	-	-	-	-
77	Darunter Gebühren, Entgelte	1	1	-	0	0	0	-	0	0
78	Staat	-	-	-	-	-	-	-	-	-
79	Gemeinden/Gv.	1	1	-	0	0	0	-	0	0
80	Zweckverbände	-	-	-	-	-	-	-	-	-

2 Ausgaben und Einnahmen der öffentlichen Haushalte für
2.2 Nach
Mill.

Lfd. Nr.	Art der Ausgaben / Einnahmen	Länder zusammen	Flächen							
			zusammen	Baden- Württem- berg	Bayern	Branden- burg	Hessen	Mecklen- burg Vorp.	Nieder- sachsen	Nord- rhein- Westfalen
3043 Förderung der Erziehung in der Familie										
1	Personalausgaben	24	24	-	0	-	4	1	3	14
2	Staat	-	-	-	-	-	-	-	-	-
3	Gemeinden/Gv.	24	24	-	0	-	4	1	3	14
4	Zweckverbände	-	-	-	-	-	-	-	-	-
5	Unterhaltung von unbewegl.Vermögen	0	0	-	-	-	0	-	-	-
6	Staat	-	-	-	-	-	-	-	-	-
7	Gemeinden/Gv.	0	0	-	-	-	0	-	-	-
8	Zweckverbände	-	-	-	-	-	-	-	-	-
9	Bewirtschaftung der Grundstücke	0	0	-	-	-	0	-	0	0
10	Staat	-	-	-	-	-	-	-	-	-
11	Gemeinden/Gv.	0	0	-	-	-	0	-	0	0
12	Zweckverbände	-	-	-	-	-	-	-	-	-
13	Übriger laufender Sachaufwand	1	1	0	0	-	0	0	0	1
14	Staat	-	-	-	-	-	-	-	-	-
15	Gemeinden/Gv.	1	1	0	0	-	0	0	0	1
16	Zweckverbände	-	-	-	-	-	-	-	-	-
17	Baumaßnahmen	-	-	-	-	-	-	-	-	-
18	Staat	-	-	-	-	-	-	-	-	-
19	Gemeinden/Gv.	-	-	-	-	-	-	-	-	-
20	Zweckverbände	-	-	-	-	-	-	-	-	-
21	Erwerb von unbeweglichem Sachvermögen	-	-	-	-	-	-	-	-	-
22	Staat	-	-	-	-	-	-	-	-	-
23	Gemeinden/Gv.	-	-	-	-	-	-	-	-	-
24	Zweckverbände	-	-	-	-	-	-	-	-	-
25	Erwerb von beweglichem Sachvermögen	0	0	-	-	-	0	-	0	0
26	Staat	-	-	-	-	-	-	-	-	-
27	Gemeinden/Gv.	0	0	-	-	-	0	-	0	0
28	Zweckverbände	-	-	-	-	-	-	-	-	-
29	Erwerb von Beteiligungen	-	-	-	-	-	-	-	-	-
30	Staat	-	-	-	-	-	-	-	-	-
31	Gemeinden/Gv.	-	-	-	-	-	-	-	-	-
32	Zweckverbände	-	-	-	-	-	-	-	-	-
33	Zahlungen an and. Bereiche u. übr. Welt	61	61	5	8	2	5	1	5	16
34	Staat	-	-	-	-	-	-	-	-	-
35	Gemeinden/Gv.	61	61	5	8	2	5	1	5	16
36	Zweckverbände	-	-	-	-	-	-	-	-	-
37	Unmittelbare Ausgaben	86	86	5	8	2	9	2	8	30
38	Staat	-	-	-	-	-	-	-	-	-
39	Gemeinden/Gv.	86	86	5	8	2	9	2	8	30
40	Zweckverbände	-	-	-	-	-	-	-	-	-
41	Zahlungen an öffentlichen Bereich	0	0	0	0	-	-	0	0	0
42	Staat	-	-	-	-	-	-	-	-	-
43	Gemeinden/Gv.	0	0	0	0	-	-	0	0	0
44	Zweckverbände	-	-	-	-	-	-	-	-	-
45	Bruttoausgaben	87	87	5	8	2	9	2	8	30
46	Staat	-	-	-	-	-	-	-	-	-
47	Gemeinden/Gv.	87	87	5	8	2	9	2	8	30
48	Zweckverbände	-	-	-	-	-	-	-	-	-
49	./. Zahlungen von gleicher Ebene	2	2	0	0	0	0	0	0	0
50	Staat	-	-	-	-	-	-	-	-	-
51	Gemeinden/Gv.	1	1	0	0	0	0	-	0	0
52	Zweckverbände	-	-	-	-	-	-	-	-	-
53	Bereinigte Ausgaben	84	84	5	8	2	9	2	7	30
54	Staat	-	-	-	-	-	-	-	-	-
55	Gemeinden/Gv.	86	86	5	8	2	9	2	8	30
56	Zweckverbände	-	-	-	-	-	-	-	-	-
57	Laufende Rechnung	84	84	5	8	2	9	2	7	30
58	Staat	-	-	-	-	-	-	-	-	-
59	Gemeinden/Gv.	86	86	5	8	2	9	2	8	30
60	Zweckverbände	-	-	-	-	-	-	-	-	-
61	Kapitalrechnung	0	0	-	-	-	0	-	0	0
62	Staat	-	-	-	-	-	-	-	-	-
63	Gemeinden/Gv.	0	0	-	-	-	0	-	0	0
64	Zweckverbände	-	-	-	-	-	-	-	-	-
65	./. Zahlungen von anderer Ebene	0	0	-	-	-	0	-	0	-
66	Staat	-	-	-	-	-	-	-	-	-
67	Gemeinden/Gv.	2	2	0	0	-	0	0	0	0
68	Zweckverbände	-	-	-	-	-	-	-	-	-
69	Nettoausgaben	84	84	5	8	2	9	2	7	30
70	Staat	-	-	-	-	-	-	-	-	-
71	Gemeinden/Gv.	84	84	5	8	2	9	2	7	30
72	Zweckverbände	-	-	-	-	-	-	-	-	-
73	Unmittelbare Einnahmen	3	3	0	1	0	0	0	0	1
74	Staat	-	-	-	-	-	-	-	-	-
75	Gemeinden/Gv.	3	3	0	1	0	0	0	0	1
76	Zweckverbände	-	-	-	-	-	-	-	-	-
77	Darunter Gebühren, Entgelte	0	0	-	-	-	0	0	-	0
78	Staat	-	-	-	-	-	-	-	-	-
79	Gemeinden/Gv.	0	0	-	-	-	0	0	-	0
80	Zweckverbände	-	-	-	-	-	-	-	-	-

soziale Sicherung und für Gesundheit, Sport, Erholung 1999

Ländern
EUR

länder								Stadtstaaten				Lfd. Nr.
Rheinland-Pfalz	Saarland	Sachsen	Sachsen-Anhalt	Schleswig-Holstein	Thüringen	nachrichtlich:		Zusammen	Berlin	Bremen	Hamburg	
						Früheres Bundesgeb.	Neue Länder					
0	0	-	1	2	-	23	1	-	-	-	-	1
0	0	-	1	2	-	23	1	-	-	-	-	2
-	-	-	-	-	-	-	-	-	-	-	-	3
-	-	-	-	-	-	0	-	-	-	-	-	4
-	-	-	-	-	-	0	-	-	-	-	-	5
-	-	-	-	-	-	0	-	-	-	-	-	6
0	-	-	-	-	-	0	-	-	-	-	-	7
0	-	-	-	-	-	0	-	-	-	-	-	8
0	0	-	0	0	0	1	0	-	-	-	-	9
0	0	-	0	0	0	1	0	-	-	-	-	10
-	-	-	-	-	-	-	-	-	-	-	-	11
-	-	-	-	-	-	-	-	-	-	-	-	12
-	-	-	-	-	-	-	-	-	-	-	-	13
-	-	-	-	-	-	-	-	-	-	-	-	14
-	-	-	-	-	-	-	-	-	-	-	-	15
-	-	-	-	-	-	-	-	-	-	-	-	16
-	-	-	-	-	-	-	-	-	-	-	-	17
-	-	-	-	-	-	-	-	-	-	-	-	18
-	-	-	-	-	-	-	-	-	-	-	-	19
-	-	-	-	-	-	-	-	-	-	-	-	20
-	-	-	-	-	-	-	-	-	-	-	-	21
-	-	-	-	-	-	-	-	-	-	-	-	22
-	-	-	-	-	-	-	-	-	-	-	-	23
-	-	-	-	-	-	-	-	-	-	-	-	24
-	-	-	-	-	-	0	-	-	-	-	-	25
-	-	-	-	-	-	0	-	-	-	-	-	26
-	-	-	-	-	-	-	-	-	-	-	-	27
-	-	-	-	-	-	-	-	-	-	-	-	28
-	-	-	-	-	-	-	-	-	-	-	-	29
-	-	-	-	-	-	-	-	-	-	-	-	30
-	-	-	-	-	-	-	-	-	-	-	-	31
-	-	-	-	-	-	-	-	-	-	-	-	32
2	3	9	2	2	2	44	17	-	-	-	-	33
2	3	9	2	2	2	44	17	-	-	-	-	34
-	-	-	-	-	-	-	-	-	-	-	-	35
-	-	-	-	-	-	-	-	-	-	-	-	36
2	3	9	3	4	2	69	18	-	-	-	-	37
2	3	9	3	4	2	69	18	-	-	-	-	38
-	-	-	-	-	-	-	-	-	-	-	-	39
-	-	-	-	-	-	-	-	-	-	-	-	40
-	0	0	-	0	0	0	0	-	-	-	-	41
-	0	0	-	0	0	0	0	-	-	-	-	42
-	-	-	-	-	-	-	-	-	-	-	-	43
-	-	-	-	-	-	-	-	-	-	-	-	44
2	3	9	3	4	2	69	18	-	-	-	-	45
2	3	9	3	4	2	69	18	-	-	-	-	46
-	-	-	-	-	-	-	-	-	-	-	-	47
-	-	-	-	-	-	-	-	-	-	-	-	48
0	-	0	0	0	-	2	0	-	-	-	-	49
0	-	0	-	0	-	1	0	-	-	-	-	50
-	-	-	-	-	-	-	-	-	-	-	-	51
-	-	-	-	-	-	-	-	-	-	-	-	52
2	3	9	3	4	2	67	17	-	-	-	-	53
2	3	9	3	4	2	68	18	-	-	-	-	54
-	-	-	-	-	-	-	-	-	-	-	-	55
-	-	-	-	-	-	-	-	-	-	-	-	56
2	3	9	3	4	2	67	17	-	-	-	-	57
2	3	9	3	4	2	68	18	-	-	-	-	58
-	-	-	-	-	-	-	-	-	-	-	-	59
-	-	-	-	-	-	-	-	-	-	-	-	60
-	0	-	-	-	0	0	0	-	-	-	-	61
-	0	-	-	-	0	0	0	-	-	-	-	62
-	-	-	-	-	-	-	-	-	-	-	-	63
-	-	-	-	-	-	-	-	-	-	-	-	64
0	-	0	-	-	-	0	0	-	-	-	-	65
0	-	0	0	0	-	1	0	-	-	-	-	66
-	-	-	-	-	-	-	-	-	-	-	-	67
-	-	-	-	-	-	-	-	-	-	-	-	68
2	3	9	3	4	2	67	17	-	-	-	-	69
2	3	9	3	4	2	67	17	-	-	-	-	70
-	-	-	-	-	-	-	-	-	-	-	-	71
-	-	-	-	-	-	-	-	-	-	-	-	72
0	0	0	0	0	0	2	0	-	-	-	-	73
0	0	0	0	0	0	2	0	-	-	-	-	74
-	-	-	-	-	-	-	-	-	-	-	-	75
-	-	-	-	-	-	-	-	-	-	-	-	76
0	-	-	-	-	0	0	0	-	-	-	-	77
0	-	-	-	-	0	0	0	-	-	-	-	78
0	-	-	-	-	0	0	0	-	-	-	-	79
-	-	-	-	-	-	-	-	-	-	-	-	80

3043 Förderung der Erziehung in der Familie

**2 Ausgaben und Einnahmen der öffentlichen Haushalte für
2.2 Nach
Mill.**

Lfd. Nr.	Art der Ausgaben / Einnahmen	Länder zusammen	Flächen							
			zusammen	Baden-Württemberg	Bayern	Brandenburg	Hessen	Mecklenburg Vorp.	Niedersachsen	Nordrhein-Westfalen
3044 Förderung von Kindern in Tageseinrichtungen und Tagespflege										
1	Personalausgaben	8	8	0	-	0	2	0	2	2
2	Staat	-	-	-	-	-	-	-	-	-
3	Gemeinden/Gv.	8	8	0	-	0	2	0	2	2
4	Zweckverbände	-	-	-	-	-	-	-	-	-
5	Unterhaltung von unbewegl.Vermögen	0	0	-	-	-	0	-	-	-
6	Staat	-	-	-	-	-	-	-	-	-
7	Gemeinden/Gv.	0	0	-	-	-	0	-	-	-
8	Zweckverbände	-	-	-	-	-	-	-	-	-
9	Bewirtschaftung der Grundstücke	0	0	-	-	-	0	-	0	0
10	Staat	-	-	-	-	-	-	-	-	-
11	Gemeinden/Gv.	0	0	-	-	-	0	-	0	0
12	Zweckverbände	-	-	-	-	-	-	-	-	-
13	Übriger laufender Sachaufwand	2	2	0	0	-	0	0	0	0
14	Staat	-	-	-	-	-	-	-	-	-
15	Gemeinden/Gv.	2	2	0	0	-	0	0	0	0
16	Zweckverbände	-	-	-	-	-	-	-	-	-
17	Baumaßnahmen	-	-	-	-	-	-	-	-	-
18	Staat	-	-	-	-	-	-	-	-	-
19	Gemeinden/Gv.	-	-	-	-	-	-	-	-	-
20	Zweckverbände	-	-	-	-	-	-	-	-	-
21	Erwerb von unbeweglichem Sachvermögen	-	-	-	-	-	-	-	-	-
22	Staat	-	-	-	-	-	-	-	-	-
23	Gemeinden/Gv.	-	-	-	-	-	-	-	-	-
24	Zweckverbände	-	-	-	-	-	-	-	-	-
25	Erwerb von beweglichem Sachvermögen	0	0	-	-	-	-	-	-	0
26	Staat	-	-	-	-	-	-	-	-	-
27	Gemeinden/Gv.	0	0	-	-	-	-	-	-	0
28	Zweckverbände	-	-	-	-	-	-	-	-	-
29	Erwerb von Beteiligungen	-	-	-	-	-	-	-	-	-
30	Staat	-	-	-	-	-	-	-	-	-
31	Gemeinden/Gv.	-	-	-	-	-	-	-	-	-
32	Zweckverbände	-	-	-	-	-	-	-	-	-
33	Zahlungen an and. Bereiche u. übr. Welt	357	357	37	48	2	38	27	52	51
34	Staat	-	-	-	-	-	-	-	-	-
35	Gemeinden/Gv.	357	357	37	48	2	38	27	52	51
36	Zweckverbände	-	-	-	-	-	-	-	-	-
37	Unmittelbare Ausgaben	368	368	37	48	2	39	28	54	53
38	Staat	-	-	-	-	-	-	-	-	-
39	Gemeinden/Gv.	368	368	37	48	2	39	28	54	53
40	Zweckverbände	-	-	-	-	-	-	-	-	-
41	Zahlungen an öffentlichen Bereich	30	30	2	1	0	-	8	9	3
42	Staat	-	-	-	-	-	-	-	-	-
43	Gemeinden/Gv.	30	30	2	1	0	-	8	9	3
44	Zweckverbände	-	-	-	-	-	-	-	-	-
45	Bruttoausgaben	398	398	39	49	2	39	36	63	56
46	Staat	-	-	-	-	-	-	-	-	-
47	Gemeinden/Gv.	398	398	39	49	2	39	36	63	56
48	Zweckverbände	-	-	-	-	-	-	-	-	-
49	./. Zahlungen von gleicher Ebene	41	41	3	0	0	0	11	6	3
50	Staat	-	-	-	-	-	-	-	-	-
51	Gemeinden/Gv.	20	20	2	0	0	0	0	6	1
52	Zweckverbände	-	-	-	-	-	-	-	-	-
53	Bereinigte Ausgaben	357	357	36	49	2	39	25	57	53
54	Staat	-	-	-	-	-	-	-	-	-
55	Gemeinden/Gv.	378	378	37	49	2	39	35	57	55
56	Zweckverbände	-	-	-	-	-	-	-	-	-
57	Laufende Rechnung	354	354	36	49	2	39	25	57	52
58	Staat	-	-	-	-	-	-	-	-	-
59	Gemeinden/Gv.	375	375	37	49	2	39	35	57	54
60	Zweckverbände	-	-	-	-	-	-	-	-	-
61	Kapitalrechnung	3	3	-	-	-	0	0	0	1
62	Staat	-	-	-	-	-	-	-	-	-
63	Gemeinden/Gv.	3	3	-	-	-	0	0	0	1
64	Zweckverbände	-	-	-	-	-	-	-	-	-
65	./. Zahlungen von anderer Ebene	5	5	0	-	-	0	0	-	5
66	Staat	-	-	-	-	-	-	-	-	-
67	Gemeinden/Gv.	26	26	1	-	0	0	10	0	7
68	Zweckverbände	-	-	-	-	-	-	-	-	-
69	Nettoausgaben	352	352	36	49	2	39	25	57	48
70	Staat	-	-	-	-	-	-	-	-	-
71	Gemeinden/Gv.	352	352	36	49	2	39	25	57	48
72	Zweckverbände	-	-	-	-	-	-	-	-	-
73	Unmittelbare Einnahmen	17	17	1	1	0	1	1	1	4
74	Staat	-	-	-	-	-	-	-	-	-
75	Gemeinden/Gv.	17	17	1	1	0	1	1	1	4
76	Zweckverbände	-	-	-	-	-	-	-	-	-
77	Darunter Gebühren, Entgelte	4	4	0	0	0	0	0	0	3
78	Staat	-	-	-	-	-	-	-	-	-
79	Gemeinden/Gv.	4	4	0	0	0	0	0	0	3
80	Zweckverbände	-	-	-	-	-	-	-	-	-

soziale Sicherung und für Gesundheit, Sport, Erholung 1999

Ländern
EUR

länder								Stadtstaaten				Lfd. Nr.
Rheinland- Pfalz	Saarland	Sachsen	Sachsen- Anhalt	Schles- wig- Holstein	Thü- ringen	nachrichtlich:		Zusammen	Berlin	Bremen	Hamburg	
						Früheres Bundesgeb.	Neue Länder					
2	0	0	0	0	0	7	1	-	-	-	-	1
2	0	0	0	0	0	7	1	-	-	-	-	2
-	-	-	-	-	-	-	-	-	-	-	-	3
-	-	-	-	-	-	-	-	-	-	-	-	4
0	-	-	-	-	-	0	-	-	-	-	-	5
0	-	-	-	-	-	0	-	-	-	-	-	6
-	-	-	-	-	-	-	-	-	-	-	-	7
-	-	-	-	-	-	-	-	-	-	-	-	8
0	-	0	-	0	0	0	0	-	-	-	-	9
0	-	0	-	0	0	0	0	-	-	-	-	10
-	-	-	-	-	-	-	-	-	-	-	-	11
-	-	-	-	-	-	-	-	-	-	-	-	12
0	0	0	0	0	0	1	1	-	-	-	-	13
0	0	0	0	0	0	1	1	-	-	-	-	14
-	-	-	-	-	-	-	-	-	-	-	-	15
-	-	-	-	-	-	-	-	-	-	-	-	16
-	-	-	-	-	-	-	-	-	-	-	-	17
-	-	-	-	-	-	-	-	-	-	-	-	18
-	-	-	-	-	-	-	-	-	-	-	-	19
-	-	-	-	-	-	-	-	-	-	-	-	20
-	-	-	-	-	-	-	-	-	-	-	-	21
-	-	-	-	-	-	-	-	-	-	-	-	22
-	-	-	-	-	-	-	-	-	-	-	-	23
-	-	-	-	-	-	-	-	-	-	-	-	24
-	-	-	-	0	-	0	-	-	-	-	-	25
-	-	-	-	0	-	0	-	-	-	-	-	26
-	-	-	-	-	-	-	-	-	-	-	-	27
-	-	-	-	-	-	-	-	-	-	-	-	28
-	-	-	-	-	-	-	-	-	-	-	-	29
-	-	-	-	-	-	-	-	-	-	-	-	30
-	-	-	-	-	-	-	-	-	-	-	-	31
-	-	-	-	-	-	-	-	-	-	-	-	32
34	7	37	4	17	4	283	74	-	-	-	-	33
34	7	37	4	17	4	283	74	-	-	-	-	34
-	-	-	-	-	-	-	-	-	-	-	-	35
-	-	-	-	-	-	-	-	-	-	-	-	36
36	7	37	4	18	5	293	75	-	-	-	-	37
36	7	37	4	18	5	293	75	-	-	-	-	38
-	-	-	-	-	-	-	-	-	-	-	-	39
-	-	-	-	-	-	-	-	-	-	-	-	40
1	0	4	0	1	1	17	13	-	-	-	-	41
1	0	4	0	1	1	17	13	-	-	-	-	42
-	-	-	-	-	-	-	-	-	-	-	-	43
-	-	-	-	-	-	-	-	-	-	-	-	44
37	7	41	5	18	5	309	88	-	-	-	-	45
37	7	41	5	18	5	309	88	-	-	-	-	46
-	-	-	-	-	-	-	-	-	-	-	-	47
-	-	-	-	-	-	-	-	-	-	-	-	48
5	0	12	0	1	0	18	23	-	-	-	-	49
2	0	8	0	1	0	11	8	-	-	-	-	50
-	-	-	-	-	-	-	-	-	-	-	-	51
-	-	-	-	-	-	-	-	-	-	-	-	52
32	7	29	5	18	5	291	65	-	-	-	-	53
35	7	33	5	18	5	298	80	-	-	-	-	54
-	-	-	-	-	-	-	-	-	-	-	-	55
-	-	-	-	-	-	-	-	-	-	-	-	56
32	7	29	4	17	5	289	65	-	-	-	-	57
35	7	33	4	17	5	296	80	-	-	-	-	58
-	-	-	-	-	-	-	-	-	-	-	-	59
-	-	-	-	-	-	-	-	-	-	-	-	60
0	-	0	0	1	-	2	0	-	-	-	-	61
0	-	0	0	1	-	3	1	-	-	-	-	62
-	-	-	-	-	-	-	-	-	-	-	-	63
-	-	-	-	-	-	-	-	-	-	-	-	64
-	-	0	-	0	-	5	0	-	-	-	-	65
-	-	4	-	0	-	12	15	-	-	-	-	66
3	-	-	-	0	0	-	-	-	-	-	-	67
-	-	-	-	-	-	-	-	-	-	-	-	68
32	7	29	5	18	5	287	65	-	-	-	-	69
32	7	29	5	18	5	287	65	-	-	-	-	70
-	-	-	-	-	-	-	-	-	-	-	-	71
-	-	-	-	-	-	-	-	-	-	-	-	72
6	0	1	0	1	0	15	2	-	-	-	-	73
6	0	1	0	1	0	15	2	-	-	-	-	74
-	-	-	-	-	-	-	-	-	-	-	-	75
-	-	-	-	-	-	-	-	-	-	-	-	76
0	-	0	-	0	0	3	1	-	-	-	-	77
0	-	0	-	0	0	3	1	-	-	-	-	78
-	-	-	-	-	-	-	-	-	-	-	-	79
-	-	-	-	-	-	-	-	-	-	-	-	80

2 Ausgaben und Einnahmen der öffentlichen Haushalte für
2.2 Nach
Mill.

Lfd. Nr.	Art der Ausgaben / Einnahmen	Länder zusammen	Flächen							
			zusammen	Baden- Württemberg	Bayern	Branden- burg	Hessen	Mecklen- burg Vorp.	Nieder- sachsen	Nord- rhein- Westfalen
3045 Hilfe zur Erziehung										
1	Personalausgaben	94	94	1	2	0	12	1	21	35
2	Staat	-	-	-	-	-	-	-	-	-
3	Gemeinden/Gv.	94	94	1	2	0	12	1	21	35
4	Zweckverbände	-	-	-	-	-	-	-	-	-
5	Unterhaltung von unbewegl.Vermögen	0	0	-	-	-	0	-	-	-
6	Staat	-	-	-	-	-	-	-	-	-
7	Gemeinden/Gv.	0	0	-	-	-	0	-	-	-
8	Zweckverbände	-	-	-	-	-	-	-	-	-
9	Bewirtschaftung der Grundstücke	1	1	-	0	-	0	-	0	0
10	Staat	-	-	-	-	-	-	-	-	-
11	Gemeinden/Gv.	1	1	-	0	-	0	-	0	0
12	Zweckverbände	-	-	-	-	-	-	-	-	-
13	Übriger laufender Sachaufwand	8	8	0	0	0	0	0	1	3
14	Staat	-	-	-	-	-	-	-	-	-
15	Gemeinden/Gv.	8	8	0	0	0	0	0	1	3
16	Zweckverbände	-	-	-	-	-	-	-	-	-
17	Baumaßnahmen	-	-	-	-	-	-	-	-	-
18	Staat	-	-	-	-	-	-	-	-	-
19	Gemeinden/Gv.	-	-	-	-	-	-	-	-	-
20	Zweckverbände	-	-	-	-	-	-	-	-	-
21	Erwerb von unbeweglichem Sachvermögen	-	-	-	-	-	-	-	-	-
22	Staat	-	-	-	-	-	-	-	-	-
23	Gemeinden/Gv.	-	-	-	-	-	-	-	-	-
24	Zweckverbände	-	-	-	-	-	-	-	-	-
25	Erwerb von beweglichem Sachvermögen	0	0	-	0	-	0	-	0	0
26	Staat	-	-	-	-	-	-	-	-	-
27	Gemeinden/Gv.	0	0	-	0	-	0	-	0	0
28	Zweckverbände	-	-	-	-	-	-	-	-	-
29	Erwerb von Beteiligungen	-	-	-	-	-	-	-	-	-
30	Staat	-	-	-	-	-	-	-	-	-
31	Gemeinden/Gv.	-	-	-	-	-	-	-	-	-
32	Zweckverbände	-	-	-	-	-	-	-	-	-
33	Zahlungen an and. Bereiche u. übr. Welt	2 932	2 932	328	322	133	259	99	321	799
34	Staat	-	-	-	-	-	-	-	-	-
35	Gemeinden/Gv.	2 932	2 932	328	322	133	259	99	321	799
36	Zweckverbände	-	-	-	-	-	-	-	-	-
37	Unmittelbare Ausgaben	3 035	3 035	330	324	134	271	100	343	837
38	Staat	-	-	-	-	-	-	-	-	-
39	Gemeinden/Gv.	3 035	3 035	330	324	134	271	100	343	837
40	Zweckverbände	-	-	-	-	-	-	-	-	-
41	Zahlungen an öffentlichen Bereich	184	184	30	57	1	10	0	29	35
42	Staat	-	-	-	-	-	-	-	-	-
43	Gemeinden/Gv.	184	184	30	57	1	10	0	29	35
44	Zweckverbände	-	-	-	-	-	-	-	-	-
45	Bruttoausgaben	3 218	3 218	360	381	135	282	101	372	872
46	Staat	-	-	-	-	-	-	-	-	-
47	Gemeinden/Gv.	3 218	3 218	360	381	135	282	101	372	872
48	Zweckverbände	-	-	-	-	-	-	-	-	-
49	./. Zahlungen von gleicher Ebene	339	339	27	65	4	27	2	51	55
50	Staat	-	-	-	-	-	-	-	-	-
51	Gemeinden/Gv.	229	229	27	46	3	24	2	41	53
52	Zweckverbände	-	-	-	-	-	-	-	-	-
53	Bereinigte Ausgaben	2 880	2 880	332	316	131	255	99	321	817
54	Staat	-	-	-	-	-	-	-	-	-
55	Gemeinden/Gv.	2 880	2 880	332	316	131	255	99	321	817
56	Zweckverbände	-	-	-	-	-	-	-	-	-
57	Laufende Rechnung	2 879	2 879	332	316	131	255	99	321	817
58	Staat	-	-	-	-	-	-	-	-	-
59	Gemeinden/Gv.	2 879	2 879	332	316	131	255	99	321	817
60	Zweckverbände	-	-	-	-	-	-	-	-	-
61	Kapitalrechnung	0	0	-	0	0	0	-0	0	0
62	Staat	-	-	-	-	-	-	-	-	-
63	Gemeinden/Gv.	0	0	-	0	0	0	-0	0	0
64	Zweckverbände	-	-	-	-	-	-	-	-	-
65	./. Zahlungen von anderer Ebene	17	17	8	0	0	4	0	0	1
66	Staat	-	-	-	-	-	-	-	-	-
67	Gemeinden/Gv.	126	126	8	18	1	6	0	10	3
68	Zweckverbände	-	-	-	-	-	-	-	-	-
69	Nettoausgaben	2 863	2 863	325	316	131	251	99	320	816
70	Staat	-	-	-	-	-	-	-	-	-
71	Gemeinden/Gv.	2 863	2 863	325	316	131	251	99	320	816
72	Zweckverbände	-	-	-	-	-	-	-	-	-
73	Unmittelbare Einnahmen	222	222	21	30	15	18	9	22	54
74	Staat	-	-	-	-	-	-	-	-	-
75	Gemeinden/Gv.	222	222	21	30	15	18	9	22	54
76	Zweckverbände	-	-	-	-	-	-	-	-	-
77	Darunter Gebühren, Entgelte	1	1	-	0	-	0	1	0	0
78	Staat	-	-	-	-	-	-	-	-	-
79	Gemeinden/Gv.	1	1	-	0	-	0	1	0	0
80	Zweckverbände	-	-	-	-	-	-	-	-	-

**2 Ausgaben und Einnahmen der öffentlichen Haushalte für
2.2 Nach
Mill.**

Lfd. Nr.	Art der Ausgaben / Einnahmen	Länder zusammen	Flächen							
			zusammen	Baden-Württemberg	Bayern	Brandenburg	Hessen	Mecklenburg Vorp.	Niedersachsen	Nordrhein-Westfalen
3046 Hilfen für junge Volljährige/Inobhutnahme										
1	Personalausgaben	7	7	0	-	0	2	0	1	1
2	Staat	-	-	-	-	-	-	-	-	-
3	Gemeinden/Gv.	7	7	0	-	0	2	0	1	1
4	Zweckverbände	-	-	-	-	-	-	-	-	-
5	Unterhaltung von unbewegl.Vermögen	0	0	0	-	-	0	0	-	-
6	Staat	-	-	-	-	-	-	-	-	-
7	Gemeinden/Gv.	0	0	0	-	-	0	0	-	-
8	Zweckverbände	-	-	-	-	-	-	-	-	-
9	Bewirtschaftung der Grundstücke	0	0	-	-	-	0	0	0	0
10	Staat	-	-	-	-	-	-	-	-	-
11	Gemeinden/Gv.	0	0	-	-	-	0	0	0	0
12	Zweckverbände	-	-	-	-	-	-	-	-	-
13	Übriger laufender Sachaufwand	1	1	0	0	0	0	0	0	0
14	Staat	-	-	-	-	-	-	-	-	-
15	Gemeinden/Gv.	1	1	0	0	0	0	0	0	0
16	Zweckverbände	-	-	-	-	-	-	-	-	-
17	Baumaßnahmen	-	-	-	-	-	-	-	-	-
18	Staat	-	-	-	-	-	-	-	-	-
19	Gemeinden/Gv.	-	-	-	-	-	-	-	-	-
20	Zweckverbände	-	-	-	-	-	-	-	-	-
21	Erwerb von unbeweglichem Sachvermögen	-	-	-	-	-	-	-	-	-
22	Staat	-	-	-	-	-	-	-	-	-
23	Gemeinden/Gv.	-	-	-	-	-	-	-	-	-
24	Zweckverbände	-	-	-	-	-	-	-	-	-
25	Erwerb von beweglichem Sachvermögen	0	0	-	-	-	0	-	0	0
26	Staat	-	-	-	-	-	-	-	-	-
27	Gemeinden/Gv.	0	0	-	-	-	0	-	0	0
28	Zweckverbände	-	-	-	-	-	-	-	-	-
29	Erwerb von Beteiligungen	-	-	-	-	-	-	-	-	-
30	Staat	-	-	-	-	-	-	-	-	-
31	Gemeinden/Gv.	-	-	-	-	-	-	-	-	-
32	Zweckverbände	-	-	-	-	-	-	-	-	-
33	Zahlungen an and. Bereiche u. übr. Welt	581	581	73	130	10	77	11	80	111
34	Staat	-	-	-	-	-	-	-	-	-
35	Gemeinden/Gv.	581	581	73	130	10	77	11	80	111
36	Zweckverbände	-	-	-	-	-	-	-	-	-
37	Unmittelbare Ausgaben	589	589	73	130	10	80	11	82	112
38	Staat	-	-	-	-	-	-	-	-	-
39	Gemeinden/Gv.	589	589	73	130	10	80	11	82	112
40	Zweckverbände	-	-	-	-	-	-	-	-	-
41	Zahlungen an öffentlichen Bereich	8	8	3	1	0	1	0	1	1
42	Staat	-	-	-	-	-	-	-	-	-
43	Gemeinden/Gv.	8	8	3	1	0	1	0	1	1
44	Zweckverbände	-	-	-	-	-	-	-	-	-
45	Bruttoausgaben	596	596	76	131	10	80	11	83	113
46	Staat	-	-	-	-	-	-	-	-	-
47	Gemeinden/Gv.	596	596	76	131	10	80	11	83	113
48	Zweckverbände	-	-	-	-	-	-	-	-	-
49	./. Zahlungen von gleicher Ebene	42	42	3	12	0	11	0	5	4
50	Staat	-	-	-	-	-	-	-	-	-
51	Gemeinden/Gv.	30	30	3	9	0	10	0	3	3
52	Zweckverbände	-	-	-	-	-	-	-	-	-
53	Bereinigte Ausgaben	554	554	73	120	10	69	11	78	110
54	Staat	-	-	-	-	-	-	-	-	-
55	Gemeinden/Gv.	567	567	73	123	10	70	11	80	110
56	Zweckverbände	-	-	-	-	-	-	-	-	-
57	Laufende Rechnung	554	554	73	120	10	69	11	78	110
58	Staat	-	-	-	-	-	-	-	-	-
59	Gemeinden/Gv.	567	567	73	123	10	70	11	80	110
60	Zweckverbände	-	-	-	-	-	-	-	-	-
61	Kapitalrechnung	0	0	-	-	-	0	-	0	0
62	Staat	-	-	-	-	-	-	-	-	-
63	Gemeinden/Gv.	0	0	-	-	-	0	-	0	0
64	Zweckverbände	-	-	-	-	-	-	-	-	-
65	./. Zahlungen von anderer Ebene	3	3	2	-	-	0	0	0	0
66	Staat	-	-	-	-	-	-	-	-	-
67	Gemeinden/Gv.	16	16	2	3	0	1	0	2	1
68	Zweckverbände	-	-	-	-	-	-	-	-	-
69	Nettoausgaben	551	551	71	120	10	69	11	78	109
70	Staat	-	-	-	-	-	-	-	-	-
71	Gemeinden/Gv.	551	551	71	120	10	69	11	78	109
72	Zweckverbände	-	-	-	-	-	-	-	-	-
73	Unmittelbare Einnahmen	39	39	5	10	1	3	1	7	7
74	Staat	-	-	-	-	-	-	-	-	-
75	Gemeinden/Gv.	39	39	5	10	1	3	1	7	7
76	Zweckverbände	-	-	-	-	-	-	-	-	-
77	Darunter Gebühren, Entgelte	0	0	0	-	0	0	0	-	-
78	Staat	-	-	-	-	-	-	-	-	-
79	Gemeinden/Gv.	0	0	0	-	0	0	0	-	-
80	Zweckverbände	-	-	-	-	-	-	-	-	-

soziale Sicherung und für Gesundheit, Sport, Erholung 1999

Ländern
EUR

länder								Stadtstaaten				Lfd. Nr.
Rheinland-Pfalz	Saarland	Sachsen	Sachsen-Anhalt	Schleswig-Holstein	Thüringen	nachrichtlich:		Zusammen	Berlin	Bremen	Hamburg	
						Früheres Bundesgeb.	Neue Länder					
1	1	0	0	0	0	6	0	-	-	-	-	1
1	1	0	0	0	0	6	0	-	-	-	-	2
-	-	-	-	-	-	-	-	-	-	-	-	3
-	-	-	-	-	-	-	-	-	-	-	-	4
-	-	0	-	-	-	0	0	-	-	-	-	5
-	-	0	-	-	-	0	0	-	-	-	-	6
-	-	-	-	-	-	-	-	-	-	-	-	7
-	-	-	-	-	-	-	-	-	-	-	-	8
0	-	0	-	-	0	0	0	-	-	-	-	9
0	-	0	-	-	0	0	0	-	-	-	-	10
-	-	-	-	-	-	-	-	-	-	-	-	11
-	-	-	-	-	-	-	-	-	-	-	-	12
0	0	0	0	0	0	1	0	-	-	-	-	13
0	0	0	0	0	0	1	0	-	-	-	-	14
-	-	-	-	-	-	-	-	-	-	-	-	15
-	-	-	-	-	-	-	-	-	-	-	-	16
-	-	-	-	-	-	-	-	-	-	-	-	17
-	-	-	-	-	-	-	-	-	-	-	-	18
-	-	-	-	-	-	-	-	-	-	-	-	19
-	-	-	-	-	-	-	-	-	-	-	-	20
-	-	-	-	-	-	-	-	-	-	-	-	21
-	-	-	-	-	-	-	-	-	-	-	-	22
-	-	-	-	-	-	-	-	-	-	-	-	23
-	-	-	-	-	-	-	-	-	-	-	-	24
0	-	-	-	-	0	0	0	-	-	-	-	25
0	-	-	-	-	0	0	0	-	-	-	-	26
-	-	-	-	-	-	-	-	-	-	-	-	27
-	-	-	-	-	-	-	-	-	-	-	-	28
-	-	-	-	-	-	-	-	-	-	-	-	29
-	-	-	-	-	-	-	-	-	-	-	-	30
-	-	-	-	-	-	-	-	-	-	-	-	31
-	-	-	-	-	-	-	-	-	-	-	-	32
17	9	12	10	31	8	529	51	-	-	-	-	33
17	9	12	10	31	8	529	51	-	-	-	-	34
-	-	-	-	-	-	-	-	-	-	-	-	35
-	-	-	-	-	-	-	-	-	-	-	-	36
18	10	12	10	32	9	537	52	-	-	-	-	37
18	10	12	10	32	9	537	52	-	-	-	-	38
-	-	-	-	-	-	-	-	-	-	-	-	39
-	-	-	-	-	-	-	-	-	-	-	-	40
0	0	0	0	0	0	7	0	-	-	-	-	41
0	0	0	0	0	0	7	0	-	-	-	-	42
-	-	-	-	-	-	-	-	-	-	-	-	43
-	-	-	-	-	-	-	-	-	-	-	-	44
18	10	12	10	32	9	544	52	-	-	-	-	45
18	10	12	10	32	9	544	52	-	-	-	-	46
-	-	-	-	-	-	-	-	-	-	-	-	47
-	-	-	-	-	-	-	-	-	-	-	-	48
4	0	0	0	2	0	41	1	-	-	-	-	49
0	0	0	0	1	0	29	1	-	-	-	-	50
-	-	-	-	-	-	-	-	-	-	-	-	51
-	-	-	-	-	-	-	-	-	-	-	-	52
14	10	12	10	29	8	509	51	-	-	-	-	53
18	10	12	10	31	9	515	52	-	-	-	-	54
-	-	-	-	-	-	-	-	-	-	-	-	55
-	-	-	-	-	-	-	-	-	-	-	-	56
14	10	12	10	29	8	503	51	-	-	-	-	57
18	10	12	10	31	8	515	52	-	-	-	-	58
-	-	-	-	-	-	-	-	-	-	-	-	59
-	-	-	-	-	-	-	-	-	-	-	-	60
0	-	-	-	-	0	0	0	-	-	-	-	61
0	-	-	-	-	0	0	0	-	-	-	-	62
0	-	-	-	-	0	0	0	-	-	-	-	63
-	-	-	-	-	-	-	-	-	-	-	-	64
0	-	0	0	0	0	3	0	-	-	-	-	65
4	0	0	0	2	0	15	1	-	-	-	-	66
-	-	-	-	-	-	-	-	-	-	-	-	67
-	-	-	-	-	-	-	-	-	-	-	-	68
14	10	11	10	29	8	500	51	-	-	-	-	69
14	10	11	10	29	8	500	51	-	-	-	-	70
-	-	-	-	-	-	-	-	-	-	-	-	71
-	-	-	-	-	-	-	-	-	-	-	-	72
2	1	1	1	2	1	35	4	-	-	-	-	73
2	1	1	1	2	1	35	4	-	-	-	-	74
-	-	-	-	-	-	-	-	-	-	-	-	75
-	-	-	-	-	-	-	-	-	-	-	-	76
0	-	0	-	-	0	0	0	-	-	-	-	77
0	-	0	-	-	0	0	0	-	-	-	-	78
0	-	0	-	-	0	0	0	-	-	-	-	79
-	-	-	-	-	-	-	-	-	-	-	-	80

3046 Hilfen für junge Volljährige/Inobhutnahme

2 Ausgaben und Einnahmen der öffentlichen Haushalte für
2.2 Nach
Mill.

Lfd. Nr.	Art der Ausgaben / Einnahmen	Länder zusammen	Flächen							
			zusammen	Baden- Württem- berg	Bayern	Branden- burg	Hessen	Mecklen- burg Vorp.	Nieder- sachsen	Nord- rhein- Westfalen
3047 Adoptionsvermittlung, Beistandschaft, Amtspflegeschäft usw.										
1	Personalausgaben	58	58	-	1	-	7	1	12	21
2	Staat	-	-	-	-	-	-	-	-	-
3	Gemeinden/Gv.	58	58	-	1	-	7	1	12	21
4	Zweckverbände	-	-	-	-	-	-	-	-	-
5	Unterhaltung von unbewegl.Vermögen	-	-	-	-	-	-	-	-	-
6	Staat	-	-	-	-	-	-	-	-	-
7	Gemeinden/Gv.	-	-	-	-	-	-	-	-	-
8	Zweckverbände	-	-	-	-	-	-	-	-	-
9	Bewirtschaftung der Grundstücke	0	0	-	-	-	0	-	0	0
10	Staat	-	-	-	-	-	-	-	-	-
11	Gemeinden/Gv.	0	0	-	-	-	0	-	0	0
12	Zweckverbände	-	-	-	-	-	-	-	-	-
13	Übriger laufender Sachaufwand	3	3	0	0	0	0	0	0	2
14	Staat	-	-	-	-	-	-	-	-	-
15	Gemeinden/Gv.	3	3	0	0	0	0	0	0	2
16	Zweckverbände	-	-	-	-	-	-	-	-	-
17	Baumaßnahmen	-	-	-	-	-	-	-	-	-
18	Staat	-	-	-	-	-	-	-	-	-
19	Gemeinden/Gv.	-	-	-	-	-	-	-	-	-
20	Zweckverbände	-	-	-	-	-	-	-	-	-
21	Erwerb von unbeweglichem Sachvermögen	-	-	-	-	-	-	-	-	-
22	Staat	-	-	-	-	-	-	-	-	-
23	Gemeinden/Gv.	-	-	-	-	-	-	-	-	-
24	Zweckverbände	-	-	-	-	-	-	-	-	-
25	Erwerb von beweglichem Sachvermögen	0	0	-	-	-	-	0	0	0
26	Staat	-	-	-	-	-	-	-	-	-
27	Gemeinden/Gv.	0	0	-	-	-	-	0	0	0
28	Zweckverbände	-	-	-	-	-	-	-	-	-
29	Erwerb von Beteiligungen	-	-	-	-	-	-	-	-	-
30	Staat	-	-	-	-	-	-	-	-	-
31	Gemeinden/Gv.	-	-	-	-	-	-	-	-	-
32	Zweckverbände	-	-	-	-	-	-	-	-	-
33	Zahlungen an and. Bereiche u. übr. Welt	17	17	0	4	1	0	2	1	7
34	Staat	-	-	-	-	-	-	-	-	-
35	Gemeinden/Gv.	17	17	0	4	1	0	2	1	7
36	Zweckverbände	-	-	-	-	-	-	-	-	-
37	Unmittelbare Ausgaben	78	78	0	4	1	8	2	13	30
38	Staat	-	-	-	-	-	-	-	-	-
39	Gemeinden/Gv.	78	78	0	4	1	8	2	13	30
40	Zweckverbände	-	-	-	-	-	-	-	-	-
41	Zahlungen an öffentlichen Bereich	1	1	-	-	-	-	-	0	1
42	Staat	-	-	-	-	-	-	-	-	-
43	Gemeinden/Gv.	1	1	-	-	-	-	-	0	1
44	Zweckverbände	-	-	-	-	-	-	-	-	-
45	Bruttoausgaben	79	79	0	4	1	8	2	13	31
46	Staat	-	-	-	-	-	-	-	-	-
47	Gemeinden/Gv.	79	79	0	4	1	8	2	13	31
48	Zweckverbände	-	-	-	-	-	-	-	-	-
49	./. Zahlungen von gleicher Ebene	3	3	-	-	0	0	-	1	1
50	Staat	-	-	-	-	-	-	-	-	-
51	Gemeinden/Gv.	1	1	-	-	0	-	-	1	0
52	Zweckverbände	-	-	-	-	-	-	-	-	-
53	Bereinigte Ausgaben	76	76	0	4	1	8	2	12	29
54	Staat	-	-	-	-	-	-	-	-	-
55	Gemeinden/Gv.	76	76	0	4	1	8	2	12	29
56	Zweckverbände	-	-	-	-	-	-	-	-	-
57	Laufende Rechnung	76	76	0	4	1	8	2	12	29
58	Staat	-	-	-	-	-	-	-	-	-
59	Gemeinden/Gv.	76	76	0	4	1	8	2	12	29
60	Zweckverbände	-	-	-	-	-	-	-	-	-
61	Kapitalrechnung	0	0	-	0	-	-	0	0	0
62	Staat	-	-	-	-	-	-	-	-	-
63	Gemeinden/Gv.	0	0	-	0	-	-	0	0	0
64	Zweckverbände	-	-	-	-	-	-	-	-	-
65	./. Zahlungen von anderer Ebene	0	0	-	-	-	-	-	0	-
66	Staat	-	-	-	-	-	-	-	-	-
67	Gemeinden/Gv.	2	2	-	-	-	0	-	0	1
68	Zweckverbände	-	-	-	-	-	-	-	-	-
69	Nettoausgaben	76	76	0	4	1	8	2	12	29
70	Staat	-	-	-	-	-	-	-	-	-
71	Gemeinden/Gv.	76	76	0	4	1	8	2	12	29
72	Zweckverbände	-	-	-	-	-	-	-	-	-
73	Unmittelbare Einnahmen	1	1	0	0	0	0	0	0	1
74	Staat	-	-	-	-	-	-	-	-	-
75	Gemeinden/Gv.	1	1	0	0	0	0	0	0	1
76	Zweckverbände	-	-	-	-	-	-	-	-	-
77	Darunter Gebühren, Entgelte	0	0	0	-	-0	-	-	0	0
78	Staat	-	-	-	-	-	-	-	-	-
79	Gemeinden/Gv.	0	0	0	-	-0	-	-	0	0
80	Zweckverbände	-	-	-	-	-	-	-	-	-

2 Ausgaben und Einnahmen der öffentlichen Haushalte für
2.2 Nach
Mll.

Lfd. Nr.	Art der Ausgaben / Einnahmen	Länder zusammen	Flächen							Nordrhein-Westfalen
			zusammen	Baden-Württemberg	Bayern	Brandenburg	Hessen	Mecklenburg Vorp.	Niedersachsen	
3048 Übrige Hilfen										
1	Personalausgaben	9	9	0	-	-	2	-	3	1
2	Staat	-	-	-	-	-	-	-	-	-
3	Gemeinden/Gv.	9	9	0	-	-	2	-	3	1
4	Zweckverbände	-	-	-	-	-	-	-	-	-
5	Unterhaltung von unbewegl.Vermögen	0	0	-	-	-	-	-	-	-
6	Staat	-	-	-	-	-	-	-	-	-
7	Gemeinden/Gv.	0	0	-	-	-	-	-	-	-
8	Zweckverbände	-	-	-	-	-	-	-	-	-
9	Bewirtschaftung der Grundstücke	0	0	-	-	-	0	-	-	0
10	Staat	-	-	-	-	-	-	-	-	-
11	Gemeinden/Gv.	0	0	-	-	-	0	-	-	0
12	Zweckverbände	-	-	-	-	-	-	-	-	-
13	Übriger laufender Sachaufwand	2	2	0	0	0	0	0	0	1
14	Staat	-	-	-	-	-	-	-	-	-
15	Gemeinden/Gv.	2	2	0	0	0	0	0	0	1
16	Zweckverbände	-	-	-	-	-	-	-	-	-
17	Baumaßnahmen	-	-	-	-	-	-	-	-	-
18	Staat	-	-	-	-	-	-	-	-	-
19	Gemeinden/Gv.	-	-	-	-	-	-	-	-	-
20	Zweckverbände	-	-	-	-	-	-	-	-	-
21	Erwerb von unbeweglichem Sachvermögen	-	-	-	-	-	-	-	-	-
22	Staat	-	-	-	-	-	-	-	-	-
23	Gemeinden/Gv.	-	-	-	-	-	-	-	-	-
24	Zweckverbände	-	-	-	-	-	-	-	-	-
25	Erwerb von beweglichem Sachvermögen	0	0	-	-	-	-	0	0	-
26	Staat	-	-	-	-	-	-	-	-	-
27	Gemeinden/Gv.	0	0	-	-	-	-	0	0	-
28	Zweckverbände	-	-	-	-	-	-	-	-	-
29	Erwerb von Beteiligungen	-	-	-	-	-	-	-	-	-
30	Staat	-	-	-	-	-	-	-	-	-
31	Gemeinden/Gv.	-	-	-	-	-	-	-	-	-
32	Zweckverbände	-	-	-	-	-	-	-	-	-
33	Zahlungen an and. Bereiche u. übr. Welt	75	75	3	2	0	7	1	1	11
34	Staat	-	-	-	-	-	-	-	-	-
35	Gemeinden/Gv.	75	75	3	2	0	7	1	1	11
36	Zweckverbände	-	-	-	-	-	-	-	-	-
37	Unmittelbare Ausgaben	86	86	3	2	0	9	1	4	12
38	Staat	-	-	-	-	-	-	-	-	-
39	Gemeinden/Gv.	86	86	3	2	0	9	1	4	12
40	Zweckverbände	-	-	-	-	-	-	-	-	-
41	Zahlungen an öffentlichen Bereich	5	5	0	-	-	0	-	1	3
42	Staat	-	-	-	-	-	-	-	-	-
43	Gemeinden/Gv.	5	5	0	-	-	0	-	1	3
44	Zweckverbände	-	-	-	-	-	-	-	-	-
45	Bruttoausgaben	91	91	3	2	0	9	1	5	15
46	Staat	-	-	-	-	-	-	-	-	-
47	Gemeinden/Gv.	91	91	3	2	0	9	1	5	15
48	Zweckverbände	-	-	-	-	-	-	-	-	-
49	./. Zahlungen von gleicher Ebene	25	25	1	-	0	6	0	0	1
50	Staat	-	-	-	-	-	-	-	-	-
51	Gemeinden/Gv.	7	7	0	-	-	6	0	0	0
52	Zweckverbände	-	-	-	-	-	-	-	-	-
53	Bereinigte Ausgaben	66	66	2	2	0	3	1	5	14
54	Staat	-	-	-	-	-	-	-	-	-
55	Gemeinden/Gv.	66	66	2	2	0	3	1	5	14
56	Zweckverbände	-	-	-	-	-	-	-	-	-
57	Laufende Rechnung	63	63	2	2	0	3	1	5	13
58	Staat	-	-	-	-	-	-	-	-	-
59	Gemeinden/Gv.	63	63	2	2	0	3	1	5	13
60	Zweckverbände	-	-	-	-	-	-	-	-	-
61	Kapitalrechnung	3	3	-	0	-	-	0	0	1
62	Staat	-	-	-	-	-	-	-	-	-
63	Gemeinden/Gv.	3	3	-	0	-	-	0	0	1
64	Zweckverbände	-	-	-	-	-	-	-	-	-
65	./. Zahlungen von anderer Ebene	1	1	-	-	-	-	-	-	0
66	Staat	-	-	-	-	-	-	-	-	-
67	Gemeinden/Gv.	18	18	1	-	0	0	0	0	1
68	Zweckverbände	-	-	-	-	-	-	-	-	-
69	Nettoausgaben	66	66	2	2	0	3	1	5	14
70	Staat	-	-	-	-	-	-	-	-	-
71	Gemeinden/Gv.	66	66	2	2	0	3	1	5	14
72	Zweckverbände	-	-	-	-	-	-	-	-	-
73	Unmittelbare Einnahmen	4	4	0	0	0	0	0	0	2
74	Staat	-	-	-	-	-	-	-	-	-
75	Gemeinden/Gv.	4	4	0	0	0	0	0	0	2
76	Zweckverbände	-	-	-	-	-	-	-	-	-
77	Darunter Gebühren, Entgelte	0	0	-	-	0	0	0	0	0
78	Staat	-	-	-	-	-	-	-	-	-
79	Gemeinden/Gv.	0	0	-	-	0	0	0	0	0
80	Zweckverbände	-	-	-	-	-	-	-	-	-

soziale Sicherung und für Gesundheit, Sport, Erholung 1999

Ländern
EUR

länder							nachrichtlich:		Stadtstaaten				Lfd. Nr.	
Rheinland-Pfalz	Saarland	Sachsen	Sachsen-Anhalt	Schleswig-Holstein	Thüringen	Früheres Bundesgeb.	Neue Länder	Zusammen	Berlin	Bremen	Hamburg			
													3048	Übrige Hilfen
0	0	4	0	1	0	6	4	-	-	-	-	-	1	
0	0	4	0	1	0	6	4	-	-	-	-	-	2	
0	0	4	0	1	0	6	4	-	-	-	-	-	3	
0	0	4	0	1	0	6	4	-	-	-	-	-	4	
0	-	0	-	-	0	0	0	-	-	-	-	-	5	
0	-	0	-	-	0	0	0	-	-	-	-	-	6	
0	-	0	-	-	0	0	0	-	-	-	-	-	7	
0	-	0	-	-	0	0	0	-	-	-	-	-	8	
0	0	0	-	-	-	0	0	-	-	-	-	-	9	
0	0	0	-	-	-	0	0	-	-	-	-	-	10	
0	0	0	-	-	-	0	0	-	-	-	-	-	11	
0	0	0	-	-	-	0	0	-	-	-	-	-	12	
0	0	0	0	0	0	2	0	-	-	-	-	-	13	
0	0	0	0	0	0	2	0	-	-	-	-	-	14	
0	0	0	0	0	0	2	0	-	-	-	-	-	15	
0	0	0	0	0	0	2	0	-	-	-	-	-	16	
-	-	-	-	-	-	-	-	-	-	-	-	-	17	
-	-	-	-	-	-	-	-	-	-	-	-	-	18	
-	-	-	-	-	-	-	-	-	-	-	-	-	19	
-	-	-	-	-	-	-	-	-	-	-	-	-	20	
-	-	-	-	-	-	-	-	-	-	-	-	-	21	
-	-	-	-	-	-	-	-	-	-	-	-	-	22	
-	-	-	-	-	-	-	-	-	-	-	-	-	23	
-	-	-	-	-	-	-	-	-	-	-	-	-	24	
-	-	-	-	0	-	0	0	-	-	-	-	-	25	
-	-	-	-	0	-	0	0	-	-	-	-	-	26	
-	-	-	-	0	-	0	0	-	-	-	-	-	27	
-	-	-	-	0	-	0	0	-	-	-	-	-	28	
-	-	-	-	-	-	-	-	-	-	-	-	-	29	
-	-	-	-	-	-	-	-	-	-	-	-	-	30	
-	-	-	-	-	-	-	-	-	-	-	-	-	31	
-	-	-	-	-	-	-	-	-	-	-	-	-	32	
2	2	40	0	6	0	32	42	-	-	-	-	-	33	
2	2	40	0	6	0	32	42	-	-	-	-	-	34	
2	2	40	0	6	0	32	42	-	-	-	-	-	35	
2	2	40	0	6	0	32	42	-	-	-	-	-	36	
2	2	44	0	6	1	40	46	-	-	-	-	-	37	
2	2	44	0	6	1	40	46	-	-	-	-	-	38	
2	2	44	0	6	1	40	46	-	-	-	-	-	39	
2	2	44	0	6	1	40	46	-	-	-	-	-	40	
-	0	0	-	0	0	5	1	-	-	-	-	-	41	
-	0	0	-	0	0	5	1	-	-	-	-	-	42	
-	0	0	-	0	0	5	1	-	-	-	-	-	43	
-	0	0	-	0	0	5	1	-	-	-	-	-	44	
2	2	45	0	7	1	44	47	-	-	-	-	-	45	
2	2	45	0	7	1	44	47	-	-	-	-	-	46	
2	2	45	0	7	1	44	47	-	-	-	-	-	47	
2	2	45	0	7	1	44	47	-	-	-	-	-	48	
1	0	12	0	3	0	13	12	-	-	-	-	-	49	
1	0	12	0	3	0	13	12	-	-	-	-	-	50	
1	0	0	-	0	-	7	0	-	-	-	-	-	51	
1	0	0	-	0	-	7	0	-	-	-	-	-	52	
2	2	33	0	4	1	32	34	-	-	-	-	-	53	
2	2	33	0	4	1	32	34	-	-	-	-	-	54	
2	2	45	0	6	1	37	47	-	-	-	-	-	55	
2	2	45	0	6	1	37	47	-	-	-	-	-	56	
1	2	30	0	3	0	31	32	-	-	-	-	-	57	
1	2	30	0	3	0	31	32	-	-	-	-	-	58	
1	2	43	0	6	1	36	44	-	-	-	-	-	59	
1	2	43	0	6	1	36	44	-	-	-	-	-	60	
0	-	2	-	0	0	1	2	-	-	-	-	-	61	
0	-	2	-	0	0	1	2	-	-	-	-	-	62	
0	-	2	-	0	0	1	2	-	-	-	-	-	63	
0	-	2	-	0	0	1	2	-	-	-	-	-	64	
-	-	0	-	0	0	0	0	-	-	-	-	-	65	
-	-	0	-	0	0	0	0	-	-	-	-	-	66	
0	0	12	0	3	0	6	13	-	-	-	-	-	67	
0	0	12	0	3	0	6	13	-	-	-	-	-	68	
2	2	32	0	3	1	31	34	-	-	-	-	-	69	
2	2	32	0	3	1	31	34	-	-	-	-	-	70	
2	2	32	0	3	1	31	34	-	-	-	-	-	71	
2	2	32	0	3	1	31	34	-	-	-	-	-	72	
0	0	1	0	0	0	3	1	-	-	-	-	-	73	
0	0	1	0	0	0	3	1	-	-	-	-	-	74	
0	0	1	0	0	0	3	1	-	-	-	-	-	75	
0	0	1	0	0	0	3	1	-	-	-	-	-	76	
-	0	0	0	-	0	0	0	-	-	-	-	-	77	
-	0	0	0	-	0	0	0	-	-	-	-	-	78	
-	0	0	0	-	0	0	0	-	-	-	-	-	79	
-	0	0	0	-	0	0	0	-	-	-	-	-	80	

2 Ausgaben und Einnahmen der öffentlichen Haushalte für
2.2 Nach
Mill.

Lfd. Nr.	Art der Ausgaben / Einnahmen	Länder zusammen	Flächen							
			zusammen	Baden- Württemberg	Bayern	Branden- burg	Hessen	Mecklen- burg Vorp.	Nieder- sachsen	Nord- rhein- Westfalen
3049 Nicht aufgeteilt (SF 237)										
1	Personalausgaben	1	0	-	-	-	-	-	-	-
2	Staat	1	0	-	-	-	-	-	-	-
3	Gemeinden/Gv.	-	-	-	-	-	-	-	-	-
4	Zweckverbände	-	-	-	-	-	-	-	-	-
5	Unterhaltung von unbewegl.Vermögen	0	-	-	-	-	-	-	-	-
6	Staat	0	-	-	-	-	-	-	-	-
7	Gemeinden/Gv.	-	-	-	-	-	-	-	-	-
8	Zweckverbände	-	-	-	-	-	-	-	-	-
9	Bewirtschaftung der Grundstücke	0	-	-	-	-	-	-	-	-
10	Staat	0	-	-	-	-	-	-	-	-
11	Gemeinden/Gv.	-	-	-	-	-	-	-	-	-
12	Zweckverbände	-	-	-	-	-	-	-	-	-
13	Übriger laufender Sachaufwand	453	5	-	-	0	0	-	-	1
14	Staat	453	5	-	-	0	0	-	-	1
15	Gemeinden/Gv.	-	-	-	-	-	-	-	-	-
16	Zweckverbände	-	-	-	-	-	-	-	-	-
17	Baumaßnahmen	0	-	-	-	-	-	-	-	-
18	Staat	0	-	-	-	-	-	-	-	-
19	Gemeinden/Gv.	-	-	-	-	-	-	-	-	-
20	Zweckverbände	-	-	-	-	-	-	-	-	-
21	Erwerb von unbeweglichem Sachvermögen	-	-	-	-	-	-	-	-	-
22	Staat	-	-	-	-	-	-	-	-	-
23	Gemeinden/Gv.	-	-	-	-	-	-	-	-	-
24	Zweckverbände	-	-	-	-	-	-	-	-	-
25	Erwerb von beweglichem Sachvermögen	0	-	-	-	-	-	-	-	-
26	Staat	0	-	-	-	-	-	-	-	-
27	Gemeinden/Gv.	-	-	-	-	-	-	-	-	-
28	Zweckverbände	-	-	-	-	-	-	-	-	-
29	Erwerb von Beteiligungen	-	-	-	-	-	-	-	-	-
30	Staat	-	-	-	-	-	-	-	-	-
31	Gemeinden/Gv.	-	-	-	-	-	-	-	-	-
32	Zweckverbände	-	-	-	-	-	-	-	-	-
33	Zahlungen an and. Bereiche u. übr. Welt	623	476	1	77	30	61	-	78	148
34	Staat	623	476	1	77	30	61	-	78	148
35	Gemeinden/Gv.	-	-	-	-	-	-	-	-	-
36	Zweckverbände	-	-	-	-	-	-	-	-	-
37	Unmittelbare Ausgaben	1 077	481	1	77	30	61	-	78	149
38	Staat	1 077	481	1	77	30	61	-	78	149
39	Gemeinden/Gv.	-	-	-	-	-	-	-	-	-
40	Zweckverbände	-	-	-	-	-	-	-	-	-
41	Zahlungen an öffentlichen Bereich	413	391	-	30	2	78	25	23	26
42	Staat	413	391	-	30	2	78	25	23	26
43	Gemeinden/Gv.	-	-	-	-	-	-	-	-	-
44	Zweckverbände	-	-	-	-	-	-	-	-	-
45	Bruttoausgaben	1 490	873	1	107	32	139	25	100	175
46	Staat	1 490	873	1	107	32	139	25	100	175
47	Gemeinden/Gv.	-	-	-	-	-	-	-	-	-
48	Zweckverbände	-	-	-	-	-	-	-	-	-
49	./. Zahlungen von gleicher Ebene	37	25	-	-	0	-	-	15	0
50	Staat	4	0	-	-	-	-	-	-	-
51	Gemeinden/Gv.	-	-	-	-	-	-	-	-	-
52	Zweckverbände	-	-	-	-	-	-	-	-	-
53	Bereinigte Ausgaben	1 453	848	1	107	32	139	25	85	175
54	Staat	1 486	872	1	107	32	139	25	100	175
55	Gemeinden/Gv.	-	-	-	-	-	-	-	-	-
56	Zweckverbände	-	-	-	-	-	-	-	-	-
57	Laufende Rechnung	1 451	847	1	107	32	139	25	85	175
58	Staat	1 484	872	1	107	32	139	25	100	175
59	Gemeinden/Gv.	-	-	-	-	-	-	-	-	-
60	Zweckverbände	-	-	-	-	-	-	-	-	-
61	Kapitalrechnung	1	0	-	-	-	-	-	-	-
62	Staat	1	0	-	-	-	-	-	-	-
63	Gemeinden/Gv.	-	-	-	-	-	-	-	-	-
64	Zweckverbände	-	-	-	-	-	-	-	-	-
65	./. Zahlungen von anderer Ebene	314	270	-	39	15	26	-	39	88
66	Staat	347	295	-	39	15	26	-	54	88
67	Gemeinden/Gv.	-	-	-	-	-	-	-	-	-
68	Zweckverbände	-	-	-	-	-	-	-	-	-
69	Nettoausgaben	1 138	578	1	69	17	113	25	46	87
70	Staat	1 138	578	1	69	17	113	25	46	87
71	Gemeinden/Gv.	-	-	-	-	-	-	-	-	-
72	Zweckverbände	-	-	-	-	-	-	-	-	-
73	Unmittelbare Einnahmen	122	81	-	22	4	9	-	0	27
74	Staat	122	81	-	22	4	9	-	0	27
75	Gemeinden/Gv.	-	-	-	-	-	-	-	-	-
76	Zweckverbände	-	-	-	-	-	-	-	-	-
77	Darunter Gebühren, Entgelte	1	-	-	-	-	-	-	-	-
78	Staat	1	-	-	-	-	-	-	-	-
79	Gemeinden/Gv.	-	-	-	-	-	-	-	-	-
80	Zweckverbände	-	-	-	-	-	-	-	-	-

soziale Sicherung und für Gesundheit, Sport, Erholung 1999

Ländern EUR												
länder								Stadtstaaten				Lfd. Nr.
Rheinland- Pfalz	Saarland	Sachsen	Sachsen- Anhalt	Schles- wig- Holstein	Thü- ringen	nachrichtlich:		Zusammen	Berlin	Bremen	Hamburg	
						Früheres Bundesgeb.	Neue Länder					
		0					0	1	0	0	0	1
		0					0	1	0	0	0	2
												3
												4
								0	0	0	0	5
								0	0	0	0	6
												7
												8
								0			0	9
								0			0	10
												11
												12
0		4		0		1	4	448	390	47	11	13
0		4		0		1	4	448	390	47	11	14
												15
												16
								0		0		17
								0		0		18
												19
												20
												21
												22
												23
												24
								0			0	25
								0			0	26
												27
												28
												29
												30
												31
												32
35	5	22		0	20	405	71	147	76	42	29	33
35	5	22		0	20	405	71	147	76	42	29	34
												35
												36
35	5	26		0	20	406	75	596	466	90	40	37
35	5	26		0	20	406	75	596	466	90	40	38
												39
												40
46	2	3	37	79	40	285	107	21	12	4	6	41
46	2	3	37	79	40	285	107	21	12	4	6	42
												43
												44
80	7	28	37	80	60	691	182	617	478	94	46	45
80	7	28	37	80	60	691	182	617	478	94	46	46
												47
												48
				7	3	22	3					49
						0						50
												51
												52
80	7	28	37	73	57	668	179	617	478	94	46	53
80	7	28	37	80	60	691	182	617	478	94	46	54
												55
												56
80	7	28	37	73	57	668	179	616	478	93	45	57
80	7	28	37	80	60	691	182	616	478	93	45	58
												59
												60
		0					0	1		0	1	61
		0					0	1		0	1	62
												63
												64
17			17	16	13	225	45	57	42	9	5	65
17			17	23	15	247	48	57	42	9	5	66
												67
												68
63	7	28	19	57	45	443	134	561	435	84	41	69
63	7	28	19	57	45	443	134	561	435	84	41	70
												71
												72
8	2	5	4	0		68	13	41	34	3	5	73
8	2	5	4	0		68	13	41	34	3	5	74
												75
												76
								1	1		0	77
								1	1		0	78
												79
												80

3049 Nicht aufgeteilt (SF 237)

**2 Ausgaben und Einnahmen der öffentlichen Haushalte für
2.2 Nach
Mill.**

Lfd. Nr.	Art der Ausgaben / Einnahmen	Länder zusammen	Flächen							
			zusammen	Baden- Württemberg	Bayern	Branden- burg	Hessen	Mecklen- burg Vorp.	Nieder- sachsen	Nord- rhein- Westfalen
3050 Einrichtungen der Jugendhilfe (ohne Kindergärten)										
1	Personalausgaben	1 269	646	67	50	23	56	13	76	168
2	Staat	628	5	-	1	-	2	-	0	1
3	Gemeinden/Gv.	636	636	66	49	23	52	13	76	166
4	Zweckverbände	5	5	0	0	-	2	-	-	1
5	Unterhaltung von unbewegl.Vermögen	65	60	4	10	1	7	1	7	17
6	Staat	5	0	-	-	-	0	-	-	-
7	Gemeinden/Gv.	59	59	4	10	1	7	1	7	17
8	Zweckverbände	0	0	0	0	-	0	-	-	0
9	Bewirtschaftung der Grundstücke	82	53	4	5	4	4	1	6	14
10	Staat	30	0	-	-	-	0	-	-	-
11	Gemeinden/Gv.	53	53	4	5	4	4	1	6	14
12	Zweckverbände	0	0	0	0	-	0	-	-	0
13	Übriger laufender Sachaufwand	597	147	16	33	3	13	2	14	32
14	Staat	453	3	-	1	-	1	0	1	0
15	Gemeinden/Gv.	144	144	16	33	3	12	2	13	31
16	Zweckverbände	1	1	0	0	-	0	-	-	0
17	Baumaßnahmen	150	131	9	21	7	17	5	15	27
18	Staat	21	2	-	-	-	-	-	-	-
19	Gemeinden/Gv.	128	128	9	21	7	17	5	15	27
20	Zweckverbände	1	1	0	1	-	-	-	-	-
21	Erwerb von unbeweglichem Sachvermögen	11	7	1	2	0	2	0	1	1
22	Staat	4	-	-	-	-	-	-	-	-
23	Gemeinden/Gv.	7	7	1	2	0	2	0	1	1
24	Zweckverbände	-	-	-	-	-	-	-	-	-
25	Erwerb von beweglichem Sachvermögen	24	23	1	4	1	2	0	3	6
26	Staat	1	-	-	-	-	-	-	-	-
27	Gemeinden/Gv.	23	23	1	4	1	2	0	3	6
28	Zweckverbände	0	0	0	0	-	0	-	-	0
29	Erwerb von Beteiligungen	0	0	0	-	-	0	0	-	0
30	Staat	-	-	-	-	-	-	-	-	-
31	Gemeinden/Gv.	0	0	0	-	-	0	0	-	0
32	Zweckverbände	-	-	-	-	-	-	-	-	-
33	Zahlungen an and. Bereiche u. übr. Welt	580	524	71	66	9	64	4	30	110
34	Staat	165	109	-	1	-	1	-	0	-
35	Gemeinden/Gv.	415	415	71	66	9	62	4	30	110
36	Zweckverbände	0	0	0	-	-	0	-	-	-
37	Unmittelbare Ausgaben	2 777	1 591	174	192	48	165	26	151	374
38	Staat	1 306	120	-	3	-	5	0	1	1
39	Gemeinden/Gv.	1 465	1 465	174	188	48	158	26	150	371
40	Zweckverbände	7	7	0	1	-	2	-	-	1
41	Zahlungen an öffentlichen Bereich	461	460	4	11	2	3	67	4	23
42	Staat	428	426	0	9	1	1	66	0	20
43	Gemeinden/Gv.	33	33	4	2	1	2	1	4	2
44	Zweckverbände	0	0	0	0	-	0	-	-	0
45	Bruttoausgaben	3 239	2 051	178	203	49	168	93	155	396
46	Staat	1 734	546	0	12	1	6	66	2	21
47	Gemeinden/Gv.	1 498	1 498	177	190	49	160	28	154	374
48	Zweckverbände	7	7	0	1	-	2	-	-	1
49	./. Zahlungen von gleicher Ebene	144	137	7	9	11	11	2	6	38
50	Staat	1	0	-	-	-	-	-	-	-
51	Gemeinden/Gv.	55	55	3	3	7	2	1	3	9
52	Zweckverbände	-	-	-	-	-	-	-	-	-
53	Bereinigte Ausgaben	3 095	1 914	171	194	39	158	91	149	358
54	Staat	1 733	546	0	12	1	6	66	2	21
55	Gemeinden/Gv.	1 443	1 443	174	187	42	158	27	150	365
56	Zweckverbände	7	7	0	1	-	2	-	-	1
57	Laufende Rechnung	2 851	1 708	155	162	34	135	86	129	311
58	Staat	1 664	515	0	7	1	5	65	2	21
59	Gemeinden/Gv.	1 251	1 251	158	157	34	136	21	130	314
60	Zweckverbände	6	6	0	0	-	2	-	-	1
61	Kapitalrechnung	244	206	16	32	5	22	5	20	48
62	Staat	69	31	-	4	-	1	0	-	-
63	Gemeinden/Gv.	192	192	16	30	8	23	5	21	51
64	Zweckverbände	1	1	0	1	-	0	-	-	0
65	./. Zahlungen von anderer Ebene	52	52	2	2	3	1	2	9	4
66	Staat	8	1	-	-	0	0	-	-	0
67	Gemeinden/Gv.	128	128	6	8	6	8	4	12	32
68	Zweckverbände	6	6	0	0	-	2	-	-	1
69	Nettoausgaben	3 042	1 862	169	192	36	157	89	139	354
70	Staat	1 726	545	0	12	0	6	66	2	21
71	Gemeinden/Gv.	1 316	1 316	168	180	36	151	23	138	333
72	Zweckverbände	1	1	0	0	-	-0	-	-	-0
73	Unmittelbare Einnahmen	331	249	18	20	9	17	5	31	78
74	Staat	91	10	-	0	0	1	0	3	4
75	Gemeinden/Gv.	239	239	18	20	9	16	5	28	74
76	Zweckverbände	1	1	0	0	-	0	-	-	0
77	Darunter Gebühren, Entgelte	250	181	10	14	7	13	3	23	63
78	Staat	69	0	-	0	-	-	-	-	-
79	Gemeinden/Gv.	180	180	10	14	7	13	3	23	63
80	Zweckverbände	1	1	-	0	-	-	-	-	-

soziale Sicherung und für Gesundheit, Sport, Erholung 1999

Ländern EUR													
länder							Stadtstaaten						Lfd. Nr.
Rheinland- Pfalz	Saarland	Sachsen	Sachsen- Anhalt	Schles- wig- Holstein	Thü- ringen	nachrichtlich:		Zusammen	Berlin	Bremen	Hamburg		
						Früheres Bundesgeb.	Neue Länder						
3050 Einrichtungen der Jugendhilfe (ohne Kindergärten)													
47	5	56	26	43	17	511	135	623	608	5	9	1	
0	0		0			5	0	623	608	5	9	2	
47	4	56	26	41	17	501	135	-	-	-	-	3	
-	-	-	-	2	-	5	-	-	-	-	-	4	
4	0	2	2	3	1	53	6	5	3	1	1	5	
-	-	-	-	-	-	0	-	5	3	1	1	6	
4	0	2	2	3	1	53	6	-	-	-	-	7	
-	-	-	-	0	-	0	-	-	-	-	-	8	
2	0	4	3	3	2	39	14	29	27	1	2	9	
-	-	-	-	-	-	0	-	29	27	1	2	10	
2	0	4	3	3	2	38	14	-	-	-	-	11	
-	-	-	-	0	-	0	-	-	-	-	-	12	
7	2	8	4	9	3	126	21	450	56	1	393	13	
0	0		0		0	3	0	450	56	1	393	14	
7	2	8	4	9	3	123	21	-	-	-	-	15	
-	-	-	-	0	-	1	-	-	-	-	-	16	
9	1	5	5	5	6	104	27	19	17	0	2	17	
-	-	-	-	-	2	-	2	19	17	0	2	18	
9	1	5	5	5	4	103	25	-	-	-	-	19	
-	-	-	-	-	-	1	-	-	-	-	-	20	
1	-	0	1	0	0	6	1	4	-	-	4	21	
-	-	-	-	-	-	-	-	4	-	-	4	22	
1	-	0	1	0	0	6	1	-	-	-	-	23	
-	-	-	-	-	-	-	-	-	-	-	-	24	
2	0	1	0	2	1	20	3	1	1	0	0	25	
-	-	-	-	-	-	-	-	1	1	0	0	26	
2	0	1	0	2	1	20	3	-	-	-	-	27	
-	-	-	-	0	-	0	0	-	-	-	-	28	
-	-	-	-	-	-	-	-	-	-	-	-	29	
-	-	-	-	0	-	0	0	-	-	-	-	30	
-	-	-	-	-	-	-	-	-	-	-	-	31	
-	-	-	-	0	-	0	0	-	-	-	-	32	
19	2	92	7	19	29	383	141	56	5	0	51	33	
1	-	85	-	0	22	3	106	56	5	0	51	34	
19	2	7	7	19	8	380	35	-	-	-	-	35	
-	-	-	-	-	-	0	-	-	-	-	-	36	
92	10	167	48	85	59	1 243	349	1 186	717	8	461	37	
1	0	85	0	0	24	11	108	1 186	717	8	461	38	
91	10	83	48	82	36	1 225	240	-	-	-	-	39	
-	-	-	-	2	-	7	-	-	-	-	-	40	
16	0	144	181	3	1	65	395	2	2	-	-	41	
3	-	144	181	0	1	35	391	2	2	-	-	42	
13	0	1	0	2	0	30	4	-	-	-	-	43	
-	-	-	-	0	-	0	-	-	-	-	-	44	
108	10	311	229	88	61	1 307	743	1 188	719	8	461	45	
4	0	228	181	0	25	46	500	1 188	719	8	461	46	
104	10	83	48	85	36	1 254	244	-	-	-	-	47	
-	-	-	-	3	-	7	-	-	-	-	-	48	
20	0	15	5	8	6	99	38	-	-	-	-	49	
-	-	-	-	-	-	0	-	-	-	-	-	50	
10	0	10	3	3	2	33	22	-	-	-	-	51	
-	-	-	-	-	-	-	-	-	-	-	-	52	
89	10	297	224	80	55	1 208	705	1 188	719	8	461	53	
4	0	228	181	0	25	46	500	1 188	719	8	461	54	
95	10	73	45	82	35	1 222	222	-	-	-	-	55	
-	-	-	-	3	-	7	-	-	-	-	-	56	
73	9	289	218	74	34	1 048	660	1 150	701	7	442	57	
0	0	226	180	0	8	36	479	1 150	701	7	442	58	
82	9	68	39	75	29	1 060	192	-	-	-	-	59	
-	-	-	-	3	-	6	-	-	-	-	-	60	
16	1	7	6	6	21	160	45	38	18	0	20	61	
4	-	3	1	0	17	10	21	38	18	0	20	62	
13	1	6	6	7	5	162	30	-	-	-	-	63	
-	-	-	-	0	-	1	-	-	-	-	-	64	
1	0	4	7	14	2	33	19	7	1	0	7	65	
0	-	-	-	-	-	0	0	7	1	0	7	66	
10	0	9	8	17	7	93	34	-	-	-	-	67	
-	-	-	-	2	-	6	-	-	-	-	-	68	
88	10	292	217	66	53	1 175	686	1 181	718	8	454	69	
4	0	228	181	0	25	46	499	1 181	718	8	454	70	
84	9	64	36	65	28	1 128	187	-	-	-	-	71	
-	-	-	-	0	-	1	-	-	-	-	-	72	
13	1	19	11	20	7	198	52	82	76	0	5	73	
-	0	-	1	-	0	8	2	82	76	0	5	74	
13	1	19	9	19	7	189	50	-	-	-	-	75	
-	-	-	-	1	-	1	-	-	-	-	-	76	
10	0	11	7	15	4	148	33	69	69	0	1	77	
-	-	-	0	-	-	0	0	69	69	0	1	78	
10	0	11	7	14	4	147	33	-	-	-	-	79	
-	-	-	-	1	-	1	-	-	-	-	-	80	

2 Ausgaben und Einnahmen der öffentlichen Haushalte für
2.2 Nach
Mill.

Lfd. Nr.	Art der Ausgaben / Einnahmen	Länder zusammen	Flächen							
			zusammen	Baden- württem- berg	Bayern	Branden- burg	Hessen	Mecklen- burg Vorp.	Nieder- sachsen	Nord- rhein- Westfalen
3051 Einrichtungen der Jugendarbeit										
1	Personalausgaben	344	344	30	31	11	38	8	42	83
2	Staat	-	-	-	-	-	-	-	-	-
3	Gemeinden/Gv.	342	342	29	31	11	38	8	42	83
4	Zweckverbände	2	2	0	0	-	-	-	-	-
5	Unterhaltung von unbewegl.Vermögen	51	51	4	9	1	6	0	6	15
6	Staat	-	-	-	-	-	-	-	-	-
7	Gemeinden/Gv.	51	51	4	9	1	6	0	6	15
8	Zweckverbände	0	0	0	0	-	-	-	-	-
9	Bewirtschaftung der Grundstücke	38	38	3	4	2	3	1	6	10
10	Staat	-	-	-	-	-	-	-	-	-
11	Gemeinden/Gv.	37	37	3	4	2	3	1	6	10
12	Zweckverbände	0	0	0	0	-	-	-	-	-
13	Übriger laufender Sachaufwand	94	94	9	29	2	10	1	8	17
14	Staat	-	-	-	-	-	-	-	-	-
15	Gemeinden/Gv.	94	94	8	29	2	10	1	8	17
16	Zweckverbände	0	0	0	0	-	-	-	-	-
17	Baumaßnahmen	112	112	6	21	5	16	4	14	24
18	Staat	-	-	-	-	-	-	-	-	-
19	Gemeinden/Gv.	112	112	6	20	5	16	4	14	24
20	Zweckverbände	1	1	0	1	-	-	-	-	-
21	Erwerb von unbeweglichem Sachvermögen	7	7	0	2	0	2	0	1	1
22	Staat	-	-	-	-	-	-	-	-	-
23	Gemeinden/Gv.	7	7	0	2	0	2	0	1	1
24	Zweckverbände	-	-	-	-	-	-	-	-	-
25	Erwerb von beweglichem Sachvermögen	18	18	1	4	0	2	0	3	5
26	Staat	-	-	-	-	-	-	-	-	-
27	Gemeinden/Gv.	18	18	1	4	0	2	0	3	5
28	Zweckverbände	0	0	0	0	-	-	-	-	-
29	Erwerb von Beteiligungen	0	0	0	-	-	0	0	-	0
30	Staat	-	-	-	-	-	-	-	-	-
31	Gemeinden/Gv.	0	0	0	-	-	0	0	-	0
32	Zweckverbände	-	-	-	-	-	-	-	-	-
33	Zahlungen an and. Bereiche u. übr. Welt	230	230	26	44	6	45	4	11	59
34	Staat	-	-	-	-	-	-	-	-	-
35	Gemeinden/Gv.	230	230	26	44	6	45	4	11	59
36	Zweckverbände	0	0	0	-	-	-	-	-	-
37	Unmittelbare Ausgaben	894	894	78	144	27	122	20	90	212
38	Staat	-	-	-	-	-	-	-	-	-
39	Gemeinden/Gv.	891	891	78	143	27	122	20	90	212
40	Zweckverbände	4	4	0	1	-	-	-	-	-
41	Zahlungen an öffentlichen Bereich	21	21	0	1	0	0	1	2	1
42	Staat	-	-	-	-	-	-	-	-	-
43	Gemeinden/Gv.	21	21	0	1	0	0	1	2	1
44	Zweckverbände	0	0	0	0	-	-	-	-	-
45	Bruttoausgaben	915	915	78	145	28	122	21	93	214
46	Staat	-	-	-	-	-	-	-	-	-
47	Gemeinden/Gv.	912	912	78	144	28	122	21	93	214
48	Zweckverbände	4	4	0	1	-	-	-	-	-
49	./. Zahlungen von gleicher Ebene	78	78	2	5	7	5	2	3	23
50	Staat	-	-	-	-	-	-	-	-	-
51	Gemeinden/Gv.	27	27	1	2	3	1	1	2	5
52	Zweckverbände	-	-	-	-	-	-	-	-	-
53	Bereinigte Ausgaben	838	838	76	140	21	117	19	90	191
54	Staat	-	-	-	-	-	-	-	-	-
55	Gemeinden/Gv.	885	885	77	143	24	121	20	91	209
56	Zweckverbände	4	4	0	1	-	-	-	-	-
57	Laufende Rechnung	701	701	69	113	18	99	15	71	159
58	Staat	-	-	-	-	-	-	-	-	-
59	Gemeinden/Gv.	734	734	69	114	19	101	16	71	174
60	Zweckverbände	3	3	0	0	-	-	-	-	-
61	Kapitalrechnung	136	136	8	26	3	18	4	19	32
62	Staat	-	-	-	-	-	-	-	-	-
63	Gemeinden/Gv.	151	151	8	29	5	20	5	20	35
64	Zweckverbände	1	1	0	1	-	-	-	-	-
65	./. Zahlungen von anderer Ebene	24	24	1	1	2	1	2	3	2
66	Staat	-	-	-	-	-	-	-	-	-
67	Gemeinden/Gv.	72	72	2	5	6	5	3	4	20
68	Zweckverbände	3	3	0	0	-	-	-	-	-
69	Nettoausgaben	814	814	75	138	19	116	17	87	189
70	Staat	-	-	-	-	-	-	-	-	-
71	Gemeinden/Gv.	813	813	75	138	19	116	17	87	189
72	Zweckverbände	1	1	0	0	-	-	-	-	-
73	Unmittelbare Einnahmen	70	70	6	10	2	10	2	10	10
74	Staat	-	-	-	-	-	-	-	-	-
75	Gemeinden/Gv.	69	69	6	10	2	10	2	10	10
76	Zweckverbände	1	1	0	0	-	-	-	-	-
77	Darunter Gebühren, Entgelte	33	33	1	5	1	7	1	5	3
78	Staat	-	-	-	-	-	-	-	-	-
79	Gemeinden/Gv.	33	33	1	5	1	7	1	5	3
80	Zweckverbände	1	1	-	0	-	-	-	-	-

2 Ausgaben und Einnahmen der öffentlichen Haushalte für
2.2 Nach
Mill.

Lfd. Nr.	Art der Ausgaben / Einnahmen	Länder zusammen	Flächen							
			zusammen	Baden-Württemberg	Bayern	Brandenburg	Hessen	Mecklenburg Vorp.	Niedersachsen	Nordrhein-Westfalen
3052 Jugendwohnheime, Schülerheime, Wohnheime für Auszubildende										
1	Personalausgaben	48	48	2	0	6	1	0	9	0
2	Staat	-	-	-	-	-	-	-	-	-
3	Gemeinden/Gv.	48	48	2	0	6	1	0	9	0
4	Zweckverbände	-	-	-	-	-	-	-	-	-
5	Unterhaltung von unbewegl.Vermögen	1	1	0	0	0	0	0	0	-
6	Staat	-	-	-	-	-	-	-	-	-
7	Gemeinden/Gv.	1	1	0	0	0	0	0	0	-
8	Zweckverbände	-	-	-	-	-	-	-	-	-
9	Bewirtschaftung der Grundstücke	4	4	0	0	2	0	0	0	0
10	Staat	-	-	-	-	-	-	-	-	-
11	Gemeinden/Gv.	4	4	0	0	2	0	0	0	0
12	Zweckverbände	-	-	-	-	-	-	-	-	-
13	Übriger laufender Sachaufwand	8	8	0	0	1	0	0	1	0
14	Staat	-	-	-	-	-	-	-	-	-
15	Gemeinden/Gv.	8	8	0	0	1	0	0	1	0
16	Zweckverbände	-	-	-	-	-	-	-	-	-
17	Baumaßnahmen	5	5	2	0	1	0	0	0	0
18	Staat	-	-	-	-	-	-	-	-	-
19	Gemeinden/Gv.	5	5	2	0	1	0	0	0	0
20	Zweckverbände	-	-	-	-	-	-	-	-	-
21	Erwerb von unbeweglichem Sachvermögen	0	0	-	-	0	-	-	0	-
22	Staat	-	-	-	-	-	-	-	-	-
23	Gemeinden/Gv.	0	0	-	-	0	-	-	0	-
24	Zweckverbände	-	-	-	-	-	-	-	-	-
25	Erwerb von beweglichem Sachvermögen	1	1	0	0	0	0	0	0	0
26	Staat	-	-	-	-	-	-	-	-	-
27	Gemeinden/Gv.	1	1	0	0	0	0	0	0	0
28	Zweckverbände	-	-	-	-	-	-	-	-	-
29	Erwerb von Beteiligungen	-	-	-	-	-	-	-	-	-
30	Staat	-	-	-	-	-	-	-	-	-
31	Gemeinden/Gv.	-	-	-	-	-	-	-	-	-
32	Zweckverbände	-	-	-	-	-	-	-	-	-
33	Zahlungen an and. Bereiche u. übr. Welt	10	10	2	0	0	0	-	1	0
34	Staat	-	-	-	-	-	-	-	-	-
35	Gemeinden/Gv.	10	10	2	0	0	0	-	1	0
36	Zweckverbände	-	-	-	-	-	-	-	-	-
37	Unmittelbare Ausgaben	78	78	5	0	10	1	1	11	1
38	Staat	-	-	-	-	-	-	-	-	-
39	Gemeinden/Gv.	78	78	5	0	10	1	1	11	1
40	Zweckverbände	-	-	-	-	-	-	-	-	-
41	Zahlungen an öffentlichen Bereich	2	2	0	0	0	-	0	0	-
42	Staat	-	-	-	-	-	-	-	-	-
43	Gemeinden/Gv.	2	2	0	0	0	-	0	0	-
44	Zweckverbände	-	-	-	-	-	-	-	-	-
45	Bruttoausgaben	80	80	6	0	11	1	1	11	1
46	Staat	-	-	-	-	-	-	-	-	-
47	Gemeinden/Gv.	80	80	6	0	11	1	1	11	1
48	Zweckverbände	-	-	-	-	-	-	-	-	-
49	./. Zahlungen von gleicher Ebene	13	13	1	0	3	0	0	2	0
50	Staat	-	-	-	-	-	-	-	-	-
51	Gemeinden/Gv.	8	8	0	0	2	0	0	0	0
52	Zweckverbände	-	-	-	-	-	-	-	-	-
53	Bereinigte Ausgaben	68	68	5	0	8	1	1	9	1
54	Staat	-	-	-	-	-	-	-	-	-
55	Gemeinden/Gv.	72	72	6	0	8	1	1	11	1
56	Zweckverbände	-	-	-	-	-	-	-	-	-
57	Laufende Rechnung	62	62	4	0	6	1	1	9	0
58	Staat	-	-	-	-	-	-	-	-	-
59	Gemeinden/Gv.	65	65	4	0	6	1	1	11	0
60	Zweckverbände	-	-	-	-	-	-	-	-	-
61	Kapitalrechnung	6	6	2	0	1	0	0	1	0
62	Staat	-	-	-	-	-	-	-	-	-
63	Gemeinden/Gv.	7	7	2	0	2	0	0	1	0
64	Zweckverbände	-	-	-	-	-	-	-	-	-
65	./. Zahlungen von anderer Ebene	14	14	0	-	0	-	0	6	-
66	Staat	-	-	-	-	-	-	-	-	-
67	Gemeinden/Gv.	19	19	0	0	1	0	0	8	0
68	Zweckverbände	-	-	-	-	-	-	-	-	-
69	Nettoausgaben	54	54	5	0	8	1	1	3	1
70	Staat	-	-	-	-	-	-	-	-	-
71	Gemeinden/Gv.	54	54	5	0	8	1	1	3	1
72	Zweckverbände	-	-	-	-	-	-	-	-	-
73	Unmittelbare Einnahmen	16	16	0	0	2	0	0	0	0
74	Staat	-	-	-	-	-	-	-	-	-
75	Gemeinden/Gv.	16	16	0	0	2	0	0	0	0
76	Zweckverbände	-	-	-	-	-	-	-	-	-
77	Darunter Gebühren, Entgelte	10	10	0	0	2	0	0	0	0
78	Staat	-	-	-	-	-	-	-	-	-
79	Gemeinden/Gv.	10	10	0	0	2	0	0	0	0
80	Zweckverbände	-	-	-	-	-	-	-	-	-

soziale Sicherung und für Gesundheit, Sport, Erholung 1999

Ländern
EUR

länder							Stadtstaaten				Lfd. Nr.	
Rheinland-Pfalz	Saarland	Sachsen	Sachsen-Anhalt	Schleswig-Holstein	Thüringen	nachrichtlich:		Zusammen	Berlin	Bremen		Hamburg
						Früheres Bundesgeb.	Neue Länder					
3	-	17	2	7	0	22	26	-	-	-	-	1
3	-	17	2	7	0	22	26	-	-	-	-	2
0	0	0	0	0	0	1	1	-	-	-	-	5
0	0	0	0	0	0	1	1	-	-	-	-	6
0	-	1	1	0	0	1	3	-	-	-	-	7
0	-	1	1	0	0	1	3	-	-	-	-	8
1	0	3	0	2	0	4	4	-	-	-	-	9
1	0	3	0	2	0	4	4	-	-	-	-	10
0	-	0	0	0	0	3	2	-	-	-	-	11
0	-	0	0	0	0	3	2	-	-	-	-	12
0	-	-	-	-	-	0	0	-	-	-	-	13
0	-	-	-	-	-	0	0	-	-	-	-	14
0	-	0	0	0	0	1	0	-	-	-	-	15
0	-	0	0	0	0	1	0	-	-	-	-	16
-	-	-	-	-	-	-	-	-	-	-	-	17
-	-	-	-	-	-	-	-	-	-	-	-	18
-	-	-	-	-	-	-	-	-	-	-	-	19
-	-	-	-	-	-	-	-	-	-	-	-	20
0	-	0	0	5	1	8	2	-	-	-	-	21
0	-	0	0	5	1	8	2	-	-	-	-	22
5	0	22	4	16	1	40	39	-	-	-	-	23
5	0	22	4	16	1	40	39	-	-	-	-	24
0	-	0	0	1	0	2	0	-	-	-	-	25
0	-	0	0	1	0	2	0	-	-	-	-	26
5	0	22	4	17	1	41	39	-	-	-	-	27
5	0	22	4	17	1	41	39	-	-	-	-	28
0	-	4	0	1	0	5	8	-	-	-	-	29
0	-	4	0	0	0	1	7	-	-	-	-	30
5	0	18	4	15	1	37	31	-	-	-	-	31
5	0	18	4	16	1	40	32	-	-	-	-	32
4	0	17	3	15	1	33	29	-	-	-	-	33
4	0	18	4	15	1	36	29	-	-	-	-	34
1	-	1	0	0	0	4	2	-	-	-	-	35
1	-	1	0	1	0	4	3	-	-	-	-	36
-	-	0	0	7	0	14	0	-	-	-	-	37
0	-	0	0	8	0	17	1	-	-	-	-	38
5	0	18	4	8	1	23	31	-	-	-	-	39
5	0	18	4	8	1	23	31	-	-	-	-	40
4	-	4	2	1	0	7	9	-	-	-	-	41
4	-	4	2	1	0	7	9	-	-	-	-	42
4	-	1	2	0	0	5	5	-	-	-	-	43
4	-	1	2	0	0	5	5	-	-	-	-	44

3052 Jugendwohnheime, Schülerheime, Wohnheime für Auszubildende

**2 Ausgaben und Einnahmen der öffentlichen Haushalte für
2.2 Nach
Mill.**

Lfd. Nr.	Art der Ausgaben / Einnahmen	Länder zusammen	Flächen							
			zusammen	Baden- Württemberg	Bayern	Branden- burg	Hessen	Mecklen- burg Vorp.	Nieder- sachsen	Nord- rhein- westfalen
3053 Einrichtungen der Familienförderung										
1	Personalausgaben	5	5	1	0	-	1	0	-	1
2	Staat	-	-	-	-	-	-	-	-	-
3	Gemeinden/Gv.	5	5	1	0	-	1	0	-	1
4	Zweckverbände	-	-	-	-	-	-	-	-	-
5	Unterhaltung von unbewegl.Vermögen	0	0	0	0	-	0	-	0	0
6	Staat	-	-	-	-	-	-	-	-	-
7	Gemeinden/Gv.	0	0	0	0	-	0	-	0	0
8	Zweckverbände	-	-	-	-	-	-	-	-	-
9	Bewirtschaftung der Grundstücke	0	0	0	0	-	0	-	0	0
10	Staat	-	-	-	-	-	-	-	-	-
11	Gemeinden/Gv.	0	0	0	0	-	0	-	0	0
12	Zweckverbände	-	-	-	-	-	-	-	-	-
13	Übriger laufender Sachaufwand	1	1	0	0	-	0	-	-	0
14	Staat	-	-	-	-	-	-	-	-	-
15	Gemeinden/Gv.	1	1	0	0	-	0	-	-	0
16	Zweckverbände	-	-	-	-	-	-	-	-	-
17	Baumaßnahmen	2	2	1	0	0	0	-	-	-
18	Staat	-	-	-	-	-	-	-	-	-
19	Gemeinden/Gv.	2	2	1	0	0	0	-	-	-
20	Zweckverbände	-	-	-	-	-	-	-	-	-
21	Erwerb von unbeweglichem Sachvermögen	0	0	-	-	-	-	-	-	-
22	Staat	-	-	-	-	-	-	-	-	-
23	Gemeinden/Gv.	0	0	-	-	-	-	-	-	-
24	Zweckverbände	-	-	-	-	-	-	-	-	-
25	Erwerb von beweglichem Sachvermögen	0	0	0	0	-	0	-	0	0
26	Staat	-	-	-	-	-	-	-	-	-
27	Gemeinden/Gv.	0	0	0	0	-	0	-	0	0
28	Zweckverbände	-	-	-	-	-	-	-	-	-
29	Erwerb von Beteiligungen	0	0	0	-	-	-	-	-	-
30	Staat	-	-	-	-	-	-	-	-	-
31	Gemeinden/Gv.	0	0	0	-	-	-	-	-	-
32	Zweckverbände	-	-	-	-	-	-	-	-	-
33	Zahlungen an and. Bereiche u. übr. Welt	6	6	1	0	0	1	0	0	3
34	Staat	-	-	-	-	-	-	-	-	-
35	Gemeinden/Gv.	6	6	1	0	0	1	0	0	3
36	Zweckverbände	-	-	-	-	-	-	-	-	-
37	Unmittelbare Ausgaben	14	14	3	1	0	3	0	0	4
38	Staat	-	-	-	-	-	-	-	-	-
39	Gemeinden/Gv.	14	14	3	1	0	3	0	0	4
40	Zweckverbände	-	-	-	-	-	-	-	-	-
41	Zahlungen an öffentlichen Bereich	0	0	0	-	-	-	0	-	-
42	Staat	-	-	-	-	-	-	-	-	-
43	Gemeinden/Gv.	0	0	0	-	-	-	0	-	-
44	Zweckverbände	-	-	-	-	-	-	-	-	-
45	Bruttoausgaben	15	15	3	1	0	3	0	0	4
46	Staat	-	-	-	-	-	-	-	-	-
47	Gemeinden/Gv.	15	15	3	1	0	3	0	0	4
48	Zweckverbände	-	-	-	-	-	-	-	-	-
49	./. Zahlungen von gleicher Ebene	2	2	0	0	-	0	-	-	0
50	Staat	-	-	-	-	-	-	-	-	-
51	Gemeinden/Gv.	1	1	0	0	-	0	-	-	0
52	Zweckverbände	-	-	-	-	-	-	-	-	-
53	Bereinigte Ausgaben	13	13	3	0	0	3	0	0	3
54	Staat	-	-	-	-	-	-	-	-	-
55	Gemeinden/Gv.	14	14	3	0	0	3	0	0	3
56	Zweckverbände	-	-	-	-	-	-	-	-	-
57	Laufende Rechnung	11	11	1	0	0	3	0	0	3
58	Staat	-	-	-	-	-	-	-	-	-
59	Gemeinden/Gv.	11	11	1	0	0	3	0	0	3
60	Zweckverbände	-	-	-	-	-	-	-	-	-
61	Kapitalrechnung	2	2	1	0	0	0	-	0	0
62	Staat	-	-	-	-	-	-	-	-	-
63	Gemeinden/Gv.	3	3	2	0	0	0	-	0	0
64	Zweckverbände	-	-	-	-	-	-	-	-	-
65	./. Zahlungen von anderer Ebene	1	1	0	-	-	0	-	-	0
66	Staat	-	-	-	-	-	-	-	-	-
67	Gemeinden/Gv.	2	2	1	-	-	0	-	-	0
68	Zweckverbände	-	-	-	-	-	-	-	-	-
69	Nettoausgaben	12	12	3	0	0	3	0	0	3
70	Staat	-	-	-	-	-	-	-	-	-
71	Gemeinden/Gv.	12	12	3	0	0	3	0	0	3
72	Zweckverbände	-	-	-	-	-	-	-	-	-
73	Unmittelbare Einnahmen	2	2	0	0	0	1	-	-	0
74	Staat	-	-	-	-	-	-	-	-	-
75	Gemeinden/Gv.	2	2	0	0	0	1	-	-	0
76	Zweckverbände	-	-	-	-	-	-	-	-	-
77	Darunter Gebühren, Entgelte	1	1	0	-	0	0	-	-	0
78	Staat	-	-	-	-	-	-	-	-	-
79	Gemeinden/Gv.	1	1	0	-	0	0	-	-	0
80	Zweckverbände	-	-	-	-	-	-	-	-	-

2 Ausgaben und Einnahmen der öffentlichen Haushalte für
2.2 Nach
Mll.

Lfd. Nr.	Art der Ausgaben / Einnahmen	Länder zusammen	Flächen							
			zusammen	Baden- Württemberg	Bayern	Branden- burg	Hessen	Mecklen- burg Vorp.	Nieder- sachsen	Nord- rhein- Westfalen
3054 Einrichtungen für werdende Mütter										
1	Personalausgaben	4	4	1	0	0	0	-	-	-
2	Staat	-	-	-	-	-	-	-	-	-
3	Gemeinden/Gv.	4	4	1	0	0	0	-	-	-
4	Zweckverbände	-	-	-	-	-	-	-	-	-
5	Unterhaltung von unbewegl.Vermögen	0	0	0	-	-	0	-	0	-
6	Staat	-	-	-	-	-	-	-	-	-
7	Gemeinden/Gv.	0	0	0	-	-	0	-	0	-
8	Zweckverbände	-	-	-	-	-	-	-	-	-
9	Bewirtschaftung der Grundstücke	0	0	0	0	0	0	-	0	0
10	Staat	-	-	-	-	-	-	-	-	-
11	Gemeinden/Gv.	0	0	0	0	0	0	-	0	0
12	Zweckverbände	-	-	-	-	-	-	-	-	-
13	Übriger laufender Sachaufwand	1	1	0	0	0	0	-	-	0
14	Staat	-	-	-	-	-	-	-	-	-
15	Gemeinden/Gv.	1	1	0	0	0	0	-	-	0
16	Zweckverbände	-	-	-	-	-	-	-	-	-
17	Baumaßnahmen	0	0	0	0	0	0	-	0	0
18	Staat	-	-	-	-	-	-	-	-	-
19	Gemeinden/Gv.	0	0	0	0	0	0	-	0	0
20	Zweckverbände	-	-	-	-	-	-	-	-	-
21	Erwerb von unbeweglichem Sachvermögen	0	0	-	0	-	-	-	-	-
22	Staat	-	-	-	-	-	-	-	-	-
23	Gemeinden/Gv.	0	0	-	0	-	-	-	-	-
24	Zweckverbände	-	-	-	-	-	-	-	-	-
25	Erwerb von beweglichem Sachvermögen	0	0	0	-	-	0	0	-	0
26	Staat	-	-	-	-	-	-	-	-	-
27	Gemeinden/Gv.	0	0	0	-	-	0	0	-	0
28	Zweckverbände	-	-	-	-	-	-	-	-	-
29	Erwerb von Beteiligungen	-	-	-	-	-	-	-	-	-
30	Staat	-	-	-	-	-	-	-	-	-
31	Gemeinden/Gv.	-	-	-	-	-	-	-	-	-
32	Zweckverbände	-	-	-	-	-	-	-	-	-
33	Zahlungen an and. Bereiche u. übr. Welt	3	3	0	0	0	0	-	0	1
34	Staat	-	-	-	-	-	-	-	-	-
35	Gemeinden/Gv.	3	3	0	0	0	0	-	0	1
36	Zweckverbände	-	-	-	-	-	-	-	-	-
37	Unmittelbare Ausgaben	8	8	1	0	0	1	0	0	1
38	Staat	-	-	-	-	-	-	-	-	-
39	Gemeinden/Gv.	8	8	1	0	0	1	0	0	1
40	Zweckverbände	-	-	-	-	-	-	-	-	-
41	Zahlungen an öffentlichen Bereich	0	0	-	0	-	0	0	-	-
42	Staat	-	-	-	-	-	-	-	-	-
43	Gemeinden/Gv.	0	0	-	0	-	0	0	-	-
44	Zweckverbände	-	-	-	-	-	-	-	-	-
45	Bruttoausgaben	8	8	1	0	0	1	0	0	1
46	Staat	-	-	-	-	-	-	-	-	-
47	Gemeinden/Gv.	8	8	1	0	0	1	0	0	1
48	Zweckverbände	-	-	-	-	-	-	-	-	-
49	./. Zahlungen von gleicher Ebene	2	2	0	0	0	0	-	-	0
50	Staat	-	-	-	-	-	-	-	-	-
51	Gemeinden/Gv.	0	0	-	0	0	0	-	-	-
52	Zweckverbände	-	-	-	-	-	-	-	-	-
53	Bereinigte Ausgaben	7	7	1	0	0	1	0	0	1
54	Staat	-	-	-	-	-	-	-	-	-
55	Gemeinden/Gv.	8	8	1	0	0	1	0	0	1
56	Zweckverbände	-	-	-	-	-	-	-	-	-
57	Laufende Rechnung	5	5	1	0	0	1	0	0	0
58	Staat	-	-	-	-	-	-	-	-	-
59	Gemeinden/Gv.	6	6	1	0	0	1	0	0	0
60	Zweckverbände	-	-	-	-	-	-	-	-	-
61	Kapitalrechnung	1	1	0	0	0	0	0	0	1
62	Staat	-	-	-	-	-	-	-	-	-
63	Gemeinden/Gv.	2	2	0	0	0	0	0	0	1
64	Zweckverbände	-	-	-	-	-	-	-	-	-
65	./. Zahlungen von anderer Ebene	-	-	-	-	-	-	-	-	-
66	Staat	-	-	-	-	-	-	-	-	-
67	Gemeinden/Gv.	1	1	0	0	-	0	-	-	0
68	Zweckverbände	-	-	-	-	-	-	-	-	-
69	Nettoausgaben	7	7	1	0	0	1	0	0	1
70	Staat	-	-	-	-	-	-	-	-	-
71	Gemeinden/Gv.	7	7	1	0	0	1	0	0	1
72	Zweckverbände	-	-	-	-	-	-	-	-	-
73	Unmittelbare Einnahmen	1	1	0	0	0	0	-	-	-
74	Staat	-	-	-	-	-	-	-	-	-
75	Gemeinden/Gv.	1	1	0	0	0	0	-	-	-
76	Zweckverbände	-	-	-	-	-	-	-	-	-
77	Darunter Gebühren, Entgelte	1	1	0	-	-	0	-	-	-
78	Staat	-	-	-	-	-	-	-	-	-
79	Gemeinden/Gv.	1	1	0	-	-	0	-	-	-
80	Zweckverbände	-	-	-	-	-	-	-	-	-

soziale Sicherung und für Gesundheit, Sport, Erholung 1999

Ländern
EUR

länder								Stadtstaaten				Lfd. Nr.
Rheinland- Pfalz	Saarland	Sachsen	Sachsen- Anhalt	Schles- wig- Holstein	Thü- ringen	nachrichtlich:		Zusammen	Berlin	Bremen	Hamburg	
						Früheres Bundesgeb.	Neue Länder					
		0	0	0	1	1	2					1
		0	0	0	1	1	2					2
												3
												4
		0	0	0	0	0	0					5
		0	0	0	0	0	0					6
												7
												8
		0	0	0	0	0	0					9
		0	0	0	0	0	0					10
												11
												12
		0	0	0	0	0	0					13
		0	0	0	0	0	0					14
												15
												16
			0	0	0	0	0					17
			0	0	0	0	0					18
												19
												20
							0					21
							0					22
												23
												24
		0		0	0	0	0					25
		0		0	0	0	0					26
												27
												28
												29
												30
												31
												32
0		0	0	1	0	2	1					33
0		0	0	1	0	2	1					34
												35
												36
0		0	1	1	2	5	4					37
0		0	1	1	2	5	4					38
												39
												40
				0		0	0					41
				0		0	0					42
												43
												44
0		0	1	1	2	5	4					45
0		0	1	1	2	5	4					46
												47
												48
		0	0	0	0	1	1					49
		0	0	0	0	0	0					50
												51
												52
0		0	0	1	2	4	3					53
0		0	1	1	2	5	3					54
												55
												56
0		0	0	1	2	3	2					57
0		0	1	1	2	3	3					58
												59
												60
		0	0	0	0	1	0					61
		0	0	0	0	1	0					62
												63
												64
												65
			0	0	0	1	1					66
												67
												68
0		0	0	1	2	4	3					69
0		0	0	1	2	4	3					70
												71
												72
0		0	0	0	0	1	1					73
0		0	0	0	0	1	1					74
												75
												76
			0	0	0	0	0					77
			0	0	0	0	0					78
												79
												80

3054 Einrichtungen für werdende Mütter

2 Ausgaben und Einnahmen der öffentlichen Haushalte für
2.2 Nach
Mill.

Lfd. Nr.	Art der Ausgaben / Einnahmen	Länder zusammen	Flächen							
			zusammen	Baden- Württemberg	Bayern	Branden- burg	Hessen	Mecklen- burg Vorp.	Nieder- sachsen	Nord- rhein- Westfalen
3055 Erziehungs-, Jugend- u. Familienberatungsstellen										
1	Personalausgaben	95	95	23	8	1	8	0	12	30
2	Staat	-	-	-	-	-	-	-	-	-
3	Gemeinden/Gv.	92	92	23	8	1	7	0	12	29
4	Zweckverbände	3	3	-	-	-	2	-	-	1
5	Unterhaltung von unbewegl.Vermögen	1	1	0	0	0	0	-	0	0
6	Staat	-	-	-	-	-	-	-	-	-
7	Gemeinden/Gv.	1	1	0	0	0	0	-	0	0
8	Zweckverbände	0	0	-	-	-	0	-	-	0
9	Bewirtschaftung der Grundstücke	2	2	1	0	0	0	0	0	1
10	Staat	-	-	-	-	-	-	-	-	-
11	Gemeinden/Gv.	2	2	1	0	0	0	0	0	1
12	Zweckverbände	0	0	-	-	-	0	-	-	0
13	Übriger laufender Sachaufwand	11	11	5	1	0	1	0	1	2
14	Staat	-	-	-	-	-	-	-	-	-
15	Gemeinden/Gv.	11	11	5	1	0	1	0	1	2
16	Zweckverbände	0	0	-	-	-	0	-	-	0
17	Baumaßnahmen	2	2	0	1	0	0	-	0	0
18	Staat	-	-	-	-	-	-	-	-	-
19	Gemeinden/Gv.	2	2	0	1	0	0	-	0	0
20	Zweckverbände	-	-	-	-	-	-	-	-	-
21	Erwerb von unbeweglichem Sachvermögen	-	-	-	-	-	-	-	-	-
22	Staat	-	-	-	-	-	-	-	-	-
23	Gemeinden/Gv.	-	-	-	-	-	-	-	-	-
24	Zweckverbände	-	-	-	-	-	-	-	-	-
25	Erwerb von beweglichem Sachvermögen	0	0	0	0	-	0	-	0	0
26	Staat	-	-	-	-	-	-	-	-	-
27	Gemeinden/Gv.	0	0	0	0	-	0	-	0	0
28	Zweckverbände	0	0	-	-	-	0	-	-	0
29	Erwerb von Beteiligungen	-	-	-	-	-	-	-	-	-
30	Staat	-	-	-	-	-	-	-	-	-
31	Gemeinden/Gv.	-	-	-	-	-	-	-	-	-
32	Zweckverbände	-	-	-	-	-	-	-	-	-
33	Zahlungen an and. Bereiche u. übr. Welt	96	96	5	18	1	9	0	17	32
34	Staat	-	-	-	-	-	-	-	-	-
35	Gemeinden/Gv.	96	96	5	18	1	9	0	17	32
36	Zweckverbände	0	0	-	-	-	0	-	-	-
37	Unmittelbare Ausgaben	208	208	34	28	2	20	0	30	66
38	Staat	-	-	-	-	-	-	-	-	-
39	Gemeinden/Gv.	205	205	34	28	2	18	0	30	65
40	Zweckverbände	3	3	-	-	-	2	-	-	1
41	Zahlungen an öffentlichen Bereich	6	6	0	1	0	2	0	1	1
42	Staat	-	-	-	-	-	-	-	-	-
43	Gemeinden/Gv.	6	6	0	1	0	2	0	1	1
44	Zweckverbände	0	0	-	-	-	0	-	-	0
45	Bruttoausgaben	214	214	35	29	2	22	0	31	67
46	Staat	-	-	-	-	-	-	-	-	-
47	Gemeinden/Gv.	211	211	35	29	2	20	0	31	66
48	Zweckverbände	3	3	-	-	-	2	-	-	1
49	./. Zahlungen von gleicher Ebene	26	26	3	3	0	5	0	1	11
50	Staat	-	-	-	-	-	-	-	-	-
51	Gemeinden/Gv.	7	7	2	1	0	0	0	1	2
52	Zweckverbände	-	-	-	-	-	-	-	-	-
53	Bereinigte Ausgaben	188	188	32	26	2	17	0	30	56
54	Staat	-	-	-	-	-	-	-	-	-
55	Gemeinden/Gv.	204	204	33	28	2	20	0	30	64
56	Zweckverbände	3	3	-	-	-	2	-	-	1
57	Laufende Rechnung	186	186	31	25	2	17	0	30	56
58	Staat	-	-	-	-	-	-	-	-	-
59	Gemeinden/Gv.	202	202	33	27	2	19	0	30	63
60	Zweckverbände	3	3	-	-	-	2	-	-	1
61	Kapitalrechnung	2	2	0	1	0	1	-	0	0
62	Staat	-	-	-	-	-	-	-	-	-
63	Gemeinden/Gv.	2	2	0	1	0	1	-	0	0
64	Zweckverbände	0	0	-	-	-	0	-	-	0
65	./. Zahlungen von anderer Ebene	1	1	0	0	0	0	-	0	0
66	Staat	-	-	-	-	-	-	-	-	-
67	Gemeinden/Gv.	16	16	2	2	0	2	-	0	8
68	Zweckverbände	3	3	-	-	-	2	-	-	1
69	Nettoausgaben	188	188	31	26	2	17	0	29	56
70	Staat	-	-	-	-	-	-	-	-	-
71	Gemeinden/Gv.	188	188	31	26	2	17	0	29	56
72	Zweckverbände	-0	-0	-	-	-	-0	-	-	-0
73	Unmittelbare Einnahmen	4	4	1	0	0	1	0	0	1
74	Staat	-	-	-	-	-	-	-	-	-
75	Gemeinden/Gv.	4	4	1	0	0	1	0	0	1
76	Zweckverbände	0	0	-	-	-	0	-	-	0
77	Darunter Gebühren, Entgelte	3	3	1	0	0	0	-	0	1
78	Staat	-	-	-	-	-	-	-	-	-
79	Gemeinden/Gv.	3	3	1	0	0	0	-	0	1
80	Zweckverbände	-	-	-	-	-	-	-	-	-

2 Ausgaben und Einnahmen der öffentlichen Haushalte für
2.2 Nach
Mill.

Lfd. Nr.	Art der Ausgaben / Einnahmen	Länder zusammen	Flächen							
			zusammen	Baden-Württemberg	Bayern	Brandenburg	Hessen	Mecklenburg Vorp.	Niedersachsen	Nordrhein-Westfalen
3056 Einrichtungen für Hilfe zur Erziehung, junge Volljährige, Inobhutnahme										
1	Personalausgaben	105	105	9	9	4	4	3	12	43
2	Staat	-	-	-	-	-	-	-	-	-
3	Gemeinden/Gv.	105	105	9	9	4	4	3	12	43
4	Zweckverbände	-	-	-	-	-	-	-	-	-
5	Unterhaltung von unbewegl.Vermögen	4	4	0	1	0	0	0	0	2
6	Staat	-	-	-	-	-	-	-	-	-
7	Gemeinden/Gv.	4	4	0	1	0	0	0	0	2
8	Zweckverbände	-	-	-	-	-	-	-	-	-
9	Bewirtschaftung der Grundstücke	4	4	0	0	0	0	0	0	2
10	Staat	-	-	-	-	-	-	-	-	-
11	Gemeinden/Gv.	4	4	0	0	0	0	0	0	2
12	Zweckverbände	-	-	-	-	-	-	-	-	-
13	Übriger laufender Sachaufwand	19	19	1	1	0	1	0	3	9
14	Staat	-	-	-	-	-	-	-	-	-
15	Gemeinden/Gv.	19	19	1	1	0	1	0	3	9
16	Zweckverbände	-	-	-	-	-	-	-	-	-
17	Baumaßnahmen	3	3	0	0	1	0	0	0	1
18	Staat	-	-	-	-	-	-	-	-	-
19	Gemeinden/Gv.	3	3	0	0	1	0	0	0	1
20	Zweckverbände	-	-	-	-	-	-	-	-	-
21	Erwerb von unbeweglichem Sachvermögen	0	0	-	-	-	-	-	-	-
22	Staat	-	-	-	-	-	-	-	-	-
23	Gemeinden/Gv.	0	0	-	-	-	-	-	-	-
24	Zweckverbände	-	-	-	-	-	-	-	-	-
25	Erwerb von beweglichem Sachvermögen	1	1	0	0	0	0	0	0	1
26	Staat	-	-	-	-	-	-	-	-	-
27	Gemeinden/Gv.	1	1	0	0	0	0	0	0	1
28	Zweckverbände	-	-	-	-	-	-	-	-	-
29	Erwerb von Beteiligungen	-	-	-	-	-	-	-	-	-
30	Staat	-	-	-	-	-	-	-	-	-
31	Gemeinden/Gv.	-	-	-	-	-	-	-	-	-
32	Zweckverbände	-	-	-	-	-	-	-	-	-
33	Zahlungen an and. Bereiche u. übr. Welt	23	23	7	0	-	2	0	0	13
34	Staat	-	-	-	-	-	-	-	-	-
35	Gemeinden/Gv.	23	23	7	0	-	2	0	0	13
36	Zweckverbände	-	-	-	-	-	-	-	-	-
37	Unmittelbare Ausgaben	160	160	18	11	5	7	3	16	72
38	Staat	-	-	-	-	-	-	-	-	-
39	Gemeinden/Gv.	160	160	18	11	5	7	3	16	72
40	Zweckverbände	-	-	-	-	-	-	-	-	-
41	Zahlungen an öffentlichen Bereich	3	3	2	-	-	-	0	1	0
42	Staat	-	-	-	-	-	-	-	-	-
43	Gemeinden/Gv.	3	3	2	-	-	-	0	1	0
44	Zweckverbände	-	-	-	-	-	-	-	-	-
45	Bruttoausgaben	163	163	20	11	5	7	3	17	72
46	Staat	-	-	-	-	-	-	-	-	-
47	Gemeinden/Gv.	163	163	20	11	5	7	3	17	72
48	Zweckverbände	-	-	-	-	-	-	-	-	-
49	./. Zahlungen von gleicher Ebene	8	8	0	0	-	0	0	0	1
50	Staat	-	-	-	-	-	-	-	-	-
51	Gemeinden/Gv.	7	7	0	0	-	0	0	0	1
52	Zweckverbände	-	-	-	-	-	-	-	-	-
53	Bereinigte Ausgaben	155	155	19	11	5	6	3	17	71
54	Staat	-	-	-	-	-	-	-	-	-
55	Gemeinden/Gv.	155	155	19	11	5	6	3	17	71
56	Zweckverbände	-	-	-	-	-	-	-	-	-
57	Laufende Rechnung	136	136	16	11	5	6	3	16	58
58	Staat	-	-	-	-	-	-	-	-	-
59	Gemeinden/Gv.	137	137	16	11	5	6	3	16	58
60	Zweckverbände	-	-	-	-	-	-	-	-	-
61	Kapitalrechnung	19	19	3	0	1	1	0	0	13
62	Staat	-	-	-	-	-	-	-	-	-
63	Gemeinden/Gv.	19	19	3	0	1	1	0	0	13
64	Zweckverbände	-	-	-	-	-	-	-	-	-
65	./. Zahlungen von anderer Ebene	0	0	0	0	0	0	0	0	0
66	Staat	-	-	-	-	-	-	-	-	-
67	Gemeinden/Gv.	2	2	0	0	0	0	0	0	1
68	Zweckverbände	-	-	-	-	-	-	-	-	-
69	Nettoausgaben	155	155	19	11	5	6	3	17	70
70	Staat	-	-	-	-	-	-	-	-	-
71	Gemeinden/Gv.	155	155	19	11	5	6	3	17	70
72	Zweckverbände	-	-	-	-	-	-	-	-	-
73	Unmittelbare Einnahmen	127	127	8	10	4	5	2	17	58
74	Staat	-	-	-	-	-	-	-	-	-
75	Gemeinden/Gv.	127	127	8	10	4	5	2	17	58
76	Zweckverbände	-	-	-	-	-	-	-	-	-
77	Darunter Gebühren, Entgelte	122	122	8	9	4	5	2	17	56
78	Staat	-	-	-	-	-	-	-	-	-
79	Gemeinden/Gv.	122	122	8	9	4	5	2	17	56
80	Zweckverbände	-	-	-	-	-	-	-	-	-

soziale Sicherung und für Gesundheit, Sport, Erholung 1999

Ländern
EUR

länder							nachrichtlich:		Stadtstaaten				Lfd. Nr.
Rheinland-Pfalz	Saarland	Sachsen	Sachsen-Anhalt	Schleswig-Holstein	Thüringen	Früheres Bundesgeb.	Neue Länder	Zusammen	Berlin	Bremen	Hamburg		
3056 Einrichtungen für Hilfe zur Erziehung, junge Volljährige, Inobhutnahme													
0	-	10	2	6	3	84	21	-	-	-	-	1	
0	-	10	2	6	3	84	21	-	-	-	-	2	
-	-	-	-	-	-	-	-	-	-	-	-	3	
-	-	-	-	-	-	-	-	-	-	-	-	4	
0	-	0	0	0	0	3	0	-	-	-	-	5	
0	-	0	0	0	0	3	0	-	-	-	-	6	
-	-	-	-	-	-	-	-	-	-	-	-	7	
-	-	-	-	-	-	-	-	-	-	-	-	8	
0	-	0	0	0	0	3	1	-	-	-	-	9	
0	-	0	0	0	0	3	1	-	-	-	-	10	
-	-	-	-	-	-	-	-	-	-	-	-	11	
-	-	-	-	-	-	-	-	-	-	-	-	12	
0	0	2	0	1	0	16	3	-	-	-	-	13	
0	0	2	0	1	0	16	3	-	-	-	-	14	
-	-	-	-	-	-	-	-	-	-	-	-	15	
-	-	-	-	-	-	-	-	-	-	-	-	16	
-	0	0	0	0	0	2	1	-	-	-	-	17	
-	0	0	0	0	0	2	1	-	-	-	-	18	
-	-	-	-	-	-	-	-	-	-	-	-	19	
-	-	-	-	-	-	-	-	-	-	-	-	20	
-	-	-	0	-	-	-	0	-	-	-	-	21	
-	-	-	0	-	-	-	0	-	-	-	-	22	
-	-	-	-	-	-	-	-	-	-	-	-	23	
-	-	-	-	-	-	-	-	-	-	-	-	24	
0	-	0	0	0	0	1	0	-	-	-	-	25	
0	-	0	0	0	0	1	0	-	-	-	-	26	
-	-	-	-	-	-	-	-	-	-	-	-	27	
-	-	-	-	-	-	-	-	-	-	-	-	28	
-	-	-	-	-	-	-	-	-	-	-	-	29	
-	-	-	-	-	-	-	-	-	-	-	-	30	
-	-	-	-	-	-	-	-	-	-	-	-	31	
-	-	-	-	-	-	-	-	-	-	-	-	32	
0	0	0	0	0	0	23	0	-	-	-	-	33	
0	0	0	0	0	0	23	0	-	-	-	-	34	
-	-	-	-	-	-	-	-	-	-	-	-	35	
-	-	-	-	-	-	-	-	-	-	-	-	36	
1	0	12	3	8	4	132	28	-	-	-	-	37	
1	0	12	3	8	4	132	28	-	-	-	-	38	
-	-	-	-	-	-	-	-	-	-	-	-	39	
-	-	-	-	-	-	-	-	-	-	-	-	40	
0	0	0	-	-	-	3	0	-	-	-	-	41	
0	0	0	-	-	-	3	0	-	-	-	-	42	
-	-	-	-	-	-	-	-	-	-	-	-	43	
-	-	-	-	-	-	-	-	-	-	-	-	44	
1	0	12	3	8	4	135	28	-	-	-	-	45	
1	0	12	3	8	4	135	28	-	-	-	-	46	
-	-	-	-	-	-	-	-	-	-	-	-	47	
-	-	-	-	-	-	-	-	-	-	-	-	48	
0	0	4	1	0	0	2	6	-	-	-	-	49	
0	-	4	1	0	0	1	5	-	-	-	-	50	
-	-	-	-	-	-	-	-	-	-	-	-	51	
-	-	-	-	-	-	-	-	-	-	-	-	52	
1	0	8	2	8	4	133	22	-	-	-	-	53	
1	0	8	2	8	4	134	22	-	-	-	-	54	
-	-	-	-	-	-	-	-	-	-	-	-	55	
-	-	-	-	-	-	-	-	-	-	-	-	56	
1	0	8	2	8	3	115	21	-	-	-	-	57	
1	0	8	2	8	3	116	21	-	-	-	-	58	
-	-	-	-	-	-	-	-	-	-	-	-	59	
-	-	-	-	-	-	-	-	-	-	-	-	60	
0	0	0	0	0	0	18	2	-	-	-	-	61	
0	0	1	0	0	0	18	2	-	-	-	-	62	
-	-	-	-	-	-	-	-	-	-	-	-	63	
-	-	-	-	-	-	-	-	-	-	-	-	64	
-	-	0	0	0	0	0	0	-	-	-	-	65	
0	0	0	0	0	0	1	0	-	-	-	-	66	
-	-	-	-	-	-	-	-	-	-	-	-	67	
-	-	-	-	-	-	-	-	-	-	-	-	68	
1	0	8	2	8	4	133	22	-	-	-	-	69	
1	0	8	2	8	4	133	22	-	-	-	-	70	
-	-	-	-	-	-	-	-	-	-	-	-	71	
-	-	-	-	-	-	-	-	-	-	-	-	72	
0	0	7	2	10	3	109	18	-	-	-	-	73	
0	0	7	2	10	3	109	18	-	-	-	-	74	
-	-	-	-	-	-	-	-	-	-	-	-	75	
-	-	-	-	-	-	-	-	-	-	-	-	76	
0	-	7	2	10	3	105	18	-	-	-	-	77	
0	-	7	2	10	3	105	18	-	-	-	-	78	
-	-	-	-	-	-	-	-	-	-	-	-	79	
-	-	-	-	-	-	-	-	-	-	-	-	80	

**2 Ausgaben und Einnahmen der öffentlichen Haushalte für
2.2 Nach
Mill.**

Lfd. Nr.	Art der Ausgaben / Einnahmen	Länder zusammen	Flächen							
			zusammen	Baden- württem- berg	Bayern	Branden- burg	Hessen	Mecklen- burg Vorp.	Nieder- sachsen	Nord- rhein- Westfalen
3057 Einrichtungen der Mitarbeiterfortbildung										
1	Personalausgaben	2	2	0	-	-	-	0	-	1
2	Staat	-	-	-	-	-	-	-	-	-
3	Gemeinden/Gv.	2	2	0	-	-	-	0	-	1
4	Zweckverbände	-	-	-	-	-	-	-	-	-
5	Unterhaltung von unbewegl.Vermögen	0	0	0	-	-	-	-	-	0
6	Staat	-	-	-	-	-	-	-	-	-
7	Gemeinden/Gv.	0	0	0	-	-	-	-	-	0
8	Zweckverbände	-	-	-	-	-	-	-	-	-
9	Bewirtschaftung der Grundstücke	0	0	0	-	-	-	-	-	0
10	Staat	-	-	-	-	-	-	-	-	-
11	Gemeinden/Gv.	0	0	0	-	-	-	-	-	0
12	Zweckverbände	-	-	-	-	-	-	-	-	-
13	Übriger laufender Sachaufwand	1	1	0	-	-	0	0	-	0
14	Staat	-	-	-	-	-	-	-	-	-
15	Gemeinden/Gv.	1	1	0	-	-	0	0	-	0
16	Zweckverbände	-	-	-	-	-	-	-	-	-
17	Baumaßnahmen	0	0	0	-	-	0	-	-	-
18	Staat	-	-	-	-	-	-	-	-	-
19	Gemeinden/Gv.	0	0	0	-	-	0	-	-	-
20	Zweckverbände	-	-	-	-	-	-	-	-	-
21	Erwerb von unbeweglichem Sachvermögen	-	-	-	-	-	-	-	-	-
22	Staat	-	-	-	-	-	-	-	-	-
23	Gemeinden/Gv.	-	-	-	-	-	-	-	-	-
24	Zweckverbände	-	-	-	-	-	-	-	-	-
25	Erwerb von beweglichem Sachvermögen	0	0	-	-	-	0	-	-	0
26	Staat	-	-	-	-	-	-	-	-	-
27	Gemeinden/Gv.	0	0	-	-	-	0	-	-	0
28	Zweckverbände	-	-	-	-	-	-	-	-	-
29	Erwerb von Beteiligungen	-	-	-	-	-	-	-	-	-
30	Staat	-	-	-	-	-	-	-	-	-
31	Gemeinden/Gv.	-	-	-	-	-	-	-	-	-
32	Zweckverbände	-	-	-	-	-	-	-	-	-
33	Zahlungen an and. Bereiche u. übr. Welt	0	0	0	0	-	-	0	-	-
34	Staat	-	-	-	-	-	-	-	-	-
35	Gemeinden/Gv.	0	0	0	0	-	-	0	-	-
36	Zweckverbände	-	-	-	-	-	-	-	-	-
37	Unmittelbare Ausgaben	3	3	1	0	-	0	0	-	2
38	Staat	-	-	-	-	-	-	-	-	-
39	Gemeinden/Gv.	3	3	1	0	-	0	0	-	2
40	Zweckverbände	-	-	-	-	-	-	-	-	-
41	Zahlungen an öffentlichen Bereich	0	0	0	-	-	-	-	-	-
42	Staat	-	-	-	-	-	-	-	-	-
43	Gemeinden/Gv.	0	0	0	-	-	-	-	-	-
44	Zweckverbände	-	-	-	-	-	-	-	-	-
45	Bruttoausgaben	3	3	1	0	-	0	0	-	2
46	Staat	-	-	-	-	-	-	-	-	-
47	Gemeinden/Gv.	3	3	1	0	-	0	0	-	2
48	Zweckverbände	-	-	-	-	-	-	-	-	-
49	./. Zahlungen von gleicher Ebene	0	0	0	-	-	-	-	-	-
50	Staat	-	-	-	-	-	-	-	-	-
51	Gemeinden/Gv.	0	0	0	-	-	-	-	-	-
52	Zweckverbände	-	-	-	-	-	-	-	-	-
53	Bereinigte Ausgaben	3	3	1	0	-	0	0	-	2
54	Staat	-	-	-	-	-	-	-	-	-
55	Gemeinden/Gv.	3	3	1	0	-	0	0	-	2
56	Zweckverbände	-	-	-	-	-	-	-	-	-
57	Laufende Rechnung	2	2	0	-	-	0	0	-	2
58	Staat	-	-	-	-	-	-	-	-	-
59	Gemeinden/Gv.	2	2	0	-	-	0	0	-	2
60	Zweckverbände	-	-	-	-	-	-	-	-	-
61	Kapitalrechnung	1	1	0	0	-	0	-	-	0
62	Staat	-	-	-	-	-	-	-	-	-
63	Gemeinden/Gv.	1	1	1	0	-	0	-	-	0
64	Zweckverbände	-	-	-	-	-	-	-	-	-
65	./. Zahlungen von anderer Ebene	0	0	-	-	-	-	-	-	0
66	Staat	-	-	-	-	-	-	-	-	-
67	Gemeinden/Gv.	0	0	0	-	-	-	-	-	0
68	Zweckverbände	-	-	-	-	-	-	-	-	-
69	Nettoausgaben	3	3	1	0	-	0	0	-	1
70	Staat	-	-	-	-	-	-	-	-	-
71	Gemeinden/Gv.	3	3	1	0	-	0	0	-	1
72	Zweckverbände	-	-	-	-	-	-	-	-	-
73	Unmittelbare Einnahmen	1	1	0	-	-	0	0	-	1
74	Staat	-	-	-	-	-	-	-	-	-
75	Gemeinden/Gv.	1	1	0	-	-	0	0	-	1
76	Zweckverbände	-	-	-	-	-	-	-	-	-
77	Darunter Gebühren, Entgelte	0	0	0	-	-	0	0	-	0
78	Staat	-	-	-	-	-	-	-	-	-
79	Gemeinden/Gv.	0	0	0	-	-	0	0	-	0
80	Zweckverbände	-	-	-	-	-	-	-	-	-

soziale Sicherung und für Gesundheit, Sport, Erholung 1999

Ländern
EUR

länder								Stadtstaaten				Lfd. Nr.	
Rheinland-Pfalz	Saarland	Sachsen	Sachsen-Anhalt	Schleswig-Holstein	Thüringen	nachrichtlich:		Zusammen	Berlin	Bremen	Hamburg		
						Früheres Bundesgeb.	Neue Länder						
													3057 Einrichtungen der Mitarbeiterfortbildung
0	-	0	-	-	-	2	0	-	-	-	-	-	1
-	-	-	-	-	-	-	-	-	-	-	-	-	2
0	-	0	-	-	-	2	0	-	-	-	-	-	3
-	-	-	-	-	-	-	-	-	-	-	-	-	4
0	-	0	-	-	-	0	0	-	-	-	-	-	5
0	-	0	-	-	-	0	0	-	-	-	-	-	6
-	-	-	-	-	-	-	-	-	-	-	-	-	7
0	-	0	-	-	-	0	0	-	-	-	-	-	8
-	-	-	-	-	-	-	-	-	-	-	-	-	9
0	-	0	-	-	-	0	0	-	-	-	-	-	10
0	-	0	-	-	-	0	0	-	-	-	-	-	11
-	-	-	-	-	-	-	-	-	-	-	-	-	12
0	-	0	-	-	-	0	0	-	-	-	-	-	13
0	-	0	-	-	-	0	0	-	-	-	-	-	14
-	-	-	-	-	-	-	-	-	-	-	-	-	15
-	-	-	-	-	-	-	-	-	-	-	-	-	16
0	-	0	-	-	0	0	0	-	-	-	-	-	17
0	-	0	-	-	0	0	0	-	-	-	-	-	18
-	-	-	-	-	-	-	-	-	-	-	-	-	19
-	-	-	-	-	-	-	-	-	-	-	-	-	20
-	-	-	-	-	-	-	-	-	-	-	-	-	21
-	-	-	-	-	-	-	-	-	-	-	-	-	22
-	-	-	-	-	-	-	-	-	-	-	-	-	23
-	-	-	-	-	-	-	-	-	-	-	-	-	24
-	-	0	-	-	-	0	0	-	-	-	-	-	25
-	-	0	-	-	-	0	0	-	-	-	-	-	26
-	-	-	-	-	-	-	-	-	-	-	-	-	27
-	-	-	-	-	-	-	-	-	-	-	-	-	28
-	-	-	-	-	-	-	-	-	-	-	-	-	29
-	-	-	-	-	-	-	-	-	-	-	-	-	30
-	-	-	-	-	-	-	-	-	-	-	-	-	31
-	-	-	-	-	-	-	-	-	-	-	-	-	32
-	-	0	-	-	-	0	0	-	-	-	-	-	33
-	-	0	-	-	-	0	0	-	-	-	-	-	34
-	-	-	-	-	-	-	-	-	-	-	-	-	35
-	-	-	-	-	-	-	-	-	-	-	-	-	36
0	-	0	-	-	0	3	0	-	-	-	-	-	37
0	-	0	-	-	0	3	0	-	-	-	-	-	38
-	-	-	-	-	-	-	-	-	-	-	-	-	39
-	-	-	-	-	-	-	-	-	-	-	-	-	40
-	-	0	-	-	-	0	0	-	-	-	-	-	41
-	-	0	-	-	-	0	0	-	-	-	-	-	42
-	-	-	-	-	-	-	-	-	-	-	-	-	43
-	-	-	-	-	-	-	-	-	-	-	-	-	44
0	-	0	-	-	0	3	0	-	-	-	-	-	45
0	-	0	-	-	0	3	0	-	-	-	-	-	46
-	-	-	-	-	-	-	-	-	-	-	-	-	47
-	-	-	-	-	-	-	-	-	-	-	-	-	48
0	-	-	-	-	-	0	-	-	-	-	-	-	49
0	-	-	-	-	-	0	-	-	-	-	-	-	50
-	-	-	-	-	-	-	-	-	-	-	-	-	51
-	-	-	-	-	-	-	-	-	-	-	-	-	52
0	-	0	-	-	0	3	0	-	-	-	-	-	53
0	-	0	-	-	0	3	0	-	-	-	-	-	54
-	-	-	-	-	-	-	-	-	-	-	-	-	55
-	-	-	-	-	-	-	-	-	-	-	-	-	56
0	-	0	-	-	-	2	0	-	-	-	-	-	57
0	-	0	-	-	-	2	0	-	-	-	-	-	58
-	-	-	-	-	-	-	-	-	-	-	-	-	59
-	-	-	-	-	-	-	-	-	-	-	-	-	60
0	-	0	-	-	0	1	0	-	-	-	-	-	61
0	-	0	-	-	0	1	0	-	-	-	-	-	62
-	-	-	-	-	-	-	-	-	-	-	-	-	63
-	-	-	-	-	-	-	-	-	-	-	-	-	64
-	-	0	-	-	-	0	0	-	-	-	-	-	65
0	-	0	-	-	-	0	0	-	-	-	-	-	66
-	-	-	-	-	-	-	-	-	-	-	-	-	67
-	-	-	-	-	-	-	-	-	-	-	-	-	68
0	-	0	-	-	0	3	0	-	-	-	-	-	69
0	-	0	-	-	0	3	0	-	-	-	-	-	70
-	-	-	-	-	-	-	-	-	-	-	-	-	71
-	-	-	-	-	-	-	-	-	-	-	-	-	72
0	-	0	-	-	-	1	0	-	-	-	-	-	73
0	-	0	-	-	-	1	0	-	-	-	-	-	74
-	-	-	-	-	-	-	-	-	-	-	-	-	75
-	-	-	-	-	-	-	-	-	-	-	-	-	76
0	-	0	-	-	-	0	0	-	-	-	-	-	77
0	-	0	-	-	-	0	0	-	-	-	-	-	78
-	-	-	-	-	-	-	-	-	-	-	-	-	79
-	-	-	-	-	-	-	-	-	-	-	-	-	80

**2 Ausgaben und Einnahmen der öffentlichen Haushalte für
2.2 Nach
Mill.**

Lfd. Nr.	Art der Ausgaben / Einnahmen	Länder zusammen	Flächen							
			zusammen	Baden-Württemberg	Bayern	Brandenburg	Hessen	Mecklenburg Vorp.	Niedersachsen	Nordrhein-Westfalen
3058 Sonstige Einrichtungen										
1	Personalausgaben	38	38	2	1	2	1	1	1	8
2	Staat	-	-	-	-	-	-	-	-	-
3	Gemeinden/Gv.	38	38	2	1	2	1	1	1	8
4	Zweckverbände	-	-	-	-	-	-	-	-	-
5	Unterhaltung von unbewegl.Vermögen	2	2	0	0	0	0	0	0	0
6	Staat	-	-	-	-	-	-	-	-	-
7	Gemeinden/Gv.	2	2	0	0	0	0	0	0	0
8	Zweckverbände	-	-	-	-	-	-	-	-	-
9	Bewirtschaftung der Grundstücke	4	4	0	0	0	0	0	0	1
10	Staat	-	-	-	-	-	-	-	-	-
11	Gemeinden/Gv.	4	4	0	0	0	0	0	0	1
12	Zweckverbände	-	-	-	-	-	-	-	-	-
13	Übriger laufender Sachaufwand	10	10	1	1	0	0	0	0	2
14	Staat	-	-	-	-	-	-	-	-	-
15	Gemeinden/Gv.	10	10	1	1	0	0	0	0	2
16	Zweckverbände	0	0	0	0	0	0	0	0	0
17	Baumaßnahmen	4	4	0	0	0	0	0	0	1
18	Staat	-	-	-	-	-	-	-	-	-
19	Gemeinden/Gv.	4	4	0	0	0	0	0	0	1
20	Zweckverbände	-	-	-	-	-	-	-	-	-
21	Erwerb von unbeweglichem Sachvermögen	0	0	0	-	-	-	0	-	-
22	Staat	-	-	-	-	-	-	-	-	-
23	Gemeinden/Gv.	0	0	0	-	-	-	0	-	-
24	Zweckverbände	-	-	-	-	-	-	-	-	-
25	Erwerb von beweglichem Sachvermögen	1	1	0	0	0	0	0	0	0
26	Staat	-	-	-	-	-	-	-	-	-
27	Gemeinden/Gv.	1	1	0	0	0	0	0	0	0
28	Zweckverbände	-	-	-	-	-	-	-	-	-
29	Erwerb von Beteiligungen	0	0	0	-	-	-	-	-	-
30	Staat	-	-	-	-	-	-	-	-	-
31	Gemeinden/Gv.	0	0	0	-	-	-	-	-	-
32	Zweckverbände	-	-	-	-	-	-	-	-	-
33	Zahlungen an and. Bereiche u. übr. Welt	46	46	30	2	1	4	0	0	2
34	Staat	-	-	-	-	-	-	-	-	-
35	Gemeinden/Gv.	46	46	30	2	1	4	0	0	2
36	Zweckverbände	-	-	-	-	-	-	-	-	-
37	Unmittelbare Ausgaben	105	105	33	5	3	6	2	2	15
38	Staat	-	-	-	-	-	-	-	-	-
39	Gemeinden/Gv.	105	105	33	5	3	6	2	2	15
40	Zweckverbände	0	0	0	-	-	-	-	-	-
41	Zahlungen an öffentlichen Bereich	1	1	1	0	0	0	0	0	0
42	Staat	-	-	-	-	-	-	-	-	-
43	Gemeinden/Gv.	1	1	1	0	0	0	0	0	0
44	Zweckverbände	-	-	-	-	-	-	-	-	-
45	Bruttoausgaben	106	106	34	5	3	6	2	2	15
46	Staat	-	-	-	-	-	-	-	-	-
47	Gemeinden/Gv.	106	106	34	5	3	6	2	2	15
48	Zweckverbände	0	0	0	-	-	-	-	-	-
49	./. Zahlungen von gleicher Ebene	10	10	0	0	1	0	0	-	3
50	Staat	-	-	-	-	-	-	-	-	-
51	Gemeinden/Gv.	5	5	0	0	1	0	0	-	1
52	Zweckverbände	-	-	-	-	-	-	-	-	-
53	Bereinigte Ausgaben	96	96	33	5	2	6	2	2	12
54	Staat	-	-	-	-	-	-	-	-	-
55	Gemeinden/Gv.	102	102	34	5	2	6	2	2	14
56	Zweckverbände	0	0	0	-	-	-	-	-	-
57	Laufende Rechnung	90	90	33	4	2	5	1	2	12
58	Staat	-	-	-	-	-	-	-	-	-
59	Gemeinden/Gv.	94	94	33	4	2	5	2	2	13
60	Zweckverbände	0	0	0	-	-	-	-	-	-
61	Kapitalrechnung	7	7	1	1	0	1	0	0	1
62	Staat	-	-	-	-	-	-	-	-	-
63	Gemeinden/Gv.	7	7	1	1	0	1	0	0	1
64	Zweckverbände	-	-	-	-	-	-	-	-	-
65	./. Zahlungen von anderer Ebene	11	11	0	1	0	0	0	0	2
66	Staat	-	-	-	-	-	-	-	-	-
67	Gemeinden/Gv.	16	16	0	1	0	0	0	0	3
68	Zweckverbände	-	-	-	-	-	-	-	-	-
69	Nettoausgaben	85	85	33	4	2	6	2	2	11
70	Staat	-	-	-	-	-	-	-	-	-
71	Gemeinden/Gv.	85	85	33	4	2	6	2	2	11
72	Zweckverbände	0	0	0	-	-	-	-	-	-
73	Unmittelbare Einnahmen	18	18	1	0	1	0	0	1	3
74	Staat	-	-	-	-	-	-	-	-	-
75	Gemeinden/Gv.	18	18	1	0	1	0	0	1	3
76	Zweckverbände	-	-	-	-	-	-	-	-	-
77	Darunter Gebühren, Entgelte	11	11	0	-	0	0	0	1	2
78	Staat	-	-	-	-	-	-	-	-	-
79	Gemeinden/Gv.	11	11	0	-	0	0	0	1	2
80	Zweckverbände	-	-	-	-	-	-	-	-	-

soziale Sicherung und für Gesundheit, Sport, Erholung 1999

Ländern
EUR

länder								Stadtstaaten				Lfd. Nr.
Rheinland-Pfalz	Saarland	Sachsen	Sachsen-Anhalt	Schleswig-Holstein	Thüringen	nachrichtlich:		Zusammen	Berlin	Bremen	Hamburg	
						Früheres Bundesgeb.	Neue Länder					
												3058 Sonstige Einrichtungen
1	0	8	4	8	1	23	16	-	-	-	-	1
1	0	8	4	8	1	23	16	-	-	-	-	2
1	0	8	4	8	1	23	16	-	-	-	-	3
1	0	8	4	8	1	23	16	-	-	-	-	4
0	-	0	0	0	0	1	1	-	-	-	-	5
0	-	0	0	0	0	1	1	-	-	-	-	6
0	-	0	0	0	0	1	1	-	-	-	-	7
0	-	0	0	0	0	1	1	-	-	-	-	8
0	0	1	0	1	0	2	1	-	-	-	-	9
0	0	1	0	1	0	2	1	-	-	-	-	10
0	0	1	0	1	0	2	1	-	-	-	-	11
0	0	1	0	1	0	2	1	-	-	-	-	12
0	0	1	1	2	0	7	3	-	-	-	-	13
0	0	1	1	2	0	7	3	-	-	-	-	14
0	0	1	1	2	0	7	3	-	-	-	-	15
0	0	1	1	2	0	7	3	-	-	-	-	16
1	-	1	0	0	0	2	1	-	-	-	-	17
1	-	1	0	0	0	2	1	-	-	-	-	18
1	-	1	0	0	0	2	1	-	-	-	-	19
1	-	1	0	0	0	2	1	-	-	-	-	20
0	-	0	-	-	0	0	0	-	-	-	-	21
0	-	0	-	-	0	0	0	-	-	-	-	22
0	-	0	-	-	0	0	0	-	-	-	-	23
0	-	0	-	-	0	0	0	-	-	-	-	24
0	-	0	0	0	0	1	0	-	-	-	-	25
0	-	0	0	0	0	1	0	-	-	-	-	26
0	-	0	0	0	0	1	0	-	-	-	-	27
0	-	0	0	0	0	1	0	-	-	-	-	28
-	-	-	-	-	-	0	-	-	-	-	-	29
-	-	-	-	-	-	0	-	-	-	-	-	30
-	-	-	-	-	-	0	-	-	-	-	-	31
-	-	-	-	-	-	0	-	-	-	-	-	32
1	0	2	0	1	1	42	4	-	-	-	-	33
1	0	2	0	1	1	42	4	-	-	-	-	34
1	0	2	0	1	1	42	4	-	-	-	-	35
1	0	2	0	1	1	42	4	-	-	-	-	36
4	1	13	6	12	2	78	27	-	-	-	-	37
4	1	13	6	12	2	78	27	-	-	-	-	38
4	1	13	6	12	2	78	27	-	-	-	-	39
4	1	13	6	12	2	78	27	-	-	-	-	40
0	-	0	0	0	0	1	0	-	-	-	-	41
0	-	0	0	0	0	1	0	-	-	-	-	42
0	-	0	0	0	0	1	0	-	-	-	-	43
0	-	0	0	0	0	1	0	-	-	-	-	44
4	1	13	6	12	2	79	27	-	-	-	-	45
4	1	13	6	12	2	79	27	-	-	-	-	46
4	1	13	6	12	2	79	27	-	-	-	-	47
4	1	13	6	12	2	79	27	-	-	-	-	48
1	0	3	0	1	0	6	5	-	-	-	-	49
0	-	1	0	0	0	2	3	-	-	-	-	50
0	-	1	0	0	0	2	3	-	-	-	-	51
0	-	1	0	0	0	2	3	-	-	-	-	52
3	1	11	6	11	2	74	23	-	-	-	-	53
3	1	11	6	11	2	74	23	-	-	-	-	54
4	1	12	6	12	2	77	25	-	-	-	-	55
4	1	12	6	12	2	77	25	-	-	-	-	56
2	1	10	6	11	2	69	21	-	-	-	-	57
2	1	10	6	11	2	69	21	-	-	-	-	58
3	1	11	6	11	2	71	23	-	-	-	-	59
3	1	11	6	11	2	71	23	-	-	-	-	60
1	-	1	0	1	0	5	1	-	-	-	-	61
1	-	1	0	1	0	5	1	-	-	-	-	62
1	-	1	0	1	0	5	1	-	-	-	-	63
1	-	1	0	1	0	5	1	-	-	-	-	64
0	-	1	1	6	0	8	3	-	-	-	-	65
0	-	1	1	6	0	8	3	-	-	-	-	66
1	0	3	1	6	0	11	5	-	-	-	-	67
1	0	3	1	6	0	11	5	-	-	-	-	68
3	1	9	5	6	2	66	19	-	-	-	-	69
3	1	9	5	6	2	66	19	-	-	-	-	70
3	1	9	5	6	2	66	19	-	-	-	-	71
3	1	9	5	6	2	66	19	-	-	-	-	72
1	0	5	3	4	0	9	9	-	-	-	-	73
1	0	5	3	4	0	9	9	-	-	-	-	74
1	0	5	3	4	0	9	9	-	-	-	-	75
1	0	5	3	4	0	9	9	-	-	-	-	76
0	-	2	3	2	0	5	5	-	-	-	-	77
0	-	2	3	2	0	5	5	-	-	-	-	78
0	-	2	3	2	0	5	5	-	-	-	-	79
0	-	2	3	2	0	5	5	-	-	-	-	80

2 Ausgaben und Einnahmen der öffentlichen Haushalte für
2.2 Nach
Mill.

Lfd. Nr.	Art der Ausgaben / Einnahmen	Länder zusammen	Flächen							
			zusammen	Baden- Württemberg	Bayern	Branden- burg	Hessen	Mecklen- burg Vorp.	Nieder- sachsen	Nord- rhein- Westfalen
3059 Nicht aufgeteilt (SF 238)										
1	Personalausgaben	628	5	-	1	-	2	-	0	1
2	Staat	628	5	-	1	-	2	-	0	1
3	Gemeinden/Gv.	-	-	-	-	-	-	-	-	-
4	Zweckverbände	-	-	-	-	-	-	-	-	-
5	Unterhaltung von unbewegl.Vermögen	5	0	-	-	-	0	-	-	-
6	Staat	5	0	-	-	-	0	-	-	-
7	Gemeinden/Gv.	-	-	-	-	-	-	-	-	-
8	Zweckverbände	-	-	-	-	-	-	-	-	-
9	Bewirtschaftung der Grundstücke	30	0	-	-	-	0	-	-	-
10	Staat	30	0	-	-	-	0	-	-	-
11	Gemeinden/Gv.	-	-	-	-	-	-	-	-	-
12	Zweckverbände	-	-	-	-	-	-	-	-	-
13	Übriger laufender Sachaufwand	453	3	-	1	-	1	0	1	0
14	Staat	453	3	-	1	-	1	0	1	0
15	Gemeinden/Gv.	-	-	-	-	-	-	-	-	-
16	Zweckverbände	-	-	-	-	-	-	-	-	-
17	Baumaßnahmen	21	2	-	-	-	-	-	-	-
18	Staat	21	2	-	-	-	-	-	-	-
19	Gemeinden/Gv.	-	-	-	-	-	-	-	-	-
20	Zweckverbände	-	-	-	-	-	-	-	-	-
21	Erwerb von unbeweglichem Sachvermögen	4	-	-	-	-	-	-	-	-
22	Staat	4	-	-	-	-	-	-	-	-
23	Gemeinden/Gv.	-	-	-	-	-	-	-	-	-
24	Zweckverbände	-	-	-	-	-	-	-	-	-
25	Erwerb von beweglichem Sachvermögen	1	-	-	-	-	-	-	-	-
26	Staat	1	-	-	-	-	-	-	-	-
27	Gemeinden/Gv.	-	-	-	-	-	-	-	-	-
28	Zweckverbände	-	-	-	-	-	-	-	-	-
29	Erwerb von Beteiligungen	-	-	-	-	-	-	-	-	-
30	Staat	-	-	-	-	-	-	-	-	-
31	Gemeinden/Gv.	-	-	-	-	-	-	-	-	-
32	Zweckverbände	-	-	-	-	-	-	-	-	-
33	Zahlungen an and. Bereiche u. übr. Welt	165	109	-	1	-	1	-	0	-
34	Staat	165	109	-	1	-	1	-	0	-
35	Gemeinden/Gv.	-	-	-	-	-	-	-	-	-
36	Zweckverbände	-	-	-	-	-	-	-	-	-
37	Unmittelbare Ausgaben	1 306	120	-	3	-	5	0	1	1
38	Staat	1 306	120	-	3	-	5	0	1	1
39	Gemeinden/Gv.	-	-	-	-	-	-	-	-	-
40	Zweckverbände	-	-	-	-	-	-	-	-	-
41	Zahlungen an öffentlichen Bereich	428	426	0	9	1	1	66	0	20
42	Staat	428	426	0	9	1	1	66	0	20
43	Gemeinden/Gv.	-	-	-	-	-	-	-	-	-
44	Zweckverbände	-	-	-	-	-	-	-	-	-
45	Bruttoausgaben	1 734	546	0	12	1	6	66	2	21
46	Staat	1 734	546	0	12	1	6	66	2	21
47	Gemeinden/Gv.	-	-	-	-	-	-	-	-	-
48	Zweckverbände	-	-	-	-	-	-	-	-	-
49	./. Zahlungen von gleicher Ebene	7	0	-	-	-	-	-	-	-
50	Staat	1	0	-	-	-	-	-	-	-
51	Gemeinden/Gv.	-	-	-	-	-	-	-	-	-
52	Zweckverbände	-	-	-	-	-	-	-	-	-
53	Bereinigte Ausgaben	1 727	546	0	12	1	6	66	2	21
54	Staat	1 733	546	0	12	1	6	66	2	21
55	Gemeinden/Gv.	-	-	-	-	-	-	-	-	-
56	Zweckverbände	-	-	-	-	-	-	-	-	-
57	Laufende Rechnung	1 658	515	0	7	1	5	65	2	21
58	Staat	1 664	515	0	7	1	5	65	2	21
59	Gemeinden/Gv.	-	-	-	-	-	-	-	-	-
60	Zweckverbände	-	-	-	-	-	-	-	-	-
61	Kapitalrechnung	69	31	-	4	-	1	0	-	-
62	Staat	69	31	-	4	-	1	0	-	-
63	Gemeinden/Gv.	-	-	-	-	-	-	-	-	-
64	Zweckverbände	-	-	-	-	-	-	-	-	-
65	./. Zahlungen von anderer Ebene	1	1	-	-	0	0	-	-	0
66	Staat	8	1	-	-	0	0	-	-	0
67	Gemeinden/Gv.	-	-	-	-	-	-	-	-	-
68	Zweckverbände	-	-	-	-	-	-	-	-	-
69	Nettoausgaben	1 726	545	0	12	0	6	66	2	21
70	Staat	1 726	545	0	12	0	6	66	2	21
71	Gemeinden/Gv.	-	-	-	-	-	-	-	-	-
72	Zweckverbände	-	-	-	-	-	-	-	-	-
73	Unmittelbare Einnahmen	91	10	-	0	0	1	0	3	4
74	Staat	91	10	-	0	0	1	0	3	4
75	Gemeinden/Gv.	-	-	-	-	-	-	-	-	-
76	Zweckverbände	-	-	-	-	-	-	-	-	-
77	Darunter Gebühren, Entgelte	69	0	-	0	-	-	-	-	-
78	Staat	69	0	-	0	-	-	-	-	-
79	Gemeinden/Gv.	-	-	-	-	-	-	-	-	-
80	Zweckverbände	-	-	-	-	-	-	-	-	-

soziale Sicherung und für Gesundheit, Sport, Erholung 1999

Ländern
EUR

länder								Stadtstaaten				Lfd. Nr.
Rheinland-Pfalz	Saarland	Sachsen	Sachsen-Anhalt	Schleswig-Holstein	Thüringen	nachrichtlich:		Zusammen	Berlin	Bremen	Hamburg	
						Früheres Bundesgeb.	Neue Länder					
0	0	-	0	-	-	5	0	623	608	5	9	1
0	0	-	0	-	-	5	0	623	608	5	9	2
-	-	-	-	-	-	-	-	-	-	-	-	3
-	-	-	-	-	-	-	-	-	-	-	-	4
-	-	-	-	-	-	0	-	5	3	1	1	5
-	-	-	-	-	-	0	-	5	3	1	1	6
-	-	-	-	-	-	-	-	-	-	-	-	7
-	-	-	-	-	-	-	-	-	-	-	-	8
-	-	-	-	-	-	0	-	29	27	1	2	9
-	-	-	-	-	-	0	-	29	27	1	2	10
-	-	-	-	-	-	-	-	-	-	-	-	11
-	-	-	-	-	-	-	-	-	-	-	-	12
0	0	-	0	-	0	3	0	450	56	1	393	13
0	0	-	0	-	0	3	0	450	56	1	393	14
-	-	-	-	-	-	-	-	-	-	-	-	15
-	-	-	-	-	-	-	-	-	-	-	-	16
-	-	-	-	-	2	-	2	19	17	0	2	17
-	-	-	-	-	2	-	2	19	17	0	2	18
-	-	-	-	-	-	-	-	-	-	-	-	19
-	-	-	-	-	-	-	-	-	-	-	-	20
-	-	-	-	-	-	-	-	4	-	-	4	21
-	-	-	-	-	-	-	-	4	-	-	4	22
-	-	-	-	-	-	-	-	-	-	-	-	23
-	-	-	-	-	-	-	-	-	-	-	-	24
-	-	-	-	-	-	-	-	1	1	0	0	25
-	-	-	-	-	-	-	-	1	1	0	0	26
-	-	-	-	-	-	-	-	-	-	-	-	27
-	-	-	-	-	-	-	-	-	-	-	-	28
-	-	-	-	-	-	-	-	-	-	-	-	29
-	-	-	-	-	-	-	-	-	-	-	-	30
-	-	-	-	-	-	-	-	-	-	-	-	31
-	-	-	-	-	-	-	-	-	-	-	-	32
1	-	85	-	0	22	3	106	56	5	0	51	33
1	-	85	-	0	22	3	106	56	5	0	51	34
-	-	-	-	-	-	-	-	-	-	-	-	35
-	-	-	-	-	-	-	-	-	-	-	-	36
1	0	85	0	0	24	11	108	1 186	717	8	461	37
1	0	85	0	0	24	11	108	1 186	717	8	461	38
-	-	-	-	-	-	-	-	-	-	-	-	39
-	-	-	-	-	-	-	-	-	-	-	-	40
3	-	144	181	0	1	35	391	2	2	-	-	41
3	-	144	181	0	1	35	391	2	2	-	-	42
-	-	-	-	-	-	-	-	-	-	-	-	43
-	-	-	-	-	-	-	-	-	-	-	-	44
4	0	228	181	0	25	46	500	1 188	719	8	461	45
4	0	228	181	0	25	46	500	1 188	719	8	461	46
-	-	-	-	-	-	-	-	-	-	-	-	47
-	-	-	-	-	-	-	-	-	-	-	-	48
-	-	-	-	-	-	0	-	-	-	-	-	49
-	-	-	-	-	-	0	-	-	-	-	-	50
-	-	-	-	-	-	-	-	-	-	-	-	51
-	-	-	-	-	-	-	-	-	-	-	-	52
4	0	228	181	0	25	46	500	1 188	719	8	461	53
4	0	228	181	0	25	46	500	1 188	719	8	461	54
-	-	-	-	-	-	-	-	-	-	-	-	55
-	-	-	-	-	-	-	-	-	-	-	-	56
0	0	226	180	0	8	36	479	1 150	701	7	442	57
0	0	226	180	0	8	36	479	1 150	701	7	442	58
-	-	-	-	-	-	-	-	-	-	-	-	59
-	-	-	-	-	-	-	-	-	-	-	-	60
4	-	3	1	0	17	10	21	38	18	0	20	61
4	-	3	1	0	17	10	21	38	18	0	20	62
-	-	-	-	-	-	-	-	-	-	-	-	63
-	-	-	-	-	-	-	-	-	-	-	-	64
0	-	-	-	-	-	0	0	7	1	0	7	65
0	-	-	-	-	-	0	0	7	1	0	7	66
-	-	-	-	-	-	-	-	-	-	-	-	67
-	-	-	-	-	-	-	-	-	-	-	-	68
4	0	228	181	0	25	46	499	1 181	718	8	454	69
4	0	228	181	0	25	46	499	1 181	718	8	454	70
-	-	-	-	-	-	-	-	-	-	-	-	71
-	-	-	-	-	-	-	-	-	-	-	-	72
-	0	-	1	-	0	8	2	82	76	0	5	73
-	0	-	1	-	0	8	2	82	76	0	5	74
-	-	-	-	-	-	-	-	-	-	-	-	75
-	-	-	-	-	-	-	-	-	-	-	-	76
-	-	-	0	-	-	0	0	69	69	0	1	77
-	-	-	0	-	-	0	0	69	69	0	1	78
-	-	-	-	-	-	-	-	-	-	-	-	79
-	-	-	-	-	-	-	-	-	-	-	-	80

3059 Nicht aufgeteilt (SF238)

**2 Ausgaben und Einnahmen der öffentlichen Haushalte für
2.2 Nach
Mtl.**

Lfd. Nr.	Art der Ausgaben / Einnahmen	Länder zusammen	Flächen							
			zusammen	Baden- Württemberg	Bayern	Branden- burg	Hessen	Mecklen- burg Vorp.	Nieder- sachsen	Nord- rhein- Westfalen
3080 Förderung der freien Jugendhilfe										
1	Personalausgaben	1	-	-	-	-	-	-	-	-
2	Staat	1	-	-	-	-	-	-	-	-
3	Gemeinden/Gv.	-	-	-	-	-	-	-	-	-
4	Zweckverbände	-	-	-	-	-	-	-	-	-
5	Unterhaltung von unbewegl.Vermögen	0	-	-	-	-	-	-	-	-
6	Staat	0	-	-	-	-	-	-	-	-
7	Gemeinden/Gv.	-	-	-	-	-	-	-	-	-
8	Zweckverbände	-	-	-	-	-	-	-	-	-
9	Bewirtschaftung der Grundstücke	0	-	-	-	-	-	-	-	-
10	Staat	0	-	-	-	-	-	-	-	-
11	Gemeinden/Gv.	-	-	-	-	-	-	-	-	-
12	Zweckverbände	-	-	-	-	-	-	-	-	-
13	Übriger laufender Sachaufwand	27	10	-	0	0	0	0	-0	0
14	Staat	27	10	-	0	0	0	0	-0	0
15	Gemeinden/Gv.	-	-	-	-	-	-	-	-	-
16	Zweckverbände	-	-	-	-	-	-	-	-	-
17	Baumaßnahmen	0	-	-	-	-	-	-	-	-
18	Staat	0	-	-	-	-	-	-	-	-
19	Gemeinden/Gv.	-	-	-	-	-	-	-	-	-
20	Zweckverbände	-	-	-	-	-	-	-	-	-
21	Erwerb von unbeweglichem Sachvermögen	-	-	-	-	-	-	-	-	-
22	Staat	-	-	-	-	-	-	-	-	-
23	Gemeinden/Gv.	-	-	-	-	-	-	-	-	-
24	Zweckverbände	-	-	-	-	-	-	-	-	-
25	Erwerb von beweglichem Sachvermögen	0	-	-	-	-	-	-	-	-
26	Staat	0	-	-	-	-	-	-	-	-
27	Gemeinden/Gv.	-	-	-	-	-	-	-	-	-
28	Zweckverbände	-	-	-	-	-	-	-	-	-
29	Erwerb von Beteiligungen	-	-	-	-	-	-	-	-	-
30	Staat	-	-	-	-	-	-	-	-	-
31	Gemeinden/Gv.	-	-	-	-	-	-	-	-	-
32	Zweckverbände	-	-	-	-	-	-	-	-	-
33	Zahlungen an and. Bereiche u. übr. Welt	691	362	104	52	15	1	6	14	79
34	Staat	691	362	104	52	15	1	6	14	79
35	Gemeinden/Gv.	-	-	-	-	-	-	-	-	-
36	Zweckverbände	-	-	-	-	-	-	-	-	-
37	Unmittelbare Ausgaben	719	372	104	52	15	1	6	13	79
38	Staat	719	372	104	52	15	1	6	13	79
39	Gemeinden/Gv.	-	-	-	-	-	-	-	-	-
40	Zweckverbände	-	-	-	-	-	-	-	-	-
41	Zahlungen an öffentlichen Bereich	5	5	-	-	-	0	2	1	-
42	Staat	5	5	-	-	-	0	2	1	-
43	Gemeinden/Gv.	-	-	-	-	-	-	-	-	-
44	Zweckverbände	-	-	-	-	-	-	-	-	-
45	Bruttoausgaben	724	377	104	52	15	1	8	14	79
46	Staat	724	377	104	52	15	1	8	14	79
47	Gemeinden/Gv.	-	-	-	-	-	-	-	-	-
48	Zweckverbände	-	-	-	-	-	-	-	-	-
49	./. Zahlungen von gleicher Ebene	0	-	-	-	-	-	-	-	-
50	Staat	0	-	-	-	-	-	-	-	-
51	Gemeinden/Gv.	-	-	-	-	-	-	-	-	-
52	Zweckverbände	-	-	-	-	-	-	-	-	-
53	Bereinigte Ausgaben	724	377	104	52	15	1	8	14	79
54	Staat	724	377	104	52	15	1	8	14	79
55	Gemeinden/Gv.	-	-	-	-	-	-	-	-	-
56	Zweckverbände	-	-	-	-	-	-	-	-	-
57	Laufende Rechnung	684	340	104	44	12	1	7	12	74
58	Staat	684	340	104	44	12	1	7	12	74
59	Gemeinden/Gv.	-	-	-	-	-	-	-	-	-
60	Zweckverbände	-	-	-	-	-	-	-	-	-
61	Kapitalrechnung	40	37	0	8	2	-	1	2	5
62	Staat	40	37	0	8	2	-	1	2	5
63	Gemeinden/Gv.	-	-	-	-	-	-	-	-	-
64	Zweckverbände	-	-	-	-	-	-	-	-	-
65	./. Zahlungen von anderer Ebene	1	1	-	-	-	-	-	-	-
66	Staat	1	1	-	-	-	-	-	-	-
67	Gemeinden/Gv.	-	-	-	-	-	-	-	-	-
68	Zweckverbände	-	-	-	-	-	-	-	-	-
69	Nettoausgaben	723	377	104	52	15	1	8	14	79
70	Staat	723	377	104	52	15	1	8	14	79
71	Gemeinden/Gv.	-	-	-	-	-	-	-	-	-
72	Zweckverbände	-	-	-	-	-	-	-	-	-
73	Unmittelbare Einnahmen	8	1	0	-	-	-	0	-	0
74	Staat	8	1	0	-	-	-	0	-	0
75	Gemeinden/Gv.	-	-	-	-	-	-	-	-	-
76	Zweckverbände	-	-	-	-	-	-	-	-	-
77	Darunter Gebühren, Entgelte	4	-	-	-	-	-	-	-	-
78	Staat	4	-	-	-	-	-	-	-	-
79	Gemeinden/Gv.	-	-	-	-	-	-	-	-	-
80	Zweckverbände	-	-	-	-	-	-	-	-	-

soziale Sicherung und für Gesundheit, Sport, Erholung 1999

Ländern
EUR

länder								Stadtstaaten				Lfd. Nr.
Rheinland-Pfalz	Saarland	Sachsen	Sachsen-Anhalt	Schleswig-Holstein	Thüringen	nachrichtlich:		Zusammen	Berlin	Bremen	Hamburg	
						Früheres Bundesgeb.	Neue Länder					
-	-	-	-	-	-	-	-	1	-	-	1	1
-	-	-	-	-	-	-	-	1	-	-	1	2
-	-	-	-	-	-	-	-	-	-	-	-	3
-	-	-	-	-	-	-	-	-	-	-	-	4
-	-	-	-	-	-	-	-	0	-	0	-	5
-	-	-	-	-	-	-	-	0	-	0	-	6
-	-	-	-	-	-	-	-	-	-	-	-	7
-	-	-	-	-	-	-	-	-	-	-	-	8
-	-	-	-	-	-	-	-	0	-	-	0	9
-	-	-	-	-	-	-	-	0	-	-	0	10
-	-	-	-	-	-	-	-	-	-	-	-	11
-	-	-	-	-	-	-	-	-	-	-	-	12
0	0	9	0	0	1	0	10	16	9	0	7	13
0	0	9	0	0	1	0	10	16	9	0	7	14
-	-	-	-	-	-	-	-	-	-	-	-	15
-	-	-	-	-	-	-	-	-	-	-	-	16
-	-	-	-	-	-	-	-	0	-	-	0	17
-	-	-	-	-	-	-	-	0	-	-	0	18
-	-	-	-	-	-	-	-	-	-	-	-	19
-	-	-	-	-	-	-	-	-	-	-	-	20
-	-	-	-	-	-	-	-	-	-	-	-	21
-	-	-	-	-	-	-	-	-	-	-	-	22
-	-	-	-	-	-	-	-	-	-	-	-	23
-	-	-	-	-	-	-	-	-	-	-	-	24
-	-	-	-	-	-	-	-	0	-	0	-	25
-	-	-	-	-	-	-	-	0	-	0	-	26
-	-	-	-	-	-	-	-	-	-	-	-	27
-	-	-	-	-	-	-	-	-	-	-	-	28
-	-	-	-	-	-	-	-	-	-	-	-	29
-	-	-	-	-	-	-	-	-	-	-	-	30
-	-	-	-	-	-	-	-	-	-	-	-	31
-	-	-	-	-	-	-	-	-	-	-	-	32
8	6	19	48	6	5	270	92	330	269	35	25	33
8	6	19	48	6	5	270	92	330	269	35	25	34
-	-	-	-	-	-	-	-	-	-	-	-	35
-	-	-	-	-	-	-	-	-	-	-	-	36
8	6	28	48	6	5	270	102	347	279	35	33	37
8	6	28	48	6	5	270	102	347	279	35	33	38
-	-	-	-	-	-	-	-	-	-	-	-	39
-	-	-	-	-	-	-	-	-	-	-	-	40
-	2	-	0	0	0	3	2	-	-	-	-	41
-	2	-	0	0	0	3	2	-	-	-	-	42
-	-	-	-	-	-	-	-	-	-	-	-	43
-	-	-	-	-	-	-	-	-	-	-	-	44
8	8	28	48	6	5	273	104	347	279	35	33	45
8	8	28	48	6	5	273	104	347	279	35	33	46
-	-	-	-	-	-	-	-	-	-	-	-	47
-	-	-	-	-	-	-	-	-	-	-	-	48
-	-	-	-	-	-	-	-	-	-	-	-	49
-	-	-	-	-	-	-	-	-	-	-	-	50
-	-	-	-	-	-	-	-	-	-	-	-	51
-	-	-	-	-	-	-	-	-	-	-	-	52
8	8	28	48	6	5	273	104	347	279	35	33	53
8	8	28	48	6	5	273	104	347	279	35	33	54
-	-	-	-	-	-	-	-	-	-	-	-	55
-	-	-	-	-	-	-	-	-	-	-	-	56
4	7	22	41	5	5	252	88	344	278	35	31	57
4	7	22	41	5	5	252	88	344	278	35	31	58
-	-	-	-	-	-	-	-	-	-	-	-	59
-	-	-	-	-	-	-	-	-	-	-	-	60
4	0	6	7	2	-	21	16	3	1	0	2	61
4	0	6	7	2	-	21	16	3	1	0	2	62
-	-	-	-	-	-	-	-	-	-	-	-	63
-	-	-	-	-	-	-	-	-	-	-	-	64
-	0	-	-	1	-	1	-	0	0	0	0	65
-	0	-	-	1	-	1	-	0	0	0	0	66
-	-	-	-	-	-	-	-	-	-	-	-	67
-	-	-	-	-	-	-	-	-	-	-	-	68
8	8	28	48	6	5	272	104	346	279	35	33	69
8	8	28	48	6	5	272	104	346	279	35	33	70
-	-	-	-	-	-	-	-	-	-	-	-	71
-	-	-	-	-	-	-	-	-	-	-	-	72
-	-	-	0	0	1	0	1	7	6	1	0	73
-	-	-	0	0	1	0	1	7	6	1	0	74
-	-	-	-	-	-	-	-	-	-	-	-	75
-	-	-	-	-	-	-	-	-	-	-	-	76
-	-	-	-	-	-	-	-	4	4	0	-	77
-	-	-	-	-	-	-	-	4	4	0	-	78
-	-	-	-	-	-	-	-	-	-	-	-	79
-	-	-	-	-	-	-	-	-	-	-	-	80

3060 Förderung der freien Jugendhilfe

**2 Ausgaben und Einnahmen der öffentlichen Haushalte für
2.2 Nach
Mill.**

Lfd. Nr.	Art der Ausgaben / Einnahmen	Länder zusammen	Flächen							
			zusammen	Baden- Württem- berg	Bayern	Branden- burg	Hessen	Mecklen- burg Vorp.	Nieder- sachsen	Nord- rhein- westfalen
3061 Sozialhilfe einschl. Einrichtungen										
1	Personalausgaben	324	309	42	19	9	26	11	34	101
2	Staat	43	28	-	-	0	-	1	6	-
3	Gemeinden/Gv.	276	276	40	19	9	25	10	29	101
4	Zweckverbände	5	5	2	0	-	1	-	-	-
5	Unterhaltung von unbewegl.Vermögen	52	52	5	5	0	3	1	5	29
6	Staat	1	0	-	-	-	-	-	0	-
7	Gemeinden/Gv.	51	51	5	5	0	3	1	4	29
8	Zweckverbände	0	0	0	-	-	-	-	-	-
9	Bewirtschaftung der Grundstücke	170	165	15	7	2	5	8	14	88
10	Staat	11	7	-	-	-	-	0	2	-
11	Gemeinden/Gv.	158	158	15	7	2	5	8	11	88
12	Zweckverbände	0	0	0	0	-	0	-	-	-
13	Übriger laufender Sachaufwand	2 021	560	34	29	19	49	11	51	137
14	Staat	1 647	186	0	0	0	2	3	16	1
15	Gemeinden/Gv.	374	374	34	29	19	47	8	35	137
16	Zweckverbände	1	1	0	0	-	0	-	-	-
17	Baumaßnahmen	110	109	35	21	2	7	4	5	19
18	Staat	1	0	-	-	-	-	-	0	-
19	Gemeinden/Gv.	106	106	33	20	2	7	4	5	19
20	Zweckverbände	3	3	2	1	-	-	-	-	-
21	Erwerb von unbeweglichem Sachvermögen	9	9	2	2	0	0	0	1	3
22	Staat	-	-	-	-	-	-	-	-	-
23	Gemeinden/Gv.	9	9	2	2	0	0	0	1	3
24	Zweckverbände	0	0	0	0	-	-	-	-	-
25	Erwerb von beweglichem Sachvermögen	7	7	2	0	0	1	0	1	2
26	Staat	0	0	-	-	-	-	0	0	-
27	Gemeinden/Gv.	7	7	1	0	0	1	0	0	2
28	Zweckverbände	0	0	0	0	-	0	-	-	-
29	Erwerb von Beteiligungen	4	4	1	2	0	0	-	0	1
30	Staat	-	-	-	-	-	-	-	-	-
31	Gemeinden/Gv.	4	4	1	2	0	0	-	0	1
32	Zweckverbände	-	-	-	-	-	-	-	-	-
33	Zahlungen an and. Bereiche u. übr. Welt	22 877	20 826	2 130	2 782	578	2 229	424	2 639	6 009
34	Staat	3 215	1 164	0	132	64	9	40	16	71
35	Gemeinden/Gv.	19 662	19 662	2 130	2 650	514	2 220	384	2 623	5 938
36	Zweckverbände	0	0	0	-	-	-	-	-	-
37	Unmittelbare Ausgaben	25 573	22 041	2 266	2 868	610	2 319	460	2 750	6 389
38	Staat	4 918	1 385	0	132	64	11	45	41	72
39	Gemeinden/Gv.	20 646	20 646	2 261	2 735	546	2 307	415	2 710	6 317
40	Zweckverbände	10	10	5	1	-	1	-	-	-
41	Zahlungen an öffentlichen Bereich	6 775	6 684	208	802	408	530	259	1 946	497
42	Staat	4 452	4 361	149	286	296	483	257	1 219	315
43	Gemeinden/Gv.	2 323	2 323	59	516	112	47	2	728	182
44	Zweckverbände	0	0	0	-	-	-	-	-	-
45	Bruttoausgaben	32 348	28 724	2 474	3 670	1 018	2 849	719	4 697	6 887
46	Staat	9 370	5 746	149	418	360	494	302	1 259	387
47	Gemeinden/Gv.	22 969	22 969	2 321	3 251	658	2 354	417	3 437	6 500
48	Zweckverbände	10	10	5	1	-	1	-	-	-
49	./. Zahlungen von gleicher Ebene	5 236	5 213	110	533	394	84	222	1 943	364
50	Staat	1	1	-	-	-	-	-	-	-
51	Gemeinden/Gv.	2 110	2 110	57	529	117	66	1	674	203
52	Zweckverbände	0	0	0	-	-	-	-	-	-
53	Bereinigte Ausgaben	27 112	23 511	2 364	3 137	624	2 765	497	2 754	6 523
54	Staat	9 369	5 745	149	418	360	494	302	1 259	387
55	Gemeinden/Gv.	20 859	20 859	2 264	2 722	541	2 288	416	2 764	6 297
56	Zweckverbände	10	10	5	1	-	1	-	-	-
57	Laufende Rechnung	26 465	22 911	2 304	3 104	581	2 737	476	2 741	6 446
58	Staat	8 854	5 277	133	413	319	479	285	1 259	322
59	Gemeinden/Gv.	20 673	20 673	2 213	2 692	538	2 273	409	2 750	6 261
60	Zweckverbände	7	7	2	0	-	1	-	-	-
61	Kapitalrechnung	647	600	60	33	44	27	21	13	77
62	Staat	515	468	15	5	41	14	16	0	65
63	Gemeinden/Gv.	186	186	51	30	3	15	7	13	36
64	Zweckverbände	3	3	2	1	-	0	-	-	-
65	./. Zahlungen von anderer Ebene	480	302	5	1	43	9	6	7	7
66	Staat	919	718	-	0	42	-	27	90	27
67	Gemeinden/Gv.	2 680	2 680	56	5	278	27	200	1 185	141
68	Zweckverbände	6	6	3	0	-	1	-	-	-
69	Nettoausgaben	26 632	23 209	2 359	3 135	581	2 756	491	2 747	6 516
70	Staat	8 450	5 027	149	418	318	494	275	1 169	361
71	Gemeinden/Gv.	18 179	18 179	2 208	2 717	263	2 262	216	1 579	6 156
72	Zweckverbände	3	3	2	0	-	0	-	-	-
73	Unmittelbare Einnahmen	3 069	2 957	303	420	79	367	56	308	824
74	Staat	170	58	0	8	4	3	2	5	4
75	Gemeinden/Gv.	2 896	2 896	301	412	75	364	54	303	820
76	Zweckverbände	3	3	1	0	-	0	-	-	-
77	Darunter Gebühren, Entgelte	253	250	22	16	6	8	5	39	125
78	Staat	24	20	0	6	0	3	-	0	0
79	Gemeinden/Gv.	229	229	21	10	6	5	5	39	125
80	Zweckverbände	1	1	1	-	-	-	-	-	-

soziale Sicherung und für Gesundheit, Sport, Erholung 1999

Ländern
EUR

länder							nachrichtlich:		Stadtstaaten				Lfd. Nr.
Rheinland-Pfalz	Saarland	Sachsen	Sachsen-Anhalt	Schleswig-Holstein	Thüringen	Früheres Bundesgeb.	Neue Länder	Zusammen	Berlin	Bremen	Hamburg		
25	1	15	11	9	5	258	51	15	14	0	1	1	
18	-	-	1	1	0	25	3	15	14	0	1	2	
4	1	15	10	8	5	227	48	-	-	-	-	3	
2	-	-	-	0	-	5	-	-	-	-	-	4	
1	0	1	1	1	0	49	3	1	0	0	0	5	
0	0	-	0	-	-	0	0	1	0	0	0	6	
0	0	1	1	1	0	48	3	-	-	-	-	7	
0	-	-	-	-	-	0	-	-	-	-	-	8	
4	0	9	7	4	3	137	29	4	3	0	1	9	
4	-	-	1	0	-	6	1	4	3	0	1	10	
1	0	9	6	4	3	131	28	-	-	-	-	11	
0	-	-	-	-	-	0	-	-	-	-	-	12	
29	136	15	17	12	20	477	83	1 461	853	164	443	13	
25	130	-	5	4	0	178	8	1 461	853	164	443	14	
3	6	15	12	8	20	299	75	-	-	-	-	15	
0	-	-	-	-	-	1	-	-	-	-	-	16	
0	0	7	6	2	1	90	19	1	1	0	0	17	
0	0	-	-	-	-	0	-	1	1	0	0	18	
0	0	7	6	2	1	87	19	-	-	-	-	19	
0	-	-	-	-	-	3	-	-	-	-	-	20	
0	-	0	0	0	0	8	0	-	-	-	-	21	
0	-	0	0	0	0	8	0	-	-	-	-	22	
0	-	-	-	-	-	0	-	-	-	-	-	23	
0	0	1	0	0	0	6	1	0	-	0	-	25	
0	0	-	-	-	-	0	0	0	-	0	-	26	
0	0	1	0	0	0	5	1	-	-	-	-	27	
0	-	-	-	-	-	0	-	-	-	-	-	28	
-	-	-	-	-	0	4	0	-	-	-	-	29	
-	-	-	-	-	0	4	0	-	-	-	-	30	
-	-	-	-	-	-	-	-	-	-	-	-	31	
-	-	-	-	-	-	-	-	-	-	-	-	32	
1 075	228	839	586	702	610	17 795	3 031	2 051	1 103	321	628	33	
241	16	189	41	3	342	488	676	2 051	1 103	321	628	34	
833	212	644	546	699	268	17 306	2 356	-	-	-	-	35	
0	-	-	-	-	-	0	-	-	-	-	-	36	
1 134	366	880	628	731	639	18 823	3 218	3 532	1 973	486	1 074	37	
289	146	189	48	8	342	698	687	3 532	1 973	486	1 074	38	
842	220	691	581	723	297	18 115	2 530	-	-	-	-	39	
3	-	-	-	0	-	10	-	-	-	-	-	40	
803	183	108	401	471	67	5 442	1 242	91	79	5	7	41	
394	16	93	340	462	52	3 324	1 037	91	79	5	7	42	
409	168	15	61	9	15	2 118	205	-	-	-	-	43	
0	-	-	-	-	-	0	-	-	-	-	-	44	
1 937	550	988	1 029	1 202	706	24 265	4 460	3 624	2 052	491	1 081	45	
683	162	282	387	470	394	4 022	1 724	3 624	2 052	491	1 081	46	
1 251	388	706	642	732	312	20 233	2 736	-	-	-	-	47	
3	-	-	-	0	-	10	-	-	-	-	-	48	
735	169	66	369	59	165	3 997	1 216	-	-	-	-	49	
-	-	-	-	-	-	1	-	-	-	-	-	50	
226	160	3	62	6	7	1 920	189	-	-	-	-	51	
-	-	-	-	-	-	0	-	-	-	-	-	52	
1 202	380	922	660	1 143	541	20 267	3 244	3 624	2 052	491	1 081	53	
683	162	282	387	470	394	4 021	1 724	3 624	2 052	491	1 081	54	
1 025	228	703	580	725	306	18 313	2 546	-	-	-	-	55	
3	-	-	-	0	-	10	-	-	-	-	-	56	
1 200	375	772	641	1 137	398	20 044	2 867	3 577	2 034	491	1 052	57	
683	157	136	370	470	252	3 915	1 362	3 577	2 034	491	1 052	58	
1 023	228	692	571	718	304	18 158	2 514	-	-	-	-	59	
3	-	-	-	0	-	7	-	-	-	-	-	60	
2	5	150	19	6	143	223	377	47	18	0	29	61	
0	5	145	18	1	142	106	362	47	18	0	29	62	
2	0	12	9	7	1	154	32	-	-	-	-	63	
0	-	-	-	-	-	3	-	-	-	-	-	64	
4	1	146	70	1	2	34	268	201	105	34	62	65	
282	0	145	71	36	0	434	284	201	105	34	62	66	
229	10	64	307	18	160	1 670	1 010	-	-	-	-	67	
2	-	-	-	0	-	6	-	-	-	-	-	68	
1 198	380	776	590	1 142	539	20 233	2 976	3 423	1 947	457	1 018	69	
401	162	137	317	434	393	3 587	1 440	3 423	1 947	457	1 018	70	
796	218	639	273	707	146	16 643	1 536	-	-	-	-	71	
1	-	-	-	0	-	3	-	-	-	-	-	72	
178	45	99	88	139	53	2 583	375	112	77	13	22	73	
14	10	-	7	1	1	44	14	112	77	13	22	74	
163	34	99	81	138	52	2 536	360	-	-	-	-	75	
1	-	-	-	-	-	3	-	-	-	-	-	76	
14	3	5	3	3	2	229	21	3	1	1	1	77	
12	0	-	-	-	-	20	0	3	1	1	1	78	
3	3	5	3	3	2	208	21	-	-	-	-	79	
-	-	-	-	-	-	1	-	-	-	-	-	80	

**2 Ausgaben und Einnahmen der öffentlichen Haushalte für
2.2 Nach
Mill.**

Lfd. Nr.	Art der Ausgaben / Einnahmen	Länder zusammen	Flächen							
			zusammen	Baden- Württem- berg	Bayern	Branden- burg	Hessen	Mecklen- burg Vorp.	Nieder- sachsen	Nord- rhein- Westfalen
3062 Jugendhilfe einschl. Einrichtungen										
1	Personalausgaben	1 541	918	70	56	25	96	19	132	256
2	Staat	628	5	-	1	-	2	-	0	1
3	Gemeinden/Gv.	908	908	70	54	25	92	19	132	254
4	Zweckverbände	5	5	0	0	-	2	-	-	1
5	Unterhaltung von unbewegl.Vermögen	65	61	4	10	1	7	1	7	17
6	Staat	5	0	-	-	-	0	-	-	-
7	Gemeinden/Gv.	60	60	4	10	1	7	1	7	17
8	Zweckverbände	0	0	0	0	-	0	-	-	0
9	Bewirtschaftung der Grundstücke	85	55	4	5	4	4	2	7	14
10	Staat	30	0	-	-	-	0	-	-	-
11	Gemeinden/Gv.	55	55	4	5	4	4	2	7	14
12	Zweckverbände	0	0	0	0	-	0	-	-	0
13	Übriger laufender Sachaufwand	1 091	194	18	37	4	19	3	19	44
14	Staat	906	8	-	1	0	1	0	1	1
15	Gemeinden/Gv.	185	185	18	36	4	18	3	18	43
16	Zweckverbände	1	1	0	0	-	0	-	-	0
17	Baumaßnahmen	150	131	9	21	7	17	5	15	27
18	Staat	21	2	-	-	-	-	-	-	-
19	Gemeinden/Gv.	128	128	9	21	7	17	5	15	27
20	Zweckverbände	1	1	0	1	-	-	-	-	-
21	Erwerb von unbeweglichem Sachvermögen	11	7	1	2	0	2	0	1	1
22	Staat	4	-	-	-	-	-	-	-	-
23	Gemeinden/Gv.	7	7	1	2	0	2	0	1	1
24	Zweckverbände	-	-	-	-	-	-	-	-	-
25	Erwerb von beweglichem Sachvermögen	27	26	1	4	1	2	0	3	6
26	Staat	1	-	-	-	-	-	-	-	-
27	Gemeinden/Gv.	26	26	1	4	1	2	0	3	6
28	Zweckverbände	0	0	0	0	-	0	-	-	0
29	Erwerb von Beteiligungen	0	0	0	-	-	0	0	-	0
30	Staat	-	-	-	-	-	-	-	-	-
31	Gemeinden/Gv.	0	0	0	-	-	0	0	-	0
32	Zweckverbände	-	-	-	-	-	-	-	-	-
33	Zahlungen an and. Bereiche u. übr. Welt	5 478	5 274	531	686	203	536	161	592	1 317
34	Staat	789	585	1	77	30	62	181	78	148
35	Gemeinden/Gv.	4 689	4 689	530	608	173	474	161	514	1 169
36	Zweckverbände	0	0	0	-	-	0	0	-	-
37	Unmittelbare Ausgaben	8 448	6 666	640	821	244	684	190	775	1 683
38	Staat	2 383	601	1	80	30	65	0	79	150
39	Gemeinden/Gv.	6 058	6 058	638	741	214	616	190	696	1 531
40	Zweckverbände	7	7	0	1	-	2	0	-	1
41	Zahlungen an öffentlichen Bereich	1 121	1 098	39	102	5	94	101	69	103
42	Staat	840	817	0	39	3	80	91	23	46
43	Gemeinden/Gv.	280	280	39	62	2	14	11	46	57
44	Zweckverbände	0	0	0	0	-	0	-	-	0
45	Bruttoausgaben	9 569	7 763	679	923	249	777	292	844	1 786
46	Staat	3 224	1 419	2	119	32	145	91	102	197
47	Gemeinden/Gv.	6 338	6 338	677	803	217	630	201	742	1 588
48	Zweckverbände	7	7	0	1	-	2	0	-	1
49	./. Zahlungen von gleicher Ebene	668	649	42	87	22	58	19	88	107
50	Staat	5	0	-	-	-	-	-	-	-
51	Gemeinden/Gv.	348	348	36	59	11	43	3	55	68
52	Zweckverbände	-	-	-	-	-	-	-	-	-
53	Bereinigte Ausgaben	8 901	7 115	637	836	227	719	273	756	1 679
54	Staat	3 219	1 418	2	119	32	145	91	102	197
55	Gemeinden/Gv.	5 990	5 990	641	744	206	587	198	687	1 520
56	Zweckverbände	7	7	0	1	-	2	0	-	1
57	Laufende Rechnung	8 643	6 896	621	803	222	696	267	735	1 629
58	Staat	3 149	1 387	2	114	32	144	90	102	197
59	Gemeinden/Gv.	5 783	5 783	624	713	198	564	192	665	1 466
60	Zweckverbände	6	6	0	0	-	2	0	-	1
61	Kapitalrechnung	258	219	16	33	5	23	5	21	50
62	Staat	70	31	-	4	-	1	0	-	-
63	Gemeinden/Gv.	207	207	17	31	8	23	6	21	54
64	Zweckverbände	1	1	0	1	-	0	-	-	0
65	./. Zahlungen von anderer Ebene	408	363	12	42	18	32	3	52	99
66	Staat	355	295	-	39	15	26	-	54	88
67	Gemeinden/Gv.	362	362	18	31	14	19	19	31	49
68	Zweckverbände	6	6	0	0	-	2	-	-	1
69	Nettoausgaben	8 493	6 752	625	794	208	687	269	704	1 579
70	Staat	2 864	1 123	2	80	17	119	91	48	109
71	Gemeinden/Gv.	5 628	5 628	623	714	191	569	178	656	1 471
72	Zweckverbände	1	1	0	0	-	-0	0	-	-0
73	Unmittelbare Einnahmen	766	643	47	86	30	52	17	65	179
74	Staat	213	90	-	22	4	10	0	3	31
75	Gemeinden/Gv.	552	552	46	64	26	43	17	62	148
76	Zweckverbände	1	1	0	0	-	0	-	-	0
77	Darunter Gebühren, Entgelte	269	198	10	15	7	16	5	25	70
78	Staat	70	0	-	0	-	-	-	-	-
79	Gemeinden/Gv.	198	198	10	15	7	16	5	25	70
80	Zweckverbände	1	1	0	0	-	-	-	-	-

soziale Sicherung und für Gesundheit, Sport, Erholung 1999

 Ländern
 EUR

länder							nachrichtlich:		Stadtstaaten				Lfd. Nr.
Rheinland- Pfalz	Saarland	Sachsen	Sachsen- Anhalt	Schles- wig- Holstein	Thü- ringen	Früheres Bundesgeb.	Neue Länder	Zusammen	Berlin	Bremen	Hamburg		
3062 Jugendhilfe einschl. Einrichtungen													
57	11	73	36	64	23	743	175	623	609	5	9	1	
0	0	0	0	0	0	5	0	623	609	5	9	2	
57	11	73	36	62	23	732	175	-	-	-	-	3	
-	-	-	-	2	-	5	-	-	-	-	-	4	
5	0	2	2	3	1	54	7	5	3	1	1	5	
-	-	-	-	-	-	0	-	5	3	1	1	6	
5	0	2	2	3	1	54	7	-	-	-	-	7	
-	-	-	-	0	-	0	-	-	-	-	-	8	
2	0	5	3	3	2	40	15	29	27	1	2	9	
-	-	-	-	-	-	0	-	29	27	1	2	10	
2	0	5	3	3	2	40	15	-	-	-	-	11	
-	-	-	-	0	-	0	-	-	-	-	-	12	
9	3	14	6	15	5	163	31	898	446	48	404	13	
0	0	4	0	0	0	4	4	898	446	48	404	14	
9	3	10	6	14	4	158	26	-	-	-	-	15	
-	-	-	-	0	-	1	-	-	-	-	-	16	
9	1	5	5	5	6	104	27	19	17	0	2	17	
-	-	-	-	-	2	-	2	19	17	0	2	18	
9	1	5	5	5	4	103	25	-	-	-	-	19	
-	-	-	-	-	-	1	-	-	-	-	-	20	
1	-	0	1	0	0	6	1	4	-	-	4	21	
-	-	-	-	-	-	-	-	4	-	-	4	22	
1	-	0	1	0	0	6	1	-	-	-	-	23	
-	-	-	-	-	-	-	-	-	-	-	-	24	
2	0	1	0	3	1	23	3	1	1	0	0	25	
-	-	-	-	-	-	-	-	1	1	0	0	26	
2	0	1	0	3	1	23	3	-	-	-	-	27	
-	-	-	-	0	-	0	0	-	-	-	-	28	
-	-	-	-	0	-	0	0	-	-	-	-	29	
-	-	-	-	0	-	0	0	-	-	-	-	30	
-	-	-	-	0	-	0	0	-	-	-	-	31	
-	-	-	-	0	-	0	0	-	-	-	-	32	
278	96	380	133	196	166	4 232	1 043	204	81	43	80	33	
35	5	106	-	0	42	408	178	204	81	43	80	34	
242	90	274	133	195	124	3 824	865	-	-	-	-	35	
-	-	-	-	-	-	0	0	-	-	-	-	36	
362	111	478	185	290	203	5 365	1 301	1 782	1 183	97	502	37	
35	6	110	0	1	44	417	184	1 782	1 183	97	502	38	
327	106	368	185	287	159	4 941	1 117	-	-	-	-	39	
-	-	-	-	2	-	7	0	-	-	-	-	40	
71	6	154	220	89	44	573	525	23	13	4	6	41	
49	2	146	217	80	41	320	498	23	13	4	6	42	
22	3	8	3	10	3	253	27	-	-	-	-	43	
-	-	-	-	0	-	0	0	-	-	-	-	44	
433	117	633	405	379	246	5 938	1 825	1 805	1 197	101	507	45	
84	8	257	217	80	84	737	682	1 805	1 197	101	507	46	
349	109	376	188	296	162	5 194	1 144	-	-	-	-	47	
-	-	-	-	3	-	7	0	-	-	-	-	48	
79	5	46	10	66	19	532	116	-	-	-	-	49	
-	-	-	-	-	-	0	-	-	-	-	-	50	
24	4	23	5	14	3	302	46	-	-	-	-	51	
-	-	-	-	-	-	-	-	-	-	-	-	52	
354	112	587	395	313	227	5 406	1 709	1 805	1 197	101	507	53	
84	8	257	217	80	84	737	682	1 805	1 197	101	507	54	
325	105	353	182	282	159	4 892	1 098	-	-	-	-	55	
-	-	-	-	3	-	7	0	-	-	-	-	56	
338	111	577	387	305	205	5 238	1 658	1 766	1 179	101	487	57	
80	8	254	217	80	67	727	660	1 766	1 179	101	487	58	
312	104	345	174	273	153	4 721	1 062	-	-	-	-	59	
-	-	-	-	3	-	6	0	-	-	-	-	60	
16	1	11	8	8	22	168	51	39	18	0	21	61	
4	-	3	1	0	17	10	21	39	18	0	21	62	
14	1	9	8	9	6	170	36	-	-	-	-	63	
-	-	-	-	0	-	1	-	-	-	-	-	64	
18	0	9	26	35	15	290	72	64	43	9	12	65	
18	-	-	17	23	15	247	48	64	43	9	12	66	
56	1	32	13	62	16	267	95	-	-	-	-	67	
-	-	-	-	2	-	6	-	-	-	-	-	68	
336	112	578	369	278	212	5 115	1 637	1 741	1 154	92	495	69	
67	8	257	200	57	69	489	634	1 741	1 154	92	495	70	
269	104	322	169	221	143	4 625	1 003	-	-	-	-	71	
-	-	-	-	0	-	1	0	-	-	-	-	72	
42	7	41	26	32	19	509	133	123	110	3	10	73	
8	2	5	5	0	0	76	14	123	110	3	10	74	
34	5	36	20	31	19	433	119	-	-	-	-	75	
-	-	-	-	1	-	1	-	-	-	-	-	76	
11	1	12	8	15	5	163	36	70	69	0	1	77	
-	-	-	0	-	-	0	0	70	69	0	1	78	
11	1	12	8	14	5	162	36	-	-	-	-	79	
-	-	-	-	1	-	1	-	-	-	-	-	80	

2 Ausgaben und Einnahmen der öffentlichen Haushalte für
2.2 Nach
Mill.

Lfd. Nr.	Art der Ausgaben / Einnahmen	Länder zusammen	Flächen							
			zusammen	Baden- Württemberg	Bayern	Branden- burg	Hessen	Mecklen- burg Vorp.	Nieder- sachsen	Nord- rhein- Westfalen
3063 Soz. Leistungen für Folgen von Krieg u. politischen Ereignissen										
1	Personalausgaben	114	112	21	36	-	16	0	14	16
2	Staat	102	100	19	36	-	14	-	10	13
3	Gemeinden/Gv.	12	12	2	-	-	2	0	4	3
4	Zweckverbände	-	-	-	-	-	-	-	-	-
5	Unterhaltung von unbewegl. Vermögen	16	16	0	13	-	1	0	0	1
6	Staat	16	16	-	13	-	1	0	0	1
7	Gemeinden/Gv.	0	0	0	-	-	0	0	0	0
8	Zweckverbände	-	-	-	-	-	-	-	-	-
9	Bewirtschaftung der Grundstücke	72	72	20	36	-	4	0	1	4
10	Staat	72	71	20	36	-	4	-	1	4
11	Gemeinden/Gv.	0	0	0	-	-	0	0	0	0
12	Zweckverbände	-	-	-	-	-	-	-	-	-
13	Übriger laufender Sachaufwand	239	196	30	87	0	31	1	5	19
14	Staat	237	194	30	87	-	31	1	4	18
15	Gemeinden/Gv.	2	2	0	-	0	0	0	0	1
16	Zweckverbände	-	-	-	-	-	-	-	-	-
17	Baumaßnahmen	8	8	0	3	-	2	-	0	2
18	Staat	8	8	0	3	-	2	-	0	2
19	Gemeinden/Gv.	0	0	-	-	-	-	-	-	0
20	Zweckverbände	-	-	-	-	-	-	-	-	-
21	Erwerb von unbeweglichem Sachvermögen	-	-	-	-	-	-	-	-	-
22	Staat	-	-	-	-	-	-	-	-	-
23	Gemeinden/Gv.	-	-	-	-	-	-	-	-	-
24	Zweckverbände	-	-	-	-	-	-	-	-	-
25	Erwerb von beweglichem Sachvermögen	3	3	1	1	-	0	-	0	0
26	Staat	3	3	1	1	-	0	-	0	0
27	Gemeinden/Gv.	0	0	0	-	-	-	-	0	0
28	Zweckverbände	-	-	-	-	-	-	-	-	-
29	Erwerb von Beteiligungen	-	-	-	-	-	-	-	-	-
30	Staat	-	-	-	-	-	-	-	-	-
31	Gemeinden/Gv.	-	-	-	-	-	-	-	-	-
32	Zweckverbände	-	-	-	-	-	-	-	-	-
33	Zahlungen an and. Bereiche u. übr. Welt	1 582	1 387	155	216	2	148	5	72	536
34	Staat	871	675	48	137	2	60	3	27	174
35	Gemeinden/Gv.	712	712	107	80	0	88	3	44	362
36	Zweckverbände	-	-	-	-	-	-	-	-	-
37	Unmittelbare Ausgaben	2 034	1 793	227	393	2	202	6	92	579
38	Staat	1 308	1 067	118	313	2	113	4	43	212
39	Gemeinden/Gv.	726	726	110	80	0	90	3	48	367
40	Zweckverbände	-	-	-	-	-	-	-	-	-
41	Zahlungen an öffentlichen Bereich	668	649	96	92	7	71	4	69	199
42	Staat	458	438	63	77	7	45	4	66	68
43	Gemeinden/Gv.	211	211	33	15	-	26	0	4	131
44	Zweckverbände	-	-	-	-	-	-	-	-	-
45	Bruttoausgaben	2 702	2 442	324	484	9	274	10	161	778
46	Staat	1 766	1 505	181	390	9	158	7	109	280
47	Gemeinden/Gv.	936	936	142	95	0	116	3	52	498
48	Zweckverbände	-	-	-	-	-	-	-	-	-
49	./. Zahlungen von gleicher Ebene	360	360	30	49	-	34	0	45	186
50	Staat	-	-	-	-	-	-	-	-	-
51	Gemeinden/Gv.	27	27	3	0	-	0	-	-	24
52	Zweckverbände	-	-	-	-	-	-	-	-	-
53	Bereinigte Ausgaben	2 342	2 081	294	436	9	239	10	116	592
54	Staat	1 766	1 505	181	350	9	158	7	109	280
55	Gemeinden/Gv.	909	909	139	95	0	116	3	52	475
56	Zweckverbände	-	-	-	-	-	-	-	-	-
57	Laufende Rechnung	2 251	1 992	269	428	9	228	10	106	559
58	Staat	1 724	1 465	179	382	9	156	7	99	262
59	Gemeinden/Gv.	860	860	116	95	0	106	3	52	459
60	Zweckverbände	-	-	-	-	-	-	-	-	-
61	Kapitalrechnung	91	89	25	7	0	12	0	10	34
62	Staat	42	40	2	7	0	2	0	10	18
63	Gemeinden/Gv.	49	49	24	-	-	10	0	0	16
64	Zweckverbände	-	-	-	-	-	-	-	-	-
65	./. Zahlungen von anderer Ebene	606	488	22	80	1	63	3	43	85
66	Staat	622	505	21	94	1	62	1	50	85
67	Gemeinden/Gv.	317	317	28	34	-	35	2	39	162
68	Zweckverbände	-	-	-	-	-	-	-	-	-
69	Nettoausgaben	1 736	1 593	271	356	7	176	7	73	508
70	Staat	1 144	1 001	160	295	7	96	6	60	195
71	Gemeinden/Gv.	592	592	112	61	0	80	1	13	313
72	Zweckverbände	-	-	-	-	-	-	-	-	-
73	Unmittelbare Einnahmen	526	510	105	56	3	67	1	9	249
74	Staat	101	85	18	32	3	5	0	2	10
75	Gemeinden/Gv.	426	426	87	24	0	62	1	7	240
76	Zweckverbände	-	-	-	-	-	-	-	-	-
77	Darunter Gebühren, Entgelte	56	48	17	30	-	0	-	0	0
78	Staat	56	48	17	30	-	0	-	-	-
79	Gemeinden/Gv.	0	0	0	-	-	0	-	0	0
80	Zweckverbände	-	-	-	-	-	-	-	-	-

soziale Sicherung und für Gesundheit, Sport, Erholung 1999

Ländern EUA															
länder							nachrichtlich:				Stadtstaaten				Lfd. Nr.
Rheinland- Pfalz	Saarland	Sachsen	Sachsen- Anhalt	Schles- wig- Holstein	Thü- ringen	Früheres Bundesgeb.	Neue Länder	Zusammen	Berlin	Bremen	Hamburg				
3063 Soz. Leistungen für Folgen von Krieg u. politischen Ereignissen															
3	3	4	0	1	0	108	4	2	1	1	-	1			
2	3	3	-	-	0	97	4	2	1	1	-	2			
0	0	0	0	1	-	12	0	-	-	-	-	3			
-	-	-	-	-	-	-	-	-	-	-	-	4			
0	0	-	-	-	0	16	0	0	0	0	0	5			
0	0	-	-	-	0	16	0	0	0	0	0	6			
-	-	-	-	-	-	0	0	-	-	-	-	7			
-	-	-	-	-	-	-	-	-	-	-	-	8			
0	2	0	-	1	3	69	3	0	0	0	-	9			
0	2	0	-	1	3	69	3	0	0	0	-	10			
0	-	-	-	-	-	0	0	-	-	-	-	11			
-	-	-	-	-	-	-	-	-	-	-	-	12			
1	1	10	0	2	8	177	19	43	31	5	7	13			
1	1	10	0	2	8	175	19	43	31	5	7	14			
0	0	0	0	0	-	2	0	-	-	-	-	15			
-	-	-	-	-	-	-	-	-	-	-	-	16			
-	0	0	-	0	0	7	0	-	-	-	-	17			
-	0	0	-	0	0	7	0	-	-	-	-	18			
-	-	-	-	-	-	0	-	-	-	-	-	19			
-	-	-	-	-	-	-	-	-	-	-	-	20			
-	-	-	-	-	-	-	-	-	-	-	-	21			
-	-	-	-	-	-	-	-	-	-	-	-	22			
-	-	-	-	-	-	-	-	-	-	-	-	23			
-	-	-	-	-	-	-	-	-	-	-	-	24			
0	0	0	-	0	0	3	0	0	-	-	0	25			
0	0	0	-	0	0	2	0	0	-	-	0	26			
0	0	-	-	-	-	0	-	-	-	-	-	27			
-	-	-	-	-	-	-	-	-	-	-	-	28			
-	-	-	-	-	-	-	-	-	-	-	-	29			
-	-	-	-	-	-	-	-	-	-	-	-	30			
-	-	-	-	-	-	-	-	-	-	-	-	31			
-	-	-	-	-	-	-	-	-	-	-	-	32			
192	17	12	6	9	17	1 345	42	196	98	17	81	33			
174	15	10	6	3	17	638	36	196	98	17	81	34			
18	2	2	0	5	0	707	5	-	-	-	-	35			
-	-	-	-	-	-	-	-	-	-	-	-	36			
196	23	26	6	13	28	1 725	68	241	130	22	89	37			
178	21	24	6	7	28	1 004	63	241	130	22	89	38			
18	2	2	0	6	0	721	5	-	-	-	-	39			
-	-	-	-	-	-	-	-	-	-	-	-	40			
26	4	25	3	16	37	574	75	20	12	3	4	41			
25	4	24	3	16	37	363	75	20	12	3	4	42			
1	0	0	-	0	0	210	0	-	-	-	-	43			
-	-	-	-	-	-	-	-	-	-	-	-	44			
222	26	51	9	29	65	2 298	143	261	142	26	93	45			
203	25	48	9	23	65	1 368	138	261	142	26	93	46			
20	2	2	0	6	0	931	6	-	-	-	-	47			
-	-	-	-	-	-	-	-	-	-	-	-	48			
12	1	0	0	3	-	360	0	-	-	-	-	49			
0	0	0	-	0	-	27	0	-	-	-	-	50			
-	-	-	-	-	-	-	-	-	-	-	-	51			
-	-	-	-	-	-	-	-	-	-	-	-	52			
210	26	51	9	26	65	1 938	143	261	142	26	93	53			
203	25	48	9	23	65	1 368	138	261	142	26	93	54			
20	2	2	0	6	0	904	6	-	-	-	-	55			
-	-	-	-	-	-	-	-	-	-	-	-	56			
210	25	50	9	26	64	1 850	142	260	142	25	93	57			
203	24	48	9	23	64	1 328	137	260	142	25	93	58			
20	2	2	0	6	0	855	6	-	-	-	-	59			
-	-	-	-	-	-	-	-	-	-	-	-	60			
0	0	0	0	1	0	88	1	1	0	1	0	61			
0	0	0	0	1	0	39	1	1	0	1	0	62			
0	0	-	-	0	-	49	0	-	-	-	-	63			
-	-	-	-	-	-	-	-	-	-	-	-	64			
172	4	12	2	1	2	469	19	118	103	4	11	65			
172	4	10	2	1	2	488	16	118	103	4	11	66			
12	1	2	0	3	-	314	4	-	-	-	-	67			
-	-	-	-	-	-	-	-	-	-	-	-	68			
38	22	38	7	25	63	1 469	124	143	39	22	82	69			
31	21	38	7	22	63	879	122	143	39	22	82	70			
7	1	0	0	3	0	590	2	-	-	-	-	71			
-	-	-	-	-	-	-	-	-	-	-	-	72			
9	2	6	3	1	0	498	13	16	3	8	4	73			
4	2	6	3	0	0	73	12	16	3	8	4	74			
5	0	0	0	1	-	425	1	-	-	-	-	75			
-	-	-	-	-	-	-	-	-	-	-	-	76			
0	0	0	-	-	0	48	0	8	0	5	3	77			
0	0	0	-	-	0	48	0	8	0	5	3	78			
-	-	-	-	-	-	0	-	-	-	-	-	79			
-	-	-	-	-	-	-	-	-	-	-	-	80			

2 Ausgaben und Einnahmen der öffentlichen Haushalte für
2.2 Nach
Mill.

Lfd. Nr.	Art der Ausgaben / Einnahmen	Länder zusammen	Flächen							
			zusammen	Baden- Württemberg	Bayern	Branden- burg	Hessen	Mecklen- burg Vorp.	Nieder- sachsen	Nord- rhein- Westfalen
3064 Leistungen der Kriegsopferversorgung und gleichartige Leistungen										
1	Personalausgaben	-	-	-	-	-	-	-	-	-
2	Staat	-	-	-	-	-	-	-	-	-
3	Gemeinden/Gv.	-	-	-	-	-	-	-	-	-
4	Zweckverbände	-	-	-	-	-	-	-	-	-
5	Unterhaltung von unbewegl.Vermögen	-	-	-	-	-	-	-	-	-
6	Staat	-	-	-	-	-	-	-	-	-
7	Gemeinden/Gv.	-	-	-	-	-	-	-	-	-
8	Zweckverbände	-	-	-	-	-	-	-	-	-
9	Bewirtschaftung der Grundstücke	-	-	-	-	-	-	-	-	-
10	Staat	-	-	-	-	-	-	-	-	-
11	Gemeinden/Gv.	-	-	-	-	-	-	-	-	-
12	Zweckverbände	-	-	-	-	-	-	-	-	-
13	Übriger laufender Sachaufwand	-	-	-	-	-	-	-	-	-
14	Staat	-	-	-	-	-	-	-	-	-
15	Gemeinden/Gv.	-	-	-	-	-	-	-	-	-
16	Zweckverbände	-	-	-	-	-	-	-	-	-
17	Baumaßnahmen	-	-	-	-	-	-	-	-	-
18	Staat	-	-	-	-	-	-	-	-	-
19	Gemeinden/Gv.	-	-	-	-	-	-	-	-	-
20	Zweckverbände	-	-	-	-	-	-	-	-	-
21	Erwerb von unbeweglichem Sachvermögen	-	-	-	-	-	-	-	-	-
22	Staat	-	-	-	-	-	-	-	-	-
23	Gemeinden/Gv.	-	-	-	-	-	-	-	-	-
24	Zweckverbände	-	-	-	-	-	-	-	-	-
25	Erwerb von beweglichem Sachvermögen	-0	-0	-	-0	-	-	-	-	-
26	Staat	-0	-0	-	-0	-	-	-	-	-
27	Gemeinden/Gv.	-	-	-	-	-	-	-	-	-
28	Zweckverbände	-	-	-	-	-	-	-	-	-
29	Erwerb von Beteiligungen	-	-	-	-	-	-	-	-	-
30	Staat	-	-	-	-	-	-	-	-	-
31	Gemeinden/Gv.	-	-	-	-	-	-	-	-	-
32	Zweckverbände	-	-	-	-	-	-	-	-	-
33	Zahlungen an and. Bereiche u. übr. Welt	11	6	-	0	-	-	0	-	-
34	Staat	11	6	-	0	-	-	0	-	-
35	Gemeinden/Gv.	-	-	-	-	-	-	-	-	-
36	Zweckverbände	-	-	-	-	-	-	-	-	-
37	Unmittelbare Ausgaben	11	6	-	0	-	-	0	-	-
38	Staat	11	6	-	0	-	-	0	-	-
39	Gemeinden/Gv.	-	-	-	-	-	-	-	-	-
40	Zweckverbände	-	-	-	-	-	-	-	-	-
41	Zahlungen an öffentlichen Bereich	3	2	-	0	-	-	-	-	2
42	Staat	3	2	-	0	-	-	-	-	2
43	Gemeinden/Gv.	-	-	-	-	-	-	-	-	-
44	Zweckverbände	-	-	-	-	-	-	-	-	-
45	Bruttoausgaben	15	9	-	0	-	-	0	-	2
46	Staat	15	9	-	0	-	-	0	-	2
47	Gemeinden/Gv.	-	-	-	-	-	-	-	-	-
48	Zweckverbände	-	-	-	-	-	-	-	-	-
49	./. Zahlungen von gleicher Ebene	-	-	-	-	-	-	-	-	-
50	Staat	-	-	-	-	-	-	-	-	-
51	Gemeinden/Gv.	-	-	-	-	-	-	-	-	-
52	Zweckverbände	-	-	-	-	-	-	-	-	-
53	Bereinigte Ausgaben	15	9	-	0	-	-	0	-	2
54	Staat	15	9	-	0	-	-	0	-	2
55	Gemeinden/Gv.	-	-	-	-	-	-	-	-	-
56	Zweckverbände	-	-	-	-	-	-	-	-	-
57	Laufende Rechnung	13	8	-	0	-	-	-	-	2
58	Staat	13	8	-	0	-	-	-	-	2
59	Gemeinden/Gv.	-	-	-	-	-	-	-	-	-
60	Zweckverbände	-	-	-	-	-	-	-	-	-
61	Kapitalrechnung	1	0	-	-0	-	-	0	-	-
62	Staat	1	0	-	-0	-	-	0	-	-
63	Gemeinden/Gv.	-	-	-	-	-	-	-	-	-
64	Zweckverbände	-	-	-	-	-	-	-	-	-
65	./. Zahlungen von anderer Ebene	0	0	-	-	-	-	-	-	-
66	Staat	0	0	-	-	-	-	-	-	-
67	Gemeinden/Gv.	-	-	-	-	-	-	-	-	-
68	Zweckverbände	-	-	-	-	-	-	-	-	-
69	Nettoausgaben	14	8	-	0	-	-	0	-	2
70	Staat	14	8	-	0	-	-	0	-	2
71	Gemeinden/Gv.	-	-	-	-	-	-	-	-	-
72	Zweckverbände	-	-	-	-	-	-	-	-	-
73	Unmittelbare Einnahmen	5	-	-	-	-	-	-	-	-
74	Staat	5	-	-	-	-	-	-	-	-
75	Gemeinden/Gv.	-	-	-	-	-	-	-	-	-
76	Zweckverbände	-	-	-	-	-	-	-	-	-
77	Darunter Gebühren, Entgelte	5	-	-	-	-	-	-	-	-
78	Staat	5	-	-	-	-	-	-	-	-
79	Gemeinden/Gv.	-	-	-	-	-	-	-	-	-
80	Zweckverbände	-	-	-	-	-	-	-	-	-

soziale Sicherung und für Gesundheit, Sport, Erholung 1999

Ländern
EUR

länder							nachrichtlich:				Stadtstaaten				Lfd. Nr.
Rheinland-Pfalz	Saarland	Sachsen	Sachsen-Anhalt	Schleswig-Holstein	Thüringen	Früheres Bundesgeb.	Neue Länder	Zusammen	Berlin	Bremen	Hamburg				
-	-	-	-	-	-	-	-	-	-	-	-	-	1		
-	-	-	-	-	-	-	-	-	-	-	-	-	2		
-	-	-	-	-	-	-	-	-	-	-	-	-	3		
-	-	-	-	-	-	-	-	-	-	-	-	-	4		
-	-	-	-	-	-	-	-	-	-	-	-	-	5		
-	-	-	-	-	-	-	-	-	-	-	-	-	6		
-	-	-	-	-	-	-	-	-	-	-	-	-	7		
-	-	-	-	-	-	-	-	-	-	-	-	-	8		
-	-	-	-	-	-	-	-	-	-	-	-	-	9		
-	-	-	-	-	-	-	-	-	-	-	-	-	10		
-	-	-	-	-	-	-	-	-	-	-	-	-	11		
-	-	-	-	-	-	-	-	-	-	-	-	-	12		
-	-	-	-	-	-	-	-	-	-	-	-	-	13		
-	-	-	-	-	-	-	-	-	-	-	-	-	14		
-	-	-	-	-	-	-	-	-	-	-	-	-	15		
-	-	-	-	-	-	-	-	-	-	-	-	-	16		
-	-	-	-	-	-	-	-	-	-	-	-	-	17		
-	-	-	-	-	-	-	-	-	-	-	-	-	18		
-	-	-	-	-	-	-	-	-	-	-	-	-	19		
-	-	-	-	-	-	-	-	-	-	-	-	-	20		
-	-	-	-	-	-	-	-	-	-	-	-	-	21		
-	-	-	-	-	-	-	-	-	-	-	-	-	22		
-	-	-	-	-	-	-	-	-	-	-	-	-	23		
-	-	-	-	-	-	-	-	-	-	-	-	-	24		
-	-	-	-	-	-	-	-0	-	-	-	-	-	25		
-	-	-	-	-	-	-	-0	-	-	-	-	-	26		
-	-	-	-	-	-	-	-	-	-	-	-	-	27		
-	-	-	-	-	-	-	-	-	-	-	-	-	28		
-	-	-	-	-	-	-	-	-	-	-	-	-	29		
-	-	-	-	-	-	-	-	-	-	-	-	-	30		
-	-	-	-	-	-	-	-	-	-	-	-	-	31		
-	-	-	-	-	-	-	-	-	-	-	-	-	32		
-	-	-	0	0	6	0	6	5	-	5	-	-	33		
-	-	-	0	0	6	0	6	5	-	5	-	-	34		
-	-	-	-	-	-	-	-	-	-	-	-	-	35		
-	-	-	-	-	-	-	-	-	-	-	-	-	36		
-	-	-	0	0	6	0	6	5	-	5	-	-	37		
-	-	-	0	0	6	0	6	5	-	5	-	-	38		
-	-	-	-	-	-	-	-	-	-	-	-	-	39		
-	-	-	-	-	-	-	-	-	-	-	-	-	40		
-	-	-	-	-	-	2	-	1	-	1	-	-	41		
-	-	-	-	-	-	2	-	1	-	1	-	-	42		
-	-	-	-	-	-	-	-	-	-	-	-	-	43		
-	-	-	-	-	-	-	-	-	-	-	-	-	44		
-	-	-	0	0	6	2	6	6	-	6	-	-	45		
-	-	-	0	0	6	2	6	6	-	6	-	-	46		
-	-	-	-	-	-	-	-	-	-	-	-	-	47		
-	-	-	-	-	-	-	-	-	-	-	-	-	48		
-	-	-	-	-	-	-	-	-	-	-	-	-	49		
-	-	-	-	-	-	-	-	-	-	-	-	-	50		
-	-	-	-	-	-	-	-	-	-	-	-	-	51		
-	-	-	-	-	-	-	-	-	-	-	-	-	52		
-	-	-	0	0	6	2	6	6	-	6	-	-	53		
-	-	-	0	0	6	2	6	6	-	6	-	-	54		
-	-	-	-	-	-	-	-	-	-	-	-	-	55		
-	-	-	-	-	-	-	-	-	-	-	-	-	56		
-	-	-	0	0	5	2	6	5	-	5	-	-	57		
-	-	-	0	0	5	2	6	5	-	5	-	-	58		
-	-	-	-	-	-	-	-	-	-	-	-	-	59		
-	-	-	-	-	-	-	-	-	-	-	-	-	60		
-	-	-	-	-	0	-0	0	1	-	1	-	-	61		
-	-	-	-	-	0	-0	0	1	-	1	-	-	62		
-	-	-	-	-	-	-	-	-	-	-	-	-	63		
-	-	-	-	-	-	-	-	-	-	-	-	-	64		
-	-	-	0	-	-	-	0	-	-	-	-	-	65		
-	-	-	0	-	-	-	0	-	-	-	-	-	66		
-	-	-	-	-	-	-	-	-	-	-	-	-	67		
-	-	-	-	-	-	-	-	-	-	-	-	-	68		
-	-	-	0	0	6	2	6	6	-	6	-	-	69		
-	-	-	0	0	6	2	6	6	-	6	-	-	70		
-	-	-	-	-	-	-	-	-	-	-	-	-	71		
-	-	-	-	-	-	-	-	-	-	-	-	-	72		
-	-	-	-	-	-	-	-	5	-	5	-	-	73		
-	-	-	-	-	-	-	-	5	-	5	-	-	74		
-	-	-	-	-	-	-	-	-	-	-	-	-	75		
-	-	-	-	-	-	-	-	-	-	-	-	-	76		
-	-	-	-	-	-	-	-	5	-	5	-	-	77		
-	-	-	-	-	-	-	-	5	-	5	-	-	78		
-	-	-	-	-	-	-	-	-	-	-	-	-	79		
-	-	-	-	-	-	-	-	-	-	-	-	-	80		

2 Ausgaben und Einnahmen der öffentlichen Haushalte für
2.2 Nach
Mill.

Lfd. Nr.	Art der Ausgaben / Einnahmen	Länder zusammen	Flächen							
			zusammen	Baden- Württem- berg	Bayern	Branden- burg	Hessen	Mecklen- burg Vorp.	Nieder- sachsen	Nord- rhein- Westfalen
3065 Einrichtungen der Kriegsopferversorgung										
1	Personalausgaben	15	15	4	6	-	2	-	-	-
2	Staat	15	15	4	6	-	2	-	-	-
3	Gemeinden/Gv.	-	-	-	-	-	-	-	-	-
4	Zweckverbände	-	-	-	-	-	-	-	-	-
5	Unterhaltung von unbewegl.Vermögen	1	1	-	1	-	0	-	-	-
6	Staat	1	1	-	1	-	0	-	-	-
7	Gemeinden/Gv.	-	-	-	-	-	-	-	-	-
8	Zweckverbände	-	-	-	-	-	-	-	-	-
9	Bewirtschaftung der Grundstücke	1	1	0	1	-	0	-	-	-
10	Staat	1	1	0	1	-	0	-	-	-
11	Gemeinden/Gv.	-	-	-	-	-	-	-	-	-
12	Zweckverbände	-	-	-	-	-	-	-	-	-
13	Übriger laufender Sachaufwand	10	10	1	1	-	0	1	0	4
14	Staat	10	10	1	1	-	0	1	0	4
15	Gemeinden/Gv.	-	-	-	-	-	-	-	-	-
16	Zweckverbände	-	-	-	-	-	-	-	-	-
17	Baumaßnahmen	0	0	-	0	-	-	-	-	-
18	Staat	0	0	-	0	-	-	-	-	-
19	Gemeinden/Gv.	-	-	-	-	-	-	-	-	-
20	Zweckverbände	-	-	-	-	-	-	-	-	-
21	Erwerb von unbeweglichem Sachvermögen	-	-	-	-	-	-	-	-	-
22	Staat	-	-	-	-	-	-	-	-	-
23	Gemeinden/Gv.	-	-	-	-	-	-	-	-	-
24	Zweckverbände	-	-	-	-	-	-	-	-	-
25	Erwerb von beweglichem Sachvermögen	0	0	0	0	-	-	-	-	-
26	Staat	0	0	0	0	-	-	-	-	-
27	Gemeinden/Gv.	-	-	-	-	-	-	-	-	-
28	Zweckverbände	-	-	-	-	-	-	-	-	-
29	Erwerb von Beteiligungen	-	-	-	-	-	-	-	-	-
30	Staat	-	-	-	-	-	-	-	-	-
31	Gemeinden/Gv.	-	-	-	-	-	-	-	-	-
32	Zweckverbände	-	-	-	-	-	-	-	-	-
33	Zahlungen an and. Bereiche u. übr. Welt	-	-	-	-	-	-	-	-	-
34	Staat	-	-	-	-	-	-	-	-	-
35	Gemeinden/Gv.	-	-	-	-	-	-	-	-	-
36	Zweckverbände	-	-	-	-	-	-	-	-	-
37	Unmittelbare Ausgaben	27	27	5	9	-	3	1	0	4
38	Staat	27	27	5	9	-	3	1	0	4
39	Gemeinden/Gv.	-	-	-	-	-	-	-	-	-
40	Zweckverbände	-	-	-	-	-	-	-	-	-
41	Zahlungen an öffentlichen Bereich	0	0	-	0	-	-	0	-	0
42	Staat	0	0	-	0	-	-	0	-	0
43	Gemeinden/Gv.	-	-	-	-	-	-	-	-	-
44	Zweckverbände	-	-	-	-	-	-	-	-	-
45	Bruttoausgaben	27	27	5	9	-	3	1	0	4
46	Staat	27	27	5	9	-	3	1	0	4
47	Gemeinden/Gv.	-	-	-	-	-	-	-	-	-
48	Zweckverbände	-	-	-	-	-	-	-	-	-
49	./. Zahlungen von gleicher Ebene	-	-	-	-	-	-	-	-	-
50	Staat	-	-	-	-	-	-	-	-	-
51	Gemeinden/Gv.	-	-	-	-	-	-	-	-	-
52	Zweckverbände	-	-	-	-	-	-	-	-	-
53	Bereinigte Ausgaben	27	27	5	9	-	3	1	0	4
54	Staat	27	27	5	9	-	3	1	0	4
55	Gemeinden/Gv.	-	-	-	-	-	-	-	-	-
56	Zweckverbände	-	-	-	-	-	-	-	-	-
57	Laufende Rechnung	27	27	5	9	-	3	1	0	4
58	Staat	27	27	5	9	-	3	1	0	4
59	Gemeinden/Gv.	-	-	-	-	-	-	-	-	-
60	Zweckverbände	-	-	-	-	-	-	-	-	-
61	Kapitalrechnung	1	0	0	0	-	-	-	-	-
62	Staat	1	0	0	0	-	-	-	-	-
63	Gemeinden/Gv.	-	-	-	-	-	-	-	-	-
64	Zweckverbände	-	-	-	-	-	-	-	-	-
65	./. Zahlungen von anderer Ebene	19	19	5	6	-	2	-	-	4
66	Staat	19	19	5	6	-	2	-	-	4
67	Gemeinden/Gv.	-	-	-	-	-	-	-	-	-
68	Zweckverbände	-	-	-	-	-	-	-	-	-
69	Nettoausgaben	8	8	1	4	-	1	1	0	-0
70	Staat	8	8	1	4	-	1	1	0	-0
71	Gemeinden/Gv.	-	-	-	-	-	-	-	-	-
72	Zweckverbände	-	-	-	-	-	-	-	-	-
73	Unmittelbare Einnahmen	3	3	1	2	-	0	-	-	-
74	Staat	3	3	1	2	-	0	-	-	-
75	Gemeinden/Gv.	-	-	-	-	-	-	-	-	-
76	Zweckverbände	-	-	-	-	-	-	-	-	-
77	Darunter Gebühren, Entgelte	2	2	1	1	-	0	-	-	-
78	Staat	2	2	1	1	-	0	-	-	-
79	Gemeinden/Gv.	-	-	-	-	-	-	-	-	-
80	Zweckverbände	-	-	-	-	-	-	-	-	-

2 Ausgaben und Einnahmen der öffentlichen Haushalte für
2.2 Nach
Mill.

Lfd. Nr.	Art der Ausgaben / Einnahmen	Länder zusammen	Flächen							
			zusammen	Baden-Württemberg	Bayern	Brandenburg	Hessen	Mecklenburg Vorp.	Niedersachsen	Nordrhein-Westfalen
3066 Lastenausgleich										
1	Personalausgaben	-	-	-	-	-	-	-	-	-
2	Staat	-	-	-	-	-	-	-	-	-
3	Gemeinden/Gv.	-	-	-	-	-	-	-	-	-
4	Zweckverbände	-	-	-	-	-	-	-	-	-
5	Unterhaltung von unbewegl.Vermögen	-	-	-	-	-	-	-	-	-
6	Staat	-	-	-	-	-	-	-	-	-
7	Gemeinden/Gv.	-	-	-	-	-	-	-	-	-
8	Zweckverbände	-	-	-	-	-	-	-	-	-
9	Bewirtschaftung der Grundstücke	-	-	-	-	-	-	-	-	-
10	Staat	-	-	-	-	-	-	-	-	-
11	Gemeinden/Gv.	-	-	-	-	-	-	-	-	-
12	Zweckverbände	-	-	-	-	-	-	-	-	-
13	Übriger laufender Sachaufwand	0	0	-	0	-	-	-	-	-
14	Staat	0	0	-	0	-	-	-	-	-
15	Gemeinden/Gv.	-	-	-	-	-	-	-	-	-
16	Zweckverbände	-	-	-	-	-	-	-	-	-
17	Baumaßnahmen	-	-	-	-	-	-	-	-	-
18	Staat	-	-	-	-	-	-	-	-	-
19	Gemeinden/Gv.	-	-	-	-	-	-	-	-	-
20	Zweckverbände	-	-	-	-	-	-	-	-	-
21	Erwerb von unbeweglichem Sachvermögen	-	-	-	-	-	-	-	-	-
22	Staat	-	-	-	-	-	-	-	-	-
23	Gemeinden/Gv.	-	-	-	-	-	-	-	-	-
24	Zweckverbände	-	-	-	-	-	-	-	-	-
25	Erwerb von beweglichem Sachvermögen	-	-	-	-	-	-	-	-	-
26	Staat	-	-	-	-	-	-	-	-	-
27	Gemeinden/Gv.	-	-	-	-	-	-	-	-	-
28	Zweckverbände	-	-	-	-	-	-	-	-	-
29	Erwerb von Beteiligungen	-	-	-	-	-	-	-	-	-
30	Staat	-	-	-	-	-	-	-	-	-
31	Gemeinden/Gv.	-	-	-	-	-	-	-	-	-
32	Zweckverbände	-	-	-	-	-	-	-	-	-
33	Zahlungen an and. Bereiche u. Übr. Welt	-	-	-	-	-	-	-	-	-
34	Staat	-	-	-	-	-	-	-	-	-
35	Gemeinden/Gv.	-	-	-	-	-	-	-	-	-
36	Zweckverbände	-	-	-	-	-	-	-	-	-
37	Unmittelbare Ausgaben	0	0	-	0	-	-	-	-	-
38	Staat	0	0	-	0	-	-	-	-	-
39	Gemeinden/Gv.	-	-	-	-	-	-	-	-	-
40	Zweckverbände	-	-	-	-	-	-	-	-	-
41	Zahlungen an öffentlichen Bereich	44	40	7	8	-	4	-	5	12
42	Staat	44	40	7	8	-	4	-	5	12
43	Gemeinden/Gv.	-	-	-	-	-	-	-	-	-
44	Zweckverbände	-	-	-	-	-	-	-	-	-
45	Bruttoausgaben	45	40	7	9	-	4	-	5	12
46	Staat	45	40	7	9	-	4	-	5	12
47	Gemeinden/Gv.	-	-	-	-	-	-	-	-	-
48	Zweckverbände	-	-	-	-	-	-	-	-	-
49	./. Zahlungen von gleicher Ebene	-	-	-	-	-	-	-	-	-
50	Staat	-	-	-	-	-	-	-	-	-
51	Gemeinden/Gv.	-	-	-	-	-	-	-	-	-
52	Zweckverbände	-	-	-	-	-	-	-	-	-
53	Bereinigte Ausgaben	45	40	7	9	-	4	-	5	12
54	Staat	45	40	7	9	-	4	-	5	12
55	Gemeinden/Gv.	-	-	-	-	-	-	-	-	-
56	Zweckverbände	-	-	-	-	-	-	-	-	-
57	Laufende Rechnung	45	40	7	9	-	4	-	5	12
58	Staat	45	40	7	9	-	4	-	5	12
59	Gemeinden/Gv.	-	-	-	-	-	-	-	-	-
60	Zweckverbände	-	-	-	-	-	-	-	-	-
61	Kapitalrechnung	-	-	-	-	-	-	-	-	-
62	Staat	-	-	-	-	-	-	-	-	-
63	Gemeinden/Gv.	-	-	-	-	-	-	-	-	-
64	Zweckverbände	-	-	-	-	-	-	-	-	-
65	./. Zahlungen von anderer Ebene	-	-	-	-	-	-	-	-	-
66	Staat	-	-	-	-	-	-	-	-	-
67	Gemeinden/Gv.	-	-	-	-	-	-	-	-	-
68	Zweckverbände	-	-	-	-	-	-	-	-	-
69	Nettoausgaben	45	40	7	9	-	4	-	5	12
70	Staat	45	40	7	9	-	4	-	5	12
71	Gemeinden/Gv.	-	-	-	-	-	-	-	-	-
72	Zweckverbände	-	-	-	-	-	-	-	-	-
73	Unmittelbare Einnahmen	0	0	-	-	-	-	-	-	-
74	Staat	0	0	-	-	-	-	-	-	-
75	Gemeinden/Gv.	-	-	-	-	-	-	-	-	-
76	Zweckverbände	-	-	-	-	-	-	-	-	-
77	Darunter Gebühren, Entgelte	-	-	-	-	-	-	-	-	-
78	Staat	-	-	-	-	-	-	-	-	-
79	Gemeinden/Gv.	-	-	-	-	-	-	-	-	-
80	Zweckverbände	-	-	-	-	-	-	-	-	-

soziale Sicherung und für Gesundheit, Sport, Erholung 1999

Ländern
EUR

länder							nachrichtlich:		Stadtstaaten				Lfd. Nr.
Rheinland- Pfalz	Saarland	Sachsen	Sachsen- Anhalt	Schles- wig- Holstein	Thü- ringen	Früheres Bundesgeb.	Neue Länder	Zusammen	Berlin	Bremen	Hamburg		
-	-	-	-	-	-	-	-	-	-	-	-	1	
-	-	-	-	-	-	-	-	-	-	-	-	2	
-	-	-	-	-	-	-	-	-	-	-	-	3	
-	-	-	-	-	-	-	-	-	-	-	-	4	
-	-	-	-	-	-	-	-	-	-	-	-	5	
-	-	-	-	-	-	-	-	-	-	-	-	6	
-	-	-	-	-	-	-	-	-	-	-	-	7	
-	-	-	-	-	-	-	-	-	-	-	-	8	
-	-	-	-	-	-	-	-	-	-	-	-	9	
-	-	-	-	-	-	-	-	-	-	-	-	10	
-	-	-	-	-	-	-	-	-	-	-	-	11	
-	-	-	-	-	-	-	-	-	-	-	-	12	
-	-	-	-	-	-	-	0	-	-	-	-	13	
-	-	-	-	-	-	-	0	-	-	-	-	14	
-	-	-	-	-	-	-	-	-	-	-	-	15	
-	-	-	-	-	-	-	-	-	-	-	-	16	
-	-	-	-	-	-	-	-	-	-	-	-	17	
-	-	-	-	-	-	-	-	-	-	-	-	18	
-	-	-	-	-	-	-	-	-	-	-	-	19	
-	-	-	-	-	-	-	-	-	-	-	-	20	
-	-	-	-	-	-	-	-	-	-	-	-	21	
-	-	-	-	-	-	-	-	-	-	-	-	22	
-	-	-	-	-	-	-	-	-	-	-	-	23	
-	-	-	-	-	-	-	-	-	-	-	-	24	
-	-	-	-	-	-	-	-	-	-	-	-	25	
-	-	-	-	-	-	-	-	-	-	-	-	26	
-	-	-	-	-	-	-	-	-	-	-	-	27	
-	-	-	-	-	-	-	-	-	-	-	-	28	
-	-	-	-	-	-	-	-	-	-	-	-	29	
-	-	-	-	-	-	-	-	-	-	-	-	30	
-	-	-	-	-	-	-	-	-	-	-	-	31	
-	-	-	-	-	-	-	-	-	-	-	-	32	
-	-	-	-	-	-	-	-	-	-	-	-	33	
-	-	-	-	-	-	-	-	-	-	-	-	34	
-	-	-	-	-	-	-	-	-	-	-	-	35	
-	-	-	-	-	-	-	-	-	-	-	-	36	
-	-	-	-	-	-	-	0	-	-	-	-	37	
-	-	-	-	-	-	-	0	-	-	-	-	38	
-	-	-	-	-	-	-	-	-	-	-	-	39	
-	-	-	-	-	-	-	-	-	-	-	-	40	
-	-	-	-	-	-	-	-	-	-	-	-	41	
2	0	-	-	2	-	40	-	4	2	1	2	42	
2	0	-	-	2	-	40	-	4	2	1	2	43	
-	-	-	-	-	-	-	-	-	-	-	-	44	
-	-	-	-	-	-	-	-	-	-	-	-	45	
2	0	-	-	2	-	40	-	4	2	1	2	46	
2	0	-	-	2	-	40	-	4	2	1	2	47	
-	-	-	-	-	-	-	-	-	-	-	-	48	
-	-	-	-	-	-	-	-	-	-	-	-	49	
-	-	-	-	-	-	-	-	-	-	-	-	50	
-	-	-	-	-	-	-	-	-	-	-	-	51	
-	-	-	-	-	-	-	-	-	-	-	-	52	
-	-	-	-	-	-	-	-	-	-	-	-	53	
2	0	-	-	2	-	40	-	4	2	1	2	54	
2	0	-	-	2	-	40	-	4	2	1	2	55	
-	-	-	-	-	-	-	-	-	-	-	-	56	
-	-	-	-	-	-	-	-	-	-	-	-	57	
2	0	-	-	2	-	40	-	4	2	1	2	58	
2	0	-	-	2	-	40	-	4	2	1	2	59	
-	-	-	-	-	-	-	-	-	-	-	-	60	
-	-	-	-	-	-	-	-	-	-	-	-	61	
-	-	-	-	-	-	-	-	-	-	-	-	62	
-	-	-	-	-	-	-	-	-	-	-	-	63	
-	-	-	-	-	-	-	-	-	-	-	-	64	
-	-	-	-	-	-	-	-	-	-	-	-	65	
-	-	-	-	-	-	-	-	-	-	-	-	66	
-	-	-	-	-	-	-	-	-	-	-	-	67	
-	-	-	-	-	-	-	-	-	-	-	-	68	
-	-	-	-	-	-	-	-	-	-	-	-	69	
2	0	-	-	2	-	40	-	4	2	1	2	70	
2	0	-	-	2	-	40	-	4	2	1	2	71	
-	-	-	-	-	-	-	-	-	-	-	-	72	
-	-	-	-	-	-	-	-	-	-	-	-	73	
-	-	-	-	0	-	0	-	-	-	-	-	74	
-	-	-	-	0	-	0	-	-	-	-	-	75	
-	-	-	-	-	-	-	-	-	-	-	-	76	
-	-	-	-	-	-	-	-	-	-	-	-	77	
-	-	-	-	-	-	-	-	-	-	-	-	78	
-	-	-	-	-	-	-	-	-	-	-	-	79	
-	-	-	-	-	-	-	-	-	-	-	-	80	

3066 Lastenausgleich

**2 Ausgaben und Einnahmen der öffentlichen Haushalte für
2.2 Nach
Mili.**

Lfd. Nr.	Art der Ausgaben / Einnahmen	Länder zusammen	Flächen							
			zusammen	Baden- Württem- berg	Bayern	Branden- burg	Hessen	Mecklen- burg Vorp.	Nieder- sachsen	Nord- rhein- westfalen
3067 Wiedergutmachung nach den Entschädigungsgesetzen										
1	Personalausgaben	-	-	-	-	-	-	-	-	-
2	Staat	-	-	-	-	-	-	-	-	-
3	Gemeinden/Gv.	-	-	-	-	-	-	-	-	-
4	Zweckverbände	-	-	-	-	-	-	-	-	-
5	Unterhaltung von unbewegl.Vermögen	0	-	-	-	-	-	-	-	-
6	Staat	0	-	-	-	-	-	-	-	-
7	Gemeinden/Gv.	-	-	-	-	-	-	-	-	-
8	Zweckverbände	-	-	-	-	-	-	-	-	-
9	Bewirtschaftung der Grundstücke	-	-	-	-	-	-	-	-	-
10	Staat	-	-	-	-	-	-	-	-	-
11	Gemeinden/Gv.	-	-	-	-	-	-	-	-	-
12	Zweckverbände	-	-	-	-	-	-	-	-	-
13	Übriger laufender Sachaufwand	0	0	-	-	-	0	-	-	0
14	Staat	0	0	-	-	-	0	-	-	0
15	Gemeinden/Gv.	-	-	-	-	-	-	-	-	-
16	Zweckverbände	-	-	-	-	-	-	-	-	-
17	Baumaßnahmen	-	-	-	-	-	-	-	-	-
18	Staat	-	-	-	-	-	-	-	-	-
19	Gemeinden/Gv.	-	-	-	-	-	-	-	-	-
20	Zweckverbände	-	-	-	-	-	-	-	-	-
21	Erwerb von unbeweglichem Sachvermögen	-	-	-	-	-	-	-	-	-
22	Staat	-	-	-	-	-	-	-	-	-
23	Gemeinden/Gv.	-	-	-	-	-	-	-	-	-
24	Zweckverbände	-	-	-	-	-	-	-	-	-
25	Erwerb von beweglichem Sachvermögen	-	-	-	-	-	-	-	-	-
26	Staat	-	-	-	-	-	-	-	-	-
27	Gemeinden/Gv.	-	-	-	-	-	-	-	-	-
28	Zweckverbände	-	-	-	-	-	-	-	-	-
29	Erwerb von Beteiligungen	-	-	-	-	-	-	-	-	-
30	Staat	-	-	-	-	-	-	-	-	-
31	Gemeinden/Gv.	-	-	-	-	-	-	-	-	-
32	Zweckverbände	-	-	-	-	-	-	-	-	-
33	Zahlungen an and. Bereiche u. übr. Welt	666	566	37	119	-	50	1	27	153
34	Staat	666	566	37	119	-	50	1	27	153
35	Gemeinden/Gv.	-	-	-	-	-	-	-	-	-
36	Zweckverbände	-	-	-	-	-	-	-	-	-
37	Unmittelbare Ausgaben	667	566	37	119	-	50	1	27	154
38	Staat	667	566	37	119	-	50	1	27	154
39	Gemeinden/Gv.	-	-	-	-	-	-	-	-	-
40	Zweckverbände	-	-	-	-	-	-	-	-	-
41	Zahlungen an öffentlichen Bereich	43	37	13	1	-	0	-	9	-
42	Staat	43	37	13	1	-	0	-	9	-
43	Gemeinden/Gv.	-	-	-	-	-	-	-	-	-
44	Zweckverbände	-	-	-	-	-	-	-	-	-
45	Bruttoausgaben	709	603	50	120	-	50	1	37	154
46	Staat	709	603	50	120	-	50	1	37	154
47	Gemeinden/Gv.	-	-	-	-	-	-	-	-	-
48	Zweckverbände	-	-	-	-	-	-	-	-	-
49	./.. Zahlungen von gleicher Ebene	-	-	-	-	-	-	-	-	-
50	Staat	-	-	-	-	-	-	-	-	-
51	Gemeinden/Gv.	-	-	-	-	-	-	-	-	-
52	Zweckverbände	-	-	-	-	-	-	-	-	-
53	Bereinigte Ausgaben	709	603	50	120	-	50	1	37	154
54	Staat	709	603	50	120	-	50	1	37	154
55	Gemeinden/Gv.	-	-	-	-	-	-	-	-	-
56	Zweckverbände	-	-	-	-	-	-	-	-	-
57	Laufende Rechnung	709	603	50	120	-	50	1	37	154
58	Staat	709	603	50	120	-	50	1	37	154
59	Gemeinden/Gv.	-	-	-	-	-	-	-	-	-
60	Zweckverbände	-	-	-	-	-	-	-	-	-
61	Kapitalrechnung	0	0	-	-	-	-	-	0	-
62	Staat	0	0	-	-	-	-	-	0	-
63	Gemeinden/Gv.	-	-	-	-	-	-	-	-	-
64	Zweckverbände	-	-	-	-	-	-	-	-	-
65	./.. Zahlungen von anderer Ebene	363	300	-	59	-	22	-	0	68
66	Staat	363	300	-	59	-	22	-	0	68
67	Gemeinden/Gv.	-	-	-	-	-	-	-	-	-
68	Zweckverbände	-	-	-	-	-	-	-	-	-
69	Nettoausgaben	346	303	50	61	-	28	1	37	86
70	Staat	346	303	50	61	-	28	1	37	86
71	Gemeinden/Gv.	-	-	-	-	-	-	-	-	-
72	Zweckverbände	-	-	-	-	-	-	-	-	-
73	Unmittelbare Einnahmen	5	4	-	-	-	-	-	0	1
74	Staat	5	4	-	-	-	-	-	0	1
75	Gemeinden/Gv.	-	-	-	-	-	-	-	-	-
76	Zweckverbände	-	-	-	-	-	-	-	-	-
77	Darunter Gebühren, Entgelte	-	-	-	-	-	-	-	-	-
78	Staat	-	-	-	-	-	-	-	-	-
79	Gemeinden/Gv.	-	-	-	-	-	-	-	-	-
80	Zweckverbände	-	-	-	-	-	-	-	-	-

soziale Sicherung und für Gesundheit, Sport, Erholung 1999

Ländern
EUR

länder								Stadtstaaten				Lfd. Nr.
Rheinland- Pfalz	Saarland	Sachsen	Sachsen- Anhalt	Schles- wig- Holstein	Thü- ringen	nachrichtlich:		Zusammen	Berlin	Bremen	Hamburg	
						Früheres Bundesgeb.	Neue Länder					
-	-	-	-	-	-	-	-	-	-	-	-	1
-	-	-	-	-	-	-	-	-	-	-	-	2
-	-	-	-	-	-	-	-	-	-	-	-	3
-	-	-	-	-	-	-	-	-	-	-	-	4
-	-	-	-	-	-	-	-	0	-	-	0	5
-	-	-	-	-	-	-	-	0	-	-	0	6
-	-	-	-	-	-	-	-	-	-	-	-	7
-	-	-	-	-	-	-	-	-	-	-	-	8
-	-	-	-	-	-	-	-	-	-	-	-	9
-	-	-	-	-	-	-	-	-	-	-	-	10
-	-	-	-	-	-	-	-	-	-	-	-	11
-	-	-	-	-	-	-	-	-	-	-	-	12
-	-	-	-	0	-	0	-	0	0	-	0	13
-	-	-	-	0	-	0	-	0	0	-	0	14
-	-	-	-	-	-	-	-	-	-	-	-	15
-	-	-	-	-	-	-	-	-	-	-	-	16
-	-	-	-	-	-	-	-	-	-	-	-	17
-	-	-	-	-	-	-	-	-	-	-	-	18
-	-	-	-	-	-	-	-	-	-	-	-	19
-	-	-	-	-	-	-	-	-	-	-	-	20
-	-	-	-	-	-	-	-	-	-	-	-	21
-	-	-	-	-	-	-	-	-	-	-	-	22
-	-	-	-	-	-	-	-	-	-	-	-	23
-	-	-	-	-	-	-	-	-	-	-	-	24
-	-	-	-	-	-	-	-	-	-	-	-	25
-	-	-	-	-	-	-	-	-	-	-	-	26
-	-	-	-	-	-	-	-	-	-	-	-	27
-	-	-	-	-	-	-	-	-	-	-	-	28
-	-	-	-	-	-	-	-	-	-	-	-	29
-	-	-	-	-	-	-	-	-	-	-	-	30
-	-	-	-	-	-	-	-	-	-	-	-	31
-	-	-	-	-	-	-	-	-	-	-	-	32
173	2	-	-	2	-	565	1	100	91	3	6	33
173	2	-	-	2	-	565	1	100	91	3	6	34
-	-	-	-	-	-	-	-	-	-	-	-	35
-	-	-	-	-	-	-	-	-	-	-	-	36
173	2	-	-	2	-	565	1	100	91	3	6	37
173	2	-	-	2	-	565	1	100	91	3	6	38
-	-	-	-	-	-	-	-	-	-	-	-	39
-	-	-	-	-	-	-	-	-	-	-	-	40
-	3	-	-	11	-	37	-	6	2	2	3	41
-	3	-	-	11	-	37	-	6	2	2	3	42
-	-	-	-	-	-	-	-	-	-	-	-	43
-	-	-	-	-	-	-	-	-	-	-	-	44
173	5	-	-	13	-	602	1	106	93	5	8	45
173	5	-	-	13	-	602	1	106	93	5	8	46
-	-	-	-	-	-	-	-	-	-	-	-	47
-	-	-	-	-	-	-	-	-	-	-	-	48
-	-	-	-	-	-	-	-	-	-	-	-	49
-	-	-	-	-	-	-	-	-	-	-	-	50
-	-	-	-	-	-	-	-	-	-	-	-	51
-	-	-	-	-	-	-	-	-	-	-	-	52
173	5	-	-	13	-	602	1	106	93	5	8	53
173	5	-	-	13	-	602	1	106	93	5	8	54
-	-	-	-	-	-	-	-	-	-	-	-	55
-	-	-	-	-	-	-	-	-	-	-	-	56
173	5	-	-	13	-	602	1	106	93	5	8	57
173	5	-	-	13	-	602	1	106	93	5	8	58
-	-	-	-	-	-	-	-	-	-	-	-	59
-	-	-	-	-	-	-	-	-	-	-	-	60
-	-	-	-	-	-	0	-	-	-	-	-	61
-	-	-	-	-	-	0	-	-	-	-	-	62
-	-	-	-	-	-	-	-	-	-	-	-	63
-	-	-	-	-	-	-	-	-	-	-	-	64
151	0	-	-	-	-	300	-	63	62	0	0	65
151	0	-	-	-	-	300	-	63	62	0	0	66
-	-	-	-	-	-	-	-	-	-	-	-	67
-	-	-	-	-	-	-	-	-	-	-	-	68
22	5	-	-	13	-	302	1	43	31	5	8	69
22	5	-	-	13	-	302	1	43	31	5	8	70
-	-	-	-	-	-	-	-	-	-	-	-	71
-	-	-	-	-	-	-	-	-	-	-	-	72
3	-	-	-	0	-	4	-	1	1	0	0	73
3	-	-	-	0	-	4	-	1	1	0	0	74
-	-	-	-	-	-	-	-	-	-	-	-	75
-	-	-	-	-	-	-	-	-	-	-	-	76
-	-	-	-	-	-	-	-	-	-	-	-	77
-	-	-	-	-	-	-	-	-	-	-	-	78
-	-	-	-	-	-	-	-	-	-	-	-	79
-	-	-	-	-	-	-	-	-	-	-	-	80

3067 Wiedergutmachung nach den Entschädigungsgesetzen

2 Ausgaben und Einnahmen der öffentlichen Haushalte für
2.2 Nach
Mill.

Lfd. Nr.	Art der Ausgaben / Einnahmen	Länder zusammen								Flächen	
			zusammen	Baden-Württemberg	Bayern	Brandenburg	Hessen	Mecklenburg Vorp.	Niedersachsen	Nordrhein-Westfalen	
3088 Sonstige Wiedergutmachungsleistungen											
1	Personalausgaben	0	0	-	-	-	-	-	-	-	0
2	Staat	0	0	-	-	-	-	-	-	-	0
3	Gemeinden/Gv.	-	-	-	-	-	-	-	-	-	-
4	Zweckverbände	-	-	-	-	-	-	-	-	-	-
5	Unterhaltung von unbewegl.Vermögen	-	-	-	-	-	-	-	-	-	-
6	Staat	-	-	-	-	-	-	-	-	-	-
7	Gemeinden/Gv.	-	-	-	-	-	-	-	-	-	-
8	Zweckverbände	-	-	-	-	-	-	-	-	-	-
9	Bewirtschaftung der Grundstücke	-	-	-	-	-	-	-	-	-	-
10	Staat	-	-	-	-	-	-	-	-	-	-
11	Gemeinden/Gv.	-	-	-	-	-	-	-	-	-	-
12	Zweckverbände	-	-	-	-	-	-	-	-	-	-
13	Übriger laufender Sachaufwand	1	1	-	1	-	-	-	0	0	0
14	Staat	1	1	-	1	-	-	-	0	0	0
15	Gemeinden/Gv.	-	-	-	-	-	-	-	-	-	-
16	Zweckverbände	-	-	-	-	-	-	-	-	-	-
17	Baumaßnahmen	1	1	-	-	-	-	1	-	-	-
18	Staat	1	1	-	-	-	-	1	-	-	-
19	Gemeinden/Gv.	-	-	-	-	-	-	-	-	-	-
20	Zweckverbände	-	-	-	-	-	-	-	-	-	-
21	Erwerb von unbeweglichem Sachvermögen	-	-	-	-	-	-	-	-	-	-
22	Staat	-	-	-	-	-	-	-	-	-	-
23	Gemeinden/Gv.	-	-	-	-	-	-	-	-	-	-
24	Zweckverbände	-	-	-	-	-	-	-	-	-	-
25	Erwerb von beweglichem Sachvermögen	-	-	-	-	-	-	-	-	-	-
26	Staat	-	-	-	-	-	-	-	-	-	-
27	Gemeinden/Gv.	-	-	-	-	-	-	-	-	-	-
28	Zweckverbände	-	-	-	-	-	-	-	-	-	-
29	Erwerb von Beteiligungen	-	-	-	-	-	-	-	-	-	-
30	Staat	-	-	-	-	-	-	-	-	-	-
31	Gemeinden/Gv.	-	-	-	-	-	-	-	-	-	-
32	Zweckverbände	-	-	-	-	-	-	-	-	-	-
33	Zahlungen an and. Bereiche u. übr. Welt	4	4	-	1	0	2	-	-	-	1
34	Staat	4	4	-	1	0	2	-	-	-	1
35	Gemeinden/Gv.	-	-	-	-	-	-	-	-	-	-
36	Zweckverbände	-	-	-	-	-	-	-	-	-	-
37	Unmittelbare Ausgaben	7	6	-	1	0	3	-	0	1	1
38	Staat	7	6	-	1	0	3	-	0	1	1
39	Gemeinden/Gv.	-	-	-	-	-	-	-	-	-	-
40	Zweckverbände	-	-	-	-	-	-	-	-	-	-
41	Zahlungen an öffentlichen Bereich	2	2	1	0	-	1	0	-	0	0
42	Staat	2	2	1	0	-	1	0	-	0	0
43	Gemeinden/Gv.	-	-	-	-	-	-	-	-	-	-
44	Zweckverbände	-	-	-	-	-	-	-	-	-	-
45	Bruttoausgaben	9	9	1	1	0	4	0	0	1	1
46	Staat	9	9	1	1	0	4	0	0	1	1
47	Gemeinden/Gv.	-	-	-	-	-	-	-	-	-	-
48	Zweckverbände	-	-	-	-	-	-	-	-	-	-
49	./. Zahlungen von gleicher Ebene	-	-	-	-	-	-	-	-	-	-
50	Staat	-	-	-	-	-	-	-	-	-	-
51	Gemeinden/Gv.	-	-	-	-	-	-	-	-	-	-
52	Zweckverbände	-	-	-	-	-	-	-	-	-	-
53	Bereinigte Ausgaben	9	9	1	1	0	4	0	0	1	1
54	Staat	9	9	1	1	0	4	0	0	1	1
55	Gemeinden/Gv.	-	-	-	-	-	-	-	-	-	-
56	Zweckverbände	-	-	-	-	-	-	-	-	-	-
57	Laufende Rechnung	8	8	1	1	0	3	0	0	1	1
58	Staat	8	8	1	1	0	3	0	0	1	1
59	Gemeinden/Gv.	-	-	-	-	-	-	-	-	-	-
60	Zweckverbände	-	-	-	-	-	-	-	-	-	-
61	Kapitalrechnung	1	1	-	-	-	1	-	-	-	-
62	Staat	1	1	-	-	-	1	-	-	-	-
63	Gemeinden/Gv.	-	-	-	-	-	-	-	-	-	-
64	Zweckverbände	-	-	-	-	-	-	-	-	-	-
65	./. Zahlungen von anderer Ebene	3	2	0	0	-	0	0	0	1	1
66	Staat	3	2	0	0	-	0	0	0	1	1
67	Gemeinden/Gv.	-	-	-	-	-	-	-	-	-	-
68	Zweckverbände	-	-	-	-	-	-	-	-	-	-
69	Nettoausgaben	7	6	0	1	0	4	0	0	0	0
70	Staat	7	6	0	1	0	4	0	0	0	0
71	Gemeinden/Gv.	-	-	-	-	-	-	-	-	-	-
72	Zweckverbände	-	-	-	-	-	-	-	-	-	-
73	Unmittelbare Einnahmen	0	-	-	-	-	-	-	-	-	-
74	Staat	0	-	-	-	-	-	-	-	-	-
75	Gemeinden/Gv.	-	-	-	-	-	-	-	-	-	-
76	Zweckverbände	-	-	-	-	-	-	-	-	-	-
77	Darunter Gebühren, Entgelte	-	-	-	-	-	-	-	-	-	-
78	Staat	-	-	-	-	-	-	-	-	-	-
79	Gemeinden/Gv.	-	-	-	-	-	-	-	-	-	-
80	Zweckverbände	-	-	-	-	-	-	-	-	-	-

soziale Sicherung und für Gesundheit, Sport, Erholung 1999

Ländern
EUR

länder							nachrichtlich:		Stadtstaaten				Lfd. Nr.
Rheinland- Pfalz	Saarland	Sachsen	Sachsen- Anhalt	Schles- wig- Holstein	Thü- ringen	Früheres Bundesgeb.	Neue Länder	Zusammen	Berlin	Bremen	Hamburg		
-	-	-	-	-	-	0	-	-	-	-	-	1	
-	-	-	-	-	-	0	-	-	-	-	-	2	
-	-	-	-	-	-	-	-	-	-	-	-	3	
-	-	-	-	-	-	-	-	-	-	-	-	4	
-	-	-	-	-	-	-	-	-	-	-	-	5	
-	-	-	-	-	-	-	-	-	-	-	-	6	
-	-	-	-	-	-	-	-	-	-	-	-	7	
-	-	-	-	-	-	-	-	-	-	-	-	8	
-	-	-	-	-	-	-	-	-	-	-	-	9	
-	-	-	-	-	-	-	-	-	-	-	-	10	
-	-	-	-	-	-	-	-	-	-	-	-	11	
-	-	-	-	-	-	-	-	-	-	-	-	12	
0	-	-	0	0	-	1	0	0	0	0	0	13	
0	-	-	0	0	-	1	0	0	0	0	0	14	
-	-	-	-	-	-	-	-	-	-	-	-	15	
-	-	-	-	-	-	-	-	-	-	-	-	16	
-	-	-	-	-	-	1	-	-	-	-	-	17	
-	-	-	-	-	-	1	-	-	-	-	-	18	
-	-	-	-	-	-	-	-	-	-	-	-	19	
-	-	-	-	-	-	-	-	-	-	-	-	20	
-	-	-	-	-	-	-	-	-	-	-	-	21	
-	-	-	-	-	-	-	-	-	-	-	-	22	
-	-	-	-	-	-	-	-	-	-	-	-	23	
-	-	-	-	-	-	-	-	-	-	-	-	24	
-	-	-	-	-	-	-	-	-	-	-	-	25	
-	-	-	-	-	-	-	-	-	-	-	-	26	
-	-	-	-	-	-	-	-	-	-	-	-	27	
-	-	-	-	-	-	-	-	-	-	-	-	28	
-	-	-	-	-	-	-	-	-	-	-	-	29	
-	-	-	-	-	-	-	-	-	-	-	-	30	
-	-	-	-	-	-	-	-	-	-	-	-	31	
-	-	-	-	-	-	-	-	-	-	-	-	32	
-	0	-	0	-	-	3	1	0	0	0	-	33	
-	0	-	0	-	-	3	1	0	0	0	-	34	
-	-	-	-	-	-	-	-	-	-	-	-	35	
-	-	-	-	-	-	-	-	-	-	-	-	36	
0	0	-	0	0	-	6	1	1	0	0	0	37	
0	0	-	0	0	-	6	1	1	0	0	0	38	
-	-	-	-	-	-	-	-	-	-	-	-	39	
-	-	-	-	-	-	-	-	-	-	-	-	40	
0	0	-	-	0	-	2	0	-	-	-	-	41	
0	0	-	-	0	-	2	0	-	-	-	-	42	
-	-	-	-	-	-	-	-	-	-	-	-	43	
-	-	-	-	-	-	-	-	-	-	-	-	44	
1	0	-	0	0	-	8	1	1	0	0	0	45	
1	0	-	0	0	-	8	1	1	0	0	0	46	
-	-	-	-	-	-	-	-	-	-	-	-	47	
-	-	-	-	-	-	-	-	-	-	-	-	48	
-	-	-	-	-	-	-	-	-	-	-	-	49	
-	-	-	-	-	-	-	-	-	-	-	-	50	
-	-	-	-	-	-	-	-	-	-	-	-	51	
-	-	-	-	-	-	-	-	-	-	-	-	52	
1	0	-	0	0	-	8	1	1	0	0	0	53	
1	0	-	0	0	-	8	1	1	0	0	0	54	
-	-	-	-	-	-	-	-	-	-	-	-	55	
-	-	-	-	-	-	-	-	-	-	-	-	56	
1	0	-	0	0	-	7	1	0	0	0	0	57	
1	0	-	0	0	-	7	1	0	0	0	0	58	
-	-	-	-	-	-	-	-	-	-	-	-	59	
-	-	-	-	-	-	-	-	-	-	-	-	60	
-	-	-	-	-	-	1	-	0	-	0	-	61	
-	-	-	-	-	-	1	-	0	-	0	-	62	
-	-	-	-	-	-	-	-	-	-	-	-	63	
-	-	-	-	-	-	-	-	-	-	-	-	64	
0	0	-	0	0	-	2	0	0	-	0	0	65	
0	0	-	0	0	-	2	0	0	-	0	0	66	
-	-	-	-	-	-	-	-	-	-	-	-	67	
-	-	-	-	-	-	-	-	-	-	-	-	68	
0	0	-	0	0	-	6	0	0	0	0	0	69	
0	0	-	0	0	-	6	0	0	0	0	0	70	
-	-	-	-	-	-	-	-	-	-	-	-	71	
-	-	-	-	-	-	-	-	-	-	-	-	72	
-	-	-	-	-	-	-	-	0	0	-	-	73	
-	-	-	-	-	-	-	-	0	0	-	-	74	
-	-	-	-	-	-	-	-	-	-	-	-	75	
-	-	-	-	-	-	-	-	-	-	-	-	76	
-	-	-	-	-	-	-	-	-	-	-	-	77	
-	-	-	-	-	-	-	-	-	-	-	-	78	
-	-	-	-	-	-	-	-	-	-	-	-	79	
-	-	-	-	-	-	-	-	-	-	-	-	80	

3068 Sonstige Wiedergutmachungsleistungen

2 Ausgaben und Einnahmen der öffentlichen Haushalte für
2.2 Nach
Mill.

Lfd. Nr.	Art der Ausgaben / Einnahmen	Länder zusammen	Flächen							
			zusammen	Baden-Württemberg	Bayern	Brandenburg	Hessen	Mecklenburg Vorp.	Niedersachsen	Nordrhein-Westfalen
3068 Vertriebene und Flüchtlinge										
1	Personalausgaben	66	65	15	10	-	12	-	10	12
2	Staat	66	65	15	10	-	12	-	10	12
3	Gemeinden/Gv.	-	-	-	-	-	-	-	-	-
4	Zweckverbände	-	-	-	-	-	-	-	-	-
5	Unterhaltung von unbewegl.Vermögen	6	6	-	3	-	1	0	0	1
6	Staat	6	6	-	3	-	1	0	0	1
7	Gemeinden/Gv.	-	-	-	-	-	-	-	-	-
8	Zweckverbände	-	-	-	-	-	-	-	-	-
9	Bewirtschaftung der Grundstücke	45	45	20	10	-	4	-	1	4
10	Staat	45	45	20	10	-	4	-	1	4
11	Gemeinden/Gv.	-	-	-	-	-	-	-	-	-
12	Zweckverbände	-	-	-	-	-	-	-	-	-
13	Übriger laufender Sachaufwand	116	105	29	18	-	31	-	4	5
14	Staat	116	105	29	18	-	31	-	4	5
15	Gemeinden/Gv.	-	-	-	-	-	-	-	-	-
16	Zweckverbände	-	-	-	-	-	-	-	-	-
17	Baumaßnahmen	6	6	0	2	-	1	-	0	2
18	Staat	6	6	0	2	-	1	-	0	2
19	Gemeinden/Gv.	-	-	-	-	-	-	-	-	-
20	Zweckverbände	-	-	-	-	-	-	-	-	-
21	Erwerb von unbeweglichem Sachvermögen	-	-	-	-	-	-	-	-	-
22	Staat	-	-	-	-	-	-	-	-	-
23	Gemeinden/Gv.	-	-	-	-	-	-	-	-	-
24	Zweckverbände	-	-	-	-	-	-	-	-	-
25	Erwerb von beweglichem Sachvermögen	2	2	1	0	-	0	-	0	0
26	Staat	2	2	1	0	-	0	-	0	0
27	Gemeinden/Gv.	-	-	-	-	-	-	-	-	-
28	Zweckverbände	-	-	-	-	-	-	-	-	-
29	Erwerb von Beteiligungen	-	-	-	-	-	-	-	-	-
30	Staat	-	-	-	-	-	-	-	-	-
31	Gemeinden/Gv.	-	-	-	-	-	-	-	-	-
32	Zweckverbände	-	-	-	-	-	-	-	-	-
33	Zahlungen an and. Bereiche u. übr. Welt	123	63	11	3	-	8	-	0	20
34	Staat	123	63	11	3	-	8	-	0	20
35	Gemeinden/Gv.	-	-	-	-	-	-	-	-	-
36	Zweckverbände	-	-	-	-	-	-	-	-	-
37	Unmittelbare Ausgaben	364	291	76	46	-	57	0	16	44
38	Staat	364	291	76	46	-	57	0	16	44
39	Gemeinden/Gv.	-	-	-	-	-	-	-	-	-
40	Zweckverbände	-	-	-	-	-	-	-	-	-
41	Zahlungen an öffentlichen Bereich	133	133	41	3	-	4	-	-	28
42	Staat	133	133	41	3	-	4	-	-	28
43	Gemeinden/Gv.	-	-	-	-	-	-	-	-	-
44	Zweckverbände	-	-	-	-	-	-	-	-	-
45	Bruttoausgaben	497	424	116	50	-	61	0	16	72
46	Staat	497	424	116	50	-	61	0	16	72
47	Gemeinden/Gv.	-	-	-	-	-	-	-	-	-
48	Zweckverbände	-	-	-	-	-	-	-	-	-
49	./. Zahlungen von gleicher Ebene	2	2	-	-	-	0	-	0	2
50	Staat	-	-	-	-	-	-	-	-	-
51	Gemeinden/Gv.	-	-	-	-	-	-	-	-	-
52	Zweckverbände	-	-	-	-	-	-	-	-	-
53	Bereinigte Ausgaben	495	422	116	50	-	60	0	16	70
54	Staat	497	424	116	50	-	61	0	16	72
55	Gemeinden/Gv.	-	-	-	-	-	-	-	-	-
56	Zweckverbände	-	-	-	-	-	-	-	-	-
57	Laufende Rechnung	468	395	115	44	-	60	0	15	53
58	Staat	470	397	115	44	-	60	0	15	54
59	Gemeinden/Gv.	-	-	-	-	-	-	-	-	-
60	Zweckverbände	-	-	-	-	-	-	-	-	-
61	Kapitalrechnung	27	26	1	5	-	1	-	0	18
62	Staat	27	26	1	5	-	1	-	0	18
63	Gemeinden/Gv.	-	-	-	-	-	-	-	-	-
64	Zweckverbände	-	-	-	-	-	-	-	-	-
65	./. Zahlungen von anderer Ebene	33	32	15	-	-	2	-	13	0
66	Staat	35	34	15	-	-	2	-	13	2
67	Gemeinden/Gv.	-	-	-	-	-	-	-	-	-
68	Zweckverbände	-	-	-	-	-	-	-	-	-
69	Nettoausgaben	462	390	102	50	-	58	0	2	70
70	Staat	462	390	102	50	-	58	0	2	70
71	Gemeinden/Gv.	-	-	-	-	-	-	-	-	-
72	Zweckverbände	-	-	-	-	-	-	-	-	-
73	Unmittelbare Einnahmen	53	49	17	16	-	5	-	2	7
74	Staat	53	49	17	16	-	5	-	2	7
75	Gemeinden/Gv.	-	-	-	-	-	-	-	-	-
76	Zweckverbände	-	-	-	-	-	-	-	-	-
77	Darunter Gebühren, Entgelte	35	33	17	16	-	-	-	-	-
78	Staat	35	33	17	16	-	-	-	-	-
79	Gemeinden/Gv.	-	-	-	-	-	-	-	-	-
80	Zweckverbände	-	-	-	-	-	-	-	-	-

soziale Sicherung und für Gesundheit, Sport, Erholung 1999

Ländern
EUR

länder								Stadtstaaten				Lfd. Nr.
Rheinland-Pfalz	Saarland	Sachsen	Sachsen-Anhalt	Schleswig-Holstein	Thüringen	nachrichtlich:		Zusammen	Berlin	Bremen	Hamburg	
						Früheres Bundesgeb.	Neue Länder					
-	3	3	-	-	0	62	4	1	1	-	-	1
-	3	3	-	-	0	62	4	1	1	-	-	2
-	-	-	-	-	-	-	-	-	-	-	-	3
-	-	-	-	-	-	-	-	-	-	-	-	4
-	0	-	-	-	0	6	0	0	0	0	-	5
-	0	-	-	-	0	6	0	0	0	0	-	6
-	-	-	-	-	-	-	-	-	-	-	-	7
-	-	-	-	-	-	-	-	-	-	-	-	8
-	2	0	-	1	3	42	3	0	0	0	-	9
-	2	0	-	1	3	42	3	0	0	0	-	10
-	-	-	-	-	-	-	-	-	-	-	-	11
-	-	-	-	-	-	-	-	-	-	-	-	12
-	1	8	-	1	8	88	17	11	1	5	6	13
-	1	8	-	1	8	88	17	11	1	5	6	14
-	-	-	-	-	-	-	-	-	-	-	-	15
-	-	-	-	-	-	-	-	-	-	-	-	16
-	0	0	-	0	0	5	0	-	-	-	-	17
-	0	0	-	0	0	5	0	-	-	-	-	18
-	-	-	-	-	-	-	-	-	-	-	-	19
-	-	-	-	-	-	-	-	-	-	-	-	20
-	-	-	-	-	-	-	-	-	-	-	-	21
-	-	-	-	-	-	-	-	-	-	-	-	22
-	-	-	-	-	-	-	-	-	-	-	-	23
-	-	-	-	-	-	-	-	-	-	-	-	24
-	-	0	-	-	0	2	0	-	-	-	-	25
-	-	0	-	-	0	2	0	-	-	-	-	26
-	-	-	-	-	-	-	-	-	-	-	-	27
-	-	-	-	-	-	-	-	-	-	-	-	28
-	-	-	-	-	-	-	-	-	-	-	-	29
-	-	-	-	-	-	-	-	-	-	-	-	30
-	-	-	-	-	-	-	-	-	-	-	-	31
-	-	-	-	-	-	-	-	-	-	-	-	32
0	7	1	0	0	11	50	12	60	0	1	59	33
0	7	1	0	0	11	50	12	60	0	1	59	34
-	-	-	-	-	-	-	-	-	-	-	-	35
-	-	-	-	-	-	-	-	-	-	-	-	36
0	13	13	0	3	23	255	36	73	3	6	65	37
0	13	13	0	3	23	255	36	73	3	6	65	38
-	-	-	-	-	-	-	-	-	-	-	-	39
-	-	-	-	-	-	-	-	-	-	-	-	40
1	0	20	-	0	36	77	56	0	-	0	-	41
1	0	20	-	0	36	77	56	0	-	0	-	42
-	-	-	-	-	-	-	-	-	-	-	-	43
-	-	-	-	-	-	-	-	-	-	-	-	44
1	13	33	0	3	59	332	92	73	3	6	65	45
1	13	33	0	3	59	332	92	73	3	6	65	46
-	-	-	-	-	-	-	-	-	-	-	-	47
-	-	-	-	-	-	-	-	-	-	-	-	48
-	-	-	-	0	-	2	-	-	-	-	-	49
-	-	-	-	-	-	-	-	-	-	-	-	50
-	-	-	-	-	-	-	-	-	-	-	-	51
-	-	-	-	-	-	-	-	-	-	-	-	52
1	13	33	0	3	59	330	92	73	3	6	65	53
1	13	33	0	3	59	332	92	73	3	6	65	54
-	-	-	-	-	-	-	-	-	-	-	-	55
-	-	-	-	-	-	-	-	-	-	-	-	56
1	13	33	0	3	58	304	91	73	3	6	65	57
1	13	33	0	3	58	306	91	73	3	6	65	58
-	-	-	-	-	-	-	-	-	-	-	-	59
-	-	-	-	-	-	-	-	-	-	-	-	60
-	0	0	-	0	0	26	1	0	0	-	0	61
-	0	0	-	0	0	26	1	0	0	-	0	62
-	-	-	-	-	-	-	-	-	-	-	-	63
-	-	-	-	-	-	-	-	-	-	-	-	64
0	0	1	-	-	1	30	2	1	0	-	1	65
0	0	1	-	0	1	32	2	1	0	-	1	66
-	-	-	-	-	-	-	-	-	-	-	-	67
-	-	-	-	-	-	-	-	-	-	-	-	68
1	13	32	0	3	58	300	90	72	3	6	64	69
1	13	32	0	3	58	300	90	72	3	6	64	70
-	-	-	-	-	-	-	-	-	-	-	-	71
-	-	-	-	-	-	-	-	-	-	-	-	72
-	1	1	0	0	0	48	1	4	0	2	3	73
-	1	1	0	0	0	48	1	4	0	2	3	74
-	-	-	-	-	-	-	-	-	-	-	-	75
-	-	-	-	-	-	-	-	-	-	-	-	76
-	0	0	-	-	0	32	0	3	0	-	3	77
-	0	0	-	-	0	32	0	3	0	-	3	78
-	-	-	-	-	-	-	-	-	-	-	-	79
-	-	-	-	-	-	-	-	-	-	-	-	80

3069 Vertriebene und Flüchtlinge

2 Ausgaben und Einnahmen der öffentlichen Haushalte für
2.2 Nach
Mill.

Lfd. Nr.	Art der Ausgaben / Einnahmen	Länder zusammen	Flächen							
			zusammen	Baden-Württemberg	Bayern	Brandenburg	Hessen	Mecklenburg Vorp.	Niedersachsen	Nordrhein-Westfalen
3070 Kriegsopferfürsorge und ähnliche Maßnahmen										
1	Personalausgaben	1	0	0	-	-	-	-	-	-
2	Staat	1	-	-	-	-	-	-	-	-
3	Gemeinden/Gv.	0	0	0	-	-	-	-	-	-
4	Zweckverbände	-	-	-	-	-	-	-	-	-
5	Unterhaltung von unbewegl.Vermögen	-	-	-	-	-	-	-	-	-
6	Staat	-	-	-	-	-	-	-	-	-
7	Gemeinden/Gv.	-	-	-	-	-	-	-	-	-
8	Zweckverbände	-	-	-	-	-	-	-	-	-
9	Bewirtschaftung der Grundstücke	-	-	-	-	-	-	-	-	-
10	Staat	-	-	-	-	-	-	-	-	-
11	Gemeinden/Gv.	-	-	-	-	-	-	-	-	-
12	Zweckverbände	-	-	-	-	-	-	-	-	-
13	Übriger laufender Sachaufwand	29	0	0	-	-	0	-	-	-
14	Staat	29	-	-	-	-	-	-	-	-
15	Gemeinden/Gv.	0	0	0	-	-	0	-	-	-
16	Zweckverbände	-	-	-	-	-	-	-	-	-
17	Baumaßnahmen	-	-	-	-	-	-	-	-	-
18	Staat	-	-	-	-	-	-	-	-	-
19	Gemeinden/Gv.	-	-	-	-	-	-	-	-	-
20	Zweckverbände	-	-	-	-	-	-	-	-	-
21	Erwerb von unbeweglichem Sachvermögen	-	-	-	-	-	-	-	-	-
22	Staat	-	-	-	-	-	-	-	-	-
23	Gemeinden/Gv.	-	-	-	-	-	-	-	-	-
24	Zweckverbände	-	-	-	-	-	-	-	-	-
25	Erwerb von beweglichem Sachvermögen	-	-	-	-	-	-	-	-	-
26	Staat	-	-	-	-	-	-	-	-	-
27	Gemeinden/Gv.	-	-	-	-	-	-	-	-	-
28	Zweckverbände	-	-	-	-	-	-	-	-	-
29	Erwerb von Beteiligungen	-	-	-	-	-	-	-	-	-
30	Staat	-	-	-	-	-	-	-	-	-
31	Gemeinden/Gv.	-	-	-	-	-	-	-	-	-
32	Zweckverbände	-	-	-	-	-	-	-	-	-
33	Zahlungen an and. Bereiche u. übr. Welt	762	736	107	89	1	87	4	43	360
34	Staat	57	31	-	9	1	-	1	-	-
35	Gemeinden/Gv.	705	705	107	80	0	87	3	43	360
36	Zweckverbände	-	-	-	-	-	-	-	-	-
37	Unmittelbare Ausgaben	792	736	107	89	1	87	4	43	360
38	Staat	87	31	-	9	1	-	1	-	-
39	Gemeinden/Gv.	705	705	107	80	0	87	3	43	360
40	Zweckverbände	-	-	-	-	-	-	-	-	-
41	Zahlungen an öffentlichen Bereich	341	334	33	16	5	61	3	53	131
42	Staat	131	124	-	1	5	35	3	49	-
43	Gemeinden/Gv.	210	210	33	15	-	26	0	4	131
44	Zweckverbände	-	-	-	-	-	-	-	-	-
45	Bruttoausgaben	1 133	1 070	140	106	7	148	6	96	491
46	Staat	218	155	-	11	6	35	3	49	-
47	Gemeinden/Gv.	915	915	140	95	0	113	3	46	491
48	Zweckverbände	-	-	-	-	-	-	-	-	-
49	./. Zahlungen von gleicher Ebene	358	358	30	49	-	34	0	45	184
50	Staat	-	-	-	-	-	-	-	-	-
51	Gemeinden/Gv.	27	27	3	0	-	0	-	-	24
52	Zweckverbände	-	-	-	-	-	-	-	-	-
53	Bereinigte Ausgaben	775	712	110	57	7	114	6	51	308
54	Staat	218	155	-	11	6	35	3	49	-
55	Gemeinden/Gv.	888	888	137	95	0	113	3	46	468
56	Zweckverbände	-	-	-	-	-	-	-	-	-
57	Laufende Rechnung	716	653	87	57	6	104	6	41	292
58	Staat	208	145	-	11	6	35	3	40	-
59	Gemeinden/Gv.	839	839	113	95	0	103	3	46	452
60	Zweckverbände	-	-	-	-	-	-	-	-	-
61	Kapitalrechnung	59	59	23	0	0	10	0	10	16
62	Staat	10	10	-	0	0	-	0	0	-
63	Gemeinden/Gv.	49	49	23	-	-	10	0	-	16
64	Zweckverbände	-	-	-	-	-	-	-	-	-
65	./. Zahlungen von anderer Ebene	145	106	1	9	-	36	2	27	0
66	Staat	161	121	-	24	-	35	1	34	-
67	Gemeinden/Gv.	316	316	28	34	-	35	2	39	160
68	Zweckverbände	-	-	-	-	-	-	-	-	-
69	Nettoausgaben	630	607	109	48	7	78	4	23	307
70	Staat	57	34	-	-13	6	-	3	15	-
71	Gemeinden/Gv.	573	573	109	61	0	78	1	8	307
72	Zweckverbände	-	-	-	-	-	-	-	-	-
73	Unmittelbare Einnahmen	444	439	87	25	3	62	1	7	239
74	Staat	19	14	-	1	3	-	0	0	-
75	Gemeinden/Gv.	425	425	87	24	0	62	1	7	239
76	Zweckverbände	-	-	-	-	-	-	-	-	-
77	Darunter Gebühren, Entgelte	-	-	-	-	-	-	-	-	-
78	Staat	-	-	-	-	-	-	-	-	-
79	Gemeinden/Gv.	-	-	-	-	-	-	-	-	-
80	Zweckverbände	-	-	-	-	-	-	-	-	-

soziale Sicherung und für Gesundheit, Sport, Erholung 1999

Ländern EUR												
länder								Stadtstaaten				Lfd. Nr.
Rheinland- Pfalz	Saarland	Sachsen	Sachsen- Anhalt	Schles- wig- Holstein	Thü- ringen	nachrichtlich:		Zusammen	Berlin	Bremen	Hamburg	
						Früheres Bundesgeb.	Neue Länder					
0	-	0	-	-	-	0	0	1	-	1	-	1
0	-	0	-	-	-	0	0	1	-	1	-	2
-	-	-	-	-	-	-	-	-	-	-	-	3
-	-	-	-	-	-	-	-	-	-	-	-	4
-	-	-	-	-	-	-	-	-	-	-	-	5
-	-	-	-	-	-	-	-	-	-	-	-	6
-	-	-	-	-	-	-	-	-	-	-	-	7
-	-	-	-	-	-	-	-	-	-	-	-	8
-	-	-	-	-	-	-	-	-	-	-	-	9
-	-	-	-	-	-	-	-	-	-	-	-	10
-	-	-	-	-	-	-	-	-	-	-	-	11
-	-	-	-	-	-	-	-	-	-	-	-	12
0	-	0	0	-	-	0	0	29	29	0	-	13
0	-	0	0	-	-	0	0	29	29	0	-	14
-	-	-	-	-	-	-	-	-	-	-	-	15
-	-	-	-	-	-	-	-	-	-	-	-	16
-	-	-	-	-	-	-	-	-	-	-	-	17
-	-	-	-	-	-	-	-	-	-	-	-	18
-	-	-	-	-	-	-	-	-	-	-	-	19
-	-	-	-	-	-	-	-	-	-	-	-	20
-	-	-	-	-	-	-	-	-	-	-	-	21
-	-	-	-	-	-	-	-	-	-	-	-	22
-	-	-	-	-	-	-	-	-	-	-	-	23
-	-	-	-	-	-	-	-	-	-	-	-	24
-	-	-	-	-	-	-	-	-	-	-	-	25
-	-	-	-	-	-	-	-	-	-	-	-	26
-	-	-	-	-	-	-	-	-	-	-	-	27
-	-	-	-	-	-	-	-	-	-	-	-	28
-	-	-	-	-	-	-	-	-	-	-	-	29
-	-	-	-	-	-	-	-	-	-	-	-	30
-	-	-	-	-	-	-	-	-	-	-	-	31
-	-	-	-	-	-	-	-	-	-	-	-	32
17	7	11	5	5	0	715	21	26	3	7	16	33
17	6	9	5	0	-	15	16	26	3	7	16	34
17	1	2	-	5	0	700	5	-	-	-	-	35
-	-	-	-	-	-	-	-	-	-	-	-	36
17	7	11	5	5	0	715	21	56	32	8	16	37
-	6	9	5	0	-	15	16	56	32	8	16	38
17	1	2	0	5	0	700	5	-	-	-	-	39
-	-	-	-	-	-	-	-	-	-	-	-	40
22	0	5	2	3	0	319	15	7	7	-	-	41
20	-	5	2	3	-	109	15	7	7	-	-	42
1	0	0	-	0	0	210	0	-	-	-	-	43
-	-	-	-	-	-	-	-	-	-	-	-	44
39	7	16	7	8	0	1 034	36	63	39	8	16	45
20	6	14	7	3	-	124	31	63	39	8	16	46
18	2	2	0	5	0	910	5	-	-	-	-	47
-	-	-	-	-	-	-	-	-	-	-	-	48
12	1	0	-	3	-	358	0	-	-	-	-	49
0	0	0	-	0	-	27	0	-	-	-	-	50
-	-	-	-	-	-	-	-	-	-	-	-	51
-	-	-	-	-	-	-	-	-	-	-	-	52
26	6	16	7	5	0	677	36	63	39	8	16	53
20	6	14	7	3	-	124	31	63	39	8	16	54
18	2	2	0	5	0	883	5	-	-	-	-	55
-	-	-	-	-	-	-	-	-	-	-	-	56
26	6	16	7	5	0	618	35	63	39	8	16	57
20	6	14	7	3	-	114	31	63	39	8	16	58
18	2	2	0	5	0	834	5	-	-	-	-	59
-	-	-	-	-	-	-	-	-	-	-	-	60
-	0	0	0	0	-	59	0	0	0	0	0	61
-	0	0	0	0	-	10	0	0	0	0	0	62
-	-	-	-	-	-	49	0	-	-	-	-	63
-	-	-	-	-	-	-	-	-	-	-	-	64
16	3	10	1	0	-	93	12	40	28	3	8	65
16	3	8	1	0	-	112	9	40	28	3	8	66
12	1	2	-	3	-	312	3	-	-	-	-	67
-	-	-	-	-	-	-	-	-	-	-	-	68
10	3	6	7	5	0	583	23	23	11	4	8	69
4	3	6	7	3	-	12	22	23	11	4	8	70
6	1	0	0	2	0	571	2	-	-	-	-	71
-	-	-	-	-	-	-	-	-	-	-	-	72
6	1	6	3	1	-	427	12	6	2	2	2	73
1	1	6	3	0	-	2	11	6	2	2	2	74
5	0	0	-	1	-	424	1	-	-	-	-	75
-	-	-	-	-	-	-	-	-	-	-	-	76
-	-	-	-	-	-	-	-	-	-	-	-	77
-	-	-	-	-	-	-	-	-	-	-	-	78
-	-	-	-	-	-	-	-	-	-	-	-	79
-	-	-	-	-	-	-	-	-	-	-	-	80

2 Ausgaben und Einnahmen der öffentlichen Haushalte für
2.2 Nach
Mill.

Lfd. Nr.	Art der Ausgaben / Einnahmen	Länder zusammen	Flächen							
			zusammen	Baden- Württemberg	Bayern	Branden- burg	Hessen	Mecklen- burg Vorp.	Nieder- sachsen	Nord- rhein- Westfalen
3071 Sonstiges										
1	Personalausgaben	31	31	2	20	-	2	0	4	3
2	Staat	20	20	-	20	-	-	-	-	-
3	Gemeinden/Gv.	12	12	2	-	-	2	0	4	3
4	Zweckverbände	-	-	-	-	-	-	-	-	-
5	Unterhaltung von unbewegl.Vermögen	10	10	0	10	-	0	0	0	0
6	Staat	10	10	-	10	-	-	-	-	-
7	Gemeinden/Gv.	0	0	0	-	-	0	0	0	0
8	Zweckverbände	-	-	-	-	-	-	-	-	-
9	Bewirtschaftung der Grundstücke	26	26	0	26	-	0	0	0	0
10	Staat	26	26	-	26	-	-	-	-	-
11	Gemeinden/Gv.	0	0	0	-	-	0	0	0	0
12	Zweckverbände	-	-	-	-	-	-	-	-	-
13	Übriger laufender Sachaufwand	83	80	0	67	0	0	0	0	11
14	Staat	81	78	0	67	-	-	-	-	9
15	Gemeinden/Gv.	2	2	0	-	0	0	0	0	1
16	Zweckverbände	-	-	-	-	-	-	-	-	-
17	Baumaßnahmen	1	1	-	1	-	-	-	-	0
18	Staat	1	1	-	1	-	-	-	-	-
19	Gemeinden/Gv.	0	0	-	-	-	-	-	-	0
20	Zweckverbände	-	-	-	-	-	-	-	-	-
21	Erwerb von unbeweglichem Sachvermögen	-	-	-	-	-	-	-	-	-
22	Staat	-	-	-	-	-	-	-	-	-
23	Gemeinden/Gv.	-	-	-	-	-	-	-	-	-
24	Zweckverbände	-	-	-	-	-	-	-	-	-
25	Erwerb von beweglichem Sachvermögen	1	1	0	1	-	-	-	0	0
26	Staat	1	1	-	1	-	-	-	-	-
27	Gemeinden/Gv.	0	0	0	-	-	-	-	0	0
28	Zweckverbände	-	-	-	-	-	-	-	-	-
29	Erwerb von Beteiligungen	-	-	-	-	-	-	-	-	-
30	Staat	-	-	-	-	-	-	-	-	-
31	Gemeinden/Gv.	-	-	-	-	-	-	-	-	-
32	Zweckverbände	-	-	-	-	-	-	-	-	-
33	Zahlungen an and. Bereiche u. übr. Welt	16	12	1	4	-	1	0	2	2
34	Staat	9	5	0	4	-	0	-	0	0
35	Gemeinden/Gv.	7	7	1	-	-	1	0	2	2
36	Zweckverbände	-	-	-	-	-	-	-	-	-
37	Unmittelbare Ausgaben	167	160	3	127	0	3	0	5	16
38	Staat	146	139	0	127	-	0	-	10	10
39	Gemeinden/Gv.	21	21	3	-	0	3	0	5	7
40	Zweckverbände	-	-	-	-	-	-	-	-	-
41	Zahlungen an öffentlichen Bereich	101	99	2	62	2	1	1	2	26
42	Staat	100	99	2	62	2	1	1	2	26
43	Gemeinden/Gv.	0	0	-	-	-	-	0	-	0
44	Zweckverbände	-	-	-	-	-	-	-	-	-
45	Bruttoausgaben	267	259	4	190	2	4	1	8	42
46	Staat	246	238	2	190	2	1	1	2	35
47	Gemeinden/Gv.	21	21	3	-	0	3	0	5	7
48	Zweckverbände	-	-	-	-	-	-	-	-	-
49	./. Zahlungen von gleicher Ebene	1	1	0	0	-	-	-	0	0
50	Staat	-	-	-	-	-	-	-	-	-
51	Gemeinden/Gv.	0	0	0	-	-	-	-	-	0
52	Zweckverbände	-	-	-	-	-	-	-	-	-
53	Bereinigte Ausgaben	267	259	4	190	2	4	1	8	42
54	Staat	246	238	2	190	2	1	1	2	35
55	Gemeinden/Gv.	21	21	3	-	0	3	0	5	7
56	Zweckverbände	-	-	-	-	-	-	-	-	-
57	Laufende Rechnung	265	257	4	188	2	4	1	8	42
58	Staat	245	237	2	188	2	1	1	2	35
59	Gemeinden/Gv.	21	21	2	-	0	3	0	5	7
60	Zweckverbände	-	-	-	-	-	-	-	-	-
61	Kapitalrechnung	2	2	0	1	-	-	-	0	0
62	Staat	1	1	-	1	-	-	-	-	-
63	Gemeinden/Gv.	0	0	0	-	-	-	-	0	0
64	Zweckverbände	-	-	-	-	-	-	-	-	-
65	./. Zahlungen von anderer Ebene	43	29	2	5	1	1	1	2	12
66	Staat	42	28	2	5	1	1	1	2	11
67	Gemeinden/Gv.	2	2	0	-	-	-	-	0	1
68	Zweckverbände	-	-	-	-	-	-	-	-	-
69	Nettoausgaben	223	230	3	184	1	3	0	5	30
70	Staat	204	210	0	184	1	-	0	0	25
71	Gemeinden/Gv.	19	19	2	-	0	3	0	5	6
72	Zweckverbände	-	-	-	-	-	-	-	-	-
73	Unmittelbare Einnahmen	16	16	0	13	-	0	-	0	2
74	Staat	15	15	0	13	-	0	-	-	2
75	Gemeinden/Gv.	1	1	0	-	-	0	-	0	0
76	Zweckverbände	-	-	-	-	-	-	-	-	-
77	Darunter Gebühren, Entgelte	13	13	0	13	-	0	-	0	0
78	Staat	13	13	-	13	-	-	-	-	-
79	Gemeinden/Gv.	0	0	0	-	-	0	-	0	0
80	Zweckverbände	-	-	-	-	-	-	-	-	-

soziale Sicherung und für Gesundheit, Sport, Erholung 1999

Ländern EUR													
länder								Stadtstaaten				Lfd. Nr.	
Rheinland- Pfalz	Saarland	Sachsen	Sachsen- Anhalt	Schles- wig- Holstein	Thü- ringen	nachrichtlich:		Zusammen	Berlin	Bremen	Hamburg		
						Früheres Bundesgeb.	Neue Länder						
												3071	Sonstiges
-	0	-	0	1	-	31	0	-	-	-	-	-	1
-	0	-	0	1	-	20	0	-	-	-	-	-	2
-	0	-	0	-	-	11	0	-	-	-	-	-	3
-	-	-	-	-	-	-	-	-	-	-	-	-	4
-	-	-	-	-	-	10	0	-	-	-	-	-	5
-	-	-	-	-	-	10	0	-	-	-	-	-	6
-	-	-	-	-	-	0	0	-	-	-	-	-	7
-	-	-	-	-	-	-	-	-	-	-	-	-	8
0	-	-	-	-	-	26	0	-	-	-	-	-	9
0	-	-	-	-	-	26	0	-	-	-	-	-	10
0	-	-	-	-	-	0	0	-	-	-	-	-	11
0	-	-	-	-	-	-	0	-	-	-	-	-	12
0	0	2	0	0	-	78	2	3	1	-	1	13	
0	0	2	0	0	-	76	2	3	1	-	1	14	
0	0	-	0	0	-	2	0	-	-	-	-	15	
-	-	-	-	-	-	-	-	-	-	-	-	16	
-	-	-	-	-	-	1	-	-	-	-	-	17	
-	-	-	-	-	-	1	-	-	-	-	-	18	
-	-	-	-	-	-	0	-	-	-	-	-	19	
-	-	-	-	-	-	-	-	-	-	-	-	20	
-	-	-	-	-	-	-	-	-	-	-	-	21	
-	-	-	-	-	-	-	-	-	-	-	-	22	
-	-	-	-	-	-	-	-	-	-	-	-	23	
-	-	-	-	-	-	-	-	-	-	-	-	24	
0	0	-	-	-	-	1	-	-	-	-	-	25	
0	0	-	-	-	-	0	-	-	-	-	-	26	
0	0	-	-	-	-	-	-	-	-	-	-	27	
-	-	-	-	-	-	-	-	-	-	-	-	28	
-	-	-	-	-	-	-	-	-	-	-	-	29	
-	-	-	-	-	-	-	-	-	-	-	-	30	
-	-	-	-	-	-	-	-	-	-	-	-	31	
-	-	-	-	-	-	-	-	-	-	-	-	32	
1	0	0	0	1	0	11	0	4	3	0	1	33	
0	0	-	0	0	-	5	-	4	3	0	1	34	
1	0	0	0	0	0	7	0	-	-	-	-	35	
-	-	-	-	-	-	-	-	-	-	-	-	36	
2	0	2	0	1	0	158	2	7	4	0	3	37	
0	0	2	0	0	-	138	2	7	4	0	3	38	
1	0	0	0	1	0	21	0	-	-	-	-	39	
-	-	-	-	-	-	-	-	-	-	-	-	40	
1	0	0	1	1	0	95	4	1	1	-	-	41	
1	0	0	1	1	0	95	4	1	1	-	-	42	
-	-	0	-	0	-	0	0	-	-	-	-	43	
-	-	-	-	-	-	-	-	-	-	-	-	44	
3	1	2	1	2	1	253	6	8	5	0	3	45	
2	0	2	1	1	0	233	6	8	5	0	3	46	
1	0	0	0	1	0	21	0	-	-	-	-	47	
-	-	-	-	-	-	-	-	-	-	-	-	48	
0	-	0	0	-	-	0	0	-	-	-	-	49	
-	-	-	-	-	-	0	-	-	-	-	-	50	
-	-	-	-	-	-	-	-	-	-	-	-	51	
-	-	-	-	-	-	-	-	-	-	-	-	52	
3	1	2	1	2	1	253	6	8	5	0	3	53	
2	0	2	1	1	0	233	6	8	5	0	3	54	
1	0	0	0	1	0	20	0	-	-	-	-	55	
-	-	-	-	-	-	-	-	-	-	-	-	56	
3	1	2	1	2	1	251	6	8	5	0	3	57	
2	0	2	1	1	0	231	6	8	5	0	3	58	
1	0	0	0	1	0	20	0	-	-	-	-	59	
-	-	-	-	-	-	-	-	-	-	-	-	60	
0	0	-	-	0	-	2	-	-	-	-	-	61	
0	0	-	-	0	-	1	-	-	-	-	-	62	
0	0	-	-	0	-	0	-	-	-	-	-	63	
-	-	-	-	-	-	-	-	-	-	-	-	64	
1	0	1	1	1	1	24	5	14	13	0	1	65	
1	0	1	1	1	1	23	5	14	13	0	1	66	
0	-	0	0	0	-	2	0	-	-	-	-	67	
-	-	-	-	-	-	-	-	-	-	-	-	68	
1	0	0	0	1	-0	228	1	-6	-8	0	2	69	
0	0	0	-0	0	-0	209	1	-6	-8	0	2	70	
1	0	0	0	1	0	19	0	-	-	-	-	71	
-	-	-	-	-	-	-	-	-	-	-	-	72	
0	0	-	0	0	-	16	0	0	0	0	-	73	
-	0	-	-	-	-	15	-	0	0	0	-	74	
0	0	-	0	0	-	1	0	-	-	-	-	75	
-	-	-	-	-	-	-	-	-	-	-	-	76	
-	-	-	-	-	-	13	-	-	-	-	-	77	
-	-	-	-	-	-	13	-	-	-	-	-	78	
-	-	-	-	-	-	0	-	-	-	-	-	79	
-	-	-	-	-	-	-	-	-	-	-	-	80	

2 Ausgaben und Einnahmen der öffentlichen Haushalte für
2.2 Nach
Mill.

Lfd. Nr.	Art der Ausgaben / Einnahmen	Länder zusammen	Flächen							
			zusammen	Baden- Württemberg	Bayern	Branden- burg	Hessen	Mecklen- burg Vorp.	Nieder- sachsen	Nord- rhein- Westfalen
3072 Vollzug des Betreuungsgesetzes										
1	Personalausgaben	12	12	2	-	-	2	0	4	3
2	Staat	-	-	-	-	-	-	-	-	-
3	Gemeinden/Gv.	12	12	2	-	-	2	0	4	3
4	Zweckverbände	-	-	-	-	-	-	-	-	-
5	Unterhaltung von unbewegl.Vermögen	0	0	0	-	-	0	0	0	0
6	Staat	-	-	-	-	-	-	-	-	-
7	Gemeinden/Gv.	0	0	0	-	-	0	0	0	0
8	Zweckverbände	-	-	-	-	-	-	-	-	-
9	Bewirtschaftung der Grundstücke	0	0	0	-	-	0	0	0	0
10	Staat	-	-	-	-	-	-	-	-	-
11	Gemeinden/Gv.	0	0	0	-	-	0	0	0	0
12	Zweckverbände	-	-	-	-	-	-	-	-	-
13	Übriger laufender Sachaufwand	2	2	0	-	0	0	0	0	1
14	Staat	-	-	-	-	-	-	-	-	-
15	Gemeinden/Gv.	2	2	0	-	0	0	0	0	1
16	Zweckverbände	-	-	-	-	-	-	-	-	-
17	Baumaßnahmen	0	0	-	-	-	-	-	-	0
18	Staat	-	-	-	-	-	-	-	-	-
19	Gemeinden/Gv.	0	0	-	-	-	-	-	-	0
20	Zweckverbände	-	-	-	-	-	-	-	-	-
21	Erwerb von unbeweglichem Sachvermögen	-	-	-	-	-	-	-	-	-
22	Staat	-	-	-	-	-	-	-	-	-
23	Gemeinden/Gv.	-	-	-	-	-	-	-	-	-
24	Zweckverbände	-	-	-	-	-	-	-	-	-
25	Erwerb von beweglichem Sachvermögen	0	0	0	-	-	-	-	0	0
26	Staat	-	-	-	-	-	-	-	-	-
27	Gemeinden/Gv.	0	0	0	-	-	-	-	0	0
28	Zweckverbände	-	-	-	-	-	-	-	-	-
29	Erwerb von Beteiligungen	-	-	-	-	-	-	-	-	-
30	Staat	-	-	-	-	-	-	-	-	-
31	Gemeinden/Gv.	-	-	-	-	-	-	-	-	-
32	Zweckverbände	-	-	-	-	-	-	-	-	-
33	Zahlungen an and. Bereiche u. übr. Welt	7	7	1	-	-	1	0	1	2
34	Staat	-	-	-	-	-	-	-	-	-
35	Gemeinden/Gv.	7	7	1	-	-	1	0	1	2
36	Zweckverbände	-	-	-	-	-	-	-	-	-
37	Unmittelbare Ausgaben	21	21	3	-	0	3	0	5	7
38	Staat	-	-	-	-	-	-	-	-	-
39	Gemeinden/Gv.	21	21	3	-	0	3	0	5	7
40	Zweckverbände	-	-	-	-	-	-	-	-	-
41	Zahlungen an öffentlichen Bereich	0	0	-	-	-	-	0	-	0
42	Staat	-	-	-	-	-	-	-	-	-
43	Gemeinden/Gv.	0	0	-	-	-	-	0	-	0
44	Zweckverbände	-	-	-	-	-	-	-	-	-
45	Bruttoausgaben	21	21	3	-	0	3	0	5	7
46	Staat	-	-	-	-	-	-	-	-	-
47	Gemeinden/Gv.	21	21	3	-	0	3	0	5	7
48	Zweckverbände	-	-	-	-	-	-	-	-	-
49	./. Zahlungen von gleicher Ebene	0	0	0	-	-	-	-	-	0
50	Staat	-	-	-	-	-	-	-	-	-
51	Gemeinden/Gv.	0	0	0	-	-	-	-	-	0
52	Zweckverbände	-	-	-	-	-	-	-	-	-
53	Bereinigte Ausgaben	21	21	2	-	0	3	0	5	7
54	Staat	-	-	-	-	-	-	-	-	-
55	Gemeinden/Gv.	21	21	3	-	0	3	0	5	7
56	Zweckverbände	-	-	-	-	-	-	-	-	-
57	Laufende Rechnung	20	20	2	-	0	3	0	5	7
58	Staat	-	-	-	-	-	-	-	-	-
59	Gemeinden/Gv.	20	20	2	-	0	3	0	5	7
60	Zweckverbände	-	-	-	-	-	-	-	-	-
61	Kapitalrechnung	0	0	0	-	-	-	-	0	0
62	Staat	-	-	-	-	-	-	-	-	-
63	Gemeinden/Gv.	0	0	0	-	-	-	-	0	0
64	Zweckverbände	-	-	-	-	-	-	-	-	-
65	./. Zahlungen von anderer Ebene	1	1	-	-	-	-	-	-	1
66	Staat	-	-	-	-	-	-	-	-	-
67	Gemeinden/Gv.	1	1	0	-	-	-	-	-	1
68	Zweckverbände	-	-	-	-	-	-	-	-	-
69	Nettoausgaben	19	19	2	-	0	3	0	5	6
70	Staat	-	-	-	-	-	-	-	-	-
71	Gemeinden/Gv.	19	19	2	-	0	3	0	5	6
72	Zweckverbände	-	-	-	-	-	-	-	-	-
73	Unmittelbare Einnahmen	1	1	0	-	-	0	-	0	0
74	Staat	-	-	-	-	-	-	-	-	-
75	Gemeinden/Gv.	1	1	0	-	-	0	-	0	0
76	Zweckverbände	-	-	-	-	-	-	-	-	-
77	Darunter Gebühren, Entgelte	0	0	0	-	-	0	-	0	0
78	Staat	-	-	-	-	-	-	-	-	-
79	Gemeinden/Gv.	0	0	0	-	-	0	-	0	0
80	Zweckverbände	-	-	-	-	-	-	-	-	-

soziale Sicherung und für Gesundheit, Sport, Erholung 1999
Ländern
EUR

länder							nachrichtlich:		Stadtstaaten				Lfd. Nr.
Rheinland-Pfalz	Saarland	Sachsen	Sachsen-Anhalt	Schleswig-Holstein	Thüringen	Früheres Bundesgeb.	Neue Länder	Zusammen	Berlin	Bremen	Hamburg		
0	0	-	0	1	-	11	0	-	-	-	-	1	
0	0	-	0	1	-	11	0	-	-	-	-	2	
-	-	-	-	-	-	-	-	-	-	-	-	3	
-	-	-	-	-	-	-	-	-	-	-	-	4	
-	-	-	-	-	-	0	0	-	-	-	-	5	
-	-	-	-	-	-	0	0	-	-	-	-	6	
-	-	-	-	-	-	-	-	-	-	-	-	7	
-	-	-	-	-	-	-	-	-	-	-	-	8	
0	-	-	-	-	-	0	0	-	-	-	-	9	
0	-	-	-	-	-	0	0	-	-	-	-	10	
0	-	-	-	-	-	-	-	-	-	-	-	11	
0	-	-	-	-	-	-	-	-	-	-	-	12	
0	0	-	0	0	-	2	0	-	-	-	-	13	
0	0	-	0	0	-	2	0	-	-	-	-	14	
-	-	-	-	-	-	-	-	-	-	-	-	15	
-	-	-	-	-	-	0	-	-	-	-	-	16	
-	-	-	-	-	-	-	-	-	-	-	-	17	
-	-	-	-	-	-	0	-	-	-	-	-	18	
-	-	-	-	-	-	-	-	-	-	-	-	19	
-	-	-	-	-	-	-	-	-	-	-	-	20	
-	-	-	-	-	-	-	-	-	-	-	-	21	
-	-	-	-	-	-	-	-	-	-	-	-	22	
-	-	-	-	-	-	-	-	-	-	-	-	23	
-	-	-	-	-	-	-	-	-	-	-	-	24	
0	0	-	-	-	-	0	-	-	-	-	-	25	
0	0	-	-	-	-	0	-	-	-	-	-	26	
-	-	-	-	-	-	-	-	-	-	-	-	27	
-	-	-	-	-	-	-	-	-	-	-	-	28	
-	-	-	-	-	-	-	-	-	-	-	-	29	
-	-	-	-	-	-	-	-	-	-	-	-	30	
-	-	-	-	-	-	-	-	-	-	-	-	31	
-	-	-	-	-	-	-	-	-	-	-	-	32	
1	0	-	0	0	0	7	0	-	-	-	-	33	
1	0	-	0	0	0	7	0	-	-	-	-	34	
-	-	-	-	-	-	-	-	-	-	-	-	35	
-	-	-	-	-	-	-	-	-	-	-	-	36	
1	0	-	0	1	0	20	0	-	-	-	-	37	
1	0	-	0	1	0	20	0	-	-	-	-	38	
-	-	-	-	-	-	-	-	-	-	-	-	39	
-	-	-	-	-	-	-	-	-	-	-	-	40	
-	-	0	-	0	-	0	0	-	-	-	-	41	
-	-	0	-	0	-	0	0	-	-	-	-	42	
-	-	-	-	-	-	-	-	-	-	-	-	43	
-	-	-	-	-	-	-	-	-	-	-	-	44	
1	0	0	0	1	0	20	0	-	-	-	-	45	
1	0	0	0	1	0	20	0	-	-	-	-	46	
-	-	-	-	-	-	-	-	-	-	-	-	47	
-	-	-	-	-	-	-	-	-	-	-	-	48	
0	-	0	-	-	-	0	0	-	-	-	-	49	
-	-	-	-	-	-	0	-	-	-	-	-	50	
-	-	-	-	-	-	-	-	-	-	-	-	51	
-	-	-	-	-	-	-	-	-	-	-	-	52	
1	0	0	0	1	0	20	0	-	-	-	-	53	
1	0	0	0	1	0	20	0	-	-	-	-	54	
-	-	-	-	-	-	-	-	-	-	-	-	55	
-	-	-	-	-	-	-	-	-	-	-	-	56	
1	0	0	0	1	0	20	0	-	-	-	-	57	
1	0	0	0	1	0	20	0	-	-	-	-	58	
-	-	-	-	-	-	-	-	-	-	-	-	59	
-	-	-	-	-	-	-	-	-	-	-	-	60	
0	0	-	-	0	-	0	-	-	-	-	-	61	
0	0	-	-	0	-	0	-	-	-	-	-	62	
-	-	-	-	-	-	-	-	-	-	-	-	63	
-	-	-	-	-	-	-	-	-	-	-	-	64	
-	-	-	-	0	-	1	-	-	-	-	-	65	
0	-	0	-	0	-	1	0	-	-	-	-	66	
-	-	-	-	-	-	-	-	-	-	-	-	67	
-	-	-	-	-	-	-	-	-	-	-	-	68	
1	0	0	0	1	0	19	0	-	-	-	-	69	
1	0	0	0	1	0	19	0	-	-	-	-	70	
-	-	-	-	-	-	-	-	-	-	-	-	71	
-	-	-	-	-	-	-	-	-	-	-	-	72	
0	0	-	0	0	-	1	0	-	-	-	-	73	
0	0	-	0	0	-	1	0	-	-	-	-	74	
-	-	-	-	-	-	-	-	-	-	-	-	75	
-	-	-	-	-	-	-	-	-	-	-	-	76	
-	-	-	-	-	-	0	-	-	-	-	-	77	
-	-	-	-	-	-	0	-	-	-	-	-	78	
-	-	-	-	-	-	-	-	-	-	-	-	79	
-	-	-	-	-	-	-	-	-	-	-	-	80	

3072 Vollzug des Betreuungsgesetzes

2 Ausgaben und Einnahmen der öffentlichen Haushalte für
2.2 Nach
Mill.

Lfd. Nr.	Art der Ausgaben / Einnahmen	Länder zusammen	Flächen							
			zusammen	Baden-Württemberg	Bayern	Brandenburg	Hessen	Mecklenburg Vorp.	Niedersachsen	Nordrhein-Westfalen
3073 Hilfe für Heimkehrer und politische Häftlinge										
1	Personalausgaben	-	-	-	-	-	-	-	-	-
2	Staat	-	-	-	-	-	-	-	-	-
3	Gemeinden/Gv.	-	-	-	-	-	-	-	-	-
4	Zweckverbände	-	-	-	-	-	-	-	-	-
5	Unterhaltung von unbewegl.Vermögen	-	-	-	-	-	-	-	-	-
6	Staat	-	-	-	-	-	-	-	-	-
7	Gemeinden/Gv.	-	-	-	-	-	-	-	-	-
8	Zweckverbände	-	-	-	-	-	-	-	-	-
9	Bewirtschaftung der Grundstücke	-	-	-	-	-	-	-	-	-
10	Staat	-	-	-	-	-	-	-	-	-
11	Gemeinden/Gv.	-	-	-	-	-	-	-	-	-
12	Zweckverbände	-	-	-	-	-	-	-	-	-
13	Übriger laufender Sachaufwand	-	-	-	-	-	-	-	-	-
14	Staat	-	-	-	-	-	-	-	-	-
15	Gemeinden/Gv.	-	-	-	-	-	-	-	-	-
16	Zweckverbände	-	-	-	-	-	-	-	-	-
17	Baumaßnahmen	-	-	-	-	-	-	-	-	-
18	Staat	-	-	-	-	-	-	-	-	-
19	Gemeinden/Gv.	-	-	-	-	-	-	-	-	-
20	Zweckverbände	-	-	-	-	-	-	-	-	-
21	Erwerb von unbeweglichem Sachvermögen	-	-	-	-	-	-	-	-	-
22	Staat	-	-	-	-	-	-	-	-	-
23	Gemeinden/Gv.	-	-	-	-	-	-	-	-	-
24	Zweckverbände	-	-	-	-	-	-	-	-	-
25	Erwerb von beweglichem Sachvermögen	-	-	-	-	-	-	-	-	-
26	Staat	-	-	-	-	-	-	-	-	-
27	Gemeinden/Gv.	-	-	-	-	-	-	-	-	-
28	Zweckverbände	-	-	-	-	-	-	-	-	-
29	Erwerb von Beteiligungen	-	-	-	-	-	-	-	-	-
30	Staat	-	-	-	-	-	-	-	-	-
31	Gemeinden/Gv.	-	-	-	-	-	-	-	-	-
32	Zweckverbände	-	-	-	-	-	-	-	-	-
33	Zahlungen an and. Bereiche u. übr. Welt	0	0	-	-	-	-	-	0	-
34	Staat	-	-	-	-	-	-	-	-	-
35	Gemeinden/Gv.	0	0	-	-	-	-	-	0	-
36	Zweckverbände	-	-	-	-	-	-	-	-	-
37	Unmittelbare Ausgaben	0	0	-	-	-	-	-	0	-
38	Staat	-	-	-	-	-	-	-	-	-
39	Gemeinden/Gv.	0	0	-	-	-	-	-	0	-
40	Zweckverbände	-	-	-	-	-	-	-	-	-
41	Zahlungen an öffentlichen Bereich	0	0	-	-	-	-	-	-	-
42	Staat	-	-	-	-	-	-	-	-	-
43	Gemeinden/Gv.	0	0	-	-	-	-	-	-	-
44	Zweckverbände	-	-	-	-	-	-	-	-	-
45	Bruttoausgaben	0	0	-	-	-	-	-	0	-
46	Staat	-	-	-	-	-	-	-	-	-
47	Gemeinden/Gv.	0	0	-	-	-	-	-	0	-
48	Zweckverbände	-	-	-	-	-	-	-	-	-
49	./. Zahlungen von gleicher Ebene	0	0	-	-	-	-	-	0	-
50	Staat	-	-	-	-	-	-	-	-	-
51	Gemeinden/Gv.	-	-	-	-	-	-	-	-	-
52	Zweckverbände	-	-	-	-	-	-	-	-	-
53	Bereinigte Ausgaben	0	0	-	-	-	-	-	0	-
54	Staat	-	-	-	-	-	-	-	-	-
55	Gemeinden/Gv.	0	0	-	-	-	-	-	0	-
56	Zweckverbände	-	-	-	-	-	-	-	-	-
57	Laufende Rechnung	0	0	-	-	-	-	-	0	-
58	Staat	-	-	-	-	-	-	-	-	-
59	Gemeinden/Gv.	0	0	-	-	-	-	-	0	-
60	Zweckverbände	-	-	-	-	-	-	-	-	-
61	Kapitalrechnung	-	-	-	-	-	-	-	-	-
62	Staat	-	-	-	-	-	-	-	-	-
63	Gemeinden/Gv.	-	-	-	-	-	-	-	-	-
64	Zweckverbände	-	-	-	-	-	-	-	-	-
65	./. Zahlungen von anderer Ebene	0	0	-	-	-	-	-	0	-
66	Staat	-	-	-	-	-	-	-	-	-
67	Gemeinden/Gv.	0	0	-	-	-	-	-	0	-
68	Zweckverbände	-	-	-	-	-	-	-	-	-
69	Nettoausgaben	0	0	-	-	-	-	-	0	-
70	Staat	-	-	-	-	-	-	-	-	-
71	Gemeinden/Gv.	0	0	-	-	-	-	-	0	-
72	Zweckverbände	-	-	-	-	-	-	-	-	-
73	Unmittelbare Einnahmen	-	-	-	-	-	-	-	-	-
74	Staat	-	-	-	-	-	-	-	-	-
75	Gemeinden/Gv.	-	-	-	-	-	-	-	-	-
76	Zweckverbände	-	-	-	-	-	-	-	-	-
77	Darunter Gebühren, Entgelte	-	-	-	-	-	-	-	-	-
78	Staat	-	-	-	-	-	-	-	-	-
79	Gemeinden/Gv.	-	-	-	-	-	-	-	-	-
80	Zweckverbände	-	-	-	-	-	-	-	-	-

soziale Sicherung und für Gesundheit, Sport, Erholung 1999

Ländern
EUR

länder								Stadtstaaten				Lfd. Nr.
Rheinland-Pfalz	Saarland	Sachsen	Sachsen-Anhalt	Schleswig-Holstein	Thüringen	nachrichtlich:		Zusammen	Berlin	Bremen	Hamburg	
						Früheres Bundesgeb.	Neue Länder					
-	-	-	-	-	-	-	-	-	-	-	-	1
-	-	-	-	-	-	-	-	-	-	-	-	2
-	-	-	-	-	-	-	-	-	-	-	-	3
-	-	-	-	-	-	-	-	-	-	-	-	4
-	-	-	-	-	-	-	-	-	-	-	-	5
-	-	-	-	-	-	-	-	-	-	-	-	6
-	-	-	-	-	-	-	-	-	-	-	-	7
-	-	-	-	-	-	-	-	-	-	-	-	8
-	-	-	-	-	-	-	-	-	-	-	-	9
-	-	-	-	-	-	-	-	-	-	-	-	10
-	-	-	-	-	-	-	-	-	-	-	-	11
-	-	-	-	-	-	-	-	-	-	-	-	12
-	-	-	-	-	-	-	-	-	-	-	-	13
-	-	-	-	-	-	-	-	-	-	-	-	14
-	-	-	-	-	-	-	-	-	-	-	-	15
-	-	-	-	-	-	-	-	-	-	-	-	16
-	-	-	-	-	-	-	-	-	-	-	-	17
-	-	-	-	-	-	-	-	-	-	-	-	18
-	-	-	-	-	-	-	-	-	-	-	-	19
-	-	-	-	-	-	-	-	-	-	-	-	20
-	-	-	-	-	-	-	-	-	-	-	-	21
-	-	-	-	-	-	-	-	-	-	-	-	22
-	-	-	-	-	-	-	-	-	-	-	-	23
-	-	-	-	-	-	-	-	-	-	-	-	24
-	-	-	-	-	-	-	-	-	-	-	-	25
-	-	-	-	-	-	-	-	-	-	-	-	26
-	-	-	-	-	-	-	-	-	-	-	-	27
-	-	-	-	-	-	-	-	-	-	-	-	28
-	-	-	-	-	-	-	-	-	-	-	-	29
-	-	-	-	-	-	-	-	-	-	-	-	30
-	-	-	-	-	-	-	-	-	-	-	-	31
-	-	-	-	-	-	-	-	-	-	-	-	32
0	0	0	0	-	-	0	0	-	-	-	-	33
0	0	0	0	-	-	0	0	-	-	-	-	34
0	0	0	0	-	-	0	0	-	-	-	-	35
0	0	0	0	-	-	0	0	-	-	-	-	36
0	0	0	0	-	-	0	0	-	-	-	-	37
0	0	0	0	-	-	0	0	-	-	-	-	38
0	0	0	0	-	-	0	0	-	-	-	-	39
0	0	0	0	-	-	0	0	-	-	-	-	40
-	-	-	-	0	-	0	-	-	-	-	-	41
-	-	-	-	0	-	0	-	-	-	-	-	42
-	-	-	-	0	-	0	-	-	-	-	-	43
-	-	-	-	0	-	0	-	-	-	-	-	44
0	0	0	0	0	-	0	0	-	-	-	-	45
0	0	0	0	0	-	0	0	-	-	-	-	46
0	0	0	0	0	-	0	0	-	-	-	-	47
0	0	0	0	0	-	0	0	-	-	-	-	48
0	-	0	0	-	-	0	0	-	-	-	-	49
-	-	-	-	-	-	-	-	-	-	-	-	50
-	-	-	-	-	-	-	-	-	-	-	-	51
-	-	-	-	-	-	-	-	-	-	-	-	52
-	0	-0	-	0	-	0	-0	-	-	-	-	53
0	0	0	0	0	-	0	0	-	-	-	-	54
0	0	0	0	0	-	0	0	-	-	-	-	55
0	0	0	0	0	-	0	0	-	-	-	-	56
-	0	-0	-	0	-	0	-0	-	-	-	-	57
0	0	0	0	0	-	0	0	-	-	-	-	58
0	0	0	0	0	-	0	0	-	-	-	-	59
0	0	0	0	0	-	0	0	-	-	-	-	60
-	-	-	-	-	-	-	-	-	-	-	-	61
-	-	-	-	-	-	-	-	-	-	-	-	62
-	-	-	-	-	-	-	-	-	-	-	-	63
-	-	-	-	-	-	-	-	-	-	-	-	64
-	-	-	-	-	-	0	-	-	-	-	-	65
0	-	0	0	-	-	0	0	-	-	-	-	66
0	-	0	0	-	-	0	0	-	-	-	-	67
0	-	0	0	-	-	0	0	-	-	-	-	68
-	0	-0	-	0	-	0	-0	-	-	-	-	69
-	0	-0	-	0	-	0	-0	-	-	-	-	70
-	0	-0	-	0	-	0	-0	-	-	-	-	71
-	-	-	-	-	-	-	-	-	-	-	-	72
-	-	-	-	-	-	-	-	-	-	-	-	73
-	-	-	-	-	-	-	-	-	-	-	-	74
-	-	-	-	-	-	-	-	-	-	-	-	75
-	-	-	-	-	-	-	-	-	-	-	-	76
-	-	-	-	-	-	-	-	-	-	-	-	77
-	-	-	-	-	-	-	-	-	-	-	-	78
-	-	-	-	-	-	-	-	-	-	-	-	79
-	-	-	-	-	-	-	-	-	-	-	-	80

3073 Hilfe für Helmkehrer und politische Häftlinge

**2 Ausgaben und Einnahmen der öffentlichen Haushalte für
2.2 Nach
Mill.**

Lfd. Nr.	Art der Ausgaben / Einnahmen	Länder zusammen	Flächen							
			zusammen	Baden- Württemberg	Bayern	Branden- burg	Hessen	Mecklen- burg Vorp.	Nieder- sachsen	Nord- rhein- Westfalen
3074 Nicht aufgeteilt (SF 249)										
1	Personalausgaben	20	20	-	20	-	-	-	-	-
2	Staat	20	20	-	20	-	-	-	-	-
3	Gemeinden/Gv.	-	-	-	-	-	-	-	-	-
4	Zweckverbände	-	-	-	-	-	-	-	-	-
5	Unterhaltung von unbewegl.Vermögen	10	10	-	10	-	-	-	-	-
6	Staat	10	10	-	10	-	-	-	-	-
7	Gemeinden/Gv.	-	-	-	-	-	-	-	-	-
8	Zweckverbände	-	-	-	-	-	-	-	-	-
9	Bewirtschaftung der Grundstücke	26	26	-	26	-	-	-	-	-
10	Staat	26	26	-	26	-	-	-	-	-
11	Gemeinden/Gv.	-	-	-	-	-	-	-	-	-
12	Zweckverbände	-	-	-	-	-	-	-	-	-
13	Übriger laufender Sachaufwand	81	78	0	67	-	-	-	-	9
14	Staat	81	78	0	67	-	-	-	-	9
15	Gemeinden/Gv.	-	-	-	-	-	-	-	-	-
16	Zweckverbände	-	-	-	-	-	-	-	-	-
17	Baumaßnahmen	1	1	-	1	-	-	-	-	-
18	Staat	1	1	-	1	-	-	-	-	-
19	Gemeinden/Gv.	-	-	-	-	-	-	-	-	-
20	Zweckverbände	-	-	-	-	-	-	-	-	-
21	Erwerb von unbeweglichem Sachvermögen	-	-	-	-	-	-	-	-	-
22	Staat	-	-	-	-	-	-	-	-	-
23	Gemeinden/Gv.	-	-	-	-	-	-	-	-	-
24	Zweckverbände	-	-	-	-	-	-	-	-	-
25	Erwerb von beweglichem Sachvermögen	1	1	-	1	-	-	-	-	-
26	Staat	1	1	-	1	-	-	-	-	-
27	Gemeinden/Gv.	-	-	-	-	-	-	-	-	-
28	Zweckverbände	-	-	-	-	-	-	-	-	-
29	Erwerb von Beteiligungen	-	-	-	-	-	-	-	-	-
30	Staat	-	-	-	-	-	-	-	-	-
31	Gemeinden/Gv.	-	-	-	-	-	-	-	-	-
32	Zweckverbände	-	-	-	-	-	-	-	-	-
33	Zahlungen an and. Bereiche u. übr. Welt	9	5	0	4	-	0	-	-	0
34	Staat	9	5	0	4	-	0	-	-	0
35	Gemeinden/Gv.	-	-	-	-	-	-	-	-	-
36	Zweckverbände	-	-	-	-	-	-	-	-	-
37	Unmittelbare Ausgaben	146	139	0	127	-	0	-	-	10
38	Staat	146	139	0	127	-	0	-	-	10
39	Gemeinden/Gv.	-	-	-	-	-	-	-	-	-
40	Zweckverbände	-	-	-	-	-	-	-	-	-
41	Zahlungen an öffentlichen Bereich	100	99	2	62	2	1	1	2	26
42	Staat	100	99	2	62	2	1	1	2	26
43	Gemeinden/Gv.	-	-	-	-	-	-	-	-	-
44	Zweckverbände	-	-	-	-	-	-	-	-	-
45	Bruttoausgaben	246	238	2	190	2	1	1	2	35
46	Staat	246	238	2	190	2	1	1	2	35
47	Gemeinden/Gv.	-	-	-	-	-	-	-	-	-
48	Zweckverbände	-	-	-	-	-	-	-	-	-
49	./. Zahlungen von gleicher Ebene	0	0	-	0	-	-	-	-	-
50	Staat	-	-	-	-	-	-	-	-	-
51	Gemeinden/Gv.	-	-	-	-	-	-	-	-	-
52	Zweckverbände	-	-	-	-	-	-	-	-	-
53	Bereinigte Ausgaben	246	238	2	190	2	1	1	2	35
54	Staat	246	238	2	190	2	1	1	2	35
55	Gemeinden/Gv.	-	-	-	-	-	-	-	-	-
56	Zweckverbände	-	-	-	-	-	-	-	-	-
57	Laufende Rechnung	245	237	2	188	2	1	1	2	35
58	Staat	245	237	2	188	2	1	1	2	35
59	Gemeinden/Gv.	-	-	-	-	-	-	-	-	-
60	Zweckverbände	-	-	-	-	-	-	-	-	-
61	Kapitalrechnung	1	1	-	1	-	-	-	-	-
62	Staat	1	1	-	1	-	-	-	-	-
63	Gemeinden/Gv.	-	-	-	-	-	-	-	-	-
64	Zweckverbände	-	-	-	-	-	-	-	-	-
65	./. Zahlungen von anderer Ebene	42	28	2	5	1	1	1	2	11
66	Staat	42	28	2	5	1	1	1	2	11
67	Gemeinden/Gv.	-	-	-	-	-	-	-	-	-
68	Zweckverbände	-	-	-	-	-	-	-	-	-
69	Nettoausgaben	204	210	0	184	1	-0	0	0	25
70	Staat	204	210	0	184	1	-0	0	0	25
71	Gemeinden/Gv.	-	-	-	-	-	-	-	-	-
72	Zweckverbände	-	-	-	-	-	-	-	-	-
73	Unmittelbare Einnahmen	15	15	0	13	-	0	-	-	2
74	Staat	15	15	0	13	-	0	-	-	2
75	Gemeinden/Gv.	-	-	-	-	-	-	-	-	-
76	Zweckverbände	-	-	-	-	-	-	-	-	-
77	Darunter Gebühren, Entgelte	13	13	-	13	-	-	-	-	-
78	Staat	13	13	-	13	-	-	-	-	-
79	Gemeinden/Gv.	-	-	-	-	-	-	-	-	-
80	Zweckverbände	-	-	-	-	-	-	-	-	-

soziale Sicherung und für Gesundheit, Sport, Erholung 1999

Ländern
EUR

länder								Stadtstaaten				Lfd. Nr.
Rheinland- Pfalz	Saarland	Sachsen	Sachsen- Anhalt	Schles- wig- Holstein	Thü- ringen	nachrichtlich:		Zusammen	Berlin	Bremen	Hamburg	
						Früheres Bundesgeb.	Neue Länder					
-	-	-	-	-	-	20	-	-	-	-	-	1
-	-	-	-	-	-	20	-	-	-	-	-	2
-	-	-	-	-	-	-	-	-	-	-	-	3
-	-	-	-	-	-	-	-	-	-	-	-	4
-	-	-	-	-	-	10	-	-	-	-	-	5
-	-	-	-	-	-	10	-	-	-	-	-	6
-	-	-	-	-	-	-	-	-	-	-	-	7
-	-	-	-	-	-	-	-	-	-	-	-	8
-	-	-	-	-	-	26	-	-	-	-	-	9
-	-	-	-	-	-	26	-	-	-	-	-	10
-	-	-	-	-	-	-	-	-	-	-	-	11
-	-	-	-	-	-	-	-	-	-	-	-	12
0	-	2	-	0	-	76	2	3	1	-	1	13
0	-	2	-	0	-	76	2	3	1	-	1	14
-	-	-	-	-	-	-	-	-	-	-	-	15
-	-	-	-	-	-	-	-	-	-	-	-	16
-	-	-	-	-	-	1	-	-	-	-	-	17
-	-	-	-	-	-	1	-	-	-	-	-	18
-	-	-	-	-	-	-	-	-	-	-	-	19
-	-	-	-	-	-	-	-	-	-	-	-	20
-	-	-	-	-	-	-	-	-	-	-	-	21
-	-	-	-	-	-	-	-	-	-	-	-	22
-	-	-	-	-	-	-	-	-	-	-	-	23
-	-	-	-	-	-	-	-	-	-	-	-	24
-	0	-	-	-	-	1	-	-	-	-	-	25
-	0	-	-	-	-	1	-	-	-	-	-	26
-	-	-	-	-	-	-	-	-	-	-	-	27
-	-	-	-	-	-	-	-	-	-	-	-	28
-	-	-	-	-	-	-	-	-	-	-	-	29
-	-	-	-	-	-	-	-	-	-	-	-	30
-	-	-	-	-	-	-	-	-	-	-	-	31
-	-	-	-	-	-	-	-	-	-	-	-	32
0	0	-	-	0	-	5	-	4	3	0	1	33
0	0	-	-	0	-	5	-	4	3	0	1	34
-	-	-	-	-	-	-	-	-	-	-	-	35
-	-	-	-	-	-	-	-	-	-	-	-	36
0	0	2	-	0	-	138	2	7	4	0	3	37
0	0	2	-	0	-	138	2	7	4	0	3	38
-	-	-	-	-	-	-	-	-	-	-	-	39
-	-	-	-	-	-	-	-	-	-	-	-	40
1	0	0	1	1	0	95	4	1	1	-	-	41
1	0	0	1	1	0	95	4	1	1	-	-	42
-	-	-	-	-	-	-	-	-	-	-	-	43
-	-	-	-	-	-	-	-	-	-	-	-	44
2	0	2	1	1	0	233	6	8	5	0	3	45
2	0	2	1	1	0	233	6	8	5	0	3	46
-	-	-	-	-	-	-	-	-	-	-	-	47
-	-	-	-	-	-	-	-	-	-	-	-	48
-	-	-	-	-	-	0	-	-	-	-	-	49
-	-	-	-	-	-	-	-	-	-	-	-	50
-	-	-	-	-	-	-	-	-	-	-	-	51
-	-	-	-	-	-	-	-	-	-	-	-	52
2	0	2	1	1	0	233	6	8	5	0	3	53
2	0	2	1	1	0	233	6	8	5	0	3	54
-	-	-	-	-	-	-	-	-	-	-	-	55
-	-	-	-	-	-	-	-	-	-	-	-	56
2	0	2	1	1	0	231	6	8	5	0	3	57
2	0	2	1	1	0	231	6	8	5	0	3	58
-	-	-	-	-	-	-	-	-	-	-	-	59
-	-	-	-	-	-	-	-	-	-	-	-	60
-	0	-	-	-	-	1	-	-	-	-	-	61
-	0	-	-	-	-	1	-	-	-	-	-	62
-	-	-	-	-	-	-	-	-	-	-	-	63
-	-	-	-	-	-	-	-	-	-	-	-	64
1	0	1	1	1	1	23	5	14	13	0	1	65
1	0	1	1	1	1	23	5	14	13	0	1	66
-	-	-	-	-	-	-	-	-	-	-	-	67
-	-	-	-	-	-	-	-	-	-	-	-	68
0	0	0	-0	0	-0	209	1	-6	-8	0	2	69
0	0	0	-0	0	-0	209	1	-6	-8	0	2	70
-	-	-	-	-	-	-	-	-	-	-	-	71
-	-	-	-	-	-	-	-	-	-	-	-	72
-	0	-	-	-	-	15	-	0	0	0	-	73
-	0	-	-	-	-	15	-	0	0	0	-	74
-	-	-	-	-	-	-	-	-	-	-	-	75
-	-	-	-	-	-	-	-	-	-	-	-	76
-	-	-	-	-	-	13	-	-	-	-	-	77
-	-	-	-	-	-	13	-	-	-	-	-	78
-	-	-	-	-	-	-	-	-	-	-	-	79
-	-	-	-	-	-	-	-	-	-	-	-	80

3074 Nicht aufgeteilt (SF 249)

**2 Ausgaben und Einnahmen der öffentlichen Haushalte für
2.2 Nach
Mill.**

Lfd. Nr.	Art der Ausgaben / Einnahmen	Länder zusammen	Flächen							
			zusammen	Baden- Württemberg	Bayern	Branden- burg	Hessen	Mecklen- burg Vorp.	Nieder- sachsen	Nord- rhein- Westfalen
3075 Arbeitsmarktpolitik und Arbeitsschutz										
1	Personalausgaben	358	254	42	32	13	15	9	24	54
2	Staat	358	254	42	32	13	15	9	24	54
3	Gemeinden/Gv.	-	-	-	-	-	-	-	-	-
4	Zweckverbände	-	-	-	-	-	-	-	-	-
5	Unterhaltung von unbewegl.Vermögen	2	2	-	0	0	0	-	-	0
6	Staat	2	2	-	0	0	0	-	-	0
7	Gemeinden/Gv.	-	-	-	-	-	-	-	-	-
8	Zweckverbände	-	-	-	-	-	-	-	-	-
9	Bewirtschaftung der Grundstücke	3	3	0	0	0	0	0	0	1
10	Staat	3	3	0	0	0	0	0	0	1
11	Gemeinden/Gv.	-	-	-	-	-	-	-	-	-
12	Zweckverbände	-	-	-	-	-	-	-	-	-
13	Übriger laufender Sachaufwand	997	894	5	45	30	16	16	18	253
14	Staat	997	894	5	45	30	16	16	18	253
15	Gemeinden/Gv.	-	-	-	-	-	-	-	-	-
16	Zweckverbände	-	-	-	-	-	-	-	-	-
17	Baumaßnahmen	6	6	-	0	-	2	-	-	2
18	Staat	6	6	-	0	-	2	-	-	2
19	Gemeinden/Gv.	-	-	-	-	-	-	-	-	-
20	Zweckverbände	-	-	-	-	-	-	-	-	-
21	Erwerb von unbeweglichem Sachvermögen	1	1	-	-	-	-	1	-	-
22	Staat	1	1	-	-	-	-	1	-	-
23	Gemeinden/Gv.	-	-	-	-	-	-	-	-	-
24	Zweckverbände	-	-	-	-	-	-	-	-	-
25	Erwerb von beweglichem Sachvermögen	6	4	0	0	0	0	0	0	2
26	Staat	6	4	0	0	0	0	0	0	2
27	Gemeinden/Gv.	-	-	-	-	-	-	-	-	-
28	Zweckverbände	-	-	-	-	-	-	-	-	-
29	Erwerb von Beteiligungen	-	-	-	-	-	-	-	-	-
30	Staat	-	-	-	-	-	-	-	-	-
31	Gemeinden/Gv.	-	-	-	-	-	-	-	-	-
32	Zweckverbände	-	-	-	-	-	-	-	-	-
33	Zahlungen an and. Bereiche u. übr. Welt	1 332	943	29	20	155	9	102	6	115
34	Staat	1 332	943	29	20	155	9	102	6	115
35	Gemeinden/Gv.	-	-	-	-	-	-	-	-	-
36	Zweckverbände	-	-	-	-	-	-	-	-	-
37	Unmittelbare Ausgaben	2 705	2 108	76	97	198	42	129	49	426
38	Staat	2 705	2 108	76	97	198	42	129	49	426
39	Gemeinden/Gv.	-	-	-	-	-	-	-	-	-
40	Zweckverbände	-	-	-	-	-	-	-	-	-
41	Zahlungen an öffentlichen Bereich	257	256	3	5	-	3	25	61	92
42	Staat	257	256	3	5	-	3	25	61	92
43	Gemeinden/Gv.	-	-	-	-	-	-	-	-	-
44	Zweckverbände	-	-	-	-	-	-	-	-	-
45	Bruttoausgaben	2 962	2 364	79	102	198	45	154	109	518
46	Staat	2 962	2 364	79	102	198	45	154	109	518
47	Gemeinden/Gv.	-	-	-	-	-	-	-	-	-
48	Zweckverbände	-	-	-	-	-	-	-	-	-
49	./. Zahlungen von gleicher Ebene	3	3	-	1	-	0	-	0	-
50	Staat	1	1	-	-	-	-	-	-	-
51	Gemeinden/Gv.	-	-	-	-	-	-	-	-	-
52	Zweckverbände	-	-	-	-	-	-	-	-	-
53	Bereinigte Ausgaben	2 959	2 361	79	100	198	45	154	109	518
54	Staat	2 961	2 363	79	102	198	45	154	109	518
55	Gemeinden/Gv.	-	-	-	-	-	-	-	-	-
56	Zweckverbände	-	-	-	-	-	-	-	-	-
57	Laufende Rechnung	2 668	2 078	79	101	198	43	148	109	435
58	Staat	2 669	2 079	79	101	198	43	148	109	435
59	Gemeinden/Gv.	-	-	-	-	-	-	-	-	-
60	Zweckverbände	-	-	-	-	-	-	-	-	-
61	Kapitalrechnung	291	283	0	-0	0	2	7	0	82
62	Staat	292	284	0	1	0	2	7	0	82
63	Gemeinden/Gv.	-	-	-	-	-	-	-	-	-
64	Zweckverbände	-	-	-	-	-	-	-	-	-
65	./. Zahlungen von anderer Ebene	182	128	7	0	20	0	-	50	7
66	Staat	185	130	7	1	20	0	-	51	7
67	Gemeinden/Gv.	-	-	-	-	-	-	-	-	-
68	Zweckverbände	-	-	-	-	-	-	-	-	-
69	Nettoausgaben	2 777	2 233	72	100	178	45	154	59	510
70	Staat	2 777	2 233	72	100	178	45	154	59	510
71	Gemeinden/Gv.	-	-	-	-	-	-	-	-	-
72	Zweckverbände	-	-	-	-	-	-	-	-	-
73	Unmittelbare Einnahmen	990	849	4	51	144	8	115	6	163
74	Staat	990	849	4	51	144	8	115	6	163
75	Gemeinden/Gv.	-	-	-	-	-	-	-	-	-
76	Zweckverbände	-	-	-	-	-	-	-	-	-
77	Darunter Gebühren, Entgelte	22	16	3	3	0	1	0	4	2
78	Staat	22	16	3	3	0	1	0	4	2
79	Gemeinden/Gv.	-	-	-	-	-	-	-	-	-
80	Zweckverbände	-	-	-	-	-	-	-	-	-

soziale Sicherung und für Gesundheit, Sport, Erholung 1999

Ländern
EUR

länder								Stadtstaaten				Lfd. Nr.
Rheinland- Pfalz	Saarland	Sachsen	Sachsen- Anhalt	Schles- wig- Holstein	Thü- ringen	nachrichtlich:		Zusammen	Berlin	Bremen	Hamburg	
						Früheres Bundesgeb.	Neue Länder					
3075 Arbeitsmarktpolitik und Arbeitsschutz												
18	6	13	20	3	6	193	61	103	78	12	13	1
18	6	13	20	3	6	193	61	103	78	12	13	2
-	-	-	-	-	-	-	-	-	-	-	-	3
-	-	-	-	-	-	-	-	-	-	-	-	4
0	-	-	2	-	0	0	2	0	-	0	0	5
0	-	-	2	-	0	0	2	0	-	0	0	6
-	-	-	-	-	-	-	-	-	-	-	-	7
-	-	-	-	-	-	-	-	-	-	-	-	8
0	0	-	0	-	0	2	1	0	0	0	0	9
0	0	-	0	-	0	2	1	0	0	0	0	10
-	-	-	-	-	-	-	-	-	-	-	-	11
-	-	-	-	-	-	-	-	-	-	-	-	12
3	5	205	10	3	285	348	546	103	80	19	4	13
3	5	205	10	3	285	348	546	103	80	19	4	14
-	-	-	-	-	-	-	-	-	-	-	-	15
-	-	-	-	-	-	-	-	-	-	-	-	16
-	-	-	2	-	-	4	2	1	-	0	1	17
-	-	-	2	-	-	4	2	1	-	0	1	18
-	-	-	-	-	-	-	-	-	-	-	-	19
-	-	-	-	-	-	-	-	-	-	-	-	20
-	-	-	-	-	-	-	1	0	-	-	0	21
-	-	-	-	-	-	-	1	0	-	-	0	22
-	-	-	-	-	-	-	-	-	-	-	-	23
-	-	-	-	-	-	-	-	-	-	-	-	24
1	0	0	0	0	0	4	1	1	1	0	0	25
1	0	0	0	0	0	4	1	1	1	0	0	26
-	-	-	-	-	-	-	-	-	-	-	-	27
-	-	-	-	-	-	-	-	-	-	-	-	28
-	-	-	-	-	-	-	-	-	-	-	-	29
-	-	-	-	-	-	-	-	-	-	-	-	30
-	-	-	-	-	-	-	-	-	-	-	-	31
-	-	-	-	-	-	-	-	-	-	-	-	32
52	14	179	228	33	3	276	667	389	238	23	129	33
52	14	179	228	33	3	276	667	389	238	23	129	34
-	-	-	-	-	-	-	-	-	-	-	-	35
-	-	-	-	-	-	-	-	-	-	-	-	36
74	24	397	263	39	294	827	1 281	597	396	54	147	37
74	24	397	263	39	294	827	1 281	597	396	54	147	38
-	-	-	-	-	-	-	-	-	-	-	-	39
-	-	-	-	-	-	-	-	-	-	-	-	40
29	1	0	24	13	1	206	50	1	1	0	-	41
29	1	0	24	13	1	206	50	1	1	0	-	42
-	-	-	-	-	-	-	-	-	-	-	-	43
-	-	-	-	-	-	-	-	-	-	-	-	44
104	25	397	287	52	295	1 033	1 330	598	398	54	147	45
104	25	397	287	52	295	1 033	1 330	598	398	54	147	46
-	-	-	-	-	-	-	-	-	-	-	-	47
-	-	-	-	-	-	-	-	-	-	-	-	48
-	-	-	-	1	-	3	-	-	-	-	-	49
-	-	-	-	-	-	1	-	-	-	-	-	50
-	-	-	-	-	-	-	-	-	-	-	-	51
-	-	-	-	-	-	-	-	-	-	-	-	52
104	25	397	287	52	295	1 030	1 330	598	398	54	147	53
104	25	397	287	52	295	1 032	1 330	598	398	54	147	54
-	-	-	-	-	-	-	-	-	-	-	-	55
-	-	-	-	-	-	-	-	-	-	-	-	56
74	17	298	234	50	294	907	1 171	591	392	53	145	57
74	17	298	234	51	294	908	1 171	591	392	53	145	58
-	-	-	-	-	-	-	-	-	-	-	-	59
-	-	-	-	-	-	-	-	-	-	-	-	60
30	7	99	53	2	0	123	159	8	5	1	2	61
30	7	99	53	2	0	125	159	8	5	1	2	62
-	-	-	-	-	-	-	-	-	-	-	-	63
-	-	-	-	-	-	-	-	-	-	-	-	64
1	1	22	19	1	-	67	61	55	44	7	4	65
1	1	22	19	2	-	69	61	55	44	7	4	66
-	-	-	-	-	-	-	-	-	-	-	-	67
-	-	-	-	-	-	-	-	-	-	-	-	68
103	23	375	268	50	295	963	1 270	544	354	47	143	69
103	23	375	268	50	295	963	1 270	544	354	47	143	70
-	-	-	-	-	-	-	-	-	-	-	-	71
-	-	-	-	-	-	-	-	-	-	-	-	72
26	1	135	78	23	96	282	567	141	98	24	19	73
26	1	135	78	23	96	282	567	141	98	24	19	74
-	-	-	-	-	-	-	-	-	-	-	-	75
-	-	-	-	-	-	-	-	-	-	-	-	76
1	0	0	1	1	0	14	2	5	0	1	4	77
1	0	0	1	1	0	14	2	5	0	1	4	78
-	-	-	-	-	-	-	-	-	-	-	-	79
-	-	-	-	-	-	-	-	-	-	-	-	80

**2 Ausgaben und Einnahmen der öffentlichen Haushalte für
2.2 Nach
Mill.**

Lfd. Nr.	Art der Ausgaben / Einnahmen	Länder zusammen	Flächen							
			zusammen	Baden-Württemberg	Bayern	Brandenburg	Hessen	Mecklenburg Vorp.	Niedersachsen	Nordrhein-Westfalen
3077 Hilfe f. d. Berufsausbildung, Fortbildung und Umschulung										
1	Personalausgaben	3	1	0	0	-	-	-	-	-
2	Staat	3	1	0	0	-	-	-	-	-
3	Gemeinden/Gv.	-	-	-	-	-	-	-	-	-
4	Zweckverbände	-	-	-	-	-	-	-	-	-
5	Unterhaltung von unbewegl.Vermögen	-	-	-	-	-	-	-	-	-
6	Staat	-	-	-	-	-	-	-	-	-
7	Gemeinden/Gv.	-	-	-	-	-	-	-	-	-
8	Zweckverbände	-	-	-	-	-	-	-	-	-
9	Bewirtschaftung der Grundstücke	-	-	-	-	-	-	-	-	-
10	Staat	-	-	-	-	-	-	-	-	-
11	Gemeinden/Gv.	-	-	-	-	-	-	-	-	-
12	Zweckverbände	-	-	-	-	-	-	-	-	-
13	Übriger laufender Sachaufwand	355	354	1	2	23	0	-	0	125
14	Staat	355	354	1	2	23	0	-	0	125
15	Gemeinden/Gv.	-	-	-	-	-	-	-	-	-
16	Zweckverbände	-	-	-	-	-	-	-	-	-
17	Baumaßnahmen	-	-	-	-	-	-	-	-	-
18	Staat	-	-	-	-	-	-	-	-	-
19	Gemeinden/Gv.	-	-	-	-	-	-	-	-	-
20	Zweckverbände	-	-	-	-	-	-	-	-	-
21	Erwerb von unbeweglichem Sachvermögen	-	-	-	-	-	-	-	-	-
22	Staat	-	-	-	-	-	-	-	-	-
23	Gemeinden/Gv.	-	-	-	-	-	-	-	-	-
24	Zweckverbände	-	-	-	-	-	-	-	-	-
25	Erwerb von beweglichem Sachvermögen	-	-	-	-	-	-	-	-	-
26	Staat	-	-	-	-	-	-	-	-	-
27	Gemeinden/Gv.	-	-	-	-	-	-	-	-	-
28	Zweckverbände	-	-	-	-	-	-	-	-	-
29	Erwerb von Beteiligungen	-	-	-	-	-	-	-	-	-
30	Staat	-	-	-	-	-	-	-	-	-
31	Gemeinden/Gv.	-	-	-	-	-	-	-	-	-
32	Zweckverbände	-	-	-	-	-	-	-	-	-
33	Zahlungen an and. Bereiche u. übr. Welt	555	523	26	1	123	7	-	2	11
34	Staat	555	523	26	1	123	7	-	2	11
35	Gemeinden/Gv.	-	-	-	-	-	-	-	-	-
36	Zweckverbände	-	-	-	-	-	-	-	-	-
37	Unmittelbare Ausgaben	913	877	27	3	146	7	-	3	136
38	Staat	913	877	27	3	146	7	-	3	136
39	Gemeinden/Gv.	-	-	-	-	-	-	-	-	-
40	Zweckverbände	-	-	-	-	-	-	-	-	-
41	Zahlungen an öffentlichen Bereich	68	68	2	-	-	0	-	-	35
42	Staat	68	68	2	-	-	0	-	-	35
43	Gemeinden/Gv.	-	-	-	-	-	-	-	-	-
44	Zweckverbände	-	-	-	-	-	-	-	-	-
45	Bruttoausgaben	981	945	28	3	146	8	-	3	170
46	Staat	981	945	28	3	146	8	-	3	170
47	Gemeinden/Gv.	-	-	-	-	-	-	-	-	-
48	Zweckverbände	-	-	-	-	-	-	-	-	-
49	./. Zahlungen von gleicher Ebene	0	0	-	-	-	-	-	-	-
50	Staat	-	-	-	-	-	-	-	-	-
51	Gemeinden/Gv.	-	-	-	-	-	-	-	-	-
52	Zweckverbände	-	-	-	-	-	-	-	-	-
53	Bereinigte Ausgaben	981	945	28	3	146	8	-	3	170
54	Staat	981	945	28	3	146	8	-	3	170
55	Gemeinden/Gv.	-	-	-	-	-	-	-	-	-
56	Zweckverbände	-	-	-	-	-	-	-	-	-
57	Laufende Rechnung	843	808	28	2	146	8	-	3	168
58	Staat	844	809	28	2	146	8	-	3	168
59	Gemeinden/Gv.	-	-	-	-	-	-	-	-	-
60	Zweckverbände	-	-	-	-	-	-	-	-	-
61	Kapitalrechnung	138	137	0	0	-	-	-	-	2
62	Staat	138	137	0	0	-	-	-	-	2
63	Gemeinden/Gv.	-	-	-	-	-	-	-	-	-
64	Zweckverbände	-	-	-	-	-	-	-	-	-
65	./. Zahlungen von anderer Ebene	66	58	-	0	20	-	-	2	-
66	Staat	67	58	-	0	20	-	-	2	-
67	Gemeinden/Gv.	-	-	-	-	-	-	-	-	-
68	Zweckverbände	-	-	-	-	-	-	-	-	-
69	Nettoausgaben	915	887	28	3	126	8	-	1	170
70	Staat	915	887	28	3	126	8	-	1	170
71	Gemeinden/Gv.	-	-	-	-	-	-	-	-	-
72	Zweckverbände	-	-	-	-	-	-	-	-	-
73	Unmittelbare Einnahmen	527	527	0	1	143	-	-	0	160
74	Staat	527	527	0	1	143	-	-	0	160
75	Gemeinden/Gv.	-	-	-	-	-	-	-	-	-
76	Zweckverbände	-	-	-	-	-	-	-	-	-
77	Darunter Gebühren, Entgelte	0	0	-	-	0	-	-	-	-
78	Staat	0	0	-	-	0	-	-	-	-
79	Gemeinden/Gv.	-	-	-	-	-	-	-	-	-
80	Zweckverbände	-	-	-	-	-	-	-	-	-

soziale Sicherung und für Gesundheit, Sport, Erholung 1999

Ländern EUR												
länder								Stadtstaaten				Lfd. Nr.
Rheinland- Pfalz	Saarland	Sachsen	Sachsen- Anhalt	Schles- wig- Holstein	Thü- ringen	nachrichtlich:		Zusammen	Berlin	Bremen	Hamburg	
						Früheres Bundesgeb.	Neue Länder					
-	0	-	0	-	-	0	0	3	3	-	-	1
-	0	-	0	-	-	0	0	3	3	-	-	2
-	-	-	-	-	-	-	-	-	-	-	-	3
-	-	-	-	-	-	-	-	-	-	-	-	4
-	-	-	-	-	-	-	-	-	-	-	-	5
-	-	-	-	-	-	-	-	-	-	-	-	6
-	-	-	-	-	-	-	-	-	-	-	-	7
-	-	-	-	-	-	-	-	-	-	-	-	8
-	-	-	-	-	-	-	-	-	-	-	-	9
-	-	-	-	-	-	-	-	-	-	-	-	10
-	-	-	-	-	-	-	-	-	-	-	-	11
-	-	-	-	-	-	-	-	-	-	-	-	12
0	1	199	3	1	0	129	224	1	1	0	0	13
0	1	199	3	1	0	129	224	1	1	0	0	14
-	-	-	-	-	-	-	-	-	-	-	-	15
-	-	-	-	-	-	-	-	-	-	-	-	16
-	-	-	-	-	-	-	-	-	-	-	-	17
-	-	-	-	-	-	-	-	-	-	-	-	18
-	-	-	-	-	-	-	-	-	-	-	-	19
-	-	-	-	-	-	-	-	-	-	-	-	20
-	-	-	-	-	-	-	-	-	-	-	-	21
-	-	-	-	-	-	-	-	-	-	-	-	22
-	-	-	-	-	-	-	-	-	-	-	-	23
-	-	-	-	-	-	-	-	-	-	-	-	24
-	-	-	-	-	-	-	-	-	-	-	-	25
-	-	-	-	-	-	-	-	-	-	-	-	26
-	-	-	-	-	-	-	-	-	-	-	-	27
-	-	-	-	-	-	-	-	-	-	-	-	28
-	-	-	-	-	-	-	-	-	-	-	-	29
-	-	-	-	-	-	-	-	-	-	-	-	30
-	-	-	-	-	-	-	-	-	-	-	-	31
-	-	-	-	-	-	-	-	-	-	-	-	32
25	1	179	145	0	2	73	449	32	32	0	-	33
25	1	179	145	0	2	73	449	32	32	0	-	34
-	-	-	-	-	-	-	-	-	-	-	-	35
-	-	-	-	-	-	-	-	-	-	-	-	36
25	2	378	149	1	2	203	674	36	35	1	0	37
25	2	378	149	1	2	203	674	36	35	1	0	38
-	-	-	-	-	-	-	-	-	-	-	-	39
-	-	-	-	-	-	-	-	-	-	-	-	40
29	-	-	0	2	0	68	0	-	-	-	-	41
29	-	-	0	2	0	68	0	-	-	-	-	42
-	-	-	-	-	-	-	-	-	-	-	-	43
-	-	-	-	-	-	-	-	-	-	-	-	44
55	2	378	149	3	2	271	674	36	35	1	0	45
55	2	378	149	3	2	271	674	36	35	1	0	46
-	-	-	-	-	-	-	-	-	-	-	-	47
-	-	-	-	-	-	-	-	-	-	-	-	48
-	-	-	-	0	-	0	-	-	-	-	-	49
-	-	-	-	-	-	-	-	-	-	-	-	50
-	-	-	-	-	-	-	-	-	-	-	-	51
-	-	-	-	-	-	-	-	-	-	-	-	52
55	2	378	149	3	2	271	674	36	35	1	0	53
55	2	378	149	3	2	271	674	36	35	1	0	54
-	-	-	-	-	-	-	-	-	-	-	-	55
-	-	-	-	-	-	-	-	-	-	-	-	56
25	2	279	145	1	2	237	571	35	34	1	0	57
25	2	279	145	1	2	237	571	35	34	1	0	58
-	-	-	-	-	-	-	-	-	-	-	-	59
-	-	-	-	-	-	-	-	-	-	-	-	60
29	0	99	4	2	-	34	103	1	1	-	-	61
29	0	99	4	2	-	34	103	1	1	-	-	62
-	-	-	-	-	-	-	-	-	-	-	-	63
-	-	-	-	-	-	-	-	-	-	-	-	64
-	-	22	14	-	-	2	56	8	8	0	-	65
-	-	22	14	0	-	2	56	8	8	0	-	66
-	-	-	-	-	-	-	-	-	-	-	-	67
-	-	-	-	-	-	-	-	-	-	-	-	68
55	2	356	135	3	2	269	618	28	27	0	0	69
55	2	356	135	3	2	269	618	28	27	0	0	70
-	-	-	-	-	-	-	-	-	-	-	-	71
-	-	-	-	-	-	-	-	-	-	-	-	72
23	-	133	66	0	-	185	342	0	0	0	-	73
23	-	133	66	0	-	185	342	0	0	0	-	74
-	-	-	-	-	-	-	-	-	-	-	-	75
-	-	-	-	-	-	-	-	-	-	-	-	76
-	-	-	-	-	-	-	0	-	-	-	-	77
-	-	-	-	-	-	-	0	-	-	-	-	78
-	-	-	-	-	-	-	-	-	-	-	-	79
-	-	-	-	-	-	-	-	-	-	-	-	80

2 Ausgaben und Einnahmen der öffentlichen Haushalte für
2.2 Nach
Mill.

Lfd. Nr.	Art der Ausgaben / Einnahmen	Länder zusammen	Flächen							Nordrhein-Westfalen
			zusammen	Baden-Württemberg	Bayern	Brandenburg	Hessen	Mecklenburg Vorp.	Niedersachsen	
3078 Sonst. Anpassungsmaßn. u. produktive Arbeitsförderung										
1	Personalausgaben	107	33	10	1	0	-	2	-	13
2	Staat	107	33	10	1	0	-	2	-	13
3	Gemeinden/Gv.	-	-	-	-	-	-	-	-	-
4	Zweckverbände	-	-	-	-	-	-	-	-	-
5	Unterhaltung von unbewegl.Vermögen	2	2	-	-	-	-	-	-	-
6	Staat	2	2	-	-	-	-	-	-	-
7	Gemeinden/Gv.	-	-	-	-	-	-	-	-	-
8	Zweckverbände	-	-	-	-	-	-	-	-	-
9	Bewirtschaftung der Grundstücke	0	-	-	-	-	-	-	-	-
10	Staat	0	-	-	-	-	-	-	-	-
11	Gemeinden/Gv.	-	-	-	-	-	-	-	-	-
12	Zweckverbände	-	-	-	-	-	-	-	-	-
13	Übriger laufender Sachaufwand	599	501	-	38	6	12	15	14	118
14	Staat	599	501	-	38	6	12	15	14	118
15	Gemeinden/Gv.	-	-	-	-	-	-	-	-	-
16	Zweckverbände	-	-	-	-	-	-	-	-	-
17	Baumaßnahmen	2	2	-	-	-	-	-	-	-
18	Staat	2	2	-	-	-	-	-	-	-
19	Gemeinden/Gv.	-	-	-	-	-	-	-	-	-
20	Zweckverbände	-	-	-	-	-	-	-	-	-
21	Erwerb von unbeweglichem Sachvermögen	0	-	-	-	-	-	-	-	-
22	Staat	0	-	-	-	-	-	-	-	-
23	Gemeinden/Gv.	-	-	-	-	-	-	-	-	-
24	Zweckverbände	-	-	-	-	-	-	-	-	-
25	Erwerb von beweglichem Sachvermögen	0	0	-	-	-	-	0	-	-
26	Staat	0	0	-	-	-	-	0	-	-
27	Gemeinden/Gv.	-	-	-	-	-	-	-	-	-
28	Zweckverbände	-	-	-	-	-	-	-	-	-
29	Erwerb von Beteiligungen	-	-	-	-	-	-	-	-	-
30	Staat	-	-	-	-	-	-	-	-	-
31	Gemeinden/Gv.	-	-	-	-	-	-	-	-	-
32	Zweckverbände	-	-	-	-	-	-	-	-	-
33	Zahlungen an and. Bereiche u. übr. Welt	777	420	3	19	32	2	102	4	104
34	Staat	777	420	3	19	32	2	102	4	104
35	Gemeinden/Gv.	-	-	-	-	-	-	-	-	-
36	Zweckverbände	-	-	-	-	-	-	-	-	-
37	Unmittelbare Ausgaben	1 487	958	13	57	38	14	119	18	235
38	Staat	1 487	958	13	57	38	14	119	18	235
39	Gemeinden/Gv.	-	-	-	-	-	-	-	-	-
40	Zweckverbände	-	-	-	-	-	-	-	-	-
41	Zahlungen an öffentlichen Bereich	189	187	1	5	-	3	25	61	57
42	Staat	189	187	1	5	-	3	25	61	57
43	Gemeinden/Gv.	-	-	-	-	-	-	-	-	-
44	Zweckverbände	-	-	-	-	-	-	-	-	-
45	Bruttoausgaben	1 676	1 145	14	62	38	16	144	78	292
46	Staat	1 676	1 145	14	62	38	16	144	78	292
47	Gemeinden/Gv.	-	-	-	-	-	-	-	-	-
48	Zweckverbände	-	-	-	-	-	-	-	-	-
49	./. Zahlungen von gleicher Ebene	2	2	-	1	-	0	-	-	-
50	Staat	-	-	-	-	-	-	-	-	-
51	Gemeinden/Gv.	-	-	-	-	-	-	-	-	-
52	Zweckverbände	-	-	-	-	-	-	-	-	-
53	Bereinigte Ausgaben	1 674	1 144	14	60	38	16	144	78	292
54	Staat	1 676	1 145	14	62	38	16	144	78	292
55	Gemeinden/Gv.	-	-	-	-	-	-	-	-	-
56	Zweckverbände	-	-	-	-	-	-	-	-	-
57	Laufende Rechnung	1 533	1 007	14	61	38	16	139	78	216
58	Staat	1 533	1 007	14	61	38	16	139	78	216
59	Gemeinden/Gv.	-	-	-	-	-	-	-	-	-
60	Zweckverbände	-	-	-	-	-	-	-	-	-
61	Kapitalrechnung	142	137	-	-1	0	-0	6	-	76
62	Staat	143	138	-	0	0	-	6	-	76
63	Gemeinden/Gv.	-	-	-	-	-	-	-	-	-
64	Zweckverbände	-	-	-	-	-	-	-	-	-
65	./. Zahlungen von anderer Ebene	116	69	7	-	-	-	-	48	7
66	Staat	118	71	7	1	-	0	-	48	7
67	Gemeinden/Gv.	-	-	-	-	-	-	-	-	-
68	Zweckverbände	-	-	-	-	-	-	-	-	-
69	Nettoausgaben	1 558	1 074	7	60	38	16	144	30	285
70	Staat	1 558	1 074	7	60	38	16	144	30	285
71	Gemeinden/Gv.	-	-	-	-	-	-	-	-	-
72	Zweckverbände	-	-	-	-	-	-	-	-	-
73	Unmittelbare Einnahmen	428	294	-	44	0	7	115	0	-
74	Staat	428	294	-	44	0	7	115	0	-
75	Gemeinden/Gv.	-	-	-	-	-	-	-	-	-
76	Zweckverbände	-	-	-	-	-	-	-	-	-
77	Darunter Gebühren, Entgelte	0	0	-	-	-	-	-	-	-
78	Staat	0	0	-	-	-	-	-	-	-
79	Gemeinden/Gv.	-	-	-	-	-	-	-	-	-
80	Zweckverbände	-	-	-	-	-	-	-	-	-

soziale Sicherung und für Gesundheit, Sport, Erholung 1999

Ländern
EUR

länder								Stadtstaaten				Lfd. Nr.
Rheinland-Pfalz	Saarland	Sachsen	Sachsen-Anhalt	Schleswig-Holstein	Thüringen	nachrichtlich:		Zusammen	Berlin	Bremen	Hamburg	
						Früheres Bundesgeb.	Neue Länder					
1	2	0	4	-	0	27	7	74	63	9	2	1
1	2	0	4	-	0	27	7	74	63	9	2	2
-	-	-	-	-	-	-	-	-	-	-	-	3
-	-	-	-	-	-	-	-	-	-	-	-	4
-	-	-	2	-	-	-	2	-	-	-	-	5
-	-	-	2	-	-	-	2	-	-	-	-	6
-	-	-	-	-	-	-	-	-	-	-	-	7
-	-	-	-	-	-	-	-	-	-	-	-	8
-	-	-	-	-	-	-	-	0	0	-	-	9
-	-	-	-	-	-	-	-	0	0	-	-	10
-	-	-	-	-	-	-	-	-	-	-	-	11
-	-	-	-	-	-	-	-	-	-	-	-	12
-	3	4	5	1	284	186	315	99	78	18	3	13
-	3	4	5	1	284	186	315	99	78	18	3	14
-	-	-	-	-	-	-	-	-	-	-	-	15
-	-	-	-	-	-	-	-	-	-	-	-	16
-	-	-	2	-	-	-	2	-0	-	-	-0	17
-	-	-	2	-	-	-	2	-0	-	-	-0	18
-	-	-	-	-	-	-	-	-	-	-	-	19
-	-	-	-	-	-	-	-	-	-	-	-	20
-	-	-	-	-	-	-	-	0	-	-	0	21
-	-	-	-	-	-	-	-	0	-	-	0	22
-	-	-	-	-	-	-	-	-	-	-	-	23
-	-	-	-	-	-	-	-	-	-	-	-	24
-	-	-	-	-	-	-	0	0	0	0	-	25
-	-	-	-	-	-	-	0	0	0	0	-	26
-	-	-	-	-	-	-	-	-	-	-	-	27
-	-	-	-	-	-	-	-	-	-	-	-	28
-	-	-	-	-	-	-	-	-	-	-	-	29
-	-	-	-	-	-	-	-	-	-	-	-	30
-	-	-	-	-	-	-	-	-	-	-	-	31
-	-	-	-	-	-	-	-	-	-	-	-	32
26	13	-	83	32	0	203	217	357	206	22	129	33
26	13	-	83	32	0	203	217	357	206	22	129	34
-	-	-	-	-	-	-	-	-	-	-	-	35
-	-	-	-	-	-	-	-	-	-	-	-	36
27	18	4	96	34	285	415	543	529	346	49	134	37
27	18	4	96	34	285	415	543	529	346	49	134	38
-	-	-	-	-	-	-	-	-	-	-	-	39
-	-	-	-	-	-	-	-	-	-	-	-	40
-	1	-	24	11	-	138	49	1	1	0	-	41
-	1	-	24	11	-	138	49	1	1	0	-	42
-	-	-	-	-	-	-	-	-	-	-	-	43
-	-	-	-	-	-	-	-	-	-	-	-	44
27	19	4	120	45	285	553	592	531	348	49	134	45
27	19	4	120	45	285	553	592	531	348	49	134	46
-	-	-	-	-	-	-	-	-	-	-	-	47
-	-	-	-	-	-	-	-	-	-	-	-	48
-	-	-	-	0	-	2	-	-	-	-	-	49
-	-	-	-	-	-	-	-	-	-	-	-	50
-	-	-	-	-	-	-	-	-	-	-	-	51
-	-	-	-	-	-	-	-	-	-	-	-	52
27	19	4	120	45	285	552	592	531	348	49	134	53
27	19	4	120	45	285	553	592	531	348	49	134	54
-	-	-	-	-	-	-	-	-	-	-	-	55
-	-	-	-	-	-	-	-	-	-	-	-	56
27	11	4	71	45	285	469	538	526	344	49	133	57
27	11	4	71	45	285	470	538	526	344	49	133	58
-	-	-	-	-	-	-	-	-	-	-	-	59
-	-	-	-	-	-	-	-	-	-	-	-	60
-	7	-	49	-0	-	82	54	5	4	1	1	61
-	7	-	49	-	-	84	54	5	4	1	1	62
-	-	-	-	-	-	-	-	-	-	-	-	63
-	-	-	-	-	-	-	-	-	-	-	-	64
0	1	0	5	1	-	65	5	47	36	7	4	65
0	1	0	5	1	-	66	5	47	36	7	4	66
-	-	-	-	-	-	-	-	-	-	-	-	67
-	-	-	-	-	-	-	-	-	-	-	-	68
27	18	4	115	44	285	487	587	484	312	42	130	69
27	18	4	115	44	285	487	587	484	312	42	130	70
-	-	-	-	-	-	-	-	-	-	-	-	71
-	-	-	-	-	-	-	-	-	-	-	-	72
-	0	-	11	22	95	73	221	134	97	23	14	73
-	0	-	11	22	95	73	221	134	97	23	14	74
-	-	-	-	-	-	-	-	-	-	-	-	75
-	-	-	-	-	-	-	-	-	-	-	-	76
-	0	-	0	-	-	0	0	0	0	-	-	77
-	0	-	0	-	-	0	0	0	0	-	-	78
-	-	-	-	-	-	-	-	-	-	-	-	79
-	-	-	-	-	-	-	-	-	-	-	-	80

3078 Sonst. Anpassungsmaßn. u. produktive Arbeitsförderung

**2 Ausgaben und Einnahmen der öffentlichen Haushalte für
2.2 Nach
Mill.**

Lfd. Nr.	Art der Ausgaben / Einnahmen	Länder zusammen	Flächen							
			zusammen	Baden- Württemberg	Bayern	Branden- burg	Hessen	Mecklen- burg Vorp.	Nieder- sachsen	Nord- rhein- westfalen
3079 Arbeitsschutz										
1	Personalausgaben	247	220	32	31	13	15	7	24	41
2	Staat	247	220	32	31	13	15	7	24	41
3	Gemeinden/Gv.	-	-	-	-	-	-	-	-	-
4	Zweckverbände	-	-	-	-	-	-	-	-	-
5	Unterhaltung von unbewegl.Vermögen	0	0	-	0	0	0	-	-	0
6	Staat	0	0	-	0	0	0	-	-	0
7	Gemeinden/Gv.	-	-	-	-	-	-	-	-	-
8	Zweckverbände	-	-	-	-	-	-	-	-	-
9	Bewirtschaftung der Grundstücke	3	3	0	0	0	0	0	0	1
10	Staat	3	3	0	0	0	0	0	0	1
11	Gemeinden/Gv.	-	-	-	-	-	-	-	-	-
12	Zweckverbände	-	-	-	-	-	-	-	-	-
13	Übriger laufender Sachaufwand	42	40	4	5	1	4	1	5	10
14	Staat	42	40	4	5	1	4	1	5	10
15	Gemeinden/Gv.	-	-	-	-	-	-	-	-	-
16	Zweckverbände	-	-	-	-	-	-	-	-	-
17	Baumaßnahmen	4	4	-	0	-	2	-	-	2
18	Staat	4	4	-	0	-	2	-	-	2
19	Gemeinden/Gv.	-	-	-	-	-	-	-	-	-
20	Zweckverbände	-	-	-	-	-	-	-	-	-
21	Erwerb von unbeweglichem Sachvermögen	1	1	-	-	-	-	1	-	-
22	Staat	1	1	-	-	-	-	1	-	-
23	Gemeinden/Gv.	-	-	-	-	-	-	-	-	-
24	Zweckverbände	-	-	-	-	-	-	-	-	-
25	Erwerb von beweglichem Sachvermögen	6	4	0	0	0	0	0	0	2
26	Staat	6	4	0	0	0	0	0	0	2
27	Gemeinden/Gv.	-	-	-	-	-	-	-	-	-
28	Zweckverbände	-	-	-	-	-	-	-	-	-
29	Erwerb von Beteiligungen	-	-	-	-	-	-	-	-	-
30	Staat	-	-	-	-	-	-	-	-	-
31	Gemeinden/Gv.	-	-	-	-	-	-	-	-	-
32	Zweckverbände	-	-	-	-	-	-	-	-	-
33	Zahlungen an and. Bereiche u. übr. Welt	1	0	-	-	-	0	-	-	-
34	Staat	1	0	-	-	-	0	-	-	-
35	Gemeinden/Gv.	-	-	-	-	-	-	-	-	-
36	Zweckverbände	-	-	-	-	-	-	-	-	-
37	Unmittelbare Ausgaben	304	272	37	37	14	21	10	28	55
38	Staat	304	272	37	37	14	21	10	28	55
39	Gemeinden/Gv.	-	-	-	-	-	-	-	-	-
40	Zweckverbände	-	-	-	-	-	-	-	-	-
41	Zahlungen an öffentlichen Bereich	1	1	0	-	-	0	-	-	-
42	Staat	1	1	0	-	-	0	-	-	-
43	Gemeinden/Gv.	-	-	-	-	-	-	-	-	-
44	Zweckverbände	-	-	-	-	-	-	-	-	-
45	Bruttoausgaben	305	273	37	37	14	21	10	28	55
46	Staat	305	273	37	37	14	21	10	28	55
47	Gemeinden/Gv.	-	-	-	-	-	-	-	-	-
48	Zweckverbände	-	-	-	-	-	-	-	-	-
49	./. Zahlungen von gleicher Ebene	1	1	-	-	-	0	-	0	-
50	Staat	1	1	-	-	-	-	-	-	-
51	Gemeinden/Gv.	-	-	-	-	-	-	-	-	-
52	Zweckverbände	-	-	-	-	-	-	-	-	-
53	Bereinigte Ausgaben	304	272	37	37	14	21	10	28	55
54	Staat	304	272	37	37	14	21	10	28	55
55	Gemeinden/Gv.	-	-	-	-	-	-	-	-	-
56	Zweckverbände	-	-	-	-	-	-	-	-	-
57	Laufende Rechnung	293	263	37	37	14	19	9	28	51
58	Staat	293	263	37	37	14	19	9	28	51
59	Gemeinden/Gv.	-	-	-	-	-	-	-	-	-
60	Zweckverbände	-	-	-	-	-	-	-	-	-
61	Kapitalrechnung	11	9	0	0	0	2	1	0	4
62	Staat	11	9	0	0	0	2	1	0	4
63	Gemeinden/Gv.	-	-	-	-	-	-	-	-	-
64	Zweckverbände	-	-	-	-	-	-	-	-	-
65	./. Zahlungen von anderer Ebene	0	0	-	0	-	0	-	-	0
66	Staat	1	1	-	0	-	0	-	0	0
67	Gemeinden/Gv.	-	-	-	-	-	-	-	-	-
68	Zweckverbände	-	-	-	-	-	-	-	-	-
69	Nettoausgaben	303	272	37	37	14	21	10	28	55
70	Staat	303	272	37	37	14	21	10	28	55
71	Gemeinden/Gv.	-	-	-	-	-	-	-	-	-
72	Zweckverbände	-	-	-	-	-	-	-	-	-
73	Unmittelbare Einnahmen	34	28	3	6	1	1	1	6	4
74	Staat	34	28	3	6	1	1	1	6	4
75	Gemeinden/Gv.	-	-	-	-	-	-	-	-	-
76	Zweckverbände	-	-	-	-	-	-	-	-	-
77	Darunter Gebühren, Entgelte	22	16	3	3	0	1	0	4	2
78	Staat	22	16	3	3	0	1	0	4	2
79	Gemeinden/Gv.	-	-	-	-	-	-	-	-	-
80	Zweckverbände	-	-	-	-	-	-	-	-	-

soziale Sicherung und für Gesundheit, Sport, Erholung 1999

Ländern
EUR

länder							Stadtstaaten				Lfd. Nr.		
Rheinland- Pfalz	Saarland	Sachsen	Sachsen- Anhalt	Schles- wig- Holstein	Thü- ringen	nachrichtlich: Früheres Bundesgeb.	Neue Länder	Zusammen	Berlin	Bremen		Hamburg	
													3079 Arbeitsschutz
18	3	13	16	3	6	166	54	27	13	3	11	1	
18	3	13	16	3	6	166	54	27	13	3	11	2	
-	-	-	-	-	-	-	-	-	-	-	-	3	
-	-	-	-	-	-	-	-	-	-	-	-	4	
0	-	-	-	-	0	0	0	0	-	0	0	5	
0	-	-	-	-	0	0	0	0	-	0	0	6	
-	-	-	-	-	-	-	-	-	-	-	-	7	
-	-	-	-	-	-	-	-	-	-	-	-	8	
0	0	-	0	-	0	2	1	0	-	0	0	9	
0	0	-	0	-	0	2	1	0	-	0	0	10	
-	-	-	-	-	-	-	-	-	-	-	-	11	
-	-	-	-	-	-	-	-	-	-	-	-	12	
3	1	2	2	1	1	33	7	3	1	0	1	13	
3	1	2	2	1	1	33	7	3	1	0	1	14	
-	-	-	-	-	-	-	-	-	-	-	-	15	
-	-	-	-	-	-	-	-	-	-	-	-	16	
-	-	-	-	-	-	-	-	-	-	-	-	17	
-	-	-	-	-	-	4	-	1	-	0	1	18	
-	-	-	-	-	-	4	-	1	-	0	1	19	
-	-	-	-	-	-	-	-	-	-	-	-	20	
-	-	-	-	-	-	-	1	-	-	-	-	21	
-	-	-	-	-	-	-	1	-	-	-	-	22	
-	-	-	-	-	-	-	-	-	-	-	-	23	
-	-	-	-	-	-	-	-	-	-	-	-	24	
1	0	0	0	0	0	4	1	1	1	0	0	25	
1	0	0	0	0	0	4	1	1	1	0	0	26	
-	-	-	-	-	-	-	-	-	-	-	-	27	
-	-	-	-	-	-	-	-	-	-	-	-	28	
-	-	-	-	-	-	-	-	-	-	-	-	29	
-	-	-	-	-	-	-	-	-	-	-	-	30	
-	-	-	-	-	-	-	-	-	-	-	-	31	
-	-	-	-	-	-	-	-	-	-	-	-	32	
-	-	-	0	0	0	0	0	0	-	0	-	33	
-	-	-	0	0	0	0	0	0	-	0	-	34	
-	-	-	-	-	-	-	-	-	-	-	-	35	
-	-	-	-	-	-	-	-	-	-	-	-	36	
22	4	15	18	4	7	209	64	32	14	4	13	37	
22	4	15	18	4	7	209	64	32	14	4	13	38	
-	-	-	-	-	-	-	-	-	-	-	-	39	
-	-	-	-	-	-	-	-	-	-	-	-	40	
-	-	0	0	-	1	0	1	-	-	-	-	41	
-	-	0	0	-	1	0	1	-	-	-	-	42	
-	-	-	-	-	-	-	-	-	-	-	-	43	
-	-	-	-	-	-	-	-	-	-	-	-	44	
22	4	15	18	4	7	209	64	32	14	4	13	45	
22	4	15	18	4	7	209	64	32	14	4	13	46	
-	-	-	-	-	-	-	-	-	-	-	-	47	
-	-	-	-	-	-	-	-	-	-	-	-	48	
-	-	-	-	-	-	1	-	-	-	-	-	49	
-	-	-	-	-	-	1	-	-	-	-	-	50	
-	-	-	-	-	-	-	-	-	-	-	-	51	
-	-	-	-	-	-	-	-	-	-	-	-	52	
22	4	15	18	4	7	208	64	32	14	4	13	53	
22	4	15	18	4	7	208	64	32	14	4	13	54	
-	-	-	-	-	-	-	-	-	-	-	-	55	
-	-	-	-	-	-	-	-	-	-	-	-	56	
21	4	15	18	4	7	200	62	30	14	4	12	57	
21	4	15	18	4	7	201	62	30	14	4	12	58	
-	-	-	-	-	-	-	-	-	-	-	-	59	
-	-	-	-	-	-	-	-	-	-	-	-	60	
1	0	0	0	0	0	8	2	2	1	0	1	61	
1	0	0	0	0	0	8	2	2	1	0	1	62	
-	-	-	-	-	-	-	-	-	-	-	-	63	
-	-	-	-	-	-	-	-	-	-	-	-	64	
0	-	-	0	0	-	0	0	-	-	-	-	65	
0	-	-	0	0	-	1	0	-	-	-	-	66	
-	-	-	-	-	-	-	-	-	-	-	-	67	
-	-	-	-	-	-	-	-	-	-	-	-	68	
22	4	15	18	4	7	208	64	32	14	4	13	69	
22	4	15	18	4	7	208	64	32	14	4	13	70	
-	-	-	-	-	-	-	-	-	-	-	-	71	
-	-	-	-	-	-	-	-	-	-	-	-	72	
2	0	1	1	1	1	23	5	6	1	1	4	73	
2	0	1	1	1	1	23	5	6	1	1	4	74	
-	-	-	-	-	-	-	-	-	-	-	-	75	
-	-	-	-	-	-	-	-	-	-	-	-	76	
1	0	0	1	1	0	14	2	5	0	1	4	77	
1	0	0	1	1	0	14	2	5	0	1	4	78	
-	-	-	-	-	-	-	-	-	-	-	-	79	
-	-	-	-	-	-	-	-	-	-	-	-	80	

2 Ausgaben und Einnahmen der öffentlichen Haushalte für
2.2 Nach
Mill.

Lfd. Nr.	Art der Ausgaben / Einnahmen	Länder zusammen	Flächen							
			zusammen	Baden- Württemberg	Bayern	Branden- burg	Hessen	Mecklen- burg Vorp.	Nieder- sachsen	Nord- rhein- Westfalen
3080 Naturkatastrophen										
1	Personalausgaben	-	-	-	-	-	-	-	-	-
2	Staat	-	-	-	-	-	-	-	-	-
3	Gemeinden/Gv.	-	-	-	-	-	-	-	-	-
4	Zweckverbände	-	-	-	-	-	-	-	-	-
5	Unterhaltung von unbewegl.Vermögen	-	-	-	-	-	-	-	-	-
6	Staat	-	-	-	-	-	-	-	-	-
7	Gemeinden/Gv.	-	-	-	-	-	-	-	-	-
8	Zweckverbände	-	-	-	-	-	-	-	-	-
9	Bewirtschaftung der Grundstücke	-	-	-	-	-	-	-	-	-
10	Staat	-	-	-	-	-	-	-	-	-
11	Gemeinden/Gv.	-	-	-	-	-	-	-	-	-
12	Zweckverbände	-	-	-	-	-	-	-	-	-
13	Übriger laufender Sachaufwand	6	6	-	6	-	-	-	-	-
14	Staat	6	6	-	6	-	-	-	-	-
15	Gemeinden/Gv.	-	-	-	-	-	-	-	-	-
16	Zweckverbände	-	-	-	-	-	-	-	-	-
17	Baumaßnahmen	-	-	-	-	-	-	-	-	-
18	Staat	-	-	-	-	-	-	-	-	-
19	Gemeinden/Gv.	-	-	-	-	-	-	-	-	-
20	Zweckverbände	-	-	-	-	-	-	-	-	-
21	Erwerb von unbeweglichem Sachvermögen	-	-	-	-	-	-	-	-	-
22	Staat	-	-	-	-	-	-	-	-	-
23	Gemeinden/Gv.	-	-	-	-	-	-	-	-	-
24	Zweckverbände	-	-	-	-	-	-	-	-	-
25	Erwerb von beweglichem Sachvermögen	-	-	-	-	-	-	-	-	-
26	Staat	-	-	-	-	-	-	-	-	-
27	Gemeinden/Gv.	-	-	-	-	-	-	-	-	-
28	Zweckverbände	-	-	-	-	-	-	-	-	-
29	Erwerb von Beteiligungen	-	-	-	-	-	-	-	-	-
30	Staat	-	-	-	-	-	-	-	-	-
31	Gemeinden/Gv.	-	-	-	-	-	-	-	-	-
32	Zweckverbände	-	-	-	-	-	-	-	-	-
33	Zahlungen an and. Bereiche u. übr. Welt	16	16	0	14	-	0	-	0	-
34	Staat	16	16	0	14	-	0	-	0	-
35	Gemeinden/Gv.	-	-	-	-	-	-	-	-	-
36	Zweckverbände	-	-	-	-	-	-	-	-	-
37	Unmittelbare Ausgaben	22	22	0	20	-	0	-	0	-
38	Staat	22	22	0	20	-	0	-	0	-
39	Gemeinden/Gv.	-	-	-	-	-	-	-	-	-
40	Zweckverbände	-	-	-	-	-	-	-	-	-
41	Zahlungen an öffentlichen Bereich	3	3	2	-	-	0	-	-	-
42	Staat	3	3	2	-	-	0	-	-	-
43	Gemeinden/Gv.	-	-	-	-	-	-	-	-	-
44	Zweckverbände	-	-	-	-	-	-	-	-	-
45	Bruttoausgaben	25	25	3	20	-	0	-	0	-
46	Staat	25	25	3	20	-	0	-	0	-
47	Gemeinden/Gv.	-	-	-	-	-	-	-	-	-
48	Zweckverbände	-	-	-	-	-	-	-	-	-
49	./. Zahlungen von gleicher Ebene	-	-	-	-	-	-	-	-	-
50	Staat	-	-	-	-	-	-	-	-	-
51	Gemeinden/Gv.	-	-	-	-	-	-	-	-	-
52	Zweckverbände	-	-	-	-	-	-	-	-	-
53	Bereinigte Ausgaben	25	25	3	20	-	0	-	0	-
54	Staat	25	25	3	20	-	0	-	0	-
55	Gemeinden/Gv.	-	-	-	-	-	-	-	-	-
56	Zweckverbände	-	-	-	-	-	-	-	-	-
57	Laufende Rechnung	22	22	3	20	-	0	-	0	-
58	Staat	22	22	3	20	-	0	-	0	-
59	Gemeinden/Gv.	-	-	-	-	-	-	-	-	-
60	Zweckverbände	-	-	-	-	-	-	-	-	-
61	Kapitalrechnung	2	2	-	-	-	0	-	-	-
62	Staat	2	2	-	-	-	0	-	-	-
63	Gemeinden/Gv.	-	-	-	-	-	-	-	-	-
64	Zweckverbände	-	-	-	-	-	-	-	-	-
65	./. Zahlungen von anderer Ebene	-	-	-	-	-	-	-	-	-
66	Staat	-	-	-	-	-	-	-	-	-
67	Gemeinden/Gv.	-	-	-	-	-	-	-	-	-
68	Zweckverbände	-	-	-	-	-	-	-	-	-
69	Nettoausgaben	25	25	3	20	-	0	-	0	-
70	Staat	25	25	3	20	-	0	-	0	-
71	Gemeinden/Gv.	-	-	-	-	-	-	-	-	-
72	Zweckverbände	-	-	-	-	-	-	-	-	-
73	Unmittelbare Einnahmen	-	-	-	-	-	-	-	-	-
74	Staat	-	-	-	-	-	-	-	-	-
75	Gemeinden/Gv.	-	-	-	-	-	-	-	-	-
76	Zweckverbände	-	-	-	-	-	-	-	-	-
77	Darunter Gebühren, Entgelte	-	-	-	-	-	-	-	-	-
78	Staat	-	-	-	-	-	-	-	-	-
79	Gemeinden/Gv.	-	-	-	-	-	-	-	-	-
80	Zweckverbände	-	-	-	-	-	-	-	-	-

soziale Sicherung und für Gesundheit, Sport, Erholung 1999

Ländern
EUR

länder							nachrichtlich:		Stadtstaaten				Lfd. Nr.
Rheinland- Pfalz	Saarland	Sachsen	Sachsen- Anhalt	Schles- wig- Holstein	Thü- ringen	Früheres Bundesgeb.	Neue Länder	Zusammen	Berlin	Bremen	Hamburg		
-	-	-	-	-	-	-	-	-	-	-	-	1	
-	-	-	-	-	-	-	-	-	-	-	-	2	
-	-	-	-	-	-	-	-	-	-	-	-	3	
-	-	-	-	-	-	-	-	-	-	-	-	4	
-	-	-	-	-	-	-	-	-	-	-	-	5	
-	-	-	-	-	-	-	-	-	-	-	-	6	
-	-	-	-	-	-	-	-	-	-	-	-	7	
-	-	-	-	-	-	-	-	-	-	-	-	8	
-	-	-	-	-	-	-	-	-	-	-	-	9	
-	-	-	-	-	-	-	-	-	-	-	-	10	
-	-	-	-	-	-	-	-	-	-	-	-	11	
-	-	-	-	-	-	-	-	-	-	-	-	12	
-	-	-	-	-	-	-	6	-	-	-	-	13	
-	-	-	-	-	-	-	6	-	-	-	-	14	
-	-	-	-	-	-	-	-	-	-	-	-	15	
-	-	-	-	-	-	-	-	-	-	-	-	16	
-	-	-	-	-	-	-	-	-	-	-	-	17	
-	-	-	-	-	-	-	-	-	-	-	-	18	
-	-	-	-	-	-	-	-	-	-	-	-	19	
-	-	-	-	-	-	-	-	-	-	-	-	20	
-	-	-	-	-	-	-	-	-	-	-	-	21	
-	-	-	-	-	-	-	-	-	-	-	-	22	
-	-	-	-	-	-	-	-	-	-	-	-	23	
-	-	-	-	-	-	-	-	-	-	-	-	24	
-	-	-	-	-	-	-	-	-	-	-	-	25	
-	-	-	-	-	-	-	-	-	-	-	-	26	
-	-	-	-	-	-	-	-	-	-	-	-	27	
-	-	-	-	-	-	-	-	-	-	-	-	28	
-	-	-	-	-	-	-	-	-	-	-	-	29	
-	-	-	-	-	-	-	-	-	-	-	-	30	
-	-	-	-	-	-	-	-	-	-	-	-	31	
-	-	-	-	-	-	-	-	-	-	-	-	32	
0	-	2	-	-	-	14	2	-	-	-	-	33	
0	-	2	-	-	-	14	2	-	-	-	-	34	
-	-	-	-	-	-	-	-	-	-	-	-	35	
-	-	-	-	-	-	-	-	-	-	-	-	36	
0	-	2	-	-	-	20	2	-	-	-	-	37	
0	-	2	-	-	-	20	2	-	-	-	-	38	
-	-	-	-	-	-	-	-	-	-	-	-	39	
-	-	-	-	-	-	-	-	-	-	-	-	40	
-	-	-	-	-	-	3	-	-	-	-	-	41	
-	-	-	-	-	-	3	-	-	-	-	-	42	
-	-	-	-	-	-	-	-	-	-	-	-	43	
-	-	-	-	-	-	-	-	-	-	-	-	44	
0	-	2	-	-	-	23	2	-	-	-	-	45	
0	-	2	-	-	-	23	2	-	-	-	-	46	
-	-	-	-	-	-	-	-	-	-	-	-	47	
-	-	-	-	-	-	-	-	-	-	-	-	48	
-	-	-	-	-	-	-	-	-	-	-	-	49	
-	-	-	-	-	-	-	-	-	-	-	-	50	
-	-	-	-	-	-	-	-	-	-	-	-	51	
-	-	-	-	-	-	-	-	-	-	-	-	52	
0	-	2	-	-	-	23	2	-	-	-	-	53	
0	-	2	-	-	-	23	2	-	-	-	-	54	
-	-	-	-	-	-	-	-	-	-	-	-	55	
-	-	-	-	-	-	-	-	-	-	-	-	56	
0	-	-	-	-	-	22	-	-	-	-	-	57	
0	-	-	-	-	-	22	-	-	-	-	-	58	
-	-	-	-	-	-	-	-	-	-	-	-	59	
-	-	-	-	-	-	-	-	-	-	-	-	60	
-	-	2	-	-	-	0	2	-	-	-	-	61	
-	-	2	-	-	-	0	2	-	-	-	-	62	
-	-	-	-	-	-	-	-	-	-	-	-	63	
-	-	-	-	-	-	-	-	-	-	-	-	64	
-	-	-	-	-	-	-	-	-	-	-	-	65	
-	-	-	-	-	-	-	-	-	-	-	-	66	
-	-	-	-	-	-	-	-	-	-	-	-	67	
-	-	-	-	-	-	-	-	-	-	-	-	68	
0	-	2	-	-	-	23	2	-	-	-	-	69	
0	-	2	-	-	-	23	2	-	-	-	-	70	
-	-	-	-	-	-	-	-	-	-	-	-	71	
-	-	-	-	-	-	-	-	-	-	-	-	72	
-	-	-	-	-	-	-	-	-	-	-	-	73	
-	-	-	-	-	-	-	-	-	-	-	-	74	
-	-	-	-	-	-	-	-	-	-	-	-	75	
-	-	-	-	-	-	-	-	-	-	-	-	76	
-	-	-	-	-	-	-	-	-	-	-	-	77	
-	-	-	-	-	-	-	-	-	-	-	-	78	
-	-	-	-	-	-	-	-	-	-	-	-	79	
-	-	-	-	-	-	-	-	-	-	-	-	80	

3080 Naturkatastrophen

**2 Ausgaben und Einnahmen der öffentlichen Haushalte für
2.2 Nach
Mill.**

Lfd. Nr.	Art der Ausgaben / Einnahmen	Länder zusammen	Flächen							
			zusammen	Baden- Württemberg	Bayern	Branden- burg	Hessen	Mecklen- burg Vorp.	Nieder- sachsen	Nord- rhein- westfalen
3082 Soziale Angelegenheiten										
1	Personalausgaben	10	10	1	5	0	-	0	1	-
2	Staat	6	6	0	5	-	-	-	-	-
3	Gemeinden/Gv.	4	4	1	-	0	-	0	1	-
4	Zweckverbände	0	0	0	-	-	-	-	-	-
5	Unterhaltung von unbewegl.Vermögen	0	0	-	0	-	-	-	-	-
6	Staat	0	0	-	0	-	-	-	-	-
7	Gemeinden/Gv.	-	-	-	-	-	-	-	-	-
8	Zweckverbände	-	-	-	-	-	-	-	-	-
9	Bewirtschaftung der Grundstücke	0	0	0	0	0	-	0	0	-
10	Staat	0	0	-	0	-	-	-	-	-
11	Gemeinden/Gv.	0	0	0	-	0	-	0	0	-
12	Zweckverbände	-	-	-	-	-	-	-	-	-
13	Übriger laufender Sachaufwand	107	71	12	10	4	0	0	7	9
14	Staat	103	67	11	10	4	0	0	5	9
15	Gemeinden/Gv.	4	4	1	-	0	0	0	2	0
16	Zweckverbände	-	-	-	-	-	-	-	-	-
17	Baumaßnahmen	1	0	-	-	-	-	-	-	-
18	Staat	1	0	-	-	-	-	-	-	-
19	Gemeinden/Gv.	-	-	-	-	-	-	-	-	-
20	Zweckverbände	-	-	-	-	-	-	-	-	-
21	Erwerb von unbeweglichem Sachvermögen	-	-	-	-	-	-	-	-	-
22	Staat	-	-	-	-	-	-	-	-	-
23	Gemeinden/Gv.	-	-	-	-	-	-	-	-	-
24	Zweckverbände	-	-	-	-	-	-	-	-	-
25	Erwerb von beweglichem Sachvermögen	0	0	0	0	0	-	0	-	-
26	Staat	0	0	-	0	-	-	-	-	-
27	Gemeinden/Gv.	0	0	0	-	0	-	0	-	-
28	Zweckverbände	-	-	-	-	-	-	-	-	-
29	Erwerb von Beteiligungen	-	-	-	-	-	-	-	-	-
30	Staat	-	-	-	-	-	-	-	-	-
31	Gemeinden/Gv.	-	-	-	-	-	-	-	-	-
32	Zweckverbände	-	-	-	-	-	-	-	-	-
33	Zahlungen an and. Bereiche u. übr. Welt	1 693	1 624	205	92	26	29	29	298	565
34	Staat	1 053	984	130	71	24	26	24	222	245
35	Gemeinden/Gv.	640	640	76	21	2	2	5	75	320
36	Zweckverbände	-	-	-	-	-	-	-	-	-
37	Unmittelbare Ausgaben	1 811	1 706	218	108	30	29	29	305	574
38	Staat	1 162	1 057	140	87	28	26	24	227	254
39	Gemeinden/Gv.	649	649	78	21	2	2	5	78	320
40	Zweckverbände	0	0	0	-	-	-	-	-	-
41	Zahlungen an öffentlichen Bereich	238	236	84	60	10	0	1	7	13
42	Staat	209	206	83	58	10	-	0	6	10
43	Gemeinden/Gv.	29	29	1	2	0	0	0	1	3
44	Zweckverbände	-	-	-	-	-	-	-	-	-
45	Bruttoausgaben	2 049	1 942	302	168	40	29	29	312	587
46	Staat	1 371	1 254	223	145	38	26	24	233	264
47	Gemeinden/Gv.	678	678	79	23	2	2	5	79	323
48	Zweckverbände	0	0	0	-	-	-	-	-	-
49	./. Zahlungen von gleicher Ebene	750	750	1	289	1	276	3	58	9
50	Staat	7	7	-	-	-	-	-	-	-
51	Gemeinden/Gv.	8	8	0	2	0	0	-	1	2
52	Zweckverbände	-	-	-	-	-	-	-	-	-
53	Bereinigte Ausgaben	1 299	1 192	301	-122	39	-247	26	253	578
54	Staat	1 364	1 257	223	145	38	26	24	233	264
55	Gemeinden/Gv.	669	669	78	20	2	2	5	78	321
56	Zweckverbände	0	0	0	-	-	-	-	-	-
57	Laufende Rechnung	1 042	945	296	-163	34	-247	26	115	577
58	Staat	1 113	1 016	223	104	33	26	24	95	264
59	Gemeinden/Gv.	665	665	74	20	2	2	5	77	321
60	Zweckverbände	0	0	0	-	-	-	-	-	-
61	Kapitalrechnung	256	246	5	41	5	-	1	139	1
62	Staat	251	241	1	41	5	-	1	138	1
63	Gemeinden/Gv.	5	5	4	-	0	-	0	0	0
64	Zweckverbände	-	-	-	-	-	-	-	-	-
65	./. Zahlungen von anderer Ebene	86	80	46	7	0	3	1	6	9
66	Staat	70	64	45	5	0	2	0	6	6
67	Gemeinden/Gv.	751	751	2	289	1	277	3	57	10
68	Zweckverbände	0	0	0	-	-	-	-	-	-
69	Nettoausgaben	1 213	1 112	255	-128	39	-250	26	247	569
70	Staat	1 294	1 193	178	140	38	24	24	227	258
71	Gemeinden/Gv.	-81	-81	76	-269	1	-274	2	20	311
72	Zweckverbände	-0	-0	-0	-	-	-	-	-	-
73	Unmittelbare Einnahmen	366	328	35	109	19	0	1	49	27
74	Staat	340	303	32	107	19	0	1	47	18
75	Gemeinden/Gv.	25	25	3	3	0	0	0	2	9
76	Zweckverbände	-	-	-	-	-	-	-	-	-
77	Darunter Gebühren, Entgelte	225	197	5	77	18	-	1	41	18
78	Staat	224	196	5	77	18	-	1	40	17
79	Gemeinden/Gv.	1	1	0	-	0	-	0	1	0
80	Zweckverbände	-	-	-	-	-	-	-	-	-

soziale Sicherung und für Gesundheit, Sport, Erholung 1999

Ländern
EUR

länder							Stadtstaaten				Lfd. Nr.	
Rheinland-Pfalz	Saarland	Sachsen	Sachsen-Anhalt	Schleswig-Holstein	Thüringen	nachrichtlich:		Zusammen	Berlin	Bremen		Hamburg
						Früheres Bundesgeb.	Neue Länder					
0	0	1	0	1	0	8	1	0	0	-	0	1
0	0	1	0	1	0	6	1	0	0	-	0	2
-	-	-	-	-	-	2	-	-	-	-	-	3
-	-	-	-	-	-	0	-	-	-	-	-	4
-	-	-	-	-	-	0	-	-	-	-	-	5
-	-	-	-	-	-	0	-	-	-	-	-	6
-	-	-	-	-	-	-	-	-	-	-	-	7
-	-	-	-	-	-	-	-	-	-	-	-	8
-	-	0	0	0	0	0	0	-	-	-	-	9
-	-	0	0	0	0	0	0	-	-	-	-	10
-	-	-	-	-	-	-	-	-	-	-	-	11
-	-	-	-	-	-	-	-	-	-	-	-	12
1	2	22	0	1	3	42	29	36	29	6	1	13
1	1	22	0	0	3	38	29	36	29	6	1	14
0	0	0	0	0	0	3	1	-	-	-	-	15
-	-	-	-	-	-	-	-	-	-	-	-	16
-	0	-	-	-	-	0	-	0	-	0	-	17
-	0	-	-	-	-	0	-	0	-	0	-	18
-	-	-	-	-	-	-	-	-	-	-	-	19
-	-	-	-	-	-	-	-	-	-	-	-	20
-	-	-	-	-	-	-	-	-	-	-	-	21
-	-	-	-	-	-	-	-	-	-	-	-	22
-	-	-	-	-	-	-	-	-	-	-	-	23
-	-	-	-	-	-	-	-	-	-	-	-	24
-	-	-	-	0	-	0	0	0	-	-	0	25
-	-	-	-	0	-	0	0	0	-	-	0	26
-	-	-	-	-	-	-	-	-	-	-	-	27
-	-	-	-	-	-	-	-	-	-	-	-	28
-	-	-	-	-	-	-	-	-	-	-	-	29
-	-	-	-	-	-	-	-	-	-	-	-	30
-	-	-	-	-	-	-	-	-	-	-	-	31
-	-	-	-	-	-	-	-	-	-	-	-	32
124	8	116	83	32	18	1 352	272	69	61	2	6	33
78	8	93	18	27	18	807	177	69	61	2	6	34
46	1	23	65	5	0	545	95	-	-	-	-	35
-	-	-	-	-	-	-	-	-	-	-	-	36
125	10	140	83	33	21	1 403	303	105	90	8	7	37
79	9	115	18	28	20	852	205	105	90	8	7	38
46	1	24	65	5	1	551	98	-	-	-	-	39
-	-	-	-	-	-	0	-	-	-	-	-	40
23	0	25	5	9	0	195	41	2	2	-	0	41
23	0	8	0	9	-	188	18	2	2	-	0	42
0	0	17	5	0	0	7	23	-	-	-	-	43
-	-	-	-	-	-	-	-	-	-	-	-	44
148	10	165	88	42	21	1 598	344	107	91	8	7	45
102	9	123	18	37	20	1 040	224	107	91	8	7	46
46	1	42	70	5	1	558	120	-	-	-	-	47
-	-	-	-	-	-	0	-	-	-	-	-	48
25	0	6	67	2	5	668	82	-	-	-	-	49
-	-	-	-	-	-	7	-	-	-	-	-	50
1	0	0	1	0	0	7	1	-	-	-	-	51
-	-	-	-	-	-	-	-	-	-	-	-	52
123	10	159	21	40	16	930	262	107	91	8	7	53
102	9	123	18	37	20	1 034	224	107	91	8	7	54
45	1	42	69	5	1	551	119	-	-	-	-	55
-	-	-	-	-	-	0	-	-	-	-	-	56
117	10	116	20	36	16	733	212	97	82	8	7	57
96	9	80	17	33	20	842	174	97	82	8	7	58
45	1	42	69	5	1	546	119	-	-	-	-	59
-	-	-	-	-	-	0	-	-	-	-	-	60
7	0	43	1	4	0	197	50	10	10	0	0	61
7	0	43	1	4	0	192	50	10	10	0	0	62
0	-	0	-	0	-	5	-	-	-	-	-	63
-	-	-	-	-	-	-	-	-	-	-	-	64
4	0	6	2	4	0	72	8	6	2	0	3	65
1	0	0	1	3	-	62	2	6	2	0	3	66
27	0	11	66	2	5	664	87	-	-	-	-	67
-	-	-	-	-	-	0	-	-	-	-	-	68
120	10	153	19	37	16	858	253	101	89	8	4	69
101	9	123	17	34	20	972	221	101	89	8	4	70
18	1	30	3	3	-4	-113	32	-	-	-	-	71
-	-	-	-	-	-	-0	-	-	-	-	-	72
27	1	25	6	17	13	265	63	37	35	0	2	73
25	1	24	1	17	13	246	57	37	35	0	2	74
2	0	1	4	0	0	19	6	-	-	-	-	75
-	-	-	-	-	-	-	-	-	-	-	-	76
19	0	2	1	15	0	175	22	29	27	0	2	77
19	0	2	1	15	0	174	22	29	27	0	2	78
0	0	0	0	0	0	1	0	-	-	-	-	79
-	-	-	-	-	-	-	-	-	-	-	-	80

2 Ausgaben und Einnahmen der öffentlichen Haushalte für
2.2 Nach
Mll.

Lfd. Nr.	Art der Ausgaben / Einnahmen	Länder zusammen								Flächen	
			zusammen	Baden- Württem- berg	Bayern	Branden- burg	Hessen	Mecklen- burg Vorp.	Nieder- sachsen	Nord- rhein- Westfalen	
3083 Sonstige soziale Angelegenheiten											
1	Personalausgaben	4	4	1	-	0	-	0	1	-	
2	Staat	-	-	-	-	-	-	-	-	-	
3	Gemeinden/Gv.	4	4	1	-	0	-	0	1	-	
4	Zweckverbände	0	0	0	-	-	-	-	-	-	
5	Unterhaltung von unbewegl.Vermögen	-	-	-	-	-	-	-	-	-	
6	Staat	-	-	-	-	-	-	-	-	-	
7	Gemeinden/Gv.	-	-	-	-	-	-	-	-	-	
8	Zweckverbände	-	-	-	-	-	-	-	-	-	
9	Bewirtschaftung der Grundstücke	0	0	0	-	0	-	0	0	-	
10	Staat	-	-	-	-	-	-	-	-	-	
11	Gemeinden/Gv.	0	0	0	-	0	-	0	0	-	
12	Zweckverbände	-	-	-	-	-	-	-	-	-	
13	Übriger laufender Sachaufwand	4	4	1	-	0	0	0	2	0	
14	Staat	-	-	-	-	-	-	-	-	-	
15	Gemeinden/Gv.	4	4	1	-	0	0	0	2	0	
16	Zweckverbände	-	-	-	-	-	-	-	-	-	
17	Baumaßnahmen	-	-	-	-	-	-	-	-	-	
18	Staat	-	-	-	-	-	-	-	-	-	
19	Gemeinden/Gv.	-	-	-	-	-	-	-	-	-	
20	Zweckverbände	-	-	-	-	-	-	-	-	-	
21	Erwerb von unbeweglichem Sachvermögen	-	-	-	-	-	-	-	-	-	
22	Staat	-	-	-	-	-	-	-	-	-	
23	Gemeinden/Gv.	-	-	-	-	-	-	-	-	-	
24	Zweckverbände	-	-	-	-	-	-	-	-	-	
25	Erwerb von beweglichem Sachvermögen	0	0	0	-	0	-	0	-	-	
26	Staat	-	-	-	-	-	-	-	-	-	
27	Gemeinden/Gv.	0	0	0	-	0	-	0	-	-	
28	Zweckverbände	-	-	-	-	-	-	-	-	-	
29	Erwerb von Beteiligungen	-	-	-	-	-	-	-	-	-	
30	Staat	-	-	-	-	-	-	-	-	-	
31	Gemeinden/Gv.	-	-	-	-	-	-	-	-	-	
32	Zweckverbände	-	-	-	-	-	-	-	-	-	
33	Zahlungen an and. Bereiche u. übr. Welt	640	640	76	21	2	2	5	75	320	
34	Staat	-	-	-	-	-	-	-	-	-	
35	Gemeinden/Gv.	640	640	76	21	2	2	5	75	320	
36	Zweckverbände	-	-	-	-	-	-	-	-	-	
37	Unmittelbare Ausgaben	649	649	78	21	2	2	5	78	320	
38	Staat	-	-	-	-	-	-	-	-	-	
39	Gemeinden/Gv.	649	649	78	21	2	2	5	78	320	
40	Zweckverbände	0	0	0	-	-	-	-	-	-	
41	Zahlungen an öffentlichen Bereich	29	29	1	2	0	0	0	1	3	
42	Staat	-	-	-	-	-	-	-	-	-	
43	Gemeinden/Gv.	29	29	1	2	0	0	0	1	3	
44	Zweckverbände	-	-	-	-	-	-	-	-	-	
45	Bruttoausgaben	678	678	79	23	2	2	5	79	323	
46	Staat	-	-	-	-	-	-	-	-	-	
47	Gemeinden/Gv.	678	678	79	23	2	2	5	79	323	
48	Zweckverbände	0	0	0	-	-	-	-	-	-	
49	./. Zahlungen von gleicher Ebene	744	744	1	289	1	276	3	58	9	
50	Staat	-	-	-	-	-	-	-	-	-	
51	Gemeinden/Gv.	8	8	0	2	0	0	-	1	2	
52	Zweckverbände	-	-	-	-	-	-	-	-	-	
53	Bereinigte Ausgaben	-66	-66	77	-267	1	-274	2	20	313	
54	Staat	-	-	-	-	-	-	-	-	-	
55	Gemeinden/Gv.	669	669	78	20	2	2	5	78	321	
56	Zweckverbände	0	0	0	-	-	-	-	-	-	
57	Laufende Rechnung	-71	-71	73	-267	1	-274	2	20	313	
58	Staat	-	-	-	-	-	-	-	-	-	
59	Gemeinden/Gv.	665	665	74	20	2	2	5	77	321	
60	Zweckverbände	0	0	0	-	-	-	-	-	-	
61	Kapitalrechnung	5	5	4	-	0	-	0	0	0	
62	Staat	-	-	-	-	-	-	-	-	-	
63	Gemeinden/Gv.	5	5	4	-	0	-	0	0	0	
64	Zweckverbände	-	-	-	-	-	-	-	-	-	
65	./. Zahlungen von anderer Ebene	16	16	1	2	0	0	0	0	3	
66	Staat	-	-	-	-	-	-	-	-	-	
67	Gemeinden/Gv.	751	751	2	289	1	277	3	57	10	
68	Zweckverbände	0	0	0	-	-	-	-	-	-	
69	Nettoausgaben	-81	-81	76	-269	1	-274	2	20	311	
70	Staat	-	-	-	-	-	-	-	-	-	
71	Gemeinden/Gv.	-81	-81	76	-269	1	-274	2	20	311	
72	Zweckverbände	-0	-0	-0	-	-	-	-	-	-	
73	Unmittelbare Einnahmen	25	25	3	3	0	0	0	2	9	
74	Staat	-	-	-	-	-	-	-	-	-	
75	Gemeinden/Gv.	25	25	3	3	0	0	0	2	9	
76	Zweckverbände	-	-	-	-	-	-	-	-	-	
77	Darunter Gebühren, Entgelte	1	1	0	-	0	-	0	1	0	
78	Staat	-	-	-	-	-	-	-	-	-	
79	Gemeinden/Gv.	1	1	0	-	0	-	0	1	0	
80	Zweckverbände	-	-	-	-	-	-	-	-	-	

soziale Sicherung und für Gesundheit, Sport, Erholung 1999

Ländern
EUR

länder								Stadtstaaten				Lfd. Nr.
Rheinland-Pfalz	Saarland	Sachsen	Sachsen-Anhalt	Schleswig-Holstein	Thüringen	nachrichtlich:		Zusammen	Berlin	Bremen	Hamburg	
						Früheres Bundesgeb.	Neue Länder					
0	0	1	0	0	0	3	1	-	-	-	-	1
0	0	1	0	0	0	2	1	-	-	-	-	2
0	0	1	0	0	0	0	1	-	-	-	-	3
-	-	-	-	-	-	-	-	-	-	-	-	4
-	-	-	-	-	-	-	-	-	-	-	-	5
-	-	-	-	-	-	-	-	-	-	-	-	6
-	-	-	-	-	-	-	-	-	-	-	-	7
-	-	-	-	-	-	-	-	-	-	-	-	8
-	-	0	0	0	0	0	0	-	-	-	-	9
-	-	0	0	0	0	0	0	-	-	-	-	10
-	-	0	0	0	0	0	0	-	-	-	-	11
-	-	0	0	0	0	0	0	-	-	-	-	12
0	0	0	0	0	0	3	1	-	-	-	-	13
0	0	0	0	0	0	3	1	-	-	-	-	14
-	-	-	-	-	-	-	-	-	-	-	-	15
-	-	-	-	-	-	-	-	-	-	-	-	16
-	-	-	-	-	-	-	-	-	-	-	-	17
-	-	-	-	-	-	-	-	-	-	-	-	18
-	-	-	-	-	-	-	-	-	-	-	-	19
-	-	-	-	-	-	-	-	-	-	-	-	20
-	-	-	-	-	-	-	-	-	-	-	-	21
-	-	-	-	-	-	-	-	-	-	-	-	22
-	-	-	-	-	-	-	-	-	-	-	-	23
-	-	-	-	-	-	-	-	-	-	-	-	24
-	-	-	-	0	-	0	0	-	-	-	-	25
-	-	-	-	0	-	0	0	-	-	-	-	26
-	-	-	-	-	-	-	-	-	-	-	-	27
-	-	-	-	-	-	-	-	-	-	-	-	28
-	-	-	-	-	-	-	-	-	-	-	-	29
-	-	-	-	-	-	-	-	-	-	-	-	30
-	-	-	-	-	-	-	-	-	-	-	-	31
-	-	-	-	-	-	-	-	-	-	-	-	32
46	1	23	65	5	0	545	95	-	-	-	-	33
46	1	23	65	5	0	545	95	-	-	-	-	34
-	-	-	-	-	-	-	-	-	-	-	-	35
-	-	-	-	-	-	-	-	-	-	-	-	36
46	1	24	65	5	1	551	98	-	-	-	-	37
46	1	24	65	5	1	551	98	-	-	-	-	38
-	-	-	-	-	-	0	-	-	-	-	-	39
-	-	-	-	-	-	-	-	-	-	-	-	40
0	0	17	5	0	0	7	23	-	-	-	-	41
0	0	17	5	0	0	7	23	-	-	-	-	42
-	-	-	-	-	-	-	-	-	-	-	-	43
-	-	-	-	-	-	-	-	-	-	-	-	44
46	1	42	70	5	1	558	120	-	-	-	-	45
46	1	42	70	5	1	558	120	-	-	-	-	46
-	-	-	-	-	-	0	-	-	-	-	-	47
-	-	-	-	-	-	-	-	-	-	-	-	48
25	0	6	67	2	5	661	82	-	-	-	-	49
1	0	0	1	0	0	7	1	-	-	-	-	50
-	-	-	-	-	-	-	-	-	-	-	-	51
-	-	-	-	-	-	-	-	-	-	-	-	52
21	1	36	3	3	-4	-104	38	-	-	-	-	53
45	1	42	69	5	1	551	119	-	-	-	-	54
-	-	-	-	-	-	0	-	-	-	-	-	55
-	-	-	-	-	-	-	-	-	-	-	-	56
21	1	36	3	3	-4	-109	38	-	-	-	-	57
45	1	42	69	5	1	546	119	-	-	-	-	58
-	-	-	-	-	-	0	-	-	-	-	-	59
-	-	-	-	-	-	-	-	-	-	-	-	60
0	-	0	-	0	-	5	0	-	-	-	-	61
0	-	0	-	0	-	5	0	-	-	-	-	62
-	-	-	-	-	-	-	-	-	-	-	-	63
-	-	-	-	-	-	-	-	-	-	-	-	64
3	0	5	0	1	0	10	6	-	-	-	-	65
27	0	11	66	2	5	664	87	-	-	-	-	66
-	-	-	-	-	-	0	-	-	-	-	-	67
-	-	-	-	-	-	-	-	-	-	-	-	68
18	1	30	3	3	-4	-113	32	-	-	-	-	69
18	1	30	3	3	-4	-113	32	-	-	-	-	70
-	-	-	-	-	-	0	-	-	-	-	-	71
-	-	-	-	-	-	-	-	-	-	-	-	72
2	0	1	4	0	0	19	6	-	-	-	-	73
2	0	1	4	0	0	19	6	-	-	-	-	74
-	-	-	-	-	-	-	-	-	-	-	-	75
-	-	-	-	-	-	-	-	-	-	-	-	76
0	0	0	0	0	0	1	0	-	-	-	-	77
0	0	0	0	0	0	1	0	-	-	-	-	78
-	-	-	-	-	-	-	-	-	-	-	-	79
-	-	-	-	-	-	-	-	-	-	-	-	80

3083 Sonstige soziale Angelegenheiten

2 Ausgaben und Einnahmen der öffentlichen Haushalte für
2.2 Nach
Mill.

Lfd. Nr.	Art der Ausgaben / Einnahmen	Länder zusammen								Flächen	
			zusammen	Baden- Württem- berg	Bayern	Branden- burg	Hessen	Mecklen- burg Vorp.	Nieder- sachsen	Nord- rhein- Westfalen	
3084 Nicht aufgeteilt (SF 29)											
1	Personalausgaben	6	6	0	5	-	-	-	-	-	
2	Staat	6	6	0	5	-	-	-	-	-	
3	Gemeinden/Gv.	-	-	-	-	-	-	-	-	-	
4	Zweckverbände	-	-	-	-	-	-	-	-	-	
5	Unterhaltung von unbewegl.Vermögen	0	0	-	0	-	-	-	-	-	
6	Staat	0	0	-	0	-	-	-	-	-	
7	Gemeinden/Gv.	-	-	-	-	-	-	-	-	-	
8	Zweckverbände	-	-	-	-	-	-	-	-	-	
9	Bewirtschaftung der Grundstücke	0	0	-	0	-	-	-	-	-	
10	Staat	0	0	-	0	-	-	-	-	-	
11	Gemeinden/Gv.	-	-	-	-	-	-	-	-	-	
12	Zweckverbände	-	-	-	-	-	-	-	-	-	
13	Übriger laufender Sachaufwand	103	67	11	10	4	0	0	5	9	
14	Staat	103	67	11	10	4	0	0	5	9	
15	Gemeinden/Gv.	-	-	-	-	-	-	-	-	-	
16	Zweckverbände	-	-	-	-	-	-	-	-	-	
17	Baumaßnahmen	1	0	-	-	-	-	-	-	-	
18	Staat	1	0	-	-	-	-	-	-	-	
19	Gemeinden/Gv.	-	-	-	-	-	-	-	-	-	
20	Zweckverbände	-	-	-	-	-	-	-	-	-	
21	Erwerb von unbeweglichem Sachvermögen	-	-	-	-	-	-	-	-	-	
22	Staat	-	-	-	-	-	-	-	-	-	
23	Gemeinden/Gv.	-	-	-	-	-	-	-	-	-	
24	Zweckverbände	-	-	-	-	-	-	-	-	-	
25	Erwerb von beweglichem Sachvermögen	0	0	-	0	-	-	-	-	-	
26	Staat	0	0	-	0	-	-	-	-	-	
27	Gemeinden/Gv.	-	-	-	-	-	-	-	-	-	
28	Zweckverbände	-	-	-	-	-	-	-	-	-	
29	Erwerb von Beteiligungen	-	-	-	-	-	-	-	-	-	
30	Staat	-	-	-	-	-	-	-	-	-	
31	Gemeinden/Gv.	-	-	-	-	-	-	-	-	-	
32	Zweckverbände	-	-	-	-	-	-	-	-	-	
33	Zahlungen an and. Bereiche u. übr. Welt	1 053	984	130	71	24	26	24	222	245	
34	Staat	1 053	984	130	71	24	26	24	222	245	
35	Gemeinden/Gv.	-	-	-	-	-	-	-	-	-	
36	Zweckverbände	-	-	-	-	-	-	-	-	-	
37	Unmittelbare Ausgaben	1 162	1 057	140	87	28	26	24	227	254	
38	Staat	1 162	1 057	140	87	28	26	24	227	254	
39	Gemeinden/Gv.	-	-	-	-	-	-	-	-	-	
40	Zweckverbände	-	-	-	-	-	-	-	-	-	
41	Zahlungen an öffentlichen Bereich	209	206	83	58	10	-	0	6	10	
42	Staat	209	206	83	58	10	-	0	6	10	
43	Gemeinden/Gv.	-	-	-	-	-	-	-	-	-	
44	Zweckverbände	-	-	-	-	-	-	-	-	-	
45	Bruttoausgaben	1 371	1 264	223	145	38	26	24	233	264	
46	Staat	1 371	1 264	223	145	38	26	24	233	264	
47	Gemeinden/Gv.	-	-	-	-	-	-	-	-	-	
48	Zweckverbände	-	-	-	-	-	-	-	-	-	
49	./. Zahlungen von gleicher Ebene	7	7	0	-	-	-	-	0	-	
50	Staat	7	7	-	-	-	-	-	-	-	
51	Gemeinden/Gv.	-	-	-	-	-	-	-	-	-	
52	Zweckverbände	-	-	-	-	-	-	-	-	-	
53	Bereinigte Ausgaben	1 364	1 257	223	145	38	26	24	233	264	
54	Staat	1 364	1 257	223	145	38	26	24	233	264	
55	Gemeinden/Gv.	-	-	-	-	-	-	-	-	-	
56	Zweckverbände	-	-	-	-	-	-	-	-	-	
57	Laufende Rechnung	1 113	1 016	223	104	33	26	24	95	264	
58	Staat	1 113	1 016	223	104	33	26	24	95	264	
59	Gemeinden/Gv.	-	-	-	-	-	-	-	-	-	
60	Zweckverbände	-	-	-	-	-	-	-	-	-	
61	Kapitalrechnung	251	241	1	41	5	-	1	138	1	
62	Staat	251	241	1	41	5	-	1	138	1	
63	Gemeinden/Gv.	-	-	-	-	-	-	-	-	-	
64	Zweckverbände	-	-	-	-	-	-	-	-	-	
65	./. Zahlungen von anderer Ebene	70	64	45	5	0	2	0	6	6	
66	Staat	70	64	45	5	0	2	0	6	6	
67	Gemeinden/Gv.	-	-	-	-	-	-	-	-	-	
68	Zweckverbände	-	-	-	-	-	-	-	-	-	
69	Nettoausgaben	1 294	1 193	178	140	38	24	24	227	258	
70	Staat	1 294	1 193	178	140	38	24	24	227	258	
71	Gemeinden/Gv.	-	-	-	-	-	-	-	-	-	
72	Zweckverbände	-	-	-	-	-	-	-	-	-	
73	Unmittelbare Einnahmen	340	303	32	107	19	0	1	47	18	
74	Staat	340	303	32	107	19	0	1	47	18	
75	Gemeinden/Gv.	-	-	-	-	-	-	-	-	-	
76	Zweckverbände	-	-	-	-	-	-	-	-	-	
77	Darunter Gebühren, Entgelte	224	196	5	77	18	-	1	40	17	
78	Staat	224	196	5	77	18	-	1	40	17	
79	Gemeinden/Gv.	-	-	-	-	-	-	-	-	-	
80	Zweckverbände	-	-	-	-	-	-	-	-	-	

soziale Sicherung und für Gesundheit, Sport, Erholung 1999

Ländern
EUR

länder								Stadtstaaten				Lfd. Nr.
Rheinland- Pfalz	Saarland	Sachsen	Sachsen- Anhalt	Schles- wig- Holstein	Thü- ringen	nachrichtlich:		Zusammen	Berlin	Bremen	Hamburg	
						Früheres Bundesgeb.	Neue Länder					
-	-	-	-	1	-	6	-	0	0	-	0	1
-	-	-	-	1	-	6	-	0	0	-	0	2
-	-	-	-	-	-	-	-	-	-	-	-	3
-	-	-	-	-	-	-	-	-	-	-	-	4
-	-	-	-	-	-	0	-	-	-	-	-	5
-	-	-	-	-	-	0	-	-	-	-	-	6
-	-	-	-	-	-	-	-	-	-	-	-	7
-	-	-	-	-	-	-	-	-	-	-	-	8
-	-	-	-	-	-	0	-	-	-	-	-	9
-	-	-	-	-	-	0	-	-	-	-	-	10
-	-	-	-	-	-	-	-	-	-	-	-	11
-	-	-	-	-	-	-	-	-	-	-	-	12
1	1	22	0	0	3	38	29	36	29	6	1	13
1	1	22	0	0	3	38	29	36	29	6	1	14
-	-	-	-	-	-	-	-	-	-	-	-	15
-	-	-	-	-	-	-	-	-	-	-	-	16
-	0	-	-	-	-	0	-	0	-	0	-	17
-	0	-	-	-	-	0	-	0	-	0	-	18
-	-	-	-	-	-	-	-	-	-	-	-	19
-	-	-	-	-	-	-	-	-	-	-	-	20
-	-	-	-	-	-	-	-	-	-	-	-	21
-	-	-	-	-	-	-	-	-	-	-	-	22
-	-	-	-	-	-	-	-	-	-	-	-	23
-	-	-	-	-	-	-	-	-	-	-	-	24
-	-	-	-	-	-	0	-	0	-	-	0	25
-	-	-	-	-	-	0	-	0	-	-	0	26
-	-	-	-	-	-	-	-	-	-	-	-	27
-	-	-	-	-	-	-	-	-	-	-	-	28
-	-	-	-	-	-	-	-	-	-	-	-	29
-	-	-	-	-	-	-	-	-	-	-	-	30
-	-	-	-	-	-	-	-	-	-	-	-	31
-	-	-	-	-	-	-	-	-	-	-	-	32
78	8	93	18	27	18	807	177	69	61	2	6	33
78	8	93	18	27	18	807	177	69	61	2	6	34
-	-	-	-	-	-	-	-	-	-	-	-	35
-	-	-	-	-	-	-	-	-	-	-	-	36
79	9	115	18	28	20	852	205	105	90	8	7	37
79	9	115	18	28	20	852	205	105	90	8	7	38
-	-	-	-	-	-	-	-	-	-	-	-	39
-	-	-	-	-	-	-	-	-	-	-	-	40
23	0	8	0	9	-	188	18	2	2	-	0	41
23	0	8	0	9	-	188	18	2	2	-	0	42
-	-	-	-	-	-	-	-	-	-	-	-	43
-	-	-	-	-	-	-	-	-	-	-	-	44
102	9	123	18	37	20	1 040	224	107	91	8	7	45
102	9	123	18	37	20	1 040	224	107	91	8	7	46
-	-	-	-	-	-	-	-	-	-	-	-	47
-	-	-	-	-	-	-	-	-	-	-	-	48
-	-	-	-	-	-	7	-	-	-	-	-	49
-	-	-	-	-	-	7	-	-	-	-	-	50
-	-	-	-	-	-	-	-	-	-	-	-	51
-	-	-	-	-	-	-	-	-	-	-	-	52
102	9	123	18	37	20	1 034	224	107	91	8	7	53
102	9	123	18	37	20	1 034	224	107	91	8	7	54
-	-	-	-	-	-	-	-	-	-	-	-	55
-	-	-	-	-	-	-	-	-	-	-	-	56
96	9	80	17	33	20	842	174	97	82	8	7	57
96	9	80	17	33	20	842	174	97	82	8	7	58
-	-	-	-	-	-	-	-	-	-	-	-	59
-	-	-	-	-	-	-	-	-	-	-	-	60
7	0	43	1	4	0	192	50	10	10	0	0	61
7	0	43	1	4	0	192	50	10	10	0	0	62
-	-	-	-	-	-	-	-	-	-	-	-	63
-	-	-	-	-	-	-	-	-	-	-	-	64
1	0	0	1	3	-	62	2	6	2	0	3	65
1	0	0	1	3	-	62	2	6	2	0	3	66
-	-	-	-	-	-	-	-	-	-	-	-	67
-	-	-	-	-	-	-	-	-	-	-	-	68
101	9	123	17	34	20	972	221	101	89	8	4	69
101	9	123	17	34	20	972	221	101	89	8	4	70
-	-	-	-	-	-	-	-	-	-	-	-	71
-	-	-	-	-	-	-	-	-	-	-	-	72
25	1	24	1	17	13	246	57	37	35	0	2	73
25	1	24	1	17	13	246	57	37	35	0	2	74
-	-	-	-	-	-	-	-	-	-	-	-	75
-	-	-	-	-	-	-	-	-	-	-	-	76
19	0	2	1	15	0	174	22	29	27	0	2	77
19	0	2	1	15	0	174	22	29	27	0	2	78
-	-	-	-	-	-	-	-	-	-	-	-	79
-	-	-	-	-	-	-	-	-	-	-	-	80

3084 Nicht aufgeteilt (SF 29)

**2 Ausgaben und Einnahmen der öffentlichen Haushalte für
2.2 Nach
Mill.**

Lfd. Nr.	Art der Ausgaben / Einnahmen	Länder zusammen								Flächen	
			zusammen	Baden- Württem- berg	Bayern	Branden- burg	Hessen	Mecklen- burg Vorp.	Nieder- sachsen	Nord- rhein- Westfalen	
4001 Gesundheit, Sport und Erholung											
1	Personalausgaben	3 477	3 045	348	382	133	215	72	308	777	
2	Staat	981	549	46	99	48	10	1	12	119	
3	Gemeinden/Gv.	2 481	2 481	301	281	84	199	71	296	656	
4	Zweckverbände	15	15	2	2	0	6	0	1	2	
5	Unterhaltung von unbewegl.Vermögen	585	486	107	80	15	45	10	38	98	
6	Staat	104	4	0	2	0	1	-	0	0	
7	Gemeinden/Gv.	478	478	106	78	15	44	10	38	97	
8	Zweckverbände	3	3	1	1	0	1	0	0	1	
9	Bewirtschaftung der Grundstücke	528	482	75	48	17	50	12	51	113	
10	Staat	63	16	0	2	2	1	0	0	5	
11	Gemeinden/Gv.	461	461	75	45	15	47	12	50	108	
12	Zweckverbände	5	5	1	0	0	2	0	0	1	
13	Übriger laufender Sachaufwand	1 309	1 171	129	165	30	64	33	129	302	
14	Staat	536	398	34	36	14	14	22	66	42	
15	Gemeinden/Gv.	767	767	93	126	16	49	12	63	260	
16	Zweckverbände	7	7	1	3	0	1	0	1	1	
17	Baumaßnahmen	1 362	1 317	176	207	135	78	48	81	171	
18	Staat	118	74	-0	28	22	0	14	5	1	
19	Gemeinden/Gv.	1 232	1 232	176	174	113	76	34	75	170	
20	Zweckverbände	11	11	0	5	0	2	0	0	1	
21	Erwerb von unbeweglichem Sachvermögen	61	57	9	17	1	4	1	3	11	
22	Staat	4	0	-	-	-	-	0	0	-	
23	Gemeinden/Gv.	56	56	9	17	1	4	1	3	11	
24	Zweckverbände	1	1	0	1	-	-	-	-	0	
25	Erwerb von beweglichem Sachvermögen	141	135	18	21	5	9	3	9	26	
26	Staat	43	38	2	5	2	2	0	1	8	
27	Gemeinden/Gv.	97	97	16	16	3	6	2	8	18	
28	Zweckverbände	1	1	0	0	0	0	-	0	0	
29	Erwerb von Beteiligungen	67	67	19	7	0	0	0	1	38	
30	Staat	0	0	-	-	-	-	-	-	-	
31	Gemeinden/Gv.	67	67	19	7	0	0	0	1	38	
32	Zweckverbände	0	0	-	-	-	-	-	-	0	
33	Zahlungen an and. Bereiche u. übr. Welt	4 999	4 495	715	956	71	360	124	360	767	
34	Staat	3 813	3 309	527	698	55	252	111	254	476	
35	Gemeinden/Gv.	1 176	1 176	188	254	16	108	13	101	292	
36	Zweckverbände	10	10	0	4	-	0	-	5	0	
37	Unmittelbare Ausgaben	12 542	11 268	1 597	1 887	406	830	302	981	2 306	
38	Staat	5 675	4 401	609	873	143	286	148	339	652	
39	Gemeinden/Gv.	6 814	6 814	983	998	263	532	154	635	1 650	
40	Zweckverbände	53	53	5	16	0	13	0	7	5	
41	Zahlungen an öffentlichen Bereich	1 501	1 498	75	364	147	92	55	121	64	
42	Staat	790	786	28	56	146	6	30	19	52	
43	Gemeinden/Gv.	707	707	46	308	2	86	26	101	12	
44	Zweckverbände	4	4	0	1	-	0	0	1	0	
45	Bruttoausgaben	14 043	12 766	1 672	2 251	554	923	357	1 102	2 370	
46	Staat	6 465	5 187	637	929	289	292	178	358	704	
47	Gemeinden/Gv.	7 521	7 521	1 029	1 305	264	618	179	736	1 662	
48	Zweckverbände	57	57	5	17	0	13	0	9	5	
49	./. Zahlungen von gleicher Ebene	1 407	1 402	50	377	102	100	38	115	207	
50	Staat	10	6	-	-	-	-	-	-	-	
51	Gemeinden/Gv.	88	88	6	8	14	5	2	11	19	
52	Zweckverbände	1	1	1	0	0	-	-	0	-	
53	Bereinigte Ausgaben	12 637	11 363	1 622	1 874	451	822	319	987	2 164	
54	Staat	6 454	5 181	637	929	289	292	178	358	704	
55	Gemeinden/Gv.	7 434	7 434	1 023	1 237	250	612	177	725	1 643	
56	Zweckverbände	56	56	4	17	0	13	0	9	5	
57	Laufende Rechnung	7 509	6 513	970	887	218	562	155	643	1 438	
58	Staat	2 627	1 632	292	214	79	55	42	131	210	
59	Gemeinden/Gv.	5 107	5 107	698	696	142	510	114	512	1 351	
60	Zweckverbände	36	36	3	8	0	11	0	5	4	
61	Kapitalrechnung	5 128	4 850	651	988	233	260	163	344	726	
62	Staat	3 827	3 549	345	714	210	236	136	227	493	
63	Gemeinden/Gv.	2 327	2 327	325	601	108	103	63	212	292	
64	Zweckverbände	20	20	1	9	0	2	0	4	1	
65	./. Zahlungen von anderer Ebene	726	720	11	19	78	7	69	16	16	
66	Staat	1 142	1 135	6	301	93	73	80	91	2	
67	Gemeinden/Gv.	864	864	47	78	74	19	25	27	199	
68	Zweckverbände	28	28	0	9	0	10	0	1	3	
69	Nettoausgaben	11 911	10 644	1 611	1 855	373	815	249	971	2 148	
70	Staat	5 313	4 046	631	628	196	218	97	266	702	
71	Gemeinden/Gv.	6 570	6 570	976	1 220	176	593	152	698	1 444	
72	Zweckverbände	28	28	4	8	0	3	0	7	2	
73	Unmittelbare Einnahmen	1 734	1 507	244	287	40	100	29	144	334	
74	Staat	414	187	5	35	13	13	12	14	43	
75	Gemeinden/Gv.	1 302	1 302	237	246	28	84	17	130	289	
76	Zweckverbände	18	18	2	6	0	4	0	1	3	
77	Darunter Gebühren, Entgelte	741	638	71	116	18	45	9	90	143	
78	Staat	198	95	3	11	8	5	0	10	20	
79	Gemeinden/Gv.	533	533	67	102	10	38	8	80	122	
80	Zweckverbände	10	10	2	3	0	3	0	0	2	

soziale Sicherung und für Gesundheit, Sport, Erholung 1999

Ländern
EUR

länder								Stadtstaaten				Lfd. Nr.
Rheinland-Pfalz	Saarland	Sachsen	Sachsen-Anhalt	Schleswig-Holstein	Thüringen	nachrichtlich:		Zusammen	Berlin	Bremen	Hamburg	
						Früheres Bundesgeb.	Neue Länder					
4001 Gesundheit, Sport und Erholung												
112	43	222	176	111	144	2 297	747	432	330	34	68	1
14	12	67	52	27	42	339	210	432	330	34	68	2
97	31	154	125	85	102	1 945	536	-	-	-	-	3
1	0	1	0	0	-	14	1	-	-	-	-	4
25	5	20	17	12	14	411	75	99	76	13	10	5
0	0	0	0	0	0	4	0	99	76	13	10	6
24	5	20	17	12	14	404	74	-	-	-	-	7
0	0	0	-	0	-	3	0	-	-	-	-	8
26	5	31	23	14	15	383	99	47	41	1	5	9
1	0	0	3	1	2	10	6	47	41	1	5	10
26	5	31	21	13	14	369	92	-	-	-	-	11
0	-	0	0	0	-	5	0	-	-	-	-	12
56	28	78	56	50	51	923	249	138	90	20	28	13
27	6	42	31	34	31	258	140	138	90	20	28	14
29	22	35	25	16	20	658	108	-	-	-	-	15
0	0	0	0	0	-	7	0	-	-	-	-	16
59	11	143	101	20	87	803	515	44	22	5	18	17
1	1	0	2	0	0	35	39	44	22	5	18	18
58	10	141	99	20	87	759	473	-	-	-	-	19
0	-	2	-	0	-	9	3	-	-	-	-	20
1	-	7	1	1	1	47	10	4	-	-	4	21
-	-	-	0	-	-	0	0	4	-	-	4	22
-	-	-	1	-	-	46	10	-	-	-	-	23
-	-	-	-	-	-	1	-	-	-	-	-	24
6	1	18	8	7	6	97	38	6	3	1	1	25
2	0	4	3	5	3	25	13	6	3	-	1	26
3	1	13	4	3	3	71	25	-	-	-	-	27
0	-	0	0	0	-	1	0	-	-	-	-	28
1	0	0	0	1	0	66	1	-	-	-	-	29
-	0	-	-	-	-	0	-	-	-	-	-	30
-	-	0	0	1	0	66	1	-	-	-	-	31
-	-	-	-	-	-	0	-	-	-	-	-	32
180	59	432	254	132	84	3 530	965	504	307	59	138	33
143	48	382	234	65	64	2 463	846	504	307	59	138	34
37	11	50	20	67	20	1 057	119	-	-	-	-	35
-	-	0	0	0	-	10	0	-	-	-	-	36
466	151	953	637	349	402	8 568	2 699	1 274	869	134	272	37
187	68	497	326	132	142	3 145	1 255	1 274	869	134	272	38
277	83	452	311	217	260	5 375	1 439	-	-	-	-	39
2	0	4	0	0	-	48	5	-	-	-	-	40
83	31	64	95	88	219	918	580	3	1	1	2	41
72	20	59	64	50	186	302	484	3	1	1	2	42
10	10	5	31	38	33	611	96	-	-	-	-	43
1	0	0	-	0	-	4	0	-	-	-	-	44
549	182	1 017	732	437	621	9 486	3 280	1 278	869	134	274	45
259	88	556	389	182	328	3 447	1 740	1 278	869	134	274	46
288	94	457	342	255	293	5 986	1 535	-	-	-	-	47
3	0	4	0	0	-	53	5	-	-	-	-	48
59	12	113	77	77	68	1 003	399	-	-	-	-	49
-	-	-	-	-	-	6	-	-	-	-	-	50
-	1	2	3	3	6	61	27	-	-	-	-	51
-	-	-	-	-	-	1	0	-	-	-	-	52
490	170	909	655	360	553	8 483	2 881	1 278	869	134	274	53
259	88	556	389	182	328	3 442	1 740	1 278	869	134	274	54
281	92	455	339	252	287	5 925	1 508	-	-	-	-	55
3	0	4	0	0	-	51	5	-	-	-	-	56
280	96	424	335	242	269	5 112	1 401	999	735	92	172	57
120	28	156	137	89	85	1 134	498	999	735	92	172	58
196	71	274	200	154	188	4 188	918	-	-	-	-	59
3	0	2	0	0	-	34	2	-	-	-	-	60
210	73	479	320	118	283	3 371	1 480	278	134	42	102	61
139	60	400	253	93	243	2 308	1 241	278	134	42	102	62
84	22	180	139	98	99	1 737	590	-	-	-	-	63
0	-	2	0	0	-	17	3	-	-	-	-	64
3	3	199	173	6	125	75	645	11	7	4	1	65
1	10	166	164	37	116	518	619	11	7	4	1	66
53	3	142	83	43	71	469	395	-	-	-	-	67
1	0	2	0	0	-	26	3	-	-	-	-	68
487	167	704	482	354	428	8 408	2 236	1 267	863	130	274	69
258	78	390	225	144	212	2 925	1 121	1 267	863	130	274	70
227	89	313	256	210	216	5 457	1 113	-	-	-	-	71
2	-	2	0	0	-	26	2	-	-	-	-	72
60	10	112	51	58	38	1 238	269	227	177	27	23	73
4	1	9	9	25	6	139	48	227	177	27	23	74
55	9	101	42	33	31	1 083	219	-	-	-	-	75
1	0	2	0	0	0	17	2	-	-	-	-	76
26	5	35	20	43	16	540	99	103	71	20	11	77
3	1	8	2	24	3	76	19	103	71	20	11	78
22	4	29	18	19	13	455	79	-	-	-	-	79
0	-	1	-	0	-	9	1	-	-	-	-	80

**2 Ausgaben und Einnahmen der öffentlichen Haushalte für
2.2 Nach
Mill.**

Lfd. Nr.	Art der Ausgaben / Einnahmen	Länder zusammen	Flächen							
			zusammen	Baden-Württemberg	Bayern	Brandenburg	Hessen	Mecklenburg Vorp.	Niedersachsen	Nordrhein-Westfalen
4002 Einrichtungen und Maßnahmen des Gesundheitswesens										
1	Personalausgaben	1 129	927	79	147	36	59	22	104	230
2	Staat	411	210	23	81	1	9	1	12	12
3	Gemeinden/Gv.	714	714	56	65	35	47	21	92	218
4	Zweckverbände	3	3	0	0	-	2	-	-	0
5	Unterhaltung von unbewegl.Vermögen	9	9	0	2	0	1	0	1	2
6	Staat	3	2	-	1	0	1	-	0	0
7	Gemeinden/Gv.	6	6	0	1	0	0	0	1	2
8	Zweckverbände	0	0	0	0	-	0	-	-	0
9	Bewirtschaftung der Grundstücke	24	21	2	4	1	2	0	2	6
10	Staat	7	5	-	1	0	1	0	0	0
11	Gemeinden/Gv.	17	17	2	3	1	1	0	1	5
12	Zweckverbände	0	0	0	0	-	0	-	-	0
13	Übriger laufender Sachaufwand	409	338	13	39	5	13	13	74	104
14	Staat	222	152	1	11	2	2	12	63	8
15	Gemeinden/Gv.	186	186	13	28	3	10	2	12	96
16	Zweckverbände	1	1	0	0	-	0	-	-	0
17	Baumaßnahmen	152	150	1	20	34	1	10	7	5
18	Staat	41	39	-	2	19	0	10	5	-
19	Gemeinden/Gv.	111	111	1	18	15	1	1	2	5
20	Zweckverbände	0	0	0	-	-	0	-	-	-
21	Erwerb von unbeweglichem Sachvermögen	9	9	0	3	0	0	0	0	1
22	Staat	0	0	-	-	0	-	0	-	-
23	Gemeinden/Gv.	9	9	0	3	0	0	-	0	1
24	Zweckverbände	-	-	-	-	-	-	-	-	-
25	Erwerb von beweglichem Sachvermögen	29	27	1	4	0	1	0	1	4
26	Staat	8	7	-	2	0	0	0	1	0
27	Gemeinden/Gv.	20	20	1	3	0	0	0	1	4
28	Zweckverbände	0	0	-	-	0	0	-	-	-
29	Erwerb von Beteiligungen	23	23	2	6	0	0	-	-	14
30	Staat	0	0	-	-	0	-	-	-	-
31	Gemeinden/Gv.	23	23	2	6	0	0	-	-	14
32	Zweckverbände	0	0	-	-	-	-	-	-	0
33	Zahlungen an and. Bereiche u. übr. Welt	3 603	3 241	450	745	29	255	95	262	581
34	Staat	3 139	2 777	401	624	25	212	91	218	466
35	Gemeinden/Gv.	464	464	49	120	3	44	4	44	115
36	Zweckverbände	0	0	-	0	-	0	-	-	-
37	Unmittelbare Ausgaben	5 400	4 759	548	973	106	337	141	451	949
38	Staat	3 845	3 204	425	726	48	231	113	299	490
39	Gemeinden/Gv.	1 551	1 551	123	247	59	103	28	152	459
40	Zweckverbände	4	4	0	0	-	3	-	-	0
41	Zahlungen an öffentlichen Bereich	1 200	1 199	47	326	131	80	47	95	41
42	Staat	563	563	9	30	131	5	23	1	33
43	Gemeinden/Gv.	636	636	38	296	0	75	24	94	8
44	Zweckverbände	1	1	0	-	-	-	-	-	0
45	Bruttoausgaben	6 599	5 958	595	1 299	237	416	188	546	990
46	Staat	4 408	3 767	434	757	178	236	137	300	523
47	Gemeinden/Gv.	2 187	2 187	161	542	59	178	52	246	466
48	Zweckverbände	5	5	0	0	-	3	-	-	0
49	./. Zahlungen von gleicher Ebene	1 016	1 012	16	334	41	76	25	94	138
50	Staat	6	2	-	-	-	-	-	-	-
51	Gemeinden/Gv.	28	28	3	2	0	1	0	4	17
52	Zweckverbände	-	-	-	-	-	-	-	-	-
53	Bereinigte Ausgaben	5 583	4 947	579	965	196	341	163	451	852
54	Staat	4 401	3 764	434	757	178	236	137	300	523
55	Gemeinden/Gv.	2 158	2 158	158	540	59	178	51	242	450
56	Zweckverbände	5	5	0	0	-	3	-	-	0
57	Laufende Rechnung	2 334	1 892	226	285	46	210	56	219	355
58	Staat	1 218	775	131	137	5	40	29	92	59
59	Gemeinden/Gv.	1 321	1 321	107	171	42	171	27	128	414
60	Zweckverbände	5	5	0	0	-	3	-	-	0
61	Kapitalrechnung	3 249	3 055	354	681	150	130	107	233	496
62	Staat	3 184	2 989	303	619	173	195	107	208	464
63	Gemeinden/Gv.	837	837	51	369	17	7	24	114	36
64	Zweckverbände	0	0	0	-	-	0	-	-	0
65	./. Zahlungen von anderer Ebene	438	436	3	2	54	3	51	4	5
66	Staat	1 029	1 027	2	294	82	72	74	91	2
67	Gemeinden/Gv.	387	387	13	39	12	3	2	4	125
68	Zweckverbände	3	3	0	0	-	3	-	-	0
69	Nettoausgaben	5 146	4 511	576	963	142	338	112	447	847
70	Staat	3 372	2 737	431	462	96	164	63	209	521
71	Gemeinden/Gv.	1 772	1 772	145	501	47	174	49	238	325
72	Zweckverbände	2	2	0	0	-	-	-	-	0
73	Unmittelbare Einnahmen	487	420	19	115	9	15	4	58	104
74	Staat	145	78	2	17	4	4	1	13	21
75	Gemeinden/Gv.	341	341	17	98	5	11	3	45	82
76	Zweckverbände	1	1	0	0	-	0	-	-	1
77	Darunter Gebühren, Entgelte	240	215	8	41	4	10	3	44	61
78	Staat	62	37	2	8	1	3	0	9	2
79	Gemeinden/Gv.	178	178	6	33	3	7	2	35	60
80	Zweckverbände	0	0	-	-	-	0	-	-	-

soziale Sicherung und für Gesundheit, Sport, Erholung 1999

Ländern
EUR

länder							Stadtstaaten				Lfd. Nr.	
Rheinland- Pfalz	Saarland	Sachsen	Sachsen- Anhalt	Schles- wig- Holstein	Thü- ringen	nachrichtlich: Früheres Bundesgeb.	Neue Länder	Zusammen	Berlin	Bremen		Hamburg
4002 Einrichtungen und Maßnahmen des Gesundheitswesens												
43	21	77	37	35	38	717	210	201	156	23	22	1
14	12	23	7	0	14	164	46	201	156	23	22	2
29	8	54	31	35	24	550	164	-	-	-	-	3
1	-	-	-	-	-	3	-	-	-	-	-	4
0	0	1	0	0	0	7	1	0	0	0	0	5
0	0	0	-	-	0	2	0	0	0	0	0	6
0	0	1	0	0	0	5	1	-	-	-	-	7
-	-	-	-	-	-	0	-	-	-	-	-	8
1	1	1	1	1	1	17	4	3	2	1	0	9
1	0	0	0	0	1	4	1	3	2	1	0	10
1	0	1	1	0	0	13	4	-	-	-	-	11
-	-	-	-	-	-	0	-	-	-	-	-	12
7	4	29	20	6	10	260	78	70	40	13	18	13
3	3	20	17	2	8	93	58	70	40	13	18	14
4	1	9	3	4	2	167	19	-	-	-	-	15
0	-	-	-	-	-	1	-	-	-	-	-	16
1	1	43	23	3	3	38	112	2	-	2	0	17
0	1	0	2	-	-	8	31	2	-	2	0	18
1	0	42	21	3	3	30	82	-	-	-	-	19
-	-	-	-	-	-	0	-	-	-	-	-	20
0	-	5	-	-	0	3	5	-	-	-	-	21
0	-	5	-	-	0	3	5	-	-	-	-	22
-	-	-	-	-	-	-	-	-	-	-	-	23
-	-	-	-	-	-	-	-	-	-	-	-	24
1	0	11	1	0	1	13	14	1	0	1	0	25
1	0	2	0	0	1	4	3	1	0	1	0	26
0	0	9	1	0	0	9	11	-	-	-	-	27
0	-	-	-	-	-	0	-	-	-	-	-	28
-	0	0	0	1	0	23	0	-	-	-	-	29
-	0	-	-	-	-	0	-	-	-	-	-	30
-	-	0	0	1	0	23	0	-	-	-	-	31
-	-	-	-	-	-	0	-	-	-	-	-	32
157	48	327	167	106	19	2 604	637	363	208	43	112	33
141	48	311	166	62	12	2 172	604	363	208	43	112	34
16	1	17	1	44	7	432	32	-	-	-	-	35
-	-	-	-	-	-	0	-	-	-	-	-	36
211	75	494	250	153	71	3 636	1 063	641	405	83	153	37
159	65	356	192	65	35	2 460	744	641	405	83	153	38
50	10	138	58	88	36	1 232	318	-	-	-	-	39
1	-	-	-	-	-	4	-	-	-	-	-	40
40	30	33	40	81	210	739	460	0	0	0	0	41
37	20	29	14	45	184	181	382	0	0	0	0	42
2	10	4	25	36	26	557	79	-	-	-	-	43
1	-	-	-	-	-	1	-	-	-	-	-	44
250	105	526	290	233	281	4 435	1 523	641	405	83	153	45
197	85	385	207	109	220	2 641	1 126	641	405	83	153	46
52	20	141	84	124	62	1 789	397	-	-	-	-	47
2	-	-	-	-	-	5	-	-	-	-	-	48
38	10	79	55	74	29	782	230	-	-	-	-	49
-	-	-	-	-	-	2	-	-	-	-	-	50
0	-	1	0	0	0	27	2	-	-	-	-	51
-	-	-	-	-	-	-	-	-	-	-	-	52
212	95	447	235	159	252	3 653	1 294	641	405	83	153	53
197	85	385	207	109	220	2 638	1 126	641	405	83	153	54
52	20	140	83	123	61	1 763	395	-	-	-	-	55
2	-	-	-	-	-	5	-	-	-	-	-	56
96	33	126	86	74	82	1 495	397	446	312	46	88	57
95	25	58	51	26	29	603	172	446	312	46	88	58
37	10	76	36	48	54	1 087	234	-	-	-	-	59
2	-	-	-	-	-	5	-	-	-	-	-	60
116	62	321	149	85	170	2 158	897	195	93	37	65	61
102	60	327	156	83	190	2 035	954	195	93	37	65	62
15	10	65	48	75	8	676	161	-	-	-	-	63
0	-	-	-	-	-	0	-	-	-	-	-	64
0	1	164	63	1	87	17	419	6	3	4	0	65
0	10	159	97	34	112	503	524	6	3	4	0	66
38	0	83	22	41	4	263	123	-	-	-	-	67
0	-	-	-	-	-	3	-	-	-	-	-	68
212	95	283	172	158	165	3 636	875	635	402	79	153	69
197	75	226	110	75	108	2 135	602	635	402	79	153	70
14	20	57	62	83	58	1 499	272	-	-	-	-	71
2	-	-	-	-	-	2	-	-	-	-	-	72
7	2	55	11	13	7	334	86	67	41	22	5	73
2	1	8	3	0	2	61	18	67	41	22	5	74
5	1	47	8	13	5	272	69	-	-	-	-	75
0	-	-	-	-	-	1	-	-	-	-	-	76
6	2	14	7	10	4	183	32	25	4	20	1	77
2	1	6	2	0	2	26	11	25	4	20	1	78
4	1	8	5	10	3	156	21	-	-	-	-	79
-	-	-	-	-	-	0	-	-	-	-	-	80

2 Ausgaben und Einnahmen der öffentlichen Haushalte für
2.2 Nach
Mill.

Lfd. Nr.	Art der Ausgaben / Einnahmen	Länder zusammen	Flächen							
			zusammen	Baden-Württemberg	Bayern	Brandenburg	Hessen	Mecklenburg Vorp.	Niedersachsen	Nordrhein-Westfalen
4003 Gesundheitsbehörden										
1	Personalausgaben	656	565	53	72	30	39	20	63	134
2	Staat	175	83	23	54	-	2	1	1	0
3	Gemeinden/Gv.	479	479	30	18	30	34	19	61	134
4	Zweckverbände	2	2	-	-	-	2	-	-	-
5	Unterhaltung von unbewegl.Vermögen	5	5	0	1	0	0	0	1	1
6	Staat	1	1	-	1	-	-	-	-	-
7	Gemeinden/Gv.	5	5	0	1	0	0	0	1	1
8	Zweckverbände	0	0	-	-	-	0	-	-	-
9	Bewirtschaftung der Grundstücke	12	11	1	2	1	1	0	1	3
10	Staat	1	0	-	-	-	-	0	-	-
11	Gemeinden/Gv.	11	11	1	2	1	1	0	1	3
12	Zweckverbände	0	0	-	-	-	0	-	-	-
13	Übriger laufender Sachaufwand	77	70	9	9	3	5	2	7	19
14	Staat	9	2	0	1	-	-	0	0	1
15	Gemeinden/Gv.	68	68	9	9	3	5	1	7	17
16	Zweckverbände	0	0	0	-	-	0	-	-	-
17	Baumaßnahmen	5	4	0	1	0	0	-0	0	1
18	Staat	1	1	-	-	-	-	-	-	-
19	Gemeinden/Gv.	3	3	0	1	0	0	-0	0	1
20	Zweckverbände	0	0	-	-	-	0	-	-	-
21	Erwerb von unbeweglichem Sachvermögen	0	0	0	0	-	-	-	0	0
22	Staat	-	-	-	-	-	-	-	-	-
23	Gemeinden/Gv.	0	0	0	0	-	-	-	0	0
24	Zweckverbände	-	-	-	-	-	-	-	-	-
25	Erwerb von beweglichem Sachvermögen	6	6	1	2	0	0	0	1	1
26	Staat	1	-	-	-	-	-	-	-	-
27	Gemeinden/Gv.	5	5	1	2	0	0	0	1	1
28	Zweckverbände	0	0	-	-	-	0	-	-	-
29	Erwerb von Beteiligungen	-	-	-	-	-	-	-	-	-
30	Staat	-	-	-	-	-	-	-	-	-
31	Gemeinden/Gv.	-	-	-	-	-	-	-	-	-
32	Zweckverbände	-	-	-	-	-	-	-	-	-
33	Zahlungen an and. Bereiche u. Übr. Welt	23	23	2	0	1	1	1	0	8
34	Staat	1	1	-	-	-	-	1	-	0
35	Gemeinden/Gv.	22	22	2	0	1	1	0	0	8
36	Zweckverbände	0	0	-	-	-	0	-	-	-
37	Unmittelbare Ausgaben	784	685	66	87	35	47	24	72	167
38	Staat	188	88	23	56	-	2	2	1	1
39	Gemeinden/Gv.	594	594	43	31	35	42	22	71	165
40	Zweckverbände	3	3	0	-	-	3	-	-	-
41	Zahlungen an öffentlichen Bereich	69	69	1	23	0	3	1	2	1
42	Staat	59	59	0	23	-	-	-	0	0
43	Gemeinden/Gv.	10	10	1	0	0	3	1	2	1
44	Zweckverbände	-	-	-	-	-	-	-	-	-
45	Bruttoausgaben	853	753	66	110	35	50	25	74	168
46	Staat	246	147	23	79	-	2	2	2	1
47	Gemeinden/Gv.	604	604	44	31	35	45	23	72	166
48	Zweckverbände	3	3	0	-	-	3	-	-	-
49	./. Zahlungen von gleicher Ebene	84	84	10	23	1	3	0	2	4
50	Staat	-	-	-	-	-	-	-	-	-
51	Gemeinden/Gv.	4	4	0	0	0	0	0	2	1
52	Zweckverbände	-	-	-	-	-	-	-	-	-
53	Bereinigte Ausgaben	769	669	57	87	34	46	25	72	164
54	Staat	246	147	23	79	-	2	2	2	1
55	Gemeinden/Gv.	600	600	44	31	35	45	23	71	165
56	Zweckverbände	3	3	0	-	-	3	-	-	-
57	Laufende Rechnung	756	658	56	85	34	46	23	71	162
58	Staat	244	145	23	79	-	2	1	2	1
59	Gemeinden/Gv.	590	590	42	29	35	44	22	70	164
60	Zweckverbände	3	3	0	-	-	3	-	-	-
61	Kapitalrechnung	13	12	1	2	0	0	2	1	2
62	Staat	3	2	-	-	-	-	1	-	-
63	Gemeinden/Gv.	11	11	1	2	0	0	1	1	2
64	Zweckverbände	0	0	-	-	-	0	-	-	-
65	./. Zahlungen von anderer Ebene	3	9	0	0	0	1	0	3	1
66	Staat	0	0	0	0	-	-	-	-	-
67	Gemeinden/Gv.	86	86	10	23	1	1	0	4	4
68	Zweckverbände	3	3	-	-	-	3	-	-	-
69	Nettoausgaben	760	660	56	87	34	46	25	69	163
70	Staat	246	146	23	78	-	2	2	2	1
71	Gemeinden/Gv.	514	514	34	8	34	44	23	67	161
72	Zweckverbände	-0	-0	0	-	-	-0	-	-	-
73	Unmittelbare Einnahmen	63	61	2	7	2	6	2	8	17
74	Staat	6	3	0	2	-	-	0	0	1
75	Gemeinden/Gv.	57	57	2	5	2	6	1	8	16
76	Zweckverbände	0	0	-	-	-	0	-	-	-
77	Darunter Gebühren, Entgelte	50	49	1	5	2	5	2	6	13
78	Staat	3	2	0	2	-	-	0	-	0
79	Gemeinden/Gv.	47	47	1	3	2	4	1	6	13
80	Zweckverbände	0	0	-	-	-	0	-	-	-

soziale Sicherung und für Gesundheit, Sport, Erholung 1999

Ländern
EUR

länder							Stadtstaaten				Lfd. Nr.	
Rheinland- Pfalz	Saarland	Sachsen	Sachsen- Anhalt	Schles- wig- Holstein	Thü- ringen	nachrichtlich: Früheres Bundesgeb.	Neue Länder	Zusammen	Berlin	Bremen		Hamburg
4003 Gesundheitsbehörden												
25	8	48	26	25	22	418	147	91	74	17	-	1
2	0	-	0	0	-	83	1	-	-	-	-	2
23	8	48	26	25	22	333	146	91	74	17	-	3
-	-	-	-	-	-	2	-	-	-	-	-	4
0	0	1	0	0	0	4	1	0	0	0	-	5
0	0	1	0	0	0	4	1	0	0	0	-	6
-	-	-	-	-	-	0	-	-	-	-	-	7
1	0	1	0	0	0	9	2	1	1	0	-	9
0	-	-	-	-	-	0	0	1	1	0	-	10
1	0	1	0	0	0	9	2	-	-	-	-	11
-	-	-	-	-	-	0	-	-	-	-	-	12
3	0	7	3	2	2	55	16	6	4	2	0	13
3	0	7	3	2	2	52	16	6	4	2	0	14
-	-	-	-	-	-	0	-	-	-	-	-	15
0	1	1	0	0	0	3	1	0	-	0	-	17
1	1	-	-	-	-	1	-	0	-	0	-	18
0	0	1	0	0	0	2	1	-	-	-	-	19
-	-	-	-	-	-	0	-	-	-	-	-	20
0	-	-	-	-	-	-	-	-	-	-	-	21
0	-	-	-	-	-	0	-	-	-	-	-	22
-	-	-	-	-	-	-	-	-	-	-	-	23
-	-	-	-	-	-	-	-	-	-	-	-	24
0	0	1	0	0	0	5	1	1	0	0	-	25
0	0	1	0	0	0	5	1	1	0	0	-	26
-	-	-	-	-	-	0	-	-	-	-	-	27
-	-	-	-	-	-	-	-	-	-	-	-	28
-	-	-	-	-	-	-	-	-	-	-	-	29
-	-	-	-	-	-	-	-	-	-	-	-	30
-	-	-	-	-	-	-	-	-	-	-	-	31
-	-	-	-	-	-	-	-	-	-	-	-	32
0	0	7	0	3	0	14	9	0	0	0	-	33
0	-	-	-	-	-	0	0	0	0	0	-	34
0	0	7	0	3	0	14	8	-	-	-	-	35
-	-	-	-	-	-	0	-	-	-	-	-	36
30	10	64	29	31	25	508	177	100	79	20	0	37
2	1	-	0	0	-	86	2	100	79	20	0	38
28	9	64	29	30	25	419	175	-	-	-	-	39
-	-	-	-	-	-	3	-	-	-	-	-	40
36	0	0	0	0	0	66	2	-	-	-	-	41
35	-	-	-	-	-	59	-	-	-	-	-	42
0	0	0	0	0	0	8	2	-	-	-	-	43
-	-	-	-	-	-	-	-	-	-	-	-	44
65	10	65	29	31	25	574	179	100	79	20	0	45
37	1	-	0	0	-	145	2	100	79	20	0	46
28	9	65	29	31	25	426	178	-	-	-	-	47
-	-	-	-	-	-	3	-	-	-	-	-	48
33	0	5	0	0	1	76	8	-	-	-	-	49
0	-	-	-	0	0	3	0	-	-	-	-	50
-	-	-	-	-	-	-	-	-	-	-	-	51
-	-	-	-	-	-	-	-	-	-	-	-	52
32	10	59	29	31	24	498	171	100	79	20	0	53
37	1	-	0	0	-	145	2	100	79	20	0	54
28	9	65	29	30	25	423	177	-	-	-	-	55
-	-	-	-	-	-	3	-	-	-	-	-	56
31	9	58	29	30	23	490	167	99	79	19	0	57
37	0	-	0	0	-	144	1	99	79	19	0	58
27	9	63	29	30	24	416	174	-	-	-	-	59
-	-	-	-	-	-	3	-	-	-	-	-	60
1	1	1	0	0	0	8	4	1	0	1	-	61
1	1	-	-	-	-	1	-	1	0	1	-	62
1	0	2	0	0	0	7	3	-	-	-	-	63
-	-	-	-	-	-	0	-	-	-	-	-	64
0	0	2	1	0	0	6	3	0	-	0	-	65
-	-	-	-	-	-	0	-	0	-	0	-	66
33	0	7	1	0	1	75	11	-	-	-	-	67
-	-	-	-	-	-	3	-	-	-	-	-	68
32	10	58	28	30	24	492	168	100	79	20	0	69
37	1	-	0	0	-	144	2	100	79	20	0	70
5	9	58	28	30	24	348	166	-	-	-	-	71
-	-	-	-	-	-	-	-	-	-	-	-	72
2	1	6	3	3	3	45	15	3	1	1	0	73
0	0	-	-	0	-	3	0	3	1	1	0	74
2	1	6	3	3	3	42	15	-	-	-	-	75
-	-	-	-	-	-	0	-	-	-	-	-	76
2	1	5	2	2	2	36	13	1	0	0	0	77
-	-	-	-	0	-	2	0	1	0	0	0	78
2	1	5	2	2	2	34	13	-	-	-	-	79
-	-	-	-	-	-	0	-	-	-	-	-	80

2 Ausgaben und Einnahmen der öffentlichen Haushalte für
2.2 Nach
Mill.

Lfd. Nr.	Art der Ausgaben / Einnahmen	Länder zusammen	Flächen							
			zusammen	Baden-Württemberg	Bayern	Brandenburg	Hessen	Mecklenburg Vorp.	Niedersachsen	Nordrhein-Westfalen
4004 Krankenhäuser										
1	Personalausgaben	29	29	1	6	0	1	0	6	7
2	Staat	17	16	-	-	-	-	-	5	5
3	Gemeinden/Gv.	13	13	1	6	0	1	0	2	2
4	Zweckverbände	0	0	0	0	-	-	-	-	0
5	Unterhaltung von unbewegl.Vermögen	1	1	0	0	-	0	-	0	0
6	Staat	0	0	-	0	-	-	-	0	-
7	Gemeinden/Gv.	1	1	0	0	-	0	-	0	0
8	Zweckverbände	0	0	0	0	-	-	-	-	0
9	Bewirtschaftung der Grundstücke	2	2	0	0	0	0	-	0	1
10	Staat	0	0	-	-	-	-	-	0	-
11	Gemeinden/Gv.	1	1	0	0	0	0	-	0	1
12	Zweckverbände	0	0	0	0	-	-	-	-	0
13	Übriger laufender Sachaufwand	175	141	1	6	0	4	-	49	62
14	Staat	101	67	0	-	-	-	-	49	-
15	Gemeinden/Gv.	74	74	1	6	0	4	-	0	61
16	Zweckverbände	0	0	0	-	-	-	-	-	0
17	Baumaßnahmen	141	140	0	17	34	1	10	6	1
18	Staat	37	36	-	0	19	-	10	5	-
19	Gemeinden/Gv.	104	104	0	17	15	1	1	1	1
20	Zweckverbände	0	0	0	-	-	-	-	-	-
21	Erwerb von unbeweglichem Sachvermögen	8	8	0	3	0	0	-	-	1
22	Staat	-	-	-	-	-	-	-	-	-
23	Gemeinden/Gv.	8	8	0	3	0	0	-	-	1
24	Zweckverbände	-	-	-	-	-	-	-	-	-
25	Erwerb von beweglichem Sachvermögen	11	11	0	0	-	0	0	0	0
26	Staat	0	0	-	-	-	-	0	0	-
27	Gemeinden/Gv.	11	11	0	0	-	0	0	0	0
28	Zweckverbände	-	-	-	-	-	-	-	-	-
29	Erwerb von Beteiligungen	23	23	2	6	0	0	-	-	14
30	Staat	0	0	-	-	-	-	-	-	-
31	Gemeinden/Gv.	23	23	2	6	0	0	-	-	14
32	Zweckverbände	0	0	-	-	-	-	-	-	0
33	Zahlungen an and. Bereiche u. übr. Welt	3 246	3 004	421	728	23	229	79	251	521
34	Staat	2 883	2 640	380	616	22	196	76	215	446
35	Gemeinden/Gv.	363	363	41	112	1	33	3	36	75
36	Zweckverbände	-	-	-	-	-	-	-	-	-
37	Unmittelbare Ausgaben	3 650	3 371	425	771	57	240	89	314	610
38	Staat	3 051	2 773	380	620	41	201	86	274	454
39	Gemeinden/Gv.	598	598	45	151	17	39	4	40	156
40	Zweckverbände	0	0	0	0	-	-	-	-	0
41	Zahlungen an öffentlichen Bereich	930	930	34	302	130	72	45	92	23
42	Staat	316	316	0	7	130	-	23	-	22
43	Gemeinden/Gv.	614	614	34	296	-	72	22	92	1
44	Zweckverbände	0	0	0	-	-	-	-	-	0
45	Bruttoausgaben	4 581	4 302	459	1 073	187	311	134	405	633
46	Staat	3 367	3 089	380	627	171	201	108	274	476
47	Gemeinden/Gv.	1 213	1 213	79	446	17	110	26	132	157
48	Zweckverbände	0	0	0	0	-	-	-	-	0
49	./. Zahlungen von gleicher Ebene	895	895	3	310	40	72	25	92	115
50	Staat	2	2	-	-	-	-	-	-	-
51	Gemeinden/Gv.	7	7	3	2	0	0	0	2	-
52	Zweckverbände	-	-	-	-	-	-	-	-	-
53	Bereinigte Ausgaben	3 685	3 406	457	763	148	239	110	314	518
54	Staat	3 366	3 087	380	627	171	201	108	274	476
55	Gemeinden/Gv.	1 205	1 205	77	445	17	110	26	130	157
56	Zweckverbände	0	0	0	0	-	-	-	-	0
57	Laufende Rechnung	677	581	108	91	0	111	11	83	33
58	Staat	401	306	80	13	-	7	8	66	17
59	Gemeinden/Gv.	390	390	28	79	0	104	3	17	127
60	Zweckverbände	0	0	0	0	-	-	-	-	0
61	Kapitalrechnung	3 008	2 825	348	672	148	128	98	231	485
62	Staat	2 964	2 781	300	614	171	194	100	208	459
63	Gemeinden/Gv.	815	815	48	365	17	6	23	113	30
64	Zweckverbände	0	0	0	-	-	-	-	-	0
65	./. Zahlungen von anderer Ebene	414	414	0	0	53	0	51	0	2
66	Staat	1 022	1 022	-	293	82	72	74	90	2
67	Gemeinden/Gv.	278	278	0	15	10	1	2	0	115
68	Zweckverbände	0	0	-	-	-	-	-	-	0
69	Nettoausgaben	3 271	2 992	456	763	95	239	59	314	516
70	Staat	2 344	2 065	380	334	88	129	35	184	474
71	Gemeinden/Gv.	927	927	76	429	6	110	24	130	42
72	Zweckverbände	0	0	0	0	-	-	-	-	0
73	Unmittelbare Einnahmen	197	168	8	58	2	2	0	17	35
74	Staat	70	40	-	8	1	-	0	9	19
75	Gemeinden/Gv.	127	127	8	51	1	2	0	7	16
76	Zweckverbände	1	1	0	0	-	-	-	-	1
77	Darunter Gebühren, Entgelte	10	10	-0	3	-	0	-	6	0
78	Staat	6	6	-	-	-	-	-	6	-
79	Gemeinden/Gv.	3	3	-0	3	-	0	-	-	0
80	Zweckverbände	-	-	-	-	-	-	-	-	-

soziale Sicherung und für Gesundheit, Sport, Erholung 1999
Ländern
EUR

länder							Stadtstaaten				Lfd. Nr.		
Rheinland-Pfalz	Saarland	Sachsen	Sachsen-Anhalt	Schleswig-Holstein	Thüringen	nachrichtlich:		Zusammen	Berlin	Bremen		Hamburg	
						Früheres Bundesgeb.	Neue Länder						
													4004 Krankenhäuser
0	6	0	0	0	0	28	0	1	1	0	-	1	
0	6	0	0	0	0	16	0	1	1	0	-	2	
0	-	0	0	0	0	12	0	-	-	-	-	3	
-	-	-	-	-	-	0	-	-	-	-	-	4	
0	-	-	0	0	-	1	0	-	-	-	-	5	
0	-	-	0	0	-	0	-	-	-	-	-	6	
0	-	-	0	0	-	1	0	-	-	-	-	7	
-	-	-	-	-	-	0	-	-	-	-	-	8	
0	0	0	0	0	0	2	0	-	-	-	-	9	
0	0	-	-	-	-	0	-	-	-	-	-	10	
0	-	0	0	0	0	1	0	-	-	-	-	11	
-	-	-	-	-	-	0	-	-	-	-	-	12	
0	3	2	15	0	0	124	17	34	29	-	5	13	
0	3	0	15	0	-	52	15	34	29	-	5	14	
0	0	1	0	0	0	72	1	-	-	-	-	15	
-	-	-	-	-	-	0	-	-	-	-	-	16	
0	0	41	22	3	2	30	110	1	-	1	-	17	
0	0	-	2	-	-	6	30	1	-	1	-	18	
0	-	41	21	3	2	24	80	-	-	-	-	19	
-	-	-	-	-	-	0	-	-	-	-	-	20	
-	-	5	-	-	0	3	5	-	-	-	-	21	
-	-	5	-	-	0	3	5	-	-	-	-	22	
-	-	-	-	-	-	-	-	-	-	-	-	23	
-	-	-	-	-	-	-	-	-	-	-	-	24	
-	0	9	1	0	0	1	10	-	-	-	-	25	
-	0	-	-	-	-	0	0	-	-	-	-	26	
-	-	9	1	0	0	1	10	-	-	-	-	27	
-	-	-	-	-	-	-	-	-	-	-	-	28	
-	0	0	0	1	0	23	0	-	-	-	-	29	
-	0	-	-	-	-	0	-	-	-	-	-	30	
-	-	0	0	1	0	23	0	-	-	-	-	31	
-	-	-	-	-	-	0	-	-	-	-	-	32	
151	48	291	163	96	4	2 444	560	242	142	35	65	33	
139	48	284	162	58	-	2 097	544	242	142	35	65	34	
12	0	7	1	38	4	347	16	-	-	-	-	35	
-	-	-	-	-	-	-	-	-	-	-	-	36	
151	57	348	203	100	6	2 668	704	279	171	37	71	37	
139	57	284	180	58	-	2 182	591	279	171	37	71	38	
12	0	64	23	42	6	485	113	-	-	-	-	39	
-	-	-	-	-	-	0	-	-	-	-	-	40	
0	30	27	39	80	57	633	297	-	-	-	-	41	
-	20	24	14	45	31	94	222	-	-	-	-	42	
0	10	3	25	35	25	539	75	-	-	-	-	43	
-	-	-	-	-	-	0	-	-	-	-	-	44	
151	88	375	242	180	63	3 301	1 001	279	171	37	71	45	
139	77	308	194	102	31	2 276	812	279	171	37	71	46	
12	10	66	48	77	32	1 024	188	-	-	-	-	47	
-	-	-	-	-	-	0	-	-	-	-	-	48	
0	10	72	55	73	27	677	219	-	-	-	-	49	
0	-	-	-	-	-	2	-	-	-	-	-	50	
-	-	1	0	0	-	6	1	-	-	-	-	51	
-	-	-	-	-	-	-	-	-	-	-	-	52	
151	78	302	187	106	35	2 624	782	279	171	37	71	53	
139	77	308	194	102	31	2 275	812	279	171	37	71	54	
12	10	65	48	77	32	1 018	187	-	-	-	-	55	
-	-	-	-	-	-	0	-	-	-	-	-	56	
38	17	5	39	22	24	501	80	95	87	3	6	57	
38	18	3	38	20	-	257	49	95	87	3	6	58	
0	0	3	1	3	24	359	31	-	-	-	-	59	
-	-	-	-	-	-	0	-	-	-	-	-	60	
113	61	297	148	84	11	2 123	702	183	85	34	64	61	
101	59	306	156	83	31	2 018	763	183	85	34	64	62	
12	10	63	47	74	7	659	156	-	-	-	-	63	
-	-	-	-	-	-	0	-	-	-	-	-	64	
0	0	161	62	0	87	1	414	-	-	-	-	65	
-	10	158	97	34	112	499	523	-	-	-	-	66	
0	0	74	20	39	2	171	108	-	-	-	-	67	
-	-	-	-	-	-	0	-	-	-	-	-	68	
151	78	141	125	106	-51	2 624	369	279	171	37	71	69	
139	67	150	97	68	-81	1 775	289	279	171	37	71	70	
12	10	-8	28	38	30	847	80	-	-	-	-	71	
-	-	-	-	-	-	0	-	-	-	-	-	72	
0	1	39	3	2	1	123	45	30	27	-	3	73	
0	0	2	1	0	-	36	4	30	27	-	3	74	
0	0	37	2	1	1	86	41	-	-	-	-	75	
-	-	-	-	-	-	1	-	-	-	-	-	76	
-	0	0	0	-	0	9	0	-	-	-	-	77	
-	0	-	-	-	-	6	-	-	-	-	-	78	
-	-	0	0	-	0	3	0	-	-	-	-	79	
-	-	-	-	-	-	-	-	-	-	-	-	80	

**2 Ausgaben und Einnahmen der öffentlichen Haushalte für
2.2 Nach
Mill.**

Lfd. Nr.	Art der Ausgaben / Einnahmen	Länder zusammen	Flächen							
			zusammen	Baden-Württemberg	Bayern	Brandenburg	Hessen	Mecklenburg Vorp.	Niedersachsen	Nordrhein-Westfalen
4005 Maßnahmen des Gesundheitswesens										
1	Personalausgaben	442	332	25	69	6	19	1	35	88
2	Staat	218	109	0	27	1	7	-	6	7
3	Gemeinden/Gv.	222	222	24	41	5	12	1	29	81
4	Zweckverbände	1	1	0	0	-	-	-	-	-
5	Unterhaltung von unbewegl.Vermögen	3	3	0	1	0	1	0	0	0
6	Staat	2	2	-	1	0	1	-	0	0
7	Gemeinden/Gv.	1	1	0	0	0	0	0	0	0
8	Zweckverbände	-	-	-	-	-	-	-	-	-
9	Bewirtschaftung der Grundstücke	10	8	0	2	0	1	0	0	2
10	Staat	6	4	-	1	0	1	-	0	0
11	Gemeinden/Gv.	4	4	0	0	0	0	0	0	1
12	Zweckverbände	0	0	-	0	-	-	-	-	-
13	Übriger laufender Sachaufwand	156	127	4	23	2	4	12	18	24
14	Staat	111	82	1	10	2	2	12	14	7
15	Gemeinden/Gv.	44	44	4	13	0	2	0	4	17
16	Zweckverbände	0	0	0	0	-	-	-	-	-
17	Baumaßnahmen	6	6	0	2	0	0	0	0	2
18	Staat	2	2	-	2	-	0	-	-	-
19	Gemeinden/Gv.	4	4	0	0	0	0	0	0	2
20	Zweckverbände	-	-	-	-	-	-	-	-	-
21	Erwerb von unbeweglichem Sachvermögen	0	0	-	-	-	-	0	-	-
22	Staat	0	0	-	-	-	-	0	-	-
23	Gemeinden/Gv.	0	0	-	-	-	-	-	-	-
24	Zweckverbände	-	-	-	-	-	-	-	-	-
25	Erwerb von beweglichem Sachvermögen	12	11	0	2	0	0	-	1	3
26	Staat	8	7	-	2	0	0	-	1	0
27	Gemeinden/Gv.	4	4	0	1	0	0	-	0	3
28	Zweckverbände	0	0	-	-	-	-	-	-	-
29	Erwerb von Beteiligungen	0	0	0	-	-	-	-	-	-
30	Staat	-	-	-	-	-	-	-	-	-
31	Gemeinden/Gv.	0	0	0	-	-	-	-	-	-
32	Zweckverbände	-	-	-	-	-	-	-	-	-
33	Zahlungen an and. Bereiche u. übr. Welt	332	212	27	17	5	25	15	11	52
34	Staat	253	134	22	8	4	16	14	3	19
35	Gemeinden/Gv.	78	78	6	9	1	9	1	8	33
36	Zweckverbände	0	0	-	0	-	-	-	-	-
37	Unmittelbare Ausgaben	961	699	58	115	14	51	28	65	172
38	Staat	601	340	23	50	7	28	26	23	34
39	Gemeinden/Gv.	358	358	35	64	7	23	2	42	138
40	Zweckverbände	1	1	0	0	-	-	-	-	-
41	Zahlungen an öffentlichen Bereich	201	200	11	1	1	5	1	1	17
42	Staat	189	188	9	1	1	5	1	1	11
43	Gemeinden/Gv.	11	11	3	0	0	0	0	0	6
44	Zweckverbände	1	1	0	-	-	-	-	-	-
45	Bruttoausgaben	1 162	900	69	116	15	56	29	66	189
46	Staat	790	528	31	51	8	32	26	24	46
47	Gemeinden/Gv.	370	370	38	64	7	23	2	42	143
48	Zweckverbände	2	2	0	0	-	-	-	-	-
49	./. Zahlungen von gleicher Ebene	36	32	3	0	1	1	0	0	19
50	Staat	5	0	-	-	-	-	-	-	-
51	Gemeinden/Gv.	17	17	0	0	0	1	0	0	15
52	Zweckverbände	-	-	-	-	-	-	-	-	-
53	Bereinigte Ausgaben	1 125	867	66	115	14	55	29	66	170
54	Staat	785	527	31	51	8	32	26	24	46
55	Gemeinden/Gv.	353	353	37	64	7	23	2	42	128
56	Zweckverbände	2	2	0	0	-	-	-	-	-
57	Laufende Rechnung	897	650	62	109	12	53	22	65	160
58	Staat	568	321	28	46	5	31	20	24	40
59	Gemeinden/Gv.	341	341	36	63	7	22	2	41	123
60	Zweckverbände	2	2	0	0	-	-	-	-	-
61	Kapitalrechnung	228	218	4	7	2	2	7	1	10
62	Staat	217	207	3	5	2	2	6	1	6
63	Gemeinden/Gv.	12	12	1	1	0	1	0	1	5
64	Zweckverbände	0	0	-	-	-	-	-	-	-
65	./. Zahlungen von anderer Ebene	15	13	2	2	0	2	0	1	2
66	Staat	7	5	2	1	-	0	-	1	0
67	Gemeinden/Gv.	22	22	3	1	1	2	0	0	6
68	Zweckverbände	0	0	0	0	-	-	-	-	-
69	Nettoausgaben	1 110	855	64	114	14	53	28	65	168
70	Staat	778	523	29	50	8	32	26	24	46
71	Gemeinden/Gv.	330	330	34	64	6	21	2	41	122
72	Zweckverbände	2	2	0	0	-	-	-	-	-
73	Unmittelbare Einnahmen	226	191	9	49	6	7	2	33	52
74	Staat	69	35	2	8	3	4	0	4	2
75	Gemeinden/Gv.	157	157	7	42	3	3	1	30	50
76	Zweckverbände	0	0	0	0	-	-	-	-	-
77	Darunter Gebühren, Entgelte	181	156	7	34	3	5	1	32	47
78	Staat	53	28	2	6	1	3	-	3	2
79	Gemeinden/Gv.	128	128	5	28	2	2	1	29	46
80	Zweckverbände	-	-	-	-	-	-	-	-	-

soziale Sicherung und für Gesundheit, Sport, Erholung 1999

Ländern
EUR

länder							nachrichtlich:		Stadtstaaten				Lfd. Nr.
Rheinland-Pfalz	Saarland	Sachsen	Sachsen-Anhalt	Schleswig-Holstein	Thüringen	Früheres Bundesgeb.	Neue Länder	Zusammen	Berlin	Bremen	Hamburg		
4005 Maßnahmen des Gesundheitswesens													
18	6	28	11	10	15	270	62	109	81	6	22	1	
12	6	23	6	0	13	65	44	109	81	6	22	2	
6	0	5	5	10	2	204	18	-	-	-	-	3	
1	-	-	-	-	-	1	-	-	-	-	-	4	
0	0	0	0	0	0	2	0	0	0	0	0	5	
0	0	0	0	0	0	2	0	0	0	0	0	6	
0	0	0	0	0	0	1	0	-	-	-	-	7	
-	-	-	-	-	-	-	-	-	-	-	-	8	
1	0	0	0	0	1	6	2	2	1	0	0	9	
1	0	0	0	0	1	4	1	2	1	0	0	10	
0	0	0	0	0	0	3	1	-	-	-	-	11	
-	-	-	-	-	-	0	-	-	-	-	-	12	
4	1	20	3	4	8	82	45	29	6	11	13	13	
3	1	20	2	2	8	39	43	29	6	11	13	14	
1	0	1	1	2	0	42	2	-	-	-	-	15	
0	-	-	-	-	-	0	-	-	-	-	-	16	
0	0	1	0	0	0	5	1	0	-	0	0	17	
0	0	0	0	0	0	2	0	0	-	0	0	18	
-	-	-	-	-	-	4	1	-	-	-	-	19	
-	-	-	-	-	-	-	-	-	-	-	-	20	
-	-	0	-	-	-	-0	0	-	-	-	-	21	
-	-	-	-	-	-	-	0	-	-	-	-	22	
-	-	0	-	-	-	-0	0	-	-	-	-	23	
-	-	-	-	-	-	-	-	-	-	-	-	24	
1	0	2	0	0	1	8	3	1	0	0	0	25	
1	0	2	0	0	1	4	3	1	0	0	0	26	
0	-	0	0	0	-	4	0	-	-	-	-	27	
0	-	-	-	-	-	0	-	-	-	-	-	28	
-	-	-	-	0	-	0	-	-	-	-	-	29	
-	-	-	-	0	-	0	-	-	-	-	-	30	
-	-	-	-	-	-	0	-	-	-	-	-	31	
-	-	-	-	-	-	-	-	-	-	-	-	32	
6	0	30	3	8	13	146	66	120	66	7	47	33	
3	0	27	3	4	10	76	58	120	66	7	47	34	
3	0	3	0	3	3	71	8	-	-	-	-	35	
-	-	-	-	-	-	0	-	-	-	-	-	36	
30	8	82	18	22	37	520	179	262	154	25	82	37	
19	7	72	12	7	32	191	149	262	154	25	82	38	
10	1	10	6	15	5	328	30	-	-	-	-	39	
1	-	-	-	-	-	1	-	-	-	-	-	40	
4	-	5	0	0	153	40	161	0	0	0	0	41	
2	-	5	0	0	153	28	160	0	0	0	0	42	
1	-	1	0	0	0	11	1	-	-	-	-	43	
1	-	-	-	-	-	1	-	-	-	-	-	44	
34	8	87	19	22	191	560	340	262	154	25	83	45	
21	7	77	12	7	186	219	309	262	154	25	83	46	
12	1	10	6	16	5	339	31	-	-	-	-	47	
2	-	-	-	-	-	2	-	-	-	-	-	48	
5	-	2	0	0	0	29	3	-	-	-	-	49	
0	-	0	0	0	0	0	0	-	-	-	-	50	
-	-	-	-	-	-	17	0	-	-	-	-	51	
-	-	-	-	-	-	-	-	-	-	-	-	52	
29	8	86	19	22	190	530	337	262	154	25	83	53	
21	7	77	12	7	186	219	309	262	154	25	83	54	
11	1	10	6	15	5	322	31	-	-	-	-	55	
2	-	-	-	-	-	2	-	-	-	-	-	56	
26	8	63	18	22	31	503	146	251	146	23	82	57	
20	7	55	12	7	27	202	119	251	146	23	82	58	
10	1	10	6	15	5	312	30	-	-	-	-	59	
2	-	-	-	-	-	2	-	-	-	-	-	60	
2	0	22	0	1	159	27	191	10	8	2	1	61	
1	0	22	0	0	159	17	189	10	8	2	1	62	
2	0	0	0	0	0	10	1	-	-	-	-	63	
0	-	-	-	-	-	0	-	-	-	-	-	64	
0	0	1	0	1	0	10	3	6	3	3	0	65	
0	0	0	0	0	-	4	0	6	3	3	0	66	
5	-	2	0	1	1	18	5	-	-	-	-	67	
0	-	-	-	-	-	0	-	-	-	-	-	68	
29	8	84	18	21	190	520	335	256	151	22	82	69	
21	7	76	12	7	186	214	308	256	151	22	82	70	
6	1	8	6	14	4	304	26	-	-	-	-	71	
2	-	-	-	-	-	2	-	-	-	-	-	72	
5	1	10	5	9	3	166	26	35	13	20	2	73	
2	1	6	2	0	2	22	13	35	13	20	2	74	
2	0	4	4	9	1	144	13	-	-	-	-	75	
0	-	-	-	-	-	0	-	-	-	-	-	76	
4	1	9	4	8	2	138	18	25	4	20	1	77	
2	1	6	2	-	2	18	10	25	4	20	1	78	
2	0	3	3	8	0	120	8	-	-	-	-	79	
-	-	-	-	-	-	-	-	-	-	-	-	80	

2 Ausgaben und Einnahmen der öffentlichen Haushalte für
2.2 Nach
Mill.

Lfd. Nr.	Art der Ausgaben / Einnahmen	Länder zusammen	Flächen							
			zusammen	Baden-Württemberg	Bayern	Brandenburg	Hessen	Mecklenburg Vorp.	Niedersachsen	Nordrhein-Westfalen
4006 Sonstiges										
1	Personalausgaben	1	1	-	-	-	-	-	0	-
2	Staat	1	1	-	-	-	-	-	0	-
3	Gemeinden/Gv.	-	-	-	-	-	-	-	-	-
4	Zweckverbände	-	-	-	-	-	-	-	-	-
5	Unterhaltung von unbewegl.Vermögen	-	-	-	-	-	-	-	-	-
6	Staat	-	-	-	-	-	-	-	-	-
7	Gemeinden/Gv.	-	-	-	-	-	-	-	-	-
8	Zweckverbände	-	-	-	-	-	-	-	-	-
9	Bewirtschaftung der Grundstücke	0	0	-	-	-	-	-	-	-
10	Staat	0	0	-	-	-	-	-	-	-
11	Gemeinden/Gv.	-	-	-	-	-	-	-	-	-
12	Zweckverbände	-	-	-	-	-	-	-	-	-
13	Übriger laufender Sachaufwand	1	0	-	0	-	-	-	0	-
14	Staat	1	0	-	0	-	-	-	0	-
15	Gemeinden/Gv.	-	-	-	-	-	-	-	-	-
16	Zweckverbände	-	-	-	-	-	-	-	-	-
17	Baumaßnahmen	-	-	-	-	-	-	-	-	-
18	Staat	-	-	-	-	-	-	-	-	-
19	Gemeinden/Gv.	-	-	-	-	-	-	-	-	-
20	Zweckverbände	-	-	-	-	-	-	-	-	-
21	Erwerb von unbeweglichem Sachvermögen	-	-	-	-	-	-	-	-	-
22	Staat	-	-	-	-	-	-	-	-	-
23	Gemeinden/Gv.	-	-	-	-	-	-	-	-	-
24	Zweckverbände	-	-	-	-	-	-	-	-	-
25	Erwerb von beweglichem Sachvermögen	-	-	-	-	-	-	-	-	-
26	Staat	-	-	-	-	-	-	-	-	-
27	Gemeinden/Gv.	-	-	-	-	-	-	-	-	-
28	Zweckverbände	-	-	-	-	-	-	-	-	-
29	Erwerb von Beteiligungen	-	-	-	-	-	-	-	-	-
30	Staat	-	-	-	-	-	-	-	-	-
31	Gemeinden/Gv.	-	-	-	-	-	-	-	-	-
32	Zweckverbände	-	-	-	-	-	-	-	-	-
33	Zahlungen an and. Bereiche u. übr. Welt	2	2	-	-	-	-	-	-	-
34	Staat	2	2	-	-	-	-	-	-	-
35	Gemeinden/Gv.	-	-	-	-	-	-	-	-	-
36	Zweckverbände	-	-	-	-	-	-	-	-	-
37	Unmittelbare Ausgaben	4	3	-	0	-	-	-	0	-
38	Staat	4	3	-	0	-	-	-	0	-
39	Gemeinden/Gv.	-	-	-	-	-	-	-	-	-
40	Zweckverbände	-	-	-	-	-	-	-	-	-
41	Zahlungen an öffentlichen Bereich	-	-	-	-	-	-	-	-	-
42	Staat	-	-	-	-	-	-	-	-	-
43	Gemeinden/Gv.	-	-	-	-	-	-	-	-	-
44	Zweckverbände	-	-	-	-	-	-	-	-	-
45	Bruttoausgaben	4	3	-	0	-	-	-	0	-
46	Staat	4	3	-	0	-	-	-	0	-
47	Gemeinden/Gv.	-	-	-	-	-	-	-	-	-
48	Zweckverbände	-	-	-	-	-	-	-	-	-
49	./. Zahlungen von gleicher Ebene	-	-	-	-	-	-	-	-	-
50	Staat	-	-	-	-	-	-	-	-	-
51	Gemeinden/Gv.	-	-	-	-	-	-	-	-	-
52	Zweckverbände	-	-	-	-	-	-	-	-	-
53	Bereinigte Ausgaben	4	3	-	0	-	-	-	0	-
54	Staat	4	3	-	0	-	-	-	0	-
55	Gemeinden/Gv.	-	-	-	-	-	-	-	-	-
56	Zweckverbände	-	-	-	-	-	-	-	-	-
57	Laufende Rechnung	4	3	-	0	-	-	-	0	-
58	Staat	4	3	-	0	-	-	-	0	-
59	Gemeinden/Gv.	-	-	-	-	-	-	-	-	-
60	Zweckverbände	-	-	-	-	-	-	-	-	-
61	Kapitalrechnung	0	-	-	-	-	-	-	-	-
62	Staat	0	-	-	-	-	-	-	-	-
63	Gemeinden/Gv.	-	-	-	-	-	-	-	-	-
64	Zweckverbände	-	-	-	-	-	-	-	-	-
65	./. Zahlungen von anderer Ebene	0	0	-	-	-	-	-	0	-
66	Staat	0	0	-	-	-	-	-	0	-
67	Gemeinden/Gv.	-	-	-	-	-	-	-	-	-
68	Zweckverbände	-	-	-	-	-	-	-	-	-
69	Nettoausgaben	4	3	-	0	-	-	-	0	-
70	Staat	4	3	-	0	-	-	-	0	-
71	Gemeinden/Gv.	-	-	-	-	-	-	-	-	-
72	Zweckverbände	-	-	-	-	-	-	-	-	-
73	Unmittelbare Einnahmen	0	0	-	0	-	-	-	-	-
74	Staat	0	0	-	0	-	-	-	-	-
75	Gemeinden/Gv.	-	-	-	-	-	-	-	-	-
76	Zweckverbände	-	-	-	-	-	-	-	-	-
77	Darunter Gebühren, Entgelte	0	0	-	0	-	-	-	-	-
78	Staat	0	0	-	0	-	-	-	-	-
79	Gemeinden/Gv.	-	-	-	-	-	-	-	-	-
80	Zweckverbände	-	-	-	-	-	-	-	-	-

soziale Sicherung und für Gesundheit, Sport, Erholung 1999

Ländern
EUR

länder								Stadtstaaten				Lfd. Nr.	
Rheinland- Pfalz	Saarland	Sachsen	Sachsen- Anhalt	Schles- wig- Holstein	Thü- ringen	nachrichtlich:		Zusammen	Berlin	Bremen	Hamburg		
						Früheres Bundesgeb.	Neue Länder						
-	-	-	0	-	1	0	1	-	-	-	-	4006 Sonstiges	1
-	-	-	0	-	1	0	1	-	-	-	-	-	2
-	-	-	-	-	-	-	-	-	-	-	-	-	3
-	-	-	-	-	-	-	-	-	-	-	-	-	4
-	-	-	-	-	-	-	-	-	-	-	-	-	5
-	-	-	-	-	-	-	-	-	-	-	-	-	6
-	-	-	-	-	-	-	-	-	-	-	-	-	7
-	-	-	-	-	-	-	-	-	-	-	-	-	8
-	-	-	0	-	-	-	0	-	-	-	-	-	9
-	-	-	0	-	-	-	0	-	-	-	-	-	10
-	-	-	-	-	-	-	-	-	-	-	-	-	11
-	-	-	-	-	-	-	-	-	-	-	-	-	12
-	-	-	0	-	0	0	0	1	0	0	-	-	13
-	-	-	0	-	0	0	0	1	0	0	-	-	14
-	-	-	-	-	-	-	-	-	-	-	-	-	15
-	-	-	-	-	-	-	-	-	-	-	-	-	16
-	-	-	-	-	-	-	-	-	-	-	-	-	17
-	-	-	-	-	-	-	-	-	-	-	-	-	18
-	-	-	-	-	-	-	-	-	-	-	-	-	19
-	-	-	-	-	-	-	-	-	-	-	-	-	20
-	-	-	-	-	-	-	-	-	-	-	-	-	21
-	-	-	-	-	-	-	-	-	-	-	-	-	22
-	-	-	-	-	-	-	-	-	-	-	-	-	23
-	-	-	-	-	-	-	-	-	-	-	-	-	24
-	-	-	-	-	-	-	-	-	-	-	-	-	25
-	-	-	-	-	-	-	-	-	-	-	-	-	26
-	-	-	-	-	-	-	-	-	-	-	-	-	27
-	-	-	-	-	-	-	-	-	-	-	-	-	28
-	-	-	-	-	-	-	-	-	-	-	-	-	29
-	-	-	-	-	-	-	-	-	-	-	-	-	30
-	-	-	-	-	-	-	-	-	-	-	-	-	31
-	-	-	-	-	-	-	-	-	-	-	-	-	32
-	-	-	-	-	2	-	2	0	-	0	-	-	33
-	-	-	-	-	2	-	2	0	-	0	-	-	34
-	-	-	-	-	-	-	-	-	-	-	-	-	35
-	-	-	-	-	-	-	-	-	-	-	-	-	36
-	-	-	0	-	3	0	3	1	0	1	-	-	37
-	-	-	0	-	3	0	3	1	0	1	-	-	38
-	-	-	-	-	-	-	-	-	-	-	-	-	39
-	-	-	-	-	-	-	-	-	-	-	-	-	40
-	-	-	-	-	-	-	-	-	-	-	-	-	41
-	-	-	-	-	-	-	-	-	-	-	-	-	42
-	-	-	-	-	-	-	-	-	-	-	-	-	43
-	-	-	-	-	-	-	-	-	-	-	-	-	44
-	-	-	0	-	3	0	3	1	0	1	-	-	45
-	-	-	0	-	3	0	3	1	0	1	-	-	46
-	-	-	-	-	-	-	-	-	-	-	-	-	47
-	-	-	-	-	-	-	-	-	-	-	-	-	48
-	-	-	-	-	-	-	-	-	-	-	-	-	49
-	-	-	-	-	-	-	-	-	-	-	-	-	50
-	-	-	-	-	-	-	-	-	-	-	-	-	51
-	-	-	-	-	-	-	-	-	-	-	-	-	52
-	-	-	0	-	3	0	3	1	0	1	-	-	53
-	-	-	0	-	3	0	3	1	0	1	-	-	54
-	-	-	-	-	-	-	-	-	-	-	-	-	55
-	-	-	-	-	-	-	-	-	-	-	-	-	56
-	-	-	0	-	3	0	3	1	0	1	-	-	57
-	-	-	0	-	3	0	3	1	0	1	-	-	58
-	-	-	-	-	-	-	-	-	-	-	-	-	59
-	-	-	-	-	-	-	-	-	-	-	-	-	60
-	-	-	-	-	-	-	-	0	-	0	-	-	61
-	-	-	-	-	-	-	-	0	-	0	-	-	62
-	-	-	-	-	-	-	-	-	-	-	-	-	63
-	-	-	-	-	-	-	-	-	-	-	-	-	64
-	-	-	-	-	-	0	-	0	-	0	-	-	65
-	-	-	-	-	-	0	-	0	-	0	-	-	66
-	-	-	-	-	-	-	-	-	-	-	-	-	67
-	-	-	-	-	-	-	-	-	-	-	-	-	68
-	-	-	0	-	3	0	3	1	0	1	-	-	69
-	-	-	0	-	3	0	3	1	0	1	-	-	70
-	-	-	-	-	-	-	-	-	-	-	-	-	71
-	-	-	-	-	-	-	-	-	-	-	-	-	72
-	-	-	0	-	0	0	0	0	-	0	-	-	73
-	-	-	0	-	0	0	0	0	-	0	-	-	74
-	-	-	-	-	-	-	-	-	-	-	-	-	75
-	-	-	-	-	-	-	-	-	-	-	-	-	76
-	-	-	-	-	-	0	-	-	-	-	-	-	77
-	-	-	-	-	-	0	-	-	-	-	-	-	78
-	-	-	-	-	-	-	-	-	-	-	-	-	79
-	-	-	-	-	-	-	-	-	-	-	-	-	80

**2 Ausgaben und Einnahmen der öffentlichen Haushalte für
2.2 Nach
Mill.**

Lfd. Nr.	Art der Ausgaben / Einnahmen	Länder zusammen	Flächen							
			zusammen	Baden- Württem- berg	Bayern	Branden- burg	Hessen	Mecklen- burg Vorp.	Nieder- sachsen	Nord- rhein- Westfalen
4007 Sport und Erholung										
1	Personalausgaben	1 720	1 537	198	218	44	142	35	155	378
2	Staat	183	0	0	-	-	-	-	-	-
3	Gemeinden/Gv.	1 525	1 525	196	216	44	137	35	154	377
4	Zweckverbände	12	12	1	2	0	4	0	1	2
5	Unterhaltung von unbewegl.Vermögen	568	470	107	78	14	44	9	37	93
6	Staat	98	0	-	-	-	-	-	-	-
7	Gemeinden/Gv.	467	467	106	77	14	43	9	37	93
8	Zweckverbände	3	3	1	1	0	1	0	0	1
9	Bewirtschaftung der Grundstücke	491	447	73	43	14	48	11	49	103
10	Staat	44	0	-	-	-	-	-	-	-
11	Gemeinden/Gv.	442	442	73	43	14	46	11	48	102
12	Zweckverbände	5	5	1	0	0	2	0	0	1
13	Übriger laufender Sachaufwand	610	576	68	101	11	34	15	39	159
14	Staat	88	54	0	0	0	0	8	0	13
15	Gemeinden/Gv.	515	515	67	98	11	33	7	38	145
16	Zweckverbände	7	7	1	3	0	1	0	1	1
17	Baumaßnahmen	1 155	1 119	174	161	97	74	32	73	163
18	Staat	37	-	-	-	-	-	-	-	-
19	Gemeinden/Gv.	1 107	1 107	174	156	97	72	32	72	162
20	Zweckverbände	11	11	0	5	0	2	0	0	1
21	Erwerb von unbeweglichem Sachvermögen	51	47	9	15	1	3	1	3	10
22	Staat	4	-	-	-	-	-	-	-	-
23	Gemeinden/Gv.	46	46	9	14	1	3	1	3	10
24	Zweckverbände	1	1	0	1	-	-	-	-	0
25	Erwerb von beweglichem Sachvermögen	78	74	15	13	2	5	2	7	15
26	Staat	3	-	-	-	-	-	-	-	-
27	Gemeinden/Gv.	74	74	15	13	2	5	2	7	14
28	Zweckverbände	1	1	0	0	0	0	-	0	0
29	Erwerb von Beteiligungen	44	44	17	0	0	-	0	1	23
30	Staat	-	-	-	-	-	-	-	-	-
31	Gemeinden/Gv.	44	44	17	0	0	-	0	1	23
32	Zweckverbände	-	-	-	-	-	-	-	-	-
33	Zahlungen an and. Bereiche u. Übr. Welt	1 087	966	204	191	26	68	11	88	182
34	Staat	378	257	67	53	14	5	3	29	10
35	Gemeinden/Gv.	699	699	137	134	12	63	9	53	173
36	Zweckverbände	10	10	0	4	-	0	-	5	0
37	Unmittelbare Ausgaben	5 803	5 281	865	820	211	417	116	451	1 126
38	Staat	835	312	67	53	14	5	10	29	23
39	Gemeinden/Gv.	4 920	4 920	793	751	197	402	105	414	1 099
40	Zweckverbände	48	48	5	16	0	10	0	7	5
41	Zahlungen an öffentlichen Bereich	170	170	26	34	7	11	5	12	22
42	Staat	98	98	18	21	6	-	4	4	17
43	Gemeinden/Gv.	68	68	8	12	1	11	2	7	4
44	Zweckverbände	4	4	0	1	-	0	0	1	0
45	Bruttoausgaben	5 973	5 451	892	854	218	428	121	463	1 148
46	Staat	933	411	86	74	20	5	14	33	40
47	Gemeinden/Gv.	4 988	4 988	801	763	198	413	107	421	1 103
48	Zweckverbände	52	52	5	17	0	11	0	9	5
49	./. Zahlungen von gleicher Ebene	359	359	27	43	60	21	13	17	61
50	Staat	-	-	-	-	-	-	-	-	-
51	Gemeinden/Gv.	59	59	3	6	14	5	2	7	2
52	Zweckverbände	1	1	1	0	0	-	-	0	-
53	Bereinigte Ausgaben	5 614	5 092	865	811	158	408	109	445	1 087
54	Staat	933	411	86	74	20	5	14	33	40
55	Gemeinden/Gv.	4 929	4 929	798	757	184	408	105	414	1 101
56	Zweckverbände	51	51	4	17	0	11	0	9	5
57	Laufende Rechnung	4 131	3 671	572	558	103	318	75	348	869
58	Staat	670	210	46	33	11	2	8	26	19
59	Gemeinden/Gv.	3 462	3 462	526	525	93	317	68	318	851
60	Zweckverbände	31	31	3	7	0	9	0	5	4
61	Kapitalrechnung	1 483	1 421	293	253	55	90	33	97	218
62	Staat	263	200	40	41	9	3	6	7	21
63	Gemeinden/Gv.	1 467	1 467	272	232	91	91	37	95	250
64	Zweckverbände	20	20	1	9	0	2	0	4	1
65	./. Zahlungen von anderer Ebene	190	187	7	16	19	3	12	10	10
66	Staat	22	19	4	5	5	0	1	0	-
67	Gemeinden/Gv.	442	442	25	38	60	12	21	19	66
68	Zweckverbände	25	25	0	9	0	7	0	1	3
69	Nettoausgaben	5 424	4 905	858	796	139	404	96	436	1 077
70	Staat	911	392	82	69	15	4	13	33	40
71	Gemeinden/Gv.	4 487	4 487	773	719	124	396	84	395	1 035
72	Zweckverbände	26	26	3	8	0	3	0	7	2
73	Unmittelbare Einnahmen	973	921	220	159	22	68	12	73	177
74	Staat	58	7	-	4	0	0	1	0	0
75	Gemeinden/Gv.	897	897	218	148	22	65	12	72	175
76	Zweckverbände	17	17	2	6	0	3	0	1	2
77	Darunter Gebühren, Entgelte	352	345	61	71	6	32	5	36	60
78	Staat	6	0	-	-	-	-	-	-	-
79	Gemeinden/Gv.	336	336	59	69	6	30	5	36	58
80	Zweckverbände	10	10	2	3	0	2	0	0	2

soziale Sicherung und für Gesundheit, Sport, Erholung 1999

 Ländern
 EUR

länder								Stadtstaaten				Lfd. Nr.
Rheinland- Pfalz	Saarland	Sachsen	Sachsen- Anhalt	Schles- wig- Holstein	Thü- ringen	nachrichtlich:		Zusammen	Berlin	Bremen	Hamburg	
						Früheres Bundesgeb.	Neue Länder					
4007 Sport und Erholung												
65	19	101	69	50	63	1 224	313	183	159	6	17	1
-	-	-	-	0	-	0	-	183	159	6	17	2
64	18	100	69	50	63	1 213	312	-	-	-	-	3
0	0	1	0	0	-	11	1	-	-	-	-	4
24	5	19	16	12	13	399	71	98	75	12	10	5
-	-	-	0	-	-	-	0	98	75	12	10	6
24	5	19	16	12	13	396	71	-	-	-	-	7
0	0	0	-	0	-	3	0	-	-	-	-	8
25	5	30	20	13	13	359	89	43	39	1	3	9
-	-	-	0	-	-	-	0	43	39	1	3	10
25	5	30	20	13	13	354	88	-	-	-	-	11
0	-	0	0	0	-	4	0	-	-	-	-	12
42	23	28	19	16	23	480	96	34	25	2	7	13
18	2	1	1	4	7	37	17	34	25	2	7	14
23	21	26	18	12	16	436	79	-	-	-	-	15
0	0	0	0	0	-	6	0	-	-	-	-	16
57	10	101	77	16	83	728	391	37	22	3	12	17
-	-	-	-	-	-	-	-	37	22	3	12	18
57	10	98	77	16	83	719	388	-	-	-	-	19
0	-	2	-	0	-	9	3	-	-	-	-	20
1	-	2	1	1	1	43	5	4	-	-	4	21
-	-	-	-	-	-	-	-	4	-	-	4	22
1	-	2	1	1	1	42	5	-	-	-	-	23
-	-	-	-	-	-	1	-	-	-	-	-	24
3	0	4	3	2	2	60	14	3	3	0	0	25
-	-	-	-	-	-	-	-	3	3	0	0	26
3	0	4	3	2	2	60	14	-	-	-	-	27
0	-	0	0	0	-	1	0	-	-	-	-	28
1	-	0	0	0	-	43	1	-	-	-	-	29
-	-	-	-	-	-	-	-	-	-	-	-	30
1	-	0	0	0	-	43	1	-	-	-	-	31
-	-	-	-	-	-	-	-	-	-	-	-	32
22	10	63	36	25	39	790	176	121	88	14	19	33
1	0	30	18	2	26	167	90	121	88	14	19	34
22	10	33	18	23	13	614	85	-	-	-	-	35
-	-	-	0	0	-	10	0	-	-	-	-	36
241	70	349	242	136	238	4 126	1 155	522	411	39	73	37
19	2	31	20	6	33	205	108	522	411	39	73	38
220	69	314	222	129	205	3 877	1 042	-	-	-	-	39
1	0	4	0	0	-	44	5	-	-	-	-	40
19	0	9	13	2	8	127	43	0	0	0	-	41
11	-	8	8	0	1	72	27	0	0	0	-	42
8	0	2	5	2	7	52	16	-	-	-	-	43
0	0	0	-	0	-	3	0	-	-	-	-	44
260	71	359	254	138	245	4 253	1 198	522	411	39	73	45
30	2	39	27	6	34	276	134	522	411	39	73	46
229	69	315	227	131	212	3 929	1 059	-	-	-	-	47
1	0	4	0	0	-	47	5	-	-	-	-	48
21	2	34	20	3	37	194	164	-	-	-	-	49
-	-	-	-	-	-	-	-	-	-	-	-	50
7	1	1	3	2	5	33	25	-	-	-	-	51
-	-	-	-	-	-	1	0	-	-	-	-	52
239	69	324	234	135	208	4 058	1 033	522	411	39	73	53
30	2	39	27	6	34	276	134	522	411	39	73	54
222	67	314	224	129	206	3 898	1 033	-	-	-	-	55
1	0	4	0	0	-	46	5	-	-	-	-	56
171	58	217	147	110	124	3 005	666	460	377	34	49	57
19	2	18	14	4	9	151	59	460	377	34	49	58
153	56	199	134	106	116	2 853	609	-	-	-	-	59
1	0	2	0	0	-	29	2	-	-	-	-	60
68	11	108	87	25	84	1 054	367	62	34	5	23	61
11	0	21	14	2	25	125	76	62	34	5	23	62
69	11	116	90	24	90	1 043	424	-	-	-	-	63
0	-	2	0	0	-	17	3	-	-	-	-	64
2	2	28	40	1	36	51	135	4	4	0	0	65
-	-	1	-	0	3	9	9	4	4	0	0	66
15	3	59	58	2	65	180	262	-	-	-	-	67
1	0	2	0	0	-	22	3	-	-	-	-	68
237	66	296	194	133	173	4 007	898	519	407	39	73	69
30	2	38	27	6	31	267	125	519	407	39	73	70
207	64	256	166	127	141	3 716	771	-	-	-	-	71
0	-0	2	0	0	-	24	2	-	-	-	-	72
50	8	56	32	20	24	774	147	51	41	3	8	73
-	-	0	1	0	0	5	3	51	41	3	8	74
49	8	54	31	20	24	754	143	-	-	-	-	75
1	0	2	0	0	0	16	2	-	-	-	-	76
17	3	21	12	9	9	291	54	6	6	-	1	77
-	-	-	0	-	-	-	0	6	6	-	1	78
17	3	21	12	9	9	282	53	-	-	-	-	79
0	-	1	-	0	-	9	1	-	-	-	-	80

**2 Ausgaben und Einnahmen der öffentlichen Haushalte für
2.2 Nach
MIL.**

Lfd. Nr.	Art der Ausgaben / Einnahmen	Länder zusammen	Flächen							
			zusammen	Baden- Württem- berg	Bayern	Branden- burg	Hessen	Mecklen- burg Vorp.	Nieder- sachsen	Nord- rhein- Westfalen
4008 Park- und Gartenanlagen										
1	Personalausgaben	939	798	86	118	24	64	20	85	207
2	Staat	141	-	-	-	-	-	-	-	-
3	Gemeinden/Gv.	798	798	86	118	24	64	20	85	207
4	Zweckverbände	0	0	-	0	-	-	-	-	-
5	Unterhaltung von unbewegl.Vermögen	256	211	43	36	10	18	5	13	41
6	Staat	45	-	-	-	-	-	-	-	-
7	Gemeinden/Gv.	211	211	43	36	10	18	5	13	41
8	Zweckverbände	0	0	0	-	-	-	-	-	0
9	Bewirtschaftung der Grundstücke	65	44	3	8	2	3	1	4	11
10	Staat	22	-	-	-	-	-	-	-	-
11	Gemeinden/Gv.	44	44	3	8	2	3	1	4	11
12	Zweckverbände	0	0	-	-	-	-	-	-	0
13	Übriger laufender Sachaufwand	217	204	21	24	5	14	3	16	76
14	Staat	13	-	-	-	-	-	-	-	-
15	Gemeinden/Gv.	204	204	21	24	5	14	3	16	76
16	Zweckverbände	0	0	-	-	-	-	-	-	0
17	Baumaßnahmen	181	162	25	15	11	10	5	16	29
18	Staat	19	-	-	-	-	-	-	-	-
19	Gemeinden/Gv.	162	162	25	15	11	10	5	16	29
20	Zweckverbände	0	0	0	-	-	-	-	-	0
21	Erwerb von unbeweglichem Sachvermögen	11	8	1	1	0	0	0	0	3
22	Staat	3	-	-	-	-	-	-	-	-
23	Gemeinden/Gv.	8	8	1	1	0	0	0	0	3
24	Zweckverbände	0	0	0	-	-	-	-	-	-
25	Erwerb von beweglichem Sachvermögen	40	37	6	6	1	3	1	4	9
26	Staat	3	-	-	-	-	-	-	-	-
27	Gemeinden/Gv.	37	37	6	6	1	3	1	4	9
28	Zweckverbände	-	-	-	-	-	-	-	-	-
29	Erwerb von Beteiligungen	2	2	2	0	0	-	-	-	0
30	Staat	-	-	-	-	-	-	-	-	-
31	Gemeinden/Gv.	2	2	2	0	0	-	-	-	0
32	Zweckverbände	-	-	-	-	-	-	-	-	-
33	Zahlungen an and. Bereiche u. übr. Welt	74	66	14	7	2	1	0	0	36
34	Staat	8	-	-	-	-	-	-	-	-
35	Gemeinden/Gv.	66	66	14	7	2	1	0	0	36
36	Zweckverbände	0	0	0	-	-	-	-	-	-
37	Unmittelbare Ausgaben	1 785	1 533	201	217	55	113	36	140	411
38	Staat	252	-	-	-	-	-	-	-	-
39	Gemeinden/Gv.	1 532	1 532	201	217	55	113	36	140	411
40	Zweckverbände	0	0	0	0	-	-	-	-	0
41	Zahlungen an öffentlichen Bereich	9	9	3	0	0	0	0	1	1
42	Staat	0	-	-	-	-	-	-	-	-
43	Gemeinden/Gv.	9	9	3	0	0	0	0	1	0
44	Zweckverbände	0	0	-	-	-	-	-	-	0
45	Bruttoausgaben	1 794	1 541	204	217	56	113	36	141	411
46	Staat	253	-	-	-	-	-	-	-	-
47	Gemeinden/Gv.	1 541	1 541	204	217	56	113	36	141	411
48	Zweckverbände	0	0	0	0	-	-	-	-	0
49	./. Zahlungen von gleicher Ebene	63	63	4	4	8	2	1	2	20
50	Staat	-	-	-	-	-	-	-	-	-
51	Gemeinden/Gv.	6	6	2	0	0	0	0	0	1
52	Zweckverbände	-	-	-	-	-	-	-	-	-
53	Bereinigte Ausgaben	1 731	1 478	200	213	48	111	35	138	391
54	Staat	253	-	-	-	-	-	-	-	-
55	Gemeinden/Gv.	1 535	1 535	202	217	55	113	36	141	410
56	Zweckverbände	0	0	0	0	-	-	-	-	0
57	Laufende Rechnung	1 510	1 284	164	188	42	100	30	119	346
58	Staat	226	-	-	-	-	-	-	-	-
59	Gemeinden/Gv.	1 287	1 287	164	188	42	100	30	119	346
60	Zweckverbände	0	0	0	0	-	-	-	-	0
61	Kapitalrechnung	220	194	36	24	6	11	5	19	45
62	Staat	26	-	-	-	-	-	-	-	-
63	Gemeinden/Gv.	248	248	38	28	13	13	6	21	64
64	Zweckverbände	0	0	0	-	-	-	-	-	0
65	./. Zahlungen von anderer Ebene	104	104	2	6	10	3	7	8	7
66	Staat	0	-	-	-	-	-	-	-	-
67	Gemeinden/Gv.	162	162	4	11	17	5	8	10	27
68	Zweckverbände	0	0	-	0	-	-	-	-	0
69	Nettoausgaben	1 626	1 374	198	206	38	108	28	130	383
70	Staat	252	-	-	-	-	-	-	-	-
71	Gemeinden/Gv.	1 374	1 374	198	206	38	108	28	130	383
72	Zweckverbände	0	0	0	0	-	-	-	-	0
73	Unmittelbare Einnahmen	145	124	16	20	1	8	1	8	50
74	Staat	21	-	-	-	-	-	-	-	-
75	Gemeinden/Gv.	123	123	16	20	1	8	1	8	50
76	Zweckverbände	0	0	0	-	-	-	-	-	0
77	Darunter Gebühren, Entgelte	21	20	3	6	0	0	0	1	7
78	Staat	1	-	-	-	-	-	-	-	-
79	Gemeinden/Gv.	20	20	3	6	0	0	0	1	7
80	Zweckverbände	0	0	-	-	-	-	-	-	0

soziale Sicherung und für Gesundheit, Sport, Erholung 1999

Ländern
EUR

länder								Stadtstaaten				Lfd. Nr.
Rheinland-Pfalz	Saarland	Sachsen	Sachsen-Anhalt	Schleswig-Holstein	Thüringen	nachrichtlich:		Zusammen	Berlin	Bremen	Hamburg	
						Früheres Bundesgeb.	Neue Länder					
32	9	51	33	33	35	635	163	141	119	5	17	1
32	9	51	33	33	35	635	163	141	119	5	17	2
-	-	-	-	-	-	0	-	-	-	-	-	3
-	-	-	-	-	-	-	-	-	-	-	-	4
10	2	11	9	4	8	167	44	45	28	10	7	5
10	2	11	9	4	8	167	44	45	28	10	7	6
-	-	-	-	-	-	0	-	-	-	-	-	7
-	-	-	-	-	-	-	-	-	-	-	-	8
4	0	3	1	1	2	35	9	22	20	0	2	9
4	0	3	1	1	2	35	9	22	20	0	2	10
-	-	-	-	-	-	0	-	-	-	-	-	11
-	-	-	-	-	-	-	-	-	-	-	-	12
13	7	10	5	6	5	177	28	13	6	1	6	13
13	7	10	5	6	5	177	28	13	6	1	6	14
-	-	-	0	-	-	0	0	-	-	-	-	15
-	-	-	-	-	-	-	-	-	-	-	-	16
9	1	17	13	3	9	108	54	19	10	0	8	17
9	1	17	13	3	9	108	54	19	10	0	8	18
-	-	-	-	-	-	0	-	-	-	-	-	19
-	-	-	-	-	-	-	-	-	-	-	-	20
1	-	1	0	1	0	7	1	3	-	-	3	21
1	-	1	0	1	0	7	1	3	-	-	3	22
-	-	-	-	-	-	0	-	-	-	-	-	23
-	-	-	-	-	-	-	-	-	-	-	-	24
2	0	2	1	1	1	32	6	3	3	0	-	25
2	0	2	1	1	1	32	6	3	3	0	-	26
-	-	-	-	-	-	-	-	-	-	-	-	27
-	-	-	-	-	-	-	-	-	-	-	-	28
-	-	-	-	-	-	2	0	-	-	-	-	29
-	-	-	-	-	-	-	-	-	-	-	-	30
-	-	-	-	-	-	2	0	-	-	-	-	31
-	-	-	-	-	-	-	-	-	-	-	-	32
4	0	1	2	0	0	61	5	8	8	0	0	33
4	0	1	2	0	0	61	5	8	8	0	0	34
-	-	-	-	-	-	0	-	-	-	-	-	35
-	-	-	-	-	-	-	-	-	-	-	-	36
73	20	94	65	49	60	1 222	310	252	194	16	42	37
73	20	94	65	49	60	1 222	310	252	194	16	42	38
-	-	-	0	-	-	0	0	-	-	-	-	39
-	-	-	-	-	-	-	-	-	-	-	-	40
1	-	1	1	0	0	6	3	0	0	-	-	41
1	-	1	1	0	0	6	3	0	0	-	-	42
-	-	-	-	-	-	0	-	-	-	-	-	43
-	-	-	-	-	-	-	-	-	-	-	-	44
74	20	95	67	49	60	1 228	313	253	194	16	42	45
74	20	95	67	49	60	1 228	313	253	194	16	42	46
-	-	-	0	-	-	0	0	-	-	-	-	47
-	-	-	-	-	-	-	-	-	-	-	-	48
5	0	5	5	1	5	39	24	-	-	-	-	49
1	0	0	0	0	0	4	1	-	-	-	-	50
-	-	-	-	-	-	-	-	-	-	-	-	51
-	-	-	-	-	-	-	-	-	-	-	-	52
69	20	90	62	48	54	1 189	289	253	194	16	42	53
73	20	95	66	48	59	1 223	312	253	194	16	42	54
-	-	-	0	-	-	0	0	-	-	-	-	55
-	-	-	-	-	-	-	-	-	-	-	-	56
58	18	75	51	44	49	1 037	247	226	179	16	31	57
58	18	76	51	44	50	1 038	249	226	179	16	31	58
-	-	-	0	-	-	0	0	-	-	-	-	59
-	-	-	-	-	-	-	-	-	-	-	-	60
11	1	14	11	4	5	152	42	26	15	1	11	61
15	2	19	15	5	10	185	63	26	15	1	11	62
-	-	-	-	-	-	0	-	-	-	-	-	63
-	-	-	-	-	-	-	-	-	-	-	-	64
1	1	16	21	1	20	30	75	0	0	0	0	65
5	2	21	26	1	26	64	97	0	0	0	0	66
-	-	-	-	-	-	0	-	-	-	-	-	67
-	-	-	-	-	-	-	-	-	-	-	-	68
68	18	74	41	47	34	1 159	215	252	194	16	42	69
68	18	74	41	47	34	1 159	215	252	194	16	42	70
-	-	-	0	-	-	0	0	-	-	-	-	71
-	-	-	-	-	-	-	-	-	-	-	-	72
8	1	7	2	3	1	112	12	21	18	1	2	73
8	1	7	2	3	1	112	12	21	18	1	2	74
-	-	-	-	-	-	0	-	-	-	-	-	75
-	-	-	-	-	-	-	-	-	-	-	-	76
0	0	1	0	0	0	19	1	1	1	-	0	77
0	0	1	0	0	0	19	1	1	1	-	0	78
-	-	-	-	-	-	0	-	-	-	-	-	79
-	-	-	-	-	-	-	-	-	-	-	-	80

4008 Park- und Gartenanlagen

2 Ausgaben und Einnahmen der öffentlichen Haushalte für
2.2 Nach
Mill.

Lfd. Nr.	Art der Ausgaben / Einnahmen	Länder zusammen	Flächen							
			zusammen	Baden- Württemberg	Bayern	Branden- burg	Hessen	Mecklen- burg Vorp.	Nieder- sachsen	Nord- rhein- Westfalen
4009 Badeanstalten										
1	Personalausgaben	352	352	55	50	7	40	3	43	79
2	Staat	-	-	-	-	-	-	-	-	-
3	Gemeinden/Gv.	347	347	54	49	7	37	3	43	79
4	Zweckverbände	5	5	1	0	-	3	-	0	0
5	Unterhaltung von unbewegl.Vermögen	82	82	18	13	1	11	1	9	15
6	Staat	0	-	-	-	-	-	-	-	-
7	Gemeinden/Gv.	81	81	18	13	1	10	1	9	14
8	Zweckverbände	1	1	0	0	-	0	-	0	0
9	Bewirtschaftung der Grundstücke	182	182	25	11	4	26	2	25	46
10	Staat	0	-	-	-	-	-	-	-	-
11	Gemeinden/Gv.	179	179	25	11	4	23	2	25	46
12	Zweckverbände	3	3	0	0	-	2	-	0	0
13	übriger laufender Sachaufwand	161	161	28	45	3	8	1	13	26
14	Staat	0	-	-	-	-	-	-	-	-
15	Gemeinden/Gv.	159	159	27	45	3	8	1	13	26
16	Zweckverbände	2	2	1	0	-	1	-	0	0
17	Baumaßnahmen	318	312	38	54	35	29	1	22	47
18	Staat	6	-	-	-	-	-	-	-	-
19	Gemeinden/Gv.	310	310	38	54	35	28	1	22	47
20	Zweckverbände	2	2	0	0	-	1	-	0	-
21	Erwerb von unbeweglichem Sachvermögen	1	1	0	0	0	0	0	0	0
22	Staat	-	-	-	-	-	-	-	-	-
23	Gemeinden/Gv.	1	1	0	0	0	0	0	0	0
24	Zweckverbände	0	0	0	-	-	-	-	-	-
25	Erwerb von beweglichem Sachvermögen	11	11	3	2	0	1	0	1	2
26	Staat	-	-	-	-	-	-	-	-	-
27	Gemeinden/Gv.	11	11	3	2	0	1	0	1	2
28	Zweckverbände	0	0	0	0	-	0	-	0	-
29	Erwerb von Beteiligungen	23	23	14	0	-	-	-	1	6
30	Staat	-	-	-	-	-	-	-	-	-
31	Gemeinden/Gv.	23	23	14	0	-	-	-	1	6
32	Zweckverbände	-	-	-	-	-	-	-	-	-
33	Zahlungen an and. Bereiche u. übr. Welt	200	142	41	15	1	8	2	11	33
34	Staat	59	-	-	-	-	-	-	-	-
35	Gemeinden/Gv.	142	142	41	15	1	8	2	11	33
36	Zweckverbände	0	0	0	0	-	0	-	-	-
37	Unmittelbare Ausgaben	1 330	1 265	222	190	52	123	10	125	254
38	Staat	65	-	-	-	-	-	-	-	-
39	Gemeinden/Gv.	1 251	1 251	220	189	52	115	10	125	254
40	Zweckverbände	14	14	3	1	-	8	-	0	0
41	Zahlungen an öffentlichen Bereich	22	22	2	3	0	9	0	2	1
42	Staat	0	-	-	-	-	-	-	-	-
43	Gemeinden/Gv.	22	22	2	3	0	9	0	2	1
44	Zweckverbände	0	0	0	0	-	0	-	0	0
45	Bruttoausgaben	1 352	1 287	224	194	52	132	10	127	255
46	Staat	65	-	-	-	-	-	-	-	-
47	Gemeinden/Gv.	1 273	1 273	221	193	52	124	10	127	254
48	Zweckverbände	14	14	3	1	-	8	-	0	0
49	./. Zahlungen von gleicher Ebene	87	87	5	9	22	12	1	3	5
50	Staat	-	-	-	-	-	-	-	-	-
51	Gemeinden/Gv.	14	14	1	2	2	1	0	2	0
52	Zweckverbände	1	1	1	-	-	-	-	-	-
53	Bereinigte Ausgaben	1 265	1 200	219	184	30	120	9	124	250
54	Staat	65	-	-	-	-	-	-	-	-
55	Gemeinden/Gv.	1 259	1 259	221	190	50	123	10	124	254
56	Zweckverbände	13	13	2	1	-	8	-	0	0
57	Laufende Rechnung	922	864	136	128	16	90	7	100	196
58	Staat	59	-	-	-	-	-	-	-	-
59	Gemeinden/Gv.	864	864	135	128	16	92	7	100	196
60	Zweckverbände	11	11	1	1	-	7	-	0	0
61	Kapitalrechnung	343	336	83	57	14	30	1	24	54
62	Staat	6	-	-	-	-	-	-	-	-
63	Gemeinden/Gv.	395	395	86	63	34	31	3	25	59
64	Zweckverbände	2	2	0	0	-	1	-	0	-
65	./. Zahlungen von anderer Ebene	6	6	0	0	0	0	0	0	1
66	Staat	-	-	-	-	-	-	-	-	-
67	Gemeinden/Gv.	69	69	3	7	20	5	2	1	6
68	Zweckverbände	9	9	0	1	-	6	-	0	0
69	Nettoausgaben	1 259	1 194	219	184	30	120	8	123	249
70	Staat	65	-	-	-	-	-	-	-	-
71	Gemeinden/Gv.	1 190	1 190	217	184	30	118	8	123	249
72	Zweckverbände	4	4	2	0	-	2	-	0	0
73	Unmittelbare Einnahmen	473	473	145	63	9	38	2	42	76
74	Staat	0	-	-	-	-	-	-	-	-
75	Gemeinden/Gv.	467	467	144	62	9	35	2	42	76
76	Zweckverbände	6	6	1	1	-	3	-	0	0
77	Darunter Gebühren, Entgelte	228	228	41	41	4	26	1	27	41
78	Staat	-	-	-	-	-	-	-	-	-
79	Gemeinden/Gv.	224	224	40	41	4	23	1	27	40
80	Zweckverbände	4	4	1	0	-	2	-	0	0

soziale Sicherung und für Gesundheit, Sport, Erholung 1999

Ländern
EUR

länder								Stadtstaaten				Lfd. Nr.	
Rheinland-Pfalz	Saarland	Sachsen	Sachsen-Anhalt	Schleswig-Holstein	Thüringen	nachrichtlich:		Zusammen	Berlin	Bremen	Hamburg		
						Früheres Bundesgeb.	Neue Länder						
													4009 Badeanstalten
19	4	21	14	8	8	298	54	-	-	-	-	-	1
-	-	-	-	-	-	-	-	-	-	-	-	-	2
19	4	21	14	8	8	293	54	-	-	-	-	-	3
0	-	0	-	0	-	5	0	-	-	-	-	-	4
-	1	3	2	2	1	75	7	0	-	0	-	-	5
7	-	-	-	-	-	-	-	0	-	-	-	-	6
7	1	2	2	2	1	74	7	-	-	-	-	-	7
0	-	0	-	0	-	1	0	-	-	-	-	-	8
13	1	12	8	6	3	152	30	0	0	-	-	-	9
-	-	-	-	-	-	-	-	0	0	-	-	-	10
12	1	12	8	5	3	149	30	-	-	-	-	-	11
0	-	0	-	0	-	3	0	-	-	-	-	-	12
-	7	10	6	3	4	137	24	0	-	0	-	-	13
7	-	-	-	-	-	-	-	0	-	-	-	-	14
7	7	10	6	3	4	135	24	-	-	-	-	-	15
0	-	0	-	0	-	2	0	-	-	-	-	-	16
18	2	26	18	4	18	214	98	6	6	-	-	-	17
18	2	26	18	4	18	212	97	-	6	-	-	-	18
0	-	0	-	0	-	2	0	-	-	-	-	-	19
-	-	-	-	-	-	-	-	-	-	-	-	-	20
0	-	0	0	0	0	1	0	-	-	-	-	-	21
-	-	-	-	-	-	-	-	-	-	-	-	-	22
0	-	0	0	0	0	1	0	-	-	-	-	-	23
-	-	-	-	-	-	0	-	-	-	-	-	-	24
0	0	0	0	0	0	9	2	-	-	-	-	-	25
-	-	-	-	-	-	-	-	-	-	-	-	-	26
0	0	0	0	0	0	9	2	-	-	-	-	-	27
0	-	0	-	-	-	0	0	-	-	-	-	-	28
-	-	0	0	0	-	22	0	-	-	-	-	-	29
1	-	-	-	-	-	-	-	-	-	-	-	-	30
-	-	0	0	0	-	22	0	-	-	-	-	-	31
1	-	-	-	-	-	-	-	-	-	-	-	-	32
-	-	-	-	-	-	-	-	-	-	-	-	-	-
7	6	9	3	2	5	123	18	59	53	5	0	-	33
-	-	-	-	-	-	-	-	59	53	5	0	-	34
7	6	9	3	2	5	123	18	-	-	-	-	-	35
-	-	-	-	-	-	0	-	-	-	-	-	-	36
72	21	81	50	25	40	1 032	233	65	59	6	0	-	37
-	-	-	-	-	-	-	-	65	59	6	0	-	38
71	21	81	50	24	40	1 019	232	-	-	-	-	-	39
1	-	1	-	0	-	13	1	-	-	-	-	-	40
-	0	0	1	0	0	21	1	0	-	0	-	-	41
4	-	-	-	-	-	-	-	0	-	-	-	-	42
4	0	0	1	0	0	21	1	-	-	-	-	-	43
0	-	-	-	-	-	0	-	-	-	-	-	-	44
76	21	82	51	25	40	1 053	234	65	59	6	0	-	45
-	-	-	-	-	-	-	-	65	59	6	0	-	46
75	21	81	51	25	40	1 040	234	-	-	-	-	-	47
1	-	1	-	0	-	13	1	-	-	-	-	-	48
-	0	10	3	1	6	45	43	-	-	-	-	-	49
-	-	-	-	-	-	-	-	-	-	-	-	-	50
4	0	0	0	1	0	11	3	-	-	-	-	-	51
-	-	-	-	-	-	1	-	-	-	-	-	-	52
68	20	71	48	24	34	1 008	192	65	59	6	0	-	53
-	-	-	-	-	-	-	-	65	59	6	0	-	54
72	21	81	51	24	39	1 028	231	-	-	-	-	-	55
1	-	1	-	0	-	13	1	-	-	-	-	-	56
53	18	48	31	20	21	740	123	59	53	6	-	-	57
-	-	-	-	-	-	-	-	59	53	6	-	-	58
53	18	48	31	20	21	741	123	-	-	-	-	-	59
1	-	0	-	0	-	11	0	-	-	-	-	-	60
15	2	23	17	4	13	268	68	6	6	0	0	-	61
-	-	-	-	-	-	-	-	6	6	0	0	-	62
19	2	33	20	4	18	287	108	-	-	-	-	-	63
0	-	0	-	0	-	2	0	-	-	-	-	-	64
-	0	2	1	0	1	2	4	-	-	-	-	-	65
4	0	12	4	0	6	26	43	-	-	-	-	-	66
0	-	1	-	0	-	8	1	-	-	-	-	-	67
-	-	-	-	-	-	-	-	-	-	-	-	-	68
67	20	69	47	24	33	1 007	187	65	59	6	0	-	69
-	-	-	-	-	-	-	-	65	59	6	0	-	70
67	20	69	47	24	33	1 003	187	-	-	-	-	-	71
0	-	0	-	0	-	4	0	-	-	-	-	-	72
26	4	32	17	9	11	402	71	0	0	0	-	-	73
-	-	-	-	-	-	-	-	0	0	0	-	-	74
26	4	32	17	9	11	396	71	-	-	-	-	-	75
0	-	0	-	0	0	6	0	-	-	-	-	-	76
14	2	12	8	6	4	199	30	-	-	-	-	-	77
-	-	-	-	-	-	-	-	-	-	-	-	-	78
14	2	12	8	6	4	194	30	-	-	-	-	-	79
0	-	0	-	0	-	4	0	-	-	-	-	-	80

2 Ausgaben und Einnahmen der öffentlichen Haushalte für
2.2 Nach
Mill.

Lfd. Nr.	Art der Ausgaben / Einnahmen	Länder zusammen	Flächen							
			zusammen	Baden-Württemberg	Bayern	Brandenburg	Hessen	Mecklenburg Vorp.	Niedersachsen	Nordrhein-Westfalen
4010 Sportstätten										
1	Personalausgaben	289	247	49	31	8	23	7	19	56
2	Staat	42	-	-	-	-	-	-	-	-
3	Gemeinden/Gv.	247	247	49	31	8	23	7	19	56
4	Zweckverbände	0	0	0	0	0	-	0	-	-
5	Unterhaltung von unbewegl.Vermögen	206	154	43	21	2	13	2	13	32
6	Staat	52	-	-	-	-	-	-	-	-
7	Gemeinden/Gv.	154	154	43	21	2	13	2	13	32
8	Zweckverbände	0	0	0	0	0	-	0	-	-
9	Bewirtschaftung der Grundstücke	225	204	44	21	7	17	7	17	43
10	Staat	22	-	-	-	-	-	-	-	-
11	Gemeinden/Gv.	203	203	44	21	7	17	6	17	43
12	Zweckverbände	0	0	0	0	0	-	0	-	-
13	Übriger laufender Sachaufwand	102	97	14	18	2	7	2	7	26
14	Staat	4	-	-	-	-	-	-	-	-
15	Gemeinden/Gv.	97	97	14	18	2	7	2	7	26
16	Zweckverbände	0	0	0	0	0	-	0	-	-
17	Baumaßnahmen	545	534	109	72	35	29	22	27	68
18	Staat	11	-	-	-	-	-	-	-	-
19	Gemeinden/Gv.	534	534	109	72	35	29	22	27	68
20	Zweckverbände	0	0	0	0	0	-	0	-	-
21	Erwerb von unbeweglichem Sachvermögen	28	27	7	11	0	3	0	2	1
22	Staat	1	-	-	-	-	-	-	-	-
23	Gemeinden/Gv.	27	27	7	11	0	3	0	2	1
24	Zweckverbände	0	0	-	0	-	-	-	-	-
25	Erwerb von beweglichem Sachvermögen	22	21	5	3	1	1	1	1	3
26	Staat	0	-	-	-	-	-	-	-	-
27	Gemeinden/Gv.	21	21	5	3	1	1	1	1	3
28	Zweckverbände	0	0	0	0	0	-	-	-	-
29	Erwerb von Beteiligungen	5	5	0	-	0	-	-	-	5
30	Staat	-	-	-	-	-	-	-	-	-
31	Gemeinden/Gv.	5	5	0	-	0	-	-	-	5
32	Zweckverbände	-	-	-	-	-	-	-	-	-
33	Zahlungen an and. Bereiche u. übr. Welt	163	150	27	23	2	7	2	1	31
34	Staat	104	90	19	21	-	3	-	0	4
35	Gemeinden/Gv.	59	59	8	2	2	4	2	1	28
36	Zweckverbände	-	-	-	-	-	-	-	-	-
37	Unmittelbare Ausgaben	1 585	1 440	297	201	58	100	43	87	266
38	Staat	236	90	19	21	-	3	-	0	4
39	Gemeinden/Gv.	1 348	1 348	278	180	58	98	43	87	262
40	Zweckverbände	1	1	1	0	0	-	0	-	-
41	Zahlungen an öffentlichen Bereich	100	100	21	16	6	1	2	5	18
42	Staat	88	88	18	15	6	-	1	4	17
43	Gemeinden/Gv.	12	12	2	1	0	1	1	1	0
44	Zweckverbände	0	0	0	0	-	-	0	-	-
45	Bruttoausgaben	1 686	1 540	318	216	64	101	45	93	283
46	Staat	324	178	37	36	6	3	1	4	21
47	Gemeinden/Gv.	1 360	1 360	280	180	58	98	43	88	262
48	Zweckverbände	2	2	1	0	0	-	0	-	-
49	./. Zahlungen von gleicher Ebene	132	132	16	16	19	4	7	8	15
50	Staat	-	-	-	-	-	-	-	-	-
51	Gemeinden/Gv.	31	31	1	3	8	3	2	4	0
52	Zweckverbände	0	0	0	0	0	-	-	-	-
53	Bereinigte Ausgaben	1 554	1 409	302	200	45	96	38	85	269
54	Staat	324	178	37	36	6	3	1	4	21
55	Gemeinden/Gv.	1 330	1 330	279	177	50	95	41	84	262
56	Zweckverbände	2	2	1	0	0	-	0	-	-
57	Laufende Rechnung	854	733	151	92	20	60	19	56	183
58	Staat	122	1	-	1	-	-	0	-	-
59	Gemeinden/Gv.	735	735	152	92	20	60	18	56	183
60	Zweckverbände	1	1	1	0	0	-	0	-	-
61	Kapitalrechnung	700	676	151	108	26	37	19	29	86
62	Staat	201	177	37	34	6	3	1	4	21
63	Gemeinden/Gv.	595	595	127	85	30	35	23	29	79
64	Zweckverbände	0	0	0	0	0	-	0	-	-
65	./. Zahlungen von anderer Ebene	53	50	5	6	5	0	3	1	1
66	Staat	22	19	4	5	5	0	1	0	-
67	Gemeinden/Gv.	132	132	17	14	11	2	7	5	15
68	Zweckverbände	1	1	0	0	0	-	0	-	-
69	Nettoausgaben	1 500	1 359	297	193	40	96	35	84	268
70	Staat	301	160	34	31	1	3	-0	4	21
71	Gemeinden/Gv.	1 198	1 198	262	163	39	94	35	80	247
72	Zweckverbände	1	1	1	-0	0	-	0	-	-
73	Unmittelbare Einnahmen	224	201	52	43	6	10	5	12	29
74	Staat	28	5	-	4	-	-	0	0	0
75	Gemeinden/Gv.	196	196	51	39	6	10	5	12	29
76	Zweckverbände	0	0	0	0	0	-	0	-	-
77	Darunter Gebühren, Entgelte	66	60	15	12	1	4	2	5	9
78	Staat	6	-	-	-	-	-	-	-	-
79	Gemeinden/Gv.	60	60	15	12	1	4	2	5	9
80	Zweckverbände	0	0	0	0	0	-	0	-	-

soziale Sicherung und für Gesundheit, Sport, Erholung 1999

Ländern
EUR

länder								Stadtstaaten				Lfd. Nr.
Rheinland- Pfalz	Saarland	Sachsen	Sachsen- Anhalt	Schles- wig- Holstein	Thü- ringen	nachrichtlich:		Zusammen	Berlin	Bremen	Hamburg	
						Früheres Bundesgeb.	Neue Länder					
4010 Sportstätten												
9	3	14	10	6	13	195	52	42	40	2	1	1
9	3	14	10	6	13	195	52	42	40	2	1	2
0	-	0	-	0	-	0	0	-	-	-	-	3
7	2	5	4	5	3	138	17	52	47	2	3	5
7	2	5	4	5	3	137	17	52	47	2	3	6
0	-	-	-	0	-	0	0	-	-	-	-	7
8	3	13	9	6	8	160	44	22	19	1	2	9
8	3	13	9	6	8	159	44	22	19	1	2	10
0	-	0	-	0	-	0	0	-	-	-	-	11
2	6	4	4	2	5	80	17	4	3	1	0	13
2	6	4	4	2	5	80	17	4	3	1	0	14
0	-	0	-	0	-	0	0	-	-	-	-	15
25	6	47	40	9	44	345	190	11	6	2	3	17
25	6	47	40	9	44	345	189	11	6	2	3	18
-	-	-	-	-	-	0	0	-	-	-	-	19
0	-	1	1	0	0	25	3	1	-	-	1	21
0	-	1	1	0	0	24	3	1	-	-	1	22
0	-	-	-	-	-	0	-	-	-	-	-	23
1	0	2	1	1	1	16	5	0	0	0	0	25
1	0	2	1	1	1	16	5	0	0	0	0	26
-	-	-	-	0	-	0	0	-	-	-	-	27
-	-	0	-	-	-	5	0	-	-	-	-	28
-	-	-	-	-	-	5	0	-	-	-	-	29
-	-	0	-	-	-	5	0	-	-	-	-	30
-	-	-	-	-	-	-	-	-	-	-	-	31
-	-	-	-	-	-	-	-	-	-	-	-	32
1	1	20	10	0	25	91	58	13	5	1	7	33
0	0	13	6	-	24	47	43	13	5	1	7	34
0	1	6	4	0	1	44	15	-	-	-	-	35
-	-	-	-	-	-	-	-	-	-	-	-	36
52	21	106	80	30	99	1 054	386	145	120	8	17	37
0	0	13	6	-	24	47	43	145	120	8	17	38
52	21	93	74	30	75	1 006	342	-	-	-	-	39
0	-	0	-	0	-	1	0	-	-	-	-	40
12	0	7	10	1	3	73	28	0	0	-	-	41
11	-	6	8	0	1	66	22	0	0	-	-	42
1	0	0	2	1	2	7	5	-	-	-	-	43
-	-	-	-	0	-	0	0	-	-	-	-	44
64	22	113	89	30	102	1 127	413	145	120	8	17	45
11	0	20	14	0	25	113	66	145	120	8	17	46
53	21	93	76	30	77	1 013	347	-	-	-	-	47
0	-	0	-	0	-	1	0	-	-	-	-	48
5	2	12	9	1	17	68	64	-	-	-	-	49
-	-	-	-	-	-	-	-	-	-	-	-	50
2	1	0	2	1	3	15	16	-	-	-	-	51
-	-	-	-	-	-	0	0	-	-	-	-	52
59	20	101	80	29	85	1 059	350	145	120	8	17	53
11	0	20	14	0	25	113	66	145	120	8	17	54
51	20	92	74	29	75	998	332	-	-	-	-	55
0	-	0	-	0	-	1	0	-	-	-	-	56
25	14	39	28	19	28	599	134	121	110	6	6	57
25	14	39	28	19	29	600	134	121	110	6	6	58
0	-	0	-	0	-	1	0	-	-	-	-	59
0	-	0	-	0	-	1	0	-	-	-	-	60
34	6	62	52	10	57	460	216	24	11	2	11	61
11	0	20	14	0	25	111	66	24	11	2	11	62
26	6	53	46	10	46	397	197	-	-	-	-	63
-	-	-	-	0	-	0	0	-	-	-	-	64
0	0	6	11	0	11	13	36	4	4	-	-	65
-	-	1	-	0	3	9	9	4	4	-	-	66
3	0	16	18	0	23	56	75	-	-	-	-	67
0	-	0	-	0	-	1	0	-	-	-	-	68
59	20	95	69	29	74	1 045	313	142	117	8	17	69
11	0	19	14	-0	22	103	56	142	117	8	17	70
48	20	76	56	29	52	941	257	-	-	-	-	71
0	-	0	-	0	-	1	0	-	-	-	-	72
10	3	8	8	6	8	164	36	23	20	1	3	73
-	-	-	-	-	-	5	0	23	20	1	3	74
10	3	8	8	6	8	160	36	-	-	-	-	75
0	-	0	-	0	-	0	0	-	-	-	-	76
1	1	3	2	3	4	48	12	6	5	-	0	77
-	-	-	-	-	-	-	-	6	5	-	0	78
1	1	3	2	3	4	48	12	-	-	-	-	79
-	-	-	-	0	-	0	0	-	-	-	-	80

2 Ausgaben und Einnahmen der öffentlichen Haushalte für
2.2 Nach
Mili.

Lfd. Nr.	Art der Ausgaben / Einnahmen	Länder zusammen								Flächen	
			zusammen	Baden- Württemberg	Bayern	Branden- burg	Hessen	Mecklen- burg Vorp.	Nieder- sachsen	Nord- rhein- Westfalen	
4011 Förderung des Sports											
1	Personalausgaben	67	67	6	6	2	6	2	4	19	
2	Staat	-	-	-	-	-	-	-	-	-	
3	Gemeinden/Gv.	67	67	6	6	2	6	2	4	19	
4	Zweckverbände	-	-	-	-	-	-	-	-	-	
5	Unterhaltung von unbewegl.Vermögen	1	1	0	0	0	0	0	0	0	
6	Staat	0	0	-	-	-	-	-	-	-	
7	Gemeinden/Gv.	1	1	0	0	0	0	0	0	0	
8	Zweckverbände	-	-	-	-	-	-	-	-	-	
9	Bewirtschaftung der Grundstücke	3	3	0	0	0	0	0	0	1	
10	Staat	0	0	-	-	-	-	-	-	-	
11	Gemeinden/Gv.	3	3	0	0	0	0	0	0	1	
12	Zweckverbände	-	-	-	-	-	-	-	-	-	
13	Übriger laufender Sachaufwand	99	83	4	3	1	2	8	2	27	
14	Staat	70	54	0	0	0	0	8	0	13	
15	Gemeinden/Gv.	29	29	4	3	1	2	0	2	14	
16	Zweckverbände	0	0	0	0	-	-	-	-	-	
17	Baumaßnahmen	11	11	1	0	2	1	1	-	2	
18	Staat	-	-	-	-	-	-	-	-	-	
19	Gemeinden/Gv.	11	11	1	0	2	1	1	-	2	
20	Zweckverbände	-	-	-	-	-	-	-	-	-	
21	Erwerb von unbeweglichem Sachvermögen	0	0	0	0	0	0	-	0	0	
22	Staat	-	-	-	-	-	-	-	-	-	
23	Gemeinden/Gv.	0	0	0	0	0	0	-	0	0	
24	Zweckverbände	-	-	-	-	-	-	-	-	-	
25	Erwerb von beweglichem Sachvermögen	1	1	0	0	0	0	0	0	0	
26	Staat	-	-	-	-	-	-	-	-	-	
27	Gemeinden/Gv.	1	1	0	0	0	0	0	0	0	
28	Zweckverbände	-	-	-	-	-	-	-	-	-	
29	Erwerb von Beteiligungen	0	0	0	-	-	-	-	-	-	
30	Staat	-	-	-	-	-	-	-	-	-	
31	Gemeinden/Gv.	0	0	0	-	-	-	-	-	-	
32	Zweckverbände	-	-	-	-	-	-	-	-	-	
33	Zahlungen an and. Bereiche u. übr. Welt	603	567	118	139	21	51	7	69	65	
34	Staat	199	162	45	31	14	2	3	29	6	
35	Gemeinden/Gv.	404	404	73	108	7	50	4	40	59	
36	Zweckverbände	0	0	0	0	-	-	-	-	-	
37	Unmittelbare Ausgaben	786	733	129	149	26	61	18	75	114	
38	Staat	269	217	45	31	14	2	10	29	19	
39	Gemeinden/Gv.	517	517	84	117	12	60	7	46	95	
40	Zweckverbände	0	0	0	0	-	-	-	-	-	
41	Zahlungen an öffentlichen Bereich	20	20	1	3	0	1	3	2	1	
42	Staat	5	5	-	1	0	-	3	0	0	
43	Gemeinden/Gv.	15	15	1	3	0	1	1	2	1	
44	Zweckverbände	-	-	-	-	-	-	-	-	-	
45	Bruttoausgaben	806	754	130	152	26	62	21	77	115	
46	Staat	275	222	45	32	14	2	13	29	19	
47	Gemeinden/Gv.	532	532	84	120	12	60	8	48	95	
48	Zweckverbände	0	0	0	0	-	-	-	-	-	
49	./. Zahlungen von gleicher Ebene	10	10	1	1	2	0	0	0	1	
50	Staat	-	-	-	-	-	-	-	-	-	
51	Gemeinden/Gv.	4	4	0	0	2	0	0	0	0	
52	Zweckverbände	-	-	-	-	-	-	-	-	-	
53	Bereinigte Ausgaben	797	744	129	151	24	62	21	76	114	
54	Staat	275	222	45	32	14	2	13	29	19	
55	Gemeinden/Gv.	527	527	84	120	10	60	8	48	95	
56	Zweckverbände	0	0	0	0	-	-	-	-	-	
57	Laufende Rechnung	680	631	114	118	20	54	15	61	105	
58	Staat	256	207	45	32	11	2	8	26	19	
59	Gemeinden/Gv.	425	425	69	86	10	52	7	35	86	
60	Zweckverbände	0	0	0	0	-	-	-	-	-	
61	Kapitalrechnung	117	113	15	34	4	8	6	15	8	
62	Staat	19	15	-	-	3	-	5	3	-	
63	Gemeinden/Gv.	102	102	15	34	1	8	1	13	9	
64	Zweckverbände	-	-	-	-	-	-	-	-	-	
65	./. Zahlungen von anderer Ebene	4	4	0	0	0	0	1	0	0	
66	Staat	0	0	-	-	0	-	-	-	-	
67	Gemeinden/Gv.	9	9	1	1	0	0	1	0	1	
68	Zweckverbände	-	-	-	-	-	-	-	-	-	
69	Nettoausgaben	793	740	129	151	24	62	20	76	113	
70	Staat	275	222	45	32	14	2	13	29	19	
71	Gemeinden/Gv.	518	518	84	119	10	60	7	47	94	
72	Zweckverbände	0	0	0	0	-	-	-	-	-	
73	Unmittelbare Einnahmen	39	35	3	8	1	3	1	3	9	
74	Staat	7	3	-	-	0	0	1	0	0	
75	Gemeinden/Gv.	33	33	3	8	1	3	0	3	9	
76	Zweckverbände	0	0	-	0	-	-	-	-	-	
77	Darunter Gebühren, Entgelte	5	5	0	0	0	0	0	0	1	
78	Staat	0	0	-	-	-	-	-	-	-	
79	Gemeinden/Gv.	5	5	0	0	0	0	0	0	1	
80	Zweckverbände	-	-	-	-	-	-	-	-	-	

**2 Ausgaben und Einnahmen der öffentlichen Haushalte für
2.2 Nach
Mill.**

Lfd. Nr.	Art der Ausgaben / Einnahmen	Länder zusammen	Flächen							
			zusammen	Baden- Württemberg	Bayern	Branden- burg	Hessen	Mecklen- burg Vorp.	Nieder- sachsen	Nord- rhein- Westfalen
4012 Sonstiges										
1	Personalausgaben	73	73	3	13	2	8	2	4	17
2	Staat	0	0	0	-	-	-	-	-	-
3	Gemeinden/Gv.	67	67	2	11	2	7	2	3	16
4	Zweckverbände	6	6	0	1	-	1	-	1	2
5	Unterhaltung von unbewegl.Vermögen	23	22	2	6	1	2	0	1	5
6	Staat	1	-	-	-	-	-	-	-	-
7	Gemeinden/Gv.	20	20	2	6	1	2	0	1	5
8	Zweckverbände	2	2	0	0	-	0	-	0	1
9	Bewirtschaftung der Grundstücke	14	14	1	2	1	2	1	1	3
10	Staat	-	-	-	-	-	-	-	-	-
11	Gemeinden/Gv.	13	13	1	2	1	2	1	1	3
12	Zweckverbände	1	1	0	0	-	0	-	0	0
13	Übriger laufender Sachaufwand	30	30	2	11	1	2	1	2	4
14	Staat	1	1	0	0	-	-	0	-	0
15	Gemeinden/Gv.	25	25	1	8	1	2	1	2	3
16	Zweckverbände	5	5	0	2	-	0	-	1	1
17	Baumaßnahmen	101	100	2	20	14	4	4	7	17
18	Staat	1	-	-	-	-	-	-	-	-
19	Gemeinden/Gv.	91	91	2	15	14	3	4	7	17
20	Zweckverbände	9	9	0	5	-	1	-	0	0
21	Erwerb von unbeweglichem Sachvermögen	11	11	1	2	0	0	0	1	6
22	Staat	-	-	-	-	-	-	-	-	-
23	Gemeinden/Gv.	10	10	1	2	0	0	0	1	5
24	Zweckverbände	1	1	-	1	-	-	-	-	0
25	Erwerb von beweglichem Sachvermögen	4	4	0	2	0	0	0	0	1
26	Staat	0	-	-	-	-	-	-	-	-
27	Gemeinden/Gv.	3	3	0	1	0	0	0	0	0
28	Zweckverbände	1	1	0	0	-	0	-	0	0
29	Erwerb von Beteiligungen	14	14	1	0	-	-	0	-	12
30	Staat	-	-	-	-	-	-	-	-	-
31	Gemeinden/Gv.	14	14	1	0	-	-	0	-	12
32	Zweckverbände	-	-	-	-	-	-	-	-	-
33	Zahlungen an and. Bereiche u. übr. Welt	47	42	5	7	1	1	1	6	17
34	Staat	9	4	3	1	-	-	0	-	-
35	Gemeinden/Gv.	28	28	2	2	1	1	1	1	17
36	Zweckverbände	9	9	0	4	-	0	-	5	0
37	Unmittelbare Ausgaben	316	310	16	64	20	20	9	23	82
38	Staat	12	5	3	1	-	-	0	-	0
39	Gemeinden/Gv.	271	271	12	48	20	17	9	16	78
40	Zweckverbände	33	33	1	14	-	3	-	7	4
41	Zahlungen an öffentlichen Bereich	18	18	0	11	0	1	0	2	2
42	Staat	5	5	-	5	-	-	-	-	-
43	Gemeinden/Gv.	11	11	0	5	0	0	0	1	2
44	Zweckverbände	3	3	0	1	-	0	-	1	0
45	Bruttoausgaben	335	328	16	75	20	20	9	25	84
46	Staat	17	10	3	6	-	-	0	-	0
47	Gemeinden/Gv.	282	282	12	54	20	17	9	17	80
48	Zweckverbände	36	36	1	15	-	3	-	8	4
49	./. Zahlungen von gleicher Ebene	67	67	1	12	10	2	3	3	19
50	Staat	-	-	-	-	-	-	-	-	-
51	Gemeinden/Gv.	4	4	0	1	2	0	0	0	0
52	Zweckverbände	0	0	0	0	-	-	-	0	-
53	Bereinigte Ausgaben	268	261	15	63	10	18	6	22	65
54	Staat	17	10	3	6	-	-	0	-	0
55	Gemeinden/Gv.	278	278	12	53	19	17	9	17	79
56	Zweckverbände	36	36	1	15	-	3	-	8	4
57	Laufende Rechnung	165	160	8	33	5	14	5	12	40
58	Staat	7	2	1	0	-	-	0	-	0
59	Gemeinden/Gv.	150	150	6	31	5	13	4	9	39
60	Zweckverbände	19	19	1	6	-	2	-	4	3
61	Kapitalrechnung	103	101	8	30	5	4	1	10	25
62	Staat	10	9	2	6	-	-	-	-	-
63	Gemeinden/Gv.	128	128	6	22	13	4	4	8	40
64	Zweckverbände	17	17	0	9	-	1	-	4	1
65	./. Zahlungen von anderer Ebene	22	22	0	2	3	0	1	1	1
66	Staat	-	-	-	-	-	-	-	-	-
67	Gemeinden/Gv.	70	70	1	6	12	1	4	3	17
68	Zweckverbände	15	15	0	7	-	1	-	1	3
69	Nettoausgaben	246	239	15	61	7	18	5	21	64
70	Staat	17	10	3	6	-	-	0	-	0
71	Gemeinden/Gv.	208	208	11	47	7	16	5	14	62
72	Zweckverbände	21	21	1	8	-	2	-	7	1
73	Unmittelbare Einnahmen	92	89	5	25	4	9	3	9	14
74	Staat	3	0	-	-	-	-	-	-	-
75	Gemeinden/Gv.	78	78	5	19	4	8	3	8	12
76	Zweckverbände	11	11	1	6	-	0	-	0	2
77	Darunter Gebühren, Entgelte	32	32	2	12	1	2	1	3	3
78	Staat	-	-	-	-	-	-	-	-	-
79	Gemeinden/Gv.	26	26	1	10	1	2	1	2	1
80	Zweckverbände	5	5	1	2	-	0	-	0	1

soziale Sicherung und für Gesundheit, Sport, Erholung 1999

Ländern
EUR

länder							Stadtstaaten				Lfd. Nr.	
Rheinland- Pfalz	Saarland	Sachsen	Sachsen- Anhalt	Schles- wig- Holstein	Thü- ringen	nachrichtlich: Früheres Bundesgeb.	Neue Länder	Zusammen	Berlin	Bremen		Hamburg
												4012 Sonstiges
3	2	6	8	1	4	50	23	-	-	-	-	1
-	-	-	-	0	-	0	-	-	-	-	-	2
3	2	5	8	1	4	44	22	-	-	-	-	3
0	0	1	0	-	-	5	1	-	-	-	-	4
1	0	1	1	1	1	19	3	1	0	0	-	5
-	-	-	-	-	-	-	-	1	0	0	-	6
1	0	1	1	1	1	17	3	-	-	-	-	7
0	0	0	-	-	-	2	0	-	-	-	-	8
1	0	1	1	0	0	10	4	-	-	-	-	9
-	-	-	-	-	-	-	-	-	-	-	-	10
1	0	1	1	0	0	9	4	-	-	-	-	11
0	-	0	0	-	-	1	0	-	-	-	-	12
1	1	1	2	1	2	24	7	0	0	0	-	13
0	1	1	-	0	-	1	0	0	0	0	-	14
1	0	1	2	1	2	19	6	-	-	-	-	15
0	0	0	0	-	-	4	0	-	-	-	-	16
5	0	9	4	1	11	58	42	1	-	0	1	17
-	-	-	-	-	-	-	-	1	-	0	1	18
5	0	7	4	1	11	51	40	-	-	-	-	19
0	-	2	-	-	-	7	2	-	-	-	-	20
0	-	0	0	0	0	10	1	-	-	-	-	21
-	-	-	-	-	-	-	-	-	-	-	-	22
0	-	0	0	0	0	9	1	-	-	-	-	23
-	-	-	-	-	-	1	-	-	-	-	-	24
0	0	0	0	0	0	3	1	0	-	0	-	25
-	-	-	-	-	-	-	-	0	-	-	-	26
0	0	0	0	0	0	3	1	-	-	-	-	27
-	-	0	0	-	-	0	0	-	-	-	-	28
-	-	-	0	0	-	14	0	-	-	-	-	29
-	-	-	-	0	-	-	-	-	-	-	-	30
-	-	-	0	0	-	14	0	-	-	-	-	31
-	-	-	-	-	-	-	-	-	-	-	-	32
1	1	1	1	0	0	38	4	5	0	3	2	33
-	0	-	-	-	-	4	0	5	0	3	2	34
1	1	1	1	0	0	24	3	-	-	-	-	35
-	-	-	0	-	-	9	0	-	-	-	-	36
12	5	20	17	4	18	226	84	7	0	4	3	37
0	1	-	-	0	-	5	0	7	0	4	3	38
11	4	16	17	4	18	191	80	-	-	-	-	39
0	0	4	0	-	-	29	4	-	-	-	-	40
1	0	0	0	0	0	17	1	-	-	-	-	41
-	-	-	-	-	-	5	-	-	-	-	-	42
1	0	0	0	0	0	9	1	-	-	-	-	43
0	0	0	0	-	-	3	0	-	-	-	-	44
12	5	20	18	5	18	243	85	7	0	4	3	45
0	1	-	-	0	-	10	0	7	0	4	3	46
12	4	16	18	5	18	200	81	-	-	-	-	47
0	0	4	0	-	-	32	4	-	-	-	-	48
2	0	6	2	0	6	40	27	-	-	-	-	49
-	-	-	-	-	-	-	-	-	-	-	-	50
0	0	0	0	0	0	2	2	-	-	-	-	51
-	-	-	-	-	-	0	-	-	-	-	-	52
10	5	14	16	4	12	203	58	7	0	4	3	53
0	1	-	-	0	-	10	0	7	0	4	3	54
12	4	16	18	4	18	199	79	-	-	-	-	55
0	0	4	0	-	-	32	4	-	-	-	-	56
6	4	10	12	3	7	120	39	5	0	3	2	57
0	1	-	-	0	-	2	0	5	0	3	2	58
6	4	9	13	3	7	111	39	-	-	-	-	59
0	0	2	0	-	-	17	2	-	-	-	-	60
4	0	4	3	1	5	83	18	1	0	0	1	61
-	-	-	-	-	-	9	-	1	0	-	1	62
5	0	7	5	1	11	87	41	-	-	-	-	63
0	-	2	0	-	-	15	2	-	-	-	-	64
1	1	3	7	0	3	6	16	-	-	-	-	65
-	-	-	-	-	-	-	-	-	-	-	-	66
2	1	7	9	0	9	30	40	-	-	-	-	67
0	0	2	0	-	-	13	2	-	-	-	-	68
10	4	11	9	4	9	197	41	7	0	4	3	69
0	1	-	-	0	-	10	0	7	0	4	3	70
10	3	10	9	4	9	168	40	-	-	-	-	71
-	-	2	0	-	-	19	2	-	-	-	-	72
5	0	6	4	2	4	68	21	3	-	0	2	73
-	-	-	-	0	-	0	-	3	-	0	-	74
5	0	5	4	2	4	59	20	-	-	-	-	75
1	0	1	0	-	-	10	1	-	-	-	-	76
1	0	3	2	0	1	23	9	-	-	-	-	77
-	-	-	-	-	-	-	-	-	-	-	-	78
1	0	2	2	0	1	18	8	-	-	-	-	79
0	-	1	-	-	-	5	1	-	-	-	-	80

**2 Ausgaben und Einnahmen der öffentlichen Haushalte für
2.2 Nach
Mili.**

Lfd. Nr.	Art der Ausgaben / Einnahmen	Länder zusammen								Flächen	
			zusammen	Baden- Württemberg	Bayern	Branden- burg	Hessen	Mecklen- burg Vorp.	Nieder- sachsen	Nord- rhein- Westfalen	
4013 Reinhaltung von Luft, Wasser und Erde u. dgl.											
1	Personalausgaben	628	580	72	18	52	15	15	50	168	
2	Staat	387	339	23	18	47	0	0	0	106	
3	Gemeinden/Gv.	241	241	49	-	5	14	15	49	62	
4	Zweckverbände	0	0	0	-	-	-	-	-	-	
5	Unterhaltung von unbewegl.Vermögen	8	7	0	0	1	1	1	0	2	
6	Staat	3	2	0	0	0	0	-	-	0	
7	Gemeinden/Gv.	5	5	0	-	0	0	1	0	2	
8	Zweckverbände	-	-	-	-	-	-	-	-	-	
9	Bewirtschaftung der Grundstücke	14	13	0	1	2	0	0	0	5	
10	Staat	12	11	0	1	2	0	0	-	4	
11	Gemeinden/Gv.	2	2	0	-	0	0	0	0	0	
12	Zweckverbände	-	-	-	-	-	-	-	-	-	
13	Übriger laufender Sachaufwand	291	257	47	25	13	17	5	16	40	
14	Staat	225	192	34	25	12	11	2	3	20	
15	Gemeinden/Gv.	66	66	13	-	1	6	3	13	20	
16	Zweckverbände	0	0	0	-	-	-	-	-	-	
17	Baumaßnahmen	55	49	1	26	3	4	6	1	4	
18	Staat	41	35	-0	26	3	-	5	-	1	
19	Gemeinden/Gv.	14	14	1	-	0	4	2	1	3	
20	Zweckverbände	0	0	0	-	-	-	-	-	-	
21	Erwerb von unbeweglichem Sachvermögen	1	1	0	-	-	-	-	0	1	
22	Staat	0	0	-	-	-	-	-	0	-	
23	Gemeinden/Gv.	1	1	0	-	-	-	-	0	1	
24	Zweckverbände	-	-	-	-	-	-	-	-	-	
25	Erwerb von beweglichem Sachvermögen	35	33	2	3	2	2	0	1	8	
26	Staat	32	30	2	3	2	2	0	1	7	
27	Gemeinden/Gv.	3	3	1	-	0	0	0	0	0	
28	Zweckverbände	0	0	0	-	-	-	-	-	-	
29	Erwerb von Beteiligungen	0	0	0	-	-	-	-	-	-	
30	Staat	-	-	-	-	-	-	-	-	-	
31	Gemeinden/Gv.	0	0	0	-	-	-	-	-	-	
32	Zweckverbände	-	-	-	-	-	-	-	-	-	
33	Zahlungen an and. Bereiche u. übr. Welt	308	288	61	21	16	37	17	10	4	
34	Staat	295	275	58	21	16	36	17	7	0	
35	Gemeinden/Gv.	13	13	2	-	0	1	0	3	4	
36	Zweckverbände	-	-	-	-	-	-	-	-	-	
37	Unmittelbare Ausgaben	1 339	1 228	184	93	89	76	45	79	231	
38	Staat	996	884	117	93	82	50	24	11	139	
39	Gemeinden/Gv.	344	344	67	-	8	26	20	69	92	
40	Zweckverbände	0	0	0	-	-	-	-	-	-	
41	Zahlungen an öffentlichen Bereich	131	129	2	4	9	2	3	14	1	
42	Staat	128	125	1	4	9	1	3	13	1	
43	Gemeinden/Gv.	3	3	1	-	0	0	0	0	0	
44	Zweckverbände	-	-	-	-	-	-	-	-	-	
45	Bruttoausgaben	1 471	1 357	185	98	98	78	48	93	233	
46	Staat	1 124	1 010	118	98	91	52	27	24	140	
47	Gemeinden/Gv.	347	347	68	-	8	27	21	69	92	
48	Zweckverbände	0	0	0	-	-	-	-	-	-	
49	./. Zahlungen von gleicher Ebene	32	32	8	-	1	4	1	3	8	
50	Staat	4	4	-	-	-	-	-	-	-	
51	Gemeinden/Gv.	1	1	0	-	0	0	0	0	0	
52	Zweckverbände	-	-	-	-	-	-	-	-	-	
53	Bereinigte Ausgaben	1 439	1 325	177	98	97	74	47	90	225	
54	Staat	1 120	1 006	118	98	91	52	27	24	140	
55	Gemeinden/Gv.	346	346	68	-	8	26	21	68	92	
56	Zweckverbände	0	0	0	-	-	-	-	-	-	
57	Laufende Rechnung	1 043	950	172	44	69	34	24	76	214	
58	Staat	739	646	115	44	63	14	5	13	132	
59	Gemeinden/Gv.	324	324	65	-	7	22	19	66	86	
60	Zweckverbände	0	0	0	-	-	-	-	-	-	
61	Kapitalrechnung	396	375	5	54	28	40	23	14	11	
62	Staat	381	360	2	54	28	38	22	12	8	
63	Gemeinden/Gv.	22	22	3	-	0	5	2	3	6	
64	Zweckverbände	0	0	0	-	-	-	-	-	-	
65	./. Zahlungen von anderer Ebene	98	97	1	1	6	1	6	2	1	
66	Staat	90	89	0	1	5	1	5	0	0	
67	Gemeinden/Gv.	35	35	9	-	2	4	2	4	8	
68	Zweckverbände	0	0	0	-	-	-	-	-	-	
69	Nettoausgaben	1 341	1 228	176	97	91	73	41	88	224	
70	Staat	1 030	917	117	97	85	50	22	24	140	
71	Gemeinden/Gv.	311	311	59	-	6	23	19	64	84	
72	Zweckverbände	0	0	0	-	-	-	-	-	-	
73	Unmittelbare Einnahmen	274	165	5	13	9	17	13	14	53	
74	Staat	210	101	2	13	8	9	10	1	21	
75	Gemeinden/Gv.	64	64	3	-	1	8	2	13	32	
76	Zweckverbände	0	0	0	-	-	-	-	-	-	
77	Darunter Gebühren, Entgelte	149	78	2	3	7	3	1	10	22	
78	Staat	129	58	1	3	7	2	-	1	18	
79	Gemeinden/Gv.	20	20	1	-	0	1	1	9	4	
80	Zweckverbände	0	0	0	-	-	-	-	-	-	

soziale Sicherung und für Gesundheit, Sport, Erholung 1999

Ländern
EUR

länder							nachrichtlich:		Stadtstaaten				Lfd. Nr.
Rheinland- Pfalz	Saarland	Sachsen	Sachsen- Anhalt	Schles- wig- Holstein	Thü- ringen	Früheres Bundesgeb.	Neue Länder	Zusammen	Berlin	Bremen	Hamburg		
5	4	44	70	26	43	356	224	48	15	5	28	1	
0	-	44	45	26	28	175	165	48	15	5	28	2	
4	4	-	25	-	15	181	60	-	-	-	-	3	
-	-	-	-	-	-	0	-	-	-	-	-	4	
1	0	-	0	0	0	4	2	1	1	0	0	5	
0	0	-	0	0	0	2	0	1	1	0	0	6	
0	0	-	0	-	0	3	2	-	-	-	-	7	
-	-	-	-	-	-	-	-	-	-	-	-	8	
0	0	-	2	1	1	7	6	1	0	-	1	9	
-	0	-	2	1	1	6	5	1	0	-	1	10	
0	0	-	0	-	0	2	1	-	-	-	-	11	
-	-	-	-	-	-	-	-	-	-	-	-	12	
7	1	22	17	28	18	182	75	34	25	5	4	13	
5	1	22	13	28	16	127	65	34	25	5	4	14	
2	1	-	4	-	2	55	10	-	-	-	-	15	
-	-	-	-	-	-	0	-	-	-	-	-	16	
1	0	-	1	0	1	37	12	6	0	1	5	17	
0	0	-	0	0	0	27	8	6	0	1	5	18	
0	0	-	1	-	1	10	4	-	-	-	-	19	
-	-	-	-	-	-	0	-	-	-	-	-	20	
-	-	-	0	-	0	1	0	-	-	-	-	21	
-	-	-	0	-	0	0	0	-	-	-	-	22	
-	-	-	0	-	0	1	0	-	-	-	-	23	
-	-	-	-	-	-	-	-	-	-	-	-	24	
2	0	2	3	5	3	23	10	1	0	0	1	25	
2	0	2	3	5	2	21	10	1	0	0	1	26	
0	0	-	0	-	0	2	1	-	-	-	-	27	
-	-	-	-	-	-	0	-	-	-	-	-	28	
-	-	-	-	-	-	-	-	-	-	-	-	29	
-	-	-	-	-	-	0	-	-	-	-	-	30	
-	-	-	-	-	-	0	-	-	-	-	-	31	
-	-	-	-	-	-	-	-	-	-	-	-	32	
1	0	42	51	1	27	135	153	20	11	2	7	33	
1	-	42	51	1	26	124	151	20	11	2	7	34	
0	0	-	1	-	0	11	2	-	-	-	-	35	
-	-	-	-	-	-	-	-	-	-	-	-	36	
15	6	109	145	61	93	746	482	111	53	13	46	37	
9	1	109	114	61	74	481	403	111	53	13	46	38	
7	5	-	31	-	19	265	78	-	-	-	-	39	
-	-	-	-	-	-	0	-	-	-	-	-	40	
24	0	22	42	5	1	52	77	3	1	0	2	41	
24	0	22	42	5	1	50	76	3	1	0	2	42	
0	0	-	1	-	0	2	1	-	-	-	-	43	
-	-	-	-	-	-	-	-	-	-	-	-	44	
39	6	132	187	66	94	798	559	114	53	13	48	45	
32	1	132	155	66	74	531	479	114	53	13	48	46	
7	5	-	32	-	20	267	80	-	-	-	-	47	
-	-	-	-	-	-	0	-	-	-	-	-	48	
0	0	-	1	-	1	26	5	-	-	-	-	49	
-	-	-	-	-	-	3	-	-	-	-	-	50	
0	-	-	0	-	0	1	0	-	-	-	-	51	
-	-	-	-	-	-	-	-	-	-	-	-	52	
39	6	132	186	66	92	772	554	114	53	13	48	53	
32	1	132	155	66	74	527	479	114	53	13	48	54	
7	5	-	32	-	19	267	80	-	-	-	-	55	
-	-	-	-	-	-	0	-	-	-	-	-	56	
13	5	81	101	58	63	612	338	93	46	12	35	57	
7	1	81	72	58	46	380	267	93	46	12	35	58	
6	5	-	30	-	18	249	75	-	-	-	-	59	
-	-	-	-	-	-	0	-	-	-	-	-	60	
26	1	51	85	8	29	159	215	21	7	1	14	61	
26	0	51	83	8	28	148	212	21	7	1	14	62	
1	0	-	2	-	1	18	5	-	-	-	-	63	
-	-	-	-	-	-	0	-	-	-	-	-	64	
1	0	7	69	3	2	7	90	1	0	0	0	65	
1	0	7	67	3	1	4	86	1	0	0	0	66	
0	0	-	3	-	3	26	10	-	-	-	-	67	
-	-	-	-	-	-	0	-	-	-	-	-	68	
38	5	125	117	63	90	764	463	113	53	13	48	69	
32	1	125	88	63	73	523	393	113	53	13	48	70	
7	5	-	28	-	17	241	70	-	-	-	-	71	
-	-	-	-	-	-	0	-	-	-	-	-	72	
3	0	1	7	25	6	130	36	109	96	3	10	73	
2	-	1	5	25	4	73	28	109	96	3	10	74	
1	0	-	3	-	2	57	8	-	-	-	-	75	
-	-	-	-	-	-	0	-	-	-	-	-	76	
2	0	0	2	24	2	65	12	71	61	0	9	77	
1	-	0	0	24	1	49	9	71	61	0	9	78	
1	0	-	1	-	1	16	4	-	-	-	-	79	
-	-	-	-	-	-	0	-	-	-	-	-	80	

4013 Reinhaltung von Luft, Wasser und Erde u. dgl.

**2 Ausgaben und Einnahmen der öffentlichen Haushalte für
2.2 Nach
Mill.**

Lfd. Nr.	Art der Ausgaben / Einnahmen	Länder zusammen	Flächen							
			zusammen	Baden- Württemberg	Bayern	Branden- burg	Hessen	Mecklen- burg Vorp.	Nieder- sachsen	Nord- rhein- Westfalen
nachrichtlich : 2016 Hochschulkliniken										
1	Personalausgaben	18	18	0	-	-	-	-	-	17
2	Staat	18	18	0	-	-	-	-	-	17
3	Gemeinden/Gv.	-	-	-	-	-	-	-	-	-
4	Zweckverbände	-	-	-	-	-	-	-	-	-
5	Unterhaltung von unbewegl.Vermögen	-	-	-	-	-	-	-	-	-
6	Staat	-	-	-	-	-	-	-	-	-
7	Gemeinden/Gv.	-	-	-	-	-	-	-	-	-
8	Zweckverbände	-	-	-	-	-	-	-	-	-
9	Bewirtschaftung der Grundstücke	-	-	-	-	-	-	-	-	-
10	Staat	-	-	-	-	-	-	-	-	-
11	Gemeinden/Gv.	-	-	-	-	-	-	-	-	-
12	Zweckverbände	-	-	-	-	-	-	-	-	-
13	Übriger laufender Sachaufwand	41	41	9	-	-	5	-	-	26
14	Staat	41	41	9	-	-	5	-	-	26
15	Gemeinden/Gv.	-	-	-	-	-	-	-	-	-
16	Zweckverbände	-	-	-	-	-	-	-	-	-
17	Baumaßnahmen	319	317	53	96	-	25	16	10	2
18	Staat	319	317	53	96	-	25	16	10	2
19	Gemeinden/Gv.	-	-	-	-	-	-	-	-	-
20	Zweckverbände	-	-	-	-	-	-	-	-	-
21	Erwerb von unbeweglichem Sachvermögen	2	2	-	-	-	-	1	-	-
22	Staat	2	2	-	-	-	-	1	-	-
23	Gemeinden/Gv.	-	-	-	-	-	-	-	-	-
24	Zweckverbände	-	-	-	-	-	-	-	-	-
25	Erwerb von beweglichem Sachvermögen	22	22	0	-	-	1	3	1	1
26	Staat	22	22	0	-	-	1	3	1	1
27	Gemeinden/Gv.	-	-	-	-	-	-	-	-	-
28	Zweckverbände	-	-	-	-	-	-	-	-	-
29	Erwerb von Beteiligungen	-	-	-	-	-	-	-	-	-
30	Staat	-	-	-	-	-	-	-	-	-
31	Gemeinden/Gv.	-	-	-	-	-	-	-	-	-
32	Zweckverbände	-	-	-	-	-	-	-	-	-
33	Zahlungen an and. Bereiche u. übr. Welt	3 169	2 683	465	493	-	199	72	249	642
34	Staat	3 169	2 683	465	493	-	199	72	249	642
35	Gemeinden/Gv.	-	-	-	-	-	-	-	-	-
36	Zweckverbände	-	-	-	-	-	-	-	-	-
37	Unmittelbare Ausgaben	3 570	3 083	528	589	-	231	93	259	688
38	Staat	3 570	3 083	528	589	-	231	93	259	688
39	Gemeinden/Gv.	-	-	-	-	-	-	-	-	-
40	Zweckverbände	-	-	-	-	-	-	-	-	-
41	Zahlungen an öffentlichen Bereich	4	4	-	4	-	-	-	-	-
42	Staat	4	4	-	4	-	-	-	-	-
43	Gemeinden/Gv.	-	-	-	-	-	-	-	-	-
44	Zweckverbände	-	-	-	-	-	-	-	-	-
45	Bruttoausgaben	3 574	3 086	528	593	-	231	93	259	688
46	Staat	3 574	3 086	528	593	-	231	93	259	688
47	Gemeinden/Gv.	-	-	-	-	-	-	-	-	-
48	Zweckverbände	-	-	-	-	-	-	-	-	-
49	./. Zahlungen von gleicher Ebene	0	0	-	0	-	-	-	-	-
50	Staat	-	-	-	-	-	-	-	-	-
51	Gemeinden/Gv.	-	-	-	-	-	-	-	-	-
52	Zweckverbände	-	-	-	-	-	-	-	-	-
53	Bereinigte Ausgaben	3 573	3 086	528	593	-	231	93	259	688
54	Staat	3 574	3 086	528	593	-	231	93	259	688
55	Gemeinden/Gv.	-	-	-	-	-	-	-	-	-
56	Zweckverbände	-	-	-	-	-	-	-	-	-
57	Laufende Rechnung	2 776	2 413	454	424	-	181	66	223	580
58	Staat	2 776	2 413	454	424	-	181	66	223	580
59	Gemeinden/Gv.	-	-	-	-	-	-	-	-	-
60	Zweckverbände	-	-	-	-	-	-	-	-	-
61	Kapitalrechnung	798	673	74	169	-	50	27	36	108
62	Staat	798	673	74	169	-	50	27	36	108
63	Gemeinden/Gv.	-	-	-	-	-	-	-	-	-
64	Zweckverbände	-	-	-	-	-	-	-	-	-
65	./. Zahlungen von anderer Ebene	202	159	12	50	-	7	-	17	59
66	Staat	202	159	12	50	-	7	-	17	59
67	Gemeinden/Gv.	-	-	-	-	-	-	-	-	-
68	Zweckverbände	-	-	-	-	-	-	-	-	-
69	Nettoausgaben	3 371	2 927	516	542	-	223	93	242	629
70	Staat	3 371	2 927	516	542	-	223	93	242	629
71	Gemeinden/Gv.	-	-	-	-	-	-	-	-	-
72	Zweckverbände	-	-	-	-	-	-	-	-	-
73	Unmittelbare Einnahmen	11	10	-	-	-	2	0	1	7
74	Staat	11	10	-	-	-	2	0	1	7
75	Gemeinden/Gv.	-	-	-	-	-	-	-	-	-
76	Zweckverbände	-	-	-	-	-	-	-	-	-
77	Darunter Gebühren, Entgelte	-	-	-	-	-	-	-	-	-
78	Staat	-	-	-	-	-	-	-	-	-
79	Gemeinden/Gv.	-	-	-	-	-	-	-	-	-
80	Zweckverbände	-	-	-	-	-	-	-	-	-

soziale Sicherung und für Gesundheit, Sport, Erholung 1999

Ländern
EUR

länder								Stadtstaaten				Lfd. Nr.
Rheinland-Pfalz	Saarland	Sachsen	Sachsen-Anhalt	Schleswig-Holstein	Thüringen	nachrichtlich:		Zusammen	Berlin	Bremen	Hamburg	
						Früheres Bundesgeb.	Neue Länder					
-	-	-	-	-	0	17	0	-	-	-	-	1
-	-	-	-	-	0	17	0	-	-	-	-	2
-	-	-	-	-	-	-	-	-	-	-	-	3
-	-	-	-	-	-	-	-	-	-	-	-	4
-	-	-	-	-	-	-	-	-	-	-	-	5
-	-	-	-	-	-	-	-	-	-	-	-	6
-	-	-	-	-	-	-	-	-	-	-	-	7
-	-	-	-	-	-	-	-	-	-	-	-	8
-	-	-	-	-	-	-	-	-	-	-	-	9
-	-	-	-	-	-	-	-	-	-	-	-	10
-	-	-	-	-	-	-	-	-	-	-	-	11
-	-	-	-	-	-	-	-	-	-	-	-	12
-	1	-	-	0	-	41	-	-	-	-	-	13
-	1	-	-	0	-	41	-	-	-	-	-	14
-	-	-	-	-	-	-	-	-	-	-	-	15
-	-	-	-	-	-	-	-	-	-	-	-	16
0	8	58	26	13	9	207	110	2	2	-	-	17
0	8	58	26	13	9	207	110	2	2	-	-	18
-	-	-	-	-	-	-	-	-	-	-	-	19
-	-	-	-	-	-	-	-	-	-	-	-	20
-	-	-	-	0	-	0	1	-	-	-	-	21
-	-	-	-	0	-	0	1	-	-	-	-	22
-	-	-	-	-	-	-	-	-	-	-	-	23
-	-	-	-	-	-	-	-	-	-	-	-	24
-	5	-	5	6	-	14	8	-	-	-	-	25
-	5	-	5	6	-	14	8	-	-	-	-	26
-	-	-	-	-	-	-	-	-	-	-	-	27
-	-	-	-	-	-	-	-	-	-	-	-	28
-	-	-	-	-	-	-	-	-	-	-	-	29
-	-	-	-	-	-	-	-	-	-	-	-	30
-	-	-	-	-	-	-	-	-	-	-	-	31
-	-	-	-	-	-	-	-	-	-	-	-	32
68	26	166	86	152	64	2 295	388	485	342	-	143	33
68	26	166	86	152	64	2 295	388	485	342	-	143	34
-	-	-	-	-	-	-	-	-	-	-	-	35
-	-	-	-	-	-	-	-	-	-	-	-	36
69	40	224	117	172	74	2 575	508	487	344	-	143	37
69	40	224	117	172	74	2 575	508	487	344	-	143	38
-	-	-	-	-	-	-	-	-	-	-	-	39
-	-	-	-	-	-	-	-	-	-	-	-	40
-	-	-	-	-	-	4	-	-	-	-	-	41
-	-	-	-	-	-	4	-	-	-	-	-	42
-	-	-	-	-	-	-	-	-	-	-	-	43
-	-	-	-	-	-	-	-	-	-	-	-	44
69	40	224	117	172	74	2 579	508	487	344	-	143	45
69	40	224	117	172	74	2 579	508	487	344	-	143	46
-	-	-	-	-	-	-	-	-	-	-	-	47
-	-	-	-	-	-	-	-	-	-	-	-	48
-	-	-	-	-	-	0	-	-	-	-	-	49
-	-	-	-	-	-	-	-	-	-	-	-	50
-	-	-	-	-	-	-	-	-	-	-	-	51
-	-	-	-	-	-	-	-	-	-	-	-	52
69	40	224	117	172	74	2 579	508	487	344	-	143	53
69	40	224	117	172	74	2 579	508	487	344	-	143	54
-	-	-	-	-	-	-	-	-	-	-	-	55
-	-	-	-	-	-	-	-	-	-	-	-	56
57	22	135	78	136	56	2 077	336	363	263	-	100	57
57	22	135	78	136	56	2 077	336	363	263	-	100	58
-	-	-	-	-	-	-	-	-	-	-	-	59
-	-	-	-	-	-	-	-	-	-	-	-	60
12	18	88	39	36	18	502	171	125	82	-	43	61
12	18	88	39	36	18	502	171	125	82	-	43	62
-	-	-	-	-	-	-	-	-	-	-	-	63
-	-	-	-	-	-	-	-	-	-	-	-	64
0	5	7	-	2	-	152	7	43	26	-	18	65
0	5	7	-	2	-	152	7	43	26	-	18	66
-	-	-	-	-	-	-	-	-	-	-	-	67
-	-	-	-	-	-	-	-	-	-	-	-	68
69	35	217	117	170	74	2 427	500	444	319	-	125	69
69	35	217	117	170	74	2 427	500	444	319	-	125	70
-	-	-	-	-	-	-	-	-	-	-	-	71
-	-	-	-	-	-	-	-	-	-	-	-	72
-	-	-	-	-	0	10	1	0	-	-	0	73
-	-	-	-	-	0	10	1	0	-	-	0	74
-	-	-	-	-	-	-	-	-	-	-	-	75
-	-	-	-	-	-	-	-	-	-	-	-	76
-	-	-	-	-	-	-	-	-	-	-	-	77
-	-	-	-	-	-	-	-	-	-	-	-	78
-	-	-	-	-	-	-	-	-	-	-	-	79
-	-	-	-	-	-	-	-	-	-	-	-	80

nachrichtlich : 2016 Hochschulkliniken

1 Anzahl der erfaßten öffentlichen Haushalte

Stand: 31.12.1999

Bund, Länder, Gemeinden/Gv., Zweckverbände	18 651
Bund	1
LAF	1
ERP - Sondervermögen	1
Ausgleichsfonds „Steinkohle“	1
Fonds „Deutsche Einheit“	1
Bundeseisenbahnvermögen	1
Erblastentilgungsfonds	1
Entschädigungsfonds	1
Versorgungsrücklage	1
Europäische Union	1
Länder (einschl. Stadtstaaten)	16
Gemeinden/Gv.	15 073
Zweckverbände 1)	3 552
Sozialversicherung	717
Gesetzliche Krankenversicherung	575
Allgemeine Ortskrankenkassen	17
Landwirtschaftliche Krankenkassen	21
Betriebskrankenkassen	469
Innungskrankenkassen	42
Ersatzkassen für Arbeiter	9
Ersatzkassen für Angestellte	13
Seekrankenkassen	2
Bundesknappschaft	2
Gesetzliche Unfallversicherung	93
Gewerbliche Berufsgenossenschaften	35
Landwirtschaftliche Berufsgenossenschaften	20
Unfallversicherungsträger der öffentlichen Hand	28
Feuerwehrunfallkassen	8
Eisenbahn-Unfallkasse	1
Unfallkasse Post und Telekom	1
Gesetzliche Rentenversicherung	27
Bundesversicherungsanstalt für Angestellte	1
Bundesknappschaft	1
Bahnversicherungsanstalt	1
Landesversicherungsanstalten	23
Seekasse	1
Altershilfe für Landwirte	20
Landwirtschaftliche Alterskassen	20
Bundesanstalt für Arbeit	1
Soziale Pflegeversicherung	1
Insgesamt	19 368

1) Stand: 31.12.1997

2 Zuordnungsschlüssel für den Tabellenteil
2.1 Ausgabe-/Einnahmearten der Tabelle 1.4.2

Lfd. Nr.	Ausgabeart	Gruppierungsplan Bund/Länder	Lfd. Nr.	Einnahmeart	Gruppierungsplan Bund/Länder
1	Personalausgaben	4	15	Beiträge und Umlagen	099
2	Laufender Sachaufwand	51-54, 671, 676, 685	16	Zinseinnahmen aus sonstigen Bereichen	162
3	dar.: Erstattungen für stationäre und ambulante Heilbehandlung	671	17	Übrige Laufende Einnahmen	111, 113, 119, 121, 124, 129, 271
4	Renten, Unterstützungen u.ä.	681	18	Laufende Zuschüsse von anderen Bereichen	112, 281, 282
5	Sachinvestitionen	7, 811-813, 82	19	Veräußerung von Sachvermögen und Beteiligungen	131-133
6	Erwerb von Beteiligungen	831	20	Zahlungen von anderen Bereichen	182, 341
7	Zahlungen an andere Bereiche	575, 663, 682-684, 863, 892 und 893	21	Unmittelbare Einnahmen	X
8	Unmittelbare Ausgaben	X	22	Zahlungen vom öffentlichen Bereich	Wie lfd. Nr. 11 und 13
9	Zahlungen an öffentlichen Bereich	632-633, 643, 646, 647, 652, 653, 656	23	Bruttoeinnahmen	X
10	Bruttoausgaben	X	24	Abzüglich Zahlungen von gleicher Ebene	Wie lfd. Nr. 11
11	Abzüglich Zahlungen von gleicher Ebene	246 und 256	25	Bereinigte Einnahmen	X
12	Bereinigte Ausgaben	X			
13	Abzüglich Zahlungen von anderer Ebene	231-233, 241, 243, 251-253			
14	Nettoausgaben	X			

X = siehe Ziffer 4 und 5 der Allgemeinen und methodischen Erläuterungen.

2 Zuordnungsschlüssel für den Tabellenteil
2.2 Aufgabenbereiche der Tabellen 2.1 und 2.2

Veröffent- lichungs- nummer	Bezeichnung und Inhalt des Aufgabenbereichs	Staatliche Haushalte	Kommunale Haushalte
		Funktion	Gliederung
3001	Soziale Sicherung, soziale Kriegsfolgeaufgaben, Wiedergutmachung . Summe 3002, 3010, 3019, 3063, 3075, 3080., 3081, 3082	2	4 ohne 464
3002	Sozialverwaltung Summe 3003 bis 3009 Personal- und sächliche Verwaltungsausgaben der Behörden, Ämter und sonstigen Verwaltungsstellen und gegebenenfalls Bauten und Beschaffungen. Andere bei den Verwaltungsstellen veranschlagte Einnahmen und Ausgaben für laufende Zwecke usw. sind den ihrer Zweckbestimmung entsprechenden Funktionen zuzuordnen.	21	400, 407 bis 409
3003	Versicherungsbehörden Bundes-, Landesausführungsbehörde für Unfallversicherung Eigenunfallversicherung der Gemeinden Bundes-, Landesversicherungsamt, Versicherungsamt der Stadtstaaten Landesaufsichts-, Prüfungsamt für Sozialversicherung Oberversicherungsamt, Versicherungsamt Verwaltungskostenbeitrag zum Gemeindeunfallversicherungsverband.	211	408
3004	Allgemeine Sozialverwaltung Sozialamt, Sozialhilfverband, Landeswohlfahrtsverband Amt für Wohlfahrt und Sozialhilfe Fürsorgebehörden/Sozialämter der Stadtstaaten Landesamt für Jugend und Soziales Landessozialamt Landesamt für Vertriebene, Amt für Vertriebene und Kriegsgeschädigte der Stadtstaaten Hauptfürsorgestelle für Kriegsbeschädigte und Kriegshinterbliebene Sozialhilfverwaltung Allgemeine Verwaltungsangelegenheiten des Sozialamtes Verwaltung der Kriegsofferfürsorge Verwaltung der Vertriebenen- und Flüchtlingsangelegenheiten Verwaltung des Wohngeldes Verwaltung der sonstigen sozialen Maßnahmen.	212	400
3005	Jugendämter Landesjugendamt Jugendämter der Stadtstaaten Jugendbehörden Jugendamt	213	407
3006	Versorgungsämter Landesversorgungsamt, Versorgungsamt Verwaltungskostenerstattungen an Sozialversicherungsträger gem. § 20 Bundesversorgungsgesetz (BVG).	214	-
3007	Lastenausgleichsverwaltung Bundesausgleichsamt, Landesausgleichsamt Heimatauskunftstellen und Auskunftstellen Vertreter der Interessen des Lastenausgleichsfonds Vororte für Betriebsvergleiche Ausgleichsamt.	215	409

2 Zuordnungsschlüssel für den Tabellenteil
2.2 Aufgabenbereiche der Tabellen 2.1 und 2.2

Veröffent- lichungs- nummer	Bezeichnung und Inhalt des Aufgabenbereichs	Staatliche Haushalte	Kommunale Haushalte
		Funktion	Gliederung
3008	Wiedergutmachungsbehörden Entschädigungsangelegenheiten Landesamt/Amt für Wiedergutmachung Landesentschädigungsamt Landesrentenbehörde.	216	-
3009	Sonstige Behörden im Bereich der sozialen Sicherung Bundesamt für die Anerkennung ausländischer Flüchtlinge Bundesdienststellen des Bundesnotaufnahmeverfahrens Deutsche Dienststelle für die Benachrichtigung der Angehörigen von Gefallenen der ehemaligen deutschen Wehrmacht Erstattung von Verwaltungskosten an die Bundesanstalt für Arbeit für die Durchführung des Bundeskindergeldgesetzes Zentralstelle für den Bergmannsversorgungsschein.	219	-
3010	Sozialversicherung einschließlich Arbeitslosenversicherung Summe 3011 bis 3018	22	-
3011	Rentenversicherung der Angestellten und Arbeiter Einnahmen und Ausgaben der gesetzlichen Rentenversicherung der Arbeiter und der Angestellten Zuschüsse an die gesetzliche Rentenversicherung.	221	-
3012	Knappschaftsversicherung Einnahmen und Ausgaben der Bundesknappschaft Zuschüsse an die knappschaftliche Rentenversicherung/hütten- knappschaftliche Zusatzversicherung im Saarland	222	-
3013	Unfallversicherung Einnahmen und Ausgaben der gesetzlichen Unfallversicherung Aufwand des Bundes und der Länder als Träger der Unfallversicherung nach der Reichsversicherungsordnung Fremdrenten in der Unfallversicherung Zuschüsse an die Seeberufsgenossenschaft für die Unfallversicherung der Kleinbetriebe der See- und Küstenfischerei die Träger der landwirtschaftlichen Unfallversicherung.	223	-
3014	Krankenversicherung Einnahmen und Ausgaben der gesetzlichen Krankenversicherung Leistungen und Erstattungen an die Träger der gesetzlichen Krankenversicherung (ohne knappschaftliche Krankenversicherung): Krankenhilfe an Heimkehrer Krankenversicherung der Landwirte Krankenversicherung der Studenten Zuschüsse an die Allgemeine Ortskrankenkasse, Innungs- und Betriebskrankenkassen nach dem Selbstverwaltungs- und Krankenversicherungsangleichungsgesetz Berlin.	224	-
3015	Arbeitslosenversicherung Einnahmen und Ausgaben der Bundesanstalt für Arbeit Bundeszuschüsse an die Bundesanstalt für Arbeit.	225	-
3016	Altershilfe für Landwirte Einnahmen und Ausgaben der landwirtschaftlichen Alterskassen Bundeszuschüsse zur Förderung der Altershilfe für Landwirte.	226	-

2 Zuordnungsschlüssel für den Tabellenteil
2.2 Aufgabenbereiche der Tabellen 2.1 und 2.2

Veröffent- lichungs- nummer	Bezeichnung und Inhalt des Aufgabenbereichs	Staatliche Haushalte	Kommunale Haushalte
		Funktion	Gliederung
3017	Pflegeversicherung Einnahmen und Ausgaben der sozialen Pflegeversicherung	227	-
3018	Sonstige Sozialversicherungen Einnahmen und Ausgaben der Zusatzversorgungskassen des öffentlichen Dienstes wie z.B.: Versorgungsanstalt des Bundes und der Länder, Karlsruhe Versorgungsanstalt der Deutschen Bundespost, Stuttgart Bundesbahnversicherungsanstalt, Abt. B, Frankfurt/M. Pensionskasse Deutscher Eisenbahnen und Straßenbahnen, Köln Künstler-Sozialkasse, Wilhelmshaven Zahlungen nach dem Fremdreten- und Auslandsrenten - Neuregelungsgesetz; Zusatzaltersversorgung für Arbeitnehmer in der Land- und Forstwirtschaft.	229	-
3019	Familien-, Sozial- und Jugendhilfe Summe 3020 bis 3024, 3031, 3039, 3040, 3050, 3060	23	41, 42, 45, 46 ohne 464, 470
3020	Durchführung des Asylbewerberleistungsgesetzes Leistungen in besonderen Fällen Grundleistungen Leistungen bei Krankheit, Schwangerschaft und Geburt Arbeitsangelegenheiten Sonstige Leistungen in Form von Sach- und Geldleistungen Hier sind auch die Einnahmen in Form von Kostenbeiträgen, Erstattungen von Sozialleistungsträgern und Leistungen Unterhaltspflichtiger zu verbuchen.	-	42
3021	Kindergeld Kindergeld nach dem Bundeskindergeldgesetz.	231	-
3022	Erziehungsgeld/Mutterschutz Leistungen des Bundes für Aufwendungen nach dem Mutterschutzgesetz und für das Mutterschaftsgeld.	232	-
3023	Wohngeld Leistungen nach dem Wohngeldgesetz.	233	-
3024	Sozialhilfe Leistungen nach dem Bundessozialhilfegesetz z.B.: Ausbildungshilfe, Blindenhilfe, Eingliederungshilfe für Behinderte, Hilfe für werdende Mütter und Wöchnerinnen, Hilfe zum Aufbau oder der Sicherung der Lebensgrundlage, Hilfe zum Lebenunterhalt, Hilfe zur Pflege (Pflegegeld), Hilfe zur Weiter- führung des Haushalts, Hilfe zur Überwindung besonderer sozialer Schwierigkeiten, Krankenhilfe, Tuberkulosehilfe, vor- beugende Gesundheitshilfe. Sonstige Aufwendungen und Leistungen z.B.: Aufwendungen für die Einbeziehung der in Werkstätten beschäftigten Behinderten in die Sozialversicherung Erstattung von Sozialhilfeaufwendungen, die den Gemeinden durch die Aufnahme von Asylbewerbern entstehen Fahrgeldausfälle für die unentgeltliche Beförderung Schwerbehinderter Krankenversorgung der Unterhaltshilfeempfänger Leistungen (Renten, Heilbehandlung) an Impfgeschädigte nach dem Bundesseuchengesetz	234	41

2 Zuordnungsschlüssel für den Tabellenteil
2.2 Aufgabenbereiche der Tabellen 2.1 und 2.2

Veröffent- lichungs- nummer	Bezeichnung und Inhalt des Aufgabenbereichs	Staatliche Haushalte	Kommunale Haushalte
		Funktion	Gliederung
noch: 3024	Pflegegeld an Zivilblinde Sozialhilfe für Deutsche im Ausland Weihnachtsbeihilfen an Sozialhilfeempfänger.		
3025	Hilfe zum Lebensunterhalt Laufende Leistungen (ohne Hilfe zur Arbeit) Laufende Leistungen in Form von Hilfe zur Arbeit Einmalige Leistungen an Empfänger laufender Leistungen Einmalige Leistungen an sonstige Hilfeempfänger	-	410
3026	Hilfe zur Pflege In Form von Pflegegeld <ul style="list-style-type: none"> • bei erheblicher Pflegebedürftigkeit • bei außergewöhnlicher Pflegebedürftigkeit • bei schwerster Pflegebedürftigkeit In Form von anderen Leistungen Teilstationäre Hilfe Vollstationäre Hilfe	-	411
3027	Eingliederungshilfe für Behinderte Ärztliche Behandlung, Körperersatzstücke, Hilfsmittel Heilpädagogische Maßnahmen für Kinder Hilfe zu einer angemessenen Schulbildung Hilfe zur Berufsausbildung, Fortbildung, Arbeitsplatzbeschaffung Beschäftigung in einer Werkstatt für Behinderte Suchtkrankenhilfe Sonstige Eingliederungshilfe	-	412
3028	Hilfe bei Krankheit, Schwangerschaft, Familienplanung usw.	-	413
3029	Sonstige Hilfen in besonderen Lebenslagen Hilfe zum Aufbau oder zur Sicherung der Lebensgrundlage Vorbeugende Gesundheitshilfe Hilfe für werdende Mütter und Wöchnerinnen Blindenhilfe Hilfe zur Weiterführung des Haushaltes Hilfe zur Überwindung besonderer sozialer Schwierigkeiten Altenhilfe Hilfe in anderen besonderen Lebenslagen	-	414
3030	Nicht aufgeteilt (SF 234)	234	-
3031	Soziale Einrichtungen (ohne Jugendhilfe) Aufnahmeeinrichtungen für Asylbewerber Eigene Einrichtungen der staatlichen Träger der Sozialhilfe, z.B.: Alten- und Pflegeheime, Behinderteneinrichtungen Staatliche Förderung von Einrichtungen der kommunalen Träger der Sozialhilfe Erholungsheime, Einrichtungen der Kriegsopferfürsorge.	235	43
3032	Soziale Einrichtungen für Ältere (ohne Pflegeeinrichtungen) Altenwohnung, Seniorenwohnheim, Seniorenwohnung, Altenwohnhaus, Altenwohnanlage, Altenpension, Pensionat, Altenwohngemeinschaft, Einrichtung mit Altenwohnungen einschl. betreutes Wohnen, Einrichtung der Altenhilfe, Tagesheim, Altentagesstätte, Altenbegegnungsstätte, Begegnungsstätte für Ältere, Seniorentreff, Seniorentreffpunkt, Seniorentagesstätte, Altentreff, Altenwerkstätte, Altenklub, Betreuungsstelle für ältere und behinderte Mitbürger, Altenhilfsdienst, Alten-	-	431

2 Zuordnungsschlüssel für den Tabellenteil
2.2 Aufgabenbereiche der Tabellen 2.1 und 2.2

Veröffent- lichungs- nummer	Bezeichnung und Inhalt des Aufgabenbereichs	Staatliche Haushalte	Kommunale Haushalte
		Funktion	Gliederung
noch: 3032	Service-Zentrum, Altentageserholungsstätte, Altenerholungsheim, Mahlzeitendienst, Mobiler Mittagstisch, Essen auf Rädern, Stationärer Mahlzeitendienst, Hausnotrufdienst, Telefonnotrufstelle, Altenberatungsstelle		
3033	Soziale Einrichtungen für pflegebedürftige älter Menschen Altenheim, Alten- und Altenkrankheim, Altenwohnheim, Altenwohnstift, Altenpflegeheim, Alten- und Pflegeheim, Mehrgliedrige Alteinrichtung, Pflegeheim, Tagespflegeheim, Kurzzeitpflegeeinrichtung, Sozialstation, Gemeindefrankenpflegestation, Haus- und Familienpflegestation, Rehabilitationseinrichtung	-	432
3034	Soziale Einrichtungen für Behinderte Behindertenheim, Behindertenpflegeheim, Werkstatt für Behinderte, Einrichtung der Eingliederungshilfe, Werkstatt für psychisch Behinderte, Blinderwerkstatt, Arbeitstherapeutische Werkstätte, Förderstätte für erwachsene Behinderte, Beschäftigungsstätte für Behinderte, Therapeutische Holzwerkstatt, Übergangsheim, Übergangswohnheim, Übergangswohnung, Wohnheim für Behinderte, Behindertenwohnheim, Wohnheim für Körperbehinderte, Wohngemeinschaft für Behinderte und psychisch Kranke einschl. betreutes Wohnen, Behindertengerechte Wohnung, Erholungs- und Kurheim für Behinderte und Angehörige, Rehabilitationseinrichtung für Behinderte, Tagesstätte für Behinderte, Tages- und Nachtambulanz für psychisch Behinderte, Sonderkindergarten, Beratungsstelle für Behinderte, Begegnungsstätte für Behinderte, Behindertenbehandlungszentrum, Behindertenberatungsstelle	-	433
3035	Soziale Einrichtungen für Wohnungslose Einrichtungen der Obdachlosenhilfe, Obdachlosenunterkunft, Notunterkunft für Obdachlose, Obdachlosenheim, Heim zur Unterbringung obdachloser Frauen, Notunterkunft, Städtische Unterkunft, Städtische Gemeinschaftsunterkunft, Städtische Wohnhäuser, Wohnheime für Personen mit besonderen sozialen Schwierigkeiten, Heim für Nichtseßhafte, Wohngemeinschaft für Nichtseßhafte, Übernachtungsstelle für Nichtseßhafte, Haus zur Betreuung der Stadtreicher, Resozialisierungsstelle, Gemeinschaftseinrichtung in sozialen Brennpunkten, Wohnwagenplatz für Durchreisende, Wohnwagendauerstandplatz, Landfahrerplatz, Wandererübernachtungsheim, Wärmestube, Beratungs- und Betreuungsstelle für Nichtseßhafte	-	435
3036	Soziale Einrichtungen für Aussiedler und Ausländer Einrichtung für Asylbewerber, Wohnheim für Asylbewerber, Gemeinschaftsunterkunft, Unterbringung von Asylbewerbern, Durchgangswohnheim für Spätaussiedler, Übergangswohnheim für Aussiedler, Übergangsheim für Aussiedler	-	436
3037	Andere soziale Einrichtungen Haus für Frauen und Kinder, Frauenhaus, Frauenwohnheim, Heim für Mutter und Kind, Müttererholungsheim, Kurheim, Familienferienheim, Erholungsheim, Einrichtung der Kriegsopferfürsorge für Erholungshilfe, Heim der Sozialhilfe Nachbarschaftshaus, Sozialzentrum, Soziales Zentrum, Familienbildungsstätte, Familientreff, Mütterzentrum, Dorfhelferinnenstation, Beratungsstelle für Familienfragen, Sonstiges Wohnheim, Betreute Wohngemeinschaft für Drogenabhängige, Einrichtung der Kriegsopferfürsorge für berufliche Rehabilitation, Beschäftigungseinrichtung (Hilfe zur Arbeit), Beratungs-, Freizeit- und Bildungszentrum für ausländische Arbeitnehmer	-	439
3038	Nicht aufgeteilt (SF 235)	235	-

2 Zuordnungsschlüssel für den Tabellenteil
2.2 Aufgabenbereiche der Tabellen 2.1 und 2.2

Veröffent- lichungs- nummer	Bezeichnung und Inhalt des Aufgabenbereichs	Staatliche Haushalte	Kommunale Haushalte
		Funktion	Gliederung
3039	Förderung der Wohlfahrtspflege Beiträge und Zuwendungen zur Förderung der Freien Wohlfahrtspflege und deren Einrichtungen, z.B.: Spitzenverbände der freien Wohlfahrtspflege (Arbeiterwohlfahrt, Caritasverband Innere Mission, Rotes Kreuz u.a.) Beitrag an das Internationale Komitee des Roten Kreuzes Deutsche Hilfsvereine im Ausland Deutsche Seemannsheime im Ausland.	236	47
3040	Jugendhilfe nach dem KJHG Alle Ausgaben und Einnahmen der Träger der öffentlichen Jugendhilfe für individuelle und gruppenbezogene Hilfen sowie für andere Aufgaben nach dem Kinder- und Jugendhilfegesetz (SGB VIII). Hierzu gehören Personalausgaben, Geldleistungen an Berechtigte, sonstige laufende und einmalige Ausgaben sowie Zuschüsse für personenbezogene Einzelmaßnahmen an Träger der freien Jugendhilfe. Z.B. für: Maßnahmen der Jugendarbeit, Jugendsozialarbeit, Hilfe zur Erziehung, wie Vollzeitpflege und Heimerziehung.	237	45
3041	Jugendarbeit Außerschulische Jugendbildung Kinder- und Jugendberufshilfe Internationale Jugendarbeit Mitarbeiterfortbildung Sonstige Jugendarbeit	-	451
3042	Jugendsozialarbeit, Erzieherischer Kinder- und Jugendschutz Jugendsozialarbeit Aufwendungen für sozialpädagogische Hilfen zur Förderung der schulischen und beruflichen Ausbildung junger Menschen, ferner für geeignete sozialpädagogisch begleitete Ausbildungs- und Beschäftigungsmaßnahmen sowie für die Unterkunft der an schu- lischen oder beruflichen Bildungsmaßnahmen teilnehmenden jun- gen Menschen in sozialpädagogisch begleiteten Wohnformen. Erzieherischer Kinder- und Jugendschutz Aufwendungen für Maßnahmen, die sich an Kinder und Jugend- liche, an Eltern, Erzieher und sonstige pädagogisch Verantwortli- che sowie an die gesamte Öffentlichkeit mit dem Ziel richten, Gefährdungen von Kindern und Jugendlichen vorzubeugen und durch Information, Beratung und erzieherische Impulse positive Akzente in der Sozialisation zu setzen.	-	452
3043	Förderung der Erziehung in der Familie Allgemeine Förderung der Erziehung in der Familie Beratung in Fragen der Partnerschaft, Trennung und Scheidung sowie Beratung und Unterstützung bei der Ausübung der Personensorge Gemeinsame Unterbringung von Müttern oder Vätern mit ihren Kindern Betreuung und Versorgung des Kindes in Notsituationen Unterstützung bei notwendiger Unterbringung zur Erfüllung der Schulpflicht	-	453
3044	Förderung von Kindern in Tageseinrichtungen und in Tagespflege Hier sollen die Aufwendungen für die Unterbringung von einzelnen Kindern in Kindergärten, Krippen, Horten, Einrichtungen mit alters- gemischten Gruppen und Pflegefamilien nachgewiesen werden, wobei die Kinder tagsüber oder während der üblichen Arbeits- und Geschäftszeit bzw. vor oder nach der Schulzeit ganztägig oder für einen Teil des Tages aufgenommen sowie pflegerisch und erzieherisch betreut werden. Hierher gehören auch die Kosten für die Beförderung zum Besuch dieser Einrichtungen bzw. Familien.	-	454

2 Zuordnungsschlüssel für den Tabellenteil
2.2 Aufgabenbereiche der Tabellen 2.1 und 2.2

Veröffent- lichungs- nummer	Bezeichnung und Inhalt des Aufgabenbereichs	Staatliche Haushalte	Kommunale Haushalte
		Funktion	Gliederung
noch: 3044	Nicht einzubeziehen sind Aufwendungen für solche Personen, die Hilfe zur Erziehung in der Tagesgruppe einer Einrichtung oder tagsüber in einer Pflegefamilie erhalten.		
3045	Hilfe zur Erziehung Hier sind die Ausgaben für ambulante, teilstationäre und stationäre Einzelhilfen zu erfassen, einschließlich eventuell gewährter Jugendberufshilfen.	-	455
3046	Hilfen für junge Volljährige/Inobhutnahme Hilfe für junge Volljährige Alle Ausgaben, die für junge Volljährige für ambulante, teilstationäre und stationäre Einzelhilfen entstehen. Die Erläuterungen zu UA 455 gelten entsprechend. Vorläufige Maßnahmen zum Schutz von Kindern und Jugendlichen Aufwendungen für die vorläufige Unterbringung und Rückführung von Kindern und Jugendlichen bei einer geeigneten Person, in einer Einrichtung oder in einer sonstigen betreuten Wohnform z.B. bei einer dringenden Gefahr für das Wohl des Kindes oder des Jugendlichen.	-	456
3047	Adoptionsvermittlung, Beistandschaft, Ampflegschaft und -vormundschaft, Gerichtshilfen Mitwirkung in Verfahren vor den Vormundschafts- und den Familiengerichten Adoptionsvermittlung Z.B. auch Kosten für Veranstaltungen zum Erfahrungsaustausch von Adoptiveltern. Mitwirkung in Verfahren nach dem Jugendgerichtsgesetz Hierunter fallen auch Kosten für die Schulung von ehrenamtlichen Jugendgerichtshelfern. Ampflegschaft, Amtsvormundschaft, Beistandschaft Z.B. Kosten für die Fortbildung der Amtsvormünder.	-	457
3048	Übrige Hilfen Mitarbeiterfortbildung ohne Mitarbeiterfortbildung der Jugendarbeit Aufwendungen für Veranstaltungen während der Fortbildung für haupt-, neben- und ehrenamtliche Mitarbeiter. Außerdem Zuschüsse an Träger der freien Jugendhilfe für den gleichen Zweck, hiervon ausgenommen ist der Bereich der Jugendarbeit. Diese Ausgaben sind nicht hier, sondern im UA 451 nachzuweisen. Ferner Ausgaben für die Organisation von Fortbildungsveranstaltungen einschließlich der Aufwendungen für Mitarbeiter, die ständig mit derartigen Aufgaben befaßt sind.	-	458
3049	Nicht aufgeteilt (SF 237)	237	-
3050	Einrichtungen der Jugendhilfe Alle Ausgaben und Einnahmen für die Unterhaltung und den Betrieb von eigenen Einrichtungen der Träger der öffentlichen Jugendhilfe sowie die Zuschüsse für Einrichtungen freier Träger. Hierzu gehören z.B. Einrichtungen der Jugendarbeit, Jugendsozialarbeit, Familienförderung, Erziehungs-, Jugend- und Familienberatungsstellen sowie Einrichtungen für Hilfe zur Erziehung, Einrichtungen der Heimerziehung, Kinder- und Jugenddörfer.	238	46 ohne 464

2 Zuordnungsschlüssel für den Tabellenteil
2.2 Aufgabenbereiche der Tabellen 2.1 und 2.2

Veröffent- lichungs- nummer	Bezeichnung und Inhalt des Aufgabenbereichs	Staatliche Haushalte	Kommunale Haushalte
		Funktion	Gliederung
3051	Einrichtungen der Jugendarbeit Hierzu gehören – Kinder- und Jugendferien-/-erholungsstätten; – Einrichtungen der Stadtranderholung; – Spielplätze u.ä.: – Jugendräume, -heime; – Jugendzentren- freizeitheime, Häuser der offenen Tür; – Jugendtagungsstätten, Jugendbildungsstätten; – Jugendherbergen; – Jugendgäste- und Übernachtungshäuser; – Jugendzeltplätze.	-	460
3052	Jugendwohnheime, Schülerheime, Wohnheime für Auszubildende Es handelt sich um Einrichtungen, in denen Schüler, auszubildende und Erwerbspersonen (auch Arbeitslose) bis zum 25. Lebensjahr, die außerhalb der Familie leben, am Ausbildungs- bzw. Beschäftigungsort oder in dessen erreichbarer Nähr Aufnahme finden. Nicht nachzuweisen sind Schülerwohnheime, die unter Aufsicht der Schulbehörden stehen.	-	461
3053	Einrichtungen der Familienförderung – Familienferien und -erholungsstätten – Einrichtungen der Eltern- und Familienbildung	-	462
3054	Einrichtungen für werdende Mütter Hierzu gehören Einrichtungen, die Frauen während der Schwangerschaft und nach der Geburt Unterkunft gewähren, sowie Wohnheime, in denen alleinerziehende Mütter oder Väter mit ihren Kindern für längere Zeit wohnen können.	-	463
3055	Erziehungs-, Jugend- und Familienberatungsstellen Hierzu gehören auch die Aufwendungen für die Suchtberatungsstellen; dagegen sind hier nicht die Ausgaben für Einrichtungen der Schwangerschaftskonfliktberatung (§ 218 StGB) einzubeziehen.	-	465
3056	Einrichtungen für Hilfe zur Erziehung und Hilfe für junge Volljährige sowie für die Inobhutnahme Ausgaben für Einrichtungen, in denen junge Menschen über Tag und Nacht untergebracht sind und im Rahmen der Jugendhilfe betreut werden; hierzu zählen: – heilpädagogische und therapeutische Heime zur Behandlung junger Menschen mit erheblichen Verhaltensauffälligkeiten und Anpassungsschwierigkeiten; – pädagogisch betreute selbständige Wohngemeinschaften; – pädagogisch betreute Wohngruppen; – Großpflegestellen. Außerdem gehören hierzu Aufnahme- und Übergangsheime, die der kurzfristigen Inobhutnahme junger Menschen dienen.	-	466

2 Zuordnungsschlüssel für den Tabellenteil
2.2 Aufgabenbereiche der Tabellen 2.1 und 2.2

Veröffent- lichungs- nummer	Bezeichnung und Inhalt des Aufgabenbereichs	Staatliche Haushalte	Kommunale Haushalte
		Funktion	Gliederung
3057	Einrichtungen der Mitarbeiterfortbildung Einrichtungen der Mitarbeiterfortbildung führen Veranstaltungen zur Fortbildung von haupt-, neben- und ehrenamtlichen Mitarbeitern der Jugendhilfe durch. Sie verfügen über hauptamtliches pädagogisches Personal.	-	467
3058	Sonstige Einrichtungen Einrichtungen, die den Unterabschnitten 466 und 467 nicht zugeordnet werden können, z.B. Beobachtungsheime oder Diagnosezentren sowie Kur-, Genesungs-, Erholungsheime für Kinder und Jugendliche.	-	468
3059	Nicht aufgeteilt (SF 238)	238	-
3060	Förderung der freien Jugendhilfe Beiträge und Zuwendungen zur Förderung der freien Jugendhilfe und deren Einrichtungen, z.B.: Arbeitsgemeinschaft für Jugendhilfe Deutscher Bundesjugendring und Mitgliedsverbände Deutsches Jugendinstitut, München Stiftung Deutsche Jugendmarke Weltkinderhilfswerk UNICEF Förderung der freien Jugendhilfe im Rahmen der Jugendpläne (Bundesjugendplan, Landesjugendpläne) Förderung von Kindergärten	239	-
3061	Sozialhilfe einschl. Einrichtungen Summe 3024, 3031	234, 235	41, 43
3062	Jugendhilfe einschl. Einrichtungen Summe 3040, 3050	237, 238	45, 46 ohne 464
3063	Soziale Leistungen für Folgen von Krieg und politischen Ereignissen ... Summe 3064 bis 3071	24	44, 48
3064	Leistungen der Kriegsoferversorgung und gleichartige Leistungen (nur Bund) Aufwendungen für Kriegsbeschädigte, Kriegshinterbliebene, ihnen gleichgestellte Personen und für Angehörige von Kriegsgefangenen nach dem Bundesversorgungsgesetz, dem Gesetz über die Unterhaltsbeihilfe für Angehörige von Kriegsgefangenen, dem Häftlingshilfegesetz, dem Soldatenversorgungsgesetz, dem Gesetz über den zivilen Ersatzdienst, z.B.: Unterhaltsbeihilfe für Angehörige von Kriegsgefangenen Unterstützungen, Kosten der Heil- und Krankenbehandlung von Kriegsbeschädigten und -hinterbliebenen Versorgungsbezüge (Renten).	241	-
3065	Einrichtungen der Kriegsoferversorgung Einnahmen und Ausgaben der Versorgungskrankenhäuser mit kaufmännischem Rechnungswesen (nur Bayern) Anstalten und Einrichtungen der Kriegsoferversorgung, z.B.: Beschaffungsstellen für Heil- und Hilfsmittel, orthopädische Versorgungsstelle. Versorgungsärztliche Untersuchungsstelle, Versorgungskrankenhäuser, Versorgungskuranstalten, Schulungsheime Durchführung der Versehrtenleibesübungen.	242	-

2 Zuordnungsschlüssel für den Tabellenteil
2.2 Aufgabenbereiche der Tabellen 2.1 und 2.2

Veröffent- lichungs- nummer	Bezeichnung und Inhalt des Aufgabenbereichs	Staatliche Haushalte	Kommunale Haushalte
		Funktion	Gliederung
3066	Lastenausgleich Ausgaben des Lastenausgleichsfonds, z.B.: Hauptentschädigung, Hausratentschädigung, Kriegsschadenrente (Unterhaltshilfe und Entschädigungsrente) Zuweisungen des Bundes und der Länder an den Lastenausgleichsfonds.	243	–
3067	Wiedergutmachung nach den Entschädigungsgesetzen Entschädigungsleistungen für Opfer der nationalsozialistischen Verfolgung nach dem Bundesentschädigungsgesetz und den landesrechtlichen Vorschriften	244	–
3068	Sonstige Wiedergutmachungsleistungen Entschädigung an ehemalige Bedienstete jüdischer Gemeinden Leistungen nach dem Bundesrückerstattungsgesetz Sicherung und Betreuung der Friedhöfe ehemaliger jüdischer Gemeinden Stiftung "Hilfswerk 20. Juli 1944" Wiedergutmachung nationalsozialistischen Unrechts für Angehörige des öffentlichen Dienstes.	245	–
3069	Vertriebene und Flüchtlinge Kosten der Rückführung von Deutschen Leistungen für Vertriebene und Flüchtlinge außerhalb der Sozialhilfe, z.B.: Beihilfen an deutsche Vertriebene im Ausland Eingliederung von Aussiedlern und Zuwanderern Zuschüsse an zentrale Organisationen und Verbände Unterbringung und Betreuung von Aussiedlern und Flüchtlingen in Einrichtungen der Länder (Aufnahmeeinrichtungen für Asylbewerber siehe Funktion 235) Zinsverbilligung bei der Umschuldung von Krediten von Flüchtlingsbetrieben.	246	–
3070	Kriegsopferfürsorge und ähnliche Maßnahmen Kosten der Kriegsopferfürsorge Leistungen an Beschädigte und Hinterbliebene nach dem Bundesversorgungsgesetz, ihnen gleichgestellte Personen sowie an Angehörige von Kriegsgefangenen, z.B.: Berufsfürsorgemaßnahmen, Erziehungsbeihilfen, ergänzende Hilfe zum Lebensunterhalt, Erholungsvorsorge, Wohnungsfürsorge, Sonstige Hilfen.	247	44
3071	Sonstiges Andere Aufgaben im Zusammenhang mit Folgen von Krieg und politischen Ereignissen, z.B.: Aufwendungen für Gräber der Opfer von Krieg und Gewaltherrschaft Eingliederungshilfen und Ausgleichsleistungen für ehemalige politische Häftlinge Entschädigungen an ehemalige Kriegsgefangene Erfüllung von Suchdienstaufgaben Leistungen auf Grund des Allgemeinen Kriegsfolgengesetzes z.B.: Beseitigung deutscher Munition auf nicht bundeseigenen Liegenschaften Nachversicherung nach § 99 AKG, Versorgungs- und Schadensersatzansprüche nach § 5 AKG Leistungen auf Grund des Reparationsschädengesetzes Stiftung für ehemalige Kriegsgefangene Hilfe für Heimkehrer und politische Häftlinge.	249	48

2 Zuordnungsschlüssel für den Tabellenteil
2.2 Aufgabenbereiche der Tabellen 2.1 und 2.2

Veröffent- lichungs- nummer	Bezeichnung und Inhalt des Aufgabenbereichs	Staatliche Haushalte	Kommunale Haushalte
		Funktion	Gliederung
3072	Vollzug des Betreuungsgesetzen	-	486
3073	Hilfe für Heimkehrer und politische Häftlinge Durchführung des Heimkehrergesetzes und des Häftlingshilfegesetzes Erholungsfürsorge durch örtliche und überörtliche Träger der Sozialhilfe	-	487
3074	Nicht aufgeteilt (SF 249)	249	-
3075	Arbeitsmarktpolitik und Arbeitsschutz	25	-
	Summe 3076 bis 3079		
3076	Arbeitslosenhilfe (nur Bund)	251	-
	Hilfe für Arbeitslose, Förderung der Arbeitsaufnahme und Förderung von Arbeitsbeschaffungsmaßnahmen, z.B.: Unterstützung aus der Arbeitslosenhilfe Arbeitslosengeld und Berufsfürsorge für Heimkehrer.		
3077	Hilfe für die Berufsausbildung, Fortbildung und Umschulung	252	-
	Arbeitsmarktpolitische Maßnahmen, und zwar Hilfen, die der sozialen Sicherung dienen (berufsvorbereitende Maßnahmen, d.h. Förderung der individuellen Aus- und Fortbildung in einem Beruf, zu Funktion 155) Arbeits- und Berufsförderung von Jugendlichen z.B.: Bereitstellung von Ausbildungsplätzen Förderung der Berufsaus- und Weiterbildung Europäischer Sozialfonds Förderung überregionaler Einrichtungen oder von Modellrichtungen der beruflichen oder medizinischen Rehabilitation sowie der medizinischen Prävention Verbesserung der Beschäftigungssituation, z.B. durch Berufliche Fortbildung und Umschulung von Arbeitskräften Qualifizierungs- und Anpassungsmaßnahmen (z.B. für ältere Arbeitnehmer und andere Problemgruppen des Arbeitsmarktes).		
3078	Sonstige Anpassungsmaßnahmen und produktive Arbeitsförderung	253	-
	Arbeitsmarktpolitische Maßnahmen, z.B.: Arbeitsbeschaffungsmaßnahmen zur Verbesserung der sozialen Infrastruktur Berufliche Eingliederung jugendlicher Arbeitsloser Schaffung und Sicherung von Arbeitsplätzen Verstärkte Förderung von Maßnahmen zur Arbeitsbeschaffung Wiedereingliederung von ungelerten sowie längerfristigen Arbeitslosen Eingliederung ausländischer Arbeitnehmer, z.B.: Beratung und Betreuung ausländischer Arbeitnehmer Berufsbildungsmaßnahmen Leistungen für die Teilnahmen an Deutsch-Lehrgängen Soziale Hilfsmaßnahmen für Arbeitnehmer des Steinkohlenbergbaus, der Eisen- und Stahlindustrie sowie des Eisenerzbergbaus Anpassungsbeihilfen für Arbeitnehmer des Steinkohlenbergbaus, des Eisenerzbergbaus, der Eisen- und Stahlindustrie Anpassungsgeld für Arbeitnehmer des Kohlenbergbaus Zuwendungen an Inhaber des "Bergmannversorgungsschein".		

2 Zuordnungsschlüssel für den Tabellenteil
2.2 Aufgabenbereiche der Tabellen 2.1 und 2.2

Veröffent- lichungs- nummer	Bezeichnung und Inhalt des Aufgabenbereichs	Staatliche Haushalte	Kommunale Haushalte
		Funktion	Gliederung
3079	Arbeitsschutz Durchführung öffentlich-rechtlicher Vorschriften auf dem Gebiet des Arbeitsschutzes und der Gewerbeaufsicht, z.B.: Arbeitsschutzvorschriften der Gewerbeordnung, Verordnung über überwachungsbedürftige Anlagen, Gesetz über gesundheitsschädliche und feuergefährliche Arbeitsstoffe, Jugendarbeitsschutzgesetz Einrichtungen des Arbeitsschutzes und der Gewerbeaufsicht: Akademie für Arbeits- und Sozialmedizin, München Bundesanstalt für Arbeitsschutz und Unfallforschung, Dortmund Dienststellen der Gewerbeaufsicht Landesamt für Arbeitsschutz und Technische Sicherheit, Berlin Landesinstitut für Arbeitsmedizin, Berlin und München Landesinstitut für Arbeitsschutz, München.	254	-
3080	Naturkatastrophen Hilfsmaßnahmen bei Naturkatastrophen, z.B.: Beihilfen und Darlehen für Hilfsbefürchtete und Geschädigte Einmalige Zuwendungen bei unabwendbaren Ereignissen im Ausland.	26	-
3081	Förderung der Vermögensbildung Zahlungen nach dem Sparprämienengesetz Prämien für Wohnbausparer nach dem Wohnungsbauprämienengesetz.	27	-
3082	Sonstige soziale Angelegenheiten Summe 3083 - 3084 Familienpolitische Programme, z.B.: Familiendarlehen, Familiengründungsdarlehen Familiengeld für nicht erwerbstätige Mütter Förderung der Familienerholung Förderung von Familienferienstätten Maßnahmen der Familienplanung sowie Zuwendungen an Einrichtungen und Verbände zur Förderung der Familie Förderung des Besuchsreiseverkehrs aus den ost- und südeuropäischen Staaten Leistungen an Opfer von Gewalttaten Schwerbehindertengesetz Ausgleichsabgaben sowie Leistungen nach dem Schwerbehindertengesetz Zuschüsse, z.B. an: Fachseminare für Familienpflege und für Altenpflege (Nordrhein-Westfalen) Sozialwerke der Bundes- bzw. der Landesverwaltungen Süddeutsche Blindenhör- und Punktschriftbücherei, Stuttgart Krankenversorgung nach §§ 276 und 276a LAG.	29	49
3083	Sonstige soziale Angelegenheiten Gewährung von Weihnachtsbeihilfen, von Spenden und Stiftungsmitteln, Durchführung der Geschlechtskrankenfürsorge, Beihilfen für Krebskranke. Durchführung der freiwilligen Hilfen, z.B. für Spätaussiedler, für ausländische Arbeitskräfte, Ferienaufenthalt für Lagerkinder	-	49
3084	Nicht aufgeteilt (SF 29)	29	-

2 Zuordnungsschlüssel für den Tabellenteil
2.2 Aufgabenbereiche der Tabellen 2.1 und 2.2

Veröffent- lichungs- nummer	Bezeichnung und Inhalt des Aufgabenbereichs	Staatliche Haushalte	Kommunale Haushalte
		Funktion	Gliederung
4001	Gesundheit, Sport und Erholung (ohne Hochschulklinken) Summe 4002, 4007, 4013	3	5, 12
4002	Einrichtungen und Maßnahmen des Gesundheitswesens Summe 4003 – 4006	31	50, 51, 54
4003	Gesundheitsbehörden Allgemeine Gesundheitsverwaltung Gesundheitsämter Hafengesundheits- und Quarantäneamt Landesprüfungsamt für Gesundheitsberufe (Berlin) Landesprüfungsamt für Studierende der Medizin und Pharmazie (Niedersachsen).	311	50
4004	Krankenhäuser Einnahmen und Ausgaben der Krankenhäuser mit kaufmännischem Rechnungswesen Krankenhausfinanzierung nach dem Krankenhausfinanzierungsgesetz (KHG) Psychiatrische Einrichtungen zur Verbesserung der Versorgung der Bevölkerung Zuschüsse an Deutsche Klinik für Diagnostik, Wiesbaden Krankenhäuser mit kaufmännischem Rechnungswesen Tumorzentren, onkologische Abteilungen und sonstige Modelleinrichtungen der Krebsbehandlung, der medizinischen Nachsorge und der Rehabilitation (Hochschulklinken s. Funkton 132, Lazarette s. Funktion 032, Versorgungskrankenhäuser s. Funktion 242, Gefängniskrankenhäuser bei Funktion 056 "Justizvollzugsanstalten").	312	51
4005	Maßnahmen des Gesundheitswesens Allgemeine Maßnahmen und besondere Einrichtungen des Gesundheitswesens Arznei- und Lebensmittelkontrolle und Überwachung Förderungsmaßnahmen, z.B.: Förderung der Aufklärungs-, Beratungs- und Untersuchungstätigkeit, des Blutspende-, Hebammen- und Impfwesens, der Mutterschafts-, Säuglings- und Kleinkinderpflege, der Schulgesundheits- und Zahnpflege, der Bekämpfung von Seuchen und Suchtgefahren einschl. der damit zusammenhängenden Gesundheitsschäden, der Bekämpfung von Tuberkulose Förderung der volksgesundheitlichen Bestrebungen und der Bekämpfung menschlicher Krankheiten durch Zuschüsse an Vereinigungen, z.B.: Bundesausschuß für gesundheitliche Volksbelehrung Bundesvereinigung für Gesundheitserziehung Deutsche Vereinigung zur Bekämpfung der Kinderlähmung Deutsche Zentrale für Volksgesundheitspflege Deutsches Zentralkomitee zur Bekämpfung der Tuberkulose Unfallhilfeorganisationen (Arbeiter-Samariter-Bund, Deutsches Rotes Kreuz, Johanniter-Unfallhilfe, Malteser-Hilfsdienst) Gesundheitliche Aufklärung der Bevölkerung Gesundheitliche Modellaktionen Internationales Gesundheitswesen Beitrag zum Suchtstofffonds der Vereinten Nationen Beitrag zur Weltgesundheitsorganisation	314	54

2 Zuordnungsschlüssel für den Tabellenteil
2.2 Aufgabenbereiche der Tabellen 2.1 und 2.2

Veröffent- lichungs- nummer	Bezeichnung und Inhalt des Aufgabenbereichs	Staatliche Haushalte	Kommunale Haushalte
		Funktion	Gliederung
noch: 4005	<p>Kosten für den Betrieb von Zentren zur Zusammenarbeit mit der Weltgesundheitsorganisation</p> <p>Maßnahmen auf dem Gebiet der Psychiatrie und der Psychohygiene</p> <p>Maßnahmen zur Verbesserung der Krebsbehandlung</p> <p>Schulen und Ausbildungseinrichtungen für Berufe des Gesundheitswesens (siehe Hauptfunktion¹)</p> <p>Staatliche Einrichtungen zur Durchführung von Maßnahmen des Gesundheitswesens, z.B.:</p> <p>Arzneimittelüberwachungsstellen</p> <p>Bundeszentrale für gesundheitliche Aufklärung</p> <p>Chemische und medizinische Untersuchungsämter</p> <p>Hygiene-Institute (soweit nicht bei der Wissenschaft nachzuweisen)</p> <p>Hygienisch-bakteriologische Landesuntersuchungsämter</p> <p>Institut für Dokumentation und Information über Sozialmedizin und öffentliches Gesundheitswesen</p> <p>Institut für Hygiene und Infektionskrankheiten</p> <p>Landesanstalten für Lebensmittel, Arzneimittel und gerichtliche Medizin</p> <p>Landesinstitut für gerichtliche und soziale Medizin</p> <p>Landesimpfanstalten</p> <p>Landesschriftbildstellen</p> <p>Landesuntersuchungsämter für das Gesundheitswesen</p> <p>Pathologisches Institut, Oldenburg</p> <p>Sonstige Einrichtungen und Maßnahmen der Gesundheitspflege</p> <p>Ambulatorien, bakteriologische und chemische Untersuchungsanstalten als Einrichtungen des Gesundheitsdienstes, Desinfektionsanstalten, Entseuchungsanstalten, Blutspendedienst</p> <p>Gemeindepflegestationen, Gemeindegewesternstationen, Hebammenfortbildungskurse</p> <p>Krankenpflegestationen, Krankentransporte</p> <p>Ärztliche Beratungsstellen und Auskünfte</p> <p>Mütterberatungsstellen, Mütterschulungskurse</p> <p>Sanitäts (Kranken-)autos, Sanitätsdienst, Sanitätshunde, Sanitätskolonnen</p> <p>Bergwacht, Rettungsstationen, Rettungsstellen, Unfallmeldestellen, Unfallstationen. (Leitstellen und Rettungswachen unter Gliederung 16)</p> <p>Förderung von Einrichtungen und Maßnahmen der Gesundheitspflege anderer Träger</p> <p>Blutspendewesen, Blutgruppenuntersuchungen</p> <p>Fleischschau, sofern nicht unter Gliederung 74.</p>		
4006	<p>Sonstiges</p> <p>Sonstige Maßnahmen z.B.</p> <p>Deutsches Müttergenesungswerk</p> <p>Internationale Aufgaben des Gesundheitswesens</p> <p>Vorbereitung und Durchführung von Kongressen.</p>	319	-
4007	<p>Sport und Erholung</p> <p>Summe 4008 – 4012</p>	32	55-59

2 Zuordnungsschlüssel für den Tabellenteil
2.2 Aufgabenbereiche der Tabellen 2.1 und 2.2

Veröffent- lichungs- nummer	Bezeichnung und Inhalt des Aufgabenbereichs	Staatliche Haushalte	Kommunale Haushalte
		Funktion	Gliederung
4008	Park- und Gartenanlagen Bundes/Landesgartenschau Park-, Garten- und sonstige Erholungseinrichtungen (als Teil eines Kurbetriebes unter Funktion 861) Eigene Einrichtungen der Stadtstaaten Staatliche Förderung kommunaler Einrichtungen Gärtnereien, Baumschulen, Anpflanzungen und dgl. (Friedhofsgärtnereien unter Funktion 439).	321	58
4009	Badeanstalten Hallen-, Frei- und Luftbäder Eigene Einrichtungen der Stadtstaaten Staatliche Förderung kommunaler Einrichtungen.	322	57
4010	Sportstätten Sportamt (Einrichtungen der Stadtstaaten) Sportanlagen und -einrichtungen, z.B.: Bundesinstitut für Sportwissenschaft, Köln (soweit nicht Fu 175) Freizeitsportanlagen Olympische Sportstätten Schwimmbäder nur für sportliche Zwecke Sportärztliche Hauptberatungsstelle, Berlin Sportflugplätze (Segelflugplätze) Sportplätze, Sportstadien, Tennisplätze, Bobbahnen, Rodelbahnen, Sprungschanzen Sportstätten für den Hochleistungssport Sport und Sportleiterschulen Turn- und Sporthallen (ohne Schulturn- und -sporthallen) Zentralinstitut für Sporterziehung, Hannover	323	56
4011	Förderung des Sports Allgemeine Förderung des Sports (ohne Schulsport) Zuwendungen an Sportverbände und -vereine, wie Deutscher Sportbund, Landessportverbände, Nationales Olympisches Komitee Sonstige Förderungsmaßnahmen, z.B.: Förderung des Flugsports Förderung des Freizeitsports Förderung des Leistungssports Förderung des Baues von vereinseigenen Sportanlagen Sportlehrgänge, Versehrtensport, Volkssport, Sportberatungsstellen.	324	55
4012	Sonstiges Übrige Aufgaben auf den Gebieten des Sports und der Erholung, z.B.: Nicht aufgeteilte überregionale Förderungsmaßnahmen, Kleinsiedlungs- und Kleingartenwesen, Schrebergärten, Campingplätze, Naherholungsgebiete, Naturparks, Freiwildgehege, Wanderwege, Naturlehrpfade, Trimm-Pfade, Radwege, Reitwege usw.	329	59
4013	Reinhaltung von Luft, Wasser und Erde, Lärmbekämpfung, Reaktorsicherheit, Strahlenschutz Förderung von Maßnahmen und Einrichtungen zur Reinhaltung der Luft, des Wassers und der Erde. Lärmbekämpfung, Reaktorsicherheit, Strahlenschutz, z.B.:	33	12

2 Zuordnungsschlüssel für den Tabellenteil
2.2 Aufgabenbereiche der Tabellen 2.1 und 2.2

Veröffent- lichungs- nummer	Bezeichnung und Inhalt des Aufgabenbereichs	Staatliche Haushalte	Kommunale Haushalte
		Funktion	Gliederung
noch: 4013	<p>Aufklärung der Bevölkerung auf dem Umweltgebiet</p> <p>Einrichtungen:</p> <p style="padding-left: 20px;">Institut für Arbeitsmedizin, Immissions- und Strahlenschutz, Hannover</p> <p style="padding-left: 20px;">Landesanstalten für Immissionsschutz, Umweltschutz</p> <p style="padding-left: 20px;">Rat der Sachverständigen für Umweltfragen</p> <p style="padding-left: 20px;">Umweltbundesamt</p> <p style="padding-left: 20px;">Umweltfonds der Vereinten Nationen</p> <p style="padding-left: 20px;">Untersuchungsstelle für Umwelttoxikologie</p> <p>Fluglärmkommission</p> <p>Förderung der Abfallwirtschaft und der Umwelttechnologie</p> <p>Lärmschutzbeauftragter</p> <p>Umweltschutzbeauftragter</p> <p>Zweckausgaben der Länder bei Vollzug des Atomgesetzes.</p>		
2016	<p>Hochschulkliniken</p> <p>Einnahmen und Ausgaben der Hochschulkliniken mit kaufmännischem Rechnungswesen</p> <p>Akademische Lehrkrankenhäuser</p> <p style="padding-left: 20px;">Zuweisungen (Zuschüsse) an Krankenhausträger zur Abgeltung des laufenden Personal- und Sachaufwandes für Bauaufwendungen und Ausstattungen</p> <p>Den Hochschulen angeschlossene Kliniken (ohne veterinär- medizinische Kliniken) und Zuschüsse an die als Landesbetriebe geführten Universitätskliniken</p> <p>Zuweisungen (Zuschüsse) an Krankenhausträger für die Mitbenutzung ihrer Kliniken.</p>	132	-

2 Zuordnungsschlüssel für den Tabellenteil
2.3 Ausgabe-/Einnahmearten der Tabellen 2.1 und 2.2

Lfd. Nr.	Ausgabe- und Einnahmeart/Inhalt	Staatliche Haushalte	Kommunale Haushalte
		Gruppierung	
1	Personalausgaben Beamtenbezüge, Angestelltenvergütungen und Arbeiterlöhne einschließlich Sozialversicherungsanteil (Arbeitgeberanteil), Beiträge zur zusätzlichen Altersversorgung, Weihnachtsgeld, Weihnachtsgeld Beschäftigungsentgelte u.ä. Beihilfen und Unterstützungen nach den Beihilfevorschriften bzw. nach den Unterstützungsgrundsätzen für Beamte, Angestellte und Arbeiter, Fürsorgeleistungen. Personalbezogene Sachausgaben (Trennungsgeld, Umzugskostenvergütung, Fahrtkostenzuschüsse).	4 ohne 43, 446	4 ohne 420 - 424, 425, 428, 430, 434, 435, 438, 45
5	Unterhaltung von unbeweglichem Vermögen Laufende Unterhaltung eigener, gemieteter und gepachteter Gebäude, Grundstücke und Anlagen. Unterhaltung von Straßen, Wegen, Brücken, Wasserstraßen, Dämmen, Deichbauten, Sportanlagen, Freibädern, Park- und Gartenanlagen.	519, 521	50, 51
9	Bewirtschaftung der Grundstücke Heizung, Beleuchtung, elektrische Kraft, Gas, Wasser, Kosten der Reinigung, Müllabfuhr, Be- und Entwässerung, Schneeräumen innerhalb der Grundstücke, Versicherungen, Steuern und Abgaben, Bewachungskosten, Sonstige Bewirtschaftungskosten.	517	54
13	Übriger laufender Sachaufwand Mieten und Pachten. Sonstige sächliche Verwaltungsausgaben (z.B. Geschäftsbedarf, Post- und Fernmeldegebühren, Gebrauchsgegenstände soweit sie nicht als Vermögensausgaben nachzuweisen sind, Schutzkleidung, Arznei- und Laborbedarf, Lehr- und Lernmittel). Aus- und Fortbildung. Umschulung von Bediensteten. Gerichts- und ähnliche Kosten. Dienstreisekosten. Sonstiger laufender Sachaufwand (z.B. Erstattungen von Verwaltungs- und Betriebsausgaben).	Rest aus 51 - 54, 67 ohne 678, 685	52, 53, 55 - 66, 675 - 677, 717, 84
17	Baumaßnahmen Neu-, Um-, Erweiterungs- und Ausbauten einschl. der im baulichen Zusammenhang stehenden Tiefbauten und Anlagen wie Heizungsanlagen und Entwässerungsanlagen. Dauerhafte Einbauten und Ausstattungen wie Heizungen, Versorgungsleitungen, elektrische Anlagen. Baunebenkosten, wie Kosten für Leistungen von Architekten, Ingenieuren und Behörden, Kosten für Grundsteinlegungen	7	94 - 96

2 Zuordnungsschlüssel für den Tabellenteil
2.3 Ausgabe-/Einnahmearten der Tabellen 2.1 und 2.2

Lfd. Nr.	Ausgabe- und Einnahmeart/Inhalt	Staatliche Haushalte	Kommunale Haushalte
		Gruppierung	
21	Erwerb von unbeweglichem Sachvermögen Erwerb von bebauten und unbebauten Grundstücken und sonstigen Anlagen. Entschädigungen und Abfindungen. Grunderwerbskosten (Auflassungskosten, Grundbucheintragungen, Grunderwerbssteuer).	82	932
25	Erwerb von beweglichem Sachvermögen Geräte, Ausstattungs-, Ausrüstungs- und sonstige Gebrauchsgegenstände (mit bestimmter Nutzungsdauer und festgelegtem Anschaffungswert). Fahrzeuge.	81	935
29	Erwerb von Beteiligungen Erwerb von Beteiligungen und sonstigem Kapitalvermögen. Erwerb von Forderungen und Anteilsrechten an Unternehmen. Ausgaben für die Heraufsetzung des Kapitals von Unternehmen. Erwerb von Aktien, Pfandbriefen und anderen Wertpapieren.	83	930
33	Zahlungen an andere Bereiche und übrige Welt Renten, Unterstützungen. Zuschüsse für laufende Zwecke an öffentliche und private Unternehmen. Laufende Zuschüsse an soziale oder ähnliche Einrichtungen. früher: Erstattungen an die DDR. Zuschüsse für laufende Zwecke im Ausland. früher: Ausgleichsleistungen an die DDR. Schuldendiensthilfen an öffentliche und private Unternehmen. Investitionszuschüsse. Vermögensübertragungen an Unternehmen und an Sonstige im Inland (z.B. Sparprämien, Hauptentschädigungen des Lastenausgleichsfonds). Darlehen an öffentliche und private Unternehmen und an Sonstige im In- und Ausland.	66 , 678, 68 ohne 685 und 697 - 699, 86, 87, 89	70, 715, 716, 725 - 727, 73 - 78, 925 - 927, 985 - 987, 990, 991
37	Unmittelbare Ausgaben (lfd. Nrn. 1, 5, 9, 13, 17, 21, 25, 29, 33)		
41	Zahlungen an öffentlichen Bereich Laufende Zuweisungen und Erstattungen. Erstattungen von Verwaltungsausgaben. Sonstige Zuweisungen (z.B. für soziale Maßnahmen, Förderung der Jugendhilfe). Schuldendiensthilfen (Zuweisungen zur Erleichterung des Schuldendienstes) für auf dem Kapitalmarkt aufgenommene Darlehen und Anleihen, vorwiegend zur Verbilligung der Zinsleistungen. Vermögensübertragungen, soweit nicht Investitionszuweisungen, Darlehen.	62 - 65, 691 - 693, 85, 88	670 - 674, 710 - 714, 720 - 724, 920 - 924, 980 - 984

2 Zuordnungsschlüssel für den Tabellenteil
2.3 Ausgabe-/Einnahmearten der Tabellen 2.1 und 2.2

Lfd. Nr.	Ausgabe- und Einnahmeart/Inhalt	Staatliche Haushalte	Kommunale Haushalte
		Gruppierung	
5	Bruttoausgaben (lfd. Nrn. 37 und 41)		
49	. /. Zahlungen von gleicher Ebene		
53	Bereinigte Ausgaben (lfd. Nr. 45 . /. 49)		
57	Laufende Rechnung		
61	Kapitalrechnung		
65	. /. Zahlungen von anderer Ebene		
69	Nettoausgaben (lfd. Nr. 53 . /. 65)		
73	Unmittelbare Einnahmen	019, 091, 099 111 - 113, 119, 12, 131 - 134, 14, 16, 18, 26 - 28, 297 - 299 34	030 - 032, 10 - 15, 165 - 167, 175 - 177, 205 - 207, 21, 235 - 237, 24 - 26, 325 - 327, 365 - 367, 33 - 35
77	Darunter Gebühren, Entgelte	111	10 - 12

Fachserie 14: Finanzen und Steuern

Reihe 2: Vierteljährliche Kassenergebnisse der öffentlichen Haushalte

Der *vierteljährliche Bericht* gliedert die kassenmäßigen Ausgaben und Einnahmen von Bund, Lastenausgleichsfonds, ERP-Sondervermögen, Ländern, Gemeinden und Gemeindeverbänden nach Art und Körperschaftsgruppen. Darüber hinaus werden die Ausgaben für Baumaßnahmen nach ausgewählten Aufgabenbereichen aufgeschlüsselt; die kassenmäßigen Steuereinnahmen und der Schuldenstand der Gebietskörperschaften sind in gesonderten Übersichten dargestellt.

In dem Bericht für das 2., 3. und 4. Vierteljahr werden auch kumulierte Ergebnisse (Halbjahr, Dreivierteljahr, Jahr) veröffentlicht.

Reihe 3: Rechnungsergebnisse

In dieser Reihe erscheinen *jährlich* nach Aufgabenbereichen, Ausgabe-/Einnahmearten und Ländern gegliederte Berichte über die Rechnungsergebnisse

des öffentlichen Gesamthaushalts (Reihe 3.1), und der kommunalen Haushalte (Reihe 3.3).

Daneben erfolgt für einzelne wichtige Aufgabenbereiche eine tiefere funktionale Aufgliederung der Jahresrechnungsergebnisse der öffentlichen Haushalte, und zwar für

Bildung, Wissenschaft und Kultur (Reihe 3.4), Soziale Sicherung und Gesundheit, Sport und Erholung (Reihe 3.5), Öffentliche und öffentlich geförderte Einrichtungen für Wissenschaft, Forschung und Entwicklung (Reihe 3.6).

Ergebnisse der Hochschulfinanzstatistik werden in der Fachserie 11 „Bildung und Kultur“, Reihe 4.3.2 „Monetäre hochschulstatistische Kennzahlen“ und Reihe 4.5 „Finanzen der Hochschulen“ veröffentlicht.

Reihe 4: Steuerhaushalt

Die *vierteljährlichen* Berichte (4. Vierteljahr mit Jahresergebnis) enthalten Angaben über die kassenmäßigen Steuereinnahmen des Bundes, der Länder und der Gemeinden und Gemeindeverbände nach Ländern und Steuerarten sowie über die Verteilung im Rahmen des Steuerverbundes. Zum Jahresergebnis werden ergänzend methodische Erläuterungen mit Hinweisen auf Zahlungsweise, Zahlungstermine und Tarife der ergebigen Steuern gebracht.

Reihe 4.5: Sonderbeiträge

Reihe 4.5.1: Kassenmäßige Steuereinnahmen 1988 bis 1999

Dieser Bericht enthält für die Jahre 1988 bis 1999 nach Ländern gegliedert Angaben über das jährliche Aufkommen an Einzelsteuern und deren Verteilung auf die Körperschaften Bund, (Europäische Gemeinschaften) Länder und Gemeinden/Gv. In langen Reihen wird ein Überblick über die Einnahmeentwicklung seit 1950 gegeben.

Reihe 5: Schulden der öffentlichen Haushalte

In der *jährlichen* Veröffentlichung werden Angaben über den Stand der Schulden von Bund, Lastenausgleichsfonds, ERP-Sondervermögen, Ländern, Gemeinden, Gemeindeverbänden, Zweckverbänden und sonstigen juristischen Personen zwischengemeindlicher Zusammenarbeit nach Arten und Fälligkeit sowie über Bürgschaften, Garantien und sonstige Gewährleistungen dieser Körperschaften gebracht. Außerdem werden die Schuldenaufnahmen und Tilgungen nachgewiesen.

Reihe 6: Personal des öffentlichen Dienstes

Die *jährliche* Veröffentlichung enthält Angaben über die Zahl der Beschäftigten am Stichtag 30. Juni bei Bund, Ländern, Gemeinden und Gemeindeverbänden, Zweckverbänden, Bundeseisenbahnvermögen (unmittelbarer öffentlicher Dienst); bei der Bundesanstalt für Arbeit, der Deutschen Bundesbank, den Sozialversicherungsträgern und den rechtlich selbständigen Einrichtungen in öffentlich-rechtlicher Rechtsform (mittelbarer öffentlicher Dienst), sowie bei recht-

lich selbständigen Organisationen ohne Erwerbszweck für Wissenschaft, Forschung und Entwicklung mit überwiegend öffentlicher Finanzierung und bei rechtlich selbständigen Einrichtungen mit überwiegend öffentlicher Beteiligung.

Die Beschäftigten werden *jährlich* in der Gliederung nach: Geburtsmonat und -jahr, Geschlecht, Art, Umfang und Dauer des Dienst- oder Arbeitsvertragsverhältnisses, der Laufbahngruppe, Einstufung, Dienst- oder Lebensaltersstufe, Familien- oder Ortszuschlagsstufe, Dienst- oder Arbeitsort sowie nach Einzelplan, Kapitel und Aufgabenbereich erfasst.

Reihe 6.1: Versorgungsempfänger des öffentlichen Dienstes

Die jährliche Veröffentlichung enthält Angaben über die Leistungsberechtigten des öffentlich-rechtlichen Alterssicherungssystems zum Stichtag 1. Januar. Aufgrund der verschiedenen gesetzlichen Grundlagen werden drei aus den Haushaltsmitteln der jeweiligen Dienstherren finanzierte Altersversorgungssysteme unterschieden: die Beamtenversorgung (einschl. Richterversorgung), die Soldatenversorgung und die Versorgung der nach dem Zweiten Weltkrieg nicht wiederverwendeten Bediensteten des Deutschen Reiches, soweit sie einen Anspruch auf beamtenrechtliche Versorgung hatten.

Die Versorgungsempfänger werden jährlich in der Gliederung nach: ehemaligem Beschäftigungsbereich, Art des früheren Dienstverhältnisses, Versorgungsart, Geburtsmonat und -jahr, Geschlecht, Familienstand, Wohnort, Laufbahn-/Besoldungsgruppe, Ruhegehaltssatz, Grund für den Eintritt des Versorgungsfalles, Bruttobezüge des Vorjahres sowie Bezügebestandteile im Berichtsmonat erfasst. Im Bereich des mittelbaren öffentlichen Dienstes sehen die gesetzlichen Vorschriften ein verkürztes Erhebungsprogramm mit den Merkmalen Art des früheren Dienstverhältnisses, Versorgungsart und Besoldungsgruppe vor.

Reihe 7: Einkommen- und Vermögensteuer

In *dreijährlicher* Folge werden – unter Auswertung der steuerlichen Veranlagungsergebnisse – folgende Steuerstatistiken herausgegeben:

7.1 Lohn- und Einkommensteuer

Der Bericht gibt Aufschluss über die Höhe und Struktur der Einkünfte, die Besteuerung des erfassten Einkommens sowie über Sonderausgaben, außergewöhnliche Belastungen und Sondervergünstigungen der zur Einkommensteuer veranlagten natürlichen Personen. Ferner sind die Einkünfte aller Lohn- und Einkommensteuerpflichtigen in einer steuerlichen Einkommenspyramide dargestellt.

7.2 Körperschaftsteuer

Die Veröffentlichung gibt einen Überblick über Höhe, Verteilung und Besteuerung des steuerlich erfassten Einkommens der Körperschaften. Das Einkommen und die Steuerschuld der Körperschaftsteuerpflichtigen werden u.a. in der Gliederung nach Rechtsformen und Größenklassen des Gesamtbetrags der Einkünfte veröffentlicht.

7.3 Lohnsteuer

Die Angaben dieser Veröffentlichung beziehen sich auf den Bruttolohn und die Lohnsteuer der veranlagten und nichtveranlagten Lohnsteuerpflichtigen in der Gliederung nach Größenklassen des Bruttolohns und der Einkünfte aus nichtselbständiger Arbeit, Steuerklassen und Geschlecht. (Berichterstattung mit dem Berichtsjahr 1995 in die Reihen 7.1 integriert).

7.4 Vermögensteuer

Die Veröffentlichung (Erscheinungsfolge *3jährlich*, letztmals für 1995) enthält Angaben über die Zusammensetzung und Höhe des Vermögens der zur Vermögensteuer veranlagten Steuerpflichtigen. Die Schichtung des Vermögens wird für die natürlichen Personen u.a. in Verbindung mit ihrer Beteiligung am Erwerbsleben und der Haushaltsgröße der Veranlagungsgemeinschaft dargestellt, für die nichtnatürlichen Personen in Verbindung mit Rechtsformen.

7.5 Einheitswerte

7.5.1 Einheitswerte der gewerblichen Betriebe

Der in *3jährlicher* Folge, letztmals für 1995 erschienene Bericht vermittelt einen Einblick in Umfang und Struktur des bewerteten Betriebsvermögens. Auf der Grundlage der Vermögensaufstellung zur Ermittlung des Einheitswerts des gewerblichen Betriebs oder des einem freien Beruf dienenden Vermögens wird der nach bewertungsrechtlicher Abgrenzung Vermögens- und Kapitalaufbau in tiefer Gliederung nach Wirtschaftszweigen sowie nach Rechtsformen und Einheitswertgruppen nachgewiesen.

Reihe 7.5: Sonderbeiträge

7.5.1: Wirtschaftliche Gliederung der Einkommen- und Körperschaftsteuerpflichtigen

Diese Veröffentlichung (Erscheinungsfolge: *6jährlich*) enthält Angaben über die steuerlichen Einkünfte und die Einkommen- und Körperschaftsteuer von natürlichen Personen und Personengesellschaften/Gemeinschaften aus der Einkommensteuerstatistik sowie von juristischen Personen aus der Körperschaftsteuerstatistik nach Wirtschaftsbereichen.

Reihe 8: Umsatzsteuer

Die *jährlich* erscheinende Veröffentlichung enthält Angaben über Steuerpflichtige, steuerbaren Umsatz und Umsatzsteuer in tiefer Gliederung nach Wirtschaftszweigen, z.T. kombiniert mit Umsatzgrößenklassen und Rechtsformen. Ferner werden u.a. Angaben über steuerfreie und steuerpflichtige Umsätze (nach Art der Steuersätze), über Umsatzsteuer vor Abzug der Vorsteuer und abziehbare Vorsteuer gemacht. Darüber hinaus erfolgt der Nachweis der Steuerpflichtigen, des Umsatzes und der Umsatzsteuer nach kreisfreien Städten und Landkreisen.

Reihe 9: Verbrauchsteuern

9.1 Tabaksteuer

9.1.1 **Absatz von Tabakwaren** (*vierteljährlich*). Im Bericht für das 4. Vierteljahr wird auch das Jahresergebnis veröffentlicht.

9.2 Biersteuer

9.2.1 **Absatz von Bier** (*monatlich*). In dem Bericht für Dezember wird auch das Ergebnis für das Kalenderjahr veröffentlicht.

9.2.2 **Brauwirtschaft** (*jährlich*). Mit Angaben über Braustätten und ihre Erzeugung.

9.3 Mineralölsteuer

Der *jährlich* erscheinende Bericht bringt Nachweisungen über die versteuerten Mengen und die Verwendung von steuerbegünstigtem Mineralöl.

9.4 Branntweinmonopol und Branntweinsteuer

In *jährlicher* Folge werden Brennereien, Alkoholherzeugung und -absatz, Ein- und Ausfuhr von Branntwein und Branntweinerzeugnissen sowie Einnahmen aus dem Branntweinmonopol nachgewiesen.

9.5 Schaumweinsteuer

Der *Jahresbericht* enthält Angaben über die Schaumweinhersteller, ihren Absatz sowie über das Steuersoll.

Reihe 10: Realsteuern

10.1 Realsteuervergleich

Der *jährliche* Bericht umfasst Angaben über Ist-Aufkommen, Grundbeträge, gewogene Durchschnittsbesätze und Hebesatzstreuung bei den einzelnen Realsteuern sowie über den Gemeindeanteil an der Einkommen- und Umsatzsteuer sowie die an Bund und Länder abgeführte Gewerbesteuerumlage. Außerdem werden Steuerkraftberechnungen für die einzelnen kreisfreien Städte, die kreisangehörigen Gemeinden mit 50 000 Einwohnern und mehr und die nach Landkreisen zusammengefassten kreisangehörigen Gemeinden veröffentlicht.


10.2 Gewerbesteuer

Der (ab Berichtsjahr 1995) *3jährlich* erscheinende Bericht enthält die Ergebnisse der Gewerbesteuerstatistik. Nachgewiesen werden die gewerbesteuerpflichtigen Betriebe und die Zusammensetzung der Gewerbesteuermessbeträge nach Größenklassen des Gewerbeertrags/-kapitals nach Rechtsformen und nach Wirtschaftszweigen für das Bundesgebiet.

DISTATIS
wissen. nutzen.

Statistisches Bundesamt
Gustav-Stresemann-Ring 11
65189 Wiesbaden

Veröffentlichungen und Prospekte sind durch den Verlag Metzler-Poeschel, Verlagsauslieferung: SFG-Servicecenter Fachverlage GmbH, Postfach 43 43, 72774 Reutlingen, Tel. 0 70 71 / 93 53 50, erhältlich.



EUROPAS REGIONEN UNTER DER "STATISTISCHEN LUPE"!

Jetzt neu: Regionen - Statistisches Jahrbuch 2001

Hrsg.: Statistisches Amt der Europäischen Gemeinschaften (Eurostat)



Im Statistischen Jahrbuch der Regionen 2001 stellt Eurostat das aktuell verfügbare Zahlenmaterial zur wirtschaftlichen und sozialen Lage in den Regionen in der Europäischen Union vor (Berichtszeitraum von 1993 bis 1999).

Erstmals wird der Erfassungsbereich einer Reihe dieser Indikatoren auf die folgenden zehn Beitrittsländer erweitert: Bulgarien, Estland, Lettland, Litauen, Polen, Rumänien, Slowakei, Slowenien, die Tschechische Republik sowie Ungarn.

In Form von farbigen Karten und Graphiken werden die wichtigen regionalen Indikatoren zusammen mit Kommentaren und erläuterndem Text dargestellt. Die gedruckte Version enthält zusätzlich noch eine CD-ROM, auf der die Daten auf den Ebenen NUTS 1 und NUTS 2 aus der REGIO-Datenbank für das jeweils letzte verfügbare Jahr als Tabellen aufbereitet sind.


Aus dem Inhalt:

- ◆ Landwirtschaft
- ◆ Bevölkerung
- ◆ Regionales Bruttoinlandsprodukt
- ◆ Arbeitskräfteerhebung
- ◆ Wissenschaft und Technologie
- ◆ Fremdenverkehr
- ◆ Verkehr
- ◆ Regionale Arbeitslosigkeit

„Regionen: Statistisches Jahrbuch 2001“ ist erhältlich als

Print-Version (einschl. CD-ROM)
A4/ 100 Seiten, 60 EUR (zzgl. Versand)
KS-AF-01-001-__-C, in DE/ EN/ FR

PDF-Datei (ohne CD-ROM)
3.200 KB, 30 EUR
KS-AF-01-001-__-N, in DE/ EN/ FR



eurostat Das Eurostat Jahrbuch der Regionen 2001 ist zu beziehen beim
Eurostat Data Shop Berlin, Otto-Braun-Str. 70/72, 10178 Berlin
Telefon: +49 (0) 1888 / 644-9427, Telefax: +49 (0) 1888 / 644-9430,
E-Mail: datashop@destatis.de, Internet: <http://www.eu-datashop.de>