

FINANZEN UND STEUERN

FACHSERIE

14

Reihe 3.5

**Rechnungsergebnisse der
öffentlichen Haushalte für
soziale Sicherung**

1979



**HERAUSGEBER: STATISTISCHES BUNDESAMT WIESBADEN
VERLAG: W. KOHLHAMMER GMBH STUTTGART UND MAINZ
Bestellnummer: 2140350 – 79700**

Erschienen im Januar 1982

Nachdruck - auch auszugsweise - nur mit Quellenangabe gestattet

Preis: DM 12,90

Inhalt

	Seite
Vorbemerkung	5
 T e x t t e i l	
1 Allgemeine und methodische Erläuterungen	6
1.1 Rechtsgrundlage der Statistik	6
1.2 Berichtskreis	6
1.3 Einschränkung des Berichtskreises bzw. des Berichtsumfangs	6
1.4 Konzeption der Veröffentlichung	7
1.5 Bereichsgliederung für den Zahlungsverkehr	8
1.6 Finanzstatistische Bereinigung	8
1.7 Finanzstatistische Begriffe	9
1.8 Sonstige Hinweise	9
 2 Zuordnungsschlüssel für den Tabellenteil	
2.1 Aufgabenbereiche	10
2.2 Ausgabe-/Einnahmearten	19
3 Schaubild	24
 T a b e l l e n t e i l (lt. besonderem Verzeichnis)	
	25

Die Angaben beziehen sich auf das Bundesgebiet, sie schließen Berlin (West) ein.

Zeichenerklärung

- = nichts vorhanden
- . = Nachweis nicht vorhanden/bzw.
nicht sinnvoll
- 0,0 = mehr als nichts, aber weniger als
die Hälfte der kleinsten dargestellten
Einheit

Vorzeichen beim Saldo des Zahlungsverkehrs
(Zusammenfassende Übersichten 1.2 und 1.4 des Tabellenteils)

- + = Mehreinnahmen
- = Mehrausgaben

Abweichungen in den Summen durch Runden der Zahlen.

Vorbemerkung

Im vorliegenden Bericht werden die Ausgaben und Einnahmen der öffentlichen Haushalte von Bund, Lastenausgleichsfonds, Sozialversicherung, Ländern, Gemeinden und Gemeindeverbänden sowie Zweckverbänden im Rechnungsjahr 1979 für den Aufgabenbereich "Soziale Sicherung, soziale Kriegsfolgeaufgaben, Wiedergutmachung" dargestellt. In die manuell erstellten Zusammenfassenden Übersichten werden darüber hinaus die "Organisationen ohne Erwerbszweck" einbezogen.

Nähere Angaben über Rechtsgrundlage, Berichtskreis, Berichtsumfang, Konzeption der Veröffentlichung, Bereichsgliederung für den Zahlungsverkehr, Bereinigung sowie über Finanzstatistische Begriffe enthalten die "Allgemeinen und methodischen Erläuterungen".

1 Allgemeine und methodische Erläuterungen

1.1 Rechtsgrundlage der Statistik

Rechtsgrundlage für die Jahresrechnungsstatistik, auf deren Ergebnissen der vorliegende Bericht beruht, ist das Gesetz über die Finanzstatistik in der Fassung vom 11. Juni 1980 (BGBl. I S. 673, 782). Nach § 3 Abs. 1, Nr. 1 des Gesetzes werden erfaßt:

"jährlich die Ist-Ausgaben und Ist-Einnahmen auf der Grundlage der Gruppierung nach Ausgabe- und Einnahmearten und der Gliederung nach Aufgabengebieten oder Aufgabenbereichen".

1.2 Berichtskreis

Zu dem Berichtskreis der Jahresrechnungsstatistik gehören nach § 2 Abs. 1 des Finanzstatistischen Gesetzes:

- der Bund und seine Sondervermögen Lastenausgleichsfonds (LAF) und ERP-Sondervermögen,
- die Länder (einschl. der Stadtstaaten Hamburg, Bremen und Berlin (West) und ihre Sondervermögen,
- die Gemeinden und Gemeindeverbände (Gv.).

Als Gemeindeverbände sind finanzstatistisch erfaßt:

die Landschaftsverbände Rheinland und Westfalen-Lippe, Kommunalverband Ruhrgebiet, der Bezirksverband Pfalz, die Landeswohlfahrtsverbände Hessen, Baden, Württemberg-Hohenzollern, die Bezirke in Bayern und die Regionalverbände in Baden-Württemberg,

die Landkreise,

die Ämter in Schleswig-Holstein, die Samtgemeinden in Niedersachsen und die Verbandsgemeinden in Rheinland-Pfalz,

- die Zweckverbände und anderen juristischen Personen zwischengemeindlicher Zusammenarbeit, soweit sie an Stelle kommunaler Körperschaften kommunale Aufgaben erfüllen (als "Zweckverbände" bezeichnet),
- die Sozialversicherungsträger, die Bundesanstalt für Arbeit, die Träger der Zusatzversorgung des Bundes, der Länder, der Gemeinden und der Gemeindeverbände (als "Sozialversicherung" bezeichnet),

- die sonstigen juristischen Personen des öffentlichen oder privaten Rechts, die auf Dauer überwiegend aus Zuwendungen von anderen, zum Berichtskreis der Finanzstatistik gehörenden juristischen Personen und den Europäischen Gemeinschaften finanziert werden (als "Organisationen ohne Erwerbszweck" bezeichnet),

- die Krankenhäuser und Hochschulkliniken mit kaufmännischer doppelter Buchführung, wenn Länder, Gemeinden, Gemeindeverbände oder Zweckverbände Träger oder mit mehr als 50 % des Nennkapitals beteiligt sind.

1.3 Einschränkung des Berichtskreises bzw. des Berichtsumfanges

Die finanzstatistische Berichterstattung für die Sozialversicherung beschränkt sich auf die laufenden Einnahmen und Ausgaben (der Saldo dieser Einnahmen und Ausgaben wird bei der Darstellung des öffentlichen Gesamthaushalts als Rücklagenentnahme bzw. Rücklagenzuführung berücksichtigt).

Zweckverbände, die Aufgaben von Wirtschaftsunternehmen erfüllen (Abschnitte 80 - 87 der kommunalen Haushaltssystematik) und nach der doppelten kaufmännischen Buchführung Rechnung legen, werden nicht im Rahmen der Finanzstatistik, sondern zum Teil in der Statistik der öffentlichen Versorgungs- und Verkehrsunternehmen erfaßt.

Die Erhebung der überwiegend aus öffentlichen Mitteln finanzierten Organisationen ohne Erwerbszweck (= sonstige juristische Personen nach § 2 Abs. 1, Nr. 6 Finanzstatistisches Gesetz) für das Rechnungsjahr 1974 war wegen des vordringlichen nationalen und internationalen Datenbedarfs zunächst auf die Organisationen begrenzt, die Forschung betreiben. Vom Rechnungsjahr 1975 an wurden zusätzlich alle überwiegend öffentlich finanzierten Organisationen erfaßt, die Zuwendungen vom Bund erhalten bzw. von erheblicher finanzieller Bedeutung sind. Die ausschließlich auf den Bereich der Länder beschränkten Organisationen werden nur teilweise erfaßt.

Krankenhäuser und Hochschulkliniken, die aufgrund des Krankenhausfinanzierungsgesetzes (KHG), der Bundespflegesatzverordnung (BPfl.VO),

der Krankenhausbuchführungsverordnung (KHBV) und ergänzender Vorschriften seit dem Jahr 1976 ihr Rechnungswesen auf die kaufmännische Buchführung umgestellt hatten und damit aus den Haushalten ihrer Träger und dem Berichtssystem der Finanzstatistik ausgeschieden waren, werden erstmals ab dem Rechnungsjahr 1979 wieder in der Jahresrechnungsstatistik erfaßt. In der Übergangszeit wurden Eckwerte über die Finanzen dieser Krankenhäuser und Hochschulkliniken schätzungsweise ermittelt und in die Jahresrechnungsergebnisse der Trägerhaushalte einbezogen (nur Zusammenfassende Übersichten).

1.4 Konzeption der Veröffentlichung

Die Präsentation der Ergebnisse in diesem Band erfolgt einmal in den maschinell erstellten, funktional, ökonomisch und nach Körperschaftsgruppen untergliederten Haupttabellen. Daneben werden die wichtigsten Daten noch in "Zusammenfassenden Übersichten" dargestellt. Diese enthalten auch die nicht in die Maschinentabellen einbezogenen Ergebnisse der Organisationen ohne Erwerbszweck (ohne die ausschließlich auf den Bereich der Länder beschränkten Organisationen) sowie Daten über die Finanzwirtschaft der Krankenhäuser und Hochschulkliniken mit kaufmännischem Rechnungswesen. Die Ergebnisse in den Haupttabellen werden nach der "finanzwirtschaftlichen Gruppierung" der Ausgabe- und Einnahmearten dargestellt.

Diese Darstellung hat zum Ziel, die "Unmittelbaren Ausgaben" der finanzstatistisch erfaßten Körperschaften für Personal, laufenden Sachaufwand und Investitionen von den an andere öffentliche Körperschaften und sonstige Bereiche geleisteten Zahlungen (Übertragungen) zu unterscheiden. Die Höhe der aus eigenen Einnahmequellen finanzierten, d.h. um Zahlungen von den anderen, finanzstatistisch erfaßten Körperschaften bereinigten Ausgaben wird durch die "Nettoausgaben" dargestellt.

Die im Rahmen der finanzstatistischen Auswertung der Jahresrechnungsergebnisse vorgenommenen Änderungen sind im einzelnen:

Absetzungen

- die finanzstatistische Darstellung enthält nicht die zu Doppelzählungen innerhalb des Einzelhaushalts führenden Ausgaben und Einnahmen. Hierbei handelt es sich im staatlichen Bereich um die haushaltstechnischen

Verrechnungen (durchlaufende Gelder, Erstattungen u.a.); im kommunalen Bereich sind es die Inneren Verrechnungen, die Zuführungen zwischen Verwaltungs- und Vermögenshaushalt sowie die kalkulatorischen Kosten und deren Einnahmegegenbuchungen;

- bei der finanzstatistischen Zusammenfassung des Landeshaushalts Bremen mit den Haushalten der Stadtgemeinden Bremen und Bremerhaven wird der Zahlungsverkehr zwischen diesen Gebietskörperschaften eliminiert;
- die Einnahmen der Gemeinden/Gv. aus der Abwicklung von Baumaßnahmen (Rückzahlungen) werden direkt an den Bauausgaben abgesetzt;
- die Lastenausgleichsleistungen, das Wohngeld sowie die Erstattungen dieser Zahlungen werden bei den Gemeinden und Gemeindeverbänden finanzstatistisch wie durchlaufende Gelder behandelt, d.h. eliminiert, da sie bei Bund, Lastenausgleichsfonds und den Ländern als unmittelbare Ausgaben nachgewiesen werden,

Zusetzungen

- für den Landeshaushalt Rheinland-Pfalz wird der Nettonachweis der Leistungen nach dem Bundesentschädigungsgesetz (BEG) auf den Bruttonachweis der Einnahmen und Ausgaben umgestellt.

Die funktionale Darstellung der Ergebnisse in dieser Veröffentlichung beschränkt sich auf die Präsentation des Aufgabenbereichs: "Soziale Sicherung, soziale Kriegsfolgeaufgaben, Wiedergutmachung". Die Rechnungsergebnisse des öffentlichen Gesamthaushalts werden in der Fachserie 14, Reihe 3.1, Ergebnisse für Bund (einschl. Sondervermögen) und Länder in Fachserie 14, Reihe 3.2 veröffentlicht. Eine detailliertere Veröffentlichung der kommunalen Jahresrechnungsergebnisse in einer der Haushaltssystematik der Gemeinden/Gv. entsprechenden, nach kommunalen Körperschaftsgruppen (kreisfreie Städte, kreisangehörige Gemeinden, Landkreise, Bezirksverbände, sonstige Gemeindeverbände) und Einwohnergrößenklassen gegliederten Form erfolgt in Reihe 3.3 der Fachserie 14.

Zu dem Inhalt der einzelnen Aufgabenbereiche und der Zuordnung der Ausgabe-/Einnahmearten in der Veröffentlichung vgl. die Zuordnungsschlüssel für den Tabellenteil.

1.5 Bereichsgliederung für den Zahlungsverkehr

Die Ausgaben und Einnahmen werden in den Zusammenfassenden Übersichten (Tabellengruppe 1) nach der ab 1974 erweiterten Abgrenzung des Berichtskreises dargestellt. Die Ausgaben und Einnahmen, die Zahlungen der öffentlichen Haushalte untereinander oder mit anderen Bereichen sind und nicht eine unmittelbare finanzielle Gegenleistung darstellen (Zahlungsströme), werden nach einzelnen Bereichen (Zahlungsgeber, Zahlungsempfänger) gegliedert. Unter dem "öffentlichen Bereich" werden hierbei neben den Gebietskörperschaften auch die Sozialversicherungsträger (einschließlich Bundesanstalt für Arbeit und Träger der öffentlichen Zusatzversorgung), die Zweckverbände und sonstige juristische Personen zwischengemeindlicher Zusammenarbeit subsumiert.

Alle übrigen Zahlungen sind, abgesehen von den Zuschüssen für laufende Zwecke an die in der Finanzstatistik nicht erfaßten Organisationen ohne Erwerbszweck (Staat: Gruppe 685, Gemeinden/Gv.: Untergruppe 717) und den Erstattungen an sonstige Bereiche (Staat: Obergruppe 67, Gemeinden/Gv.: Untergruppen 675-677), die im Sinne des Staatsverbrauchs der Volkswirtschaftlichen Gesamtrechnung als laufender Sachaufwand nachgewiesen werden, als Zahlungen an "andere Bereiche" klassifiziert.

Da in den maschinell erstellten Hauptübersichten (Tabellengruppe 2) eine Trennung des Zahlungsverkehrs mit den Organisationen ohne Erwerbszweck nach solchen, die finanzstatistisch erfaßt (öffentlicher Bereich) und solchen, die nicht brutto in die Finanzstatistik einbezogen werden (anderer Bereich), nicht durchführbar ist, werden alle lfd. Zuschüsse der Gebietskörperschaften an Organisationen ohne Erwerbszweck als laufender Sachaufwand nachgewiesen.

Die Zahlungen der Gebietskörperschaften an (von) ihre(n) Krankenhäuser(n) und Hochschulkliniken mit kaufmännischem Rechnungswesen werden in den Maschinentabellen entsprechend der Haushaltssystematik als Zahlungen an (von) "andere(n) Bereiche(n)" nachgewiesen.

1.6 Finanzstatistische Bereinigung

Die finanzstatistische Bereinigung der einzelnen Ausgabe- und Einnahmesummen um Doppelzahlungen, die sich bei der Zusammenfassung der Ergebnisse mehrerer Körperschaften oder Körperschaftsgruppen zu einer Darstellungsebene ergeben, erfolgt stufenweise. Die Ausgaben und Einnahmen der jeweils dargestellten Ebene werden dabei um die Zahlungen zwischen den darin enthaltenen Darstellungseinheiten - und zwar von der Einnahmeseite her - bereinigt.

Finanzstatistische Bereinigung um Zahlungen von gleicher Ebene

Darstellungsebene ¹⁾	Bereinigt um Zahlungen von						
	Bund	LAF	ERP	Sozialversicherung ²⁾	Ländern	Gemeinden/Gv.	Zweckverbänden
Insgesamt	X	X	X	X	X	X	X
Bund einschl. LAF und ERP-Sondervermögen	X	X	X				
Sozialversicherung				X			
Zweckverbände							X
Länder einschl. Gemeinden/Gv.					X	X	
Länder					X		
Gemeinden/Gv.						X	
Land einschl. Gemeinden/Gv. .					X	X	

1) Wegen der Bereinigung der Zahlungen zwischen den Gebietskörperschaften (Bund, Länder, Gemeinden/Gv.) und den Organisationen ohne Erwerbszweck s. Punkt 1.5 der Erläuterungen.

2) Ohne Schuldenaufnahmen bei der Sozialversicherung.

1.7 Finanzstatistische Begriffe

Bruttoausgaben

zeigen alle im Zuge der Aufgabenerfüllung von den Körperschaften insgesamt getätigten Ausgaben (ohne die besonderen Finanzierungsvorgänge).

Gesamtausgaben

sind die Bruttoausgaben abzüglich der von gleicher (Darstellungs-)Ebene empfangenen Zahlungen. Sie geben an, wieviel Mittel die einzelnen Ebenen zur Aufgabenerfüllung einsetzen, unabhängig davon, welche anderen öffentlichen Bereiche zu ihrer Deckung beigetragen haben (Erfüllungsprinzip). Sie entsprechen den Ausgaben ohne besondere Finanzierungsvorgänge der gesamtwirtschaftlichen Darstellungsweise.

Nettoausgaben

sind die Gesamtausgaben abzüglich Zahlungen von anderen öffentlichen Bereichen. Sie zeigen die aus eigenen Einnahmequellen der jeweiligen Körperschaften zu finanzierenden Ausgaben (Belastungsprinzip).

Unmittelbare Ausgaben

bestehen aus den Ausgaben für Personal, laufendem Sachaufwand, Sachinvestitionen sowie den laufenden und vermögenswirksamen Zahlungen an andere Bereiche (einschl. Darlehen und Beteiligungen).

Unmittelbare Einnahmen (= Nettoeinnahmen)

stellen die im Rahmen der Aufgabenerfüllung von den einzelnen Körperschaften bzw. Ebenen vereinnahmten Beträge dar, soweit es sich nicht um Zahlungen vom öffentlichen Bereich oder besondere Finanzierungsvorgänge handelt.

1.8 Sonstige Hinweise

Vergleichsstörungen durch das vorübergehende Ausscheiden der Krankenhäuser und Hochschulkliniken mit kaufmännischer doppelter Buchführung aus dem Berichtskreis der Finanzstatistik wurden durch Schätzungen überbrückt (s.o. Punkt 1.3)

Konjunkturprogramme/Sonderprogramme

In den Ergebnissen von Bund und Ländern für das Haushaltsjahr 1979 schlugen sich eine Reihe konjunkturpolitisch bestimmter Maßnahmen nieder, die von den Regierungen der westlichen Industriestaaten und Japans im Juli 1978 (Weltwirtschaftsgipfel) zur Verbesserung des Wirtschaftswachstums und zur Verminderung der Arbeitslosigkeit auf internationaler Ebene vereinbart wurden. Die wichtigsten Maßnahmen sind:

- Förderung von Forschung, Entwicklung und Innovationen
- Entlastung bei der Einkommensteuer (durch die Beseitigung des Tarifsprungs, Anhebung des Grundfreibetrages)
- sozial- und familienpolitische Maßnahmen (Erhöhung des Kindergeldes, Herabsetzung der flexiblen Altersgrenze für Schwerbehinderte in der gesetzlichen Rentenversicherung, Mutterschaftsurlaub in Verbindung mit Mutterschaftsgeld)
- Bereits 1977 angelaufen war das gemeinsam von Bund und Ländern finanzierte mehrjährige Programm zur Stärkung der öffentlichen Investitionen (ZIP).

2 Zuordnungsschlüssel für den Tabellenteil

2.1 Aufgabenbereiche

Veröffentl. Tabelle Nr.	Aufgabenbereich / Inhalt	Bund/Länder/ Sozialver- sicherung	Gemeinden/Gv./ Zweckverbände
		Funktion	Gliederung
3001	<u>Soziale Sicherung, soziale Kriegsfolgeaufgaben,</u> <u>Wiedergutmachung</u>	2	4 ohne 480 und 488
	Summe 3002, 3010, 3018, 3028, 3037, 3042, 3043 und 3044		
3002	<u>Verwaltung</u>	21	400, 407 bis 409
	Summe 3003 bis 3009		
3003	Versicherungsbehörden	211	408
	Bundesversicherungsamt, Landesversicherungsamt, Versicherungsamt der Stadtstaaten Landesaufsichtsamt für die Sozialversicherung Landesprüfungsamt für Sozialversicherung Oberversicherungsamt, Versicherungskammer Bundesausführungsbehörde für Unfallversicherung Landesausführungsbehörde für Unfallversicherung Verwaltungskostenanteil zum Gemeindeunfall- versicherungsverband Versicherungsamt Eigenunfallversicherung der Gemeinden		
3004	Allgemeine Sozialverwaltung	212	400
	Landessozialhilfverbände/Landeswohlfahrtsverbände - Verwaltung - (sofern in der Landesrechnung ent- halten) Landessozialamt/Landeswohlfahrtsamt Fürsorgebehörden/Sozialämter einschließlich Sozial- abteilungen der Bezirks- und Ortsämter der Stadt- staaten Landesamt für Vertriebene, Amt für Vertriebene und Kriegsgeschädigte der Stadtstaaten Hauptfürsorgestelle für Kriegsbeschädigte und Kriegs- hinterbliebene Sozialamt Sozialhilfverwaltung Wohlfahrtsamt Verwaltung der Kriegsofferfürsorge Verwaltung der Vertriebenen- und Flüchtlingsangelegen- heiten Verwaltung des Wohngeldes Verwaltung der sonstigen sozialen Maßnahmen		
3005	Jugendämter	213	407
	Landesjugendamt Jugendämter einschließlich Jugendabteilungen der Be- zirks- und Ortsämter der Stadtstaaten Jugendbehörden Jugendamt		
3006	Versorgungsämter	214	-
	Landesversorgungsamt, Versorgungsamt		

2 Zuordnungsschlüssel für den Tabellenteil
2.1 Aufgabenbereiche

Veröffentl. Tabelle Nr.	Aufgabenbereich / Inhalt	Bund/Länder/ Sozialver- sicherung	Gemeinden/Gv./ Zweckverbände
		Funktion	Gliederung
3007	Lastenausgleichsverwaltung Bundausgleichsamt, Landesausgleichsamt Vertreter der Interessen des Ausgleichsfonds Heimatauskunftstellen und Auskunftstellen Beschwerdeausschüsse Vororte für Betriebsvergleiche Verwaltungskosten, die sich aus der Durchführung der Lastenausgleichsgesetze und anderer von den Aus- gleichsbehörden durchzuführender Gesetze ergeben Ausgleichsamt	215	409
3008	Wiedergutmachungsbehörden Landesamt/Amt für Wiedergutmachung Landesamt für Vermögenskontrolle und Wiedergutmachung Landesentschädigungsamt Verwaltungsamt für innere Restitution	216	-
3009	Sonstige Behörden im Bereich der sozialen Sicherung Bundesamt für die Anerkennung ausländischer Flüchtlinge Dienststellen des Notaufnahmeverfahrens Zentralstelle für den Bergmannsversorgungsschein bzw. entsprechende Verwaltungskosten Verwaltungskostenanteil zur Versorgungsanstalt des Bundes und der Länder Pauschalabgeltung der persönlichen und sächlichen Verwaltungsausgaben der Bundesanstalt für Arbeit zur Durchführung des Bundeskindergeldgesetzes der Arbeitslosenhilfe der Hilfsmaßnahmen für Arbeitnehmer der Kohle- und Stahlindustrie sowie des Eisenerzbergbaues	219	-
3010	<u>Sozialversicherung einschließlich Arbeitslosen-</u> <u>versicherung</u> Summe 3011 bis 3017	22	-
3011	Rentenversicherung der Angestellten und Arbeiter Einnahmen und Ausgaben Zuweisungen des Bundes an die Rentenversicherung	221	-
3012	Knappschaftsversicherung Einnahmen und Ausgaben Zuweisungen zu den Lasten der knappschaftlichen Renten- und Krankenversicherung Bundeszuweisungen an die knappschaftliche Renten- versicherung/hüttenknappschaftliche Zusatzver- sicherung im Saarland Bundeszuweisungen an die knappschaftliche Kranken- versicherung Leistungen des Bundes an die knappschaftliche Renten- versicherung für Rechnung der Unternehmen des Stein- kohlen- und Eisenerzbergbaues	222	-

2 Zuordnungsschlüssel für den Tabellenteil

2.1 Aufgabenbereiche

Veröffentl. Tabelle Nr.	Aufgabenbereich / Inhalt	Bund/Länder/ Sozialver- sicherung	Gemeinden/Gv./ Zweckverbände
		Funktion	Gliederung
3013	Unfallversicherung Einnahmen und Ausgaben Leistungen des Bundes als Versicherungsträger, z.B. für Bundesbetriebe die Bundesanstalt für Arbeit Leistungen der Länder als Versicherungsträger, z.B. für Landesbetriebe Fremdrenten in der Unfallversicherung Sonstige Leistungen des Bundes und der Länder in der Unfallversicherung, z.B. an die Träger der landwirt- schaftlichen Unfallversicherung Erstattungen von Aufwendungen des Trägers der Unfall- versicherung des Bergbaues	223	-
3014	Krankenversicherung Einnahmen und Ausgaben Leistungen und Erstattungen an die Träger der Kran- kenversicherung (ohne knappschaftliche Krankenver- sicherung).	224	-
3015	Arbeitslosenversicherung Einnahmen und Ausgaben der Bundesanstalt für Arbeit	225	-
3016	Altershilfe für Landwirte Einnahmen und Ausgaben Zuschüsse an die landwirtschaftlichen Berufsgenossen- schaften zur Deckung der Beiträge	226	-
3017	Sonstige Sozialversicherungen Einnahmen und Ausgaben der Zusatzversorgungskassen im öffentlichen Dienst Sonstige Aufgaben im Rahmen der Sozialversicherung, z.B.: Zuweisungen und Darlehen an die Sozialversicherungs- und Sozialleistungsträger zur Errichtung von Reha- bilitationszentren	229	-
3018	<u>Familien-, Sozial- und Jugendhilfe</u> Summe 3019 bis 3027	23	41,43,45,468, 470,475,49
3019	Kindergeld Kindergeld nach dem Bundeskindergeldgesetz Kindergeldzahlungen der Gebietskörperschaften als Träger der gesetzlichen Unfallversicherung	231	-
3020	Mutterschutz Erstattung von Leistungen an die Träger der gesetz- lichen Krankenversicherung auf Grund des Mutter- schutzgesetzes	232	-

2 Zuordnungsschlüssel für den Tabellenteil

2.1 Aufgabenbereiche

Veröffentl. Tabelle Nr.	Aufgabenbereich / Inhalt	Bund/Länder/ Sozialver- sicherung	Gemeinden/Gv./ Zweckverbände
		Funktion	Gliederung
3021	Wohngeld Leistungen nach dem Wohngeldgesetz	233	-
3022	Sozialhilfe Leistungen nach dem Bundessozialhilfegesetz (Hilfen zum Lebensunterhalt, Hilfen in besonderen Lebenslagen wie z.B. Ausbildungshilfe, vorbeugende Gesundheitshilfe, Krankenhilfe, Hilfe für Wöchnerinnen, Tuberkulosehilfe, Hilfe zur Pflege, Altenhilfe) - Kosten der Kriegsopferfürsorge - Sonstige Aufwendungen (Weihnachtsbeihilfen, Krankenversorgung nach dem LAG, Beihilfen für Deutsche im Ausland) - Fahrgelderstattung für die Beförderung im Nahverkehr von Kriegs- und Wehrdienstbeschädigten sowie Behinderten	234	41, 49
3023	Einrichtungen der Sozialhilfe des öffentlichen Bereichs Einrichtungen der Träger der Sozialhilfe, z.B.: Altenheime Pflegeheime, Siechenheime Obdachlosenheime und Notunterkünfte Behinderteneinrichtungen Rechtsauskunftstellen Durchgangs-, Notaufnahme- und Wohnlager	235	43
3024	Förderung der freien Wohlfahrtspflege Beiträge und Zuwendungen zur Förderung der freien Wohlfahrtspflege und deren Einrichtungen, z.B.: Arbeiterwohlfahrt, Caritasverband Deutsches Rotes Kreuz, Evangelisches Hilfswerk, Innere Mission, Bund der Kriegsblinden Deutschlands e.V., Deutscher Gehörlosenbund, Jüdische Wohlfahrtsvereine, Wohltätigkeitsvereine Deutsche Hilfsvereine im Ausland Deutsche Seemannsheime im Ausland Internationale und in Deutschland tätige ausländische Wohlfahrtsorganisationen Beitrag an das Internationale Komitee vom Roten Kreuz in Genf	236	470
3025	Jugendhilfe Jugendhilfeleistungen nach dem Jugendwohlfahrtsgesetz (z.B. freiwillige Erziehungshilfe, Fürsorgeerziehung, sonstige Jugendfürsorge, Jugendpflege, Jugendhilfe für Flüchtlinge, Betreuung heimatloser Jugendlicher)	237	45

2 Zuordnungsschlüssel für den Tabellenteil

2.1 Aufgabenbereiche

Veröffentl. Tabelle Nr.	Aufgabenbereich / Inhalt	Bund/Länder/ Sozialver- sicherung	Gemeinden/Gv./ Zweckverbände
		Funktion	Gliederung
30 26	Einrichtungen der Jugendhilfe des öffentlichen Bereichs Anstalten und Einrichtungen der Träger der Jugendhilfe, z.B.: Einrichtungen der freiwilligen Erziehungshilfe und der Fürsorgeerziehung, wie Erziehungsheime, Schülerheime, Waisenhäuser, Säuglingsheime, Kinderheime, Findelheime, Krippen usw. Kur-, Heil-, Genesungs- und Erholungsheime, Jugendfreizeitstätten, Jugendheime, Jugendwohnheime, Jugendherbergen, Schulungslager, Zeltlager usw. Sonstige Einrichtungen der Jugendhilfe, wie Erziehungsberatungsstellen, Jugendberatungsstellen, Jugendpfleger und ähnliches Bundesprüfstelle für jugendgefährdende Schriften	238	468
30 27	Förderung der freien Jugendhilfe Beiträge und Zuwendungen zur Förderung der freien Jugendhilfe und deren Einrichtungen, z.B.: Zuschüsse an Vereinigungen und Verbände der Jugendwohlfahrt, Jugendgemeinschaften und sonstige Träger der freien Jugendhilfe Weltkinderhilfswerk UNICEF Arbeitsgemeinschaften für Jugendpflege und Jugendwohlfahrt Förderung der freien Jugendhilfe im Rahmen der Jugendpläne (Bundesjugendplan, Landesjugendpläne) Zuschüsse für den Austausch jugendlicher Arbeitnehmer im Bereich der EG	239	475
30 28	<u>Soziale Leistungen für Folgen von Krieg und politischen Ereignissen</u> Summe 30 29 bis 30 36	24	44,481,482,486,487
30 29	Leistungen der Kriegsopferversorgung und gleichartige Leistungen Aufwendungen für Kriegsbeschädigte, Kriegshinterbliebene, ihnen gleichgestellte Personen und für Angehörige von Kriegsgefangenen nach dem Bundesversorgungsgesetz, dem Gesetz über die Unterhaltsbeihilfe für Angehörige von Kriegsgefangenen, dem Häftlingshilfegesetz, dem Soldatenversorgungsgesetz, dem Gesetz über den zivilen Ersatzdienst, z.B.: Versorgungsbezüge (Renten) Unterstützungen, Kosten der Heilbehandlung Unterhaltsbeihilfen für Angehörige von Kriegsgefangenen Leistungen nach dem Schwerbeschädigtengesetz, z.B.: Zuschüsse, Beihilfen, Darlehen Ausgleichsabgaben (Kosten der Kriegsopferversorgung siehe Funktion 247)	241	-

2 Zuordnungsschlüssel für den Tabellenteil

2.1 Aufgabenbereiche

Veröffentl. Tabelle Nr.	Aufgabenbereich / Inhalt	Bund/Länder/ Sozialver- sicherung	Gemeinden/Gv./ Zweckverbände
		Funktion	Gliederung
3030	Einrichtungen der Kriegsopferversorgung Anstalten und Einrichtungen der Kriegsopferversorgung, z.B.: Versorgungskrankenhäuser, Versorgungsheilstätten, Versorgungskuranstalten, orthopädische Versorgungs- stellen, versorgungsärztliche Untersuchungsstellen, Beschaffungsstellen für Heil- und Hilfsmittel, Schulungsheime für Kriegsbeschädigte, Versehrten- sport usw.	242	-
3031	Lastenausgleich Zuweisungen des Bundes und der Länder an den Lasten- ausgleichsfonds Bundesmittel zur Verstärkung des Härtefonds im Lastenausgleich Liquiditätshilfen, sonstige Leistungen an den Lastenausgleichsfonds Ausgaben des Lastenausgleichsfonds, z.B.: Hauptentschädigungen, Kriegsschadenrenten (Unter- haltshilfe und Entschädigungsrente) Sparerentschädigung (Währungsausgleich und Alt- sparerentschädigung) Hausratentschädigung Ausbildungshilfe	243	-
3032	Wiedergutmachung nach den Entschädigungsgesetzen Entschädigungsleistungen für Opfer der nationalsozia- listischen Verfolgung nach dem Bundesentschädigungs- gesetz und den landesrechtlichen Vorschriften	244	-
3033	Sonstige Wiedergutmachungsleistungen Leistungen nach dem Bundesrückerstattungsgesetz	245	-
3034	Vertriebene und Flüchtlinge Leistungen für Vertriebene und Flüchtlinge außerhalb der Sozialhilfe (siehe Funktion 234), z.B.: Beihilfen an deutsche Vertriebe im Ausland Beihilfen für schulische und berufliche Bildungs- abschlüsse und zur Sprachförderung, Einrichtungs- hilfe; ferner Aufbaudarlehen und Finanzierungs- hilfen zur Eingliederung in die gewerbliche Wirt- schaft und in die Landwirtschaft an Vertriebene (Aussiedler) und Deutsche aus der DDR sowie Ost-Berlin Kosten der Aussiedlung, Auswanderung und Rückführung, z.B.: Umsiedlung von Heimatvertriebenen, Rückführung von Evakuierten, Rückführung von Deutschen aus dem Aus- land Auswanderung von Kriegsfolgenhilfeempfängern Zuschüsse an Vertriebenen- und Flüchtlingsorganisatio- nen Beitrag der Bundesrepublik Deutschland an das Zwischen- staatliche Komitee für Europäische Auswanderung (ICEM) Zinsverbilligung bei der Umschuldung von Krediten von Flüchtlingsbetrieben	246	-

2 Zuordnungsschlüssel für den Tabellenteil

2.1 Aufgabenbereiche

Veröffentl. Tabelle Nr.	Aufgabenbereich / Inhalt	Bund/Länder/ Sozialver- sicherung	Gemeinden/Gv./ Zweckverbände
		Funktion	Gliederung
3035	Kriegsopferfürsorge und ähnliche Maßnahmen Kosten der Kriegsopferfürsorge Leistungen an Beschädigte und Hinterbliebene nach dem Bundesversorgungsgesetz, ihnen gleichgestellte Personen sowie an Angehörige von Kriegsgefangenen, z.B.: Berufsfürsorgemaßnahmen, Erziehungsbeihilfen, ergänzende Hilfe zum Lebensunterhalt, Erholungsfürsorge, Wohnungsfürsorge, sonstige Hilfen	247	44
3036	Sonstiges Andere Aufgaben im Zusammenhang mit Folgen von Krieg und politischen Ereignissen, z.B.: Leistungen für ehemalige Kriegsgefangene und politische Häftlinge Darlehen zum Existenzaufbau und zur Wohnraumbeschaffung, Beihilfen zur Hausrat-Beschaffung für die genannten Personengruppen Leistungen nach dem Allgemeinen Kriegsfolgengesetz Aufwendungen für Kriegsgräber und Gräber anderer Opfer des Krieges und Opfer der Gewaltherrschaft Rechtsschutz und Unterstützung von Deutschen im Ausland im Zusammenhang mit den Kriegsereignissen Zuwendungen für die Erfüllung von Suchdienstaufgaben Härteausgleich in besonderen Fällen Zinsverbilligung bei der Umschuldung von Krediten von Kriegsbeschädigtenbetrieben	249	481,482,486, 487
3037	<u>Arbeitsmarktpolitik und Arbeitsschutz</u> Summe 3038 bis 3041	25	-
3038	Arbeitslosenhilfe Hilfe für Arbeitslose, Förderung der Arbeitsaufnahme und Förderung von Arbeitsbeschaffungsmaßnahmen, z.B.: Unterstützung aus der Arbeitslosenhilfe Arbeitslosengeld für Heimkehrer einschließlich Berufsfürsorge	251	-
3039	Hilfe für die Berufsausbildung, Fortbildung und Umschulung Förderung der Arbeitsaufnahme und berufliche Bildungsmaßnahmen, z.B.: Zuschüsse und Darlehen für Maßnahmen zur Förderung der Arbeitsaufnahme und für berufliche Bildungsmaßnahmen für Empfänger von Unterstützung aus der Arbeitslosenhilfe Zuschüsse zu den Maßnahmen der Arbeits- und Berufsförderung geistig oder körperlich behinderter Empfänger von Unterstützung aus der Arbeitslosenhilfe (berufliche Rehabilitation) Förderung der Gründung oder Festigung einer selbständigen freiberuflichen Existenz Förderung der beruflichen Verwendbarkeit und der örtlichen und beruflichen Freizügigkeit der Arbeitskräfte innerhalb der Gemeinschaft (insbesondere Beitrag zum Europäischen Sozialfonds)	252	-

2 Zuordnungsschlüssel für den Tabellenteil

2.1 Aufgabenbereiche

Veröffentl. Tabelle Nr.	Aufgabenbereich / Inhalt	Bund/Länder/ Sozialver- sicherung	Gemeinden/Gv./ Zweckverbände
		Funktion	Gliederung
3040	<p>Sonstige Anpassungsmaßnahmen und produktive Arbeitsförderung</p> <p>Arbeitsbeschaffungsmaßnahmen, soziale Hilfsmaßnahmen für Arbeitnehmer, z.B.:</p> <p>Grundförderung (Zuschüsse und Darlehen) sowie verstärkte Förderung für Arbeitsbeschaffungsmaßnahmen für Empfänger von Unterstützung aus der Arbeitslosenhilfe (Wertschaffende Arbeitslosenhilfe)</p> <p>Darlehen für Maßnahmen zur Förderung der Arbeitsaufnahme für Heimkehrer</p> <p>Zuschüsse an Unternehmen für die Schaffung von Arbeitsplätzen</p> <p>Soziale Hilfsmaßnahmen für Arbeitnehmer der Kohle- und Stahlindustrie sowie des Eisenerzbergbaues, Härteausgleich für Feierschichten</p> <p>Abfindungsgeld für Arbeitnehmer des Steinkohlenbergbaues und des Eisenerzbergbaues</p> <p>Anpassungsgeld für Arbeitnehmer des Steinkohlenbergbaues</p> <p>Maßnahmen zur Betreuung ausländischer Arbeitskräfte</p>	253	-
3041	<p>Arbeitsschutz</p> <p>Einrichtungen und Maßnahmen des Arbeitsschutzes und der Gewerbeaufsicht, z.B.:</p> <p>Gewerbeaufsichtsamt</p> <p>Bundes- und Landesinstitute für Arbeitsschutz</p> <p>Herausgabe von Veröffentlichungen und Herstellung von Werbematerial sowie sonstige Werbung für den Arbeitsschutz</p> <p>Maßnahmen zur Verbesserung der Arbeits-, und Gesundheitsverhältnisse von Arbeitnehmern, der Unfallverhütung und der Gewerbehygiene sowie des Jugendarbeitsschutzes, z.B.:</p> <p>Technische Überwachungen, Dampfkesselüberwachung, Revisionen, Gewerbeärzte, Fortbildung der Gewerbebeamten, gewerbehygienischer Überwachungsdienst, ärztliche Untersuchungen gemäß Jugendarbeitsschutzgesetz, Verhütung von Berufskrankheiten</p> <p>Beiträge an deutsche und internationale Arbeitsorganisationen</p>	254	-
3042	<p><u>Naturkatastrophen</u></p> <p>Hilfsmaßnahmen bei Naturkatastrophen, z.B.:</p> <p>Beihilfen und Darlehen für Hilfsbedürftige und Geschädigte</p> <p>Einmalige Zuwendungen bei unabwendbaren Ereignissen im Ausland</p>	26	-
3043	<p><u>Förderung der Vermögensbildung</u></p> <p>Zahlungen nach dem Sparprämiengesetz</p> <p>Prämien für Wohnbausparer nach dem Wohnungsbauprämien-gesetz</p>	27	-

2 Zuordnungsschlüssel für den Tabellenteil
2.1 Aufgabenbereiche

Veröffentl. Tabelle Nr.	Aufgabenbereich / Inhalt	Bund/Länder/ Sozialver- sicherung	Gemeinden/Gv./ Zweckverbände
		Funktion	Gliederung
3044	<u>Sonstige soziale Angelegenheiten</u>	29	483
	Summe 3045 und 3046		
3045	Leistungen nach dem Unterhaltssicherungsgesetz	291 ¹⁾	483
3046	Übrige soziale Angelegenheiten	299	-
	z.B.:		
	Zuschüsse an Familienorganisationen, für Familien- ferienstätten, für Ehe- und Elternberatung		
	Besondere Hilfsmaßnahmen gesamtdeutschen Charakters		
	Förderung des Besucherverkehrs aus der DDR, aus Ost- Berlin und den Vertreibungsgebieten		
	Zuschüsse zu den Sozialwerken der Bundes- bzw. Landesverwaltungen		

1) Nur Stadtstaaten.

2 Zuordnungsschlüssel für den Tabellenteil

2.2 Ausgabe-/Einnahmearten

Nr.	Ausgabe- und Einnahmeart/Inhalt	Bund/Länder	Gemeinden/Gv./ Zweckverbände
		Gruppierung	
<u>Ausgaben</u>			
11	<u>Personalausgaben</u> Nr. 111 bis 114		
111	Beamtenbezüge Dienstbezüge, Zulagen und Zuwendungen für planmäßige Beamte und beamtete Hilfskräfte (einschließlich der in Planstellen angestellten Beamten auf Probe und Widerruf). Amts- und Grundgehälter einschließlich Stellenzulagen und Ortszuschlag - Dienstaufwandsentschädigungen - Abfindungen und Übergangsgelder - Jährliche Sonderzuwendungen (Weihnachtszuwendungen) - Jubiläumszuwendungen - Nachversicherung für ausscheidende Beamte - Schulbeihilfen - Sterbegelder - Anwärterbezüge für Beamte auf Widerruf im Vorbereitungsdienst.	422	410, 440
112	Angestelltenvergütungen Tarifliche und übertarifliche Vergütungen - Sozialversicherungsanteil (Arbeitgeberanteil) - Beiträge zur zusätzlichen Altersversorgung - Abfindungen und Übergangsgelder - Aufwandsentschädigungen - Überstundenvergütungen - Jährliche Sonderzuwendungen (Weihnachtszuwendungen) - Jubiläumszuwendungen - Schulbeihilfen - Lehrlingsvergütungen.	425	414, 444
113	Arbeiterlöhne Tarifliche Löhne für Arbeiter (Weitere Zuordnungen siehe Veröffentlichungstab. Nr. 112).	426	415, 445
114	Sonstige Personalausgaben Aufwendungen für ehrenamtlich Tätige - Beschäftigungsentgelte - Aufwendungen für nebenamtlich und nebenberuflich Tätige - Nicht aufteilbare Personalausgaben - Beihilfen und Unterstützungen nach den Beihilfavorschriften bzw. nach den Unterstützungsgrundsätzen für Beamte, Angestellte und Arbeiter - Fürsorgeleistungen - Personalbezogene Sachausgaben (Zuschüsse zur Gemeinschaftsverpflegung und zu Gemeinschaftsveranstaltungen sowie für soziale Einrichtungen, Trennungsgeld, Umzugskostenvergütungen, Fahrkostenzuschüsse, Sonstiges).	412, 427, 429, 441- 443, 45	40, 416, 448, 46
121	Unterhaltung von unbeweglichem Vermögen Laufende Unterhaltung eigener, gemieteter und gepachteter Gebäude, Grundstücke und Anlagen - Unterhaltung von Straßen, Wegen, Brücken, Wasserstraßen, Dämmen, Deichbauten, Sportanlagen, Freibädern, Park- und Gartenanlagen.	519, 521	50, 51

2 Zuordnungsschlüssel für den Tabellenteil
2.2 Ausgabe-/Einnahmearten

Nr.	Ausgabe- und Einnahmeart/Inhalt	Bund/Länder	Gemeinden/Gv./ Zweckverbände
		Gruppierung	
122	Bewirtschaftung der Grundstücke, Gebäude und Räume Heizung - Beleuchtung - Elektrische Kraft - Gas - Wasser - Kosten der Reinigung - Müllabfuhr - Be- und Entwässerung - Schneeräumen innerhalb der Grundstücke - Versicherungen - Steuern und Abgaben - Bewachungskosten - Sonstige Bewirt- schaftungskosten.	517	54
123	Mieten und Pachten Miet- und Pachtausgaben für Grundstücke, Gebäude und Räume, Maschinen, Geräte und Fahrzeuge.	518	53
125	Übriger laufender Sachaufwand Geschäftsbedarf (Schreib- u. Zeichenbedarf, Briefkörbe, Leim, Locher, Papierscheren, Schnellhefter u.ä.) - Bücher u. Zeit- schriften (Bücher, Landkarten, Druckschriften, Dienstvor- schriften, Herstellung von Vordrucken u.ä.) - Post- und Fernmeldegebühren - öffentliche Bekanntmachungen - Haltung von Fahrzeugen (Treibstoffe, Schmierstoffe, Instandsetzungen) - Erwerb von Geräten, Ausstattungs-, Ausrüstungs- und son- stigen Gebrauchsgegenständen (soweit sie nicht als Ver- mögensausgaben nachzuweisen sind) - Dienst- und Schutzklei- dung, persönliche Ausrüstungsgegenstände - Verbrauchsmittel (Lebensmittel, Arzneimittel, Laborbedarf, Versuchstiere u.ä.) - Lehr- und Lernmittel (Ausbildungs-, Lehr-, Unter- richts- und Anschauungsmaterial, Lehrbücher und Fachzeit- schriften, Ausbildungsvorschriften, Schulbücher) - Kosten für die Aus- und Fortbildung, Umschulung von Bediensteten und Honorare für Lehrkräfte - Kosten für Sachverständige - Gerichts- und ähnliche Kosten - Dienstreisekosten - Ver- fügungsmittel - Sonstige sächliche Verwaltungsausgaben (Behördenumzüge, Betreuung von Besuchern, Kontogebühren u.ä.) - Erstattungen von Verwaltungs- und Betriebsausgaben an andere Bereiche - Sonstige Zuschüsse für laufende Zwecke an Organisationen ohne Erwerbszweck (siehe methodische Erläuterungen).	Rest aus 51 - 54, 67, 685	52, 55 - 66, 675 - 677, 717, 84
130	Baumaßnahmen Neu-, Um-, Erweiterungs- und Ausbauten einschl. der im bau- lichen Zusammenhang stehenden Tiefbauten und Anlagen wie Hei- zungsanlagen und Entwässerungsanlagen - dauerhafte Einbauten und Ausstattungen wie Heizungen, Versorgungsleitungen, elek- trische Anlagen - Baunebenkosten, wie Kosten für Leistungen von Architekten, Ingenieuren und Behörden, Kosten für Grund- steinlegungen.	7	94 - 96 ./ 347

2 Zuordnungsschlüssel für den Tabellenteil

2.2 Ausgabe-/Einnahmearten

Nr.	Ausgabe- und Einnahmeart/Inhalt	Bund/Länder	Gemeinden/Gv./ Zweckverbände
		Gruppierung	
131	Erwerb von unbeweglichen Sachen Erwerb von bebauten und unbebauten Grundstücken und sonstigen Anlagen - Entschädigungen und Abfindungen - Grunderwerbskosten (Auflassungskosten, Grundbucheintragungen, Grunderwerbsteuer).	82	932
132	Erwerb von beweglichen Sachen Geräte, Ausstattungs-, Ausrüstungs- und sonstige Gebrauchsgegenstände (mit bestimmter Nutzungsdauer und festgelegtem Anschaffungswert) - Fahrzeuge.	81	935
14	Erwerb von Beteiligungen Erwerb von Beteiligungen und sonstigem Kapitalvermögen - von Forderungen und Anteilsrechten an Unternehmen - Ausgaben für die Heraufsetzung des Kapitals von Unternehmen - Erwerb von Aktien, Pfandbriefen und anderen Wertpapieren.	83	930
195	<u>Unmittelbare Ausgaben</u> Nr. 111 bis 14 <u>(Ohne Zahlungen an andere Bereiche)</u>		
211	Renten, Unterstützungen u.ä. Leistungen, die an die Begünstigten in bar oder durch Überweisung gezahlt werden. Als Barleistungen gelten auch Berechtigungsscheine (z.B. Studien- und Ausbildungsbeihilfen, Fahrkostenzuschüsse, Entschädigungen, Belohnungen u.ä.).	681	73 - 78
212	Laufende Zuschüsse an soziale oder ähnliche Einrichtungen Siehe methodische Erläuterungen 1.5	684	70
213	Übrige laufende Zuschüsse Schuldendiensthilfen an öffentliche und private Unternehmen und an Sonstige im In- und Ausland - Zuschüsse für laufende Zwecke an öffentliche und private Unternehmen und an Sonstige im Ausland (z.B. Zuschüsse an Einrichtungen der Vereinten Nationen).	66, 682, 683, 686, 687	715, 716, 725 - 727
22	Vermögensübertragungen an andere Bereiche Vermögensübertragungen, soweit nicht für Investitionen und Zuschüsse für Investitionen an Unternehmen und Sonstige im In- und Ausland. Vermögensübertragungen sind Geldleistungen, durch die eine Veränderung des Vermögensbestandes beabsichtigt ist (z.B. Stilllegungsprämien, Abwrackprämien, Sparprämien, Hauptentschädigungen des LAG). Zuschüsse für Investitionen sind Geldleistungen, die zur Finanzierung von Baumaßnahmen, dem Erwerb von unbeweglichen und beweglichen Sachen und anderen Investitionsförderungsmaßnahmen bestimmt sind.	697 - 699, 89	985 - 987, 990, 991

2 Zuordnungsschlüssel für den Tabellenteil

2.2 Ausgabe-/Einnahmearten

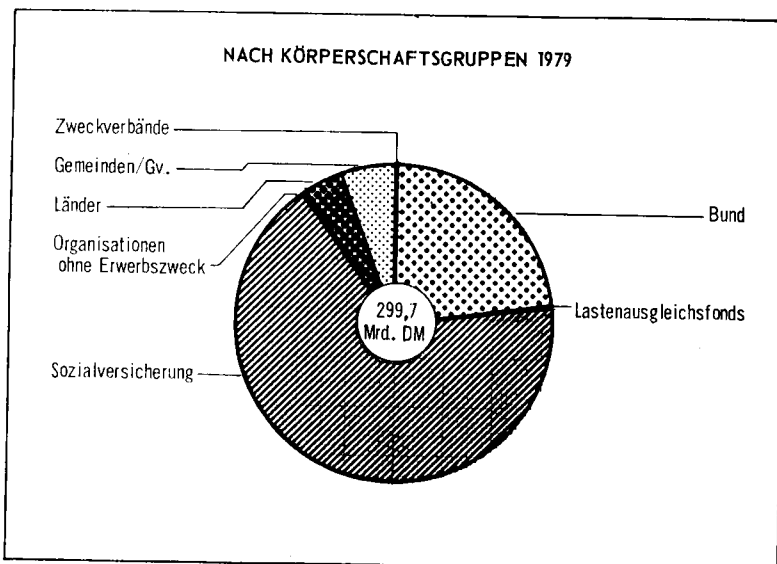
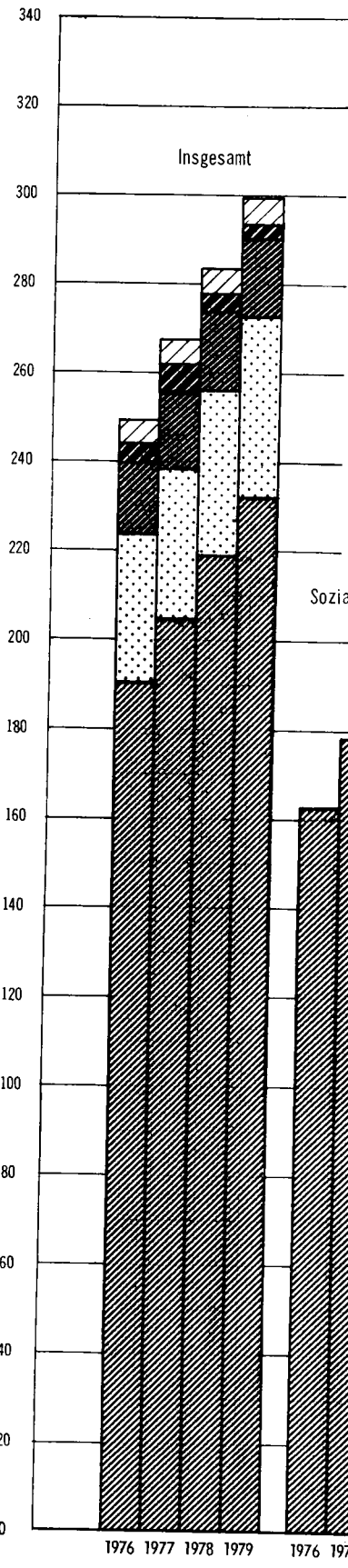
Nr.	Ausgabe- und Einnahmeart/Inhalt	Bund/Länder	Gemeinden/Gv./ Zweckverbände
		Gruppierung	
23	Darlehen an andere Bereiche Darlehen an öffentliche und private Unternehmen und an Sonstige im In- und Ausland - Inanspruchnahme aus Gewähr- leistungen.	86, 87	925 - 927
295	<u>Zahlungen an andere Bereiche</u> Nr. 211 bis 23		
299	<u>Unmittelbare Ausgaben</u> Nr. 195 und 295		
31	Laufende Zuweisungen und Erstattungen an öffentlichen Bereich Schuldendiensthilfen - Erstattungen von Verwaltungsaus- gaben - Sonstige Erstattungen (z.B. Erstattung von Ver- sorgungslasten) - Sonstige Zuweisungen (z.B. für soziale Maßnahmen, Förderung der Jugendhilfe).	62, 63, 64 65	670 - 674 710 - 714 720 - 724
32	Vermögensübertragungen an öffentlichen Bereich Vermögensübertragungen, soweit nicht für Investitionen und Zuweisungen für Investitionen. (Siehe Erläuterungen zu Nr. 22)	691 - 693, 88	980 - 984
33	Darlehen an öffentlichen Bereich	85	920 - 924
395	<u>Zahlungen an öffentlichen Bereich</u> Nr. 31 bis 33		
399	<u>Bruttoausgaben</u> Nr. 299 und 395		
<u>Einnahmen</u>			
51	Einnahmen aus wirtschaftlicher Tätigkeit Gewinne aus Unternehmen und Beteiligungen - Einnahmen aus Vermietung und Verpachtung von Gebäuden, Wohn- und Ge- schäftsräumen, von Betriebsanlagen und Geräten - Erlöse aus dem Verkauf von erwirtschafteten Gütern und Diensten in Betriebszweigen der Verwaltung, der Anstalten und Ein- richtungen - Konzessionsabgaben.	12	13, 14, 21, 22
521	Gebühren, sonstige Entgelte Gebühren aller Art, die in Gesetzen, Verordnungen, Gebühren- ordnungen, Satzungen usw. für Leistungen der Verwaltung festgelegt sind - tarifliche und gebührenartige Entgelte, die auf abgabenrechtlichen Vorschriften beruhen, ein- schließlich Benutzungsgebühren und -entgelte für die Inanspruchnahme der Anstalten und Einrichtungen.	111	10 - 12

2 Zuordnungsschlüssel für den Tabellenteil
2.2 Ausgabe-/Einnahmearten

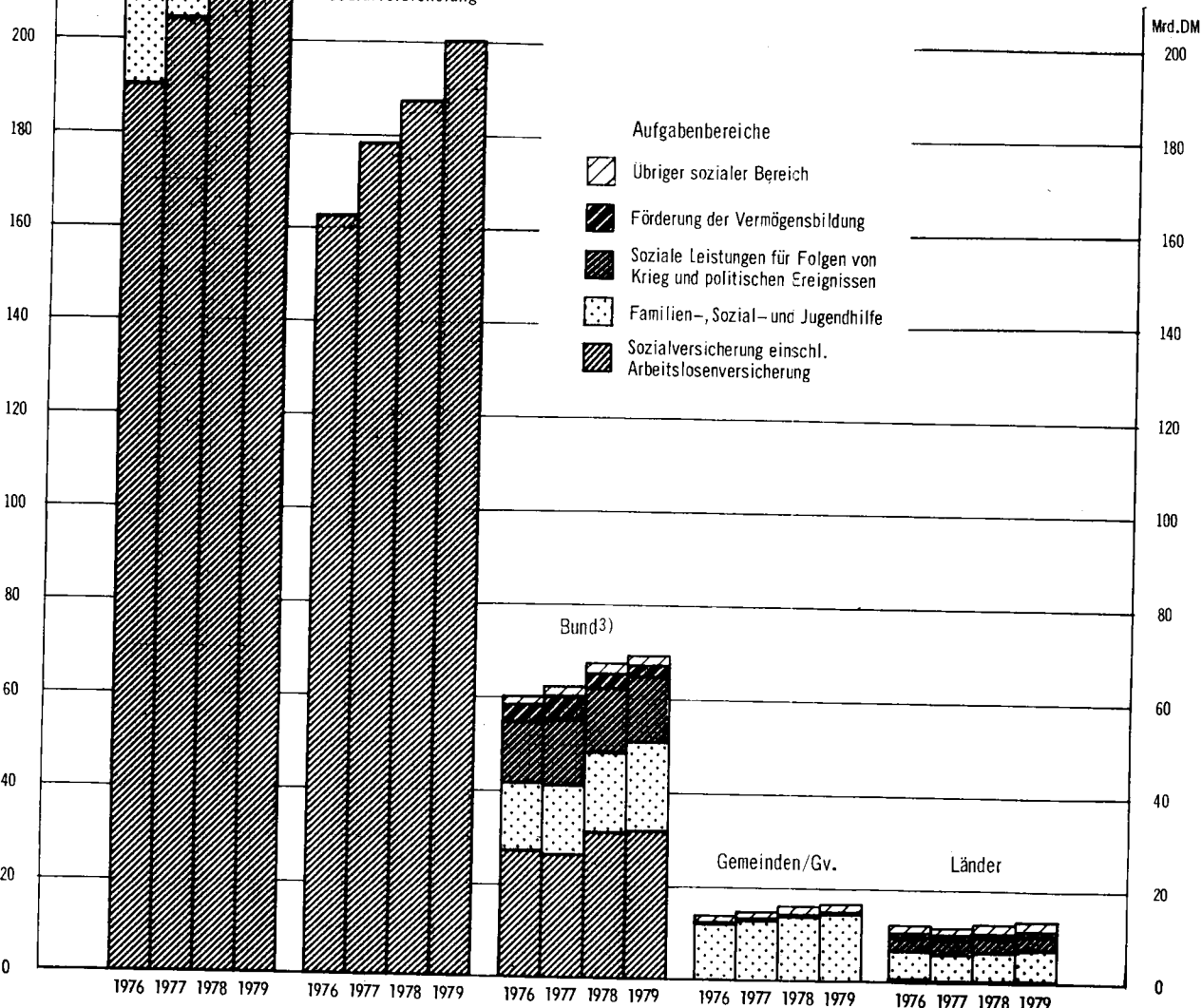
Nr.	Ausgabe- und Einnahmeart/Inhalt	Bund/Länder	Gemeinden/Gv./ Zweckverbände
		Gruppierung	
522	Übrige laufende Einnahmen Einnahmen aus dem Verkauf beweglicher Sachen, die nicht als Vermögen erfaßt waren - Einnahmen aus Veröffent- lichungen, aus Aufträgen Dritter, aus Vorträgen, Gut- achten u.ä. - Zinseinnahmen von Unternehmen und Sonstigen aus dem In- und Ausland - Erstattungen von Verwaltungs- ausgaben aus dem In- und Ausland.	091, 099, 113, 119, 16, 27	15, 165 - 167, 205 - 207
53	Veräußerung von Sachvermögen Erlöse aus der Veräußerung von unbeweglichen Sachen - Erlöse aus der Veräußerung von beweglichen Sachen, die als Vermögen erfaßt waren oder deren Verkaufserlöse im Einzelfall eine bestimmte Wertgrenze überschreiten.	131, 132	34
54	Veräußerung von Beteiligungen Erlöse aus der Veräußerung von Forderungen und Anteils- rechten - Verwendung von Kapitalbeständen - Kapital- rückzahlungen.	133, 134	33
62	Laufende Zuschüsse von anderen Bereichen Geldstrafen und Geldbußen einschließlich der damit zu- sammenhängenden Gerichts- und Verwaltungskosten - Schulden- diensthilfen und Sonstige Erstattungen und Zuschüsse aus sonstigen Bereichen im In- und Ausland.	112, 26, 28	175 - 177, 235 - 237, 24, 25, 26
63	Übrige Einnahmen Einnahmen aus der Inanspruchnahme von Gewährleistungen, Darlehensrückflüssen, Vermögensübertragungen soweit nicht für Investitionen, Beiträge und Zuschüsse für In- vestitionen von Unternehmen und Sonstigen aus dem In- und Ausland.	14, 18, 297 - 299, 34	325 - 327, 35 365 - 367
699	<u>Unmittelbare Einnahmen</u> Nr. 51 bis 63		

AUSGABEN¹⁾ DER ÖFFENTLICHEN HAUSHALTE FÜR SOZIALE SICHERUNG

Mrd. DM



NACH KÖRPERSCHAFTSGRUPPEN UND AUFGABENBEREICHEN²⁾



1) Nettoausgaben. - 2) Ohne Organisationen ohne Erwerbszweck und Zweckverbände, da im Maßstab nicht darstellbar. - 3) Einschl. Lastenausgleichsfonds (ca. 0,1%).

Inhalt des Tabellenteils

Seite

1	Zusammenfassende Übersichten	
1.1	Ausgaben der öffentlichen Haushalte für soziale Sicherung nach Aufgabenbereichen und Körperschaftsgruppen	26
1.2	Ausgaben und Einnahmen der öffentlichen Haushalte für soziale Sicherung nach Aufgabenbereichen und Arten	28
1.3	Ausgaben der Länder und Gemeinden/Gv. für soziale Sicherung nach Aufgabenbereichen	32
1.4	Ausgaben und Einnahmen der Sozialversicherung	35
2	Ausgaben und Einnahmen der öffentlichen Haushalte 1979 nach Aufgabenbereichen und ausgewählten Ausgabe-/Einnahmearten	
Veröffentl. Tabelle Nr.		
3001	Soziale Sicherung, soziale Kriegsfolgeaufgaben, Wiedergutmachung	36
3002	Verwaltung	36
3003	Versicherungsbehörden	40
3004	Allgemeine Sozialverwaltung	40
3005	Jugendämter	44
3006	Versorgungsämter	44
3007	Lastenausgleichsverwaltung	48
3008	Wiedergutmachungsbehörden	48
3009	Sonstige Behörden im Bereich der sozialen Sicherung	52
3010	Sozialversicherung einschl. Arbeitslosenversicherung	52
3011	Rentenversicherung der Angestellten und Arbeiter	56
3012	Knappschaftsversicherung	56
3013	Unfallversicherung	60
3014	Krankenversicherung	60
3015	Arbeitslosenversicherung	64
3016	Altershilfe für Landwirte	64
3017	Sonstige Sozialversicherungen	68
3018	Familien-, Sozial- und Jugendhilfe	68
3019	Kindergeld	72
3020	Mutterschutz	72
3021	Wohngeld	76
3022	Sozialhilfe	76
3023	Einrichtungen der Sozialhilfe des öffentlichen Bereichs	80
3024	Förderung der freien Wohlfahrtspflege	80
3025	Jugendhilfe	84
3026	Einrichtungen der Jugendhilfe des öffentlichen Bereichs	84
3027	Förderung der freien Jugendhilfe	88
3028	Soziale Leistungen für Folgen von Krieg und politischen Ereignissen	88
3029	Leistungen der Kriegsopferversorgung und gleichartige Leistungen	92
3030	Einrichtungen der Kriegsopferversorgung	92
3031	Lastenausgleich	96
3032	Wiedergutmachung nach den Entschädigungsgesetzen	96
3033	Sonstige Wiedergutmachungsleistungen	100
3034	Vertriebene und Flüchtlinge	100
3035	Kriegsopferfürsorge und ähnliche Maßnahmen	104
3036	Sonstiges	104
3037	Arbeitsmarktpolitik und Arbeitsschutz	108
3038	Arbeitslosenhilfe	108
3039	Hilfe für die Berufsausbildung, Fortbildung und Umschulung	112
3040	Sonstige Anpassungsmaßnahmen und produktive Arbeitsförderung	112
3041	Arbeitsschutz	116
3042	Naturkatastrophen	116
3043	Förderung der Vermögensbildung	120
3044	Sonstige soziale Angelegenheiten	120
3045	Leistungen nach dem Unterhaltssicherungsgesetz	124
3046	Ubrige soziale Angelegenheiten	124

1 Zusammenfassende Übersichten
 1.1 Ausgaben der öffentlichen Haushalte für soziale Sicherung
 nach Aufgabenbereichen und Körperschaftsgruppen*)

Aufgabenbereich	Jahr	Insgesamt	Bund	Lastenausgleichsfonds	Sozialversicherung	Organisationen ohne Erwerbszweck	Länder	Gemeinden/Gv.	Zweckverbände
Mill. DM									
Verwaltung	1977	3 130,5	331,4	15,0	-	-	1 210,7	1 573,3	0,1
	1978	3 211,1	266,6	13,0	-	-	1 261,4	1 669,4	0,7
	1979	3 460,5	307,9	12,0	-	-	1 345,9	1 794,3	0,4
Sozialversicherung einschl. Arbeitslosenversicherung ..	1977	204 841,2	26 534,8	-	178 064,0	-	242,4	-	-
	1978	219 002,8	31 743,7	-	187 050,8	-	208,3	-	-
	1979	232 058,5	31 758,6	-	200 113,0	-	186,9	-	-
Familien-, Sozial- und Jugendhilfe	1977	33 681,3	15 037,9	-	-	8,6	5 872,8	12 738,9	23,2
	1978	36 978,2	16 468,0	-	-	7,9	6 529,9	13 949,1	23,7
	1979	40 631,5	19 025,4	-	-	14,2	6 984,3	14 581,3	26,3
Soziale Leistungen für Folgen von Krieg und politischen Ereignissen	1977	17 267,3	13 428,1	322,7	-	5,1	3 152,8	358,6	-
	1978	17 469,1	13 626,5	264,7	-	0,1	3 131,2	446,6	-
	1979	17 507,4	13 863,5	189,8	-	0,1	3 047,1	406,9	-
Arbeitsmarktpolitik und Arbeitsschutz ..	1977	1 784,6	1 262,1	-	-	3,9	518,6	-	-
	1978	2 122,8	1 423,6	-	-	10,6	688,6	-	-
	1979	2 134,3	1 364,5	-	-	13,7	756,0	-	-
Naturkatastrophen ...	1977	70,7	54,0	-	-	-	16,7	-	-
	1978	7,5	1,8	-	-	-	5,7	-	-
	1979	38,7	- 0,0	-	-	-	38,7	-	-
Förderung der Ver- mögensbildung	1977	6 224,8	5 292,4	-	-	-	932,3	-	-
	1978	4 261,6	3 324,9	-	-	-	936,7	-	-
	1979	3 284,6	2 314,5	-	-	-	970,0	-	-
Sonstige soziale Angelegenheiten	1977	431,2	339,3	-	-	0,1	85,5	6,3	-
	1978	476,1	366,6	-	-	0,2	114,9	- 5,6	-
	1979	588,5	342,0	-	-	0,2	246,4	- 0,2	-
Insgesamt ...	1977	267 431,6	62 279,9	337,7	178 064,0	17,7	12 031,9	14 677,1	23,3
	1978	283 529,8	67 221,9	277,7	187 050,8	18,8	12 876,8	16 059,6	24,4
	1979	299 704,0	68 976,6	201,8	200 113,0	28,3	13 575,4	16 782,3	26,6

Anteile der Körperschaftsgruppen in %

Verwaltung	1977	100	10,6	0,5	-	-	38,7	50,3	0,0
	1978	100	8,3	0,4	-	-	39,3	52,0	0,0
	1979	100	8,9	0,3	-	-	38,9	51,9	0,0
Sozialversicherung einschl. Arbeits- losenversicherung ..	1977	100	13,0	-	86,9	-	0,1	-	-
	1978	100	14,5	-	85,4	-	0,1	-	-
	1979	100	13,7	-	86,2	-	0,1	-	-
Familien-, Sozial- und Jugendhilfe	1977	100	44,6	-	-	0,0	17,4	37,8	0,1
	1978	100	44,5	-	-	0,0	17,7	37,7	0,1
	1979	100	46,8	-	-	0,0	17,2	35,9	0,1
Soziale Leistungen für Folgen von Krieg und politischen Ereignissen	1977	100	77,8	1,9	-	0,0	18,3	2,1	-
	1978	100	78,0	1,5	-	0,0	17,9	2,6	-
	1979	100	79,2	1,1	-	0,0	17,4	2,3	-
Arbeitsmarktpolitik und Arbeitsschutz ..	1977	100	70,7	-	-	0,2	29,1	-	-
	1978	100	67,1	-	-	0,5	32,4	-	-
	1979	100	63,9	-	-	0,6	35,4	-	-
Naturkatastrophen ...	1977	100	76,4	-	-	-	23,6	-	-
	1978	100	24,0	-	-	-	76,0	-	-
	1979	100	- 0,0	-	-	-	100	-	-
Förderung der Ver- mögensbildung	1977	100	85,0	-	-	-	15,0	-	-
	1978	100	78,0	-	-	-	22,0	-	-
	1979	100	70,5	-	-	-	29,5	-	-
Sonstige soziale Angelegenheiten	1977	100	78,7	-	-	0,0	19,8	1,5	-
	1978	100	77,0	-	-	0,0	24,1	- 1,2	-
	1979	100	58,1	-	-	0,0	41,9	- 0,0	-
Insgesamt ...	1977	100	23,3	0,1	66,6	0,0	4,5	5,5	0,0
	1978	100	23,7	0,1	66,0	0,0	4,5	5,7	0,0
	1979	100	23,0	0,1	66,8	0,0	4,5	5,6	0,0

*) Nettoausgaben.

1 Zusammenfassende Übersichten
1.1 Ausgaben der öffentlichen Haushalte für soziale Sicherung
nach Aufgabenbereichen und Körperschaftsgruppen*)

Aufgabenbereich	Jahr	Ins- gesamt	Bund	Lasten- ausgleichs- fonds	Sozial- versicherung	Organisationen ohne Erwerbszweck	Länder	Gemeinden/ Gv.	Zweck- verbände
Anteile der Aufgabenbereiche in %									
Verwaltung	1977	1,2	0,5	4,4	-	-	10,1	10,7	0,4
	1978	1,1	0,4	4,7	-	-	9,8	10,4	2,9
	1979	1,2	0,4	5,9	-	-	9,9	10,7	1,5
Sozialversicherung einschl. Arbeits- losenversicherung ..	1977	76,6	42,6	-	100	-	2,0	-	-
	1978	77,2	47,2	-	100	-	1,6	-	-
	1979	77,4	46,0	-	100	-	1,4	-	-
Familien-, Sozial- und Jugendhilfe	1977	12,6	24,1	-	-	48,6	48,8	86,8	99,6
	1978	13,0	24,5	-	-	42,0	50,7	86,9	97,1
	1979	13,6	27,6	-	-	50,2	51,4	86,9	98,9
Soziale Leistungen für Folgen von Krieg und politischen Ereignissen	1977	6,5	21,6	95,6	-	28,8	26,2	2,4	-
	1978	6,2	20,3	95,3	-	0,5	24,3	2,8	-
	1979	5,8	20,1	94,1	-	0,4	22,4	2,4	-
Arbeitsmarktpolitik und Arbeitsschutz ..	1977	0,7	2,0	-	-	22,0	4,3	-	-
	1978	0,7	2,1	-	-	56,4	5,3	-	-
	1979	0,7	2,0	-	-	48,4	5,6	-	-
Naturkatastrophen ...	1977	0,0	0,1	-	-	-	0,1	-	-
	1978	0,0	0,0	-	-	-	0,0	-	-
	1979	0,0	- 0,0	-	-	-	0,3	-	-
Förderung der Ver- mögensbildung	1977	2,3	8,5	-	-	-	7,7	-	-
	1978	1,5	4,9	-	-	-	7,3	-	-
	1979	1,1	3,4	-	-	-	7,1	-	-
Sonstige soziale Angelegenheiten	1977	0,2	0,5	-	-	0,6	0,7	0,0	-
	1978	0,2	0,5	-	-	1,1	0,9	- 0,0	-
	1979	0,2	0,5	-	-	0,7	1,8	- 0,0	-
Insgesamt ...	1977	100	100	100	100	100	100	100	100
	1978	100	100	100	100	100	100	100	100
	1979	100	100	100	100	100	100	100	100
DM je Einwohner									
Verwaltung	1977	50,99	5,40	0,24	-	-	19,72	25,63	0,00
	1978	52,37	4,35	0,21	-	-	20,57	27,23	0,01
	1979	56,42	5,02	0,20	-	-	21,94	29,25	0,01
Sozialversicherung einschl. Arbeits- losenversicherung ..	1977	3 336,41	432,19	-	2 900,27	-	3,95	-	-
	1978	3 572,06	517,76	-	3 050,90	-	3,40	-	-
	1979	3 783,36	517,78	-	3 262,54	-	3,05	-	-
Familien-, Sozial- und Jugendhilfe	1977	548,59	244,93	-	-	0,14	95,66	207,49	0,38
	1978	603,14	268,60	-	-	0,13	106,51	227,52	0,39
	1979	662,43	310,18	-	-	0,23	113,87	237,73	0,43
Soziale Leistungen für Folgen von Krieg und politischen Ereignissen	1977	281,25	218,71	5,26	-	0,08	51,35	5,84	-
	1978	284,93	222,26	4,32	-	0,00	51,07	7,28	-
	1979	285,43	226,02	3,09	-	0,00	49,68	6,63	-
Arbeitsmarktpolitik und Arbeitsschutz ..	1977	29,07	20,56	-	-	0,06	8,45	-	-
	1978	34,62	23,22	-	-	0,17	11,23	-	-
	1979	34,80	22,25	-	-	0,22	12,33	-	-
Naturkatastrophen ...	1977	1,15	0,88	-	-	-	0,27	-	-
	1978	0,12	0,03	-	-	-	0,09	-	-
	1979	0,63	.	-	-	-	0,63	-	-
Förderung der Ver- mögensbildung	1977	101,39	86,20	-	-	-	15,19	-	-
	1978	69,51	54,23	-	-	-	15,28	-	-
	1979	53,55	37,73	-	-	-	15,81	-	-
Sonstige soziale Angelegenheiten	1977	7,02	5,53	-	-	0,00	1,39	0,10	-
	1978	7,77	5,98	-	-	0,00	1,87	.	-
	1979	9,59	5,58	-	-	0,00	4,02	.	-
Insgesamt ...	1977	4 355,87	1 014,40	5,50	2 900,27	0,29	195,97	239,06	0,38
	1978	4 624,53	1 096,43	4,53	3 050,90	0,31	210,03	261,94	0,40
	1979	4 886,21	1 124,56	3,29	3 262,54	0,46	221,33	273,61	0,43

*) Nettoausgaben.

1 Zusammenfassende
1.2 Ausgaben und Einnahmen der öffentlichen
nach Aufgabenbereichen

Nr. 1)	Ausgabe-/Einnahmeart	Jahr	Insgesamt	Verwaltung	Sozialversicherung einschl. Arbeits- losenversicherung
Mill.					
110	Personalausgaben	1977	10 307,1	2 563,5	5 849,4
		1978	10 959,7	2 684,4	6 193,5
		1979	11 650,2	2 854,3	6 577,7
121- 125	Laufender Sachaufwand	1977	70 429,9	290,7	67 074,0
		1978	75 408,8	310,5	71 618,8
		1979	80 946,7	354,1	76 986,6
211- 213	Laufende Übertragungen an andere Bereiche	1977	179 168,6	1,7	133 164,9
		1978	189 725,7	2,4	140 851,3
		1979	201 039,1	1,8	149 006,1
130- 132	Baumaßnahmen, Vermögenserwerb	1977	570,6	11,0	-
		1978	559,5	23,3	-
		1979	600,2	25,9	-
14	Erwerb von Beteiligungen	1977	34,7	0,0	-
		1978	2,3	0,0	-
		1979	11,4	-	-
22 - 23	Vermögensübertragungen und Darlehen an andere Bereiche	1977	8 253,8	0,0	-
		1978	6 254,9	0,4	-
		1979	5 268,6	0,5	-
299	Unmittelbare Ausgaben	1977	268 764,8	2 867,0	206 088,4
		1978	282 910,8	3 021,0	218 663,6
		1979	299 516,2	3 236,5	232 570,4
	Saldo des Zahlungsverkehrs an/vom öffentlichen Bereich	1977	+ 1 333,2	- 263,5	+ 1 247,2
		1978	- 619,0	- 190,2	- 339,2
		1979	- 187,9	- 224,0	+ 511,9
499	Nettoausgaben	1977	267 431,6	3 130,5	204 841,2
		1978	283 529,8	3 211,1	219 002,8
		1979	299 704,0	3 460,5	232 058,5
51, 521, 522	Gebühren, sonstige Entgelte, Einnahmen aus wirtschaftlicher Tätigkeit, übrige laufende Einnahmen	1977	176 504,4	29,5	174 907,7
		1978	187 481,2	33,5	185 775,1
		1979	200 760,6	35,9	199 079,0
62	Laufende Zuschüsse von anderen Bereichen	1977	4 240,4	1,5	1 207,6
		1978	4 606,0	1,5	1 240,4
		1979	6 537,6	1,2	3 156,5
53,54,63	Übrige vermögenswirksame Einnahmen	1977	498,4	1,9	-
		1978	490,1	2,5	0,0
		1979	444,9	1,7	0,0
699	Unmittelbare Einnahmen	1977	181 243,1	32,8	176 115,4
		1978	192 577,4	37,5	187 015,5
		1979	207 743,1	38,8	202 235,5

1) Siehe Zuordnungsschlüssel S. 19.

Übersichten

Haushalte für soziale Sicherung
und Arten

Familien-, Sozial- und Jugendhilfe	Soziale Leistungen für Folgen von Krieg und politi- schen Ereignissen	Arbeitsmarkt- politik und Arbeitsschutz	Natur- katastrophen	Förderung der Vermögens- bildung	Sonstige soziale Angelegen- heiten	Nr. 1)
1 509,4	102,9	279,0	-	-	2,9	110
1 641,7	97,8	339,3	-	-	3,0	
1 747,9	99,8	367,7	-	-	2,8	
2 138,9	583,9	109,8	-	-	232,6	121- 125
2 401,4	684,6	136,1	-	-	257,3	
2 524,6	698,9	168,8	0,1	-	213,5	
29 566,9	15 111,5	889,2	67,2	-	367,2	211- 213
32 489,0	15 204,2	1 001,9	6,7	-	170,2	
35 292,1	15 356,7	1 106,8	11,4	-	264,3	
503,2	31,9	20,6	3,9	-	0,0	130- 132
484,9	28,5	22,0	0,8	-	0,0	
521,1	23,9	29,3	- 0,0	-	-	
34,7	-	-	-	-	-	14
2,3	-	0,0	-	-	-	
11,4	-	-	-	-	-	
651,5	926,4	421,7	0,9	6 224,7	28,5	22-23
627,5	771,5	565,5	-	4 262,9	27,1	
648,6	755,9	514,9	6,1	3 284,6	58,1	
34 404,6	16 756,7	1 720,3	72,0	6 224,7	631,2	299
37 646,9	16 786,5	2 064,8	7,4	4 262,9	457,6	
40 745,7	16 935,2	2 187,5	17,5	3 284,6	538,7	
+ 723,3	- 510,7	- 64,3	+ 1,3	- 0,1	+ 200,0	
+ 668,3	- 682,5	- 58,1	- 0,1	+ 1,3	- 18,5	
+ 114,3	- 572,2	+ 53,1	- 21,2	-	- 49,9	
33 681,3	17 267,3	1 784,6	70,7	6 224,8	431,2	499
36 978,7	17 469,1	2 122,8	7,5	4 261,6	476,1	
40 631,5	17 507,4	2 134,3	38,7	3 284,6	588,5	
1 265,7	244,0	50,0	0,0	4,6	2,9	51, 521, 522
1 314,8	302,2	48,5	0,1	4,2	2,9	
1 355,2	222,7	54,0	6,6	4,4	2,9	
2 488,2	361,0	179,6	-	-	2,5	62
2 758,9	395,7	207,4	0,1	-	2,1	
2 907,0	319,8	151,4	-	-	1,7	
65,7	424,5	6,3	-	-	0,0	53,54,63
67,0	410,3	10,2	-	-	0,0	
68,3	359,4	15,5	-	-	0,0	
3 819,7	1 029,5	235,9	0,0	4,6	5,4	699
4 140,6	1 108,2	266,1	0,2	4,2	5,0	
4 330,4	902,0	220,8	6,6	4,4	4,7	

1 Zusammenfassende
1.2 Ausgaben und Einnahmen der Öffentlichen
nach Aufgabenbereichen

Nr. 1)	Ausgabe-/Einnahmeart	Jahr	Insgesamt	Verwaltung	Sozialversicherung einschl. Arbeits- losenversicherung
					Anteile der Ausgabe-
110	Personalausgaben	1977	3,8	89,4	2,8
		1978	3,9	88,9	2,8
		1979	3,9	88,2	2,8
121-125	Laufender Sachaufwand	1977	26,2	10,1	32,5
		1978	26,7	10,3	32,8
		1979	27,0	10,9	33,1
211-213	Laufende Übertragungen an andere Bereiche	1977	66,7	0,1	64,6
		1978	67,1	0,1	64,4
		1979	67,1	0,1	64,1
130-132	Baumaßnahmen, Vermögenserwerb	1977	0,2	0,4	-
		1978	0,2	0,8	-
		1979	0,2	0,8	-
14	Erwerb von Beteiligungen	1977	0,0	0,0	-
		1978	0,0	0,0	-
		1979	0,0	-	-
22 - 23	Vermögensübertragungen und Darlehen an andere Bereiche	1977	3,1	0,0	-
		1978	2,2	0,0	-
		1979	1,8	0,0	-
299	Unmittelbare Ausgaben	1977	100	100	100
		1978	100	100	100
		1979	100	100	100
51, 521, 522	Gebühren, sonstige Entgelte, Einnahmen aus wirtschaftlicher Tätigkeit, Übrige laufende Einnahmen	1977	97,4	89,9	99,3
		1978	97,4	89,3	99,3
		1979	96,6	92,5	98,4
62	Laufende Zuschüsse von anderen Bereichen	1977	2,3	4,6	0,7
		1978	2,4	4,0	0,7
		1979	3,1	3,1	1,6
53,54,63	Übrige vermögenswirksame Einnahmen	1977	0,3	5,8	-
		1978	0,3	6,7	0,0
		1979	0,2	4,4	0,0
699	Unmittelbare Einnahmen	1977	100	100	100
		1978	100	100	100
		1979	100	100	100

1) Siehe Zuordnungsschlüssel S. 19.

Übersichten

Haushalte für soziale Sicherung
und Arten

Familien-, Sozial- und Jugendhilfe	Soziale Leistungen für Folgen von Krieg und politi- schen Ereignissen	Arbeitsmarkt- politik und Arbeitsschutz	Natur- katastrophen	Förderung der Vermögens- bildung	Sonstige soziale Angelegen- heiten	Nr. 1)
4,4	0,6	16,2	-	-	0,5	110
4,4	0,6	16,4	-	-	0,7	
4,3	0,6	16,8	-	-	0,5	
6,2	3,5	6,4	-	-	36,9	121-125
6,4	4,1	6,6	-	-	56,2	
6,2	4,1	7,7	0,6	-	39,6	
85,9	90,2	51,7	93,3	-	58,2	211-213
86,3	90,6	48,5	90,5	-	37,2	
86,6	90,7	50,6	65,1	-	49,1	
1,5	0,2	1,2	5,4	-	0,0	130-132
1,3	0,2	1,1	10,8	-	0,0	
1,3	0,1	1,3	- 0,0	-	-	
0,1	-	-	-	-	-	14
0,0	-	0,0	-	-	-	
0,0	-	-	-	-	-	
1,9	5,5	24,5	1,3	100	4,5	22 - 23
1,7	4,6	27,4	-	100	5,9	
1,6	4,5	23,5	34,9	100	10,8	
100	100	100	100	100	100	299
100	100	100	100	100	100	
100	100	100	100	100	100	
33,1	23,7	21,2	100	100	53,7	51, 521, 522
31,8	27,3	18,2	50,0	100	58,0	
31,3	24,7	24,5	100	100	61,7	
65,1	35,1	76,1	-	-	46,3	62
66,6	35,7	77,9	50,0	-	42,0	
67,1	35,5	68,6	-	-	36,2	
1,7	41,2	2,7	-	-	0,0	53, 54, 63
1,6	37,0	3,8	-	-	0,0	
1,6	39,8	7,0	-	-	0,0	
100	100	100	100	100	100	699
100	100	100	100	100	100	
100	100	100	100	100	100	

Übersichten

Gemeinden/Gv. für soziale Sicherung
bereichen*)

Sozialversicherung einschl. Arbeitslosenversicherung			Familien-, Sozial- und Jugendhilfe			Soziale Leistungen für Folgen von Krieg und politischen Ereignissen			Lfd. Nr.
1977	1978	1979	1977	1978	1979	1977	1978	1979	
4,4	5,1	5,6	800,6	869,5	947,3	100,8	110,5	107,9	01
4,4	5,1	5,6	324,5	361,0	387,0	93,9	103,1	102,5	02
-	-	-	476,1	508,4	560,3	6,9	7,4	5,4	03
13,0	14,2	15,9	2 194,3	2 425,5	2 627,4	348,6	348,6	368,9	04
13,0	14,2	15,9	1 023,9	1 173,3	1 301,6	321,9	325,1	343,7	05
-	-	-	1 170,4	1 252,1	1 325,8	26,8	23,6	25,1	06
15,9	18,1	20,0	5 873,9	6 453,3	6 676,3	965,1	991,0	961,6	07
15,9	18,1	20,0	669,3	752,2	784,1	814,5	815,8	789,1	08
-	-	-	5 204,6	5 701,1	5 892,3	150,6	175,2	172,5	09
10,1	11,2	12,3	1 605,6	1 731,9	1 829,6	325,9	349,5	322,9	10
10,1	11,2	12,3	128,7	182,6	200,4	268,5	264,4	270,6	11
-	-	-	1 476,9	1 549,3	1 629,2	57,4	85,2	52,3	12
7,6	8,3	9,2	929,2	1 011,9	1 076,8	171,5	177,0	170,2	13
7,6	8,3	9,2	302,9	349,2	349,6	161,2	167,2	157,4	14
-	-	-	626,3	662,7	727,3	10,3	9,8	12,7	15
17,3	17,4	20,4	2 179,5	2 494,5	2 528,2	488,2	527,3	514,8	16
17,3	17,4	20,4	319,8	345,7	360,2	422,9	419,0	421,7	17
-	-	-	1 859,8	2 148,8	2 168,0	65,4	108,4	93,2	18
21,5	22,7	25,3	2 114,2	2 347,6	2 545,7	588,9	592,8	562,6	19
21,5	22,7	25,3	368,6	410,1	472,7	550,1	557,7	518,5	20
-	-	-	1 745,6	1 937,5	2 073,0	38,9	35,1	44,1	21
4,6	3,9	4,5	300,4	331,4	356,3	47,7	44,8	44,2	22
4,6	3,9	4,5	121,2	142,3	150,8	45,3	42,8	42,7	23
-	-	-	179,2	189,2	205,5	2,5	2,0	1,6	24
18,7	18,6	19,2	821,0	907,4	949,9	160,7	155,2	126,2	25
0,9	0,7	1,0	315,0	331,9	359,0	37,3	42,8	39,7	26
128,2	87,9	53,4	1 478,0	1 574,2	1 669,0	276,7	238,3	235,0	27
242,4	208,3	186,9	18 611,7	20 479,1	21 565,6	3 511,5	3 577,8	3 453,9	28
242,4	208,3	186,9	5 872,8	6 529,9	6 984,3	3 152,8	3 131,2	3 047,1	29
-	-	-	12 738,9	13 949,1	14 581,3	358,6	446,6	406,9	30

1 Zusammenfassende Übersichten
1.3 Ausgaben der Länder und Gemeinden/Gv.
nach Aufgabenbereichen*)

Lfd. Nr.	Länder	Arbeitsmarktpolitik und Arbeitsschutz			Naturkatastrophen			Förderung der Vermögensbildung			Sonstige soziale Angelegenheiten		
		1977	1978	1979	1977	1978	1979	1977	1978	1979	1977	1978	1979
Mill. DM													
01	Schleswig-Holstein	13,8	1,2	6,0	2,3	0,9	29,9	30,3	31,4	32,7	1,2	1,4	1,4
02	Staat	13,8	1,2	6,0	2,3	0,9	29,9	30,3	31,4	32,7	1,2	1,4	1,4
03	Gemeinden/Gv.	-	-	-	-	-	-	-	-	-	-	-	-
04	Niedersachsen	41,3	44,1	47,2	0,8	0,1	-	112,6	113,0	116,7	3,6	3,9	7,6
05	Staat	41,3	44,1	47,2	0,8	0,1	-	112,6	113,0	116,7	3,5	3,9	7,6
06	Gemeinden/Gv.	-	-	-	-	-	-	-	-	-	0,1	0,0	-
07	Nordrhein-Westfalen	220,5	297,8	378,0	-	-	-	200,7	201,7	208,9	19,8	26,3	33,0
08	Staat	220,5	297,8	378,0	-	-	-	200,7	201,7	208,9	19,8	26,3	33,0
09	Gemeinden/Gv.	-	-	-	-	-	-	-	-	-	- 0,0	0,0	-
10	Hessen	23,4	24,0	29,9	0,7	1,0	0,2	90,9	90,6	94,6	3,5	2,8	4,6
11	Staat	23,4	24,0	29,9	0,7	1,0	0,2	90,9	90,6	94,6	2,9	2,8	4,6
12	Gemeinden/Gv.	-	-	-	-	-	-	-	-	-	0,5	0,0	0,0
13	Rheinland-Pfalz	15,0	15,2	17,7	-	1,4	2,7	61,0	64,3	66,3	1,3	1,1	3,7
14	Staat	15,0	15,2	17,7	-	1,4	2,7	61,0	64,3	66,3	1,1	1,7	3,8
15	Gemeinden/Gv.	-	-	-	-	-	-	-	-	-	0,2	- 0,6	- 0,2
16	Baden-Württemberg	71,1	94,1	97,9	0,0	-	0,0	190,3	192,1	199,7	6,3	16,1	76,5
17	Staat	71,1	94,1	97,9	0,0	-	0,0	190,3	192,1	199,7	4,4	15,5	76,5
18	Gemeinden/Gv.	-	-	-	-	-	-	-	-	-	2,0	0,6	0,0
19	Bayern	65,6	74,6	84,0	0,7	1,6	6,0	193,8	195,0	201,8	14,0	7,9	48,5
20	Staat	65,6	74,6	84,0	0,7	1,6	6,0	193,8	195,0	201,8	9,7	13,5	48,5
21	Gemeinden/Gv.	-	-	-	-	-	-	-	-	-	4,3	- 5,6	-
22	Saarland	12,5	18,0	18,3	0,6	-	-	15,1	15,1	15,5	1,4	2,1	1,9
23	Staat	12,5	18,0	18,3	0,6	-	-	15,1	15,1	15,5	2,1	2,1	1,9
24	Gemeinden/Gv.	-	-	-	-	-	-	-	-	-	- 0,7	-	-
25	Hamburg	12,4	18,0	12,3	11,4	0,7	-	14,5	11,8	11,6	24,9	26,3	27,5
26	Bremen	5,0	52,9	14,8	0,3	-	0,0	9,7	9,1	9,6	1,1	1,4	1,2
27	Berlin (West)	38,1	48,8	49,8	-	-	-	13,4	12,5	12,8	14,7	20,0	40,5
28	Insgesamt ...	518,6	688,6	756,0	16,7	5,7	38,7	932,3	936,7	970,0	91,8	109,3	246,3
29	Staat	518,6	688,6	756,0	16,7	5,7	38,7	932,3	936,7	970,0	85,5	114,9	246,4
30	Gemeinden/Gv.	-	-	-	-	-	-	-	-	-	6,3	- 5,6	- 0,2

*) Nettoausgaben.

1 Zusammenfassende Übersichten
1.4 Ausgaben und Einnahmen der Sozialversicherung*)

Mill. DM

Ausgabe-/Einnahmeart	Jahr	Ins- gesamt	Gesetzliche		Rentenversicherung der		Knapp- schaft- liche Renten- versi- cherung	Alters- hilfe für Land- wirte ³⁾	Bundes- anstalt für Arbeit	Zusatz- versor- gungs- kassen
			Kranken- ver- siche- rung ¹⁾	Unfall- ver- siche- rung ²⁾	Arbeiter	Ange- stellten				
Ausgaben										
Personalausgaben	1977	5 849,4	2 375,6	435,2	739,2	443,2	91,9	33,6	1 691,4	39,3
	1978	6 193,5	2 502,7	442,6	770,2	458,6	96,9	35,1	1 843,6	43,7
	1979	6 577,7	2 668,1	468,7	792,1	477,2	102,9	36,6	1 977,6	44,4
Unterhaltung von unbeweglichem Vermögen	1977	43,0	-	-	9,0	5,0	1,0	-	14,5	13,5
	1978	58,0	-	-	14,1	4,4	1,4	-	15,7	22,5
	1979	68,6	-	-	18,2	5,0	1,4	-	19,7	24,3
Bewirtschaftung der Grundstücke	1977	328,0	156,5	31,1	25,8	29,3	1,9	-	35,3	48,1
	1978	347,4	166,9	31,6	29,2	36,1	2,3	-	38,8	42,5
	1979	393,5	194,1	36,5	32,1	37,4	2,5	-	44,4	46,4
Mieten und Pachten	1977	137,1	-	-	52,7	30,7	2,3	-	46,2	5,2
	1978	140,2	-	-	50,9	33,0	2,2	-	50,3	3,8
	1979	142,7	-	-	43,5	34,8	2,8	-	56,5	5,0
Übriger laufender Sachaufwand	1977	66 559,3	60 483,3	1 685,3	2 235,8	1 438,6	89,9	179,9	430,9	15,6
	1978	71 068,7	64 799,3	1 787,6	2 203,5	1 513,8	88,5	196,1	458,3	21,7
	1979	76 376,7	69 791,0	1 962,5	2 212,3	1 616,6	95,0	222,0	438,4	39,0
darunter: Erstattungen für stationäre und ambulante Heil- behandlung u.ä.	1977	64 242,7	59 650,4	1 207,2	1 857,9	1 150,1	74,8	153,8	139,7	8,7
	1978	68 748,9	64 041,6	1 287,6	1 815,5	1 213,8	72,8	170,2	134,6	13,0
	1979	73 848,9	68 973,0	1 415,8	1 801,7	1 282,2	77,6	193,6	79,6	25,5
Renten, Unterstütungen u.ä.	1977	132 328,7	6 796,7	5 806,4	58 951,3	36 186,2	9 496,9	1 889,8	9 569,9	3 631,5
	1978	140 016,9	7 299,8	6 087,5	61 613,4	38 875,7	9 863,4	2 077,8	10 153,5	4 045,8
	1979	148 515,3	8 336,8	6 469,5	64 044,0	41 522,8	10 237,2	2 169,3	10 731,8	5 004,1
Übrige laufende Zahlungen an andere Bereiche	1977	561,7	17,0	2,8	155,9	88,5	212,9	-	84,6	-
	1978	544,2	9,0	2,9	148,3	84,3	212,9	-	86,8	-
	1979	183,8	13,8	4,8	13,9	2,5	0,1	-	148,7	-
Saldo des Zahlungsverkehrs ⁴⁾	1977	+27 743,2	+18 685,3	+ 123,1	+14 899,7	-14 118,0	+7 978,4	+1 592,6	- 1 748,1	+ 330,2
	1978	+31 318,1	+16 869,1	+ 115,8	+17 193,8	-11 480,0	+8 290,9	+1 791,2	- 1 759,6	+ 297,0
	1979	+32 145,3	+17 647,6	+ 101,1	+14 960,3	- 6 874,8	+8 434,6	+1 899,4	- 4 318,5	+ 295,6
Nettoausgaben	1977	178 064,0	51 143,7	7 837,7	47 270,0	52 339,6	1 918,5	510,7	13 620,8	3 423,0
	1978	187 050,8	57 908,6	8 236,4	47 635,8	52 486,1	1 976,7	517,8	14 406,6	3 882,9
	1979	200 113,0	63 366,2	8 841,0	52 195,7	50 571,1	2 007,4	528,4	17 735,7	4 867,5
Einnahmen										
Beiträge und Umlagen	1977	169 676,0	53 338,6	8 760,3	45 895,4	41 184,2	1 899,1	514,8	14 814,0	3 269,7
	1978	181 271,1	58 160,1	9 222,9	47 839,9	44 336,0	1 957,1	510,0	15 764,7	3 480,4
	1979	194 661,6	61 554,3	9 917,4	52 005,6	48 077,5	1 996,4	528,2	16 949,7	3 632,6
Zinseinnahmen aus sonstigen Bereichen	1977	4 507,0	634,2	252,8	401,7	1 617,3	15,9	1,4	108,2	1 475,3
	1978	3 866,6	698,0	224,9	320,9	931,0	15,4	1,6	113,8	1 561,0
	1979	3 859,6	843,0	289,2	361,6	627,7	14,1	2,1	100,9	1 620,9
Einnahmen aus wirtschaftlicher Tätigkeit	1977	235,6	60,2	2,1	7,9	5,7	1,0	-	3,6	155,1
	1978	256,3	67,1	1,8	9,0	6,8	1,0	-	3,6	166,9
	1979	250,2	61,5	3,9	8,3	7,0	0,9	-	3,8	164,7
darunter: Mieten und Pachten	1977	217,6	54,1	-	6,9	2,7	1,0	-	3,6	149,4
	1978	233,9	60,5	-	7,6	2,9	1,0	-	3,6	158,4
	1979	229,3	56,9	-	6,7	3,0	0,9	-	3,8	158,0
Übrige laufende Einnahmen	1977	482,3	275,5	49,5	51,7	91,4	1,5	0,5	3,3	8,9
	1978	374,4	197,4	46,0	25,2	82,4	4,7	0,3	3,7	14,6
	1979	300,2	187,4	38,5	26,8	13,1	4,1	0,3	4,9	25,3
Laufende Zuschüsse von anderen Bereichen	1977	1 200,6	455,5	308,2	222,2	80,7	23,9	3,9	4,7	101,6
	1978	1 229,4	467,6	326,9	213,9	84,8	21,1	4,9	4,1	105,9
	1979	3 146,9	541,9	343,0	230,7	91,8	20,6	4,7	5,5	1 908,6
Unmittelbare Einnahmen	1977	176 101,5	54 764,1	9 373,0	46 578,8	42 979,3	1 941,4	520,6	14 933,8	5 010,6
	1978	186 997,8	59 590,3	9 822,5	48 408,9	45 441,1	1 999,3	516,9	15 889,9	5 328,9
	1979	202 218,6	63 188,1	10 591,9	52 633,1	48 817,2	2 036,1	535,3	17 064,8	7 352,1

*) Ausgaben und Einnahmen der laufenden Rechnung.

1) Einschl. Mutterschutz.

2) Einschl. Unfallversicherung für Schüler und Studenten sowie Kinder in Kindergärten.

3) Einschl. Landabgaberente.

4) Zahlungen an öffentlichen Bereich abzüglich Zahlungen vom öffentlichen Bereich.

NR.	ART DER AUSGABEN / EINNAHMEN	INSGESAMT 1	BUND, LAF, ERP ZUSAMMEN 2	DARUNTER BUND 3	SOZIAL- VERSICHERUNG 4	ZWECK- VERBAENDE 5
3001 SOZIALE SICHERUNG, SOZIALE KRIEGSFOLGEAUFGABEN, WIEDERGUTMACHUNG						
11	PERSONALAUSGABEN	11 579 386	46 485	46 485	6 577 652	18 315
111	BEAMTENBEZUEGE	2 044 337	14 225	14 225	926 403	282
112	ANGESTELLTENVERGUETUNGEN	5 817 238	21 848	21 848	2 708 942	11 571
113	ARBEITERLOEHNE	675 840	1 971	1 971	139 407	5 481
114	SONSTIGE PERSONALAUSGABEN	3 041 471	8 441	8 441	2 802 900	981
121	UNTERHALTUNG VON UNBEWEGLICHEM VERMOEGEN	216 672	389	389	68 636	899
122	BEWIRTSCHAFTUNG DER GRUNDSTUECKE	660 963	1 935	1 935	393 535	2 645
123	MIETEN UND PACTEN	248 487	668	668	142 695	95
125	UEBRIGER LAUFENDER SACHAUFWAND	79 864 936	713 133	701 133	76 376 717	5 532
130	BAUMASSNAHMEN	484 055	17 338	17 338	-	2 261
131	ERWERB VON UNBEWEGLICHEN SACHEN	36 647	-	-	-	56
132	ERWERB VON BEWEGLICHEN SACHEN	74 647	2 094	2 094	-	520
14	ERWERB VON BETEILIGUNGEN	11 391	-	-	-	-
195	UNMITTELBARE AUSGABEN (OHNE ZAHLUNGEN AN ANDERE BEREICHE)	93 177 684	782 042	770 042	83 559 235	30 373
211	RENTEN, UNTERSTUETZUNGEN U.AE.	196 151 621	27 963 345	26 356 845	148 515 336	13 694
212	LAUFENDE ZUSCHUESSE AN SOZIALE ODER AEHNLICHE EINRICHTUNGEN	2 264 934	226 449	226 449	16 085	87
213	UEBRIGE LAUFENDE ZUSCHUESSE	2 571 185	264 253	264 253	167 672	-
22	VERMOEGENSUEBERTRAGUNGEN AN ANDERE BEREICHE	4 941 832	2 325 061	1 756 261	-	-
23	DARLEHEN AN ANDERE BEREICHE	326 839	76 626	50 626	-	30
295	ZAHLUNGEN AN ANDERE BEREICHE	206 256 411	30 855 734	28 654 434	148 699 093	13 811
299	UNMITTELBARE AUSGABEN	299 434 095	31 637 776	29 424 476	232 258 328	44 134
31	LFD.ZUWEISUNGEN UND ERSTATTUNGEN AN OEFFENTLICHEN BEREICH	74 960 307	38 908 905	38 876 405	29 389 247	223
32	VERMOEGENSUEBERTRAGUNGEN AN OEFFENTLICHEN BEREICH	1 171 786	969 587	969 587	-	-
33	DARLEHEN AN OEFFENTLICHEN BEREICH	557 273	461 493	461 493	-	-
395	ZAHLUNGEN AN OEFFENTLICHEN BEREICH	76 689 366	40 339 985	40 307 485	29 389 247	223
399	BRUTTOAUSGABEN	376 123 461	71 977 761	69 731 961	261 647 575	44 357
43	ABZUEGL. ZAHLUNGEN VON GLEICHER EBENE	76 505 548	289 000	-	29 367 328	1
45	GESAMTAUSGABEN (OHNE BESONDERE FINANZIERUNGSVORGAENGE)	299 617 913	71 688 761	69 731 961	232 280 247	44 356
48	ABZUEGL. ZAHLUNGEN VON ANDERER EBENE	-	2 510 400	755 400	32 167 239	17 709
499	NETTOAUSGABEN	299 617 913	69 178 361	68 976 561	200 113 008	26 647
51	EINNAHMEN AUS WIRTSCHAFTLICHER TAEITIGKEIT	388 613	10 724	10 724	250 177	2 256
521	GEBUEHREN, SONSTIGE ENTGELTE	1 270 412	6	6	487	26 725
522	UEBRIGE LAUFENDE EINNAHMEN	199 019 886	39 797	24 797	198 821 018	148
53	VERAEUSSERUNG VON SACHVERMOEGEN	15 444	16	16	-	124
54	VERAEUSSERUNG VON BETEILIGUNGEN	4 398	3 000	-	-	850
62	LAUFENDE ZUSCHUESSE VON ANDEREN BEREICHEN	6 535 547	143 379	140 379	3 146 887	483
63	UEBRIGE EINNAHMEN	424 081	313 472	28 672	-	37
699	UNMITTELBARE EINNAHMEN	207 658 381	510 394	204 594	202 218 569	30 673
3002 VERWALTUNG						
11	PERSONALAUSGABEN	2 854 250	32 369	32 369	-	392
111	BEAMTENBEZUEGE	945 519	12 431	12 431	-	36
112	ANGESTELLTENVERGUETUNGEN	1 824 816	16 412	16 412	-	354
113	ARBEITERLOEHNE	47 100	1 302	1 302	-	-
114	SONSTIGE PERSONALAUSGABEN	36 815	2 224	2 224	-	2
121	UNTERHALTUNG VON UNBEWEGLICHEM VERMOEGEN	14 416	238	238	-	-
122	BEWIRTSCHAFTUNG DER GRUNDSTUECKE	43 605	893	893	-	-
123	MIETEN UND PACTEN	40 308	387	387	-	-
125	UEBRIGER LAUFENDER SACHAUFWAND	255 768	29 200	17 200	-	3
130	BAUMASSNAHMEN	11 763	273	273	-	-
131	ERWERB VON UNBEWEGLICHEN SACHEN	5 419	-	-	-	-
132	ERWERB VON BEWEGLICHEN SACHEN	8 669	438	438	-	-
14	ERWERB VON BETEILIGUNGEN	-	-	-	-	-
195	UNMITTELBARE AUSGABEN (OHNE ZAHLUNGEN AN ANDERE BEREICHE)	3 234 198	63 798	51 798	-	395
211	RENTEN, UNTERSTUETZUNGEN U.AE.	375	-	-	-	-
212	LAUFENDE ZUSCHUESSE AN SOZIALE ODER AEHNLICHE EINRICHTUNGEN	1 292	-	-	-	-
213	UEBRIGE LAUFENDE ZUSCHUESSE	149	-	-	-	-
22	VERMOEGENSUEBERTRAGUNGEN AN ANDERE BEREICHE	367	-	-	-	-
23	DARLEHEN AN ANDERE BEREICHE	108	-	-	-	-
295	ZAHLUNGEN AN ANDERE BEREICHE	2 291	-	-	-	-
299	UNMITTELBARE AUSGABEN	3 236 489	63 798	51 798	-	395
31	LFD.ZUWEISUNGEN UND ERSTATTUNGEN AN OEFFENTLICHEN BEREICH	445 777	256 895	256 895	-	-
32	VERMOEGENSUEBERTRAGUNGEN AN OEFFENTLICHEN BEREICH	470	-	-	-	-
33	DARLEHEN AN OEFFENTLICHEN BEREICH	-	-	-	-	-
395	ZAHLUNGEN AN OEFFENTLICHEN BEREICH	446 247	256 895	256 895	-	-
399	BRUTTOAUSGABEN	3 682 736	320 693	308 693	-	395
43	ABZUEGL. ZAHLUNGEN VON GLEICHER EBENE	222 258	-	-	-	-
45	GESAMTAUSGABEN (OHNE BESONDERE FINANZIERUNGSVORGAENGE)	3 460 478	320 693	308 693	-	395
48	ABZUEGL. ZAHLUNGEN VON ANDERER EBENE	-	796	796	-	11
499	NETTOAUSGABEN	3 460 478	319 897	307 897	-	384
51	EINNAHMEN AUS WIRTSCHAFTLICHER TAEITIGKEIT	2 137	20	20	-	-
521	GEBUEHREN, SONSTIGE ENTGELTE	4 226	-	-	-	-
522	UEBRIGE LAUFENDE EINNAHMEN	29 520	16	16	-	-
53	VERAEUSSERUNG VON SACHVERMOEGEN	1 309	-	-	-	-
54	VERAEUSSERUNG VON BETEILIGUNGEN	-	-	-	-	-
62	LAUFENDE ZUSCHUESSE VON ANDEREN BEREICHEN	1 197	-	-	-	-
63	UEBRIGE EINNAHMEN	406	-	-	-	-
699	UNMITTELBARE EINNAHMEN	38 795	36	36	-	-

AUFGABENBEREICHEN UND AUSGEWAHLTEN AUSGABE-/EINNAHMEARTEN

DM

ORGANISAT.-O. ERWERBSCHAR.	LAENDER (EINSCHL. STADTSTAATEN)			SCHLESWIG-HOLSTEIN			NIEDERSACHSEN			NR.
	ZUSAMMEN 7	STAAT 8	GEM. /GV. 9	ZUSAMMEN 10	STAAT 11	GEM. /GV. 12	ZUSAMMEN 13	STAAT 14	GEM. /GV. 15	
SOZIALE SICHERUNG, SOZIALE KRIEGSFOLGEAUFGABEN, WIEDERGUTMACHTUNG 300¹										
-	4 937 434	2 097 987	2 839 447	223 131	43 496	179 635	509 761	119 533	390 228	11
-	1 103 427	468 550	634 877	41 399	17 762	23 637	191 683	33 701	67 982	111
-	3 074 877	1 256 115	1 818 762	147 362	23 559	123 803	340 159	71 389	268 770	112
-	529 981	190 608	339 373	32 802	1 756	31 046	55 589	9 411	46 178	113
-	229 149	182 714	46 435	1 568	419	1 149	12 330	5 032	7 298	114
-	146 748	25 484	121 264	6 880	70	6 810	15 227	389	14 838	121
-	262 848	84 221	178 627	16 049	1 651	14 398	31 010	5 106	25 904	122
-	105 029	58 850	46 179	6 275	414	5 861	9 426	2 830	6 596	123
-	2 769 554	2 146 523	623 031	66 690	32 026	34 664	110 332	60 464	49 868	125
-	464 456	109 211	355 245	22 596	706	21 890	54 330	6 708	47 622	130
-	36 591	17 381	19 210	432	-	432	3 148	-	3 148	131
-	72 033	28 233	43 800	3 146	227	2 919	9 940	2 725	7 215	132
-	11 391	-	11 391	22	-	22	2	-	2	14
-	8 806 084	4 567 890	4 238 194	345 221	78 590	266 631	743 176	197 755	545 421	195
-	19 659 246	5 664 960	13 994 286	713 709	295 340	418 369	2 683 000	1 056 288	1 626 712	211
-	2 022 313	642 265	1 380 048	69 911	29 851	40 060	206 609	69 681	136 928	212
-	2 139 260	2 116 815	22 445	5 820	5 538	282	85 597	83 831	1 766	213
-	2 616 771	2 306 011	310 760	87 184	78 284	8 900	283 110	259 486	23 624	22
-	250 183	108 352	141 831	5 788	4 198	1 590	14 839	12 935	1 904	23
-	26 687 773	10 838 403	15 849 370	882 412	413 211	469 201	3 273 155	1 482 221	1 790 934	295
-	35 493 857	15 406 293	20 087 564	1 227 633	491 801	735 832	4 016 331	1 679 976	2 336 355	299
-	6 661 932	3 618 940	3 042 992	404 453	324 091	80 362	1 269 844	915 290	354 554	31
-	202 199	136 837	65 362	31 411	29 725	1 686	10 953	7 490	3 463	32
-	95 780	91 363	4 437	2 060	2 060	-	-	-	-	33
-	6 959 911	3 847 120	3 112 791	437 924	355 876	82 048	1 280 797	922 780	358 017	395
-	42 453 768	19 253 413	23 200 355	1 665 557	847 677	817 880	5 297 128	2 602 756	2 694 372	399
-	5 382 903	3 089	2 881 757	173 880	-	82 382	1 097 471	-	299 550	43
-	37 070 865	19 250 324	20 318 598	1 491 677	847 677	735 498	4 199 657	2 602 756	2 394 822	45
-	6 770 968	5 732 699	3 536 326	233 896	249 837	75 557	673 477	665 511	805 887	46
-	30 299 897	13 517 625	16 782 272	1 257 781	597 840	659 941	3 526 180	1 937 245	1 588 935	499
-	125 456	43 018	82 438	5 412	492	4 920	6 527	371	6 156	51
-	1 243 194	274 104	969 090	117 350	7 207	110 143	193 393	38 228	155 165	521
-	158 923	62 174	96 749	7 721	3 110	4 611	26 126	23 242	2 884	522
-	15 304	3 084	12 220	1 439	2	1 437	1 337	24	1 313	53
-	548	-	548	-	-	-	-	-	-	54
-	3 244 798	293 851	2 950 947	92 379	2 288	90 091	331 692	13 701	317 991	62
-	110 572	46 609	63 963	5 918	4 182	1 736	8 811	5 849	2 962	63
-	4 898 795	722 840	4 175 955	230 219	17 281	212 938	567 886	81 415	486 471	699
VERWALTUNG 3002										
-	2 821 489	1 027 121	1 794 368	117 456	28 961	88 495	314 581	72 250	242 331	11
-	933 052	321 930	611 122	36 734	13 301	23 433	86 593	19 878	66 715	111
-	1 808 050	654 501	1 153 549	79 025	14 752	64 273	219 438	47 955	171 483	112
-	45 798	31 574	14 224	1 199	722	477	3 807	1 882	1 925	113
-	34 589	19 116	15 473	498	186	312	4 743	2 535	2 208	114
-	14 178	4 989	9 189	136	-	136	1 228	92	1 136	121
-	42 712	20 064	22 648	1 085	496	587	4 902	1 355	3 547	122
-	39 921	25 290	14 631	626	239	387	5 299	2 051	3 248	123
-	226 565	113 160	113 405	8 346	2 933	5 413	28 373	11 403	16 970	125
-	11 490	8 762	2 728	241	199	42	604	389	215	130
-	5 419	5 100	3 319	-	-	-	-	-	-	131
-	8 231	5 180	3 051	60	-	60	1 302	750	552	132
-	-	-	-	-	-	-	-	-	-	14
-	3 170 005	1 209 666	1 960 339	127 950	32 830	95 120	356 289	88 290	267 999	195
-	375	375	-	-	-	-	375	375	-	211
-	1 292	243	1 049	167	3	164	282	240	42	212
-	149	16	133	25	9	16	14	-	14	213
-	367	-	367	8	-	8	-	-	-	22
-	108	-	108	-	-	-	-	-	-	23
-	2 291	634	1 657	200	12	188	671	615	56	295
-	3 172 296	1 210 300	1 961 996	128 150	32 842	95 308	356 960	88 905	268 055	299
-	188 882	160 577	28 305	1 315	-	1 315	38 270	34 822	3 448	31
-	470	-	470	-	-	-	-	-	-	32
-	-	-	-	-	-	-	-	-	-	33
-	189 352	160 577	28 775	1 315	-	1 315	38 270	34 822	3 448	395
-	3 361 648	1 370 877	1 990 771	129 465	32 842	96 623	395 230	123 727	271 503	399
-	178 822	230	30 961	1 275	-	944	32 955	-	3 038	43
-	3 182 826	1 370 647	1 959 810	128 190	32 842	95 679	362 275	123 727	268 465	45
-	42 629	24 748	165 512	1 143	13	1 461	2 691	2 119	30 489	48
-	3 140 197	1 345 899	1 794 298	127 047	32 829	94 218	359 584	121 608	237 976	499
-	2 117	635	1 482	135	89	46	94	27	67	51
-	4 226	514	3 712	82	1	81	28	2	26	521
-	29 504	2 871	26 633	306	102	204	631	120	511	522
-	1 309	54	1 255	-	-	-	1	1	-	53
-	1 197	60	1 137	78	-	78	17	-	17	54
-	406	-	406	3	-	3	-	-	-	62
-	-	-	-	-	-	-	-	-	-	63
-	38 759	4 134	34 625	604	192	412	771	150	621	699

NR.	NORDRHEIN-WESTFALEN			ZUSAMMEN 19	HESSEN		RHEINLAND-PFALZ			BADEN-WUERTTEMBERG	
	ZUSAMMEN 16	STAAT 17	GEM./GV. 18		STAAT 20	GEM./GV. 21	ZUSAMMEN 22	STAAT 23	GEM./GV. 24	ZUSAMMEN 25	STAAT 26
3001 SOZIALE SICHERUNG, SOZIALE KRIEGSFOLGEAUFGABEN, WIEDERGUTMACHUNG											
11	1 272 272	217 448	1 054 824	392 159	86 065	306 093	199 969	72 224	127 745	506 585	120 935
111	374 630	86 092	288 538	85 965	28 892	57 073	65 745	26 022	39 723	116 372	36 165
112	752 205	116 766	635 439	257 353	49 370	207 983	114 059	40 135	73 924	309 984	57 671
113	125 558	12 308	113 250	39 561	5 173	34 388	15 744	4 660	11 084	55 807	8 248
114	19 879	2 282	17 597	9 280	2 631	6 649	4 421	1 407	3 014	24 422	18 851
121	53 578	1 732	51 846	15 153	1 991	13 162	4 418	-	4 418	14 068	-
122	73 615	7 547	66 068	24 446	3 536	20 910	9 620	3 738	5 882	30 968	7 481
123	19 444	4 652	14 792	10 036	2 292	7 744	1 537	664	873	14 445	9 574
125	435 726	158 199	277 527	82 886	22 246	60 640	304 473	281 580	22 893	157 876	55 822
130	103 776	1 967	101 809	34 814	2 761	32 053	32 687	15 567	17 120	60 302	567
131	9 148	5 100	4 048	349	-	349	2 499	-	2 499	1 818	-
132	17 167	2 572	14 595	4 994	939	4 055	2 772	1 312	1 460	7 361	2 873
14	235	-	235	11 119	-	11 119	5	-	5	8	-
195	1 984 961	399 217	1 585 744	575 956	119 831	456 125	557 980	375 085	182 895	793 431	197 252
211	6 575 904	1 062 709	5 513 195	1 850 870	298 789	1552 081	839 533	218 000	621 533	2 602 860	403 479
212	851 679	109 711	741 968	70 701	19 697	51 004	123 788	38 308	85 480	313 258	171 661
213	667 955	654 318	13 637	111 644	111 316	328	455 473	453 708	1 765	165 920	162 561
22	670 211	522 207	148 004	230 531	214 063	16 468	177 628	167 682	9 346	504 141	457 672
23	124 181	12 544	111 637	13 027	10	13 017	4 274	3 651	623	7 840	83
295	8 889 930	2 361 489	6 528 441	2 276 773	643 875	1632 898	1600 096	881 349	718 747	3 594 019	1 195 416
299	10 874 891	2 760 706	8 114 185	2 852 729	763 706	2089 023	2 158 076	1 256 434	901 642	4 387 450	1 392 668
31	2 460 421	750 891	1 709 530	373 467	263 058	110 409	416 020	182 468	233 552	599 358	450 469
32	98 411	57 842	40 569	17 305	13 850	3 455	9 645	6 640	3 005	22 887	11 831
33	79 830	77 396	2 434	3	-	-	-	-	-	2 126	126
395	2 638 662	886 129	1 752 533	390 775	276 908	113 867	425 665	189 108	236 557	624 371	462 426
399	13 513 553	3 646 835	9 866 718	3 243 504	1 040 614	2202 890	2583 741	1 445 542	1 138 199	5 011 821	1 855 094
43	2 512 153	-	1 578 184	178 884	-	109 790	371 836	-	128 355	416 135	-
45	11 001 400	3 646 835	8 288 534	3 064 620	1 040 614	2093 100	2211 905	1 445 542	1 009 844	4 595 686	1 855 094
48	1 787 179	1 189 367	1 531 781	495 978	340 446	224 626	701 220	766 758	177 943	797 793	555 228
499	9 214 221	2 457 468	6 756 753	2 568 642	700 168	1868 474	1510 685	678 784	831 901	3 797 893	1 299 856
51	20 121	1 617	18 504	17 014	1 614	15 400	3 589	378	3 211	22 726	4 882
521	288 656	913	287 743	114 186	971	113 215	46 094	24 178	21 916	149 924	2 834
522	51 281	2 316	48 965	7 460	2 548	4 912	10 094	7 335	2 759	13 686	161
53	766	48	718	420	8	412	934	3	931	6 489	28
54	320	-	320	185	-	185	-	-	-	18	-
62	1 152 014	8 128	1 143 886	303 666	1 047	302 619	171 979	40 376	131 603	536 135	2 649
63	39 367	12 223	27 144	17 563	2 389	15 174	7 246	6 274	972	10 551	-
699	1 552 525	25 245	1 527 280	460 494	8 577	451 917	239 936	78 544	161 392	739 529	10 554
3002 VERWALTUNG											
11	825 960	140 859	685 101	249 495	59 622	189 873	143 725	45 732	97 993	311 880	70 562
111	318 968	41 287	277 681	72 485	17 221	55 264	54 891	18 694	36 197	102 488	24 250
112	486 201	91 307	394 894	169 608	39 065	130 543	85 358	25 084	60 274	200 675	41 117
113	12 815	6 535	6 280	3 377	1 832	1 545	1 992	1 220	772	6 358	4 742
114	7 976	1 730	6 246	4 025	1 504	2 521	1 484	734	750	2 359	653
121	6 541	1 604	4 937	1 280	653	627	436	-	436	1 247	-
122	14 976	3 436	11 540	2 457	1 269	1 188	2 289	848	1 441	8 850	5 947
123	8 277	2 835	5 442	1 879	1 369	510	771	367	404	11 398	8 825
125	82 794	39 523	43 271	17 530	7 649	9 881	13 303	6 983	6 320	27 824	11 983
130	2 398	1 394	1 004	60	28	32	2 426	2 318	108	1 251	-
131	5 392	5 100	292	-	-	-	4	-	4	23	-
132	1 854	1 575	279	335	69	266	351	271	80	2 310	1 301
14	-	-	-	-	-	-	-	-	-	-	-
195	948 192	196 326	751 866	273 036	70 659	202 377	163 305	56 519	106 786	364 783	98 618
211	-	-	-	-	-	-	-	-	-	-	-
212	340	-	340	18	-	18	44	-	44	220	-
213	-	-	-	-	-	-	7	7	-	103	-
22	-	-	-	-	-	-	7	-	7	345	-
23	95	-	95	-	-	-	13	-	13	-	-
295	435	-	435	18	-	18	71	7	64	668	-
299	948 627	196 326	752 301	273 054	70 659	202 395	163 376	56 526	106 850	365 451	98 618
31	64 244	49 200	15 044	20 153	17 663	2 490	20 339	16 235	4 104	26 502	25 208
32	470	-	470	-	-	-	-	-	-	-	-
33	-	-	-	-	-	-	-	-	-	-	-
395	64 714	49 200	15 514	20 153	17 663	2 490	20 339	16 235	4 104	26 502	25 208
399	1 013 341	245 526	767 815	293 207	88 322	204 885	183 715	72 761	110 954	391 953	123 826
43	69 885	-	17 180	15 820	-	1 487	17 251	-	2 183	27 013	-
45	943 456	245 526	750 635	277 387	88 322	203 398	166 464	72 761	108 771	364 940	123 826
48	7 166	1 226	58 645	2 796	761	16 368	2 280	647	16 701	4 473	266
499	936 290	244 300	691 990	274 591	87 561	187 030	164 184	72 114	92 070	360 467	123 560
51	633	131	502	50	47	3	13	12	1	705	22
521	400	121	279	2 841	50	2 791	173	117	56	36	19
522	10 452	277	10 175	1 061	90	971	125	64	61	1 187	54
53	31	31	-	2	-	2	-	-	-	1 271	22
54	-	-	-	-	-	-	-	-	-	-	-
62	606	-	606	163	15	148	14	2	12	86	-
63	304	-	304	88	-	88	5	-	5	6	-
699	12 426	560	11 866	4 205	202	4 003	330	195	135	3 291	117

AUFGABENBEREICHEN UND AUSGEWAHLTEN AUSGABE-/EINNAHMERTEN

DM

BERG GEM./GV. 27	ZUSAMMEN 28	BAYERN STAAT 29	GEM./GV. 30	ZUSAMMEN 31	SAARLAND STAAT 32	GEM./GV. 33	STADTST. ZUSAMMEN 34	HAMBURG 35	BREMEN 36	BERLIN (WEST) 37	NR.
SOZIALE SICHERUNG, SOZIALE KRIEGSFOLGEAUFGABEN, WIEDERGÜTMACHUNG 3001											
385 650	537 930	179 051	358 879	58 187	21 794	36 393	1 237 440	411 771	128 003	697 666	11
80 207	131 862	65 595	66 267	16 439	4 989	11 450	169 332	50 557	18 684	100 091	111
252 313	335 100	99 504	235 596	29 792	8 858	20 934	788 863	290 347	65 531	432 985	112
47 559	65 163	12 153	53 010	3 764	906	2 858	135 993	42 820	9 513	83 660	113
5 571	5 805	1 799	4 006	8 192	7 041	1 151	143 252	28 047	34 275	80 930	114
14 068	19 498	4 052	15 446	896	220	676	17 036	13 373	1 932	1 725	121
23 487	27 938	7 372	20 566	2 583	1 171	1 412	46 619	19 392	4 500	22 727	122
4 871	12 141	7 199	4 942	807	307	500	30 918	18 402	982	11 534	123
102 054	152 389	80 409	71 980	115 996	113 501	3 405	1 342 276	377 624	155 234	809 418	125
59 735	73 844	1 469	72 375	2 959	318	2 641	79 148	54 061	11 559	33 528	130
1 818	6 916	-	6 916	-	-	-	12 281	1 277	-	11 004	131
4 488	11 547	2 930	8 617	497	46	451	14 509	2 588	1 864	10 157	132
8	-	-	-	-	-	-	-	-	-	-	14
596 179	842 203	282 482	559 721	182 835	137 357	45 478	2 780 321	878 488	304 074	1 597 759	195
2 199 421	2 542 971	656 453	1 886 518	251 202	74 745	176 457	1 599 197	470 148	260 522	868 527	211
141 597	209 983	50 972	159 011	30 782	6 782	24 000	145 602	14 464	17 100	114 038	212
3 359	259 236	257 995	1 243	14 163	14 098	65	373 450	7 157	4 485	361 808	213
46 469	527 148	471 340	55 808	47 166	45 025	2 141	90 252	24 427	23 753	42 072	22
7 757	38 733	33 430	5 303	688	688	-	40 813	2 547	3 926	34 340	23
2 398 603	3 578 073	1 470 190	2 107 883	344 001	141 338	202 663	2 249 314	518 743	309 786	1 420 785	295
2 994 782	4 420 276	1 752 672	2 667 604	526 836	278 695	248 141	5 029 635	1 397 231	613 860	3 018 544	299
148 889	693 361	442 385	250 976	185 116	30 396	154 720	259 892	91 871	27 617	140 404	31
11 056	10 859	9 448	1 411	728	11	717	-	-	-	-	32
2 000	11 761	11 761	-	-	-	-	-	-	-	-	33
161 945	715 981	463 594	252 387	185 844	30 407	155 437	259 892	91 871	27 617	140 404	395
3 156 727	5 136 257	2 216 266	2 919 991	712 680	309 102	403 578	5 289 527	1 489 102	641 477	3 158 948	399
330 897	464 406	-	215 011	151 981	-	137 588	-	-	-	-	43
2 825 830	4 671 851	2 216 266	2 704 980	560 699	309 102	265 990	5 289 527	1 489 102	641 477	3 158 948	45
327 793	856 407	738 934	366 868	74 496	63 318	25 871	1 166 679	202 111	151 280	813 288	48
2 498 037	3 815 444	1 477 332	2 338 112	486 203	246 084	240 119	4 122 848	1 286 991	490 197	2 345 660	499
17 844	16 797	554	16 243	1 050	890	160	32 220	5 755	19 433	7 032	51
147 090	185 708	57 600	128 108	9 891	4 181	5 710	137 992	87 191	4 704	46 097	521
13 525	23 826	5 328	18 498	1 051	456	595	17 678	5 877	3 988	7 813	522
6 461	948	-	948	-	-	-	2 971	1 359	1	1 611	53
18	25	-	25	-	-	-	-	-	-	-	54
533 486	399 456	13 309	386 147	60 391	15 267	45 124	197 086	71 940	15 400	109 746	62
10 551	13 903	8 577	5 326	296	198	98	6 917	1 823	2 223	2 871	63
728 975	640 663	85 368	555 295	72 679	20 992	51 687	394 864	173 945	45 749	175 170	699
VERWALTUNG 3002											
241 318	343 989	125 149	218 840	40 264	9 847	30 417	474 139	125 107	56 986	292 052	11
78 238	101 175	38 097	63 078	13 398	2 882	10 516	146 320	38 440	16 369	91 511	111
159 558	234 137	80 620	153 517	25 340	6 333	19 007	308 268	81 526	39 321	167 421	112
1 616	6 423	5 133	1 290	502	183	319	9 325	980	1 211	7 134	113
1 906	2 254	1 299	955	1 024	449	575	10 226	4 155	85	5 986	114
1 247	2 082	1 530	552	185	67	118	1 043	833	98	112	121
2 903	3 880	2 947	933	728	219	509	3 545	1 929	678	938	122
2 573	3 854	2 254	1 600	622	155	467	7 195	5 621	465	1 109	123
15 841	29 834	15 801	14 033	2 976	1 300	1 676	15 585	6 858	2 592	6 135	125
1 251	449	373	76	-	-	-	4 061	511	3 550	-	130
23	-	-	-	-	-	-	-	-	-	-	131
1 009	1 472	690	782	23	-	23	524	34	277	213	132
-	-	-	-	-	-	-	-	-	-	-	14
266 165	385 560	148 744	236 816	44 798	11 588	33 210	506 092	140 887	64 646	300 559	195
-	-	-	-	-	-	-	-	-	-	-	211
220	220	-	220	1	-	1	-	-	-	-	212
103	-	-	-	-	-	-	-	-	-	-	213
345	7	-	7	-	-	-	-	-	-	-	22
-	-	-	-	-	-	-	-	-	-	-	23
668	227	-	227	1	-	1	-	-	-	-	295
266 833	385 787	148 744	237 043	44 799	11 588	33 211	506 092	140 887	64 646	300 559	299
1 294	16 612	16 427	185	1 224	799	425	223	-	218	5	31
-	-	-	-	-	-	-	-	-	-	-	32
-	-	-	-	-	-	-	-	-	-	-	33
1 294	16 612	16 427	185	1 224	799	425	223	-	218	5	395
268 127	402 399	165 171	237 228	46 023	12 387	33 636	506 315	140 887	64 864	300 564	399
5 628	14 081	-	195	312	-	306	-	-	-	-	43
262 499	388 318	165 171	237 033	45 711	12 387	33 330	506 315	140 887	64 864	300 564	45
25 592	6 132	4 031	15 987	263	-	269	15 915	578	2	15 335	46
236 907	382 186	161 140	221 046	45 448	12 387	33 061	490 400	140 309	64 862	285 229	499
683	282	102	180	6	6	-	199	151	-	48	51
17	464	5	459	4	1	3	198	137	2	59	521
1 133	13 620	44	13 576	12	10	2	2 110	894	866	350	522
1 249	4	-	4	-	-	-	-	-	-	-	53
-	-	-	-	-	-	-	-	-	-	-	54
36	190	-	190	-	-	-	43	32	2	9	62
6	-	-	-	-	-	-	-	-	-	-	63
3 174	14 560	151	14 409	22	17	5	2 550	1 214	870	466	699

AUSSABEN UND EINNAHMEN DER OEFFENTLICHEN HAUSHALTE 1979 NACH

1 000

NR.	ART DER AUSGABEN / EINNAHMEN	INSGESAMT 1	BUND, LAF, ERP ZUSAMMEN 2	DARUNTER BUND 3	SOZIAL- VERSICHERUNG 4	ZWECK- VERBAENDE 5
3003 VERSICHERUNGSBEHOERDEN						
11	PERSONAL AUSGABEN	90 829	14 341	14 341	-	35
111	BEAMTENBEZUEGE	34 824	6 998	6 998	-	-
112	ANGESTELLTENVERGUETUNGEN	54 057	6 621	6 621	-	35
113	ARBEITERLOEHNE	770	493	493	-	-
114	SONSTIGE PERSONAL AUSGABEN	1 178	229	229	-	-
121	UNTERHALTUNG VON UNBEWEGLICHEM VERMOEGEN	468	123	123	-	-
122	BEWIRTSCHAFTUNG DER GRUNDSTUECKE	1 603	422	422	-	-
123	MIETEN UND PACTEN	1 541	37	37	-	-
125	UEBRIGER LAUFENDER SACHAUFWAND	7 826	1 353	1 353	-	-
130	BAUMASSNAHMEN	177	163	163	-	-
131	ERWERB VON UNBEWEGLICHEN SACHEN	-	-	-	-	-
132	ERWERB VON BEWEGLICHEN SACHEN	125	87	87	-	-
14	ERWERB VON BETEILIGUNGEN	-	-	-	-	-
195	UNMITTELBARE AUSGABEN (OHNE ZAHLUNGEN AN ANDERE BEREICHE)	102 569	16 526	16 526	-	35
211	RENTEN, UNTERSTUETZUNGEN U.AE.	-	-	-	-	-
212	LAUFENDE ZUSCHUESSE AN SOZIALE ODER AEHNLICHE EINRICHTUNGEN	-	-	-	-	-
213	UEBRIGE LAUFENDE ZUSCHUESSE	-	-	-	-	-
22	VERMOEGENSUEBERTRAGUNGEN AN ANDERE BEREICHE	-	-	-	-	-
23	DARLEHEN AN ANDERE BEREICHE	-	-	-	-	-
295	ZAHLUNGEN AN ANDERE BEREICHE	-	-	-	-	-
299	UNMITTELBARE AUSGABEN	102 569	16 526	16 526	-	35
31	LFD.ZUWEISUNGEN UND ERSTATTUNGEN AN OEFFENTLICHEN BEREICH	7 188	-	-	-	-
32	VERMOEGENSUEBERTRAGUNGEN AN OEFFENTLICHEN BEREICH	-	-	-	-	-
33	DARLEHEN AN OEFFENTLICHEN BEREICH	-	-	-	-	-
395	ZAHLUNGEN AN OEFFENTLICHEN BEREICH	7 188	-	-	-	-
399	BRUTTOAUSGABEN	109 757	16 526	16 526	-	35
43	ABZUEGL. ZAHLUNGEN VON GLEICHER EBENE	3 056	-	-	-	-
45	GESAMTAUSGABEN (OHNE BESONDERE FINANZIERUNGSVORGAENGE)	106 701	16 526	16 526	-	35
48	ABZUEGL. ZAHLUNGEN VON ANDERER EBENE	-	615	615	-	-
499	NETTOAUSGABEN	106 701	15 911	15 911	-	35
51	EINNAHMEN AUS WIRTSCHAFTLICHER TAETIGKEIT	8	3	3	-	-
521	GEBUEHREN, SONSTIGE ENTGELTE	1 116	-	-	-	-
522	UEBRIGE LAUFENDE EINNAHMEN	3 149	3	3	-	-
53	VERAEUSSERUNG VON SACHVERMOEGEN	1	-	-	-	-
54	VERAEUSSERUNG VON BETEILIGUNGEN	-	-	-	-	-
62	LAUFENDE ZUSCHUESSE VON ANDEREN BEREICHEN	-	-	-	-	-
63	UEBRIGE EINNAHMEN	-	-	-	-	-
699	UNMITTELBARE EINNAHMEN	4 274	6	6	-	-
3004 ALLGEMEINE SOZIALVERWALTUNG						
11	PERSONAL AUSGABEN	1 160 838	-	-	-	357
111	BEAMTENBEZUEGE	408 323	-	-	-	36
112	ANGESTELLTENVERGUETUNGEN	728 267	-	-	-	319
113	ARBEITERLOEHNE	10 619	-	-	-	-
114	SONSTIGE PERSONAL AUSGABEN	13 629	-	-	-	-
121	UNTERHALTUNG VON UNBEWEGLICHEM VERMOEGEN	6 021	-	-	-	2
122	BEWIRTSCHAFTUNG DER GRUNDSTUECKE	13 917	-	-	-	-
123	MIETEN UND PACTEN	10 803	-	-	-	-
125	UEBRIGER LAUFENDER SACHAUFWAND	66 821	-	-	-	-
130	BAUMASSNAHMEN	2 051	-	-	-	3
131	ERWERB VON UNBEWEGLICHEN SACHEN	315	-	-	-	-
132	ERWERB VON BEWEGLICHEN SACHEN	1 900	-	-	-	-
14	ERWERB VON BETEILIGUNGEN	-	-	-	-	-
195	UNMITTELBARE AUSGABEN (OHNE ZAHLUNGEN AN ANDERE BEREICHE)	1 262 666	-	-	-	360
211	RENTEN, UNTERSTUETZUNGEN U.AE.	101	-	-	-	-
212	LAUFENDE ZUSCHUESSE AN SOZIALE ODER AEHNLICHE EINRICHTUNGEN	753	-	-	-	-
213	UEBRIGE LAUFENDE ZUSCHUESSE	96	-	-	-	-
22	VERMOEGENSUEBERTRAGUNGEN AN ANDERE BEREICHE	170	-	-	-	-
23	DARLEHEN AN ANDERE BEREICHE	108	-	-	-	-
295	ZAHLUNGEN AN ANDERE BEREICHE	1 228	-	-	-	-
299	UNMITTELBARE AUSGABEN	1 263 894	-	-	-	360
31	LFD.ZUWEISUNGEN UND ERSTATTUNGEN AN OEFFENTLICHEN BEREICH	5 086	-	-	-	-
32	VERMOEGENSUEBERTRAGUNGEN AN OEFFENTLICHEN BEREICH	2	-	-	-	-
33	DARLEHEN AN OEFFENTLICHEN BEREICH	-	-	-	-	-
395	ZAHLUNGEN AN OEFFENTLICHEN BEREICH	5 088	-	-	-	-
399	BRUTTOAUSGABEN	1 268 982	-	-	-	360
43	ABZUEGL. ZAHLUNGEN VON GLEICHER EBENE	18 190	-	-	-	-
45	GESAMTAUSGABEN (OHNE BESONDERE FINANZIERUNGSVORGAENGE)	1 250 792	-	-	-	360
48	ABZUEGL. ZAHLUNGEN VON ANDERER EBENE	-	-	-	-	11
499	NETTOAUSGABEN	1 250 792	-	-	-	349
51	EINNAHMEN AUS WIRTSCHAFTLICHER TAETIGKEIT	1 247	-	-	-	-
521	GEBUEHREN, SONSTIGE ENTGELTE	2 373	-	-	-	-
522	UEBRIGE LAUFENDE EINNAHMEN	13 489	-	-	-	-
53	VERAEUSSERUNG VON SACHVERMOEGEN	1 252	-	-	-	-
54	VERAEUSSERUNG VON BETEILIGUNGEN	-	-	-	-	-
62	LAUFENDE ZUSCHUESSE VON ANDEREN BEREICHEN	710	-	-	-	-
63	UEBRIGE EINNAHMEN	96	-	-	-	-
699	UNMITTELBARE EINNAHMEN	19 167	-	-	-	-

AUFGABENBEREICHEN UND AUSGEWAHLTEN AUSGABE-/EINNAHMEARTEN

DM

ORGANISAT.O. ERWERBSCHAR.	LAENDER (EINSCHL. STADTSTAATEN)			SCHLESWIG-HOLSTEIN			NIEDERSACHSEN			NR.
	ZUSAMMEN	STAAT	GEM. /GV.	ZUSAMMEN	STAAT	GEM. /GV.	ZUSAMMEN	STAAT	GEM. /GV.	
6	7	8	9	10	11	12	13	14	15	
<u>VERSICHERUNGSBEHÖRDEN 3003</u>										
-	76 453	20 133	56 320	1 197	426	771	4 767	-	4 767	11
-	27 826	8 026	19 800	381	309	72	1 543	-	1 543	111
-	47 401	11 732	35 669	807	109	698	3 220	-	3 220	112
-	277	84	193	-	-	-	1	-	1	113
-	949	291	658	9	8	1	3	-	3	114
-	345	32	313	-	-	-	15	-	15	121
-	1 181	412	769	8	-	8	95	-	95	122
-	1 504	922	582	-	-	-	123	-	123	123
-	6 473	2 255	4 218	337	290	47	261	1	260	125
-	14	14	-	-	-	-	-	-	-	130
-	-	-	-	-	-	-	-	-	-	131
-	38	8	30	-	-	-	-	-	-	132
-	-	-	-	-	-	-	-	-	-	14
-	86 008	23 776	62 232	1 542	716	826	5 261	1	5 260	195
-	-	-	-	-	-	-	-	-	-	211
-	-	-	-	-	-	-	-	-	-	212
-	-	-	-	-	-	-	-	-	-	213
-	-	-	-	-	-	-	-	-	-	22
-	-	-	-	-	-	-	-	-	-	23
-	-	-	-	-	-	-	-	-	-	295
-	86 008	23 776	62 232	1 542	716	826	5 261	1	5 260	299
-	7 188	6 676	512	-	-	-	-	-	-	31
-	-	-	-	-	-	-	-	-	-	32
-	-	-	-	-	-	-	-	-	-	33
-	7 188	6 676	512	-	-	-	-	-	-	395
-	93 196	30 452	62 744	1 542	716	826	5 261	1	5 260	399
-	81	-	81	-	-	-	-	-	-	43
-	93 115	30 452	62 663	1 542	716	826	5 261	1	5 260	45
-	2 360	2 235	125	1	-	1	12	-	12	48
-	90 755	28 217	62 538	1 541	716	825	5 249	1	5 248	499
-	5	5	-	-	-	-	-	-	-	51
-	1 116	20	1 096	1	1	-	-	-	-	521
-	3 146	875	2 271	-	-	-	-	-	-	522
-	1	-	1	-	-	-	-	-	-	53
-	-	-	-	-	-	-	-	-	-	54
-	-	-	-	-	-	-	-	-	-	62
-	-	-	-	-	-	-	-	-	-	63
-	4 268	900	3 368	1	1	-	-	-	-	699
<u>ALLGEMEINE SOZIALVERWALTUNG 3004</u>										
-	1 160 481	190 579	969 902	49 191	2 578	46 613	148 873	13 289	135 584	11
-	408 287	67 344	340 943	15 254	1 255	13 999	42 871	4 965	37 906	111
-	727 948	115 064	612 884	33 459	1 280	32 179	102 580	7 177	95 403	112
-	10 619	2 205	8 414	319	-	319	1 587	551	1 036	113
-	13 627	5 966	7 661	159	43	116	1 835	596	1 239	114
-	6 021	488	5 533	125	-	125	569	1	568	121
-	13 917	2 020	11 897	374	-	374	2 141	309	1 832	122
-	10 803	4 440	6 363	167	-	167	1 972	136	1 836	123
-	66 818	5 925	60 893	2 566	47	2 519	9 662	927	8 735	125
-	2 051	970	1 081	-	-	-	604	389	215	130
-	315	-	315	-	-	-	-	-	-	131
-	1 900	128	1 772	27	-	27	290	43	247	132
-	-	-	-	-	-	-	-	-	-	14
-	1 262 306	204 550	1 057 756	52 450	2 625	49 825	164 111	15 094	149 017	195
-	101	101	-	-	-	-	101	101	-	211
-	753	-	753	138	-	138	31	-	31	212
-	96	-	96	16	-	16	-	-	-	213
-	170	-	170	8	-	8	-	-	-	22
-	108	-	108	-	-	-	-	-	-	23
-	1 228	101	1 127	162	-	162	132	101	31	295
-	1 263 534	204 651	1 058 883	52 612	2 625	49 987	164 243	15 195	149 048	299
-	5 086	7	5 079	671	-	671	1 079	-	1 079	31
-	2	-	2	-	-	-	-	-	-	32
-	-	-	-	-	-	-	-	-	-	33
-	5 088	7	5 081	671	-	671	1 079	-	1 079	395
-	1 268 622	204 658	1 063 964	53 283	2 625	50 658	165 322	15 195	150 127	399
-	11 511	4	5 564	446	-	438	1 336	-	416	43
-	1 257 111	204 654	1 060 400	52 837	2 625	50 220	163 986	15 195	149 711	45
-	6 668	587	14 024	527	-	535	1 007	10	1 917	48
-	1 250 443	204 067	1 046 376	52 310	2 625	49 685	162 979	15 185	147 794	499
-	1 247	80	1 167	42	-	42	33	4	29	51
-	2 373	251	2 122	14	-	14	14	2	12	521
-	13 489	1 060	12 429	139	3	136	443	3	440	522
-	1 252	-	1 252	-	-	-	-	-	-	53
-	-	-	-	-	-	-	-	-	-	54
-	710	4	706	74	-	74	5	-	5	62
-	96	-	96	3	-	3	-	-	-	63
-	19 167	1 395	17 772	272	3	269	495	9	486	699

NR.	NORDRHEIN-WESTFALEN			ZUSAMMEN 19	HESSEN		ZUSAMMEN 22	RHEINLAND-PFALZ		ZUSAMMEN 25	BADEN-WUERTTFM	
	ZUSAMMEN 16	STAAT 17	GEM./GV. 18		STAAT 20	GEM./GV. 21		STAAT 23	GEM./GV. 24		STAAT 26	
3003 VERSICHERUNGSBEHÖRDEN												
11	29 518	2 638	26 880	6 781	1 809	4 972	5 341	1 036	4 305	6 881	1 517	
111	11 511	710	10 801	1 244	136	1 108	1 811	253	1 558	2 402	1 250	
112	17 786	1 914	15 872	5 376	1 612	3 764	3 466	750	2 716	3 971	254	
113	120	-	120	-	-	-	43	14	29	42	10	
114	101	14	87	161	61	100	2	19	2	466	3	
121	222	2	220	12	-	12	9	-	9	21	-	
122	688	234	454	21	-	21	69	6	63	114	37	
123	759	537	222	1.	-	1	35	23	12	181	89	
125	3 435	695	2 740	158	13	145	376	141	235	595	80	
130	-	-	-	-	-	-	-	-	-	-	-	
131	-	-	-	-	-	-	-	-	-	-	-	
132	-	-	-	11	-	-	-	-	-	-	-	
14	-	-	-	-	-	-	-	-	-	8	-	
195	34 622	4 106	30 516	6 984	1 822	5 162	5 830	1 206	4 624	7 800	1 723	
211	-	-	-	-	-	-	-	-	-	-	-	
212	-	-	-	-	-	-	-	-	-	-	-	
213	-	-	-	-	-	-	-	-	-	-	-	
22	-	-	-	-	-	-	-	-	-	-	-	
23	-	-	-	-	-	-	-	-	-	-	-	
295	-	-	-	-	-	-	-	-	-	-	-	
299	34 622	4 106	30 516	6 984	1 822	5 162	5 830	1 206	4 624	7 800	1 723	
31	1	-	1	1 429	1 196	233	6	-	6	2 850	2 599	
32	-	-	-	-	-	-	-	-	-	-	-	
33	-	-	-	-	-	-	-	-	-	-	-	
395	1	-	1	1 429	1 196	233	6	-	6	2 850	2 599	
399	34 623	4 106	30 517	8 413	3 018	5 395	5 836	1 206	4 630	10 650	4 322	
43	-	-	-	-	-	-	-	-	-	81	-	
45	34 623	4 106	30 517	8 413	3 018	5 395	5 836	1 206	4 630	10 569	4 322	
48	25	-	25	67	64	3	2	-	2	253	243	
499	34 598	4 106	30 492	8 346	2 954	5 392	5 834	1 206	4 628	10 316	4 079	
51	2	2	-	-	-	-	-	-	-	-	-	
521	22	-	22	1 067	-	1 067	2	-	2	22	18	
522	1 312	1	1 311	1	-	1	3	2	1	76	-	
53	-	-	-	-	-	-	-	-	-	-	-	
54	-	-	-	-	-	-	-	-	-	-	-	
62	-	-	-	-	-	-	-	-	-	-	-	
63	-	-	-	-	-	-	-	-	-	-	-	
699	1 336	3	1 333	1 068	-	1 068	5	2	3	98	18	
3004 ALLGEMEINE SOZIALVERWALTUNG												
11	368 030	-	368 030	100 208	-	100 208	61 137	8 370	52 767	123 074	-	
111	150 480	-	150 480	31 414	-	31 414	24 146	3 617	20 529	43 321	-	
112	210 588	-	210 588	66 767	-	66 767	36 020	4 554	31 466	78 071	-	
113	3 993	-	3 993	562	-	562	472	69	403	1 080	-	
114	2 969	-	2 969	1 465	-	1 465	499	130	369	602	-	
121	3 143	-	3 143	185	-	185	241	-	241	860	-	
122	5 836	-	5 836	542	-	542	1 135	326	809	1 528	-	
123	2 490	-	2 490	198	-	198	224	98	126	804	-	
125	22 008	-	22 008	5 117	-	5 117	3 738	453	3 285	8 260	-	
130	86	-	86	30	-	30	-	-	-	674	-	
131	292	-	292	-	-	-	-	-	-	23	-	
132	109	-	109	140	-	140	53	19	34	680	-	
14	-	-	-	-	-	-	-	-	-	-	-	
195	401 994	-	401 994	106 420	-	106 420	66 528	9 266	57 262	135 903	-	
211	-	-	-	-	-	-	-	-	-	-	-	
212	204	-	204	11	-	11	15	-	15	137	-	
213	-	-	-	-	-	-	-	-	-	80	-	
22	-	-	-	-	-	-	-	-	-	155	-	
23	95	-	95	-	-	-	13	-	13	-	-	
295	299	-	299	11	-	11	28	-	28	372	-	
299	402 293	-	402 293	106 431	-	106 431	66 556	9 266	57 290	136 275	-	
31	1 912	-	1 912	351	-	351	529	7	522	392	-	
32	2	-	2	-	-	-	-	-	-	-	-	
33	-	-	-	-	-	-	-	-	-	-	-	
395	1 914	-	1 914	351	-	351	529	7	522	392	-	
399	404 207	-	404 207	106 782	-	106 782	67 085	9 273	57 812	136 667	-	
43	6 240	-	1 072	156	-	8	126	-	106	2 611	-	
45	397 967	-	403 135	106 626	-	106 774	66 959	9 273	57 706	134 056	-	
48	2 159	-	7 327	363	-	511	314	9	325	601	-	
499	395 808	-	395 808	106 263	-	106 263	66 645	9 264	57 381	133 455	-	
51	416	-	416	-	-	-	1	-	1	533	-	
521	43	-	43	1 543	-	1 543	147	106	41	10	-	
522	2 057	-	2 057	895	-	895	49	35	14	774	-	
53	-	-	-	-	-	-	-	-	-	1 249	-	
54	-	-	-	-	-	-	-	-	-	-	-	
62	437	-	437	75	-	75	8	2	6	77	-	
63	-	-	-	88	-	88	5	-	5	-	-	
699	2 953	-	2 953	2 601	-	2 601	210	143	67	2 643	-	

AUFGABENBEREICHEN UND AUSGEWAHLTEN AUSGABE-/EINNAHMEARTEN

DM

BERG GEM./GV. 27	ZUSAMMEN 28	BAYERN STAAT 29	GEM./GV. 30	ZUSAMMEN 31	SAARLAND STAAT 32	GEM./GV. 33	STADTST. ZUSAMMEN 34	HAMBURG 35	BREMEN 36	BERLIN (WEST) 37	NR.
VERSICHERUNGSBEHÖRDEN 3003											
5 364	11 069	2 225	8 844	417	-	417	10 482	5 792	1 815	2 875	11
1 152	5 357	1 958	3 399	167	-	167	3 410	2 215	487	708	111
3 717	5 649	215	5 434	248	-	248	6 878	3 475	1 253	2 150	112
32	9	-	9	2	-	2	60	-	60	-	113
463	54	52	2	-	-	-	134	102	15	17	114
21	36	1	35	1	-	1	29	20	9	-	121
77	95	51	44	7	-	7	84	68	16	-	122
92	145	21	124	8	-	8	252	177	71	4	123
515	424	160	264	12	-	12	875	373	110	392	125
-	-	-	-	-	-	-	14	-	14	-	130
-	8	-	11	-	-	-	-	-	-	-	131
-	-	-	-	-	-	-	8	-	8	-	132
-	-	-	-	-	-	-	-	-	-	-	14
6 077	11 780	2 458	9 322	445	-	445	11 744	6 430	2 043	3 271	195
-	-	-	-	-	-	-	-	-	-	-	211
-	-	-	-	-	-	-	-	-	-	-	212
-	-	-	-	-	-	-	-	-	-	-	213
-	-	-	-	-	-	-	-	-	-	-	22
-	-	-	-	-	-	-	-	-	-	-	23
-	-	-	-	-	-	-	-	-	-	-	295
6 077	11 780	2 458	9 322	445	-	445	11 744	6 430	2 043	3 271	299
251	2 391	2 370	21	510	510	-	1	-	1	-	31
-	-	-	-	-	-	-	-	-	-	-	32
-	-	-	-	-	-	-	-	-	-	-	33
251	2 391	2 370	21	510	510	-	1	-	1	-	395
6 328	14 171	4 828	9 343	955	510	445	11 745	6 430	2 044	3 271	399
81	-	-	-	-	-	-	-	-	-	-	43
6 247	14 171	4 828	9 343	955	510	445	11 745	6 430	2 044	3 271	45
10	1 994	1 922	72	-	-	-	6	6	-	-	48
6 237	12 177	2 906	9 271	955	510	445	11 739	6 424	2 044	3 271	499
-	3	3	-	-	-	-	-	-	-	-	51
4	1	-	1	-	-	-	1	-	1	-	521
76	907	25	882	-	-	-	847	2	845	-	522
-	1	-	1	-	-	-	-	-	-	-	53
-	-	-	-	-	-	-	-	-	-	-	54
-	-	-	-	-	-	-	-	-	-	-	62
-	-	-	-	-	-	-	-	-	-	-	63
80	912	28	884	-	-	-	848	2	846	-	699
ALLGEMEINE SOZIALVERWALTUNG 3004											
123 074	124 462	-	124 462	19 164	-	19 164	166 342	63 623	19 538	83 181	11
43 321	35 835	-	35 835	7 459	-	7 459	57 507	17 845	7 195	32 467	111
78 071	87 255	-	87 255	11 155	-	11 155	102 053	42 303	11 976	47 774	112
1 080	813	-	813	208	-	208	1 585	888	339	358	113
602	559	-	559	342	-	342	5 197	2 587	28	2 582	114
860	303	-	303	108	-	108	487	459	28	-	121
1 528	620	-	620	356	-	356	1 385	1 086	281	18	122
804	557	-	557	185	-	185	4 206	3 521	254	431	123
8 260	9 868	-	9 868	1 101	-	1 101	4 498	2 545	635	1 318	125
674	76	-	76	-	-	-	581	511	70	-	130
23	-	-	-	-	-	-	-	-	-	-	131
680	514	-	514	21	-	21	66	34	32	-	132
-	-	-	-	-	-	-	-	-	-	-	14
135 903	136 400	-	136 400	20 935	-	20 935	177 565	71 779	20 838	84 948	195
-	-	-	-	-	-	-	-	-	-	-	211
137	216	-	216	1	-	1	-	-	-	-	212
80	-	-	-	-	-	-	-	-	-	-	213
155	7	-	7	-	-	-	-	-	-	-	22
-	-	-	-	-	-	-	-	-	-	-	23
372	223	-	223	1	-	1	-	-	-	-	295
136 275	136 623	-	136 623	20 936	-	20 936	177 565	71 779	20 838	84 948	299
392	149	-	149	3	-	3	-	-	-	-	31
-	-	-	-	-	-	-	-	-	-	-	32
-	-	-	-	-	-	-	-	-	-	-	33
392	149	-	149	3	-	3	-	-	-	-	395
136 667	136 772	-	136 772	20 939	-	20 939	177 565	71 779	20 838	84 948	399
1 352	592	-	172	-	-	-	-	-	-	-	43
135 315	136 180	-	136 600	20 939	-	20 939	177 565	71 779	20 838	84 948	45
1 860	966	-	1 386	163	-	163	572	572	-	-	48
133 455	135 214	-	135 214	20 776	-	20 776	176 993	71 207	20 838	84 948	499
533	146	-	146	-	-	-	76	76	-	-	51
10	456	-	456	3	-	3	143	137	1	5	521
774	8 111	-	8 111	2	-	2	1 019	783	19	212	522
1 249	3	-	3	-	-	-	-	-	-	-	53
-	-	-	-	-	-	-	-	-	-	-	54
77	32	-	32	-	-	-	2	-	2	-	62
-	-	-	-	-	-	-	-	-	-	-	63
2 643	8 748	-	8 748	5	-	5	1 240	1 001	22	217	699

NR.	ART DER AUSGABEN / EINNAHMEN	INSGESAMT 1	BUND, LAF, ERP ZUSAMMEN 2	DARUNTER BUND 3	SOZIAL- VERSICHERUNG 4	ZWECK- VERBAENDE 5
<u>3005 JUGENDAEMTER</u>						
11	PERSONALAUSGABEN	743 248	-	-	-	-
111	BEAMTENBEZUEGE	256 355	-	-	-	-
112	ANGESTELLTENVERGUETUNGEN	470 901	-	-	-	-
113	ARBEITERLÖHNE	4 814	-	-	-	-
114	SONSTIGE PERSONALAUSGABEN	11 178	-	-	-	-
121	UNTERHALTUNG VON UNBEWEGLICHEM VERMOEGEN	2 698	-	-	-	-
122	BEWIRTSCHAFTUNG DER GRUNDSTUECKE	7 097	-	-	-	-
123	MIETEN UND PACHTEN	4 831	-	-	-	-
125	UEBRIGER LAUFENDER SACHAUFWAND	38 164	-	-	-	-
130	BAUMASSNAHMEN	1 679	-	-	-	-
131	ERWERB VON UNBEWEGLICHEN SACHEN	4	-	-	-	-
132	ERWERB VON BEWEGLICHEN SACHEN	955	-	-	-	-
14	ERWERB VON BETEILIGUNGEN	-	-	-	-	-
195	UNMITTELBARE AUSGABEN (OHNE ZAHLUNGEN AN ANDERE BEREICHE)	758 676	-	-	-	-
211	RENTEN, UNTERSTUETZUNGEN U.AE.	1	-	-	-	-
212	LAUFENDE ZUSCHUESSE AN SOZIALE ODER AEAHNLICHE EINRICHTUNGEN	513	-	-	-	-
213	UEBRIGE LAUFENDE ZUSCHUESSE	37	-	-	-	-
22	VERMOEGENSUEBERTRAGUNGEN AN ANDERE BEREICHE	197	-	-	-	-
23	DARLEHEN AN ANDERE BEREICHE	-	-	-	-	-
295	ZAHLUNGEN AN ANDERE BEREICHE	748	-	-	-	-
299	UNMITTELBARE AUSGABEN	799 424	-	-	-	-
31	LFD.ZUWEIFUNGEN UND ERSTATTUNGEN AN OEFFENTLICHEN BEREICH	13 222	-	-	-	-
32	VERMOEGENSUEBERTRAGUNGEN AN OEFFENTLICHEN BEREICH	468	-	-	-	-
33	DARLEHEN AN OEFFENTLICHEN BEREICH	-	-	-	-	-
395	ZAHLUNGEN AN OEFFENTLICHEN BEREICH	13 690	-	-	-	-
399	BRUTTOAUSGABEN	813 114	-	-	-	-
43	ABZUEGL. ZAHLUNGEN VON GLEICHER EBENE	27 248	-	-	-	-
45	GESAMTAUSGABEN (OHNE BESONDERE FINANZIERUNGSVOPGAENGE)	785 866	-	-	-	-
48	ABZUEGL. ZAHLUNGEN VON ANDERER EBENE	-	-	-	-	-
499	NETTOAUSGABEN	785 866	-	-	-	-
51	EINNAHMEN AUS WIRTSCHAFTLICHER TAETIGKEIT	260	-	-	-	-
521	GEBUEHREN, SONSTIGE ENTGELTE	539	-	-	-	-
522	UEBRIGE LAUFENDE EINNAHMEN	11 701	-	-	-	-
53	VERAEUSSERUNG VON SACHVERMOEGEN	2	-	-	-	-
54	VERAEUSSERUNG VON BETEILIGUNGEN	-	-	-	-	-
62	LAUFENDE ZUSCHUESSE VON ANDEREN BEREICHEN	472	-	-	-	-
63	UEBRIGE EINNAHMEN	310	-	-	-	-
699	UNMITTELBARE EINNAHMEN	13 284	-	-	-	-
<u>3006 VERSORGUNGSAMTER</u>						
11	PERSONALAUSGABEN	479 740	-	-	-	-
111	BEAMTENBEZUEGE	162 030	-	-	-	-
112	ANGESTELLTENVERGUETUNGEN	292 641	-	-	-	-
113	ARBEITERLÖHNE	18 532	-	-	-	-
114	SONSTIGE PERSONALAUSGABEN	6 537	-	-	-	-
121	UNTERHALTUNG VON UNBEWEGLICHEM VERMOEGEN	3 814	-	-	-	-
122	BEWIRTSCHAFTUNG DER GRUNDSTUECKE	10 241	-	-	-	-
123	MIETEN UND PACHTEN	9 961	-	-	-	-
125	UEBRIGER LAUFENDER SACHAUFWAND	92 713	202	202	-	-
130	BAUMASSNAHMEN	4 312	-	-	-	-
131	ERWERB VON UNBEWEGLICHEN SACHEN	5 100	-	-	-	-
132	ERWERB VON BEWEGLICHEN SACHEN	4 781	-	-	-	-
14	ERWERB VON BETEILIGUNGEN	-	-	-	-	-
195	UNMITTELBARE AUSGABEN (OHNE ZAHLUNGEN AN ANDERE BEREICHE)	610 662	202	202	-	-
211	RENTEN, UNTERSTUETZUNGEN U.AE.	273	-	-	-	-
212	LAUFENDE ZUSCHUESSE AN SOZIALE ODER AEAHNLICHE EINRICHTUNGEN	3	-	-	-	-
213	UEBRIGE LAUFENDE ZUSCHUESSE	9	-	-	-	-
22	VERMOEGENSUEBERTRAGUNGEN AN ANDERE BEREICHE	-	-	-	-	-
23	DARLEHEN AN ANDERE BEREICHE	-	-	-	-	-
295	ZAHLUNGEN AN ANDERE BEREICHE	285	-	-	-	-
299	UNMITTELBARE AUSGABEN	610 947	202	202	-	-
31	LFD.ZUWEIFUNGEN UND ERSTATTUNGEN AN OEFFENTLICHEN BEREICH	12 916	-	-	-	-
32	VERMOEGENSUEBERTRAGUNGEN AN OEFFENTLICHEN BEREICH	-	-	-	-	-
33	DARLEHEN AN OEFFENTLICHEN BEREICH	-	-	-	-	-
395	ZAHLUNGEN AN OEFFENTLICHEN BEREICH	12 916	-	-	-	-
399	BRUTTOAUSGABEN	623 863	202	202	-	-
43	ABZUEGL. ZAHLUNGEN VON GLEICHER EBENE	6 382	-	-	-	-
45	GESAMTAUSGABEN (OHNE BESONDERE FINANZIERUNGSVOPGAENGE)	617 481	202	202	-	-
48	ABZUEGL. ZAHLUNGEN VON ANDERER EBENE	-	-	-	-	-
499	NETTOAUSGABEN	617 481	202	202	-	-
51	EINNAHMEN AUS WIRTSCHAFTLICHER TAETIGKEIT	460	-	-	-	-
521	GEBUEHREN, SONSTIGE ENTGELTE	106	-	-	-	-
522	UEBRIGE LAUFENDE EINNAHMEN	757	-	-	-	-
53	VERAEUSSERUNG VON SACHVERMOEGEN	54	-	-	-	-
54	VERAEUSSERUNG VON BETEILIGUNGEN	-	-	-	-	-
62	LAUFENDE ZUSCHUESSE VON ANDEREN BEREICHEN	15	-	-	-	-
63	UEBRIGE EINNAHMEN	-	-	-	-	-
699	UNMITTELBARE EINNAHMEN	1 392	-	-	-	-

AUFGABENBEREICHEN UND AUSGEWAHLTEN AUSGABE-/EINNAHMEARTEN

DM

ORGANISAT.- ERWERBSCHAR.	LAENDER (EINSCHL. STADTSTAATEN)			SCHLESWIG-HOLSTEIN			NIEDERSACHSEN			NR.
	ZUSAMMEN	STAAT	GEM. /GV.	ZUSAMMEN	STAAT	GEM. /GV.	ZUSAMMEN	STAAT	GEM. /GV.	
6	7	8	9	10	11	12	13	14	15	
JUGENDAEMTER 3005										
-	743 248	164 462	578 786	28 546	1 546	27 000	69 843	3 828	66 015	11
-	256 355	63 272	193 083	6 202	744	5 458	18 655	2 004	16 651	111
-	470 901	95 448	375 453	22 039	750	21 289	49 478	1 616	47 862	112
-	4 814	1 024	3 790	79	-	79	596	-	596	113
-	11 178	4 718	6 460	226	52	174	1 114	208	906	114
-	2 698	251	2 447	7	-	7	347	-	347	121
-	7 097	590	6 507	135	31	104	911	14	897	122
-	4 831	863	3 968	176	92	84	852	24	828	123
-	38 164	2 402	35 762	1 958	106	1 852	5 090	336	4 754	125
-	1 679	32	1 647	42	-	42	-	-	-	130
-	4	-	4	-	-	-	-	-	-	131
-	955	54	901	33	-	33	203	-	203	132
-	-	-	-	-	-	-	-	-	-	14
-	798 676	168 654	630 022	30 897	1 775	29 122	77 246	4 202	73 044	195
-	1	1	-	-	-	-	1	1	-	211
-	513	240	273	26	-	26	241	240	1	212
-	37	-	37	-	-	-	14	-	14	213
-	197	-	197	-	-	-	-	-	-	22
-	-	-	-	-	-	-	-	-	-	23
-	748	241	507	26	-	26	256	241	15	295
-	799 424	168 895	630 529	30 923	1 775	29 148	77 502	4 443	73 059	299
-	13 222	-	13 222	94	-	94	520	-	520	31
-	468	-	468	-	-	-	-	-	-	32
-	-	-	-	-	-	-	-	-	-	33
-	13 690	-	13 690	94	-	94	520	-	520	395
-	813 114	168 895	644 219	31 017	1 775	29 242	78 022	4 443	73 579	399
-	21 544	2	18 050	416	-	93	1 209	-	690	43
-	791 570	168 893	626 169	30 601	1 775	29 149	76 813	4 443	72 889	45
-	5 704	292	8 904	521	13	831	741	-	1 260	48
-	785 866	168 601	617 265	30 080	1 762	28 318	76 072	4 443	71 629	499
-	260	45	215	4	-	4	23	-	23	51
-	539	46	493	67	-	67	14	-	14	521
-	11 701	127	11 574	59	-	59	71	1	70	522
-	2	-	2	-	-	-	-	-	-	53
-	-	-	-	-	-	-	-	-	-	54
-	472	41	431	4	-	4	12	-	12	62
-	310	-	310	-	-	-	-	-	-	63
-	13 284	259	13 025	134	-	134	120	1	119	699
VERSORGUNGSAMTER 3006										
-	479 740	479 740	-	20 518	20 518	-	51 873	51 873	-	11
-	162 030	162 030	-	9 470	9 470	-	12 909	12 909	-	111
-	292 641	292 641	-	10 367	10 367	-	35 994	35 994	-	112
-	18 532	18 532	-	619	619	-	1 260	1 260	-	113
-	6 537	6 537	-	62	62	-	1 710	1 710	-	114
-	3 814	3 814	-	-	-	-	89	89	-	121
-	10 241	10 241	-	376	376	-	965	965	-	122
-	9 961	9 961	-	47	47	-	1 698	1 698	-	123
-	92 511	92 511	-	2 355	2 355	-	9 167	9 167	-	125
-	4 312	4 312	-	199	199	-	-	-	-	130
-	5 100	5 100	-	-	-	-	-	-	-	131
-	4 781	4 781	-	-	-	-	707	707	-	132
-	-	-	-	-	-	-	-	-	-	14
-	610 460	610 460	-	23 495	23 495	-	64 499	64 499	-	195
-	273	273	-	-	-	-	273	273	-	211
-	3	3	-	3	3	-	-	-	-	212
-	9	9	-	9	9	-	-	-	-	213
-	-	-	-	-	-	-	-	-	-	22
-	-	-	-	-	-	-	-	-	-	23
-	285	285	-	12	12	-	273	273	-	295
-	610 745	610 745	-	23 507	23 507	-	64 772	64 772	-	299
-	12 916	12 916	-	-	-	-	10 130	10 130	-	31
-	-	-	-	-	-	-	-	-	-	32
-	-	-	-	-	-	-	-	-	-	33
-	12 916	12 916	-	-	-	-	10 130	10 130	-	395
-	623 661	623 661	-	23 507	23 507	-	74 902	74 902	-	399
-	1 330	97	-	-	-	-	1 233	-	-	43
-	622 331	623 564	-	23 507	23 507	-	73 669	74 902	-	45
-	5 052	6 285	-	-	-	-	876	2 109	-	48
-	617 279	617 279	-	23 507	23 507	-	72 793	72 793	-	499
-	460	460	-	86	86	-	23	23	-	51
-	106	106	-	-	-	-	-	-	-	521
-	757	757	-	99	99	-	113	113	-	522
-	54	54	-	-	-	-	1	1	-	53
-	-	-	-	-	-	-	-	-	-	54
-	15	15	-	-	-	-	-	-	-	62
-	-	-	-	-	-	-	-	-	-	63
-	1 392	1 392	-	185	185	-	137	137	-	699

AUSGABEN UND EINNAHMEN DER OEFFENTLICHEN HAUSHALTE 1979 NACH

1 000

NR.	NORDRHEIN-WESTFALEN			ZUSAMMEN 19	HESSEN		ZUSAMMEN 22	RHEINLAND-PFALZ		ZUSAMMEN 25	BADEN-WÜRTTEMBERG	
	ZUSAMMEN 16	STAAT 17	GEM./GV. 18		STAAT 20	GEM./GV. 21		STAAT 23	GEM./GV. 24		STAAT 26	
3005 JUGENDAEMTER												
11	234 193	-	234 193	61 930	2 855	59 075	30 014	-	30 014	80 657	-	-
111	95 243	-	95 243	15 830	758	15 072	10 743	-	10 743	27 851	-	-
112	134 273	-	134 273	44 462	1 674	42 788	18 734	-	18 734	51 697	-	-
113	1 822	-	1 822	460	-	397	165	-	165	361	-	-
114	2 855	-	2 855	1 178	-	818	372	-	372	748	-	-
121	1 120	-	1 120	347	-	311	138	-	138	302	-	-
122	3 584	-	3 584	372	-	350	400	-	400	843	-	-
123	1 492	-	1 492	152	-	77	108	-	108	923	-	-
125	15 369	-	15 369	3 457	-	245	1 996	-	1 996	4 615	-	-
130	918	-	918	2	-	2	108	-	108	577	-	-
131	-	-	-	-	-	-	4	-	4	-	-	-
132	63	-	63	115	-	2	46	-	46	274	-	-
14	-	-	-	-	-	-	-	-	-	-	-	-
195	256 739	-	256 739	66 375	3 237	63 138	32 814	-	32 814	88 191	-	-
211	-	-	-	-	-	-	-	-	-	-	-	-
212	136	-	136	4	-	4	29	-	29	73	-	-
213	-	-	-	-	-	-	-	-	-	23	-	-
22	-	-	-	-	-	-	7	-	7	190	-	-
23	-	-	-	-	-	-	-	-	-	-	-	-
295	136	-	136	4	-	4	36	-	36	286	-	-
299	256 875	-	256 875	66 379	3 237	63 142	32 850	-	32 850	88 477	-	-
31	8 641	-	8 641	-	-	-	3 532	-	3 532	7	-	-
32	468	-	468	-	-	-	-	-	-	-	-	-
33	-	-	-	-	-	-	-	-	-	-	-	-
395	9 109	-	9 109	-	-	-	3 532	-	3 532	7	-	-
399	265 984	-	265 984	66 379	3 237	63 142	36 382	-	36 382	88 484	-	-
43	11 845	-	10 877	1 184	-	324	2 175	-	2 077	4 079	-	-
45	254 139	-	255 107	65 195	3 237	62 818	34 207	-	34 305	84 405	-	-
48	865	-	1 833	359	-	279	103	-	201	2 055	-	-
499	253 274	-	253 274	64 836	2 958	61 878	34 104	-	34 104	82 350	-	-
51	82	-	82	3	-	3	-	-	-	69	-	-
521	214	-	214	180	-	180	13	-	13	3	-	-
522	6 796	-	6 796	73	-	73	46	-	46	267	-	-
53	-	-	-	2	-	2	-	-	-	-	-	-
54	-	-	-	-	-	-	-	-	-	-	-	-
62	169	-	169	73	-	73	6	-	6	9	-	-
63	304	-	304	-	-	-	-	-	-	6	-	-
699	7 565	-	7 565	331	-	331	65	-	65	354	-	-
3006 VERSORGUNGSAMTER												
11	127 272	127 272	-	52 694	52 694	-	29 504	29 504	-	63 061	63 061	-
111	37 875	37 875	-	15 707	15 707	-	13 923	13 923	-	22 255	22 255	-
112	81 295	81 295	-	34 208	34 208	-	14 295	14 295	-	37 690	37 690	-
113	6 446	6 446	-	1 697	1 697	-	886	886	-	2 726	2 726	-
114	1 656	1 656	-	1 082	1 082	-	400	400	-	390	390	-
121	1 602	1 602	-	558	558	-	-	-	-	-	-	-
122	3 160	3 160	-	1 212	1 212	-	420	420	-	1 372	1 372	-
123	2 288	2 288	-	1 192	1 192	-	208	208	-	2 034	2 034	-
125	36 749	36 749	-	7 144	7 144	-	5 157	5 157	-	10 200	10 200	-
130	1 394	1 394	-	28	28	-	2 318	2 318	-	-	-	-
131	5 100	5 100	-	-	-	-	-	-	-	-	-	-
132	1 564	1 564	-	67	67	-	252	252	-	1 301	1 301	-
14	-	-	-	-	-	-	-	-	-	-	-	-
195	179 129	179 129	-	62 895	62 895	-	37 859	37 859	-	77 968	77 968	-
211	-	-	-	-	-	-	-	-	-	-	-	-
212	-	-	-	-	-	-	-	-	-	-	-	-
213	-	-	-	-	-	-	-	-	-	-	-	-
22	-	-	-	-	-	-	-	-	-	-	-	-
23	-	-	-	-	-	-	-	-	-	-	-	-
295	-	-	-	-	-	-	-	-	-	-	-	-
299	179 129	179 129	-	62 895	62 895	-	37 859	37 859	-	77 968	77 968	-
31	-	-	-	2 063	2 063	-	-	-	-	202	202	-
32	-	-	-	-	-	-	-	-	-	-	-	-
33	-	-	-	-	-	-	-	-	-	-	-	-
395	-	-	-	2 063	2 063	-	-	-	-	202	202	-
399	179 129	179 129	-	64 958	64 958	-	37 859	37 859	-	78 170	78 170	-
43	-	-	-	-	-	-	-	-	-	-	-	-
45	179 129	179 129	-	64 958	64 958	-	37 859	37 859	-	78 170	78 170	-
48	1 099	1 099	-	418	418	-	638	638	-	23	23	-
499	178 030	178 030	-	64 540	64 540	-	37 221	37 221	-	78 147	78 147	-
51	129	129	-	47	47	-	8	8	-	22	22	-
521	42	42	-	50	50	-	4	4	-	1	1	-
522	274	274	-	90	90	-	20	20	-	45	45	-
53	31	31	-	-	-	-	-	-	-	22	22	-
54	-	-	-	-	-	-	-	-	-	-	-	-
62	-	-	-	15	15	-	-	-	-	-	-	-
63	-	-	-	-	-	-	-	-	-	-	-	-
699	476	476	-	202	202	-	32	32	-	90	90	-

AUFGABENBEREICHEN UND AUSGEWAHLTEN AUSGABE-/EINNAHMEARTEN

DM

BERG GEM./GV. 27	ZUSAMMEN 28	FAYERN STAAT 29	GEM./GV. 30	ZUSAMMEN 31	SAARLAND STAAT 32	GEM./GV. 33	STADTST. ZUSAMMEN 34	HAMBURG 35	BREMEN 36	BERLIN (WEST) 37	Nr.
JUGENDAEMTER 3005											
80 657	72 515	9	72 506	10 256	930	9 326	155 294	31 473	18 665	105 156	11
27 851	19 503	-	19 503	2 826	264	2 562	59 502	12 463	4 774	42 265	111
51 697	52 352	-	52 352	6 996	538	6 458	90 870	17 946	13 468	59 456	112
361	297	-	297	199	126	73	835	-	382	453	113
748	363	9	354	235	2	233	4 087	1 064	41	2 982	114
302	213	-	213	9	-	9	215	191	17	7	121
843	207	-	207	136	14	122	509	292	85	132	122
923	184	-	184	336	62	274	608	482	125	1	123
4 615	3 454	8	3 446	564	46	518	1 661	369	556	736	125
577	-	-	-	-	-	-	32	-	32	-	130
-	-	-	-	-	-	-	-	-	-	-	131
274	167	-	167	2	-	2	52	-	52	-	132
-	-	-	-	-	-	-	-	-	-	-	14
88 191	76 740	17	76 723	11 303	1 052	10 251	158 371	32 807	19 532	106 032	195
-	-	-	-	-	-	-	-	-	-	-	211
73	4	-	4	-	-	-	-	-	-	-	212
23	-	-	-	-	-	-	-	-	-	-	213
190	-	-	-	-	-	-	-	-	-	-	22
-	-	-	-	-	-	-	-	-	-	-	23
286	4	-	4	-	-	-	-	-	-	-	295
88 477	76 744	17	76 727	11 303	1 052	10 251	158 371	32 807	19 532	106 032	299
7	15	-	15	413	-	413	-	-	-	-	31
-	-	-	-	-	-	-	-	-	-	-	32
-	-	-	-	-	-	-	-	-	-	-	33
7	15	-	15	413	-	413	-	-	-	-	395
88 484	76 759	17	76 742	11 716	1 052	10 664	158 371	32 807	19 532	106 032	399
3 660	322	-	23	312	-	306	-	-	-	-	43
84 824	76 437	17	76 719	11 404	1 052	10 358	158 371	32 807	19 532	106 032	45
2 474	960	-	1 259	100	-	106	2	-	-	2	48
82 350	75 477	17	75 460	11 304	1 052	10 252	158 369	32 807	19 532	106 030	499
69	34	-	34	-	-	-	45	7	-	38	51
3	2	-	2	-	-	-	46	-	-	46	521
267	4 263	-	4 263	2	2	-	124	87	2	35	522
-	-	-	-	-	-	-	-	-	-	-	53
9	158	-	158	-	-	-	41	32	-	9	54
6	-	-	-	-	-	-	-	-	-	-	62
354	4 457	-	4 457	2	2	-	256	126	2	128	699
VERSORGUNGSAMTER 3006											
-	75 690	75 690	-	8 917	8 917	-	50 211	15 714	7 115	27 382	11
-	34 225	34 225	-	2 618	2 618	-	13 048	3 681	1 976	7 391	111
-	36 651	36 651	-	5 795	5 795	-	36 346	11 697	4 970	19 679	112
-	4 363	4 363	-	57	57	-	478	92	169	217	113
-	451	451	-	447	447	-	339	244	-	95	114
-	1 378	1 378	-	67	67	-	120	113	7	-	121
-	1 992	1 992	-	205	205	-	539	374	165	-	122
-	1 154	1 154	-	93	93	-	1 247	1 204	15	28	123
-	14 064	14 064	-	1 241	1 241	-	6 434	3 082	1 015	2 337	125
-	373	373	-	-	-	-	-	-	-	-	130
-	-	-	-	-	-	-	-	-	-	-	131
-	673	673	-	-	-	-	217	-	4	213	132
-	-	-	-	-	-	-	-	-	-	-	14
-	95 324	95 324	-	10 523	10 523	-	58 768	20 487	8 321	29 960	195
-	-	-	-	-	-	-	-	-	-	-	211
-	-	-	-	-	-	-	-	-	-	-	212
-	-	-	-	-	-	-	-	-	-	-	213
-	-	-	-	-	-	-	-	-	-	-	22
-	-	-	-	-	-	-	-	-	-	-	23
-	-	-	-	-	-	-	-	-	-	-	295
-	95 324	95 324	-	10 523	10 523	-	58 768	20 487	8 321	29 960	299
-	20	20	-	286	286	-	215	-	215	-	31
-	-	-	-	-	-	-	-	-	-	-	32
-	-	-	-	-	-	-	-	-	-	-	33
-	20	20	-	286	286	-	215	-	215	-	395
-	95 344	95 344	-	10 809	10 809	-	58 983	20 487	8 536	29 960	399
-	-	-	-	-	-	-	-	-	-	-	43
-	95 344	95 344	-	10 809	10 809	-	58 983	20 487	8 536	29 960	45
-	2 093	2 093	-	-	-	-	2	-	2	-	48
-	93 251	93 251	-	10 809	10 809	-	58 981	20 487	8 534	29 960	499
-	71	71	-	6	6	-	68	68	-	-	51
-	3	3	-	1	1	-	5	-	-	5	521
-	17	17	-	8	8	-	91	11	-	89	522
-	-	-	-	-	-	-	-	-	-	-	53
-	-	-	-	-	-	-	-	-	-	-	54
-	-	-	-	-	-	-	-	-	-	-	62
-	-	-	-	-	-	-	-	-	-	-	63
-	91	91	-	15	15	-	164	79	-	85	699

AUSGABEN UND EINNAHMEN DER OEFFENTLICHEN HAUSHALTE 1979 NACH

1 000

NR.	ART DER AUSGABEN / EINNAHMEN	INSGESAMT 1	BUND, LAF, ERP ZUSAMMEN 2	DARUNTER BUND 3	SOZIAL- VERSICHERUNG 4	ZWECK- VERBAENDE 5
3007 LASTENAUSGLEICHVERWALTUNG						
11	PERSONALAUSGABEN	301 050	5 913	5 913	-	-
111	BEAMTENBEZUEGE	73 052	2 490	2 490	-	-
112	ANGESTELLTENVERGUETUNGEN	222 696	2 835	2 835	-	-
113	ARBEITERLOEHNE	3 284	480	480	-	-
114	SONSTIGE PERSONALAUSGABEN	2 018	108	108	-	-
121	UNTERHALTUNG VON UNBEWEGLICHEM VERMOEGEN	1 028	48	48	-	-
122	BEWIRTSCHAFTUNG DER GRUNDSTUECKE	4 813	132	132	-	-
123	MIETEN UND PACTEN	5 191	17	17	-	-
125	UEBRIGER LAUFENDER SACHAUFWAND	43 350	26 651	14 651	-	-
130	BAUMASSNAHMEN	169	78	78	-	-
131	ERWERB VON UNBEWEGLICHEN SACHEN	-	-	-	-	-
132	ERWERB VON BEWEGLICHEN SACHEN	404	52	52	-	-
14	ERWERB VON BETEILIGUNGEN	-	-	-	-	-
195	UNMITTELBARE AUSGABEN (OHNE ZAHLUNGEN AN ANDERE BEREICHE)	356 005	32 891	20 891	-	-
211	RENTEN, UNTERSTUETZUNGEN U.AE.	-	-	-	-	-
212	LAUFENDE ZUSCHUESSE AN SOZIALE ODER AEHNLICHE EINRICHTUNGEN	23	-	-	-	-
213	UEBRIGE LAUFENDE ZUSCHUESSE	-	-	-	-	-
22	VERMOEGENSUEBERTRAGUNGEN AN ANDERE BEREICHE	-	-	-	-	-
23	DARLEHEN AN ANDERE BEREICHE	-	-	-	-	-
295	ZAHLUNGEN AN ANDERE BEREICHE	23	-	-	-	-
299	UNMITTELBARE AUSGABEN	356 028	32 891	20 891	-	-
31	LFD.ZUWEISUNGEN UND ERSTATTUNGEN AN OEFFENTLICHEN BEREICH	150 131	-	-	-	-
32	VERMOEGENSUEBERTRAGUNGEN AN OEFFENTLICHEN BEREICH	-	-	-	-	-
33	DARLEHEN AN OEFFENTLICHEN BEREICH	-	-	-	-	-
395	ZAHLUNGEN AN OEFFENTLICHEN BEREICH	150 131	-	-	-	-
399	BRUTTOAUSGABEN	506 159	32 891	20 891	-	-
43	ABZUEGL. ZAHLUNGEN VON GLEICHER EBENE	151 741	-	-	-	-
45	GESAMTAUSGABEN (OHNE BESONDERE FINANZIERUNGSVORGAENGE)	354 418	32 891	20 891	-	-
48	ABZUEGL. ZAHLUNGEN VON ANDERER EBENE	-	-	-	-	-
499	NETTOAUSGABEN	354 418	32 891	20 891	-	-
51	EINNAHMEN AUS WIRTSCHAFTLICHER TAETIGKEIT	114	11	11	-	-
521	GEBUEHREN, SONSTIGE ENTGELTE	1	-	-	-	-
522	UEBRIGE LAUFENDE EINNAHMEN	369	3	3	-	-
53	VERAEUSSERUNG VON SACHVERMOEGEN	-	-	-	-	-
54	VERAEUSSERUNG VON BETEILIGUNGEN	-	-	-	-	-
62	LAUFENDE ZUSCHUESSE VON ANDEREN BEREICHEN	-	-	-	-	-
63	UEBRIGE EINNAHMEN	-	-	-	-	-
699	UNMITTELBARE EINNAHMEN	484	14	14	-	-
3008 WIEDERGUTMACHUNGSBEHOERDEN						
11	PERSONALAUSGABEN	35 453	-	-	-	-
111	BEAMTENBEZUEGE	7 630	-	-	-	-
112	ANGESTELLTENVERGUETUNGEN	26 767	-	-	-	-
113	ARBEITERLOEHNE	754	-	-	-	-
114	SONSTIGE PERSONALAUSGABEN	302	-	-	-	-
121	UNTERHALTUNG VON UNBEWEGLICHEM VERMOEGEN	215	-	-	-	-
122	BEWIRTSCHAFTUNG DER GRUNDSTUECKE	326	-	-	-	-
123	MIETEN UND PACTEN	605	-	-	-	-
125	UEBRIGER LAUFENDER SACHAUFWAND	4 311	-	-	-	-
130	BAUMASSNAHMEN	-	-	-	-	-
131	ERWERB VON UNBEWEGLICHEN SACHEN	-	-	-	-	-
132	ERWERB VON BEWEGLICHEN SACHEN	28	-	-	-	-
14	ERWERB VON BETEILIGUNGEN	-	-	-	-	-
195	UNMITTELBARE AUSGABEN (OHNE ZAHLUNGEN AN ANDERE BEREICHE)	40 938	-	-	-	-
211	RENTEN, UNTERSTUETZUNGEN U.AE.	-	-	-	-	-
212	LAUFENDE ZUSCHUESSE AN SOZIALE ODER AEHNLICHE EINRICHTUNGEN	-	-	-	-	-
213	UEBRIGE LAUFENDE ZUSCHUESSE	7	-	-	-	-
22	VERMOEGENSUEBERTRAGUNGEN AN ANDERE BEREICHE	-	-	-	-	-
23	DARLEHEN AN ANDERE BEREICHE	-	-	-	-	-
295	ZAHLUNGEN AN ANDERE BEREICHE	7	-	-	-	-
299	UNMITTELBARE AUSGABEN	40 945	-	-	-	-
31	LFD.ZUWEISUNGEN UND ERSTATTUNGEN AN OEFFENTLICHEN BEREICH	299	-	-	-	-
32	VERMOEGENSUEBERTRAGUNGEN AN OEFFENTLICHEN BEREICH	-	-	-	-	-
33	DARLEHEN AN OEFFENTLICHEN BEREICH	-	-	-	-	-
395	ZAHLUNGEN AN OEFFENTLICHEN BEREICH	299	-	-	-	-
399	BRUTTOAUSGABEN	41 244	-	-	-	-
43	ABZUEGL. ZAHLUNGEN VON GLEICHER EBENE	127	-	-	-	-
45	GESAMTAUSGABEN (OHNE BESONDERE FINANZIERUNGSVORGAENGE)	41 117	-	-	-	-
48	ABZUEGL. ZAHLUNGEN VON ANDERER EBENE	-	-	-	-	-
499	NETTOAUSGABEN	41 117	-	-	-	-
51	EINNAHMEN AUS WIRTSCHAFTLICHER TAETIGKEIT	32	-	-	-	-
521	GEBUEHREN, SONSTIGE ENTGELTE	10	-	-	-	-
522	UEBRIGE LAUFENDE EINNAHMEN	37	-	-	-	-
53	VERAEUSSERUNG VON SACHVERMOEGEN	-	-	-	-	-
54	VERAEUSSERUNG VON BETEILIGUNGEN	-	-	-	-	-
62	LAUFENDE ZUSCHUESSE VON ANDEREN BEREICHEN	-	-	-	-	-
63	UEBRIGE EINNAHMEN	-	-	-	-	-
699	UNMITTELBARE EINNAHMEN	79	-	-	-	-

AUFGABENBEREICHEN UND AUSGEWAHLTEN AUSGABE-/EINNAHMEARTEN

DM

ORGANISAT.- ERWERBSCHAR. 6	LAENDER (EINSCHL. STADTSTAATEN)		SCHLESWIG-HOLSTEIN				NIEDERSACHSEN			NR.
	ZUSAMMEN 7	STAAT 8	GEM. /GV. 9	ZUSAMMEN 10	STAAT 11	GEM. /GV. 12	ZUSAMMEN 13	STAAT 14	GEM. /GV. 15	
	<u>LASTENAUSGLEICHSVERWALTUNG 3007</u>									
-	295 137	105 777	189 360	18 004	3 893	14 111	39 225	3 260	35 965	11
-	70 562	13 266	57 296	5 427	1 523	3 904	10 615	-	10 615	111
-	219 861	90 318	129 543	12 353	2 246	10 107	28 166	3 168	24 998	112
-	2 804	977	1 827	182	103	79	363	71	292	113
-	1 910	1 216	694	42	21	21	81	21	60	114
-	980	84	896	4	-	4	208	2	206	121
-	4 681	1 206	3 475	192	91	101	790	67	723	122
-	5 174	1 456	3 718	236	100	136	654	193	461	123
-	16 699	4 167	12 532	1 130	135	995	4 062	841	3 221	125
-	91	51	-	-	-	-	-	-	-	130
-	352	4	348	-	-	-	102	-	102	131
-	-	-	-	-	-	-	-	-	-	132
-	-	-	-	-	-	-	-	-	-	14
-	323 114	112 785	210 329	19 566	4 219	15 347	45 041	4 363	40 678	195
-	-	-	-	-	-	-	-	-	-	211
-	23	-	23	-	-	-	10	-	10	212
-	-	-	-	-	-	-	-	-	-	213
-	-	-	-	-	-	-	-	-	-	22
-	-	-	-	-	-	-	-	-	-	23
-	23	-	23	-	-	-	10	-	10	295
-	323 137	112 785	210 352	19 566	4 219	15 347	45 051	4 363	40 688	299
-	150 131	140 639	9 492	550	-	550	26 403	24 554	1 849	31
-	-	-	-	-	-	-	-	-	-	32
-	-	-	-	-	-	-	-	-	-	33
-	150 131	140 639	9 492	550	-	550	26 403	24 554	1 849	395
-	473 268	253 424	219 844	20 116	4 219	15 897	71 454	28 917	42 537	399
-	144 229	-	9 266	413	-	413	29 177	-	1 932	43
-	329 039	253 424	210 578	19 703	4 219	15 484	42 277	28 917	40 605	45
-	7 512	16	142 459	94	-	94	55	-	27 300	48
-	321 527	253 408	68 119	19 609	4 219	15 390	42 222	28 917	13 305	499
-	103	5	100	3	3	-	15	-	15	51
-	1	-	1	-	-	-	-	-	-	521
-	366	7	359	9	-	9	4	3	1	522
-	-	-	-	-	-	-	-	-	-	53
-	-	-	-	-	-	-	-	-	-	54
-	-	-	-	-	-	-	-	-	-	62
-	-	-	-	-	-	-	-	-	-	63
-	470	10	460	12	3	9	19	3	16	699
	<u>WIEDERGUTMACHUNGSBEHOERDEN 3008</u>									
-	35 453	35 453	-	-	-	-	-	-	-	11
-	7 630	7 630	-	-	-	-	-	-	-	111
-	26 767	26 767	-	-	-	-	-	-	-	112
-	754	754	-	-	-	-	-	-	-	113
-	302	302	-	-	-	-	-	-	-	114
-	215	215	-	-	-	-	-	-	-	121
-	326	326	-	-	-	-	-	-	-	122
-	605	605	-	-	-	-	-	-	-	123
-	4 311	4 311	-	-	-	-	131	131	-	125
-	-	-	-	-	-	-	-	-	-	130
-	28	28	-	-	-	-	-	-	-	131
-	-	-	-	-	-	-	-	-	-	132
-	-	-	-	-	-	-	-	-	-	14
-	40 938	40 938	-	-	-	-	131	131	-	195
-	-	-	-	-	-	-	-	-	-	211
-	7	7	-	-	-	-	-	-	-	212
-	-	-	-	-	-	-	-	-	-	213
-	-	-	-	-	-	-	-	-	-	22
-	-	-	-	-	-	-	-	-	-	23
-	7	7	-	-	-	-	-	-	-	295
-	40 945	40 945	-	-	-	-	131	131	-	299
-	299	299	-	-	-	-	138	138	-	31
-	-	-	-	-	-	-	-	-	-	32
-	-	-	-	-	-	-	-	-	-	33
-	299	299	-	-	-	-	138	138	-	395
-	41 244	41 244	-	-	-	-	269	269	-	399
-	127	127	-	-	-	-	-	-	-	43
-	41 117	41 117	-	-	-	-	269	269	-	45
-	-	-	-	-	-	-	-	-	-	48
-	41 117	41 117	-	-	-	-	269	269	-	499
-	32	32	-	-	-	-	-	-	-	51
-	10	10	-	-	-	-	-	-	-	521
-	37	37	-	-	-	-	-	-	-	522
-	-	-	-	-	-	-	-	-	-	53
-	-	-	-	-	-	-	-	-	-	54
-	-	-	-	-	-	-	-	-	-	62
-	-	-	-	-	-	-	-	-	-	63
-	79	79	-	-	-	-	-	-	-	699

NR.	NORDRHEIN-WESTFALEN			ZUSAMMEN 19	HESSEN STAAT 20	GEM./GV. 21	ZUSAMMEN 22	RHEINLAND-PFALZ		ZUSAMMEN 25	BADEN-WUERTTEMBERG STAAT 26
	ZUSAMMEN 16	STAAT 17	GEM./GV. 18					STAAT 23	GEM./GV. 24		
3007 LASTENAUSGLEICHVERWALTUNG											
11	57 996	1 998	55 998	27 461	1 843	25 618	10 927	20	10 907	33 974	1 751
111	21 263	106	21 157	8 178	508	7 670	3 367	-	3 367	5 914	-
112	36 034	1 873	34 161	18 507	1 283	17 224	7 378	20	7 358	27 794	1 721
113	345	-	345	637	51	586	175	-	175	165	22
114	354	19	335	139	1	138	7	-	7	101	8
121	454	-	454	119	-	119	48	-	48	64	-
122	1 708	42	1 666	275	-	275	169	-	169	477	22
123	1 238	-	1 238	236	-	236	158	-	158	754	-
125	3 276	122	3 154	1 634	227	1 407	810	6	804	2 772	321
130	-	-	-	-	-	-	-	-	-	-	-
131	-	-	-	-	-	-	-	-	-	-	-
132	107	-	107	2	-	2	-	-	-	47	-
14	-	-	-	-	-	-	-	-	-	-	-
195	64 779	2 162	62 617	29 727	2 070	27 657	12 112	26	12 086	38 088	2 094
211	-	-	-	-	-	-	-	-	-	-	-
212	-	-	-	3	-	3	-	-	-	10	-
213	-	-	-	-	-	-	-	-	-	-	-
22	-	-	-	-	-	-	-	-	-	-	-
23	-	-	-	-	-	-	-	-	-	-	-
295	-	-	-	3	-	3	-	-	-	10	-
299	64 779	2 162	62 617	29 730	2 070	27 660	12 112	26	12 086	38 098	2 094
31	53 690	49 200	4 490	16 310	14 404	1 906	16 212	16 168	44	22 920	22 276
32	-	-	-	-	-	-	-	-	-	-	-
33	-	-	-	-	-	-	-	-	-	-	-
395	53 690	49 200	4 490	16 310	14 404	1 906	16 212	16 168	44	22 920	22 276
399	118 469	51 362	67 107	46 040	16 474	29 566	28 324	16 194	12 130	61 018	24 370
43	51 800	-	5 231	14 480	-	1 155	14 950	-	-	20 242	-
45	66 669	51 362	61 876	31 560	16 474	28 411	13 374	16 194	12 130	40 776	24 370
48	2 891	-	49 460	1 589	-	14 914	1 223	-	16 173	1 541	-
499	63 778	51 362	12 416	29 971	16 474	13 497	12 151	16 194	4 043	39 235	24 370
51	4	-	4	-	-	-	-	-	-	81	-
521	-	-	-	1	-	1	-	-	-	-	-
522	11	-	11	2	-	2	-	-	-	16	-
53	-	-	-	-	-	-	-	-	-	-	-
54	-	-	-	-	-	-	-	-	-	-	-
62	-	-	-	-	-	-	-	-	-	-	-
63	-	-	-	-	-	-	-	-	-	-	-
699	15	-	15	3	-	3	-	-	-	97	-
3008 WIEDERGUTMACHUNGSBEHORDERN											
11	8 279	8 279	-	421	421	-	6 802	6 802	-	2 295	2 295
111	2 448	2 448	-	112	112	-	901	901	-	745	745
112	5 704	5 704	-	288	288	-	5 465	5 465	-	1 452	1 452
113	89	89	-	21	21	-	251	251	-	92	92
114	38	38	-	-	-	-	185	185	-	6	6
121	-	-	-	59	59	-	-	-	-	-	-
122	-	-	-	35	35	-	96	96	-	35	35
123	7	7	-	100	100	-	38	38	-	300	300
125	1 877	1 877	-	20	20	-	1 226	1 226	-	224	224
130	-	-	-	-	-	-	-	-	-	-	-
131	-	-	-	-	-	-	-	-	-	-	-
132	11	11	-	-	-	-	-	-	-	-	-
14	-	-	-	-	-	-	-	-	-	-	-
195	10 174	10 174	-	635	635	-	8 162	8 162	-	2 854	2 854
211	-	-	-	-	-	-	-	-	-	-	-
212	-	-	-	-	-	-	-	-	-	-	-
213	-	-	-	-	-	-	7	7	-	-	-
22	-	-	-	-	-	-	-	-	-	-	-
23	-	-	-	-	-	-	-	-	-	-	-
295	-	-	-	-	-	-	7	7	-	-	-
299	10 174	10 174	-	635	635	-	8 169	8 169	-	2 854	2 854
31	-	-	-	-	-	-	60	60	-	91	91
32	-	-	-	-	-	-	-	-	-	-	-
33	-	-	-	-	-	-	-	-	-	-	-
395	-	-	-	-	-	-	60	60	-	91	91
399	10 174	10 174	-	635	635	-	8 229	8 229	-	2 945	2 945
43	-	-	-	-	-	-	-	-	-	-	-
45	10 174	10 174	-	635	635	-	8 229	8 229	-	2 945	2 945
48	127	127	-	-	-	-	-	-	-	-	-
499	10 047	10 047	-	635	635	-	8 229	8 229	-	2 945	2 945
51	-	-	-	-	-	-	4	4	-	-	-
521	-	-	-	-	-	-	7	7	-	-	-
522	2	2	-	-	-	-	7	7	-	9	9
53	-	-	-	-	-	-	-	-	-	-	-
54	-	-	-	-	-	-	-	-	-	-	-
62	-	-	-	-	-	-	-	-	-	-	-
63	-	-	-	-	-	-	-	-	-	-	-
699	2	2	-	-	-	-	18	18	-	9	9

AUFGABENBEREICHEN UND AUSGEWAHLTEN AUSGABE-/EINNAHMEARTEN

DM

BERG GEM./GV. 27	ZUSAMMEN 28	BAYERN STAAT 29	GEM./GV. 30	ZUSAMMEN 31	SAARLAND STAAT 32	GEM./GV. 33	STADTST. ZUSAMMEN 34	HAMBURG 35	BREMEN 36	BERLIN (WEST) 37	NR.
LASTENAUSGLEICHsverwaltung 3007											
32 223	53 594	40 566	13 028	1 510	-	1 510	52 446	7 314	9 853	35 279	11
5 914	4 512	171	4 341	328	-	328	10 958	1 911	1 937	7 110	111
26 073	47 646	39 170	8 476	1 146	-	1 146	40 837	5 261	7 654	27 922	112
143	640	469	171	36	-	36	261	-	261	-	113
93	796	756	40	-	-	-	390	142	1	247	114
64	1	-	1	-	-	-	82	45	37	-	121
455	828	766	62	24	-	24	218	87	131	-	122
754	1 738	1 003	735	-	-	-	160	160	-	-	123
2 451	1 803	1 348	455	45	-	45	1 167	410	276	481	125
-	-	-	-	-	-	-	91	-	91	-	130
-	-	-	-	-	-	-	-	-	-	-	131
47	90	-	90	-	-	-	4	-	4	-	132
-	-	-	-	-	-	-	-	-	-	-	14
35 994	58 054	43 683	14 371	1 579	-	1 579	54 168	8 016	10 392	35 760	195
-	-	-	-	-	-	-	-	-	-	-	211
10	-	-	-	-	-	-	-	-	-	-	212
-	-	-	-	-	-	-	-	-	-	-	213
-	-	-	-	-	-	-	-	-	-	-	22
-	-	-	-	-	-	-	-	-	-	-	23
10	-	-	-	-	-	-	-	-	-	-	295
36 034	58 054	43 683	14 371	1 579	-	1 579	54 168	8 016	10 392	35 760	299
644	14 037	14 037	-	9	-	9	-	-	-	-	31
-	-	-	-	-	-	-	-	-	-	-	32
-	-	-	-	-	-	-	-	-	-	-	33
644	14 037	14 037	-	9	-	9	-	-	-	-	395
36 648	72 091	57 720	14 371	1 588	-	1 588	54 168	8 016	10 392	35 760	399
535	13 167	-	-	-	-	-	-	-	-	-	43
36 113	58 924	57 720	14 371	1 588	-	1 588	54 168	8 016	10 392	35 760	45
21 248	119	16	13 270	-	-	-	-	-	-	-	48
14 865	58 805	57 704	1 101	1 588	-	1 588	54 168	8 016	10 392	35 760	499
81	-	-	-	-	-	-	-	-	-	-	51
16	320	-	320	-	-	-	4	-	-	4	521
-	-	-	-	-	-	-	-	-	-	-	522
-	-	-	-	-	-	-	-	-	-	-	53
-	-	-	-	-	-	-	-	-	-	-	54
-	-	-	-	-	-	-	-	-	-	-	62
-	-	-	-	-	-	-	-	-	-	-	63
97	320	-	320	-	-	-	4	-	-	4	699
WIEDERGUTMACHUNGSBEHORDERN 3008											
-	6 659	6 659	-	-	-	-	10 997	1 185	-	9 812	11
-	1 743	1 743	-	-	-	-	1 681	325	-	1 356	111
-	4 584	4 584	-	-	-	-	9 274	844	-	8 430	112
-	301	301	-	-	-	-	-	-	-	-	113
-	31	31	-	-	-	-	42	16	-	26	114
-	151	151	-	-	-	-	5	5	-	-	121
-	138	138	-	-	-	-	22	22	-	-	122
-	76	76	-	-	-	-	84	77	-	7	123
-	221	221	-	13	13	-	599	79	-	520	125
-	-	-	-	-	-	-	-	-	-	-	130
-	-	-	-	-	-	-	-	-	-	-	131
-	17	17	-	-	-	-	-	-	-	-	132
-	-	-	-	-	-	-	-	-	-	-	14
-	7 262	7 262	-	13	13	-	11 707	1 368	-	10 339	195
-	-	-	-	-	-	-	-	-	-	-	211
-	-	-	-	-	-	-	-	-	-	-	212
-	-	-	-	-	-	-	-	-	-	-	213
-	-	-	-	-	-	-	-	-	-	-	22
-	-	-	-	-	-	-	-	-	-	-	23
-	-	-	-	-	-	-	-	-	-	-	295
-	7 262	7 262	-	13	13	-	11 707	1 368	-	10 339	299
-	-	-	-	3	3	-	7	-	2	5	31
-	-	-	-	-	-	-	-	-	-	-	32
-	-	-	-	-	-	-	-	-	-	-	33
-	-	-	-	3	3	-	7	-	2	5	395
-	7 262	7 262	-	16	16	-	11 714	1 368	2	10 344	399
-	-	-	-	-	-	-	-	-	-	-	43
-	7 262	7 262	-	16	16	-	11 714	1 368	2	10 344	45
-	-	-	-	-	-	-	-	-	-	-	48
-	7 262	7 262	-	16	16	-	11 714	1 368	2	10 344	499
-	28	28	-	-	-	-	-	-	-	-	51
-	2	2	-	-	-	-	1	-	-	1	521
-	2	2	-	-	-	-	17	6	-	11	522
-	-	-	-	-	-	-	-	-	-	-	53
-	-	-	-	-	-	-	-	-	-	-	54
-	-	-	-	-	-	-	-	-	-	-	62
-	-	-	-	-	-	-	-	-	-	-	63
-	32	32	-	-	-	-	16	6	-	12	699

AUSGABEN UND EINKÜNFEN DER OEFFENTLICHEN HAUSHALTE 1979 NACH

1 000

NR.	ART DER AUSGABEN / EINKÜNFEN	INSGESAMT 1	BUND, LAF, ERP ZUSAMMEN 2	DARUNTER BUND 3	SOZIAL- VERSICHERUNG 4	ZWECK- VERBÄHNDE 5
3009 SONSTIGE BEHÖRDNEN IM BEREICH DER SOZIALEN SICHERUNG						
11	PERSONALAUSGABEN	43 092	12 115	12 115	-	-
111	BEAMTENBEZÜGE	3 305	2 943	2 943	-	-
112	ANGESTELLTENVERGÜETUNGEN	29 487	6 956	6 956	-	-
113	ARBEITERLOEHNE	8 327	329	329	-	-
114	SONSTIGE PERSONALAUSGABEN	1 973	1 887	1 887	-	-
121	UNTERHALTUNG VON UNBEWEGLICHEM VERMOEGEN	172	67	67	-	-
122	BEWIRTSCHAFTUNG DER GRUNDSTUECKE	5 608	339	339	-	-
123	Mieten und Pachten	7 376	333	333	-	-
125	UEBRIGER LAUFENDER SACHAUFWAND	2 583	994	994	-	-
130	BAUMASSNAHMEN	3 375	32	32	-	-
131	ERWERB VON UNBEWEGLICHEN SACHEN	-	-	-	-	-
132	ERWERB VON BEWEGLICHEN SACHEN	476	299	299	-	-
14	ERWERB VON BETEILIGUNGEN	-	-	-	-	-
195	UNMITTELBARE AUSGABEN (OHNE ZAHLUNGEN AN ANDERE BEREICHE)	62 682	14 179	14 179	-	-
211	RENTEN, UNTERSTÜETZUNGEN U.ÄE.	-	-	-	-	-
212	LAUFENDE ZUSCHUESSE AN SOZIALE ODER AEBNHLICHE EINRICHTUNGEN	-	-	-	-	-
213	UEBRIGE LAUFENDE ZUSCHUESSE	-	-	-	-	-
22	VERMOEGENSUEBERTRAGUNGEN AN ANDERE BEREICHE	-	-	-	-	-
23	DARLEHEN AN ANDERE BEREICHE	-	-	-	-	-
295	ZAHLUNGEN AN ANDERE BEREICHE	-	-	-	-	-
299	UNMITTELBARE AUSGABEN	62 682	14 179	14 179	-	-
31	LFD.ZUWEISUNGEN UND ERSTATTUNGEN AN OEFFENTLICHEN BEREICH	256 935	256 895	256 895	-	-
32	VERMOEGENSUEBERTRAGUNGEN AN OEFFENTLICHEN BEREICH	-	-	-	-	-
33	DARLEHEN AN OEFFENTLICHEN BEREICH	-	-	-	-	-
395	ZAHLUNGEN AN OEFFENTLICHEN BEREICH	256 935	256 895	256 895	-	-
399	BRUTTOAUSGABEN	319 617	271 074	271 074	-	-
43	ABZUEGL. ZAHLUNGEN VON GLEICHER EBENE	15 514	-	-	-	-
45	GESAMTAUSGABEN (OHNE BESONDERE FINANZIERUNGSVORGAENGE)	304 103	271 074	271 074	-	-
48	ABZUEGL. ZAHLUNGEN VON ANDERER EBENE	-	181	181	-	-
499	NETTOAUSGABEN	304 103	270 893	270 893	-	-
51	EINKÜNFEN AUS WIRTSCHAFTLICHER TAETIGKEIT	16	6	6	-	-
521	GEBUEHREN, SONSTIGE ENTGELTE	81	-	-	-	-
522	UEBRIGE LAUFENDE EINKÜNFEN	18	10	10	-	-
53	VERAEUSSERUNG VON SACHVERMOEGEN	-	-	-	-	-
54	VERAEUSSERUNG VON BETEILIGUNGEN	-	-	-	-	-
62	LAUFENDE ZUSCHUESSE VON ANDEREN BEREICHEN	-	-	-	-	-
63	UEBRIGE EINKÜNFEN	-	-	-	-	-
699	UNMITTELBARE EINKÜNFEN	115	16	16	-	-
3010 SOZIALVERSICHERUNG EINSCHL. ARBEITSLOSENVERSICHERUNG						
11	PERSONALAUSGABEN	6 577 652	-	-	6 577 652	-
111	BEAMTENBEZÜGE	926 403	-	-	926 403	-
112	ANGESTELLTENVERGÜETUNGEN	2 708 942	-	-	2 708 942	-
113	ARBEITERLOEHNE	139 407	-	-	139 407	-
114	SONSTIGE PERSONALAUSGABEN	2 802 900	-	-	2 802 900	-
121	UNTERHALTUNG VON UNBEWEGLICHEM VERMOEGEN	68 636	-	-	68 636	-
122	BEWIRTSCHAFTUNG DER GRUNDSTUECKE	393 535	-	-	393 535	-
123	Mieten und Pachten	142 695	-	-	142 695	-
125	UEBRIGER LAUFENDER SACHAUFWAND	76 381 777	482	482	76 376 717	-
130	BAUMASSNAHMEN	-	-	-	-	-
131	ERWERB VON UNBEWEGLICHEN SACHEN	-	-	-	-	-
132	ERWERB VON BEWEGLICHEN SACHEN	-	-	-	-	-
14	ERWERB VON BETEILIGUNGEN	-	-	-	-	-
195	UNMITTELBARE AUSGABEN (OHNE ZAHLUNGEN AN ANDERE BEREICHE)	83 564 295	482	482	83 559 235	-
211	RENTEN, UNTERSTÜETZUNGEN U.ÄE.	148 821 687	157 728	157 728	148 515 336	-
212	LAUFENDE ZUSCHUESSE AN SOZIALE ODER AEBNHLICHE EINRICHTUNGEN	16 085	-	-	16 085	-
213	UEBRIGE LAUFENDE ZUSCHUESSE	168 372	-	-	167 672	-
22	VERMOEGENSUEBERTRAGUNGEN AN ANDERE BEREICHE	-	-	-	-	-
23	DARLEHEN AN ANDERE BEREICHE	-	-	-	-	-
295	ZAHLUNGEN AN ANDERE BEREICHE	149 006 144	157 728	157 728	148 699 093	-
299	UNMITTELBARE AUSGABEN	232 570 439	158 210	158 210	232 258 328	-
31	LFD.ZUWEISUNGEN UND ERSTATTUNGEN AN OEFFENTLICHEN BEREICH	61 028 907	31 604 540	31 604 540	29 389 247	-
32	VERMOEGENSUEBERTRAGUNGEN AN OEFFENTLICHEN BEREICH	-	-	-	-	-
33	DARLEHEN AN OEFFENTLICHEN BEREICH	437 000	437 000	437 000	-	-
395	ZAHLUNGEN AN OEFFENTLICHEN BEREICH	61 465 907	32 041 540	32 041 540	29 389 247	-
399	BRUTTOAUSGABEN	294 036 346	32 199 750	32 199 750	261 647 575	-
43	ABZUEGL. ZAHLUNGEN VON GLEICHER EBENE	61 977 825	-	-	29 367 328	-
45	GESAMTAUSGABEN (OHNE BESONDERE FINANZIERUNGSVORGAENGE)	232 058 521	32 199 750	32 199 750	232 280 247	-
48	ABZUEGL. ZAHLUNGEN VON ANDERER EBENE	-	441 117	441 117	32 167 239	-
499	NETTOAUSGABEN	232 058 521	31 758 633	31 758 633	200 113 008	-
51	EINKÜNFEN AUS WIRTSCHAFTLICHER TAETIGKEIT	250 177	-	-	250 177	-
521	GEBUEHREN, SONSTIGE ENTGELTE	487	-	-	487	-
522	UEBRIGE LAUFENDE EINKÜNFEN	198 828 342	2 686	2 686	198 821 018	-
53	VERAEUSSERUNG VON SACHVERMOEGEN	-	-	-	-	-
54	VERAEUSSERUNG VON BETEILIGUNGEN	-	-	-	-	-
62	LAUFENDE ZUSCHUESSE VON ANDEREN BEREICHEN	3 156 540	-	-	3 146 867	-
63	UEBRIGE EINKÜNFEN	1	-	-	-	-
699	UNMITTELBARE EINKÜNFEN	202 235 547	2 686	2 686	202 218 569	-

AUFGABENBEREICHEN UND AUSGEWAHLTEN AUSGABE-/EINNAHMEARTEN

DM

ORGANISAT.-O. ERWERBSCHAR.	LAENDER (EINSCHL. STADTSTAATEN)			SCHLESWIG-HOLSTEIN			NIEDERSACHSEN			NR.
	ZUSAMMEN	STAAT	GEM. /GV.	ZUSAMMEN	STAAT	GEM. /GV.	ZUSAMMEN	STAAT	GEM. /GV.	
6	7	8	9	10	11	12	13	14	15	
<u>SONSTIGE BEHÖRDEN IM BEREICH DER SOZIALEN SICHERUNG 3009</u>										
-	30 977	30 977	-	-	-	-	-	-	-	11
-	362	362	-	-	-	-	-	-	-	111
-	22 531	22 531	-	-	-	-	-	-	-	112
-	7 998	7 998	-	-	-	-	-	-	-	113
-	86	86	-	-	-	-	-	-	-	114
-	105	105	-	-	-	-	-	-	-	121
-	5 269	5 269	-	-	-	-	-	-	-	122
-	7 043	7 043	-	-	-	-	-	-	-	123
-	1 589	1 589	-	-	-	-	-	-	-	125
-	3 343	3 343	-	-	-	-	-	-	-	130
-	177	177	-	-	-	-	-	-	-	131
-	-	-	-	-	-	-	-	-	-	132
-	-	-	-	-	-	-	-	-	-	14
-	48 503	48 503	-	-	-	-	-	-	-	195
-	-	-	-	-	-	-	-	-	-	211
-	-	-	-	-	-	-	-	-	-	212
-	-	-	-	-	-	-	-	-	-	213
-	-	-	-	-	-	-	-	-	-	22
-	-	-	-	-	-	-	-	-	-	23
-	-	-	-	-	-	-	-	-	-	295
-	48 503	48 503	-	-	-	-	-	-	-	299
-	40	40	-	-	-	-	-	-	-	31
-	-	-	-	-	-	-	-	-	-	32
-	-	-	-	-	-	-	-	-	-	33
-	40	40	-	-	-	-	-	-	-	395
-	48 543	48 543	-	-	-	-	-	-	-	399
-	-	-	-	-	-	-	-	-	-	43
-	48 543	48 543	-	-	-	-	-	-	-	45
-	15 333	15 333	-	-	-	-	-	-	-	48
-	33 210	33 210	-	-	-	-	-	-	-	499
-	10	10	-	-	-	-	-	-	-	51
-	61	61	-	-	-	-	-	-	-	521
-	8	8	-	-	-	-	-	-	-	522
-	-	-	-	-	-	-	-	-	-	53
-	-	-	-	-	-	-	-	-	-	54
-	-	-	-	-	-	-	-	-	-	62
-	-	-	-	-	-	-	-	-	-	63
-	99	99	-	-	-	-	-	-	-	699
<u>SOZIALVERSICHERUNG EINSCHL. ARBEITSLOSENVERSICHERUNG 3010</u>										
-	-	-	-	-	-	-	-	-	-	11
-	-	-	-	-	-	-	-	-	-	111
-	-	-	-	-	-	-	-	-	-	112
-	-	-	-	-	-	-	-	-	-	113
-	-	-	-	-	-	-	-	-	-	114
-	-	-	-	-	-	-	-	-	-	121
-	-	-	-	-	-	-	-	-	-	122
-	-	-	-	-	-	-	-	-	-	123
-	4 578	4 578	-	-	-	-	-	-	-	125
-	-	-	-	-	-	-	-	-	-	130
-	-	-	-	-	-	-	-	-	-	131
-	-	-	-	-	-	-	-	-	-	132
-	-	-	-	-	-	-	-	-	-	14
-	4 578	4 578	-	-	-	-	-	-	-	195
-	148 623	148 623	-	5 280	5 280	-	13 400	13 400	-	211
-	-	-	-	-	-	-	-	-	-	212
-	700	700	-	-	-	-	-	-	-	213
-	-	-	-	-	-	-	-	-	-	22
-	-	-	-	-	-	-	-	-	-	23
-	149 323	149 323	-	5 280	5 280	-	13 400	13 400	-	295
-	153 901	153 901	-	5 280	5 280	-	13 400	13 400	-	299
-	35 120	35 120	-	350	350	-	2 546	2 546	-	31
-	-	-	-	-	-	-	-	-	-	32
-	-	-	-	-	-	-	-	-	-	33
-	35 120	35 120	-	350	350	-	2 546	2 546	-	395
-	189 021	189 021	-	5 630	5 630	-	15 946	15 946	-	399
-	5	5	-	-	-	-	-	-	-	43
-	189 016	189 016	-	5 630	5 630	-	15 946	15 946	-	45
-	2 136	2 136	-	-	-	-	-	-	-	46
-	186 880	186 880	-	5 630	5 630	-	15 946	15 946	-	499
-	-	-	-	-	-	-	-	-	-	51
-	-	-	-	-	-	-	-	-	-	521
-	4 638	4 638	-	-	-	-	-	-	-	522
-	-	-	-	-	-	-	-	-	-	53
-	-	-	-	-	-	-	-	-	-	54
-	9 653	9 653	-	-	-	-	-	-	-	62
-	1	1	-	-	-	-	-	-	-	63
-	14 292	14 292	-	-	-	-	-	-	-	699

AUSGABEN UND EINNAHMEN DER OEFFENTLICHEN HAUSHALTE 1979 NACH

1 000

NR.	NORDRHEIN-WESTFALEN			ZUSAMMEN	HESSEN STAAT 20	GEM./GV. 21	RHEINLAND-PFALZ			BADEN-WUERTTEMBERG	
	ZUSAMMEN 16	STAAT 17	GEM./GV. 18				ZUSAMMEN 19	ZUSAMMEN 22	STAAT 23	GEM./GV. 24	ZUSAMMEN 25
3009 SONSTIGE BEHOERDEN IM BEREICH DER SOZIALEN SICHERUNG											
11	672	672	-	-	-	-	-	-	-	1 938	1 938
111	148	148	-	-	-	-	-	-	-	-	-
112	521	521	-	-	-	-	-	-	-	-	-
113	-	-	-	-	-	-	-	-	-	1 892	1 892
114	3	3	-	-	-	-	-	-	-	46	46
121	-	-	-	-	-	-	-	-	-	-	-
122	-	-	-	-	-	-	-	-	-	4 481	4 481
123	3	3	-	-	-	-	-	-	-	6 402	6 402
125	80	80	-	-	-	-	-	-	-	1 158	1 158
130	-	-	-	-	-	-	-	-	-	-	-
131	-	-	-	-	-	-	-	-	-	-	-
132	-	-	-	-	-	-	-	-	-	-	-
14	-	-	-	-	-	-	-	-	-	-	-
195	755	755	-	-	-	-	-	-	-	13 979	13 979
211	-	-	-	-	-	-	-	-	-	-	-
212	-	-	-	-	-	-	-	-	-	-	-
213	-	-	-	-	-	-	-	-	-	-	-
22	-	-	-	-	-	-	-	-	-	-	-
23	-	-	-	-	-	-	-	-	-	-	-
295	-	-	-	-	-	-	-	-	-	-	-
299	755	755	-	-	-	-	-	-	-	13 979	13 979
31	-	-	-	-	-	-	-	-	-	40	40
32	-	-	-	-	-	-	-	-	-	-	-
33	-	-	-	-	-	-	-	-	-	-	-
395	-	-	-	-	-	-	-	-	-	40	40
399	755	755	-	-	-	-	-	-	-	14 019	14 019
43	-	-	-	-	-	-	-	-	-	-	-
45	755	755	-	-	-	-	-	-	-	14 019	14 019
48	-	-	-	-	-	-	-	-	-	-	-
499	755	755	-	-	-	-	-	-	-	14 019	14 019
51	-	-	-	-	-	-	-	-	-	-	-
521	79	79	-	-	-	-	-	-	-	-	-
522	-	-	-	-	-	-	-	-	-	-	-
53	-	-	-	-	-	-	-	-	-	-	-
54	-	-	-	-	-	-	-	-	-	-	-
62	-	-	-	-	-	-	-	-	-	-	-
63	-	-	-	-	-	-	-	-	-	-	-
699	79	79	-	-	-	-	-	-	-	-	-
3010 SOZIALVERSICHERUNG EINSCHL. ARBEITSLIENVERSICHERUNG											
11	-	-	-	-	-	-	-	-	-	-	-
111	-	-	-	-	-	-	-	-	-	-	-
112	-	-	-	-	-	-	-	-	-	-	-
113	-	-	-	-	-	-	-	-	-	-	-
114	-	-	-	-	-	-	-	-	-	-	-
121	-	-	-	-	-	-	-	-	-	-	-
122	-	-	-	-	-	-	-	-	-	-	-
123	-	-	-	-	-	-	-	-	-	-	-
125	-	-	-	-	-	-	-	-	-	-	-
130	-	-	-	-	-	-	-	-	-	-	-
131	-	-	-	-	-	-	-	-	-	-	-
132	-	-	-	-	-	-	-	-	-	-	-
14	-	-	-	-	-	-	-	-	-	-	-
195	-	-	-	-	-	-	-	-	-	-	-
211	20 120	20 120	-	12 063	12 063	-	9 754	9 754	-	20 356	20 356
212	-	-	-	-	-	-	-	-	-	-	-
213	-	-	-	700	700	-	-	-	-	-	-
22	-	-	-	-	-	-	-	-	-	-	-
23	-	-	-	-	-	-	-	-	-	-	-
295	20 120	20 120	-	12 763	12 763	-	9 754	9 754	-	20 356	20 356
299	20 120	20 120	-	12 763	12 763	-	9 754	9 754	-	20 356	20 356
31	-	-	-	-	-	-	8	8	-	-	-
32	-	-	-	-	-	-	-	-	-	-	-
33	-	-	-	-	-	-	-	-	-	-	-
395	-	-	-	-	-	-	8	8	-	-	-
399	20 120	20 120	-	12 763	12 763	-	9 762	9 762	-	20 356	20 356
43	-	-	-	-	-	-	-	-	-	-	-
45	20 120	20 120	-	12 763	12 763	-	9 762	9 762	-	20 356	20 356
48	90	90	-	464	464	-	584	584	-	-	-
499	20 030	20 030	-	12 299	12 299	-	9 178	9 178	-	20 356	20 356
51	-	-	-	-	-	-	-	-	-	-	-
521	-	-	-	-	-	-	-	-	-	-	-
522	-	-	-	2	2	-	-	-	-	-	-
53	-	-	-	-	-	-	-	-	-	-	-
54	-	-	-	-	-	-	-	-	-	-	-
62	1 553	1 553	-	706	706	-	251	251	-	-	-
63	-	-	-	1	1	-	-	-	-	-	-
699	1 553	1 553	-	709	709	-	251	251	-	-	-

AUFGABENBEREICHEN UND AUSGEWAHLTEN AUSGABE-/EINNAHMEARTEN

DM

BERG GEM./GV. 27	ZUSAMMEN 28	BAYERN STAAT 29	GEM./GV. 30	ZUSAMMEN 31	SAARLAND STAAT 32	GEM./GV. 33	STADTST. ZUSAMMEN 34	HAMBURG 35	BREMEN 36	BERLIN (WEST) 37	NR.
SONSTIGE BEHOERDEN IM BEREICH DER SOZIALEN SICHERUNG 3009											
-	-	-	-	-	-	-	28 367	-	-	28 367	11
-	-	-	-	-	-	-	214	-	-	214	111
-	-	-	-	-	-	-	22 010	-	-	22 010	112
-	-	-	-	-	-	-	6 106	-	-	6 106	113
-	-	-	-	-	-	-	37	-	-	37	114
-	-	-	-	-	-	-	105	-	-	105	121
-	-	-	-	-	-	-	788	-	-	788	122
-	-	-	-	-	-	-	638	-	-	638	123
-	-	-	-	-	-	-	351	-	-	351	125
-	-	-	-	-	-	-	3 343	-	3 343	-	130
-	-	-	-	-	-	-	-	-	-	-	131
-	-	-	-	-	-	-	177	-	177	-	132
-	-	-	-	-	-	-	-	-	-	-	14
-	-	-	-	-	-	-	33 769	-	3 520	30 249	195
-	-	-	-	-	-	-	-	-	-	-	211
-	-	-	-	-	-	-	-	-	-	-	212
-	-	-	-	-	-	-	-	-	-	-	213
-	-	-	-	-	-	-	-	-	-	-	22
-	-	-	-	-	-	-	-	-	-	-	23
-	-	-	-	-	-	-	-	-	-	-	295
-	-	-	-	-	-	-	33 769	-	3 520	30 249	299
-	-	-	-	-	-	-	-	-	-	-	31
-	-	-	-	-	-	-	-	-	-	-	32
-	-	-	-	-	-	-	-	-	-	-	33
-	-	-	-	-	-	-	-	-	-	-	395
-	-	-	-	-	-	-	33 769	-	3 520	30 249	399
-	-	-	-	-	-	-	-	-	-	-	43
-	-	-	-	-	-	-	33 769	-	3 520	30 249	45
-	-	-	-	-	-	-	15 333	-	-	15 333	48
-	-	-	-	-	-	-	18 436	-	3 520	14 916	499
-	-	-	-	-	-	-	10	-	-	10	51
-	-	-	-	-	-	-	2	-	-	2	521
-	-	-	-	-	-	-	8	-	-	8	522
-	-	-	-	-	-	-	-	-	-	-	53
-	-	-	-	-	-	-	-	-	-	-	54
-	-	-	-	-	-	-	-	-	-	-	62
-	-	-	-	-	-	-	-	-	-	-	63
-	-	-	-	-	-	-	20	-	-	20	699
SOZIALVERSICHERUNG EINSCHL. ARBEITSLSENVERSICHERUNG 3010											
-	-	-	-	-	-	-	-	-	-	-	11
-	-	-	-	-	-	-	-	-	-	-	111
-	-	-	-	-	-	-	-	-	-	-	112
-	-	-	-	-	-	-	-	-	-	-	113
-	-	-	-	-	-	-	-	-	-	-	114
-	-	-	-	-	-	-	-	-	-	-	121
-	-	-	-	-	-	-	-	-	-	-	122
-	-	-	-	-	-	-	-	-	-	-	123
-	-	-	-	-	-	-	4 578	-	1	4 577	125
-	-	-	-	-	-	-	-	-	-	-	130
-	-	-	-	-	-	-	-	-	-	-	131
-	-	-	-	-	-	-	-	-	-	-	132
-	-	-	-	-	-	-	-	-	-	-	14
-	-	-	-	-	-	-	4 578	-	1	4 577	195
-	25 513	25 513	-	3 914	3 914	-	38 223	18 295	949	18 979	211
-	-	-	-	-	-	-	-	-	-	-	212
-	-	-	-	-	-	-	-	-	-	-	213
-	-	-	-	-	-	-	-	-	-	-	22
-	-	-	-	-	-	-	-	-	-	-	23
-	25 513	25 513	-	3 914	3 914	-	38 223	18 295	949	18 979	295
-	25 513	25 513	-	3 914	3 914	-	42 801	18 295	950	23 556	299
-	500	500	-	522	622	-	31 094	912	10	30 172	31
-	-	-	-	-	-	-	-	-	-	-	32
-	-	-	-	-	-	-	-	-	-	-	33
-	500	500	-	622	622	-	31 094	912	10	30 172	395
-	26 013	26 013	-	4 536	4 536	-	73 895	19 207	960	53 728	399
-	-	-	-	-	-	-	-	-	-	-	43
-	26 013	26 013	-	4 536	4 536	-	73 895	19 207	960	53 728	45
-	679	679	-	-	324	-	324	-	-	324	48
-	25 334	25 334	-	4 536	4 536	-	73 571	19 207	960	53 404	499
-	-	-	-	-	-	-	-	-	-	-	51
-	-	-	-	-	-	-	-	-	-	-	521
-	434	434	-	372	372	-	3 830	2 519	-	1 311	522
-	-	-	-	-	-	-	-	-	-	-	53
-	-	-	-	-	-	-	-	-	-	-	54
-	-	-	-	37	37	-	7 106	-	-	7 106	62
-	-	-	-	-	-	-	-	-	-	-	63
-	434	434	-	409	409	-	10 936	2 519	-	8 417	699

NR.	ART DER AUSGABEN / EINNAHMEN	INSGESAMT 1	BUND, LAF, EPP ZUSAMMEN 2	DARUNTER BUND 3	SOZIAL- VERSICHERUNG 4	ZWECK- VERBAENDE 5
3011 RENTENVERSICHERUNG DER ANGESTELLTEN UND ARBEITER						
11	PERSONALAUSGABEN	1 269 245	-	-	1 269 245	-
111	BEAMTENBEZUEGE	310 276	-	-	310 276	-
112	ANGESTELLTENVERGUETUNGEN	887 613	-	-	887 613	-
113	ARBEITERLOEHNE	27 890	-	-	27 890	-
114	SONSTIGE PERSONALAUSGABEN	43 466	-	-	43 466	-
121	UNTERHALTUNG VON UNBEWEGLICHEM VERMOEGEN	23 198	-	-	23 198	-
122	BEWIRTSCHAFTUNG DER GRUNDSTUECKE	69 537	-	-	69 537	-
123	MIETEN UND PACHTEN	78 305	-	-	78 305	-
125	UEBRIGER LAUFENDER SACHAUFWAND	3 828 879	-	-	3 828 879	-
130	BAUMASSNAHMEN	-	-	-	-	-
131	ERWERB VON UNBEWEGLICHEN SACHEN	-	-	-	-	-
132	ERWERB VON BEWEGLICHEN SACHEN	-	-	-	-	-
14	ERWERB VON BETEILIGUNGEN	-	-	-	-	-
195	UNMITTELBARE AUSGABEN (OHNE ZAHLUNGEN AN ANDERE BEREICHE)	5 269 164	-	-	5 269 164	-
211	RENTEN, UNTERSTUETZUNGEN U.AE.	105 566 717	-	-	105 566 717	-
212	LAUFENDE ZUSCHUESSE AN SOZIALE ODER AEHNLICHE EINRICHTUNGEN	16 033	-	-	16 033	-
213	UEBRIGE LAUFENDE ZUSCHUESSE	323	-	-	323	-
22	VERMOEGENSUEBERTRAGUNGEN AN ANDERE BEREICHE	-	-	-	-	-
23	DARLEHEN AN ANDERE BEREICHE	-	-	-	-	-
295	ZAHLUNGEN AN ANDERE BEREICHE	105 583 073	-	-	105 583 073	-
299	UNMITTELBARE AUSGABEN	110 852 237	-	-	110 852 237	-
31	LFD.ZUWEISUNGEN UND ERSTATTUNGEN AN OEFFENTLICHEN BEREICH	42 279 663	20 268 804	20 268 804	22 010 859	-
32	VERMOEGENSUEBERTRAGUNGEN AN OEFFENTLICHEN BEREICH	-	-	-	-	-
33	DARLEHEN AN OEFFENTLICHEN BEREICH	-	-	-	-	-
395	ZAHLUNGEN AN OEFFENTLICHEN BEREICH	42 279 663	20 268 804	20 268 804	22 010 859	-
399	BRUTTOAUSGABEN	153 131 900	20 268 804	20 268 804	132 863 096	-
43	ABZUEGL. ZAHLUNGEN VON GLEICHER EBENE	30 096 302	-	-	10 271 457	-
45	GESAMTAUSGABEN (OHNE BESONDERE FINANZIERUNGSVORGAENGE)	123 035 598	20 268 804	20 268 804	122 591 639	-
48	ABZUEGL. ZAHLUNGEN VON ANDERER EBENE	-	-	-	19 824 845	-
499	NETTOAUSGABEN	123 035 598	20 268 804	20 268 804	102 766 794	-
51	EINNAHMEN AUS WIRTSCHAFTLICHER TAETIGKEIT	15 310	-	-	15 310	-
521	GEBUEHREN, SONSTIGE ENTGELTE	-	-	-	-	-
522	UEBRIGE LAUFENDE EINNAHMEN	101 112 635	-	-	101 112 382	-
53	VERAEUSSERUNG VON SACHVERMOEGEN	-	-	-	-	-
54	VERAEUSSERUNG VON BETEILIGUNGEN	-	-	-	-	-
62	LAUFENDE ZUSCHUESSE VON ANDEREN BEREICHEN	322 586	-	-	322 586	-
63	UEBRIGE EINNAHMEN	-	-	-	-	-
699	UNMITTELBARE EINNAHMEN	101 450 531	-	-	101 450 278	-
3012 KNAPPSCHAFTSVERSICHERUNG						
11	PERSONALAUSGABEN	102 899	-	-	102 899	-
111	BEAMTENBEZUEGE	33 746	-	-	33 746	-
112	ANGESTELLTENVERGUETUNGEN	58 551	-	-	58 551	-
113	ARBEITERLOEHNE	3 962	-	-	3 962	-
114	SONSTIGE PERSONALAUSGABEN	6 640	-	-	6 640	-
121	UNTERHALTUNG VON UNBEWEGLICHEM VERMOEGEN	1 444	-	-	1 444	-
122	BEWIRTSCHAFTUNG DER GRUNDSTUECKE	2 534	-	-	2 534	-
123	MIETEN UND PACHTEN	2 835	-	-	2 835	-
125	UEBRIGER LAUFENDER SACHAUFWAND	94 989	-	-	94 989	-
130	BAUMASSNAHMEN	-	-	-	-	-
131	ERWERB VON UNBEWEGLICHEN SACHEN	-	-	-	-	-
132	ERWERB VON BEWEGLICHEN SACHEN	-	-	-	-	-
14	ERWERB VON BETEILIGUNGEN	-	-	-	-	-
195	UNMITTELBARE AUSGABEN (OHNE ZAHLUNGEN AN ANDERE BEREICHE)	204 701	-	-	204 701	-
211	RENTEN, UNTERSTUETZUNGEN U.AE.	10 237 197	-	-	10 237 197	-
212	LAUFENDE ZUSCHUESSE AN SOZIALE ODER AEHNLICHE EINRICHTUNGEN	50	-	-	50	-
213	UEBRIGE LAUFENDE ZUSCHUESSE	41	-	-	41	-
22	VERMOEGENSUEBERTRAGUNGEN AN ANDERE BEREICHE	-	-	-	-	-
23	DARLEHEN AN ANDERE BEREICHE	-	-	-	-	-
295	ZAHLUNGEN AN ANDERE BEREICHE	10 237 288	-	-	10 237 288	-
299	UNMITTELBARE AUSGABEN	10 441 989	-	-	10 441 989	-
31	LFD.ZUWEISUNGEN UND ERSTATTUNGEN AN OEFFENTLICHEN BEREICH	10 049 411	7 786 193	7 786 193	2 263 218	-
32	VERMOEGENSUEBERTRAGUNGEN AN OEFFENTLICHEN BEREICH	-	-	-	-	-
33	DARLEHEN AN OEFFENTLICHEN BEREICH	-	-	-	-	-
395	ZAHLUNGEN AN OEFFENTLICHEN BEREICH	10 049 411	7 786 193	7 786 193	2 263 218	-
399	BRUTTOAUSGABEN	20 491 400	7 786 193	7 786 193	12 705 207	-
43	ABZUEGL. ZAHLUNGEN VON GLEICHER EBENE	10 697 845	-	-	2 815 764	-
45	GESAMTAUSGABEN (OHNE BESONDERE FINANZIERUNGSVORGAENGE)	9 793 555	7 786 193	7 786 193	9 889 443	-
48	ABZUEGL. ZAHLUNGEN VON ANDERER EBENE	-	-	-	7 882 081	-
499	NETTOAUSGABEN	9 793 555	7 786 193	7 786 193	2 007 362	-
51	EINNAHMEN AUS WIRTSCHAFTLICHER TAETIGKEIT	906	-	-	906	-
521	GEBUEHREN, SONSTIGE ENTGELTE	-	-	-	-	-
522	UEBRIGE LAUFENDE EINNAHMEN	2 014 611	-	-	2 014 611	-
53	VERAEUSSERUNG VON SACHVERMOEGEN	-	-	-	-	-
54	VERAEUSSERUNG VON BETEILIGUNGEN	-	-	-	-	-
62	LAUFENDE ZUSCHUESSE VON ANDEREN BEREICHEN	20 550	-	-	20 550	-
63	UEBRIGE EINNAHMEN	-	-	-	-	-
699	UNMITTELBARE EINNAHMEN	2 036 067	-	-	2 036 067	-

AUFGABENBEREICHEN UND AUSGEWAHLTEN AUSGABE-/EINNAHMEARTEN

DM

ORGANISAT.-O. ERWERBSCHAR. 6	LAENDER ZUSAMMEN 7	(EINSCHL. STADTSTAATEN)		SCHLESWIG-HOLSTEIN			NIEDERSACHSEN			NR.
		STAAT 8	GEM. /GV. 9	ZUSAMMEN 10	STAAT 11	GEM. /GV. 12	ZUSAMMEN 13	STAAT 14	GEM. /GV. 15	
<u>RENTENVERSICHERUNG DER ANGESTELLTEN UND ARBEITER 3011</u>										
-	-	-	-	-	-	-	-	-	-	11
-	-	-	-	-	-	-	-	-	-	111
-	-	-	-	-	-	-	-	-	-	112
-	-	-	-	-	-	-	-	-	-	113
-	-	-	-	-	-	-	-	-	-	114
-	-	-	-	-	-	-	-	-	-	121
-	-	-	-	-	-	-	-	-	-	122
-	-	-	-	-	-	-	-	-	-	123
-	-	-	-	-	-	-	-	-	-	125
-	-	-	-	-	-	-	-	-	-	130
-	-	-	-	-	-	-	-	-	-	131
-	-	-	-	-	-	-	-	-	-	132
-	-	-	-	-	-	-	-	-	-	14
-	-	-	-	-	-	-	-	-	-	195
-	-	-	-	-	-	-	-	-	-	211
-	-	-	-	-	-	-	-	-	-	212
-	-	-	-	-	-	-	-	-	-	213
-	-	-	-	-	-	-	-	-	-	22
-	-	-	-	-	-	-	-	-	-	23
-	-	-	-	-	-	-	-	-	-	295
-	-	-	-	-	-	-	-	-	-	299
-	-	-	-	-	-	-	-	-	-	31
-	-	-	-	-	-	-	-	-	-	32
-	-	-	-	-	-	-	-	-	-	33
-	-	-	-	-	-	-	-	-	-	395
-	-	-	-	-	-	-	-	-	-	399
-	-	-	-	-	-	-	-	-	-	43
-	-	-	-	-	-	-	-	-	-	45
-	-	-	-	-	-	-	-	-	-	48
-	-	-	-	-	-	-	-	-	-	499
-	-	-	-	-	-	-	-	-	-	51
-	-	-	-	-	-	-	-	-	-	521
-	253	-	253	-	-	-	-	-	-	522
-	-	-	-	-	-	-	-	-	-	53
-	-	-	-	-	-	-	-	-	-	54
-	-	-	-	-	-	-	-	-	-	62
-	-	-	-	-	-	-	-	-	-	63
-	253	-	253	-	-	-	-	-	-	699
<u>KNAPPSCHAFTSVERSICHERUNG 3012</u>										
-	-	-	-	-	-	-	-	-	-	11
-	-	-	-	-	-	-	-	-	-	111
-	-	-	-	-	-	-	-	-	-	112
-	-	-	-	-	-	-	-	-	-	113
-	-	-	-	-	-	-	-	-	-	114
-	-	-	-	-	-	-	-	-	-	121
-	-	-	-	-	-	-	-	-	-	122
-	-	-	-	-	-	-	-	-	-	123
-	-	-	-	-	-	-	-	-	-	125
-	-	-	-	-	-	-	-	-	-	130
-	-	-	-	-	-	-	-	-	-	131
-	-	-	-	-	-	-	-	-	-	132
-	-	-	-	-	-	-	-	-	-	14
-	-	-	-	-	-	-	-	-	-	195
-	-	-	-	-	-	-	-	-	-	211
-	-	-	-	-	-	-	-	-	-	212
-	-	-	-	-	-	-	-	-	-	213
-	-	-	-	-	-	-	-	-	-	22
-	-	-	-	-	-	-	-	-	-	23
-	-	-	-	-	-	-	-	-	-	295
-	-	-	-	-	-	-	-	-	-	299
-	-	-	-	-	-	-	-	-	-	31
-	-	-	-	-	-	-	-	-	-	32
-	-	-	-	-	-	-	-	-	-	33
-	-	-	-	-	-	-	-	-	-	395
-	-	-	-	-	-	-	-	-	-	399
-	-	-	-	-	-	-	-	-	-	43
-	-	-	-	-	-	-	-	-	-	45
-	-	-	-	-	-	-	-	-	-	48
-	-	-	-	-	-	-	-	-	-	499
-	-	-	-	-	-	-	-	-	-	51
-	-	-	-	-	-	-	-	-	-	521
-	-	-	-	-	-	-	-	-	-	522
-	-	-	-	-	-	-	-	-	-	53
-	-	-	-	-	-	-	-	-	-	54
-	-	-	-	-	-	-	-	-	-	62
-	-	-	-	-	-	-	-	-	-	63
-	-	-	-	-	-	-	-	-	-	699

NR.	NORDRHEIN-WESTFALEN			ZUSAMMEN 19	HESSEN		ZUSAMMEN 22	RHEINLAND-PFALZ			BADEN-WUERTTFM	
	ZUSAMMEN 16	STAAT 17	GEM./GV. 18		STAAT 20	GEM./GV. 21		STAAT 23	GEM./GV. 24	ZUSAMMEN 25	STAAT 26	
3011 RENTENVERSICHERUNG DER ANGESTELLTEN UND ARBEITER												
11	-	-	-	-	-	-	-	-	-	-	-	-
111	-	-	-	-	-	-	-	-	-	-	-	-
112	-	-	-	-	-	-	-	-	-	-	-	-
113	-	-	-	-	-	-	-	-	-	-	-	-
114	-	-	-	-	-	-	-	-	-	-	-	-
121	-	-	-	-	-	-	-	-	-	-	-	-
122	-	-	-	-	-	-	-	-	-	-	-	-
123	-	-	-	-	-	-	-	-	-	-	-	-
125	-	-	-	-	-	-	-	-	-	-	-	-
130	-	-	-	-	-	-	-	-	-	-	-	-
131	-	-	-	-	-	-	-	-	-	-	-	-
132	-	-	-	-	-	-	-	-	-	-	-	-
14	-	-	-	-	-	-	-	-	-	-	-	-
195	-	-	-	-	-	-	-	-	-	-	-	-
211	-	-	-	-	-	-	-	-	-	-	-	-
212	-	-	-	-	-	-	-	-	-	-	-	-
213	-	-	-	-	-	-	-	-	-	-	-	-
22	-	-	-	-	-	-	-	-	-	-	-	-
23	-	-	-	-	-	-	-	-	-	-	-	-
295	-	-	-	-	-	-	-	-	-	-	-	-
299	-	-	-	-	-	-	-	-	-	-	-	-
31	-	-	-	-	-	-	-	-	-	-	-	-
32	-	-	-	-	-	-	-	-	-	-	-	-
33	-	-	-	-	-	-	-	-	-	-	-	-
395	-	-	-	-	-	-	-	-	-	-	-	-
399	-	-	-	-	-	-	-	-	-	-	-	-
43	-	-	-	-	-	-	-	-	-	-	-	-
45	-	-	-	-	-	-	-	-	-	-	-	-
48	-	-	-	-	-	-	-	-	-	-	-	-
499	-	-	-	-	-	-	-	-	-	-	-	-
51	-	-	-	-	-	-	-	-	-	-	-	-
521	-	-	-	-	-	-	-	-	-	-	-	-
522	-	-	-	-	-	-	-	-	-	-	-	-
53	-	-	-	-	-	-	-	-	-	-	-	-
54	-	-	-	-	-	-	-	-	-	-	-	-
62	-	-	-	-	-	-	-	-	-	-	-	-
63	-	-	-	-	-	-	-	-	-	-	-	-
699	-	-	-	-	-	-	-	-	-	-	-	-
3012 KNAPPSCHAFTSVERSICHERUNG												
11	-	-	-	-	-	-	-	-	-	-	-	-
111	-	-	-	-	-	-	-	-	-	-	-	-
112	-	-	-	-	-	-	-	-	-	-	-	-
113	-	-	-	-	-	-	-	-	-	-	-	-
114	-	-	-	-	-	-	-	-	-	-	-	-
121	-	-	-	-	-	-	-	-	-	-	-	-
122	-	-	-	-	-	-	-	-	-	-	-	-
123	-	-	-	-	-	-	-	-	-	-	-	-
125	-	-	-	-	-	-	-	-	-	-	-	-
130	-	-	-	-	-	-	-	-	-	-	-	-
131	-	-	-	-	-	-	-	-	-	-	-	-
132	-	-	-	-	-	-	-	-	-	-	-	-
14	-	-	-	-	-	-	-	-	-	-	-	-
195	-	-	-	-	-	-	-	-	-	-	-	-
211	-	-	-	-	-	-	-	-	-	-	-	-
212	-	-	-	-	-	-	-	-	-	-	-	-
213	-	-	-	-	-	-	-	-	-	-	-	-
22	-	-	-	-	-	-	-	-	-	-	-	-
23	-	-	-	-	-	-	-	-	-	-	-	-
295	-	-	-	-	-	-	-	-	-	-	-	-
299	-	-	-	-	-	-	-	-	-	-	-	-
31	-	-	-	-	-	-	-	-	-	-	-	-
32	-	-	-	-	-	-	-	-	-	-	-	-
33	-	-	-	-	-	-	-	-	-	-	-	-
395	-	-	-	-	-	-	-	-	-	-	-	-
399	-	-	-	-	-	-	-	-	-	-	-	-
43	-	-	-	-	-	-	-	-	-	-	-	-
45	-	-	-	-	-	-	-	-	-	-	-	-
48	-	-	-	-	-	-	-	-	-	-	-	-
499	-	-	-	-	-	-	-	-	-	-	-	-
51	-	-	-	-	-	-	-	-	-	-	-	-
521	-	-	-	-	-	-	-	-	-	-	-	-
522	-	-	-	-	-	-	-	-	-	-	-	-
53	-	-	-	-	-	-	-	-	-	-	-	-
54	-	-	-	-	-	-	-	-	-	-	-	-
62	-	-	-	-	-	-	-	-	-	-	-	-
63	-	-	-	-	-	-	-	-	-	-	-	-
699	-	-	-	-	-	-	-	-	-	-	-	-

AUFGABENBEREICHEN UND AUSGEWAHLTEN AUSGABE-/EINNAHMEARTEN

DM

BERG GEM./GV. 27	ZUSAMMEN 28	BAYERN STAAT 29	GEM./GV. 30	ZUSAMMEN 31	SAARLAND STAAT 32	GEM./GV. 33	STADTST. ZUSAMMEN 34	HAMBURG 35	BREMEN 36	BERLIN (WEST) 37	NR.
RENTENVERSICHERUNG DER ANGESTELLTEN UND ARBEITER 3011											
-	-	-	-	-	-	-	-	-	-	-	11
-	-	-	-	-	-	-	-	-	-	-	111
-	-	-	-	-	-	-	-	-	-	-	112
-	-	-	-	-	-	-	-	-	-	-	113
-	-	-	-	-	-	-	-	-	-	-	114
-	-	-	-	-	-	-	-	-	-	-	121
-	-	-	-	-	-	-	-	-	-	-	122
-	-	-	-	-	-	-	-	-	-	-	123
-	-	-	-	-	-	-	-	-	-	-	125
-	-	-	-	-	-	-	-	-	-	-	130
-	-	-	-	-	-	-	-	-	-	-	131
-	-	-	-	-	-	-	-	-	-	-	132
-	-	-	-	-	-	-	-	-	-	-	14
-	-	-	-	-	-	-	-	-	-	-	195
-	-	-	-	-	-	-	-	-	-	-	211
-	-	-	-	-	-	-	-	-	-	-	212
-	-	-	-	-	-	-	-	-	-	-	213
-	-	-	-	-	-	-	-	-	-	-	22
-	-	-	-	-	-	-	-	-	-	-	23
-	-	-	-	-	-	-	-	-	-	-	295
-	-	-	-	-	-	-	-	-	-	-	299
-	-	-	-	-	-	-	-	-	-	-	31
-	-	-	-	-	-	-	-	-	-	-	32
-	-	-	-	-	-	-	-	-	-	-	33
-	-	-	-	-	-	-	-	-	-	-	395
-	-	-	-	-	-	-	-	-	-	-	399
-	-	-	-	-	-	-	-	-	-	-	43
-	-	-	-	-	-	-	-	-	-	-	45
-	-	-	-	-	-	-	-	-	-	-	48
-	-	-	-	-	-	-	-	-	-	-	499
-	-	-	-	-	-	-	-	-	-	-	51
-	-	-	-	-	-	-	-	-	-	-	521
-	-	-	-	253	253	-	-	-	-	-	522
-	-	-	-	-	-	-	-	-	-	-	53
-	-	-	-	-	-	-	-	-	-	-	54
-	-	-	-	-	-	-	-	-	-	-	62
-	-	-	-	-	-	-	-	-	-	-	63
-	-	-	-	253	253	-	-	-	-	-	699
KNAPPSCHAFTSVERSICHERUNG 3012											
-	-	-	-	-	-	-	-	-	-	-	11
-	-	-	-	-	-	-	-	-	-	-	111
-	-	-	-	-	-	-	-	-	-	-	112
-	-	-	-	-	-	-	-	-	-	-	113
-	-	-	-	-	-	-	-	-	-	-	114
-	-	-	-	-	-	-	-	-	-	-	121
-	-	-	-	-	-	-	-	-	-	-	122
-	-	-	-	-	-	-	-	-	-	-	123
-	-	-	-	-	-	-	-	-	-	-	125
-	-	-	-	-	-	-	-	-	-	-	130
-	-	-	-	-	-	-	-	-	-	-	131
-	-	-	-	-	-	-	-	-	-	-	132
-	-	-	-	-	-	-	-	-	-	-	14
-	-	-	-	-	-	-	-	-	-	-	195
-	-	-	-	-	-	-	-	-	-	-	211
-	-	-	-	-	-	-	-	-	-	-	212
-	-	-	-	-	-	-	-	-	-	-	213
-	-	-	-	-	-	-	-	-	-	-	22
-	-	-	-	-	-	-	-	-	-	-	23
-	-	-	-	-	-	-	-	-	-	-	295
-	-	-	-	-	-	-	-	-	-	-	299
-	-	-	-	-	-	-	-	-	-	-	31
-	-	-	-	-	-	-	-	-	-	-	32
-	-	-	-	-	-	-	-	-	-	-	33
-	-	-	-	-	-	-	-	-	-	-	395
-	-	-	-	-	-	-	-	-	-	-	399
-	-	-	-	-	-	-	-	-	-	-	43
-	-	-	-	-	-	-	-	-	-	-	45
-	-	-	-	-	-	-	-	-	-	-	48
-	-	-	-	-	-	-	-	-	-	-	499
-	-	-	-	-	-	-	-	-	-	-	51
-	-	-	-	-	-	-	-	-	-	-	521
-	-	-	-	-	-	-	-	-	-	-	522
-	-	-	-	-	-	-	-	-	-	-	53
-	-	-	-	-	-	-	-	-	-	-	54
-	-	-	-	-	-	-	-	-	-	-	62
-	-	-	-	-	-	-	-	-	-	-	63
-	-	-	-	-	-	-	-	-	-	-	699

AUSGABEN UND EINKÄUFEN DER OEFFENTLICHEN HAUSHALTE 1979 NACH

1 000

NR.	AFT DER AUSGABEN / EINKÄUFEN	INSGESAMT 1	BUND, LAF, ERP ZUSAMMEN 2	DARUNTER BUND 3	SOZIAL- VERSICHERUNG 4	ZWECK- VERBAENDE 5
3013 UNFALLVERSICHERUNG						
11	PERSONALAUSGABEN	468 748	-	-	468 748	-
111	BEAMTENBEZUEGE	183 809	-	-	183 809	-
112	ANGESTELLTENVERGUETUNGEN	271 472	-	-	271 472	-
113	ARBEITERLOEHNE	6 366	-	-	6 366	-
114	SONSTIGE PERSONALAUSGABEN	7 101	-	-	7 101	-
121	UNTERHALTUNG VON UNBEWEGLICHEM VERMOEGEN	-	-	-	-	-
122	BEWIRTSCHAFTUNG DER GRUNDSTUECKE	36 465	-	-	36 465	-
123	MIETEN UND PACTEN	-	-	-	-	-
125	UEBRIGER LAUFENDER SACHAUFWAND	-	-	-	-	-
130	BAUMASSNAHMEN	1 967 134	-	-	1 962 529	-
131	ERWERB VON UNBEWEGLICHEN SACHEN	-	-	-	-	-
132	ERWERB VON BEWEGLICHEN SACHEN	-	-	-	-	-
14	ERWERB VON BETEILIGUNGEN	-	-	-	-	-
195	UNMITTELBARE AUSGABEN (OHNE ZAHLUNGEN AN ANDERE BEREICHE)	2 472 317	-	-	2 467 742	-
211	RENTEN, UNTERSTUETZUNGEN U.AE.	6 775 850	157 728	157 728	6 469 499	-
212	LAUFENDE ZUSCHUESSE AN SOZIALE ODER AEHNLICHE EINRICHTUNGEN	-	-	-	-	-
213	UEBRIGE LAUFENDE ZUSCHUESSE	4 813	-	-	4 813	-
22	VERMOEGENSUEBERTRAGUNGEN AN ANDERE BEREICHE	-	-	-	-	-
23	DARLEHEN AN ANDERE BEREICHE	-	-	-	-	-
275	ZAHLUNGEN AN ANDERE BEREICHE	6 780 663	157 728	157 728	6 474 312	-
299	UNMITTELBARE AUSGABEN	9 252 980	157 728	157 728	8 942 054	-
31	LFD.ZUWEISUNGEN UND ERSTATTUNGEN AN OEFFENTLICHEN BEREICH	725 127	400 011	400 011	320 554	-
32	VERMOEGENSUEBERTRAGUNGEN AN OEFFENTLICHEN BEREICH	-	-	-	-	-
33	DARLEHEN AN OEFFENTLICHEN BEREICH	-	-	-	-	-
395	ZAHLUNGEN AN OEFFENTLICHEN BEREICH	725 127	400 011	400 011	320 554	-
399	BRUTTOAUSGABEN	9 978 107	557 739	557 739	9 262 608	-
43	ABZUEGL. ZAHLUNGEN VON GLEICHER EBENE	427 888	-	-	17 555	-
45	GESAMTAUSGABEN (OHNE BESONDERE FINANZIERUNGSVORGAENGE)	9 550 219	557 739	557 739	9 245 053	-
48	ABZUEGL. ZAHLUNGEN VON ANDERER EBENE	-	4 117	4 117	404 077	-
499	NETTOAUSGABEN	9 550 219	553 622	553 622	8 840 976	-
51	EINKÄUFEN AUS WIRTSCHAFTLICHER TAETIGKEIT	3 939	-	-	3 939	-
521	GEBUEHREN, SONSTIGE ENTGELTE	-	-	-	-	-
522	UEBRIGE LAUFENDE EINKÄUFEN	10 251 282	2 555	2 555	10 245 042	-
53	VERAEUSSERUNG VON SACHVERMOEGEN	-	-	-	-	-
54	VERAEUSSERUNG VON BETEILIGUNGEN	-	-	-	-	-
62	LAUFENDE ZUSCHUESSE VON ANDEREN BEREICHEN	352 606	-	-	342 953	-
63	UEBRIGE EINKÄUFEN	1	-	-	-	-
699	UNMITTELBARE EINKÄUFEN	10 607 828	2 555	2 555	10 591 934	-
3014 KRANKENVERSICHERUNG						
11	PERSONALAUSGABEN	2 678 147	-	-	2 678 147	-
111	BEAMTENBEZUEGE	-	-	-	-	-
112	ANGESTELLTENVERGUETUNGEN	-	-	-	-	-
113	ARBEITERLOEHNE	-	-	-	-	-
114	SONSTIGE PERSONALAUSGABEN	2 678 147	-	-	2 678 147	-
121	UNTERHALTUNG VON UNBEWEGLICHEM VERMOEGEN	-	-	-	-	-
122	BEWIRTSCHAFTUNG DER GRUNDSTUECKE	194 121	-	-	194 121	-
123	MIETEN UND PACTEN	-	-	-	-	-
125	UEBRIGER LAUFENDER SACHAUFWAND	69 791 008	-	-	69 791 008	-
130	BAUMASSNAHMEN	-	-	-	-	-
131	ERWERB VON UNBEWEGLICHEN SACHEN	-	-	-	-	-
132	ERWERB VON BEWEGLICHEN SACHEN	-	-	-	-	-
14	ERWERB VON BETEILIGUNGEN	-	-	-	-	-
195	UNMITTELBARE AUSGABEN (OHNE ZAHLUNGEN AN ANDERE BEREICHE)	72 663 276	-	-	72 663 276	-
211	RENTEN, UNTERSTUETZUNGEN U.AE.	8 336 809	-	-	8 336 809	-
212	LAUFENDE ZUSCHUESSE AN SOZIALE ODER AEHNLICHE EINRICHTUNGEN	-	-	-	-	-
213	UEBRIGE LAUFENDE ZUSCHUESSE	14 452	-	-	13 752	-
22	VERMOEGENSUEBERTRAGUNGEN AN ANDERE BEREICHE	-	-	-	-	-
23	DARLEHEN AN ANDERE BEREICHE	-	-	-	-	-
295	ZAHLUNGEN AN ANDERE BEREICHE	8 351 261	-	-	8 350 561	-
299	UNMITTELBARE AUSGABEN	81 014 537	-	-	81 013 837	-
31	LFD.ZUWEISUNGEN UND ERSTATTUNGEN AN OEFFENTLICHEN BEREICH	1 053 038	935 874	935 874	87 912	-
32	VERMOEGENSUEBERTRAGUNGEN AN OEFFENTLICHEN BEREICH	-	-	-	-	-
33	DARLEHEN AN OEFFENTLICHEN BEREICH	-	-	-	-	-
395	ZAHLUNGEN AN OEFFENTLICHEN BEREICH	1 053 038	935 874	935 874	87 912	-
399	BRUTTOAUSGABEN	82 067 575	935 874	935 874	81 101 749	-
43	ABZUEGL. ZAHLUNGEN VON GLEICHER EBENE	17 735 500	-	-	16 213 147	-
45	GESAMTAUSGABEN (OHNE BESONDERE FINANZIERUNGSVORGAENGE)	64 332 075	935 874	935 874	64 888 602	-
48	ABZUEGL. ZAHLUNGEN VON ANDERER EBENE	-	-	-	1 522 353	-
499	NETTOAUSGABEN	64 332 075	935 874	935 874	63 366 249	-
51	EINKÄUFEN AUS WIRTSCHAFTLICHER TAETIGKEIT	61 481	-	-	61 481	-
521	GEBUEHREN, SONSTIGE ENTGELTE	-	-	-	-	-
522	UEBRIGE LAUFENDE EINKÄUFEN	62 585 430	-	-	62 584 730	-
53	VERAEUSSERUNG VON SACHVERMOEGEN	-	-	-	-	-
54	VERAEUSSERUNG VON BETEILIGUNGEN	-	-	-	-	-
62	LAUFENDE ZUSCHUESSE VON ANDEREN BEREICHEN	541 901	-	-	541 901	-
63	UEBRIGE EINKÄUFEN	-	-	-	-	-
699	UNMITTELBARE EINKÄUFEN	63 188 212	-	-	63 188 112	-

NR.	NORDRHEIN-WESTFALEN			ZUSAMMEN 19	HESSEN STAAT 20	GEM./GV. 21	ZUSAMMEN 22	RHEINLAND-PFALZ		ZUSAMMEN 25	BADEN-WUERTTEMBERG	
	ZUSAMMEN 16	STAAT 17	GEM./GV. 18					STAAT 23	GEM./GV. 24		STAAT 26	
3013 UNFALLVERSICHERUNG												
11	-	-	-	-	-	-	-	-	-	-	-	-
111	-	-	-	-	-	-	-	-	-	-	-	-
112	-	-	-	-	-	-	-	-	-	-	-	-
113	-	-	-	-	-	-	-	-	-	-	-	-
114	-	-	-	-	-	-	-	-	-	-	-	-
121	-	-	-	-	-	-	-	-	-	-	-	-
122	-	-	-	-	-	-	-	-	-	-	-	-
123	-	-	-	-	-	-	-	-	-	-	-	-
125	-	-	-	-	-	-	-	-	-	-	-	-
130	-	-	-	-	-	-	-	-	-	-	-	-
131	-	-	-	-	-	-	-	-	-	-	-	-
132	-	-	-	-	-	-	-	-	-	-	-	-
14	-	-	-	-	-	-	-	-	-	-	-	-
195	-	-	-	-	-	-	-	-	-	-	-	-
211	20 120	20 120	-	12 063	12 063	-	9 754	9 754	-	20 356	20 356	-
212	-	-	-	-	-	-	-	-	-	-	-	-
213	-	-	-	-	-	-	-	-	-	-	-	-
22	-	-	-	-	-	-	-	-	-	-	-	-
23	-	-	-	-	-	-	-	-	-	-	-	-
295	20 120	20 120	-	12 063	12 063	-	9 754	9 754	-	20 356	20 356	-
299	20 120	20 120	-	12 063	12 063	-	9 754	9 754	-	20 356	20 356	-
31	-	-	-	-	-	-	8	8	-	-	-	-
32	-	-	-	-	-	-	-	-	-	-	-	-
33	-	-	-	-	-	-	-	-	-	-	-	-
395	-	-	-	-	-	-	8	8	-	-	-	-
399	20 120	20 120	-	12 063	12 063	-	9 762	9 762	-	20 356	20 356	-
43	-	-	-	-	-	-	-	-	-	-	-	-
45	20 120	20 120	-	12 063	12 063	-	9 762	9 762	-	20 356	20 356	-
48	90	90	-	464	464	-	584	584	-	-	-	-
499	20 030	20 030	-	11 599	11 599	-	9 178	9 178	-	20 356	20 356	-
51	-	-	-	-	-	-	-	-	-	-	-	-
521	-	-	-	-	-	-	-	-	-	-	-	-
522	-	-	-	-	-	-	-	-	-	-	-	-
53	-	-	-	2	2	-	-	-	-	-	-	-
54	-	-	-	-	-	-	-	-	-	-	-	-
62	1 553	1 553	-	706	706	-	251	251	-	-	-	-
63	-	-	-	1	1	-	-	-	-	-	-	-
699	1 553	1 553	-	709	709	-	251	251	-	-	-	-
3014 KRANKENVERSICHERUNG												
11	-	-	-	-	-	-	-	-	-	-	-	-
111	-	-	-	-	-	-	-	-	-	-	-	-
112	-	-	-	-	-	-	-	-	-	-	-	-
113	-	-	-	-	-	-	-	-	-	-	-	-
114	-	-	-	-	-	-	-	-	-	-	-	-
121	-	-	-	-	-	-	-	-	-	-	-	-
122	-	-	-	-	-	-	-	-	-	-	-	-
123	-	-	-	-	-	-	-	-	-	-	-	-
125	-	-	-	-	-	-	-	-	-	-	-	-
130	-	-	-	-	-	-	-	-	-	-	-	-
131	-	-	-	-	-	-	-	-	-	-	-	-
132	-	-	-	-	-	-	-	-	-	-	-	-
14	-	-	-	-	-	-	-	-	-	-	-	-
195	-	-	-	-	-	-	-	-	-	-	-	-
211	-	-	-	-	-	-	-	-	-	-	-	-
212	-	-	-	-	-	-	-	-	-	-	-	-
213	-	-	-	700	700	-	-	-	-	-	-	-
22	-	-	-	-	-	-	-	-	-	-	-	-
23	-	-	-	-	-	-	-	-	-	-	-	-
295	-	-	-	700	700	-	-	-	-	-	-	-
299	-	-	-	700	700	-	-	-	-	-	-	-
31	-	-	-	-	-	-	-	-	-	-	-	-
32	-	-	-	-	-	-	-	-	-	-	-	-
33	-	-	-	-	-	-	-	-	-	-	-	-
395	-	-	-	-	-	-	-	-	-	-	-	-
399	-	-	-	700	700	-	-	-	-	-	-	-
43	-	-	-	-	-	-	-	-	-	-	-	-
45	-	-	-	700	700	-	-	-	-	-	-	-
48	-	-	-	-	-	-	-	-	-	-	-	-
499	-	-	-	700	700	-	-	-	-	-	-	-
51	-	-	-	-	-	-	-	-	-	-	-	-
521	-	-	-	-	-	-	-	-	-	-	-	-
522	-	-	-	-	-	-	-	-	-	-	-	-
53	-	-	-	-	-	-	-	-	-	-	-	-
54	-	-	-	-	-	-	-	-	-	-	-	-
62	-	-	-	-	-	-	-	-	-	-	-	-
63	-	-	-	-	-	-	-	-	-	-	-	-
699	-	-	-	-	-	-	-	-	-	-	-	-

AUFGABENBEREICHEN UND AUSGEWAHLTEN AUSGABE-/EINNAHMEARTEN

DM

BERG GEM./GV. 27	ZUSAMMEN 28	BAYERN STAAT 29	GEM./GV. 30	ZUSAMMEN 31	SAARLAND STAAT 32	GEM./GV. 33	STADTST. ZUSAMMEN 34	HAMBURG 35	BREMEN 36	BERLIN (WEST) 37	NR.
UNFALLVERSICHERUNG 3013											
-	-	-	-	-	-	-	-	-	-	-	11
-	-	-	-	-	-	-	-	-	-	-	111
-	-	-	-	-	-	-	-	-	-	-	112
-	-	-	-	-	-	-	-	-	-	-	113
-	-	-	-	-	-	-	-	-	-	-	114
-	-	-	-	-	-	-	-	-	-	-	121
-	-	-	-	-	-	-	-	-	-	-	122
-	-	-	-	-	-	-	-	-	-	-	123
-	-	-	-	-	-	-	4 575	-	1	4 574	125
-	-	-	-	-	-	-	-	-	-	-	130
-	-	-	-	-	-	-	-	-	-	-	131
-	-	-	-	-	-	-	-	-	-	-	132
-	-	-	-	-	-	-	-	-	-	-	14
-	-	-	-	-	-	-	4 575	-	1	4 574	195
-	25 513	25 513	-	3 914	3 914	-	38 223	18 295	949	18 979	211
-	-	-	-	-	-	-	-	-	-	-	212
-	-	-	-	-	-	-	-	-	-	-	213
-	-	-	-	-	-	-	-	-	-	-	22
-	-	-	-	-	-	-	-	-	-	-	23
-	25 513	25 513	-	3 914	3 914	-	38 223	18 295	949	18 979	295
-	25 513	25 513	-	3 914	3 914	-	42 798	18 295	950	23 553	299
-	-	-	-	116	116	-	1 542	62	10	1 470	31
-	-	-	-	-	-	-	-	-	-	-	32
-	-	-	-	-	-	-	-	-	-	-	33
-	-	-	-	116	116	-	1 542	62	10	1 470	395
-	25 513	25 513	-	4 030	4 030	-	44 340	18 357	960	25 023	399
-	-	-	-	-	-	-	-	-	-	-	43
-	25 513 679	25 513 679	-	4 030	4 030	-	44 340 322	18 357	960	25 023 322	45
-	24 834	24 834	-	4 030	4 030	-	44 018	18 357	960	24 701	499
-	-	-	-	-	-	-	-	-	-	-	51
-	434	434	-	119	119	-	3 130	2 519	-	611	521
-	-	-	-	-	-	-	-	-	-	-	522
-	-	-	-	-	-	-	-	-	-	-	53
-	-	-	-	37	37	-	7 106	-	-	7 106	54
-	-	-	-	-	-	-	-	-	-	-	62
-	-	-	-	-	-	-	-	-	-	-	63
-	434	434	-	156	156	-	10 236	2 519	-	7 717	699
KRANKENVERSICHERUNG 3014											
-	-	-	-	-	-	-	-	-	-	-	11
-	-	-	-	-	-	-	-	-	-	-	111
-	-	-	-	-	-	-	-	-	-	-	112
-	-	-	-	-	-	-	-	-	-	-	113
-	-	-	-	-	-	-	-	-	-	-	114
-	-	-	-	-	-	-	-	-	-	-	121
-	-	-	-	-	-	-	-	-	-	-	122
-	-	-	-	-	-	-	-	-	-	-	123
-	-	-	-	-	-	-	-	-	-	-	125
-	-	-	-	-	-	-	-	-	-	-	130
-	-	-	-	-	-	-	-	-	-	-	131
-	-	-	-	-	-	-	-	-	-	-	132
-	-	-	-	-	-	-	-	-	-	-	14
-	-	-	-	-	-	-	-	-	-	-	195
-	-	-	-	-	-	-	-	-	-	-	211
-	-	-	-	-	-	-	-	-	-	-	212
-	-	-	-	-	-	-	-	-	-	-	213
-	-	-	-	-	-	-	-	-	-	-	22
-	-	-	-	-	-	-	-	-	-	-	23
-	-	-	-	-	-	-	-	-	-	-	295
-	-	-	-	-	-	-	-	-	-	-	299
-	-	-	-	-	-	-	29 252	850	-	28 402	31
-	-	-	-	-	-	-	-	-	-	-	32
-	-	-	-	-	-	-	-	-	-	-	33
-	-	-	-	-	-	-	29 252	850	-	28 402	395
-	-	-	-	-	-	-	29 252	850	-	28 402	399
-	-	-	-	-	-	-	-	-	-	-	43
-	-	-	-	-	-	-	29 252	850	-	28 402	45
-	-	-	-	-	-	-	-	-	-	-	48
-	-	-	-	-	-	-	29 252	850	-	28 402	499
-	-	-	-	-	-	-	-	-	-	-	51
-	-	-	-	-	-	-	-	-	-	-	521
-	-	-	-	-	-	-	700	-	-	700	522
-	-	-	-	-	-	-	-	-	-	-	53
-	-	-	-	-	-	-	-	-	-	-	54
-	-	-	-	-	-	-	-	-	-	-	62
-	-	-	-	-	-	-	-	-	-	-	63
-	-	-	-	-	-	-	700	-	-	700	699

AUSGABEN UND EINKÜNFEN DER OEFFENTLICHEN HAUSHALTE 1979 NACH

1 000

NR.	ART DER AUSGABEN / EINKÜNFEN	INSGESAMT 1	BUND, LAF, ERP ZUSAMMEN 2	DARUNTER BUND 3	SOZIAL- VERSICHERUNG 4	ZWECK- VERBAENDE 5
3015 ARBEITSLIENVERSICHERUNG						
11	PERSONALAUSGABEN	1 977 625	-	-	1 977 625	-
111	BEAMTENBEZUEGE	395 576	-	-	395 576	-
112	ANGESTELLTENVERGUETUNGEN	1 451 268	-	-	1 451 268	-
113	ARBEITERLOEHNE	100 694	-	-	100 694	-
114	SONSTIGE PERSONALAUSGABEN	30 087	-	-	30 087	-
121	UNTERHALTUNG VON UNBEWEGLICHEM VERMOEGEN	19 728	-	-	19 728	-
122	BEWIRTSCHAFTUNG DER GRUNDSTUECKE	44 439	-	-	44 439	-
123	MIETEN UND PACTEN	56 543	-	-	56 543	-
125	UEBRIGER LAUFENDER SACHAUFWAND	438 855	482	482	438 373	-
130	BAUMASSNAHMEN	-	-	-	-	-
131	ERWERB VON UNBEWEGLICHEN SACHEN	-	-	-	-	-
132	ERWERB VON BEWEGLICHEN SACHEN	-	-	-	-	-
14	ERWERB VON BETEILIGUNGEN	-	-	-	-	-
195	UNMITTELBARE AUSGABEN (OHNE ZAHLUNGEN AN ANDERE BEREICHE)	2 537 190	482	482	2 536 708	-
211	RENTEN, UNTERSTUETZUNGEN U.AE.	10 731 770	-	-	10 731 770	-
212	LAUFENDE ZUSCHUESSE AN SOZIALE ODER AEHNLICHE EINRICHTUNGEN	2	-	-	2	-
213	UEBRIGE LAUFENDE ZUSCHUESSE	148 743	-	-	148 743	-
22	VERMOEGENSUEBERTRAGUNGEN AN ANDERE BEREICHE	-	-	-	-	-
23	DARLEHEN AN ANDERE BEREICHE	-	-	-	-	-
295	ZAHLUNGEN AN ANDERE BEREICHE	10 880 515	-	-	10 880 515	-
299	UNMITTELBARE AUSGABEN	13 417 705	482	482	13 417 223	-
31	LFD.ZUWEISUNGEN UND ERSTATTUNGEN AN OEFFENTLICHEN BEREICH	4 697 874	-	-	4 697 874	-
32	VERMOEGENSUEBERTRAGUNGEN AN OEFFENTLICHEN BEREICH	-	-	-	-	-
33	DARLEHEN AN OEFFENTLICHEN BEREICH	437 000	437 000	437 000	-	-
395	ZAHLUNGEN AN OEFFENTLICHEN BEREICH	5 134 874	437 000	437 000	4 697 874	-
399	BRUTTOAUSGABEN	18 552 579	437 482	437 482	18 115 097	-
43	ABZUEGL. ZAHLUNGEN VON GLEICHER EBENE	816 380	-	-	46 219	-
45	GESAMTAUSGABEN (OHNE BESONDERE FINANZIERUNGSVORGAENGE)	17 736 199	437 482	437 482	18 068 878	-
48	ABZUEGL. ZAHLUNGEN VON ANDERER EBENE	-	437 000	437 000	333 161	-
499	NETTOAUSGABEN	17 736 199	482	482	17 735 717	-
51	EINKÜNFEN AUS WIRTSCHAFTLICHER TAEITIGKEIT	3 798	-	-	3 798	-
521	GEBUEHREN, SONSTIGE ENTGELTE	154	-	-	154	-
522	UEBRIGE LAUFENDE EINKÜNFEN	17 055 284	-	-	17 055 284	-
53	VERAEUSSERUNG VON SACHVERMOEGEN	-	-	-	-	-
54	VERAEUSSERUNG VON BETEILIGUNGEN	-	-	-	-	-
62	LAUFENDE ZUSCHUESSE VON ANDEREN BEREICHEN	5 536	-	-	5 536	-
63	UEBRIGE EINKÜNFEN	-	-	-	-	-
699	UNMITTELBARE EINKÜNFEN	17 064 772	-	-	17 064 772	-
3016 ALTERSHILFE FUER LANDWIRTE						
11	PERSONALAUSGABEN	36 597	-	-	36 597	-
111	BEAMTENBEZUEGE	-	-	-	-	-
112	ANGESTELLTENVERGUETUNGEN	-	-	-	-	-
113	ARBEITERLOEHNE	-	-	-	-	-
114	SONSTIGE PERSONALAUSGABEN	36 597	-	-	36 597	-
121	UNTERHALTUNG VON UNBEWEGLICHEM VERMOEGEN	-	-	-	-	-
122	BEWIRTSCHAFTUNG DER GRUNDSTUECKE	-	-	-	-	-
123	MIETEN UND PACTEN	-	-	-	-	-
125	UEBRIGER LAUFENDER SACHAUFWAND	221 974	-	-	221 974	-
130	BAUMASSNAHMEN	-	-	-	-	-
131	ERWERB VON UNBEWEGLICHEN SACHEN	-	-	-	-	-
132	ERWERB VON BEWEGLICHEN SACHEN	-	-	-	-	-
14	ERWERB VON BETEILIGUNGEN	-	-	-	-	-
195	UNMITTELBARE AUSGABEN (OHNE ZAHLUNGEN AN ANDERE BEREICHE)	258 571	-	-	258 571	-
211	RENTEN, UNTERSTUETZUNGEN U.AE.	2 169 264	-	-	2 169 264	-
212	LAUFENDE ZUSCHUESSE AN SOZIALE ODER AEHNLICHE EINRICHTUNGEN	-	-	-	-	-
213	UEBRIGE LAUFENDE ZUSCHUESSE	-	-	-	-	-
22	VERMOEGENSUEBERTRAGUNGEN AN ANDERE BEREICHE	-	-	-	-	-
23	DARLEHEN AN ANDERE BEREICHE	-	-	-	-	-
295	ZAHLUNGEN AN ANDERE BEREICHE	2 169 264	-	-	2 169 264	-
299	UNMITTELBARE AUSGABEN	2 427 835	-	-	2 427 835	-
31	LFD.ZUWEISUNGEN UND ERSTATTUNGEN AN OEFFENTLICHEN BEREICH	2 114 257	2 114 257	2 114 257	-	-
32	VERMOEGENSUEBERTRAGUNGEN AN OEFFENTLICHEN BEREICH	-	-	-	-	-
33	DARLEHEN AN OEFFENTLICHEN BEREICH	-	-	-	-	-
395	ZAHLUNGEN AN OEFFENTLICHEN BEREICH	2 114 257	2 114 257	2 114 257	-	-
399	BRUTTOAUSGABEN	4 542 092	2 114 257	2 114 257	2 427 835	-
43	ABZUEGL. ZAHLUNGEN VON GLEICHER EBENE	1 899 446	-	-	-	-
45	GESAMTAUSGABEN (OHNE BESONDERE FINANZIERUNGSVORGAENGE)	2 642 646	2 114 257	2 114 257	2 427 835	-
48	ABZUEGL. ZAHLUNGEN VON ANDERER EBENE	-	-	-	1 899 446	-
499	NETTOAUSGABEN	2 642 646	2 114 257	2 114 257	528 389	-
51	EINKÜNFEN AUS WIRTSCHAFTLICHER TAEITIGKEIT	-	-	-	-	-
521	GEBUEHREN, SONSTIGE ENTGELTE	-	-	-	-	-
522	UEBRIGE LAUFENDE EINKÜNFEN	530 590	-	-	530 590	-
53	VERAEUSSERUNG VON SACHVERMOEGEN	-	-	-	-	-
54	VERAEUSSERUNG VON BETEILIGUNGEN	-	-	-	-	-
62	LAUFENDE ZUSCHUESSE VON ANDEREN BEREICHEN	4 722	-	-	4 722	-
63	UEBRIGE EINKÜNFEN	-	-	-	-	-
699	UNMITTELBARE EINKÜNFEN	535 312	-	-	535 312	-

NR.	NORDRHEIN-WESTFALEN			ZUSAMMEN	HESSEN	GEN./GV.	RHEINLAND-PFALZ			BADEN-WÜRTTEMBERG	
	ZUSAMMEN	STAAT	GEM./GV.				ZUSAMMEN	STAAT	GEM./GV.	ZUSAMMEN	STAAT
	16	17	18	19	20	21	22	23	24	25	26
3015 ARBEITSLÖSENVERSICHERUNG											
11	-	-	-	-	-	-	-	-	-	-	-
111	-	-	-	-	-	-	-	-	-	-	-
112	-	-	-	-	-	-	-	-	-	-	-
113	-	-	-	-	-	-	-	-	-	-	-
114	-	-	-	-	-	-	-	-	-	-	-
121	-	-	-	-	-	-	-	-	-	-	-
122	-	-	-	-	-	-	-	-	-	-	-
123	-	-	-	-	-	-	-	-	-	-	-
125	-	-	-	-	-	-	-	-	-	-	-
130	-	-	-	-	-	-	-	-	-	-	-
131	-	-	-	-	-	-	-	-	-	-	-
132	-	-	-	-	-	-	-	-	-	-	-
14	-	-	-	-	-	-	-	-	-	-	-
195	-	-	-	-	-	-	-	-	-	-	-
211	-	-	-	-	-	-	-	-	-	-	-
212	-	-	-	-	-	-	-	-	-	-	-
213	-	-	-	-	-	-	-	-	-	-	-
22	-	-	-	-	-	-	-	-	-	-	-
23	-	-	-	-	-	-	-	-	-	-	-
295	-	-	-	-	-	-	-	-	-	-	-
299	-	-	-	-	-	-	-	-	-	-	-
31	-	-	-	-	-	-	-	-	-	-	-
32	-	-	-	-	-	-	-	-	-	-	-
33	-	-	-	-	-	-	-	-	-	-	-
395	-	-	-	-	-	-	-	-	-	-	-
399	-	-	-	-	-	-	-	-	-	-	-
43	-	-	-	-	-	-	-	-	-	-	-
45	-	-	-	-	-	-	-	-	-	-	-
48	-	-	-	-	-	-	-	-	-	-	-
499	-	-	-	-	-	-	-	-	-	-	-
51	-	-	-	-	-	-	-	-	-	-	-
521	-	-	-	-	-	-	-	-	-	-	-
522	-	-	-	-	-	-	-	-	-	-	-
53	-	-	-	-	-	-	-	-	-	-	-
54	-	-	-	-	-	-	-	-	-	-	-
62	-	-	-	-	-	-	-	-	-	-	-
63	-	-	-	-	-	-	-	-	-	-	-
699	-	-	-	-	-	-	-	-	-	-	-
3016 ALTERSHILFE FÜR LANDWIRTE											
11	-	-	-	-	-	-	-	-	-	-	-
111	-	-	-	-	-	-	-	-	-	-	-
112	-	-	-	-	-	-	-	-	-	-	-
113	-	-	-	-	-	-	-	-	-	-	-
114	-	-	-	-	-	-	-	-	-	-	-
121	-	-	-	-	-	-	-	-	-	-	-
122	-	-	-	-	-	-	-	-	-	-	-
123	-	-	-	-	-	-	-	-	-	-	-
125	-	-	-	-	-	-	-	-	-	-	-
130	-	-	-	-	-	-	-	-	-	-	-
131	-	-	-	-	-	-	-	-	-	-	-
132	-	-	-	-	-	-	-	-	-	-	-
14	-	-	-	-	-	-	-	-	-	-	-
195	-	-	-	-	-	-	-	-	-	-	-
211	-	-	-	-	-	-	-	-	-	-	-
212	-	-	-	-	-	-	-	-	-	-	-
213	-	-	-	-	-	-	-	-	-	-	-
22	-	-	-	-	-	-	-	-	-	-	-
23	-	-	-	-	-	-	-	-	-	-	-
295	-	-	-	-	-	-	-	-	-	-	-
299	-	-	-	-	-	-	-	-	-	-	-
31	-	-	-	-	-	-	-	-	-	-	-
32	-	-	-	-	-	-	-	-	-	-	-
33	-	-	-	-	-	-	-	-	-	-	-
395	-	-	-	-	-	-	-	-	-	-	-
399	-	-	-	-	-	-	-	-	-	-	-
43	-	-	-	-	-	-	-	-	-	-	-
45	-	-	-	-	-	-	-	-	-	-	-
48	-	-	-	-	-	-	-	-	-	-	-
499	-	-	-	-	-	-	-	-	-	-	-
51	-	-	-	-	-	-	-	-	-	-	-
521	-	-	-	-	-	-	-	-	-	-	-
522	-	-	-	-	-	-	-	-	-	-	-
53	-	-	-	-	-	-	-	-	-	-	-
54	-	-	-	-	-	-	-	-	-	-	-
62	-	-	-	-	-	-	-	-	-	-	-
63	-	-	-	-	-	-	-	-	-	-	-
699	-	-	-	-	-	-	-	-	-	-	-

AUFGABENBEREICHEN UND AUSGEWAHLTEN AUSGABE-/EINNAHMEARTEN

DM

BERG GEM./GV. 27	ZUSAMMEN 28	BAYERN STAAT 29	GEM./GV. 30	ZUSAMMEN 31	SAARLAND STAAT 32	GEM./GV. 33	STADTST. ZUSAMMEN 34	HAMBURG 35	BREMEN 36	BERLIN (WEST) 37	NR.
ARBEITSLÖSENVERSICHERUNG 3015											
-	-	-	-	-	-	-	-	-	-	-	11
-	-	-	-	-	-	-	-	-	-	-	111
-	-	-	-	-	-	-	-	-	-	-	112
-	-	-	-	-	-	-	-	-	-	-	113
-	-	-	-	-	-	-	-	-	-	-	114
-	-	-	-	-	-	-	-	-	-	-	121
-	-	-	-	-	-	-	-	-	-	-	122
-	-	-	-	-	-	-	-	-	-	-	123
-	-	-	-	-	-	-	-	-	-	-	125
-	-	-	-	-	-	-	-	-	-	-	130
-	-	-	-	-	-	-	-	-	-	-	131
-	-	-	-	-	-	-	-	-	-	-	132
-	-	-	-	-	-	-	-	-	-	-	14
-	-	-	-	-	-	-	-	-	-	-	195
-	-	-	-	-	-	-	-	-	-	-	211
-	-	-	-	-	-	-	-	-	-	-	212
-	-	-	-	-	-	-	-	-	-	-	213
-	-	-	-	-	-	-	-	-	-	-	22
-	-	-	-	-	-	-	-	-	-	-	23
-	-	-	-	-	-	-	-	-	-	-	295
-	-	-	-	-	-	-	-	-	-	-	299
-	-	-	-	-	-	-	-	-	-	-	31
-	-	-	-	-	-	-	-	-	-	-	32
-	-	-	-	-	-	-	-	-	-	-	33
-	-	-	-	-	-	-	-	-	-	-	395
-	-	-	-	-	-	-	-	-	-	-	399
-	-	-	-	-	-	-	-	-	-	-	43
-	-	-	-	-	-	-	-	-	-	-	45
-	-	-	-	-	-	-	-	-	-	-	48
-	-	-	-	-	-	-	-	-	-	-	499
-	-	-	-	-	-	-	-	-	-	-	51
-	-	-	-	-	-	-	-	-	-	-	521
-	-	-	-	-	-	-	-	-	-	-	522
-	-	-	-	-	-	-	-	-	-	-	53
-	-	-	-	-	-	-	-	-	-	-	54
-	-	-	-	-	-	-	-	-	-	-	62
-	-	-	-	-	-	-	-	-	-	-	63
-	-	-	-	-	-	-	-	-	-	-	699
ALTERSHILFE FUER LANDWIRTE 3016											
-	-	-	-	-	-	-	-	-	-	-	11
-	-	-	-	-	-	-	-	-	-	-	111
-	-	-	-	-	-	-	-	-	-	-	112
-	-	-	-	-	-	-	-	-	-	-	113
-	-	-	-	-	-	-	-	-	-	-	114
-	-	-	-	-	-	-	-	-	-	-	121
-	-	-	-	-	-	-	-	-	-	-	122
-	-	-	-	-	-	-	-	-	-	-	123
-	-	-	-	-	-	-	-	-	-	-	125
-	-	-	-	-	-	-	-	-	-	-	130
-	-	-	-	-	-	-	-	-	-	-	131
-	-	-	-	-	-	-	-	-	-	-	132
-	-	-	-	-	-	-	-	-	-	-	14
-	-	-	-	-	-	-	-	-	-	-	195
-	-	-	-	-	-	-	-	-	-	-	211
-	-	-	-	-	-	-	-	-	-	-	212
-	-	-	-	-	-	-	-	-	-	-	213
-	-	-	-	-	-	-	-	-	-	-	22
-	-	-	-	-	-	-	-	-	-	-	23
-	-	-	-	-	-	-	-	-	-	-	295
-	-	-	-	-	-	-	-	-	-	-	299
-	-	-	-	-	-	-	-	-	-	-	31
-	-	-	-	-	-	-	-	-	-	-	32
-	-	-	-	-	-	-	-	-	-	-	33
-	-	-	-	-	-	-	-	-	-	-	395
-	-	-	-	-	-	-	-	-	-	-	399
-	-	-	-	-	-	-	-	-	-	-	43
-	-	-	-	-	-	-	-	-	-	-	45
-	-	-	-	-	-	-	-	-	-	-	48
-	-	-	-	-	-	-	-	-	-	-	499
-	-	-	-	-	-	-	-	-	-	-	51
-	-	-	-	-	-	-	-	-	-	-	521
-	-	-	-	-	-	-	-	-	-	-	522
-	-	-	-	-	-	-	-	-	-	-	53
-	-	-	-	-	-	-	-	-	-	-	54
-	-	-	-	-	-	-	-	-	-	-	62
-	-	-	-	-	-	-	-	-	-	-	63
-	-	-	-	-	-	-	-	-	-	-	699

AUSGABEN UND EINKÜNFEN DER OEFFENTLICHEN HAUSHALTE 1979 NACH

1 000

NR.	ART DER AUSGABEN / EINKÜNFEN	INSGESAMT 1	BUND, LAF, ERP ZUSAMMEN 2	DARUNTER BUND 3	SOZIAL- VERSICHERUNG 4	ZWECK- VERBAEENDE 5
3017 SONSTIGE SOZIALVERSICHERUNGEN						
11	PERSONALAUSGABEN	44 391	-	-	44 391	-
111	BEAMTENBEZUEGE	2 996	-	-	2 996	-
112	ANGESTELLTENVERGUEETUNGEN	40 038	-	-	40 038	-
113	ARBEITERLOEHNE	495	-	-	495	-
114	SONSTIGE PERSONALAUSGABEN	862	-	-	862	-
121	UNTERHALTUNG VON UNBEWEGLICHEM VERMOEGEN	24 266	-	-	24 266	-
122	BEWIRTSCHAFTUNG DER GRUNDSTUECKE	46 439	-	-	46 439	-
123	MIETEN UND PACTHEN	5 012	-	-	5 012	-
125	UEBRIGER LAUFENDER SACHAUFWAND	38 968	-	-	38 965	-
130	BAUMASSNAHMEN	-	-	-	-	-
131	ERWERB VON UNBEWEGLICHEN SACHEN	-	-	-	-	-
132	ERWERB VON BEWEGLICHEN SACHEN	-	-	-	-	-
14	ERWERB VON BETEILIGUNGEN	-	-	-	-	-
195	UNMITTELBARE AUSGABEN (OHNE ZAHLUNGEN AN ANDERE BEREICHE)	159 076	-	-	159 073	-
211	RENTEN, UNTERSTUETZUNGEN U.AE.	5 004 080	-	-	5 004 080	-
212	LAUFENDE ZUSCHUESSE AN SOZIALE ODER AEHNLICHE EINRICHTUNGEN	-	-	-	-	-
213	UEBRIGE LAUFENDE ZUSCHUESSE	-	-	-	-	-
22	VERMOEGENSUEBERTRAGUNGEN AN ANDERE BEREICHE	-	-	-	-	-
23	DARLEHEN AN ANDERE BEREICHE	-	-	-	-	-
295	ZAHLUNGEN AN ANDERE BEREICHE	5 004 080	-	-	5 004 080	-
299	UNMITTELBARE AUSGABEN	5 163 156	-	-	5 163 153	-
31	LFD.ZUWEISUNGEN UND ERSTATTUNGEN AN OEFFENTLICHEN BEREICH	109 537	99 401	99 401	8 830	-
32	VERMOEGENSUEBERTRAGUNGEN AN OEFFENTLICHEN BEREICH	-	-	-	-	-
33	DARLEHEN AN OEFFENTLICHEN BEREICH	-	-	-	-	-
395	ZAHLUNGEN AN OEFFENTLICHEN BEREICH	109 537	99 401	99 401	8 830	-
399	BRUTTOAUSGABEN	5 272 693	99 401	99 401	5 171 983	-
43	ABZUEGL. ZAHLUNGEN VON GLEICHER EBENE	304 464	-	-	3 186	-
45	GESAMTAUSGABEN (OHNE BESONDERE FINANZIERUNGSVORGAENGE)	4 968 229	99 401	99 401	5 168 797	-
48	ABZUEGL. ZAHLUNGEN VON ANDERER EBENE	-	-	-	301 276	-
499	NETTOAUSGABEN	4 968 229	99 401	99 401	4 867 521	-
51	EINKÜNFEN AUS WIRTSCHAFTLICHER TAETIGKEIT	164 743	-	-	164 743	-
521	GEBUEHREN, SONSTIGE ENTGELTE	333	-	-	333	-
522	UEBRIGE LAUFENDE EINKÜNFEN	5 278 510	131	131	5 278 379	-
53	VERAEUSSERUNG VON SACHVERMOEGEN	-	-	-	-	-
54	VERAEUSSERUNG VON BETEILIGUNGEN	-	-	-	-	-
62	LAUFENDE ZUSCHUESSE VON ANDEREN BEREICHEN	1 908 639	-	-	1 908 639	-
63	UEBRIGE EINKÜNFEN	-	-	-	-	-
699	UNMITTELBARE EINKÜNFEN	7 352 225	131	131	7 352 094	-
3018 FAMILIEN-, SOZIAL- UND JUGENDHILFE						
11	PERSONALAUSGABEN	1 725 226	271	271	-	17 923
111	BEAMTENBEZUEGE	42 518	161	161	-	246
112	ANGESTELLTENVERGUEETUNGEN	1 175 041	106	106	-	11 217
113	ARBEITERLOEHNE	463 553	-	-	-	5 481
114	SONSTIGE PERSONALAUSGABEN	44 114	4	4	-	979
121	UNTERHALTUNG VON UNBEWEGLICHEM VERMOEGEN	129 045	1	1	-	809
122	BEWIRTSCHAFTUNG DER GRUNDSTUECKE	205 828	10	10	-	2 645
123	MIETEN UND PACTHEN	53 702	-	-	-	95
125	UEBRIGER LAUFENDER SACHAUFWAND	2 196 192	8 546	8 546	-	5 529
130	BAUMASSNAHMEN	442 932	-	-	-	2 261
131	ERWERB VON UNBEWEGLICHEN SACHEN	31 228	-	-	-	56
132	ERWERB VON BEWEGLICHEN SACHEN	46 478	-	-	-	520
14	ERWERB VON BETEILIGUNGEN	11 391	-	-	-	-
195	UNMITTELBARE AUSGABEN (OHNE ZAHLUNGEN AN ANDERE BEREICHE)	4 842 022	8 828	8 828	-	29 928
211	RENTEN, UNTERSTUETZUNGEN U.AE.	32 978 217	14 953 351	14 953 351	-	13 694
212	LAUFENDE ZUSCHUESSE AN SOZIALE ODER AEHNLICHE EINRICHTUNGEN	2 063 325	147 968	147 968	-	87
213	UEBRIGE LAUFENDE ZUSCHUESSE	199 399	58 298	58 298	-	-
22	VERMOEGENSUEBERTRAGUNGEN AN ANDERE BEREICHE	517 387	15 943	15 943	-	-
23	DARLEHEN AN ANDERE BEREICHE	131 216	-	-	-	30
295	ZAHLUNGEN AN ANDERE BEREICHE	35 889 544	15 175 560	15 175 560	-	13 811
299	UNMITTELBARE AUSGABEN	40 731 566	15 184 388	15 184 388	-	43 739
31	LFD.ZUWEISUNGEN UND ERSTATTUNGEN AN OEFFENTLICHEN BEREICH	8 254 178	3 835 130	3 835 130	-	223
32	VERMOEGENSUEBERTRAGUNGEN AN OEFFENTLICHEN BEREICH	161 495	6 498	6 498	-	-
33	DARLEHEN AN OEFFENTLICHEN BEREICH	91 007	-	-	-	-
395	ZAHLUNGEN AN OEFFENTLICHEN BEREICH	8 506 680	3 841 628	3 841 628	-	223
399	BRUTTOAUSGABEN	49 238 246	19 026 016	19 026 016	-	43 962
43	ABZUEGL. ZAHLUNGEN VON GLEICHER EBENE	8 620 974	-	-	-	1
45	GESAMTAUSGABEN (OHNE BESONDERE FINANZIERUNGSVORGAENGE)	40 617 272	19 026 016	19 026 016	-	43 961
48	ABZUEGL. ZAHLUNGEN VON ANDERER EBENE	-	589	589	-	17 698
499	NETTOAUSGABEN	40 617 272	19 025 427	19 025 427	-	26 263
51	EINKÜNFEN AUS WIRTSCHAFTLICHER TAETIGKEIT	126 615	10 576	10 576	-	2 256
521	GEBUEHREN, SONSTIGE ENTGELTE	1 120 385	6	6	-	26 725
522	UEBRIGE LAUFENDE EINKÜNFEN	94 995	11 113	11 113	-	148
53	VERAEUSSERUNG VON SACHVERMOEGEN	14 068	-	-	-	124
54	VERAEUSSERUNG VON BETEILIGUNGEN	1 263	-	-	-	850
62	LAUFENDE ZUSCHUESSE VON ANDEREN BEREICHEN	2 905 014	12 547	12 547	-	483
63	UEBRIGE EINKÜNFEN	52 882	3	3	-	37
699	UNMITTELBARE EINKÜNFEN	4 315 222	34 245	34 245	-	30 623

NR.	NORDRHEIN-WESTFALEN			ZUSAMMEN 19	HESSEN STAAT 20	GEM./GV. 21	RHEINLAND-PFALZ		ZUSAMMEN 25	BADEN-WUERTTFM STAAT 26	
	ZUSAMMEN 16	STAAT 17	GEM./GV. 18				ZUSAMMEN 22	STAAT 23			GEM./GV. 24
3017 SONSTIGE SOZIALVERSICHERUNGEN											
11	-	-	-	-	-	-	-	-	-	-	-
111	-	-	-	-	-	-	-	-	-	-	-
112	-	-	-	-	-	-	-	-	-	-	-
113	-	-	-	-	-	-	-	-	-	-	-
114	-	-	-	-	-	-	-	-	-	-	-
121	-	-	-	-	-	-	-	-	-	-	-
122	-	-	-	-	-	-	-	-	-	-	-
123	-	-	-	-	-	-	-	-	-	-	-
125	-	-	-	-	-	-	-	-	-	-	-
130	-	-	-	-	-	-	-	-	-	-	-
131	-	-	-	-	-	-	-	-	-	-	-
132	-	-	-	-	-	-	-	-	-	-	-
14	-	-	-	-	-	-	-	-	-	-	-
195	-	-	-	-	-	-	-	-	-	-	-
211	-	-	-	-	-	-	-	-	-	-	-
212	-	-	-	-	-	-	-	-	-	-	-
213	-	-	-	-	-	-	-	-	-	-	-
22	-	-	-	-	-	-	-	-	-	-	-
23	-	-	-	-	-	-	-	-	-	-	-
295	-	-	-	-	-	-	-	-	-	-	-
299	-	-	-	-	-	-	-	-	-	-	-
31	-	-	-	-	-	-	-	-	-	-	-
32	-	-	-	-	-	-	-	-	-	-	-
33	-	-	-	-	-	-	-	-	-	-	-
395	-	-	-	-	-	-	-	-	-	-	-
399	-	-	-	-	-	-	-	-	-	-	-
43	-	-	-	-	-	-	-	-	-	-	-
45	-	-	-	-	-	-	-	-	-	-	-
48	-	-	-	-	-	-	-	-	-	-	-
499	-	-	-	-	-	-	-	-	-	-	-
51	-	-	-	-	-	-	-	-	-	-	-
521	-	-	-	-	-	-	-	-	-	-	-
522	-	-	-	-	-	-	-	-	-	-	-
53	-	-	-	-	-	-	-	-	-	-	-
54	-	-	-	-	-	-	-	-	-	-	-
62	-	-	-	-	-	-	-	-	-	-	-
63	-	-	-	-	-	-	-	-	-	-	-
699	-	-	-	-	-	-	-	-	-	-	-
3018 FAMILIEN-, SOZIAL- UND JUGENDHILFE											
11	370 547	824	369 723	119 362	3 142	116 220	44 345	14 593	29 752	144 332	-
111	10 857	-	10 857	2 106	297	1 809	4 503	977	3 526	1 969	-
112	241 277	732	240 545	78 610	1 170	77 440	24 255	10 605	13 650	92 755	-
113	106 970	-	106 970	33 890	1 047	32 843	12 745	2 433	10 312	45 943	-
114	11 443	92	11 351	4 756	628	4 128	2 842	578	2 264	3 665	-
121	46 909	-	46 909	12 724	189	12 535	3 982	-	3 982	12 821	-
122	54 543	15	54 528	20 273	551	19 722	6 855	2 394	4 441	20 584	-
123	9 383	33	9 350	7 258	24	7 234	548	79	4 469	2 298	-
125	296 230	62 087	234 143	51 988	1 234	50 754	253 624	237 051	16 573	105 977	24 299
130	100 805	-	100 805	32 206	185	32 021	28 833	11 821	17 012	58 484	-
131	3 756	-	3 756	349	-	349	2 495	-	2 495	1 795	-
132	14 316	-	14 316	3 871	82	3 789	1 584	204	1 380	3 479	-
14	235	-	235	11 119	-	11 119	5	-	5	8	-
195	896 724	62 959	833 765	259 150	5 407	253 743	342 251	266 142	76 109	349 778	24 299
211	6 076 961	922 388	5 154 573	1 718 336	256 028	1462 308	763 532	189 958	573 574	2 415 673	361 993
212	811 976	70 880	741 096	68 816	17 927	50 889	111 433	26 013	85 420	293 069	151 707
213	39 707	26 072	13 635	4 689	4 361	328	5 904	4 139	1 765	7 860	4 606
22	142 827	704	142 123	33 600	19 620	13 980	32 056	22 717	9 339	100 790	54 666
23	89 523	-	89 523	2 131	-	2 131	571	-	571	2 276	-
295	7 160 994	1 020 044	6 140 950	1 827 572	297 936	1529 636	913 496	242 827	670 669	2 819 668	572 972
299	8 057 718	1 083 003	6 974 715	2 086 722	303 343	1783 379	1255 747	508 969	746 778	3 169 446	597 271
31	1 846 268	212 317	1 633 951	170 805	71 062	99 743	315 150	88 631	226 519	186 312	62 889
32	82 917	50 309	32 608	15 341	13 775	1 566	9 645	6 640	3 005	20 734	11 831
33	79 830	77 396	2 434	3	-	3	-	-	-	2 000	-
395	2 009 015	340 022	1 668 993	186 149	84 837	101 312	324 795	95 271	229 524	209 046	74 720
399	10 066 733	1 423 025	8 643 708	2 272 871	388 180	1884 691	1580 542	604 240	976 302	3 378 492	671 991
43	2 412 625	-	1 538 108	158 488	-	107 619	339 791	-	125 018	372 072	-
45	7 654 108	1 423 025	7 105 600	2 114 383	388 180	1777 072	1240 751	604 240	851 284	3 006 420	671 991
48	977 790	638 962	1 213 345	284 788	187 758	147 899	163 934	254 674	124 033	478 236	311 760
499	6 676 316	784 063	5 892 255	1 829 595	200 422	1629 173	1076 817	349 566	727 251	2 528 184	360 231
51	18 002	-	18 002	15 417	20	15 397	3 563	353	3 210	17 161	-
521	287 464	-	287 464	110 424	-	110 424	37 545	15 685	21 860	147 073	-
522	27 170	359	26 811	4 362	430	3 932	3 034	340	2 694	8 533	-
53	718	-	718	410	-	410	931	-	931	5 212	-
54	320	-	320	50	-	50	-	-	-	18	-
62	1 021 992	4 044	1 017 948	263 268	-	263 268	155 238	31 850	123 388	463 133	104
63	17 531	4 923	12 608	3 816	740	3 076	4 687	3 746	941	7 563	-
699	1 373 197	9 326	1 363 871	397 747	1 190	396 557	204 998	51 974	153 024	648 793	104

AUFGABENBEREICHEN UND AUSGEWÄHLTEN AUSGABE-/EINNAHMEARTEN

DM

BERG GEM./GV. 27	ZUSAMMEN 28	BAYERN STAAT 29	GEM./GV. 30	ZUSAMMEN 31	SAAPLAND STAAT 32	GEM./GV. 33	STADTST. ZUSAMMEN 34	HAMBURG 35	BREMEN 36	BERLIN (WEST) 37	NR.
SONSTIGE SOZIALVERSICHERUNGEN 3017											
-	-	-	-	-	-	-	-	-	-	-	11
-	-	-	-	-	-	-	-	-	-	-	111
-	-	-	-	-	-	-	-	-	-	-	112
-	-	-	-	-	-	-	-	-	-	-	113
-	-	-	-	-	-	-	-	-	-	-	114
-	-	-	-	-	-	-	-	-	-	-	121
-	-	-	-	-	-	-	-	-	-	-	122
-	-	-	-	-	-	-	-	-	-	-	123
-	-	-	-	-	-	-	3	-	-	3	125
-	-	-	-	-	-	-	-	-	-	-	130
-	-	-	-	-	-	-	-	-	-	-	131
-	-	-	-	-	-	-	-	-	-	-	132
-	-	-	-	-	-	-	-	-	-	-	14
-	-	-	-	-	-	-	3	-	-	3	195
-	-	-	-	-	-	-	-	-	-	-	211
-	-	-	-	-	-	-	-	-	-	-	212
-	-	-	-	-	-	-	-	-	-	-	213
-	-	-	-	-	-	-	-	-	-	-	22
-	-	-	-	-	-	-	-	-	-	-	23
-	-	-	-	-	-	-	-	-	-	-	295
-	-	-	-	-	-	-	3	-	-	3	299
-	500	500	-	506	506	-	300	-	-	300	31
-	-	-	-	-	-	-	-	-	-	-	32
-	-	-	-	-	-	-	-	-	-	-	33
-	500	500	-	506	506	-	300	-	-	300	395
-	500	500	-	506	506	-	303	-	-	303	399
-	-	-	-	-	-	-	-	-	-	-	43
-	500	500	-	506	506	-	303	-	-	303	45
-	-	-	-	-	-	-	2	-	-	2	48
-	500	500	-	506	506	-	301	-	-	301	499
-	-	-	-	-	-	-	-	-	-	-	51
-	-	-	-	-	-	-	-	-	-	-	521
-	-	-	-	-	-	-	-	-	-	-	522
-	-	-	-	-	-	-	-	-	-	-	53
-	-	-	-	-	-	-	-	-	-	-	54
-	-	-	-	-	-	-	-	-	-	-	62
-	-	-	-	-	-	-	-	-	-	-	63
-	-	-	-	-	-	-	-	-	-	-	699
FAMILIEN-, SOZIAL- UND JUGENDHILFE 3018											
144 332	142 391	2 352	140 039	8 166	2 190	5 976	619 804	257 765	35 874	326 165	11
1 969	5 339	2 150	3 189	1 001	67	934	13 884	8 133	1 247	4 504	111
92 755	82 277	198	82 079	3 683	1 756	1 927	470 564	202 556	24 601	243 407	112
45 943	51 720	-	51 720	2 885	346	2 539	125 040	41 840	8 175	75 025	113
3 665	3 055	4	3 051	597	21	576	10 316	5 236	1 851	3 229	114
12 821	14 894	-	14 894	610	52	558	15 628	12 536	1 780	1 312	121
20 584	19 633	-	19 633	1 155	252	903	42 338	17 460	3 774	21 104	122
2 298	3 342	-	3 342	55	22	33	21 856	12 743	419	8 694	123
81 678	81 319	23 372	57 947	112 296	110 567	1 729	1 166 316	368 081	151 727	646 508	125
58 484	72 299	-	72 299	2 664	23	2 641	75 041	33 508	8 005	33 528	130
1 795	6 916	-	6 916	-	-	-	12 281	1 277	-	11 004	131
3 479	7 845	10	7 835	434	6	428	4 809	2 438	1 568	803	132
8	-	-	-	-	-	-	-	-	-	-	14
325 479	348 639	25 734	322 905	125 380	113 112	12 268	1 958 073	705 808	203 147	1 049 118	195
2 053 680	2 306 866	518 024	1 788 842	228 997	58 237	170 760	1 307 306	351 351	235 708	720 247	211
141 362	200 635	41 844	158 791	28 212	4 213	23 999	142 948	13 726	16 990	112 232	212
3 254	9 713	8 470	1 243	1 055	990	65	59 867	7 070	131	52 666	213
46 124	106 456	50 655	55 801	6 531	4 390	2 141	18 176	1 510	4 120	12 546	22
2 276	25 266	19 963	5 303	19	19	-	5 960	1 988	3 149	823	23
2 246 696	2 648 936	638 956	2 009 980	264 814	67 849	196 965	1 534 257	375 645	260 098	898 514	295
2 572 175	2 997 575	664 690	2 332 885	390 194	180 961	209 233	3 492 330	1 081 453	463 245	1 947 632	299
123 423	408 734	159 919	248 815	157 442	4 481	152 961	44 124	3 223	1 555	39 346	31
8 903	9 452	8 041	1 411	728	11	717	-	-	-	32	32
2 000	7 784	7 784	-	-	-	-	-	-	-	-	33
134 326	425 970	175 744	250 226	158 170	4 492	153 678	44 124	3 223	1 555	39 346	395
2 706 501	3 423 545	840 434	2 583 111	548 364	185 453	362 911	3 536 454	1 084 676	464 800	1 986 978	399
308 819	447 423	-	214 272	146 299	-	136 741	-	-	-	-	43
2 397 682	2 976 122	840 434	2 368 839	402 065	185 453	226 170	3 536 454	1 084 676	464 800	1 986 978	45
229 729	430 440	367 742	295 849	45 766	34 643	20 681	558 512	134 734	105 784	317 994	48
2 167 953	2 545 682	472 692	2 072 990	356 299	150 810	205 489	2 977 942	949 942	359 016	1 668 984	499
17 161	16 063	-	16 063	260	100	160	31 957	5 604	19 433	6 920	51
147 073	127 649	-	127 649	7 770	2 063	5 707	110 488	69 665	1 036	39 787	521
8 633	5 552	630	4 922	632	39	593	9 643	2 219	2 957	4 467	522
5 212	944	-	944	-	-	-	2 971	1 359	1	1 611	53
18	25	-	25	-	-	-	-	-	-	-	54
463 029	357 890	45	357 845	58 930	14 916	44 014	171 572	68 857	12 169	90 546	62
7 563	7 490	2 164	5 326	124	26	98	4 497	937	1 585	1 975	63
648 689	515 613	2 839	512 774	67 716	17 144	50 572	331 128	148 641	37 181	145 306	699

AUSGABEN UND EINKÄUFEN DER OEFFENTLICHEN HAUSHALTE 1979 NACH

1 000

NR.	ART DER AUSGABEN / EINKÄUFEN	INSGESAMT 1	BUND, LAF, ERP ZUSAMMEN 2	DARUNTER BUND 3	SOZIAL- VERSICHERUNG 4	ZWECK- VERBAEUE 5
<u>3019 KINDERGELD</u>						
11	PERSONALAUSGABEN	-	-	-	-	-
111	BEAMTENBEZUEGE	-	-	-	-	-
112	ANGESTELLTENVERGUEETUNGEN	-	-	-	-	-
113	ARBEITERLOEHNE	-	-	-	-	-
114	SONSTIGE PERSONALAUSGABEN	-	-	-	-	-
121	UNTERHALTUNG VON UNBEWEGLICHEM VERMOEGEN	-	-	-	-	-
122	BEWIRTSCHAFTUNG DER GRUNDSTUECKE	-	-	-	-	-
123	MIETEN UND PACTEN	-	-	-	-	-
125	UEBRIGER LAUFENDER SACHAUFWAND	-	-	-	-	-
130	BAUMASSNAHMEN	-	-	-	-	-
131	ERWERB VON UNBEWEGLICHEN SACHEN	-	-	-	-	-
132	ERWERB VON BEWEGLICHEN SACHEN	-	-	-	-	-
14	ERWERB VON BETEILIGUNGEN	-	-	-	-	-
195	UNMITTELBARE AUSGABEN (OHNE ZAHLUNGEN AN ANDERE BEREICHE)	-	-	-	-	-
211	RENTEN, UNTERSTUETZUNGEN U.AE.	16 056 124	14 813 612	14 813 612	-	-
212	LAUFENDE ZUSCHUESSE AN SOZIALE ODER AEHNLICHE EINRICHTUNGEN	-	-	-	-	-
213	UEBRIGE LAUFENDE ZUSCHUESSE	-	-	-	-	-
22	VERMOEGENSUEBERTRAGUNGEN AN ANDERE BEREICHE	-	-	-	-	-
23	DARLEHEN AN ANDERE BEREICHE	-	-	-	-	-
295	ZAHLUNGEN AN ANDERE BEREICHE	16 056 124	14 813 612	14 813 612	-	-
299	UNMITTELBARE AUSGABEN	16 056 124	14 813 612	14 813 612	-	-
31	LFD.ZUWEISUNGEN UND ERSTATTUNGEN AN OEFFENTLICHEN BEREICH	2 355 155	2 355 148	2 355 148	-	-
32	VERMOEGENSUEBERTRAGUNGEN AN OEFFENTLICHEN BEREICH	-	-	-	-	-
33	DARLEHEN AN OEFFENTLICHEN BEREICH	-	-	-	-	-
395	ZAHLUNGEN AN OEFFENTLICHEN BEREICH	2 355 155	2 355 148	2 355 148	-	-
399	BRUTTOAUSGABEN	18 411 279	17 168 760	17 168 760	-	-
43	ABZUEGL. ZAHLUNGEN VON GLEICHER EBENE	1 244 243	-	-	-	-
45	GESAMTAUSGABEN (OHNE BESONDERE FINANZIERUNGSVORGAENGE)	17 167 036	17 168 760	17 168 760	-	-
48	ABZUEGL. ZAHLUNGEN VON ANDERER EBENE	-	-	-	-	-
499	NETTOAUSGABEN	17 167 036	17 168 760	17 168 760	-	-
51	EINKÄUFEN AUS WIRTSCHAFTLICHER TAETIGKEIT	-	-	-	-	-
521	GEBUEHREN, SONSTIGE ENTGELTE	-	-	-	-	-
522	UEBRIGE LAUFENDE EINKÄUFEN	-	-	-	-	-
53	VERAEUSSERUNG VON SACHVERMOEGEN	-	-	-	-	-
54	VERAEUSSERUNG VON BETEILIGUNGEN	-	-	-	-	-
62	LAUFENDE ZUSCHUESSE VON ANDEREN BEREICHEN	359	353	353	-	-
63	UEBRIGE EINKÄUFEN	-	-	-	-	-
699	UNMITTELBARE EINKÄUFEN	359	353	353	-	-
<u>3020 MUTTERSCHUTZ</u>						
11	PERSONALAUSGABEN	2 045	-	-	-	-
111	BEAMTENBEZUEGE	2 045	-	-	-	-
112	ANGESTELLTENVERGUEETUNGEN	-	-	-	-	-
113	ARBEITERLOEHNE	-	-	-	-	-
114	SONSTIGE PERSONALAUSGABEN	-	-	-	-	-
121	UNTERHALTUNG VON UNBEWEGLICHEM VERMOEGEN	-	-	-	-	-
122	BEWIRTSCHAFTUNG DER GRUNDSTUECKE	-	-	-	-	-
123	MIETEN UND PACTEN	-	-	-	-	-
125	UEBRIGER LAUFENDER SACHAUFWAND	-	-	-	-	-
130	BAUMASSNAHMEN	-	-	-	-	-
131	ERWERB VON UNBEWEGLICHEN SACHEN	-	-	-	-	-
132	ERWERB VON BEWEGLICHEN SACHEN	-	-	-	-	-
14	ERWERB VON BETEILIGUNGEN	-	-	-	-	-
195	UNMITTELBARE AUSGABEN (OHNE ZAHLUNGEN AN ANDERE BEREICHE)	2 045	-	-	-	-
211	RENTEN, UNTERSTUETZUNGEN U.AE.	-	-	-	-	-
212	LAUFENDE ZUSCHUESSE AN SOZIALE ODER AEHNLICHE EINRICHTUNGEN	-	-	-	-	-
213	UEBRIGE LAUFENDE ZUSCHUESSE	-	-	-	-	-
22	VERMOEGENSUEBERTRAGUNGEN AN ANDERE BEREICHE	-	-	-	-	-
23	DARLEHEN AN ANDERE BEREICHE	-	-	-	-	-
295	ZAHLUNGEN AN ANDERE BEREICHE	-	-	-	-	-
299	UNMITTELBARE AUSGABEN	2 045	-	-	-	-
31	LFD.ZUWEISUNGEN UND ERSTATTUNGEN AN OEFFENTLICHEN BEREICH	423 090	423 090	423 090	-	-
32	VERMOEGENSUEBERTRAGUNGEN AN OEFFENTLICHEN BEREICH	-	-	-	-	-
33	DARLEHEN AN OEFFENTLICHEN BEREICH	-	-	-	-	-
395	ZAHLUNGEN AN OEFFENTLICHEN BEREICH	423 090	423 090	423 090	-	-
399	BRUTTOAUSGABEN	425 135	423 090	423 090	-	-
43	ABZUEGL. ZAHLUNGEN VON GLEICHER EBENE	-	-	-	-	-
45	GESAMTAUSGABEN (OHNE BESONDERE FINANZIERUNGSVORGAENGE)	425 135	423 090	423 090	-	-
48	ABZUEGL. ZAHLUNGEN VON ANDERER EBENE	-	-	-	-	-
499	NETTOAUSGABEN	425 135	423 090	423 090	-	-
51	EINKÄUFEN AUS WIRTSCHAFTLICHER TAETIGKEIT	-	-	-	-	-
521	GEBUEHREN, SONSTIGE ENTGELTE	-	-	-	-	-
522	UEBRIGE LAUFENDE EINKÄUFEN	-	-	-	-	-
53	VERAEUSSERUNG VON SACHVERMOEGEN	-	-	-	-	-
54	VERAEUSSERUNG VON BETEILIGUNGEN	-	-	-	-	-
62	LAUFENDE ZUSCHUESSE VON ANDEREN BEREICHEN	-	-	-	-	-
63	UEBRIGE EINKÄUFEN	-	-	-	-	-
699	UNMITTELBARE EINKÄUFEN	-	-	-	-	-

AUFGABENBEREICHEN UND AUSGEWÄHLTEN AUSGABE-/EINNAHMEARTEN

DM

ORGANISAT.O. ERWERBSCHAR. 6	LÄNDER ZUSAMMEN 7	(EINSCHL. STADTSTAATEN)		SCHLESWIG-HOLSTEIN			NIEDERSACHSEN			NR.
		STAAT 8	GEM. /GV. 9	ZUSAMMEN 10	STAAT 11	GEM. /GV. 12	ZUSAMMEN 13	STAAT 14	GEM. /GV. 15	
										<u>KINDERGELD 3019</u>
-	-	-	-	-	-	-	-	-	-	11
-	-	-	-	-	-	-	-	-	-	111
-	-	-	-	-	-	-	-	-	-	112
-	-	-	-	-	-	-	-	-	-	113
-	-	-	-	-	-	-	-	-	-	114
-	-	-	-	-	-	-	-	-	-	121
-	-	-	-	-	-	-	-	-	-	122
-	-	-	-	-	-	-	-	-	-	123
-	-	-	-	-	-	-	-	-	-	125
-	-	-	-	-	-	-	-	-	-	130
-	-	-	-	-	-	-	-	-	-	131
-	-	-	-	-	-	-	-	-	-	132
-	-	-	-	-	-	-	-	-	-	14
-	-	-	-	-	-	-	-	-	-	195
-	1 242 512	1 242 512	-	50 935	50 935	-	144 720	144 720	-	211
-	-	-	-	-	-	-	-	-	-	212
-	-	-	-	-	-	-	-	-	-	213
-	-	-	-	-	-	-	-	-	-	22
-	-	-	-	-	-	-	-	-	-	23
-	1 242 512	1 242 512	-	50 935	50 935	-	144 720	144 720	-	295
-	1 242 512	1 242 512	-	50 935	50 935	-	144 720	144 720	-	299
-	7	7	-	-	-	-	-	-	-	31
-	-	-	-	-	-	-	-	-	-	32
-	-	-	-	-	-	-	-	-	-	33
-	7	7	-	-	-	-	-	-	-	395
-	1 242 519	1 242 519	-	50 935	50 935	-	144 720	144 720	-	399
-	-	-	-	-	-	-	-	-	-	43
-	1 242 519	1 242 519	-	50 935	50 935	-	144 720	144 720	-	45
-	1 244 243	1 244 243	-	50 956	50 956	-	144 720	144 720	-	48
-	1 724-	1 724-	-	21-	21-	-	-	-	-	499
-	-	-	-	-	-	-	-	-	-	51
-	-	-	-	-	-	-	-	-	-	521
-	-	-	-	-	-	-	-	-	-	522
-	-	-	-	-	-	-	-	-	-	53
-	-	-	-	-	-	-	-	-	-	54
-	6	6	-	-	-	-	-	-	-	62
-	-	-	-	-	-	-	-	-	-	63
-	6	6	-	-	-	-	-	-	-	699
										<u>MUTTERSCHUTZ 3020</u>
-	2 045	2 045	-	-	-	-	-	-	-	11
-	2 045	2 045	-	-	-	-	-	-	-	111
-	-	-	-	-	-	-	-	-	-	112
-	-	-	-	-	-	-	-	-	-	113
-	-	-	-	-	-	-	-	-	-	114
-	-	-	-	-	-	-	-	-	-	121
-	-	-	-	-	-	-	-	-	-	122
-	-	-	-	-	-	-	-	-	-	123
-	-	-	-	-	-	-	-	-	-	125
-	-	-	-	-	-	-	-	-	-	130
-	-	-	-	-	-	-	-	-	-	131
-	-	-	-	-	-	-	-	-	-	132
-	-	-	-	-	-	-	-	-	-	14
-	2 045	2 045	-	-	-	-	-	-	-	195
-	-	-	-	-	-	-	-	-	-	211
-	-	-	-	-	-	-	-	-	-	212
-	-	-	-	-	-	-	-	-	-	213
-	-	-	-	-	-	-	-	-	-	22
-	-	-	-	-	-	-	-	-	-	23
-	-	-	-	-	-	-	-	-	-	295
-	2 045	2 045	-	-	-	-	-	-	-	299
-	-	-	-	-	-	-	-	-	-	31
-	-	-	-	-	-	-	-	-	-	32
-	-	-	-	-	-	-	-	-	-	33
-	-	-	-	-	-	-	-	-	-	395
-	2 045	2 045	-	-	-	-	-	-	-	399
-	-	-	-	-	-	-	-	-	-	43
-	2 045	2 045	-	-	-	-	-	-	-	45
-	-	-	-	-	-	-	-	-	-	48
-	2 045	2 045	-	-	-	-	-	-	-	499
-	-	-	-	-	-	-	-	-	-	51
-	-	-	-	-	-	-	-	-	-	521
-	-	-	-	-	-	-	-	-	-	522
-	-	-	-	-	-	-	-	-	-	53
-	-	-	-	-	-	-	-	-	-	54
-	-	-	-	-	-	-	-	-	-	62
-	-	-	-	-	-	-	-	-	-	63
-	-	-	-	-	-	-	-	-	-	699

AUSGABEN UND EINNAHMEN DER ÖFFENTLICHEN HAUSHALTE 1979 NACH

1 000

NR.	NORDRHEIN-WESTFALEN			ZUSAMMEN 19	HESSEN STAAT 20	GEM./GV. 21	RHEINLAND-PFALZ			ZUSAMMEN 25	BADEN-WÜRTTEMBERG STAAT 26
	ZUSAMMEN 16	STAAT 17	GEM./GV. 18				ZUSAMMEN 22	STAAT 23	GEM./GV. 24		
3019 KINDERGELD											
11	-	-	-	-	-	-	-	-	-	-	-
111	-	-	-	-	-	-	-	-	-	-	-
112	-	-	-	-	-	-	-	-	-	-	-
113	-	-	-	-	-	-	-	-	-	-	-
114	-	-	-	-	-	-	-	-	-	-	-
121	-	-	-	-	-	-	-	-	-	-	-
122	-	-	-	-	-	-	-	-	-	-	-
123	-	-	-	-	-	-	-	-	-	-	-
125	-	-	-	-	-	-	-	-	-	-	-
130	-	-	-	-	-	-	-	-	-	-	-
131	-	-	-	-	-	-	-	-	-	-	-
132	-	-	-	-	-	-	-	-	-	-	-
14	-	-	-	-	-	-	-	-	-	-	-
195	-	-	-	-	-	-	-	-	-	-	-
211	262 708	262 708	-	108 094	108 094	-	74 502	74 502	-	188 610	188 610
212	-	-	-	-	-	-	-	-	-	-	-
213	-	-	-	-	-	-	-	-	-	-	-
22	-	-	-	-	-	-	-	-	-	-	-
23	-	-	-	-	-	-	-	-	-	-	-
295	262 708	262 708	-	108 094	108 094	-	74 502	74 502	-	188 610	188 610
299	262 708	262 708	-	108 094	108 094	-	74 502	74 502	-	188 610	188 610
31	7	7	-	-	-	-	-	-	-	-	-
32	-	-	-	-	-	-	-	-	-	-	-
33	-	-	-	-	-	-	-	-	-	-	-
395	7	7	-	-	-	-	-	-	-	-	-
399	262 715	262 715	-	108 094	108 094	-	74 502	74 502	-	188 610	188 610
43	-	-	-	-	-	-	-	-	-	-	-
45	262 715	262 715	-	108 094	108 094	-	74 502	74 502	-	188 610	188 610
48	262 531	262 531	-	108 103	108 103	-	74 502	74 502	-	191 535	191 535
499	184	184	-	9-	9-	-	-	-	-	2 925-	2 925-
51	-	-	-	-	-	-	-	-	-	-	-
521	-	-	-	-	-	-	-	-	-	-	-
522	-	-	-	-	-	-	-	-	-	-	-
53	-	-	-	-	-	-	-	-	-	-	-
54	-	-	-	-	-	-	-	-	-	-	-
62	-	-	-	-	-	-	-	-	-	-	-
63	-	-	-	-	-	-	-	-	-	-	-
699	-	-	-	-	-	-	-	-	-	-	-
3020 MUTTERSCHUTZ											
11	-	-	-	-	-	-	-	-	-	-	-
111	-	-	-	-	-	-	-	-	-	-	-
112	-	-	-	-	-	-	-	-	-	-	-
113	-	-	-	-	-	-	-	-	-	-	-
114	-	-	-	-	-	-	-	-	-	-	-
121	-	-	-	-	-	-	-	-	-	-	-
122	-	-	-	-	-	-	-	-	-	-	-
123	-	-	-	-	-	-	-	-	-	-	-
125	-	-	-	-	-	-	-	-	-	-	-
130	-	-	-	-	-	-	-	-	-	-	-
131	-	-	-	-	-	-	-	-	-	-	-
132	-	-	-	-	-	-	-	-	-	-	-
14	-	-	-	-	-	-	-	-	-	-	-
195	-	-	-	-	-	-	-	-	-	-	-
211	-	-	-	-	-	-	-	-	-	-	-
212	-	-	-	-	-	-	-	-	-	-	-
213	-	-	-	-	-	-	-	-	-	-	-
22	-	-	-	-	-	-	-	-	-	-	-
23	-	-	-	-	-	-	-	-	-	-	-
295	-	-	-	-	-	-	-	-	-	-	-
299	-	-	-	-	-	-	-	-	-	-	-
31	-	-	-	-	-	-	-	-	-	-	-
32	-	-	-	-	-	-	-	-	-	-	-
33	-	-	-	-	-	-	-	-	-	-	-
395	-	-	-	-	-	-	-	-	-	-	-
399	-	-	-	-	-	-	-	-	-	-	-
43	-	-	-	-	-	-	-	-	-	-	-
45	-	-	-	-	-	-	-	-	-	-	-
48	-	-	-	-	-	-	-	-	-	-	-
499	-	-	-	-	-	-	-	-	-	-	-
51	-	-	-	-	-	-	-	-	-	-	-
521	-	-	-	-	-	-	-	-	-	-	-
522	-	-	-	-	-	-	-	-	-	-	-
53	-	-	-	-	-	-	-	-	-	-	-
54	-	-	-	-	-	-	-	-	-	-	-
62	-	-	-	-	-	-	-	-	-	-	-
63	-	-	-	-	-	-	-	-	-	-	-
699	-	-	-	-	-	-	-	-	-	-	-

AUFGABENBEREICHEN UND AUSGEWAHLTEN AUSGABE-/EINNAHMEARTEN

DM

BERG GEM./GV. 27	ZUSAMMEN 28	EAYERN STAAT 29	GEM./GV. 30	ZUSAMMEN 31	SAARLAND STAAT 32	GEM./GV. 33	STADTST. ZUSAMMEN 34	HAMBURG 35	BREMEN 36	BERLIN (WEST) 37	NR.
KINDERGELD 3010											
-	-	-	-	-	-	-	-	-	-	-	11
-	-	-	-	-	-	-	-	-	-	-	111
-	-	-	-	-	-	-	-	-	-	-	112
-	-	-	-	-	-	-	-	-	-	-	113
-	-	-	-	-	-	-	-	-	-	-	114
-	-	-	-	-	-	-	-	-	-	-	121
-	-	-	-	-	-	-	-	-	-	-	122
-	-	-	-	-	-	-	-	-	-	-	123
-	-	-	-	-	-	-	-	-	-	-	125
-	-	-	-	-	-	-	-	-	-	-	130
-	-	-	-	-	-	-	-	-	-	-	131
-	-	-	-	-	-	-	-	-	-	-	132
-	-	-	-	-	-	-	-	-	-	-	14
-	-	-	-	-	-	-	-	-	-	-	195
-	195 875	195 875	-	19 373	19 373	-	197 695	67 873	30 552	99 270	211
-	-	-	-	-	-	-	-	-	-	-	212
-	-	-	-	-	-	-	-	-	-	-	213
-	-	-	-	-	-	-	-	-	-	-	22
-	-	-	-	-	-	-	-	-	-	-	23
-	195 875	195 875	-	19 373	19 373	-	197 695	67 873	30 552	99 270	295
-	195 875	195 875	-	19 373	19 373	-	197 695	67 873	30 552	99 270	299
-	-	-	-	-	-	-	-	-	-	-	31
-	-	-	-	-	-	-	-	-	-	-	32
-	-	-	-	-	-	-	-	-	-	-	33
-	-	-	-	-	-	-	-	-	-	-	395
-	195 875	195 875	-	19 373	19 373	-	197 695	67 873	30 552	99 270	399
-	-	-	-	-	-	-	-	-	-	-	43
-	195 875	195 875	-	19 373	19 373	-	197 695	67 873	30 552	99 270	45
-	195 875	195 875	-	19 012	19 012	-	197 009	67 113	30 633	99 263	48
-	-	-	-	361	361	-	686	760	81-	7	499
-	-	-	-	-	-	-	-	-	-	-	51
-	-	-	-	-	-	-	-	-	-	-	521
-	-	-	-	-	-	-	-	-	-	-	522
-	-	-	-	-	-	-	-	-	-	-	53
-	-	-	-	-	-	-	-	-	-	-	54
-	-	-	-	-	-	-	6	6	-	-	62
-	-	-	-	-	-	-	-	-	-	-	63
-	-	-	-	-	-	-	6	6	-	-	699
MUTTERSCHUTZ 3020											
-	2 045	2 045	-	-	-	-	-	-	-	-	11
-	2 045	2 045	-	-	-	-	-	-	-	-	111
-	-	-	-	-	-	-	-	-	-	-	112
-	-	-	-	-	-	-	-	-	-	-	113
-	-	-	-	-	-	-	-	-	-	-	114
-	-	-	-	-	-	-	-	-	-	-	121
-	-	-	-	-	-	-	-	-	-	-	122
-	-	-	-	-	-	-	-	-	-	-	123
-	-	-	-	-	-	-	-	-	-	-	125
-	-	-	-	-	-	-	-	-	-	-	130
-	-	-	-	-	-	-	-	-	-	-	131
-	-	-	-	-	-	-	-	-	-	-	132
-	-	-	-	-	-	-	-	-	-	-	14
-	2 045	2 045	-	-	-	-	-	-	-	-	195
-	-	-	-	-	-	-	-	-	-	-	211
-	-	-	-	-	-	-	-	-	-	-	212
-	-	-	-	-	-	-	-	-	-	-	213
-	-	-	-	-	-	-	-	-	-	-	22
-	-	-	-	-	-	-	-	-	-	-	23
-	-	-	-	-	-	-	-	-	-	-	295
-	2 045	2 045	-	-	-	-	-	-	-	-	299
-	-	-	-	-	-	-	-	-	-	-	31
-	-	-	-	-	-	-	-	-	-	-	32
-	-	-	-	-	-	-	-	-	-	-	33
-	-	-	-	-	-	-	-	-	-	-	395
-	2 045	2 045	-	-	-	-	-	-	-	-	399
-	-	-	-	-	-	-	-	-	-	-	43
-	2 045	2 045	-	-	-	-	-	-	-	-	45
-	-	-	-	-	-	-	-	-	-	-	48
-	2 045	2 045	-	-	-	-	-	-	-	-	499
-	-	-	-	-	-	-	-	-	-	-	51
-	-	-	-	-	-	-	-	-	-	-	521
-	-	-	-	-	-	-	-	-	-	-	522
-	-	-	-	-	-	-	-	-	-	-	53
-	-	-	-	-	-	-	-	-	-	-	54
-	-	-	-	-	-	-	-	-	-	-	62
-	-	-	-	-	-	-	-	-	-	-	63
-	-	-	-	-	-	-	-	-	-	-	699

AUSGABEN UND EINKÜNFEN DER OEFFENTLICHEN HAUSHALTE 1979 NACH

1 000

NR.	ART DER AUSGABEN / EINKÜNFEN	INSGESAMT 1	BUND, LAF, ERP ZUSAMMEN 2	DARUNTER BUND 3	SOZIAL- VERSICHERUNG 4	ZWECK- VERBAENDE 5
<u>3021 WOHNELD</u>						
11	PERSONALAUSGABEN	-	-	-	-	-
111	BEAMTENBEZUEGE	-	-	-	-	-
112	ANGESTELLTENVERGUETUNGEN	-	-	-	-	-
113	ARBEITERLOEHNE	-	-	-	-	-
114	SONSTIGE PERSONALAUSGABEN	-	-	-	-	-
121	UNTERHALTUNG VON UNBEWEGLICHEM VERMOEGEN	-	-	-	-	-
122	BEWIRTSCHAFTUNG DER GRUNDSTUECKE	-	-	-	-	-
123	MIETEN UND PACTHEN	-	-	-	-	-
125	UEBRIGER LAUFENDER SACHAUFWAND	1 387	-	-	-	-
130	BAUMASSNAHMEN	-	-	-	-	-
131	ERWERB VON UNBEWEGLICHEN SACHEN	-	-	-	-	-
132	ERWERB VON BEWEGLICHEN SACHEN	-	-	-	-	-
14	ERWERB VON BETEILIGUNGEN	-	-	-	-	-
195	UNMITTELBARE AUSGABEN (OHNE ZAHLUNGEN AN ANDERE BEREICHE)	1 387	-	-	-	-
211	RENTEN, UNTERSTUETZUNGEN U.AE.	1 848 206	-	-	-	-
212	LAUFENDE ZUSCHUESSE AN SOZIALE ODER AEHNLICHE EINRICHTUNGEN	-	-	-	-	-
213	UEBRIGE LAUFENDE ZUSCHUESSE	-	-	-	-	-
22	VERMOEGENSUEBERTRAGUNGEN AN ANDERE BEREICHE	-	-	-	-	-
23	DARLEHEN AN ANDERE BEREICHE	-	-	-	-	-
295	ZAHLUNGEN AN ANDERE BEREICHE	1 848 206	-	-	-	-
299	UNMITTELBARE AUSGABEN	1 849 593	-	-	-	-
31	LFD.ZUWEISUNGEN UND ERSTATTUNGEN AN OEFFENTLICHEN BEREICH	930 005	922 791	922 791	-	-
32	VERMOEGENSUEBERTRAGUNGEN AN OEFFENTLICHEN BEREICH	-	-	-	-	-
33	DARLEHEN AN OEFFENTLICHEN BEREICH	-	-	-	-	-
395	ZAHLUNGEN AN OEFFENTLICHEN BEREICH	930 005	922 791	922 791	-	-
399	BRUTTOAUSGABEN	2 779 598	922 791	922 791	-	-
43	ABZUEGL. ZAHLUNGEN VON GLEICHER EBENE	921 851	-	-	-	-
45	GESAMTAUSGABEN (OHNE BESONDERE FINANZIERUNGSVORGAENGE)	1 857 747	922 791	922 791	-	-
48	ABZUEGL. ZAHLUNGEN VON ANDERER EBENE	-	-	-	-	-
499	NETTOAUSGABEN	1 857 747	922 791	922 791	-	-
51	EINKÜNFEN AUS WIRTSCHAFTLICHER TAETIGKEIT	-	-	-	-	-
521	GEBUEHREN, SONSTIGE ENTGELTE	-	-	-	-	-
522	UEBRIGE LAUFENDE EINKÜNFEN	-	-	-	-	-
53	VERAEUSSERUNG VON SACHVERMOEGEN	-	-	-	-	-
54	VERAEUSSERUNG VON BETEILIGUNGEN	-	-	-	-	-
62	LAUFENDE ZUSCHUESSE VON ANDEREN BEREICHEN	39 830	-	-	-	-
63	UEBRIGE EINKÜNFEN	-	-	-	-	-
699	UNMITTELBARE EINKÜNFEN	38 830	-	-	-	-
<u>3022 SOZIALHILFE</u>						
11	PERSONALAUSGABEN	1	-	-	-	-
111	BEAMTENBEZUEGE	-	-	-	-	-
112	ANGESTELLTENVERGUETUNGEN	-	-	-	-	-
113	ARBEITERLOEHNE	-	-	-	-	-
114	SONSTIGE PERSONALAUSGABEN	1	-	-	-	-
121	UNTERHALTUNG VON UNBEWEGLICHEM VERMOEGEN	11	-	-	-	-
122	BEWIRTSCHAFTUNG DER GRUNDSTUECKE	5	-	-	-	-
123	MIETEN UND PACTHEN	6	-	-	-	-
125	UEBRIGER LAUFENDER SACHAUFWAND	1 201 133	-	-	-	-
130	BAUMASSNAHMEN	-	42	42	-	-
131	ERWERB VON UNBEWEGLICHEN SACHEN	135	-	-	-	-
132	ERWERB VON BEWEGLICHEN SACHEN	-	-	-	-	-
14	ERWERB VON BETEILIGUNGEN	295	-	-	-	-
195	UNMITTELBARE AUSGABEN (OHNE ZAHLUNGEN AN ANDERE BEREICHE)	1 201 586	42	42	-	-
211	RENTEN, UNTERSTUETZUNGEN U.AE.	12 870 191	-	-	-	13 694
212	LAUFENDE ZUSCHUESSE AN SOZIALE ODER AEHNLICHE EINRICHTUNGEN	30 697	-	-	-	-
213	UEBRIGE LAUFENDE ZUSCHUESSE	163 912	46 298	46 298	-	-
22	VERMOEGENSUEBERTRAGUNGEN AN ANDERE BEREICHE	488	-	-	-	-
23	DARLEHEN AN ANDERE BEREICHE	13 712	-	-	-	-
295	ZAHLUNGEN AN ANDERE BEREICHE	13 079 000	46 298	46 298	-	13 694
299	UNMITTELBARE AUSGABEN	14 280 586	46 340	46 340	-	13 694
31	LFD.ZUWEISUNGEN UND ERSTATTUNGEN AN OEFFENTLICHEN BEREICH	3 558 152	126 384	126 384	-	-
32	VERMOEGENSUEBERTRAGUNGEN AN OEFFENTLICHEN BEREICH	841	-	-	-	-
33	DARLEHEN AN OEFFENTLICHEN BEREICH	-	-	-	-	-
395	ZAHLUNGEN AN OEFFENTLICHEN BEREICH	3 558 993	126 384	126 384	-	-
399	BRUTTOAUSGABEN	17 839 579	172 724	172 724	-	13 694
43	ABZUEGL. ZAHLUNGEN VON GLEICHER EBENE	4 794 167	-	-	-	-
45	GESAMTAUSGABEN (OHNE BESONDERE FINANZIERUNGSVORGAENGE)	13 045 412	172 724	172 724	-	13 694
48	ABZUEGL. ZAHLUNGEN VON ANDERER EBENE	-	1	1	-	13 111
499	NETTOAUSGABEN	13 045 412	172 723	172 723	-	583
51	EINKÜNFEN AUS WIRTSCHAFTLICHER TAETIGKEIT	142	-	-	-	-
521	GEBUEHREN, SONSTIGE ENTGELTE	5 535	-	-	-	-
522	UEBRIGE LAUFENDE EINKÜNFEN	27 632	-	-	-	-
53	VERAEUSSERUNG VON SACHVERMOEGEN	29	-	-	-	-
54	VERAEUSSERUNG VON BETEILIGUNGEN	235	-	-	-	-
62	LAUFENDE ZUSCHUESSE VON ANDEREN BEREICHEN	2 524 059	-	-	-	1
63	UEBRIGE EINKÜNFEN	9 837	2	2	-	-
699	UNMITTELBARE EINKÜNFEN	2 567 469	2	2	-	1

AUSGABEN UND EINKÄUFEN DER OEFFENTLICHEN HAUSHALTE 1979 NACH

1 000

NR.	NORDRHEIN-WESTFALEN			ZUSAMMEN 19	HESSEN		ZUSAMMEN 22	RHEINLAND-PFALZ			ZUSAMMEN 25	BADEN-WÜRTTEMBERG	
	ZUSAMMEN 16	STAAT 17	GEM./GV. 18		STAAT 20	GEM./GV. 21		STAAT 23	GEM./GV. 24	STAAT 26			
3021 WOHNUNGSGELD													
11	-	-	-	-	-	-	-	-	-	-	-	-	-
111	-	-	-	-	-	-	-	-	-	-	-	-	-
112	-	-	-	-	-	-	-	-	-	-	-	-	-
113	-	-	-	-	-	-	-	-	-	-	-	-	-
114	-	-	-	-	-	-	-	-	-	-	-	-	-
121	-	-	-	-	-	-	-	-	-	-	-	-	-
122	-	-	-	-	-	-	-	-	-	-	-	-	-
123	-	-	-	-	-	-	-	-	-	-	-	-	-
125	1 296	1 296	-	-	-	-	-	-	-	-	91	-	91
130	-	-	-	-	-	-	-	-	-	-	-	-	-
131	-	-	-	-	-	-	-	-	-	-	-	-	-
132	-	-	-	-	-	-	-	-	-	-	-	-	-
14	-	-	-	-	-	-	-	-	-	-	-	-	-
195	1 296	1 296	-	-	-	-	-	-	-	-	91	-	91
211	648 963	648 963	-	142 534	142 534	-	73 172	73 172	-	165 718	-	165 718	-
212	-	-	-	-	-	-	-	-	-	-	-	-	-
213	-	-	-	-	-	-	-	-	-	-	-	-	-
22	-	-	-	-	-	-	-	-	-	-	-	-	-
23	-	-	-	-	-	-	-	-	-	-	-	-	-
295	648 963	648 963	-	142 534	142 534	-	73 172	73 172	-	165 718	-	165 718	-
299	650 259	650 259	-	142 534	142 534	-	73 172	73 172	-	165 809	-	165 809	-
31	7 214	7 214	-	-	-	-	-	-	-	-	-	-	-
32	-	-	-	-	-	-	-	-	-	-	-	-	-
33	-	-	-	-	-	-	-	-	-	-	-	-	-
395	7 214	7 214	-	-	-	-	-	-	-	-	-	-	-
399	657 473	657 473	-	142 534	142 534	-	73 172	73 172	-	165 809	-	165 809	-
43	-	-	-	-	-	-	-	-	-	-	-	-	-
45	657 473	657 473	-	142 534	142 534	-	73 172	73 172	-	165 809	-	165 809	-
48	324 481	324 481	-	71 267	71 267	-	35 643	35 643	-	82 859	-	82 859	-
499	332 992	332 992	-	71 267	71 267	-	37 529	37 529	-	82 950	-	82 950	-
51	-	-	-	-	-	-	-	-	-	-	-	-	-
521	-	-	-	-	-	-	-	-	-	-	-	-	-
522	-	-	-	-	-	-	-	-	-	-	-	-	-
53	-	-	-	-	-	-	-	-	-	-	-	-	-
54	-	-	-	-	-	-	-	-	-	-	-	-	-
62	-	-	-	-	-	-	-	-	-	-	-	-	-
63	-	-	-	-	-	-	-	-	-	-	-	-	-
699	-	-	-	-	-	-	-	-	-	-	-	-	-
3022 SOZIALHILFE													
11	-	-	-	-	-	-	-	-	-	-	-	-	-
111	-	-	-	-	-	-	-	-	-	-	-	-	-
112	-	-	-	-	-	-	-	-	-	-	-	-	-
113	-	-	-	-	-	-	-	-	-	-	-	-	-
114	-	-	-	-	-	-	-	-	-	-	-	-	-
121	11	-	11	-	-	-	-	-	-	-	-	-	-
122	3	-	3	-	-	-	-	-	-	-	1	-	-
123	-	-	-	-	-	-	-	-	-	-	-	-	-
125	56 406	54 340	2 066	184	-	184	194 444	191 375	3 069	27 169	-	24 157	-
130	-	-	-	-	-	-	-	-	-	-	-	-	-
131	135	-	135	-	-	-	-	-	-	-	-	-	-
132	-	-	-	-	-	-	-	-	-	-	-	-	-
14	235	-	235	60	-	60	-	-	-	-	-	-	-
195	56 790	54 340	2 450	244	-	244	194 444	191 375	3 069	27 170	-	24 157	-
211	4 412 617	10 253	4 402 364	1 256 820	5 400	1251 420	541 029	41 239	499 790	1 779 426	-	7 331	-
212	14 070	6 963	7 107	535	532	3	3 084	-	3 084	1 250	-	-	-
213	28 755	26 072	2 683	4 361	4 361	-	4 139	4 139	-	4 610	-	4 606	-
22	275	-	275	2	-	2	-	-	-	179	-	-	-
23	6 256	-	6 256	1 287	-	1 287	462	-	462	11	-	-	-
295	4 461 973	43 288	4 418 685	1 263 005	10 293	1252 712	548 714	45 378	503 336	1 785 476	-	11 937	-
299	4 518 763	97 628	4 421 135	1 263 249	10 293	1252 956	743 158	236 753	506 405	1 812 646	-	36 094	-
31	1 132 583	17 518	1 115 065	153 408	63 694	89 714	292 214	87 842	204 372	100 872	-	62 889	-
32	780	-	780	-	-	-	3	-	3	-	-	-	-
33	-	-	-	-	-	-	-	-	-	-	-	-	-
395	1 133 363	17 518	1 115 845	153 408	63 694	89 714	292 217	87 842	204 375	100 872	-	62 889	-
399	5 652 126	115 146	5 536 980	1 416 657	73 987	1342 670	1035 375	324 595	710 780	1 913 518	-	98 983	-
43	1 208 830	-	1 144 203	128 021	-	92 171	312 214	-	116 473	266 597	-	-	-
45	4 443 296	115 146	4 328 150	1 288 636	73 987	1250 499	723 161	324 595	594 307	1 646 921	-	98 983	-
48	373 318	27 170	410 775	95 039	2 859	128 030	48 930	130 635	114 036	191 915	-	35 698	-
499	4 069 978	87 976	3 982 002	1 193 597	71 128	1122 469	674 231	193 960	480 271	1 455 006	-	63 285	-
51	142	-	142	-	-	-	-	-	-	-	-	-	-
521	764	-	764	-	-	-	-	-	-	-	53	-	-
522	4 582	211	4 371	509	-	509	804	-	804	3 366	-	-	-
53	29	-	29	-	-	-	-	-	-	-	-	-	-
54	235	-	235	-	-	-	-	-	-	-	-	-	-
62	931 450	-	931 450	239 245	-	239 245	137 635	28 174	109 461	417 613	-	-	-
63	3 254	-	3 254	1 098	-	1 098	180	-	180	36	-	-	-
699	940 456	211	940 245	240 852	-	240 852	138 619	28 174	110 445	421 068	-	-	-

AUFGABENBEREICHEN UND AUSGEWAHLTEN AUSGABE-/EINNAHMEARTEN

DM

BERG GEM./GV. 27	ZUSAMMEN 28	BAYERN STAAT 29	GEM./GV. 30	ZUSAMMEN 31	SAARLAND STAAT 32	GEM./GV. 33	STADTST. ZUSAMMEN 34	HAMBURG 35	BREMEN 36	BERLIN (WEST) 37	NR.
WOHNGELO 3021											
-	-	-	-	-	-	-	-	-	-	-	11
-	-	-	-	-	-	-	-	-	-	-	111
-	-	-	-	-	-	-	-	-	-	-	112
-	-	-	-	-	-	-	-	-	-	-	113
-	-	-	-	-	-	-	-	-	-	-	114
-	-	-	-	-	-	-	-	-	-	-	121
-	-	-	-	-	-	-	-	-	-	-	122
-	-	-	-	-	-	-	-	-	-	-	123
-	-	-	-	-	-	-	-	-	-	-	125
-	-	-	-	-	-	-	-	-	-	-	130
-	-	-	-	-	-	-	-	-	-	-	131
-	-	-	-	-	-	-	-	-	-	-	132
-	-	-	-	-	-	-	-	-	-	-	14
-	-	-	-	-	-	-	-	-	-	-	195
-	213 007	213 007	-	25 972	25 972	-	230 218	78 252	45 077	106 889	211
-	-	-	-	-	-	-	-	-	-	-	212
-	-	-	-	-	-	-	-	-	-	-	213
-	-	-	-	-	-	-	-	-	-	-	22
-	-	-	-	-	-	-	-	-	-	-	23
-	213 007	213 007	-	25 972	25 972	-	230 218	78 252	45 077	106 889	295
-	213 007	213 007	-	25 972	25 972	-	230 218	78 252	45 077	106 889	299
-	-	-	-	-	-	-	-	-	-	-	31
-	-	-	-	-	-	-	-	-	-	-	32
-	-	-	-	-	-	-	-	-	-	-	33
-	-	-	-	-	-	-	-	-	-	-	395
-	213 007	213 007	-	25 972	25 972	-	230 218	78 252	45 077	106 889	399
-	-	-	-	-	-	-	-	-	-	-	43
-	213 007	213 007	-	25 972	25 972	-	230 218	78 252	45 077	106 889	45
-	106 503	106 503	-	12 986	12 986	-	113 801	37 551	22 539	53 711	48
-	106 504	106 504	-	12 986	12 986	-	116 417	40 701	22 538	53 178	499
-	-	-	-	-	-	-	-	-	-	-	51
-	-	-	-	-	-	-	-	-	-	-	521
-	-	-	-	-	-	-	-	-	-	-	522
-	-	-	-	-	-	-	-	-	-	-	53
-	-	-	-	-	-	-	-	-	-	-	54
-	-	-	-	-	-	-	38 830	-	-	38 830	62
-	-	-	-	-	-	-	-	-	-	-	63
-	-	-	-	-	-	-	38 830	-	-	38 830	699
SOZIALHILFE 3022											
-	1	1	-	-	-	-	-	-	-	-	11
-	-	-	-	-	-	-	-	-	-	-	111
-	-	-	-	-	-	-	-	-	-	-	112
-	-	-	-	-	-	-	-	-	-	-	113
-	1	1	-	-	-	-	-	-	-	-	114
-	-	-	-	-	-	-	-	-	-	-	121
-	-	-	-	-	-	-	-	-	-	-	122
1	-	-	-	-	-	-	1	-	1	-	123
3 012	22 868	22 868	-	102 647	102 629	18	769 515	258 693	114 218	396 604	125
-	-	-	-	-	-	-	-	-	-	-	130
-	-	-	-	-	-	-	-	-	-	-	131
-	-	-	-	-	-	-	-	-	-	-	132
-	-	-	-	-	-	-	-	-	-	-	14
3 013	22 869	22 869	-	102 647	102 629	18	769 522	258 693	114 219	396 610	195
1 772 095	1 676 372	109 142	1 567 230	146 550	12 890	133 640	723 603	193 029	143 565	387 009	211
1 250	-	-	-	328	188	140	2 808	-	-	2 808	212
4	8 470	8 470	-	924	924	-	59 596	6 944	-	52 652	213
179	-	-	-	32	32	-	-	-	-	-	22
11	30	30	-	19	19	-	2 775	1 988	40	747	23
1 773 539	1 684 872	117 642	1 567 230	147 853	14 053	133 800	788 782	201 961	143 605	443 216	295
1 776 552	1 707 741	140 511	1 567 230	250 500	116 682	133 818	1 558 304	460 654	257 824	839 826	299
37 983	323 375	126 235	197 140	140 727	3 832	136 895	35 438	1 055	806	33 577	31
-	-	-	-	-	-	-	-	-	-	-	32
-	-	-	-	-	-	-	-	-	-	-	33
37 983	323 375	126 235	197 140	140 727	3 832	136 895	35 438	1 055	806	33 577	395
1 814 535	2 031 116	266 746	1 764 370	391 227	120 514	270 713	1 593 742	461 709	258 630	873 403	399
221 854	354 943	-	158 600	129 799	-	122 012	-	-	-	-	43
1 592 681	1 676 173	266 746	1 605 770	261 428	120 514	148 701	1 593 742	461 709	258 630	873 403	45
200 960	121 488	61 111	256 720	13 077	7 237	18 627	210 624	20 925	47 687	142 012	48
1 391 721	1 554 685	205 655	1 349 050	248 351	118 277	130 074	1 383 118	440 784	210 943	731 391	499
-	-	-	-	-	-	-	-	-	-	-	51
53	-	-	-	78	-	78	4 636	-	-	4 636	521
3 366	55	31	24	22	-	22	2 056	-	1 452	604	522
-	-	-	-	-	-	-	-	-	-	-	53
-	-	-	-	-	-	-	-	-	-	-	54
417 613	313 461	45	313 416	53 605	14 092	39 513	73 152	36 622	10 131	26 399	62
36	19	14	-	24	26	-	3 257	862	1 145	1 250	63
421 068	313 535	95	313 440	53 731	14 118	39 613	83 101	37 484	12 728	32 889	699

AUSGABEN UND EINKÜNFEN DER OEFFENTLICHEN HAUSHALTE 1979 NACH

1 000

NR.	ART DER AUSGABEN / EINKÜNFEN	INSGESAMT 1	BUND, LAF, ERP ZUSAMMEN 2	DARUNTER BUND 3	SOZIAL- VERSICHERUNG 4	ZWECK- VERFAHREN 5
3023 EINRICHTUNGEN DER SOZIALHILFE DES OEFFENTLICHEN BEREICHS						
11	PERSONALAUSGABEN	775 151	-	-	-	12 876
111	BEAMTENBEZUEGE	12 212	-	-	-	141
112	ANGESTELLTENVERGUEFTUNGEN	464 871	-	-	-	6 746
113	ARBEITERLOEHNE	285 424	-	-	-	5 016
114	SONSTIGE PERSONALAUSGABEN	17 644	-	-	-	973
121	UNTERHALTUNG VON UNBEWEGLICHEM VERMOEGEN	61 514	-	-	-	758
122	BEWIRTSCHAFTUNG DER GRUNDSTUECKE	124 393	-	-	-	2 295
123	MIETEN UND PACTHEN	32 824	-	-	-	17
125	UEBRIGER LAUFENDER SACHAUFWAND	242 653	-	-	-	4 737
130	BAUMASSNAHMEN	246 563	-	-	-	1 780
131	ERWERB VON UNBEWEGLICHEN SACHEN	15 828	-	-	-	56
132	ERWERB VON BEWEGLICHEN SACHEN	22 949	-	-	-	493
14	ERWERB VON BETEILIGUNGEN	11 089	-	-	-	-
195	UNMITTELBARE AUSGABEN (OHNE ZAHLUNGEN AN ANDERE BEREICHE)	1 532 964	-	-	-	22 962
211	RENTEN, UNTERSTUETZUNGEN U.AE.	9 173	-	-	-	-
212	LAUFENDE ZUSCHUESSE AN SOZIALE ODER AEHNLICHE EINRICHTUNGEN	1 626	-	-	-	-
213	UEBRIGE LAUFENDE ZUSCHUESSE	1 079	-	-	-	-
22	VERMOEGENSUEBERTRAGUNGEN AN ANDERE BEREICHE	17 651	-	-	-	-
23	DARLEHEN AN ANDERE BEREICHE	1 465	-	-	-	4
295	ZAHLUNGEN AN ANDERE BEREICHE	30 994	-	-	-	4
299	UNMITTELBARE AUSGABEN	1 563 958	-	-	-	22 966
31	LFD.ZUWEISUNGEN UND ERSTATTUNGEN AN OEFFENTLICHEN BEREICH	5 451	-	-	-	180
32	VERMOEGENSUEBERTRAGUNGEN AN OEFFENTLICHEN BEREICH	50 647	-	-	-	-
33	DARLEHEN AN OEFFENTLICHEN BEREICH	77 402	-	-	-	-
395	ZAHLUNGEN AN OEFFENTLICHEN BEREICH	133 494	-	-	-	180
399	BRUTTOAUSGABEN	1 697 452	-	-	-	23 146
43	ABZUEGL. ZAHLUNGEN VON GLEICHER EBENE	120 259	-	-	-	1
45	GESAMTAUSGABEN (OHNE BESONDERE FINANZIERUNGSVORGAENGE)	1 577 193	-	-	-	23 145
48	ABZUEGL. ZAHLUNGEN VON ANDERER EBENE	-	-	-	-	2 244
499	NETTOAUSGABEN	1 577 193	-	-	-	20 901
51	EINKÜNFEN AUS WIRTSCHAFTLICHER TAETIGKEIT	89 301	-	-	-	2 190
521	GEBUEHREN, SONSTIGE ENTGELTE	850 031	-	-	-	22 261
522	UEBRIGE LAUFENDE EINKÜNFEN	21 192	-	-	-	140
53	VERAEUSSERUNG VON SACHVERMOEGEN	10 001	-	-	-	174
54	VERAEUSSERUNG VON BETEILIGUNGEN	1 028	-	-	-	850
62	LAUFENDE ZUSCHUESSE VON ANDEREN BEREICHEN	6 814	-	-	-	340
63	UEBRIGE EINKÜNFEN	19 188	-	-	-	36
699	UNMITTELBARE EINKÜNFEN	997 555	-	-	-	25 941
3024 FOERDERUNG DER FREIEN WOHLFAHRTSPFLEGE						
11	PERSONALAUSGABEN	-	-	-	-	-
111	BEAMTENBEZUEGE	-	-	-	-	-
112	ANGESTELLTENVERGUEFTUNGEN	-	-	-	-	-
113	ARBEITERLOEHNE	-	-	-	-	-
114	SONSTIGE PERSONALAUSGABEN	-	-	-	-	-
121	UNTERHALTUNG VON UNBEWEGLICHEM VERMOEGEN	-	-	-	-	-
122	BEWIRTSCHAFTUNG DER GRUNDSTUECKE	-	-	-	-	-
123	MIETEN UND PACTHEN	-	-	-	-	-
125	UEBRIGER LAUFENDER SACHAUFWAND	14 270	-	-	-	-
130	BAUMASSNAHMEN	-	-	-	-	-
131	ERWERB VON UNBEWEGLICHEN SACHEN	-	-	-	-	-
132	ERWERB VON BEWEGLICHEN SACHEN	16	-	-	-	-
14	ERWERB VON BETEILIGUNGEN	-	-	-	-	-
195	UNMITTELBARE AUSGABEN (OHNE ZAHLUNGEN AN ANDERE BEREICHE)	14 286	-	-	-	-
211	RENTEN, UNTERSTUETZUNGEN U.AE.	135	-	-	-	-
212	LAUFENDE ZUSCHUESSE AN SOZIALE ODER AEHNLICHE EINRICHTUNGEN	443 628	38 251	38 251	-	35
213	UEBRIGE LAUFENDE ZUSCHUESSE	14 126	2 000	2 000	-	-
22	VERMOEGENSUEBERTRAGUNGEN AN ANDERE BEREICHE	291 393	15 943	15 943	-	-
23	DARLEHEN AN ANDERE BEREICHE	104 261	-	-	-	-
295	ZAHLUNGEN AN ANDERE BEREICHE	853 543	56 194	56 194	-	35
299	UNMITTELBARE AUSGABEN	867 829	56 194	56 194	-	35
31	LFD.ZUWEISUNGEN UND ERSTATTUNGEN AN OEFFENTLICHEN BEREICH	27 890	-	-	-	-
32	VERMOEGENSUEBERTRAGUNGEN AN OEFFENTLICHEN BEREICH	12 350	-	-	-	-
33	DARLEHEN AN OEFFENTLICHEN BEREICH	3 259	-	-	-	-
395	ZAHLUNGEN AN OEFFENTLICHEN BEREICH	43 499	-	-	-	-
399	BRUTTOAUSGABEN	911 328	56 194	56 194	-	35
43	ABZUEGL. ZAHLUNGEN VON GLEICHER EBENE	101 514	-	-	-	-
45	GESAMTAUSGABEN (OHNE BESONDERE FINANZIERUNGSVORGAENGE)	809 814	56 194	56 194	-	35
48	ABZUEGL. ZAHLUNGEN VON ANDERER EBENE	-	-	-	-	9
499	NETTOAUSGABEN	809 814	56 194	56 194	-	26
51	EINKÜNFEN AUS WIRTSCHAFTLICHER TAETIGKEIT	-	-	-	-	-
521	GEBUEHREN, SONSTIGE ENTGELTE	452	-	-	-	-
522	UEBRIGE LAUFENDE EINKÜNFEN	13 555	-	-	-	-
53	VERAEUSSERUNG VON SACHVERMOEGEN	-	-	-	-	-
54	VERAEUSSERUNG VON BETEILIGUNGEN	-	-	-	-	-
62	LAUFENDE ZUSCHUESSE VON ANDEREN BEREICHEN	1 764	-	-	-	-
63	UEBRIGE EINKÜNFEN	9 246	1	1	-	-
699	UNMITTELBARE EINKÜNFEN	25 017	1	1	-	-

AUFGABENBEREICHEN UND AUSGEWAHLTEN AUSGABE-/EINNAHMEARTEN

DM

ORGANISAT.-O. ERWERBSCHAR. 6	LÄNDER ZUSAMMEN 7	(EINSCHL. STADTSTAATEN)		SCHLESWIG-HOLSTEIN			NIEDERSACHSEN			NR.
		STAAT 8	GEM. /GV. 9	ZUSAMMEN 10	STAAT 11	GEM. /GV. 12	ZUSAMMEN 13	STAAT 14	GEM. /GV. 15	
<u>EINRICHTUNGEN DER SOZIALHILFE DES OEFFENTLICHEN BEREICHS 3023</u>										
-	762 325	178 806	583 519	62 824	15	62 809	95 203	5 244	89 359	11
-	12 071	4 196	7 875	156	-	156	701	-	701	111
-	458 125	125 226	332 899	38 190	-	38 190	58 378	2 536	55 842	112
-	280 408	46 749	233 659	24 145	-	24 145	35 503	2 668	32 835	113
-	11 721	2 635	9 086	333	15	318	621	40	581	114
-	60 756	7 655	53 101	3 043	-	3 043	6 642	192	6 450	121
-	122 098	20 817	101 281	9 351	45	9 306	13 202	394	12 808	122
-	32 807	8 802	24 005	4 997	35	4 962	2 838	10	2 828	123
-	237 916	46 844	191 072	18 225	33	18 192	24 987	4 347	20 640	125
-	244 783	36 025	208 758	8 345	-	8 345	28 650	279	28 371	130
-	15 772	6 933	8 839	82	-	82	887	-	887	131
-	22 456	3 117	19 339	980	-	980	3 281	-	3 281	132
-	11 089	-	11 089	15	-	15	2	-	2	14
-	1 510 002	308 999	1 201 003	107 862	128	107 734	175 692	10 466	165 226	195
-	9 173	9 173	-	-	-	-	953	953	-	211
-	1 626	1 626	-	-	-	-	-	-	-	212
-	1 079	127	952	3	-	3	-	-	-	213
-	17 651	500	17 151	3 527	-	3 527	272	-	272	22
-	1 461	-	1 461	698	-	698	-	-	-	23
-	30 990	11 426	19 564	4 228	-	4 228	1 225	953	272	295
-	1 540 992	320 425	1 220 567	112 090	128	111 962	176 917	11 419	165 498	299
-	5 271	3 236	2 035	274	6	268	2 189	2 046	143	31
-	50 641	47 923	2 718	1 606	1 261	345	4 997	4 997	-	32
-	77 402	77 402	-	1 390	1 390	-	-	-	-	33
-	133 314	128 561	4 753	3 270	2 657	613	7 186	7 043	143	395
-	1 674 306	448 986	1 225 320	115 360	2 785	112 575	184 103	18 462	165 641	399
-	103 215	930	50 023	7 294	-	3 524	7 307	-	1 703	43
-	1 571 091	448 056	1 123 035	108 066	2 785	109 051	176 796	18 462	163 338	45
-	14 799	18 363	48 698	1 331	-	5 101	1 569	880	6 293	48
-	1 556 292	429 693	1 126 599	106 735	2 785	103 950	175 227	17 582	157 645	499
-	87 111	22 896	64 215	3 825	-	3 825	4 108	7	4 101	51
-	827 770	104 642	723 128	96 310	-	96 310	124 837	-	124 837	521
-	21 052	4 279	16 773	1 431	-	1 431	2 972	1 352	1 620	522
-	9 877	1 766	8 111	1 405	-	1 405	256	6	250	53
-	178	-	178	-	-	-	-	-	-	54
-	6 474	4 422	2 052	102	6	96	359	-	359	62
-	19 152	5 811	13 341	2 345	1 586	759	1 536	2	1 534	63
-	971 614	143 816	827 798	105 418	1 592	103 826	134 068	1 367	132 701	699
<u>FOERDERUNG DER FREIEN WOHLFAHRTSPFLEGE 3024</u>										
-	-	-	-	-	-	-	-	-	-	11
-	-	-	-	-	-	-	-	-	-	111
-	-	-	-	-	-	-	-	-	-	112
-	-	-	-	-	-	-	-	-	-	113
-	-	-	-	-	-	-	-	-	-	114
-	-	-	-	-	-	-	-	-	-	121
-	-	-	-	-	-	-	-	-	-	122
-	-	-	-	-	-	-	-	-	-	123
-	14 270	1 155	13 115	917	-	917	597	585	12	125
-	-	-	-	-	-	-	-	-	-	130
-	16	16	-	-	-	-	-	-	-	131
-	-	-	-	-	-	-	-	-	-	132
-	-	-	-	-	-	-	-	-	-	14
-	14 286	1 171	13 115	917	-	917	597	585	12	195
-	135	135	-	-	-	-	135	135	-	211
-	405 342	178 187	227 155	19 344	12 438	6 906	66 931	45 426	21 505	212
-	12 126	3 511	8 615	222	-	222	4 432	3 402	1 030	213
-	275 450	135 498	139 952	10 541	7 857	2 684	25 898	11 544	14 354	22
-	104 261	22 193	82 068	998	685	313	852	-	852	23
-	797 314	339 524	457 790	31 105	20 980	10 125	98 248	60 507	37 741	295
-	811 600	340 695	470 905	32 022	20 980	11 042	98 845	61 092	37 753	299
-	27 890	-	27 890	338	-	338	263	-	263	31
-	12 350	-	12 350	460	-	460	318	-	318	32
-	3 259	-	3 259	-	-	-	-	-	-	33
-	43 499	-	43 499	798	-	798	581	-	581	395
-	855 099	340 695	514 404	32 820	20 980	11 840	99 426	61 092	38 334	399
-	100 766	-	1 136	523	-	87	219	-	165	43
-	754 333	340 695	513 268	32 297	20 980	11 753	99 207	61 092	38 169	45
-	739	-	100 369	454	-	890	51	-	105	48
-	753 594	340 695	412 899	31 843	20 980	10 863	99 156	61 092	38 064	499
-	452	15	437	5	-	5	-	-	-	51
-	13 555	3 862	9 693	173	-	173	35	20	15	521
-	-	-	-	-	-	-	-	-	-	522
-	-	-	-	-	-	-	-	-	-	53
-	-	-	-	-	-	-	-	-	-	54
-	1 764	306	1 458	87	-	87	104	-	104	62
-	9 245	1 845	7 400	130	-	130	236	-	236	63
-	25 016	6 028	18 988	395	-	395	375	20	355	699

NR.	NORDRHEIN-WESTFALEN			ZUSAMMEN 19	HESSEN		ZUSAMMEN 22	RHEINLAND-PFALZ		ZUSAMMEN 25	BADEN-WUERTTEMBERG	
	ZUSAMMEN 16	STAAT 17	GEM./GV. 18		STAAT 20	GEM./GV. 21		STAAT 23	GEM./GV. 24		STAAT 25	
3023 EINRICHTUNGEN DER SOZIALHILFE DES OEFFENTLICHEN BEREICHS												
11	172 589	-	172 589	53 659	-	53 659	26 076	12 872	13 204	103 383	-	-
111	3 390	-	3 390	584	-	584	995	766	229	1 469	-	-
112	97 076	-	97 076	33 103	-	33 103	15 263	9 373	5 890	61 126	-	-
113	68 866	-	68 866	19 071	-	19 071	8 471	2 235	6 236	38 753	-	-
114	3 257	-	3 257	901	-	901	1 347	498	849	2 035	-	-
121	19 828	-	19 828	5 615	-	5 615	982	-	982	8 184	-	-
122	32 965	-	32 965	11 916	-	11 916	4 605	2 077	2 528	16 581	-	-
123	6 944	-	6 944	5 537	-	5 537	341	79	262	1 597	-	-
125	57 559	111	57 448	19 516	99	19 417	9 702	3 183	6 519	34 106	-	-
130	49 669	-	49 669	16 799	-	16 799	18 879	11 821	7 058	48 348	-	-
131	1 101	-	1 101	176	-	176	920	-	920	1 013	-	-
132	5 105	-	5 105	1 389	-	1 389	441	154	287	2 862	-	-
14	-	-	-	11 059	-	11 059	5	-	5	8	-	-
195	345 760	111	345 649	125 666	99	125 567	61 951	30 186	31 765	216 082	-	-
211	71	71	-	-	-	-	261	261	-	-	-	-
212	-	-	-	-	-	-	20	20	-	-	-	-
213	75	-	75	67	-	67	204	-	204	268	-	-
22	-	-	-	1 048	-	1 048	2 444	500	1 944	10 151	-	-
23	763	-	763	-	-	-	-	-	-	-	-	-
295	909	71	838	1 115	-	1 115	2 929	781	2 148	10 419	-	-
299	346 669	182	346 487	126 781	99	126 682	64 880	30 967	33 913	226 501	-	-
31	252	-	252	1 545	-	1 545	602	291	311	268	-	-
32	15 867	15 358	509	9 669	752	793	7 001	6 368	633	8 617	7 726	-
33	68 228	68 228	-	-	9 345	324	-	-	-	-	-	-
395	34 347	83 586	761	11 214	10 097	1 117	7 603	6 659	944	8 885	7 726	-
399	431 016	83 768	347 248	137 995	10 196	127 799	72 483	37 626	34 857	235 386	7 726	-
43	53 824	-	32 788	9 423	-	2 345	3 545	-	1 608	15 926	-	-
45	377 192	83 768	314 460	128 572	10 196	125 454	68 938	37 626	33 249	219 460	7 726	-
48	4 980	13 615	12 401	1 205	-	8 283	295	144	2 088	3 181	-	-
499	372 212	70 153	302 059	127 367	10 196	117 171	68 643	37 482	31 161	216 279	7 726	-
51	11 924	-	11 924	13 384	-	13 384	2 836	238	2 598	14 574	-	-
521	183 773	-	183 773	61 366	-	61 366	30 453	13 592	16 861	132 862	-	-
522	5 145	-	5 145	1 759	25	1 734	1 240	230	1 010	2 794	-	-
53	167	-	167	121	-	121	329	-	329	5 034	-	-
54	85	-	85	50	-	50	-	-	-	18	-	-
62	658	-	658	116	-	116	112	17	95	225	-	-
63	1 506	-	1 506	1 212	-	1 212	3 829	3 718	111	5 414	-	-
699	203 258	-	203 258	78 008	25	77 983	38 799	17 795	21 004	160 921	-	-
3024 FOERDERUNG DER FREIEN WOHLFAHRTSPFLEGE												
11	-	-	-	-	-	-	-	-	-	-	-	-
111	-	-	-	-	-	-	-	-	-	-	-	-
112	-	-	-	-	-	-	-	-	-	-	-	-
113	-	-	-	-	-	-	-	-	-	-	-	-
114	-	-	-	-	-	-	-	-	-	-	-	-
121	-	-	-	-	-	-	-	-	-	-	-	-
122	-	-	-	-	-	-	-	-	-	-	-	-
123	-	-	-	-	-	-	-	-	-	-	-	-
125	5 117	-	5 117	2 598	-	2 598	708	-	708	3 356	51	-
130	-	-	-	-	-	-	-	-	-	-	-	-
131	-	-	-	-	-	-	-	-	-	-	-	-
132	-	-	-	-	-	-	-	-	-	-	-	-
14	-	-	-	-	-	-	-	-	-	-	-	-
195	5 117	-	5 117	2 598	-	2 598	708	-	708	3 356	51	-
211	-	-	-	-	-	-	-	-	-	-	-	-
212	105 002	21 457	83 545	33 016	8 373	24 643	41 266	23 249	18 017	62 313	25 669	-
213	2 529	-	2 529	232	-	232	1 160	-	1 160	2 843	-	-
22	48 727	-	48 727	26 978	18 068	8 910	22 671	18 477	4 194	70 647	43 067	-
23	73 413	-	73 413	844	-	844	-	-	-	1 793	-	-
295	229 671	21 457	208 214	61 070	26 441	34 629	65 097	41 726	23 371	137 596	68 736	-
299	234 788	21 457	213 331	63 668	26 441	37 227	65 805	41 726	24 079	140 952	68 787	-
31	17 469	-	17 469	388	-	388	836	-	836	8 495	-	-
32	4 961	-	4 961	219	-	219	399	-	399	5 638	-	-
33	2 006	-	2 006	3	-	3	-	-	-	1 250	-	-
395	24 436	-	24 436	610	-	610	1 235	-	1 235	15 383	-	-
399	259 224	21 457	237 767	64 278	26 441	37 837	67 040	41 726	25 314	156 335	68 787	-
43	96 281	-	289	666	-	236	165	-	127	2 332	-	-
45	162 943	21 457	237 478	63 612	26 441	37 601	66 875	41 726	25 187	154 003	68 787	-
48	104	-	96 096	18	-	448	-	-	38	108	-	-
499	162 839	21 457	141 382	63 594	26 441	37 153	66 875	41 726	25 149	153 895	68 787	-
51	-	-	-	-	-	-	-	-	-	-	-	-
521	420	-	420	-	-	-	-	-	-	-	-	-
522	8 977	-	8 977	95	-	95	124	47	77	11	-	-
53	-	-	-	-	-	-	-	-	-	-	-	-
54	-	-	-	-	-	-	-	-	-	-	-	-
62	421	-	421	170	-	170	276	100	176	179	52	-
63	4 333	-	4 333	94	-	94	52	28	24	1 281	-	-
699	14 151	-	14 151	359	-	359	452	175	277	1 598	52	-

AUFGABENBEREICHEN UND AUSGEWAHLTEN AUSGABE-/EINNAHMEARTEN

DM

BERG GEM./GV. 27	ZUSAMMEN 28	BAYERN STAAT 29	GEM./GV. 30	ZUSAMMEN 31	SAARLAND STAAT 32	GEM./GV. 33	STADTST. ZUSAMMEN 34	HAMBURG 35	BREMEN 36	BERLIN (WEST) 37	NR.
EINRICHTUNGEN DER SOZIALHILFE DES OEFFENTLICHEN BEPEICHS 3023											
103 383	84 496	-	84 496	3 426	-	3 426	160 675	95 290	14 214	51 171	11
1 469	1 320	-	1 320	26	-	26	3 430	2 036	348	1 046	111
61 126	40 323	-	40 323	1 349	-	1 349	113 317	71 151	10 241	31 925	112
38 753	41 835	-	41 835	1 918	-	1 918	41 846	20 445	3 476	17 925	113
2 335	1 012	-	1 012	133	-	133	2 082	1 658	149	275	114
8 184	8 823	-	8 823	176	-	176	7 463	6 891	286	286	121
16 581	14 657	-	14 657	520	-	520	18 301	9 296	1 527	7 478	122
1 597	1 871	-	1 871	4	-	4	8 678	3 178	206	5 294	123
34 106	33 785	-	33 785	965	-	965	39 071	21 095	2 988	14 988	125
48 348	49 970	-	49 970	198	-	198	23 925	21 194	1 105	1 626	130
1 013	4 660	-	4 660	-	-	-	6 933	193	-	6 740	131
2 862	5 309	-	5 309	126	-	126	2 963	2 120	542	301	132
8	-	-	-	-	-	-	-	-	-	-	14
216 082	203 565	-	203 565	5 415	-	5 415	268 009	159 257	20 868	87 884	195
-	-	-	-	-	-	-	7 888	982	6 483	423	211
-	552	552	-	-	-	-	1 054	1 000	54	-	212
268	335	-	335	-	-	-	127	127	-	-	213
10 151	200	-	200	9	-	9	-	-	-	-	22
-	-	-	-	-	-	-	-	-	-	-	23
10 419	1 087	552	535	9	-	9	9 069	1 982	6 664	423	295
226 501	204 652	552	204 100	5 424	-	5 424	277 078	161 239	27 532	88 307	299
268	112	112	-	-	-	-	29	-	-	29	31
891	2 865	2 857	8	19	11	8	-	-	-	-	32
-	7 784	7 784	-	-	-	-	-	-	-	-	33
1 159	10 761	10 753	8	19	11	8	29	-	-	29	395
227 660	215 413	11 305	204 108	5 443	11	5 432	277 107	161 239	27 532	88 336	399
7 260	2 825	-	189	617	-	606	-	-	-	-	43
220 400	212 588	11 305	203 919	4 826	11	4 826	277 107	161 239	27 532	88 336	45
11 847	467	490	2 613	61	-	72	4 164	2 334	1 724	106	48
208 553	212 121	10 815	201 306	4 765	11	4 754	272 943	158 905	25 808	88 230	499
14 574	13 703	-	13 703	106	-	106	22 651	4 507	12 406	5 738	51
132 862	103 286	-	103 286	3 833	-	3 833	91 050	69 035	-	22 015	521
2 794	2 538	-	2 538	501	-	501	2 672	1 578	987	107	522
5 034	805	-	805	-	-	-	1 760	291	-	1 469	53
18	25	-	25	-	-	-	-	-	-	-	54
225	495	-	495	8	-	8	4 399	3 586	6	807	62
5 414	2 802	-	2 802	3	-	3	505	75	-	430	63
160 921	123 654	-	123 654	4 451	-	4 451	123 037	79 072	13 399	30 566	699
FOERDERUNG DER FREIEN WOHLFAHRTSPFLEGE 3024											
-	-	-	-	-	-	-	-	-	-	-	11
-	-	-	-	-	-	-	-	-	-	-	111
-	-	-	-	-	-	-	-	-	-	-	112
-	-	-	-	-	-	-	-	-	-	-	113
-	-	-	-	-	-	-	-	-	-	-	114
-	-	-	-	-	-	-	-	-	-	-	121
-	-	-	-	-	-	-	-	-	-	-	122
-	-	-	-	-	-	-	-	-	-	-	123
3 305	696	327	369	89	-	89	192	-	63	129	125
-	-	-	-	-	-	-	-	-	-	-	130
-	-	-	-	-	-	-	-	-	-	-	131
-	-	-	-	-	-	-	16	-	-	16	132
-	-	-	-	-	-	-	-	-	-	-	14
3 305	696	327	369	89	-	89	208	-	63	145	195
-	-	-	-	-	-	-	-	-	-	-	211
36 644	45 708	12 888	32 820	5 512	2 437	3 075	26 250	5 665	4 118	16 467	212
2 843	596	-	596	69	66	3	43	43	-	-	213
27 580	57 968	25 828	32 140	4 915	3 552	1 363	7 105	903	3 332	2 870	22
1 793	23 386	18 533	4 853	-	-	-	2 975	-	2 975	-	23
68 860	127 658	57 249	70 409	10 496	6 055	4 441	36 373	6 611	10 425	19 337	295
72 165	128 354	57 576	70 778	10 585	6 055	4 530	36 581	6 611	10 488	19 482	299
8 495	74	-	74	27	-	27	-	-	-	-	31
5 638	345	-	345	10	-	10	-	-	-	-	32
1 250	-	-	-	-	-	-	-	-	-	-	33
15 383	419	-	419	37	-	37	-	-	-	-	395
87 548	128 773	57 576	71 197	10 622	6 055	4 567	36 581	6 611	10 488	19 482	399
87	471	-	36	109	-	109	-	-	-	-	43
87 461	128 302	57 576	71 161	10 513	6 055	4 458	36 581	6 611	10 488	19 482	45
2 353	-	-	435	4	-	4	-	-	-	-	48
85 108	128 302	57 576	70 726	10 509	6 055	4 454	36 581	6 611	10 488	19 482	499
-	-	-	-	-	-	-	-	-	-	-	51
11	-	-	-	1	-	1	15	-	-	15	521
127	816	599	217	12	-	12	3 196	-	84	3 112	522
-	-	-	-	-	-	-	-	-	-	-	53
-	-	-	-	-	-	-	-	-	-	-	54
127	348	-	348	25	-	25	154	90	64	-	62
1 281	2 945	1 645	1 300	2	-	2	172	-	143	29	63
1 546	4 109	2 244	1 865	40	-	40	3 537	90	291	3 156	699

AUSGABEN UND EINNAHMEN DER OEFFENTLICHEN HAUSHALTE 1979 NACH

1 000

NR.	ART DER AUSGABEN / EINNAHMEN	INSGESAMT 1	BUND, LAF, ERP ZUSAMMEN 2	DARUNTER BUND 3	SOZIAL- VERSICHERUNG 4	ZWECK- VERBAENDE 5
<u>3025 JUGENDHILFE</u>						
11	PERSONALAUSGABEN	17	-	-	-	-
111	BEAMTENBEZUEGE	-	-	-	-	-
112	ANGESTELLTENVERGUETUNGEN	-	-	-	-	-
113	ARBEITERLOEHNE	-	-	-	-	-
114	SONSTIGE PERSONALAUSGABEN	17	-	-	-	-
121	UNTERHALTUNG VON UNBEWEGLICHEM VERMOEGEN	-	-	-	-	-
122	BEWIRTSCHAFTUNG DER GRUNDSTUECKE	11	-	-	-	-
123	MIETEN UND PACTEN	-	-	-	-	-
125	UEBRIGER LAUFENDER SACHAUFWAND	360 073	-	-	-	-
130	BAUMASSNAHMEN	-	-	-	-	-
131	ERWERB VON UNBEWEGLICHEN SACHEN	-	-	-	-	-
132	ERWERB VON BEWEGLICHEN SACHEN	-	-	-	-	-
14	ERWERB VON BETEILIGUNGEN	-	-	-	-	-
195	UNMITTELBARE AUSGABEN (OHNE ZAHLUNGEN AN ANDERE BEREICHE)	360 101	-	-	-	-
211	RENTEN, UNTERSTUETZUNGEN U.AE.	2 189 018	139 739	139 739	-	-
212	LAUFENDE ZUSCHUESSE AN SOZIALE ODER AEHNLICHE EINRICHTUNGEN	52 265	-	-	-	-
213	UEBRIGE LAUFENDE ZUSCHUESSE	-	-	-	-	-
22	VERMOEGENSUEBERTRAGUNGEN AN ANDERE BEREICHE	43	-	-	-	-
23	DARLEHEN AN ANDERE BEREICHE	187	-	-	-	-
295	ZAHLUNGEN AN ANDERE BEREICHE	2 241 513	139 739	139 739	-	-
299	UNMITTELBARE AUSGABEN	2 601 614	139 739	139 739	-	-
31	LFD.-ZUWEISUNGEN UND ERSTATTUNGEN AN OEFFENTLICHEN BEREICH	476 981	-	-	-	-
32	VERMOEGENSUEBERTRAGUNGEN AN OEFFENTLICHEN BEREICH	53	-	-	-	-
33	DARLEHEN AN OEFFENTLICHEN BEREICH	-	-	-	-	-
395	ZAHLUNGEN AN OEFFENTLICHEN BEREICH	477 034	-	-	-	-
399	BRUTTOAUSGABEN	3 078 648	139 739	139 739	-	-
43	ABZUEGL. ZAHLUNGEN VON GLEICHER EBENE	381 140	-	-	-	-
45	GESAMTAUSGABEN (OHNE BESONDERE FINANZIERUNGSVORGAENGE)	2 697 508	139 739	139 739	-	-
48	ABZUEGL. ZAHLUNGEN VON ANDERER EBENE	-	-	-	-	1
499	NETTOAUSGABEN	2 697 508	139 739	139 739	-	1-
51	EINNAHMEN AUS WIRTSCHAFTLICHER TAETIGKEIT	28	-	-	-	-
521	GEBUEHREN, SONSTIGE ENTGELTE	4 891	-	-	-	-
522	UEBRIGE LAUFENDE EINNAHMEN	4 216	-	-	-	-
53	VERAEUSSERUNG VON SACHVERMOEGEN	-	-	-	-	-
54	VERAEUSSERUNG VON BETEILIGUNGEN	-	-	-	-	-
62	LAUFENDE ZUSCHUESSE VON ANDEREN BEREICHEN	304 316	12 194	12 194	-	-
63	UEBRIGE EINNAHMEN	167	-	-	-	-
699	UNMITTELBARE EINNAHMEN	313 618	12 194	12 194	-	-
<u>3026 EINRICHTUNGEN DER JUGENDHILFE DES OEFFENTLICHEN BEREICHS</u>						
11	PERSONALAUSGABEN	948 012	271	271	-	5 097
111	BEAMTENBEZUEGE	28 261	161	161	-	105
112	ANGESTELLTENVERGUETUNGEN	710 170	106	106	-	4 471
113	ARBEITERLOEHNE	178 129	-	-	-	465
114	SONSTIGE PERSONALAUSGABEN	31 452	4	4	-	56
121	UNTERHALTUNG VON UNBEWEGLICHEM VERMOEGEN	67 520	1	1	-	141
122	BEWIRTSCHAFTUNG DER GRUNDSTUECKE	81 419	10	10	-	350
123	MIETEN UND PACTEN	20 872	-	-	-	78
125	UEBRIGER LAUFENDER SACHAUFWAND	179 543	133	133	-	792
130	BAUMASSNAHMEN	196 369	-	-	-	481
131	ERWERB VON UNBEWEGLICHEN SACHEN	15 265	-	-	-	-
132	ERWERB VON BEWEGLICHEN SACHEN	23 513	-	-	-	27
14	ERWERB VON BETEILIGUNGEN	7	-	-	-	-
195	UNMITTELBARE AUSGABEN (OHNE ZAHLUNGEN AN ANDERE BEREICHE)	1 532 520	415	415	-	6 966
211	RENTEN, UNTERSTUETZUNGEN U.AE.	4 943	-	-	-	-
212	LAUFENDE ZUSCHUESSE AN SOZIALE ODER AEHNLICHE EINRICHTUNGEN	1 080	-	-	-	-
213	UEBRIGE LAUFENDE ZUSCHUESSE	119	-	-	-	-
22	VERMOEGENSUEBERTRAGUNGEN AN ANDERE BEREICHE	1 390	-	-	-	-
23	DARLEHEN AN ANDERE BEREICHE	1 515	-	-	-	26
295	ZAHLUNGEN AN ANDERE BEREICHE	9 047	-	-	-	26
299	UNMITTELBARE AUSGABEN	1 541 567	415	415	-	6 992
31	LFD.-ZUWEISUNGEN UND ERSTATTUNGEN AN OEFFENTLICHEN BEREICH	18 526	-	-	-	43
32	VERMOEGENSUEBERTRAGUNGEN AN OEFFENTLICHEN BEREICH	57 450	6 498	6 498	-	-
33	DARLEHEN AN OEFFENTLICHEN BEREICH	9 168	-	-	-	-
395	ZAHLUNGEN AN OEFFENTLICHEN BEKEICH	85 144	6 498	6 498	-	43
399	BRUTTOAUSGABEN	1 626 711	6 913	6 913	-	7 035
43	ABZUEGL. ZAHLUNGEN VON GLEICHER EBENE	136 220	-	-	-	-
45	GESAMTAUSGABEN (OHNE BESONDERE FINANZIERUNGSVORGAENGE)	1 490 491	6 913	6 913	-	7 035
48	ABZUEGL. ZAHLUNGEN VON ANDERER EBENE	-	588	588	-	2 333
499	NETTOAUSGABEN	1 490 491	6 325	6 325	-	4 702
51	EINNAHMEN AUS WIRTSCHAFTLICHER TAETIGKEIT	26 568	-	-	-	66
521	GEBUEHREN, SONSTIGE ENTGELTE	259 359	6	6	-	4 464
522	UEBRIGE LAUFENDE EINNAHMEN	22 768	11 113	11 113	-	8
53	VERAEUSSERUNG VON SACHVERMOEGEN	4 038	-	-	-	-
54	VERAEUSSERUNG VON BETEILIGUNGEN	-	-	-	-	-
62	LAUFENDE ZUSCHUESSE VON ANDEREN BEREICHEN	24 041	-	-	-	142
63	UEBRIGE EINNAHMEN	9 505	-	-	-	1
699	UNMITTELBARE EINNAHMEN	346 259	11 119	11 119	-	4 681

AUSGABEN UND EINKÄHMEN DER OEFFENTLICHEN HAUSHALTE 1979 NACH

1 000

NR.	NORDRHEIN-WESTFALEN			ZUSAMMEN	HESSEN STAAT	GEM./GV.	ZUSAMMEN	RHEINLAND-PFALZ		ZUSAMMEN	BADEN-WUERTTFM	
	ZUSAMMEN	STAAT	GEM./GV.					STAAT	GEM./GV.		ZUSAMMEN	STAAT
16	17	18	19	20	21	22	23	24	25	26		
3025 JUGENDHILFE												
11	-	-	-	-	-	-	-	-	-	-	-	-
111	-	-	-	-	-	-	-	-	-	-	-	-
112	-	-	-	-	-	-	-	-	-	-	-	-
113	-	-	-	-	-	-	-	-	-	-	-	-
114	-	-	-	-	-	-	-	-	-	-	-	-
121	-	-	-	-	-	-	-	-	-	-	-	-
122	-	-	-	-	-	-	-	-	-	-	-	-
123	-	-	-	-	-	-	-	-	-	-	11	-
125	3 578	210	3 368	1 951	399	1 552	42 166	41 100	1 066	1 729	-	-
130	-	-	-	-	-	-	-	-	-	-	-	-
131	-	-	-	-	-	-	-	-	-	-	-	-
132	-	-	-	-	-	-	-	-	-	-	-	-
14	-	-	-	-	-	-	-	-	-	-	-	-
195	3 578	210	3 368	1 951	399	1 552	42 166	41 100	1 066	1 740	-	-
211	752 209	-	752 209	210 888	-	210 888	74 560	776	73 784	281 919	-	334
212	48 126	41 278	6 848	252	-	252	2 244	684	1 560	578	-	-
213	-	-	-	-	-	-	-	-	-	-	-	-
22	-	-	-	22	-	22	-	-	-	-	2	-
23	-	-	-	-	-	-	40	-	40	71	-	-
295	800 335	41 278	759 057	211 162	-	211 162	76 844	1 460	75 384	282 570	-	334
299	803 913	41 488	762 425	213 113	399	212 714	119 010	42 560	76 450	284 310	-	334
31	262 577	187 578	74 999	5 218	849	4 369	16 657	-	16 657	70 941	-	-
32	-	-	-	31	-	31	4	-	4	16	-	-
33	-	-	-	-	-	-	-	-	-	-	-	-
395	262 577	187 578	74 999	5 249	849	4 400	16 661	-	16 661	70 957	-	-
399	1 066 490	229 066	837 424	218 362	1 248	217 114	135 671	42 560	93 111	355 267	-	334
43	119 468	-	108 972	11 456	-	8 808	19 090	-	4 805	81 362	-	-
45	947 022	229 066	728 452	206 906	1 248	208 306	116 581	42 560	88 306	273 905	-	334
48	3 599	7 234	6 861	1 532	-	4 180	882	10 885	4 282	4 931	-	-
499	943 423	221 832	721 591	205 374	1 248	204 126	115 699	31 675	84 024	268 974	-	334
51	-	-	-	-	-	-	-	-	-	-	-	-
521	2 733	-	2 733	1 063	-	1 063	-	-	-	15	-	-
522	2 066	5	2 061	640	119	521	169	-	169	277	-	-
53	-	-	-	-	-	-	-	-	-	372	-	-
54	-	-	-	-	-	-	-	-	-	-	-	-
62	85 460	3 551	81 909	23 297	-	23 297	17 033	3 559	13 474	44 940	-	52
63	-	-	-	91	-	91	-	-	-	2	-	-
699	90 259	3 556	86 703	25 091	119	24 972	17 202	3 559	13 643	45 606	-	52
3026 EINRICHTUNGEN DER JUGENDHILFE DES OEFFENTLICHEN BEREICHS												
11	197 958	824	197 134	65 703	3 142	62 561	18 269	1 721	16 548	40 949	-	-
111	7 467	-	7 467	1 522	297	1 225	3 508	211	3 297	500	-	-
112	144 201	732	143 469	45 507	1 170	44 337	8 992	1 232	7 760	31 629	-	-
113	38 104	-	38 104	14 819	1 047	13 772	4 274	198	4 076	7 190	-	-
114	8 186	92	8 094	3 855	628	3 227	1 495	80	1 415	1 630	-	-
121	27 070	-	27 070	7 109	189	6 920	3 000	-	3 000	4 637	-	-
122	21 575	15	21 560	8 357	551	7 806	2 230	317	1 913	3 991	-	-
123	2 439	33	2 406	1 721	24	1 697	207	-	207	701	-	-
125	37 600	315	37 285	20 375	677	19 698	3 983	-	3 526	11 798	-	-
130	51 136	-	51 136	15 407	185	15 222	9 954	457	9 954	10 136	-	-
131	2 520	-	2 520	173	-	173	1 575	-	1 575	782	-	-
132	9 211	-	9 211	2 482	82	2 400	1 143	-	1 093	617	-	-
14	-	-	-	-	-	-	-	-	-	-	-	-
195	349 509	1 187	348 322	121 327	4 850	116 477	40 361	2 545	37 816	73 611	-	-
211	-	-	-	-	-	-	8	8	-	-	-	-
212	-	-	-	-	-	-	-	-	-	-	-	-
213	7	-	7	9	-	9	-	-	-	100	-	100
22	15	15	-	538	-	538	11	-	11	-	-	-
23	20	-	20	-	-	-	316	-	316	220	-	-
295	42	15	27	547	-	547	69	-	69	-	-	-
299	349 551	1 202	348 349	121 874	4 850	117 024	40 765	2 553	38 212	73 931	-	100
31	1 233	-	1 233	7 587	5 767	1 820	1 524	498	1 026	16	-	-
32	35 013	34 633	380	4 641	4 430	211	1 407	272	1 135	4 438	-	4 105
33	9 168	9 168	-	-	-	-	-	-	-	-	-	-
395	45 414	43 801	1 613	12 228	10 197	2 031	2 931	770	2 161	4 454	-	4 105
399	394 965	45 003	349 962	134 102	15 047	119 055	43 696	3 323	40 373	78 385	-	4 205
43	52 440	-	43 337	8 717	-	4 037	3 529	-	1 273	3 349	-	-
45	342 525	45 003	306 625	125 385	15 047	115 018	40 167	3 323	39 100	75 036	-	4 205
48	5 192	2 967	11 328	7 615	5 529	6 766	1 754	940	3 070	1 993	-	-
499	337 333	42 036	295 297	117 770	9 518	108 252	38 413	2 383	36 030	73 043	-	4 205
51	5 936	-	5 936	2 033	20	2 013	727	115	612	2 572	-	-
521	99 721	-	99 721	47 995	-	47 995	7 092	2 093	4 999	13 837	-	-
522	3 112	143	2 969	1 297	286	1 011	657	63	594	786	-	-
53	522	-	522	289	-	289	602	-	602	178	-	-
54	-	-	-	-	-	-	-	-	-	-	-	-
62	895	273	622	156	-	156	135	-	135	49	-	-
63	5 513	4 923	590	1 293	740	553	450	-	450	273	-	-
699	115 699	5 339	110 360	53 063	1 046	52 017	9 663	2 271	7 392	17 695	-	-

AUFGABENBEREICHEN UND AUSGEWÄHLTEN AUSGABE-/EINNAHMEARTEN

DM

BERG GEM./GV. 27	ZUSAMMEN 28	BAYERN STAAT 29	GEM./GV. 30	ZUSAMMEN 31	SAARLAND STAAT 32	GEM./GV. 33	STADTST. ZUSAMMEN 34	HAMBURG 35	BREMEN 36	BERLIN (WEST) 37	MR.
JUGENDHILFE 3025											
-	-	-	-	-	-	-	17	17	-	-	11
-	-	-	-	-	-	-	-	-	-	-	111
-	-	-	-	-	-	-	-	-	-	-	112
-	-	-	-	-	-	-	-	-	-	-	113
-	-	-	-	-	-	-	17	17	-	-	114
-	-	-	-	-	-	-	-	-	-	-	121
11	-	-	-	-	-	-	-	-	-	-	122
1 729	-	-	-	7 563	7 550	13	284 292	64 496	31 479	188 317	125
-	-	-	-	-	-	-	-	-	-	-	130
-	-	-	-	-	-	-	-	-	-	-	131
-	-	-	-	-	-	-	-	-	-	-	132
-	-	-	-	-	-	-	-	-	-	-	14
1 740	-	-	-	7 563	7 550	13	284 309	64 513	31 479	188 317	195
261 535	221 612	-	221 612	37 100	-	37 100	143 677	9 481	10 031	124 165	211
578	-	-	-	716	-	716	45	-	45	-	212
-	-	-	-	-	-	-	-	-	-	-	213
2	-	-	-	14	-	14	-	-	-	-	22
71	-	-	-	-	-	-	76	-	-	76	23
262 236	221 612	-	221 612	37 830	-	37 830	143 798	9 481	10 076	124 241	295
283 976	221 612	-	221 612	45 393	7 550	37 843	428 107	73 994	41 555	312 558	299
70 941	79 324	29 096	50 228	12 867	649	12 238	8 280	1 820	741	5 719	31
16	-	-	-	-	-	-	-	-	-	-	32
-	-	-	-	-	-	-	-	-	-	-	33
70 957	79 324	29 096	50 228	12 887	649	12 238	8 280	1 820	741	5 719	395
354 933	300 936	29 096	271 840	58 280	8 199	50 081	436 387	75 814	42 296	318 277	399
77 620	73 253	-	52 209	14 769	-	13 909	-	-	-	-	43
277 313	227 683	29 096	219 631	43 511	8 199	36 172	436 387	75 814	42 296	318 277	45
8 673	122	-	21 166	-	-	860	18 034	1 967	3 068	12 999	48
268 640	227 561	29 096	198 465	43 511	8 199	35 312	418 353	73 847	39 228	305 278	499
15	-	-	-	-	-	-	13	-	-	13	51
277	-	-	-	225	-	225	537	10	133	394	521
372	-	-	-	6	-	6	583	133	169	281	522
-	-	-	-	-	-	-	-	-	-	-	53
-	-	-	-	-	-	-	-	-	-	-	54
44 888	42 586	-	42 586	5 171	824	4 347	33 326	7 230	1 861	24 235	62
2	-	-	-	-	-	-	67	-	1	66	63
45 554	42 586	-	42 586	5 402	824	4 578	34 526	7 373	2 164	24 989	699
EINRICHTUNGEN DER JUGENDHILFE DES OEFFENTLICHEN BEREICHS 3026											
40 949	55 855	306	55 549	4 740	2 190	2 550	459 112	162 458	21 660	274 994	11
500	1 974	105	1 869	975	67	908	10 454	6 097	899	3 458	111
31 629	41 954	198	41 756	2 334	1 756	578	357 247	131 405	14 360	211 482	112
7 190	9 885	-	9 885	967	346	621	83 194	21 395	4 699	57 100	113
1 630	2 042	3	2 039	464	21	443	8 217	3 561	1 702	2 954	114
4 637	6 071	-	6 071	434	52	382	8 165	5 645	1 494	1 026	121
3 991	4 976	-	4 976	635	252	383	24 036	8 164	2 246	13 626	122
701	1 471	-	1 471	51	22	29	13 172	9 565	213	3 394	123
11 798	23 885	177	23 708	1 004	388	616	57 900	23 797	2 786	31 317	125
10 136	22 329	-	22 329	2 466	23	2 443	51 116	12 314	6 900	31 902	130
782	2 256	-	2 256	-	-	-	5 348	1 084	-	4 264	131
617	2 536	10	2 526	308	6	302	1 830	318	1 026	486	132
-	-	-	-	-	-	-	-	-	-	-	14
73 611	119 379	493	118 886	9 638	2 933	6 705	620 679	223 345	36 325	361 009	195
-	-	-	-	2	2	-	4 219	1 734	-	2 485	211
-	4	4	-	-	-	-	8	-	8	-	212
-	-	-	-	-	-	-	-	-	-	-	213
220	-	-	-	40	-	40	-	-	-	-	22
-	1 400	1 400	-	-	-	-	-	-	-	-	23
220	1 404	1 404	-	42	2	40	4 227	1 734	8	2 485	295
73 831	120 783	1 897	118 886	9 680	2 935	6 745	624 906	225 079	36 333	363 494	299
16	4 598	4 476	122	365	-	365	369	348	-	21	31
333	644	637	7	6	-	6	-	-	-	-	32
-	-	-	-	-	-	-	-	-	-	-	33
349	5 242	5 113	129	371	-	371	369	348	-	21	395
74 180	126 025	7 010	119 015	10 051	2 935	7 116	625 275	225 427	36 333	363 515	399
1 662	8 725	-	2 517	1 004	-	104	-	-	-	-	43
72 518	117 300	7 010	116 498	9 047	2 935	7 012	625 275	225 427	36 333	363 515	45
3 680	3 150	928	8 430	407	189	1 118	6 197	4 874	69	1 392	48
68 838	114 150	6 082	108 068	8 640	2 746	5 894	619 078	220 553	36 402	362 123	499
2 572	2 360	-	2 360	154	100	54	9 293	1 097	7 027	1 169	51
13 837	24 363	-	24 363	3 633	2 063	1 570	14 245	620	898	12 727	521
786	1 767	-	1 767	43	39	4	765	462	129	174	522
178	139	-	139	-	-	-	1 211	1 068	1	142	53
-	-	-	-	-	-	-	-	-	-	-	54
49	516	-	516	11	-	11	21 665	21 323	67	275	62
273	989	-	989	38	-	38	333	-	214	119	63
17 695	30 134	-	30 134	3 679	2 202	1 677	47 512	24 570	8 336	14 606	699

NR.	ART DER AUSGABEN / EINNAHMEN	INSGESAM 1	BUND,LAF,ERP ZUSAMMEN 2	DARUNTER BUND 3	SOZIAL- VERSICHERUNG 4	ZWECK- VERBAENDE 5
3027 FOERDERUNG DER FREIEN JUGENDHILFE						
11	PERSONALAUSGABEN	-	-	-	-	-
111	BEAMTENBEZUEGE	-	-	-	-	-
112	ANGESTELLTENVERGUETUNGEN	-	-	-	-	-
113	ARBEITERLOEHNE	-	-	-	-	-
114	SONSTIGE PERSONALAUSGABEN	-	-	-	-	-
121	UNTERHALTUNG VON UNBEWEGLICHEM VERMOEGEN	-	-	-	-	-
122	BEWIRTSCHAFTUNG DER GRUNDSTUECKE	-	-	-	-	-
123	MIETEN UND PACTHEN	-	-	-	-	-
125	UEBRIGER LAUFENDER SACHAUFWAND	-	-	-	-	-
130	BAUMASSNAHMEN	197 133	8 371	8 371	-	-
131	ERWERB VON UNBEWEGLICHEN SACHEN	-	-	-	-	-
132	ERWERB VON BEWEGLICHEN SACHEN	-	-	-	-	-
14	ERWERB VON BETEILIGUNGEN	-	-	-	-	-
195	UNMITTELBARE AUSGABEN (OHNE ZAHLUNGEN AN ANDERE BEREICHE)	197 133	8 371	8 371	-	-
211	RENTEN, UNTERSTUETZUNGEN U.AE.	427	-	-	-	-
212	LAUFENDE ZUSCHUESSE AN SOZIALE ODER AEHNLICHE EINRICHTUNGEN	1 534 029	109 717	109 717	-	52
213	UEBRIGE LAUFENDE ZUSCHUESSE	20 163	10 000	10 000	-	-
22	VERMOEGENSUEBERTRAGUNGEN AN ANDERE BEREICHE	206 422	-	-	-	-
23	DARLEHEN AN ANDERE BEREICHE	10 076	-	-	-	-
295	ZAHLUNGEN AN ANDERE BEREICHE	1 771 117	119 717	119 717	-	52
299	UNMITTELBARE AUSGABEN	1 968 250	128 088	128 088	-	52
31	LFD.ZUWEISUNGEN UND ERSTATTUNGEN AN OEFFENTLICHEN BEREICH	458 928	7 717	7 717	-	-
32	VERMOEGENSUEBERTRAGUNGEN AN OEFFENTLICHEN BEREICH	40 160	-	-	-	-
33	DARLEHEN AN OEFFENTLICHEN BEREICH	1 178	-	-	-	-
395	ZAHLUNGEN AN OEFFENTLICHEN BEREICH	500 266	7 717	7 717	-	-
399	BRUTTOAUSGABEN	2 468 516	135 805	135 805	-	52
43	ABZUEGL. ZAHLUNGEN VON GLEICHER EBENE	921 580	-	-	-	-
45	GESAMTAUSGABEN (OHNE BESONDERE FINANZIERUNGSVORGAENGE)	1 546 936	135 805	135 805	-	52
48	ABZUEGL. ZAHLUNGEN VON ANDERER EBENE	-	-	-	-	-
499	NETTOAUSGABEN	1 546 936	135 805	135 805	-	52
51	EINNAHMEN AUS WIRTSCHAFTLICHER TAETIGKEIT	10 576	10 576	10 576	-	-
521	GEBUEHREN, SONSTIGE ENTGELTE	137	-	-	-	-
522	UEBRIGE LAUFENDE EINNAHMEN	5 632	-	-	-	-
53	VERAEUSSERUNG VON SACHVERMOEGEN	-	-	-	-	-
54	VERAEUSSERUNG VON BETEILIGUNGEN	-	-	-	-	-
62	LAUFENDE ZUSCHUESSE VON ANDEREN BEREICHEN	4 831	-	-	-	-
63	UEBRIGE EINNAHMEN	4 939	-	-	-	-
699	UNMITTELBARE EINNAHMEN	26 115	10 576	10 576	-	-
3028 SOZIALE LEISTUNGEN FUER FOLGEN VON KRIEG UND POLITISCHEN EREIGNISSEN						
11	PERSONALAUSGABEN	61 861	-	-	-	-
111	BEAMTENBEZUEGE	6 172	-	-	-	-
112	ANGESTELLTENVERGUETUNGEN	35 759	-	-	-	-
113	ARBEITERLOEHNE	17 910	-	-	-	-
114	SONSTIGE PERSONALAUSGABEN	2 020	-	-	-	-
121	UNTERHALTUNG VON UNBEWEGLICHEM VERMOEGEN	3 620	-	-	-	-
122	BEWIRTSCHAFTUNG DER GRUNDSTUECKE	11 131	-	-	-	-
123	MIETEN UND PACTHEN	5 577	-	-	-	-
125	UEBRIGER LAUFENDER SACHAUFWAND	664 142	441 035	441 035	-	-
130	BAUMASSNAHMEN	18 325	13 132	13 132	-	-
131	ERWERB VON UNBEWEGLICHEN SACHEN	-	-	-	-	-
132	ERWERB VON BEWEGLICHEN SACHEN	4 240	-	-	-	-
14	ERWERB VON BETEILIGUNGEN	-	-	-	-	-
195	UNMITTELBARE AUSGABEN (OHNE ZAHLUNGEN AN ANDERE BEREICHE)	768 896	454 167	454 167	-	-
211	RENTEN, UNTERSTUETZUNGEN U.AE.	13 429 571	12 104 662	10 498 162	-	-
212	LAUFENDE ZUSCHUESSE AN SOZIALE ODER AEHNLICHE EINRICHTUNGEN	80 888	38 932	38 932	-	-
213	UEBRIGE LAUFENDE ZUSCHUESSE	1 845 983	133 360	133 360	-	-
22	VERMOEGENSUEBERTRAGUNGEN AN ANDERE BEREICHE	653 708	613 369	44 569	-	-
23	DARLEHEN AN ANDERE BEREICHE	102 327	26 927	927	-	-
295	ZAHLUNGEN AN ANDERE BEREICHE	16 112 477	12 917 250	10 715 950	-	-
299	UNMITTELBARE AUSGABEN	16 881 373	13 371 417	11 170 117	-	-
31	LFD.ZUWEISUNGEN UND ERSTATTUNGEN AN OEFFENTLICHEN BEREICH	4 967 655	3 012 802	2 980 302	-	-
32	VERMOEGENSUEBERTRAGUNGEN AN OEFFENTLICHEN BEREICH	19 225	-	-	-	-
33	DARLEHEN AN OEFFENTLICHEN BEREICH	24 493	24 493	24 493	-	-
395	ZAHLUNGEN AN OEFFENTLICHEN BEREICH	5 011 373	3 037 295	3 004 795	-	-
399	BRUTTOAUSGABEN	21 892 746	16 408 712	14 174 912	-	-
43	ABZUEGL. ZAHLUNGEN VON GLEICHER EBENE	4 443 279	289 000	-	-	-
45	GESAMTAUSGABEN (OHNE BESONDERE FINANZIERUNGSVORGAENGE)	17 449 467	16 119 712	14 174 912	-	-
48	ABZUEGL. ZAHLUNGEN VON ANDERER EBENE	-	2 066 385	311 385	-	-
499	NETTOAUSGABEN	17 449 467	14 053 327	13 863 527	-	-
51	EINNAHMEN AUS WIRTSCHAFTLICHER TAETIGKEIT	8 338	-	-	-	-
521	GEBUEHREN, SONSTIGE ENTGELTE	115 551	-	-	-	-
522	UEBRIGE LAUFENDE EINNAHMEN	43 414	17 097	2 097	-	-
53	VERAEUSSERUNG VON SACHVERMOEGEN	30	-	-	-	-
54	VERAEUSSERUNG VON BETEILIGUNGEN	3 135	3 000	-	-	-
62	LAUFENDE ZUSCHUESSE VON ANDEREN BEREICHEN	319 735	3 247	247	-	-
63	UEBRIGE EINNAHMEN	356 267	300 718	15 918	-	-
699	UNMITTELBARE EINNAHMEN	846 470	324 062	18 262	-	-

AUFGABENBEREICHEN UND AUSGEWAELHTEN AUSGABE-/EINNAHMEARTEN

DM

ORGANISAT.-O. ERWERBSCHAR. 6	LAENDFR ZUSAMMEN 7	(EINSCHL. STADTSTAATEN)		SCHLESWIG-HOLSTEIN			NIEDERSACHSEN			NR.
		STAAT 8	GEM. /GV. 9	ZUSAMMEN 10	STAAT 11	GEM. /GV. 12	ZUSAMMEN 13	STAAT 14	GEM. /GV. 15	
							FOERDERUNG DER FREIEN JUGENDHILFE 3027			
-	-	-	-	-	-	-	-	-	-	11
-	-	-	-	-	-	-	-	-	-	111
-	-	-	-	-	-	-	-	-	-	112
-	-	-	-	-	-	-	-	-	-	113
-	-	-	-	-	-	-	-	-	-	114
-	-	-	-	-	-	-	-	-	-	121
-	-	-	-	-	-	-	-	-	-	122
-	188 762	22 677	166 085	855	471	384	61	50	11	125
-	-	-	-	-	-	-	-	-	-	130
-	-	-	-	-	-	-	-	-	-	131
-	-	-	-	-	-	-	-	-	-	132
-	-	-	-	-	-	-	-	-	-	14
-	188 762	22 677	166 085	855	471	384	61	50	11	195
-	427	427	-	28	28	-	-	-	-	211
-	1 424 260	295 085	1 129 175	37 628	5 021	32 607	124 384	9 091	115 293	212
-	10 163	154	10 009	76	53	23	722	-	722	213
-	206 422	63 375	143 047	4 733	2 309	2 424	15 771	6 782	8 989	22
-	10 076	134	9 942	20	-	20	-	-	-	23
-	1 651 348	359 175	1 292 173	42 485	7 411	35 074	140 877	15 873	125 004	295
-	1 840 110	381 852	1 458 258	43 340	7 882	35 458	140 938	15 923	125 015	299
-	451 211	8	451 203	1 516	-	1 516	8 371	-	8 371	31
-	40 160	4 865	35 295	803	-	803	3 133	-	3 133	32
-	1 178	-	1 178	-	-	-	-	-	-	33
-	492 549	4 873	487 676	2 319	-	2 319	11 504	-	11 504	395
-	2 332 659	386 725	1 945 934	45 659	7 882	37 777	152 442	15 923	136 519	399
-	894 092	-	211 220	303	-	240	841	-	649	43
-	1 438 567	386 725	1 734 714	45 356	7 882	37 537	151 601	15 923	135 870	45
-	27 488	24 793	685 567	4 350	4 343	70	4 165	4 156	201	48
-	1 411 079	361 932	1 049 147	41 006	3 539	37 467	147 436	11 767	135 669	499
-	-	-	-	-	-	-	-	-	-	51
-	137	5	132	46	-	46	-	-	-	521
-	5 632	433	5 199	173	30	143	86	32	54	522
-	-	-	-	-	-	-	-	-	-	53
-	-	-	-	-	-	-	-	-	-	54
-	4 831	627	4 204	86	-	86	545	367	178	62
-	4 939	663	4 276	96	-	96	204	-	204	63
-	15 539	1 728	13 811	401	30	371	835	399	436	699
SOZIALE LEISTUNGEN FUER FOLGEN VON KRIEG UND POLITISCHEN EREIGNISSEN 302P										
-	61 861	61 861	-	31	31	-	10 560	10 560	-	11
-	6 172	6 172	-	-	-	-	1 160	1 160	-	111
-	35 759	35 759	-	-	-	-	5 853	5 853	-	112
-	17 910	17 910	-	31	31	-	2 407	2 407	-	113
-	2 020	2 020	-	-	-	-	1 140	1 140	-	114
-	3 620	3 620	-	-	-	-	63	63	-	121
-	11 131	11 131	-	1	1	-	1 241	1 241	-	122
-	5 577	5 577	-	-	-	-	441	441	-	123
-	223 107	218 389	4 718	2 879	2 847	32	6 480	6 447	33	125
-	5 193	5 193	-	-	-	-	64	64	-	130
-	-	-	-	-	-	-	-	-	-	131
-	4 240	4 240	-	107	107	-	545	545	-	132
-	-	-	-	-	-	-	-	-	-	14
-	314 729	310 011	4 718	3 018	2 986	32	19 394	19 361	33	195
-	1 324 909	472 754	952 155	30 982	13 450	17 532	141 557	39 122	102 435	211
-	41 956	41 217	739	3 430	3 410	20	13 626	13 567	59	212
-	1 712 623	1 712 619	4	2 485	2 485	-	76 586	76 586	-	213
-	40 359	31 970	8 369	3 057	3 057	-	12 182	12 182	-	22
-	75 490	36 950	38 450	2 478	2 453	25	12 608	12 608	-	23
-	3 195 227	2 295 510	899 717	42 432	24 855	17 577	256 559	154 065	102 494	295
-	3 509 956	2 605 521	904 435	45 450	27 841	17 609	275 953	173 426	102 527	299
-	1 954 853	1 852 916	101 937	79 123	78 692	431	227 859	225 469	2 390	31
-	19 225	7 692	11 533	-	-	-	-	-	-	32
-	-	-	-	-	-	-	-	-	-	33
-	1 974 078	1 860 608	113 470	79 123	78 692	431	227 859	225 469	2 390	395
-	5 484 034	4 466 129	1 017 905	124 573	106 533	18 040	503 812	398 895	104 917	399
-	127 898	911	43 263	208	-	42	54 194	-	952	43
-	5 356 136	4 465 218	974 642	124 365	106 533	17 998	449 618	398 895	103 965	45
-	1 959 996	1 475 953	567 767	16 501	4 078	12 589	97 855	72 264	78 833	48
-	3 396 140	2 989 265	406 875	107 864	102 455	5 409	351 763	326 631	25 132	499
-	8 338	8 338	-	63	63	-	104	104	-	51
-	115 551	115 551	-	6 721	6 721	-	20 705	20 705	-	521
-	26 317	10 567	15 750	131	128	3	966	966	-	522
-	30	30	-	-	-	-	11	11	-	53
-	135	-	135	-	-	-	-	-	-	54
-	316 488	23 268	293 220	3 327	28	3 299	19 324	1 710	17 614	62
-	55 549	26 275	29 274	2 620	2 596	24	4 972	4 972	-	63
-	522 408	184 029	338 379	12 862	9 536	3 326	46 082	28 468	17 614	699

NR.	NORDRHEIN-WESTFALEN			ZUSAMMEN	HESSEN		RHEINLAND-PFALZ			BADEN-WÜRTTEMBERG	
	ZUSAMMEN	STAAT	GEM./GV.		STAAT	GEM./GV.	ZUSAMMEN	STAAT	GEM./GV.	ZUSAMMEN	STAAT
16	17	18	19	20	21	22	23	24	25	26	
3027 FÖRDERUNG DER FREIEN JUGENDHILFE											
11	-	-	-	-	-	-	-	-	-	-	-
111	-	-	-	-	-	-	-	-	-	-	-
112	-	-	-	-	-	-	-	-	-	-	-
113	-	-	-	-	-	-	-	-	-	-	-
114	-	-	-	-	-	-	-	-	-	-	-
121	-	-	-	-	-	-	-	-	-	-	-
122	-	-	-	-	-	-	-	-	-	-	-
123	-	-	-	-	-	-	-	-	-	-	-
125	134 674	5 815	128 859	7 364	59	7 305	2 621	936	1 685	27 728	-
130	-	-	-	-	-	-	-	-	-	-	-
131	-	-	-	-	-	-	-	-	-	-	-
132	-	-	-	-	-	-	-	-	-	-	-
14	-	-	-	-	-	-	-	-	-	-	-
195	134 674	5 815	128 859	7 364	59	7 305	2 621	936	1 685	27 728	-
211	393	393	-	-	-	-	-	-	-	-	-
212	644 778	1 182	643 596	35 013	9 022	25 991	64 819	2 060	62 759	228 828	125 938
213	8 341	-	8 341	20	-	20	390	-	390	139	-
22	93 810	649	93 121	5 012	1 552	3 460	6 625	3 740	2 885	19 591	11 599
23	9 071	-	9 071	-	-	-	-	-	-	401	-
295	756 393	2 264	754 129	40 045	10 574	29 471	71 834	5 800	66 034	248 959	137 537
299	891 057	8 079	882 988	47 409	10 633	36 776	74 455	6 736	67 719	276 687	137 537
31	424 933	-	424 933	7 659	-	2 659	3 317	-	3 317	5 720	-
32	26 296	318	25 978	781	-	781	831	-	831	2 025	-
33	428	-	428	-	-	-	-	-	-	750	-
395	451 657	318	451 339	3 440	-	3 440	4 148	-	4 148	8 495	-
409	1 342 724	8 357	1 334 327	50 849	10 633	40 216	78 603	6 736	71 867	285 182	137 537
43	881 782	-	208 519	205	-	22	1 248	-	732	2 506	-
45	460 942	8 397	1 125 808	50 644	10 633	40 194	77 355	6 736	71 135	282 676	137 537
48	3 585	964	675 884	9	-	192	1 928	1 925	519	1 714	1 668
499	457 357	7 433	449 924	50 635	10 633	40 002	75 427	4 811	70 616	280 962	135 869
51	-	-	-	-	-	-	-	-	-	-	-
521	53	-	53	-	-	-	-	-	-	33	-
522	3 288	-	3 288	62	-	62	40	-	40	1 188	-
53	-	-	-	-	-	-	-	-	-	-	-
54	-	-	-	-	-	-	-	-	-	-	-
62	3 108	220	2 888	284	-	284	47	-	47	127	-
63	2 925	-	2 925	28	-	28	176	-	176	557	-
699	9 374	220	9 154	374	-	374	263	-	263	1 905	-
3028 SOZIALE LEISTUNGEN FÜR FOLGEN VON KRIEG UND POLITISCHEN EREIGNISSEN											
11	9 413	9 413	-	6 591	6 591	-	2 078	2 078	-	10 925	10 925
111	-	-	-	299	299	-	209	209	-	862	862
112	5 858	5 858	-	3 831	3 831	-	1 089	1 089	-	7 085	7 085
113	3 472	3 472	-	2 101	2 101	-	735	735	-	2 968	2 968
114	83	83	-	360	360	-	45	45	-	10	10
121	110	110	-	1 049	1 049	-	-	-	-	-	-
122	2 300	2 300	-	1 585	1 585	-	398	398	-	1 063	1 063
123	221	221	-	631	631	-	-	-	-	29	29
125	9 155	9 042	113	6 101	6 096	5	33 348	33 348	-	14 766	10 231
130	553	553	-	1 218	1 218	-	1 428	1 428	-	567	567
131	-	-	-	-	-	-	-	-	-	-	-
132	226	226	-	87	87	-	-	-	-	1 373	1 373
14	-	-	-	-	-	-	-	-	-	-	-
195	21 978	21 865	113	17 262	17 257	5	37 252	37 252	-	28 723	24 188
211	446 258	87 636	358 622	119 615	29 891	89 724	48 014	13 276	34 738	146 613	882
212	11 195	10 663	532	97	-	97	9 115	9 099	16	1 973	1 958
213	489 608	489 606	2	106 255	106 255	-	449 562	449 562	-	64 643	64 641
22	6 809	928	5 881	3 818	1 330	2 488	11 437	11 437	-	8	8
23	26 563	4 544	22 019	10 896	70	10 886	1 622	1 593	39	5 498	17
295	980 433	593 377	387 056	240 681	137 486	103 195	519 750	484 957	34 793	218 735	67 506
299	1 002 411	615 242	387 169	257 943	154 743	103 200	557 002	522 209	34 793	247 458	91 694
31	547 379	486 844	60 535	181 883	173 707	8 176	77 308	74 385	2 923	367 314	343 142
32	15 024	7 533	7 491	1 964	75	1 889	-	-	-	2 153	-
33	-	-	-	-	-	-	-	-	-	-	-
395	562 403	494 377	68 026	183 847	173 782	10 065	77 308	74 385	2 923	369 467	343 142
399	1 564 814	1 109 619	455 195	441 790	328 525	113 265	634 310	596 594	37 716	616 925	434 836
43	29 643	-	22 896	4 519	-	664	14 794	-	1 154	17 050	-
45	1 535 171	1 159 619	432 299	437 271	328 525	112 581	619 516	596 594	36 562	599 875	434 836
48	573 530	320 486	259 791	114 387	57 910	60 312	449 345	439 164	23 821	85 052	13 184
499	961 641	789 133	172 508	322 884	270 615	52 269	170 171	157 430	12 741	514 823	421 652
51	1 448	1 448	-	647	647	-	13	13	-	4 860	4 860
521	1	1	-	329	329	-	7 949	7 949	-	1 408	1 408
522	13 104	1 125	11 979	1 414	1 405	9	4 806	4 806	-	3 831	72
53	4	4	-	8	8	-	1	1	-	6	6
54	-	-	-	135	-	135	-	-	-	-	-
62	125 750	424	125 332	39 231	31	39 200	16 169	7 987	8 182	70 371	-
63	21 016	6 784	14 232	12 331	321	12 010	2 554	2 528	26	2 982	-
699	161 329	9 786	151 543	54 095	2 741	51 354	31 492	23 284	8 208	83 458	6 346

AUFGABENBEREICHEN UND AUSGEWAHLTEN AUSGABE-/EINNAHMEARTEN

DM

BERG GEM./GV. 27	ZUSAMMEN 28	BAYERN STAAT 29	GEM./GV. 30	ZUSAMMEN 31	SAARLAND STAAT 32	GEM./GV. 33	STADTST. ZUSAMMEN 34	HAMBURG 35	BREMEN 36	BERLIN (WEST) 37	NR.
FOERDERUNG DER FREIEN JUGENDHILFE 3027											
-	-	-	-	-	-	-	-	-	-	-	11
-	-	-	-	-	-	-	-	-	-	-	111
-	-	-	-	-	-	-	-	-	-	-	112
-	-	-	-	-	-	-	-	-	-	-	113
-	-	-	-	-	-	-	-	-	-	-	114
-	-	-	-	-	-	-	-	-	-	-	121
-	-	-	-	-	-	-	-	-	-	-	122
-	-	-	-	-	-	-	-	-	-	-	123
27 728	85	-	85	28	-	28	15 346	-	193	15 153	125
-	-	-	-	-	-	-	-	-	-	-	130
-	-	-	-	-	-	-	-	-	-	-	131
-	-	-	-	-	-	-	-	-	-	-	132
-	-	-	-	-	-	-	-	-	-	-	14
27 728	85	-	85	28	-	28	15 346	-	193	15 153	195
-	-	-	-	-	-	-	6	-	-	6	211
102 890	154 371	28 400	125 971	21 656	1 588	20 068	112 783	7 061	12 765	92 957	212
139	312	-	312	62	-	62	101	83	4	14	213
7 992	48 288	24 327	23 461	1 521	806	715	11 071	607	788	9 676	22
431	450	-	450	-	-	-	134	-	134	-	23
111 422	203 421	53 227	150 194	23 239	2 394	20 845	124 095	7 751	13 691	102 653	295
139 150	203 506	53 227	150 279	23 267	2 394	20 873	139 441	7 751	13 884	117 806	299
5 720	1 251	-	1 251	3 436	-	3 436	8	-	8	-	31
2 025	5 598	4 547	1 051	693	-	693	-	-	-	-	32
750	-	-	-	-	-	-	-	-	-	-	33
8 495	6 849	4 547	2 302	4 129	-	4 129	8	-	8	-	395
147 645	210 355	57 774	152 581	27 396	2 394	25 002	139 449	7 751	13 892	117 806	399
336	7 206	-	721	1	-	1	-	-	-	-	43
147 309	203 149	57 774	151 860	27 395	2 394	25 001	139 449	7 751	13 892	117 806	45
2 216	2 835	2 835	6 485	219	219	-	8 683	30	202	8 511	48
145 093	200 314	54 939	145 375	27 176	2 175	25 001	130 766	7 781	13 690	109 295	499
-	-	-	-	-	-	-	-	-	-	-	51
33	-	-	-	-	-	-	5	-	5	-	521
1 188	376	-	376	48	-	48	371	46	136	189	522
-	-	-	-	-	-	-	-	-	-	-	53
-	-	-	-	-	-	-	-	-	-	-	54
127	484	-	484	110	-	110	40	-	40	-	62
557	735	500	235	55	-	55	163	-	82	81	63
1 905	1 595	500	1 095	213	-	213	579	46	263	270	699
SOZIALE LEISTUNGEN FUER FOLGEN VON KRIEG UND POLITISCHEN EREIGNISSEN 3028											
-	21 642	21 642	-	621	621	-	-	-	-	-	11
-	3 600	3 600	-	42	42	-	-	-	-	-	111
-	11 847	11 847	-	196	196	-	-	-	-	-	112
-	5 819	5 819	-	377	377	-	-	-	-	-	113
-	376	376	-	6	6	-	-	-	-	-	114
-	2 280	2 280	-	87	87	-	31	-	31	-	121
-	3 921	3 921	-	622	622	-	-	-	-	-	122
-	4 177	4 177	-	78	78	-	-	-	-	-	123
4 535	8 901	8 901	-	216	216	-	141 261	917	1	140 343	125
-	1 068	1 068	-	295	295	-	-	-	-	-	130
-	-	-	-	-	-	-	-	-	-	-	131
-	1 835	1 835	-	17	17	-	50	50	-	-	132
-	-	-	-	-	-	-	-	-	-	-	14
4 535	43 824	43 824	-	1 936	1 936	-	141 342	967	32	140 343	195
145 731	168 778	71 102	97 676	17 454	11 757	5 697	205 638	70 212	20 788	114 638	211
15	760	760	-	904	904	-	856	340	110	406	212
2	227 185	227 185	-	6 723	6 723	-	289 576	-	-	289 576	213
-	190	190	-	2 788	2 788	-	50	-	50	-	22
5 481	13 139	13 139	-	669	669	-	1 927	559	851	517	23
151 229	410 052	312 376	97 676	28 538	22 841	5 697	498 047	71 111	21 799	405 137	295
155 764	453 876	356 200	97 676	30 474	24 777	5 697	639 389	72 078	21 831	545 480	299
24 172	267 229	265 253	1 976	24 919	23 585	1 334	181 839	87 736	25 834	68 269	31
2 153	84	84	-	-	-	-	-	-	-	-	32
-	-	-	-	-	-	-	-	-	-	-	33
26 325	267 313	265 337	1 976	24 919	23 585	1 334	181 839	87 736	25 834	68 269	395
182 089	721 189	621 537	99 652	55 393	48 362	7 031	821 228	159 814	47 665	613 749	399
16 450	1 199	-	544	5 370	-	541	-	-	-	-	43
165 639	719 990	621 537	99 108	50 723	48 162	6 490	821 228	159 814	47 665	613 749	45
72 468	198 093	143 718	55 037	5 802	5 710	4 921	420 350	33 647	7 954	378 749	48
93 171	521 395	477 819	44 076	44 221	42 652	1 569	400 878	126 167	39 711	235 000	499
-	419	419	-	784	784	-	-	-	-	-	51
-	56 167	56 167	-	2 000	2 000	-	20 271	11 280	3 292	5 699	521
3 759	164	164	-	15	15	-	1 886	236	156	1 494	522
-	-	-	-	-	-	-	-	-	-	-	53
-	-	-	-	-	-	-	-	-	-	-	54
70 371	33 214	5 102	28 112	1 328	218	1 110	7 768	2 626	3 145	1 997	62
2 982	6 413	6 413	-	172	172	-	2 489	866	638	965	63
77 112	96 377	68 265	28 112	4 292	3 189	1 110	32 414	15 028	7 231	10 155	699

NR.	ART DER AUSGABEN / EINKÜNFEN	INSGESAMT 1	BUND, LAF, ERP ZUSAMMEN 2	DARUNTER BUND 3	SOZIAL- VERSICHERUNG 4	ZWECK- VERBAENDE 5
<u>3029 LEISTUNGEN DER KRIEGSOEFFERVERSORGUNG UND GLEICHARTIGE LEISTUNGEN</u>						
11	PERSONALAUSGABEN	-	-	-	-	-
111	BEAMTENBEZUEGE	-	-	-	-	-
112	ANGESTELLTENVERGÜETUNGEN	-	-	-	-	-
113	ARBEITERLOEHNE	-	-	-	-	-
114	SONSTIGE PERSONALAUSGABEN	-	-	-	-	-
121	UNTERHALTUNG VON UNBEWEGLICHEM VERMOEGEN	-	-	-	-	-
122	BEWIRTSCHAFTUNG DER GRUNDSTUECKE	-	-	-	-	-
123	MIETEN UND PACHTEN	-	-	-	-	-
125	UEBRIGER LAUFENDER SACHAUFWAND	341 068	324 615	324 615	-	-
130	BAUMASSNAHMEN	-	-	-	-	-
131	ERWERB VON UNBEWEGLICHEN SACHEN	-	-	-	-	-
132	ERWERB VON BEWEGLICHEN SACHEN	-	-	-	-	-
14	ERWERB VON BETEILIGUNGEN	-	-	-	-	-
195	UNMITTELBARE AUSGABEN (OHNE ZAHLUNGEN AN ANDERE BEREICHE)	341 068	324 615	324 615	-	-
211	RENTEN, UNTERSTÜETZUNGEN U.AE.	10 443 794	10 432 033	10 432 033	-	-
212	LAUFENDE ZUSCHUESSE AN SOZIALE ODER AEHNLICHE EINRICHTUNGEN	25 092	56	56	-	-
213	UEBRIGE LAUFENDE ZUSCHUESSE	80 392	61 685	61 685	-	-
22	VERMOEGENSUEBERTRAGUNGEN AN ANDERE BEREICHE	28 349	-	-	-	-
23	DARLEHEN AN ANDERE BEREICHE	19 552	-	-	-	-
295	ZAHLUNGEN AN ANDERE BEREICHE	10 597 179	10 493 774	10 493 774	-	-
299	UNMITTELBARE AUSGABEN	10 938 247	10 818 389	10 818 389	-	-
31	LFD.ZUWEISUNGEN UND ERSTATTUNGEN AN OEFFENTLICHEN BEREICH	574 891	557 733	557 733	-	-
32	VERMOEGENSUEBERTRAGUNGEN AN OEFFENTLICHEN BEREICH	-	-	-	-	-
33	DARLEHEN AN OEFFENTLICHEN BEREICH	-	-	-	-	-
395	ZAHLUNGEN AN OEFFENTLICHEN BEREICH	574 891	557 733	557 733	-	-
399	BRUTTOAUSGABEN	11 513 138	11 376 122	11 376 122	-	-
43	ABZUEGL. ZAHLUNGEN VON GLEICHER EBENE	137	-	-	-	-
45	GESAMTAUSGABEN (OHNE BESONDERE FINANZIERUNGSVORGAENGE)	11 513 001	11 376 122	11 376 122	-	-
48	ABZUEGL. ZAHLUNGEN VON ANDERER EBENE	-	-	-	-	-
499	NETTOAUSGABEN	11 513 001	11 376 122	11 376 122	-	-
51	EINKÜNFEN AUS WIRTSCHAFTLICHER TAETIGKEIT	-	-	-	-	-
521	GEBUEHREN, SONSTIGE ENTGELTE	103 904	-	-	-	-
522	UEBRIGE LAUFENDE EINKÜNFEN	373	42	42	-	-
53	VERAEUSSERUNG VON SACHVERMOEGEN	-	-	-	-	-
54	VERAEUSSERUNG VON BETEILIGUNGEN	-	-	-	-	-
62	LAUFENDE ZUSCHUESSE VON ANDEREN BEREICHEN	7 230	246	246	-	-
63	UEBRIGE EINKÜNFEN	5 514	-	-	-	-
699	UNMITTELBARE EINKÜNFEN	117 021	288	288	-	-
<u>3030 EINRICHTUNGEN DER KRIEGSOEFFERVERSORGUNG</u>						
11	PERSONALAUSGABEN	36 990	-	-	-	-
111	BEAMTENBEZUEGE	5 984	-	-	-	-
112	ANGESTELLTENVERGÜETUNGEN	20 064	-	-	-	-
113	ARBEITERLOEHNE	10 656	-	-	-	-
114	SONSTIGE PERSONALAUSGABEN	286	-	-	-	-
121	UNTERHALTUNG VON UNBEWEGLICHEM VERMOEGEN	631	-	-	-	-
122	BEWIRTSCHAFTUNG DER GRUNDSTUECKE	3 452	-	-	-	-
123	MIETEN UND PACHTEN	1 144	-	-	-	-
125	UEBRIGER LAUFENDER SACHAUFWAND	26 759	10 252	10 252	-	-
130	BAUMASSNAHMEN	3 649	-	-	-	-
131	ERWERB VON UNBEWEGLICHEN SACHEN	-	-	-	-	-
132	ERWERB VON BEWEGLICHEN SACHEN	1 147	-	-	-	-
14	ERWERB VON BETEILIGUNGEN	-	-	-	-	-
195	UNMITTELBARE AUSGABEN (OHNE ZAHLUNGEN AN ANDERE BEREICHE)	73 772	10 252	10 252	-	-
211	RENTEN, UNTERSTÜETZUNGEN U.AE.	33	-	-	-	-
212	LAUFENDE ZUSCHUESSE AN SOZIALE ODER AEHNLICHE EINRICHTUNGEN	118	-	-	-	-
213	UEBRIGE LAUFENDE ZUSCHUESSE	62	-	-	-	-
22	VERMOEGENSUEBERTRAGUNGEN AN ANDERE BEREICHE	110	-	-	-	-
23	DARLEHEN AN ANDERE BEREICHE	-	-	-	-	-
295	ZAHLUNGEN AN ANDERE BEREICHE	323	-	-	-	-
299	UNMITTELBARE AUSGABEN	74 095	10 252	10 252	-	-
31	LFD.ZUWEISUNGEN UND ERSTATTUNGEN AN OEFFENTLICHEN BEREICH	70 500	70 290	70 290	-	-
32	VERMOEGENSUEBERTRAGUNGEN AN OEFFENTLICHEN BEREICH	-	-	-	-	-
33	DARLEHEN AN OEFFENTLICHEN BEREICH	-	-	-	-	-
395	ZAHLUNGEN AN OEFFENTLICHEN BEREICH	70 500	70 290	70 290	-	-
399	BRUTTOAUSGABEN	144 595	80 542	80 542	-	-
43	ABZUEGL. ZAHLUNGEN VON GLEICHER EBENE	55 746	-	-	-	-
45	GESAMTAUSGABEN (OHNE BESONDERE FINANZIERUNGSVORGAENGE)	88 849	80 542	80 542	-	-
48	ABZUEGL. ZAHLUNGEN VON ANDERER EBENE	-	-	-	-	-
499	NETTOAUSGABEN	88 849	80 542	80 542	-	-
51	EINKÜNFEN AUS WIRTSCHAFTLICHER TAETIGKEIT	659	-	-	-	-
521	GEBUEHREN, SONSTIGE ENTGELTE	8 312	-	-	-	-
522	UEBRIGE LAUFENDE EINKÜNFEN	358	-	-	-	-
53	VERAEUSSERUNG VON SACHVERMOEGEN	17	-	-	-	-
54	VERAEUSSERUNG VON BETEILIGUNGEN	-	-	-	-	-
62	LAUFENDE ZUSCHUESSE VON ANDEREN BEREICHEN	4 034	-	-	-	-
63	UEBRIGE EINKÜNFEN	-	-	-	-	-
699	UNMITTELBARE EINKÜNFEN	13 380	-	-	-	-

AUFGABENBEREICHEN UND AUSGEWAHLTEN AUSGABE-/EINNAHMEARTEN

DP

ORGANISAT.-O. ERWERBSCHAR. 6	LAENDER (EINSCHL. STAATSTAATEN)			SCHLESWIG-HOLSTEIN			NIEDERSACHSEN			NR.
	ZUSAMMEN 7	STAAT 8	GEM. /GV. 9	ZUSAMMEN 10	STAAT 11	GEM. /GV. 12	ZUSAMMEN 13	STAAT 14	GEM. /GV. 15	
<u>LEISTUNGEN DER KRIEGSOFFERVERSORGUNG UND GLEICHARTIGE LEISTUNGEN 3020</u>										
-	-	-	-	-	-	-	-	-	-	11
-	-	-	-	-	-	-	-	-	-	111
-	-	-	-	-	-	-	-	-	-	112
-	-	-	-	-	-	-	-	-	-	113
-	-	-	-	-	-	-	-	-	-	114
-	-	-	-	-	-	-	-	-	-	121
-	-	-	-	-	-	-	-	-	-	122
-	-	-	-	-	-	-	-	-	-	123
-	16 457	16 453	-	21	21	-	2	2	-	125
-	-	-	-	-	-	-	-	-	-	130
-	-	-	-	-	-	-	-	-	-	131
-	-	-	-	-	-	-	-	-	-	132
-	-	-	-	-	-	-	-	-	-	14
-	16 453	16 453	-	21	21	-	2	2	-	195
-	11 761	11 761	-	139	139	-	-	-	-	211
-	25 036	25 036	-	2 731	2 731	-	12 567	12 567	-	212
-	18 707	18 707	-	2 471	2 471	-	-	-	-	213
-	28 349	28 349	-	2 657	2 657	-	11 467	11 467	-	22
-	19 552	19 552	-	2 450	2 450	-	4 904	4 904	-	23
-	103 405	103 405	-	10 448	10 448	-	28 938	28 938	-	295
-	119 858	119 858	-	10 469	10 469	-	28 940	28 940	-	299
-	17 158	17 158	-	-	-	-	-	-	-	31
-	-	-	-	-	-	-	-	-	-	32
-	-	-	-	-	-	-	-	-	-	33
-	17 158	17 158	-	-	-	-	-	-	-	395
-	137 016	137 016	-	10 469	10 469	-	28 940	28 940	-	399
-	-	-	-	-	-	-	-	-	-	43
-	137 016	137 016	-	10 469	10 469	-	28 940	28 940	-	45
-	137	137	-	-	-	-	112	112	-	48
-	136 879	136 879	-	10 469	10 469	-	28 828	28 828	-	499
-	-	-	-	-	-	-	-	-	-	51
-	103 904	103 904	-	6 721	6 721	-	14 575	14 575	-	521
-	331	331	-	-	-	-	25	25	-	522
-	-	-	-	-	-	-	-	-	-	53
-	-	-	-	-	-	-	-	-	-	54
-	6 984	6 984	-	-	-	-	-	-	-	62
-	5 514	5 514	-	267	267	-	275	275	-	63
-	116 733	116 733	-	6 988	6 988	-	14 875	14 875	-	699
<u>EINRICHTUNGEN DER KRIEGSOFFERVERSORGUNG 3030</u>										
-	36 990	36 990	-	-	-	-	9 251	9 251	-	11
-	5 984	5 984	-	-	-	-	1 160	1 160	-	111
-	20 064	20 064	-	-	-	-	5 677	5 677	-	112
-	10 656	10 656	-	-	-	-	2 381	2 381	-	113
-	286	286	-	-	-	-	33	33	-	114
-	631	631	-	-	-	-	3	3	-	121
-	3 452	3 452	-	-	-	-	755	755	-	122
-	1 144	1 144	-	-	-	-	361	361	-	123
-	16 507	16 507	-	2 610	2 610	-	6 022	6 022	-	125
-	3 649	3 649	-	-	-	-	64	64	-	130
-	-	-	-	-	-	-	-	-	-	131
-	1 147	1 147	-	107	107	-	545	545	-	132
-	-	-	-	-	-	-	-	-	-	14
-	63 520	63 520	-	2 717	2 717	-	17 001	17 001	-	195
-	33	33	-	-	-	-	33	33	-	211
-	118	118	-	24	24	-	-	-	-	212
-	62	62	-	-	-	-	-	-	-	213
-	110	110	-	-	-	-	-	-	-	22
-	-	-	-	-	-	-	-	-	-	23
-	323	323	-	24	24	-	33	33	-	295
-	63 843	63 843	-	2 741	2 741	-	17 034	17 034	-	299
-	210	210	-	-	-	-	-	-	-	31
-	-	-	-	-	-	-	-	-	-	32
-	-	-	-	-	-	-	-	-	-	33
-	210	210	-	-	-	-	-	-	-	395
-	64 053	64 053	-	2 741	2 741	-	17 034	17 034	-	399
-	657	657	-	-	-	-	-	-	-	43
-	63 396	63 396	-	2 741	2 741	-	17 034	17 034	-	45
-	55 089	55 089	-	-	-	-	1 995	1 995	-	48
-	8 307	8 307	-	2 741	2 741	-	15 039	15 039	-	499
-	659	659	-	35	35	-	81	81	-	51
-	8 312	8 312	-	-	-	-	6 130	6 130	-	521
-	358	358	-	-	-	-	304	304	-	522
-	17	17	-	-	-	-	11	11	-	53
-	-	-	-	-	-	-	-	-	-	54
-	4 034	4 034	-	-	-	-	35	35	-	62
-	-	-	-	-	-	-	-	-	-	63
-	13 380	13 380	-	35	35	-	6 561	6 561	-	699

AUSGABEN UND EINNAHMEN DER OEFFENTLICHEN HAUSHALTE 1979 NACH

1 000

NR.	NORDRHEIN-WESTFALEN			ZUSAMMEN 19	HESSEN			RHEINLAND-PFALZ			BADEN-WÜRTTEMBERG	
	ZUSAMMEN 16	STAAT 17	GEM./GV. 18		STAAT 20	GEM./GV. 21	ZUSAMMEN 22	STAAT 23	GEM./GV. 24	ZUSAMMEN 25	STAAT 26	
3029 LEISTUNGEN DER KRIEGSOFFERVERSORGUNG UND GLEICHARTIGE LEISTUNGEN												
11	-	-	-	-	-	-	-	-	-	-	-	-
111	-	-	-	-	-	-	-	-	-	-	-	-
112	-	-	-	-	-	-	-	-	-	-	-	-
113	-	-	-	-	-	-	-	-	-	-	-	-
114	-	-	-	-	-	-	-	-	-	-	-	-
121	-	-	-	-	-	-	-	-	-	-	-	-
122	-	-	-	-	-	-	-	-	-	-	-	-
123	-	-	-	-	-	-	-	-	-	-	-	-
125	5 808	5 808	-	3 139	3 139	-	-	-	-	-	6 820	6 820
130	-	-	-	-	-	-	-	-	-	-	-	-
131	-	-	-	-	-	-	-	-	-	-	-	-
132	-	-	-	-	-	-	-	-	-	-	-	-
14	-	-	-	-	-	-	-	-	-	-	-	-
195	5 808	5 808	-	3 139	3 139	-	-	-	-	-	6 820	6 820
211	-	-	-	-	-	-	675	675	-	-	-	-
212	-	-	-	-	-	-	8 839	8 839	-	-	-	-
213	-	-	-	-	-	-	-	-	-	-	-	-
22	-	-	-	-	-	-	11 437	11 437	-	-	-	-
23	-	-	-	-	-	-	1 583	1 583	-	-	-	-
295	-	-	-	-	-	-	22 534	22 534	-	-	-	-
299	5 808	5 808	-	3 139	3 139	-	22 534	22 534	-	-	6 820	6 820
31	6 203	6 203	-	-	-	-	1 829	1 829	-	-	3 961	3 961
32	-	-	-	-	-	-	-	-	-	-	-	-
33	-	-	-	-	-	-	-	-	-	-	-	-
395	6 203	6 203	-	-	-	-	1 829	1 829	-	-	3 961	3 961
399	12 011	12 011	-	3 139	3 139	-	24 363	24 363	-	-	10 781	10 781
43	-	-	-	-	-	-	-	-	-	-	-	-
45	12 011	12 011	-	3 139	3 139	-	24 363	24 363	-	-	10 781	10 781
48	-	-	-	-	-	-	-	-	-	-	-	-
499	12 011	12 011	-	3 139	3 139	-	24 363	24 363	-	-	10 781	10 781
51	-	-	-	-	-	-	-	-	-	-	-	-
521	-	-	-	-	-	-	7 846	7 846	-	-	-	-
522	-	-	-	-	-	-	29	29	-	-	-	-
53	-	-	-	-	-	-	-	-	-	-	-	-
54	-	-	-	-	-	-	-	-	-	-	-	-
62	-	-	-	-	-	-	6 922	6 922	-	-	-	-
63	-	-	-	-	-	-	1 889	1 889	-	-	-	-
699	-	-	-	-	-	-	16 686	16 686	-	-	-	-
3030 EINRICHTUNGEN DER KRIEGSOFFERVERSORGUNG												
11	-	-	-	1 283	1 283	-	2 078	2 078	-	-	7 715	7 715
111	-	-	-	153	153	-	209	209	-	-	862	862
112	-	-	-	610	610	-	1 089	1 089	-	-	3 875	3 875
113	-	-	-	499	499	-	735	735	-	-	2 968	2 968
114	-	-	-	21	21	-	45	45	-	-	10	10
121	-	-	-	31	31	-	-	-	-	-	-	-
122	-	-	-	120	120	-	398	398	-	-	1 063	1 063
123	-	-	-	604	604	-	-	-	-	-	29	29
125	1 031	1 031	-	226	226	-	671	671	-	-	1 978	1 978
130	-	-	-	753	753	-	1 428	1 428	-	-	567	567
131	-	-	-	-	-	-	-	-	-	-	-	-
132	-	-	-	-	-	-	-	-	-	-	139	139
14	-	-	-	-	-	-	-	-	-	-	-	-
195	1 031	1 031	-	3 017	3 017	-	4 575	4 575	-	-	11 491	11 491
211	-	-	-	-	-	-	-	-	-	-	-	-
212	-	-	-	-	-	-	-	-	-	-	-	-
213	-	-	-	-	-	-	-	-	-	-	-	-
22	-	-	-	-	-	-	-	-	-	-	-	-
23	-	-	-	-	-	-	-	-	-	-	-	-
295	-	-	-	-	-	-	-	-	-	-	-	-
299	1 031	1 031	-	3 017	3 017	-	4 575	4 575	-	-	11 491	11 491
31	-	-	-	-	-	-	-	-	-	-	-	-
32	-	-	-	-	-	-	-	-	-	-	-	-
33	-	-	-	-	-	-	-	-	-	-	-	-
395	-	-	-	-	-	-	-	-	-	-	-	-
399	1 031	1 031	-	3 017	3 017	-	4 575	4 575	-	-	11 491	11 491
43	-	-	-	-	-	-	-	-	-	-	-	-
45	1 031	1 031	-	3 017	3 017	-	4 575	4 575	-	-	11 491	11 491
48	9 897	9 897	-	4 878	4 878	-	4 503	4 503	-	-	10 750	10 750
499	8 866	8 866	-	1 861	1 861	-	72	72	-	-	741	741
51	-	-	-	29	29	-	13	13	-	-	157	157
521	-	-	-	31	31	-	103	103	-	-	1 408	1 408
522	-	-	-	6	6	-	27	27	-	-	12	12
53	-	-	-	-	-	-	-	-	-	-	6	6
54	-	-	-	-	-	-	-	-	-	-	-	-
62	37	37	-	-	-	-	-	-	-	-	-	-
63	-	-	-	-	-	-	-	-	-	-	-	-
699	37	37	-	66	66	-	143	143	-	-	1 583	1 583

AUFGABENBEREICHEN UND AUSGEWAHLTEN AUSGABE-/EINNAHMEARTEN

DM

BERG GEM./GV. 27	ZUSAMMEN 28	SAARLAND STAAT 29	GEM./GV. 30	ZUSAMMEN 31	SAARLAND STAAT 32	GEM./GV. 33	STADTST. ZUSAMMEN 34	HAMBURG 35	BREMEN 36	BERLIN (WEST) 37	NR.
LEISTUNGEN DER KRIEGSOFFERVERSORGUNG UND GLEICHARTIGE LEISTUNGEN 3020											
-	-	-	-	-	-	-	-	-	-	-	11
-	-	-	-	-	-	-	-	-	-	-	111
-	-	-	-	-	-	-	-	-	-	-	112
-	-	-	-	-	-	-	-	-	-	-	113
-	-	-	-	-	-	-	-	-	-	-	114
-	-	-	-	-	-	-	-	-	-	-	121
-	-	-	-	-	-	-	-	-	-	-	122
-	-	-	-	-	-	-	-	-	-	-	123
-	592	592	-	-	-	-	71	-	-	71	125
-	-	-	-	-	-	-	-	-	-	-	130
-	-	-	-	-	-	-	-	-	-	-	131
-	-	-	-	-	-	-	-	-	-	-	132
-	-	-	-	-	-	-	-	-	-	-	14
-	592	592	-	-	-	-	71	-	-	71	195
-	398	398	-	4	4	-	10 545	5 819	1 327	3 399	211
-	-	-	-	899	899	-	-	-	-	-	212
-	16 151	16 151	-	85	85	-	-	-	-	-	213
-	9 843	9 843	-	2 788	2 788	-	-	-	-	-	22
-	-	-	-	57	57	-	715	-	703	12	23
-	26 392	26 392	-	3 833	3 833	-	11 260	5 819	2 030	3 411	295
-	26 984	26 984	-	3 833	3 833	-	11 331	5 819	2 030	3 482	299
-	4 296	4 296	-	-	-	-	869	-	-	869	31
-	-	-	-	-	-	-	-	-	-	-	32
-	-	-	-	-	-	-	-	-	-	-	33
-	4 296	4 296	-	-	-	-	869	-	-	869	395
-	31 280	31 280	-	3 833	3 833	-	12 200	5 819	2 030	4 351	399
-	-	-	-	-	-	-	-	-	-	-	43
-	31 280	31 280	-	3 833	3 833	-	12 200	5 819	2 030	4 351	45
-	-	-	-	-	-	-	25	-	-	25	48
-	31 280	31 280	-	3 833	3 833	-	12 175	5 819	2 030	4 326	499
-	-	-	-	-	-	-	-	-	-	-	51
-	52 491	52 491	-	2 000	2 000	-	20 271	11 280	3 292	5 699	521
-	-	-	-	1	1	-	276	231	45	-	522
-	-	-	-	-	-	-	-	-	-	-	53
-	-	-	-	-	-	-	-	-	-	-	54
-	57	57	-	-	-	-	5	-	5	-	62
-	2 162	2 162	-	30	30	-	891	314	371	206	63
-	54 710	54 710	-	2 031	2 031	-	21 443	11 825	3 713	5 905	699
EINRICHTUNGEN DER KRIEGSOFFERVERSORGUNG 3030											
-	16 663	16 663	-	-	-	-	-	-	-	-	11
-	3 600	3 600	-	-	-	-	-	-	-	-	111
-	8 813	8 813	-	-	-	-	-	-	-	-	112
-	4 073	4 073	-	-	-	-	-	-	-	-	113
-	177	177	-	-	-	-	-	-	-	-	114
-	597	597	-	-	-	-	-	-	-	-	121
-	1 116	1 116	-	-	-	-	-	-	-	-	122
-	150	150	-	-	-	-	-	-	-	-	123
-	3 874	3 874	-	-	-	-	95	95	-	-	125
-	837	837	-	-	-	-	-	-	-	-	130
-	-	-	-	-	-	-	-	-	-	-	131
-	306	306	-	-	-	-	50	50	-	-	132
-	-	-	-	-	-	-	-	-	-	-	14
-	23 543	23 543	-	-	-	-	145	145	-	-	195
-	-	-	-	-	-	-	-	-	-	-	211
-	-	-	-	-	-	-	94	94	-	-	212
-	62	62	-	-	-	-	-	-	-	-	213
-	110	110	-	-	-	-	-	-	-	-	22
-	-	-	-	-	-	-	-	-	-	-	23
-	172	172	-	-	-	-	94	94	-	-	295
-	23 715	23 715	-	-	-	-	239	239	-	-	299
-	210	210	-	-	-	-	-	-	-	-	31
-	-	-	-	-	-	-	-	-	-	-	32
-	-	-	-	-	-	-	-	-	-	-	33
-	210	210	-	-	-	-	-	-	-	-	395
-	23 925	23 925	-	-	-	-	239	239	-	-	399
-	-	-	-	-	-	-	-	-	-	-	43
-	23 925	23 925	-	-	-	-	239	239	-	-	45
-	23 723	23 723	-	-	-	-	-	-	-	-	48
-	202	202	-	-	-	-	239	239	-	-	499
-	344	344	-	-	-	-	-	-	-	-	51
-	640	640	-	-	-	-	-	-	-	-	521
-	9	9	-	-	-	-	-	-	-	-	522
-	-	-	-	-	-	-	-	-	-	-	53
-	-	-	-	-	-	-	-	-	-	-	54
-	3 962	3 962	-	-	-	-	-	-	-	-	62
-	-	-	-	-	-	-	-	-	-	-	63
-	4 955	4 955	-	-	-	-	-	-	-	-	699

AUSGABEN UND EINKÜNFEN DER OEFFENTLICHEN HAUSHALTE 1979 NACH

1 000

NR.	ART DER AUSGABEN / EINKÜNFEN	INSGESAMT 1	BUND, LAF, ERP ZUSAMMEN 2	DARUNTER BUND 3	SOZIAL- VERSICHERUNG 4	ZWECK- VERBAENDE 5
<u>3031 LASTENAUSGLEICH</u>						
11	PERSONALAUSGABEN	-	-	-	-	-
111	BEAMTENBEZUEGE	-	-	-	-	-
112	ANGESTELLTENVERGÜETUNGEN	-	-	-	-	-
113	ARBEITERLOEHNE	-	-	-	-	-
114	SONSTIGE PERSONALAUSGABEN	-	-	-	-	-
121	UNTERHALTUNG VON UNBEWEGLICHEM VERMOEGEN	-	-	-	-	-
122	BEWIRTSCHAFTUNG DER GRUNDSTUECKE	-	-	-	-	-
123	MIETEN UND PACTEN	-	-	-	-	-
125	UEBRIGER LAUFENDER SACHAUFWAND	-	-	-	-	-
130	BAUMASSNAHMEN	-	-	-	-	-
131	ERWERB VON UNBEWEGLICHEN SACHEN	-	-	-	-	-
132	ERWERB VON BEWEGLICHEN SACHEN	-	-	-	-	-
14	ERWERB VON BETEILIGUNGEN	-	-	-	-	-
195	UNMITTELBARE AUSGABEN (OHNE ZAHLUNGEN AN ANDERE BEREICHE)	-	-	-	-	-
211	RENTEN, UNTERSTÜETZUNGEN U.AE.	1 606 500	1 606 500	-	-	-
212	LAUFENDE ZUSCHUESSE AN SOZIALE ODER AEHNLICHE EINRICHTUNGEN	-	-	-	-	-
213	UEBRIGE LAUFENDE ZUSCHUESSE	-	-	-	-	-
22	VERMOEGENSUEBERTRAGUNGEN AN ANDERE BEREICHE	568 800	568 800	-	-	-
23	DARLEHEN AN ANDERE BEREICHE	26 000	26 000	-	-	-
295	ZAHLUNGEN AN ANDERE BEREICHE	2 201 300	2 201 300	-	-	-
299	UNMITTELBARE AUSGABEN	2 201 300	2 201 300	-	-	-
31	LFD.ZUWEISUNGEN UND ERSTATTUNGEN AN OEFFENTLICHEN BEREICH	1 878 128	321 429	288 929	-	-
32	VERMOEGENSUEBERTRAGUNGEN AN OEFFENTLICHEN BEREICH	-	-	-	-	-
33	DARLEHEN AN OEFFENTLICHEN BEREICH	-	-	-	-	-
395	ZAHLUNGEN AN OEFFENTLICHEN BEREICH	1 878 128	321 429	288 929	-	-
399	BRUTTOAUSGABEN	4 079 428	2 522 729	288 929	-	-
43	ABZUEGL. ZAHLUNGEN VON GLEICHER EBENE	2 044 000	289 000	-	-	-
45	GESAMTAUSGABEN (OHNE BESONDERE FINANZIERUNGSVORGAENGE)	2 035 428	2 233 729	288 929	-	-
48	ABZUEGL. ZAHLUNGEN VON ANDERER EBENE	-	1 755 000	-	-	-
499	NETTOAUSGABEN	2 035 428	478 729	288 929	-	-
51	EINKÜNFEN AUS WIRTSCHAFTLICHER TAETIGKEIT	-	-	-	-	-
521	GEBUEHREN, SONSTIGE ENTGELTE	-	-	-	-	-
522	UEBRIGE LAUFENDE EINKÜNFEN	15 000	15 000	-	-	-
53	VERAEUSSERUNG VON SACHVERMOEGEN	-	-	-	-	-
54	VERAEUSSERUNG VON BETEILIGUNGEN	3 000	3 000	-	-	-
62	LAUFENDE ZUSCHUESSE VON ANDEREN BEREICHEN	3 000	3 000	-	-	-
63	UEBRIGE EINKÜNFEN	284 800	284 800	-	-	-
699	UNMITTELBARE EINKÜNFEN	305 800	305 800	-	-	-
<u>3032 WIEDERGÜTMACHUNG NACH DEN ENTSCHAEDIGUNGSGESETZEN</u>						
11	PERSONALAUSGABEN	-	-	-	-	-
111	BEAMTENBEZUEGE	-	-	-	-	-
112	ANGESTELLTENVERGÜETUNGEN	-	-	-	-	-
113	ARBEITERLOEHNE	-	-	-	-	-
114	SONSTIGE PERSONALAUSGABEN	-	-	-	-	-
121	UNTERHALTUNG VON UNBEWEGLICHEM VERMOEGEN	-	-	-	-	-
122	BEWIRTSCHAFTUNG DER GRUNDSTUECKE	-	-	-	-	-
123	MIETEN UND PACTEN	-	-	-	-	-
125	UEBRIGER LAUFENDER SACHAUFWAND	-	-	-	-	-
130	BAUMASSNAHMEN	720	-	-	-	-
131	ERWERB VON UNBEWEGLICHEN SACHEN	-	-	-	-	-
132	ERWERB VON BEWEGLICHEN SACHEN	-	-	-	-	-
14	ERWERB VON BETEILIGUNGEN	-	-	-	-	-
195	UNMITTELBARE AUSGABEN (OHNE ZAHLUNGEN AN ANDERE BEREICHE)	720	-	-	-	-
211	RENTEN, UNTERSTÜETZUNGEN U.AE.	335 063	-	-	-	-
212	LAUFENDE ZUSCHUESSE AN SOZIALE ODER AEHNLICHE EINRICHTUNGEN	-	-	-	-	-
213	UEBRIGE LAUFENDE ZUSCHUESSE	-	-	-	-	-
22	VERMOEGENSUEBERTRAGUNGEN AN ANDERE BEREICHE	1 718 130	25 741	25 741	-	-
23	DARLEHEN AN ANDERE BEREICHE	-	-	-	-	-
295	ZAHLUNGEN AN ANDERE BEREICHE	2 053 193	25 741	25 741	-	-
299	UNMITTELBARE AUSGABEN	2 053 193	25 741	25 741	-	-
31	LFD.ZUWEISUNGEN UND ERSTATTUNGEN AN OEFFENTLICHEN BEREICH	1 308 200	1 174 813	1 174 813	-	-
32	VERMOEGENSUEBERTRAGUNGEN AN OEFFENTLICHEN BEREICH	-	-	-	-	-
33	DARLEHEN AN OEFFENTLICHEN BEREICH	-	-	-	-	-
395	ZAHLUNGEN AN OEFFENTLICHEN BEREICH	1 308 200	1 174 813	1 174 813	-	-
399	BRUTTOAUSGABEN	3 362 113	1 200 554	1 200 554	-	-
43	ABZUEGL. ZAHLUNGEN VON GLEICHER EBENE	1 311 222	-	-	-	-
45	GESAMTAUSGABEN (OHNE BESONDERE FINANZIERUNGSVORGAENGE)	2 050 891	1 200 554	1 200 554	-	-
48	ABZUEGL. ZAHLUNGEN VON ANDERER EBENE	-	130 301	130 301	-	-
499	NETTOAUSGABEN	2 050 891	1 070 253	1 070 253	-	-
51	EINKÜNFEN AUS WIRTSCHAFTLICHER TAETIGKEIT	-	-	-	-	-
521	GEBUEHREN, SONSTIGE ENTGELTE	1	-	-	-	-
522	UEBRIGE LAUFENDE EINKÜNFEN	6 380	-	-	-	-
53	VERAEUSSERUNG VON SACHVERMOEGEN	1	-	-	-	-
54	VERAEUSSERUNG VON BETEILIGUNGEN	-	-	-	-	-
62	LAUFENDE ZUSCHUESSE VON ANDEREN BEREICHEN	320	-	-	-	-
63	UEBRIGE EINKÜNFEN	79	-	-	-	-
699	UNMITTELBARE EINKÜNFEN	6 781	-	-	-	-

AUFGABENBEREICHEN UND AUSGEWAHLTEN AUSGABE-/EINNAHMEARTEN

DM

ORGANISAT.O. ERWERBSCHAR. 6	LAENDER ZUSAMMEN 7	(EINSCHL. STADTSTAATEN)		SCHLESWIG-HOLSTEIN			NIEDERSACHSEN			NR.
		STAAT 8	GEM. /GV. 9	ZUSAMMEN 10	STAAT 11	GEM. /GV. 12	ZUSAMMEN 13	STAAT 14	GEM. /GV. 15	
<u>LASTENAUSGLEICH 3031</u>										
-	-	-	-	-	-	-	-	-	-	11
-	-	-	-	-	-	-	-	-	-	111
-	-	-	-	-	-	-	-	-	-	112
-	-	-	-	-	-	-	-	-	-	113
-	-	-	-	-	-	-	-	-	-	114
-	-	-	-	-	-	-	-	-	-	121
-	-	-	-	-	-	-	-	-	-	122
-	-	-	-	-	-	-	-	-	-	123
-	-	-	-	-	-	-	-	-	-	125
-	-	-	-	-	-	-	-	-	-	130
-	-	-	-	-	-	-	-	-	-	131
-	-	-	-	-	-	-	-	-	-	132
-	-	-	-	-	-	-	-	-	-	14
-	-	-	-	-	-	-	-	-	-	195
-	-	-	-	-	-	-	-	-	-	211
-	-	-	-	-	-	-	-	-	-	212
-	-	-	-	-	-	-	-	-	-	213
-	-	-	-	-	-	-	-	-	-	22
-	-	-	-	-	-	-	-	-	-	23
-	-	-	-	-	-	-	-	-	-	295
-	-	-	-	-	-	-	-	-	-	299
-	1 556 699	1 556 699	-	43 703	43 703	-	139 984	139 984	-	31
-	-	-	-	-	-	-	-	-	-	32
-	-	-	-	-	-	-	-	-	-	33
-	1 556 699	1 556 699	-	43 703	43 703	-	139 984	139 984	-	395
-	1 556 699	1 556 699	-	43 703	43 703	-	139 984	139 984	-	399
-	-	-	-	-	-	-	-	-	-	43
-	1 556 699	1 556 699	-	43 703	43 703	-	139 984	139 984	-	45
-	-	-	-	-	-	-	-	-	-	48
-	1 556 699	1 556 699	-	43 703	43 703	-	139 984	139 984	-	499
-	-	-	-	-	-	-	-	-	-	51
-	-	-	-	-	-	-	-	-	-	521
-	-	-	-	-	-	-	-	-	-	522
-	-	-	-	-	-	-	-	-	-	53
-	-	-	-	-	-	-	-	-	-	54
-	-	-	-	-	-	-	-	-	-	62
-	-	-	-	-	-	-	-	-	-	63
-	-	-	-	-	-	-	-	-	-	699
<u>WIEDERGUTMACHTUNG NACH DEN ENTSCHAEDIGUNGSGESETZEN 3032</u>										
-	-	-	-	-	-	-	-	-	-	11
-	-	-	-	-	-	-	-	-	-	111
-	-	-	-	-	-	-	-	-	-	112
-	-	-	-	-	-	-	-	-	-	113
-	-	-	-	-	-	-	-	-	-	114
-	-	-	-	-	-	-	-	-	-	121
-	-	-	-	-	-	-	-	-	-	122
-	-	-	-	-	-	-	-	-	-	123
-	720	720	-	48	48	-	-	-	-	125
-	-	-	-	-	-	-	-	-	-	130
-	-	-	-	-	-	-	-	-	-	131
-	-	-	-	-	-	-	-	-	-	132
-	-	-	-	-	-	-	-	-	-	14
-	720	720	-	48	48	-	-	-	-	195
-	335 063	335 063	-	8 985	8 985	-	17 227	17 227	-	211
-	-	-	-	-	-	-	-	-	-	212
-	1 692 389	1 692 389	-	-	-	-	76 586	76 586	-	213
-	-	-	-	-	-	-	-	-	-	22
-	-	-	-	-	-	-	-	-	-	23
-	2 027 452	2 027 452	-	8 985	8 985	-	93 813	93 813	-	295
-	2 028 172	2 028 172	-	9 033	9 033	-	93 813	93 813	-	299
-	133 387	133 387	-	30 024	30 024	-	14 808	14 808	-	31
-	-	-	-	-	-	-	-	-	-	32
-	-	-	-	-	-	-	-	-	-	33
-	133 387	133 387	-	30 024	30 024	-	14 808	14 808	-	395
-	2 161 559	2 161 559	-	39 057	39 057	-	108 621	108 621	-	399
-	-	-	-	-	-	-	-	-	-	43
-	2 161 559	2 161 559	-	39 057	39 057	-	108 621	108 621	-	45
-	1 180 921	1 180 921	-	65	65	-	275	275	-	48
-	980 638	980 638	-	38 992	38 992	-	108 346	108 346	-	499
-	-	-	-	-	-	-	-	-	-	51
-	6 386	6 386	-	-	-	-	109	109	-	521
-	-	-	-	-	-	-	-	-	-	522
-	-	-	-	-	-	-	-	-	-	53
-	320	320	-	2	2	-	-	-	-	54
-	79	79	-	1	1	-	-	-	-	62
-	-	-	-	-	-	-	-	-	-	63
-	6 781	6 781	-	3	3	-	109	109	-	699

NR.	NORDRHEIN-WESTFALEN			ZUSAMMEN	HESSEN		ZUSAMMEN	RHEINLAND-PFALZ			BADEN-WUERTTFM	
	ZUSAMMEN	STAAT	GEM./GV.		STAAT	GEM./GV.		ZUSAMMEN	STAAT	GEM./GV.	ZUSAMMEN	STAAT
	16	17	18	19	20	21	22	23	24	25	26	
3031 LASTENAUSGLEICH												
11	-	-	-	-	-	-	-	-	-	-	-	
111	-	-	-	-	-	-	-	-	-	-	-	
112	-	-	-	-	-	-	-	-	-	-	-	
113	-	-	-	-	-	-	-	-	-	-	-	
114	-	-	-	-	-	-	-	-	-	-	-	
121	-	-	-	-	-	-	-	-	-	-	-	
122	-	-	-	-	-	-	-	-	-	-	-	
123	-	-	-	-	-	-	-	-	-	-	-	
125	-	-	-	-	-	-	-	-	-	-	-	
130	-	-	-	-	-	-	-	-	-	-	-	
131	-	-	-	-	-	-	-	-	-	-	-	
132	-	-	-	-	-	-	-	-	-	-	-	
14	-	-	-	-	-	-	-	-	-	-	-	
195	-	-	-	-	-	-	-	-	-	-	-	
211	-	-	-	-	-	-	-	-	-	-	-	
212	-	-	-	-	-	-	-	-	-	-	-	
213	-	-	-	-	-	-	-	-	-	-	-	
22	-	-	-	-	-	-	-	-	-	-	-	
23	-	-	-	-	-	-	-	-	-	-	-	
295	-	-	-	-	-	-	-	-	-	-	-	
299	-	-	-	-	-	-	-	-	-	-	-	
31	449 994	449 994	-	167 312	167 312	-	70 042	70 042	-	257 317	257 317	
32	-	-	-	-	-	-	-	-	-	-	-	
33	-	-	-	-	-	-	-	-	-	-	-	
395	449 994	449 994	-	167 312	167 312	-	70 042	70 042	-	257 317	257 317	
399	449 994	449 994	-	167 312	167 312	-	70 042	70 042	-	257 317	257 317	
43	-	-	-	-	-	-	-	-	-	-	-	
45	449 994	449 994	-	167 312	167 312	-	70 042	70 042	-	257 317	257 317	
48	-	-	-	-	-	-	-	-	-	-	-	
499	449 994	449 994	-	167 312	167 312	-	70 042	70 042	-	257 317	257 317	
51	-	-	-	-	-	-	-	-	-	-	-	
521	-	-	-	-	-	-	-	-	-	-	-	
522	-	-	-	-	-	-	-	-	-	-	-	
53	-	-	-	-	-	-	-	-	-	-	-	
54	-	-	-	-	-	-	-	-	-	-	-	
62	-	-	-	-	-	-	-	-	-	-	-	
63	-	-	-	-	-	-	-	-	-	-	-	
699	-	-	-	-	-	-	-	-	-	-	-	
3032 WIEDERGUTMACHUNG NACH DEN ENTSCHAEDIGUNGSGESETZEN												
11	-	-	-	-	-	-	-	-	-	-	-	
111	-	-	-	-	-	-	-	-	-	-	-	
112	-	-	-	-	-	-	-	-	-	-	-	
113	-	-	-	-	-	-	-	-	-	-	-	
114	-	-	-	-	-	-	-	-	-	-	-	
121	-	-	-	-	-	-	-	-	-	-	-	
122	-	-	-	-	-	-	-	-	-	-	-	
123	-	-	-	-	-	-	-	-	-	-	-	
125	3	3	-	437	437	-	-	-	-	-	-	
130	-	-	-	-	-	-	-	-	-	-	-	
131	-	-	-	-	-	-	-	-	-	-	-	
132	-	-	-	-	-	-	-	-	-	-	-	
14	-	-	-	-	-	-	-	-	-	-	-	
195	3	3	-	437	437	-	-	-	-	-	-	
211	85 550	85 550	-	28 362	28 362	-	12 601	12 601	-	-	-	
212	-	-	-	-	-	-	-	-	-	-	-	
213	489 279	489 279	-	106 255	106 255	-	449 562	449 562	-	64 641	64 641	
22	-	-	-	-	-	-	-	-	-	-	-	
23	-	-	-	-	-	-	-	-	-	-	-	
295	574 829	574 829	-	134 617	134 617	-	462 163	462 163	-	64 641	64 641	
299	574 832	574 832	-	135 054	135 054	-	462 163	462 163	-	64 641	64 641	
31	-	-	-	81	81	-	-	-	-	77 051	77 051	
32	-	-	-	-	-	-	-	-	-	-	-	
33	-	-	-	-	-	-	-	-	-	-	-	
395	-	-	-	81	81	-	-	-	-	77 051	77 051	
399	574 832	574 832	-	135 135	135 135	-	462 163	462 163	-	141 692	141 692	
43	-	-	-	-	-	-	-	-	-	-	-	
45	574 832	574 832	-	135 135	135 135	-	462 163	462 163	-	141 692	141 692	
48	302 634	302 634	-	49 185	49 185	-	406 859	406 859	-	228	228	
499	272 198	272 198	-	85 952	85 952	-	55 304	55 304	-	141 464	141 464	
51	-	-	-	-	-	-	-	-	-	-	-	
521	1	1	-	-	-	-	-	-	-	-	-	
522	6	6	-	31	31	-	4 750	4 750	-	-	-	
53	-	-	-	-	-	-	1	1	-	-	-	
54	-	-	-	-	-	-	-	-	-	-	-	
62	301	301	-	12	12	-	-	-	-	-	-	
63	51	51	-	9	9	-	4	4	-	-	-	
699	359	359	-	52	52	-	4 755	4 755	-	-	-	

AUFGABENBEREICHEN UND AUSGEWAHLTEN AUSGABE-/EINNAHMEARTEN

DR

BERG GEM./GV. 27	ZUSAMMEN 28	BAYERN STAAT 29	GEM./GV. 30	ZUSAMMEN 31	SARLAND STAAT 32	GEM./GV. 33	STADTST. ZUSAMMEN 34	HAMBURG 35	BREMEN 36	BERLIN (WEST) 37	NR.
LASTENAUSGLEICH 3031											
-	-	-	-	-	-	-	-	-	-	-	11
-	-	-	-	-	-	-	-	-	-	-	111
-	-	-	-	-	-	-	-	-	-	-	112
-	-	-	-	-	-	-	-	-	-	-	113
-	-	-	-	-	-	-	-	-	-	-	114
-	-	-	-	-	-	-	-	-	-	-	121
-	-	-	-	-	-	-	-	-	-	-	122
-	-	-	-	-	-	-	-	-	-	-	123
-	-	-	-	-	-	-	-	-	-	-	125
-	-	-	-	-	-	-	-	-	-	-	130
-	-	-	-	-	-	-	-	-	-	-	131
-	-	-	-	-	-	-	-	-	-	-	132
-	-	-	-	-	-	-	-	-	-	-	14
-	-	-	-	-	-	-	-	-	-	-	195
-	-	-	-	-	-	-	-	-	-	-	211
-	-	-	-	-	-	-	-	-	-	-	212
-	-	-	-	-	-	-	-	-	-	-	213
-	-	-	-	-	-	-	-	-	-	-	22
-	-	-	-	-	-	-	-	-	-	-	23
-	-	-	-	-	-	-	-	-	-	-	295
-	-	-	-	-	-	-	-	-	-	-	299
-	252 682	252 682	-	18 945	18 945	-	156 720	87 736	21 545	47 439	31
-	-	-	-	-	-	-	-	-	-	-	32
-	-	-	-	-	-	-	-	-	-	-	33
-	252 682	252 682	-	18 945	18 945	-	156 720	87 736	21 545	47 439	395
-	252 682	252 682	-	18 945	18 945	-	156 720	87 736	21 545	47 439	399
-	-	-	-	-	-	-	-	-	-	-	43
-	252 682	252 682	-	18 945	18 945	-	156 720	87 736	21 545	47 439	45
-	-	-	-	-	-	-	-	-	-	-	48
-	252 682	252 682	-	18 945	18 945	-	156 720	87 736	21 545	47 439	499
-	-	-	-	-	-	-	-	-	-	-	51
-	-	-	-	-	-	-	-	-	-	-	521
-	-	-	-	-	-	-	-	-	-	-	522
-	-	-	-	-	-	-	-	-	-	-	53
-	-	-	-	-	-	-	-	-	-	-	54
-	-	-	-	-	-	-	-	-	-	-	62
-	-	-	-	-	-	-	-	-	-	-	63
-	-	-	-	-	-	-	-	-	-	-	699
WIEDERGUTMACHTUNG NACH DEN ENTSCHAEDIGUNGSGESETZEN 3032											
-	-	-	-	-	-	-	-	-	-	-	11
-	-	-	-	-	-	-	-	-	-	-	111
-	-	-	-	-	-	-	-	-	-	-	112
-	-	-	-	-	-	-	-	-	-	-	113
-	-	-	-	-	-	-	-	-	-	-	114
-	-	-	-	-	-	-	-	-	-	-	121
-	-	-	-	-	-	-	-	-	-	-	122
-	-	-	-	-	-	-	-	-	-	-	123
-	-	-	-	3	3	-	229	-	-	229	125
-	-	-	-	-	-	-	-	-	-	-	130
-	-	-	-	-	-	-	-	-	-	-	131
-	-	-	-	-	-	-	-	-	-	-	132
-	-	-	-	-	-	-	-	-	-	-	14
-	-	-	-	3	3	-	229	-	-	229	195
-	41 182	41 182	-	5 688	5 688	-	135 468	34 775	6 481	94 212	211
-	209 852	209 852	-	6 638	6 638	-	289 576	-	-	289 576	212
-	-	-	-	-	-	-	-	-	-	-	213
-	-	-	-	-	-	-	-	-	-	-	22
-	-	-	-	-	-	-	-	-	-	-	23
-	251 034	251 034	-	12 326	12 326	-	425 044	34 775	6 481	383 788	295
-	251 034	251 034	-	12 329	12 329	-	425 273	34 775	6 481	384 017	299
-	-	-	-	4 143	4 143	-	7 280	-	4 284	2 996	31
-	-	-	-	-	-	-	-	-	-	-	32
-	-	-	-	-	-	-	-	-	-	-	33
-	-	-	-	4 143	4 143	-	7 280	-	4 284	2 996	395
-	251 034	251 034	-	16 472	16 472	-	432 553	34 775	10 765	387 013	399
-	-	-	-	-	-	-	-	-	-	-	43
-	251 034	251 034	-	16 472	16 472	-	432 553	34 775	10 765	387 013	45
-	90 053	90 053	-	27	27	-	331 597	8 990	72	322 535	48
-	160 981	160 981	-	16 445	16 445	-	100 956	25 785	10 693	64 478	499
-	-	-	-	-	-	-	-	-	-	-	51
-	-	-	-	-	-	-	-	-	-	-	521
-	-	-	-	9	9	-	1 475	1	-	1 474	522
-	-	-	-	-	-	-	-	-	-	-	53
-	-	-	-	-	-	-	-	-	-	-	54
-	-	-	-	-	-	-	5	5	-	-	62
-	-	-	-	-	-	-	14	10	-	4	63
-	-	-	-	9	9	-	1 494	16	-	1 478	699

AUSGABEN UND EINKÜNFEN DER OEFFENTLICHEN HAUSHALTE 1979 NACH

1 000

NR.	ART DER AUSGABEN / EINKÜNFEN	INSGESAMT 1	BUND, LAF, ERP ZUSAMMEN 2	DARUNTER BUND 3	SOZIAL- VERSICHERUNG 4	ZWECK- VERBAENDE 5
<u>3033 SONSTIGE WIEDERGUTMACHUNGSLEISTUNGEN</u>						
11	PERSONALAUSGABEN	-	-	-	-	-
111	BEAMTENBEZUEGE	-	-	-	-	-
112	ANGESTELLTENVERGÜETUNGEN	-	-	-	-	-
113	ARBEITERLOEHNE	-	-	-	-	-
114	SONSTIGE PERSONALAUSGABEN	-	-	-	-	-
121	UNTERHALTUNG VON UNBEWEGLICHEM VERMOEGEN	6	-	-	-	-
122	BEWIRTSCHAFTUNG DER GRUNDSTUECKE	-	-	-	-	-
123	MIETEN UND PACTHEN	-	-	-	-	-
125	UEBRIGER LAUFENDER SACHAUFWAND	1 369	-	-	-	-
130	BAUMASSNAHMEN	-	-	-	-	-
131	ERWERB VON UNBEWEGLICHEN SACHEN	-	-	-	-	-
132	ERWERB VON BEWEGLICHEN SACHEN	-	-	-	-	-
14	ERWERB VON BETEILIGUNGEN	-	-	-	-	-
195	UNMITTELBARE AUSGABEN (OHNE ZAHLUNGEN AN ANDERE BEREICHE)	1 375	-	-	-	-
211	RENTEN, UNTERSTÜETZUNGEN U.AE.	330	-	-	-	-
212	LAUFENDE ZUSCHUESSE AN SOZIALE ODER AEHNLICHE EINRICHTUNGEN	1 101	344	344	-	-
213	UEBRIGE LAUFENDE ZUSCHUESSE	26 880	26 880	26 880	-	-
22	VERMOEGENSUEBERTRAGUNGEN AN ANDERE BEREICHE	8 681	8 631	8 631	-	-
23	DARLEHEN AN ANDERE BEREICHE	-	-	-	-	-
295	ZAHLUNGEN AN ANDERE BEREICHE	36 992	35 855	35 855	-	-
299	UNMITTELBARE AUSGABEN	38 367	35 855	35 855	-	-
31	LFD.ZUWEISUNGEN UND ERSTATTUNGEN AN OEFFENTLICHEN BEREICH	5 901	3 900	3 900	-	-
32	VERMOEGENSUEBERTRAGUNGEN AN OEFFENTLICHEN BEREICH	-	-	-	-	-
33	DARLEHEN AN OEFFENTLICHEN BEREICH	-	-	-	-	-
395	ZAHLUNGEN AN OEFFENTLICHEN BEREICH	5 901	3 900	3 900	-	-
399	BRUTTOAUSGABEN	44 268	39 755	39 755	-	-
43	ABZUEGL. ZAHLUNGEN VON GLEICHER EBENE	1 840	-	-	-	-
45	GESAMTAUSGABEN (OHNE BESONDERE FINANZIERUNGSVORGAENGE)	42 428	39 755	39 755	-	-
48	ABZUEGL. ZAHLUNGEN VON ANDERER EBENE	-	-	-	-	-
499	NETTOAUSGABEN	42 428	39 755	39 755	-	-
51	EINKÜNFEN AUS WIRTSCHAFTLICHER TAETIGKEIT	-	-	-	-	-
521	GEBUEHREN, SONSTIGE ENTGELTE	-	-	-	-	-
522	UEBRIGE LAUFENDE EINKÜNFEN	17	-	-	-	-
53	VERAEUSSERUNG VON SACHVERMOEGEN	-	-	-	-	-
54	VERAEUSSERUNG VON BETEILIGUNGEN	-	-	-	-	-
62	LAUFENDE ZUSCHUESSE VON ANDEREN BEREICHEN	-	-	-	-	-
63	UEBRIGE EINKÜNFEN	-	-	-	-	-
699	UNMITTELBARE EINKÜNFEN	17	-	-	-	-
<u>3034 VERTRIEBENE UND FLUECHTLINGE</u>						
11	PERSONALAUSGABEN	21 273	-	-	-	-
111	BEAMTENBEZUEGE	188	-	-	-	-
112	ANGESTELLTENVERGÜETUNGEN	14 211	-	-	-	-
113	ARBEITERLOEHNE	6 373	-	-	-	-
114	SONSTIGE PERSONALAUSGABEN	501	-	-	-	-
121	UNTERHALTUNG VON UNBEWEGLICHEM VERMOEGEN	1 667	-	-	-	-
122	BEWIRTSCHAFTUNG DER GRUNDSTUECKE	5 940	-	-	-	-
123	MIETEN UND PACTHEN	3 600	-	-	-	-
125	UEBRIGER LAUFENDER SACHAUFWAND	103 295	94 902	94 902	-	-
130	BAUMASSNAHMEN	1 313	-	-	-	-
131	ERWERB VON UNBEWEGLICHEN SACHEN	-	-	-	-	-
132	ERWERB VON BEWEGLICHEN SACHEN	2 624	-	-	-	-
14	ERWERB VON BETEILIGUNGEN	-	-	-	-	-
195	UNMITTELBARE AUSGABEN (OHNE ZAHLUNGEN AN ANDERE BEREICHE)	139 712	94 902	94 902	-	-
211	RENTEN, UNTERSTÜETZUNGEN U.AE.	18 607	13 185	13 185	-	-
212	LAUFENDE ZUSCHUESSE AN SOZIALE ODER AEHNLICHE EINRICHTUNGEN	25 383	11 443	11 443	-	-
213	UEBRIGE LAUFENDE ZUSCHUESSE	19 710	19 054	19 054	-	-
22	VERMOEGENSUEBERTRAGUNGEN AN ANDERE BEREICHE	3 461	-	-	-	-
23	DARLEHEN AN ANDERE BEREICHE	8 805	473	473	-	-
295	ZAHLUNGEN AN ANDERE BEREICHE	75 966	44 155	44 155	-	-
299	UNMITTELBARE AUSGABEN	215 678	139 057	139 057	-	-
31	LFD.ZUWEISUNGEN UND ERSTATTUNGEN AN OEFFENTLICHEN BEREICH	10 628	-	-	-	-
32	VERMOEGENSUEBERTRAGUNGEN AN OEFFENTLICHEN BEREICH	7 692	-	-	-	-
33	DARLEHEN AN OEFFENTLICHEN BEREICH	-	-	-	-	-
395	ZAHLUNGEN AN OEFFENTLICHEN BEREICH	18 320	-	-	-	-
399	BRUTTOAUSGABEN	233 998	139 057	139 057	-	-
43	ABZUEGL. ZAHLUNGEN VON GLEICHER EBENE	4 011	-	-	-	-
45	GESAMTAUSGABEN (OHNE BESONDERE FINANZIERUNGSVORGAENGE)	229 987	139 057	139 057	-	-
48	ABZUEGL. ZAHLUNGEN VON ANDERER EBENE	-	263	263	-	-
499	NETTOAUSGABEN	229 987	138 794	138 794	-	-
51	EINKÜNFEN AUS WIRTSCHAFTLICHER TAETIGKEIT	7 642	-	-	-	-
521	GEBUEHREN, SONSTIGE ENTGELTE	3 033	-	-	-	-
522	UEBRIGE LAUFENDE EINKÜNFEN	3 368	617	617	-	-
53	VERAEUSSERUNG VON SACHVERMOEGEN	12	-	-	-	-
54	VERAEUSSERUNG VON BETEILIGUNGEN	-	-	-	-	-
62	LAUFENDE ZUSCHUESSE VON ANDEREN BEREICHEN	7 48	1	1	-	-
63	UEBRIGE EINKÜNFEN	7 585	333	333	-	-
699	UNMITTELBARE EINKÜNFEN	21 688	951	951	-	-

AUFGABENBEREICHEN UND AUSGEWAHLTEN AUSGABE-/EINNAHMEARTEN

DM

ORGANISAT.-O. ERWERBSCHAR. 6	LAENDER ZUSAMMEN 7	EINSCHL. STADTSTAATEN)		SCHLESWIG-HOLSTEIN			NIEDERSACHSEN			NR.
		STAAT 8	GEM. /GV. 9	ZUSAMMEN 10	STAAT 11	GEM. /GV. 12	ZUSAMMEN 13	STAAT 14	GEM. /GV. 15	
							SONSTIGE WIEDERGUTMACHUNGSLEISTUNGEN 3033			
-	-	-	-	-	-	-	-	-	-	11
-	-	-	-	-	-	-	-	-	-	111
-	-	-	-	-	-	-	-	-	-	112
-	-	-	-	-	-	-	-	-	-	113
-	6	6	-	-	-	-	-	-	-	114
-	-	-	-	-	-	-	-	-	-	121
-	-	-	-	-	-	-	-	-	-	122
-	1 369	1 369	-	7	7	-	304	304	-	123
-	-	-	-	-	-	-	-	-	-	125
-	-	-	-	-	-	-	-	-	-	130
-	-	-	-	-	-	-	-	-	-	131
-	-	-	-	-	-	-	-	-	-	132
-	-	-	-	-	-	-	-	-	-	14
-	1 375	1 375	-	7	7	-	304	304	-	195
-	330	330	-	7	7	-	-	-	-	211
-	757	757	-	-	-	-	-	-	-	212
-	-	-	-	-	-	-	-	-	-	213
-	50	50	-	-	-	-	-	-	-	22
-	-	-	-	-	-	-	-	-	-	23
-	1 137	1 137	-	7	7	-	-	-	-	295
-	2 512	2 512	-	14	14	-	304	304	-	299
-	2 001	2 001	-	14	14	-	-	-	-	31
-	-	-	-	-	-	-	-	-	-	32
-	-	-	-	-	-	-	-	-	-	33
-	2 001	2 001	-	14	14	-	-	-	-	395
-	4 513	4 513	-	28	28	-	304	304	-	399
-	-	-	-	-	-	-	-	-	-	43
-	4 513	4 513	-	28	28	-	304	304	-	45
-	1 840	1 840	-	7	7	-	154	154	-	48
-	2 673	2 673	-	21	21	-	150	150	-	499
-	-	-	-	-	-	-	-	-	-	51
-	-	-	-	-	-	-	-	-	-	521
-	17	17	-	-	-	-	-	-	-	522
-	-	-	-	-	-	-	-	-	-	53
-	-	-	-	-	-	-	-	-	-	54
-	-	-	-	-	-	-	-	-	-	62
-	-	-	-	-	-	-	-	-	-	63
-	17	17	-	-	-	-	-	-	-	699
							VERTRIEBENE UND FLUECHTLINGE 3034			
-	21 273	21 273	-	-	-	-	-	-	-	11
-	188	188	-	-	-	-	-	-	-	111
-	14 211	14 211	-	-	-	-	-	-	-	112
-	6 373	6 373	-	-	-	-	-	-	-	113
-	501	501	-	-	-	-	-	-	-	114
-	1 667	1 667	-	-	-	-	-	-	-	121
-	5 940	5 940	-	-	-	-	-	-	-	122
-	3 600	3 600	-	-	-	-	-	-	-	123
-	8 393	8 393	-	153	153	-	74	74	-	125
-	1 313	1 313	-	-	-	-	-	-	-	130
-	-	-	-	-	-	-	-	-	-	131
-	2 624	2 624	-	-	-	-	-	-	-	132
-	-	-	-	-	-	-	-	-	-	14
-	44 810	44 810	-	153	153	-	74	74	-	195
-	5 422	5 422	-	184	184	-	40	40	-	211
-	13 940	13 940	-	655	655	-	-	-	-	212
-	656	656	-	14	14	-	-	-	-	213
-	3 461	3 461	-	400	400	-	715	715	-	22
-	8 332	8 332	-	-	-	-	3 785	3 785	-	23
-	31 811	31 811	-	1 253	1 253	-	4 540	4 540	-	295
-	76 621	76 621	-	1 406	1 406	-	4 614	4 614	-	299
-	10 628	10 628	-	1 172	1 172	-	484	484	-	31
-	7 692	7 692	-	-	-	-	-	-	-	32
-	-	-	-	-	-	-	-	-	-	33
-	18 320	18 320	-	1 172	1 172	-	484	484	-	395
-	94 941	94 941	-	2 578	2 578	-	5 098	5 098	-	399
-	1 784	245	-	87	-	-	-	-	-	43
-	93 157	94 696	-	2 491	2 578	-	5 098	5 098	-	45
-	1 964	3 503	-	-	87	-	-	-	-	48
-	91 193	91 193	-	2 491	2 491	-	5 098	5 098	-	499
-	7 642	7 642	-	28	28	-	-	-	-	51
-	3 033	3 033	-	-	-	-	-	-	-	521
-	2 751	2 751	-	128	128	-	-	-	-	522
-	12	12	-	-	-	-	-	-	-	53
-	-	-	-	-	-	-	-	-	-	54
-	47	47	-	26	26	-	-	-	-	62
-	7 252	7 252	-	647	647	-	-	-	-	63
-	20 737	20 737	-	829	829	-	-	-	-	699

AUSGABEN UND EINNAHMEN DER OEFFENTLICHEN HAUSHALTE 1979 NACH

1 000

NR.	NORDRHEIN-WESTFALEN			ZUSAMMEN 19	HESSEN STAAT 20	GEM./GV. 21	RHEINLAND-PFALZ			ZUSAMMEN 25	BADEN-WUERTEM STAAT 26
	ZUSAMMEN 16	STAAT 17	GEM./GV. 18				ZUSAMMEN 22	STAAT 23	GEM./GV. 24		
3033 SONSTIGE WIEDERGÜTMACHUNGSLEISTUNGEN											
11	-	-	-	-	-	-	-	-	-	-	-
111	-	-	-	-	-	-	-	-	-	-	-
112	-	-	-	-	-	-	-	-	-	-	-
113	-	-	-	-	-	-	-	-	-	-	-
114	-	-	-	-	-	-	-	-	-	-	-
121	-	-	-	-	-	-	-	-	-	-	-
122	-	-	-	-	-	-	-	-	-	-	-
123	-	-	-	-	-	-	-	-	-	-	-
125	-	-	-	-	-	-	205	205	-	-	-
130	-	-	-	-	-	-	-	-	-	-	-
131	-	-	-	-	-	-	-	-	-	-	-
132	-	-	-	-	-	-	-	-	-	-	-
14	-	-	-	-	-	-	-	-	-	-	-
195	-	-	-	-	-	-	205	205	-	-	-
211	-	-	-	148	148	-	-	-	-	-	-
212	-	-	-	-	-	-	-	-	-	-	-
213	-	-	-	-	-	-	-	-	-	-	-
22	-	-	-	-	-	-	-	-	-	-	-
23	-	-	-	-	-	-	-	-	-	-	-
295	-	-	-	148	148	-	-	-	-	-	-
299	-	-	-	148	148	-	205	205	-	-	-
31	19	19	-	737	737	-	300	300	-	592	592
32	-	-	-	-	-	-	-	-	-	-	-
33	-	-	-	-	-	-	-	-	-	-	-
395	19	19	-	737	737	-	300	300	-	592	592
399	19	19	-	885	885	-	505	505	-	592	592
43	-	-	-	-	-	-	-	-	-	-	-
45	19	19	-	885	885	-	505	505	-	592	592
48	421	421	-	368	368	-	253	253	-	264	264
499	402	402	-	517	517	-	252	252	-	328	328
51	-	-	-	-	-	-	-	-	-	-	-
521	-	-	-	-	-	-	-	-	-	-	-
522	-	-	-	-	-	-	-	-	-	-	-
53	-	-	-	-	-	-	-	-	-	-	-
54	-	-	-	-	-	-	-	-	-	-	-
62	-	-	-	-	-	-	-	-	-	-	-
63	-	-	-	-	-	-	-	-	-	-	-
699	-	-	-	-	-	-	-	-	-	-	-
3034 VERTRIEBENE UND FLUECHTLINGE											
11	9 413	9 413	-	5 308	5 308	-	-	-	-	3 210	3 210
111	-	-	-	146	146	-	-	-	-	-	-
112	5 858	5 858	-	3 221	3 221	-	-	-	-	851	851
113	3 472	3 472	-	1 602	1 602	-	-	-	-	1 958	1 958
114	83	83	-	339	339	-	-	-	-	-	-
121	110	110	-	1 018	1 018	-	-	-	-	-	-
122	2 300	2 300	-	1 465	1 465	-	-	-	-	-	-
123	221	221	-	27	27	-	-	-	-	-	-
125	2 194	2 194	-	2 282	2 282	-	-	-	-	1 433	1 433
130	553	553	-	465	465	-	-	-	-	-	-
131	-	-	-	-	-	-	-	-	-	-	-
132	226	226	-	87	87	-	-	-	-	1 234	1 234
14	-	-	-	-	-	-	-	-	-	-	-
195	15 017	15 017	-	10 652	10 652	-	-	-	-	5 877	5 877
211	1 193	1 193	-	1 381	1 381	-	-	-	-	-	-
212	10 562	10 562	-	-	-	-	-	-	-	-	-
213	327	327	-	-	-	-	260	260	-	-	-
22	928	928	-	1 330	1 330	-	-	-	-	8	8
23	4 544	4 544	-	-	-	-	-	-	-	1	1
295	17 554	17 554	-	2 711	2 711	-	260	260	-	2 818	2 818
299	32 571	32 571	-	13 363	13 363	-	260	260	-	8 695	8 695
31	4 342	4 342	-	3 542	3 542	-	49	49	-	990	990
32	7 533	7 533	-	75	75	-	-	-	-	-	-
33	-	-	-	-	-	-	-	-	-	-	-
395	11 875	11 875	-	3 617	3 617	-	49	49	-	990	990
399	44 446	44 446	-	16 980	16 980	-	309	309	-	9 685	9 685
43	666	-	-	786	-	-	-	-	-	-	-
45	43 780	44 446	-	16 194	16 980	-	309	309	-	9 685	9 685
48	-	666	-	973	1 759	-	4	4	-	6	6
499	43 780	43 780	-	15 221	15 221	-	305	305	-	9 679	9 679
51	1 448	1 448	-	618	618	-	-	-	-	4 703	4 703
521	-	-	-	298	298	-	-	-	-	-	-
522	1 111	1 111	-	1 367	1 367	-	-	-	-	13	13
53	4	4	-	8	8	-	-	-	-	-	-
54	-	-	-	-	-	-	-	-	-	-	-
62	1	1	-	19	19	-	-	-	-	-	-
63	6 556	6 556	-	22	22	-	-	-	-	-	-
699	9 120	9 120	-	2 332	2 332	-	-	-	-	4 716	4 716

AUFGABENBEREICHEN UND AUSGEWAHLTEN AUSGABE-/EINNAHMEARTEN

DM

BERG GEM./GV. 27	ZUSAMMEN 28	BAYERN STAAT 29	GEM./GV. 30	ZUSAMMEN 31	SAARLAND STAAT 32	GEM./GV. 33	STADTST. ZUSAMMEN 34	HAMBURG 35	BREMEN 36	BERLIN (WEST) 37	NR.
SONSTIGE WIEDERGUTMACHUNGSLEISTUNGEN 3033											
-	-	-	-	-	-	-	-	-	-	-	11
-	-	-	-	-	-	-	-	-	-	-	111
-	-	-	-	-	-	-	-	-	-	-	112
-	-	-	-	-	-	-	-	-	-	-	113
-	-	-	-	-	-	-	-	-	-	-	114
-	-	-	-	-	-	-	6	-	6	-	121
-	-	-	-	-	-	-	-	-	-	-	122
-	836	836	-	-	-	-	17	-	-	17	123
-	-	-	-	-	-	-	-	-	-	-	125
-	-	-	-	-	-	-	-	-	-	-	130
-	-	-	-	-	-	-	-	-	-	-	131
-	-	-	-	-	-	-	-	-	-	-	132
-	-	-	-	-	-	-	-	-	-	-	14
-	836	836	-	-	-	-	23	-	6	17	195
-	-	-	-	56	56	-	119	-	-	119	211
-	600	600	-	-	-	-	157	97	60	-	212
-	-	-	-	-	-	-	-	-	-	-	213
-	-	-	-	-	-	-	50	-	50	-	22
-	-	-	-	-	-	-	-	-	-	-	23
-	600	600	-	56	56	-	326	97	110	119	295
-	1 436	1 436	-	56	56	-	349	97	116	136	299
-	296	296	-	43	43	-	-	-	-	-	31
-	-	-	-	-	-	-	-	-	-	-	32
-	-	-	-	-	-	-	-	-	-	-	33
-	296	296	-	43	43	-	-	-	-	-	395
-	1 732	1 732	-	99	99	-	349	97	116	136	399
-	-	-	-	-	-	-	-	-	-	-	43
-	1 732	1 732	-	99	99	-	349	97	116	136	45
-	300	300	-	21	21	-	52	48	4	-	48
-	1 432	1 432	-	78	78	-	297	49	112	136	499
-	-	-	-	-	-	-	-	-	-	-	51
-	-	-	-	-	-	-	-	-	-	-	521
-	17	17	-	-	-	-	-	-	-	-	522
-	-	-	-	-	-	-	-	-	-	-	53
-	-	-	-	-	-	-	-	-	-	-	54
-	-	-	-	-	-	-	-	-	-	-	62
-	-	-	-	-	-	-	-	-	-	-	63
-	17	17	-	-	-	-	-	-	-	-	699
VERTRIEBENE UND FLUECHTLINGE 3034											
-	2 721	2 721	-	621	621	-	-	-	-	-	11
-	-	-	-	42	42	-	-	-	-	-	111
-	1 726	1 726	-	196	196	-	-	-	-	-	112
-	922	922	-	377	377	-	-	-	-	-	113
-	73	73	-	6	6	-	-	-	-	-	114
-	452	452	-	87	87	-	-	-	-	-	121
-	1 718	1 718	-	457	457	-	-	-	-	-	122
-	3 352	3 352	-	-	-	-	-	-	-	-	123
-	1 636	1 636	-	197	197	-	424	-	-	424	125
-	-	-	-	295	295	-	-	-	-	-	130
-	-	-	-	-	-	-	-	-	-	-	131
-	1 060	1 060	-	17	17	-	-	-	-	-	132
-	-	-	-	-	-	-	-	-	-	-	14
-	10 939	10 939	-	1 674	1 674	-	424	-	-	424	195
-	736	736	-	12	12	-	1 025	658	50	317	211
-	-	-	-	-	-	-	505	99	-	406	212
-	315	315	-	-	-	-	-	-	-	-	213
-	80	80	-	-	-	-	-	-	-	-	22
-	-	-	-	-	-	-	2	-	-	2	23
-	1 131	1 131	-	12	12	-	1 532	757	50	725	295
-	12 070	12 070	-	1 686	1 686	-	1 956	757	50	1 149	299
-	44	44	-	-	-	-	5	-	5	-	31
-	84	84	-	-	-	-	-	-	-	-	32
-	-	-	-	-	-	-	-	-	-	-	33
-	128	128	-	-	-	-	5	-	5	-	395
-	12 198	12 198	-	1 686	1 686	-	1 961	757	55	1 149	399
-	-	-	-	-	-	-	-	-	-	-	43
-	12 198	12 198	-	1 686	1 686	-	1 961	757	55	1 149	45
-	218	218	-	-	-	-	1 008	542	-	466	48
-	11 980	11 980	-	1 686	1 686	-	953	215	55	683	499
-	61	61	-	784	784	-	-	-	-	-	51
-	2 735	2 735	-	-	-	-	-	-	-	-	521
-	127	127	-	4	4	-	1	1	-	-	522
-	-	-	-	-	-	-	-	-	-	-	53
-	-	-	-	-	-	-	-	-	-	-	54
-	-	-	-	1	1	-	-	-	-	-	62
-	20	20	-	-	-	-	7	7	-	-	63
-	2 943	2 943	-	789	789	-	8	8	-	-	699

AUSGABEN UND EINNAHMEN DER OEFFENTLICHEN HAUSHALTE 1979 NACH

1 000

NR.	ART DER AUSGABEN / EINNAHMEN	INSGESAMT 1	BUND, LAF, ERP ZUSAMMEN 2	DARUNTER BUND 3	SOZIAL- VERSICHERUNG 4	ZWECK- VERBAENDE 5
3035 KRIEGSOPFERFUERSORGE UND AEHNLICHE MASSNAHMEN						
11	PERSONALAUSGABEN	-	-	-	-	-
111	BEAMTENBEZUEGE	-	-	-	-	-
112	ANGESTELLTENVERGUETUNGEN	-	-	-	-	-
113	ARBEITERLOEHNE	-	-	-	-	-
114	SONSTIGE PERSONALAUSGABEN	-	-	-	-	-
121	UNTERHALTUNG VON UNBEWEGLICHEM VERMOEGEN	-	-	-	-	-
122	BEWIRTSCHAFTUNG DER GRUNDSTUECKE	-	-	-	-	-
123	MIETEN UND PACTHEN	-	-	-	-	-
125	UEBRIGER LAUFENDER SACHAUFWAND	70 737	-	-	-	-
130	BAUMASSNAHMEN	-	-	-	-	-
131	ERWERB VON UNBEWEGLICHEN SACHEN	-	-	-	-	-
132	ERWERB VON BEWEGLICHEN SACHEN	-	-	-	-	-
14	ERWERB VON BETEILIGUNGEN	-	-	-	-	-
195	UNMITTELBARE AUSGABEN (OHNE ZAHLUNGEN AN ANDERE BEREICHE)	70 737	-	-	-	-
211	RENTEN, UNTERSTUETZUNGEN U.AE.	960 049	-	-	-	-
212	LAUFENDE ZUSCHUESSE AN SOZIALE ODER AEHNLICHE EINRICHTUNGEN	654	-	-	-	-
213	UEBRIGE LAUFENDE ZUSCHUESSE	809	-	-	-	-
22	VERMOEGENSUEBERTRAGUNGEN AN ANDERE BEREICHE	8 369	-	-	-	-
23	DARLEHEN AN ANDERE BEREICHE	47 463	-	-	-	-
295	ZAHLUNGEN AN ANDERE BEREICHE	1 017 344	-	-	-	-
299	UNMITTELBARE AUSGABEN	1 088 081	-	-	-	-
31	LFD.ZUWEISUNGEN UND ERSTATTUNGEN AN OEFFENTLICHEN BEREICH	959 714	782 020	782 020	-	-
32	VERMOEGENSUEBERTRAGUNGEN AN OEFFENTLICHEN BEREICH	11 533	-	-	-	-
33	DARLEHEN AN OEFFENTLICHEN BEREICH	24 493	24 493	24 493	-	-
395	ZAHLUNGEN AN OEFFENTLICHEN BEREICH	995 740	806 513	806 513	-	-
399	BRUTTOAUSGABEN	2 083 821	806 513	806 513	-	-
43	ABZUEGL. ZAHLUNGEN VON GLEICHER EBENE	995 008	-	-	-	-
45	GESAMTAUSGABEN (OHNE BESONDERE FINANZIERUNGSVORGAENGE)	1 088 813	806 513	806 513	-	-
48	ABZUEGL. ZAHLUNGEN VON ANDERER EBENE	-	180 821	180 821	-	-
499	NETTOAUSGABEN	1 088 813	625 692	625 692	-	-
51	EINNAHMEN AUS WIRTSCHAFTLICHER TAETIGKEIT	-	-	-	-	-
521	GEBUEHREN, SONSTIGE ENTGELTE	-	-	-	-	-
522	UEBRIGE LAUFENDE EINNAHMEN	16 999	717	717	-	-
53	VERAEUSSERUNG VON SACHVERMOEGEN	-	-	-	-	-
54	VERAEUSSERUNG VON BETEILIGUNGEN	-	-	-	-	-
62	LAUFENDE ZUSCHUESSE VON ANDEREN BEREICHEN	135	-	-	-	-
63	UEBRIGE EINNAHMEN	303 367	-	-	-	-
699	UNMITTELBARE EINNAHMEN	41 734	-	-	-	-
		362 235	717	717	-	-
3036 SONSTIGES						
11	PERSONALAUSGABEN	3 598	-	-	-	-
111	BEAMTENBEZUEGE	-	-	-	-	-
112	ANGESTELLTENVERGUETUNGEN	1 484	-	-	-	-
113	ARBEITERLOEHNE	861	-	-	-	-
114	SONSTIGE PERSONALAUSGABEN	1 233	-	-	-	-
121	UNTERHALTUNG VON UNBEWEGLICHEM VERMOEGEN	1 316	-	-	-	-
122	BEWIRTSCHAFTUNG DER GRUNDSTUECKE	1 739	-	-	-	-
123	MIETEN UND PACTHEN	833	-	-	-	-
125	UEBRIGER LAUFENDER SACHAUFWAND	120 194	11 266	11 266	-	-
130	BAUMASSNAHMEN	13 363	13 132	13 132	-	-
131	ERWERB VON UNBEWEGLICHEN SACHEN	-	-	-	-	-
132	ERWERB VON BEWEGLICHEN SACHEN	469	-	-	-	-
14	ERWERB VON BETEILIGUNGEN	-	-	-	-	-
195	UNMITTELBARE AUSGABEN (OHNE ZAHLUNGEN AN ANDERE BEREICHE)	141 512	24 398	24 398	-	-
211	RENTEN, UNTERSTUETZUNGEN U.AE.	65 195	52 944	52 944	-	-
212	LAUFENDE ZUSCHUESSE AN SOZIALE ODER AEHNLICHE EINRICHTUNGEN	28 540	27 089	27 089	-	-
213	UEBRIGE LAUFENDE ZUSCHUESSE	-	-	-	-	-
22	VERMOEGENSUEBERTRAGUNGEN AN ANDERE BEREICHE	35 938	35 938	35 938	-	-
23	DARLEHEN AN ANDERE BEREICHE	507	454	454	-	-
295	ZAHLUNGEN AN ANDERE BEREICHE	130 180	116 425	116 425	-	-
299	UNMITTELBARE AUSGABEN	271 692	140 823	140 823	-	-
31	LFD.ZUWEISUNGEN UND ERSTATTUNGEN AN OEFFENTLICHEN BEREICH	159 693	102 617	102 617	-	-
32	VERMOEGENSUEBERTRAGUNGEN AN OEFFENTLICHEN BEREICH	-	-	-	-	-
33	DARLEHEN AN OEFFENTLICHEN BEREICH	-	-	-	-	-
395	ZAHLUNGEN AN OEFFENTLICHEN BEREICH	159 693	102 617	102 617	-	-
399	BRUTTOAUSGABEN	431 385	243 440	243 440	-	-
43	ABZUEGL. ZAHLUNGEN VON GLEICHER EBENE	31 315	-	-	-	-
45	GESAMTAUSGABEN (OHNE BESONDERE FINANZIERUNGSVORGAENGE)	400 070	243 440	243 440	-	-
48	ABZUEGL. ZAHLUNGEN VON ANDERER EBENE	-	-	-	-	-
499	NETTOAUSGABEN	400 070	243 440	243 440	-	-
51	EINNAHMEN AUS WIRTSCHAFTLICHER TAETIGKEIT	37	-	-	-	-
521	GEBUEHREN, SONSTIGE ENTGELTE	301	-	-	-	-
522	UEBRIGE LAUFENDE EINNAHMEN	919	721	721	-	-
53	VERAEUSSERUNG VON SACHVERMOEGEN	-	-	-	-	-
54	VERAEUSSERUNG VON BETEILIGUNGEN	-	-	-	-	-
62	LAUFENDE ZUSCHUESSE VON ANDEREN BEREICHEN	1 736	-	-	-	-
63	UEBRIGE EINNAHMEN	16 555	15 585	15 585	-	-
699	UNMITTELBARE EINNAHMEN	19 548	16 306	16 306	-	-

AUFGABENBEREICHEN UND AUSGEWAHLTEN AUSGABE-/EINNAHMEARTEN

DM

ORGANISAT.-O. ERWERBSCHAR. 6	LAENDER ZUSAMMEN 7	(EINSCHL. STADTSTAATEN)		SCHLESWIG-HOLSTEIN			NIEDERSACHSEN			NR.
		STAAT 8	GEN. /GV. 9	ZUSAMMEN 10	STAAT 11	GEN. /GV. 12	ZUSAMMEN 13	STAAT 14	GEN. /GV. 15	
<u>KRIEGSOPFERFUERSORGE UND AEHNLICHE MASSNAMMEN 3035</u>										
-	-	-	-	-	-	-	-	-	-	11
-	-	-	-	-	-	-	-	-	-	111
-	-	-	-	-	-	-	-	-	-	112
-	-	-	-	-	-	-	-	-	-	113
-	-	-	-	-	-	-	-	-	-	114
-	-	-	-	-	-	-	-	-	-	121
-	-	-	-	-	-	-	-	-	-	122
-	-	-	-	-	-	-	-	-	-	123
-	70 737	66 068	4 669	-	-	-	33	-	33	125
-	-	-	-	-	-	-	-	-	-	130
-	-	-	-	-	-	-	-	-	-	131
-	-	-	-	-	-	-	-	-	-	132
-	-	-	-	-	-	-	-	-	-	14
-	70 737	66 068	4 669	-	-	-	33	-	33	195
-	960 049	113 627	846 422	20 851	4 076	16 775	120 655	21 003	99 652	211
-	654	-	654	-	-	-	-	-	-	212
-	809	805	4	-	-	-	-	-	-	213
-	8 369	-	8 369	-	-	-	-	-	-	22
-	47 463	9 013	38 450	25	-	25	3 918	3 918	-	23
-	1 017 344	123 445	893 899	20 876	4 076	16 800	124 573	24 921	99 652	295
-	1 088 081	189 513	898 568	20 876	4 076	16 800	124 606	24 921	99 685	299
-	177 694	75 761	101 933	3 374	2 947	427	55 248	52 858	2 390	31
-	11 533	-	11 533	-	-	-	-	-	-	32
-	-	-	-	-	-	-	-	-	-	33
-	189 227	75 761	113 466	3 374	2 947	427	55 248	52 858	2 390	395
-	1 277 308	265 274	1 012 034	24 250	7 023	17 227	179 854	77 779	102 075	399
-	124 536	-	43 165	1	-	1	54 083	-	952	43
-	1 152 772	265 274	968 869	24 249	7 023	17 226	125 771	77 779	101 123	45
-	689 651	207 762	563 260	15 062	2 698	12 364	89 825	66 668	76 288	48
-	463 121	57 512	405 609	9 187	4 325	4 862	35 946	11 111	24 835	499
-	-	-	-	-	-	-	-	-	-	51
-	16 282	545	15 737	-	-	-	528	528	-	521
-	-	-	-	-	-	-	-	-	-	522
-	135	-	135	-	-	-	-	-	-	53
-	303 367	10 175	293 192	3 298	-	3 298	17 985	371	17 614	54
-	41 734	12 460	29 274	1 638	1 614	24	4 697	4 697	-	62
-	-	-	-	-	-	-	-	-	-	63
-	361 518	23 180	338 338	4 936	1 614	3 322	23 210	5 596	17 614	699
<u>SONSTIGES 3036</u>										
-	3 598	3 598	-	31	31	-	1 309	1 309	-	11
-	-	-	-	-	-	-	-	-	-	111
-	1 484	1 484	-	-	-	-	176	176	-	112
-	881	881	-	31	31	-	26	26	-	113
-	1 233	1 233	-	-	-	-	1 107	1 107	-	114
-	1 316	1 316	-	-	-	-	60	60	-	121
-	1 739	1 739	-	1	1	-	486	486	-	122
-	833	833	-	-	-	-	80	80	-	123
-	108 928	108 879	49	40	8	32	45	45	-	125
-	231	231	-	-	-	-	-	-	-	130
-	-	-	-	-	-	-	-	-	-	131
-	469	469	-	-	-	-	-	-	-	132
-	-	-	-	-	-	-	-	-	-	14
-	117 114	117 065	49	72	40	32	1 980	1 980	-	195
-	12 251	6 518	5 733	816	59	757	3 602	819	2 783	211
-	1 451	1 366	85	20	-	20	1 059	1 000	59	212
-	-	-	-	-	-	-	-	-	-	213
-	-	-	-	-	-	-	-	-	-	22
-	53	53	-	3	3	-	1	1	-	23
-	13 755	7 937	5 818	839	62	777	4 662	1 820	2 842	295
-	130 869	125 002	5 867	911	102	809	6 642	3 800	2 842	299
-	57 076	57 072	4	836	832	4	17 335	17 335	-	31
-	-	-	-	-	-	-	-	-	-	32
-	-	-	-	-	-	-	-	-	-	33
-	57 076	57 072	4	836	832	4	17 335	17 335	-	395
-	187 945	182 074	5 871	1 747	934	813	23 977	21 135	2 842	399
-	921	9	98	120	-	41	111	-	-	43
-	187 024	182 065	5 773	1 627	934	772	23 866	21 135	2 842	45
-	30 394	26 701	4 507	1 367	1 221	225	5 494	3 060	2 545	48
-	156 630	155 364	1 266	260	287	547	18 372	18 075	297	499
-	37	37	-	-	-	-	23	23	-	51
-	301	301	-	-	-	-	-	-	-	521
-	198	185	13	3	-	3	-	-	-	522
-	-	-	-	-	-	-	-	-	-	53
-	-	-	-	-	-	-	-	-	-	54
-	1 736	1 708	28	1	-	1	1 304	1 304	-	62
-	970	970	-	67	67	-	-	-	-	63
-	3 242	3 201	41	71	67	4	1 327	1 327	-	699

AUSGABEN UND EINKÜHMEN DER OEFFENTLICHEN HAUSHALTE 1979 NACH

1 000

NR.	NORDRHEIN-WESTFALEN			ZUSAMMEN 19	HESSEN STAAT 20	GEM./GV. 21	RHEINLAND-PFALZ			ZUSAMMEN 25	BADEN-WÜRTTEMBERG STAAT 26
	ZUSAMMEN 16	STAAT 17	GEM./GV. 18				ZUSAMMEN 22	STAAT 23	GEM./GV. 24		
3035 KRIEGSOPFERFUERSORGE UND AEMNLICHE MASSNAHMEN											
11	-	-	-	-	-	-	-	-	-	-	-
111	-	-	-	-	-	-	-	-	-	-	-
112	-	-	-	-	-	-	-	-	-	-	-
113	-	-	-	-	-	-	-	-	-	-	-
114	-	-	-	-	-	-	-	-	-	-	-
121	-	-	-	-	-	-	-	-	-	-	-
122	-	-	-	-	-	-	-	-	-	-	-
123	-	-	-	-	-	-	-	-	-	-	-
125	113	-	113	5	-	5	32 414	32 414	-	4 518	-
130	-	-	-	-	-	-	-	-	-	-	-
131	-	-	-	-	-	-	-	-	-	-	-
132	-	-	-	-	-	-	-	-	-	-	-
14	-	-	-	-	-	-	-	-	-	-	-
195	113	-	113	5	-	5	32 414	32 414	-	4 518	-
211	357 565	-	357 565	89 506	-	89 506	34 421	-	34 421	145 141	-
212	532	-	532	97	-	97	15	-	15	10	-
213	2	-	2	-	-	-	-	-	-	2	-
22	5 881	-	5 881	2 488	-	2 488	-	-	-	-	-
23	22 019	-	22 019	10 886	-	10 886	39	-	39	5 481	-
295	385 999	-	385 999	102 977	-	102 977	34 475	-	34 475	150 634	-
299	386 112	-	386 112	102 982	-	102 982	66 889	32 414	34 475	155 152	-
31	60 535	-	60 535	8 176	-	8 176	2 923	-	2 923	24 172	-
32	7 491	-	7 491	1 889	-	1 889	-	-	-	2 153	-
33	-	-	-	-	-	-	-	-	-	-	-
395	68 026	-	68 026	10 065	-	10 065	2 923	-	2 923	26 325	-
399	454 138	-	454 138	113 047	-	113 047	69 812	32 414	37 398	181 477	-
43	28 726	-	22 889	3 567	-	684	14 737	-	1 128	16 846	-
45	425 412	-	431 249	109 480	-	112 363	55 075	32 414	36 270	164 631	-
48	252 873	-	258 710	57 222	-	60 105	36 079	25 935	23 753	71 675	-
499	172 539	-	172 539	52 258	-	52 258	18 996	6 479	12 517	92 956	-
51	-	-	-	-	-	-	-	-	-	-	-
521	-	-	-	-	-	-	-	-	-	-	-
522	11 979	-	11 979	9	-	9	-	-	-	3 749	-
53	-	-	-	-	-	-	-	-	-	-	-
54	-	-	-	135	-	135	-	-	-	-	-
62	125 332	-	125 332	39 200	-	39 200	9 247	1 065	8 182	70 344	-
63	14 232	-	14 232	12 010	-	12 010	661	635	26	2 982	-
699	151 543	-	151 543	51 354	-	51 354	9 908	1 700	8 208	77 075	-
3036 SONSTIGES											
11	-	-	-	-	-	-	-	-	-	-	-
111	-	-	-	-	-	-	-	-	-	-	-
112	-	-	-	-	-	-	-	-	-	-	-
113	-	-	-	-	-	-	-	-	-	-	-
114	-	-	-	-	-	-	-	-	-	-	-
121	-	-	-	-	-	-	-	-	-	-	-
122	-	-	-	-	-	-	-	-	-	-	-
123	-	-	-	-	-	-	-	-	-	-	-
125	6	6	-	12	12	-	58	58	-	17	-
130	-	-	-	-	-	-	-	-	-	-	-
131	-	-	-	-	-	-	-	-	-	-	-
132	-	-	-	-	-	-	-	-	-	-	-
14	-	-	-	-	-	-	-	-	-	-	-
195	6	6	-	12	12	-	58	58	-	17	-
211	1 950	893	1 057	218	-	218	317	-	317	621	31
212	101	101	-	-	-	-	1	-	1	5	-
213	-	-	-	-	-	-	-	-	-	-	-
22	-	-	-	-	-	-	-	-	-	-	-
23	-	-	-	10	10	-	-	-	-	16	16
295	2 051	994	1 057	228	10	218	318	-	318	642	47
299	2 057	1 000	1 057	240	22	218	376	58	318	659	47
31	26 286	26 286	-	2 035	2 035	-	2 165	2 165	-	3 231	3 231
32	-	-	-	-	-	-	-	-	-	-	-
33	-	-	-	-	-	-	-	-	-	-	-
395	26 286	26 286	-	2 035	2 035	-	2 165	2 165	-	3 231	3 231
399	28 343	27 286	1 057	2 275	2 057	218	2 541	2 223	318	3 890	3 278
43	251	-	7	166	-	-	57	-	26	204	-
45	28 092	27 286	1 050	2 109	2 057	218	2 484	2 223	292	3 686	3 278
48	7 705	6 868	1 081	1 763	1 722	207	1 647	1 610	68	2 129	1 936
499	20 387	20 418	31-	346	335	11	837	613	224	1 557	1 342
51	-	-	-	-	-	-	-	-	-	-	-
521	-	-	-	-	-	-	-	-	-	-	-
522	8	8	-	1	1	-	-	-	-	57	47
53	-	-	-	-	-	-	-	-	-	-	-
54	-	-	-	-	-	-	-	-	-	-	-
62	85	85	-	-	-	-	-	-	-	-	-
63	177	177	-	290	290	-	-	-	-	27	-
699	270	270	-	291	291	-	-	-	-	84	47

AUFGABENBEREICHEN UND AUSGEWAHLTEN AUSGABE-/EINNAHMEARTEN

DM

BERG GEM./GV. 27	ZUSAMMEN 28	BAYERN STAAT 29	GEM./GV. 30	ZUSAMMEN 31	SAARLAND STAAT 32	GEM./GV. 33	STADTST. ZUSAMMEN 34	HAMBURG 35	BREMEN 36	BERLIN (WEST) 37	NR.
KRIEGSOPFERFUERSORGE UND AEHNLICHE MASSNAHMEN 3035											
-	-	-	-	-	-	-	-	-	-	-	11
-	-	-	-	-	-	-	-	-	-	-	111
-	-	-	-	-	-	-	-	-	-	-	112
-	-	-	-	-	-	-	-	-	-	-	113
-	-	-	-	-	-	-	-	-	-	-	114
-	-	-	-	-	-	-	-	-	-	-	121
-	-	-	-	-	-	-	-	-	-	-	122
4 518	-	-	-	2	2	-	33 652	-	-	33 652	123
-	-	-	-	-	-	-	-	-	-	-	125
-	-	-	-	-	-	-	-	-	-	-	130
-	-	-	-	-	-	-	-	-	-	-	131
-	-	-	-	-	-	-	-	-	-	-	132
-	-	-	-	-	-	-	-	-	-	-	14
4 518	-	-	-	2	2	-	33 652	-	-	33 652	195
145 141	123 492	25 816	97 676	11 683	5 997	5 686	56 735	28 547	12 918	15 270	211
10	-	-	-	-	-	-	-	-	-	-	212
2	805	805	-	-	-	-	-	-	-	-	213
5 481	3 283	3 283	-	612	612	-	1 200	559	148	493	22
150 634	127 580	29 904	97 676	12 295	6 609	5 686	57 935	29 106	13 066	15 763	295
155 152	127 580	29 904	97 676	12 297	6 611	5 686	91 587	29 106	13 066	49 415	299
24 172	6 615	4 639	1 976	1 334	-	1 334	15 317	-	-	15 317	31
2 153	-	-	-	-	-	-	-	-	-	-	32
-	-	-	-	-	-	-	-	-	-	-	33
26 325	6 615	4 639	1 976	1 334	-	1 334	15 317	-	-	15 317	395
181 477	134 195	34 543	99 652	13 631	6 611	7 020	106 904	29 106	13 066	64 732	399
16 427	1 199	-	544	5 367	-	540	-	-	-	-	43
165 050	132 996	34 543	99 108	8 264	6 611	6 480	106 904	29 106	13 066	64 732	45
72 094	78 356	23 979	55 032	5 162	5 075	4 914	83 407	22 761	7 774	52 872	48
92 956	54 640	10 564	44 076	3 102	1 536	1 566	23 497	6 345	5 292	11 860	499
-	-	-	-	-	-	-	-	-	-	-	51
3 749	-	-	-	1	1	-	16	-	13	3	521
-	-	-	-	-	-	-	-	-	-	-	522
-	-	-	-	-	-	-	-	-	-	-	53
-	-	-	-	-	-	-	-	-	-	-	54
70 344	28 876	764	28 112	1 327	217	1 110	7 758	2 621	3 140	1 997	62
2 982	3 910	3 910	-	141	141	-	1 463	544	244	675	63
77 075	32 786	4 674	28 112	1 469	359	1 110	9 237	3 165	3 397	2 675	699
SONSTIGES 3036											
-	2 258	2 258	-	-	-	-	-	-	-	-	11
-	-	-	-	-	-	-	-	-	-	-	111
-	1 308	1 308	-	-	-	-	-	-	-	-	112
-	824	824	-	-	-	-	-	-	-	-	113
-	126	126	-	-	-	-	-	-	-	-	114
-	1 231	1 231	-	-	-	-	25	-	25	-	121
-	1 087	1 087	-	165	165	-	-	-	-	-	122
-	675	675	-	78	78	-	-	-	-	-	123
17	1 963	1 963	-	14	14	-	106 773	822	1	105 950	125
-	231	231	-	-	-	-	-	-	-	-	130
-	469	469	-	-	-	-	-	-	-	-	131
-	-	-	-	-	-	-	-	-	-	-	132
-	-	-	-	-	-	-	-	-	-	-	14
17	7 914	7 914	-	257	257	-	106 798	822	26	105 950	195
590	2 970	2 970	-	11	-	11	1 746	413	12	1 321	211
5	160	160	-	5	5	-	100	50	50	-	212
-	-	-	-	-	-	-	-	-	-	-	213
-	13	13	-	-	-	-	10	-	-	10	22
-	-	-	-	-	-	-	-	-	-	-	23
595	3 143	3 143	-	16	5	11	1 856	463	62	1 331	295
612	11 057	11 057	-	273	262	11	108 654	1 285	88	107 281	299
-	3 086	3 086	-	454	454	-	1 648	-	-	1 648	31
-	-	-	-	-	-	-	-	-	-	-	32
-	-	-	-	-	-	-	-	-	-	-	33
-	3 086	3 086	-	454	454	-	1 648	-	-	1 648	395
612	14 143	14 143	-	727	716	11	110 302	1 285	88	108 929	399
23	-	-	-	3	-	1	-	-	-	-	43
589	14 143	14 143	-	724	716	10	110 302	1 285	88	108 929	45
374	5 445	5 445	-	592	587	7	4 261	1 306	104	2 851	48
215	8 698	8 698	-	132	129	3	106 041	21-	16-	106 078	499
-	14	14	-	-	-	-	-	-	-	-	51
-	301	301	-	-	-	-	-	-	-	-	521
10	11	11	-	-	-	-	118	3	98	17	522
-	-	-	-	-	-	-	-	-	-	-	53
-	-	-	-	-	-	-	-	-	-	-	54
27	319	319	-	-	-	-	-	-	-	-	62
-	321	321	-	1	1	-	114	11	23	80	63
37	966	966	-	1	1	-	232	14	121	97	699

AUSGABEN UND EINNAHMEN DER OEFFENTLICHEN HAUSHALTE 1979 NACH

1 000

NR.	ART DER AUSGABEN / EINNAHMEN	INSGESAMT 1	BUND, LAF, ERP ZUSAMMEN 2	DARUNTER BUND 3	SOZIAL- VERSICHERUNG 4	ZWECK- VERBAENDE 5
<u>3037 ARBEITSMARKTPOLITIK UND ARBEITSSCHUTZ</u>						
11	PERSONALAUSGABEN	358 751	11 699	11 699	-	-
111	BEAMTENBEZUEGE	123 725	1 633	1 633	-	-
112	ANGESTELLTENVERGUETUNGEN	72 680	5 330	5 330	-	-
113	ARBEITERLOEHNE	8 870	669	669	-	-
114	SONSTIGE PERSONALAUSGABEN	153 476	4 067	4 067	-	-
121	UNTERHALTUNG VON UNBEWEGLICHEM VERMOEGEN	885	150	150	-	-
122	BEWIRTSCHAFTUNG DER GRUNDSTUECKE	6 864	1 032	1 032	-	-
123	MIETEN UND PACTEN	6 205	281	281	-	-
125	UEBRIGER LAUFENDER SACHAUFWAND	153 071	34 723	34 723	-	-
130	BAUMASSNAHMEN	11 037	3 933	3 933	-	-
131	ERWERB VON UNBEWEGLICHEN SACHEN	-	-	-	-	-
132	ERWERB VON BEWEGLICHEN SACHEN	15 260	1 656	1 656	-	-
14	ERWERB VON BETEILIGUNGEN	-	-	-	-	-
195	UNMITTELBARE AUSGABEN (OHNE ZAHLUNGEN AN ANDERE BEREICHE)	552 073	53 474	53 474	-	-
211	RENTEN, UNTERSTUETZUNGEN U.AE.	756 525	747 604	747 604	-	-
212	LAUFENDE ZUSCHUESSE AN SOZIALE ODER AEHNLICHE EINRICHTUNGEN	55 597	24 248	24 248	-	-
213	UEBRIGE LAUFENDE ZUSCHUESSE	294 652	72 575	72 575	-	-
22	VERMOEGENSUEBERTRAGUNGEN AN ANDERE BEREICHE	455 261	331 944	331 944	-	-
23	DARLEHEN AN ANDERE BEREICHE	59 620	49 699	49 699	-	-
295	ZAHLUNGEN AN ANDERE BEREICHE	1 621 655	1 226 070	1 226 070	-	-
299	UNMITTELBARE AUSGABEN	2 173 728	1 279 544	1 279 544	-	-
31	LFD.ZUWEISUNGEN UND ERSTATTUNGEN AN OEFFENTLICHEN BEREICH	100 491	86 510	86 510	-	-
32	VERMOEGENSUEBERTRAGUNGEN AN OEFFENTLICHEN BEREICH	6 378	-	-	-	-
33	DARLEHEN AN OEFFENTLICHEN BEREICH	4 773	-	-	-	-
395	ZAHLUNGEN AN OEFFENTLICHEN BEREICH	111 642	86 510	86 510	-	-
399	BRUTTOAUSGABEN	2 285 370	1 366 054	1 366 054	-	-
43	ABZUEGL. ZAHLUNGEN VON GLEICHER EBENE	164 790	-	-	-	-
45	GESAMTAUSGABEN (OHNE BESONDERE FINANZIERUNGSVORGAENGE)	2 120 580	1 366 054	1 366 054	-	-
48	ABZUEGL. ZAHLUNGEN VON ANDERER EBENE	-	1 513	1 513	-	-
499	NETTOAUSGABEN	2 120 580	1 364 541	1 364 541	-	-
51	EINNAHMEN AUS WIRTSCHAFTLICHER TAETIGKEIT	1 346	128	128	-	-
521	GEBUEHREN, SONSTIGE ENTGELTE	29 701	-	-	-	-
522	UEBRIGE LAUFENDE EINNAHMEN	10 047	8 879	8 879	-	-
53	VERAEUSSERUNG VON SACHVERMOEGEN	37	16	16	-	-
54	VERAEUSSERUNG VON BETEILIGUNGEN	-	-	-	-	-
62	LAUFENDE ZUSCHUESSE VON ANDEREN BEREICHEN	151 351	127 585	127 585	-	-
63	UEBRIGE EINNAHMEN	14 511	12 737	12 737	-	-
699	UNMITTELBARE EINNAHMEN	206 993	149 345	149 345	-	-
<u>3038 ARBEITSLÖSENHILFE</u>						
11	PERSONALAUSGABEN	-	-	-	-	-
111	BEAMTENBEZUEGE	-	-	-	-	-
112	ANGESTELLTENVERGUETUNGEN	-	-	-	-	-
113	ARBEITERLOEHNE	-	-	-	-	-
114	SONSTIGE PERSONALAUSGABEN	-	-	-	-	-
121	UNTERHALTUNG VON UNBEWEGLICHEM VERMOEGEN	-	-	-	-	-
122	BEWIRTSCHAFTUNG DER GRUNDSTUECKE	-	-	-	-	-
123	MIETEN UND PACTEN	-	-	-	-	-
125	UEBRIGER LAUFENDER SACHAUFWAND	-	-	-	-	-
130	BAUMASSNAHMEN	-	-	-	-	-
131	ERWERB VON UNBEWEGLICHEN SACHEN	-	-	-	-	-
132	ERWERB VON BEWEGLICHEN SACHEN	-	-	-	-	-
14	ERWERB VON BETEILIGUNGEN	-	-	-	-	-
195	UNMITTELBARE AUSGABEN (OHNE ZAHLUNGEN AN ANDERE BEREICHE)	-	-	-	-	-
211	RENTEN, UNTERSTUETZUNGEN U.AE.	361 456	361 456	361 456	-	-
212	LAUFENDE ZUSCHUESSE AN SOZIALE ODER AEHNLICHE EINRICHTUNGEN	-	-	-	-	-
213	UEBRIGE LAUFENDE ZUSCHUESSE	-	-	-	-	-
22	VERMOEGENSUEBERTRAGUNGEN AN ANDERE BEREICHE	-	-	-	-	-
23	DARLEHEN AN ANDERE BEREICHE	-	-	-	-	-
295	ZAHLUNGEN AN ANDERE BEREICHE	361 456	361 456	361 456	-	-
299	UNMITTELBARE AUSGABEN	361 456	361 456	361 456	-	-
31	LFD.ZUWEISUNGEN UND ERSTATTUNGEN AN OEFFENTLICHEN BEREICH	-	-	-	-	-
32	VERMOEGENSUEBERTRAGUNGEN AN OEFFENTLICHEN BEREICH	-	-	-	-	-
33	DARLEHEN AN OEFFENTLICHEN BEREICH	-	-	-	-	-
395	ZAHLUNGEN AN OEFFENTLICHEN BEREICH	-	-	-	-	-
399	BRUTTOAUSGABEN	361 456	361 456	361 456	-	-
43	ABZUEGL. ZAHLUNGEN VON GLEICHER EBENE	5	-	-	-	-
45	GESAMTAUSGABEN (OHNE BESONDERE FINANZIERUNGSVORGAENGE)	361 451	361 456	361 456	-	-
48	ABZUEGL. ZAHLUNGEN VON ANDERER EBENE	-	-	-	-	-
499	NETTOAUSGABEN	361 451	361 456	361 456	-	-
51	EINNAHMEN AUS WIRTSCHAFTLICHER TAETIGKEIT	-	-	-	-	-
521	GEBUEHREN, SONSTIGE ENTGELTE	-	-	-	-	-
522	UEBRIGE LAUFENDE EINNAHMEN	568	568	568	-	-
53	VERAEUSSERUNG VON SACHVERMOEGEN	-	-	-	-	-
54	VERAEUSSERUNG VON BETEILIGUNGEN	-	-	-	-	-
62	LAUFENDE ZUSCHUESSE VON ANDEREN BEREICHEN	-	-	-	-	-
63	UEBRIGE EINNAHMEN	-	-	-	-	-
699	UNMITTELBARE EINNAHMEN	568	568	568	-	-

AUFGABENBEREICHEN UND AUSGEWAHLTEN AUSGABE-/EINNAHMEARTEN

DM

ORGANISAT.O. ERWERBSCHAR. 6	LAENDER (EINSCHL. STAATSTAATEN)		ZUSAMMEN 10	SCHLESWIG-HOLSTEIN			NIEDERSACHSEN			NR.
	ZUSAMMEN 7	STAAT 8		GEN. /GV. 9	STAAT 11	GEN. /GV. 12	ZUSAMMEN 13	STAAT 14	GEN. /GV. 15	
							<u>ARBEITSMARKTPOLITIK UND ARBEITSSCHUTZ 3037</u>			
-	347 052	347 052	-	5 707	5 707	-	26 472	26 472	-	11
-	122 092	122 092	-	4 082	4 082	-	12 061	12 061	-	111
-	67 350	67 350	-	1 559	1 559	-	11 349	11 349	-	112
-	8 201	8 201	-	-	-	-	2 068	2 068	-	113
-	149 409	149 409	-	66	66	-	994	994	-	114
-	735	735	-	-	-	-	33	33	-	121
-	5 832	5 832	-	66	66	-	1 952	1 952	-	122
-	5 924	5 924	-	140	140	-	328	328	-	123
-	118 348	118 348	-	6 265	6 265	-	10 297	10 297	-	125
-	7 104	7 104	-	137	137	-	5 543	5 543	-	130
-	-	-	-	-	-	-	-	-	-	131
-	13 604	13 604	-	22	22	-	1 430	1 430	-	132
-	-	-	-	-	-	-	-	-	-	14
-	498 599	498 599	-	12 337	12 337	-	46 055	46 055	-	195
-	8 921	8 921	-	-	-	-	805	805	-	211
-	31 349	31 349	-	445	445	-	389	389	-	212
-	222 077	222 077	-	-	-	-	-	-	-	213
-	123 317	123 317	-	271	271	-	-	-	-	22
-	9 921	9 921	-	101	101	-	-	-	-	23
-	395 585	395 585	-	817	817	-	1 194	1 194	-	295
-	894 184	894 184	-	13 154	13 154	-	47 249	47 249	-	299
-	13 981	13 981	-	10 547	10 547	-	-	-	-	31
-	6 378	6 378	-	5 055	5 055	-	-	-	-	32
-	4 773	4 773	-	670	670	-	-	-	-	33
-	25 132	25 132	-	16 272	16 272	-	-	-	-	395
-	919 316	919 316	-	29 426	29 426	-	47 249	47 249	-	399
-	1 925	-	-	165	-	-	-	-	-	43
-	917 391	919 316	-	29 261	29 426	-	47 249	47 249	-	45
-	161 352	163 277	-	23 272	23 437	-	59	59	-	48
-	756 039	756 039	-	5 989	5 989	-	47 190	47 190	-	499
-	1 218	1 218	-	16	10	-	173	173	-	51
-	29 701	29 701	-	485	485	-	17 481	17 481	-	521
-	1 168	1 168	-	74	74	-	128	128	-	522
-	21	21	-	-	-	-	6	6	-	53
-	-	-	-	-	-	-	-	-	-	54
-	23 766	23 766	-	322	322	-	1 042	1 042	-	62
-	1 774	1 774	-	-	-	-	-	-	-	63
-	57 648	57 648	-	891	891	-	18 830	18 830	-	699
							<u>ARBEITSLÖSENHILFE 3038</u>			
-	-	-	-	-	-	-	-	-	-	11
-	-	-	-	-	-	-	-	-	-	111
-	-	-	-	-	-	-	-	-	-	112
-	-	-	-	-	-	-	-	-	-	113
-	-	-	-	-	-	-	-	-	-	114
-	-	-	-	-	-	-	-	-	-	121
-	-	-	-	-	-	-	-	-	-	122
-	-	-	-	-	-	-	-	-	-	123
-	-	-	-	-	-	-	-	-	-	125
-	-	-	-	-	-	-	-	-	-	130
-	-	-	-	-	-	-	-	-	-	131
-	-	-	-	-	-	-	-	-	-	132
-	-	-	-	-	-	-	-	-	-	14
-	-	-	-	-	-	-	-	-	-	195
-	-	-	-	-	-	-	-	-	-	211
-	-	-	-	-	-	-	-	-	-	212
-	-	-	-	-	-	-	-	-	-	213
-	-	-	-	-	-	-	-	-	-	22
-	-	-	-	-	-	-	-	-	-	23
-	-	-	-	-	-	-	-	-	-	295
-	-	-	-	-	-	-	-	-	-	299
-	-	-	-	-	-	-	-	-	-	31
-	-	-	-	-	-	-	-	-	-	32
-	-	-	-	-	-	-	-	-	-	33
-	-	-	-	-	-	-	-	-	-	395
-	-	-	-	-	-	-	-	-	-	399
-	-	-	-	-	-	-	-	-	-	43
-	5	5	-	-	-	-	5	5	-	45
-	-	-	-	-	-	-	-	-	-	48
-	5-	5-	-	-	-	-	5-	5-	-	499
-	-	-	-	-	-	-	-	-	-	51
-	-	-	-	-	-	-	-	-	-	521
-	-	-	-	-	-	-	-	-	-	522
-	-	-	-	-	-	-	-	-	-	53
-	-	-	-	-	-	-	-	-	-	54
-	-	-	-	-	-	-	-	-	-	62
-	-	-	-	-	-	-	-	-	-	63
-	-	-	-	-	-	-	-	-	-	699

AUSGABEN UND EINNAHMEN DER OEFFENTLICHEN HAUSHALTE 1979 NACH

1 000

NR.	NORDRHEIN-WESTFALEN			ZUSAMMEN 19	HESSEN STAAT 20	GEM./GV. 21	RHEINLAND-PFALZ			ZUSAMMEN 25	BADEN-WUERTTEM STAAT 26
	ZUSAMMEN 16	STAAT 17	GEM./GV. 18				ZUSAMMEN 22	STAAT 23	GEM./GV. 24		
3037 ARBEITSMARKTPOLITIK UND ARBEITSSCHUTZ											
11	66 352	66 352	-	16 711	16 711	-	9 821	9 821	-	39 448	39 448
111	44 805	44 805	-	11 075	11 075	-	6 142	6 142	-	11 053	11 053
112	18 869	18 869	-	5 304	5 304	-	3 357	3 357	-	9 469	9 469
113	2 301	2 301	-	193	193	-	272	272	-	538	538
114	377	377	-	139	139	-	50	50	-	18 388	18 388
121	18	18	-	100	100	-	-	-	-	-	-
122	1 796	1 796	-	131	131	-	98	98	-	471	471
123	1 563	1 563	-	268	268	-	218	218	-	720	720
125	43 329	43 329	-	7 151	7 151	-	4 147	4 147	-	8 106	8 106
130	20	20	-	1 330	1 330	-	-	-	-	-	-
131	-	-	-	-	-	-	-	-	-	-	-
132	771	771	-	701	701	-	837	837	-	199	199
14	-	-	-	-	-	-	-	-	-	-	-
195	113 849	113 849	-	26 392	26 392	-	15 121	15 121	-	48 944	48 944
211	3 889	3 889	-	-	-	-	50	50	-	1 626	1 626
212	11 210	11 210	-	-	-	-	2 333	2 333	-	10 442	10 442
213	138 640	138 640	-	-	-	-	-	-	-	47 084	47 084
22	102 681	102 681	-	3 678	3 678	-	272	272	-	430	430
23	8 000	8 000	-	-	-	-	-	-	-	66	66
295	264 420	264 420	-	3 678	3 678	-	2 655	2 655	-	59 648	59 648
299	378 269	378 269	-	30 070	30 070	-	17 776	17 776	-	108 592	108 592
31	-	-	-	-	-	-	-	-	-	3 296	3 296
32	-	-	-	-	-	-	-	-	-	-	-
33	-	-	-	-	-	-	-	-	-	126	126
395	-	-	-	-	-	-	-	-	-	3 422	3 422
399	378 269	378 269	-	30 070	30 070	-	17 776	17 776	-	112 014	112 014
43	-	-	-	57	-	-	-	-	-	-	-
45	378 269	378 269	-	30 013	30 070	-	17 776	17 776	-	112 014	112 014
48	224	224	-	77	134	-	108	108	-	14 069	14 069
499	378 045	378 045	-	29 936	29 936	-	17 668	17 668	-	97 945	97 945
51	38	38	-	900	900	-	-	-	-	-	-
521	791	791	-	592	592	-	427	427	-	1 407	1 407
522	555	555	-	122	122	-	6	6	-	3	3
53	13	13	-	-	-	-	2	2	-	-	-
54	-	-	-	-	-	-	-	-	-	-	-
62	2 107	2 107	-	295	295	-	285	285	-	2 545	2 545
63	516	516	-	1 327	1 327	-	-	-	-	-	-
699	4 020	4 020	-	3 236	3 236	-	720	720	-	3 955	3 955
3038 ARBEITSLÖSENHILFE											
11	-	-	-	-	-	-	-	-	-	-	-
111	-	-	-	-	-	-	-	-	-	-	-
112	-	-	-	-	-	-	-	-	-	-	-
113	-	-	-	-	-	-	-	-	-	-	-
114	-	-	-	-	-	-	-	-	-	-	-
121	-	-	-	-	-	-	-	-	-	-	-
122	-	-	-	-	-	-	-	-	-	-	-
123	-	-	-	-	-	-	-	-	-	-	-
125	-	-	-	-	-	-	-	-	-	-	-
130	-	-	-	-	-	-	-	-	-	-	-
131	-	-	-	-	-	-	-	-	-	-	-
132	-	-	-	-	-	-	-	-	-	-	-
14	-	-	-	-	-	-	-	-	-	-	-
195	-	-	-	-	-	-	-	-	-	-	-
211	-	-	-	-	-	-	-	-	-	-	-
212	-	-	-	-	-	-	-	-	-	-	-
213	-	-	-	-	-	-	-	-	-	-	-
22	-	-	-	-	-	-	-	-	-	-	-
23	-	-	-	-	-	-	-	-	-	-	-
295	-	-	-	-	-	-	-	-	-	-	-
299	-	-	-	-	-	-	-	-	-	-	-
31	-	-	-	-	-	-	-	-	-	-	-
32	-	-	-	-	-	-	-	-	-	-	-
33	-	-	-	-	-	-	-	-	-	-	-
395	-	-	-	-	-	-	-	-	-	-	-
399	-	-	-	-	-	-	-	-	-	-	-
43	-	-	-	-	-	-	-	-	-	-	-
45	-	-	-	-	-	-	-	-	-	-	-
48	-	-	-	-	-	-	-	-	-	-	-
499	-	-	-	-	-	-	-	-	-	-	-
51	-	-	-	-	-	-	-	-	-	-	-
521	-	-	-	-	-	-	-	-	-	-	-
522	-	-	-	-	-	-	-	-	-	-	-
53	-	-	-	-	-	-	-	-	-	-	-
54	-	-	-	-	-	-	-	-	-	-	-
62	-	-	-	-	-	-	-	-	-	-	-
63	-	-	-	-	-	-	-	-	-	-	-
699	-	-	-	-	-	-	-	-	-	-	-

AUFGABENBEREICHEN UND AUSGEWÄHLTEN AUSGABE-/EINNAHMEARTEN

DM

BERG GEM./GV. 27	ZUSAMMEN 28	BAYERN STAAT 29	GEM./GV. 30	ZUSAMMEN 31	SAARLAND STAAT 32	GEM./GV. 33	STADTST. ZUSAMMEN 34	HAMBURG 35	BREMEN 36	BERLIN (WEST) 37	NR.
ARBEITSMARKTPOLITIK UND ARBEITSSCHUTZ 3037											
-	29 908	29 906	-	9 136	9 136	-	143 497	28 905	35 143	79 449	11
-	21 748	21 748	-	1 998	1 998	-	9 128	3 984	1 068	4 076	111
-	6 839	6 839	-	573	573	-	10 031	6 265	1 609	2 157	112
-	1 201	1 201	-	-	-	-	1 628	-	127	1 501	113
-	120	120	-	6 565	6 565	-	122 710	18 656	32 339	71 715	114
-	242	242	-	14	14	-	328	4	23	301	121
-	504	504	-	78	78	-	736	3	48	685	122
-	768	768	-	52	52	-	1 867	38	98	1 731	123
-	23 969	23 969	-	927	927	-	14 157	1 397	905	11 855	125
-	28	28	-	-	-	-	46	42	4	-	130
-	395	395	-	23	23	-	9 226	66	19	9 141	132
-	-	-	-	-	-	-	-	-	-	-	14
-	55 814	55 814	-	10 230	10 230	-	169 857	30 455	36 240	103 162	195
-	1 525	1 525	-	-	-	-	1 026	2	-	1 024	211
-	3 304	3 304	-	1 428	1 428	-	1 798	398	-	1 400	212
-	14 839	14 839	-	5 862	5 862	-	15 652	87	4 354	11 211	213
-	4 845	4 845	-	6 820	6 820	-	4 320	-	320	4 000	22
-	328	328	-	-	-	-	1 426	-	74	1 500	23
-	24 841	24 841	-	14 110	14 110	-	24 222	487	4 600	19 135	295
-	80 655	80 655	-	24 340	24 340	-	194 079	30 942	40 840	122 297	299
-	62	62	-	-	-	-	76	-	-	76	31
-	1 323	1 323	-	-	-	-	-	-	-	-	32
-	3 977	3 977	-	-	-	-	-	-	-	-	33
-	5 362	5 362	-	-	-	-	76	-	-	76	395
-	86 017	86 017	-	24 340	24 340	-	194 155	30 942	40 840	122 373	399
-	1 703	-	-	-	-	-	-	-	-	-	43
-	84 314	86 017	-	24 340	24 340	-	194 155	30 942	40 840	122 373	45
-	309	2 012	-	6 054	6 054	-	117 180	18 610	26 005	72 565	48
-	84 005	84 005	-	18 286	18 286	-	76 975	12 332	14 835	49 808	499
-	33	33	-	-	-	-	64	-	-	64	51
-	1 428	1 428	-	117	117	-	6 973	6 109	312	552	521
-	56	56	-	20	20	-	204	9	4	191	522
-	-	-	-	-	-	-	-	-	-	-	53
-	-	-	-	-	-	-	-	-	-	-	54
-	6 809	6 809	-	96	96	-	10 265	93	84	10 088	62
-	-	-	-	-	-	-	69	-	-	69	63
-	8 326	8 326	-	233	233	-	17 437	6 211	400	10 826	699
ARBEITSLÖSENHILFE 3038											
-	-	-	-	-	-	-	-	-	-	-	11
-	-	-	-	-	-	-	-	-	-	-	111
-	-	-	-	-	-	-	-	-	-	-	112
-	-	-	-	-	-	-	-	-	-	-	113
-	-	-	-	-	-	-	-	-	-	-	114
-	-	-	-	-	-	-	-	-	-	-	121
-	-	-	-	-	-	-	-	-	-	-	122
-	-	-	-	-	-	-	-	-	-	-	123
-	-	-	-	-	-	-	-	-	-	-	125
-	-	-	-	-	-	-	-	-	-	-	130
-	-	-	-	-	-	-	-	-	-	-	131
-	-	-	-	-	-	-	-	-	-	-	132
-	-	-	-	-	-	-	-	-	-	-	14
-	-	-	-	-	-	-	-	-	-	-	195
-	-	-	-	-	-	-	-	-	-	-	211
-	-	-	-	-	-	-	-	-	-	-	212
-	-	-	-	-	-	-	-	-	-	-	213
-	-	-	-	-	-	-	-	-	-	-	22
-	-	-	-	-	-	-	-	-	-	-	23
-	-	-	-	-	-	-	-	-	-	-	295
-	-	-	-	-	-	-	-	-	-	-	299
-	-	-	-	-	-	-	-	-	-	-	31
-	-	-	-	-	-	-	-	-	-	-	32
-	-	-	-	-	-	-	-	-	-	-	33
-	-	-	-	-	-	-	-	-	-	-	395
-	-	-	-	-	-	-	-	-	-	-	399
-	-	-	-	-	-	-	-	-	-	-	43
-	-	-	-	-	-	-	-	-	-	-	45
-	-	-	-	-	-	-	-	-	-	-	48
-	-	-	-	-	-	-	-	-	-	-	499
-	-	-	-	-	-	-	-	-	-	-	51
-	-	-	-	-	-	-	-	-	-	-	521
-	-	-	-	-	-	-	-	-	-	-	522
-	-	-	-	-	-	-	-	-	-	-	53
-	-	-	-	-	-	-	-	-	-	-	54
-	-	-	-	-	-	-	-	-	-	-	62
-	-	-	-	-	-	-	-	-	-	-	63
-	-	-	-	-	-	-	-	-	-	-	699

AUSGABEN UND EINKÄUFEN DER ÖFFENTLICHEN HAUSHALTE 1979 NACH

1 000

NR.	ART DER AUSGABEN / EINKÄUFEN	INSGESAMT 1	BUND, LAF, ERP ZUSAMMEN 2	DARUNTER BUND 3	SOZIAL- VERSICHERUNG 4	ZWECK- VERGÄNDE 5
3039 HILFE FÜR DIE BERUFSAUSBILDUNG, FORTBILDUNG UND UMSCHULUNG						
11	PERSONALAUSGABEN	10 279	-	-	-	-
111	BEAMTENBEZÜGE	1 390	-	-	-	-
112	ANGESTELLTENVERGÜETUNGEN	5 374	-	-	-	-
113	ARBEITERLOHNE	3 046	-	-	-	-
114	SONSTIGE PERSONALAUSGABEN	469	-	-	-	-
121	UNTERHALTUNG VON UNBEWEGLICHEM VERMÖGEN	331	-	-	-	-
122	BEWIRTSCHAFTUNG DER GRUNDSTÜCKE	2 358	-	-	-	-
123	MIETEN UND PÄCHTEN	1 703	-	-	-	-
125	ÜBRIGER LAUFENDER SACHAUFWAND	35 490	7 037	7 037	-	-
130	BAUMASSNAHMEN	5 543	-	-	-	-
131	ERWERB VON UNBEWEGLICHEN SACHEN	-	-	-	-	-
132	ERWERB VON BEWEGLICHEN SACHEN	9 819	-	-	-	-
14	ERWERB VON BETEILIGUNGEN	-	-	-	-	-
195	UNMITTELBARE AUSGABEN (OHNE ZÄHLUNGEN AN ANDERE BEREICHE)	65 523	7 037	7 037	-	-
211	RENTEN, UNTERSTÜETZUNGEN U.Ä.	6 141	40	40	-	-
212	LAUFENDE ZUSCHUESSE AN SOZIALE ODER ÄHNLICHE EINRICHTUNGEN	6 403	322	322	-	-
213	ÜBRIGE LAUFENDE ZUSCHUESSE	174 998	2 199	2 199	-	-
22	VERMÖGENSÜBERTRÄGUNGEN AN ANDERE BEREICHE	57 452	34 988	34 988	-	-
23	DARLEHEN AN ANDERE BEREICHE	26 200	16 500	16 500	-	-
295	ZÄHLUNGEN AN ANDERE BEREICHE	271 194	54 049	54 049	-	-
299	UNMITTELBARE AUSGABEN	336 717	61 086	61 086	-	-
31	LFD. ZUWEISUNGEN UND ERSTATTUNGEN AN ÖFFENTLICHEN BEREICH	97 483	86 456	86 456	-	-
32	VERMÖGENSÜBERTRÄGUNGEN AN ÖFFENTLICHEN BEREICH	4 742	-	-	-	-
33	DARLEHEN AN ÖFFENTLICHEN BEREICH	-	-	-	-	-
395	ZÄHLUNGEN AN ÖFFENTLICHEN BEREICH	102 225	86 456	86 456	-	-
399	BRUTTOAUSGABEN	438 942	147 542	147 542	-	-
43	ABZÜEGL. ZÄHLUNGEN VON GLEICHER EBENE	19 037	-	-	-	-
45	GESAMTAUSGABEN (OHNE BESONDERE FINANZIERUNGSVORGÄENGE)	419 905	147 542	147 542	-	-
48	ABZÜEGL. ZÄHLUNGEN VON ANDERER EBENE	-	-	-	-	-
499	NETTOAUSGABEN	419 905	147 542	147 542	-	-
51	EINKÄUFEN AUS WIRTSCHAFTLICHER TÄETIGKEIT	231	-	-	-	-
521	GEBÜEHREN, SONSTIGE ENTGELTE	16 793	-	-	-	-
522	ÜBRIGE LAUFENDE EINKÄUFEN	2 118	1 551	1 551	-	-
53	VERÄUSSERUNG VON SACHVERMÖGEN	-	-	-	-	-
54	VERÄUSSERUNG VON BETEILIGUNGEN	-	-	-	-	-
62	LAUFENDE ZUSCHUESSE VON ANDEREN BEREICHEN	123 178	111 941	111 941	-	-
63	ÜBRIGE EINKÄUFEN	2 257	1 810	1 810	-	-
699	UNMITTELBARE EINKÄUFEN	144 577	115 302	115 302	-	-
3040 SONSTIGE ANPASSUNGSMASSNAHMEN UND PRODUKTIVE ARBEITSFÖRDERUNG						
11	PERSONALAUSGABEN	147 313	6	6	-	-
111	BEAMTENBEZÜGE	-	-	-	-	-
112	ANGESTELLTENVERGÜETUNGEN	-	-	-	-	-
113	ARBEITERLOHNE	-	-	-	-	-
114	SONSTIGE PERSONALAUSGABEN	147 313	6	6	-	-
121	UNTERHALTUNG VON UNBEWEGLICHEM VERMÖGEN	-	-	-	-	-
122	BEWIRTSCHAFTUNG DER GRUNDSTÜCKE	56	-	-	-	-
123	MIETEN UND PÄCHTEN	17	-	-	-	-
125	ÜBRIGER LAUFENDER SACHAUFWAND	50 494	16 923	16 923	-	-
130	BAUMASSNAHMEN	42	-	-	-	-
131	ERWERB VON UNBEWEGLICHEN SACHEN	-	-	-	-	-
132	ERWERB VON BEWEGLICHEN SACHEN	5	-	-	-	-
14	ERWERB VON BETEILIGUNGEN	-	-	-	-	-
195	UNMITTELBARE AUSGABEN (OHNE ZÄHLUNGEN AN ANDERE BEREICHE)	197 927	16 929	16 929	-	-
211	RENTEN, UNTERSTÜETZUNGEN U.Ä.	388 878	386 108	386 108	-	-
212	LAUFENDE ZUSCHUESSE AN SOZIALE ODER ÄHNLICHE EINRICHTUNGEN	49 032	23 786	23 786	-	-
213	ÜBRIGE LAUFENDE ZUSCHUESSE	102 119	52 841	52 841	-	-
22	VERMÖGENSÜBERTRÄGUNGEN AN ANDERE BEREICHE	397 809	296 956	296 956	-	-
23	DARLEHEN AN ANDERE BEREICHE	33 420	33 199	33 199	-	-
295	ZÄHLUNGEN AN ANDERE BEREICHE	971 258	792 890	792 890	-	-
299	UNMITTELBARE AUSGABEN	1 169 185	809 819	809 819	-	-
31	LFD. ZUWEISUNGEN UND ERSTATTUNGEN AN ÖFFENTLICHEN BEREICH	2 954	-	-	-	-
32	VERMÖGENSÜBERTRÄGUNGEN AN ÖFFENTLICHEN BEREICH	1 636	-	-	-	-
33	DARLEHEN AN ÖFFENTLICHEN BEREICH	4 773	-	-	-	-
395	ZÄHLUNGEN AN ÖFFENTLICHEN BEREICH	9 363	-	-	-	-
399	BRUTTOAUSGABEN	1 178 548	809 819	809 819	-	-
43	ABZÜEGL. ZÄHLUNGEN VON GLEICHER EBENE	145 370	-	-	-	-
45	GESAMTAUSGABEN (OHNE BESONDERE FINANZIERUNGSVORGÄENGE)	1 033 178	809 819	809 819	-	-
48	ABZÜEGL. ZÄHLUNGEN VON ANDERER EBENE	-	1 513	1 513	-	-
499	NETTOAUSGABEN	1 033 178	808 306	808 306	-	-
51	EINKÄUFEN AUS WIRTSCHAFTLICHER TÄETIGKEIT	-	-	-	-	-
521	GEBÜEHREN, SONSTIGE ENTGELTE	-	-	-	-	-
522	ÜBRIGE LAUFENDE EINKÄUFEN	6 759	6 403	6 403	-	-
53	VERÄUSSERUNG VON SACHVERMÖGEN	-	-	-	-	-
54	VERÄUSSERUNG VON BETEILIGUNGEN	-	-	-	-	-
62	LAUFENDE ZUSCHUESSE VON ANDEREN BEREICHEN	23 446	15 644	15 644	-	-
63	ÜBRIGE EINKÄUFEN	10 927	10 927	10 927	-	-
699	UNMITTELBARE EINKÄUFEN	41 134	32 974	32 974	-	-

AUFGABENBEREICHEN UND AUSGEWAHLTEN AUSGABE-/EINNAHMEARTEN

DM

ORGANISAT.O. ERWERBSCHAR.	LAENDER ZUSAMMEN	(EINSCHL. STADTSTAATEN)		SCHLESWIG-HOLSTEIN			NIEDERSACHSEN			NR.
		STAAT	GEM. /GV.	ZUSAMMEN	STAAT	GEM. /GV.	ZUSAMMEN	STAAT	GEM. /GV.	
6	7	8	9	10	11	12	13	14	15	
<u>HILFE FUER DIE BERUFSAUSBILDUNG, FORTBILDUNG UND UMSCHULUNG 3039</u>										
-	10 279	10 279	-	-	-	-	8 842	8 842	-	11
-	1 390	1 390	-	-	-	-	1 390	1 390	-	111
-	5 374	5 374	-	-	-	-	5 374	5 374	-	112
-	3 046	3 046	-	-	-	-	1 611	1 611	-	113
-	469	469	-	-	-	-	467	467	-	114
-	331	331	-	-	-	-	32	32	-	121
-	2 358	2 358	-	-	-	-	1 792	1 792	-	122
-	1 703	1 703	-	-	-	-	7	7	-	123
-	28 453	28 453	-	3 976	3 976	-	2 704	2 704	-	125
-	5 543	5 543	-	-	-	-	5 543	5 543	-	130
-	-	-	-	-	-	-	-	-	-	131
-	9 819	9 819	-	-	-	-	776	776	-	132
-	-	-	-	-	-	-	-	-	-	14
-	58 486	58 486	-	3 976	3 976	-	19 696	19 696	-	195
-	6 101	6 101	-	-	-	-	805	805	-	211
-	6 081	6 081	-	-	-	-	-	-	-	212
-	172 799	172 799	-	-	-	-	-	-	-	213
-	22 464	22 464	-	180	180	-	-	-	-	22
-	9 700	9 700	-	-	-	-	-	-	-	23
-	217 145	217 145	-	180	180	-	805	805	-	295
-	275 631	275 631	-	4 156	4 156	-	20 501	20 501	-	299
-	11 027	11 027	-	10 265	10 265	-	-	-	-	31
-	4 742	4 742	-	4 742	4 742	-	-	-	-	32
-	-	-	-	-	-	-	-	-	-	33
-	15 769	15 769	-	15 007	15 007	-	-	-	-	395
-	291 400	291 400	-	19 163	19 163	-	20 501	20 501	-	399
-	-	-	-	-	-	-	-	-	-	43
-	291 400	291 400	-	19 163	19 163	-	20 501	20 501	-	45
-	19 037	19 037	-	13 991	13 991	-	11	11	-	48
-	272 363	272 363	-	5 172	5 172	-	20 490	20 490	-	499
-	231	231	-	-	-	-	167	167	-	51
-	16 793	16 793	-	-	-	-	16 784	16 784	-	521
-	567	567	-	-	-	-	81	81	-	522
-	-	-	-	-	-	-	-	-	-	53
-	-	-	-	-	-	-	-	-	-	54
-	11 237	11 237	-	-	-	-	442	442	-	62
-	447	447	-	-	-	-	-	-	-	63
-	29 275	29 275	-	-	-	-	17 474	17 474	-	699
<u>SONSTIGE ANPASSUNGSMASSNAHMEN UND PRODUKTIVE ARBEITSFOERDERUNG 3040</u>										
-	147 307	147 307	-	-	-	-	-	-	-	11
-	-	-	-	-	-	-	-	-	-	111
-	-	-	-	-	-	-	-	-	-	112
-	-	-	-	-	-	-	-	-	-	113
-	147 307	147 307	-	-	-	-	-	-	-	114
-	-	-	-	-	-	-	-	-	-	121
-	56	56	-	-	-	-	-	-	-	122
-	17	17	-	-	-	-	-	-	-	123
-	33 571	33 571	-	-	-	-	579	579	-	125
-	42	42	-	-	-	-	-	-	-	130
-	-	-	-	-	-	-	-	-	-	131
-	5	5	-	-	-	-	-	-	-	132
-	-	-	-	-	-	-	-	-	-	14
-	180 998	180 998	-	-	-	-	579	579	-	195
-	2 770	2 770	-	-	-	-	-	-	-	211
-	25 246	25 246	-	423	423	-	389	389	-	212
-	49 278	49 278	-	-	-	-	-	-	-	213
-	100 853	100 853	-	91	91	-	-	-	-	22
-	221	221	-	101	101	-	-	-	-	23
-	178 368	178 368	-	615	615	-	389	389	-	295
-	359 366	359 366	-	615	615	-	968	968	-	299
-	2 954	2 954	-	282	282	-	-	-	-	31
-	1 636	1 636	-	313	313	-	-	-	-	32
-	4 773	4 773	-	670	670	-	-	-	-	33
-	9 363	9 363	-	1 265	1 265	-	-	-	-	395
-	368 729	368 729	-	1 880	1 880	-	968	968	-	399
-	1 925	-	-	165	-	-	-	-	-	43
-	366 804	368 729	-	1 715	1 880	-	968	968	-	45
-	141 932	143 857	-	9 281	9 446	-	-	-	-	48
-	224 872	224 872	-	7 566	7 566	-	968	968	-	499
-	-	-	-	-	-	-	-	-	-	51
-	356	356	-	73	73	-	-	-	-	521
-	-	-	-	-	-	-	-	-	-	522
-	-	-	-	-	-	-	-	-	-	53
-	7 804	7 804	-	91	91	-	-	-	-	54
-	-	-	-	-	-	-	-	-	-	62
-	-	-	-	-	-	-	-	-	-	63
-	8 160	8 160	-	164	164	-	-	-	-	699

AUSGABEN UND EINNAHMEN DER OEFFENTLICHEN HAUSHALTE 1979 NACH

1 000

NR.	NORDRHEIN-WESTFALEN			ZUSAMMEN 19	HESSEN		ZUSAMMEN 22	RHEINLAND-PFALZ			ZUSAMMEN 25	BADEN-WUERTTEMBERG	
	ZUSAMMEN 16	STAAT 17	GEM./GV. 18		STAAT 20	GEM./GV. 21		STAAT 23	GEM./GV. 24	ZUSAMMEN 26		STAAT	
3039 HILFE FUER DIE BERUFSAUSBILDUNG, FORTBILDUNG UND UMSCHULUNG													
11	-	-	-	-	-	-	-	-	-	-	-	-	-
111	-	-	-	-	-	-	-	-	-	-	-	-	-
112	-	-	-	-	-	-	-	-	-	-	-	-	-
113	-	-	-	-	-	-	-	-	-	-	-	-	-
114	-	-	-	-	-	-	-	-	-	-	-	-	-
121	-	-	-	-	-	-	-	-	-	-	-	-	-
122	-	-	-	-	-	-	-	-	-	-	-	-	-
123	-	-	-	-	-	-	-	-	-	-	-	-	-
125	5 387	5 387	-	-	-	-	-	-	-	-	-	-	-
130	-	-	-	-	-	-	-	-	-	-	-	-	-
131	-	-	-	-	-	-	-	-	-	-	-	-	-
132	-	-	-	-	-	-	-	-	-	-	-	-	-
14	-	-	-	-	-	-	-	-	-	-	-	-	-
195	5 387	5 387	-	-	-	-	-	-	-	-	-	-	-
211	3 494	3 494	-	-	-	-	-	-	-	-	1 626	1 626	-
212	-	-	-	-	-	-	126	126	-	-	3 496	3 496	-
213	117 299	117 299	-	-	-	-	-	-	-	-	47 084	47 084	-
22	11 481	11 481	-	3 670	3 670	-	272	272	-	-	430	430	-
23	8 000	8 000	-	-	-	-	-	-	-	-	-	-	-
295	140 274	140 274	-	3 670	3 670	-	398	398	-	-	52 636	52 636	-
299	145 661	145 661	-	3 670	3 670	-	398	398	-	-	52 636	52 636	-
31	-	-	-	-	-	-	-	-	-	-	686	686	-
32	-	-	-	-	-	-	-	-	-	-	-	-	-
33	-	-	-	-	-	-	-	-	-	-	-	-	-
395	-	-	-	-	-	-	-	-	-	-	686	686	-
399	145 661	145 661	-	3 670	3 670	-	398	398	-	-	53 322	53 322	-
43	-	-	-	-	-	-	-	-	-	-	-	-	-
45	145 661	145 661	-	3 670	3 670	-	398	398	-	-	53 322	53 322	-
48	-	-	-	-	-	-	-	-	-	-	192	192	-
499	145 661	145 661	-	3 670	3 670	-	398	398	-	-	53 130	53 130	-
51	-	-	-	-	-	-	-	-	-	-	-	-	-
521	-	-	-	-	-	-	-	-	-	-	-	-	-
522	453	453	-	-	-	-	-	-	-	-	-	-	-
53	-	-	-	-	-	-	-	-	-	-	-	-	-
54	-	-	-	-	-	-	-	-	-	-	-	-	-
62	344	344	-	-	-	-	-	-	-	-	1 862	1 862	-
63	516	516	-	-	-	-	-	-	-	-	-	-	-
699	1 313	1 313	-	-	-	-	-	-	-	-	1 862	1 862	-
3040 SONSTIGE ANPASSUNGSMASSNAHMEN UND PRODUKTIVE ARBEITSFOERDERUNG													
11	-	-	-	-	-	-	-	-	-	-	18 301	18 301	-
111	-	-	-	-	-	-	-	-	-	-	-	-	-
112	-	-	-	-	-	-	-	-	-	-	-	-	-
113	-	-	-	-	-	-	-	-	-	-	-	-	-
114	-	-	-	-	-	-	-	-	-	-	-	-	-
121	-	-	-	-	-	-	-	-	-	-	18 301	18 301	-
122	-	-	-	-	-	-	-	-	-	-	-	-	-
123	-	-	-	-	-	-	-	-	-	-	-	-	-
125	21 092	21 092	-	2 500	2 500	-	-	-	-	-	-	-	-
130	-	-	-	-	-	-	-	-	-	-	-	-	-
131	-	-	-	-	-	-	-	-	-	-	-	-	-
132	-	-	-	-	-	-	-	-	-	-	-	-	-
14	-	-	-	-	-	-	-	-	-	-	-	-	-
195	21 092	21 092	-	2 500	2 500	-	-	-	-	-	18 301	18 301	-
211	395	395	-	-	-	-	-	-	-	-	-	-	-
212	11 210	11 210	-	-	-	-	2 207	2 207	-	-	6 946	6 946	-
213	21 341	21 341	-	-	-	-	-	-	-	-	-	-	-
22	91 200	91 200	-	8	8	-	-	-	-	-	-	-	-
23	-	-	-	-	-	-	-	-	-	-	66	66	-
295	124 146	124 146	-	8	8	-	2 207	2 207	-	-	7 012	7 012	-
299	145 238	145 238	-	2 508	2 508	-	2 207	2 207	-	-	25 313	25 313	-
31	-	-	-	-	-	-	-	-	-	-	2 610	2 610	-
32	-	-	-	-	-	-	-	-	-	-	-	-	-
33	-	-	-	-	-	-	-	-	-	-	126	126	-
395	-	-	-	-	-	-	-	-	-	-	2 736	2 736	-
399	145 238	145 238	-	2 508	2 508	-	2 207	2 207	-	-	28 049	28 049	-
43	-	-	-	57	57	-	-	-	-	-	-	-	-
45	145 238	145 238	-	2 451	2 508	-	2 207	2 207	-	-	28 049	28 049	-
48	-	-	-	-	57	-	103	103	-	-	13 877	13 877	-
499	145 238	145 238	-	2 451	2 451	-	2 104	2 104	-	-	14 172	14 172	-
51	-	-	-	-	-	-	-	-	-	-	-	-	-
521	-	-	-	-	-	-	-	-	-	-	-	-	-
522	-	-	-	96	96	-	-	-	-	-	-	-	-
53	-	-	-	-	-	-	-	-	-	-	-	-	-
54	-	-	-	-	-	-	-	-	-	-	-	-	-
62	-	-	-	-	-	-	-	-	-	-	683	683	-
63	-	-	-	-	-	-	-	-	-	-	-	-	-
699	-	-	-	96	96	-	-	-	-	-	683	683	-

AUFGABENBEREICHEN UND AUSGEWAHLTEN AUSGABE-/EINNAHMEARTEN

DM

BERG GEM./GV. 27	ZUSAMMEN 28	BAYERN STAAT 29	GEM./GV. 30	ZUSAMMEN 31	SAARLAND STAAT 32	GEM./GV. 33	STADTST. ZUSAMMEN 34	HAMBURG 35	BREMEN 36	BERLIN (WEST) 37	NR.
HILFE FUER DIE BERUFSAUSBILDUNG, FORTBILDUNG UND UMSCHULUNG 3039											
-	2	2	-	-	-	-	1 435	-	-	1 435	11
-	-	-	-	-	-	-	-	-	-	-	111
-	-	-	-	-	-	-	-	-	-	-	112
-	2	2	-	-	-	-	1 435	-	-	1 435	113
-	-	-	-	-	-	-	-	-	-	-	114
-	-	-	-	-	-	-	299	-	-	299	121
-	-	-	-	-	-	-	566	-	-	566	122
-	13 416	13 416	-	-	-	-	1 696	-	-	1 696	123
-	-	-	-	-	-	-	2 970	-	-	2 970	125
-	-	-	-	-	-	-	-	-	-	-	130
-	-	-	-	-	-	-	-	-	-	-	131
-	-	-	-	-	-	-	9 043	-	-	9 043	132
-	-	-	-	-	-	-	-	-	-	-	14
-	13 418	13 418	-	-	-	-	16 009	-	-	16 009	195
-	24	24	-	-	-	-	152	-	-	152	211
-	745	745	-	314	314	-	1 400	-	-	1 400	212
-	2 431	2 431	-	5 862	5 862	-	2 554	-	-	2 554	213
-	200	200	-	-	-	-	4 000	-	-	4 000	22
-	-	-	-	-	-	-	1 500	-	-	1 500	23
-	3 400	3 400	-	6 176	6 176	-	9 606	-	-	9 606	295
-	16 818	16 818	-	6 176	6 176	-	25 615	-	-	25 615	299
-	-	-	-	-	-	-	76	-	-	76	31
-	-	-	-	-	-	-	-	-	-	-	32
-	-	-	-	-	-	-	-	-	-	-	33
-	-	-	-	-	-	-	76	-	-	76	395
-	16 818	16 818	-	6 176	6 176	-	25 691	-	-	25 691	399
-	-	-	-	-	-	-	-	-	-	-	43
-	16 818	16 818	-	6 176	6 176	-	25 691	-	-	25 691	45
-	29	29	-	-	-	-	4 814	-	-	4 814	48
-	16 789	16 789	-	6 176	6 176	-	20 877	-	-	20 877	499
-	-	-	-	-	-	-	64	-	-	64	51
-	-	-	-	-	-	-	9	-	-	9	521
-	31	31	-	-	-	-	2	-	-	2	522
-	-	-	-	-	-	-	-	-	-	-	53
-	-	-	-	-	-	-	-	-	-	-	54
-	5 619	5 619	-	50	50	-	2 920	-	-	2 920	62
-	-	-	-	-	-	-	69	-	-	69	63
-	5 650	5 650	-	50	50	-	2 926	-	-	2 926	699
SONSTIGE ANPASSUNGSMASSNAHMEN UND PRODUKTIVE ARBEITSFOERDERUNG 3040											
-	-	-	-	6 565	6 565	-	122 441	18 444	32 339	71 658	11
-	-	-	-	-	-	-	-	-	-	-	111
-	-	-	-	-	-	-	-	-	-	-	112
-	-	-	-	6 565	6 565	-	122 441	18 444	32 339	71 658	113
-	-	-	-	-	-	-	-	-	-	-	114
-	-	-	-	-	-	-	56	-	-	56	121
-	-	-	-	-	-	-	17	-	-	17	122
-	59	59	-	-	-	-	9 341	257	539	8 545	123
-	-	-	-	-	-	-	42	42	-	-	125
-	-	-	-	-	-	-	-	-	-	-	130
-	-	-	-	-	-	-	-	-	-	-	131
-	-	-	-	-	-	-	5	5	-	-	132
-	-	-	-	-	-	-	-	-	-	-	14
-	59	59	-	6 565	6 565	-	131 902	18 748	32 878	80 276	195
-	1 501	1 501	-	-	-	-	874	2	-	872	211
-	2 559	2 559	-	1 114	1 114	-	398	398	-	-	212
-	14 839	14 839	-	-	-	-	13 098	87	4 354	8 657	213
-	2 414	2 414	-	6 820	6 820	-	320	-	320	-	22
-	128	128	-	-	-	-	74	-	74	-	23
-	21 441	21 441	-	7 934	7 934	-	14 616	487	4 600	9 529	295
-	21 500	21 500	-	14 499	14 499	-	146 518	19 235	37 478	89 805	299
-	62	62	-	-	-	-	-	-	-	-	31
-	1 323	1 323	-	-	-	-	-	-	-	-	32
-	3 977	3 977	-	-	-	-	-	-	-	-	33
-	5 362	5 362	-	-	-	-	-	-	-	-	395
-	26 862	26 862	-	14 499	14 499	-	146 518	19 235	37 478	89 805	399
-	1 703	-	-	-	-	-	-	-	-	-	43
-	25 159	26 862	-	14 499	14 499	-	146 518	19 235	37 478	89 805	45
-	273	1 976	-	6 054	6 054	-	112 344	18 588	26 005	67 751	48
-	24 886	24 886	-	8 445	8 445	-	34 174	647	11 473	22 054	499
-	-	-	-	-	-	-	-	-	-	-	51
-	-	-	-	-	-	-	-	-	-	-	521
-	-	-	-	-	-	-	187	-	-	187	522
-	-	-	-	-	-	-	-	-	-	-	53
-	-	-	-	-	-	-	-	-	-	-	54
-	-	-	-	-	-	-	7 030	-	-	7 030	62
-	-	-	-	-	-	-	-	-	-	-	63
-	-	-	-	-	-	-	7 217	-	-	7 217	699

AUSGABEN UND EINNAHMEN DER OEFFENTLICHEN HAUSHALTE 1979 NACH

1 000

NR.	ART DER AUSGABEN / EINNAHMEN	INSGESAMT 1	BUND, LAF, ERP ZUSAMMEN 2	DARUNTER BUND 3	SOZIAL- VERSICHERUNG 4	ZWECK- VERBAENDE 5
<u>3041 ARBEITSSCHUTZ</u>						
11	PERSONALAUSGABEN	201 159	11 693	11 693	-	-
111	BEAMTENBEZUEGE	122 335	1 633	1 633	-	-
112	ANGESTELLTENVERGUETUNGEN	67 306	5 330	5 330	-	-
113	ARBEITERLOEHNE	5 824	669	669	-	-
114	SONSTIGE PERSONALAUSGABEN	5 694	4 061	4 061	-	-
121	UNTERHALTUNG VON UNBEWEGLICHEM VERMOEGEN	554	150	150	-	-
122	BEWIRTSCHAFTUNG DER GRUNDSTUECKE	4 450	1 032	1 032	-	-
123	MIETEN UND PACTEN	4 485	281	281	-	-
125	UEBRIGER LAUFENDER SACHAUFWAND	67 087	10 763	10 763	-	-
130	BAUMASSNAHMEN	5 452	3 933	3 933	-	-
131	ERWERB VON UNBEWEGLICHEN SACHEN	-	-	-	-	-
132	ERWERB VON BEWEGLICHEN SACHEN	5 436	1 656	1 656	-	-
14	ERWERB VON BETFILICUNGEN	-	-	-	-	-
195	UNMITTELBARE AUSGABEN (OHNE ZAHLUNGEN AN ANDERE BEREICHE)	288 623	29 508	29 508	-	-
211	RENTEN, UNTERSTUETZUNGEN U.AE.	50	-	-	-	-
212	LAUFENDE ZUSCHUESSE AN SOZIALE ODER AEHNLICHE EINRICHTUNGEN	162	140	140	-	-
213	UEBRIGE LAUFENDE ZUSCHUESSE	17 535	17 535	17 535	-	-
22	VERMOEGENSUEBERTRAGUNGEN AN ANDERE BEREICHE	-	-	-	-	-
23	DARLEHEN AN ANDERE BEREICHE	-	-	-	-	-
295	ZAHLUNGEN AN ANDERE BEREICHE	17 747	17 675	17 675	-	-
299	UNMITTELBARE AUSGABEN	306 370	47 183	47 183	-	-
31	LFD.ZUWEISUNGEN UND ERSTATTUNGEN AN OEFFENTLICHEN BEREICH	54	54	54	-	-
32	VERMOEGENSUEBERTRAGUNGEN AN OEFFENTLICHEN BEREICH	-	-	-	-	-
33	DARLEHEN AN OEFFENTLICHEN BEREICH	-	-	-	-	-
395	ZAHLUNGEN AN OEFFENTLICHEN BEREICH	54	54	54	-	-
399	BRUTTOAUSGABEN	306 424	47 237	47 237	-	-
43	ABZUEGL. ZAHLUNGEN VON GLEICHER EBENE	378	-	-	-	-
45	GESAMTAUSGABEN (OHNE BESONDERE FINANZIERUNGSVORGAENGE)	306 046	47 237	47 237	-	-
48	ABZUEGL. ZAHLUNGEN VON ANDERER EBENE	-	-	-	-	-
499	NETTOAUSGABEN	306 046	47 237	47 237	-	-
51	EINNAHMEN AUS WIRTSCHAFTLICHER TAETIGKEIT	1 115	128	128	-	-
521	GEBUEHREN, SONSTIGE ENTGELTE	12 908	-	-	-	-
522	UEBRIGE LAUFENDE EINNAHMEN	602	357	357	-	-
53	VERAEUSSERUNG VON SACHVERMOEGEN	37	16	16	-	-
54	VERAEUSSERUNG VON BETEILIGUNGEN	-	-	-	-	-
62	LAUFENDE ZUSCHUESSE VON ANDEREN BEREICHEN	4 725	-	-	-	-
63	UEBRIGE EINNAHMEN	1 327	-	-	-	-
699	UNMITTELBARE EINNAHMEN	20 714	501	501	-	-
<u>3042 NATURKATASTROPHEN</u>						
11	PERSONALAUSGABEN	-	-	-	-	-
111	BEAMTENBEZUEGE	-	-	-	-	-
112	ANGESTELLTENVERGUETUNGEN	-	-	-	-	-
113	ARBEITERLOEHNE	-	-	-	-	-
114	SONSTIGE PERSONALAUSGABEN	-	-	-	-	-
121	UNTERHALTUNG VON UNBEWEGLICHEM VERMOEGEN	70	-	-	-	-
122	BEWIRTSCHAFTUNG DER GRUNDSTUECKE	-	-	-	-	-
123	MIETEN UND PACTEN	-	-	-	-	-
125	UEBRIGER LAUFENDER SACHAUFWAND	-	-	-	-	-
130	BAUMASSNAHMEN	2-	-	-	-	-
131	ERWERB VON UNBEWEGLICHEN SACHEN	-	-	-	-	-
132	ERWERB VON BEWEGLICHEN SACHEN	-	-	-	-	-
14	ERWERB VON BETEILIGUNGEN	-	-	-	-	-
195	UNMITTELBARE AUSGABEN (OHNE ZAHLUNGEN AN ANDERE BEREICHE)	68	-	-	-	-
211	RENTEN, UNTERSTUETZUNGEN U.AE.	9 361	-	-	-	-
212	LAUFENDE ZUSCHUESSE AN SOZIALE ODER AEHNLICHE EINRICHTUNGEN	-	-	-	-	-
213	UEBRIGE LAUFENDE ZUSCHUESSE	2 011	-	-	-	-
22	VERMOEGENSUEBERTRAGUNGEN AN ANDERE BEREICHE	4 000	-	-	-	-
23	DARLEHEN AN ANDERE BEREICHE	2 068	-	-	-	-
295	ZAHLUNGEN AN ANDERE BEREICHE	17 440	-	-	-	-
299	UNMITTELBARE AUSGABEN	17 508	-	-	-	-
31	LFD.ZUWEISUNGEN UND ERSTATTUNGEN AN OEFFENTLICHEN BEREICH	161	3-	3-	-	-
32	VERMOEGENSUEBERTRAGUNGEN AN OEFFENTLICHEN BEREICH	21 129	-	-	-	-
33	DARLEHEN AN OEFFENTLICHEN BEREICH	-	-	-	-	-
395	ZAHLUNGEN AN OEFFENTLICHEN BEREICH	21 290	3-	3-	-	-
399	BRUTTOAUSGABEN	38 798	3-	3-	-	-
43	ABZUEGL. ZAHLUNGEN VON GLEICHER EBENE	59	-	-	-	-
45	GESAMTAUSGABEN (OHNE BESONDERE FINANZIERUNGSVORGAENGE)	38 739	3-	3-	-	-
48	ABZUEGL. ZAHLUNGEN VON ANDERER EBENE	-	-	-	-	-
499	NETTOAUSGABEN	38 739	3-	3-	-	-
51	EINNAHMEN AUS WIRTSCHAFTLICHER TAETIGKEIT	-	-	-	-	-
521	GEBUEHREN, SONSTIGE ENTGELTE	-	-	-	-	-
522	UEBRIGE LAUFENDE EINNAHMEN	6 551	-	-	-	-
53	VERAEUSSERUNG VON SACHVERMOEGEN	-	-	-	-	-
54	VERAEUSSERUNG VON BETEILIGUNGEN	-	-	-	-	-
62	LAUFENDE ZUSCHUESSE VON ANDEREN BEREICHEN	-	-	-	-	-
63	UEBRIGE EINNAHMEN	-	-	-	-	-
699	UNMITTELBARE EINNAHMEN	6 551	-	-	-	-

AUSGABEN UND EINNAHMEN DER OEFFENTLICHEN HAUSHALTE 1979 NACH

1 000

NR.	NORDRHEIN-WESTFALEN			ZUSAMMEN 19	HESSEN STAAT 20	GEM./GV. 21	RHEINLAND-PFALZ			ZUSAMMEN 25	BADEN-WUERTTFM STAAT 26
	ZUSAMMEN 16	STAAT 17	GEM./GV. 18				ZUSAMMEN 22	STAAT 23	GEM./GV. 24		
3041 ARBEITSSCHUTZ											
11	66 352	66 352	-	16 711	16 711	-	9 821	9 821	-	21 147	21 147
111	44 805	44 805	-	11 075	11 075	-	6 142	6 142	-	11 053	11 053
112	18 869	18 869	-	5 304	5 304	-	3 357	3 357	-	9 469	9 469
113	2 301	2 301	-	193	193	-	272	272	-	538	538
114	377	377	-	139	139	-	50	50	-	87	87
121	18	18	-	100	100	-	-	-	-	-	-
122	1 796	1 796	-	131	131	-	98	98	-	471	471
123	1 563	1 563	-	268	268	-	218	218	-	720	720
125	16 850	16 850	-	4 651	4 651	-	4 147	4 147	-	8 106	8 106
130	20	20	-	1 330	1 330	-	-	-	-	-	-
131	-	-	-	-	-	-	-	-	-	-	-
132	771	771	-	701	701	-	837	837	-	199	199
14	-	-	-	-	-	-	-	-	-	-	-
195	87 370	87 370	-	23 892	23 892	-	15 121	15 121	-	30 643	30 643
211	-	-	-	-	-	-	50	50	-	-	-
212	-	-	-	-	-	-	-	-	-	-	-
213	-	-	-	-	-	-	-	-	-	-	-
22	-	-	-	-	-	-	-	-	-	-	-
23	-	-	-	-	-	-	-	-	-	-	-
295	-	-	-	-	-	-	50	50	-	-	-
299	87 370	87 370	-	23 892	23 892	-	15 171	15 171	-	30 643	30 643
31	-	-	-	-	-	-	-	-	-	-	-
32	-	-	-	-	-	-	-	-	-	-	-
33	-	-	-	-	-	-	-	-	-	-	-
395	-	-	-	-	-	-	-	-	-	-	-
399	87 370	87 370	-	23 892	23 892	-	15 171	15 171	-	30 643	30 643
43	-	-	-	-	-	-	-	-	-	-	-
45	87 370	87 370	-	23 892	23 892	-	15 171	15 171	-	30 643	30 643
48	224	224	-	77	77	-	5	5	-	-	-
499	87 146	87 146	-	23 815	23 815	-	15 166	15 166	-	30 643	30 643
51	38	38	-	900	900	-	-	-	-	-	-
521	791	791	-	592	592	-	427	427	-	1 407	1 407
522	102	102	-	26	26	-	6	6	-	3	3
53	13	13	-	-	-	-	2	2	-	-	-
54	-	-	-	-	-	-	-	-	-	-	-
62	1 763	1 763	-	295	295	-	285	285	-	-	-
63	-	-	-	1 327	1 327	-	-	-	-	-	-
699	2 707	2 707	-	3 140	3 140	-	720	720	-	1 410	1 410
3042 NATURKATASTROPHEN											
11	-	-	-	-	-	-	-	-	-	-	-
111	-	-	-	-	-	-	-	-	-	-	-
112	-	-	-	-	-	-	-	-	-	-	-
113	-	-	-	-	-	-	-	-	-	-	-
114	-	-	-	-	-	-	-	-	-	-	-
121	-	-	-	-	-	-	-	-	-	-	-
122	-	-	-	-	-	-	-	-	-	-	-
123	-	-	-	-	-	-	-	-	-	-	-
125	-	-	-	-	-	-	-	-	-	-	-
130	-	-	-	-	-	-	-	-	-	-	-
131	-	-	-	-	-	-	-	-	-	-	-
132	-	-	-	-	-	-	-	-	-	-	-
14	-	-	-	-	-	-	-	-	-	-	-
195	-	-	-	-	-	-	-	-	-	-	-
211	-	-	-	172	172	-	592	592	-	-	-
212	-	-	-	-	-	-	-	-	-	-	-
213	-	-	-	-	-	-	-	-	-	-	-
22	-	-	-	-	-	-	-	-	-	-	-
23	-	-	-	-	-	-	2 068	2 068	-	-	-
295	-	-	-	172	172	-	2 660	2 660	-	-	-
299	-	-	-	172	172	-	2 660	2 660	-	-	-
31	-	-	-	-	-	-	-	-	-	7	7
32	-	-	-	-	-	-	-	-	-	-	-
33	-	-	-	-	-	-	-	-	-	-	-
395	-	-	-	-	-	-	-	-	-	7	7
399	-	-	-	172	172	-	2 660	2 660	-	7	7
43	-	-	-	-	-	-	-	-	-	-	-
45	-	-	-	172	172	-	2 660	2 660	-	7	7
48	-	-	-	-	-	-	-	-	-	-	-
499	-	-	-	172	172	-	2 660	2 660	-	7	7
51	-	-	-	-	-	-	-	-	-	-	-
521	-	-	-	-	-	-	-	-	-	-	-
522	-	-	-	-	-	-	-	-	-	-	-
53	-	-	-	-	-	-	-	-	-	-	-
54	-	-	-	-	-	-	-	-	-	-	-
62	-	-	-	-	-	-	-	-	-	-	-
63	-	-	-	-	-	-	-	-	-	-	-
699	-	-	-	-	-	-	-	-	-	-	-

AUFGABENBEREICHEN UND AUSGEWAHLTEN AUSGABE-/EINNAHMEARTEN

DM

BERG GEM./GV. 27	ZUSAMMEN 28	BAYERN STAAT 29	GEM./GV. 30	ZUSAMMEN 31	SAARLAND STAAT 32	GEM./GV. 33	STADTST. ZUSAMMEN 34	HAMBURG 35	BREMEN 36	BERLIN (WEST) 37	NR.
ARBEITSSCHUTZ 3041											
-	29 906	29 906	-	2 571	2 571	-	19 621	10 461	2 804	6 356	11
-	21 748	21 748	-	1 998	1 998	-	9 128	3 984	1 068	4 076	111
-	6 839	6 839	-	573	573	-	10 031	6 265	1 609	2 157	112
-	1 201	1 201	-	-	-	-	193	-	127	66	113
-	118	118	-	-	-	-	269	212	-	57	114
-	242	242	-	14	14	-	29	4	23	2	121
-	504	504	-	78	78	-	114	3	48	63	122
-	768	768	-	52	52	-	154	38	98	18	123
-	10 494	10 494	-	927	927	-	1 846	1 140	366	340	125
-	28	28	-	-	-	-	4	-	4	-	130
-	395	395	-	23	23	-	178	61	19	98	131
-	-	-	-	-	-	-	-	-	-	-	132
-	-	-	-	-	-	-	-	-	-	-	14
-	42 337	42 337	-	3 665	3 665	-	21 946	11 707	3 362	6 877	195
-	-	-	-	-	-	-	-	-	-	-	211
-	-	-	-	-	-	-	-	-	-	-	212
-	-	-	-	-	-	-	-	-	-	-	213
-	-	-	-	-	-	-	-	-	-	-	22
-	-	-	-	-	-	-	-	-	-	-	23
-	-	-	-	-	-	-	-	-	-	-	295
-	42 337	42 337	-	3 665	3 665	-	21 946	11 707	3 362	6 877	299
-	-	-	-	-	-	-	-	-	-	-	31
-	-	-	-	-	-	-	-	-	-	-	32
-	-	-	-	-	-	-	-	-	-	-	33
-	-	-	-	-	-	-	-	-	-	-	395
-	42 337	42 337	-	3 665	3 665	-	21 946	11 707	3 362	6 877	399
-	-	-	-	-	-	-	-	-	-	-	43
-	42 337	42 337	-	3 665	3 665	-	21 946	11 707	3 362	6 877	45
-	7	7	-	-	-	-	22	22	-	-	48
-	42 330	42 330	-	3 665	3 665	-	21 924	11 685	3 362	6 877	499
-	33	33	-	-	-	-	-	-	-	-	51
-	1 428	1 428	-	117	117	-	6 964	6 109	312	543	521
-	25	25	-	20	20	-	15	9	4	2	522
-	-	-	-	-	-	-	-	-	-	-	53
-	-	-	-	-	-	-	-	-	-	-	54
-	1 190	1 190	-	46	46	-	315	93	84	138	62
-	-	-	-	-	-	-	-	-	-	-	63
-	2 676	2 676	-	183	183	-	7 294	6 211	400	683	699
NATURKATASTROPHEN 3042											
-	-	-	-	-	-	-	-	-	-	-	11
-	-	-	-	-	-	-	-	-	-	-	111
-	-	-	-	-	-	-	-	-	-	-	112
-	-	-	-	-	-	-	-	-	-	-	113
-	-	-	-	-	-	-	-	-	-	-	114
-	-	-	-	-	-	-	-	-	-	-	121
-	-	-	-	-	-	-	-	-	-	-	122
-	-	-	-	-	-	-	-	-	-	-	123
-	-	-	-	-	-	-	-	-	-	-	125
-	-	-	-	-	-	-	-	-	-	-	130
-	-	-	-	-	-	-	-	-	-	-	131
-	-	-	-	-	-	-	-	-	-	-	132
-	-	-	-	-	-	-	-	-	-	-	14
-	-	-	-	-	-	-	-	-	-	-	195
-	-	-	-	-	-	-	13	-	13	-	211
-	2 010	2 010	-	-	-	-	-	-	-	-	212
-	4 000	4 000	-	-	-	-	-	-	-	-	213
-	-	-	-	-	-	-	-	-	-	-	22
-	-	-	-	-	-	-	-	-	-	-	23
-	6 010	6 010	-	-	-	-	13	-	13	-	295
-	6 010	6 010	-	-	-	-	13	-	13	-	299
-	-	-	-	-	-	-	-	-	-	-	31
-	-	-	-	-	-	-	-	-	-	-	32
-	-	-	-	-	-	-	-	-	-	-	33
-	-	-	-	-	-	-	-	-	-	-	395
-	6 010	6 010	-	-	-	-	13	-	13	-	399
-	-	-	-	-	-	-	-	-	-	-	43
-	6 010	6 010	-	-	-	-	13	-	13	-	45
-	-	-	-	-	-	-	9	-	9	-	48
-	6 010	6 010	-	-	-	-	4	-	4	-	499
-	-	-	-	-	-	-	-	-	-	-	51
-	4 000	4 000	-	-	-	-	-	-	-	-	521
-	-	-	-	-	-	-	-	-	-	-	522
-	-	-	-	-	-	-	-	-	-	-	53
-	-	-	-	-	-	-	-	-	-	-	54
-	-	-	-	-	-	-	-	-	-	-	62
-	-	-	-	-	-	-	-	-	-	-	63
-	4 000	4 000	-	-	-	-	-	-	-	-	699

AUSGABEN UND EINKÜNFEN DER OEFFENTLICHEN HAUSHALTE 1979 NACH

1 000

NR.	ART DER AUSGABEN / EINKÜNFEN	INSGESAMT 1	BUND, LAF, ERP ZUSAMMEN 2	DARUNTER BUND 3	SOZIAL- VERSICHERUNG 4	ZWECK- VERBAEUNDE 5
<u>3043 FOERDERUNG DER VERMOEGENSBILDUNG</u>						
11	PERSONALAUSGABEN	-	-	-	-	-
111	BEAMTENBEZUEGE	-	-	-	-	-
112	ANGESTELLTENVERGUEUNGEN	-	-	-	-	-
113	ARBEITERLOEHNE	-	-	-	-	-
114	SONSTIGE PERSONALAUSGABEN	-	-	-	-	-
121	UNTERHALTUNG VON UNBEWEGLICHEM VERMOEGEN	-	-	-	-	-
122	BEWIRTSCHAFTUNG DER GRUNDTUECKE	-	-	-	-	-
123	MIETEN UND PACTEN	-	-	-	-	-
125	UEBRIGER LAUFENDER SACHAUFWAND	-	-	-	-	-
130	BAUMASSNAHMEN	-	-	-	-	-
131	ERWERB VON UNBEWEGLICHEN SACHEN	-	-	-	-	-
132	ERWERB VON BEWEGLICHEN SACHEN	-	-	-	-	-
14	ERWERB VON BETEILIGUNGEN	-	-	-	-	-
195	UNMITTELBARE AUSGABEN (OHNE ZAHLUNGEN AN ANDERE BEREICHE)	-	-	-	-	-
211	RENTEN, UNTERSTUETZUNGEN U.AE.	-	-	-	-	-
212	LAUFENDE ZUSCHUESSE AN SOZIALE ODER AEHNLICHE EINRICHTUNGEN	-	-	-	-	-
213	UEBRIGE LAUFENDE ZUSCHUESSE	-	-	-	-	-
22	VERMOEGENSUEBERTRAGUNGEN AN ANDERE BEREICHE	3 284 555	1 351 428	1 351 428	-	-
23	DARLEHEN AN ANDERE BEREICHE	-	-	-	-	-
295	ZAHLUNGEN AN ANDERE BEREICHE	3 284 555	1 351 428	1 351 428	-	-
299	UNMITTELBARE AUSGABEN	3 284 555	1 351 428	1 351 428	-	-
31	LFD.ZUWEISUNGEN UND ERSTATTUNGEN AN OEFFENTLICHEN BEREICH	-	-	-	-	-
32	VERMOEGENSUEBERTRAGUNGEN AN OEFFENTLICHEN BEREICH	963 089	963 089	963 089	-	-
33	DARLEHEN AN OEFFENTLICHEN BEREICH	-	-	-	-	-
395	ZAHLUNGEN AN OEFFENTLICHEN BEREICH	963 089	963 089	963 089	-	-
399	BRUTTOAUSGABEN	4 247 644	2 314 517	2 314 517	-	-
43	ABZUEGL. ZAHLUNGEN VON GLEICHER EBENE	963 089	-	-	-	-
45	GESAMTAUSGABEN (OHNE BESONDERE FINANZIERUNGSVORGAENGE)	3 284 555	2 314 517	2 314 517	-	-
48	ABZUEGL. ZAHLUNGEN VON ANDERER EBENE	-	-	-	-	-
499	NETTOAUSGABEN	3 284 555	2 314 517	2 314 517	-	-
51	EINKÜNFEN AUS WIRTSCHAFTLICHER TAEITIGKEIT	-	-	-	-	-
521	GEBUEHREN, SONSTIGE ENTGELTE	-	-	-	-	-
522	UEBRIGE LAUFENDE EINKÜNFEN	4 352	-	-	-	-
53	VERAEUSSERUNG VON SACHVERMOEGEN	-	-	-	-	-
54	VERAEUSSERUNG VON BETEILIGUNGEN	-	-	-	-	-
62	LAUFENDE ZUSCHUESSE VON ANDEREN BEREICHEN	-	-	-	-	-
63	UEBRIGE EINKÜNFEN	-	-	-	-	-
699	UNMITTELBARE EINKÜNFEN	4 352	-	-	-	-
<u>3044 SONSTIGE SOZIALE ANGELEGENHEITEN</u>						
11	PERSONALAUSGABEN	2 146	2 146	2 146	-	-
111	BEAMTENBEZUEGE	-	-	-	-	-
112	ANGESTELLTENVERGUEUNGEN	-	-	-	-	-
113	ARBEITERLOEHNE	-	-	-	-	-
114	SONSTIGE PERSONALAUSGABEN	2 146	2 146	2 146	-	-
121	UNTERHALTUNG VON UNBEWEGLICHEM VERMOEGEN	-	-	-	-	-
122	BEWIRTSCHAFTUNG DER GRUNDTUECKE	-	-	-	-	-
123	MIETEN UND PACTEN	-	-	-	-	-
125	UEBRIGER LAUFENDER SACHAUFWAND	213 986	199 147	199 147	-	-
130	BAUMASSNAHMEN	-	-	-	-	-
131	ERWERB VON UNBEWEGLICHEN SACHEN	-	-	-	-	-
132	ERWERB VON BEWEGLICHEN SACHEN	-	-	-	-	-
14	ERWERB VON BETEILIGUNGEN	-	-	-	-	-
195	UNMITTELBARE AUSGABEN (OHNE ZAHLUNGEN AN ANDERE BEREICHE)	216 132	201 293	201 293	-	-
211	RENTEN, UNTERSTUETZUNGEN U.AE.	155 885	-	-	-	-
212	LAUFENDE ZUSCHUESSE AN SOZIALE ODER AEHNLICHE EINRICHTUNGEN	47 747	15 301	15 301	-	-
213	UEBRIGE LAUFENDE ZUSCHUESSE	60 619	20	20	-	-
22	VERMOEGENSUEBERTRAGUNGEN AN ANDERE BEREICHE	26 554	12 377	12 377	-	-
23	DARLEHEN AN ANDERE BEREICHE	31 500	-	-	-	-
295	ZAHLUNGEN AN ANDERE BEREICHE	322 305	27 698	27 698	-	-
299	UNMITTELBARE AUSGABEN	538 437	228 991	228 991	-	-
31	LFD.ZUWEISUNGEN UND ERSTATTUNGEN AN OEFFENTLICHEN BEREICH	-	-	-	-	-
32	VERMOEGENSUEBERTRAGUNGEN AN OEFFENTLICHEN BEREICH	163 138	113 031	113 031	-	-
33	DARLEHEN AN OEFFENTLICHEN BEREICH	-	-	-	-	-
395	ZAHLUNGEN AN OEFFENTLICHEN BEREICH	163 138	113 031	113 031	-	-
399	BRUTTOAUSGABEN	701 575	342 022	342 022	-	-
43	ABZUEGL. ZAHLUNGEN VON GLEICHER EBENE	113 274	-	-	-	-
45	GESAMTAUSGABEN (OHNE BESONDERE FINANZIERUNGSVORGAENGE)	588 301	342 022	342 022	-	-
48	ABZUEGL. ZAHLUNGEN VON ANDERER EBENE	-	-	-	-	-
499	NETTOAUSGABEN	588 301	342 022	342 022	-	-
51	EINKÜNFEN AUS WIRTSCHAFTLICHER TAEITIGKEIT	-	-	-	-	-
521	GEBUEHREN, SONSTIGE ENTGELTE	62	-	-	-	-
522	UEBRIGE LAUFENDE EINKÜNFEN	2 665	6	6	-	-
53	VERAEUSSERUNG VON SACHVERMOEGEN	-	-	-	-	-
54	VERAEUSSERUNG VON BETEILIGUNGEN	-	-	-	-	-
62	LAUFENDE ZUSCHUESSE VON ANDEREN BEREICHEN	1 710	-	-	-	-
63	UEBRIGE EINKÜNFEN	14	14	14	-	-
699	UNMITTELBARE EINKÜNFEN	4 451	20	20	-	-

AUFGABENBEREICHEN UND AUSGEWAHLTEN AUSGABE-/EINNAHMEARTEN

DM

ORGANISAT.O. ERWERBSCHAR. 6	LAENDER (EINSCHL. STAATSTAATEN)			SCHLESWIG-HOLSTEIN			NIEDERSACHSEN			NR.
	ZUSAMMEN 7	STAAT 8	GEM. /GV. 9	ZUSAMMEN 10	STAAT 11	GEM. /GV. 12	ZUSAMMEN 13	STAAT 14	GEM. /GV. 15	
							<u>FOERDERUNG DER VERMOEGENSBIILDUNG 3043</u>			
-	-	-	-	-	-	-	-	-	-	11
-	-	-	-	-	-	-	-	-	-	111
-	-	-	-	-	-	-	-	-	-	112
-	-	-	-	-	-	-	-	-	-	113
-	-	-	-	-	-	-	-	-	-	114
-	-	-	-	-	-	-	-	-	-	121
-	-	-	-	-	-	-	-	-	-	122
-	-	-	-	-	-	-	-	-	-	123
-	-	-	-	-	-	-	-	-	-	125
-	-	-	-	-	-	-	-	-	-	130
-	-	-	-	-	-	-	-	-	-	131
-	-	-	-	-	-	-	-	-	-	132
-	-	-	-	-	-	-	-	-	-	14
-	-	-	-	-	-	-	-	-	-	195
-	-	-	-	-	-	-	-	-	-	211
-	-	-	-	-	-	-	-	-	-	212
-	-	-	-	-	-	-	-	-	-	213
-	1 933 127	1 933 127	-	64 790	64 790	-	228 978	228 978	-	22
-	-	-	-	-	-	-	-	-	-	23
-	1 933 127	1 933 127	-	64 790	64 790	-	228 978	228 978	-	295
-	1 933 127	1 933 127	-	64 790	64 790	-	228 978	228 978	-	299
-	-	-	-	-	-	-	-	-	-	31
-	-	-	-	-	-	-	-	-	-	32
-	-	-	-	-	-	-	-	-	-	33
-	-	-	-	-	-	-	-	-	-	395
-	1 933 127	1 933 127	-	64 790	64 790	-	228 978	228 978	-	399
-	-	-	-	-	-	-	-	-	-	43
-	1 933 127	1 933 127	-	64 790	64 790	-	228 978	228 978	-	45
-	963 089	963 089	-	32 126	32 126	-	112 313	112 313	-	48
-	970 038	970 038	-	32 664	32 664	-	116 665	116 665	-	499
-	-	-	-	-	-	-	-	-	-	51
-	4 352	4 352	-	-	-	-	4 352	4 352	-	521
-	-	-	-	-	-	-	-	-	-	522
-	-	-	-	-	-	-	-	-	-	53
-	-	-	-	-	-	-	-	-	-	54
-	-	-	-	-	-	-	-	-	-	62
-	-	-	-	-	-	-	-	-	-	63
-	4 352	4 352	-	-	-	-	4 352	4 352	-	699
							<u>SONSTIGE SOZIALE ANGELEGENHEITEN 3044</u>			
-	-	-	-	-	-	-	-	-	-	11
-	-	-	-	-	-	-	-	-	-	111
-	-	-	-	-	-	-	-	-	-	112
-	-	-	-	-	-	-	-	-	-	113
-	-	-	-	-	-	-	-	-	-	114
-	-	-	-	-	-	-	-	-	-	121
-	-	-	-	-	-	-	-	-	-	122
-	-	-	-	-	-	-	-	-	-	123
-	14 839	14 839	-	-	-	-	15	15	-	125
-	-	-	-	-	-	-	-	-	-	130
-	-	-	-	-	-	-	-	-	-	131
-	-	-	-	-	-	-	-	-	-	132
-	-	-	-	-	-	-	-	-	-	14
-	14 839	14 839	-	-	-	-	15	15	-	195
-	155 885	142 605	13 280	275	275	-	1 950	1 950	-	211
-	32 446	32 446	-	-	-	-	-	-	-	212
-	60 599	60 599	-	-	-	-	-	-	-	213
-	14 177	14 177	-	-	-	-	-	-	-	22
-	31 500	31 500	-	-	-	-	-	-	-	23
-	294 607	281 327	13 280	275	275	-	1 950	1 950	-	295
-	309 446	296 166	13 280	275	275	-	1 965	1 965	-	299
-	50 107	50 101	6	4 171	4 171	-	19 969	19 969	-	31
-	-	-	-	-	-	-	-	-	-	32
-	-	-	-	-	-	-	-	-	-	33
-	50 107	50 101	6	4 171	4 171	-	19 969	19 969	-	395
-	359 553	346 267	13 286	4 446	4 446	-	21 934	21 934	-	399
-	-	-	-	-	-	-	-	-	-	43
-	359 553	346 267	13 286	4 446	4 446	-	21 934	21 934	-	45
-	113 274	99 835	13 439	3 062	3 062	-	14 333	14 333	-	48
-	246 279	246 432	153	1 384	1 384	-	7 601	7 601	-	499
-	-	-	-	-	-	-	-	-	-	51
-	62	62	-	-	-	-	-	-	-	521
-	2 659	2 655	4	-	-	-	-	-	-	522
-	-	-	-	-	-	-	-	-	-	53
-	-	-	-	-	-	-	-	-	-	54
-	1 710	1 686	24	-	-	-	-	-	-	62
-	-	-	-	-	-	-	-	-	-	63
-	4 431	4 403	28	-	-	-	-	-	-	699

NR.	NORDRHEIN-WESTFALEN			ZUSAMMEN 19	HESSEN STAAT 20	GEM./GV. 21	RHEINLAND-PFALZ			ZUSAMMEN 25	BADEN-WÜRTTEMBERG STAAT 26
	ZUSAMMEN 16	STAAT 17	GEM./GV. 18				ZUSAMMEN 22	STAAT 23	GEM./GV. 24		
3043 FÖRDERUNG DER VERMOEGENSBILDUNG											
11	-	-	-	-	-	-	-	-	-	-	-
111	-	-	-	-	-	-	-	-	-	-	-
112	-	-	-	-	-	-	-	-	-	-	-
113	-	-	-	-	-	-	-	-	-	-	-
114	-	-	-	-	-	-	-	-	-	-	-
121	-	-	-	-	-	-	-	-	-	-	-
122	-	-	-	-	-	-	-	-	-	-	-
123	-	-	-	-	-	-	-	-	-	-	-
125	-	-	-	-	-	-	-	-	-	-	-
130	-	-	-	-	-	-	-	-	-	-	-
131	-	-	-	-	-	-	-	-	-	-	-
132	-	-	-	-	-	-	-	-	-	-	-
14	-	-	-	-	-	-	-	-	-	-	-
195	-	-	-	-	-	-	-	-	-	-	-
211	-	-	-	-	-	-	-	-	-	-	-
212	-	-	-	-	-	-	-	-	-	-	-
213	-	-	-	-	-	-	-	-	-	-	-
22	417 770	417 770	-	187 274	187 274	-	132 692	132 692	-	399 310	399 310
23	-	-	-	-	-	-	-	-	-	-	-
295	417 770	417 770	-	187 274	187 274	-	132 692	132 692	-	399 310	399 310
299	417 770	417 770	-	187 274	187 274	-	132 692	132 692	-	399 310	399 310
31	-	-	-	-	-	-	-	-	-	-	-
32	-	-	-	-	-	-	-	-	-	-	-
33	-	-	-	-	-	-	-	-	-	-	-
395	-	-	-	-	-	-	-	-	-	-	-
399	417 770	417 770	-	187 274	187 274	-	132 692	132 692	-	399 310	399 310
43	-	-	-	-	-	-	-	-	-	-	-
45	417 770	417 770	-	187 274	187 274	-	132 692	132 692	-	399 310	399 310
48	208 885	208 885	-	92 700	92 700	-	66 346	66 346	-	199 655	199 655
499	208 885	208 885	-	94 574	94 574	-	66 346	66 346	-	199 655	199 655
51	-	-	-	-	-	-	-	-	-	-	-
521	-	-	-	-	-	-	-	-	-	-	-
522	-	-	-	-	-	-	-	-	-	-	-
53	-	-	-	-	-	-	-	-	-	-	-
54	-	-	-	-	-	-	-	-	-	-	-
62	-	-	-	-	-	-	-	-	-	-	-
63	-	-	-	-	-	-	-	-	-	-	-
699	-	-	-	-	-	-	-	-	-	-	-
3044 SONSTIGE SOZIALE ANGELEGENHEITEN											
11	-	-	-	-	-	-	-	-	-	-	-
111	-	-	-	-	-	-	-	-	-	-	-
112	-	-	-	-	-	-	-	-	-	-	-
113	-	-	-	-	-	-	-	-	-	-	-
114	-	-	-	-	-	-	-	-	-	-	-
121	-	-	-	-	-	-	-	-	-	-	-
122	-	-	-	-	-	-	-	-	-	-	-
123	-	-	-	-	-	-	-	-	-	-	-
125	4 218	4 218	-	116	116	-	51	51	-	1 203	1 203
130	-	-	-	-	-	-	-	-	-	-	-
131	-	-	-	-	-	-	-	-	-	-	-
132	-	-	-	-	-	-	-	-	-	-	-
14	-	-	-	-	-	-	-	-	-	-	-
195	4 218	4 218	-	116	116	-	51	51	-	1 203	1 203
211	28 676	28 676	-	684	635	49	17 591	4 370	13 221	18 592	18 582
212	16 958	16 958	-	1 770	1 770	-	863	863	-	7 554	7 554
213	-	-	-	-	-	-	-	-	-	46 230	46 230
22	124	124	-	2 161	2 161	-	564	564	-	3 258	3 258
23	-	-	-	-	-	-	-	-	-	-	-
295	45 758	45 758	-	4 615	4 566	49	19 018	5 797	13 221	75 634	75 624
299	49 976	49 976	-	4 731	4 682	49	19 069	5 848	13 221	76 837	76 827
31	2 530	2 530	-	626	626	-	3 215	3 209	6	15 927	15 927
32	-	-	-	-	-	-	-	-	-	-	-
33	-	-	-	-	-	-	-	-	-	-	-
395	2 530	2 530	-	626	626	-	3 215	3 209	6	15 927	15 927
399	52 506	52 506	-	5 357	5 308	49	22 284	9 057	13 227	92 764	92 754
43	-	-	-	-	-	-	-	-	-	-	-
45	52 506	52 506	-	5 357	5 308	49	22 284	9 057	13 227	92 764	92 754
48	19 494	19 494	-	766	719	47	18 623	5 235	13 388	16 308	16 304
499	33 012	33 012	-	4 591	4 589	2	3 661	3 822	161-	76 456	76 450
51	-	-	-	-	-	-	-	-	-	-	-
521	-	-	-	-	-	-	-	-	-	-	-
522	-	-	-	499	499	-	-	-	-	-	-
53	-	-	-	-	-	-	2 123	2 119	4	32	32
54	-	-	-	-	-	-	-	-	-	-	-
62	-	-	-	3	-	3	-	-	-	-	-
63	-	-	-	-	-	-	22	1	21	-	-
699	-	-	-	502	499	3	2 145	2 120	25	32	32

AUFGABENBEREICHEN UND AUSGEWAHLTEN AUSGABE-/EINNAHMEARTEN

DM

BERG GEM./GV. 27	ZUSAMMEN 28	BAYERN STAAT 29	GEM./GV. 30	ZUSAMMEN 31	SAARLAND STAAT 32	GEM./GV. 33	STADTST. ZUSAMMEN 34	HAMBURG 35	BREMEN 36	BERLIN (WEST) 37	NR.
FOERDERUNG DER VERMOEGENSBILDUNG 3043											
-	-	-	-	-	-	-	-	-	-	-	11
-	-	-	-	-	-	-	-	-	-	-	111
-	-	-	-	-	-	-	-	-	-	-	112
-	-	-	-	-	-	-	-	-	-	-	113
-	-	-	-	-	-	-	-	-	-	-	114
-	-	-	-	-	-	-	-	-	-	-	121
-	-	-	-	-	-	-	-	-	-	-	122
-	-	-	-	-	-	-	-	-	-	-	123
-	-	-	-	-	-	-	-	-	-	-	125
-	-	-	-	-	-	-	-	-	-	-	130
-	-	-	-	-	-	-	-	-	-	-	131
-	-	-	-	-	-	-	-	-	-	-	132
-	-	-	-	-	-	-	-	-	-	-	14
-	-	-	-	-	-	-	-	-	-	-	195
-	-	-	-	-	-	-	-	-	-	-	211
-	-	-	-	-	-	-	-	-	-	-	212
-	403 580	403 580	-	31 027	31 027	-	67 706	22 917	19 263	25 526	213
-	-	-	-	-	-	-	-	-	-	-	23
-	403 580	403 580	-	31 027	31 027	-	67 706	22 917	19 263	25 526	295
-	403 580	403 580	-	31 027	31 027	-	67 706	22 917	19 263	25 526	299
-	-	-	-	-	-	-	-	-	-	-	31
-	-	-	-	-	-	-	-	-	-	-	32
-	-	-	-	-	-	-	-	-	-	-	33
-	-	-	-	-	-	-	-	-	-	-	395
-	403 580	403 580	-	31 027	31 027	-	67 706	22 917	19 263	25 526	399
-	-	-	-	-	-	-	-	-	-	-	43
-	403 580	403 580	-	31 027	31 027	-	67 706	22 917	19 263	25 526	45
-	201 790	201 790	-	15 513	15 513	-	33 761	11 367	9 631	12 763	48
-	201 790	201 790	-	15 514	15 514	-	33 945	11 550	9 632	12 763	499
-	-	-	-	-	-	-	-	-	-	-	51
-	-	-	-	-	-	-	-	-	-	-	521
-	-	-	-	-	-	-	-	-	-	-	522
-	-	-	-	-	-	-	-	-	-	-	53
-	-	-	-	-	-	-	-	-	-	-	54
-	-	-	-	-	-	-	-	-	-	-	62
-	-	-	-	-	-	-	-	-	-	-	63
-	-	-	-	-	-	-	-	-	-	-	699
SONSTIGE SOZIALE ANGELEGENHEITEN 3044											
-	-	-	-	-	-	-	-	-	-	-	11
-	-	-	-	-	-	-	-	-	-	-	111
-	-	-	-	-	-	-	-	-	-	-	112
-	-	-	-	-	-	-	-	-	-	-	113
-	-	-	-	-	-	-	-	-	-	-	114
-	-	-	-	-	-	-	-	-	-	-	121
-	-	-	-	-	-	-	-	-	-	-	122
-	-	-	-	-	-	-	-	-	-	-	123
-	8 366	8 366	-	491	491	-	379	371	8	-	125
-	-	-	-	-	-	-	-	-	-	-	130
-	-	-	-	-	-	-	-	-	-	-	131
-	-	-	-	-	-	-	-	-	-	-	132
-	-	-	-	-	-	-	-	-	-	-	14
-	8 366	8 366	-	491	491	-	379	371	8	-	195
10	40 289	40 289	-	837	837	-	46 991	30 288	3 064	13 639	211
-	5 064	5 064	-	237	237	-	-	-	-	-	212
-	5 491	5 491	-	523	523	-	8 355	-	-	8 355	213
-	8 070	8 070	-	-	-	-	-	-	-	-	22
-	-	-	-	-	-	-	31 500	-	-	31 500	23
10	58 914	58 914	-	1 597	1 597	-	86 846	30 288	3 064	53 494	295
10	67 280	67 280	-	2 088	2 088	-	87 225	30 659	3 072	53 494	299
-	224	224	-	909	909	-	2 536	-	-	2 536	31
-	-	-	-	-	-	-	-	-	-	-	32
-	-	-	-	-	-	-	-	-	-	-	33
-	224	224	-	909	909	-	2 536	-	-	2 536	395
10	67 504	67 504	-	2 997	2 997	-	89 761	30 659	3 072	56 030	399
-	-	-	-	-	-	-	-	-	-	-	43
10	67 504	67 504	-	2 997	2 997	-	89 761	30 659	3 072	56 030	45
4	18 962	18 962	-	1 098	1 098	-	20 628	3 175	1 895	15 558	48
6	48 542	48 542	-	1 899	1 899	-	69 133	27 484	1 177	40 472	499
-	-	-	-	-	-	-	-	-	-	-	51
-	-	-	-	-	-	-	62	-	62	-	521
-	-	-	-	-	-	-	5	-	5	-	522
-	-	-	-	-	-	-	-	-	-	-	53
-	-	-	-	-	-	-	-	-	-	-	54
-	1 353	1 353	-	-	-	-	332	332	-	-	62
-	-	-	-	-	-	-	-	-	-	-	63
-	1 353	1 353	-	-	-	-	399	332	67	-	699

NR.	ART DER AUSGABEN / EINKÜNFEN	INSGESAMT 1	BUND, LAF, ERP ZUSAMMEN 2	DARUNTER BUND 3	SOZIAL- VERSICHERUNG 4	ZWECK- VERBAEUNDE 5
<u>3045 LEISTUNGEN NACH DEM UNTERHALTSSICHERUNGSGESETZ</u>						
11	PERSONALAUSGABEN	-	-	-	-	-
111	BEAMTENBEZUEGE	-	-	-	-	-
112	ANGESTELLTENVERGUEUNGEN	-	-	-	-	-
113	ARBEITERLOEHNE	-	-	-	-	-
114	SONSTIGE PERSONALAUSGABEN	-	-	-	-	-
121	UNTERHALTUNG VON UNBEWEGLICHEM VERMOEGEN	-	-	-	-	-
122	BEWIRTSCHAFTUNG DER GRUNDSTUECKE	-	-	-	-	-
123	MIETEN UND PACTEN	-	-	-	-	-
125	UEBRIGER LAUFENDER SACHAUFWAND	-	-	-	-	-
130	BAUMASSNAHMEN	-	-	-	-	-
131	ERWERB VON UNBEWEGLICHEN SACHEN	-	-	-	-	-
132	ERWERB VON BEWEGLICHEN SACHEN	-	-	-	-	-
14	ERWERB VON BETEILIGUNGEN	-	-	-	-	-
195	UNMITTELBARE AUSGABEN (OHNE ZAHLUNGEN AN ANDERE BEREICHE)	-	-	-	-	-
211	RENTEN, UNTERSTUETZUNGEN U.AE.	13 979	-	-	-	-
212	LAUFENDE ZUSCHUESSE AN SOZIALE ODER AEHNLICHE EINRICHTUNGEN	-	-	-	-	-
213	UEBRIGE LAUFENDE ZUSCHUESSE	-	-	-	-	-
22	VERMOEGENSUEBERTRAGUNGEN AN ANDERE BEREICHE	-	-	-	-	-
23	DARLEHEN AN ANDERE BEREICHE	-	-	-	-	-
295	ZAHLUNGEN AN ANDERE BEREICHE	13 979	-	-	-	-
299	UNMITTELBARE AUSGABEN	13 979	-	-	-	-
31	LFD.ZUWEISUNGEN UND ERSTATTUNGEN AN OEFFENTLICHEN BEREICH	6	-	-	-	-
32	VERMOEGENSUEBERTRAGUNGEN AN OEFFENTLICHEN BEREICH	-	-	-	-	-
33	DARLEHEN AN OEFFENTLICHEN BEREICH	-	-	-	-	-
395	ZAHLUNGEN AN OEFFENTLICHEN BEREICH	6	-	-	-	-
399	BRUTTOAUSGABEN	13 985	-	-	-	-
43	ABZUEGL. ZAHLUNGEN VON GLEICHER EBENE	14 190	-	-	-	-
45	GESAMTAUSGABEN (OHNE BESONDERE FINANZIERUNGSVORGAENGE)	205-	-	-	-	-
48	ABZUEGL. ZAHLUNGEN VON ANDERER EBENE	-	-	-	-	-
499	NETTOAUSGABEN	205-	-	-	-	-
51	EINKÜNFEN AUS WIRTSCHAFTLICHER TAETIGKEIT	-	-	-	-	-
521	GEBUEHREN, SONSTIGE ENTGELTE	-	-	-	-	-
522	UEBRIGE LAUFENDE EINKÜNFEN	9	-	-	-	-
53	VERAEUSSERUNG VON SACHVERMOEGEN	-	-	-	-	-
54	VERAEUSSERUNG VON BETEILIGUNGEN	-	-	-	-	-
62	LAUFENDE ZUSCHUESSE VON ANDEREN BEREICHEN	24	-	-	-	-
63	UEBRIGE EINKÜNFEN	-	-	-	-	-
699	UNMITTELBARE EINKÜNFEN	33	-	-	-	-
<u>3046 UEBRIGE SOZIALE ANGELEGENHEITEN</u>						
11	PERSONALAUSGABEN	2 146	2 146	2 146	-	-
111	BEAMTENBEZUEGE	-	-	-	-	-
112	ANGESTELLTENVERGUEUNGEN	-	-	-	-	-
113	ARBEITERLOEHNE	-	-	-	-	-
114	SONSTIGE PERSONALAUSGABEN	2 146	2 146	2 146	-	-
121	UNTERHALTUNG VON UNBEWEGLICHEM VERMOEGEN	-	-	-	-	-
122	BEWIRTSCHAFTUNG DER GRUNDSTUECKE	-	-	-	-	-
123	MIETEN UND PACTEN	-	-	-	-	-
125	UEBRIGER LAUFENDER SACHAUFWAND	213 986	199 147	199 147	-	-
130	BAUMASSNAHMEN	-	-	-	-	-
131	ERWERB VON UNBEWEGLICHEN SACHEN	-	-	-	-	-
132	ERWERB VON BEWEGLICHEN SACHEN	-	-	-	-	-
14	ERWERB VON BETEILIGUNGEN	-	-	-	-	-
195	UNMITTELBARE AUSGABEN (OHNE ZAHLUNGEN AN ANDERE BEREICHE)	216 132	201 293	201 293	-	-
211	RENTEN, UNTERSTUETZUNGEN U.AE.	141 906	-	-	-	-
212	LAUFENDE ZUSCHUESSE AN SOZIALE ODER AEHNLICHE EINRICHTUNGEN	47 747	15 301	15 301	-	-
213	UEBRIGE LAUFENDE ZUSCHUESSE	60 619	20	20	-	-
22	VERMOEGENSUEBERTRAGUNGEN AN ANDERE BEREICHE	26 554	12 377	12 377	-	-
23	DARLEHEN AN ANDERE BEREICHE	31 500	-	-	-	-
295	ZAHLUNGEN AN ANDERE BEREICHE	308 326	27 698	27 698	-	-
299	UNMITTELBARE AUSGABEN	524 458	228 991	228 991	-	-
31	LFD.ZUWEISUNGEN UND ERSTATTUNGEN AN OEFFENTLICHEN BEREICH	163 132	113 031	113 031	-	-
32	VERMOEGENSUEBERTRAGUNGEN AN OEFFENTLICHEN BEREICH	-	-	-	-	-
33	DARLEHEN AN OEFFENTLICHEN BEREICH	-	-	-	-	-
395	ZAHLUNGEN AN OEFFENTLICHEN BEREICH	163 132	113 031	113 031	-	-
399	BRUTTOAUSGABEN	687 590	342 022	342 022	-	-
43	ABZUEGL. ZAHLUNGEN VON GLEICHER EBENE	99 084	-	-	-	-
45	GESAMTAUSGABEN (OHNE BESONDERE FINANZIERUNGSVORGAENGE)	588 506	342 022	342 022	-	-
48	ABZUEGL. ZAHLUNGEN VON ANDERER EBENE	-	-	-	-	-
499	NETTOAUSGABEN	588 506	342 022	342 022	-	-
51	EINKÜNFEN AUS WIRTSCHAFTLICHER TAETIGKEIT	-	-	-	-	-
521	GEBUEHREN, SONSTIGE ENTGELTE	62	-	-	-	-
522	UEBRIGE LAUFENDE EINKÜNFEN	2 656	6	6	-	-
53	VERAEUSSERUNG VON SACHVERMOEGEN	-	-	-	-	-
54	VERAEUSSERUNG VON BETEILIGUNGEN	-	-	-	-	-
62	LAUFENDE ZUSCHUESSE VON ANDEREN BEREICHEN	1 686	-	-	-	-
63	UEBRIGE EINKÜNFEN	14	14	14	-	-
699	UNMITTELBARE EINKÜNFEN	4 418	20	20	-	-

AUFGABENBEREICHEN UND AUSGEWAHLTEN AUSGABE-/EINNAHMEARTEN

DM

ORGANISAT.O. ERWERBSCHAR. 6	LAENDER ZUSAMMEN 7	(EINSCHL. STADTSTAATEN)		SCHLESWIG-HOLSTEIN			NIEDERSACHSEN			NR.
		STAAT 8	GEM. /GV. 9	ZUSAMMEN 10	STAAT 11	GEM. /GV. 12	ZUSAMMEN 13	STAAT 14	GEM. /GV. 15	
<u>LEISTUNGEN NACH DEM UNTERHALTSSICHERUNGSGESETZ 3045</u>										
-	-	-	-	-	-	-	-	-	-	11
-	-	-	-	-	-	-	-	-	-	111
-	-	-	-	-	-	-	-	-	-	112
-	-	-	-	-	-	-	-	-	-	113
-	-	-	-	-	-	-	-	-	-	114
-	-	-	-	-	-	-	-	-	-	121
-	-	-	-	-	-	-	-	-	-	122
-	-	-	-	-	-	-	-	-	-	123
-	-	-	-	-	-	-	-	-	-	125
-	-	-	-	-	-	-	-	-	-	130
-	-	-	-	-	-	-	-	-	-	131
-	-	-	-	-	-	-	-	-	-	132
-	-	-	-	-	-	-	-	-	-	14
-	-	-	-	-	-	-	-	-	-	195
-	13 979	699	13 280	-	-	-	-	-	-	211
-	-	-	-	-	-	-	-	-	-	212
-	-	-	-	-	-	-	-	-	-	213
-	-	-	-	-	-	-	-	-	-	22
-	-	-	-	-	-	-	-	-	-	23
-	13 979	699	13 280	-	-	-	-	-	-	295
-	13 979	699	13 280	-	-	-	-	-	-	299
-	6	-	6	-	-	-	-	-	-	31
-	-	-	-	-	-	-	-	-	-	32
-	-	-	-	-	-	-	-	-	-	33
-	6	-	6	-	-	-	-	-	-	395
-	13 985	699	13 286	-	-	-	-	-	-	399
-	-	-	-	-	-	-	-	-	-	43
-	13 985	699	13 286	-	-	-	-	-	-	45
-	14 190	751	13 439	-	-	-	-	-	-	48
-	205-	52-	153-	-	-	-	-	-	-	499
-	-	-	-	-	-	-	-	-	-	51
-	9	5	4	-	-	-	-	-	-	521
-	-	-	-	-	-	-	-	-	-	522
-	-	-	-	-	-	-	-	-	-	53
-	-	-	-	-	-	-	-	-	-	54
-	24	-	24	-	-	-	-	-	-	62
-	-	-	-	-	-	-	-	-	-	63
-	33	5	28	-	-	-	-	-	-	699
<u>UEBRIGE SOZIALE ANGELEGENHEITEN 3046</u>										
-	-	-	-	-	-	-	-	-	-	11
-	-	-	-	-	-	-	-	-	-	111
-	-	-	-	-	-	-	-	-	-	112
-	-	-	-	-	-	-	-	-	-	113
-	-	-	-	-	-	-	-	-	-	114
-	-	-	-	-	-	-	-	-	-	121
-	-	-	-	-	-	-	-	-	-	122
-	-	-	-	-	-	-	-	-	-	123
-	14 839	14 839	-	-	-	-	15	15	-	125
-	-	-	-	-	-	-	-	-	-	130
-	-	-	-	-	-	-	-	-	-	131
-	-	-	-	-	-	-	-	-	-	132
-	-	-	-	-	-	-	-	-	-	14
-	14 839	14 839	-	-	-	-	15	15	-	195
-	141 906	141 906	-	275	275	-	1 950	1 950	-	211
-	32 446	32 446	-	-	-	-	-	-	-	212
-	60 599	60 599	-	-	-	-	-	-	-	213
-	14 177	14 177	-	-	-	-	-	-	-	22
-	31 500	31 500	-	-	-	-	-	-	-	23
-	280 628	280 628	-	275	275	-	1 950	1 950	-	295
-	295 467	295 467	-	275	275	-	1 965	1 965	-	299
-	50 101	50 101	-	4 171	4 171	-	19 969	19 969	-	31
-	-	-	-	-	-	-	-	-	-	32
-	-	-	-	-	-	-	-	-	-	33
-	50 101	50 101	-	4 171	4 171	-	19 969	19 969	-	395
-	345 568	345 568	-	4 446	4 446	-	21 934	21 934	-	399
-	-	-	-	-	-	-	-	-	-	43
-	345 568	345 568	-	4 446	4 446	-	21 934	21 934	-	45
-	99 084	99 084	-	3 062	3 062	-	14 335	14 335	-	48
-	246 484	246 484	-	1 384	1 384	-	7 601	7 601	-	499
-	-	-	-	-	-	-	-	-	-	51
-	62	62	-	-	-	-	-	-	-	521
-	2 650	2 650	-	-	-	-	-	-	-	522
-	-	-	-	-	-	-	-	-	-	53
-	-	-	-	-	-	-	-	-	-	54
-	1 686	1 686	-	-	-	-	-	-	-	62
-	-	-	-	-	-	-	-	-	-	63
-	4 398	4 398	-	-	-	-	-	-	-	699

NR.	NORDRHEIN-WESTFALEN			ZUSAMMEN 19	HESSEN STAAT 20	GEM./GV. 21	RHEINLAND-PFALZ			ZUSAMMEN 25	BADEN-WUERTTEM STAAT 26
	ZUSAMMEN 16	STAAT 17	GEM./GV. 18				ZUSAMMEN 22	STAAT 23	GEM./GV. 24		
3045 LEISTUNGEN NACH DEM UNTERHALTSSICHERUNGSGESETZ											
11	-	-	-	-	-	-	-	-	-	-	-
111	-	-	-	-	-	-	-	-	-	-	-
112	-	-	-	-	-	-	-	-	-	-	-
113	-	-	-	-	-	-	-	-	-	-	-
114	-	-	-	-	-	-	-	-	-	-	-
121	-	-	-	-	-	-	-	-	-	-	-
122	-	-	-	-	-	-	-	-	-	-	-
123	-	-	-	-	-	-	-	-	-	-	-
125	-	-	-	-	-	-	-	-	-	-	-
130	-	-	-	-	-	-	-	-	-	-	-
131	-	-	-	-	-	-	-	-	-	-	-
132	-	-	-	-	-	-	-	-	-	-	-
14	-	-	-	-	-	-	-	-	-	-	-
195	-	-	-	-	-	-	-	-	-	-	-
211	-	-	-	49	-	49	13 221	-	13 221	10	-
212	-	-	-	-	-	-	-	-	-	-	-
213	-	-	-	-	-	-	-	-	-	-	-
22	-	-	-	-	-	-	-	-	-	-	-
23	-	-	-	-	-	-	-	-	-	-	-
295	-	-	-	49	-	49	13 221	-	13 221	10	-
299	-	-	-	49	-	49	13 221	-	13 221	10	-
31	-	-	-	-	-	-	6	-	6	-	-
32	-	-	-	-	-	-	-	-	-	-	-
33	-	-	-	-	-	-	-	-	-	-	-
395	-	-	-	-	-	-	6	-	6	-	-
399	-	-	-	49	-	49	13 227	-	13 227	10	-
43	-	-	-	-	-	-	-	-	-	-	-
45	-	-	-	49	-	49	13 227	-	13 227	10	-
48	-	-	-	47	-	47	13 388	-	13 388	4	-
499	-	-	-	2	-	2	161-	-	161-	6	-
51	-	-	-	-	-	-	-	-	-	-	-
521	-	-	-	-	-	-	-	-	-	-	-
522	-	-	-	-	-	-	4	-	4	-	-
53	-	-	-	-	-	-	-	-	-	-	-
54	-	-	-	-	-	-	-	-	-	-	-
62	-	-	-	3	-	3	21	-	21	-	-
63	-	-	-	-	-	-	-	-	-	-	-
699	-	-	-	3	-	3	25	-	25	-	-
3046 UEBRIGE SOZIALE ANGELEGENHEITEN											
11	-	-	-	-	-	-	-	-	-	-	-
111	-	-	-	-	-	-	-	-	-	-	-
112	-	-	-	-	-	-	-	-	-	-	-
113	-	-	-	-	-	-	-	-	-	-	-
114	-	-	-	-	-	-	-	-	-	-	-
121	-	-	-	-	-	-	-	-	-	-	-
122	-	-	-	-	-	-	-	-	-	-	-
123	-	-	-	-	-	-	-	-	-	-	-
125	4 218	4 218	-	116	116	-	51	51	-	1 203	1 203
130	-	-	-	-	-	-	-	-	-	-	-
131	-	-	-	-	-	-	-	-	-	-	-
132	-	-	-	-	-	-	-	-	-	-	-
14	-	-	-	-	-	-	-	-	-	-	-
195	4 218	4 218	-	116	116	-	51	51	-	1 203	1 203
211	28 676	28 676	-	635	635	-	4 370	4 370	-	18 582	18 582
212	16 958	16 958	-	1 770	1 770	-	863	863	-	7 554	7 554
213	-	-	-	-	-	-	-	-	-	46 230	46 230
22	124	124	-	2 161	2 161	-	564	564	-	3 258	3 258
23	-	-	-	-	-	-	-	-	-	-	-
295	45 758	45 758	-	4 566	4 566	-	5 797	5 797	-	75 624	75 624
299	49 976	49 976	-	4 682	4 682	-	5 848	5 848	-	76 827	76 827
31	2 530	2 530	-	626	626	-	3 209	3 209	-	15 927	15 927
32	-	-	-	-	-	-	-	-	-	-	-
33	-	-	-	-	-	-	-	-	-	-	-
395	2 530	2 530	-	626	626	-	3 209	3 209	-	15 927	15 927
399	52 506	52 506	-	5 308	5 308	-	9 057	9 057	-	92 754	92 754
43	-	-	-	-	-	-	-	-	-	-	-
45	52 506	52 506	-	5 308	5 308	-	9 057	9 057	-	92 754	92 754
48	19 494	19 494	-	719	719	-	5 235	5 235	-	16 304	16 304
499	33 012	33 012	-	4 589	4 589	-	3 822	3 822	-	76 450	76 450
51	-	-	-	-	-	-	-	-	-	-	-
521	-	-	-	-	-	-	-	-	-	-	-
522	-	-	-	499	499	-	2 119	2 119	-	32	32
53	-	-	-	-	-	-	-	-	-	-	-
54	-	-	-	-	-	-	-	-	-	-	-
62	-	-	-	-	-	-	1	1	-	-	-
63	-	-	-	-	-	-	-	-	-	-	-
699	-	-	-	499	499	-	2 120	2 120	-	32	32

AUFGABENBEREICHEN UND AUSGEWAHLTEN AUSGABE-/EINNAHMEARTEN

DM

BERG GEM./GV. 27	ZUSAMMEN 28	BAYERN STAAT 29	GEM./GV. 30	ZUSAMMEN 31	SAARLAND STAAT 32	GEM./GV. 33	STADTST. ZUSAMMEN 34	HAMBURG 35	BREMEN 36	BERLIN (WEST) 37	NR.
LEISTUNGEN NACH DEM UNTERHALTSSICHERUNGSGESETZ 3045											
-	-	-	-	-	-	-	-	-	-	-	11
-	-	-	-	-	-	-	-	-	-	-	111
-	-	-	-	-	-	-	-	-	-	-	112
-	-	-	-	-	-	-	-	-	-	-	113
-	-	-	-	-	-	-	-	-	-	-	114
-	-	-	-	-	-	-	-	-	-	-	121
-	-	-	-	-	-	-	-	-	-	-	122
-	-	-	-	-	-	-	-	-	-	-	123
-	-	-	-	-	-	-	-	-	-	-	125
-	-	-	-	-	-	-	-	-	-	-	130
-	-	-	-	-	-	-	-	-	-	-	131
-	-	-	-	-	-	-	-	-	-	-	132
-	-	-	-	-	-	-	-	-	-	-	14
-	-	-	-	-	-	-	-	-	-	-	195
10	-	-	-	-	-	-	699	-	699	-	211
-	-	-	-	-	-	-	-	-	-	-	212
-	-	-	-	-	-	-	-	-	-	-	213
-	-	-	-	-	-	-	-	-	-	-	22
-	-	-	-	-	-	-	-	-	-	-	23
10	-	-	-	-	-	-	699	-	699	-	295
10	-	-	-	-	-	-	699	-	699	-	299
-	-	-	-	-	-	-	-	-	-	-	31
-	-	-	-	-	-	-	-	-	-	-	32
-	-	-	-	-	-	-	-	-	-	-	33
-	-	-	-	-	-	-	-	-	-	-	395
10	-	-	-	-	-	-	699	-	699	-	399
-	-	-	-	-	-	-	-	-	-	-	43
10	-	-	-	-	-	-	699	-	699	-	45
4	-	-	-	-	-	-	751	-	751	-	48
6	-	-	-	-	-	-	52-	-	52-	-	499
-	-	-	-	-	-	-	-	-	-	-	51
-	-	-	-	-	-	-	-	-	-	-	521
-	-	-	-	-	-	-	5	-	5	-	522
-	-	-	-	-	-	-	-	-	-	-	53
-	-	-	-	-	-	-	-	-	-	-	54
-	-	-	-	-	-	-	-	-	-	-	62
-	-	-	-	-	-	-	-	-	-	-	63
-	-	-	-	-	-	-	5	-	5	-	699
UESBRIGE SOZIALE ANGELEGENHEITEN 3046											
-	-	-	-	-	-	-	-	-	-	-	11
-	-	-	-	-	-	-	-	-	-	-	111
-	-	-	-	-	-	-	-	-	-	-	112
-	-	-	-	-	-	-	-	-	-	-	113
-	-	-	-	-	-	-	-	-	-	-	114
-	-	-	-	-	-	-	-	-	-	-	121
-	-	-	-	-	-	-	-	-	-	-	122
-	-	-	-	-	-	-	-	-	-	-	123
-	8 366	8 366	-	491	491	-	379	371	8	-	125
-	-	-	-	-	-	-	-	-	-	-	130
-	-	-	-	-	-	-	-	-	-	-	131
-	-	-	-	-	-	-	-	-	-	-	132
-	-	-	-	-	-	-	-	-	-	-	14
-	8 366	8 366	-	491	491	-	379	371	8	-	195
-	40 289	40 289	-	837	837	-	46 292	30 288	2 365	13 639	211
-	5 064	5 064	-	237	237	-	-	-	-	-	212
-	5 491	5 491	-	523	523	-	8 355	-	-	8 355	213
-	8 070	8 070	-	-	-	-	-	-	-	-	22
-	-	-	-	-	-	-	31 500	-	-	31 500	23
-	58 914	58 914	-	1 597	1 597	-	86 147	30 288	2 365	53 494	295
-	67 280	67 280	-	2 088	2 088	-	86 526	30 659	2 373	53 494	299
-	224	224	-	909	909	-	2 536	-	-	2 536	31
-	-	-	-	-	-	-	-	-	-	-	32
-	-	-	-	-	-	-	-	-	-	-	33
-	224	224	-	909	909	-	2 536	-	-	2 536	395
-	67 504	67 504	-	2 997	2 997	-	89 062	30 659	2 373	56 030	399
-	-	-	-	-	-	-	-	-	-	-	43
-	67 504	67 504	-	2 997	2 997	-	89 062	30 659	2 373	56 030	45
-	18 962	18 962	-	1 098	1 098	-	19 877	3 175	1 144	15 558	48
-	48 542	48 542	-	1 899	1 899	-	69 185	27 484	1 229	40 472	499
-	-	-	-	-	-	-	-	-	-	-	51
-	-	-	-	-	-	-	62	-	62	-	521
-	-	-	-	-	-	-	-	-	-	-	522
-	-	-	-	-	-	-	-	-	-	-	53
-	1 353	1 353	-	-	-	-	332	332	-	-	54
-	-	-	-	-	-	-	-	-	-	-	62
-	-	-	-	-	-	-	-	-	-	-	63
-	1 353	1 353	-	-	-	-	394	332	62	-	699

