

FINANZEN UND STEUERN

FACHSERIE

14

Reihe 3.5

**Rechnungsergebnisse der
öffentlichen Haushalte für
soziale Sicherung**

1977

Statistisches Bundesamt
Bibliothek - Dokumentation - Archiv



HERAUSGEBER: STATISTISCHES BUNDESAMT WIESBADEN
VERLAG: W. KOHLHAMMER GMBH STUTTGART UND MAINZ
Bestellnummer: 2140350 – 77700

Erschienen im März 1980

Nachdruck - auch auszugsweise - nur mit Quellenangabe gestattet

Preis: DM 11,70

Inhalt

	Seite
T e x t t e i l	
1 Allgemeine und methodische Erläuterungen	5
1.1 Rechtsgrundlage der Statistik	5
1.2 Berichtskreis	5
1.3 Erhebung und Aufbereitung	5
1.4 Konzeption der Veröffentlichung	6
1.5 Bereichsgliederung für den Zahlungsverkehr	7
1.6 Finanzstatistische Bereinigung	8
1.7 Finanzstatistische Begriffe	9
1.8 Vergleichbarkeit der Daten	9
2 Zuordnungsschlüssel für den Tabellenteil	
2.1 Aufgabenbereiche	10
2.2 Ausgabe-/Einnahmearten	19
3 Schaubilder	24
T a b e l l e n t e i l (lt. besonderem Verzeichnis)	27

Die Angaben beziehen sich auf das Bundesgebiet, sie schließen Berlin (West) ein.

Zeichenerklärung

- = nichts vorhanden
- . = Nachweis nicht vorhanden/bzw.
nicht sinnvoll
- 0,0 = mehr als nichts, aber weniger als
die Hälfte der kleinsten dargestellten
Einheit

Vorzeichen beim Saldo des Zahlungsverkehrs
(Zusammenfassende Übersichten 1.3 und 1.5 des Tabellenteils)

- + = Mehreinnahmen
- = Mehrausgaben

Abweichungen in den Summen durch Runden der Zahlen.

1.1 Rechtsgrundlage der Statistik

Rechtsgrundlage für die Jahresrechnungsstatistik, auf deren Ergebnissen der vorliegende Bericht beruht, ist das Gesetz über die Finanzstatistik vom 8. Juni 1960 (BGBl. I, S. 322), geändert durch das Gesetz vom 12. Juli 1973 (BGBl. I, S. 773). Nach § 3 Abs. 1 Nr. 1 des Änderungsgesetzes werden erfaßt:

jährlich die Ist-Ausgaben und Ist-Einnahmen auf der Grundlage der Gruppierung nach Ausgabe- und Einnahmearten und der Gliederung nach Aufgabengebieten oder Aufgabenbereichen.

1.2 Berichtskreis

Zu dem Berichtskreis der Jahresrechnungsstatistik gehören nach § 2 Abs. 1 des Änderungsgesetzes:

- der Bund und seine Sondervermögen Lastenausgleichsfonds (LAF) und ERP-Sondervermögen,
- die Länder (einschl. der Stadtstaaten Hamburg, Bremen und Berlin (West)) und ihre Sondervermögen,
- die Gemeinden und Gemeindeverbände (Gv.).

Als Gemeindeverbände sind finanzstatistisch erfaßt:

die Landschaftsverbände Rheinland und Westfalen-Lippe, der Siedlungsverband Ruhrkohlenbezirk, der Bezirksverband Pfalz, die Landeswohlfahrtsverbände Hessen, Baden, Württemberg-Hohenzollern, die Bezirke in Bayern und die Regionalverbände in Baden-Württemberg, die Landkreise,

die Ämter in Schleswig-Holstein, die Samtgemeinden in Niedersachsen und die Verbandsgemeinden in Rheinland-Pfalz,

- die Zweckverbände und andere juristische Personen zwischengemeindlicher Zusammenarbeit, soweit sie anstelle kommunaler Körperschaften kommunale Aufgaben erfüllen (als "Zweckverbände" bezeichnet),
- die Sozialversicherungsträger, die Bundesanstalt für Arbeit, die Träger der Zusatzversorgung des Bundes, der Länder, der Gemeinden und der Gemeindeverbände (als "Sozialversicherung" bezeichnet),

- die sonstigen juristischen Personen des öffentlichen oder privaten Rechts, die auf die Dauer überwiegend aus Zuwendungen von anderen, zum Berichtskreis der Finanzstatistik gehörenden juristischen Personen und den Europäischen Gemeinschaften finanziert werden (als "Organisationen ohne Erwerbszweck" bezeichnet).

1977 sind eine Reihe kommunaler Krankenhäuser aus dem Erfassungsbereich der Finanzstatistik ausgeschieden, da sie aufgrund des Krankenhausfinanzierungsgesetzes (KHG), der Bundespflegesatzverordnung (BPflV) und ergänzender Landesregelungen ihr Rechnungswesen auf die kaufmännische doppelte Buchführung umgestellt haben und damit nicht mehr berichtspflichtig waren (s. 1.8 Vergleichbarkeit der Daten).

1.3 Erhebung und Aufbereitung

Berichtsstellen für die staatlichen Jahresrechnungsergebnisse sind das Bundesfinanzministerium und die Länderfinanzministerien bzw. die Statistischen Landesämter. Die Lieferung der Daten an das Statistische Bundesamt erfolgt - mit Ausnahme der Sondervermögen der Länder - über elektronische Datenträger.

Die finanzstatistischen Ergebnisse für die Sozialversicherung werden zum Teil anhand von Liefertabellen des Bundesministeriums für Arbeit und Sozialordnung, zum Teil anhand von Geschäftsberichten der Versicherungsträger und/oder aufgrund besonderer Erhebungsbogen (nur für Zusatzversorgungskassen) ermittelt. Dabei ist es auch erforderlich, die Daten von dem kaufmännischen in das nach Einnahme- und Ausgabearten gegliederte kameralistische Buchungssystem der Finanzstatistik zu übertragen. Die finanzstatistische Berichterstattung beschränkt sich auf die laufenden Einnahmen und Ausgaben der Sozialversicherung. Der Saldo dieser Einnahmen und Ausgaben wird bei der Darstellung des öffentlichen Gesamthaushalts als Rücklagenentnahme bzw. Rücklagenzuführung (besondere Finanzierungsvorgänge) berücksichtigt.

Die Jahresrechnungsergebnisse der kommunalen Haushalte und der Zweckverbände werden von den Statistischen Landesämtern größtenteils mittels Erhebungsbogen erfaßt und zu Landesergebnissen zusammengestellt. Zweckverbände, die Aufgaben von Wirtschaftsunternehmen erfüllen (Abschnitte

80 - 87 der kommunalen Haushaltssystematik) und nach der doppelten kaufmännischen Buchführung Rechnung legen, werden nicht im Rahmen der Finanzstatistik, sondern zum Teil in der Statistik der öffentlichen Versorgungs- und Verkehrsunternehmen erfaßt.

Die Finanzdaten der überwiegend aus öffentlichen Mitteln finanzierten Organisationen ohne Erwerbszweck (= sonstige juristische Personen nach § 2, Abs. 1, Nr. 6 Finanzstatistisches Gesetz) werden mittels Erhebungsbogen teils durch das Statistische Bundesamt, teils durch die Statistischen Landesämter erhoben. Während sich die Erhebung für das Rechnungsjahr 1974 wegen des vordringlichen nationalen und internationalen Datenbedarfs zunächst nur auf die Organisationen erstreckte, die Forschung betreiben, wurden vom Rechnungsjahr 1975 an zusätzlich alle überwiegend öffentlich finanzierten Organisationen erfaßt, die Zuwendungen vom Bund erhalten bzw. von erheblicher finanzieller Bedeutung sind. Die ausschließlich auf den Bereich der Länder beschränkten Organisationen werden nur teilweise erfaßt.

Die Gliederung der finanzstatistisch aufbereiteten Ergebnisse nach Aufgabenbereichen (Funktionen) und ihre Gruppierung nach Einnahme-/Ausgabearten schließen eng an die Haushaltssystematik von Bund und Ländern an.

1.4 Konzeption der Veröffentlichung

Die Präsentation der Ergebnisse in diesem Band erfolgt einmal in den maschinell erstellten, funktional, ökonomisch und nach Körperschaftsgruppen untergliederten Haupttabellen. Daneben werden die Daten noch für eine knappe, nicht so stark detaillierte Information in "Zusammenfassenden Übersichten" konzentriert dargestellt. Diese enthalten zum Teil auch bereits die bis zur endgültigen Festlegung des Erhebungskreises noch nicht in die Maschinentabellen einbezogenen Ergebnisse der Organisationen ohne Erwerbszweck (ohne die ausschließlich auf den Bereich der Länder beschränkten Organisationen).

Die Ergebnisse in den Haupttabellen (Tabelengruppe 2) werden nach der "finanzwirtschaftlichen Gruppierung" der Ausgabe- und Einnahmearten dargeboten. Diese Darstellung hat zum Ziel, die "Unmittelbaren Ausgaben" der finanzstatistisch erfaßten Körperschaften für Personal, laufenden Sachaufwand und Investitionen von den an andere öffentliche Körper-

schaften und sonstige Bereiche geleisteten Zahlungen (Übertragungen) zu unterscheiden. Die Höhe der aus eigenen Einnahmequellen finanzierten, d.h. um Zahlungen von den anderen, finanzstatistisch erfaßten Körperschaften bereinigten Ausgaben wird durch die "Nettoaussgaben" dargestellt.

In dieser Veröffentlichung werden im Rahmen der finanzstatistischen Auswertung der Jahresrechnungsergebnisse außerdem folgende Zu- und Absetzungen vorgenommen:

- die finanzstatistische Darstellung enthält nicht die zu Doppelzählungen innerhalb des Einzelhaushalts führenden Ausgaben und Einnahmen. Hierbei handelt es sich im staatlichen Bereich um die "Haushaltstechnischen Verrechnungen" (durchlaufende Gelder, Erstattungen u.a.); im kommunalen Bereich sind es die "Inneren Verrechnungen" und die kalkulatorischen Kosten;
- für den Landeshaushalt Rheinland-Pfalz wird der Nettonachweis der Leistungen nach dem Bundesentschädigungsgesetz (BEG) auf den Bruttonachweis der Einnahmen und Ausgaben umgestellt;
- bei der finanzstatistischen Zusammenfassung des Landeshaushalts Bremen mit den Haushalten der Stadtgemeinden Bremen und Bremerhaven wird der Zahlungsverkehr zwischen diesen Gebietskörperschaften eliminiert.

Die funktionale Darstellung der Ergebnisse in dieser Veröffentlichung beschränkt sich auf die Präsentation des Aufgabenbereichs "soziale Sicherung"; nicht dargestellt sind die ab 1975 erstmals erfaßten Organisationen ohne Erwerbszweck. Die Rechnungsergebnisse des öffentlichen Gesamthaushalts werden in der Fachserie 14, Reihe 3.1 veröffentlicht, Ergebnisse für Bund und Länder außerdem in Fachserie 14, Reihe 3.2. Eine detailliertere Veröffentlichung der kommunalen Jahresrechnungsergebnisse in einer der Haushaltssystematik der Gemeinden/Gv. entsprechenden, nach kommunalen Körperschaftsgruppen (kreisfreie Städte, kreisangehörige Gemeinden, Landkreise, Bezirksverbände, sonstige Gemeindeverbände) und Einwohnergrößenklassen gegliederten Form erfolgt in Reihe 3.3 der Fachserie 14.

Zu dem Inhalt der einzelnen Aufgabenbereiche und der Zuordnung der Ausgabe-/Einnahmearten in der Veröffentlichung vgl. die Zuordnungsschlüssel für den Tabellenteil.

1.5 Bereichsgliederung für den Zahlungsverkehr

Die Ausgaben und Einnahmen werden in den Zusammenfassenden Übersichten (Tabellengruppe 1) nach der neuen, ab 1974 erweiterten Abgrenzung des Berichtskreises dargestellt. Die nachgewiesenen Zahlungsströme sind entsprechend dieser Abgrenzung nach einzelnen Bereichen (Zahlungsgeber, Zahlungsempfänger) gegliedert. Unter dem "öffentlichen Bereich" werden hierbei neben den Gebietskörperschaften auch die Sozialversicherungsträger (einschließlich Bundesanstalt für Arbeit und die Träger der öffentlichen Zusatzversorgung), die Zweckverbände und sonstige juristische Personen zwischengemeindlicher Zusammenarbeit subsumiert. Als gesonderter Bereich ausgewiesen sind die überwiegend öffentlich finanzierten, finanzstatistisch erfaßten Organisationen ohne Erwerbszweck. Die Zahlungen an (von) Unternehmen, private(n) Haushalte(n), sonstige(n) Organisationen ohne Erwerbszweck, natürliche(n) Personen und an das (vom) Ausland sind im finanzstatistischen Veröffentlichungsprogramm grundsätzlich als Zahlungen "an (von) andere(n) Bereiche(n)" klassifiziert. Da in den maschinell erstellten Hauptübersichten eine Trennung des Zahlungsverkehrs mit den Organisationen ohne Erwerbszweck nach solchen, die finanzstatistisch erfaßt (öffentlicher Bereich) und solchen, die nicht brutto in die Finanzstatistik einbezogen werden (anderer Bereich), nicht durchführbar ist, werden die Zahlungen der Gebietskörperschaften an Organisationen ohne Erwerbszweck (Staat: Gruppe 685, Gemeinden/Gv.: Untergruppe 717) ebenso wie die Erstattungen an sonstige Bereiche (Staat: Obergruppe 67) im Sinne des Staatsverbrauchs der Volkswirtschaftlichen Gesamtrechnungen generell als laufender Sachaufwand nachgewiesen. Die Zahlungen der Gebietskörperschaften an (von) ihre(n) kaufmännisch buchende(n) Krankenhäuser(n) werden in den Maschinentabellen entsprechend der Haushaltssystematik als Zahlungen an (von) "andere(n) Bereiche(n)" nachgewiesen.

Die Abgrenzung der einzelnen Bereiche richtet sich nach den entsprechenden Vorschriften der staatlichen und kommunalen Haushaltssystematik. Neben den Gebietskörperschaften (Bund, Länder, Gemeinden und Gemeindeverbände) werden im einzelnen folgende Bereiche unterschieden:

Sozialversicherung

Träger der gesetzlichen Krankenversicherung, Unfallversicherung, Rentenversicherung der Arbeiter und Angestellten, Knappschaftliche Rentenversicherung, Altershilfe für Landwirte, Bundesanstalt für Arbeit und Träger der öffentlichen Zusatzversorgung.

Die Aufnahme und Tilgung von Schulden bei der Sozialversicherung sowie die in diesem Zusammenhang zu leistenden Zinsausgaben gelten dabei nicht als Zahlungen vom (an den) öffentlichen, sondern vom (an den) privaten Bereich (Kreditmarkt im weiteren Sinne).

Zweckverbände

Alle Verbände und sonstige Organisationen, die anstelle kommunaler Körperschaften kommunale Aufgaben erfüllen, rechtlich selbständig sind und mindestens eine kommunale Gebietskörperschaft (Gemeinde, Gemeindeverband) zum Mitglied haben. Die Mitgliedschaft muß dabei der Wahrung öffentlicher Interessen dienen. Im wesentlichen gehören zu diesem Bereich alle Zweckverbände - ohne Sparkassenzweck- und Sparkassenschulverbände - nach dem Reichszweckverbandsgesetz vom 7.6.1939 oder entsprechenden Landesgesetzen (Zweckverbands-gesetze, Gesetz über kommunale Gemeinschaftsarbeit usw.). Ferner zählen hierzu Schulverbände nach den Schulgesetzen der Länder, die der Wasserversorgung und Abwasserbeseitigung dienenden Wasser- und Bodenverbände, wasserwirtschaftliche Großverbände nach Sondergesetzen, die Großraumverbände Hannover und Braunschweig, regionale Planungsverbände, Verwaltungsgemeinschaften, Gemeindeverwaltungsverbände und sonstige Organisationen mit kommunaler Aufgabenerfüllung.

Unternehmen

Unternehmen sind alle wirtschaftlichen Institutionen, die vorwiegend Waren produzieren und/oder Dienstleistungen erbringen und diese gegen spezielles Entgelt verkaufen, das in der Regel Überschüsse abwirft oder mindestens die Kosten deckt. **Ö f f e n t l i c h e U n t e r n e h m e n** sind Betriebe des Bundes und der Länder nach § 26 BHO/LHO, kommunale Betriebe und Einrichtungen, die nach den Vorschriften des Eigenbetriebsrechts oder in

analoger Anwendung des Eigenbetriebsrechts als Sondervermögen geführt werden (z.B. kommunale Krankenhäuser), Sondervermögen des Bundes, der Länder und der Gemeinden/Gv. mit unternehmerischer Aufgabenstellung und eigener Wirtschafts- und Rechnungsführung (z.B. Deutsche Bundesbahn, Deutsche Bundespost), Unternehmen in der Sonderrechtsform des öffentlichen Rechts (z.B. öffentlich-rechtliche Kreditanstalten, Sparkassen, Rundfunk- und Fernsehanstalten) und Unternehmen des privaten Rechts, sofern Bund, Länder, Gemeinden und Gemeindeverbände mit mehr als 50 % an dem Kapital unmittelbar beteiligt sind. **P r i v a t e U n t e r n e h m e n** sind alle übrigen Unternehmen.

Soziale und ähnliche Einrichtungen

Körperschaften, Verbände, Vereine u.ä. Institutionen sowie deren Anstalten und Einrichtungen, die gleichzeitig folgende Bedingungen erfüllen:

- in der Regel ihre Leistungen für private Haushalte erbringen,
- von ihrer Aufgabenstellung her nicht auf die Erzielung eines Gewinns ausgerichtet sind,
- ihre Leistungen in erster Linie nicht gegen Entgelt erbringen, sondern sich überwiegend aus Beiträgen, Spenden u.ä. freiwilligen Zahlungen von privaten Haushalten sowie aus eigenen Vermögenserträgen finanzieren und daneben Zuschüsse aus dem öffentlichen Bereich erhalten.

Organisationen ohne Erwerbszweck

Körperschaften, Verbände, Vereine u.ä. Institutionen, die entweder gleichzeitig folgende Bedingungen erfüllen:

- in der Regel ihre Leistungen für Unternehmen erbringen,

- von ihrer Aufgabenstellung her jedoch nicht auf die Erzielung eines Gewinns ausgerichtet sind,

- ihre Leistungen in erster Linie nicht gegen Entgelt erbringen, sondern sich überwiegend aus Beiträgen, Spenden u.ä. freiwilligen Zahlungen von Unternehmen finanzieren und daneben Zuschüsse aus dem öffentlichen Bereich erhalten,

oder

Aufgaben erfüllen, die denen des Staates entsprechen und deshalb im wesentlichen aus Zuschüssen des öffentlichen Bereichs finanziert werden, wie z.B. Wirtschafts- und Berufsvertretungen (Kammern u.dgl.), Organisationen der Erziehung, Wissenschaft und Kultur einschl. Forschungs- und Versuchsanstalten.

Private Haushalte

Hierzu rechnen die natürlichen Personen des Inlands.

Ausland

Ausländische Staaten, natürliche und juristische Personen im Ausland, internationale Organisationen und Vereinigungen mit Sitz im Ausland.

1.6 Finanzstatistische Bereinigung

Die finanzstatistische Bereinigung der einzelnen Ausgabe- und Einnahmesummen um Doppelzählungen erfolgt stufenweise, d.h. die Ausgaben und Einnahmen der jeweils dargestellten Ebene werden um die Zahlungen zwischen den darin enthaltenen Darstellungseinheiten - und zwar von der Einnahmeseite her - bereinigt. Eine Ausnahme davon bilden die Schuldenaufnahmen bei der Sozialversicherung, die - entsprechend der staatlichen Haushaltssystematik - als Zahlungen von anderen Bereichen behandelt werden (Kreditmarkt im weiteren Sinne).

Finanzstatistische Bereinigung um Zahlungen von gleicher Ebene

Darstellungsebene ¹⁾	Bereinigt um Zahlungen von						
	Bund	LAF	ERP	Sozialversicherung ²⁾	Ländern	Gemeinden/Gv.	Zweckverbänden
Insgesamt	X	X	X	X	X	X	X
Bund einschl. LAF und ERP-Sondervermögen	X	X	X				
Sozialversicherung				X			
Zweckverbände							X
Länder einschl. Gemeinden/Gv.					X	X	
Länder					X		
Gemeinden/Gv.						X	
Land einschl. Gemeinden/Gv. .					X	X	

1) Wegen der Bereinigung der Zahlungen zwischen den Gebietskörperschaften (Bund, Länder, Gemeinden/Gv.) und den Organisationen ohne Erwerbszweck s. Punkt 1.5 der Erläuterungen.

2) Ohne Schuldenaufnahmen bei der Sozialversicherung.

1.7 Finanzstatistische Begriffe

Bruttoausgaben

zeigen alle im Zuge der Aufgabenerfüllung von den Körperschaften getätigten Ausgaben (ohne die besonderen Finanzierungsvorgänge).

Gesamtausgaben

sind die Bruttoausgaben abzüglich der von gleicher (Darstellungs-)Ebene empfangenen Zahlungen. Sie geben an, wieviel Mittel die einzelnen Ebenen zur Aufgabenerfüllung einsetzen, unabhängig davon, welche anderen öffentlichen Bereiche zu ihrer Deckung beigetragen haben (Erfüllungsprinzip). Sie entsprechen den Ausgaben ohne besondere Finanzierungsvorgänge der gesamtwirtschaftlichen Darstellungsweise.

Nettoausgaben

sind die Gesamtausgaben bereinigt um Zahlungen von anderen öffentlichen Bereichen. Sie zeigen die aus eigenen Einnahmequellen der jeweiligen Körperschaften zu finanzierenden Ausgaben (Relastungsprinzip).

Unmittelbare Ausgaben

bestehen aus den Ausgaben für Personal, laufenden Sachaufwand, Sachinvestitionen sowie den laufenden und vermögenswirksamen Zahlungen an andere Bereiche (einschl. Darlehen und Beteiligungen).

Unmittelbare Einnahmen (= Nettoeinnahmen)

stellen die im Rahmen der Aufgabenerfüllung von den einzelnen Körperschaften bzw. Ebenen vereinnahmten Beträge dar, soweit es sich nicht um Zahlungen vom öffentlichen Bereich oder "Besondere Finanzierungsvorgänge" handelt.

1.8 Vergleichbarkeit der Daten

Da die Ergebnisse ab dem Rechnungsjahr 1974 infolge der Erweiterung des finanzstatistischen Berichtskreises (Sozialversicherung, Zweckverbände und dgl.) sowie der Neufassung der kommunalen Haushaltssystematik mit denen früherer Rechnungsjahre nicht voll vergleichbar sind (siehe Veröffentlichungsband über die Rechnungsergebnisse 1974), wurden beim längerfristigen Vergleich (Tab. 1.1) die Daten für das Jahr 1974 sowohl nach alter, mit dem Vorjahr vergleichbarer (a), als auch nach neuer Abgrenzung und Methode (b) gezeigt.

Ab dem Rechnungsjahr 1977 haben sich durch teilweise Neufassung des staatlichen Funktionenplans im Bereich der sozialen Sicherung nur wenige Änderungen (Zuordnung der Kindergärten zum Aufgabengebiet Schulen und vorschulische Bildung; Ausgliederung der Kriegsofferfürsorge als eigenständige Funktion) ergeben.

Darüber hinaus lassen sich die Rechnungsergebnisse der kommunalen Zweckverbände und dgl. sowie der Organisationen ohne Erwerbszweck für das Jahr 1975 wegen der schrittweisen Einbeziehung dieser juristischen Personen in die Erhebung mit denen des Vorjahres nicht vollständig vergleichen.

2 Zuordnungsschlüssel für den Tabellenteil

2.1 Aufgabenbereiche

Veröffentl. Tabelle Nr.	Aufgabenbereich / Inhalt	Bund/Länder/ Sozialver- sicherung	Gemeinden/Gv./ Zweckverbände
		Funktion	Gliederung
3001	<u>Soziale Sicherung, soziale Kriegsfolgeaufgaben,</u> ----- <u>Wiedergutmachung</u>	2	4 ohne 480 und 488
	Summe 3002, 3010, 3018, 3028, 3037, 3042, 3043 und 3044		
3002	<u>Verwaltung</u>	21	400, 407 bis 409
	Summe 3003 bis 3009		
3003	Versicherungsbehörden	211	408
	Bundesversicherungsamt, Landesversicherungsamt, Versicherungsamt der Stadtstaaten Landesaufsichtsamt für die Sozialversicherung Landesprüfungsamt für Sozialversicherung Oberversicherungsamt, Versicherungskammer Bundesausführungsbehörde für Unfallversicherung Landesausführungsbehörde für Unfallversicherung Verwaltungskostenanteil zum Gemeindeunfall- versicherungsverband Versicherungsamt Eigenunfallversicherung der Gemeinden		
3004	Allgemeine Sozialverwaltung	212	400
	Landessozialhilfeverbände/Landeswohlfahrtsverbände - Verwaltung - (sofern in der Landesrechnung ent- halten) Landessozialamt/Landeswohlfahrtsamt Fürsorgebehörden/Sozialämter einschließlich Sozial- abteilungen der Bezirks- und Ortsämter der Stadt- staaten Landesamt für Vertriebene, Amt für Vertriebene und Kriegsgeschädigte der Stadtstaaten Hauptfürsorgestelle für Kriegsbeschädigte und Kriegs- hinterbliebene Sozialamt Sozialhilfeverwaltung Wohlfahrtsamt Verwaltung der Kriegsofferfürsorge Verwaltung der Vertriebenen- und Flüchtlingsangelegen- heiten Verwaltung des Wohngeldes Verwaltung der sonstigen sozialen Maßnahmen		
3005	Jugendämter	213	407
	Landesjugendamt Jugendämter einschließlich Jugendabteilungen der Be- zirks- und Ortsämter der Stadtstaaten Jugendbehörden Jugendamt		
3006	Versorgungsämter	214	-
	Landesversorgungsamt, Versorgungsamt		

2 Zuordnungsschlüssel für den Tabellenteil

2.1 Aufgabenbereiche

Veröffentl. Tabelle Nr.	Aufgabenbereich / Inhalt	Bund/Länder/ Sozialver- sicherung	Gemeinden/Gv./ Zweckverbände
		Funktion	Gliederung
3007	Lastenausgleichsverwaltung Bundesausgleichsamt, Landesausgleichsamt Vertreter der Interessen des Ausgleichsfonds Heimatauskunftstellen und Auskunftstellen Beschwerdeausschüsse Vororte für Betriebsvergleiche Verwaltungskosten, die sich aus der Durchführung der Lastenausgleichsgesetze und anderer von den Aus- gleichsbehörden durchzuführender Gesetze ergeben Ausgleichsamt	215	409
3008	Wiedergutmachungsbehörden Landesamt/Amt für Wiedergutmachung Landesamt für Vermögenskontrolle und Wiedergutmachung Landesentschädigungsamt Verwaltungsamt für innere Restitution	216	-
3009	Sonstige Behörden im Bereich der sozialen Sicherung Bundesamt für die Anerkennung ausländischer Flüchtlinge Dienststellen des Notaufnahmeverfahrens Zentralstelle für den Bergmannsversorgungsschein bzw. entsprechende Verwaltungskosten Verwaltungskostenanteil zur Versorgungsanstalt des Bundes und der Länder Pauschalabgeltung der persönlichen und sächlichen Verwaltungsausgaben der Bundesanstalt für Arbeit zur Durchführung des Bundeskindergeldgesetzes der Arbeitslosenhilfe der Hilfsmaßnahmen für Arbeitnehmer der Kohle- und Stahlindustrie sowie des Eisenerzbergbaues	219	-
3010	<u>Sozialversicherung einschließlich Arbeitslosen-</u> <u>versicherung</u> Summe 3011 bis 3017	22	-
3011	Rentenversicherung der Angestellten und Arbeiter Einnahmen und Ausgaben Zuweisungen des Bundes an die Rentenversicherung	221	-
3012	Knappschaftsversicherung Einnahmen und Ausgaben Zuweisungen zu den Lasten der knappschaftlichen Renten- und Krankenversicherung Bundeszuweisungen an die knappschaftliche Renten- versicherung/hüttenknappschaftliche Zusatzver- sicherung im Saarland Bundeszuweisungen an die knappschaftliche Kranken- versicherung Leistungen des Bundes an die knappschaftliche Renten- versicherung für Rechnung der Unternehmen des Stein- kohlen- und Eisenerzbergbaues	222	-

2 Zuordnungsschlüssel für den Tabellenteil

2.1 Aufgabenbereiche

Veröffentl. Tabelle Nr.	Aufgabenbereich / Inhalt	Bund/Länder/ Sozialver- sicherung	Gemeinden/Gv./ Zweckverbände
		Funktion	Gliederung
3013	Unfallversicherung Einnahmen und Ausgaben Leistungen des Bundes als Versicherungsträger, z.B. für Bundesbetriebe die Bundesanstalt für Arbeit Leistungen der Länder als Versicherungsträger, z.B. für Landesbetriebe Fremdreten in der Unfallversicherung Sonstige Leistungen des Bundes und der Länder in der Unfallversicherung, z.B. an die Träger der landwirt- schaftlichen Unfallversicherung Erstattungen von Aufwendungen des Trägers der Unfall- versicherung des Bergbaues	223	-
3014	Krankenversicherung Einnahmen und Ausgaben Leistungen und Erstattungen an die Träger der Kran- kenversicherung (ohne knappschaftliche Krankenver- sicherung).	224	-
3015	Arbeitslosenversicherung Einnahmen und Ausgaben der Bundesanstalt für Arbeit	225	-
3016	Altershilfe für Landwirte Einnahmen und Ausgaben Zuschüsse an die landwirtschaftlichen Berufsgenossen- schaften zur Deckung der Beiträge	226	-
3017	Sonstige Sozialversicherungen Einnahmen und Ausgaben der Zusatzversorgungskassen im öffentlichen Dienst Sonstige Aufgaben im Rahmen der Sozialversicherung, z.B.: Zuweisungen und Darlehen an die Sozialversicherungs- und Sozialleistungsträger zur Errichtung von Reha- bilitationszentren	229	-
3018	<u>Familien-, Sozial- und Jugendhilfe</u> Summe 3019 bis 3027	23	41,43,45,468, 470,475,49
3019	Kindergeld Kindergeld nach dem Bundeskindergeldgesetz Kindergeldzahlungen der Gebietskörperschaften als Träger der gesetzlichen Unfallversicherung	231	-
3020	Mutterschutz Erstattung von Leistungen an die Träger der gesetz- lichen Krankenversicherung auf Grund des Mutter- schutzgesetzes	232	-

2 Zuordnungsschlüssel für den Tabellenteil

2.1 Aufgabenbereiche

Veröffentl. Tabelle Nr.	Aufgabenbereich / Inhalt	Bund/Länder/ Sozialver- sicherung	Gemeinden/Gv./ Zweckverbände
		Funktion	Gliederung
3021	Wohngeld Leistungen nach dem Wohnqeldgesetz	233	-
3022	Sozialhilfe Leistungen nach dem Bundessozialhilfegesetz (Hilfen zum Lebensunterhalt, Hilfen in besonderen Lebenslagen wie z.B. Ausbildungshilfe, vorbeugende Gesundheitshilfe, Krankenhilfe, Hilfe für Wöchnerinnen, Tuberkulosehilfe, Hilfe zur Pflege, Altenhilfe) - Kosten der Kriegsofferfürsorge - Sonstige Aufwendungen (Weihnachtsbeihilfen, Krankenversorgung nach dem LAG, Beihilfen für Deutsche im Ausland) - Fahrgelderstattung für die Beförderung im Nahverkehr von Kriegs- und Wehrdienstbeschädigten sowie Behinderten	234	41, 49
3023	Einrichtungen der Sozialhilfe des öffentlichen Bereichs Einrichtungen der Träger der Sozialhilfe, z.B.: Altenheime Pflegeheime, Siechenheime Obdachlosenheime und Notunterkünfte Behinderteneinrichtungen Rechtsauskunftstellen Durchgangs-, Notaufnahme- und Wohnlager	235	43
3024	Förderung der freien Wohlfahrtspflege Beiträge und Zuwendungen zur Förderung der freien Wohlfahrtspflege und deren Einrichtungen, z.B.: Arbeiterwohlfahrt, Caritasverband Deutsches Rotes Kreuz, Evangelisches Hilfswerk, Innere Mission, Bund der Kriegsblinden Deutschlands e.V., Deutscher Gehörlosenbund, Jüdische Wohlfahrtsvereine, Wohltätigkeitsvereine Deutsche Hilfsvereine im Ausland Deutsche Seemannsheime im Ausland Internationale und in Deutschland tätige ausländische Wohlfahrtsorganisationen Beitrag an das Internationale Komitee vom Roten Kreuz in Genf	236	470
3025	Jugendhilfe Jugendhilfeleistungen nach dem Jugendwohlfahrtsgesetz (z.B. freiwillige Erziehungshilfe, Fürsorgeerziehung, sonstige Jugendfürsorge, Jugendpflege, Jugendhilfe für Flüchtlinge, Betreuung heimatloser Jugendlicher)	237	45

2 Zuordnungsschlüssel für den Tabellenteil

2,1 Aufgabenbereiche

Veröffentl. Tabelle Nr.	Aufgabenbereich / Inhalt	Bund/Länder/ Sozialver- sicherung	Gemeinden/Gv./ Zweckverbände
		Funktion	Gliederung
3026	Einrichtungen der Jugendhilfe des öffentlichen Bereichs Anstalten und Einrichtungen der Träger der Jugendhilfe, z.B.: Einrichtungen der freiwilligen Erziehungshilfe und der Fürsorgeerziehung, wie Erziehungsheime, Schülerheime, Waisenhäuser, Säuglingsheime, Kinderheime, Findelheime, Krippen usw. Kur-, Heil-, Genesungs- und Erholungsheime, Jugendfreizeitstätten, Jugendheime, Jugendwohnheime, Jugendherbergen, Schulungslager, Zeltlager usw. Sonstige Einrichtungen der Jugendhilfe, wie Erziehungsberatungsstellen, Jugendberatungsstellen, Jugendpfleger und ähnliches Bundesprüfstelle für jugendgefährdende Schriften	238	468
3027	Förderung der freien Jugendhilfe Beiträge und Zuwendungen zur Förderung der freien Jugendhilfe und deren Einrichtungen, z.B.: Zuschüsse an Vereinigungen und Verbände der Jugendwohlfahrt, Jugendgemeinschaften und sonstige Träger der freien Jugendhilfe Weltkinderhilfswerk UNICEF Arbeitsgemeinschaften für Jugendpflege und Jugendwohlfahrt Förderung der freien Jugendhilfe im Rahmen der Jugendpläne (Bundesjugendplan, Landesjugendpläne) Zuschüsse für den Austausch jugendlicher Arbeitnehmer im Bereich der EG	239	475
3028	<u>Soziale Leistungen für Folgen von Krieg und politischen Ereignissen</u> Summe 3029 bis 3036	24	44,481,482,486,487
3029	Leistungen der Kriegsopferversorgung und gleichartige Leistungen Aufwendungen für Kriegsbeschädigte, Kriegshinterbliebene, ihnen gleichgestellte Personen und für Angehörige von Kriegsgefangenen nach dem Bundesversorgungsgesetz, dem Gesetz über die Unterhaltsbeihilfe für Angehörige von Kriegsgefangenen, dem Häftlingshilfegesetz, dem Soldatenversorgungsgesetz, dem Gesetz über den zivilen Ersatzdienst, z.B.: Versorgungsbezüge (Renten) Unterstützungen, Kosten der Heilbehandlung Unterhaltsbeihilfen für Angehörige von Kriegsgefangenen Leistungen nach dem Schwerbeschädigtengesetz, z.B.: Zuschüsse, Beihilfen, Darlehen Ausgleichsabgaben (Kosten der Kriegsopferfürsorge siehe Funktion 247)	241	-

2 Zuordnungsschlüssel für den Tabellenteil

2.1 Aufgabenbereiche

Veröffentl. Tabelle Nr.	Aufgabenbereich / Inhalt	Bund/Länder/ Sozialver- sicherung	Gemeinden/Gv./ Zweckverbände
		Funktion	Gliederung
3030	Einrichtungen der Kriegsopferversorgung Anstalten und Einrichtungen der Kriegsopferversorgung, z.B.: Versorgungskrankenhäuser, Versorgungsheilstätten, Versorgungskuranstalten, orthopädische Versorgungs- stellen, versorgungsärztliche Untersuchungsstellen, Beschaffungsstellen für Heil- und Hilfsmittel, Schulungsheime für Kriegsbeschädigte, Versehrten- sport usw.	242	-
3031	Lastenausgleich Zuweisungen des Bundes und der Länder an den Lasten- ausgleichsfonds Bundesmittel zur Verstärkung des Härtefonds im Lastenausgleich Liquiditätshilfen, sonstige Leistungen an den Lastenausgleichsfonds Ausgaben des Lastenausgleichsfonds, z.B.: Hauptentschädigungen, Kriegsschadenrenten (Unter- haltshilfe und Entschädigungsrente) Sparerentschädigung (Währungsausgleich und Alt- sparerentschädigung) Hausratentschädigung Ausbildungshilfe	243	-
3032	Wiedergutmachung nach den Entschädigungsgesetzen Entschädigungsleistungen für Opfer der nationalsozia- listischen Verfolgung nach dem Bundesentschädigungs- gesetz und den landesrechtlichen Vorschriften	244	-
3033	Sonstige Wiedergutmachungsleistungen Leistungen nach dem Bundesrückerstattungsgesetz	245	-
3034	Vertriebene und Flüchtlinge Leistungen für Vertriebene und Flüchtlinge außerhalb der Sozialhilfe (siehe Funktion 234), z.B.: Beihilfen an deutsche Vertriebe im Ausland Beihilfen für schulische und berufliche Bildungs- abschlüsse und zur Sprachförderung, Einrichtungs- hilfe; ferner Aufbaudarlehen und Finanzierungshilfen zur Eingliederung in die gewerbliche Wirt- schaft und in die Landwirtschaft an Vertriebene (Aussiedler) und Deutsche aus der DDR sowie Ost-Berlin Kosten der Aussiedlung, Auswanderung und Rückführung, z.B.: Umsiedlung von Heimatvertriebenen, Rückführung von Evakuierten, Rückführung von Deutschen aus dem Aus- land Auswanderung von Kriegsfolgenhilfeempfängern Zuschüsse an Vertriebenen- und Flüchtlingsorganisatio- nen Beitrag der Bundesrepublik Deutschland an das Zwischen- staatliche Komitee für Europäische Auswanderung (ICEM) Zinsverbilligung bei der Umschuldung von Krediten von Flüchtlingsbetrieben	246	-

2 Zuordnungsschlüssel für den Tabellenteil

2.1 Aufgabenbereiche

Veröffentl. Tabelle Nr.	Aufgabenbereich / Inhalt	Bund/Länder/ Sozialver- sicherung	Gemeinden/Gv./ Zweckverbände
		Funktion	Gliederung
3035	Kriegsopferfürsorge und ähnliche Maßnahmen Kosten der Kriegsopferfürsorge Leistungen an Beschädigte und Hinterbliebene nach dem Bundesversorgungsgesetz, ihnen gleichgestellte Personen sowie an Angehörige von Kriegsgefangenen, z.B.: Berufsfürsorgemaßnahmen, Erziehungsbeihilfen, ergänzende Hilfe zum Lebensunterhalt, Erholungsfürsorge, Wohnungsfürsorge, sonstige Hilfen	247	44
3036	Sonstiges Andere Aufgaben im Zusammenhang mit Folgen von Krieg und politischen Ereignissen, z.B.: Leistungen für ehemalige Kriegsgefangene und politische Häftlinge Darlehen zum Existenzaufbau und zur Wohnraumbeschaffung, Beihilfen zur Hausrat-Beschaffung für die genannten Personengruppen Leistungen nach dem Allgemeinen Kriegsfolgengesetz Aufwendungen für Kriegsgräber und Gräber anderer Opfer des Krieges und Opfer der Gewaltherrschaft Rechtsschutz und Unterstützung von Deutschen im Ausland im Zusammenhang mit den Kriegereignissen Zuwendungen für die Erfüllung von Suchdienstaufgaben Härteausgleich in besonderen Fällen Zinsverbilligung bei der Umschuldung von Krediten von Kriegsbeschädigtenbetrieben	249	481,482,486, 487
3037	<u>Arbeitsmarktpolitik und Arbeitsschutz</u> Summe 3038 bis 3041	25	-
3038	Arbeitslosenhilfe Hilfe für Arbeitslose, Förderung der Arbeitsaufnahme und Förderung von Arbeitsbeschaffungsmaßnahmen, z.B.: Unterstützung aus der Arbeitslosenhilfe Arbeitslosengeld für Heimkehrer einschließlich Berufsfürsorge	251	-
3039	Hilfe für die Berufsausbildung, Fortbildung und Umschulung Förderung der Arbeitsaufnahme und berufliche Bildungsmaßnahmen, z.B.: Zuschüsse und Darlehen für Maßnahmen zur Förderung der Arbeitsaufnahme und für berufliche Bildungsmaßnahmen für Empfänger von Unterstützung aus der Arbeitslosenhilfe Zuschüsse zu den Maßnahmen der Arbeits- und Berufsförderung geistig oder körperlich behinderter Empfänger von Unterstützung aus der Arbeitslosenhilfe (berufliche Rehabilitation) Förderung der Gründung oder Festigung einer selbständigen freiberuflichen Existenz Förderung der beruflichen Verwendbarkeit und der örtlichen und beruflichen Freizügigkeit der Arbeitskräfte innerhalb der Gemeinschaft (insbesondere Beitrag zum Europäischen Sozialfonds)	252	-

2 Zuordnungsschlüssel für den Tabellenteil

2.1 Aufgabenbereiche

Veröffentl. Tabelle Nr.	Aufgabenbereich / Inhalt	Bund/Länder/ Sozialver- sicherung	Gemeinden/Gv./ Zweckverbände
		Funktion	Gliederung
3040	<p>Sonstige Anpassungsmaßnahmen und produktive Arbeitsförderung</p> <p>Arbeitsbeschaffungsmaßnahmen, soziale Hilfsmaßnahmen für Arbeitnehmer, z.B.:</p> <p>Grundförderung (Zuschüsse und Darlehen) sowie verstärkte Förderung für Arbeitsbeschaffungsmaßnahmen für Empfänger von Unterstützung aus der Arbeitslosenhilfe (Wertschaffende Arbeitslosenhilfe)</p> <p>Darlehen für Maßnahmen zur Förderung der Arbeitsaufnahme für Heimkehrer</p> <p>Zuschüsse an Unternehmen für die Schaffung von Arbeitsplätzen</p> <p>Soziale Hilfsmaßnahmen für Arbeitnehmer der Kohle- und Stahlindustrie sowie des Eisenerzbergbaues, Härteausgleich für Feierschichten</p> <p>Abfindungsgeld für Arbeitnehmer des Steinkohlenbergbaues und des Eisenerzbergbaues</p> <p>Anpassungsgeld für Arbeitnehmer des Steinkohlenbergbaues</p> <p>Maßnahmen zur Betreuung ausländischer Arbeitskräfte</p>	253	-
3041	<p>Arbeitsschutz</p> <p>Einrichtungen und Maßnahmen des Arbeitsschutzes und der Gewerbeaufsicht, z.B.:</p> <p>Gewerbeaufsichtsamt</p> <p>Bundes- und Landesinstitute für Arbeitsschutz</p> <p>Herausgabe von Veröffentlichungen und Herstellung von Werbematerial sowie sonstige Werbung für den Arbeitsschutz</p> <p>Maßnahmen zur Verbesserung der Arbeits-, und Gesundheitsverhältnisse von Arbeitnehmern, der Unfallverhütung und der Gewerbehygiene sowie des Jugendarbeitsschutzes, z.B.:</p> <p>Technische Überwachungen, Dampfkesselüberwachung, Revisionen, Gewerbeärzte, Fortbildung der Gewerbebeamten, gewerbehygienischer Überwachungsdienst, ärztliche Untersuchungen gemäß Jugendarbeitsschutzgesetz, Verhütung von Berufskrankheiten</p> <p>Beiträge an deutsche und internationale Arbeitsorganisationen</p>	254	-
3042	<p><u>Naturkatastrophen</u></p> <p>Hilfsmaßnahmen bei Naturkatastrophen, z.B.:</p> <p>Beihilfen und Darlehen für Hilfsbedürftige und Geschädigte</p> <p>Einmalige Zuwendungen bei unabwendbaren Ereignissen im Ausland</p>	26	-
3043	<p><u>Förderung der Vermögensbildung</u></p> <p>Zahlungen nach dem Sparprämien-gesetz</p> <p>Prämien für Wohnbausparer nach dem Wohnungsbauprämien-gesetz</p>	27	-

2 Zuordnungsschlüssel für den Tabellenteil

2.1 Aufgabenbereiche

Veröffentl. Tabelle Nr.	Aufgabenbereich / Inhalt	Bund/Länder/ Sozialver- sicherung	Gemeinden/Gv./ Zweckverbände
		Funktion	Gliederung
3044	<u>Sonstige soziale Angelegenheiten</u>	29	483
	Summe 3045 und 3046		
3045	Leistungen nach dem Unterhaltssicherungsgesetz	291 ¹⁾	483
3046	Übrige soziale Angelegenheiten	299	-
	z.B.:		
	Zuschüsse an Familienorganisationen, für Familien- ferienstätten, für Ehe- und Elternberatung		
	Besondere Hilfsmaßnahmen gesamtdeutschen Charakters		
	Förderung des Besucherverkehrs aus der DDR, aus Ost- Berlin und den Vertreibungsgebieten		
	Zuschüsse zu den Sozialwerken der Bundes- bzw. Landesverwaltungen		

1) Nur Stadtstaaten.

2 Zuordnungsschlüssel für den Tabellenteil

2.2 Ausgabe-/Einnahmearten

Nr.	Ausgabe- und Einnahmeart/Inhalt	Bund/Länder/Sozialversicherung	Gemeinden/Gv./Zweckverbände
		Gruppierung	
	<u>Ausgaben</u>		
110	<u>Personalausgaben Nr. 111 bis 114</u>		
111	Beamtenbezüge Dienstbezüge, Zulagen und Zuwendungen für planmäßige Beamte und beamtete Hilfskräfte (einschließlich der in Planstellen angestellten Beamten auf Probe und auf Widerruf). Amts- und Grundgehälter einschließlich Stellenzulagen und Ortszuschlag - Dienstaufwandsentschädigungen - Abfindungen und Übergangsgelder - Jährliche Sonderzuwendungen (Weihnachtszuwendungen) - Jubiläumszuwendungen - Nachversicherung für ausscheidende Beamte - Schulbeihilfen - Sterbegelder - Anwärterbezüge für Beamte auf Widerruf im Vorbereitungsdienst.	422	410,440
112	Angestelltenvergütungen Tarifliche und übertarifliche Vergütungen - Sozialversicherungsanteil (Arbeitgeberanteil) - Beiträge zur zusätzlichen Altersversorgung - Abfindungen und Übergangsgelder - Aufwandsentschädigungen - Überstundenvergütungen - Jährliche Sonderzuwendungen (Weihnachtszuwendungen) - Jubiläumszuwendungen - Schulbeihilfen.	425	414,444
113	Arbeiterlöhne Tarifliche Löhne für Arbeiter (Weitere Zuordnungen siehe Veröffentlichungstab. Nr. 112).	426	415,445
114	Sonstige Personalausgaben Aufwendungen für ehrenamtlich Tätige - Beschäftigungsentgelte - Aufwendungen für nebenamtlich und nebenberuflich Tätige - Nicht aufteilbare Personalausgaben - Beihilfen und Unterstützungen nach den Beihilfenvorschriften bzw. nach den Unterstützungsgrundsätzen für Beamte, Angestellte und Arbeiter - Fürsorgeleistungen - Personalbezogene Sachausgaben (Zuschüsse zur Gemeinschaftsverpflegung und zu Gemeinschaftsveranstaltungen sowie für soziale Einrichtungen, Trennungsgeld, Umzugskostenvergütungen, Fahrkostenzuschüsse, Sonstiges).	412, 427, 429, 441-443, 45	40,416,448,46
121	Unterhaltung von unbeweglichem Vermögen Laufende Unterhaltung eigener, gemieteter und gepachteter Gebäude, Grundstücke und Anlagen.	519, 521	50,51
122	Bewirtschaftung der Grundstücke, Gebäude und Räume Heizung - Beleuchtung - elektrische Kraft - Gas - Kosten der Reinigung - Müllabfuhr - Be- und Entwässerung - Schneeräumen innerhalb der Grundstücke - Versicherungen - Steuern und Abgaben - Bewachungskosten - Sonstige Bewirtschaftungskosten .	517	54

2 Zuordnungsschlüssel für den Tabellenteil

2.2 Ausgabe-/Einnahmearten

Nr.	Ausgabe- und Einnahmearart/Inhalt	Bund/Länder/Sozialversicherung	Gemeinden/Gv./Zweckverbände
		Gruppierung	
123	Mieten und Pachten Miet- und Pachtausgaben für Grundstücke, Gebäude und Räume, Maschinen, Geräte und Fahrzeuge.	518	53
125	Übriger laufender Sachaufwand Geschäftsbedarf (Schreib- u. Zeichenbedarf, Briefkörbe, Leim, Locher, Papierscheren, Schnellhefter u.ä.) - Bücher u. Zeitschriften (Bücher, Landkarten, Druckschriften, Dienstvorschriften, Herstellung von Vordrucken u.ä.) - Post- und Fernmeldegebühren - öffentliche Bekanntmachungen - Haltung von Fahrzeugen (Kraftstoffe, Schmierstoffe, Instandsetzungen) - Erwerb von Geräten, Ausstattungs-, Ausrüstungs- und sonstigen Gebrauchsgegenständen (soweit sie nicht als Vermögensausgaben nachzuweisen sind) - Dienst- und Schutzkleidung, persönliche Ausrüstungsgegenstände - Verbrauchsmittel (Lebensmittel, Arzneimittel, Laborbedarf, Versuchstiere u.ä.) - Lehr- und Lernmittel (Ausbildungs-, Lehr-, Unterrichts- und Anschauungsmaterial, Lehrbücher und Fachzeitschriften, Ausbildungsvorschriften, Schulbücher) - Kosten für die Aus- und Fortbildung, Umschulung von Bediensteten und Honorare für Lehrkräfte - Kosten für Sachverständige - Gerichts- und ähnliche Kosten - Dienstreisekosten - Verfügungsmittel - Sonstige sächliche Verwaltungsausgaben (Behördenumzüge, Betreuung von Besuchern, Kontogebühren u.ä.) - Erstattungen von Verwaltungs- und Betriebsausgaben an andere Bereiche - Sonstige Zuschüsse für laufende Zwecke an Organisationen ohne Erwerbszweck (siehe methodische Erläuterungen). Erstattungen der Sozialversicherung für ambulante und stationäre Heilbehandlung sowie stationäre Berufsförderung, Ausgaben für sonstige Einzelmaßnahmen der Sozialversicherung - Rückzahlung von Beiträgen der Rentenversicherung der Arbeiter und Angestellten, Rückzahlung der einbehaltenen Beiträge zur Krankenversicherung der Rentner - Erstattungen und Zuschüsse an sonstige Bereiche, Mitgliedsbeiträge an Verbände, Vereine und dgl. - Stundungs- und Verzugszinsen - Ausgaben zur allgemeinen Aufklärung der Öffentlichkeit über die Dienste und Leistungen der Sozialversicherung.	Rest aus 51-54, 67, 685	52,55-66, 675-677, 717, 84
130	Baumaßnahmen Neu-, Um-, Erweiterungs- und Ausbauten einschl. der im baulichen Zusammenhang stehenden Tiefbauten und Anlagen wie Heizungsanlagen und Entwässerungsanlagen - dauerhafte Einbauten und Ausstattungen wie Heizungen, Versorgungsleitungen, elektrische Anlagen - Baunebenkosten, wie Kosten für Leistungen von Architekten, Ingenieuren und Behörden, Kosten für Grundsteinlegungen.	7	94-96 ./ 347
131	Erwerb von unbeweglichen Sachen Erwerb von bebauten und unbebauten Grundstücken und sonstigen Anlagen - Entschädigungen und Abfindungen - Grunderwerbskosten (Auflassungskosten, Grundbucheintragungen, Grunderwerbsteuer).	82	932

2 Zuordnungsschlüssel für den Tabellenteil

2.2 Ausgabe-/Einnahmearten

Nr.	Ausgabe- und Einnahmeart/Inhalt	Bund/Länder/Sozialversicherung	Gemeinden/Gv./Zweckverbände
		Gruppierung	
132	Erwerb von beweglichen Sachen Geräte, Ausstattungs-, Ausrüstungs- und sonstige Gebrauchsgegenstände (mit bestimmter Nutzungsdauer und bestimmtem Anschaffungswert) - Fahrzeuge.	81	935
14	Erwerb von Beteiligungen Erwerb von Beteiligungen und sonstigem Kapitalvermögen - von Forderungen und Anteilsrechten an Unternehmen - Ausgaben für die Heraufsetzung des Kapitals von Unternehmen - Erwerb von Aktien, Pfandbriefen und anderen Wertpapieren.	83	930
195	<u>Unmittelbare Ausgaben (ohne Zahlungen an andere Bereiche)</u> Nr.111 bis 14		
211	Renten, Unterstützungen u.ä. Leistungen, die an die Begünstigten in bar oder durch Überweisung gezahlt werden. Als Barleistungen gelten auch Berechtigungsscheine (z.B. Studien- und Ausbildungsbeihilfen, Fahrkostenzuschüsse, Entschädigungen, Belohnungen u.ä.). Renten, Unterstützungen, Beitragserstattungen und sonstige Geldleistungen der Sozialversicherung (z.B. Taschengeld, Übergangsgeld während und nach ambulanter und stationärer Heilbehandlung, Zuschüsse zu Heil- und Hilfsmitteln, Mutterschaftshilfe, Sterbegeld u.ä.) - Leistungen der Sozial- und Jugendhilfe an natürliche Personen - Sonstige Leistungen - Kindergeld.	681	73-78
212	Laufende Zuschüsse an soziale oder ähnliche Einrichtungen Siehe methodische Erläuterungen 1.5	684	70
213	Übrige laufende Zuschüsse Schuldendiensthilfen an öffentliche und private Unternehmen und an Sonstige im In- und Ausland - Zuschüsse für laufende Zwecke an öffentliche und private Unternehmen und an Sonstige im Ausland (z.B. Zuschüsse an Einrichtungen der Vereinten Nationen). Einarbeitungszuschüsse der Bundesanstalt für Arbeit.	66, 682, 683, 686, 687	715, 716, 725-727
22	Vermögensübertragungen an andere Bereiche Vermögensübertragungen, soweit nicht für Investitionen und Zuschüsse für Investitionen an Unternehmen und Sonstige im In- und Ausland - (z.B. Sparprämien, Hauptentschädigungen des LAG).	697-699,89	985-987,990, 991
23	Darlehen an andere Bereiche Darlehen an öffentliche und private Unternehmen und an Sonstige im In- und Ausland - Inanspruchnahme aus Gewährleistungen.	86, 87	925-927

2 Zuordnungsschlüssel für den Tabellenteil

2.2 Ausgabe-/Einnahmearten

Nr.	Ausgabe- und Einnahmeart/Inhalt	Bund/Länder/Sozialversicherung	Gemeinden/Gv./Zweckverbände
		Gruppierung	
295	<u>Zahlungen an andere Bereiche</u> Nr. 211 bis 23		
299	<u>Unmittelbare Ausgaben</u> Nr. 195 und 295		
31	Laufende Zuweisungen und Erstattungen an öffentlichen Bereich Schuldendiensthilfen - Erstattungen von Verwaltungsausgaben - Sonstige Erstattungen (z.B. Erstattung von Versorgungslasten) - Sonstige Zuweisungen (z.B. für soziale Maßnahmen, Förderung der Jugendhilfe). Beiträge für Pflichtversicherte in der Krankenversicherung der Rentner - Zahlungen der Sozialversicherungen untereinander (z.B. Finanz-/Wanderversicherungsausgleich, Krankenversicherungsbeiträge der Bundesanstalt für Arbeit für die Empfänger von Arbeitslosen-, Unterhaltsgeld und Arbeitslosenhilfe).	62, 63, 64, 65	670-674, 710-714, 720-724
32	Vermögensübertragungen an öffentlichen Bereich Vermögensübertragungen, soweit nicht für Investitionen und Zuweisungen für Investitionen (siehe Erläuterungen zu Nr. 22).	691-693, 88	980-984
33	Darlehen an öffentlichen Bereich	85	920-924
395	<u>Zahlungen an öffentlichen Bereich</u> Nr. 31 bis 33		
399	<u>Bruttoausgaben</u> Nr. 299 und 395		
<u>Einnahmen</u>			
51	Einnahmen aus wirtschaftlicher Tätigkeit Gewinne aus Unternehmen und Beteiligungen - Einnahmen aus Vermietung und Verpachtung von Gebäuden, Wohn- und Geschäftsräumen, von Betriebsanlagen und Geräten - Erlöse aus dem Verkauf von erwirtschafteten Gütern und Diensten in Betriebszweigen der Verwaltung, der Anstalten und Einrichtungen - Konzessionsabgaben.	12	13,14,21,22
521	Gebühren, sonstige Entgelte Gebühren aller Art, die in Gesetzen, Verordnungen, Gebührenordnungen, Satzungen usw. für Leistungen der Verwaltung festgelegt sind - tarifliche und gebührenartige Entgelte, die auf abgabenrechtlichen Vorschriften beruhen, einschließlich Benutzungsgebühren und -entgelten für die Inanspruchnahme der Anstalten und Einrichtungen.	111	10-12

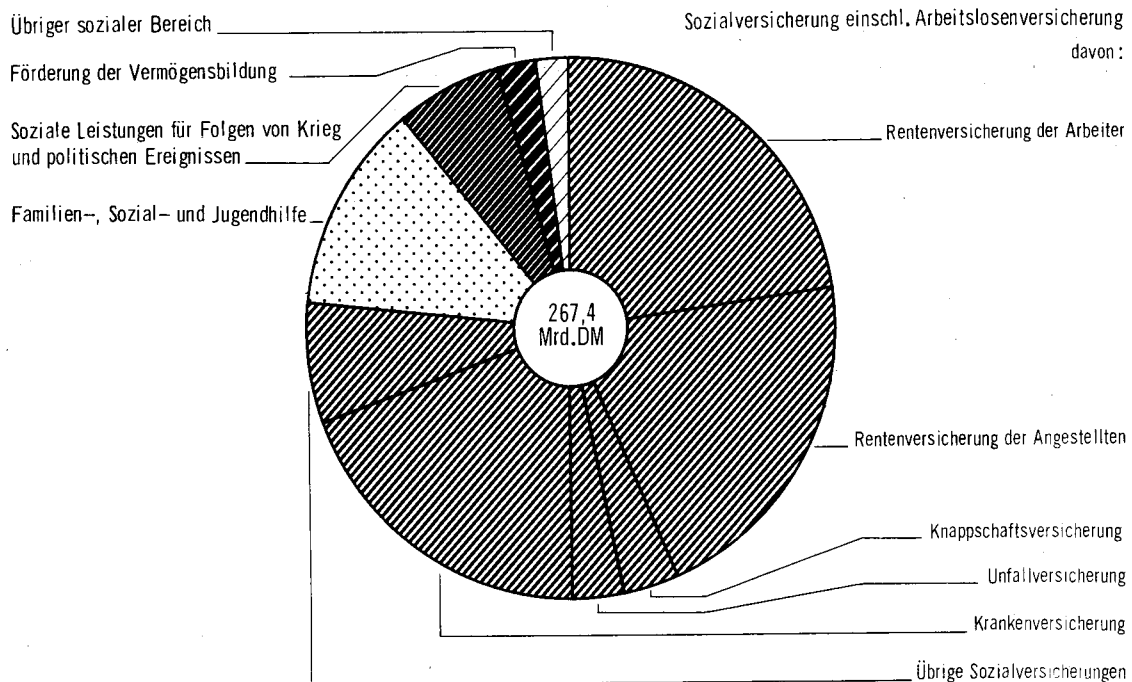
2 Zuordnungsschlüssel für den Tabellenteil

2.2 Ausgabe-/Einnahmearten

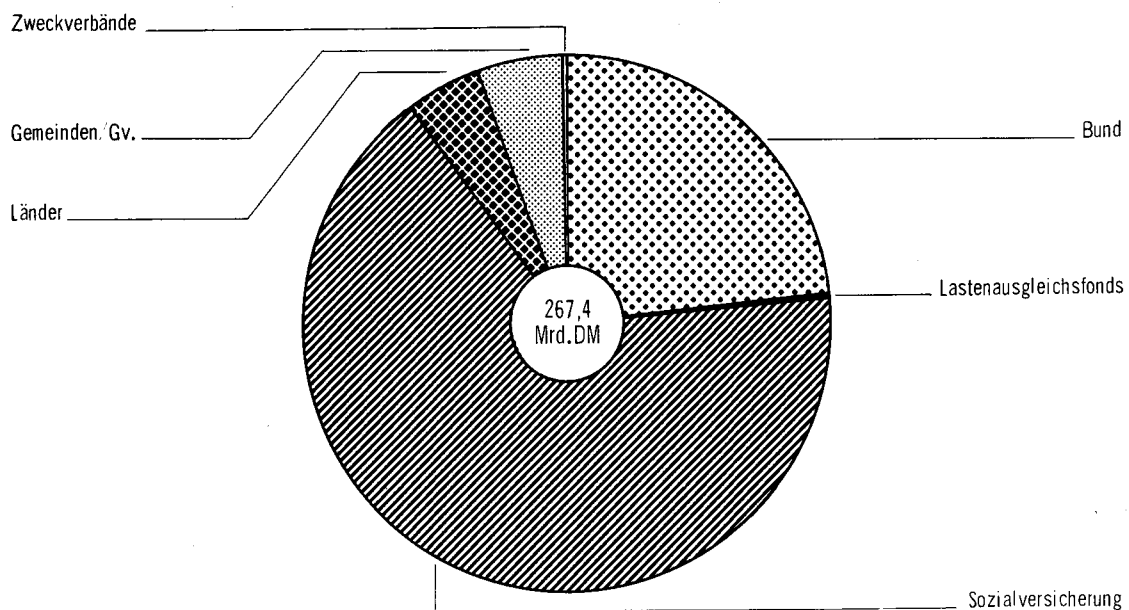
Nr.	Ausgabe- und Einnahmeart/Inhalt	Bund/Länder/Sozialversicherung	Gemeinde/Gv./Zweckverbände
		Gruppierung	
522	Übrige laufende Einnahmen	099, 113,	15,165-167,
	Einnahmen aus dem Verkauf beweglicher Sachen, die nicht als Vermögen erfaßt sind - Einnahmen aus Veröffentlichungen, aus Aufträgen Dritter, aus Vorträgen, Gutachten u.ä. - Zinseinnahmen von Unternehmen und Sonstigen aus dem In- und Ausland - Erstattungen von Verwaltungsausgaben aus dem In- und Ausland.	119,16,27	205-207
	Versicherungs- und Umlagebeiträge der Sozialversicherung.		
53	Veräußerung von Sachvermögen	131, 132	34
	Erlöse aus der Veräußerung von unbeweglichen Sachen - Erlöse aus der Veräußerung von beweglichen Sachen, die als Vermögen erfaßt sind oder deren Verkaufserlöse im Einzelfall eine bestimmte Wertgrenze überschreiten.		
54	Veräußerung von Beteiligungen	133, 134	33
	Erlöse aus der Veräußerung von Forderungen und Anteilsrechten - Verwendung von Kapitalbeständen - Kapitalrückzahlungen.		
62	Laufende Zuschüsse von anderen Bereichen	112,26,28	175-177,
	Geldstrafen und Geldbußen einschließlich der damit zusammenhängenden Gerichts- und Verwaltungskosten - Schuldendiensthilfen und Sonstige Erstattungen und Zuschüsse aus sonstigen Bereichen im In- und Ausland.		24,25,26
	Ersatz von sozialen Leistungen.		
63	Übrige Einnahmen	14, 18,	325-327,35,
	Einnahmen aus der Inanspruchnahme von Gewährleistungen, Darlehensrückflüssen, Vermögensübertragungen soweit nicht für Investitionen, Beiträge und Zuschüsse für Investitionen von Unternehmen und Sonstigen aus dem In- und Ausland.	297-299,34	365-367
699	<u>Unmittelbare Einnahmen Nr. 51 bis 63</u>		

AUSGABEN ¹⁾ DER ÖFFENTLICHEN HAUSHALTE FÜR SOZIALE SICHERUNG ²⁾ 1977

NACH AUFGABENBEREICHEN

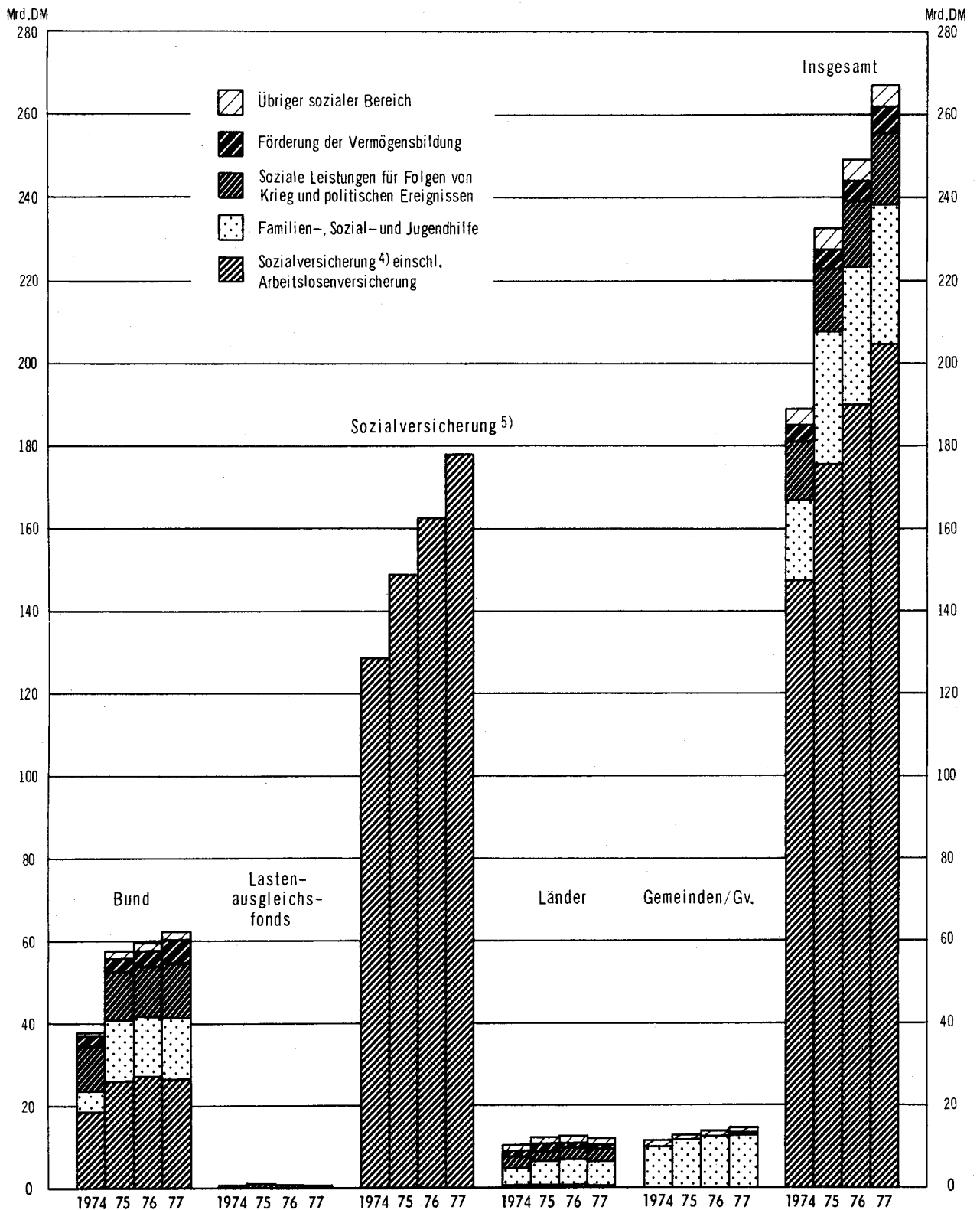


NACH KÖRPERSCHAFTSGRUPPEN



1) Nettoausgaben.— 2) Einschl. Sozialversicherung und Zweckverbände.

**AUSGABEN¹⁾ DER ÖFFENTLICHEN HAUSHALTE FÜR SOZIALE SICHERUNG²⁾
NACH KÖRPERSCHAFTSGRUPPEN³⁾ UND AUFGABENBEREICHEN³⁾ 1974, 1975, 1976 UND 1977**



1) Nettoausgaben. - 2) Einschl. Sozialversicherung und Zweckverbände. - 3) Ohne Zweckverbände, da im Maßstab nicht darstellbar. - 4) Aufgabenbereich. - 5) Körperschaftsgruppe.

Inhalt des Tabellenteils

		Seite
1	Zusammenfassende Übersichten	
1.1	Ausgaben der öffentlichen Haushalte für soziale Sicherung nach Aufgabenbereichen	28
1.2	Ausgaben der öffentlichen Haushalte für soziale Sicherung nach Aufgabenbereichen und Körperschaftsgruppen	28
1.3	Ausgaben und Einnahmen der öffentlichen Haushalte für soziale Sicherung nach Aufgabenbereichen und Arten	30
1.4	Ausgaben der Länder und Gemeinden/Gv. für soziale Sicherung nach Aufgabenbereichen	34
1.5	Ausgaben und Einnahmen der Sozialversicherung	38
2	Ausgaben und Einnahmen der öffentlichen Haushalte 1977 nach Aufgabenbereichen und ausgewählten Ausgabe-/Einnahmearten	
Veröffentl. Tabelle Nr.		
3001	Soziale Sicherung, soziale Kriegsfolgeaufgaben, Wiedergutmachung	40
3002	Verwaltung	40
3003	Versicherungsbehörden	44
3004	Allgemeine Sozialverwaltung	44
3005	Jugendämter	48
3006	Versorgungsämter	48
3007	Lastenausgleichsverwaltung	52
3008	Wiedergutmachungsbehörden	52
3009	Sonstige Behörden im Bereich der sozialen Sicherung	56
3010	Sozialversicherung einschl. Arbeitslosenversicherung	56
3011	Rentenversicherung der Angestellten und Arbeiter	60
3012	Knappschaftsversicherung	60
3013	Unfallversicherung	64
3014	Krankenversicherung	64
3015	Arbeitslosenversicherung	68
3016	Altershilfe für Landwirte	68
3017	Sonstige Sozialversicherungen	72
3018	Familien-, Sozial- und Jugendhilfe	72
3019	Kindergeld	76
3020	Mutterschutz	76
3021	Wohngeld	80
3022	Sozialhilfe	80
3023	Einrichtungen der Sozialhilfe des öffentlichen Bereichs	84
3024	Förderung der freien Wohlfahrtspflege	84
3025	Jugendhilfe	88
3026	Einrichtungen der Jugendhilfe des öffentlichen Bereichs	88
3027	Förderung der freien Jugendhilfe	92
3028	Soziale Leistungen für Folgen von Krieg und politischen Ereignissen	92
3029	Leistungen der Kriegsoferversorgung und gleichartige Leistungen	96
3030	Einrichtungen der Kriegsoferversorgung	96
3031	Lastenausgleich	100
3032	Wiedergutmachung nach den Entschädigungsgesetzen	100
3033	Sonstige Wiedergutmachungsleistungen	104
3034	Vertriebene und Flüchtlinge	104
3035	Kriegsoferversorge und ähnliche Maßnahmen	108
3036	Sonstiges	108
3037	Arbeitsmarktpolitik und Arbeitsschutz	112
3038	Arbeitslosenhilfe	112
3039	Hilfen für die Berufsausbildung, Fortbildung und Umschulung	116
3040	Sonstige Anpassungsmaßnahmen und produktive Arbeitsförderung	116
3041	Arbeitsschutz	120
3042	Naturkatastrophen	120
3043	Förderung der Vermögensbildung	124
3044	Sonstige soziale Angelegenheiten	124
3045	Leistungen nach dem Unterhaltssicherungsgesetz	128
3046	Übrige soziale Angelegenheiten	128

1 Zusammenfassende Übersichten

1.1 Ausgaben*) der öffentlichen Haushalte für soziale Sicherung
nach Aufgabenbereichen

Jahr	Insgesamt	Verwaltung	Sozialversicherung einschl. Arbeits- losenversicherung	Familien-, Sozial- und Jugend- hilfe	Soziale Leistungen für Folgen von Krieg und politi- schen Er- eignissen	Arbeits- markt- politik und Arbeits- schutz	Natur- kata- stro- phen	Förderung der Vermögens- bildung	Sonstige soziale Ange- legen- heiten
------	-----------	------------	---	--	---	--	----------------------------------	---	--

Mill. DM

1975 ...	232 706,0	2 924,2	175 670,7	32 073,3	15 349,5	1 521,7	2,7	4 801,6	362,4
1976 ...	249 361,1	2 993,3	190 256,6	33 356,2	15 843,1	1 616,8	158,0	4 752,5	384,5
1977 ...	267 430,8	3 130,5	204 858,1	33 672,7	17 262,2	1 780,7	70,7	6 224,8	431,1

DM je Einwohner

1975 ...	3 763,50	47,29	2 841,08	518,71	248,24	24,61	0,04	77,66	5,86
1976 ...	4 053,80	48,66	3 092,95	542,26	257,56	26,28	2,57	77,26	6,25
1977 ...	4 355,86	50,99	3 336,69	548,45	281,16	29,00	1,15	101,39	7,02

Anteile der Aufgabenbereiche in %

1975 ...	100	1,3	75,5	13,8	6,6	0,7	0,0	2,1	0,2
1976 ...	100	1,2	76,3	13,4	6,4	0,6	0,1	1,9	0,2
1977 ...	100	1,2	76,6	12,6	6,5	0,7	0,0	2,3	0,2

*) Nettoausgaben.

1.2 Ausgaben*) der öffentlichen Haushalte für soziale Sicherung
nach Aufgabenbereichen und Körperschaftsgruppen

Aufgabenbereich	Jahr	Insgesamt	Bund	Lasten- aus- gleichs- fonds	Sozial- versiche- rung	Länder	Gemein- den/Gv.	Zweck- verbände
-----------------	------	-----------	------	--------------------------------------	------------------------------	--------	--------------------	--------------------

Mill. DM

Verwaltung	1975	2 924,2	386,9	-	-	1 123,2	1 414,0	0,0
	1976	2 993,3	332,1	-	-	1 168,3	1 492,8	0,1
	1977	3 130,5	331,4	15,0	-	1 210,7	1 573,3	0,1
Sozialversicherung einschl. Arbeitslosenversicherung	1975	175 670,7	26 142,6	-	149 197,7	330,4	-	-
	1976	190 256,6	27 234,1	-	162 721,1	301,5	-	-
	1977	204 858,1	26 534,8	-	178 080,9	242,4	-	-
Familien-, Sozial- und Jugendhilfe	1975	32 073,3	14 826,8	-	-	5 879,5	11 350,4	16,7
	1976	33 356,2	14 577,7	-	-	6 497,7	12 256,9	24,0
	1977	33 672,7	15 037,9	-	-	5 872,8	12 738,9	23,2
Soziale Leistungen für Folgen von Krieg und politischen Ereignissen	1975	15 349,5	11 637,5	986,2	-	2 724,8	1,0	-
	1976	15 843,1	12 194,0	943,9	-	2 703,7	1,4	-
	1977	17 262,2	13 428,1	322,7	-	3 152,8	358,6	-
Arbeitsmarktpolitik und Arbeitsschutz	1975	1 521,7	1 104,2	-	-	417,5	-	-
	1976	1 616,8	1 103,8	-	-	512,9	-	-
	1977	1 780,7	1 262,1	-	-	518,6	-	-
Naturkatastrophen	1975	2,7	-	-	-	2,7	-	-
	1976	158,0	87,3	-	-	70,8	-	-
	1977	70,7	54,0	-	-	16,7	-	-
Förderung der Vermögensbildung	1975	4 801,6	3 217,1	-	-	1 584,4	-	-
	1976	4 752,5	3 628,8	-	-	1 123,7	-	-
	1977	6 224,8	5 292,4	-	-	932,3	-	-
Sonstige soziale Angelegenheiten ...	1975	362,4	295,8	-	-	63,8	2,8	-
	1976	384,5	308,8	-	-	73,0	2,7	-
	1977	431,1	339,3	-	-	85,5	6,3	-
Insgesamt ...	1975	232 706,0	57 611,0	986,2	149 197,7	12 126,3	12 768,1	16,7
	1976	249 361,1	59 466,6	943,9	162 721,1	12 451,6	13 753,8	24,1
	1977	267 430,8	62 279,9	337,7	178 080,9	12 031,9	14 677,1	23,3

*) Nettoausgaben.

1 Zusammenfassende Übersichten

1.2 Ausgaben*) der öffentlichen Haushalte für soziale Sicherung
nach Aufgabenbereichen und Körperschaftsgruppen

Aufgabenbereich	Jahr	Insgesamt	Bund	Lasten- aus- gleichs- fonds	Sozial- versiche- rung	Länder	Gemein- den/Gv.	Zweck- verbände
Anteile der Aufgabenbereiche in %								
Verwaltung	1975	1,3	0,7	-	-	9,3	11,1	0,0
	1976	1,2	0,6	-	-	9,4	10,9	0,4
	1977	1,2	0,5	4,4	-	10,1	10,7	0,4
Sozialversicherung einschl. Arbeitslosenversicherung	1975	75,5	45,4	-	100	2,7	-	-
	1976	76,3	45,8	-	100	2,4	-	-
	1977	76,6	42,6	-	100	2,0	-	-
Familien-, Sozial- und Jugendhilfe	1975	13,8	25,7	-	-	48,5	88,9	100
	1976	13,4	24,5	-	-	52,2	89,1	99,6
	1977	12,6	24,1	-	-	48,8	86,8	99,6
Soziale Leistungen für Folgen von Krieg und politischen Ereignissen	1975	6,6	20,2	100	-	22,5	0,0	-
	1976	6,4	20,5	100	-	21,7	0,0	-
	1977	6,5	21,6	95,6	-	26,2	2,4	-
Arbeitsmarktpolitik und Arbeitsschutz	1975	0,7	1,9	-	-	3,4	-	-
	1976	0,6	1,9	-	-	4,1	-	-
	1977	0,7	2,0	-	-	4,3	-	-
Naturkatastrophen	1975	0,0	-	-	-	0,0	-	-
	1976	0,1	0,1	-	-	0,6	-	-
	1977	0,0	0,1	-	-	0,1	-	-
Förderung der Vermögensbildung	1975	2,1	5,6	-	-	13,1	-	-
	1976	1,9	6,1	-	-	9,0	-	-
	1977	2,3	8,5	-	-	7,7	-	-
Sonstige soziale Angelegenheiten ...	1975	0,2	0,5	-	-	0,5	0,0	-
	1976	0,2	0,5	-	-	0,6	0,0	-
	1977	0,2	0,5	-	-	0,7	0,0	-
Insgesamt ...	1975	100	100	100	100	100	100	100
	1976	100	100	100	100	100	100	100
	1977	100	100	100	100	100	100	100

Anteile der Körperschaftsgruppen in %

Verwaltung	1975	100	13,2	-	-	38,4	48,4	0,0
	1976	100	11,1	-	-	39,0	49,9	0,0
	1977	100	10,6	0,5	-	38,7	50,3	0,0
Sozialversicherung einschl. Arbeitslosenversicherung	1975	100	14,9	-	84,9	0,2	-	-
	1976	100	14,3	-	85,5	0,2	-	-
	1977	100	13,0	-	86,9	0,1	-	-
Familien-, Sozial- und Jugendhilfe	1975	100	46,2	-	-	18,3	35,4	0,1
	1976	100	43,7	-	-	19,5	36,7	0,1
	1977	100	44,7	-	-	17,4	37,8	0,1
Soziale Leistungen für Folgen von Krieg und politischen Ereignissen	1975	100	75,8	6,4	-	17,8	0,0	-
	1976	100	77,0	6,0	-	17,1	0,0	-
	1977	100	77,8	1,9	-	18,3	2,1	-
Arbeitsmarktpolitik und Arbeitsschutz	1975	100	72,6	-	-	27,4	-	-
	1976	100	68,3	-	-	31,7	-	-
	1977	100	70,9	-	-	29,1	-	-
Naturkatastrophen	1975	100	-	-	-	100	-	-
	1976	100	55,3	-	-	44,8	-	-
	1977	100	76,4	-	-	23,6	-	-
Förderung der Vermögensbildung	1975	100	67,0	-	-	33,0	-	-
	1976	100	76,4	-	-	23,6	-	-
	1977	100	85,0	-	-	15,0	-	-
Sonstige soziale Angelegenheiten ...	1975	100	81,6	-	-	17,6	0,8	-
	1976	100	80,3	-	-	19,0	0,7	-
	1977	100	78,7	-	-	19,8	1,5	-
Insgesamt ...	1975	100	24,8	0,4	64,1	5,2	5,5	0,0
	1976	100	23,8	0,4	65,3	5,0	5,5	0,0
	1977	100	23,3	0,1	66,6	4,5	5,5	0,0

*) Nettoausgaben.

1 Zusammenfassende
1.3 Ausgaben und Einnahmen der öffentlichen
nach Aufgabenbereichen

Nr. 1)	Ausgabe-/Einnahmeart	Jahr	Insgesamt	Verwaltung	Sozialversicherung einschl. Arbeits- losenversicherung
Mill.					
110	Personalausgaben	1975	9 638,3	2 342,0	5 586,9
		1976	10 062,3	2 436,8	5 863,9
		1977	10 581,7	2 563,5	6 147,4
121- 125	Laufender Sachaufwand	1975	61 575,3	257,4	58 699,3
		1976	66 908,8	260,0	63 800,7
		1977	70 136,3	290,7	66 792,5
211-213	Laufende Übertragungen an andere Bereiche	1975	153 187,5	25,4	110 928,3
		1976	165 486,0	25,0	121 698,1
		1977	179 130,6	1,7	133 165,0
130-132	Baumaßnahmen, Vermögenserwerb	1975	699,0	16,2	-
		1976	635,0	11,7	-
		1977	565,3	11,0	-
14	Erwerb von Beteiligungen	1975	0,2	-	-
		1976	34,9	-	-
		1977	34,7	0,0	-
22 - 23	Vermögensübertragungen und Darlehen an andere Bereiche	1975	6 984,3	0,3	-
		1976	7 365,6	0,5	-
		1977	8 253,8	0,0	-
299	Unmittelbare Ausgaben	1975	232 084,4	2 641,2	175 214,5
		1976	250 492,6	2 734,0	191 362,6
		1977	268 702,4	2 867,0	206 104,9
	Saldo des Zahlungsverkehrs an/vom öffentlichen Bereich	1975	- 621,6	- 283,0	- 456,1
		1976	+ 1 131,4	- 259,3	+ 1 106,0
		1977	+ 1 271,6	- 263,5	+ 1 246,8
499	Nettoausgaben	1975	232 706,0	2 924,2	175 670,7
		1976	249 361,1	2 993,3	190 256,6
		1977	267 430,8	3 130,5	204 858,1
51, 521, 522	Gebühren, sonstige Entgelte, Einnahmen aus wirtschaftlicher Tätigkeit, übrige laufende Einnahmen	1975	146 622,6	30,7	145 389,1
		1976	165 451,6	28,4	163 981,9
		1977	176 421,0	29,5	174 841,4
62	Laufende Zuschüsse von anderen Bereichen	1975	4 496,5	2,3	2 108,3
		1976	3 919,4	1,3	1 178,3
		1977	4 239,0	1,5	1 207,6
53,54,63	Übrige vermögenswirksame Einnahmen	1975	156,4	1,1	-
		1976	168,6	0,9	-
		1977	498,3	1,9	-
699	Unmittelbare Einnahmen	1975	151 275,5	34,1	147 497,4
		1976	169 539,6	30,6	165 160,2
		1977	181 158,3	32,8	176 049,0

1) Siehe Zuordnungsschlüssel S. 19.

Übersichten

Haushalte für soziale Sicherung
und Arten

Familien-, Sozial- und Jugendhilfe	Soziale Leistungen für Folgen von Krieg und politi- schen Ereignissen	Arbeitsmarkt- politik und Arbeitsschutz	Natur- katastrophen	Förderung der Vermögens- bildung	Sonstige soziale Angelegen- heiten	Nr. 1)
1 385,0	102,6	219,4	-	-	2,4	110
1 400,6	102,7	255,8	-	-	2,4	
1 493,7	102,5	272,3	-	-	2,3	
1 872,7	483,3	81,6	-	-	181,0	121-
2 063,9	499,9	90,3	-	-	194,1	125
2 131,0	583,6	106,9	-	-	231,6	
27 789,9	13 113,3	894,1	1,9	-	434,6	211-213
29 044,4	13 556,4	600,1	144,7	-	417,3	
29 529,0	15 111,2	889,2	67,2	-	367,2	
622,4	42,9	17,4	-	-	-	130-132
562,1	38,6	14,8	7,6	-	-	
503,0	26,8	20,6	3,9	-	-	
0,2	-	-	-	-	-	14
34,9	-	-	-	-	-	
34,7	-	-	-	-	-	
955,2	985,6	223,9	0,2	4 797,8	21,2	22 - 23
936,9	1 062,1	589,6	0,4	4 753,3	22,9	
651,5	926,4	421,7	0,9	6 224,7	28,5	
32 625,5	14 727,6	1 436,5	2,1	4 797,8	639,1	299
34 043,0	15 259,7	1 550,8	152,8	4 753,3	636,6	
34 342,9	16 750,5	1 710,7	72,0	6 224,7	629,6	
+ 552,2	- 621,9	- 85,2	- 0,6	- 3,8	+ 276,8	
+ 686,5	- 583,4	- 66,0	- 5,2	+ 0,7	+ 252,1	
+ 670,2	- 511,7	- 70,0	+ 1,3	- 0,1	+ 198,5	
32 073,3	15 349,5	1 521,7	2,7	4 801,6	362,4	499
33 356,2	15 843,1	1 616,8	158,0	4 752,5	384,5	
33 672,7	17 262,2	1 780,7	70,7	6 224,8	431,1	
1 065,1	74,4	56,5	-	5,8	0,9	51,
1 151,1	217,0	65,7	-	6,0	1,6	521, 522
1 258,4	244,0	40,4	0,0	4,6	2,7	
2 232,7	5,1	147,1	-	-	1,0	62
2 601,7	5,4	131,0	-	-	1,6	
2 486,9	360,9	179,6	-	-	2,5	
126,3	24,7	2,1	-	-	2,2	53,54,63
138,3	26,3	3,1	-	-	0,0	
65,7	424,5	6,2	-	-	0,0	
3 424,1	104,2	205,8	-	5,8	4,1	699
3 891,0	248,7	199,8	-	6,0	3,2	
3 811,0	1 029,4	226,2	0,0	4,6	5,2	

1 Zusammenfassende
1.3 Ausgaben und Einnahmen der öffentlichen
nach Aufgabenbereichen

Nr. 1)	Ausgabe-/Einnahmeart	Jahr	Insgesamt	Verwaltung	Sozialversicherung einschl. Arbeits- losenversicherung
					Anteile der Ausgabe-
110	Personalausgaben	1975	4,1	80,1	3,2
		1976	4,0	81,4	3,1
		1977	4,0	81,9	3,0
121- 125	Laufender Sachaufwand	1975	26,5	8,8	33,4
		1976	26,8	8,7	33,5
		1977	26,2	9,3	32,6
211- 213	Laufende Übertragungen an andere Bereiche	1975	65,8	0,9	63,1
		1976	66,4	0,8	64,0
		1977	67,0	0,1	65,0
130- 132	Baumaßnahmen, Vermögenserwerb	1975	0,3	0,6	-
		1976	0,3	0,4	-
		1977	0,2	0,4	-
14	Erwerb von Beteiligungen	1975	0,0	-	-
		1976	0,0	-	-
		1977	0,0	0,0	-
22 - 23	Vermögensübertragungen und Darlehen an andere Bereiche	1975	3,0	0,0	-
		1976	3,0	0,0	-
		1977	3,1	0,0	-
299	Unmittelbare Ausgaben	1975	99,7	90,3	99,7
		1976	100,5	91,3	100,6
		1977	100,5	91,6	100,6
	Saldo des Zahlungsverkehrs an/vom öffentlichen Bereich	1975	- 0,3	- 9,7	- 0,3
		1976	+ 0,5	- 8,7	+ 0,6
		1977	+ 0,5	- 8,4	+ 0,6
499	Nettoausgaben	1975	100	100	100
		1976	100	100	100
		1977	100	100	100
51, 521, 522	Gebühren, sonstige Entgelte, Einnahmen aus wirtschaftlicher Tätigkeit, übrige laufende Einnahmen	1975	96,9	90,0	98,6
		1976	97,6	92,6	99,3
		1977	97,4	89,9	99,3
62	Laufende Zuschüsse von anderen Bereichen	1975	3,0	6,7	1,4
		1976	2,3	4,4	0,7
		1977	2,3	4,6	0,7
53,54,63	Übrige vermögenswirksame Einnahmen	1975	0,1	3,2	-
		1976	0,1	3,0	-
		1977	0,3	5,8	-
699	Unmittelbare Einnahmen	1975	100	100	100
		1976	100	100	100
		1977	100	100	100

1) Siehe Zuordnungsschlüssel S. 19.

Übersichten

Haushalte für soziale Sicherung
und Arten

Familien-, Sozial- und Jugendhilfe	Soziale Leistungen für Folgen von Krieg und politi- schen Ereignissen	Arbeitsmarkt- politik und Arbeitsschutz	Natur- katastrophen	Förderung der Vermögens- bildung	Sonstige soziale Angelegen- heiten	Nr. 1)
4,3	0,7	14,4	-	-	0,7	110
4,2	0,6	15,8	-	-	0,6	
4,4	0,6	15,3	-	-	0,5	
5,8	3,1	5,4	-	-	49,9	121-
6,2	3,2	5,6	-	-	50,5	125
6,3	3,4	6,0	-	-	53,7	
86,6	85,4	58,8	72,1	-	119,9	211-
87,1	85,6	37,1	91,6	-	108,5	213
87,7	87,5	49,9	95,0	-	85,2	
1,9	0,3	1,1	-	-	-	130-
1,7	0,2	0,9	4,8	-	-	132
1,5	0,2	1,2	5,5	-	-	
0,0	-	-	-	-	-	14
0,1	-	-	-	-	-	
0,1	-	-	-	-	-	
3,0	6,4	14,7	6,1	99,9	5,8	22 - 23
2,8	6,7	36,5	0,3	100	6,0	
1,9	5,4	23,7	1,3	100	6,6	
101,7	95,9	94,4	78,2	99,9	176,4	299
102,1	96,3	95,9	96,7	100	165,6	
102,0	97,0	96,1	101,8	100	146,0	
+ 1,7	- 4,1	- 5,6	- 21,8	- 0,1	+ 76,4	
+ 2,1	- 3,7	- 4,1	- 3,3	+ 0,0	+ 65,6	
+ 2,0	- 3,0	- 3,9	+ 1,8	- 0,0	+ 46,0	
100	100	100	100	100	100	499
100	100	100	100	100	100	
100	100	100	100	100	100	
31,1	71,4	27,4	-	100	21,0	51,
29,6	87,3	32,9	-	100	48,5	521, 522
33,0	23,7	17,9	100	100	51,9	
65,2	4,9	71,5	-	-	24,5	62
66,9	2,2	65,6	-	-	50,5	
65,3	35,1	79,4	-	-	48,1	
3,7	23,7	1,0	-	-	54,4	53, 54, 63
3,6	10,6	1,6	-	-	1,1	
1,7	41,2	2,7	-	-	0,0	
100	100	100	100	100	100	699
100	100	100	100	100	100	
100	100	100	100	100	100	

1 Zusammenfassende
1.4 Ausgaben *) der Länder und
nach Aufgaben

Lfd. Nr.	Land	Insgesamt			Verwaltung		
		1975	1976	1977	1975	1976	1977
							Mill.
01	Schleswig-Holstein	954,5	1 029,9	1 068,4	108,6	116,5	115,0
02	Staat	472,5	505,3	501,0	35,2	36,2	30,6
03	Gemeinden/Gv.	482,0	524,6	567,4	73,4	80,2	84,4
04	Niedersachsen	2 633,1	2 872,0	3 035,6	297,9	310,0	321,3
05	Staat	1 426,8	1 603,3	1 632,2	111,0	114,9	115,2
06	Gemeinden/Gv.	1 206,3	1 268,7	1 403,4	186,9	195,2	206,1
07	Nordrhein-Westfalen	7 465,6	7 834,4	8 096,8	738,9	769,9	800,9
08	Staat	2 271,2	2 287,6	2 136,5	184,5	190,1	195,8
09	Gemeinden/Gv.	5 194,4	5 546,8	5 960,3	554,3	579,7	605,1
10	Hessen	2 152,2	2 338,4	2 304,8	217,8	235,1	244,8
11	Staat	771,8	732,4	608,3	79,6	86,3	83,0
12	Gemeinden/Gv.	1 380,4	1 606,0	1 696,5	138,3	148,9	161,8
13	Rheinland-Pfalz	1 245,2	1 318,3	1 338,4	130,4	132,7	152,8
14	Staat	634,9	651,8	620,0	56,5	55,7	71,3
15	Gemeinden/Gv.	610,3	666,4	718,3	73,8	77,0	81,5
16	Baden-Württemberg	3 217,3	3 357,1	3 269,5	295,2	302,9	316,7
17	Staat	1 327,0	1 284,3	1 131,5	106,0	102,6	105,8
18	Gemeinden/Gv.	1 890,3	2 072,8	2 138,0	189,2	200,2	210,9
19	Bayern	3 400,3	3 393,0	3 346,5	317,3	332,9	347,7
20	Staat	1 564,6	1 523,0	1 362,9	144,3	148,1	152,9
21	Gemeinden/Gv.	1 835,7	1 870,9	1 983,6	173,0	184,8	194,8
22	Saarland	358,0	409,0	422,9	35,5	37,7	40,5
23	Staat	189,5	211,3	213,2	10,6	10,9	11,7
24	Gemeinden/Gv.	168,5	197,6	209,7	25,0	26,8	28,8
25	Hamburg	1 074,8	1 150,5	1 187,9	111,3	115,6	124,2
26	Bremen	365,0	404,9	427,2	53,0	55,7	58,0
27	Berlin (West)	2 028,2	2 097,0	2 211,1	231,3	252,3	262,1
28	Insgesamt ...	24 894,4	26 205,3	26 709,0	2 537,2	2 661,1	2 784,0
29	Staat	12 126,3	12 451,6	12 031,9	1 123,2	1 168,3	1 210,7
30	Gemeinden/Gv.	12 768,1	13 753,8	14 677,1	1 414,0	1 492,8	1 573,3
							DM je
31	Schleswig-Holstein	369,40	398,69	413,02	42,03	45,10	44,46
32	Niedersachsen	363,10	397,27	420,12	41,08	42,88	44,47
33	Nordrhein-Westfalen	434,62	458,41	474,90	43,02	45,05	46,98
34	Hessen	386,84	422,08	416,16	39,15	42,44	44,20
35	Rheinland-Pfalz	338,60	360,56	367,17	35,46	36,29	41,92
36	Baden-Württemberg	349,82	367,55	358,47	32,10	33,16	34,72
37	Bayern	313,97	314,26	309,51	29,30	30,83	32,16
38	Saarland	325,39	374,22	389,55	32,27	34,49	37,31
39	Hamburg	622,75	673,85	703,74	64,49	67,71	73,58
40	Bremen	506,18	567,58	604,68	73,50	78,08	82,10
41	Berlin (West)	1 012,07	1 066,25	1 141,34	115,42	128,29	135,29
42	Insgesamt ...	402,61	426,01	435,03	41,03	43,26	45,35

*) Nettoausgaben.

Übersichten

Gemeinden/Gv. für soziale Sicherung
bereichen

Sozialversicherung einschl. Arbeits- losenversicherung			Familien-, Sozial- und Jugendhilfe			Lfd. Nr.
1975	1976	1977	1975	1976	1977	
DM						
4,6	6,8	4,4	697,7	768,1	800,6	01
4,6	6,8	4,4	289,8	324,4	324,5	02
-	-	-	408,0	443,7	476,1	03
11,9	12,6	13,0	1 837,3	2 086,4	2 194,3	04
11,9	12,6	13,0	817,8	1 013,2	1 023,9	05
-	-	-	1 019,5	1 073,2	1 170,4	06
16,3	30,2	15,9	5 462,1	5 867,5	5 873,9	07
16,3	30,2	15,9	822,2	900,5	669,3	08
-	-	-	4 639,9	4 967,1	5 204,6	09
11,2	12,7	10,1	1 482,0	1 687,1	1 605,6	10
11,2	12,7	10,1	239,5	230,0	128,7	11
-	-	-	1 242,4	1 457,1	1 476,9	12
7,8	9,1	7,6	858,7	959,5	929,2	13
7,8	9,1	7,6	322,4	370,3	302,9	14
-	-	-	536,2	589,3	626,3	15
15,3	15,6	17,3	2 135,9	2 350,2	2 179,5	16
15,3	15,6	17,3	437,1	480,6	319,8	17
-	-	-	1 698,7	1 869,6	1 859,8	18
17,5	23,8	21,5	2 188,2	2 210,2	2 114,2	19
17,5	23,8	21,5	525,9	523,3	368,6	20
-	-	-	1 662,2	1 686,9	1 745,6	21
4,0	4,1	4,6	260,0	307,1	300,4	22
4,0	4,1	4,6	116,8	136,9	121,2	23
-	-	-	143,2	170,2	179,2	24
14,9	18,7	18,7	779,7	825,9	821,0	25
1,0	0,0	0,9	258,5	295,3	315,0	26
225,8	167,8	128,2	1 269,7	1 397,2	1 478,0	27
330,4	301,5	242,4	17 229,9	18 754,5	18 611,7	28
330,4	301,5	242,4	5 879,5	6 497,7	5 872,8	29
-	-	-	11 350,4	12 256,9	12 738,9	30
Einwohner						
1,78	2,63	1,70	270,02	297,34	309,50	31
1,64	1,74	1,80	253,36	288,60	303,68	32
0,95	1,77	0,93	317,98	343,32	344,52	33
2,01	2,29	1,82	266,38	304,52	289,91	34
2,12	2,49	2,08	233,50	262,43	254,91	35
1,66	1,71	1,90	232,24	257,31	238,96	36
1,62	2,20	1,99	202,05	204,66	195,54	37
3,64	3,75	4,24	236,31	280,99	276,71	38
8,63	10,95	11,08	451,77	483,73	486,38	39
1,39	0,01	1,27	358,48	413,94	445,87	40
112,67	85,32	66,18	633,58	710,43	762,93	41
5,34	4,90	3,95	278,66	304,89	303,14	42

1 Zusammenfassende
1.4 Ausgaben*) der Länder und
nach Aufgaben

Lfd. Nr.	Land	Soziale Leistungen für Folgen von Krieg und politischen Ereignissen			Arbeitsmarkt- politik und Arbeitsschutz		
		1975	1976	1977	1975	1976	1977
							Mill.
01	Schleswig-Holstein	88,6	83,6	100,8	5,3	7,5	13,8
02	Staat	88,0	82,8	93,9	5,3	7,5	13,8
03	Gemeinden/Gv.	0,6	0,7	6,9	-	-	-
04	Niedersachsen	273,4	269,6	348,6	31,0	35,3	41,3
05	Staat	273,2	269,3	321,9	31,0	35,3	41,3
06	Gemeinden/Gv.	0,2	0,3	26,8	-	-	-
07	Nordrhein-Westfalen	742,9	670,9	965,1	154,7	245,5	220,5
08	Staat	742,7	670,8	814,5	154,7	245,5	220,5
09	Gemeinden/Gv.	0,2	0,0	150,6	-	-	-
10	Hessen	241,0	246,5	325,9	44,4	46,8	23,4
11	Staat	241,3	246,5	268,5	44,4	46,8	23,4
12	Gemeinden/Gv.	- 0,4	0,0	57,4	-	-	-
13	Rheinland-Pfalz	129,1	128,9	171,5	11,4	11,6	15,0
14	Staat	128,9	128,8	161,2	11,4	11,6	15,0
15	Gemeinden/Gv.	0,1	0,2	10,3	-	-	-
16	Baden-Württemberg	387,4	412,2	488,2	47,2	37,5	71,1
17	Staat	387,2	412,0	422,9	47,2	37,5	71,1
18	Gemeinden/Gv.	0,2	0,2	65,4	-	-	-
19	Bayern	466,7	490,6	588,9	54,5	74,7	65,6
20	Staat	466,6	490,6	550,1	54,5	74,7	65,6
21	Gemeinden/Gv.	0,1	0,0	38,9	-	-	-
22	Saarland	31,4	36,9	47,7	3,1	3,2	12,5
23	Staat	31,4	36,9	45,3	3,1	3,2	12,5
24	Gemeinden/Gv.	0,0	0,0	2,5	-	-	-
25	Hamburg	107,2	112,8	160,7	13,4	9,7	12,4
26	Bremen	32,3	32,4	37,3	3,2	4,5	5,0
27	Berlin (West)	225,9	220,8	276,7	49,2	36,7	38,1
28	Insgesamt ...	2 725,7	2 705,1	3 511,5	417,5	512,9	518,6
29	Staat	2 724,8	2 703,7	3 152,8	417,5	512,9	518,6
30	Gemeinden/Gv.	1,0	1,4	358,6	-	-	-
							DM je
31	Schleswig-Holstein	34,29	32,36	38,97	2,05	2,90	5,33
32	Niedersachsen	37,70	37,29	48,25	4,27	4,88	5,72
33	Nordrhein-Westfalen	43,25	39,26	56,61	9,01	14,36	12,93
34	Hessen	43,32	44,49	58,84	7,98	8,45	4,23
35	Rheinland-Pfalz	35,11	35,25	47,05	3,10	3,17	4,11
36	Baden-Württemberg	42,12	45,13	53,53	5,13	4,11	7,80
37	Bayern	43,09	45,43	54,47	5,03	6,92	6,07
38	Saarland	28,54	33,76	43,94	2,82	2,93	11,51
39	Hamburg	62,11	66,07	95,20	7,76	5,68	7,35
40	Bremen	44,79	45,42	52,80	4,44	6,31	7,08
41	Berlin (West)	112,72	112,27	142,83	24,55	18,66	19,67
42	Insgesamt ...	44,08	43,98	57,19	6,75	8,34	8,45

*) Nettoausgaben.

Übersichten
Gemeinden/Gv. für soziale Sicherung
bereichen

Natur- katastrophen			Förderung der Vermögens- bildung			Sonstige soziale Angelegen- heiten			Lfd. Nr.
1975	1976	1977	1975	1976	1977	1975	1976	1977	
DM									
+ 0,1	9,7	2,3	48,7	36,6	30,3	1,1	1,2	1,2	01
+ 0,1	9,7	2,3	48,7	36,6	30,3	1,1	1,2	1,2	02
-	-	-	-	-	-	-	-	-	03
0,5	23,5	0,8	177,9	131,1	112,6	3,3	3,5	3,6	04
0,5	23,5	0,8	177,9	131,1	112,6	3,6	3,5	3,5	05
-	-	-	-	-	-	+ 0,3	- 0,0	0,1	06
-	-	-	343,5	239,2	200,7	7,2	11,3	19,8	07
-	-	-	343,5	239,2	200,7	7,1	11,3	19,8	08
-	-	-	-	-	-	0,1	0,0	- 0,0	09
0,0	0,1	0,7	152,8	109,3	90,9	2,9	0,9	3,5	10
0,0	0,1	0,7	152,8	109,3	90,9	2,9	0,9	2,9	11
-	-	-	-	-	-	0,1	0,1	0,5	12
0,0	0,6	-	106,5	74,5	61,0	1,3	1,3	1,3	13
0,0	0,6	-	106,5	74,5	61,0	1,2	1,2	1,1	14
-	-	-	-	-	-	0,1	0,0	0,2	15
0,5	1,2	0,0	328,9	229,5	190,3	7,0	8,2	6,3	16
0,5	1,2	0,0	328,9	229,5	190,3	4,8	5,4	4,4	17
-	-	-	-	-	-	2,2	2,8	2,0	18
1,2	0,3	0,7	334,5	244,5	193,8	20,6	16,9	14,0	19
1,2	0,3	0,7	334,5	244,5	193,8	20,2	17,7	9,7	20
-	-	-	-	-	-	0,4	- 0,8	4,3	21
0,6	0,6	0,6	21,8	16,8	15,1	1,5	2,5	1,4	22
0,6	0,6	0,6	21,8	16,8	15,1	1,2	1,9	2,1	23
-	-	-	-	-	-	0,3	0,6	- 0,7	24
+ 0,0	29,9	11,4	26,8	14,8	14,5	21,3	23,2	24,9	25
-	4,9	0,3	16,2	11,0	9,7	0,7	1,0	1,1	26
-	-	-	26,7	16,5	13,4	+ 0,3	5,7	14,7	27
2,7	70,8	16,7	1 584,4	1 123,7	932,3	66,6	75,7	91,8	28
2,7	70,8	16,7	1 584,4	1 123,7	932,3	63,8	73,0	85,5	29
-	-	-	-	-	-	2,8	2,7	6,3	30
Einwohner									
+ 0,04	3,76	0,89	18,85	14,17	11,71	0,43	0,46	0,46	31
0,07	3,25	0,11	24,53	18,13	15,58	0,46	0,48	0,50	32
-	-	-	20,00	14,00	11,77	0,42	0,66	1,16	33
0,01	0,02	0,13	27,46	19,73	16,41	0,52	0,16	0,63	34
0,00	0,16	-	28,96	20,38	16,73	0,35	0,36	0,36	35
0,05	0,13	.	35,76	25,13	20,86	0,76	0,90	0,69	36
0,11	0,03	0,06	30,89	22,64	17,92	1,90	1,56	1,29	37
0,55	0,55	0,55	19,81	15,37	13,91	1,36	2,29	1,29	38
+ 0,00	17,51	6,75	15,53	8,67	8,59	12,34	13,59	14,75	39
-	6,87	0,42	22,47	15,42	13,73	0,97	1,40	1,56	40
-	-	-	13,32	8,39	6,92	+ 0,15	2,90	7,59	41
0,04	1,15	0,27	25,62	18,27	15,19	1,08	1,23	1,50	42

1 Zusammenfassende Übersichten
1.5 Ausgaben und Einnahmen*) der Sozialversicherung
Mill. DM

Ausgabe-/Einnahmeart	Jahr	Ins- gesamt	Gesetzliche		Rentenversicherung der		Knapp- schaft- liche Renten- versi- cherung	Alters- hilfe für Land- wirte 3)	Bundes- anstalt für Arbeit	Zusatz- versor- gungs- kassen 4)
			Kranken- ver- siche- rung 1)	Unfall- ver- siche- rung 2)	Arbeiter	Ange- stellten				
Ausgaben										
Personalausgaben	1975	5 587	2 406	399	689	406	81	31	1 536	39
	1976	5 864	2 559	414	712	424	87	31	1 597	40
	1977	6 147	2 674	435	739	443	92	34	1 691	39
Unterhaltung von unbeweglichem Vermögen	1975	38	-	-	9	3	1	-	11	13
	1976	40	-	-	8	4	1	-	13	14
	1977	43	-	-	9	5	1	-	14	14
Bewirtschaftung der Grundstücke	1975	296	153	26	22	22	2	-	31	41
	1976	327	163	29	24	24	2	-	34	52
	1977	348	176	31	26	29	2	-	35	48
Mieten und Pachten	1975	124	-	-	49	27	2	-	41	5
	1976	139	-	-	55	31	3	-	45	6
	1977	137	-	-	53	30	2	-	46	5
Übriger laufender Sachaufwand	1975	58 237	52 288	1 443	2 185	1 485	61	176	580	20
	1976	63 274	57 577	1 567	2 054	1 203	92	187	577	17
	1977	66 258	60 559	1 671	2 095	1 295	90	180	352	16
darunter:										
Erstattungen für stationäre und ambulante Heil- behandlung u.ä.	1975	56 808	51 859	1 061	1 957	1 347	47	152	372	12
	1976	61 461	56 782	1 135	1 834	1 073	77	163	386	11
	1977	64 273	59 681	1 207	1 858	1 150	75	154	140	9
Renten, Unterstützungen u.ä.	1975	110 527	6 477	4 953	46 632	27 479	7 884	1 527	12 504	3 070
	1976	120 826	6 611	5 415	52 763	31 770	8 643	1 700	10 553	3 372
	1977	132 329	6 797	5 806	58 951	36 186	9 497	1 890	9 570	3 631
Übrige laufende Zahlungen an andere Bereiche	1975	159	13	2	90	8	0	-	46	-
	1976	593	13	2	208	91	218	-	62	-
	1977	562	17	3	156	89	213	-	85	-
Saldo des Zahlungsverkehrs ⁵⁾	1975	+ 25 771	+ 17 582	+ 179	+ 6 756	- 10 097	+ 6 256	+ 1 335	+ 3 436	+ 323
	1976	+ 28 342	+ 19 999	+ 136	+ 12 003	- 13 738	+ 7 203	+ 1 455	+ 968	+ 315
	1977	+ 27 743	+ 19 060	+ 109	+ 14 759	- 14 261	+ 7 979	+ 1 593	- 1 827	+ 330
Nettoausgaben	1975	149 198	43 754	6 644	42 921	39 527	1 774	399	11 314	2 865
	1976	162 721	46 924	7 291	43 820	47 285	1 842	462	11 912	3 185
	1977	178 081	51 162	7 838	47 270	52 339	1 917	511	13 621	3 423
Einnahmen										
Einnahmen aus wirtschaftlicher Tätigkeit	1975	203	58	1	7	5	0	-	3	130
	1976	217	55	1	8	5	1	-	4	143
	1977	236	60	2	8	6	1	-	4	155
darunter:										
Mieten und Pachten	1975	137	-	-	6	2	0	-	3	126
	1976	152	-	-	7	2	1	-	4	139
	1977	163	-	-	7	3	1	-	4	149
Übrige laufende Einnahmen	1975	145 180	42 145	7 734	41 434	38 751	1 764	407	8 795	4 148
	1976	163 758	50 113	8 484	44 044	40 748	1 842	458	13 640	4 428
	1977	174 599	54 265	9 063	46 347	42 813	1 915	517	14 925	4 754
darunter:										
Beiträge und Umlagen	1975	139 760	41 614	7 445	40 899	36 133	1 743	405	8 685	2 835
	1976	158 927	49 521	8 231	43 544	38 784	1 824	456	13 552	3 014
	1977	169 676	53 339	8 760	45 895	41 184	1 899	515	14 814	3 270
Zinseinnahmen aus sonstigen Bereichen	1975	5 176	415	238	510	2 603	20	1	107	1 268
	1976	4 598	440	226	476	1 948	17	1	85	1 403
	1977	4 507	634	253	402	1 617	16	1	108	1 475
Laufende Zuschüsse von anderen Bereichen	1975	2 100	1 304	254	227	80	29	2	65	139
	1976	1 171	405	301	218	81	23	4	4	136
	1977	1 201	456	308	222	81	24	4	5	102
Unmittelbare Einnahmen	1975	147 484	43 507	7 990	41 668	38 836	1 793	410	8 863	4 417
	1976	165 147	50 573	8 786	44 270	40 834	1 866	462	13 648	4 708
	1977	176 035	54 780	9 373	46 577	42 900	1 940	521	14 934	5 011

*) Ausgaben und Einnahmen der laufenden Rechnung.

1) Einschl. Mutterschutz.

2) Einschl. Unfallversicherung für Schüler und Studenten sowie Kinder in Kindergärten.

3) Einschl. Landabgaberente.

4) Im öffentlichen Dienst.

5) Zahlungen an öffentlichen Bereich abzüglich Zahlungen vom öffentlichen Bereich.

2 Ausgaben und Einnahmen der öffentlichen Haushalte 1977
nach Aufgabenbereichen und ausgewählten Ausgabe-/Einnahmearten

NR.	ART DER AUSGABEN / EINKÜNFEN	INSGESAMT 1	BUND, LAF, ERP ZUSAMMEN 2	DARUNTER BUND 3	SOZIAL- VERSICHERUNG 4	ZWECK- VERBRAENDE 5
3001 SOZIALE SICHERUNG, SOZIALE KRIEGSFOLGEAUFGABEN, WIEDERGUTMACHUNG						
110	PERSONALAUSGABEN	10 581 704	36 417	36 417	6 147 391	16 319
111	BEAMTENBEZUEGE	1 795 083	12 268	12 268	802 420	224
112	ANGESTELLTENVERGUETUNGEN	5 252 837	18 815	18 815	2 431 735	9 968
113	ARBEITERLOEHNE	674 529	1 952	1 952	128 501	5 139
114	SONSTIGE PERSONALAUSGABEN	2 859 255	3 382	3 382	2 784 735	988
121	UNTERHALTUNG VON UNBEWEGLICHEM VERMOEGEN	171 566	185	185	42 953	781
122	BEWIRTSCHAFTUNG DER GRUNDSTUECKE	559 468	964	964	347 590	2 014
123	MIETEN UND PACTEN	252 250	529	529	137 124	96
125	UEBRIGER LAUFENDER SACHAUFWAND	69 153 032	672 485	657 485	66 258 224	4 937
130	BAUMASSNAHMEN	456 881	18 993	18 993	-	2 476
131	ERWERB VON UNBEWEGLICHEN SACHEN	46 460	-	-	-	205
132	ERWERB VON BEWEGLICHEN SACHEN	61 937	754	754	-	543
14	ERWERB VON BETEILIGUNGEN	34 697	-	-	-	-
195	UNMITTELBARE AUSGABEN (OHNE ZAHLUNGEN AN ANDERE BEREICHE)	81 317 995	730 327	715 327	72 933 282	27 371
211	RENTEN, UNTERSTUETZUNGEN U.AE.	175 094 851	24 964 449	23 261 949	132 328 732	10 711
212	LAUFENDE ZUSCHUESSE AN SOZIALE ODER AEHNLICHE EINRICHTUNGEN	1 793 576	185 498	185 498	31 260	54
213	UEBRIGE LAUFENDE ZUSCHUESSE	2 242 148	189 863	189 863	530 472	-
22	VERMOEGENSUEBERTRAGUNGEN AN ANDERE BEREICHE	7 878 971	5 491 289	4 719 589	-	-
23	DARLEHEN AN ANDERE BEREICHE	374 820	143 087	109 087	-	11
295	ZAHLUNGEN AN ANDERE BEREICHE	187 384 366	30 974 186	28 465 986	132 890 464	10 776
299	UNMITTELBARE AUSGABEN	268 702 361	31 704 513	29 181 313	205 823 746	38 147
31	LFD.ZUWEISUNGEN UND ERSTATTUNGEN AN OEFFENTLICHEN BEREICH	73 246 359	32 461 554	32 428 054	34 925 820	166
32	VERMOEGENSUEBERTRAGUNGEN AN OEFFENTLICHEN BEREICH	1 135 049	931 263	931 263	-	-
33	DARLEHEN AN OEFFENTLICHEN BEREICH	171 811	29 712	29 712	-	-
395	ZAHLUNGEN AN OEFFENTLICHEN BEREICH	74 553 219	33 422 529	33 389 029	34 925 820	166
399	BRUTTOAUSGABEN	343 255 580	65 127 042	62 570 342	240 749 566	38 313
43	ABZUEGL. ZAHLUNGEN VON GLEICHER EBENE	75 824 813	342 000	-	34 904 723	38
45	GESAMTAUSGABEN (OHNE BESONDERE FINANZIERUNGSVORGAENGE)	267 430 767	64 785 042	62 570 342	205 844 843	38 275
48	ABZUEGL. ZAHLUNGEN VON ANDERER EBENE	-	2 167 455	290 455	27 763 918	15 023
499	NETTOAUSGABEN	267 430 767	62 617 587	62 279 887	178 080 925	23 252
51	EINKÜNFEN AUS WIRTSCHAFTLICHER TAETIGKEIT	388 289	8 322	8 322	235 576	2 009
521	GEBUEHREN, SONSTIGE ENTGELTE	1 288 045	10	10	60	22 289
522	UEBRIGE LAUFENDE EINKÜNFEN	174 744 645	25 287	19 287	174 599 057	147
53	VERAEUSSERUNG VON SACHVERMOEGEN	16 121	6	6	-	304
54	VERAEUSSERUNG VON BETEILIGUNGEN	358	2 000	-	-	-
62	LAUFENDE ZUSCHUESSE VON ANDEREN BEREICHEN	4 239 020	179 458	175 458	1 200 567	995
63	UEBRIGE EINKÜNFEN	475 855	370 309	54 609	-	13
699	UNMITTELBARE EINKÜNFEN	181 158 333	585 392	257 692	176 035 260	25 757
3002 VERWALTUNG						
110	PERSONALAUSGABEN	2 563 503	27 832	27 832	-	96
111	BEAMTENBEZUEGE	843 791	10 975	10 975	-	33
112	ANGESTELLTENVERGUETUNGEN	1 651 786	14 521	14 521	-	63
113	ARBEITERLOEHNE	39 172	1 339	1 339	-	-
114	SONSTIGE PERSONALAUSGABEN	28 754	997	997	-	-
121	UNTERHALTUNG VON UNBEWEGLICHEM VERMOEGEN	10 485	166	166	-	-
122	BEWIRTSCHAFTUNG DER GRUNDSTUECKE	32 984	664	664	-	-
123	MIETEN UND PACTEN	31 764	270	270	-	-
125	UEBRIGER LAUFENDER SACHAUFWAND	215 431	30 601	15 601	-	-
130	BAUMASSNAHMEN	5 286	1 221	1 221	-	-
131	ERWERB VON UNBEWEGLICHEN SACHEN	300	-	-	-	-
132	ERWERB VON BEWEGLICHEN SACHEN	5 391	265	265	-	-
14	ERWERB VON BETEILIGUNGEN	6	-	-	-	-
195	UNMITTELBARE AUSGABEN (OHNE ZAHLUNGEN AN ANDERE BEREICHE)	2 865 150	61 019	46 019	-	96
211	RENTEN, UNTERSTUETZUNGEN U.AE.	315	-	-	-	-
212	LAUFENDE ZUSCHUESSE AN SOZIALE ODER AEHNLICHE EINRICHTUNGEN	1 384	-	-	-	-
213	UEBRIGE LAUFENDE ZUSCHUESSE	85	-	-	-	-
22	VERMOEGENSUEBERTRAGUNGEN AN ANDERE BEREICHE	39	-	-	-	-
23	DARLEHEN AN ANDERE BEREICHE	2	-	-	-	-
295	ZAHLUNGEN AN ANDERE BEREICHE	1 825	-	-	-	-
299	UNMITTELBARE AUSGABEN	2 866 975	61 019	46 019	-	96
31	LFD.ZUWEISUNGEN UND ERSTATTUNGEN AN OEFFENTLICHEN BEREICH	485 520	285 897	285 897	-	-
32	VERMOEGENSUEBERTRAGUNGEN AN OEFFENTLICHEN BEREICH	1 218	-	-	-	-
33	DARLEHEN AN OEFFENTLICHEN BEREICH	135	-	-	-	-
395	ZAHLUNGEN AN OEFFENTLICHEN BEREICH	486 873	285 897	285 897	-	-
399	BRUTTOAUSGABEN	3 353 848	346 916	331 916	-	96
43	ABZUEGL. ZAHLUNGEN VON GLEICHER EBENE	223 379	-	-	-	-
45	GESAMTAUSGABEN (OHNE BESONDERE FINANZIERUNGSVORGAENGE)	3 130 469	346 916	331 916	-	96
48	ABZUEGL. ZAHLUNGEN VON ANDERER EBENE	-	502	502	-	-
499	NETTOAUSGABEN	3 130 469	346 414	331 414	-	96
51	EINKÜNFEN AUS WIRTSCHAFTLICHER TAETIGKEIT	2 839	19	19	-	-
521	GEBUEHREN, SONSTIGE ENTGELTE	2 868	-	-	-	-
522	UEBRIGE LAUFENDE EINKÜNFEN	23 796	12	12	-	-
53	VERAEUSSERUNG VON SACHVERMOEGEN	660	-	-	-	-
54	VERAEUSSERUNG VON BETEILIGUNGEN	-	-	-	-	-
62	LAUFENDE ZUSCHUESSE VON ANDEREN BEREICHEN	1 471	1	1	-	-
63	UEBRIGE EINKÜNFEN	1 220	-	-	-	-
699	UNMITTELBARE EINKÜNFEN	32 824	32	32	-	-

AUFGABENBEREICHEN UND AUSGEWÄHLTEN AUSGABE-/EINNAHMEARTEN

DM

ORGANISAT.-O. ERWERBSCHAR. 6	LAENDER (EINSCHL. STADTSTAATEN)			SCHLESWIG-HOLSTEIN			NIEDERSACHSEN			NR.
	ZUSAMMEN 7	STAAT 8	GEM. /GV. 9	ZUSAMMEN 10	STAAT 11	GEM. /GV. 12	ZUSAMMEN 13	STAAT 14	GEM. /GV. 15	
SOZIALE SICHERUNG, SOZIALE KRIEGSFOLGEAUFGABEN, NIEDERGUTMACHTUNG 3001										
-	4 381 577	1 876 835	2 504 742	197 756	47 751	150 005	457 527	118 959	338 568	110
-	980 171	424 676	555 495	30 308	15 867	20 441	88 981	30 793	58 188	111
-	2 792 319	1 182 137	1 610 182	125 955	22 245	103 710	307 373	73 269	234 104	112
-	538 937	231 049	307 888	34 406	9 392	25 014	53 869	11 424	42 445	113
-	70 150	38 973	31 177	1 087	247	840	7 304	3 473	3 831	114
-	127 647	23 366	104 281	5 182	-	5 182	12 133	300	11 833	121
-	208 900	67 599	141 301	11 053	1 087	9 966	26 343	5 092	21 251	122
-	114 501	74 055	40 446	5 416	407	5 009	10 116	4 121	5 995	123
-	2 217 386	1 733 294	484 092	53 812	26 384	27 428	76 498	32 958	43 540	125
-	435 412	102 176	333 236	26 488	6 521	19 967	61 942	6 350	55 592	130
-	46 255	28 159	18 096	822	-	822	2 151	-	2 151	131
-	60 640	19 267	41 373	3 709	240	3 469	9 604	3 054	6 550	132
-	34 697	-	34 697	-	-	-	-	-	-	14
-	7 627 015	3 924 751	3 702 264	304 238	82 390	221 848	656 314	170 834	485 480	195
-	17 790 959	5 301 123	12 489 836	602 840	244 509	358 331	2 282 699	858 453	1 424 246	211
-	1 576 764	476 544	1 100 220	50 367	19 314	31 053	164 929	54 270	110 659	212
-	1 521 813	1 500 320	21 493	2 779	2 448	331	85 667	83 905	1 762 213	213
-	2 387 682	2 079 226	308 456	79 378	72 953	6 425	260 356	236 682	23 674	22
-	231 722	75 382	156 340	4 241	3 788	453	10 661	7 518	3 143	23
-	23 508 940	9 432 595	14 076 345	739 605	343 012	396 593	2 804 312	1 240 828	1 563 484	295
-	31 135 955	13 357 346	17 778 609	1 043 843	425 402	618 441	3 460 626	1 411 562	2 048 964	299
-	5 858 819	3 428 595	2 430 224	342 110	270 900	71 210	1 034 405	759 744	274 661	31
-	203 786	118 348	85 438	9 501	7 597	1 904	16 968	9 110	7 858	32
-	142 099	133 161	8 938	1 411	1 411	-	-	-	-	33
-	6 204 704	3 680 104	2 524 600	353 022	279 908	73 114	1 051 373	768 854	282 519	395
-	37 340 659	17 037 450	20 303 209	1 396 865	705 310	691 555	4 511 999	2 180 516	2 331 483	399
-	4 531 747	8 632	2 540 160	143 915	-	71 136	863 876	-	256 488	43
-	32 808 912	17 028 618	17 763 049	1 252 950	705 310	620 419	3 648 123	2 180 516	2 074 995	45
-	6 099 909	4 996 715	3 085 949	184 552	204 308	53 023	612 495	548 267	671 616	48
-	26 709 003	12 031 903	14 677 100	1 068 398	501 002	567 396	3 035 628	1 632 249	1 403 379	499
-	142 382	69 316	73 066	4 220	364	3 856	6 064	517	5 547	51
-	1 265 686	398 902	866 784	95 645	2 951	92 694	210 473	70 798	139 675	521
-	120 154	57 821	62 333	3 854	1 605	2 249	29 967	28 371	1 596	522
-	15 811	5 305	10 506	73	2	71	194	16	178	53
-	4 358	-	4 358	40	-	40	-	-	-	54
-	2 858 000	244 135	2 613 865	74 366	2 100	72 266	268 219	17 552	250 667	62
-	105 533	50 195	55 338	5 492	4 596	896	13 660	10 232	3 428	63
-	4 511 924	825 674	3 686 250	183 690	11 618	172 072	528 577	127 486	401 091	699
VERWALTUNG 3002										
-	2 535 575	941 397	1 594 178	105 187	27 395	77 792	280 678	66 364	214 314	110
-	832 783	294 147	538 636	32 447	12 103	20 344	75 329	17 937	57 392	111
-	1 637 202	606 062	1 031 140	71 172	14 410	56 762	198 692	44 767	153 925	112
-	37 833	24 171	13 662	1 146	739	407	3 140	1 282	1 858	113
-	27 757	17 017	10 740	422	143	279	3 517	2 378	1 139	114
-	10 319	2 980	7 339	66	-	66	987	59	928	121
-	32 320	13 304	19 016	836	379	457	4 223	1 133	3 090	122
-	31 494	18 277	13 217	550	197	353	4 960	2 644	2 312	123
-	184 830	85 582	99 248	7 903	2 657	5 246	24 488	8 875	15 613	125
-	4 065	3 436	629	3	-	3	186	6	180	130
-	300	300	-	-	-	-	-	-	-	131
-	5 126	3 128	1 998	51	2	49	526	301	225	132
-	6	-	6	-	-	-	-	-	-	14
-	2 804 035	1 068 404	1 735 631	114 596	30 630	83 966	316 048	79 386	236 662	195
-	315	315	-	-	-	-	285	285	-	211
-	1 384	3	1 381	804	3	801	14	-	14	212
-	85	23	62	26	10	16	-	-	-	213
-	39	-	39	-	-	-	-	-	-	22
-	2	-	2	1	-	1	-	-	-	23
-	1 825	341	1 484	831	13	818	299	285	14	295
-	2 805 860	1 068 745	1 737 115	115 427	30 643	84 784	316 347	79 671	236 676	299
-	199 623	174 504	25 119	1 478	-	1 478	40 234	37 418	2 816	31
-	1 218	-	1 218	-	-	-	-	-	-	32
-	135	-	135	-	-	-	-	-	-	33
-	200 976	174 504	26 472	1 478	-	1 478	40 234	37 418	2 816	395
-	3 006 836	1 243 249	1 763 587	116 905	30 643	86 262	356 581	117 089	239 492	399
-	180 040	125	24 539	1 564	-	855	33 760	-	2 293	43
-	2 826 796	1 243 124	1 739 048	115 341	30 643	85 407	322 821	117 089	237 199	45
-	42 837	32 421	165 792	331	-	1 040	1 489	1 898	31 058	48
-	2 783 959	1 210 763	1 573 256	115 010	30 643	84 367	321 332	115 191	206 141	499
-	2 790	614	2 176	139	57	82	97	20	77	51
-	2 868	491	2 377	54	8	46	5	-	5	521
-	23 784	2 947	20 837	168	54	134	447	176	271	522
-	660	635	25	-	-	-	1	1	-	53
-	-	-	-	-	-	-	-	-	-	54
-	1 470	60	1 410	61	-	61	4	-	4	62
-	1 220	-	1 220	2	-	2	-	-	-	63
-	32 792	4 747	28 045	444	119	325	554	197	357	699

AUSGABEN UND EINKÄUFEN DER ÖFFENTLICHEN HAUSHALTE 1977 NACH

1 000

NR.	NORDRHEIN-WESTFALEN			ZUSAMMEN 19	HESSEN			RHEINLAND-PFALZ			BADEN-WÜRTTEMBERG	
	ZUSAMMEN 16	STAAT 17	GEM./GV. 18		STAAT 20	GEM./GV. 21	ZUSAMMEN 22	STAAT 23	GEM./GV. 24	ZUSAMMEN 25	STAAT 26	
3001 SOZIALE SICHERUNG, SOZIALE KRIEGSFOLGEAUFGABEN, WIEDERGUTMACHUNG												
110	1 100 841	188 009	912 832	339 562	75 448	264 114	182 834	68 566	114 268	478 149	99 611	
111	327 337	75 880	251 457	75 705	25 653	50 052	56 742	24 106	32 636	106 164	34 135	
112	649 749	99 702	550 047	221 299	43 772	177 527	107 381	37 847	69 534	302 852	49 608	
113	109 821	11 176	98 645	36 191	4 246	31 945	14 385	4 417	9 968	57 429	7 835	
114	13 934	1 251	12 683	6 367	1 777	4 590	4 326	2 196	2 130	11 704	8 033	
121	44 104	870	43 234	12 647	1 181	11 466	3 771	-	3 771	13 738	-	
122	56 620	5 433	51 187	18 154	2 406	15 748	7 067	2 437	4 630	25 547	4 355	
123	16 813	4 267	12 546	8 897	1 452	7 445	1 470	712	758	11 337	6 931	
125	256 406	62 586	193 820	69 565	19 549	50 016	269 708	250 536	19 172	130 637	43 277	
130	117 949	393	117 556	40 131	2 103	38 028	24 884	14 238	10 646	49 624	3 181	
131	6 717	-	6 717	1 907	-	1 907	897	-	897	2 759	-	
132	20 535	1 654	18 881	5 238	689	4 549	3 302	2 381	921	5 137	1 786	
14	13	-	13	34 361	-	34 361	26	-	26	5	-	
195	1 619 998	263 212	1 356 786	530 462	102 828	427 634	493 959	338 870	155 089	716 933	159 141	
211	6 460 035	1 448 628	5 011 407	1 636 339	248 079	1388 260	666 103	114 717	551 386	2 204 770	305 176	
212	655 647	75 916	579 731	61 676	11 120	50 556	92 215	19 417	72 798	250 096	129 024	
213	92 824	79 378	13 446	112 257	111 948	309	463 379	461 791	1 588	100 981	97 785	
22	581 690	418 617	163 073	198 734	186 134	12 600	169 268	161 107	8 161	485 979	446 035	
23	142 609	14 241	128 368	16 691	816	15 875	2 714	2 237	477	3 148	69	
295	7 932 805	2 036 780	5 896 025	2 025 697	558 097	1467 600	1393 679	759 269	634 410	3 044 974	978 089	
299	9 552 803	2 299 992	7 252 811	2 556 159	660 925	1895 234	1887 638	1 098 139	789 499	3 761 907	1 137 230	
31	2 082 342	720 162	1 362 180	319 244	220 062	99 182	435 604	235 959	199 645	552 991	418 146	
32	101 655	44 692	56 963	35 510	30 577	4 933	3 597	1 318	2 279	22 106	13 468	
33	123 347	118 809	4 538	147	-	147	-	-	-	6 021	1 768	
395	2 307 344	883 663	1 423 681	354 901	250 639	104 262	439 201	237 277	201 924	581 118	433 382	
399	11 860 147	3 183 655	8 676 492	2 911 060	911 564	1999 496	2326 839	1 335 416	991 423	4 343 025	1 570 612	
43	2 215 689	-	1 391 563	151 001	-	95 898	314 140	-	111 365	407 869	-	
45	9 644 458	3 183 655	7 284 929	2 760 059	911 564	1903 598	2012 699	1 335 416	880 058	3 935 156	1 570 612	
48	1 547 674	1 047 132	1 324 668	455 248	303 272	207 079	674 345	715 376	161 744	665 659	439 078	
499	8 096 784	2 136 523	5 960 261	2 304 811	608 292	1696 519	1338 354	620 040	718 314	3 269 497	1 131 534	
51	19 627	1 095	18 532	15 030	474	14 556	2 949	305	2 644	16 318	3 036	
521	251 689	5 220	246 469	103 374	1 270	102 104	43 462	28 406	15 056	147 738	2 434	
522	29 306	1 959	27 347	9 278	4 705	4 573	10 169	7 453	2 716	6 432	84	
53	2 641	46	2 595	2 388	1	2 387	335	3	332	584	6	
54	39	-	39	3 887	-	3 887	4	-	4	3	-	
62	1 065 603	3 477	1 062 126	291 084	935	290 149	135 103	29 090	106 013	469 049	737	
63	33 494	11 298	22 196	16 555	2 002	14 553	8 027	7 049	978	5 056	-	
699	1 402 399	23 095	1 379 304	441 596	9 387	432 209	200 049	72 306	127 743	645 180	6 297	
3002 VERWALTUNG												
110	726 086	123 137	602 949	220 520	51 835	168 685	136 413	46 631	89 782	281 260	63 063	
111	281 177	38 007	243 170	63 884	15 546	48 338	49 977	17 756	32 221	91 193	22 681	
112	428 746	78 232	350 514	148 959	33 627	115 332	81 904	25 689	56 215	183 442	36 339	
113	10 490	6 119	4 371	4 574	1 193	3 381	2 097	1 363	734	5 305	3 837	
114	5 673	779	4 894	3 103	1 469	1 634	2 435	1 823	612	1 320	206	
121	4 637	2 787	3 850	1 385	406	979	496	-	496	785	-	
122	12 035	2 766	9 269	2 750	1 016	1 734	1 788	687	1 101	3 697	1 391	
123	7 855	2 757	5 098	2 437	1 045	1 392	796	415	381	4 673	2 516	
125	64 589	28 189	36 400	15 088	6 046	9 042	11 706	6 093	5 613	21 148	7 226	
130	404	361	43	204	63	141	317	262	55	79	-	
131	-	-	-	-	-	-	-	-	-	-	-	
132	820	516	304	508	240	268	263	204	59	1 077	661	
14	-	-	-	6	-	6	-	-	-	-	-	
195	816 426	158 513	657 913	242 898	60 651	182 247	151 779	54 292	97 487	312 719	74 857	
211	-	-	-	-	-	-	30	30	-	-	-	
212	333	-	333	50	-	50	75	-	75	104	-	
213	-	-	-	-	-	-	13	13	-	46	-	
22	39	-	39	-	-	-	-	-	-	-	-	
23	-	-	-	-	-	-	1	-	1	-	-	
295	372	-	372	50	-	50	119	43	76	150	-	
299	816 798	158 513	658 285	242 948	60 651	182 297	151 898	54 335	97 563	312 869	74 857	
31	60 529	46 702	13 827	25 927	23 192	2 735	21 454	18 294	3 160	32 023	31 251	
32	1 218	-	1 218	-	-	-	-	-	-	-	-	
33	-	-	-	135	-	135	-	-	-	-	-	
395	61 747	46 702	15 045	26 062	23 192	2 870	21 454	18 294	3 160	32 023	31 251	
399	878 545	205 215	673 330	269 010	83 843	185 167	173 352	72 629	100 723	344 892	106 108	
43	65 207	-	14 079	20 452	-	1 695	19 054	-	2 816	24 717	-	
45	813 338	205 215	608 123	248 558	83 843	183 472	154 298	72 629	97 907	320 175	106 108	
48	12 410	9 376	54 162	3 765	804	21 718	1 536	1 373	16 401	3 465	271	
499	800 928	195 839	605 089	244 793	83 039	161 754	152 762	71 256	81 506	316 710	105 837	
51	465	139	326	1 388	49	1 339	12	11	1	207	12	
521	472	115	357	1 360	31	1 329	185	114	71	43	18	
522	6 450	183	6 267	1 598	54	1 544	632	57	575	1 023	31	
53	34	30	4	3	1	2	2	2	-	2	-	
54	-	-	-	-	-	-	-	-	-	-	-	
62	555	-	535	294	4	290	2	1	1	101	-	
63	964	-	964	248	-	248	6	-	6	-	-	
699	8 920	467	8 453	4 891	139	4 752	839	185	654	1 376	61	

AUFGABENBEREICHEN UND AUSGEWAHLTEN AUSGAPE-/EINNAHMEARTEN

DM

BERG GEM./GV. 27	ZUSAMMEN 28	BAYERN STAAT 29	GEM./GV. 30	ZUSAMMEN 31	SAARLAND STAAT 32	GEM./GV. 33	STADTST. ZUSAMMEN 34	HAMBURG 35	BREMEN 36	BERLIN (WEST) 37	NR.
SOZIALE SICHERUNG, SOZIALE KRIEGSFOLGEAUFGABEN, WIEDERGUTMACHUNG 3001											
378 538	516 919	201 776	315 149	47 810	16 542	31 268	1 060 179	360 879	84 107	615 193	110
72 029	122 504	61 011	61 493	13 548	4 349	9 199	152 882	46 128	16 405	90 349	111
253 244	318 669	115 821	202 848	27 927	8 759	19 168	731 114	253 163	58 165	419 786	112
49 594	70 489	22 891	47 598	3 460	781	2 679	158 887	53 143	8 045	97 699	113
3 671	5 257	2 047	3 210	2 875	2 653	222	17 296	8 445	1 492	7 359	114
13 738	17 463	2 864	14 599	633	175	458	17 976	14 940	1 629	1 407	121
21 192	24 083	7 614	16 469	1 649	791	858	38 384	16 322	3 284	18 778	122
4 406	8 882	4 737	4 145	364	222	142	51 206	17 018	803	33 385	123
87 360	125 013	65 465	59 548	94 378	91 170	3 208	1 141 369	311 854	129 262	700 253	125
46 443	46 425	3 055	43 370	1 687	53	1 634	66 282	12 457	12 063	41 762	130
2 759	2 843	-	2 843	-	-	-	28 159	6 610	250	21 299	131
3 351	5 911	2 379	3 532	133	13	120	7 071	2 152	1 121	3 798	132
5	292	-	292	-	-	-	-	-	-	-	14
557 792	747 831	287 884	459 947	146 654	108 966	37 688	2 410 626	742 232	232 519	1 435 875	195
1 899 594	2 218 439	524 192	1 694 247	233 668	71 303	162 365	1 486 066	487 791	228 932	769 343	211
121 072	168 876	53 259	115 617	24 049	5 315	18 734	108 909	13 738	14 556	80 615	212
3 196	232 260	231 525	735	8 037	7 911	126	423 629	7 192	2 615	413 822	213
39 944	483 911	431 023	52 888	38 405	36 714	1 691	89 961	32 783	22 716	34 462	22
3 079	31 229	26 284	4 945	735	735	-	19 694	-	3 849	15 845	23
2 066 885	3 134 715	1 266 283	1 868 432	304 894	121 978	182 916	2 128 259	541 504	272 668	1 314 087	295
2 624 677	3 882 546	1 554 167	2 328 379	451 548	230 944	220 604	4 538 885	1 283 736	505 187	2 749 962	299
134 845	559 007	405 876	153 131	166 391	31 021	135 370	366 725	121 157	29 155	216 413	31
8 638	12 511	10 657	1 854	1 938	929	1 009	-	-	-	-	32
4 253	11 173	11 173	-	-	-	-	-	-	-	-	33
147 736	582 691	427 706	154 985	168 329	31 950	136 379	366 725	121 157	29 155	216 413	395
2 772 413	4 465 237	1 981 873	2 483 364	619 877	262 894	356 983	4 905 610	1 404 893	534 342	2 966 375	399
331 251	278 664	-	162 627	136 784	-	119 832	-	-	-	-	43
2 441 162	4 186 573	1 981 873	2 320 737	483 093	262 894	237 151	4 905 610	1 404 893	534 342	2 966 375	45
303 199	840 063	618 943	337 157	60 227	49 716	27 463	1 079 455	217 021	107 126	755 308	48
2 137 963	3 346 510	1 362 930	1 983 580	422 866	213 178	209 688	3 826 155	1 187 872	427 216	2 211 067	499
13 282	16 440	1 935	14 505	916	772	144	60 818	41 892	16 608	2 318	51
145 304	226 321	105 261	121 060	12 739	8 317	4 422	174 245	79 263	7 181	87 801	521
6 348	18 146	1 206	16 940	664	100	564	12 338	4 682	3 644	4 012	522
578	4 365	-	4 365	-	-	-	5 231	3 177	-	2 054	53
3	385	-	-	-	-	-	-	-	-	-	54
468 312	330 046	3 340	326 706	52 507	14 881	37 626	172 023	63 797	13 558	94 668	62
5 056	17 562	9 349	8 213	172	154	18	5 515	1 852	1 353	2 310	63
638 883	613 265	121 091	492 174	66 998	24 224	42 774	430 170	194 663	42 344	193 163	699
VERWALTUNG 3002											
218 197	316 488	120 930	195 558	36 595	9 694	26 901	432 348	111 261	51 983	269 104	110
68 512	94 227	34 752	59 475	11 880	2 696	9 184	132 669	36 222	14 363	82 084	111
147 103	214 172	80 111	134 061	23 712	6 484	17 228	286 403	70 771	36 559	179 073	112
1 468	5 824	4 737	1 087	558	202	356	4 699	926	993	2 782	113
1 114	2 265	1 330	935	445	312	133	8 577	3 342	68	5 167	114
785	1 230	1 062	168	94	27	67	639	534	54	51	121
2 306	3 311	2 536	775	488	204	284	3 192	1 781	433	976	122
2 157	3 311	1 914	1 397	253	126	127	6 659	5 122	381	1 156	123
13 922	23 188	11 499	11 689	2 633	910	1 723	14 087	5 085	2 583	6 419	125
79	395	274	121	7	-	7	2 470	347	2 123	-	126
-	-	-	-	-	-	-	300	300	-	-	131
416	1 484	812	672	5	-	5	392	29	192	171	132
-	-	-	-	-	-	-	-	-	-	-	14
237 862	349 407	139 027	210 380	40 075	10 961	29 114	460 087	124 459	57 749	277 879	195
-	-	-	-	-	-	-	-	-	-	-	211
104	2	-	2	2	-	2	-	-	-	-	212
46	-	-	-	-	-	-	-	-	-	-	213
-	-	-	-	-	-	-	-	-	-	-	22
-	-	-	-	-	-	-	-	-	-	-	23
150	2	-	2	2	-	2	-	-	-	-	295
238 012	349 409	139 027	210 382	40 077	10 961	29 116	460 087	124 459	57 749	277 879	299
772	16 704	16 398	306	813	788	25	461	-	235	226	31
-	-	-	-	-	-	-	-	-	-	-	32
-	-	-	-	-	-	-	-	-	-	-	33
772	16 704	16 398	306	813	788	25	461	-	235	226	395
238 784	366 113	155 425	210 688	40 890	11 749	29 141	460 548	124 459	57 984	278 105	399
2 247	14 797	-	192	364	-	362	-	-	-	-	43
236 537	351 316	155 425	210 496	40 526	11 749	28 779	460 548	124 459	57 984	278 105	45
25 664	3 656	2 522	15 739	8	-	10	16 302	250	1	16 051	48
210 873	347 660	152 903	194 757	40 518	11 749	28 769	444 246	124 209	57 983	262 054	499
195	272	116	156	6	6	-	204	152	3	49	51
25	545	3	542	3	1	2	201	122	15	64	521
992	11 087	37	11 050	15	11	4	2 344	856	743	745	522
2	17	-	17	-	-	-	601	571	-	30	53
101	421	3	418	-	-	-	52	38	-	14	62
-	-	-	-	-	-	-	-	-	-	-	63
1 315	12 342	159	12 183	24	18	6	3 402	1 739	761	902	699

AUSGABEN UND EINNAHMEN DER OEFFENTLICHEN HAUSHALTE 1977 NACH

1 000

NR.	ART DER AUSGABEN / EINNAHMEN	INSGESAMT 1	BUND, LAF, ERP ZUSAMMEN 2	DARUNTER BUND 3	SOZIAL- VERSICHERUNG 4	ZWECK- VERBAENDE 5
3003 VERSICHERUNGSBEHOERDEN						
110	PERSONALAUSGABEN	85 398	12 716	12 716	-	32
111	BEAMTENBEZUEGE	32 355	6 270	6 270	-	-
112	ANGESTELLTENVERGUETUNGEN	51 189	5 834	5 834	-	32
113	ARBEITERLOEHNE	824	422	422	-	-
114	SONSTIGE PERSONALAUSGABEN	1 030	190	190	-	-
121	UNTERHALTUNG VON UNBEWEGLICHEM VERMOEGEN	314	68	68	-	-
122	BEWIRTSCHAFTUNG DER GRUNDSTUECKE	1 373	343	343	-	-
123	MIETEN UND PACTEN	1 440	29	29	-	-
125	UEBRIGER LAUFENDER SACHAUFWAND	6 923	1 313	1 313	-	-
130	BAUMASSNAHMEN	73	73	73	-	-
131	ERWERB VON UNBEWEGLICHEN SACHEN	-	-	-	-	-
132	ERWERB VON BEWEGLICHEN SACHEN	99	70	70	-	-
14	ERWERB VON BETEILIGUNGEN	-	-	-	-	-
195	UNMITTELBARE AUSGABEN (OHNE ZAHLUNGEN AN ANDERE BEREICHE)	95 620	14 612	14 612	-	32
211	RENTEN, UNTERSTUETZUNGEN U.AE.	30	-	-	-	-
212	LAUFENDE ZUSCHUESSE AN SOZIALE ODER AEHNLICHE EINRICHTUNGEN	30	-	-	-	-
213	UEBRIGE LAUFENDE ZUSCHUESSE	-	-	-	-	-
22	VERMOEGENSUEBERTRAGUNGEN AN ANDERE BEREICHE	-	-	-	-	-
23	DARLEHEN AN ANDERE BEREICHE	-	-	-	-	-
295	ZAHLUNGEN AN ANDERE BEREICHE	60	-	-	-	-
299	UNMITTELBARE AUSGABEN	95 680	14 612	14 612	-	32
31	LFD.ZUWEISUNGEN UND ERSTATTUNGEN AN OEFFENTLICHEN BEREICH	6 209	-	-	-	-
32	VERMOEGENSUEBERTRAGUNGEN AN OEFFENTLICHEN BEREICH	-	-	-	-	-
33	DARLEHEN AN OEFFENTLICHEN BEREICH	-	-	-	-	-
395	ZAHLUNGEN AN OEFFENTLICHEN BEREICH	6 209	-	-	-	-
399	BRUTTOAUSGABEN	101 829	14 612	14 612	-	32
43	ABZUEGL. ZAHLUNGEN VON GLEICHER EBENE	2 838	-	-	-	-
45	GESAMTAUSGABEN (OHNE BESONDERE FINANZIERUNGSVORGAENGE)	99 051	14 612	14 612	-	32
48	ABZUEGL. ZAHLUNGEN VON ANDERER EBENE	-	502	502	-	-
499	NETTOAUSGABEN	99 051	14 110	14 110	-	32
51	EINNAHMEN AUS WIRTSCHAFTLICHER TAETIGKEIT	4	3	3	-	-
521	GEBUEHREN, SONSTIGE ENTGELTE	1 021	-	-	-	-
522	UEBRIGE LAUFENDE EINNAHMEN	2 972	5	5	-	-
53	VERAEUSSERUNG VON SACHVERMOEGEN	-	-	-	-	-
54	VERAEUSSERUNG VON BETEILIGUNGEN	-	-	-	-	-
62	LAUFENDE ZUSCHUESSE VON ANDEREN BEREICHEN	-	-	-	-	-
63	UEBRIGE EINNAHMEN	-	-	-	-	-
699	UNMITTELBARE EINNAHMEN	3 997	8	8	-	-
3004 ALLGEMEINE SOZIALVERWALTUNG						
110	PERSONALAUSGABEN	1 023 386	-	-	-	64
111	BEAMTENBEZUEGE	350 477	-	-	-	33
112	ANGESTELLTENVERGUETUNGEN	653 878	-	-	-	31
113	ARBEITERLOEHNE	8 261	-	-	-	-
114	SONSTIGE PERSONALAUSGABEN	10 770	-	-	-	-
121	UNTERHALTUNG VON UNBEWEGLICHEM VERMOEGEN	4 758	-	-	-	-
122	BEWIRTSCHAFTUNG DER GRUNDSTUECKE	11 787	-	-	-	-
123	MIETEN UND PACTEN	10 331	-	-	-	-
125	UEBRIGER LAUFENDER SACHAUFWAND	58 039	-	-	-	-
130	BAUMASSNAHMEN	1 376	-	-	-	-
131	ERWERB VON UNBEWEGLICHEN SACHEN	300	-	-	-	-
132	ERWERB VON BEWEGLICHEN SACHEN	1 408	-	-	-	-
14	ERWERB VON BETEILIGUNGEN	6	-	-	-	-
195	UNMITTELBARE AUSGABEN (OHNE ZAHLUNGEN AN ANDERE BEREICHE)	1 111 391	-	-	-	64
211	RENTEN, UNTERSTUETZUNGEN U.AE.	-	-	-	-	-
212	LAUFENDE ZUSCHUESSE AN SOZIALE ODER AEHNLICHE EINRICHTUNGEN	1 129	-	-	-	-
213	UEBRIGE LAUFENDE ZUSCHUESSE	62	-	-	-	-
22	VERMOEGENSUEBERTRAGUNGEN AN ANDERE BEREICHE	3	-	-	-	-
23	DARLEHEN AN ANDERE BEREICHE	1	-	-	-	-
295	ZAHLUNGEN AN ANDERE BEREICHE	1 195	-	-	-	-
299	UNMITTELBARE AUSGABEN	1 112 586	-	-	-	64
31	LFD.ZUWEISUNGEN UND ERSTATTUNGEN AN OEFFENTLICHEN BEREICH	7 176	-	-	-	-
32	VERMOEGENSUEBERTRAGUNGEN AN OEFFENTLICHEN BEREICH	-	-	-	-	-
33	DARLEHEN AN OEFFENTLICHEN BEREICH	135	-	-	-	-
395	ZAHLUNGEN AN OEFFENTLICHEN BEREICH	7 311	-	-	-	-
399	BRUTTOAUSGABEN	1 119 897	-	-	-	64
43	ABZUEGL. ZAHLUNGEN VON GLEICHER EBENE	17 331	-	-	-	-
45	GESAMTAUSGABEN (OHNE BESONDERE FINANZIERUNGSVORGAENGE)	1 102 566	-	-	-	64
48	ABZUEGL. ZAHLUNGEN VON ANDERER EBENE	-	-	-	-	-
499	NETTOAUSGABEN	1 102 566	-	-	-	64
51	EINNAHMEN AUS WIRTSCHAFTLICHER TAETIGKEIT	2 042	-	-	-	-
521	GEBUEHREN, SONSTIGE ENTGELTE	1 348	-	-	-	-
522	UEBRIGE LAUFENDE EINNAHMEN	12 349	-	-	-	-
53	VERAEUSSERUNG VON SACHVERMOEGEN	563	-	-	-	-
54	VERAEUSSERUNG VON BETEILIGUNGEN	-	-	-	-	-
62	LAUFENDE ZUSCHUESSE VON ANDEREN BEREICHEN	910	-	-	-	-
63	UEBRIGE EINNAHMEN	275	-	-	-	-
699	UNMITTELBARE EINNAHMEN	17 487	-	-	-	-

AUSGABEN UND EINKÄUFEN DER ÖFFENTLICHEN HAUSHALTE 1977 NACH

1 000

NR.	NORDRHEIN-WESTFALEN			ZUSAMMEN 19	HESSEN		RHEINLAND-PFALZ			BADEN-WÜRTTEMBERG	
	ZUSAMMEN 16	STAAT 17	GEM./GV. 18		STAAT 20	GEM./GV. 21	ZUSAMMEN 22	STAAT 23	GEM./GV. 24	ZUSAMMEN 25	STAAT 26
3003 VERSICHERUNGSBEHÖRDEN											
110	27 779	2 426	25 353	6 412	1 628	4 784	5 062	954	4 108	6 772	1 466
111	10 883	567	10 316	1 186	230	956	1 719	215	1 504	2 203	1 186
112	16 691	1 844	14 847	5 127	1 340	3 787	3 276	714	2 564	4 109	275
113	114	-	114	17	-	17	40	13	27	37	-
114	91	15	76	82	58	24	25	12	13	423	5
121	162	1	161	4	-	4	27	-	27	12	-
122	578	180	398	20	-	20	61	5	56	101	31
123	750	526	224	32	-	32	34	23	11	187	89
125	2 953	567	2 386	122	12	110	364	144	220	758	80
130	-	-	-	-	-	-	-	-	-	-	-
131	-	-	-	-	-	-	-	-	-	-	-
132	3	-	3	-	-	-	-	-	-	2	-
14	-	-	-	-	-	-	-	-	-	-	-
195	32 225	3 700	28 525	6 590	1 640	4 950	5 548	1 126	4 422	7 832	1 666
211	-	-	-	-	-	-	30	30	-	-	-
212	-	-	-	-	-	-	30	-	30	-	-
213	-	-	-	-	-	-	-	-	-	-	-
22	-	-	-	-	-	-	-	-	-	-	-
23	-	-	-	-	-	-	-	-	-	-	-
295	-	-	-	-	-	-	60	30	30	-	-
299	32 225	3 700	28 525	6 590	1 640	4 950	5 605	1 156	4 452	7 832	1 666
31	-	-	-	1 181	1 080	101	8	-	8	2 476	2 244
32	-	-	-	-	-	-	-	-	-	-	-
33	-	-	-	-	-	-	-	-	-	-	-
295	-	-	-	1 181	1 080	101	8	-	8	2 476	2 244
399	32 225	3 700	28 525	7 771	2 720	5 051	5 616	1 156	4 460	10 308	3 910
43	-	-	-	1	-	1	-	-	-	75	-
45	32 225	3 700	28 525	7 770	2 720	5 050	5 616	1 156	4 460	10 233	3 910
48	95	-	95	54	29	25	17	-	17	260	226
499	32 130	3 700	28 430	7 716	2 691	5 025	5 599	1 156	4 443	9 973	3 684
51	-	-	-	-	-	-	-	-	-	-	-
521	46	-	46	922	-	922	11	-	11	26	17
522	1 123	1	1 122	1	-	1	309	10	299	14	-
53	-	-	-	-	-	-	-	-	-	-	-
54	-	-	-	-	-	-	-	-	-	-	-
62	-	-	-	-	-	-	-	-	-	-	-
63	-	-	-	-	-	-	-	-	-	-	-
699	1 169	1	1 168	923	-	923	320	10	310	40	17
3004 ALLGEMEINE SOZIALVERWALTUNG											
110	326 186	-	326 186	85 177	-	85 173	54 472	7 806	46 666	112 132	-
111	130 910	-	130 910	26 368	-	26 368	20 230	3 252	16 978	36 534	-
112	190 456	-	190 456	57 295	-	57 295	33 242	4 365	26 877	74 218	-
113	2 340	-	2 340	529	-	529	500	70	430	987	-
114	2 480	-	2 480	981	-	981	500	119	381	393	-
121	2 147	-	2 147	749	-	749	322	-	322	468	-
122	4 889	-	4 889	986	-	986	841	263	575	1 216	-
123	2 168	-	2 168	915	-	915	163	26	137	733	-
125	19 273	-	19 273	4 016	-	4 016	3 474	507	2 967	7 326	-
130	27	-	27	141	-	141	55	-	55	77	-
131	-	-	-	-	-	-	-	-	-	-	-
132	170	-	170	192	-	192	66	26	40	236	-
14	-	-	-	e	-	e	-	-	-	-	-
195	354 870	-	354 870	92 178	-	92 178	59 393	8 628	50 765	122 220	-
211	-	-	-	-	-	-	-	-	-	-	-
212	177	-	177	48	-	48	11	-	11	89	-
213	-	-	-	-	-	-	-	-	-	46	-
22	3	-	3	-	-	-	-	-	-	-	-
23	-	-	-	-	-	-	1	-	1	-	-
295	180	-	180	48	-	48	12	-	12	135	-
299	355 050	-	355 050	92 226	-	92 226	59 405	8 628	50 777	122 355	-
31	4 009	-	4 009	496	-	496	544	-	544	257	-
32	-	-	-	135	-	135	-	-	-	-	-
33	-	-	-	-	-	-	-	-	-	-	-
395	4 009	-	4 009	631	-	631	544	-	544	257	-
399	359 059	-	359 059	92 857	-	92 857	59 949	8 628	51 321	122 612	-
43	6 026	-	1 307	429	-	173	284	-	278	3 004	-
45	353 033	-	357 752	92 428	-	92 684	59 665	8 628	51 043	119 608	-
48	2 921	-	7 640	529	-	785	138	15	129	387	-
499	350 112	-	350 112	91 899	-	91 899	59 527	8 613	50 914	119 221	-
51	262	-	262	1 339	-	1 339	1	-	1	81	-
521	121	-	121	387	-	387	167	107	60	12	-
522	1 103	-	1 103	1 528	-	1 528	280	15	265	771	-
53	3	-	3	2	-	2	-	-	-	2	-
54	-	-	-	-	-	-	-	-	-	-	-
62	510	-	510	159	-	159	2	1	1	101	-
63	19	-	19	248	-	248	6	-	6	-	-
699	2 018	-	2 018	3 663	-	3 663	456	123	333	967	-

AUFGABENBEREICHEN UND AUSGEWAHLTEN AUSGABE-/EINNAHMEARTEN

DM

BERG GEM./GV. 27	ZUSAMMEN 28	BAYERN STAAT 29	GEM./GV. 30	ZUSAMMEN 31	SAARLAND STAAT 32	GEM./GV. 33	STADTST. ZUSAMMEN 34	HAMBURG 35	EREMEN 36	BERLIN (WEST) 37	NR.
VERSICHERUNGSBEHÖRDEN 3003											
5 306	10 505	2 044	8 461	436	-	436	9 192	5 204	1 619	2 369	110
1 017	5 055	1 785	3 270	145	-	145	2 970	1 995	453	522	111
3 834	5 380	201	5 179	291	-	291	6 020	3 087	1 098	1 835	112
37	23	15	8	-	-	-	53	-	53	-	113
418	47	43	4	-	-	-	149	122	15	12	114
12	-	-	-	-	-	-	21	21	-	-	121
70	56	45	11	7	-	7	98	85	13	-	122
98	40	15	25	8	-	8	201	170	25	6	123
678	326	129	197	12	-	12	635	268	45	322	125
-	-	-	-	-	-	-	-	-	-	-	130
-	-	-	-	-	-	-	-	-	-	-	131
2	17	-	17	-	-	-	2	-	2	-	132
-	-	-	-	-	-	-	-	-	-	-	14
6 166	10 944	2 233	8 711	463	-	463	10 149	5 748	1 704	2 697	195
-	-	-	-	-	-	-	-	-	-	-	211
-	-	-	-	-	-	-	-	-	-	-	212
-	-	-	-	-	-	-	-	-	-	-	213
-	-	-	-	-	-	-	-	-	-	-	22
-	-	-	-	-	-	-	-	-	-	-	23
-	-	-	-	-	-	-	-	-	-	-	295
6 166	10 944	2 233	8 711	463	-	463	10 149	5 748	1 704	2 697	299
232	2 063	1 995	68	480	480	-	1	-	1	-	31
-	-	-	-	-	-	-	-	-	-	-	32
-	-	-	-	-	-	-	-	-	-	-	33
232	2 063	1 995	68	480	480	-	1	-	1	-	395
6 398	13 007	4 228	8 779	943	480	463	10 150	5 748	1 705	2 697	399
75	1	-	-	-	-	-	-	-	-	-	43
6 323	13 006	4 228	8 779	943	480	463	10 150	5 748	1 705	2 697	45
34	1 792	1 705	88	-	-	-	20	20	-	-	48
6 289	11 214	2 523	8 691	943	480	463	10 130	5 728	1 705	2 697	499
-	1	1	-	-	-	-	-	-	-	-	51
9	2	-	2	-	-	-	3	-	3	-	521
14	773	14	759	1	-	1	746	8	738	-	522
-	-	-	-	-	-	-	-	-	-	-	53
-	-	-	-	-	-	-	-	-	-	-	54
-	-	-	-	-	-	-	-	-	-	-	62
-	-	-	-	-	-	-	-	-	-	-	63
23	776	15	761	1	-	1	749	8	741	-	699
ALLGEMEINE SOZIALVERWALTUNG 3004											
112 132	111 327	-	111 327	16 692	-	16 692	148 675	56 095	17 245	75 335	110
36 534	32 847	-	32 847	6 547	-	6 547	49 793	16 247	5 978	27 568	111
74 218	77 162	-	77 162	9 873	-	9 873	92 904	36 704	10 915	45 285	112
987	764	-	764	241	-	241	1 462	841	340	281	113
393	554	-	554	31	-	31	4 516	2 303	12	2 201	114
498	126	-	126	60	-	60	389	349	40	-	121
1 218	577	-	577	180	-	180	1 255	1 097	137	21	122
733	419	-	419	4	-	4	4 024	3 285	248	491	123
7 326	8 591	-	8 591	869	-	869	3 619	1 957	596	1 066	125
77	121	-	121	-	-	-	942	106	836	-	130
-	-	-	-	-	-	-	300	300	-	-	131
236	527	-	527	3	-	3	112	29	83	-	132
-	-	-	-	-	-	-	-	-	-	-	14
122 220	121 688	-	121 688	17 808	-	17 808	159 316	63 218	19 185	76 913	195
-	-	-	-	-	-	-	-	-	-	-	211
89	1	-	1	1	-	1	-	-	-	-	212
46	-	-	-	-	-	-	-	-	-	-	213
-	-	-	-	-	-	-	-	-	-	-	22
-	-	-	-	-	-	-	-	-	-	-	23
135	1	-	1	1	-	1	-	-	-	-	295
122 355	121 689	-	121 689	17 809	-	17 809	159 316	63 218	19 185	76 913	299
257	176	-	176	15	-	15	-	-	-	-	31
-	-	-	-	-	-	-	-	-	-	-	32
-	-	-	-	-	-	-	-	-	-	-	33
257	176	-	176	15	-	15	-	-	-	-	395
122 612	121 865	-	121 865	17 824	-	17 824	159 316	63 218	19 185	76 913	399
984	491	-	183	2	-	2	-	-	-	-	43
121 628	121 374	-	121 682	17 822	-	17 822	159 316	63 218	19 185	76 913	45
2 407	703	-	1 011	8	-	8	230	230	-	-	48
119 221	120 671	-	120 671	17 814	-	17 814	159 086	62 988	19 185	76 913	499
81	144	-	144	-	-	-	98	97	-	1	51
12	537	-	537	2	-	2	114	94	11	9	521
771	6 890	-	6 890	1	-	1	1 412	714	4	694	522
2	17	-	17	-	-	-	539	539	-	-	53
101	71	-	71	-	-	-	-	-	-	-	54
-	-	-	-	-	-	-	8	-	-	8	62
-	-	-	-	-	-	-	-	-	-	-	63
967	7 659	-	7 659	3	-	3	2 171	1 444	15	712	699

AUSGABEN UND EINNAHMEN DER OEFFENTLICHEN HAUSHALTE 1977 NACH

1 000

NR.	ART DER AUSGABEN / EINNAHMEN	INSGESAMT 1	BUND, LAF, ERP ZUSAMMEN 2	DARUNTER BUND 3	SOZIAL- VERSICHERUNG 4	ZWECK- VERBAENDE 5
3005 JUGENDAEMTER						
110	PERSONALAUSGABEN	626 231	-	-	-	-
111	BEAMTENBEZUEGE	226 982	-	-	-	-
112	ANGESTELLTENVERGUETUNGEN	390 776	-	-	-	-
113	ARBEITERLOEHNE	5 413	-	-	-	-
114	SONSTIGE PERSONALAUSGABEN	7 055	-	-	-	-
121	UNTERHALTUNG VON UNBEWEGLICHEM VERMOEGEN	1 879	-	-	-	-
122	BEWIRTSCHAFTUNG DER GRUNDSTUECKE	5 424	-	-	-	-
123	MIETEN UND PACTEN	4 184	-	-	-	-
125	UEBRIGER LAUFENDER SACHAUFWAND	30 282	-	-	-	-
130	BAUMASSNAHMEN	287	-	-	-	-
131	ERWERB VON UNBEWEGLICHEN SACHEN	-	-	-	-	-
132	ERWERB VON BEWEGLICHEN SACHEN	540	-	-	-	-
14	ERWERB VON BETEILIGUNGEN	-	-	-	-	-
195	UNMITTELBARE AUSGABEN (OHNE ZAHLUNGEN AN ANDERE BEREICHE)	678 827	-	-	-	-
211	RENTEN, UNTERSTUETZUNGEN U.AE.	-	-	-	-	-
212	LAUFENDE ZUSCHUESSE AN SOZIALE ODER AEHNLICHE EINRICHTUNGEN	175	-	-	-	-
213	UEBRIGE LAUFENDE ZUSCHUESSE	-	-	-	-	-
22	VERMOEGENSUEBERTRAGUNGEN AN ANDERE BEREICHE	36	-	-	-	-
23	DARLEHEN AN ANDERE BEREICHE	1	-	-	-	-
295	ZAHLUNGEN AN ANDERE BEREICHE	212	-	-	-	-
299	UNMITTELBARE AUSGABEN	679 039	-	-	-	-
31	LFD.ZUWEISUNGEN UND ERSTATTUNGEN AN OEFFENTLICHEN BEREICH	8 804	-	-	-	-
32	VERMOEGENSUEBERTRAGUNGEN AN OEFFENTLICHEN BEREICH	1 218	-	-	-	-
33	DARLEHEN AN OEFFENTLICHEN BEREICH	-	-	-	-	-
395	ZAHLUNGEN AN OEFFENTLICHEN BEREICH	10 022	-	-	-	-
399	BRUTTOAUSGABEN	689 061	-	-	-	-
43	ABZUEGL. ZAHLUNGEN VON GLEICHER EBENE	15 398	-	-	-	-
45	GESAMTAUSGABEN (OHNE BESONDERE FINANZIERUNGSVORGAENGE)	673 663	-	-	-	-
48	ABZUEGL. ZAHLUNGEN VON ANDERER EBENE	-	-	-	-	-
499	NETTOAUSGABEN	673 663	-	-	-	-
51	EINNAHMEN AUS WIRTSCHAFTLICHER TAETIGKEIT	200	-	-	-	-
521	GEBUEHREN, SONSTIGE ENTGELTE	305	-	-	-	-
522	UEBRIGE LAUFENDE EINNAHMEN	7 632	-	-	-	-
53	VERAEUSSERUNG VON SACHVERMOEGEN	30	-	-	-	-
54	VERAEUSSERUNG VON BETEILIGUNGEN	-	-	-	-	-
62	LAUFENDE ZUSCHUESSE VON ANDEREN BEREICHEN	553	-	-	-	-
63	UEBRIGE EINNAHMEN	945	-	-	-	-
699	UNMITTELBARE EINNAHMEN	9 665	-	-	-	-
3006 VERSORGUNGSAMTER						
110	PERSONALAUSGABEN	429 247	-	-	-	-
111	BEAMTENBEZUEGE	149 596	-	-	-	-
112	ANGESTELLTENVERGUETUNGEN	256 136	-	-	-	-
113	ARBEITERLOEHNE	16 807	-	-	-	-
114	SONSTIGE PERSONALAUSGABEN	6 708	-	-	-	-
121	UNTERHALTUNG VON UNBEWEGLICHEM VERMOEGEN	2 198	-	-	-	-
122	BEWIRTSCHAFTUNG DER GRUNDSTUECKE	8 210	-	-	-	-
123	MIETEN UND PACTEN	8 847	-	-	-	-
125	UEBRIGER LAUFENDER SACHAUFWAND	65 947	192	192	-	-
130	BAUMASSNAHMEN	1 560	-	-	-	-
131	ERWERB VON UNBEWEGLICHEN SACHEN	-	-	-	-	-
132	ERWERB VON BEWEGLICHEN SACHEN	2 920	-	-	-	-
14	ERWERB VON BETEILIGUNGEN	-	-	-	-	-
195	UNMITTELBARE AUSGABEN (OHNE ZAHLUNGEN AN ANDERE BEREICHE)	518 929	192	192	-	-
211	RENTEN, UNTERSTUETZUNGEN U.AE.	285	-	-	-	-
212	LAUFENDE ZUSCHUESSE AN SOZIALE ODER AEHNLICHE EINRICHTUNGEN	3	-	-	-	-
213	UEBRIGE LAUFENDE ZUSCHUESSE	10	-	-	-	-
22	VERMOEGENSUEBERTRAGUNGEN AN ANDERE BEREICHE	-	-	-	-	-
23	DARLEHEN AN ANDERE BEREICHE	-	-	-	-	-
295	ZAHLUNGEN AN ANDERE BEREICHE	298	-	-	-	-
299	UNMITTELBARE AUSGABEN	519 227	192	192	-	-
31	LFD.ZUWEISUNGEN UND ERSTATTUNGEN AN OEFFENTLICHEN BEREICH	16 007	-	-	-	-
32	VERMOEGENSUEBERTRAGUNGEN AN OEFFENTLICHEN BEREICH	-	-	-	-	-
33	DARLEHEN AN OEFFENTLICHEN BEREICH	-	-	-	-	-
395	ZAHLUNGEN AN OEFFENTLICHEN BEREICH	16 007	-	-	-	-
399	BRUTTOAUSGABEN	535 234	192	192	-	-
43	ABZUEGL. ZAHLUNGEN VON GLEICHER EBENE	14 106	-	-	-	-
45	GESAMTAUSGABEN (OHNE BESONDERE FINANZIERUNGSVORGAENGE)	521 128	192	192	-	-
48	ABZUEGL. ZAHLUNGEN VON ANDERER EBENE	-	-	-	-	-
499	NETTOAUSGABEN	521 128	192	192	-	-
51	EINNAHMEN AUS WIRTSCHAFTLICHER TAETIGKEIT	419	-	-	-	-
521	GEBUEHREN, SONSTIGE ENTGELTE	100	-	-	-	-
522	UEBRIGE LAUFENDE EINNAHMEN	456	-	-	-	-
53	VERAEUSSERUNG VON SACHVERMOEGEN	67	-	-	-	-
54	VERAEUSSERUNG VON BETEILIGUNGEN	-	-	-	-	-
62	LAUFENDE ZUSCHUESSE VON ANDEREN BEREICHEN	7	-	-	-	-
63	UEBRIGE EINNAHMEN	-	-	-	-	-
699	UNMITTELBARE EINNAHMEN	1 049	-	-	-	-

AUFGABENBEREICHEN UND AUSGEWAHLTEN AUSGABE-/EINNAHMEARTEN

DM

ORGANISAT.-D. ERWERBSCHAR.	LAENDER (EINSCHL. STADTSTAATEN)			SCHLESWIG-HOLSTEIN			NIEDERSACHSEN			NR.
	ZUSAMMEN	STAAT	GEM. /GV.	ZUSAMMEN	STAAT	GEM. /GV.	ZUSAMMEN	STAAT	GEM. /GV.	
6	7	8	9	10	11	12	13	14	15	
	JUGENDAEMTER 3005									
-	636 231	149 935	486 296	22 241	1 342	20 899	57 122	3 204	53 918	110
-	226 982	57 002	169 980	5 426	080	4 748	16 073	1 614	14 459	111
-	396 776	86 842	307 934	16 637	662	15 975	40 249	1 495	38 754	112
-	5 418	776	4 642	57	-	57	495	-	495	113
-	7 055	3 315	3 740	119	-	119	305	95	210	114
-	1 879	87	1 792	6	-	6	198	-	198	121
-	5 424	416	5 008	132	35	97	787	9	778	122
-	4 184	854	3 330	130	79	51	605	24	581	123
-	30 282	1 275	28 407	1 432	71	1 361	4 316	322	3 994	125
-	287	269	18	3	-	3	-	-	-	130
-	-	-	-	-	-	-	-	-	-	131
-	540	35	505	32	2	30	94	-	94	132
-	-	-	-	-	-	-	-	-	-	14
-	678 827	153 471	525 356	23 976	1 529	22 447	63 122	3 559	59 563	195
-	-	-	-	-	-	-	-	-	-	211
-	175	-	175	13	-	13	-	-	-	212
-	36	-	36	-	-	-	-	-	-	213
-	1	-	1	1	-	1	-	-	-	22
-	212	-	212	14	-	14	-	-	-	23
-	679 039	153 471	525 568	23 990	1 529	22 461	63 122	3 559	59 563	295
-	8 804	-	8 804	116	-	116	379	-	379	31
-	1 218	-	1 218	-	-	-	-	-	-	32
-	-	-	-	-	-	-	-	-	-	33
-	10 022	-	10 022	116	-	116	379	-	379	395
-	689 061	153 471	535 590	24 106	1 529	22 577	63 501	3 559	59 942	399
-	14 323	-	12 129	311	-	79	583	-	430	43
-	674 738	153 471	523 461	23 795	1 529	22 498	62 918	3 559	59 512	45
-	1 075	32	3 237	129	-	361	8	-	161	48
-	673 663	153 439	520 224	23 666	1 529	22 137	62 910	3 559	59 351	499
-	200	38	162	-	-	-	24	-	24	51
-	305	49	256	40	-	40	-	-	-	521
-	7 632	195	7 437	46	2	44	74	37	37	522
-	30	29	1	-	-	-	-	-	-	53
-	-	-	-	-	-	-	-	-	-	54
-	553	44	509	4	-	4	2	-	2	62
-	945	-	945	-	-	-	-	-	-	63
-	9 665	355	9 310	90	2	88	100	37	63	699
	VERSORGUNGSAMTER 3006									
-	429 247	429 247	-	19 610	19 610	-	48 447	48 447	-	110
-	149 596	149 596	-	8 716	8 716	-	12 489	12 489	-	111
-	256 136	256 136	-	10 164	10 164	-	32 993	32 993	-	112
-	16 807	16 807	-	679	679	-	1 044	1 044	-	113
-	6 708	6 708	-	51	51	-	1 921	1 921	-	114
-	2 198	2 198	-	-	-	-	59	59	-	121
-	8 210	8 210	-	308	308	-	862	862	-	122
-	8 847	8 847	-	30	30	-	1 861	1 861	-	123
-	65 755	65 755	-	2 312	2 312	-	6 764	6 764	-	125
-	1 560	1 560	-	-	-	-	6	6	-	130
-	-	-	-	-	-	-	-	-	-	131
-	2 920	2 920	-	-	-	-	301	301	-	132
-	-	-	-	-	-	-	-	-	-	14
-	518 737	518 737	-	22 260	22 260	-	58 300	58 300	-	195
-	285	285	-	-	-	-	285	285	-	211
-	3	3	-	3	3	-	-	-	-	212
-	10	10	-	10	10	-	-	-	-	213
-	-	-	-	-	-	-	-	-	-	22
-	-	-	-	-	-	-	-	-	-	23
-	298	298	-	13	13	-	285	285	-	295
-	519 035	519 035	-	22 273	22 273	-	58 585	58 585	-	299
-	16 007	16 007	-	-	-	-	7 022	7 022	-	31
-	-	-	-	-	-	-	-	-	-	32
-	-	-	-	-	-	-	-	-	-	33
-	16 007	16 007	-	-	-	-	7 022	7 022	-	395
-	535 042	535 042	-	22 273	22 273	-	65 607	65 607	-	399
-	1 023	2	-	-	-	-	1 021	-	-	43
-	534 019	535 040	-	22 273	22 273	-	64 586	65 607	-	45
-	13 083	14 104	-	-	-	-	866	1 887	-	48
-	520 936	520 936	-	22 273	22 273	-	63 720	63 720	-	499
-	419	419	-	57	57	-	20	20	-	51
-	100	100	-	-	-	-	-	-	-	521
-	456	456	-	39	39	-	95	95	-	522
-	67	67	-	-	-	-	1	1	-	53
-	-	-	-	-	-	-	-	-	-	54
-	7	7	-	-	-	-	-	-	-	62
-	-	-	-	-	-	-	-	-	-	63
-	1 049	1 049	-	96	96	-	116	116	-	699

AUSGABEN UND EINKÄUFEN DER ÖFFENTLICHEN HAUSHALTE 1977 NACH

1 000

NR.	NORDRHEIN-WESTFALEN			ZUSAMMEN 19	HESSEN		RHEINLAND-PFALZ			BADEN-WÜRTTEMBERG	
	ZUSAMMEN 16	STAAT 17	GEM./GV. 18		STAAT 20	GEM./GV. 21	ZUSAMMEN 22	STAAT 23	GEM./GV. 24	ZUSAMMEN 25	STAAT 26
3005 JUGENDAEMTER											
110	192 762	-	192 762	54 187	2 123	52 064	27 544	23	27 521	67 894	-
111	81 430	-	81 430	13 930	671	13 259	10 168	-	10 168	24 878	-
112	108 271	-	108 271	37 317	1 360	35 957	17 006	-	17 006	42 465	-
113	1 047	-	1 047	2 395	59	2 336	147	-	147	308	-
114	2 014	-	2 014	545	33	512	223	23	200	243	-
121	1 077	-	1 077	178	2	176	97	-	97	189	-
122	2 727	-	2 727	324	19	305	286	-	286	614	-
123	1 555	-	1 555	168	75	93	107	-	107	646	-
125	11 478	-	11 478	3 356	180	3 176	1 630	-	1 630	3 414	-
130	6	-	6	-	-	-	-	-	-	2	-
131	-	-	-	-	-	-	-	-	-	-	-
132	107	-	107	75	-	75	18	-	18	122	-
14	-	-	-	-	-	-	-	-	-	-	-
195	209 712	-	209 712	58 288	2 399	55 889	29 682	23	29 659	72 881	-
211	-	-	-	-	-	-	-	-	-	-	-
212	156	-	156	2	-	2	-	-	-	2	-
213	-	-	-	-	-	-	-	-	-	-	-
22	36	-	36	-	-	-	-	-	-	-	-
23	-	-	-	-	-	-	-	-	-	-	-
295	192	-	192	2	-	2	-	-	-	2	-
299	209 904	-	209 904	58 290	2 399	55 891	29 682	23	29 659	72 883	-
31	5 687	-	5 687	1	-	1	2 559	-	2 559	-	-
32	1 218	-	1 218	-	-	-	-	-	-	-	-
33	-	-	-	-	-	-	-	-	-	-	-
395	6 905	-	6 905	1	-	1	2 559	-	2 559	-	-
399	216 809	-	216 809	58 291	2 399	55 892	32 241	23	32 218	72 883	-
43	8 691	-	8 171	1 054	-	264	1 806	-	1 806	1 308	-
45	208 118	-	208 638	57 237	2 399	55 628	30 435	23	30 412	71 575	-
48	18	-	538	74	-	32	832	-	-	535	-
499	208 100	-	208 100	57 163	2 367	54 796	30 435	23	30 412	71 040	-
51	63	-	63	-	-	-	-	-	-	63	-
521	190	-	190	19	-	19	-	-	-	4	-
522	4 040	-	4 040	24	10	14	11	-	11	199	-
53	1	-	1	-	-	-	-	-	-	-	-
54	-	-	-	-	-	-	-	-	-	-	-
62	25	-	25	131	-	131	-	-	-	-	-
63	945	-	945	-	-	-	-	-	-	-	-
699	5 264	-	5 264	174	10	164	11	-	11	266	-
3006 VERSORGUNGSÄMTER											
110	109 859	109 859	-	45 730	45 730	-	28 430	28 430	-	54 527	54 527
111	35 007	35 007	-	14 098	14 098	-	13 104	13 104	-	25 685	25 685
112	68 139	68 139	-	29 187	29 187	-	12 970	12 970	-	30 993	30 993
113	6 011	6 011	-	1 069	1 069	-	876	876	-	2 697	2 697
114	702	702	-	1 376	1 376	-	1 480	1 480	-	152	152
121	-	786	-	403	403	-	-	-	-	-	-
122	2 568	2 568	-	967	967	-	292	292	-	1 072	1 072
123	2 091	2 091	-	870	870	-	222	222	-	1 837	1 837
125	25 220	25 220	-	5 513	5 513	-	3 613	3 613	-	6 396	6 396
130	361	361	-	62	62	-	262	262	-	-	-
131	-	-	-	-	-	-	-	-	-	-	-
132	516	516	-	240	240	-	178	178	-	636	636
14	-	-	-	-	-	-	-	-	-	-	-
195	141 401	141 401	-	53 786	53 786	-	32 997	32 997	-	64 468	64 468
211	-	-	-	-	-	-	-	-	-	-	-
212	-	-	-	-	-	-	-	-	-	-	-
213	-	-	-	-	-	-	-	-	-	-	-
22	-	-	-	-	-	-	-	-	-	-	-
23	-	-	-	-	-	-	-	-	-	-	-
295	-	-	-	-	-	-	-	-	-	-	-
299	141 401	141 401	-	53 786	53 786	-	32 997	32 997	-	64 468	64 468
31	-	-	-	2 217	2 217	-	2 008	2 008	-	4 228	4 228
32	-	-	-	-	-	-	-	-	-	-	-
33	-	-	-	-	-	-	-	-	-	-	-
395	-	-	-	2 217	2 217	-	2 008	2 008	-	4 228	4 228
399	141 401	141 401	-	56 003	56 003	-	35 005	35 005	-	68 696	68 696
43	-	-	-	-	-	-	-	-	-	-	-
45	141 401	141 401	-	56 003	56 003	-	35 005	35 005	-	68 696	68 696
48	9 253	9 253	-	743	743	-	1 352	1 352	-	25	25
499	132 148	132 148	-	55 260	55 260	-	33 653	33 653	-	68 671	68 671
51	139	139	-	49	49	-	8	8	-	12	12
521	28	28	-	31	31	-	4	4	-	1	1
522	172	172	-	44	44	-	21	21	-	30	30
53	30	30	-	1	1	-	2	2	-	-	-
54	-	-	-	-	-	-	-	-	-	-	-
62	-	-	-	4	4	-	-	-	-	-	-
63	-	-	-	-	-	-	-	-	-	-	-
699	369	369	-	129	129	-	35	35	-	43	43

AUFGABENBEREICHEN UND AUSGEWAHLTEN AUSGABE-/EINNAHMEARTEN

DM

BERG GEM./GV. 27	ZUSAMMEN 28	BAYERN STAAT 29	GEM./GV. 30	ZUSAMMEN 31	SAARLAND STAAT 32	GEM./GV. 33	STADTST. ZUSAMMEN 34	HAMBURG 35	BREMEN 36	BERLIN (WEST) 37	NR.
JUGENDAEMTER 3005											
67 894	63 205	8	63 197	8 983	942	8 041	142 293	28 242	16 635	97 416	110
24 878	18 883	-	18 883	2 463	308	2 155	53 729	11 940	4 070	37 719	111
42 465	43 795	-	43 795	6 227	516	5 711	84 809	15 792	12 354	56 663	112
308	179	-	179	187	114	73	603	-	171	432	113
243	348	8	340	106	4	102	3 152	510	40	2 602	114
189	42	-	42	7	-	7	85	76	3	6	121
614	118	-	118	96	13	83	340	189	37	114	122
646	182	-	182	175	60	115	616	520	94	2	123
3 414	2 565	10	2 555	838	39	799	1 253	345	430	478	125
2	-	-	-	7	-	7	269	241	28	-	130
-	-	-	-	-	-	-	-	-	-	-	131
122	57	-	57	2	-	2	33	-	33	-	132
-	-	-	-	-	-	-	-	-	-	-	14
72 881	66 169	18	66 151	10 108	1 054	9 054	144 889	29 613	17 260	98 016	195
-	-	-	-	-	-	-	-	-	-	-	211
2	1	-	1	1	-	1	-	-	-	-	212
-	-	-	-	-	-	-	-	-	-	-	213
-	-	-	-	-	-	-	-	-	-	-	22
-	-	-	-	-	-	-	-	-	-	-	23
2	1	-	1	1	-	1	-	-	-	-	295
72 883	66 170	18	66 152	10 109	1 054	9 055	144 889	29 613	17 260	98 016	299
-	62	-	62	-	-	-	-	-	-	-	31
-	-	-	-	-	-	-	-	-	-	-	32
-	-	-	-	-	-	-	-	-	-	-	33
-	62	-	62	-	-	-	-	-	-	-	395
72 883	66 232	18	66 214	10 109	1 054	9 055	144 889	29 613	17 260	98 016	399
1 010	208	-	9	362	-	360	-	-	-	-	43
71 873	66 024	18	66 205	9 747	1 054	8 695	144 889	29 613	17 260	98 016	45
833	311	-	510	-	-	2	-	-	-	-	48
71 040	65 713	18	65 695	9 747	1 054	8 693	144 889	29 613	17 260	98 016	499
63	12	-	12	-	-	-	38	-	-	38	51
4	3	-	3	-	-	-	49	-	-	49	521
199	3 090	-	3 090	7	5	2	141	116	1	24	522
-	-	-	-	-	-	-	29	29	-	-	53
-	-	-	-	-	-	-	-	-	-	-	54
-	347	-	347	-	-	-	44	38	-	6	62
-	-	-	-	-	-	-	-	-	-	-	63
266	3 452	-	3 452	7	5	2	301	183	1	117	699
VERSORGUNGSÄMTER 3006											
-	70 247	70 247	-	8 752	8 752	-	43 645	12 345	6 529	24 771	110
-	31 055	31 055	-	2 388	2 388	-	12 054	3 564	1 928	6 562	111
-	34 998	34 998	-	5 968	5 968	-	30 724	8 447	4 439	17 838	112
-	3 822	3 822	-	88	88	-	521	85	162	274	113
-	372	372	-	308	308	-	346	249	-	97	114
-	887	887	-	27	27	-	36	36	-	-	121
-	1 594	1 594	-	191	191	-	356	223	133	-	122
-	851	851	-	66	66	-	1 019	982	14	23	123
-	9 668	9 668	-	856	856	-	5 413	1 998	1 194	2 221	125
-	274	274	-	-	-	-	594	-	594	-	130
-	-	-	-	-	-	-	-	-	-	-	131
-	812	812	-	-	-	-	237	-	66	171	132
-	-	-	-	-	-	-	-	-	-	-	14
-	84 333	84 333	-	9 892	9 892	-	51 300	15 584	8 530	27 186	195
-	-	-	-	-	-	-	-	-	-	-	211
-	-	-	-	-	-	-	-	-	-	-	212
-	-	-	-	-	-	-	-	-	-	-	213
-	-	-	-	-	-	-	-	-	-	-	22
-	-	-	-	-	-	-	-	-	-	-	23
-	-	-	-	-	-	-	-	-	-	-	295
-	84 333	84 333	-	9 892	9 892	-	51 300	15 584	8 530	27 186	299
-	-	-	-	300	300	-	232	-	232	-	31
-	-	-	-	-	-	-	-	-	-	-	32
-	-	-	-	-	-	-	-	-	-	-	33
-	-	-	-	300	300	-	232	-	232	-	395
-	84 333	84 333	-	10 192	10 192	-	51 532	15 584	8 762	27 186	399
-	-	-	-	-	-	-	-	-	-	-	43
-	84 333	84 333	-	10 192	10 192	-	51 532	15 584	8 762	27 186	45
-	845	845	-	-	-	-	1	-	1	-	48
-	83 488	83 488	-	10 192	10 192	-	51 531	15 584	8 761	27 186	499
-	70	70	-	6	6	-	58	55	3	-	51
-	2	2	-	1	1	-	33	28	1	4	521
-	21	21	-	6	6	-	28	15	-	13	522
-	-	-	-	-	-	-	33	3	-	30	53
-	-	-	-	-	-	-	-	-	-	-	54
-	3	3	-	-	-	-	-	-	-	-	62
-	-	-	-	-	-	-	-	-	-	-	63
-	96	96	-	13	13	-	152	101	4	47	699

AUSGABEN UND EINKÜNFEN DER OEFFENTLICHEN HAUSHALTE 1977 NACH

1 000

NR.	ART DER AUSGABEN / EINKÜNFEN	INSGESAMT 1	BUND, LAF, ERP ZUSAMMEN 2	DARUNTER BUND 3	SOZIAL- VERSICHERUNG 4	ZNECK- VERBAEUNDE 5
3007 LASTENAUSGLEICHVERWALTUNG						
110	PERSONALAUSGABEN	316 613	5 887	5 887	-	-
111	BEAMTENBEZUEGE	73 965	2 424	2 424	-	-
112	ANGESTELLTENVERGUETUNGEN	236 779	2 783	2 783	-	-
113	ARBEITERLOEHNE	3 794	605	605	-	-
114	SONSTIGE PERSONALAUSGABEN	2 075	75	75	-	-
121	UNTERHALTUNG VON UNBEWEGLICHEN VERMOEGEN	1 059	42	42	-	-
122	BEWIRTSCHAFTUNG DER GRUNDSTUECKE	4 548	99	99	-	-
123	MIETEN UND PACTHEN	5 184	3	3	-	-
125	UEBRIGER LAUFENDER SACHAUFWAND	47 087	28 595	13 595	-	-
130	BAUMASSNAHMEN	872	30	30	-	-
131	ERWERB VON UNBEWEGLICHEN SACHEN	-	-	-	-	-
132	ERWERB VON BEWEGLICHEN SACHEN	265	36	36	-	-
14	ERWERB VON BETEILIGUNGEN	-	-	-	-	-
195	UNMITTELBARE AUSGABEN (OHNE ZAHLUNGEN AN ANDERE BEREICHE)	375 628	34 692	19 692	-	-
211	RENTEN, UNTERSTUETZUNGEN U.AE.	-	-	-	-	-
212	LAUFENDE ZUSCHUESSE AN SOZIALE ODER AENNLICHE EINRICHTUNGEN	47	-	-	-	-
213	UEBRIGE LAUFENDE ZUSCHUESSE	-	-	-	-	-
22	VERMOEGENSUEBERTRAGUNGEN AN ANDERE BEREICHE	-	-	-	-	-
23	DARLEHEN AN ANDERE BEREICHE	-	-	-	-	-
295	ZAHLUNGEN AN ANDERE BEREICHE	47	-	-	-	-
299	UNMITTELBARE AUSGABEN	375 675	34 692	19 692	-	-
31	LFD. ZUWEISUNGEN UND ERSTATTUNGEN AN OEFFENTLICHEN BEREICH	160 409	474-	474-	-	-
32	VERMOEGENSUEBERTRAGUNGEN AN OEFFENTLICHEN BEREICH	-	-	-	-	-
33	DARLEHEN AN OEFFENTLICHEN BEREICH	-	-	-	-	-
395	ZAHLUNGEN AN OEFFENTLICHEN BEREICH	160 409	474-	474-	-	-
399	BRUTTOAUSGABEN	536 084	34 218	19 218	-	-
43	ABZUEGL. ZAHLUNGEN VON GLEICHER EBENE	157 532	-	-	-	-
45	GESAMTAUSGABEN (OHNE BESONDERE FINANZIERUNGSVORGAENGE)	378 552	34 218	19 218	-	-
48	ABZUEGL. ZAHLUNGEN VON ANDERER EBENE	-	-	-	-	-
499	NETTOAUSGABEN	378 552	34 218	19 218	-	-
51	EINKÜNFEN AUS WIRTSCHAFTLICHER TAETIGKEIT	80	10	10	-	-
521	GEBUEHREN, SONSTIGE ENTGELTE	1	-	-	-	-
522	UEBRIGE LAUFENDE EINKÜNFEN	351	1	1	-	-
53	VERAEUSSERUNG VON SACHVERMOEGEN	-	-	-	-	-
54	VERAEUSSERUNG VON BETEILIGUNGEN	-	-	-	-	-
62	LAUFENDE ZUSCHUESSE VON ANDEREN BEREICHEN	1	1	1	-	-
63	UEBRIGE EINKÜNFEN	-	-	-	-	-
699	UNMITTELBARE EINKÜNFEN	433	12	12	-	-
3008 WIEDERGUTMACHUNGSBEHOERDEN						
110	PERSONALAUSGABEN	39 827	275	275	-	-
111	BEAMTENBEZUEGE	7 883	-	-	-	-
112	ANGESTELLTENVERGUETUNGEN	30 658	261	261	-	-
113	ARBEITERLOEHNE	934	13	13	-	-
114	SONSTIGE PERSONALAUSGABEN	352	1	1	-	-
121	UNTERHALTUNG VON UNBEWEGLICHEN VERMOEGEN	176	-	-	-	-
122	BEWIRTSCHAFTUNG DER GRUNDSTUECKE	342	4	4	-	-
123	MIETEN UND PACTHEN	677	41	41	-	-
125	UEBRIGER LAUFENDER SACHAUFWAND	5 515	6	6	-	-
130	BAUMASSNAHMEN	-	-	-	-	-
131	ERWERB VON UNBEWEGLICHEN SACHEN	-	-	-	-	-
132	ERWERB VON BEWEGLICHEN SACHEN	-	-	-	-	-
14	ERWERB VON BETEILIGUNGEN	-	-	-	-	-
195	UNMITTELBARE AUSGABEN (OHNE ZAHLUNGEN AN ANDERE BEREICHE)	46 537	326	326	-	-
211	RENTEN, UNTERSTUETZUNGEN U.AE.	-	-	-	-	-
212	LAUFENDE ZUSCHUESSE AN SOZIALE ODER AENNLICHE EINRICHTUNGEN	-	-	-	-	-
213	UEBRIGE LAUFENDE ZUSCHUESSE	13	-	-	-	-
22	VERMOEGENSUEBERTRAGUNGEN AN ANDERE BEREICHE	-	-	-	-	-
23	DARLEHEN AN ANDERE BEREICHE	-	-	-	-	-
295	ZAHLUNGEN AN ANDERE BEREICHE	13	-	-	-	-
299	UNMITTELBARE AUSGABEN	46 550	326	326	-	-
31	LFD. ZUWEISUNGEN UND ERSTATTUNGEN AN OEFFENTLICHEN BEREICH	503	-	-	-	-
32	VERMOEGENSUEBERTRAGUNGEN AN OEFFENTLICHEN BEREICH	-	-	-	-	-
33	DARLEHEN AN OEFFENTLICHEN BEREICH	-	-	-	-	-
395	ZAHLUNGEN AN OEFFENTLICHEN BEREICH	503	-	-	-	-
399	BRUTTOAUSGABEN	47 053	326	326	-	-
43	ABZUEGL. ZAHLUNGEN VON GLEICHER EBENE	123	-	-	-	-
45	GESAMTAUSGABEN (OHNE BESONDERE FINANZIERUNGSVORGAENGE)	46 930	326	326	-	-
48	ABZUEGL. ZAHLUNGEN VON ANDERER EBENE	-	-	-	-	-
499	NETTOAUSGABEN	46 930	326	326	-	-
51	EINKÜNFEN AUS WIRTSCHAFTLICHER TAETIGKEIT	48	-	-	-	-
521	GEBUEHREN, SONSTIGE ENTGELTE	6	-	-	-	-
522	UEBRIGE LAUFENDE EINKÜNFEN	19	-	-	-	-
53	VERAEUSSERUNG VON SACHVERMOEGEN	-	-	-	-	-
54	VERAEUSSERUNG VON BETEILIGUNGEN	-	-	-	-	-
62	LAUFENDE ZUSCHUESSE VON ANDEREN BEREICHEN	-	-	-	-	-
63	UEBRIGE EINKÜNFEN	-	-	-	-	-
699	UNMITTELBARE EINKÜNFEN	73	-	-	-	-

AUFGABENBEREICHEN UND AUSGEWAHLTEN AUSGABE-/EINNAHMEARTEN

DM

ORGANISAT.O. ERWERBSCHAR.	LAENDER (EINSCHL. STADTSTAATEN)			SCHLESWIG-HOLSTEIN			NIEDERSACHSEN			NR.
	ZUSAMMEN	STAAT	GEM. /GV.	ZUSAMMEN	STAAT	GEM. /GV.	ZUSAMMEN	STAAT	GEM. /GV.	
6	7	3	9	10	11	12	13	14	15	
LASTENAUSGLEICHVERWALTUNG 3007										
-	310 726	110 890	199 836	18 789	3 664	15 125	44 499	3 757	40 742	110
-	71 541	14 142	57 399	5 134	1 267	3 867	10 797	-	10 797	111
-	233 996	94 441	139 555	13 429	2 301	11 128	33 268	3 706	29 562	112
-	3 189	1 008	2 181	162	60	102	293	27	266	113
-	2 000	1 299	701	64	36	28	141	24	117	114
-	1 017	63	954	13	-	13	290	-	290	121
-	4 449	1 236	3 213	162	36	66	918	117	801	122
-	5 181	1 572	3 609	188	65	123	632	226	406	123
-	18 492	4 849	13 643	1 100	121	979	5 023	1 051	3 972	125
-	842	665	177	-	-	-	177	-	177	130
-	-	-	-	-	-	-	-	-	-	131
-	229	33	196	-	-	-	43	-	43	132
-	-	-	-	-	-	-	-	-	-	14
-	340 936	119 308	221 628	20 192	3 886	16 306	51 582	5 151	46 431	195
-	-	-	-	-	-	-	-	-	-	211
-	47	-	47	-	-	-	-	-	-	212
-	-	-	-	-	-	-	-	-	-	213
-	-	-	-	-	-	-	-	-	-	22
-	-	-	-	-	-	-	-	-	-	23
-	47	-	47	-	-	-	-	-	-	295
-	340 983	119 308	221 675	20 192	3 886	16 306	51 582	5 151	46 431	299
-	160 883	152 153	8 730	598	-	598	31 784	30 262	1 522	31
-	-	-	-	-	-	-	-	-	-	32
-	-	-	-	-	-	-	-	-	-	33
-	160 883	152 153	8 730	598	-	598	31 784	30 262	1 522	395
-	501 866	271 461	230 405	20 790	3 886	16 904	83 366	35 413	47 953	399
-	152 752	-	8 580	394	-	394	31 509	-	1 418	43
-	349 114	271 461	221 825	20 396	3 886	16 510	51 857	35 413	46 535	45
-	4 780	2-	148 954	84	-	84	39	-	30 130	48
-	344 334	271 463	72 871	20 312	3 886	16 426	51 818	35 413	16 405	499
-	70	-	70	-	-	-	18	-	18	51
-	1	-	1	-	-	-	-	-	-	521
-	350	12	338	16	-	16	1	1	-	522
-	-	-	-	-	-	-	-	-	-	53
-	-	-	-	-	-	-	-	-	-	54
-	-	-	-	-	-	-	-	-	-	62
-	-	-	-	-	-	-	-	-	-	63
-	421	12	409	16	-	16	19	1	18	699
WIEDERGUTFACHUNGSBEHORDERN 3008										
-	39 552	39 552	-	-	-	-	-	-	-	110
-	7 883	7 883	-	-	-	-	-	-	-	111
-	30 397	30 397	-	-	-	-	-	-	-	112
-	921	921	-	-	-	-	-	-	-	113
-	351	351	-	-	-	-	-	-	-	114
-	176	176	-	-	-	-	-	-	-	121
-	338	338	-	-	-	-	-	-	-	122
-	636	636	-	-	-	-	-	-	-	123
-	5 509	5 509	-	-	-	-	133	133	-	125
-	-	-	-	-	-	-	-	-	-	130
-	-	-	-	-	-	-	-	-	-	131
-	-	-	-	-	-	-	-	-	-	132
-	-	-	-	-	-	-	-	-	-	14
-	46 211	46 211	-	-	-	-	133	133	-	195
-	-	-	-	-	-	-	-	-	-	211
-	13	13	-	-	-	-	-	-	-	212
-	-	-	-	-	-	-	-	-	-	213
-	-	-	-	-	-	-	-	-	-	22
-	-	-	-	-	-	-	-	-	-	23
-	13	13	-	-	-	-	-	-	-	295
-	46 224	46 224	-	-	-	-	133	133	-	299
-	503	503	-	-	-	-	134	134	-	31
-	-	-	-	-	-	-	-	-	-	32
-	-	-	-	-	-	-	-	-	-	33
-	503	503	-	-	-	-	134	134	-	395
-	46 727	46 727	-	-	-	-	267	267	-	399
-	123	123	-	-	-	-	-	-	-	43
-	46 604	46 604	-	-	-	-	267	267	-	45
-	-	-	-	-	-	-	-	-	-	48
-	46 604	46 604	-	-	-	-	267	267	-	499
-	48	48	-	-	-	-	-	-	-	51
-	6	6	-	-	-	-	-	-	-	521
-	19	19	-	-	-	-	-	-	-	522
-	-	-	-	-	-	-	-	-	-	53
-	-	-	-	-	-	-	-	-	-	54
-	-	-	-	-	-	-	-	-	-	62
-	-	-	-	-	-	-	-	-	-	63
-	73	73	-	-	-	-	-	-	-	699

1977 HAUSHALTE DER ÖFFENTLICHEN VERWALTUNG

1 000

NR.	NORDRHEIN-WESTFALEN			ZUSAMMEN 19	HESSEN		ZUSAMMEN 22	RHEINLAND-PFALZ		ZUSAMMEN 25	BADEN-WÜRTTEMBERG	
	ZUSAMMEN 16	STAAT 17	GEM./GV. 18		STAAT 20	GEM./GV. 21		STAAT 23	GEM./GV. 24		STAAT 26	
3007 LASTENAUSGLEICHVERWALTUNG												
110	60 760	2 112	58 648	28 600	1 936	26 664	11 506	19	11 487	34 495	1 630	
111	20 574	60	20 514	8 249	494	7 755	3 571		3 571	6 083		
112	38 975	2 035	36 940	19 688	1 395	18 293	7 787	19	7 768	28 199	1 613	
113	870		870	545	46	499	130		130	152	16	
114	341	17	324	118	1	117	18		18	61	1	
121	465		465	50		50	50		50	86		
122	1 273	18	1 255	423		423	181		181	415	11	
123	1 282	131	1 151	352		352	126		126	700	20	
125	3 409	146	3 263	2 064	324	1 740	862	6	796	2 983	479	
130												
131												
132	24		24	1		1	1		1	81	25	
14												
195	67 213	2 407	64 806	31 490	2 260	29 230	12 666	25	12 641	38 760	2 165	
211												
212							34		34	13		
213												
22												
23												
295							34		34	13		
299	67 213	2 407	64 806	31 490	2 260	29 230	12 700	25	12 675	38 773	2 165	
31	50 833	46 702	4 131	22 032	19 895	2 137	16 281	16 232	49	24 942	24 659	
32												
33												
395	50 833	46 702	4 131	22 032	19 895	2 137	16 281	16 232	49	24 942	24 659	
399	118 046	49 109	68 937	53 522	22 155	31 367	28 981	16 257	12 724	63 715	26 824	
43	50 490		4 601	18 968		1 257	16 964		732	20 330		
45	67 556	49 109	64 336	34 554	22 155	30 110	12 017	16 257	11 992	43 385	26 824	
48			45 889	2 365		20 076	29	6	16 255	2 258	20	
499	67 556	49 109	18 447	32 189	22 155	10 034	11 988	16 251	4 263	41 127	26 804	
51	1		1							51		
521				1		1						
522	12	10	2	1		1				8		
53												
54												
62												
63												
699	13	10	3	2		2				59		
3008 WIEDERGUTMACHUNGSBEHÖRDEN												
110	8 131	8 131		418	418		9 399	9 399		2 366	2 366	
111	2 231	2 231		53	53		1 185	1 185		610	610	
112	5 750	5 750		345	345		7 621	7 621		1 442	1 442	
113	108	108		19	19		404	404		82	82	
114	42	42		1	1		189	189		32	32	
121				1	1							
122				30	30		127	127		38	38	
123	6	6		100	100		144	144		297	297	
125	2 181	2 181		17	17		1 823	1 823		227	227	
130												
131												
132												
14												
195	10 318	10 318		566	566		11 493	11 493		2 928	2 928	
211												
212												
213							13	13				
22												
23												
295							13	13				
299	10 318	10 318		566	566		11 506	11 506		2 928	2 928	
31							54	54		84	84	
32												
33												
395							54	54		84	84	
399	10 318	10 318		566	566		11 560	11 560		3 012	3 012	
43												
45	10 318	10 318		566	566		11 560	11 560		3 012	3 012	
48	123	123										
499	10 195	10 195		566	566		11 560	11 560		3 012	3 012	
51							3	3				
521	1	1					3	3				
522							11	11		1	1	
53												
54												
62												
63												
699	1	1					17	17		1	1	

AUFGABENBEREICHEN UND AUSGEWAHLTEN AUSGABE-/EINNAHMEARTEN

DM

BERG GEM./GV. 27	ZUSAMMEN 28	BAYERN STAAT 29	GEM./GV. 30	ZUSAMMEN 31	SAARLAND STAAT 32	GEM./GV. 33	STADTST. ZUSAMMEN 34	HAMBURG 35	BREMEN 36	BERLIN (WEST) 37	NR.
LASTENAUSGLEICHsverwaltung 3007											
32 865	54 030	41 457	12 573	1 732	-	1 732	56 315	7 816	9 955	38 544	110
6 083	4 632	157	4 475	337	-	337	12 164	2 071	1 934	8 159	111
26 586	47 760	39 835	7 925	1 353	-	1 353	43 537	5 601	7 753	30 183	112
136	728	592	136	42	-	42	267	-	267	-	113
60	910	873	37	-	-	-	347	144	1	202	114
86	-	-	-	-	-	-	63	52	11	-	121
404	823	754	69	14	-	14	300	187	113	-	122
680	1 736	965	771	-	-	-	165	165	-	-	123
2 504	1 751	1 405	346	43	-	43	1 317	472	318	527	125
-	-	-	-	-	-	-	665	-	665	-	130
-	-	-	-	-	-	-	-	-	-	-	131
-	56	-	-	-	-	-	-	-	-	-	132
-	-	-	71	-	-	-	8	-	8	-	14
36 595	58 411	44 581	13 830	1 789	-	1 789	58 833	8 692	11 070	39 071	195
-	-	-	-	-	-	-	-	-	-	-	211
-	13	-	-	-	-	-	-	-	-	-	212
-	-	-	-	-	-	-	-	-	-	-	213
-	-	-	-	-	-	-	-	-	-	-	22
-	-	-	-	-	-	-	-	-	-	-	23
13	-	-	-	-	-	-	-	-	-	-	295
36 608	58 411	44 581	13 830	1 789	-	1 789	58 833	8 692	11 070	39 071	299
-	283	14 403	14 403	10	-	10	-	-	-	-	31
-	-	-	-	-	-	-	-	-	-	-	32
-	-	-	-	-	-	-	-	-	-	-	33
-	283	14 403	14 403	10	-	10	-	-	-	-	395
36 891	72 814	58 984	13 830	1 799	-	1 799	58 833	8 692	11 070	39 071	399
178	14 097	-	-	-	-	-	-	-	-	-	43
36 713	58 717	58 984	13 830	1 799	-	1 799	58 833	8 692	11 070	39 071	45
22 390	5	28-	14 130	-	-	-	-	-	-	-	48
14 323	58 712	59 012	300-	1 799	-	1 799	58 833	8 692	11 070	39 071	499
-	51	-	-	-	-	-	-	-	-	-	51
-	8	311	311	-	-	-	1	1	-	-	521
-	-	-	-	-	-	-	-	-	-	-	522
-	-	-	-	-	-	-	-	-	-	-	53
-	-	-	-	-	-	-	-	-	-	-	54
-	-	-	-	-	-	-	-	-	-	-	62
-	-	-	-	-	-	-	-	-	-	-	63
-	59	311	311	-	-	-	1	1	-	-	699
WIEDERGUTMACHUNGSBEHÖRDEN 3008											
-	7 174	7 174	-	-	-	-	12 064	1 559	-	10 505	110
-	1 755	1 755	-	-	-	-	1 849	405	-	1 444	111
-	5 077	5 077	-	-	-	-	10 162	1 140	-	9 022	112
-	308	308	-	-	-	-	-	-	-	-	113
-	34	34	-	-	-	-	53	14	-	39	114
-	175	175	-	-	-	-	-	-	-	-	121
-	143	143	-	-	-	-	-	-	-	-	122
-	83	83	-	-	-	-	6	-	-	6	123
-	287	287	-	15	15	-	826	45	-	781	125
-	-	-	-	-	-	-	-	-	-	-	130
-	-	-	-	-	-	-	-	-	-	-	131
-	-	-	-	-	-	-	-	-	-	-	132
-	-	-	-	-	-	-	-	-	-	-	14
-	7 862	7 862	-	15	15	-	12 896	1 604	-	11 292	195
-	-	-	-	-	-	-	-	-	-	-	211
-	-	-	-	-	-	-	-	-	-	-	212
-	-	-	-	-	-	-	-	-	-	-	213
-	-	-	-	-	-	-	-	-	-	-	22
-	-	-	-	-	-	-	-	-	-	-	23
-	-	-	-	-	-	-	-	-	-	-	295
-	7 862	7 862	-	15	15	-	12 896	1 604	-	11 292	299
-	-	-	-	3	3	-	228	-	2	226	31
-	-	-	-	-	-	-	-	-	-	-	32
-	-	-	-	-	-	-	-	-	-	-	33
-	-	-	-	3	3	-	228	-	2	226	395
-	7 862	7 862	-	18	18	-	13 124	1 604	2	11 518	399
-	-	-	-	-	-	-	-	-	-	-	43
-	7 862	7 862	-	18	18	-	13 124	1 604	2	11 518	45
-	-	-	-	-	-	-	-	-	-	-	48
-	7 862	7 862	-	18	18	-	13 124	1 604	2	11 518	499
-	45	45	-	-	-	-	-	-	-	-	51
-	1	1	-	-	-	-	1	-	-	1	521
-	2	2	-	-	-	-	5	2	-	3	522
-	-	-	-	-	-	-	-	-	-	-	53
-	-	-	-	-	-	-	-	-	-	-	54
-	-	-	-	-	-	-	-	-	-	-	62
-	-	-	-	-	-	-	-	-	-	-	63
-	48	48	-	-	-	-	6	2	-	4	699

1 000

AUSGABEN UND EINKÄUFEN DER ÖFFENTLICHEN HAUSHALTE 1977 NACH

NR.	ART DER AUSGABEN / EINKÄUFEN	INSGESAMT 1	BUND, LAF, ERP ZUSAMMEN 2	DARUNTER BUND 3	SOZIAL- VERSICHERUNG 4	ZWECK- VERBAENDE 5
3009 SONSTIGE BEHÖRDEN IM BEREICH DER SOZIALEN SICHERUNG						
110	PERSONALAUSGABEN	32 801	8 954	8 954	-	-
111	BEAMTENBEZÜGE	2 533	2 281	2 281	-	-
112	ANGESTELLTENVERGÜETUNGEN	26 370	5 643	5 643	-	-
113	ARBEITERLOEHNE	3 134	299	299	-	-
114	SONSTIGE PERSONALAUSGABEN	764	731	731	-	-
121	UNTERHALTUNG VON UNBEWEGLICHEM VERMOEGEN	101	56	56	-	-
122	BEWIRTSCHAFTUNG DER GRUNDSTUECKE	1 300	218	218	-	-
123	MIETEN UND PACTEN	1 101	197	197	-	-
125	UEBRIGER LAUFENDER SACHAUFWAND	1 638	495	495	-	-
130	BAUMASSNAHMEN	1 118	1 118	1 118	-	-
131	ERWERB VON UNBEWEGLICHEN SACHEN	-	-	-	-	-
132	ERWERB VON BEWEGLICHEN SACHEN	159	159	159	-	-
14	ERWERB VON BETEILIGUNGEN	-	-	-	-	-
195	UNMITTELBARE AUSGABEN (OHNE ZAHLUNGEN AN ANDERE BEREICHE)	36 218	11 197	11 197	-	-
211	RENTEN, UNTERSTUETZUNGEN U.AE.	-	-	-	-	-
212	LAUFENDE ZUSCHUESSE AN SOZIALE ODER AEHNLICHE EINRICHTUNGEN	-	-	-	-	-
213	UEBRIGE LAUFENDE ZUSCHUESSE	-	-	-	-	-
22	VERMOEGENSUEBERTRAGUNGEN AN ANDERE BEREICHE	-	-	-	-	-
23	DARLEHEN AN ANDERE BEREICHE	-	-	-	-	-
295	ZAHLUNGEN AN ANDERE BEREICHE	-	-	-	-	-
299	UNMITTELBARE AUSGABEN	38 218	11 197	11 197	-	-
31	LFD.ZUWEISUNGEN UND ERSTATTUNGEN AN OEFFENTLICHEN BEREICH	286 412	286 371	286 371	-	-
32	VERMOEGENSUEBERTRAGUNGEN AN OEFFENTLICHEN BEREICH	-	-	-	-	-
33	DARLEHEN AN OEFFENTLICHEN BEREICH	-	-	-	-	-
395	ZAHLUNGEN AN OEFFENTLICHEN BEREICH	286 412	286 371	286 371	-	-
399	BRUTTOAUSGABEN	324 630	297 568	297 568	-	-
43	ABZUEGL. ZAHLUNGEN VON GLEICHER EBENE	16 051	-	-	-	-
45	GESAMTAUSGABEN (OHNE BESONDERE FINANZIERUNGSVORGAENGE)	308 579	297 568	297 568	-	-
48	ABZUEGL. ZAHLUNGEN VON ANDERER EBENE	-	-	-	-	-
499	NETTOAUSGABEN	308 579	297 568	297 568	-	-
51	EINKÄUFEN AUS WIRTSCHAFTLICHER TAETIGKEIT	16	6	6	-	-
521	GEBUEHREN, SONSTIGE ENTGELTE	87	-	-	-	-
522	UEBRIGE LAUFENDE EINKÄUFEN	17	6	6	-	-
53	VERAEUSSERUNG VON SACHVERMOEGEN	-	-	-	-	-
54	VERAEUSSERUNG VON BETEILIGUNGEN	-	-	-	-	-
62	LAUFENDE ZUSCHUESSE VON ANDEREN BEREICHEN	-	-	-	-	-
63	UEBRIGE EINKÄUFEN	-	-	-	-	-
699	UNMITTELBARE EINKÄUFEN	120	12	12	-	-
3010 SOZIALVERSICHERUNG EINSCHL. ARBEITSLOSENVERSICHERUNG						
110	PERSONALAUSGABEN	6 147 391	-	-	6 147 391	-
111	BEAMTENBEZÜGE	802 420	-	-	802 420	-
112	ANGESTELLTENVERGÜETUNGEN	2 431 735	-	-	2 431 735	-
113	ARBEITERLOEHNE	128 501	-	-	128 501	-
114	SONSTIGE PERSONALAUSGABEN	2 784 735	-	-	2 784 735	-
121	UNTERHALTUNG VON UNBEWEGLICHEM VERMOEGEN	42 953	-	-	42 953	-
122	BEWIRTSCHAFTUNG DER GRUNDSTUECKE	347 590	-	-	347 590	-
123	MIETEN UND PACTEN	137 124	-	-	137 124	-
125	UEBRIGER LAUFENDER SACHAUFWAND	66 264 854	468	468	66 258 224	-
130	BAUMASSNAHMEN	-	-	-	-	-
131	ERWERB VON UNBEWEGLICHEN SACHEN	-	-	-	-	-
132	ERWERB VON BEWEGLICHEN SACHEN	-	-	-	-	-
14	ERWERB VON BETEILIGUNGEN	-	-	-	-	-
195	UNMITTELBARE AUSGABEN (OHNE ZAHLUNGEN AN ANDERE BEREICHE)	72 939 912	468	468	72 933 282	-
211	RENTEN, UNTERSTUETZUNGEN U.AE.	132 602 298	146 645	146 645	132 328 732	-
212	LAUFENDE ZUSCHUESSE AN SOZIALE ODER AEHNLICHE EINRICHTUNGEN	31 260	-	-	31 260	-
213	UEBRIGE LAUFENDE ZUSCHUESSE	531 422	-	-	530 472	-
22	VERMOEGENSUEBERTRAGUNGEN AN ANDERE BEREICHE	-	-	-	-	-
23	DARLEHEN AN ANDERE BEREICHE	-	-	-	-	-
295	ZAHLUNGEN AN ANDERE BEREICHE	133 164 980	146 645	146 645	132 890 464	-
299	UNMITTELBARE AUSGABEN	206 104 892	147 113	147 113	205 823 746	-
31	LFD.ZUWEISUNGEN UND ERSTATTUNGEN AN OEFFENTLICHEN BEREICH	61 427 683	26 391 288	26 391 288	34 925 820	-
32	VERMOEGENSUEBERTRAGUNGEN AN OEFFENTLICHEN BEREICH	-	-	-	-	-
33	DARLEHEN AN OEFFENTLICHEN BEREICH	-	-	-	-	-
395	ZAHLUNGEN AN OEFFENTLICHEN BEREICH	61 427 683	26 391 288	26 391 288	34 925 820	-
399	BRUTTOAUSGABEN	267 532 575	26 538 491	26 538 401	240 749 566	-
43	ABZUEGL. ZAHLUNGEN VON GLEICHER EBENE	62 674 471	-	-	34 904 723	-
45	GESAMTAUSGABEN (OHNE BESONDERE FINANZIERUNGSVORGAENGE)	204 858 104	26 538 401	26 538 401	205 844 843	-
48	ABZUEGL. ZAHLUNGEN VON ANDERER EBENE	-	3 612	3 612	27 763 918	-
499	NETTOAUSGABEN	204 858 104	26 534 789	26 534 789	178 080 925	-
51	EINKÄUFEN AUS WIRTSCHAFTLICHER TAETIGKEIT	235 576	-	-	235 576	-
521	GEBUEHREN, SONSTIGE ENTGELTE	60	-	-	60	-
522	UEBRIGE LAUFENDE EINKÄUFEN	174 605 781	2 947	2 947	174 599 057	-
53	VERAEUSSERUNG VON SACHVERMOEGEN	-	-	-	-	-
54	VERAEUSSERUNG VON BETEILIGUNGEN	-	-	-	-	-
62	LAUFENDE ZUSCHUESSE VON ANDEREN BEREICHEN	1 207 597	-	-	1 200 567	-
63	UEBRIGE EINKÄUFEN	-	-	-	-	-
699	UNMITTELBARE EINKÄUFEN	176 049 014	2 947	2 947	176 035 260	-

AUFGABENBEREICHEN UND AUSGEWAHLTEN AUSGABE-/EINNAHMEARTEN

DM

ORGANISAT.- ERWERBSCHAR. 6	LAENDER (EINSCHL. STADTSTAATEN)			SCHLESWIG-HOLSTEIN			NIEDERSACHSEN			NR.
	ZUSAMMEN 7	STAAT 8	GEM. /GV. 9	ZUSAMMEN 10	STAAT 11	GEM. /GV. 12	ZUSAMMEN 13	STAAT 14	GEM. /GV. 15	
SONSTIGE BEHOERDEN IM BEREICH DER SOZIALEN SICHERUNG 3009										
-	23 847	23 847	-	-	-	-	-	-	-	110
-	252	252	-	-	-	-	-	-	-	111
-	20 727	20 727	-	-	-	-	-	-	-	112
-	2 835	2 835	-	-	-	-	-	-	-	113
-	33	33	-	-	-	-	-	-	-	114
-	45	45	-	-	-	-	-	-	-	121
-	1 082	1 082	-	-	-	-	-	-	-	122
-	904	904	-	-	-	-	-	-	-	123
-	1 143	1 143	-	-	-	-	-	-	-	125
-	-	-	-	-	-	-	-	-	-	130
-	-	-	-	-	-	-	-	-	-	131
-	-	-	-	-	-	-	-	-	-	132
-	-	-	-	-	-	-	-	-	-	14
-	27 021	27 021	-	-	-	-	-	-	-	195
-	-	-	-	-	-	-	-	-	-	211
-	-	-	-	-	-	-	-	-	-	212
-	-	-	-	-	-	-	-	-	-	213
-	-	-	-	-	-	-	-	-	-	22
-	-	-	-	-	-	-	-	-	-	23
-	-	-	-	-	-	-	-	-	-	295
-	27 021	27 021	-	-	-	-	-	-	-	299
-	41	41	-	-	-	-	-	-	-	31
-	-	-	-	-	-	-	-	-	-	32
-	-	-	-	-	-	-	-	-	-	33
-	41	41	-	-	-	-	-	-	-	395
-	27 062	27 062	-	-	-	-	-	-	-	399
-	-	-	-	-	-	-	-	-	-	43
-	27 062	27 062	-	-	-	-	-	-	-	45
-	16 051	16 051	-	-	-	-	-	-	-	48
-	11 011	11 011	-	-	-	-	-	-	-	499
-	10	10	-	-	-	-	-	-	-	51
-	87	87	-	-	-	-	-	-	-	521
-	11	11	-	-	-	-	-	-	-	522
-	-	-	-	-	-	-	-	-	-	53
-	-	-	-	-	-	-	-	-	-	54
-	-	-	-	-	-	-	-	-	-	62
-	-	-	-	-	-	-	-	-	-	63
-	108	108	-	-	-	-	-	-	-	699
SOZIALVERSICHERUNG EINSCHL. ARBEITSLSENVERSICHERUNG 3010										
-	-	-	-	-	-	-	-	-	-	110
-	-	-	-	-	-	-	-	-	-	111
-	-	-	-	-	-	-	-	-	-	112
-	-	-	-	-	-	-	-	-	-	113
-	-	-	-	-	-	-	-	-	-	114
-	-	-	-	-	-	-	-	-	-	121
-	-	-	-	-	-	-	-	-	-	122
-	-	-	-	-	-	-	-	-	-	123
-	6 162	6 162	-	-	-	-	-	-	-	125
-	-	-	-	-	-	-	-	-	-	130
-	-	-	-	-	-	-	-	-	-	131
-	-	-	-	-	-	-	-	-	-	132
-	-	-	-	-	-	-	-	-	-	14
-	6 162	6 162	-	-	-	-	-	-	-	195
-	126 921	126 921	-	4 115	4 115	-	10 993	10 993	-	211
-	-	-	-	-	-	-	-	-	-	212
-	950	950	-	-	-	-	300	300	-	213
-	-	-	-	-	-	-	-	-	-	22
-	-	-	-	-	-	-	-	-	-	23
-	127 871	127 871	-	4 115	4 115	-	11 293	11 293	-	295
-	134 033	134 033	-	4 115	4 115	-	11 293	11 293	-	299
-	110 575	110 575	-	344	344	-	1 748	1 748	-	31
-	-	-	-	-	-	-	-	-	-	32
-	-	-	-	-	-	-	-	-	-	33
-	110 575	110 575	-	344	344	-	1 748	1 748	-	395
-	244 608	244 608	-	4 459	4 459	-	13 041	13 041	-	399
-	4	4	-	-	-	-	-	-	-	43
-	244 604	244 604	-	4 459	4 459	-	13 041	13 041	-	45
-	2 214	2 214	-	62	62	-	-	-	-	48
-	242 390	242 390	-	4 397	4 397	-	13 041	13 041	-	499
-	-	-	-	-	-	-	-	-	-	51
-	3 777	3 777	-	-	-	-	-	-	-	521
-	-	-	-	-	-	-	-	-	-	522
-	-	-	-	-	-	-	-	-	-	53
-	-	-	-	-	-	-	-	-	-	54
-	7 030	7 030	-	-	-	-	-	-	-	62
-	-	-	-	-	-	-	-	-	-	63
-	10 807	10 807	-	-	-	-	-	-	-	699

AUSGABEN UND EINNAHMEN DER OEFFENTLICHEN HAUSHALTE 1977 NACH

1 000

NR.	NORDRHEIN-WESTFALEN			ZUSAMMEN 19	HESSEN		ZUSAMMEN 22	RHEINLAND-PFALZ			ZUSAMMEN 25	BADEN-WÜRTTEMBERG	
	ZUSAMMEN 16	STAAT 17	GEM./GV. 18		STAAT 20	GEM./GV. 21		STAAT 23	GEM./GV. 24	ZUSAMMEN 26		STAAT 26	
3009 SONSTIGE BEHÖRDEN IM BEREICH DER SOZIALEN SICHERUNG													
110	609	609	-	-	-	-	-	-	-	-	3 074	3 074	
111	142	142	-	-	-	-	-	-	-	-	2 016	2 016	
112	464	464	-	-	-	-	-	-	-	-	1 042	1 042	
113	-	-	-	-	-	-	-	-	-	-	16	16	
114	3	3	-	-	-	-	-	-	-	-	-	-	
121	-	-	-	-	-	-	-	-	-	-	239	239	
122	-	-	-	-	-	-	-	-	-	-	273	273	
123	3	3	-	-	-	-	-	-	-	-	44	44	
125	75	75	-	-	-	-	-	-	-	-	-	-	
130	-	-	-	-	-	-	-	-	-	-	-	-	
131	-	-	-	-	-	-	-	-	-	-	-	-	
132	-	-	-	-	-	-	-	-	-	-	-	-	
14	-	-	-	-	-	-	-	-	-	-	-	-	
195	687	687	-	-	-	-	-	-	-	-	3 630	3 630	
211	-	-	-	-	-	-	-	-	-	-	-	-	
212	-	-	-	-	-	-	-	-	-	-	-	-	
213	-	-	-	-	-	-	-	-	-	-	-	-	
22	-	-	-	-	-	-	-	-	-	-	-	-	
23	-	-	-	-	-	-	-	-	-	-	-	-	
295	-	-	-	-	-	-	-	-	-	-	-	-	
299	687	687	-	-	-	-	-	-	-	-	3 630	3 630	
31	-	-	-	-	-	-	-	-	-	-	36	36	
32	-	-	-	-	-	-	-	-	-	-	-	-	
33	-	-	-	-	-	-	-	-	-	-	-	-	
395	-	-	-	-	-	-	-	-	-	-	36	36	
399	687	687	-	-	-	-	-	-	-	-	3 666	3 666	
43	-	-	-	-	-	-	-	-	-	-	-	-	
45	687	687	-	-	-	-	-	-	-	-	3 666	3 666	
48	-	-	-	-	-	-	-	-	-	-	-	-	
499	687	687	-	-	-	-	-	-	-	-	3 666	3 666	
51	-	-	-	-	-	-	-	-	-	-	-	-	
521	86	86	-	-	-	-	-	-	-	-	-	-	
522	-	-	-	-	-	-	-	-	-	-	-	-	
53	-	-	-	-	-	-	-	-	-	-	-	-	
54	-	-	-	-	-	-	-	-	-	-	-	-	
62	-	-	-	-	-	-	-	-	-	-	-	-	
63	-	-	-	-	-	-	-	-	-	-	-	-	
699	86	86	-	-	-	-	-	-	-	-	-	-	
3010 SOZIALVERSICHERUNG EINSCHL. ARBEITSLOSENVERSICHERUNG													
110	-	-	-	-	-	-	-	-	-	-	-	-	
111	-	-	-	-	-	-	-	-	-	-	-	-	
112	-	-	-	-	-	-	-	-	-	-	-	-	
113	-	-	-	-	-	-	-	-	-	-	-	-	
114	-	-	-	-	-	-	-	-	-	-	-	-	
121	-	-	-	-	-	-	-	-	-	-	-	-	
122	-	-	-	-	-	-	-	-	-	-	-	-	
123	-	-	-	-	-	-	-	-	-	-	-	-	
125	-	-	-	-	-	-	-	-	-	-	-	-	
130	-	-	-	-	-	-	-	-	-	-	-	-	
131	-	-	-	-	-	-	-	-	-	-	-	-	
132	-	-	-	-	-	-	-	-	-	-	-	-	
14	-	-	-	-	-	-	-	-	-	-	-	-	
195	-	-	-	-	-	-	-	-	-	-	-	-	
211	15 989	15 989	-	9 827	9 827	-	8 061	8 061	-	17 287	17 287		
212	-	-	-	-	-	-	-	-	-	-	-	-	
213	-	-	-	650	650	-	-	-	-	-	-	-	
22	-	-	-	-	-	-	-	-	-	-	-	-	
23	-	-	-	-	-	-	-	-	-	-	-	-	
295	15 989	15 989	-	10 477	10 477	-	8 061	8 061	-	17 287	17 287		
299	15 989	15 989	-	10 477	10 477	-	8 061	8 061	-	17 287	17 287		
31	-	-	-	-	-	-	68	68	-	-	-	-	
32	-	-	-	-	-	-	-	-	-	-	-	-	
33	-	-	-	-	-	-	-	-	-	-	-	-	
395	-	-	-	-	-	-	68	68	-	-	-	-	
399	15 989	15 989	-	10 477	10 477	-	8 129	8 129	-	17 287	17 287		
43	-	-	-	-	-	-	-	-	-	-	-	-	
45	15 989	15 989	-	10 477	10 477	-	8 129	8 129	-	17 287	17 287		
48	77	77	-	335	335	-	523	523	-	-	-	-	
499	15 912	15 912	-	10 142	10 142	-	7 606	7 606	-	17 287	17 287		
51	-	-	-	-	-	-	-	-	-	-	-	-	
521	-	-	-	-	-	-	-	-	-	-	-	-	
522	-	-	-	1	1	-	-	-	-	-	-	-	
53	-	-	-	-	-	-	-	-	-	-	-	-	
54	-	-	-	-	-	-	-	-	-	-	-	-	
62	1 198	1 198	-	616	616	-	326	326	-	-	-	-	
63	-	-	-	-	-	-	-	-	-	-	-	-	
699	1 198	1 198	-	617	617	-	326	326	-	-	-	-	

AUFGABENREICHEN UND AUSGEWAHLTEN AUSGABE-/EINNAHMEARTEN

DM

BERG GEM./GV. 27	ZUSAMMEN 28	BAYERN STAAT 29	GEM./GV. 30	ZUSAMMEN 31	SAARLAND STAAT 32	GEM./GV. 33	STADTST. ZUSAMMEN 34	HAMBURG 35	BREMEN 36	BERLIN (WEST) 37	NR.
SONSTIGE BEHOERDEN IM BEREICH DER SOZIALEN SICHERUNG 3009											
-	-	-	-	-	-	-	20 164	-	-	20 164	110
-	-	-	-	-	-	-	110	-	-	110	111
-	-	-	-	-	-	-	18 247	-	-	18 247	112
-	-	-	-	-	-	-	1 793	-	-	1 793	113
-	-	-	-	-	-	-	14	-	-	14	114
-	-	-	-	-	-	-	45	-	-	45	121
-	-	-	-	-	-	-	843	-	-	843	122
-	-	-	-	-	-	-	628	-	-	628	123
-	-	-	-	-	-	-	1 024	-	-	1 024	125
-	-	-	-	-	-	-	-	-	-	-	130
-	-	-	-	-	-	-	-	-	-	-	131
-	-	-	-	-	-	-	-	-	-	-	132
-	-	-	-	-	-	-	-	-	-	-	14
-	-	-	-	-	-	-	22 704	-	-	22 704	195
-	-	-	-	-	-	-	-	-	-	-	211
-	-	-	-	-	-	-	-	-	-	-	212
-	-	-	-	-	-	-	-	-	-	-	213
-	-	-	-	-	-	-	-	-	-	-	22
-	-	-	-	-	-	-	-	-	-	-	23
-	-	-	-	-	-	-	-	-	-	-	295
-	-	-	-	-	-	-	22 704	-	-	22 704	299
-	-	-	-	5	5	-	-	-	-	-	31
-	-	-	-	-	-	-	-	-	-	-	32
-	-	-	-	-	-	-	-	-	-	-	33
-	-	-	-	5	5	-	-	-	-	-	395
-	-	-	-	5	5	-	22 704	-	-	22 704	399
-	-	-	-	-	-	-	-	-	-	-	43
-	-	-	-	5	5	-	22 704	-	-	22 704	45
-	-	-	-	-	-	-	16 051	-	-	16 051	48
-	-	-	-	5	5	-	6 653	-	-	6 653	499
-	-	-	-	-	-	-	10	-	-	10	51
-	-	-	-	-	-	-	1	-	-	1	521
-	-	-	-	-	-	-	11	-	-	11	522
-	-	-	-	-	-	-	-	-	-	-	53
-	-	-	-	-	-	-	-	-	-	-	54
-	-	-	-	-	-	-	-	-	-	-	62
-	-	-	-	-	-	-	-	-	-	-	63
-	-	-	-	-	-	-	22	-	-	22	699
SOZIALVERSICHERUNG EINSCHL. ARBEITSLOSENVERSICHERUNG 3010											
-	-	-	-	-	-	-	-	-	-	-	110
-	-	-	-	-	-	-	-	-	-	-	111
-	-	-	-	-	-	-	-	-	-	-	112
-	-	-	-	-	-	-	-	-	-	-	113
-	-	-	-	-	-	-	-	-	-	-	114
-	-	-	-	-	-	-	-	-	-	-	121
-	-	-	-	-	-	-	-	-	-	-	122
-	-	-	-	-	-	-	6 162	1 507	-	4 655	123
-	-	-	-	-	-	-	-	-	-	-	125
-	-	-	-	-	-	-	-	-	-	-	130
-	-	-	-	-	-	-	-	-	-	-	131
-	-	-	-	-	-	-	-	-	-	-	132
-	-	-	-	-	-	-	-	-	-	-	14
-	-	-	-	-	-	-	6 162	1 507	-	4 655	195
-	21 964	21 964	-	4 034	4 034	-	34 651	16 427	893	17 331	211
-	-	-	-	-	-	-	-	-	-	-	212
-	-	-	-	-	-	-	-	-	-	-	213
-	-	-	-	-	-	-	-	-	-	-	22
-	-	-	-	-	-	-	-	-	-	-	23
-	21 964	21 964	-	4 034	4 034	-	34 651	16 427	893	17 331	295
-	21 964	21 964	-	4 034	4 034	-	40 813	17 934	893	21 986	299
-	500	500	-	614	614	-	107 301	757	15	106 529	31
-	-	-	-	-	-	-	-	-	-	-	32
-	-	-	-	-	-	-	-	-	-	-	33
-	500	500	-	614	614	-	107 301	757	15	106 529	395
-	22 464	22 464	-	4 648	4 648	-	148 114	18 691	908	128 515	399
-	-	-	-	-	-	-	-	-	-	-	43
-	22 464	22 464	-	4 648	4 648	-	148 114	18 691	908	128 515	45
-	922	922	-	-	-	-	299	-	-	299	48
-	21 542	21 542	-	4 648	4 648	-	147 815	18 691	908	128 216	499
-	-	-	-	-	-	-	-	-	-	-	51
-	379	379	-	45	45	-	3 352	2 325	-	1 027	521
-	-	-	-	-	-	-	-	-	-	-	53
-	-	-	-	-	-	-	-	-	-	-	54
-	-	-	-	53	53	-	4 837	-	-	4 837	62
-	-	-	-	-	-	-	-	-	-	-	63
-	379	379	-	98	98	-	8 189	2 325	-	5 864	699

AUSGABEN UND EINKÜNFEN DER OEFFENTLICHEN HAUSHALTE 1977 NACH

1 000

NR.	ART DER AUSGABEN / EINKÜNFEN	INSGESAMT 1	BUND, LAF, ERP ZUSAMMEN 2	DARUNTER BUND 3	SOZIAL- VERSICHERUNG 4	ZWECK- VERBAEUNDE 5
3011 RENTENVERSICHERUNG DER ANGESTELLTEN UND ARBEITER						
110	PERSONALAUSGABEN	1 182 436	-	-	1 182 436	-
111	BEAMTENBEZUEGE	274 741	-	-	274 741	-
112	ANGESTELLTENVERGUEUTUNGEN	842 282	-	-	842 282	-
113	ARBEITERLOEHNE	26 992	-	-	26 992	-
114	SONSTIGE PERSONALAUSGABEN	38 421	-	-	38 421	-
121	UNTERHALTUNG VON UNBEWEGLICHEM VERMOEGEN	13 995	-	-	13 995	-
122	BEWIRTSCHAFTUNG DER GRUNDSTUECKE	55 095	-	-	55 095	-
123	MIETEN UND PACHTEN	83 416	-	-	83 416	-
125	UEBRIGER LAUFENDER SACHAUFWAND	3 390 353	-	-	3 390 353	-
130	BAUMASSNAHMEN	-	-	-	-	-
131	ERWERB VON UNBEWEGLICHEN SACHEN	-	-	-	-	-
132	ERWERB VON BEWEGLICHEN SACHEN	-	-	-	-	-
14	ERWERB VON BETEILIGUNGEN	-	-	-	-	-
195	UNMITTELBARE AUSGABEN (OHNE ZAHLUNGEN AN ANDERE BEREICHE)	4 725 295	-	-	4 725 295	-
211	RENTEN, UNTERSTUETZUNGEN U.AE.	95 137 563	-	-	95 137 563	-
212	LAUFENDE ZUSCHUESSE AN SOZIALE ODER AEMNLICHE EINRICHTUNGEN	31 205	-	-	31 205	-
213	UEBRIGE LAUFENDE ZUSCHUESSE	213 216	-	-	213 216	-
22	VERMOEGENSUEBERTRAGUNGEN AN ANDERE BEREICHE	-	-	-	-	-
23	DARLEHEN AN ANDERE BEREICHE	-	-	-	-	-
295	ZAHLUNGEN AN ANDERE BEREICHE	95 381 984	-	-	95 381 984	-
299	UNMITTELBARE AUSGABEN	100 107 279	-	-	100 107 279	-
31	LFD.ZUWEISUNGEN UND ERSTATTUNGEN AN OEFFENTLICHEN BEREICH	46 639 189	16 324 916	16 324 916	30 314 273	-
32	VERMOEGENSUEBERTRAGUNGEN AN OEFFENTLICHEN BEREICH	-	-	-	-	-
33	DARLEHEN AN OEFFENTLICHEN BEREICH	-	-	-	-	-
395	ZAHLUNGEN AN OEFFENTLICHEN BEREICH	46 639 189	16 324 916	16 324 916	30 314 273	-
399	BRUTTOAUSGABEN	146 746 468	16 324 916	16 324 916	130 421 552	-
43	ABZUEGL. ZAHLUNGEN VON GLEICHER EBENE	30 812 354	-	-	14 017 994	-
45	GESAMTAUSGABEN (OHNE BESONDERE FINANZIERUNGSVORGAENGE)	115 934 114	16 324 916	16 324 916	116 403 558	-
48	ABZUEGL. ZAHLUNGEN VON ANDERER EBENE	-	-	-	16 794 360	-
499	NETTOAUSGABEN	115 934 114	16 324 916	16 324 916	99 609 198	-
51	EINKÜNFEN AUS WIRTSCHAFTLICHER TAETIGKEIT	13 516	-	-	13 516	-
521	GEBUEHREN, SONSTIGE ENTGELTE	-	-	-	-	-
522	UEBRIGE LAUFENDE EINKÜNFEN	89 160 386	-	-	89 160 386	-
53	VERAEUSSERUNG VON SACHVERMOEGEN	-	-	-	-	-
54	VERAEUSSERUNG VON BETEILIGUNGEN	-	-	-	-	-
62	LAUFENDE ZUSCHUESSE VON ANDEREN BEREICHEN	302 841	-	-	302 841	-
63	UEBRIGE EINKÜNFEN	-	-	-	-	-
699	UNMITTELBARE EINKÜNFEN	89 476 743	-	-	89 476 743	-
3012 KNAPPSCHAFTSVERSICHERUNG						
110	PERSONALAUSGABEN	91 873	-	-	91 873	-
111	BEAMTENBEZUEGE	31 695	-	-	31 695	-
112	ANGESTELLTENVERGUEUTUNGEN	49 709	-	-	49 709	-
113	ARBEITERLOEHNE	3 780	-	-	3 780	-
114	SONSTIGE PERSONALAUSGABEN	6 689	-	-	6 689	-
121	UNTERHALTUNG VON UNBEWEGLICHEM VERMOEGEN	951	-	-	951	-
122	BEWIRTSCHAFTUNG DER GRUNDSTUECKE	1 928	-	-	1 928	-
123	MIETEN UND PACHTEN	2 290	-	-	2 290	-
125	UEBRIGER LAUFENDER SACHAUFWAND	89 632	-	-	89 632	-
130	BAUMASSNAHMEN	-	-	-	-	-
131	ERWERB VON UNBEWEGLICHEN SACHEN	-	-	-	-	-
132	ERWERB VON BEWEGLICHEN SACHEN	-	-	-	-	-
14	ERWERB VON BETEILIGUNGEN	-	-	-	-	-
195	UNMITTELBARE AUSGABEN (OHNE ZAHLUNGEN AN ANDERE BEREICHE)	186 674	-	-	186 674	-
211	RENTEN, UNTERSTUETZUNGEN U.AE.	9 496 935	-	-	9 496 935	-
212	LAUFENDE ZUSCHUESSE AN SOZIALE ODER AEMNLICHE EINRICHTUNGEN	55	-	-	55	-
213	UEBRIGE LAUFENDE ZUSCHUESSE	212 891	-	-	212 891	-
22	VERMOEGENSUEBERTRAGUNGEN AN ANDERE BEREICHE	-	-	-	-	-
23	DARLEHEN AN ANDERE BEREICHE	-	-	-	-	-
295	ZAHLUNGEN AN ANDERE BEREICHE	9 709 881	-	-	9 709 881	-
299	UNMITTELBARE AUSGABEN	9 896 555	-	-	9 896 555	-
31	LFD.ZUWEISUNGEN UND ERSTATTUNGEN AN OEFFENTLICHEN BEREICH	8 931 261	6 948 745	6 948 745	1 982 516	-
32	VERMOEGENSUEBERTRAGUNGEN AN OEFFENTLICHEN BEREICH	-	-	-	-	-
33	DARLEHEN AN OEFFENTLICHEN BEREICH	-	-	-	-	-
395	ZAHLUNGEN AN OEFFENTLICHEN BEREICH	8 931 261	6 948 745	6 948 745	1 982 516	-
399	BRUTTOAUSGABEN	18 227 816	6 948 745	6 948 745	11 879 071	-
43	ABZUEGL. ZAHLUNGEN VON GLEICHER EBENE	9 961 762	-	-	2 955 521	-
45	GESAMTAUSGABEN (OHNE BESONDERE FINANZIERUNGSVORGAENGE)	8 866 054	6 948 745	6 948 745	8 923 550	-
48	ABZUEGL. ZAHLUNGEN VON ANDERER EBENE	-	-	-	7 006 241	-
499	NETTOAUSGABEN	8 866 054	6 948 745	6 948 745	1 917 309	-
51	EINKÜNFEN AUS WIRTSCHAFTLICHER TAETIGKEIT	999	-	-	999	-
521	GEBUEHREN, SONSTIGE ENTGELTE	-	-	-	-	-
522	UEBRIGE LAUFENDE EINKÜNFEN	1 915 406	-	-	1 915 406	-
53	VERAEUSSERUNG VON SACHVERMOEGEN	-	-	-	-	-
54	VERAEUSSERUNG VON BETEILIGUNGEN	-	-	-	-	-
62	LAUFENDE ZUSCHUESSE VON ANDEREN BEREICHEN	23 887	-	-	23 887	-
63	UEBRIGE EINKÜNFEN	-	-	-	-	-
699	UNMITTELBARE EINKÜNFEN	1 940 292	-	-	1 940 292	-

AUFGABENBEREICHEN UND AUSGEWAHLTEN AUSGABE-/EINNAHMEANTEN

DM

ORGANISAT.O. ERWERBSCHAR.	LAENDER ZUSAMMEN	(EINSCHL. STADTSTAATEN)		SCHLESWIG-HOLSTEIN			NIEDERSACHSEN			NR.
		STAAT	GEM. /GV.	ZUSAMMEN	STAAT	GEM. /GV.	ZUSAMMEN	STAAT	GEM. /GV.	
6	7	8	9	10	11	12	13	14	15	

RENTENVERSICHERUNG DER ANGESTELLTEN UND ARBEITER 3011

-	-	-	-	-	-	-	-	-	-	110
-	-	-	-	-	-	-	-	-	-	111
-	-	-	-	-	-	-	-	-	-	112
-	-	-	-	-	-	-	-	-	-	113
-	-	-	-	-	-	-	-	-	-	114
-	-	-	-	-	-	-	-	-	-	121
-	-	-	-	-	-	-	-	-	-	122
-	-	-	-	-	-	-	-	-	-	123
-	-	-	-	-	-	-	-	-	-	125
-	-	-	-	-	-	-	-	-	-	130
-	-	-	-	-	-	-	-	-	-	131
-	-	-	-	-	-	-	-	-	-	132
-	-	-	-	-	-	-	-	-	-	14
-	-	-	-	-	-	-	-	-	-	195
-	-	-	-	-	-	-	-	-	-	211
-	-	-	-	-	-	-	-	-	-	212
-	-	-	-	-	-	-	-	-	-	213
-	-	-	-	-	-	-	-	-	-	22
-	-	-	-	-	-	-	-	-	-	23
-	-	-	-	-	-	-	-	-	-	295
-	-	-	-	-	-	-	-	-	-	299
-	-	-	-	-	-	-	-	-	-	31
-	-	-	-	-	-	-	-	-	-	32
-	-	-	-	-	-	-	-	-	-	33
-	-	-	-	-	-	-	-	-	-	395
-	-	-	-	-	-	-	-	-	-	399
-	-	-	-	-	-	-	-	-	-	43
-	-	-	-	-	-	-	-	-	-	45
-	-	-	-	-	-	-	-	-	-	48
-	-	-	-	-	-	-	-	-	-	499
-	-	-	-	-	-	-	-	-	-	51
-	-	-	-	-	-	-	-	-	-	521
-	-	-	-	-	-	-	-	-	-	522
-	-	-	-	-	-	-	-	-	-	53
-	-	-	-	-	-	-	-	-	-	54
-	-	-	-	-	-	-	-	-	-	62
-	-	-	-	-	-	-	-	-	-	63
-	-	-	-	-	-	-	-	-	-	699

KNAPPSCHAFTSVERSICHERUNG 3012

-	-	-	-	-	-	-	-	-	-	110
-	-	-	-	-	-	-	-	-	-	111
-	-	-	-	-	-	-	-	-	-	112
-	-	-	-	-	-	-	-	-	-	113
-	-	-	-	-	-	-	-	-	-	114
-	-	-	-	-	-	-	-	-	-	121
-	-	-	-	-	-	-	-	-	-	122
-	-	-	-	-	-	-	-	-	-	123
-	-	-	-	-	-	-	-	-	-	125
-	-	-	-	-	-	-	-	-	-	130
-	-	-	-	-	-	-	-	-	-	131
-	-	-	-	-	-	-	-	-	-	132
-	-	-	-	-	-	-	-	-	-	14
-	-	-	-	-	-	-	-	-	-	195
-	-	-	-	-	-	-	-	-	-	211
-	-	-	-	-	-	-	-	-	-	212
-	-	-	-	-	-	-	-	-	-	213
-	-	-	-	-	-	-	-	-	-	22
-	-	-	-	-	-	-	-	-	-	23
-	-	-	-	-	-	-	-	-	-	295
-	-	-	-	-	-	-	-	-	-	299
-	-	-	-	-	-	-	-	-	-	31
-	-	-	-	-	-	-	-	-	-	32
-	-	-	-	-	-	-	-	-	-	33
-	-	-	-	-	-	-	-	-	-	395
-	-	-	-	-	-	-	-	-	-	399
-	-	-	-	-	-	-	-	-	-	43
-	-	-	-	-	-	-	-	-	-	45
-	-	-	-	-	-	-	-	-	-	48
-	-	-	-	-	-	-	-	-	-	499
-	-	-	-	-	-	-	-	-	-	51
-	-	-	-	-	-	-	-	-	-	521
-	-	-	-	-	-	-	-	-	-	522
-	-	-	-	-	-	-	-	-	-	53
-	-	-	-	-	-	-	-	-	-	54
-	-	-	-	-	-	-	-	-	-	62
-	-	-	-	-	-	-	-	-	-	63
-	-	-	-	-	-	-	-	-	-	699

AUSGABEN UND EINNAHMEN DER OEFFENTLICHEN HAUSHALTE 1977 NACH

1 000

NR.	NORDRHEIN-WESTFALEN			ZUSAMMEN 19	HESSEN STAAT 20	GEM./GV. 21	RHEINLAND-PFALZ			ZUSAMMEN 25	BADEN-WUERTTEMBERG	
	ZUSAMMEN 16	STAAT 17	GEM./GV. 18				ZUSAMMEN 22	STAAT 23	GEM./GV. 24		ZUSAMMEN 26	STAAT
3011 RENTENVERSICHERUNG DER ANGESTELLTEN UND ARBEITER												
110	-	-	-	-	-	-	-	-	-	-	-	-
111	-	-	-	-	-	-	-	-	-	-	-	-
112	-	-	-	-	-	-	-	-	-	-	-	-
113	-	-	-	-	-	-	-	-	-	-	-	-
114	-	-	-	-	-	-	-	-	-	-	-	-
121	-	-	-	-	-	-	-	-	-	-	-	-
122	-	-	-	-	-	-	-	-	-	-	-	-
123	-	-	-	-	-	-	-	-	-	-	-	-
125	-	-	-	-	-	-	-	-	-	-	-	-
130	-	-	-	-	-	-	-	-	-	-	-	-
131	-	-	-	-	-	-	-	-	-	-	-	-
132	-	-	-	-	-	-	-	-	-	-	-	-
14	-	-	-	-	-	-	-	-	-	-	-	-
195	-	-	-	-	-	-	-	-	-	-	-	-
211	-	-	-	-	-	-	-	-	-	-	-	-
212	-	-	-	-	-	-	-	-	-	-	-	-
213	-	-	-	-	-	-	-	-	-	-	-	-
22	-	-	-	-	-	-	-	-	-	-	-	-
23	-	-	-	-	-	-	-	-	-	-	-	-
295	-	-	-	-	-	-	-	-	-	-	-	-
299	-	-	-	-	-	-	-	-	-	-	-	-
31	-	-	-	-	-	-	-	-	-	-	-	-
32	-	-	-	-	-	-	-	-	-	-	-	-
33	-	-	-	-	-	-	-	-	-	-	-	-
395	-	-	-	-	-	-	-	-	-	-	-	-
399	-	-	-	-	-	-	-	-	-	-	-	-
43	-	-	-	-	-	-	-	-	-	-	-	-
45	-	-	-	-	-	-	-	-	-	-	-	-
48	-	-	-	-	-	-	-	-	-	-	-	-
499	-	-	-	-	-	-	-	-	-	-	-	-
51	-	-	-	-	-	-	-	-	-	-	-	-
521	-	-	-	-	-	-	-	-	-	-	-	-
522	-	-	-	-	-	-	-	-	-	-	-	-
53	-	-	-	-	-	-	-	-	-	-	-	-
54	-	-	-	-	-	-	-	-	-	-	-	-
62	-	-	-	-	-	-	-	-	-	-	-	-
63	-	-	-	-	-	-	-	-	-	-	-	-
699	-	-	-	-	-	-	-	-	-	-	-	-
3012 KNAPPSCHAFTSVERSICHERUNG												
110	-	-	-	-	-	-	-	-	-	-	-	-
111	-	-	-	-	-	-	-	-	-	-	-	-
112	-	-	-	-	-	-	-	-	-	-	-	-
113	-	-	-	-	-	-	-	-	-	-	-	-
114	-	-	-	-	-	-	-	-	-	-	-	-
121	-	-	-	-	-	-	-	-	-	-	-	-
122	-	-	-	-	-	-	-	-	-	-	-	-
123	-	-	-	-	-	-	-	-	-	-	-	-
125	-	-	-	-	-	-	-	-	-	-	-	-
130	-	-	-	-	-	-	-	-	-	-	-	-
131	-	-	-	-	-	-	-	-	-	-	-	-
132	-	-	-	-	-	-	-	-	-	-	-	-
14	-	-	-	-	-	-	-	-	-	-	-	-
195	-	-	-	-	-	-	-	-	-	-	-	-
211	-	-	-	-	-	-	-	-	-	-	-	-
212	-	-	-	-	-	-	-	-	-	-	-	-
213	-	-	-	-	-	-	-	-	-	-	-	-
22	-	-	-	-	-	-	-	-	-	-	-	-
23	-	-	-	-	-	-	-	-	-	-	-	-
295	-	-	-	-	-	-	-	-	-	-	-	-
299	-	-	-	-	-	-	-	-	-	-	-	-
31	-	-	-	-	-	-	-	-	-	-	-	-
32	-	-	-	-	-	-	-	-	-	-	-	-
33	-	-	-	-	-	-	-	-	-	-	-	-
395	-	-	-	-	-	-	-	-	-	-	-	-
399	-	-	-	-	-	-	-	-	-	-	-	-
43	-	-	-	-	-	-	-	-	-	-	-	-
45	-	-	-	-	-	-	-	-	-	-	-	-
48	-	-	-	-	-	-	-	-	-	-	-	-
499	-	-	-	-	-	-	-	-	-	-	-	-
51	-	-	-	-	-	-	-	-	-	-	-	-
521	-	-	-	-	-	-	-	-	-	-	-	-
522	-	-	-	-	-	-	-	-	-	-	-	-
53	-	-	-	-	-	-	-	-	-	-	-	-
54	-	-	-	-	-	-	-	-	-	-	-	-
62	-	-	-	-	-	-	-	-	-	-	-	-
63	-	-	-	-	-	-	-	-	-	-	-	-
699	-	-	-	-	-	-	-	-	-	-	-	-

AUFGABENBEREICHEN UND AUSGEWAHLTEN AUSGABE-/EINNAHMEARTEN

DN

BERG GEM./GV. 27	ZUSAMMEN 28	BAYERN STAAT 29	GEM./GV. 30	ZUSAMMEN 31	SAARLAND STAAT 32	GEM./GV. 33	STADTST. ZUSAMMEN 34	HAMBURG 35	BREMEN 36	BERLIN (WEST) 37	NR.
RENTENVERSICHERUNG DER ANGESTELLTEN UND ARBEITER 3011											
-	-	-	-	-	-	-	-	-	-	-	110
-	-	-	-	-	-	-	-	-	-	-	111
-	-	-	-	-	-	-	-	-	-	-	112
-	-	-	-	-	-	-	-	-	-	-	113
-	-	-	-	-	-	-	-	-	-	-	114
-	-	-	-	-	-	-	-	-	-	-	121
-	-	-	-	-	-	-	-	-	-	-	122
-	-	-	-	-	-	-	-	-	-	-	123
-	-	-	-	-	-	-	-	-	-	-	125
-	-	-	-	-	-	-	-	-	-	-	130
-	-	-	-	-	-	-	-	-	-	-	131
-	-	-	-	-	-	-	-	-	-	-	132
-	-	-	-	-	-	-	-	-	-	-	14
-	-	-	-	-	-	-	-	-	-	-	195
-	-	-	-	-	-	-	-	-	-	-	211
-	-	-	-	-	-	-	-	-	-	-	212
-	-	-	-	-	-	-	-	-	-	-	213
-	-	-	-	-	-	-	-	-	-	-	22
-	-	-	-	-	-	-	-	-	-	-	23
-	-	-	-	-	-	-	-	-	-	-	295
-	-	-	-	-	-	-	-	-	-	-	299
-	-	-	-	-	-	-	-	-	-	-	31
-	-	-	-	-	-	-	-	-	-	-	32
-	-	-	-	-	-	-	-	-	-	-	33
-	-	-	-	-	-	-	-	-	-	-	395
-	-	-	-	-	-	-	-	-	-	-	399
-	-	-	-	-	-	-	-	-	-	-	43
-	-	-	-	-	-	-	-	-	-	-	45
-	-	-	-	-	-	-	-	-	-	-	48
-	-	-	-	-	-	-	-	-	-	-	499
-	-	-	-	-	-	-	-	-	-	-	51
-	-	-	-	-	-	-	-	-	-	-	521
-	-	-	-	-	-	-	-	-	-	-	522
-	-	-	-	-	-	-	-	-	-	-	53
-	-	-	-	-	-	-	-	-	-	-	54
-	-	-	-	-	-	-	-	-	-	-	62
-	-	-	-	-	-	-	-	-	-	-	63
-	-	-	-	-	-	-	-	-	-	-	699
KNAPPSCHAFTSVERSICHERUNG 3012											
-	-	-	-	-	-	-	-	-	-	-	110
-	-	-	-	-	-	-	-	-	-	-	111
-	-	-	-	-	-	-	-	-	-	-	112
-	-	-	-	-	-	-	-	-	-	-	117
-	-	-	-	-	-	-	-	-	-	-	114
-	-	-	-	-	-	-	-	-	-	-	121
-	-	-	-	-	-	-	-	-	-	-	122
-	-	-	-	-	-	-	-	-	-	-	124
-	-	-	-	-	-	-	-	-	-	-	125
-	-	-	-	-	-	-	-	-	-	-	130
-	-	-	-	-	-	-	-	-	-	-	131
-	-	-	-	-	-	-	-	-	-	-	132
-	-	-	-	-	-	-	-	-	-	-	14
-	-	-	-	-	-	-	-	-	-	-	195
-	-	-	-	-	-	-	-	-	-	-	211
-	-	-	-	-	-	-	-	-	-	-	212
-	-	-	-	-	-	-	-	-	-	-	213
-	-	-	-	-	-	-	-	-	-	-	22
-	-	-	-	-	-	-	-	-	-	-	23
-	-	-	-	-	-	-	-	-	-	-	295
-	-	-	-	-	-	-	-	-	-	-	299
-	-	-	-	-	-	-	-	-	-	-	31
-	-	-	-	-	-	-	-	-	-	-	32
-	-	-	-	-	-	-	-	-	-	-	33
-	-	-	-	-	-	-	-	-	-	-	395
-	-	-	-	-	-	-	-	-	-	-	399
-	-	-	-	-	-	-	-	-	-	-	43
-	-	-	-	-	-	-	-	-	-	-	45
-	-	-	-	-	-	-	-	-	-	-	48
-	-	-	-	-	-	-	-	-	-	-	499
-	-	-	-	-	-	-	-	-	-	-	51
-	-	-	-	-	-	-	-	-	-	-	521
-	-	-	-	-	-	-	-	-	-	-	522
-	-	-	-	-	-	-	-	-	-	-	53
-	-	-	-	-	-	-	-	-	-	-	54
-	-	-	-	-	-	-	-	-	-	-	62
-	-	-	-	-	-	-	-	-	-	-	63
-	-	-	-	-	-	-	-	-	-	-	699

AUSGABEN UND EINKÜNFEN DER OEFFENTLICHEN HAUSHALTE 1977 NACH

1 000

NR.	ART DER AUSGABEN / EINKÜNFEN	INSGESAMT 1	BUND, LAF, ERP ZUSAMMEN 2	DARUNTER BUND 3	SOZIAL- VERSICHERUNG 4	ZWECK- VERBAEUNDE 5
3013 UNFALLVERSICHERUNG						
110	PERSONALAUSGABEN	435 161	-	-	435 161	-
111	BEAMTENBEZUEGE	165 432	-	-	165 432	-
112	ANGESTELLTENVERGUEUTUNGEN	256 294	-	-	256 294	-
113	ARBEITERLOEHNE	6 703	-	-	6 703	-
114	SONSTIGE PERSONALAUSGABEN	6 732	-	-	6 732	-
121	UNTERHALTUNG VON UNBEWEGLICHEM VERMOEGEN	-	-	-	-	-
122	BEWIRTSCHAFTUNG DER GRUNDSTUECKE	31 130	-	-	31 130	-
123	MIETEN UND PACTEN	-	-	-	-	-
125	UEBRIGER LAUFENDER SACHAUFWAND	1 676 096	-	-	1 671 441	-
130	BAUMASSNAHMEN	-	-	-	-	-
131	ERWERB VON UNBEWEGLICHEN SACHEN	-	-	-	-	-
132	ERWERB VON BEWEGLICHEN SACHEN	-	-	-	-	-
14	ERWERB VON BETEILIGUNGEN	-	-	-	-	-
195	UNMITTELBARE AUSGABEN (OHNE ZAHLUNGEN AN ANDERE BEREICHE)	2 142 387	-	-	2 137 732	-
211	RENTEN, UNTERSTUETZUNGEN U.AE.	6 079 928	146 645	146 645	5 806 362	-
212	LAUFENDE ZUSCHUESSE AN SOZIALE ODER AEHNLICHE EINRICHTUNGEN	-	-	-	-	-
213	UEBRIGE LAUFENDE ZUSCHUESSE	2 794	-	-	2 794	-
22	VERMOEGENSUEBERTRAGUNGEN AN ANDERE BEREICHE	-	-	-	-	-
23	DARLEHEN AN ANDERE BEREICHE	-	-	-	-	-
295	ZAHLUNGEN AN ANDERE BEREICHE	6 082 722	146 645	146 645	5 809 156	-
299	UNMITTELBARE AUSGABEN	8 225 109	146 645	146 645	7 946 888	-
31	LFD.ZUWEISUNGEN UND ERSTATTUNGEN AN OEFFENTLICHEN BEREICH	718 220	400 036	400 036	314 423	-
32	VERMOEGENSUEBERTRAGUNGEN AN OEFFENTLICHEN BEREICH	-	-	-	-	-
33	DARLEHEN AN OEFFENTLICHEN BEREICH	-	-	-	-	-
395	ZAHLUNGEN AN OEFFENTLICHEN BEREICH	718 220	400 036	400 036	314 423	-
399	BRUTTOAUSGABEN	8 943 329	546 681	546 681	8 261 311	-
43	ABZUEGL. ZAHLUNGEN VON GLEICHER EBENE	429 460	-	-	20 748	-
45	GESAMTAUSGABEN (OHNE BESONDERE FINANZIERUNGSVORGAENGE)	8 513 869	546 681	546 681	8 240 563	-
48	ABZUEGL. ZAHLUNGEN VON ANDERER EBENE	-	3 612	3 612	402 882	-
499	NETTOAUSGABEN	8 513 869	543 069	543 069	7 837 681	-
51	EINKÜNFEN AUS WIRTSCHAFTLICHER TAETIGKEIT	2 123	-	-	2 123	-
521	GEBUEHREN, SONSTIGE ENTGELTE	-	-	-	-	-
522	UEBRIGE LAUFENDE EINKÜNFEN	9 069 371	2 939	2 939	9 062 655	-
53	VERAEUSSERUNG VON SACHVERMOEGEN	-	-	-	-	-
54	VERAEUSSERUNG VON BETEILIGUNGEN	-	-	-	-	-
62	LAUFENDE ZUSCHUESSE VON ANDEREN BEREICHEN	315 232	-	-	308 202	-
63	UEBRIGE EINKÜNFEN	-	-	-	-	-
699	UNMITTELBARE EINKÜNFEN	9 386 726	2 939	2 939	9 372 980	-
3014 KRANKENVERSICHERUNG						
110	PERSONALAUSGABEN	2 673 565	-	-	2 673 565	-
111	BEAMTENBEZUEGE	-	-	-	-	-
112	ANGESTELLTENVERGUEUTUNGEN	-	-	-	-	-
113	ARBEITERLOEHNE	-	-	-	-	-
114	SONSTIGE PERSONALAUSGABEN	2 673 565	-	-	2 673 565	-
121	UNTERHALTUNG VON UNBEWEGLICHEM VERMOEGEN	-	-	-	-	-
122	BEWIRTSCHAFTUNG DER GRUNDSTUECKE	176 050	-	-	176 050	-
123	MIETEN UND PACTEN	-	-	-	-	-
125	UEBRIGER LAUFENDER SACHAUFWAND	60 558 906	-	-	60 558 906	-
130	BAUMASSNAHMEN	-	-	-	-	-
131	ERWERB VON UNBEWEGLICHEN SACHEN	-	-	-	-	-
132	ERWERB VON BEWEGLICHEN SACHEN	-	-	-	-	-
14	ERWERB VON BETEILIGUNGEN	-	-	-	-	-
195	UNMITTELBARE AUSGABEN (OHNE ZAHLUNGEN AN ANDERE BEREICHE)	63 408 521	-	-	63 408 521	-
211	RENTEN, UNTERSTUETZUNGEN U.AE.	6 796 721	-	-	6 796 721	-
212	LAUFENDE ZUSCHUESSE AN SOZIALE ODER AEHNLICHE EINRICHTUNGEN	-	-	-	-	-
213	UEBRIGE LAUFENDE ZUSCHUESSE	17 661	-	-	17 011	-
22	VERMOEGENSUEBERTRAGUNGEN AN ANDERE BEREICHE	-	-	-	-	-
23	DARLEHEN AN ANDERE BEREICHE	-	-	-	-	-
295	ZAHLUNGEN AN ANDERE BEREICHE	6 814 382	-	-	6 813 732	-
299	UNMITTELBARE AUSGABEN	70 222 903	-	-	70 222 253	-
31	LFD.ZUWEISUNGEN UND ERSTATTUNGEN AN OEFFENTLICHEN BEREICH	1 022 687	840 622	840 622	76 574	-
32	VERMOEGENSUEBERTRAGUNGEN AN OEFFENTLICHEN BEREICH	-	-	-	-	-
33	DARLEHEN AN OEFFENTLICHEN BEREICH	-	-	-	-	-
395	ZAHLUNGEN AN OEFFENTLICHEN BEREICH	1 022 687	840 622	840 622	76 574	-
399	BRUTTOAUSGABEN	71 245 590	840 622	840 622	70 298 827	-
43	ABZUEGL. ZAHLUNGEN VON GLEICHER EBENE	19 136 603	-	-	17 866 004	-
45	GESAMTAUSGABEN (OHNE BESONDERE FINANZIERUNGSVORGAENGE)	52 108 987	840 622	840 622	52 432 823	-
48	ABZUEGL. ZAHLUNGEN VON ANDERER EBENE	-	-	-	1 270 599	-
499	NETTOAUSGABEN	52 108 987	840 622	840 622	51 162 224	-
51	EINKÜNFEN AUS WIRTSCHAFTLICHER TAETIGKEIT	60 197	-	-	60 197	-
521	GEBUEHREN, SONSTIGE ENTGELTE	-	-	-	-	-
522	UEBRIGE LAUFENDE EINKÜNFEN	54 264 564	-	-	54 264 584	-
53	VERAEUSSERUNG VON SACHVERMOEGEN	-	-	-	-	-
54	VERAEUSSERUNG VON BETEILIGUNGEN	-	-	-	-	-
62	LAUFENDE ZUSCHUESSE VON ANDEREN BEREICHEN	455 536	-	-	455 536	-
63	UEBRIGE EINKÜNFEN	-	-	-	-	-
699	UNMITTELBARE EINKÜNFEN	54 780 317	-	-	54 780 317	-

AUSGABEN UND EINNAHMEN DER ÖFFENTLICHEN HAUSHALTE 1977 NACH

1 000

NR.	NORDRHEIN-WESTFALEN			ZUSAMMEN 19	HESSEN			RHEINLAND-PFALZ			BADEN-WÜRTTEMBERG	
	ZUSAMMEN 16	STAAT 17	GEM./GV. 18		STAAT 20	GEM./GV. 21	ZUSAMMEN 22	STAAT 23	GEM./GV. 24	ZUSAMMEN 25	STAAT 26	
3013 UNFALLVERSICHERUNG												
110	-	-	-	-	-	-	-	-	-	-	-	
111	-	-	-	-	-	-	-	-	-	-	-	
112	-	-	-	-	-	-	-	-	-	-	-	
113	-	-	-	-	-	-	-	-	-	-	-	
114	-	-	-	-	-	-	-	-	-	-	-	
121	-	-	-	-	-	-	-	-	-	-	-	
122	-	-	-	-	-	-	-	-	-	-	-	
123	-	-	-	-	-	-	-	-	-	-	-	
125	-	-	-	-	-	-	-	-	-	-	-	
130	-	-	-	-	-	-	-	-	-	-	-	
131	-	-	-	-	-	-	-	-	-	-	-	
132	-	-	-	-	-	-	-	-	-	-	-	
14	-	-	-	-	-	-	-	-	-	-	-	
195	-	-	-	-	-	-	-	-	-	-	-	
211	15 989	15 989	-	9 827	9 827	-	8 061	8 061	-	17 287	17 287	
212	-	-	-	-	-	-	-	-	-	-	-	
213	-	-	-	-	-	-	-	-	-	-	-	
22	-	-	-	-	-	-	-	-	-	-	-	
23	-	-	-	-	-	-	-	-	-	-	-	
295	15 989	15 989	-	9 827	9 827	-	8 061	8 061	-	17 287	17 287	
299	15 989	15 989	-	9 827	9 827	-	8 061	8 061	-	17 287	17 287	
31	-	-	-	-	-	-	68	68	-	-	-	
32	-	-	-	-	-	-	-	-	-	-	-	
33	-	-	-	-	-	-	-	-	-	-	-	
395	-	-	-	-	-	-	68	68	-	-	-	
399	15 989	15 989	-	9 827	9 827	-	8 129	8 129	-	17 287	17 287	
43	-	-	-	-	-	-	-	-	-	-	-	
45	15 989	15 989	-	9 827	9 827	-	8 129	8 129	-	17 287	17 287	
48	77	77	-	335	335	-	523	523	-	-	-	
499	15 912	15 912	-	9 492	9 492	-	7 606	7 606	-	17 287	17 287	
51	-	-	-	-	-	-	-	-	-	-	-	
521	-	-	-	-	-	-	-	-	-	-	-	
522	-	-	-	1	1	-	-	-	-	-	-	
53	-	-	-	-	-	-	-	-	-	-	-	
54	-	-	-	-	-	-	-	-	-	-	-	
62	1 198	1 198	-	616	616	-	326	326	-	-	-	
63	-	-	-	-	-	-	-	-	-	-	-	
699	1 198	1 198	-	617	617	-	326	326	-	-	-	
3014 KRANKENVERSICHERUNG												
110	-	-	-	-	-	-	-	-	-	-	-	
111	-	-	-	-	-	-	-	-	-	-	-	
112	-	-	-	-	-	-	-	-	-	-	-	
113	-	-	-	-	-	-	-	-	-	-	-	
114	-	-	-	-	-	-	-	-	-	-	-	
121	-	-	-	-	-	-	-	-	-	-	-	
122	-	-	-	-	-	-	-	-	-	-	-	
123	-	-	-	-	-	-	-	-	-	-	-	
125	-	-	-	-	-	-	-	-	-	-	-	
130	-	-	-	-	-	-	-	-	-	-	-	
131	-	-	-	-	-	-	-	-	-	-	-	
132	-	-	-	-	-	-	-	-	-	-	-	
14	-	-	-	-	-	-	-	-	-	-	-	
195	-	-	-	-	-	-	-	-	-	-	-	
211	-	-	-	-	-	-	-	-	-	-	-	
212	-	-	-	-	-	-	-	-	-	-	-	
213	-	-	-	650	650	-	-	-	-	-	-	
22	-	-	-	-	-	-	-	-	-	-	-	
23	-	-	-	-	-	-	-	-	-	-	-	
295	-	-	-	650	650	-	-	-	-	-	-	
299	-	-	-	650	650	-	-	-	-	-	-	
31	-	-	-	-	-	-	-	-	-	-	-	
32	-	-	-	-	-	-	-	-	-	-	-	
33	-	-	-	-	-	-	-	-	-	-	-	
395	-	-	-	-	-	-	-	-	-	-	-	
399	-	-	-	650	650	-	-	-	-	-	-	
43	-	-	-	-	-	-	-	-	-	-	-	
45	-	-	-	650	650	-	-	-	-	-	-	
48	-	-	-	-	-	-	-	-	-	-	-	
499	-	-	-	650	650	-	-	-	-	-	-	
51	-	-	-	-	-	-	-	-	-	-	-	
521	-	-	-	-	-	-	-	-	-	-	-	
522	-	-	-	-	-	-	-	-	-	-	-	
53	-	-	-	-	-	-	-	-	-	-	-	
54	-	-	-	-	-	-	-	-	-	-	-	
62	-	-	-	-	-	-	-	-	-	-	-	
63	-	-	-	-	-	-	-	-	-	-	-	
699	-	-	-	-	-	-	-	-	-	-	-	

AUFGABENBEREICHEN UND AUSGEWAHLTEN AUSGABE-/EINNAHMEARTEN

DM

BERG GEM./GV. 27	ZUSAMMEN 28	BAYERN STAAT 29	GEM./GV. 30	ZUSAMMEN 31	SAARLAND STAAT 32	GEM./GV. 33	STADTST. ZUSAMMEN 34	HAMBURG 35	BREMEN 36	BERLIN (WEST) 37	NR.
UNFALLVERSICHERUNG 3013											
-	-	-	-	-	-	-	-	-	-	-	110
-	-	-	-	-	-	-	-	-	-	-	111
-	-	-	-	-	-	-	-	-	-	-	112
-	-	-	-	-	-	-	-	-	-	-	113
-	-	-	-	-	-	-	-	-	-	-	114
-	-	-	-	-	-	-	-	-	-	-	121
-	-	-	-	-	-	-	-	-	-	-	122
-	-	-	-	-	-	-	-	-	-	-	123
-	-	-	-	-	-	-	4 655	-	-	4 655	125
-	-	-	-	-	-	-	-	-	-	-	130
-	-	-	-	-	-	-	-	-	-	-	131
-	-	-	-	-	-	-	-	-	-	-	132
-	-	-	-	-	-	-	-	-	-	-	14
-	-	-	-	-	-	-	4 655	-	-	4 655	195
-	21 964	21 964	-	4 034	4 034	-	34 651	16 427	893	17 331	211
-	-	-	-	-	-	-	-	-	-	-	212
-	-	-	-	-	-	-	-	-	-	-	213
-	-	-	-	-	-	-	-	-	-	-	22
-	-	-	-	-	-	-	-	-	-	-	23
-	21 964	21 964	-	4 034	4 034	-	34 651	16 427	893	17 331	295
-	21 964	21 964	-	4 034	4 034	-	39 306	16 427	893	21 986	299
-	-	-	-	91	91	-	1 510	52	15	1 443	31
-	-	-	-	-	-	-	-	-	-	-	32
-	-	-	-	-	-	-	-	-	-	-	33
-	-	-	-	91	91	-	1 510	52	15	1 443	395
-	21 964	21 964	-	4 125	4 125	-	40 816	16 479	908	23 429	399
-	-	-	-	-	-	-	-	-	-	-	43
-	21 964	21 964	-	4 125	4 125	-	40 816	16 479	908	23 429	45
-	922	922	-	-	-	-	299	-	-	299	48
-	21 042	21 042	-	4 125	4 125	-	40 517	16 479	908	23 130	499
-	-	-	-	-	-	-	-	-	-	-	51
-	379	379	-	45	45	-	3 352	2 325	-	1 027	521
-	-	-	-	-	-	-	-	-	-	-	522
-	-	-	-	-	-	-	-	-	-	-	53
-	-	-	-	53	53	-	4 837	-	-	4 837	54
-	-	-	-	-	-	-	-	-	-	-	62
-	-	-	-	-	-	-	-	-	-	-	63
-	379	379	-	98	98	-	8 189	2 325	-	5 864	699
KRANKENVERSICHERUNG 3014											
-	-	-	-	-	-	-	-	-	-	-	110
-	-	-	-	-	-	-	-	-	-	-	111
-	-	-	-	-	-	-	-	-	-	-	112
-	-	-	-	-	-	-	-	-	-	-	113
-	-	-	-	-	-	-	-	-	-	-	114
-	-	-	-	-	-	-	-	-	-	-	121
-	-	-	-	-	-	-	-	-	-	-	122
-	-	-	-	-	-	-	-	-	-	-	123
-	-	-	-	-	-	-	-	-	-	-	125
-	-	-	-	-	-	-	-	-	-	-	130
-	-	-	-	-	-	-	-	-	-	-	131
-	-	-	-	-	-	-	-	-	-	-	132
-	-	-	-	-	-	-	-	-	-	-	14
-	-	-	-	-	-	-	-	-	-	-	195
-	-	-	-	-	-	-	-	-	-	-	211
-	-	-	-	-	-	-	-	-	-	-	212
-	-	-	-	-	-	-	-	-	-	-	213
-	-	-	-	-	-	-	-	-	-	-	22
-	-	-	-	-	-	-	-	-	-	-	23
-	-	-	-	-	-	-	-	-	-	-	295
-	-	-	-	-	-	-	-	-	-	-	299
-	-	-	-	-	-	-	105 491	705	-	104 786	31
-	-	-	-	-	-	-	-	-	-	-	32
-	-	-	-	-	-	-	-	-	-	-	33
-	-	-	-	-	-	-	105 491	705	-	104 786	395
-	-	-	-	-	-	-	105 491	705	-	104 786	399
-	-	-	-	-	-	-	-	-	-	-	43
-	-	-	-	-	-	-	105 491	705	-	104 786	45
-	-	-	-	-	-	-	-	-	-	-	48
-	-	-	-	-	-	-	105 491	705	-	104 786	499
-	-	-	-	-	-	-	-	-	-	-	51
-	-	-	-	-	-	-	-	-	-	-	521
-	-	-	-	-	-	-	-	-	-	-	522
-	-	-	-	-	-	-	-	-	-	-	53
-	-	-	-	-	-	-	-	-	-	-	54
-	-	-	-	-	-	-	-	-	-	-	62
-	-	-	-	-	-	-	-	-	-	-	63
-	-	-	-	-	-	-	-	-	-	-	699

NR.	ART DER AUSGABEN / FINNAHMEN	INSGESAMT 1	BUND, LAF, ERP ZUSAMMEN 2	DARUNTER BUND 3	SOZIAL- VERSICHERUNG 4	ZWECK- VERBAENDE 5
<u>3015 ARBEITSLOSENVERSICHERUNG</u>						
110	PERSONALAUSGABEN	1 691 446	-	-	1 691 446	-
111	BEAMTENBEZUEGE	327 513	-	-	327 513	-
112	ANGESTELLTENVERGUETUNGEN	1 248 628	-	-	1 248 628	-
113	ARBEITERLOEHNE	90 534	-	-	90 534	-
114	SONSTIGE PERSONALAUSGABEN	24 771	-	-	24 771	-
121	UNTERHALTUNG VON UNBEWEGLICHEM VERMOEGEN	14 472	-	-	14 472	-
122	BEWIRTSCHAFTUNG DER GRUNDSTUECKE	35 310	-	-	35 310	-
123	MIETEN UND PACTEN	46 171	-	-	46 171	-
125	UEBRIGER LAUFENDER SACHAUFWAND	352 886	468	468	352 418	-
130	BAUMASSNAHMEN	-	-	-	-	-
131	ERWERB VON UNBEWEGLICHEN SACHEN	-	-	-	-	-
132	ERWERB VON BEWEGLICHEN SACHEN	-	-	-	-	-
14	ERWERB VON BETEILIGUNGEN	-	-	-	-	-
195	UNMITTELBARE AUSGABEN (OHNE ZAHLUNGEN AN ANDERE BEREICHE)	2 140 295	468	468	2 139 817	-
211	RENTEN, UNTERSTUETZUNGEN U.AE.	9 569 928	-	-	9 569 928	-
212	LAUFENDE ZUSCHUESSE AN SOZIALE ODER AEHNLICHE EINRICHTUNGEN	-	-	-	-	-
213	UEBRIGE LAUFENDE ZUSCHUESSE	84 560	-	-	84 560	-
22	VERMOEGENSUEBERTRAGUNGEN AN ANDERE BEREICHE	-	-	-	-	-
23	DARLEHEN AN ANDERE BEREICHE	-	-	-	-	-
295	ZAHLUNGEN AN ANDERE BEREICHE	9 654 488	-	-	9 654 488	-
299	UNMITTELBARE AUSGABEN	11 794 773	468	468	11 794 305	-
31	LFD.ZUWEISUNGEN UND ERSTATTUNGEN AN OEFFENTLICHEN BEREICH	2 224 002	-	-	2 224 002	-
32	VERMOEGENSUEBERTRAGUNGEN AN OEFFENTLICHEN BEREICH	-	-	-	-	-
33	DARLEHEN AN OEFFENTLICHEN BEREICH	-	-	-	-	-
395	ZAHLUNGEN AN OEFFENTLICHEN BEREICH	2 224 002	-	-	2 224 002	-
399	BRUTTOAUSGABEN	14 018 775	468	468	14 018 307	-
43	ABZUEGL. ZAHLUNGEN VON GLEICHER EBENE	397 469	-	-	44 032	-
45	GESAMTAUSGABEN (OHNE BESONDERE FINANZIERUNGSVORGAENGE)	13 621 306	468	468	13 974 275	-
48	ABZUEGL. ZAHLUNGEN VON ANDERER EBENE	-	-	-	353 437	-
499	NETTOAUSGABEN	13 621 306	468	468	13 620 838	-
51	EINNAHMEN AUS WIRTSCHAFTLICHER TAETIGKEIT	3 624	-	-	3 624	-
521	GEBUEHREN, SONSTIGE ENTGELTE	55	-	-	55	-
522	UEBRIGE LAUFENDE EINNAHMEN	14 925 442	-	-	14 925 442	-
53	VERAEUSSERUNG VON SACHVERMOEGEN	-	-	-	-	-
54	VERAEUSSERUNG VON BETEILIGUNGEN	-	-	-	-	-
62	LAUFENDE ZUSCHUESSE VON ANDEREN BEREICHEN	4 663	-	-	4 663	-
63	UEBRIGE EINNAHMEN	-	-	-	-	-
699	UNMITTELBARE EINNAHMEN	14 933 784	-	-	14 933 784	-
<u>3016 ALTERSHILFE FUER LANDWIRTE</u>						
110	PERSONALAUSGABEN	33 647	-	-	33 647	-
111	BEAMTENBEZUEGE	-	-	-	-	-
112	ANGESTELLTENVERGUETUNGEN	-	-	-	-	-
113	ARBEITERLOEHNE	-	-	-	-	-
114	SONSTIGE PERSONALAUSGABEN	33 647	-	-	33 647	-
121	UNTERHALTUNG VON UNBEWEGLICHEM VERMOEGEN	-	-	-	-	-
122	BEWIRTSCHAFTUNG DER GRUNDSTUECKE	-	-	-	-	-
123	MIETEN UND PACTEN	-	-	-	-	-
125	UEBRIGER LAUFENDER SACHAUFWAND	179 912	-	-	179 912	-
130	BAUMASSNAHMEN	-	-	-	-	-
131	ERWERB VON UNBEWEGLICHEN SACHEN	-	-	-	-	-
132	ERWERB VON BEWEGLICHEN SACHEN	-	-	-	-	-
14	ERWERB VON BETEILIGUNGEN	-	-	-	-	-
195	UNMITTELBARE AUSGABEN (OHNE ZAHLUNGEN AN ANDERE BEREICHE)	213 559	-	-	213 559	-
211	RENTEN, UNTERSTUETZUNGEN U.AE.	1 889 770	-	-	1 889 770	-
212	LAUFENDE ZUSCHUESSE AN SOZIALE ODER AEHNLICHE EINRICHTUNGEN	-	-	-	-	-
213	UEBRIGE LAUFENDE ZUSCHUESSE	-	-	-	-	-
22	VERMOEGENSUEBERTRAGUNGEN AN ANDERE BEREICHE	-	-	-	-	-
23	DARLEHEN AN ANDERE BEREICHE	-	-	-	-	-
295	ZAHLUNGEN AN ANDERE BEREICHE	1 889 770	-	-	1 889 770	-
299	UNMITTELBARE AUSGABEN	2 103 329	-	-	2 103 329	-
31	LFD.ZUWEISUNGEN UND ERSTATTUNGEN AN OEFFENTLICHEN BEREICH	1 787 837	1 787 837	1 787 837	-	-
32	VERMOEGENSUEBERTRAGUNGEN AN OEFFENTLICHEN BEREICH	-	-	-	-	-
33	DARLEHEN AN OEFFENTLICHEN BEREICH	-	-	-	-	-
395	ZAHLUNGEN AN OEFFENTLICHEN BEREICH	1 787 837	1 787 837	1 787 837	-	-
399	BRUTTOAUSGABEN	3 891 166	1 787 837	1 787 837	2 103 329	-
43	ABZUEGL. ZAHLUNGEN VON GLEICHER EBENE	1 592 621	-	-	-	-
45	GESAMTAUSGABEN (OHNE BESONDERE FINANZIERUNGSVORGAENGE)	2 298 545	1 787 837	1 787 837	2 103 329	-
48	ABZUEGL. ZAHLUNGEN VON ANDERER EBENE	-	-	-	1 592 621	-
499	NETTOAUSGABEN	2 298 545	1 787 837	1 787 837	510 708	-
51	EINNAHMEN AUS WIRTSCHAFTLICHER TAETIGKEIT	-	-	-	-	-
521	GEBUEHREN, SONSTIGE ENTGELTE	-	-	-	-	-
522	UEBRIGE LAUFENDE EINNAHMEN	516 693	-	-	516 693	-
53	VERAEUSSERUNG VON SACHVERMOEGEN	-	-	-	-	-
54	VERAEUSSERUNG VON BETEILIGUNGEN	-	-	-	-	-
62	LAUFENDE ZUSCHUESSE VON ANDEREN BEREICHEN	3 858	-	-	3 858	-
63	UEBRIGE EINNAHMEN	-	-	-	-	-
699	UNMITTELBARE EINNAHMEN	520 551	-	-	520 551	-

AUSGABEN UND EINKÄUFEN DER ÖFFENTLICHEN HAUSHALTE 1977 NACH

1 000

NR.	NORDRHEIN-WESTFALEN			ZUSAMMEN 19	HESSEN STAAT 20	GEM./GV. 21	ZUSAMMEN 22	RHEINLAND-PFALZ		ZUSAMMEN 25	BADEN-WÜRTTEMBERG	
	ZUSAMMEN 16	STAAT 17	GEM./GV. 18					STAAT 23	GEM./GV. 24		ZUSAMMEN 26	STAAT 26
3015 ARBEITSLIENVERSICHERUNG												
110	-	-	-	-	-	-	-	-	-	-	-	-
111	-	-	-	-	-	-	-	-	-	-	-	-
112	-	-	-	-	-	-	-	-	-	-	-	-
113	-	-	-	-	-	-	-	-	-	-	-	-
114	-	-	-	-	-	-	-	-	-	-	-	-
121	-	-	-	-	-	-	-	-	-	-	-	-
122	-	-	-	-	-	-	-	-	-	-	-	-
123	-	-	-	-	-	-	-	-	-	-	-	-
125	-	-	-	-	-	-	-	-	-	-	-	-
130	-	-	-	-	-	-	-	-	-	-	-	-
131	-	-	-	-	-	-	-	-	-	-	-	-
132	-	-	-	-	-	-	-	-	-	-	-	-
14	-	-	-	-	-	-	-	-	-	-	-	-
195	-	-	-	-	-	-	-	-	-	-	-	-
211	-	-	-	-	-	-	-	-	-	-	-	-
212	-	-	-	-	-	-	-	-	-	-	-	-
213	-	-	-	-	-	-	-	-	-	-	-	-
22	-	-	-	-	-	-	-	-	-	-	-	-
23	-	-	-	-	-	-	-	-	-	-	-	-
295	-	-	-	-	-	-	-	-	-	-	-	-
299	-	-	-	-	-	-	-	-	-	-	-	-
31	-	-	-	-	-	-	-	-	-	-	-	-
32	-	-	-	-	-	-	-	-	-	-	-	-
33	-	-	-	-	-	-	-	-	-	-	-	-
395	-	-	-	-	-	-	-	-	-	-	-	-
399	-	-	-	-	-	-	-	-	-	-	-	-
43	-	-	-	-	-	-	-	-	-	-	-	-
45	-	-	-	-	-	-	-	-	-	-	-	-
46	-	-	-	-	-	-	-	-	-	-	-	-
499	-	-	-	-	-	-	-	-	-	-	-	-
51	-	-	-	-	-	-	-	-	-	-	-	-
521	-	-	-	-	-	-	-	-	-	-	-	-
522	-	-	-	-	-	-	-	-	-	-	-	-
53	-	-	-	-	-	-	-	-	-	-	-	-
54	-	-	-	-	-	-	-	-	-	-	-	-
62	-	-	-	-	-	-	-	-	-	-	-	-
67	-	-	-	-	-	-	-	-	-	-	-	-
699	-	-	-	-	-	-	-	-	-	-	-	-
3016 ALTERSHILFE FÜR LANDWIRTE												
110	-	-	-	-	-	-	-	-	-	-	-	-
111	-	-	-	-	-	-	-	-	-	-	-	-
112	-	-	-	-	-	-	-	-	-	-	-	-
113	-	-	-	-	-	-	-	-	-	-	-	-
114	-	-	-	-	-	-	-	-	-	-	-	-
121	-	-	-	-	-	-	-	-	-	-	-	-
122	-	-	-	-	-	-	-	-	-	-	-	-
123	-	-	-	-	-	-	-	-	-	-	-	-
125	-	-	-	-	-	-	-	-	-	-	-	-
130	-	-	-	-	-	-	-	-	-	-	-	-
131	-	-	-	-	-	-	-	-	-	-	-	-
132	-	-	-	-	-	-	-	-	-	-	-	-
14	-	-	-	-	-	-	-	-	-	-	-	-
195	-	-	-	-	-	-	-	-	-	-	-	-
211	-	-	-	-	-	-	-	-	-	-	-	-
212	-	-	-	-	-	-	-	-	-	-	-	-
213	-	-	-	-	-	-	-	-	-	-	-	-
22	-	-	-	-	-	-	-	-	-	-	-	-
23	-	-	-	-	-	-	-	-	-	-	-	-
295	-	-	-	-	-	-	-	-	-	-	-	-
299	-	-	-	-	-	-	-	-	-	-	-	-
31	-	-	-	-	-	-	-	-	-	-	-	-
32	-	-	-	-	-	-	-	-	-	-	-	-
33	-	-	-	-	-	-	-	-	-	-	-	-
395	-	-	-	-	-	-	-	-	-	-	-	-
399	-	-	-	-	-	-	-	-	-	-	-	-
43	-	-	-	-	-	-	-	-	-	-	-	-
45	-	-	-	-	-	-	-	-	-	-	-	-
48	-	-	-	-	-	-	-	-	-	-	-	-
499	-	-	-	-	-	-	-	-	-	-	-	-
51	-	-	-	-	-	-	-	-	-	-	-	-
521	-	-	-	-	-	-	-	-	-	-	-	-
522	-	-	-	-	-	-	-	-	-	-	-	-
53	-	-	-	-	-	-	-	-	-	-	-	-
54	-	-	-	-	-	-	-	-	-	-	-	-
62	-	-	-	-	-	-	-	-	-	-	-	-
63	-	-	-	-	-	-	-	-	-	-	-	-
699	-	-	-	-	-	-	-	-	-	-	-	-

AUFGABENBEREICHEN UND AUSGEWAHLTEN AUSGABE-/EINNAHMEARTEN

DM

BERG GEM./GV. 27	ZUSAMMEN 28	BAYERN STAAT 29	GEM./GV. 30	ZUSAMMEN 31	SAARLAND STAAT 32	GEM./GV. 33	STADTST. ZUSAMMEN 34	HAMBURG 35	BREMEN 36	BERLIN (WEST) 37	NR.
ARBEITSLSENVERSICHERUNG 3015											
-	-	-	-	-	-	-	-	-	-	-	110
-	-	-	-	-	-	-	-	-	-	-	111
-	-	-	-	-	-	-	-	-	-	-	112
-	-	-	-	-	-	-	-	-	-	-	113
-	-	-	-	-	-	-	-	-	-	-	114
-	-	-	-	-	-	-	-	-	-	-	121
-	-	-	-	-	-	-	-	-	-	-	122
-	-	-	-	-	-	-	-	-	-	-	123
-	-	-	-	-	-	-	-	-	-	-	125
-	-	-	-	-	-	-	-	-	-	-	130
-	-	-	-	-	-	-	-	-	-	-	131
-	-	-	-	-	-	-	-	-	-	-	132
-	-	-	-	-	-	-	-	-	-	-	14
-	-	-	-	-	-	-	-	-	-	-	195
-	-	-	-	-	-	-	-	-	-	-	211
-	-	-	-	-	-	-	-	-	-	-	212
-	-	-	-	-	-	-	-	-	-	-	213
-	-	-	-	-	-	-	-	-	-	-	22
-	-	-	-	-	-	-	-	-	-	-	23
-	-	-	-	-	-	-	-	-	-	-	295
-	-	-	-	-	-	-	-	-	-	-	299
-	-	-	-	-	-	-	-	-	-	-	31
-	-	-	-	-	-	-	-	-	-	-	32
-	-	-	-	-	-	-	-	-	-	-	33
-	-	-	-	-	-	-	-	-	-	-	395
-	-	-	-	-	-	-	-	-	-	-	399
-	-	-	-	-	-	-	-	-	-	-	43
-	-	-	-	-	-	-	-	-	-	-	45
-	-	-	-	-	-	-	-	-	-	-	48
-	-	-	-	-	-	-	-	-	-	-	499
-	-	-	-	-	-	-	-	-	-	-	51
-	-	-	-	-	-	-	-	-	-	-	521
-	-	-	-	-	-	-	-	-	-	-	522
-	-	-	-	-	-	-	-	-	-	-	53
-	-	-	-	-	-	-	-	-	-	-	54
-	-	-	-	-	-	-	-	-	-	-	62
-	-	-	-	-	-	-	-	-	-	-	63
-	-	-	-	-	-	-	-	-	-	-	699
ALTERSHILFE FUER LANDWIRTE 3016											
-	-	-	-	-	-	-	-	-	-	-	110
-	-	-	-	-	-	-	-	-	-	-	111
-	-	-	-	-	-	-	-	-	-	-	112
-	-	-	-	-	-	-	-	-	-	-	113
-	-	-	-	-	-	-	-	-	-	-	114
-	-	-	-	-	-	-	-	-	-	-	121
-	-	-	-	-	-	-	-	-	-	-	122
-	-	-	-	-	-	-	-	-	-	-	123
-	-	-	-	-	-	-	-	-	-	-	125
-	-	-	-	-	-	-	-	-	-	-	130
-	-	-	-	-	-	-	-	-	-	-	131
-	-	-	-	-	-	-	-	-	-	-	132
-	-	-	-	-	-	-	-	-	-	-	14
-	-	-	-	-	-	-	-	-	-	-	195
-	-	-	-	-	-	-	-	-	-	-	211
-	-	-	-	-	-	-	-	-	-	-	212
-	-	-	-	-	-	-	-	-	-	-	213
-	-	-	-	-	-	-	-	-	-	-	22
-	-	-	-	-	-	-	-	-	-	-	23
-	-	-	-	-	-	-	-	-	-	-	295
-	-	-	-	-	-	-	-	-	-	-	299
-	-	-	-	-	-	-	-	-	-	-	31
-	-	-	-	-	-	-	-	-	-	-	32
-	-	-	-	-	-	-	-	-	-	-	33
-	-	-	-	-	-	-	-	-	-	-	395
-	-	-	-	-	-	-	-	-	-	-	399
-	-	-	-	-	-	-	-	-	-	-	43
-	-	-	-	-	-	-	-	-	-	-	45
-	-	-	-	-	-	-	-	-	-	-	48
-	-	-	-	-	-	-	-	-	-	-	499
-	-	-	-	-	-	-	-	-	-	-	51
-	-	-	-	-	-	-	-	-	-	-	521
-	-	-	-	-	-	-	-	-	-	-	522
-	-	-	-	-	-	-	-	-	-	-	53
-	-	-	-	-	-	-	-	-	-	-	54
-	-	-	-	-	-	-	-	-	-	-	62
-	-	-	-	-	-	-	-	-	-	-	63
-	-	-	-	-	-	-	-	-	-	-	699

AUSGABEN UND EINNAHMEN DER OEFFENTLICHEN HAUSHALTE 1977 NACH

1 000

NR.	ART DER AUSGABEN / EINNAHMEN	INSGESAMT 1	BUND, LAF, ERP ZUSAMMEN 2	DARUNTER BUND 3	SOZIAL- VERSICHERUNG 4	ZWECK- VERBAEUNDE 5
3017 SONSTIGE SOZIALVERSICHERUNGEN						
110	PERSONALAUSGABEN	39 263	-	-	39 263	-
111	BEAMTENBEZUEGE	3 039	-	-	3 039	-
112	ANGESTELLTENVERGUELTUNGEN	34 822	-	-	34 822	-
113	ARBEITERLOEHNE	492	-	-	492	-
114	SONSTIGE PERSONALAUSGABEN	910	-	-	910	-
121	UNTERHALTUNG VON UNBEWEGLICHEM VERMOEGEN	13 535	-	-	13 535	-
122	BEWIRTSCHAFTUNG DER GRUNDSTUECKE	48 077	-	-	48 077	-
123	MIETEN UND PACTEN	5 247	-	-	5 247	-
125	UEBRIGER LAUFENDER SACHAUFWAND	17 069	-	-	15 562	-
130	BAUMASSNAHMEN	-	-	-	-	-
131	ERWERB VON UNBEWEGLICHEN SACHEN	-	-	-	-	-
132	ERWERB VON BEWEGLICHEN SACHEN	-	-	-	-	-
14	ERWERB VON BETEILIGUNGEN	-	-	-	-	-
195	UNMITTELBARE AUSGABEN (OHNE ZAHLUNGEN AN ANDERE BEREICHE)	123 191	-	-	121 684	-
211	RENTEN, UNTERSTUETZUNGEN U.AE.	3 631 453	-	-	3 631 453	-
212	LAUFENDE ZUSCHUESSE AN SOZIALE ODER AEHNLICHE EINRICHTUNGEN	-	-	-	-	-
213	UEBRIGE LAUFENDE ZUSCHUESSE	307	-	-	-	-
22	VERMOEGENSUEBERTRAGUNGEN AN ANDERE BEREICHE	-	-	-	-	-
23	DARLEHEN AN ANDERE BEREICHE	-	-	-	-	-
295	ZAHLUNGEN AN ANDERE BEREICHE	3 631 753	-	-	3 631 453	-
299	UNMITTELBARE AUSGABEN	3 754 944	-	-	3 753 137	-
31	LFD.ZUWEISUNGEN UND ERSTATTUNGEN AN OEFFENTLICHEN BEREICH	104 487	89 132	89 132	14 032	-
32	VERMOEGENSUEBERTRAGUNGEN AN OEFFENTLICHEN BEREICH	-	-	-	-	-
33	DARLEHEN AN OEFFENTLICHEN BEREICH	-	-	-	-	-
395	ZAHLUNGEN AN OEFFENTLICHEN BEREICH	104 487	89 132	89 132	14 032	-
399	BRUTTOAUSGABEN	3 859 431	89 132	89 132	3 767 169	-
43	ABZUEGL. ZAHLUNGEN VON GLEICHER EBENE	344 202	-	-	424	-
45	GESAMTAUSGABEN (OHNE BESONDERE FINANZIERUNGSVORGAENGE)	3 515 229	89 132	89 132	3 766 745	-
48	ABZUEGL. ZAHLUNGEN VON ANDERER EBENE	-	-	-	343 778	-
499	NETTOAUSGABEN	3 515 229	89 132	89 132	3 422 967	-
51	EINNAHMEN AUS WIRTSCHAFTLICHER TAETIGKEIT	155 117	-	-	155 117	-
521	GEBUEHREN, SONSTIGE ENTGELTE	5	-	-	5	-
522	UEBRIGE LAUFENDE EINNAHMEN	4 753 899	8	8	4 753 891	-
53	VERAEUSSERUNG VON SACHVERMOEGEN	-	-	-	-	-
54	VERAEUSSERUNG VON BETEILIGUNGEN	-	-	-	-	-
62	LAUFENDE ZUSCHUESSE VON ANDEREN BEREICHEN	101 580	-	-	101 580	-
63	UEBRIGE EINNAHMEN	-	-	-	-	-
699	UNMITTELBARE EINNAHMEN	5 010 601	8	8	5 010 593	-
3018 FAMILIEN-, SOZIAL- UND JUGENDHILFE						
110	PERSONALAUSGABEN	1 493 679	245	245	-	16 223
111	BEAMTENBEZUEGE	31 137	147	147	-	191
112	ANGESTELLTENVERGUELTUNGEN	1 015 223	95	95	-	9 905
113	ARBEITERLOEHNE	416 603	-	-	-	5 139
114	SONSTIGE PERSONALAUSGABEN	30 716	3	3	-	599
121	UNTERHALTUNG VON UNBEWEGLICHEM VERMOEGEN	115 202	-	-	-	781
122	BEWIRTSCHAFTUNG DER GRUNDSTUECKE	163 656	9	9	-	2 014
123	MIETEN UND PACTEN	73 812	-	-	-	96
125	UEBRIGER LAUFENDER SACHAUFWAND	1 778 348	5 838	5 838	-	4 937
130	BAUMASSNAHMEN	411 618	-	-	-	2 476
131	ERWERB VON UNBEWEGLICHEN SACHEN	46 160	-	-	-	205
132	ERWERB VON BEWEGLICHEN SACHEN	45 196	-	-	-	543
14	ERWERB VON BETEILIGUNGEN	34 691	-	-	-	-
195	UNMITTELBARE AUSGABEN (OHNE ZAHLUNGEN AN ANDERE BEREICHE)	4 162 362	6 092	6 092	-	27 275
211	RENTEN, UNTERSTUETZUNGEN U.AE.	27 767 859	12 325 365	12 325 365	-	10 711
212	LAUFENDE ZUSCHUESSE AN SOZIALE ODER AEHNLICHE EINRICHTUNGEN	1 574 776	122 908	122 908	-	54
213	UEBRIGE LAUFENDE ZUSCHUESSE	186 354	47 106	47 106	-	-
22	VERMOEGENSUEBERTRAGUNGEN AN ANDERE BEREICHE	500 704	168	168	-	-
23	DARLEHEN AN ANDERE BEREICHE	150 837	-	-	-	11
295	ZAHLUNGEN AN ANDERE BEREICHE	30 180 530	12 495 547	12 495 547	-	10 776
299	UNMITTELBARE AUSGABEN	34 342 892	12 501 639	12 501 639	-	38 051
31	LFD.ZUWEISUNGEN UND ERSTATTUNGEN AN OEFFENTLICHEN BEREICH	5 961 281	2 542 783	2 542 783	-	166
32	VERMOEGENSUEBERTRAGUNGEN AN OEFFENTLICHEN BEREICH	185 121	1 592	1 592	-	-
33	DARLEHEN AN OEFFENTLICHEN BEREICH	132 586	-	-	-	-
395	ZAHLUNGEN AN OEFFENTLICHEN BEREICH	6 278 988	2 544 375	2 544 375	-	166
399	BRUTTOAUSGABEN	40 621 880	15 046 014	15 046 014	-	38 217
43	ABZUEGL. ZAHLUNGEN VON GLEICHER EBENE	6 949 193	-	-	-	38
45	GESAMTAUSGABEN (OHNE BESONDERE FINANZIERUNGSVORGAENGE)	33 672 687	15 046 014	15 046 014	-	38 179
48	ABZUEGL. ZAHLUNGEN VON ANDERER EBENE	-	8 135	8 135	-	15 023
499	NETTOAUSGABEN	33 672 687	15 037 879	15 037 879	-	23 156
51	EINNAHMEN AUS WIRTSCHAFTLICHER TAETIGKEIT	145 398	8 303	8 303	-	2 009
521	GEBUEHREN, SONSTIGE ENTGELTE	1 039 597	10	10	-	22 289
522	UEBRIGE LAUFENDE EINNAHMEN	73 401	7 908	7 908	-	147
53	VERAEUSSERUNG VON SACHVERMOEGEN	15 420	-	-	-	304
54	VERAEUSSERUNG VON BETEILIGUNGEN	4 358	-	-	-	-
62	LAUFENDE ZUSCHUESSE VON ANDEREN BEREICHEN	2 486 913	360	360	-	995
63	UEBRIGE EINNAHMEN	45 951	4	4	-	13
699	UNMITTELBARE EINNAHMEN	3 811 038	16 585	16 585	-	25 757

AUFGABENBEREICHEN UND AUSGEWÄHLTEN AUSGABE-/EINNAHMEARTEN

DM

ORGANISAT.-O. ERWERBSCHAR.	LAENDER (EINSCHL. STAATSTAATEN)			SCHLESWIG-HOLSTEIN			NIEDERSACHSEN			NR.
	ZUSAMMEN	STAAT	GEM. /GV.	ZUSAMMEN	STAAT	GEM. /GV.	ZUSAMMEN	STAAT	GEM. /GV.	
6	7	8	9	10	11	12	13	14	15	
							SONSTIGE SOZIALVERSICHERUNGEN 3017			
-	-	-	-	-	-	-	-	-	-	110
-	-	-	-	-	-	-	-	-	-	111
-	-	-	-	-	-	-	-	-	-	112
-	-	-	-	-	-	-	-	-	-	113
-	-	-	-	-	-	-	-	-	-	114
-	-	-	-	-	-	-	-	-	-	121
-	-	-	-	-	-	-	-	-	-	122
-	-	-	-	-	-	-	-	-	-	123
-	1 507	1 507	-	-	-	-	-	-	-	125
-	-	-	-	-	-	-	-	-	-	130
-	-	-	-	-	-	-	-	-	-	131
-	-	-	-	-	-	-	-	-	-	132
-	-	-	-	-	-	-	-	-	-	14
-	1 507	1 507	-	-	-	-	-	-	-	195
-	-	-	-	-	-	-	-	-	-	211
-	300	300	-	-	-	-	300	300	-	212
-	-	-	-	-	-	-	-	-	-	213
-	-	-	-	-	-	-	-	-	-	22
-	-	-	-	-	-	-	-	-	-	23
-	300	300	-	-	-	-	300	300	-	295
-	1 807	1 807	-	-	-	-	300	300	-	299
-	1 323	1 323	-	-	-	-	-	-	-	31
-	-	-	-	-	-	-	-	-	-	32
-	-	-	-	-	-	-	-	-	-	33
-	1 323	1 323	-	-	-	-	-	-	-	395
-	3 130	3 130	-	-	-	-	300	300	-	399
-	-	-	-	-	-	-	-	-	-	43
-	3 130	3 130	-	-	-	-	300	300	-	45
-	-	-	-	-	-	-	-	-	-	48
-	3 130	3 130	-	-	-	-	300	300	-	499
-	-	-	-	-	-	-	-	-	-	51
-	-	-	-	-	-	-	-	-	-	521
-	-	-	-	-	-	-	-	-	-	522
-	-	-	-	-	-	-	-	-	-	53
-	-	-	-	-	-	-	-	-	-	54
-	-	-	-	-	-	-	-	-	-	62
-	-	-	-	-	-	-	-	-	-	63
-	-	-	-	-	-	-	-	-	-	699

FAMILIEN-, SOZIAL- UND JUGENDHILFE 3018										
-	1 477 211	566 647	910 564	79 965	7 752	72 213	134 123	9 869	124 254	110
-	30 799	13 940	16 859	443	346	97	1 328	532	796	111
-	1 005 223	426 181	579 042	53 417	6 469	46 948	86 223	6 044	80 179	112
-	411 464	117 238	294 226	25 525	918	24 607	43 476	2 889	40 587	113
-	29 725	9 288	20 437	580	19	561	3 096	404	2 692	114
-	114 421	17 479	96 942	5 116	-	5 116	11 116	211	10 905	121
-	161 633	39 348	122 285	10 101	592	9 509	19 098	937	18 161	122
-	73 716	46 487	27 229	4 656	-	4 656	3 691	8	3 683	123
-	1 767 573	1 382 943	384 630	41 594	19 440	22 154	35 547	7 621	27 926	125
-	409 142	76 535	332 607	22 539	-	19 964	55 994	582	55 412	130
-	45 955	27 859	18 096	822	-	822	2 151	-	2 151	131
-	44 653	5 278	39 375	3 458	18	3 420	6 400	75	6 325	132
-	34 691	-	34 691	-	-	-	-	-	-	14
-	4 128 995	2 162 576	1 966 419	168 231	30 377	137 854	268 120	19 303	248 817	195
-	15 431 783	3 990 669	11 441 114	570 685	228 373	342 316	2 101 499	808 611	1 292 888	211
-	1 451 814	376 474	1 075 340	47 833	17 595	30 238	140 900	30 255	110 645	212
-	139 248	117 832	21 416	2 565	2 230	315	8 599	6 837	1 762	213
-	500 536	192 119	308 417	14 755	8 330	6 425	39 721	16 047	23 674	22
-	150 826	26 898	123 928	3 608	3 163	445	3 680	537	3 143	23
-	17 674 207	4 703 992	12 970 215	639 450	259 711	379 739	2 294 399	862 287	1 432 112	295
-	21 803 202	6 866 568	14 936 634	807 681	290 088	517 593	2 562 519	881 590	1 680 929	299
-	3 418 332	1 125 022	2 293 310	247 898	178 516	69 382	762 714	491 981	270 733	31
-	183 529	108 210	75 319	4 211	2 307	1 904	16 968	9 110	7 858	32
-	132 586	123 783	8 803	-	-	-	-	-	-	33
-	3 734 447	1 357 015	2 377 432	252 109	180 823	71 286	779 682	501 091	278 591	395
-	25 537 649	8 223 583	17 314 066	1 059 790	470 911	588 879	3 342 201	1 382 681	1 959 520	399
-	4 108 029	1 707	2 444 955	141 752	-	70 256	786 704	-	252 884	43
-	21 429 620	8 221 876	14 869 111	918 038	470 911	518 623	2 555 497	1 382 681	1 706 636	45
-	2 817 968	2 349 081	2 130 254	117 398	146 406	42 488	361 199	358 762	536 257	48
-	18 611 652	5 272 795	12 738 857	800 640	324 565	476 135	2 194 298	1 023 919	1 170 379	499
-	135 086	64 196	70 890	4 015	241	3 774	5 547	77	5 470	51
-	1 017 298	152 310	863 988	92 779	121	92 648	139 677	7	139 670	521
-	65 346	29 739	35 607	3 222	1 107	2 115	22 885	21 560	1 325	522
-	15 116	4 635	10 481	71	-	71	185	7	178	53
-	4 358	-	4 358	40	-	40	-	-	-	54
-	2 485 558	221 748	2 263 810	70 155	1 899	68 236	251 547	15 449	236 098	62
-	45 934	19 377	26 557	2 346	1 455	891	4 988	1 561	3 427	63
-	3 768 696	493 005	3 275 691	172 606	4 823	167 775	424 829	38 661	386 168	699

NR.	NORDRHEIN-WESTFALEN			ZUSAMMEN 19	HESSEN STAAT 20	GEM./GV. 21	ZUSAMMEN 22	RHEINLAND-PFALZ		ZUSAMMEN 25	BADEN-WÜRTTEMBERG	
	ZUSAMMEN 16	STAAT 17	GEM./GV. 18					STAAT 23	GEM./GV. 24		STAAT 26	
3017 SONSTIGE SOZIALVERSICHERUNGEN												
110	-	-	-	-	-	-	-	-	-	-	-	-
111	-	-	-	-	-	-	-	-	-	-	-	-
112	-	-	-	-	-	-	-	-	-	-	-	-
113	-	-	-	-	-	-	-	-	-	-	-	-
114	-	-	-	-	-	-	-	-	-	-	-	-
121	-	-	-	-	-	-	-	-	-	-	-	-
122	-	-	-	-	-	-	-	-	-	-	-	-
123	-	-	-	-	-	-	-	-	-	-	-	-
125	-	-	-	-	-	-	-	-	-	-	-	-
130	-	-	-	-	-	-	-	-	-	-	-	-
131	-	-	-	-	-	-	-	-	-	-	-	-
132	-	-	-	-	-	-	-	-	-	-	-	-
14	-	-	-	-	-	-	-	-	-	-	-	-
195	-	-	-	-	-	-	-	-	-	-	-	-
211	-	-	-	-	-	-	-	-	-	-	-	-
212	-	-	-	-	-	-	-	-	-	-	-	-
213	-	-	-	-	-	-	-	-	-	-	-	-
22	-	-	-	-	-	-	-	-	-	-	-	-
23	-	-	-	-	-	-	-	-	-	-	-	-
295	-	-	-	-	-	-	-	-	-	-	-	-
299	-	-	-	-	-	-	-	-	-	-	-	-
31	-	-	-	-	-	-	-	-	-	-	-	-
32	-	-	-	-	-	-	-	-	-	-	-	-
33	-	-	-	-	-	-	-	-	-	-	-	-
395	-	-	-	-	-	-	-	-	-	-	-	-
399	-	-	-	-	-	-	-	-	-	-	-	-
43	-	-	-	-	-	-	-	-	-	-	-	-
45	-	-	-	-	-	-	-	-	-	-	-	-
48	-	-	-	-	-	-	-	-	-	-	-	-
499	-	-	-	-	-	-	-	-	-	-	-	-
51	-	-	-	-	-	-	-	-	-	-	-	-
521	-	-	-	-	-	-	-	-	-	-	-	-
522	-	-	-	-	-	-	-	-	-	-	-	-
53	-	-	-	-	-	-	-	-	-	-	-	-
54	-	-	-	-	-	-	-	-	-	-	-	-
62	-	-	-	-	-	-	-	-	-	-	-	-
63	-	-	-	-	-	-	-	-	-	-	-	-
699	-	-	-	-	-	-	-	-	-	-	-	-
3018 FAMILIEN-, SOZIAL- UND JUGENDHILFE												
110	309 883	-	309 883	95 429	-	95 429	36 121	11 635	24 486	160 341	-	-
111	8 287	-	8 287	1 714	-	1 714	1 247	832	415	3 517	-	-
112	199 533	-	199 533	62 195	-	62 195	21 522	8 203	13 319	106 141	-	-
113	94 274	-	94 274	28 564	-	28 564	11 504	2 270	9 234	48 126	-	-
114	7 789	-	7 789	2 956	-	2 956	1 848	330	1 518	2 557	-	-
121	39 384	-	39 384	10 487	-	10 487	3 275	-	3 275	12 953	-	-
122	41 918	-	41 918	14 014	-	14 014	5 072	1 543	3 529	20 637	1 751	-
123	7 448	-	7 448	6 052	-	6 052	454	77	377	5 624	3 375	-
125	160 948	3 643	157 305	41 553	579	40 974	247 364	233 849	13 515	90 182	16 770	-
130	117 513	-	117 513	37 980	93	37 887	20 099	9 508	10 591	46 364	-	-
131	6 717	-	6 717	1 907	-	1 907	397	-	897	2 759	-	-
132	18 577	-	18 577	4 281	-	4 281	1 056	194	862	3 497	562	-
14	13	-	13	34 355	-	34 355	26	-	26	5	-	-
195	702 401	3 643	698 758	246 059	672	245 387	314 364	256 806	57 558	342 362	22 459	-
211	5 354 700	750 673	4 604 027	1 498 385	206 663	1291 722	585 670	92 711	492 959	2 027 569	254 677	-
212	605 604	49 465	556 139	59 359	9 068	50 291	91 400	18 680	72 720	244 326	123 366	-
213	49 040	35 609	13 431	3 342	3 033	309	3 122	1 534	1 588	5 676	2 526	-
22	172 600	9 566	163 034	18 728	6 128	12 600	41 729	33 568	8 161	103 679	63 755	-
23	113 223	-	113 223	2 139	-	2 139	435	-	435	718	17	-
295	6 295 167	845 313	5 449 854	1 581 953	224 892	1357 061	722 356	146 493	575 863	2 381 968	474 521	-
299	6 997 568	848 956	6 148 612	1 628 012	225 564	1602 448	1036 720	403 299	633 421	2 724 330	496 979	-
31	1 407 835	137 021	1 270 814	101 419	20 069	81 350	325 074	130 771	194 303	155 171	33 666	-
32	91 980	43 540	48 440	33 957	30 577	3 380	3 597	1 318	2 279	21 968	13 330	-
33	123 347	118 809	4 538	12	-	12	-	-	-	4 253	-	-
395	1 623 162	299 370	1 323 792	135 388	50 646	84 742	328 671	132 089	196 582	181 392	47 196	-
399	8 620 730	1 148 326	7 472 404	1 963 400	276 210	1687 190	1365 391	535 388	830 003	2 905 722	544 175	-
43	2 005 941	-	1 326 152	125 934	-	93 687	281 514	-	107 600	366 470	-	-
45	6 614 789	1 148 326	6 146 252	1 837 466	276 210	1593 503	1083 877	535 388	722 403	2 539 252	544 175	-
48	740 906	479 025	941 670	231 872	147 476	116 643	154 668	232 507	96 075	359 704	224 402	-
499	5 873 883	669 301	5 204 582	1 605 594	128 734	1476 860	929 209	302 881	626 328	2 179 548	319 773	-
51	18 206	-	18 206	13 217	-	13 217	2 934	291	2 643	15 965	2 878	-
521	246 070	-	246 070	100 775	-	100 775	28 904	13 919	14 985	144 902	-	-
522	17 412	773	16 639	3 064	60	3 004	2 376	235	2 141	3 962	12	-
53	2 591	-	2 591	2 385	-	2 385	332	-	332	576	-	-
54	39	-	39	3 887	-	3 887	4	-	4	3	-	-
62	900 150	540	899 610	221 634	-	221 634	126 917	27 454	99 463	396 744	257	-
63	12 624	5 316	7 308	4 557	362	4 195	6 192	5 258	934	3 287	-	-
699	1 197 092	6 629	1 190 463	349 519	422	349 097	167 659	47 157	120 502	565 439	3 147	-

AUFGABENBEREICHEN UND AUSGEWAELHTEN AUSGABE-/EINNAHMEARTEN

DM

BERG GEM./GV. 27	ZUSAMMEN 28	BAYERN STAAT 29	GEM./GV. 30	ZUSAMMEN 31	SAARLAND STAAT 32	GEM./GV. 33	STADTST. ZUSAMMEN 34	HAMBURG 35	BREMEN 36	BERLIN (WEST) 37	NR.
-	-	-	-	-	-	-	-	-	-	-	110
-	-	-	-	-	-	-	-	-	-	-	111
-	-	-	-	-	-	-	-	-	-	-	112
-	-	-	-	-	-	-	-	-	-	-	113
-	-	-	-	-	-	-	-	-	-	-	114
-	-	-	-	-	-	-	-	-	-	-	121
-	-	-	-	-	-	-	-	-	-	-	122
-	-	-	-	-	-	-	-	-	-	-	123
-	-	-	-	-	-	-	1 507	1 507	-	-	125
-	-	-	-	-	-	-	-	-	-	-	130
-	-	-	-	-	-	-	-	-	-	-	131
-	-	-	-	-	-	-	-	-	-	-	132
-	-	-	-	-	-	-	-	-	-	-	14
-	-	-	-	-	-	-	1 507	1 507	-	-	195
-	-	-	-	-	-	-	-	-	-	-	211
-	-	-	-	-	-	-	-	-	-	-	212
-	-	-	-	-	-	-	-	-	-	-	213
-	-	-	-	-	-	-	-	-	-	-	22
-	-	-	-	-	-	-	-	-	-	-	23
-	-	-	-	-	-	-	-	-	-	-	295
-	-	-	-	-	-	-	1 507	1 507	-	-	299
-	500	500	-	523	523	-	300	-	-	300	31
-	-	-	-	-	-	-	-	-	-	-	32
-	-	-	-	-	-	-	-	-	-	-	33
-	500	500	-	523	523	-	300	-	-	300	395
-	500	500	-	523	523	-	1 807	1 507	-	300	399
-	-	-	-	-	-	-	-	-	-	-	43
-	500	500	-	523	523	-	1 807	1 507	-	300	45
-	-	-	-	-	-	-	-	-	-	-	48
-	500	500	-	523	523	-	1 807	1 507	-	300	499
-	-	-	-	-	-	-	-	-	-	-	51
-	-	-	-	-	-	-	-	-	-	-	521
-	-	-	-	-	-	-	-	-	-	-	522
-	-	-	-	-	-	-	-	-	-	-	53
-	-	-	-	-	-	-	-	-	-	-	54
-	-	-	-	-	-	-	-	-	-	-	62
-	-	-	-	-	-	-	-	-	-	-	63
-	-	-	-	-	-	-	-	-	-	-	699

SONSTIGE SOZIALVERSICHERUNGEN 3017

FAMILIEN-, SOZIAL- UND JUGENDHILFE 3018

160 341	119 678	87	119 591	6 469	2 102	4 367	535 202	225 590	29 782	279 830	110
3 517	2 076	58	2 018	113	98	15	12 074	6 724	1 059	4 291	111
106 141	68 816	29	68 787	3 592	1 652	1 940	403 784	176 767	20 362	206 655	112
48 126	46 511	-	46 511	2 656	333	2 323	110 828	37 156	6 942	66 730	113
2 557	2 275	-	2 275	108	19	89	8 516	4 943	1 419	2 154	114
12 953	14 431	-	14 431	455	64	391	17 204	14 405	1 493	1 306	121
18 886	15 694	-	15 694	750	176	574	34 349	14 537	2 811	17 001	122
2 249	2 748	-	2 748	15	-	15	43 027	11 875	325	30 827	123
73 412	61 726	13 867	47 859	90 440	88 955	1 485	998 219	303 073	126 228	568 918	125
46 364	43 249	-	43 249	1 627	-	1 627	63 777	12 110	9 905	41 762	130
2 759	2 843	-	2 843	-	-	-	27 859	6 310	250	21 299	131
2 935	2 878	18	2 860	115	-	115	4 411	1 916	901	1 594	132
5	292	-	292	-	-	-	-	-	-	-	14
319 904	263 539	13 972	249 567	99 871	91 297	8 574	1 724 048	589 816	171 695	962 537	195
1 742 692	1 943 353	417 408	1 525 945	195 451	46 886	148 565	1 154 467	314 319	216 928	623 220	211
120 960	144 613	28 998	115 615	20 573	1 841	18 732	97 206	9 572	12 031	75 603	212
3 150	8 924	8 189	735	1 016	890	126	56 964	7 021	434	49 509	213
39 944	89 138	36 250	52 888	5 629	3 938	1 691	14 557	3 871	3 017	7 669	22
701	22 666	18 824	3 842	28	28	-	4 329	-	3 542	787	23
1 907 447	2 208 694	509 669	1 699 025	222 697	53 583	169 114	1 327 523	334 783	235 952	756 788	295
2 227 351	2 472 233	523 641	1 948 592	322 568	144 880	177 688	3 051 571	924 599	407 647	1 719 325	299
121 305	238 541	87 139	151 402	137 509	3 488	134 021	42 171	4 542	1 443	36 186	31
8 638	9 491	7 680	1 811	1 357	348	1 009	-	-	-	-	32
4 253	4 974	4 974	-	-	-	-	-	-	-	-	33
134 196	253 006	99 793	153 213	138 866	3 836	135 030	42 171	4 542	1 443	36 186	395
2 361 547	2 725 239	623 434	2 101 805	461 434	148 716	312 718	3 093 742	929 141	409 090	1 755 511	399
313 288	261 610	-	162 168	125 438	-	118 920	-	-	-	-	43
2 048 259	2 463 629	623 434	1 939 637	335 996	148 716	193 798	3 093 742	929 141	409 090	1 755 511	45
188 484	349 452	254 865	194 029	35 642	27 552	14 606	479 793	108 100	94 140	277 553	48
1 859 775	2 114 177	368 569	1 745 608	300 354	121 164	179 190	2 613 949	821 041	314 950	1 477 958	499
13 087	14 349	-	14 349	249	105	144	60 604	41 740	16 605	2 259	51
144 902	120 518	-	120 518	6 805	2 385	4 420	136 868	57 402	932	78 534	521
3 950	6 533	643	5 890	545	2	543	5 347	1 315	2 840	1 192	522
576	4 348	-	4 348	-	-	-	4 628	2 606	-	2 022	53
3	385	-	385	-	-	-	-	-	-	-	54
396 487	305 764	25	305 739	51 144	14 601	36 543	161 523	60 946	13 444	87 133	62
3 287	8 699	2 202	6 497	33	15	18	3 208	848	1 096	1 264	63
562 292	460 596	2 870	457 726	58 776	17 108	41 668	372 178	164 857	34 917	172 404	699

AUSGABEN UND EINNAHMEN DER OEFFENTLICHEN HAUSHALTE 1977 NACH

1 000

NR.	ART DER AUSGABEN / EINNAHMEN	INSGESAMT 1	HUND,LAF,ERP ZUSAMMEN 2	DARUNTER BUND 3	SOZIAL- VERSICHERUNG 4	ZWECK- VERBAENDE 5
3019 KINDERGELD						
110	PERSONALAUSGABEN	-	-	-	-	-
111	BEAMTENBEZUEGE	-	-	-	-	-
112	ANGESTELLTENVERGUETUNGEN	-	-	-	-	-
113	ARBEITERLOEHNE	-	-	-	-	-
114	SONSTIGE PERSONALAUSGABEN	-	-	-	-	-
121	UNTERHALTUNG VON UNBEWEGLICHEM VERMOEGEN	-	-	-	-	-
122	BEWIRTSCHAFTUNG DER GRUNDSTUECKE	-	-	-	-	-
123	MIETEN UND PACTEN	-	-	-	-	-
125	UEBRIGER LAUFENDER SACHAUFWAND	-	-	-	-	-
130	BAUMASSNAHMEN	-	-	-	-	-
131	ERWERB VON UNBEWEGLICHEN SACHEN	-	-	-	-	-
132	ERWERB VON BEWEGLICHEN SACHEN	-	-	-	-	-
14	ERWERB VON BETEILIGUNGEN	-	-	-	-	-
195	UNMITTELBARE AUSGABEN (OHNE ZAHLUNGEN AN ANDERE BEREICHE)	-	-	-	-	-
211	RENTEN, UNTERSTUETZUNGEN U.AE.	13 296 337	12 325 365	12 325 365	-	-
212	LAUFENDE ZUSCHUESSE AN SOZIALE ODER AEHNLICHE EINRICHTUNGEN	-	-	-	-	-
213	UEBRIGE LAUFENDE ZUSCHUESSE	-	-	-	-	-
22	VERMOEGENSUEBERTRAGUNGEN AN ANDERE BEREICHE	-	-	-	-	-
23	DARLEHEN AN ANDERE BEREICHE	-	-	-	-	-
295	ZAHLUNGEN AN ANDERE BEREICHE	13 296 337	12 325 365	12 325 365	-	-
299	UNMITTELBARE AUSGABEN	13 296 337	12 325 365	12 325 365	-	-
31	LFD.ZUWEISUNGEN UND ERSTATTUNGEN AN OEFFENTLICHEN BEREICH	1 475 214	1 475 214	1 475 214	-	-
32	VERMOEGENSUEBERTRAGUNGEN AN OEFFENTLICHEN BEREICH	-	-	-	-	-
33	DARLEHEN AN OEFFENTLICHEN BEREICH	-	-	-	-	-
395	ZAHLUNGEN AN OEFFENTLICHEN BEREICH	1 475 214	1 475 214	1 475 214	-	-
399	BRUTTOAUSGABEN	14 771 551	13 800 579	13 800 579	-	-
43	ABZUEGL. ZAHLUNGEN VON GLEICHER EBENE	974 067	-	-	-	-
45	GESAMTAUSGABEN (OHNE BESONDERE FINANZIERUNGSVORGAENGE)	13 797 484	13 800 579	13 800 579	-	-
48	ABZUEGL. ZAHLUNGEN VON ANDERER EBENE	-	-	-	-	-
499	NETTOAUSGABEN	13 797 484	13 800 579	13 800 579	-	-
51	EINNAHMEN AUS WIRTSCHAFTLICHER TAETIGKEIT	-	-	-	-	-
521	GEBUEHREN, SONSTIGE ENTGELTE	-	-	-	-	-
522	UEBRIGE LAUFENDE EINNAHMEN	-	-	-	-	-
53	VERAEUSSERUNG VON SACHVERMOEGEN	-	-	-	-	-
54	VERAEUSSERUNG VON BETEILIGUNGEN	-	-	-	-	-
62	LAUFENDE ZUSCHUESSE VON ANDEREN BEREICHEN	489	360	360	-	-
63	UEBRIGE EINNAHMEN	-	-	-	-	-
699	UNMITTELBARE EINNAHMEN	489	360	360	-	-
3020 MUTTERSCHUTZ						
110	PERSONALAUSGABEN	-	-	-	-	-
111	BEAMTENBEZUEGE	-	-	-	-	-
112	ANGESTELLTENVERGUETUNGEN	-	-	-	-	-
113	ARBEITERLOEHNE	-	-	-	-	-
114	SONSTIGE PERSONALAUSGABEN	-	-	-	-	-
121	UNTERHALTUNG VON UNBEWEGLICHEM VERMOEGEN	-	-	-	-	-
122	BEWIRTSCHAFTUNG DER GRUNDSTUECKE	-	-	-	-	-
123	MIETEN UND PACTEN	-	-	-	-	-
125	UEBRIGER LAUFENDER SACHAUFWAND	-	-	-	-	-
130	BAUMASSNAHMEN	-	-	-	-	-
131	ERWERB VON UNBEWEGLICHEN SACHEN	-	-	-	-	-
132	ERWERB VON BEWEGLICHEN SACHEN	-	-	-	-	-
14	ERWERB VON BETEILIGUNGEN	-	-	-	-	-
195	UNMITTELBARE AUSGABEN (OHNE ZAHLUNGEN AN ANDERE BEREICHE)	-	-	-	-	-
211	RENTEN, UNTERSTUETZUNGEN U.AE.	-	-	-	-	-
212	LAUFENDE ZUSCHUESSE AN SOZIALE ODER AEHNLICHE EINRICHTUNGEN	-	-	-	-	-
213	UEBRIGE LAUFENDE ZUSCHUESSE	-	-	-	-	-
22	VERMOEGENSUEBERTRAGUNGEN AN ANDERE BEREICHE	-	-	-	-	-
23	DARLEHEN AN ANDERE BEREICHE	-	-	-	-	-
295	ZAHLUNGEN AN ANDERE BEREICHE	-	-	-	-	-
299	UNMITTELBARE AUSGABEN	-	-	-	-	-
31	LFD.ZUWEISUNGEN UND ERSTATTUNGEN AN OEFFENTLICHEN BEREICH	125 731	125 731	125 731	-	-
32	VERMOEGENSUEBERTRAGUNGEN AN OEFFENTLICHEN BEREICH	-	-	-	-	-
33	DARLEHEN AN OEFFENTLICHEN BEREICH	-	-	-	-	-
395	ZAHLUNGEN AN OEFFENTLICHEN BEREICH	125 731	125 731	125 731	-	-
399	BRUTTOAUSGABEN	125 731	125 731	125 731	-	-
43	ABZUEGL. ZAHLUNGEN VON GLEICHER EBENE	-	-	-	-	-
45	GESAMTAUSGABEN (OHNE BESONDERE FINANZIERUNGSVORGAENGE)	125 731	125 731	125 731	-	-
48	ABZUEGL. ZAHLUNGEN VON ANDERER EBENE	-	-	-	-	-
499	NETTOAUSGABEN	125 731	125 731	125 731	-	-
51	EINNAHMEN AUS WIRTSCHAFTLICHER TAETIGKEIT	-	-	-	-	-
521	GEBUEHREN, SONSTIGE ENTGELTE	-	-	-	-	-
522	UEBRIGE LAUFENDE EINNAHMEN	-	-	-	-	-
53	VERAEUSSERUNG VON SACHVERMOEGEN	-	-	-	-	-
54	VERAEUSSERUNG VON BETEILIGUNGEN	-	-	-	-	-
62	LAUFENDE ZUSCHUESSE VON ANDEREN BEREICHEN	-	-	-	-	-
63	UEBRIGE EINNAHMEN	-	-	-	-	-
699	UNMITTELBARE EINNAHMEN	-	-	-	-	-

AUFGABENBEREICHEN UND AUSGEWAHLTEN AUSGABE-/EINNAHMEARTEN

DM

ORGANISAT.O. ERWERBSCHAR. 6	LAENDER (EINSCHL. STADTSTAATEN)			SCHLESWIG-HOLSTEIN			NIEDERSACHSEN			NR.
	ZUSAMMEN 7	STAAT 8	GEM. /GV. 9	ZUSAMMEN 10	STAAT 11	GEM. /GV. 12	ZUSAMMEN 13	STAAT 14	GEM. /GV. 15	
										<u>KINDERGELD 3019</u>
-	-	-	-	-	-	-	-	-	-	110
-	-	-	-	-	-	-	-	-	-	111
-	-	-	-	-	-	-	-	-	-	112
-	-	-	-	-	-	-	-	-	-	113
-	-	-	-	-	-	-	-	-	-	114
-	-	-	-	-	-	-	-	-	-	121
-	-	-	-	-	-	-	-	-	-	122
-	-	-	-	-	-	-	-	-	-	123
-	-	-	-	-	-	-	-	-	-	125
-	-	-	-	-	-	-	-	-	-	130
-	-	-	-	-	-	-	-	-	-	131
-	-	-	-	-	-	-	-	-	-	132
-	-	-	-	-	-	-	-	-	-	14
-	-	-	-	-	-	-	-	-	-	195
-	970 972	970 972	-	40 284	40 284	-	108 262	108 262	-	211
-	-	-	-	-	-	-	-	-	-	212
-	-	-	-	-	-	-	-	-	-	213
-	-	-	-	-	-	-	-	-	-	22
-	-	-	-	-	-	-	-	-	-	23
-	970 972	970 972	-	40 284	40 284	-	108 262	108 262	-	295
-	970 972	970 972	-	40 284	40 284	-	108 262	108 262	-	299
-	-	-	-	-	-	-	-	-	-	31
-	-	-	-	-	-	-	-	-	-	32
-	-	-	-	-	-	-	-	-	-	33
-	-	-	-	-	-	-	-	-	-	395
-	970 972	970 972	-	40 284	40 284	-	108 262	108 262	-	399
-	1 135	-	-	-	-	-	-	-	-	43
-	969 837	970 972	-	40 284	40 284	-	108 262	108 262	-	45
-	972 932	974 067	-	40 177	40 177	-	108 262	108 262	-	48
-	3 095-	3 095-	-	107	107	-	-	-	-	499
-	-	-	-	-	-	-	-	-	-	51
-	-	-	-	-	-	-	-	-	-	521
-	-	-	-	-	-	-	-	-	-	522
-	-	-	-	-	-	-	-	-	-	53
-	-	-	-	-	-	-	-	-	-	54
-	129	129	-	-	-	-	-	-	-	62
-	-	-	-	-	-	-	-	-	-	63
-	129	129	-	-	-	-	-	-	-	699
										<u>MUTTERSCHUTZ 3020</u>
-	-	-	-	-	-	-	-	-	-	110
-	-	-	-	-	-	-	-	-	-	111
-	-	-	-	-	-	-	-	-	-	112
-	-	-	-	-	-	-	-	-	-	113
-	-	-	-	-	-	-	-	-	-	114
-	-	-	-	-	-	-	-	-	-	121
-	-	-	-	-	-	-	-	-	-	122
-	-	-	-	-	-	-	-	-	-	123
-	-	-	-	-	-	-	-	-	-	125
-	-	-	-	-	-	-	-	-	-	130
-	-	-	-	-	-	-	-	-	-	131
-	-	-	-	-	-	-	-	-	-	132
-	-	-	-	-	-	-	-	-	-	14
-	-	-	-	-	-	-	-	-	-	195
-	-	-	-	-	-	-	-	-	-	211
-	-	-	-	-	-	-	-	-	-	212
-	-	-	-	-	-	-	-	-	-	213
-	-	-	-	-	-	-	-	-	-	22
-	-	-	-	-	-	-	-	-	-	23
-	-	-	-	-	-	-	-	-	-	295
-	-	-	-	-	-	-	-	-	-	299
-	-	-	-	-	-	-	-	-	-	31
-	-	-	-	-	-	-	-	-	-	32
-	-	-	-	-	-	-	-	-	-	33
-	-	-	-	-	-	-	-	-	-	395
-	-	-	-	-	-	-	-	-	-	399
-	-	-	-	-	-	-	-	-	-	43
-	-	-	-	-	-	-	-	-	-	45
-	-	-	-	-	-	-	-	-	-	48
-	-	-	-	-	-	-	-	-	-	499
-	-	-	-	-	-	-	-	-	-	51
-	-	-	-	-	-	-	-	-	-	521
-	-	-	-	-	-	-	-	-	-	522
-	-	-	-	-	-	-	-	-	-	53
-	-	-	-	-	-	-	-	-	-	54
-	-	-	-	-	-	-	-	-	-	62
-	-	-	-	-	-	-	-	-	-	63
-	-	-	-	-	-	-	-	-	-	699

ALSGABEN UND EINKNAHMEN DER OEFFENTLICHEN HAUSHALTE 1977 NACH

1 000

NR.	NORDRHEIN-WESTFALEN			ZUSAMMEN	HESSEN	GEM./GV.	RHEINLAND-PFALZ			BADEN-WUERTTEMBERG	
	ZUSAMMEN	STAAT	GEM./GV.				ZUSAMMEN	STAAT	GEM./GV.	ZUSAMMEN	STAAT
	16	17	18	19	20	21	22	23	24	25	26
3019 KINDERGELD											
110	-	-	-	-	-	-	-	-	-	-	-
111	-	-	-	-	-	-	-	-	-	-	-
112	-	-	-	-	-	-	-	-	-	-	-
113	-	-	-	-	-	-	-	-	-	-	-
114	-	-	-	-	-	-	-	-	-	-	-
121	-	-	-	-	-	-	-	-	-	-	-
122	-	-	-	-	-	-	-	-	-	-	-
123	-	-	-	-	-	-	-	-	-	-	-
125	-	-	-	-	-	-	-	-	-	-	-
130	-	-	-	-	-	-	-	-	-	-	-
131	-	-	-	-	-	-	-	-	-	-	-
132	-	-	-	-	-	-	-	-	-	-	-
14	-	-	-	-	-	-	-	-	-	-	-
195	-	-	-	-	-	-	-	-	-	-	-
211	201 664	201 664	-	85 878	85 878	-	59 301	59 301	-	145 817	145 817
212	-	-	-	-	-	-	-	-	-	-	-
213	-	-	-	-	-	-	-	-	-	-	-
22	-	-	-	-	-	-	-	-	-	-	-
23	-	-	-	-	-	-	-	-	-	-	-
295	201 664	201 664	-	85 878	85 878	-	59 301	59 301	-	145 817	145 817
299	201 664	201 664	-	85 878	85 878	-	59 301	59 301	-	145 817	145 817
31	-	-	-	-	-	-	-	-	-	-	-
32	-	-	-	-	-	-	-	-	-	-	-
33	-	-	-	-	-	-	-	-	-	-	-
395	-	-	-	-	-	-	-	-	-	-	-
399	201 664	201 664	-	85 878	85 878	-	59 301	59 301	-	145 817	145 817
43	-	-	-	-	-	-	718	-	-	417	-
45	201 664	201 664	-	85 878	85 878	-	58 583	59 301	-	145 400	145 817
48	201 664	201 664	-	85 622	85 622	-	59 412	60 130	-	146 538	146 955
499	-	-	-	256	256	-	829-	829-	-	1 138-	1 138-
51	-	-	-	-	-	-	-	-	-	-	-
521	-	-	-	-	-	-	-	-	-	-	-
522	-	-	-	-	-	-	-	-	-	-	-
53	-	-	-	-	-	-	-	-	-	-	-
54	-	-	-	-	-	-	-	-	-	-	-
62	-	-	-	-	-	-	-	-	-	-	-
63	-	-	-	-	-	-	-	-	-	-	-
699	-	-	-	-	-	-	-	-	-	-	-
3020 MUTTERSCHUTZ											
110	-	-	-	-	-	-	-	-	-	-	-
111	-	-	-	-	-	-	-	-	-	-	-
112	-	-	-	-	-	-	-	-	-	-	-
113	-	-	-	-	-	-	-	-	-	-	-
114	-	-	-	-	-	-	-	-	-	-	-
121	-	-	-	-	-	-	-	-	-	-	-
122	-	-	-	-	-	-	-	-	-	-	-
123	-	-	-	-	-	-	-	-	-	-	-
125	-	-	-	-	-	-	-	-	-	-	-
130	-	-	-	-	-	-	-	-	-	-	-
131	-	-	-	-	-	-	-	-	-	-	-
132	-	-	-	-	-	-	-	-	-	-	-
14	-	-	-	-	-	-	-	-	-	-	-
195	-	-	-	-	-	-	-	-	-	-	-
211	-	-	-	-	-	-	-	-	-	-	-
212	-	-	-	-	-	-	-	-	-	-	-
213	-	-	-	-	-	-	-	-	-	-	-
22	-	-	-	-	-	-	-	-	-	-	-
23	-	-	-	-	-	-	-	-	-	-	-
295	-	-	-	-	-	-	-	-	-	-	-
299	-	-	-	-	-	-	-	-	-	-	-
31	-	-	-	-	-	-	-	-	-	-	-
32	-	-	-	-	-	-	-	-	-	-	-
33	-	-	-	-	-	-	-	-	-	-	-
395	-	-	-	-	-	-	-	-	-	-	-
399	-	-	-	-	-	-	-	-	-	-	-
43	-	-	-	-	-	-	-	-	-	-	-
45	-	-	-	-	-	-	-	-	-	-	-
46	-	-	-	-	-	-	-	-	-	-	-
499	-	-	-	-	-	-	-	-	-	-	-
51	-	-	-	-	-	-	-	-	-	-	-
521	-	-	-	-	-	-	-	-	-	-	-
522	-	-	-	-	-	-	-	-	-	-	-
53	-	-	-	-	-	-	-	-	-	-	-
54	-	-	-	-	-	-	-	-	-	-	-
62	-	-	-	-	-	-	-	-	-	-	-
63	-	-	-	-	-	-	-	-	-	-	-
699	-	-	-	-	-	-	-	-	-	-	-

AUFGABENBEREICHEN UND AUSGEWAHLTEN AUSGABE-/EINNAHMEARTEN

DM

BERG GEM./GV. 27	ZUSAMMEN 28	BAYERN STAAT 29	GEM./GV. 30	ZUSAMMEN 31	SAARLAND STAAT 32	GEM./GV. 33	STADTST. ZUSAMMEN 34	HAMBURG 35	BREMEN 36	BERLIN (WEST) 37	NR.
KINDERGELD 3019											
-	-	-	-	-	-	-	-	-	-	-	110
-	-	-	-	-	-	-	-	-	-	-	111
-	-	-	-	-	-	-	-	-	-	-	112
-	-	-	-	-	-	-	-	-	-	-	113
-	-	-	-	-	-	-	-	-	-	-	114
-	-	-	-	-	-	-	-	-	-	-	121
-	-	-	-	-	-	-	-	-	-	-	122
-	-	-	-	-	-	-	-	-	-	-	123
-	-	-	-	-	-	-	-	-	-	-	125
-	-	-	-	-	-	-	-	-	-	-	130
-	-	-	-	-	-	-	-	-	-	-	131
-	-	-	-	-	-	-	-	-	-	-	132
-	-	-	-	-	-	-	-	-	-	-	14
-	-	-	-	-	-	-	-	-	-	-	195
-	153 968	153 968	-	16 007	16 007	-	159 791	53 979	23 148	82 664	211
-	-	-	-	-	-	-	-	-	-	-	212
-	-	-	-	-	-	-	-	-	-	-	213
-	-	-	-	-	-	-	-	-	-	-	22
-	-	-	-	-	-	-	-	-	-	-	23
-	153 968	153 968	-	16 007	16 007	-	159 791	53 979	23 148	82 664	295
-	153 968	153 968	-	16 007	16 007	-	159 791	53 979	23 148	82 664	299
-	-	-	-	-	-	-	-	-	-	-	31
-	-	-	-	-	-	-	-	-	-	-	32
-	-	-	-	-	-	-	-	-	-	-	33
-	-	-	-	-	-	-	-	-	-	-	395
-	153 968	153 968	-	16 007	16 007	-	159 791	53 979	23 148	82 664	399
-	-	-	-	-	-	-	-	-	-	-	43
-	153 968	153 968	-	16 007	16 007	-	159 791	53 979	23 148	82 664	45
-	153 968	153 968	-	16 051	16 051	-	161 238	53 851	24 580	82 807	48
-	-	-	-	44-	44-	-	1 447-	128	1 432-	143-	499
-	-	-	-	-	-	-	-	-	-	-	51
-	-	-	-	-	-	-	-	-	-	-	521
-	-	-	-	-	-	-	-	-	-	-	522
-	-	-	-	-	-	-	-	-	-	-	53
-	-	-	-	-	-	-	-	-	-	-	54
-	-	-	-	-	-	-	129	129	-	-	62
-	-	-	-	-	-	-	-	-	-	-	63
-	-	-	-	-	-	-	129	129	-	-	699
MUTTERSCHUTZ 3020											
-	-	-	-	-	-	-	-	-	-	-	110
-	-	-	-	-	-	-	-	-	-	-	111
-	-	-	-	-	-	-	-	-	-	-	112
-	-	-	-	-	-	-	-	-	-	-	113
-	-	-	-	-	-	-	-	-	-	-	114
-	-	-	-	-	-	-	-	-	-	-	121
-	-	-	-	-	-	-	-	-	-	-	122
-	-	-	-	-	-	-	-	-	-	-	123
-	-	-	-	-	-	-	-	-	-	-	125
-	-	-	-	-	-	-	-	-	-	-	130
-	-	-	-	-	-	-	-	-	-	-	131
-	-	-	-	-	-	-	-	-	-	-	132
-	-	-	-	-	-	-	-	-	-	-	14
-	-	-	-	-	-	-	-	-	-	-	195
-	-	-	-	-	-	-	-	-	-	-	211
-	-	-	-	-	-	-	-	-	-	-	212
-	-	-	-	-	-	-	-	-	-	-	213
-	-	-	-	-	-	-	-	-	-	-	22
-	-	-	-	-	-	-	-	-	-	-	23
-	-	-	-	-	-	-	-	-	-	-	295
-	-	-	-	-	-	-	-	-	-	-	299
-	-	-	-	-	-	-	-	-	-	-	31
-	-	-	-	-	-	-	-	-	-	-	32
-	-	-	-	-	-	-	-	-	-	-	33
-	-	-	-	-	-	-	-	-	-	-	395
-	-	-	-	-	-	-	-	-	-	-	399
-	-	-	-	-	-	-	-	-	-	-	43
-	-	-	-	-	-	-	-	-	-	-	45
-	-	-	-	-	-	-	-	-	-	-	48
-	-	-	-	-	-	-	-	-	-	-	499
-	-	-	-	-	-	-	-	-	-	-	51
-	-	-	-	-	-	-	-	-	-	-	521
-	-	-	-	-	-	-	-	-	-	-	522
-	-	-	-	-	-	-	-	-	-	-	53
-	-	-	-	-	-	-	-	-	-	-	54
-	-	-	-	-	-	-	-	-	-	-	62
-	-	-	-	-	-	-	-	-	-	-	63
-	-	-	-	-	-	-	-	-	-	-	699

AUSGABEN UND EINNAHMEN DER OEFFENTLICHEN HAUSHALTE 1977 NACH

1 000

NR.	ART DER AUSGABEN / EINNAHMEN	INSGESAMT 1	BUND, LAF, ERP ZUSAMMEN 2	DARUNTER BUND 3	SOZIAL- VERSICHERUNG 4	ZWECK- VERBAENDE 5
3021 WOHNELD						
110	PERSONALAUSGABEN	-	-	-	-	-
111	BEAMTENBEZUEGE	-	-	-	-	-
112	ANGESTELLTENVERGUETUNGEN	-	-	-	-	-
113	ARBEITERLOEHNE	-	-	-	-	-
114	SONSTIGE PERSONALAUSGABEN	-	-	-	-	-
121	UNTERHALTUNG VON UNBEWEGLICHEM VERMOEGEN	-	-	-	-	-
122	BEWIRTSCHAFTUNG DER GRUNDSTUECKE	-	-	-	-	-
123	MIETEN UND PACTEN	-	-	-	-	-
125	UEBRIGER LAUFENDER SACHAUFWAND	1 444	-	-	-	-
130	BAUMASSNAHMEN	-	-	-	-	-
131	ERWERB VON UNBEWEGLICHEN SACHEN	-	-	-	-	-
132	ERWERB VON BEWEGLICHEN SACHEN	-	-	-	-	-
14	ERWERB VON BETEILIGUNGEN	-	-	-	-	-
195	UNMITTELBARE AUSGABEN (OHNE ZAHLUNGEN AN ANDERE BEREICHE)	1 444	-	-	-	-
211	RENTEN, UNTERSTUETZUNGEN U.AE.	1 414 038	-	-	-	-
212	LAUFENDE ZUSCHUESSE AN SOZIALE ODER AEMNLICHE EINRICHTUNGEN	-	-	-	-	-
213	UEBRIGE LAUFENDE ZUSCHUESSE	-	-	-	-	-
22	VERMOEGENSUEBERTRAGUNGEN AN ANDERE BEREICHE	-	-	-	-	-
23	DARLEHEN AN ANDERE BEREICHE	-	-	-	-	-
295	ZAHLUNGEN AN ANDERE BEREICHE	1 414 038	-	-	-	-
299	UNMITTELBARE AUSGABEN	1 415 482	-	-	-	-
31	LFD.ZUWEISUNGEN UND ERSTATTUNGEN AN OEFFENTLICHEN BEREICH	798 133	734 384	734 384	-	-
32	VERMOEGENSUEBERTRAGUNGEN AN OEFFENTLICHEN BEREICH	-	-	-	-	-
33	DARLEHEN AN OEFFENTLICHEN BEREICH	-	-	-	-	-
395	ZAHLUNGEN AN OEFFENTLICHEN BEREICH	798 133	734 384	734 384	-	-
399	BRUTTOAUSGABEN	2 213 615	734 384	734 384	-	-
43	ABZUEGL. ZAHLUNGEN VON GLEICHER EBENE	734 384	-	-	-	-
45	GESAMTAUSGABEN (OHNE BESONDERE FINANZIERUNGSVORGAENGE)	1 479 231	734 384	734 384	-	-
48	ABZUEGL. ZAHLUNGEN VON ANDERER EBENE	-	-	-	-	-
499	NETTOAUSGABEN	1 479 231	734 384	734 384	-	-
51	EINNAHMEN AUS WIRTSCHAFTLICHER TAETIGKEIT	-	-	-	-	-
521	GEBUEHREN, SONSTIGE ENTGELTE	-	-	-	-	-
522	UEBRIGE LAUFENDE EINNAHMEN	-	-	-	-	-
53	VERAEUSSERUNG VON SACHVERMOEGEN	-	-	-	-	-
54	VERAEUSSERUNG VON BETEILIGUNGEN	-	-	-	-	-
62	LAUFENDE ZUSCHUESSE VON ANDEREN BEREICHEN	36 580	-	-	-	-
63	UEBRIGE EINNAHMEN	-	-	-	-	-
699	UNMITTELBARE EINNAHMEN	36 580	-	-	-	-
3022 SOZIALHILFE						
110	PERSONALAUSGABEN	213	-	-	-	-
111	BEAMTENBEZUEGE	-	-	-	-	-
112	ANGESTELLTENVERGUETUNGEN	78	-	-	-	-
113	ARBEITERLOEHNE	11	-	-	-	-
114	SONSTIGE PERSONALAUSGABEN	124	-	-	-	-
121	UNTERHALTUNG VON UNBEWEGLICHEM VERMOEGEN	-	-	-	-	-
122	BEWIRTSCHAFTUNG DER GRUNDSTUECKE	-	-	-	-	-
123	MIETEN UND PACTEN	266	-	-	-	-
125	UEBRIGER LAUFENDER SACHAUFWAND	965 561	32	32	-	2
130	BAUMASSNAHMEN	42	-	-	-	-
131	ERWERB VON UNBEWEGLICHEN SACHEN	-	-	-	-	-
132	ERWERB VON BEWEGLICHEN SACHEN	54	-	-	-	-
14	ERWERB VON BETEILIGUNGEN	-	-	-	-	-
195	UNMITTELBARE AUSGABEN (OHNE ZAHLUNGEN AN ANDERE BEREICHE)	966 136	32	32	-	2
211	RENTEN, UNTERSTUETZUNGEN U.AE.	11 188 761	-	-	-	10 711
212	LAUFENDE ZUSCHUESSE AN SOZIALE ODER AEMNLICHE EINRICHTUNGEN	25 100	-	-	-	30
213	UEBRIGE LAUFENDE ZUSCHUESSE	154 133	37 196	37 196	-	-
22	VERMOEGENSUEBERTRAGUNGEN AN ANDERE BEREICHE	160	-	-	-	-
23	DARLEHEN AN ANDERE BEREICHE	10 866	-	-	-	-
295	ZAHLUNGEN AN ANDERE BEREICHE	11 379 020	37 196	37 196	-	10 741
299	UNMITTELBARE AUSGABEN	12 345 156	37 228	37 228	-	10 743
31	LFD.ZUWEISUNGEN UND ERSTATTUNGEN AN OEFFENTLICHEN BEREICH	2 698 862	102 674	102 674	-	-
32	VERMOEGENSUEBERTRAGUNGEN AN OEFFENTLICHEN BEREICH	638	-	-	-	-
33	DARLEHEN AN OEFFENTLICHEN BEREICH	-	-	-	-	-
395	ZAHLUNGEN AN OEFFENTLICHEN BEREICH	2 699 500	102 674	102 674	-	-
399	BRUTTOAUSGABEN	15 044 656	139 902	139 902	-	10 743
43	ABZUEGL. ZAHLUNGEN VON GLEICHER EBENE	3 843 897	-	-	-	-
45	GESAMTAUSGABEN (OHNE BESONDERE FINANZIERUNGSVORGAENGE)	11 200 763	139 902	139 902	-	10 743
48	ABZUEGL. ZAHLUNGEN VON ANDERER EBENE	-	5 443	5 443	-	10 978
499	NETTOAUSGABEN	11 200 763	134 459	134 459	-	235-
51	EINNAHMEN AUS WIRTSCHAFTLICHER TAETIGKEIT	10	-	-	-	-
521	GEBUEHREN, SONSTIGE ENTGELTE	4 925	-	-	-	-
522	UEBRIGE LAUFENDE EINNAHMEN	28 218	-	-	-	-
53	VERAEUSSERUNG VON SACHVERMOEGEN	-	-	-	-	-
54	VERAEUSSERUNG VON BETEILIGUNGEN	-	-	-	-	-
62	LAUFENDE ZUSCHUESSE VON ANDEREN BEREICHEN	2 159 664	-	-	-	683
63	UEBRIGE EINNAHMEN	9 925	2	2	-	2
699	UNMITTELBARE EINNAHMEN	2 202 122	2	2	-	685

AUFGABENBEREICHEN UND AUSGEWAHLTEN AUSGABE-/EINNAHMEARTEN

DM

ORGANISAT.O. ERWERBSCHAR.	LAENDER (EINSCHL. STADTSTAATEN)			SCHLESWIG-HOLSTEIN			NIEDERSACHSEN			NR.
	ZUSAMMEN	STAAT	GEM. /GV.	ZUSAMMEN	STAAT	GEM. /GV.	ZUSAMMEN	STAAT	GEM. /GV.	
6	7	8	9	10	11	12	13	14	15	
										WOHNGELD 3021
-	-	-	-	-	-	-	-	-	-	110
-	-	-	-	-	-	-	-	-	-	111
-	-	-	-	-	-	-	-	-	-	112
-	-	-	-	-	-	-	-	-	-	113
-	-	-	-	-	-	-	-	-	-	114
-	-	-	-	-	-	-	-	-	-	121
-	-	-	-	-	-	-	-	-	-	122
-	1 444	1 444	-	-	-	-	-	-	-	123
-	-	-	-	-	-	-	-	-	-	125
-	-	-	-	-	-	-	-	-	-	130
-	-	-	-	-	-	-	-	-	-	131
-	-	-	-	-	-	-	-	-	-	132
-	-	-	-	-	-	-	-	-	-	14
-	1 444	1 444	-	-	-	-	-	-	-	195
-	1 414 038	1 414 038	-	81 134	81 134	-	186 343	186 343	-	211
-	-	-	-	-	-	-	-	-	-	212
-	-	-	-	-	-	-	-	-	-	213
-	-	-	-	-	-	-	-	-	-	22
-	-	-	-	-	-	-	-	-	-	23
-	1 414 038	1 414 038	-	81 134	81 134	-	186 343	186 343	-	295
-	1 415 482	1 415 482	-	81 134	81 134	-	186 343	186 343	-	299
-	63 749	63 749	-	-	-	-	-	-	-	31
-	-	-	-	-	-	-	-	-	-	32
-	-	-	-	-	-	-	-	-	-	33
-	63 749	63 749	-	-	-	-	-	-	-	395
-	1 479 231	1 479 231	-	81 134	81 134	-	186 343	186 343	-	399
-	-	-	-	-	-	-	-	-	-	43
-	1 479 231	1 479 231	-	81 134	81 134	-	186 343	186 343	-	45
-	734 384	734 384	-	40 567	40 567	-	93 140	93 140	-	48
-	744 847	744 847	-	40 567	40 567	-	93 203	93 203	-	499
-	-	-	-	-	-	-	-	-	-	51
-	-	-	-	-	-	-	-	-	-	521
-	-	-	-	-	-	-	-	-	-	522
-	-	-	-	-	-	-	-	-	-	53
-	-	-	-	-	-	-	-	-	-	54
-	36 580	36 580	-	-	-	-	-	-	-	62
-	-	-	-	-	-	-	-	-	-	63
-	36 580	36 580	-	-	-	-	-	-	-	699
										SOZIALHILFE 3022
-	213	213	-	-	-	-	-	-	-	110
-	-	-	-	-	-	-	-	-	-	111
-	78	78	-	-	-	-	-	-	-	112
-	11	11	-	-	-	-	-	-	-	113
-	124	124	-	-	-	-	-	-	-	114
-	-	-	-	-	-	-	-	-	-	121
-	-	-	-	-	-	-	-	-	-	122
-	266	266	-	-	-	-	-	-	-	123
-	965 527	957 698	7 829	167	-	167	1 184	1 104	80	125
-	42	42	-	-	-	-	-	-	-	130
-	-	-	-	-	-	-	-	-	-	131
-	54	54	-	-	-	-	-	-	-	132
-	-	-	-	-	-	-	-	-	-	14
-	966 102	958 273	7 829	167	-	167	1 184	1 104	80	195
-	11 178 050	1 389 071	9 788 979	391 170	106 400	284 770	1 579 888	430 317	1 149 571	211
-	25 070	14 346	10 724	5 679	5 651	28	-	-	-	212
-	116 937	113 354	3 583	2 132	2 116	16	3 419	3 419	-	213
-	160	118	42	-	-	-	-	-	-	22
-	10 866	2 714	8 152	1 478	1 043	435	1 608	537	1 071	23
-	11 331 083	1 519 603	9 811 480	400 459	115 210	285 249	1 584 915	434 273	1 150 642	295
-	12 297 185	2 477 876	9 819 309	400 626	115 210	285 416	1 586 099	435 377	1 150 722	299
-	2 596 188	877 505	1 718 683	242 378	177 463	64 915	734 521	484 860	249 661	31
-	638	-	638	-	28	-	-	-	-	32
-	-	-	-	-	-	-	-	-	-	33
-	2 596 826	877 505	1 719 321	242 406	177 463	64 943	734 521	484 860	249 661	395
-	14 894 011	3 355 381	11 538 630	643 032	292 673	350 359	2 320 620	920 237	1 400 383	399
-	2 798 453	967	1 881 699	122 349	-	63 523	740 620	-	224 671	43
-	12 095 558	3 354 414	9 656 931	520 683	292 673	286 836	1 580 000	920 237	1 175 712	45
-	1 029 019	557 386	1 387 420	31 583	62 423	27 986	146 134	148 275	513 808	48
-	11 066 539	2 797 028	8 269 511	489 100	230 250	258 850	1 433 866	771 962	661 904	499
-	10	10	-	-	-	-	-	-	-	51
-	4 905	4 087	818	1	-	1	-	-	-	521
-	28 218	23 563	4 655	1 036	981	55	20 262	20 232	30	522
-	-	-	-	-	-	-	-	-	-	53
-	-	-	-	-	-	-	-	-	-	54
-	2 158 381	114 483	2 043 898	58 824	103	58 721	226 680	8 825	217 855	62
-	9 921	4 426	5 495	221	-	221	2 002	1 558	444	63
-	2 201 435	146 569	2 054 866	60 082	1 084	58 998	248 944	30 615	218 329	699

AUSGABEN UND EINNÄHMEN DER ÖFFENTLICHEN HAUSHALTE 1977 NACH

1 000

NR.	NORDRHEIN-WESTFALEN			ZUSAMMEN 19	HESSEN			RHEINLAND-PFALZ			BADEN-WÜRTTEMBERG	
	ZUSAMMEN 16	STAAT 17	GEM./GV. 18		STAAT 20	GEM./GV. 21	ZUSAMMEN 22	STAAT 23	GEM./GV. 24	ZUSAMMEN 25	STAAT 26	
3021 WOHNUNGSGELD												
110	-	-	-	-	-	-	-	-	-	-	-	
111	-	-	-	-	-	-	-	-	-	-	-	
112	-	-	-	-	-	-	-	-	-	-	-	
113	-	-	-	-	-	-	-	-	-	-	-	
114	-	-	-	-	-	-	-	-	-	-	-	
121	-	-	-	-	-	-	-	-	-	-	-	
122	-	-	-	-	-	-	-	-	-	-	-	
123	-	-	-	-	-	-	-	-	-	-	-	
125	1 364	1 364	-	-	-	-	-	-	-	80	80	
130	-	-	-	-	-	-	-	-	-	-	-	
131	-	-	-	-	-	-	-	-	-	-	-	
132	-	-	-	-	-	-	-	-	-	-	-	
14	-	-	-	-	-	-	-	-	-	-	-	
195	1 364	1 364	-	-	-	-	-	-	-	80	80	
211	516 070	516 070	-	116 026	116 026	-	-	-	-	132 402	132 402	
212	-	-	-	-	-	-	-	-	-	-	-	
213	-	-	-	-	-	-	-	-	-	-	-	
22	-	-	-	-	-	-	-	-	-	-	-	
23	-	-	-	-	-	-	-	-	-	-	-	
295	516 070	516 070	-	116 026	116 026	-	-	-	-	132 402	132 402	
299	517 434	517 434	-	116 026	116 026	-	-	-	-	132 482	132 482	
31	6 587	6 587	-	-	-	-	57 162	57 162	-	-	-	
32	-	-	-	-	-	-	-	-	-	-	-	
33	-	-	-	-	-	-	-	-	-	-	-	
395	6 587	6 587	-	-	-	-	57 162	57 162	-	-	-	
399	524 021	524 021	-	116 026	116 026	-	57 162	57 162	-	132 482	132 482	
43	-	-	-	-	-	-	-	-	-	-	-	
45	524 021	524 021	-	116 026	116 026	-	57 162	57 162	-	132 482	132 482	
48	258 035	258 035	-	58 013	58 013	-	28 577	28 577	-	66 201	66 201	
499	265 986	265 986	-	58 013	58 013	-	28 585	28 585	-	66 281	66 281	
51	-	-	-	-	-	-	-	-	-	-	-	
521	-	-	-	-	-	-	-	-	-	-	-	
522	-	-	-	-	-	-	-	-	-	-	-	
53	-	-	-	-	-	-	-	-	-	-	-	
54	-	-	-	-	-	-	-	-	-	-	-	
62	-	-	-	-	-	-	-	-	-	-	-	
63	-	-	-	-	-	-	-	-	-	-	-	
699	-	-	-	-	-	-	-	-	-	-	-	
3022 SOZIALHILFE												
110	-	-	-	-	-	-	-	-	-	-	-	
111	-	-	-	-	-	-	-	-	-	-	-	
112	-	-	-	-	-	-	-	-	-	-	-	
113	-	-	-	-	-	-	-	-	-	-	-	
114	-	-	-	-	-	-	-	-	-	-	-	
121	-	-	-	-	-	-	-	-	-	-	-	
122	-	-	-	-	-	-	-	-	-	-	-	
123	-	-	-	-	-	-	-	-	-	-	-	
125	2 862	-	2 862	61	-	61	195 068	192 692	2 376	18 697	16 489	
130	-	-	-	-	-	-	-	-	-	-	-	
131	-	-	-	-	-	-	-	-	-	-	-	
132	-	-	-	-	-	-	-	-	-	-	-	
14	-	-	-	-	-	-	-	-	-	-	-	
195	2 862	-	2 862	61	-	61	195 068	192 692	2 376	18 697	16 489	
211	3 936 727	29 473	3 907 254	1 103 951	4 759	1099 192	462 563	33 235	429 328	1 477 376	6 081	
212	13 799	6 146	7 653	35	-	35	2 243	-	2 243	650	-	
213	39 171	33 609	3 562	3 033	3 033	-	1 534	1 534	-	2 531	2 526	
22	42	-	42	-	-	-	-	-	-	-	-	
23	3 991	-	3 991	1 020	-	1 020	435	-	435	170	17	
295	3 993 730	71 228	3 922 502	1 108 039	7 792	1100 247	466 775	34 769	432 006	1 480 727	8 624	
299	3 996 592	71 228	3 925 364	1 108 100	7 792	1100 308	661 843	227 461	434 382	1 499 424	25 113	
31	880 971	3 104	877 867	87 866	13 576	74 290	249 361	72 682	176 679	85 273	33 866	
32	599	-	599	-	-	-	11	-	11	-	-	
33	-	-	-	-	-	-	-	-	-	-	-	
395	881 570	3 104	878 466	87 866	13 576	74 290	249 372	72 682	176 690	85 273	33 866	
399	4 878 162	74 332	4 803 830	1 195 966	21 368	1174 598	911 215	300 143	611 072	1 584 697	58 979	
43	1 028 395	-	966 394	94 984	-	77 947	259 289	-	100 130	255 455	-	
45	3 849 767	74 332	3 837 436	1 100 982	21 368	1096 651	651 926	300 143	510 942	1 329 242	58 979	
48	268 611	-	330 612	77 420	-	94 457	64 843	133 131	90 871	137 821	10 465	
499	3 581 156	74 332	3 506 824	1 023 562	21 368	1002 194	587 083	167 012	420 071	1 191 421	48 514	
51	-	-	-	-	-	-	-	-	-	-	-	
521	674	-	674	-	-	-	-	-	-	76	-	
522	3 843	736	3 107	148	-	148	792	-	792	458	-	
53	-	-	-	-	-	-	-	-	-	-	-	
54	-	-	-	-	-	-	-	-	-	-	-	
62	820 427	-	820 427	201 706	-	201 706	112 865	24 351	88 514	354 677	-	
63	2 380	-	2 380	921	-	921	818	645	173	356	-	
699	827 324	736	826 588	202 775	-	202 775	114 475	24 996	89 479	355 567	-	

AUFGABENBEREICHEN UND AUSGEWAHLTEN AUSGABE-/EINNAHMEARTEN

DM

BERG GEM./GV. 27	ZUSAMMEN 28	BAYERN STAAT 29	GEM./GV. 30	ZUSAMMEN 31	SAARLAND STAAT 32	GEM./GV. 33	STADTST. ZUSAMMEN 34	HAMBURG 35	BREMEN 36	BERLIN (WEST) 37	NR.
											WOHNGELD 3021
-	-	-	-	-	-	-	-	-	-	-	110
-	-	-	-	-	-	-	-	-	-	-	111
-	-	-	-	-	-	-	-	-	-	-	112
-	-	-	-	-	-	-	-	-	-	-	113
-	-	-	-	-	-	-	-	-	-	-	114
-	-	-	-	-	-	-	-	-	-	-	121
-	-	-	-	-	-	-	-	-	-	-	122
-	-	-	-	-	-	-	-	-	-	-	123
-	-	-	-	-	-	-	-	-	-	-	125
-	-	-	-	-	-	-	-	-	-	-	130
-	-	-	-	-	-	-	-	-	-	-	131
-	-	-	-	-	-	-	-	-	-	-	132
-	-	-	-	-	-	-	-	-	-	-	14
-	-	-	-	-	-	-	-	-	-	-	195
-	168 855	168 855	-	19 376	19 376	-	193 832	63 995	34 383	95 454	211
-	-	-	-	-	-	-	-	-	-	-	212
-	-	-	-	-	-	-	-	-	-	-	213
-	-	-	-	-	-	-	-	-	-	-	22
-	-	-	-	-	-	-	-	-	-	-	23
-	168 855	168 855	-	19 376	19 376	-	193 832	63 995	34 383	95 454	295
-	168 855	168 855	-	19 376	19 376	-	193 832	63 995	34 383	95 454	299
-	-	-	-	-	-	-	-	-	-	-	31
-	-	-	-	-	-	-	-	-	-	-	32
-	-	-	-	-	-	-	-	-	-	-	33
-	-	-	-	-	-	-	-	-	-	-	395
-	168 855	168 855	-	19 376	19 376	-	193 832	63 995	34 383	95 454	399
-	-	-	-	-	-	-	-	-	-	-	43
-	168 855	168 855	-	19 376	19 376	-	193 832	63 995	34 383	95 454	45
-	84 428	84 428	-	9 688	9 688	-	95 735	30 914	17 191	47 630	48
-	84 427	84 427	-	9 688	9 688	-	98 097	33 081	17 192	47 824	499
-	-	-	-	-	-	-	-	-	-	-	51
-	-	-	-	-	-	-	-	-	-	-	521
-	-	-	-	-	-	-	-	-	-	-	522
-	-	-	-	-	-	-	-	-	-	-	53
-	-	-	-	-	-	-	-	-	-	-	54
-	-	-	-	-	-	-	36 580	-	-	36 580	62
-	-	-	-	-	-	-	-	-	-	-	63
-	-	-	-	-	-	-	36 580	-	-	36 580	699
											SOZIALHILFE 3022
-	-	-	-	-	-	-	213	-	213	-	110
-	-	-	-	-	-	-	78	-	78	-	111
-	-	-	-	-	-	-	11	-	11	-	112
-	-	-	-	-	-	-	124	-	124	-	113
-	-	-	-	-	-	-	-	-	-	-	114
-	-	-	-	-	-	-	-	-	-	-	121
-	-	-	-	-	-	-	266	-	23	243	122
2 298	12 513	12 513	-	81 087	81 012	75	653 888	199 975	95 646	358 267	123
-	-	-	-	-	-	-	42	-	42	-	125
-	-	-	-	-	-	-	-	-	-	-	130
-	-	-	-	-	-	-	54	-	54	-	131
-	-	-	-	-	-	-	-	-	-	-	132
-	-	-	-	-	-	-	-	-	-	-	14
2 208	12 513	12 513	-	81 087	81 012	75	654 463	199 975	95 978	358 510	195
1 471 295	1 428 201	94 585	1 333 616	125 454	11 501	113 953	672 720	184 211	143 651	344 858	211
650	-	-	-	210	95	115	2 454	-	100	2 354	212
5	8 189	8 189	-	540	540	-	56 388	6 887	-	49 501	213
-	-	-	-	118	118	-	-	-	-	-	22
153	1 062	15	1 047	28	28	-	1 074	-	319	755	23
1 472 103	1 437 452	102 789	1 334 663	126 350	12 282	114 068	732 636	191 098	144 070	397 468	295
1 474 311	1 449 965	115 302	1 334 663	207 437	93 294	114 143	1 387 099	391 073	240 048	755 978	299
51 407	160 957	54 849	106 108	120 480	2 724	117 756	34 381	2 415	682	31 284	31
-	-	-	-	-	-	-	-	-	-	-	32
-	-	-	-	-	-	-	-	-	-	-	33
51 407	160 957	54 849	106 108	120 480	2 724	117 756	34 381	2 415	682	31 284	395
1 525 718	1 610 922	170 151	1 440 771	327 917	96 018	231 899	1 421 480	393 488	240 730	787 262	399
228 477	183 726	-	115 658	110 077	-	104 899	-	-	-	-	43
1 297 241	1 427 196	170 151	1 325 113	217 840	96 018	127 000	1 421 480	393 488	240 730	787 262	45
154 334	102 953	8 845	162 176	9 587	1 589	13 176	193 625	16 269	47 569	129 787	48
1 142 907	1 324 243	161 306	1 162 937	208 253	94 429	113 824	1 227 855	377 219	193 161	657 475	499
-	-	-	-	-	-	-	10	-	10	-	51
76	-	-	-	67	-	67	4 087	-	-	4 087	521
458	73	24	49	16	-	16	1 590	-	1 408	182	522
-	-	-	-	-	-	-	-	-	-	-	53
-	-	-	-	-	-	-	-	-	-	-	54
354 677	268 933	25	268 908	47 064	13 974	33 090	67 205	31 047	11 679	24 479	62
356	1 019	19	1 000	15	15	-	2 189	817	819	553	63
355 567	270 025	68	269 957	47 162	13 989	33 173	75 081	31 864	13 916	29 301	699

AUSGABEN UND EINKÜNFEN DER OEFFENTLICHEN HAUSHALTE 1977 NACH

1 000

NR.	ART DER AUSGABEN / EINKÜNFEN	INSGESAMT 1	BUND, LAF, ERP ZUSAMMEN 2	DARUNTER BUND 3	SOZIAL- VERSICHERUNG 4	ZWECK- VERBAEUNDE 5
3023 EINRICHTUNGEN DER SOZIALHILFE DES OEFFENTLICHEN BEREICHS						
110	PERSONALAUSGABEN	658 147	-	-	-	11 491
111	BEAMTENBEZUEGE	9 777	-	-	-	80
112	ANGESTELLTENVERGUEUNGEN	385 057	-	-	-	5 970
113	ARBEITERLOEHNE	253 779	-	-	-	4 533
114	SONSTIGE PERSONALAUSGABEN	9 534	-	-	-	908
121	UNTERHALTUNG VON UNBEWEGLICHEM VERMOEGEN	57 248	-	-	-	671
122	BEWIRTSCHAFTUNG DER GRUNDSTUECKE	99 430	-	-	-	1 609
123	MIETEN UND PACHTEN	54 539	-	-	-	15
125	UEBRIGER LAUFENDER SACHAUFWAND	214 842	-	-	-	4 016
130	BAUMASSNAHMEN	227 325	-	-	-	1 554
131	ERWERB VON UNBEWEGLICHEN SACHEN	23 290	-	-	-	205
132	ERWERB VON BEWEGLICHEN SACHEN	25 707	-	-	-	493
14	ERWERB VON BETEILIGUNGEN	34 652	-	-	-	-
195	UNMITTELBARE AUSGABEN (OHNE ZAHLUNGEN AN ANDERE BEREICHE)	1 395 180	-	-	-	20 054
211	RENTEN, UNTERSTUETZUNGEN U.AE.	8 376	-	-	-	-
212	LAUFENDE ZUSCHUESSE AN SOZIALE ODER AEHNLICHE EINRICHTUNGEN	15 603	-	-	-	-
213	UEBRIGE LAUFENDE ZUSCHUESSE	869	-	-	-	-
22	VERMOEGENSUEBERTRAGUNGEN AN ANDERE BEREICHE	34 487	-	-	-	-
23	DARLEHEN AN ANDERE BEREICHE	2 463	-	-	-	11
295	ZAHLUNGEN AN ANDERE BEREICHE	61 798	-	-	-	11
299	UNMITTELBARE AUSGABEN	1 456 978	-	-	-	20 065
31	LFD.ZUWEISUNGEN UND ERSTATTUNGEN AN OEFFENTLICHEN BEREICH	4 765	-	-	-	158
32	VERMOEGENSUEBERTRAGUNGEN AN OEFFENTLICHEN BEREICH	69 527	-	-	-	-
33	DARLEHEN AN OEFFENTLICHEN BEREICH	111 698	-	-	-	-
395	ZAHLUNGEN AN OEFFENTLICHEN BEREICH	185 990	-	-	-	158
399	BRUTTOAUSGABEN	1 642 968	-	-	-	20 223
43	ABZUEGL. ZAHLUNGEN VON GLEICHER EBENE	103 523	-	-	-	38
45	GESAMTAUSGABEN (OHNE BESONDERE FINANZIERUNGSVORGAENGE)	1 539 445	-	-	-	20 185
48	ABZUEGL. ZAHLUNGEN VON ANDERER EBENE	-	-	-	-	766
499	NETTOAUSGABEN	1 539 445	-	-	-	19 419
51	EINKÜNFEN AUS WIRTSCHAFTLICHER TAETIGKEIT	78 712	-	-	-	1 895
521	GEBUEHREN, SONSTIGE ENTGELTE	751 820	-	-	-	18 549
522	UEBRIGE LAUFENDE EINKÜNFEN	14 194	-	-	-	121
53	VERAEUSSERUNG VON SACHVERMOEGEN	7 067	-	-	-	394
54	VERAEUSSERUNG VON BETEILIGUNGEN	4 333	-	-	-	-
62	LAUFENDE ZUSCHUESSE VON ANDEREN BEREICHEN	5 718	-	-	-	187
63	UEBRIGE EINKÜNFEN	12 274	-	-	-	10
699	UNMITTELBARE EINKÜNFEN	874 118	-	-	-	21 066
3024 FOERDERUNG DER FREIEN WOHLFAHRTSPFLEGE						
110	PERSONALAUSGABEN	-	-	-	-	-
111	BEAMTENBEZUEGE	-	-	-	-	-
112	ANGESTELLTENVERGUEUNGEN	-	-	-	-	-
113	ARBEITERLOEHNE	-	-	-	-	-
114	SONSTIGE PERSONALAUSGABEN	-	-	-	-	-
121	UNTERHALTUNG VON UNBEWEGLICHEM VERMOEGEN	-	-	-	-	-
122	BEWIRTSCHAFTUNG DER GRUNDSTUECKE	-	-	-	-	-
123	MIETEN UND PACHTEN	-	-	-	-	-
125	UEBRIGER LAUFENDER SACHAUFWAND	9 151	-	-	-	-
130	BAUMASSNAHMEN	-	-	-	-	-
131	ERWERB VON UNBEWEGLICHEN SACHEN	-	-	-	-	-
132	ERWERB VON BEWEGLICHEN SACHEN	-	-	-	-	-
14	ERWERB VON BETEILIGUNGEN	-	-	-	-	-
195	UNMITTELBARE AUSGABEN (OHNE ZAHLUNGEN AN ANDERE BEREICHE)	9 151	-	-	-	-
211	RENTEN, UNTERSTUETZUNGEN U.AE.	134	-	-	-	-
212	LAUFENDE ZUSCHUESSE AN SOZIALE ODER AEHNLICHE EINRICHTUNGEN	280 924	28 849	28 849	-	5
213	UEBRIGE LAUFENDE ZUSCHUESSE	13 853	1 910	1 910	-	-
22	VERMOEGENSUEBERTRAGUNGEN AN ANDERE BEREICHE	232 887	168	168	-	-
23	DARLEHEN AN ANDERE BEREICHE	125 956	-	-	-	-
295	ZAHLUNGEN AN ANDERE BEREICHE	653 754	30 927	30 927	-	5
299	UNMITTELBARE AUSGABEN	662 905	30 927	30 927	-	5
31	LFD.ZUWEISUNGEN UND ERSTATTUNGEN AN OEFFENTLICHEN BEREICH	4 737	-	-	-	-
32	VERMOEGENSUEBERTRAGUNGEN AN OEFFENTLICHEN BEREICH	19 192	-	-	-	-
33	DARLEHEN AN OEFFENTLICHEN BEREICH	6 622	-	-	-	-
395	ZAHLUNGEN AN OEFFENTLICHEN BEREICH	30 551	-	-	-	-
399	BRUTTOAUSGABEN	693 456	30 927	30 927	-	5
43	ABZUEGL. ZAHLUNGEN VON GLEICHER EBENE	114 932	-	-	-	-
45	GESAMTAUSGABEN (OHNE BESONDERE FINANZIERUNGSVORGAENGE)	578 524	30 927	30 927	-	5
48	ABZUEGL. ZAHLUNGEN VON ANDERER EBENE	-	-	-	-	3
499	NETTOAUSGABEN	578 524	30 927	30 927	-	2
51	EINKÜNFEN AUS WIRTSCHAFTLICHER TAETIGKEIT	-	-	-	-	-
521	GEBUEHREN, SONSTIGE ENTGELTE	357	-	-	-	-
522	UEBRIGE LAUFENDE EINKÜNFEN	3 784	-	-	-	-
53	VERAEUSSERUNG VON SACHVERMOEGEN	-	-	-	-	-
54	VERAEUSSERUNG VON BETEILIGUNGEN	-	-	-	-	-
62	LAUFENDE ZUSCHUESSE VON ANDEREN BEREICHEN	1 382	-	-	-	-
63	UEBRIGE EINKÜNFEN	9 687	2	2	-	-
699	UNMITTELBARE EINKÜNFEN	15 210	2	2	-	-

AUFGABENBEREICHEN UND AUSGEWAHLTEN AUSGABE-/EINNAHMEARTEN

DM

ORGANISAT.-O. ERWERBSCHAR.	LAENDER (EINSCHL. STADTSTAATEN)			SCHLESWIG-HOLSTEIN			NIEDERSACHSEN			NR.
	ZUSAMMEN	STAAT	GEM. /GV.	ZUSAMMEN	STAAT	GEM. /GV.	ZUSAMMEN	STAAT	GEM. /GV.	
6	7	8	9	10	11	12	13	14	15	
<u>EINRICHTUNGEN DER SOZIALHILFE DES OEFFENTLICHEN BEREICHS 3023</u>										
-	646 656	148 832	497 824	52 019	-	52 019	79 270	4 881	74 389	110
-	9 697	3 841	5 856	39	-	39	395	-	395	111
-	379 087	102 841	276 246	31 713	-	31 713	46 421	2 396	44 025	112
-	249 246	40 241	209 005	20 094	-	20 094	32 085	2 429	29 656	113
-	8 626	1 909	6 717	173	-	173	369	56	313	114
-	56 577	7 805	48 772	2 763	-	2 763	5 335	206	5 129	121
-	97 821	18 765	79 056	6 960	-	6 960	11 405	733	10 672	122
-	54 524	33 811	20 713	4 308	-	4 308	3 197	8	3 189	123
-	210 826	42 151	168 675	15 871	6	15 865	20 933	3 506	17 427	125
-	225 771	20 298	205 473	8 489	-	8 489	30 204	100	30 104	130
-	23 085	13 119	9 966	418	-	418	550	-	550	131
-	25 214	2 994	22 220	1 754	-	1 754	2 621	17	2 604	132
-	34 652	-	34 652	-	-	-	-	-	-	14
-	1 375 126	287 775	1 087 351	92 582	6	92 576	153 515	9 451	144 064	195
-	8 376	8 376	-	-	-	-	859	859	-	211
-	15 603	15 603	-	-	-	-	-	-	-	212
-	869	135	734	3	-	3	-	-	-	213
-	34 487	28 590	5 897	534	-	534	23	-	23	22
-	2 452	-	2 452	10	-	10	5	-	5	23
-	61 787	52 704	9 083	547	-	547	887	859	28	295
-	1 436 913	340 479	1 096 434	93 129	6	93 123	154 402	10 310	144 092	299
-	4 607	3 237	1 370	213	-	213	1 020	951	69	31
-	69 527	66 795	2 732	266	-	266	3 707	3 290	417	32
-	111 698	111 698	-	-	-	-	-	-	-	33
-	185 832	181 730	4 102	479	-	479	4 727	4 241	486	395
-	1 622 745	522 209	1 100 536	93 608	6	93 602	159 129	14 551	144 578	399
-	95 455	670	38 618	5 498	-	1 103	9 575	-	2 274	43
-	1 527 290	521 539	1 061 918	88 110	6	92 499	149 554	14 551	142 304	45
-	7 264	12 420	51 011	210	-	4 605	894	674	7 521	48
-	1 520 026	509 119	1 010 907	87 900	6	87 894	148 660	13 877	134 783	499
-	76 817	22 227	54 590	2 902	-	2 902	3 550	6	3 544	51
-	733 271	115 030	618 241	80 713	-	80 713	108 850	-	108 850	521
-	14 073	2 520	11 553	243	-	243	1 280	871	409	522
-	6 763	3 463	3 300	8	-	8	17	7	10	53
-	4 333	-	4 333	40	-	40	-	-	-	54
-	5 531	4 075	1 456	101	8	93	74	-	74	62
-	12 264	6 421	5 843	1 482	1 268	214	1 985	3	1 982	63
-	853 052	153 736	699 316	85 489	1 276	84 213	115 756	887	114 869	699
<u>FUERDERUNG DER FREIEN WOHLFAHRTSPFLEGE 3024</u>										
-	-	-	-	-	-	-	-	-	-	110
-	-	-	-	-	-	-	-	-	-	111
-	-	-	-	-	-	-	-	-	-	112
-	-	-	-	-	-	-	-	-	-	113
-	-	-	-	-	-	-	-	-	-	114
-	-	-	-	-	-	-	-	-	-	121
-	-	-	-	-	-	-	-	-	-	122
-	-	-	-	-	-	-	-	-	-	123
-	9 151	997	8 154	610	-	610	564	564	-	125
-	-	-	-	-	-	-	-	-	-	150
-	-	-	-	-	-	-	-	-	-	131
-	-	-	-	-	-	-	-	-	-	132
-	-	-	-	-	-	-	-	-	-	14
-	9 151	997	8 154	610	-	610	564	564	-	195
-	134	134	-	-	-	-	134	134	-	211
-	252 070	99 780	152 290	14 196	9 396	4 800	34 165	22 044	12 121	212
-	11 943	3 813	8 130	236	-	236	4 362	3 418	944	213
-	232 719	95 284	137 435	10 131	6 300	3 831	24 581	9 543	15 038	22
-	125 956	23 479	102 477	1 620	1 620	-	747	-	747	23
-	622 822	222 490	400 332	26 183	17 316	8 867	63 989	35 139	28 850	295
-	631 973	223 487	408 486	26 793	17 316	9 477	64 553	35 703	28 850	299
-	4 737	4	4 733	76	-	76	172	4	168	31
-	19 192	-	19 192	795	-	795	2 318	-	2 318	32
-	6 622	-	6 622	-	-	-	-	-	-	33
-	30 551	4	30 547	871	-	871	2 490	4	2 486	395
-	662 524	223 491	439 033	27 664	17 316	10 348	67 043	35 707	31 336	399
-	114 239	-	4 250	69	-	67	1 559	-	1 459	43
-	548 285	223 491	434 783	27 595	17 316	10 281	65 484	35 707	29 877	45
-	690	7	110 672	127	-	129	1	-	101	48
-	547 595	223 484	324 111	27 468	17 316	10 152	65 483	35 707	29 776	499
-	-	-	-	-	-	-	-	-	-	51
-	357	-	357	6	-	6	-	-	-	521
-	3 784	658	3 126	131	-	131	14	-	14	522
-	-	-	-	-	-	-	-	-	-	53
-	-	-	-	-	-	-	-	-	-	54
-	1 382	73	1 309	50	-	50	225	-	225	62
-	9 685	2 113	7 572	306	187	119	110	-	110	63
-	15 208	2 844	12 364	493	187	306	349	-	349	699

AUSGABEN UND EINNÄHMEN DER OEFFENTLICHEN HAUSHALTE 1977 NACH

1 000

NR.	NORDRHEIN-WESTFALEN			ZUSAMMEN 19	HESSEN		ZUSAMMEN 22	RHEINLAND-PFALZ			BADEN-WÜRTTEMBERG	
	ZUSAMMEN 16	STAAT 17	GEM./GV. 18		STAAT 20	GEM./GV. 21		STAAT 23	GEM./GV. 24	ZUSAMMEN 25	STAAT 26	
3023 EINRICHTUNGEN DER SOZIALHILFE DES OEFFENTLICHEN BEREICHS												
110	149 439	-	149 439	47 203	-	47 203	21 528	10 183	11 345	84 599	-	-
111	2 245	-	2 245	603	-	603	762	642	120	1 198	-	-
112	83 427	-	83 427	28 125	-	28 125	12 207	7 214	4 993	47 312	-	-
113	61 263	-	61 263	17 581	-	17 581	7 539	2 057	5 482	34 910	-	-
114	2 504	-	2 504	894	-	894	1 020	270	750	1 179	-	-
121	18 228	-	18 228	5 329	-	5 329	826	-	826	6 699	-	-
122	26 157	-	26 157	9 001	-	9 001	3 343	1 317	2 026	13 817	1 751	-
123	5 515	-	5 515	4 628	-	4 628	305	77	228	4 654	3 375	-
125	52 726	112	52 614	17 483	-	17 483	8 557	2 673	5 884	29 095	201	-
130	78 758	-	78 758	23 975	-	23 975	14 366	9 508	4 858	30 326	-	-
131	4 431	-	4 431	1 113	-	1 113	282	-	282	2 195	-	-
132	12 559	-	12 559	2 366	-	2 366	520	123	397	1 809	562	-
14	-	-	-	34 355	-	34 355	-	-	-	5	-	-
195	347 813	112	347 701	145 453	-	145 453	49 727	23 881	25 846	173 199	5 889	-
211	28	28	-	-	-	-	119	119	-	532	532	-
212	-	-	-	-	-	-	15 010	15 010	-	-	-	-
213	207	-	207	25	-	25	139	-	139	360	-	-
22	-	-	-	1 102	-	1 102	30 746	28 590	2 156	2 079	-	-
23	2 317	-	2 317	-	-	-	-	-	-	120	-	-
295	2 552	28	2 524	1 127	-	1 127	46 014	43 719	2 295	3 091	532	-
299	350 365	140	350 225	146 580	-	146 580	95 741	67 600	28 141	176 290	6 421	-
31	312	-	312	2 172	1 773	399	575	455	120	251	-	-
32	20 655	19 817	838	27 080	26 690	390	1 394	1 076	318	10 919	10 416	-
33	106 724	106 724	-	-	-	-	-	-	-	-	-	-
395	127 691	126 541	1 150	29 252	28 463	789	1 969	1 531	438	11 170	10 416	-
399	478 056	126 681	351 375	175 832	28 463	147 369	97 710	69 131	28 579	187 460	16 837	-
43	47 218	-	28 258	11 814	-	3 819	608	-	233	14 900	-	-
45	430 838	126 681	323 117	164 018	28 463	143 550	97 102	69 131	28 346	172 560	16 837	-
48	1 500	10 068	10 392	4 214	-	12 209	17	127	265	715	-	-
499	429 338	116 613	312 725	159 804	28 463	131 341	97 085	69 004	28 081	171 845	16 837	-
51	12 811	-	12 811	11 370	-	11 370	2 263	160	2 103	12 373	2 878	-
521	148 335	-	148 335	54 635	-	54 635	24 910	11 875	13 035	111 835	-	-
522	2 876	-	2 876	1 329	4	1 325	986	193	793	1 901	12	-
53	1 977	-	1 977	918	-	918	32	-	32	110	-	-
54	14	-	14	3 887	-	3 887	4	-	4	3	-	-
62	444	-	444	208	-	208	140	82	58	214	-	-
63	501	-	501	363	-	363	4 783	4 613	170	453	-	-
699	166 958	-	166 958	72 710	4	72 706	33 118	16 923	16 195	126 889	2 890	-
3024 FÖRDERUNG DER FREIEN WOHLFAHRTSPFLEGE												
110	-	-	-	-	-	-	-	-	-	-	-	-
111	-	-	-	-	-	-	-	-	-	-	-	-
112	-	-	-	-	-	-	-	-	-	-	-	-
113	-	-	-	-	-	-	-	-	-	-	-	-
114	-	-	-	-	-	-	-	-	-	-	-	-
121	-	-	-	-	-	-	-	-	-	-	-	-
122	-	-	-	-	-	-	-	-	-	-	-	-
123	-	-	-	-	-	-	-	-	-	-	-	-
125	1 263	-	1 263	1 482	-	1 482	303	7	296	4 104	-	-
130	-	-	-	-	-	-	-	-	-	-	-	-
131	-	-	-	-	-	-	-	-	-	-	-	-
132	-	-	-	-	-	-	-	-	-	-	-	-
14	-	-	-	-	-	-	-	-	-	-	-	-
195	1 263	-	1 263	1 482	-	1 482	303	7	296	4 104	-	-
211	-	-	-	-	-	-	-	-	-	-	-	-
212	74 461	19 052	55 409	23 982	3 180	20 802	14 549	1 400	13 149	38 146	14 543	-
213	2 683	-	2 683	257	-	257	906	-	906	2 530	-	-
22	52 238	-	52 238	15 013	4 760	10 253	3 213	-	3 213	77 276	51 098	-
23	97 542	-	97 542	1 119	-	1 119	-	-	-	274	-	-
295	226 924	19 052	207 872	40 371	7 940	32 431	18 668	1 400	17 268	118 226	65 641	-
299	228 187	19 052	209 135	41 853	7 940	33 913	18 971	1 407	17 564	122 330	65 641	-
31	2 562	-	2 562	164	-	164	1 335	-	1 335	360	-	-
32	7 200	-	7 200	2 072	-	2 072	909	-	909	5 211	-	-
33	3 187	-	3 187	12	-	12	-	-	-	3 423	-	-
395	12 949	-	12 949	2 248	-	2 248	2 244	-	2 244	8 994	-	-
399	241 136	19 052	222 084	44 101	7 940	36 161	21 215	1 407	19 808	131 324	65 641	-
43	110 740	-	2 159	1 320	-	269	111	-	80	274	-	-
45	130 396	19 052	219 925	42 781	7 940	35 892	21 104	1 407	19 728	131 050	65 641	-
48	1	-	108 582	13	-	1 064	-	-	31	522	7	-
499	130 395	19 052	111 343	42 768	7 940	34 828	21 104	1 407	19 697	130 528	65 634	-
51	-	-	-	-	-	-	-	-	-	-	-	-
521	347	-	347	-	-	-	-	-	-	-	-	-
522	2 480	-	2 480	194	-	194	28	-	28	128	-	-
53	-	-	-	-	-	-	-	-	-	-	-	-
54	-	-	-	-	-	-	-	-	-	-	-	-
62	499	-	499	86	-	86	141	-	141	165	64	-
63	2 187	-	2 187	2 311	-	2 311	40	-	40	1 753	-	-
699	5 513	-	5 513	2 591	-	2 591	209	-	209	2 046	64	-

AUFGABENBEREICHEN UND AUSGEWAHLTEN AUSGABE-/EINNAHMEARTEN

DM

BERG GEM./GV. 27	ZUSAMMEN 28	BAYERN STAAT 29	GEM./GV. 30	ZUSAMMEN 31	SAARLAND STAAT 32	GEM./GV. 33	STADTST. ZUSAMMEN 34	HAMBURG 35	BREMEN 36	BERLIN (WEST) 37	NR.
EINRICHTUNGEN DER SOZIALHILFE DES OEFFENTLICHEN BEREICHS 3023											
84 599	75 826	-	75 826	3 004	-	3 004	133 768	76 866	11 647	45 255	110
1 198	1 241	-	1 241	15	-	15	3 199	1 811	305	1 083	111
47 312	35 466	-	35 466	1 185	-	1 185	93 231	57 601	8 456	27 174	112
34 910	38 274	-	38 274	1 745	-	1 745	35 755	16 151	2 853	16 751	113
1 179	845	-	845	59	-	59	1 583	1 303	33	247	114
6 699	9 642	-	9 642	156	-	156	7 599	6 884	370	345	121
12 066	11 821	-	11 821	353	-	353	14 964	7 629	1 349	5 986	122
1 279	1 566	-	1 566	-	-	-	30 351	2 411	109	27 831	123
28 894	29 618	-	29 618	890	-	890	35 653	20 253	2 608	12 792	125
30 326	28 601	-	28 601	362	-	362	10 690	7 690	964	2 036	130
2 195	977	-	977	-	-	-	13 119	5 088	-	8 031	131
1 247	1 290	-	1 290	3	-	3	2 292	976	38	1 278	132
5	292	-	292	-	-	-	-	-	-	-	14
167 310	159 633	-	159 633	4 768	-	4 768	248 436	127 797	17 085	103 554	195
-	-	-	-	-	-	-	6 838	890	5 526	422	211
-	539	539	-	-	-	-	54	-	54	-	212
360	-	-	-	-	-	-	135	-	135	-	213
2 079	3	-	3	-	-	-	-	-	-	-	22
120	-	-	-	-	-	-	-	-	-	-	23
2 559	542	539	3	-	-	-	7 027	890	5 715	422	295
169 869	160 175	539	159 636	4 768	-	4 768	255 463	128 687	22 800	103 976	299
251	41	35	6	-	-	-	23	-	-	23	31
503	5 158	5 158	-	348	348	-	-	-	-	-	32
-	4 974	4 974	-	-	-	-	-	-	-	-	33
754	10 173	10 167	6	348	348	-	23	-	-	23	395
170 623	170 348	10 706	159 642	5 116	348	4 768	255 486	128 687	22 800	103 999	399
1 551	2 857	-	831	775	-	549	-	-	-	-	43
169 072	167 491	10 706	158 811	4 341	348	4 219	255 486	128 687	22 800	103 999	45
14 064	148	445	1 729	-	-	226	1 776	180	1 540	56	48
155 008	167 343	10 261	157 082	4 341	348	3 993	253 710	128 507	21 260	103 943	499
9 495	12 258	-	12 258	107	-	107	19 183	7 238	10 749	1 196	51
111 835	97 415	-	97 415	3 423	-	3 423	103 155	56 809	-	46 346	521
1 889	3 552	-	3 552	466	-	466	1 440	459	904	77	522
110	245	-	245	-	-	-	3 456	1 741	-	1 715	53
3	385	-	385	-	-	-	-	-	-	-	54
214	362	-	362	3	-	3	3 985	3 225	9	751	62
453	2 160	-	2 160	-	-	-	537	41	-	496	63
123 999	116 377	-	116 377	3 999	-	3 999	131 756	69 513	11 662	50 581	699
FOERDERUNG DER FREIEN WOHLFAHRTSPFLEGE 3024											
-	-	-	-	-	-	-	-	-	-	-	110
-	-	-	-	-	-	-	-	-	-	-	111
-	-	-	-	-	-	-	-	-	-	-	112
-	-	-	-	-	-	-	-	-	-	-	113
-	-	-	-	-	-	-	-	-	-	-	114
-	-	-	-	-	-	-	-	-	-	-	121
-	-	-	-	-	-	-	-	-	-	-	122
-	-	-	-	-	-	-	-	-	-	-	123
4 104	610	289	321	78	-	78	137	-	32	105	125
-	-	-	-	-	-	-	-	-	-	-	130
-	-	-	-	-	-	-	-	-	-	-	131
-	-	-	-	-	-	-	-	-	-	-	132
-	-	-	-	-	-	-	-	-	-	-	14
4 104	610	289	321	78	-	78	137	-	32	105	195
-	-	-	-	-	-	-	-	-	-	-	211
23 603	29 013	8 427	20 586	3 110	1 290	1 820	20 448	4 565	2 885	12 998	212
2 530	569	-	569	355	350	5	45	45	-	-	213
26 178	39 825	13 980	25 845	3 596	2 757	839	6 846	2 472	2 663	1 711	22
274	21 604	18 809	2 795	-	-	-	3 050	-	3 050	-	23
52 585	91 011	41 216	49 795	7 061	4 397	2 664	30 389	7 082	8 598	14 709	295
56 689	91 621	41 505	50 116	7 139	4 397	2 742	30 526	7 082	8 630	14 814	299
360	63	-	63	5	-	5	-	-	-	-	31
5 211	675	-	675	12	-	12	-	-	-	-	32
3 423	-	-	-	-	-	-	-	-	-	-	33
8 994	738	-	738	17	-	17	-	-	-	-	395
65 683	92 359	41 505	50 854	7 156	4 397	2 759	30 526	7 082	8 630	14 814	399
152	145	-	43	21	-	21	-	-	-	-	43
65 531	92 214	41 505	50 811	7 135	4 397	2 738	30 526	7 082	8 630	14 814	45
637	-	-	102	26	-	26	-	-	-	-	48
64 894	92 214	41 505	50 709	7 109	4 397	2 712	30 526	7 082	8 630	14 814	499
-	-	-	-	-	-	-	-	-	-	-	51
-	-	-	-	4	-	4	-	-	-	-	521
128	759	619	140	11	-	11	39	-	21	18	522
-	-	-	-	-	-	-	-	-	-	-	53
-	-	-	-	-	-	-	-	-	-	-	54
101	207	-	207	-	-	-	9	-	9	-	62
1 753	2 831	1 783	1 048	4	-	4	143	-	113	30	63
1 982	3 797	2 402	1 395	19	-	19	191	-	143	48	699

AUSGABEN UND EINNAHMEN DER OEFFENTLICHEN HAUSHALTE 1977 NACH

1 000

NR.	ART DER AUSGABEN / EINNAHMEN	INSGESAMT 1	BUND, LAF, ERP ZUSAMMEN 2	DARUNTER BUND 3	SOZIAL- VERSICHERUNG 4	ZWECK- VERBRAENDE 5
3025 JUGENDHILFE						
110	PERSONALAUSGABEN	311	-	-	-	-
111	BEAMTENGEZUEGE	-	-	-	-	-
112	ANGESTELLTENVERGUETUNGEN	-	-	-	-	-
113	ARBEITERLOEHNE	311	-	-	-	-
114	SONSTIGE PERSONALAUSGABEN	-	-	-	-	-
121	UNTERHALTUNG VON UNBEWEGLICHEM VERMOEGEN	-	-	-	-	-
122	BEWIRTSCHAFTUNG DER GRUNDSTUECKE	-	-	-	-	-
123	MIETEN UND PACTHEN	-	-	-	-	-
125	UEBRIGER LAUFENDER SACHAUFWAND	316 279	-	-	-	-
130	BAUMASSNAHMEN	-	-	-	-	-
131	ERWERB VON UNBEWEGLICHEN SACHEN	24	-	-	-	-
132	ERWERB VON BEWEGLICHEN SACHEN	-	-	-	-	-
14	ERWERB VON BETEILIGUNGEN	-	-	-	-	-
195	UNMITTELBARE AUSGABEN (OHNE ZAHLUNGEN AN ANDERE BEREICHE)	316 614	-	-	-	-
211	RENTEN, UNTERSTUETZUNGEN U.AE.	1 852 001	-	-	-	-
212	LAUFENDE ZUSCHUESSE AN SOZIALE ODER AEHNLICHE EINRICHTUNGEN	127 036	-	-	-	-
213	UEBRIGE LAUFENDE ZUSCHUESSE	7	-	-	-	-
22	VERMOEGENSUEBERTRAGUNGEN AN ANDERE BEREICHE	1	-	-	-	-
23	DARLEHEN AN ANDERE BEREICHE	134	-	-	-	-
295	ZAHLUNGEN AN ANDERE BEREICHE	1 979 179	-	-	-	-
299	UNMITTELBARE AUSGABEN	2 295 793	-	-	-	-
31	LFD.ZUWEISUNGEN UND ERSTATTUNGEN AN OEFFENTLICHEN BEREICH	494 650	97 653	97 653	-	-
32	VERMOEGENSUEBERTRAGUNGEN AN OEFFENTLICHEN BEREICH	14	-	-	-	-
33	DARLEHEN AN OEFFENTLICHEN BEREICH	-	-	-	-	-
395	ZAHLUNGEN AN OEFFENTLICHEN BEREICH	494 664	97 653	97 653	-	-
399	BRUTTOAUSGABEN	2 790 457	97 653	97 653	-	-
43	ABZUEGL. ZAHLUNGEN VON GLEICHER EBENE	361 301	-	-	-	-
45	GESAMTAUSGABEN (OHNE BESONDERE FINANZIERUNGSVORGAENGE)	2 429 156	97 653	97 653	-	-
48	ABZUEGL. ZAHLUNGEN VON ANDERER EBENE	-	2 361	2 361	-	-
499	NETTOAUSGABEN	2 429 156	95 292	95 292	-	-
51	EINNAHMEN AUS WIRTSCHAFTLICHER TAETIGKEIT	13	-	-	-	-
521	GEBUEHREN, SONSTIGE ENTGELTE	4 231	-	-	-	-
522	UEBRIGE LAUFENDE EINNAHMEN	3 780	-	-	-	-
53	VERAEUSSERUNG VON SACHVERMOEGEN	-	-	-	-	-
54	VERAEUSSERUNG VON BETEILIGUNGEN	-	-	-	-	-
62	LAUFENDE ZUSCHUESSE VON ANDEREN BEREICHEN	258 971	-	-	-	-
63	UEBRIGE EINNAHMEN	315	-	-	-	-
699	UNMITTELBARE EINNAHMEN	267 310	-	-	-	-
3026 EINRICHTUNGEN DER JUGENDHILFE DES OEFFENTLICHEN BEREICHS						
110	PERSONALAUSGABEN	834 971	245	245	-	4 732
111	BEAMTENBEZUEGE	21 360	147	147	-	111
112	ANGESTELLTENVERGUETUNGEN	630 088	95	95	-	3 935
113	ARBEITERLOEHNE	162 813	-	-	-	606
114	SONSTIGE PERSONALAUSGABEN	20 710	3	3	-	80
121	UNTERHALTUNG VON UNBEWEGLICHEM VERMOEGEN	57 954	-	-	-	110
122	BEWIRTSCHAFTUNG DER GRUNDSTUECKE	64 226	9	9	-	405
123	MIETEN UND PACTHEN	19 007	-	-	-	81
125	UEBRIGER LAUFENDER SACHAUFWAND	151 542	139	139	-	919
130	BAUMASSNAHMEN	184 251	-	-	-	922
131	ERWERB VON UNBEWEGLICHEN SACHEN	18 430	-	-	-	-
132	ERWERB VON BEWEGLICHEN SACHEN	19 435	-	-	-	50
14	ERWERB VON BETEILIGUNGEN	39	-	-	-	-
195	UNMITTELBARE AUSGABEN (OHNE ZAHLUNGEN AN ANDERE BEREICHE)	1 349 856	393	393	-	7 219
211	RENTEN, UNTERSTUETZUNGEN U.AE.	4 624	-	-	-	-
212	LAUFENDE ZUSCHUESSE AN SOZIALE ODER AEHNLICHE EINRICHTUNGEN	5 789	-	-	-	-
213	UEBRIGE LAUFENDE ZUSCHUESSE	518	-	-	-	-
22	VERMOEGENSUEBERTRAGUNGEN AN ANDERE BEREICHE	6 835	-	-	-	-
23	DARLEHEN AN ANDERE BEREICHE	16	-	-	-	-
295	ZAHLUNGEN AN ANDERE BEREICHE	17 782	-	-	-	-
299	UNMITTELBARE AUSGABEN	1 367 638	393	393	-	7 219
31	LFD.ZUWEISUNGEN UND ERSTATTUNGEN AN OEFFENTLICHEN BEREICH	12 057	-	-	-	8
32	VERMOEGENSUEBERTRAGUNGEN AN OEFFENTLICHEN BEREICH	41 546	1 592	1 592	-	-
33	DARLEHEN AN OEFFENTLICHEN BEREICH	12 085	-	-	-	-
395	ZAHLUNGEN AN OEFFENTLICHEN BEREICH	65 688	1 592	1 592	-	8
399	BRUTTOAUSGABEN	1 433 326	1 985	1 985	-	7 227
43	ABZUEGL. ZAHLUNGEN VON GLEICHER EBENE	105 787	-	-	-	-
45	GESAMTAUSGABEN (OHNE BESONDERE FINANZIERUNGSVORGAENGE)	1 327 539	1 985	1 985	-	7 227
48	ABZUEGL. ZAHLUNGEN VON ANDERER EBENE	-	331	331	-	3 276
499	NETTOAUSGABEN	1 327 539	1 654	1 654	-	3 951
51	EINNAHMEN AUS WIRTSCHAFTLICHER TAETIGKEIT	58 360	-	-	-	114
521	GEBUEHREN, SONSTIGE ENTGELTE	278 140	10	10	-	3 740
522	UEBRIGE LAUFENDE EINNAHMEN	17 726	7 908	7 908	-	26
53	VERAEUSSERUNG VON SACHVERMOEGEN	8 353	-	-	-	-
54	VERAEUSSERUNG VON BETEILIGUNGEN	25	-	-	-	-
62	LAUFENDE ZUSCHUESSE VON ANDEREN BEREICHEN	22 076	-	-	-	125
63	UEBRIGE EINNAHMEN	9 472	-	-	-	1
699	UNMITTELBARE EINNAHMEN	394 152	7 918	7 918	-	4 006

AUFGABENBEREICHEN UND AUSGEWÄHLTEN AUSGABE-/EINNAHMEARTEN

DM

ORGANISAT.- ERWERBSCHAR.	LAENDER (EINSCHL. STADTSTAATEN)			SCHLESWIG-HOLSTEIN			NIEDERSACHSEN			NR.
	ZUSAMMEN	STAAT	GEM. /GV.	ZUSAMMEN	STAAT	GEM. /GV.	ZUSAMMEN	STAAT	GEM. /GV.	
6	7	8	9	10	11	12	13	14	15	
	311	311	-	-	-	-	-	-	-	110
	-	-	-	-	-	-	-	-	-	111
	-	-	-	-	-	-	-	-	-	112
	311	311	-	-	-	-	-	-	-	113
	-	-	-	-	-	-	-	-	-	114
	-	-	-	-	-	-	-	-	-	121
	-	-	-	-	-	-	-	-	-	122
	316 279	310 571	5 708	17 777	17 638	139	236	227	9	123
	-	-	-	-	-	-	-	-	-	125
	24	24	-	-	-	-	-	-	-	130
	-	-	-	-	-	-	-	-	-	131
	-	-	-	-	-	-	-	-	-	132
	-	-	-	-	-	-	-	-	-	14
	316 614	310 906	5 708	17 777	17 638	139	236	227	9	195
	1 852 031	199 866	1 652 135	57 546	-	57 546	225 773	82 456	143 317	211
	127 036	120 367	6 669	195	-	199	-	-	-	212
	7	-	7	-	-	-	-	-	-	213
	1	-	1	-	-	-	-	-	-	22
	134	32	102	-	-	-	-	-	-	23
	1 979 179	320 265	1 658 914	57 745	-	57 745	225 773	82 456	143 317	295
	2 295 793	631 171	1 664 622	75 522	17 638	57 884	226 009	82 683	143 326	299
	396 997	170 834	226 163	3 769	945	2 824	16 949	4 376	12 573	31
	14	-	14	-	-	-	-	-	-	32
	-	-	-	-	-	-	-	-	-	33
	397 011	170 834	226 177	3 769	945	2 824	16 949	4 376	12 573	395
	2 692 804	802 005	1 890 799	79 291	18 583	60 708	242 958	87 059	155 899	399
	324 804	70	274 863	5 399	-	4 355	21 131	-	15 834	43
	2 368 000	801 935	1 615 936	73 892	18 583	56 353	221 827	87 059	140 065	45
	34 136	37 998	46 009	-	536	508	3 966	580	8 683	48
	2 333 864	763 937	1 569 927	73 892	18 047	55 845	217 861	86 479	131 382	499
	13	13	-	-	-	-	-	-	-	51
	4 231	437	3 794	52	-	52	-	-	-	521
	3 780	937	2 843	165	63	102	131	131	-	522
	-	-	-	-	-	-	-	-	-	53
	-	-	-	-	-	-	-	-	-	54
	258 971	44 816	214 155	10 935	1 661	9 274	23 244	5 638	17 606	62
	315	308	7	7	-	3	3	-	3	63
	267 310	46 511	220 799	11 155	1 724	9 431	23 378	5 769	17 609	699
EINRICHTUNGEN DER JUGENDHILFE DES OEFFENTLICHEN BEREICHS 3026										
	829 994	417 254	412 740	27 946	7 752	20 194	54 853	4 988	49 865	110
	21 102	10 099	11 003	404	346	58	933	532	401	111
	626 058	323 262	302 796	21 704	6 469	15 235	39 802	3 648	36 154	112
	162 207	76 986	85 221	5 431	918	4 513	11 391	460	10 931	113
	20 627	6 907	13 720	407	19	388	2 727	348	2 379	114
	57 844	9 674	48 170	2 353	-	2 353	5 781	5	5 776	121
	63 812	20 583	43 229	3 141	592	2 549	7 693	204	7 489	122
	18 926	12 410	6 516	348	-	348	494	-	494	123
	150 485	55 463	95 022	6 111	1 033	5 078	10 830	1 329	9 501	125
	183 329	56 195	127 134	14 050	2 575	11 475	25 790	482	25 308	130
	18 430	10 300	8 130	404	-	404	1 601	-	1 601	131
	19 385	2 230	17 155	1 684	18	1 666	3 779	58	3 721	132
	39	-	39	-	-	-	-	-	-	14
	1 342 244	584 109	758 135	56 037	11 970	44 067	110 821	7 066	103 755	195
	4 624	4 624	-	409	409	-	240	240	-	211
	5 789	5 789	-	847	847	-	883	883	-	212
	518	462	56	86	85	1	5	-	5	213
	6 835	5 676	1 159	748	671	77	7	-	7	22
	16	-	16	-	-	-	-	-	-	23
	17 782	16 551	1 231	2 090	2 012	78	1 135	1 123	12	295
	1 360 026	600 660	759 366	58 127	13 982	44 145	111 956	8 189	103 767	299
	12 049	9 624	2 425	415	108	307	2 505	1 790	715	31
	39 954	39 251	703	848	770	78	5 824	5 820	4	32
	12 085	12 085	-	-	-	-	-	-	-	33
	64 088	60 960	3 128	1 263	878	385	8 329	7 610	719	395
	1 424 114	661 620	762 494	59 390	14 860	44 530	120 285	15 799	104 486	390
	86 542	-	53 200	8 217	-	1 030	13 395	-	8 267	43
	1 337 572	661 620	709 294	51 173	14 860	43 500	106 890	15 799	96 219	45
	15 638	12 813	36 167	1 994	-	9 181	3 043	2 169	6 002	46
	1 321 934	648 807	673 127	49 179	14 860	34 319	103 847	13 630	90 217	499
	58 246	41 946	16 300	1 113	241	872	1 997	71	1 926	51
	274 390	33 755	240 635	12 061	131	11 870	30 827	7	30 820	521
	9 792	1 506	8 286	1 547	33	1 514	981	175	806	522
	8 353	1 172	7 181	62	-	63	168	-	168	53
	25	-	25	-	-	-	-	-	-	54
	21 951	20 500	1 451	49	4	45	286	86	200	62
	9 471	5 581	3 890	174	-	174	406	-	406	63
	382 228	104 460	277 768	14 947	409	14 538	34 665	339	34 326	699

AUSGABEN UND EINNÄHMEN DER OEFFENTLICHEN HAUSHALTE 1977 NACH

1 000

NR.	NORDRHEIN-WESTFALEN			ZUSAMMEN 19	HESSEN STAAT 20	GEM./GV. 21	RHEINLAND-PFALZ			BADEN-WUERTTEMBERG	
	ZUSAMMEN 16	STAAT 17	GEM./GV. 18				ZUSAMMEN 22	STAAT 23	GEM./GV. 24	ZUSAMMEN 25	STAAT 26
3025 JUGENDHILFE											
110	-	-	-	-	-	-	-	-	-	-	-
111	-	-	-	-	-	-	-	-	-	-	-
112	-	-	-	-	-	-	-	-	-	-	-
113	-	-	-	-	-	-	-	-	-	-	-
114	-	-	-	-	-	-	-	-	-	-	-
121	-	-	-	-	-	-	-	-	-	-	-
122	-	-	-	-	-	-	-	-	-	-	-
123	-	-	-	-	-	-	-	-	-	-	-
125	2 939	137	2 802	838	398	440	38 114	37 326	788	1 508	-
130	-	-	-	-	-	-	-	-	-	-	-
131	-	-	-	-	-	-	-	-	-	-	-
132	-	-	-	-	-	-	-	-	-	-	-
14	-	-	-	-	-	-	-	-	-	-	-
195	2 939	137	2 802	838	398	440	38 114	37 326	788	1 508	-
211	696 773	-	696 773	192 530	-	192 530	63 631	-	63 631	271 442	45
212	27 239	23 262	3 977	335	-	335	1 867	757	1 110	96 854	96 290
213	-	-	-	-	-	-	-	-	-	-	-
22	-	-	-	-	-	-	-	-	-	-	-
23	-	-	-	-	-	-	-	-	-	-	-
295	724 012	23 262	700 750	192 865	-	192 865	65 505	757	64 748	368 399	96 335
299	726 951	23 399	703 552	193 703	398	193 305	103 619	38 083	65 536	369 907	96 335
31	200 627	127 330	73 297	4 021	575	3 446	14 527	-	14 527	62 715	-
32	-	-	-	-	-	-	8	-	8	6	-
33	-	-	-	-	-	-	-	-	-	-	-
395	200 627	127 330	73 297	4 021	575	3 446	14 535	-	14 535	62 721	-
399	927 578	150 729	776 849	197 724	973	196 751	118 154	38 083	80 071	432 628	96 335
43	108 707	-	102 660	10 784	-	9 257	16 920	-	4 747	82 387	-
45	818 871	150 729	674 189	186 940	973	187 494	101 234	38 083	75 324	350 241	96 335
48	6 503	8 256	4 294	1 466	-	2 993	645	9 800	3 018	5 956	-
499	812 368	142 473	669 895	185 474	973	184 501	100 589	28 283	72 306	344 285	96 335
51	-	-	-	-	-	-	-	-	-	-	-
521	2 643	-	2 643	729	-	729	-	-	-	226	-
522	2 077	36	2 041	425	56	369	128	-	128	202	-
53	-	-	-	-	-	-	-	-	-	-	-
54	-	-	-	-	-	-	-	-	-	-	-
62	77 447	270	77 177	19 445	-	19 445	13 559	2 976	10 583	41 349	193
63	258	258	-	1	-	1	-	-	-	-	-
699	82 425	564	81 861	20 600	56	20 544	13 687	2 976	10 711	41 777	193
3026 EINRICHTUNGEN DER JUGENDHILFE DES OEFFENTLICHEN BEREICHS											
110	160 444	-	160 444	48 226	-	48 226	14 593	1 452	13 141	75 742	-
111	6 042	-	6 042	1 111	-	1 111	485	190	295	2 319	-
112	116 106	-	116 106	34 070	-	34 070	9 315	989	8 326	58 829	-
113	33 011	-	33 011	10 983	-	10 983	3 965	213	3 752	13 216	-
114	5 285	-	5 285	2 062	-	2 062	828	60	768	1 378	-
121	21 156	-	21 156	5 158	-	5 158	2 449	-	2 449	6 254	-
122	15 761	-	15 761	5 013	-	5 013	1 729	226	1 503	6 820	-
123	1 933	-	1 933	1 425	-	1 425	149	-	149	970	-
125	30 030	241	29 789	13 343	27	13 316	3 304	411	2 893	16 196	-
130	38 755	-	38 755	14 005	93	13 912	5 733	-	5 733	16 038	-
131	2 286	-	2 286	794	-	794	615	-	615	564	-
132	6 018	-	6 018	1 915	-	1 915	536	71	465	1 688	-
14	13	-	13	-	-	-	26	-	26	-	-
195	276 396	241	276 155	89 879	120	89 759	29 134	2 160	26 974	124 272	-
211	-	-	-	-	-	-	56	56	-	-	-
212	-	-	-	-	-	-	1 513	1 513	-	-	-
213	28	-	28	-	-	-	11	-	11	-	-
22	-	-	-	259	-	259	5 167	4 978	189	615	-
23	16	-	16	-	-	-	-	-	-	-	-
295	44	-	44	259	-	259	6 747	6 547	200	626	-
299	276 440	241	276 199	90 138	120	90 018	35 881	8 707	27 174	124 898	-
31	333	-	333	4 696	4 145	551	691	427	264	124	-
32	23 225	23 096	129	4 043	3 887	156	301	242	59	3 151	2 914
33	12 085	12 085	-	-	-	-	-	-	-	-	-
395	35 643	35 181	462	8 739	8 032	707	992	669	323	3 275	2 914
399	312 083	35 422	276 661	98 877	8 152	90 725	36 873	9 376	27 497	128 173	2 914
43	36 672	-	36 395	6 590	-	2 383	2 922	-	1 464	9 759	-
45	275 411	35 422	240 266	92 287	8 152	88 342	33 951	9 376	26 033	118 414	2 914
48	227	-	504	5 105	3 841	5 471	432	-	1 890	1 911	774
499	275 184	35 422	239 762	87 182	4 311	82 871	33 519	9 376	24 143	116 503	2 140
51	5 395	-	5 395	1 847	-	1 847	671	131	540	3 592	-
521	93 986	-	93 986	45 395	-	45 395	3 994	2 044	1 950	32 729	-
522	2 478	1	2 477	932	-	932	388	42	346	712	-
53	614	-	614	1 467	-	1 467	300	-	300	466	-
54	25	-	25	-	-	-	-	-	-	-	-
62	627	270	357	135	-	135	131	-	131	243	-
63	5 653	5 058	595	959	362	597	473	-	473	262	-
699	108 778	5 329	103 449	50 735	362	50 373	5 957	2 217	3 740	38 004	-

AUFGABENBEREICHEN UND AUSGEWAHLTEN AUSGABE-/EINNAHMEARTEN

DM

BERG GEM./GV. 27	ZUSAMMEN 28	BAYERN STAAT 29	GEM./GV. 30	ZUSAMMEN 31	SAARLAND STAAT 32	GEM./GV. 33	STADTST. ZUSAMMEN 34	HAMBURG 35	BREMEN 36	BERLIN (WEST) 37	NR.
JUGENDHILFE 3025											
-	-	-	-	-	-	-	311	-	311	-	110
-	-	-	-	-	-	-	-	-	-	-	111
-	-	-	-	-	-	-	-	-	-	-	112
-	-	-	-	-	-	-	-	-	-	-	113
-	-	-	-	-	-	-	311	-	311	-	114
-	-	-	-	-	-	-	-	-	-	-	121
-	-	-	-	-	-	-	-	-	-	-	122
-	-	-	-	-	-	-	-	-	-	-	123
1 508	-	-	-	7 023	7 001	22	247 844	59 770	25 208	162 866	125
-	-	-	-	-	-	-	-	-	-	-	130
-	-	-	-	-	-	-	24	24	-	-	131
-	-	-	-	-	-	-	-	-	-	-	132
-	-	-	-	-	-	-	-	-	-	-	14
1 508	-	-	-	7 023	7 001	22	248 179	59 794	25 519	162 866	195
271 397	192 329	-	192 329	34 612	-	34 612	117 365	9 756	10 220	97 389	211
564	-	-	-	484	-	484	58	-	58	-	212
-	-	-	-	-	-	-	-	-	-	-	213
1	-	-	-	-	-	-	-	-	-	-	22
102	-	-	-	-	-	-	32	-	-	32	23
272 064	192 329	-	192 329	35 096	-	35 096	117 455	9 756	10 278	97 421	295
273 572	192 329	-	192 329	42 119	7 001	35 118	365 634	69 550	35 797	260 287	299
62 715	73 322	29 554	43 768	13 777	764	13 013	7 290	1 691	737	4 862	31
6	-	-	-	-	-	-	-	-	-	-	32
-	-	-	-	-	-	-	-	-	-	-	33
62 721	73 322	29 554	43 768	13 777	764	13 013	7 290	1 691	737	4 862	395
336 293	265 651	29 554	236 097	55 896	7 765	48 131	372 924	71 241	36 534	265 149	399
81 009	61 629	-	43 555	14 511	-	13 446	-	-	-	-	43
255 284	204 022	29 554	192 542	41 385	7 765	34 685	372 924	71 241	36 534	265 149	45
7 334	5 667	5 627	18 114	-	-	1 065	13 269	2 586	2 621	8 062	48
247 950	198 355	23 927	174 428	41 385	7 765	33 620	359 655	68 655	33 913	257 087	499
-	-	-	-	-	-	-	13	-	-	13	51
226	-	-	-	144	-	144	437	10	237	190	521
202	-	-	-	1	-	1	651	4	178	469	522
-	-	-	-	-	-	-	-	-	-	-	53
-	-	-	-	-	-	-	-	-	-	-	54
41 156	35 467	-	35 467	4 074	627	3 447	33 451	6 788	1 642	25 021	62
-	-	-	-	-	-	-	50	-	1	49	63
41 584	35 467	-	35 467	4 219	627	3 592	34 602	6 802	2 058	25 742	699
EINRICHTUNGEN DER JUGENDHILFE DES OEFFENTLICHEN BEREICHS 3026											
75 742	43 852	87	43 765	3 465	2 102	1 363	400 873	148 724	17 574	234 575	110
2 319	835	58	777	98	98	-	8 875	4 913	754	3 208	111
58 829	33 350	29	33 321	2 407	1 652	755	310 475	119 166	11 828	179 481	112
13 216	8 237	-	8 237	911	333	578	75 062	21 005	4 078	49 979	113
1 378	1 430	-	1 430	49	19	30	6 461	3 640	914	1 907	114
6 254	4 789	-	4 789	299	64	235	9 605	7 521	1 123	961	121
6 820	3 873	-	3 873	397	176	221	19 385	6 908	1 462	11 015	122
970	1 182	-	1 182	15	-	15	12 410	9 464	193	2 753	123
16 196	17 900	26	17 874	764	389	52 007	52 007	23 075	2 524	26 408	125
16 038	14 648	-	14 648	1 265	-	1 265	53 045	4 420	8 899	39 726	130
564	1 866	-	1 866	-	-	-	10 300	1 198	250	8 852	131
1 688	1 588	18	1 570	112	-	112	2 065	940	809	316	132
-	-	-	-	-	-	-	-	-	-	-	14
124 272	89 698	131	89 567	6 317	2 731	3 586	559 690	202 250	32 834	324 606	195
-	-	-	-	2	2	-	3 917	1 488	-	2 429	211
-	7	7	-	-	-	-	2 539	-	2 539	-	212
11	-	-	-	-	-	-	377	89	288	-	213
615	1	-	1	11	-	11	27	27	-	-	22
-	-	-	-	-	-	-	-	-	-	-	23
626	8	7	1	13	2	11	6 860	1 604	2 827	2 429	295
124 898	89 706	138	89 568	6 330	2 733	3 597	566 550	203 854	35 661	327 035	299
124	2 830	2 701	129	2	-	2	453	436	-	17	31
237	2 562	2 522	40	-	-	-	-	-	-	-	32
-	-	-	-	-	-	-	-	-	-	-	33
361	5 392	5 223	169	2	-	2	453	436	-	17	395
125 259	95 098	5 361	89 737	6 332	2 733	3 599	567 003	204 290	35 661	327 052	399
2 079	5 371	-	1 577	54	-	5	-	-	-	-	43
123 180	89 727	5 361	88 160	6 278	2 733	3 594	567 003	204 290	35 661	327 052	45
8 817	393	-	4 187	374	440	115	6 469	4 300	489	1 680	48
114 363	89 334	5 361	83 973	6 652	3 173	3 479	560 534	199 990	35 172	325 372	499
3 592	2 091	-	2 091	142	105	37	41 398	34 502	5 846	1 050	51
32 729	23 103	-	23 103	3 167	2 385	782	29 188	583	694	27 911	521
712	1 497	-	1 497	4	2	2	1 253	796	266	191	522
466	4 103	-	4 103	-	-	-	1 172	865	-	307	53
-	-	-	-	-	-	-	-	-	-	-	54
243	337	-	337	3	-	3	20 140	19 757	81	302	62
262	1 369	-	1 369	14	-	14	161	-	95	66	63
38 004	32 500	-	32 500	3 330	2 492	838	93 312	56 503	6 982	29 827	699

AUSGABEN UND EINNAHMEN DER OEFFENTLICHEN HAUSHALTE 1977 NACH

1 000

NR.	ART DER AUSGABEN / EINNAHMEN	INSGESAMT 1	BUND, LAF, ERP ZUSAMMEN 2	DARUNTER BUND 3	SOZIAL- VERSICHERUNG 4	ZWECK- VERBAENDE 5
3027 FOERDERUNG DER FREIEN JUGENDHILFE						
110	PERSONALAUSGABEN	37	-	-	-	-
111	BEAMTENBEZUEGE	-	-	-	-	-
112	ANGESTELLTENVERGUETUNGEN	-	-	-	-	-
113	ARBEITERLOEHNE	-	-	-	-	-
114	SONSTIGE PERSONALAUSGABEN	37	-	-	-	-
121	UNTERHALTUNG VON UNBEWEGLICHEM VERMOEGEN	-	-	-	-	-
122	BEWIRTSCHAFTUNG DER GRUNDSTUECKE	-	-	-	-	-
123	MIETEN UND PACHTEN	-	-	-	-	-
125	UEBRIGER LAUFENDER SACHAUFWAND	119 528	5 667	5 667	-	-
130	BAUMASSNAHMEN	-	-	-	-	-
131	ERWERB VON UNBEWEGLICHEN SACHEN	4 416	-	-	-	-
132	ERWERB VON BEWEGLICHEN SACHEN	-	-	-	-	-
14	ERWERB VON BETEILIGUNGEN	-	-	-	-	-
195	UNMITTELBARE AUSGABEN (OHNE ZAHLUNGEN AN ANDERE BEREICHE)	123 981	5 667	5 667	-	-
211	RENTEN, UNTERSTUETZUNGEN U.AE.	3 588	-	-	-	-
212	LAUFENDE ZUSCHUESSE AN SOZIALE ODER AENHLICHE EINRICHTUNGEN	1 120 324	94 059	94 059	-	19
213	UEBRIGE LAUFENDE ZUSCHUESSE	16 974	8 000	8 000	-	-
22	VERMOEGENSUEBERTRAGUNGEN AN ANDERE BEREICHE	226 334	-	-	-	-
23	DARLEHEN AN ANDERE BEREICHE	11 402	-	-	-	-
295	ZAHLUNGEN AN ANDERE BEREICHE	1 378 622	102 059	102 059	-	19
299	UNMITTELBARE AUSGABEN	1 502 603	107 726	107 726	-	19
31	LFD.ZUWEISUNGEN UND ERSTATTUNGEN AN OEFFENTLICHEN BEREICH	347 132	7 127	7 127	-	-
32	VERMOEGENSUEBERTRAGUNGEN AN OEFFENTLICHEN BEREICH	54 204	-	-	-	-
33	DARLEHEN AN OEFFENTLICHEN BEREICH	2 181	-	-	-	-
395	ZAHLUNGEN AN OEFFENTLICHEN BEREICH	403 517	7 127	7 127	-	-
399	BRUTTOAUSGABEN	1 906 120	114 853	114 853	-	19
43	ABZUEGL. ZAHLUNGEN VOM GLEICHER EBENE	711 306	-	-	-	-
45	GESAMTAUSGABEN (OHNE BESONDERE FINANZIERUNGSVORGAENGE)	1 194 814	114 853	114 853	-	19
48	ABZUEGL. ZAHLUNGEN VOM ANDERER EBENE	-	-	-	-	-
499	NETTOAUSGABEN	1 194 814	114 853	114 853	-	19
51	EINNAHMEN AUS WIRTSCHAFTLICHER TAETIGKEIT	8 303	8 303	8 303	-	-
521	GEBUEHREN, SONSTIGE ENTGELTE	144	-	-	-	-
522	UEBRIGE LAUFENDE EINNAHMEN	5 699	-	-	-	-
53	VERAEUSSERUNG VON SACHVERMOEGEN	-	-	-	-	-
54	VERAEUSSERUNG VON BETEILIGUNGEN	-	-	-	-	-
62	LAUFENDE ZUSCHUESSE VON ANDEREN BEREICHEN	2 633	-	-	-	-
63	UEBRIGE EINNAHMEN	4 278	-	-	-	-
699	UNMITTELBARE EINNAHMEN	21 057	8 303	8 303	-	-
3028 SOZIALE LEISTUNGEN FUER FOLGEN VON KRIEG UND POLITISCHEN EREIGNISSEN						
110	PERSONALAUSGABEN	102 505	-	-	-	-
111	BEAMTENBEZUEGE	11 576	-	-	-	-
112	ANGESTELLTENVERGUETUNGEN	57 493	-	-	-	-
113	ARBEITERLOEHNE	32 348	-	-	-	-
114	SONSTIGE PERSONALAUSGABEN	1 088	-	-	-	-
121	UNTERHALTUNG VON UNBEWEGLICHEM VERMOEGEN	2 609	-	-	-	-
122	BEWIRTSCHAFTUNG DER GRUNDSTUECKE	10 819	-	-	-	-
123	MIETEN UND PACHTEN	3 743	-	-	-	-
125	UEBRIGER LAUFENDER SACHAUFWAND	566 421	396 959	396 959	-	-
130	BAUMASSNAHMEN	23 551	12 129	12 129	-	-
131	ERWERB VON UNBEWEGLICHEN SACHEN	-	-	-	-	-
132	ERWERB VON BEWEGLICHEN SACHEN	3 227	-	-	-	-
14	ERWERB VON BETEILIGUNGEN	-	-	-	-	-
195	UNMITTELBARE AUSGABEN (OHNE ZAHLUNGEN AN ANDERE BEREICHE)	712 875	409 088	409 088	-	-
211	RENTEN, UNTERSTUETZUNGEN U.AE.	13 588 264	11 827 160	10 124 660	-	-
212	LAUFENDE ZUSCHUESSE AN SOZIALE ODER AENHLICHE EINRICHTUNGEN	114 055	25 654	25 654	-	-
213	UEBRIGE LAUFENDE ZUSCHUESSE	1 408 927	121 950	121 950	-	-
22	VERMOEGENSUEBERTRAGUNGEN AN ANDERE BEREICHE	834 289	822 860	51 160	-	-
23	DARLEHEN AN ANDERE BEREICHE	92 139	35 879	1 879	-	-
295	ZAHLUNGEN AN ANDERE BEREICHE	16 037 674	12 833 503	10 325 303	-	-
299	UNMITTELBARE AUSGABEN	16 750 549	13 242 591	10 734 391	-	-
31	LFD.ZUWEISUNGEN UND ERSTATTUNGEN AN OEFFENTLICHEN BEREICH	5 046 104	2 973 828	2 940 328	-	-
32	VERMOEGENSUEBERTRAGUNGEN AN OEFFENTLICHEN BEREICH	10 053	-	-	-	-
33	DARLEHEN AN OEFFENTLICHEN BEREICH	29 712	29 712	29 712	-	-
395	ZAHLUNGEN AN OEFFENTLICHEN BEREICH	5 085 869	3 003 540	2 970 040	-	-
399	BRUTTOAUSGABEN	21 836 418	16 246 131	13 704 431	-	-
43	ABZUEGL. ZAHLUNGEN VOM GLEICHER EBENE	4 574 177	342 000	-	-	-
45	GESAMTAUSGABEN (OHNE BESONDERE FINANZIERUNGSVORGAENGE)	17 262 241	15 904 131	13 704 431	-	-
48	ABZUEGL. ZAHLUNGEN VOM ANDERER EBENE	-	2 153 380	276 380	-	-
499	NETTOAUSGABEN	17 262 241	13 750 751	13 428 051	-	-
51	EINNAHMEN AUS WIRTSCHAFTLICHER TAETIGKEIT	4 205	-	-	-	-
521	GEBUEHREN, SONSTIGE ENTGELTE	214 150	-	-	-	-
522	UEBRIGE LAUFENDE EINNAHMEN	25 683	9 642	3 642	-	-
53	VERAEUSSERUNG VON SACHVERMOEGEN	11	-	-	-	-
54	VERAEUSSERUNG VON BETEILIGUNGEN	2 000	2 000	-	-	-
62	LAUFENDE ZUSCHUESSE VON ANDEREN BEREICHEN	360 881	4 258	258	-	-
63	UEBRIGE EINNAHMEN	422 515	366 271	50 571	-	-
699	UNMITTELBARE EINNAHMEN	1 029 445	382 171	54 471	-	-

AUFGABENBEREICHEN UND AUSGEWAHLTEN AUSGABE-/EINNAHMEARTEN

DM

ORGANISAT., ERWERBSCHAR, 6	LAENDER (EINSCHL. STADTSTAATEN)			SCHLESWIG-HOLSTEIN			NIEDERSACHSEN			NR.
	ZUSAMMEN 7	STAAT 8	GEM. /GV. 9	ZUSAMMEN 10	STAAT 11	GEM. /GV. 12	ZUSAMMEN 13	STAAT 14	GEM. /GV. 15	
							<u>FOERDERUNG DER FREIEN JUGENDHILFE 3027</u>			
-	37	37	-	-	-	-	-	-	-	110
-	-	-	-	-	-	-	-	-	-	111
-	-	-	-	-	-	-	-	-	-	112
-	37	37	-	-	-	-	-	-	-	113
-	-	-	-	-	-	-	-	-	-	114
-	-	-	-	-	-	-	-	-	-	121
-	-	-	-	-	-	-	-	-	-	122
-	113 861	14 619	99 242	1 058	763	295	1 800	891	909	123
-	4 416	4 416	-	-	-	-	-	-	-	125
-	-	-	-	-	-	-	-	-	-	130
-	-	-	-	-	-	-	-	-	-	131
-	-	-	-	-	-	-	-	-	-	132
-	-	-	-	-	-	-	-	-	-	14
-	118 314	19 072	99 242	1 058	763	295	1 800	891	909	195
-	3 588	3 588	-	146	146	-	-	-	-	211
-	1 026 246	120 589	905 657	26 912	1 701	25 211	105 852	7 328	98 524	212
-	8 974	68	8 906	108	49	59	813	-	813	213
-	226 334	62 451	163 883	3 342	1 359	1 983	15 110	6 504	8 606	22
-	11 402	673	10 729	500	500	-	1 320	-	1 320	23
-	1 276 544	187 369	1 089 175	31 008	3 755	27 253	123 095	13 832	109 263	295
-	1 394 858	206 441	1 188 417	32 066	4 518	27 548	124 895	14 723	110 172	299
-	340 005	69	339 936	1 047	-	1 047	7 547	-	7 547	31
-	54 204	2 164	52 040	2 274	1 537	737	5 119	-	5 119	32
-	2 181	-	2 181	-	-	-	-	-	-	33
-	396 390	2 233	394 157	3 321	1 537	1 784	12 666	-	12 666	395
-	1 791 248	208 674	1 582 574	35 387	6 055	29 332	137 561	14 723	122 838	399
-	687 401	-	192 325	220	-	178	424	-	379	43
-	1 103 847	208 674	1 390 249	35 167	6 055	29 154	137 137	14 723	122 459	45
-	23 905	20 006	498 975	2 740	2 703	79	5 759	5 662	142	48
-	1 079 942	188 668	891 274	32 427	3 352	29 075	131 378	9 061	122 317	499
-	-	-	-	-	-	-	-	-	-	51
-	144	1	143	6	-	6	-	-	-	521
-	5 699	555	5 144	100	30	70	217	151	66	522
-	-	-	-	-	-	-	-	-	-	53
-	-	-	-	-	-	-	-	-	-	54
-	2 633	1 092	1 541	176	123	53	1 038	900	138	62
-	4 278	528	3 750	160	-	160	482	-	482	63
-	12 754	2 176	10 578	442	153	289	1 737	1 051	686	699
							<u>SOZIALE LEISTUNGEN FUER FOLGEN VON KRIEG UND POLITISCHEN EREIGNISSEN 3028</u>			
-	102 505	102 505	-	47	47	-	19 442	19 442	-	110
-	11 576	11 576	-	-	-	-	1 739	1 739	-	111
-	57 493	57 493	-	-	-	-	12 241	12 241	-	112
-	32 348	32 348	-	33	33	-	5 298	5 298	-	113
-	1 088	1 088	-	14	14	-	164	164	-	114
-	2 609	2 609	-	-	-	-	5	5	-	121
-	10 819	10 819	-	39	39	-	1 489	1 489	-	122
-	3 743	3 743	-	29	29	-	1 166	1 166	-	123
-	169 462	169 248	214	2 038	2 010	28	8 255	8 254	1	125
-	11 422	11 422	-	-	-	-	953	953	-	130
-	-	-	-	-	-	-	-	-	-	131
-	3 227	3 227	-	140	140	-	622	622	-	132
-	-	-	-	-	-	-	-	-	-	14
-	303 787	303 573	214	2 293	2 265	28	31 932	31 931	1	195
-	1 761 104	979 052	782 052	25 663	9 648	16 015	128 266	34 285	93 981	211
-	88 401	64 905	23 496	1 489	1 475	14	23 701	23 701	-	212
-	1 286 977	1 286 962	15	186	186	-	76 766	76 766	-	213
-	11 429	11 429	-	3 847	3 847	-	-	-	-	22
-	56 260	23 850	32 410	371	364	7	6 981	6 981	-	23
-	3 204 171	2 366 198	837 973	31 556	15 520	16 036	235 714	141 733	93 981	295
-	3 507 958	2 669 771	838 187	33 849	17 785	16 064	267 646	173 664	93 982	299
-	2 072 276	1 961 756	110 520	77 563	77 213	350	216 774	215 662	1 112	31
-	10 053	1 152	8 901	-	-	-	-	-	-	32
-	-	-	-	-	-	-	-	-	-	33
-	2 082 329	1 962 908	119 421	77 563	77 213	350	216 774	215 662	1 112	395
-	5 590 287	4 632 679	957 608	111 412	94 998	16 414	484 420	389 326	95 094	399
-	233 354	6 996	69 854	100	-	25	43 412	-	1 311	43
-	5 356 933	4 625 683	887 754	111 312	94 998	16 389	441 008	389 326	93 783	45
-	1 845 443	1 472 837	529 110	10 562	1 142	9 495	92 369	67 454	67 016	48
-	3 511 490	3 152 846	358 644	100 750	93 856	6 894	348 639	321 872	26 767	499
-	4 205	4 205	-	58	58	-	209	209	-	51
-	214 150	213 731	419	2 558	2 558	-	54 262	54 262	-	521
-	16 041	10 170	5 871	205	205	-	1 955	1 955	-	522
-	11	11	-	2	2	-	2	2	-	53
-	-	-	-	-	-	-	-	-	-	54
-	356 623	8 995	347 628	4 018	49	3 969	15 745	1 200	14 545	62
-	56 244	28 683	27 561	3 144	3 141	3	8 175	8 174	1	63
-	647 274	265 795	381 479	9 985	6 013	3 972	80 348	65 802	14 546	699

AUSGABEN UND EINKÜNFEN DER OEFFENTLICHEN HAUSHALTE 1977 NACH

1 000

NR.	NORDRHEIN-WESTFALEN			ZUSAMMEN	HESSEN		ZUSAMMEN	RHEINLAND-PFALZ		ZUSAMMEN	BADEN-WÜRTTEMBERG	
	ZUSAMMEN	STAAT	GEM./GV.		STAAT	GEM./GV.		STAAT	GEM./GV.		ZUSAMMEN	STAAT
16	17	18	19	20	21	22	23	24	25	26		
3027 FOERDERUNG DER FREIEN JUGENDHILFE												
110	-	-	-	-	-	-	-	-	-	-	-	-
111	-	-	-	-	-	-	-	-	-	-	-	-
112	-	-	-	-	-	-	-	-	-	-	-	-
113	-	-	-	-	-	-	-	-	-	-	-	-
114	-	-	-	-	-	-	-	-	-	-	-	-
121	-	-	-	-	-	-	-	-	-	-	-	-
122	-	-	-	-	-	-	-	-	-	-	-	-
123	-	-	-	-	-	-	-	-	-	-	-	-
125	69 764	1 789	67 975	8 346	154	8 192	2 018	740	1 278	20 502	-	-
130	-	-	-	-	-	-	-	-	-	-	-	-
131	-	-	-	-	-	-	-	-	-	-	-	-
132	-	-	-	-	-	-	-	-	-	-	-	-
14	-	-	-	-	-	-	-	-	-	-	-	-
195	69 764	1 789	67 975	8 346	154	8 192	2 018	740	1 278	20 502	-	-
211	3 438	3 438	-	-	-	-	-	-	-	-	-	-
212	490 105	1 005	489 100	35 007	5 868	29 119	56 218	-	56 218	108 676	12 533	-
213	6 951	-	6 951	27	-	27	525	-	525	244	-	-
22	120 320	9 566	110 754	2 354	1 368	966	2 603	-	2 603	23 708	12 637	-
23	9 357	-	9 357	-	-	-	-	-	-	52	-	-
295	630 171	14 009	616 162	37 368	7 256	30 132	59 346	-	59 346	132 680	25 170	-
299	695 935	15 798	684 137	45 734	7 410	38 324	61 364	740	60 624	153 182	25 170	-
31	316 443	-	316 443	2 500	-	2 500	1 423	45	1 378	6 448	-	-
32	40 301	627	39 674	762	-	762	974	-	974	2 681	-	-
33	1 351	-	1 351	-	-	-	-	-	-	830	-	-
395	358 095	627	357 468	3 262	-	3 262	2 397	45	2 352	9 959	-	-
399	1 058 030	16 425	1 041 605	48 996	7 410	41 586	63 761	785	62 976	163 141	25 170	-
43	674 209	-	190 286	442	-	12	946	-	946	3 278	-	-
45	383 821	16 425	851 319	48 554	7 410	41 574	62 815	785	62 030	159 863	25 170	-
48	4 365	1 002	487 286	19	-	449	742	742	-	40	-	-
499	379 456	15 423	364 033	48 535	7 410	41 125	62 073	43	62 030	159 823	25 170	-
51	-	-	-	-	-	-	-	-	-	-	-	-
521	85	-	85	16	-	16	-	-	-	36	-	-
522	3 658	-	3 658	36	-	36	54	-	54	561	-	-
53	-	-	-	-	-	-	-	-	-	-	-	-
54	-	-	-	-	-	-	-	-	-	-	-	-
62	706	-	706	54	-	54	81	45	36	96	-	-
63	1 645	-	1 645	2	-	2	78	-	78	463	-	-
699	6 094	-	6 094	108	-	108	213	45	168	1 156	-	-
3028 SOZIALE LEISTUNGEN FUER FOLGEN VON KRIEG UND POLITISCHEN EREIGNISSEN												
110	8 073	8 073	-	8 747	8 747	-	1 578	1 578	-	10 153	10 153	-
111	-	-	-	729	729	-	193	193	-	1 713	1 713	-
112	4 979	4 979	-	4 962	4 962	-	869	869	-	5 073	5 073	-
113	3 026	3 026	-	2 865	2 865	-	505	509	-	3 344	3 344	-
114	68	68	-	191	191	-	7	7	-	23	23	-
121	69	69	-	762	762	-	-	-	-	-	-	-
122	1 350	1 350	-	1 253	1 253	-	119	119	-	854	854	-
123	26	26	-	62	62	-	-	-	-	328	328	-
125	4 117	4 002	115	6 506	6 506	-	7 319	7 275	44	6 985	8 950	-
130	32	32	-	491	491	-	4 468	4 468	-	3 181	3 181	-
131	-	-	-	-	-	-	-	-	-	-	-	-
132	123	123	-	115	115	-	249	249	-	531	531	-
14	-	-	-	-	-	-	-	-	-	-	-	-
195	13 790	13 675	115	17 938	17 938	-	13 733	13 689	44	24 032	24 006	-
211	927 191	611 789	315 402	118 110	31 315	86 795	47 600	13 901	33 699	137 925	244	-
212	31 397	8 138	23 259	215	-	215	263	260	3	84	79	-
213	250	235	15	108 265	108 265	-	460 244	460 244	-	64 587	64 587	-
22	748	748	-	-	-	-	4 298	4 298	-	-	-	-
23	20 386	5 241	15 145	13 952	216	13 736	2 278	2 237	41	2 402	24	-
295	979 972	626 151	353 821	240 542	139 796	100 746	514 683	480 940	33 743	204 998	64 934	-
299	993 762	639 826	353 936	258 480	157 734	100 746	528 416	494 629	33 787	229 030	88 940	-
31	593 468	515 934	77 534	191 211	176 114	15 097	86 144	83 962	2 182	360 276	348 743	-
32	8 457	1 152	7 305	1 553	-	1 553	-	-	-	-	-	-
33	-	-	-	-	-	-	-	-	-	-	-	-
395	601 925	517 086	84 839	192 764	176 114	16 650	86 144	83 962	2 182	360 276	348 743	-
399	1 595 667	1 156 912	438 775	451 244	333 848	117 396	614 560	578 591	35 969	589 306	437 683	-
43	144 440	-	51 332	4 245	-	516	13 572	-	949	15 869	-	-
45	1 451 247	1 156 912	387 443	446 999	333 848	116 880	600 988	578 591	35 020	573 437	437 683	-
48	486 119	342 409	236 818	121 096	65 313	59 512	429 501	417 391	24 733	85 230	14 830	-
499	965 128	814 503	150 625	325 903	268 535	57 368	171 487	161 200	10 287	488 207	422 853	-
51	909	909	-	425	425	-	3	3	-	146	146	-
521	42	-	42	458	458	-	13 916	13 916	-	1 621	1 244	-
522	5 349	909	4 440	999	974	25	4 734	4 734	-	1 424	18	-
53	-	-	-	-	-	-	1	1	-	6	6	-
54	-	-	-	-	-	-	-	-	-	-	-	-
62	162 463	490	161 973	68 198	3	68 195	7 562	1 124	6 438	70 931	-	-
63	19 779	5 855	13 924	10 442	332	10 110	1 829	1 791	38	1 769	-	-
699	188 542	8 163	180 379	80 522	2 192	78 330	28 045	21 569	6 476	75 897	1 414	-

AUFGABENBEREICHEN UND AUSGEWAHLTEN AUSGABE-/EINNAHMEARTEN

DM

BERG GEM./GV. 27	ZUSAMMEN 28	BAYERN STAAT 29	GEM./GV. 30	ZUSAMMEN 31	SAARLAND STAAT 32	GEM./GV. 33	STADTST. ZUSAMMEN 34	HAMBURG 35	BREMEN 36	BERLIN (WEST) 37	NR.
FOERDERUNG DER FREIEN JUGENDHILFE 3027											
-	-	-	-	-	-	-	37	-	37	-	110
-	-	-	-	-	-	-	-	-	-	-	111
-	-	-	-	-	-	-	-	-	-	-	112
-	-	-	-	-	-	-	-	-	-	-	113
-	-	-	-	-	-	-	37	-	37	-	114
-	-	-	-	-	-	-	-	-	-	-	121
-	-	-	-	-	-	-	-	-	-	-	122
-	-	-	-	-	-	-	-	-	-	-	123
20 502	1 085	1 039	46	598	553	45	8 690	-	210	8 480	125
-	-	-	-	-	-	-	4 416	-	-	4 416	130
-	-	-	-	-	-	-	-	-	-	-	131
-	-	-	-	-	-	-	-	-	-	-	132
-	-	-	-	-	-	-	-	-	-	-	14
20 502	1 085	1 039	46	598	553	45	13 143	-	247	12 896	195
-	-	-	-	-	-	-	4	-	-	4	211
96 143	115 054	20 025	95 029	16 769	456	16 313	71 653	5 007	6 395	60 251	212
244	166	-	166	121	-	121	19	-	11	8	213
11 071	49 309	22 270	27 039	1 904	1 063	841	7 684	1 372	354	5 958	22
52	-	-	-	-	-	-	173	-	173	-	23
107 510	164 529	42 295	122 234	18 794	1 519	17 275	79 533	6 379	6 933	66 221	295
128 012	165 614	43 334	122 280	19 392	2 072	17 320	92 676	6 379	7 180	79 117	299
6 448	1 328	-	1 328	3 245	-	3 245	24	-	24	-	31
2 681	1 096	-	1 096	997	-	997	-	-	-	-	32
830	-	-	-	-	-	-	-	-	-	-	33
9 959	2 424	-	2 424	4 242	-	4 242	24	-	24	-	395
137 971	168 038	43 334	124 704	23 634	2 072	21 562	92 700	6 379	7 204	79 117	399
20	7 882	-	504	-	-	-	-	-	-	-	43
137 951	160 156	43 334	124 200	23 634	2 072	21 562	92 700	6 379	7 204	79 117	45
3 298	1 895	1 552	7 721	664	664	-	7 681	-	150	7 531	48
134 653	158 261	41 782	116 479	22 970	1 408	21 562	85 019	6 379	7 054	71 586	499
-	-	-	-	-	-	-	-	-	-	-	51
36	-	-	-	-	-	-	1	-	1	-	521
561	652	-	652	47	-	47	374	56	63	255	522
-	-	-	-	-	-	-	-	-	-	-	53
-	-	-	-	-	-	-	-	-	-	-	54
96	458	-	458	-	-	-	24	-	24	-	62
463	1 320	400	920	-	-	-	128	10	68	70	63
1 156	2 430	400	2 030	47	-	47	527	46	156	325	699

SOZIALE LEISTUNGEN FUER FOLGEN VON KRIEG UND POLITISCHEN EREIGNISSEN 3028

-	54 092	54 092	-	373	373	-	-	-	-	-	110
-	7 202	7 202	-	-	-	-	-	-	-	-	111
-	29 242	29 242	-	127	127	-	-	-	-	-	112
-	17 027	17 027	-	246	246	-	-	-	-	-	113
-	621	621	-	-	-	-	-	-	-	-	114
-	1 617	1 617	-	84	84	-	72	-	72	-	121
-	4 621	4 621	-	363	363	-	731	-	-	731	122
-	2 086	2 086	-	46	46	-	-	-	-	-	123
26	14 732	14 732	-	220	220	-	117 288	880	1	116 407	125
-	2 244	2 244	-	53	53	-	-	-	-	-	130
-	-	-	-	-	-	-	-	-	-	-	131
-	1 392	1 392	-	-	-	-	55	55	-	-	132
-	-	-	-	-	-	-	-	-	-	-	14
26	80 784	80 784	-	1 139	1 139	-	118 146	935	73	117 138	195
137 681	167 100	73 648	93 452	15 913	10 886	5 027	193 336	69 562	8 058	115 716	211
5	20 338	20 338	-	3 011	3 011	-	7 903	3 966	2 525	1 412	212
-	220 283	220 283	-	6 465	6 465	-	349 931	-	-	349 931	213
-	-	-	-	2 536	2 536	-	-	-	-	-	22
2 378	8 308	7 205	1 103	707	707	-	875	-	307	568	23
140 064	416 029	321 474	94 555	28 632	23 605	5 027	552 045	73 528	10 890	467 627	295
140 090	496 813	402 258	94 555	29 771	24 744	5 027	670 191	74 463	10 963	584 765	299
11 533	303 235	301 812	1 423	26 881	25 592	1 289	216 724	115 858	27 462	73 404	31
-	43	-	43	-	-	-	-	-	-	-	32
-	-	-	-	-	-	-	-	-	-	-	33
11 533	303 278	301 812	1 466	26 881	25 592	1 289	216 724	115 858	27 462	73 404	395
151 623	800 091	704 070	96 021	56 652	50 336	6 316	886 915	190 321	38 425	658 169	399
14 904	930	-	267	3 772	-	550	-	-	-	-	43
136 719	799 161	704 070	95 754	52 880	50 336	5 766	886 915	190 321	38 425	658 169	45
71 365	210 218	154 001	56 880	5 142	5 073	3 291	412 220	29 633	1 100	381 487	48
65 354	588 943	550 069	38 874	47 738	45 263	2 475	474 695	160 688	37 325	276 682	499
-	1 794	1 794	-	661	661	-	-	-	-	-	51
377	103 524	103 524	-	5 879	5 879	-	31 890	17 307	5 955	8 628	521
1 406	110	110	-	25	25	-	1 240	184	47	1 009	522
-	-	-	-	-	-	-	-	-	-	-	53
-	-	-	-	-	-	-	-	-	-	-	54
70 931	21 526	991	20 535	1 230	188	1 042	4 950	2 569	2	2 379	62
1 769	8 662	6 946	1 716	139	139	-	2 305	1 002	257	1 046	63
74 483	135 616	113 365	22 251	7 934	6 892	1 042	40 385	21 062	6 261	13 062	699

AUSGABEN UND EINKÜNFEN DER OEFFENTLICHEN HAUSHALTE 1977 NACH

1 000

NR.	ART DER AUSGABEN / EINKÜNFEN	INSGESAMT 1	BUND, LAF, ERP ZUSAMMEN 2	DARUNTER BUND 3	SOZIAL- VERSICHERUNG 4	ZWECK- VERBAENDE 5
3029 LEISTUNGEN DER KRIEGSOFFERVERSORGUNG UND GLEICHARTIGE LEISTUNGEN						
110	PERSONALAUSGABEN	-	-	-	-	-
111	BEAMTENBEZUEGE	-	-	-	-	-
112	ANGESTELLTENVERGÜETUNGEN	-	-	-	-	-
113	ARBEITERLOEHNE	-	-	-	-	-
114	SONSTIGE PERSONALAUSGABEN	-	-	-	-	-
121	UNTERHALTUNG VON UNBEWEGLICHEM VERMOEGEN	-	-	-	-	-
122	BEWIRTSCHAFTUNG DER GRUNDSTUECKE	-	-	-	-	-
123	MIETEN UND PACTEN	-	-	-	-	-
125	UEBRIGER LAUFENDER SACHAUFWAND	300 771	290 139	290 139	-	-
130	BAUMASSNAHMEN	-	-	-	-	-
131	ERWERB VON UNBEWEGLICHEN SACHEN	-	-	-	-	-
132	ERWERB VON BEWEGLICHEN SACHEN	-	-	-	-	-
14	ERWERB VON BETEILIGUNGEN	-	-	-	-	-
195	UNMITTELBARE AUSGABEN (OHNE ZAHLUNGEN AN ANDERE BEREICHE)	300 771	290 139	290 139	-	-
211	RENTEN, UNTERSTÜETZUNGEN U.AE.	10 037 047	10 029 764	10 029 764	-	-
212	LAUFENDE ZUSCHUESSE AN SOZIALE ODER AEHNLICHE EINRICHTUNGEN	54 585	-	-	-	-
213	UEBRIGE LAUFENDE ZUSCHUESSE	67 206	59 362	59 362	-	-
22	VERMOEGENSUEBERTRAGUNGEN AN ANDERE BEREICHE	10 681	-	-	-	-
23	DARLEHEN AN ANDERE BEREICHE	7 430	-	-	-	-
295	ZAHLUNGEN AN ANDERE BEREICHE	10 176 949	10 089 126	10 089 126	-	-
299	UNMITTELBARE AUSGABEN	10 477 720	10 379 265	10 379 265	-	-
31	LFD.ZUWEISUNGEN UND ERSTATTUNGEN AN OEFFENTLICHEN BEREICH	548 002	532 379	532 379	-	-
32	VERMOEGENSUEBERTRAGUNGEN AN OEFFENTLICHEN BEREICH	-	-	-	-	-
33	DARLEHEN AN OEFFENTLICHEN BEREICH	-	-	-	-	-
395	ZAHLUNGEN AN OEFFENTLICHEN BEREICH	548 002	532 379	532 379	-	-
399	BRUTTOAUSGABEN	11 025 722	10 911 644	10 911 644	-	-
43	ABZUEGL. ZAHLUNGEN VON GLEICHER EBENE	10 404	-	-	-	-
45	GESAMTAUSGABEN (OHNE BESONDERE FINANZIERUNGSVORGAENGE)	11 015 318	10 911 644	10 911 644	-	-
48	ABZUEGL. ZAHLUNGEN VON ANDERER EBENE	-	-	-	-	-
499	NETTOAUSGABEN	11 015 318	10 911 644	10 911 644	-	-
51	EINKÜNFEN AUS WIRTSCHAFTLICHER TAETIGKEIT	-	-	-	-	-
521	GEBUEHREN, SONSTIGE ENTGELTE	159 507	-	-	-	-
522	UEBRIGE LAUFENDE EINKÜNFEN	297	29	29	-	-
53	VERAEUSSERUNG VON SACHVERMOEGEN	-	-	-	-	-
54	VERAEUSSERUNG VON BETEILIGUNGEN	-	-	-	-	-
62	LAUFENDE ZUSCHUESSE VON ANDEREN BEREICHEN	405	256	256	-	-
63	UEBRIGE EINKÜNFEN	6 045	-	-	-	-
699	UNMITTELBARE EINKÜNFEN	166 254	285	285	-	-
3030 EINRICHTUNGEN DER KRIEGSOFFERVERSORGUNG						
110	PERSONALAUSGABEN	85 830	-	-	-	-
111	BEAMTENBEZUEGE	11 447	-	-	-	-
112	ANGESTELLTENVERGÜETUNGEN	47 356	-	-	-	-
113	ARBEITERLOEHNE	26 344	-	-	-	-
114	SONSTIGE PERSONALAUSGABEN	683	-	-	-	-
121	UNTERHALTUNG VON UNBEWEGLICHEM VERMOEGEN	952	-	-	-	-
122	BEWIRTSCHAFTUNG DER GRUNDSTUECKE	6 037	-	-	-	-
123	MIETEN UND PACTEN	2 094	-	-	-	-
125	UEBRIGER LAUFENDER SACHAUFWAND	35 933	10 027	10 027	-	-
130	BAUMASSNAHMEN	10 746	-	-	-	-
131	ERWERB VON UNBEWEGLICHEN SACHEN	-	-	-	-	-
132	ERWERB VON BEWEGLICHEN SACHEN	2 593	-	-	-	-
14	ERWERB VON BETEILIGUNGEN	-	-	-	-	-
195	UNMITTELBARE AUSGABEN (OHNE ZAHLUNGEN AN ANDERE BEREICHE)	144 185	10 027	10 027	-	-
211	RENTEN, UNTERSTÜETZUNGEN U.AE.	34	-	-	-	-
212	LAUFENDE ZUSCHUESSE AN SOZIALE ODER AEHNLICHE EINRICHTUNGEN	161	54	54	-	-
213	UEBRIGE LAUFENDE ZUSCHUESSE	-	-	-	-	-
22	VERMOEGENSUEBERTRAGUNGEN AN ANDERE BEREICHE	2 881	2 881	2 881	-	-
23	DARLEHEN AN ANDERE BEREICHE	-	-	-	-	-
295	ZAHLUNGEN AN ANDERE BEREICHE	3 076	2 935	2 935	-	-
299	UNMITTELBARE AUSGABEN	147 261	12 962	12 962	-	-
31	LFD.ZUWEISUNGEN UND ERSTATTUNGEN AN OEFFENTLICHEN BEREICH	84 261	83 987	83 987	-	-
32	VERMOEGENSUEBERTRAGUNGEN AN OEFFENTLICHEN BEREICH	-	-	-	-	-
33	DARLEHEN AN OEFFENTLICHEN BEREICH	-	-	-	-	-
395	ZAHLUNGEN AN OEFFENTLICHEN BEREICH	84 261	83 987	83 987	-	-
399	BRUTTOAUSGABEN	231 522	96 949	96 949	-	-
43	ABZUEGL. ZAHLUNGEN VON GLEICHER EBENE	56 120	-	-	-	-
45	GESAMTAUSGABEN (OHNE BESONDERE FINANZIERUNGSVORGAENGE)	175 402	96 949	96 949	-	-
48	ABZUEGL. ZAHLUNGEN VON ANDERER EBENE	-	-	-	-	-
499	NETTOAUSGABEN	175 402	96 949	96 949	-	-
51	EINKÜNFEN AUS WIRTSCHAFTLICHER TAETIGKEIT	2 176	-	-	-	-
521	GEBUEHREN, SONSTIGE ENTGELTE	52 080	-	-	-	-
522	UEBRIGE LAUFENDE EINKÜNFEN	585	-	-	-	-
53	VERAEUSSERUNG VON SACHVERMOEGEN	10	-	-	-	-
54	VERAEUSSERUNG VON BETEILIGUNGEN	-	-	-	-	-
62	LAUFENDE ZUSCHUESSE VON ANDEREN BEREICHEN	43	-	-	-	-
63	UEBRIGE EINKÜNFEN	-	-	-	-	-
699	UNMITTELBARE EINKÜNFEN	54 854	-	-	-	-

AUFGABENBEREICHEN UND AUSGEWÄHLTEN AUSGABE-/EINNAHMEARTEN

DM

ORGANISAT. O. ERWERBSCHAR.	LAENDER (EINSCHL. STADTSTAATEN)			SCHLESWIG-HOLSTEIN			NIEDERSACHSEN			NR.
	ZUSAMMEN	STAAT	GEM. /GV.	ZUSAMMEN	STAAT	GEM. /GV.	ZUSAMMEN	STAAT	GEM. /GV.	
6	7	8	9	10	11	12	13	14	15	

LEISTUNGEN DER KRIEGSOFFERVERSORGUNG UND GLEICHARTIGE LEISTUNGEN 3029

-	-	-	-	-	-	-	-	-	-	110
-	-	-	-	-	-	-	-	-	-	111
-	-	-	-	-	-	-	-	-	-	112
-	-	-	-	-	-	-	-	-	-	113
-	-	-	-	-	-	-	-	-	-	114
-	-	-	-	-	-	-	-	-	-	121
-	-	-	-	-	-	-	-	-	-	122
-	10 632	10 632	-	-	-	-	1	1	-	123
-	-	-	-	-	-	-	-	-	-	125
-	-	-	-	-	-	-	-	-	-	130
-	-	-	-	-	-	-	-	-	-	131
-	-	-	-	-	-	-	-	-	-	132
-	-	-	-	-	-	-	-	-	-	14
-	10 632	10 632	-	-	-	-	1	1	-	195
-	7 283	7 283	-	2	2	-	-	-	-	211
-	54 585	54 585	-	844	844	-	23 701	23 701	-	212
-	7 844	7 844	-	150	150	-	-	-	-	213
-	10 681	10 681	-	3 847	3 847	-	-	-	-	22
-	7 430	7 430	-	357	357	-	1 037	1 037	-	23
-	87 823	87 823	-	5 200	5 200	-	24 738	24 738	-	295
-	98 455	98 455	-	5 200	5 200	-	24 739	24 739	-	299
-	15 623	15 623	-	-	-	-	-	-	-	31
-	-	-	-	-	-	-	-	-	-	32
-	-	-	-	-	-	-	-	-	-	33
-	15 623	15 623	-	-	-	-	-	-	-	395
-	114 078	114 078	-	5 200	5 200	-	24 739	24 739	-	399
-	6 208	6 208	-	-	-	-	-	-	-	43
-	107 870	107 870	-	5 200	5 200	-	24 739	24 739	-	45
-	4 196	4 196	-	-	-	-	6 208	6 208	-	48
-	103 674	103 674	-	5 200	5 200	-	18 531	18 531	-	499
-	-	-	-	-	-	-	-	-	-	51
-	159 507	159 507	-	2 558	2 558	-	36 473	36 473	-	521
-	268	268	-	-	-	-	20	20	-	522
-	-	-	-	-	-	-	-	-	-	53
-	-	-	-	-	-	-	-	-	-	54
-	149	149	-	-	-	-	-	-	-	62
-	6 045	6 045	-	580	580	-	957	957	-	63
-	165 969	165 969	-	3 138	3 138	-	37 450	37 450	-	699

EINRICHTUNGEN DER KRIEGSOFFERVERSORGUNG 3030

-	85 830	85 830	-	-	-	-	19 359	19 359	-	110
-	11 447	11 447	-	-	-	-	1 739	1 739	-	111
-	47 356	47 356	-	-	-	-	12 222	12 222	-	112
-	26 344	26 344	-	-	-	-	5 284	5 284	-	113
-	683	683	-	-	-	-	114	114	-	114
-	952	952	-	-	-	-	5	5	-	121
-	6 037	6 037	-	-	-	-	1 417	1 417	-	122
-	2 094	2 094	-	-	-	-	1 126	1 126	-	123
-	25 906	25 906	-	1 848	1 848	-	7 966	7 966	-	125
-	10 746	10 746	-	-	-	-	386	386	-	130
-	-	-	-	-	-	-	-	-	-	131
-	2 593	2 593	-	140	140	-	477	477	-	132
-	-	-	-	-	-	-	-	-	-	14
-	134 158	134 158	-	1 988	1 988	-	30 736	30 736	-	195
-	34	34	-	-	-	-	34	34	-	211
-	107	107	-	22	22	-	-	-	-	212
-	-	-	-	-	-	-	-	-	-	213
-	-	-	-	-	-	-	-	-	-	22
-	-	-	-	-	-	-	-	-	-	23
-	141	141	-	22	22	-	34	34	-	295
-	134 299	134 299	-	2 010	2 010	-	30 770	30 770	-	299
-	274	274	-	-	-	-	-	-	-	31
-	-	-	-	-	-	-	-	-	-	32
-	-	-	-	-	-	-	-	-	-	33
-	274	274	-	-	-	-	-	-	-	395
-	134 573	134 573	-	2 010	2 010	-	30 770	30 770	-	399
-	551	551	-	-	-	-	-	-	-	43
-	134 022	134 022	-	2 010	2 010	-	30 770	30 770	-	45
-	55 569	55 569	-	-	-	-	481	481	-	48
-	78 453	78 453	-	2 010	2 010	-	30 289	30 289	-	499
-	2 176	2 176	-	41	41	-	198	198	-	51
-	52 080	52 080	-	-	-	-	17 789	17 789	-	521
-	585	585	-	-	-	-	467	467	-	522
-	10	10	-	2	2	-	2	2	-	53
-	-	-	-	-	-	-	-	-	-	54
-	43	43	-	-	-	-	3	3	-	62
-	-	-	-	-	-	-	-	-	-	63
-	54 894	54 894	-	43	43	-	18 459	18 459	-	699

AUSGABEN UND EINNÄHMEN DER ÖFFENTLICHEN HAUSHALTE 1977 NACH

1 000

NR.	NORDRHEIN-WESTFALEN			ZUSAMMEN 19	HESSEN			ZUSAMMEN 22	RHEINLAND-PFALZ			ZUSAMMEN 25	BADEN-WÜRTTEMBERG	
	ZUSAMMEN 16	STAAT 17	GEM./GV. 18		STAAT 20	GEM./GV. 21	STAAT 23		GEM./GV. 24	STAAT 26				
3029 LEISTUNGEN DER KRIEGSOFFERVERSORGUNG UND GLEICHARTIGE LEISTUNGEN														
110	-	-	-	-	-	-	-	-	-	-	-	-	-	-
111	-	-	-	-	-	-	-	-	-	-	-	-	-	-
112	-	-	-	-	-	-	-	-	-	-	-	-	-	-
113	-	-	-	-	-	-	-	-	-	-	-	-	-	-
114	-	-	-	-	-	-	-	-	-	-	-	-	-	-
121	-	-	-	-	-	-	-	-	-	-	-	-	-	-
122	-	-	-	-	-	-	-	-	-	-	-	-	-	-
123	-	-	-	-	-	-	-	-	-	-	-	-	-	-
125	-	-	-	3 238	3 238	-	-	-	-	-	-	6 798	6 798	-
130	-	-	-	-	-	-	-	-	-	-	-	-	-	-
131	-	-	-	-	-	-	-	-	-	-	-	-	-	-
132	-	-	-	-	-	-	-	-	-	-	-	-	-	-
14	-	-	-	-	-	-	-	-	-	-	-	-	-	-
195	-	-	-	3 238	3 238	-	-	-	-	-	-	6 798	6 798	-
211	-	-	-	-	-	-	85	85	-	-	-	-	-	-
212	-	-	-	-	-	-	-	-	-	-	-	-	-	-
213	-	-	-	-	-	-	-	-	-	-	-	-	-	-
22	-	-	-	-	-	-	4 298	4 298	-	-	-	-	-	-
23	-	-	-	-	-	-	2 236	2 236	-	-	-	-	-	-
295	-	-	-	-	-	-	6 619	6 619	-	-	-	-	-	-
299	-	-	-	3 238	3 238	-	6 619	6 619	-	-	-	6 798	6 798	-
31	5 959	5 959	-	-	-	-	-	-	-	-	-	-	-	-
32	-	-	-	-	-	-	-	-	-	-	-	-	-	-
33	-	-	-	-	-	-	-	-	-	-	-	-	-	-
395	5 959	5 959	-	-	-	-	-	-	-	-	-	-	-	-
399	5 959	5 959	-	3 238	3 238	-	6 619	6 619	-	-	-	6 798	6 798	-
43	-	-	-	-	-	-	-	-	-	-	-	-	-	-
45	5 959	5 959	-	3 238	3 238	-	6 619	6 619	-	-	-	6 798	6 798	-
48	-	-	-	-	-	-	3 360	3 360	-	-	-	-	-	-
499	5 959	5 959	-	3 238	3 238	-	3 259	3 259	-	-	-	6 798	6 798	-
51	-	-	-	-	-	-	-	-	-	-	-	-	-	-
521	-	-	-	-	-	-	13 893	13 893	-	-	-	-	-	-
522	-	-	-	-	-	-	34	34	-	-	-	-	-	-
53	-	-	-	-	-	-	-	-	-	-	-	-	-	-
54	-	-	-	-	-	-	-	-	-	-	-	-	-	-
62	-	-	-	-	-	-	144	144	-	-	-	-	-	-
63	-	-	-	-	-	-	1 777	1 777	-	-	-	-	-	-
699	-	-	-	-	-	-	15 848	15 848	-	-	-	-	-	-
3030 EINRICHTUNGEN DER KRIEGSOFFERVERSORGUNG														
110	-	-	-	4 438	4 438	-	1 578	1 578	-	-	-	10 153	10 153	-
111	-	-	-	600	600	-	193	193	-	-	-	1 713	1 713	-
112	-	-	-	2 324	2 324	-	869	869	-	-	-	5 073	5 073	-
113	-	-	-	1 498	1 498	-	509	509	-	-	-	3 344	3 344	-
114	-	-	-	16	16	-	7	7	-	-	-	23	23	-
121	-	-	-	91	91	-	-	-	-	-	-	-	-	-
122	-	-	-	367	367	-	119	119	-	-	-	854	854	-
125	-	-	-	40	40	-	-	-	-	-	-	328	328	-
125	1 106	1 106	-	1 062	1 062	-	764	764	-	-	-	2 030	2 030	-
130	32	32	-	435	435	-	4 468	4 468	-	-	-	3 181	3 181	-
131	-	-	-	-	-	-	-	-	-	-	-	-	-	-
132	-	-	-	5	5	-	249	249	-	-	-	531	531	-
14	-	-	-	-	-	-	-	-	-	-	-	-	-	-
195	1 138	1 138	-	6 438	6 438	-	7 178	7 178	-	-	-	17 077	17 077	-
211	-	-	-	-	-	-	-	-	-	-	-	-	-	-
212	-	-	-	-	-	-	-	-	-	-	-	-	-	-
213	-	-	-	-	-	-	-	-	-	-	-	-	-	-
22	-	-	-	-	-	-	-	-	-	-	-	-	-	-
23	-	-	-	-	-	-	-	-	-	-	-	-	-	-
295	-	-	-	-	-	-	-	-	-	-	-	-	-	-
299	1 138	1 138	-	6 438	6 438	-	7 178	7 178	-	-	-	17 077	17 077	-
31	-	-	-	-	-	-	-	-	-	-	-	-	-	-
32	-	-	-	-	-	-	-	-	-	-	-	-	-	-
33	-	-	-	-	-	-	-	-	-	-	-	-	-	-
395	-	-	-	-	-	-	-	-	-	-	-	-	-	-
399	1 138	1 138	-	6 438	6 438	-	7 178	7 178	-	-	-	17 077	17 077	-
43	-	-	-	-	-	-	-	-	-	-	-	-	-	-
45	1 138	1 138	-	6 438	6 438	-	7 178	7 178	-	-	-	17 077	17 077	-
48	-	-	-	7 998	7 998	-	3 057	3 057	-	-	-	12 613	12 613	-
499	1 138	1 138	-	1 560	1 560	-	4 121	4 121	-	-	-	4 464	4 464	-
51	-	-	-	53	53	-	3	3	-	-	-	146	146	-
521	-	-	-	158	158	-	23	23	-	-	-	1 244	1 244	-
522	-	-	-	48	48	-	15	15	-	-	-	12	12	-
53	-	-	-	-	-	-	-	-	-	-	-	6	6	-
54	-	-	-	-	-	-	-	-	-	-	-	-	-	-
62	40	40	-	-	-	-	-	-	-	-	-	-	-	-
63	-	-	-	-	-	-	-	-	-	-	-	-	-	-
699	40	40	-	259	259	-	41	41	-	-	-	1 408	1 408	-

AUFGABENBEREICHEN UND AUSGEWAHLTEN AUSGABE-/EINNAHMEARTEN

DM

BERG GEM./GV. 27	ZUSAMMEN 28	BAYERN STAAT 29	GER./GV. 30	ZUSAMMEN 31	SAARLAND STAAT 32	GER./GV. 33	STADTST. ZUSAMMEN 34	HAMBURG 35	BREMEN 36	BERLIN (WEST) 37	NR.
LEISTUNGEN DER KRIEGSOFFERVERSORGUNG UND GLEICHARTIGE LEISTUNGEN 3029											
-	-	-	-	-	-	-	-	-	-	-	110
-	-	-	-	-	-	-	-	-	-	-	111
-	-	-	-	-	-	-	-	-	-	-	112
-	-	-	-	-	-	-	-	-	-	-	113
-	-	-	-	-	-	-	-	-	-	-	114
-	-	-	-	-	-	-	-	-	-	-	121
-	-	-	-	-	-	-	-	-	-	-	122
-	139	139	-	-	-	-	456	-	1	455	123
-	-	-	-	-	-	-	-	-	-	-	125
-	-	-	-	-	-	-	-	-	-	-	130
-	-	-	-	-	-	-	-	-	-	-	131
-	-	-	-	-	-	-	-	-	-	-	132
-	-	-	-	-	-	-	-	-	-	-	14
-	139	139	-	-	-	-	456	-	1	455	195
-	67	67	-	6	6	-	7 123	4 973	1 594	556	211
-	19 838	19 838	-	3 006	3 006	-	7 196	3 688	2 475	1 033	212
-	7 678	7 678	-	16	16	-	-	-	-	-	213
-	-	-	-	2 536	2 536	-	-	-	-	-	22
-	3 473	3 473	-	20	20	-	307	-	307	-	23
-	31 056	31 056	-	5 584	5 584	-	14 626	8 661	4 376	1 589	295
-	31 195	31 195	-	5 584	5 584	-	15 082	8 661	4 377	2 044	299
-	8 499	8 499	-	-	-	-	1 165	-	-	1 165	31
-	-	-	-	-	-	-	-	-	-	-	32
-	-	-	-	-	-	-	-	-	-	-	33
-	8 499	8 499	-	-	-	-	1 165	-	-	1 165	395
-	39 694	39 694	-	5 584	5 584	-	16 247	8 661	4 377	3 209	399
-	-	-	-	-	-	-	-	-	-	-	43
-	39 694	39 694	-	5 584	5 584	-	16 247	8 661	4 377	3 209	45
-	-	-	-	-	-	-	836	-	836	-	48
-	39 694	39 694	-	5 584	5 584	-	15 411	8 661	3 541	3 209	499
-	-	-	-	-	-	-	-	-	-	-	51
-	68 814	68 814	-	5 879	5 879	-	31 890	17 307	5 955	8 628	521
-	4	4	-	-	-	-	210	165	45	-	522
-	-	-	-	-	-	-	-	-	-	-	53
-	-	-	-	-	-	-	-	-	-	-	54
-	5	5	-	-	-	-	-	-	-	-	62
-	2 090	2 090	-	-	-	-	641	196	233	212	63
-	70 913	70 913	-	5 879	5 879	-	32 741	17 668	6 233	8 840	699
EINRICHTUNGEN DER KRIEGSOFFERVERSORGUNG 3030											
-	50 302	50 302	-	-	-	-	-	-	-	-	110
-	7 202	7 202	-	-	-	-	-	-	-	-	111
-	26 868	26 868	-	-	-	-	-	-	-	-	112
-	15 709	15 709	-	-	-	-	-	-	-	-	113
-	523	523	-	-	-	-	-	-	-	-	114
-	856	856	-	-	-	-	-	-	-	-	121
-	3 280	3 280	-	-	-	-	-	-	-	-	122
-	600	600	-	-	-	-	-	-	-	-	123
-	11 055	11 055	-	-	-	-	75	75	-	-	125
-	2 244	2 244	-	-	-	-	-	-	-	-	130
-	-	-	-	-	-	-	-	-	-	-	131
-	1 136	1 136	-	-	-	-	55	55	-	-	132
-	-	-	-	-	-	-	-	-	-	-	14
-	69 473	69 473	-	-	-	-	130	130	-	-	195
-	-	-	-	-	-	-	-	-	-	-	211
-	-	-	-	-	-	-	85	85	-	-	212
-	-	-	-	-	-	-	-	-	-	-	213
-	-	-	-	-	-	-	-	-	-	-	22
-	-	-	-	-	-	-	-	-	-	-	23
-	-	-	-	-	-	-	85	85	-	-	295
-	69 473	69 473	-	-	-	-	215	215	-	-	299
-	274	274	-	-	-	-	-	-	-	-	31
-	-	-	-	-	-	-	-	-	-	-	32
-	-	-	-	-	-	-	-	-	-	-	33
-	274	274	-	-	-	-	-	-	-	-	395
-	69 747	69 747	-	-	-	-	215	215	-	-	399
-	-	-	-	-	-	-	-	-	-	-	43
-	69 747	69 747	-	-	-	-	215	215	-	-	45
-	31 971	31 971	-	-	-	-	-	-	-	-	48
-	37 776	37 776	-	-	-	-	215	215	-	-	499
-	1 735	1 735	-	-	-	-	-	-	-	-	51
-	32 866	32 866	-	-	-	-	-	-	-	-	521
-	43	43	-	-	-	-	-	-	-	-	522
-	-	-	-	-	-	-	-	-	-	-	53
-	-	-	-	-	-	-	-	-	-	-	54
-	-	-	-	-	-	-	-	-	-	-	62
-	-	-	-	-	-	-	-	-	-	-	63
-	34 644	34 644	-	-	-	-	-	-	-	-	699

AUSGABEN UND EINNAHMEN DER OEFFENTLICHEN HAUSHALTE 1977 NACH

1 000

NR.	ART DER AUSGABEN / EINNAHMEN	INSGESAMT 1	BUND, LAF, ERP ZUSAMMEN 2	DARUNTER BUND 3	SOZIAL- VERSICHERUNG 4	ZWECK- VERBAENDE 5
3031 LASTENAUSGLEICH						
110	PERSONALAUSGABEN	-	-	-	-	-
111	BEAMTENBEZUEGE	-	-	-	-	-
112	ANGESTELLTENVERGUETUNGEN	-	-	-	-	-
113	ARBEITERLOEHNE	-	-	-	-	-
114	SONSTIGE PERSONALAUSGABEN	-	-	-	-	-
121	UNTERHALTUNG VON UNBEWEGLICHEM VERMOEGEN	-	-	-	-	-
122	BEWIRTSCHAFTUNG DER GRUNDSTUECKE	731	-	-	-	-
123	MIETEN UND PACTEN	-	-	-	-	-
125	UEBRIGER LAUFENDER SACHAUFWAND	-	-	-	-	-
130	BAUMASSNAHMEN	-	-	-	-	-
131	ERWERB VON UNBEWEGLICHEN SACHEN	-	-	-	-	-
132	ERWERB VON BEWEGLICHEN SACHEN	-	-	-	-	-
14	ERWERB VON BETEILIGUNGEN	-	-	-	-	-
195	UNMITTELBARE AUSGABEN (OHNE ZAHLUNGEN AN ANDERE BEREICHE)	731	-	-	-	-
211	RENTEN, UNTERSTUETZUNGEN U.AE.	1 702 501	1 702 500	-	-	-
212	LAUFENDE ZUSCHUESSE AN SOZIALE ODER AENNLICHE EINRICHTUNGEN	-	-	-	-	-
213	UEBRIGE LAUFENDE ZUSCHUESSE	-	-	-	-	-
22	VERMOEGENSUEBERTRAGUNGEN AN ANDERE BEREICHE	771 700	771 700	-	-	-
23	DARLEHEN AN ANDERE BEREICHE	34 000	34 000	-	-	-
295	ZAHLUNGEN AN ANDERE BEREICHE	2 508 201	2 508 200	-	-	-
299	UNMITTELBARE AUSGABEN	2 508 932	2 508 200	-	-	-
31	LFD.ZUWEISUNGEN UND ERSTATTUNGEN AN OEFFENTLICHEN BEREICH	2 062 233	375 440	341 940	-	-
32	VERMOEGENSUEBERTRAGUNGEN AN OEFFENTLICHEN BEREICH	-	-	-	-	-
33	DARLEHEN AN OEFFENTLICHEN BEREICH	-	-	-	-	-
395	ZAHLUNGEN AN OEFFENTLICHEN BEREICH	2 062 233	375 440	341 940	-	-
399	BRUTTOAUSGABEN	4 571 165	2 883 640	341 940	-	-
43	ABZUEGL. ZAHLUNGEN VON GLEICHER EBENE	2 219 000	342 000	-	-	-
45	GESAMTAUSGABEN (OHNE BESONDERE FINANZIERUNGSVORGAENGE)	2 352 165	2 541 640	341 940	-	-
48	ABZUEGL. ZAHLUNGEN VON ANDERER EBENE	-	1 877 000	-	-	-
499	NETTOAUSGABEN	2 352 165	664 640	341 940	-	-
51	EINNAHMEN AUS WIRTSCHAFTLICHER TAETIGKEIT	-	-	-	-	-
521	GEBUEHREN, SONSTIGE ENTGELTE	-	-	-	-	-
522	UEBRIGE LAUFENDE EINNAHMEN	6 001	6 000	-	-	-
53	VERAEUSSERUNG VON SACHVERMOEGEN	-	-	-	-	-
54	VERAEUSSERUNG VON BETEILIGUNGEN	2 000	2 000	-	-	-
62	LAUFENDE ZUSCHUESSE VON ANDEREN BEREICHEN	4 001	4 000	-	-	-
63	UEBRIGE EINNAHMEN	315 760	315 700	-	-	-
699	UNMITTELBARE EINNAHMEN	327 762	327 700	-	-	-
3032 WIEDERGUTMACHUNG NACH DEN ENTSCHAEDIGUNGSGESETZEN						
110	PERSONALAUSGABEN	-	-	-	-	-
111	BEAMTENBEZUEGE	-	-	-	-	-
112	ANGESTELLTENVERGUETUNGEN	-	-	-	-	-
113	ARBEITERLOEHNE	-	-	-	-	-
114	SONSTIGE PERSONALAUSGABEN	-	-	-	-	-
121	UNTERHALTUNG VON UNBEWEGLICHEM VERMOEGEN	-	-	-	-	-
122	BEWIRTSCHAFTUNG DER GRUNDSTUECKE	-	-	-	-	-
123	MIETEN UND PACTEN	-	-	-	-	-
125	UEBRIGER LAUFENDER SACHAUFWAND	561	-	-	-	-
130	BAUMASSNAHMEN	-	-	-	-	-
131	ERWERB VON UNBEWEGLICHEN SACHEN	-	-	-	-	-
132	ERWERB VON BEWEGLICHEN SACHEN	-	-	-	-	-
14	ERWERB VON BETEILIGUNGEN	-	-	-	-	-
195	UNMITTELBARE AUSGABEN (OHNE ZAHLUNGEN AN ANDERE BEREICHE)	561	-	-	-	-
211	RENTEN, UNTERSTUETZUNGEN U.AE.	862 127	-	-	-	-
212	LAUFENDE ZUSCHUESSE AN SOZIALE ODER AENNLICHE EINRICHTUNGEN	-	-	-	-	-
213	UEBRIGE LAUFENDE ZUSCHUESSE	1 251 547	27 248	27 248	-	-
22	VERMOEGENSUEBERTRAGUNGEN AN ANDERE BEREICHE	-	-	-	-	-
23	DARLEHEN AN ANDERE BEREICHE	-	-	-	-	-
295	ZAHLUNGEN AN ANDERE BEREICHE	2 113 654	27 248	27 248	-	-
299	UNMITTELBARE AUSGABEN	2 114 215	27 248	27 248	-	-
31	LFD.ZUWEISUNGEN UND ERSTATTUNGEN AN OEFFENTLICHEN BEREICH	1 346 343	1 190 244	1 190 244	-	-
32	VERMOEGENSUEBERTRAGUNGEN AN OEFFENTLICHEN BEREICH	-	-	-	-	-
33	DARLEHEN AN OEFFENTLICHEN BEREICH	-	-	-	-	-
395	ZAHLUNGEN AN OEFFENTLICHEN BEREICH	1 346 343	1 190 244	1 190 244	-	-
399	BRUTTOAUSGABEN	3 460 558	1 217 492	1 217 492	-	-
43	ABZUEGL. ZAHLUNGEN VON GLEICHER EBENE	1 268 080	-	-	-	-
45	GESAMTAUSGABEN (OHNE BESONDERE FINANZIERUNGSVORGAENGE)	2 092 478	1 217 492	1 217 492	-	-
48	ABZUEGL. ZAHLUNGEN VON ANDERER EBENE	-	142 264	142 264	-	-
499	NETTOAUSGABEN	2 092 478	1 075 228	1 075 228	-	-
51	EINNAHMEN AUS WIRTSCHAFTLICHER TAETIGKEIT	-	-	-	-	-
521	GEBUEHREN, SONSTIGE ENTGELTE	-	-	-	-	-
522	UEBRIGE LAUFENDE EINNAHMEN	5 932	-	-	-	-
53	VERAEUSSERUNG VON SACHVERMOEGEN	1	-	-	-	-
54	VERAEUSSERUNG VON BETEILIGUNGEN	-	-	-	-	-
62	LAUFENDE ZUSCHUESSE VON ANDEREN BEREICHEN	461	-	-	-	-
63	UEBRIGE EINNAHMEN	126	-	-	-	-
699	UNMITTELBARE EINNAHMEN	6 520	-	-	-	-

AUSGABEN UND EINNAMMEN DER OEFFENTLICHEN HAUSHALTE 1977 NACH

1 000

NR.	NORDRHEIN-WESTFALEN			ZUSAMMEN 19	HESSEN			RHEINLAND-PFALZ			BADEN-WUERTTEMBERG	
	ZUSAMMEN 16	STAAT 17	GEN./GV. 18		STAAT 20	GEN./GV. 21	ZUSAMMEN 22	STAAT 23	GEN./GV. 24	ZUSAMMEN 25	STAAT 26	
3031 LASTENAUSGLEICH												
110	-	-	-	-	-	-	-	-	-	-	-	
111	-	-	-	-	-	-	-	-	-	-	-	
112	-	-	-	-	-	-	-	-	-	-	-	
113	-	-	-	-	-	-	-	-	-	-	-	
114	-	-	-	-	-	-	-	-	-	-	-	
121	-	-	-	-	-	-	-	-	-	-	-	
122	-	-	-	-	-	-	-	-	-	-	-	
123	-	-	-	-	-	-	-	-	-	-	-	
125	-	-	-	-	-	-	-	-	-	-	-	
130	-	-	-	-	-	-	-	-	-	-	-	
131	-	-	-	-	-	-	-	-	-	-	-	
132	-	-	-	-	-	-	-	-	-	-	-	
14	-	-	-	-	-	-	-	-	-	-	-	
195	-	-	-	-	-	-	-	-	-	-	-	
211	-	-	-	-	-	-	-	-	-	-	-	
212	-	-	-	-	-	-	-	-	-	-	-	
213	-	-	-	-	-	-	-	-	-	-	-	
22	-	-	-	-	-	-	-	-	-	-	-	
23	-	-	-	-	-	-	-	-	-	-	-	
295	-	-	-	-	-	-	-	-	-	-	-	
299	-	-	-	-	-	-	-	-	-	-	-	
31	500 009	500 009	-	171 536	171 536	-	82 117	82 117	-	269 728	269 728	
32	-	-	-	-	-	-	-	-	-	-	-	
33	-	-	-	-	-	-	-	-	-	-	-	
395	500 009	500 009	-	171 536	171 536	-	82 117	82 117	-	269 728	269 728	
399	500 009	500 009	-	171 536	171 536	-	82 117	82 117	-	269 728	269 728	
43	-	-	-	-	-	-	-	-	-	-	-	
45	500 009	500 009	-	171 536	171 536	-	82 117	82 117	-	269 728	269 728	
48	-	-	-	-	-	-	-	-	-	-	-	
499	500 009	500 009	-	171 536	171 536	-	82 117	82 117	-	269 728	269 728	
51	-	-	-	-	-	-	-	-	-	-	-	
521	-	-	-	-	-	-	-	-	-	-	-	
522	1	1	-	-	-	-	-	-	-	-	-	
53	-	-	-	-	-	-	-	-	-	-	-	
54	-	-	-	-	-	-	-	-	-	-	-	
62	1	1	-	-	-	-	-	-	-	-	-	
63	60	60	-	-	-	-	-	-	-	-	-	
699	62	62	-	-	-	-	-	-	-	-	-	
3032 WIEDERGUTMACHTUNG NACH DEN ENTSCHAEDIGUNGSGESETZEN												
110	-	-	-	-	-	-	-	-	-	-	-	
111	-	-	-	-	-	-	-	-	-	-	-	
112	-	-	-	-	-	-	-	-	-	-	-	
113	-	-	-	-	-	-	-	-	-	-	-	
114	-	-	-	-	-	-	-	-	-	-	-	
121	-	-	-	-	-	-	-	-	-	-	-	
122	-	-	-	-	-	-	-	-	-	-	-	
123	-	-	-	-	-	-	-	-	-	-	-	
125	-	-	-	522	522	-	-	-	-	-	-	
130	-	-	-	-	-	-	-	-	-	-	-	
131	-	-	-	-	-	-	-	-	-	-	-	
132	-	-	-	-	-	-	-	-	-	-	-	
14	-	-	-	-	-	-	-	-	-	-	-	
195	-	-	-	522	522	-	-	-	-	-	-	
211	601 923	601 923	-	30 089	30 089	-	13 774	13 774	-	-	-	
212	-	-	-	-	-	-	-	-	-	-	-	
213	-	-	-	108 265	108 265	-	460 244	460 244	-	64 587	64 587	
22	-	-	-	-	-	-	-	-	-	-	-	
23	-	-	-	-	-	-	-	-	-	-	-	
295	601 923	601 923	-	138 354	138 354	-	474 018	474 018	-	64 587	64 587	
299	601 923	601 923	-	138 876	138 876	-	474 018	474 018	-	64 587	64 587	
31	-	-	-	103	103	-	-	-	-	75 383	75 383	
32	-	-	-	-	-	-	-	-	-	-	-	
33	-	-	-	-	-	-	-	-	-	-	-	
395	-	-	-	103	103	-	-	-	-	75 383	75 383	
399	601 923	601 923	-	138 979	138 979	-	474 018	474 018	-	139 970	139 970	
43	-	-	-	-	-	-	-	-	-	-	-	
45	601 923	601 923	-	138 979	138 979	-	474 018	474 018	-	139 970	139 970	
48	326 676	326 676	-	53 713	53 713	-	408 919	408 919	-	-	-	
499	275 247	275 247	-	85 266	85 266	-	65 099	65 099	-	139 970	139 970	
51	-	-	-	-	-	-	-	-	-	-	-	
521	-	-	-	-	-	-	-	-	-	-	-	
522	11	11	-	22	22	-	4 685	4 685	-	-	-	
53	-	-	-	-	-	-	1	1	-	-	-	
54	-	-	-	-	-	-	-	-	-	-	-	
62	449	449	-	-	-	-	-	-	-	-	-	
63	63	63	-	15	15	-	14	14	-	-	-	
699	523	523	-	37	37	-	4 700	4 700	-	-	-	

AUFGABENBEREICHEN UND AUSGEWAHLTEN AUSGABE-/EINNAHMEARTEN

DM

BERG GEM./GV. 27	ZUSAMMEN 28	BAYERN STAAT 29	GEM./GV. 30	ZUSAMMEN 31	SAARLAND STAAT 32	GEM./GV. 33	STADTST. ZUSAMMEN 34	HAMBURG 35	BREMEN 36	BERLIN (WEST) 37	NR.
LASTENAUSGLEICH 3031											
-	-	-	-	-	-	-	-	-	-	-	110
-	-	-	-	-	-	-	-	-	-	-	111
-	-	-	-	-	-	-	-	-	-	-	112
-	-	-	-	-	-	-	-	-	-	-	113
-	-	-	-	-	-	-	-	-	-	-	114
-	-	-	-	-	-	-	-	-	-	-	121
-	-	-	-	-	-	-	731	-	-	731	122
-	-	-	-	-	-	-	-	-	-	-	123
-	-	-	-	-	-	-	-	-	-	-	125
-	-	-	-	-	-	-	-	-	-	-	130
-	-	-	-	-	-	-	-	-	-	-	131
-	-	-	-	-	-	-	-	-	-	-	132
-	-	-	-	-	-	-	-	-	-	-	14
-	-	-	-	-	-	-	731	-	-	731	195
-	-	-	-	1	1	-	-	-	-	-	211
-	-	-	-	-	-	-	-	-	-	-	212
-	-	-	-	-	-	-	-	-	-	-	213
-	-	-	-	-	-	-	-	-	-	-	22
-	-	-	-	-	-	-	-	-	-	-	23
-	-	-	-	1	1	-	-	-	-	-	295
-	-	-	-	1	1	-	731	-	-	731	299
-	273 915	273 915	-	20 491	20 491	-	187 316	115 858	22 299	49 159	31
-	-	-	-	-	-	-	-	-	-	-	32
-	-	-	-	-	-	-	-	-	-	-	33
-	273 915	273 915	-	20 491	20 491	-	187 316	115 858	22 299	49 159	395
-	273 915	273 915	-	20 492	20 492	-	188 047	115 858	22 299	49 890	399
-	-	-	-	-	-	-	-	-	-	-	43
-	273 915	273 915	-	20 492	20 492	-	188 047	115 858	22 299	49 890	45
-	-	-	-	-	-	-	-	-	-	-	48
-	273 915	273 915	-	20 492	20 492	-	188 047	115 858	22 299	49 890	499
-	-	-	-	-	-	-	-	-	-	-	51
-	-	-	-	-	-	-	-	-	-	-	521
-	-	-	-	-	-	-	-	-	-	-	522
-	-	-	-	-	-	-	-	-	-	-	53
-	-	-	-	-	-	-	-	-	-	-	54
-	-	-	-	-	-	-	-	-	-	-	62
-	-	-	-	-	-	-	-	-	-	-	63
-	-	-	-	-	-	-	-	-	-	-	699
WIEDERGUTMACHTUNG NACH DEN ENTSCHAEDIGUNGSGESETZEN 3032											
-	-	-	-	-	-	-	-	-	-	-	110
-	-	-	-	-	-	-	-	-	-	-	111
-	-	-	-	-	-	-	-	-	-	-	112
-	-	-	-	-	-	-	-	-	-	-	113
-	-	-	-	-	-	-	-	-	-	-	114
-	-	-	-	-	-	-	-	-	-	-	121
-	-	-	-	-	-	-	-	-	-	-	122
-	-	-	-	-	-	-	-	-	-	-	123
-	-	-	-	3	3	-	36	-	-	36	125
-	-	-	-	-	-	-	-	-	-	-	130
-	-	-	-	-	-	-	-	-	-	-	131
-	-	-	-	-	-	-	-	-	-	-	132
-	-	-	-	-	-	-	-	-	-	-	14
-	-	-	-	3	3	-	36	-	-	36	195
-	42 387	42 387	-	5 812	5 812	-	141 206	36 610	6 429	98 167	211
-	212 122	212 122	-	6 449	6 449	-	295 866	-	-	295 866	212
-	-	-	-	-	-	-	-	-	-	-	213
-	-	-	-	-	-	-	-	-	-	-	22
-	-	-	-	-	-	-	-	-	-	-	23
-	254 509	254 509	-	12 261	12 261	-	437 072	36 610	6 429	394 033	295
-	254 509	254 509	-	12 264	12 264	-	437 108	36 610	6 429	394 069	299
-	12 298	12 298	-	4 528	4 528	-	7 849	-	5 155	2 694	31
-	-	-	-	-	-	-	-	-	-	-	32
-	-	-	-	-	-	-	-	-	-	-	33
-	12 298	12 298	-	4 528	4 528	-	7 849	-	5 155	2 694	395
-	266 807	266 807	-	16 792	16 792	-	444 957	36 610	11 584	396 763	399
-	-	-	-	-	-	-	-	-	-	-	43
-	266 807	266 807	-	16 792	16 792	-	444 957	36 610	11 584	396 763	45
-	92 035	92 035	-	-	-	-	336 754	9 940	159	326 655	48
-	174 772	174 772	-	16 792	16 792	-	108 203	26 670	11 425	70 108	499
-	-	-	-	-	-	-	-	-	-	-	51
-	-	-	-	-	-	-	-	-	-	-	521
-	-	-	-	23	23	-	998	5	-	993	522
-	-	-	-	-	-	-	-	-	-	-	53
-	-	-	-	-	-	-	-	-	-	-	54
-	-	-	-	-	-	-	9	9	-	-	62
-	6	6	-	-	-	-	28	18	-	10	63
-	6	6	-	23	23	-	1 035	32	-	1 003	699

NR.	ART DER AUSGABEN / EINNAHMEN	INSGESAMT 1	BUND, LAF, ERP ZUSAMMEN 2	DARUNTER BUND 3	SOZIAL- VERSICHERUNG 4	ZWECK- VERBAENDE 5
3033 SONSTIGE WIEDERGUTMACHUNGSLEISTUNGEN						
110	PERSONALAUSGABEN	-	-	-	-	-
111	BEAMTENBEZUEGE	-	-	-	-	-
112	ANGESTELLTENVERGUETUNGEN	-	-	-	-	-
113	ARBEITERLOEHNE	-	-	-	-	-
114	SONSTIGE PERSONALAUSGABEN	-	-	-	-	-
121	UNTERHALTUNG VON UNBEWEGLICHEM VERMOEGEN	6	-	-	-	-
122	BEWIRTSCHAFTUNG DER GRUNDSTUECKE	-	-	-	-	-
123	MIETEN UND PACTEN	-	-	-	-	-
125	UEBRIGER LAUFENDER SACHAUFWAND	1 995	-	-	-	-
130	BAUMASSNAHMEN	-	-	-	-	-
131	ERWERB VON UNBEWEGLICHEN SACHEN	-	-	-	-	-
132	ERWERB VON BEWEGLICHEN SACHEN	-	-	-	-	-
14	ERWERB VON BETEILIGUNGEN	-	-	-	-	-
195	UNMITTELBARE AUSGABEN (OHNE ZAHLUNGEN AN ANDERE BEREICHE)	2 031	-	-	-	-
211	RENTEN, UNTERSTUETZUNGEN U.AE.	359	-	-	-	-
212	LAUFENDE ZUSCHUESSE AN SOZIALE ODER AEHNLICHE EINRICHTUNGEN	918	336	336	-	-
213	UEBRIGE LAUFENDE ZUSCHUESSE	26 506	26 508	26 506	-	-
22	VERMOEGENSUEBERTRAGUNGEN AN ANDERE BEREICHE	10 551	10 551	10 551	-	-
23	DARLEHEN AN ANDERE BEREICHE	-	-	-	-	-
295	ZAHLUNGEN AN ANDERE BEREICHE	38 336	37 395	37 395	-	-
299	UNMITTELBARE AUSGABEN	40 337	37 395	37 395	-	-
31	LFD. ZUWEISUNGEN UND ERSTATTUNGEN AN OEFFENTLICHEN BEREICH	5 568	3 816	3 816	-	-
32	VERMOEGENSUEBERTRAGUNGEN AN OEFFENTLICHEN BEREICH	-	-	-	-	-
33	DARLEHEN AN OEFFENTLICHEN BEREICH	-	-	-	-	-
395	ZAHLUNGEN AN OEFFENTLICHEN BEREICH	5 568	3 816	3 816	-	-
399	BRUTTOAUSGABEN	45 905	41 211	41 211	-	-
43	ABZUEGL. ZAHLUNGEN VON GLEICHER EBENE	1 573	-	-	-	-
45	GESAMTAUSGABEN (OHNE BESONDERE FINANZIERUNGSVORGAENGE)	44 332	41 211	41 211	-	-
48	ABZUEGL. ZAHLUNGEN VON ANDERER EBENE	-	-	-	-	-
499	NETTOAUSGABEN	44 332	41 211	41 211	-	-
51	EINNAHMEN AUS WIRTSCHAFTLICHER TAETIGKEIT	-	-	-	-	-
521	GEBUEHREN, SONSTIGE ENTGELTE	-	-	-	-	-
522	UEBRIGE LAUFENDE EINNAHMEN	21	-	-	-	-
53	VERAEUSSERUNG VON SACHVERMOEGEN	-	-	-	-	-
54	VERAEUSSERUNG VON BETEILIGUNGEN	-	-	-	-	-
62	LAUFENDE ZUSCHUESSE VON ANDEREN BEREICHEN	-	-	-	-	-
63	UEBRIGE EINNAHMEN	-	-	-	-	-
699	UNMITTELBARE EINNAHMEN	21	-	-	-	-
3034 VERTRIEBENE UND FLUECHTLINGE						
110	PERSONALAUSGABEN	15 050	-	-	-	-
111	BEAMTENBEZUEGE	129	-	-	-	-
112	ANGESTELLTENVERGUETUNGEN	9 167	-	-	-	-
113	ARBEITERLOEHNE	5 417	-	-	-	-
114	SONSTIGE PERSONALAUSGABEN	337	-	-	-	-
121	UNTERHALTUNG VON UNBEWEGLICHEM VERMOEGEN	1 155	-	-	-	-
122	BEWIRTSCHAFTUNG DER GRUNDSTUECKE	3 666	-	-	-	-
123	MIETEN UND PACTEN	1 527	-	-	-	-
125	UEBRIGER LAUFENDER SACHAUFWAND	91 821	85 412	85 412	-	-
130	BAUMASSNAHMEN	109	-	-	-	-
131	ERWERB VON UNBEWEGLICHEN SACHEN	-	-	-	-	-
132	ERWERB VON BEWEGLICHEN SACHEN	475	-	-	-	-
14	ERWERB VON BETEILIGUNGEN	-	-	-	-	-
195	UNMITTELBARE AUSGABEN (OHNE ZAHLUNGEN AN ANDERE BEREICHE)	113 803	85 412	85 412	-	-
211	RENTEN, UNTERSTUETZUNGEN U.AE.	26 352	13 974	13 974	-	-
212	LAUFENDE ZUSCHUESSE AN SOZIALE ODER AEHNLICHE EINRICHTUNGEN	17 821	8 442	8 442	-	-
213	UEBRIGE LAUFENDE ZUSCHUESSE	9 103	8 832	8 832	-	-
22	VERMOEGENSUEBERTRAGUNGEN AN ANDERE BEREICHE	748	-	-	-	-
23	DARLEHEN AN ANDERE BEREICHE	6 626	1 170	1 170	-	-
295	ZAHLUNGEN AN ANDERE BEREICHE	60 650	32 418	32 418	-	-
299	UNMITTELBARE AUSGABEN	174 453	117 830	117 830	-	-
31	LFD. ZUWEISUNGEN UND ERSTATTUNGEN AN OEFFENTLICHEN BEREICH	5 571	-	-	-	-
32	VERMOEGENSUEBERTRAGUNGEN AN OEFFENTLICHEN BEREICH	1 152	-	-	-	-
33	DARLEHEN AN OEFFENTLICHEN BEREICH	-	-	-	-	-
395	ZAHLUNGEN AN OEFFENTLICHEN BEREICH	6 723	-	-	-	-
399	BRUTTOAUSGABEN	181 176	117 830	117 830	-	-
43	ABZUEGL. ZAHLUNGEN VON GLEICHER EBENE	11 349	-	-	-	-
45	GESAMTAUSGABEN (OHNE BESONDERE FINANZIERUNGSVORGAENGE)	169 827	117 830	117 830	-	-
48	ABZUEGL. ZAHLUNGEN VON ANDERER EBENE	-	358	358	-	-
499	NETTOAUSGABEN	169 827	117 472	117 472	-	-
51	EINNAHMEN AUS WIRTSCHAFTLICHER TAETIGKEIT	2 017	-	-	-	-
521	GEBUEHREN, SONSTIGE ENTGELTE	1 942	-	-	-	-
522	UEBRIGE LAUFENDE EINNAHMEN	2 603	742	742	-	-
53	VERAEUSSERUNG VON SACHVERMOEGEN	-	-	-	-	-
54	VERAEUSSERUNG VON BETEILIGUNGEN	-	-	-	-	-
62	LAUFENDE ZUSCHUESSE VON ANDEREN BEREICHEN	52	2	2	-	-
63	UEBRIGE EINNAHMEN	6 261	384	384	-	-
699	UNMITTELBARE EINNAHMEN	12 875	1 128	1 128	-	-

AUFGABENBEREICHEN UND AUSGEWAHLTEN AUSGAPE-/EINNAHMEARTEN

DN

ORGANISAT.O. ERWERBSCHAR.	LAENDER (EINSCHL. STADTSTAATEN)			SCHLESWIG-HOLSTEIN			NIEDERSACHSEN			NR.
	ZUSAMMEN	STAAT	GEM. /GV.	ZUSAMMEN	STAAT	GEM. /GV.	ZUSAMMEN	STAAT	GEM. /GV.	
6	7	8	9	10	11	12	13	14	15	
							<u>SONSTIGE WIEDERGUTNACHUNGSLEISTUNGEN 3033</u>			
-	-	-	-	-	-	-	-	-	-	110
-	-	-	-	-	-	-	-	-	-	111
-	-	-	-	-	-	-	-	-	-	112
-	-	-	-	-	-	-	-	-	-	113
-	6	6	-	-	-	-	-	-	-	114
-	-	-	-	-	-	-	-	-	-	121
-	-	-	-	-	-	-	-	-	-	122
-	1 995	1 995	-	6	6	-	266	266	-	123
-	-	-	-	-	-	-	-	-	-	125
-	-	-	-	-	-	-	-	-	-	130
-	-	-	-	-	-	-	-	-	-	131
-	-	-	-	-	-	-	-	-	-	132
-	-	-	-	-	-	-	-	-	-	14
-	2 001	2 001	-	6	6	-	266	266	-	195
-	359	359	-	8	8	-	-	-	-	211
-	582	582	-	-	-	-	-	-	-	212
-	-	-	-	-	-	-	-	-	-	213
-	-	-	-	-	-	-	-	-	-	22
-	-	-	-	-	-	-	-	-	-	23
-	941	941	-	8	8	-	-	-	-	295
-	2 942	2 942	-	14	14	-	266	266	-	299
-	1 752	1 752	-	10	10	-	-	-	-	31
-	-	-	-	-	-	-	-	-	-	32
-	-	-	-	-	-	-	-	-	-	33
-	1 752	1 752	-	10	10	-	-	-	-	395
-	4 694	4 694	-	24	24	-	266	266	-	399
-	-	-	-	-	-	-	-	-	-	43
-	4 694	4 694	-	24	24	-	266	266	-	45
-	1 573	1 573	-	5	5	-	133	133	-	48
-	3 121	3 121	-	19	19	-	133	133	-	499
-	-	-	-	-	-	-	-	-	-	51
-	21	21	-	-	-	-	-	-	-	521
-	-	-	-	-	-	-	-	-	-	522
-	-	-	-	-	-	-	-	-	-	53
-	-	-	-	-	-	-	-	-	-	54
-	-	-	-	-	-	-	-	-	-	62
-	-	-	-	-	-	-	-	-	-	63
-	21	21	-	-	-	-	-	-	-	699
							<u>VERTRIEBENE UND FLUECHTLINGE 3034</u>			
-	15 050	15 050	-	14	14	-	-	-	-	110
-	129	129	-	-	-	-	-	-	-	111
-	9 167	9 167	-	-	-	-	-	-	-	112
-	5 417	5 417	-	-	-	-	-	-	-	113
-	337	337	-	14	14	-	-	-	-	114
-	1 155	1 155	-	-	-	-	-	-	-	121
-	3 666	3 666	-	38	38	-	-	-	-	122
-	1 527	1 527	-	29	29	-	-	-	-	123
-	6 409	6 409	-	149	149	-	8	8	-	125
-	109	109	-	-	-	-	-	-	-	130
-	-	-	-	-	-	-	-	-	-	131
-	475	475	-	-	-	-	-	-	-	132
-	-	-	-	-	-	-	-	-	-	14
-	28 391	28 391	-	230	230	-	8	8	-	195
-	12 378	12 378	-	208	208	-	58	58	-	211
-	9 379	9 379	-	609	609	-	-	-	-	212
-	271	271	-	36	36	-	-	-	-	213
-	748	748	-	-	-	-	-	-	-	22
-	5 456	5 456	-	-	-	-	-	-	-	23
-	28 232	28 232	-	853	853	-	58	58	-	295
-	56 623	56 623	-	1 083	1 083	-	66	66	-	299
-	5 571	5 571	-	198	198	-	345	345	-	31
-	1 152	1 152	-	-	-	-	-	-	-	32
-	-	-	-	-	-	-	-	-	-	33
-	6 723	6 723	-	198	198	-	345	345	-	395
-	63 346	63 346	-	1 281	1 281	-	411	411	-	399
-	1 724	222	-	75	75	-	-	-	-	43
-	61 622	63 124	-	1 206	1 281	-	411	411	-	45
-	9 267	10 769	-	-	75	-	-	-	-	48
-	52 355	52 355	-	1 206	1 206	-	411	411	-	499
-	2 017	2 017	-	17	17	-	-	-	-	51
-	1 942	1 942	-	-	-	-	-	-	-	521
-	1 861	1 861	-	201	201	-	-	-	-	522
-	-	-	-	-	-	-	-	-	-	53
-	-	-	-	-	-	-	-	-	-	54
-	50	50	-	46	46	-	-	-	-	62
-	5 877	5 877	-	882	882	-	-	-	-	63
-	11 747	11 747	-	1 146	1 146	-	-	-	-	699

AUSGABEN UND EINNAHMEN DER OEFFENTLICHEN HAUSHALTE 1977 NACH

1 000

NR.	NORDRHEIN-WESTFALEN			ZUSAMMEN 19	HESSEN STAAT 20	GEN./GV. 21	RHEINLAND-PFALZ			BADEN-WUERTTEM	
	ZUSAMMEN 16	STAAT 17	GEN./GV. 18				ZUSAMMEN 22	STAAT 23	GEN./GV. 24	ZUSAMMEN 25	STAAT 26
3033 SONSTIGE WIEDERGUTRACHUNGSLEISTUNGEN											
110	-	-	-	-	-	-	-	-	-	-	-
111	-	-	-	-	-	-	-	-	-	-	-
112	-	-	-	-	-	-	-	-	-	-	-
113	-	-	-	-	-	-	-	-	-	-	-
114	-	-	-	-	-	-	-	-	-	-	-
121	-	-	-	-	-	-	-	-	-	-	-
122	-	-	-	-	-	-	-	-	-	-	-
123	-	-	-	-	-	-	-	-	-	-	-
125	652	652	-	-	-	-	170	170	-	-	-
130	-	-	-	-	-	-	-	-	-	-	-
131	-	-	-	-	-	-	-	-	-	-	-
132	-	-	-	-	-	-	-	-	-	-	-
14	-	-	-	-	-	-	-	-	-	-	-
195	652	652	-	-	-	-	170	170	-	-	-
211	-	-	-	147	147	-	-	-	-	-	-
212	-	-	-	-	-	-	-	-	-	-	-
213	-	-	-	-	-	-	-	-	-	-	-
22	-	-	-	-	-	-	-	-	-	-	-
23	-	-	-	-	-	-	-	-	-	-	-
295	-	-	-	147	147	-	-	-	-	-	-
299	652	652	-	147	147	-	170	170	-	-	-
31	19	19	-	612	612	-	279	279	-	527	527
32	-	-	-	-	-	-	-	-	-	-	-
33	-	-	-	-	-	-	-	-	-	-	-
395	19	19	-	612	612	-	279	279	-	527	527
399	671	671	-	759	759	-	449	449	-	527	527
43	-	-	-	-	-	-	-	-	-	-	-
45	671	671	-	759	759	-	449	449	-	527	527
48	298	298	-	305	305	-	224	224	-	295	295
499	373	373	-	454	454	-	225	225	-	232	232
51	-	-	-	-	-	-	-	-	-	-	-
521	-	-	-	-	-	-	-	-	-	-	-
522	-	-	-	-	-	-	-	-	-	-	-
53	-	-	-	-	-	-	-	-	-	-	-
54	-	-	-	-	-	-	-	-	-	-	-
62	-	-	-	-	-	-	-	-	-	-	-
63	-	-	-	-	-	-	-	-	-	-	-
699	-	-	-	-	-	-	-	-	-	-	-
3034 VERTRIEBENE UND FLUECHTLINGE											
110	8 073	8 073	-	4 309	4 309	-	-	-	-	-	-
111	-	-	-	129	129	-	-	-	-	-	-
112	4 979	4 979	-	2 638	2 638	-	-	-	-	-	-
113	3 026	3 026	-	1 367	1 367	-	-	-	-	-	-
114	68	68	-	175	175	-	-	-	-	-	-
121	69	69	-	671	671	-	-	-	-	-	-
122	1 350	1 350	-	886	886	-	-	-	-	-	-
123	26	26	-	22	22	-	-	-	-	-	-
125	2 242	2 242	-	1 671	1 671	-	-	-	-	131	131
130	-	-	-	56	56	-	-	-	-	-	-
131	-	-	-	-	-	-	-	-	-	-	-
132	123	123	-	110	110	-	-	-	-	-	-
14	-	-	-	-	-	-	-	-	-	-	-
195	11 883	11 883	-	7 725	7 725	-	-	-	-	131	131
211	8 901	8 901	-	1 079	1 079	-	-	-	-	229	229
212	7 986	7 986	-	-	-	-	260	260	-	79	79
213	235	235	-	-	-	-	-	-	-	-	-
22	748	748	-	-	-	-	-	-	-	-	-
23	5 241	5 241	-	200	200	-	-	-	-	5	5
295	23 111	23 111	-	1 279	1 279	-	260	260	-	313	313
299	34 994	34 994	-	9 004	9 004	-	260	260	-	444	444
31	2 969	2 969	-	1 960	1 960	-	54	54	-	-	-
32	1 152	1 152	-	-	-	-	-	-	-	-	-
33	-	-	-	-	-	-	-	-	-	-	-
395	4 121	4 121	-	1 960	1 960	-	54	54	-	-	-
399	39 115	39 115	-	10 964	10 964	-	314	314	-	444	444
43	512	-	-	915	-	-	-	-	-	-	-
45	38 603	39 115	-	10 049	10 964	-	314	314	-	444	444
48	8 030	8 542	-	496	1 411	-	4	4	-	26	26
499	30 573	30 573	-	9 553	9 553	-	310	310	-	418	418
51	909	909	-	372	372	-	-	-	-	-	-
521	-	-	-	300	300	-	-	-	-	-	-
522	749	749	-	902	902	-	-	-	-	-	-
53	-	-	-	-	-	-	-	-	-	-	-
54	-	-	-	-	-	-	-	-	-	-	-
62	-	-	-	3	3	-	-	-	-	-	-
63	4 942	4 942	-	22	22	-	-	-	-	-	-
699	6 600	6 600	-	1 599	1 599	-	-	-	-	-	-

AUFGABENBEREICHEN UND AUSGEWAHLTEN AUSGABE-/EINNAHMEARTEN

DM

BERG GEM./GV. 27	ZUSAMMEN 28	BAYERN STAAT 29	GEM./GV. 30	ZUSAMMEN 31	SAARLAND STAAT 32	GEM./GV. 33	STADTST. ZUSAMMEN 34	HAMBURG 35	BREMEN 36	BERLIN (WEST) 37	NR.
SONSTIGE WIEDERGUTMACHTUNGSLEISTUNGEN 3033											
-	-	-	-	-	-	-	-	-	-	-	110
-	-	-	-	-	-	-	-	-	-	-	111
-	-	-	-	-	-	-	-	-	-	-	112
-	-	-	-	-	-	-	-	-	-	-	113
-	-	-	-	-	-	-	-	-	-	-	114
-	-	-	-	-	-	-	6	-	6	-	121
-	-	-	-	-	-	-	-	-	-	-	122
-	889	889	-	-	-	-	12	-	-	12	123
-	-	-	-	-	-	-	-	-	-	-	125
-	-	-	-	-	-	-	-	-	-	-	130
-	-	-	-	-	-	-	-	-	-	-	131
-	-	-	-	-	-	-	-	-	-	-	132
-	-	-	-	-	-	-	-	-	-	-	14
-	889	889	-	-	-	-	18	-	6	12	195
-	-	-	-	57	57	-	147	-	-	147	211
-	500	500	-	-	-	-	82	82	-	-	212
-	-	-	-	-	-	-	-	-	-	-	213
-	-	-	-	-	-	-	-	-	-	-	22
-	-	-	-	-	-	-	-	-	-	-	23
-	500	500	-	57	57	-	229	82	-	147	295
-	1 389	1 389	-	57	57	-	247	82	6	159	299
-	269	269	-	36	36	-	-	-	-	-	31
-	-	-	-	-	-	-	-	-	-	-	32
-	-	-	-	-	-	-	-	-	-	-	33
-	269	269	-	36	36	-	-	-	-	-	395
-	1 658	1 658	-	93	93	-	247	82	6	159	399
-	-	-	-	-	-	-	-	-	-	-	43
-	1 658	1 658	-	93	93	-	247	82	6	159	45
-	250	250	-	18	18	-	45	41	4	-	48
-	1 408	1 408	-	75	75	-	202	41	2	159	499
-	-	-	-	-	-	-	-	-	-	-	51
-	-	-	-	-	-	-	-	-	-	-	521
-	21	21	-	-	-	-	-	-	-	-	522
-	-	-	-	-	-	-	-	-	-	-	53
-	-	-	-	-	-	-	-	-	-	-	54
-	-	-	-	-	-	-	-	-	-	-	62
-	-	-	-	-	-	-	-	-	-	-	63
-	21	21	-	-	-	-	-	-	-	-	699
VERTRIEBENE UND FLUECHTLINGE 3034											
-	2 281	2 281	-	373	373	-	-	-	-	-	110
-	1 423	1 423	-	127	127	-	-	-	-	-	111
-	778	778	-	246	246	-	-	-	-	-	112
-	80	80	-	-	-	-	-	-	-	-	113
-	331	331	-	84	84	-	-	-	-	-	114
-	1 048	1 048	-	344	344	-	-	-	-	-	121
-	1 450	1 450	-	-	-	-	-	-	-	-	122
-	1 458	1 458	-	132	132	-	618	-	-	618	123
-	-	-	-	53	53	-	-	-	-	-	125
-	-	-	-	-	-	-	-	-	-	-	130
-	-	-	-	-	-	-	-	-	-	-	131
-	242	242	-	-	-	-	-	-	-	-	132
-	-	-	-	-	-	-	-	-	-	-	14
-	6 810	6 810	-	986	986	-	618	-	-	618	195
-	789	789	-	15	15	-	1 099	734	35	330	211
-	-	-	-	-	-	-	445	66	-	379	212
-	-	-	-	-	-	-	-	-	-	-	213
-	-	-	-	-	-	-	-	-	-	-	22
-	-	-	-	-	-	-	10	-	-	10	23
-	789	789	-	15	15	-	1 554	800	35	719	295
-	7 599	7 599	-	1 001	1 001	-	2 172	800	35	1 337	299
-	40	40	-	-	-	-	5	-	5	-	31
-	-	-	-	-	-	-	-	-	-	-	32
-	-	-	-	-	-	-	-	-	-	-	33
-	40	40	-	-	-	-	5	-	5	-	395
-	7 639	7 639	-	1 001	1 001	-	2 177	800	40	1 337	399
-	-	-	-	-	-	-	-	-	-	-	43
-	7 639	7 639	-	1 001	1 001	-	2 177	800	40	1 337	45
-	162	162	-	-	-	-	771	771	-	-	48
-	7 477	7 477	-	1 001	1 001	-	1 406	29	40	1 337	499
-	58	58	-	661	661	-	-	-	-	-	51
-	1 642	1 642	-	-	-	-	-	-	-	-	521
-	6	6	-	-	-	-	3	1	2	-	522
-	-	-	-	-	-	-	-	-	-	-	53
-	-	-	-	-	-	-	-	-	-	-	54
-	1	1	-	-	-	-	-	-	-	-	62
-	23	23	-	-	-	-	8	5	3	-	63
-	1 730	1 730	-	661	661	-	11	6	5	-	699

AUSGABEN UND EINKÄUFEN DER ÖFFENTLICHEN HAUSHALTE 1977 NACH

1 000

NR.	ART DER AUSGABEN / EINKÄUFEN	INSGESAMT 1	BUND, LAF, ERP ZUSAMMEN 2	DARUNTER BUND 3	SOZIAL- VERSICHERUNG 4	ZWECK- VERBAENDE 5
3035 KRIEGSOPFERFUERSORGE UND AEBNMLICHE MASSNAHMEN						
110	PERSONALAUSGABEN	-	-	-	-	-
111	BEAMTENBEZUEGE	-	-	-	-	-
112	ANGESTELLTENVERGUEUTUNGEN	-	-	-	-	-
113	ARBEITERLOEHNE	-	-	-	-	-
114	SONSTIGE PERSONALAUSGABEN	-	-	-	-	-
121	UNTERHALTUNG VON UNBEWEGLICHEM VERMOEGEN	-	-	-	-	-
122	BEWIRTSCHAFTUNG DER GRUNDSTUECKE	-	-	-	-	-
123	MIETEN UND PACTHEN	-	-	-	-	-
125	UEBRIGER LAUFENDER SACHAUFWAND	37 620	-	-	-	-
130	BAUMASSNAHMEN	-	-	-	-	-
131	ERWERB VON UNBEWEGLICHEN SACHEN	-	-	-	-	-
132	ERWERB VON BEWEGLICHEN SACHEN	-	-	-	-	-
14	ERWERB VON BETEILIGUNGEN	-	-	-	-	-
195	UNMITTELBARE AUSGABEN (OHNE ZAHLUNGEN AN ANDERE BEREICHE)	37 620	-	-	-	-
211	RENTEN, UNTERSTUETZUNGEN U.AE.	853 152	-	-	-	-
212	LAUFENDE ZUSCHUESSE AN SOZIALE ODER AEBNMLICHE EINRICHTUNGEN	23 515	40	40	-	-
213	UEBRIGE LAUFENDE ZUSCHUESSE	498	-	-	-	-
22	VERMOEGENSUEBERTRAGUNGEN AN ANDERE BEREICHE	-	-	-	-	-
23	DARLEHEN AN ANDERE BEREICHE	43 300	-	-	-	-
295	ZAHLUNGEN AN ANDERE BEREICHE	920 465	40	40	-	-
299	UNMITTELBARE AUSGABEN	958 085	40	40	-	-
31	LFD.ZUWEISUNGEN UND ERSTATTUNGEN AN OEFFENTLICHEN BEREICH	880 610	699 817	699 817	-	-
32	VERMOEGENSUEBERTRAGUNGEN AN OEFFENTLICHEN BEREICH	8 901	-	-	-	-
33	DARLEHEN AN OEFFENTLICHEN BEREICH	29 712	29 712	29 712	-	-
395	ZAHLUNGEN AN OEFFENTLICHEN BEREICH	919 223	729 529	729 529	-	-
399	BRUTTOAUSGABEN	1 877 308	729 569	729 569	-	-
43	ABZUEGL. ZAHLUNGEN VON GLEICHER EBENE	862 139	-	-	-	-
45	GESAMTAUSGABEN (OHNE BESONDERE FINANZIERUNGSVORGAENGE)	1 015 169	729 569	729 569	-	-
48	ABZUEGL. ZAHLUNGEN VON ANDERER EBENE	-	133 758	133 758	-	-
499	NETTOAUSGABEN	1 015 169	595 811	595 811	-	-
51	EINKÄUFEN AUS WIRTSCHAFTLICHER TAETIGKEIT	-	-	-	-	-
521	GEBUEHREN, SONSTIGE ENTGELTE	419	-	-	-	-
522	UEBRIGE LAUFENDE EINKÄUFEN	8 785	1 626	1 626	-	-
53	VERAEUSSERUNG VON SACHVERMOEGEN	-	-	-	-	-
54	VERAEUSSERUNG VON BETEILIGUNGEN	-	-	-	-	-
62	LAUFENDE ZUSCHUESSE VON ANDEREN BEREICHEN	355 722	-	-	-	-
63	UEBRIGE EINKÄUFEN	78 228	35 723	35 723	-	-
699	UNMITTELBARE EINKÄUFEN	443 154	37 349	37 349	-	-
3036 SONSTIGES						
110	PERSONALAUSGABEN	1 625	-	-	-	-
111	BEAMTENBEZUEGE	-	-	-	-	-
112	ANGESTELLTENVERGUEUTUNGEN	970	-	-	-	-
113	ARBEITERLOEHNE	587	-	-	-	-
114	SONSTIGE PERSONALAUSGABEN	68	-	-	-	-
121	UNTERHALTUNG VON UNBEWEGLICHEM VERMOEGEN	496	-	-	-	-
122	BEWIRTSCHAFTUNG DER GRUNDSTUECKE	385	-	-	-	-
123	MIETEN UND PACTHEN	122	-	-	-	-
125	UEBRIGER LAUFENDER SACHAUFWAND	97 720	11 381	11 381	-	-
130	BAUMASSNAHMEN	12 696	12 129	12 129	-	-
131	ERWERB VON UNBEWEGLICHEN SACHEN	-	-	-	-	-
132	ERWERB VON BEWEGLICHEN SACHEN	159	-	-	-	-
14	ERWERB VON BETEILIGUNGEN	-	-	-	-	-
195	UNMITTELBARE AUSGABEN (OHNE ZAHLUNGEN AN ANDERE BEREICHE)	113 203	23 510	23 510	-	-
211	RENTEN, UNTERSTUETZUNGEN U.AE.	106 712	80 922	80 922	-	-
212	LAUFENDE ZUSCHUESSE AN SOZIALE ODER AEBNMLICHE EINRICHTUNGEN	17 055	16 782	16 782	-	-
213	UEBRIGE LAUFENDE ZUSCHUESSE	54 065	-	-	-	-
22	VERMOEGENSUEBERTRAGUNGEN AN ANDERE BEREICHE	37 728	37 728	37 728	-	-
23	DARLEHEN AN ANDERE BEREICHE	783	709	709	-	-
295	ZAHLUNGEN AN ANDERE BEREICHE	216 343	136 141	136 141	-	-
299	UNMITTELBARE AUSGABEN	329 546	159 651	159 651	-	-
31	LFD.ZUWEISUNGEN UND ERSTATTUNGEN AN OEFFENTLICHEN BEREICH	113 516	88 145	88 145	-	-
32	VERMOEGENSUEBERTRAGUNGEN AN OEFFENTLICHEN BEREICH	-	-	-	-	-
33	DARLEHEN AN OEFFENTLICHEN BEREICH	-	-	-	-	-
395	ZAHLUNGEN AN OEFFENTLICHEN BEREICH	113 516	88 145	88 145	-	-
399	BRUTTOAUSGABEN	443 062	247 796	247 796	-	-
43	ABZUEGL. ZAHLUNGEN VON GLEICHER EBENE	45 512	-	-	-	-
45	GESAMTAUSGABEN (OHNE BESONDERE FINANZIERUNGSVORGAENGE)	397 550	247 796	247 796	-	-
48	ABZUEGL. ZAHLUNGEN VON ANDERER EBENE	-	-	-	-	-
499	NETTOAUSGABEN	397 550	247 796	247 796	-	-
51	EINKÄUFEN AUS WIRTSCHAFTLICHER TAETIGKEIT	12	-	-	-	-
521	GEBUEHREN, SONSTIGE ENTGELTE	202	-	-	-	-
522	UEBRIGE LAUFENDE EINKÄUFEN	1 459	1 245	1 245	-	-
53	VERAEUSSERUNG VON SACHVERMOEGEN	-	-	-	-	-
54	VERAEUSSERUNG VON BETEILIGUNGEN	-	-	-	-	-
62	LAUFENDE ZUSCHUESSE VON ANDEREN BEREICHEN	197	-	-	-	-
63	UEBRIGE EINKÄUFEN	16 095	14 464	14 464	-	-
699	UNMITTELBARE EINKÄUFEN	17 965	15 709	15 709	-	-

AUFGABENBEREICHEN, UND AUSGEWAHLTEN AUSGABE-/EINNAHMEARTEN

DM

ORGANISAT.- ERWERBSCHAR. 6	LAENDER (EINSCHL. STADTSTAATEN)			SCHLESWIG-HOLSTEIN			NIEDERSACHSEN			NR.
	ZUSAMMEN 7	STAAT 8	GEM. /GV. 9	ZUSAMMEN 10	STAAT 11	GEM. /GV. 12	ZUSAMMEN 13	STAAT 14	GEM. /GV. 15	
KRIEGSOPFERFUERSORGE UND AENMLICHE MASSNAHMEN 3035										
-	-	-	-	-	-	-	-	-	-	110
-	-	-	-	-	-	-	-	-	-	111
-	-	-	-	-	-	-	-	-	-	112
-	-	-	-	-	-	-	-	-	-	113
-	-	-	-	-	-	-	-	-	-	114
-	-	-	-	-	-	-	-	-	-	121
-	-	-	-	-	-	-	-	-	-	122
-	37 620	37 454	166	-	-	-	2	1	1	123
-	-	-	-	-	-	-	-	-	-	125
-	-	-	-	-	-	-	-	-	-	130
-	-	-	-	-	-	-	-	-	-	131
-	-	-	-	-	-	-	-	-	-	132
-	-	-	-	-	-	-	-	-	-	14
-	37 620	37 454	166	-	-	-	2	1	1	195
-	853 152	89 333	763 819	15 327	-	15 327	106 977	15 932	91 045	211
-	23 475	-	23 475	-	-	-	-	-	-	212
-	498	483	15	-	-	-	-	-	-	213
-	-	-	-	-	-	-	-	-	-	22
-	43 300	10 890	32 410	7	-	7	5 941	5 941	-	23
-	920 425	100 706	819 719	15 334	-	15 334	112 918	21 873	91 045	295
-	958 045	138 160	819 885	15 334	-	15 334	112 920	21 874	91 046	299
-	180 793	70 285	110 508	3 120	2 774	346	48 292	47 180	1 112	31
-	8 901	-	8 901	-	-	-	-	-	-	32
-	-	-	-	-	-	-	-	-	-	33
-	189 694	70 285	119 409	3 120	2 774	346	48 292	47 180	1 112	395
-	1 147 739	208 445	939 294	18 454	2 774	15 680	161 212	69 054	92 158	399
-	223 492	-	69 495	2	-	2	43 379	-	1 311	43
-	924 247	208 445	869 799	18 452	2 774	15 678	117 833	69 054	90 847	45
-	504 889	145 766	513 120	9 495	-	9 495	72 627	50 167	64 528	48
-	419 358	62 679	356 679	8 957	2 774	6 183	45 206	18 887	26 319	499
-	-	-	-	-	-	-	-	-	-	51
-	419	-	419	-	-	-	-	-	-	521
-	7 159	1 294	5 865	3	3	-	1 276	1 276	-	522
-	-	-	-	-	-	-	-	-	-	53
-	-	-	-	-	-	-	-	-	-	54
-	355 722	8 245	347 477	3 967	-	3 967	15 742	1 197	14 545	62
-	42 505	14 945	27 560	1 614	1 611	3	7 217	7 217	-	63
-	405 805	24 484	381 321	5 584	1 614	3 970	24 235	9 690	14 545	699
SONSTIGES 3036										
-	1 625	1 625	-	33	33	-	83	83	-	110
-	-	-	-	-	-	-	-	-	-	111
-	970	970	-	-	-	-	19	19	-	112
-	587	587	-	33	33	-	14	14	-	113
-	68	68	-	-	-	-	50	50	-	114
-	496	496	-	-	-	-	-	-	-	121
-	385	385	-	1	1	-	72	72	-	122
-	122	122	-	-	-	-	40	40	-	123
-	86 339	86 291	48	35	7	28	12	12	-	125
-	567	567	-	-	-	-	567	567	-	130
-	-	-	-	-	-	-	-	-	-	131
-	159	159	-	-	-	-	145	145	-	132
-	-	-	-	-	-	-	-	-	-	14
-	89 693	89 645	48	69	41	28	919	919	-	195
-	25 790	7 557	18 233	742	54	688	3 657	721	2 936	211
-	273	252	21	14	-	14	-	-	-	212
-	54 065	54 065	-	-	-	-	-	-	-	213
-	-	-	-	-	-	-	-	-	-	22
-	74	74	-	7	7	-	3	3	-	23
-	80 202	61 948	18 254	763	61	702	3 660	724	2 936	295
-	169 895	151 593	18 302	832	102	730	4 579	1 643	2 936	299
-	25 371	25 359	12	1 045	1 041	4	3 708	3 708	-	31
-	-	-	-	-	-	-	-	-	-	32
-	-	-	-	-	-	-	-	-	-	33
-	25 371	25 359	12	1 045	1 041	4	3 708	3 708	-	395
-	195 266	176 952	18 314	1 877	1 143	734	8 287	5 351	2 936	399
-	1 379	15	359	23	-	23	33	-	-	43
-	193 887	176 937	17 955	1 854	1 143	711	8 254	5 351	2 936	45
-	44 133	29 148	15 990	1 062	1 062	-	5 201	2 746	2 488	48
-	149 754	147 789	1 965	792	81	711	3 053	2 605	448	499
-	12	12	-	-	-	-	11	11	-	51
-	202	202	-	-	-	-	-	-	-	521
-	214	208	6	-	-	-	-	-	-	522
-	-	-	-	-	-	-	-	-	-	53
-	-	-	-	-	-	-	-	-	-	54
-	197	46	151	2	-	2	-	-	-	62
-	1 631	1 630	1	68	68	-	1	-	1	63
-	2 256	2 098	158	70	66	2	12	11	1	699

AUSGABEN UND EINNAHMEN DER ÖFFENTLICHEN HAUSHALTE 1977 NACH

1 000

NR.	NORDRHEIN-WESTFALEN			ZUSAMMEN	HESSEN	GEM./GV.	RHEINLAND-PFALZ			BADEN-WÜRTTEMBERG	
	ZUSAMMEN	STAAT	GEM./GV.				ZUSAMMEN	STAAT	GEM./GV.	ZUSAMMEN	STAAT
	16	17	18	19	20	21	22	23	24	25	26
3035 KRIEGSOFFERFUERSORGE UND AÄHNLICHE MASSNAHMEN											
110	-	-	-	-	-	-	-	-	-	-	-
111	-	-	-	-	-	-	-	-	-	-	-
112	-	-	-	-	-	-	-	-	-	-	-
113	-	-	-	-	-	-	-	-	-	-	-
114	-	-	-	-	-	-	-	-	-	-	-
121	-	-	-	-	-	-	-	-	-	-	-
122	-	-	-	-	-	-	-	-	-	-	-
123	-	-	-	-	-	-	-	-	-	-	-
125	115	-	115	-	-	-	6 333	6 289	44	6	-
130	-	-	-	-	-	-	-	-	-	-	-
131	-	-	-	-	-	-	-	-	-	-	-
132	-	-	-	-	-	-	-	-	-	-	-
14	-	-	-	-	-	-	-	-	-	-	-
195	115	-	115	-	-	-	6 333	6 289	44	6	-
211	314 453	-	314 453	83 512	-	83 512	30 400	-	30 400	132 722	-
212	23 259	-	23 259	215	-	215	2	-	2	1-	-
213	15	-	15	-	-	-	-	-	-	-	-
22	-	-	-	-	-	-	-	-	-	-	-
23	15 143	-	15 143	13 736	-	13 736	41	-	41	2 378	-
295	352 872	-	352 872	97 463	-	97 463	30 443	-	30 443	135 099	-
299	352 987	-	352 987	97 463	-	97 463	36 776	6 289	30 487	135 105	-
31	77 534	-	77 534	15 097	-	15 097	2 179	-	2 179	11 528	-
32	7 305	-	7 305	1 553	-	1 553	-	-	-	-	-
33	-	-	-	-	-	-	-	-	-	-	-
395	84 839	-	84 839	16 650	-	16 650	2 179	-	2 179	11 528	-
399	437 826	-	437 826	114 113	-	114 113	38 955	6 289	32 666	146 633	-
43	143 726	-	51 215	2 995	-	516	13 511	-	916	15 434	-
45	294 090	-	386 611	111 118	-	113 597	25 444	6 289	31 750	131 199	-
46	143 541	-	226 062	53 724	-	56 213	9 040	1	21 634	66 145	-
499	150 549	-	150 549	57 384	-	57 384	16 404	6 288	10 116	65 054	-
51	-	-	-	-	-	-	-	-	-	-	-
521	42	-	42	-	-	-	-	-	-	377	-
522	4 440	-	4 440	25	-	25	-	-	-	1 400	-
53	-	-	-	-	-	-	-	-	-	-	-
54	-	-	-	-	-	-	-	-	-	-	-
62	161 937	-	161 937	68 195	-	68 195	7 412	980	6 438	70 818	-
63	13 924	-	13 924	10 110	-	10 110	38	-	38	1 769	-
699	180 343	-	180 343	78 730	-	78 330	7 456	980	6 476	74 364	-
3036 SONSTIGES											
110	-	-	-	-	-	-	-	-	-	-	-
111	-	-	-	-	-	-	-	-	-	-	-
112	-	-	-	-	-	-	-	-	-	-	-
113	-	-	-	-	-	-	-	-	-	-	-
114	-	-	-	-	-	-	-	-	-	-	-
121	-	-	-	-	-	-	-	-	-	-	-
122	-	-	-	-	-	-	-	-	-	-	-
123	-	-	-	-	-	-	-	-	-	-	-
125	2	2	-	15	15	-	52	52	-	20	-
130	-	-	-	-	-	-	-	-	-	-	-
131	-	-	-	-	-	-	-	-	-	-	-
132	-	-	-	-	-	-	-	-	-	-	-
14	-	-	-	-	-	-	-	-	-	-	-
195	2	2	-	15	15	-	52	52	-	20	-
211	1 914	965	949	3 283	-	3 283	3 341	42	3 299	4 974	15
212	152	152	-	-	-	-	1	-	1	6	-
213	-	-	-	-	-	-	-	-	-	-	-
22	-	-	-	-	-	-	-	-	-	-	-
23	-	-	-	16	16	-	1	1	-	19	19
295	2 066	1 117	949	3 299	16	3 283	3 343	43	3 300	4 999	34
299	2 068	1 119	949	3 314	31	3 283	3 395	95	3 300	5 019	34
31	6 978	6 978	-	1 903	1 903	-	1 515	1 512	3	3 110	3 105
32	-	-	-	-	-	-	-	-	-	-	-
33	-	-	-	-	-	-	-	-	-	-	-
395	6 978	6 978	-	1 903	1 903	-	1 515	1 512	3	3 110	3 105
399	9 046	8 097	949	5 217	1 934	3 283	4 910	1 607	3 303	8 129	3 139
43	192	-	117	335	-	-	61	-	33	435	-
45	8 854	3 097	832	4 882	1 934	3 283	4 849	1 607	3 270	7 694	3 139
46	7 574	6 893	756	4 850	1 886	3 299	4 897	1 826	3 099	6 151	1 896
499	1 280	1 204	76	32	46	16-	48-	219-	171	1 543	1 243
51	-	-	-	-	-	-	-	-	-	-	-
521	-	-	-	-	-	-	-	-	-	-	-
522	148	148	-	2	2	-	-	-	-	12	6
53	-	-	-	-	-	-	-	-	-	-	-
54	-	-	-	-	-	-	-	-	-	-	-
62	36	-	36	-	-	-	-	-	-	113	-
63	790	790	-	295	295	-	-	-	-	-	-
699	974	938	36	297	297	-	-	-	-	125	6

AUFGABENBEREICHEN UND AUSGEWAHLTEN AUSGABE-/EINNAHMEARTEN

DM

BERG GEM./GV. 27	ZUSAMMEN 28	BAYERN STAAT 29	GEM./GV. 30	ZUSAMMEN 31	SAARLAND STAAT 32	GEM./GV. 33	STADTST. ZUSAMMEN 34	HAMBURG 35	BREMEN 36	BERLIN (WEST) 37	NR.
KRIEGSOPFERFUERSORGE UND AEBNLICHE MASSNAHMEN 3035											
-	-	-	-	-	-	-	-	-	-	-	110
-	-	-	-	-	-	-	-	-	-	-	111
-	-	-	-	-	-	-	-	-	-	-	112
-	-	-	-	-	-	-	-	-	-	-	113
-	-	-	-	-	-	-	-	-	-	-	114
-	-	-	-	-	-	-	-	-	-	-	121
-	-	-	-	-	-	-	-	-	-	-	122
-	-	-	-	-	-	-	-	-	-	-	123
6	-	-	-	3	3	-	31 161	-	-	31 161	125
-	-	-	-	-	-	-	-	-	-	-	130
-	-	-	-	-	-	-	-	-	-	-	131
-	-	-	-	-	-	-	-	-	-	-	132
-	-	-	-	-	-	-	-	-	-	-	14
6	-	-	-	3	3	-	31 161	-	-	31 161	195
132 722	119 403	27 813	91 590	9 765	4 995	4 770	40 593	26 116	-	14 477	211
-	-	-	-	-	-	-	-	-	-	-	212
-	483	483	-	-	-	-	-	-	-	-	213
-	-	-	-	-	-	-	-	-	-	-	22
2 378	4 813	3 710	1 103	687	687	-	552	-	-	552	23
135 099	124 699	32 006	92 693	10 452	5 682	4 770	41 145	26 116	-	15 029	295
135 105	124 699	32 006	92 693	10 455	5 685	4 770	72 306	26 116	-	46 190	299
11 528	6 501	5 078	1 423	1 289	-	1 289	15 253	-	-	15 253	31
-	43	-	43	-	-	-	-	-	-	-	32
-	-	-	-	-	-	-	-	-	-	-	33
11 528	6 544	5 078	1 466	1 289	-	1 289	15 253	-	-	15 253	395
146 633	131 243	37 084	94 159	11 744	5 685	6 059	87 559	26 116	-	61 443	399
14 725	883	-	267	3 534	-	543	-	-	-	-	43
131 908	130 360	37 084	93 892	8 210	5 685	5 516	87 559	26 116	-	61 443	45
66 854	79 676	25 014	55 278	4 606	4 541	3 056	66 043	17 053	-	48 990	48
65 054	50 684	12 070	38 614	3 604	1 144	2 460	21 516	9 063	-	12 453	499
-	-	-	-	-	-	-	-	-	-	-	51
377	-	-	-	-	-	-	-	-	-	-	521
1 400	-	-	-	2	2	-	13	-	-	13	522
-	-	-	-	-	-	-	-	-	-	-	53
-	-	-	-	-	-	-	-	-	-	-	54
70 818	21 476	941	20 535	1 230	188	1 042	4 939	2 560	-	2 379	62
1 769	6 180	4 464	1 716	139	139	-	1 514	773	-	741	63
74 364	27 656	5 405	22 251	1 371	329	1 042	6 466	3 333	-	3 133	699
SONSTIGES 3036											
-	1 509	1 509	-	-	-	-	-	-	-	-	110
-	-	-	-	-	-	-	-	-	-	-	111
-	951	951	-	-	-	-	-	-	-	-	112
-	540	540	-	-	-	-	-	-	-	-	113
-	18	18	-	-	-	-	-	-	-	-	114
-	430	430	-	-	-	-	66	-	66	-	121
-	293	293	-	19	19	-	-	-	-	-	122
-	36	36	-	46	46	-	-	-	-	-	123
20	1 191	1 191	-	82	82	-	84 930	805	-	84 125	125
-	-	-	-	-	-	-	-	-	-	-	130
-	14	14	-	-	-	-	-	-	-	-	131
-	-	-	-	-	-	-	-	-	-	-	132
-	-	-	-	-	-	-	-	-	-	-	14
20	3 473	3 473	-	147	147	-	84 996	805	66	84 125	195
4 959	4 454	2 592	1 862	257	-	257	3 168	1 129	-	2 039	211
6	-	-	-	5	5	-	95	45	50	-	212
-	-	-	-	-	-	-	54 065	-	-	54 065	213
-	22	22	-	-	-	-	6	-	-	6	22
-	-	-	-	-	-	-	-	-	-	-	23
4 965	4 476	2 614	1 862	262	5	257	57 334	1 174	50	56 110	295
4 985	7 949	6 087	1 862	409	152	257	142 330	1 979	116	140 235	299
5	1 439	1 439	-	537	537	-	5 136	-	3	5 133	31
-	-	-	-	-	-	-	-	-	-	-	32
-	-	-	-	-	-	-	-	-	-	-	33
5	1 439	1 439	-	537	537	-	5 136	-	3	5 133	395
4 990	9 388	7 526	1 862	946	689	257	147 466	1 979	119	145 368	399
179	47	-	-	238	-	7	-	-	-	-	43
4 811	9 341	7 526	1 862	708	689	250	147 466	1 979	119	145 368	45
4 511	6 124	4 569	1 602	518	514	235	7 771	1 828	101	5 842	48
300	3 217	2 957	260	190	175	15	139 695	151	18	139 526	499
-	1	1	-	-	-	-	-	-	-	-	51
-	202	202	-	-	-	-	-	-	-	-	521
6	36	36	-	-	-	-	16	13	-	3	522
-	-	-	-	-	-	-	-	-	-	-	53
-	-	-	-	-	-	-	-	-	-	-	54
113	44	44	-	-	-	-	2	-	2	-	62
-	363	363	-	-	-	-	114	10	21	83	63
119	646	646	-	-	-	-	132	23	23	86	699

USAUBAGEN UND EINNAHMEN DER OEFFENTLICHEN HAUSHALTE 1977 NACH

1 000

NR.	ART DER USAUBAGEN / EINNAHMEN	INSGESAMT 1	RUND, LAF, ERP ZUSAMMEN 2	DARUNTER BUND 3	SOZIAL- VERSICHERUNG 4	ZWECK- VERBAENDE 5
3037 ARBEITSMARKTPOLITIK UND ARBEITSSCHUTZ						
110	PERSONALUSAUBAGEN	272 313	6 032	6 032	-	-
111	BEAMTENBEZUEGE	106 159	1 146	1 146	-	-
112	ANGESTELLTENVERGUEUTUNGEN	96 600	4 199	4 199	-	-
113	ARBEITERLOEHNE	57 905	613	613	-	-
114	SONSTIGE PERSONALUSAUBAGEN	11 649	74	74	-	-
121	UNTERHALTUNG VON UNBEWEGLICHEM VERMOEGEN	317	19	19	-	-
122	BEWIRTSCHAFTUNG DER GRUNDSTUECKE	4 419	291	291	-	-
123	MIETEN UND PACHTEN	5 807	259	259	-	-
125	UEBRIGER LAUFENDER SACHAUFWAND	96 337	11 876	11 876	-	-
130	BAUMASSNAHMEN	12 480	5 643	5 643	-	-
131	ERWERB VON UNBEWEGLICHEN SACHEN	-	-	-	-	-
132	ERWERB VON BEWEGLICHEN SACHEN	8 123	489	489	-	-
14	ERWERB VON BETEILIGUNGEN	-	-	-	-	-
195	UNMITTELBARE USAUBAGEN (OHNE ZAHLUNGEN AN ANDERE BEREICHE)	399 796	24 609	24 609	-	-
211	RENTEN, UNTERSTUETZUNGEN U.AE.	746 686	665 279	665 279	-	-
212	LAUFENDE ZUSCHUESSE AN SOZIALE ODER AEHNLICHE EINRICHTUNGEN	33 000	18 808	18 808	-	-
213	UEBRIGE LAUFENDE ZUSCHUESSE	109 519	17 669	17 669	-	-
22	VERMOEGENSUEBERTRAGUNGEN AN ANDERE BEREICHE	304 950	293 171	293 171	-	-
23	DARLEHEN AN ANDERE BEREICHE	116 747	107 208	107 208	-	-
295	ZAHLUNGEN AN ANDERE BEREICHE	1 310 902	1 102 135	1 102 135	-	-
299	UNMITTELBARE USAUBAGEN	1 710 698	1 126 744	1 126 744	-	-
31	LFD.ZUWEISUNGEN UND ERSTATTUNGEN AN OEFFENTLICHEN BEREICH	152 070	137 139	137 139	-	-
32	VERMOEGENSUEBERTRAGUNGEN AN OEFFENTLICHEN BEREICH	8 405	-	-	-	-
33	DARLEHEN AN OEFFENTLICHEN BEREICH	9 378	-	-	-	-
395	ZAHLUNGEN AN OEFFENTLICHEN BEREICH	169 853	137 139	137 139	-	-
399	BRUTTOUSAUBAGEN	1 280 551	1 263 883	1 263 883	-	-
43	ABZUEGL. ZAHLUNGEN VON GLEICHER EBENE	99 847	-	-	-	-
45	GESAMTUSAUBAGEN (OHNE BESONDERE FINANZIERUNGSVORGAENGE)	1 780 704	1 263 883	1 263 883	-	-
48	ABZUEGL. ZAHLUNGEN VON ANDERER EBENE	-	1 826	1 826	-	-
499	NETTOUSAUBAGEN	1 780 704	1 262 057	1 262 057	-	-
51	EINNAHMEN AUS WIRTSCHAFTLICHER TAETIGKEIT	301	-	-	-	-
521	GEBUEHREN, SONSTIGE ENTGELTE	31 304	-	-	-	-
522	UEBRIGE LAUFENDE EINNAHMEN	8 773	4 772	4 772	-	-
53	VERAEUSSERUNG VON SACHVERMOEGEN	30	6	6	-	-
54	VERAEUSSERUNG VON BETEILIGUNGEN	-	-	-	-	-
62	LAUFENDE ZUSCHUESSE VON ANDEREN BEREICHEN	179 616	174 839	174 839	-	-
63	UEBRIGE EINNAHMEN	6 153	4 020	4 020	-	-
699	UNMITTELBARE EINNAHMEN	226 177	183 637	183 637	-	-
3038 ARBEITSLÖSENHILFE						
110	PERSONALUSAUBAGEN	7 784	-	-	-	-
111	BEAMTENBEZUEGE	-	-	-	-	-
112	ANGESTELLTENVERGUEUTUNGEN	-	-	-	-	-
113	ARBEITERLOEHNE	-	-	-	-	-
114	SONSTIGE PERSONALUSAUBAGEN	7 784	-	-	-	-
121	UNTERHALTUNG VON UNBEWEGLICHEM VERMOEGEN	-	-	-	-	-
122	BEWIRTSCHAFTUNG DER GRUNDSTUECKE	-	-	-	-	-
123	MIETEN UND PACHTEN	-	-	-	-	-
125	UEBRIGER LAUFENDER SACHAUFWAND	-	-	-	-	-
130	BAUMASSNAHMEN	-	-	-	-	-
131	ERWERB VON UNBEWEGLICHEN SACHEN	-	-	-	-	-
132	ERWERB VON BEWEGLICHEN SACHEN	-	-	-	-	-
14	ERWERB VON BETEILIGUNGEN	-	-	-	-	-
195	UNMITTELBARE USAUBAGEN (OHNE ZAHLUNGEN AN ANDERE BEREICHE)	7 784	-	-	-	-
211	RENTEN, UNTERSTUETZUNGEN U.AE.	448 156	448 156	448 156	-	-
212	LAUFENDE ZUSCHUESSE AN SOZIALE ODER AEHNLICHE EINRICHTUNGEN	-	-	-	-	-
213	UEBRIGE LAUFENDE ZUSCHUESSE	-	-	-	-	-
22	VERMOEGENSUEBERTRAGUNGEN AN ANDERE BEREICHE	-	-	-	-	-
23	DARLEHEN AN ANDERE BEREICHE	-	-	-	-	-
295	ZAHLUNGEN AN ANDERE BEREICHE	448 156	448 156	448 156	-	-
299	UNMITTELBARE USAUBAGEN	455 940	448 156	448 156	-	-
31	LFD.ZUWEISUNGEN UND ERSTATTUNGEN AN OEFFENTLICHEN BEREICH	56	-	-	-	-
32	VERMOEGENSUEBERTRAGUNGEN AN OEFFENTLICHEN BEREICH	-	-	-	-	-
33	DARLEHEN AN OEFFENTLICHEN BEREICH	-	-	-	-	-
395	ZAHLUNGEN AN OEFFENTLICHEN BEREICH	56	-	-	-	-
399	BRUTTOUSAUBAGEN	455 996	448 156	448 156	-	-
43	ABZUEGL. ZAHLUNGEN VON GLEICHER EBENE	3 816	-	-	-	-
45	GESAMTUSAUBAGEN (OHNE BESONDERE FINANZIERUNGSVORGAENGE)	452 180	448 156	448 156	-	-
48	ABZUEGL. ZAHLUNGEN VON ANDERER EBENE	-	-	-	-	-
499	NETTOUSAUBAGEN	452 180	448 156	448 156	-	-
51	EINNAHMEN AUS WIRTSCHAFTLICHER TAETIGKEIT	-	-	-	-	-
521	GEBUEHREN, SONSTIGE ENTGELTE	-	-	-	-	-
522	UEBRIGE LAUFENDE EINNAHMEN	-	-	-	-	-
53	VERAEUSSERUNG VON SACHVERMOEGEN	-	-	-	-	-
54	VERAEUSSERUNG VON BETEILIGUNGEN	-	-	-	-	-
62	LAUFENDE ZUSCHUESSE VON ANDEREN BEREICHEN	2 906	-	-	-	-
63	UEBRIGE EINNAHMEN	1	-	-	-	-
699	UNMITTELBARE EINNAHMEN	2 907	-	-	-	-

AUFGABENBEREICHEN UND AUSGEWAHLTEN AUSGABE-/EINNAHMEARTEN

DM

ORGANISAT.- ERWERBSCHAR.	LAENDER (EINSCHL. STADTSTAATEN)			SCHLESWIG-HOLSTEIN			NIEDERSACHSEN			NR.
	ZUSAMMEN 6	STAAT 7	GEM. /GV. 8	ZUSAMMEN 10	STAAT 11	GEM. /GV. 12	ZUSAMMEN 13	STAAT 14	GEM. /GV. 15	
							<u>ARBEITSMARKTPOLITIK UND ARBEITSSCHUTZ 3037</u>			
-	266 281	266 281	-	12 557	12 557	-	23 284	23 284	-	110
-	105 013	105 013	-	3 416	3 418	-	10 585	10 585	-	111
-	92 401	92 401	-	1 366	1 366	-	10 217	10 217	-	112
-	57 292	57 292	-	7 702	7 702	-	1 955	1 955	-	113
-	11 575	11 575	-	71	71	-	527	527	-	114
-	298	298	-	-	-	-	25	25	-	121
-	4 128	4 128	-	77	77	-	1 533	1 533	-	122
-	5 548	5 548	-	181	181	-	299	299	-	123
-	84 461	84 461	-	2 277	2 277	-	8 198	8 198	-	125
-	6 837	6 837	-	-	-	-	4 809	4 809	-	130
-	-	-	-	-	-	-	-	-	-	131
-	7 634	7 634	-	80	80	-	2 056	2 056	-	132
-	-	-	-	-	-	-	-	-	-	14
-	375 187	375 187	-	15 172	15 172	-	40 204	40 204	-	195
-	81 407	81 407	-	-	-	-	815	815	-	211
-	14 192	14 192	-	241	241	-	314	314	-	212
-	91 850	91 850	-	-	-	-	-	-	-	213
-	11 779	11 779	-	300	300	-	-	-	-	22
-	9 539	9 539	-	261	261	-	-	-	-	23
-	208 767	208 767	-	802	802	-	1 129	1 129	-	295
-	583 954	583 954	-	15 974	15 974	-	41 333	41 333	-	299
-	14 931	14 931	-	10 360	10 360	-	-	-	-	31
-	8 405	8 405	-	5 290	5 290	-	-	-	-	32
-	9 378	9 378	-	1 411	1 411	-	-	-	-	33
-	32 714	32 714	-	17 061	17 061	-	-	-	-	395
-	616 668	616 668	-	33 035	33 035	-	41 333	41 333	-	399
-	1 914	-	-	499	-	-	-	-	-	43
-	614 754	616 668	-	32 536	33 035	-	41 333	41 333	-	45
-	96 107	98 021	-	18 782	19 281	-	30	30	-	48
-	518 647	518 647	-	13 754	13 754	-	41 303	41 303	-	499
-	301	301	-	8	8	-	211	211	-	51
-	31 304	31 304	-	254	254	-	16 529	16 529	-	521
-	4 001	4 001	-	231	231	-	92	92	-	522
-	24	24	-	-	-	-	6	6	-	53
-	-	-	-	-	-	-	-	-	-	54
-	4 777	4 777	-	152	152	-	903	903	-	62
-	2 133	2 133	-	-	-	-	497	497	-	63
-	42 540	42 540	-	645	645	-	18 238	18 238	-	699
							<u>ARBEITSLÖSENHILFE 3038</u>			
-	7 784	7 784	-	-	-	-	-	-	-	110
-	-	-	-	-	-	-	-	-	-	111
-	-	-	-	-	-	-	-	-	-	112
-	-	-	-	-	-	-	-	-	-	113
-	7 784	7 784	-	-	-	-	-	-	-	114
-	-	-	-	-	-	-	-	-	-	121
-	-	-	-	-	-	-	-	-	-	122
-	-	-	-	-	-	-	-	-	-	123
-	-	-	-	-	-	-	-	-	-	125
-	-	-	-	-	-	-	-	-	-	130
-	-	-	-	-	-	-	-	-	-	131
-	-	-	-	-	-	-	-	-	-	132
-	-	-	-	-	-	-	-	-	-	14
-	7 784	7 784	-	-	-	-	-	-	-	195
-	-	-	-	-	-	-	-	-	-	211
-	-	-	-	-	-	-	-	-	-	212
-	-	-	-	-	-	-	-	-	-	213
-	-	-	-	-	-	-	-	-	-	22
-	-	-	-	-	-	-	-	-	-	23
-	-	-	-	-	-	-	-	-	-	295
-	7 784	7 784	-	-	-	-	-	-	-	299
-	56	56	-	-	-	-	-	-	-	31
-	-	-	-	-	-	-	-	-	-	32
-	-	-	-	-	-	-	-	-	-	33
-	56	56	-	-	-	-	-	-	-	395
-	7 840	7 840	-	-	-	-	-	-	-	399
-	1 327	-	-	-	-	-	-	-	-	43
-	6 513	7 840	-	-	-	-	-	-	-	45
-	2 489	3 816	-	-	-	-	1	1	-	48
-	4 024	4 024	-	-	-	-	1-	1-	-	499
-	-	-	-	-	-	-	-	-	-	51
-	-	-	-	-	-	-	-	-	-	521
-	-	-	-	-	-	-	-	-	-	522
-	-	-	-	-	-	-	-	-	-	53
-	-	-	-	-	-	-	-	-	-	54
-	2 906	2 906	-	-	-	-	-	-	-	62
-	1	1	-	-	-	-	-	-	-	63
-	2 907	2 907	-	-	-	-	-	-	-	699

USAUBEN UND EINNAHMEN DER OEFFENTLICHEN HAUSHALTE 1977 NACH

1 000

NR.	NORDRHEIN-WESTFALEN			ZUSAMMEN 19	HESSEN STAAT 20	GEM./GV. 21	RHEINLAND-PFALZ			ZUSAMMEN 25	BADEN-WUERTTEMBERG STAAT 26
	ZUSAMMEN 16	STAAT 17	GEM./GV. 18				ZUSAMMEN 22	STAAT 23	GEM./GV. 24		
3037 ARBEITSMARKTPOLITIK UND ARBEITSSCHUTZ											
110	56 799	56 799	-	14 866	14 866	-	8 722	8 722	-	26 395	26 395
111	37 873	37 873	-	9 378	9 378	-	5 325	5 325	-	9 741	9 741
112	16 491	16 491	-	5 183	5 183	-	3 086	3 086	-	8 196	8 196
113	2 031	2 031	-	188	188	-	275	275	-	654	654
114	404	404	-	117	117	-	36	36	-	7 804	7 804
121	14	14	-	13	13	-	-	-	-	-	-
122	1 317	1 317	-	137	137	-	88	88	-	359	359
123	1 484	1 484	-	345	345	-	220	220	-	712	712
125	26 752	26 752	-	6 249	6 249	-	3 275	3 275	-	8 329	8 329
130	-	-	-	1 456	1 456	-	-	-	-	-	-
131	-	-	-	-	-	-	-	-	-	-	-
132	1 015	1 015	-	334	334	-	1 734	1 734	-	32	32
14	-	-	-	-	-	-	-	-	-	-	-
195	87 381	87 381	-	23 400	23 400	-	14 039	14 039	-	35 827	35 827
211	70 140	70 140	-	-	-	-	-	-	-	58-	58-
212	4 033	4 033	-	-	-	-	120	120	-	3 076	3 076
213	43 534	43 534	-	-	-	-	-	-	-	29 453	29 453
22	6 917	6 917	-	22	22	-	1 300	1 300	-	247	247
23	9 000	9 000	-	-	-	-	-	-	-	28	28
295	133 624	133 624	-	22	22	-	1 420	1 420	-	32 746	32 746
299	221 005	221 005	-	23 422	23 422	-	15 459	15 459	-	68 573	68 573
31	418	418	-	210	210	-	-	-	-	3 848	3 848
32	-	-	-	-	-	-	-	-	-	138	138
33	-	-	-	-	-	-	-	-	-	1 768	1 768
395	418	418	-	210	210	-	-	-	-	5 754	5 754
399	221 423	221 423	-	23 632	23 632	-	15 459	15 459	-	74 327	74 327
43	-	-	-	88	-	-	-	-	-	-	-
45	221 423	221 423	-	23 544	23 632	-	15 459	15 459	-	74 327	74 327
48	960	960	-	156	244	-	461	461	-	3 217	3 217
499	220 463	220 463	-	23 388	23 388	-	14 998	14 998	-	71 110	71 110
51	47	47	-	-	-	-	-	-	-	-	-
521	5 105	5 105	-	781	781	-	450	450	-	1 172	1 172
522	94	94	-	3 456	3 456	-	7	7	-	23	23
53	16	16	-	-	-	-	-	-	-	-	-
54	-	-	-	-	-	-	-	-	-	-	-
62	1 249	1 249	-	312	312	-	185	185	-	-	-
63	127	127	-	1 308	1 308	-	-	-	-	-	-
699	6 638	6 638	-	5 857	5 857	-	642	642	-	1 195	1 195
3038 ARBEITSLÖSENHILFE											
110	-	-	-	-	-	-	-	-	-	7 784	7 784
111	-	-	-	-	-	-	-	-	-	-	-
112	-	-	-	-	-	-	-	-	-	-	-
113	-	-	-	-	-	-	-	-	-	-	-
114	-	-	-	-	-	-	-	-	-	7 784	7 784
121	-	-	-	-	-	-	-	-	-	-	-
122	-	-	-	-	-	-	-	-	-	-	-
123	-	-	-	-	-	-	-	-	-	-	-
125	-	-	-	-	-	-	-	-	-	-	-
125	-	-	-	-	-	-	-	-	-	-	-
130	-	-	-	-	-	-	-	-	-	-	-
131	-	-	-	-	-	-	-	-	-	-	-
132	-	-	-	-	-	-	-	-	-	-	-
14	-	-	-	-	-	-	-	-	-	-	-
195	-	-	-	-	-	-	-	-	-	7 784	7 784
211	-	-	-	-	-	-	-	-	-	-	-
212	-	-	-	-	-	-	-	-	-	-	-
213	-	-	-	-	-	-	-	-	-	-	-
22	-	-	-	-	-	-	-	-	-	-	-
23	-	-	-	-	-	-	-	-	-	-	-
295	-	-	-	-	-	-	-	-	-	-	-
299	-	-	-	-	-	-	-	-	-	7 784	7 784
31	-	-	-	-	-	-	-	-	-	-	-
32	-	-	-	-	-	-	-	-	-	-	-
33	-	-	-	-	-	-	-	-	-	-	-
395	-	-	-	-	-	-	-	-	-	-	-
399	-	-	-	-	-	-	-	-	-	7 784	7 784
43	-	-	-	-	-	-	-	-	-	-	-
45	-	-	-	-	-	-	-	-	-	7 784	7 784
48	-	-	-	-	-	-	-	-	-	2 488	2 488
499	-	-	-	-	-	-	-	-	-	5 296	5 296
51	-	-	-	-	-	-	-	-	-	-	-
521	-	-	-	-	-	-	-	-	-	-	-
522	-	-	-	-	-	-	-	-	-	-	-
53	-	-	-	-	-	-	-	-	-	-	-
54	-	-	-	-	-	-	-	-	-	-	-
62	-	-	-	-	-	-	-	-	-	-	-
63	-	-	-	-	-	-	-	-	-	-	-
699	-	-	-	-	-	-	-	-	-	-	-

AUFGABENBEREICHEN UND AUSGEWAHLTEN AUSGABE-/EINNAHMEARTEN

DM

BERG GEM./GV. 27	ZUSAMMEN 28	BAYERN STAAT 29	GEM./GV. 30	ZUSAMMEN 31	SAARLAND STAAT 32	GEM./GV. 33	STADTST. ZUSAMMEN 34	HAMBURG 35	BREMEN 36	BERLIN (WEST) 37	NR.
ARBEITSMARKTPOLITIK UND ARBEITSSCHUTZ 3037											
-	26 661	26 661	-	4 373	4 373	-	92 624	24 028	2 337	66 259	110
-	18 999	18 999	-	1 555	1 555	-	8 139	3 182	983	3 974	111
-	6 439	6 439	-	496	496	-	40 927	5 625	1 244	34 058	112
-	1 127	1 127	-	-	-	-	43 360	15 061	110	28 189	113
-	96	96	-	2 322	2 322	-	198	160	-	38	114
-	185	185	-	-	-	-	61	1	10	50	121
-	457	457	-	48	48	-	112	4	40	68	122
-	737	737	-	50	50	-	1 520	21	97	1 402	123
-	23 118	23 118	-	729	729	-	5 534	1 230	450	3 854	125
-	537	537	-	-	-	-	35	-	35	-	130
-	-	-	-	-	-	-	-	-	-	-	131
-	157	157	-	13	13	-	2 213	152	28	2 033	132
-	-	-	-	-	-	-	-	-	-	-	14
-	51 852	51 852	-	5 213	5 213	-	102 099	25 436	2 997	73 666	195
-	1 083	1 083	-	8 425	8 425	-	1 002	-	-	1 002	211
-	2 272	2 272	-	336	336	-	3 800	200	-	3 600	212
-	2 377	2 377	-	53-	53-	-	16 539	-	2 181	14 358	213
-	2 993	2 993	-	-	-	-	-	-	-	-	22
-	250	250	-	-	-	-	-	-	-	-	23
-	8 975	8 975	-	8 708	8 708	-	21 341	200	2 181	18 960	295
-	60 827	60 827	-	13 921	13 921	-	123 440	25 636	5 178	92 626	299
-	27	27	-	-	-	-	68	-	-	68	31
-	2 977	2 977	-	-	-	-	-	-	-	-	32
-	6 199	6 199	-	-	-	-	-	-	-	-	33
-	9 203	9 203	-	-	-	-	68	-	-	68	395
-	70 030	70 030	-	13 921	13 921	-	123 508	25 636	5 178	92 694	399
-	1 327	-	-	-	-	-	-	-	-	-	43
-	68 703	70 030	-	13 921	13 921	-	123 508	25 636	5 178	92 694	45
-	3 057	4 384	-	1 417	1 417	-	68 027	13 229	164	54 634	48
-	65 646	65 646	-	12 504	12 504	-	55 481	12 407	5 014	38 060	499
-	25	25	-	-	-	-	10	-	-	10	51
-	1 734	1 734	-	52	52	-	5 227	4 432	220	575	521
-	37	37	-	17	17	-	44	2	3	39	522
-	-	-	-	-	-	-	2	-	-	2	53
-	-	-	-	-	-	-	-	-	-	-	54
-	1 375	1 375	-	39	39	-	562	145	112	305	62
-	201	201	-	-	-	-	-	-	-	-	63
-	3 372	3 372	-	108	108	-	5 845	4 579	335	931	699
ARBEITSLÖSENHILFE 3038											
-	-	-	-	-	-	-	-	-	-	-	110
-	-	-	-	-	-	-	-	-	-	-	111
-	-	-	-	-	-	-	-	-	-	-	112
-	-	-	-	-	-	-	-	-	-	-	113
-	-	-	-	-	-	-	-	-	-	-	114
-	-	-	-	-	-	-	-	-	-	-	121
-	-	-	-	-	-	-	-	-	-	-	122
-	-	-	-	-	-	-	-	-	-	-	123
-	-	-	-	-	-	-	-	-	-	-	125
-	-	-	-	-	-	-	-	-	-	-	130
-	-	-	-	-	-	-	-	-	-	-	131
-	-	-	-	-	-	-	-	-	-	-	132
-	-	-	-	-	-	-	-	-	-	-	14
-	-	-	-	-	-	-	-	-	-	-	195
-	-	-	-	-	-	-	-	-	-	-	211
-	-	-	-	-	-	-	-	-	-	-	212
-	-	-	-	-	-	-	-	-	-	-	213
-	-	-	-	-	-	-	-	-	-	-	22
-	-	-	-	-	-	-	-	-	-	-	23
-	-	-	-	-	-	-	-	-	-	-	295
-	-	-	-	-	-	-	-	-	-	-	299
-	-	-	-	-	-	-	56	-	-	56	31
-	-	-	-	-	-	-	-	-	-	-	32
-	-	-	-	-	-	-	-	-	-	-	33
-	-	-	-	-	-	-	56	-	-	56	395
-	-	-	-	-	-	-	56	-	-	56	399
-	1 327	-	-	-	-	-	-	-	-	-	43
-	1 327-	-	-	-	-	-	56	-	-	56	45
-	-	1 327	-	-	-	-	-	-	-	-	48
-	1 327-	1 327-	-	-	-	-	56	-	-	56	499
-	-	-	-	-	-	-	-	-	-	-	51
-	-	-	-	-	-	-	-	-	-	-	521
-	-	-	-	-	-	-	-	-	-	-	522
-	-	-	-	-	-	-	-	-	-	-	53
-	-	-	-	-	-	-	-	-	-	-	54
-	1	1	-	-	-	-	2 906	-	-	2 906	62
-	-	-	-	-	-	-	-	-	-	-	63
-	1	1	-	-	-	-	2 906	-	-	2 906	699

AUSGABEN UND EINNAHMEN DER OEFFENTLICHEN HAUSHALTE 1977 NACH

1 000

NR.	ART DER AUSGABEN / EINNAHMEN	INSGESAMT 1	BUND, LAF, ERP ZUSAMMEN 2	DARUNTER BUND 3	SOZIAL- VERSICHERUNG 4	ZWECK- VERBRAENDE 5
<u>3039 HILFE FUER DIE BERUFSAUSBILDUNG, FORTBILDUNG UND UMSCHULUNG</u>						
110	PERSONALAUSGABEN	8 354	-	-	-	-
111	BEAMTENBEZUEGE	1 407	-	-	-	-
112	ANGESTELLTENVERGUETUNGEN	5 006	-	-	-	-
113	ARBEITERLOEHNE	1 709	-	-	-	-
114	SONSTIGE PERSONALAUSGABEN	232	-	-	-	-
121	UNTERHALTUNG VON UNBEWEGLICHEM VERMOEGEN	73	-	-	-	-
122	BEWIRTSCHAFTUNG DER GRUNDSTUECKE	1 424	-	-	-	-
123	MIETEN UND PACTEN	1 374	-	-	-	-
125	UEBRIGER LAUFENDER SACHAUFWAND	23 510	2 374	2 374	-	-
130	BAUMASSNAHMEN	4 809	-	-	-	-
131	ERWERB VON UNBEWEGLICHEN SACHEN	-	-	-	-	-
132	ERWERB VON BEWEGLICHEN SACHEN	2 415	-	-	-	-
14	ERWERB VON BETEILIGUNGEN	-	-	-	-	-
195	UNMITTELBARE AUSGABEN (OHNE ZAHLUNGEN AN ANDERE BEREICHE)	41 959	2 374	2 374	-	-
211	RENTEN, UNTERSTUETZUNGEN U.AE.	19 823	17 155	17 155	-	-
212	LAUFENDE ZUSCHUESSE AN SOZIALE ODER AEHNLICHE EINRICHTUNGEN	7 428	65	65	-	-
213	UEBRIGE LAUFENDE ZUSCHUESSE	56 806	4 311	4 311	-	-
22	VERMOEGENSUEBERTRAGUNGEN AN ANDERE BEREICHE	44 038	33 055	33 055	-	-
23	DARLEHEN AN ANDERE BEREICHE	21 200	12 100	12 100	-	-
295	ZAHLUNGEN AN ANDERE BEREICHE	149 295	66 686	66 686	-	-
299	UNMITTELBARE AUSGABEN	191 254	69 060	69 060	-	-
31	LFD.ZUWEISUNGEN UND ERSTATTUNGEN AN OEFFENTLICHEN BEREICH	147 893	137 085	137 085	-	-
32	VERMOEGENSUEBERTRAGUNGEN AN OEFFENTLICHEN BEREICH	4 028	-	-	-	-
33	DARLEHEN AN OEFFENTLICHEN BEREICH	-	-	-	-	-
395	ZAHLUNGEN AN OEFFENTLICHEN BEREICH	151 921	137 085	137 085	-	-
399	BRUTTOAUSGABEN	343 175	206 145	206 145	-	-
43	ABZUEGL. ZAHLUNGEN VON GLEICHER EBENE	16 408	-	-	-	-
45	GESAMTAUSGABEN (OHNE BESONDERE FINANZIERUNGSVORGAENGE)	326 767	206 145	206 145	-	-
48	ABZUEGL. ZAHLUNGEN VON ANDERER EBENE	-	-	-	-	-
499	NETTOAUSGABEN	326 767	206 145	206 145	-	-
51	EINNAHMEN AUS WIRTSCHAFTLICHER TAETIGKEIT	221	-	-	-	-
521	GEBUEHREN, SONSTIGE ENTGELTE	15 577	-	-	-	-
522	UEBRIGE LAUFENDE EINNAHMEN	1 103	993	993	-	-
53	VERAEUSSERUNG VON SACHVERMOEGEN	-	-	-	-	-
54	VERAEUSSERUNG VON BETEILIGUNGEN	-	-	-	-	-
62	LAUFENDE ZUSCHUESSE VON ANDEREN BEREICHEN	164 669	163 528	163 528	-	-
63	UEBRIGE EINNAHMEN	1 899	1 166	1 166	-	-
699	UNMITTELBARE EINNAHMEN	183 469	165 687	165 687	-	-
<u>3040 SONSTIGE ANPASSUNGSMASSNAHMEN UND PRODUKTIVE ARBEITSFOERDERUNG</u>						
110	PERSONALAUSGABEN	85 153	-	-	-	-
111	BEAMTENBEZUEGE	-	-	-	-	-
112	ANGESTELLTENVERGUETUNGEN	32 141	-	-	-	-
113	ARBEITERLOEHNE	50 690	-	-	-	-
114	SONSTIGE PERSONALAUSGABEN	2 322	-	-	-	-
121	UNTERHALTUNG VON UNBEWEGLICHEM VERMOEGEN	-	-	-	-	-
122	BEWIRTSCHAFTUNG DER GRUNDSTUECKE	-	-	-	-	-
123	MIETEN UND PACTEN	14	-	-	-	-
125	UEBRIGER LAUFENDER SACHAUFWAND	18 655	6 182	6 182	-	-
130	BAUMASSNAHMEN	-	-	-	-	-
131	ERWERB VON UNBEWEGLICHEN SACHEN	-	-	-	-	-
132	ERWERB VON BEWEGLICHEN SACHEN	-	-	-	-	-
14	ERWERB VON BETEILIGUNGEN	-	-	-	-	-
195	UNMITTELBARE AUSGABEN (OHNE ZAHLUNGEN AN ANDERE BEREICHE)	103 822	6 182	6 182	-	-
211	RENTEN, UNTERSTUETZUNGEN U.AE.	278 707	199 968	199 968	-	-
212	LAUFENDE ZUSCHUESSE AN SOZIALE ODER AEHNLICHE EINRICHTUNGEN	25 408	18 604	18 604	-	-
213	UEBRIGE LAUFENDE ZUSCHUESSE	52 713	13 358	13 358	-	-
22	VERMOEGENSUEBERTRAGUNGEN AN ANDERE BEREICHE	260 912	260 116	260 116	-	-
23	DARLEHEN AN ANDERE BEREICHE	95 547	95 108	95 108	-	-
295	ZAHLUNGEN AN ANDERE BEREICHE	713 287	587 154	587 154	-	-
299	UNMITTELBARE AUSGABEN	817 109	593 336	593 336	-	-
31	LFD.ZUWEISUNGEN UND ERSTATTUNGEN AN OEFFENTLICHEN BEREICH	4 067	-	-	-	-
32	VERMOEGENSUEBERTRAGUNGEN AN OEFFENTLICHEN BEREICH	4 377	-	-	-	-
33	DARLEHEN AN OEFFENTLICHEN BEREICH	9 378	-	-	-	-
395	ZAHLUNGEN AN OEFFENTLICHEN BEREICH	17 822	-	-	-	-
399	BRUTTOAUSGABEN	834 931	593 336	593 336	-	-
43	ABZUEGL. ZAHLUNGEN VON GLEICHER EBENE	78 934	-	-	-	-
45	GESAMTAUSGABEN (OHNE BESONDERE FINANZIERUNGSVORGAENGE)	755 997	593 336	593 336	-	-
48	ABZUEGL. ZAHLUNGEN VON ANDERER EBENE	-	1 826	1 826	-	-
499	NETTOAUSGABEN	755 997	591 510	591 510	-	-
51	EINNAHMEN AUS WIRTSCHAFTLICHER TAETIGKEIT	-	-	-	-	-
521	GEBUEHREN, SONSTIGE ENTGELTE	-	-	-	-	-
522	UEBRIGE LAUFENDE EINNAHMEN	3 765	3 470	3 470	-	-
53	VERAEUSSERUNG VON SACHVERMOEGEN	-	-	-	-	-
54	VERAEUSSERUNG VON BETEILIGUNGEN	-	-	-	-	-
62	LAUFENDE ZUSCHUESSE VON ANDEREN BEREICHEN	8 400	11 311	11 311	-	-
63	UEBRIGE EINNAHMEN	2 945	2 854	2 854	-	-
699	UNMITTELBARE EINNAHMEN	15 116	17 635	17 635	-	-

AUFGABENBEREICHEN UND AUSGEWAHLTEN AUSGABE-/EINNAHMEARTEN

DM

ORGANISAT.-O. ERWERBSCHAR.	LAENDER (EINSCHL. STADTSTAATEN)			SCHLESWIG-HOLSTEIN			NIEDERSACHSEN			NR.
	ZUSAMMEN	STAAT	GEM. /GV.	ZUSAMMEN	STAAT	GEM. /GV.	ZUSAMMEN	STAAT	GEM. /GV.	
6	7	8	9	10	11	12	13	14	15	
HILFE FUER DIE BERUFSAUSBILDUNG, FORTBILDUNG UND UMSCHULUNG 3039										
-	8 354	8 354	-	-	-	-	8 151	8 151	-	110
-	1 407	1 407	-	-	-	-	1 407	1 407	-	111
-	5 006	5 006	-	-	-	-	5 006	5 006	-	112
-	1 709	1 709	-	-	-	-	1 508	1 508	-	113
-	232	232	-	-	-	-	230	230	-	114
-	73	73	-	-	-	-	25	25	-	121
-	1 424	1 424	-	-	-	-	1 424	1 424	-	122
-	1 374	1 374	-	-	-	-	8	8	-	123
-	21 136	21 136	-	-	-	-	2 674	2 674	-	125
-	4 809	4 809	-	-	-	-	4 809	4 809	-	130
-	2 415	2 415	-	-	-	-	398	398	-	131
-	-	-	-	-	-	-	-	-	-	132
-	-	-	-	-	-	-	-	-	-	14
-	39 585	39 585	-	-	-	-	17 489	17 489	-	195
-	2 668	2 668	-	-	-	-	815	815	-	211
-	7 363	7 363	-	-	-	-	-	-	-	212
-	52 495	52 495	-	-	-	-	-	-	-	213
-	10 983	10 983	-	-	-	-	-	-	-	22
-	9 100	9 100	-	-	-	-	-	-	-	23
-	82 609	82 609	-	-	-	-	815	815	-	295
-	122 194	122 194	-	-	-	-	18 304	18 304	-	299
-	10 808	10 808	-	10 246	10 246	-	-	-	-	31
-	4 028	4 028	-	3 890	3 890	-	-	-	-	32
-	-	-	-	-	-	-	-	-	-	33
-	14 836	14 836	-	14 136	14 136	-	-	-	-	395
-	137 030	137 030	-	14 136	14 136	-	18 304	18 304	-	399
-	-	-	-	-	-	-	-	-	-	43
-	137 030	137 030	-	14 136	14 136	-	18 304	18 304	-	45
-	16 408	16 408	-	10 378	10 378	-	-	-	-	48
-	120 622	120 622	-	3 758	3 758	-	18 304	18 304	-	499
-	221	221	-	-	-	-	211	211	-	51
-	15 577	15 577	-	-	-	-	15 570	15 570	-	521
-	110	110	-	-	-	-	79	79	-	522
-	-	-	-	-	-	-	-	-	-	53
-	-	-	-	-	-	-	-	-	-	54
-	1 141	1 141	-	-	-	-	391	391	-	62
-	733	733	-	-	-	-	497	497	-	63
-	17 782	17 782	-	-	-	-	16 748	16 748	-	699
SONSTIGE ANPASSUNGSMASSNAHMEN UND PRODUKTIVE ARBEITSFOERDERUNG 3040										
-	85 153	85 153	-	7 702	7 702	-	-	-	-	110
-	32 141	32 141	-	-	-	-	-	-	-	111
-	50 690	50 690	-	7 702	7 702	-	-	-	-	112
-	2 322	2 322	-	-	-	-	-	-	-	113
-	-	-	-	-	-	-	-	-	-	114
-	-	-	-	-	-	-	-	-	-	121
-	14	14	-	-	-	-	-	-	-	122
-	12 473	12 473	-	-	-	-	117	117	-	123
-	-	-	-	-	-	-	-	-	-	125
-	-	-	-	-	-	-	-	-	-	130
-	-	-	-	-	-	-	-	-	-	131
-	-	-	-	-	-	-	-	-	-	132
-	-	-	-	-	-	-	-	-	-	14
-	97 640	97 640	-	7 702	7 702	-	117	117	-	195
-	78 739	78 739	-	-	-	-	-	-	-	211
-	6 804	6 804	-	216	216	-	314	314	-	212
-	39 355	39 355	-	-	-	-	-	-	-	213
-	796	796	-	300	300	-	-	-	-	22
-	439	439	-	261	261	-	-	-	-	23
-	126 133	126 133	-	777	777	-	314	314	-	295
-	223 773	223 773	-	8 479	8 479	-	431	431	-	299
-	4 067	4 067	-	114	114	-	-	-	-	31
-	4 377	4 377	-	1 400	1 400	-	-	-	-	32
-	9 378	9 378	-	1 411	1 411	-	-	-	-	33
-	17 822	17 822	-	2 925	2 925	-	-	-	-	395
-	241 595	241 595	-	11 404	11 404	-	431	431	-	399
-	587	-	-	499	-	-	-	-	-	43
-	241 008	241 595	-	10 905	11 404	-	431	431	-	45
-	76 521	77 108	-	8 404	8 903	-	20	20	-	48
-	164 487	164 487	-	2 501	2 501	-	411	411	-	499
-	-	-	-	-	-	-	-	-	-	51
-	295	295	-	228	228	-	-	-	-	521
-	-	-	-	-	-	-	-	-	-	522
-	-	-	-	-	-	-	-	-	-	53
-	-	-	-	-	-	-	-	-	-	54
-	2 905-	2 905-	-	-	-	-	-	-	-	62
-	91	91	-	-	-	-	-	-	-	63
-	2 519-	2 519-	-	228	228	-	-	-	-	699

AUSGABEN UND EINKÄUFEN DER ÖFFENTLICHEN HAUSHALTE 1977 NACH

1 000

NR.	NORDRHEIN-WESTFALEN			ZUSAMMEN 19	HESSEN			ZUSAMMEN 22	RHEINLAND-PFALZ			ZUSAMMEN 25	BADEN-WÜRTTEMBERG	
	ZUSAMMEN 16	STAAT 17	GEM./GV. 18		STAAT 20	GEM./GV. 21	STAAT 23		GEM./GV. 24	ZUSAMMEN 26	STAAT 26			
3039 HILFE FÜR DIE BERUFSAUSBILDUNG, FORTBILDUNG UND UMSCHULUNG														
110	-	-	-	-	-	-	-	-	-	-	-	-	-	-
111	-	-	-	-	-	-	-	-	-	-	-	-	-	-
112	-	-	-	-	-	-	-	-	-	-	-	-	-	-
113	-	-	-	-	-	-	-	-	-	-	-	-	-	-
114	-	-	-	-	-	-	-	-	-	-	-	-	-	-
121	-	-	-	-	-	-	-	-	-	-	-	-	-	-
122	-	-	-	-	-	-	-	-	-	-	-	-	-	-
123	-	-	-	-	-	-	-	-	-	-	-	-	-	-
125	2 623	2 623	-	-	-	-	-	-	-	-	-	798	-	798
130	-	-	-	-	-	-	-	-	-	-	-	-	-	-
131	-	-	-	-	-	-	-	-	-	-	-	-	-	-
132	-	-	-	-	-	-	-	-	-	-	-	-	-	-
14	-	-	-	-	-	-	-	-	-	-	-	-	-	-
195	2 623	2 623	-	-	-	-	-	-	-	-	-	798	-	798
211	1 733	1 733	-	-	-	-	-	-	-	-	-	58-	-	58-
212	-	-	-	-	-	-	-	120	120	-	-	2 825	-	2 825
213	23 095	23 095	-	-	-	-	-	-	-	-	-	29 453	-	29 453
22	6 917	6 917	-	-	-	-	-	1 300	1 300	-	-	247	-	247
23	9 000	9 000	-	-	-	-	-	-	-	-	-	-	-	-
295	40 745	40 745	-	-	-	-	-	1 420	1 420	-	-	32 467	-	32 467
299	43 368	43 368	-	-	-	-	-	1 420	1 420	-	-	33 265	-	33 265
31	418	418	-	-	-	-	-	-	-	-	-	132	-	132
32	-	-	-	-	-	-	-	-	-	-	-	138	-	138
33	-	-	-	-	-	-	-	-	-	-	-	-	-	-
395	418	418	-	-	-	-	-	-	-	-	-	270	-	270
399	43 786	43 786	-	-	-	-	-	1 420	1 420	-	-	33 535	-	33 535
43	-	-	-	-	-	-	-	-	-	-	-	-	-	-
45	43 786	43 786	-	-	-	-	-	1 420	1 420	-	-	33 535	-	33 535
48	418	418	-	-	-	-	-	-	-	-	-	729	-	729
499	43 368	43 368	-	-	-	-	-	1 420	1 420	-	-	32 806	-	32 806
51	-	-	-	-	-	-	-	-	-	-	-	-	-	-
521	-	-	-	-	-	-	-	-	-	-	-	-	-	-
522	-	-	-	-	-	-	-	-	-	-	-	-	-	-
53	-	-	-	-	-	-	-	-	-	-	-	-	-	-
54	-	-	-	-	-	-	-	-	-	-	-	-	-	-
62	-	-	-	-	-	-	-	-	-	-	-	-	-	-
63	36	36	-	-	-	-	-	-	-	-	-	-	-	-
699	36	36	-	-	-	-	-	-	-	-	-	-	-	-
3040 SONSTIGE ANPASSUNGSMASSNAHMEN UND PRODUKTIVE ARBEITSFÖRDERUNG														
110	-	-	-	-	-	-	-	-	-	-	-	-	-	-
111	-	-	-	-	-	-	-	-	-	-	-	-	-	-
112	-	-	-	-	-	-	-	-	-	-	-	-	-	-
113	-	-	-	-	-	-	-	-	-	-	-	-	-	-
114	-	-	-	-	-	-	-	-	-	-	-	-	-	-
121	-	-	-	-	-	-	-	-	-	-	-	-	-	-
122	-	-	-	-	-	-	-	-	-	-	-	-	-	-
123	-	-	-	-	-	-	-	-	-	-	-	-	-	-
125	7 907	7 907	-	2 250	2 250	-	-	-	-	-	-	-	-	-
130	-	-	-	-	-	-	-	-	-	-	-	-	-	-
131	-	-	-	-	-	-	-	-	-	-	-	-	-	-
132	-	-	-	-	-	-	-	-	-	-	-	-	-	-
14	-	-	-	-	-	-	-	-	-	-	-	-	-	-
195	7 907	7 907	-	2 250	2 250	-	-	-	-	-	-	-	-	-
211	68 407	68 407	-	-	-	-	-	-	-	-	-	251	-	251
212	4 033	4 033	-	-	-	-	-	-	-	-	-	-	-	-
213	20 439	20 439	-	-	-	-	-	-	-	-	-	-	-	-
22	-	-	-	22	22	-	-	-	-	-	-	28	-	28
23	-	-	-	-	-	-	-	-	-	-	-	-	-	-
295	92 879	92 879	-	22	22	-	-	-	-	-	-	279	-	279
299	100 786	100 786	-	2 272	2 272	-	-	-	-	-	-	279	-	279
31	-	-	-	210	210	-	-	-	-	-	-	3 716	-	3 716
32	-	-	-	-	-	-	-	-	-	-	-	1 768	-	1 768
33	-	-	-	-	-	-	-	-	-	-	-	-	-	-
395	-	-	-	210	210	-	-	-	-	-	-	5 484	-	5 484
399	100 786	100 786	-	2 482	2 482	-	-	-	-	-	-	5 763	-	5 763
43	-	-	-	88	-	-	-	-	-	-	-	-	-	-
45	100 786	100 786	-	2 394	2 482	-	-	-	-	-	-	5 763	-	5 763
48	319	319	-	101	189	-	-	81	81	-	-	-	-	-
499	100 467	100 467	-	2 293	2 293	-	-	81-	81-	-	-	5 763	-	5 763
51	-	-	-	-	-	-	-	-	-	-	-	-	-	-
521	-	-	-	-	-	-	-	-	-	-	-	-	-	-
522	7	7	-	13	13	-	-	-	-	-	-	10	-	10
53	-	-	-	-	-	-	-	-	-	-	-	-	-	-
54	-	-	-	-	-	-	-	-	-	-	-	-	-	-
62	-	-	-	-	-	-	-	-	-	-	-	-	-	-
63	91	91	-	-	-	-	-	-	-	-	-	-	-	-
699	98	98	-	13	13	-	-	-	-	-	-	10	-	10

AUFGABENBEREICHEN UND AUSGEWAHLTEN AUSGABE-/EINNAHMEARTEN

DM

BERG GEM./GV. 27	ZUSAMMEN 28	BAYERN STAAT 29	GEM./GV. 30	ZUSAMMEN 31	SAARLAND STAAT 32	GEM./GV. 33	STADTST. ZUSAMMEN 34	HAMBURG 35	BREMEN 36	BERLIN (WEST) 37	NR.
HILFE FUER DIE BERUFSAUSBILDUNG, FORTBILDUNG UND UMSCHULUNG 3039											
-	2	2	-	-	-	-	201	-	-	201	110
-	-	-	-	-	-	-	-	-	-	-	111
-	2	2	-	-	-	-	201	-	-	201	112
-	-	-	-	-	-	-	48	-	-	48	114
-	13 338	13 338	-	-	-	-	1 366	-	-	1 366	123
-	-	-	-	-	-	-	1 703	-	-	1 703	125
-	-	-	-	-	-	-	-	-	-	-	130
-	-	-	-	-	-	-	2 017	-	-	2 017	132
-	-	-	-	-	-	-	-	-	-	-	14
-	13 340	13 340	-	-	-	-	5 335	-	-	5 335	195
-	22	22	-	-	-	-	156	-	-	156	211
-	736	736	-	82	82	-	3 600	-	-	3 600	212
-	2 519	2 519	-	53-	53-	-	-	-	-	-	213
-	100	100	-	-	-	-	-	-	-	-	22
-	3 377	3 377	-	29	29	-	3 756	-	-	3 756	295
-	16 717	16 717	-	29	29	-	9 091	-	-	9 091	299
-	-	-	-	-	-	-	12	-	-	12	31
-	-	-	-	-	-	-	-	-	-	-	32
-	-	-	-	-	-	-	-	-	-	-	33
-	-	-	-	-	-	-	12	-	-	12	395
-	16 717	16 717	-	29	29	-	9 103	-	-	9 103	399
-	-	-	-	-	-	-	-	-	-	-	43
-	16 717	16 717	-	29	29	-	9 103	-	-	9 103	45
-	2 793	2 793	-	-	-	-	2 090	-	-	2 090	48
-	13 924	13 924	-	29	29	-	7 013	-	-	7 013	499
-	-	-	-	-	-	-	10	-	-	10	51
-	-	-	-	-	-	-	7	-	-	7	521
-	29	29	-	-	-	-	2	-	-	2	522
-	-	-	-	-	-	-	-	-	-	-	53
-	469	469	-	-	-	-	-	-	-	-	54
-	200	200	-	-	-	-	281	84	-	197	62
-	698	698	-	-	-	-	-	-	-	-	63
-	-	-	-	-	-	-	300	84	-	216	699
SONSTIGE ANPASSUNGSMASSNAHMEN UND PRODUKTIVE ARBEITSFOERDERUNG 3040											
-	-	-	-	2 322	2 322	-	75 129	15 061	-	60 068	110
-	-	-	-	-	-	-	32 141	-	-	32 141	111
-	-	-	-	-	-	-	42 988	15 061	-	27 927	112
-	-	-	-	2 322	2 322	-	-	-	-	-	113
-	-	-	-	-	-	-	-	-	-	-	114
-	-	-	-	-	-	-	-	-	-	-	121
-	-	-	-	-	-	-	-	-	-	-	122
-	28	28	-	-	-	-	14	-	-	14	123
-	-	-	-	-	-	-	2 171	140	90	1 941	125
-	-	-	-	-	-	-	-	-	-	-	130
-	-	-	-	-	-	-	-	-	-	-	131
-	-	-	-	-	-	-	-	-	-	-	132
-	-	-	-	-	-	-	-	-	-	-	14
-	28	28	-	2 322	2 322	-	77 314	15 201	90	62 023	195
-	1 061	1 061	-	8 425	8 425	-	846	-	-	846	211
-	1 536	1 536	-	254	254	-	200	200	-	200	212
-	2 377	2 377	-	-	-	-	16 539	-	2 181	14 358	213
-	474	474	-	-	-	-	-	-	-	-	22
-	150	150	-	-	-	-	-	-	-	-	23
-	5 598	5 598	-	8 679	8 679	-	17 585	200	2 181	15 204	295
-	5 626	5 626	-	11 001	11 001	-	94 899	15 401	2 271	77 227	299
-	27	27	-	-	-	-	-	-	-	-	31
-	2 977	2 977	-	-	-	-	-	-	-	-	32
-	6 199	6 199	-	-	-	-	-	-	-	-	33
-	9 203	9 203	-	-	-	-	-	-	-	-	395
-	14 829	14 829	-	11 001	11 001	-	94 899	15 401	2 271	77 227	399
-	-	-	-	-	-	-	-	-	-	-	43
-	14 829	14 829	-	11 001	11 001	-	94 899	15 401	2 271	77 227	45
-	264	264	-	1 417	1 417	-	65 915	13 207	164	52 544	48
-	14 565	14 565	-	9 584	9 584	-	28 984	2 194	2 107	24 683	499
-	-	-	-	-	-	-	-	-	-	-	51
-	-	-	-	-	-	-	-	-	-	-	521
-	-	-	-	-	-	-	37	-	-	37	522
-	-	-	-	-	-	-	-	-	-	-	53
-	-	-	-	-	-	-	-	-	-	-	54
-	-	-	-	-	-	-	2 905-	-	-	2 905-	62
-	-	-	-	-	-	-	-	-	-	-	63
-	-	-	-	-	-	-	2 868-	-	-	2 868-	699

AUSGABEN UND EINNAHMEN DER OFFENTLICHEN HAUSHALTE 1977 NACH

1 000

NR.	ART DER AUSGABEN / EINNAHMEN	INSGESAMT 1	BUND, LAF, ERP ZUSAMMEN 2	DARUNTER BUND 3	SOZIAL- VERSICHERUNG 4	ZWECK- VERBAENDE 5
3041 ARBEITSSCHUTZ						
110	PERSONALAUSGABEN	171 022	6 032	6 032	-	-
111	BEAMTENBEZUEGE	104 752	1 146	1 146	-	-
112	ANGESTELLTENVERGUETUNGEN	59 453	4 199	4 199	-	-
113	ARBEITERLOEHNE	5 506	613	613	-	-
114	SONSTIGE PERSONALAUSGABEN	1 311	74	74	-	-
121	UNTERHALTUNG VON UNBEWEGLICHEN VERMOEGEN	244	19	19	-	-
122	BEWIRTSCHAFTUNG DER GRUNDSTUECKE	2 995	291	291	-	-
123	MIETEN UND PACTEN	4 419	259	259	-	-
125	UEBRIGER LAUFENDER SACHAUFWAND	54 172	3 320	3 320	-	-
130	BAUMASSNAHMEN	7 671	5 643	5 643	-	-
131	ERWERB VON UNBEWEGLICHEN SACHEN	-	-	-	-	-
132	ERWERB VON BEWEGLICHEN SACHEN	5 708	489	489	-	-
14	ERWERB VON BETEILIGUNGEN	-	-	-	-	-
195	UNMITTELBARE AUSGABEN (OHNE ZAHLUNGEN AN ANDERE BEREICHE)	246 231	16 053	16 053	-	-
211	RENTEN, UNTERSTUETZUNGEN U.AE.	-	-	-	-	-
212	LAUFENDE ZUSCHUESSE AN SOZIALE ODER AEHNLICHE EINRICHTUNGEN	164	139	139	-	-
213	UEBRIGE LAUFENDE ZUSCHUESSE	-	-	-	-	-
22	VERMOEGENSUEBERTRAGUNGEN AN ANDERE BEREICHE	-	-	-	-	-
23	DARLEHEN AN ANDERE BEREICHE	-	-	-	-	-
295	ZAHLUNGEN AN ANDERE BEREICHE	164	139	139	-	-
299	UNMITTELBARE AUSGABEN	246 395	16 192	16 192	-	-
31	LFD.ZUWEISUNGEN UND ERSTATTUNGEN AN OFFENTLICHEN BEREICH	54	54	54	-	-
32	VERMOEGENSUEBERTRAGUNGEN AN OFFENTLICHEN BEREICH	-	-	-	-	-
33	DARLEHEN AN OFFENTLICHEN BEREICH	-	-	-	-	-
395	ZAHLUNGEN AN OFFENTLICHEN BEREICH	54	54	54	-	-
399	BRUTTOAUSGABEN	246 449	16 246	16 246	-	-
43	ABZUEGL. ZAHLUNGEN VON GLEICHER EBENE	689	-	-	-	-
45	GESAMTAUSGABEN (OHNE BESONDERE FINANZIERUNGSVORGAENGE)	245 760	16 246	16 246	-	-
48	ABZUEGL. ZAHLUNGEN VON ANDERER EBENE	-	-	-	-	-
499	NETTOAUSGABEN	245 760	16 246	16 246	-	-
51	EINNAHMEN AUS WIRTSCHAFTLICHER TAETIGKEIT	80	-	-	-	-
521	GEBUEHREN, SONSTIGE ENTGELTE	15 727	-	-	-	-
522	UEBRIGE LAUFENDE EINNAHMEN	3 905	309	309	-	-
53	VERAEUSSERUNG VON SACHVERMOEGEN	30	6	6	-	-
54	VERAEUSSERUNG VON BETEILIGUNGEN	-	-	-	-	-
62	LAUFENDE ZUSCHUESSE VON ANDEREN BEREICHEN	3 635	-	-	-	-
63	UEBRIGE EINNAHMEN	1 308	-	-	-	-
699	UNMITTELBARE EINNAHMEN	24 685	315	315	-	-
3042 NATURKATASTROPHEN						
110	PERSONALAUSGABEN	-	-	-	-	-
111	BEAMTENBEZUEGE	-	-	-	-	-
112	ANGESTELLTENVERGUETUNGEN	-	-	-	-	-
113	ARBEITERLOEHNE	-	-	-	-	-
114	SONSTIGE PERSONALAUSGABEN	-	-	-	-	-
121	UNTERHALTUNG VON UNBEWEGLICHEN VERMOEGEN	-	-	-	-	-
122	BEWIRTSCHAFTUNG DER GRUNDSTUECKE	-	-	-	-	-
123	MIETEN UND PACTEN	-	-	-	-	-
125	UEBRIGER LAUFENDER SACHAUFWAND	-	-	-	-	-
130	BAUMASSNAHMEN	2 946	-	-	-	-
131	ERWERB VON UNBEWEGLICHEN SACHEN	-	-	-	-	-
132	ERWERB VON BEWEGLICHEN SACHEN	-	-	-	-	-
14	ERWERB VON BETEILIGUNGEN	-	-	-	-	-
195	UNMITTELBARE AUSGABEN (OHNE ZAHLUNGEN AN ANDERE BEREICHE)	3 946	-	-	-	-
211	RENTEN, UNTERSTUETZUNGEN U.AE.	66 301	-	-	-	-
212	LAUFENDE ZUSCHUESSE AN SOZIALE ODER AEHNLICHE EINRICHTUNGEN	-	-	-	-	-
213	UEBRIGE LAUFENDE ZUSCHUESSE	851	-	-	-	-
22	VERMOEGENSUEBERTRAGUNGEN AN ANDERE BEREICHE	326	-	-	-	-
23	DARLEHEN AN ANDERE BEREICHE	605	-	-	-	-
295	ZAHLUNGEN AN ANDERE BEREICHE	68 083	-	-	-	-
299	UNMITTELBARE AUSGABEN	72 029	-	-	-	-
31	LFD.ZUWEISUNGEN UND ERSTATTUNGEN AN OFFENTLICHEN BEREICH	54 664	53 984	53 984	-	-
32	VERMOEGENSUEBERTRAGUNGEN AN OFFENTLICHEN BEREICH	581	-	-	-	-
33	DARLEHEN AN OFFENTLICHEN BEREICH	-	-	-	-	-
395	ZAHLUNGEN AN OFFENTLICHEN BEREICH	55 245	53 984	53 984	-	-
399	BRUTTOAUSGABEN	127 274	53 984	53 984	-	-
43	ABZUEGL. ZAHLUNGEN VON GLEICHER EBENE	56 573	-	-	-	-
45	GESAMTAUSGABEN (OHNE BESONDERE FINANZIERUNGSVORGAENGE)	70 701	53 984	53 984	-	-
48	ABZUEGL. ZAHLUNGEN VON ANDERER EBENE	-	-	-	-	-
499	NETTOAUSGABEN	70 701	53 984	53 984	-	-
51	EINNAHMEN AUS WIRTSCHAFTLICHER TAETIGKEIT	-	-	-	-	-
521	GEBUEHREN, SONSTIGE ENTGELTE	8	-	-	-	-
522	UEBRIGE LAUFENDE EINNAHMEN	-	-	-	-	-
53	VERAEUSSERUNG VON SACHVERMOEGEN	-	-	-	-	-
54	VERAEUSSERUNG VON BETEILIGUNGEN	-	-	-	-	-
62	LAUFENDE ZUSCHUESSE VON ANDEREN BEREICHEN	-	-	-	-	-
63	UEBRIGE EINNAHMEN	-	-	-	-	-
699	UNMITTELBARE EINNAHMEN	8	-	-	-	-

AUFGABENBEREICHEN UND AUSGEWAHLTEN AUSGABE-/EINNAHMEARTEN

DM

ORGANISAT.O. ERWERBSCHAR. 6	LAENDER (EINSCHL. STADTSTAATEN)			SCHLESWIG-HOLSTEIN			NIEDERSACHSEN			NR.
	ZUSAMMEN 7	STAAT 8	GEM. /GV. 9	ZUSAMMEN 10	STAAT 11	GEM. /GV. 12	ZUSAMMEN 13	STAAT 14	GEM. /GV. 15	
										<u>ARBEITSSCHUTZ 3041</u>
-	164 990	164 990	-	4 855	4 855	-	15 133	15 133	-	110
-	103 606	103 606	-	3 418	3 418	-	9 178	9 178	-	111
-	55 254	55 254	-	1 366	1 366	-	5 211	5 211	-	112
-	4 893	4 893	-	-	-	-	447	447	-	113
-	1 237	1 237	-	71	71	-	297	297	-	114
-	225	225	-	-	-	-	-	-	-	121
-	2 704	2 704	-	77	77	-	109	109	-	122
-	4 160	4 160	-	181	181	-	291	291	-	123
-	50 852	50 852	-	2 277	2 277	-	5 407	5 407	-	125
-	2 028	2 028	-	-	-	-	-	-	-	130
-	-	-	-	-	-	-	-	-	-	131
-	5 219	5 219	-	80	80	-	1 658	1 658	-	132
-	-	-	-	-	-	-	-	-	-	14
-	230 178	230 178	-	7 470	7 470	-	22 598	22 598	-	195
-	-	-	-	-	-	-	-	-	-	211
-	25	25	-	25	25	-	-	-	-	212
-	-	-	-	-	-	-	-	-	-	213
-	-	-	-	-	-	-	-	-	-	22
-	-	-	-	-	-	-	-	-	-	23
-	25	25	-	25	25	-	-	-	-	295
-	230 203	230 203	-	7 495	7 495	-	22 598	22 598	-	299
-	-	-	-	-	-	-	-	-	-	31
-	-	-	-	-	-	-	-	-	-	32
-	-	-	-	-	-	-	-	-	-	33
-	-	-	-	-	-	-	-	-	-	395
-	230 203	230 203	-	7 495	7 495	-	22 598	22 598	-	399
-	-	-	-	-	-	-	-	-	-	43
-	230 203	230 203	-	7 495	7 495	-	22 598	22 598	-	45
-	689	689	-	-	-	-	9	9	-	48
-	229 514	229 514	-	7 495	7 495	-	22 589	22 589	-	499
-	80	80	-	8	8	-	-	-	-	51
-	15 727	15 727	-	254	254	-	959	959	-	521
-	3 596	3 596	-	3	3	-	13	13	-	522
-	24	24	-	-	-	-	6	6	-	53
-	-	-	-	-	-	-	-	-	-	54
-	3 635	3 635	-	152	152	-	512	512	-	62
-	1 308	1 308	-	-	-	-	-	-	-	63
-	24 370	24 370	-	417	417	-	1 490	1 490	-	699
										<u>NATURKATASTROPHEN 3042</u>
-	-	-	-	-	-	-	-	-	-	110
-	-	-	-	-	-	-	-	-	-	111
-	-	-	-	-	-	-	-	-	-	112
-	-	-	-	-	-	-	-	-	-	113
-	-	-	-	-	-	-	-	-	-	114
-	-	-	-	-	-	-	-	-	-	121
-	-	-	-	-	-	-	-	-	-	122
-	-	-	-	-	-	-	-	-	-	123
-	3 946	3 946	-	3 946	3 946	-	-	-	-	125
-	-	-	-	-	-	-	-	-	-	130
-	-	-	-	-	-	-	-	-	-	131
-	-	-	-	-	-	-	-	-	-	132
-	-	-	-	-	-	-	-	-	-	14
-	3 946	3 946	-	3 946	3 946	-	-	-	-	195
-	66 301	66 301	-	2 236	2 236	-	3 464	3 464	-	211
-	851	851	-	2	2	-	2	2	-	212
-	326	326	-	-	-	-	-	-	-	213
-	605	605	-	-	-	-	-	-	-	22
-	-	-	-	-	-	-	-	-	-	23
-	68 083	68 083	-	2 238	2 238	-	3 466	3 466	-	295
-	72 029	72 029	-	6 184	6 184	-	3 466	3 466	-	299
-	680	680	-	678	678	-	-	-	-	31
-	581	581	-	-	-	-	-	-	-	32
-	-	-	-	-	-	-	-	-	-	33
-	1 261	1 261	-	678	678	-	-	-	-	395
-	73 290	73 290	-	6 862	6 862	-	3 466	3 466	-	399
-	-	-	-	-	-	-	-	-	-	43
-	73 290	73 290	-	6 862	6 862	-	3 466	3 466	-	45
-	56 573	56 573	-	4 530	4 530	-	2 688	2 688	-	48
-	16 717	16 717	-	2 332	2 332	-	778	778	-	499
-	-	-	-	-	-	-	-	-	-	51
-	-	-	-	-	-	-	-	-	-	521
-	8	8	-	8	8	-	-	-	-	522
-	-	-	-	-	-	-	-	-	-	53
-	-	-	-	-	-	-	-	-	-	54
-	-	-	-	-	-	-	-	-	-	62
-	-	-	-	-	-	-	-	-	-	63
-	8	8	-	8	8	-	-	-	-	699

AUSGABEN UND EINNAHMEN DER OEFFENTLICHEN HAUSHALTE 1977 NACH

1 000

NR.	NORDRHEIN-WESTFALEN			ZUSAMMEN 19	HESSEN STAAT 20	GEM./GV. 21	RHEINLAND-PFALZ			BADEN-WUERTTEMBERG	
	ZUSAMMEN 16	STAAT 17	GEM./GV. 18				ZUSAMMEN 22	STAAT 23	GEM./GV. 24	ZUSAMMEN 25	STAAT 26
3041 ARBEITSSCHUTZ											
110	56 799	56 799	-	14 866	14 866	-	8 722	8 722	-	18 611	18 611
111	37 873	37 873	-	9 378	9 378	-	5 325	5 325	-	9 741	9 741
112	16 491	16 491	-	5 183	5 183	-	3 086	3 086	-	8 196	8 196
113	2 031	2 031	-	188	188	-	275	275	-	654	654
114	404	404	-	117	117	-	36	36	-	20	20
121	14	14	-	13	13	-	-	-	-	-	-
122	1 317	1 317	-	137	137	-	88	88	-	359	359
123	1 484	1 484	-	345	345	-	220	220	-	712	712
125	16 222	16 222	-	3 999	3 999	-	3 275	3 275	-	7 531	7 531
130	-	-	-	1 456	1 456	-	-	-	-	-	-
131	-	-	-	-	-	-	-	-	-	-	-
132	1 015	1 015	-	334	334	-	1 734	1 734	-	32	32
14	-	-	-	-	-	-	-	-	-	-	-
195	76 851	76 851	-	21 150	21 150	-	14 039	14 039	-	27 245	27 245
211	-	-	-	-	-	-	-	-	-	-	-
212	-	-	-	-	-	-	-	-	-	-	-
213	-	-	-	-	-	-	-	-	-	-	-
22	-	-	-	-	-	-	-	-	-	-	-
23	-	-	-	-	-	-	-	-	-	-	-
295	-	-	-	-	-	-	-	-	-	-	-
299	76 851	76 851	-	21 150	21 150	-	14 039	14 039	-	27 245	27 245
31	-	-	-	-	-	-	-	-	-	-	-
32	-	-	-	-	-	-	-	-	-	-	-
33	-	-	-	-	-	-	-	-	-	-	-
395	-	-	-	-	-	-	-	-	-	-	-
399	76 851	76 851	-	21 150	21 150	-	14 039	14 039	-	27 245	27 245
43	-	-	-	-	-	-	-	-	-	-	-
45	76 851	76 851	-	21 150	21 150	-	14 039	14 039	-	27 245	27 245
48	223	223	-	55	55	-	380	380	-	-	-
499	76 628	76 628	-	21 095	21 095	-	13 659	13 659	-	27 245	27 245
51	47	47	-	-	-	-	-	-	-	-	-
521	5 105	5 105	-	781	781	-	450	450	-	1 172	1 172
522	87	87	-	3 443	3 443	-	7	7	-	13	13
53	16	16	-	-	-	-	-	-	-	-	-
54	-	-	-	-	-	-	-	-	-	-	-
62	1 249	1 249	-	312	312	-	185	185	-	-	-
63	-	-	-	1 308	1 308	-	-	-	-	-	-
699	6 504	6 504	-	5 844	5 844	-	642	642	-	1 185	1 185
3042 NATURKATASTROPHEN											
110	-	-	-	-	-	-	-	-	-	-	-
111	-	-	-	-	-	-	-	-	-	-	-
112	-	-	-	-	-	-	-	-	-	-	-
113	-	-	-	-	-	-	-	-	-	-	-
114	-	-	-	-	-	-	-	-	-	-	-
121	-	-	-	-	-	-	-	-	-	-	-
122	-	-	-	-	-	-	-	-	-	-	-
123	-	-	-	-	-	-	-	-	-	-	-
125	-	-	-	-	-	-	-	-	-	-	-
130	-	-	-	-	-	-	-	-	-	-	-
131	-	-	-	-	-	-	-	-	-	-	-
132	-	-	-	-	-	-	-	-	-	-	-
14	-	-	-	-	-	-	-	-	-	-	-
195	-	-	-	-	-	-	-	-	-	-	-
211	-	-	-	55	55	-	-	-	-	-	-
212	-	-	-	-	-	-	-	-	-	-	-
213	-	-	-	-	-	-	-	-	-	-	-
22	-	-	-	-	-	-	-	-	-	-	-
23	-	-	-	600	600	-	-	-	-	-	-
295	-	-	-	655	655	-	-	-	-	-	-
299	-	-	-	655	655	-	-	-	-	-	-
31	-	-	-	-	-	-	-	-	-	2	2
32	-	-	-	-	-	-	-	-	-	-	-
33	-	-	-	-	-	-	-	-	-	-	-
395	-	-	-	-	-	-	-	-	-	2	2
399	-	-	-	655	655	-	-	-	-	2	2
43	-	-	-	-	-	-	-	-	-	-	-
45	-	-	-	655	655	-	-	-	-	2	2
48	-	-	-	-	-	-	-	-	-	-	-
499	-	-	-	655	655	-	-	-	-	2	2
51	-	-	-	-	-	-	-	-	-	-	-
521	-	-	-	-	-	-	-	-	-	-	-
522	-	-	-	-	-	-	-	-	-	-	-
53	-	-	-	-	-	-	-	-	-	-	-
54	-	-	-	-	-	-	-	-	-	-	-
62	-	-	-	-	-	-	-	-	-	-	-
63	-	-	-	-	-	-	-	-	-	-	-
699	-	-	-	-	-	-	-	-	-	-	-

AUFGABENBEREICHEN UND AUSGEWAHLTEN AUSGABE-/EINNAHMEARTEN

DM

BERG GEM./GV. 27	ZUSAMMEN 28	BAYERN STAAT 29	GEM./GV. 30	ZUSAMMEN 31	SAARLAND STAAT 32	GEM./GV. 33	STADTST. ZUSAMMEN 34	HAMBURG 35	BREMEN 36	BERLIN (WEST) 37	NR.
ARBEITSSCHUTZ 3041											
-	26 659	26 659	-	2 051	2 051	-	17 294	8 967	2 337	5 990	110
-	18 999	18 999	-	1 555	1 555	-	8 139	3 182	983	3 974	111
-	6 439	6 439	-	496	496	-	8 786	5 625	1 244	1 917	112
-	1 127	1 127	-	-	-	-	171	-	110	61	113
-	94	94	-	-	-	-	198	160	-	38	114
-	185	185	-	-	-	-	13	1	10	2	121
-	457	457	-	48	48	-	112	4	40	68	122
-	737	737	-	50	50	-	140	21	97	22	123
-	9 752	9 752	-	729	729	-	1 660	1 090	360	210	125
-	537	537	-	-	-	-	35	-	35	-	130
-	-	-	-	-	-	-	-	-	-	-	131
-	157	157	-	13	13	-	196	152	28	16	132
-	-	-	-	-	-	-	-	-	-	-	14
-	38 484	38 484	-	2 891	2 891	-	19 450	10 235	2 907	6 308	195
-	-	-	-	-	-	-	-	-	-	-	211
-	-	-	-	-	-	-	-	-	-	-	212
-	-	-	-	-	-	-	-	-	-	-	213
-	-	-	-	-	-	-	-	-	-	-	22
-	-	-	-	-	-	-	-	-	-	-	23
-	-	-	-	-	-	-	-	-	-	-	295
-	38 484	38 484	-	2 891	2 891	-	19 450	10 235	2 907	6 308	299
-	-	-	-	-	-	-	-	-	-	-	31
-	-	-	-	-	-	-	-	-	-	-	32
-	-	-	-	-	-	-	-	-	-	-	33
-	-	-	-	-	-	-	-	-	-	-	395
-	38 484	38 484	-	2 891	2 891	-	19 450	10 235	2 907	6 308	399
-	38 484	38 484	-	2 891	2 891	-	19 450	10 235	2 907	6 308	45
-	-	-	-	-	-	-	22	22	-	-	48
-	38 484	38 484	-	2 891	2 891	-	19 428	10 213	2 907	6 308	499
-	25	25	-	-	-	-	-	-	-	-	51
-	1 734	1 734	-	52	52	-	5 220	4 432	220	568	521
-	8	8	-	17	17	-	5	2	3	-	522
-	-	-	-	-	-	-	2	-	-	2	53
-	-	-	-	-	-	-	-	-	-	-	54
-	906	906	-	39	39	-	280	61	112	107	62
-	-	-	-	-	-	-	-	-	-	-	63
-	2 673	2 673	-	108	108	-	5 507	4 495	335	677	699
NATURKATASTROPHEN 3042											
-	-	-	-	-	-	-	-	-	-	-	110
-	-	-	-	-	-	-	-	-	-	-	111
-	-	-	-	-	-	-	-	-	-	-	112
-	-	-	-	-	-	-	-	-	-	-	113
-	-	-	-	-	-	-	-	-	-	-	114
-	-	-	-	-	-	-	-	-	-	-	121
-	-	-	-	-	-	-	-	-	-	-	122
-	-	-	-	-	-	-	-	-	-	-	123
-	-	-	-	-	-	-	-	-	-	-	125
-	-	-	-	-	-	-	-	-	-	-	130
-	-	-	-	-	-	-	-	-	-	-	131
-	-	-	-	-	-	-	-	-	-	-	132
-	-	-	-	-	-	-	-	-	-	-	14
-	-	-	-	-	-	-	-	-	-	-	195
-	-	-	-	-	-	-	60 546	60 228	318	-	211
-	-	-	-	-	-	-	-	-	-	-	212
-	676	676	-	-	-	-	171	171	-	-	213
-	-	-	-	-	-	-	326	-	326	-	22
-	5	5	-	-	-	-	-	-	-	-	23
-	681	681	-	-	-	-	61 043	60 399	644	-	295
-	681	681	-	-	-	-	61 043	60 399	644	-	299
-	-	-	-	-	-	-	-	-	-	-	31
-	-	-	-	581	581	-	-	-	-	-	32
-	-	-	-	-	-	-	-	-	-	-	33
-	-	-	-	581	581	-	-	-	-	-	395
-	681	681	-	581	581	-	61 043	60 399	644	-	399
-	-	-	-	-	-	-	-	-	-	-	43
-	681	681	-	581	581	-	61 043	60 399	644	-	45
-	-	-	-	-	-	-	49 355	48 959	396	-	48
-	681	681	-	581	581	-	11 688	11 440	248	-	499
-	-	-	-	-	-	-	-	-	-	-	51
-	-	-	-	-	-	-	-	-	-	-	521
-	-	-	-	-	-	-	-	-	-	-	522
-	-	-	-	-	-	-	-	-	-	-	53
-	-	-	-	-	-	-	-	-	-	-	54
-	-	-	-	-	-	-	-	-	-	-	62
-	-	-	-	-	-	-	-	-	-	-	63
-	-	-	-	-	-	-	-	-	-	-	699

NR.	ART DER AUSGABEN / EINKÜNFEN	INSGESAMT 1	BUND, LAF, ERP ZUSAMMEN 2	DARUNTER BUND 3	SOZIAL- VERSICHERUNG 4	ZWECK- VERBAEUNDE 5
3043 FOERDERUNG DER VERMOEGENSEILDUNG						
110	PERSONALAUSGABEN	-	-	-	-	-
111	BEAMTENBEZUEGE	-	-	-	-	-
112	ANGESTELLTENVERGUEUNGEN	-	-	-	-	-
113	ARBEITERLOEHNE	-	-	-	-	-
114	SONSTIGE PERSONALAUSGABEN	-	-	-	-	-
121	UNTERHALTUNG VON UNBEWEGLICHEM VERMOEGEN	-	-	-	-	-
122	BEWIRTSCHAFTUNG DER GRUNDSTUECKE	-	-	-	-	-
123	MIETEN UND PACTHEN	-	-	-	-	-
125	UEBRIGER LAUFENDER SACHAUFWAND	-	-	-	-	-
130	BAUMASSNAHMEN	-	-	-	-	-
131	ERWERB VON UNBEWEGLICHEN SACHEN	-	-	-	-	-
132	ERWERB VON BEWEGLICHEN SACHEN	-	-	-	-	-
14	ERWERB VON BETEILIGUNGEN	-	-	-	-	-
195	UNMITTELBARE AUSGABEN (OHNE ZAHLUNGEN AN ANDERE BEREICHE)	-	-	-	-	-
211	RENTEN, UNTERSTUETZUNGEN U.AE.	-	-	-	-	-
212	LAUFENDE ZUSCHUESSE AN SOZIALE ODER AEHNLICHE EINRICHTUNGEN	-	-	-	-	-
213	UEBRIGE LAUFENDE ZUSCHUESSE	-	-	-	-	-
22	VERMOEGENSUEBERTRAGUNGEN AN ANDERE BEREICHE	6 224 694	4 366 676	4 366 676	-	-
23	DARLEHEN AN ANDERE BEREICHE	-	-	-	-	-
295	ZAHLUNGEN AN ANDERE BEREICHE	6 224 694	4 366 676	4 366 676	-	-
299	UNMITTELBARE AUSGABEN	6 224 694	4 366 676	4 366 676	-	-
31	LFD. ZUWEISUNGEN UND ERSTATTUNGEN AN OEFFENTLICHEN BEREICH	-	-	-	-	-
32	VERMOEGENSUEBERTRAGUNGEN AN OEFFENTLICHEN BEREICH	925 771	925 771	925 771	-	-
33	DARLEHEN AN OEFFENTLICHEN BEREICH	-	-	-	-	-
395	ZAHLUNGEN AN OEFFENTLICHEN BEREICH	925 771	925 771	925 771	-	-
399	BRUTTOAUSGABEN	7 150 465	5 292 447	5 292 447	-	-
43	ABZUEGL. ZAHLUNGEN VON GLEICHER EBENE	925 714	-	-	-	-
45	GESAMTAUSGABEN (OHNE BESONDERE FINANZIERUNGSVORGAENGE)	6 224 751	5 292 447	5 292 447	-	-
48	ABZUEGL. ZAHLUNGEN VON ANDERER EBENE	-	-	-	-	-
499	NETTOAUSGABEN	6 224 751	5 292 447	5 292 447	-	-
51	EINKÜNFEN AUS WIRTSCHAFTLICHER TAETIGKEIT	-	-	-	-	-
521	GEBUEHREN, SONSTIGE ENTGELTE	-	-	-	-	-
522	UEBRIGE LAUFENDE EINKÜNFEN	4 588	-	-	-	-
53	VERAEUSSERUNG VON SACHVERMOEGEN	-	-	-	-	-
54	VERAEUSSERUNG VON BETEILIGUNGEN	-	-	-	-	-
62	LAUFENDE ZUSCHUESSE VON ANDEREN BEREICHEN	-	-	-	-	-
63	UEBRIGE EINKÜNFEN	-	-	-	-	-
699	UNMITTELBARE EINKÜNFEN	4 588	-	-	-	-
3044 SONSTIGE SOZIALE ANGELEGENHEITEN						
110	PERSONALAUSGABEN	2 313	2 308	2 308	-	-
111	BEAMTENBEZUEGE	-	-	-	-	-
112	ANGESTELLTENVERGUEUNGEN	-	-	-	-	-
113	ARBEITERLOEHNE	-	-	-	-	-
114	SONSTIGE PERSONALAUSGABEN	2 313	2 308	2 308	-	-
121	UNTERHALTUNG VON UNBEWEGLICHEM VERMOEGEN	-	-	-	-	-
122	BEWIRTSCHAFTUNG DER GRUNDSTUECKE	-	-	-	-	-
123	MIETEN UND PACTHEN	-	-	-	-	-
125	UEBRIGER LAUFENDER SACHAUFWAND	231 641	226 743	226 743	-	-
130	BAUMASSNAHMEN	-	-	-	-	-
131	ERWERB VON UNBEWEGLICHEN SACHEN	-	-	-	-	-
132	ERWERB VON BEWEGLICHEN SACHEN	-	-	-	-	-
14	ERWERB VON BETEILIGUNGEN	-	-	-	-	-
195	UNMITTELBARE AUSGABEN (OHNE ZAHLUNGEN AN ANDERE BEREICHE)	233 954	229 051	229 051	-	-
211	RENTEN, UNTERSTUETZUNGEN U.AE.	323 128	-	-	-	-
212	LAUFENDE ZUSCHUESSE AN SOZIALE ODER AEHNLICHE EINRICHTUNGEN	39 101	18 128	18 128	-	-
213	UEBRIGE LAUFENDE ZUSCHUESSE	4 990	3 138	3 138	-	-
22	VERMOEGENSUEBERTRAGUNGEN AN ANDERE BEREICHE	13 969	8 414	8 414	-	-
23	DARLEHEN AN ANDERE BEREICHE	14 490	-	-	-	-
295	ZAHLUNGEN AN ANDERE BEREICHE	395 678	29 680	29 680	-	-
299	UNMITTELBARE AUSGABEN	629 632	258 731	258 731	-	-
31	LFD. ZUWEISUNGEN UND ERSTATTUNGEN AN OEFFENTLICHEN BEREICH	119 037	76 635	76 635	-	-
32	VERMOEGENSUEBERTRAGUNGEN AN OEFFENTLICHEN BEREICH	3 900	3 900	3 900	-	-
33	DARLEHEN AN OEFFENTLICHEN BEREICH	-	-	-	-	-
395	ZAHLUNGEN AN OEFFENTLICHEN BEREICH	122 937	80 535	80 535	-	-
399	BRUTTOAUSGABEN	752 569	339 266	339 266	-	-
43	ABZUEGL. ZAHLUNGEN VON GLEICHER EBENE	321 459	-	-	-	-
45	GESAMTAUSGABEN (OHNE BESONDERE FINANZIERUNGSVORGAENGE)	431 110	339 266	339 266	-	-
48	ABZUEGL. ZAHLUNGEN VON ANDERER EBENE	-	-	-	-	-
499	NETTOAUSGABEN	431 110	339 266	339 266	-	-
51	EINKÜNFEN AUS WIRTSCHAFTLICHER TAETIGKEIT	-	-	-	-	-
521	GEBUEHREN, SONSTIGE ENTGELTE	66	-	-	-	-
522	UEBRIGE LAUFENDE EINKÜNFEN	2 515	6	6	-	-
53	VERAEUSSERUNG VON SACHVERMOEGEN	-	-	-	-	-
54	VERAEUSSERUNG VON BETEILIGUNGEN	-	-	-	-	-
62	LAUFENDE ZUSCHUESSE VON ANDEREN BEREICHEN	2 542	-	-	-	-
63	UEBRIGE EINKÜNFEN	16	14	14	-	-
699	UNMITTELBARE EINKÜNFEN	5 239	20	20	-	-

AUFGABENBEREICHEN UND AUSGEWAHLTEN AUSGABE-/EINNAHMEARTEN

DM

ORGANISAT. O. ERWERBSCHAR.	LAENDER (EINSCHL. STADTSTAATEN)			SCHLESWIG-HOLSTEIN			NIEDERSACHSEN			NR.
	ZUSAMMEN	STAAT	GEM. /GV.	ZUSAMMEN	STAAT	GEM. /GV.	ZUSAMMEN	STAAT	GEM. /GV.	
6	7	8	9	10	11	12	13	14	15	
							<u>FOERDERUNG DER VERMOEGENSBIILDUNG 3043</u>			
-	-	-	-	-	-	-	-	-	-	110
-	-	-	-	-	-	-	-	-	-	111
-	-	-	-	-	-	-	-	-	-	112
-	-	-	-	-	-	-	-	-	-	113
-	-	-	-	-	-	-	-	-	-	114
-	-	-	-	-	-	-	-	-	-	121
-	-	-	-	-	-	-	-	-	-	122
-	-	-	-	-	-	-	-	-	-	123
-	-	-	-	-	-	-	-	-	-	125
-	-	-	-	-	-	-	-	-	-	130
-	-	-	-	-	-	-	-	-	-	131
-	-	-	-	-	-	-	-	-	-	132
-	-	-	-	-	-	-	-	-	-	14
-	-	-	-	-	-	-	-	-	-	195
-	-	-	-	-	-	-	-	-	-	211
-	-	-	-	-	-	-	-	-	-	212
-	1 858 018	1 858 018	-	60 476	60 476	-	220 635	220 635	-	213
-	-	-	-	-	-	-	-	-	-	22
-	-	-	-	-	-	-	-	-	-	23
-	1 858 018	1 858 018	-	60 476	60 476	-	220 635	220 635	-	295
-	1 858 018	1 858 018	-	60 476	60 476	-	220 635	220 635	-	299
-	-	-	-	-	-	-	-	-	-	31
-	-	-	-	-	-	-	-	-	-	32
-	-	-	-	-	-	-	-	-	-	33
-	-	-	-	-	-	-	-	-	-	395
-	1 858 018	1 858 018	-	60 476	60 476	-	220 635	220 635	-	399
-	-	-	-	-	-	-	-	-	-	43
-	1 858 018	1 858 018	-	60 476	60 476	-	220 635	220 635	-	45
-	925 714	925 714	-	30 185	30 185	-	108 024	108 024	-	48
-	932 304	932 304	-	30 291	30 291	-	112 611	112 611	-	499
-	-	-	-	-	-	-	-	-	-	51
-	-	-	-	-	-	-	-	-	-	521
-	4 588	4 588	-	-	-	-	4 588	4 588	-	522
-	-	-	-	-	-	-	-	-	-	53
-	-	-	-	-	-	-	-	-	-	54
-	-	-	-	-	-	-	-	-	-	62
-	-	-	-	-	-	-	-	-	-	63
-	4 588	4 588	-	-	-	-	4 588	4 588	-	699
							<u>SONSTIGE SOZIALE ANGELEGENHEITEN 3044</u>			
-	5	5	-	-	-	-	-	-	-	110
-	-	-	-	-	-	-	-	-	-	111
-	-	-	-	-	-	-	-	-	-	112
-	-	-	-	-	-	-	-	-	-	113
-	5	5	-	-	-	-	-	-	-	114
-	-	-	-	-	-	-	-	-	-	121
-	-	-	-	-	-	-	-	-	-	122
-	-	-	-	-	-	-	-	-	-	123
-	4 898	4 898	-	-	-	-	10	10	-	125
-	-	-	-	-	-	-	-	-	-	130
-	-	-	-	-	-	-	-	-	-	131
-	-	-	-	-	-	-	-	-	-	132
-	-	-	-	-	-	-	-	-	-	14
-	4 903	4 903	-	-	-	-	10	10	-	195
-	323 128	56 458	266 670	137	137	-	37 377	-	37 377	211
-	20 973	20 970	3	-	-	-	-	-	-	212
-	1 852	1 852	-	-	-	-	-	-	-	213
-	5 555	5 555	-	-	-	-	-	-	-	22
-	14 490	14 490	-	-	-	-	-	-	-	23
-	365 998	99 325	266 673	137	137	-	37 377	-	37 377	295
-	370 901	104 228	266 673	137	137	-	37 387	10	37 377	299
-	42 402	41 127	1 275	3 789	3 789	-	12 935	12 935	-	31
-	-	-	-	-	-	-	-	-	-	32
-	-	-	-	-	-	-	-	-	-	33
-	42 402	41 127	1 275	3 789	3 789	-	12 935	12 935	-	395
-	413 303	145 355	267 948	3 926	3 926	-	50 322	12 945	37 377	399
-	8 406	-	812	-	-	-	-	-	-	43
-	404 897	145 355	267 136	3 926	3 926	-	50 322	12 945	37 377	45
-	313 053	59 854	260 793	2 702	2 702	-	46 696	9 411	37 285	48
-	91 844	85 501	6 343	1 224	1 224	-	3 626	3 534	92	499
-	-	-	-	-	-	-	-	-	-	51
-	66	66	-	-	-	-	-	-	-	521
-	2 609	2 591	18	-	-	-	-	-	-	522
-	-	-	-	-	-	-	-	-	-	53
-	-	-	-	-	-	-	-	-	-	54
-	2 542	1 525	1 017	-	-	-	20	-	20	62
-	2	2	-	-	-	-	-	-	-	63
-	5 219	4 184	1 035	-	-	-	20	-	20	699

AUSGABEN UND EINNÄHMEN DER ÖFFENTLICHEN HAUSHALTE 1977 NACH

1 000

NR.	NORDRHEIN-WESTFALEN			ZUSAMMEN 19	HESSEN		RHEINLAND-PFALZ			BADEN-WÜRTTEMBERG	
	ZUSAMMEN 16	STAAT 17	GEM./GV. 18		STAAT 20	GEM./GV. 21	ZUSAMMEN 22	STAAT 23	GEM./GV. 24	ZUSAMMEN 25	STAAT 26
3043 FÖRDERUNG DER VERMOEGENSEILDUNG											
110	-	-	-	-	-	-	-	-	-	-	-
111	-	-	-	-	-	-	-	-	-	-	-
112	-	-	-	-	-	-	-	-	-	-	-
113	-	-	-	-	-	-	-	-	-	-	-
114	-	-	-	-	-	-	-	-	-	-	-
121	-	-	-	-	-	-	-	-	-	-	-
122	-	-	-	-	-	-	-	-	-	-	-
123	-	-	-	-	-	-	-	-	-	-	-
125	-	-	-	-	-	-	-	-	-	-	-
130	-	-	-	-	-	-	-	-	-	-	-
131	-	-	-	-	-	-	-	-	-	-	-
132	-	-	-	-	-	-	-	-	-	-	-
14	-	-	-	-	-	-	-	-	-	-	-
195	-	-	-	-	-	-	-	-	-	-	-
211	-	-	-	-	-	-	-	-	-	-	-
212	-	-	-	-	-	-	-	-	-	-	-
213	-	-	-	-	-	-	-	-	-	-	-
22	401 386	401 386	-	179 984	179 984	-	121 941	121 941	-	380 583	380 583
23	-	-	-	-	-	-	-	-	-	-	-
295	401 386	401 386	-	179 984	179 984	-	121 941	121 941	-	380 583	380 583
299	401 386	401 386	-	179 984	179 984	-	121 941	121 941	-	380 583	380 583
31	-	-	-	-	-	-	-	-	-	-	-
32	-	-	-	-	-	-	-	-	-	-	-
33	-	-	-	-	-	-	-	-	-	-	-
395	-	-	-	-	-	-	-	-	-	-	-
399	401 386	401 386	-	179 984	179 984	-	121 941	121 941	-	380 583	380 583
43	-	-	-	-	-	-	-	-	-	-	-
45	401 386	401 386	-	179 984	179 984	-	121 941	121 941	-	380 583	380 583
48	200 693	200 693	-	89 100	89 100	-	60 971	60 971	-	190 291	190 291
499	200 693	200 693	-	90 884	90 884	-	60 970	60 970	-	190 292	190 292
51	-	-	-	-	-	-	-	-	-	-	-
521	-	-	-	-	-	-	-	-	-	-	-
522	-	-	-	-	-	-	-	-	-	-	-
53	-	-	-	-	-	-	-	-	-	-	-
54	-	-	-	-	-	-	-	-	-	-	-
62	-	-	-	-	-	-	-	-	-	-	-
63	-	-	-	-	-	-	-	-	-	-	-
699	-	-	-	-	-	-	-	-	-	-	-
3044 SONSTIGE SOZIALE ANGELEGENHEITEN											
110	-	-	-	-	-	-	-	-	-	-	-
111	-	-	-	-	-	-	-	-	-	-	-
112	-	-	-	-	-	-	-	-	-	-	-
113	-	-	-	-	-	-	-	-	-	-	-
114	-	-	-	-	-	-	-	-	-	-	-
121	-	-	-	-	-	-	-	-	-	-	-
122	-	-	-	-	-	-	-	-	-	-	-
123	-	-	-	-	-	-	-	-	-	-	-
125	-	-	-	167	167	-	44	44	-	1 993	1 993
130	-	-	-	-	-	-	-	-	-	-	-
131	-	-	-	-	-	-	-	-	-	-	-
132	-	-	-	-	-	-	-	-	-	-	-
14	-	-	-	-	-	-	-	-	-	-	-
195	-	-	-	167	167	-	44	44	-	1 993	1 993
211	92 315	37	91 978	9 962	219	9 743	24 742	14	24 728	22 047	2 826
212	14 280	14 280	-	2 052	2 052	-	357	357	-	2 506	2 503
213	-	-	-	-	-	-	-	-	-	1 219	1 219
22	-	-	-	-	-	-	-	-	-	1 470	1 470
23	-	-	-	-	-	-	-	-	-	-	-
295	106 295	14 317	91 978	12 014	2 271	9 743	25 099	371	24 728	27 242	8 018
299	106 295	14 317	91 978	12 181	2 438	9 743	25 143	415	24 728	29 235	10 011
31	20 092	20 087	5	477	477	-	2 864	2 864	-	1 671	436
32	-	-	-	-	-	-	-	-	-	-	-
33	-	-	-	-	-	-	-	-	-	-	-
395	20 092	20 087	5	477	477	-	2 864	2 864	-	1 671	436
399	126 387	34 404	91 983	12 658	2 915	9 743	28 007	3 279	24 728	30 906	10 447
43	101	-	-	282	-	-	-	-	-	813	-
45	126 286	34 404	91 983	12 376	2 915	9 743	28 007	3 279	24 728	30 093	10 447
48	106 509	14 592	92 018	8 924	-	9 206	26 685	2 150	24 535	23 752	6 067
499	19 777	19 812	35	3 452	2 915	537	1 322	1 129	193	6 341	4 380
51	-	-	-	-	-	-	-	-	-	-	-
521	-	-	-	-	-	-	7	7	-	-	-
522	1	-	1	160	160	-	2 420	2 420	-	-	-
53	-	-	-	-	-	-	-	-	-	-	-
54	-	-	-	-	-	-	-	-	-	-	-
62	8	-	8	30	-	30	111	-	111	1 273	480
63	-	-	-	-	-	-	-	-	-	-	-
699	9	-	9	190	160	30	2 538	2 427	111	1 273	480

AUFGABENBEREICHEN UND AUSGEWAHLTEN AUSGABE-/EINNAHMEARTEN

DM

BERG GEM./GV. 27	ZUSAMMEN 28	BAYERN STAAT 29	GEM./GV. 30	ZUSAMMEN 31	SAARLAND STAAT 32	GEM./GV. 33	STADTST. ZUSAMMEN 34	HAMBURG 35	BREMEN 36	BERLIN (WEST) 37	NR.
FOERDERUNG DER VERMOEGENSBILDUNG 3043											
-	-	-	-	-	-	-	-	-	-	-	110
-	-	-	-	-	-	-	-	-	-	-	111
-	-	-	-	-	-	-	-	-	-	-	112
-	-	-	-	-	-	-	-	-	-	-	113
-	-	-	-	-	-	-	-	-	-	-	114
-	-	-	-	-	-	-	-	-	-	-	121
-	-	-	-	-	-	-	-	-	-	-	122
-	-	-	-	-	-	-	-	-	-	-	123
-	-	-	-	-	-	-	-	-	-	-	125
-	-	-	-	-	-	-	-	-	-	-	130
-	-	-	-	-	-	-	-	-	-	-	131
-	-	-	-	-	-	-	-	-	-	-	132
-	-	-	-	-	-	-	-	-	-	-	14
-	-	-	-	-	-	-	-	-	-	-	195
-	-	-	-	-	-	-	-	-	-	-	211
-	-	-	-	-	-	-	-	-	-	-	212
-	-	-	-	-	-	-	-	-	-	-	213
-	387 695	387 695	-	30 240	30 240	-	75 078	28 912	19 373	26 793	22
-	-	-	-	-	-	-	-	-	-	-	23
-	387 695	387 695	-	30 240	30 240	-	75 078	28 912	19 373	26 793	295
-	387 695	387 695	-	30 240	30 240	-	75 078	28 912	19 373	26 793	299
-	-	-	-	-	-	-	-	-	-	-	31
-	-	-	-	-	-	-	-	-	-	-	32
-	-	-	-	-	-	-	-	-	-	-	33
-	-	-	-	-	-	-	-	-	-	-	395
-	387 695	387 695	-	30 240	30 240	-	75 078	28 912	19 373	26 793	399
-	-	-	-	-	-	-	-	-	-	-	43
-	387 695	387 695	-	30 240	30 240	-	75 078	28 912	19 373	26 793	45
-	193 847	193 847	-	15 120	15 120	-	37 483	14 400	9 687	13 396	48
-	193 848	193 848	-	15 120	15 120	-	37 595	14 512	9 686	13 397	499
-	-	-	-	-	-	-	-	-	-	-	51
-	-	-	-	-	-	-	-	-	-	-	521
-	-	-	-	-	-	-	-	-	-	-	522
-	-	-	-	-	-	-	-	-	-	-	53
-	-	-	-	-	-	-	-	-	-	-	54
-	-	-	-	-	-	-	-	-	-	-	62
-	-	-	-	-	-	-	-	-	-	-	63
-	-	-	-	-	-	-	-	-	-	-	699
SONSTIGE SOZIALE ANGELEGENHEITEN 3044											
-	-	-	-	-	-	-	5	-	5	-	110
-	-	-	-	-	-	-	-	-	-	-	111
-	-	-	-	-	-	-	-	-	-	-	112
-	-	-	-	-	-	-	-	-	-	-	113
-	-	-	-	-	-	-	5	-	5	-	114
-	-	-	-	-	-	-	-	-	-	-	121
-	-	-	-	-	-	-	-	-	-	-	122
-	-	-	-	-	-	-	-	-	-	-	123
-	2 249	2 249	-	356	356	-	79	79	-	-	125
-	-	-	-	-	-	-	-	-	-	-	130
-	-	-	-	-	-	-	-	-	-	-	131
-	-	-	-	-	-	-	-	-	-	-	132
-	-	-	-	-	-	-	-	-	-	-	14
-	2 249	2 249	-	356	356	-	84	79	5	-	195
19 221	84 939	10 089	74 850	9 845	1 072	8 773	42 064	27 255	2 735	12 074	211
- 3	1 651	1 651	-	127	127	-	-	-	-	-	212
-	4 085	4 085	-	609	609	-	24	-	-	24	213
-	-	-	-	-	-	-	14 490	-	-	14 490	22
-	-	-	-	-	-	-	-	-	-	-	23
19 224	90 675	15 825	74 850	10 581	1 808	8 773	56 578	27 255	2 735	26 588	295
19 224	92 924	18 074	74 850	10 937	2 164	8 773	56 662	27 334	2 740	26 588	299
1 235	-	-	-	574	539	35	-	-	-	-	31
-	-	-	-	-	-	-	-	-	-	-	32
-	-	-	-	-	-	-	-	-	-	-	33
1 235	-	-	-	574	539	35	-	-	-	-	395
20 459	92 924	18 074	74 850	11 511	2 703	8 808	56 662	27 334	2 740	26 588	399
812	-	-	-	7 210	-	-	-	-	-	-	43
19 647	92 924	18 074	74 850	4 301	2 703	8 808	56 662	27 334	2 740	26 588	45
17 686	78 911	8 402	70 509	2 898	554	9 554	15 976	2 450	1 638	11 888	48
1 961	14 013	9 672	4 341	1 403	2 149	746	40 686	24 884	1 102	14 700	499
-	-	-	-	-	-	-	-	-	-	-	51
-	-	-	-	-	-	-	59	-	59	-	521
-	-	-	-	17	-	17	11	-	11	-	522
-	-	-	-	-	-	-	-	-	-	-	53
-	-	-	-	-	-	-	-	-	-	-	54
793	960	946	14	41	-	41	99	99	-	-	62
-	-	-	-	-	-	-	2	2	-	-	63
793	960	946	14	58	-	58	171	101	70	-	699

NR.	ART DER AUSGABEN / EINKÜNFEN	INSGESAMT 1	BUND, LAF, ERP ZUSAMMEN 2	DARUNTER BUND 3	SOZIAL- VERSICHERUNG 4	ZWECK- VEPBAENDE 5
3045 LEISTUNGEN NACH DEM UNTERHALTSSICHERUNGSGESETZ						
110	PERSONALAUSGABEN	-	-	-	-	-
111	BEAMTENBEZUEGE	-	-	-	-	-
112	ANGESTELLTENVERGUETUNGEN	-	-	-	-	-
113	ARBEITERLOEHNE	-	-	-	-	-
114	SONSTIGE PERSONALAUSGABEN	-	-	-	-	-
121	UNTERHALTUNG VON UNBEWEGLICHEM VERMOEGEN	-	-	-	-	-
122	BEWIRTSCHAFTUNG DER GRUNDSTUECKE	-	-	-	-	-
123	MIETEN UND PACTHEN	-	-	-	-	-
125	UEBRIGER LAUFENDER SACHAUFWAND	78	-	-	-	-
130	BAUMASSNAHMEN	-	-	-	-	-
131	ERWERB VON UNBEWEGLICHEN SACHEN	-	-	-	-	-
132	ERWERB VON BEWEGLICHEN SACHEN	-	-	-	-	-
14	ERWERB VON BETEILIGUNGEN	-	-	-	-	-
195	UNMITTELBARE AUSGABEN (OHNE ZAHLUNGEN AN ANDERE BEREICHE)	78	-	-	-	-
211	RENTEN, UNTERSTUETZUNGEN U.AE.	267 543	-	-	-	-
212	LAUFENDE ZUSCHUESSE AN SOZIALE ODER AEHNLICHE EINRICHTUNGEN	3	-	-	-	-
213	UEBRIGE LAUFENDE ZUSCHUESSE	-	-	-	-	-
22	VERMOEGENSUEBERTRAGUNGEN AN ANDERE BEREICHE	-	-	-	-	-
23	DARLEHEN AN ANDERE BEREICHE	-	-	-	-	-
295	ZAHLUNGEN AN ANDERE BEREICHE	267 546	-	-	-	-
299	UNMITTELBARE AUSGABEN	267 624	-	-	-	-
31	LFD.ZUWEISUNGEN UND ERSTATTUNGEN AN OEFFENTLICHEN BEREICH	1 275	-	-	-	-
32	VERMOEGENSUEBERTRAGUNGEN AN OEFFENTLICHEN BEREICH	-	-	-	-	-
33	DARLEHEN AN OEFFENTLICHEN BEREICH	-	-	-	-	-
395	ZAHLUNGEN AN OEFFENTLICHEN BEREICH	1 275	-	-	-	-
399	BRUTTOAUSGABEN	268 899	-	-	-	-
43	ABZUEGL. ZAHLUNGEN VON GLEICHER EBENE	262 132	-	-	-	-
45	GESAMTAUSGABEN (OHNE BESONDERE FINANZIERUNGSVORGAENGE)	6 767	-	-	-	-
48	ABZUEGL. ZAHLUNGEN VON ANDERER EBENE	-	-	-	-	-
499	NETTOAUSGABEN	6 767	-	-	-	-
51	EINKÜNFEN AUS WIRTSCHAFTLICHER TAETIGKEIT	-	-	-	-	-
521	GEBUEHREN, SONSTIGE ENTGELTE	-	-	-	-	-
522	UEBRIGE LAUFENDE EINKÜNFEN	29	-	-	-	-
53	VERAEUSSERUNG VON SACHVERMOEGEN	-	-	-	-	-
54	VERAEUSSERUNG VON BETEILIGUNGEN	-	-	-	-	-
62	LAUFENDE ZUSCHUESSE VON ANDEREN BEREICHEN	1 116	-	-	-	-
63	UEBRIGE EINKÜNFEN	-	-	-	-	-
699	UNMITTELBARE EINKÜNFEN	1 145	-	-	-	-
3046 UEBRIGE SOZIALE ANGELEGENHEITEN						
110	PERSONALAUSGABEN	2 313	2 308	2 308	-	-
111	BEAMTENBEZUEGE	-	-	-	-	-
112	ANGESTELLTENVERGUETUNGEN	-	-	-	-	-
113	ARBEITERLOEHNE	-	-	-	-	-
114	SONSTIGE PERSONALAUSGABEN	2 313	2 308	2 308	-	-
121	UNTERHALTUNG VON UNBEWEGLICHEM VERMOEGEN	-	-	-	-	-
122	BEWIRTSCHAFTUNG DER GRUNDSTUECKE	-	-	-	-	-
123	MIETEN UND PACTHEN	-	-	-	-	-
125	UEBRIGER LAUFENDER SACHAUFWAND	231 563	226 743	226 743	-	-
130	BAUMASSNAHMEN	-	-	-	-	-
131	ERWERB VON UNBEWEGLICHEN SACHEN	-	-	-	-	-
132	ERWERB VON BEWEGLICHEN SACHEN	-	-	-	-	-
14	ERWERB VON BETEILIGUNGEN	-	-	-	-	-
195	UNMITTELBARE AUSGABEN (OHNE ZAHLUNGEN AN ANDERE BEREICHE)	233 876	229 051	229 051	-	-
211	RENTEN, UNTERSTUETZUNGEN U.AE.	55 535	-	-	-	-
212	LAUFENDE ZUSCHUESSE AN SOZIALE ODER AEHNLICHE EINRICHTUNGEN	39 098	18 128	18 128	-	-
213	UEBRIGE LAUFENDE ZUSCHUESSE	4 990	3 138	3 138	-	-
22	VERMOEGENSUEBERTRAGUNGEN AN ANDERE BEREICHE	13 969	8 414	8 414	-	-
23	DARLEHEN AN ANDERE BEREICHE	14 490	-	-	-	-
295	ZAHLUNGEN AN ANDERE BEREICHE	128 132	29 680	29 680	-	-
299	UNMITTELBARE AUSGABEN	362 038	258 731	258 731	-	-
31	LFD.ZUWEISUNGEN UND ERSTATTUNGEN AN OEFFENTLICHEN BEREICH	117 762	76 635	76 635	-	-
32	VERMOEGENSUEBERTRAGUNGEN AN OEFFENTLICHEN BEREICH	3 900	3 900	3 900	-	-
33	DARLEHEN AN OEFFENTLICHEN BEREICH	-	-	-	-	-
395	ZAHLUNGEN AN OEFFENTLICHEN BEREICH	121 662	80 535	80 535	-	-
399	BRUTTOAUSGABEN	483 670	339 266	339 266	-	-
43	ABZUEGL. ZAHLUNGEN VON GLEICHER EBENE	59 327	-	-	-	-
45	GESAMTAUSGABEN (OHNE BESONDERE FINANZIERUNGSVORGAENGE)	424 343	339 266	339 266	-	-
48	ABZUEGL. ZAHLUNGEN VON ANDERER EBENE	-	-	-	-	-
499	NETTOAUSGABEN	424 343	339 266	339 266	-	-
51	EINKÜNFEN AUS WIRTSCHAFTLICHER TAETIGKEIT	-	-	-	-	-
521	GEBUEHREN, SONSTIGE ENTGELTE	56	-	-	-	-
522	UEBRIGE LAUFENDE EINKÜNFEN	2 566	6	6	-	-
53	VERAEUSSERUNG VON SACHVERMOEGEN	-	-	-	-	-
54	VERAEUSSERUNG VON BETEILIGUNGEN	-	-	-	-	-
62	LAUFENDE ZUSCHUESSE VON ANDEREN BEREICHEN	1 426	-	-	-	-
63	UEBRIGE EINKÜNFEN	16	14	14	-	-
699	UNMITTELBARE EINKÜNFEN	4 094	20	20	-	-

AUFGABENBEREICHEN UND AUSGEWAHLTEN AUSGABE-/EINNAHMEARTEN

DM

ORGANISAT.O. ERWERBSCHAR.	LAENDER (EINSCHL. STADTSTAATEN)			SCHLESWIG-HOLSTEIN			NIEDERSACHSEN			NR.
	ZUSAMMEN	STAAT	GEM. /GV.	ZUSAMMEN	STAAT	GEM. /GV.	ZUSAMMEN	STAAT	GEM. /GV.	
6	7	8	9	10	11	12	13	14	15	
LEISTUNGEN NACH DEM UNTERHALTSSICHERUNGSGESETZ 3045										
-	-	-	-	-	-	-	-	-	-	110
-	-	-	-	-	-	-	-	-	-	111
-	-	-	-	-	-	-	-	-	-	112
-	-	-	-	-	-	-	-	-	-	113
-	-	-	-	-	-	-	-	-	-	114
-	-	-	-	-	-	-	-	-	-	121
-	-	-	-	-	-	-	-	-	-	122
-	78	78	-	-	-	-	-	-	-	123
-	-	-	-	-	-	-	-	-	-	125
-	-	-	-	-	-	-	-	-	-	130
-	-	-	-	-	-	-	-	-	-	131
-	-	-	-	-	-	-	-	-	-	132
-	-	-	-	-	-	-	-	-	-	14
-	78	78	-	-	-	-	-	-	-	195
-	267 543	873	266 670	-	-	-	37 377	-	37 377	211
-	3	-	3	-	-	-	-	-	-	212
-	-	-	-	-	-	-	-	-	-	213
-	-	-	-	-	-	-	-	-	-	22
-	-	-	-	-	-	-	-	-	-	23
-	267 546	873	266 673	-	-	-	37 377	-	37 377	295
-	267 624	951	266 673	-	-	-	37 377	-	37 377	299
-	1 275	-	1 275	-	-	-	-	-	-	31
-	-	-	-	-	-	-	-	-	-	32
-	-	-	-	-	-	-	-	-	-	33
-	1 275	-	1 275	-	-	-	-	-	-	395
-	268 899	951	267 948	-	-	-	37 377	-	37 377	399
-	8 406	-	812	-	-	-	-	-	-	43
-	260 493	951	267 136	-	-	-	37 377	-	37 377	45
-	253 726	527	260 793	-	-	-	37 285	-	37 285	48
-	6 767	424	6 343	-	-	-	92	-	92	499
-	-	-	-	-	-	-	-	-	-	51
-	29	11	18	-	-	-	-	-	-	521
-	-	-	-	-	-	-	-	-	-	522
-	-	-	-	-	-	-	-	-	-	53
-	1 116	99	1 017	-	-	-	20	-	20	54
-	-	-	-	-	-	-	-	-	-	62
-	-	-	-	-	-	-	-	-	-	63
-	1 145	110	1 035	-	-	-	20	-	20	699
UEBRIGE SOZIALE ANGELEGENHEITEN 3046										
-	5	5	-	-	-	-	-	-	-	110
-	-	-	-	-	-	-	-	-	-	111
-	-	-	-	-	-	-	-	-	-	112
-	-	-	-	-	-	-	-	-	-	113
-	5	5	-	-	-	-	-	-	-	114
-	-	-	-	-	-	-	-	-	-	121
-	-	-	-	-	-	-	-	-	-	122
-	-	-	-	-	-	-	-	-	-	123
-	4 820	4 820	-	-	-	-	10	10	-	125
-	-	-	-	-	-	-	-	-	-	130
-	-	-	-	-	-	-	-	-	-	131
-	-	-	-	-	-	-	-	-	-	132
-	-	-	-	-	-	-	-	-	-	14
-	4 825	4 825	-	-	-	-	10	10	-	195
-	55 585	55 585	-	137	137	-	-	-	-	211
-	20 970	20 970	-	-	-	-	-	-	-	212
-	1 852	1 852	-	-	-	-	-	-	-	213
-	5 555	5 555	-	-	-	-	-	-	-	22
-	14 490	14 490	-	-	-	-	-	-	-	23
-	98 452	98 452	-	137	137	-	-	-	-	295
-	105 277	103 277	-	137	137	-	10	10	-	299
-	41 127	41 127	-	3 769	3 789	-	12 935	12 935	-	31
-	-	-	-	-	-	-	-	-	-	32
-	-	-	-	-	-	-	-	-	-	33
-	41 127	41 127	-	3 769	3 789	-	12 935	12 935	-	395
-	144 404	144 404	-	3 926	3 926	-	12 945	12 945	-	399
-	-	-	-	-	-	-	-	-	-	43
-	144 404	144 404	-	3 926	3 926	-	12 945	12 945	-	45
-	59 327	59 327	-	2 702	2 702	-	9 411	9 411	-	48
-	85 077	85 077	-	1 224	1 224	-	3 534	3 534	-	499
-	-	-	-	-	-	-	-	-	-	51
-	66	66	-	-	-	-	-	-	-	521
-	2 580	2 580	-	-	-	-	-	-	-	522
-	-	-	-	-	-	-	-	-	-	53
-	-	-	-	-	-	-	-	-	-	54
-	1 426	1 426	-	-	-	-	-	-	-	62
-	2	2	-	-	-	-	-	-	-	63
-	4 074	4 074	-	-	-	-	-	-	-	699

AUSGABEN UND EINNAHMEN DER OEFFENTLICHEN HAUSHALTE 1977 NACH

1 000

NR.	NORDRHEIN-WESTFALEN			ZUSAMMEN 19	HESSEN		RHEINLAND-PFALZ			BADEN-WÜRTTEMBERG	
	ZUSAMMEN 16	STAAT 17	GEM./GV. 18		STAAT 20	GEM./GV. 21	ZUSAMMEN 22	STAAT 23	GEM./GV. 24	ZUSAMMEN 25	STAAT 26
3045 LEISTUNGEN NACH DEM UNTERHALTSSICHERUNGSGESETZ											
110	-	-	-	-	-	-	-	-	-	-	-
111	-	-	-	-	-	-	-	-	-	-	-
112	-	-	-	-	-	-	-	-	-	-	-
113	-	-	-	-	-	-	-	-	-	-	-
114	-	-	-	-	-	-	-	-	-	-	-
121	-	-	-	-	-	-	-	-	-	-	-
122	-	-	-	-	-	-	-	-	-	-	-
123	-	-	-	-	-	-	-	-	-	-	-
125	-	-	-	-	-	-	-	-	-	-	-
130	-	-	-	-	-	-	-	-	-	-	-
131	-	-	-	-	-	-	-	-	-	-	-
132	-	-	-	-	-	-	-	-	-	-	-
14	-	-	-	-	-	-	-	-	-	-	-
195	-	-	-	-	-	-	-	-	-	-	-
211	91 978	-	91 978	9 743	-	9 743	24 728	-	24 728	19 221	-
212	-	-	-	-	-	-	-	-	-	3	-
213	-	-	-	-	-	-	-	-	-	-	-
22	-	-	-	-	-	-	-	-	-	-	-
23	-	-	-	-	-	-	-	-	-	-	-
295	91 978	-	91 978	9 743	-	9 743	24 728	-	24 728	19 224	-
299	91 978	-	91 978	9 743	-	9 743	24 728	-	24 728	19 224	-
31	5	-	5	-	-	-	-	-	-	1 235	-
32	-	-	-	-	-	-	-	-	-	-	-
33	-	-	-	-	-	-	-	-	-	-	-
395	5	-	5	-	-	-	-	-	-	1 235	-
399	91 983	-	91 983	9 743	-	9 743	24 728	-	24 728	20 459	-
43	101	-	-	282	-	-	-	-	-	813	-
45	91 882	-	91 983	9 461	-	9 743	24 728	-	24 728	19 646	-
48	91 917	-	92 018	8 924	-	9 206	24 535	-	24 535	17 685	-
499	35-	-	35-	537	-	537	193	-	193	1 961	-
51	-	-	-	-	-	-	-	-	-	-	-
521	-	-	-	-	-	-	-	-	-	-	-
522	1	-	1	-	-	-	-	-	-	-	-
53	-	-	-	-	-	-	-	-	-	-	-
54	-	-	-	-	-	-	-	-	-	-	-
62	8	-	8	30	-	30	111	-	111	793	-
63	-	-	-	-	-	-	-	-	-	-	-
699	9	-	9	30	-	30	111	-	111	793	-
3046 UEBRIGE SOZIALE ANGELEGENHEITEN											
110	-	-	-	-	-	-	-	-	-	-	-
111	-	-	-	-	-	-	-	-	-	-	-
112	-	-	-	-	-	-	-	-	-	-	-
113	-	-	-	-	-	-	-	-	-	-	-
114	-	-	-	-	-	-	-	-	-	-	-
121	-	-	-	-	-	-	-	-	-	-	-
122	-	-	-	-	-	-	-	-	-	-	-
123	-	-	-	-	-	-	-	-	-	-	-
125	-	-	-	167	167	-	44	44	-	1 993	1 993
130	-	-	-	-	-	-	-	-	-	-	-
131	-	-	-	-	-	-	-	-	-	-	-
132	-	-	-	-	-	-	-	-	-	-	-
14	-	-	-	-	-	-	-	-	-	-	-
195	-	-	-	167	167	-	44	44	-	1 993	1 993
211	37	37	-	219	219	-	14	14	-	2 826	2 826
212	14 280	14 280	-	2 052	2 052	-	357	357	-	2 503	2 503
213	-	-	-	-	-	-	-	-	-	1 219	1 219
22	-	-	-	-	-	-	-	-	-	1 470	1 470
23	-	-	-	-	-	-	-	-	-	-	-
295	14 317	14 317	-	2 271	2 271	-	371	371	-	8 018	8 018
299	14 317	14 317	-	2 438	2 438	-	415	415	-	10 011	10 011
31	20 087	20 087	-	477	477	-	2 864	2 864	-	436	436
32	-	-	-	-	-	-	-	-	-	-	-
33	-	-	-	-	-	-	-	-	-	-	-
395	20 087	20 087	-	477	477	-	2 864	2 864	-	436	436
399	34 404	34 404	-	2 915	2 915	-	3 279	3 279	-	10 447	10 447
43	-	-	-	-	-	-	-	-	-	-	-
45	34 404	34 404	-	2 915	2 915	-	3 279	3 279	-	10 447	10 447
48	14 592	14 592	-	-	-	-	2 150	2 150	-	6 067	6 067
499	19 812	19 812	-	2 915	2 915	-	1 129	1 129	-	4 380	4 380
51	-	-	-	-	-	-	-	-	-	-	-
521	-	-	-	-	-	-	7	7	-	-	-
522	-	-	-	160	160	-	2 420	2 420	-	-	-
53	-	-	-	-	-	-	-	-	-	-	-
54	-	-	-	-	-	-	-	-	-	-	-
62	-	-	-	-	-	-	-	-	-	480	480
63	-	-	-	-	-	-	-	-	-	-	-
699	-	-	-	160	160	-	2 427	2 427	-	480	480

AUFGABENBEREICHEN UND AUSGEWAHLTEN AUSGABE-/EINNAHMEARTEN

DM

BERG GEM./GV. 27	ZUSAMMEN 28	BAYERN STAAT 29	GEM./GV. 30	ZUSAMMEN 31	SAARLAND STAAT 32	GEM./GV. 33	STADTST. ZUSAMMEN 34	HAMBURG 35	BREMEN 36	BERLIN (WEST) 37	NR.
LEISTUNGEN NACH DEM UNTERHALTSSICHERUNGSGESETZ 3045											
-	-	-	-	-	-	-	-	-	-	-	110
-	-	-	-	-	-	-	-	-	-	-	111
-	-	-	-	-	-	-	-	-	-	-	112
-	-	-	-	-	-	-	-	-	-	-	113
-	-	-	-	-	-	-	-	-	-	-	114
-	-	-	-	-	-	-	-	-	-	-	121
-	-	-	-	-	-	-	-	-	-	-	122
-	-	-	-	-	-	-	-	-	-	-	123
-	-	-	-	-	-	-	78	78	-	-	125
-	-	-	-	-	-	-	-	-	-	-	130
-	-	-	-	-	-	-	-	-	-	-	131
-	-	-	-	-	-	-	-	-	-	-	132
-	-	-	-	-	-	-	-	-	-	-	14
-	-	-	-	-	-	-	78	78	-	-	195
19 221	74 850	-	74 850	8 773	-	8 773	873	1	872	-	211
3	-	-	-	-	-	-	-	-	-	-	212
-	-	-	-	-	-	-	-	-	-	-	213
-	-	-	-	-	-	-	-	-	-	-	22
-	-	-	-	-	-	-	-	-	-	-	23
19 224	74 850	-	74 850	8 773	-	8 773	873	1	872	-	295
19 224	74 850	-	74 850	8 773	-	8 773	951	79	872	-	299
1 235	-	-	-	35	-	35	-	-	-	-	31
-	-	-	-	-	-	-	-	-	-	-	32
-	-	-	-	-	-	-	-	-	-	-	33
1 235	-	-	-	35	-	35	-	-	-	-	395
20 459	74 850	-	74 850	8 808	-	8 808	951	79	872	-	399
812	-	-	-	7 210	-	-	-	-	-	-	43
19 647	74 850	-	74 850	1 598	-	8 808	951	79	872	-	45
17 686	70 509	-	70 509	2 344	-	9 554	527	392	919	-	48
1 961	4 341	-	4 341	746	-	746	424	471	47	-	499
-	-	-	-	-	-	-	-	-	-	-	51
-	-	-	-	-	-	-	-	-	-	-	521
-	-	-	-	17	-	17	11	-	11	-	522
-	-	-	-	-	-	-	-	-	-	-	53
-	-	-	-	-	-	-	-	-	-	-	54
793	14	-	14	41	-	41	99	99	-	-	62
-	-	-	-	-	-	-	-	-	-	-	63
793	14	-	14	58	-	58	110	99	11	-	699
UEBRIGE SOZIALE ANGELEGENHEITEN 3046											
-	-	-	-	-	-	-	5	-	5	-	110
-	-	-	-	-	-	-	-	-	-	-	111
-	-	-	-	-	-	-	-	-	-	-	112
-	-	-	-	-	-	-	-	-	-	-	113
-	-	-	-	-	-	-	5	-	5	-	114
-	-	-	-	-	-	-	-	-	-	-	121
-	-	-	-	-	-	-	-	-	-	-	122
-	-	-	-	-	-	-	-	-	-	-	123
-	2 249	2 249	-	356	356	-	1	1	-	-	125
-	-	-	-	-	-	-	-	-	-	-	130
-	-	-	-	-	-	-	-	-	-	-	131
-	-	-	-	-	-	-	-	-	-	-	132
-	-	-	-	-	-	-	-	-	-	-	14
-	2 249	2 249	-	356	356	-	6	1	5	-	195
-	10 089	10 089	-	1 072	1 072	-	41 191	27 254	1 863	12 074	211
-	1 651	1 651	-	127	127	-	-	-	-	-	212
-	-	-	-	609	609	-	24	-	-	24	213
-	4 085	4 085	-	-	-	-	-	-	-	-	22
-	-	-	-	-	-	-	14 490	-	-	14 490	23
-	15 825	15 825	-	1 808	1 808	-	55 705	27 254	1 863	26 588	295
-	18 074	18 074	-	2 164	2 164	-	55 711	27 255	1 868	26 588	299
-	-	-	-	539	539	-	-	-	-	-	31
-	-	-	-	-	-	-	-	-	-	-	32
-	-	-	-	-	-	-	-	-	-	-	33
-	-	-	-	539	539	-	-	-	-	-	395
-	18 074	18 074	-	2 703	2 703	-	55 711	27 255	1 868	26 588	399
-	-	-	-	-	-	-	-	-	-	-	43
-	18 074	18 074	-	2 703	2 703	-	55 711	27 255	1 868	26 588	45
-	8 402	8 402	-	554	554	-	15 449	2 842	719	11 888	48
-	9 672	9 672	-	2 149	2 149	-	40 262	24 413	1 149	14 700	499
-	-	-	-	-	-	-	-	-	-	-	51
-	-	-	-	-	-	-	59	-	59	-	521
-	-	-	-	-	-	-	-	-	-	-	522
-	-	-	-	-	-	-	-	-	-	-	53
-	-	-	-	-	-	-	-	-	-	-	54
-	946	946	-	-	-	-	-	-	-	-	62
-	-	-	-	-	-	-	2	2	-	-	63
-	946	946	-	-	-	-	61	2	59	-	699

