


Statistisches Bundesamt

Finanzen und Steuern




Fachserie **14**

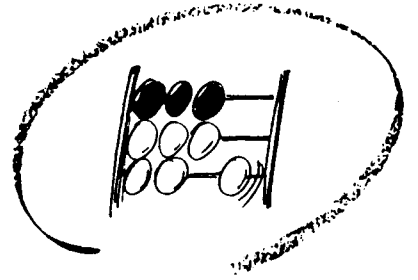
Reihe 3.3

Rechnungsergebnisse der kommunalen Haushalte

1996


**METZLER
POESCHEL**





Statistisches Bundesamt

Finanzen und Steuern



Fachserie **14**

Reihe 3.3

Rechnungsergebnisse der kommunalen Haushalte

1996

Statistisches Bundesamt
www.statistik.at

**METZLER
POESCHEL**

Herausgeber: Statistisches Bundesamt, Wiesbaden



Fachliche Informationen zu dieser Veröffentlichung können Sie direkt beim Statistischen Bundesamt erfragen:
Gruppe VII A, Telefon: 06 11 / 75 41 67 oder Fax: 06 11 / 75 41 83

Verlag: Metzler-Poeschel, Stuttgart

Verlagsauslieferung: SFG – Servicecenter Fachverlage GmbH
Postfach 43 43
72774 Reutlingen
Telefon: 0 70 71 / 93 53 50
Telefax: 0 70 71 / 3 36 53
Internet: <http://www.s-f-g.com>
E-Mail: staba@s-f-g.com

Erscheinungsfolge: jährlich

Erschienen im September 1998

Preis: DM 28,50

Bestellnummer: 2140330 - 96700

Recyclingpapier aus 100 % Altpapier.



Allgemeine Informationen über das Statistische Bundesamt und sein Datenangebot erhalten Sie:

- im Internet: <http://www.statistik-bund.de>

oder bei unseren Allgemeinen Auskunftsdiensten

65180 Wiesbaden

- Telefon: 06 11 / 75 24 05
- Telefax: 06 11 / 75 33 30
- E-Mail: auskunftsdienst@stba.bund400.de

Zweigstelle Berlin

Postfach 276

10124 Berlin

- Telefon: 030 / 23 24 68 66
- Telefax: 030 / 23 24 68 72
- E-Mail: stba-berlin.infodienst@t-online.de

© Copyright: Statistisches Bundesamt, Wiesbaden 1998
Alle Rechte vorbehalten.

Für nichtgewerbliche Zwecke sind Nachdruck und Verbreitung mit Quellenangabe gestattet. Die Verbreitung über elektronische Systeme bedarf stets der vorherigen Genehmigung.

Inhalt

	Seite
Vorbemerkung	5
 Textteil	
Allgemeine und methodische Erläuterungen	
1 Rechtsgrundlage	6
2 Berichtskreis und Erhebungstatbestände	6
3 Durchführung der Statistik	6
4 Finanzstatistische Begriffe	6
5 Zahlungsbereiche und finanzstatistische Bereinigung	7
6 Ergebnisdarstellung	7
7 Sonstige Hinweise	8
 Tabellenteil	
1 Zusammenfassende Übersichten	
1.1 Ausgaben der Gemeinden und Gemeindeverbände nach Aufgabenbereichen 1976 bis 1996	10
1.2 Gesamtwirtschaftliche Darstellung der Ausgaben und Einnahmen der Gemeinden und Gemeindeverbände nach Ländern und Körperschaftsgruppen	12
1.3 Finanzwirtschaftliche Darstellung der Ausgaben und Einnahmen der Gemeinden und Gemeindeverbände nach Ländern und Körperschaftsgruppen	20
1.4 Ausgaben und Einnahmen der Gemeinden und Gemeindeverbände nach Arten, Körperschaftsgruppen und Einwohnergrößenklassen	28
1.5 Ausgaben und Einnahmen der Gemeinden und Gemeindeverbände nach Aufgabenbereichen und Arten	34
1.6 Bereinigte Ausgaben der Gemeinden und Gemeindeverbände nach Aufgabenbereichen, Körperschaftsgruppen und Einwohnergrößenklassen	40
1.7 Baumaßnahmen der Gemeinden und Gemeindeverbände nach Aufgabenbereichen	46
1.8 Personalausgaben der Gemeinden und Gemeindeverbände nach Aufgabenbereichen	48
1.9 Zahlungsverkehr der Gemeinden und Gemeindeverbände nach Arten und Körperschaftsgruppen	50
1.10 Steuern und steuerähnliche Einnahmen der Gemeinden und Gemeindeverbände nach Arten und Ländern	62
1.11 Ausgaben der Gemeinden und Gemeindeverbände nach Ländern und Aufgabenbereichen	64
1.12 Ausgaben der kommunalen Zweckverbände nach Ländern und Aufgabenbereichen	66

	Seite
1.13 Ausgaben und Einnahmen der Gemeinden und Gemeindeverbände im Krankenhausbereich nach Arten und Körperschaftsgruppen	68
2 Ausgaben und Einnahmen der Gemeinden und Gemeindeverbände nach Aufgabenbereichen und Arten	72
3 Ausgaben und Einnahmen der Gemeinden und Gemeindeverbände nach Arten und Ländern	132
4 Ausgaben und Einnahmen der Gemeinden und Gemeindeverbände nach Aufgabenbereichen, Arten und Ländern	144
5 Ausgaben und Einnahmen der kommunalen Zweckverbände nach Aufgabenbereichen, Arten und Ländern	174

Anhang

1 Anzahl der in der Rechnungsstatistik der Kommunalfinanzen erfaßten Gemeinden und Gemeindeverbände sowie Einwohnerzahlen am 30.06.1996	202
2 Zuordnungsschlüssel für den Tabellenteil	204

Gebietsstand

Die Angaben für "Deutschland" beziehen sich auf die Bundesrepublik Deutschland nach dem Gebietsstand seit dem 3.10.1990 ohne Hamburg, Bremen und Berlin.

Die Angaben für das "frühere Bundesgebiet" beziehen sich auf die Bundesrepublik Deutschland nach dem Gebietsstand bis zum 3.10.1990 ohne Hamburg, Bremen und Berlin-West.

Die Angaben für die "neuen Länder" beziehen sich auf die Länder Brandenburg, Mecklenburg-Vorpommern, Sachsen, Sachsen-Anhalt und Thüringen.

Zeichenerklärung

- = nichts vorhanden
- 0 = weniger als die Hälfte von 1 in der letzten besetzten Stelle, jedoch mehr als nichts

Abweichungen in den Summen durch Runden der Zahlen

Ergebnisse der Länder in tieferer Gliederung werden von den Statistischen Landesämtern veröffentlicht.

Vorbemerkung

Der vorliegende Bericht enthält die Rechnungsergebnisse 1996 der Gemeinden und Gemeindeverbände sowie der Zweckverbände.

Der Tabellenteil enthält neben zusammenfassenden Übersichten die Ausgaben und Einnahmen der Gemeinden und Gemeindeverbände gegliedert nach Aufgabenbereichen, Arten, Ländern und Körperschaftsgruppen. Eine Tabelle über die Finanzen der kommunalen Zweckverbände ergänzt die Darstellung.

In Tabelle 4 werden nur die Hauptaufgabenbereiche (Einsteller) dargestellt. Die weitere Differenzierung der Aufgabenbereichsgliederung (Zweisteller und Dreisteller) wird im Statistischen Bundesamt vorgehalten und bei Bedarf zur Verfügung gestellt.

Die Darstellungseinheit in der Tabelle 1 ist Mill. DM, in den Tabellen 2 bis 5 sind es Tausend DM.

Weitere Einzelheiten über Inhalt und Aufbau ergeben sich aus den "Allgemeinen und methodischen Erläuterungen".

Allgemeine und methodische Erläuterungen

1 Rechtsgrundlage

Rechtsgrundlage für die in diesem Band dargestellte Rechnungsstatistik der kommunalen Haushalte ist das Gesetz über die Statistiken der öffentlichen Finanzen und des Personals im öffentlichen Dienst (Finanz- und Personalstatistikgesetz - FPStatG) vom 21. Dezember 1992 (BGBl. I S. 2119), geändert durch Art. 6 Abs. 37 des Gesetzes vom 27. Dezember 1993 (BGBl. I, S. 2378).

2 Berichtskreis und Erhebungstatbestände

Berichtskreis

Zu dem **Berichtskreis** der kommunalen Rechnungsstatistik gehören nach § 2 Abs. 1 des Finanz- und Personalstatistikgesetzes:

- Gemeinden und Gemeindeverbände (Gv.).
- Zweckverbände und andere juristische Personen zwischengemeindlicher Zusammenarbeit, soweit sie anstelle kommunaler Körperschaften kommunale Aufgaben erfüllen
- Krankenhäuser mit kaufmännischer doppelter Buchführung, wenn Gemeinden/Gv. oder Zweckverbände Träger oder mit mehr als 50% des Nennkapitals an ihnen beteiligt sind.

Ab dem Berichtsjahr 1991 sind die Gemeinden, Gemeindeverbände, Zweckverbände und Krankenhäuser in den neuen Ländern in die Jahresrechnungsstatistik einbezogen.

Nicht in die kommunale Rechnungsstatistik, sondern in die gesondert geführte Statistik über die Abschlüsse der öffentlichen Unternehmen gehen die Bilanzen und Gewinn- und Verlustrechnungen kommunaler Eigenbetriebe und rechtlich selbständiger Wirtschaftsunternehmen von Gemeinden/Gv. ein. Diese Statistik erstreckt sich auch auf Zweckverbände, die ein wirtschaftliches Unternehmen betreiben und ein kaufmännisches Rechnungswesen besitzen.

Erhebungstatbestände

Nach § 3 Abs. 2 Nr. 1 des Finanz- und Personalstatistikgesetzes werden in der kommunalen Rechnungsstatistik die Ausgaben und Einnahmen nach Aufgabenbereichen und nach Arten, wie sie als obligatorische Positionen des Gliederungs- und Gruppierungsplans der kommunalen Haushaltssystematik festgelegt sind, dargestellt. Länderbesonderheiten sind, soweit möglich, auf den bundeseinheitlichen Systematikrahmen umgestellt.

3 Durchführung der Statistik

Datenerfassung

Die Gemeinden/Gv. und die Zweckverbände melden die Ergebnisse ihrer Jahresrechnung auf Datenträgern, z.T. unter Einschaltung kommunaler Rechenzentren an die Statistischen Landesämter, die die Angaben der Berichtsstellen zu Landesergebnissen zusammenstellen. Die Aufbereitung erfolgt mit Hilfe eines gemeinsamen Maschinenprogramms der Länder, das die einheitliche Gestaltung des aufbereiteten Datenmaterials sicherstellt. Die Landesergebnisse werden im Statistischen Bundesamt maschinell zum Bundesergebnis konzentriert. Für die Erfassung der Finanzen der kaufmännisch buchenden Krankenhäuser wurde ein Umsetzungsschlüssel erstellt, der die Besonderheiten des Krankenhausrechnungswesens berücksichtigt und - soweit möglich - die Vergleichbarkeit der erhobenen Daten mit den Zahlen der Kameralhaushalte herstellt. Umsetzungen aus dem kaufmännischen Rechnungswesen und anderen Rechnungssystemen sind auch bei einigen weiteren Berichtsstellen (z.B. Zweckverbänden) notwendig. Rechnungsergebnisse für diese Institution werden von den Statistischen Landesämtern anhand von Angaben aus den Bilanzen, Gewinn- und Verlustrechnungen sowie ggf. aus Einzelkonten ermittelt und in die finanzstatistischen Ergebnisse einbezogen.

4 Finanzstatistische Begriffe

Gesamtwirtschaftliche Darstellung

Ausgaben / Einnahmen der laufenden Rechnung

Summe aller Ausgaben und Einnahmen, die im Rahmen des Verwaltungsvollzugs sowie des Betriebs von Einrichtungen meistens regelmäßig anfallen und nicht vermögenswirksam sind (z.B. Personalausgaben, laufender Sachaufwand, Zinsausgaben und -einnahmen, Zuweisungen und Zuschüsse für laufende Zwecke, Gebühreneinnahmen, Steuern), bereinigt um Zahlungen von gleicher Ebene. Sie enthält nicht die haushaltstechnischen Verrechnungen und die besonderen Finanzierungsvorgänge.

Ausgaben / Einnahmen der Kapitalrechnung

Summe aller Ausgaben und Einnahmen, die eine Vermögensveränderung herbeiführen oder der Finanzierung von Investitionen anderer Träger dienen und keine besonderen Finanzierungsvorgänge darstellen (z.B. Baumaßnahmen, Erwerb und Veräußerung von Sachvermögen, Zuweisungen und Zuschüsse für Investitionen, sonstige Vermögensübertragungen, Darlehensgewährungen und -rückflüsse), bereinigt um Zahlungen von gleicher Ebene. Sie enthält nicht die haushaltstechnischen Verrechnungen.

Bereinigte Ausgaben / Einnahmen

Ausgaben/Einnahmen nach Abzug haushaltstechnischer Verrechnungen sowie der von gleicher Ebene empfangenen Zahlungen. Die bereinigten Ausgaben/Einnahmen sagen aus, welche Ausgaben zur Aufgabenerfüllung erforderlich waren und welche Einnahmen zu deren Deckung bereitstanden. Sie lassen sich exakt nur für die Summe der Gemeinden/Gv. bilden. Bei der Betrachtung einzelner Körperschaftsgruppen oder Größenklassen wäre eine weitere Aufschlüsselung der Zahlungen von Gemeinden/Gv. zur Berechnung der "Zahlungen von gleicher Ebene" nötig, die die kommunale Haushaltssystematik nicht vorsieht. Die Einbeziehung der besonderen Finanzierungsvorgänge hängt von der Form der statistischen Darstellung ab.

Haushaltstechnische Verrechnungen

- Innere Verrechnungen (Erstattungen von Ausgaben des Verwaltungshaushalts zwischen Aufgabenbereichen, Zinsen für innere Darlehen).
- Zuführungen zwischen den Teilhaushalten
- Kalkulatorische Kosten (Abschreibungen, Verzinsung des Anlagekapitals und Einnahmegegebuchung).

Sie beinhalten haushaltsinterne Verrechnungen, die für die finanzstatistische Darstellung zur Vermeidung von Doppelzahlungen eliminiert werden.

Finanzierungssaldo

Saldo der bereinigten Ausgaben und Einnahmen ohne besondere Finanzierungsvorgänge zuzüglich bzw. abzüglich des Saldos haushaltstechnischer Verrechnungen.

Besondere Finanzierungsvorgänge

Unter den besonderen Finanzierungsvorgängen sind die den Gesamthaushalt einer Körperschaft ausgleichenden periodenübergreifenden Finanztransaktionen zusammengefaßt.

Ausgaben

- Schuldentilgung am Kreditmarkt
an die Sozialversicherung
an öffentliche Unternehmen und Ausland
an sonstigen inländischen Kreditmarkt
- Rückzahlung innerer Darlehen

- Zuführungen an Rücklagen
- Deckung von Vorjahresfehlbeträgen

Einnahmen

- Schuldenaufnahme am Kreditmarkt bei der Sozialversicherung
- Aufnahme innerer Darlehen
- Entnahmen aus Rücklagen
- Überschüsse aus Vorjahren

Finanzstatistischer Abschluß (Mehrausgaben / Mehreinnahmen)

Finanzierungssaldo abzüglich/zuzüglich der besonderen Finanzierungsvorgänge.

Finanzwirtschaftliche Darstellung

Unmittelbare Ausgaben

Die im Zuge der Aufgabenerfüllung getätigten Ausgaben ohne Zahlungen an den öffentlichen Bereich (Personalausgaben, laufender Sachaufwand, Zinsen, Sachinvestitionen, laufende und vermögenswirksame Zahlungen an andere Bereiche).

Unmittelbare Einnahmen

Die bei dem jeweiligen Aufgabengebiet vereinnahmten Beträge ohne Zahlungen vom öffentlichen Bereich (Steuern und steuerähnliche Einnahmen, Gebühren, zweckgebundene Abgaben, Einnahmen aus wirtschaftlicher Tätigkeit, Zinseinnahmen, Einnahmen aus der Veräußerung von Vermögen, Beiträge und ähnliche Entgelte, Zahlungen von anderen Bereichen).

Bruttoausgaben / -einnahmen

Die Bruttoausgaben/-einnahmen enthalten alle Ausgaben- und Einnahmenarten einschl. Zahlungsverkehr und haushaltstechnische Verrechnungen. Wegen der in ihnen enthaltenen Doppelzählungen sind sie für Analysen der Gesamtergebnisse ungeeignet und besitzen allenfalls für den Vergleich zwischen einzelnen Berichtsstellen Aussagefähigkeit. Je nach Darstellungsart werden sie ohne oder einschließlich besondere Finanzierungsvorgänge gebildet.

Nettoausgaben/-einnahmen

Bereinigte Ausgaben/Einnahmen nach Abzug der von anderen Ebenen empfangenen Zahlungen. Die Nettoausgaben/ -einnahmen geben an, wie hoch die eigene Belastung bzw. das eigene Mittelaufkommen ist. Je nach Darstellungsform werden sie einschließlich bzw. ohne besondere Finanzierungsvorgänge gebildet.

Ausgaben / Einnahmen des Verwaltungshaushalts

Ausgaben/Einnahmen der laufenden Rechnung einschließlich haushaltstechnischer Verrechnungen und besonderer Finanzierungsvorgänge.

Ausgaben / Einnahmen des Vermögenshaushalts

Ausgaben/Einnahmen der Kapitalrechnung einschließlich haushaltstechnischer Verrechnungen und besonderer Finanzierungsvorgänge.

5 Zahlungsbereiche und finanzstatistische Bereinigung

Zahlungsbereiche

In Anlehnung an die kommunale Haushaltssystematik wurde für den Nachweis der Zahlungsströme folgende Bereichseinteilung vorgenommen:

Öffentlicher Bereich

- Bund einschl. Lastenausgleichsfonds und ERP-Sondervermögen
- Länder einschl. Stadtstaaten
- Gemeinden und Gemeindeverbände
- Zweckverbände und andere juristische Personen zwischenkommendlicher Zusammenarbeit
- Sonstiger öffentlicher Bereich (Träger der Sozialversicherung, Träger der öffentlichen Zusatzversorgung)
- kommunale Krankenhäuser mit kaufmännischem Rechnungswesen

Sonstige Bereiche

- Unternehmen (öffentliche Wirtschaftsunternehmen mit eigener Rechnung und private Unternehmen)
- Übrige Bereiche (natürliche und juristische Personen, soweit sie nicht zu den anderen aufgezählten Bereichen gehören).

Für Finanzvorfälle des Kreditverkehrs (Schuldenaufnahmen, -tilgung, Zinsen) tritt anstelle der beiden letztgenannten Bereiche der "Kreditmarkt", der finanzstatistisch mit dem sonstigen öffentlichen Bereich (Sozialversicherungsträger, Zusatzversorgungskassen u.a.) zusammengefaßt wird. Zur Verbuchung "innerer Verrechnungen" stehen bei einigen Einnahme-/ Ausgabearten eigene Systematikpositionen (Untergruppe ..9) zur Verfügung.

Finanzstatistische Bereinigung

Durch die Zahlungen zwischen den einzelnen öffentlichen Haushalten ergeben sich bei der Zusammenfassung der Ergebnisse mehrerer Körperschaften oder Körperschaftsgruppen zu einer Darstellungsebene Doppelzählungen. Die finanzstatistische Bereinigung dieser Doppelzählungen erfolgt dabei nicht bei einzelnen Ausgabe- und Einnahmearten, sondern global bei den Einnahme- und Ausgabe-summen, indem die darin enthaltenen Zahlungen zwischen den einzelnen Körperschaften oder Körperschaftsgruppen - in Höhe der Zahlungseingänge - in einer Summe abgesetzt werden.

Eine Bereinigung des Zahlungsverkehrs "von gleicher Ebene" ist für einzelne kommunale Körperschaftsgruppen, z.B. für Landkreise, aus haushaltssystematischen Gründen nicht möglich. Da der Gruppierungsplan lediglich die Ziffern ..2 einheitlich für sämtliche Gemeinden und Gemeindeverbände vorsieht, ist die Mittelherkunft finanzstatistisch nicht nach kommunalen Körperschaftsgruppen darstellbar.

6 Ergebnisdarstellung

Die Veröffentlichung der Ergebnisse der kommunalen Jahresrechnungen erfolgt nach einem gemeinsamen Mindestveröffentlichungsprogramm von Bund und Ländern, das die Vergleichbarkeit der Ergebnisse über die kommunalen Finanzen auf Bundes- und Landesebene einerseits sowie zwischen den Ländern andererseits gewährleistet. Bestandteil dieses Mindestveröffentlichungsprogramms sind die Tabellen 2 und 3. Tabelle 2 zeigt die Ausgaben und Einnahmen nach Aufgabenbereichen und Arten, Tabelle 3 die Gliederung nach Arten und Ländern. In Tabelle 4 sind die Kommunal Finanzen in der Kombination von Aufgabenbereichen, Arten, Ländern und Körperschaftsgruppen dargestellt. Tabelle 5 zeigt die Ausgaben und Einnahmen des Teilbereichs der kommunalen Zweckverbände in der Untergliederung nach Aufgabenbereichen, Arten und Ländern.

Den genannten Tabellen liegt die aus der kommunalen Haushaltssystematik abgeleitete "**rechnungsmäßige Darstellung**" zugrunde. Bei dieser Darstellung sind im Gegensatz zu den anderen Darstellungsformen auch die haushaltstechnischen Verrechnungen innerhalb der Gemeindehaushalte (innere Verrechnungen, kalkulatorische Kosten, Zuführungen zwischen Verwaltungshaushalt und Vermögenshaushalt) in den Ergebnissen enthalten.

Als "**Zusammenfassende Übersichten**" sind einige Tabellen vorangestellt, die in knapper Form über Entwicklung und Struktur der kommunalen Haushalte sowie einzelne ausgewählte Bereiche der

Kommunalfinanzen informieren. Die Angaben in den Tabellen 1.1 bis 1.6 sind um interne Doppelzählungen (haushaltstechnische Verrechnungen), den Zahlungsverkehr zwischen kommunalen Körperschaften (Zahlungen von Gemeinden/Gv.) sowie die Steuerbeteiligungen (Abzug der Gewerbesteuerumlage) bereinigt. Die Tabelle 1.1 zeigt in längerfristiger Entwicklung die "bereinigten Ausgaben" (einschließlich der besonderen Finanzierungsvorgänge) und die "Nettoausgaben" nach Aufgabenbereichen. Der Tabelle 1.2 liegt die "**gesamtwirtschaftliche Darstellung**" der Kommunalfinanzen zugrunde, die auch für die Darstellung der Haushalte des Bundes und der Länder gebräuchlich ist. Diese Form der Darstellung trennt zwischen Ausgaben- und Einnahmenarten, die dem laufenden Verbrauch dienen (Laufende Rechnung) und solchen, die eine Vermögensänderung im gesamtwirtschaftlichen Sinne bewirken (Kapitalrechnung) sowie den auf den Ausgleich des Gesamthaushalts einer Körperschaft bezogenen Finanzierungsvorgängen (Schuldenaufnahme und -tilgung, Zuführungen und Entnahmen aus Rücklagen sowie Fehlbeträge aus Vorjahren). Laufende Rechnung und Kapitalrechnung sind jeweils um die Zahlungen von gleicher Ebene bereinigt.

Die "**finanzwirtschaftliche Darstellung**" der Tabelle 1.3 hat zum Ziel, die (direkten) Ausgaben der Gemeinden/Gv. für Personal, den laufenden Sachaufwand und die Investitionen von Zahlungen an den öffentlichen Bereich und an andere Bereiche zu unterscheiden. Die sich aus der Aufgabenerfüllung ergebenden Ausgaben (Personal- und Sachausgaben wie auch sonstige Zahlungen an natürliche und juristische Personen, soweit diese nicht selbst in der Finanzstatistik erfaßt sind) werden unter dem Begriff "unmittelbare Ausgaben" zusammengefaßt. Dabei ist es ohne Belang, ob und inwieweit andere öffentliche Bereiche durch Zuweisungen oder Darlehen an ihrer Finanzierung beteiligt sind. Die nach Berücksichtigung des Zahlungsverkehrs der öffentlichen Haushalte untereinander verbleibenden Ausgaben werden durch die "Nettoausgaben" dargestellt. Sie zeigen die Höhe der aus "eigenen" Einnahmequellen aufzubringenden Mittel. Dazu gehören sowohl die "unmittelbaren Einnahmen" der einzelnen Aufgabenbereiche in analoger Abgrenzung der entsprechenden Ausgaben, als auch Einnahmen des Gesamthaushalts (Gesamtdeckungsmittel). Auch bei dieser Darstellungsform gilt die von der haushaltsmäßigen Darstellung der Haupttabellen abweichende Zuordnung der Erstattungen an/vom nicht öffentlichen Bereich sowie der Zuschüsse für laufende Zwecke an übrige Bereiche.

Die Tabellen 1.4 bis 1.6, die Daten für Körperschaftsgruppen und Einwohnergrößenklassen bzw. für Aufgabenbereiche enthalten, basieren auf der "gesamtwirtschaftlichen Darstellung".

In Tabelle 1.13 erfolgt eine Zusammenführung der sonst nur in Tabelle 1.1 enthaltenen Daten der Krankenhäuser mit kaufmännischem Rechnungswesen mit den in den Kameralhaushalten (Abschnitt 51) ausgewiesenen Beträgen für den Krankenhausbereich.

7 Sonstige Hinweise

Schulartennachweis für Niedersachsen

Aufgrund einer landesinternen Verwaltungsvorschrift zur kommunalen Haushaltssystematik werden für Niedersachsen unter "Grund- und

Hauptschulen" lediglich Grundschulen nachgewiesen. Alle übrigen Schularten des allgemeinbildenden Schulbereichs, einschließlich Schulzentren, sind dem Abschnitt 28 "Gesamtschulen" zugeordnet. Sämtliche berufsbildenden Schularten des Landes Niedersachsen erscheinen unter Abschnitt 24 "Berufsschulen u. dgl.".

Nachweis der Grunderwerbsteuer

Durch das Grunderwerbsteuergesetz (GrESTG 1983) vom 17.12.1982 erhielt die Grunderwerbsteuer nach jahrzehntelanger Rechtszersplitterung eine bundeseinheitliche Rechtsgrundlage. Der bisher den Gemeinden zugeflossene Zuschlag zur Grunderwerbsteuer entfällt seit Anfang 1983. Als Ausgleich beteiligen die Länder ihre Gemeinden/Gv. an der nach dem Grundgesetz (Art. 106) den Ländern zustehenden Verkehrsteuer in unterschiedlichem Umfang. Seit dem Umstellungsjahr 1983 sind bei den Einnahmen aus der Grunderwerbsteuer außer in Rheinland-Pfalz und Saarland lediglich noch die Abwicklungsbeiträge nach altem Recht nachgewiesen. Die entsprechenden Steuereinnahmen nach geltendem Recht sind in den Zuweisungen vom Land nicht ausgliederbar enthalten. Die Daten sind deshalb zwischen den Ländern nur bedingt vergleichbar.

Umschuldung

Für das Rechnungsjahr 1996 meldeten elf Bundesländer die Einnahmen aus bzw. die Tilgung von Krediten am Kreditmarkt getrennt nach ordentlichen Kreditvorgängen und nach Umschuldungsbeträgen. Diesem differenzierten Nachweis trägt die Darstellung in den zusammenfassenden Übersichten (Tabellen 1.2 bis 1.4, 1.9) Rechnung.

Kommunale Einrichtungen

Seit dem Rechnungsjahr 1985 werden die Zweckverbände der Bereiche Versorgung, Entsorgung und Verkehr in Baden-Württemberg und ab dem Rechnungsjahr 1988 alle kommunalen Einrichtungen der Abwasser- und Abfallbeseitigung des Landes Rheinland-Pfalz nach dem Eigenbetriebsrecht geführt und somit nicht mehr in die Rechnungsstatistik, sondern in die Statistik der öffentlichen Wirtschaftsunternehmen einbezogen. Zunehmend werden auch Aufgaben anderer Bereiche (z.B. Soziale Sicherung, Gesundheit, Sport und Erholung) aus den Gemeindehaushalten ausgegliedert. Der Vorjahresvergleich ist dadurch z. T. beeinträchtigt. Die Finanzdaten dieser Einrichtungen mit eigenem kaufmännischem Rechnungswesen werden in der Statistik der Jahresabschlüsse öffentlicher Fonds, Einrichtungen und Unternehmen dargestellt.

Familienleistungsausgleich

Seit dem Rechnungsjahr 1996 wird das Kindergeld nicht mehr als eigenständige Leistung im Sozialbereich, sondern in Form eines Abzuges von der Lohn- bzw. Einkommenssteuerschuld gewährt. Daher vermindert sich das Aufkommen aus diesen Steuerarten. Hierfür erhalten die Gemeinden eine Ausgleichszahlung vom Land, die in einigen Ländern als Steuereinnahme, in den übrigen Ländern als Zuweisungseinnahme veranschlagt wurde.

Zusammenfassende Übersichten

1 Zusammenfassende Übersichten

1.1 Ausgaben der Gemeinden und Gemeindeverbände nach Aufgabenbereichen

Jahr	Insgesamt 1)	Allgemeine Verwaltung	öffentliche Sicherheit und Ordnung	Schulen	Wissen- schaft, Forschung, Kultur- pflege	Soziale Sicherheit	Gesund- heit, Sport, 1) Erholung	Bau- und Wohnungs- wesen, Verkehr	öffentliche Einrich- tungen, Wirt- schafts- förderung	Wirtschaft- liche Unternehmen allgemeines Grund- und Sonder- vermögen	Allgemeine Finanz- wirtschaft
Bereinigte Ausgaben 2)											
Mill. DM											
1976...	115 066.4	8 370.8	3 302.3	13 184.6	2 611.3	18 130.8	17 201.1	16 494.9	10 900.1	7 016.5	17 854.0
1977...	120 947.1	8 722.1	3 525.0	12 817.1	2 869.8	19 214.1	18 145.9	16 981.0	10 803.0	7 953.2	19 916.0
1978...	131 773.4	9 389.0	3 823.3	13 580.6	3 208.7	20 771.0	21 139.0	19 003.1	12 348.2	8 644.8	19 864.7
1979...	142 026.4	10 051.1	4 217.8	14 823.8	3 686.5	22 097.5	22 898.2	21 620.9	14 225.6	9 447.3	18 977.8
1980...	156 894.9	11 047.6	4 763.0	16 410.0	4 270.0	24 705.7	25 396.5	23 694.9	16 123.9	10 940.0	19 543.2
1981...	163 522.1	11 626.7	5 047.5	16 904.3	4 631.7	27 132.8	26 612.9	23 636.7	16 034.5	10 985.8	20 909.1
1982...	165 887.6	11 914.1	5 018.0	16 101.3	4 597.1	28 752.1	27 530.1	22 188.3	15 521.5	10 368.0	23 897.1
1983...	167 020.9	12 076.5	5 125.3	15 003.8	4 692.6	29 384.5	27 431.9	21 301.8	15 733.8	10 293.2	25 977.5
1984...	169 802.8	12 305.5	5 260.7	14 898.1	4 890.6	30 422.2	28 124.9	21 465.7	16 045.3	10 707.1	25 682.7
1985...	178 658.9	12 616.2	5 537.7	15 097.5	5 436.6	32 784.5	29 380.5	22 636.2	17 566.9	11 232.2	26 370.6
1986...	187 728.8	13 461.5	5 927.0	15 441.4	5 897.8	35 725.5	30 608.2	24 193.5	19 166.9	11 447.0	25 860.0
1987...	193 333.1	14 478.6	6 356.2	15 380.1	6 368.6	37 920.0	31 725.6	24 512.3	20 047.0	11 810.8	24 733.9
1988...	199 335.4	14 660.4	6 737.9	15 362.7	6 666.0	40 445.9	32 404.9	25 106.6	20 841.5	11 535.5	25 574.0
1989...	209 786.4	15 257.3	7 085.2	15 757.6	7 072.1	43 384.5	33 878.1	25 636.5	22 390.6	12 243.3	26 685.5
1990 a)	224 086.0	16 241.1	7 820.3	16 552.0	7 484.9	48 011.9	36 264.9	26 806.4	24 951.9	13 887.5	26 065.1
1991 a)	244 073.1	17 544.1	8 394.4	17 673.0	8 193.8	53 386.5	39 339.2	28 423.9	28 761.9	13 853.5	28 503.1
1991 b)	238 959.8	23 706.2	9 684.9	24 152.3	10 007.3	64 625.7	48 148.8	37 113.1	33 233.9	17 106.8	31 180.8
1992 a)	266 968.3	18 723.3	9 175.1	18 811.1	8 571.1	61 500.6	42 122.3	30 022.6	32 437.9	14 920.8	30 685.5
1992 b)	334 650.6	25 467.5	11 327.5	25 082.8	11 367.4	75 984.3	53 113.0	39 658.5	39 312.5	19 268.8	34 078.5
1993 a)	281 627.6	19 170.1	9 635.0	19 382.2	8 648.9	69 122.1	43 556.1	29 999.3	31 892.4	14 759.2	35 462.3
1993 b)	353 469.9	25 587.4	12 240.5	25 752.3	11 459.6	84 876.0	55 385.5	39 275.9	38 681.8	19 306.9	40 904.2
1994 a)	287 709.9	19 308.6	9 718.4	19 543.0	8 372.3	74 355.1	44 116.1	29 218.4	31 759.8	14 572.5	36 745.7
1994 b)	360 203.8	25 503.0	12 435.7	25 671.7	11 093.0	90 909.3	56 256.2	38 795.4	37 827.8	18 942.5	42 828.9
1995 a)	291 329.7	19 837.3	9 951.9	20 073.0	8 488.2	77 368.2	44 484.4	28 553.2	31 714.3	14 085.6	36 773.6
1995 b)	367 319.0	26 148.9	13 096.3	26 458.6	11 212.2	94 539.8	57 980.3	37 953.5	37 647.7	18 264.2	44 017.5
1996 a)	289 312.0	20 101.8	10 167.9	20 200.4	8 500.9	75 364.2	44 303.1	28 062.0	30 396.4	13 111.4	39 103.9
1996 b)	361 911.0	26 139.6	13 216.0	26 161.3	11 133.0	91 177.3	58 047.8	37 103.2	36 031.5	16 910.1	45 991.2
DM je Einwohner											
1976...	2 014.27	146.53	57.81	230.80	45.71	317.39	301.11	288.75	190.81	122.83	312.54
1977...	2 119.50	152.85	61.77	224.61	50.29	336.71	317.99	297.58	189.31	139.37	349.01
1978...	2 311.03	164.66	67.05	238.18	56.27	364.28	370.75	333.28	216.56	151.61	348.39
1979...	2 488.30	176.10	73.90	259.71	64.24	387.15	401.18	378.80	249.23	165.52	332.49
1980...	2 737.26	192.74	83.10	286.30	74.50	431.03	443.08	413.39	281.30	190.86	340.96
1981...	2 846.66	202.40	87.87	294.28	80.63	472.34	463.29	411.48	279.14	191.25	363.99
1982...	2 888.04	207.42	87.36	280.32	80.03	500.56	479.29	386.29	270.22	180.50	416.04
1983...	2 916.89	210.91	89.51	262.03	81.95	513.17	479.07	372.02	274.78	179.76	453.67
1984...	2 976.00	215.67	92.20	261.11	85.71	533.19	492.92	376.21	281.21	187.65	450.12
1985...	3 139.14	221.67	97.30	265.27	95.52	576.04	516.23	397.73	308.66	197.36	463.35
1986...	3 296.62	236.39	104.08	271.16	103.57	627.36	537.50	428.85	336.58	201.02	454.12
1987...	3 402.20	254.79	111.85	270.65	112.07	667.30	558.29	431.36	352.78	207.84	435.26
1988...	3 489.99	256.68	117.97	268.97	116.71	708.13	567.35	439.57	364.90	201.97	447.75
1989...	3 640.23	264.75	122.94	273.43	122.72	759.68	587.86	444.85	388.52	212.45	463.05
1990 a)	3 813.11	276.36	133.07	281.65	127.37	816.98	617.09	456.15	424.59	236.31	443.53
1991 a)	4 099.83	294.70	141.01	296.86	137.64	896.76	660.80	477.45	483.13	232.70	478.78
1991 b)	4 030.78	319.62	130.58	325.64	134.93	871.33	648.17	500.98	448.08	230.65	420.40
1992 a)	4 425.82	310.40	152.11	311.85	142.09	1 019.56	698.31	497.72	537.76	247.36	508.67
1992 b)	4 476.57	340.78	151.53	335.53	152.06	1 016.43	710.49	530.51	525.88	257.76	455.86
1993 a)	4 617.65	314.32	157.98	317.80	141.81	1 133.35	714.16	491.88	522.92	242.00	581.45
1993 b)	4 692.52	339.69	162.50	341.88	152.13	1 126.78	735.28	521.41	513.52	256.31	543.03
1994 a)	4 694.59	315.06	158.58	318.88	136.61	1 213.26	719.85	476.76	518.23	237.78	599.58
1994 b)	4 768.09	337.58	164.61	339.82	146.04	1 203.37	744.66	513.54	500.73	250.74	566.93
1995 a)	4 730.58	322.12	161.60	325.94	137.83	1 256.30	722.33	463.64	514.97	228.72	597.13
1995 b)	4 846.82	345.04	172.81	349.12	147.95	1 247.46	765.06	500.80	496.77	241.00	580.82
1996 a)	4 625.71	324.87	164.33	326.47	137.39	1 218.00	716.00	453.52	491.25	211.90	631.98
1996 b)	4 760.30	343.82	173.83	344.11	146.43	1 199.28	763.52	488.03	473.93	222.42	604.93

1.2 Gesamtwirtschaftliche Darstellung der Ausgaben und Einnahmen der Gemeinden

1.2.1 Nach

Mill.

Lfd. Nr.	Ausgabe-/Einnahmeart	Gemeinden					
		Insgesamt	Baden-Württemberg	Bayern	Brandenburg	Hessen	Mecklenburg-Vorpommern
Ausgaben der							
1	Personalausgaben	77910.9	9783.1	10946.4	3205.9	6173.3	2082.3
2	Laufender Sachaufwand	51916.4	6970.6	8170.6	1835.9	4479.0	1460.3
3	Unterhaltungsaufwand	8489.1	1377.2	1473.7	243.7	659.9	181.5
4	Geräte usw.	1474.1	222.8	214.4	68.4	112.9	48.2
5	Mieten und Pachten	2899.0	331.4	335.7	88.7	456.4	57.6
6	Bewirtschaftung der Grundstücke und baulichen Anlagen	10200.7	1189.1	1101.2	451.3	839.6	406.9
7	Geschäftsausgaben	4291.1	545.6	670.6	197.2	306.0	156.2
8	Sonstiger laufender Sach- und Verwaltungsaufwand	24562.3	3304.6	4375.0	786.5	2104.2	610.0
9	Zinsausgaben	11534.4	1112.4	1509.9	196.5	1282.3	205.1
10	an Gebietskörperschaften, Zweckverbände	247.5	50.4	59.7	0.4	11.2	2.4
11	an Kreditmarkt, sonstigen öffentlichen Bereich	11286.9	1062.0	1450.1	196.1	1271.2	202.7
12	Laufende Übertragungen	141373.2	18906.0	19557.6	4401.0	12354.2	2280.1
13	an öffentlichen Bereich	68126.7	10255.0	10935.8	2241.8	4992.0	735.7
14	an öffentliche wirtschaftliche Unternehmen	5173.3	805.3	372.9	304.6	452.6	168.7
15	an private Unternehmen	683.3	222.0	50.2	17.7	58.0	11.6
16	an übrige Bereiche	67389.9	7623.6	8198.7	1836.9	6851.6	1364.1
17	./. Zahlungen von Gemeinden/Gv.	55001.2	5835.4	9224.7	1800.3	4239.5	592.7
18	Ausgaben der laufenden Rechnung	227733.7	30936.6	30959.8	7839.0	20049.3	5435.1
Einnahmen der							
19	Steuern (netto)	86035.0	13664.5	14949.7	1243.5	8978.8	764.0
20	Steuerähnliche Einnahmen	150.3	42.5	1.6	0.3	41.6	3.5
21	Gebühren	36896.4	4519.9	5737.4	914.1	3407.9	760.8
22	Zweckgebundene Abgaben	300.0	32.7	122.3	0.4	51.8	2.7
23	Einnahmen aus wirtschaftlicher Tätigkeit	14292.7	2348.3	2210.6	411.7	1306.9	310.3
24	Einnahmen aus Verkauf	1679.7	414.6	290.3	84.8	211.0	27.3
25	Mieten und Pachten	5264.3	969.0	891.7	201.2	427.5	180.9
26	Gewinnanteile	1218.4	91.0	222.3	11.8	65.2	6.3
27	Konzessionsabgaben	6130.3	873.7	806.4	133.9	603.2	95.8
28	Sonstige Verwaltungs- und Betriebseinnahmen	5101.9	923.6	852.7	108.4	483.2	84.7
29	Zinseinnahmen	2058.1	376.2	531.1	68.6	187.6	39.0
30	von öffentlichem Bereich	63.1	25.9	5.9	1.1	1.7	3.6
31	von anderen Bereichen	1995.0	350.3	525.2	67.5	185.9	35.4
32	Laufende Übertragungen	157321.9	18366.1	20563.2	7361.5	11236.6	4614.1
33	von öffentlichem Bereich	136278.6	16145.0	18063.7	6670.0	9408.4	4060.2
34	von öffentlichen wirtschaftlichen Unternehmen	185.5	23.0	9.1	3.2	48.0	2.8
35	von privaten Unternehmen	128.9	6.9	9.9	5.4	10.2	3.5
36	von übrigen Bereichen	20728.9	2191.2	2480.5	683.0	1770.0	547.6
37	./. Zahlungen von Gemeinden/Gv.	55001.2	5835.4	9224.7	1800.3	4239.5	592.7
38	Einnahmen der laufenden Rechnung	247155.1	34438.5	35743.9	8308.2	21455.0	5986.3
Ausgaben der							
39	Sachinvestitionen	52063.0	6912.3	10010.7	2633.7	3408.9	1799.1
40	Baumassnahmen	41495.9	5216.4	7753.3	2255.7	2668.6	1515.1
41	Erwerb von Grundstücken	6602.0	1185.1	1530.3	211.4	466.8	142.0
42	Erwerb von beweglichen Sachen des Anlagevermögens	3965.1	510.8	667.0	156.7	273.5	142.0
43	Erwerb von Beteiligungen	1830.3	334.4	503.6	15.8	62.7	13.6
44	Gewährung von Darlehen	1514.1	232.8	246.8	6.2	228.9	15.3
45	an öffentlichen Bereich	130.3	8.0	25.6	2.5	15.9	0.5
46	an öffentliche wirtschaftliche Unternehmen	811.5	137.4	134.9	1.1	96.8	12.3
47	an private Unternehmen	222.7	39.1	26.5	0.8	65.8	0.6
48	an übrige Bereiche	349.7	48.3	59.8	1.8	50.4	1.9

1) Ohne Sondervermögen "Krankenhäuser mit kaufmännischem Rechnungswesen".

Übersichten

und Gemeindeverbände nach Ländern und Körperschaftsgruppen 1) 1996

Ländern

DM

und Gemeindeverbände

Nachrichtlich:

Nieder- sachsen	Nordrhein- Westfalen	Rheinland- Pfalz	Saarland	Sachsen	Sachsen- Anhalt	Schleswig- Holstein	Thüringen	Früheres Bundesgeb.	Neue Länder	Lfd. Nr.
laufenden Rechnung										
7252.0	20005.2	3287.7	906.5	5364.1	3658.9	2556.9	2688.7	60911.1	16999.8	1
4676.0	12920.3	1950.9	503.3	3244.0	2059.2	1937.2	1709.1	41607.9	10308.5	2
793.3	1924.0	368.4	84.1	508.3	329.4	289.3	256.3	6969.9	1519.2	3
127.2	269.5	57.3	13.6	134.3	84.7	50.6	70.3	1068.2	405.9	4
236.8	868.0	65.4	36.9	176.7	87.6	79.6	78.4	2410.1	488.9	5
908.8	2651.3	436.0	111.5	789.8	512.5	360.8	442.0	7598.3	2602.5	6
333.5	1029.2	206.9	38.5	310.6	197.1	158.9	140.9	3289.2	1002.0	7
2276.4	6178.3	817.0	218.6	1324.4	847.8	998.0	721.2	20272.2	4290.1	8
1231.6	3609.6	586.7	176.8	619.6	346.9	303.5	353.5	9812.8	1721.6	9
13.4	42.1	15.8	0.9	1.1	0.1	49.8	0.2	243.2	4.3	10
1218.2	3567.6	570.9	175.9	618.6	346.7	253.7	353.3	9569.6	1717.3	11
15640.5	42562.2	7040.1	2395.2	5576.0	3780.2	4681.8	2198.4	123137.6	18235.6	12
7383.0	19764.5	3765.8	1547.0	1714.8	1664.9	2271.8	855.2	60914.8	7211.8	13
332.4	1369.3	81.8	30.0	675.0	316.1	68.9	195.7	3513.2	1660.1	14
64.1	122.8	41.1	3.4	37.8	17.7	23.7	13.2	585.3	98.0	15
7861.2	21305.7	3151.3	814.8	3148.3	1782.0	2317.4	1134.3	58124.3	9265.7	16
6395.0	17237.2	2919.9	1280.8	1519.8	1539.7	1640.8	775.5	48773.3	6227.9	17
22405.0	61860.3	9945.5	2701.0	13283.9	8305.5	7838.5	6174.1	186696.0	41037.6	18
laufenden Rechnung										
8525.7	24731.1	4673.9	1091.3	2274.5	1136.2	2994.7	1007.0	79609.8	6425.2	19
0.2	29.4	24.8	4.3	1.1	0.3	0.1	0.5	144.5	5.7	20
3722.1	11994.4	602.8	346.3	1713.0	989.8	1553.2	634.8	31884.0	5012.4	21
57.7	3.1	14.2	0.6	3.2	1.8	7.6	2.1	289.8	10.2	22
1188.8	3424.1	727.7	151.5	851.8	428.9	465.0	467.2	11822.9	2469.8	23
48.8	174.9	164.4	12.3	135.8	26.5	20.7	88.3	1337.1	342.7	24
336.5	934.1	225.1	53.1	432.8	219.7	164.3	228.6	4001.1	1263.2	25
179.0	464.6	51.4	10.5	30.5	22.2	49.4	14.1	1133.5	84.9	26
624.4	1850.5	286.8	75.6	252.6	160.4	230.6	136.2	5351.3	779.0	27
367.0	1284.1	284.4	59.1	241.6	116.4	193.1	103.4	4447.3	654.5	28
140.4	326.1	69.4	32.2	130.4	58.8	50.9	47.3	1714.0	344.1	29
1.4	2.5	14.6	0.6	3.3	0.4	1.8	0.4	54.4	8.7	30
139.0	323.6	54.8	31.7	127.1	58.4	49.1	47.0	1659.6	335.4	31
15102.7	41109.3	7237.7	2356.0	10956.6	7972.0	5203.0	5242.9	121174.6	36147.2	32
13566.6	34664.7	6131.1	2121.0	8911.5	7346.9	4393.7	4795.8	104494.2	31784.4	33
26.6	35.1	2.8	0.2	7.1	10.7	9.7	7.2	154.6	30.9	34
30.0	33.9	4.6	0.6	7.8	6.7	7.0	2.3	103.2	25.8	35
1479.5	6375.6	1099.2	234.1	2030.3	607.7	792.6	437.5	16422.8	4306.1	36
6395.0	17237.2	2919.9	1280.8	1519.8	1539.7	1640.8	775.5	48773.3	6227.9	37
22709.6	65664.3	10715.1	2760.6	14652.4	9164.6	8826.8	6729.8	202313.8	44841.3	38
Kapitalrechnung										
4137.4	8853.0	2209.3	345.9	5050.6	2612.7	1728.3	2361.0	37605.8	14457.2	39
3135.2	6878.7	1713.9	289.2	4401.4	2265.0	1362.8	2030.6	29018.0	12477.8	40
653.6	1127.9	337.9	23.8	337.0	160.0	210.0	156.2	5585.5	1006.5	41
348.7	846.4	157.5	32.9	312.2	187.7	155.5	174.2	2992.3	972.9	42
73.9	584.8	38.1	0.4	95.8	36.0	51.7	19.6	1649.5	180.7	43
171.4	252.7	9.3	1.0	230.2	20.7	93.4	5.3	1236.4	277.7	44
55.7	1.5	1.7	-	9.0	3.1	4.0	2.8	112.4	17.9	45
75.1	80.3	2.3	1.0	212.8	11.0	45.1	1.4	572.8	238.7	46
13.0	36.9	2.4	-	1.4	6.2	28.9	1.1	212.6	10.1	47
27.6	134.1	2.9	0.0	6.9	0.4	15.5	0.1	338.6	11.1	48

1.2 Gesamtwirtschaftliche Darstellung der Ausgaben und Einnahmen der Gemeinden

1.2.1 Nach

Mill.

Gemeinden

Lfd. Nr.	Ausgabe-/Einnahmeart	Gemeinden					noch: Ausgaben der
		Insgesamt	Baden- Württemberg	Bayern	Branden- burg	Hessen	
49	Zuweisungen und Zuschüsse für Investitionen	8119.4	834.6	1801.3	539.3	496.0	303.4
50	an öffentlichen Bereich	3439.2	182.0	890.1	301.1	251.2	125.2
51	an öffentliche wirtschaftliche Unternehmen	1798.5	185.6	426.2	54.5	55.7	115.0
52	an private Unternehmen	567.1	61.2	49.3	93.5	21.9	45.4
53	an übrige Bereiche	2314.5	405.8	435.6	90.3	167.1	17.8
54	Tilgung von Krediten an Gebietskörperschaften und Zweckverbände	767.0	90.6	149.6	6.4	209.0	2.4
55	Sonstige Ausgaben der Kapitalrechnung	83.6	3.9	10.3	4.1	46.6	0.4
56	./.. Zahlungen von Gemeinden/Gv.	1464.1	98.0	127.4	121.7	52.7	37.1
57	Ausgaben der Kapitalrechnung	62913.3	8310.5	12594.8	3083.8	4399.5	2097.2
Einnahmen der							
58	Darlehensrückflüsse	1593.4	211.9	365.2	16.7	148.7	21.3
59	von öffentlichem Bereich	142.7	13.4	23.6	3.0	2.9	4.3
60	von öffentlichen wirtschaftlichen Unternehmen	908.1	121.8	196.6	5.5	75.4	14.3
61	von privaten Unternehmen	240.3	23.0	102.6	3.0	28.4	0.7
62	von übrigen Bereichen	302.4	53.8	42.3	5.2	42.0	2.0
63	Einnahmen aus der Veräußerung von Beteiligungen	1099.0	159.9	30.0	20.5	225.7	8.8
64	Einnahmen aus der Veräußerung von Sachen des Anlagevermögens	12776.2	2176.3	1758.8	455.2	1409.3	439.8
65	Beiträge und ähnliche Entgelte	5466.9	772.1	1780.6	89.0	405.9	73.2
66	Zuweisungen und Zuschüsse für Investitionen	22143.7	2000.8	2765.8	2103.4	951.0	968.8
67	von öffentlichem Bereich	21054.6	1848.3	2623.9	2064.8	826.8	929.8
68	von öffentlichen wirtschaftlichen Unternehmen	423.3	11.6	40.9	9.4	86.8	24.0
69	von privaten Unternehmen	223.2	27.2	29.1	16.5	17.1	5.2
70	von übrigen Bereichen	442.6	113.8	72.0	12.7	20.2	9.9
71	Einnahmen aus Krediten von Gebietskörperschaften und Zweckverbänden	1134.4	231.3	222.4	15.5	235.9	50.2
72	./.. Zahlungen von Gemeinden/Gv.	1464.1	98.0	127.4	121.7	52.7	37.1
73	Einnahmen der Kapitalrechnung	42749.6	5454.3	6795.5	2578.5	3323.8	1525.0
Bereinigte Ausgaben/Einnahmen							
74	Bereinigte Ausgaben (ohne besondere Finanzierungsvorgänge)	290647.0	39247.1	43554.7	10922.8	24448.7	7532.3
75	Bereinigte Einnahmen (ohne besondere Finanzierungsvorgänge)	289904.7	39892.8	42539.4	10886.8	24778.7	7511.3
76	Finanzierungssaldo 2)	-746.1	645.5	-1015.2	-36.0	330.0	-24.7
Besondere							
77	Ausgaben	27962.2	2490.3	5036.8	869.0	2946.1	606.3
78	Tilgung am Kreditmarkt und beim sonstigen öffentlichen Bereich (ordentliche Tilgung) 3)	7625.7	980.7	1242.5	114.0	924.5	96.5
79	Tilgung am Kreditmarkt (a.o. Tilg., Umschuldg.) 3)	6995.2	580.7	979.9	150.5	561.3	160.2
80	Rückzahlung Innerer Darlehen	111.3	29.7	24.8	-	1.0	0.6
81	Deckung von Fehlbeträgen (Sollfehlbeträge)	5138.6	16.1	388.8	251.7	941.8	100.8
82	Zuführungen an Rücklagen	8091.4	883.0	2400.8	352.8	517.6	248.2
83	Einnahmen	29103.5	2851.2	7016.7	721.7	2262.6	714.9
84	Schuldenaufnahmen am Kreditmarkt und beim sonstigen öffentlichen Bereich (o.Umschuldg.) 3)	15483.2	1559.0	3652.4	307.0	1077.3	403.8
85	Schuldenaufnahmen am Kreditmarkt (Umschuldg.) 3)	5677.8	533.7	762.4	144.1	515.6	125.3
86	Innere Darlehen	151.0	40.0	28.3	-	0.6	0.5
87	Entnahmen aus Rücklagen	7791.5	718.5	2573.6	270.5	669.1	185.4
Bereinigte Ausgaben/Einnahmen							
88	Bereinigte Ausgaben (einschl. besondere Finanzierungsvorgänge)	318609.2	41737.4	48591.5	11791.8	27394.8	8138.6
89	Bereinigte Einnahmen (einschl. besondere Finanzierungsvorgänge)	319008.3	42744.0	49556.1	11608.5	27041.3	8226.3
90	Mehrausgaben(-)/Mehreinnahmen(+) 2)	395.2	1006.4	964.7	-183.4	-353.5	83.9

1) Ohne Sondervermögen "Krankenhäuser mit kaufmännischem Rechnungswesen".

2) Einschl. Saldo der haushaltstechnischen Verrechnungen.

3) Getrennter Nachweis für Rheinland-Pfalz und Saarland nicht möglich.

Statistisches Bundesamt Wiesbaden
Fachserie 14, Reihe 3.3, 1996

Übersichten

und Gemeindeverbände nach Ländern und Körperschaftsgruppen 1) 1996

Ländern

DM

und Gemeindeverbände								Nachrichtlich:		Lfd. Nr.
Nieder-sachsen	Nordrhein-Westfalen	Rheinland-Pfalz	Saarland	Sachsen	Sachsen-Anhalt	Schleswig-Holstein	Thüringen	Früheres Bundesgeb.	Neue Länder	
Kapitalrechnung										
1080.6	1252.1	222.0	46.8	580.1	388.3	363.4	211.7	6096.6	2022.8	49
777.2	161.0	93.3	30.0	143.7	183.4	192.9	108.1	2577.7	861.5	50
117.8	364.0	32.1	5.2	256.5	94.6	57.7	33.6	1244.3	554.2	51
53.8	50.8	20.6	0.5	44.6	53.9	40.6	31.3	298.6	268.6	52
131.7	676.2	76.0	11.2	135.4	56.4	72.3	38.7	1975.9	338.5	53
107.8	82.0	8.4	2.8	18.7	3.6	74.1	11.6	724.2	42.8	54
0.9	8.9	0.7	0.0	3.4	2.1	0.7	1.5	72.1	11.6	55
599.6	114.1	80.9	7.4	38.5	81.3	71.3	33.9	1151.5	312.6	56
4972.3	10919.2	2406.9	389.6	5940.3	2982.1	2240.2	2576.8	46233.1	16680.2	57
Kapitalrechnung										
244.5	344.2	28.4	85.9	63.6	25.2	26.6	11.3	1455.3	138.1	58
58.5	2.5	0.9	2.3	21.3	6.0	3.4	0.6	107.5	35.2	59
149.8	194.0	11.9	81.2	27.5	16.0	7.2	6.8	837.9	70.2	60
6.4	42.8	8.1	0.9	10.5	1.5	9.4	3.1	221.5	18.8	61
29.8	105.0	7.5	1.5	4.3	1.7	6.6	0.8	288.5	13.9	62
17.4	503.8	27.6	0.1	21.6	24.2	41.7	17.7	1006.3	92.7	63
1135.7	2476.3	468.1	80.1	1074.2	410.2	369.1	523.2	9873.7	2902.5	64
635.5	791.5	296.9	38.1	198.0	111.6	180.6	94.1	4901.2	565.8	65
2347.5	3936.6	864.6	144.0	2799.5	1439.2	576.6	1245.7	13587.1	8556.6	66
2257.0	3736.4	805.8	138.9	2656.3	1394.9	557.7	1214.0	12794.8	8259.9	67
26.6	122.0	9.9	2.2	59.8	10.6	3.2	16.5	303.1	120.2	68
16.2	42.3	11.2	1.1	29.4	14.0	5.5	8.2	149.8	73.3	69
47.7	35.9	37.7	1.9	54.0	19.6	10.3	6.9	339.4	103.2	70
67.1	115.3	9.1	-	8.6	4.9	157.9	16.1	1039.0	95.4	71
599.6	114.1	80.9	7.4	38.5	81.3	71.3	33.9	1151.5	312.6	72
3848.1	8053.7	1613.7	340.9	4126.9	1933.9	1281.1	1874.2	30711.1	12038.5	73
(ohne besondere Finanzierungsvorgänge)										
27377.3	72779.5	12352.4	3090.5	19224.2	11287.6	10078.8	8750.9	232929.1	57717.9	74
26557.7	73717.9	12328.9	3101.5	18779.3	11088.5	10107.9	8604.0	233024.9	56879.8	75
-819.7	938.5	-23.6	11.0	-445.0	-189.1	29.3	-147.0	95.7	-841.8	76
Finanzierungsvorgänge										
2917.9	7577.2	1090.0	388.2	1570.4	862.2	793.1	814.6	23239.6	4722.6	77
808.6	1942.9	415.0	137.2	343.2	188.9	243.5	188.0	6695.1	930.6	78
1022.6	2344.8	-	36.0	404.0	284.2	148.8	322.3	5674.0	1321.2	79
2.9	47.1	0.8	-	0.7	2.6	1.3	0.0	107.5	3.8	80
455.9	1904.9	415.6	162.2	316.0	75.7	46.1	62.8	4331.6	807.0	81
627.9	1337.5	258.5	52.7	506.6	310.8	353.4	241.6	6431.4	1660.0	82
2919.5	6811.5	842.8	134.0	1920.3	967.0	867.3	1074.1	23705.5	5398.0	83
1585.4	3871.9	564.2	82.2	988.0	457.6	480.2	454.3	12872.5	2610.7	84
696.5	1945.2	-	-	330.5	249.6	89.9	286.1	4543.2	1134.6	85
1.9	51.9	2.6	-	7.4	2.8	9.0	6.2	134.2	16.8	86
635.7	942.5	276.0	51.8	594.4	258.1	288.2	327.6	6155.6	1636.0	87
(einschl. besondere Finanzierungsvorgänge)										
30295.2	80356.7	13442.4	3478.7	20794.5	12149.8	10871.8	9565.6	256168.7	62440.5	88
29477.1	80529.4	13171.6	3235.5	20699.6	12065.5	10975.2	9678.1	256730.4	62277.9	89
-818.1	172.8	-270.8	-243.2	-95.1	-84.4	103.5	112.5	561.7	-166.4	90

1.2 Gesamtwirtschaftliche Darstellung der Ausgaben und Einnahmen der Gemeinden

1.2.2 Nach

Mill.

Lfd. nr.	Ausgabe-/Einnahmeart	Gemeinden und Gemeindeverbände			Kreisfreie Städte		
		Insgesamt	Früheres Bundesgeb.	Neue Länder	Zusammen	Früheres Bundesgeb.	Neue Länder
Ausgaben der							
1	Personalausgaben	77910.9	60911.1	16999.8	28097.3	22932.7	5164.6
2	Laufender Sachaufwand	51916.4	41607.9	10308.5	17007.3	14046.4	2960.9
3	Unterhaltungsaufwand	8489.1	6969.9	1519.2	2852.5	2336.1	516.3
4	Geräte usw.	1474.1	1068.2	405.9	360.6	272.1	88.5
5	Mieten und Pachten	2899.0	2410.1	488.9	1337.7	1175.7	161.9
6	Bewirtschaftung der Grundstücke und baulichen Anlagen	10200.7	7598.3	2602.5	3500.1	2680.5	819.6
7	Geschäftsausgaben	4291.1	3289.2	1002.0	1113.3	865.6	247.7
8	Sonstiger laufender Sach- und Verwaltungsaufwand	24562.3	20272.2	4290.1	7843.2	6716.9	1126.8
9	Zinsausgaben	11534.4	9812.8	1721.6	4694.2	4264.9	429.9
10	an Gebietskörperschaften, Zweckverbände	247.5	243.2	4.3	84.4	84.4	-
11	an Kreditmarkt, sonstigen öffentlichen Bereich	11286.9	9569.6	1717.3	4609.8	4179.9	429.9
12	Laufende Übertragungen	141373.2	123137.6	18235.6	32712.6	28684.4	4028.2
13	an öffentlichen Bereich	68126.7	60914.8	7211.8	9159.0	8641.9	517.7
14	an öffentliche wirtschaftliche Unternehmen	5173.3	3513.2	1660.1	3204.7	2116.1	1088.6
15	an private Unternehmen	683.3	585.3	98.0	275.0	256.3	18.7
16	an übrige Bereiche	67389.9	58124.3	9265.7	20073.9	17670.7	2403.2
17	./. Zahlungen von Gemeinden/Gv.	55001.2	48773.3	6227.9	2355.8	2119.7	236.1
18	Ausgaben der laufenden Rechnung	227733.7	186696.0	41037.6	80155.6	67808.0	12347.5
Einnahmen der							
19	Steuern (netto)	86035.0	79609.8	6425.2	32634.9	30565.7	2069.2
20	Steuerähnliche Einnahmen	150.3	144.5	5.7	49.0	48.9	0.1
21	Gebühren	36896.4	31884.0	5012.4	13468.4	11849.1	1619.3
22	Zweckgebundene Abgaben	300.0	289.8	10.2	38.6	38.4	0.2
23	Einnahmen aus wirtschaftlicher Tätigkeit	14292.7	11822.9	2469.8	5319.5	4668.9	650.5
24	Einnahmen aus Verkauf	1679.7	1337.1	342.7	460.9	366.2	94.7
25	Mieten und Pachten	5264.3	4001.1	1263.2	1784.6	1525.3	259.2
26	Gewinnanteile	1218.4	1133.5	84.9	498.3	456.6	41.7
27	Konzessionsabgaben	6130.3	5351.3	779.0	2575.7	2320.8	254.9
28	Sonstige Verwaltungs- und Betriebseinnahmen	5101.9	4447.3	654.5	1852.0	1665.1	186.9
29	Zinseinnahmen	2058.1	1714.0	344.1	744.7	646.9	97.8
30	von öffentlichem Bereich	63.1	54.4	8.7	3.7	2.8	0.9
31	von anderen Bereichen	1995.0	1659.6	335.4	741.1	644.2	96.9
32	Laufende Übertragungen	157321.9	121174.6	36147.2	32057.0	23496.9	8560.2
33	von öffentlichem Bereich	136278.6	104494.2	31784.4	26268.2	18647.6	7620.6
34	von öffentlichen wirtschaftlichen Unternehmen	185.5	154.6	30.9	87.1	79.7	7.4
35	von privaten Unternehmen	128.9	103.2	25.8	55.9	53.1	2.8
36	von übrigen Bereichen	20728.9	16422.8	4306.1	5645.8	4716.5	929.3
37	./. Zahlungen von Gemeinden/Gv.	55001.2	48773.3	6227.9	2355.8	2119.7	236.1
38	Einnahmen der laufenden Rechnung	247155.1	202313.8	44841.3	83808.3	70860.3	12948.0
Ausgaben der							
39	Sachinvestitionen	52063.0	37605.8	14457.2	10821.3	8042.1	2779.2
40	Baumaßnahmen	41495.9	29018.0	12477.8	8200.9	5905.2	2295.7
41	Erwerb von Grundstücken	6602.0	5595.5	1006.5	1573.8	1327.0	246.9
42	Erwerb von beweglichen Sachen des Anlagevermögens	3965.1	2992.3	972.9	1046.5	809.8	236.6
43	Erwerb von Beteiligungen	1830.3	1649.5	180.7	1034.2	976.7	57.4
44	Gewährung von Darlehen	1514.1	1236.4	277.7	769.5	546.5	223.0
45	an öffentlichen Bereich	130.3	112.4	17.9	2.4	0.6	1.8
46	an öffentliche wirtschaftliche Unternehmen	811.5	572.8	238.7	519.0	306.2	212.7
47	an private Unternehmen	222.7	212.6	10.1	108.8	104.4	4.4
48	an übrige Bereiche	349.7	338.6	11.1	139.3	135.3	4.0

1) Ohne Sondervermögen "Krankenhäuser mit kaufmännischem Rechnungswesen".

Übersichten

und Gemeindeverbände nach Ländern und Körperschaftsgruppen 1) 1996

Körperschaftsgruppen

DM

Kreisangehörige Gemeinden und Ämter u.ä.			Landkreise			Bezirksverbände			Lfd. Nr.
Zusammen	Früheres Bundesgeb.	Neue Länder	Zusammen	Früheres Bundesgeb.	Neue Länder	Zusammen	Früheres Bundesgeb.	Neue Länder	
Laufenden Rechnung									
35513.0	27379.1	8133.9	12699.4	9009.1	3690.3	1601.1	1590.2	10.9	1
23605.8	19415.7	4190.1	10741.4	7585.7	3155.6	561.9	560.1	1.8	2
4535.8	3811.4	724.3	949.7	671.3	278.4	151.2	151.1	0.0	3
846.4	621.9	224.4	256.1	163.1	93.0	11.1	11.0	0.1	4
960.9	798.6	162.3	548.4	384.2	164.2	52.0	51.6	0.4	5
5181.0	3944.9	1236.1	1445.4	898.7	546.6	74.3	74.1	0.2	6
2131.3	1673.6	457.7	985.8	690.3	295.6	60.8	59.8	1.0	7
9950.5	8565.2	1385.3	6556.0	4778.2	1777.8	212.6	212.5	0.1	8
5042.3	4022.2	1020.1	1560.4	1288.8	271.6	237.5	237.5	-	9
145.4	142.7	2.6	16.0	14.3	1.6	1.8	1.8	-	10
4896.9	3879.5	1017.5	1544.4	1274.5	270.0	235.7	235.7	-	11
49031.8	43048.6	5983.2	40042.8	33022.9	7019.9	19586.0	18381.6	1204.3	12
38148.2	33067.7	5080.5	17238.0	15656.9	1581.0	3581.5	3548.8	32.7	13
944.6	821.1	123.4	990.0	541.9	448.1	34.0	34.0	-	14
147.3	129.8	17.6	182.9	121.2	61.7	78.1	78.1	-	15
9791.6	9029.9	761.7	21632.0	16703.0	4929.1	15892.4	14720.7	1171.7	16
9154.9	6750.2	2404.7	29455.4	26378.4	3077.0	14035.1	13525.0	510.1	17
104038.0	87115.3	16922.6	35588.7	24528.2	11060.5	7951.4	7244.4	707.0	18
laufenden Rechnung									
53154.9	48800.3	4354.6	245.2	243.7	1.5	-	-	-	19
99.8	94.4	5.5	1.4	1.3	0.1	-	-	-	20
15868.6	14609.3	1259.3	7368.5	5234.7	2133.8	190.9	190.9	-	21
261.4	251.4	10.0	0.0	0.0	0.0	-	-	-	22
8173.1	6547.2	1625.8	686.2	492.8	193.4	114.0	114.0	-	23
1062.5	865.8	196.7	133.5	82.3	51.2	22.7	22.7	-	24
3151.7	2269.2	882.5	301.1	179.6	121.5	26.9	26.9	-	25
433.3	410.8	22.5	222.5	201.8	20.7	64.3	64.3	-	26
3525.5	3001.5	524.1	29.1	29.1	-	-	-	-	27
2327.0	1986.5	340.5	618.5	491.4	127.1	304.3	304.3	0.0	28
1023.1	833.7	189.4	202.8	158.1	44.7	87.4	75.3	12.2	29
46.8	40.0	6.8	11.1	10.1	1.0	1.6	1.6	-	30
976.3	793.7	182.7	191.8	148.0	43.7	85.9	73.7	12.2	31
39928.7	27326.4	12602.3	60657.7	47298.9	13358.8	24678.4	23052.5	1626.0	32
37740.3	25342.3	12398.0	54233.8	43021.6	11212.2	18036.3	17482.8	553.6	33
56.1	40.8	15.3	32.0	23.8	8.2	10.3	10.3	-	34
67.1	46.7	20.4	5.1	2.5	2.6	0.9	0.9	-	35
2065.2	1896.7	168.6	6386.9	4251.1	2135.8	6630.9	5558.5	1072.4	36
9154.9	6750.2	2404.7	29455.4	26378.4	3077.0	14035.1	13525.0	510.1	37
111681.8	93699.1	17982.7	40325.0	27542.5	12782.5	11340.0	10211.9	1128.1	38
Kapitalrechnung									
34581.3	25645.4	8936.0	5793.2	3055.0	2738.1	867.2	863.3	3.9	39
27853.2	19999.0	7854.2	4726.8	2402.5	2324.3	714.9	711.2	3.7	40
4597.0	3969.7	627.2	340.7	208.3	132.4	90.5	90.5	-	41
2131.1	1678.6	454.6	725.6	444.2	281.4	61.9	61.6	0.3	42
647.0	535.6	111.4	144.9	133.0	11.9	4.2	4.2	-	43
408.8	364.2	44.7	263.2	253.2	10.0	72.6	72.6	-	44
29.3	22.2	7.1	87.9	79.0	8.9	10.7	10.7	-	45
159.5	134.1	25.4	127.6	127.1	0.5	5.4	5.4	-	46
105.3	99.6	5.6	8.1	8.1	-	0.5	0.5	-	47
114.8	108.3	6.5	39.6	39.0	0.6	56.0	56.0	-	48

1.2 Gesamtwirtschaftliche Darstellung der Ausgaben und Einnahmen der Gemeinden

1.2.2 Nach

Mill.

Lfd. nr.	Ausgabe-/Einnahmeart	Gemeinden und Gemeindeverbände			Kreisfreie Städte		
		Insgesamt	Früheres Bundesgeb.	Neue Länder	Zusammen	Früheres Bundesgeb.	Neue Länder
							noch: Ausgaben der
49	Zuweisungen und Zuschüsse fuer Investitionen	8119.4	6096.6	2022.8	2462.3	1848.0	614.4
50	an öffentlichen Bereich	3439.2	2577.7	861.5	573.7	443.7	130.0
51	an öffentliche wirtschaftliche Unternehmen	1798.5	1244.3	554.2	1081.9	724.5	357.4
52	an private Unternehmen	567.1	298.6	268.6	135.0	82.2	52.8
53	an übrige Bereiche	2314.5	1975.9	338.5	671.8	597.6	74.2
54	Tilgung von Krediten an Gebietskörperschaften und Zweckverbände	767.0	724.2	42.8	211.8	201.0	10.7
55	Sonstige Ausgaben der Kapitalrechnung	83.6	72.1	11.6	17.0	16.8	0.2
56	./. Zahlungen von Gemeinden/Gv.	1464.1	1151.5	312.6	41.8	28.3	13.4
57	Ausgaben der Kapitalrechnung	62913.3	46233.1	16680.2	15274.3	11602.7	3671.6
							Einnahmen der
58	Darlehensrückflüsse	1593.4	1455.3	138.1	895.7	867.1	28.6
59	von öffentlichem Bereich	142.7	107.5	35.2	6.5	4.1	2.4
60	von öffentlichen wirtschaftlichen Unternehmen	908.1	837.9	70.2	610.4	592.5	17.9
61	von privaten Unternehmen	240.3	221.5	18.8	152.2	147.1	5.2
62	von übrigen Bereichen	302.4	288.5	13.9	126.6	123.4	3.2
63	Einnahmen aus der Veräußerung von Beteiligungen	1099.0	1006.3	92.7	349.8	334.2	15.6
64	Einnahmen aus der Veräußerung von Sachen des Anlagevermögens	12776.2	9873.7	2902.5	4077.2	3522.5	554.7
65	Beiträge und ähnliche Entgelte	5466.9	4901.2	565.8	718.0	627.0	91.1
66	Zuweisungen und Zuschüsse fuer Investitionen	22143.7	13587.1	8556.6	4955.9	3182.9	1773.0
67	von öffentlichem Bereich	21054.6	12794.8	8259.9	4594.1	2894.5	1699.6
68	von öffentlichen wirtschaftlichen Unternehmen	423.3	303.1	120.2	183.2	153.9	29.3
69	von privaten Unternehmen	223.2	149.8	73.3	37.6	24.6	13.0
70	von übrigen Bereichen	442.6	339.4	103.2	140.9	109.9	31.0
71	Einnahmen aus Krediten von Gebietskörperschaften und Zweckverbänden	1134.4	1039.0	95.4	459.7	453.0	6.7
72	./. Zahlungen von Gemeinden/Gv.	1464.1	1151.5	312.6	41.8	28.3	13.4
73	Einnahmen der Kapitalrechnung	42749.6	30711.1	12038.5	11414.5	8958.3	2456.2
							Bereinigte Ausgaben/Einnahmen
74	Bereinigte Ausgaben (ohne besondere Finanzierungsvorgänge)	290647.0	232929.1	57717.9	95429.9	79410.8	16019.1
75	Bereinigte Einnahmen (ohne besondere Finanzierungsvorgänge)	289904.7	233024.9	56879.8	95222.8	79818.6	15404.2
76	Finanzierungssaldo 2)	-746.1	95.7	-841.8	-207.1	407.8	-614.9
							Besondere
77	Ausgaben	27962.2	23239.6	4722.6	9651.6	8660.1	991.4
78	Tilgung am Kreditmarkt und beim sonstigen öffentlichen Bereich (ordentliche Tilgung) 3)	7625.7	6695.1	930.6	2594.5	2448.6	145.8
79	Tilgung am Kreditmarkt (a.o. Tilg., Umschuldg.) 3)	6995.2	5674.0	1321.2	2673.8	2442.7	231.1
80	Rückzahlung Innerer Darlehen	111.3	107.5	3.8	19.5	19.5	-
81	Deckung von Fehlbeträgen (Sollfehlbeträge)	5138.6	4331.6	807.0	2757.2	2386.7	370.5
82	Zuführungen an Rücklagen	8091.4	6431.4	1660.0	1606.6	1362.6	244.0
83	Einnahmen	29103.5	23705.5	5398.0	9142.5	8170.4	972.1
84	Schuldenaufnahmen am Kreditmarkt und beim sonstigen öffentlichen Bereich (o.Umschuldg.) 3)	15483.2	12872.5	2610.7	5689.5	5195.2	554.3
85	Schuldenaufnahmen am Kreditmarkt (Umschuldg.) 3)	5677.8	4543.2	1134.6	2138.5	1918.2	220.3
86	Inners Darlehen	151.0	134.2	16.8	17.2	13.5	3.6
87	Entnahmen aus Rücklagen	7791.5	6155.6	1636.0	1297.3	1103.5	193.9
							Bereinigte Ausgaben/Einnahmen
88	Bereinigte Ausgaben (einschl. besondere Finanzierungsvorgänge)	318609.2	256168.7	62440.5	105081.4	88070.9	17010.5
89	Bereinigte Einnahmen (einschl. besondere Finanzierungsvorgänge)	319008.3	256730.4	62277.9	104365.4	87989.0	16376.3
90	Mehrausgaben(-)/Mehreinnahmen(+)	395.2	561.7	-166.4	-716.1	-81.9	-634.2

1) Ohne Sondervermögen "Krankenhäuser mit kaufmännischem Rechnungswesen".

2) Einschl. Saldo der Haushaltstechnischen Verrechnungen.

3) Getrennter Nachweis fuer Rheinland-Pfalz und Saarland nicht möglich.
Statistisches Bundesamt Wiesbaden
Fachserie 14, Reihe 3.3, 1996

Übersichten

und Gemeindeverbände nach Ländern und Körperschaftsgruppen 1) 1996

Körperschaftsgruppen

DM

Kreisangehörige Gemeinden und Ämter u.ä.			Landkreise			Bezirksverbände			Lfd. Nr.
Zusammen	Früheres Bundesgeb.	Neue Länder	Zusammen	Früheres Bundesgeb.	Neue Länder	Zusammen	Früheres Bundesgeb.	Neue Länder	
Kapitalrechnung									
2739.5	1970.8	768.7	2614.7	1974.9	639.7	302.9	302.9	-	49
780.6	562.7	217.9	2010.7	1497.1	513.6	74.3	74.3	-	50
585.5	405.0	180.5	85.7	69.4	16.2	45.4	45.4	-	51
386.7	198.1	198.6	35.6	18.4	17.2	9.8	9.8	-	52
986.6	815.0	171.6	482.7	390.0	92.7	173.3	173.3	-	53
405.7	377.5	28.2	143.7	139.9	3.8	5.8	5.8	-	54
43.0	31.7	11.3	23.4	23.3	0.1	0.2	0.2	-	55
894.4	663.3	231.1	521.1	453.0	68.1	6.8	6.8	-	56
37930.9	28261.8	9669.1	8461.9	5126.3	3335.6	1246.2	1242.3	3.9	57
Kapitalrechnung									
468.7	375.0	93.7	184.3	168.5	15.8	44.8	44.8	-	58
53.8	25.9	28.0	81.9	77.0	4.8	0.5	0.5	-	59
262.6	215.7	46.8	32.1	26.6	5.5	3.0	3.0	-	60
53.9	41.8	12.1	33.7	32.2	1.5	0.4	0.4	-	61
98.4	91.5	6.8	36.6	32.6	4.0	40.9	40.9	-	62
324.8	261.1	63.8	402.1	388.8	13.3	22.2	22.2	-	63
8125.4	5959.1	2166.3	499.5	318.1	181.5	74.0	74.0	-	64
4733.8	4261.6	472.2	7.1	4.6	2.5	8.0	8.0	-	65
12424.9	7602.7	4822.2	4214.4	2253.0	1961.4	548.5	548.5	-	66
11775.4	7159.0	4616.3	4158.0	2214.1	1943.9	527.1	527.1	-	67
211.7	124.1	87.6	18.2	14.8	3.3	10.3	10.3	-	68
167.7	110.5	57.2	11.4	8.2	3.1	6.5	6.5	-	69
270.2	209.1	61.1	26.9	15.8	11.1	4.6	4.6	-	70
520.7	456.5	64.3	151.5	127.0	24.5	2.5	2.5	-	71
894.4	663.3	231.1	521.1	453.0	68.1	6.8	6.8	-	72
25704.0	18252.6	7451.3	4937.8	2806.9	2131.0	693.3	693.3	-	73
(ohne besondere Finanzierungsvorgänge)									
141968.9	115377.1	26591.7	44050.6	29654.5	14396.1	9197.6	8486.7	710.9	74
137385.7	111951.7	25434.1	45262.9	30349.4	14913.5	12033.3	10905.2	1128.1	75
-4582.7	-3425.2	-1157.5	1208.0	694.7	513.4	2835.6	2418.5	417.2	76
Finanzierungsvorgänge									
13761.0	10789.8	2971.2	3811.7	3051.7	760.0	737.9	737.9	-	77
3851.5	3188.3	663.2	1021.6	900.0	121.6	158.1	158.1	-	78
3234.8	2301.9	932.9	979.8	822.5	157.2	106.8	106.8	-	79
32.4	30.3	2.2	43.7	42.0	1.7	15.8	15.8	-	80
1538.1	1221.2	316.9	593.6	474.0	119.6	249.8	249.8	-	81
5104.2	4048.1	1056.1	1173.1	813.3	359.8	207.4	207.4	-	82
15529.3	12135.1	3394.1	3743.6	2835.2	908.4	688.2	564.8	123.4	83
7301.4	5834.2	1467.1	2250.9	1661.7	589.2	241.3	241.3	-	84
2689.6	1931.3	758.2	727.9	571.8	156.1	121.8	121.8	-	85
33.6	29.7	3.8	100.3	90.9	9.3	-	-	-	86
5504.8	4339.8	1164.9	664.5	510.7	153.8	325.0	201.6	123.4	87
(einschl. besondere Finanzierungsvorgänge)									
155729.9	126166.9	29563.0	47862.3	32706.2	15156.1	9935.6	9224.7	710.9	88
152915.0	124086.8	28828.2	49006.5	33184.6	15821.9	12721.4	11469.9	1251.5	89
-2814.5	-2079.9	-734.6	1139.9	478.1	661.8	2785.8	2245.3	540.6	90

1.3 Finanzwirtschaftliche Darstellung der Ausgaben und Einnahmen der Gemeinden

1.3.1 Nach

Mill.

Lfd. nr.	Ausgabe-/Einnahmeart	Gemeinden					
		Insgesamt	Baden-Württemberg	Bayern	Brandenburg	Hessen	Mecklenburg-Vorpommern
1	Unmittelbare Ausgaben (ohne Zahlungen an andere Bereiche)	195007.4	25062.2	31081.4	7887.4	15395.1	5558.0
2	Beamtenbezüge	11178.6	1533.5	1989.4	77.2	856.0	125.1
3	Angestelltenvergütungen	33540.7	3942.8	3667.5	2123.3	2684.8	1207.0
4	Arbeiterlöhne	12136.3	1833.2	2183.0	393.5	961.0	211.3
5	Sonstige Personalausgaben	14704.0	1506.4	1852.8	601.3	1047.7	532.1
6	Versorgungsbezüge, Beiträge zu Versorgungskassen	6351.3	967.2	1253.8	4.6	623.8	6.8
7	Unterhaltungsaufwand, Geräte, Ausstattungs- und Ausrüstungsgegenstände	9963.2	1599.9	1688.1	312.1	772.7	229.7
8	Mieten und Pachten	2899.0	331.4	335.7	88.7	456.4	57.6
9	Bewirtschaftung der Grundstücke und der baulichen Anlagen	10200.7	1189.1	1101.2	451.3	839.6	406.9
10	Zinsausgaben an Kreditmarkt und sonstigen öffentlichen Bereich	11286.9	1062.0	1450.1	196.1	1271.2	202.7
11	Übriger laufender Sachaufwand	28853.4	3850.2	5045.6	983.8	2410.3	766.2
12	Baumassnahmen	41495.9	5216.4	7753.3	2265.7	2668.6	1515.1
13	Erwerb von Sachanlagen	10567.1	1695.9	2257.4	368.1	740.3	284.0
14	Erwerb von Beteiligungen	1830.3	334.4	503.6	15.8	62.7	13.6
15	Zahlungen an andere Bereiche	79394.1	9532.3	9764.4	2405.2	7866.6	1737.7
16	Zuschüsse fuer laufende und investive Zwecke	20822.9	2924.8	2554.7	846.2	1711.7	543.4
17	Schuldendiensthilfen	207.8	27.4	18.8	0.0	20.5	0.2
18	Leistungen der Sozialhilfe	42570.1	4508.7	5341.3	1119.5	4410.3	876.4
19	ausserhalb von Einrichtungen	17858.5	1756.2	1735.1	396.6	2245.9	224.0
20	in Einrichtungen	24711.6	2752.5	3606.2	722.9	2164.4	652.4
21	Leistungen an Kriegsoffer u. ä. Anspruchsberechtigte	1899.5	290.7	273.0	-	202.9	4.1
22	Leistungen der Jugendhilfe	6984.2	788.3	896.8	288.8	717.2	247.0
23	ausserhalb von Einrichtungen	2515.6	788.3	232.9	68.4	226.2	81.5
24	in Einrichtungen	4468.6	-	663.9	220.4	491.0	165.5
25	Sonstige soziale Leistungen	1311.1	143.4	55.3	58.6	21.0	4.9
26	Leistungen nach dem Asylbewerberleistungsgesetz	4214.7	624.3	403.3	88.4	569.8	46.9
27	Gewährung von Darlehen	1383.9	224.8	221.2	3.7	213.0	14.8
28	Unmittelbare Ausgaben	274401.6	34594.5	40845.9	10292.6	23261.7	7295.8
29	Zahlungen an öffentlichen Bereich	72710.7	10586.0	12060.9	2552.2	5479.2	866.3
30	Erstattungen von Ausgaben des Verwaltungshaushalts	13246.9	536.6	2116.9	299.6	384.5	133.1
31	Zuweisungen	10489.9	1022.8	1997.0	952.9	893.8	262.9
32	Schuldendiensthilfen	99.5	0.2	54.1	0.6	1.5	0.2
33	Zinsausgaben an Gebietskörperschaften und Zweckverbände	247.5	50.4	59.7	0.4	11.2	2.4
34	Allgemeine Zuweisungen und Umlagen	47729.6	8877.4	7657.9	1283.8	3963.4	464.8
35	Gewährung von Darlehen	130.3	8.0	25.6	2.5	15.9	0.5
36	Tilgung von Krediten an Gebietskörperschaften und Zweckverbände	767.0	90.6	149.6	6.4	209.0	2.4
37	Bruttoausgaben (ohne besondere Finanzierungsvorgänge)	347112.2	45180.5	52906.7	12844.8	28740.9	8162.0
38	./. Zahlungen von Gemeinden/Gv.	56465.3	5933.4	9352.1	1922.0	4292.2	629.7
39	Bereinigte Ausgaben (ohne besondere Finanzierungsvorgänge)	290647.0	39247.1	43554.7	10922.8	24448.7	7532.3
40	./. Zahlungen von anderen Ebenen	102208.2	12330.5	11587.5	6832.4	6183.5	4418.4
41	Nettoausgaben (ohne besondere Finanzierungsvorgänge)	188438.8	26916.6	31967.1	4090.4	18265.3	3114.0
42	Besondere Finanzierungsvorgänge	27962.2	2490.3	5036.8	869.0	2946.1	606.3
43	Tilgung am Kreditmarkt und beim sonstigen öffentlichen Bereich (ordentliche Tilgung) 2)	7625.7	980.7	1242.5	114.0	924.5	96.5
44	Tilgung am Kreditmarkt (a.o. Tilg., Umschuldg.) 2)	6995.2	580.7	979.9	150.5	561.3	160.2
45	Rückzahlung Innerer Darlehen	111.3	29.7	24.8	-	1.0	0.6
46	Zuführungen an Rücklagen	8091.4	883.0	2400.8	352.8	517.6	248.2
47	Deckung von Fehlbeträgen (Sollfehlbeträge)	5138.6	16.1	388.8	251.7	941.8	100.8
48	Nettoausgaben (einschl. besondere Finanzierungsvorgänge)	216401.0	29406.9	37003.9	4959.5	21211.4	3720.3

- 1) Ohne Sondervermögen "Krankenhäuser mit kaufmännischem Rechnungswesen".
2) Getrennter Nachweis für Rheinland-Pfalz und Saarland nicht möglich.

Statistisches Bundesamt Wiesbaden
Fachserie 14, Reihe 3.3, 1996

Übersichten

und Gemeindeverbände nach Ländern und Körperschaftsgruppen 1) 1996

Ländern

DM

und Gemeindeverbände

Nachrichtlich:										Lfd. Nr.
Nieder- sachsen	Nordrhein- Westfalen	Rheinland- Pfalz	Saarland	Sachsen	Sachsen- Anhalt	Schleswig- Holstein	Thüringen	Früheres Bundesgeb.	Neue Länder	
17357.4	45930.9	8056.9	1932.0	14373.1	8713.6	6527.8	7131.6	151343.8	43663.6	1
1128.3	3913.8	578.6	134.1	183.9	132.3	387.2	139.1	10521.1	657.5	2
2987.0	7644.4	1302.2	323.9	3192.7	2083.6	1056.9	1324.6	23603.4	9931.3	3
1121.7	2823.7	506.0	159.2	690.9	467.4	432.7	346.7	10020.5	2115.8	4
1397.1	3464.3	586.2	168.1	1286.0	963.9	442.2	856.2	10464.6	4239.3	5
617.9	2159.1	314.6	121.2	10.6	11.8	237.8	22.1	6295.4	55.9	6
920.5	2193.5	425.6	97.7	642.6	414.2	339.9	326.6	8038.1	1925.1	7
236.8	868.0	65.4	36.9	176.7	87.6	79.6	78.4	2410.1	488.9	8
908.8	2651.3	436.0	111.5	789.8	512.5	360.8	442.0	7598.3	2602.5	9
1218.2	3567.6	570.9	175.9	618.6	346.7	253.7	353.3	9569.6	1717.3	10
2609.9	7207.5	1023.9	257.2	1635.0	1044.9	1156.8	862.1	23561.4	5292.0	11
3135.2	6878.7	1713.9	289.2	4401.4	2265.0	1362.8	2030.6	29018.0	12477.8	12
1002.2	1974.3	495.4	56.7	649.2	347.7	365.5	330.4	8587.7	1979.4	13
73.9	584.8	38.1	0.4	95.8	36.0	51.7	19.6	1649.5	180.7	14
8677.5	24148.8	3411.3	866.1	4522.2	2340.4	2670.6	1450.9	66937.7	12456.5	15
1565.8	6383.9	832.6	152.7	1565.1	699.8	673.2	568.9	16599.5	4223.4	16
51.4	74.5	9.3	1.5	0.1	0.2	3.6	0.3	207.1	0.7	17
5310.7	13087.8	1936.1	467.5	2143.4	1222.8	1505.2	640.5	36567.5	6002.6	18
2404.2	5726.1	987.5	402.0	425.0	343.0	963.8	249.1	16220.8	1637.7	19
2906.4	7361.6	948.5	65.6	1718.4	879.8	541.4	391.4	20346.7	4364.9	20
190.0	830.0	80.2	3.1	5.1	0.1	20.4	0.0	1890.2	9.3	21
765.7	1639.9	354.7	147.1	460.7	222.5	276.4	179.1	5586.1	1398.0	22
199.1	367.5	91.8	29.3	233.2	60.3	99.7	37.3	2034.8	480.8	23
566.6	1272.4	262.9	117.8	227.4	162.2	176.7	141.8	3551.3	917.2	24
139.8	560.2	125.2	0.7	59.7	118.3	11.9	12.1	1057.4	253.6	25
538.4	1321.3	265.6	92.4	67.0	59.3	90.4	47.4	3905.7	309.0	26
115.7	251.2	7.6	1.0	221.2	17.6	89.4	2.5	1124.0	259.9	27
26035.0	70079.7	11468.2	2798.1	18895.3	11054.0	9198.4	8582.4	218281.5	56120.1	28
8337.0	20051.0	3885.0	1580.7	1887.2	1854.6	2592.5	977.9	64572.4	8138.3	29
2329.5	3914.0	1262.7	565.3	253.3	508.9	880.1	62.4	11989.7	1257.3	30
1199.6	2287.7	341.7	271.9	297.4	312.2	462.8	187.0	8477.5	2012.4	31
29.1	3.2	2.9	1.1	0.9	1.5	3.5	0.8	95.6	3.9	32
13.4	42.1	15.8	0.9	1.1	0.1	49.8	0.2	243.2	4.3	33
4601.8	13720.6	2251.7	738.6	1306.9	1025.1	1118.4	713.1	42929.8	4799.8	34
55.7	1.5	1.7	-	9.0	3.1	4.0	2.8	112.4	17.9	35
107.8	82.0	8.4	2.8	18.7	3.6	74.1	11.6	724.2	42.8	36
34372.0	90130.7	15353.3	4378.8	20782.5	12908.6	11790.9	9560.4	282853.9	64258.4	37
6994.6	17351.3	3000.8	1288.3	1558.3	1621.0	1712.1	809.4	49924.7	6540.5	38
27377.3	72779.5	12352.4	3090.5	19224.2	11287.6	10078.8	8750.9	232929.1	57717.9	39
8955.9	21170.0	3960.7	974.6	10042.6	7132.2	3402.5	5217.6	68565.1	33643.1	40
18421.5	51609.5	8391.7	2116.0	9181.5	4155.4	6676.3	3533.4	164364.0	24074.7	41
2917.9	7577.2	1090.0	388.2	1570.4	862.2	793.1	814.6	23299.6	4722.6	42
808.6	1942.9	415.0	137.2	343.2	188.9	243.5	188.0	6695.1	930.6	43
1022.6	2344.8	-	36.0	404.0	284.2	148.8	322.3	5674.0	1321.2	44
2.9	47.1	0.8	-	0.7	2.6	1.3	0.0	107.5	3.8	45
627.9	1337.5	258.5	52.7	506.6	310.8	353.4	241.6	6431.4	1660.0	46
455.9	1904.9	415.6	162.2	316.0	75.7	46.1	62.8	4331.6	807.0	47
21339.4	59186.7	9481.7	2504.2	10751.9	5017.7	7469.4	4348.0	187603.6	28797.4	48

1.3 Finanzwirtschaftliche Darstellung der Ausgaben und Einnahmen der Gemeinden

1.3.1 Nach

Mill.

Lfd. nr.	Ausgabe-/Einnahmeart	Gemeinden					
		Insgesamt	Baden- Württemberg	Bayern	Branden- burg	Hessen	Mecklenburg- Vorpommern
49	Unmittelbare Einnahmen (ohne Zahlungen von anderen Bereichen)	164113.4	24990.1	27968.9	3310.6	16497.0	2483.0
50	Einnahmen aus wirtschaftlicher Tätigkeit	14292.7	2348.3	2210.6	411.7	1306.9	310.3
51	Gebühren, zweckgebundene Abgaben	37196.5	4552.5	5859.6	914.5	3459.7	763.4
52	Steuern, steuerähnliche Einnahmen (netto)	86185.3	13707.0	14951.3	1243.8	9020.5	767.5
53	Sonstige Verwaltungs- und Betriebseinnahmen	5101.9	923.6	852.7	108.4	483.2	84.7
54	Zinseinnahmen	1995.0	350.3	525.2	67.5	185.9	35.4
55	Einnahmen aus der Veräußerung von Beteiligungen usw.	1099.0	159.9	30.0	20.5	225.7	8.8
56	Einnahmen aus der Veräußerung von Sachen des Anlagevermögens	12776.2	2176.3	1758.8	455.2	1409.3	439.8
57	Beiträge und ähnliche Entgelte	5466.9	772.1	1780.6	89.0	405.9	73.2
58	Zahlungen von anderen Bereichen	16423.4	1961.9	2032.8	478.2	1620.7	391.3
59	Zuschüsse	4536.4	802.2	419.5	103.8	576.9	100.1
60	Schuldendiensthilfen	84.2	2.6	5.7	1.5	1.2	4.5
61	Ersatz von sozialen Leistungen	10352.1	958.6	1266.0	359.2	896.8	269.7
62	ausserhalb von Einrichtungen	3192.4	348.2	315.8	93.6	419.2	51.0
63	in Einrichtungen	7159.7	610.4	950.2	265.6	477.6	218.7
64	Rückflüsse von Darlehen	1450.7	198.5	341.5	13.7	145.8	17.0
65	Unmittelbare Einnahmen	180536.8	26952.0	30001.7	3788.8	18117.7	2874.3
66	Zahlungen vom öffentlichen Bereich	158673.5	18263.9	20939.6	8754.4	10475.7	5048.1
67	Allgemeine Zuweisungen und Umlagen	95786.0	12136.6	12945.7	4177.5	7017.0	2832.4
68	Erstattungen von Ausgaben des Verwaltungshaushalts	23297.0	1279.6	2520.3	1248.0	645.5	681.1
69	Zuweisungen	38115.1	4576.6	5143.8	3305.0	2572.2	1474.0
70	Zinseinnahmen	63.1	25.9	5.9	1.1	1.7	3.6
71	Schuldendiensthilfen	135.1	0.4	77.8	4.3	0.6	2.5
72	Rückflüsse von Darlehen	142.7	13.4	23.6	3.0	2.9	4.3
73	Einnahmen aus Krediten von Gebietskörperschaften und Zweckverbänden	1134.4	231.3	222.4	15.5	235.9	50.2
74	Bruttoeinnahmen (ohne besondere Finanzierungsvorgänge)	339210.3	45215.9	50941.3	12543.2	28593.4	7922.4
75	./. Zahlungen von Gemeinden/Gv.	56465.3	5933.4	9352.1	1922.0	4292.2	629.7
76	Bereinigte Einnahmen (ohne besondere Finanzierungsvorgänge)	282745.0	39282.5	41589.2	10621.1	24301.2	7292.7
77	./. Zahlungen von anderen Ebenen	102208.2	12330.5	11587.5	6832.4	6183.5	4418.4
78	Nettoeinnahmen (ohne besondere Finanzierungsvorgänge)	180536.8	26952.0	30001.7	3788.8	18117.7	2874.3
79	Besondere Finanzierungsvorgänge	29103.5	2851.2	7016.7	721.7	2262.6	714.9
80	Schuldenaufnahmen am Kreditmarkt und beim sonstigen öffentlichen Bereich (o.Umschuldg.) 2)	15483.2	1559.0	3652.4	307.0	1077.3	403.8
81	Schuldenaufnahmen am Kreditmarkt (Umschuldg.) 2)	5677.8	533.7	762.4	144.1	515.6	125.3
82	Innere Darlehen	151.0	40.0	28.3	-	0.6	0.5
83	Entnahmen aus Rücklagen	7791.5	718.5	2573.6	270.5	669.1	185.4
84	Nettoeinnahmen (einschl. besondere Finanzierungsvorgänge)	209640.4	29803.2	37018.4	4510.5	20380.3	3589.2

- 1) Ohne Sondervermögen "Krankenhäuser mit kaufmännischem Rechnungswesen".
2) Getrennter Nachweis für Rheinland-Pfalz und Saarland nicht möglich.

Statistisches Bundesamt Wiesbaden
Fachserie 14, Reihe 3.3, 1996

Übersichten

und Gemeindeverbände nach Ländern und Körperschaftsgruppen 1) 1996

Ländern

DM

und Gemeindeverbände										Nachrichtlich:		Lfd. Nr.
Nieder- sachsen	Nordrhein- Westfalen	Rheinland- Pfalz	Saarland	Sachsen	Sachsen- Anhalt	Schleswig- Holstein	Thüringen	Früheres Bundesgeb.	Neue Länder			
15789.1	45561.3	7175.3	1803.2	6505.9	3277.8	5854.1	2897.0	145639.1	18474.3	49		
1188.8	3424.1	727.7	151.5	851.8	428.9	465.0	467.2	11822.9	2469.8	50		
3779.8	11997.4	617.1	346.9	1716.2	991.6	1560.8	636.8	32173.9	5022.6	51		
8525.9	24760.5	4698.7	1095.7	2275.6	1136.5	2994.8	1007.5	73754.3	6430.9	52		
367.0	1284.1	284.4	59.1	241.6	116.4	193.1	103.4	4447.3	654.5	53		
139.0	323.6	54.8	31.7	127.1	58.4	49.1	47.0	1659.6	335.4	54		
17.4	503.8	27.6	0.1	21.6	24.2	41.7	17.7	1006.3	92.7	55		
1135.7	2476.3	468.1	80.1	1074.2	410.2	369.1	523.2	9873.7	2902.5	56		
635.5	791.5	296.9	38.1	198.0	111.6	180.6	94.1	4901.2	565.8	57		
1362.5	4789.9	860.6	244.8	1322.8	426.6	619.4	312.1	13492.5	2930.9	58		
355.2	1340.4	222.9	25.5	285.8	89.5	142.1	72.4	3884.8	651.6	59		
15.3	27.4	0.8	0.0	7.0	4.4	11.0	2.8	63.9	20.3	60		
806.0	3080.3	609.4	135.7	987.6	313.4	443.2	226.2	8196.0	2156.1	61		
355.8	883.5	277.1	56.9	79.6	51.5	211.2	48.9	2867.8	324.6	62		
450.2	2196.8	332.3	78.9	908.0	262.0	232.0	177.3	5328.1	1831.5	63		
186.0	341.8	27.5	83.6	42.3	19.2	23.2	10.7	1347.8	102.9	64		
17151.6	50351.2	8035.9	2048.1	7828.7	3704.4	6473.5	3209.1	159131.6	21405.2	65		
15950.5	38521.2	6961.5	2262.8	11601.0	8753.2	5114.6	6027.0	118489.8	40183.6	66		
7844.5	25739.0	3860.6	1382.7	6800.9	4956.0	2937.1	3156.0	73863.2	21922.9	67		
4929.7	5586.5	1862.7	633.3	840.8	1409.6	1149.7	510.1	18607.3	4689.6	68		
3034.7	7061.3	1210.8	242.9	3925.1	2368.6	858.0	2342.2	24700.2	13414.9	69		
1.4	2.5	14.6	0.6	3.3	0.4	1.8	0.4	54.4	8.7	70		
14.7	14.3	2.8	1.0	0.9	7.7	6.7	1.6	118.2	16.9	71		
58.5	2.5	0.9	2.3	21.3	6.0	3.4	0.6	107.5	35.2	72		
67.1	115.3	9.1	-	8.6	4.9	157.9	16.1	1039.0	95.4	73		
33102.2	88872.4	14997.4	4310.9	19429.7	12457.5	11588.1	9236.1	277621.5	61588.8	74		
6994.6	17351.3	3000.8	1288.3	1558.3	1621.0	1712.1	809.4	49324.7	6540.5	75		
26107.5	71521.2	11996.6	3022.6	17871.4	10836.5	9876.0	8426.6	227696.7	55048.3	76		
8955.9	21170.0	3960.7	974.6	10042.6	7132.2	3402.5	5217.6	68565.1	33643.1	77		
17151.6	50351.2	8035.9	2048.1	7828.7	3704.4	6473.5	3209.1	159131.6	21405.2	78		
2919.5	6811.5	842.8	134.0	1920.3	967.0	867.3	1074.1	23705.5	5398.0	79		
1585.4	3871.9	564.2	82.2	988.0	457.6	480.2	454.3	12872.5	2610.7	80		
696.5	1945.2	-	-	330.5	248.6	89.9	286.1	4543.2	1134.6	81		
1.9	51.9	2.6	-	7.4	2.8	9.0	6.2	134.2	16.8	82		
635.7	942.5	276.0	51.8	594.4	258.1	288.2	327.6	6155.6	1636.0	83		
20071.1	57162.7	8878.7	2182.1	9749.0	4671.4	7340.8	4283.2	182837.1	26803.2	84		

1.3 Finanzwirtschaftliche Darstellung der Ausgaben und Einnahmen der Gemeinden

1.3.2 Nach

Mill.

Lfd. Nr.	Ausgabe-/Einnahmeart	Gemeinden und Gemeindeverbände			Kreisfreie Städte		
		Insgesamt	Früheres Bundesgeb.	Neue Länder	Zusammen	Früheres Bundesgeb.	Neue Länder
1	Unmittelbare Ausgaben (ohne Zahlungen an andere Bereiche)	195007.4	151343.8	43663.6	61569.9	50177.8	11392.1
2	Beamtenbezüge	11178.6	10521.1	657.5	5074.3	4797.5	276.8
3	Angestelltenvergütungen	39540.7	23609.4	9931.3	11342.9	8116.2	3226.7
4	Arbeiterlöhne	12136.3	10020.5	2115.8	3983.4	3376.9	606.5
5	Sonstige Personalausgaben	14704.0	10464.6	4239.3	4802.4	3767.8	1034.5
6	Versorgungsbezüge, Beiträge zu Versorgungskassen	6351.3	6295.4	55.9	2894.4	2874.3	20.1
7	Unterhaltungsaufwand, Geräte, Ausstattungs- und Ausrüstungsgegenstände	9963.2	8038.1	1925.1	3213.1	2608.3	604.8
8	Mieten und Pachten	2899.0	2410.1	488.9	1337.7	1175.7	161.9
9	Bewirtschaftung der Grundstücke und der baulichen Anlagen	10200.7	7598.3	2602.5	3500.1	2680.5	819.6
10	Zinsausgaben an Kreditmarkt und sonstigen öffentlichen Bereich	11286.9	9569.6	1717.3	4609.8	4179.9	429.9
11	Übriger laufender Sachaufwand	28853.4	23561.4	5292.0	8956.4	7581.9	1374.6
12	Baumassnahmen	41495.9	29018.0	12477.8	8200.9	5905.2	2295.7
13	Erwerb von Sachanlagen	10567.1	8587.7	1979.4	2620.3	2136.8	483.5
14	Erwerb von Beteiligungen	1830.3	1649.5	180.7	1034.2	976.7	57.4
15	Zahlungen an andere Bereiche	79394.1	66937.7	12456.5	26226.4	22010.1	4216.3
16	Zuschüsse fuer laufende und investive Zwecke	20822.9	16599.5	4223.4	9161.6	7091.7	2070.0
17	Schuldendiensthilfen	207.8	207.1	0.7	152.9	152.9	-
18	Leistungen der Sozialhilfe ausserhalb von Einrichtungen	42570.1	36567.5	6002.6	11539.7	10204.8	1334.8
19		17858.5	16220.8	1637.7	7886.3	7323.6	564.8
20	an Einrichtungen	24711.6	20346.7	4364.9	3651.3	2881.3	770.1
21	Leistungen an Kriegsopfer u. ä. Anspruchsberechtigte	1899.5	1890.2	9.3	201.3	198.4	2.9
22	Leistungen der Jugendhilfe ausserhalb von Einrichtungen	6984.2	5586.1	1398.0	2729.4	2324.9	404.4
23	in Einrichtungen	2515.6	2034.8	480.8	820.4	706.2	114.3
24		4468.6	3551.3	917.2	1909.0	1618.8	290.2
25	Sonstige soziale Leistungen	1311.1	1057.4	253.6	296.5	198.8	97.7
26	Leistungen nach dem Asylbewerberleistungsgesetz	4214.7	3905.7	309.0	1378.0	1292.7	85.3
27	Gewährung von Darlehen	1383.9	1124.0	259.9	767.1	545.9	221.2
28	Unmittelbare Ausgaben	274401.6	218281.5	56120.1	87796.3	72187.9	15608.4
29	Zahlungen an öffentlichen Bereich	72710.7	64572.4	8138.3	10031.2	9370.9	660.3
30	Erstattungen von Ausgaben des Verwaltungshaushalts	13246.9	11989.7	1257.3	1289.3	1127.4	161.9
31	Zuweisungen	10489.9	8477.5	2012.4	2009.8	1760.3	249.5
32	Schuldendiensthilfen	99.5	95.6	3.9	24.8	24.7	0.1
33	Zinsausgaben an Gebietskörperschaften und Zweckverbände	247.5	243.2	4.3	84.4	84.4	-
34	Allgemeine Zuweisungen und Umlagen	47729.6	42929.8	4799.8	6408.8	6172.5	236.3
35	Gewährung von Darlehen	130.3	112.4	17.9	2.4	0.6	1.8
36	Tilgung von Krediten an Gebietskörperschaften und Zweckverbände	767.0	724.2	42.8	211.8	201.0	10.7
37	Bruttoausgaben (ohne besondere Finanzierungsvorgänge)	347112.2	282853.9	64258.4	97827.5	81558.8	16268.6
38	./. Zahlungen von Gemeinden/Gv.	56465.3	49924.7	6540.5	2397.6	2148.1	249.5
39	Bereinigte Ausgaben (ohne besondere Finanzierungsvorgänge)	290647.0	232929.1	57717.9	95429.9	79410.8	16019.1
40	./. Zahlungen von anderen Ebenen	102208.2	68565.1	33643.1	28934.6	19853.9	9080.7
41	Nettoausgaben (ohne besondere Finanzierungsvorgänge)	188438.8	164364.0	24074.7	66495.3	59556.9	6938.4
42	Besondere Finanzierungsvorgänge	27962.2	23239.6	4722.6	9651.6	8660.1	991.4
43	Tilgung am Kreditmarkt und beim sonstigen öffentlichen Bereich (ordentliche Tilgung) 2)	7625.7	6695.1	930.6	2594.5	2448.6	145.8
44	Tilgung am Kreditmarkt (a.o. Tilg., Umschuld.) 2)	6995.2	5674.0	1321.2	2673.8	2442.7	231.1
45	Rückzahlung Innerer Darlehen	111.3	107.5	3.8	19.5	19.5	-
46	Zuführungen an Rücklagen	8091.4	6431.4	1660.0	1606.6	1362.6	244.0
47	Deckung von Fehlbeträgen (Sollfehlbeträge)	5138.6	4331.6	807.0	2757.2	2386.7	370.5
48	Nettoausgaben (einschl. besondere Finanzierungsvorgänge)	216401.0	187603.6	28797.4	76146.9	68217.1	7929.8

- 1) Ohne Sondervermögen "Krankenhäuser mit kaufmännischem Rechnungswesen".
2) Getrennter Nachweis für Rheinland-Pfalz und Saarland nicht möglich.

Statistisches Bundesamt Wiesbaden
Fachserie 14, Reihe 3.3, 1996

Übersichten

und Gemeindeverbände nach Ländern und Körperschaftsgruppen 1) 1996

Körperschaftsgruppen

DM

Kreisangehörige Gemeinden und Ämter u.ä.			Landkreise			Bezirksverbände			Lfd. Nr.
Zusammen	Früheres Bundesgeb.	Neue Länder	Zusammen	Früheres Bundesgeb.	Neue Länder	Zusammen	Früheres Bundesgeb.	Neue Länder	
99244.1	76855.2	22388.9	30923.3	21057.3	9866.0	3270.2	3253.5	16.7	1
3913.7	3687.3	226.4	1879.3	1725.8	153.5	311.3	310.5	0.7	2
14815.0	10603.2	4211.8	6611.9	4127.5	2484.4	770.9	762.5	8.4	3
7020.3	5783.4	1236.9	1032.0	759.6	272.5	100.7	100.7	-	4
7409.9	4972.6	2437.3	2248.6	1482.8	765.8	243.1	241.4	1.7	5
2354.2	2332.5	21.6	927.6	913.5	14.1	175.1	175.1	0.1	6
5382.1	4433.4	948.8	1205.8	834.4	371.4	162.2	162.1	0.1	7
960.9	798.6	162.3	548.4	384.2	164.2	52.0	51.6	0.4	8
5181.0	3944.9	1236.1	1445.4	898.7	546.6	74.3	74.1	0.2	9
4896.9	3879.5	1017.5	1544.4	1274.5	270.0	235.7	235.7	-	10
12081.7	10238.7	1843.0	7541.9	5468.5	2073.4	273.4	272.3	1.1	11
27853.2	19939.0	7854.2	4726.8	2402.5	2324.3	714.9	711.2	3.7	12
6728.1	5646.3	1081.8	1066.3	652.5	413.8	152.3	152.1	0.3	13
647.0	535.6	111.4	144.9	133.0	11.9	4.2	4.2	-	14
13265.0	11762.7	1502.3	23607.5	18041.3	5566.2	16295.3	15123.6	1171.7	15
7146.7	5975.1	1171.6	3797.7	2815.9	981.8	716.9	716.9	-	16
43.6	43.3	0.3	11.3	10.9	0.4	0.1	0.1	-	17
3537.5	3290.8	246.6	13874.7	10621.7	3253.1	13618.3	12450.2	1168.1	18
3117.9	2885.6	232.3	6620.5	5781.2	839.4	231.8	230.5	1.3	19
419.5	405.2	14.3	7254.2	4840.5	2413.7	13386.5	12219.7	1166.8	20
41.1	41.0	0.1	365.8	359.5	6.3	1291.2	1291.2	-	21
729.5	709.3	20.2	3517.8	2544.4	973.4	7.5	7.5	-	22
242.9	240.1	2.8	1450.7	1087.0	363.8	1.6	1.6	-	23
486.6	469.2	17.4	2067.1	1457.4	609.7	5.9	5.9	-	24
84.6	65.1	19.5	346.0	213.2	132.8	583.9	580.3	3.6	25
1302.4	1296.0	6.4	1518.8	1301.5	217.3	15.5	15.5	-	26
379.6	342.0	37.6	175.3	174.2	1.1	62.0	62.0	-	27
112509.0	88617.8	23891.2	54530.8	39098.6	15432.2	19565.5	18377.1	1188.4	28
39509.2	34172.8	5336.4	19496.2	17387.3	2109.0	3674.1	3641.4	32.7	29
2580.4	2042.6	537.9	6245.6	5720.7	524.9	3131.6	3099.0	32.7	30
3797.7	3268.5	529.3	4158.2	2924.5	1233.7	524.1	524.1	-	31
43.5	41.4	2.0	31.2	29.4	1.8	0.0	0.0	-	32
145.4	142.7	2.6	16.0	14.3	1.6	1.8	1.8	-	33
32507.2	28278.0	4229.2	8813.6	8479.4	334.3	-	-	-	34
29.3	22.2	7.1	87.9	79.0	8.9	10.7	10.7	-	35
405.7	377.5	28.2	143.7	139.9	3.8	5.8	5.8	-	36
152018.2	122790.6	29227.6	74027.0	56485.8	17541.1	23239.6	22018.5	1221.0	37
10049.3	7413.5	2635.8	29976.4	26831.4	3145.1	14041.9	13531.8	510.1	38
141968.9	115377.1	26591.7	44050.6	29654.5	14396.1	9197.6	8486.7	710.9	39
40087.7	25610.1	14477.5	28653.8	18618.4	10041.4	4526.2	4482.7	43.5	40
101881.2	89767.0	12114.2	15390.8	11036.1	4354.7	4671.4	4004.0	667.4	41
13761.0	10789.8	2971.2	3811.7	3051.7	760.0	737.9	737.9	-	42
3851.5	3188.3	663.2	1021.6	900.0	121.6	158.1	158.1	-	43
3234.8	2301.9	932.9	979.8	822.5	157.2	106.8	106.8	-	44
32.4	30.3	2.2	43.7	42.0	1.7	15.8	15.8	-	45
5104.2	4048.1	1056.1	1173.1	813.3	359.8	207.4	207.4	-	46
1538.1	1221.2	316.9	593.6	474.0	119.6	249.8	249.8	-	47
115642.2	100556.8	15085.4	19202.5	14087.8	5114.7	5409.4	4741.9	667.4	48

1.3 Finanzwirtschaftliche Darstellung der Ausgaben und Einnahmen der Gemeinden

1.3.2 Nach

Mill.

Lfd. Nr.	Ausgabe-/Einnahmeart	Gemeinden und Gemeinde- verbände			Kreisfreie Staedte		
		Insgesamt	Früheres Bundesgeb.	Neue Länder	Zusammen	Früheres Bundesgeb.	Neue Länder
49	Unmittelbare Einnahmen (ohne Zahlungen von anderen Bereichen)	164113.4	145639.1	18474.3	59248.5	53964.1	5284.4
50	Einnahmen aus wirtschaftlicher Tätigkeit	14292.7	11822.9	2469.8	5319.5	4668.9	650.5
51	Gebühren, zweckgebundene Abgaben	37196.5	32173.9	5022.6	13507.0	11887.6	1619.4
52	Steuern, steuerähnliche Einnahmen (netto)	88185.3	79754.3	6430.9	32683.9	30614.5	2069.3
53	Sonstige Verwaltungs- und Betriebseinnahmen	5101.9	4447.3	654.5	1852.0	1665.1	186.9
54	Zinseinnahmen	1995.0	1659.6	335.4	741.1	644.2	96.9
55	Einnahmen aus der Veräußerung von Beteiligungen usw.	1099.0	1006.3	92.7	349.8	334.2	15.6
56	Einnahmen aus der Veräußerung von Sachen des Anlagevermögens	12776.2	9873.7	2902.5	4077.2	3522.5	554.7
57	Beiträge und ähnliche Entgelte	5466.9	4901.2	565.8	718.0	627.0	91.1
58	Zahlungen von anderen Bereichen	16423.4	13492.5	2930.9	5473.1	4797.7	675.4
59	Zuschüsse	4536.4	3884.8	651.6	1814.0	1602.6	211.4
60	Schuldendiensthilfen	84.2	63.9	20.3	25.4	23.0	2.4
61	Ersatz von sozialen Leistungen	10352.1	8196.0	2156.1	2744.5	2309.0	435.5
62	ausserhalb von Einrichtungen	3192.4	2867.8	324.6	1177.9	1106.1	71.8
63	in Einrichtungen	7159.7	5328.1	1831.5	1566.6	1202.9	363.7
64	Rückflüsse von Darlehen	1450.7	1347.8	102.9	889.2	863.0	26.2
65	Unmittelbare Einnahmen	180536.8	159131.6	21405.2	64721.7	58761.8	5959.9
66	Zahlungen vom öffentlichen Bereich	158673.5	118489.8	40183.6	31332.2	22001.9	9330.3
67	Allgemeine Zuweisungen und Umlagen	95786.0	73863.2	21922.9	15834.0	10384.1	5449.9
68	Erstattungen von Ausgaben des Verwaltungshaushalts	23297.0	18607.3	4689.6	5550.1	4409.5	1140.6
69	Zuweisungen	38115.1	24700.2	13414.9	9456.4	6731.6	2724.9
70	Zinseinnahmen	63.1	54.4	8.7	3.7	2.8	0.9
71	Schuldendiensthilfen	135.1	118.2	16.9	21.8	16.9	4.8
72	Rückflüsse von Darlehen	142.7	107.5	35.2	6.5	4.1	2.4
73	Einnahmen aus Krediten von Gebietskörperschaften und Zweckverbänden	1134.4	1039.0	95.4	459.7	453.0	6.7
74	Bruttoeinnahmen (ohne besondere Finanzierungsvorgänge)	339210.3	277621.5	61588.8	96053.8	80763.7	15290.1
75	./. Zahlungen von Gemeinden/Gv.	56465.3	49924.7	6540.5	2397.6	2148.1	249.5
76	Bereinigte Einnahmen (ohne besondere Finanzierungsvorgänge)	282745.0	227696.7	55048.3	93656.2	78615.7	15040.6
77	./. Zahlungen von anderen Ebenen	102208.2	68565.1	33643.1	28934.6	19853.9	9080.7
78	Nettoeinnahmen (ohne besondere Finanzierungsvorgänge)	180536.8	159131.6	21405.2	64721.7	58761.8	5959.9
79	Besondere Finanzierungsvorgänge	29103.5	23705.5	5398.0	9142.5	8170.4	972.1
80	Schuldenaufnahmen am Kreditmarkt und beim sonstigen öffentlichen Bereich (o.Umschuldg.) 2)	15483.2	12872.5	2610.7	5689.5	5195.2	554.3
81	Schuldenaufnahmen am Kreditmarkt (Umschuldg.) 2)	5677.8	4543.2	1134.6	2138.5	1918.2	220.3
82	Innere Darlehen	151.0	134.2	16.8	17.2	13.5	3.6
83	Entnahmen aus Rücklagen	7791.5	6155.6	1636.0	1297.3	1103.5	193.9
84	Nettoeinnahmen (einschl. besondere Finanzierungsvorgänge)	209640.4	182837.1	26803.2	73864.2	66932.2	6932.0

- 1) Ohne Sondervermögen "Krankenhäuser mit kaufmännischem Rechnungswesen".
2) Getrennter Nachweis für Rheinland-Pfalz und Saarland nicht möglich.

Statistisches Bundesamt Wiesbaden
Fachserie 14, Reihe 3.3, 1996

Übersichten

und Gemeindeverbände nach Ländern und Körperschaftsgruppen 1) 1996

Körperschaftsgruppen

DM

Kreisangehörige Gemeinden und Ämter u.ä.			Landkreise			Bezirksverbände			Lfd. Nr.
Zusammen	Früheres Bundesgeb.	Neue Länder	Zusammen	Früheres Bundesgeb.	Neue Länder	Zusammen	Früheres Bundesgeb.	Neue Länder	
94045.2	83564.5	10480.6	10020.4	7323.4	2697.0	799.3	787.2	12.2	49
8173.1	6547.2	1625.8	686.2	492.8	193.4	114.0	114.0	-	50
16130.0	14860.7	1269.3	7368.5	5234.7	2133.9	190.9	190.9	-	51
53254.7	48894.7	4360.0	246.6	245.0	1.6	-	-	-	52
2327.0	1986.5	340.5	618.5	491.4	127.1	304.3	304.3	0.0	53
976.3	793.7	182.7	191.8	148.0	43.7	85.9	73.7	12.2	54
324.8	261.1	63.8	402.1	388.8	13.3	22.2	22.2	-	55
8125.4	5959.1	2166.3	499.5	318.1	181.5	74.0	74.0	-	56
4733.8	4261.6	472.2	7.1	4.6	2.5	8.0	8.0	-	57
3051.8	2587.3	464.5	4189.7	2935.1	1254.6	3708.8	3172.4	536.4	58
1681.8	1363.2	318.5	518.9	397.2	121.7	521.7	521.7	0.0	59
37.0	20.3	16.6	11.5	10.3	1.2	10.2	10.2	-	60
918.3	854.7	63.6	3556.8	2436.1	1120.7	3132.5	2596.2	536.4	61
717.2	665.0	52.2	1163.7	963.5	200.2	133.6	133.2	0.3	62
201.0	189.7	11.4	2393.1	1472.6	920.5	2999.0	2462.9	536.0	63
414.9	349.1	65.7	102.4	91.4	11.0	44.3	44.3	-	64
97097.0	86151.9	10945.1	14210.1	10258.4	3951.6	4508.1	3959.6	548.6	65
50137.0	33023.6	17113.4	58636.2	45449.8	13186.4	18568.1	18014.5	553.6	66
24387.6	15908.8	8478.8	40423.9	32983.3	7440.6	15140.5	14587.0	553.5	67
6789.8	5701.1	1088.7	9279.8	6819.5	2460.3	1677.3	1677.2	0.0	68
18255.3	10816.5	7438.9	8658.6	5407.5	3251.1	1744.7	1744.7	-	69
46.8	40.0	6.8	11.1	10.1	1.0	1.6	1.6	-	70
82.9	74.9	8.0	29.5	25.4	4.1	0.9	0.9	-	71
53.8	25.9	28.0	81.9	77.0	4.8	0.5	0.5	-	72
520.7	456.5	64.3	151.5	127.0	24.5	2.5	2.5	-	73
147234.0	119175.5	28058.5	72846.2	55708.2	17138.1	23076.2	21974.1	1102.1	74
10049.3	7413.5	2635.8	29976.4	26831.4	3145.1	14041.9	13531.8	510.1	75
137184.7	111762.0	25422.7	42869.8	28876.8	13993.0	9034.3	8442.3	592.0	76
40087.7	25610.1	14477.5	28659.8	18618.4	10041.4	4526.2	4482.7	43.5	77
97097.0	86151.9	10945.1	14210.1	10258.4	3951.6	4508.1	3959.6	548.6	78
15529.3	12135.1	3394.1	3743.6	2835.2	908.4	688.2	564.8	123.4	79
7301.4	5834.2	1467.1	2250.9	1661.7	589.2	241.3	241.3	-	80
2689.6	1931.3	758.2	1727.9	571.8	156.1	121.8	121.8	-	81
33.6	29.7	3.8	100.3	90.9	9.3	-	-	-	82
5504.8	4339.8	1164.9	664.5	510.7	153.8	325.0	201.6	123.4	83
112626.3	98287.0	14339.3	17953.7	13093.6	4860.0	5196.3	4524.3	672.0	84

1.4 Ausgaben und Einnahmen der Gemeinden und Gemeindeverbände

1.4.1 Bundesgebiet

Mill.

Lfd. Nr.	Ausgabe-/Einnahmeart	Ins- gesamt	Kreisfreie Städte				
			Zusammen	500 000 und mehr Ein- wohner	200 000 bis unter 500 000 Ein- wohner	100 000 bis unter 200 000 Ein- wohner	50 000 bis unter 100 000 Ein- wohner
1	Personalausgaben	77910.9	28097.3	9171.4	10412.5	5479.0	2376.5
2	Laufender Sachaufwand	51916.4	17007.3	6058.9	6074.9	3104.8	1379.8
3	Zinsausgaben	11534.4	4694.2	1985.1	1584.3	737.4	302.7
4	Laufende Übertragungen	141373.2	32712.6	11949.6	11697.6	6111.3	2317.6
5	an öffentlichen Bereich	68126.7	9159.0	3640.3	3180.6	1688.1	470.2
6	an sonstige Bereiche	73246.5	23553.6	8309.3	8517.1	4423.2	1847.4
7	./. Zahlungen von Gemeinden/Gv.	55001.2	2355.8	720.4	895.3	459.8	201.2
8	Ausgaben der laufenden Rechnung	227733.7	80155.6	28444.6	28874.0	14972.8	6175.5
9	Baumassnahmen	41495.9	8200.9	2026.6	3335.0	1492.1	1057.0
10	Erwerb von Vermögen	12397.4	3654.5	1410.3	1189.9	652.4	311.3
11	Gewährung von Darlehen	1514.1	769.5	324.9	353.7	55.1	28.8
12	Zuweisungen und Zuschüsse fuer Investitionen	8119.4	2462.3	886.2	826.4	411.8	264.9
13	an öffentlichen Bereich	3439.2	573.7	148.3	177.0	126.9	89.8
14	an sonstige Bereiche	4680.1	1888.7	737.9	649.4	284.9	175.1
15	Tilgung von Krediten an Gebietskörperschaften und Zweckverbände	767.0	211.8	80.5	82.0	24.5	16.6
16	Sonstige Ausgaben der Kapitalrechnung	83.6	17.0	8.4	3.6	4.5	0.4
17	./. Zahlungen von Gemeinden/Gv.	1464.1	41.8	3.6	20.1	12.8	2.8
18	Ausgaben der Kapitalrechnung	62913.3	15274.3	4733.4	5750.6	2627.4	1676.2
19	Bereinigte Ausgaben (ohne besondere Finanzierungsvorgänge)	290647.0	95429.9	33178.0	34624.6	17600.2	7851.6
20	Steuern und steuerähnliche Einnahmen	86185.3	32683.9	13626.8	10059.4	6217.6	1992.0
21	Gebühren	36896.4	13468.4	5145.4	4980.8	2058.3	1012.6
22	Einnahmen aus wirtschaftlicher Tätigkeit	14292.7	5319.5	2101.9	1738.1	959.9	398.3
23	Sonstige Verwaltungs- und Betriebseinnahmen	5101.9	1852.0	656.0	602.7	366.5	164.8
24	Zinseinnahmen	2058.2	744.7	385.9	175.6	132.0	41.1
25	Laufende Übertragungen	157321.9	32057.0	8685.2	13390.2	6111.2	3197.8
26	vom öffentlichen Bereich	136278.6	26268.2	6691.3	11332.1	4961.6	2741.6
27	von sonstigen Bereichen	21043.3	5788.8	1933.9	2058.1	1149.6	456.2
28	Zweckgebundene Abgaben	300.0	38.6	21.8	8.2	5.9	2.8
29	./. Zahlungen von Gemeinden/Gv.	55001.2	2355.8	720.4	895.3	459.8	201.2
30	Einnahmen der laufenden Rechnung	247155.1	83808.3	29902.7	30059.6	15391.6	6608.3
31	Darlehensrückflüsse	1593.4	895.7	450.3	350.3	69.2	19.9
32	Einnahmen aus der Veräußerung von Vermögen	13875.2	4427.0	1663.2	1468.1	855.4	354.2
33	Beiträge und ähnliche Entgelte	5466.9	718.0	182.6	236.8	177.7	84.5
34	Zuweisungen und Zuschüsse fuer Investitionen	22143.7	4955.9	1316.5	1880.8	923.3	705.0
35	vom öffentlichen Bereich	21054.6	4594.1	1219.2	1720.8	868.4	665.8
36	von sonstigen Bereichen	1089.1	361.7	97.4	160.0	54.9	39.2
37	Einnahmen aus Krediten von Gebietskörperschaften und Zweckverb.	1134.4	459.7	150.4	230.6	28.3	37.2
38	./. Zahlungen von Gemeinden/Gv.	1464.1	41.8	3.6	20.1	12.8	2.8
39	Einnahmen der Kapitalrechnung	42749.6	11414.5	3759.5	4148.4	2041.0	1198.0
40	Bereinigte Einnahmen (ohne besondere Finanzierungsvorgänge)	289904.7	95222.8	33662.2	34208.1	17432.6	7806.3
41	Finanzierungssaldo 2)	-746.1	-207.1	484.2	-416.5	-167.6	-45.3
Besondere Finanzierungsvorgänge							
42	Ausgaben	27962.2	9651.6	3822.6	3252.1	1718.3	742.9
43	Tilgung am Kreditmarkt und beim sonstigen öffentlichen Bereich (ordentliche Tilgung) 3)	7625.7	2594.5	1110.6	794.5	420.8	209.8
44	Tilgung am Kreditmarkt (a.o. Tilgung, Umschuldung) 3)	6995.2	2679.8	1119.2	804.6	513.5	234.1
45	Rückzahlung Innerer Darlehen	111.3	19.5	11.4	0.2	6.8	1.1
46	Deckung von Fehlbeträgen (Sollfehlbeträge)	5138.6	2757.2	926.0	1053.8	595.0	158.2
47	Zuführungen an Rücklagen	8091.4	1606.6	655.3	599.0	182.2	139.7
48	Einnahmen	29103.5	9142.5	4101.0	2754.7	1543.6	611.0
49	Schuldenaufnahmen am Kreditmarkt und beim sonstigen öffentlichen Bereich (ohne Umschuldung) 3)	15483.2	5689.5	2636.8	1720.5	864.4	364.4
50	Schuldenaufnahmen am Kreditmarkt (Umschuldung) 3)	5677.8	2138.5	891.9	572.5	507.4	165.3
51	Aufnahme Innerer Darlehen	151.0	17.2	4.3	0.1	8.6	3.6
52	Entnahmen aus Rücklagen	7791.5	1297.3	567.9	461.5	163.3	77.7
53	Bereinigte Ausgaben (einschl. besondere Finanzierungsvorgänge)	318609.2	105081.4	37000.6	37876.7	19318.5	8594.5
54	Bereinigte Einnahmen (einschl. besondere Finanzierungsvorgänge)	319008.3	104365.4	37763.1	36362.7	18976.2	8417.3
55	Mehrausgaben (-) / Mehreinnahmen (+) 2)	395.2	-716.1	762.6	-914.0	-342.3	-177.2

1) Ohne Sondervermögen "Krankenhäuser mit kaufmännischem Rechnungswesen".

2) Einschl. Saldo der haushaltstechnischen Verrechnungen.

3) Getrennter Nachweis fuer Rheinland-Pfalz und Saarland nicht möglich.

Statistisches Bundesamt Wiesbaden
Fachserie 14, Reihe 3.3, 1996

Übersichten

nach Arten, Körperschaftsgruppen und Einwohnergrößenklassen 1) 1996

insgesamt

DM

Kreisangehörige Gemeinden												Lfd. Nr.
20 000 bis unter 50 000 Einwohner	Zusammen	100 000 bis unter 200 000 Einwohner	50 000 bis unter 100 000 Einwohner	20 000 bis unter 50 000 Einwohner	10 000 bis unter 20 000 Einwohner	5 000 bis unter 10 000 Einwohner	3 000 bis unter 5 000 Einwohner	weniger als 3 000 Einwohner	Ämter, Samtge-meinden, Verbands-gemeinden	Land-kreise	Bezirks-ver-bände	
658.0	32984.4	1342.6	4569.9	9907.9	6816.5	4469.3	2247.6	3630.6	2528.6	12699.4	1601.1	1
388.9	22608.9	848.9	2890.9	6404.7	4775.8	3323.0	1674.2	2691.3	996.9	10741.4	561.9	2
84.6	4836.4	247.7	745.4	1263.0	899.2	633.3	363.1	684.7	205.9	1560.4	237.5	3
636.5	47396.2	2278.8	6383.1	13081.9	9481.4	6261.7	3150.2	6759.1	1635.5	40042.8	19586.0	4
179.8	37365.4	1227.5	4032.5	9661.4	7756.0	5433.8	2866.0	6388.1	782.8	17238.0	3581.5	5
456.7	10030.8	1051.2	2350.6	3420.5	1725.4	827.9	284.3	371.0	852.7	22804.8	16004.5	6
79.2	5332.2	525.2	868.1	1812.5	1033.4	515.6	159.4	418.0	3822.7	29455.4	14035.1	7
1688.7	102493.7	4192.8	13721.2	28845.1	20939.5	14171.7	7275.8	13347.6	1544.3	35588.7	7951.4	8
290.2	27083.6	464.4	1746.0	5382.7	5259.8	4892.4	3073.5	6264.8	769.6	4726.8	714.9	9
110.6	7197.9	231.2	703.4	1810.4	1595.1	1137.4	685.2	1035.1	177.2	1211.2	156.6	10
7.1	406.5	7.3	89.4	131.8	79.0	57.6	17.3	24.2	2.3	263.2	72.6	11
73.1	2656.6	70.3	247.6	721.4	643.8	375.9	223.5	374.1	82.9	2614.7	302.9	12
31.7	723.9	17.6	51.6	131.3	153.8	109.1	73.1	187.4	56.7	2010.7	74.3	13
41.4	1932.7	52.7	196.0	590.1	489.9	266.8	150.5	186.7	26.2	604.0	228.6	14
8.1	387.0	6.6	43.0	103.3	90.5	64.5	32.0	47.0	18.7	143.7	5.8	15
0.2	42.8	0.2	5.0	6.4	10.9	9.6	3.7	7.1	0.2	23.4	0.2	16
2.5	760.5	7.5	50.9	185.9	154.7	120.3	61.5	179.8	133.9	521.1	6.8	17
486.8	37013.9	772.4	2783.4	7970.2	7524.4	6417.1	3973.9	7572.4	917.0	8461.9	1246.2	18
2175.4	139507.5	4965.2	16504.6	36815.3	28464.0	20588.8	11249.7	20920.0	2461.4	44050.6	9197.6	19
788.0	53245.7	1902.1	6957.1	15287.9	11710.0	7680.7	3814.7	5893.2	9.0	246.6	-	20
271.3	15399.2	657.2	2634.6	4554.6	3032.3	2270.1	1040.5	1210.0	469.4	7368.5	190.9	21
121.3	8122.4	285.8	998.5	2112.9	1559.1	1125.3	648.8	1392.0	50.7	686.2	114.0	22
62.0	2214.1	77.6	245.6	598.0	523.6	352.8	172.1	244.3	112.9	618.5	304.3	23
10.1	983.3	20.8	95.3	259.7	226.2	144.7	79.2	157.4	39.8	202.8	87.4	24
672.6	34932.9	1785.9	4270.8	9415.2	6476.4	4451.0	2536.0	5997.6	4995.8	60657.7	24678.4	25
541.6	32942.9	1541.6	3851.7	8728.4	6126.7	4297.2	2484.4	5913.0	4797.3	54233.8	18036.3	26
131.0	1990.0	244.4	419.2	686.9	349.7	153.7	51.6	84.5	198.5	6423.9	6642.1	27
0.0	258.0	1.1	7.4	28.7	46.3	81.0	38.8	54.6	3.4	0.0	-	28
79.2	5332.2	525.2	868.1	1812.5	1033.4	515.6	159.4	418.0	3822.7	29455.4	14035.1	29
1846.1	109823.4	4205.5	14341.2	30444.4	22540.7	15590.0	8170.8	14530.9	1858.3	40325.0	11340.0	30
6.1	463.7	76.3	70.7	130.4	74.9	66.9	15.3	29.3	5.0	184.3	44.8	31
86.1	8410.9	244.0	726.0	1998.1	1647.6	1276.5	822.5	1696.3	39.4	901.6	96.3	32
34.5	4637.9	54.5	242.2	774.5	901.8	934.5	619.2	1111.2	95.8	7.1	8.0	33
130.3	11959.5	250.9	700.6	2587.3	2440.0	1966.1	1265.0	2749.5	465.4	4214.4	548.5	34
120.0	11322.1	239.5	668.6	2461.7	2271.4	1855.8	1194.0	2631.1	453.2	4158.0	527.1	35
10.3	637.4	11.4	32.0	125.6	168.6	110.3	71.0	118.4	12.2	56.4	21.4	36
13.2	496.8	1.1	45.9	111.5	121.6	93.7	45.6	77.5	23.9	151.5	2.5	37
2.5	760.5	7.5	50.9	185.9	154.7	120.3	61.5	179.8	133.9	521.1	6.8	38
267.6	25208.3	619.4	1734.5	5415.9	5031.2	4217.4	2706.1	5483.9	495.6	4937.8	693.3	39
2113.7	135031.8	4824.9	16075.7	35860.3	27571.8	19807.3	10876.9	20014.8	2353.9	45262.9	12033.3	40
-61.7	-4475.1	-140.3	-429.1	-954.7	-892.4	-781.5	-373.0	-904.2	-107.6	1208.0	2835.6	41
115.8	13335.7	674.8	1372.3	2645.0	2317.9	1904.8	1453.1	2967.9	425.3	3811.7	737.9	42
58.9	3708.1	141.9	495.5	822.5	664.3	537.9	365.2	680.8	143.4	1021.6	158.1	43
2.4	3162.4	185.0	443.6	816.7	591.0	377.8	236.3	511.9	72.4	979.8	106.8	44
-	31.8	-	3.9	9.0	8.5	2.8	4.3	3.2	0.6	43.7	15.8	45
24.1	1478.5	303.7	159.0	229.0	217.1	162.0	109.8	297.9	59.6	593.6	249.8	46
30.4	4955.0	44.2	270.2	767.8	836.9	824.3	737.5	1474.2	149.2	1173.1	207.4	47
132.4	15076.2	417.6	1625.7	3175.1	2701.0	2223.0	1639.9	3293.9	453.1	3743.6	688.2	48
103.5	7031.0	210.3	1006.0	1654.6	1233.7	1035.9	620.4	1270.1	270.3	2250.9	241.3	49
1.4	2625.2	160.6	415.6	726.0	457.7	298.2	194.5	372.5	64.4	727.9	121.8	50
0.6	33.2	0.3	2.7	1.4	9.4	6.8	4.9	7.8	0.3	100.3	-	51
26.9	5386.7	46.3	201.4	793.1	1000.1	882.2	820.0	1643.5	118.0	664.5	325.0	52
2291.2	152843.3	5640.0	17876.9	39460.2	30781.8	22493.6	12702.8	23888.0	2886.6	47862.3	9935.6	53
2246.0	150108.0	5242.5	17701.4	39035.4	30272.8	22030.3	12516.8	23308.7	2807.0	49006.5	12721.4	54
-45.2	-2734.7	-397.5	-175.6	-424.5	-509.4	-463.2	-186.2	-578.3	-79.8	1139.9	2785.8	55

1.4 Ausgaben und Einnahmen der Gemeinden und Gemeindeverbände

1.4.2 Früheres

Mill.

Lfd. Nr.	Ausgabe-/Einnahmeart	Ins- gesamt	Kreisfreie Städte				
			Zusammen	500 000 und mehr Ein- wohner	200 000 bis unter 500 000 Ein- wohner	100 000 bis unter 200 000 Ein- wohner	50 000 bis unter 100 000 Ein- wohner
1	Personalausgaben	60911.1	22932.7	9171.4	7179.0	4570.3	1419.6
2	Laufender Sachaufwand	41607.9	14046.4	6058.9	4231.0	2584.2	817.2
3	Zinsausgaben	9812.8	4264.3	1985.1	1310.8	671.7	217.8
4	Laufende Übertragungen	123137.6	28684.4	11949.6	9245.4	5388.5	1507.8
5	an öffentlichen Bereich	60914.8	8641.3	3640.3	2844.8	1533.2	384.1
6	an sonstige Bereiche	62222.7	20043.1	8309.3	6400.6	3795.3	1123.6
7	./. Zahlungen von Gemeinden/Gv.	48773.3	2119.7	720.4	729.0	420.6	171.9
8	Ausgaben der laufenden Rechnung	186696.0	67808.0	28444.6	21237.1	12794.1	3790.5
9	Baumassnahmen	29018.0	5905.2	2026.6	1969.1	1125.0	521.9
10	Erwerb von Vermögen	10237.3	3113.6	1410.3	846.1	554.4	202.3
11	Gewährung von Darlehen	1236.4	546.5	324.9	136.5	55.1	23.0
12	Zuweisungen und Zuschüsse fuer Investitionen	6096.6	1848.0	886.2	444.8	318.6	129.7
13	an öffentlichen Bereich	2577.7	443.7	148.3	98.8	112.9	55.5
14	an sonstige Bereiche	3518.9	1404.3	737.9	346.0	205.7	74.2
15	Tilgung von Krediten an Gebietskörperschaften und Zweckverbände	724.2	201.0	80.5	73.5	22.3	16.6
16	Sonstige Ausgaben der Kapitalrechnung	72.1	16.8	8.4	3.5	4.4	0.4
17	./. Zahlungen von Gemeinden/Gv.	1151.5	28.3	3.6	7.0	12.8	2.5
18	Ausgaben der Kapitalrechnung	46233.1	11602.7	4733.4	3466.6	2067.0	891.4
19	Bereinigte Ausgaben (ohne besondere Finanzierungsvorgänge)	232929.1	79410.8	33178.0	24703.7	14861.0	4681.9
20	Steuern und steuerähnliche Einnahmen	79754.3	30614.5	13626.8	8751.2	5837.3	1630.1
21	Gebühren	31884.0	11849.1	5145.4	3918.0	1814.8	712.5
22	Einnahmen aus wirtschaftlicher Tätigkeit	11822.9	4668.9	2101.9	1308.1	856.2	287.3
23	Sonstige Verwaltungs- und Betriebseinnahmen	4447.3	1665.1	656.0	481.0	337.0	131.6
24	Zinseinnahmen	1714.0	646.9	385.9	102.6	126.5	22.3
25	Laufende Übertragungen	121174.6	23496.9	8685.2	8081.0	4650.6	1518.5
26	vom öffentlichen Bereich	104494.2	18647.6	6691.3	6578.7	3688.2	1241.8
27	von sonstigen Bereichen	16680.5	4849.3	1993.9	1502.3	962.4	276.7
28	Zweckgebundene Abgaben	289.8	38.4	21.8	7.8	5.9	3.0
29	./. Zahlungen von Gemeinden/Gv.	48773.3	2119.7	720.4	729.0	420.6	171.9
30	Einnahmen der laufenden Rechnung	202313.8	70860.3	29902.7	21920.7	13207.7	4133.4
31	Darlehensrückflüsse	1455.3	867.1	450.3	328.9	65.9	16.0
32	Einnahmen aus der Veräußerung von Vermögen	10880.0	3856.7	1663.2	1187.2	690.3	242.2
33	Beiträge und ähnliche Entgelte	4901.2	627.0	182.6	184.1	158.2	68.7
34	Zuweisungen und Zuschüsse für Investitionen	13587.1	3182.9	1316.5	964.8	574.4	215.9
35	vom öffentlichen Bereich	12794.8	2894.5	1219.2	838.5	530.8	200.4
36	von sonstigen Bereichen	792.3	288.3	97.4	126.3	43.6	15.5
37	Einnahmen aus Krediten von Gebietskörperschaften und Zweckverb.	1039.0	453.0	150.4	230.6	24.2	34.8
38	./. Zahlungen von Gemeinden/Gv.	1151.5	28.3	3.6	7.0	12.8	2.5
39	Einnahmen der Kapitalrechnung	30711.1	8958.3	3759.5	2888.6	1500.2	575.0
40	Bereinigte Einnahmen (ohne besondere Finanzierungsvorgänge)	233024.9	79818.6	33662.2	24809.3	14707.8	4708.5
41	Finanzierungssaldo 2)	95.7	407.8	484.2	105.6	-153.2	26.5
Besondere Finanzierungsvorgänge							
42	Ausgaben	23239.6	8660.1	3822.6	2725.2	1542.7	457.4
43	Tilgung am Kreditmarkt und beim sonstigen öffentlichen Bereich (ordentliche Tilgung) 3)	6695.1	2448.6	1110.6	711.6	394.4	174.0
44	Tilgung am Kreditmarkt (a.o. Tilgung, Umschuldung) 3)	5674.0	2442.7	1119.2	719.6	467.0	136.5
45	Rückzahlung Innerer Darlehen	107.5	19.5	11.4	0.2	6.8	1.1
46	Deckung von Fehlbeträgen (Sollfehlbeträge)	4331.6	2386.7	926.0	876.8	503.6	56.1
47	Zuführungen an Rücklagen	6431.4	1362.6	655.3	417.0	170.8	89.7
48	Einnahmen	23705.5	8170.4	4101.0	2235.8	1346.7	361.8
49	Schuldenaufnahmen am Kreditmarkt und beim sonstigen öffentlichen Bereich (ohne Umschuldung) 3)	12872.5	5135.2	2636.8	1421.8	728.1	250.0
50	Schuldenaufnahmen am Kreditmarkt (Umschuldung) 3)	4543.2	1918.2	891.9	493.7	461.6	70.5
51	Aufnahme Innerer Darlehen	134.2	13.5	4.3	0.1	8.6	-
52	Entnahmen aus Rücklagen	6155.6	1103.5	567.9	320.3	148.4	41.2
53	Bereinigte Ausgaben (einschl. besondere Finanzierungsvorgänge)	256168.7	88070.9	37000.6	27428.9	16403.7	5139.3
54	Bereinigte Einnahmen (einschl. besondere Finanzierungsvorgänge)	256730.4	87989.0	37763.1	27045.1	16054.6	5070.3
55	Mehrausgaben (-) / Mehreinnahmen (+) 2)	561.7	-81.9	762.6	-383.8	-349.1	-69.0

1) Ohne Sondervermögen "Krankenhäuser mit kaufmännischem Rechnungswesen".

2) Einschl. Saldo der haushaltstechnischen Verrechnungen.
3) Getrennter Nachweis für Rheinland-Pfalz und Saarland nicht möglich.

Übersichten

nach Arten, Körperschaftsgruppen und Einwohnergrößenklassen 1) 1996

Bundesgebiet

DM

Kreisangehörige Gemeinden												Lfd. Nr.
20 000 bis unter 50 000 Einwohner	Zusammen	100 000 bis unter 200 000 Einwohner	50 000 bis unter 100 000 Einwohner	20 000 bis unter 50 000 Einwohner	10 000 bis unter 20 000 Einwohner	5 000 bis unter 10 000 Einwohner	3 000 bis unter 5 000 Einwohner	weniger als 3 000 Einwohner	Ämter, Samtgemeinden, Verbandsgemeinden	Landkreise	Bezirksverbände	
592.4	25902.8	1342.6	4495.0	7936.1	5743.4	3512.1	1431.6	1442.1	1476.3	9009.1	1590.2	1
355.1	18702.8	848.9	2844.0	5398.6	4205.6	2799.5	1205.4	1400.8	712.9	7585.7	560.1	2
78.8	3832.7	247.7	736.2	1070.6	767.6	497.4	229.0	284.3	189.5	1288.8	237.5	3
593.2	41713.4	2278.8	6325.4	11684.5	8827.0	5648.6	2583.3	4365.9	1335.2	33022.9	18381.6	4
178.9	32528.7	1227.5	4000.6	8691.0	7242.3	4916.7	2356.6	4093.9	539.1	15656.9	3548.8	5
414.3	9184.8	1051.2	2324.8	2993.5	1564.7	731.9	226.6	272.0	796.1	17366.0	14832.8	6
77.8	4301.9	525.2	859.3	1435.5	870.2	370.1	81.4	160.3	2448.3	26378.4	13525.0	7
1541.7	85849.8	4192.8	13541.3	24654.3	18673.3	12087.5	5367.9	7332.9	1265.5	24528.2	7244.4	8
262.6	19368.3	464.4	1692.9	3975.8	4222.9	3788.6	2058.5	3165.3	630.7	2402.5	711.2	9
100.5	6064.9	231.2	697.0	1509.1	1438.0	979.5	535.9	674.3	117.0	785.5	156.3	10
7.0	362.5	7.3	89.4	117.9	77.0	42.7	15.5	12.7	1.7	253.2	72.6	11
68.5	1896.3	70.3	245.5	519.1	437.5	287.0	125.8	211.1	74.5	1974.9	302.9	12
28.1	509.2	17.6	50.6	102.7	113.3	78.1	46.0	101.0	53.5	1497.1	74.3	13
40.4	1387.1	52.7	194.8	416.5	324.3	208.9	79.8	110.1	21.0	477.8	228.6	14
8.1	359.2	6.6	43.0	97.1	89.5	62.5	28.1	32.3	18.3	139.9	5.8	15
0.2	31.7	0.2	5.0	6.3	8.2	7.2	3.0	1.8	0.0	23.3	0.2	16
2.5	552.1	7.5	50.3	139.6	116.3	95.8	42.9	99.7	111.2	453.0	6.8	17
444.4	27530.8	772.4	2722.4	6085.6	6156.9	5071.8	2723.9	3997.8	731.0	5126.3	1242.3	18
1986.1	113380.7	4965.2	16263.7	30739.9	24830.2	17159.2	8091.8	11330.6	1996.5	29654.5	8486.7	19
769.1	48885.8	1902.1	6906.4	14199.9	11075.2	7117.9	3300.2	4384.2	9.0	245.0	-	20
258.5	14192.6	657.2	2621.5	4182.4	2854.1	2119.2	912.8	845.4	416.7	5234.7	190.9	21
115.5	6504.7	285.8	982.0	1800.2	1401.1	929.5	430.0	676.1	42.6	492.8	114.0	22
59.4	1883.3	77.6	242.9	513.6	478.0	307.4	129.0	134.8	103.1	491.4	304.3	23
9.6	799.6	20.8	93.8	218.9	202.3	122.5	55.8	85.5	34.0	158.1	75.3	24
561.6	23999.2	1785.9	4158.6	6559.0	4960.8	3097.8	1356.4	2080.6	3327.3	47298.9	23052.5	25
447.7	22192.6	1541.6	3742.2	5962.8	4638.2	2967.8	1318.0	2032.1	3149.7	43021.6	17482.8	26
113.9	1806.6	244.4	416.4	606.2	322.6	130.0	38.4	48.5	177.6	4277.3	5569.7	27
-	248.0	1.1	7.4	28.2	45.7	79.0	35.4	51.2	3.4	0.0	-	28
77.8	4301.9	525.2	859.3	1435.5	870.2	370.1	81.4	160.3	2448.3	26378.4	13525.0	29
1695.8	92211.3	4205.5	14153.3	26066.7	20146.9	13403.3	6138.1	8097.5	1487.8	27542.5	10211.9	30
6.0	370.8	76.3	70.3	91.1	63.5	46.9	8.9	13.9	4.2	168.5	44.8	31
73.8	6183.4	244.0	713.0	1631.8	1390.8	1008.9	483.8	711.0	36.8	706.8	96.3	32
33.4	4172.4	54.5	241.1	692.5	841.6	862.6	543.2	936.8	89.2	4.6	8.0	33
111.3	7218.3	250.9	658.0	1588.8	1639.9	1292.1	704.7	1083.8	384.5	2253.0	548.5	34
105.8	6785.7	239.5	626.8	1509.9	1513.4	1205.0	667.7	1023.3	373.4	2214.1	527.1	35
5.5	432.6	11.4	31.3	78.9	126.5	87.2	37.0	60.5	11.1	38.8	21.4	36
13.0	436.1	1.1	45.9	111.4	116.5	83.5	32.4	45.2	20.4	127.0	2.5	37
2.5	552.1	7.5	50.3	139.6	116.3	95.8	42.9	99.7	111.2	453.0	6.8	38
235.0	17828.8	619.4	1678.0	3976.1	3936.0	3198.2	1730.0	2691.0	423.8	2806.9	693.3	39
1930.8	110040.1	4824.9	15831.3	30042.8	24082.9	16601.6	7868.2	10788.5	1911.5	30349.4	10905.2	40
-55.2	-3340.3	-140.3	-432.5	-696.7	-747.6	-557.5	-223.9	-541.8	-84.9	694.7	2418.5	41
112.4	10431.7	674.8	1363.3	2188.0	1939.4	1577.0	1079.6	1609.7	358.0	3051.7	737.9	42
58.0	3053.5	141.9	493.1	747.4	600.9	464.7	263.6	341.9	134.8	900.0	158.1	43
0.4	2232.7	185.0	439.2	644.2	419.2	269.7	119.4	156.1	69.1	822.5	106.8	44
-	29.8	-	3.9	8.8	7.7	2.8	4.1	2.5	0.4	42.0	15.8	45
24.1	1170.4	303.7	159.0	167.7	176.1	117.4	71.4	175.0	50.8	474.0	249.8	46
29.7	3945.3	44.2	268.1	619.8	735.4	722.5	621.1	934.2	102.8	813.3	207.4	47
125.1	11765.1	417.6	1614.9	2594.4	2305.4	1812.9	1193.1	1826.8	370.1	2835.2	564.8	48
98.5	5610.2	210.3	996.0	1402.4	1069.1	831.2	429.1	672.0	224.1	1661.7	241.3	49
0.4	1876.4	160.6	415.6	563.2	323.0	209.1	104.0	100.8	55.0	571.8	121.8	50
0.6	29.6	0.3	2.7	1.4	9.4	6.7	4.8	4.3	0.1	90.9	-	51
25.6	4249.0	46.3	200.6	627.4	903.9	765.9	655.2	1049.6	90.9	510.7	201.6	52
2098.4	123812.4	5640.0	17627.0	32927.9	26769.6	18736.3	9171.3	12940.3	2954.5	32706.2	9224.7	53
2055.9	121805.2	5242.5	17446.2	32637.2	26388.3	18414.4	9061.3	12615.2	2281.6	33184.6	11469.9	54
-42.5	-2007.0	-397.5	-181.0	-290.2	-381.5	-321.7	-110.3	-324.8	-72.9	478.1	2245.3	55

1.4 Ausgaben und Einnahmen der Gemeinden und Gemeindeverbände

1.4.3 Neue

Mill.

Lfd. Nr.	Ausgabe-/Einnahmeart	Ins- gesamt	Kreisfreie Städte				
			Zusammen	500 000 und mehr Ein- wohner	200 000 bis unter 500 000 Ein- wohner	100 000 bis unter 200 000 Ein- wohner	50 000 bis unter 100 000 Ein- wohner
1	Personalausgaben	16999.8	5164.6	-	3233.6	908.7	956.8
2	Laufender Sachaufwand	10308.5	2950.9	-	1843.9	520.6	562.6
3	Zinsausgaben	1721.6	429.9	-	273.5	65.7	85.0
4	Laufende Übertragungen	18235.6	4028.2	-	2452.3	722.8	809.9
5	an öffentlichen Bereich	7211.8	517.7	-	335.8	94.9	86.1
6	an sonstige Bereiche	11023.8	3510.5	-	2116.4	627.9	723.8
7	./. Zahlungen von Gemeinden/Gv.	6227.9	236.1	-	166.4	39.1	29.3
8	Ausgaben der laufenden Rechnung	41037.6	12347.5	-	7636.9	2178.7	2385.0
9	Baumassnahmen	12477.8	2295.7	-	1365.9	367.1	535.1
10	Erwerb von Vermögen	2160.1	540.9	-	323.8	98.0	109.0
11	Gewährung von Darlehen	277.7	223.0	-	217.2	-	5.8
12	Zuweisungen und Zuschüsse für Investitionen	2022.8	614.4	-	381.6	93.1	135.2
13	an öffentlichen Bereich	861.5	130.0	-	78.2	13.9	34.3
14	an sonstige Bereiche	1161.3	484.4	-	303.4	79.2	100.9
15	Tilgung von Krediten an Gebietskörperschaften und Zweckverbände	42.8	10.7	-	8.5	2.2	-
16	Sonstige Ausgaben der Kapitalrechnung	11.6	0.2	-	0.1	0.1	0.0
17	./. Zahlungen von Gemeinden/Gv.	312.6	13.4	-	13.1	-	0.3
18	Ausgaben der Kapitalrechnung	16680.2	3671.6	-	2284.0	560.5	784.7
19	Bereinigte Ausgaben (ohne besondere Finanzierungsvorgänge)	57717.9	16019.1	-	9920.9	2739.2	3169.7
20	Steuern und steuerähnliche Einnahmen	6430.9	2069.3	-	1308.2	380.3	362.0
21	Gebühren	5012.4	1619.3	-	1062.8	243.5	300.1
22	Einnahmen aus wirtschaftlicher Tätigkeit	2469.8	650.5	-	430.1	103.6	111.0
23	Sonstige Verwaltungs- und Betriebseinnahmen	854.5	186.9	-	121.7	29.5	33.2
24	Zinseinnahmen	344.1	97.8	-	73.0	5.5	18.8
25	Laufende Übertragungen	36147.2	8560.2	-	5309.2	1460.6	1679.3
26	vom öffentlichen Bereich	31784.4	7620.6	-	4753.4	1273.4	1499.9
27	von sonstigen Bereichen	4362.8	939.5	-	555.8	187.2	179.4
28	Zweckgebundene Abgaben	10.2	0.2	-	0.4	0.0	-0.2
29	./. Zahlungen von Gemeinden/Gv.	6227.9	236.1	-	166.4	39.1	29.3
30	Einnahmen der laufenden Rechnung	44841.3	12948.0	-	8139.0	2183.9	2474.9
31	Darlehensrückflüsse	138.1	28.6	-	21.4	3.3	3.9
32	Einnahmen aus der Veräußerung von Vermögen	2995.2	570.3	-	280.9	165.1	112.0
33	Beiträge und ähnliche Entgelte	565.8	91.1	-	54.7	19.5	15.8
34	Zuweisungen und Zuschüsse fuer Investitionen	8556.6	1773.0	-	916.0	348.9	489.1
35	vom öffentlichen Bereich	8259.9	1699.6	-	882.3	337.6	465.5
36	von sonstigen Bereichen	296.8	73.4	-	33.7	11.3	23.6
37	Einnahmen aus Krediten von Gebietskörperschaften und Zweckverb.	95.4	6.7	-	-	4.1	2.4
38	./. Zahlungen von Gemeinden/Gv.	312.6	13.4	-	13.1	-	0.3
39	Einnahmen der Kapitalrechnung	12038.5	2456.2	-	1259.8	540.8	622.9
40	Bereinigte Einnahmen (ohne besondere Finanzierungsvorgänge)	56879.8	15404.2	-	9398.8	2724.8	3097.8
41	Finanzierungssaldo 2)	-841.8	-614.9	-	-522.1	-14.4	-71.8
Besondere Finanzierungsvorgänge							
42	Ausgaben	4722.6	991.4	-	526.9	175.6	285.5
43	Tilgung am Kreditmarkt und beim sonstigen öffentlichen Bereich (ordentliche Tilgung)	930.6	145.8	-	82.9	26.3	35.8
44	Tilgung am Kreditmarkt (a.o. Tilgung, Umschuldung)	1321.2	231.1	-	85.1	46.5	97.6
45	Rückzahlung Innerer Darlehen	3.8	-	-	-	-	-
46	Deckung von Fehlbeträgen (Sollfehlbeträge)	807.0	370.5	-	176.9	91.4	102.1
47	Zuführungen an Rücklagen	1660.0	244.0	-	182.0	11.4	50.0
48	Einnahmen	5398.0	972.1	-	518.8	196.8	249.2
49	Schuldenaufnahmen am Kreditmarkt und beim sonstigen öffentlichen Bereich (ohne Umschuldung)	2610.7	554.3	-	298.7	136.2	114.3
50	Schuldenaufnahmen am Kreditmarkt (Umschuldung)	1134.6	220.3	-	78.9	45.7	94.8
51	Aufnahme Innerer Darlehen	16.8	3.6	-	-	-	3.6
52	Entnahmen aus Rücklagen	1636.0	193.9	-	141.2	14.9	36.4
53	Bereinigte Ausgaben (einschl. besondere Finanzierungsvorgänge)	62440.5	17010.5	-	10447.8	2914.8	3455.2
54	Bereinigte Einnahmen (einschl. besondere Finanzierungsvorgänge)	62277.9	16376.3	-	9917.6	2921.6	3347.0
55	Mehrausgaben (-) / Mehreinnahmen (+) 2)	-166.4	-634.2	-	-530.2	6.8	-108.2

1) ohne Sondervermögen "Krankenhäuser mit kaufmännischem Rechnungswesen".

2) einschl. Saldo der haushaltstechnischen Verrechnungen.

Übersichten

nach Arten, Körperschaftsgruppen und Einwohnergrößenklassen 1) 1996

Länder

DM

Kreisangehörige Gemeinden												Lfd. Nr.
20 000 bis unter 50 000 Einwohner	Zusammen	100 000 bis unter 200 000 Einwohner	50 000 bis unter 100 000 Einwohner	20 000 bis unter 50 000 Einwohner	10 000 bis unter 20 000 Einwohner	5 000 bis unter 10 000 Einwohner	3 000 bis unter 5 000 Einwohner	weniger als 3 000 Einwohner	Ämter, Samtgemeinden, Verbands-Gemeinden	Landkreise	Bezirksverbände	
65.6	7081.6	-	74.9	1971.8	1073.2	957.2	816.0	2188.4	1052.4	3690.3	10.9	1
33.8	3906.1	-	46.9	1006.1	570.2	523.5	468.8	1290.5	284.1	3155.6	1.8	2
5.8	1003.7	-	9.2	192.4	131.6	135.9	134.2	400.3	16.4	271.6	-	3
43.3	5682.8	-	57.6	1397.4	654.4	613.1	567.0	2393.2	300.4	7019.9	1204.3	4
0.9	4836.7	-	31.9	970.4	513.7	517.1	509.4	2294.2	243.7	1581.0	32.7	5
42.4	846.1	-	25.7	427.0	140.7	96.0	57.6	99.0	56.6	5438.9	1171.7	6
1.4	1030.3	-	8.8	377.0	163.2	145.6	78.0	257.7	1374.4	3077.0	510.1	7
147.0	16643.8	-	179.9	4190.8	2266.2	2084.2	1907.9	6014.8	278.8	11060.5	707.0	8
27.6	7715.3	-	53.1	1407.0	1036.9	1103.8	1015.0	3099.5	138.8	2324.3	3.7	9
10.1	1132.9	-	6.4	301.4	157.1	157.9	149.3	360.8	60.3	425.7	0.3	10
0.1	44.0	-	-	13.9	2.0	14.9	1.8	11.4	0.6	10.0	-	11
4.5	760.3	-	2.1	202.3	206.2	88.9	97.8	162.9	8.4	633.7	-	12
3.6	214.7	-	0.9	28.7	40.6	31.1	27.1	86.4	3.2	513.6	-	13
1.0	545.6	-	1.2	173.6	165.7	57.9	70.7	76.6	5.2	126.2	-	14
-	27.8	-	-	6.2	1.1	1.9	3.9	14.7	0.4	3.8	-	15
-	11.1	-	-	0.1	2.7	2.4	0.7	5.3	0.1	0.1	-	16
-	208.5	-	0.6	46.3	38.4	24.5	18.6	80.1	22.7	68.1	-	17
42.4	9483.0	-	61.0	1884.6	1367.6	1345.3	1250.0	3574.6	186.1	3335.6	3.9	18
189.4	26126.9	-	240.9	6075.4	3633.8	3429.5	3157.9	9589.4	464.9	14396.1	710.9	19
18.9	4360.0	-	50.7	1088.0	634.8	562.9	514.6	1509.0	0.0	1.6	-	20
12.8	1206.6	-	13.0	372.1	178.2	150.9	127.8	364.6	52.7	2133.8	-	21
5.8	1617.8	-	16.6	312.7	158.0	195.8	218.8	715.8	8.1	193.4	-	22
2.5	330.7	-	2.7	84.4	45.7	45.4	43.1	109.4	9.8	127.1	0.0	23
0.5	183.7	-	1.5	40.8	24.0	22.1	23.4	71.8	5.8	44.7	12.2	24
111.1	10933.7	-	112.3	2856.2	1515.7	1353.1	1179.6	3916.9	1668.5	13358.8	1626.0	25
93.9	10750.4	-	109.5	2775.6	1488.6	1329.4	1166.4	3880.9	1647.6	11212.2	553.6	26
17.1	183.4	-	2.8	80.6	27.1	23.7	13.2	36.0	20.9	2146.6	1072.4	27
0.0	10.0	-	-	0.5	0.6	2.0	3.4	3.4	0.0	0.0	-	28
1.4	1030.3	-	8.8	377.0	163.2	145.6	78.0	257.7	1374.4	3077.0	510.1	29
150.2	17612.1	-	188.0	4377.7	2393.8	2186.6	2032.7	6433.4	370.6	12782.5	1128.1	30
0.0	93.0	-	0.4	39.3	11.4	20.1	6.4	15.4	0.8	15.8	-	31
12.3	2227.5	-	13.0	366.3	256.8	267.6	338.6	985.3	2.6	194.8	-	32
1.1	465.6	-	1.1	82.0	60.2	71.9	76.0	174.4	6.7	2.5	-	33
19.0	4741.2	-	42.6	998.5	800.1	673.9	560.3	1665.8	81.0	1961.4	-	34
14.2	4536.5	-	41.8	951.8	558.0	650.8	526.3	1607.8	79.9	1943.9	-	35
4.8	204.7	-	0.8	46.7	42.1	23.1	34.0	58.0	1.1	17.5	-	36
0.2	60.8	-	-	0.1	5.1	10.1	13.2	32.3	3.5	24.5	-	37
-	208.5	-	0.6	46.3	38.4	24.5	18.6	80.1	22.7	68.1	-	38
32.6	7379.5	-	56.4	1439.8	1095.2	1019.1	976.1	2793.0	71.9	2131.0	-	39
182.9	24991.6	-	244.4	5817.5	3488.9	3205.7	3008.8	9226.3	442.4	14913.5	1128.1	40
-6.5	-1134.8	-	3.4	-258.0	-144.8	-224.0	-149.1	-362.4	-22.7	513.4	417.2	41
3.4	2904.0	-	8.9	457.0	378.5	327.8	373.5	1358.3	67.2	760.0	-	42
0.8	654.5	-	2.4	75.1	63.4	73.2	101.6	338.9	8.6	121.6	-	43
1.9	929.7	-	4.5	172.5	171.8	108.2	116.9	355.8	3.2	157.2	-	44
-	2.0	-	-	0.2	0.8	-	0.2	0.7	0.2	1.7	-	45
-	308.1	-	-	61.3	41.1	44.6	38.4	122.8	8.7	119.6	-	46
0.7	1009.7	-	2.1	148.0	101.4	101.8	116.4	540.0	46.5	353.8	-	47
7.2	3311.1	-	10.8	580.7	395.5	410.2	446.8	1467.1	83.0	908.4	123.4	48
5.0	1420.9	-	10.0	252.1	164.6	204.7	191.4	598.0	46.3	589.2	-	49
0.9	748.8	-	-	162.8	134.7	89.1	90.5	271.7	9.4	156.1	-	50
-	3.6	-	-	-	-	0.0	0.1	3.5	0.2	9.3	-	51
1.3	1137.8	-	0.8	165.7	96.2	116.3	164.8	593.9	27.1	153.8	123.4	52
192.8	29030.9	-	249.9	6532.4	4012.3	3757.3	3531.5	10947.6	532.1	15156.1	710.9	53
190.1	28302.8	-	255.2	6398.2	3884.5	3615.9	3455.5	10693.5	525.4	15821.9	1251.5	54
-2.7	-727.7	-	5.3	-134.3	-127.8	-141.6	-75.9	-253.5	-6.9	661.8	540.6	55

Lfd. Nr.	Aufgabenbereich	Bereinigte Ausgaben des Verwaltungs-Haushalts 1)	D a r u n t e r			Bereinigte Ausgaben des Vermögens-Haushalts 1)	D a r u n t e r		
			Personal- ausgaben	Laufender Sach- aufwand	Laufende Über- tragungen		Baumass- nahmen	Erwerb von Ver- mögen 2)	Zuweisun- gen u. Zu- sch. f. Invest.
1	Allgemeine Verwaltung	23792.3	17355.4	6099.6	797.2	2347.3	1242.1	1038.4	76.5
2	Gemeindeorgane	3109.7	2637.4	428.9	51.8	29.7	20.3	8.0	1.5
3	Finanzverwaltung	4862.8	4264.0	609.8	104.2	162.6	41.3	86.2	30.7
4	Übrige allgemeine Verwaltung	15819.8	10454.0	5061.0	641.2	2155.0	1180.4	944.3	44.4
5	Öffentliche Sicherheit und Ordnung	11325.2	8129.2	2819.3	504.4	1890.8	965.2	879.7	133.8
6	Polizei	251.9	165.6	8.1	78.6	0.2	0.0	0.2	-
7	Öffentliche Ordnung	5822.9	4674.3	1054.7	131.4	127.1	64.5	51.1	12.9
8	Umweltschutzamt	469.0	344.3	113.4	12.7	38.2	28.5	4.8	4.9
9	Feuerschutz	3188.0	2269.0	894.8	79.1	1530.7	829.5	747.6	96.6
10	Katastrophenschutz, Verteidigungs- lastenverwaltung	144.9	110.7	30.2	4.5	21.9	6.7	13.1	2.1
11	Rettungsdienst	1448.6	565.2	718.1	198.1	112.6	36.0	63.0	17.3
12	Schulen	18728.7	6785.1	10993.9	2255.7	7432.6	6409.4	954.0	513.5
13	Schulverwaltung	1028.5	767.7	184.1	123.5	223.8	63.9	21.9	309.4
14	Grund- und Hauptschulen 3)	5954.5	2127.2	3288.2	779.2	2943.5	2680.4	270.0	72.9
15	Übrige allgemeinbildende Schulen	6370.9	2409.9	3770.1	815.0	3197.8	2863.9	399.5	104.2
16	Berufliche Schulen	309.1	208.7	96.6	38.6	59.6	39.2	14.2	6.3
17	Schülerbeförderung	2195.2	17.2	2140.7	140.6	4.0	2.3	1.8	0.1
18	Übrige schulische Aufgaben	794.6	298.9	461.8	62.8	96.7	67.1	24.2	5.0
19	Wissenschaft, Forschung, Kulturpflege	9505.6	5044.3	2134.3	2422.8	1627.4	1040.7	321.9	281.0
20	Theater, Konzerte, Musikpflege	4080.0	2062.6	677.1	1385.0	329.5	256.1	35.1	41.4
21	Volksbildung	2170.1	1410.1	534.6	252.5	184.9	84.1	85.0	18.8
22	Übrige Wissenschaft, Forschung, Kulturpflege	3255.5	1571.5	922.6	785.3	1113.1	700.5	201.9	220.8
23	Soziale Sicherung	87273.6	16329.8	4010.2	76488.0	3903.7	2228.3	380.8	1310.4
24	Verwaltung der soz. Angelegenheiten	6576.4	5806.4	437.9	680.9	57.8	17.4	23.1	17.8
25	Sozialhilfe nach dem BSHG	43733.6	-	8.5	50569.5	2.6	-	0.2	0.2
26	Durchführung des Asylbewerber- leistungsgesetzes	4363.6	22.1	101.4	4999.2	3.0	2.8	0.3	-
27	Soziale Einrichtungen (ohne Ein- richtungen der Jugendhilfe)	2817.8	1148.7	1610.7	228.8	602.5	363.6	106.6	107.7
28	Kriegsopferfürsorge und ähnliche Massnahmen	2264.0	-	0.0	2345.1	159.0	-	0.0	110.4
28	Jugendhilfe nach dem KJHG	8062.7	495.4	73.4	7978.8	22.0	-	2.4	19.6
30	Einrichtungen der Jugendhilfe	16440.2	8850.8	1754.8	6671.9	2669.3	1844.5	243.2	701.7
31	Förderung von anderen Trägern der Wohlfahrtspflege und Jugendhilfe	1574.6	-	13.5	1571.1	381.9	-	4.7	349.1
32	Übrige soziale Angelegenheiten	1440.8	6.4	10.0	1442.9	5.6	-	0.3	3.9
33	Gesundheit, Sport, Erholung	9611.3	5204.0	2905.5	1601.1	5134.7	2630.3	384.1	2087.5
34	Krankenhäuser 4)	567.0	61.2	22.1	498.5	2497.1	619.1	92.6	1756.1
35	Sonstige Einrichtungen und Mass- nahmen der Gesundheitspflege	1869.3	1442.9	247.4	212.3	56.9	20.7	17.9	17.1
36	Eigene Sportstätten	1436.1	570.1	828.6	59.3	990.9	921.8	76.4	25.4
37	Badeanstalten	1857.5	799.5	898.9	176.2	723.5	600.3	64.5	46.2
38	Park- und Gartenanlagen	2814.5	2020.3	744.8	59.2	465.8	309.3	103.9	38.0
39	Förderung des Sports, sonstige Erholungseinrichtungen	1066.8	310.1	163.7	595.6	400.5	159.3	28.7	204.6
40	Bau- und Wohnungswesen, Verkehr	19929.2	10528.8	7649.5	870.3	18173.9	14760.8	1687.0	1356.5
41	Bauverwaltung	4847.5	4361.7	476.9	32.8	302.4	266.5	32.9	7.6
42	Stadtplanung, Vermessung, Bauordnung	4422.8	3174.1	1195.9	90.1	3705.8	2605.1	444.3	666.5
43	Wohnungswesen	720.1	393.8	75.7	252.0	1737.8	342.6	536.4	302.7
44	Gemeindestrassen, Kreisstrassen, Parkeinrichtungen	5238.0	1733.3	3255.0	282.8	10333.0	9688.2	521.5	286.9
45	Bundes- und Landesstrassen	452.8	176.9	289.4	2.4	1294.1	1190.1	56.4	50.1
46	Strassenbeleuchtung und -reinigung	2805.4	607.7	2186.3	16.3	465.0	376.4	65.2	24.5
47	Wasserläufe, Wasserbau	442.6	81.4	170.3	193.9	335.9	291.9	30.2	18.3
48	Öffentliche Einrichtungen, Wirtschaftsförderung	24384.7	7521.6	11803.9	5660.8	11646.9	9170.3	1185.2	1143.1
49	Abwasserbeseitigung	5941.7	1129.6	2745.7	2186.7	6994.2	6378.2	237.0	461.6
50	Abfallbeseitigung	9401.0	1079.7	6633.8	1914.5	1155.6	834.2	159.7	153.9
51	Übr. kommunale Gemeinschaftsdienste	6544.6	4625.7	1835.5	156.1	1440.4	1025.3	383.0	28.2
52	Förderung der Land- und Forstwirtschaft	279.1	126.4	126.8	28.8	125.3	101.1	7.8	17.1
53	Fremdenverkehr, sonstige Förderung von Wirtschaft und Verkehr	2218.3	560.2	462.1	1374.8	1931.3	831.5	397.5	482.3
54	Wirtschaftliche Unternehmen, allge- meines Grund- und Sondervermögen	7081.4	1012.8	3174.3	3043.4	9828.7	3048.8	5566.3	936.5
55	Versorgungsunternehmen	1065.1	144.0	717.6	224.2	1045.1	674.5	238.8	84.3
56	Verkehrsunternehmen	1412.6	44.6	130.3	1281.5	1222.7	458.8	209.6	540.8
57	Kombinierte Versorgungs- und Verkehrsunternehmen	721.8	6.4	10.4	762.6	774.4	3.9	695.5	27.3
58	Übrige wirtschaftliche Unternehmen	2057.6	679.7	672.6	718.7	958.1	337.1	295.1	179.2
59	Allg. Grund- und Sondervermögen	1824.3	138.1	1643.4	56.3	5828.4	1574.5	4127.3	104.9
60	Allgemeine Finanzwirtschaft	21271.8	-	326.0	47729.6	24719.4	-	-	280.6
61	Steuern, allgemeine Zuweisungen und allgemeine Umlagen	5475.7	-	176.5	47729.6	224.8	-	-	278.4
62	sonstige allgemeine Finanzwirtschaft	15796.1	-	149.5	-	24494.6	-	-	2.1
63	Insgesamt	231903.9	77910.9	51916.4	141373.2	86705.3	41495.9	12397.4	8119.4

1) Bereinigt um Zahlungen von gleicher Ebene, einschl. besondere Finanzierungsvorgänge, ohne haushaltstechnische Verrechnungen.
2) Einschl. Erwerb bzw. Veräusserung von Beteiligungen.

3) In Niedersachsen nur Grundschulen.
4) Ohne Sondervermögen "Krankenhäuser mit kaufmännischem Rechnungswesen".

Statistisches Bundesamt Wiesbaden
Fachserie 14, Reihe 3.3, 1996

Übersichten

Gemeindeverbände nach Aufgabenbereichen und Arten 1996

insgesamt

DM

Bereinigte Ausgaben insgesamt 1)	Nachrichtlich: Nettoausgaben	Bereinigte Einnahmen des Verwaltungshalts 1)	Darunter			Bereinigte Einnahmen des Vermögenshalts 1)	Darunter			Bereinigte Einnahmen insgesamt 1)	Lfd. Nr.
			Gebühren, Steuern u. steuerähnliche Einnahmen	Einnahmen aus wirtschaftlicher Tätigkeit	Laufende Übertragungen		Veräusserung von Vermögen 2)	Beiträge u. ähnl. Entgelte	Zuweisungen u. Zusch. f. Investitionen		
26199.6	24948.3	3551.8	484.3	385.6	2046.6	585.1	343.2	1.7	214.9	4136.9	1
3139.4	3115.4	74.5	2.9	2.5	30.5	8.3	1.4	-	6.9	82.8	2
5025.3	4874.1	1030.0	44.7	97.8	770.5	286.3	231.8	0.7	27.1	1316.3	3
17974.9	16958.8	2447.2	436.7	285.3	1245.5	290.5	110.0	1.0	180.9	2737.8	4
13216.0	12062.3	5212.9	3342.1	79.0	1712.8	723.0	27.8	1.6	780.5	5936.0	5
252.1	242.2	40.3	-	0.5	38.6	-	-	-	-	40.3	6
5950.0	5653.5	3127.6	1697.7	35.2	1345.7	54.2	8.6	-	46.8	3181.8	7
507.2	388.7	136.5	29.2	2.6	91.8	34.8	0.1	-	34.5	171.3	8
4778.7	4163.8	336.3	140.6	36.3	145.8	572.9	17.3	1.5	636.9	909.2	9
166.8	142.7	24.2	0.1	3.3	19.0	6.2	0.2	-	6.1	30.4	10
1561.2	1471.4	1548.0	1474.5	1.1	72.0	54.8	1.7	0.1	56.2	1602.8	11
26161.3	21516.3	4102.3	385.3	528.1	4260.0	1840.2	86.7	2.6	2204.6	5942.5	12
1252.3	1175.1	69.3	5.6	6.9	94.0	38.2	6.6	0.0	206.2	107.5	13
8898.0	7908.6	807.8	105.5	261.4	620.0	664.4	30.0	2.4	715.3	1472.2	14
9568.7	8128.4	1016.9	82.2	140.9	1351.6	761.0	32.4	0.1	899.3	1777.9	15
368.8	259.0	138.9	11.9	14.8	143.8	13.6	1.6	-	12.0	152.5	16
2199.2	1726.5	559.6	24.5	0.5	575.5	0.9	0.2	-	0.9	560.4	17
891.3	57.9	988.3	108.3	52.7	845.8	20.9	0.6	0.0	21.5	1009.2	18
11133.0	9564.3	2890.9	1103.6	216.8	1496.9	595.1	79.2	4.4	530.8	3486.0	19
4409.4	3858.8	1238.9	591.2	57.4	552.9	119.2	36.1	0.0	87.2	1358.1	20
2355.0	2038.5	739.9	353.4	41.8	348.7	48.9	21.3	0.1	28.3	788.9	21
4368.6	3666.9	912.1	159.0	117.6	595.4	426.9	21.8	4.3	415.3	1339.0	22
91177.3	72885.3	32912.2	3598.8	469.6	45238.1	1120.2	198.4	6.8	976.0	34032.4	23
6634.1	5906.7	790.5	6.9	16.5	1080.4	13.2	8.2	-	5.7	803.7	24
43736.1	38688.0	14195.6	-	-	27582.9	1.7	-	-	0.0	14197.3	25
4366.6	1240.4	3365.9	0.3	4.5	4153.8	0.3	-	-	0.4	3366.2	26
3420.3	2345.0	2587.2	1290.6	216.9	1143.2	292.5	128.6	0.2	152.7	2879.7	27
2423.0	1223.5	2099.8	-	-	2439.3	57.4	21.4	-	7.5	2157.2	28
8084.8	7459.7	1153.8	33.9	-	1877.2	0.4	-	-	-	1154.2	29
19109.6	14452.5	6698.6	2263.2	226.2	4945.3	713.3	40.0	6.5	788.2	7411.8	30
1956.5	1898.0	80.5	2.0	-	71.7	41.0	-	-	21.6	121.5	31
1446.4	-328.4	1940.4	2.0	5.4	1944.3	0.4	0.2	-	-	1940.8	32
14746.0	12641.3	2742.9	1026.1	447.4	1017.0	1506.8	170.6	10.8	1347.7	4249.7	33
3064.1	2219.3	279.6	23.0	14.6	242.7	639.9	20.3	0.3	614.6	919.5	34
1926.2	1734.9	636.9	354.8	42.7	232.2	6.8	1.8	-	5.2	643.8	35
2426.9	2168.7	338.0	115.4	125.5	64.5	287.6	49.6	1.8	268.8	625.6	36
2581.1	2379.4	744.5	438.9	156.5	35.9	281.0	75.8	0.3	206.3	1025.5	37
3280.3	2820.8	464.5	37.0	34.6	334.1	178.3	10.8	7.8	158.8	642.8	38
1467.4	1318.2	279.4	57.0	73.4	107.6	113.2	12.2	0.7	94.0	392.6	39
37103.2	28845.8	6582.7	3387.4	245.4	1969.9	12924.6	2113.0	3255.4	7173.3	19507.3	40
5149.9	4980.6	769.4	152.2	15.0	104.5	181.3	30.1	29.0	127.6	950.8	41
8128.7	6160.9	2096.1	1602.4	50.2	323.5	2446.0	443.2	163.0	1846.8	4542.2	42
2457.9	2214.8	384.9	28.9	71.5	128.5	2316.4	1408.4	60.6	281.2	2701.3	43
15570.9	11076.6	2062.0	758.8	97.2	1070.8	6818.7	205.7	2969.5	3807.7	8880.7	44
1746.9	610.9	280.3	3.2	0.8	276.4	924.5	7.6	17.3	902.1	1204.8	45
3270.4	3232.9	855.5	774.2	8.4	21.7	55.6	14.2	14.3	26.8	911.1	46
778.5	569.1	134.5	67.8	2.3	43.3	182.0	3.8	1.6	181.0	316.4	47
36031.5	32323.1	26007.2	22176.0	668.1	2211.3	6013.5	1340.6	1855.4	2580.2	32020.7	48
12936.0	11566.7	10518.7	9902.1	54.1	230.9	3984.8	513.8	1757.0	1501.3	14503.5	49
10556.6	10300.2	11043.4	10310.2	165.8	387.4	452.0	246.0	2.9	188.9	11495.4	50
7985.0	7234.8	3330.4	1885.0	350.4	692.9	271.9	70.4	2.3	179.2	3602.3	51
404.3	335.9	89.8	19.9	16.4	48.9	51.3	2.6	4.7	44.8	141.1	52
4149.6	2885.5	1024.9	58.8	81.3	851.3	1253.5	507.8	88.4	666.0	2278.4	53
16910.1	14554.3	14463.3	1392.8	11237.8	1126.5	11825.5	9515.7	328.4	1675.0	26288.7	54
2110.2	1850.7	6347.8	1197.7	4950.4	67.2	1059.8	495.9	261.9	244.8	7407.5	55
2635.3	1574.0	545.2	26.9	61.3	417.7	878.5	159.2	3.7	707.6	1423.7	56
1496.2	1204.1	2241.6	3.4	1921.1	337.9	245.3	26.3	1.5	56.3	2486.9	57
3015.7	2622.9	1766.5	86.3	1157.2	185.1	440.1	125.6	3.2	270.0	2206.6	58
7652.7	7302.6	3562.2	78.4	3147.9	118.6	9201.9	8708.7	58.1	396.3	12764.0	59
45991.2	-12940.0	141529.3	86185.3	15.0	96242.9	34719.1	-	-	4660.7	176248.4	60
5700.5	-51935.7	139789.1	86185.3	-	95921.7	4384.8	-	-	4438.5	144173.9	61
40290.7	38995.6	1740.2	-	15.0	321.2	30334.3	-	-	222.3	32074.5	62
318608.2	216401.0	239996.4	123081.7	14292.7	157321.9	71853.2	13875.2	5466.9	22143.7	311848.6	63

Statistisches Bundesamt Wiesbaden
Fachserie 14, Reihe 3.3, 1996

Lfd. Nr.	Aufgabenbereich	Bereinigte Ausgaben des Verwaltungs-Haushalts 1)	D a r u n t e r			Bereinigte Ausgaben des Vermögens-Haushalts 1)	D a r u n t e r		
			Personal- ausgaben	Laufender Sach- aufwand	Laufende Über- tragungen		Baumass- nahmen	Erwerb von Ver- mögen 2)	Zuweisun- gen u. Zu- sch. f. Invest.
1	Allgemeine Verwaltung	18525.9	13612.5	4625.3	498.4	1576.0	810.7	746.2	25.3
2	Gemeindeorgane	2554.6	2169.0	358.4	31.5	20.6	15.2	4.7	0.7
3	Finanzverwaltung	3745.4	3306.5	455.1	52.7	34.0	3.4	26.3	2.4
4	Übrige allgemeine Verwaltung	12225.8	8136.9	3811.9	414.1	1521.4	792.1	715.1	22.2
5	Öffentliche Sicherheit und Ordnung	8934.2	6595.1	2115.6	319.0	1233.7	555.9	635.6	102.3
6	Polizei	251.2	165.0	8.1	78.6	0.2	0.0	0.2	-
7	Öffentliche Ordnung	4604.4	3632.2	847.1	83.0	86.5	38.6	37.2	11.6
8	Umweltschutzamt	309.5	231.1	71.3	8.5	11.3	4.1	2.7	4.5
9	Feuerschutz	2656.1	1936.1	703.1	62.2	1059.2	492.0	551.4	75.2
10	Katastrophenschutz, Verteidigungs- lastenverwaltung	116.5	88.4	24.3	4.3	12.6	3.5	7.3	1.9
11	Rettungsdienst	996.4	482.3	461.7	82.5	63.9	17.7	36.9	9.2
12	Schulen	14862.7	5454.7	8532.4	1879.8	5337.6	4545.3	719.0	451.0
13	Schulverwaltung	739.7	572.0	124.9	55.0	177.9	36.0	11.3	281.4
14	Grund- und Hauptschulen 3)	4779.3	1710.9	2565.4	628.5	2460.2	2235.1	225.4	62.5
15	Übrige allgemeinbildende Schulen	4954.8	1910.5	2855.1	700.6	2087.2	1867.3	273.1	87.6
16	Berufliche Schulen	2051.5	1036.7	940.0	315.7	532.8	352.5	188.6	15.2
17	Schülerbeförderung	1739.3	16.4	1675.5	137.9	3.6	2.0	1.7	0.1
18	Übrige schulische Aufgaben	598.1	208.2	371.5	42.2	75.9	52.4	18.8	4.2
19	Wissenschaft, Forschung, Kulturpflege	7340.9	3814.7	1726.1	1866.6	1160.1	674.0	274.6	215.7
20	Theater, Konzerte, Musikpflege	3157.4	1603.1	571.9	1016.5	213.6	165.3	28.4	21.1
21	Volksbildung	1799.6	1131.8	447.3	239.5	153.9	62.6	72.9	18.5
22	Übrige Wissenschaft, Forschung, Kulturpflege	2383.8	1079.8	706.9	610.6	792.6	446.1	173.2	176.1
23	Soziale Sicherung	72026.0	11387.7	2989.8	66307.7	3338.2	1829.8	313.6	1195.9
24	Verwaltung der soz. Angelegenheiten	5599.5	4913.7	383.0	638.2	31.0	10.8	18.9	1.0
25	Sozialhilfe nach dem BSHG	37725.0	-	4.8	44217.0	1.1	-	0.2	0.0
26	Durchführung des Asylbewerber- leistungsgesetzes	4051.7	22.1	97.9	4685.9	3.0	2.8	0.3	-
27	Soziale Einrichtungen (ohne Einrich- tungen der Jugendhilfe)	2240.8	849.9	1315.5	167.7	450.0	263.2	76.4	83.6
28	Kriegsopferfürsorge und ähnliche Massnahmen	2254.6	-	0.0	2335.6	159.0	-	0.0	110.4
29	Jugendhilfe nach dem KJHG	6417.3	433.4	56.0	6387.8	14.9	-	1.6	13.3
30	Einrichtungen der Jugendhilfe	11231.2	5162.8	1112.4	5370.9	2330.4	1553.0	211.2	671.8
31	Förderung von anderen Trägern der Wohlfahrtspflege und Jugendhilfe	1384.8	-	11.5	1379.4	344.8	-	4.7	312.2
32	Übrige soziale Angelegenheiten	1121.1	5.7	8.7	1125.2	4.0	-	0.3	3.6
33	Gesundheit, Sport, Erholung	7826.3	4070.3	2374.5	1470.8	3333.5	1243.5	302.5	1720.1
34	Krankenhäuser 4)	526.4	49.5	14.9	475.8	1597.3	45.7	57.8	1454.1
35	Sonstige Einrichtungen und Mass- nahmen der Gesundheitspflege	1443.6	1090.6	199.3	186.7	35.7	8.6	14.1	10.8
36	Eigene Sportstätten	1175.1	459.0	681.4	52.1	627.3	567.7	60.1	14.8
37	Badeanstalten	1596.1	675.7	767.0	168.3	452.5	357.8	58.7	20.2
38	Park- und Gartenanlagen	2228.3	1596.0	590.2	50.5	321.8	179.6	90.7	35.8
39	Förderung des Sports, sonstige Erholungseinrichtungen	856.8	199.6	121.7	537.6	298.9	84.1	21.2	184.3
40	Bau- und Wohnungswesen, Verkehr	15661.6	8880.4	6129.3	748.4	12400.4	9577.6	1500.9	891.6
41	Bauverwaltung	3972.1	3608.8	363.8	11.9	64.7	43.6	20.1	1.1
42	Städteplanung, Vermessung, Bauordnung	3572.5	2634.4	889.1	82.1	1837.8	1094.6	369.2	369.6
43	Wohnungswesen	576.3	289.4	44.2	243.5	1348.1	47.8	512.6	242.3
44	Gemeindestrassen, Kreisstrassen, Parkeinrichtungen	4473.1	1560.9	2683.7	255.8	7466.4	6915.2	473.3	190.7
45	Bundes- und Landesstrassen	428.7	176.9	265.4	2.4	1127.2	1035.9	43.9	49.8
46	Strassenbeleuchtung und -reinigung	2303.9	544.8	1749.3	14.2	293.8	218.6	51.9	23.4
47	Wasserläufe, Wasserbau	335.0	65.1	133.8	138.5	282.4	221.9	29.9	14.7
48	Öffentliche Einrichtungen, Wirtschaftsförderung	20787.2	6172.9	10146.2	5043.6	9609.2	7834.1	926.8	890.3
49	Abwasserbeseitigung	5735.6	1115.0	2650.4	2087.9	6363.8	5885.7	169.3	389.0
50	Abfallbeseitigung	8048.8	971.9	5449.8	1853.3	932.2	665.2	135.0	120.6
51	Übr. kommunale Gemeinschaftsdienste	5256.4	3636.7	1547.2	126.6	1183.0	833.1	318.6	24.9
52	Förderung der Land- und Forstwirtschaft	222.2	82.3	116.0	26.5	107.8	85.5	6.8	16.3
53	Fremdenverkehr, sonstige Förderung von Wirtschaft und Verkehr	1524.3	367.0	382.9	949.2	1022.3	364.7	297.1	339.4
54	Wirtschaftliche Unternehmen, allge- meines Grund- und Sondervermögen	5544.9	923.0	2689.3	2073.4	7566.5	1947.1	4818.0	553.9
55	Versorgungsunternehmen	973.7	140.0	675.3	178.7	918.1	595.4	217.7	57.8
56	Verkehrsunternehmen	707.7	39.7	125.6	582.9	985.2	434.8	173.3	363.5
57	Kombinierte Versorgungs- und Verkehrsunternehmen	687.2	6.2	10.1	728.6	745.8	0.3	677.1	19.9
58	Übrige wirtschaftliche Unternehmen	1780.8	623.8	630.5	539.2	662.8	233.8	238.7	64.4
59	Allg. Grund- und Sondervermögen	1395.5	113.2	1247.8	44.1	4254.5	682.8	3511.3	48.4
60	Allgemeine Finanzwirtschaft	18890.9	-	279.4	42929.8	20213.0	-	-	50.6
61	Steuern, allgemeine Zuweisungen und allgemeine Umlagen	5313.3	-	166.5	42929.8	1.1	-	-	50.6
62	sonstige allgemeine Finanzwirtschaft	13577.6	-	112.8	-	20212.0	-	-	-
63	Insgesamt	190400.5	60911.1	41607.9	123137.6	65768.2	29018.0	10237.3	6096.6

1) Bereinigt um Zahlungen von gleicher Ebene, einschl. besondere Finanzierungsvorgänge, ohne haushaltstechnische Verrechnungen.
2) Einschl. Erwerb bzw. Veräusserung von Beteiligungen.

3) In Niedersachsen nur Grundschulen.
4) Ohne Sondervermögen "Krankenhäuser mit kaufmännischem Rechnungswesen".

Statistisches Bundesamt Wiesbaden
Fachserie 14, Reihe 3.3, 1996

Übersichten

Gemeindeverbände nach Aufgabenbereichen und Arten 1996

Bundesgebiet

DM

Bereinigte Ausgaben insgesamt 1)	Nachrichtlich: Nettoausgaben	Bereinigte Einnahmen des Verwaltungshaushalts 1)	D a r u n t e r			Bereinigte Einnahmen des Vermögenshaushalts 1)	D a r u n t e r			Bereinigte Einnahmen insgesamt 1)	Lfd. Nr.
			Gebühren, Steuern u. steuerähnliche Einnahmen	Einnahmen aus wirtschaftlicher Tätigkeit	Laufende Übertragungen		Veräußerung von Vermögen 2)	Beiträge u. ähnl. Entgelte	Zuweisungen u. Zusch. f. Investitionen		
20101.8	19501.5	2664.3	421.4	231.4	1250.8	228.9	101.1	0.8	109.8	2893.2	1
2575.2	2559.9	60.1	2.0	1.5	17.8	6.6	0.9	-	5.8	66.7	2
3779.4	3747.2	743.8	26.3	7.1	587.3	33.9	19.2	0.3	0.6	777.8	3
13747.2	13194.4	1860.4	393.1	222.8	645.8	188.3	81.0	0.5	103.5	2048.7	4
10167.9	9355.5	3982.9	2474.0	68.8	1367.5	501.9	23.8	1.1	536.2	4484.8	5
251.4	241.5	40.0	-	0.5	38.3	-	-	-	-	40.0	6
4690.8	4463.5	2503.5	1316.0	31.5	1096.7	34.5	8.2	-	27.0	2538.0	7
320.9	255.8	89.6	22.6	1.0	54.9	16.3	0.1	-	16.0	105.9	8
3715.3	3268.0	267.0	102.9	31.8	118.5	413.4	14.3	1.1	457.2	680.4	9
129.1	107.3	22.4	0.1	3.1	18.4	4.4	0.2	-	4.3	26.8	10
1060.3	1019.4	1060.4	1032.4	1.0	40.7	33.3	1.1	-	31.7	1093.7	11
20200.4	16574.8	3297.9	255.3	353.3	3518.2	1240.9	81.3	1.7	1544.8	4538.8	12
917.6	903.3	22.4	1.8	3.2	25.4	8.4	6.2	-	156.2	30.8	13
7239.5	6478.3	511.3	43.3	189.8	359.7	572.6	28.5	1.6	608.9	1083.9	14
7042.0	5951.7	825.2	66.7	93.7	1128.0	514.9	29.9	0.1	627.1	1340.1	15
2584.3	2014.1	588.5	44.5	48.7	715.8	126.1	16.0	0.0	133.5	714.7	16
1742.9	1337.6	477.0	19.5	0.0	495.2	0.8	0.2	-	0.8	477.8	17
674.0	-110.2	873.5	79.7	17.9	794.1	18.0	0.4	0.0	18.5	891.5	18
8500.9	7625.4	2096.1	943.5	174.5	895.9	428.9	71.5	4.0	359.8	2525.1	19
3371.0	3051.4	932.3	512.4	45.3	331.6	92.7	35.6	0.0	58.4	1025.0	20
1953.5	1727.1	604.9	314.2	36.1	253.7	41.5	21.1	0.1	18.2	646.3	21
3176.4	2846.9	559.0	117.0	93.1	310.7	294.8	14.8	3.9	283.2	853.7	22
75364.2	62305.4	24441.9	2651.7	312.9	35231.8	952.2	172.7	6.3	819.7	25394.2	23
5630.6	4961.4	714.1	3.3	6.9	1008.3	11.5	8.0	-	3.6	725.6	24
37726.1	34872.4	9958.2	-	-	21254.6	0.7	-	-	-	9958.9	25
4054.7	1198.2	3086.3	0.3	4.5	3864.8	0.3	-	-	0.3	3086.5	26
2690.8	1984.9	2028.7	1071.1	192.7	760.9	205.4	111.7	0.2	82.3	2234.1	27
2413.5	1221.1	2091.5	-	-	2430.4	57.4	21.4	-	7.4	2148.9	28
6432.2	5950.8	885.3	24.1	-	1527.9	0.4	-	-	-	885.7	29
13561.5	10794.8	3977.3	1549.3	105.7	2683.6	637.4	31.5	6.1	706.9	4614.7	30
1729.6	1685.2	64.6	1.9	-	54.9	38.7	-	-	19.2	103.3	31
1125.1	-363.6	1635.9	1.8	2.9	1646.4	0.4	0.2	-	-	1636.3	32
11159.8	10226.8	2110.8	891.0	377.3	642.9	652.5	154.7	8.3	477.9	2763.2	33
2123.7	1752.1	258.4	22.7	11.1	228.7	174.2	17.9	-	141.8	432.6	34
1479.3	1321.1	542.1	319.1	28.4	196.5	4.4	0.8	-	2.7	546.5	35
1802.4	1698.2	260.4	98.5	102.0	31.6	149.6	44.1	0.7	120.0	410.0	36
2048.6	1967.2	646.2	384.3	146.2	27.4	160.8	71.7	0.3	85.6	807.0	37
2550.1	2381.7	222.5	33.8	29.2	105.3	100.4	10.2	6.8	83.2	323.0	38
1155.7	1106.5	181.0	32.6	60.3	53.3	63.1	10.0	0.6	44.6	244.1	39
28062.0	22974.3	5299.6	2697.2	195.9	1482.9	9572.0	1904.1	2958.1	4267.0	14871.6	40
4036.8	4003.0	659.4	106.3	11.6	51.4	10.9	4.1	0.7	6.1	670.3	41
5410.3	4615.8	1483.1	1146.6	48.6	183.4	1236.1	365.7	108.5	757.3	2719.2	42
1924.4	1844.0	331.8	25.2	31.8	122.8	2058.9	1357.1	25.9	117.6	2390.7	43
11939.6	8971.3	1702.8	668.2	93.9	809.8	5271.2	154.7	2792.8	2438.1	6974.0	44
1555.9	513.3	278.4	2.9	0.8	275.3	818.8	6.7	16.2	798.3	1097.2	45
2597.7	2589.8	776.8	718.7	7.2	13.3	30.7	13.5	13.0	3.6	807.5	46
597.4	437.1	67.4	29.4	2.0	26.8	145.3	2.3	1.1	145.9	212.7	47
30396.4	28003.0	23240.0	20223.2	550.8	1588.8	4836.9	1139.1	1657.6	1808.0	28076.8	48
12099.4	11005.0	10331.6	9738.8	53.1	212.9	3532.2	461.9	1632.7	1238.7	13863.8	49
8981.0	8816.8	9370.0	8739.2	124.6	356.7	373.8	242.7	1.1	112.8	9743.8	50
6439.4	6142.1	2618.2	1680.0	296.0	264.0	217.0	63.1	2.0	128.9	2835.2	51
330.1	298.6	59.2	18.1	13.6	23.4	36.8	1.5	4.2	32.2	96.0	52
2546.6	1740.5	861.0	47.1	63.5	731.8	677.1	370.0	17.6	295.5	1538.1	53
13111.4	11337.3	12441.8	1326.7	9545.9	949.2	8965.7	7231.5	263.2	1221.7	21407.4	54
1891.8	1709.3	5544.4	1154.0	4213.1	62.3	895.9	435.1	247.4	164.8	6440.3	55
1692.9	760.8	426.2	21.4	59.6	307.7	839.6	155.0	3.6	682.4	1265.8	56
1433.1	1150.0	2172.3	3.4	1858.0	333.4	222.0	11.7	0.6	48.3	2394.3	57
2443.7	2239.0	1641.0	82.0	1084.7	151.5	246.7	104.8	2.4	105.1	1887.7	58
5650.0	5478.2	2657.9	65.8	2390.5	94.3	6761.5	6525.0	9.3	221.1	9419.4	59
39103.9	-300.3	117410.4	79754.3	12.2	74246.5	27036.7	-	-	2442.2	144447.1	60
5314.4	-33035.4	116065.3	79754.3	-	73991.4	2374.0	-	-	2423.5	118439.3	61
33789.5	32735.1	1345.1	-	12.2	255.2	24682.7	-	-	18.8	26007.8	62
256168.7	187603.6	196985.6	111638.3	11822.9	121174.6	54416.6	10880.0	4901.2	13587.1	251402.2	63

Statistisches Bundesamt Wiesbaden
Fachserie 14, Reihe 3.3, 1996

Lfd. Nr.	Aufgabenbereich	Bereinigte Ausgaben des Verwaltungs-Haus-halts 1)	Darunter			Bereinigte Ausgaben des Vermögens-Haus-halts 1)	Darunter		
			Personal-ausgaben	Laufender Sach-aufwand	Laufende Über-tragungen		Baumass-nahmen	Erwerb von Ver-mögen 2)	Zuweisungen u. Zu-sch. f. Invest.
1	Allgemeine Verwaltung	5266.4	3743.0	1474.3	298.7	771.3	431.4	292.2	51.3
2	Gemeindeorgane	555.1	468.4	70.5	20.3	9.1	5.2	3.2	0.8
3	Finanzverwaltung	1117.3	957.5	154.7	51.4	128.6	37.9	59.9	28.4
4	Übrige allgemeine Verwaltung	3594.0	2317.0	1249.1	227.0	633.6	388.3	229.1	22.2
5	Öffentliche Sicherheit und Ordnung	2391.1	1534.1	703.7	185.3	657.1	409.4	244.1	31.5
6	Polizei	0.7	0.6	0.0	-	-	-	-	-
7	Öffentliche Ordnung	1218.5	982.1	207.6	48.3	40.7	25.9	14.0	1.3
8	Umweltschutzamt	153.5	113.3	42.1	4.2	26.9	24.4	2.1	0.4
9	Feuerschutz	531.8	332.9	191.7	17.0	531.5	337.5	196.1	21.5
10	Katastrophenschutz, Verteidigungs-lastenverwaltung	28.4	22.3	5.9	0.2	9.3	3.2	5.8	0.2
11	Rettungsdienst	452.3	82.9	256.3	115.6	48.7	18.3	26.0	8.1
12	Schulen	3866.0	1330.4	2461.5	375.9	2095.0	1864.1	235.0	62.5
13	Schulverwaltung	288.8	195.7	59.2	68.5	45.9	27.9	10.6	28.1
14	Grund- und Hauptschulen	1175.2	416.2	722.8	150.7	483.3	445.4	44.6	10.4
15	Übrige allgemeinbildende Schulen	1416.0	499.3	915.0	114.4	1110.7	996.6	126.4	16.5
16	Berufliche Schulen	7.4	3.0	5.2	0.5	8.2	7.7	0.5	-
17	Schülerbeförderung	455.9	0.9	465.2	2.7	0.4	0.3	0.1	0.0
18	Übrige schulische Aufgaben	196.5	90.8	90.3	20.6	20.7	14.7	5.4	0.9
19	Wissenschaft, Forschung, Kulturpflege	2164.7	1229.7	408.1	556.2	467.4	366.7	47.3	65.3
20	Theater, Konzerte, Musikpflege	922.5	459.6	105.2	368.5	115.9	90.8	6.6	20.4
21	Volksbildung	370.5	278.3	87.3	13.0	31.0	21.5	12.1	0.3
22	Übrige Wissenschaft, Forschung, Kulturpflege	871.7	491.8	215.7	174.7	320.5	254.5	28.6	44.6
23	Soziale Sicherung	15247.6	4942.1	1020.3	10180.3	565.4	398.5	67.3	114.5
24	Verwaltung der soz. Angelegenheiten	976.8	892.7	54.9	42.6	26.8	6.6	4.2	16.8
25	Sozialhilfe nach dem BSHG	6008.6	-	3.8	6352.5	1.4	-	0.0	0.2
26	Durchführung des Asylbewerber-leistungsgesetzes	311.8	-	3.5	313.3	-	-	-	-
27	Soziale Einrichtungen (ohne Einrich-tungen der Jugendhilfe)	577.0	298.8	295.1	61.1	152.5	100.5	30.2	24.1
28	Kriegsopferfürsorge und ähnliche Massnahmen	9.4	-	-	9.5	0.0	-	-	0.0
29	Jugendhilfe nach dem KJHG	1645.4	62.0	17.4	1590.9	7.1	-	0.9	6.3
29	Einrichtungen der Jugendhilfe	5209.1	3687.9	642.4	1301.0	339.0	291.5	32.0	29.9
31	Förderung von anderen Trägern der Wohlfahrtspflege und Jugendhilfe	189.8	-	2.0	191.6	37.1	-	-	36.9
32	Übrige soziale Angelegenheiten	319.7	0.7	1.4	317.7	1.6	-	-	0.3
33	Gesundheit, Sport, Erholung	1785.0	1133.7	531.0	130.2	1801.2	1386.9	81.5	367.4
34	Krankenhäuser 3)	40.6	11.7	7.2	22.7	899.8	573.4	34.7	302.0
35	Sonstige Einrichtungen und Mass-nahmen der Gesundheitspflege	425.8	352.3	48.1	25.6	21.2	12.1	3.8	6.3
36	Eigene Sportstätten	261.0	111.2	147.2	7.2	363.5	354.1	16.3	10.6
37	Badeanstalten	261.4	123.7	131.9	7.9	271.1	242.4	5.9	26.0
38	Park- und Gartenanlagen	586.1	424.3	154.6	8.7	144.0	129.8	13.2	2.1
39	Förderung des Sports, sonstige Erholungseinrichtungen	210.1	110.5	42.0	58.1	101.6	75.1	7.6	20.3
40	Bau- und Wohnungswesen, Verkehr	3267.6	1648.5	1520.3	121.9	5773.5	5183.1	186.1	465.0
41	Bauverwaltung	875.4	752.9	113.1	20.9	237.8	222.9	12.9	6.5
42	Städteplanung, Vermessung, Bauordnung	850.4	539.6	306.8	8.0	1868.0	1510.4	75.1	296.9
43	Wohnungswesen	143.9	104.4	31.5	8.5	389.6	294.8	23.8	60.3
44	Gemeindestrassen, Kreisstrassen, Parkeinrichtungen	764.8	172.4	571.4	27.0	2866.5	2772.9	48.2	96.2
45	Bundes- und Landesstrassen	24.1	0.1	24.0	-	166.9	154.2	12.5	0.3
46	Strassenbeleuchtung und -reinigung	501.5	62.9	437.1	2.1	171.2	157.8	13.4	1.1
47	Wasserläufe, Wasserbau	107.6	16.2	36.4	55.4	73.5	70.0	0.3	3.6
48	Öffentliche Einrichtungen, Wirtschaftsförderung	3597.4	1348.7	1657.6	617.2	2037.7	1336.1	258.3	252.8
49	Abwasserbeseitigung	206.2	14.6	95.3	98.7	630.4	492.6	67.7	72.6
50	Abfallbeseitigung	1352.1	107.8	1184.0	61.2	223.6	169.0	24.7	33.3
51	Übr. kommunale Gemeinschaftsdienste	1288.2	989.0	288.3	29.5	257.4	192.2	64.5	3.3
52	Förderung der Land- und Forstwirtschaft	56.8	44.1	10.8	2.2	17.4	15.6	1.0	0.8
53	Fremdenverkehr, sonstige Förderung von Wirtschaft und Verkehr	694.1	193.2	79.2	425.6	908.9	466.7	100.4	142.9
54	Wirtschaftliche Unternehmen, allge-meines Grund- und Sondervermögen	1536.5	89.8	485.0	970.0	2262.2	1101.7	748.3	382.6
55	Versorgungsunternehmen	91.5	4.0	42.4	45.6	127.0	79.0	21.2	26.5
56	Verkehrsunternehmen	704.9	4.8	4.7	698.6	237.5	24.0	36.4	177.3
57	Kombinierte Versorgungs- und Verkehrsunternehmen	34.6	0.2	0.3	34.1	28.6	3.6	18.4	7.4
58	Übrige wirtschaftliche Unternehmen	276.7	55.9	42.1	179.6	295.3	103.3	56.4	114.8
59	Allg. Grund- und Sondervermögen	428.8	24.9	395.5	12.2	1573.9	891.7	616.0	56.5
60	Allgemeine Finanzwirtschaft	2380.9	-	46.6	4799.8	4506.4	-	-	230.0
61	Steuern, allgemeine Zuweisungen und allgemeine Umlagen	162.4	-	10.0	4799.8	223.7	-	-	227.9
62	sonstige allgemeine Finanzwirtschaft	2218.5	-	36.7	-	4282.7	-	-	2.1
63	Insgesamt	41503.4	16999.8	10308.5	18235.6	20937.1	12477.8	2160.1	2022.8

1) Bereinigt um Zahlungen von gleicher Ebene, einschl. besondere Finanzierungsvorgänge, ohne haushaltstechnische Verrechnungen.
2) Einschl. Erwerb bzw. Veräusserung von Beteiligungen.

3) In Niedersachsen nur Grundschulen.
4) Ohne Sondervermögen "Krankenhäuser mit kaufmännischem Rechnungswesen".

Statistisches Bundesamt Wiesbaden
Fachserie 14, Reihe 3.3, 1996

Übersichten

Gemeindeverbände nach Aufgabenbereichen und Arten 1996

Länder

DM

Bereinigte Ausgaben insgesamt 1)	Nachrichtlich: Nettoausgaben	Bereinigte Einnahmen des Verwaltungshaushalts 1)	Darunter			Bereinigte Einnahmen des Vermögenshaushalts 1)	Darunter			Bereinigte Einnahmen insgesamt 1)	Lfd. Nr.
			Gebühren, Steuern u. ähnliche Einnahmen	Einnahmen aus wirtschaftlicher Tätigkeit	Laufende Übertragungen		Veräußerung von Vermögen 2)	Beiträge u. ähnl. Entgelte	Zuweisungen u. Zusch. f. Investitionen		
6037.8	5446.8	887.4	62.9	154.2	795.8	356.3	242.1	0.9	105.0	1243.7	1
564.2	555.5	14.3	0.9	1.0	12.8	1.7	0.6	-	1.1	16.1	2
1245.9	1126.9	286.2	18.4	90.7	183.3	252.4	212.6	0.4	26.5	538.6	3
4227.7	3764.4	586.9	43.6	62.5	599.8	102.2	28.9	0.5	77.4	689.1	4
3048.1	2706.8	1230.1	868.1	10.2	345.2	221.1	4.0	0.5	244.3	1451.2	5
0.7	0.7	0.3	-	0.0	0.3	-	-	-	-	0.3	6
1259.1	1190.0	624.1	381.6	3.8	248.9	19.7	0.4	-	19.8	643.9	7
186.3	132.9	47.0	6.6	1.6	36.9	18.5	0.0	-	18.6	65.5	8
1063.4	895.8	69.2	37.8	4.5	27.3	159.6	2.9	0.4	179.7	228.8	9
37.7	35.4	1.8	0.0	0.2	0.6	1.8	0.0	-	1.8	3.6	10
500.9	452.0	487.6	442.1	0.2	31.3	21.5	0.7	0.1	24.5	509.1	11
5961.0	4941.5	804.5	130.0	174.8	741.8	599.3	5.3	0.9	659.7	1403.8	12
334.7	271.8	46.9	3.8	3.7	68.6	29.8	0.4	0.0	49.9	76.6	13
1658.5	1430.4	296.5	62.2	71.7	260.3	91.8	1.5	0.8	106.4	388.3	14
2526.7	2176.8	191.8	15.5	47.3	223.6	246.1	2.6	0.0	272.2	437.8	15
15.6	10.6	2.0	0.2	0.6	1.9	4.4	0.0	-	4.3	6.4	16
456.3	388.8	82.6	5.0	0.5	80.3	0.1	-	-	0.1	82.7	17
217.2	168.2	114.8	28.6	34.8	51.7	2.9	0.1	-	3.0	117.7	18
2632.1	1938.9	794.8	160.0	42.3	601.0	166.1	7.7	0.4	171.0	960.9	19
1038.4	807.4	306.6	78.9	12.1	221.3	26.5	0.6	-	28.8	333.1	20
401.5	311.4	135.1	39.2	5.7	95.0	7.5	0.2	0.0	10.1	142.5	21
1192.2	820.1	353.1	41.9	24.5	284.7	132.2	6.9	0.4	132.1	485.3	22
15813.1	10579.9	8470.3	947.1	156.7	10006.3	168.0	25.6	0.5	156.3	8638.3	23
1003.6	945.3	76.4	3.6	9.6	72.0	1.7	0.2	-	2.1	78.1	24
6010.0	3815.5	4237.4	-	-	6328.3	1.0	-	-	0.0	4238.3	25
311.8	42.2	279.6	-	-	289.0	0.1	-	-	0.1	279.7	26
729.5	360.0	558.4	219.5	24.2	382.3	87.1	16.9	0.0	70.4	645.5	27
9.4	2.4	8.3	-	-	8.9	0.0	-	-	0.0	8.3	28
1652.5	1508.9	269.5	9.8	-	349.3	0.0	-	-	-	268.6	29
5548.1	3657.7	2721.3	713.9	120.5	2261.8	75.9	8.5	0.5	81.3	2797.1	30
226.8	212.8	15.9	0.1	-	16.8	2.3	-	-	2.4	18.1	31
321.3	35.2	304.5	0.2	2.4	297.9	0.0	-	-	-	304.5	32
3586.3	2414.5	632.1	135.1	70.1	374.1	854.3	15.9	2.5	869.8	1486.4	33
940.5	467.2	21.1	0.4	3.5	14.0	465.7	2.5	0.3	472.8	486.9	34
447.0	413.8	94.8	35.7	14.3	35.7	2.5	1.0	-	2.4	97.3	35
624.5	470.5	77.6	16.8	23.5	32.8	137.9	5.5	1.2	148.8	215.5	36
532.5	412.2	98.2	54.6	10.3	8.4	120.2	4.1	-	120.8	218.4	37
730.2	499.1	241.9	3.2	5.4	228.8	77.9	0.6	1.0	75.6	319.9	38
311.7	211.7	98.4	24.4	13.1	54.3	50.1	2.2	0.0	49.4	148.5	39
9041.2	5871.6	1283.1	690.2	49.5	487.0	3352.6	208.8	297.2	2906.3	4635.7	40
1113.2	977.6	110.0	45.9	3.4	53.1	170.5	25.9	28.2	121.5	280.5	41
2718.4	1545.1	613.1	455.8	1.6	140.1	1209.9	77.5	54.6	1089.5	1823.0	42
533.5	370.8	53.1	3.7	39.7	6.7	257.5	51.3	34.8	163.6	310.6	43
3631.3	2105.3	359.2	90.5	3.3	261.0	1547.5	51.1	176.7	1969.6	1906.7	44
190.9	97.6	1.9	0.3	-	1.2	105.8	0.9	1.1	103.9	107.6	45
672.7	643.1	78.7	55.5	1.2	8.4	24.9	0.7	1.3	23.2	103.6	46
181.2	132.0	67.1	38.5	0.3	16.5	36.7	1.5	0.5	35.1	103.7	47
5635.1	4320.1	2767.2	1952.8	117.4	622.5	1176.6	201.5	197.8	772.3	3943.8	48
836.6	561.7	187.1	163.2	1.1	18.0	452.6	51.9	124.3	262.6	639.7	49
1575.6	1483.4	1673.4	1571.0	41.2	30.7	78.2	3.3	1.9	76.1	1751.6	50
1545.6	1092.7	712.2	204.9	54.4	428.9	54.9	7.3	0.3	50.4	767.1	51
74.3	37.2	30.6	1.8	2.8	25.6	14.5	1.2	0.6	12.6	45.1	52
1603.0	1145.0	163.9	11.7	17.8	119.4	576.4	137.7	70.8	370.5	740.3	53
3798.7	3217.0	2021.5	66.1	1691.9	177.2	2859.8	2284.2	65.2	453.3	4881.3	54
218.4	141.3	803.4	43.7	737.3	4.8	163.9	60.8	14.5	80.0	967.3	55
942.4	813.2	119.0	5.5	1.7	110.0	38.9	4.2	0.1	25.2	157.9	56
63.1	54.2	69.4	-	63.1	4.5	23.3	14.6	1.0	8.0	92.7	57
572.0	383.9	125.6	4.3	72.5	33.6	193.4	20.8	0.8	164.8	318.9	58
2002.7	1824.3	904.2	12.6	817.3	24.3	2440.3	2183.8	48.8	175.2	3344.6	59
6887.3	-12639.7	24118.9	6430.9	2.8	21996.4	7682.4	-	-	2218.5	31801.3	60
386.1	-18900.2	23723.8	6430.9	-	21930.3	2010.8	-	-	2015.0	25734.6	61
6501.2	6260.8	395.1	-	2.8	66.1	5671.6	-	-	203.5	6066.7	62
62440.5	28797.4	43009.8	11443.3	2469.8	36147.2	17436.6	2995.2	565.8	8556.6	60446.4	63

Statistisches Bundesamt Wiesbaden
Fachserie 14, Reihe 3.3, 1996

1.6 Bereinigte Ausgaben 1) der Gemeinden und Gemeindeverbände nach

1.6.1 Bundesgebiet

Mill.

Lfd. Nr.	Ausgabe-/Einnahmeart	Ins- gesamt	Kreisfreie Städte				
			Zusammen	500 000 und mehr Ein- wohner	200 000 bis unter 500 000 Ein- wohner	100 000 bis unter 200 000 Ein- wohner	50 000 bis unter 100 000 Ein- wohner
1	Allgemeine Verwaltung	26139.6	7235.6	2265.9	2706.4	1376.2	695.6
2	Gemeindeorgane	3139.4	546.0	134.2	195.5	134.9	63.2
3	Finanzverwaltung	5025.3	1298.1	384.0	463.0	269.9	139.2
4	Übrige allgemeine Verwaltung	17974.9	5391.4	1747.7	2047.9	971.5	493.1
5	Öffentliche Sicherheit und Ordnung	13216.0	4999.7	1746.2	1784.9	966.2	409.2
6	Polizei	252.1	209.5	115.2	53.1	31.5	7.4
7	Öffentliche Ordnung	5950.0	2087.8	683.6	738.3	413.8	192.6
8	Umweltschutzamt	507.2	161.0	49.0	57.3	36.5	16.5
9	Feuerschutz	4778.7	2019.7	740.4	728.3	383.5	142.9
10	Katastrophenschutz, Verteidigungs- lastenverwaltung	166.8	64.8	16.1	24.6	13.6	8.4
11	Rettungsdienst	1561.2	457.0	142.0	183.4	87.3	41.4
12	Schulen	26161.3	6901.6	2114.2	2466.2	1449.4	672.0
13	Schulverwaltung	1252.3	452.6	167.9	150.3	75.7	51.6
14	Grund- und Hauptschulen 2)	8898.0	1868.6	543.5	650.3	420.5	186.2
15	Übrige allgemeinbildende Schulen	9568.7	2676.1	805.7	1021.2	526.1	256.0
16	Berufliche Schulen	368.8	207.8	104.9	52.6	32.0	17.3
17	Schülerbefoerderung	2199.2	264.3	53.7	72.7	93.5	30.4
18	Übrige schulische Aufgaben	891.3	263.2	73.9	104.6	52.8	23.5
19	Wissenschaft, Forschung, Kulturpflege	11133.0	5869.7	1914.2	2267.7	1112.4	479.6
20	Theater, Konzerte, Musikpflege	4409.4	3063.6	851.4	1360.2	587.2	232.0
21	Volksbildung	2355.0	1013.2	382.3	334.4	190.8	81.8
22	Übrige Wissenschaft, Forschung, Kulturpflege	4368.6	1792.8	680.4	573.1	334.3	165.9
23	Soziale Sicherung	91177.3	26819.2	9129.6	9673.9	5210.6	2240.7
24	Verwaltung der soz. Angelegenheiten	4409.4	2702.4	963.2	940.4	519.4	223.4
25	Sozialhilfe nach dem BSHG	43736.1	11028.4	3892.9	3847.9	2134.5	913.7
26	Durchführung des Asylbewerber- leistungsgesetzes	4366.6	1261.9	395.7	436.4	320.0	75.7
27	Soziale Einrichtungen (ohne Einrich- tungen der Jugendhilfe)	3420.3	1306.9	444.2	552.9	187.1	105.7
28	Kriegsopferfürsorge und ähnliche Massnahmen	2423.0	212.7	63.4	60.6	60.5	20.6
29	Jugendhilfe nach dem KJHG	8084.8	3192.6	1106.8	1100.0	603.9	305.4
30	Einrichtungen der Jugendhilfe	19109.6	6141.3	1901.3	2447.9	1150.9	523.4
31	Förderung von anderen Trägern der Wohlfahrtspflege und Jugendhilfe	1956.5	650.4	266.3	157.7	172.5	45.5
32	Übrige soziale Angelegenheiten	1446.4	322.5	95.7	130.1	61.8	27.2
33	Gesundheit, Sport, Erholung	14746.0	4884.1	1562.4	1782.8	970.7	432.7
34	Krankenhäuser 3)	3064.1	751.4	205.6	262.6	143.3	94.5
35	Sonstige Einrichtungen und Mass- nahmen der Gesundheitspflege einschl. Gesundheitsverwaltung	1926.2	742.2	278.3	292.8	116.0	46.6
36	Eigene Sportstätten	2426.9	666.9	179.3	260.2	153.3	64.1
37	Badeanstalten	2581.1	643.7	202.8	242.0	136.7	48.2
38	Park- und Gartenanlagen	3280.3	1561.2	504.1	553.8	321.3	137.0
39	Förderung des Sports, sonstige Erholungseinrichtungen	1467.4	518.7	192.3	171.4	100.2	42.2
40	Bau- und Wohnungswesen, Verkehr	37103.2	10835.0	3528.4	3794.1	2120.3	1081.5
41	Bauverwaltung	5149.9	1729.9	525.8	668.2	326.0	175.2
42	Städteplanung, Vermessung, Bauordnung	8128.7	2599.0	720.9	961.9	561.5	287.7
43	Wohnungswesen	2457.9	1117.8	491.3	399.5	156.6	60.4
44	Gemeindestrassen, Kreisstrassen, Parkeinrichtungen	15570.9	3109.5	1002.9	882.4	681.0	384.6
45	Bundes- und Landesstrassen	1746.9	782.1	204.7	371.1	152.8	46.6
46	Strassenbeleuchtung und -reinigung	3270.4	1383.7	555.6	466.6	220.6	112.7
47	Wasserläufe, Wasserbau	778.5	113.0	27.2	44.4	21.9	14.5
48	Öffentliche Einrichtungen, Wirtschaftsförderung	36031.5	10249.6	3609.9	3967.4	1570.4	855.0
49	Abwasserbeseitigung	12936.0	3325.9	1001.9	1450.4	548.7	239.7
50	Abfallbeseitigung	10558.6	3908.2	1674.2	1439.0	465.6	277.2
51	Übr. kommunale Gemeinschaftsdienste	7985.0	1764.6	677.3	453.4	372.2	177.2
52	Förderung der Land- und Forstwirtschaft	404.3	12.4	0.4	4.8	2.5	3.7
53	Fremdenverkehr, sonstige Förderung von Wirtschaft und Verkehr	4149.6	1238.5	256.1	619.8	181.3	157.2
54	Wirtschaftliche Unternehmen, allge- meines Grund- und Sondervermögen	16310.1	6128.4	2434.1	2310.6	848.1	408.6
55	Versorgungsunternehmen	2110.2	41.8	1.1	2.4	11.3	21.8
56	Verkehrsunternehmen	2635.3	1896.8	705.5	950.9	182.5	48.5
57	Kombinierte Versorgungs- und Verkehrsunternehmen	1496.2	1393.3	843.4	382.1	136.8	27.1
58	Übrige wirtschaftliche Unternehmen	3015.7	895.0	210.9	330.7	167.8	151.2
59	Allg. Grund- und Sondervermögen	7652.7	1901.6	673.3	644.6	349.8	160.0
60	Allgemeine Finanzwirtschaft	45991.2	21158.5	8695.8	7122.8	3694.3	1319.6
61	Steuern, allgemeine Zuweisungen und allgemeine Umlagen	5700.5	6518.0	2744.1	2195.0	1210.2	251.5
62	Sonstige allgemeine Finanzwirtschaft	40290.7	14640.6	5951.7	4927.8	2484.1	1068.1
63	Insgesamt	318609.2	105081.4	37000.6	37876.7	19318.5	8594.5

1) Bereinigt um Zahlungen von gleicher Ebene, einschl. besondere Finanzierungsvorgänge, ohne haushaltstechnische Verrechnungen.
2) Einschl. Erwerb bzw. Veräusserung von Beteiligungen.

3) In Niedersachsen nur Grundschulen.
4) Ohne Sondervermögen "Krankenhäuser mit kaufmännischem Rechnungswesen".

Statistisches Bundesamt Wiesbaden
Fachserie 14, Reihe 3.3, 1996

Übersichten

Aufgabenbereichen, Körperschaftsgruppen und Einwohnergrößenklassen 1996

insgesamt

DM

Kreisangehörige Gemeinden													Land- kreise	Bezirks- ver- bände	Lfd. Nr.
20 000 bis unter 50 000 Ein- wohner	Zusammen	100 000 bis unter 200 000 Ein- wohner	50 000 bis unter 100 000 Ein- wohner	20 000 bis unter 50 000 Ein- wohner	10 000 bis unter 20 000 Ein- wohner	5 000 bis unter 10 000 Ein- wohner	3 000 bis unter 5 000 Ein- wohner	weniger als 3 000 Ein- wohner	Ämter, Samtge- meinden, Verbands- gemeinden						
191.5	12065.3	380.0	1434.0	3301.1	2651.6	1870.8	1045.1	1382.6	1769.3	4571.4	497.9	1			
18.2	2015.0	49.8	178.8	456.8	386.6	328.4	209.3	405.4	152.0	394.1	32.2	2			
42.1	2540.7	68.1	251.2	733.9	658.1	438.0	212.6	178.7	463.2	678.7	44.6	3			
131.2	7509.6	262.1	1004.0	2110.4	1606.9	1104.5	623.2	798.5	1154.1	3498.6	421.1	4			
93.3	4440.9	256.1	643.1	1324.3	933.0	556.3	263.8	464.3	482.1	3291.0	2.3	5			
2.3	11.8	-	2.7	3.3	4.0	1.1	0.6	0.1	2.7	28.1	-	6			
59.5	1895.7	95.3	276.8	688.2	487.5	234.5	74.5	39.0	281.6	1682.7	2.2	7			
1.8	71.9	5.4	12.4	29.7	9.9	2.9	1.7	10.0	2.4	271.9	-	8			
24.6	2188.0	102.7	252.0	511.6	411.3	313.2	184.5	412.7	195.0	376.0	0.0	9			
2.2	19.0	2.7	3.9	2.9	4.1	2.0	1.4	2.0	0.6	82.4	-	10			
3.0	254.5	50.0	95.3	88.6	16.3	2.7	1.1	0.6	-0.2	850.0	-	11			
199.9	9892.4	352.3	1262.7	2794.7	2098.9	1379.3	727.9	1276.6	583.7	8347.1	436.5	12			
7.2	335.5	14.7	64.9	127.3	58.3	39.0	7.0	24.4	31.8	426.0	6.5	13			
68.1	5819.4	138.2	542.3	1505.5	1212.9	941.2	524.7	954.6	440.9	769.1	-	14			
67.1	3143.0	172.3	583.0	1046.0	698.4	301.5	136.1	205.7	87.7	3349.3	312.6	15			
1.1	9.1	0.1	2.0	1.7	3.5	1.7	0.1	0.1	-	112.1	39.8	16			
14.0	234.6	3.1	12.0	35.3	53.6	51.9	34.2	44.5	13.4	1668.6	18.2	17			
8.4	302.6	19.3	29.5	70.5	66.6	43.7	25.9	47.2	9.6	271.3	44.4	18			
95.8	3648.7	195.8	614.5	1258.1	670.0	386.7	190.1	333.6	49.0	1247.6	318.1	19			
32.8	960.5	57.4	224.0	399.2	170.7	69.5	22.5	17.2	9.0	336.4	39.8	20			
23.9	984.1	57.1	209.0	378.5	193.0	93.1	31.0	22.6	13.7	335.9	8.1	21			
39.1	1704.1	81.3	181.5	480.4	306.3	224.0	136.7	293.9	26.3	575.2	270.2	22			
564.5	16313.4	974.4	2796.6	4782.8	2856.1	1958.3	976.8	1968.5	640.5	28306.8	19097.3	23			
56.0	1430.3	141.8	362.9	540.0	254.4	93.1	16.4	21.8	151.6	2100.0	249.8	24			
239.4	1006.7	169.1	258.9	317.7	153.0	62.1	12.7	33.1	180.1	15939.5	15581.4	25			
34.1	816.3	68.0	225.1	307.2	163.4	50.0	2.1	0.6	50.4	2007.4	230.6	26			
16.9	1315.1	61.1	248.3	457.8	277.3	179.3	54.8	36.5	43.5	724.0	30.8	27			
7.7	39.0	11.5	27.2	0.1	0.1	0.1	0.0	0.0	0.1	388.5	1782.7	28			
76.6	889.3	135.5	376.8	284.1	40.6	26.2	7.6	18.6	10.0	3847.8	145.2	29			
117.7	10089.1	363.9	1184.0	2643.0	1800.0	1446.8	837.2	1814.1	188.5	2623.2	67.5	30			
8.5	643.2	17.9	99.3	200.1	154.5	91.9	42.5	37.0	3.9	309.0	349.9	31			
7.6	84.5	5.5	14.1	33.0	12.8	8.9	3.5	6.8	12.5	367.5	659.4	32			
135.4	6147.0	211.1	687.8	1655.5	1460.5	926.0	470.8	735.2	188.9	3143.0	382.9	33			
45.4	127.4	10.4	28.5	31.2	30.4	11.4	7.4	8.3	1.0	1870.8	313.5	34			
8.5	102.0	6.1	3.4	17.7	31.9	18.3	9.6	15.1	6.7	1051.1	24.3	35			
10.0	1707.3	42.7	136.0	377.6	391.3	315.1	179.7	265.0	20.1	32.6	-	36			
13.9	1798.5	48.7	169.0	509.5	521.7	316.7	131.0	102.0	99.9	39.0	-	37			
45.0	1676.9	80.7	276.6	531.2	325.8	162.1	81.1	219.4	34.6	7.5	-	38			
12.6	734.9	22.5	74.4	188.4	159.5	102.5	62.0	125.5	26.7	142.0	45.2	39			
310.8	20345.5	615.6	1868.3	4992.4	4190.2	3127.1	1818.5	3733.4	402.4	4223.4	1296.9	40			
34.8	2112.4	66.8	286.2	761.9	593.7	305.7	65.8	32.4	285.8	551.8	470.0	41			
67.1	4275.0	155.6	493.2	1213.4	828.7	625.7	363.0	595.6	36.6	1206.8	11.2	42			
10.1	1187.9	28.4	123.9	221.6	248.6	181.4	131.4	252.7	2.2	142.0	7.8	43			
158.7	10139.8	227.1	663.2	2113.7	2015.8	1667.7	1060.6	2391.7	49.6	2272.1	-	44			
6.9	204.7	63.2	46.0	55.3	20.0	6.9	4.4	9.0	0.1	0.4	759.5	45			
28.2	1881.8	60.2	215.2	503.6	384.8	258.1	141.2	318.8	4.0	0.9	-	46			
5.0	543.9	14.3	40.8	123.0	98.7	81.7	52.2	133.3	24.1	49.4	48.2	47			
247.0	19555.7	439.8	2247.2	4919.7	4129.1	3216.9	1782.5	2820.5	582.8	5576.1	67.4	48			
85.2	9224.7	205.1	985.4	2111.7	1795.3	1696.3	982.4	1448.5	358.5	26.8	-	49			
52.2	2345.9	108.0	563.7	794.4	530.7	224.6	68.1	56.5	3.0	4293.6	-0.1	50			
84.5	5974.8	90.2	550.1	1545.0	1342.6	969.9	539.7	937.3	160.6	84.9	0.1	51			
1.0	300.0	0.7	5.1	36.1	54.8	61.7	38.0	103.7	4.4	75.5	12.1	52			
24.1	1710.2	35.8	143.0	432.5	405.6	264.3	154.4	274.6	56.2	1089.3	55.4	53			
127.0	9727.9	238.5	697.1	1932.1	1746.6	1811.5	1120.7	2181.4	75.9	900.1	77.8	54			
5.1	1916.2	-5.6	33.4	195.6	217.3	597.9	395.0	482.7	36.9	104.9	10.3	55			
9.5	256.0	45.1	77.2	57.0	44.9	14.4	4.0	13.4	0.6	479.4	2.5	56			
4.0	69.8	4.8	31.3	21.3	3.9	1.5	6.1	1.0	-	33.1	-	57			
34.4	1952.6	62.1	151.0	442.3	375.7	402.1	169.5	350.0	11.7	119.6	36.8	58			
74.0	5533.2	132.2	404.3	1215.9	1104.8	795.6	546.1	1334.3	26.6	163.1	28.2	59			
326.1	50706.4	1976.4	5625.6	12499.6	10045.9	7260.6	4306.6	8991.7	-1887.9	-11744.2	-12241.7	60			
117.2	32182.2	1052.3	3467.3	8505.8	6747.1	4659.8	2455.0	5295.0	-2511.2	-17265.9	-13222.6	61			
209.0	18524.2	924.2	2158.3	3993.8	3298.8	2600.7	1851.7	3696.7	623.3	5521.7	980.9	62			
2291.2	152843.3	5640.0	17876.9	39460.2	30781.8	22493.6	12702.8	23888.0	2886.6	47862.3	9935.6	63			

Statistisches Bundesamt Wiesbaden
Fachserie 14, Reihe 3.3, 1996

Lfd. Nr.	Ausgabe-/Einnahmeart	Ins- gesamt	Kreisfreie Städte				
			Zusammen	500 000 und mehr Ein- wohner	200 000 bis unter 500 000 Ein- wohner	100 000 bis unter 200 000 Ein- wohner	50 000 bis unter 100 000 Ein- wohner
1	Allgemeine Verwaltung	20101.8	5898.0	2265.9	1929.2	1125.7	409.1
2	Gemeindeorgane	2575.2	456.7	134.2	152.9	116.7	35.6
3	Finanzverwaltung	3779.4	1009.7	384.0	299.1	214.9	72.9
4	Übrige allgemeine Verwaltung	13747.2	4431.6	1747.7	1477.2	794.0	300.5
5	Öffentliche Sicherheit und Ordnung	10167.9	4162.9	1746.2	1281.0	822.0	295.4
6	Polizei	251.4	209.5	115.2	53.1	31.5	7.4
7	Öffentliche Ordnung	4690.8	1733.6	683.6	524.1	353.9	118.0
8	Umweltschutzamt	320.9	110.1	49.0	25.5	31.3	4.3
9	Feuerschutz	3715.3	1720.0	740.4	545.3	330.1	84.5
10	Katastrophenschutz, Verteidigungs- lastenverwaltung	129.1	55.4	16.1	19.8	12.2	5.3
11	Rettungsdienst	1050.3	334.3	142.0	113.2	63.0	15.8
12	Schulen	20200.4	5473.0	2114.2	1602.2	1203.2	369.4
13	Schulverwaltung	917.6	334.9	167.9	92.6	49.8	19.0
14	Grund- und Hauptschulen 2)	7239.5	1547.4	543.5	471.7	356.3	110.7
15	Übrige allgemeinbildende Schulen	7042.0	1998.7	805.7	580.1	416.9	138.5
16	Berufliche Schulen	353.2	200.2	104.9	51.1	32.0	11.1
17	Schülerbeförderung	1742.9	210.8	53.7	41.2	80.8	21.3
18	Übrige schulische Aufgaben	674.0	228.5	73.9	84.1	45.2	17.0
19	Wissenschaft, Forschung, Kulturpflege	8500.9	4601.1	1914.2	1478.9	888.3	238.3
20	Theater, Konzerte, Musikpflege	3371.0	2315.6	851.4	857.9	460.7	115.1
21	Volksbildung	1953.5	868.9	382.3	255.6	159.4	49.8
22	Übrige Wissenschaft, Forschung, Kulturpflege	3176.4	1416.7	680.4	365.4	268.3	73.4
23	Soziale Sicherung	75364.2	22298.3	9129.6	6977.6	4375.9	1315.7
24	Verwaltung der soz. Angelegenheiten	5630.6	2360.2	963.2	754.8	442.6	148.7
25	Sozialhilfe nach dem BSHG	37726.1	9660.0	3892.9	3057.9	1880.8	617.5
26	Durchführung des Asylbewerber- leistungsgesetzes	4054.7	1176.6	395.7	402.4	298.0	47.8
27	Soziale Einrichtungen (ohne Einrich- tungen der Jugendhilfe)	2690.8	979.8	444.2	322.7	151.3	46.1
28	Kriegsopferfürsorge und ähnliche Massnahmen	2413.5	209.8	63.4	58.4	60.1	20.2
29	Jugendhilfe nach dem KJHG	6432.2	2698.2	1106.8	823.7	525.1	174.4
30	Einrichtungen der Jugendhilfe	13561.5	4452.8	1901.3	1403.1	836.5	213.9
31	Förderung von anderen Trägern der Wohlfahrtspflege und Jugendhilfe	1729.6	563.2	266.3	124.6	141.3	22.9
32	Übrige soziale Angelegenheiten	1125.1	197.8	95.7	30.0	40.2	24.2
33	Gesundheit, Sport, Erholung	11159.8	3872.3	1562.4	1125.3	812.1	249.1
34	Krankenhäuser 3)	2123.7	548.0	205.6	111.0	126.9	62.6
35	Sonstige Einrichtungen und Mass- nahmen der Gesundheitspflege	1479.3	581.9	278.3	187.6	90.7	19.0
36	Eigene Sportstätten	1802.4	481.7	179.3	151.1	113.5	29.2
37	Badeanstalten	2048.6	507.2	202.8	157.5	111.4	22.8
38	Park- und Gartenanlagen	2550.1	1317.9	504.1	408.7	277.3	86.5
39	Förderung des Sports, sonstige Erholungseinrichtungen	1155.7	435.6	192.3	109.4	92.3	29.0
40	Bau- und Wohnungswesen, Verkehr	28062.0	8565.0	3528.4	2412.3	1705.9	626.6
41	Bauverwaltung	4036.8	1290.4	525.8	406.8	252.0	73.2
42	Städteplanung, Vermessung, Bauordnung	5410.3	1916.1	720.9	567.8	430.4	137.6
43	Wohnungswesen	1924.4	879.4	491.3	209.0	135.5	34.6
44	Gemeindestrassen, Kreisstrassen, Parkeinrichtungen	11939.6	2595.0	1002.9	589.8	578.3	272.3
45	Bundes- und Landesstrassen	1555.9	613.4	204.7	271.9	108.3	21.6
46	Strassenbeleuchtung und -reinigung	2597.7	1172.3	555.6	329.3	182.3	78.0
47	Wasserläufe, Wasserbau	597.4	98.4	27.2	37.7	19.1	9.3
48	Öffentliche Einrichtungen, Wirtschaftsförderung	30396.4	8914.1	3609.9	3057.3	1418.8	586.1
49	Abwasserbeseitigung	12099.4	3297.6	1001.9	1446.6	547.7	216.2
50	Abfallbeseitigung	8981.0	3399.7	1674.2	1093.0	396.0	184.4
51	Übr. kommunale Gemeinschaftsdienste	6439.4	1586.8	677.3	347.6	343.2	136.8
52	Förderung der Land- und Forstwirtschaft	330.1	8.4	0.4	3.3	2.5	1.1
53	Fremdenverkehr, sonstige Förderung von Wirtschaft und Verkehr	2546.6	621.6	256.1	166.9	129.4	47.6
54	Wirtschaftliche Unternehmen, allge- meines Grund- und Sondervermögen	13111.4	4801.4	2434.1	1438.0	619.6	196.2
55	Versorgungsunternehmen	1891.8	23.3	1.1	2.1	9.9	5.5
56	Verkehrsunternehmen	1692.9	1213.0	705.5	417.1	76.5	9.0
57	Kombinierte Versorgungs- und Verkehrsunternehmen	1433.1	1339.9	843.4	363.4	108.0	21.2
58	Übrige wirtschaftliche Unternehmen	2443.7	609.7	210.9	185.9	115.6	63.0
59	Allg. Grund- und Sondervermögen	5650.0	1615.5	673.3	469.5	309.6	97.6
60	Allgemeine Finanzwirtschaft	39103.9	19484.8	8695.8	6127.0	3432.1	913.4
61	Steuern, allgemeine Zuweisungen und allgemeine Umlagen	5314.4	6279.3	2744.1	2008.6	1191.7	218.1
62	Sonstige allgemeine Finanzwirtschaft	33789.5	13205.5	5951.7	4118.4	2240.4	695.3
63	Insgesamt	256168.7	88070.9	37000.6	27428.9	16403.7	5139.3

1) Bereinigt um Zahlungen von gleicher Ebene, einschl. besondere Finanzierungsvorgänge, ohne haushaltstechnische Verrechnungen.
2) Einschl. Erwerb bzw. Veräusserung von Beteiligungen.

3) In Niedersachsen nur Grundschulen.
4) Ohne Sondervermögen "Krankenhäuser mit kaufmännischem Rechnungswesen".

Übersichten

Aufgabenbereichen, Körperschaftsgruppen und Einwohnergrößenklassen 1996

Bundesgebiet

DM

Kreisangehörige Gemeinden												
20 000 bis unter 50 000 Ein- wohner	Zusammen	100 000 bis unter 200 000 Ein- wohner	50 000 bis unter 100 000 Ein- wohner	20 000 bis unter 50 000 Ein- wohner	10 000 bis unter 20 000 Ein- wohner	5 000 bis unter 10 000 Ein- wohner	3 000 bis unter 5 000 Ein- wohner	weniger als 3 000 Ein- wohner	Ämter, Samtge- meinden, Verbands- gemeinden	Land- kreise	Bezirks- ver- bände	Lfd. Nr.
168.1	9895.2	380.0	1409.4	2732.7	2281.6	1588.5	765.8	737.2	844.8	2975.0	488.9	1
17.3	1703.0	49.8	175.4	394.6	356.7	296.1	168.7	261.6	92.0	291.8	31.7	2
38.8	2111.7	68.1	246.1	601.3	580.5	371.1	159.2	85.4	247.1	366.3	44.6	3
112.1	6080.6	262.1	987.9	1736.8	1344.4	921.3	437.9	390.2	505.7	2316.8	412.6	4
78.2	3541.8	256.1	628.6	1087.9	777.3	429.7	171.5	190.7	299.2	2161.8	2.3	5
2.3	11.1	-	2.7	3.1	3.8	1.1	0.4	0.0	2.7	28.1	-	6
54.0	1593.7	95.3	270.4	563.5	416.5	180.8	45.9	21.1	158.0	1203.3	2.2	7
-	49.2	5.4	12.0	21.8	8.3	1.7	0.1	0.0	1.1	160.4	-	8
19.7	1617.9	102.7	244.3	408.2	328.9	241.8	123.4	168.7	137.0	240.4	0.0	9
2.0	16.3	2.7	3.9	2.7	3.9	1.8	1.0	0.4	0.5	56.9	-	10
0.3	253.5	50.0	95.4	88.6	15.8	2.5	0.7	0.5	-0.2	472.7	-	11
184.0	8055.6	352.3	1249.5	2324.8	1795.9	1118.3	498.6	716.2	515.0	5720.2	436.5	12
5.5	249.0	14.7	62.7	91.4	43.1	27.3	1.7	8.2	27.6	299.5	6.5	13
65.1	4901.6	138.2	531.9	1266.5	1085.4	837.7	427.9	614.0	403.9	386.7	-	14
57.5	2443.1	172.3	583.1	872.3	555.3	177.0	29.5	53.6	70.4	2217.1	312.6	15
1.1	9.1	0.1	2.0	1.7	3.5	1.7	0.1	0.1	-	104.1	39.8	16
13.8	183.1	3.1	11.9	27.2	46.1	43.9	26.8	24.2	5.0	1325.7	18.2	17
8.2	222.4	19.3	28.8	57.7	57.0	30.6	12.8	16.2	7.7	171.0	44.4	18
81.4	2806.4	195.8	599.1	950.9	549.1	287.2	104.3	120.0	29.7	745.6	318.1	19
30.5	846.8	57.4	219.8	316.9	159.7	65.3	15.1	12.5	8.9	159.9	39.8	20
21.8	846.0	57.1	208.1	325.1	162.7	68.6	16.9	7.5	12.4	218.2	8.1	21
29.1	1113.5	81.3	171.2	308.9	226.6	153.3	72.3	100.0	8.5	367.6	270.2	22
499.5	12880.9	974.4	2760.5	3832.1	2376.4	1508.6	612.0	817.0	499.3	21800.4	17885.4	23
50.8	1280.4	141.8	359.2	461.9	225.0	74.0	10.3	8.3	121.9	1625.9	242.2	24
211.0	964.0	163.1	257.9	294.5	143.5	55.5	11.1	32.3	156.7	12535.2	14410.3	25
32.7	814.3	68.0	225.1	305.8	163.4	49.7	2.1	0.3	50.3	1782.9	230.6	26
15.6	1186.5	61.1	247.7	426.5	255.0	145.8	41.8	8.5	41.2	452.4	30.8	27
7.6	38.9	11.5	27.2	0.1	0.0	0.1	0.0	0.0	0.0	382.1	1782.7	28
68.2	833.5	135.5	376.3	253.8	32.1	19.2	4.6	12.0	8.0	2747.4	145.2	29
97.9	7128.1	363.9	1154.4	1899.5	1408.0	1077.3	502.8	722.1	105.4	1807.8	67.5	30
8.1	573.5	17.9	99.3	168.8	139.5	80.7	37.4	29.9	3.8	239.2	349.9	31
7.6	61.7	5.5	13.3	21.2	9.9	6.3	1.9	3.6	12.0	227.4	626.2	32
123.4	4683.4	211.1	671.8	1316.9	1234.0	699.2	288.2	262.2	134.7	2086.4	382.9	33
41.9	111.5	10.4	28.5	29.8	27.5	8.0	5.9	1.5	1.0	1149.7	313.5	34
6.2	83.5	6.1	3.3	16.0	29.8	15.7	6.1	6.4	5.7	784.0	24.3	35
8.7	1290.4	42.7	132.4	289.0	321.1	253.8	124.4	126.9	15.5	14.9	-	36
12.7	1408.8	48.7	164.8	409.4	448.6	226.4	74.2	36.6	99.3	33.4	-	37
41.3	1224.4	80.7	270.3	428.1	264.7	111.2	34.7	34.7	0.6	7.2	-	38
12.6	564.9	22.5	72.4	144.6	142.3	84.1	42.8	56.0	12.7	97.3	45.2	39
291.9	14948.9	615.6	1810.3	3702.2	3384.0	2413.4	1188.9	1834.4	232.0	3019.2	1296.9	40
32.6	1719.7	66.8	281.1	605.6	504.4	227.7	30.6	3.4	149.5	407.1	470.0	41
59.5	2599.2	155.6	469.0	747.1	521.5	357.5	157.2	191.3	19.8	864.1	11.2	42
9.1	919.3	28.4	123.1	156.6	197.8	148.5	100.9	164.0	1.2	116.6	7.8	43
151.8	7718.4	227.1	641.4	1654.7	1729.0	1399.6	774.8	1291.9	35.9	1590.2	-	44
6.8	182.5	63.2	46.0	44.8	15.7	5.3	2.4	5.0	0.1	0.4	759.5	45
27.1	1421.7	60.2	210.1	387.0	326.0	206.6	91.8	140.0	3.6	0.0	-	46
5.0	388.1	14.3	39.6	106.4	89.4	68.3	31.2	38.9	21.9	40.7	48.2	47
241.9	16863.4	439.8	2226.6	4388.5	3776.5	2793.4	1397.7	1840.9	460.3	4091.2	67.4	48
85.2	8436.8	205.1	976.6	1966.9	1722.2	1541.8	855.1	1169.1	340.9	24.1	-	49
52.2	2293.8	108.0	563.0	785.6	521.3	214.4	59.9	41.7	2.1	3285.5	-0.1	50
81.9	4710.3	90.2	545.1	1315.9	1187.4	792.4	346.4	432.8	76.7	65.5	0.1	51
1.0	255.7	0.7	5.1	35.4	52.2	55.6	31.0	75.9	1.8	52.1	12.1	52
21.7	1166.8	35.8	136.8	284.7	293.5	189.2	105.3	121.4	38.8	664.0	55.4	53
113.3	7592.9	238.5	691.2	1645.3	1521.4	1565.1	810.1	1121.3	59.5	579.8	77.8	54
4.6	1717.5	-5.6	33.3	138.4	200.3	568.4	365.2	417.4	36.0	104.6	10.3	55
4.9	213.0	45.1	75.7	46.3	26.9	11.4	3.2	4.6	0.6	263.8	2.5	56
4.0	61.1	4.8	31.3	21.1	3.8	0.1	-	0.0	-	32.1	-	57
34.4	1682.4	62.1	150.7	375.8	308.2	368.0	141.3	276.2	9.4	105.3	36.8	58
65.5	3918.9	132.2	400.1	1063.7	982.1	617.2	300.4	423.1	13.5	74.0	28.2	59
316.6	42543.9	1976.4	5580.1	10946.6	9073.4	6332.7	3334.2	5300.4	-719.9	-10473.4	-11731.6	60
116.8	27958.4	1052.3	3439.5	7602.2	6286.1	4199.8	1996.7	3381.9	-1262.9	-14948.1	-12712.5	61
199.8	14585.5	924.2	2140.6	3344.4	2787.3	2133.0	1337.5	1918.5	543.0	4474.6	980.9	62
2098.4	123812.4	5640.0	17627.0	32927.9	26789.6	18736.3	9171.3	12940.3	2354.5	32706.2	9224.7	63

Lfd. Nr.	Ausgabe-/Einnahmeart	Ins- gesamt	Kreisfreie Städte				
			zusammen	500 000 und mehr ein- wohner	200 000 bis unter 500 000 Ein- wohner	100 000 bis unter 200 000 Ein- wohner	50 000 bis unter 100 000 Ein- wohner
1	Allgemeine Verwaltung	6037.8	1337.6	-	777.1	250.5	286.5
2	Gemeindeorgane	564.2	89.3	-	42.6	18.2	27.6
3	Finanzverwaltung	1245.9	288.4	-	163.9	54.9	66.3
4	Übrige allgemeine Verwaltung	4227.7	959.9	-	570.6	177.4	192.6
5	Öffentliche Sicherheit und Ordnung	3048.1	836.9	-	503.9	144.1	173.8
6	Polizei	0.7	-	-	-	-	-
7	Öffentliche Ordnung	1259.1	354.2	-	214.2	59.9	74.7
8	Umweltschutzamt	186.3	50.9	-	31.7	5.3	12.1
9	Feuerschutz	1063.4	299.7	-	183.1	53.4	58.4
10	Katastrophenschutz, Verteidigungs- lastenverwaltung	37.7	9.4	-	4.7	1.3	3.1
11	Rettungsdienst	500.9	122.7	-	70.2	24.3	25.6
12	Schulen	5961.0	1428.6	-	864.0	246.2	302.5
13	Schulverwaltung	334.7	117.7	-	57.7	25.8	32.6
14	Grund- und Hauptschulen	1658.5	321.3	-	178.6	64.2	75.5
15	Übrige allgemeinbildende Schulen	2526.7	677.4	-	441.1	109.2	117.5
16	Berufliche Schulen	15.6	7.6	-	1.5	-	6.1
17	Schülerbeförderung	456.3	53.5	-	31.5	12.7	9.1
18	Übrige schulische Aufgaben	217.2	34.7	-	20.4	7.6	6.5
19	Wissenschaft, Forschung, Kulturpflege	2632.1	1268.5	-	788.8	224.1	241.3
20	Theater, Konzerte, Musikpflege	1038.4	748.1	-	502.3	126.6	116.9
21	Volksbildung	401.5	144.3	-	78.8	31.4	31.9
22	Übrige Wissenschaft, Forschung, Kulturpflege	1192.2	376.2	-	207.7	66.0	92.5
23	Soziale Sicherung	15813.1	4520.9	-	2696.3	834.6	925.0
24	Verwaltung der soz. Angelegenheiten	1003.6	342.3	-	185.6	76.7	74.7
25	Sozialhilfe nach dem BShG	6010.0	1368.4	-	790.1	253.7	296.3
26	Durchführung des Asylbewerber- leistungsgesetzes	311.8	85.3	-	34.0	21.9	27.9
27	Soziale Einrichtungen (ohne Einrich- tungen der Jugendhilfe)	729.5	327.0	-	230.2	35.9	59.6
28	Kriegsopferfürsorge und ähnliche Massnahmen	9.4	2.9	-	2.1	0.4	0.4
29	Jugendhilfe nach dem KJHG	1652.5	494.4	-	276.3	78.8	130.9
30	Einrichtungen der Jugendhilfe	5548.1	1688.5	-	1044.7	314.5	309.5
31	Förderung von anderen Trägern der Wohlfahrtspflege und Jugendhilfe	226.8	87.3	-	33.1	31.2	22.6
32	Übrige soziale Angelegenheiten	321.3	124.7	-	100.1	21.5	3.0
33	Gesundheit, Sport, Erholung	3586.3	1011.9	-	657.6	158.6	183.6
34	Krankenhäuser 2)	940.5	203.4	-	151.6	16.4	32.0
35	Sonstige Einrichtungen und Mass- nahmen der Gesundheitspflege einschl. Gesundheitsverwaltung	447.0	160.4	-	105.1	25.3	27.6
36	Eigene Sportstätten	624.5	185.2	-	109.1	39.8	34.9
37	Badeanstalten	532.5	136.5	-	84.6	25.3	25.4
38	Park- und Gartenanlagen	730.2	243.3	-	145.1	44.0	50.5
39	Förderung des Sports, sonstige Erholungseinrichtungen	311.7	83.1	-	62.0	7.9	13.2
40	Bau- und Wohnungswesen, Verkehr	9041.2	2270.0	-	1381.8	414.4	454.9
41	Bauverwaltung	1113.2	439.5	-	261.4	74.0	101.9
42	Städteplanung, Vermessung, Bauordnung	2718.4	682.9	-	394.1	131.1	150.1
43	Wohnungswesen	533.5	238.5	-	190.5	21.1	25.8
44	Gemeindestrassen, Kreisstrassen, Parkeinrichtungen	3631.3	514.5	-	292.7	102.6	112.3
45	Bundes- und Landesstrassen	190.9	168.7	-	99.2	44.5	25.0
46	Strassenbeleuchtung und -reinigung	672.7	211.4	-	137.4	38.3	34.7
47	Wasserläufe, Wasserbau	181.2	14.6	-	6.7	2.7	5.1
48	Öffentliche Einrichtungen, Wirtschaftsförderung	5635.1	1335.5	-	910.0	151.6	268.9
49	Abwasserbeseitigung	836.6	28.3	-	3.8	1.1	23.4
50	Abfallbeseitigung	1575.6	508.5	-	346.0	69.6	92.8
51	Übr. kommunale Gemeinschaftsdienste	1546.6	177.8	-	105.8	28.9	40.4
52	Förderung der Land- und Forstwirtschaft	74.3	4.0	-	1.4	-	2.6
53	Fremdenverkehr, sonstige Förderung von Wirtschaft und Verkehr	1603.0	616.9	-	452.9	51.9	109.5
54	Wirtschaftliche Unternehmen, allge- meines Grund- und Sondervermögen	3798.7	1327.0	-	872.6	228.5	212.3
55	Versorgungsunternehmen	218.4	18.4	-	0.3	1.4	16.3
56	Verkehrsunternehmen	942.4	683.8	-	533.7	106.0	39.5
57	Kombinierte Versorgungs- und Verkehrsunternehmen	63.1	53.4	-	18.7	28.8	5.9
58	Übrige wirtschaftliche Unternehmen	572.0	285.2	-	144.8	52.2	88.3
59	Allg. Grund- und Sondervermögen	2002.7	286.1	-	175.0	40.2	62.4
60	Allgemeine Finanzwirtschaft	6887.3	1673.7	-	995.7	262.2	406.2
61	Steuern, allgemeine Zuweisungen und allgemeine Umlagen	386.1	238.6	-	186.4	18.5	33.4
62	Sonstige allgemeine Finanzwirtschaft	6501.2	1435.1	-	809.4	243.7	372.8
63	Insgesamt	62440.5	17010.5	-	10447.8	2914.8	3455.2

1) Bereinigt um Zahlungen von gleicher Ebene, einschl. besondere Finanzierungsvorgänge, ohne haushaltstechnische Verrechnungen.
2) Einschl. Erwerb bzw. Veräusserung von Beteiligungen.

3) In Niedersachsen nur Grundschulen.
4) Ohne Sondervermögen "Krankenhäuser mit kaufmännischem Rechnungswesen".

Statistisches Bundesamt Wiesbaden
Fachserie 14, Reihe 3.3, 1996

Übersichten

Aufgabenbereichen, Körperschaftsgruppen und Einwohnergrößenklassen 1996

Länder

DM

Kreisangehörige Gemeinden										Ämter, Samtge- meinden, Verbands- gemeinden	Land- kreise	Bezirks- ver- bände	Lfd. Nr.
20 000 bis unter 50 000 Ein- wohner	Zusammen	100 000 bis unter 200 000 Ein- wohner	50 000 bis unter 100 000 Ein- wohner	20 000 bis unter 50 000 Ein- wohner	10 000 bis unter 20 000 Ein- wohner	5 000 bis unter 10 000 Ein- wohner	3 000 bis unter 5 000 Ein- wohner	weniger als 3 000 Ein- wohner	0,1 bis unter 0,2 Ein- wohner				
23.4	2170.1	-	24.6	568.4	370.0	282.4	279.3	645.4	924.5	1596.5	9.1	1	
0.9	312.0	-	3.4	62.1	29.9	32.2	40.6	143.8	60.0	102.3	0.5	2	
3.3	429.0	-	5.2	132.7	77.6	66.9	53.3	93.3	216.1	312.4	-	3	
19.1	1429.1	-	16.1	373.6	262.5	183.2	185.4	408.3	648.4	1181.8	8.6	4	
15.1	899.1	-	14.5	236.4	155.7	126.6	92.3	273.6	183.0	1129.2	-	5	
-	0.7	-	-	0.2	0.2	0.0	0.3	0.0	-	-	-	6	
5.5	302.0	-	6.4	124.7	71.0	53.7	28.6	17.8	123.6	479.4	-	7	
1.8	22.7	-	0.4	8.0	1.6	1.2	1.5	10.0	1.3	111.4	-	8	
4.9	570.1	-	7.8	103.3	82.4	71.4	61.1	244.0	58.0	135.6	-	9	
0.2	2.7	-	-	0.3	0.2	0.2	0.4	1.6	0.1	25.5	-	10	
2.7	1.0	-	-0.1	-0.1	0.5	0.2	0.4	0.1	0.0	377.2	-	11	
15.9	1836.8	-	13.2	470.0	303.0	261.0	229.3	560.4	68.7	2626.8	-	12	
1.6	86.4	-	2.2	35.9	15.1	11.6	5.3	16.3	4.1	126.5	-	13	
3.0	917.8	-	10.5	239.1	127.5	103.4	96.8	340.6	37.0	382.4	-	14	
9.6	699.9	-	-0.1	173.7	143.1	124.5	106.6	152.2	17.2	1132.2	-	15	
-	0.0	-	-	-	-	-	0.0	-	-	8.0	-	16	
0.2	51.5	-	0.1	8.1	7.5	8.1	7.4	20.3	8.4	342.9	-	17	
0.2	80.2	-	0.6	12.8	9.6	13.1	13.1	31.0	1.9	100.3	-	18	
14.4	842.4	-	15.4	307.1	120.9	99.4	85.8	213.7	19.2	502.0	-	19	
2.3	113.7	-	4.2	82.3	11.0	4.2	7.4	4.7	0.1	176.6	-	20	
2.1	138.1	-	0.9	53.3	30.2	24.6	14.0	15.0	1.3	117.8	-	21	
10.0	590.6	-	10.3	171.5	79.7	70.7	64.4	193.9	17.8	207.6	-	22	
65.0	3432.6	-	36.1	950.7	479.7	449.8	364.8	1151.5	141.3	6506.4	1211.9	23	
5.2	149.9	-	3.7	78.1	29.4	19.0	6.1	13.5	29.7	474.1	7.6	24	
26.4	42.7	-	1.0	23.1	9.5	6.6	1.7	0.8	23.4	3404.3	1171.2	25	
1.5	2.0	-	-	1.4	0.1	0.3	0.0	0.2	0.1	224.5	-	26	
1.3	128.6	-	0.5	31.2	22.3	33.5	13.0	28.0	2.2	271.6	-	27	
0.1	0.1	-	-	-	0.1	0.0	0.0	0.0	0.0	6.4	-	28	
8.3	55.8	-	0.4	30.3	8.5	7.0	3.0	6.5	2.0	1100.4	-	29	
19.8	2961.1	-	29.5	743.6	392.0	369.5	334.4	1092.1	83.1	815.4	-	30	
0.4	69.6	-	0.0	31.3	15.0	11.2	5.1	7.1	0.2	69.8	-	31	
-	22.8	-	0.9	11.7	2.9	2.6	1.5	3.2	0.5	140.0	33.2	32	
12.0	1463.6	-	16.1	338.7	226.5	226.8	182.6	473.0	54.2	1056.5	-	33	
3.5	15.9	-	-	1.4	2.9	3.3	1.5	6.8	-	721.1	-	34	
2.3	18.5	-	0.0	1.6	2.1	2.6	3.5	8.7	1.0	267.1	-	35	
1.3	416.9	-	3.6	88.7	70.2	61.2	55.2	138.0	4.7	17.8	-	36	
1.3	389.8	-	4.1	100.1	73.1	90.3	56.8	65.4	0.6	5.6	-	37	
3.7	452.6	-	6.3	103.1	61.1	50.9	46.4	184.7	34.0	0.3	-	38	
-	170.0	-	2.0	43.8	17.2	18.4	19.2	69.5	13.9	44.7	-	39	
18.9	5396.6	-	58.0	1290.1	806.2	713.6	629.7	1899.0	170.4	1204.2	-	40	
2.2	392.6	-	5.1	156.2	89.3	78.0	35.2	28.9	136.3	144.7	-	41	
7.6	1675.9	-	24.2	466.3	307.1	268.2	205.7	404.3	16.9	342.7	-	42	
1.0	268.7	-	0.7	64.9	50.8	32.9	30.5	88.7	1.0	25.4	-	43	
6.9	2421.3	-	21.8	459.0	286.8	268.1	285.8	1099.8	13.6	681.9	-	44	
0.0	22.3	-	-	10.5	4.2	1.6	2.0	4.0	-	-	-	45	
1.1	460.1	-	5.0	116.6	58.8	51.4	49.4	178.9	0.4	0.8	-	46	
-	155.8	-	1.1	16.6	9.2	13.4	21.0	94.4	2.1	8.7	-	47	
5.0	2692.2	-	20.6	531.3	352.5	423.5	384.7	979.7	122.5	1484.9	-	48	
-	787.9	-	8.8	144.8	73.1	154.5	127.3	279.4	17.6	2.8	-	49	
-	52.1	-	0.7	8.8	9.5	10.2	8.2	14.7	0.9	1014.1	-	50	
2.6	1264.5	-	4.9	229.1	155.2	177.5	193.2	504.6	83.9	19.4	-	51	
-	44.3	-	-	0.8	2.6	6.1	6.9	27.8	2.6	23.4	-	52	
2.5	543.4	-	6.2	147.7	112.1	75.1	49.1	153.2	17.5	425.3	-	53	
13.6	2135.0	-	6.0	286.8	225.2	246.4	310.6	1060.1	16.4	320.3	-	54	
0.5	198.7	-	0.0	57.2	16.9	29.5	29.8	65.3	0.9	0.4	-	55	
4.6	42.9	-	1.5	10.7	18.0	3.0	0.8	8.9	0.1	215.6	-	56	
-	8.7	-	-	0.2	0.1	1.4	6.1	1.0	-	1.0	-	57	
-	270.2	-	0.2	66.4	67.5	34.2	28.2	73.7	2.4	14.3	-	58	
8.5	1614.3	-	4.2	152.2	122.7	178.4	245.7	911.2	13.1	89.2	-	59	
9.5	8162.5	-	45.5	1553.0	972.5	927.9	972.4	3691.3	-1168.1	-1270.8	-510.1	60	
0.3	4223.8	-	27.8	903.6	461.0	460.1	458.3	1913.1	-1248.4	-2317.9	-510.1	61	
9.2	3938.7	-	17.7	649.3	511.5	467.8	514.1	1778.2	80.3	1047.1	-	62	
192.8	29030.9	-	249.9	6532.4	4012.3	3757.3	3531.5	10947.6	532.1	15156.1	710.9	63	

Statistisches Bundesamt Wiesbaden
 Fachserie 14, Reihe 3.3, 1996

1 Zusammenfassende

1.7 Baumassnahmen der Gemeinden und

1.7.1 Nach

Mill.

Gemeinden

Lfd. Nr.	Aufgabenbereich	Gemeinden					
		Insgesamt	Baden-Württemberg	Bayern	Brandenburg	Hessen	Mecklenburg-Vorpommern
1	Allgemeine Verwaltung	1242.1	126.4	197.7	89.5	85.3	54.8
2	Öffentliche Sicherheit und Ordnung	965.2	82.7	173.5	81.1	63.8	62.5
3	Grund- und Hauptschulen 1)	2680.4	430.2	692.8	112.2	154.9	46.8
4	Gymnasien 2)	1057.0	79.9	160.4	85.6	53.8	84.3
5	Übriges Schulwesen	2671.9	242.7	285.1	203.8	155.0	104.0
6	Wissenschaft, Forschung, Kulturpflege	1040.7	138.6	159.9	60.3	43.0	39.1
7	Soziale Sicherung	2228.3	379.0	450.5	78.0	245.4	46.7
8	Krankenhäuser 3)	619.1	1.7	36.4	82.9	2.4	1.9
9	Übriges Gesundheitswesen, Sport, Erholung	2011.3	269.3	296.9	108.1	113.0	97.6
10	Strassen	10656.1	1326.8	2040.8	548.0	567.9	375.2
11	Übriges Bau- und Wohnungswesen, Verkehr	4104.7	509.6	232.8	462.6	233.5	242.1
12	Öffentliche Einrichtungen	8237.7	1285.5	2276.2	132.4	772.3	81.7
13	Wirtschaftsförderung	932.6	44.3	58.7	73.2	29.4	88.8
14	Wirtschaftliche Unternehmen, allgemeines Grund- und Sondervermögen	3048.8	299.8	691.7	148.0	148.8	189.5
15	Insgesamt	41495.9	5216.4	7753.3	2265.7	2668.6	1515.1

1.7.2 Nach

Mill.

Lfd. Nr.	Aufgabenbereich	Gemeinden und Gemeindeverbände insgesamt			Kreisangehörige Gemeinden		
		Zusammen	Früheres Bundesgeb.	Neue Länder	Zusammen	Früheres Bundesgeb.	Neue Länder
1	Allgemeine Verwaltung	1242.1	810.7	431.4	615.7	436.7	179.0
2	Öffentliche Sicherheit und Ordnung	965.2	555.9	409.4	661.9	398.5	263.4
3	Grund- und Hauptschulen 1)	2680.4	2235.1	445.4	1841.5	1587.6	254.0
4	Gymnasien 2)	1057.0	536.5	520.5	277.1	221.7	55.4
5	Übriges Schulwesen	2671.9	1773.7	898.2	863.1	625.7	237.3
6	Wissenschaft, Forschung, Kulturpflege	1040.7	674.0	366.7	522.7	311.8	210.9
7	Soziale Sicherung	2228.3	1829.8	398.5	1659.8	1411.9	247.8
8	Krankenhäuser 3)	619.1	45.7	573.4	3.5	2.6	0.9
9	Übriges Gesundheitswesen, Sport, Erholung	2011.3	1197.8	813.5	1503.9	911.1	592.8
10	Strassen	10656.1	7768.8	2887.3	7125.8	5094.1	2031.7
11	Übriges Bau- und Wohnungswesen, Verkehr	4104.7	1808.9	2295.9	3112.8	1414.5	1698.2
12	Öffentliche Einrichtungen	8237.7	7383.9	853.8	5935.5	5290.0	645.5
13	Wirtschaftsförderung	932.6	450.2	482.3	667.2	357.0	310.2
14	Wirtschaftliche Unternehmen, allgemeines Grund- und Sondervermögen	3048.8	1947.1	1101.7	2293.3	1305.1	988.2
15	Insgesamt	41495.9	29018.0	12477.8	27083.6	19368.3	7715.3

1) In Niedersachsen nur Grundschulen.
2) In Niedersachsen unter übrigen Schulwesen nachgewiesen.

3) Ohne Sondervermögen "Krankenhäuser mit kaufmännischem Rechnungswesen".

Übersichten

und Gemeindeverbände nach Aufgabenbereichen 1996

Ländern

DM

und Gemeindeverbände								Nachrichtlich:		Lfd. Nr.
Nieder-sachsen	Nordrhein-Westfalen	Rheinland-Pfalz	Saarland	Sachsen	Sachsen-Anhalt	Schleswig-Holstein	Thüringen	Früheres Bundesgeb.	Neue Länder	
87.4	194.1	54.4	11.5	162.5	63.5	53.9	61.0	810.7	431.4	1
58.0	97.7	40.5	4.4	120.9	79.1	35.2	65.8	555.9	409.4	2
261.0	450.3	171.5	12.1	89.1	55.8	62.3	141.4	2235.1	445.4	3
-	176.1	42.7	9.5	152.5	112.1	14.2	85.9	536.5	520.5	4
320.8	543.6	118.0	18.3	338.4	184.0	90.1	68.1	1773.7	898.2	5
43.0	175.8	65.4	5.2	115.5	100.9	43.0	50.9	674.0	366.7	6
218.9	334.6	84.1	14.6	158.4	74.3	102.7	41.1	1829.8	398.5	7
0.1	3.5	1.0	-	393.7	92.6	0.7	2.2	45.7	573.4	8
109.3	271.6	77.4	17.7	313.8	136.1	42.6	157.9	1197.8	813.5	9
915.8	1868.8	616.7	92.0	859.4	585.2	340.1	519.5	7768.8	2887.3	10
164.2	370.1	169.2	38.5	832.0	400.0	91.0	359.1	1808.9	2295.9	11
812.3	1687.3	140.1	32.0	362.0	145.1	378.1	132.6	7383.9	853.8	12
61.9	136.5	73.7	23.3	155.2	52.4	22.4	112.7	450.2	482.3	13
82.4	568.7	59.3	9.9	347.9	183.8	86.6	232.5	1947.1	1101.7	14
3135.2	6878.7	1713.9	289.2	4401.4	2265.0	1362.8	2030.6	29018.0	12477.8	15

Körperschaftsgruppen 1996

DM

Ämter, Verbandsgemeinden, und Samtgemeinden			Kreisfreie Städte			Landkreise			Bezirksverbände			Lfd. Nr.
Zusammen	Früheres Bundesgeb.	Neue Länder	Zusammen	Früheres Bundesgeb.	Neue Länder	Zusammen	Früheres Bundesgeb.	Neue Länder	Zusammen	Früheres Bundesgeb.	Neue Länder	
76.3	40.1	36.1	255.1	156.5	98.6	258.4	144.4	114.0	36.6	32.9	3.7	1
76.7	48.5	28.1	140.5	76.0	64.5	85.9	32.6	53.3	0.3	0.3	-	2
201.8	187.7	14.1	396.2	342.1	54.0	240.9	117.6	123.3	-	-	-	3
-	-	-	215.2	125.8	89.4	564.7	189.0	375.7	-	-	-	4
74.6	66.1	8.5	589.6	393.6	196.0	1095.1	638.6	456.4	49.6	48.6	-	5
1.9	1.4	0.5	398.9	281.3	117.5	74.3	36.5	37.8	42.9	42.9	-	6
25.5	22.5	3.0	431.3	328.1	103.2	102.7	58.2	44.5	9.0	9.0	-	7
-	-	-	68.0	1.4	66.6	529.5	23.6	505.9	18.1	18.1	-	8
34.9	29.1	5.8	413.5	235.7	177.8	48.3	11.2	37.1	10.7	10.7	-	9
21.9	13.9	7.9	1788.2	1354.4	433.8	1203.6	789.8	413.8	516.6	516.6	-	10
23.4	10.3	13.1	909.7	345.0	564.7	37.3	17.4	19.8	21.7	21.7	-	11
207.7	192.6	15.1	1687.2	1586.4	100.8	407.3	314.9	92.4	-	-	-	12
9.6	9.2	0.3	224.0	65.5	158.5	31.3	18.0	13.3	0.5	0.5	-	13
15.5	9.2	6.3	683.5	613.2	70.2	47.6	10.6	37.0	9.0	9.0	-	14
769.6	630.7	138.8	8200.9	5905.2	2295.7	4726.8	2402.5	2324.3	714.9	711.2	3.7	15

1 Zusammenfassende

1.8 Personalausgaben der Gemeinden und

1.8.1 Nach

Mill.

Lfd. Nr.	Aufgabenbereich	Gemeinden					
		Insgesamt	Baden-Württemberg	Bayern	Brandenburg	Hessen	Mecklenburg-Vorpommern
1	Allgemeine Verwaltung	17355.4	2401.1	2303.5	716.8	1444.7	487.4
2	Öffentliche Sicherheit und Ordnung	8129.2	921.5	1001.5	301.7	671.7	222.9
3	Schulen	6785.1	699.8	1613.5	259.4	441.4	172.3
4	Wissenschaft, Forschung, Kulturpflege	5044.3	615.0	674.4	194.1	361.9	175.8
5	Einrichtungen der Sozialhilfe usw.	1148.7	133.7	130.8	34.9	83.6	45.6
6	Soziale Einrichtungen (ohne Einrichtungen der Jugendhilfe)	8850.8	1008.8	777.0	794.2	802.3	369.3
7	Übrige soziale Sicherung	6330.4	723.1	710.7	186.4	587.9	131.0
8	Krankenhäuser 1)	61.2	3.9	25.2	0.4	1.6	-
9	Übriges Gesundheitswesen, Sport, Erholung	5142.8	583.6	581.7	177.7	403.3	120.8
10	Strassen	1872.0	93.9	625.5	22.1	64.4	37.0
11	Übriges Bau- und Wohnungswesen, Verkehr	8656.8	1016.2	1069.8	319.8	615.3	192.5
12	Öffentliche Einrichtungen, Wirtschaftsförderung	7521.6	1345.1	1174.6	184.7	567.9	116.8
13	Wirtschaftliche Unternehmen usw.	1012.8	237.3	258.3	13.7	127.3	10.9
14	Insgesamt	77910.9	9783.1	10946.4	3205.9	6173.3	2082.3

1.8.2 Nach

Mill.

Lfd. Nr.	Aufgabenbereich	Gemeinden und Gemeindeverbände insgesamt			Kreisangehörige Gemeinden		
		Zusammen	Früheres Bundesgeb.	Neue Länder	Zusammen	Früheres Bundesgeb.	Neue Länder
1	Allgemeine Verwaltung	17355.4	13612.5	3743.0	8315.8	6876.7	1439.1
2	Öffentliche Sicherheit und Ordnung	8129.2	6595.1	1534.1	2239.0	1897.5	341.5
3	Schulen	6785.1	5454.7	1330.4	2276.5	1843.7	432.8
4	Wissenschaft, Forschung, Kulturpflege	5044.3	3814.7	1229.7	1575.9	1208.8	367.1
5	Einrichtungen der Sozialhilfe usw.	1148.7	849.9	298.8	412.3	355.9	56.4
6	Soziale Einrichtungen (ohne Einrichtungen der Jugendhilfe)	8850.8	5162.8	3687.9	5365.5	3051.8	2313.7
7	Übrige soziale Sicherung	6330.4	5375.0	955.4	1427.6	1273.6	154.0
8	Krankenhäuser 1)	61.2	49.5	11.7	10.4	10.2	0.2
9	Übriges Gesundheitswesen, Sport, Erholung	5142.8	4020.8	1122.0	2097.4	1621.3	476.1
10	Strassen	1872.0	1703.0	169.0	871.5	789.9	81.6
11	Übriges Bau- und Wohnungswesen, Verkehr	8656.8	7177.4	1479.4	3057.4	2638.0	419.5
12	Öffentliche Einrichtungen, Wirtschaftsförderung	7521.6	6172.9	1348.7	4559.0	3631.2	927.8
13	Wirtschaftliche Unternehmen usw.	1012.8	923.0	89.8	776.0	704.3	71.7
14	Insgesamt	77910.9	60911.1	16999.8	32984.4	25902.8	7081.6

1) Ohne Sondervermögen "Krankenhäuser mit kaufmännischem Rechnungswesen".

Übersichten

und Gemeindeverbände nach Aufgabenbereichen 1996

Ländern

DM

und Gemeindeverbände								Nachrichtlich:		Lfd. Nr.
Nieder- sachsen	Nordrhein- Westfalen	Rheinland- Pfalz	Saarland	Sachsen	Sachsen- Anhalt	Schleswig- Holstein	Thüringen	Früheres Bundesgeb.	Neue Länder	
1627.4	4096.1	885.4	247.7	1152.6	768.8	606.6	617.4	13612.5	3743.0	1
854.3	2419.7	335.8	84.7	474.0	324.1	305.8	211.4	6595.1	1534.1	2
663.1	1465.7	281.1	77.3	374.7	275.2	212.8	248.8	5454.7	1330.4	3
360.0	1398.9	196.0	32.0	362.1	283.3	176.4	214.3	3814.7	1229.7	4
99.4	316.5	21.2	3.1	138.1	64.2	61.7	16.0	849.9	298.8	5
596.3	1341.5	387.6	63.7	1215.1	876.4	185.7	432.9	5162.8	3687.9	6
735.3	1962.6	303.9	106.2	293.3	196.7	245.2	147.9	5375.0	955.4	7
5.8	11.8	0.8	-	9.5	1.6	0.4	0.2	49.5	11.7	8
550.1	1498.5	169.5	52.6	354.3	254.3	181.6	214.9	4020.8	1122.0	9
255.6	509.7	48.9	10.2	38.5	35.0	94.9	36.5	1703.0	169.0	10
766.2	3038.9	330.2	95.9	479.4	278.7	244.8	209.1	7177.4	1479.4	11
699.0	1799.4	244.1	119.7	443.5	287.4	223.0	316.3	6172.9	1348.7	12
39.5	146.0	83.3	13.6	29.0	13.3	17.8	22.9	923.0	89.8	13
7252.0	20005.2	3287.7	906.5	5364.1	3658.9	2556.9	2688.7	60911.1	16999.8	14

Körperschaftsgruppen 1996

DM

Ämter, Verbandsgemeinden, und Samtgemeinden			Kreisfreie Städte			Landkreise			Bezirksverbände			Lfd. Nr.
Zusammen	Früheres Bundesgeb.	Neue Länder	Zusammen	Früheres Bundesgeb.	Neue Länder	Zusammen	Früheres Bundesgeb.	Neue Länder	Zusammen	Früheres Bundesgeb.	Neue Länder	
1137.0	618.2	518.8	4764.7	3938.0	826.7	2885.1	1930.2	954.9	252.7	249.3	3.4	1
250.1	146.1	103.9	3673.0	3151.4	521.5	1965.3	1398.1	567.1	1.9	1.9	-	2
185.4	157.0	28.4	2550.2	2176.1	374.1	1555.7	1060.7	495.0	217.2	217.2	-	3
30.7	14.9	15.8	2645.9	2079.0	566.9	631.6	351.8	279.8	160.2	160.2	-	4
15.6	14.3	1.3	494.6	309.3	185.3	214.5	158.7	55.8	11.7	11.7	-	5
170.0	78.7	91.3	3031.7	1839.4	1192.2	239.0	148.4	90.7	44.6	44.6	-	6
130.3	101.9	28.4	2584.8	2249.7	335.1	1952.7	1522.4	430.3	235.0	227.4	7.5	7
0.0	0.0	-	20.6	10.5	10.1	18.2	16.8	1.4	12.0	12.0	-	8
92.8	48.1	44.7	2064.4	1688.6	375.8	862.9	637.5	225.4	25.3	25.3	-	9
22.5	17.4	5.1	452.7	424.2	28.5	385.1	331.3	53.9	140.2	140.2	-	10
276.4	152.4	124.0	3366.8	2819.2	547.7	1489.9	1101.6	388.3	466.2	466.2	-	11
202.5	115.6	86.9	2267.8	2079.1	188.7	480.3	335.1	145.2	11.9	11.9	-	12
15.3	11.6	3.7	180.1	168.2	11.9	19.1	16.6	2.5	22.2	22.2	-	13
2528.6	1476.3	1052.4	28097.3	22932.7	5164.6	12699.4	9009.1	3690.3	1601.1	1590.2	10.9	14

1 Zusammenfassende Übersichten

1.9 Zahlungsverkehr der Gemeinden und Gemeindeverbände nach Arten und Körperschaftsgruppen 1996

1.9.1 Bundesgebiet insgesamt

- Ausgaben -

1 000 DM

Ausgabeart	Ins- gesamt	Kreisangehörige Gemeinden mit...Einw.				Ämter, Samt- gemeinden, Verbands- gemeinden	Kreis- freie Städte	Land- kreise	Bezirks- ver- bände
		Zu- sammen	weniger als 10 000	10 000 bis unter 20 000	20 000 und mehr				
Erstattungen von Ausgaben des Verwaltungshaushalts	22861232	6999100	2057144	1460920	3481036	464065	4747382	7490873	3159816
an Bund, LAF, ERP-Sondervermögen	56164	23249	11032	4889	7328	5579	12728	11524	3084
an Land	1677867	160453	65000	30403	65050	3343	352548	976505	185018
an Gemeinden/Gv.	11071394	1735908	709790	332781	693337	399932	844804	5149168	2941582
an Zweckverbände u. dgl.	351300	236132	93261	53491	89380	2237	45380	67454	97
an kommunale Krankenhäuser	1388	-	-	-	-	-	146	1012	230
an sonst. öffentlichen Bereich	88826	12389	7032	2541	2816	1220	33685	39939	1593
an öffentliche wirtschaftliche Unternehmen	1520390	416207	47403	71859	296945	12037	744381	343914	3851
an private Unternehmen	530046	121288	35751	34844	50693	4124	133978	270365	291
an übrige Bereiche	688031	141124	59219	24144	57761	2493	242409	277079	4926
Innere Verrechnungen	6895830	4152350	1028656	905968	2217726	33100	2337323	353913	19144
Zuweisungen und sonstige Zuschüsse für laufende Zwecke	23109792	8019327	2488664	1510340	4020323	142658	8692045	5317853	937903
an Bund, LAF, ERP-Sondervermögen	8697	2983	1882	665	436	64	4289	1333	28
an Land	403170	44844	29063	7491	8290	2501	253464	35258	61103
an Gemeinden/Gv.	1879470	339750	189302	62917	87531	21266	117472	1328606	72376
an Zweckverbände u. dgl.	4201202	2516785	1064948	496773	955064	40880	992915	632591	18031
an kommunale Krankenhäuser	336126	10986	1568	4402	5016	10	51346	128496	145288
an sonst. öffentlichen Bereich	221993	35994	16882	11548	7564	1064	10642	21258	153035
an öffentliche wirtschaftliche Unternehmen	5121498	907798	151036	151621	605141	24768	3166624	988269	34037
an private Unternehmen	610117	134212	31319	25747	77146	2682	214524	180621	76078
an übrige Bereiche	10327515	4025975	1002664	749176	2274135	49423	3874769	2001421	375927
Schuldendiensthilfen	307290	84621	35507	18123	30991	2451	177656	42459	103
an Bund, LAF, ERP-Sondervermögen	1	1	-	1	-	-	-	-	-
an Land	2	2	-	2	-	-	-	-	-
an Gemeinden/Gv.	26151	4326	2479	997	850	699	322	20804	-
an Zweckverbände u. dgl.	56265	38198	28517	8313	1368	4	14529	3534	-
an kommunale Krankenhäuser	14906	179	-	-	179	-	7857	6856	14
an sonst. öffentlichen Bereich	2139	42	42	-	-	-	2097	-	-
an öffentliche wirtschaftliche Unternehmen	51803	10660	548	3546	6566	1339	38102	1702	-
an private Unternehmen	73177	10406	644	2459	7303	44	60498	2229	-
an übrige Bereiche	82846	20807	3277	2805	14725	365	54251	7334	89
Zinsausgaben	11599730	4648962	1685436	901027	2262499	206006	4729412	1577826	237524
an Bund, LAF, ERP-Sondervermögen	113817	56180	17904	13190	25086	1220	52288	3953	176
an Land	99068	60436	27575	14312	18549	2141	30213	5388	890
an Gemeinden/Gv.	22703	9658	6812	1171	1675	7085	177	5052	731
an Zweckverbände u. dgl.	11893	8029	6468	1382	179	606	1684	1574	-
an sonst. öffentlichen Bereich	224155	52184	15921	12508	23755	2489	130940	22790	15752
an Kreditmarkt	11062747	4649903	1606435	856610	2186858	192362	4478864	1521643	219975
für Innere Darlehen	65347	12572	4321	1854	6397	103	35246	17426	-

1 Zusammenfassende Übersichten

1.9 Zahlungsverkehr der Gemeinden und Gemeindeverbände nach Arten und Körperschaftsgruppen 1996

1.9.1 Bundesgebiet insgesamt

- Ausgaben -

1 000 DM

Ausgabeart	Ins- gesamt	Kreisangehörige Gemeinden mit...Einw.				Ämter, Samt- gemeinden, Verbands- gemeinden	Kreis- freie Städte	Land- kreise	Bezirks- ver- bände
		Zu- sammen	weniger als 10 000	10 000 bis unter 20 000	20 000 und mehr				
Allgemeine Zuweisungen	146474	48551	14591	12339	21621	23077	35	74811	-
an Land	5925	5730	3010	910	1810	-	-	195	-
an Gemeinden/Gv.	132974	35246	7873	7639	19734	23077	35	74616	-
an Zweckverbände u. dgl.	6368	6368	3137	3231	-	-	-	-	-
an sonst. öffentlichen Bereich	1207	1207	571	559	77	-	-	-	-
Allgemeine Umlagen	47583152	32154608	12452541	6726446	12975627	280956	6408761	8738824	-
an Land	4626932	2888380	1053811	651311	1183258	56092	1159232	523228	-
an Gemeinden/Gv.	42122768	28708240	10907298	6049849	11751085	224828	5110475	8079227	-
an Zweckverbände u. dgl.	833461	558002	491432	25286	41284	36	139054	136369	-
Gewährung von Darlehen	1514138	406547	99052	79005	228490	2297	769497	263163	72634
an Bund, LAF, ERP-Sondervermögen	7257	7003	2693	835	3475	-	-	254	-
an Land	44	44	-	-	44	-	-	-	-
an Gemeinden/Gv.	81703	9815	5539	2564	1712	1237	1836	68335	480
an Zweckverbände u. dgl.	12739	9625	7019	2606	-	-	-	3114	-
an kommunale Krankenhäuser	26962	-	-	-	-	-	565	16200	10197
an sonst. öffentlichen Bereich	1550	1550	1088	462	-	-	-	-	-
an öffentliche wirtschaftliche Unternehmen	811506	159453	45116	26333	88004	38	518970	127596	5449
an private Unternehmen	222657	105253	13963	19914	71376	-	108828	8063	513
an übrige Bereiche	349720	113804	23634	26291	63879	1022	139298	39601	55995
Tilgung von Krediten, Rückzahlung Innerer Darlehen	15499172	7289239	2863770	1354418	3071051	235162	5499491	2188685	286595
an Bund, LAF, ERP-Sondervermögen	278329	148788	51347	32280	65161	4070	111512	13664	295
an Land	415729	198504	77346	48659	72499	7403	99806	104679	5337
an Gemeinden/Gv.	68206	35187	11835	8344	15008	7257	416	25144	202
an Zweckverbände u. dgl.	4728	4487	2966	1235	286	12	18	211	-
an sonst. öffentlichen Bereich	299416	126840	60376	25867	39997	5847	118780	34768	13181
an Kreditmarkt (ordentl. Tilgung) 1)	7326278	3581236	1522891	638475	1419870	137582	2475699	986802	144959
an Kreditm. (ao. Tilg., Umschuld.) 1)	6995154	3162399	1126062	591025	1445312	72369	2673787	979751	106848
Innere Darlehen	111332	31798	10347	8533	12918	622	19473	43666	15773
Zuweisungen und Zuschüsse für Investitionen	8114681	2651866	969106	643538	1039222	82912	2462334	2614688	302881
an Bund, LAF, ERP-Sondervermögen	38039	12852	6034	2793	4025	21	20522	3700	944
an Land	1329414	152374	66695	33002	52677	1952	365019	795073	14996
an Gemeinden/Gv.	1386794	273066	123455	63615	85996	47393	87267	967960	11108
an Zweckverbände u. dgl.	317665	227843	161009	40758	26076	6459	37469	38110	7784
an kommunale Krankenhäuser	318284	31112	440	7907	22765	650	60242	187561	38719
an sonst. öffentlichen Bereich	44343	21958	7542	5543	8873	242	3147	18268	728
an öffentliche wirtschaftliche Unternehmen	1798523	574591	106056	151685	316850	10945	1081882	85684	45421
an private Unternehmen	567139	386175	166704	118103	101368	517	134991	35608	9848
an übrige Bereiche	2314480	971899	331171	220132	420592	14733	671795	482724	173333

1) Getrennter Nachweis für Rheinland-Pfalz und Saarland nicht möglich.

1 Zusammenfassende Übersichten

1.9 Zahlungsverkehr der Gemeinden und Gemeindeverbände nach Arten und Körperschaftsgruppen 1996

1.9.1 Bundesgebiet insgesamt

- Einnahmen -

1.000 DM

Einnahmeart	Ins- gesamt	Kreisangehörige Gemeinden mit...Einw.				Ämter, Samt- gemeinden, Verbands- gemeinden	Kreis- freie Städte	Land- kreise	Bezirks- ver- bände
		Zu- sammen	weniger als 10 000	10 000 bis unter 20 000	20 000 und mehr				
Schlüsselzuweisungen	42809776	17574784	7639936	3260175	6674679	374844	12988662	10237573	1633911
vom Land	42809776	17574784	7639936	3260175	6674679	374844	12988662	10237573	1633911
Bedarfszuweisungen	618410	281325	143359	66895	71071	13078	128928	72179	122900
vom Land	616191	279106	141875	66160	71071	13078	128928	72179	122900
von Gemeinden/Gv.	2219	2219	1484	735	-	-	-	-	-
Sonstige allgemeine Zuweisungen	8956343	2412157	824351	621933	965879	236637	2304805	3841842	160902
von Bund, LAF, ERP-Sondervermögen	140330	3814	2244	1574	-4	-	136516	-	-
vom Land	8714965	2319305	765897	612482	940826	232177	2166834	3835747	160902
von Gemeinden/Gv.	101048	89038	56210	7877	24951	4960	1455	6095	-
Allgemeine Umlagen von Gemeinden/Gv.	42327152	4398	3484	726	188	2827650	-	26272288	13222821
Ausgleichsleistungen vom Land nach dem Familienleistungsausgleich	1074359	662706	138618	107994	416094	-	411653	-	-
Erstattungen von Ausgaben des Verwaltungshaushalts	32240544	10843759	2286350	2225576	6331833	1030634	8584385	10036718	1745046
von Bund, LAF, ERP-Sondervermögen	357707	82868	33409	13408	36051	8710	110363	63415	92351
vom Land	11132081	1203512	138586	189955	874971	53438	3095205	5933056	846870
von Gemeinden/Gv.	11067550	4340124	758219	819952	2761953	843928	2190636	3030506	662356
von Zweckverbänden u. dgl.	386397	174580	72592	44948	57040	13725	60065	137124	903
von kommunalen Krankenhäusern	23703	3173	81	83	3009	-	7629	11072	1829
von sonst. öffentlichen Bereich	329536	61539	22174	15043	24322	4242	86207	104577	72971
von öffentlichen wirtschaftlichen Unternehmen	1164869	467289	104620	145314	217355	55381	444001	157924	40274
von privaten Unternehmen	323291	93685	37042	21585	35058	2030	106098	121238	240
von übrigen Bereichen	560485	265253	91573	69327	104353	16367	146857	123901	8107
Innere Verrechnungen	6894923	4151736	1028054	905961	2217721	32813	2337324	353905	19145
Zuweisungen und Zuschüsse fuer laufende Zwecke	17713552	6266294	2942275	1024826	2299193	423528	5253394	4546931	1223410
von Bund, LAF, ERP-Sondervermögen	76982	29199	11264	6364	11571	998	32513	12966	1306
vom Land	12665204	3631291	1527218	582725	1521348	82993	3780326	4129249	1041345
von Gemeinden/Gv.	1441645	857739	253167	198842	405730	136788	162852	134380	149886
von Zweckverbänden u. dgl.	405693	29410	4212	1588	23610	755	366573	8945	10
von kommunalen Krankenhäusern	13422	-	-	-	-	-	3041	10381	-
von sonst. öffentlichen Bereich	2457539	1513805	1069893	185210	258702	197008	516985	204692	25049
von öffentlichen wirtschaftlichen Unternehmen	123353	33242	8897	3840	20505	775	67513	21655	168
von privaten Unternehmen	115739	58385	23136	13977	21272	1134	50765	4637	818
von übrigen Bereichen	413980	113223	44488	32280	36455	3077	272826	20026	4828
Zinseinnahmen	2123436	995877	385568	228096	382213	39911	779979	220248	87421
von Bund, LAF, ERP-Sondervermögen	2742	2300	939	896	465	107	30	305	-
vom Land	1148	243	92	133	18	-	45	59	801
von Gemeinden/Gv.	23017	12175	10437	738	1000	7813	261	2759	9
von Zweckverbänden u. dgl.	11067	10510	2874	1455	6181	138	125	278	16
von kommunalen Krankenhäusern	7396	1522	-	93	1429	-	1572	3561	741
von sonst. öffentlichen Bereich	17729	11979	5364	1399	5216	9	1644	4097	-
von öffentl. wirtschaftlichen Unternehmen	1360291	644420	234748	152422	257250	23578	469971	163912	58410
von privaten Unternehmen	430746	164288	74690	38381	51217	2587	235287	13580	15004
von übrigen Bereichen	203954	135868	52103	30725	53040	5576	35799	14271	12440
aus Inneren Darlehen	65346	12572	4321	1854	6397	103	35245	17426	-

Statistisches Bundesamt Wiesbaden
Fachserie 14, Reihe 3.3, 1996

1 Zusammenfassende Übersichten

1.9 Zahlungsverkehr der Gemeinden und Gemeindeverbände nach Arten und Körperschaftsgruppen 1996

1.9.1 Bundesgebiet insgesamt

- Einnahmen -

1 000 DM

Einnahmeart	Ins- gesamt	Kreisangehörige Gemeinden mit...Einw.				Ämter, Samt- gemeinden, Verbands- gemeinden	Kreis- freie Städte	Land- kreise	Bezirks- ver- bände
		Zu- sam- men	weniger als 10 000	bis unter 10 000	20 000 und mehr				
Schuldendiensthilfen	219240	117073	72625	14877	29571	2742	47209	41041	11175
von Bund, LAF, ERP-Sondervermögen	1737	630	560	51	19	122	981	4	-
vom Land	83686	47220	33171	5580	2469	106	15501	20082	777
von Gemeinden/Gv.	38552	26517	10062	4552	11903	2055	641	9339	-
von Zweckverbänden u. dgl.	9006	4947	3439	624	884	43	3987	29	-
von kommunalen Krankenhäusern	-	-	-	-	-	-	-	-	-
vom sonst. öffentlichen Bereich	2105	1017	863	59	95	197	663	67	161
von öffentl. wirtschaftlichen Unternehmen	62112	21909	9832	1752	10325	190	19588	10303	10122
von privaten Unternehmen	13177	7568	6244	389	935	6	5102	434	67
von übrigen Bereichen	8865	7265	2454	1870	2941	23	746	783	48
Rückflüsse von Darlehen	1593429	463741	111474	74882	277385	4962	895660	184271	44795
von Bund, LAF, ERP-Sondervermögen	21919	21645	5519	282	15844	40	234	-	-
vom Land	156	154	70	26	58	2	-	-	-
von Gemeinden/Gv.	73355	10778	7453	2785	540	1426	630	60521	-
von Zweckverbänden u. dgl.	17806	14140	12361	1660	119	-	2000	1640	26
von kommunalen Krankenhäusern	26369	4776	-	-	4776	-	1422	19662	509
vom sonst. öffentlichen Bereich	3085	862	519	323	20	13	2179	31	-
von öffentlichen wirtschaftlichen Unternehmen	908066	260345	49601	32290	178454	2218	610397	32122	2984
von privaten Unternehmen	240253	53828	12489	15800	24539	114	152219	33693	399
von übrigen Bereichen	302420	97213	23462	20716	53035	1149	126579	36602	40877
Zuweisungen und Zuschüsse fuer Investi- tionen und Investitionsförderungs- massnahmen	22143728	11959468	5980644	2439971	3538853	465444	4955874	4214412	548524
von Bund, LAF, ERP-Sondervermögen	965696	478684	199487	128208	150989	5059	388703	71443	21807
vom Land	18515552	9950763	5013449	1980207	2957107	325892	4131268	3608822	498803
von Gemeinden/Gv.	1286253	705088	341459	138864	224765	118905	39706	416333	6221
von Zweckverbänden u. dgl.	194831	125658	92827	14575	18256	1351	27736	40088	-
von kommunalen Krankenhäusern	19405	542	-	542	-	-	1871	16932	-
vom sonst. öffentlichen Bereich	72901	61383	33685	9007	18691	2031	4851	4331	305
von öffentl. wirtschaftlichen Unternehmen	423324	209388	85351	81261	42776	2276	183220	18158	10282
von privaten Unternehmen	223178	164702	75472	35065	54165	2988	37613	11352	6523
von übrigen Bereichen	442586	263260	138914	52242	72104	6942	140906	26895	4583
Einnahmen aus Krediten und Inneren Darlehen	22446448	10186278	4027787	1822409	4336082	358970	8304895	3230598	365703
von Bund, LAF, ERP-Sondervermögen	351831	98611	38265	24558	35787	2235	247310	3675	-
vom Land	671600	347173	164001	82431	100741	8103	210943	103472	1909
von Gemeinden/Gv.	104468	44653	12653	13004	18996	13571	1419	44213	612
von Zweckverbänden u. dgl.	6539	6399	1819	1580	3000	-	-	140	-
vom sonst. öffentlichen Bereich	188227	91976	53455	9789	28732	4835	40119	28499	22798
vom Kreditmarkt (ohne Umschuldung) 1)	15294951	6939072	2872945	1223958	2842169	265474	5649425	2222441	218539
vom Kreditmarkt (Umschuldung) 1)	5677833	2625162	865197	457699	1302266	64407	2198511	727908	121845
Innere Darlehen	150895	33232	19451	9390	4391	345	17168	100250	-

1) Getrennter Nachweis für Rheinland-Pfalz und Saarland nicht möglich.

1 Zusammenfassende Übersichten

1.9 Zahlungsverkehr der Gemeinden und Gemeindeverbände nach Arten und Körperschaftsgruppen 1996

1.9.2 Früheres Bundesgebiet

- Ausgaben -

1 000 DM

Ausgabeart	Ins- gesamt	Kreisangehörige Gemeinden mit...Einw.				Ämter, Samt- gemeinden, Verbands- gemeinden	Kreis- freie Städte	Land- kreise	Bezirks- ver- bände
		Zu- sammen	weniger als 10 000	10 000 bis unter 20 000	20 000 und mehr				
Erstattungen von Ausgaben des Verwaltungshaushalts	20537280	6436031	1682588	1403689	3349754	232779	4154531	6586772	3127166
an Bund, LAF, ERP-Sondervermögen	25494	13662	5121	2851	5690	3769	5186	2851	26
an Land	1565732	136446	52440	27938	56068	2236	339012	932612	155426
an Gemeinden/Gv.	10036571	1480809	480773	324752	675284	175537	719823	4720820	2941582
an Zweckverbände u. dgl.	319823	218694	79842	50762	88090	2132	41401	57499	97
an kommunale Krankenhäuser	1160	-	-	-	-	-	141	789	230
an sonst. öffentlichen Bereich	38890	8330	3706	2086	2538	947	21871	6149	1593
an öffentliche wirtschaftliche Unternehmen	1232082	390069	41761	68222	280086	11388	560714	266060	3851
an private Unternehmen	408039	108525	27422	34279	46824	3851	115943	179429	291
an übrige Bereiche	401760	118491	44808	22576	51107	1638	159137	117568	4926
Innere Verrechnungen	6505728	3961005	946715	870223	2144067	31281	2191303	302995	19144
Zuweisungen und sonstige Zuschüsse für laufende Zwecke	18908384	7116195	2040586	1377436	3698173	124869	6987187	3742223	937903
an Bund, LAF, ERP-Sondervermögen	2088	1612	825	497	290	52	339	57	28
an Land	364630	35711	21910	6624	7177	1861	237355	28600	61103
an Gemeinden/Gv.	1080163	258535	126590	54351	77594	14966	40697	693589	72376
an Zweckverbände u. dgl.	3930714	2323480	921245	475264	926971	35877	979847	573479	18031
an kommunale Krankenhäuser	327103	10419	1001	4402	5016	10	51346	120040	145288
an sonst. öffentlichen Bereich	195073	23115	10314	8612	4189	163	7107	11653	153035
an öffentliche wirtschaftliche Unternehmen	3461586	785351	127844	136443	521064	24020	2078023	540155	34037
an private Unternehmen	512351	116885	24287	22250	70348	2520	195789	119079	78078
an übrige Bereiche	9034669	3561087	806570	668993	2085524	45400	3396684	1655571	375927
Schuldendiensthilfen	302676	82546	33723	17892	30931	2161	177540	40326	103
an Bund, LAF, ERP-Sondervermögen	1	1	-	1	-	-	-	-	-
an Land	2	2	-	2	-	-	-	-	-
an Gemeinden/Gv.	23403	3749	1911	988	850	409	206	19039	-
an Zweckverbände u. dgl.	55112	37045	27364	8313	1368	4	14529	3534	-
an kommunale Krankenhäuser	14906	179	-	-	179	-	7857	6856	14
an sonst. öffentlichen Bereich	2139	42	42	-	-	-	2097	-	-
an öffentliche wirtschaftliche Unternehmen	51573	10430	540	3324	6566	1399	38102	1702	-
an private Unternehmen	72964	10337	615	2459	7263	44	60498	2085	-
an übrige Bereiche	82576	20761	3251	2805	14705	365	54251	7110	89
Zinsausgaben	9876796	3844560	1014278	769415	2060867	189592	4299521	1305599	237524
an Bund, LAF, ERP-Sondervermögen	113560	55923	17679	13158	25086	1220	52288	3953	176
an Land	95898	58909	26215	14190	18504	2195	30213	3751	890
an Gemeinden/Gv.	22089	9260	6414	1171	1675	6869	177	5052	731
an Zweckverbände u. dgl.	11658	7800	6239	1382	179	800	1684	1574	-
an sonst. öffentlichen Bereich	216768	45009	11095	12493	21421	2446	130915	22646	15752
an Kreditmarkt	9352811	3655792	943020	725167	1987605	176219	4048998	1251827	219975
für Innere Darlehen	64012	11867	3616	1854	6397	103	35246	16796	-

1 Zusammenfassende Übersichten

1.9 Zahlungsverkehr der Gemeinden und Gemeindeverbände nach Arten und Körperschaftsgruppen 1996

1.9.2 Früheres Bundesgebiet

- Ausgaben -

1 000 DM

Ausgabeart	Ins- gesamt	Kreisangehörige Gemeinden mit...Einw.				Ämter, Samt- gemeinden, Verbands- gemeinden	Kreis- freie Städte	Land- kreise	Bezirks- ver- bände
		Zu- sammen	weniger als 10 000	10 000 bis unter 20 000	20 000 und mehr				
Allgemeine Zuweisungen	104396	17839	7871	8115	1853	23015	35	63507	-
an Land	1386	1196	671	25	500	-	-	190	-
an Gemeinden/Gv.	99027	12660	3748	7636	1276	23015	35	63317	-
an Zweckverbände u. dgl.	2886	2886	2882	4	-	-	-	-	-
an sonst. öffentlichen Bereich	1097	1097	570	450	77	-	-	-	-
Allgemeine Umlagen	42825440	27958976	9626295	6266696	12065992	278115	6172483	8415861	-
an Land	4623870	2886291	1051778	651311	1183202	56092	1159232	522255	-
an Gemeinden/Gv.	37610880	24698064	8259359	5591289	10847412	222007	4883569	7807240	-
an Zweckverbände u. dgl.	590696	374632	315158	24096	35378	16	129682	86366	-
Gewährung von Darlehen	1236424	362507	70874	77036	214597	1658	546454	253171	72634
an Bund, LAF, ERP-Sondervermögen	6997	6743	2433	835	3475	-	-	254	-
an Land	44	44	-	-	44	-	-	-	-
an Gemeinden/Gv.	72411	8084	4123	2264	1697	947	-	62900	480
an Zweckverbände u. dgl.	7171	4957	2351	2606	-	-	-	2214	-
an kommunale Krankenhäuser	24391	-	-	-	-	-	565	13629	10197
an sonst. öffentlichen Bereich	1391	1391	929	462	-	-	-	-	-
an öffentliche wirtschaftliche Unternehmen	572838	134095	30361	26218	77516	-	306231	127063	5449
an private Unternehmen	212594	99618	10524	18934	70160	-	104400	8063	513
an übrige Bereiche	338587	107575	20153	25717	61705	711	135258	39048	55995
Tilgung von Krediten, Rückzahlung Innerer Darlehen	13200801	5675246	1747657	1117318	2810271	222709	5111864	1904387	286595
an Bund, LAF, ERP-Sondervermögen	273664	144123	46682	32280	65161	4070	111512	13664	295
an Land	384994	181662	67755	47604	66303	7403	89071	101521	5337
an Gemeinden/Gv.	61879	29916	6564	8344	15008	6851	416	24494	202
an Zweckverbände u. dgl.	3695	3454	1933	1235	286	12	18	211	-
an sonst. öffentlichen Bereich	271584	103264	40892	24848	37724	5675	115802	33662	13181
an Kreditmarkt (ordentl. Tilgung) 1)	6423504	2950286	1029512	576075	1344679	129140	2332846	866293	144959
an Kreditm. (ao. Tilg., Umschuld.) 1)	5673972	2232715	545118	419225	1268372	69136	2442726	822547	106848
Innere Darlehen	107509	29846	9401	7707	12738	422	19473	41995	15773
Zuweisungen und Zuschüsse für Investitionen	6096571	1896299	623900	437533	834866	74483	1847969	1974939	302881
an Bund, LAF, ERP-Sondervermögen	33793	10603	4562	2180	3661	21	19706	2519	944
an Land	1053428	81832	16443	24933	40456	1612	314934	640054	14996
an Gemeinden/Gv.	958966	202982	79289	51221	72472	45254	56786	642836	11108
an Zweckverbände u. dgl.	228357	164264	120135	21548	22581	5732	18397	32180	7784
an kommunale Krankenhäuser	283300	31112	440	7907	22765	650	33817	179002	38719
an sonst. öffentlichen Bereich	19865	18399	4198	5478	8723	211	17	510	728
an öffentliche wirtschaftliche Unternehmen	1244341	394094	52193	82321	259580	10907	724472	69447	45421
an private Unternehmen	298575	187588	71889	58815	56884	517	82218	18404	9848
an übrige Bereiche	1975946	805425	274751	183130	347544	9579	597622	369987	173333

1) Getrennter Nachweis für Rheinland-Pfalz und Saarland nicht möglich.

1 Zusammenfassende Übersichten

1.9 Zahlungsverkehr der Gemeinden und Gemeindeverbände nach Arten und Körperschaftsgruppen 1996

1.9.2 Früheres Bundesgebiet

- Einnahmen -

1 000 DM

Einnahmeart	Ins- gesamt	Kreisangehörige Gemeinden mit...Einw.				Ämter, Samt- gemeinden, Verbands- gemeinden	Kreis- freie Städte	Land- kreise	Bezirks- ver- bände
		Zu- sammen	weniger als 10 000	10 000 bis unter 20 000	20 000 und mehr				
Schlüsselzuweisungen	26613216	10861731	3783167	2303333	4775231	374844	7852834	5933358	1590451
vom Land	26613216	10861731	3783167	2303333	4775231	374844	7852834	5933358	1590451
Bedarfszuweisungen	542100	238113	114398	62594	61121	12900	103108	65079	122900
vom Land	540146	236159	113179	61859	61121	12900	103108	65079	122900
von Gemeinden/Gv.	1954	1954	1219	735	-	-	-	-	-
Sonstige allgemeine Zuweisungen	8139649	2123116	664837	551991	906288	217208	2056042	3582381	160902
von Bund, LAF, ERP-Sondervermögen	138403	1887	1887	-	-	-	136516	-	-
vom Land	7911779	2037591	611134	545120	881337	212748	1919526	3581012	160902
von Gemeinden/Gv.	89467	83638	51816	6871	24951	4460	-	1369	-
Allgemeine Umlagen von Gemeinden/Gv.	37691632	277	47	68	162	1576151	-	23402480	12712739
Ausgleichsleistungen vom Land nach dem Familienleistungsausgleich	876582	504439	48876	87540	368023	-	372143	-	-
Erstattungen von Ausgaben des Verwaltungshaushalts	26926720	9586645	1689818	2037003	5859824	896757	7231958	7466354	1745010
von Bund, LAF, ERP-Sondervermögen	254882	53840	13826	10078	29936	6183	64782	37762	92315
vom Land	8072222	1107663	97503	179845	830321	37156	2278553	3801974	846870
von Gemeinden/Gv.	9776357	3545758	393798	701472	2450498	739619	1965142	2863482	662356
von Zweckverbänden u. dgl.	249945	145283	52178	39622	53483	10362	49060	44337	903
von kommunalen Krankenhäusern	23701	3173	81	83	3009	-	7629	11070	1829
von sonst. öffentlichen Bereich	230231	49281	13434	12450	23397	2819	44293	60867	72971
von öffentlichen wirtschaftlichen Unternehmen	1098498	435472	88730	140291	206451	54728	425088	142936	40274
von privaten Unternehmen	286409	73843	20848	20312	32683	1413	99005	111908	240
von übrigen Bereichen	429653	211940	63326	62634	85980	13480	107099	89027	8107
Innere Verrechnungen	6504826	3960386	946104	870216	2144066	30997	2191307	302991	19145
Zuweisungen und Zuschüsse für laufende Zwecke	12489771	3659845	1141204	724922	1793719	174312	4208952	3223252	1223410
von Bund, LAF, ERP-Sondervermögen	44746	17980	3778	5034	9168	553	19358	5549	1306
vom Land	9444067	2447880	797818	442136	1207926	25380	2931530	2997932	1041345
von Gemeinden/Gv.	1157836	635565	147763	155794	332008	118365	153668	100352	149886
von Zweckverbänden u. dgl.	396178	25559	1523	1047	22989	642	363609	6358	10
von kommunalen Krankenhäusern	13422	-	-	-	-	-	3041	10381	-
von sonst. öffentlichen Bereich	849213	360440	137678	74250	148512	25075	365832	72817	25049
von öffentlichen wirtschaftlichen Unternehmen	105407	28203	4118	3757	20328	767	62136	14133	168
von privaten Unternehmen	94739	42795	11348	12334	19113	731	48000	2395	818
von übrigen Bereichen	384163	101423	37178	30570	33675	2799	261778	13335	4828
Zinseinnahmen	1777967	811510	267490	204198	339882	34126	682194	174883	75254
von Bund, LAF, ERP-Sondervermögen	2344	2190	838	887	465	107	30	17	-
vom Land	1078	218	78	127	13	-	-	59	801
von Gemeinden/Gv.	20182	9996	8409	706	881	7684	261	2232	9
von Zweckverbänden u. dgl.	7334	6807	618	261	5928	138	125	248	16
von kommunalen Krankenhäusern	7396	1522	33	33	1429	-	1572	3561	741
von sonst. öffentlichen Bereich	16064	11370	4755	1399	5216	-20	775	3939	-
von öffentl. wirtschaftlichen Unternehmen	1128741	507457	144882	136570	226005	18373	420576	123947	58388
von privaten Unternehmen	338151	133016	56275	32816	43925	2385	189516	10375	2859
von übrigen Bereichen	192666	127067	48019	29425	49623	5356	34094	13709	12440
aus Inneren Darlehen	64011	11867	3616	1854	6397	103	35245	16796	-

Statistisches Bundesamt Wiesbaden
Fachserie 14, Reihe 3.3, 1996

1 Zusammenfassende Übersichten

1.9 Zahlungsverkehr der Gemeinden und Gemeindeverbände nach Arten und Körperschaftsgruppen 1996

1.9.2 Früheres Bundesgebiet

- Einnahmen -

1 000 DM

Einnahmeart	Ins- gesamt	Kreisangehörige Gemeinden mit...Einw.				Ämter, Samt- gemeinden, Verbands- gemeinden	Kreis- freie Städte	Land- kreise	Bezirks- ver- bände
		Zu- sammen	weniger als 10 000	10 000 bis unter 20 000	20 000 und mehr				
Schuldendiensthilfen	182040	92589	50768	13421	28400	2633	39981	35662	11175
von Bund, LAF, ERP-Sondervermögen	1501	443	373	51	19	73	981	4	-
vom Land	76855	44655	37085	5580	1990	106	14501	16816	777
von Gemeinden/Gv.	35841	24738	8691	4552	11495	1995	641	8467	-
von Zweckverbänden u. dgl.	2946	2263	788	591	884	43	611	29	-
von kommunalen Krankenhäusern	-	-	-	-	-	-	-	-	-
vom sonst. öffentlichen Bereich	1022	388	252	41	95	197	209	67	161
von öffentl. wirtschaftlichen Unternehmen	49143	11659	896	438	10325	190	17531	9641	10122
von privaten Unternehmen	8418	3136	2036	389	651	6	5102	107	67
von übrigen Bereichen	6314	5307	587	1779	2941	23	405	531	48
Rückflüsse von Darlehen	1455312	370790	69581	63461	237748	4189	867078	168460	44795
von Bund, LAF, ERP-Sondervermögen	8529	8489	5037	281	3171	40	-	-	-
vom Land	122	120	36	26	58	2	-	-	-
von Gemeinden/Gv.	63310	3446	2421	485	540	841	630	58393	-
von Zweckverbänden u. dgl.	10046	7677	5327	1631	119	-	2000	343	26
von kommunalen Krankenhäusern	24969	4776	-	-	4776	-	1422	18262	509
vom sonst. öffentlichen Bereich	513	457	114	323	20	13	12	31	-
von öffentlichen wirtschaftlichen Unternehmen	837860	213565	32734	25713	155118	2158	592546	26607	2984
von privaten Unternehmen	221490	41734	5332	14568	21844	114	147056	32187	399
von übrigen Bereichen	288473	90526	17980	20444	52102	1021	123412	32637	40877
Zuweisungen und Zuschüsse fuer Investi- tionen und Investitionsförderungs- massnahmen	13587106	7218292	3080637	1639862	2497793	384457	3182860	2252973	548524
von Bund, LAF, ERP-Sondervermögen	572251	244954	61174	76658	107122	4285	240371	60834	21807
vom Land	11075187	5953852	2573226	1318869	2061757	270368	2604536	1747628	498803
von Gemeinden/Gv.	988897	508687	227665	103171	177851	97299	26292	350398	6221
von Zweckverbänden u. dgl.	96375	37879	17084	7522	13273	484	20536	37476	-
von kommunalen Krankenhäusern	17405	542	-	542	-	-	620	16243	-
vom sonst. öffentlichen Bereich	44662	39745	16890	8636	16219	930	2165	1517	305
von öffentl. wirtschaftlichen Unternehmen	303089	122366	33354	63131	25881	1724	153895	14822	10282
von privaten Unternehmen	149834	107955	42808	25865	39282	2539	24588	8229	6523
von übrigen Bereichen	339406	202312	108436	37468	56408	6828	109857	15826	4583
Einnahmen aus Krediten und Inneren Darlehen	18588912	7952187	2523103	1518023	3911061	299561	7519971	2451497	365703
von Bund, LAF, ERP-Sondervermögen	347298	94078	33733	24558	35787	2235	247310	3675	-
vom Land	586840	296611	118192	77748	100671	5045	204264	79011	1909
von Gemeinden/Gv.	99261	39919	8294	12629	18996	13098	1419	44213	612
von Zweckverbänden u. dgl.	5608	5468	888	1580	3000	-	-	140	-
vom sonst. öffentlichen Bereich	150023	57652	21306	7733	28613	975	40099	28499	22798
vom Kreditmarkt (ohne Umschuldung) 1)	12722472	5552508	1910955	1061403	2580150	223081	5095125	1633219	218539
vom Kreditmarkt (Umschuldung) 1)	4543223	1876360	413925	322982	1139453	54982	1918214	571822	121845
Innere Darlehen	134194	29591	15810	9390	4391	145	13540	90918	-

1) Getrennter Nachweis für Rheinland-Pfalz und Saarland nicht möglich.

1 Zusammenfassende Übersichten

1.9 Zahlungsverkehr der Gemeinden und Gemeindeverbände nach Arten und Körperschaftsgruppen 1996

1.9.3 Neue Länder

- Ausgaben -

1 000 DM

Ausgabeart	Ins- gesamt	Kreisangehörige Gemeinden mit...Einw.				Ämter, Samt- gemeinden, Verbands- gemeinden	Kreis- freie städte	Land- kreise	Bezirks- ver- bände
		Zu- sammen	weniger als 10 000	10 000 bis unter 20 000	20 000 und mehr				
Erstattungen von Ausgaben des Verwaltungshaushalts	2323957	563069	374556	57231	131282	231286	592851	904101	32650
an Bund, LAF, ERP-Sondervermögen	30670	9587	5911	2038	1638	1810	7542	8673	3058
an Land	112135	24007	12560	2465	8982	1107	13536	43893	29592
an Gemeinden/Gv.	1032823	255099	229017	8029	18053	224395	124981	428348	-
an Zweckverbände u. dgl.	31477	17438	13419	2729	1290	105	3979	9955	-
an kommunale Krankenhäuser	228	-	-	-	-	-	5	223	-
an sonst. öffentlichen Bereich	49936	4059	3326	455	278	273	11814	33790	-
an öffentliche wirtschaftliche Unternehmen	288308	26138	5642	3637	16859	649	183667	77854	-
an private Unternehmen	122007	12763	8329	565	3869	273	18035	90936	-
an übrige Bereiche	266271	22633	14411	1568	6654	855	83272	159511	-
Innere Verrechnungen	390102	191345	81941	35745	73659	1819	146020	50918	-
Zuweisungen und sonstige Zuschüsse für laufende Zwecke	4201409	903132	448078	132904	322150	17789	1704858	1575630	-
an Bund, LAF, ERP-Sondervermögen	6609	1371	1057	168	146	12	3950	1276	-
an Land	38540	9133	7153	867	1113	640	22109	6658	-
an Gemeinden/Gv.	799307	81215	62712	8566	9937	6300	76775	635017	-
an Zweckverbände u. dgl.	270488	193305	143703	21509	28093	5003	13068	59112	-
an kommunale Krankenhäuser	9023	567	567	-	-	-	-	8456	-
an sonst. öffentlichen Bereich	26920	12879	6568	2936	3375	901	3535	9605	-
an öffentliche wirtschaftliche Unternehmen	1659910	122447	23192	15178	84077	748	1088601	448114	-
an private Unternehmen	97766	17327	7032	3497	6798	162	18735	61542	-
an übrige Bereiche	1292846	464888	196094	80183	188611	4023	478085	345850	-
Schuldendiensthilfen	4614	2075	1784	231	60	290	116	2133	-
an Bund, LAF, ERP-Sondervermögen	-	-	-	-	-	-	-	-	-
an Land	-	-	-	-	-	-	-	-	-
an Gemeinden/Gv.	2748	577	568	9	-	290	116	1765	-
an Zweckverbände u. dgl.	1153	1153	1153	-	-	-	-	-	-
an kommunale Krankenhäuser	-	-	-	-	-	-	-	-	-
an sonst. öffentlichen Bereich	-	-	-	-	-	-	-	-	-
an öffentliche wirtschaftliche Unternehmen	230	230	8	222	-	-	-	-	-
an private Unternehmen	213	69	29	-	40	-	-	144	-
an übrige Bereiche	270	46	26	-	20	-	-	224	-
Zinsausgaben	1722934	1004402	671158	131612	201632	16414	429891	272227	-
an Bund, LAF, ERP-Sondervermögen	257	257	225	32	-	-	-	-	-
an Land	3170	1527	1360	122	45	6	-	1637	-
an Gemeinden/Gv.	614	398	398	-	-	216	-	-	-
an Zweckverbände u. dgl.	235	229	229	-	-	6	-	-	-
an sonst. öffentlichen Bereich	7387	7175	4826	15	2334	43	25	144	-
an Kreditmarkt	1709936	994111	663415	131443	199253	16143	429866	269816	-
für Innere Darlehen	1335	705	705	-	-	-	-	630	-

1 Zusammenfassende Übersichten

1.9 Zahlungsverkehr der Gemeinden und Gemeindeverbände nach Arten und Körperschaftsgruppen 1996

1.9.3 Neue Länder

- Ausgaben -

1 000 DM

Ausgabeart	Ins- gesamt	Kreisangehörige Gemeinden mit...Einw.				Ämter, Samt- gemeinden, Verbands- gemeinden	Kreis- freie Städte	Land- kreise	Bezirks- ver- bände
		Zu- sammen	weniger als 10 000	10 000 bis 20 000	20 000 und mehr				
Allgemeine Zuweisungen	42078	30712	6720	4224	19768	62	-	11304	-
an Land	4539	4534	2339	885	1310	-	-	5	-
an Gemeinden/Gv.	33947	22586	4125	3	18458	62	-	11299	-
an Zweckverbände u. dgl.	3482	3482	255	3227	-	-	-	-	-
an sonst. öffentlichen Bereich	110	110	1	109	-	-	-	-	-
Allgemeine Umlagen	4757713	4195631	2826246	459750	909635	2841	236278	322963	-
an Land	3062	2089	2033	-	56	-	-	973	-
an Gemeinden/Gv.	4511886	4010172	2647939	458560	903673	2821	226906	271987	-
an Zweckverbände u. dgl.	242765	183370	176274	1190	5906	20	9372	50003	-
Gewährung von Darlehen	277714	44040	28178	1969	13893	639	223043	9992	-
an Bund, LAF, ERP-Sondervermögen	260	260	260	-	-	-	-	-	-
an Land	-	-	-	-	-	-	-	-	-
an Gemeinden/Gv.	9292	1731	1416	300	15	290	1836	5435	-
an Zweckverbände u. dgl.	5568	4668	4668	-	-	-	-	900	-
an kommunale Krankenhäuser	2571	-	-	-	-	-	-	2571	-
an sonst. öffentlichen Bereich	159	159	159	-	-	-	-	-	-
an öffentliche wirtschaftliche Unternehmen	238668	25358	14755	115	10488	38	212739	533	-
an private Unternehmen	10063	5635	3439	980	1216	-	4428	-	-
an übrige Bereiche	11133	6229	3481	574	2174	311	4040	553	-
Tilgung von Krediten, Rückzahlung Innerer Darlehen	2298371	1613993	1116113	237100	260780	12453	387627	284298	-
an Bund, LAF, ERP-Sondervermögen	4665	4665	4665	-	-	-	-	-	-
an Land	30735	16842	9591	1055	6196	-	10735	3158	-
an Gemeinden/Gv.	8327	5271	5271	-	-	406	-	650	-
an Zweckverbände u. dgl.	1033	1033	1033	-	-	-	-	-	-
an sonst. öffentlichen Bereich	27832	23576	20284	1019	2273	172	2978	1106	-
an Kreditmarkt (ordentl. Tilgung)	902774	630970	493379	62400	75191	8442	142853	120509	-
an Kreditm. (ao. Tilg., Umschuld.)	1321182	929684	580944	171800	176940	3233	231061	157204	-
Innere Darlehen	3823	1952	946	826	180	200	-	1671	-
Zuweisungen und Zuschüsse für Investitionen	2018110	755567	345206	206005	204356	8429	614365	639749	-
an Bund, LAF, ERP-Sondervermögen	4246	2249	1472	613	164	-	816	1181	-
an Land	275986	70542	50252	8069	12221	340	50085	155019	-
an Gemeinden/Gv.	427828	70084	44166	12394	13524	2139	30481	325124	-
an Zweckverbände u. dgl.	89308	63579	40874	19210	3495	727	19072	5930	-
an kommunale Krankenhäuser	34984	-	-	-	-	-	26425	8559	-
an sonst. öffentlichen Bereich	24478	3559	3344	65	150	31	3130	17758	-
an öffentliche wirtschaftliche Unternehmen	554182	180497	53863	69364	57270	38	357410	16237	-
an private Unternehmen	268564	198587	94815	58288	44484	-	52773	17204	-
an übrige Bereiche	338534	166470	56420	37002	73048	5154	74173	92737	-

1 Zusammenfassende Übersichten

1.9 Zahlungsverkehr der Gemeinden und Gemeindeverbände nach Arten und Körperschaftsgruppen 1996

1.9.3 Neue Länder

- Einnahmen -

1 000 DM

Einnahmeart	Ins- gesamt	Kreisangehörige Gemeinden mit...Einw.			Ämter, Samt- gemeinden, Verbands- gemeinden	Kreis- freie Städte	Land- kreise	Bezirks- ver- bände	
		Zu- sammen	weniger als 10 000	10 000 bis unter 20 000					20 000 und mehr
Schlüsselzuweisungen	16196562	6713059	3856769	956842	1899448	-	5135828	4304215	43460
vom Land	16196562	6713059	3856769	956842	1899448	-	5135828	4304215	43460
Bedarfszuweisungen	76310	43212	28961	4301	9950	178	25820	7100	-
vom Land	76045	42947	28696	4301	9950	178	25820	7100	-
von Gemeinden/Gv.	265	265	265	-	-	-	-	-	-
Sonstige allgemeine Zuweisungen	816694	289041	159514	69942	59585	19429	248763	259461	-
von Bund, LAF, ERP-Sondervermögen	1927	1927	357	1574	-4	-	-	-	-
vom Land	803186	281714	154763	67362	59589	19429	247308	254735	-
von Gemeinden/Gv.	11581	5400	4394	1006	-	-	1455	4726	-
Allgemeine Umlagen von Gemeinden/Gv.	4635516	4121	3437	658	26	1251499	-	2869814	510082
Ausgleichsleistungen vom Land nach dem Familienleistungsausgleich	197777	158267	89742	20454	48071	-	39510	-	-
Erstattungen von Ausgaben des Verwaltungshaushalts	5313818	1257114	596532	188573	472009	133877	1352427	2570364	36
von Bund, LAF, ERP-Sondervermögen	102825	29028	19583	3330	6115	2527	45581	25653	36
vom Land	3059859	95843	41083	10110	44650	16282	816652	2131082	-
von Gemeinden/Gv.	1291193	794366	364431	118480	311455	104309	225494	167024	-
von Zweckverbänden u. dgl.	136452	29297	20414	5326	3557	3363	11005	92787	-
von kommunalen Krankenhäusern	2	-	-	-	-	-	-	2	-
vom sonst. öffentlichen Bereich	99305	12258	8740	2593	925	1423	41914	43710	-
von öffentlichen wirtschaftlichen Unternehmen	66371	31817	15890	5023	10904	653	18913	14988	-
von privaten Unternehmen	36882	19842	16194	1273	2375	617	7093	9330	-
von übrigen Bereichen	130832	53313	28247	6633	18373	2887	39758	34874	-
Innere Verrechnungen	390097	191350	81950	35745	73655	1816	146017	50914	-
Zuweisungen und Zuschüsse für laufende Zwecke	5223786	2606449	1801071	299904	505474	249216	1044442	1323679	-
von Bund, LAF, ERP-Sondervermögen	32236	11219	7486	1330	2403	445	13155	7417	-
vom Land	3221137	1183411	729400	140589	313422	57613	848796	1131317	-
von Gemeinden/Gv.	283809	222174	105404	43048	73722	18423	9184	34028	-
von Zweckverbänden u. dgl.	9515	3851	2689	541	621	113	2964	2587	-
von kommunalen Krankenhäusern	-	-	-	-	-	-	-	-	-
vom sonst. öffentlichen Bereich	1608326	1153365	932215	110960	110190	171933	151153	131875	-
von öffentlichen wirtschaftlichen Unternehmen	17946	5039	4779	83	177	8	5377	7522	-
von privaten Unternehmen	21000	15590	11788	1643	2159	403	2765	2242	-
von übrigen Bereichen	29817	11800	7310	1710	2780	278	11048	6691	-
Zinseinnahmen	345469	184367	118078	23958	42331	5785	97785	45365	12167
von Bund, LAF, ERP-Sondervermögen	398	110	101	9	-	-	-	288	-
vom Land	70	25	14	6	5	-	45	-	-
von Gemeinden/Gv.	2835	2179	2028	32	119	129	-	527	-
von Zweckverbänden u. dgl.	3733	3703	2256	1194	253	-	-	30	-
von kommunalen Krankenhäusern	-	-	-	-	-	-	-	-	-
vom sonst. öffentlichen Bereich	1665	609	609	-	-	29	869	158	-
von öffentl. wirtschaftlichen Unternehmen	231550	136963	89866	15852	31245	5205	49395	39965	22
von privaten Unternehmen	92595	31272	18415	5565	7292	202	45771	3205	12145
von übrigen Bereichen	11288	8801	4084	1300	3417	220	1705	562	-
aus Inneren Darlehen	1335	705	705	-	-	-	-	630	-

Statistisches Bundesamt Wiesbaden
Fachserie 14, Reihe 3.3, 1996

1 Zusammenfassende Übersichten

1.9 Zahlungsverkehr der Gemeinden und Gemeindeverbände nach Arten und Körperschaftsgruppen 1996

1.9.3 Neue Länder

- Einnahmen -

1 000 DM

Einnahmeart	Ins- gesamt	Kreisangehörige Gemeinden mit...Einw.				Ämter, Samt- gemeinden, Verbands- gemeinden	Kreis- freie Städte	Land- kreise	Bezirks- ver- bände
		Zu- sammen	weniger als 10 000	10 000 bis unter 20 000	20 000 und mehr				
Schuldendiensthilfen	37200	24484	21857	1456	1171	109	7228	5379	-
von Bund, LAF, ERP-Sondervermögen	236	187	187	-	-	49	-	-	-
vom Land	6831	2565	2086	-	479	-	1000	3266	-
von Gemeinden/Gv.	2711	1779	1371	-	408	60	-	872	-
von Zweckverbänden u. dgl.	6060	2684	2651	33	-	-	3376	-	-
von kommunalen Krankenhäusern	-	-	-	-	-	-	-	-	-
vom sonst. öffentlichen Bereich	1083	629	611	18	-	-	454	-	-
von öffentl. wirtschaftlichen	-	-	-	-	-	-	-	-	-
Unternehmen	12969	10250	8936	1314	-	-	2057	662	-
von privaten Unternehmen	4759	4432	4148	-	284	-	-	327	-
von übrigen Bereichen	2551	1958	1867	91	-	-	341	252	-
Rückflüsse von Darlehen	138117	92951	41893	11421	39637	773	28582	15811	-
von Bund, LAF, ERP-Sondervermögen	13390	13156	482	1	12673	-	234	-	-
vom Land	34	34	34	-	-	-	-	-	-
von Gemeinden/Gv.	10045	7332	5032	2300	-	585	-	2128	-
von Zweckverbänden u. dgl.	7760	6463	6434	29	-	-	-	1297	-
von kommunalen Krankenhäusern	1400	-	-	-	-	-	-	1400	-
vom sonst. öffentlichen Bereich	2572	405	405	-	-	-	2167	-	-
von öffentlichen wirtschaftlichen	-	-	-	-	-	-	-	-	-
Unternehmen	70206	46780	16867	6577	23336	60	17851	5515	-
von privaten Unternehmen	18763	12094	7157	2242	2695	-	5163	1506	-
von übrigen Bereichen	13947	6687	5482	272	933	128	3167	3965	-
Zuweisungen und Zuschüsse für Investi- tionen und Investitionsförderungs- massnahmen	8556616	4741176	2900007	800109	1041060	80987	1773014	1961439	-
von Bund, LAF, ERP-Sondervermögen	393445	233730	138313	51550	43867	774	148332	10609	-
vom Land	7440361	3996911	2440223	661338	895350	55524	1526732	1861194	-
von Gemeinden/Gv.	297356	196401	113794	35693	46914	21606	13414	65935	-
von Zweckverbänden u. dgl.	98456	87779	75743	7053	4983	867	7200	2610	-
von kommunalen Krankenhäusern	2000	-	-	-	-	-	1251	749	-
vom sonst. öffentlichen Bereich	28239	21638	16795	2371	2472	1101	2686	2814	-
von öffentl. wirtschaftlichen	-	-	-	-	-	-	-	-	-
Unternehmen	120235	87022	51997	18130	16895	552	29325	3336	-
von privaten Unternehmen	73344	56747	32664	9200	14883	449	13025	3123	-
von übrigen Bereichen	103180	60948	30478	14774	15696	114	31049	11069	-
Einnahmen aus Krediten und Inneren Darlehen	3857525	2234091	1504684	304386	425021	59409	784924	779101	-
von Bund, LAF, ERP-Sondervermögen	4533	4533	4533	-	-	-	-	-	-
vom Land	84760	50562	45809	4683	70	3058	6679	24461	-
von Gemeinden/Gv.	5207	4734	4359	375	-	473	-	-	-
von Zweckverbänden u. dgl.	931	931	931	-	-	-	-	-	-
vom sonst. öffentlichen Bereich	38204	34324	32149	2056	119	3860	20	-	-
vom Kreditmarkt (ohne Umschuldung)	2572479	1386564	961990	162555	262019	42393	554300	589222	-
vom Kreditmarkt (Umschuldung)	1134610	748802	451272	134717	162813	9425	220297	156086	-
Innere Darlehen	16801	3641	3641	-	-	200	3628	9332	-

Lfd. Nr.	Steuerart	Gemeinden					
		Insgesamt	Baden- Württemberg	Bayern	Branden- burg	Hessen	Mecklenburg- Vorpommern
							Steuer
	Realsteuern						
1	Grundsteuer A	622.2	77.9	148.3	20.0	34.4	24.1
2	Grundsteuer B	12493.9	1925.7	1974.4	274.9	1053.6	175.2
3	Gewerbsteuer nach Ertrag und Kapital	41739.6	6777.0	7328.9	428.0	4738.2	235.7
4	./.. Gewerbesteuerumlage	8317.9	1451.0	1536.5	50.6	964.5	23.3
5	Gewerbsteuer (netto)	33421.7	5326.0	5792.5	377.4	3773.7	212.4
	Gemeinschaftssteuern						
6	Gemeindeanteil an der Einkommensteuer	37808.7	6205.4	7006.2	547.4	3803.7	335.8
7	Ausgleichsleistungen nach dem Familienleistungsausgleich	509.6	-	-	-	212.4	-
	Andere Steuern						
8	Vergnügungssteuer für die Vorführung von Bildstreifen	86.4	68.6	-	0.0	0.0	1.1
9	sonstige Vergnügungssteuer	378.6	-	-	11.0	39.7	6.7
10	Hundesteuer	281.6	40.8	25.3	9.1	20.1	6.6
11	Getränkesteuer	29.4	-	-	-	26.4	0.0
12	Gründerwerbsteuer Zuschlag zur Grunderwerbsteuer 1)	272.6	-	2.2	-	-	-
13	Schankerlaubnissteuer	6.5	-	-	-	6.1	-
14	Jagd- und Fischereisteuer	47.2	5.2	-	0.6	5.4	0.5
15	Zweitwohnungssteuer	60.4	13.6	-	3.1	1.5	0.7
16	Sonstige Steuern	16.1	1.1	1.0	0.0	2.0	0.9
17	Steuern zusammen	86035.0	13664.5	14949.7	1243.5	8978.8	764.0
							Steuerähnliche
18	Fremdenverkehrsabgaben	16.7	16.0	-	0.2	-	-
19	Abgaben von Spielbanken	93.6	7.5	-	-	38.6	0.0
20	Sonstige steuerähnliche Einnahmen	39.9	19.0	1.6	0.1	3.0	3.5
21	Steuerähnliche Einnahmen zusammen	150.3	42.5	1.6	0.3	41.6	3.5
22	Steuern und steuerähnliche Einnahmen zusammen	86185.3	13707.0	14951.3	1243.8	9020.5	767.5

1) Vgl. "Allgemeine und methodische Erläuterungen".

Übersichten

Gemeindeverbände nach Arten und Ländern 1996

DM

und Gemeindeverbände								Nachrichtlich:		Lfd. Nr.
Nieder- sachsen	Nordrhein- Westfalen	Rheinland- Pfalz	Saarland	Sachsen	Sachsen- Anhalt	Schleswig- Holstein	Thüringen	Früheres Bundesgeb.	Neue Länder	
einnahmen										
106.7	61.7	34.3	2.6	24.4	37.8	32.4	17.5	498.3	123.9	1
1420.0	3425.1	585.9	168.7	570.2	276.4	427.2	216.6	10980.5	1513.4	2
3919.3	12878.2	2113.5	490.1	833.0	396.0	1267.1	334.5	39512.4	2227.2	3
831.7	2472.3	434.4	94.1	79.0	41.6	301.4	37.7	8085.9	232.1	4
3087.6	10405.9	1679.1	396.1	754.1	354.4	965.7	296.8	31426.5	1995.2	5
3788.7	10551.1	1935.4	439.2	901.2	445.6	1494.5	354.5	35224.2	2584.5	6
-	-	143.2	45.8	-	-	-	108.3	401.3	108.3	7
0.1	4.5	0.1	-	10.6	0.8	0.6	-	73.9	12.5	8
67.7	170.5	23.7	8.5	3.0	12.0	28.2	7.7	338.2	40.4	9
32.5	91.1	16.1	4.3	10.2	8.8	11.2	5.6	241.3	40.3	10
0.2	-	-	-	-	0.0	2.8	-	29.4	0.0	11
0.3	-	244.5	25.6	-	-	-	-	272.6	-	12
-	-	0.3	-	-	-	0.0	-	6.5	-	13
5.9	16.7	10.5	0.5	0.0	0.3	1.7	0.0	45.9	1.4	14
15.8	-	-	-	0.1	0.1	25.5	-	56.5	3.9	15
0.0	4.6	0.9	-	0.6	0.0	4.9	0.0	14.5	1.6	16
8525.7	24731.1	4673.9	1091.3	2274.5	1136.2	2994.7	1007.0	79609.8	6425.2	17
Einnahmen										
-	0.0	-	-	0.4	-	-	-	16.1	0.7	18
-	29.4	13.9	4.2	0.0	-	-	-	93.6	0.0	19
0.2	0.0	10.9	0.1	0.7	0.3	0.1	0.5	34.9	5.0	20
0.2	29.4	24.8	4.3	1.1	0.3	0.1	0.5	144.5	5.7	21
8525.9	24760.5	4698.7	1095.7	2275.6	1136.5	2994.8	1007.5	79754.3	6430.9	22

Lfd. Nr.	Land	Insgesamt	Allgemeine Verwaltung	Öffentliche Sicherheit und Ordnung	Schulen	Wissenschaft, Forschung, Kulturpflege	Bereinigte
1	Baden-Württemberg	41737.4	3530.8	1464.5	3327.7	1488.5	
2	Bayern	48591.5	3594.4	1673.4	4956.7	1568.1	
3	Brandenburg	11791.8	1187.1	616.2	1145.2	415.9	
4	Hessen	27394.8	2163.5	1029.3	1620.4	1008.0	
5	Mecklenburg-Vorpommern	8138.6	782.0	458.6	832.7	325.4	
6	Niedersachsen	30295.2	2271.4	1445.0	2538.5	801.3	
7	Nordrhein-Westfalen	80356.7	6019.0	3366.8	5429.3	2807.9	
8	Rheinland-Pfalz	13442.4	1292.1	533.2	1194.3	414.6	
9	Saarland	3478.7	344.8	135.9	231.6	70.3	
10	Sachsen	20794.5	1870.0	901.0	1795.9	860.1	
11	Sachsen-Anhalt	12149.8	1219.3	658.8	1151.3	582.4	
12	Schleswig-Holstein	10871.8	885.7	519.7	902.0	342.1	
13	Thüringen	9565.6	979.4	413.5	1035.9	448.4	
14	Bundesgebiet insgesamt	318609.2	26139.6	13216.0	26161.3	11133.0	
15	davon: Früheres Bundesgebiet	256168.7	20101.8	10167.9	20200.4	8500.9	
16	Neue Länder	62440.5	6037.8	3048.1	5961.0	2632.1	
							Netto
17	Baden-Württemberg	29406.9	3422.6	1222.2	1710.2	1396.2	
18	Bayern	37003.9	3515.9	1573.1	3899.7	1410.2	
19	Brandenburg	4959.5	1066.9	574.1	1015.9	308.8	
20	Hessen	21211.4	2124.1	936.1	1320.6	950.5	
21	Mecklenburg-Vorpommern	3720.3	696.7	410.1	736.5	232.9	
22	Niedersachsen	21339.4	2232.1	1364.3	2518.9	708.2	
23	Nordrhein-Westfalen	59186.7	5816.0	3138.7	5004.8	2520.2	
24	Rheinland-Pfalz	9481.7	1207.2	497.9	1082.7	347.8	
25	Saarland	2504.2	328.8	129.9	197.6	65.1	
26	Sachsen	10751.9	1706.4	799.0	1523.5	687.1	
27	Sachsen-Anhalt	5017.7	1109.7	581.8	1034.0	424.8	
28	Schleswig-Holstein	7469.4	854.9	493.2	840.3	287.1	
29	Thüringen	4348.0	867.0	341.8	631.7	285.4	
30	Bundesgebiet insgesamt	216401.0	24948.3	12062.3	21516.3	9564.3	
31	davon: Früheres Bundesgebiet	187603.6	19501.5	9355.5	16574.8	7625.4	
32	Neue Länder	28797.4	5446.8	2706.8	4941.5	1938.9	

1) Ohne Sondervermögen "Krankenhäuser mit kaufmännischem Rechnungswesen".

2) Einschl. besondere Finanzierungsvorgänge.
3) - = Mehreinnahmen.

Übersichten

nach Ländern und Aufgabenbereichen 1)2) 1996

DM

Soziale Sicherheit	Gesundheit, Sport, Erholung	Strassen	Übriges Bau- und Wohnungswesen, Verkehr	Öffentliche Einrichtungen	Wirtschafts- förderung	Wirtschaft- liche Unternehmen, allgemeines Grund- und Sonder- vermögen	Allgemeine Finanz- wirtschaft	Lfd. Nr.
Ausgaben								
10206.9	1874.5	1944.4	2490.9	4785.2	612.4	2711.7	7299.9	1
10656.9	2585.6	3604.1	2735.1	5979.1	696.1	3450.7	7091.1	2
3395.8	487.5	657.5	1100.1	562.4	258.2	649.8	1316.0	3
8811.0	1194.5	877.0	1644.1	3102.2	207.4	1180.6	4556.9	4
2105.9	376.0	484.2	691.4	469.8	188.7	603.3	820.7	5
9749.7	1314.4	1534.3	1530.2	2769.7	339.3	1116.4	4884.8	6
26975.6	3079.4	3431.2	4980.8	8619.4	612.8	3468.0	11566.5	7
4528.2	447.2	960.3	822.0	497.4	246.0	604.1	1903.1	8
1084.0	151.2	169.2	183.2	406.5	49.2	81.0	571.8	9
5220.0	1427.8	1143.3	1750.5	1496.0	684.8	1341.7	2303.4	10
3192.5	745.7	774.4	983.0	718.1	278.7	610.3	1235.3	11
3351.8	513.0	564.8	590.5	1360.3	113.4	498.9	1229.6	12
1898.9	549.2	692.6	764.2	711.5	266.8	593.5	1211.8	13
91177.3	14746.0	16837.2	20266.0	31477.6	4553.9	16910.1	45991.2	14
75364.3	11159.8	13085.3	14976.8	27519.8	2876.7	13111.4	39103.9	15
15813.1	3586.3	3751.9	5289.2	3957.8	1677.3	3798.7	6887.3	16
ausgaben 3)								
9154.6	1755.0	1091.0	2132.1	4506.9	235.1	2546.9	294.2	17
9202.5	2358.5	2603.4	2589.0	5364.9	580.1	2983.4	923.1	18
1910.2	328.7	350.8	729.2	481.1	148.0	447.0	-2401.1	19
7188.4	1164.1	652.9	1534.9	2930.0	172.5	1096.9	1140.4	20
1378.7	292.1	258.2	483.9	394.1	103.6	482.4	-1749.0	21
6767.9	1256.7	1263.9	1448.7	2619.5	283.5	1092.5	-216.8	22
23139.3	2716.9	2264.7	4694.4	8419.0	475.8	2562.4	-1565.5	23
3304.4	402.7	732.5	721.3	454.8	187.1	544.7	-1.3	24
967.8	140.5	131.1	165.2	377.6	29.6	74.7	-103.6	25
4191.6	866.0	578.0	1258.9	1179.1	560.8	1219.8	-3818.2	26
1870.6	533.5	526.1	718.6	549.6	214.2	561.2	-3106.4	27
2580.5	432.5	394.6	554.5	1291.2	75.4	435.9	-770.8	28
1228.8	394.2	431.7	536.2	533.9	155.6	506.6	-1565.1	29
72885.3	12641.3	11278.9	17566.9	29101.7	3221.4	14554.3	-12940.0	30
62305.4	10226.8	9134.1	13840.2	25963.9	2039.1	11337.3	-300.3	31
10579.9	2414.5	2144.8	3726.7	3137.8	1182.3	3217.0	-12639.7	32

Lfd. Nr.	Land	Insgesamt	Allgemeine Verwaltung	Öffentliche Sicherheit und Ordnung	Schulen	Wissenschaft, Forschung, Kulturpflege	Bereinigte
1	Baden-Württemberg	981.8	44.7	5.5	53.4		43.2
2	Bayern	3720.1	331.7	27.8	678.0		84.9
3	Brandenburg	59.7	5.8	-	11.7		5.3
4	Hessen	993.1	30.2	-	4.8		2.7
5	Mecklenburg-Vorpommern	103.6	3.1	-	23.3		6.6
6	Niedersachsen	759.5	75.3	0.7	21.7		42.2
7	Nordrhein-Westfalen	3071.0	123.6	-	65.8		103.1
8	Rheinland-Pfalz	174.3	0.4	-	14.7		5.3
9	Saarland	32.2	-	9.3	1.3		6.5
10	Sachsen	1597.4	62.6	4.7	14.3		26.0
11	Sachsen-Anhalt	581.0	9.7	-	0.4		25.5
12	Schleswig-Holstein	339.8	1.1	0.1	126.7		0.4
13	Thüringen	210.3	0.0	16.1	1.4		6.1
14	Bundesgebiet insgesamt	12623.8	688.1	64.2	1017.6		357.7
15	davon: Früheres Bundesgebiet	10071.8	606.9	43.4	966.5		288.2
16	Neue Länder	2552.0	81.2	20.8	51.1		69.5
							Netto
17	Baden-Württemberg	358.1	28.8	2.8	2.9		26.5
18	Bayern	1859.6	309.8	26.9	24.4		22.2
19	Brandenburg	29.1	5.0	-	6.4		0.6
20	Hessen	478.4	28.3	-	-2.6		0.8
21	Mecklenburg-Vorpommern	59.2	2.4	-	7.9		1.7
22	Niedersachsen	247.2	60.7	0.2	-2.5		11.0
23	Nordrhein-Westfalen	521.7	25.7	-	11.0		33.0
24	Rheinland-Pfalz	50.0	0.4	-	-1.2		2.5
25	Saarland	13.4	-	7.6	0.4		2.0
26	Sachsen	1056.1	36.8	3.6	3.3		12.1
27	Sachsen-Anhalt	438.4	8.2	-	0.1		1.9
28	Schleswig-Holstein	193.7	1.1	0.1	10.2		0.1
29	Thüringen	145.5	0.0	16.1	0.1		0.8
30	Bundesgebiet insgesamt	5450.4	507.2	57.4	60.3		115.3
31	davon: Früheres Bundesgebiet	3722.1	454.8	37.6	42.5		98.1
32	Neue Länder	1728.3	52.4	19.7	17.8		17.2

1) Ohne Sondervermögen "Krankenhäuser mit kaufmännischem Rechnungswesen".

2) Einschl. besondere Finanzierungsvorgänge.

3) - = Mehreinnahmen.

Übersichten

nach Ländern und Aufgabenbereichen 1)2) 1996

DM

Soziale Sicherheit	Gesundheit, Sport, Erholung	Strassen	Übriges Bau- und Wohnungswesen, Verkehr	öffentliche Einrichtungen	Wirtschafts- förderung	Wirtschaft- liche Unternehmen, allgemeines Grund- und Sonder- vermögen	Allgemeine Finanz- wirtschaft	Lfd. Nr.
Ausgaben								
43.1	13.6	15.4	69.0	372.6	43.7	51.4	226.1	1
8.9	61.4	12.8	31.0	1321.1	32.7	218.2	911.6	2
1.3	1.5	-	4.2	11.3	1.6	3.9	13.2	3
6.3	27.2	-	32.4	533.8	19.8	36.4	299.6	4
1.6	0.0	-	56.3	4.0	2.2	0.2	6.3	5
22.8	13.8	9.2	1.3	139.2	75.6	269.0	88.7	6
1.6	11.4	0.0	188.3	432.3	259.5	1550.2	335.2	7
38.3	4.8	0.0	20.6	8.4	28.5	31.1	22.3	8
-	0.5	-	3.2	3.6	2.4	-	5.4	9
0.3	10.1	9.9	6.7	888.6	59.8	61.9	452.6	10
5.9	0.2	0.0	0.0	378.7	-	28.2	132.4	11
33.7	0.4	12.0	0.5	98.4	0.0	10.2	56.4	12
0.0	1.8	-	0.1	112.8	8.4	6.1	57.7	13
163.8	146.5	59.3	413.7	4304.7	534.1	2266.7	2607.4	14
154.7	133.1	49.4	346.4	2903.4	462.2	2166.5	1945.1	15
9.1	13.4	9.9	67.3	1395.3	72.0	100.2	662.3	16
ausgaben 3)								
34.2	7.3	1.3	46.3	38.6	3.2	39.7	126.4	17
5.3	39.4	6.7	16.0	698.2	15.5	178.0	517.3	18
0.3	0.7	-	-0.0	7.0	0.3	2.5	6.2	19
1.2	6.8	-	10.7	170.0	7.2	19.1	237.0	20
0.9	0.0	-	38.8	2.9	0.1	0.2	4.4	21
22.1	11.7	6.6	1.3	69.7	16.7	171.6	-122.0	22
0.1	3.8	0.0	76.7	31.4	-0.6	7.8	332.7	23
5.5	0.6	0.0	5.0	-0.2	11.5	7.7	18.1	24
-	-0.0	-	0.1	-2.0	0.0	-	5.4	25
0.1	5.9	0.6	5.8	554.5	10.2	48.9	374.3	26
3.6	0.0	0.0	0.0	291.8	-	25.0	107.9	27
30.1	0.4	3.3	0.3	95.6	-0.1	9.4	43.4	28
-0.0	1.2	-	0.0	86.2	0.2	3.3	37.5	29
103.4	77.9	18.5	201.0	2043.6	64.2	513.1	1688.6	30
98.6	70.0	17.9	156.5	1101.3	53.4	433.2	1158.3	31
4.8	7.9	0.6	44.5	942.3	10.8	79.8	530.2	32

1 Zusammenfassende Übersichten

1.13 Ausgaben und Einnahmen der Gemeinden und Gemeindeverbände im Krankenhausbereich nach Arten und Körperschaftsgruppen 1) 1996

1.13.1 Bundesgebiet insgesamt

Mill. DM

Ausgabe-/Einnahmeart	Kommunaler Gesamt- haushalt	Darunter Krankenhäuser			Nachrichtlich Krankenh. der Zweckver- bände 3)
		Zusammen	Haushalt	Sonder- vermögen 2)	
Personalausgaben (einschl. Versorgung und Beihilfen)	104727.9	26878.2	61.2	26817.0	1502.2
Laufender Sachaufwand	61204.8	12028.9	21.9	12006.9	688.4
Laufende Zuweisungen und Zuschüsse, Erstattungen, Schuldendiensthilfen	46525.6	747.3	500.1	247.2	4.5
an öffentlichen Bereich	20644.3	729.6	482.4	247.2	4.5
dar.: an Sondervermögen 2)	352.4	352.4	352.4	-	0.0
an sonstige Bereiche	25881.2	17.7	17.7	-	-
Kalkulatorische Kosten, Zuschüsse an soziale Einrichtungen, Leistungen der Sozial- und Jugendhilfe, sonst. soziale Leistungen	67882.4	10.1	10.1	-	0.2
Zinsausgaben	11795.3	195.6	-	195.6	14.0
an öffentlichen Bereich	282.9	35.5	-	35.5	0.5
an sonstige Bereiche	11512.4	160.1	-	160.1	13.5
Allgemeine Zuweisungen, Umlagen, Zuführung zum Vermögenshaus- halt, Deckung von Fehlbeträgen aus Vorjahren	69586.9	-	-	-	-
./. Zahlungen von gleicher Ebene	55460.8	474.3	14.7	-	22.7
Ausgaben des Verwaltungshaushalts zusammen	306262.3	39385.8	578.5	39266.8	2186.6
Zuführung zum Verwaltungshaushalt, Zuführung an Rücklagen, Innere Darlehen, Deckung von Fehlbeträgen aus Vorjahren	12613.8	-	-	-	-
Gewährung von Darlehen, Erwerb von Beteiligungen	3416.8	188.9	116.5	72.4	2.3
Erwerb von Grundstücken	6723.7	139.0	17.2	121.7	0.5
Erwerb von beweglichen Sachen des Anlagevermögens	5544.0	1594.7	15.9	1578.8	62.6
Baumassnahmen	44613.1	3736.3	619.1	3117.3	109.0
Tilgung von Krediten	15763.5	375.7	-	375.7	10.3
an öffentlichen Bereich	920.8	153.8	-	153.8	-
an sonstige Bereiche	14842.7	221.8	-	221.8	10.3
Zuweisungen und Zuschüsse für Investitionen, sonstige Ausgaben des Vermögenshaushalts	8218.6	1771.7	1756.1	15.6	1.4
an öffentlichen Bereich	3454.8	1645.7	1630.1	15.6	1.4
dar.: an Sondervermögen 2)	318.3	318.3	318.3	-	-
an sonstige Bereiche	4763.8	126.0	126.0	-	-
./. Zahlungen von gleicher Ebene	2251.0	814.7	27.7	-	10.3
Ausgaben des Vermögenshaushalts zusammen	94642.4	6991.7	2497.1	5281.5	175.8
Ausgaben des Verwaltungs- und Vermögenshaushalts zusammen	400904.7	46377.5	3075.7	44548.3	2362.4
davon: Kreisfreie Städte	131051.3	15706.6	760.9	15483.8	-
Kreisangehörige Gemeinden 4)	182163.5	4294.4	129.3	4238.3	-
Landkreise	72853.1	22095.5	1871.7	20757.0	-
Bezirksverbände	14836.8	4280.9	313.8	4069.2	-
./. Haushaltstechnische Verrechnungen	38993.8	11.5	11.5	-	0.2
Bereinigte Ausgaben	361911.0	46365.9	3064.1	44548.3	2362.2
./. Zahlungen von anderen Ebenen	105489.8	4126.4	844.9	4528.1	206.5
Nettoaussgaben	256421.1	42239.5	2219.3	40020.2	2155.8
Steuern, steuerähnliche Einnahmen	86185.2	-	-	-	-
Laufende Zuweisungen und Zuschüsse, Erstattungen, allgemeine Umlagen, Zinseinnahmen, Schuldendiensthilfen	151832.0	1206.2	251.2	955.0	56.5
vom öffentlichen Bereich	137236.6	1202.4	247.4	955.0	56.5
dar.: von Sondervermögen 2)	44.5	44.5	44.5	-	-
von sonstigen Bereichen	14535.4	3.8	3.8	-	0.0
Gebühren, zweckgebundene Abgaben	73004.1	35830.7	23.0	35807.6	1983.2
Einnahmen aus wirtschaftlicher Tätigkeit, übrige lfd. Einnahmen	37334.8	2497.1	20.0	2477.1	165.3
Kalkulatorische Einnahmen, Zuführung vom Vermögenshaushalt	14342.2	-	-	-	-
./. Zahlungen von gleicher Ebene	55460.8	474.3	14.7	-	22.7
Einnahmen des Verwaltungshaushalts zusammen	307237.6	39059.7	279.6	39239.7	2182.3
Zuführung vom Verwaltungshaushalt, Entnahmen aus Rücklagen, Innere Darlehen	25630.0	-	-	-	-
Veräußerung von Sachvermögen und Beteiligungen	14375.7	520.8	20.3	500.5	13.6
Beiträge und ähnliche Entgelte, Zuweisungen und Zuschüsse für Investitionen	30849.6	3853.9	614.9	3239.0	184.3
vom öffentlichen Bereich	24233.6	3848.8	609.8	3239.0	184.3
dar.: von Sondervermögen 2)	19.4	19.4	19.4	-	-
von sonstigen Bereichen	6556.0	5.1	5.1	-	-
Einnahmen aus Krediten, Darlehensrückflüsse	24666.5	810.0	32.4	777.6	2.1
vom öffentlichen Bereich	1611.3	364.2	30.0	334.1	-
dar.: von Sondervermögen 2)	26.4	26.4	26.4	-	-
von sonstigen Bereichen	23055.2	445.8	2.3	443.5	2.1
./. Zahlungen von gleicher Ebene	2251.0	814.7	27.7	-	10.3
Einnahmen des Vermögenshaushalts zusammen	93270.8	4370.1	639.9	4517.1	189.7
Einnahmen des Verwaltungs- und Vermögenshaushalts zusammen	400508.4	43429.8	919.5	43756.8	2372.0
./. Haushaltstechnische Verrechnungen	38989.9	0.1	0.1	-	-
Bereinigte Einnahmen	361518.6	43429.8	919.5	43756.8	2372.0
./. Zahlungen von anderen Ebenen	105489.8	4126.4	844.9	4528.1	206.5
Nettoeinnahmen	256028.8	39303.3	74.6	39228.7	2165.6

1) Einschl. besondere Finanzierungsvorgänge.
2) Krankenhäuser mit kaufmännischem Rechnungswesen.

3) Brutto in den Haushalten enthaltene Krankenhäuser
sowie Krankenhäuser mit kaufmännischem Rechnungswesen.
4) Einschl. Ämter, Samtgemeinden, Verbandsgemeinden,
Verwaltungsgemeinschaften d. neuen Bundesländer.

1 Zusammenfassende Übersichten

1.13 Ausgaben und Einnahmen der Gemeinden und Gemeindeverbände im Krankenhausbereich nach Arten und Körperschaftsgruppen 1) 1996

1.13.2 Früheres Bundesgebiet

Mill. DM

Ausgabe-/Einnahmeart	Kommunaler Gesamt- haushalt	Darunter Krankenhäuser			Nachrichtlich Krankenh. der Zweckver- bände 3)
		Zusammen	Haushalt	Sonder- vermögen 2)	
Personalausgaben (einschl. Versorgung und Beihilfen)	82236.8	21375.1	49.5	21325.7	1502.2
Laufender Sachaufwand	48479.8	8928.6	14.8	8913.8	688.4
Laufende Zuweisungen und Zuschüsse, Erstattungen, Schuldendiensthilfen	39979.6	708.5	477.2	231.3	4.5
an öffentlichen Bereich	18216.3	699.4	468.1	231.3	4.5
dar.: an Sondervermögen 2)	343.2	343.2	343.2	-	0.0
an sonstige Bereiche	21763.3	9.1	9.1	-	-
Kalkulatorische Kosten, Zuschüsse an soziale Einrichtungen, Leistungen der Sozial- und Jugendhilfe, sonst. soziale Leistungen	59486.8	10.1	10.1	-	0.2
Zinsausgaben	10050.3	173.5	-	173.5	14.0
an öffentlichen Bereich	276.7	33.5	-	33.5	0.5
an sonstige Bereiche	9773.5	140.0	-	140.0	13.5
Allgemeine Zuweisungen, Umlagen, Zuführung zum Vermögenshaus- halt, Deckung von Fehlbeträgen aus Vorjahren	61669.4	-	-	-	-
./. Zahlungen von gleicher Ebene	49071.9	312.5	13.8	-	22.7
Ausgaben des Verwaltungshaushalts zusammen	252830.7	30883.3	537.8	30644.2	2186.6
Zuführung zum Verwaltungshaushalt, Zuführung an Rücklagen, Innere Darlehen, Deckung von Fehlbeträgen aus Vorjahren	9963.8	-	-	-	-
Gewährung von Darlehen, Erwerb von Beteiligungen	2938.8	158.0	105.1	52.9	2.3
Erwerb von Grundstücken	5693.4	103.8	5.8	97.9	0.5
Erwerb von beweglichen Sachen des Anlagevermögens	4160.0	1169.2	1.5	1167.7	62.6
Baumassnahmen	30748.8	1776.5	45.7	1730.8	109.0
Tilgung von Krediten	13454.3	361.0	-	361.0	10.3
an öffentlichen Bereich	872.3	148.1	-	148.1	-
an sonstige Bereiche	12582.0	212.9	-	212.9	10.3
Zuweisungen und Zuschüsse für Investitionen, sonstige Ausgaben des Vermögenshaushalts	6172.9	1458.4	1454.1	4.3	1.4
an öffentlichen Bereich	2582.0	1341.7	1337.5	4.3	1.4
dar.: an Sondervermögen 2)	283.3	283.3	283.3	-	-
an sonstige Bereiche	3590.9	116.6	116.6	-	-
./. Zahlungen von gleicher Ebene	1768.3	631.7	14.8	-	10.3
Ausgaben des Vermögenshaushalts zusammen	71363.7	4395.1	1597.3	3414.6	175.8
Ausgaben des Verwaltungs- und Vermögenshaushalts zusammen	324194.3	35278.4	2135.1	34058.8	2362.4
davon: Kreisfreie Städte	109578.3	11951.4	557.3	11700.8	-
Kreisangehörige Gemeinden 4)	150271.4	4020.6	113.3	3973.0	-
Landkreise	50346.2	15025.5	1150.6	14315.7	-
Bezirksverbände	13999.6	4280.9	313.8	4069.2	-
./. Haushaltstechnische Verrechnungen	34882.4	11.4	11.4	-	0.2
Bereinigte Ausgaben	283312.0	35267.0	2123.7	34058.8	2362.2
./. Zahlungen von anderen Ebenen	70542.4	2348.9	371.6	2892.8	206.5
Nettoausgaben	218769.5	32918.0	1752.1	31165.9	2155.8
Steuern, steuerähnliche Einnahmen	79754.3	-	-	-	-
Laufende Zuweisungen und Zuschüsse, Erstattungen, allgemeine Umlagen, Zinseinnahmen, Schuldendiensthilfen	118284.3	773.5	237.1	536.5	56.5
vom öffentlichen Bereich	105084.9	769.8	233.4	536.5	56.5
dar.: von Sondervermögen 2)	44.5	44.5	44.5	-	-
von sonstigen Bereichen	13198.3	3.7	3.7	-	0.0
Gebühren, zweckgebundene Abgaben	59829.1	27677.9	22.7	27655.3	1983.2
Einnahmen aus wirtschaftlicher Tätigkeit, übrige lfd. Einnahmen	30056.5	2089.2	12.5	2076.7	165.3
Kalkulatorische Einnahmen, Zuführung vom Vermögenshaushalt	13278.4	-	-	-	-
./. Zahlungen von gleicher Ebene	49071.9	312.5	13.8	-	22.7
Einnahmen des Verwaltungshaushalts zusammen	252130.8	30228.2	258.5	30268.4	2182.3
Zuführung vom Verwaltungshaushalt, Entnahmen aus Rücklagen, Innere Darlehen	21324.9	-	-	-	-
Veräußerung von Sachvermögen und Beteiligungen	11040.0	177.9	17.9	160.0	13.6
Beiträge und ähnliche Entgelte, Zuweisungen und Zuschüsse für Investitionen	20515.9	2169.5	141.8	2027.7	184.3
vom öffentlichen Bereich	14922.4	2165.8	138.2	2027.7	184.3
dar.: von Sondervermögen 2)	17.4	17.4	17.4	-	-
von sonstigen Bereichen	5693.5	3.6	3.6	-	-
Einnahmen aus Krediten, Darlehensrückflüsse	20652.8	772.1	29.3	742.8	2.1
vom öffentlichen Bereich	1475.2	357.4	28.6	328.7	-
dar.: von Sondervermögen 2)	25.0	25.0	25.0	-	-
von sonstigen Bereichen	19177.6	414.7	0.7	414.1	2.1
./. Zahlungen von gleicher Ebene	1768.3	631.7	14.8	-	10.3
Einnahmen des Vermögenshaushalts zusammen	71765.4	2487.8	174.2	2930.5	189.7
Einnahmen des Verwaltungs- und Vermögenshaushalts zusammen	323896.1	32716.1	432.6	33198.9	2372.0
./. Haushaltstechnische Verrechnungen	34882.4	0.1	0.1	-	-
Bereinigte Einnahmen	289013.8	32716.0	432.6	33198.9	2372.0
./. Zahlungen von anderen Ebenen	70542.4	2348.9	371.6	2892.8	206.5
Nettoeinnahmen	218471.3	30367.1	61.0	30306.1	2165.6

1) Einschl. besondere Finanzierungsvorgänge.
2) Krankenhäuser mit kaufmännischem Rechnungswesen.

3) Brutto in den Haushalten enthaltene Krankenhäuser
sowie Krankenhäuser mit kaufmännischem Rechnungswesen.
4) Einschl. Ämter, Samtgemeinden, Verbandsgemeinden.

1 Zusammenfassende Übersichten

1.13 Ausgaben und Einnahmen der Gemeinden und Gemeindeverbände im Krankenhausbereich nach Arten und Körperschaftsgruppen 1) 1996

1.13.3 Neue Länder

Mill. DM

Ausgabe-/Einnahmeart	Kommunaler Gesamt- haushalt	Darunter Krankenhäuser			Nachrichtlich Krankenh. der Zweckver- bände 3)
		Zusammen	Haushalt	Sonder- vermögen 2)	
Personalausgaben (einschl. Versorgung und Beihilfen)	22491.2	5503.0	11.7	5491.4	-
Laufender Sachaufwand	12725.1	3100.3	7.2	3093.2	-
Laufende Zuweisungen und Zuschüsse, Erstattungen, Schuldendiensthilfen	6545.9	38.8	22.8	15.9	-
an öffentlichen Bereich	2428.0	30.2	14.3	15.9	-
dar.: an Sondervermögen 2)	9.3	9.3	9.3	-	-
an sonstige Bereiche	4117.9	8.6	8.6	-	-
Kalkulatorische Kosten, Zuschüsse an soziale Einrichtungen, Leistungen der Sozial- und Jugendhilfe, sonst. soziale Leistungen	8395.6	0.0	0.0	-	-
Zinsausgaben	1745.1	22.1	-	22.1	-
an öffentlichen Bereich	6.2	1.9	-	1.9	-
an sonstige Bereiche	1738.8	20.2	-	20.2	-
Allgemeine Zuweisungen, Umlagen, Zuführung zum Vermögenshaus- halt, Deckung von Fehlbeträgen aus Vorjahren	7917.6	-	-	-	-
./. Zahlungen von gleicher Ebene	6388.8	161.8	0.9	-	-
Ausgaben des Verwaltungshaushalts zusammen	53431.6	8502.5	40.8	8622.6	-
Zuführung zum Verwaltungshaushalt, Zuführung an Rücklagen, Innere Darlehen, Deckung von Fehlbeträgen aus Vorjahren	2650.0	-	-	-	-
Gewährung von Darlehen, Erwerb von Beteiligungen	478.0	31.0	11.5	19.5	-
Erwerb von Grundstücken	1030.3	35.2	11.4	23.8	-
Erwerb von beweglichen Sachen des Anlagevermögens	1384.0	425.6	14.4	411.2	-
Baummassnahmen	13864.3	1959.8	573.4	1386.4	-
Tilgung von Krediten	2309.2	14.7	-	14.7	-
an öffentlichen Bereich	48.5	5.8	-	5.8	-
an sonstige Bereiche	2260.7	8.9	-	8.9	-
Zuweisungen und Zuschüsse fuer Investitionen, sonstige Ausgaben des Vermögenshaushalts	2045.7	313.3	302.0	11.3	-
an öffentlichen Bereich	872.9	304.0	292.7	11.3	-
dar.: an Sondervermögen 2)	35.0	35.0	35.0	-	-
an sonstige Bereiche	1172.8	9.3	9.3	-	-
./. Zahlungen von gleicher Ebene	482.7	183.0	12.9	-	-
Ausgaben des Vermögenshaushalts zusammen	23278.8	2596.6	899.8	1866.9	-
Ausgaben des Verwaltungs- und Vermögenshaushalts zusammen	76710.3	11099.1	940.6	10489.5	-
davon: Kreisfreie Städte	21473.1	3755.3	203.6	3783.0	-
Kreisangehörige Gemeinden 4)	31892.2	273.8	15.9	265.2	-
Landkreise	22507.9	7070.0	721.1	6441.3	-
Bezirksverbände	837.2	-	-	-	-
./. Haushaltstechnische Verrechnungen	4111.4	0.1	0.1	-	-
Bereinigte Ausgaben	72598.9	11099.0	940.5	10489.5	-
./. Zahlungen von anderen Ebenen	34947.3	1777.5	473.3	1635.3	-
Nettoausgaben	37651.6	9321.5	467.2	8854.3	-
Steuern, steuerähnliche Einnahmen	6430.9	-	-	-	-
Laufende Zuweisungen und Zuschüsse, Erstattungen, allgemeine Umlagen, Zinseinnahmen, Schuldendiensthilfen	33547.7	432.7	14.1	418.5	-
vom öffentlichen Bereich	32211.6	432.5	14.0	418.5	-
dar.: von Sondervermögen 2)	0.0	0.0	0.0	-	-
von sonstigen Bereichen	1336.1	0.1	0.1	-	-
Gebühren, zweckgebundene Abgaben	13175.0	8152.8	0.4	8152.4	-
Einnahmen aus wirtschaftlicher Tätigkeit, übrige lfd. Einnahmen	7278.3	407.9	7.5	400.4	-
Kalkulatorische Einnahmen, Zuführung vom Vermögenshaushalt	1063.8	-	-	-	-
./. Zahlungen von gleicher Ebene	6388.8	161.8	0.9	-	-
Einnahmen des Verwaltungshaushalts zusammen	55106.9	8831.5	21.1	8971.3	-
Zuführung vom Verwaltungshaushalt, Entnahmen aus Rücklagen, Innere Darlehen	4305.1	-	-	-	-
Veräußerung von Sachvermögen und Beteiligungen	3335.7	342.9	2.5	340.5	-
Beiträge und ähnliche Entgelte, Zuweisungen und Zuschüsse für Investitionen	10393.7	1684.4	473.1	1211.3	-
vom öffentlichen Bereich	9471.2	1683.0	471.7	1211.3	-
dar.: von Sondervermögen 2)	2.0	2.0	2.0	-	-
von sonstigen Bereichen	862.5	1.4	1.4	-	-
Einnahmen aus Krediten, Darlehensrückflüsse	4013.6	37.9	3.1	34.8	-
vom öffentlichen Bereich	136.0	6.8	1.4	5.4	-
dar.: von Sondervermögen 2)	1.4	1.4	1.4	-	-
von sonstigen Bereichen	3877.6	31.1	1.7	29.4	-
./. Zahlungen von gleicher Ebene	482.7	183.0	12.9	-	-
Einnahmen des Vermögenshaushalts zusammen	21505.4	1882.2	465.7	1586.6	-
Einnahmen des Verwaltungs- und Vermögenshaushalts zusammen	76612.3	10713.8	486.9	10557.9	-
./. Haushaltstechnische Verrechnungen	4107.5	-	-	-	-
Bereinigte Einnahmen	72504.8	10713.8	486.9	10557.9	-
./. Zahlungen von anderen Ebenen	34947.3	1777.5	473.3	1635.3	-
Nettoeinnahmen	37557.4	8936.2	13.6	8922.6	-

1) Einschl. besondere Finanzierungsvorgänge.
2) Krankenhäuser mit kaufmännischem Rechnungswesen.

3) Brutto in den Haushalten enthaltene Krankenhäuser
sowie Krankenhäuser mit kaufmännischem Rechnungswesen.
4) Einschl. Verwaltungsgemeinschaften d. neuen Bundesländer.

Tabellen 2 bis 5

verbände nach Aufgabenbereichen und Arten 1986

insgesamt

DM

Unterhaltung der Grundstücke und baulichen Anlagen	Unterhaltung des sonstigen unbeweglichen Vermögens	Geräte, Ausstattungs- u. Ausrüstungsgegenstände, sonstige Gebrauchsgegenst.	Mieten und Pachten	Bewirtschaftung d. Grundstücke und baulichen Anlagen	Haltung von Fahrzeugen	Besondere Aufwendungen für Bedienstete	Weitere Verwaltungs- u. Betriebsausgaben	Steuern, Versicherungen, Schadensfälle	Gl. Nr.
9	10	11	12	13	14	15	16	17	
340 003	7 935	293 955	862 329	797 207	64 144	251 520	742 639	689 238	0
10 530	100	5 507	12 417	17 430	8 401	3 841	144 324	13 833	00
911	-	1 138	5 182	3 447	107	1 026	974	458	01
172 021	2 763	101 354	275 385	385 083	31 741	146 913	209 887	544 962	02
25 321	-	16 445	57 545	62 848	2 856	5 308	78 018	37 341	03
3 185	-	7 093	15 074	20 397	137	2 310	51 395	819	05
125 520	5 072	160 554	491 219	301 986	20 756	24 848	222 497	76 984	06
1 855	-	1 864	5 507	6 016	146	67 274	35 544	14 841	08
130 555	24 667	183 803	170 766	257 520	191 735	135 781	762 910	53 837	1
325	-	411	1 043	708	162	334	1 485	126	10
31 106	9 474	29 768	127 859	63 538	7 360	10 214	316 321	8 904	11
1 908	3 167	2 880	7 520	4 186	789	776	60 148	3 294	12
90 013	11 095	136 156	25 004	176 424	155 518	111 332	72 014	39 042	13
3 790	767	2 989	2 770	4 277	3 260	771	3 561	343	14
38	33	22	326	142	6	10	358	7	15
3 375	131	11 577	6 244	8 245	24 640	12 344	309 023	2 121	16
1 588 752	27 355	318 719	235 193	3 856 059	10 571	5 876	4 099 869	487 819	2
25 869	309	8 219	16 743	40 358	751	1 062	33 167	23 528	20
656 076	13 536	116 441	54 525	1 543 306	1 810	1 089	676 646	104 238	21
168 160	3 742	34 521	17 297	419 688	242	511	212 958	23 169	22
223 480	4 374	38 670	33 281	582 691	420	389	304 720	29 210	23
187 870	1 465	51 451	46 175	463 204	657	358	231 574	23 832	24
11 816	274	2 804	6 164	18 223	304	120	15 350	1 032	25
4 801	22	1 183	8 727	10 602	16	7	9 683	470	26
101 636	1 452	20 100	30 680	243 250	1 703	1 051	235 656	5 523	27
188 578	1 317	30 117	13 989	481 293	731	117	173 210	16 207	28
20 466	864	15 213	7 612	47 438	3 937	1 172	2 206 925	260 610	29
770	34	67	353	59	2 832	7	2 110 420	668	290
19 696	830	15 146	7 259	47 379	1 105	1 165	96 505	259 942	292
172 063	37 320	76 576	193 325	343 997	7 730	10 332	967 011	44 616	3
6 040	-	2 865	6 830	13 266	300	452	56 154	1 926	30
10 457	171	2 008	5 465	28 292	314	79	44 489	2 447	31
8 966	166	929	2 253	23 857	251	53	33 597	1 625	310
941	-	851	1 733	2 321	14	15	4 563	789	311
550	5	228	1 419	2 114	49	11	6 329	33	312
46 010	2 555	14 650	24 679	98 989	1 748	660	111 034	13 002	32
43 882	1 935	21 993	64 689	84 732	1 356	2 549	369 211	13 854	33
3 213	85	813	4 937	8 250	21	10	24 184	628	34
28 823	246	22 978	79 177	81 643	2 390	6 021	221 131	8 292	35
8 740	7	6 692	23 539	24 584	241	5 398	91 132	1 091	350
16 718	222	15 403	52 346	49 241	2 084	599	117 227	2 425	352
3 365	17	883	3 292	7 818	65	24	12 772	4 776	355
28 993	32 401	11 041	7 442	27 423	1 599	561	139 883	4 339	36
14 833	23 055	8 746	4 730	16 734	1 242	489	88 571	1 322	360
14 160	9 346	2 295	2 712	10 689	357	72	51 312	3 017	366
5 645	527	228	106	1 402	2	-	925	128	37
418 107	50 459	140 645	840 256	1 097 455	27 963	23 292	818 827	41 283	4
15 876	100	18 154	98 671	51 961	2 854	10 303	42 760	8 545	40
11 040	92	12 129	67 670	34 909	1 496	5 907	33 621	4 888	400
4 357	6	5 525	26 154	14 271	1 173	4 301	8 434	2 541	407
118	2	148	784	1 252	154	65	107	632	408
361	-	352	4 063	1 529	31	30	598	484	409
-	-	-	-	-	-	-	-	-	41
-	-	-	-	-	-	-	-	-	410
-	-	-	-	-	-	-	-	-	411
-	-	-	-	-	-	-	-	-	412
-	-	-	-	-	-	-	-	-	413
-	-	-	-	-	-	-	-	-	414
1 396	-	1 116	56 271	6 155	27	12	34 975	17	42
140 523	554	37 294	553 317	469 499	19 106	2 783	250 530	6 715	43
18 923	259	3 586	22 895	31 195	14 061	369	40 210	884	431
19 464	157	8 300	10 210	49 987	2 200	1 619	60 460	1 127	432
2 926	23	1 041	1 745	5 906	1 604	220	15 011	465	433
38 246	33	6 006	92 456	72 670	200	254	22 897	1 099	435
57 042	50	17 126	421 975	297 982	485	170	105 783	2 955	436
3 922	32	1 235	4 636	11 759	556	151	6 169	185	439
-	-	-	-	-	-	-	-	-	44
774	63	2 742	5 030	4 894	636	1 750	38 820	1 278	45
379	57	1 657	1 245	1 815	337	288	22 418	574	451
230	4	443	806	788	145	100	4 062	186	452
-	-	40	425	284	1	44	421	18	453
49	-	27	189	136	9	13	1 750	55	454
40	-	347	1 175	1 141	60	165	6 185	296	455
75	2	131	275	390	77	10	2 588	31	456
-	-	68	697	299	3	61	366	82	457
1	-	29	218	41	4	1 069	1 030	36	458

Gl. Nr.	Aufgabenbereich	Geschäfts- aus- gaben	Weitere allgemeine sächliche Ausgaben	Erstattung von Ausgaben d. Verwaltungshaushalts		Kalkulatorische Kosten	
				an öffentl. Bereich	an sonstige Bereiche	Abschrei- bungen	Verzinsung des Anlage- kapitals
		18	19	20	21	22	23
0	Allgemeine Verwaltung	1 656 440	253 066	444 072	371 115	67 850	38 404
00	Gemeindeorgane	147 675	53 967	16 127	34 164	-	-
01	Rechnungsprüfung	11 996	105	2 898	4 499	-	-
02	Hauptverwaltung	767 269	173 026	173 710	121 040	2 928	7 491
03	Finanzverwaltung	237 751	7 881	81 978	84 554	185	6 984
05	Besondere Dienststellen d. allg. Verw.	60 339	2 966	18 754	22 022	-	-
06	Einrichtungen f. d. gesamte Verwaltung	417 903	10 463	144 279	90 362	63 761	22 845
08	Einrichtungen f. Verwaltungsangehörige	13 507	4 658	6 326	14 474	976	1 084
1	Öffentliche Sicherheit und Ordnung	514 966	31 043	286 803	693 415	88 564	62 232
10	Polizei	3 492	30	78 590	6	-	-
11	Öffentliche Ordnung	411 464	13 758	87 951	159 087	2 989	5 530
12	Umweltschutzamt	24 168	1 914	2 870	13 958	504	126
13	Feuerschutz	52 043	13 913	22 180	71 252	50 298	46 557
14	Katastrophenschutz	4 738	1 167	813	3 534	307	464
15	Verteidigungslasten-Verwaltung	360	13	88	-	398	-
16	Rettungsdienst	18 701	248	94 311	445 180	34 466	9 555
2	Schulen 1)	261 973	13 666	1 042 762	558 276	103 427	132 075
20	Schulverwaltung	30 652	1 435	46 417	33 131	53	-
21	Grund- und Hauptschulen	96 221	4 826	207 376	202 669	33 071	49 007
22	Realschulen	22 145	1 593	121 705	47 094	7 259	10 320
23	Gymnasien	28 655	1 445	157 599	70 147	14 382	23 840
24	Berufsschulen u.dgl.	39 651	671	243 503	57 440	22 805	27 096
25	Fachschulen u.dgl.	2 390	56	12 118	8 461	3 563	3 412
26	Fachoberschulen u.dgl.	1 148	1	15 734	4 143	327	398
27	Sonderschulen	15 389	865	56 955	40 079	9 795	6 006
28	Gesamtschulen	23 789	308	73 955	38 912	2 352	3 275
29	Sonstiges	7 933	2 466	107 400	56 200	9 820	8 720
290	Schülerbeförderung	148	62	85 821	34 120	2 199	63
292	Übrige schulische Aufgaben	7 785	2 404	21 579	22 080	7 621	8 657
3	Wissenschaft, Forschung, Kulturpflege	205 002	50 613	28 506	336 918	72 911	112 783
30	Verwaltung kultureller Angelegenheiten	15 689	7 248	933	14 720	1 105	1 793
31	Wissenschaft, Forschung	5 352	988	78	5 609	69	256
310	Wissenschaftl. Museen u. Sammlungen .	3 285	160	1	1 627	-	-
311	Wissenschaftl. Bibliotheken	997	35	-	2 848	43	208
312	Sonstige Wissenschaft u. Forschung ..	1 070	793	77	1 134	26	48
32	Museen, Sammlungen, Ausstellungen	32 223	2 449	3 767	34 474	10 880	20 082
33	Theater, Konzerte, Musikpflege	53 007	13 293	10 945	158 510	40 965	55 862
34	Sonstige Kunstpflege	2 542	1 221	146	2 833	1 505	4 058
35	Volksbildung	65 685	12 612	9 973	60 831	14 946	21 086
350	Volkshochschulen	37 384	9 095	5 310	31 380	5 723	5 332
352	Öffentliche Büchereien	26 403	1 722	4 529	26 236	5 803	8 484
355	Sonstige Volksbildung	1 898	1 795	134	3 215	3 420	7 270
36	Naturschutz und Heimatpflege u.ä.	30 420	12 575	2 552	58 098	3 441	9 646
360	Naturschutz und Landschaftspflege	22 898	7 882	1 079	41 053	1 986	2 403
366	Heimatpflege	7 522	4 693	1 473	16 985	1 455	7 243
37	Kirchen	84	227	112	1 903	-	-
4	Soziale Sicherung	253 980	20 284	10 154 977	698 163	219 029	286 403
40	Verwaltung d. soz. Angelegenheiten	165 886	3 778	618 796	109 897	433	3 995
400	Allg. Sozialverwaltung (o. 407-409) ..	103 175	2 100	563 651	79 171	362	1 248
407	Verwaltung der Jugendhilfe	57 069	1 670	26 474	23 728	71	2 747
408	Versicherungsamt	1 940	2	965	1 300	-	-
409	Lastenausgleichsverwaltung	3 702	6	27 706	5 698	-	-
41	Sozialhilfe nach dem BSHG	-	209	7 962 695	8 227	1 208	1 827
410	Hilfe zum Lebensunterhalt	-	185	3 953 673	8 147	498	546
411	Hilfe zur Pflege	-	23	2 301 737	33	655	1 248
412	Eingliederungshilfe f. Behinderte ...	-	-	401 262	47	55	33
413	Krankenhilfe u.ä.	-	-	124 808	-	-	-
414	Sonst. Hilfe in besonderen Lebenslagen	-	1	1 181 215	-	-	-
42	Durchf. d. Asylbewerberleistungsgesetzes	761	144	782 465	1 195	167	197
43	Soz. Einricht. (o. Einricht. d. Jugendhil.)	21 711	5 355	27 775	170 914	109 601	104 320
431	Soz. Einricht. f. Ältere (o. Pflegeein.)	3 134	1 629	841	20 667	21 423	22 217
432	Soz. Einricht. f. pflegebedürftige Älte.	4 078	1 160	8 947	23 365	42 972	34 840
433	Soz. Einricht. f. Behinderte	1 179	214	1 750	3 900	2 333	1 437
435	Soz. Einricht. f. Wohnungslose	3 975	711	811	27 170	9 257	13 235
436	Soz. Einricht. f. Aussiedler u. Ausländer	8 068	1 247	14 261	85 370	31 257	29 786
439	Andere soziale Einrichtungen	1 277	394	1 165	10 442	2 359	2 805
44	Kriegsopferfürsorge u.ä. Massnahmen ..	-	6	145 758	-	-	-
45	Jugendhilfe nach dem KJHG	9 716	1 985	375 172	25 087	296	192
451	Jugendarbeit	2 016	1 111	1 807	2 648	39	62
452	Jugendsozialarbeit u.ä.	737	240	13 197	932	-	-
453	Förderung d. Erziehung in d. Familie ..	705	10	1 611	917	-	-
454	Förd. v. Kindern in Tageseinrichtungen	261	10	40 872	14 800	-	-
455	Hilfe zur Erziehung	3 558	56	280 940	3 699	47	47
456	Hilfen für junge Volljährige	310	145	10 837	576	1	-
457	Adoptionsvermit., Amtspflegschaft u.ä.	1 498	125	260	1 297	-	-
458	Übrige Hilfen	631	288	25 648	218	209	83

1) Siehe hierzu "Allgemeine und methodische Erläuterungen".

verbände nach Aufgabenbereichen und Arten 1996

insgesamt

DM

Zuw.u.sonst.Zusch.f.lfd. Zwecke,allg.Zuw.u.Umlagen		Schuldendiensthilfen		Leistungen der Sozial- und Jugendhilfe		Leistungen a. Kriegsop., Asylbew. u. sonstige soziale Leistungen	Sonstige Ausgaben des Verwaltungs-haushalts	Abzüglich Zahlungen von Gemeinden/Gv.	Ausgaben des Verwaltungs-haushalts	Gl. Nr.
an öffentl. Bereich	an sonstige Bereiche	an öffentl. Bereich	an sonstige Bereiche	ausserh.v. Einrich-tungen	in Ein-richtungen					
24	25	26	27	28	29	30	31	32	33	
177 628	173 575	687	1 202	-	-	-	71 319	459 924	24 199 838	0
2 298	33 423	-	-	-	-	-	-	8 475	3 133 070	00
181	150	-	-	-	-	-	-	6 884	616 110	01
50 907	97 296	345	282	-	-	-	3 292	187 428	10 179 959	02
8 471	13 435	277	-	-	-	-	67 861	115 192	4 944 469	03
1 148	9 520	-	-	-	-	-	-	19 722	901 824	05
108 511	13 759	65	4	-	-	-	-	75	3 834 166	06
6 112	5 992	-	916	-	-	-	-	89	590 240	08
38 823	177 884	552	328	-	-	-	7 765	127 635	11 815 474	1
- 29	-	-	-	-	-	-	-	487	251 875	10
7 053	35 992	240	122	-	-	-	1 572	37 453	5 967 099	11
811	9 057	-	-	-	-	-	309	1 489	481 230	12
18 066	38 575	312	5	-	-	-	1 383	54 957	3 345 244	13
1 120	2 457	-	-	-	-	-	226	481	136 060	14
1	-	-	-	-	-	-	-	-	13 304	15
11 772	91 774	-	201	-	-	-	4 275	32 768	1 620 662	16
1 035 167	156 657	18 032	3 069	-	-	-	1 309	1 305 883	19 435 807	2
40 450	26 961	9 659	-	-	-	-	41	46 751	1 059 721	20
554 712	14 321	2 720	56	-	-	-	456	240 017	6 226 252	21
46 662	6 948	1 096	82	-	-	-	124	136 390	1 531 645	22
44 944	28 094	1 049	335	-	-	-	210	171 287	2 198 461	23
42 065	10 273	52	151	-	-	-	380	227 999	2 172 160	24
7 921	2 052	-	108	-	-	-	39	17 213	229 631	25
527	180	-	-	-	-	-	-	17 600	98 449	26
31 465	25 971	261	2 030	-	-	-	14	70 170	1 308 691	27
200 445	11 911	3 179	277	-	-	-	22	246 233	1 574 093	28
65 976	29 946	16	30	-	-	-	23	132 223	3 036 704	29
49 293	5 471	-	-	-	-	-	-	103 341	2 206 259	290
16 683	24 475	16	30	-	-	-	23	28 882	830 445	292
511 751	1 880 934	284	1 320	-	-	-	2 018	95 758	10 005 156	3
14 948	293 214	9	-	-	-	-	189	3 429	728 127	30
25 132	43 843	-	4	-	-	-	44	1 619	330 353	31
564	10 914	-	-	-	-	-	44	1 369	184 194	310
1 588	835	-	-	-	-	-	-	18	53 932	311
23 000	32 094	-	4	-	-	-	-	232	92 227	312
19 280	87 264	52	175	-	-	-	238	10 897	1 203 850	32
378 122	995 624	-	275	-	-	-	225	44 726	4 328 938	33
983	118 921	-	4	-	-	-	177	1 478	195 027	34
45 143	196 908	-	516	-	-	-	748	27 149	2 262 137	35
35 192	137 265	-	340	-	-	-	26	11 537	1 005 612	350
8 458	20 560	-	23	-	-	-	630	14 952	1 123 454	352
1 493	39 083	-	153	-	-	-	92	660	133 071	355
28 099	129 626	223	238	-	-	-	388	6 423	927 510	36
4 412	83 888	195	184	-	-	-	339	4 211	635 582	360
23 687	45 938	28	54	-	-	-	49	2 212	291 928	366
44	15 534	-	108	-	-	-	9	37	29 214	37
1 389 090	7 951 747	1 500	11 151	20 374 132	29 180 168	7 425 262	9 022	9 554 381	88 208 615	4
28 471	33 027	5	575	-	-	-	5 662	348 786	6 677 352	40
8 326	25 413	5	575	-	-	-	5 607	280 995	4 465 148	400
19 915	7 494	-	-	-	-	-	55	37 830	1 961 010	407
-	108	-	-	-	-	-	-	329	93 206	408
230	12	-	-	-	-	-	-	29 572	157 988	409
8 110	29 577	-	-	17 854 189	24 704 345	10 569	75	6 844 435	43 736 596	41
7 580	12 610	-	-	15 873 558	4 186 592	9 890	5	4 198 329	19 854 955	410
460	859	-	-	517 481	9 929 744	-	57	1 349 334	10 802 963	411
43	6 986	-	-	531 609	9 554 422	640	13	229 567	10 265 543	412
27	10	-	-	665 997	669 340	7	-	214 870	1 245 319	413
-	9 112	-	-	265 544	364 247	32	-	252 335	1 567 816	414
-	326	-	-	-	-	-	-	759 163	4 364 579	42
11 873	188 925	214	-	-	-	4 216 408	1 761	170 301	3 101 737	43
1 476	29 177	212	-	-	-	-	11	5 136	409 142	431
3 033	63 863	-	-	-	-	-	828	54 395	752 856	432
125	6 048	2	-	-	-	-	346	42 380	84 358	433
1 085	8 819	-	-	-	-	-	1	54 287	383 997	435
5 272	33 117	-	-	-	-	-	575	11 788	1 300 201	436
882	47 901	-	-	-	-	-	-	2 315	171 183	439
271 398	7 817	-	-	197	6 364	1 913 516	34	81 103	2 263 987	44
95 169	547 829	302	2	2 492 536	4 467 757	-	9	484 839	8 082 618	45
15 978	196 064	-	-	125 579	10 748	-	4	15 210	449 939	451
951	59 674	-	-	32 751	5 548	-	-	4 298	157 869	452
709	16 707	-	-	55 052	79 784	-	-	4 018	190 666	453
50 549	114 802	302	2	337 309	240 700	-	2	17 092	802 837	454
24 830	100 553	-	-	1 663 165	3 460 923	-	3	384 327	5 332 623	455
746	4 331	-	-	223 831	695 676	-	-	49 434	842 033	456
68	13 820	-	-	16 925	2 083	-	-	1 321	161 298	457
1 338	41 878	-	-	37 924	32 295	-	-	9 139	145 353	458

Gl. Nr.	Aufgabenbereich	Gewährung von Darlehen		Erwerb v. Beteiligungen, Kapitaleinlagen	Erwerb von Grundstücken	Erwerb v. bewegl. Sachen d. Anlagevermögens	Baumassnahmen	Zuweisungen u. Zusch. fuer Investitionen	
		an oeffentl. Bereich	an sonstige Bereiche					an oeffentl. Bereich	an sonstige Bereiche
		34	35					36	37
0	Allgemeine Verwaltung	2 068	10 922	38 060	239 433	760 912	1 242 053	32 070	44 476
00	Gemeindeorgane	-	-	-	370	7 584	20 309	1 162	293
01	Rechnungsprüfung	-	-	-	-	624	41	-	-
02	Hauptverwaltung	2 068	3 659	33 569	21 617	262 957	666 916	13 797	15 771
03	Finanzverwaltung	-	5 287	4 491	58 399	23 310	41 323	5 292	25 421
05	Besondere Dienststellen d. allg. Verw.	-	-	-	2	11 437	2 542	3 140	19
06	Einrichtungen f. d. gesamte Verwaltung	-	162	-	158 998	452 608	508 271	8 677	2 177
08	Einrichtungen f. Verwaltungsangehörige	-	1 814	-	47	2 392	2 651	2	795
1	Öffentliche Sicherheit und Ordnung	400	302	1 195	28 105	850 358	965 210	91 238	42 563
10	Polizei	-	-	-	-	173	17	-	-
11	Öffentliche Ordnung	-	15	-	5 350	45 773	64 484	1 017	11 860
12	Umweltschutzamt	-	100	-	513	4 260	28 515	3 305	4 589
13	Feuerschutz	400	7	1 195	21 721	724 638	829 493	84 691	11 925
14	Katastrophenschutz	-	-	-	274	12 767	6 703	401	1 532
15	Verteidigungslasten-Verwaltung	-	-	-	-	44	38	-	148
16	Rettungsdienst	-	180	-	247	62 703	35 960	4 824	12 499
2	Schulen 1)	60 684	1 915	220	95 008	858 798	6 409 369	473 353	40 103
20	Schulverwaltung	53 326	122	-	429	21 461	63 862	308 645	803
21	Grund- und Hauptschulen	5 164	9	111	31 379	238 505	2 680 427	69 517	3 345
22	Realschulen	-	90	109	4 888	80 195	518 285	17 269	1 522
23	Gymnasien	1 984	-	-	12 522	125 702	1 057 010	15 401	13 560
24	Berufsschulen u.dgl.	-	-	-	21 836	200 554	692 602	8 536	7 029
25	Fachschulen u.dgl.	-	-	-	617	10 095	32 191	118	2 125
26	Fachoberschulen u.dgl.	-	-	-	246	3 250	6 986	4 043	-
27	Sonderschulen	200	-	-	14 417	52 345	447 469	9 426	8 174
28	Gesamtschulen	-	146	-	4 079	105 204	841 164	38 456	345
29	Sonstiges	10	1 548	-	4 595	21 487	69 373	1 942	3 200
290	Schülerbeförderung	10	-	-	-	1 849	2 272	86	9
292	Übrige schulische Aufgaben	-	1 548	-	4 595	19 638	67 101	1 856	3 191
3	Wissenschaft, Forschung, Kulturpflege	-	5 847	26 144	86 424	209 352	1 040 718	48 919	232 084
30	Verwaltung kultureller Angelegenheiten	-	472	11 653	2 176	7 639	41 119	644	10 988
31	Wissenschaft, Forschung	-	34	253	4	16 517	66 737	12 332	4 652
310	Wissenschaftl. Museen u. Sammlungen	-	-	42	-	6 834	16 302	1 367	330
311	Wissenschaftl. Bibliotheken	-	-	-	1	4 735	2 202	-	187
312	Sonstige Wissenschaft u. Forschung	-	34	211	3	4 948	48 233	10 965	4 135
32	Museen, Sammlungen, Ausstellungen	-	-	9 193	2 630	74 163	208 312	10 790	19 327
33	Theater, Konzerte, Musikpflege	-	1 253	4 322	4 438	26 300	256 099	7 482	33 963
34	Sonstige Kunstpflege	-	-	32	36	6 606	23 300	629	14 233
35	Volksbildung	-	785	428	21 772	62 796	84 086	799	17 984
350	Volksuniversitäten	-	235	50	17 949	13 697	23 332	323	3 442
352	Öffentliche Büchereien	-	-	90	3 815	47 201	51 646	344	1 694
355	Sonstige Volksbildung	-	550	288	8	1 898	9 108	132	12 848
36	Naturschutz und Heimatpflege u.ä.	-	2 898	157	55 202	14 876	323 948	14 624	71 959
360	Naturschutz und Landschaftspflege	-	2 578	157	39 292	9 050	222 641	5 632	47 328
366	Heimatpflege	-	320	-	15 910	5 826	101 307	8 992	24 631
37	Kirchen	-	405	106	106	455	37 117	1 619	58 978
4	Soziale Sicherung	2 812	117 974	24 958	134 286	221 579	2 228 309	162 144	1 148 225
40	Verwaltung d. soz. Angelegenheiten	-	394	-	455	22 597	17 433	1 722	16 111
400	Allg. Sozialverwaltung (o. 407-409)	-	394	-	453	15 587	15 381	721	14 808
407	Verwaltung der Jugendhilfe	-	-	-	-	6 557	1 929	1 001	1 303
408	Versicherungsamt	-	-	-	-	93	-	-	-
409	Lastenausgleichsverwaltung	-	-	-	2	360	123	-	-
41	Sozialhilfe nach dem BSHG	-	2 206	30	143	10	-	163	-
410	Hilfe zum Lebensunterhalt	-	1 881	143	143	10	-	13	-
411	Hilfe zur Pflege	-	318	-	-	-	-	150	-
412	Eingliederungshilfe f. Behinderte	-	7	30	-	-	-	-	-
413	Krankenpflege u.ä.	-	-	-	-	-	-	-	-
414	Sonst. Hilfe in besonderen Lebenslagen	-	-	-	-	-	-	-	-
42	Durchf. d. Asylbewerberleistungsgesetzes	-	-	-	-	294	2 760	-	-
43	Soz. Einricht. (o. Einricht. d. Jugendhil.)	288	27 304	21 695	51 334	33 600	363 623	12 756	94 944
431	Soz. Einricht. f. Ältere (o. Pflegeein.)	17	19 271	16 484	8 403	9 680	108 980	1 756	22 825
432	Soz. Einricht. f. pflegebedürftige Älte.	271	7 861	4 403	22 251	13 955	165 191	4 945	57 850
433	Soz. Einricht. f. Behinderte	-	92	60	2 103	2 908	17 320	809	8 985
435	Soz. Einricht. f. Wohnungslose	-	-	8	4 145	961	26 946	119	894
436	Soz. Einricht. f. Aussiedler u. Ausländer	-	20	-	10 868	5 159	34 113	5 094	1 058
439	Andere soziale Einrichtungen	-	60	740	3 564	937	11 073	33	3 332
44	Kriegsopferfürsorge u.ä. Massnahmen	-	55 238	46	-	-	-	1 980	108 401
45	Jugendhilfe nach dem KJHG	-	43	-	-	2 426	-	127	19 450
451	Jugendarbeit	-	-	-	-	1 226	-	29	5 240
452	Jugendsozialarbeit u.ä.	-	-	-	-	582	-	25	1 115
453	Förderung d. Erziehung in d. Familie	-	-	-	-	10	-	-	10
454	Förd. v. Kindern in Tageseinrichtungen	-	-	-	-	3	-	73	5 206
455	Hilfe zur Erziehung	-	-	-	-	249	-	-	79
456	Hilfen für junge Volljährige	-	-	-	-	247	-	-	362
457	Adoptionsvermit., Amtspflegschaft u.ä.	-	40	-	-	40	-	-	4
458	Übrige Hilfen	-	3	-	-	69	-	-	7 434

1) Siehe hierzu "Allgemeine und methodische Erläuterungen".

verbände nach Aufgabenbereichen und Arten 1996

insgesamt

DM

Zuweisungen und Umlagen, u. Zuschüsse f. lfd. Zwecke		Zinseinnahmen			Gewinnanteile, Ersatz v. soz. Leist. ausserhalb von Ein- richtungen	Konzessions- abgaben, Er- satz v. soz. Leistungen in Ein- richtungen	Sonstige Einnahmen des Verwaltungs- haushalts	Abzüglich Zahlungen von Gemeinden/ Gv.	Einnahmen des Verwaltungs- haushalts	Gl. Nr.
von öffentl. Bereichen	von sonstigen Bereichen	von Gemeinden/ Gv.	von öffentl. Bereichen	von sonstigen Bereichen						
59	60	61	62	63	64	65	66	67	68	
658 713	583 499	409	-113	5 790	-	-	-	459 924	5 315 449	0
6 941	4 250	-	-	16	-	-	-	8 475	138 246	00
10	-	-	-	-	-	-	-	6 884	88 767	01
535 545	46 638	408	-	1 170	-	-	-	187 428	2 040 427	02
59 674	526 496	-	-113	4 418	-	-	-	115 192	1 423 910	03
20 061	727	1	-	-	-	-	-	19 722	213 259	05
32 709	4 173	-	-	4	-	-	-	118 722	1 284 715	06
3 773	1 215	-	-	182	-	-	-	3 501	126 125	08
306 413	1 097 239	-	13	135	-	-	-	127 635	5 391 818	1
-	28 163	-	-	-	-	-	-	487	40 394	10
162 798	1 054 972	-	-	37	-	-	-	37 453	3 180 970	11
63 025	5 547	-	-	6	-	-	-	1 489	149 012	12
72 622	7 685	-	-	30	-	-	-	54 957	417 577	13
2 169	135	-	-	-	-	-	-	481	12 681	14
2 861	-	-	-	-	-	-	-	-	14 193	15
2 938	737	-	13	62	-	-	-	32 768	1 577 051	16
2 767 977	26 647	379	44	1 924	-	-	-	1 305 883	4 229 498	2
34 378	1 534	307	7	480	-	-	-	46 751	88 275	20
358 169	4 749	55	21	11	-	-	-	240 017	846 177	21
189 922	980	-	-	2	-	-	-	136 990	261 610	22
308 333	1 200	3	-	9	-	-	-	171 287	398 536	23
385 171	926	5	-	6	-	-	-	227 999	538 016	24
61 151	11 106	-	16	5	-	-	-	17 213	113 221	25
24 180	12	-	-	-	-	-	-	17 600	27 285	26
106 681	2 517	7	-	1 177	-	-	-	70 170	279 416	27
34 332	876	2	-	10	-	-	-	246 233	114 021	28
1 265 660	2 747	-	-	224	-	-	-	132 223	1 562 941	29
460 008	53	-	-	-	-	-	-	103 341	563 649	290
805 652	2 694	-	-	224	-	-	-	28 882	999 292	292
1 107 204	246 217	-	6	1 483	18 192	-	-	95 758	2 994 038	3
43 928	119 356	-	-	145	107	-	-	3 429	214 380	30
26 848	8 028	-	6	516	7	-	-	1 619	74 745	31
13 368	6 126	-	-	-	-	-	-	1 368	43 902	310
6 224	586	-	-	-	2	-	-	18	13 614	311
7 256	1 316	-	6	516	5	-	-	232	17 229	312
80 202	15 658	-	-	303	2 612	-	-	10 897	253 139	32
473 594	24 810	-	-	278	4 677	-	-	44 726	1 316 160	33
10 171	24 306	-	-	103	-	-	-	1 478	54 229	34
273 778	27 249	-	-	21	10 789	-	-	27 149	746 679	35
219 494	13 913	-	-	7	1 411	-	-	11 537	582 495	350
44 265	12 370	-	-	14	9 276	-	-	14 952	123 547	352
10 019	966	-	-	-	102	-	-	660	40 637	355
197 358	26 260	-	-	116	-	-	-	6 423	332 230	36
165 175	18 267	-	-	33	-	-	-	4 211	244 881	360
32 183	7 993	-	-	83	-	-	-	2 212	87 349	366
1 325	550	-	-	1	-	-	-	37	2 476	37
6 774 188	625 723	1 199	45	30 365	3 195 415	7 159 676	-	9 554 381	32 982 678	4
140 860	5 585	14	-	28	-	16	-	348 786	830 398	40
91 116	4 460	14	-	17	-	16	-	280 995	668 306	400
26 141	1 125	-	-	11	-	-	-	37 890	63 800	407
18	-	-	-	-	-	-	-	329	3 670	408
23 585	-	-	-	-	-	-	-	29 572	94 622	409
248 544	10 676	-	-	21	2 568 100	6 555 793	-	6 844 435	14 195 734	41
213 699	7 642	-	-	19	2 407 687	816 620	-	4 198 329	4 264 559	410
13 993	1 512	-	-	-	82 380	4 363 324	-	1 949 334	5 705 408	411
19 831	82	-	-	2	18 476	1 241 900	-	229 567	3 769 596	412
806	-	-	-	-	15 664	16 917	-	214 870	135 857	413
215	1 440	-	-	-	43 893	117 032	-	252 335	320 314	414
693 864	182	-	-	-	194 268	37 190	-	759 163	3 365 864	42
238 730	14 923	1 051	-	1 772	218	191	-	170 301	2 592 681	43
14 418	3 362	73	-	670	1	191	-	5 136	317 444	431
12 178	3 423	978	-	640	190	-	-	54 395	738 209	432
6 105	859	-	-	187	-	-	-	42 380	77 123	433
3 365	270	-	-	61	-	-	-	54 287	179 368	435
172 768	587	-	-	189	-	27	-	11 788	1 173 352	436
29 896	6 422	-	-	25	-	-	-	2 315	107 185	439
19 221	387 356	-	-	22 629	209 503	281 320	-	81 103	2 099 790	44
292 377	8 590	-	-	70	192 554	283 110	-	484 839	1 153 806	45
28 873	4 389	-	-	9	11 235	1 286	-	15 210	72 562	451
23 349	1 225	-	-	-	536	370	-	4 298	34 574	452
1 308	131	-	-	-	1 353	4 710	-	4 018	11 515	453
47 461	433	-	-	52	10 407	3 319	-	17 092	116 863	454
160 291	944	-	-	7	148 447	232 511	-	384 327	758 058	455
10 845	231	-	-	1	18 589	39 957	-	49 434	100 196	456
4 999	218	-	-	-	527	46	-	1 321	8 313	457
15 251	1 019	-	-	1	1 460	911	-	9 139	51 725	458

Gl. Nr.	Aufgabenbereich	Rückflüsse von Darlehen			Einnahmen aus d. Ver- äusserung v. Beteili- gungen usw.	Einn.a.Veräusserung des Anlagevermögens		Zuweisungen und für Investitionen	
		von	von and.	von		Grund-	Beweg-	von	von and.
		Gemeinden/ Gv.	öffentl. Bereichen	sonstigen Bereichen		stücke	liche sachen	Gemeinden/ Gv.	öffentl. Bereichen
		69	70	71	72	73	74	75	76
0	Allgemeine Verwaltung	3 470	6 845	37 745	21 516	300 313	21 400	19 227	180 994
00	Gemeindeorgane	-	-	10	-	529	918	21	6 208
01	Rechnungsprüfung	-	-	-	-	-	-	-	-
02	Hauptverwaltung	3 039	6 435	7 155	894	68 776	7 642	11 194	79 122
03	Finanzverwaltung	366	410	26 864	20 618	205 207	5 975	591	22 068
05	Besondere Dienststellen d. allg. Verw.	5	-	5	-	-	35	51	809
06	Einrichtungen f. d. gesamte Verwaltung	-	-	369	4	25 742	6 821	7 024	72 254
08	Einrichtungen f. Verwaltungsangehörige	-	-	3 342	-	59	9	346	533
1	Öffentliche Sicherheit und Ordnung	184	409	1 161	-	15 745	12 096	88 415	665 392
10	Polizei	-	-	-	-	-	-	-	-
11	Öffentliche Ordnung	17	2	160	-	7 209	1 393	1 354	43 201
12	Umweltschutzamt	-	-	252	-	89	11	92	33 752
13	Feuerschutz	167	407	121	-	8 207	9 044	83 161	531 370
14	Katastrophenschutz	-	-	8	-	-	38	9	5 296
15	Verteidigungslasten-Verwaltung	-	-	-	-	-	-	-	469
16	Rettungsdienst	-	-	620	-	202	1 521	3 799	51 304
2	Schulen 1)	51 681	620	919	-	57 039	29 632	455 193	1 716 464
20	Schulverwaltung	50 120	72	51	-	6 394	217	174 732	31 090
21	Grund- und Hauptschulen	727	425	443	-	23 707	6 322	84 220	613 662
22	Realschulen	150	-	4	-	2 737	2 126	21 324	154 308
23	Gymnasien	12	-	40	-	1 209	763	18 761	290 045
24	Berufsschulen u.dgl.	14	-	13	-	12 964	2 231	23 440	321 740
25	Fachschulen u.dgl.	-	26	36	-	1 258	302	22	9 307
26	Fachoberschulen u.dgl.	-	-	-	-	7	18	-	2 637
27	Sonderschulen	30	-	228	-	930	1 274	15 382	118 908
28	Gesamtschulen	628	97	34	-	7 431	15 975	115 235	154 969
29	Sonstiges	-	-	70	-	402	404	1 477	19 798
290	Schülerbeförderung	-	-	9	-	10	222	226	613
292	Übrige schulische Aufgaben	-	-	61	-	392	182	1 251	19 185
3	Wissenschaft, Forschung, Kulturpflege	58	17	5 787	25 598	50 026	3 612	25 163	413 756
30	Verwaltung kultureller Angelegenheiten	-	-	9	4	5 798	24	599	11 934
31	Wissenschaft, Forschung	-	13	1 337	-	24	185	580	14 024
310	Wissenschaftl. Museen u. Sammlungen ..	-	-	-	-	17	168	40	5 464
311	Wissenschaftl. Bibliotheken	-	-	-	-	-	12	-	2 873
312	Sonstige Wissenschaft u. Forschung ..	-	13	1 337	-	7	5	540	5 687
32	Museen, Sammlungen, Ausstellungen	5	-	393	6 702	2 124	771	4 119	84 185
33	Theater, Konzerte, Musikpflege	16	4	272	-	35 505	618	4 389	67 257
34	Sonstige Kunstpflege	-	-	49	49	112	120	1 457	17 626
35	Volkshochschulen	-	-	3 009	18 693	2 098	545	3 743	22 204
350	Volkshochschulen	-	-	171	4 183	26	123	57	4 515
352	Öffentliche Büchereien	-	-	9	14 500	2 072	387	2 502	16 432
355	Sonstige Volkshochschulen	-	-	2 829	10	-	35	1 184	1 257
36	Naturschutz und Heimatpflege u.ä.	37	-	566	150	4 285	1 342	9 183	183 064
360	Naturschutz und Landschaftspflege	29	-	300	150	3 727	967	6 298	140 268
366	Heimatpflege	8	-	266	-	558	375	2 885	42 796
37	Kirchen	-	-	152	-	80	7	1 093	13 462
4	Soziale Sicherung	796	418	80 755	23 645	167 941	6 771	142 091	744 108
40	Verwaltung d. soz. Angelegenheiten	-	-	199	-	8 033	200	920	1 524
400	Allg. Sozialverwaltung (o. 407-409) ..	-	-	199	-	7 949	144	920	1 452
407	Verwaltung der Jugendhilfe	-	-	-	-	84	56	-	72
408	Versicherungsamt	-	-	-	-	-	-	-	-
409	Lastenausgleichsverwaltung	-	-	-	-	-	-	-	-
41	Sozialhilfe nach dem BSHG	-	-	1 651	-	-	-	1	-
410	Hilfe zum Lebensunterhalt	-	-	907	-	-	-	1	-
411	Hilfe zur Pflege	-	-	513	-	-	-	-	-
412	Eingliederungshilfe f. Behinderte	-	-	230	-	-	-	-	-
413	Krankenpflege u.ä.	-	-	1	-	-	-	-	-
414	Sonst. Hilfe in besonderen Lebenslagen	-	-	-	-	-	-	-	-
42	Durchf. d. Asylbewerberleistungsgesetzes	-	-	2	-	-	-	37	333
43	Soz. Einricht. (o. Einricht. d. Jugendhil.)	468	34	19 818	867	125 310	2 424	8 872	116 646
431	Soz. Einricht. f. Ältere (o. Pflegeein.)	280	25	3 342	25	49 346	488	3 833	15 928
432	Soz. Einricht. f. pflegebedürftige Älte.	-	-	2 787	832	60 900	1 149	4 699	82 224
433	Soz. Einricht. f. Behinderte	-	-	2 104	-	-	14	52	2 325
435	Soz. Einricht. f. Wohnungslose	188	-	11 328	-	10 850	160	119	4 432
436	Soz. Einricht. f. Aussiedler u. Ausländer	-	-	148	-	4 000	540	130	10 765
439	Andere soziale Einrichtungen	-	9	109	10	214	73	39	972
44	Kriegsopferfürsorge u.ä. Massnahmen ..	-	-	35 274	21 364	-	-	6 662	795
45	Jugendhilfe nach dem KJHG	-	-	439	-	-	-	-	-
451	Jugendarbeit	-	-	30	-	-	-	-	-
452	Jugendsozialarbeit u.ä.	-	-	-	-	-	-	-	-
453	Förderung d. Erziehung in d. Familie ..	-	-	10	-	-	-	-	-
454	Förd. v. Kindern in Tageseinrichtungen	-	-	41	-	-	-	-	-
455	Hilfe zur Erziehung	-	-	6	-	-	-	-	-
456	Hilfen für junge Volljährige	-	-	-	-	-	-	-	-
457	Adoptionsvermit., Amtspflegschaft u.ä.	-	-	-	-	-	-	-	-
458	Übrige Hilfen	-	-	352	-	-	-	-	-

1) Siehe hierzu "Allgemeine und methodische Erläuterungen".

verbände nach Aufgabenbereichen und Arten 1996

insgesamt

DM

Unterhaltung der Grundstücke und baulichen Anlagen	Unterhaltung des sonstigen unbeweglichen Vermögens	Geräte, Ausstattungs- u. Ausrüstungsgegenstände, sonstige Gebrauchsgegst.	Mieten und Pachten	Bewirtschaftung d. Grundstücke und baulichen Anlagen	Haltung von Fahrzeugen	Besondere Aufwendungen für Bedienstete	Weitere Verwaltungs- u. Betriebsausgaben	Steuern, Versicherungen, Schadensfälle	Gl. Nr.
9	10	11	12	13	14	15	16	17	
259 538	49 742	81 331	126 341	563 209	5 336	8 435	434 763	24 727	46
48 752	40 547	17 860	14 695	75 298	2 333	768	63 206	2 656	460
3 577	152	2 220	1 474	10 356	280	88	9 432	133	461
212	67	119	138	796	6	1	565	9	462
476	97	124	197	792	14	20	275	23	463
190 296	7 873	54 084	92 853	448 382	1 507	6 464	318 866	20 444	464
1 615	22	941	6 718	4 142	62	361	2 991	177	465
7 998	130	3 209	5 266	14 189	864	402	30 081	524	466
223	50	72	111	298	6	153	566	16	467
6. 389	804	2 702	4 889	8 958	264	178	8 981	745	468
-	-	-	-	-	-	-	11 755	-	47
-	-	-	-	-	-	-	-	-	470
-	-	2	-	16	-	9	81	1	48
-	-	2	-	16	-	9	81	1	486
-	-	-	-	-	-	-	-	-	487
-	-	6	26	1 721	4	-	5 149	-	49
-	-	-	-	-	-	-	-	-	495
-	-	-	-	-	-	-	-	-	496
388 366	457 926	107 957	90 593	981 076	70 319	13 436	448 439	137 216	5
8 364	-	6 803	18 535	22 340	1 376	1 546	36 008	817	50
2 659	49	645	1 739	5 300	37	381	5 748	751	51
3 457	86	4 531	8 757	12 475	1 923	2 012	41 494	3 871	54
1 770	593	1 645	5 334	6 185	1 259	226	22 649	2 096	55
182 045	96 417	27 428	20 933	410 921	7 442	645	44 211	22 938	56
140 779	25 512	20 703	13 116	407 214	1 105	2 084	149 508	87 783	57
38 365	310 970	41 025	15 158	87 962	54 926	6 277	134 228	10 976	58
10 927	24 299	5 177	7 021	28 679	2 251	265	14 593	7 984	59
139 419	2 704 396	127 366	160 131	816 358	179 961	20 710	2 185 054	73 096	6
61 906	16 445	16 039	47 423	87 957	11 761	5 910	60 490	11 837	60
9 371	1 116	23 291	37 672	31 379	4 384	4 113	473 722	13 089	61
5 730	156	1 224	17 636	21 829	198	289	6 524	4 406	62
30 469	1 479 632	55 550	17 742	431 741	74 081	4 892	292 373	13 987	63
4 172	352 066	7 973	3 035	21 970	30 952	1 612	18 111	584	65
1 368	206 295	1 560	3 357	34 621	616	29	21 997	1 485	66
1 354	168 837	1 183	3 103	25 851	535	20	16 765	977	660
14	37 458	377	254	8 770	81	9	5 232	508	665
13 012	506 485	14 364	10 250	156 762	56 198	3 584	1 289 938	5 485	67
8 850	445 862	4 158	2 657	95 278	4 853	1 179	852 167	3 153	670
4 162	60 623	10 206	7 593	61 484	51 345	2 405	437 771	2 332	675
10 326	27 085	6 222	21 859	25 791	138	85	12 177	20 408	68
3 065	115 116	1 143	1 157	4 308	1 633	196	9 720	1 815	69
399 340	878 515	180 220	154 131	1 153 829	478 307	33 096	6 160 614	498 503	7
93 082	509 412	34 347	18 172	457 418	24 407	6 791	868 087	336 467	70
34 409	117 184	22 063	62 581	228 649	75 145	5 841	4 737 976	68 328	72
6 328	5 669	1 996	9 088	43 094	397	91	37 474	25 996	73
9 429	51	1 381	289	10 723	97	348	17 279	4 005	74
65 484	122 941	15 570	5 718	113 262	17 071	2 764	124 153	13 322	75
73 883	7 264	12 441	9 793	165 884	1 408	233	38 996	19 324	76
42 519	22 589	83 676	31 803	107 634	356 235	15 938	101 729	11 727	77
3 913	83 885	2 677	1 126	3 036	1 682	171	20 697	489	78
10 493	9 520	6 069	15 561	24 069	1 865	919	214 223	18 845	79
521 287	262 030	44 907	192 241	897 238	19 489	4 746	630 006	376 798	8
85	-	54	19	403	5	32	318	267	80
18 671	68 723	18 677	2 800	45 810	6 758	1 321	323 703	193 827	81
677	1 183	1 053	571	464	546	31	116 405	51 837	810
11	92	20	1	279	-	-	1 737	2 138	813
17 258	67 298	17 328	2 020	36 190	6 154	1 286	200 080	124 569	815
634	92	132	12	7 618	18	1	3 418	1 579	816
91	58	144	196	1 259	40	3	2 063	13 704	817
3 260	19 862	1 061	2 044	4 406	1 728	62	27 428	44 833	82
190	-	-	53	1 299	15	-	155	5 103	83
29 723	581	3 435	3 956	53 558	83	167	18 530	21 627	84
6 460	140 728	6 385	1 871	17 678	7 348	2 704	145 517	9 416	85
5 878	6 661	2 745	7 221	12 223	2 031	186	41 876	17 350	86
4 084	1 606	564	5 486	6 934	537	64	9 801	13 215	87
445 525	23 476	11 862	168 278	748 651	964	191	37 342	34 432	88
7 411	393	124	507	6 276	20	19	25 336	36 728	89
-	-	-	-	-	-	-	-	-	9
-	-	-	-	-	-	-	-	-	90
-	-	-	-	-	-	-	-	-	91
-	-	-	-	-	-	-	-	-	92
4 037 892	4 451 203	1 474 148	2 898 965	10 200 739	1 050 219	498 789	16 815 369	2 402 406	1000

Statistisches Bundesamt Wiesbaden
Fachserie 14, Reihe 3.3, 1996

2 Ausgaben und Einnahmen der Gemeinden und Gemeinde

2.1 Bundesgebiet

1000

Gl. Nr.	Aufgabenbereich	Geschäfts- aus- gaben	Weitere allgemeine sächliche Ausgaben	Erstattung von Ausgaben d. Verwaltungshaushalts		Kalkulatorische Kosten	
				an öffentl. Bereich	an sonstige Bereiche	Abschrei- bungen	Verzinsung des Anlage- kapitals
		18	19	20	21	22	23
46	Einrichtungen der Jugendhilfe	55 750	6 657	185 909	380 351	105 710	172 547
460	Einrichtungen der Jugendarbeit	12 329	1 442	3 106	97 292	6 168	8 670
461	Jugendwohnheime, Schülerheime u.ä. ...	1 295	245	357	3 112	2 823	1 554
462	Einrichtungen der Familienförderung ..	87	10	703	706	72	147
463	Einrichtungen für werdende Mütter ...	109	3	266	1 577	95	32
464	Tageseinrichtungen für Kinder	33 305	4 324	176 316	235 015	85 855	151 481
465	Erziehungs-, Jugend-, Familienberatung	4 038	195	3 278	4 280	38	374
466	Einricht.f. Erziehungshilfe u.ä.	2 584	7	230	10 681	8 855	8 925
467	Einricht.d. Mitarbeiterfortbildung ...	185	178	-	276	59	47
468	Sonstige Einrichtungen	1 818	253	1 653	27 412	1 745	1 257
47	Förderung von anderen Trägern der Wohlfahrtspflege	-	1 700	7 012	-	1 241	3 061
470	Förderung der Wohlfahrtspflege	-	-	-	-	-	-
48	Weitere soziale Bereiche	155	152	2 542	1 964	102	80
486	Vollzug des Betreuungsgesetzes	155	152	2 541	1 548	102	80
487	Hilfe f. Heimkehrer u. polit. Häftlinge	-	-	1	416	-	-
49	Sonstige soziale Angelegenheiten	1	298	46 853	528	271	184
495	Sonst. soziale Angelegenheiten	-	-	-	-	-	-
496	Leist. nach dem Bundeskindergeldges. .	-	-	-	-	-	-
5	Gesundheit, Sport, Erholung	115 934	15 648	118 165	902 298	315 059	386 881
50	Gesundheitsverwaltung	37 897	1 071	7 248	13 345	149	2 491
51	Krankenhäuser 1)	3 202	145	61 176	1 598	633	9 455
54	Sonstige Einrichtungen und Massnahmen der Gesundheitspflege	22 540	1 607	16 781	33 167	7 493	5 157
55	Förderung des Sports	4 655	1 213	4 568	97 538	128	536
56	Eigene Sportstätten	8 167	840	7 902	125 125	116 186	174 746
57	Badeanstalten	13 731	1 395	7 832	122 045	169 776	172 511
58	Park- und Gartenanlagen	21 768	3 841	10 701	479 216	11 748	11 429
59	Sonstige Erholungseinrichtungen	3 974	5 536	1 957	30 264	8 946	10 556
6	Bau- und Wohnungswesen, Verkehr	752 088	35 061	261 565	2 515 186	452 893	143 084
60	Bauverwaltung	151 275	1 939	17 305	56 501	347 871	4 720
61	Städteplanung, Vermessung, Bauordnung	531 597	7 868	17 156	85 179	1 892	4 773
62	Wohnungsbauförd. u. Wohnungsfürsorge ..	14 416	622	2 001	18 571	250	25 897
63	Gemeindestrassen	27 560	2 378	49 317	1 573 045	12 284	13 201
65	Kreisstrassen	6 094	71	151 326	45 316	740	2 985
66	Bundes- und Landesstrassen	1 427	2	2 074	65 238	-	-
660	Bundesstrassen	1 209	2	2 034	43 084	-	-
665	Landesstrassen	218	-	40	22 154	-	-
67	Strassenbeleuchtung- u. -reinigung ...	11 949	731	13 820	567 079	48 707	21 814
670	Strassenbeleuchtung	1 118	72	2 239	65 175	2 863	2 587
675	Strassenreinigung	10 831	659	11 581	501 904	45 844	19 227
68	Parkeinrichtungen	3 212	119	672	45 392	39 520	67 168
69	Wasserläufe, Wasserbau	4 558	21 331	7 894	58 865	1 629	2 526
7	öffentl. Einricht., Wirtschaftsförd.	438 913	73 814	787 279	3 126 300	3 679 520	3 582 608
70	Abwasserbeseitigung 2)	72 569	11 713	259 911	766 769	2 536 485	2 678 189
72	Abfallbeseitigung 2)	235 040	11 597	460 579	1 684 012	720 458	335 960
73	Märkte	6 506	1 663	725	56 032	12 067	11 947
74	Schlacht- und Viehhöfe	336	58	241	8 122	10 620	9 702
75	Bestattungswesen	12 711	2 018	6 728	301 489	171 324	329 834
76	Sonstige öffentliche Einrichtungen ..	7 984	630	2 740	36 303	52 789	80 549
77	Hilfsbetriebe der Verwaltung	18 932	3 075	13 094	135 101	157 268	110 693
78	Förderung d. Land- u. Forstwirtschaft .	4 584	3 017	2 068	54 035	1 769	989
79	Fremdenverkehr, sonst. Förderung	79 531	40 043	41 193	84 437	16 740	24 745
8	Wirtschaftliche Unternehmen, allgemeines Grund- u. Sondervermögen ..	91 840	18 328	122 810	396 478	440 848	718 268
80	Verwalt. d. wirtschaftl. Unternehmen ...	943	280	200	619	-	-
81	Versorgungsunternehmen	19 319	3 016	21 433	116 126	189 578	169 491
810	Elektrizitätsversorgung	3 632	173	208	13 955	9 125	4 859
813	Gasversorgung	319	16	45	832	910	915
815	Wasserversorgung	14 198	2 502	21 120	96 322	177 492	162 001
816	Fernwärmeversorgung	241	2	25	2 294	1 388	596
817	Kombinierte Versorgungsunternehmen ..	929	323	35	2 723	663	1 120
82	Verkehrsunternehmen	9 540	143	3 287	22 320	26 458	19 016
83	Komb. Versorgungs- u. Verkehrsuntern. .	1 358	18	-	3 042	703	28 388
84	Unternehmen d. Wirtschaftsförderung ..	3 578	1 141	383	24 619	68 527	118 129
85	Land- u. forstwirtschaftl. Unternehmen	8 353	3 509	84 800	29 107	2 180	6 204
86	Kur- und Badebetriebe	11 362	2 423	4 161	30 346	24 079	20 526
87	Sonst. wirtschaftliche Unternehmen ...	3 264	367	97	8 443	18 049	35 630
88	Allgemeines Grundvermögen	32 985	6 957	7 632	150 642	110 777	320 102
89	Allgemeines Sondervermögen	1 138	474	817	11 214	497	782
9	Allgemeine Finanzwirtschaft	-	-	-	16 148	-	-
90	Steuern, allg. Zuweisungen u. Umlagen ..	-	-	-	-	-	-
91	Sonst. allg. Finanzwirtschaft	-	-	-	16 148	-	-
92	Abwicklung der Vorjahre	-	-	-	-	-	-
1000	Gesamthaushalt	4 291 136	511 523	13 246 939	9 614 297	5 440 101	5 462 738

1) Ohne Sondervermögen "Krankenhäuser mit kaufmännischem Rechnungswesen".

2) Siehe hierzu "Allgemeine und methodische Erläuterungen".

Statistisches Bundesamt Wiesbaden
Fachserie 14, Reihe 3.3, 1996

verbände nach Aufgabenbereichen und Arten 1996

insgesamt

DM

Zuw.u.sonst.Zusch.f.lfd. Zwecke, allg.Zuw.u.Umlagen		Schuldendiensthilfen		Leistungen der Sozial- und Jugendhilfe		Leistungen a. Kriegsop., Asylbew. u. sonstige soziale Leistungen	Sonstige Ausgaben des Ver- waltungs- haushalts	Abzüglich Zahlungen von Gemeinden/ Gv.	Ausgaben des Verwaltungs- haushalts		Gl. Nr.
an öffentl. Bereich	an sonstige Bereiche	an öffentl. Bereich	an sonstige Bereiche	ausserh.v. Einrich- tungen	in Ein- richtungen				28	29	
24	25	26	27	28	29	30	31	32	33		
939 817	5 519 543	379	2 734	22 704	806	-	1 453	837 240	16 961 314	46	
25 746	242 461	-	189	347	20	-	31	43 384	1 266 764	460	
174	3 129	-	-	-	-	-	630	27 790	121 440	461	
278	9 792	-	40	-	-	-	-	793	21 173	462	
286	4 632	-	12	-	-	-	-	2 175	15 213	463	
906 406	5 068 950	378	2 295	22 357	786	-	617	720 710	14 627 338	464	
5 005	155 472	-	6	-	-	-	2	15 095	358 196	465	
256	9 011	-	9	-	-	-	8	17 462	346 769	466	
2	146	-	-	-	-	-	-	737	6 505	467	
1 664	25 950	1	183	-	-	-	165	9 094	197 916	468	
32 571	1 523 052	600	7 830	-	-	-	3	9 913	1 578 912	47	
-	-	-	-	-	-	-	-	-	-	470	
565	5 124	-	-	6	-	2 360	-	330	17 976	48	
565	5 124	-	-	6	-	1 240	-	330	16 439	486	
-	-	-	-	-	-	1 120	-	-	1 537	487	
1 116	96 527	-	10	4 500	896	1 282 409	25	18 271	1 423 544	49	
-	-	-	-	-	-	-	-	-	-	495	
-	-	-	-	-	-	-	-	-	-	496	
472 900	988 413	15 436	6 148	-	-	-	6 320	99 234	11 143 297	5	
8 251	29 817	-	-	-	-	-	9	6 808	1 137 469	50	
406 229	14 508	14 932	1 555	-	-	-	1 274	14 704	578 533	51	
4 254	145 827	-	115	-	-	-	18	26 445	783 815	54	
8 533	530 884	37	2 643	-	-	-	31	618	842 325	55	
1 612	49 755	41	-	-	-	-	1 676	21 921	1 847 244	56	
28 095	140 039	175	45	-	-	-	3 055	17 032	2 288 921	57	
3 221	43 511	-	1 751	-	-	-	204	9 803	3 237 740	58	
12 705	34 072	131	39	-	-	-	53	1 903	367 250	59	
233 858	216 611	4 463	153 758	-	-	-	54 637	119 386	21 639 140	6	
3 174	12 308	-	-	-	-	-	923	23 880	5 253 600	60	
29 894	42 943	24	91	-	-	-	43 200	37 203	4 499 613	61	
2 611	30 481	3 372	153 506	-	-	-	830	1 284	763 024	62	
17 231	16 544	407	40	-	-	-	3 907	25 323	5 384 316	63	
25 125	8 313	151	-	-	-	-	897	7 076	1 075 602	65	
261	24	-	-	-	-	-	1 719	15 960	503 056	66	
261	24	-	-	-	-	-	1 120	15 554	417 405	660	
-	-	-	-	-	-	-	599	406	95 651	665	
1 084	1 427	-	-	-	-	-	2 623	4 942	3 328 039	67	
63	1 388	-	-	-	-	-	10	834	1 585 797	670	
1 021	39	-	-	-	-	-	2 613	4 108	1 742 242	675	
231	13 456	1	-	-	-	-	149	240	332 075	68	
154 247	31 115	508	121	-	-	-	389	2 878	499 815	69	
2 658 768	2 150 221	51 957	12 575	-	-	-	49 562	601 534	33 408 088	7	
1 752 809	125 096	46 213	2 633	-	-	-	10 856	120 197	11 620 837	70	
657 835	792 198	2 891	999	-	-	-	32 894	227 028	11 139 282	72	
94	1 932	-	-	-	-	-	162	159	282 411	73	
596	4 489	-	115	-	-	-	92	223	141 635	74	
4 971	8 212	15	260	-	-	-	935	5 042	2 113 080	75	
8 882	83 882	166	926	-	-	-	831	3 761	899 291	76	
2 446	15 515	-	36	-	-	-	198	63 514	4 570 186	77	
3 885	20 686	309	1 824	-	-	-	134	2 818	334 513	78	
227 250	1 098 211	2 363	5 782	-	-	-	3 520	178 792	2 306 853	79	
532 673	2 363 086	6 553	18 275	-	-	-	37 586	149 062	8 559 190	8	
232	2 405	-	-	-	-	-	53	208	22 514	80	
90 707	110 833	761	506	-	-	-	3 189	20 700	1 528 512	81	
153	7 111	-	-	-	-	-	711	18 183	206 931	810	
717	2 192	-	73	-	-	-	122	224	10 346	813	
88 613	37 053	761	211	-	-	-	984	1 670	1 195 314	815	
348	524	-	222	-	-	-	-	574	19 963	816	
876	63 953	-	-	-	-	-	1 372	49	95 958	817	
287 797	983 352	4 669	2 398	-	-	-	2 081	43 764	1 466 557	82	
116 554	645 700	-	387	-	-	-	418	57 672	752 144	83	
883	251 858	-	3 510	-	-	-	738	418	662 456	84	
18 734	16 247	-	172	-	-	-	1 507	10 967	971 114	85	
13 696	205 250	326	3 863	-	-	-	83	1 107	497 214	86	
819	103 062	690	7 322	-	-	-	744	783	265 850	87	
2 462	16 515	107	71	-	-	-	24 990	10 730	2 266 204	88	
789	27 864	-	46	-	-	-	3 783	2 713	126 625	89	
47 729 629	-	-	-	-	-	-	33 783 033	42 488 389	39 040 421	9	
47 729 629	-	-	-	-	-	-	176 495	42 430 422	5 475 702	90	
-	-	-	-	-	-	-	29 436 354	57 967	29 394 535	91	
-	-	-	-	-	-	-	4 170 184	-	4 170 184	92	
54 780 287	16 059 128	99 464	207 826	20 374 132	29 180 168	7 425 262	34 022 571	55 001 186	267 455 026	1000	

Gl. Nr.	Aufgabenbereich	Gewährung von Darlehen		Erwerb v. Beteiligungen, Kapitaleinlagen	Erwerb von Grundstücken	Erwerb v. bewegl. Sachen d. Anlagevermögens	Bau-mass-nahmen	Zuweisungen u. Zusch. für Investitionen	
		an Öffentl. Bereich	an sonstige Bereiche					an Öffentl. Bereich	an sonstige Bereiche
		34	35					36	37
46	Einrichtungen der Jugendhilfe	100	4 494	926	80 635	161 659	1 844 493	127 832	573 870
460	Einrichtungen der Jugendarbeit	-	565	101	13 510	34 110	246 738	8 703	29 095
461	Jugendwohnheime, Schülerheime u.ä.	-	68	-	133	2 448	20 507	2 056	1 291
462	Einrichtungen der Familienförderung	-	-	-	21	133	3 933	-	362
463	Einrichtungen für werdende Mütter	-	-	-	133	237	5 222	119	500
464	Tageseinrichtungen für Kinder	100	3 821	825	66 477	117 737	1 494 458	116 278	535 545
465	Erziehungs-, Jugend-, Familienberatung	-	-	-	184	1 071	6 752	2	94
466	Einricht.f. Erziehungshilfe u.ä.	-	-	-	78	2 786	19 362	40	3 689
467	Einricht.d.Mitarbeiterfortbildung	-	-	-	2	87	963	-	-
468	Sonstige Einrichtungen	-	40	-	97	3 050	46 558	634	3 294
47	Förderung von anderen Trägern der Wohlfahrtspflege	2 424	26 908	1 950	1 719	990	-	17 456	331 661
470	Förderung der Wohlfahrtspflege	-	-	-	-	-	-	-	-
48	Weitere soziale Bereiche	-	1 228	-	-	-	3	-	-
486	Vollzug des Betreuungsgesetzes	-	1 228	-	-	-	3	-	-
487	Hilfe f. Heimkehrer u. polit. Häftlinge	-	-	-	-	-	-	-	-
49	Sonstige soziale Angelegenheiten	-	159	311	-	-	-	108	3 788
495	Sonst. soziale Angelegenheiten	-	-	-	-	-	-	-	-
496	Leist.nach dem Bundeskindergeldges.	-	-	-	-	-	-	-	-
5	Gesundheit, Sport, Erholung	30 954	82 782	111 236	106 917	165 900	2 630 328	1 673 171	414 302
50	Gesundheitsverwaltung	-	-	-	2 745	7 357	9 933	3 963	780
51	Krankenhäuser 1)	29 192	27 918	59 440	17 242	15 887	619 052	1 630 131	125 976
54	Sonstige Einrichtungen und Massnahmen der Gesundheitspflege	-	3 033	391	2	7 413	10 726	1 524	10 850
55	Förderung des Sports	-	13 815	99	913	2 220	28 431	18 954	170 961
56	Eigene Sportstätten	-	273	1 672	38 543	36 229	921 799	6 986	18 430
57	Badeanstalten	1 735	20 290	42 008	3 489	19 040	600 251	3 783	42 463
58	Park- und Gartenanlagen	-	17 222	7 169	26 456	70 244	309 314	1 624	36 331
59	Sonstige Erholungseinrichtungen	27	231	457	17 527	7 510	130 822	6 206	8 511
6	Bau- und Wohnungswesen, Verkehr	16 397	561 018	79 539	1 336 901	270 609	14 760 791	236 326	1 120 209
60	Bauverwaltung	-	716	-	7 925	25 006	266 508	953	6 693
61	Städteplanung, Vermessung, Bauordnung	275	11 450	5 871	390 199	48 222	2 605 065	48 977	617 473
62	Wohnungsbauförd. u. Wohnungsfürsorge	15 025	544 318	63 920	469 486	2 996	342 640	9 714	292 947
63	Gemeindestrassen	1 097	713	-	321 530	76 918	8 180 242	90 127	96 335
65	Kreisstrassen	-	-	-	61 297	39 173	1 285 763	35 052	22 404
66	Bundes- und Landesstrassen	-	-	-	44 553	11 864	1 190 052	35 762	14 362
660	Bundesstrassen	-	-	-	27 210	11 863	1 040 291	34 159	10 871
665	Landesstrassen	-	-	-	17 343	-	149 761	1 603	3 491
67	Strassenbeleuchtung- u. -reinigung	-	-	1 868	4 971	58 405	376 436	848	23 660
670	Strassenbeleuchtung	-	-	1 868	4 570	9 514	372 708	812	23 660
675	Strassenreinigung	-	-	-	401	48 891	3 728	36	-
68	Parkeinrichtungen	-	3 821	2 973	13 546	12 084	222 166	1 392	41 573
69	Wasserläufe, Wasserbau	-	-	4 907	23 394	1 941	291 919	13 501	4 762
7	Öffentl. Einricht., Wirtschaftsförd.	11 035	307 388	192 191	462 220	530 741	9 170 280	382 146	760 953
70	Abwasserbeseitigung 2)	4 022	8 063	137 375	29 369	70 303	6 378 213	237 765	223 853
72	Abfallbeseitigung 2)	-	43 481	17 393	24 216	118 062	834 233	39 866	114 003
73	Märkte	-	174	1 400	528	9 402	32 597	2	600
74	Schlacht- und Viehhöfe	-	1 844	342	178	1 280	6 600	5	1 244
75	Bestattungswesen	-	-	26	23 754	43 033	298 849	965	9 098
76	Sonstige öffentliche Einrichtungen	-	10 868	1 748	12 552	23 845	517 133	6 930	8 612
77	Hilfsbetriebe der Verwaltung	-	1 700	-	20 599	250 360	170 105	427	317
78	Förderung d. Land- u. Forstwirtschaft	12	1 092	290	5 082	2 466	101 080	3 485	13 592
79	Fremdenverkehr, sonst. Förderung	7 001	240 166	33 617	345 942	17 990	831 470	92 701	389 634
8	Wirtschaftliche Unternehmen, allgemeines Grund- u. Sondervermögen	5 905	295 735	1 356 725	4 112 698	96 889	3 048 799	59 551	876 985
80	Verwalt. d. wirtschaftl. Unternehmen	-	-	-	1 715	150	8 222	-	835
81	Versorgungsunternehmen	3 635	47 727	210 150	7 869	20 829	674 453	22 715	61 581
810	Elektrizitätsversorgung	-	21 055	87 698	972	1 831	20 499	123	1 058
813	Gasversorgung	200	2 563	9 041	20	120	5 482	502	7 372
815	Wasserversorgung	3 435	11 551	28 725	5 877	18 715	620 195	20 578	25 774
816	Fernwärmeversorgung	-	1 331	2 469	288	81	7 868	1	6 174
817	Kombinierte Versorgungsunternehmen	-	11 227	82 217	712	82	20 409	1 511	21 203
82	Verkehrsunternehmen	16	15 831	186 114	8 194	15 319	458 810	9 382	531 424
83	Komb. Versorgungs- u. Verkehrsuntern.	-	48 716	691 004	4 390	60	3 871	1 753	25 595
84	Unternehmen d. Wirtschaftsförderung	18	66 014	78 205	7 251	27 399	186 624	209	47 780
85	Land- u. forstwirtschaftl. Unternehmen	-	6 686	164	14 594	7 917	22 415	149	11 654
86	Kur- und Badebetriebe	29	360	12 733	4 369	4 736	79 248	4 276	42 072
87	Sonst. wirtschaftliche Unternehmen	-	76 422	128 256	6 162	1 482	40 619	156	72 091
88	Allgemeines Grundvermögen	2 207	30 219	33 906	4 053 487	18 185	1 537 499	20 343	66 188
89	Allgemeines Sondervermögen	-	3 760	16 193	4 667	812	37 038	568	17 765
9	Allgemeine Finanzwirtschaft	-	-	-	-	-	-	280 326	242
90	Steuern, allg. Zuweisungen u. Umlagen	-	-	-	-	-	-	278 196	242
91	Sonst. allg. Finanzwirtschaft	-	-	-	-	-	-	2 130	-
92	Abwicklung der Vorjahre	-	-	-	-	-	-	-	-
1000	Gesamthaushalt	130 255	1 383 883	1 830 268	6 601 992	3 965 138	41 495 857	3 439 244	4 680 142

1) Ohne Sondervermögen "Krankenhäuser mit kaufmännischem Rechnungswesen".
 2) Siehe hierzu "Allgemeine und methodische Erläuterungen".

Gl. Nr.	Aufgabenbereich	Steuern und	Ein-	Mieten	Sonstige	Erstattung von Ausgaben des			Allgemeine
		steuerähnli. Einn. (netto)				nahmen aus Verkauf	und Pachten	Verw.-u. Betriebs-	
		Gebühren, zweckgebundene Abgaben			ein-		von	von and. öffentl.	von
51	52	53	nahmen	54	Gemeinden/ Gv.	Bereichen	sonstigen Bereichen	Gemeinden/ Gv.	58
46	Einrichtungen der Jugendhilfe	2 263 193	145 916	77 840	68 951	325 279	181 660	56 487	511 960
460	Einrichtungen der Jugendarbeit	64 727	10 580	15 854	13 294	8 099	5 485	4 489	35 285
461	Jugendwohnheime, Schülerheime u.ä. ...	22 732	1 068	5 625	1 115	27 585	9 067	9 192	205
462	Einrichtungen der Familienförderung .	2 030	139	310	146	292	5	23	501
463	Einrichtungen für werdende Mütter ...	3 729	4	328	166	338	-	17	1 837
464	Tageseinrichtungen für Kinder	1 846 448	127 317	45 956	48 537	260 879	151 682	35 892	459 830
465	Erziehungs-, Jugend-, Familienberatung	2 904	450	988	625	7 291	2 636	927	7 804
466	Einricht.f.Erziehungshilfe u.ä.	287 357	2 839	4 556	3 317	17 080	2 106	2 600	382
467	Einricht.d.Mitarbeiterfortbildung ...	1 002	32	27	25	4	141	96	733
468	Sonstige Einrichtungen	32 264	3 487	4 195	1 726	3 711	10 538	3 251	5 383
47	Förderung von anderen Trägern der Wohlfahrtspflege	2 047	-	-	14 069	2 161	9 781	-	7 619
470	Förderung der Wohlfahrtspflege	-	-	-	-	-	-	-	-
48	Weitere soziale Bereiche	51	-	-	531	313	49 390	451	17
486	Vollzug des Betreuungsgesetzes	51	-	-	131	313	48 153	451	17
487	Hilfe f.Heimkehrer u.polit.Häftlinge	-	-	-	400	-	1 237	-	-
49	Sonstige soziale Angelegenheiten	1 943	13	5 023	607	17 676	483 717	5 014	595
495	Sonst.soziale Angelegenheiten	-	-	-	-	-	-	-	-
496	Leist.nach dem Bundeskindergeldges. .	-	-	-	-	-	-	-	-
5	Gesundheit, Sport, Erholung	1 035 276	62 482	254 766	248 395	76 863	171 527	479 132	22 461
50	Gesundheitsverwaltung	79 986	330	2 567	5 270	5 993	21 045	6 234	814
51	Krankenhäuser 1)	23 048	1 585	11 641	5 436	12 123	100 525	351	2 543
54	Sonstige Einrichtungen und Massnahmen der Gesundheitspflege	274 815	23 295	13 950	19 141	23 910	30 724	22 868	2 530
55	Förderung des Sports	9 919	171	3 304	7 490	138	215	8 524	480
56	Eigene Sportstätten	115 360	2 882	120 769	46 238	17 742	5 619	124 583	4 179
57	Badeanstalten	438 885	5 836	37 870	113 349	9 032	5 102	53 229	7 934
58	Park- und Gartenanlagen	39 195	22 433	11 794	42 560	6 464	5 886	258 946	3 339
59	Sonstige Erholungseinrichtungen	54 068	5 950	52 871	8 911	1 261	2 411	4 397	642
6	Bau- und Wohnungswesen, Verkehr	3 444 561	59 997	161 225	695 343	79 001	274 323	725 288	39 957
60	Bauverwaltung	152 184	6 370	8 594	396 334	23 257	16 261	346 688	623
61	Städteplanung, Vermessung, Bauordnung .	1 602 363	38 514	11 646	103 093	9 067	57 918	71 115	28 063
62	Wohnungsbauförd.u.Wohnungsfürsorge ..	86 020	391	48 818	6 234	909	57 617	12 650	28
63	Gemeindestrassen	159 925	6 239	25 666	89 156	17 442	21 097	103 166	8 481
65	Kreisstrassen	6 202	1 564	1 462	15 037	6 206	10 979	7 891	867
66	Bundes- und Landesstrassen	3 219	119	695	12 917	15 499	101 256	3 670	461
660	Bundesstrassen	2 653	118	689	11 837	15 093	91 067	2 825	461
665	Landesstrassen	566	1	6	1 080	406	10 189	845	-
67	Strassenbeleuchtung- u.-reinigung ...	774 182	5 875	2 511	44 899	4 908	2 211	153 327	34
670	Strassenbeleuchtung	5 738	4 860	263	33 270	824	1 309	6 167	10
675	Strassenreinigung	768 444	1 015	2 248	11 629	4 084	902	147 160	24
68	Parkeinrichtungen	592 630	335	60 178	18 558	115	258	3 753	120
69	Wasserläufe, Wasserbau	67 836	590	1 655	8 515	1 598	6 716	23 028	1 280
7	öffentl.Einricht., Wirtschaftsförd.	22 284 241	269 101	344 246	652 488	476 100	200 295	4 177 814	124 955
70	Abwasserbeseitigung 2)	9 902 305	1 609	28 174	138 171	117 979	54 472	1 026 425	1 885
72	Abfallbeseitigung 2)	10 310 227	119 302	23 627	123 777	217 781	73 834	525 804	9 209
73	Märkte	200 300	2 180	53 869	22 618	115	972	4 616	44
74	Schlacht- und Viehhöfe	73 795	276	10 376	6 563	197	3 890	11 059	4
75	Bestattungswesen	1 374 874	64 334	11 238	19 696	3 818	25 488	91 014	1 224
76	Sonstige öffentliche Einrichtungen ..	78 285	11 348	126 750	37 837	2 685	1 710	23 819	1 075
77	Hilfsbetriebe der Verwaltung	157 867	37 424	26 882	260 927	60 524	17 140	2 412 146	2 990
78	Förderung d.Land- u.Forstwirtschaft .	19 916	4 323	12 119	4 863	1 391	4 057	6 380	1 375
79	Fremdenverkehr, sonst.Förderung	166 672	28 305	51 211	38 036	71 610	18 732	76 551	107 149
8	Wirtschaftliche Unternehmen, allgemeines Grund- u.Sondervermögen ..	1 517 259	788 130	3 346 180	387 247	24 229	76 069	216 645	124 235
80	Verwalt.d.wirtschaftl.Unternehmen ...	574	9	546	573	208	17	5 724	-
81	Versorgungsunternehmen	1 197 733	23 374	11 396	93 287	1 807	8 585	38 012	18 544
810	Elektrizitätsversorgung	202 321	2 554	735	8 575	-	432	4 691	18 183
813	Gasversorgung	2 782	-	4 977	871	34	2	138	190
815	Wasserversorgung	981 060	12 727	1 187	78 037	1 150	7 381	18 846	171
816	Fernwärmeversorgung	9 262	5 094	3 516	2 432	574	-	2 943	-
817	Kombinierte Versorgungsunternehmen .	2 308	2 939	981	3 372	49	770	11 394	-
82	Verkehrsunternehmen	26 947	4 839	29 146	71 406	3 526	3 326	10 726	40 238
83	Komb.Versorgungs- u.Verkehrsuntern. .	3 411	-	2 954	2 133	169	3 127	10 980	57 503
84	Unternehmen d.Wirtschaftsförderung ..	21 031	4 561	101 487	39 667	307	158	18 405	108
85	Land- u.forstwirtschaftl.Unternehmen	4 203	705 561	45 898	24 969	8 021	4 713	26 029	2 897
86	Kur- und Badebetriebe	163 819	9 200	14 456	14 306	632	998	11 863	475
87	Sonst.wirtschaftliche Unternehmen ...	21 120	22 983	42 931	25 780	100	21 890	12 485	683
88	Allgemeines Grundvermögen	36 237	15 113	3 052 973	108 988	9 257	33 130	80 947	1 472
89	Allgemeines Sondervermögen	42 184	2 490	44 393	6 138	202	125	1 474	2 315
9	Allgemeine Finanzwirtschaft	86 185 940	-	-	129 440	-	-	57 879	42 430 422
90	Steuern, allg.Zuweisungen u.Umlagen ..	86 185 250	-	-	112 611	-	-	18 328	42 430 422
91	Sonst.allg.Finanzwirtschaft	690	-	-	16 829	-	-	39 551	-
92	Abwicklung der Vorjahre	-	-	-	-	-	-	-	-
1000	Gesamthaushalt	123 381 711	1 679 726	5 264 333	3 053 213	11 067 550	12 229 424	8 943 568	43 872 067

1) Ohne Sondervermögen "Krankenhäuser mit kaufmännischem Rechnungswesen".

2) Siehe hierzu "Allgemeine und methodische Erläuterungen".

verbände nach Aufgabenbereichen und Arten 1996

insgesamt

DM

Zuweisungen und Umlagen, u. Zuschüsse f. lfd. Zwecke		Zinseinnahmen			Gewinn- teile, Ersatz v. soz. Leist. ausserhalb von Ein- richtungen	Konzessions- abgaben, Er- satz v. soz. Leistungen in Ein- richtungen	Sonstige Einnahmen des Verwaltungs- haushalts	Abzüglich Zahlungen von Gemeinden/ Gv.	Einnahmen des Verwaltungs- haushalts	Gl. Nr.
von öffentl. Bereichen	von sonstigen Bereichen	von Gemeinden/ Gv.	von öffentl. Bereichen	von sonstigen Bereichen	64	65	66	67	68	
59	60	61	62	63	64	65	66	67	68	
63 629	1	1	45	504	2 426	22	-	837 240	6 723 420	46
5 437	-	-	-	133	2 426	-	-	43 384	228 366	460
1 026	-	-	-	5	-	-	-	27 790	64 913	461
34	-	-	-	-	-	-	-	793	6 205	462
10	-	-	-	-	-	-	-	2 175	6 312	463
49 898	1	1	-	79	-	22	-	720 710	5 976 286	464
600	-	-	-	-	-	-	-	15 095	36 185	465
1 499	-	-	-	165	-	-	-	17 462	305 503	466
4	-	-	-	-	-	-	-	737	1 580	467
5 121	-	-	45	122	-	-	-	9 094	98 070	468
15 935	133	133	-	2 459	-	-	-	9 913	80 457	47
-	-	-	-	-	-	-	-	-	-	470
120	-	-	-	-	3 637	673	-	330	55 061	48
120	-	-	-	-	3 637	673	-	330	53 424	486
-	-	-	-	-	-	-	-	-	1 637	487
118 727	-	-	-	2 882	24 709	1 361	-	18 271	1 885 467	49
-	-	-	-	-	-	-	-	-	-	495
-	-	-	-	-	-	-	-	-	-	496
65 544	110	110	7 622	17 937	130 112	-	-	99 234	3 153 564	5
1 391	1	1	-	16	-	-	-	6 808	211 874	50
2 778	38	38	7 396	688	1 387	-	-	14 704	279 613	51
8 947	5	5	-	110	2 565	-	-	26 445	438 194	54
35 570	-	-	-	12 864	4 786	-	-	618	90 608	55
3 597	-	-	-	115	1 845	-	-	21 921	454 325	56
7 578	66	66	226	3 337	112 829	-	-	17 032	784 479	57
4 429	-	-	-	365	380	-	-	9 803	699 968	58
1 264	-	-	-	442	6 320	-	-	1 903	194 503	59
186 886	428	428	329	101 005	24 167	-	-	119 386	7 062 809	6
11 531	-	-	-	865	-	-	-	23 880	992 279	60
88 011	73	73	-	3 073	32	-	-	37 203	2 116 188	61
66 104	347	347	327	85 267	22 254	-	-	1 284	390 523	62
11 729	-	-	-	471	-	-	-	25 923	1 053 852	63
1 649	3	3	-	8	-	-	-	7 076	394 064	65
363	-	-	-	10	-	-	-	15 960	281 113	66
363	-	-	-	8	-	-	-	15 554	261 253	660
-	-	-	-	2	-	-	-	406	19 860	665
2 332	-	-	-	1 091	1	-	-	4 942	998 668	67
149	-	-	-	-	1	-	-	834	51 982	670
2 183	-	-	-	1 091	-	-	-	4 108	946 686	675
4 544	5	5	-	10 213	1 789	-	-	240	693 943	68
623	-	-	2	7	91	-	-	2 878	142 179	69
128 658	479	479	404	248 696	54 760	-	162	601 534	29 642 149	7
46 222	333	333	135	209 730	24 355	-	162	120 197	11 442 081	70
42 270	38	38	28	33 427	22 846	-	-	227 028	11 319 421	72
979	-	-	-	253	-	-	-	159	287 710	73
35	22	22	40	79	17	-	-	223	106 439	74
2 372	-	-	-	705	353	-	-	5 042	1 622 140	75
2 146	1	1	100	843	5 393	-	-	3 761	400 148	76
5 946	-	-	-	-	-	-	-	63 514	3 331 625	77
10 366	52	52	-	239	1	-	-	2 818	94 001	78
18 322	33	33	101	3 420	1 795	-	-	178 792	1 038 584	79
145 034	598	598	1 271	202 533	973 233	6 130 270	17	149 062	14 540 776	8
70	-	-	-	-	-	4 752	-	208	15 190	80
18 769	349	349	867	26 234	418 550	4 497 042	17	20 700	6 353 338	81
8 553	-	-	817	2 677	212 262	2 422 570	-	18 183	2 866 436	810
350	-	-	-	170	10 996	144 212	-	224	164 498	813
2 069	349	349	41	6 342	33 054	122 819	17	1 670	1 274 160	815
185	-	-	-	393	2 083	15 529	-	574	41 440	816
7 612	-	-	9	16 652	160 155	1 791 912	-	49	2 006 804	817
4 184	-	-	109	1 300	26 070	1 274	-	43 764	545 776	82
42 338	-	-	-	24 425	322 992	1 595 131	-	57 672	2 242 221	83
2 420	3	3	-	25 315	13 409	122	-	418	227 965	84
2 215	49	49	-	927	3 509	-	-	10 967	902 527	85
1 672	-	-	21	1 564	1 671	-	-	1 107	243 997	86
22 538	-	-	-	49 076	154 139	31 949	-	783	406 620	87
41 863	1	1	13	16 027	25 661	-	-	10 730	3 430 098	88
8 965	186	186	261	57 665	7 232	-	-	2 713	173 044	89
341 895	19 415	19 415	30 461	1 450 464	14 962	-	14 561 257	42 488 389	155 985 088	9
239 898	-	-	-	-	-	-	-	42 430 422	139 807 429	90
101 997	19 415	19 415	30 461	1 450 464	14 962	-	14 561 257	57 967	16 177 659	91
-	-	-	-	-	-	-	-	-	-	92
3 447 342	23 017	23 017	40 082	2 060 337	4 410 841	13 289 946	14 561 436	55 001 186	261 297 872	1000

2 Ausgaben und Einnahmen der Gemeinden und Gemeinde

2.1 Bundesgebiet

1000

Gl. Nr.	Aufgabenbereich	Rückflüsse von Darlehen			Einnahmen aus d. Veräusserung v. Beteiligungen usw.	Einn.a. Veräusserung des Anlagevermögens		Zuweisungen und für Investitionen	
		von Gemeindev. Gv.	von and./öffentl. Bereichen	von sonstigen Bereichen		Grundstücke	Bewegliche Sachen	von Gemeindev. Gv.	von and. öffentl. Bereichen
		69	70	71		72	73	74	75
46	Einrichtungen der Jugendhilfe	127	40	3 067	1 229	34 598	4 147	124 544	612 598
460	Einrichtungen der Jugendarbeit	-	40	258	707	7 490	869	15 380	46 683
461	Jugendwohnheime, Schülerheime u.ä.	-	-	4	-	1 717	79	491	3 846
462	Einrichtungen der Familienförderung ..	-	-	14	-	-	15	10	396
463	Einrichtungen für werdende Mütter ...	-	-	-	-	-	-	625	617
464	Tageseinrichtungen für Kinder	127	-	2 588	222	19 535	3 007	106 878	549 358
465	Erziehungs-, Jugend-, Familienberatung	-	-	-	-	54	35	10	1 344
466	Einricht.f. Erziehungshilfe u.ä.	-	-	55	-	869	122	335	1 584
467	Einricht.d. Mitarbeiterfortbildung ...	-	-	-	-	-	-	5	15
468	Sonstige Einrichtungen	-	-	148	300	4 933	20	810	8 755
47	Förderung von anderen Trägern der Wohlfahrtspflege	201	344	20 111	-	-	-	1 055	12 212
470	Förderung der Wohlfahrtspflege	-	-	-	-	-	-	-	-
48	Weitere soziale Bereiche	-	-	13	-	-	-	-	-
486	Vollzug des Betreuungsgesetzes	-	-	13	-	-	-	-	-
487	Hilfe f. Heimkehrer u. polit. Häftlinge	-	-	-	-	-	-	-	-
49	Sonstige soziale Angelegenheiten	-	-	181	185	-	-	-	-
495	Sonst. soziale Angelegenheiten	-	-	-	-	-	-	-	-
496	Leist.nach dem Bundeskindergeldges. .	-	-	-	-	-	-	-	-
5	Gesundheit, Sport, Erholung	4 051	26 392	28 153	36 758	104 077	29 724	76 825	1 218 442
50	Gesundheitsverwaltung	12	-	22	-	20	233	1 117	706
51	Krankenhäuser 1)	3 666	26 369	2 350	5 948	13 727	655	24 051	585 792
54	Sonstige Einrichtungen und Massnahmen der Gesundheitspflege	23	8	1 592	139	922	501	672	1 995
55	Förderung des Sports	261	3	11 013	1 705	305	25	1 923	16 365
56	Eigene Sportstätten	-	8	468	198	39 165	10 236	33 081	219 294
57	Badeanstalten	87	-	8 086	28 599	32 442	14 745	9 451	190 139
58	Park- und Gartenanlagen	2	-	3 494	1	8 759	2 032	2 549	139 593
59	Sonstige Erholungseinrichtungen	-	4	1 128	168	8 737	1 297	3 981	64 558
6	Bau- und Wohnungswesen, Verkehr	2 766	4 274	586 233	34 320	1 972 452	106 193	207 520	6 588 736
60	Bauverwaltung	-	1	29	-	28 895	1 160	5 374	100 190
61	Städteplanung, Vermessung, Bauordnung ..	218	102	14 415	2 719	438 985	1 484	21 497	1 769 270
62	Wohnungsbauförd. u. Wohnungsfürsorge ..	1 637	3 286	564 582	27 696	1 302 196	78 468	1 641	177 021
63	Gemeindestrassen	897	857	3 064	3 436	162 505	18 676	114 408	2 547 473
65	Kreisstrassen	12	-	80	-	8 605	1 575	49 773	856 215
66	Bundes- und Landesstrassen	-	-	38	-	6 496	1 100	2 508	875 872
660	Bundesstrassen	-	-	34	-	4 707	1 100	1 972	805 433
665	Landesstrassen	-	-	4	-	1 789	-	536	70 439
67	Strassenbeleuchtung- u. -reinigung ...	-	-	1 533	-	10 718	3 467	1 219	23 045
670	Strassenbeleuchtung	-	-	79	-	10 647	607	1 217	22 839
675	Strassenreinigung	-	-	1 454	-	71	2 860	2	206
68	Parkeinrichtungen	-	-	2 461	360	10 446	142	6 577	70 100
69	Wasserläufe, Wasserbau	2	28	31	109	3 606	121	4 523	169 550
7	Öffentl. Einricht., Wirtschaftsförd.	5 019	22 267	387 723	236 571	931 160	172 849	172 675	2 204 168
70	Abwasserbeseitigung 2)	999	21 990	290 286	107 614	329 074	77 125	99 545	1 282 331
72	Abfallbeseitigung 2)	38	121	50 891	114 560	62 331	89 097	36 779	138 148
73	Märkte	-	-	128	200	79	182	30	5 183
74	Schlacht- und Viehhöfe	10	-	196	300	619	128	-	-219
75	Bestattungswesen	-	-	19 475	424	13 372	1 480	1 918	19 945
76	Sonstige öffentliche Einrichtungen ..	-	-	9 795	3 206	10 531	749	6 936	100 263
77	Hilfsbetriebe der Verwaltung	6	6	1 086	-	16 569	22 565	1 852	16 162
78	Förderung d. Land- u. Forstwirtschaft ..	49	1	897	80	2 244	296	1 785	32 674
79	Fremdenverkehr, sonst. Förderung	3 917	149	14 969	10 187	496 341	1 227	23 830	609 681
8	Wirtschaftliche Unternehmen, allgemeines Grund- u. Sondervermögen ..	5 330	8 093	322 263	720 595	8 762 365	32 783	24 024	1 513 448
80	Verwalt. d. wirtschaftl. Unternehmen ...	-	-	-	-	5 758	-	197	125
81	Versorgungsunternehmen	454	6 451	54 143	443 495	48 281	4 115	3 441	224 163
810	Elektrizitätsversorgung	-	205	3 357	312 408	13 808	40	30	2 230
813	Gasversorgung	15	13	2 714	40 470	520	514	57	1 976
815	Wasserversorgung	439	6 233	23 823	21 318	24 166	1 032	3 157	165 826
816	Fernwärmeversorgung	-	-	2 063	116	1 640	2 520	16	4 538
817	Kombinierte Versorgungsunternehmen ..	-	-	22 186	69 183	8 147	9	181	49 593
82	Verkehrsunternehmen	-	-	10 365	155 700	3 032	505	2 419	691 363
83	Komb. Versorgungs- u. Verkehrsuntern. ..	150	-	162 080	22 992	3 284	-	841	54 181
84	Unternehmen d. Wirtschaftsförderung ..	-	-	23 483	16 625	12 053	2 529	311	110 503
85	Land- u. forstwirtschaftl. Unternehmen	-	-	172	58	22 168	1 235	161	9 128
86	Kur- und Badebetriebe	-	18	8 898	3 887	8 675	114	2 045	55 911
87	Sonst. wirtschaftliche Unternehmen ...	-	-	12 012	29 377	22 668	464	610	74 326
88	Allgemeines Grundvermögen	4 649	1 595	49 166	30 197	8 615 953	23 587	12 479	290 889
89	Allgemeines Sondervermögen	77	29	1 944	18 264	20 493	234	1 520	2 859
9	Allgemeine Finanzwirtschaft	-	-	-	-	-	-	75 120	4 522 873
90	Steuern, allg. Zuweisungen u. Umlagen ..	-	-	-	-	-	-	53 669	4 384 803
91	Sonst. allg. Finanzwirtschaft	-	-	-	-	-	-	21 451	138 070
92	Abwicklung der Vorjahre	-	-	-	-	-	-	-	-
1000	Gesamthaushalt	73 355	69 335	1 450 739	1 099 003	12 361 118	415 060	1 286 253	19 768 381

1) Ohne Sondervermögen "Krankenhäuser mit kaufmännischem Rechnungswesen".

2) Siehe hierzu "Allgemeine und methodische Erläuterungen".

Statistisches Bundesamt Wiesbaden
Fachserie 14, Reihe 3.3, 1996

verbände nach Aufgabenbereichen und Arten 1996

Bundesgebiet

DM

Unterhaltung der Grund- stücke und baulichen Anlagen	Unterhaltung des sonstigen unbeweglichen Vermögens	Geräte,Aus- stattungs- gegenstände, sonstige Ge- brauchsgegst.	Mieten und Pachten	Bewirtschaf- tung d.Grund- stücke und baulichen Anlagen	Haltung von Fahrzeugen	Besondere Aufwendungen für Bedienstete	Weitere Verwaltungs- u. Betriebs- ausgaben	Steuern,Ver- sicherungen, Schadens- fälle	G1. Nr.
9	10	11	12	13	14	15	16	17	
271 462	5 539	200 051	662 695	563 146	36 895	201 677	636 590	501 731	0
9 959	74	4 082	10 601	14 361	6 955	3 086	131 185	8 202	00
882	-	978	4 657	3 061	82	728	937	447	01
136 195	763	56 404	175 862	242 244	14 858	107 864	162 845	398 681	02
12 853	-	11 791	36 882	37 069	864	3 188	66 163	24 025	03
2 711	-	4 047	13 812	19 241	78	1 673	47 183	800	05
107 253	4 702	121 220	416 219	242 418	13 945	20 218	195 828	55 781	06
1 609	-	1 529	4 662	4 752	113	64 920	32 469	13 795	08
107 255	15 700	137 481	136 815	207 589	156 573	102 096	623 790	43 401	1
324	-	409	1 043	706	156	328	1 468	126	10
27 477	5 298	21 122	106 774	50 986	5 433	7 018	262 971	6 617	11
876	745	1 259	6 932	2 370	389	439	38 608	3 159	12
72 836	8 990	104 504	15 655	143 312	127 102	84 507	57 276	31 407	13
3 127	603	2 158	2 094	3 494	2 633	551	2 372	326	14
38	33	22	326	142	6	10	358	7	15
2 577	31	8 007	3 991	6 579	20 854	9 243	260 738	1 759	16
1 325 074	20 806	232 215	165 571	2 819 063	8 399	4 644	3 212 696	442 359	2
17 255	53	5 622	13 404	28 141	360	776	16 746	16 008	20
564 650	10 829	86 735	40 717	1 158 961	1 642	734	513 167	93 486	21
105 414	2 126	17 989	11 720	216 706	201	186	161 628	16 514	22
186 263	3 546	26 175	15 323	409 909	376	354	247 002	26 811	23
162 219	1 159	40 668	30 299	356 237	535	287	196 175	22 152	24
11 132	269	2 554	5 998	15 278	304	120	14 649	1 016	25
4 769	22	1 153	8 727	10 387	16	7	9 640	4 470	26
78 142	886	12 711	21 159	162 487	843	940	203 528	4 955	27
178 989	1 112	26 758	12 396	430 211	710	94	154 658	15 439	28
16 241	804	11 850	5 828	30 746	3 412	1 146	1 695 493	245 508	29
714	34	63	352	26	2 632	7	1 645 913	337	290
15 527	770	11 787	5 476	30 720	780	1 139	49 580	245 171	292
137 801	29 947	52 596	165 446	264 734	4 786	8 392	811 494	38 292	3
2 096	-	971	5 223	5 281	194	318	37 360	845	30
9 147	166	1 623	5 205	26 106	269	68	40 304	2 238	31
7 785	166	636	2 112	22 030	224	44	29 802	1 435	310
941	-	851	1 793	2 282	14	15	4 455	789	311
421	-	136	1 300	1 794	31	9	6 047	14	312
34 339	1 608	10 069	19 278	75 277	1 150	450	90 026	11 255	32
36 319	1 813	16 907	57 169	63 127	887	2 050	325 801	11 747	33
2 020	51	4 476	4 447	5 046	10	6	21 401	500	34
23 831	144	17 740	67 666	66 190	1 514	5 338	186 391	7 753	35
7 374	2	4 895	21 142	20 614	212	4 827	84 526	1 056	350
13 325	141	12 110	43 340	38 681	1 277	493	90 104	1 991	352
3 132	1	735	3 184	6 895	25	18	11 761	4 706	355
24 776	25 780	4 665	6 410	22 421	760	162	109 348	3 844	36
11 029	16 718	2 845	3 946	12 143	448	121	61 148	900	360
13 747	9 062	1 820	2 464	10 278	312	41	48 200	2 944	366
5 273	385	145	48	1 286	2	-	863	110	37
311 841	46 813	95 836	772 174	720 233	8 778	19 019	560 974	33 849	4
13 237	21	15 132	90 588	41 721	2 064	8 201	38 087	7 857	40
9 312	18	10 027	63 941	28 183	1 141	4 666	30 119	4 601	400
3 510	1	4 633	21 801	11 411	888	3 456	7 264	2 322	407
114	2	120	783	598	4	52	106	452	408
361	-	352	4 063	1 529	31	27	598	482	409
-	-	-	-	-	-	-	-	-	41
-	-	-	-	-	-	-	-	-	410
-	-	-	-	-	-	-	-	-	411
-	-	-	-	-	-	-	-	-	412
-	-	-	-	-	-	-	-	-	413
-	-	-	-	-	-	-	-	-	414
1 396	-	1 110	56 271	6 155	27	12	31 661	17	42
121 618	466	26 273	520 937	381 050	2 102	2 238	186 625	6 086	43
17 575	222	2 631	21 831	25 804	239	283	33 073	771	431
15 506	122	5 583	7 883	34 920	782	1 391	47 098	973	432
1 498	23	408	1 135	3 036	103	161	11 762	420	433
31 074	33	2 436	89 286	60 551	105	107	14 251	1 036	435
52 285	42	14 265	396 636	250 186	420	161	75 318	2 766	436
3 680	24	950	4 166	6 553	453	135	5 123	120	439
-	-	-	-	-	-	-	-	-	44
399	57	1 570	4 246	2 981	480	1 541	31 302	957	45
150	54	981	982	1 066	312	247	18 546	433	451
116	1	271	601	519	67	82	3 197	182	452
-	-	40	425	284	1	40	406	17	453
39	-	21	189	118	7	6	753	38	454
27	-	143	913	567	46	121	5 095	182	455
7	2	44	244	124	41	8	2 130	27	456
-	-	61	683	294	3	34	280	49	457
-	-	9	209	9	3	1 003	895	29	458

Gl. Nr.	Aufgabenbereich	Geschäfts- aus- gaben	Weitere allgemeine sächliche Ausgaben	Erstattung von Ausgaben d. Verwaltungshaushalts		Kalkulatorische Kosten	
				an öffentl. Bereich	an sonstige Bereiche	Abschrei- bungen	Verzinsung des Anlage- kapitals
		18	19	20	21	22	23
0	Allgemeine Verwaltung	1 245 032	173 073	213 086	349 189	65 924	37 712
00	Gemeindeorgane	121 673	39 288	1 516	31 592	-	-
01	Rechnungsprüfung	10 156	102	2 282	4 489	-	-
02	Hauptverwaltung	526 730	114 323	71 244	111 640	2 517	7 240
03	Finanzverwaltung	183 415	6 426	38 982	79 137	185	6 984
05	Besondere Dienststellen d. allg. Verw.	52 111	2 417	13 571	21 330	-	-
06	Einrichtungen f. d. gesamte Verwaltung	338 956	5 958	79 314	86 668	62 389	22 484
08	Einrichtungen f. Verwaltungsangehörige	11 991	4 559	6 177	14 333	833	1 004
1	Öffentliche Sicherheit und Ordnung	402 973	22 623	211 883	457 138	67 428	57 349
10	Polizei	3 480	27	78 590	6	-	-
11	Öffentliche Ordnung	324 116	10 839	53 186	145 523	2 876	5 488
12	Umweltschutzamt	14 514	821	2 339	10 859	494	126
13	Feuerschutz	42 451	9 607	17 997	58 355	46 685	43 389
14	Katastrophenschutz	4 112	1 080	794	3 106	307	464
15	Verteidigungslasten-Verwaltung	360	13	19	398	-	-
16	Rettungsdienst	13 940	236	58 958	238 891	17 066	7 882
2	Schulen 1)	211 006	10 096	788 872	528 056	99 874	128 203
20	Schulverwaltung	24 515	602	10 081	29 254	53	-
21	Grund- und Hauptschulen	79 342	3 684	95 170	192 752	31 930	47 783
22	Realschulen	14 279	843	80 208	41 729	6 803	9 884
23	Gymnasien	22 036	1 112	148 261	64 785	14 066	23 376
24	Berufsschulen u.dgl.	27 800	508	226 232	55 970	22 580	26 522
25	Fachschulen u.dgl.	2 257	54	12 118	8 461	3 563	3 412
26	Fachoberschulen u.dgl.	1 139	1	15 734	4 143	327	398
27	Sonderschulen	11 686	735	48 309	38 132	8 951	5 161
28	Gesamtschulen	21 977	275	53 240	38 375	2 307	3 276
29	Sonstiges	5 975	2 282	99 519	54 455	9 294	8 391
290	Schülerbeförderung	85	59	84 687	33 939	2 199	63
292	Übrige schulische Aufgaben	5 890	2 223	14 832	20 516	7 095	8 328
3	Wissenschaft, Forschung, Kulturpflege	153 388	37 730	24 486	317 920	67 605	108 105
30	Verwaltung kultureller Angelegenheiten	10 256	2 253	415	12 265	1 105	1 793
31	Wissenschaft, Forschung	3 951	953	77	5 229	69	256
310	Wissenschaftl. Museen u. Sammlungen ..	2 118	127	-	1 280	-	-
311	Wissenschaftl. Bibliotheken	994	35	-	2 848	43	208
312	Sonstige Wissenschaft u. Forschung ..	839	791	77	1 101	26	48
32	Museen, Sammlungen, Ausstellungen	24 820	1 973	3 196	31 135	9 890	19 266
33	Theater, Konzerte, Musikpflege	38 166	11 603	10 382	152 617	38 007	53 113
34	Sonstige Kunstpflege	1 926	457	73	2 536	1 388	3 931
35	Volkshochschulen	54 183	11 171	8 325	57 965	13 853	20 483
350	Volkshochschulen	31 635	8 010	5 212	30 054	5 297	5 122
352	Öffentliche Büchereien	20 964	1 394	2 979	24 752	5 164	8 107
355	Sonstige Volkshochschulen	1 584	1 767	134	3 159	3 392	7 254
36	Naturschutz und Heimatpflege u.ä.	20 021	9 118	1 993	54 296	3 343	9 363
360	Naturschutz und Landschaftspflege	13 240	4 595	525	37 649	1 888	2 120
366	Heimatpflege	6 781	4 523	1 468	16 647	1 455	7 243
37	Kirchen	65	202	25	1 877	-	-
4	Soziale Sicherung	212 321	14 287	9 544 876	569 062	185 830	263 186
40	Verwaltung d. soz. Angelegenheiten	144 998	2 875	598 514	106 643	433	3 995
400	Allg. Sozialverwaltung (o. 407-409) ..	90 768	1 442	551 030	77 227	362	1 248
407	Verwaltung der Jugendhilfe	48 648	1 425	18 813	22 430	71	2 747
408	Versicherungsamt	1 899	2	965	1 299	-	-
409	Lastenausgleichsverwaltung	3 683	6	27 706	5 687	-	-
41	Sozialhilfe nach dem BSHG	-	209	7 637 695	4 549	1 208	1 827
410	Hilfe zum Lebensunterhalt	-	185	3 675 021	4 541	498	546
411	Hilfe zur Pflege	-	23	2 270 136	8	655	1 248
412	Eingliederungshilfe f. Behinderte ...	-	-	390 504	-	55	33
413	Krankenhilfe u.ä.	-	-	121 242	-	-	-
414	Sonst. Hilfe in besonderen Lebenslagen	-	1	1 180 792	-	-	-
42	Durchf. d. Asylbewerberleistungsgesetzes	761	144	778 456	1 043	167	197
43	Soz. Einricht. (o. Einricht. d. Jugendhil.)	16 862	3 721	8 901	108 780	96 400	97 301
431	Soz. Einricht. f. Ältere (o. Pflegeein.)	1 882	1 416	696	18 220	16 958	21 048
432	Soz. Einricht. f. pflegebedürftige Älte.	2 501	679	2 786	19 831	35 853	30 453
433	Soz. Einricht. f. Behinderte	579	48	733	3 055	1 453	1 051
435	Soz. Einricht. f. Wohnungslose	3 317	400	143	23 660	9 222	13 155
436	Soz. Einricht. f. Aussiedler u. Ausländer	7 681	859	3 424	35 616	30 700	28 789
439	Andere soziale Einrichtungen	1 102	319	1 119	8 398	2 214	2 805
44	Kriegsopferfürsorge u.ä. Massnahmen ..	-	6	145 682	-	-	-
45	Jugendhilfe nach dem KJHG	8 556	1 482	331 619	20 434	87	109
451	Jugendarbeit	1 729	979	1 518	2 524	39	62
452	Jugendsozialarbeit u.ä.	476	188	13 197	866	-	-
453	Förderung d. Erziehung in d. Familie ..	630	10	1 286	871	-	-
454	Förd. v. Kindern in Tageseinrichtungen	251	3	5 544	11 983	-	-
455	Hilfe zur Erziehung	3 236	33	275 519	2 355	47	47
456	Hilfen für junge Volljährige	230	124	10 720	395	1	-
457	Adoptionsvermit., Amtspflegschaft u.ä.	1 333	113	260	1 252	-	-
458	Übrige Hilfen	611	32	23 575	188	-	-

1) Siehe hierzu "Allgemeine und methodische Erläuterungen".

verbände nach Aufgabenbereichen und Arten 1996

Bundesgebiet

DM

Zuw.u.sonst.Zusch.f.lfd. Zwecke, allg. Zuw.u.Umlagen		Schuldendiensthilfen		Leistungen der Sozial- und Jugendhilfe		Leistungen a. Kriegsop., Asylbew. u. sonstige soziale Leistungen	Sonstige Ausgaben des Verwaltungshaushalts	Abzüglich Zahlungen von Gemeinden/Gv.	Ausgaben des Verwaltungshaushalts	Gl. Nr.
an öffentl. Bereich	an sonstige Bereiche	an öffentl. Bereich	an sonstige Bereiche	ausserh.v. Einrichtungen	in Einrichtungen	30	31	32	33	
24	25	26	27	28	29	30	31	32	33	
151 690	132 085	353	1 202	-	-	-	67 534	210 341	18 918 796	0
829	29 187	-	-	-	-	-	-	4 345	2 577 274	00
179	150	-	-	-	-	-	-	4 777	533 114	01
35 068	68 121	287	282	-	-	-	2 550	57 762	7 348 732	02
6 966	6 799	1	-	-	-	-	64 933	68 858	3 824 291	03
161	8 602	-	-	-	-	-	-	9 528	778 874	05
102 427	13 356	65	4	-	-	-	32	61 749	3 309 221	06
6 060	5 870	-	916	-	-	-	19	3 322	547 290	08
21 506	84 777	552	323	-	-	-	5 540	95 552	9 362 310	1
-	29	-	-	-	-	-	-	479	251 223	10
3 461	26 005	240	122	-	-	-	1 545	17 896	4 741 376	11
154	6 000	-	-	-	-	-	-	-	319 803	12
12 206	31 647	312	-	-	-	-	1 339	45 193	2 800 499	13
1 117	2 345	-	-	-	-	-	226	463	107 410	14
1	-	-	-	-	-	-	-	-	13 143	15
4 567	18 751	-	201	-	-	-	2 430	30 170	1 128 856	16
943 007	128 443	16 414	3 069	-	-	-	1 133	1 004 101	15 539 555	2
18 509	18 026	8 402	-	-	-	-	3	12 166	767 810	20
520 563	10 328	2 360	56	-	-	-	431	125 513	5 040 755	21
28 541	5 975	1 096	82	-	-	-	89	82 588	999 316	22
41 488	25 895	1 048	335	-	-	-	190	158 456	1 751 897	23
41 705	9 333	52	151	-	-	-	358	207 267	1 844 602	24
7 921	1 596	-	108	-	-	-	39	15 989	222 806	25
527	180	-	-	-	-	-	-	17 600	97 874	26
29 863	23 992	261	2 030	-	-	-	3	46 608	989 553	27
194 838	11 663	3 179	277	-	-	-	10	223 726	1 443 285	28
59 052	21 455	16	30	-	-	-	10	114 188	2 381 857	29
49 161	4 008	-	-	-	-	-	-	90 429	1 750 208	290
9 891	17 447	16	30	-	-	-	10	23 759	631 649	292
422 749	1 417 904	275	1 138	-	-	-	1 254	66 429	7 814 265	3
4 173	216 507	-	-	-	-	-	-	1 513	504 872	30
24 261	43 277	-	4	-	-	-	44	1 358	298 682	31
353	10 753	-	-	-	-	-	44	1 308	159 928	310
925	835	-	-	-	-	-	-	18	52 681	311
22 983	31 689	-	4	-	-	-	-	32	86 073	312
15 796	61 033	52	175	-	-	-	121	5 353	901 183	32
311 136	694 678	-	275	-	-	-	84	34 062	3 394 895	33
422	94 173	-	4	-	-	-	143	360	151 807	34
41 132	189 666	-	372	-	-	-	700	18 971	1 887 262	35
34 665	133 315	-	340	-	-	-	15	11 133	831 599	350
5 334	18 854	-	23	-	-	-	593	7 400	876 537	352
1 133	37 497	-	9	-	-	-	92	438	119 126	355
25 824	104 536	223	216	-	-	-	162	4 775	650 261	36
2 477	62 063	195	162	-	-	-	157	2 623	381 925	360
23 347	42 473	28	54	-	-	-	5	2 152	268 336	366
5	14 036	-	92	-	-	-	-	37	25 303	37
714 229	7 029 538	904	11 151	18 255 660	23 898 015	6 853 331	7 804	8 659 248	72 858 150	4
26 082	13 072	5	575	-	-	-	5 610	335 455	5 698 045	40
6 479	10 983	5	575	-	-	-	5 605	267 952	3 846 409	400
19 373	1 972	-	-	-	-	-	5	37 602	1 606 527	407
-	108	-	-	-	-	-	-	329	87 764	408
230	9	-	-	-	-	-	-	29 572	157 345	409
3 046	15 520	-	-	16 220 462	20 340 279	5	6 496 771	37 728 029	41	
2 886	2 990	-	-	14 523 692	3 760 867	2	3 966 786	18 004 442	410	
90	420	-	-	449 991	7 724 922	-	1 852 106	8 595 387	411	
43	6 049	-	-	445 453	7 904 396	-	214 762	8 531 711	412	
27	7	-	-	579 635	621 805	-	211 045	1 111 671	413	
-	6 054	-	-	221 691	328 349	-	252 072	1 484 818	414	
-	-	-	-	-	-	3 907 420	-	754 210	4 052 737	42
8 228	150 526	14	-	-	-	-	1 255	92 339	2 496 939	43
711	25 351	14	-	-	-	-	9	2 340	305 411	431
2 107	62 280	-	-	-	-	-	329	32 238	612 944	432
10	5 909	-	-	-	-	-	346	31 787	39 902	433
14	5 236	-	-	-	-	-	-	15 789	315 369	435
4 901	5 901	-	-	-	-	-	571	7 964	1 088 264	436
485	45 849	-	-	-	-	-	-	2 221	135 049	439
271 320	7 801	-	-	191	6 364	1 904 242	34	81 089	2 254 551	44
44 795	426 383	302	2	2 034 184	3 550 539	-	9	459 882	6 435 505	45
6 775	155 610	-	-	98 596	3 721	-	4	14 399	3 455 702	451
755	53 674	-	-	25 168	3 583	-	-	3 710	136 460	452
302	16 113	-	-	42 226	72 396	-	-	3 954	166 222	453
12 913	88 669	302	2	238 135	168 696	-	2	15 888	527 998	454
23 190	79 712	-	-	1 392 587	2 711 881	-	3	363 580	4 286 413	455
746	3 365	-	-	213 921	558 115	-	-	48 292	752 167	456
5	13 656	-	-	3 398	1 025	-	-	976	126 517	457
109	15 584	-	-	20 153	31 122	-	-	9 083	94 026	458

2 Ausgaben und Einnahmen der Gemeinden und Gemeinde

2.2 Früheres

1000

Gl. Nr.	Aufgabenbereich	Gewährung von Darlehen		Erwerb v. Beteiligungen, Kapitaleinlagen	Erwerb von Grundstücken	Erwerb v. bewegl. Sachen d. Anlagevermögens	Baumassnahmen	Zuweisungen u. Zusch. fuer Investitionen	
		an oeffentl. Bereich	an sonstige Bereiche					an oeffentl. Bereich	an sonstige Bereiche
		34	35					36	37
0	Allgemeine Verwaltung	491	7 228	33 563	156 846	555 802	810 697	21 382	3 870
00	Gemeindeorgane	-	-	-	-	4 747	15 151	455	248
01	Rechnungsprüfung	-	-	-	-	490	41	-	-
02	Hauptverwaltung	491	2 846	33 563	8 266	165 909	420 073	8 616	1 957
03	Finanzverwaltung	-	2 423	-	8 845	17 473	3 411	2 279	82
05	Besondere Dienststellen d. allg. Verw.	-	-	-	-	5 352	1 992	3 115	-
06	Einrichtungen f. d. gesamte Verwaltung	-	145	-	139 719	359 937	368 897	6 917	1 576
08	Einrichtungen f. Verwaltungsangehörige	-	1 814	-	16	1 894	1 142	-	7
1	Öffentliche Sicherheit und Ordnung	-	301	692	18 320	616 577	555 854	65 606	36 735
10	Polizei	-	-	-	-	173	17	-	-
11	Öffentliche Ordnung	-	15	-	2 825	34 343	38 560	701	10 908
12	Umweltschutzamt	-	100	-	104	2 549	4 131	26	4 474
13	Feuerschutz	-	6	692	15 053	535 673	491 933	63 736	11 421
14	Katastrophenschutz	-	-	-	263	6 961	3 460	263	1 453
15	Verteidigungslasten-Verwaltung	-	-	-	-	44	38	-	148
16	Rettungsdienst	-	180	-	75	36 834	17 655	880	8 331
2	Schulen 1)	60 634	1 909	65	75 457	643 465	4 545 271	423 038	27 941
20	Schulverwaltung	53 302	122	-	351	10 940	35 983	281 003	385
21	Grund- und Hauptschulen	5 138	3	-	29 499	195 944	2 235 085	61 260	1 251
22	Realschulen	-	90	65	3 819	46 847	292 936	9 674	1 401
23	Gymnasien	1 984	-	-	7 538	73 360	536 522	10 133	12 210
24	Berufsschulen u.dgl.	-	-	-	16 212	158 664	321 014	8 171	2 729
25	Fachschulen u.dgl.	-	-	-	547	9 777	24 548	118	2 125
26	Fachoberschulen u.dgl.	-	-	-	246	3 156	6 949	4 043	-
27	Sonderschulen	200	-	-	9 284	32 435	271 132	9 332	7 155
28	Gesamtschulen	-	146	-	3 850	95 909	767 274	37 400	339
29	Sonstiges	10	1 548	-	4 111	16 433	54 388	1 904	2 346
290	Schülerbeförderung	10	-	-	-	1 727	2 004	85	4
292	Übrige schulische Aufgaben	-	1 548	-	4 111	14 706	52 384	1 819	2 342
3	Wissenschaft, Forschung, Kulturpflege	-	4 667	25 841	83 134	165 637	674 008	43 418	172 284
30	Verwaltung kultureller Angelegenheiten	-	472	11 553	1 196	2 243	10 748	339	6 865
31	Wissenschaft, Forschung	-	34	253	3	15 127	61 712	12 332	4 479
310	Wissenschaftl. Museen u. Sammlungen	-	-	42	-	5 645	13 548	1 367	290
311	Wissenschaftl. Bibliotheken	-	-	-	-	4 717	2 235	-	172
312	Sonstige Wissenschaft u. Forschung	-	34	211	3	4 765	45 929	10 965	4 017
32	Museen, Sammlungen, Ausstellungen	-	-	9 148	1 822	59 342	143 406	10 658	14 478
33	Theater, Konzerte, Musikpflege	-	173	4 166	3 952	20 331	165 296	6 219	14 876
34	Sonstige Kunstpflege	-	-	32	25	5 902	5 944	624	12 868
35	Volksbildung	-	785	428	21 433	51 082	62 630	607	17 864
350	Volkshochschulen	-	235	50	17 949	11 098	19 531	228	3 442
352	Öffentliche Büchereien	-	-	90	3 484	38 830	37 447	247	1 641
355	Sonstige Volksbildung	-	550	288	-	1 154	5 652	132	12 781
36	Naturschutz und Heimatpflege u.ä.	-	2 823	155	54 655	11 247	204 372	11 279	50 468
360	Naturschutz und Landschaftspflege	-	2 503	155	38 772	5 989	111 994	2 687	29 304
366	Heimatpflege	-	320	-	15 883	5 258	92 378	8 592	21 164
37	Kirchen	-	380	106	48	363	19 900	1 350	50 386
4	Soziale Sicherung	2 812	114 963	24 381	109 423	179 758	1 829 811	138 285	1 057 594
40	Verwaltung d. soz. Angelegenheiten	-	370	-	455	18 443	10 841	20	1 010
400	Allg. Sozialverwaltung (o.407-409) ..	-	370	-	453	12 746	10 499	20	1 010
407	Verwaltung der Jugendhilfe	-	-	-	-	5 290	219	-	-
408	Versicherungsamt	-	-	-	-	47	-	-	-
409	Lastenausgleichsverwaltung	-	-	-	2	360	123	-	-
41	Sozialhilfe nach dem BSHG	-	948	30	143	5	-	13	-
410	Hilfe zum Lebensunterhalt	-	919	-	143	5	-	13	-
411	Hilfe zur Pflege	-	29	-	-	-	-	-	-
412	Eingliederungshilfe f. Behinderte	-	-	30	-	-	-	-	-
413	Krankenhilfe u.ä.	-	-	-	-	-	-	-	-
414	Sonst. Hilfe in besonderen Lebenslagen	-	-	-	-	-	-	-	-
42	Durchf. d. Asylbewerberleistungsgesetzes	-	-	-	-	294	2 760	-	-
43	Soz. Einricht. (o. Einricht. d. Jugendhil.) ..	288	27 304	21 182	32 202	23 018	263 173	8 601	74 954
431	Soz. Einricht. f. Ältere (o. Pflegeein.) ..	17	19 271	16 408	8 371	7 434	82 508	1 724	21 547
432	Soz. Einricht. f. pflegebedürftige Alte ..	271	7 861	3 966	5 613	8 652	116 421	1 394	41 350
433	Soz. Einricht. f. Behinderte	-	92	60	1 911	1 420	11 638	619	7 987
435	Soz. Einricht. f. Wohnungslose	-	-	8	4 004	711	18 512	-	798
436	Soz. Einricht. f. Aussiedler u. Ausländer ..	-	20	-	10 495	4 012	24 575	4 843	232
439	Andere soziale Einrichtungen	-	60	740	1 808	789	9 519	21	3 040
44	Kriegsopferfürsorge u.ä. Massnahmen ..	-	55 225	46	-	-	-	1 971	108 401
45	Jugendhilfe nach dem KJHG	-	43	-	-	1 559	-	127	13 171
451	Jugendarbeit	-	-	-	-	908	-	29	3 516
452	Jugendsozialarbeit u.ä.	-	-	-	-	340	-	25	742
453	Förderung d. Erziehung in d. Familie ..	-	-	-	-	10	-	-	10
454	Förd. v. Kindern in Tageseinrichtungen ..	-	-	-	-	-	-	73	3 862
455	Hilfe zur Erziehung	-	-	-	-	105	-	-	1
456	Hilfen für junge Volljährige	-	-	-	-	151	-	-	58
457	Adoptionsvermit., Amtspflegschaft u.ä. ..	-	40	-	-	17	-	-	4
458	Übrige Hilfen	-	3	-	-	28	-	-	4 978

1) Siehe hierzu "Allgemeine und methodische Erläuterungen".

verbände nach Aufgabenbereichen und Arten 1996

Bundesgebiet

DM

Sonstige Ausgaben des Vermögenshaushalts	Abzüglich Zahlungen von Gemeinden/Gv.	Ausgaben des Vermögenshaushalts	Ausgaben d. Verwaltungs- u. Vermögensaushalts zusammen	Abzüglich Haushalts-technische Verrechnungen	Bereinigte Ausgaben	Abzüglich Zahlungen von anderen Ebenen	Netto-Ausgaben	Nachrichtlich: Bruttoausgaben	G1. Nr.
42	43	44	45	46	47	48	49	50	
-	13 916	1 575 963	20 494 759	392 933	20 101 826	600 316	19 501 510	20 719 016	0
-	21	20 580	2 597 854	22 672	2 575 182	15 290	2 559 892	2 602 220	00
-	-	531	533 645	4 489	529 156	3 351	525 805	538 422	01
-	7 618	634 103	7 982 835	109 873	7 872 962	398 749	7 474 213	8 048 215	02
-	532	33 981	3 858 272	78 853	3 779 419	32 188	3 747 231	3 927 662	03
-	5	10 454	789 328	19 862	769 466	41 064	728 402	798 861	05
-	5 727	871 454	4 180 675	150 300	4 030 375	100 319	3 930 056	4 248 151	06
-	13	4 860	552 150	6 884	545 266	9 355	535 911	555 485	08
-	60 380	1 233 705	10 596 015	428 144	10 167 871	812 385	9 355 486	10 751 947	1
-	-	190	251 413	-	251 413	9 901	241 512	251 892	10
-	896	86 456	4 827 832	136 987	4 690 845	227 319	4 463 526	4 846 614	11
-	67	11 317	331 120	10 255	320 865	65 100	255 765	332 542	12
-	59 380	1 059 194	3 859 693	144 359	3 715 334	447 356	3 267 978	3 964 266	13
-	9	12 391	119 801	3 641	116 160	7 282	108 878	120 279	14
-	-	230	13 373	398	12 975	14 529	-1 554	13 373	15
-	28	63 927	1 192 783	132 504	1 060 279	40 898	1 019 381	1 222 981	16
-	440 156	5 337 624	20 877 179	676 828	20 200 351	3 625 549	16 574 802	22 321 436	2
-	204 234	177 852	945 462	27 873	917 589	14 256	903 333	1 161 862	20
-	67 924	2 460 236	7 500 991	261 455	7 239 536	761 284	6 478 252	7 694 428	21
-	9 877	344 415	1 343 731	56 412	1 287 319	292 544	994 775	1 436 196	22
-	9 192	632 555	2 384 452	96 210	2 288 242	427 259	1 860 983	2 552 100	23
-	23 454	481 336	2 325 938	94 852	2 231 086	465 309	1 765 777	2 556 659	24
-	22	37 093	259 899	14 754	245 145	77 106	168 039	275 910	25
-	-	14 394	112 268	4 182	108 086	27 762	80 324	129 868	26
-	15 539	313 999	1 303 552	38 515	1 265 037	196 575	1 068 462	1 365 699	27
-	108 718	796 200	2 239 485	38 081	2 201 404	173 943	2 027 461	2 571 929	28
-	1 196	79 544	2 461 401	44 494	2 416 907	1 189 511	1 227 396	2 576 785	29
-	226	3 604	1 753 812	10 946	1 742 866	405 224	1 337 642	1 844 467	290
-	970	75 940	707 589	33 548	674 041	784 287	-110 246	732 318	292
3 160	12 067	1 160 052	8 974 317	473 388	8 500 929	875 572	7 625 357	9 052 843	3
-	167	33 249	538 121	10 873	527 248	6 988	520 260	539 801	30
-	540	93 400	392 082	5 285	386 797	31 934	354 863	393 980	31
-	-	20 892	180 820	1 094	179 726	11 662	168 064	182 128	310
-	-	7 124	59 805	3 030	56 775	11 473	45 302	59 823	311
-	540	65 384	151 457	1 161	150 296	8 799	141 497	152 029	312
-	2 846	236 018	1 137 201	58 513	1 078 688	88 259	990 429	1 145 400	32
-	1 422	213 591	3 608 486	237 475	3 371 011	319 631	3 051 380	3 643 970	33
-	850	24 545	176 352	7 673	168 679	14 942	153 737	177 562	34
-	952	153 877	2 041 139	87 629	1 953 510	226 406	1 727 104	2 061 062	35
-	30	52 503	944 102	38 845	905 257	189 821	715 436	955 265	350
-	499	81 240	957 777	35 260	922 517	25 920	896 597	965 676	352
-	423	20 134	139 260	13 524	125 736	10 665	115 071	140 121	355
-	4 980	330 019	980 280	64 385	915 895	181 022	734 873	990 035	36
-	2 217	189 187	571 112	40 459	530 653	122 045	408 608	575 952	360
-	2 763	140 832	409 168	23 926	385 242	58 977	326 265	414 083	366
3 160	340	75 353	100 656	1 555	99 101	6 390	92 711	101 033	37
6 254	125 032	3 338 249	76 196 399	832 167	75 364 232	13 058 837	62 305 395	84 980 679	4
-	100	31 039	5 729 084	98 516	5 630 568	669 184	4 961 384	6 064 639	40
-	100	24 998	3 871 407	67 867	3 803 540	557 977	3 245 563	4 139 459	400
-	-	5 509	1 612 036	24 010	1 588 026	17 492	1 570 534	1 649 638	407
-	-	47	87 811	1 293	86 518	38	86 480	88 140	408
-	-	485	157 830	5 346	152 484	93 677	58 807	187 402	409
-	-	1 139	37 729 168	3 035	37 726 133	2 853 698	34 872 435	44 225 939	41
-	-	1 080	18 005 522	1 044	18 004 478	660 043	17 344 435	21 972 308	410
-	-	29	8 595 416	1 903	8 593 513	398 667	8 194 846	10 447 522	411
-	-	30	8 531 741	88	8 531 653	1 595 025	6 936 628	8 746 503	412
-	-	-	1 111 671	-	1 111 671	86 294	1 025 377	1 322 716	413
-	-	-	1 484 818	-	1 484 818	113 669	1 371 149	1 736 890	414
-	-	37	4 055 754	1 012	4 054 742	2 856 532	1 198 210	4 810 001	42
6 254	6 990	449 986	2 946 925	256 165	2 690 760	705 824	1 984 936	3 046 254	43
6 254	2 213	161 321	466 732	45 254	421 478	16 734	404 744	471 285	431
-	4 291	181 237	794 181	81 873	712 308	89 298	623 010	830 710	432
-	52	23 675	63 577	4 218	59 359	9 206	50 153	95 416	433
-	273	23 760	339 129	34 289	304 860	7 946	296 914	355 191	435
-	129	44 048	1 132 312	83 613	1 048 699	568 625	480 074	1 140 405	436
-	32	15 945	150 994	6 938	144 056	14 015	130 041	153 247	439
-	6 645	158 998	2 413 549	-	2 413 549	1 192 433	1 221 116	2 501 293	44
-	-	14 900	6 450 405	18 182	6 432 223	481 382	5 950 841	6 910 287	45
-	-	4 453	350 155	2 318	347 837	9 681	338 156	364 554	451
-	-	1 107	137 567	548	137 019	24 247	112 772	141 277	452
-	-	20	166 242	796	165 446	4 073	161 373	170 196	453
-	-	3 935	531 933	11 452	520 481	22 672	497 809	547 821	454
-	-	106	4 286 519	1 456	4 285 063	353 819	3 931 244	4 650 099	455
-	-	209	752 376	387	751 989	39 682	712 307	800 668	456
-	-	61	126 578	1 038	125 540	2 065	123 475	127 554	457
-	-	5 009	99 035	187	98 848	25 143	73 705	108 118	458

Gl. Nr.	Aufgabenbereich	Steuern und steuerähnliche Einn. (netto) Einn. Gebühren, zweckgebundene Abgaben	Einnahmen aus Verkauf	Mieten und Pachten	Sonstige Verw.-u. Betriebs-einnahmen	Erstattung von Ausgaben des Verwaltungshaushalts			Allgemeine Zuweisungen
						von Gemeinden/Gv.	von öffentl. Bereichen	von sonstigen Bereichen	
		51	52	53	54	55	56	57	58
0	Allgemeine Verwaltung	421 414	74 732	156 639	301 385	202 683	247 560	2 350 620	7 324
00	Gemeindeorgane	1 981	488	1 012	10 389	4 325	8 636	95 849	20
01	Rechnungsprüfung	21 117	15	20	616	4 777	3 344	57 922	-
02	Hauptverwaltung	55 355	27 775	59 750	141 600	54 422	131 595	857 259	3 007
03	Finanzverwaltung	26 321	375	6 730	44 667	68 762	23 437	512 038	96
05	Besondere Dienststellen d. allg. Verw.	92 260	7 535	1 378	1 526	8 930	29 824	19 545	537
06	Einrichtungen f. d. gesamte Verwaltung	219 513	8 645	86 470	92 881	58 585	44 834	746 033	3 164
08	Einrichtungen f. Verwaltungsangehörige	4 867	29 899	1 279	9 706	2 822	5 890	61 974	500
1	Öffentliche Sicherheit und Ordnung	2 474 268	9 594	59 251	105 352	79 317	132 970	209 047	16 235
10	Polizei	-	-	492	1 709	479	9 301	44	-
11	Öffentliche Ordnung	1 316 277	7 954	23 538	52 317	16 391	73 618	73 360	1 495
12	Umweltschutzamt	22 566	235	770	8 635	1 211	20 059	9 314	144
13	Feuerschutz	102 932	1 392	30 402	39 136	33 204	9 063	90 293	11 989
14	Katastrophenschutz	121	12	3 088	872	464	1 878	1 896	5
15	Verteidigungslasten-Verwaltung	-	-	-	51	-	11 199	-	-
16	Rettungsdienst	1 032 372	1	961	2 632	27 568	7 252	34 140	2 602
2	Schulen 1)	255 288	51 593	301 706	97 269	707 177	108 942	191 692	296 545
20	Schulverwaltung	1 753	142	3 061	2 529	6 170	4 565	18 145	5 889
21	Grund- und Hauptschulen	43 277	7 145	182 641	37 758	82 450	12 814	39 941	43 008
22	Realschulen	6 005	1 008	15 293	7 986	69 203	4 288	8 312	13 385
23	Gymnasien	9 492	1 782	22 821	12 573	142 846	5 665	9 535	15 607
24	Berufsschulen u.dgl.	32 747	6 562	27 967	12 081	205 015	12 925	21 667	2 247
25	Fachschulen u.dgl.	11 458	3 339	9 752	1 871	15 820	11 083	1 696	169
26	Fachoberschulen u.dgl.	262	56	1 046	355	17 600	935	335	-
27	Sonderschulen	39 472	12 071	14 374	4 323	41 975	45 735	9 188	4 626
28	Gesamtschulen	11 700	13 152	13 168	11 744	52 030	2 119	16 576	171 694
29	Sonstiges	99 122	6 336	11 583	6 049	74 068	8 753	66 297	40 120
290	Schülerbeförderung	19 455	6	20	2 486	55 402	4 328	54 334	35 027
292	Übrige schulische Aufgaben	79 667	6 330	11 563	3 563	18 666	4 425	11 963	5 093
3	Wissenschaft, Forschung, Kulturpflege	943 535	56 830	102 036	107 431	22 712	28 979	139 672	43 717
30	Verwaltung kultureller Angelegenheiten	7 062	1 105	2 716	2 528	785	699	18 462	728
31	Wissenschaft, Forschung	14 631	7 024	3 835	1 474	421	2 873	6 836	937
310	Wissenschaftl. Museen u. Sammlungen	10 403	6 126	415	1 126	393	7	4 446	915
311	Wissenschaftl. Bibliotheken	1 674	573	21	200	7	2 497	1 836	11
312	Sonstige Wissenschaft u. Forschung	2 554	325	3 399	148	21	279	554	11
32	Museen, Sammlungen, Ausstellungen	63 191	21 142	12 841	7 024	2 873	2 704	10 005	2 480
33	Theater, Konzerte, Musikpflege	512 360	8 880	34 201	68 248	9 425	6 503	83 766	24 637
34	Sonstige Kunstpflege	5 356	928	6 881	1 054	98	51	379	262
35	Volksbildung	314 166	4 759	20 646	12 728	6 864	10 685	13 724	12 107
350	Volkshochschulen	271 244	2 276	6 953	7 036	3 845	7 145	8 342	7 288
352	Öffentliche Bücherleihen	34 768	1 776	3 352	4 355	2 769	1 551	3 063	4 631
355	Sonstige Volksbildung	8 154	707	10 341	1 337	250	1 989	2 319	188
36	Naturschutz und Heimatpflege u.ä.	26 754	12 985	20 765	14 120	2 244	5 464	6 472	2 531
360	Naturschutz und Landschaftspflege	10 785	5 566	7 365	8 618	799	4 355	4 785	1 824
366	Heimatpflege	15 969	7 419	13 400	5 502	1 445	1 109	1 687	707
37	Kirchen	15	7	151	255	2	-	28	35
4	Soziale Sicherung	2 651 720	68 198	241 711	126 677	8 163 602	7 746 136	133 085	494 448
40	Verwaltung d. soz. Angelegenheiten	3 278	605	6 308	19 483	312 514	569 764	43 693	22 927
400	Allg. Sozialverwaltung (o. 407-409)	2 865	551	5 276	12 766	252 335	494 760	30 670	15 603
407	Verwaltung der Jugendhilfe	380	53	931	3 313	30 282	4 892	12 156	7 320
408	Versicherungsamt	15	-	-	3 285	329	20	162	-
409	Lastenausgleichsverwaltung	18	1	101	119	29 568	70 082	705	4
41	Sozialhilfe nach dem BShG	-	-	-	394	6 494 825	2 709 303	1 879	1 946
410	Hilfe zum Lebensunterhalt	-	-	-	378	3 965 309	534 499	1 820	1 477
411	Hilfe zur Pflege	-	-	-	-	1 851 833	398 279	59	273
412	Eingliederungshilfe f. Behinderte	-	-	-	-	214 566	1 576 628	-	196
413	Krankenhilfe u.ä.	-	-	-	16	211 045	86 285	-	-
414	Sonst. Hilfe in besonderen Lebenslagen	-	-	-	-	252 072	113 612	-	-
42	Durchf. d. Asylbewerberleistungsgesetzes	282	-	4 544	1 095	753 231	2 165 255	105	979
43	Soz. Einricht. (o. Einricht. d. Jugendhil.)	1 071 087	15 051	177 480	52 456	84 389	467 361	46 592	6 899
431	Soz. Einricht. f. Ältere (o. Pflegeein.)	143 251	5 259	50 854	10 741	1 403	3 269	3 586	864
432	Soz. Einricht. f. pflegebedürftige Älte.	461 252	4 220	27 428	7 583	30 091	52 969	17 953	1 169
433	Soz. Einricht. f. Behinderte	29 721	2 862	1 083	266	29 412	3 922	410	2 375
435	Soz. Einricht. f. Wohnungslose	83 438	673	25 544	6 402	14 996	6 613	2 456	793
436	Soz. Einricht. f. Aussiedler u. Ausländer	323 721	231	62 354	24 135	7 569	397 240	5 433	395
439	Andere soziale Einrichtungen	29 704	1 806	10 217	3 329	918	3 348	16 754	1 303
44	Kriegsopferfürsorge u.ä. Massnahmen	-	-	-	-	1 897	1 172 431	271	79 192
45	Jugendhilfe nach dem KJHG	24 073	-	-	3 891	421 579	286 090	3 063	38 303
451	Jugendarbeit	18 927	-	-	731	10 607	1 875	870	3 792
452	Jugendsozialarbeit u.ä.	420	-	-	1 714	2 047	6 496	125	1 663
453	Förderung d. Erziehung in d. Familie	175	-	-	90	3 461	3 560	43	493
454	Förd. v. Kindern in Tageseinrichtungen	3 092	-	-	271	9 786	19 996	1 386	6 102
455	Hilfe zur Erziehung	473	-	-	416	339 347	198 506	172	24 233
456	Hilfen für junge Volljährige	209	-	-	60	46 738	29 677	41	1 554
457	Adoptionsvermit., Amtspflegschaft u.ä.	34	-	-	41	646	1 444	414	330
458	Übrige Hilfen	743	-	-	568	8 947	24 536	12	136

1) Siehe hierzu "Allgemeine und methodische Erläuterungen".

verbände nach Aufgabenbereichen und Arten 1996

Bundesgebiet

DM

Zuweisungen und Umlagen, u. Zuschüsse f. lfd. Zwecke		Zinseinnahmen			Gewinnanteile, Ersatz v. soz. Leist.	Konzessions- abgaben, Ersatz v. soz. Leistungen in Einrichtungen	Sonstige Einnahmen des Verwaltungs- haushalts	Abzüglich Zahlungen von Gemeinden/ Gv.	Einnahmen des Verwaltungs- haushalts	G1. Nr.
von and. öffentl. Bereichen	von sonstigen Bereichen	von Gemeinden/ Gv.	von and. öffentl. Bereichen	von sonstigen Bereichen	von Ein- richtungen	in Ein- richtungen	Verwaltungs- haushalts	Gemeinden/ Gv.	Verwaltungs- haushalts	
59	60	61	62	63	64	65	66	67	68	
256 911	536 336	334	-142	4 107	-	-	-	210 341	4 349 562	0
1 529	3 281	-	-	-	-	-	-	4 345	123 165	00
7	-	-	-	-	-	-	-	4 777	83 041	01
223 816	40 888	333	-	1 090	-	-	-	57 762	1 539 128	02
8 459	486 510	-	-142	2 831	-	-	-	68 858	1 111 226	03
11 199	619	1	-	-	-	-	-	9 528	163 886	05
8 436	3 872	-	-	4	-	-	-	61 749	1 210 688	06
3 465	1 166	-	-	182	-	-	-	3 322	118 428	08
223 559	915 463	-	13	110	-	-	-	95 552	4 129 627	1
-	27 882	-	-	-	-	-	-	479	40 028	10
128 953	876 261	-	-	6	-	-	-	17 886	2 552 314	11
29 113	4 401	-	-	36	-	-	-	1 355	95 099	12
58 168	6 062	-	-	11	-	-	-	45 193	337 459	13
1 864	132	-	-	-	-	-	-	469	9 863	14
2 861	-	-	-	-	-	-	-	-	14 111	15
2 600	725	-	13	57	-	-	-	30 170	1 080 753	16
2 382 429	23 129	379	44	1 793	-	-	-	1 004 101	3 413 885	2
7 810	1 197	307	7	410	-	-	-	12 166	39 619	20
217 856	3 612	55	21	11	-	-	-	125 513	545 076	21
178 695	370	-	-	2	-	-	-	82 588	221 959	22
286 759	763	3	-	9	-	-	-	158 456	329 399	23
352 898	809	5	-	6	-	-	-	207 267	467 662	24
60 959	11 104	-	16	5	-	-	-	15 989	111 283	25
24 179	12	-	-	-	-	-	-	17 600	27 240	26
77 636	1 861	7	-	1 116	-	-	-	46 608	205 776	27
31 942	773	2	-	10	-	-	-	223 726	101 184	28
1 163 695	2 628	-	-	224	-	-	-	114 188	1 364 687	29
400 387	49	-	-	-	-	-	-	90 429	481 065	290
763 308	2 579	-	-	224	-	-	-	23 759	883 622	292
575 500	225 022	-	6	1 464	15 652	-	-	66 429	2 196 127	3
5 226	116 449	-	-	144	107	-	-	1 513	154 498	30
17 952	7 124	-	6	516	7	-	-	1 358	62 278	31
7 514	5 299	-	-	-	-	-	-	1 308	35 426	310
6 103	540	-	-	-	2	-	-	18	13 446	311
4 935	1 285	-	6	516	5	-	-	32	13 406	312
25 960	12 331	-	-	286	2 588	-	-	5 353	158 072	32
270 059	20 941	-	-	278	2 243	-	-	34 062	1 007 479	33
3 189	23 687	-	-	103	-	-	-	360	41 628	34
200 260	23 740	-	-	20	10 707	-	-	18 971	611 435	35
179 317	13 129	-	-	6	1 411	-	-	11 133	496 859	350
13 461	9 669	-	-	14	9 276	-	-	7 400	81 285	352
7 482	942	-	-	-	20	-	-	438	33 291	355
52 656	20 258	-	-	116	-	-	-	4 775	159 530	36
32 553	12 825	-	-	33	-	-	-	2 623	86 885	360
20 103	7 433	-	-	83	-	-	-	2 152	72 705	366
198	492	-	-	1	-	-	-	37	1 147	37
4 697 531	605 994	1 198	45	29 931	2 870 812	5 328 141	-	8 659 248	24 499 981	4
99 028	4 037	14	-	26	-	16	-	395 455	746 238	40
62 829	3 359	14	-	15	-	16	-	267 952	613 107	400
12 596	678	-	-	11	-	-	-	37 602	35 010	407
18	-	-	-	-	-	-	-	329	3 500	408
23 585	-	-	-	-	-	-	-	29 572	94 621	409
144 395	4 817	-	-	21	2 295 754	4 801 779	-	6 496 771	9 958 342	41
125 544	4 420	-	-	19	2 186 524	522 147	-	3 966 786	3 375 351	410
388	1	-	-	-	44 304	3 243 992	-	1 852 106	3 687 023	411
18 397	82	-	-	2	11 252	914 375	-	214 762	2 520 736	412
9	-	-	-	-	13 163	16 419	-	211 045	115 892	413
57	314	-	-	-	40 511	104 846	-	252 072	259 340	414
691 009	12	-	-	-	193 611	30 344	-	754 210	3 086 257	42
188 126	13 737	1 051	-	1 381	218	191	-	92 339	2 033 680	43
3 559	3 141	73	-	655	1	191	-	2 340	224 507	431
6 028	3 351	978	-	264	190	-	-	32 238	581 238	432
3 647	773	-	-	187	-	-	-	31 787	42 871	433
1 000	227	-	-	61	-	-	-	15 789	126 414	435
163 929	137	-	-	189	27	-	-	7 964	977 396	436
9 963	6 108	-	-	25	-	-	-	2 221	81 254	439
19 214	387 356	-	-	22 629	208 857	280 747	-	81 089	2 091 505	44
195 292	7 513	-	-	62	151 433	213 856	-	459 882	885 273	45
7 806	4 056	-	-	9	7 984	749	-	14 399	43 007	451
17 751	1 169	-	-	-	529	236	-	3 710	28 440	452
513	131	-	-	-	1 249	4 268	-	3 954	10 029	453
2 676	421	-	-	44	9 337	1 588	-	15 888	38 811	454
155 313	689	-	-	7	114 805	171 018	-	363 580	641 399	455
10 005	95	-	-	1	17 023	35 105	-	48 292	92 216	456
621	157	-	-	-	20	-	-	976	2 731	457
607	795	-	-	1	486	892	-	9 083	28 640	458

Gl. Nr.	Aufgabenbereich	Rückflüsse von Darlehen			Einnahmen aus d. Ver- äusserung v. Beteili- gungen usw.	Einn.a. Veräusserung des Anlagevermögens		Zuweisungen und für Investitionen	
		von Gemeinden/ Gv.	von and. öffentl. Bereichen	von sonstigen Bereichen		Grund- stücke	Beweg- liche sachen	von Gemeinden/ Gv.	von and. öffentl. Bereichen
		69	70	71		72	73	74	75
0	Allgemeine Verwaltung	551	6 845	23 652	4 285	83 012	13 838	13 365	89 142
00	Gemeindeorgane	-	-	4	-	150	704	21	5 125
01	Rechnungsprüfung	-	-	-	-	-	-	-	-
02	Hauptverwaltung	295	6 435	6 429	677	55 327	4 131	7 323	36 903
03	Finanzverwaltung	251	410	13 664	3 608	12 317	3 318	281	24
05	Besondere Dienststellen d. allg. Verw.	5	-	-	-	-	3	-	41
06	Einrichtungen f. d. gesamte Verwaltung	-	-	213	-	15 218	5 677	5 727	47 049
08	Einrichtungen f. Verwaltungsangehörige	-	-	3 342	-	-	5	13	-
1	Öffentliche Sicherheit und Ordnung	184	9	1 026	-	13 534	10 284	60 196	455 834
10	Polizei	-	-	-	-	-	-	-	-
11	Öffentliche Ordnung	17	2	160	-	7 020	1 190	879	24 746
12	Umweltschutzamt	-	-	252	-	89	5	67	15 928
13	Feuerschutz	167	7	36	-	6 290	8 020	59 213	380 118
14	Katastrophenschutz	-	-	8	-	27	127	9	3 540
15	Verteidigungslasten-Verwaltung	-	-	-	-	-	-	-	469
16	Rettungsdienst	-	-	570	-	108	942	28	31 033
2	Schulen 1)	51 639	605	901	-	53 459	27 887	388 517	1 133 529
20	Schulverwaltung	50 099	57	43	-	6 109	103	154 135	1 817
21	Grund- und Hauptschulen	706	425	443	-	22 730	5 818	67 218	530 168
22	Realschulen	150	-	-	-	2 146	1 911	9 727	109 561
23	Gymnasien	12	-	38	-	882	650	9 180	154 835
24	Berufsschulen u.dgl.	14	-	13	-	12 620	1 886	23 440	99 486
25	Fachschulen u.dgl.	-	26	36	-	1 226	302	22	5 022
26	Fachoberschulen u.dgl.	-	-	-	-	7	1	-	2 588
27	Sonderschulen	30	-	224	-	694	1 007	15 509	73 204
28	Gesamtschulen	628	97	34	-	6 734	15 846	108 090	139 785
29	Sonstiges	-	-	70	-	311	363	1 196	17 063
290	Schülerbeförderung	-	-	9	-	10	222	226	509
292	Übrige schulische Aufgaben	-	-	61	-	301	141	970	16 554
3	Wissenschaft, Forschung, Kulturpflege	56	17	5 606	25 544	43 055	2 918	12 041	271 070
30	Verwaltung kultureller Angelegenheiten	-	-	9	3	785	3	167	1 063
31	Wissenschaft, Forschung	-	13	1 337	-	9	182	540	11 090
310	Wissenschaftl. Museen u. Sammlungen .	-	-	-	-	9	167	-	4 051
311	Wissenschaftl. Bibliotheken	-	-	-	-	-	12	-	2 873
312	Sonstige Wissenschaft u. Forschung ..	-	13	1 337	-	-	3	540	4 166
32	Museen, Sammlungen, Ausstellungen	5	-	393	6 702	1 345	698	2 841	59 595
33	Theater, Konzerte, Musikpflege	16	4	149	-	35 051	505	1 406	43 065
34	Sonstige Kunstpflege	-	-	47	49	109	114	850	11 702
35	Volksbildung	-	-	3 009	18 883	2 059	389	952	15 461
350	Volkshochschulen	-	-	171	4 183	20	104	30	3 359
352	Öffentliche Büchereien	-	-	9	14 500	2 039	250	499	10 908
355	Sonstige Volksbildung	-	-	2 829	-	-	35	423	1 194
36	Naturschutz und Heimatpflege u.ä.	35	-	526	107	3 681	1 020	4 945	122 902
360	Naturschutz und Landschaftspflege	27	-	260	107	3 125	646	2 190	85 137
366	Heimatpflege	8	-	266	-	556	374	2 755	37 765
37	Kirchen	-	-	136	-	16	7	340	6 192
4	Soziale Sicherung	773	418	77 358	23 441	144 593	4 704	124 259	614 707
40	Verwaltung d. soz. Angelegenheiten	-	-	28	-	7 960	43	100	392
400	Allg. Sozialverwaltung (o.407-403) ..	-	-	28	-	7 938	2	100	388
407	Verwaltung der Jugendhilfe	-	-	-	-	22	41	-	4
408	Versicherungsamt	-	-	-	-	-	-	-	-
409	Lastenausgleichsverwaltung	-	-	698	-	-	-	-	-
41	Sozialhilfe nach dem BSHG	-	-	458	-	-	-	-	-
410	Hilfe zum Lebensunterhalt	-	-	16	-	-	-	-	-
411	Hilfe zur Pflege	-	-	223	-	-	-	-	-
412	Eingliederungshilfe f. Behinderte ...	-	-	1	-	-	-	-	-
413	Krankenhilfe u.ä.	-	-	2	-	-	-	-	-
414	Sonst. Hilfe in besonderen Lebenslagen	-	-	-	-	-	-	-	-
42	Durchf. d. Asylbewerberleistungsgesetzes	-	-	-	-	-	-	-	-
43	Soz. Einricht. (o. Einricht. d. Jugendhil.)	468	34	17 722	867	108 563	2 243	6 522	50 303
431	Soz. Einricht. f. Ältere (o. Pflegeein.)	280	25	2 698	25	37 779	488	1 933	9 881
432	Soz. Einricht. f. pflegebedürftige Älte.	-	-	1 335	832	56 022	978	4 291	30 301
433	Soz. Einricht. f. Behinderte	-	-	2 104	-	-	11	52	1 637
435	Soz. Einricht. f. Wohnungslose	188	-	11 328	-	10 680	160	85	333
436	Soz. Einricht. f. Aussiedler u. Ausländer	-	-	148	-	3 868	536	129	7 456
439	Andere soziale Einrichtungen	-	9	109	10	214	70	32	695
44	Kriegsopferfürsorge u.ä. Massnahmen ..	-	-	35 274	21 364	-	-	6 645	788
45	Jugendhilfe nach dem KJHG	-	-	414	-	-	-	-	-
451	Jugendarbeit	-	-	30	-	-	-	-	-
452	Jugendsozialarbeit u.ä.	-	-	-	-	-	-	-	-
453	Förderung d. Erziehung in d. Familie ..	-	-	10	-	-	-	-	-
454	Förd. v. Kindern in Tageseinrichtungen	-	-	37	-	-	-	-	-
455	Hilfe zur Erziehung	-	-	6	-	-	-	-	-
456	Hilfen für junge Volljährige	-	-	-	-	-	-	-	-
457	Adoptionsvermit., Amtpflegschaft u.ä.	-	-	-	-	-	-	-	-
458	Übrige Hilfen	-	-	331	-	-	-	-	-

1) Siehe hierzu "Allgemeine und methodische Erläuterungen".

verbände nach Aufgabenbereichen und Arten 1996

Bundesgebiet

DM

Unterhaltung der Grundstücke und baulichen Anlagen	Unterhaltung des sonstigen unbeweglichen Vermögens	Geräte, Ausstattungs- u. Ausrüstungsgegenstände, sonstige Gebrauchsgegenst.	Mieten und Pachten	Bewirtschaftung d. Grundstücke und baulichen Anlagen	Haltung von Fahrzeugen	Besondere Aufwendungen für Bedienstete	Weitere Verwaltungs- u. Betriebsausgaben	Steuern, Versicherungen, Schadensfälle	G1. Nr.
9	10	11	12	13	14	15	16	17	
175 191	46 269	51 743	100 106	286 732	4 101	7 021	259 120	18 931	46
40 246	39 487	13 478	12 743	58 941	2 005	666	51 292	1 972	460
916	137	547	337	1 626	101	45	3 300	54	461
92	64	35	136	132	-	-	191	4	462
465	93	104	174	628	3	20	105	23	463
120 707	5 625	33 059	70 861	205 256	1 321	5 553	172 961	15 679	464
1 420	18	818	6 592	3 698	61	326	2 640	143	465
6 621	113	1 985	4 865	10 707	495	257	23 526	466	466
223	50	72	110	296	6	4	566	16	467
4 501	682	1 645	4 288	5 448	109	150	4 539	574	468
-	-	-	-	-	-	-	9 980	-	47
-	-	-	-	-	-	-	-	-	470
-	-	2	-	16	-	6	68	1	48
-	-	2	-	16	-	6	68	1	486
-	-	-	-	-	-	-	-	-	487
-	-	6	26	1 578	4	-	4 131	-	49
-	-	-	-	-	-	-	-	-	495
-	-	-	-	-	-	-	-	-	496
331 299	365 244	78 962	73 253	782 672	55 993	11 029	383 585	113 084	5
6 441	-	5 120	15 214	17 030	964	881	24 676	693	50
1 685	49	483	1 032	3 782	24	379	4 282	675	51
2 276	13	4 057	7 009	6 501	1 767	1 742	38 493	3 311	54
959	581	843	5 125	3 400	325	164	19 870	1 573	55
154 938	87 724	21 253	18 293	324 378	6 131	497	37 419	17 693	56
125 973	22 738	16 993	8 352	336 130	887	1 818	131 982	74 251	57
31 158	233 519	27 978	12 326	72 192	44 298	5 371	116 151	10 095	58
7 869	20 620	2 235	5 902	19 259	1 597	177	10 712	4 783	59
98 809	2 116 535	93 645	137 443	646 273	151 680	15 919	1 858 245	65 564	6
46 402	2 047	12 388	41 010	71 941	7 999	4 191	45 609	10 326	60
8 301	493	13 908	31 788	26 357	3 225	3 068	372 036	11 291	61
1 277	125	729	15 012	4 966	108	183	4 827	4 221	62
18 155	1 201 570	43 568	15 946	388 013	67 106	3 905	270 306	12 418	63
3 070	213 207	5 917	1 657	19 887	22 856	1 314	12 621	570	65
1 359	188 265	1 426	3 357	34 199	616	29	17 715	1 485	66
1 345	154 912	1 126	3 103	25 583	535	20	13 997	977	660
14	33 353	300	254	8 616	81	9	3 718	508	665
7 930	384 166	10 362	8 526	73 389	48 104	3 007	1 115 271	4 355	67
5 397	347 610	1 863	2 407	46 845	2 922	877	720 129	2 070	670
2 533	36 556	8 499	6 119	26 544	45 182	2 130	395 142	2 285	675
10 185	23 156	4 685	19 176	24 508	119	70	11 394	19 402	68
2 130	103 506	662	971	3 013	1 547	152	8 466	1 496	69
307 080	816 227	141 688	128 306	922 118	408 140	29 330	5 390 259	473 135	7
89 925	500 608	33 613	16 893	424 698	23 162	6 740	860 455	330 743	70
32 271	93 174	19 479	54 828	92 711	66 966	5 265	4 040 232	66 328	72
5 499	4 325	1 169	6 825	33 611	338	61	30 245	17 326	73
9 428	50	1 357	242	10 697	97	276	17 135	4 005	74
54 728	105 570	12 717	4 821	98 085	15 395	2 409	113 029	10 822	75
67 920	5 865	9 537	8 698	148 931	434	101	32 314	18 383	76
34 870	17 716	57 810	21 561	92 184	299 106	13 952	84 649	9 621	77
3 320	81 111	1 967	865	2 134	1 165	87	18 167	409	78
9 119	7 808	4 039	13 573	19 067	1 477	439	184 033	15 498	79
413 945	248 544	35 727	168 397	672 426	18 268	4 344	602 608	357 103	8
17	-	12	13	44	2	1	2	259	80
16 953	65 982	18 142	2 527	32 577	6 666	1 316	317 038	190 684	81
646	1 141	1 051	567	327	546	31	116 321	51 809	810
7	92	20	1	14	-	-	1 727	2 127	813
15 854	64 604	16 939	1 941	30 164	6 106	1 283	195 924	122 882	815
404	88	9	6	1 083	-	-	1 430	262	816
42	57	123	12	989	14	2	1 636	13 604	817
2 938	19 699	756	1 965	3 793	1 342	55	27 258	44 311	82
190	-	-	59	1 299	15	-	155	5 103	83
28 722	563	3 187	3 719	50 080	72	69	15 841	16 988	84
5 582	133 528	5 388	1 665	14 553	6 835	2 549	142 083	9 021	85
5 112	6 084	2 595	7 120	10 922	1 997	169	40 712	17 159	86
4 002	1 606	457	5 455	6 628	501	56	8 745	12 960	87
343 747	20 698	5 067	145 393	547 797	818	110	25 441	23 907	88
6 682	384	123	481	4 733	20	19	25 333	36 711	89
-	-	-	-	-	-	-	-	-	9
-	-	-	-	-	-	-	-	-	90
-	-	-	-	-	-	-	-	-	91
-	-	-	-	-	-	-	-	-	92
3 304 566	3 665 355	1 068 201	2 410 100	7 598 254	849 512	396 450	14 070 231	2 068 518	1000

Gl. Nr.	Aufgabenbereich	Geschäfts- aus- gaben	Weitere allgemeine sächliche Ausgaben	Erstattung von Ausgaben d. Verwaltungshaushalts		Kalkulatorische Kosten	
				an öffentl. Bereich	an sonstige Bereiche	Abschrei- bungen	Verzinsung des Anlage- kapitals
		18	19	20	21	22	23
46	Einrichtungen der Jugendhilfe	40 996	3 884	24 637	325 298	85 921	156 432
460	Einrichtungen der Jugendarbeit	10 442	780	2 244	94 037	5 397	8 408
461	Jugendwohnheime, Schülerheime u.ä.	659	75	176	1 360	961	947
462	Einrichtungen der Familienförderung .	62	7	26	626	71	146
463	Einrichtungen für werdende Mütter ...	98	1	140	1 565	52	58
464	Tageseinrichtungen für Kinder	22 282	2 637	17 646	187 457	72 629	137 709
465	Erziehungs-, Jugend-, Familienberatung	3 904	194	2 880	4 111	13	296
466	Einricht.f.Erziehungshilfe u.ä.	1 928	104	153	9 084	6 036	8 214
467	Einricht.d.Mitarbeiterfortbildung ...	181	7	-	276	59	47
468	Sonstige Einrichtungen	1 440	79	1 372	26 782	703	607
47	Förderung von anderen Trägern der Wohlfahrtspflege	-	-	-	-	-	-
470	Förderung der Wohlfahrtspflege	-	1 519	6 935	-	1 241	3 061
48	Weitere soziale Bereiche	147	152	1	1 805	102	80
486	Vollzug des Betreuungsgesetzes	147	152	-	1 389	102	80
487	Hilfe f.Heimkehrer u.polit.Häftlinge	-	-	1	416	-	-
49	Sonstige soziale Angelegenheiten	1	295	12 436	510	271	184
495	Sonst.soziale Angelegenheiten	-	-	-	-	-	-
496	Leist.nach dem Bundeskindergeldges. .	-	-	-	-	-	-
5	Gesundheit, Sport, Erholung	93 752	12 570	112 552	852 705	299 162	373 406
50	Gesundheitsverwaltung	30 217	889	7 139	12 744	142	2 484
51	Krankenhäuser 1)	1 117	144	60 770	1 466	625	9 455
54	Sonstige Einrichtungen und Massnahmen der Gesundheitspflege	21 212	1 475	16 480	31 974	7 303	4 698
55	Förderung des Sports	3 582	955	4 512	95 033	128	536
56	Eigene Sportstätten	6 727	616	7 143	117 494	111 534	169 922
57	Badeanstalten	11 691	1 162	7 142	115 290	160 167	165 284
58	Park- und Gartenanlagen	16 480	2 490	7 881	451 921	10 845	11 168
59	Sonstige Erholungseinrichtungen	2 726	4 839	1 485	26 783	8 418	9 859
6	Bau- und Wohnungswesen, Verkehr	528 608	13 261	238 450	2 372 768	445 762	136 792
60	Bauverwaltung	118 540	844	9 693	53 071	347 435	4 523
61	Städteplanung, Vermessung, Bauordnung .	357 659	6 602	13 354	80 440	1 892	4 773
62	Wohnungsbauförd.u.Wohnungsfürsorge ..	10 195	259	738	17 987	75	25 332
63	Gemeindestrassen	20 939	1 736	47 529	1 523 191	11 970	13 111
65	Kreisstrassen	3 999	24	147 649	40 314	486	2 001
66	Bundes- und Landesstrassen	354	2	2 074	64 268	-	-
660	Bundesstrassen	269	2	2 034	42 524	-	-
665	Landesstrassen	85	-	40	21 744	-	-
67	Strassenbeleuchtung- u.-reinigung ...	10 808	542	12 967	492 997	43 269	20 106
670	Strassenbeleuchtung	742	67	2 194	50 696	2 710	2 555
675	Strassenreinigung	10 066	475	10 773	442 301	40 559	17 551
68	Parkeinrichtungen	2 857	28	500	43 757	39 215	64 420
69	Wasserläufe, Wasserbau	3 457	3 224	3 946	56 743	1 420	2 526
7	Öffentl.Einricht.,Wirtschaftsförd.	377 995	51 711	743 498	2 725 706	3 552 038	3 454 858
70	Abwasserbeseitigung 2)	67 925	9 124	245 756	737 473	2 513 339	2 658 315
72	Abfallbeseitigung 2)	208 902	4 906	447 442	1 344 194	640 441	247 803
73	Märkte	5 356	1 301	645	49 234	10 030	10 491
74	Schlacht- und Viehhöfe	776	58	241	8 045	10 612	9 699
75	Bestattungswesen	10 496	1 713	5 758	288 972	158 873	315 393
76	Sonstige öffentliche Einrichtungen ..	7 086	447	2 144	33 833	51 666	79 899
77	Hilfsbetriebe der Verwaltung	14 945	1 292	4 304	127 335	148 837	107 736
78	Förderung d.Land- u.Forstwirtschaft .	3 549	1 980	1 899	53 679	1 769	989
79	Fremdenverkehr,sonst.Förderung	58 960	30 890	35 309	82 941	16 471	24 533
8	Wirtschaftliche Unternehmen, allgemeines Grund- u.Sondervermögen ..	64 101	12 601	111 967	361 291	427 801	708 800
80	Verwalt.d.wirtschaftl.Unternehmen ...	258	4	11	616	-	-
81	Versorgungsunternehmen	17 406	1 580	16 866	106 305	184 370	167 359
810	Elektrizitätsversorgung	3 386	164	118	12 646	9 125	4 859
813	Gasversorgung	174	-	11	332	910	915
815	Wasserversorgung	13 197	1 408	16 735	92 141	173 344	160 372
816	Fernwärmeversorgung	39	2	2	265	379	226
817	Kombinierte Versorgungsunternehmen .	610	6	-	921	612	987
82	Verkehrsunternehmen	8 479	91	2 764	21 900	25 535	18 472
83	Komb.Versorgungs- u.Verkehrsuntern. .	1 358	18	-	3 042	703	28 388
84	Unternehmen d.Wirtschaftsförderung ..	3 256	785	145	24 035	68 153	117 837
85	Land- u.forstwirtschaftl.Unternehmen	7 454	3 284	83 772	26 811	2 166	6 202
86	Kur- und Badebetriebe	10 474	2 262	4 155	29 944	23 969	20 526
87	Sonst.wirtschaftliche Unternehmen ...	3 047	315	97	8 073	17 949	35 607
88	Allgemeines Grundvermögen	11 392	3 789	3 543	129 933	104 508	313 689
89	Allgemeines Sondervermögen	977	473	614	10 632	448	720
9	Allgemeine Finanzwirtschaft	-	-	-	13 774	-	-
90	Steuern, allg.Zuweisungen u.Umlagen ..	-	-	-	-	-	-
91	Sonst.allg.Finanzwirtschaft	-	-	-	13 774	-	-
92	Abwicklung der Vorjahre	-	-	-	-	-	-
1000	Gesamthaushalt	3 289 176	347 952	11 989 670	8 547 609	5 211 424	5 268 411

1) Ohne Sondervermögen "Krankenhäuser mit kaufmännischem Rechnungswesen".
2) Siehe hierzu "Allgemeine und methodische Erläuterungen".

verbände nach Aufgabenbereichen und Arten 1996

Bundesgebiet

DM

Zuw.u.sonst.Zusch.f.lfd. Zwecke, allg. Zuw.u.Umlagen		Schuldendiensthilfen		Leistungen der Sozial- und Jugendhilfe		Leistungen a. Kriegsop., Asylbew. u. sonstige soziale Leistungen	Sonstige Ausgaben des Verwaltungshaushalts	Abzüglich Zahlungen von Gemeinden/Gv.	Ausgaben des Verwaltungshaushalts	Gl. Nr.
an öffentl. Bereich	an sonstige Bereiche	an öffentl. Bereich	an sonstige Bereiche	ausserh.v. Einrichtungen	in Einrichtungen					
24	25	26	27	28	29	30	31	32	33	
342 142	5 000 140	99	2 734	347	786	-	881	414 978	11 681 369	46
22 828	223 212	-	189	347	-	-	21	33 444	1 073 914	460
110	2 284	-	-	-	-	-	431	1 398	45 049	461
2	9 440	-	40	-	-	-	-	444	13 450	462
238	3 787	-	12	-	-	-	-	2 082	10 730	463
313 311	4 580 645	98	2 295	-	786	-	261	355 646	9 789 560	464
4 704	148 166	-	6	-	-	-	2	15 022	337 481	465
231	8 695	-	9	-	-	-	1	1 628	278 296	466
2	146	-	-	-	-	-	-	735	6 100	467
716	23 765	1	183	-	-	-	165	4 579	126 789	468
17 783	1 346 400	484	7 830	-	-	-	3	6 086	1 389 150	47
22	4 521	-	-	-	-	-	-	-	-	470
22	4 521	-	-	6	-	2 360	-	320	13 375	48
-	-	-	-	6	-	1 240	-	320	11 838	486
-	-	-	-	-	-	1 120	-	-	1 537	487
811	65 175	-	10	470	47	1 039 304	12	18 118	1 108 450	49
-	-	-	-	-	-	-	-	-	-	495
-	-	-	-	-	-	-	-	-	-	496
449 355	887 362	15 436	6 110	-	-	-	5 721	89 320	9 284 218	5
6 541	19 674	-	-	-	-	-	1	6 793	791 525	50
392 381	6 058	14 992	1 555	-	-	-	1 121	13 783	537 756	51
4 032	132 729	-	87	-	-	-	2	26 214	702 044	54
5 545	480 037	97	2 640	-	-	-	28	537	733 341	55
721	44 164	41	-	-	-	-	1 537	17 331	1 569 860	56
26 847	134 085	175	38	-	-	-	2 908	14 891	2 004 776	57
1 844	38 993	-	1 751	-	-	-	111	8 291	2 684 242	58
11 444	31 622	131	39	-	-	-	13	1 480	260 674	59
161 590	190 349	4 463	153 521	-	-	-	50 411	96 421	18 264 045	6
1 832	383	-	-	-	-	-	122	12 449	4 374 747	60
26 600	42 031	24	91	-	-	-	42 177	33 127	3 647 424	61
1 116	85 011	3 372	153 269	-	-	-	813	860	618 158	62
15 017	15 789	407	40	-	-	-	2 415	20 853	4 833 039	63
11 956	3 361	151	-	-	-	-	343	6 258	830 434	65
261	24	-	-	-	-	-	1 640	15 960	478 001	66
261	24	-	-	-	-	-	1 045	15 554	398 747	660
-	-	-	-	-	-	-	595	406	79 254	665
1 014	209	-	-	-	-	-	2 613	4 335	2 780 066	67
2	170	-	-	-	-	-	-	673	1 259 565	670
1 012	39	-	-	-	-	-	2 613	3 662	1 520 501	675
202	13 226	1	-	-	-	-	125	126	311 534	68
103 592	30 315	508	121	-	-	-	163	2 453	390 642	69
2 529 316	1 707 595	50 618	12 575	-	-	-	45 626	575 481	29 455 211	7
1 675 440	118 734	45 382	2 633	-	-	-	9 929	117 751	11 368 105	70
642 931	759 079	2 891	999	-	-	-	32 660	226 164	9 549 204	72
27	1 637	-	-	-	-	-	88	143	223 099	73
596	4 489	-	115	-	-	-	92	223	133 152	74
3 713	4 993	15	260	-	-	-	849	3 776	1 803 532	75
5 378	79 701	166	926	-	-	-	808	2 589	799 568	76
80	11 346	-	36	-	-	-	136	47 425	3 589 801	77
2 537	19 974	309	1 824	-	-	-	125	2 546	277 566	78
198 614	707 642	1 855	5 782	-	-	-	959	174 864	1 611 184	79
506 329	1 430 553	6 548	18 024	-	-	-	33 293	140 826	6 984 841	8
-	9	-	-	-	-	-	-	-	6 381	80
73 398	87 359	761	269	-	-	-	1 527	20 236	1 428 809	81
39	5 170	-	-	-	-	-	579	18 183	202 503	810
10	2 106	-	58	-	-	-	55	224	8 471	813
72 664	33 460	761	211	-	-	-	425	1 647	1 140 203	815
300	224	-	-	-	-	-	-	133	4 724	816
385	46 399	-	-	-	-	-	468	49	72 908	817
282 582	290 497	4 669	2 398	-	-	-	1 280	40 503	760 012	82
116 554	611 623	-	387	-	-	-	133	57 672	717 586	83
294	137 066	-	3 510	-	-	-	738	116	529 146	84
18 260	9 244	-	172	-	-	-	1 503	10 771	911 528	85
13 052	185 531	326	3 863	-	-	-	81	1 045	464 624	86
707	70 944	690	7 308	-	-	-	671	737	227 743	87
768	10 819	102	71	-	-	-	23 578	7 235	1 818 060	88
714	27 461	-	46	-	-	-	3 782	2 511	120 952	89
42 929 838	-	-	-	-	-	-	28 895 714	37 835 557	34 003 769	9
42 929 838	-	-	-	-	-	-	166 542	37 783 060	5 313 320	90
-	-	-	-	-	-	-	25 024 718	52 497	24 985 995	91
-	-	-	-	-	-	-	3 704 454	-	3 704 454	92
48 829 609	13 008 606	95 563	207 113	18 255 660	23 898 015	6 853 331	29 114 030	48 773 276	222 485 160	1000

Statistisches Bundesamt Wiesbaden
 Fachserie 14, Reihe 3.3, 1996

verbände nach Aufgabenbereichen und Arten 1996

Bundesgebiet

DM

Zuweisungen und Umlagen, u. Zuschüsse		Zinseinnahmen			Gewinnanteile, Ersatz v. soz. Leist. ausserhalb von Einrichtungen	Konzessionsabgaben, Ersatz v. soz. Leistungen in Einrichtungen	Sonstige Einnahmen des Verwaltungshaushalts	Abzüglich Zahlungen von Gemeinden/ Gv.	Einnahmen des Verwaltungshaushalts	G1. Nr.
von öffentl. Bereichen	von sonstigen Bereichen	von Gemeinden/ Gv.	von öffentl. Bereichen	von sonstigen Bereichen						
59	60	61	62	63	64	65	66	67	68	
2 119 649	54 878	-	45	472	2 425	20	-	414 978	3 998 045	46
64 473	4 529	-	-	133	2 425	-	-	33 444	158 752	460
14 657	205	-	-	4	-	-	-	1 398	35 079	461
337	18	-	-	-	-	-	-	444	1 358	462
1 785	8	-	-	-	-	-	-	2 082	3 170	463
1 990 160	43 172	-	-	79	-	20	-	355 646	3 456 245	464
25 174	587	-	-	-	-	-	-	15 022	32 963	465
771	1 344	-	-	134	-	-	-	1 628	249 291	466
253	4	-	-	-	-	-	-	735	1 543	467
22 039	5 011	-	45	122	-	-	-	4 579	59 644	468
26 757	14 895	133	-	2 459	-	-	-	6 086	64 603	47
-	-	-	-	-	-	-	-	-	-	470
174	106	-	-	-	-	-	-	320	4 492	48
174	106	-	-	-	-	-	-	320	2 855	486
1 213 887	118 643	-	-	2 881	18 514	1 188	-	-	1 637	487
-	-	-	-	-	-	-	-	18 118	1 631 546	49
-	-	-	-	-	-	-	-	-	-	495
-	-	-	-	-	-	-	-	-	-	496
361 300	56 590	110	7 622	17 830	123 175	-	-	89 320	2 499 695	5
83 624	1 019	1	-	16	-	-	-	6 793	171 658	50
124 735	2 778	38	7 396	584	168	-	-	13 783	258 479	51
36 684	5 633	5	-	109	427	-	-	26 214	382 515	54
1 598	34 599	-	-	12 864	4 786	-	-	537	72 759	55
10 207	1 436	-	-	115	1 838	-	-	17 331	371 732	56
1 543	6 937	66	226	3 337	109 667	-	-	14 891	682 331	57
90 735	3 092	-	-	365	-	-	-	8 291	447 407	58
12 174	1 096	-	-	440	6 289	-	-	1 480	112 814	59
1 017 503	172 424	428	329	99 927	20 919	-	-	96 421	5 752 459	6
19 180	10 445	-	-	865	-	-	-	12 449	873 326	60
57 590	83 955	73	-	2 995	25	-	-	33 127	1 502 784	61
1 693	64 524	347	327	84 496	19 104	-	-	860	337 436	62
494 888	6 363	-	-	432	-	-	-	20 853	862 330	63
260 802	1 648	3	-	8	-	-	-	6 258	295 047	65
157 760	363	-	-	10	-	-	-	15 980	279 262	66
150 748	363	-	-	8	-	-	-	15 554	259 734	660
7 012	-	-	-	2	-	-	-	406	19 528	665
5 261	2 231	-	-	901	1	-	-	4 335	904 045	67
94	111	-	-	-	1	-	-	673	35 982	670
5 167	2 180	-	-	901	-	-	-	3 662	868 063	675
161	2 319	5	-	10 213	1 789	-	-	126	623 124	68
20 168	516	-	2	7	-	-	-	2 453	75 105	69
730 382	116 734	479	286	245 280	43 275	-	162	575 481	26 686 730	7
7 839	45 731	333	17	208 715	23 581	-	162	117 751	11 250 162	70
23 692	37 353	38	28	31 227	14 313	-	-	226 154	9 612 499	72
26	507	-	-	253	-	-	-	143	210 622	73
309	34	22	40	79	17	-	-	223	97 964	74
19 709	2 118	-	-	705	351	-	-	3 776	1 474 582	75
74 902	1 962	1	100	843	3 249	-	-	2 589	331 794	76
64 094	5 634	-	-	-	-	-	-	47 425	2 771 333	77
7 408	10 329	52	-	239	1	-	-	2 546	63 400	78
532 403	13 066	33	101	3 219	1 763	-	-	174 864	874 374	79
606 794	135 206	598	1 248	195 705	915 271	5 351 292	17	140 826	12 516 241	8
18	-	-	-	-	-	1 299	-	-	5 824	80
15 634	18 745	349	857	22 810	401 713	3 792 104	17	20 236	5 548 729	81
54	8 539	-	817	1 966	201 695	1 901 771	-	18 183	2 332 147	810
-	350	-	-	170	10 803	121 689	-	224	141 399	813
9 906	2 059	349	31	4 540	31 015	113 317	17	1 647	1 209 617	815
-	185	-	-	-	399	8 531	-	133	13 239	816
5 674	7 612	-	9	16 134	157 801	1 646 796	-	49	1 852 327	817
262 447	1 631	-	109	1 300	25 599	596	-	40 503	426 215	82
231 663	40 898	-	-	23 849	321 726	1 535 097	-	57 672	2 172 858	83
701	1 544	3	-	25 315	13 222	3	-	116	211 343	84
62 834	1 862	49	-	923	3 446	-	-	10 771	852 873	85
21 060	1 663	-	21	1 305	1 671	-	-	1 045	232 437	86
250	21 837	-	-	48 608	137 774	22 193	-	737	367 833	87
11 944	38 088	1	-	14 046	2 952	-	-	7 235	2 532 091	88
243	8 938	196	261	57 549	7 168	-	-	2 511	166 038	89
35 975 845	305 599	16 656	24 765	1 127 417	12 193	-	13 460 307	37 835 557	130 788 581	9
35 975 845	232 463	-	-	-	-	-	-	37 783 060	116 083 486	90
-	73 136	16 656	24 765	1 127 417	12 193	-	13 460 307	52 497	14 705 095	91
-	-	-	-	-	-	-	-	-	-	92
46 827 754	3 092 497	20 182	34 216	1 723 569	4 001 297	10 679 433	13 460 486	48 773 276	216 832 893	1000

2 Ausgaben und Einnahmen der Gemeinden und Gemeinde

2.2 Früheres

1000

Gl. Nr.	Aufgabenbereich	Rückflüsse von Darlehen			Einnahmen aus d. Ver- äußerung v. Beteili- gungen usw.	Einn.a.Veräußerung des Anlagevermögens		Zuweisungen und für Investitionen	
		von Gemeinden/oeffentl. Gv.	von and. sonstigen Bereichen	von sonstigen Bereichen		Grund- stücke	Beweg- liche Sachen	von Gemeinden/ Gv.	von and. oeffentl. Bereichen
		69	70	71	72	73	74	75	76
46	Einrichtungen der Jugendhilfe	104	40	2 945	1 025	28 070	2 418	110 010	552 945
460	Einrichtungen der Jugendarbeit	-	40	258	507	5 574	581	13 708	32 846
461	Jugendwohnheime, Schülerheime u.ä. ...	-	-	4	-	2	4	470	2 617
462	Einrichtungen der Familienförderung ..	-	-	14	-	-	13	10	188
463	Einrichtungen für werdende Mütter ...	-	-	-	-	-	-	625	617
464	Tageseinrichtungen für Kinder	104	-	2 550	218	16 730	1 653	94 863	511 800
465	Erziehungs-, Jugend-, Familienberatung	-	-	-	-	54	35	-	1 220
466	Einricht.f. Erziehungshilfe u.ä.	-	-	55	-	844	122	-	606
467	Einricht.d.Mitarbeiterfortbildung ...	-	-	-	-	-	-	5	15
468	Sonstige Einrichtungen	-	-	64	300	4 866	10	329	3 036
47	Förderung von anderen Trägern der Wohlfahrtspflege	201	344	20 099	-	-	-	945	10 011
470	Förderung der Wohlfahrtspflege	-	-	-	-	-	-	-	-
48	Weitere soziale Bereiche	-	-	-	-	-	-	-	-
486	Vollzug des Betreuungsgesetzes	-	-	-	-	-	-	-	-
487	Hilfe f. Heimkehrer u. polit. Häftlinge	-	-	-	-	-	-	-	-
49	Sonstige soziale Angelegenheiten	-	-	176	185	-	-	-	-
495	Sonst. soziale Angelegenheiten	-	-	-	-	-	-	-	-
496	Leist.nach dem Bundeskindergeldges. .	-	-	-	-	-	-	-	-
5	Gesundheit, Sport, Erholung	4 051	24 992	24 238	35 905	91 483	27 293	37 648	403 317
50	Gesundheitsverwaltung	12	-	22	-	4	68	83	374
51	Krankenhäuser 1)	3 666	24 969	672	5 531	12 239	94	11 178	127 011
54	Sonstige Einrichtungen und Massnahmen der Gesundheitspflege	23	8	1 534	2	465	288	672	923
55	Förderung des Sports	261	3	10 944	1 705	137	13	1 863	2 822
56	Eigene Sportstätten	-	8	440	20	34 583	9 502	15 546	91 370
57	Badeanstalten	87	-	7 800	28 599	28 401	14 679	4 500	75 562
58	Park- und Gartenanlagen	2	-	1 712	-	8 344	1 840	1 488	74 525
59	Sonstige Erholungseinrichtungen	-	4	1 114	48	7 310	809	2 318	30 730
6	Bau- und Wohnungswesen, Verkehr	2 228	1 525	574 374	29 645	1 772 484	101 989	133 127	3 871 450
60	Bauverwaltung	-	1	-	-	3 835	285	113	5 268
61	Städteplanung, Vermessung, Bauordnung .	-	102	10 682	2 535	362 031	1 151	6 108	727 985
62	Wohnungsbauförd.u.Wohnungsfürsorge ..	1 634	840	558 287	26 148	1 253 397	77 540	760	21 487
63	Gemeindestraszen	580	554	2 061	664	118 992	17 063	67 469	1 532 542
65	Kreisstrassen	12	-	80	-	8 037	1 341	45 925	603 674
66	Bundes- und Landesstrassen	-	-	38	-	5 571	1 100	2 348	789 659
660	Bundesstrassen	-	-	34	-	3 907	1 100	1 972	722 983
665	Landesstrassen	-	-	4	-	1 664	-	376	60 676
67	Strassenbeleuchtung u. -reinigung ...	-	-	734	-	10 222	3 272	109	1 190
670	Strassenbeleuchtung	-	-	-	-	10 168	585	109	1 024
675	Strassenreinigung	-	-	734	-	54	2 687	-	166
68	Parkeinrichtungen	-	-	2 461	296	10 175	116	6 187	59 300
69	Wasserläufe, Wasserbau	2	28	31	2	2 224	121	4 108	136 345
7	öffentl. Einricht., Wirtschaftsförd.	2 538	3 705	380 250	222 592	748 590	167 944	151 729	1 492 356
70	Abwasserbeseitigung 2)	899	3 560	286 688	101 141	285 356	75 382	91 289	1 041 035
72	Abfallbeseitigung 2)	38	89	50 418	111 835	62 063	68 799	33 233	70 900
73	Märkte	-	-	128	200	74	173	5	2 386
74	Schlacht- und Viehhöfe	10	-	196	300	619	128	-	219
75	Bestattungswesen	-	-	19 475	-	12 962	1 441	1 386	9 899
76	Sonstige öffentliche Einrichtungen ..	-	-	9 388	3 091	8 455	681	4 481	71 948
77	Hilfsbetriebe der Verwaltung	-	6	953	-	14 474	20 458	1 203	13 487
78	Förderung d. Land- u. Forstwirtschaft .	49	1	417	80	1 202	176	1 470	20 891
79	Fremdenverkehr, sonst. Förderung	1 542	49	12 587	5 945	363 385	706	18 662	262 029
8	Wirtschaftliche Unternehmen, allgemeines Grund- u. Sondervermögen ..	1 290	6 063	260 418	664 851	6 544 370	22 283	17 250	1 092 932
80	Verwalt.d.wirtschaftl. Unternehmen ...	-	-	-	-	-	-	-	-
81	Versorgungsunternehmen	204	5 477	46 548	424 067	10 211	792	3 405	152 405
810	Elektrizitätsversorgung	-	186	3 357	307 035	2 386	40	30	631
813	Gasversorgung	15	19	2 561	38 470	82	-	57	1 665
815	Wasserversorgung	189	5 278	23 762	20 036	5 845	752	3 121	148 294
816	Fernwärmeversorgung	-	-	212	-	140	-	16	120
817	Kombinierte Versorgungsunternehmen .	-	-	16 656	58 526	1 758	-	181	1 695
82	Verkehrsunternehmen	-	-	762	151 808	2 828	367	2 157	666 383
83	Komb. Versorgungs- u. Verkehrsuntern. .	150	-	161 489	11 492	160	-	-	48 278
84	Unternehmen d. Wirtschaftsförderung ..	-	-	21 374	15 927	7 966	2 390	73	63 966
85	Land- u. forstwirtschaftl. Unternehmen	-	-	85	58	20 338	1 153	161	4 304
86	Kur- und Badebetriebe	-	18	8 636	3 799	3 634	114	1 622	16 866
87	Sonst. wirtschaftliche Unternehmen ...	-	-	6 086	27 217	21 822	385	10	7 514
88	Allgemeines Grundvermögen	859	554	13 983	12 384	6 465 961	17 080	8 529	132 018
89	Allgemeines Sondervermögen	77	14	1 455	18 099	11 450	2	1 293	1 198
9	Allgemeine Finanzwirtschaft	-	-	-	-	-	-	50 765	2 381 543
90	Steuern, allg. Zuweisungen u. Umlagen ..	-	-	-	-	-	-	49 505	2 373 965
91	Sonst. allg. Finanzwirtschaft	-	-	-	-	-	-	1 260	7 578
92	Abwicklung der Vorjahre	-	-	-	-	-	-	-	-
1000	Gesamthaushalt	63 310	44 179	1 347 823	1 006 263	9 494 580	379 140	988 897	11 805 880

1) Ohne Sondervermögen "Krankenhäuser mit kaufmännischem Rechnungswesen".
2) Siehe hierzu "Allgemeine und methodische Erläuterungen".

Gl. Nr.	Aufgabenbereich	Personalausgaben							
		Zusammen	Dienst- bezüge	Beiträge z.gesetzl. Sozialver- sicherung	Versor- gungs- bezüge u.dgl.	Beiträge zu Ver- sorg.- kassen	Aufwendun- gen für ehrenamtl. Tätigkeit	Beihilfen, Unter- stützun- gen u.dgl.	Personal- nebenaus- gaben
		1	2	3	4	5	6	7	8
0	Allgemeine Verwaltung	3 742 963	2 982 967	511 732	1 435	36 211	165 150	30 761	14 707
00	Gemeindeorgane	468 399	272 566	24 146	599	11 758	156 220	2 314	796
01	Rechnungsprüfung	81 161	69 282	10 990	56	684	42	106	21
02	Hauptverwaltung	1 928 916	1 579 466	282 314	737	20 623	6 457	26 944	12 375
03	Finanzverwaltung	957 516	805 010	147 408	35	2 546	1 264	833	420
05	Besondere Dienststellen d. allg. Verw.	105 720	88 653	15 338	-	361	1 097	85	186
06	Einrichtungen f. d. gesamte Verwaltung	169 632	142 026	26 665	8	199	59	216	519
08	Einrichtungen f.Verwaltungsangehörige	31 559	25 964	4 871	-	60	11	263	390
1	Öffentliche Sicherheit und Ordnung	1 534 090	1 284 302	211 627	77	7 422	25 244	3 899	1 519
10	Polizei	611	509	99	-	-	-	-	3
11	Öffentliche Ordnung	982 085	826 777	150 887	32	2 512	686	850	341
12	Umweltschutzamt	113 260	95 860	16 687	-	279	256	33	145
13	Feuerschutz	332 903	272 630	30 066	45	4 305	22 209	2 796	852
14	Katastrophenschutz	22 217	18 678	3 273	-	90	70	25	81
15	Verteidigungslasten-Verwaltung	92	92	-	-	-	-	-	-
16	Rettungsdienst	82 922	69 756	10 615	-	236	2 023	195	97
2	Schulen 1)	1 330 398	1 111 741	216 287	61	342	849	305	813
20	Schulverwaltung	195 701	164 984	30 052	-	273	8	95	289
21	Grund- und Hauptschulen	416 219	346 556	68 680	19	32	688	50	194
22	Realschulen	162 828	135 576	26 952	3	19	127	17	134
23	Gymnasien	129 811	108 456	21 284	30	2	8	12	19
24	Berufsschulen u.dgl.	124 559	104 023	20 522	-	1	-	7	6
25	Fachschulen u.dgl.	2 685	2 244	441	-	-	-	-	-
26	Fachoberschulen u.dgl.	266	222	44	-	-	-	-	-
27	Sonderschulen	167 593	140 299	27 109	-	5	-	118	62
28	Gesamtschulen	39 114	32 508	6 563	-	-	1	5	37
29	Sonstiges	91 622	76 873	14 640	9	10	17	1	72
290	Schülerbeförderung	855	725	130	-	-	-	-	-
292	Übrige schulische Aufgaben	90 767	76 148	14 510	9	10	17	1	72
3	Wissenschaft, Forschung, Kulturpflege	1 229 652	1 040 856	182 854	22	3 743	1 262	320	595
30	Verwaltung kultureller Angelegenheiten	88 545	75 524	12 787	-	115	16	38	65
31	Wissenschaft, Forschung	20 082	17 072	2 969	7	30	4	-	-
310	Wissenschaftl. Museen u. Sammlungen ..	14 944	12 736	2 199	7	-	2	-	-
311	Wissenschaftl. Bibliotheken	458	381	75	-	-	2	-	-
312	Sonstige Wissenschaft u. Forschung ..	4 680	3 955	695	-	30	-	-	-
32	Museen, Sammlungen, Ausstellungen	195 909	165 631	29 961	-	98	86	51	82
33	Theater, Konzerte, Musikpflege	459 557	386 300	69 298	-	3 420	153	91	295
34	Sonstige Kunstpflege	8 667	7 460	1 201	-	-	6	-	-
35	Volksbildung	278 321	237 437	40 198	15	41	506	58	66
350	Volkshochschulen	84 259	74 872	9 321	-	29	24	10	3
352	Öffentliche Büchereien	184 982	154 722	29 641	15	11	482	48	63
355	Sonstige Volksbildung	9 080	7 843	1 236	-	1	-	-	-
36	Naturschutz und Heimatpflege u.ä.	177 230	150 304	26 298	-	39	473	82	34
360	Naturschutz und Landschaftspflege	163 773	139 021	24 184	-	20	445	69	34
366	Heimatpflege	13 457	11 283	2 114	-	19	28	13	-
37	Kirchen	1 341	1 128	142	-	-	18	-	53
4	Soziale Sicherung	4 942 114	4 131 883	798 123	412	2 296	2 374	3 458	3 568
40	Verwaltung d.so.z.Angelegenheiten	832 659	750 444	138 402	1	2 027	469	964	352
400	Allg. Sozialverwaltung (o.407-409) ..	568 129	478 016	87 514	1	1 447	447	462	242
407	Verwaltung der Jugendhilfe	319 556	268 222	50 151	-	549	22	502	110
408	Versicherungsamt	4 369	3 701	637	-	31	-	-	-
409	Lastenausgleichsverwaltung	605	505	100	-	-	-	-	-
41	Sozialhilfe nach dem BSHG	-	-	-	-	-	-	-	-
410	Hilfe zum Lebensunterhalt	-	-	-	-	-	-	-	-
411	Hilfe zur Pflege	-	-	-	-	-	-	-	-
412	Eingliederungshilfe f. Behinderte	-	-	-	-	-	-	-	-
413	Krankenhilfe u.ä.	-	-	-	-	-	-	-	-
414	Sonst.Hilfe in besonderen Lebenslagen	-	-	-	-	-	-	-	-
42	Durchf.d.Asylbewerberleistungsgesetzes	-	-	-	-	-	-	-	-
43	Soz.Einricht.(o.Einricht.d.Jugendhil.)	298 773	253 275	45 027	7	23	94	182	165
431	Soz.Einricht.f.Ältere (o.Pflegeein.)	61 892	52 324	9 464	-	7	28	32	37
432	Soz.Einricht.f.pflegebedürftige Älte.	96 536	80 870	15 587	-	10	-	57	12
433	Soz.Einricht.f.Behinderte	40 504	33 834	6 631	7	4	-	26	2
435	Soz.Einricht.f.Wohnungslose	62 227	52 286	9 762	-	-	39	59	81
436	Soz.Einricht.f.Aussiedler u.Ausländer	13 761	11 515	2 215	-	2	27	2	-
439	Andere soziale Einrichtungen	23 853	22 446	1 368	-	-	-	6	33
44	Kriegsopferfürsorge u.ä. Massnahmen ..	-	-	-	-	-	-	-	-
45	Jugendhilfe nach dem KJHG	62 005	51 901	9 348	22	59	485	171	19
451	Jugendarbeit	14 550	12 523	1 969	22	-	21	14	1
452	Jugendsozialarbeit u.ä.	4 146	3 342	589	-	-	209	4	2
453	Förderung d.Erziehung in d.Familie ..	2 887	2 406	479	-	-	-	-	-
454	Förd.v.Kindern in Tageseinrichtungen	1 877	1 499	280	-	19	2	77	-
455	Hilfe zur Erziehung	15 431	12 943	2 469	-	-	2	17	-
456	Hilfen für junge Volljährige	1 220	1 039	179	-	-	2	-	-
457	Adoptionsvermit., Amtspflegschaft u.ä.	19 920	16 682	3 164	-	40	-	18	16
458	Übrige Hilfen	1 974	1 467	219	-	-	249	39	-

1) Siehe hierzu "Allgemeine und methodische Erläuterungen".

verbände nach Aufgabenbereichen und Arten 1996

Länder

DM

Unterhaltung der Grundstücke und baulichen Anlagen	Unterhaltung des sonstigen unbeweglichen Vermögens	Geräte, Ausstattungs- u. Ausrüstungsgegenstände, sonstige Gebrauchsgeg.	Mieten und Pachten	Bewirtschaftung d. Grundstücke und baulichen Anlagen	Haltung von Fahrzeugen	Besondere Aufwendungen für Bedienstete	Weitere Verwaltungs- u. Betriebsausgaben	Steuern, Versicherungs-, Schadensfälle	G1. Nr.
9	10	11	12	13	14	15	16	17	
68 541	2 396	-93 904	199 634	234 061	27 249	49 843	106 049	187 507	0
631	26	1 425	1 816	3 069	1 446	755	13 159	5 631	00
29	-	160	525	386	25	298	37	11	01
35 826	2 000	44 950	99 523	142 839	16 883	39 049	47 042	146 281	02
13 068	-	4 654	20 663	25 779	1 992	2 120	11 855	13 316	03
474	-	3 046	1 262	1 156	59	637	4 212	19	05
18 267	370	39 334	75 000	59 568	6 811	4 630	26 669	21 203	06
246	-	335	845	1 264	33	2 354	3 075	1 046	08
23 300	8 967	46 322	33 951	49 931	35 162	33 685	139 120	10 436	1
1	-	2	-	2	6	6	17	-	10
3 629	4 176	8 646	21 085	12 552	1 927	3 196	53 350	2 287	11
1 032	2 422	1 621	588	1 816	400	337	21 540	135	12
17 177	2 105	31 652	9 349	33 112	28 416	26 825	14 739	7 635	13
663	164	831	676	783	627	220	1 189	17	14
798	100	3 570	2 253	1 666	3 786	3 101	48 285	362	15
263 678	6 549	86 504	69 622	1 036 996	2 172	1 232	887 183	45 460	2
8 614	256	2 597	3 339	12 217	391	286	16 421	7 520	20
91 426	2 707	29 706	13 808	390 345	168	355	163 479	10 752	21
62 746	1 616	16 532	5 577	202 982	41	325	51 330	6 855	22
37 217	828	12 495	17 958	172 782	44	35	57 718	2 399	23
25 651	306	10 783	15 876	106 967	122	71	35 399	1 680	24
684	5	250	166	2 951	-	-	701	16	25
32	-	30	-	215	-	-	23	-	26
23 494	566	7 389	9 521	80 763	860	111	32 128	568	27
9 589	205	3 359	1 593	51 082	21	23	18 552	768	28
4 225	60	3 363	1 784	16 692	525	26	511 432	15 102	29
56	-	4	1	33	200	-	464 507	331	290
4 169	60	3 359	1 783	16 659	325	26	46 925	14 771	292
34 262	7 973	23 980	27 879	79 263	2 944	1 940	155 517	6 324	3
3 944	-	1 894	1 607	7 985	106	134	18 794	1 081	30
1 310	5	385	260	2 186	45	11	4 185	209	31
1 181	-	293	141	1 827	27	9	3 795	190	310
-	-	-	-	39	-	-	108	-	311
129	5	92	119	320	18	2	282	19	312
10 671	947	4 581	5 401	23 712	598	210	21 008	1 747	32
7 563	122	5 086	7 520	21 605	469	499	43 410	2 107	33
1 133	34	337	490	3 204	11	4	2 783	128	34
4 932	102	5 238	11 511	15 453	876	683	34 740	539	35
1 366	5	1 797	2 397	3 970	29	571	6 606	35	350
3 393	81	3 293	9 006	10 560	807	106	27 123	434	352
233	16	148	108	923	40	6	1 011	70	355
4 217	6 621	6 376	1 032	5 002	839	399	30 535	495	36
3 804	6 337	5 901	784	4 591	794	368	27 423	422	360
413	284	475	248	411	45	31	3 112	73	366
372	142	83	58	116	-	-	62	18	37
106 266	3 646	44 809	68 082	377 222	19 185	4 273	257 853	7 434	4
2 579	79	3 022	8 083	10 240	790	2 102	4 673	688	40
1 728	74	2 102	3 729	6 726	355	1 241	3 502	287	400
847	5	892	4 353	2 860	285	845	1 170	219	407
-	-	28	1	654	150	13	1	180	408
-	-	-	-	-	-	3	-	2	409
-	-	-	-	-	-	-	-	-	41
-	-	-	-	-	-	-	-	-	410
-	-	-	-	-	-	-	-	-	411
-	-	-	-	-	-	-	-	-	412
-	-	-	-	-	-	-	-	-	413
-	-	-	-	-	-	-	-	-	414
-	-	6	-	-	-	-	3 314	-	42
18 905	88	11 021	32 980	88 449	17 004	545	63 905	629	43
1 348	37	955	1 064	5 391	13 822	86	7 137	113	431
3 958	35	2 717	2 327	15 067	1 418	228	13 362	154	432
1 428	-	633	610	2 870	59	59	3 249	45	433
7 172	-	3 570	3 170	12 119	95	147	8 646	63	435
4 757	8	2 861	25 339	47 796	65	9	30 465	189	436
242	8	285	470	5 206	103	16	1 046	65	439
-	-	-	-	-	-	-	-	-	44
435	6	1 172	784	1 913	156	209	7 518	321	45
229	3	676	263	749	25	41	3 872	141	451
114	3	172	205	269	78	18	865	4	452
-	-	-	-	-	-	4	15	1	453
10	-	6	-	18	2	7	997	17	454
13	-	204	262	574	14	44	1 090	114	455
68	-	87	31	266	36	2	458	4	456
-	-	7	14	5	-	27	86	33	457
1	-	20	9	32	1	66	135	7	458

Gl. Nr.	Aufgabenbereich	Geschäfts- aus- gaben	Weitere allgemeine sächliche Ausgaben	Erstattung von Ausgaben d. Verwaltungshaushalts		Kalkulatorische Kosten	
				an öffentl. Bereich	an sonstige Bereiche	Abschrei- bungen	Verzinsung des Anlage- kapitals
		18	19	20	21	22	23
0	Allgemeine Verwaltung	411 408	79 993	230 986	21 926	1 926	692
00	Gemeindeorgane	26 002	14 679	14 611	2 572	-	-
01	Rechnungsprüfung	1 840	3	616	10	-	-
02	Hauptverwaltung	240 539	58 703	102 466	9 400	411	251
03	Finanzverwaltung	54 336	1 455	42 996	5 417	-	-
05	Besondere Dienststellen d. allg. Verw.	8 228	549	5 183	692	-	-
06	Einrichtungen f. d. gesamte Verwaltung	78 947	4 505	64 965	3 694	1 372	361
08	Einrichtungen f. Verwaltungsangehörige	1 516	99	149	141	143	80
1	Öffentliche Sicherheit und Ordnung	111 993	8 420	74 920	236 277	21 136	4 883
10	Polizei	12	3	-	-	-	-
11	Öffentliche Ordnung	87 348	2 919	34 765	13 564	113	42
12	Umweltschutzamt	9 654	1 093	531	3 099	10	-
13	Feuerschutz	9 592	4 306	4 183	12 897	3 613	3 168
14	Katastrophenschutz	626	87	19	428	-	-
15	Verteidigungslasten-Verwaltung	-	-	69	-	-	-
16	Rettungsdienst	4 761	12	35 353	206 289	17 400	1 673
2	Schulen 1)	50 967	3 570	253 890	30 220	3 553	3 872
20	Schulverwaltung	6 137	833	36 336	3 877	-	-
21	Grund- und Hauptschulen	16 879	1 142	112 206	9 917	1 141	1 224
22	Realschulen	7 866	750	41 497	5 365	456	436
23	Gymnasien	6 619	333	9 338	5 362	316	464
24	Berufsschulen u.dgl.	5 851	163	17 271	1 470	225	574
25	Fachschulen u.dgl.	133	2	-	-	-	-
26	Fachoberschulen u.dgl.	9	-	-	-	-	-
27	Sonderschulen	3 703	130	8 646	1 947	844	845
28	Gesamtschulen	1 812	33	20 715	537	45	-
29	Sonstiges	1 958	184	7 881	1 745	526	329
290	Schülerbeförderung	63	3	1 134	181	-	-
292	Übrige schulische Aufgaben	1 895	181	6 747	1 564	526	329
3	Wissenschaft, Forschung, Kulturpflege	51 614	12 883	4 020	18 998	5 306	4 678
30	Verwaltung kultureller Angelegenheiten	5 433	4 995	518	2 455	-	-
31	Wissenschaft, Forschung	1 401	35	1	380	-	-
310	Wissenschaftl. Museen u. Sammlungen ..	1 167	33	1	347	-	-
311	Wissenschaftl. Bibliotheken	3	-	-	-	-	-
312	Sonstige Wissenschaft u. Forschung ..	231	2	-	33	-	-
32	Museen, Sammlungen, Ausstellungen	7 403	476	571	3 339	990	816
33	Theater, Konzerte, Musikpflege	14 841	1 690	563	5 893	2 958	2 749
34	Sonstige Kunstpflege	616	764	73	297	167	227
35	Volkshochschulen	11 502	1 441	1 648	2 866	1 093	603
350	Volkshochschulen	5 749	1 085	98	1 326	426	210
352	Öffentliche Buchereien	5 439	328	1 550	1 484	639	377
355	Sonstige Volksbildung	314	28	-	56	28	16
36	Naturschutz und Heimatpflege u.ä.	10 399	3 457	559	3 742	98	283
360	Naturschutz und Landschaftspflege	9 658	3 287	554	3 404	98	283
366	Heimatpflege	741	170	5	338	-	-
37	Kirchen	19	25	87	26	-	-
4	Soziale Sicherung	41 659	5 997	610 101	129 101	33 199	23 217
40	Verwaltung d. soz. Angelegenheiten	20 888	903	20 282	3 254	-	-
400	Allg. Sozialverwaltung (o. 407-409) ..	12 407	658	12 621	1 944	-	-
407	Verwaltung der Jugendhilfe	8 421	245	7 661	1 298	-	-
408	Versicherungsamt	41	-	-	1	-	-
409	Lastenausgleichsverwaltung	19	-	-	11	-	-
41	Sozialhilfe nach dem BSHG	-	-	325 000	3 678	-	-
410	Hilfe zum Lebensunterhalt	-	-	278 652	3 606	-	-
411	Hilfe zur Pflege	-	-	31 601	25	-	-
412	Eingliederungshilfe f. Behinderte ...	-	-	10 758	47	-	-
413	Krankenpflege u.ä.	-	-	3 566	-	-	-
414	Sonst. Hilfe in besonderen Lebenslagen	-	-	423	-	-	-
42	Durchf. d. Asylbewerberleistungsgesetzes	-	-	4 009	152	-	-
43	Soz. Einricht. (o. Einricht. d. Jugendhil.)	4 849	1 634	18 874	62 134	13 201	7 019
431	Soz. Einricht. f. Ältere (o. Pflegeein.)	1 452	213	145	2 447	4 465	1 169
432	Soz. Einricht. f. pflegebedürftige Ältere	1 577	481	6 161	3 534	7 119	4 387
433	Soz. Einricht. f. Behinderte	600	166	1 017	845	880	386
435	Soz. Einricht. f. Wohnungslose	658	311	668	3 510	35	80
436	Soz. Einricht. f. Aussiedler u. Ausländer	387	388	10 837	49 754	557	997
439	Andere soziale Einrichtungen	175	75	46	2 044	145	-
44	Kriegsopferfürsorge u.ä. Massnahmen ..	-	-	76	-	-	-
45	Jugendhilfe nach dem KJHG	1 160	503	43 553	4 653	209	83
451	Jugendarbeit	287	132	289	124	-	-
452	Jugendsozialarbeit u.ä.	261	52	-	66	-	-
453	Förderung d. Erziehung in d. Familie ..	15	-	325	46	-	-
454	Förd. v. Kindern in Tageseinrichtungen	10	7	35 328	2 817	-	-
455	Hilfe zur Erziehung	322	23	5 421	1 344	-	-
456	Hilfen für junge Volljährige	80	21	117	181	-	-
457	Adoptionsvermit., Amtspflegschaft u.ä.	165	12	-	45	-	-
458	Übrige Hilfen	20	256	2 073	30	209	83

1) Siehe hierzu "Allgemeine und methodische Erläuterungen".

verbände nach Aufgabenbereichen und Arten 1996

Länder

DM

Zuw.u.sonst.Zwecke,allg.		Schuldendiensthilfen		Leistungen der Sozial- und Jugendhilfe		Leistungen a.Kriegsop., Asylbew. u. sonstige soziale Leistungen	Sonstige Ausgaben des Verwaltungs- haushalts	Abzüglich Zahlungen von Gemeinden/ Gv.	Ausgaben des Verwaltungs- haushalts		Gl. Nr.
an öffentl. Bereich	an sonstige Bereiche	an öffentl. Bereich	an sonstige Bereiche	ausserh.v. Einrich- tungen	in Ein- richtungen						
24	25	26	27	28	29	30	31	32	33		
25 938	41 490	334	-	-	-	-	3 785	249 583	5 281 042	0	
1 463	4 236	-	-	-	-	-	-	4 130	555 796	00	
2	-	-	-	-	-	-	-	2 107	82 996	01	
15 839	29 175	58	-	-	-	-	742	129 666	2 831 227	02	
1 505	6 636	276	-	-	-	-	2 928	46 334	1 120 178	03	
987	918	-	-	-	-	-	2	10 194	122 950	05	
6 084	403	-	-	-	-	-	43	56 973	524 945	06	
52	122	-	-	-	-	-	70	179	42 950	08	
17 317	93 107	-	5	-	-	-	2 225	32 083	2 453 164	1	
-	-	-	-	-	-	-	-	8	652	10	
3 592	9 987	-	-	-	-	-	27	19 567	1 225 723	11	
657	3 057	-	-	-	-	-	309	134	161 427	12	
5 860	6 928	-	5	-	-	-	44	9 764	544 745	13	
-	112	-	-	-	-	-	-	12	28 650	14	
-	-	-	-	-	-	-	-	-	161	15	
7 205	73 023	-	-	-	-	-	1 845	2 598	491 806	16	
92 160	28 214	1 618	-	-	-	-	176	301 782	3 896 252	2	
21 941	8 935	1 257	-	-	-	-	38	34 585	292 111	20	
34 149	3 993	360	-	-	-	-	25	114 504	1 185 497	21	
18 121	973	-	-	-	-	-	35	53 802	532 329	22	
3 456	2 199	1	-	-	-	-	20	12 831	446 564	23	
360	940	-	-	-	-	-	22	20 732	327 558	24	
-	456	-	-	-	-	-	-	1 224	6 825	25	
-	-	-	-	-	-	-	-	-	575	26	
1 602	1 979	-	-	-	-	-	11	23 562	319 138	27	
5 607	248	-	-	-	-	-	12	22 507	130 808	28	
6 924	8 491	-	-	-	-	-	13	18 035	654 847	29	
132	1 463	-	-	-	-	-	-	12 912	456 051	290	
6 792	7 028	-	-	-	-	-	13	5 123	198 796	292	
89 002	463 030	9	182	-	-	-	764	29 329	2 190 891	3	
10 775	76 707	9	-	-	-	-	189	1 916	223 255	30	
871	566	-	-	-	-	-	-	261	31 671	31	
211	161	-	-	-	-	-	-	61	24 266	310	
643	-	-	-	-	-	-	-	-	1 251	311	
17	405	-	-	-	-	-	-	200	6 154	312	
3 484	26 231	-	-	-	-	-	117	5 544	302 667	32	
66 986	300 948	-	-	-	-	-	141	10 664	934 043	33	
561	24 748	-	-	-	-	-	34	1 118	43 220	34	
4 011	7 242	-	144	-	-	-	48	8 178	374 875	35	
527	3 950	-	-	-	-	-	11	404	114 013	350	
3 124	1 706	-	-	-	-	-	37	7 552	246 917	352	
360	1 586	-	144	-	-	-	-	222	13 945	355	
2 275	25 090	-	22	-	-	-	226	1 648	277 249	36	
1 935	21 625	-	22	-	-	-	182	1 588	253 657	360	
340	3 465	-	-	-	-	-	44	60	23 592	366	
39	1 498	-	16	-	-	-	9	-	3 911	37	
674 861	922 209	596	-	2 118 472	5 282 153	571 931	1 218	895 133	15 350 465	4	
2 389	19 955	-	-	-	-	-	52	13 331	979 307	40	
1 847	14 430	-	-	-	-	-	2	13 043	618 739	400	
542	5 522	-	-	-	-	-	50	288	354 483	407	
-	-	-	-	-	-	-	-	-	5 442	408	
-	3	-	-	-	-	-	-	-	643	409	
5 064	14 057	-	-	1 633 727	4 364 066	10 564	75	347 664	6 008 567	41	
4 694	9 620	-	-	1 349 866	425 725	9 888	5	231 543	1 850 513	410	
370	439	-	-	67 490	2 204 822	-	57	97 228	2 207 576	411	
-	937	-	-	86 156	1 650 086	640	13	14 805	1 733 832	412	
-	3	-	-	86 362	47 535	7	-	3 825	133 648	413	
-	3 058	-	-	43 853	35 898	29	-	263	82 998	414	
-	326	-	-	-	-	308 988	-	4 953	311 842	42	
3 645	38 399	200	-	-	-	-	506	77 962	604 798	43	
765	3 826	198	-	-	-	-	2	2 796	103 731	431	
926	1 583	-	-	-	-	-	499	22 157	139 912	432	
115	139	-	-	-	-	-	-	10 593	44 456	433	
1 071	3 583	2	-	-	-	-	-	38 498	68 628	435	
371	27 216	-	-	-	-	-	4	3 824	211 937	436	
397	2 052	-	-	-	-	-	-	94	36 134	439	
78	16	-	-	6	-	9 274	-	14	9 436	44	
50 374	121 446	-	-	458 352	917 218	-	-	24 957	1 647 113	45	
9 203	40 454	-	-	26 983	7 027	-	-	811	104 237	451	
196	6 000	-	-	7 583	1 965	-	-	588	21 409	452	
407	594	-	-	12 826	7 388	-	-	64	24 444	453	
37 636	26 133	-	-	99 174	72 004	-	-	1 204	274 839	454	
1 640	20 841	-	-	270 578	749 042	-	-	20 747	1 046 210	455	
-	966	-	-	9 910	77 561	-	-	1 142	89 866	456	
63	164	-	-	13 527	1 058	-	-	345	34 781	457	
1 229	26 294	-	-	17 771	1 173	-	-	56	51 327	458	

Gl. Nr.	Aufgabenbereich	Gewahrung von Darlehen		Erwerb v. Beteiligungen, Kapitaleinlagen	Erwerb von Grundstuecken	Erwerb v. bewegl. Sachen d. Anlagevermoegens	Bau-mass-nahmen	Zuweisungen u. Zusch. fuer Investitionen	
		an oeffentl. Bereich	an sonstige Bereiche					an oeffentl. Bereich	an sonstige Bereiche
		34	35					36	37
0	Allgemeine Verwaltung	1 577	3 694	4 487	82 587	205 110	431 356	10 688	40 606
00	Gemeindeorgane	-	-	-	370	2 837	5 158	707	45
01	Rechnungsprüfung	-	-	-	-	134	-	-	-
02	Hauptverwaltung	1 577	813	6	13 351	97 048	246 843	5 181	13 814
03	Finanzverwaltung	-	2 864	4 491	49 554	5 837	37 912	3 013	25 339
05	Besondere Dienststellen d. allg. Verw.	-	-	-	2	6 085	550	25	19
06	Einrichtungen f. d. gesamte Verwaltung	-	17	-	19 279	92 871	139 384	1 760	601
08	Einrichtungen f. Verwaltungsangehörige	-	-	-	31	498	1 509	2	788
1	Öffentliche Sicherheit und Ordnung	400	1	503	9 785	233 781	409 356	25 632	5 828
10	Polizei	-	-	-	-	-	-	-	-
11	Öffentliche Ordnung	-	-	-	2 525	11 430	25 924	316	952
12	Umweltschutzamt	-	-	-	409	1 711	24 384	279	125
13	Feuerschutz	400	1	503	6 668	188 965	337 500	20 955	504
14	Katastrophenschutz	-	-	-	11	5 806	3 243	138	79
15	Verteidigungslasten-Verwaltung	-	-	-	-	-	-	-	-
16	Rettungsdienst	-	-	-	172	25 869	18 305	3 944	4 168
2	Schulen 1)	50	6	155	19 551	215 333	1 864 098	50 315	12 162
20	Schulverwaltung	24	-	-	78	10 521	27 879	27 642	418
21	Grund- und Hauptschulen	26	6	111	1 880	42 561	445 362	8 257	2 094
22	Realschulen	-	-	44	1 069	33 348	225 889	7 595	121
23	Gymnasien	-	-	-	4 984	52 342	520 488	5 268	1 350
24	Berufsschulen u. dgl.	-	-	-	5 624	41 890	371 588	365	6 300
25	Fachschulen u. dgl.	-	-	-	70	318	7 643	-	-
26	Fachoberschulen u. dgl.	-	-	-	-	94	37	-	-
27	Sonderschulen	-	-	-	5 133	19 910	176 337	94	1 019
28	Gesamtschulen	-	-	-	229	9 295	73 890	1 056	6
29	Sonstiges	-	-	-	484	5 054	14 985	38	854
290	Schülerbeförderung	-	-	-	-	122	268	1	5
292	Übrige schulische Aufgaben	-	-	-	484	4 932	14 717	37	849
3	Wissenschaft, Forschung, Kulturpflege	-	1 180	303	3 290	43 715	366 710	5 501	59 800
30	Verwaltung kultureller Angelegenheiten	-	-	100	980	5 396	30 371	305	4 123
31	Wissenschaft, Forschung	-	-	-	1	1 390	5 025	-	173
310	Wissenschaftl. Museen u. Sammlungen	-	-	-	-	1 189	2 754	-	40
311	Wissenschaftl. Bibliotheken	-	-	-	1	18	-33	-	15
312	Sonstige Wissenschaft u. Forschung	-	-	-	-	183	2 304	-	118
32	Museen, Sammlungen, Ausstellungen	-	-	45	808	14 821	64 906	122	4 849
33	Theater, Konzerte, Musikpflege	-	1 080	156	486	5 969	90 803	1 263	19 087
34	Sonstige Kunstpflege	-	-	-	71	704	17 356	5	1 365
35	Volksbildung	-	-	-	339	11 714	21 456	192	120
350	Volshochschulen	-	-	-	-	2 599	3 801	95	-
352	Öffentliche Büchereien	-	-	-	331	8 371	14 199	97	53
355	Sonstige Volksbildung	-	-	-	8	744	3 456	-	67
36	Naturschutz und Heimatpflege u.ä.	-	75	2	547	3 629	119 576	3 345	21 491
360	Naturschutz und Landschaftspflege	-	75	2	520	3 061	110 647	2 945	18 024
366	Heimatpflege	-	-	-	27	568	8 929	400	3 467
37	Kirchen	-	25	-	58	92	17 217	269	8 592
4	Soziale Sicherung	-	3 011	577	24 863	41 821	398 498	23 859	90 631
40	Verwaltung d. soz. Angelegenheiten	-	24	-	-	4 154	6 592	1 702	15 101
400	Allg. Sozialverwaltung (o. 407-409)	-	24	-	-	2 841	4 882	701	13 798
407	Verwaltung der Jugendhilfe	-	-	-	-	1 267	1 710	1 001	1 303
408	Versicherungsamt	-	-	-	-	46	-	-	-
409	Lastenausgleichsverwaltung	-	-	-	-	-	-	-	-
41	Sozialhilfe nach dem BSHG	-	1 258	-	-	5	-	150	-
410	Hilfe zum Lebensunterhalt	-	962	-	-	5	-	-	-
411	Hilfe zur Pflege	-	289	-	-	-	-	150	-
412	Eingliederungshilfe f. Behinderte	-	7	-	-	-	-	-	-
413	Krankenhilfe u.ä.	-	-	-	-	-	-	-	-
414	Sonst. Hilfe in besonderen Lebenslagen	-	-	-	-	-	-	-	-
42	Durchf. d. Asylbewerberleistungsgesetzes	-	-	-	-	-	-	-	-
43	Soz. Einricht. (o. Einricht. d. Jugendhil.)	-	-	513	19 132	10 582	100 450	4 155	19 990
431	Soz. Einricht. f. Ältere (o. Pflegeein.)	-	-	76	32	2 246	26 472	32	1 278
432	Soz. Einricht. f. pflegebedürftige Ältere	-	-	437	16 638	5 303	48 770	3 551	16 500
433	Soz. Einricht. f. Behinderte	-	-	-	192	1 488	5 682	190	998
435	Soz. Einricht. f. Wohnungslose	-	-	-	141	250	8 434	119	96
436	Soz. Einricht. f. Aussiedler u. Ausländer	-	-	-	373	1 147	9 538	251	826
439	Andere soziale Einrichtungen	-	-	-	1 756	148	1 554	12	292
44	Kriegsopferfürsorge u.ä. Massnahmen	-	13	-	-	-	-	9	-
45	Jugendhilfe nach dem KJHG	-	-	-	-	867	-	-	6 279
451	Jugendarbeit	-	-	-	-	318	-	-	1 724
452	Jugendsozialarbeit u.ä.	-	-	-	-	242	-	-	373
453	Förderung d. Erziehung in d. Familie	-	-	-	-	-	-	-	-
454	Förd. v. Kindern in Tageseinrichtungen	-	-	-	-	3	-	-	1 344
455	Hilfe zur Erziehung	-	-	-	-	144	-	-	78
456	Hilfen für junge Volljährige	-	-	-	-	96	-	-	304
457	Adoptionsvermit., Amtpflegschaft u.ä.	-	-	-	-	23	-	-	-
458	Übrige Hilfen	-	-	-	-	41	-	-	2 456

1) Siehe hierzu "Allgemeine und methodische Erläuterungen".

verbände nach Aufgabenbereichen und Arten 1996

Länder

DM

Sonstige Ausgaben des Vermögenshaushalts	Abzüglich Zahlungen von Gemeinden/Gv.	Ausgaben des Vermögenshaushalts	Ausgaben d. Verwaltungs- u. Vermögenshaushalts zusammen	Abzüglich Haushalts-technische Verrechnungen	Bereinigte Ausgaben	Abzüglich Zahlungen von anderen Ebenen	Netto-Ausgaben	Nachrichtlich: Bruttoausgaben	Gf. Nr.
42	43	44	45	46	47	48	49	50	
-	8 781	771 334	6 052 376	14 622	6 037 754	591 002	5 446 752	6 310 740	0
-	-	9 117	564 913	707	564 206	8 742	555 464	569 043	00
-	-	134	83 130	10	83 120	23	83 097	85 237	01
-	6 675	371 958	3 203 185	5 461	3 197 724	378 073	2 819 651	3 339 526	02
-	425	128 585	1 248 763	2 865	1 245 898	119 033	1 126 865	1 295 522	03
-	51	6 630	129 580	609	128 971	33 217	95 754	139 825	05
-	1 297	252 415	777 360	4 659	772 701	51 047	721 654	835 630	06
-	333	2 495	45 445	311	45 134	867	44 267	45 957	08
-	28 219	657 067	3 110 231	62 096	3 048 135	341 329	2 706 806	3 170 533	1
-	-	-	652	-	652	-	652	660	10
-	475	40 672	1 266 395	7 249	1 259 146	69 124	1 190 022	1 286 437	11
-	25	26 883	188 310	1 966	186 344	53 401	132 943	188 469	12
-	23 948	531 548	1 076 293	12 925	1 063 368	167 548	895 820	1 110 005	13
-	-	9 277	37 927	403	37 524	2 218	35 306	37 939	14
-	-	-	161	-	161	82	79	161	15
-	3 771	48 687	540 493	39 553	500 940	48 956	451 984	546 862	16
-	66 718	2 094 952	5 991 204	30 230	5 960 974	1 019 442	4 941 532	6 359 704	2
-	20 618	45 944	338 055	3 324	334 731	62 932	271 799	393 258	20
-	17 023	483 274	1 668 771	10 258	1 658 513	228 138	1 430 375	1 800 298	21
-	11 597	256 469	788 798	5 639	783 159	56 898	726 261	854 197	22
-	9 581	574 851	1 021 415	3 699	1 017 716	180 016	837 700	1 043 827	23
-	-	425 767	753 325	1 384	751 941	256 941	495 000	774 057	24
-	-	8 031	14 856	-	14 856	4 912	9 944	16 080	25
-	-	131	706	-	706	50	656	706	26
-	473	202 020	521 158	2 971	518 187	94 090	424 097	545 193	27
-	7 145	77 331	208 139	510	207 629	18 929	188 700	237 791	28
-	281	21 134	675 981	2 445	673 536	116 536	557 000	694 297	29
-	-	396	456 447	153	456 294	67 461	388 833	469 359	290
-	281	20 738	219 534	2 292	217 242	49 075	168 167	224 938	292
-	13 124	467 375	2 658 266	26 176	2 632 090	693 158	1 938 932	2 700 719	3
-	432	40 843	264 098	1 209	262 889	50 468	212 421	266 446	30
-	40	6 549	38 220	380	37 840	12 095	25 745	38 521	31
-	40	3 943	28 209	347	27 862	7 507	20 355	28 310	310
-	-	1	1 252	-	1 252	121	1 131	1 252	311
-	-	2 605	8 759	33	8 726	4 467	4 259	8 959	312
-	1 278	84 273	386 940	4 550	382 390	82 187	300 203	393 762	32
-	2 983	115 861	1 049 904	11 497	1 038 407	230 968	807 439	1 063 551	33
-	607	18 894	62 114	683	61 431	12 539	48 892	63 839	34
-	2 791	31 030	405 905	4 406	401 499	90 058	311 441	416 874	35
-	27	6 468	120 481	1 880	118 601	48 753	69 848	120 912	350
-	2 003	21 048	267 965	2 426	265 539	38 705	226 834	277 520	352
-	761	3 514	17 459	100	17 359	2 600	14 759	18 442	355
-	4 240	144 425	421 674	3 429	418 245	206 042	212 203	427 562	36
-	4 110	131 164	384 821	3 252	381 569	188 855	192 714	390 519	360
-	130	13 261	36 853	177	36 676	17 187	19 489	37 043	366
-	753	25 500	29 411	22	29 389	8 401	20 988	30 164	37
-	17 855	565 405	15 915 870	102 820	15 813 050	5 233 133	10 579 917	16 828 858	4
-	820	26 753	1 006 060	2 483	1 003 577	58 301	945 276	1 020 211	40
-	820	21 426	640 165	1 613	638 552	39 825	598 727	654 028	400
-	-	5 281	359 764	869	358 895	18 472	340 423	360 052	407
-	-	46	5 488	1	5 487	4	5 483	5 488	408
-	-	-	643	-	643	-	643	643	409
-	1	1 412	6 009 979	-	6 009 979	2 194 434	3 815 545	6 357 644	41
-	1	966	1 851 479	-	1 851 479	364 796	1 486 683	2 083 023	410
-	-	439	2 208 015	-	2 208 015	855 809	1 352 206	2 305 243	411
-	-	7	1 733 839	-	1 733 839	913 059	820 780	1 748 644	412
-	-	-	133 648	-	133 648	16 889	116 759	137 473	413
-	-	-	82 998	-	82 998	43 881	39 117	83 261	414
-	-	-	311 842	-	311 842	269 630	42 212	316 795	42
-	2 350	152 472	757 270	27 761	729 509	369 479	360 030	837 582	43
-	1 900	28 236	131 967	7 462	124 505	17 954	106 551	136 663	431
-	408	90 791	230 703	14 807	215 896	87 075	128 821	253 268	432
-	-	8 550	53 006	2 031	50 975	19 687	31 288	63 599	433
-	-	9 006	77 634	387	77 247	39 166	38 081	116 166	435
-	34	12 134	224 071	2 629	221 442	183 105	38 337	227 896	436
-	1	3 755	39 889	445	39 444	22 492	16 952	39 990	439
-	7	5	9 441	-	9 441	7 054	2 387	9 472	44
-	-	7 146	1 654 259	1 717	1 652 542	143 640	1 508 902	1 679 216	45
-	-	2 042	106 279	55	106 224	21 417	84 807	107 090	451
-	-	615	22 024	66	21 958	5 847	16 111	22 612	452
-	-	-	24 444	20	24 424	903	23 521	24 508	453
-	-	1 347	276 186	71	276 115	74 226	201 889	277 390	454
-	-	222	1 046 432	990	1 045 442	14 111	1 031 331	1 067 179	455
-	-	400	90 266	154	90 112	1 203	88 909	91 408	456
-	-	23	34 804	45	34 759	4 380	30 379	35 149	457
-	-	2 497	53 824	316	53 508	21 553	31 955	53 880	458

Gl. Nr.	Aufgabenbereich	Erstattung von Ausgaben des Verwaltungshaushalts							Allgemeine Zuweisungen	
		Steuern und steuerähnliche Einn. (netto) Gebühren, zweckgebundene Abgaben	Einnahmen aus Verkauf	Mieten und Pachten	Sonstige Verw.-u. Betriebs-einnahmen	von				von Gemeinden/ Gv.
						von Gemeinden/ Gv.	von öffentl. Bereichen	von sonstigen Bereichen		
51	52	53	54	55	56	57	58			
0	Allgemeine Verwaltung	62 924	9 395	144 788	80 883	243 140	97 319	119 901	6 368	
00	Gemeindeorgane	907	129	861	2 052	3 994	2 247	2 488	136	
01	Rechnungsprüfung	3 590	-	-	13	2 107	20	2 100	-	
02	Hauptverwaltung	22 472	3 818	34 323	44 379	126 121	24 125	54 623	3 470	
03	Finanzverwaltung	18 405	260	90 417	25 461	45 889	45 745	39 579	445	
05	Besondere Dienststellen d. allg. Verw. Gebühren,	14 306	805	443	770	7 930	23 587	492	2 264	
06	Einrichtungen f. d. gesamte Verwaltung	2 031	571	18 466	7 457	56 921	1 569	19 359	52	
08	Einrichtungen f. Verwaltungsangehörige	1 213	3 812	278	751	178	26	1 260	1	
1	Öffentliche Sicherheit und Ordnung	868 134	2 750	7 427	15 922	24 963	48 517	54 786	7 120	
10	Polizei	-	-	25	-	8	-	-	-	
11	Öffentliche Ordnung	381 756	919	2 831	5 566	14 208	16 824	8 203	5 359	
12	Umweltschutzamt	6 597	1 226	332	713	64	1 665	8 322	70	
13	Feuerschutz	37 662	599	3 901	6 142	8 077	1 442	14 276	1 687	
14	Katastrophenschutz	7	6	165	89	12	157	2 086	-	
15	Verteidigungslasten-Verwaltung	-	-	-	-	-	82	-	-	
16	Rettungsdienst	442 112	-	173	3 412	2 594	28 347	21 899	4	
2	Schulen 1)	129 991	113 413	61 415	36 222	247 628	50 944	34 431	54 154	
20	Schulverwaltung	3 818	492	3 191	2 362	22 596	7 076	4 742	11 989	
21	Grund- und Hauptschulen	62 217	53 418	18 237	13 397	91 390	4 331	8 051	23 114	
22	Realschulen	3 245	5 991	8 972	6 482	44 645	924	2 200	3 157	
23	Gymnasien	3 548	8 712	6 731	3 348	10 342	3 232	1 555	2 489	
24	Berufsschulen u.dgl.	14 573	3 213	13 131	2 947	20 731	2 414	1 686	1	
25	Fachschulen u.dgl.	192	207	329	37	1 224	435	544	-	
26	Fachoberschulen u.dgl.	1	2	30	10	-	-	1	-	
27	Sonderschulen	6 189	9 539	3 435	2 307	20 358	19 341	3 067	3 204	
28	Gesamtschulen	2 558	3 316	575	1 609	21 049	1 355	931	1 458	
29	Sonstiges	33 650	28 523	6 784	3 723	15 293	11 836	11 654	2 742	
290	Schülerbeförderung	5 049	487	21	1 047	10 868	7 736	8 619	2 044	
292	Übrige schulische Aufgaben	28 601	28 036	6 763	2 676	4 425	4 100	3 035	698	
3	Wissenschaft, Forschung, Kulturpflege	160 032	13 643	26 116	16 006	11 411	18 768	7 888	17 918	
30	Verwaltung kultureller Angelegenheiten	5 616	1 420	5 690	3 516	578	895	1 135	1 338	
31	Wissenschaft, Forschung	1 463	510	332	85	60	265	12	201	
310	Wissenschaftl. Museen u. Sammlungen ..	1 006	406	66	74	60	240	3	1	
311	Wissenschaftl. Bibliotheken	1	-	-	-	-	-	-	-	
312	Sonstige Wissenschaft u. Forschung ..	456	104	266	11	-	25	9	200	
32	Museen, Sammlungen, Ausstellungen	22 841	5 004	3 060	1 715	990	3 355	1 482	4 554	
33	Theater, Konzerte, Musikpflege	78 881	2 704	6 944	4 663	5 250	3 241	2 410	5 414	
34	Sonstige Kunstpflege	1 698	336	2 329	481	17	33	123	1 101	
35	Volksbildung	39 208	730	4 871	1 686	3 714	9 797	1 842	4 464	
350	Volkshochschulen	32 774	289	2 479	543	299	7 420	1 659	105	
352	Öffentliche Büchereien	3 104	387	1 269	966	3 247	2 377	1 844	4 305	
355	Sonstige Volksbildung	3 330	54	1 123	177	168	-	19	54	
36	Naturschutz und Heimatpflege u.ä.	10 316	2 919	2 827	3 847	802	1 178	849	846	
360	Naturschutz und Landschaftspflege	9 533	2 637	2 292	3 643	794	1 102	725	794	
366	Heimatpflege	783	282	535	204	8	76	124	52	
37	Kirchen	9	20	63	13	-	4	35	-	
4	Soziale Sicherung	947 128	99 868	56 827	59 153	708 924	3 027 075	45 688	186 208	
40	Verwaltung d. soz. Angelegenheiten	3 606	272	9 359	2 386	10 915	15 337	9 818	2 416	
400	Allg. Sozialverwaltung (o. 407-409) ..	1 962	264	7 779	1 516	10 738	10 474	3 814	2 305	
407	Verwaltung der Jugendhilfe	1 619	8	1 580	728	177	4 859	6 004	111	
408	Versicherungsamt	25	-	-	141	-	4	-	-	
409	Lastenausgleichsverwaltung	-	-	-	1	-	-	-	-	
41	Sozialhilfe nach dem BSHG	-	-	-	7 542	343 630	2 090 285	3 197	4 034	
410	Hilfe zum Lebensunterhalt	-	-	-	3 073	227 509	276 641	2 481	4 034	
411	Hilfe zur Pflege	-	-	-	3 588	97 228	842 204	69	-	
412	Eingliederungshilfe f. Behinderte ...	-	-	-	453	14 805	911 625	599	-	
413	Krankenpflege u.ä.	-	-	-	75	3 825	16 092	2	-	
414	Sonst. Hilfe in besonderen Lebenslagen	-	-	-	353	263	43 729	46	-	
42	Durchf. d. Asylbewerberleistungsgesetzes	-	-	-	810	4 953	286 710	1 559	-	
43	Soz. Einricht. (o. Einricht. d. Jugendhil.)	219 487	6 209	17 984	6 711	75 822	252 532	3 897	2 140	
431	Soz. Einricht. f. Ältere (o. Pflegeein.)	70 705	2 768	3 858	2 629	2 190	1 048	834	606	
432	Soz. Einricht. f. pflegebedürftige Ältere	114 020	706	1 643	2 513	21 882	29 002	2 489	275	
433	Soz. Einricht. f. Behinderte	12 688	625	1 443	315	9 387	16 541	96	1 206	
435	Soz. Einricht. f. Wohnungslose	13 492	845	3 035	422	38 497	32 702	50	1	
436	Soz. Einricht. f. Aussiedler u. Ausländer	7 398	36	7 511	372	3 812	170 957	393	12	
439	Andere soziale Einrichtungen	1 184	1 229	494	460	54	2 282	35	40	
44	Kriegsopferfürsorge u.ä. Massnahmen ..	-	-	-	16	14	7 040	3	-	
45	Jugendhilfe nach dem KJHG	9 801	-	-	888	23 328	46 555	2 744	1 629	
451	Jugendarbeit	3 463	-	-	106	171	350	448	640	
452	Jugendsozialarbeit u.ä.	48	-	-	40	28	249	2	560	
453	Förderung d. Erziehung in d. Familie ..	17	-	-	19	64	108	1	-	
454	Förd. v. Kindern in Tageseinrichtungen	735	-	-	187	906	29 441	83	298	
455	Hilfe zur Erziehung	4 910	-	-	481	20 747	9 133	1 767	-	
456	Hilfen für junge Volljährige	166	-	-	36	1 066	363	21	76	
457	Adoptionsvermit., Amtspflegschaft u.ä.	456	-	-	7	345	2	125	-	
458	Übrige Hilfen	6	-	-	12	1	6 909	297	55	

1) Siehe hierzu "Allgemeine und methodische Erläuterungen".

verbände nach Aufgabenbereichen und Arten 1996

Länder

DM

Zuweisungen und Umlagen, u. Zuschüsse f. lfd. Zwecke		Zinseinnahmen			Gewinnanteile, Ersatz v. soz. Leist. ausserhalb von Einrichtungen	Konzessions- abgaben, Ersatz v. soz. Leistungen in Einrichtungen	Sonstige Einnahmen des Verwaltungs- haushalts	Abzüglich Zahlungen von Gemeinden/ Gv.	Einnahmen des Verwaltungs- haushalts	Gl. Nr.
von and. öffentl. Bereichen	von sonstigen Bereichen	von Gemeinden/ Gv.	von and. öffentl. Bereichen	von sonstigen Bereichen						
59	60	61	62	63	64	65	66	67	68	
401 802	47 163	75	29	1 683	-	-	-	249 583	965 887	0
5 412	969	-	-	16	-	-	-	4 130	15 081	00
-	-	-	-	-	-	-	-	2 107	5 726	01
311 729	5 750	75	-	80	-	-	-	129 666	501 299	02
51 215	39 986	-	29	1 587	-	-	-	46 334	312 684	03
8 862	108	-	-	-	-	-	-	10 194	49 373	05
24 273	301	-	-	-	-	-	-	56 973	74 027	06
308	49	-	-	-	-	-	-	179	7 697	08
82 854	181 776	-	-	25	-	-	-	32 083	1 262 191	1
-	281	-	-	-	-	-	-	8	306	10
33 845	178 711	-	-	1	-	-	-	19 567	628 656	11
33 912	1 146	-	-	-	-	-	-	134	53 913	12
14 454	1 623	-	-	19	-	-	-	9 764	80 118	13
305	3	-	-	-	-	-	-	12	2 818	14
-	-	-	-	-	-	-	-	-	82	15
398	12	-	-	5	-	-	-	2 598	496 298	16
385 548	3 518	-	-	131	-	-	-	301 782	815 613	2
26 568	337	-	-	70	-	-	-	34 585	48 656	20
140 313	1 137	-	-	-	-	-	-	114 504	301 101	21
11 227	610	-	-	-	-	-	-	53 802	39 651	22
41 574	437	-	-	-	-	-	-	12 831	69 137	23
32 273	117	-	-	-	-	-	-	20 732	70 354	24
192	2	-	-	-	-	-	-	1 224	1 938	25
1	-	-	-	-	-	-	-	-	45	26
29 045	656	-	-	61	-	-	-	23 562	73 640	27
2 390	109	-	-	-	-	-	-	22 507	12 837	28
101 965	119	-	-	-	-	-	-	18 035	198 254	29
59 621	4	-	-	-	-	-	-	12 912	82 584	290
42 344	115	-	-	-	-	-	-	5 123	115 670	292
531 704	21 195	-	-	19	2 540	-	-	29 329	797 911	3
38 702	2 907	-	-	1	-	-	-	1 916	59 882	30
8 896	904	-	-	-	-	-	-	261	12 467	31
5 854	827	-	-	-	-	-	-	61	8 476	310
121	46	-	-	-	-	-	-	-	168	311
2 921	31	-	-	-	-	-	-	200	3 823	312
54 242	3 327	-	-	17	24	-	-	5 544	95 067	32
203 535	3 869	-	-	-	2 434	-	-	10 664	308 681	33
6 982	619	-	-	-	-	-	-	1 118	12 601	34
73 518	3 509	-	-	1	82	-	-	8 178	135 244	35
40 177	784	-	-	1	-	-	-	404	85 636	350
30 804	2 701	-	-	-	-	-	-	7 552	42 262	352
2 537	24	-	-	-	82	-	-	222	7 346	355
144 702	6 002	-	-	-	-	-	-	1 648	172 640	36
132 622	5 442	-	-	-	-	-	-	1 588	157 996	360
12 080	560	-	-	-	-	-	-	60	14 644	366
1 127	58	-	-	-	-	-	-	-	1 329	37
2 076 657	19 729	1	-	434	324 603	1 831 535	-	895 133	8 482 697	4
41 832	1 548	-	-	2	-	-	-	13 331	84 160	40
28 287	1 101	-	-	2	-	-	-	13 043	55 199	400
13 545	447	-	-	-	-	-	-	288	28 790	407
-	-	-	-	-	-	-	-	-	170	408
-	-	-	-	-	-	-	-	-	1	409
104 149	5 859	-	-	-	272 346	1 754 014	-	347 664	4 237 392	41
88 155	3 222	-	-	-	221 163	294 473	-	231 543	889 208	410
13 605	1 511	-	-	-	38 076	1 119 332	-	97 228	2 018 385	411
1 434	-	-	-	-	7 224	327 525	-	14 805	1 248 860	412
797	-	-	-	-	2 501	498	-	3 825	19 965	413
158	1 126	-	-	-	3 382	12 186	-	263	60 974	414
2 855	170	-	-	-	657	6 846	-	4 953	279 607	42
50 604	1 186	-	-	391	-	-	-	77 962	559 001	43
10 859	221	-	-	15	-	-	-	2 796	92 937	431
6 150	72	-	-	376	-	-	-	22 157	156 971	432
2 458	86	-	-	-	-	-	-	10 593	34 252	433
2 365	43	-	-	-	-	-	-	38 498	52 954	435
8 839	450	-	-	-	-	-	-	3 824	195 956	436
19 933	314	-	-	-	-	-	-	94	25 931	439
7	-	-	-	-	646	573	-	14	8 285	44
97 085	1 077	-	-	8	41 121	69 254	-	24 957	268 533	45
21 067	333	-	-	-	3 251	537	-	811	29 555	451
5 598	56	-	-	-	7	134	-	588	6 134	452
795	-	-	-	-	104	442	-	64	1 486	453
44 785	12	-	-	8	1 070	1 731	-	1 204	78 052	454
4 978	255	-	-	-	33 642	61 493	-	20 747	116 659	455
840	136	-	-	-	1 566	4 852	-	1 142	7 980	456
4 378	61	-	-	-	507	46	-	345	5 582	457
14 644	224	-	-	-	974	19	-	56	23 085	458

Gl. Nr.	Aufgabenbereich	Rückflüsse von Darlehen			Einnahmen aus d. Veräusserung v. Beteiligungen usw.	Einn.a. Veräusserung des Anlagevermögens		Zuweisungen und für Investitionen	
		von Gemeinden/ Gv.	von and. öffentl. Bereichen	von sonstigen Bereichen		Grundstücke	Bewegliche sachen	von Gemeinden/ Gv.	von and. öffentl. Bereichen
		69	70	71		72	73	74	75
0	Allgemeine Verwaltung	2 919	-	14 093	17 231	217 301	7 562	5 862	91 852
00	Gemeindeorgane	-	-	6	-	379	214	-	1 083
01	Rechnungsprüfung	-	-	-	-	-	-	-	-
02	Hauptverwaltung	2 804	-	726	217	13 449	3 511	3 871	42 219
03	Finanzverwaltung	115	-	13 200	17 010	192 890	2 657	310	22 044
05	Besondere Dienststellen d. allg. Verw.	-	-	5	-	-	32	51	768
06	Einrichtungen f. d. gesamte Verwaltung	-	-	156	4	10 524	1 144	1 297	25 205
08	Einrichtungen f. Verwaltungsangehörige	-	-	-	-	59	4	333	533
1	Öffentliche Sicherheit und Ordnung	-	400	135	-	2 211	1 812	28 219	209 558
10	Polizei	-	-	-	-	-	-	-	-
11	Öffentliche Ordnung	-	-	-	-	189	203	475	18 455
12	Umweltschutzamt	-	-	-	-	-	6	25	17 824
13	Feuerschutz	-	400	85	-	1 917	1 024	23 948	151 252
14	Katastrophenschutz	-	-	-	-	11	-	-	1 756
15	Verteidigungslasten-Verwaltung	-	-	-	-	-	-	-	-
16	Rettungsdienst	-	-	50	-	94	579	3 771	20 271
2	Schulen 1)	42	15	18	-	3 580	1 745	66 676	582 935
20	Schulverwaltung	21	15	8	-	285	114	20 597	29 273
21	Grund- und Hauptschulen	21	-	-	-	977	504	17 002	83 494
22	Realschulen	-	-	4	-	591	215	11 597	44 747
23	Gymnasien	-	-	2	-	327	113	9 581	135 210
24	Berufsschulen u.dgl.	-	-	-	-	344	345	-	222 254
25	Fachschulen u.dgl.	-	-	-	-	32	-	-	4 285
26	Fachoberschulen u.dgl.	-	-	-	-	-	17	-	49
27	Sonderschulen	-	-	4	-	236	267	473	45 704
28	Gesamtschulen	-	-	-	-	697	129	7 145	15 184
29	Sonstiges	-	-	-	-	91	41	281	2 735
290	Schülerbeförderung	-	-	-	-	-	-	-	104
292	Übrige schulische Aufgaben	-	-	-	-	91	41	281	2 631
3	Wissenschaft, Forschung, Kulturpflege	2	-	181	54	6 971	694	13 122	142 686
30	Verwaltung kultureller Angelegenheiten	-	-	-	1	5 013	21	432	10 871
31	Wissenschaft, Forschung	-	-	-	-	15	3	40	2 934
310	Wissenschaftl. Museen u. Sammlungen ..	-	-	-	-	8	1	40	1 413
311	Wissenschaftl. Bibliotheken	-	-	-	-	-	-	-	-
312	Sonstige Wissenschaft u. Forschung ..	-	-	-	-	7	2	-	1 521
32	Museen, Sammlungen, Ausstellungen	-	-	-	-	779	73	1 278	24 590
33	Theater, Konzerte, Musikpflege	-	-	123	-	454	113	2 983	24 192
34	Sonstige Kunstpflege	-	-	2	-	3	6	607	5 924
35	Volkshochschulen	-	-	-	10	39	156	2 791	6 743
350	Volkshochschulen	-	-	-	-	6	19	27	1 156
352	Öffentliche Büchereien	-	-	-	-	33	137	2 003	5 524
355	Sonstige Volksbildung	-	-	-	10	-	-	761	63
36	Naturschutz und Heimatpflege u.ä.	2	-	40	43	604	322	4 238	60 162
360	Naturschutz und Landschaftspflege	2	-	40	43	602	321	4 108	55 131
366	Heimatpflege	-	-	-	-	2	1	130	5 031
37	Kirchen	-	-	16	-	64	-	753	7 270
4	Soziale Sicherung	23	-	3 997	204	23 348	2 067	17 832	129 401
40	Verwaltung d. soz. Angelegenheiten	-	-	171	-	73	157	820	1 132
400	Allg. Sozialverwaltung (o. 407-409) ..	-	-	171	-	11	142	820	1 064
407	Verwaltung der Jugendhilfe	-	-	-	-	62	15	-	68
408	Versicherungsamt	-	-	-	-	-	-	-	-
409	Lastenausgleichsverwaltung	-	-	-	-	-	-	-	-
41	Sozialhilfe nach dem BSHG	-	-	953	-	-	-	1	-
410	Hilfe zum Lebensunterhalt	-	-	449	-	-	-	1	-
411	Hilfe zur Pflege	-	-	497	-	-	-	-	-
412	Eingliederungshilfe f. Behinderte ...	-	-	7	-	-	-	-	-
413	Krankenhilfe u.ä.	-	-	-	-	-	-	-	-
414	Sonst. Hilfe in besonderen Lebenslagen	-	-	-	-	-	-	-	-
42	Durchf. d. Asylbewerberleistungsgesetzes	-	-	-	-	-	-	-	65
43	Soz. Einricht. (o. Einricht. d. Jugendhil.)	-	-	2 096	-	16 747	181	2 350	66 343
431	Soz. Einricht. f. Ältere (o. Pflegeein.)	-	-	644	-	11 567	-	1 900	6 047
432	Soz. Einricht. f. pflegebedürftige Älte.	-	-	1 452	-	4 878	171	408	51 923
433	Soz. Einricht. f. Behinderte	-	-	-	-	-	3	-	688
435	Soz. Einricht. f. Wohnungslose	-	-	-	-	170	-	34	4 099
436	Soz. Einricht. f. Aussiedler u. Ausländer	-	-	-	-	132	4	1	3 309
439	Andere soziale Einrichtungen	-	-	-	-	-	3	7	277
44	Kriegsopferfürsorge u.ä. Massnahmen ..	-	-	-	-	-	-	17	7
45	Jugendhilfe nach dem KJHG	-	-	25	-	-	-	-	-
451	Jugendarbeit	-	-	-	-	-	-	-	-
452	Jugendsozialarbeit u.ä.	-	-	-	-	-	-	-	-
453	Förderung d. Erziehung in d. Familie ..	-	-	-	-	-	-	-	-
454	Förd. v. Kindern in Tageseinrichtungen	-	-	4	-	-	-	-	-
455	Hilfe zur Erziehung	-	-	-	-	-	-	-	-
456	Hilfen für junge Volljährige	-	-	-	-	-	-	-	-
457	Adoptionsvermit., Amtspflegschaft u.ä.	-	-	-	-	-	-	-	-
458	Übrige Hilfen	-	-	21	-	-	-	-	-

1) Siehe hierzu "Allgemeine und methodische Erläuterungen".

verbände nach Aufgabenbereichen und Arten 1996

Länder

DM

Zuschüsse usw. von sonstigen Bereichen	Beiträge und ähnl. Entgelte, sonst.Einn. d.Vermögens- haushalts	Abzüglich Zahlungen von Gemeinden/ Gv.	Einnahmen des Vermögens- haushalts	Einnahmen d. Verwaltungs- u.Ver- mögens- haushalts zusammen	Abzüglich Haushalts- technische Verrech- nungen	Bereinigte Ein- nahmen	Abzüglich Zahlungen v.anderen Ebenen	Netto- ein- nahmen	Nachrichtlich: Brutto- ein- nahmen	G1. Nr.
77	78	79	80	81	82	83	84	85	86	
7 326	893	8 781	356 258	1 322 145	78 471	1 243 674	591 002	652 672	1 580 509	0
23	-	-	1 705	16 796	735	16 051	8 742	7 309	20 316	00
2 963	415	6 675	63 500	564 799	1 764	3 962	23	3 939	7 833	01
4 175	399	425	252 375	565 059	34 821	529 978	378 073	151 905	701 140	02
2	-	51	807	50 180	26 502	538 557	119 033	419 524	611 818	03
163	79	1 297	37 275	111 302	245	49 935	33 217	16 718	60 425	05
-	-	333	596	8 293	13 378	97 924	51 047	46 877	169 572	06
-	-	-	-	-	1 026	7 267	867	6 400	8 805	08
6 524	465	28 219	221 105	1 483 296	32 136	1 451 160	341 329	1 109 831	1 543 598	1
-	-	-	-	306	-	306	-	306	314	10
899	-	475	19 746	648 402	4 544	643 858	69 124	574 734	668 444	11
702	-	25	18 532	72 445	6 951	65 484	53 401	12 083	72 604	12
4 506	370	23 948	159 554	239 672	10 878	228 794	167 548	61 246	273 384	13
-	-	-	1 767	4 585	1 074	3 511	2 218	1 293	4 597	14
-	-	-	-	82	-	82	-	-	82	15
417	95	3 771	21 506	517 804	8 679	509 125	48 956	460 169	524 173	16
10 125	876	66 718	599 294	1 414 907	11 157	1 403 750	1 019 442	384 308	1 783 407	2
65	13	20 618	29 773	78 429	1 781	76 648	62 932	13 716	133 632	20
5 947	828	17 023	91 750	392 851	4 589	388 262	228 138	160 124	524 378	21
895	14	11 597	46 466	86 117	1 215	84 902	56 898	28 004	151 516	22
188	-	9 581	135 840	204 977	417	204 560	180 016	24 544	227 389	23
1 377	7	-	224 327	294 681	360	294 321	256 941	37 380	315 413	24
-	-	-	4 317	6 255	-	6 255	4 912	1 343	7 479	25
-	-	-	66	111	-	111	50	61	111	26
187	14	473	46 412	120 052	1 657	118 395	94 090	24 305	144 087	27
1 330	-	7 145	17 340	30 177	221	29 956	18 929	11 027	59 829	28
136	-	281	3 003	201 257	917	200 340	116 536	83 804	219 573	29
-	-	-	104	82 688	32	82 656	67 461	15 195	95 600	290
136	-	281	2 899	118 569	885	117 684	49 075	68 609	123 973	292
15 179	384	13 124	166 149	964 060	3 142	960 918	693 158	267 760	1 006 513	3
907	-	432	16 813	76 695	579	76 116	50 468	25 648	79 043	30
182	-	40	3 134	15 601	-	15 601	12 095	3 506	15 902	31
182	-	40	1 604	10 080	-	10 080	7 507	2 573	10 181	310
-	-	-	-	168	-	168	121	47	168	311
-	-	-	1 530	5 353	-	5 353	4 467	886	5 553	312
2 458	-	1 278	27 900	122 967	225	122 741	82 187	40 554	129 789	32
1 636	-	2 983	26 518	335 199	2 083	333 116	230 968	102 148	348 846	33
353	-	607	6 288	18 889	5	18 884	12 939	5 945	20 614	34
531	2	2 791	7 481	142 725	187	142 538	90 058	52 480	153 694	35
400	1	27	1 582	87 218	134	87 084	48 753	38 331	87 649	350
131	1	2 003	5 826	48 088	53	48 035	38 705	9 330	57 643	352
-	-	761	73	7 419	-	7 419	2 600	4 819	8 402	355
4 164	382	4 240	65 717	238 357	62	238 295	206 042	32 253	244 245	36
3 803	382	4 110	60 322	218 318	62	218 256	188 855	29 401	224 016	360
361	-	130	5 395	20 039	-	20 039	17 187	2 852	20 229	366
4 948	-	753	12 298	13 627	-	13 627	8 401	5 226	14 380	37
9 111	474	17 855	168 002	8 650 699	12 426	8 638 273	5 233 133	3 405 140	9 563 687	4
176	-	820	1 709	85 869	7 747	78 122	58 301	19 821	100 020	40
103	-	820	1 491	55 690	2 585	54 105	39 825	14 280	70 553	400
73	-	-	218	29 008	5 162	23 846	18 472	5 374	29 296	407
-	-	-	-	170	-	170	4	166	170	408
-	-	-	-	1	-	1	-	1	1	409
-	-	1	953	4 238 345	-	4 238 345	2 194 434	2 043 911	4 586 010	41
-	-	1	449	889 657	-	889 657	364 796	524 861	1 121 201	410
-	-	-	497	2 018 882	-	2 018 882	855 809	1 163 073	2 116 110	411
-	-	-	7	1 248 867	-	1 248 867	913 059	335 808	1 263 672	412
-	-	-	-	19 965	-	19 965	16 889	3 076	23 790	413
-	-	-	-	60 974	-	60 974	43 881	17 093	61 237	414
-	-	-	65	279 672	-	279 672	269 630	10 042	284 625	42
1 731	2	2 350	87 100	646 101	574	645 527	369 479	276 048	726 413	43
325	-	1 900	18 583	111 520	512	111 008	17 954	93 054	116 216	431
545	2	408	58 971	215 942	-	215 942	87 075	128 867	238 507	432
27	-	-	718	34 970	62	34 908	19 687	15 221	45 563	433
716	-	34	4 985	57 939	-	57 939	39 166	18 773	96 471	435
95	-	1	3 540	193 496	-	199 496	183 105	16 391	203 321	436
23	-	7	303	26 234	-	26 234	22 492	3 742	26 335	439
-	-	17	7	8 292	-	8 292	7 054	1 238	8 323	44
-	-	-	-	25	-	268 558	143 640	124 918	293 515	45
-	-	-	-	29 555	-	29 555	21 417	8 138	30 366	451
-	-	-	-	6 134	-	6 134	5 847	287	6 722	452
-	-	-	-	1 486	-	1 486	903	583	1 550	453
-	-	-	4	78 056	-	78 056	74 226	3 830	79 260	454
-	-	-	-	116 659	-	116 659	14 111	102 548	137 406	455
-	-	-	-	7 980	-	7 980	1 203	6 777	9 122	456
-	-	-	-	5 582	-	5 582	4 380	1 202	5 927	457
-	-	-	21	23 106	-	23 106	21 553	1 553	23 162	458

Gl. Nr.	Aufgabenbereich	Personalausgaben							
		Zusammen	Dienst- bezüge	Beiträge z.gesetzl. Sozialver- sicherung	Versor- gungs- bezüge u.dgl.	Beiträge zu Ver- sorg.- kassen	Aufwendun- gen für ehrenamtl. Tätigkeit gen u.dgl.	Beihilfen, Unter- stützun- gen	Personal- nebenaus- gaben
		1	2	3	4	5	6	7	8
46	Einrichtungen der Jugendhilfe	3 687 936	3 075 629	605 239	382	187	1 326	2 141	3 032
460	Einrichtungen der Jugendarbeit	127 611	107 926	19 355	3	5	61	28	233
461	Jugendwohnheime, Schülerheime u.ä. ...	75 818	63 604	12 121	-	4	3	72	14
462	Einrichtungen der Familienförderung .	5 398	4 507	890	-	-	-	1	-
463	Einrichtungen für werdende Mütter ...	3 052	2 553	499	-	-	-	-	-
464	Tageseinrichtungen für Kinder	3 342 966	2 785 100	551 582	289	167	1 245	2 021	2 562
465	Erziehungs-, Jugend-, Familienberatung	11 063	9 331	1 708	-	11	-	8	5
466	Einricht.f.Erziehungshilfe u.ä.	64 397	53 976	10 307	-	-	-	2	112
467	Einricht.d.Mitarbeiterfortbildung ...	251	233	18	-	-	-	-	-
468	Sonstige Einrichtungen	57 380	48 399	8 759	90	-	17	9	106
47	Förderung von anderen Trägern der Wohlfahrtspflege	-	-	-	-	-	-	-	-
470	Förderung der Wohlfahrtspflege	-	-	-	-	-	-	-	-
48	Weitere soziale Bereiche	741	634	107	-	-	-	-	-
486	Vollzug des Betreuungsgesetzes	741	634	107	-	-	-	-	-
487	Hilfe f.Heimkehrer u.polit.Häftlinge	-	-	-	-	-	-	-	-
49	Sonstige soziale Angelegenheiten	-	-	-	-	-	-	-	-
495	Sonst.soziale Angelegenheiten	-	-	-	-	-	-	-	-
496	Leist.nach dem Bundeskindergeldges. .	-	-	-	-	-	-	-	-
5	Gesundheit, Sport, Erholung	1 133 715	964 879	167 031	123	563	442	274	403
50	Gesundheitsverwaltung	300 742	254 467	45 615	-	460	19	123	58
51	Krankenhäuser 1)	11 697	9 961	1 721	-	4	-	11	-
54	Sonstige Einrichtungen und Massnahmen der Gesundheitspflege	51 598	43 911	7 578	-	20	27	9	53
55	Förderung des Sports	42 415	35 606	6 753	-	8	27	5	16
56	Eigene Sportstätten	111 169	93 138	17 933	-	1	46	4	47
57	Badeanstalten	123 706	103 807	19 672	10	-	82	38	97
58	Park- und Gartenanlagen	424 305	364 817	58 949	113	70	170	76	110
59	Sonstige Erholungseinrichtungen	68 089	59 172	8 810	-	-	71	8	22
6	Bau- und Wohnungswesen, Verkehr	1 648 453	1 384 451	259 509	83	2 498	443	722	747
60	Bauverwaltung	752 856	631 899	119 037	82	1 176	38	347	277
61	Stadtplanung, Vermessung, Bauordnung .	539 621	454 651	83 326	-	1 047	142	299	156
62	Wohnungsbauförd.u.Wohnungsfürsorge ..	104 356	87 604	16 412	1	257	20	53	9
63	Gemeindestrassen	113 097	94 875	17 938	-	13	229	1	41
65	Kreisstrassen	55 874	46 411	9 342	-	2	-	-	119
66	Bundes- und Landesstrassen	56	46	9	-	-	-	1	-
660	Bundesstrassen	56	46	9	-	-	-	1	-
665	Landesstrassen	-	-	-	-	-	-	-	-
67	Strassenbeleuchtung u.-reinigung ...	62 903	52 490	10 290	-	2	6	10	105
670	Strassenbeleuchtung	21 977	18 285	3 626	-	1	-	4	61
675	Strassenreinigung	40 926	34 205	6 664	-	1	6	6	44
68	Parkeinrichtungen	3 470	2 880	558	-	-	4	-	28
69	Wasserläufe, Wasserbau	16 220	13 595	2 597	-	1	4	11	12
7	Öffentl.Einricht., Wirtschaftsförd.	1 348 677	1 139 961	206 225	144	350	1 037	274	686
70	Abwasserbeseitigung 2)	14 639	12 240	2 325	-	25	48	-	1
72	Abfallbeseitigung 2)	107 805	90 445	17 225	-	85	17	19	14
73	Märkte	16 255	13 565	2 612	10	12	28	2	26
74	Schlacht- und Viehhöfe	7 920	6 709	1 211	-	-	-	-	-
75	Bestattungswesen	100 643	83 862	16 617	-	28	104	22	10
76	Sonstige öffentliche Einrichtungen ..	50 424	43 366	6 750	6	1	254	-	47
77	Hilfsbetriebe der Verwaltung	813 722	689 848	122 586	78	19	483	174	534
78	Förderung d.Land- u.Forstwirtschaft .	44 102	37 151	6 841	50	-	37	8	15
79	Fremdenverkehr, sonst.Förderung	193 167	152 775	30 058	-	180	66	49	39
8	Wirtschaftliche Unternehmen, allgemeines Grund- u.Sondervermögen ..	89 768	75 801	13 532	6	70	208	6	145
80	Verwalt.d.wirtschaftl.Unternehmen ...	11 674	9 785	1 818	-	62	-	-	9
81	Versorgungsunternehmen	4 003	3 320	635	-	-	43	1	4
810	Elektrizitätsversorgung	259	215	43	-	-	1	-	-
813	Gasversorgung	15	12	3	-	-	-	-	-
815	Wasserversorgung	2 109	1 727	339	-	-	39	-	4
818	Fernwärmeversorgung	1 255	1 062	189	-	-	3	1	-
817	Kombinierte Versorgungsunternehmen .	365	304	61	-	-	-	-	-
82	Verkehrsunternehmen	4 845	4 084	758	-	-	1	-	2
83	Komb.Versorgungs- u.Verkehrsuntern. .	196	196	-	-	-	-	-	-
84	Unternehmen d.Wirtschaftsförderung ..	3 646	3 083	555	-	-	3	-	5
85	Land- u.forstwirtschaftl.Unternehmen	30 934	26 241	4 622	6	8	5	2	50
86	Kur- und Badebetriebe	6 419	5 610	806	-	-	3	-	-
87	Sonst.wirtschaftliche Unternehmen ...	3 193	2 687	504	-	-	-	-	2
88	Allgemeines Grundvermögen	22 848	19 117	3 502	-	-	153	3	73
89	Allgemeines Sondervermögen	2 010	1 678	332	-	-	-	-	-
9	Allgemeine Finanzwirtschaft	-	-	-	-	-	-	-	-
90	Steuern, allg.Zuweisungen u.Umlagen ..	-	-	-	-	-	-	-	-
91	Sonst.allg.Finanzwirtschaft	-	-	-	-	-	-	-	-
92	Abwicklung der Vorjahre	-	-	-	-	-	-	-	-
1000	Gesamthaushalt	16 999 830	14 116 841	2 566 920	2 363	53 495	197 009	40 019	23 183

1) Ohne Sondervermögen "Krankenhäuser mit kaufmännischem Rechnungswesen".
2) Siehe hierzu "Allgemeine und methodische Erläuterungen".

Statistisches Bundesamt Wiesbaden
Fachserie 14, Reihe 3.3, 1996

verbände nach Aufgabenbereichen und Arten 1996

Länder

DM

Unterhaltung der Grund- stücke und baulichen Anlagen	Unterhaltung des sonstigen unbeweglichen Vermögens	Geräte,Aus- stattungs-u. Ausrüstungs- gegenstände, sonstige Ge- brauchsgegst.	Mieten und Pachten	Bewirtschaf- tung d.Grund- stücke und baulichen Anlagen	Haltung von Fahrzeugen	Besondere Aufwendungen für Bedienstete	Weitere Verwaltungs- u. Betriebs- ausgaben	Steuern,Ver- sicherungen, Schadens- fälle	Gl. Nr.
9	10	11	12	13	14	15	16	17	
84 347	3 473	29 588	26 235	276 477	1 235	1 414	175 643	5 796	46
8 506	1 060	4 382	1 952	16 355	328	102	11 914	684	460
2 661	15	1 673	1 137	8 730	179	43	6 132	79	461
120	3	84	2	664	6	1	374	5	462
11	4	20	23	164	11	-	170	-	463
69 589	2 248	21 025	21 992	243 126	186	911	145 705	4 765	464
195	4	123	126	444	1	35	351	34	465
1 377	17	1 224	401	3 482	369	145	6 555	58	466
-	-	-	1	2	-	149	-	-	467
1 888	122	1 057	601	3 510	155	28	4 442	171	468
-	-	-	-	-	-	-	1 775	-	47
-	-	-	-	-	-	-	13	-	470
-	-	-	-	-	-	3	13	-	48
-	-	-	-	-	-	3	13	-	486
-	-	-	-	143	-	-	-	-	487
-	-	-	-	-	-	-	1 012	-	49
-	-	-	-	-	-	-	-	-	495
-	-	-	-	-	-	-	-	-	496
57 067	92 682	28 995	17 340	198 404	14 326	2 407	64 854	24 132	5
1 923	-	1 683	3 321	5 310	412	665	11 332	124	50
974	-	162	707	1 518	13	2	1 466	76	51
1 181	73	474	1 748	5 974	156	270	3 001	560	54
811	12	802	2 209	2 785	934	62	2 779	523	55
27 107	8 693	6 175	2 640	86 543	1 311	148	6 792	5 245	56
14 806	2 774	3 710	4 764	71 084	218	266	17 526	13 522	57
7 207	77 451	13 047	2 832	15 770	10 628	906	18 077	881	58
3 058	3 679	2 942	1 119	9 420	654	88	3 881	3 201	59
40 610	587 861	33 721	22 688	170 085	28 281	4 791	326 809	7 532	6
15 504	14 398	3 651	6 413	16 016	3 762	1 719	14 881	1 511	60
1 070	623	9 383	5 884	5 022	1 159	1 045	101 686	1 798	61
4 453	31	495	2 624	16 863	90	106	1 697	185	62
12 314	278 062	11 982	1 796	49 728	6 975	987	22 067	1 569	63
1 102	138 859	2 056	1 378	2 083	8 096	298	5 492	14	65
9	18 030	134	-	422	-	-	4 282	-	66
9	13 925	57	-	268	-	-	2 768	-	660
-	4 105	77	-	154	-	-	1 514	-	665
5 082	122 319	4 002	1 724	83 373	8 094	577	174 667	1 130	67
3 453	98 252	2 295	250	48 433	1 931	302	132 038	1 083	670
1 629	24 067	1 707	1 474	34 940	6 163	275	42 629	47	675
141	3 929	1 537	2 683	1 283	19	15	783	1 006	68
935	11 610	481	186	1 295	86	44	1 254	319	69
32 260	62 288	38 532	25 825	231 711	70 167	3 766	780 355	25 368	7
3 157	8 804	734	1 279	32 720	1 245	51	7 632	5 724	70
2 138	24 010	2 584	7 753	135 938	8 179	576	697 744	2 000	72
829	1 344	827	2 263	9 483	59	30	7 229	8 670	73
1	1	24	47	26	-	72	144	-	74
10 756	17 371	2 853	897	15 177	1 676	355	11 124	2 500	75
5 763	1 399	2 904	1 096	16 953	974	132	6 682	941	76
7 649	4 873	25 866	10 242	15 510	57 129	1 986	17 080	2 106	77
593	2 774	710	261	902	517	84	2 530	80	78
1 374	1 712	2 030	1 988	5 002	388	480	30 190	3 347	79
107 342	13 486	9 180	23 844	224 812	1 221	402	27 398	19 695	8
88	-	42	6	359	3	31	316	8	80
1 718	2 741	535	273	13 233	92	5	6 665	3 143	81
31	42	2	4	137	-	-	84	28	810
4	-	-	-	265	-	-	10	11	813
1 404	2 694	989	79	6 026	48	3	4 156	1 687	815
230	4	123	6	6 535	18	1	1 988	1 317	816
49	1	21	184	270	26	1	427	100	817
322	163	305	79	613	386	7	170	522	82
-	-	-	-	-	-	-	-	-	83
1 001	18	248	237	3 478	11	98	2 689	4 639	84
878	7 200	997	206	3 125	513	155	3 434	395	85
766	577	150	101	1 301	34	17	1 164	191	86
82	-	107	31	306	36	8	1 056	255	87
101 778	2 778	6 795	22 885	200 854	146	81	11 901	10 525	88
729	9	1	26	1 543	-	-	3	17	89
-	-	-	-	-	-	-	-	-	9
-	-	-	-	-	-	-	-	-	90
-	-	-	-	-	-	-	-	-	91
-	-	-	-	-	-	-	-	-	92
733 326	785 849	405 947	488 865	2 602 485	200 707	102 339	2 745 138	333 888	1000

Gl. Nr.	Aufgabenbereich	Geschäfts- aus- gaben	Weitere allgemeine sächliche Ausgaben	Erstattung von Ausgaben d. Verwaltungshaushalts		Kalkulatorische Kosten	
				an öffentl. Bereich	an sonstige Bereiche	Abschrei- bungen	Verzinsung des Anlage- kapitals
		18	19	20	21	22	23
46	Einrichtungen der Jugendhilfe	14 754	2 773	161 272	55 053	19 789	16 115
460	Einrichtungen der Jugendarbeit	1 887	662	862	3 255	771	262
461	Jugendwohnheime, Schülerheime u.ä. ...	636	170	181	1 752	1 862	607
462	Einrichtungen der Familienförderung .	25	3	677	80	1	1
463	Einrichtungen für werdende Mütter ...	11	2	126	12	43	34
464	Tageseinrichtungen für Kinder	11 023	1 687	158 670	47 558	13 226	13 772
465	Erziehungs-, Jugend-, Familienberatung	134	1	398	169	25	78
466	Einricht.f.Erziehungshilfe u.ä.	656	74	77	1 597	2 819	711
467	Einricht.d.Mitarbeiterfortbildung	4	-	-	-	-	-
468	Sonstige Einrichtungen	378	174	281	630	1 042	650
47	Förderung von anderen Trägern der Wohlfahrtspflege	-	181	77	-	-	-
470	Förderung der Wohlfahrtspflege	-	-	-	-	-	-
48	Weitere soziale Bereiche	8	-	2 541	159	-	-
486	Vollzug des Betreuungsgesetzes	8	-	2 541	159	-	-
487	Hilfe f.Heimkehrer u.polit.Häftlinge	-	-	-	-	-	-
49	Sonstige soziale Angelegenheiten	-	3	34 417	18	-	-
495	Sonst.soziale Angelegenheiten	-	-	-	-	-	-
496	Leist.nach dem Bundeskindergeldges. .	-	-	-	-	-	-
5	Gesundheit, Sport, Erholung	22 182	3 078	5 613	49 593	15 897	13 475
50	Gesundheitsverwaltung	7 680	182	109	601	7	7
51	Krankenhäuser 1)	2 085	1	406	132	8	-
54	Sonstige Einrichtungen und Massnahmen der Gesundheitspflege	1 328	132	301	1 193	190	459
55	Förderung des Sports	1 073	258	56	2 505	-	-
56	Eigene Sportstätten	1 440	224	759	7 631	4 652	4 824
57	Badeanstalten	2 040	233	690	6 755	9 603	7 227
58	Park- und Gartenanlagen	5 298	1 351	2 820	27 295	903	261
59	Sonstige Erholungseinrichtungen	1 248	697	472	3 481	528	697
6	Bau- und Wohnungswesen, Verkehr	223 480	21 800	23 115	142 418	7 131	6 292
60	Bauverwaltung	32 735	1 095	7 612	3 490	436	197
61	Städteplanung, Vermessung, Bauordnung .	173 938	1 266	3 802	4 793	-	-
62	Wohnungsbaufoerd.u.Wohnungsfürsorge ..	4 221	363	1 263	584	175	565
63	Gemeindestrassen	6 621	642	1 788	49 854	314	90
65	Kreisstrassen	2 095	47	3 677	5 002	254	984
66	Bundes- und Landesstrassen	1 073	-	-	970	-	-
660	Bundesstrassen	940	-	-	560	-	-
665	Landesstrassen	133	-	-	410	-	-
67	Strassenbeleuchtung- u.-reinigung ...	1 141	189	853	74 082	5 438	1 708
670	Strassenbeleuchtung	376	5	45	14 479	153	32
675	Strassenreinigung	765	184	808	59 603	5 285	1 676
68	Parkeinrichtungen	555	91	172	1 635	305	2 748
69	Wasserläufe, Wasserbau	1 101	18 107	3 948	2 122	209	-
7	Öffentl.Einricht.,Wirtschaftsförd.	60 918	22 103	43 781	400 594	127 482	127 750
70	Abwasserbeseitigung 2)	4 644	2 589	14 155	29 296	23 146	19 874
72	Abfallbeseitigung 2)	26 138	6 691	13 137	339 818	80 017	88 157
73	Märkte	1 150	362	80	6 798	2 037	1 456
74	Schlacht- und Viehhöfe	160	-	-	77	8	3
75	Bestattungswesen	2 215	305	970	12 517	12 451	14 441
76	Sonstige öffentliche Einrichtungen ..	898	183	596	2 470	1 123	650
77	Hilfsbetriebe der Verwaltung	4 047	1 783	8 790	7 766	8 431	2 957
78	Förderung d.Land- u.Forstwirtschaft .	1 035	1 037	169	356	-	-
79	Fremdenverkehr,sonst.Förderung	20 631	9 153	5 884	1 496	269	212
8	Wirtschaftliche Unternehmen, allgemeines Grund- u.Sondervermögen ..	27 739	5 727	10 843	35 187	13 047	9 468
80	Verwalt.d.wirtschaftl.Unternehmen ...	685	276	189	3	-	-
81	Versorgungsunternehmen	1 913	1 436	4 567	9 821	5 208	2 132
810	Elektrizitätsversorgung	246	9	90	1 309	-	-
813	Gasversorgung	145	16	34	500	-	-
815	Wasserversorgung	1 001	1 094	4 385	4 181	4 148	1 629
816	Fernwärmeversorgung	202	-	23	2 029	1 009	370
817	Kombinierte Versorgungsunternehmen .	319	317	35	1 802	51	133
82	Verkehrsunternehmen	1 061	52	523	420	923	544
83	Komb.Versorgungs- u.Verkehrsuntern. .	-	-	-	-	-	-
84	Unternehmen d.Wirtschaftsförderung ..	322	356	238	584	374	292
85	Land- u.forstwirtschaftl.Unternehmen	899	225	1 028	2 296	14	2
86	Kur- und Badebetriebe	888	161	6	402	110	-
87	Sonst.wirtschaftliche Unternehmen ...	217	52	-	370	100	23
88	Allgemeines Grundvermögen	21 593	3 168	4 089	20 709	6 269	6 413
89	Allgemeines Sondervermögen	161	1	203	582	49	62
9	Allgemeine Finanzwirtschaft	-	-	-	2 374	-	-
90	Steuern, allg.Zuweisungen u.Umlagen ..	-	-	-	-	-	-
91	Sonst.allg.Finanzwirtschaft	-	-	-	2 374	-	-
92	Abwicklung der Vorjahre	-	-	-	-	-	-
1000	Gesamthaushalt	1 001 960	163 571	1 257 269	1 066 688	228 677	194 327

1) Ohne Sondervermögen "Krankenhäuser mit kaufmännischem Rechnungswesen".

2) Siehe hierzu "Allgemeine und methodische Erläuterungen".

Statistisches Bundesamt Wiesbaden
Fachserie 14, Reihe 3.3, 1996

verbände nach Aufgabenbereichen und Arten 1996

Länder

DM

Zuw.u.sonst.Zusch.f.lfd. Zwecke, allg.Zuw.u.Umlagen		Schuldendiensthilfen		Leistungen der Sozial- und Jugendhilfe		Leistungen a.Kriegsop., Asylbew. u. sonstige soziale Leistungen	Sonstige Ausgaben des Verwaltungshaushalts	Abzüglich Zahlungen von Gemeinden/Gv.	Ausgaben des Verwaltungshaushalts	Gl. Nr.
an öffentl. Bereich	an sonstige Bereiche	an öffentl. Bereich	an sonstige Bereiche	ausserh.v. Einrichtungen	in Einrichtungen					
24	25	26	27	28	29	30	31	32	33	
597 675	519 403	280	-	22 357	20	-	572	422 262	5 279 945	46
2 918	19 249	-	-	-	20	-	10	9 940	192 850	460
84	845	-	-	-	-	-	199	26 392	76 391	461
276	352	-	-	-	-	-	-	349	7 723	462
48	845	-	-	-	-	-	-	93	4 483	463
593 095	488 305	280	-	22 357	-	-	-	356	4 837 778	464
301	7 306	-	-	-	-	-	-	73	20 715	465
25	316	-	-	-	-	-	7	15 834	68 473	466
-	-	-	-	-	-	-	-	2	405	467
948	2 185	-	-	-	-	-	-	4 515	71 127	468
14 788	176 652	116	-	-	-	-	-	3 827	189 762	47
-	-	-	-	-	-	-	-	-	-	470
543	603	-	-	-	-	-	-	10	4 601	48
543	603	-	-	-	-	-	-	10	4 601	486
-	-	-	-	-	-	-	-	-	-	487
305	31 352	-	-	4 030	849	243 105	13	153	315 094	49
-	-	-	-	-	-	-	-	-	-	495
-	-	-	-	-	-	-	-	-	-	496
23 545	101 051	-	38	-	-	-	599	9 914	1 859 079	5
1 710	10 143	-	-	-	-	-	8	15	345 944	50
13 848	8 450	-	-	-	-	-	153	921	40 777	51
222	13 098	-	28	-	-	-	16	231	81 771	54
2 388	50 847	-	3	-	-	-	3	81	108 984	55
891	5 591	-	-	-	-	-	139	4 590	277 384	56
1 248	5 954	-	7	-	-	-	147	2 141	284 145	57
1 377	4 518	-	-	-	-	-	93	1 512	613 498	58
1 261	2 450	-	-	-	-	-	40	423	106 576	59
72 268	26 262	-	237	-	-	-	4 226	22 965	3 375 095	6
1 342	11 925	-	-	-	-	-	801	11 431	878 853	60
3 294	912	-	-	-	-	-	1 023	4 076	852 189	61
1 495	5 470	-	237	-	-	-	17	424	144 866	62
2 214	755	-	-	-	-	-	1 492	5 070	551 277	63
13 169	4 952	-	-	-	-	-	554	818	245 168	65
-	-	-	-	-	-	-	79	-	25 055	66
-	-	-	-	-	-	-	75	-	18 658	660
-	-	-	-	-	-	-	4	-	6 397	665
70	1 218	-	-	-	-	-	10	607	547 973	67
61	1 218	-	-	-	-	-	10	161	326 232	670
9	-	-	-	-	-	-	-	446	221 741	675
29	230	-	-	-	-	-	24	114	20 541	68
50 655	800	-	-	-	-	-	226	425	109 173	69
129 452	442 626	1 339	-	-	-	-	3 936	26 053	3 952 877	7
77 369	6 362	831	-	-	-	-	927	2 446	252 732	70
14 904	33 119	-	-	-	-	-	234	864	1 590 078	72
67	295	-	-	-	-	-	94	16	59 312	73
-	-	-	-	-	-	-	-	-	8 483	74
1 258	3 219	-	-	-	-	-	86	1 266	209 548	75
3 504	4 181	-	-	-	-	-	23	1 172	99 723	76
2 366	4 169	-	-	-	-	-	2	16 089	980 385	77
1 348	712	-	-	-	-	-	9	272	56 947	78
28 636	390 569	508	-	-	-	-	2 561	3 928	695 669	79
26 344	932 533	5	251	-	-	-	4 293	8 236	1 574 349	8
232	2 396	-	-	-	-	-	53	208	16 133	80
17 309	23 474	-	237	-	-	-	1 662	464	99 703	81
114	1 941	-	-	-	-	-	132	-	4 428	810
707	86	-	15	-	-	-	67	-	1 875	813
15 949	3 533	-	-	-	-	-	559	23	55 111	815
48	300	-	222	-	-	-	-	441	15 239	816
491	17 554	-	-	-	-	-	904	-	23 050	817
5 215	692 855	-	-	-	-	-	801	3 261	706 545	82
-	34 077	-	-	-	-	-	285	-	34 558	83
589	114 792	-	-	-	-	-	-	302	133 310	84
474	7 003	-	-	-	-	-	4	196	59 586	85
644	19 719	-	-	-	-	-	2	62	32 590	86
112	32 118	-	14	-	-	-	73	46	38 107	87
1 694	5 696	5	-	-	-	-	1 412	3 495	448 144	88
75	403	-	-	-	-	-	1	202	5 673	89
4 799 791	-	-	-	-	-	-	4 887 319	4 652 832	5 036 652	9
4 799 791	-	-	-	-	-	-	9 953	4 647 362	162 382	90
-	-	-	-	-	-	-	4 411 636	5 470	4 408 540	91
-	-	-	-	-	-	-	465 730	-	465 730	92
5 950 678	3 050 522	3 901	713	2 118 472	5 282 153	571 931	4 908 541	6 227 910	44 969 866	1000

Statistisches Bundesamt Wiesbaden
Fachserie 14, Reihe 3.3, 1996

Gl. Nr.	Aufgabenbereich	Gewährung von Darlehen		Erwerb v. Beteiligungen, Kapitaleinlagen	Erwerb von Grundstücken	Erwerb v. bewegl. Sachen d. Anlagevermögens	Bau-massnahmen	Zuweisungen u. Zusch. für Investitionen	
		an öffentl. Bereich	an sonstige Bereiche					an öffentl. Bereich	an sonstige Bereiche
		34	35					36	37
46	Einrichtungen der Jugendhilfe	-	188	64	5 731	26 213	291 456	11 952	17 925
460	Einrichtungen der Jugendarbeit	-	-	1	2 602	5 504	54 302	1 513	2 025
461	Jugendwohnheime, Schülerheime u.ä. ...	-	-	-	70	1 465	10 772	2 009	1
462	Einrichtungen der Familienförderung ..	-	-	-	21	37	3 077	-	-
463	Einrichtungen für werdende Mütter ...	-	-	-	-	7	64	-	-
464	Tageseinrichtungen für Kinder	-	188	63	2 795	17 440	199 552	7 804	13 949
465	Erziehungs-, Jugend-, Familienberatung	-	-	-	184	103	537	-	5
466	Einricht.f. Erziehungshilfe u.ä.	-	-	-	57	637	10 460	40	1 628
467	Einricht.d.Mitarbeiterfortbildung ...	-	-	-	-	-	109	-	-
468	Sonstige Einrichtungen	-	-	2	1 020	12 583	-	586	317
47	Förderung von anderen Trägern der Wohlfahrtspflege	-	300	-	-	-	-	5 891	31 006
470	Förderung der Wohlfahrtspflege	-	-	-	-	-	-	-	-
48	Weitere soziale Bereiche	-	1 228	-	-	-	-	-	-
486	Vollzug des Betreuungsgesetzes	-	1 228	-	-	-	-	-	-
487	Hilfe f. Heimkehrer u. polit. Häftlinge	-	-	-	-	-	-	-	-
49	Sonstige soziale Angelegenheiten	-	-	-	-	-	-	-	330
495	Sonst. soziale Angelegenheiten	-	-	-	-	-	-	-	-
496	Leist.nach dem Bundeskindergeldges. .	-	-	-	-	-	-	-	-
5	Gesundheit, Sport, Erholung	4 271	360	9 005	22 810	49 704	1 386 864	311 908	55 478
50	Gesundheitsverwaltung	-	-	-	876	2 636	7 451	3 630	564
51	Krankenhäuser 1)	2 571	-	8 904	11 423	14 402	573 383	292 675	9 336
54	Sonstige Einrichtungen und Massnahmen der Gesundheitspflege	-	36	-	2	332	4 618	1 214	869
55	Förderung des Sports	-	259	-	276	1 124	18 329	7 462	10 621
56	Eigene Sportstätten	-	-	14	5 901	10 428	354 112	4 668	5 950
57	Badeanstalten	1 700	-	-	1 112	4 740	242 411	1 003	25 029
58	Park- und Gartenanlagen	-	-	85	522	12 591	129 760	821	1 318
59	Sonstige Erholungseinrichtungen	-	65	2	2 698	3 451	56 800	435	1 791
6	Bau- und Wohnungswesen, Verkehr	3 061	11 082	1 198	128 492	56 419	5 183 143	76 069	388 895
60	Bauverwaltung	-	716	-	7 607	5 266	222 902	883	5 644
61	Städteplanung, Vermessung, Bauordnung .	-	1 238	446	60 147	14 472	1 510 425	20 954	275 918
62	Wohnungsbauörd.u. Wohnungsfürsorge ..	2 591	8 940	576	20 784	2 456	294 839	4 279	56 060
63	Gemeindestrassen	470	188	-	19 500	11 181	2 314 816	37 478	27 401
65	Kreisstrassen	-	-	-	5 915	8 461	418 273	9 309	10 686
66	Bundes- und Landesstrassen	-	-	-	12 338	145	154 191	202	146
660	Bundesstrassen	-	-	-	12 338	145	128 634	202	142
665	Landesstrassen	-	-	-	-	-	25 557	-	4
67	Strassenbeleuchtung- u. -reinigung ...	-	-	30	172	13 169	157 820	728	386
670	Strassenbeleuchtung	-	-	30	163	4 706	157 238	697	386
675	Strassenreinigung	-	-	-	9	8 463	582	31	-
68	Parkeinrichtungen	-	-	50	1 935	1 131	39 837	590	10 712
69	Wasserläufe, Wasserbau	-	-	96	94	138	70 040	1 646	1 942
7	Öffentl. Einricht., Wirtschaftsförd.	7 603	204 271	66 223	105 739	86 375	1 336 141	100 678	152 169
70	Abwasserbeseitigung 2)	2 883	1 130	57 218	8 543	1 937	492 558	52 815	19 806
72	Abfallbeseitigung 2)	-	-	1 766	2 883	20 037	169 041	7 739	25 532
73	Märkte	-	174	-	4	1 012	14 045	-	-
74	Schlacht- und Viehhöfe	-	-	-	-	17	84	-	-
75	Bestattungswesen	-	-	-	93	5 669	69 576	140	765
76	Sonstige öffentliche Einrichtungen ..	-	6	48	2 897	4 840	85 795	1 823	100
77	Hilfsbetriebe der Verwaltung	-	900	-	2 387	47 524	22 728	380	55
78	Förderung d. Land- u. Forstwirtschaft .	-	390	-	417	626	15 565	671	93
79	Fremdenverkehr, sonst. Förderung	4 720	201 671	7 191	88 515	4 713	466 749	37 110	105 818
8	Wirtschaftliche Unternehmen, allgemeines Grund- u. Sondervermögen ..	888	36 259	98 288	609 422	40 596	1 101 664	26 910	355 684
80	Verwalt.d.wirtschaftl. Unternehmen ...	-	-	-	1 689	142	8 209	-	821
81	Versorgungsunternehmen	37	484	17 902	2 369	921	79 032	7 661	18 838
810	Elektrizitätsversorgung	-	-	441	617	26	7 213	28	138
813	Gasversorgung	-	-	450	-	120	1 468	31	159
815	Wasserversorgung	37	268	283	798	746	45 970	7 293	9 686
816	Fernwärmeversorgung	-	-	448	288	-	6 165	1	6 094
817	Kombinierte Versorgungsunternehmen .	-	216	16 280	666	29	18 216	308	2 761
82	Verkehrsunternehmen	-	77	22 810	1 351	12 191	24 004	16	177 307
83	Komb. Versorgungs- u. Verkehrsuntern. .	-	-	13 915	4 390	60	3 592	1 709	5 740
84	Unternehmen d. Wirtschaftsförderung ..	-	8 850	7 197	3 269	16 292	41 920	92	21 752
85	Land- u. forstwirtschaftl. Unternehmen	-	6 680	63	564	818	5 800	6	10 173
86	Kur- und Badebetriebe	-	76	458	3 035	591	23 368	703	24 247
87	Sonst. wirtschaftliche Unternehmen ...	-	6 614	22 094	139	72	23 988	-	57 016
88	Allgemeines Grundvermögen	851	13 413	12 310	591 705	9 497	885 756	16 368	39 255
89	Allgemeines Sondervermögen	-	65	1 539	911	12	5 975	355	535
9	Allgemeine Finanzwirtschaft	-	-	-	-	-	-	229 975	27
90	Steuern, allg. Zuweisungen u. Umlagen ..	-	-	-	-	-	-	227 845	27
91	Sonst. allg. Finanzwirtschaft	-	-	-	-	-	-	2 130	-
92	Abwicklung der Vorjahre	-	-	-	-	-	-	-	-
1000	Gesamthaushalt	17 850	259 864	180 749	1 006 539	972 854	12 477 830	861 535	1 161 280

1) Ohne Sondervermögen "Krankenhäuser mit kaufmännischem Rechnungswesen".
 2) Siehe hierzu "Allgemeine und methodische Erläuterungen".

2 Ausgaben und Einnahmen der Gemeinden und Gemeinde

2.3 Neue

1000

Gl. Nr.	Aufgabenbereich	Steuern und steuerähnliche Einn.(netto) Gebühren, zweckgebundene Abgaben	Einnahmen aus Verkauf	Mieten und Pachten	Sonstige Verw.-u. Betriebs- einnahmen	Erstattung von Ausgaben des Verwaltungshaushalts			Allgemeine Zuweisungen von Gemeinden/ Gv.
						von Gemeinden/ Gv.	von and. öffentl. Bereichen	von sonstigen Bereichen	
		51	52	53	54	55	56	57	58
46	Einrichtungen der Jugendhilfe	713 898	93 387	27 064	31 397	250 017	87 653	20 092	172 244
460	Einrichtungen der Jugendarbeit	13 878	5 366	4 020	2 408	4 984	737	828	4 956
461	Jugendwohnheime, Schülerheime u.ä.	14 957	779	4 143	724	26 367	227	7 757	25
462	Einrichtungen der Familienförderung	1 335	136	129	42	292	1	7	57
463	Einrichtungen für werdende Mütter	2 790	4	7	66	65	-	-	28
464	Tageseinrichtungen für Kinder	613 223	83 521	17 421	25 377	200 762	84 098	9 378	164 301
465	Erziehungs-, Jugend-, Familienberatung	142	416	229	70	73	469	2	-
466	Einricht.f. Erziehungshilfe u.ä.	51 369	367	596	1 531	15 833	1 292	578	1
467	Einricht.d.Mitarbeiterfortbildung	31	2	4	-	2	-	-	-
468	Sonstige Einrichtungen	16 173	2 796	515	1 179	1 639	829	1 542	2 876
47	Förderung von anderen Trägern der Wohlfahrtspflege	102	-	-	2 818	140	2 485	-	3 687
470	Förderung der Wohlfahrtspflege	-	-	-	-	-	-	-	-
48	Weitere soziale Bereiche	-	-	-	-	10	46 207	4	-
486	Vollzug des Betreuungsgesetzes	-	-	-	-	10	46 207	4	-
487	Hilfe f. Heimkehrer u. polit. Häftlinge	-	-	-	-	-	-	-	-
49	Sonstige soziale Angelegenheiten	234	-	2 420	585	95	212 271	4 374	58
495	Sonst. soziale Angelegenheiten	-	-	-	-	-	-	-	-
496	Leist.nach dem Bundeskindergeldges.	-	-	-	-	-	-	-	-
5	Gesundheit, Sport, Erholung	135 391	5 797	57 361	52 197	7 873	35 758	31 896	2 041
50	Gesundheitsverwaltung	19 605	214	516	1 716	14	4 821	1 561	1
51	Krankenhäuser 1)	376	1 396	861	4 060	921	13 058	17	-
54	Sonstige Einrichtungen und Massnahmen der Gesundheitspflege	16 103	431	11 036	5 281	213	10 410	1 870	18
55	Förderung des Sports	6 098	77	1 033	2 106	7	187	1 210	74
56	Eigene Sportstätten	16 847	329	23 166	7 619	3 600	2 983	6 371	990
57	Badeanstalten	54 556	301	6 225	24 743	1 782	989	6 256	359
58	Park- und Gartenanlagen	3 178	1 098	3 947	3 835	1 026	2 754	12 787	486
59	Sonstige Erholungseinrichtungen	18 628	1 351	10 577	2 837	310	576	1 824	113
6	Bau- und Wohnungswesen, Verkehr	690 570	4 508	41 724	45 834	18 314	77 392	59 352	4 651
60	Bauverwaltung	45 933	1 001	2 375	11 343	11 385	6 925	16 618	46
61	Städteplanung, Vermessung, Bauordnung	455 788	1 468	154	13 124	3 265	49 090	6 806	811
62	Wohnungsbaufoerd. u. Wohnungsfürsorge	4 005	6	36 530	743	408	1 563	1 591	16
63	Gemeindestrassen	25 409	793	636	5 977	1 551	7 681	4 106	3 519
65	Kreisstrassen	538	155	58	602	692	8 262	931	126
66	Bundes- und Landesstrassen	314	-	-	90	-	62	281	-
660	Bundesstrassen	271	-	-	20	-	2	281	-
665	Landesstrassen	43	-	-	70	-	60	-	-
67	Strassenbeleuchtung- u. -reinigung	55 525	831	329	11 190	587	798	18 741	20
670	Strassenbeleuchtung	2 105	148	218	10 114	161	434	2 812	-
675	Strassenreinigung	53 420	683	111	1 076	426	364	15 929	20
68	Parkeinrichtungen	64 579	59	1 592	754	1	2	94	113
69	Wasserläufe, Wasserbau	38 479	195	50	2 011	425	3 009	10 184	-
7	öffentl. Einricht., Wirtschaftsförd.	1 958 481	54 326	51 544	56 668	22 069	33 615	222 940	3 984
70	Abwasserbeseitigung 2)	163 293	40	270	2 439	1 973	12 550	8 447	473
72	Abfallbeseitigung 2)	1 571 038	25 950	6 729	11 848	686	4 308	50 812	178
73	Märkte	51 017	190	16 160	6 607	12	26	719	4
74	Schlacht- und Viehhöfe	8 217	-	-	247	-	10	-	-
75	Bestattungswesen	118 020	7 356	1 775	2 465	686	2 930	2 399	580
76	Sonstige öffentliche Einrichtungen	7 975	3 070	13 431	2 266	475	963	1 306	697
77	Hilfsbetriebe der Verwaltung	19 708	7 749	2 557	25 193	15 443	4 710	150 864	646
78	Förderung d. Land- u. Forstwirtschaft	1 846	1 325	1 506	326	109	924	308	163
79	Fremdenverkehr, sonst. Förderung	17 367	8 646	9 116	5 277	2 685	7 194	8 085	1 243
8	Wirtschaftliche Unternehmen,								
	allgemeines Grund- u. Sondervermögen	69 869	38 962	816 018	52 130	6 871	9 055	34 788	1 365
80	Verwalt.d.wirtschaftl. Unternehmen	574	9	546	573	208	13	1 221	-
81	Versorgungsunternehmen	43 711	11 098	4 415	11 221	464	520	4 573	-
810	Elektrizitätsversorgung	328	34	468	994	-	-	179	-
813	Gasversorgung	300	-	-	21	-	-	62	-
815	Wasserversorgung	34 519	6 098	84	7 187	23	520	2 098	-
816	Fernwärmeversorgung	7 202	4 966	3 480	1 748	441	-	1 727	-
817	Kombinierte Versorgungsunternehmen	1 362	-	383	1 271	-	-	507	-
82	Verkehrsunternehmen	5 525	8	534	3 904	2 449	176	1 710	812
83	Komb.Versorgungs- u. Verkehrsunternehm.	-	-	1 800	3	-	-	1 177	-
84	Unternehmen d. Wirtschaftsförderung	972	1 201	6 839	5 253	224	35	451	78
85	Land- u. Forstwirtschaftl. Unternehmen	764	22 266	2 898	659	65	535	443	131
86	Kur- und Badebetriebe	4 790	1 217	638	961	61	46	273	1
87	Sonst. wirtschaftliche Unternehmen	943	1 035	5 927	427	-	40	1 646	46
88	Allgemeines Grundvermögen	12 585	2 128	788 441	28 868	3 198	7 640	22 865	297
89	Allgemeines Sondervermögen	5	-	3 980	261	202	50	629	-
9	Allgemeine Finanzwirtschaft	6 431 016	-	-	11 435	-	-	12 512	4 647 362
90	Steuern, allg. Zuweisungen u. Umlagen	6 430 946	-	-	9 933	-	-	132	4 647 362
91	Sonst. allg. Finanzwirtschaft	70	-	-	1 502	-	-	12 380	-
92	Abwicklung der Vorjahre	-	-	-	-	-	-	-	-
1000	Gesamthaushalt	11 453 536	342 662	1 263 220	420 450	1 291 193	3 398 443	624 182	4 931 171

1) Ohne Sondervermögen "Krankenhäuser mit kaufmännischem Rechnungswesen".

2) Siehe hierzu "Allgemeine und methodische Erläuterungen".

Statistisches Bundesamt Wiesbaden
Fachserie 14, Reihe 3.3, 1996

verbände nach Aufgabenbereichen und Arten 1996

Länder

DM

Zuweisungen und Umlagen, u. Zuschüsse f. lfd. Zwecke		Zinseinnahmen			Gewinnanteile, Ersatz v. soz. Leist. ausserhalb von Einrichtungen	Konzessionsabgaben, Ersatz v. soz. Leistungen in Ein- richtungen	Sonstige Einnahmen des Verwaltungs- haushalts	Abzüglich Zahlungen von Gemeinden/ Gv.	Einnahmen des Verwaltungs- haushalts	G1. Nr.
von öffentl. Bereichen	von sonstigen Bereichen	von Gemeinden/ Gv.	von öffentl. Bereichen	von sonstigen Bereichen	64	65	66	67	68	
59	60	61	62	63	64	65	66	67	68	
1 743 098	8 751	1	-	32	1	2	-	422 262	2 725 375	46
41 468	908	-	-	-	1	-	-	9 940	69 614	460
425	821	-	-	1	-	-	-	26 392	29 834	461
3 181	16	-	-	-	-	-	-	349	4 847	462
273	2	-	-	-	-	-	-	93	3 142	463
1 680 295	6 726	1	-	-	-	2	-	365 064	2 520 041	464
1 881	13	-	-	-	-	-	-	73	3 222	465
293	155	-	-	31	-	-	-	15 834	56 212	466
-	-	-	-	-	-	-	-	2	37	467
15 282	110	-	-	-	-	-	-	4 515	38 426	468
9 409	1 040	-	-	-	-	-	-	3 827	15 854	47
-	-	-	-	-	-	-	-	-	-	470
34	14	-	-	-	3 637	673	-	10	50 569	48
34	14	-	-	-	3 637	673	-	10	50 569	486
-	-	-	-	-	-	-	-	-	-	487
27 584	84	-	-	1	6 195	173	-	153	253 921	49
-	-	-	-	-	-	-	-	-	-	495
-	-	-	-	-	-	-	-	-	-	496
319 471	8 954	-	-	107	6 937	-	-	9 914	653 869	5
11 411	372	-	-	-	-	-	-	15	40 216	50
43	-	-	-	104	1 219	-	-	921	21 134	51
5 095	3 314	-	-	1	2 138	-	-	231	55 679	54
6 167	971	-	-	-	-	-	-	81	17 849	55
23 120	2 151	-	-	-	7	-	-	4 590	82 593	56
4 695	641	-	-	-	3 162	-	-	2 141	102 148	57
223 245	1 337	-	-	-	380	-	-	1 512	252 561	58
45 695	168	-	-	2	31	-	-	423	81 689	59
372 182	14 462	-	-	1 078	3 248	-	-	22 965	1 310 350	6
33 672	1 086	-	-	-	-	-	-	11 431	118 953	60
82 833	4 056	-	-	78	7	-	-	4 076	613 404	61
3 148	1 580	-	-	771	3 150	-	-	424	53 087	62
141 515	5 366	-	-	39	-	-	-	5 070	191 522	63
88 470	1	-	-	-	-	-	-	818	99 017	65
1 104	-	-	-	-	-	-	-	-	1 851	66
945	-	-	-	-	-	-	-	-	1 519	660
159	-	-	-	-	-	-	-	-	332	665
6 978	41	-	-	190	-	-	-	607	94 623	67
131	38	-	-	-	-	-	-	161	16 000	670
6 847	3	-	-	190	-	-	-	446	78 623	675
1 514	2 225	-	-	-	-	-	-	114	70 819	68
12 948	107	-	-	-	91	-	-	425	67 074	69
550 902	11 924	-	118	3 416	11 485	-	-	26 053	2 955 419	7
2 482	491	-	118	1 015	774	-	-	2 446	191 919	70
20 587	4 917	-	-	2 200	8 533	-	-	864	1 706 922	72
1 897	472	-	-	-	-	-	-	16	77 088	73
-	1	-	-	-	-	-	-	-	8 475	74
12 357	254	-	-	-	2	-	-	1 266	147 558	75
37 015	184	-	-	-	2 144	-	-	1 172	68 354	76
349 199	312	-	-	-	-	-	-	16 089	560 292	77
24 329	37	-	-	-	-	-	-	272	30 601	78
103 036	5 256	-	-	201	32	-	-	3 928	164 210	79
150 094	9 828	-	23	6 828	57 962	778 978	-	8 236	2 024 535	8
2 907	70	-	-	-	-	3 453	-	208	9 366	80
3 838	24	-	10	3 424	16 837	704 938	-	464	804 609	81
195	14	-	-	711	10 567	520 799	-	-	534 289	810
-	-	-	-	-	193	22 523	-	-	23 099	813
674	10	-	10	1 802	2 039	9 502	-	23	64 543	815
3	-	-	-	393	1 684	6 998	-	441	28 201	816
2 966	-	-	-	518	2 354	145 116	-	-	154 477	817
104 002	2 553	-	-	-	471	678	-	3 261	119 561	82
3 067	1 440	-	-	576	1 266	60 034	-	-	69 363	83
689	876	-	-	-	187	119	-	302	16 622	84
21 669	353	-	-	4	63	-	-	196	49 654	85
3 367	9	-	-	259	-	-	-	62	11 560	86
1 479	701	-	-	468	16 365	9 756	-	46	38 787	87
7 202	3 775	-	13	1 981	22 709	-	-	3 495	898 007	88
1 874	27	-	-	116	64	-	-	202	7 006	89
17 275 497	36 296	2 759	5 696	323 047	2 769	-	1 100 950	4 652 832	25 196 507	9
17 275 497	7 435	-	-	-	-	-	-	4 647 362	23 723 943	90
-	28 861	2 759	5 696	323 047	2 769	-	1 100 950	5 470	1 472 564	91
-	-	-	-	-	-	-	-	-	-	92
22 146 711	354 845	2 835	5 866	336 768	409 544	2 610 513	1 100 950	6 227 910	44 464 979	1000

G1. Nr.	Aufgabenbereich	Rückflüsse von Darlehen			Einnahmen aus d. Ver- äußerung v. Beteili- gungen usw.	Einn.a. Veräußerung des Anlagevermögens		Zuweisungen und für Investitionen	
		von	von and.	von		Grund-	Beweg-	von	von and.
		Gemeinden/ Gv.	öffentl. Bereichen	sonstigen Bereichen		stücke	liche Sachen	Gemeinden/ Gv.	öffentl. Bereichen
		69	70	71	72	73	74	75	76
46	Einrichtungen der Jugendhilfe	23	-	122	204	6 528	1 729	14 534	59 653
460	Einrichtungen der Jugendarbeit	-	-	-	200	1 916	288	1 672	13 837
461	Jugendwohnheime, Schülerheime u.ä. ...	-	-	-	-	1 715	75	21	1 229
462	Einrichtungen der Familienförderung ..	-	-	-	-	-	2	-	208
463	Einrichtungen für werdende Mütter	-	-	-	-	-	-	-	-
464	Tageseinrichtungen für Kinder	23	-	38	4	2 805	1 354	12 015	37 558
465	Erziehungs-, Jugend-, Familienberatung	-	-	-	-	-	-	10	124
466	Einricht. f. Erziehungshilfe u.ä.	-	-	-	-	25	-	335	978
467	Einricht. d. Mitarbeiterfortbildung ...	-	-	-	-	-	-	-	-
468	Sonstige Einrichtungen	-	-	84	-	67	10	481	5 719
47	Förderung von anderen Trägern der Wohlfahrtspflege	-	-	12	-	-	-	110	2 201
470	Förderung der Wohlfahrtspflege	-	-	-	-	-	-	-	-
48	Weitere soziale Bereiche	-	-	13	-	-	-	-	-
486	Vollzug des Betreuungsgesetzes	-	-	13	-	-	-	-	-
487	Hilfe f. Heimkehrer u. polit. Häftlinge	-	-	-	-	-	-	-	-
49	Sonstige soziale Angelegenheiten	-	-	5	-	-	-	-	-
495	Sonst. soziale Angelegenheiten	-	-	-	-	-	-	-	-
496	Leist. nach dem Bundeskindergeldges. .	-	-	-	-	-	-	-	-
5	Gesundheit, Sport, Erholung	-	1 400	3 915	853	12 594	2 431	39 177	815 125
50	Gesundheitsverwaltung	-	-	-	-	16	165	1 034	332
51	Krankenhäuser 1)	-	1 400	1 678	417	1 488	561	12 873	458 781
54	Sonstige Einrichtungen und Massnahmen der Gesundheitspflege	-	-	58	137	457	213	-	1 072
55	Förderung des Sports	-	-	69	-	168	12	60	13 543
56	Eigene Sportstätten	-	-	28	178	4 582	734	17 535	127 924
57	Badeanstalten	-	-	286	-	4 041	66	4 951	114 577
58	Park- und Gartenanlagen	-	-	1 782	1	415	192	1 061	65 068
59	Sonstige Erholungseinrichtungen	-	-	14	120	1 427	488	1 663	33 828
6	Bau- und Wohnungswesen, Verkehr	538	2 749	11 859	4 675	199 968	4 204	74 393	2 717 286
60	Bauverwaltung	-	-	29	-	25 060	875	5 261	94 922
61	Stadtplanung, Vermessung, Bauordnung ..	218	-	3 733	184	76 954	333	15 389	1 041 285
62	Wohnungsbauförd. u. Wohnungsfürsorge ..	3	2 446	6 295	1 548	48 799	928	881	155 534
63	Gemeindestrassen	317	303	1 003	2 772	45 513	1 613	46 939	1 014 931
65	Kreisstrassen	-	-	-	-	568	234	3 848	252 541
66	Bundes- und Landesstrassen	-	-	-	-	925	-	160	92 213
680	Bundesstrassen	-	-	-	-	800	-	-	82 450
665	Landesstrassen	-	-	-	-	125	-	160	9 763
67	Strassenbeleuchtung- u. -reinigung ...	-	-	799	-	496	195	1 110	21 855
670	Strassenbeleuchtung	-	-	79	-	479	22	1 108	21 815
675	Strassenreinigung	-	-	720	-	17	173	2	40
68	Parkeinrichtungen	-	-	-	64	271	26	390	10 800
69	Wasserläufe, Wasserbau	-	-	-	107	1 382	-	415	33 205
7	öffentl. Einricht., Wirtschaftsförd.	2 481	18 562	7 473	13 979	182 570	4 905	20 946	711 812
70	Abwasserbeseitigung 2)	100	18 430	3 598	6 473	43 718	1 743	8 256	241 296
72	Abfallbeseitigung 2)	-	32	473	2 725	268	298	3 546	67 248
73	Märkte	-	-	-	-	5	9	25	2 797
74	Schlacht- und Viehhöfe	-	-	-	-	-	-	-	-
75	Bestattungswesen	-	-	-	424	410	39	532	10 046
76	Sonstige öffentliche Einrichtungen ..	-	-	407	115	2 076	68	2 455	28 315
77	Hilfsbetriebe der Verwaltung	6	-	133	-	2 095	2 107	649	2 675
78	Förderung d. Land- u. Forstwirtschaft ..	-	-	480	-	1 042	120	315	11 783
79	Fremdenverkehr, sonst. Förderung	2 375	100	2 382	4 242	132 956	521	5 168	347 652
8	Wirtschaftliche Unternehmen, allgemeines Grund- u. Sondervermögen ..	4 040	2 030	61 845	55 744	2 217 995	10 500	6 774	420 516
80	Verwalt. d. wirtsch. Unternehmen	-	-	-	-	5 758	-	197	125
81	Versorgungsunternehmen	250	974	7 595	19 428	38 070	3 323	36	71 758
810	Elektrizitätsversorgung	-	19	-	5 373	11 422	-	-	1 599
813	Gasversorgung	-	-	153	2 000	438	514	-	311
815	Wasserversorgung	250	955	61	1 282	18 321	280	36	17 532
816	Fernwärmeversorgung	-	-	1 851	116	1 500	2 520	-	4 418
817	Kombinierte Versorgungsunternehmen ..	-	-	5 530	10 657	6 389	9	-	47 898
82	Verkehrsunternehmen	-	-	9 603	3 892	204	138	262	24 980
83	Komb. Versorgungs- u. Verkehrsuntern. .	-	-	591	11 500	3 124	-	841	5 903
84	Unternehmen d. Wirtschaftsförderung ..	-	-	2 109	698	4 087	139	238	46 537
85	Land- u. forstwirtschaftl. Unternehmen	-	-	87	-	1 830	82	-	4 824
86	Kur- und Badebetriebe	-	-	262	88	5 041	-	423	39 045
87	Sonst. wirtschaftliche Unternehmen ...	-	-	5 926	2 160	846	79	600	66 812
88	Allgemeines Grundvermögen	3 790	1 041	35 183	17 813	2 149 992	6 507	3 950	158 871
89	Allgemeines Sondervermögen	-	15	489	165	9 043	232	227	1 661
9	Allgemeine Finanzwirtschaft	-	-	-	-	-	-	24 355	2 141 330
90	Steuern, allg. Zuweisungen u. Umlagen ..	-	-	-	-	-	-	4 164	2 010 838
91	Sonst. allg. Finanzwirtschaft	-	-	-	-	-	-	20 191	130 492
92	Abwicklung der Vorjahre	-	-	-	-	-	-	-	-
1000	Gesamthaushalt	10 045	25 156	102 916	92 740	2 866 538	35 920	297 356	7 962 501

1) Ohne Sondervermögen "Krankenhäuser mit kaufmännischem Rechnungswesen".
2) Siehe hierzu "Allgemeine und methodische Erläuterungen".

Statistisches Bundesamt Wiesbaden
Fachserie 14, Reihe 3.3, 1996

3 Ausgaben und Einnahmen der Gemeinden und

3.4 Ämter, Samtgemeinden, Verbandsgemeinden und

1000

Lfd. Nr.	Ausgaben / Einnahmen	Bundesgebiet insgesamt	Baden-Württemberg	Bayern	Brandenburg	Hessen	Mecklenburg-Vorpommern
1	Personalausgaben	2 528 641	-	-	359 224	-	170 660
2	Unterhaltungsaufwand	103 693	-	-	9 298	-	1 852
3	Geräte, Ausrüstungs- u. Ausrüstungsgegenstände ..	60 099	-	-	11 526	-	3 551
4	Mieten und Pachten	71 941	-	-	12 180	-	5 221
5	Bewirtschaftung der Grundstücke usw.	253 068	-	-	24 956	-	8 104
6	Haltung von Fahrzeugen	31 324	-	-	6 855	-	670
7	Besondere Aufwendungen für Bedienstete	25 929	-	-	6 116	-	1 225
8	Weitere Verwaltungs- u. Betriebsausgaben	161 536	-	-	23 807	-	6 261
9	Steuern, Versicherungen, Schadensfälle	57 392	-	-	3 061	-	1 965
10	Geschäftsausg., weitere allg. sächl. Ausgaben ..	211 853	-	-	33 195	-	16 374
11	Erstatt. v. Ausgaben d. Verwaltungshaushalts ..	464 065	-	-	76 033	-	7 432
12	Kalkulatorische Kosten	144 308	-	-	452	-	688
13	Zuweisungen u. sonst. Zuschüsse f. lfd. Zwecke ..	142 658	-	-	10 173	-	5 287
14	Schuldendiensthilfen	2 451	-	-	111	-	-
15	Leist. d. soz.-u. Jugendhilfe ausserh. v. Einricht.	582 833	-	-	35 682	-	372
16	Leist. d. soz.-u. Jugendhilfe in Einrichtungen ..	11 595	-	-	400	-	-
17	Leist. an Kriegsopfer und Asylbewerber, sonstige soziale Leistungen	179 665	-	-	2 406	-	172
18	Zinsausgaben	206 006	-	-	8 014	-	4 848
19	Allgemeine Zuweisungen und Umlagen	304 033	-	-	-	-	2 864
20	Weitere Finanzausgaben	1 424	-	-	385	-	141
21	Zuführung zum Vermögenshaushalt	373 215	-	-	45 392	-	12 748
22	Deckung von Sollfehlbeträgen	36 631	-	-	1 715	-	1 807
23	./. Zahlungen von Gemeinden/Gv.	3 822 694	-	-	516 922	-	207 358
24	Ausgaben des Verwaltungshaushalts zusammen ...	2 131 666	-	-	154 059	-	44 884
25	Zuführung zum Verwaltungshaushalt	36 705	-	-	1 489	-	1 665
26	Zuführungen an Rücklagen	149 245	-	-	20 397	-	7 632
27	Gewährung von Darlehen	2 297	-	-	364	-	-
28	Vermögenserwerb	177 246	-	-	27 761	-	10 139
29	Baumassnahmen	769 592	-	-	84 495	-	29 753
30	Tilgung v. Krediten, Rückzahlung Inn. Darlehen ..	235 162	-	-	2 901	-	6 163
31	Zuweisungen u. Zuschüsse f. Investitionen	82 912	-	-	5 530	-	1 030
32	Deckung von Sollfehlbeträgen	22 958	-	-	2 357	-	1 175
33	Sonstige Ausgaben des Vermögenshaushalts	154	-	-	124	-	3
34	./. Zahlungen von Gemeinden/Gv.	133 902	-	-	14 278	-	2 110
35	Ausgaben des Vermögenshaushalts zusammen	1 342 369	-	-	131 140	-	55 450
36	Ausgaben d. Verwalt.-u. Vermögenshaush. zusammen	3 474 035	-	-	285 199	-	100 334
37	./. Haushaltstechnische Verrechnungen	587 431	-	-	48 163	-	15 359
38	Bereinigte Ausgaben	2 886 604	-	-	237 036	-	84 975
39	./. Zahlungen von anderen Ebenen	1 327 416	-	-	137 847	-	46 403
40	Nettoaussgaben	1 559 188	-	-	99 189	-	38 572
41	Nachrichtlich: Bruttoausgaben	7 430 631	-	-	816 399	-	309 802
42	Steuern (netto)	8 847	-	-	8	-	1
43	Steuerähnliche Einnahmen	146	-	-	-	-	-
44	Schlüsselzuweisungen	374 844	-	-	-	-	-
45	Bedarfszuweisungen	13 078	-	-	-	-	-
46	Sonstige allgemeine Zuweisungen	236 637	-	-	17 544	-	1 821
47	Allgemeine Umlagen	2 827 650	-	-	456 979	-	191 056
48	Ausgleichsleistungen n. d. Familienleistausgl. .	-	-	-	-	-	-
49	Gebühren, zweckgebundene Abgaben	472 791	-	-	23 130	-	8 778
50	Einnahmen aus Verkauf	7 670	-	-	3 318	-	282
51	Mieten und Pachten	37 512	-	-	2 032	-	873
52	Sonstige Verwaltungs- u. Betriebseinnahmen	39 162	-	-	2 622	-	1 410
53	Erstattungen v. Ausgaben d. Verwaltungshaushalts	1 030 634	-	-	67 253	-	15 186
54	Zuweisungen u. Zuschüsse f. lfd. Zwecke	446 449	-	-	82 217	-	30 164
55	Zinseinnahmen	39 911	-	-	2 751	-	1 949
56	Gewinnanteile, Konzessionsabgaben	5 478	-	-	-	-	-
57	Schuldendiensthilfen	2 742	-	-	-	-	49
58	Ersatz v. soz. Leist. ausserhalb v. Einrichtungen	163 620	-	-	12 420	-	60
59	Ersatz v. soz. Leist. in Einrichtungen	3 379	-	-	261	-	2
60	Kalkulatorische Einnahmen	144 602	-	-	453	-	687
61	Zuführung vom Vermögenshaushalt	36 705	-	-	1 489	-	1 665
62	./. Zahlungen von Gemeinden/Gv.	3 822 694	-	-	516 922	-	207 358
63	Einnahmen des Verwaltungshaushalts zusammen ..	2 069 163	-	-	155 555	-	46 625
64	Zuführung vom Verwaltungshaushalt	373 011	-	-	45 392	-	12 544
65	Entnahmen aus Rücklagen	118 009	-	-	6 459	-	7 219
66	Rückflüsse von Darlehen	4 962	-	-	366	-	53
67	Einnahmen a. d. Veräusserung v. Beteiligungen ...	405	-	-	6	-	-
68	Einn. a. d. Veräusserung v. Sachen d. Anlageverm. .	38 963	-	-	1 576	-	344
69	Beiträge und ähnliche Entgelte	95 847	-	-	2 786	-	2 388
70	Zuweisungen und Zuschüsse für Investitionen ..	465 444	-	-	50 920	-	17 835
71	Einnahmen aus Krediten und inneren Darlehen ..	358 970	-	-	29 886	-	15 622
72	./. Zahlungen von Gemeinden/Gv.	133 902	-	-	14 278	-	2 110
73	Einnahmen des Vermögenshaushalts zusammen	1 321 709	-	-	123 113	-	53 895
74	Einn. d. Verwalt.-u. Vermögenshaush. zusammen	3 390 872	-	-	278 668	-	100 520
75	./. Haushaltstechnische Verrechnungen	587 234	-	-	48 164	-	15 154
76	Bereinigte Einnahmen	2 803 638	-	-	230 504	-	85 366
77	./. Zahlungen von anderen Ebenen	1 327 416	-	-	137 847	-	46 403
78	Nettoeinnahmen	1 476 222	-	-	92 657	-	38 963
79	Nachrichtlich: Bruttoeinnahmen	7 347 468	-	-	809 868	-	309 988
80	Mehrausgaben(-)/Mehreinnahmen	-	-	-	-	-	-
81	Zusammen	-83 163	-	-	-6 531	-	186
82	Verwaltungshaushalt	-62 503	-	-	1 496	-	1 741
82	Vermögenshaushalt	-20 660	-	-	-8 027	-	-1 555

Statistisches Bundesamt Wiesbaden
Fachserie 14, Reihe 3.3, 1996

Gemeindeverbänden nach Arten und Ländern 1996

Verwaltungsgemeinschaften d. neuen Bundesländer

DM

Nieder- sachsen	Nordrhein- West- falen	Rheinland- Pfalz	Saarland	Sachsen	Sachsen- Anhalt	Schleswig- Holstein	Thüringen	Nachrichtlich: Früheres Bundesgebiet	Neue Länder	Lfd. Nr.
548 981	-	749 419	-	-	370 493	177 860	152 004	1 476 260	1 052 381	1
42 748	-	36 052	-	-	5 227	7 697	819	86 497	17 196	2
14 295	-	16 386	-	-	8 008	4 072	2 261	34 753	25 346	3
15 315	-	14 469	-	-	12 356	8 278	4 122	38 062	33 879	4
87 667	-	93 698	-	-	12 144	23 970	2 529	205 335	47 733	5
10 046	-	9 186	-	-	2 892	860	815	20 092	11 232	6
5 284	-	6 813	-	-	3 326	2 159	1 006	14 256	11 673	7
63 663	-	30 754	-	-	13 528	19 804	3 719	114 221	47 315	8
26 734	-	18 534	-	-	1 740	4 516	842	49 784	7 608	9
35 423	-	77 295	-	-	21 059	19 427	9 080	132 145	79 708	10
77 468	-	78 953	-	-	146 368	76 358	1 453	232 779	231 286	11
117 386	-	17 174	-	-	38	8 570	-	143 130	1 178	12
65 412	-	43 395	-	-	1 931	16 062	398	124 869	17 789	13
1 746	-	339	-	-	179	76	-	2 161	290	14
206 521	-	319 772	-	-	10 330	8 206	1 950	534 499	48 334	15
3 779	-	7 393	-	-	-	23	-	11 195	400	16
63 046	-	111 194	-	-	353	2 460	34	176 700	2 965	17
91 494	-	90 165	-	-	2 591	7 933	961	189 592	16 414	18
189 914	-	111 200	-	-	-	16	39	301 130	2 903	19
251	-	297	-	-	19	292	39	840	584	20
120 437	-	127 164	-	-	23 457	34 739	9 278	282 340	90 875	21
23 465	-	8 486	-	-	802	356	-	32 307	4 324	22
854 817	-	1 260 738	-	-	497 644	332 719	152 496	2 448 274	1 374 420	23
956 258	-	707 400	-	-	139 197	91 015	38 853	1 754 673	376 993	24
26 378	-	2 135	-	-	3 204	1 165	669	29 678	7 027	25
55 348	-	30 622	-	-	13 428	16 818	5 000	102 788	46 457	26
-	-	1 356	-	-	275	302	-	1 658	639	27
45 458	-	60 362	-	-	15 409	11 142	6 975	116 962	60 284	28
342 321	-	229 919	-	-	19 018	58 509	5 577	630 749	138 843	29
149 151	-	63 499	-	-	1 528	10 069	1 861	222 709	12 453	30
51 274	-	17 957	-	-	1 864	5 252	5	74 483	8 429	31
17 049	-	1 045	-	-	414	446	472	18 540	4 418	32
74 450	-	27 044	-	-	5 734	9 744	542	111 238	22 664	34
612 529	-	379 867	-	-	49 406	93 959	20 018	1 086 355	256 014	35
1 568 787	-	1 087 267	-	-	188 603	184 974	58 871	2 841 028	633 007	36
283 791	-	156 067	-	-	27 295	46 674	10 082	486 532	100 899	37
1 284 936	-	931 200	-	-	161 308	138 300	48 789	2 354 496	532 108	38
485 700	-	474 267	-	-	117 224	32 741	33 234	992 708	334 708	39
799 296	-	456 933	-	-	44 084	105 559	15 555	1 361 788	197 400	40
2 498 054	-	2 375 049	-	-	691 981	527 437	211 909	5 400 540	2 030 091	41
-	-	8 804	-	-	34	-	-	8 804	43	42
-	-	146	-	-	-	-	-	146	-	43
68 000	-	306 844	-	-	-	-	-	374 844	-	44
12 441	-	459	-	-	178	-	-	12 900	178	45
215 938	-	490	-	-	-	780	64	217 208	19 429	46
491 608	-	823 763	-	-	456 817	260 780	146 647	1 576 151	1 251 499	47
311 856	-	64 647	-	-	16 818	43 574	3 988	420 077	52 714	49
1 289	-	2 104	-	-	449	109	119	3 502	4 168	50
12 451	-	13 332	-	-	701	7 829	294	33 612	3 900	51
10 205	-	17 846	-	-	1 125	5 460	494	33 511	5 651	52
365 361	-	490 291	-	-	45 188	41 105	6 250	896 757	133 877	53
62 485	-	83 542	-	-	109 951	45 976	32 114	192 003	254 446	54
6 663	-	22 155	-	-	827	5 298	258	34 126	5 785	55
4 621	-	656	-	-	17	184	-	5 461	17	56
957	-	561	-	-	60	1 115	-	2 633	109	57
38 466	-	107 996	-	-	1 647	2 707	324	149 169	14 451	58
214	-	2 779	-	-	-	123	-	3 116	263	59
117 387	-	17 174	-	-	38	8 863	-	143 424	1 178	60
26 378	-	2 135	-	-	3 204	1 165	669	29 678	7 027	61
854 817	-	1 260 738	-	-	497 644	332 719	152 496	2 448 274	1 374 420	62
891 503	-	704 936	-	-	139 410	92 349	38 725	1 688 848	380 315	63
120 437	-	127 164	-	-	23 457	34 739	9 278	282 340	90 671	64
44 642	-	30 588	-	-	7 462	15 639	6 000	90 869	27 140	65
504	-	2 762	-	-	354	923	-	4 189	773	66
27	-	297	-	-	-	75	-	399	6	67
27 876	-	6 721	-	-	527	1 799	120	36 396	2 567	68
80 621	-	1 712	-	-	1 417	6 859	64	89 192	6 655	69
223 767	-	131 142	-	-	10 394	29 548	1 838	384 457	80 987	70
188 552	-	90 552	-	-	10 025	20 457	3 876	299 561	59 409	71
74 450	-	27 044	-	-	5 734	9 744	542	111 238	22 664	72
611 976	-	363 894	-	-	47 902	100 295	20 634	1 076 165	245 544	73
1 503 479	-	1 068 890	-	-	187 312	192 644	59 359	2 765 013	625 859	74
283 795	-	156 066	-	-	27 293	46 681	10 081	486 542	100 632	75
1 219 694	-	912 824	-	-	160 019	145 963	49 278	2 278 471	525 167	76
485 700	-	474 267	-	-	117 224	32 741	33 234	992 708	334 708	77
733 984	-	438 557	-	-	42 795	113 222	16 044	1 285 763	190 459	78
2 432 746	-	2 356 672	-	-	690 690	535 107	212 397	5 324 525	2 022 943	79
-65 308	-	-18 377	-	-	-1 291	7 670	488	-76 015	-7 148	80
-64 755	-	-2 404	-	-	213	1 334	-128	-65 825	3 322	81
-553	-	-15 973	-	-	-1 504	6 336	616	-10 190	-10 470	82

Lfd. Nr.	Ausgaben / Einnahmen	Bundesgebiet insgesamt	Baden-Württemberg	Bayern	Brandenburg	Hessen	Mecklenburg-Vorpommern
1	Personalausgaben	12 699 430	1 297 041	1 512 713	871 865	1 078 015	496 788
2	Unterhaltungsaufwand	949 700	92 891	174 564	39 670	85 666	35 514
3	Geräte, Ausstattung- u. Ausrüstungsgegenstände ..	256 088	30 292	30 490	19 585	19 447	11 694
4	Mieten und Pachten	548 364	42 890	39 464	32 538	186 689	20 188
5	Bewirtschaftung der Grundstücke usw.	1 445 364	119 715	163 728	85 117	209 446	86 183
6	Hal tung von Fahrzeugen	102 144	4 113	24 214	7 114	3 651	5 161
7	Besondere Aufwendungen für Bedienstete	71 291	4 956	10 260	5 857	5 788	4 686
8	Weitere Verwaltungs- u. Betriebsausgaben	5 055 775	661 612	1 028 509	211 835	244 077	189 842
9	Steuern, Versicherungen, Schadensfälle	250 915	21 511	46 878	6 351	31 742	5 991
10	Geschäftsausg., weitere allg. sächl. Ausgaben ..	1 093 984	123 251	212 044	66 372	63 577	51 026
11	Erstatt. v. Ausgaben d. Verwaltungshaushalts ..	7 490 873	397 807	578 758	184 305	204 940	98 930
12	Kalkulatorische Kosten	666 523	150 379	145 525	22 163	33 835	25 994
13	Zuweisungen u. sonst. Zuschüsse f. lfd. Zwecke ...	5 317 853	553 999	503 702	799 573	185 445	125 022
14	Schuldendiensthilfen	42 459	532	13 028	-	786	100
15	Leist. d. soz.-u. Jugendhilfe ausserh. v. Einricht.	8 071 260	1 610 707	825 710	255 986	1 222 277	178 862
16	Leist. d. soz.-u. Jugendhilfe in Einrichtungen ..	9 321 318	99 963	627 548	751 139	750 285	569 632
17	Leist. an Kriegsgopfer und Asylbewerber, sonstige soziale Leistungen	2 230 690	485 303	213 835	97 004	476 995	37 308
18	Zinsausgaben	1 577 826	189 952	181 915	24 913	220 600	29 432
19	Allgemeine Zuweisungen und Umlagen	8 813 635	1 788 666	2 056 743	3 373	960 870	65
20	Weitere Finanzausgaben	76 418	351	572	3 544	-	2 867
21	Zuführung zum Vermögenshaushalt	3 317 218	302 055	870 633	123 851	335 451	59 798
22	Deckung von Sollfehlbeträgen	508 643	-	-	34 559	232 378	11 214
23	./. Zahlungen von Gemeinden/Gv.	29 455 365	3 395 614	4 698 104	860 563	2 683 404	282 636
24	Ausgaben des Verwaltungshaushalts zusammen ...	40 452 386	4 582 372	4 562 729	2 783 751	3 868 536	1 763 661
25	Zuführung zum Verwaltungshaushalt	411 966	40 282	29 972	950	56 416	1 362
26	Zuführungen an Rücklagen	1 173 133	143 138	144 078	90 292	21 048	23 398
27	Gewährung von Darlehen	263 163	45 512	38 034	7	4 749	144
28	Vermögenserwerb	1 211 235	111 350	161 460	112 820	62 437	45 995
29	Baummassnahmen	4 726 824	313 569	741 756	388 053	363 589	214 989
30	Tilgung v. Krediten, Rückzahlung Inn. Darlehen ..	2 188 685	214 572	238 683	33 646	353 097	14 560
31	Zuweisungen u. Zuschüsse f. Investitionen	2 614 688	172 999	517 245	281 002	178 804	65 329
32	Deckung von Sollfehlbeträgen	84 942	-	-	3 825	16 668	-
33	Sonstige Ausgaben des Vermögenshaushalts	23 358	357	694	85	15 949	16
34	./. Zahlungen von Gemeinden/Gv.	521 067	42 449	38 560	4 089	16 880	14 137
35	Ausgaben des Vermögenshaushalts zusammen	12 176 927	999 330	1 833 362	906 531	1 055 877	351 656
36	Ausgaben d. Verwalt.-u. Vermögenshaush. zusammen	52 629 313	5 581 702	6 396 091	3 690 342	4 924 413	2 115 317
37	./. Haushaltstechnische Verrechnungen	4 767 046	581 388	1 146 536	154 947	452 652	97 584
38	Bereinigte Ausgaben	47 862 267	5 000 314	5 249 495	3 535 395	4 471 761	2 017 733
39	./. Zahlungen von anderen Ebenen	28 659 752	3 404 400	2 982 395	2 567 467	2 797 280	1 247 547
40	Nettoausgaben	19 202 515	1 595 914	2 267 100	967 928	1 674 481	770 186
41	Nachrichtlich: Bruttoausgaben	82 605 745	9 019 765	11 132 755	4 554 994	7 624 697	2 412 150
42	Steuern (netto)	245 188	5 131	2 683	560	9 266	460
43	Steuerähnliche Einnahmen	1 442	-	-	-	-	-
44	Schlüsselzuweisungen	10 237 573	568 532	1 212 978	719 834	1 092 752	562 452
45	Bedarfszuweisungen	72 179	156	11 100	-	30 260	4 440
46	Sonstige allgemeine Zuweisungen	3 841 842	1 250 719	840 076	54 042	268 856	23 588
47	Allgemeine Umlagen	26 272 286	3 231 252	4 009 918	806 298	2 594 171	269 273
48	Ausgleichsleistungen n. d. Familienleistausgl. ...	-	-	-	-	-	-
49	Gebühren, zweckgebundene Abgaben	7 368 517	655 626	1 113 672	474 662	247 736	323 439
50	Einnahmen aus Verkauf	133 540	15 932	27 151	6 130	6 065	2 989
51	Mieten und Pachten	301 106	29 030	50 524	24 763	27 719	18 990
52	Sonstige Verwaltungs- u. Betriebseinnahmen	215 470	22 811	29 424	15 143	11 657	7 736
53	Erstattungen v. Ausgaben d. Verwaltungshaushalts	10 036 718	755 469	1 063 487	719 365	274 784	376 361
54	Zuweisungen u. Zuschüsse f. lfd. Zwecke	4 963 133	953 762	402 541	514 102	1 083 640	206 635
55	Zinseinnahmen	220 248	40 257	38 347	11 633	11 249	2 499
56	Gewinnanteile, Konzessionsabgaben	251 550	18 254	747	3 341	25 719	770
57	Schuldendiensthilfen	41 041	208	16 634	61	345	370
58	Ersatz v. soz. Leist. ausserhalb v. Einrichtungen	1 163 740	190 172	126 066	44 047	212 177	38 902
59	Ersatz v. soz. Leist. in Einrichtungen	2 393 079	46 902	110 571	216 020	207 057	157 224
60	Kalkulatorische Einnahmen	662 252	150 139	145 524	22 161	33 833	21 969
61	Zuführung vom Vermögenshaushalt	411 966	40 282	29 972	950	56 416	1 362
62	./. Zahlungen von Gemeinden/Gv.	29 455 365	3 395 614	4 698 104	860 563	2 683 404	282 636
63	Einnahmen des Verwaltungshaushalts zusammen ..	39 377 505	4 579 020	4 553 311	2 772 609	3 510 298	1 736 763
64	Zuführung vom Verwaltungshaushalt	3 317 218	302 055	870 633	123 851	335 451	59 798
65	Entnahmen aus Rücklagen	664 499	82 421	107 752	15 338	58 730	9 503
66	Rückflüsse von Darlehen	184 271	18 803	28 269	4 700	4 897	154
67	Einnahmen a. d. Veräusserung v. Beteiligungen ..	402 103	5 490	3 773	9 570	24 824	122
68	Einn. a. d. Veräusserung v. Sachen d. Anlageverm. ..	499 535	28 431	57 114	24 429	30 641	20 134
69	Beiträge und ähnliche Entgelte	7 095	3 120	-	1 678	44	259
70	Zuweisungen und Zuschüsse für Investitionen ..	4 214 412	239 165	357 906	649 223	142 487	138 266
71	Einnahmen aus Krediten und inneren Darlehen ..	3 230 598	404 566	396 168	50 912	431 097	113 950
72	./. Zahlungen von Gemeinden/Gv.	521 067	42 449	38 560	4 089	16 880	14 137
73	Einnahmen des Vermögenshaushalts zusammen	11 998 664	1 041 602	1 783 055	876 212	1 011 291	328 049
74	Einn. d. Verwalt.-u. Vermögenshaush. zusammen	51 376 169	5 620 622	6 336 366	3 648 821	4 521 589	2 064 812
75	./. Haushaltstechnische Verrechnungen	4 762 767	581 146	1 146 537	154 944	452 651	93 556
76	Bereinigte Einnahmen	46 613 402	5 039 476	5 189 769	3 493 877	4 068 938	1 971 256
77	./. Zahlungen von anderen Ebenen	28 659 752	3 404 400	2 982 395	2 567 467	2 797 280	1 247 547
78	Nettoeinnahmen	17 953 650	1 635 076	2 207 374	926 410	1 271 658	723 709
79	Nachrichtlich: Bruttoeinnahmen	81 352 601	9 058 685	11 073 030	4 513 473	7 221 873	2 361 645
	Mehrausgaben(-)/Mehreinnahmen	-	-	-	-	-	-
80	Zusammen	-1 253 144	38 920	-59 725	-41 521	-402 824	-50 505
81	Verwaltungshaushalt	-1 074 881	-3 352	-9 418	-11 142	-358 238	-26 898
82	Vermögenshaushalt	-178 263	42 272	-50 307	-30 379	-44 586	-23 607

Lfd. Nr.	Ausgaben / Einnahmen	Bundesgebiet insgesamt	Baden-Württemberg	Bayern	Brandenburg	Hessen	Mecklenburg-Vorpommern
1	Personalausgaben	1 601 123	96 077	219 170	-	99 784	-
2	Unterhaltungsaufwand	151 156	1 487	22 744	-	1 724	-
3	Geräte, Ausstattungs- u. Ausrüstungsgegenstände ..	11 068	602	2 687	-	429	-
4	Mieten und Pachten	52 003	3 175	8 043	-	3 993	-
5	Bewirtschaftung der Grundstücke usw.	74 280	2 869	11 318	-	3 060	-
6	Haltung von Fahrzeugen	5 560	221	1 184	-	230	-
7	Besondere Aufwendungen für Bedienstete	10 706	1 052	2 722	-	1 101	-
8	Weitere Verwaltungs- u. Betriebsausgaben	143 742	6 686	29 364	-	9 758	-
9	Steuern, Versicherungen, Schadensfälle	38 602	604	29 655	-	199	-
10	Geschäftsausg., weitere allg. sächl. Ausgaben ..	64 910	6 142	10 078	-	4 392	-
11	Erstatt. v. Ausgaben d. Verwaltungshaushalts	3 159 816	24 409	1 357 640	-	21 208	-
12	Kalkulatorische Kosten	23 645	4 390	12 609	-	688	-
13	Zuweisungen u. sonst. Zuschüsse f. lfd. Zwecke ...	937 903	233 468	126 108	-	96 471	-
14	Schuldendiensthilfen	103	-	88	-	-	-
15	Leist. d. soz. - u. Jugendhilfe ausserh. v. Einricht.	233 326	36 933	17 828	-	160 702	-
16	Leist. d. soz. - u. Jugendhilfe in Einrichtungen ..	13 392 419	2 593 374	3 084 298	-	1 250 075	-
17	Leist. an Kriegsopfer und Asylbewerber, sonstige soziale Leistungen	1 890 617	385 130	233 495	-	99 079	-
18	Zinsausgaben	237 524	16 004	26 382	-	18 574	-
19	Allgemeine Zuweisungen und Umlagen	-	-	-	-	-	-
20	Weitere Finanzausgaben	807	239	279	-	-	-
21	Zuführung zum Vermögenshaushalt	647 751	49 333	136 019	-	17 186	-
22	Deckung von Sollfehlbeträgen	249 761	-	-	-	-	-
23	./. Zahlungen von Gemeinden/Gv.	14 035 072	2 131 084	3 480 822	-	1 324 860	-
24	Ausgaben des Verwaltungshaushalts zusammen ...	8 891 750	1 331 111	1 850 889	-	463 793	-
25	Zuführung zum Verwaltungshaushalt	243 593	22 054	94	-	25 629	-
26	Zuführungen an Rücklagen	207 407	14 509	55 973	-	23 417	-
27	Gewährung von Darlehen	72 634	16 521	8 262	-	24 592	-
28	Vermögenserwerb	156 550	3 936	27 303	-	50 763	-
29	Baumassnahmen	714 891	2 908	83 681	-	6 331	-
30	Tilgung v. Krediten, Rückzahlung Inn. Darlehen ..	286 595	47 221	16 565	-	17 210	-
31	Zuweisungen u. Zuschüsse f. Investitionen	302 881	89 884	58 393	-	38 667	-
32	Deckung von Sollfehlbeträgen	-	-	-	-	-	-
33	Sonstige Ausgaben des Vermögenshaushalts	243	-	-	-	243	-
34	./. Zahlungen von Gemeinden/Gv.	6 833	1 854	2 117	-	58	-
35	Ausgaben des Vermögenshaushalts zusammen	1 977 961	195 179	248 154	-	186 794	-
36	Ausgaben d. Verwalt. - u. Vermögenshaush. zusammen	10 869 711	1 526 290	2 099 043	-	650 587	-
37	./. Haushaltstechnische Verrechnungen	934 133	78 166	156 898	-	45 097	-
38	Bereinigte Ausgaben	9 935 578	1 448 124	1 942 145	-	605 490	-
39	./. Zahlungen von anderen Ebenen	4 526 202	511 813	919 388	-	195 783	-
40	Nettoaussgaben	5 409 376	936 311	1 022 757	-	409 707	-
41	Nachrichtlich: Bruttoausgaben	24 911 616	3 659 228	5 581 982	-	1 975 505	-
42	Steuern (netto)	-	-	-	-	-	-
43	Steuerähnliche Einnahmen	-	-	-	-	-	-
44	Schlüsselzuweisungen	1 633 911	340 051	-	-	-	-
45	Bedarfszuweisungen	122 900	-	-	-	-	-
46	Sonstige allgemeine Zuweisungen	160 902	5 461	-	-	123 803	-
47	Allgemeine Umlagen	13 222 821	2 022 274	3 246 426	-	1 312 369	-
48	Ausgleichsleistungen n.d. Familienleistausgl. ..	-	-	-	-	-	-
49	Gebühren, zweckgebundene Abgaben	190 905	19 473	51 019	-	11 891	-
50	Einnahmen aus Verkauf	22 743	1 487	7 769	-	1 321	-
51	Mieten und Pachten	26 942	1 041	9 907	-	1 350	-
52	Sonstige Verwaltungs- u. Betriebseinnahmen	255 680	1 336	6 740	-	1 304	-
53	Erstattungen v. Ausgaben d. Verwaltungshaushalts	1 745 046	140 585	408 334	-	69 676	-
54	Zuweisungen u. Zuschüsse f. lfd. Zwecke	1 717 954	280 973	731 488	-	96 193	-
55	Zinseinnahmen	87 421	6 400	13 875	-	23 326	-
56	Gewinnanteile, Konzessionsabgaben	64 294	-	4 634	-	-	-
57	Schuldendiensthilfen	11 175	-	390	-	-	-
58	Ersatz v. soz. Leist. ausserhalb v. Einrichtungen	133 582	62 858	61 659	-	3 046	-
59	Ersatz v. soz. Leist. in Einrichtungen	2 998 954	538 026	761 936	-	120 949	-
60	Kalkulatorische Einnahmen	23 642	4 389	12 607	-	688	-
61	Zuführung vom Vermögenshaushalt	243 593	22 054	94	-	25 629	-
62	./. Zahlungen von Gemeinden/Gv.	14 035 072	2 131 084	3 480 822	-	1 324 860	-
63	Einnahmen des Verwaltungshaushalts zusammen ..	8 627 393	1 315 124	1 836 056	-	466 745	-
64	Zuführung vom Verwaltungshaushalt	647 751	49 333	136 019	-	17 186	-
65	Entnahmen aus Rücklagen	324 970	10 067	43 941	-	39 934	-
66	Rückflüsse von Darlehen	44 795	18 639	2 506	-	8 857	-
67	Einnahmen a.d. Veräusserung v. Beteiligungen ..	22 230	-	-	-	22 132	-
68	Einn. a.d. Veräusserung v. Sachen d. Anlageverm.	74 038	890	6 084	-	25 436	-
69	Beiträge und ähnliche Entgelte	8 023	-	136	-	-	-
70	Zuweisungen und Zuschüsse für Investitionen ..	548 524	16 614	44 352	-	9 216	-
71	Einnahmen aus Krediten und inneren Darlehen ..	365 703	88 954	30 492	-	54 216	-
72	./. Zahlungen von Gemeinden/Gv.	6 833	1 854	2 117	-	58	-
73	Einnahmen des Vermögenshaushalts zusammen	2 029 201	182 643	261 413	-	176 919	-
74	Einn. d. Verwalt. - u. Vermögenshaush. zusammen	10 656 594	1 497 767	2 097 469	-	643 664	-
75	./. Haushaltstechnische Verrechnungen	934 131	78 166	156 897	-	45 098	-
76	Bereinigte Einnahmen	9 722 463	1 419 601	1 940 572	-	598 566	-
77	./. Zahlungen von anderen Ebenen	4 526 202	511 813	919 388	-	195 783	-
78	Nettoeinnahmen	5 196 261	907 788	1 021 184	-	402 783	-
79	Nachrichtlich: Bruttoeinnahmen	24 698 499	3 630 705	5 580 408	-	1 968 582	-
80	Mehrausgaben(-)/Mehreinnahmen	-	-	-	-	-	-
81	Zusammen	-213 117	-28 523	-1 574	-	-6 923	-
82	Verwaltungshaushalt	-264 357	-15 987	-14 833	-	2 952	-
83	Vermögenshaushalt	51 240	-12 536	13 259	-	-9 875	-

Gemeindeverbänden nach Arten und Ländern 1996

Zusammen

DM

Nieder- sachsen	Nordrhein- West- falen	Rheinland- Pfalz	Saarland	Sachsen	Sachsen- Anhalt	Schleswig- Holstein	Thüringen	Nachrichtlich:		Lfd. Nr.
								Früheres Bundesgebiet	Neue Länder	
-	1 108 654	66 495	-	10 943	-	-	-	1 590 180	10 943	1
-	123 918	1 236	-	47	-	-	-	151 109	47	2
-	6 584	689	-	77	-	-	-	10 891	77	3
-	35 049	1 319	-	424	-	-	-	51 579	424	4
-	54 635	2 242	-	156	-	-	-	74 124	156	5
-	3 724	188	-	13	-	-	-	5 547	13	6
-	5 685	89	-	57	-	-	-	10 649	57	7
-	93 165	4 761	-	8	-	-	-	143 734	8	8
-	4 684	3 436	-	24	-	-	-	38 578	24	9
-	40 756	2 537	-	1 005	-	-	-	63 905	1 005	10
-	1 721 578	2 331	-	32 650	-	-	-	3 127 166	32 650	11
-	4 635	1 323	-	-	-	-	-	23 645	-	12
-	471 812	10 044	-	-	-	-	-	937 903	-	13
-	15	-	-	-	-	-	-	103	-	14
-	16 589	-	-	1 274	-	-	-	232 052	1 274	15
-	5 297 843	-	-	1 166 829	-	-	-	12 225 590	1 166 829	16
-	1 169 332	-	-	3 581	-	-	-	1 887 036	3 581	17
-	174 698	1 866	-	-	-	-	-	237 524	-	18
-	-	-	-	-	-	-	-	-	-	19
-	289	-	-	-	-	-	-	807	-	20
-	433 462	7 801	-	3 950	-	-	-	643 801	3 950	21
-	249 761	-	-	-	-	-	-	249 761	-	22
-	6 558 580	29 644	-	510 082	-	-	-	13 524 930	510 082	23
-	4 458 288	76 713	-	710 956	-	-	-	8 180 794	710 956	24
-	73 469	-	-	122 347	-	-	-	121 246	122 347	25
-	113 508	-	-	-	-	-	-	207 407	-	26
-	23 259	-	-	-	-	-	-	72 634	-	27
-	72 484	1 801	-	283	-	-	-	156 287	283	28
-	616 265	2 050	-	3 656	-	-	-	711 235	3 656	29
-	203 820	1 779	-	-	-	-	-	286 535	-	30
-	113 747	2 190	-	-	-	-	-	302 881	-	31
-	-	-	-	-	-	-	-	-	-	32
-	-	-	-	-	-	-	-	243	-	33
-	2 660	144	-	-	-	-	-	6 833	-	34
-	1 213 892	7 676	-	126 266	-	-	-	1 851 695	126 266	35
-	5 672 180	84 389	-	837 222	-	-	-	10 032 489	837 222	36
-	516 257	11 418	-	126 297	-	-	-	807 836	126 297	37
-	5 155 923	72 971	-	710 925	-	-	-	9 224 653	710 925	38
-	2 811 388	44 334	-	43 496	-	-	-	4 482 706	43 496	39
-	2 344 535	28 637	-	667 429	-	-	-	4 741 947	667 429	40
-	12 233 420	114 177	-	1 347 304	-	-	-	23 564 312	1 347 304	41
-	-	-	-	-	-	-	-	-	-	42
-	-	-	-	-	-	-	-	-	-	43
-	1 250 400	-	-	43 460	-	-	-	1 590 451	43 460	44
-	122 900	-	-	-	-	-	-	122 900	-	45
-	-	31 638	-	-	-	-	-	160 902	-	46
-	6 108 521	23 129	-	510 082	-	-	-	12 712 739	510 082	47
-	-	-	-	-	-	-	-	-	-	48
-	95 942	12 580	-	-	-	-	-	190 905	-	49
-	10 242	1 924	-	-	-	-	-	22 743	-	50
-	14 304	300	-	-	-	-	-	26 942	-	51
-	245 818	472	-	10	-	-	-	255 670	10	52
-	1 121 828	4 587	-	36	-	-	-	1 745 010	36	53
-	590 881	18 414	-	5	-	-	-	1 717 949	5	54
-	31 619	34	-	12 167	-	-	-	75 254	12 167	55
-	48 981	10 679	-	-	-	-	-	64 294	-	56
-	10 785	-	-	-	-	-	-	11 175	-	57
-	5 878	-	-	341	-	-	-	133 241	341	58
-	1 042 014	-	-	536 029	-	-	-	2 462 925	536 029	59
-	4 635	1 323	-	-	-	-	-	23 642	-	60
-	73 469	-	-	122 347	-	-	-	121 246	122 347	61
-	6 558 580	29 644	-	510 082	-	-	-	13 524 930	510 082	62
-	4 219 637	75 436	-	714 395	-	-	-	7 912 998	714 395	63
-	433 462	7 801	-	3 950	-	-	-	643 801	3 950	64
-	107 506	120	-	123 402	-	-	-	201 568	123 402	65
-	14 732	1	-	-	-	-	-	44 795	-	66
-	98	-	-	-	-	-	-	22 230	-	67
-	41 578	50	-	-	-	-	-	74 038	-	68
-	7 887	-	-	-	-	-	-	8 023	-	69
-	477 944	398	-	-	-	-	-	548 524	-	70
-	192 041	-	-	-	-	-	-	365 703	-	71
-	2 660	144	-	-	-	-	-	6 833	-	72
-	1 272 648	8 226	-	127 352	-	-	-	1 901 849	127 352	73
-	5 492 285	83 662	-	841 747	-	-	-	9 814 847	841 747	74
-	516 256	11 417	-	126 297	-	-	-	807 834	126 297	75
-	4 976 029	72 245	-	715 450	-	-	-	9 007 013	715 450	76
-	2 811 388	44 334	-	43 496	-	-	-	4 482 706	43 496	77
-	2 164 641	27 911	-	671 954	-	-	-	4 524 307	671 954	78
-	12 053 525	113 450	-	1 351 829	-	-	-	23 346 670	1 351 829	79
-	-179 895	-727	-	4 525	-	-	-	-217 642	4 525	80
-	-238 651	-1 277	-	3 439	-	-	-	-267 796	3 439	81
-	58 756	550	-	1 086	-	-	-	50 154	1 086	82

0 Allgemeine Verwaltung

Nr.	Art der Ausgaben / Einnahmen	Bundesgebiet insgesamt	Baden- Württem- berg	Bayern	Branden- burg	Hessen	Mecklenburg- Vorpommern
01	Personalausgaben	17 355 434	2 401 092	2 303 526	716 807	1 444 747	487 363
02	Unterhaltungsaufwand	347 938	57 411	49 132	13 481	24 234	7 786
03	Geräte, Ausstattungs- u. Ausrüstungsgegenst.	293 955	35 534	36 270	16 971	20 850	10 856
04	Mieten und Pachten	862 329	81 322	64 835	44 658	102 751	26 141
05	Bewirtschaftung der Grundstücke usw.	797 207	86 419	75 211	50 185	55 070	33 281
06	Haltung von Fahrzeugen	64 144	6 434	7 143	5 001	3 844	3 453
07	Besondere Aufwendungen für Bedienstete	251 520	22 630	42 424	9 388	24 059	7 570
08	Weitere Verwaltungs- u. Betriebsausgaben	742 639	124 225	171 645	14 838	52 594	12 007
09	Steuern, Versicherungen, Schadensfälle	689 238	92 749	160 730	37 468	41 301	17 658
10	Geschäftsausg., weitere allg. sächl. Ausgaben .. Erstatt. v. Ausgaben d. Verwaltungshaushalts	1 909 506	267 626	263 524	102 855	155 711	73 878
11	an öffentlichen Bereich	444 072	22 232	26 761	70 474	47 014	6 002
12	an sonstige Bereiche	371 115	100 658	36 692	3 636	36 058	980
13	Kalkulatorische Kosten	106 254	53 473	18 751	127	281	279
	Zuweisungen u. sonst. Zuschüsse f. lfd. Zwecke						
14	an öffentlichen Bereich	177 628	39 699	1 517	7 872	3 330	4 785
15	an sonstige Bereiche	173 575	21 430	6 774	7 405	24 898	3 302
16	Schuldendiensthilfen						
16	an öffentlichen Bereich	687	2	108	116	-	48
17	an sonstige Bereiche	1 202	1 129	-	-	73	-
18	Leist. d. Soz.- u. Jugendhilfe ausserh. v. Einricht.	-	-	-	-	-	-
19	Leist. d. Soz.- u. Jugendhilfe in Einrichtungen ..	-	-	-	-	-	-
20	Leist. an Kriegsof. u. sonst. soz. Leistungen ..	-	-	-	-	-	-
21	Leist. nach dem Asylbewerberleistungsgesetz ...	-	-	-	-	-	-
26	Weitere Finanzausgaben	71 319	34 057	27 960	648	-	555
29	./. Zahlungen von Gemeinden/Gv.	459 924	30 359	19 380	71 830	26 386	12 311
30	Ausgaben des Verwaltungshaushalts zusammen ...	24 199 838	3 417 763	3 273 623	1 030 080	2 010 429	683 633
	Gewährung von Darlehen						
33	an öffentlichen Bereich	2 068	491	-	-	-	15
34	an sonstige Bereiche	10 922	5 038	1 721	17	453	144
	Vermögenserwerb						
35	Erwerb v. Beteiligungen, Kapitaleinlagen	38 060	33 345	-	237	170	407
36	Erwerb v. Grundstücken	239 433	12 094	48 966	23 425	47 557	5 865
37	Erwerb v. bewegl. Sachen d. Anlagevermögens ...	760 912	76 232	113 978	42 042	50 006	36 188
38	Baumassnahmen	1 242 053	126 417	197 725	89 480	85 255	54 846
	Zuweisungen u. Zuschüsse f. Investitionen						
42	an öffentlichen Bereich	32 070	3 848	4 507	2 392	559	2 500
43	an sonstige Bereiche	44 476	323	130	2 590	407	34
45	Sonstige Ausgaben des Vermögenshaushalts	-	-	-	-	-	-
46	./. Zahlungen von Gemeinden/Gv.	2 22 697	699	260	1 581	386	978
47	Ausgaben des Vermögenshaushalts zusammen	2 347 297	257 089	366 767	158 602	184 021	99 021
48	Ausgaben d. Verwalt.- u. Vermögenshaush. zusammen	26 547 135	3 674 852	3 640 390	1 188 682	2 194 450	782 654
49	./. Haushaltstechnische Verrechnungen	407 555	144 037	45 955	1 533	30 923	703
50	Bereinigte Ausgaben	26 139 580	3 530 815	3 594 435	1 187 149	2 163 527	781 951
51	./. Zahlungen von anderen Ebenen	1 191 318	108 183	78 538	120 242	39 440	85 221
52	Nettoaussgaben	24 948 262	3 422 632	3 515 837	1 066 907	2 124 087	696 730
	Gebühren, zweckgebundene Abgaben						
61	Gebühren, zweckgebundene Abgaben	484 338	44 449	108 549	13 757	29 828	9 825
62	Einnahmen aus Verkauf	84 127	25 432	11 479	1 361	4 455	956
63	Mieten und Pachten	301 427	28 585	38 441	38 049	31 809	12 409
64	Sonstige Verwaltungs- u. Betriebseinnahmen	382 268	48 112	35 292	13 254	53 762	10 727
	Erstattungen v. Ausgaben d. Verwaltungshaushalts						
65	von Gemeinden/Gv.	445 823	29 423	19 348	71 646	26 294	11 983
66	von anderen öffentlichen Bereichen	344 879	53 040	41 218	43 232	19 142	23 538
67	von sonstigen Bereichen	2 470 521	496 921	447 133	22 337	277 949	13 070
	Zuweisungen u. Zuschüsse f. lfd. Zwecke						
68	von Gemeinden/Gv.	13 692	935	32	184	92	301
69	von anderen öffentlichen Bereichen	657 385	26 915	12 082	64 633	18 098	45 735
70	von sonstigen Bereichen	583 499	140 694	142 149	8 354	50 140	4 549
	Zinseinnahmen						
71	von Gemeinden/Gv.	409	1	-	-	-	27
72	von anderen öffentlichen Bereichen	-113	-	-	-	75	-
73	von sonstigen Bereichen	5 790	1 269	5	92	2 257	153
74	Gewinnanteile, Konzessionsabgaben	-	-	-	-	-	-
78	Ersatz v. soz. Leist. ausserhalb v. Einrichtungen	-	-	-	-	-	-
79	Ersatz v. soz. Leist. in Einrichtungen	-	-	-	-	-	-
83	./. Zahlungen von Gemeinden/Gv.	459 924	30 359	19 380	71 830	26 386	12 311
84	Einnahmen des Verwaltungshaushalts zusammen ..	5 315 449	866 745	836 348	205 069	486 915	120 962
	Rückflüsse von Darlehen						
87	von Gemeinden/Gv.	3 470	251	-	172	150	430
88	von anderen öffentlichen Bereichen	6 845	6 695	-	-	140	-
89	von sonstigen Bereichen	37 745	18 929	1 809	932	993	423
90	Einnahmen a. d. Veräußerung v. Beteiligungen ...	21 516	3 784	-	432	501	167
91	Einn. a. d. Veräußerung v. Sachen d. Anlageverm.	321 713	11 914	9 056	42 138	10 016	20 401
92	Beiträge und ähnliche Entgelte	1 670	397	48	366	-	32
	Zuweisungen und Zuschüsse für Investitionen						
93	von Gemeinden/Gv.	19 227	448	260	1 409	236	548
94	von anderen öffentlichen Bereichen	180 994	20 205	25 238	12 377	1 985	15 948
95	von sonstigen Bereichen	14 650	2 249	1 023	466	187	1 169
99	./. Zahlungen von Gemeinden/Gv.	22 697	699	260	1 581	386	978
100	Einnahmen des Vermögenshaushalts zusammen	585 133	64 173	37 174	56 711	13 822	38 140
101	Einn. d. Verwalt.- u. Vermögenshaush. zusammen	5 900 582	930 918	873 522	261 780	500 737	159 102
102	./. Haushaltstechnische Verrechnungen	1 763 699	373 566	297 075	8 939	221 107	9 704
103	Bereinigte Einnahmen	4 136 883	557 352	576 447	252 841	279 630	149 398
104	./. Zahlungen von anderen Ebenen	1 191 318	108 183	78 538	120 242	39 440	85 221
105	Nettoeinnahmen	2 945 565	449 169	497 909	132 599	240 190	64 177
106	Mehrausgaben(-)/Mehreinnahmen	-20 646 553	-2 743 934	-2 766 868	-926 902	-1 693 713	-623 552

Nieder- sachsen	Nordrhein- West- falen	Rheinland- Pfalz	Saar- land	Sachsen	Sachsen- Anhalt	Schleswig- Holstein	Thüringen	Nachrichtlich: Früheres Bundesgebiet	Neue Länder	Nr.
1 627 352	4 096 074	885 379	247 727	1 152 586	768 761	606 574	617 446	13 612 471	3 742 963	01
28 132	88 653	12 586	2 924	25 383	13 717	13 929	10 570	277 001	70 937	02
24 033	59 415	10 846	3 484	31 174	20 470	9 619	14 433	200 051	93 904	03
56 878	294 338	21 601	14 687	59 180	36 242	26 283	33 413	862 695	199 634	04
46 546	243 489	26 957	8 270	70 732	40 264	21 184	39 619	563 146	234 061	05
4 956	9 270	3 052	781	10 095	4 513	1 415	4 247	36 895	27 249	06
27 077	60 036	8 771	2 494	12 563	12 416	14 186	7 906	201 677	49 843	07
84 318	160 362	21 985	5 966	33 181	27 702	15 495	18 321	636 590	106 049	08
33 799	120 084	34 043	10 711	50 621	35 868	8 314	45 892	501 731	187 507	09
157 033	359 257	121 944	21 541	148 731	86 946	71 469	78 991	1 418 105	491 401	10
17 415	75 166	5 325	1 126	17 182	133 554	18 047	3 774	213 086	230 986	11
36 099	94 584	23 064	12 175	11 650	3 360	9 859	2 300	349 139	21 926	12
9 177	17 254	2 756	1 429	2 196	3	515	13	103 636	2 618	13
13 223	85 766	3 932	483	5 689	3 901	3 740	3 691	151 690	25 938	14
5 748	63 448	4 247	1 718	6 811	18 413	3 822	5 559	132 085	41 490	15
5	-	-	-	-	170	238	-	353	334	16
-	-	-	-	-	-	-	-	1 202	-	17
-	-	-	-	-	-	-	-	-	-	18
-	-	-	-	-	-	-	-	-	-	19
-	-	-	-	-	-	-	-	-	-	20
-	-	-	-	-	-	-	-	-	-	21
449	3 540	819	29	1 971	51	680	560	67 534	3 785	26
31 754	61 051	11 336	938	19 986	132 266	29 137	13 190	210 341	249 583	29
2 140 486	5 769 685	1 175 971	334 607	1 619 699	1 074 085	796 232	873 545	18 918 796	5 281 042	30
-	-	-	-	92	970	-	500	491	1 577	33
-	-27	-	-	3 509	14	43	10	7 228	3 694	34
-	-	-	48	10	3 843	-	-	33 563	4 497	35
1 016	7 211	37 866	625	23 546	17 670	1 511	12 081	156 846	82 587	36
78 307	155 142	39 423	6 989	57 790	36 019	35 725	33 071	555 802	205 110	37
87 382	194 052	54 392	11 537	162 533	63 518	53 937	60 979	810 697	431 356	38
4 236	341	347	2	2 523	2 704	7 542	569	21 382	10 688	42
59	1 346	1 501	1	10 984	26 479	103	519	3 870	40 606	43
-	-	-	-	-	-	-	-	-	-	45
4 133	2 635	3 326	-	903	4 899	2 477	420	13 916	8 781	46
166 867	355 430	130 203	19 202	260 084	146 318	96 384	107 309	1 575 963	771 334	47
2 307 353	6 125 115	1 306 174	353 809	1 879 783	1 220 403	892 616	980 854	20 494 759	6 052 376	48
35 909	106 085	14 117	8 972	9 796	1 153	6 935	1 437	392 933	14 622	49
2 271 444	6 019 030	1 292 057	344 837	1 869 987	1 219 250	885 681	979 417	20 101 826	6 037 754	50
39 327	203 030	84 898	16 082	163 576	109 533	30 818	112 430	600 316	591 002	51
2 232 117	5 816 000	1 207 159	328 755	1 706 411	1 109 717	854 863	866 987	19 501 510	5 446 752	52
34 610	179 219	15 034	3 029	16 179	12 369	6 696	10 794	421 414	62 924	61
7 514	21 385	2 295	775	3 591	1 884	1 397	1 603	74 732	9 395	62
9 126	33 859	6 100	4 141	60 520	11 941	4 578	21 869	156 639	144 788	63
25 340	114 709	10 247	4 971	32 116	12 276	8 952	12 510	301 385	80 883	64
31 626	56 719	10 661	938	17 851	132 158	27 674	9 502	202 683	243 140	65
18 397	47 507	50 549	4 030	11 530	8 123	13 677	10 896	247 560	97 319	66
194 967	712 405	120 622	38 725	47 653	29 636	62 498	7 205	2 350 620	119 901	67
128	4 000	675	-	2 135	108	1 462	3 640	7 324	6 368	68
20 376	144 988	9 206	9 576	118 657	83 622	14 342	89 155	255 583	401 802	69
28 711	144 261	19 242	2 858	19 062	7 614	8 281	7 584	536 336	47 163	70
-	332	-	-	-	-	1	48	334	75	71
-	-	-224	-	29	-	7	-	-142	29	72
2	411	90	-	1 387	23	73	28	4 107	1 683	73
-	-	-	-	-	-	-	-	-	-	74
-	-	-	-	-	-	-	-	-	-	78
-	-	-	-	-	-	-	-	-	-	79
31 754	61 051	11 336	938	19 986	132 266	29 137	13 190	210 341	249 583	83
339 043	1 398 744	233 161	68 105	310 724	167 488	120 501	161 644	4 349 562	965 887	84
-	104	41	-	116	2 051	5	150	551	2 919	87
-	-	1	-	-	-	9	-	6 845	-	88
10	1 651	150	80	12 641	27	30	70	23 652	14 093	89
-	-	-	-	3 840	12 509	-	283	4 285	17 231	90
4 975	56 407	1 326	372	108 073	26 592	2 784	27 659	96 850	224 863	91
-	-	-	-	431	-	332	64	777	893	92
4 133	2 531	3 285	-	787	2 848	2 472	270	13 365	5 862	93
554	10 535	25 366	2 476	33 360	17 788	2 783	12 379	89 142	91 852	94
562	1 617	1 429	-	5 178	432	257	81	7 324	7 326	95
4 133	2 635	3 326	-	903	4 899	2 477	420	13 916	8 781	99
6 101	70 210	28 272	2 928	163 523	57 348	6 195	40 536	228 875	356 258	100
345 144	1 468 954	261 433	71 033	474 247	224 836	126 696	202 180	4 578 437	1 322 145	101
131 775	552 357	38 428	29 001	38 920	17 707	41 919	3 201	1 685 228	78 471	102
213 369	916 597	223 005	42 032	435 327	207 129	84 777	198 979	2 893 209	1 243 674	103
39 327	203 030	84 898	16 082	163 576	109 533	30 818	112 430	600 316	591 002	104
174 042	713 567	138 107	25 950	271 751	97 596	53 959	86 549	2 292 893	652 672	105
-1 962 209	-4 656 161	-1 044 741	-282 776	-1 405 536	-995 567	-765 920	-778 674	-15 916 322	-4 730 231	106

1 Öffentliche Sicherheit und Ordnung

Nr.	Art der Ausgaben / Einnahmen	Bundesgebiet insgesamt	Baden- Württem- berg	Bayern	Branden- burg	Hessen	Mecklenburg- Vorpommern
01	Personalausgaben	8 129 160	921 514	1 001 510	301 678	671 728	222 948
02	Unterhaltungsaufwand	155 222	20 817	18 861	6 792	13 047	4 685
03	Geräte, Ausstattungs- u. Ausrüstungsgegenst.	183 803	27 142	26 923	9 898	15 596	6 248
04	Mieten und Pachten	170 766	25 901	16 704	5 601	34 287	4 190
05	Bewirtschaftung der Grundstücke usw.	257 520	32 993	30 918	10 187	26 115	6 531
06	Haltung von Fahrzeugen	191 735	22 232	24 355	8 842	17 922	5 922
07	Besondere Aufwendungen für Bedienstete	135 781	25 322	14 416	7 663	10 521	5 417
08	Weitere Verwaltungs- u. Betriebsausgaben	762 910	80 469	71 774	31 129	42 889	20 403
09	Steuern, Versicherungen, Schadensfälle	53 837	6 020	4 605	2 021	7 652	2 615
10	Geschäftsausg., weitere allg. sächl. Ausgaben .. Erstatt. v. Ausgaben d. Verwaltungshaushalts	546 009	92 295	46 866	26 634	31 403	13 401
11	an öffentlichen Bereich	286 803	11 779	83 236	6 510	14 351	20 370
12	an sonstige Bereiche	693 415	53 750	21 506	35 595	31 182	49 270
13	Kalkulatorische Kosten	150 796	80 381	9 368	1	1 937	7 073
14	Zuweisungen u. sonst. Zuschüsse f. lfd. Zwecke an öffentlichen Bereich	38 823	3 859	2 250	2 642	3 352	1 468
15	an sonstige Bereiche	177 884	16 071	10 023	60 857	10 411	4 299
16	Schuldendiensthilfen an öffentlichen Bereich	552	6	-	-	1	-
17	an sonstige Bereiche	328	-	213	-	35	-
18	Leist. d. Soz.- u. Jugendhilfe ausserh. v. Einricht.	-	-	-	-	-	-
19	Leist. d. Soz.- u. Jugendhilfe in Einrichtungen ..	-	-	-	-	-	-
20	Leist. an Kriegsoffer, sonst. soz. Leistungen	-	-	-	-	-	-
21	Leist. nach dem Asylbewerberleistungsgesetz ...	-	-	-	-	-	-
26	Weitere Finanzausgaben	7 765	4	41	42	-	1 790
29	./. Zahlungen von Gemeinden/Gv.	127 635	15 023	6 399	7 500	9 812	1 887
30	Ausgaben des Verwaltungshaushalts zusammen ...	11 815 474	1 405 532	1 377 176	508 592	922 017	374 743
33	Gewährung von Darlehen an öffentlichen Bereich	400	-	-	-	-	-
34	an sonstige Bereiche	302	103	5	-	10	-
35	Vermögenserwerb Erwerb v. Beteiligungen, Kapitaleinlagen	1 195	492	-	-	-	15
36	Erwerb v. Grundstücken	28 105	2 136	4 140	756	3 556	684
37	Erwerb v. bewegl. Sachen d. Anlagevermögens ...	850 358	100 456	138 253	38 474	62 920	36 055
38	Baumassnahmen	965 210	82 730	173 490	81 055	63 840	62 514
42	Zuweisungen u. Zuschüsse f. Investitionen an öffentlichen Bereich	91 238	4 202	10 393	6 000	1 788	3 749
43	an sonstige Bereiche	42 563	4 039	8 272	355	7 684	53
45	Sonstige Ausgaben des Vermögenshaushalts	-	-	-	-	-	-
46	./. Zahlungen von Gemeinden/Gv.	88 599	4 579	9 958	13 144	4 359	4 053
47	Ausgaben des Vermögenshaushalts zusammen	1 890 772	189 579	324 595	113 496	135 439	99 017
48	Ausgaben d. Verwalt.- u. Vermögenshaush. zusammen	13 706 246	1 595 111	1 701 771	622 088	1 057 456	473 760
49	./. Haushaltstechnische Verrechnungen	490 240	130 632	28 348	5 881	28 139	15 198
50	Bereinigte Ausgaben	13 216 006	1 464 479	1 673 423	616 207	1 029 317	458 562
51	./. Zahlungen von anderen Ebenen	1 153 714	242 235	100 322	42 072	93 253	48 488
52	Nettoaussgaben	12 062 292	1 222 244	1 573 101	574 135	936 064	410 074
61	Gebühren, zweckgebundene Abgaben	3 342 402	153 495	179 838	216 246	135 940	146 537
62	Einnahmen aus Verkauf	12 344	2 477	1 718	232	507	1 046
63	Mieten und Pachten	66 678	13 954	8 438	1 161	7 850	783
64	Sonstige Verwaltungs- u. Betriebseinnahmen	121 274	38 455	11 467	2 686	17 719	2 741
65	Erstattungen v. Ausgaben d. Verwaltungshaushalts von Gemeinden/Gv.	104 280	12 879	5 731	6 480	7 142	1 625
66	von anderen öffentlichen Bereichen	181 487	35 217	14 912	4 967	24 553	4 049
67	von sonstigen Bereichen	263 833	20 273	10 603	5 301	20 764	12 321
68	Zuweisungen u. Zuschüsse f. lfd. Zwecke von Gemeinden/Gv.	23 355	2 144	662	1 020	2 670	262
69	von anderen öffentlichen Bereichen	243 303	76 377	3 760	7 601	14 824	7 337
70	von sonstigen Bereichen	1 097 239	183 124	5 960	32 755	93 477	42 063
71	Zinseinnahmen von Gemeinden/Gv.	-	-	-	-	-	-
72	von anderen öffentlichen Bereichen	13	-	13	-	-	-
73	von sonstigen Bereichen	135	2	1	-	17	-
74	Gewinnanteile, Konzessionsabgaben	-	-	-	-	-	-
78	Ersatz v. soz. Leist. ausserhalb v. Einrichtungen	-	-	-	-	-	-
79	Ersatz v. soz. Leist. in Einrichtungen	-	-	-	-	-	-
83	./. Zahlungen von Gemeinden/Gv.	127 635	15 023	6 399	7 500	9 812	1 887
84	Einnahmen des Verwaltungshaushalts zusammen ..	5 391 818	585 884	236 710	270 949	315 651	216 877
87	Rückflüsse von Darlehen von Gemeinden/Gv.	184	17	5	-	-	-
88	von anderen öffentlichen Bereichen	409	1	-	-	2	-
89	von sonstigen Bereichen	1 161	22	31	-	36	2
90	Einnahmen a. d. Veräusserung v. Beteiligungen ...	-	-	-	-	-	-
91	Einn. a. d. Veräusserung v. Sachen d. Anlageverm. .	27 841	2 305	3 918	465	1 440	676
92	Beiträge und ähnliche Entgelte	1 553	425	288	353	50	11
93	Zuweisungen und Zuschüsse für Investitionen von Gemeinden/Gv.	88 415	4 562	9 953	13 144	4 359	4 053
94	von anderen öffentlichen Bereichen	665 392	68 130	81 637	29 504	53 874	37 102
95	von sonstigen Bereichen	26 668	2 039	7 069	1 733	3 363	1 221
99	./. Zahlungen von Gemeinden/Gv.	88 599	4 579	9 958	13 144	4 359	4 053
100	Einnahmen des Vermögenshaushalts zusammen	723 024	72 922	92 943	32 055	58 765	39 012
101	Einn. d. Verwalt.- u. Vermögenshaush. zusammen	6 114 842	658 806	329 653	303 004	374 416	255 889
102	./. Haushaltstechnische Verrechnungen	178 881	12 703	5 967	4 269	9 468	8 874
103	Bereinigte Einnahmen	5 935 961	646 103	323 686	298 735	364 948	247 015
104	./. Zahlungen von anderen Ebenen	1 153 714	242 235	100 322	42 072	93 253	48 488
105	Nettoeinnahmen	4 782 247	403 868	223 364	256 663	271 695	198 527
106	Mehrausgaben (-) / Mehreinnahmen	-7 591 404	-936 305	-1 372 118	-319 084	-683 040	-217 871

1 Öffentliche Sicherheit und Ordnung

Nieder- sachsen	Nordrhein- West- falen	Rheinland- Pfalz	Saar- land	Sachsen	Sachsen- Anhalt	Schleswig- Holstein	Thüringen	Nachrichtlich: Früheres Bundesgebiet	Neue Länder	Nr.
854 347	2 419 700	335 758	84 695	473 968	324 074	305 818	211 422	6 595 070	1 534 090	01
15 299	40 019	5 291	2 344	8 409	8 187	7 277	4 194	122 955	32 267	02
17 065	31 257	10 319	1 951	13 094	10 331	7 228	6 751	137 481	46 322	03
8 875	30 471	9 286	2 571	12 319	6 630	8 720	5 211	136 815	33 951	04
27 676	60 291	12 578	4 254	14 428	11 387	12 764	7 398	207 589	49 931	05
21 573	48 129	9 769	2 193	8 523	6 756	10 400	5 119	156 573	35 162	06
11 397	27 328	5 254	1 555	8 055	7 513	6 303	5 037	102 096	33 685	07
262 408	121 510	20 120	7 096	35 138	38 209	17 524	14 241	623 790	139 120	08
1 774	15 414	2 145	332	1 571	2 403	5 459	1 826	43 401	10 436	09
55 267	143 887	31 454	4 495	41 651	25 336	19 929	13 391	425 596	120 413	10
26 402	64 072	6 647	641	27 823	14 159	4 755	6 058	211 883	74 920	11
46 056	249 934	9 801	12 272	61 461	76 725	32 637	13 226	457 138	236 277	12
8 563	12 326	591	6 499	14 916	3 728	5 712	301	124 777	26 019	13
4 634	3 766	167	1 241	9 958	1 874	2 237	1 375	21 506	17 317	14
10 579	25 922	2 852	1 072	8 982	9 290	7 847	9 679	84 777	93 107	15
280	131	-	-	-	-	134	-	562	-	16
-	-	75	-	-	5	-	-	323	5	17
-	-	-	-	-	-	-	-	-	-	18
-	-	-	-	-	-	-	-	-	-	19
-	-	-	-	-	-	-	-	-	-	20
-	-	-	-	-	-	-	-	-	-	21
1 802	1 566	1	-	17	362	2 126	14	5 540	2 225	26
16 022	41 055	1 823	398	6 232	10 478	5 026	5 986	95 552	32 083	29
1 357 975	3 254 668	460 285	132 813	734 086	536 486	451 844	299 257	9 362 310	2 453 164	30
-	-	-	-	400	-	-	-	-	400	33
100	83	-	-	1	-	-	-	301	1	34
-	-	200	-	433	-	-	55	692	503	35
3 137	1 944	2 064	-	4 100	1 627	1 343	2 618	18 320	9 785	36
67 207	161 784	37 426	9 495	64 786	50 731	39 036	43 735	616 577	233 791	37
58 026	97 660	40 469	4 444	120 898	79 109	35 195	65 780	555 854	409 356	38
31 667	1 119	2 087	2 528	6 863	1 998	11 822	7 022	65 606	25 632	42
2 657	10 945	2 338	96	4 583	375	704	462	36 735	5 828	43
-	-	-	-	-	-	-	-	-	-	45
28 276	2 127	2 449	1 928	6 370	1 472	6 704	3 180	60 380	28 219	46
134 518	271 408	82 135	14 635	195 694	132 368	81 396	116 492	1 233 705	657 067	47
1 492 493	3 526 076	542 420	147 448	929 780	668 854	533 240	415 749	10 596 015	3 110 231	48
47 448	159 231	9 264	11 590	28 732	10 036	13 492	2 249	428 144	62 096	49
1 445 045	3 366 845	533 156	135 858	901 048	658 818	519 748	413 500	10 167 871	3 048 135	50
80 712	228 109	35 259	5 967	102 010	77 057	26 528	71 702	812 385	341 329	51
1 364 333	3 138 736	497 897	129 891	799 038	581 761	493 220	341 798	9 355 486	2 706 806	52
536 224	1 161 205	128 566	22 294	232 972	195 148	156 706	77 231	2 474 268	868 134	61
2 458	1 864	393	23	814	310	154	348	9 534	2 750	62
5 763	13 299	4 731	638	2 781	1 322	4 578	1 380	59 251	7 427	63
4 832	17 621	9 657	857	6 456	1 869	4 744	2 170	105 352	15 922	64
10 028	38 385	1 274	31	5 356	10 378	3 847	1 124	79 317	24 963	65
4 081	46 175	5 812	593	27 255	3 264	1 627	8 982	132 970	48 517	66
40 155	90 253	9 319	5 472	12 406	11 619	12 208	13 139	209 047	54 786	67
5 994	2 670	549	367	876	100	1 179	4 862	16 235	7 120	68
28 135	29 908	3 022	1 790	18 322	31 398	3 233	18 196	161 049	82 854	69
132 908	390 694	61 002	9 386	68 938	20 346	38 912	17 674	915 463	181 776	70
-	-	-	-	-	-	-	-	-	-	71
-	-	-	-	-	-	-	-	13	-	72
13	61	5	-	24	-	11	1	110	25	73
-	-	-	-	-	-	-	-	-	-	74
-	-	-	-	-	-	-	-	-	-	78
-	-	-	-	-	-	-	-	-	-	79
16 022	41 055	1 823	398	6 232	10 478	5 026	5 986	95 552	32 083	83
754 569	1 751 080	222 507	41 053	369 968	265 276	222 173	139 121	4 129 627	1 262 191	84
124	-	-	-	-	-	38	-	184	-	87
-	-	-	-	400	-	6	-	9	400	88
275	526	2	19	133	-	115	-	1 026	135	89
-	-	-	-	-	-	-	-	-	-	90
4 141	8 705	1 539	242	1 656	486	1 528	740	23 818	4 023	91
-	164	-	-	6	95	161	-	1 088	465	92
28 152	2 127	2 449	1 928	6 370	1 472	6 666	3 180	60 196	28 219	93
48 496	152 026	26 425	3 584	56 033	42 395	21 662	44 524	455 834	209 558	94
2 149	2 323	2 358	44	1 228	1 166	799	1 176	20 144	6 524	95
28 276	2 127	2 449	1 928	6 370	1 472	6 704	3 180	60 380	28 219	99
55 061	163 744	30 324	3 889	59 456	44 142	24 271	46 440	501 919	221 105	100
809 630	1 914 824	252 831	44 942	429 424	309 418	246 444	185 561	4 631 546	1 483 296	101
25 366	82 714	2 445	1 184	10 059	7 415	6 898	1 519	146 745	32 136	102
784 264	1 832 110	250 386	43 758	419 365	302 003	239 546	184 042	4 484 801	1 451 160	103
80 712	228 109	35 259	5 967	102 010	77 057	26 528	71 702	812 385	341 329	104
703 552	1 604 001	215 127	37 791	317 355	224 946	213 018	112 340	3 672 416	1 109 831	105
-682 863	-1 611 252	-289 589	-102 506	-500 356	-359 436	-286 796	-230 188	-5 964 469	-1 626 935	106

2 Schulen 1)

Nr.	Art der Ausgaben / Einnahmen	Bundesgebiet insgesamt	Baden- Württem- berg	Bayern	Branden- burg	Hessen	Mecklenburg- Vorpommern
01	Personalausgaben	6 785 064	699 798	1 613 491	259 354	441 372	172 336
02	Unterhaltungsaufwand	1 616 107	263 358	243 071	37 091	111 459	34 698
03	Geräte, Ausstattungs- u. Ausrüstungsgegenst.	318 719	59 513	43 556	13 912	13 794	11 785
04	Mieten und Pachten	235 193	24 178	63 004	11 143	21 194	8 498
05	Bewirtschaftung der Grundstücke usw.	3 856 059	453 131	433 773	197 181	271 122	141 217
06	Haltung von Fahrzeugen	10 571	1 038	2 806	447	1 159	358
07	Besondere Aufwendungen für Bedienstete	5 876	411	2 174	217	194	75
08	Weitere Verwaltungs- u. Betriebsausgaben	4 099 869	733 034	587 231	178 471	226 580	128 292
09	Steuern, Versicherungen, Schadensfälle	487 819	63 026	82 216	1 388	37 125	18 393
10	Geschäftsausg., weitere allg. sächl. Ausgaben ..	275 639	50 255	42 248	10 535	15 305	8 242
	Erstatt. v. Ausgaben d. Verwaltungshaushalts						
11	an öffentlichen Bereich	1 042 762	51 722	380 940	80 764	48 633	70 684
12	an sonstige Bereiche	558 276	176 623	120 594	3 075	37 138	1 759
13	Kalkulatorische Kosten	235 502	92 907	120 765	283	3 479	1 408
	Zuweisungen u. sonst. Zuschüsse f. lfd. Zwecke						
14	an öffentlichen Bereich	1 035 167	18 195	466 965	17 239	11 717	24 838
15	an sonstige Bereiche	156 657	18 072	22 945	8 115	35 789	4 420
	Schuldendiensthilfen						
16	an öffentlichen Bereich	18 032	20	2 893	360	-	-
17	an sonstige Bereiche	3 069	221	296	-	32	-
18	Leist. d. Soz.- u. Jugendhilfe ausserh. v. Einricht.	-	-	-	-	-	-
19	Leist. d. Soz.- u. Jugendhilfe in Einrichtungen	-	-	-	-	-	-
20	Leist. an Kriegsofrier, sonst. soz. Leistungen	-	-	-	-	-	-
21	Leist. nach dem Asylbewerberleistungsgesetz	-	-	-	-	-	-
26	Weitere Finanzausgaben	1 309	-	365	29	-	6
29	./. Zahlungen von Gemeinden/Gv.	1 305 883	40 228	369 049	101 154	49 291	66 228
30	Ausgaben des Verwaltungshaushalts zusammen ..	19 435 807	2 663 274	3 860 284	718 450	1 226 801	560 781
	Gewährung von Darlehen						
33	an öffentlichen Bereich	60 684	-	1 984	-	4 560	26
34	an sonstige Bereiche	1 915	48	93	6	1 500	-
	Vermögenserwerb						
35	Erwerb v. Beteiligungen, Kapitaleinlagen	220	-	-	-	-	5
36	Erwerb v. Grundstücken	95 008	24 139	18 031	5 740	2 175	3 373
37	Erwerb v. bewegl. Sachen d. Anlagevermögens	858 798	130 328	125 197	37 286	46 211	33 587
38	Baumassnahmen	6 409 369	752 782	1 138 274	401 648	363 675	235 114
	Zuweisungen u. Zuschüsse f. Investitionen						
42	an öffentlichen Bereich	473 353	7 639	47 976	4 469	5 251	2 793
43	an sonstige Bereiche	40 103	12 656	5 344	87	1 052	925
45	Sonstige Ausgaben des Vermögenshaushalts	-	-	-	-	-	-
46	./. Zahlungen von Gemeinden/Gv.	506 874	6 000	20 433	20 270	6 370	1 695
47	Ausgaben des Vermögenshaushalts zusammen	7 432 576	921 592	1 316 466	428 966	418 054	274 128
48	Ausgaben d. Verwalt.- u. Vermögenshaush. zusammen	26 868 383	3 584 866	5 176 750	1 147 416	1 644 855	834 909
49	./. Haushaltstechnische Verrechnungen	707 058	257 185	220 037	2 192	24 442	2 249
50	Bereinigte Ausgaben	26 161 325	3 327 681	4 956 713	1 145 224	1 620 413	832 660
51	./. Zahlungen von anderen Ebenen	4 644 991	1 617 501	1 057 022	129 362	299 772	96 161
52	Nettoausgaben	21 516 334	1 710 180	3 899 691	1 015 862	1 320 641	736 499
	Gebühren, zweckgebundene Abgaben						
61	Gebühren, zweckgebundene Abgaben	385 279	44 074	67 445	18 081	19 184	13 205
62	Einnahmen aus Verkauf	165 006	11 158	13 024	25 161	3 276	7 929
63	Mieten und Pachten	363 121	52 123	134 892	6 602	12 321	7 619
64	Sonstige Verwaltungs- u. Betriebseinnahmen	133 491	22 415	17 083	5 755	14 495	3 900
	Erstattungen v. Ausgaben d. Verwaltungshaushalts						
65	von Gemeinden/Gv.	954 805	35 956	358 579	90 244	46 892	57 300
66	von anderen öffentlichen Bereichen	159 886	11 853	56 152	9 309	5 405	6 005
67	von sonstigen Bereichen	226 123	97 249	36 850	5 333	16 007	7 104
	Zuweisungen u. Zuschüsse f. lfd. Zwecke						
68	von Gemeinden/Gv.	350 699	4 272	10 470	10 910	2 399	8 928
69	von anderen öffentlichen Bereichen	2 767 977	1 263 741	771 351	11 611	279 678	31 653
70	von sonstigen Bereichen	26 647	2 033	12 270	477	1 052	554
	Zinseinnahmen						
71	von Gemeinden/Gv.	379	-	-	-	-	-
72	von anderen öffentlichen Bereichen	44	-	16	-	-	-
73	von sonstigen Bereichen	1 924	45	894	-	125	-
74	Gewinnanteile, Konzessionsabgaben	-	-	-	-	-	-
78	Ersatz v. soz. Leist. ausserhalb v. Einrichtungen	-	-	-	-	-	-
79	Ersatz v. soz. Leist. in Einrichtungen	-	-	-	-	-	-
83	./. Zahlungen von Gemeinden/Gv.	1 305 883	40 228	369 049	101 154	49 291	66 228
84	Einnahmen des Verwaltungshaushalts zusammen ..	4 229 498	1 504 691	1 109 977	82 329	351 543	77 969
	Rückflüsse von Darlehen						
87	von Gemeinden/Gv.	51 681	10	389	-	30	27
88	von anderen öffentlichen Bereichen	620	19	432	15	97	-
89	von sonstigen Bereichen	919	109	219	-	404	-
90	Einnahmen a. d. Veräußerung v. Beteiligungen ..	-	-	-	-	-	-
91	Einn. a. d. Veräußerung v. Sachen d. Anlageverm.	86 673	13 596	8 380	2 094	13 770	513
92	Beiträge und ähnliche Entgelte	2 609	134	1 072	816	2	27
	Zuweisungen und Zuschüsse für Investitionen						
93	von Gemeinden/Gv.	455 133	5 990	20 044	20 270	6 340	1 668
94	von anderen öffentlichen Bereichen	1 716 464	341 888	229 071	108 427	14 592	58 503
95	von sonstigen Bereichen	32 902	5 211	3 033	7 458	4 079	220
99	./. Zahlungen von Gemeinden/Gv.	506 874	6 000	20 433	20 270	6 370	1 695
100	Einnahmen des Vermögenshaushalts zusammen	1 840 185	360 957	242 207	118 810	32 944	59 263
101	Einn. d. Verwalt.- u. Vermögenshaush. zusammen	6 069 683	1 865 648	1 352 184	201 139	384 487	137 232
102	./. Haushaltstechnische Verrechnungen	127 150	44 439	28 845	1 945	14 680	1 531
103	Bereinigte Einnahmen	5 942 533	1 821 209	1 323 339	199 194	369 807	135 701
104	./. Zahlungen von anderen Ebenen	4 644 991	1 617 501	1 057 022	129 362	299 772	96 161
105	Nettoeinnahmen	1 297 542	203 708	266 317	69 832	70 035	39 540
106	Mehrausgaben(-)/Mehreinnahmen	-20 798 700	-1 719 218	-3 824 566	-946 277	-1 260 368	-697 677

1) Siehe hierzu "Allgemeine und methodische Erläuterungen".

Statistisches Bundesamt Wiesbaden
Fachserie 14, Reihe 3.3, 1996

nach Aufgabenbereichen, Arten und Ländern 1996

DM

2 Schulen 1)

Nieder- sachsen	Nordrhein- West- falen	Rheinland- Pfalz	Saar- land	Sachsen	Sachsen- Anhalt	Schleswig- Holstein	Thüringen	Nachrichtlich: Früheres Bundesgebiet	Neue Länder	Nr.
663 101	1 465 705	281 128	77 274	374 677	275 186	212 797	248 845	5 454 665	1 330 398	01
182 542	395 676	71 273	15 679	92 340	66 759	62 822	39 339	1 345 880	270 227	02
34 064	56 185	10 858	3 293	28 925	18 406	10 952	13 476	232 215	86 504	03
15 122	29 277	5 142	4 173	21 201	14 121	3 481	14 659	165 571	69 622	04
405 457	908 953	169 539	50 464	315 573	207 556	126 624	175 469	2 819 063	1 036 996	05
946	1 043	462	53	778	285	892	304	8 399	2 172	06
168	1 397	92	44	552	307	164	81	4 644	1 232	07
412 094	907 575	213 608	23 063	254 368	138 939	109 501	187 113	3 212 686	887 183	08
66 819	140 665	23 294	6 874	15 132	2 845	22 340	7 702	442 359	45 460	09
29 161	53 091	17 874	3 506	16 984	9 970	9 662	8 806	221 102	54 537	10
119 215	13 719	36 253	6 486	7 868	92 819	131 904	1 755	788 872	253 890	11
33 602	103 336	27 838	9 809	18 438	2 776	19 116	4 172	528 056	30 220	12
1 587	3 718	2 154	2 612	5 401	262	855	71	228 077	7 425	13
178 486	44 736	39 180	14 308	4 841	28 147	171 420	17 095	943 007	92 160	14
14 247	30 913	3 463	208	10 777	1 635	2 806	3 267	128 443	28 214	15
10 403	1 335	338	653	400	858	772	-	16 414	1 618	16
162	2 356	-	-	-	-	2	-	3 069	-	17
-	-	-	-	-	-	-	-	-	-	18
-	-	-	-	-	-	-	-	-	-	19
-	-	-	-	-	-	-	-	-	-	20
-	-	-	-	-	-	-	-	-	-	21
15	369	-	-	51	88	384	2	1 133	176	26
267 126	18 413	61 313	19 659	15 183	94 622	179 022	24 595	1 004 101	301 782	29
1 900 065	4 141 636	841 183	198 840	1 153 123	766 337	707 472	697 561	15 539 555	3 896 252	30
53 302	200	578	-	-	24	10	-	60 634	50	33
268	-	-	-	-	-	-	-	1 909	6	34
-	-	-	-	150	-	65	-	85	155	35
7 002	16 437	6 440	78	7 133	406	1 155	2 899	75 457	19 551	36
77 857	195 349	34 029	4 758	73 936	35 435	29 736	35 089	643 465	215 333	37
581 809	1 170 032	332 196	39 929	580 085	351 833	166 574	295 418	4 545 271	1 864 098	38
307 259	7 000	25 010	253	1 681	37 402	22 650	3 970	423 038	50 315	42
583	6 462	1 701	18	3 892	335	125	6 923	27 941	12 162	43
-	-	-	-	-	-	-	-	-	-	45
359 482	3 681	28 185	299	1 253	38 070	15 706	5 430	440 156	66 718	46
668 598	1 391 799	371 769	44 737	665 624	387 365	204 609	338 869	5 337 624	2 094 952	47
2 568 663	5 533 435	1 212 952	243 577	1 818 747	1 153 702	912 081	1 036 430	20 877 179	5 991 204	48
30 163	104 185	18 689	12 012	22 835	2 388	10 115	566	676 828	30 230	49
2 538 500	5 429 250	1 194 263	231 565	1 795 912	1 151 314	901 966	1 035 864	20 200 351	5 960 974	50
19 634	424 423	111 543	33 943	272 446	117 354	61 711	404 119	3 625 549	1 019 442	51
2 518 866	5 004 827	1 082 720	197 622	1 523 466	1 033 960	840 255	631 745	16 574 802	4 941 532	52
16 224	62 199	29 793	3 118	26 713	39 737	13 251	32 255	255 288	129 991	61
5 887	15 981	1 268	436	38 074	5 795	563	36 454	51 593	113 413	62
18 761	60 683	8 815	3 009	31 582	7 535	11 102	8 077	301 706	61 415	63
10 092	23 367	4 275	2 100	14 712	7 419	3 442	4 436	97 269	36 222	64
91 687	16 540	41 050	4 236	11 893	87 307	112 237	884	707 177	247 628	65
4 589	21 051	4 347	456	13 110	977	5 089	21 543	108 942	50 944	66
8 704	11 932	12 953	2 215	18 554	2 854	5 782	586	191 682	34 431	67
175 105	1 869	20 250	15 395	3 290	7 315	66 785	23 711	296 545	54 154	68
7 677	34 205	4 490	19 145	19 433	31 868	2 142	290 983	2 382 429	385 548	69
1 481	5 056	956	32	1 755	403	249	329	23 129	3 518	70
334	4	13	28	-	-	-	-	379	-	71
-	-	-	-	-	-	-	-	44	-	72
416	302	2	-	61	70	9	-	1 793	131	73
-	-	-	-	-	-	-	-	-	-	74
-	-	-	-	-	-	-	-	-	-	78
-	-	-	-	-	-	-	-	-	-	79
267 126	18 413	61 313	19 659	15 183	94 622	179 022	24 595	1 004 101	301 782	83
73 831	234 776	66 899	30 511	163 994	96 658	41 657	394 663	3 413 885	815 613	84
50 775	88	273	2	-	15	72	-	51 639	42	87
57	-	-	-	-	-	-	-	605	15	88
116	7	-	-	10	8	46	-	901	18	89
-	-	-	-	-	-	-	-	-	-	90
9 112	30 125	2 846	1 239	1 132	728	2 280	858	81 348	5 325	91
-	-	-	511	33	-	14	-	1 733	876	92
308 707	3 593	27 912	297	1 253	38 055	15 634	5 430	388 517	66 676	93
7 311	369 167	102 706	14 342	239 903	84 509	54 452	91 593	1 133 529	582 935	94
922	5 136	3 295	78	1 393	842	1 023	212	22 777	10 125	95
359 482	3 681	28 185	299	1 253	38 070	15 706	5 430	440 156	66 718	99
17 518	404 435	108 845	16 170	242 471	86 087	57 815	92 663	1 240 891	599 294	100
91 349	639 211	175 744	46 681	406 465	182 745	99 472	487 326	4 654 776	1 414 907	101
5 156	9 894	7 401	2 128	7 062	431	3 450	188	115 993	11 157	102
86 193	629 317	168 343	44 553	399 403	182 314	96 022	487 138	4 538 783	1 403 750	103
19 634	424 423	111 543	33 943	272 446	117 354	61 711	404 119	3 625 549	1 019 442	104
66 559	204 894	56 800	10 610	126 957	64 960	34 311	83 019	913 234	384 308	105
-2 477 314	-4 894 224	-1 037 208	-196 896	-1 412 282	-970 957	-812 609	-549 104	-16 222 403	-4 576 297	106

3 Wissenschaft, Forschung, Kulturpflege

Nr.	Art der Ausgaben / Einnahmen	Bundesgebiet insgesamt	Baden- Württem- berg	Bayern	Branden- burg	Hessen	Mecklenburg- Vorpommern
01	Personalausgaben	5 044 304	615 030	674 390	194 134	361 879	175 808
02	Unterhaltungsaufwand	209 983	28 730	35 994	5 079	17 314	4 295
03	Geräte, Ausstattungs- u. Ausrüstungsgegenst.	76 576	9 541	9 581	3 452	10 390	3 615
04	Mieten und Pachten	193 325	36 870	35 351	3 371	28 281	3 842
05	Bewirtschaftung der Grundstücke usw.	343 997	41 796	39 937	13 381	28 321	10 464
06	Haltung von Fahrzeugen	7 730	482	1 079	608	500	417
07	Besondere Aufwendungen für Bedienstete	10 332	2 313	522	272	359	571
08	Weitere Verwaltungs- u. Betriebsausgaben	967 011	177 369	153 524	22 526	126 483	19 987
09	Steuern, Versicherungen, Schadensfälle	44 616	5 066	10 648	838	8 359	830
10	Geschäftsausg., weitere allg.sächl. Ausgaben .. Erstatt. v. Ausgaben d. Verwaltungshaushalts	255 615	39 756	35 945	9 255	15 342	8 576
11	an öffentlichen Bereich	28 506	3 937	5 443	656	800	489
12	an sonstige Bereiche	336 918	95 488	34 311	2 842	33 209	1 588
13	Kalkulatorische Kosten	185 694	85 804	33 187	111	28 060	913
	Zuweisungen u. sonst. Zuschüsse f. lfd. Zwecke						
14	an öffentlichen Bereich	511 751	111 103	72 657	50 877	89 186	6 592
15	an sonstige Bereiche	1 880 934	222 862	192 789	45 989	245 218	44 958
16	Schuldendiensthilfen						
	an öffentlichen Bereich	284	-	67	-	-	-
17	an sonstige Bereiche	1 320	156	339	2	12	-
18	Leist. d. Soz.- u. Jugendhilfe ausserh. v. Einricht.	-	-	-	-	-	-
19	Leist. d. Soz.- u. Jugendhilfe in Einrichtungen ..	-	-	-	-	-	-
20	Leist. an Kriegsoffer, sonst. soz. Leistungen	-	-	-	-	-	-
21	Leist. nach dem Asylbewerberleistungsgesetz ...	-	-	-	-	-	-
26	Weitere Finanzausgaben	2 018	27	256	242	-	46
29	./. Zahlungen von Gemeinden/Gv.	95 758	10 412	13 805	6 386	4 279	2 582
30	Ausgaben des Verwaltungshaushalts zusammen ...	10 005 156	1 465 938	1 322 215	347 249	989 434	280 409
	Gewährung von Darlehen						
33	an öffentlichen Bereich	-	-	-	-	-	-
34	an sonstige Bereiche	5 847	373	1 060	30	-	-
	Vermögenserwerb						
35	Erwerb v. Beteiligungen, Kapitaleinlagen	26 144	490	5	61	507	10
36	Erwerb v. Grundstücken	86 424	5 290	29 947	237	1 986	722
37	Erwerb v. bewegl. Sachen d. Anlagevermögens ...	209 352	35 887	40 904	5 945	12 938	4 842
38	Baumassnahmen	1 040 718	138 600	159 932	60 301	43 049	39 080
	Zuweisungen u. Zuschüsse f. Investitionen						
42	an öffentlichen Bereich	48 919	1 971	23 690	1 302	920	1 181
43	an sonstige Bereiche	232 084	18 891	59 134	8 459	15 276	2 264
45	Sonstige Ausgaben des Vermögenshaushalts	3 160	489	191	-	2 460	-
46	./. Zahlungen von Gemeinden/Gv.	25 221	1 182	2 903	5 154	545	963
47	Ausgaben des Vermögenshaushalts zusammen	1 627 427	200 809	311 960	71 181	76 591	47 136
48	Ausgaben d. Verwalt.- u. Vermögenshaush. zusammen	11 632 583	1 666 747	1 634 175	418 430	1 066 025	327 545
49	./. Haushaltstechnische Verrechnungen	499 564	178 198	66 040	2 574	58 052	2 162
50	Bereinigte Ausgaben	11 133 019	1 488 549	1 568 135	415 856	1 007 973	325 383
51	./. Zahlungen von anderen Ebenen	1 568 730	152 379	157 892	107 074	57 468	92 512
52	Nettoaussgaben	9 564 289	1 336 170	1 410 243	308 782	950 505	232 871
	Gebühren, zweckgebundene Abgaben						
61	Einnahmen aus Verkauf	1 103 567	186 787	172 361	27 284	81 314	22 298
62	Mieten und Pachten	70 473	12 541	11 186	1 304	5 354	1 401
63	Sonstige Verwaltungs- u. Betriebseinnahmen	128 152	25 067	26 919	3 564	12 324	2 912
64	Erstattungen v. Ausgaben d. Verwaltungshaushalts	123 437	16 508	11 747	1 745	55 723	1 881
	von Gemeinden/Gv.	34 123	2 743	4 920	5 285	473	1 217
66	von anderen öffentlichen Bereichen	47 747	4 540	6 413	2 667	5 818	3 216
67	von sonstigen Bereichen	147 560	20 858	7 711	2 538	6 982	1 547
	Zuweisungen u. Zuschüsse f. lfd. Zwecke						
68	von Gemeinden/Gv.	61 635	7 669	8 885	1 101	3 806	1 365
69	von anderen öffentlichen Bereichen	1 107 160	122 189	88 233	82 385	37 081	77 454
70	von sonstigen Bereichen	246 217	11 803	15 520	2 770	125 699	2 555
	Zinseinnahmen						
71	von Gemeinden/Gv.	-	-	-	-	-	-
72	von anderen öffentlichen Bereichen	6	-	-	-	-	-
73	von sonstigen Bereichen	1 483	697	130	9	195	-
74	Gewinnanteile, Konzessionsabgaben	18 192	124	5	-	758	58
78	Ersatz v. soz. Leist. ausserhalb v. Einrichtungen	-	-	-	-	-	-
79	Ersatz v. soz. Leist. in Einrichtungen	-	-	-	-	-	-
83	./. Zahlungen von Gemeinden/Gv.	95 758	10 412	13 805	6 386	4 279	2 582
84	Einnahmen des Verwaltungshaushalts zusammen ..	2 994 038	401 158	340 225	124 266	331 248	113 322
	Rückflüsse von Darlehen						
87	von Gemeinden/Gv.	58	-	-	-	-	-
88	von anderen öffentlichen Bereichen	17	-	4	-	-	-
89	von sonstigen Bereichen	5 787	247	3 101	37	275	-
90	Einnahmen a. d. Veräusserung v. Beteiligungen ...	25 598	4	-	43	49	-
91	Einn. a. d. Veräusserung v. Sachen d. Anlageverm.	53 638	1 874	19 836	487	2 063	151
92	Beiträge und ähnliche Entgelte	4 416	63	282	1	1 853	7
	Zuweisungen und Zuschüsse für Investitionen						
93	von Gemeinden/Gv.	25 163	1 182	2 903	5 154	545	963
94	von anderen öffentlichen Bereichen	413 756	25 606	63 242	22 022	14 569	11 842
95	von sonstigen Bereichen	91 882	8 882	20 231	1 202	3 084	4 454
99	./. Zahlungen von Gemeinden/Gv.	25 221	1 182	2 903	5 154	545	963
100	Einnahmen des Vermögenshaushalts zusammen	595 094	36 676	106 696	23 792	21 893	16 454
101	Einn. d. Verwalt.- u. Vermögenshaush. zusammen	3 589 132	437 834	446 921	148 058	353 141	129 776
102	./. Haushaltstechnische Verrechnungen	103 144	17 219	2 535	1 764	2 477	161
103	Bereinigte Einnahmen	3 485 988	420 615	444 386	146 294	350 664	129 615
104	./. Zahlungen von anderen Ebenen	1 568 730	152 379	157 892	107 074	57 468	92 512
105	Nettoeinnahmen	1 917 258	268 236	286 494	39 220	293 196	37 103
106	Mehrausgaben(-)/Mehreinnahmen	-8 043 451	-1 228 913	-1 187 254	-270 372	-712 884	-197 769

nach Aufgabenbereichen, Arten und Ländern 1996

DM

3 Wissenschaft, Forschung, Kulturpflege

Nieder-sachsen	Nordrhein-West-falen	Rheinland-Pfalz	Saar-land	Sachsen	Sachsen-Anhalt	Schleswig-Holstein	Thüringen	Nachrichtlich: Früheres Bundesgebiet	Neue Länder	Nr.
360 011	1 398 906	196 040	32 001	362 125	283 309	176 395	214 276	3 814 652	1 229 652	01
16 426	51 340	8 161	1 028	14 003	11 863	8 755	6 995	167 748	42 235	02
3 855	13 534	2 834	200	7 651	4 135	2 661	5 127	52 596	23 980	03
11 033	39 350	6 073	905	12 853	4 561	7 583	3 252	165 446	27 879	04
23 558	108 256	10 103	1 959	24 451	17 726	10 804	13 241	264 734	79 263	05
512	1 851	193	29	761	685	140	473	4 786	2 944	06
178	4 651	219	16	494	267	134	336	8 392	1 940	07
63 681	207 657	49 497	6 935	47 453	40 937	26 348	24 614	811 494	155 517	08
1 627	8 606	2 454	105	1 769	1 533	1 427	1 354	38 292	6 324	09
13 308	61 831	15 308	1 807	28 811	9 359	7 821	8 496	191 118	64 497	10
2 242	8 426	1 571	202	677	1 521	1 865	677	24 486	4 020	11
14 693	110 127	8 723	8 720	9 612	4 051	12 649	905	317 920	18 998	12
3 633	7 449	6 825	3 587	4 348	3 705	7 165	907	175 710	9 984	13
37 188	94 557	9 456	2 944	6 738	12 048	5 658	12 747	422 749	89 002	14
165 484	501 613	40 917	9 894	205 449	73 432	39 007	93 202	1 417 904	463 030	15
4	195	-	9	9	-	-	-	275	9	16
408	219	-	4	16	164	-	-	1 138	182	17
-	-	-	-	-	-	-	-	-	-	18
-	-	-	-	-	-	-	-	-	-	19
-	-	-	-	-	-	-	-	-	-	20
-	-	-	-	-	-	-	-	-	-	21
189	656	-	-	308	109	126	59	1 254	764	26
7 171	15 325	8 881	665	12 798	5 811	5 891	1 752	66 429	29 329	29
710 859	2 603 899	349 493	69 780	714 730	463 594	302 647	384 909	7 814 265	2 190 891	30
340	2 891	-	-	-	1 150	3	-	4 667	1 180	33
1 907	22 617	-	170	230	2	145	-	25 841	303	35
23 056	17 145	2 342	738	827	1 186	2 630	318	83 134	3 290	36
14 400	47 966	6 633	884	14 261	10 781	6 025	7 886	165 637	43 715	37
43 046	175 769	65 420	5 219	115 518	100 930	42 973	50 881	674 008	366 710	38
7 346	7 815	780	169	1 301	964	727	753	43 418	5 501	42
20 101	49 493	5 199	1 313	26 862	15 955	2 877	6 260	172 284	59 800	43
20	-	-	-	-	-	-	-	3 160	-	45
1 918	3 134	1 799	1	1 152	4 636	615	1 159	12 097	13 124	46
108 298	320 562	78 575	8 492	157 847	126 272	54 765	64 939	1 160 052	467 375	47
819 157	2 924 461	428 068	78 272	872 577	589 866	357 412	449 848	8 974 317	2 658 266	48
17 827	116 586	13 442	7 965	12 475	7 493	15 278	1 472	473 388	26 176	49
801 330	2 807 875	414 626	70 307	860 102	582 373	342 134	448 376	8 500 929	2 632 090	50
93 100	287 713	66 824	5 182	173 034	157 588	55 014	162 950	875 572	693 158	51
708 230	2 520 162	347 802	65 125	687 068	424 785	287 120	285 426	7 625 357	1 938 932	52
103 349	303 129	58 197	7 219	52 520	30 901	31 179	27 029	943 535	160 032	61
3 682	17 740	4 495	848	4 960	2 407	984	3 571	56 830	13 643	62
7 932	19 634	6 050	567	11 346	3 557	3 483	4 737	102 036	26 116	63
2 090	14 550	4 602	225	7 545	2 658	1 986	2 177	107 431	16 006	64
2 224	9 731	996	294	1 524	2 317	1 331	1 068	22 712	11 411	65
742	7 294	1 054	483	7 253	2 475	2 635	3 157	28 979	18 768	66
9 782	80 149	1 794	1 423	1 977	997	10 973	829	139 672	7 888	67
4 947	5 594	7 885	371	11 274	3 494	4 560	684	43 717	17 918	68
66 233	172 758	40 682	3 592	118 274	121 486	44 688	132 105	575 456	531 704	69
31 036	30 756	5 480	771	9 677	3 256	3 957	2 937	225 022	21 195	70
-	-	-	-	-	-	-	-	-	-	71
-	6	-	-	-	-	-	-	6	-	72
1	351	24	-	10	-	66	-	1 464	19	73
1	13 111	1 609	1	1 739	-	43	743	15 652	2 540	74
-	-	-	-	-	-	-	-	-	-	78
-	-	-	-	-	-	-	-	-	-	79
7 171	15 325	8 881	665	12 798	5 811	5 891	1 752	66 429	29 329	83
224 848	659 538	123 987	15 129	215 301	167 737	99 994	177 285	2 196 127	797 911	84
49	-	5	-	-	-	2	2	56	2	87
-	13	-	-	-	-	-	-	17	-	88
1 324	187	57	361	84	7	54	53	5 606	181	89
-	25 377	-	-	11	-	114	-	25 544	54	90
1 792	4 700	480	300	5 678	610	14 928	739	45 973	7 665	91
-	1 768	-	-	376	-	66	-	4 032	384	92
1 869	3 134	1 794	1	1 152	4 696	613	1 157	12 041	13 122	93
26 125	107 642	25 088	1 107	47 507	33 627	7 691	27 688	271 070	142 686	94
16 208	12 868	10 557	504	3 587	3 306	4 369	2 630	76 703	15 179	95
1 918	3 134	1 799	1	1 152	4 696	615	1 159	12 097	13 124	99
45 449	152 555	36 182	2 272	57 243	37 550	27 222	31 110	428 945	166 149	100
270 297	812 093	160 169	17 401	272 544	205 287	127 216	208 395	2 625 072	964 060	101
4 410	68 061	202	843	782	413	4 255	22	100 002	3 142	102
265 887	744 032	159 967	18 558	271 762	204 874	122 961	208 373	2 525 070	960 918	103
93 100	287 713	66 824	5 182	173 034	157 588	55 014	162 950	875 572	693 158	104
172 787	456 319	93 143	11 376	98 728	47 286	67 947	45 423	1 649 498	267 760	105
-548 860	-2 112 368	-267 899	-60 871	-600 033	-384 579	-230 196	-241 453	-6 349 245	-1 694 206	106

Statistisches Bundesamt Wiesbaden
 Fachserie 14, Reihe 3.3, 1996

4 Soziale Sicherung

Nr.	Art der Ausgaben / Einnahmen	Bundesgebiet insgesamt	Baden- württem- berg	Bayern	Branden- burg	Hessen	Mecklenburg- Vorpommern
01	Personalausgaben	16 329 801	1 865 591	1 618 503	1 015 595	1 473 727	545 893
02	Unterhaltungsaufwand	468 566	64 412	58 236	15 200	37 568	10 704
03	Geräte, Ausstattungs- u. Ausrüstungsgegenst.	140 645	15 277	15 178	7 294	11 750	4 279
04	Mieten und Pachten	840 256	55 208	67 076	10 333	200 168	7 436
05	Bewirtschaftung der Grundstücke usw.	1 037 455	97 867	73 254	75 116	67 419	48 132
06	Haltung von Fahrzeugen	27 963	994	1 400	483	1 582	242
07	Besondere Aufwendungen für Bedienstete	23 232	4 080	3 488	1 006	2 434	334
08	Weitere Verwaltungs- u. Betriebsausgaben	818 827	75 620	79 914	43 391	122 302	29 844
09	Steuern, Versicherungen, Schadensfälle	41 283	4 823	3 762	817	5 579	2 798
10	Geschäftsausg., weitere allg.sächl. Ausgaben .. Erstatt. v. Ausgaben d. Verwaltungshaushalts	274 264	41 137	27 033	9 689	23 174	5 863
11	an öffentlichen Bereich	10 154 977	146 511	1 407 541	127 768	120 219	26 172
12	an sonstige Bereiche	698 163	147 974	115 655	17 264	76 911	22 737
13	Kalkulatorische Kosten	505 432	244 976	51 983	2 652	15 522	13 984
14	Zuweisungen u. sonst. Zuschüsse f. lfd. Zwecke an öffentlichen Bereich	1 389 090	88 972	5 640	533 341	66 723	62 768
15	an sonstige Bereiche	7 951 747	843 843	894 115	206 709	540 890	137 879
16	Schuldendiensthilfen an öffentlichen Bereich	1 500	31	-	116	-	2
17	an sonstige Bereiche	11 151	1 958	3 321	-	489	-
18	Leist. d. Soz.-u. Jugendhilfe ausserh. v. Einricht. Leist. d. Soz.-u. Jugendhilfe in Einrichtungen ..	20 374 132	2 544 503	1 967 980	465 033	2 472 103	305 514
19	Leist. an Kriegsoffer, sonst. soz. Leistungen ...	29 180 168	2 752 471	4 270 107	943 273	2 655 443	817 872
20	Leist. nach dem Asylbewerberleistungsgesetz ...	3 210 544	434 009	328 323	58 601	223 915	8 971
21	Weitere Finanzausgaben	4 214 718	624 335	403 286	88 419	569 835	46 919
26	./. Zahlungen von Gemeinden/Gv.	9 554 381	153 742	1 399 756	335 149	187 031	34 527
29	./. Zahlungen von Gemeinden/Gv.	9 554 381	153 742	1 399 756	335 149	187 031	34 527
30	Ausgaben des Verwaltungshaushalts zusammen ...	88 208 615	9 900 862	9 996 051	3 286 985	8 500 722	2 064 292
33	Gewährung von Darlehen an öffentlichen Bereich	2 812	386	1 829	-	17	-
34	an sonstige Bereiche	117 974	30 404	23 363	1 213	18 843	184
35	Vermögenserwerb Erwerb v. Beteiligungen, Kapitaleinlagen	24 958	5 164	14 188	338	2 593	-
36	Erwerb v. Grundstücken	134 286	20 699	36 430	17 426	5 874	195
37	Erwerb v. bewegl. Sachen d. Anlagevermögens ...	221 579	27 566	38 177	7 588	19 817	5 451
38	Baumassnahmen	2 228 309	378 362	450 507	78 032	245 447	46 663
42	Zuweisungen u. Zuschüsse f. Investitionen an öffentlichen Bereich	162 144	11 877	7 888	1 951	14 360	3 149
43	an sonstige Bereiche	1 148 225	180 870	190 103	19 178	77 607	9 541
45	Sonstige Ausgaben des Vermögenshaushalts	6 254	-	-	-	-	-
46	./. Zahlungen von Gemeinden/Gv.	142 887	5 869	5 041	10 075	7 193	493
47	Ausgaben des Vermögenshaushalts zusammen	3 903 654	650 059	757 450	115 651	377 365	64 690
48	Ausgaben d. Verwalt.-u. Vermögenshaush. zusammen	92 112 269	10 550 921	10 753 501	3 402 636	8 878 087	2 128 982
49	./. Haushaltstechnische Verrechnungen	934 987	343 986	96 576	6 828	67 103	23 121
50	Bereinigte Ausgaben	91 177 282	10 206 935	10 656 925	3 395 808	8 810 984	2 105 861
51	./. Zahlungen von anderen Ebenen	18 291 970	1 052 325	1 454 385	1 485 638	1 622 577	727 115
52	Nettoaussgaben	72 885 312	9 154 610	9 202 540	1 910 170	7 188 407	1 378 746
61	Gebühren, zweckgebundene Abgaben	3 598 848	361 232	325 051	149 199	259 251	111 384
62	Einnahmen aus Verkauf	168 066	5 298	18 059	21 162	12 541	8 450
63	Mieten und Pachten	298 538	63 242	28 548	6 196	35 094	6 606
64	Sonstige Verwaltungs- u. Betriebseinnahmen	179 830	32 369	18 651	9 142	13 116	5 238
65	Erstattungen v. Ausgaben d. Verwaltungshaushalts von Gemeinden/Gv.	8 872 526	135 407	1 390 210	188 483	173 267	15 370
66	von anderen öffentlichen Bereichen	10 773 211	733 633	398 334	759 361	258 676	520 957
67	von sonstigen Bereichen	178 773	15 759	11 918	5 744	16 590	10 900
68	Zuweisungen u. Zuschüsse f. lfd. Zwecke von Gemeinden/Gv.	680 656	17 148	9 539	146 666	13 764	19 157
69	von anderen öffentlichen Bereichen	6 771 632	260 757	903 212	693 887	1 285 723	190 385
70	von sonstigen Bereichen	625 723	168 726	14 530	5 017	93 128	961
71	Zinseinnahmen von Gemeinden/Gv.	1 199	1 187	7	-	-	-
72	von anderen öffentlichen Bereichen	45	45	-	-	-	-
73	von sonstigen Bereichen	30 365	6 234	1 202	-	6 199	1
74	Gewinnanteile, Konzessionsabgaben	2 974	330	-	-	217	-
78	Ersatz v. soz. Leist. ausserhalb v. Einrichtungen Ersatz v. soz. Leist. in Einrichtungen	3 192 441	348 234	315 828	33 576	419 216	51 016
79	./. Zahlungen von Gemeinden/Gv.	7 159 676	610 351	950 203	265 632	477 557	218 666
83	./. Zahlungen von Gemeinden/Gv.	9 554 381	153 742	1 399 756	335 149	187 031	34 527
84	Einnahmen des Verwaltungshaushalts zusammen ..	32 982 678	2 608 766	2 986 136	2 008 916	2 877 308	1 124 564
87	Rückflüsse von Darlehen von Gemeinden/Gv.	796	325	-	-	-	-
88	von anderen öffentlichen Bereichen	418	85	-	-	27	-
89	von sonstigen Bereichen	80 755	38 005	5 739	1 671	9 300	32
90	Einnahmen a. d. Veräußerung v. Beteiligungen ..	23 645	1 090	-	-	21 596	-
91	Einn. a. d. Veräußerung v. Sachen d. Anlageverm. Beiträge und ähnliche Entgelte	174 712	48 254	17 768	675	16 253	1 203
92	Zuweisungen und Zuschüsse für Investitionen von Gemeinden/Gv.	6 765	693	3 372	366	561	2
93	von anderen öffentlichen Bereichen	142 091	5 544	5 041	10 075	7 193	493
94	von sonstigen Bereichen	744 108	55 249	152 239	32 390	78 151	15 773
95	./. Zahlungen von Gemeinden/Gv.	89 834	19 903	22 857	1 454	5 019	557
99	./. Zahlungen von Gemeinden/Gv.	142 887	5 869	5 041	10 075	7 193	493
100	Einnahmen des Vermögenshaushalts zusammen	1 120 241	163 279	201 975	36 556	130 907	17 567
101	Einn. d. Verwalt.-u. Vermögenshaush. zusammen	34 102 919	2 772 045	3 188 111	2 045 472	3 008 215	1 142 131
102	./. Haushaltstechnische Verrechnungen	70 490	10 375	6 217	527	2 907	4 029
103	Bereinigte Einnahmen	34 032 429	2 761 670	3 181 894	2 044 945	3 005 308	1 138 102
104	./. Zahlungen von anderen Ebenen	18 291 970	1 052 325	1 454 385	1 485 638	1 622 577	727 115
105	Nettoeinnahmen	15 740 459	1 709 345	1 727 509	559 307	1 382 731	410 987
106	Mehrausgaben(-)/Mehreinnahmen	-58 009 350	-7 778 876	-7 565 390	-1 357 164	-5 869 872	-986 851

Nieder- sachsen	Nordrhein- West- falen	Rheinland- Pfalz	Saar- land	Sachsen	Sachsen- Anhalt	Schleswig- Holstein	Thüringen	Nachrichtlich: Früheres Bundesgebiet	Neue Länder	Nr.
1 431 075	3 620 557	712 632	172 970	1 646 494	1 137 314	492 632	596 818	11 387 687	4 942 114	01
38 566	129 381	13 213	3 010	46 776	26 536	14 268	10 636	358 654	109 912	02
11 980	30 567	4 871	803	17 990	10 952	5 410	4 294	95 836	44 809	03
81 486	331 522	8 341	9 374	33 798	9 787	18 999	6 728	772 174	68 082	04
71 317	352 249	20 723	7 104	127 202	83 708	30 300	43 064	720 233	377 222	05
1 491	2 483	277	58	17 290	635	493	535	8 778	19 185	06
1 519	5 100	1 328	169	1 475	1 016	901	442	19 019	4 273	07
85 447	138 401	22 203	5 981	85 644	44 561	31 106	54 413	560 974	257 853	08
2 870	12 667	1 926	431	1 308	1 771	1 791	740	33 849	7 434	09
29 089	77 909	14 582	2 806	17 726	9 060	10 878	5 318	226 608	47 656	10
2 068 410	3 580 262	1 071 113	553 626	165 247	244 011	597 194	46 903	9 544 876	610 101	11
36 837	126 779	19 236	14 308	31 748	31 502	31 362	25 850	569 062	129 101	12
28 549	75 138	3 781	4 543	22 231	11 632	24 524	5 917	449 016	56 416	13
67 770	281 765	152 025	18 153	30 578	34 529	33 181	13 645	714 229	674 861	14
635 451	3 371 944	329 762	90 086	287 166	99 512	323 447	190 943	7 029 538	922 209	15
65	-	738	-	474	4	70	-	904	596	16
894	1 809	1 838	50	-	-	792	-	11 151	-	17
2 603 325	6 093 672	1 079 264	431 273	658 197	403 271	1 063 540	286 457	18 255 680	2 118 472	18
3 473 078	8 634 015	1 211 452	183 410	1 945 838	1 041 991	718 039	533 179	23 898 015	5 282 153	19
329 802	1 390 204	205 398	3 715	64 784	118 397	32 284	12 141	2 947 650	262 894	20
538 422	1 321 313	265 649	92 392	67 035	59 268	90 449	47 396	3 905 681	309 037	21
75	6 629	-	-	524	84	1 076	-	7 804	1 218	26
2 044 851	3 334 903	741 614	521 304	230 594	258 220	276 047	36 643	8 659 248	895 133	25
9 492 667	26 249 463	4 398 738	1 072 958	5 038 931	3 111 381	3 246 689	1 848 876	72 858 150	15 350 465	30
-	480	100	-	-	-	-	-	2 812	-	33
1 350	38 333	404	20	1 270	338	2 240	6	114 963	3 011	34
295	1 958	-	-	88	151	183	-	24 381	577	35
13 239	25 527	3 851	6	4 466	2 057	3 797	719	109 423	24 863	36
18 876	57 056	8 844	1 277	16 765	6 839	8 145	5 178	179 758	41 821	37
218 934	334 607	84 095	14 559	158 394	74 314	102 700	41 095	1 829 811	398 498	38
23 898	37 366	24 999	3 599	10 724	7 129	14 298	906	138 285	23 853	42
69 249	455 856	48 508	7 369	30 183	21 615	28 038	10 114	1 057 594	90 631	43
-	6 254	-	-	-	-	-	-	6 254	-	45
25 792	40 135	24 844	3 085	980	5 475	13 073	832	125 032	17 855	46
320 043	917 302	145 957	23 745	220 910	106 958	146 328	57 186	3 328 249	565 405	47
9 812 710	27 166 765	4 544 695	1 096 703	5 259 841	3 218 349	3 393 017	1 906 062	76 196 399	15 915 870	48
62 984	191 132	16 447	12 727	39 851	25 868	41 212	7 152	832 167	102 820	49
9 749 726	26 975 633	4 528 248	1 083 976	5 219 990	3 192 481	3 351 805	1 898 910	75 364 232	15 813 050	50
2 981 864	3 836 396	1 223 897	116 140	1 028 410	1 321 896	771 313	670 074	13 058 837	5 233 133	51
6 767 862	23 139 297	3 304 351	967 836	4 191 580	1 870 585	2 580 492	1 228 836	62 305 395	10 579 917	52
313 334	1 145 788	82 558	24 616	363 727	232 534	139 890	90 284	2 651 720	947 128	61
8 458	15 989	4 397	598	42 606	6 311	2 858	21 339	68 198	99 868	62
10 608	79 032	4 369	3 747	26 906	9 788	17 051	7 331	241 711	56 827	63
7 377	37 658	5 622	1 236	24 491	7 910	10 648	6 372	126 677	53 153	64
1 988 514	3 097 790	619 411	501 744	223 973	251 917	257 259	29 181	8 163 602	708 924	65
2 669 715	1 851 866	1 069 305	93 823	458 497	872 973	670 184	415 287	7 746 136	3 027 075	66
27 635	41 854	5 364	1 418	17 443	9 520	12 547	2 081	133 085	45 688	67
56 333	237 113	122 203	19 560	6 621	6 302	18 788	7 462	494 448	186 208	68
289 925	1 733 520	125 714	17 357	516 683	439 168	78 767	242 534	4 694 975	2 076 657	69
19 470	294 084	5 849	4 945	10 514	1 748	5 262	1 489	805 934	19 729	70
4	-	-	-	-	-	1	-	1 198	1	71
-	-	-	-	-	-	-	-	45	-	72
408	15 523	232	4	13	388	125	32	29 931	434	73
-	2 392	-	-	1	-	34	-	2 973	1	74
355 847	883 521	277 120	56 859	79 649	51 479	211 214	48 862	2 867 839	324 602	78
450 151	2 196 785	332 255	78 888	907 968	261 955	231 951	177 314	5 328 141	1 831 535	79
2 044 851	3 334 903	741 614	521 304	230 594	258 220	276 047	36 643	8 659 248	895 133	83
4 152 328	8 298 012	1 912 805	283 491	2 448 498	1 887 774	1 380 535	1 012 945	24 499 981	8 482 697	84
75	-	188	-	-	23	185	-	773	23	87
-	-	-	-	-	-	306	-	418	-	88
2 376	20 324	290	16	459	1 196	1 308	39	77 358	3 397	89
17	30	-	-	204	-	708	-	23 441	204	90
19 734	33 068	3 127	29	18 188	2 253	11 064	3 096	149 297	25 415	91
6	1 562	-	59	102	-	42	-	6 295	470	92
25 717	40 135	24 656	3 085	980	5 452	12 888	832	124 259	17 832	93
22 224	250 950	28 878	4 960	53 230	15 755	22 056	12 253	614 707	129 401	94
16 730	10 024	4 618	226	3 893	2 728	1 346	479	80 723	9 111	95
25 792	40 135	24 844	3 085	980	5 475	13 073	832	125 032	17 855	99
61 087	315 958	36 913	5 290	76 076	21 932	36 830	15 871	952 239	158 002	100
4 214 015	8 613 970	1 949 718	288 781	2 524 574	1 909 706	1 417 365	1 028 816	25 452 220	8 650 699	101
5 764	25 119	732	456	3 469	4 066	6 494	335	58 064	12 426	102
4 208 251	8 588 851	1 948 986	288 325	2 521 105	1 905 640	1 410 871	1 028 481	25 394 156	8 638 273	103
2 981 864	3 836 396	1 223 897	116 140	1 028 410	1 321 896	771 313	670 074	13 058 837	5 233 133	104
1 226 387	4 752 515	725 089	172 185	1 492 695	583 744	639 558	358 407	12 335 319	3 405 140	105
-5 598 695	-18 552 795	-2 594 977	-807 922	-2 735 267	-1 308 643	-1 975 652	-877 246	-50 744 179	-7 265 171	106

5 Gesundheit, Sport, Erholung 1)

Nr.	Art der Ausgaben / Einnahmen	Bundesgebiet insgesamt	Baden- Württem- berg	Bayern	Branden- burg	Hessen	Mecklenburg- Vorpommern
01	Personalausgaben	5 204 001	587 441	606 914	178 050	404 893	120 807
02	Unterhaltungsaufwand	846 292	183 464	128 388	27 045	74 297	18 990
03	Geräte, Ausstattungs- u. Ausrüstungsgegenst.	107 957	20 815	14 629	3 517	7 345	3 579
04	Mieten und Pachten	90 593	17 110	15 799	2 635	7 064	878
05	Bewirtschaftung der Grundstücke usw.	981 076	151 643	85 528	30 261	96 720	24 018
06	Haltung von Fahrzeugen	70 319	8 147	11 135	2 124	6 419	1 691
07	Besondere Aufwendungen für Bedienstete	13 436	2 393	1 912	385	1 044	243
08	Weitere Verwaltungs- u. Betriebsausgaben	448 439	70 831	115 799	9 317	15 988	5 034
09	Steuern, Versicherungen, Schadensfälle	137 216	6 844	40 682	2 717	3 746	2 324
10	Geschäftsausg., weitere allg.sächl. Ausgaben ..	131 582	19 906	26 175	5 762	6 513	3 069
11	Erstatt. v. Ausgaben d. Verwaltungshaushalts an öffentlichen Bereich	118 165	10 558	6 094	817	2 688	389
12	an sonstige Bereiche	902 298	374 226	80 384	4 657	58 579	3 725
13	Kalkulatorische Kosten	701 940	378 467	121 538	3 972	20 936	3 347
14	Zuweisungen u. sonst. Zuschüsse f. lfd. Zwecke an öffentlichen Bereich	472 900	66 634	150 941	1 028	69 437	4 311
15	an sonstige Bereiche	988 413	163 443	181 176	14 773	126 693	9 534
16	Schuldendiensthilfen an öffentlichen Bereich	15 436	-	5 947	-	605	-
17	an sonstige Bereiche	6 148	472	2 473	-	715	3
18	Leist. d. Soz.- u. Jugendhilfe ausserh. v. Einricht.	-	-	-	-	-	-
19	Leist. d. Soz.- u. Jugendhilfe in Einrichtungen ..	-	-	-	-	-	-
20	Leist. an Kriegssopfer, sonst. soz. Leistungen	-	-	-	-	-	-
21	Leist. nach dem Asylbewerberleistungsgesetz ...	-	-	-	-	-	-
26	Weitere Finanzausgaben	6 320	4 252	887	84	-	-
29	./. Zahlungen von Gemeinden/Gv.	99 234	15 426	8 863	2 041	7 690	784
30	Ausgaben des Verwaltungshaushalts zusammen ...	11 143 297	2 051 220	1 587 538	285 103	895 992	201 158
33	Gewährung von Darlehen an öffentlichen Bereich	30 954	2 265	15 431	-	8 422	-
34	an sonstige Bereiche	82 782	22 671	17 942	65	25 939	-
35	Vermögenserwerb Erwerb v. Beteiligungen, Kapitaleinlagen	111 236	10 090	49 553	933	2 297	-
36	Erwerb v. Grundstücken	106 917	18 742	24 810	2 951	3 004	2 895
37	Erwerb v. bewegl. Sachen d. Anlagevermögens	165 900	25 012	22 470	5 863	9 952	5 502
38	Baumassnahmen	2 630 328	270 972	333 241	191 035	115 433	99 504
42	Zuweisungen u. Zuschüsse f. Investitionen an öffentlichen Bereich	1 673 171	101 840	648 318	8 380	192 668	85 991
43	an sonstige Bereiche	414 302	112 907	85 960	7 460	16 996	2 575
45	Sonstige Ausgaben des Vermögenshaushalts	18	-	-	12	6	-
46	./. Zahlungen von Gemeinden/Gv.	80 876	8 182	5 629	5 951	4 915	15 569
47	Ausgaben des Vermögenshaushalts zusammen	5 134 732	556 317	1 192 096	210 748	369 802	180 898
48	Ausgaben d. Verwalt.- u. Vermögenshaush. zusammen	16 278 029	2 607 537	2 779 634	495 851	1 265 794	382 056
49	./. Haushaltstechnische Verrechnungen	1 532 001	733 081	194 076	8 318	71 307	6 022
50	Bereinigte Ausgaben	14 746 028	1 874 456	2 585 558	487 533	1 194 487	376 034
51	./. Zahlungen von anderen Ebenen	2 104 754	119 502	227 094	158 840	30 415	83 925
52	Nettoaussgaben	12 641 274	1 754 954	2 358 464	328 693	1 164 072	292 109
61	Gebühren, zweckgebundene Abgaben	1 035 276	152 423	217 969	19 282	65 506	12 875
62	Einnahmen aus Verkauf	62 482	8 627	30 704	557	3 733	209
63	Mieten und Pachten	254 766	44 924	53 792	10 559	18 808	9 578
64	Sonstige Verwaltungs- u. Betriebseinnahmen	248 395	38 725	54 442	7 504	10 633	2 882
65	Erstattungen v. Ausgaben d. Verwaltungshaushalts von Gemeinden/Gv.	76 663	14 956	6 459	1 697	4 581	453
66	von anderen öffentlichen Bereichen	171 527	10 131	20 041	4 748	8 959	2 905
67	von sonstigen Bereichen	479 132	207 847	54 363	2 489	17 155	3 150
68	Zuweisungen u. Zuschüsse f. lfd. Zwecke von Gemeinden/Gv.	22 461	1 030	2 404	344	3 108	331
69	von anderen öffentlichen Bereichen	661 116	44 603	88 945	38 567	6 768	30 978
70	von sonstigen Bereichen	65 544	3 529	9 369	1 315	8 644	901
71	Zinseinnahmen von Gemeinden/Gv.	110	40	-	-	1	-
72	von anderen öffentlichen Bereichen	7 622	318	5 104	-	-	-
73	von sonstigen Bereichen	17 937	815	13 730	-	538	-
74	Gewinnanteile, Konzessionsabgaben	130 112	13 402	412	1 772	6 002	20
78	Ersatz v. soz. Leist. ausserhalb v. Einrichtungen	-	-	-	-	-	-
79	Ersatz v. soz. Leist. in Einrichtungen	-	-	-	-	-	-
83	./. Zahlungen von Gemeinden/Gv.	99 234	15 426	8 863	2 041	7 690	784
84	Einnahmen des Verwaltungshaushalts zusammen ..	3 153 564	544 999	548 871	86 793	146 746	63 498
87	Rückflüsse von Darlehen von Gemeinden/Gv.	4 051	3 651	26	-	12	-
88	von anderen öffentlichen Bereichen	26 392	4	17 268	1 400	306	-
89	von sonstigen Bereichen	28 153	4 699	8 581	961	1 023	-
90	Einnahmen a. d. Veräusserung v. Beteiligungen ...	36 758	21 892	3 540	88	-	276
91	Einn. a. d. Veräusserung v. Sachen d. Anlageverm.	133 801	27 552	9 010	1 679	17 586	721
92	Beiträge und ähnliche Entgelte	10 788	1 490	1 028	31	2 363	724
93	Zuweisungen und Zuschüsse für Investitionen von Gemeinden/Gv.	76 825	4 531	5 603	5 951	4 903	15 569
94	von anderen öffentlichen Bereichen	1 218 442	44 791	95 736	114 125	14 382	50 042
95	von sonstigen Bereichen	52 460	13 940	4 984	1 280	2 435	877
99	./. Zahlungen von Gemeinden/Gv.	80 876	8 182	5 629	5 951	4 915	15 569
100	Einnahmen des Vermögenshaushalts zusammen	1 506 794	114 368	140 147	119 564	38 095	52 640
101	Einn. d. Verwalt.- u. Vermögenshaush. zusammen	4 660 358	659 367	689 018	206 357	184 841	116 138
102	./. Haushaltstechnische Verrechnungen	410 688	197 536	46 320	1 317	11 537	2 171
103	Bereinigte Einnahmen	4 249 670	461 831	642 698	205 040	173 304	113 967
104	./. Zahlungen von anderen Ebenen	2 104 754	119 502	227 094	158 840	30 415	83 925
105	Nettoeinnahmen	2 144 916	342 329	415 604	46 200	142 889	30 042
106	Mehrausgaben(-)/Mehreinnahmen	-11 617 671	-1 948 170	-2 090 616	-289 494	-1 080 953	-265 918

1) Ohne Sondervermögen "Krankenhäuser mit kaufmännischem Rechnungswesen".

Statistisches Bundesamt Wiesbaden
Fachserie 14, Reihe 3.3, 1996

Nieder- sachsen	Nordrhein- West- falen	Rheinland- Pfalz	Saar- land	Sachsen	Sachsen- Anhalt	Schleswig- Holstein	Thüringen	Nachrichtlich: Früheres Bundesgebiet	Neue Länder	Nr.
555 820	1 510 298	170 233	52 602	363 890	255 941	182 085	215 087	4 070 286	1 133 715	01
67 662	175 255	35 238	9 298	44 986	34 958	22 941	23 770	696 543	149 749	02
9 748	19 076	4 010	741	8 964	6 476	2 598	6 459	78 962	28 995	03
6 418	23 305	1 222	648	9 411	2 129	1 687	2 287	73 253	17 340	04
102 206	252 682	52 609	12 186	67 226	45 512	29 098	31 387	782 672	198 404	05
6 525	16 903	2 622	499	4 916	3 118	3 743	2 477	55 993	14 326	06
1 365	3 335	320	155	821	579	505	379	11 029	2 407	07
21 264	139 014	6 685	7 868	21 749	17 594	6 136	11 160	383 585	64 854	08
13 009	38 725	5 643	1 730	5 254	7 923	2 705	5 914	113 084	24 132	09
10 760	31 975	5 748	564	9 351	4 119	4 681	2 959	106 322	25 260	10
8 278	73 090	8 507	392	1 788	2 467	2 945	152	112 552	5 613	11
53 237	195 979	32 517	34 146	27 429	8 471	23 637	5 311	852 705	49 593	12
27 513	52 912	30 195	22 190	17 050	2 332	18 817	2 671	672 568	29 372	13
20 844	126 811	7 926	828	7 895	3 005	5 934	7 306	449 355	23 545	14
85 290	242 492	29 211	14 752	48 164	16 713	44 305	11 867	887 362	101 051	15
7 733	536	510	-	-	-	105	-	15 436	-	16
1 408	542	272	18	7	-	210	28	6 110	38	17
-	-	-	-	-	-	-	-	-	-	18
-	-	-	-	-	-	-	-	-	-	19
-	-	-	-	-	-	-	-	-	-	20
-	-	-	-	-	-	-	-	-	-	21
2	426	6	2	136	257	146	122	5 721	599	26
13 936	29 274	8 346	1 514	2 685	3 433	4 271	971	89 320	9 914	29
985 146	2 874 082	385 128	157 105	636 292	408 161	348 007	328 365	9 284 218	1 859 079	30
65	500	-	-	2 571	-	-	1 700	26 683	4 271	33
959	11 155	256	1 000	292	-	2 500	3	82 422	360	34
252	22 211	16 790	88	7 749	102	950	221	102 231	9 005	35
5 998	28 466	1 768	-	9 827	3 505	1 319	3 632	84 107	22 810	36
14 152	32 897	5 162	1 309	24 992	8 600	5 242	4 747	116 196	49 704	37
109 354	275 068	78 392	17 728	707 491	228 722	43 276	160 112	1 243 464	1 386 864	38
263 063	22 722	10 345	21 749	53 504	106 457	100 558	57 576	1 361 263	311 908	42
25 374	61 104	10 636	1 680	33 023	6 459	44 167	5 961	358 824	55 478	43
15 227	2 851	2 966	7	4 640	6 318	1 922	6 699	6	12	45
403 990	451 272	120 383	43 547	834 809	347 527	196 090	227 253	3 333 497	39 177	46
1 389 136	3 325 354	505 511	200 652	1 471 101	755 688	544 097	555 618	12 617 715	1 801 235	47
74 737	245 933	58 340	49 431	43 254	9 937	31 058	6 447	1 457 963	74 038	48
1 314 399	3 079 421	447 171	151 221	1 427 847	745 691	513 039	549 171	11 159 752	3 586 276	49
57 676	362 553	44 433	10 744	561 857	212 159	80 583	154 973	933 000	1 171 754	50
1 256 723	2 716 868	402 738	140 477	865 990	533 532	432 456	394 198	10 226 752	2 414 522	52
130 353	250 366	39 848	7 400	55 058	29 514	36 020	18 662	899 885	135 391	61
923	10 256	1 292	460	3 976	502	690	553	56 685	5 797	62
16 730	44 802	8 235	2 331	19 369	8 736	7 783	9 119	197 405	57 361	63
21 746	51 462	11 736	2 217	21 699	11 536	5 237	8 576	196 198	52 197	64
8 325	25 626	5 463	1 495	2 009	2 980	2 485	734	68 790	7 873	65
7 930	77 666	8 195	40	20 888	5 003	2 807	2 214	135 769	35 758	66
38 195	90 306	20 960	7 545	16 198	7 113	10 865	2 946	447 236	31 896	67
5 606	3 648	2 864	19	676	453	1 741	237	20 420	2 041	68
26 995	157 301	8 054	4 916	72 232	91 208	4 063	86 486	341 645	319 471	69
5 387	26 530	1 434	90	2 396	1 228	1 607	3 114	56 590	8 954	70
5	-	19	-	-	-	45	-	110	-	71
414	1 307	-	479	-	-	-	-	7 622	-	72
274	1 697	93	362	-	106	321	-	17 830	107	73
1 895	96 287	5 169	-	3 994	771	8	380	123 175	6 937	74
-	-	-	-	-	-	-	-	-	-	78
-	-	-	-	-	-	-	-	-	-	79
13 936	29 274	8 346	1 514	2 685	3 433	4 271	971	89 320	9 914	83
250 842	807 980	105 016	25 840	215 811	155 717	69 401	132 050	2 499 695	653 869	84
280	5	77	-	-	-	-	-	4 051	-	87
3 290	1 931	2	2 178	-	-	13	-	24 992	1 400	88
1 029	7 597	770	298	1 933	693	251	328	24 238	3 915	89
31	10 046	-	-	116	-	396	373	35 905	853	90
11 901	36 703	14 579	1 036	2 916	2 597	409	7 112	118 776	15 025	91
896	2 514	-	-	1 724	-	12	6	8 303	2 485	92
14 947	2 846	2 889	7	4 640	6 318	1 922	6 699	37 648	39 177	93
19 047	124 348	28 182	3 131	468 737	115 948	73 700	66 273	403 317	815 125	94
2 133	7 807	4 146	958	11 035	856	545	1 464	36 948	15 512	95
15 227	2 851	2 966	7	4 640	6 318	1 922	6 699	41 699	39 177	99
38 327	190 936	47 679	7 601	496 461	120 094	75 326	75 556	652 479	854 315	100
289 169	998 916	152 695	33 441	702 272	275 811	144 727	207 606	3 152 174	1 508 184	101
33 381	73 609	15 198	7 001	12 307	4 186	4 355	1 770	388 937	21 751	102
255 788	925 307	137 497	26 440	689 965	271 625	140 372	205 836	2 763 237	1 486 433	103
57 676	362 553	44 433	10 744	561 857	212 159	80 583	154 973	933 000	1 171 754	104
198 112	562 754	93 064	15 696	128 108	59 466	59 789	50 863	1 830 237	314 679	105
-1 099 967	-2 326 438	-352 816	-167 211	-768 829	-479 877	-399 370	-348 012	-9 465 541	-2 152 130	106

6 Bau- und Wohnungswesen, Verkehr

Nr.	Art der Ausgaben / Einnahmen	Bundesgebiet insgesamt	Baden- Württem- berg	Bayern	Branden- burg	Hessen	Mecklenburg- Vorpommern
01	Personalausgaben	10 528 831	1 110 184	1 695 237	341 832	679 711	229 416
02	Unterhaltungsaufwand	2 843 815	347 361	560 543	100 587	156 142	73 684
03	Geräte, Ausstattungsgg., Ausstattungsgegenst.	127 366	14 044	25 843	9 226	8 878	3 479
04	Mieten und Pachten	160 131	21 574	24 149	4 607	31 006	2 541
05	Bewirtschaftung der Grundstücke usw.	816 358	58 599	137 224	22 708	76 960	38 726
06	Haltung von Fahrzeugen	179 961	8 965	73 355	3 548	5 957	4 569
07	Besondere Aufwendungen für Bedienstete	20 710	2 931	3 847	340	803	370
08	Weitere Verwaltungs- u. Betriebsausgaben	2 185 054	305 772	268 906	73 172	247 165	25 212
09	Steuern, Versicherungen, Schadensfälle	73 096	6 058	15 485	1 102	6 856	1 232
10	Geschäftsausg., weitere allg.sächl. Ausgaben .. Erstatt. v. Ausgaben d. Verwaltungshaushalts	787 149	51 861	201 944	49 975	42 262	58 770
11	an öffentlichen Bereich	261 565	97 811	7 469	2 488	5 712	3 954
12	an sonstige Bereiche	2 515 186	698 487	224 809	13 784	208 174	18 322
13	Kalkulatorische Kosten	595 977	411 903	63 307	983	21 331	555
14	Zuweisungen u. sonst. Zuschüsse f. lfd. Zwecke an öffentlichen Bereich	233 858	38 787	5 653	17 276	17 730	17 749
15	an sonstige Bereiche	216 611	64 969	7 879	6 826	40 810	772
16	Schuldendiensthilfen an öffentlichen Bereich	4 463	54	1 027	-	13	-
17	an sonstige Bereiche	153 758	19 893	9 601	1	18 885	-
18	Leist. d. Soz.- u. Jugendhilfe ausserh. v. Einricht.	-	-	-	-	-	-
19	Leist. d. Soz.- u. Jugendhilfe in Einrichtungen	-	-	-	-	-	-
20	Leist. an Kriegsoffer, sonst. soz. Leistungen ...	-	-	-	-	-	-
21	Leist. nach dem Asylbewerberleistungsgesetz ...	-	-	-	-	-	-
26	Weitere Finanzausgaben	54 637	1 808	24 556	1 376	-	47
29	./. Zahlungen von Gemeinden/Gv.	119 386	38 192	10 057	4 049	2 845	1 677
30	Ausgaben des Verwaltungshaushalts zusammen ...	21 639 140	3 222 869	3 340 777	646 382	1 564 550	477 721
	Gewährung von Darlehen						
33	an öffentlichen Bereich	16 937	1 887	6 142	2 453	2 249	158
34	an sonstige Bereiche	561 018	60 616	94 254	581	159 768	3 410
	Vermögenserwerb						
35	Erwerb v. Beteiligungen, Kapitaleinlagen	79 539	29 411	16 743	50	6 355	51
36	Erwerb v. Grundstücken	1 336 901	173 836	591 784	19 994	51 927	14 348
37	Erwerb v. bewegl. Sachen d. Anlagevermögens ...	270 609	25 773	79 342	7 105	14 045	11 476
38	Baumassnahmen	14 760 791	1 836 329	2 273 553	1 010 615	801 384	617 307
	Zuweisungen u. Zuschüsse f. Investitionen						
42	an öffentlichen Bereich	236 326	11 588	22 928	26 872	15 163	12 331
43	an sonstige Bereiche	1 120 209	134 050	213 728	88 239	76 363	55 968
45	Sonstige Ausgaben des Vermögenshaushalts ...	2 443	661	1 000	-	664	-
46	./. Zahlungen von Gemeinden/Gv.	210 286	17 570	30 531	36 630	7 919	8 743
47	Ausgaben des Vermögenshaushalts zusammen ...	18 173 947	2 256 579	3 268 943	1 113 339	1 119 999	706 306
48	Ausgaben d. Verwalt.- u. Vermögenshaush. zusammen	39 813 087	5 479 448	6 609 720	1 765 721	2 684 549	1 184 027
49	./. Haushaltstechnische Verrechnungen	2 709 912	1 044 147	270 504	8 084	163 478	8 397
50	Bereinigte Ausgaben	37 103 175	4 435 301	6 339 216	1 757 637	2 521 071	1 175 630
51	./. Zahlungen von anderen Ebenen	8 257 347	1 212 230	1 146 752	677 662	333 245	433 518
52	Nettoaussgaben	28 845 828	3 223 071	5 192 464	1 079 975	2 187 826	742 112
61	Gebühren, zweckgebundene Abgaben	3 444 561	281 853	421 183	157 684	385 377	127 379
62	Einnahmen aus Verkauf	59 937	2 864	7 734	437	30 086	765
63	Mieten und Pachten	161 225	30 515	27 814	9 420	12 949	2 789
64	Sonstige Verwaltungs- u. Betriebseinnahmen	695 343	86 489	99 405	4 007	46 698	6 895
	Erstattungen v. Ausgaben d. Verwaltungshaushalts						
65	von Gemeinden/Gv.	79 001	10 872	9 560	3 542	2 322	1 618
66	von anderen öffentlichen Bereichen	274 323	21 297	11 913	41 325	3 955	14 073
67	von sonstigen Bereichen	725 288	153 426	142 277	8 587	56 045	8 514
	Zuweisungen u. Zuschüsse f. lfd. Zwecke						
68	von Gemeinden/Gv.	39 957	27 320	410	507	523	59
69	von anderen öffentlichen Bereichen	1 371 537	284 051	443 245	40 262	21 526	49 379
70	von sonstigen Bereichen	186 886	36 763	44 027	4 839	8 195	461
	Zinseinnahmen						
71	von Gemeinden/Gv.	428	-	87	-	-	-
72	von anderen öffentlichen Bereichen	329	46	218	-	17	-
73	von sonstigen Bereichen	101 005	12 953	28 273	41	21 780	2
74	Gewinnanteile, Konzessionsabgaben	24 167	2 857	1 795	390	5 103	367
78	Ersatz v. soz. Leist. ausserhalb v. Einrichtungen	-	-	-	-	-	-
79	Ersatz v. soz. Leist. in Einrichtungen	-	-	-	-	-	-
83	./. Zahlungen von Gemeinden/Gv.	119 386	38 192	10 057	4 049	2 845	1 677
84	Einnahmen des Verwaltungshaushalts zusammen ...	7 062 809	931 062	1 227 884	266 992	591 731	210 624
	Rückflüsse von Darlehen						
87	von Gemeinden/Gv.	2 766	8	362	-	317	221
88	von anderen öffentlichen Bereichen	4 274	43	461	15	516	18
89	von sonstigen Bereichen	586 233	41 744	152 757	1 228	76 065	2 003
90	Einnahmen a. d. Veräußerung v. Beteiligungen ...	34 320	193	-	3 455	8 651	783
91	Einn. a. d. Veräußerung v. Sachen d. Anlageverm. .	2 078 645	185 175	680 529	33 122	509 995	24 058
92	Beiträge und ähnliche Entgelte	3 255 359	515 972	776 104	41 167	279 214	39 121
	Zuweisungen und Zuschüsse für Investitionen						
93	von Gemeinden/Gv.	207 520	17 562	30 169	36 630	7 602	8 522
94	von anderen öffentlichen Bereichen	6 588 736	888 645	690 915	596 060	307 231	370 048
95	von sonstigen Bereichen	377 033	29 496	39 116	13 172	33 793	8 878
99	./. Zahlungen von Gemeinden/Gv.	210 286	17 570	30 531	36 630	7 919	8 743
100	Einnahmen des Vermögenshaushalts zusammen ...	12 924 605	1 661 268	2 339 882	688 219	1 215 465	444 909
101	Einn. d. Verwalt.- u. Vermögenshaush. zusammen	19 987 414	2 592 330	3 567 766	955 211	1 807 196	655 533
102	./. Haushaltstechnische Verrechnungen	480 103	88 462	92 903	1 159	33 715	3 007
103	Bereinigte Einnahmen	19 507 311	2 503 868	3 474 863	954 052	1 773 481	652 526
104	./. Zahlungen von anderen Ebenen	8 257 347	1 212 230	1 146 752	677 662	333 245	433 518
105	Nettoeinnahmen	11 249 964	1 291 638	2 328 111	276 390	1 440 236	219 008
106	Mehrausgaben(-)/Mehreinnahmen	-19 825 673	-2 887 118	-3 041 954	-810 510	-877 353	-528 494

Nieder- sachsen	Nordrhein- West- falen	Rheinland- Pfalz	Saar- land	Sachsen	Sachsen- Anhalt	Schleswig- Holstein	Thüringen	Nachrichtlich: Früheres Bundesgebiet	Neue Länder	Nr.
1 021 764	3 548 601	379 090	106 069	517 873	313 704	339 722	245 628	8 880 378	1 648 453	01
262 886	661 307	106 323	27 185	216 549	116 873	93 597	120 778	2 215 344	628 471	02
7 774	25 121	6 175	999	9 554	4 627	4 811	6 835	93 645	33 721	03
5 416	46 764	5 598	1 053	9 225	5 232	1 889	1 083	137 443	22 688	04
17 829	277 067	48 735	2 369	49 605	33 165	27 490	25 881	646 273	170 085	05
16 859	33 692	4 341	597	9 041	5 986	7 914	5 137	151 680	28 281	06
1 405	5 715	507	143	2 031	947	568	503	15 919	4 791	07
208 813	664 486	116 034	21 932	92 523	82 371	25 137	53 531	1 858 245	326 809	08
4 915	24 315	4 056	600	1 459	1 719	4 279	2 020	65 564	7 532	09
31 723	147 916	29 676	4 449	62 087	52 040	32 038	22 408	541 889	245 280	10
16 694	22 469	80 992	48	5 466	10 383	7 255	824	238 450	23 115	11
227 014	766 239	113 361	90 641	67 759	29 872	44 043	12 681	2 372 798	142 418	12
11 602	50 645	14 716	4 346	8 828	2 942	4 704	115	582 554	13 423	13
2 269	72 079	11 326	190	15 656	20 649	13 556	938	161 590	72 268	14
38 066	29 386	5 205	2 954	14 576	3 706	1 080	382	190 349	26 262	15
2 335	500	-	-	-	-	534	-	4 463	-	16
41 566	55 401	5 633	1 261	-	-	1 281	236	153 521	237	17
-	-	-	-	-	-	-	-	-	-	18
-	-	-	-	-	-	-	-	-	-	19
-	-	-	-	-	-	-	-	-	-	20
-	-	-	-	-	-	-	-	-	-	21
18 184	5 046	564	4	1 514	526	249	763	50 411	4 226	26
7 003	26 723	6 397	20	6 693	9 941	5 184	605	96 421	22 965	29
1 930 111	6 410 026	925 935	264 820	1 077 053	674 801	604 957	499 138	18 264 045	3 375 095	30
80	-	110	-	-	150	2 868	300	13 336	3 061	33
49 888	121 818	4 054	4	1 252	5 129	59 534	710	549 936	11 082	34
5 123	20 064	537	-	141	551	108	405	78 341	1 198	35
86 572	189 161	79 481	3 496	46 966	12 250	32 152	34 934	1 208 409	128 492	36
18 717	56 538	7 908	1 133	19 962	9 815	10 734	8 061	214 190	56 419	37
1 079 977	2 238 969	785 831	130 532	1 691 427	985 220	431 075	878 574	9 577 648	5 183 143	38
38 207	36 053	16 862	976	10 171	12 514	18 480	14 181	160 257	76 069	42
82 889	137 980	34 814	3 040	119 081	87 992	48 450	37 555	731 314	388 895	43
-	21	-	-	37	-	-	-	2 346	97	45
33 571	18 767	10 896	261	10 631	8 703	15 840	10 224	135 355	74 931	46
1 327 882	2 781 837	918 701	138 920	1 878 466	1 104 918	587 561	964 496	12 400 422	5 773 525	47
3 257 993	9 191 863	1 844 636	403 740	2 955 519	1 779 719	1 192 518	1 463 834	30 664 467	9 148 620	48
193 525	779 885	62 327	51 318	61 787	22 309	37 271	6 880	2 602 455	107 457	49
3 064 468	8 411 978	1 782 309	352 422	2 893 732	1 757 410	1 155 247	1 456 754	28 062 012	9 041 163	50
351 868	1 452 867	328 508	56 186	1 056 861	512 741	206 082	488 827	5 087 738	3 169 609	51
2 712 600	6 959 111	1 453 801	296 236	1 836 871	1 244 669	949 165	967 927	22 974 274	5 871 554	52
353 086	1 063 500	129 080	20 989	214 611	111 814	98 923	79 082	2 753 991	690 570	61
1 789	10 726	1 320	106	1 837	941	1 064	528	55 489	4 508	62
7 604	32 421	6 438	549	11 145	5 658	1 211	12 712	119 501	41 724	63
31 564	346 248	20 675	2 886	20 604	7 927	15 544	6 401	649 509	45 834	64
6 791	22 967	4 783	20	3 054	9 692	3 372	408	60 687	18 314	65
4 191	141 824	6 069	3 038	18 158	2 524	4 644	1 312	196 931	77 392	66
68 200	172 753	33 918	11 518	14 388	24 251	27 799	3 662	665 936	59 352	67
157	3 755	1 527	-	3 639	249	1 614	197	35 306	4 651	68
27 954	180 328	7 754	2 621	197 959	21 031	31 876	63 551	999 355	372 182	69
24 247	49 183	8 512	220	3 290	4 662	1 277	1 210	172 424	14 462	70
55	1	87	-	-	-	198	-	428	-	71
-	3	-	-	-	-	45	-	329	-	72
9 613	19 968	4 280	1 253	276	695	1 807	64	99 927	1 078	73
2 656	7 274	971	53	-	-	2 491	210	20 919	3 248	74
-	-	-	-	-	-	-	-	-	-	78
-	-	-	-	-	-	-	-	-	-	79
7 003	26 723	6 397	20	6 693	9 941	5 184	605	96 421	22 965	83
530 904	2 024 228	219 017	43 233	482 218	181 994	184 400	168 522	5 752 459	1 310 350	84
591	7	142	-	-	250	801	67	2 228	538	87
1	16	22	-	2 416	300	466	-	1 525	2 749	88
163 260	109 114	16 637	2 563	4 764	1 203	12 234	2 661	574 374	11 859	89
85	20 642	37	-	434	3	37	-	29 645	4 675	90
94 999	283 102	72 819	14 001	71 283	29 468	33 853	46 241	1 874 473	204 172	91
406 939	573 181	289 424	30 345	86 963	71 269	86 949	58 711	2 958 128	297 231	92
32 980	18 760	10 754	261	10 631	8 453	15 039	10 157	133 127	74 393	93
319 722	1 130 696	314 663	50 527	838 328	488 886	169 051	423 964	3 871 450	2 717 286	94
24 497	115 501	13 366	972	55 331	17 691	5 655	19 565	262 396	114 637	95
33 571	18 767	10 896	261	10 631	8 703	15 840	10 224	135 355	74 931	99
1 009 503	2 232 252	706 968	98 408	1 059 519	608 820	308 245	551 147	9 571 991	3 952 614	100
1 540 407	4 256 480	925 985	141 641	1 541 737	730 814	492 645	719 669	15 324 450	4 662 964	101
49 665	146 882	15 616	8 820	9 500	12 429	16 781	1 164	452 844	27 259	102
1 490 742	4 109 598	910 369	132 821	1 532 237	778 385	475 864	718 505	14 871 606	4 635 705	103
351 868	1 452 867	328 508	56 186	1 056 861	512 741	206 082	488 827	5 087 738	3 169 609	104
1 138 874	2 656 731	581 861	76 635	475 376	265 644	269 782	229 678	9 783 868	1 466 096	105
-1 717 586	-4 935 383	-918 651	-262 099	-1 413 782	-988 905	-699 873	-743 965	-15 340 017	-4 485 656	106

7 Öffentliche Einrichtungen, Wirtschaftsförderung

Nr.	Art der Ausgaben / Einnahmen	Bundesgebiet insgesamt	Baden- Württem- berg	Bayern	Branden- burg	Hessen	Mecklenburg- Vorpommern
01	Personalausgaben	7 521 550	1 345 137	1 174 572	184 716	567 932	116 809
02	Unterhaltungsaufwand	1 217 855	261 919	223 698	24 302	138 294	7 903
03	Geräte, Ausstattungs- u. Ausrüstungsgegenst.	180 220	31 583	26 944	3 556	18 540	3 618
04	Mieten und Pachten	154 131	13 443	26 491	3 814	18 637	1 860
05	Bewirtschaftung der Grundstücke usw.	1 153 829	117 562	106 155	23 987	141 250	68 847
06	Haltung von Fahrzeugen	478 307	84 160	72 273	7 696	43 410	5 497
07	Besondere Aufwendungen für Bedienstete	33 096	5 988	6 275	548	2 659	330
08	Weitere Verwaltungs- u. Betriebsausgaben	6 160 614	660 120	1 347 720	178 263	414 361	89 462
09	Steuern, Versicherungen, Schadensfälle	498 503	34 566	146 327	2 682	47 673	5 282
10	Geschäftsausg., weitere allg. sächl. Ausgaben .. Erstatt. v. Ausgaben d. Verwaltungshaushalts	512 727	65 891	60 073	18 895	36 312	9 106
11	an öffentlichen Bereich	787 279	152 541	192 703	7 799	126 001	3 510
12	an sonstige Bereiche	3 126 300	535 747	338 275	26 413	465 926	81 114
13	Kalkulatorische Kosten	7 262 128	1 722 743	896 196	36 703	728 509	45 809
14	Zuweisungen u. sonst. Zuschüsse f. lfd. Zwecke an öffentlichen Bereich	2 658 768	445 937	381 345	13 944	365 443	13 547
15	an sonstige Bereiche	2 150 221	567 070	178 081	18 577	208 298	44 498
16	Schuldendiensthilfen an öffentlichen Bereich	51 957	-	38 798	-	844	100
17	an sonstige Bereiche	12 575	46	1 323	-	297	-
18	Leist. d. Soz.- u. Jugendhilfe ausserh. v. Einricht.	-	-	-	-	-	-
19	Leist. d. Soz.- u. Jugendhilfe in Einrichtungen ..	-	-	-	-	-	-
20	Leist. an Kriegsoffer, sonst. soz. Leistungen	-	-	-	-	-	-
21	Leist. nach dem Asylbewerberleistungsgesetz ..	-	-	-	-	-	-
26	Weitere Finanzausgaben	49 562	2 543	806	580	-	882
29	./. Zahlungen von Gemeinden/Gv.	601 534	196 590	129 890	4 829	35 595	3 894
30	Ausgaben des Verwaltungshaushalts zusammen ...	33 408 088	5 850 406	5 088 165	547 646	3 288 791	494 280
33	Gewährung von Darlehen an öffentlichen Bereich	11 035	-	-	-	15	279
34	an sonstige Bereiche	307 388	54 009	16 518	1 043	501	387
35	Vermögenserwerb Erwerb v. Beteiligungen, Kapitaleinlagen	192 191	82 472	10 363	2 837	9 667	257
36	Erwerb v. Grundstücken	462 220	22 400	200 188	32 997	20 204	4 257
37	Erwerb v. bewegl. Sachen d. Anlagevermögens ...	530 741	77 652	87 397	11 020	49 014	6 635
38	Baumassnahmen	9 170 280	1 329 802	2 334 866	205 523	801 708	170 586
42	Zuweisungen u. Zuschüsse f. Investitionen an öffentlichen Bereich	382 146	29 955	112 236	18 276	19 079	6 828
43	an sonstige Bereiche	760 953	129 147	38 538	53 251	8 245	33 372
45	Sonstige Ausgaben des Vermögenshaushalts	7 592	512	3 127	-	-	-
46	./. Zahlungen von Gemeinden/Gv.	177 694	22 721	42 476	7 388	12 791	1 518
47	Ausgaben des Vermögenshaushalts zusammen	11 646 852	1 703 228	2 760 757	317 559	895 642	221 083
48	Ausgaben d. Verwalt.- u. Vermögenshaush. zusammen	45 054 940	7 553 634	7 848 922	865 205	4 184 433	715 363
49	./. Haushaltstechnische Verrechnungen	9 023 418	2 156 091	1 173 685	44 571	874 824	56 872
50	Bereinigte Ausgaben	36 031 522	5 397 543	6 675 237	820 634	3 309 609	658 491
51	./. Zahlungen von anderen Ebenen	3 708 418	655 546	730 232	191 543	207 126	160 762
52	Nettoaussgaben	32 323 104	4 741 997	5 945 005	629 091	3 102 483	497 729
61	Gebühren, zweckgebundene Abgaben	22 284 241	3 080 408	3 568 104	306 648	2 283 146	309 130
62	Einnahmen aus Verkauf	269 101	24 676	95 315	2 409	34 560	1 820
63	Mieten und Pachten	344 246	43 437	55 739	6 207	48 497	11 378
64	Sonstige Verwaltungs- u. Betriebseinnahmen	652 488	175 331	104 082	5 441	26 463	3 473
65	Erstattungen v. Ausgaben d. Verwaltungshaushalts von Gemeinden/Gv.	476 100	106 736	123 791	4 271	31 141	2 816
66	von anderen öffentlichen Bereichen	200 295	27 491	46 601	7 315	19 364	8 455
67	von sonstigen Bereichen	4 177 814	1 375 906	526 823	20 708	279 082	12 622
68	Zuweisungen u. Zuschüsse f. lfd. Zwecke von Gemeinden/Gv.	124 955	89 854	6 040	558	4 454	1 078
69	von anderen öffentlichen Bereichen	1 281 242	362 290	104 161	44 960	28 451	63 771
70	von sonstigen Bereichen	128 658	25 745	7 378	2 311	30 074	2 980
71	Zinseinnahmen von Gemeinden/Gv.	479	-	59	-	-	-
72	von anderen öffentlichen Bereichen	404	118	18	51	-	-
73	von sonstigen Bereichen	248 696	47 042	130 078	64	5 334	94
74	Gewinnanteile, Konzessionsabgaben	54 760	5 587	545	1 737	9 289	612
78	Ersatz v. soz. Leist. ausserhalb v. Einrichtungen	-	-	-	-	-	-
79	Ersatz v. soz. Leist. in Einrichtungen	-	-	-	-	-	-
83	./. Zahlungen von Gemeinden/Gv.	601 534	196 590	129 890	4 829	35 595	3 894
84	Einnahmen des Verwaltungshaushalts zusammen ...	29 842 149	5 168 073	4 638 844	397 851	2 764 260	414 335
87	Rückflüsse von Darlehen von Gemeinden/Gv.	5 019	29	119	6	-	-
88	von anderen öffentlichen Bereichen	22 267	89	1 000	81	215	887
89	von sonstigen Bereichen	387 723	45 984	151 569	2 932	30 171	954
90	Einnahmen a. d. Veräusserung v. Beteiligungen ...	236 571	84 200	1 591	4 813	3 850	3 855
91	Einn. a. d. Veräusserung v. Sachen d. Anlageverm. .	1 104 009	113 183	285 368	25 447	82 714	14 346
92	Beiträge und ähnliche Entgelte	1 855 368	221 824	813 785	38 447	96 611	28 429
93	Zuweisungen und Zuschüsse für Investitionen von Gemeinden/Gv.	172 675	22 692	42 357	7 382	12 791	1 518
94	von anderen öffentlichen Bereichen	2 204 168	265 516	578 452	139 136	159 096	87 649
95	von sonstigen Bereichen	203 382	13 305	30 266	7 118	56 674	1 455
99	./. Zahlungen von Gemeinden/Gv.	177 694	22 721	42 476	7 388	12 791	1 518
100	Einnahmen des Vermögenshaushalts zusammen	6 013 498	744 101	1 862 031	217 974	429 391	137 575
101	Einn. d. Verwalt.- u. Vermögenshaush. zusammen	35 655 637	5 912 174	6 500 875	615 825	3 193 591	551 910
102	./. Haushaltstechnische Verrechnungen	3 634 978	1 266 159	362 864	14 857	224 632	8 583
103	Bereinigte Einnahmen	32 020 659	4 646 015	6 138 011	600 968	2 968 959	543 327
104	./. Zahlungen von anderen Ebenen	3 708 418	655 546	730 232	191 543	207 126	160 762
105	Nettoeinnahmen	28 312 241	3 990 469	5 407 779	409 425	2 761 833	382 565
106	Mehrausgaben(-)/Mehreinnahmen	-9 399 303	-1 641 460	-1 348 047	-249 380	-990 842	-163 453

Nieder- sachsen	Nordrhein- West- falen	Rheinland- Pfalz	Saar- land	Sachsen	Sachsen- Anhalt	Schleswig- Holstein	Thüringen	Nachrichtlich: Früheres Bundesgebiet	Neue Länder	Nr.
699 011	1 799 444	244 110	119 653	443 521	287 361	223 014	316 270	6 172 873	1 348 677	01
133 441	274 907	35 219	9 375	23 641	20 615	46 454	18 087	1 123 307	94 548	02
16 503	32 750	6 608	2 054	12 576	7 773	6 706	11 009	141 688	38 532	03
20 379	38 266	2 833	1 765	10 139	5 695	6 492	4 317	128 306	25 855	04
144 504	286 253	42 991	12 418	53 197	23 582	70 985	62 098	922 118	231 711	05
43 941	124 959	15 918	7 695	25 683	14 145	15 784	17 146	408 140	70 167	06
3 161	8 453	799	571	1 342	835	1 424	711	29 330	3 766	07
561 019	2 246 567	28 785	9 398	267 784	142 670	112 289	102 176	5 380 259	780 355	08
53 904	146 313	4 210	9 664	8 116	4 811	30 478	4 477	473 135	25 368	09
23 230	204 178	18 609	3 132	31 781	14 029	18 281	9 210	429 706	83 021	10
68 579	75 303	15 247	31	22 635	8 616	113 093	1 221	743 498	43 781	11
220 206	723 294	48 177	51 525	164 473	75 216	342 556	53 378	2 725 706	400 594	12
874 970	2 427 372	48 664	67 429	91 607	42 962	241 013	38 151	7 006 896	255 232	13
95 191	1 001 083	14 145	203 720	63 598	22 447	22 452	15 916	2 529 316	129 452	14
149 189	521 794	38 284	9 503	195 868	137 582	35 376	46 101	1 707 595	442 626	15
7 876	518	501	450	-	447	1 631	792	50 618	1 339	16
3 978	4 359	1 288	164	-	-	1 120	-	12 575	-	17
-	-	-	-	-	-	-	-	-	-	18
-	-	-	-	-	-	-	-	-	-	19
-	-	-	-	-	-	-	-	-	-	20
-	-	-	-	-	-	-	-	-	-	21
1 249	2 914	350	-	754	1 387	37 764	333	45 626	3 936	26
63 447	90 881	24 172	463	3 757	10 780	34 443	2 793	575 481	26 053	29
3 056 884	9 827 846	542 566	508 084	1 412 958	799 393	1 292 469	698 600	29 455 211	3 952 877	30
2 256	-	949	-	5 623	1 492	212	209	3 432	7 603	33
10 446	17 640	2 613	-	202 341	300	1 390	200	103 117	204 271	34
7 403	12 018	1 098	80	59 578	720	2 867	2 831	125 968	66 223	35
31 716	50 509	26 206	784	21 799	18 146	4 474	28 540	356 491	105 739	36
54 417	131 830	17 514	6 689	35 230	15 534	19 853	17 956	444 366	86 375	37
874 244	1 823 861	213 822	55 337	517 211	197 507	400 499	245 314	7 834 139	1 336 141	38
72 338	25 140	8 492	731	48 530	10 806	13 497	16 238	281 468	100 678	42
78 107	312 555	14 257	2 930	20 068	27 214	25 005	18 264	608 784	152 169	43
-	2 048	-	-	1 885	-	20	-	5 707	1 885	45
45 920	12 759	3 913	1 544	6 377	4 766	12 143	3 378	154 267	23 427	46
1 085 007	2 362 842	281 038	65 007	905 888	266 953	455 674	326 174	9 609 195	2 037 657	47
4 141 891	12 190 688	823 604	573 091	2 318 846	1 066 346	1 748 143	1 024 774	39 064 406	5 990 534	48
1 032 824	2 958 550	80 200	117 397	138 006	69 535	274 407	46 456	8 667 978	355 440	49
3 109 067	9 232 138	743 404	455 694	2 180 840	996 811	1 473 736	978 318	30 396 428	5 635 094	50
206 077	337 316	101 491	48 555	440 961	232 955	107 066	288 788	2 393 409	1 315 009	51
2 902 990	8 894 822	641 913	407 139	1 739 879	763 856	1 366 670	689 530	28 003 019	4 320 085	52
2 179 020	7 794 811	126 337	257 263	720 982	332 442	1 036 671	289 279	20 325 760	1 958 481	61
7 785	34 855	11 805	2 003	33 248	4 527	3 776	12 322	214 775	54 326	62
24 536	91 004	17 961	2 900	14 916	6 871	8 628	12 172	292 702	51 544	63
16 671	222 687	20 688	4 520	27 168	6 848	25 378	13 798	595 820	56 668	64
58 551	78 957	22 473	383	3 012	9 880	31 999	2 090	454 031	22 069	65
20 509	19 469	5 408	21 129	9 985	6 719	6 709	1 141	166 680	33 615	66
316 217	1 137 697	128 472	117 752	130 224	39 006	72 925	20 380	3 954 874	222 940	67
4 778	11 902	1 646	80	745	900	2 217	703	120 971	3 984	68
53 359	145 995	13 507	5 721	163 938	128 231	16 856	150 002	730 340	550 902	69
10 919	13 588	8 447	1 910	2 627	1 908	18 673	2 098	116 734	11 924	70
118	22	59	-	-	-	227	-	479	-	71
40	110	-	-	67	-	-	-	286	118	72
6 865	33 480	635	21 486	1 238	1 124	360	896	245 280	3 416	73
18	20 341	466	6 326	3 824	5 064	703	248	43 275	11 485	74
-	-	-	-	-	-	-	-	-	-	78
-	-	-	-	-	-	-	-	-	-	79
63 447	90 881	24 172	463	3 757	10 780	34 443	2 793	575 481	26 053	83
2 635 939	9 514 037	333 726	441 010	1 108 217	532 740	1 190 841	502 276	26 686 730	2 955 419	84
1 178	200	48	138	100	2 375	826	-	2 538	2 481	87
2 000	98	6	-	16 744	850	297	-	3 705	18 562	88
7 971	54 382	5 151	78 781	2 220	1 013	6 241	354	380 250	7 473	89
383	127 464	3 869	15	2 670	2 589	1 220	52	222 592	13 979	90
196 390	162 113	23 146	8 756	68 083	31 014	44 864	48 585	916 534	187 475	91
218 452	210 255	6 057	7 010	82 464	22 822	83 573	25 639	1 657 567	197 801	92
44 742	12 559	3 865	1 406	6 277	2 391	11 317	3 378	151 729	20 946	93
130 169	171 644	82 570	21 705	250 227	97 155	83 204	137 645	1 492 356	711 812	94
21 344	24 762	11 963	2 268	13 291	13 782	3 305	3 849	163 887	39 495	95
45 920	12 759	3 913	1 544	6 377	4 766	12 143	3 378	154 267	23 427	99
576 709	750 718	132 762	118 535	435 699	169 225	222 704	216 124	4 836 891	1 176 597	100
3 212 648	10 264 755	466 488	559 545	1 543 916	701 965	1 413 545	718 400	31 523 621	4 132 016	101
285 452	1 062 031	87 657	112 256	113 895	35 852	45 722	15 018	3 446 773	188 205	102
2 927 196	9 202 724	378 831	447 289	1 430 021	666 113	1 367 823	703 382	28 076 848	3 943 811	103
206 077	337 316	101 491	48 555	440 961	232 955	107 066	288 788	2 393 409	1 315 009	104
2 721 119	8 865 408	277 340	398 734	989 060	433 158	1 260 757	414 594	25 683 439	2 628 802	105
-929 243	-1 925 933	-357 116	-13 546	-774 930	-364 381	-334 598	-306 374	-7 540 785	-1 858 518	106

8 Wirtschaftliche Unternehmen, allgemeines Grund- und Sondervermögen

Nr.	Art der Ausgaben / Einnahmen	Bundesgebiet insgesamt	Baden- Württem- berg	Bayern	Branden- burg	Hessen	Mecklenburg- Vorpommern
01	Personalausgaben	1 012 765	237 264	258 275	13 700	127 313	10 920
02	Unterhaltungsaufwand	783 317	149 701	155 799	14 115	87 528	18 776
03	Geräte, Ausstattungs- u. Ausrüstungsgegenst.	44 907	9 301	15 451	614	5 717	727
04	Mieten und Pachten	192 241	55 767	22 299	2 502	12 985	2 208
05	Bewirtschaftung der Grundstücke usw.	897 238	149 055	119 195	28 308	76 633	35 637
06	Haltung von Fahrzeugen	19 489	4 388	7 743	235	3 325	100
07	Besondere Aufwendungen für Bedienstete	4 746	1 302	852	41	1 432	65
08	Weitere Verwaltungs- u. Betriebsausgaben	630 006	192 954	310 670	3 688	26 074	4 684
09	Steuern, Versicherungen, Schadensfälle	376 798	20 773	196 313	1 427	28 550	3 840
10	Geschäftsausg., weitere allg. sächl. Ausgaben ..	110 168	21 649	19 161	6 589	8 116	5 261
	Erstatt. v. Ausgaben d. Verwaltungshaushalts						
11	an öffentlichen Bereich	122 810	39 528	6 735	2 322	19 076	1 492
12	an sonstige Bereiche	396 478	136 103	103 791	6 850	32 822	3 802
13	Kalkulatorische Kosten	1 159 116	495 210	339 638	1 762	127 235	4 510
	Zuweisungen u. sonst. Zuschüsse f. lfd. Zwecke						
14	an öffentlichen Bereich	532 673	29 615	19 921	7 697	15 675	1 636
15	an sonstige Bereiche	2 363 086	350 497	139 545	234 594	187 336	115 168
	Schuldendiensthilfen						
16	an öffentlichen Bereich	6 553	85	5 239	-	-	-
17	an sonstige Bereiche	18 275	3 534	1 238	-	-	222
18	Leist. d. Soz.- u. Jugendhilfe ausserh. v. Einricht.	-	-	-	-	-	-
19	Leist. d. Soz.- u. Jugendhilfe in Einrichtungen ..	-	-	-	-	-	-
20	Leist. an Kriegssopfer, sonst. soz. Leistungen ...	-	-	-	-	-	-
21	Leist. nach dem Asylbewerberleistungsgesetz ...	-	-	-	-	-	-
26	Weitere Finanzausgaben	37 586	763	26 816	193	5	1 262
29	./. Zahlungen von Gemeinden/Gv.	149 062	80 233	3 852	3 849	2 911	2 783
30	Ausgaben des Verwaltungshaushalts zusammen ...	8 559 190	1 817 256	1 744 829	320 688	756 911	207 527
	Gewährung von Darlehen						
33	an öffentlichen Bereich	5 905	2 997	200	9	643	9
34	an sonstige Bereiche	295 735	51 559	66 264	774	5 976	10 695
	Vermögenserwerb						
35	Erwerb v. Beteiligungen, Kapitaleinlagen	1 356 725	172 895	412 754	11 307	41 110	12 867
36	Erwerb v. Grundstücken	4 112 698	905 757	636 034	107 864	330 537	109 637
37	Erwerb v. bewegl. Sachen d. Anlagevermögens ...	3 068 889	11 857	21 327	1 355	8 613	2 263
38	Baumaßnahmen	3 948 799	299 803	691 700	147 990	148 818	189 519
	Zuweisungen u. Zuschüsse f. Investitionen						
42	an öffentlichen Bereich	59 551	9 099	12 207	3 638	1 412	5 649
43	an sonstige Bereiche	876 985	59 681	309 901	58 521	41 126	73 427
45	Sonstige Ausgaben des Vermögenshaushalts	4 737	16	811	2 622	290	-
46	./. Zahlungen von Gemeinden/Gv.	29 354	2 162	5 593	2 187	1 994	2 874
47	Ausgaben des Vermögenshaushalts zusammen	9 828 670	1 511 502	2 145 605	331 893	576 531	401 192
48	Ausgaben d. Verwalt.- u. Vermögenshaush. zusammen	18 387 860	3 328 758	3 890 434	652 581	1 333 442	608 719
49	./. Haushaltstechnische Verrechnungen	1 477 786	617 049	439 749	2 811	152 861	5 380
50	Bereinigte Ausgaben	16 910 074	2 711 709	3 450 685	649 770	1 180 581	603 339
51	./. Zahlungen von anderen Ebenen	2 355 769	164 849	467 257	202 767	83 666	120 959
52	Nettoausgaben	14 554 305	2 546 860	2 983 428	447 003	1 096 915	482 380
61	Gebühren, zweckgebundene Abgaben	1 517 259	247 827	799 141	6 361	200 163	10 772
62	Einnahmen aus Verkauf	788 130	321 768	101 049	12 131	116 518	4 682
63	Mieten und Pachten	3 346 180	667 108	517 069	119 448	247 819	126 872
64	Sonstige Verwaltungs- u. Betriebseinnahmen	387 247	62 897	95 576	8 761	17 112	7 585
	Erstattungen v. Ausgaben d. Verwaltungshaushalts						
65	von Gemeinden/Gv.	24 229	8 270	1 182	3 061	1 609	2 540
66	von anderen öffentlichen Bereichen	76 069	25 787	4 375	394	5 858	2 948
67	von sonstigen Bereichen	216 645	47 577	21 037	9 845	23 667	5 609
	Zuweisungen u. Zuschüsse f. lfd. Zwecke						
68	von Gemeinden/Gv.	124 235	71 933	2 670	788	1 132	243
69	von anderen öffentlichen Bereichen	756 888	65 092	63 793	94 151	21 277	15 834
70	von sonstigen Bereichen	145 034	25 134	26 337	2 679	37 140	170
	Zinseinnahmen						
71	von Gemeinden/Gv.	598	30	-	-	170	-
72	von anderen öffentlichen Bereichen	1 271	1 056	-	-	13	9
73	von sonstigen Bereichen	202 533	23 012	65 966	2 690	10 721	129
74	Gewinnanteile, Konzessionsabgaben	7 103 503	932 472	1 025 938	141 304	645 559	101 023
78	Ersatz v. soz. Leist. ausserhalb v. Einrichtungen	-	-	-	-	-	-
79	Ersatz v. soz. Leist. in Einrichtungen	-	-	-	-	-	-
83	./. Zahlungen von Gemeinden/Gv.	149 062	80 233	3 852	3 849	2 911	2 783
84	Einnahmen des Verwaltungshaushalts zusammen ..	14 540 776	2 419 730	2 720 281	397 764	1 325 847	275 633
	Rückflüsse von Darlehen						
87	von Gemeinden/Gv.	5 330	146	82	1 104	730	2 136
88	von anderen öffentlichen Bereichen	8 093	2 013	3 493	159	315	621
89	von sonstigen Bereichen	322 263	48 754	17 709	5 969	27 563	13 568
90	Einnahmen a. d. Veräusserung v. Beteiligungen ...	720 595	48 777	24 883	11 652	191 004	3 703
91	Einn. a. d. Veräusserung v. Sachen d. Anlageverm. .	8 795 148	1 772 425	724 944	349 046	755 444	377 685
92	Beiträge und ähnliche Entgelte	328 404	31 103	184 609	7 427	25 220	4 846
	Zuweisungen und Zuschüsse für Investitionen						
93	von Gemeinden/Gv.	24 024	2 016	5 511	1 083	1 264	738
94	von anderen öffentlichen Bereichen	1 513 448	70 901	395 595	108 063	56 203	101 547
95	von sonstigen Bereichen	137 536	53 483	13 423	2 876	15 562	5 128
99	./. Zahlungen von Gemeinden/Gv.	29 354	2 162	5 593	2 187	1 994	2 874
100	Einnahmen des Vermögenshaushalts zusammen	11 825 487	2 027 456	1 364 657	485 192	1 071 311	507 098
101	Einn. d. Verwalt.- u. Vermögenshaush. zusammen	26 366 263	4 447 186	4 084 938	882 956	2 397 158	782 731
102	./. Haushaltstechnische Verrechnungen	77 517	32 404	10 997	835	3 066	224
103	Bereinigte Einnahmen	26 288 746	4 414 782	4 073 941	882 121	2 394 092	782 507
104	./. Zahlungen von anderen Ebenen	2 355 769	164 849	467 257	202 767	83 666	120 959
105	Nettoeinnahmen	23 932 977	4 249 933	3 606 684	679 354	2 310 426	661 548
106	Mehrausgaben(-)/Mehreinnahmen	7 978 403	1 118 428	194 504	230 375	1 063 716	174 012

Nieder- sachsen	Nordrhein- West- falen	Rheinland- Pfalz	Saar- land	Sachsen	Sachsen- Anhalt	Schleswig- Holstein	Thüringen	Nachrichtlich: Früheres Bundesgebiet	Neue Länder	Nr.
39 490	145 957	83 308	13 552	28 990	13 291	17 838	22 867	922 997	89 768	01
48 331	107 511	81 083	13 265	36 164	29 867	19 271	21 906	662 489	120 828	02
2 205	1 572	734	98	4 377	1 569	649	1 893	35 727	9 180	03
31 147	34 716	5 283	1 731	8 530	3 173	4 469	7 431	168 397	23 844	04
69 714	162 051	51 754	12 461	67 408	49 616	31 563	43 843	672 426	224 812	05
815	1 126	154	107	365	348	610	173	18 268	1 221	06
133	438	31	38	52	43	118	201	4 344	402	07
24 776	36 310	7 890	552	10 208	2 423	3 382	6 395	602 608	27 398	08
18 480	72 775	9 055	647	5 420	2 159	10 510	6 849	357 103	19 695	09
3 919	18 108	2 453	569	9 107	5 814	2 727	6 695	76 702	33 466	10
2 299	1 488	37 046	2 770	4 628	1 375	3 025	1 026	111 967	10 843	11
21 572	41 028	12 407	6 022	14 572	5 299	7 546	4 664	361 291	35 187	12
27 715	68 255	40 195	3 093	11 624	1 946	35 260	2 673	1 136 601	22 515	13
2 837	416 136	10 333	69	8 750	2 175	11 743	6 186	506 329	26 344	14
157 495	496 466	49 264	5 629	347 423	132 529	44 321	102 819	1 430 553	932 533	15
431	8	785	-	-	5	-	-	6 548	5	16
2 985	9 845	196	23	29	-	203	-	18 024	251	17
-	-	-	-	-	-	-	-	-	-	18
-	-	-	-	-	-	-	-	-	-	19
-	-	-	-	-	-	-	-	-	-	20
-	-	-	-	-	-	-	-	-	-	21
420	3 231	819	2	713	943	1 237	1 182	33 293	4 293	26
675	45 312	6 929	158	400	821	756	383	140 826	8 236	29
454 089	1 571 709	385 861	60 470	557 960	251 754	193 716	236 420	6 984 841	1 574 349	30
-	298	-	-	314	-	879	47	5 017	888	33
52 341	59 318	270	23	12 543	10 650	23 725	1 597	259 476	36 259	34
58 890	505 893	19 506	28	27 413	30 638	47 361	16 063	1 258 437	98 288	35
481 817	791 495	177 911	18 086	218 292	103 163	161 639	70 466	3 503 276	609 422	36
4 726	7 861	527	391	4 521	13 981	991	18 476	56 293	40 596	37
82 393	568 668	59 287	9 883	347 876	183 807	86 583	232 472	1 947 135	1 101 664	38
2 152	2 788	1 674	-	8 378	3 461	3 309	5 784	32 641	26 910	42
24 348	55 324	9 548	343	187 790	18 428	21 030	17 518	521 301	355 684	43
-	-	-	-	235	1	330	432	1 447	3 290	45
4 435	1 289	1 248	107	1 938	2 541	1 712	1 274	18 540	10 814	46
702 232	1 990 356	267 475	28 647	805 424	362 097	344 135	361 581	7 566 483	2 262 187	47
1 156 321	3 562 065	653 336	89 117	1 363 384	613 851	537 851	598 001	14 551 324	3 836 536	48
39 896	94 077	49 208	8 108	21 666	3 502	38 985	4 494	1 439 933	37 853	49
1 116 425	3 467 988	604 128	81 009	1 341 718	610 349	498 866	593 507	13 111 391	3 798 683	50
23 965	905 611	59 421	6 353	121 953	49 172	62 929	86 867	1 774 051	581 718	51
1 092 460	2 562 377	544 707	74 656	1 219 765	561 177	435 937	506 640	11 337 340	3 216 965	52
113 610	37 205	7 640	962	33 430	7 104	40 842	12 202	1 447 390	69 869	61
10 309	46 095	137 183	7 063	6 714	3 817	9 183	11 618	749 188	38 962	62
235 480	559 259	162 365	35 200	254 205	164 329	105 862	151 164	2 530 162	816 018	63
20 598	110 840	14 161	2 513	16 531	6 117	11 420	13 136	335 117	52 130	64
618	779	4 408	153	390	713	339	167	17 358	6 871	65
1 169	26 150	1 462	399	5 098	188	1 814	427	67 014	9 055	66
12 139	48 265	21 606	2 196	8 852	5 551	5 370	4 931	181 857	34 788	67
42	44 533	2 468	5	10	108	87	216	122 870	1 365	68
3 978	410 815	32 482	3 486	14 056	12 609	5 871	13 444	606 794	150 094	69
8 391	30 948	2 803	33	1 061	2 360	4 420	3 558	135 206	9 828	70
15	-	53	-	-	-	330	-	598	-	71
-	113	61	-	7	-	5	7	1 248	23	72
12 971	76 055	3 310	2 538	1 883	1 412	1 132	714	195 705	6 828	73
798 746	2 175 191	329 961	79 709	272 782	174 248	278 987	147 583	6 266 563	836 940	74
-	-	-	-	-	-	-	-	-	-	78
-	-	-	-	-	-	-	-	-	-	79
675	45 312	6 929	158	400	821	756	383	140 826	8 236	83
1 217 391	3 520 936	713 034	134 099	614 619	377 735	464 923	358 784	12 516 241	2 024 535	84
50	-	99	-	250	150	183	400	1 290	4 040	87
-	-	1	20	1 247	-	221	3	6 063	2 030	88
9 669	147 985	4 411	1 448	20 059	15 037	2 879	7 212	260 418	81 845	89
16 899	320 207	23 741	130	14 289	9 074	39 210	17 032	664 851	55 744	90
792 702	1 861 396	348 216	54 172	797 188	316 429	257 354	388 147	6 566 653	2 228 495	91
9 160	2 101	1 442	194	25 852	17 370	9 418	9 662	263 247	65 157	92
4 385	1 289	1 149	107	1 688	2 391	1 529	874	17 250	6 774	93
18 818	468 533	25 415	2 448	101 545	36 375	55 018	72 986	1 092 932	420 516	94
5 958	15 438	5 942	91	14 229	1 745	1 610	2 051	111 507	26 029	95
4 435	1 289	1 248	107	1 938	2 541	1 712	1 274	18 540	10 814	99
853 206	2 815 660	409 168	58 503	974 403	396 030	365 710	497 093	8 965 671	2 859 816	100
2 070 597	6 336 596	1 122 202	192 602	1 589 022	773 765	830 633	855 877	21 481 912	4 884 351	101
2 044	20 019	4 618	553	1 367	351	778	261	74 479	3 038	102
2 068 553	6 316 577	1 117 584	192 049	1 587 655	773 414	829 855	855 616	21 407 433	4 881 313	103
23 965	905 611	59 421	6 353	121 953	49 172	62 929	86 867	1 774 051	581 718	104
2 044 588	5 410 966	1 058 163	185 696	1 465 702	724 242	766 926	768 749	19 633 382	4 299 595	105
914 276	2 774 531	468 866	103 485	225 638	159 914	292 782	257 876	6 930 588	1 047 815	106

9 Allgemeine Finanzwirtschaft

Nr.	Art der Ausgaben / Einnahmen	Bundesgebiet insgesamt	Baden- Württem- berg	Bayern	Branden- burg	Hessen	Mecklenburg- Vorpommern
12	Erstatt.v.Ausgaben d.Verwaltungshaushalts an sonstige Bereiche	16 148	470	-	92	652	-
	Zinsausgaben						
22	an öffentlichen Bereich	247 481	50 384	59 724	405	11 158	2 431
23	an sonstige Bereiche	11 352 249	1 082 562	1 459 917	196 144	1 284 771	202 657
24	Allgemeine Zuweisungen	146 474	4 210	1 059	18 458	18 319	7 070
25	Allgemeine Umlagen	47 583 155	8 873 148	7 656 821	1 271 347	3 945 122	457 759
26	Weitere Finanzausgaben	325 963	11 318	-	7 748	32 681	6 764
27	Zuführung zum Vermögenshaushalt	17 687 156	2 866 097	4 022 429	432 864	1 540 017	370 141
28	Deckung von Fehlbeträgen (Sollfehlbeträge) ...	4 170 184	-	-	214 487	916 006	68 460
29	./. Zahlungen von Gemeinden/Gv.	42 488 389	5 255 159	7 263 605	1 263 515	3 913 707	465 986
30	Ausgaben des Verwaltungshaushalts zusammen ...	39 040 421	7 633 030	5 936 345	878 030	3 835 019	649 296
31	Zuführung zum Verwaltungshaushalt	3 442 636	194 622	242 388	147 675	458 470	59 040
32	Zuführungen an Rücklagen	8 091 394	882 994	2 400 789	352 841	517 580	248 202
	Tilgung v.Krediten,Rückzahl.Innerer Darlehen .						
39	an öffentlichen Bereich	766 992	90 582	149 641	6 418	208 980	2 447
40	an sonstige Bereiche	14 620 848	1 561 484	2 222 395	264 490	1 485 733	256 759
41	Innere Darlehen	111 332	29 662	24 794	-	1 002	562
	Zuweisungen u.Zuschüsse f.Investitionen						
42	an öffentlichen Bereich	280 326	-	-	227 845	-	1 002
43	an sonstige Bereiche	242	-	-	-	-	27
44	Deckung von Fehlbeträgen (Sollfehlbeträge) ...	968 433	16 148	388 829	37 228	25 783	32 359
45	Sonstige Ausgaben des Vermögenshaushalts	59 404	2 252	5 154	1 485	43 221	408
46	./. Zahlungen von Gemeinden/Gv.	179 588	29 059	4 591	19 353	6 187	185
47	Ausgaben des Vermögenshaushalts zusammen	28 162 019	2 748 685	5 429 399	1 018 629	2 734 582	600 621
48	Ausgaben d.Verwalt.-u.Vermögenshaush.zusammen	67 202 440	10 381 715	11 365 744	1 896 659	6 569 601	1 249 917
49	./. Haushaltstechnische Verrechnungen	21 211 287	3 081 768	4 274 594	580 631	2 012 724	429 181
50	Bereinigte Ausgaben	45 991 153	7 299 947	7 091 150	1 316 028	4 556 877	820 736
51	./. Zahlungen von anderen Ebenen	58 931 180	7 005 751	6 168 038	3 717 159	3 416 497	2 569 691
52	Nettoaussgaben	-12 940 027	294 196	923 112	-2 401 131	1 140 380	-1 748 955
53	Steuern (netto)	86 034 976	13 664 520	14 949 730	1 243 514	8 978 839	763 952
54	Steuerähnliche Einnahmen	150 274	42 524	1 560	319	41 647	3 502
55	Schlüsselzuweisungen vom Land	42 809 780	5 284 013	3 373 357	2 568 935	2 572 962	2 110 263
	Bedarfszuweisungen						
56	vom Land	616 191	10 208	28 511	-707	38 340	10 392
57	von Gemeinden/Gv.	2 219	-	-	-	1 844	146
	Sonstige allgemeine Zuweisungen						
58	von Bund und Land	9 825 371	1 484 608	2 286 462	346 012	492 260	247 927
59	von Gemeinden/Gv.	101 048	-	1 044	-	4 789	2 967
60	Allgemeine Umlagen von Gemeinden/Gv.	42 327 155	5 253 528	7 256 344	1 263 277	3 906 790	460 738
	Erstattungen v.Ausgaben d.Verwaltungshaushalts						
65	von Gemeinden/Gv.	-	-	-	-	-	-
66	von anderen öffentlichen Bereichen	-	-	-	-	-	-
67	von sonstigen Bereichen	57 879	5 495	26 520	673	1 522	3 940
	Zinseinnahmen						
71	von Gemeinden/Gv.	19 415	1 557	233	102	203	1 701
72	von anderen öffentlichen Bereichen	30 461	21 532	140	916	1 226	1 826
73	von sonstigen Bereichen	1 450 464	278 784	294 703	64 651	152 360	35 037
74	Gewinnanteile,Konzessionsabgaben	14 962	9 915	-	501	1 481	-
	Schuldendiensthilfen						
75	von Gemeinden/Gv.	38 552	74	5 984	136	81	434
76	von anderen öffentlichen Bereichen	96 534	310	71 781	4 173	484	2 028
77	von sonstigen Bereichen	84 154	2 564	5 708	1 478	1 160	4 539
80	Weitere Finanzeinnahmen	472 025	52 122	-	7 503	42 563	8 707
81	Kalkulatorische Einnahmen	10 899 381	3 565 669	1 654 735	46 594	946 683	73 857
82	Zuführung vom Vermögenshaushalt	3 442 636	194 622	242 388	147 675	458 470	59 040
83	./. Zahlungen von Gemeinden/Gv.	42 488 389	5 255 159	7 263 605	1 263 515	3 913 707	465 986
84	Einnahmen des Verwaltungshaushalts zusammen ..	155 985 088	24 616 886	22 935 595	4 432 237	13 729 997	3 325 010
85	Zuführung vom Verwaltungshaushalt	17 687 479	2 866 112	4 022 429	432 864	1 540 017	370 449
86	Entnahmen aus Rücklagen	7 791 528	718 529	2 573 640	270 515	669 135	185 364
	Zuweisungen und Zuschüsse für Investitionen ..						
93	von Gemeinden/Gv.	75 120	263	-	18 608	6	-
94	von anderen öffentlichen Bereichen	4 522 873	2 539	189 953	783 037	81 513	147 244
95	von sonstigen Bereichen	62 741	4 064	-	1 817	-	15 070
	Einnahmen a.Krediten u.Inneren Darlehen						
96	von öffentlichen Bereichen	1 134 438	231 337	222 425	15 538	235 893	50 196
97	von sonstigen Bereichen	21 161 011	2 082 692	4 414 785	451 187	1 592 852	529 105
98	Innere Darlehen	150 995	39 960	28 280	-	618	460
99	./. Zahlungen von Gemeinden/Gv.	179 588	29 059	4 591	19 353	6 187	185
100	Einnahmen des Vermögenshaushalts zusammen	52 406 597	5 926 437	11 446 321	1 954 213	4 113 847	1 297 703
101	Einn.d.Verwalt.-u.Vermögenshaush.zusammen	208 391 685	30 543 323	34 382 516	6 386 450	17 843 844	4 622 713
102	./. Haushaltstechnische Verrechnungen	32 143 289	6 643 115	5 955 849	627 806	2 960 254	507 286
103	Bereinigte Einnahmen	176 248 396	23 900 208	28 426 667	5 758 644	14 883 590	4 115 427
104	./. Zahlungen von anderen Ebenen	58 931 180	7 005 751	6 168 038	3 717 159	3 416 497	2 569 691
105	Nettoeinnahmen	117 317 216	16 894 457	22 258 629	2 041 485	11 467 093	1 545 736
106	Mehrausgaben(-)/Mehreinnahmen	141 189 245	20 161 608	23 016 772	4 489 791	11 274 243	3 372 796

Nieder- sachsen	Nordrhein- West- falen	Rheinland- Pfalz	Saar- land	Sachsen	Sachsen- Anhalt	Schleswig- Holstein	Thüringen	Nachrichtlich: Früheres Bundesgebiet	Neue Länder	Nr.
5 948	800	4 683	-	1 651	101	1 221	530	13 774	2 374	12
13 362	42 065	15 830	916	1 051	148	49 766	241	243 205	4 276	22
1 218 598	3 582 180	571 316	175 876	619 515	346 715	258 371	353 627	9 633 591	1 718 658	23
60 389	-	18 499	-	775	989	1 920	14 786	104 396	42 078	24
4 541 458	13 720 619	2 233 238	738 595	1 306 148	1 024 144	1 116 441	698 315	42 825 442	4 757 713	25
21 703	156 881	12 992	1 343	12 364	13 118	42 440	6 611	279 358	46 605	26
1 321 748	3 566 098	711 086	199 484	742 499	632 852	808 147	473 694	15 035 106	2 652 050	27
387 284	1 871 773	336 997	160 142	148 655	34 128	32 252	-	3 704 454	465 730	28
3 943 041	13 574 214	2 049 078	735 730	1 221 469	1 013 284	1 101 023	688 578	37 835 557	4 652 832	29
3 627 449	9 366 202	1 855 563	540 626	1 611 189	1 038 911	1 209 535	859 226	34 003 769	5 036 652	30
289 509	1 404 495	120 792	28 219	257 115	64 475	59 250	116 586	2 797 745	644 891	31
627 878	1 337 492	258 544	52 733	506 579	310 822	353 387	241 553	6 431 397	1 659 997	32
107 805	81 956	8 411	2 806	18 695	3 567	74 051	11 633	724 232	42 760	39
1 831 223	4 287 659	415 039	173 233	747 159	473 086	392 294	510 294	12 369 060	2 251 788	40
2 867	47 141	768	-	660	2 579	1 275	22	107 509	3 823	41
27 034	20 661	2 656	-	-	-	-	1 128	50 351	229 975	42
-	-	215	-	-	-	-	-	215	27	43
68 646	33 152	78 643	2 100	167 301	41 620	13 844	62 780	627 145	341 288	44
880	535	717	1	1 187	2 106	371	1 087	53 131	6 273	45
80 852	26 735	1 314	170	4 291	4 388	1 118	1 345	150 026	29 562	46
2 874 990	7 186 356	884 471	258 922	1 694 405	893 867	893 354	943 738	23 010 759	5 151 260	47
6 502 439	16 552 558	2 740 034	799 548	3 305 594	1 932 778	2 102 889	1 802 964	57 014 528	10 187 912	48
1 617 597	4 986 015	836 960	227 703	1 002 224	697 431	873 276	591 183	17 910 637	3 300 650	49
4 884 842	11 566 543	1 903 074	571 845	2 303 370	1 235 347	1 229 613	1 211 781	39 103 891	6 887 262	50
5 101 666	13 132 022	1 904 423	675 398	6 121 536	4 341 724	2 000 428	2 776 847	39 404 223	19 526 957	51
-216 824	-1 565 479	-1 349	-103 553	-3 818 166	-3 106 377	-770 815	-1 565 066	-300 332	-12 639 695	52
8 525 694	24 731 056	4 673 919	1 091 322	2 274 479	1 136 249	2 994 678	1 007 024	79 609 758	6 425 218	53
181	29 415	24 787	4 332	1 124	264	100	519	144 546	5 728	54
967 352	10 787 596	1 453 205	635 694	5 484 274	3 635 376	1 539 039	2 397 714	26 613 218	16 196 562	55
109 382	275 974	68 671	-	11 545	26 745	9 060	28 070	540 146	76 045	56
-	-	-	-	75	44	110	-	1 954	265	57
2 837 199	1 111 529	304 770	12 246	84 207	282 473	293 407	42 271	8 822 481	1 002 890	59
55 295	-	26 766	-	3 167	-	1 573	5 447	89 467	11 581	59
3 875 271	13 563 853	2 007 187	734 793	1 217 664	1 011 340	1 093 873	682 497	37 691 639	4 635 516	60
-	-	-	-	-	-	-	-	-	-	65
-	-	-	-	-	-	-	-	-	-	66
4 941	723	4 584	1 553	4 483	25	29	3 391	45 367	12 512	67
379	19	13 692	63	471	233	510	252	16 656	2 759	71
14	568	882	-	2 733	154	403	67	24 785	5 696	72
108 836	190 409	46 510	6 014	123 138	54 619	49 801	45 602	1 127 417	323 047	73
146	559	-	-	828	96	92	1 344	12 193	2 769	74
12 096	10 342	1 433	874	92	1 667	4 957	382	35 841	2 711	75
2 610	3 959	1 369	116	798	6 032	1 695	1 179	82 324	14 210	76
15 299	27 350	795	9	7 006	4 440	10 990	2 816	63 875	20 279	77
55 847	155 074	50 475	11 713	23 251	5 948	56 430	2 392	424 224	47 801	80
993 294	2 715 068	149 876	115 724	178 085	69 086	339 473	50 817	10 480 522	418 859	81
289 509	1 404 495	120 792	28 219	257 115	64 475	59 250	116 586	2 797 745	644 891	82
3 943 041	13 574 214	2 049 078	735 730	1 221 469	1 013 284	1 101 023	688 578	37 835 557	4 652 832	83
13 910 304	41 433 775	6 900 635	1 906 942	8 453 066	5 286 402	5 354 447	3 699 792	130 788 581	25 196 507	84
1 321 748	3 566 098	711 086	199 484	742 499	632 852	808 147	473 694	15 035 121	2 652 358	85
635 710	942 525	275 976	51 838	594 439	258 063	288 231	327 563	6 155 584	1 635 944	86
25 380	23 770	1 176	170	2 434	2 609	-	704	50 765	24 355	93
1 173 509	840 076	66 611	27 342	531 187	387 799	-	292 063	2 381 543	2 141 330	94
-	4 786	1 070	-	34 108	1 696	-	130	9 920	52 821	95
67 072	115 285	9 053	-	8 649	4 924	157 942	16 124	1 039 007	95 431	96
2 281 876	5 817 065	564 191	82 169	1 318 483	706 134	570 088	740 384	17 415 718	3 745 293	97
1 867	51 904	2 600	-	7 364	2 802	8 965	6 175	134 194	16 801	98
80 852	26 735	1 314	170	4 291	4 388	1 118	1 345	150 026	29 562	99
5 426 310	11 334 774	1 630 449	360 833	3 234 872	1 992 491	1 832 255	1 855 492	42 071 826	10 334 771	100
19 336 614	52 768 549	8 531 084	2 267 775	11 687 938	7 278 893	7 186 702	5 555 284	172 860 407	35 531 278	101
2 609 884	7 701 006	986 689	344 980	1 183 141	766 861	1 211 557	644 861	28 413 334	3 729 955	102
16 726 730	45 067 543	7 544 395	1 922 795	10 504 797	6 512 032	5 975 145	4 910 423	144 447 073	31 801 323	103
5 101 666	13 132 022	1 904 423	675 398	6 121 536	4 341 724	2 000 428	2 776 847	39 404 223	19 526 957	104
11 625 064	31 935 521	5 639 972	1 247 397	4 383 261	2 170 308	3 974 717	2 133 576	105 042 850	12 274 366	105
12 834 175	36 215 991	5 791 050	1 468 227	8 382 344	5 346 115	5 083 813	3 752 320	115 845 879	25 343 366	106

1000 Summe aller Gliederungen einschl. bes. Finanzierungsvorg.

Nr.	Art der Ausgaben / Einnahmen	Bundesgebiet insgesamt	Baden- Württem- berg	Bayern	Branden- burg	Hessen	Mecklenburg- Vorpommern
01	Personalausgaben	77 910 910	9 783 051	10 946 418	3 205 866	6 173 302	2 082 300
02	Unterhaltungsaufwand	8 489 095	1 377 173	1 473 722	243 692	659 883	181 521
03	Geräte, Ausstattungs- u. Ausrüstungsgegenst.	1 474 148	222 750	214 375	68 440	112 860	48 186
04	Mieten und Pachten	2 898 965	331 373	335 708	88 664	456 373	57 594
05	Bewirtschaftung der Grundstücke usw.	10 200 739	1 189 065	1 101 195	451 294	839 610	406 853
06	Haltung von Fahrzeugen	1 050 219	136 840	201 289	28 984	84 118	22 249
07	Besondere Aufwendungen für Bedienstäte	498 789	67 370	75 910	20 460	43 505	14 975
08	Weitere Verwaltungs- u. Betriebsausgaben	16 815 369	2 420 394	3 107 183	554 795	1 274 436	334 925
09	Steuern, Versicherungen, Schadensfälle	2 402 406	239 925	660 788	50 460	185 841	54 972
10	Geschäftsausg., weitere allg. sächl. Ausgaben ..	4 802 659	650 376	722 969	240 189	334 138	186 186
	Erstatt. v. Ausgaben d. Verwaltungshaushalts						
11	an öffentlichen Bereich	13 246 939	536 619	2 116 922	299 598	384 494	133 062
12	an sonstige Bereiche	9 614 297	2 319 526	1 076 017	114 208	980 651	183 297
13	Kalkulatorische Kosten	10 902 839	3 565 864	1 654 733	46 594	946 690	77 878
	Zuweisungen u. sonst. Zuschüsse f. lfd. Zwecke						
14	an öffentlichen Bereich	54 780 287	9 718 159	8 764 769	1 941 621	4 606 034	602 523
15	an sonstige Bereiche	16 059 128	2 268 277	1 633 327	603 845	1 420 343	364 830
	Schuldendiensthilfen						
16	an öffentlichen Bereich	99 464	198	54 079	592	1 463	150
17	an sonstige Bereiche	207 826	27 409	18 804	3	20 538	225
18	Leist. d. Soz. - u. Jugendhilfe ausserh. v. Einricht.	20 374 132	2 544 503	1 967 980	465 033	2 472 103	305 514
19	Leist. d. Soz. - u. Jugendhilfe in Einrichtungen ...	29 180 168	2 752 471	4 270 107	943 273	2 655 443	817 872
20	Leist. an Kriegsofopfer, sonst. soz. Leistungen ...	3 210 544	494 009	328 323	58 601	223 915	8 971
21	Leist. nach dem Asylbewerberleistungsgesetz ...	4 214 718	624 335	403 286	88 419	569 835	46 919
26	Weitere Finanzausgaben	34 022 571	4 053 827	5 623 769	854 876	3 784 638	655 517
29	./. Zahlungen von Gemeinden/Gv.	55 001 186	5 835 364	9 224 650	1 800 302	4 239 547	592 659
30	Ausgaben des Verwaltungshaushalts zusammen ...	267 455 026	39 428 150	37 527 003	8 569 205	23 990 666	5 993 840
	Gewährung von Darlehen						
33	an öffentlichen Bereich	130 255	8 026	25 586	2 462	15 906	487
34	an sonstige Bereiche	1 383 883	224 821	221 226	3 729	212 990	14 820
	Vermögenserwerb						
35	Erwerb v. Beteiligungen, Kapitaleinlagen	1 830 268	334 959	503 606	15 763	62 699	13 612
36	Erwerb v. Grundstücken	6 601 992	1 185 093	1 590 330	211 390	466 820	141 976
37	Erwerb v. bewegl. Sachen d. Anlagevermögens	3 965 138	5 107 633	6 667 045	156 678	279 516	141 999
38	Baumassnahmen	41 495 857	5 216 395	7 753 288	2 265 679	2 668 609	1 515 133
	Zuweisungen u. Zuschüsse f. Investitionen						
42	an öffentlichen Bereich	3 439 244	182 019	890 143	301 125	251 200	125 173
43	an sonstige Bereiche	4 680 142	652 564	911 110	238 200	244 756	178 186
45	Sonstige Ausgaben des Vermögenshaushalts	28 085 243	2 779 422	5 439 119	812 771	2 744 189	599 777
46	./. Zahlungen von Gemeinden/Gv.	1 464 076	98 023	127 415	121 733	52 659	37 071
47	Ausgaben des Vermögenshaushalts zusammen	90 147 946	10 995 439	17 874 038	3 886 064	6 888 026	2 694 092
48	Ausgaben d. Verwalt. - u. Vermögenshaush. zusammen	357 602 972	50 423 589	55 401 041	12 455 269	30 878 692	8 687 932
49	./. Haushaltstechnische Verrechnungen	38 993 808	8 686 174	6 809 564	663 423	3 483 853	549 285
50	Bereinigte Ausgaben	318 609 164	41 737 415	48 591 477	11 791 846	27 394 839	8 138 647
51	./. Zahlungen von anderen Ebenen	102 208 191	12 330 501	11 587 532	6 832 359	6 183 459	4 418 352
52	Nettoaussgaben	216 400 973	29 406 914	37 003 945	4 959 489	21 211 380	3 720 295
	Gebühren, zweckgebundene Abgaben	123 381 711	18 259 592	20 810 931	2 158 375	12 480 195	1 530 899
62	Einnahmen aus Verkauf	1 679 726	414 641	290 268	64 754	211 030	27 258
63	Mieten und Pachten	5 264 333	968 955	891 652	201 206	427 471	180 946
64	Sonstige Verwaltungs- u. Betriebseinnahmen	3 053 213	521 301	447 745	61 123	293 120	48 138
	Erstattungen v. Ausgaben d. Verwaltungshaushalts						
65	von Gemeinden/Gv.	11 067 550	356 642	1 919 780	374 709	293 721	94 922
66	von anderen öffentlichen Bereichen	12 229 424	922 989	600 559	873 318	351 730	586 146
67	von sonstigen Bereichen	8 943 568	2 441 311	1 285 235	83 555	715 163	78 777
	Zuweisungen u. Zuschüsse f. lfd. Zwecke						
68	von Gemeinden/Gv.	43 910 619	5 475 907	7 304 484	1 425 491	3 945 452	496 009
69	von anderen öffentlichen Bereichen	69 070 939	9 389 437	8 238 893	3 996 470	4 817 472	2 883 136
70	von sonstigen Bereichen	3 531 496	652 237	283 248	66 670	453 873	65 584
	Zinseinnahmen						
71	von Gemeinden/Gv.	23 017	2 815	386	102	374	1 728
72	von anderen öffentlichen Bereichen	40 082	23 115	5 509	967	1 331	1 835
73	von sonstigen Bereichen	2 060 337	370 858	534 982	67 547	199 526	35 416
74	Gewinnanteile, Konzessionsabgaben	7 348 670	364 687	1 028 695	145 704	668 409	102 080
78	Ersatz v. soz. Leist. ausserhalb v. Einrichtungen	3 192 441	348 234	315 828	93 576	419 216	51 016
79	Ersatz v. soz. Leist. in Einrichtungen	7 159 676	610 351	950 203	265 632	477 557	218 666
80	Weitere Finanzeinnahmen	14 342 196	3 760 291	1 897 123	194 269	1 405 153	132 897
83	./. Zahlungen von Gemeinden/Gv.	55 001 186	5 835 364	9 224 650	1 800 302	4 239 547	592 659
84	Einnahmen des Verwaltungshaushalts zusammen ..	261 297 872	39 647 999	37 580 871	8 273 166	22 921 246	5 942 794
	Rückflüsse von Darlehen						
87	von Gemeinden/Gv.	73 355	4 437	983	1 282	1 239	2 814
88	von anderen öffentlichen Bereichen	69 335	8 949	22 658	1 670	1 618	1 526
89	von sonstigen Bereichen	1 450 739	198 493	341 515	13 730	145 830	16 982
90	Einnahmen a. d. Veräusserung v. Beteiligungen ...	1 099 003	159 940	30 014	20 483	225 651	8 784
91	Einn. a. d. Veräusserung v. Sachen d. Anlageverm. .	12 776 180	2 176 278	1 758 809	455 153	1 409 281	439 754
92	Beiträge und ähnliche Entgelte	30 945 948	4 356 742	8 376 657	792 353	2 615 026	629 012
	Zuweisungen und Zuschüsse für Investitionen						
93	von Gemeinden/Gv.	1 390 721	93 586	126 432	120 451	51 420	34 257
94	von anderen öffentlichen Bereichen	20 798 351	1 986 011	2 719 913	1 959 934	1 011 308	945 709
95	von sonstigen Bereichen	22 401 094	2 285 224	4 585 067	489 763	1 717 666	568 534
99	./. Zahlungen von Gemeinden/Gv.	1 464 076	98 023	127 415	121 733	52 659	37 071
100	Einnahmen des Vermögenshaushalts zusammen	89 540 648	11 171 637	17 834 633	3 733 086	7 126 380	2 610 361
101	Einn. d. Verwalt. - u. Vermögenshaush. zusammen	350 838 520	50 819 636	55 415 504	12 006 252	30 047 626	8 553 155
102	./. Haushaltstechnische Verrechnungen	38 989 944	8 685 983	6 809 572	663 418	3 483 843	545 570
103	Bereinigte Einnahmen	311 848 576	42 133 653	48 605 932	11 342 834	26 563 783	8 007 585
104	./. Zahlungen von anderen Ebenen	102 208 191	12 330 501	11 587 532	6 832 359	6 183 459	4 418 352
105	Nettoeinnahmen	209 640 385	29 803 152	37 018 400	4 510 475	20 380 324	3 589 233
106	Mehrausgaben(-)/Mehreinnahmen	-6 764 452	396 047	14 463	-449 017	-831 066	-134 777

Nieder- sachsen	Nordrhein- West- falen	Rheinland- Pfalz	Saar- land	Sachsen	Sachsen- Anhalt	Schleswig- Holstein	Thüringen	Nachrichtlich: Früheres Bundesgebiet	Neue Länder	Nr.
7 251 971	20 005 242	3 287 678	906 543	5 364 064	3 658 941	2 556 875	2 688 659	60 911 080	16 999 830	01
793 285	1 924 049	368 387	84 108	508 251	329 435	289 314	256 275	6 969 921	1 519 174	02
127 227	269 477	57 255	13 623	134 305	84 739	50 634	70 277	1 068 201	405 947	03
236 754	868 009	65 379	36 907	176 656	87 570	79 597	78 381	2 410 100	488 865	04
908 807	2 651 291	435 989	111 485	789 822	512 516	360 812	442 000	7 598 254	2 602 485	05
97 618	239 456	36 788	12 012	77 392	36 471	41 391	35 611	849 512	200 707	06
46 403	116 453	17 321	5 185	27 385	23 923	24 303	15 596	396 450	102 339	07
1 723 820	4 621 882	486 807	88 791	848 048	535 406	346 918	471 964	14 070 231	2 745 138	08
197 197	579 564	86 826	31 094	90 650	61 032	87 303	76 774	2 068 518	333 888	09
353 490	1 098 152	257 648	42 869	366 229	216 673	177 486	156 274	3 637 128	1 165 531	10
2 329 534	3 913 995	1 262 701	565 322	253 314	508 905	880 083	62 390	11 989 670	1 257 269	11
695 264	2 412 100	299 807	239 618	408 773	237 373	524 626	123 017	8 547 609	1 066 688	12
993 309	2 715 069	149 877	115 728	178 201	69 512	338 565	50 819	10 479 835	423 004	13
5 024 289	15 847 318	2 500 227	980 531	1 460 626	1 153 908	1 388 282	792 000	48 829 609	5 950 678	14
1 261 549	5 283 978	503 205	135 916	1 125 216	492 812	502 011	463 819	13 008 606	3 050 522	15
29 132	3 223	2 872	1 112	883	1 484	3 484	792	95 563	3 901	16
51 401	74 531	9 302	1 520	57	164	3 608	264	207 113	713	17
2 603 325	6 093 672	1 079 264	431 273	658 197	403 271	1 063 540	286 457	18 255 660	2 118 472	18
3 473 078	8 630 015	1 211 452	183 410	1 945 838	1 041 991	718 039	533 179	23 898 015	5 282 153	19
538 802	1 390 204	205 398	3 715	64 784	118 397	32 284	12 141	2 947 650	252 894	20
329 422	1 321 313	265 649	92 392	67 035	95 268	90 449	47 396	3 905 681	309 037	21
2 985 080	9 243 374	1 650 780	537 798	1 530 072	1 030 768	1 234 764	837 308	29 114 030	4 908 541	26
6 395 026	17 237 151	2 919 889	1 280 849	1 519 797	1 539 656	1 640 800	775 496	48 773 276	6 227 910	29
25 655 731	72 069 216	11 320 723	3 340 103	14 556 021	9 124 903	9 153 568	6 725 897	222 485 160	44 969 866	30
55 703	1 478	1 737	-	9 000	3 145	3 969	2 756	112 405	17 850	33
115 692	251 211	7 597	1 047	221 208	17 581	89 435	2 526	1 124 019	259 864	34
73 870	584 761	38 131	414	95 792	36 007	51 679	19 575	1 649 519	180 749	35
653 553	1 127 895	337 929	23 813	336 956	160 010	210 020	156 207	5 595 455	1 006 539	36
348 659	846 423	157 466	32 925	312 243	187 735	155 487	174 199	2 992 284	972 854	37
3 135 165	6 878 686	1 713 904	289 168	4 401 433	2 264 960	1 362 812	2 030 625	29 018 027	12 477 830	38
777 200	161 005	93 252	30 007	143 675	183 435	192 883	108 127	2 577 709	861 535	42
303 361	1 091 065	128 717	16 790	436 466	204 852	170 499	103 576	3 518 862	1 161 280	43
2 928 828	7 200 753	882 914	259 092	1 700 913	898 256	894 822	944 387	23 129 139	4 956 104	45
599 606	114 113	80 940	7 402	38 535	81 328	71 310	33 941	1 151 468	312 608	46
7 792 425	18 029 164	3 280 707	645 854	7 619 151	3 874 653	3 060 296	3 508 037	68 565 949	21 581 997	47
33 448 156	90 098 380	14 601 430	3 985 957	22 175 172	12 999 556	12 213 864	10 233 934	291 051 109	66 551 863	48
3 152 910	9 741 679	1 158 994	507 223	1 380 626	849 712	1 342 029	668 336	34 882 426	4 111 382	49
30 295 246	80 356 701	13 442 436	3 478 734	20 794 546	12 149 844	10 871 895	9 565 598	256 168 683	62 440 481	50
8 955 889	21 169 980	3 960 697	974 550	10 042 644	7 132 179	3 402 472	5 217 577	68 565 080	33 643 111	51
21 339 357	59 186 721	9 481 739	2 504 184	10 751 902	5 017 665	7 469 363	4 348 021	187 603 603	28 797 370	52
12 305 685	36 757 893	5 315 759	1 442 544	3 991 795	2 128 076	4 555 576	1 644 391	111 928 175	11 453 536	61
48 805	174 891	164 448	12 312	135 820	26 494	20 669	88 336	1 337 064	342 662	62
336 540	934 053	225 084	53 082	432 770	219 737	164 276	228 561	4 001 113	1 263 220	63
194 039	939 142	101 663	33 106	171 322	68 744	102 647	71 123	2 632 763	202 450	64
2 198 364	3 347 494	710 519	509 294	269 062	507 342	440 543	45 158	9 776 357	1 291 193	65
2 731 323	2 239 002	1 152 201	123 991	571 774	902 246	709 186	464 959	8 830 981	3 398 443	66
720 935	2 386 337	359 592	189 817	272 128	130 572	220 996	59 150	8 319 386	624 182	67
4 195 752	13 889 279	2 195 453	771 464	1 250 264	1 032 080	1 198 946	730 038	38 976 737	4 933 882	68
4 441 175	15 188 876	2 072 926	716 260	6 820 378	4 905 247	2 045 039	3 555 890	46 910 078	22 160 921	69
279 967	1 167 524	164 995	20 386	149 577	49 729	134 142	43 564	3 156 372	375 124	70
910	378	13 917	91	471	234	1 311	300	20 182	2 835	71
468	2 107	719	479	2 836	154	488	74	34 216	5 868	72
139 399	338 257	55 181	31 657	128 031	58 437	53 709	47 337	1 723 569	336 768	73
803 462	2 315 155	338 176	86 089	283 168	182 670	280 077	150 298	6 484 750	863 920	74
355 847	883 521	277 120	56 859	79 649	51 479	211 214	48 882	2 867 839	324 602	78
450 151	2 196 785	332 255	78 888	907 968	261 955	231 951	177 314	5 328 141	1 831 535	79
1 282 803	4 119 563	270 668	143 943	435 200	133 981	398 902	167 403	13 278 446	1 063 750	80
6 395 026	17 237 151	2 919 889	1 280 849	1 519 797	1 539 656	1 640 800	775 496	48 773 276	6 227 910	83
24 090 599	69 643 106	10 830 787	2 989 413	14 382 416	9 119 521	9 128 872	6 747 082	216 832 893	44 464 979	84
53 122	404	873	140	466	4 864	2 112	619	63 310	10 045	87
5 348	2 058	32	2 198	20 807	1 150	1 318	3	44 179	25 156	88
186 030	341 763	27 468	83 566	42 303	19 184	23 158	10 717	1 347 823	102 916	89
17 415	503 766	27 647	145	21 558	24 175	41 685	17 740	1 006 263	92 740	90
1 135 746	2 476 319	468 078	80 147	1 074 197	1 041 177	369 064	523 177	9 873 722	2 302 458	91
2 592 911	5 300 168	1 283 985	289 441	1 534 889	1 002 471	1 276 945	895 348	26 091 875	4 854 073	92
546 484	113 709	80 067	7 262	38 069	76 464	69 198	33 322	1 088 158	302 563	93
1 777 575	3 737 937	734 819	131 622	2 626 849	1 323 382	646 441	1 196 851	12 745 626	8 052 725	94
2 374 246	6 069 231	625 535	87 910	1 469 120	753 180	597 962	778 196	18 342 241	4 058 853	95
599 606	114 113	80 940	7 402	38 535	81 328	71 310	33 941	1 151 468	312 608	99
8 089 271	18 431 242	3 167 562	674 429	6 789 723	3 533 719	2 956 573	3 422 032	69 451 727	20 088 921	100
32 179 870	88 074 348	13 998 349	3 663 842	21 172 139	12 653 240	12 085 445	10 169 114	286 284 620	64 553 900	101
3 152 897	9 741 692	1 158 986	507 222	1 380 502	849 711	1 342 209	668 339	34 882 404	4 107 540	102
29 026 973	78 332 656	12 839 363	3 156 620	19 791 637	11 803 529	10 743 236	9 500 775	251 402 216	60 446 360	103
8 955 889	21 169 980	3 960 697	974 550	10 042 644	7 132 179	3 402 472	5 217 577	68 565 080	33 643 111	104
20 071 084	57 162 676	8 878 666	2 182 070	9 748 993	4 671 350	7 340 764	4 283 198	182 837 136	26 803 249	105
-1 268 286	-2 024 032	-603 081	-322 115	-1 003 039	-346 316	-128 419	-64 820	-4 766 489	-1 997 963	106

1050 Steuerausgleiche

Nr.	Art der Ausgaben / Einnahmen	Bundesgebiet insgesamt	Baden- Württem- berg	Bayern	Branden- burg	Hessen	Mecklenburg- Vorpommern
01	Personalausgaben	-	-	-	-	-	-
02	Unterhaltungsaufwand	-	-	-	-	-	-
03	Geräte, Ausstattungs- u. Ausrüstungsgegenst.	-	-	-	-	-	-
04	Mieten und Pachten	-	-	-	-	-	-
05	Bewirtschaftung der Grundstücke usw.	-	-	-	-	-	-
06	Haltung von Fahrzeugen	-	-	-	-	-	-
07	Besondere Aufwendungen für Bedienstete	-	-	-	-	-	-
08	Weitere Verwaltungs- u. Betriebsausgaben	-	-	-	-	-	-
09	Steuern, Versicherungen, Schadensfälle	-	-	-	-	-	-
10	Geschäftsausg., weitere allg.sächl. Ausgaben ..	-	-	-	-	-	-
	Erstatt. v. Ausgaben d. Verwaltungshaushalts	-	-	-	-	-	-
11	an öffentlichen Bereich	-	-	-	-	-	-
12	an sonstige Bereiche	-	-	-	-	-	-
13	Kalkulatorische Kosten	-	-	-	-	-	-
	Zuweisungen u. sonst. Zuschüsse f. lfd. Zwecke	-	-	-	-	-	-
14	an öffentlichen Bereich	8 317 924	1 450 986	1 536 481	50 587	964 474	23 254
15	an sonstige Bereiche	-	-	-	-	-	-
	Schuldendiensthilfen	-	-	-	-	-	-
16	an öffentlichen Bereich	-	-	-	-	-	-
17	an sonstige Bereiche	-	-	-	-	-	-
18	Leist. d. Soz.- u. Jugendhilfe ausserh. v. Einricht.	-	-	-	-	-	-
19	Leist. d. Soz.- u. Jugendhilfe in Einrichtungen ..	-	-	-	-	-	-
20	Leist. an Kriegsoffer, sonst. soz. Leistungen	-	-	-	-	-	-
21	Leist. nach dem Asylbewerberleistungsgesetz ...	-	-	-	-	-	-
26	Weitere Finanzausgaben	-	-	-	-	-	-
29	./. Zahlungen von Gemeinden/Gv.	-	-	-	-	-	-
30	Ausgaben des Verwaltungshaushalts zusammen ...	8 317 924	1 450 986	1 536 481	50 587	964 474	23 254
	Gewährung von Darlehen	-	-	-	-	-	-
33	an öffentlichen Bereich	-	-	-	-	-	-
34	an sonstige Bereiche	-	-	-	-	-	-
	Vermögenserwerb	-	-	-	-	-	-
35	Erwerb v. Beteiligungen, Kapitaleinlagen	-	-	-	-	-	-
36	Erwerb v. Grundstücken	-	-	-	-	-	-
37	Erwerb v. bewegl. Sachen d. Anlagevermögens	-	-	-	-	-	-
38	Baumassnahmen	-	-	-	-	-	-
	Zuweisungen u. Zuschüsse f. Investitionen	-	-	-	-	-	-
42	an öffentlichen Bereich	-	-	-	-	-	-
43	an sonstige Bereiche	-	-	-	-	-	-
45	Sonstige Ausgaben des Vermögenshaushalts	-	-	-	-	-	-
46	./. Zahlungen von Gemeinden/Gv.	-	-	-	-	-	-
47	Ausgaben des Vermögenshaushalts zusammen	-	-	-	-	-	-
48	Ausgaben d. Verwalt.- u. Vermögenshaush. zusammen	8 317 924	1 450 986	1 536 481	50 587	964 474	23 254
49	./. Haushaltstechnische Verrechnungen	-	-	-	-	-	-
50	Bereinigte Ausgaben	8 317 924	1 450 986	1 536 481	50 587	964 474	23 254
51	./. Zahlungen von anderen Ebenen	-	-	-	-	-	-
52	Nettoaussgaben	8 317 924	1 450 986	1 536 481	50 587	964 474	23 254
61	Gebühren, zweckgebundene Abgaben	8 317 924	1 450 986	1 536 481	50 587	964 474	23 254
62	Einnahmen aus Verkauf	-	-	-	-	-	-
63	Mieten und Pachten	-	-	-	-	-	-
64	Sonstige Verwaltungs- u. Betriebseinnahmen	-	-	-	-	-	-
	Erstattungen v. Ausgaben d. Verwaltungshaushalts	-	-	-	-	-	-
65	von Gemeinden/Gv.	-	-	-	-	-	-
66	von anderen öffentlichen Bereichen	-	-	-	-	-	-
67	von sonstigen Bereichen	-	-	-	-	-	-
	Zuweisungen u. Zuschüsse f. lfd. Zwecke	-	-	-	-	-	-
68	von Gemeinden/Gv.	-	-	-	-	-	-
69	von anderen öffentlichen Bereichen	-	-	-	-	-	-
70	von sonstigen Bereichen	-	-	-	-	-	-
	Zinseinnahmen	-	-	-	-	-	-
71	von Gemeinden/Gv.	-	-	-	-	-	-
72	von anderen öffentlichen Bereichen	-	-	-	-	-	-
73	von sonstigen Bereichen	-	-	-	-	-	-
74	Gewinnanteile, Konzessionsabgaben	-	-	-	-	-	-
78	Ersatz v. soz. Leist. ausserhalb v. Einrichtungen	-	-	-	-	-	-
79	Ersatz v. soz. Leist. in Einrichtungen	-	-	-	-	-	-
83	./. Zahlungen von Gemeinden/Gv.	-	-	-	-	-	-
84	Einnahmen des Verwaltungshaushalts zusammen ..	-	-	-	-	-	-
	Rückflüsse von Darlehen	-	-	-	-	-	-
87	von Gemeinden/Gv.	8 317 924	1 450 986	1 536 481	50 587	964 474	23 254
88	von anderen öffentlichen Bereichen	-	-	-	-	-	-
89	von sonstigen Bereichen	-	-	-	-	-	-
90	Einnahmen a. d. Veräusserung v. Beteiligungen ...	-	-	-	-	-	-
91	Einn. a. d. Veräusserung v. Sachen d. Anlageverm. .	-	-	-	-	-	-
92	Beiträge und ähnliche Entgelte	-	-	-	-	-	-
	Zuweisungen und Zuschüsse für Investitionen	-	-	-	-	-	-
93	von Gemeinden/Gv.	-	-	-	-	-	-
94	von anderen öffentlichen Bereichen	-	-	-	-	-	-
95	von sonstigen Bereichen	-	-	-	-	-	-
99	./. Zahlungen von Gemeinden/Gv.	-	-	-	-	-	-
100	Einnahmen des Vermögenshaushalts zusammen	-	-	-	-	-	-
101	Einn. d. Verwalt.- u. Vermögenshaush. zusammen	-	-	-	-	-	-
102	./. Haushaltstechnische Verrechnungen	-	-	-	-	-	-
103	Bereinigte Einnahmen	8 317 924	1 450 986	1 536 481	50 587	964 474	23 254
104	./. Zahlungen von anderen Ebenen	-	-	-	-	-	-
105	Nettoeinnahmen	8 317 924	1 450 986	1 536 481	50 587	964 474	23 254
106	Mehrausgaben(-)/Mehreinnahmen	-8 317 924	-1 450 986	-1 536 481	-50 587	-964 474	-23 254

Nieder- sachsen	Nordrhein- West- falen	Rheinland- Pfalz	Saar- land	Sachsen	Sachsen- Anhalt	Schleswig- Holstein	Thüringen	Früheres Bundesgebiet	Nachrichtlich: Neue Länder	Nr.
-	-	-	-	-	-	-	-	-	-	01
-	-	-	-	-	-	-	-	-	-	02
-	-	-	-	-	-	-	-	-	-	03
-	-	-	-	-	-	-	-	-	-	04
-	-	-	-	-	-	-	-	-	-	05
-	-	-	-	-	-	-	-	-	-	06
-	-	-	-	-	-	-	-	-	-	07
-	-	-	-	-	-	-	-	-	-	08
-	-	-	-	-	-	-	-	-	-	09
-	-	-	-	-	-	-	-	-	-	10
-	-	-	-	-	-	-	-	-	-	11
-	-	-	-	-	-	-	-	-	-	12
-	-	-	-	-	-	-	-	-	-	13
831 712	2 472 299	434 422	94 058	78 959	41 599	301 421	37 672	8 085 853	232 071	14
-	-	-	-	-	-	-	-	-	-	15
-	-	-	-	-	-	-	-	-	-	16
-	-	-	-	-	-	-	-	-	-	17
-	-	-	-	-	-	-	-	-	-	18
-	-	-	-	-	-	-	-	-	-	19
-	-	-	-	-	-	-	-	-	-	20
-	-	-	-	-	-	-	-	-	-	21
-	-	-	-	-	-	-	-	-	-	26
-	-	-	-	-	-	-	-	-	-	29
831 712	2 472 299	434 422	94 058	78 959	41 599	301 421	37 672	8 085 853	232 071	30
-	-	-	-	-	-	-	-	-	-	33
-	-	-	-	-	-	-	-	-	-	34
-	-	-	-	-	-	-	-	-	-	35
-	-	-	-	-	-	-	-	-	-	36
-	-	-	-	-	-	-	-	-	-	37
-	-	-	-	-	-	-	-	-	-	38
-	-	-	-	-	-	-	-	-	-	42
-	-	-	-	-	-	-	-	-	-	43
-	-	-	-	-	-	-	-	-	-	45
-	-	-	-	-	-	-	-	-	-	46
-	-	-	-	-	-	-	-	-	-	47
831 712	2 472 299	434 422	94 058	78 959	41 599	301 421	37 672	8 085 853	232 071	48
-	-	-	-	-	-	-	-	-	-	49
831 712	2 472 299	434 422	94 058	78 959	41 599	301 421	37 672	8 085 853	232 071	50
831 712	2 472 299	434 422	94 058	78 959	41 599	301 421	37 672	8 085 853	232 071	51
831 712	2 472 299	434 422	94 058	78 959	41 599	301 421	37 672	8 085 853	232 071	52
-	-	-	-	-	-	-	-	-	-	61
-	-	-	-	-	-	-	-	-	-	62
-	-	-	-	-	-	-	-	-	-	63
-	-	-	-	-	-	-	-	-	-	64
-	-	-	-	-	-	-	-	-	-	65
-	-	-	-	-	-	-	-	-	-	66
-	-	-	-	-	-	-	-	-	-	67
-	-	-	-	-	-	-	-	-	-	68
-	-	-	-	-	-	-	-	-	-	69
-	-	-	-	-	-	-	-	-	-	70
-	-	-	-	-	-	-	-	-	-	71
-	-	-	-	-	-	-	-	-	-	72
-	-	-	-	-	-	-	-	-	-	73
-	-	-	-	-	-	-	-	-	-	74
-	-	-	-	-	-	-	-	-	-	78
-	-	-	-	-	-	-	-	-	-	79
-	-	-	-	-	-	-	-	-	-	83
-	-	-	-	-	-	-	-	-	-	84
831 712	2 472 299	434 422	94 058	78 959	41 599	301 421	37 672	8 085 853	232 071	87
-	-	-	-	-	-	-	-	-	-	88
-	-	-	-	-	-	-	-	-	-	89
-	-	-	-	-	-	-	-	-	-	90
-	-	-	-	-	-	-	-	-	-	91
-	-	-	-	-	-	-	-	-	-	92
-	-	-	-	-	-	-	-	-	-	93
-	-	-	-	-	-	-	-	-	-	94
-	-	-	-	-	-	-	-	-	-	95
-	-	-	-	-	-	-	-	-	-	99
-	-	-	-	-	-	-	-	-	-	100
-	-	-	-	-	-	-	-	-	-	101
831 712	2 472 299	434 422	94 058	78 959	41 599	301 421	37 672	8 085 853	232 071	102
831 712	2 472 299	434 422	94 058	78 959	41 599	301 421	37 672	8 085 853	232 071	103
-	-	-	-	-	-	-	-	-	-	104
-	-	-	-	-	-	-	-	-	-	105
-831 712	-2 472 299	-434 422	-94 058	-78 959	-41 599	-301 421	-37 672	-8 085 853	-232 071	106

1090 Summe der Einnahmen/Ausgaben n.d. Haushaltsrechnung

Nr.	Art der Ausgaben / Einnahmen	Bundesgebiet insgesamt	Baden- Württem- berg	Bayern	Branden- burg	Hessen	Mecklenburg- Vorpommern
01	Personalausgaben	77 910 910	9 783 051	10 946 418	3 205 866	6 173 302	2 082 300
02	Unterhaltungsaufwand	8 489 095	1 377 173	1 473 722	243 692	659 883	181 521
03	Geräte, Ausstattungs- u. Ausrüstungsgegenst.	1 474 148	222 750	214 375	68 440	112 860	48 186
04	Mieten und Pachten	2 898 965	331 373	335 708	88 664	456 373	57 594
05	Bewirtschaftung der Grundstücke usw.	10 200 739	1 189 065	1 101 195	451 294	839 610	406 853
06	Haltung von Fahrzeugen	1 050 219	136 840	201 289	28 984	84 118	22 249
07	Besondere Aufwendungen für Bedienstete	498 789	67 370	75 910	20 460	43 505	14 975
08	Weitere Verwaltungs- u. Betriebsausgaben	16 815 369	2 420 394	3 107 183	554 795	1 274 436	334 925
09	Steuern, Versicherungen, Schadensfälle	2 402 406	239 252	660 768	50 460	185 841	54 972
10	Geschäftsausg., weitere allg. sächl. Ausgaben ..	4 802 659	650 376	722 969	240 189	334 138	186 166
11	Erstatt. v. Ausgaben d. Verwaltungshaushalts an öffentlichen Bereich	13 246 939	536 619	2 116 922	293 598	384 494	133 062
12	an sonstige Bereiche	9 614 297	2 319 526	1 076 017	114 208	980 651	183 297
13	Kalkulatorische Kosten	10 902 839	3 565 864	1 654 733	46 594	946 630	77 878
14	Zuweisungen u. sonst. Zuschüsse f. lfd. Zwecke an öffentlichen Bereich	63 098 211	11 169 145	10 301 250	1 992 208	5 570 508	625 777
15	an sonstige Bereiche	16 059 128	2 258 277	1 633 327	603 845	1 420 343	364 830
16	Schuldendiensthilfen an öffentlichen Bereich	99 464	198	54 079	592	1 463	150
17	an sonstige Bereiche	207 826	27 409	18 804	3	20 538	225
18	Leist. d. Soz.- u. Jugendhilfe aussern. v. Einricht.	20 374 132	2 544 503	1 967 980	465 033	2 472 103	305 514
19	Leist. d. Soz.- u. Jugendhilfe in Einrichtungen ..	29 180 168	2 752 471	4 270 107	943 273	2 655 443	817 872
20	Leist. an Kriegsoffer, sonst. soz. Leistungen ...	3 210 544	494 009	328 323	58 601	223 915	8 971
21	Leist. nach dem Asylbewerberleistungsgesetz ...	4 214 718	624 335	403 286	88 419	569 835	46 919
26	Weitere Finanzausgaben	34 022 571	4 053 827	5 623 769	854 876	3 784 638	655 517
29	./. Zahlungen von Gemeinden/Gv.	55 001 186	5 835 364	9 224 650	1 800 302	4 239 547	592 659
30	Ausgaben des Verwaltungshaushalts zusammen ...	275 772 950	40 879 136	39 063 484	8 619 792	24 955 140	6 017 094
	Gewährung von Darlehen						
33	an öffentlichen Bereich	130 255	8 026	25 586	2 462	15 906	487
34	an sonstige Bereiche	1 383 883	224 821	221 226	3 729	212 990	14 820
	Vermögenserwerb						
35	Erwerb v. Beteiligungen, Kapitaleinlagen	1 830 268	334 359	503 606	15 763	62 699	13 612
36	Erwerb v. Grundstücken	6 601 992	1 185 093	1 590 330	211 390	466 820	141 976
37	Erwerb v. bewegl. Sachen d. Anlagevermögens ...	3 965 138	510 763	667 045	156 678	273 516	141 999
38	Baumassnahmen	41 495 857	5 216 395	7 753 288	2 265 679	2 668 609	1 515 133
	Zuweisungen u. Zuschüsse f. Investitionen						
42	an öffentlichen Bereich	3 439 244	182 019	890 143	301 125	251 200	125 173
43	an sonstige Bereiche	4 680 142	652 564	911 110	238 200	244 756	178 186
45	Sonstige Ausgaben des Vermögenshaushalts	28 085 243	2 779 422	5 439 119	812 771	2 744 189	599 777
46	./. Zahlungen von Gemeinden/Gv.	1 464 076	98 023	127 415	121 733	52 659	37 071
47	Ausgaben des Vermögenshaushalts zusammen	90 147 946	10 995 439	17 874 038	3 886 064	6 888 026	2 694 092
48	Ausgaben d. Verwalt.- u. Vermögenshaush. zusammen	365 920 896	51 874 575	56 937 522	12 505 856	31 843 166	8 711 186
49	./. Haushaltstechnische Verrechnungen	38 993 808	8 686 174	6 809 564	663 423	3 483 853	549 285
50	Bereinigte Ausgaben	326 927 088	43 188 401	50 127 958	11 842 433	28 359 313	8 161 901
51	./. Zahlungen von anderen Ebenen	102 208 191	12 330 501	11 587 532	6 832 359	6 183 459	4 418 352
52	Nettoaufgaben	224 718 897	30 857 900	38 540 426	5 010 074	22 175 854	3 743 549
	Gebühren, zweckgebundene Abgaben						
61	Einnahmen aus Verkauf	131 699 635	19 710 578	22 347 412	2 208 962	13 444 669	1 554 153
62	Mieten und Pachten	1 679 726	414 641	290 268	64 754	211 030	27 258
63	Sonstige Verwaltungs- u. Betriebseinnahmen	5 264 333	968 955	931 652	201 206	427 471	180 946
64	Erstattungen v. Ausgaben d. Verwaltungshaushalts von Gemeinden/Gv.	3 053 213	521 301	447 745	61 123	293 120	48 138
65	von anderen öffentlichen Bereichen	11 067 550	356 642	1 919 780	374 709	293 721	94 922
66	von sonstigen Bereichen	12 229 424	922 989	600 559	873 318	351 730	586 146
67	Zuweisungen u. Zuschüsse f. lfd. Zwecke von Gemeinden/Gv.	8 943 568	2 441 311	1 285 235	89 555	715 163	78 777
68	von anderen öffentlichen Bereichen	43 910 619	5 475 907	7 304 484	1 425 431	3 945 452	496 009
69	von sonstigen Bereichen	69 070 999	9 389 437	8 238 893	3 996 470	4 817 472	2 893 136
70	Zinseinnahmen	3 531 496	652 237	283 248	66 670	453 873	65 584
71	von Gemeinden/Gv.	23 017	2 815	386	102	374	1 728
72	von anderen öffentlichen Bereichen	4 082	23 115	5 509	967	1 331	1 835
73	von sonstigen Bereichen	2 060 337	370 858	534 982	67 547	199 526	35 416
74	Gewinnanteile, Konzessionsabgaben	7 348 670	964 687	1 028 695	145 704	658 409	102 080
78	Ersatz v. soz. Leist. ausserhalb v. Einrichtungen	3 192 441	348 234	315 828	93 576	413 216	51 016
79	Ersatz v. soz. Leist. in Einrichtungen	7 159 676	610 351	950 203	265 632	477 557	218 666
80	Weitere Finanzeinnahmen	14 342 196	3 760 291	1 897 123	194 269	1 405 153	132 897
83	./. Zahlungen von Gemeinden/Gv.	55 001 186	5 835 364	9 224 650	1 800 302	4 239 547	592 659
84	Einnahmen des Verwaltungshaushalts zusammen ..	269 615 796	41 098 985	39 117 352	8 323 753	23 685 720	5 966 048
	Rückflüsse von Darlehen						
87	von Gemeinden/Gv.	73 355	4 437	983	1 282	1 239	2 814
88	von anderen öffentlichen Bereichen	69 335	8 949	22 658	1 670	1 618	1 526
89	von sonstigen Bereichen	1 450 739	198 493	341 515	13 730	145 830	16 982
90	Einnahmen a. d. Veräußerung v. Beteiligungen ...	1 099 003	159 940	30 014	20 483	225 651	8 784
91	Einn. a. d. Veräußerung v. Sachen d. Anlageverm.	12 776 180	2 176 278	1 758 809	455 153	1 409 281	439 754
92	Beiträge und ähnliche Entgelte	30 945 948	4 356 742	8 376 657	792 353	2 615 026	629 012
	Zuweisungen und Zuschüsse für Investitionen						
93	von Gemeinden/Gv.	1 390 721	93 586	126 432	120 451	61 420	34 257
94	von anderen öffentlichen Bereichen	20 798 351	1 986 011	2 719 913	1 959 934	1 011 308	945 709
95	von sonstigen Bereichen	22 401 094	2 285 224	4 585 067	489 763	1 717 666	588 594
99	./. Zahlungen von Gemeinden/Gv.	1 464 076	98 023	127 415	121 733	52 659	37 071
100	Einnahmen des Vermögenshaushalts zusammen ...	89 540 648	11 171 637	17 834 633	3 733 086	7 126 380	2 610 361
101	Einn. d. Verwalt.- u. Vermögenshaush. zusammen ...	359 156 444	52 270 622	56 951 985	12 056 839	31 012 100	8 576 409
102	./. Haushaltstechnische Verrechnungen	38 989 944	8 685 983	6 809 572	663 418	3 483 843	545 570
103	Bereinigte Einnahmen	320 166 500	43 584 639	50 142 413	11 393 421	27 528 257	8 030 839
104	./. Zahlungen von anderen Ebenen	102 208 191	12 330 501	11 587 532	6 832 359	6 183 459	4 418 352
105	Nettoeinnahmen	217 958 309	31 254 138	38 554 881	4 561 062	21 344 798	3 612 487
106	Mehrausgaben(-)/Mehreinnahmen	-6 764 452	396 047	14 463	-449 017	-831 066	-134 777

Nieder-	Nordrhein-	Rheinland-	Saar-	Sachsen	Sachsen-	Schleswig-	Thüringen	Nachrichtlich:	Nr.	
sachsen	West-	Pfalz	land		Anhalt	Holstein		Früheres Bundesgebiet	Neue Länder	
	falen									
7 251 971	20 005 242	3 287 678	906 543	5 364 064	3 658 941	2 556 875	2 688 659	60 911 080	16 939 830	01
793 285	1 924 049	368 387	84 108	508 251	329 435	289 314	256 275	6 969 921	1 519 174	02
127 227	269 477	57 255	13 623	134 305	84 739	50 634	70 277	1 068 201	405 947	03
236 754	868 009	65 379	36 907	176 656	87 570	79 597	78 381	2 410 100	488 865	04
908 807	2 651 291	435 989	111 485	789 822	512 516	360 812	442 000	7 598 254	2 602 485	05
97 618	239 456	36 788	12 012	77 392	36 471	41 391	35 611	849 512	200 707	06
46 403	116 453	17 321	5 185	27 385	23 923	24 303	15 596	396 450	102 339	07
1 723 820	4 621 882	486 807	88 791	848 048	535 406	346 918	471 964	14 070 231	2 745 138	08
197 197	579 564	86 826	31 094	90 650	61 032	87 303	76 774	2 068 518	333 888	09
353 490	1 098 152	257 648	42 869	366 229	216 673	177 486	156 274	3 637 128	1 165 531	10
2 329 534	3 913 995	1 262 701	565 322	253 314	508 905	880 083	62 390	11 989 670	1 257 269	11
695 264	2 412 100	299 807	239 618	408 793	237 373	524 626	123 017	8 547 609	1 066 688	12
993 309	2 715 069	149 877	115 728	178 201	69 512	338 585	50 819	10 479 839	423 004	13
5 856 001	18 319 617	2 934 649	1 074 589	1 539 585	1 195 507	1 689 703	829 672	56 915 462	6 182 749	14
1 261 549	5 283 978	503 205	135 916	1 125 216	492 812	502 011	463 819	13 008 606	3 050 522	15
29 132	3 223	2 872	1 112	883	1 484	3 484	792	95 563	3 901	16
51 401	74 531	9 302	1 520	57	164	3 608	264	207 113	713	17
2 603 325	6 093 672	1 079 264	431 273	658 197	403 271	1 063 540	286 457	18 255 660	2 118 472	18
3 473 078	8 634 015	1 211 452	183 410	1 945 838	1 041 991	718 039	533 179	23 898 015	5 282 153	19
329 802	1 390 204	205 398	3 715	64 784	118 397	32 284	12 141	2 947 650	262 894	20
538 422	1 321 313	265 649	92 392	67 035	65 268	90 449	47 396	3 905 681	309 037	21
2 985 080	9 243 374	1 650 780	537 798	1 530 072	1 030 768	1 234 764	837 308	29 114 030	4 908 541	26
6 395 026	17 237 151	2 919 889	1 280 849	1 519 797	1 539 656	1 640 800	775 496	48 773 276	6 227 910	29
26 487 443	74 541 515	11 765 145	3 434 161	14 634 980	9 166 502	9 454 989	6 763 569	230 571 013	45 201 937	30
55 703	1 478	1 737	-	9 000	3 145	3 969	2 756	112 405	17 860	33
115 692	251 211	7 597	1 047	221 208	17 581	89 435	2 526	1 124 019	259 864	34
73 870	584 761	38 131	414	95 792	36 007	51 679	19 575	1 649 519	180 749	35
653 553	1 127 895	337 929	23 813	336 956	160 010	210 020	156 207	5 595 453	1 006 539	36
348 659	846 423	157 466	32 925	312 243	187 735	155 487	174 199	2 992 294	972 854	37
3 135 165	6 878 686	1 713 904	289 168	4 401 433	2 264 960	1 362 812	2 030 625	29 018 027	12 477 830	38
777 200	161 005	93 252	30 007	143 675	183 435	192 883	108 127	2 577 709	861 535	42
303 361	1 091 065	128 717	16 790	436 466	204 852	170 499	103 576	3 518 862	1 161 280	43
2 328 828	7 200 753	882 914	259 092	1 700 913	898 256	894 822	944 387	23 129 139	4 956 104	45
599 606	114 113	80 940	7 402	38 535	81 328	71 310	33 941	1 151 468	312 608	46
7 792 425	18 029 164	3 280 707	645 854	7 619 151	3 874 653	3 060 296	3 508 037	68 565 949	21 581 997	47
34 279 868	92 570 679	15 035 852	4 080 015	22 254 131	13 041 155	12 515 285	10 271 606	239 136 962	66 783 934	48
3 152 910	9 741 679	1 158 994	507 223	1 380 626	849 712	1 342 029	668 336	34 882 426	4 111 382	49
31 126 958	82 829 000	13 876 858	3 572 792	20 873 505	12 191 443	11 173 256	9 603 270	264 254 538	62 672 552	50
8 955 889	21 169 980	3 960 697	974 550	10 042 644	7 132 179	3 402 472	5 217 577	68 565 080	33 643 111	51
22 171 069	61 659 020	9 916 161	2 598 242	10 830 861	5 059 264	7 770 784	4 385 693	195 689 456	29 029 441	52
13 137 397	39 230 192	5 750 181	1 536 602	4 070 754	2 169 675	4 856 997	1 682 063	120 014 028	11 685 607	61
48 805	174 891	164 448	12 312	135 820	26 494	20 669	88 336	1 337 064	342 662	62
336 540	934 053	225 084	53 082	432 770	219 737	164 276	228 561	4 001 113	1 263 220	63
194 039	939 142	101 663	33 106	171 322	68 744	102 647	71 123	2 632 763	420 450	64
2 198 364	3 347 494	710 519	509 294	269 062	507 342	440 543	45 158	9 776 357	1 291 193	65
2 731 323	2 239 002	1 152 201	123 991	571 774	902 246	709 186	464 959	8 830 981	3 398 443	66
720 935	2 386 337	359 592	189 817	272 128	130 572	220 996	59 150	8 319 386	624 182	67
4 195 752	13 889 279	2 195 453	771 464	1 250 264	1 032 080	1 198 946	730 038	38 976 737	4 933 882	68
4 441 175	15 188 876	2 072 926	716 260	6 820 378	4 905 247	2 045 039	3 555 690	46 910 078	22 160 921	69
279 967	1 167 524	164 995	20 386	149 577	49 729	134 142	43 564	3 156 372	375 124	70
910	378	13 917	91	471	234	1 311	300	20 182	2 895	71
468	2 107	719	479	2 836	154	488	74	34 216	5 866	72
139 399	338 257	55 181	31 657	128 031	58 437	53 709	47 337	1 723 569	336 768	73
803 462	2 315 155	338 176	86 089	283 168	182 670	280 077	150 298	6 484 750	863 920	74
355 847	883 521	277 120	56 859	79 649	51 479	211 214	48 882	2 867 839	324 602	78
450 151	2 196 785	332 255	78 888	907 968	261 955	231 951	177 314	5 328 141	1 831 535	79
1 282 803	4 119 563	270 668	143 943	435 200	133 981	398 902	167 403	13 278 446	1 063 750	80
6 395 026	17 237 151	2 919 889	1 280 849	1 519 797	1 539 656	1 640 800	775 496	48 773 276	6 227 910	83
24 922 311	72 115 405	11 265 209	3 083 471	14 461 375	9 161 120	9 430 293	6 784 754	224 918 746	44 697 050	84
53 122	404	873	140	466	4 864	2 112	619	63 310	10 045	87
5 348	2 058	32	2 198	20 807	1 150	1 318	3	44 179	25 156	88
186 030	341 763	27 468	83 566	42 303	19 184	23 158	10 717	1 347 823	102 915	89
17 415	503 766	27 647	145	21 558	24 175	41 685	17 740	1 006 263	92 740	90
1 135 746	2 476 319	468 078	80 147	1 074 197	410 177	369 064	523 177	9 873 722	2 302 458	91
2 592 911	5 300 168	1 283 985	289 441	1 534 889	1 002 471	1 276 945	895 348	26 091 875	4 854 073	92
546 484	113 709	80 067	7 262	38 069	76 464	69 198	33 322	1 088 158	302 563	93
1 777 575	3 737 937	734 819	131 622	2 626 849	1 323 382	646 441	1 196 851	12 745 626	8 052 725	94
2 374 246	6 069 231	625 535	87 310	1 469 120	753 180	597 962	778 196	18 342 241	4 058 853	95
599 606	114 113	80 940	7 402	38 535	81 328	71 310	33 941	1 151 468	312 608	99
8 089 271	18 431 242	3 167 562	674 429	6 789 723	3 533 719	2 956 573	3 422 032	69 451 727	20 088 921	100
33 011 582	90 546 647	14 432 771	3 757 900	21 251 098	12 694 839	12 386 866	10 206 786	294 370 473	64 785 971	101
3 152 897	9 741 692	1 158 986	507 222	1 380 502	849 711	1 342 209	668 339	34 882 404	4 107 540	102
29 858 685	80 804 955	13 273 785	3 250 678	19 870 596	11 845 128	11 044 657	9 538 447	259 488 069	60 678 431	103
8 955 889	21 169 980	3 960 697	974 550	10 042 644	7 132 179	3 402 472	5 217 577	68 565 080	33 643 111	104
20 902 796	59 634 975	9 313 088	2 276 128	9 827 952	4 712 949	7 642 185	4 320 870	190 922 989	27 035 320	105
-1 268 286	-2 024 032	-603 081	-322 115	-1 003 033	-346 316	-128 419	-64 820	-4 766 489	-1 997 963	106

1200 Besondere Finanzierungsvorgänge

Nr.	Art der Ausgaben / Einnahmen	Bundesgebiet insgesamt	Baden- Württem- berg	Bayern	Branden- burg	Hessen	Mecklenburg- Vorpommern
	Erstatt.v.Ausgaben d.Verwaltungshaushalts						
12	an sonstige Bereiche	-	-	-	-	-	-
	Zinsausgaben						
22	an öffentlichen Bereich	-	-	-	-	-	-
23	an sonstige Bereiche	-	-	-	-	-	-
24	Allgemeine Zuweisungen	-	-	-	-	-	-
25	Allgemeine Umlagen	-	-	-	-	-	-
26	Weitere Finanzausgaben	-	-	-	-	-	-
27	Zuführung zum Vermögenshaushalt	-	-	-	214 487	916 006	68 460
28	Deckung von Fehlbeträgen (Sollfehlbeträge) ...	4 170 184	-	-	214 487	916 006	68 460
29	./. Zahlungen von Gemeinden/Gv.	-	-	-	-	-	-
30	Ausgaben des Verwaltungshaushalts zusammen ...	4 170 184	-	-	214 487	916 006	68 460
31	Zuführung zum Verwaltungshaushalt	-	-	-	-	-	-
32	Zuführungen an Rücklagen	8 091 394	882 994	2 400 789	352 841	517 580	248 202
	Tilgung v.Krediten,Rückzahl.Innerer Darlehen .						
39	an öffentlichen Bereich	-	-	-	-	-	-
40	an sonstige Bereiche	14 620 848	1 561 484	2 222 395	264 490	1 485 733	256 759
41	Innere Darlehen	111 332	29 662	24 794	-	1 002	562
	Zuweisungen u.Zuschüsse f.Investitionen						
42	an öffentlichen Bereich	-	-	-	-	-	-
43	an sonstige Bereiche	-	-	-	-	-	-
44	Deckung von Fehlbeträgen (Sollfehlbeträge) ...	968 433	16 148	388 829	37 228	25 783	32 359
45	Sonstige Ausgaben des Vermögenshaushalts	-	-	-	-	-	-
46	./. Zahlungen von Gemeinden/Gv.	-	-	-	-	-	-
47	Ausgaben des Vermögenshaushalts zusammen	23 792 007	2 490 288	5 036 807	654 559	2 030 098	537 882
48	Ausgaben d.Verwalt.-u.Vermögenshaush.zusammen	27 962 191	2 490 288	5 036 807	869 046	2 946 104	606 342
49	./. Haushaltstechnische Verrechnungen	-	-	-	-	-	-
50	Bereinigte Ausgaben	27 962 191	2 490 288	5 036 807	869 046	2 946 104	606 342
51	./. Zahlungen von anderen Ebenen	-	-	-	-	-	-
52	Nettoausgaben	27 962 191	2 490 288	5 036 807	869 046	2 946 104	606 342
53	Steuern (netto)	-	-	-	-	-	-
54	Steuerähnliche Einnahmen	-	-	-	-	-	-
55	Schlüsselzuweisungen vom Land	-	-	-	-	-	-
	Bedarfszuweisungen						
56	vom Land	-	-	-	-	-	-
57	von Gemeinden/Gv.	-	-	-	-	-	-
	Sonstige allgemeine Zuweisungen						
58	von Bund und Land	-	-	-	-	-	-
59	von Gemeinden/Gv.	-	-	-	-	-	-
60	Allgemeine Umlagen von Gemeinden/Gv.	-	-	-	-	-	-
65	Erstattungen v.Ausgaben d.Verwaltungshaushalts						
66	von Gemeinden/Gv.	-	-	-	-	-	-
67	von anderen öffentlichen Bereichen	-	-	-	-	-	-
68	von sonstigen Bereichen	-	-	-	-	-	-
	Zinseinnahmen						
71	von Gemeinden/Gv.	-	-	-	-	-	-
72	von anderen öffentlichen Bereichen	-	-	-	-	-	-
73	von sonstigen Bereichen	-	-	-	-	-	-
74	Gewinnanteile,Konzessionsabgaben	-	-	-	-	-	-
	Schuldendiensthilfen						
75	von Gemeinden/Gv.	-	-	-	-	-	-
76	von anderen öffentlichen Bereichen	-	-	-	-	-	-
77	von sonstigen Bereichen	-	-	-	-	-	-
80	Weitere Finanzeinnahmen	-	-	-	-	-	-
81	Kalkulatorische Einnahmen	-	-	-	-	-	-
82	Zuführung vom Vermögenshaushalt	-	-	-	-	-	-
83	./. Zahlungen von Gemeinden/Gv.	-	-	-	-	-	-
84	Einnahmen des Verwaltungshaushalts zusammen ..	-	-	-	-	-	-
85	Zuführung vom Verwaltungshaushalt	-	-	-	-	-	-
86	Entnahmen aus Rücklagen	7 791 537	718 529	2 573 640	270 515	669 135	185 364
	Zuweisungen und Zuschüsse für Investitionen ..						
93	von Gemeinden/Gv.	-	-	-	-	-	-
94	von anderen öffentlichen Bereichen	-	-	-	-	-	-
95	von sonstigen Bereichen	-	-	-	-	-	-
	Einnahmen a.Krediten u.Inneren Darlehen						
96	von öffentlichen Bereichen	-	-	-	-	-	-
97	von sonstigen Bereichen	21 161 011	2 092 692	4 414 785	451 187	1 592 852	529 105
98	Innere Darlehen	150 995	39 960	28 280	-	618	460
99	./. Zahlungen von Gemeinden/Gv.	-	-	-	-	-	-
100	Einnahmen des Vermögenshaushalts zusammen	29 103 543	2 851 181	7 016 705	721 702	2 262 605	714 929
101	Einn.d.Verwalt.-u.Vermögenshaush.zusammen	29 103 543	2 851 181	7 016 705	721 702	2 262 605	714 929
102	./. Haushaltstechnische Verrechnungen	-	-	-	-	-	-
103	Bereinigte Einnahmen	29 103 543	2 851 181	7 016 705	721 702	2 262 605	714 929
104	./. Zahlungen von anderen Ebenen	-	-	-	-	-	-
105	Nettoeinnahmen	29 103 543	2 851 181	7 016 705	721 702	2 262 605	714 929
106	Mehrausgaben(-)/Mehreinnahmen	1 141 352	360 893	1 979 898	-147 344	-683 499	108 587

Nieder- sachsen	Nordrhein- West- falen	Rheinland- Pfalz	Saar- land	Sachsen	Sachsen- Anhalt	Schleswig- Holstein	Thüringen	Nachrichtlich: Früheres Bundesgebiet		Neue Länder	Nr.
-	-	-	-	-	-	-	-	-	-	-	12
-	-	-	-	-	-	-	-	-	-	-	22
-	-	-	-	-	-	-	-	-	-	-	23
-	-	-	-	-	-	-	-	-	-	-	24
-	-	-	-	-	-	-	-	-	-	-	25
-	-	-	-	-	-	-	-	-	-	-	26
-	-	-	-	-	-	-	-	-	-	-	27
387 284	1 871 773	336 997	160 142	148 655	34 128	32 252	-	3 704 454	-	465 730	28
387 284	1 871 773	336 997	160 142	148 655	34 128	32 252	-	3 704 454	-	465 730	29
-	-	-	-	-	-	-	-	-	-	-	30
627 878	1 337 492	258 544	52 733	506 579	310 822	353 387	241 553	6 431 397	-	1 659 997	31
-	-	-	-	-	-	-	-	-	-	-	32
1 831 223	4 287 659	415 039	173 233	747 159	473 086	392 294	510 294	12 369 060	-	2 251 788	39
2 867	47 141	768	-	660	2 579	1 275	22	107 509	-	3 823	40
-	-	-	-	-	-	-	-	-	-	-	41
-	-	-	-	-	-	-	-	-	-	-	42
68 646	33 152	78 643	2 100	167 301	41 620	13 844	62 780	627 145	-	341 288	43
-	-	-	-	-	-	-	-	-	-	-	44
-	-	-	-	-	-	-	-	-	-	-	45
2 530 614	5 705 444	752 994	228 066	1 421 699	828 107	760 800	814 649	19 535 111	-	4 256 896	46
2 917 898	7 577 217	1 089 991	388 208	1 570 354	862 235	793 052	814 649	23 239 565	-	4 722 626	47
-	-	-	-	-	-	-	-	-	-	-	48
2 917 898	7 577 217	1 089 991	388 208	1 570 354	862 235	793 052	814 649	23 239 565	-	4 722 626	49
2 917 898	7 577 217	1 089 991	388 208	1 570 354	862 235	793 052	814 649	23 239 565	-	4 722 626	50
-	-	-	-	-	-	-	-	-	-	-	51
-	-	-	-	-	-	-	-	-	-	-	52
-	-	-	-	-	-	-	-	-	-	-	53
-	-	-	-	-	-	-	-	-	-	-	54
-	-	-	-	-	-	-	-	-	-	-	55
-	-	-	-	-	-	-	-	-	-	-	56
-	-	-	-	-	-	-	-	-	-	-	57
-	-	-	-	-	-	-	-	-	-	-	59
-	-	-	-	-	-	-	-	-	-	-	59
-	-	-	-	-	-	-	-	-	-	-	60
-	-	-	-	-	-	-	-	-	-	-	65
-	-	-	-	-	-	-	-	-	-	-	66
-	-	-	-	-	-	-	-	-	-	-	67
-	-	-	-	-	-	-	-	-	-	-	71
-	-	-	-	-	-	-	-	-	-	-	72
-	-	-	-	-	-	-	-	-	-	-	73
-	-	-	-	-	-	-	-	-	-	-	74
-	-	-	-	-	-	-	-	-	-	-	75
-	-	-	-	-	-	-	-	-	-	-	76
-	-	-	-	-	-	-	-	-	-	-	77
-	-	-	-	-	-	-	-	-	-	-	80
-	-	-	-	-	-	-	-	-	-	-	81
-	-	-	-	-	-	-	-	-	-	-	82
-	-	-	-	-	-	-	-	-	-	-	83
-	-	-	-	-	-	-	-	-	-	-	84
635 710	942 525	275 976	51 838	594 439	258 063	288 231	327 572	6 155 584	-	1 635 953	85
-	-	-	-	-	-	-	-	-	-	-	86
-	-	-	-	-	-	-	-	-	-	-	93
-	-	-	-	-	-	-	-	-	-	-	94
-	-	-	-	-	-	-	-	-	-	-	95
2 281 876	5 817 065	564 191	82 169	1 318 483	706 134	570 088	740 384	17 415 718	-	3 745 293	96
1 867	51 904	2 600	-	7 364	2 802	8 965	6 175	134 194	-	16 801	97
2 919 453	6 811 494	842 767	134 007	1 920 286	966 999	867 284	1 074 131	23 705 496	-	5 398 047	98
2 919 453	6 811 494	842 767	134 007	1 920 286	966 999	867 284	1 074 131	23 705 496	-	5 398 047	99
2 919 453	6 811 494	842 767	134 007	1 920 286	966 999	867 284	1 074 131	23 705 496	-	5 398 047	100
2 919 453	6 811 494	842 767	134 007	1 920 286	966 999	867 284	1 074 131	23 705 496	-	5 398 047	101
2 919 453	6 811 494	842 767	134 007	1 920 286	966 999	867 284	1 074 131	23 705 496	-	5 398 047	102
2 919 453	6 811 494	842 767	134 007	1 920 286	966 999	867 284	1 074 131	23 705 496	-	5 398 047	103
2 919 453	6 811 494	842 767	134 007	1 920 286	966 999	867 284	1 074 131	23 705 496	-	5 398 047	104
2 919 453	6 811 494	842 767	134 007	1 920 286	966 999	867 284	1 074 131	23 705 496	-	5 398 047	105
1 555	-765 723	-247 224	-254 201	349 932	104 764	74 232	259 482	465 931	-	675 421	106

1500 Summe aller Gliederungen ohne bes.Finanzierungsvorg. 1)

Nr.	Art der Ausgaben / Einnahmen	Bundesgebiet insgesamt	Baden- Württem- berg	Bayern	Branden- burg	Hessen	Mecklenburg- Vorpommern
01	Personalausgaben	77 910 910	9 783 051	10 946 418	3 205 866	6 173 302	2 082 300
02	Unterhaltungsaufwand	8 489 095	1 377 173	1 473 722	243 692	659 883	181 521
03	Geräte, Ausstattung- u. Ausrüstungsgegenst.	1 474 148	222 750	214 375	68 440	112 860	48 186
04	Mieten und Pachten	2 898 965	331 373	335 708	88 664	456 373	57 594
05	Bewirtschaftung der Grundstücke usw.	10 200 799	1 189 065	1 101 195	451 294	839 610	406 853
06	Haltung von Fahrzeugen	1 050 219	136 840	201 289	28 984	84 118	22 249
07	Besondere Aufwendungen für Bedienstete	498 789	67 370	75 910	20 480	43 505	14 975
08	Weitere Verwaltungs- u. Betriebsausgaben	16 815 369	2 420 394	3 107 183	554 795	1 274 436	334 925
09	Steuern, Versicherungen, Schadensfälle	2 402 406	239 925	660 768	50 460	185 841	54 972
10	Geschäftsausg., weitere allg.sächl. Ausgaben ..	4 802 659	650 376	722 969	240 189	334 138	186 166
11	Erstatt.v. Ausgaben d. Verwaltungshaushalts						
11	an öffentlichen Bereich	13 246 939	536 619	2 116 922	299 598	384 494	133 062
12	an sonstige Bereiche	9 614 297	2 319 526	1 076 017	114 208	380 651	183 297
13	Kalkulatorische Kosten	10 902 893	3 565 864	1 654 733	46 594	946 690	77 878
14	Zuweisungen u. sonst. Zuschüsse f. lfd. Zwecke						
14	an öffentlichen Bereich	54 780 287	9 718 159	8 764 769	1 941 621	4 606 034	602 523
15	an sonstige Bereiche	16 059 128	2 268 277	1 633 327	603 845	1 420 343	364 830
16	Schuldendiensthilfen						
16	an öffentlichen Bereich	99 464	198	54 079	592	1 463	150
17	an sonstige Bereiche	207 826	27 409	18 804	3	20 538	225
18	Leist. d. Soz.-u. Jugendhilfe ausserh. v. Einricht.	20 374 132	2 544 503	1 967 980	465 033	2 472 103	305 514
19	Leist. d. Soz.-u. Jugendhilfe in Einrichtungen ...	29 180 168	2 752 471	4 270 107	943 273	2 655 443	817 872
20	Leist. an Kriegsofopfer, sonst. soz. Leistungen ...	3 210 544	434 009	328 323	58 601	223 915	8 971
21	Leist. nach dem Ausylbewerberleistungsgesetz ...	4 214 718	624 335	403 286	88 419	569 835	46 919
26	Weitere Finanzausgaben	29 852 387	4 053 827	5 623 769	640 389	2 868 632	587 057
29	./. Zahlungen von Gemeinden/Gv.	55 001 186	5 835 364	9 224 650	1 800 302	4 239 547	592 659
30	Ausgaben des Verwaltungshaushalts zusammen ...	263 284 842	39 428 150	37 527 003	8 354 718	23 074 660	5 925 380
33	Gewährung von Darlehen						
33	an öffentlichen Bereich	130 255	8 026	25 586	2 462	15 906	487
34	an sonstige Bereiche	1 383 883	224 821	221 226	3 729	212 990	14 820
35	Vermögenserwerb						
35	Erwerb v. Beteiligungen, Kapitaleinlagen	1 830 268	334 359	503 606	15 763	62 699	13 612
36	Erwerb v. Grundstücken	6 601 992	1 185 093	1 590 330	211 390	466 820	141 976
37	Erwerb v. bewegl. Sachen d. Anlagevermögens ...	3 965 138	510 763	667 045	156 678	273 516	141 999
38	Baumassnahmen	41 495 857	5 216 395	7 753 288	2 265 679	2 668 609	1 515 133
42	Zuweisungen u. Zuschüsse f. Investitionen						
42	an öffentlichen Bereich	3 439 244	182 019	890 143	301 125	251 200	125 173
43	an sonstige Bereiche	4 680 142	652 564	911 110	238 200	244 756	178 186
45	Sonstige Ausgaben des Vermögenshaushalts	4 293 236	289 134	402 312	158 212	714 091	61 895
46	./. Zahlungen von Gemeinden/Gv.	1 464 076	98 023	127 415	121 733	52 659	37 071
47	Ausgaben des Vermögenshaushalts zusammen ...	66 355 939	8 505 151	12 837 231	3 231 505	4 857 928	2 156 210
48	Ausgaben d. Verwalt.-u. Vermögenshaush. zusammen	329 640 781	47 933 301	50 364 234	11 586 223	27 932 588	8 081 590
49	./. Haushaltstechnische Verrechnungen	38 993 808	8 686 174	6 809 564	663 423	3 483 853	549 285
50	Bereinigte Ausgaben	290 646 973	39 247 127	43 554 670	10 922 800	24 448 735	7 532 305
51	./. Zahlungen von anderen Ebenen	102 208 191	12 330 501	11 587 532	6 832 359	6 183 459	4 418 352
52	Nettoaufgaben	188 438 782	26 916 626	31 967 138	4 090 441	18 265 276	3 113 953
61	Gebühren, zweckgebundene Abgaben	123 381 711	18 259 592	20 810 931	2 158 375	12 480 195	1 530 899
62	Einnahmen aus Verkauf	1 879 726	414 641	290 268	64 754	211 030	27 258
63	Mieten und Pachten	5 264 333	968 955	891 652	201 206	427 471	180 946
64	Sonstige Verwaltungs- u. Betriebseinnahmen	3 053 213	521 301	447 745	61 123	293 120	48 138
65	Erstattungen v. Ausgaben d. Verwaltungshaushalts						
65	von Gemeinden/Gv.	11 067 550	356 642	1 919 780	374 709	293 721	94 922
66	von anderen öffentlichen Bereichen	12 229 424	922 989	600 553	873 318	351 730	586 146
67	von sonstigen Bereichen	8 949 568	2 441 311	1 285 235	83 555	715 163	78 777
68	Zuweisungen u. Zuschüsse f. lfd. Zwecke						
68	von Gemeinden/Gv.	43 910 619	5 475 907	7 304 484	1 425 491	3 945 452	496 009
69	von anderen öffentlichen Bereichen	69 070 939	9 389 437	8 238 833	3 996 470	4 817 472	2 883 136
70	von sonstigen Bereichen	3 531 496	652 237	283 248	66 670	453 873	65 584
71	Zinseinnahmen						
71	von Gemeinden/Gv.	23 017	2 815	386	102	374	1 728
72	von anderen öffentlichen Bereichen	40 082	23 115	5 509	967	1 331	1 835
73	von sonstigen Bereichen	2 060 337	370 858	534 982	67 547	199 526	35 416
74	Gewinnanteile, Konzessionsabgaben	7 348 670	964 687	1 028 695	145 704	668 409	102 080
78	Ersatz v. soz. Leist. ausserhalb v. Einrichtungen	3 192 441	348 234	315 828	93 576	419 216	51 016
79	Ersatz v. soz. Leist. in Einrichtungen	7 159 676	610 351	950 203	265 632	477 557	218 666
80	Weitere Finanzeinnahmen	14 342 196	3 760 291	1 897 123	194 269	1 405 153	132 897
83	./. Zahlungen von Gemeinden/Gv.	55 001 186	5 835 364	9 224 650	1 800 302	4 239 547	592 659
84	Einnahmen des Verwaltungshaushalts zusammen ..	261 297 872	39 647 999	37 580 871	8 273 166	22 921 246	5 942 794
87	Rückflüsse von Darlehen						
87	von Gemeinden/Gv.	73 355	4 437	983	1 282	1 239	2 814
88	von anderen öffentlichen Bereichen	69 335	8 949	22 658	1 670	1 618	1 526
89	von sonstigen Bereichen	1 450 739	198 493	341 515	13 730	145 830	16 982
90	Einnahmen a. d. Veräußerung v. Beteiligungen ...	1 099 003	159 940	30 014	20 483	225 651	8 784
91	Einn. a. d. Veräußerung v. Sachen d. Anlageverm. ...	12 776 180	2 176 278	1 758 809	455 153	1 409 281	439 754
92	Beiträge und ähnliche Entgelte	23 154 411	3 638 213	5 803 017	521 838	1 945 891	443 648
93	Zuweisungen und Zuschüsse für Investitionen						
93	von Gemeinden/Gv.	1 390 721	93 586	126 432	120 451	51 420	34 257
94	von anderen öffentlichen Bereichen	20 798 351	1 986 011	2 719 913	1 959 934	1 011 308	945 709
95	von sonstigen Bereichen	1 089 088	152 572	142 002	38 576	124 196	39 029
99	./. Zahlungen von Gemeinden/Gv.	1 464 076	98 023	127 415	121 733	52 659	37 071
100	Einnahmen des Vermögenshaushalts zusammen	60 437 105	8 320 456	10 817 928	3 011 384	4 863 775	1 895 432
101	Einn. d. Verwalt.-u. Vermögenshaush. zusammen	321 734 977	47 968 455	48 398 799	11 284 550	27 785 021	7 838 226
102	./. Haushaltstechnische Verrechnungen	38 989 944	8 685 983	6 809 572	663 418	3 483 843	545 570
103	Bereinigte Einnahmen	282 745 033	39 282 472	41 589 227	10 621 132	24 301 178	7 292 656
104	./. Zahlungen von anderen Ebenen	102 208 191	12 330 501	11 587 532	6 832 359	6 183 459	4 418 352
105	Nettoeinnahmen	180 536 842	26 951 971	30 001 695	3 788 773	18 117 719	2 874 304
106	Mehrausgaben(-)/Mehreinnahmen	-7 905 804	35 154	-1 965 435	-301 673	-147 567	-243 364

1) Einschl. Steuerausgleiche.

Statistisches Bundesamt Wiesbaden
Fachserie 14, Reihe 3.3, 1996

Nieder-	Nordrhein-	Rheinland-	Saar-	Sachsen	Sachsen-	Schleswig-	Thüringen	Nachrichtlich:	Nr.	
sachsen	West-	Pfalz	land		Anhalt	Holstein		Früheres		
	falen							Bundesgebiet	Neue	
								Länder		
7 251 971	20 005 242	3 287 678	906 543	5 364 064	3 658 941	2 556 875	2 688 659	60 911 080	16 999 830	01
793 285	1 924 049	368 387	84 108	508 251	329 435	289 314	256 275	6 969 921	1 519 174	02
127 227	269 477	57 255	13 623	134 305	84 739	50 634	70 277	1 068 201	405 947	03
236 754	868 009	65 379	36 907	176 656	87 570	79 597	78 381	2 410 100	488 865	04
908 807	2 651 291	435 989	111 485	789 822	512 516	360 812	442 000	7 598 254	2 602 485	05
97 618	239 456	36 788	12 012	77 392	36 471	41 391	35 611	849 512	200 707	06
46 403	116 453	17 321	5 185	27 385	23 923	24 303	15 596	396 450	102 399	07
1 723 820	4 621 882	486 807	88 791	848 048	535 406	346 918	471 964	14 070 231	2 745 138	08
197 197	579 564	86 826	31 094	90 650	61 032	87 303	76 774	2 068 518	333 888	09
353 490	1 098 152	257 648	42 869	366 229	216 673	177 486	156 274	3 637 128	1 165 531	10
2 329 534	3 913 995	1 262 701	565 322	253 314	508 905	880 083	62 390	11 989 670	1 257 269	11
695 264	2 412 100	299 807	239 618	408 793	237 373	524 626	123 017	8 547 609	1 066 688	12
993 309	2 715 069	149 877	115 728	178 201	69 512	338 565	50 819	10 479 835	423 004	13
5 024 289	15 847 318	2 500 227	980 531	1 460 626	1 153 908	1 388 282	792 000	48 829 609	5 950 678	14
1 261 549	5 283 978	503 205	135 916	1 125 216	492 812	502 011	463 819	13 008 606	3 050 522	15
29 132	3 223	2 872	1 112	883	1 484	3 484	792	95 563	3 901	16
51 401	74 531	9 302	1 520	57	164	3 608	264	207 113	713	17
2 603 325	6 093 672	1 079 264	431 273	658 197	403 271	1 063 540	286 457	18 255 660	2 118 472	18
3 473 078	8 634 015	1 211 452	183 410	1 945 838	1 041 991	718 039	533 179	23 898 015	5 282 153	19
329 802	1 390 204	205 398	3 715	64 784	118 397	32 284	12 141	2 947 650	262 894	20
538 422	1 321 313	265 649	92 392	67 035	59 268	90 449	47 396	3 905 681	309 037	21
2 597 796	7 371 601	1 313 783	377 656	1 381 417	996 640	1 202 512	837 308	25 409 576	4 442 811	26
6 395 026	17 237 151	2 919 889	1 280 849	1 519 797	1 539 656	1 640 800	775 496	48 773 276	6 227 910	29
25 268 447	70 197 443	10 983 726	3 179 961	14 407 366	9 090 775	9 121 316	6 725 897	218 780 706	44 504 136	30
55 703	1 478	1 737	-	9 000	3 145	3 969	2 756	112 405	17 850	33
115 692	251 211	7 597	1 047	221 208	17 581	89 435	2 526	1 124 019	259 864	34
73 870	584 761	38 131	414	95 792	36 007	51 679	19 575	1 649 519	180 749	35
653 563	1 127 895	337 929	23 813	336 956	160 010	210 020	156 207	5 595 453	1 006 539	36
348 659	846 423	157 466	32 925	312 243	187 735	155 487	174 199	2 992 284	972 854	37
3 135 165	6 878 686	1 713 904	289 168	4 401 433	2 264 960	1 362 812	2 030 625	29 018 027	12 477 830	38
777 200	161 005	93 252	30 007	143 675	183 435	192 883	108 127	2 577 709	861 535	42
303 361	1 091 065	128 717	16 790	436 466	204 852	170 499	103 576	3 518 862	1 161 280	43
398 214	1 495 309	129 920	31 026	279 214	70 149	134 022	129 738	3 594 028	699 208	45
599 606	114 113	80 940	7 402	38 535	81 328	71 310	33 941	1 151 468	312 608	46
5 261 811	12 323 720	2 527 713	417 788	6 197 452	3 046 546	2 299 496	2 693 388	49 030 838	17 325 101	47
30 530 258	82 521 163	13 511 439	3 597 749	20 604 818	12 137 321	11 420 812	9 419 285	267 811 544	61 829 237	48
3 152 910	9 741 679	1 158 994	507 223	1 390 626	849 712	1 342 029	668 336	34 882 426	4 111 382	49
27 377 348	72 779 484	12 352 445	3 090 526	19 224 192	11 287 609	10 078 783	8 750 949	232 929 118	57 717 855	50
8 955 889	21 169 980	3 960 697	974 550	10 042 644	7 132 179	3 402 472	5 217 577	68 565 080	33 643 111	51
18 421 459	51 609 504	8 391 748	2 115 976	9 181 548	4 155 430	6 676 311	3 533 372	164 364 038	24 074 744	52
12 305 685	36 757 893	5 315 759	1 442 544	3 991 795	2 128 076	4 555 576	1 644 391	111 928 175	11 453 536	61
48 805	174 891	164 448	12 312	135 820	26 494	20 669	88 336	1 337 064	342 662	62
336 540	934 053	225 084	53 082	432 770	219 737	164 276	228 561	4 001 113	1 263 220	63
194 039	939 142	101 663	33 106	171 322	68 744	102 647	71 123	2 632 763	240 450	64
2 198 364	3 347 494	710 519	503 294	269 062	507 342	440 543	45 158	9 776 357	1 291 193	65
2 731 323	2 239 002	1 152 201	123 991	571 774	902 246	709 186	464 959	8 830 981	3 398 443	66
720 935	2 386 337	359 592	189 817	272 128	130 572	220 996	59 150	8 919 386	624 182	67
4 195 752	13 889 279	2 195 453	771 464	1 250 264	1 032 080	1 198 946	730 038	38 976 737	4 933 882	68
4 441 175	15 188 876	2 072 926	716 260	6 820 378	4 905 247	2 045 039	3 555 690	46 910 078	22 160 921	69
279 967	1 167 524	164 995	20 386	149 577	49 729	134 142	43 564	3 156 372	375 124	70
910	378	13 917	91	471	234	1 311	300	20 182	2 835	71
468	2 107	719	479	2 836	154	498	74	34 216	5 866	72
139 399	338 257	55 181	31 657	128 031	58 437	53 709	47 337	1 723 569	336 768	73
803 462	2 315 155	338 176	86 089	283 168	182 670	280 077	150 298	6 484 750	863 920	74
355 847	883 521	277 120	56 859	79 649	51 479	211 214	48 882	2 867 839	324 602	78
450 151	2 196 785	332 255	78 888	907 968	261 955	231 951	177 314	5 328 141	1 831 535	79
1 282 803	4 119 563	270 668	143 943	435 200	133 981	398 902	167 403	13 278 446	1 063 750	80
6 395 026	17 237 151	2 919 889	1 280 849	1 519 797	1 539 656	1 640 800	775 496	48 773 276	6 227 910	83
24 090 599	69 643 106	10 830 787	2 989 413	14 382 416	9 119 521	9 128 872	6 747 082	216 832 893	44 464 979	84
53 122	404	873	140	466	4 864	2 112	619	63 310	10 045	87
5 348	2 058	32	2 198	20 807	1 150	1 318	3	44 179	25 156	88
186 030	341 763	27 468	83 566	42 303	19 184	23 158	10 717	1 347 823	102 916	89
17 415	503 766	27 647	145	21 558	24 175	41 685	17 740	1 006 253	92 740	90
1 135 746	2 476 319	468 078	80 147	1 074 197	410 177	369 064	523 177	9 873 722	2 902 458	91
1 957 201	4 357 643	1 008 009	237 603	940 450	744 408	988 714	567 776	19 936 231	3 218 120	92
546 484	113 709	80 067	7 262	38 069	76 464	69 198	33 322	1 088 158	302 563	93
1 777 575	3 737 937	734 819	131 622	2 626 849	1 323 382	646 441	1 196 851	12 745 626	8 052 725	94
90 503	200 262	58 744	5 141	143 273	44 244	18 909	31 637	792 329	296 759	95
599 606	114 113	80 940	7 402	38 535	81 328	71 310	33 941	1 151 468	312 608	99
5 169 818	11 619 748	2 324 795	540 422	4 869 437	2 566 720	2 089 289	2 347 901	45 746 231	14 690 874	100
29 260 417	81 262 854	13 155 582	3 529 835	19 251 853	11 686 241	11 218 161	9 094 983	262 579 124	59 155 853	101
3 152 897	9 741 692	1 158 986	507 222	1 380 502	849 711	1 342 209	668 339	34 882 404	4 107 540	102
26 107 520	71 521 162	11 996 596	3 022 613	17 871 351	10 836 530	9 875 952	8 426 644	227 696 720	55 048 313	103
8 955 889	21 169 980	3 960 697	974 550	10 042 644	7 132 179	3 402 472	5 217 577	68 565 080	33 643 111	104
17 151 631	50 351 182	8 035 899	2 048 063	7 828 707	3 704 351	6 473 480	3 209 067	159 131 640	21 405 202	105
-1 269 841	-1 258 309	-355 857	-67 914	-1 352 965	-451 080	-202 651	-324 302	-5 232 420	-2 673 384	106

0 Allgemeine Verwaltung

Nr.	Art der Ausgaben / Einnahmen	Bundesgebiet insgesamt	Baden- Württem- berg	Bayern	Branden- burg	Hessen	Mecklenburg- Vorpommern
01	Personalausgaben	442 628	25 565	258 954	4 247	13 437	2 182
02	Unterhaltungsaufwand	3 118	133	601	20	68	-
03	Geräte,Ausstattungs-u.Ausrüstungsgegenst.	15 606	455	3 754	31	145	30
04	Mieten und Pachten	38 171	959	10 786	452	3 495	74
05	Bewirtschaftung der Grundstücke usw.	10 665	340	4 507	79	920	35
06	Haltung von Fahrzeugen	588	14	136	20	60	-
07	Besondere Aufwendungen für Bedienstete	4 906	142	2 479	17	129	8
08	Weitere Verwaltungs-u.Betriebsausgaben	31 100	881	15 124	27	792	15
09	Steuern,Versicherungen,Schadensfälle	9 090	1 117	3 108	15	131	6
10	Geschäftsausg.,weitere allg.sächl. Ausgaben .. Erstatt.v.Ausgaben d.Verwaltungshaushalts	54 412	4 334	24 689	781	1 845	678
11	an öffentlichen Bereich	23 273	6 724	1 759	10	1 646	15
12	an sonstige Bereiche	7 496	379	195	1	1 880	-
13	Kalkulatorische Kosten	2 752	-	162	57	82	299
	Zuweisungen u.sonst.Zuschüsse f.lfd.Zwecke						
14	an öffentlichen Bereich	8 770	80	62	49	7 816	20
15	an sonstige Bereiche	1 172	187	-	-	-	-
	Schuldendiensthilfen						
16	an öffentlichen Bereich	-	-	-	-	-	-
17	an sonstige Bereiche	1	1	-	-	-	-
18	Leist.d.Soz.-u.Jugendhilfe ausserh.v.Einricht.	-	-	-	-	-	-
19	Leist.d.Soz.-u.Jugendhilfe in Einrichtungen ..	-	-	-	-	-	-
20	Leist.an Kriegsofopfer,sonst.soz.Leistungen ...	-	-	-	-	-	-
21	Leist.nach dem Asylbewerberleistungsgesetz ...	-	-	-	-	-	-
26	Weitere Finanzausgaben	91	-	60	5	-	-
29	./. Zahlungen von Gemeinden/Gv.	11 930	200	9 079	-	778	-
30	Ausgaben des Verwaltungshaushalts zusammen ...	641 919	41 111	317 297	5 811	31 668	3 362
	Gewährung von Darlehen						
33	an öffentlichen Bereich	-	-	-	-	-	-
34	an sonstige Bereiche	20	-	20	-	-	-
	Vermögenserwerb						
35	Erwerb v.Beteiligungen,Kapitaleinlagen	51	1	-	-	-	-
36	Erwerb v.Grundstücken	1 137	12	1 038	1	-	-
37	Erwerb v.bewegl.Sachen d.Anlagevermögens	45 530	1 714	12 686	53	348	25
38	Baumassnahmen	4 428	1 898	837	-	-	-
	Zuweisungen u.Zuschüsse f.Investitionen						
42	an öffentlichen Bereich	836	225	89	-	-	-
43	an sonstige Bereiche	16	-	-	-	-	-
45	Sonstige Ausgaben des Vermögenshaushalts	-	-	-	-	-	-
46	./. Zahlungen von Gemeinden/Gv.	58	21	12	-	-	-
47	Ausgaben des Vermögenshaushalts zusammen	51 960	3 829	14 638	54	348	25
48	Ausgaben d.Verwalt.-u.Vermögenshaush.zusammen	693 879	44 940	331 935	5 865	32 016	3 387
49	./. Haushaltstechnische Verrechnungen	5 751	280	267	57	1 848	299
50	Bereinigte Ausgaben	688 128	44 660	331 668	5 808	30 168	3 088
51	./. Zahlungen von anderen Ebenen	180 959	15 818	21 881	828	1 833	664
52	Nettoaussgaben	507 169	28 842	309 787	4 980	28 335	2 424
	Gebühren,zweckgebundene Abgaben						
61	Einnahmen aus Verkauf	95 171	875	10 236	3 323	26	1 709
62	Mieten und Pachten	4 463	108	1 155	3	50	-
63	Sonstige Verwaltungs-u.Betriebseinnahmen	4 825	256	366	24	332	-
64	Erstattungen v.Ausgaben d.Verwaltungshaushalts von Gemeinden/Gv.	11 422	907	802	38	681	2
65	von anderen öffentlichen Bereichen	43 836	3 584	11 274	99	20	16
66	von sonstigen Bereichen	13 429	415	9 111	-	778	-
67	Zuweisungen u.Zuschüsse f.lfd.Zwecke von Gemeinden/Gv.	20 000	1 655	1 045	3	7 064	-
68	von anderen öffentlichen Bereichen	108 139	9 680	1 448	714	1 771	648
69	von sonstigen Bereichen	6 909	422	3 765	15	40	-
70	Zinseinnahmen von Gemeinden/Gv.	1 497	190	75	91	4	-
71	von anderen öffentlichen Bereichen	-	-	-	-	-	-
72	von sonstigen Bereichen	139	7	3	-	10	1
73	Gewinnanteile,Konzessionsabgaben	-	-	-	-	-	-
78	Ersatz v.soz.Leist.ausserhalb v.Einrichtungen	-	-	-	-	-	-
79	Ersatz v.soz.Leist.in Einrichtungen	-	-	-	-	-	-
83	./. Zahlungen von Gemeinden/Gv.	11 930	200	9 079	-	778	-
84	Einnahmen des Verwaltungshaushalts zusammen ..	297 900	17 899	30 201	4 310	9 998	2 376
	Rückflüsse von Darlehen						
87	von Gemeinden/Gv.	812	212	-	-	-	-
88	von anderen öffentlichen Bereichen	130	130	-	-	-	-
89	von sonstigen Bereichen	591	545	21	-	10	-
90	Einnahmen a.d.Veräußerung v.Beteiligungen ...	168	136	-	-	-	-
91	Einn.a.d.Veräußerung v.Sachen d.Anlageverm. ...	1 114	7	155	2	23	-
92	Beiträge und ähnliche Entgelte	4	4	-	-	-	-
	Zuweisungen und Zuschüsse für Investitionen						
93	von Gemeinden/Gv.	15 666	1 147	4 981	-	2	-
94	von anderen öffentlichen Bereichen	4 026	449	393	-	-	-
95	von sonstigen Bereichen	623	576	5	-	30	-
99	./. Zahlungen von Gemeinden/Gv.	58	21	12	-	-	-
100	Einnahmen des Vermögenshaushalts zusammen	23 076	3 185	5 543	2	65	-
101	Einn.d.Verwalt.-u.Vermögenshaush.zusammen	320 976	21 084	35 744	4 312	10 063	2 376
102	./. Haushaltstechnische Verrechnungen	12 327	1 211	640	-	4 579	-
103	Bereinigte Einnahmen	308 649	19 873	35 104	4 312	5 484	2 376
104	./. Zahlungen von anderen Ebenen	180 959	15 818	21 881	828	1 833	664
105	Nettoeinnahmen	127 690	4 055	13 223	3 484	3 651	1 712
106	Mehrausgaben(-)/Mehreinnahmen	-372 903	-23 856	-296 191	-1 553	-21 953	-1 011

Nieder- sachsen	Nordrhein- West- falen	Rheinland- Pfalz	Saar- land	Sachsen	Sachsen- Anhalt	Schleswig- Holstein	Thüringen	Nachrichtlich: Früheres Bundesgebiet	Neue Länder	Nr.
34 481	55 925	183	-	40 989	6 250	415	-	388 960	53 668	01
688	1 265	-	-	308	29	6	-	2 761	357	02
4 986	5 697	1	-	389	116	2	-	15 040	566	03
4 375	16 318	-	-	1 322	390	-	-	35 933	2 238	04
2 060	1 959	1	-	660	104	-	-	9 787	878	05
44	60	-	-	183	81	-	-	314	284	06
386	1 378	-	-	278	85	4	-	4 518	388	07
6 038	4 709	-	-	3 166	337	11	-	27 555	3 545	08
2 943	1 001	1	-	614	148	6	-	8 307	783	09
7 319	8 194	37	-	5 064	1 402	61	8	46 479	7 933	10
7 949	679	41	-	3 710	160	580	-	19 378	3 895	11
265	348	-	-	4 377	51	-	-	3 067	4 429	12
1 345	515	-	-	240	52	-	-	2 104	648	13
406	10	100	-	1	222	4	-	8 478	292	14
51	-	6	-	928	-	-	-	244	928	15
-	-	-	-	-	-	-	-	-	-	16
-	-	-	-	-	-	-	-	1	-	17
-	-	-	-	-	-	-	-	-	-	18
-	-	-	-	-	-	-	-	-	-	19
-	-	-	-	-	-	-	-	-	-	20
-	-	-	-	-	-	-	-	-	-	21
-	15	-	-	11	-	-	-	75	16	26
160	356	-	-	1 357	-	-	-	10 573	1 357	29
73 176	97 717	370	-	60 883	9 427	1 089	8	562 428	79 491	30
-	-	-	-	-	-	-	-	-	-	33
-	-	-	-	-	-	-	-	20	-	34
-	-	-	-	50	-	-	-	1	50	35
-	-	-	-	86	-	-	-	1 050	87	36
3 403	25 207	11	-	1 718	381	4	-	43 353	2 177	37
45	1 064	-	-	584	-	-	-	3 844	584	38
-	522	-	-	-	-	-	-	836	-	42
-	-	-	-	16	-	-	-	-	16	43
-	-	-	-	-	-	-	-	-	-	45
-	-	-	-	25	-	-	-	33	25	46
3 448	26 793	11	-	2 429	381	4	-	49 071	2 889	47
76 624	124 510	381	-	63 312	9 808	1 093	8	611 499	82 380	48
1 345	863	-	-	726	66	-	-	4 603	1 148	49
75 279	123 647	381	-	62 586	9 742	1 093	8	606 896	81 232	50
14 615	97 967	-	-	25 780	1 551	22	-	152 136	28 823	51
60 664	25 680	381	-	36 806	8 191	1 071	8	454 760	52 409	52
37 081	28 814	-	-	13 034	56	17	-	77 049	18 122	61
2 635	351	-	-	160	1	-	-	4 299	164	62
3 018	494	-	-	299	36	-	-	4 466	359	63
4 862	2 116	-	-	2 005	9	-	-	9 368	2 054	64
268	23 434	-	-	5 141	-	-	-	38 580	5 256	65
1 039	1 423	-	-	641	-	22	-	12 788	641	66
1 912	3 283	-	-	2 157	2 862	11	8	14 970	5 030	67
13 466	83 942	-	-	15 012	1 458	-	-	90 307	17 832	68
-	10	-	-	2 562	93	-	-	4 239	2 670	69
-	21	-	-	966	145	5	-	295	1 202	70
-	-	-	-	-	-	-	-	-	-	71
-	-	-	-	-	-	-	-	-	-	72
1	-	-	-	117	-	-	-	21	118	73
-	-	-	-	-	-	-	-	-	-	74
-	-	-	-	-	-	-	-	-	-	78
-	-	-	-	-	-	-	-	-	-	79
160	356	-	-	1 357	-	-	-	10 573	1 357	83
64 124	123 532	-	-	40 737	4 660	55	8	245 809	52 091	84
-	-	-	-	600	-	-	-	212	600	87
-	-	-	-	-	-	-	-	130	-	88
15	-	-	-	-	-	-	-	591	-	89
-	-	-	-	32	-	-	-	136	32	90
267	622	-	-	29	9	-	-	1 074	40	91
-	-	-	-	-	-	-	-	4	-	92
-	9 401	-	-	135	-	-	-	15 531	135	93
-	113	-	-	3 071	-	-	-	955	3 071	94
-	-	-	-	12	-	-	-	611	12	95
-	-	-	-	25	-	-	-	33	25	99
282	10 136	-	-	3 854	9	-	-	19 211	3 865	100
64 406	133 668	-	-	44 591	4 669	55	8	265 020	55 956	101
651	348	-	-	2 065	2 814	11	8	7 440	4 887	102
63 755	133 320	-	-	42 526	1 855	44	-	257 580	51 069	103
14 615	97 967	-	-	25 780	1 551	22	-	152 136	28 823	104
49 140	35 353	-	-	16 746	304	22	-	105 444	22 246	105
-12 218	9 158	-381	-	-18 721	-5 139	-1 038	-	-346 479	-26 424	106

1 Öffentliche Sicherheit und Ordnung

Nr.	Art der Ausgaben / Einnahmen	Bundesgebiet insgesamt	Baden- Württem- berg	Bayern	Branden- burg	Hessen	Mecklenburg- Vorpommern
01	Personalausgaben	25 855	2 804	19 310	-	-	-
02	Unterhaltungsaufwand	37	2	23	-	-	-
03	Geräte,Ausstattungs-u.Ausrüstungsgegenst.	288	134	71	-	-	-
04	Mieten und Pachten	127	56	29	-	-	-
05	Bewirtschaftung der Grundstücke usw.	77	1	21	-	-	-
06	Haltung von Fahrzeugen	303	243	-	-	-	-
07	Besondere Aufwendungen für Bedienstete	271	213	27	-	-	-
08	Weitere Verwaltungs-u.Betriebsausgaben	18 324	68	2 347	-	-	-
09	Steuern,Versicherungen,Schadensfälle	157	31	51	-	-	-
10	Geschäftsausg.,weitere allg.sächl. Ausgaben ..	1 772	300	685	-	-	-
	Erstatt.v.Ausgaben d.Verwaltungshaushalts						
11	an öffentlichen Bereich	4 887	442	789	-	-	-
12	an sonstige Bereiche	5 078	71	3 336	-	-	-
13	Kalkulatorische Kosten	13	8	-	-	-	-
	Zuweisungen u.sonst.Zuschüsse f.lfd.Zwecke						
14	an öffentlichen Bereich	-	-	-	-	-	-
15	an sonstige Bereiche	1 520	29	9	-	-	-
	Schuldendiensthilfen						
16	an öffentlichen Bereich	-	-	-	-	-	-
17	an sonstige Bereiche	-	-	-	-	-	-
18	Leist.d.Soz.-u.Jugendhilfe ausserh.v.Einricht.	-	-	-	-	-	-
19	Leist.d.Soz.-u.Jugendhilfe in Einrichtungen ..	-	-	-	-	-	-
20	Leist.an Kriegssonfer,sonst.soz.Leistungen ..	-	-	-	-	-	-
21	Leist.nach dem Asylbewerberleistungsgesetz ...	-	-	-	-	-	-
26	Weitere Finanzausgaben	-	-	-	-	-	-
29	./. Zahlungen von Gemeinden/GV.	-	-	-	-	-	-
30	Ausgaben des Verwaltungshaushalts zusammen ...	58 709	4 402	26 698	-	-	-
	Gewährung von Darlehen						
33	an öffentlichen Bereich	-	-	-	-	-	-
34	an sonstige Bereiche	-	-	-	-	-	-
	Vermögenserwerb						
35	Erwerb v.Beteiligungen,Kapitaleinlagen	-	-	-	-	-	-
36	Erwerb v.Grundstücken	-	-	-	-	-	-
37	Erwerb v.bewegl.Sachen d.Anlagevermögens ...	1 712	1 138	92	-	-	-
38	Baumassnahmen	823	40	572	-	-	-
	Zuweisungen u.Zuschüsse f.Investitionen						
42	an öffentlichen Bereich	606	6	460	-	-	-
43	an sonstige Bereiche	2 453	-	2	-	-	-
45	Sonstige Ausgaben des Vermögenshaushalts	-	-	-	-	-	-
46	./. Zahlungen von Gemeinden/GV.	-	-	-	-	-	-
47	Ausgaben des Vermögenshaushalts zusammen	5 594	1 184	1 126	-	-	-
48	Ausgaben d.Verwalt.-u.Vermögenshaush.zusammen	64 303	5 586	27 824	-	-	-
49	./. Haushaltstechnische Verrechnungen	73	41	21	-	-	-
50	Bereinigte Ausgaben	64 230	5 545	27 803	-	-	-
51	./. Zahlungen von anderen Ebenen	6 869	2 726	929	-	-	-
52	Nettoaussgaben	57 361	2 819	26 874	-	-	-
61	Gebühren,zweckgebundene Abgaben	28 597	581	7 558	-	-	-
62	Einnahmen aus Verkauf	17	6	11	-	-	-
63	Mieten und Pachten	20	-	-	-	-	-
64	Sonstige Verwaltungs-u.Betriebseinnahmen	301	25	9	-	-	-
	Erstattungen v.Ausgaben d.Verwaltungshaushalts						
65	von Gemeinden/GV.	589	207	50	-	-	-
66	von anderen öffentlichen Bereichen	274	272	-	-	-	-
67	von sonstigen Bereichen	1 161	323	-	-	-	-
	Zuweisungen u.Zuschüsse f.lfd.Zwecke						
68	von Gemeinden/GV.	2 812	1 097	507	-	-	-
69	von anderen öffentlichen Bereichen	1 126	310	53	-	-	-
70	von sonstigen Bereichen	1 938	576	1	-	-	-
	Zinseinnahmen						
71	von Gemeinden/GV.	-	-	-	-	-	-
72	von anderen öffentlichen Bereichen	-	-	-	-	-	-
73	von sonstigen Bereichen	-	-	-	-	-	-
74	Gewinnanteile,Konzessionsabgaben	-	-	-	-	-	-
78	Ersatz v.soz.Leist.ausserhalb v.Einrichtungen	-	-	-	-	-	-
79	Ersatz v.soz.Leist.in Einrichtungen	-	-	-	-	-	-
83	./. Zahlungen von Gemeinden/GV.	-	-	-	-	-	-
84	Einnahmen des Verwaltungshaushalts zusammen ...	36 835	3 397	8 189	-	-	-
	Rückflüsse von Darlehen						
87	von Gemeinden/GV.	-	-	-	-	-	-
88	von anderen öffentlichen Bereichen	-	-	-	-	-	-
89	von sonstigen Bereichen	-	-	-	-	-	-
90	Einnahmen a.d.Veräußerung v.Beteiligungen ...	-	-	-	-	-	-
91	Einn.a.d.Veräußerung v.Sachen d.Anlageverm. .	58	2	-	-	-	-
92	Beiträge und ähnliche Entgelte	1 519	-	-	-	-	-
	Zuweisungen und Zuschüsse für Investitionen						
93	von Gemeinden/GV.	749	733	-	-	-	-
94	von anderen öffentlichen Bereichen	1 319	107	319	-	-	-
95	von sonstigen Bereichen	11	11	-	-	-	-
99	./. Zahlungen von Gemeinden/GV.	-	-	-	-	-	-
100	Einnahmen des Vermögenshaushalts zusammen	3 656	853	319	-	-	-
101	Einn.d.Verwalt.-u.Vermögenshaush.zusammen	40 491	4 250	8 508	-	-	-
102	./. Haushaltstechnische Verrechnungen	-	-	-	-	-	-
103	Bereinigte Einnahmen	40 491	4 250	8 508	-	-	-
104	./. Zahlungen von anderen Ebenen	6 869	2 726	929	-	-	-
105	Nettoeinnahmen	33 622	1 524	7 579	-	-	-
106	Mehrausgaben(-)/Mehreinnahmen	-23 812	-1 336	-19 316	-	-	-

Nieder- sachsen	Nordrhein- West- falen	Rheinland- Pfalz	Saar- land	Sachsen	Sachsen- Anhalt	Schleswig- Holstein	Thüringen	Nachrichtlich: Früheres Bundesgebiet	Neue Länder	Nr.
342	-	-	73	3 314	-	1	11	22 530	3 325	01
12	-	-	-	-	-	-	-	37	-	02
49	-	-	3	30	-	1	-	258	30	03
11	-	-	-	31	-	-	-	96	31	04
36	-	-	-	13	-	6	-	64	13	05
19	-	-	33	6	-	2	-	297	6	06
5	-	-	11	12	-	3	-	259	12	07
3	-	-	140	278	-	-	15 488	2 558	15 766	08
-	-	-	71	3	-	1	-	154	3	09
12	-	-	290	481	-	4	-	1 291	481	10
-	-	-	2 935	81	-	-	640	4 166	721	11
-	-	-	1 642	29	-	-	-	5 049	29	12
-	-	-	-	5	-	-	-	8	5	13
-	-	-	-	-	-	-	-	-	-	14
12	-	-	1 404	10	-	56	-	1 510	10	15
-	-	-	-	-	-	-	-	-	-	16
-	-	-	-	-	-	-	-	-	-	17
-	-	-	-	-	-	-	-	-	-	18
-	-	-	-	-	-	-	-	-	-	19
-	-	-	-	-	-	-	-	-	-	20
-	-	-	-	-	-	-	-	-	-	21
-	-	-	-	-	-	-	-	-	-	26
-	-	-	-	-	-	-	-	-	-	29
501	-	-	6 602	4 293	-	74	16 139	38 277	20 432	30
-	-	-	-	-	-	-	-	-	-	33
-	-	-	-	-	-	-	-	-	-	34
-	-	-	-	-	-	-	-	-	-	35
-	-	-	-	-	-	-	-	-	-	36
25	-	-	75	382	-	-	-	1 330	382	37
187	-	-	-	24	-	-	-	799	24	38
-	-	-	140	-	-	-	-	606	-	42
-	-	-	2 451	-	-	-	-	2 453	-	43
-	-	-	-	-	-	-	-	-	-	45
-	-	-	-	-	-	-	-	-	-	46
212	-	-	2 666	406	-	-	-	5 188	406	47
713	-	-	9 268	4 699	-	74	16 139	43 465	20 838	48
-	-	-	-	11	-	-	-	62	11	49
713	-	-	9 268	4 688	-	74	16 139	43 403	20 827	50
485	-	-	1 631	1 079	-	19	-	5 790	1 079	51
228	-	-	7 637	3 609	-	55	16 139	37 613	19 748	52
32	-	-	3 395	600	-	3	16 428	11 569	17 028	61
-	-	-	-	-	-	-	-	17	-	62
17	-	-	-	-	-	3	-	20	-	63
-	-	-	267	-	-	-	-	301	-	64
-	-	-	229	103	-	-	-	486	103	65
-	-	-	-	2	-	-	-	272	2	66
-	-	-	838	-	-	-	-	1 161	-	67
485	-	-	509	195	-	19	-	2 617	195	68
-	-	-	-	763	-	-	-	363	763	69
-	-	-	1 258	103	-	-	-	1 835	103	70
-	-	-	-	-	-	-	-	-	-	71
-	-	-	-	-	-	-	-	-	-	72
-	-	-	-	-	-	-	-	-	-	73
-	-	-	-	-	-	-	-	-	-	74
-	-	-	-	-	-	-	-	-	-	78
-	-	-	-	-	-	-	-	-	-	79
-	-	-	-	-	-	-	-	-	-	83
534	-	-	6 496	1 766	-	25	16 428	18 641	18 194	84
-	-	-	-	-	-	-	-	-	-	87
-	-	-	-	-	-	-	-	-	-	88
-	-	-	-	-	-	-	-	-	-	89
-	-	-	-	-	-	-	-	-	-	90
-	-	-	45	11	-	-	-	47	11	91
-	-	-	1 519	-	-	-	-	1 519	-	92
-	-	-	-	16	-	-	-	733	16	93
-	-	-	893	-	-	-	-	1 319	-	94
-	-	-	-	-	-	-	-	11	-	95
-	-	-	-	-	-	-	-	-	-	99
-	-	-	2 457	27	-	-	-	3 629	27	100
534	-	-	8 953	1 793	-	25	16 428	22 270	18 221	101
-	-	-	-	-	-	-	-	-	-	102
534	-	-	8 953	1 793	-	25	16 428	22 270	18 221	103
485	-	-	1 631	1 079	-	19	-	5 790	1 079	104
49	-	-	7 322	714	-	6	16 428	16 480	17 142	105
-179	-	-	-315	-2 906	-	-49	289	-21 195	-2 617	106

2 Schulen 1)

Nr.	Art der Ausgaben / Einnahmen	Bundesgebiet insgesamt	Baden- Württem- berg	Bayern	Branden- burg	Hessen	Mecklenburg- Vorpommern
01	Personalausgaben	230 435	10 399	161 053	2 714	1 666	6 169
02	Unterhaltungsaufwand	42 458	3 888	25 295	451	465	643
03	Geräte, Ausstattung- u. Ausrüstungsgegenst.	16 216	1 159	11 408	230	111	344
04	Mieten und Pachten	92 161	1 101	86 056	39	1	89
05	Bewirtschaftung der Grundstücke usw.	129 671	7 835	83 095	2 506	1 183	3 835
06	Haltung von Fahrzeugen	1 329	30	1 067	3	2	9
07	Besondere Aufwendungen für Bedienstete	84	1	59	-	1	3
08	Weitere Verwaltungs- u. Betriebsausgaben	214 079	5 674	138 036	3 158	465	1 958
09	Steuern, Versicherungen, Schadensfälle	8 429	382	2 384	69	118	784
10	Geschäftsausg., weitere allg. sächl. Ausgaben .. Erstatt. v. Ausgaben d. Verwaltungshaushalts	17 237	1 320	12 170	109	59	298
11	an öffentlichen Bereich	46 108	5 466	29 092	532	-	514
12	an sonstige Bereiche	1 951	511	277	276	69	320
13	Kalkulatorische Kosten	1 860	170	1 205	-	-	-
14	Zuweisungen u. sonst. Zuschüsse f. lfd. Zwecke an öffentlichen Bereich	2 980	191	1 806	-	11	94
15	an sonstige Bereiche	603	-	179	3	-	34
16	Schuldendiensthilfen an öffentlichen Bereich	557	-	448	-	-	-
17	an sonstige Bereiche	-	-	-	-	-	-
18	Leist. d. Soz.- u. Jugendhilfe ausserh. v. Einricht. Leist. d. Soz.- u. Jugendhilfe in Einrichtungen	-	-	-	-	-	-
20	Leist. an Kriegsoffiziere, sonst. soz. Leistungen ...	-	-	-	-	-	-
21	Leist. nach dem Asylbewerberleistungsgesetz ...	-	-	-	-	-	-
26	Weitere Finanzausgaben	74	-	43	-	-	31
29	./. Zahlungen von Gemeinden/Gv.	703 683	11 470	475 615	4 117	6 843	12 954
30	Ausgaben des Verwaltungshaushalts zusammen ...	102 549	26 657	78 058	5 973	-2 692	2 171
	Gewährung von Darlehen						
33	an öffentlichen Bereich	-	-	-	-	-	-
34	an sonstige Bereiche	6	-	6	-	-	-
	Vermögenserwerb						
35	Erwerb v. Beteiligungen, Kapitaleinlagen	315	-	-	-	-	-
36	Erwerb v. Grundstücken	4 288	34	3 994	-	-	8
37	Erwerb v. bewegl. Sachen d. Anlagevermögens ...	40 662	1 504	28 835	413	295	819
38	Baumassnahmen	173 006	12 843	92 360	1 929	352	10 296
42	Zuweisungen u. Zuschüsse f. Investitionen an öffentlichen Bereich	6 455	586	5 336	-	-	79
43	an sonstige Bereiche	1 208	1 108	31	-	-	-
45	Sonstige Ausgaben des Vermögenshaushalts ...	-	-	-	-	-	-
46	./. Zahlungen von Gemeinden/Gv.	52 086	3 939	39 298	67	15	429
47	Ausgaben des Vermögenshaushalts zusammen	173 854	12 136	91 264	2 275	632	10 773
48	Ausgaben d. Verwalt.- u. Vermögenshaush. zusammen	276 403	38 793	169 322	8 248	-2 060	12 944
49	./. Haushaltstechnische Verrechnungen	2 826	665	1 353	276	-	-
50	Bereinigte Ausgaben	1 017 613	53 429	677 969	11 737	4 798	23 258
51	./. Zahlungen von anderen Ebenen	957 272	50 552	653 578	5 347	7 414	15 314
52	Nettoaufgaben	60 341	2 877	24 391	6 390	-2 616	7 944
61	Gebühren, zweckgebundene Abgaben	16 758	149	12 299	378	31	511
62	Einnahmen aus Verkauf	3 236	486	1 164	524	3	482
63	Mieten und Pachten	9 085	375	5 878	36	14	80
64	Sonstige Verwaltungs- u. Betriebseinnahmen Erstattungen v. Ausgaben d. Verwaltungshaushalts von Gemeinden/Gv.	8 842	906	5 367	71	2	296
65	von anderen öffentlichen Bereichen	71 760	2 642	22 754	3 376	385	6 658
66	von sonstigen Bereichen	9 889	131	3 208	466	-	2 728
67	Zuweisungen u. Zuschüsse f. lfd. Zwecke von Gemeinden/Gv.	4 169	956	609	290	-	185
68	von anderen öffentlichen Bereichen	631 865	8 828	452 861	741	6 458	6 296
69	von sonstigen Bereichen	149 339	24 779	117 419	1 116	335	841
70	Zinseinnahmen von Gemeinden/Gv.	3 647	17	3 305	2	-	13
71	von anderen öffentlichen Bereichen	58	-	-	-	-	-
72	von sonstigen Bereichen	-	-	-	-	-	-
73	Gewinnanteile, Konzessionsabgaben	36	9	6	-	-	-
74	Ersatz v. soz. Leist. ausserhalb v. Einrichtungen Ersatz v. soz. Leist. in Einrichtungen	-	-	-	-	-	-
78	./. Zahlungen von Gemeinden/Gv.	703 683	11 470	475 615	4 117	6 843	12 954
84	Einnahmen des Verwaltungshaushalts zusammen ...	205 001	27 808	149 255	2 883	385	5 136
	Rückflüsse von Darlehen						
87	von Gemeinden/Gv.	9	5	-	-	-	-
88	von anderen öffentlichen Bereichen	-	-	-	-	-	-
89	von sonstigen Bereichen	44	-	10	-	-	14
90	Einnahmen a. d. Veräußerung v. Beteiligungen ...	-	-	-	-	-	-
91	Einn. a. d. Veräußerung v. Sachen d. Anlageverm. ...	2 455	398	825	-	-	7
92	Beiträge und ähnliche Entgelte	1 537	-	830	-	-	-
93	Zuweisungen und Zuschüsse für Investitionen von Gemeinden/Gv.	52 077	3 934	39 298	67	15	429
94	von anderen öffentlichen Bereichen	54 008	10 341	22 951	-	221	1 431
95	von sonstigen Bereichen	503	30	322	10	-	-
99	./. Zahlungen von Gemeinden/Gv.	52 086	3 939	39 298	67	15	429
100	Einnahmen des Vermögenshaushalts zusammen	58 547	10 769	24 938	10	221	1 452
101	Einn. d. Verwalt.- u. Vermögenshaush. zusammen	263 548	38 577	174 193	2 893	606	6 588
102	./. Haushaltstechnische Verrechnungen	468	101	41	276	-	-
103	Bereinigte Einnahmen	1 007 116	53 777	684 152	6 382	7 464	16 902
104	./. Zahlungen von anderen Ebenen	957 272	50 552	653 578	5 347	7 414	15 314
105	Nettoeinnahmen	49 844	3 225	30 574	1 035	50	1 588
106	Mehrausgaben(-)/Mehreinnahmen	-12 855	-216	4 871	-5 355	2 666	-6 356

1) Siehe hierzu "Allgemeine und methodische Erläuterungen".

Nieder- sachsen	Nordrhein- West- falen	Rheinland- Pfalz	Saar- land	Sachsen	Sachsen- Anhalt	Schleswig- Holstein	Thüringen	Nachrichtlich: Früheres Bundesgebiet	Neue Länder	Nr.
706	8 398	6 489	209	2 376	192	28 831	1 233	217 751	12 684	01
43	2 574	1 228	21	213	7	7 627	3	41 141	1 317	02
21	601	235	31	114	6	1 919	37	15 485	731	03
37	3 426	92	151	275	5	889	-	91 753	408	04
199	6 512	3 563	346	1 170	74	19 289	64	122 022	7 649	05
-	16	13	-	4	-	185	-	1 313	16	06
-	8	1	-	1	-	10	-	80	4	07
20 200	10 513	764	50	7 119	58	26 068	16	201 770	12 309	08
49	869	148	8	104	5	3 509	-	7 467	962	09
32	674	323	42	141	16	2 024	29	16 644	593	10
190	3 253	584	95	133	-	6 243	6	44 923	1 185	11
-	-	-	12	42	-	444	-	1 313	638	12
-	-	303	-	-	-	73	109	1 751	109	13
2	219	9	-	32	-	609	7	2 847	133	14
-	147	2	-	6	-	232	-	560	43	15
43	49	-	-	-	-	17	-	557	-	16
-	-	-	-	-	-	-	-	-	-	17
-	-	-	-	-	-	-	-	-	-	18
-	-	-	-	-	-	-	-	-	-	19
-	-	-	-	-	-	-	-	-	-	20
-	-	-	-	-	-	-	-	-	-	21
-	-	-	-	-	-	-	-	43	31	26
24 202	42 400	12 346	935	8 388	308	104 100	5	677 911	25 772	29
-2 680	-5 141	1 408	30	3 342	55	-6 131	1 499	89 509	13 040	30
-	-	-	-	-	-	-	-	-	-	33
-	-	-	-	-	-	-	-	6	-	34
-	-	-	-	-	-	315	-	315	-	35
-	186	-	-	-	-	66	-	4 280	8	36
115	4 924	309	82	225	10	3 094	37	39 158	1 504	37
75	23 735	1 129	275	2 358	7	27 645	2	158 414	14 592	38
-	236	-	-	25	-	193	-	6 351	104	42
-	-	-	-	-	-	69	-	1 208	-	43
-	-	-	-	-	-	-	-	-	-	45
-	584	621	4	260	-	6 869	-	51 330	756	46
190	28 497	817	353	2 348	17	24 513	39	158 402	15 452	47
-2 490	23 356	2 225	383	5 690	72	18 382	1 538	247 911	28 492	48
-	-	303	-	-	-	120	109	2 441	385	49
21 712	65 791	14 720	1 322	14 319	380	126 744	1 434	966 485	51 128	50
24 202	54 762	15 958	939	11 021	309	116 583	1 293	923 988	33 284	51
-2 490	11 029	-1 238	383	3 298	71	10 161	141	42 497	17 844	52
2	33	285	141	1 560	32	1 337	-	14 277	2 481	61
-	202	284	-	14	-	50	27	2 189	1 047	62
22	448	161	157	39	4	1 871	-	8 926	159	63
5	986	277	3	342	1	586	-	8 132	710	64
22 142	509	3 315	7	911	-	9 061	-	60 815	10 945	65
-	30	2 400	-	176	-	750	-	6 519	3 370	66
13	6	192	-	939	-	742	237	2 518	1 651	67
2 060	41 891	9 028	928	7 448	308	95 013	5	617 067	14 798	68
-	676	282	-	1 003	1	1 623	1 264	145 114	4 225	69
-	29	10	-	1	-	86	184	3 447	200	70
-	-	3	-	29	-	26	-	29	29	71
-	-	-	-	-	-	-	-	-	-	72
-	-	1	-	20	-	-	-	16	20	73
-	-	-	-	-	-	-	-	-	-	74
-	-	-	-	-	-	-	-	-	-	78
-	-	-	-	-	-	-	-	-	-	79
24 202	42 400	12 346	935	8 388	308	104 100	5	677 911	25 772	83
42	2 410	3 892	301	4 094	38	7 045	1 712	191 138	13 863	84
-	-	-	4	-	-	-	-	9	-	87
-	-	-	-	-	-	-	-	-	-	88
1	-	-	19	-	-	-	-	30	14	89
-	-	-	-	-	-	-	-	-	-	90
-	9	17	-	-	-	1 199	-	2 448	7	91
-	-	-	-	707	-	-	-	830	707	92
-	584	621	-	260	-	6 869	-	51 321	756	93
-	11 621	478	-	1 213	-	5 728	24	51 340	2 668	94
-	26	-	-	-	-	115	-	493	10	95
-	584	621	4	260	-	6 869	-	51 330	756	99
1	11 856	495	19	1 920	-	7 042	24	55 141	3 406	100
43	14 066	4 387	320	6 014	38	14 087	1 736	246 279	17 269	101
-	-	-	-	-	-	50	-	192	276	102
24 245	56 501	17 185	1 259	14 643	346	122 519	1 741	967 102	40 014	103
24 202	54 762	15 958	939	11 021	309	116 583	1 293	923 988	33 284	104
43	1 739	1 227	320	3 622	37	5 936	448	43 114	6 730	105
2 533	-9 290	2 162	-63	324	-34	-4 295	198	-1 632	-11 223	106

3 Wissenschaft, Forschung, Kulturpflege

Nr.	Art der Ausgaben / Einnahmen	Bundesgebiet insgesamt	Baden- Württem- berg	Bayern	Branden- burg	Hessen	Mecklenburg- Vorpommern
01	Personalausgaben	228 746	32 374	42 760	6 605	1 756	4 556
02	Unterhaltungsaufwand	1 898	126	409	8	20	240
03	Geräte, Ausstattung-u. Ausrüstungsgegenst.	3 214	337	586	81	33	73
04	Mieten und Pachten	6 717	690	1 296	44	42	201
05	Bewirtschaftung der Grundstücke usw.	5 844	79	1 170	504	23	171
06	Haltung von Fahrzeugen	4 467	3	181	28	7	35
07	Besondere Aufwendungen für Bedienstete	464	29	83	1	2	-
08	Weitere Verwaltungs-u. Betriebsausgaben	24 700	881	7 549	414	611	330
09	Steuern, Versicherungen, Schadensfälle	1 087	124	270	90	6	39
10	Geschäftsausg., weitere allg.sächl. Ausgaben .. Erstatt.v. Ausgaben d. Verwaltungshaushalts	13 988	1 809	2 598	249	221	440
11	an öffentlichen Bereich	12 073	1 011	7 050	-	-	-
12	an sonstige Bereiche	747	271	17	-	-	-
13	Kalkulatorische Kosten	587	109	152	-	-	-
14	Zuweisungen u. sonst. Zuschüsse f. lfd. Zwecke an öffentlichen Bereich	1 454	1 190	-	166	-	46
15	an sonstige Bereiche	23 576	931	78	16	-	316
16	Schuldendiensthilfen an öffentlichen Bereich	-	-	-	-	-	-
17	an sonstige Bereiche	-	-	-	-	-	-
18	Leist.d. Soz.-u. Jugendhilfe ausserh.v. Einricht.	-	-	-	-	-	-
19	Leist.d. Soz.-u. Jugendhilfe in Einrichtungen ..	-	-	-	-	-	-
20	Leist. an Kriegsofopfer, sonst. soz. Leistungen ...	-	-	-	-	-	-
21	Leist. nach dem Asylbewerberleistungsgesetz ...	-	-	-	-	-	-
26	Weitere Finanzausgaben	128	24	-	101	-	-
29	./. Zahlungen von Gemeinden/Gv.	3 644	66	-	3 261	-	-
30	Ausgaben des Verwaltungshaushalts zusammen ...	322 046	39 922	64 199	5 046	2 721	6 447
33	Gewährung von Darlehen an öffentlichen Bereich	1	-	-	-	-	-
34	an sonstige Bereiche	9	-	9	-	-	-
35	Vermögenserwerb Erwerb v. Beteiligungen, Kapitaleinlagen	-	-	-	-	-	-
36	Erwerb v. Grundstücken	3 477	-	388	-	-	8
37	Erwerb v. bewegl. Sachen d. Anlagevermögens ...	8 602	3 201	1 226	252	-	106
38	Baumassnahmen	24 316	426	18 785	-	-	89
42	Zuweisungen u. Zuschüsse f. Investitionen an öffentlichen Bereich	439	3	400	-	-	-
43	an sonstige Bereiche	-	-	-	-	-	-
45	Sonstige Ausgaben des Vermögenshaushalts	-	-	-	-	-	-
46	./. Zahlungen von Gemeinden/Gv.	-	-	-	-	-	-
47	Ausgaben des Vermögenshaushalts zusammen	36 844	3 630	20 808	252	-	203
48	Ausgaben d. Verwalt.-u. Vermögenshaush. zusammen	358 890	43 552	85 007	5 298	2 721	6 650
49	./. Haushaltstechnische Verrechnungen	1 179	365	152	-	-	-
50	Bereinigte Ausgaben	357 711	43 187	84 855	5 298	2 721	6 650
51	./. Zahlungen von anderen Ebenen	242 436	16 718	62 617	4 650	1 959	4 945
52	Nettoaussgaben	115 275	26 469	22 238	648	762	1 705
61	Gebühren, zweckgebundene Abgaben	87 292	19 249	16 984	748	579	196
62	Einnahmen aus Verkauf	1 575	107	495	8	225	43
63	Mieten und Pachten	1 810	22	1 130	74	-	33
64	Sonstige Verwaltungs-u. Betriebseinnahmen	7 618	142	4 297	20	3	303
65	Erstattungen v. Ausgaben d. Verwaltungshaushalts von Gemeinden/Gv.	4 558	3 803	53	-	-	112
66	von anderen öffentlichen Bereichen	3 356	1 081	-	-	189	673
67	von sonstigen Bereichen	1 019	267	121	-	-	5
68	Zuweisungen u. Zuschüsse f. lfd. Zwecke von Gemeinden/Gv.	102 911	6 686	30 771	268	-	405
69	von anderen öffentlichen Bereichen	113 430	4 947	15 805	7 639	1 770	3 574
70	von sonstigen Bereichen	2 359	226	858	12	7	265
71	Zinseinnahmen von Gemeinden/Gv.	-	-	-	-	-	-
72	von anderen öffentlichen Bereichen	42	-	-	-	-	-
73	von sonstigen Bereichen	29	13	-	-	-	-
74	Gewinnanteile, Konzessionsabgaben	-	-	-	-	-	-
78	Ersatz v. soz. Leist. ausserhalb v. Einrichtungen	-	-	-	-	-	-
79	Ersatz v. soz. Leist. in Einrichtungen	-	-	-	-	-	-
83	./. Zahlungen von Gemeinden/Gv.	3 644	66	-	3 261	-	-
84	Einnahmen des Verwaltungshaushalts zusammen ..	322 355	36 477	70 514	5 508	2 773	5 609
87	Rückflüsse von Darlehen von Gemeinden/Gv.	-	-	-	-	-	-
88	von anderen öffentlichen Bereichen	-	-	-	-	-	-
89	von sonstigen Bereichen	4	-	2	-	-	-
90	Einnahmen a.d. Veräußerung v. Beteiligungen ...	-	-	-	-	-	-
91	Einn.a.d. Veräußerung v. Sachen d. Anlageverm. .	341	15	35	-	-	56
92	Beiträge und ähnliche Entgelte	16	16	-	-	-	-
93	Zuweisungen und Zuschüsse für Investitionen von Gemeinden/Gv.	9 658	165	8 953	-	-	-
94	von anderen öffentlichen Bereichen	12 125	102	7 035	4	-	181
95	von sonstigen Bereichen	763	39	559	-	-	-
99	./. Zahlungen von Gemeinden/Gv.	-	-	-	-	-	-
100	Einnahmen des Vermögenshaushalts zusammen	22 907	337	16 584	4	-	237
101	Einn.d. Verwalt.-u. Vermögenshaush. zusammen	345 262	36 814	87 098	5 512	2 773	5 846
102	./. Haushaltstechnische Verrechnungen	528	192	-	-	-	-
103	Bereinigte Einnahmen	344 734	36 622	87 098	5 512	2 773	5 846
104	./. Zahlungen von anderen Ebenen	242 436	16 718	62 617	4 650	1 959	4 945
105	Nettoeinnahmen	102 298	19 904	24 481	862	814	901
106	Mehrausgaben(-)/Mehreinnahmen	-13 628	-6 738	2 091	214	52	-804

Nieder- sachsen	Nordrhein- West- falen	Rheinland- Pfalz	Saar- land	Sachsen	Sachsen- Anhalt	Schleswig- Holstein	Thüringen	Nachrichtlich: Früheres Bundesgebiet	Neue Länder	Nr.
32 502	77 918	2 767	1 778	2 897	18 513	146	4 174	192 001	36 745	01
186	171	318	49	7	233	-	131	1 279	619	02
680	944	35	18	91	267	2	67	2 635	579	03
1 249	1 801	27	1 017	184	144	-	22	6 122	595	04
727	950	118	112	18	1 620	3	349	3 182	2 662	05
55	12	29	-	46	53	-	18	287	180	06
8	307	5	1	14	13	-	1	435	29	07
4 086	8 957	118	56	187	1 074	7	430	22 285	2 435	08
86	369	10	-	7	35	-	51	865	222	09
2 067	4 801	117	116	547	830	9	184	11 738	2 250	10
40	3 653	128	166	25	-	-	-	12 048	25	11
23	418	1	10	7	-	-	-	740	7	12
229	48	-	-	44	-	5	-	543	44	13
22	25	-	-	-	-	5	-	1 242	212	14
137	281	243	-	21 566	-	8	-	1 678	21 898	15
-	-	-	-	-	-	-	-	-	-	16
-	-	-	-	-	-	-	-	-	-	17
-	-	-	-	-	-	-	-	-	-	18
-	-	-	-	-	-	-	-	-	-	19
-	-	-	-	-	-	-	-	-	-	20
-	-	-	-	-	-	-	-	-	-	21
-	3	-	-	-	-	-	-	27	101	26
-	239	21	-	42	-	-	15	326	3 318	29
42 097	100 419	3 895	3 323	25 598	22 782	185	5 412	256 761	65 285	30
-	-	-	-	-	-	1	-	1	-	33
-	-	-	-	-	-	-	-	9	-	34
-	-	-	-	-	-	-	-	-	-	35
-	275	-	2 758	48	-	-	-	3 421	56	36
337	2 059	476	28	103	173	-	641	7 327	1 275	37
12	709	907	368	254	2 554	192	20	21 399	2 917	38
-	-	-	13	-	-	23	-	439	-	42
-	-	-	-	-	-	-	-	-	-	43
-	-	-	-	-	-	-	-	-	-	45
-	-	-	-	-	-	-	-	-	-	46
349	3 043	1 383	3 167	405	2 727	216	661	32 536	4 248	47
42 446	103 462	5 278	6 490	26 003	25 509	401	6 073	289 357	69 533	48
252	361	-	-	44	-	5	-	1 135	44	49
42 194	103 101	5 278	6 490	25 959	25 509	396	6 073	288 222	69 489	50
31 166	70 085	2 756	4 537	13 810	23 831	314	5 248	190 152	52 284	51
11 028	33 016	2 522	1 953	12 149	1 878	82	825	98 070	17 205	52
11 478	32 176	1 415	456	848	2 554	124	485	82 461	4 831	61
157	254	70	17	30	49	-	120	1 325	250	62
108	144	122	4	7	153	-	13	1 530	280	63
503	532	6	-	1 766	44	-	2	5 483	2 135	64
6	339	-	-	245	-	-	-	4 201	357	65
-	1 119	21	-	13	-	-	260	2 410	946	66
35	556	3	-	4	28	-	-	982	37	67
13 252	31 011	1 694	2 805	29	12 285	62	3 643	86 281	16 630	68
17 884	37 615	494	168	13 427	9 000	7	1 100	78 630	34 740	69
240	504	15	52	-	59	-	121	1 902	457	70
-	-	-	-	42	-	-	-	-	-	71
-	-	-	4	1	11	-	-	17	42	72
-	-	-	-	-	-	-	-	-	12	73
-	-	-	-	-	-	-	-	-	-	74
-	-	-	-	-	-	-	-	-	-	78
-	-	-	-	-	-	-	-	-	-	79
-	239	21	-	42	-	-	15	326	3 318	83
43 663	104 011	3 819	3 506	16 370	24 183	193	5 729	264 956	57 399	84
-	-	-	-	-	-	-	-	-	-	87
-	-	-	-	-	-	-	-	-	-	88
1	-	-	1	-	-	-	-	4	-	89
-	-	-	-	-	-	-	-	-	-	90
3	35	-	145	-	6	-	46	233	108	91
-	-	-	-	-	-	-	-	16	-	92
23	23	195	-	-	299	-	-	9 359	299	93
1	217	373	1 564	96	2 047	245	260	9 537	2 588	94
10	70	82	-	-	-	-	3	760	3	95
-	-	-	-	-	-	-	-	-	-	99
38	345	650	1 710	96	2 352	245	309	19 909	2 998	100
43 701	104 356	4 469	5 216	16 466	26 535	438	6 038	284 865	60 397	101
23	313	-	-	-	-	-	-	528	-	102
43 678	104 043	4 469	5 216	16 466	26 535	438	6 038	284 337	60 397	103
31 166	70 085	2 756	4 537	13 810	23 831	314	5 248	190 152	52 284	104
12 512	33 958	1 713	679	2 656	2 904	124	790	94 185	8 113	105
1 255	894	-809	-1 274	-9 537	1 026	37	-35	-4 492	-9 136	106

4 Soziale Sicherung

Nr.	Art der Ausgaben / Einnahmen	Bundesgebiet insgesamt	Baden- Württem- berg	Bayern	Branden- burg	Hessen	Mecklenburg- Vorpommern
01	Personalausgaben	104 500	25 570	4 329	1 129	5 206	1 144
02	Unterhaltungsaufwand	2 591	668	112	54	5	3
03	Geräte, Ausstattungs- u. Ausrüstungsgegenst.	2 184	783	57	20	22	26
04	Mieten und Pachten	924	41	48	-	168	-
05	Bewirtschaftung der Grundstücke usw.	7 390	1 767	206	71	112	29
06	Haltung von Fahrzeugen	281	91	-	-	91	-
07	Besondere Aufwendungen für Bedienstete	348	139	4	-	51	-
08	Weitere Verwaltungs- u. Betriebsausgaben	7 509	2 294	226	23	141	40
09	Steuern, Versicherungen, Schadensfälle	511	246	14	-	4	-
10	Geschäftsausg., weitere allg. sächl. Ausgaben .. Erstatt. v. Ausgaben d. Verwaltungshaushalts	1 784	584	40	4	171	7
11	an öffentlichen Bereich	1 993	514	141	-	22	-
12	an sonstige Bereiche	947	231	7	-	29	-
13	Kalkulatorische Kosten	6 506	2 454	279	-	-	-
14	Zuweisungen u. sonst. Zuschüsse f. lfd. Zwecke an öffentlichen Bereich	160	11	-	-	-	16
15	an sonstige Bereiche	1 490	106	118	-	18	-
16	Schuldendiensthilfen an öffentlichen Bereich	18	-	-	-	-	-
17	an sonstige Bereiche	-	-	-	-	-	-
18	Leist. d. Soz.- u. Jugendhilfe ausserh. v. Einricht.	8	-	-	-	-	8
19	Leist. d. Soz.- u. Jugendhilfe in Einrichtungen ..	243	-	-	-	-	-
20	Leist. an Kriegsoffizier, sonst. soz. Leistungen ...	658	5	106	5	-	17
21	Leist. nach dem Asylbewerberleistungsgesetz ...	-	-	-	-	-	-
26	Weitere Finanzausgaben	54	54	-	-	-	-
29	./. Zahlungen von Gemeinden/Gv.	12	-	12	-	-	-
30	Ausgaben des Verwaltungshaushalts zusammen ...	140 087	35 558	5 675	1 306	6 040	1 290
33	Gewährung von Darlehen an öffentlichen Bereich	-	-	-	-	-	-
34	an sonstige Bereiche	-	-	-	-	-	-
35	Vermögenserwerb Erwerb v. Beteiligungen, Kapitaleinlagen	-	-	-	-	-	-
36	Erwerb v. Grundstücken	628	-	-	-	-	-
37	Erwerb v. bewegl. Sachen d. Anlagevermögens ...	2 988	1 527	209	-	103	47
38	Baumassnahmen	25 342	8 640	3 334	-	164	288
42	Zuweisungen u. Zuschüsse f. Investitionen an öffentlichen Bereich	1 292	-	-	-	-	-
43	an sonstige Bereiche	904	68	-	-	-	-
45	Sonstige Ausgaben des Vermögenshaushalts	-	-	-	-	-	-
46	./. Zahlungen von Gemeinden/Gv.	-	-	-	-	-	-
47	Ausgaben des Vermögenshaushalts zusammen	31 154	10 235	3 543	-	267	335
48	Ausgaben d. Verwalt.- u. Vermögenshaush. zusammen	171 241	45 793	9 218	1 306	6 307	1 625
49	./. Haushaltstechnische Verrechnungen	7 427	2 685	286	-	29	-
50	Bereinigte Ausgaben	163 814	43 108	8 932	1 306	6 278	1 625
51	./. Zahlungen von anderen Ebenen	60 400	8 866	3 663	1 018	5 121	758
52	Nettoaussgaben	103 414	34 242	5 269	288	1 157	867
61	Gebühren, zweckgebundene Abgaben	87 986	31 017	2 183	202	1 022	451
62	Einnahmen aus Verkauf	2 086	815	8	-	113	-
63	Mieten und Pachten	1 073	449	133	-	-	-
64	Sonstige Verwaltungs- u. Betriebseinnahmen	2 469	640	24	-	15	1
65	Erstattungen v. Ausgaben d. Verwaltungshaushalts von Gemeinden/Gv.	4 733	1 005	61	14	-	40
66	von anderen öffentlichen Bereichen	3 846	512	220	1	1 296	148
67	von sonstigen Bereichen	420	296	-	-	29	-
68	Zuweisungen u. Zuschüsse f. lfd. Zwecke von Gemeinden/Gv.	23 942	574	971	584	2 897	88
69	von anderen öffentlichen Bereichen	15 490	623	697	419	802	482
70	von sonstigen Bereichen	1 097	44	25	-	100	3
71	Zinseinnahmen von Gemeinden/Gv.	2	-	-	-	-	-
72	von anderen öffentlichen Bereichen	-	-	-	-	-	-
73	von sonstigen Bereichen	82	-	-	-	-	-
74	Gewinnanteile, Konzessionsabgaben	-	-	-	-	-	-
78	Ersatz v. soz. Leist. ausserhalb v. Einrichtungen	-	-	-	-	-	-
79	Ersatz v. soz. Leist. in Einrichtungen	243	-	-	-	-	-
83	./. Zahlungen von Gemeinden/Gv.	12	-	12	-	-	-
84	Einnahmen des Verwaltungshaushalts zusammen ..	143 457	35 975	4 310	1 220	6 274	1 213
87	Rückflüsse von Darlehen von Gemeinden/Gv.	-	-	-	-	-	-
88	von anderen öffentlichen Bereichen	19	1	-	-	-	-
89	von sonstigen Bereichen	19	-	-	-	5	-
90	Einnahmen a. d. Veräusserung v. Beteiligungen ...	-	-	-	-	-	-
91	Einn. a. d. Veräusserung v. Sachen d. Anlageverm. ...	1 187	18	-	-	1	-
92	Beiträge und ähnliche Entgelte	-	-	-	-	-	-
93	Zuweisungen und Zuschüsse für Investitionen von Gemeinden/Gv.	8 858	3 974	1 726	-	83	-
94	von anderen öffentlichen Bereichen	3 522	2 177	-	-	43	-
95	von sonstigen Bereichen	1 528	18	-	-	14	-
99	./. Zahlungen von Gemeinden/Gv.	-	-	-	-	-	-
100	Einnahmen des Vermögenshaushalts zusammen	15 133	6 188	1 726	-	146	-
101	Einn. d. Verwalt.- u. Vermögenshaush. zusammen ...	158 590	42 163	6 036	1 220	6 420	1 213
102	./. Haushaltstechnische Verrechnungen	220	191	-	-	29	-
103	Bereinigte Einnahmen	158 370	41 972	6 036	1 220	6 391	1 213
104	./. Zahlungen von anderen Ebenen	60 400	8 866	3 663	1 018	5 121	758
105	Nettoeinnahmen	97 970	33 106	2 373	202	1 270	455
106	Mehrausgaben(-)/Mehreinnahmen	-12 651	-3 630	-3 182	-86	113	-412

Nieder- sachsen	Nordrhein- West- falen	Rheinland- Pfalz	Saar- land	Sachsen	Sachsen- Anhalt	Schleswig- Holstein	Thüringen	Nachrichtlich: Früheres Bundesgebiet	Neue Länder	Nr.
16 141	1 244	27 273	-	178	2 321	19 965	-	99 728	4 772	01
354	11	734	-	-	5	645	-	2 529	62	02
865	1	215	-	-	8	387	-	2 130	54	03
23	59	145	-	-	22	418	-	902	22	04
1 391	30	1 310	-	-	146	2 328	-	7 144	246	05
51	-	4	-	-	-	44	-	281	-	06
25	1	68	-	-	-	60	-	348	-	07
1 592	2	672	-	-	16	2 503	-	7 430	79	08
34	-	101	-	-	-	112	-	511	-	09
197	18	263	-	-	24	476	-	1 749	35	10
73	25	476	-	-	61	681	-	1 932	61	11
651	-	14	-	-	-	15	-	947	-	12
1 703	-	-	-	-	-	2 070	-	6 506	-	13
-	-	128	-	-	-	5	-	144	16	14
-	6	1 136	-	-	-	106	-	1 490	-	15
-	-	-	-	-	-	18	-	18	-	16
-	-	-	-	-	-	-	-	-	8	17
-	-	-	-	-	-	243	-	243	-	18
-	-	-	-	-	-	214	1	526	132	19
163	37	1	-	108	1	-	-	-	-	20
-	-	-	-	-	-	-	-	54	-	21
-	-	-	-	-	-	-	-	12	-	22
-	-	-	-	-	-	-	-	12	-	23
23 063	1 434	32 540	-	286	2 604	30 290	1	134 800	5 487	30
-	-	-	-	-	-	-	-	-	-	33
-	-	-	-	-	-	-	-	-	-	34
-	-	-	-	-	-	-	-	-	-	35
-	-	484	-	-	2	142	-	626	2	36
106	10	301	-	-	16	669	-	2 925	63	37
1 979	-	4 003	-	-	3 285	3 649	-	21 769	3 573	38
-	-	301	-	-	-	991	-	1 292	-	42
-	180	656	-	-	-	-	-	904	-	43
-	-	-	-	-	-	-	-	-	-	45
-	-	-	-	-	-	-	-	-	-	46
2 085	190	5 745	-	-	3 309	5 451	-	27 516	3 638	47
25 148	1 624	38 285	-	286	5 907	35 741	1	162 116	9 125	48
2 354	-	-	-	-	-	2 073	-	7 427	-	49
22 794	1 624	38 285	-	286	5 907	33 668	1	154 689	9 125	50
651	1 482	32 750	-	146	2 353	3 587	5	56 120	4 280	51
22 143	142	5 535	-	140	3 554	30 081	-4	98 569	4 845	52
20 280	-	2 761	-	1	403	29 666	-	86 929	1 057	61
740	-	99	-	-	3	308	-	2 083	3	62
67	-	209	-	-	-	215	-	1 073	-	63
362	-	1 222	-	-	9	196	-	2 459	10	64
-	215	2 793	-	-	500	105	-	4 179	554	65
256	93	567	-	146	14	588	5	3 532	314	66
10	-	41	-	-	-	44	-	420	-	67
209	782	15 142	-	-	734	1 961	-	22 536	1 406	68
186	392	9 945	-	-	1 105	839	-	13 484	2 006	69
20	-	881	-	-	-	24	-	1 094	3	70
-	-	2	-	-	-	-	-	2	-	71
-	-	-	-	-	-	-	-	-	-	72
-	-	79	-	-	3	-	-	79	3	73
-	-	-	-	-	-	-	-	-	-	74
-	-	-	-	-	-	-	-	-	-	78
-	-	-	-	-	-	243	-	243	-	79
-	-	-	-	-	-	-	-	12	-	83
22 130	1 482	33 741	-	147	2 771	34 189	5	138 101	5 356	84
-	-	-	-	-	-	-	-	-	-	87
-	-	-	-	-	-	18	-	19	-	88
-	-	14	-	-	-	-	-	19	-	89
-	-	-	-	-	-	-	-	-	-	90
-	-	208	-	-	-	960	-	1 187	-	91
-	-	-	-	-	-	-	-	-	-	92
-	-	2 999	-	-	-	76	-	8 858	-	93
-	-	1 302	-	-	-	-	-	3 522	-	94
7	-	226	-	-	-	1 263	-	1 528	-	95
-	-	-	-	-	-	-	-	-	-	99
7	-	4 749	-	-	-	2 317	-	15 133	-	100
22 137	1 482	38 490	-	147	2 771	36 506	5	153 234	5 356	101
-	-	-	-	-	-	-	-	220	-	102
22 137	1 482	38 490	-	147	2 771	36 506	5	153 014	5 356	103
651	1 482	32 750	-	146	2 353	3 587	5	56 120	4 280	104
21 486	-	5 740	-	1	418	32 919	-	96 894	1 076	105
-3 011	-142	205	-	-139	-3 136	765	4	-8 882	-3 769	106

5 Gesundheit, Sport, Erholung 1)

Nr.	Art der Ausgaben / Einnahmen	Bundesgebiet insgesamt	Baden- Württem- berg	Bayern	Branden- burg	Hessen	Mecklenburg- Vorpommern
01	Personalausgaben	38 116	6 453	7 304	-	13 876	-
02	Unterhaltungsaufwand	5 944	1 024	1 124	-	1 484	-
03	Geräte, Ausstattungs- u. Ausrüstungsgegenst.	1 206	263	170	-	495	-
04	Mieten und Pachten	805	121	237	-	131	-
05	Bewirtschaftung der Grundstücke usw.	10 047	1 202	803	4	4 899	-
06	Haltung von Fahrzeugen	466	145	97	-	92	-
07	Besondere Aufwendungen für Bedienstete	448	32	17	-	357	-
08	Weitere Verwaltungs- u. Betriebsausgaben	4 798	977	2 271	-	425	-
09	Steuern, Versicherungen, Schadensfälle	2 548	211	1 700	-	217	-
10	Geschäftsausg., weitere allg. sächl. Ausgaben ..	3 060	463	882	-	549	-
	Erstatt. v. Ausgaben d. Verwaltungshaushalts						
11	an öffentlichen Bereich	4 175	860	1 720	-	502	13
12	an sonstige Bereiche	1 085	743	-	-	172	-
13	Kalkulatorische Kosten	8 813	2 999	2 187	-	421	-
	Zuweisungen u. sonst. Zuschüsse f. lfd. Zwecke						
14	an öffentlichen Bereich	527	12	346	-	83	-
15	an sonstige Bereiche	9 663	-6	5 382	-	1	-
	Schuldendiensthilfen						
16	an öffentlichen Bereich	-	-	-	-	-	-
17	an sonstige Bereiche	-	-	-	-	-	-
18	Leist. d. Soz.- u. Jugendhilfe ausserh. v. Einricht.	-	-	-	-	-	-
19	Leist. d. Soz.- u. Jugendhilfe in Einrichtungen ..	-	-	-	-	-	-
20	Leist. an Kriegsoffer, sonst. soz. Leistungen ..	-	-	-	-	-	-
21	Leist. nach dem Asylbewerberleistungsgesetz ...	-	-	-	-	-	-
26	Weitere Finanzausgaben	128	-	-	-	-	-
29	./. Zahlungen von Gemeinden/Gv.	46 502	3 028	12 730	-	19 215	-
30	Ausgaben des Verwaltungshaushalts zusammen ...	45 327	12 471	11 510	4	4 489	13
	Gewährung von Darlehen						
33	an öffentlichen Bereich	-	-	-	-	-	-
34	an sonstige Bereiche	87	-	-	-	87	-
	Vermögenserwerb						
35	Erwerb v. Beteiligungen, Kapitaleinlagen	200	-	-	-	-	-
36	Erwerb v. Grundstücken	547	2	535	-	-	-
37	Erwerb v. bewegl. Sachen d. Anlagevermögens ..	2 142	356	697	-	572	-
38	Baumassnahmen	26 725	1 513	10 272	1 461	3 077	-
	Zuweisungen u. Zuschüsse f. Investitionen						
42	an öffentlichen Bereich	1 532	93	1 007	-	320	-
43	an sonstige Bereiche	33 074	-	26 880	-	-	-
45	Sonstige Ausgaben des Vermögenshaushalts	229	-	-	-	-	-
46	./. Zahlungen von Gemeinden/Gv.	6 355	392	5 167	-	318	-
47	Ausgaben des Vermögenshaushalts zusammen	58 181	1 572	34 224	1 461	3 738	-
48	Ausgaben d. Verwalt.- u. Vermögenshaush. zusammen	103 508	14 043	45 734	1 465	8 227	13
49	./. Haushaltstechnische Verrechnungen	9 665	3 735	2 187	-	537	-
50	Bereinigte Ausgaben	146 526	13 623	61 399	1 465	27 223	13
51	./. Zahlungen von anderen Ebenen	68 865	6 288	22 048	730	20 402	-
52	Nettoaussgaben	77 861	7 335	39 351	735	6 821	13
61	Gebühren, zweckgebundene Abgaben	22 480	3 792	7 695	4	5 023	-
62	Einnahmen aus Verkauf	1 035	441	223	-	107	-
63	Mieten und Pachten	5 675	443	1 886	-	410	-
64	Sonstige Verwaltungs- u. Betriebseinnahmen	5 591	1 287	2 299	-	298	-
	Erstattungen v. Ausgaben d. Verwaltungshaushalts						
65	von Gemeinden/Gv.	1 865	152	220	-	855	-
66	von anderen öffentlichen Bereichen	2 447	2 257	20	-	91	-
67	von sonstigen Bereichen	1 097	948	14	-	87	-
	Zuweisungen u. Zuschüsse f. lfd. Zwecke						
68	von Gemeinden/Gv.	44 637	2 876	12 510	-	18 360	-
69	von anderen öffentlichen Bereichen	5 037	586	1 338	-	653	-
70	von sonstigen Bereichen	497	76	124	-	104	-
	Zinseinnahmen						
71	von Gemeinden/Gv.	-	-	-	-	-	-
72	von anderen öffentlichen Bereichen	21	-	-	-	-	-
73	von sonstigen Bereichen	240	4	-	-	-	-
74	Gewinnanteile, Konzessionsabgaben	-	-	-	-	-	-
78	Ersatz v. soz. Leist. ausserhalb v. Einrichtungen	-	-	-	-	-	-
79	Ersatz v. soz. Leist. in Einrichtungen	-	-	-	-	-	-
83	./. Zahlungen von Gemeinden/Gv.	46 502	3 028	12 730	-	19 215	-
84	Einnahmen des Verwaltungshaushalts zusammen ..	44 130	9 834	13 599	4	6 773	-
	Rückflüsse von Darlehen						
87	von Gemeinden/Gv.	-	-	-	-	-	-
88	von anderen öffentlichen Bereichen	-	-	-	-	-	-
89	von sonstigen Bereichen	92	-	43	-	24	-
90	Einnahmen a. d. Veräußerung v. Beteiligungen ...	67	-	-	-	-	-
91	Einn. a. d. Veräußerung v. Sachen d. Anlageverm.	1 578	5	736	-	5	-
92	Beiträge und ähnliche Entgelte	1	1	-	-	-	-
	Zuweisungen und Zuschüsse für Investitionen						
93	von Gemeinden/Gv.	6 355	392	5 167	-	318	-
94	von anderen öffentlichen Bereichen	8 477	130	2 838	730	125	-
95	von sonstigen Bereichen	475	3	175	-	-	-
99	./. Zahlungen von Gemeinden/Gv.	6 355	392	5 167	-	318	-
100	Einnahmen des Vermögenshaushalts zusammen	10 630	139	3 792	730	154	-
101	Einn. d. Verwalt.- u. Vermögenshaush. zusammen	54 820	9 973	17 391	734	6 927	-
102	./. Haushaltstechnische Verrechnungen	855	831	-	-	-	-
103	Bereinigte Einnahmen	106 648	12 457	35 243	734	26 460	-
104	./. Zahlungen von anderen Ebenen	68 865	6 288	22 048	730	20 402	-
105	Nettoeinnahmen	37 983	6 169	13 195	4	6 058	-
106	Mehrausgaben(-)/Mehreinnahmen	-48 688	-4 070	-28 343	-731	-1 300	-13

1) Ohne Sondervermögen "Krankenhäuser mit kaufmännischem Rechnungswesen".

Statistisches Bundesamt Wiesbaden
Fachserie 14, Reihe 3.3, 1996

Nieder- sachsen	Nordrhein- West- falen	Rheinland- Pfalz	Saar- land	Sachsen	Sachsen- Anhalt	Schleswig- Holstein	Thüringen	Früheres Bundesgebiet	Nachrichtlich: Neue Länder	Nr.
1 482	4 121	1 657	420	1 740	126	46	891	35 359	2 757	01
258	1 425	331	13	174	-	50	61	5 709	235	02
30	76	40	1	77	-	5	49	1 080	126	03
27	169	28	-	52	8	-	32	713	92	04
219	1 424	403	-	672	1	162	258	9 112	935	05
6	43	5	-	38	4	-	36	388	78	06
13	20	-	1	2	-	2	4	442	6	07
612	219	81	-	168	-	-	45	4 585	213	08
25	233	61	-	92	1	-	8	2 447	101	09
174	441	179	10	290	13	1	58	2 699	361	10
96	739	227	12	6	-	-	-	4 156	19	11
-	-	170	-	-	-	-	-	1 085	-	12
180	2 708	209	-	-	-	109	-	8 813	-	13
39	44	-	-	-	3	-	-	524	3	14
4 210	3	-	3	-	-	70	-	9 663	-	15
-	-	-	-	-	-	-	-	-	-	16
-	-	-	-	-	-	-	-	-	-	17
-	-	-	-	-	-	-	-	-	-	18
-	-	-	-	-	-	-	-	-	-	19
-	-	-	-	-	-	-	-	-	-	20
-	-	-	-	-	-	-	-	-	-	21
126	-	-	-	2	-	-	-	126	2	26
1 937	6 014	2 596	74	644	107	61	96	45 655	847	29
5 560	5 651	795	386	2 669	49	384	1 346	41 246	4 081	30
-	-	-	-	-	-	-	-	-	-	33
-	-	-	-	-	-	-	-	87	-	34
-	-	-	-	140	60	-	-	-	200	35
-	2	-	-	8	-	-	-	539	8	36
25	323	75	3	66	-	-	25	2 051	91	37
303	2 007	1 485	-	6 373	-	101	133	18 758	7 967	38
-	68	44	-	-	-	-	-	1 532	-	42
6 157	37	-	-	-	-	-	-	33 074	-	43
-	-	-	-	229	-	-	-	-	229	45
23	328	127	-	-	-	-	-	6 355	-	46
6 462	2 109	1 477	3	6 816	60	101	158	49 686	8 495	47
12 022	7 760	2 272	389	9 485	109	485	1 504	90 932	12 576	48
180	2 708	209	-	-	-	109	-	9 665	-	49
13 802	11 391	4 786	463	10 129	216	416	1 600	133 103	13 423	50
2 108	7 555	4 200	478	4 238	184	61	373	63 140	5 525	51
11 694	3 836	586	-15	5 891	32	355	1 227	69 963	7 898	52
581	2 852	407	-	1 227	-	100	809	20 450	2 040	61
39	187	1	-	6	-	-	31	998	37	62
89	1 367	131	-	940	-	21	388	4 347	1 328	63
37	266	198	-	1 191	-	-	15	4 385	1 206	64
16	326	-	-	293	-	3	-	1 572	293	65
-	53	26	-	-	-	-	-	2 447	-	66
24	2	21	-	1	-	-	-	1 096	1	67
1 921	5 688	2 596	74	351	107	58	96	44 083	554	68
129	759	263	404	551	77	-	277	4 132	905	69
2	106	76	-	5	-	-	4	488	9	70
-	-	-	-	-	-	-	-	-	-	71
-	-	-	-	-	-	21	-	21	-	72
3	-	20	2	211	-	-	-	29	211	73
-	-	-	-	-	-	-	-	-	-	74
-	-	-	-	-	-	-	-	-	-	78
-	-	-	-	-	-	-	-	-	-	79
1 937	6 014	2 596	74	644	107	61	96	45 655	847	83
904	5 592	1 143	406	4 132	77	142	1 524	38 393	5 737	84
-	-	-	-	-	-	-	-	-	-	87
-	-	-	-	-	-	-	-	-	-	88
-	-	-	-	25	-	-	-	67	25	89
-	-	-	-	67	-	-	-	-	67	90
-	753	59	-	20	-	-	-	1 558	20	91
-	-	-	-	-	-	-	-	1	-	92
23	328	127	-	-	-	-	-	6 355	-	93
19	404	1 188	-	3 043	-	-	-	4 704	3 773	94
-	63	234	-	-	-	-	-	475	-	95
23	328	127	-	-	-	-	-	6 355	-	99
19	1 220	1 481	-	3 155	-	-	-	6 805	3 885	100
923	6 812	2 624	406	7 287	77	142	1 524	45 198	9 622	101
24	-	-	-	-	-	-	-	855	-	102
2 859	13 151	5 347	480	7 931	184	182	1 620	96 179	10 469	103
2 108	7 555	4 200	478	4 238	184	61	373	63 140	5 525	104
751	5 596	1 147	2	3 693	-	121	1 247	33 039	4 944	105
-11 099	-948	352	17	-2 198	-32	-343	20	-45 734	-2 954	106

6 Bau- und Wohnungswesen, Verkehr

Nr.	Art der Ausgaben / Einnahmen	Bundesgebiet insgesamt	Baden- Württem- berg	Bayern	Branden- burg	Hessen	Mecklenburg- Vorpommern
01	Personalausgaben	120 053	19 204	26 250	2 625	12 427	-
02	Unterhaltungsaufwand	87 825	6 367	5 541	6	4 752	47 746
03	Geräte, Ausstattungs- u. Ausrüstungsgegenst.	5 477	167	200	99	860	-
04	Mieten und Pachten	3 530	421	901	183	696	-
05	Bewirtschaftung der Grundstücke usw.	8 782	1 202	153	49	487	-
06	Haltung von Fahrzeugen	3 231	365	888	48	228	-
07	Besondere Aufwendungen für Bedienstete	1 077	34	46	19	83	-
08	Weitere Verwaltungs- u. Betriebsausgaben	7 821	2 568	695	230	583	-
09	Steuern, Versicherungen, Schadensfälle	1 070	216	184	12	116	-
10	Geschäftsausg., weitere allg. sächl. Ausgaben .. Erstatt. v. Ausgaben d. Verwaltungshaushalts	9 398	1 197	1 325	718	1 169	132
11	an öffentlichen Bereich	9 463	6 224	1 479	11	404	-
12	an sonstige Bereiche	4 425	725	-	-	1 322	-
13	Kalkulatorische Kosten	17 749	16 851	898	-	-	-
14	Zuweisungen u. sonst. Zuschüsse f. lfd. Zwecke an öffentlichen Bereich	1 479	511	209	6	161	-
15	an sonstige Bereiche	1 146	7	4	-	1 046	-
16	Schuldendiensthilfen an öffentlichen Bereich	2	-	-	-	-	-
17	an sonstige Bereiche	50	-	-	-	-	-
18	Leist. d. Soz.- u. Jugendhilfe ausserh. v. Einricht. Leist. d. Soz.- u. Jugendhilfe in Einrichtungen ..	-	-	-	-	-	-
19	Leist. an Kriegsoffer, sonst. soz. Leistungen ..	-	-	-	-	-	-
20	Leist. nach dem Asylbewerberleistungsgesetz ...	-	-	-	-	-	-
21	Weitere Finanzausgaben	44	-	8	-	-	-
26	./. Zahlungen von Gemeinden/Gv.	5 483	1 985	563	118	196	-
29	Ausgaben des Verwaltungshaushalts zusammen ...	277 139	54 074	38 218	3 888	24 118	47 878
33	Gewährung von Darlehen an öffentlichen Bereich	-	-	-	-	-	-
34	an sonstige Bereiche	343	23	119	-	-	-
35	Vermögenserwerb Erwerb v. Beteiligungen, Kapitaleinlagen	-	-	-	-	-	-
36	Erwerb v. Grundstücken	24 565	19 623	-	-	380	-
37	Erwerb v. bewegl. Sachen d. Anlagevermögens ...	65 907	892	670	290	1 668	5
38	Baumassnahmen	121 187	26 562	5 368	-	7 051	8 433
42	Zuweisungen u. Zuschüsse f. Investitionen an öffentlichen Bereich	2 399	997	390	-	16	-
43	an sonstige Bereiche	3 342	44	-	-	530	-
45	Sonstige Ausgaben des Vermögenshaushalts	-	-	-	-	-	-
46	./. Zahlungen von Gemeinden/Gv.	351	325	-	-	26	-
47	Ausgaben des Vermögenshaushalts zusammen	217 392	47 816	6 547	290	9 619	8 438
48	Ausgaben d. Verwalt.- u. Vermögenshaush. zusammen	494 531	101 890	44 765	4 178	33 737	56 316
49	./. Haushaltstechnische Verrechnungen	21 573	17 468	898	-	1 288	-
50	Bereinigte Ausgaben	472 958	84 422	43 867	4 178	32 449	56 316
51	./. Zahlungen von anderen Ebenen	253 442	36 812	21 192	4 190	21 732	17 566
52	Nettoaufgaben	219 516	47 610	22 675	-12	10 717	38 750
61	Gebühren, zweckgebundene Abgaben	93 213	5 329	7 648	-	642	36 104
62	Einnahmen aus Verkauf	228	57	10	-	128	5
63	Mieten und Pachten	2 139	897	14	4	82	-
64	Sonstige Verwaltungs- u. Betriebseinnahmen	3 903	896	269	4	154	386
65	Erstattungen v. Ausgaben d. Verwaltungshaushalts von Gemeinden/Gv.	14 159	6 672	7 062	-	244	-
66	von anderen öffentlichen Bereichen	5 005	1 643	1 842	-	332	990
67	von sonstigen Bereichen	6 957	618	81	-	726	13
68	Zuweisungen u. Zuschüsse f. lfd. Zwecke von Gemeinden/Gv.	137 906	5 674	5 768	-	11 699	134
69	von anderen öffentlichen Bereichen	41 364	9 807	2 262	4 196	5 689	12 304
70	von sonstigen Bereichen	1 649	163	-	-	172	-
71	Zinseinnahmen von Gemeinden/Gv.	-	-	-	-	-	-
72	von anderen öffentlichen Bereichen	-	-	-	-	-	-
73	von sonstigen Bereichen	121	-	51	1	-	-
74	Gewinnanteile, Konzessionsabgaben	-	-	-	-	-	-
78	Ersatz v. soz. Leist. ausserhalb v. Einrichtungen	-	-	-	-	-	-
79	Ersatz v. soz. Leist. in Einrichtungen	-	-	-	-	-	-
83	./. Zahlungen von Gemeinden/Gv.	5 483	1 985	563	118	196	-
84	Einnahmen des Verwaltungshaushalts zusammen ...	301 161	29 771	24 444	4 087	19 672	49 936
87	Rückflüsse von Darlehen von Gemeinden/Gv.	598	597	-	-	1	-
88	von anderen öffentlichen Bereichen	-	-	-	-	-	-
89	von sonstigen Bereichen	374	5	46	-	1	-
90	Einnahmen a. d. Veräußerung v. Beteiligungen ..	-	-	-	-	-	-
91	Einn. a. d. Veräußerung v. Sachen d. Anlageverm. .	8 931	2 302	13	-	290	-
92	Beiträge und ähnliche Entgelte	12 921	9 685	221	-	-	2 730
93	Zuweisungen und Zuschüsse für Investitionen von Gemeinden/Gv.	8 302	3 685	931	-	617	-
94	von anderen öffentlichen Bereichen	51 942	11 044	3 890	112	3 372	4 138
95	von sonstigen Bereichen	1 566	-	-	-	1 478	-
99	./. Zahlungen von Gemeinden/Gv.	351	325	-	-	26	-
100	Einnahmen des Vermögenshaushalts zusammen	84 283	26 993	5 101	112	5 733	6 868
101	Einn. d. Verwalt.- u. Vermögenshaush. zusammen	385 444	56 764	29 545	4 199	25 405	56 804
102	./. Haushaltstechnische Verrechnungen	6 155	455	-	-	183	-
103	Bereinigte Einnahmen	379 289	56 309	29 545	4 199	25 222	56 804
104	./. Zahlungen von anderen Ebenen	253 442	36 812	21 192	4 190	21 732	17 566
105	Nettoeinnahmen	125 847	19 497	8 353	9	3 490	39 238
106	Mehrausgaben(-)/Mehreinnahmen	-109 087	-45 126	-15 220	21	-8 332	488

Nieder- sachsen	Nordrhein- West- falen	Rheinland- Pfalz	Saar- land	Sachsen	Sachsen- Anhalt	Schleswig- Holstein	Thüringen	Nachrichtlich: Früheres Bundesgebiet	Neue Länder	Nr.
5 314	46 893	2 035	225	4 770	-	310	-	112 658	7 395	01
2 170	15 495	1 936	-	188	-	4 164	-	39 885	47 940	02
765	3 320	22	2	28	2	12	-	5 348	129	03
33	1 195	16	9	61	-	15	-	3 286	244	04
29	6 578	177	4	86	7	10	-	8 640	142	05
258	1 146	127	-	153	-	18	-	3 030	201	06
33	847	9	1	23	-	2	-	1 035	42	07
575	1 752	459	33	922	3	1	-	6 666	1 155	08
78	403	36	5	16	-	4	-	1 042	28	09
239	3 152	1 055	21	354	-	17	19	8 175	1 223	10
26	242	368	48	-	-	661	-	9 452	11	11
-	1 919	-	-	459	-	-	-	3 966	459	12
-	-	-	-	-	-	-	-	17 749	-	13
-	-	-	-	-	-	592	-	1 473	6	14
-	86	3	-	-	-	-	-	1 146	-	15
-	-	-	-	-	-	2	-	2	-	16
-	50	-	-	-	-	-	-	50	-	17
-	-	-	-	-	-	-	-	-	-	18
-	-	-	-	-	-	-	-	-	-	19
-	-	-	-	-	-	-	-	-	-	20
-	-	-	-	-	-	-	-	-	-	21
-	36	-	-	-	-	-	-	44	-	25
-	2 621	-	-	-	-	-	-	5 365	118	29
9 520	80 493	5 703	348	7 060	12	5 808	19	218 282	58 857	30
-	-	-	-	-	-	-	-	-	-	33
-	163	-	-	-	-	38	-	343	-	34
-	-	-	-	-	-	-	-	-	-	35
-	1 229	1 921	1 350	62	-	-	-	24 503	62	36
695	61 199	116	-	64	-	308	-	65 548	359	37
199	47 153	12 601	1 520	9 331	-	2 894	75	103 348	17 839	38
80	-	217	-	38	-	661	-	2 361	38	42
-	3	-	-	-	-	2 765	-	3 342	-	43
-	-	-	-	-	-	-	-	-	-	45
-	-	-	-	-	-	-	-	-	-	46
974	109 747	14 855	2 870	9 495	-	6 666	75	199 094	18 298	47
10 494	190 240	20 558	3 218	16 555	12	12 474	94	417 376	77 155	48
-	1 919	-	-	-	-	-	-	21 573	-	49
10 494	188 321	20 558	3 218	16 555	12	12 474	94	395 803	77 155	50
2 592	111 573	15 511	3 140	10 223	-	8 860	51	221 412	32 030	51
7 902	76 748	5 047	78	6 332	12	3 614	43	174 391	45 125	52
7 732	35 498	3	-	122	-	135	-	56 987	36 226	61
-	25	2	-	1	-	-	-	222	6	62
-	870	244	3	-	-	25	-	2 135	4	63
21	899	154	1	1 117	-	2	-	2 396	1 507	64
-	-	2	-	161	-	18	-	13 998	161	65
-	-	33	-	165	-	-	-	3 850	1 155	66
1	5 517	-	-	1	-	-	-	6 943	14	67
2 231	100 974	4 114	217	689	-	6 389	17	137 066	840	68
46	5 024	643	88	477	-	828	-	24 387	16 977	69
-	1 311	-	-	-	-	3	-	1 649	-	70
-	-	-	-	-	-	-	-	-	-	71
-	-	-	-	-	-	-	-	-	-	72
-	25	22	13	4	-	5	-	116	5	73
-	-	-	-	-	-	-	-	-	-	74
-	-	-	-	-	-	-	-	-	-	78
-	-	-	-	-	-	-	-	-	-	79
-	2 621	-	-	-	-	-	-	5 365	118	83
10 031	147 522	5 217	322	2 737	-	7 405	17	244 384	56 777	84
-	-	-	-	-	-	-	-	598	-	87
-	-	-	-	-	-	-	-	-	-	88
60	256	-	-	-	-	6	-	374	-	89
-	-	-	-	-	-	-	-	-	-	90
45	4 858	989	-	255	-	179	-	8 676	255	91
-	285	-	-	-	-	-	-	10 191	2 730	92
315	1 213	566	291	-	-	684	-	8 302	-	93
-	6 983	10 153	2 544	8 731	-	941	34	38 927	13 015	94
-	38	50	-	-	-	-	-	1 566	-	95
-	-	-	-	-	-	-	-	351	-	99
420	13 833	11 758	2 835	8 986	-	1 810	34	68 283	16 000	100
10 451	161 155	16 975	3 157	11 723	-	9 215	51	312 667	72 777	101
-	5 517	-	-	-	-	-	-	6 155	-	102
10 451	155 638	16 975	3 157	11 723	-	9 215	51	306 512	72 777	103
2 592	111 573	15 511	3 140	10 223	-	8 860	51	221 412	32 030	104
7 859	44 065	1 464	17	1 500	-	355	-	85 100	40 747	105
-43	-29 085	-3 583	-61	-4 832	-12	-3 259	-43	-104 709	-4 378	106

7 Öffentliche Einrichtungen, Wirtschaftsförderung

Nr.	Art der Ausgaben / Einnahmen	Bundesgebiet insgesamt	Baden- Württem- berg	Bayern	Branden- burg	Hessen	Mecklenburg- Vorpommern
01	Personalausgaben	402 007	53 697	122 388	673	53 819	176
02	Unterhaltungsaufwand	117 995	19 055	41 340	76	13 768	-
03	Geräte, Ausstattungsg- u. Ausrüstungsgegenst.	25 563	3 588	3 957	32	2 723	1
04	Mieten und Pachten	31 171	438	9 784	35	3 771	50
05	Bewirtschaftung der Grundstücke usw.	172 491	22 795	11 210	668	38 568	19
06	Haltung von Fahrzeugen	13 006	1 543	4 075	27	2 344	-
07	Besondere Aufwendungen für Bedienstete	6 041	519	1 521	9	904	3
08	Weitere Verwaltungs- u. Betriebsausgaben	604 813	61 906	273 267	126	48 186	-
09	Steuern, Versicherungen, Schadensfälle	84 368	7 593	31 751	76	22 791	3
10	Geschäftsausg., weitere allg. sächl. Ausgaben .. Erstatt. v. Ausgaben d. Verwaltungshaushalts	75 703	5 572	10 566	138	27 075	56
11	an öffentlichen Bereich	212 466	16 109	77 802	12	80 105	2
12	an sonstige Bereiche	250 550	2 855	79 296	-	24 065	-
13	Kalkulatorische Kosten	445 145	54 929	148 988	930	92 428	52
	Zuweisungen u. sonst. Zuschüsse f. lfd. Zwecke						
14	an öffentlichen Bereich	50 195	2 874	2 589	1	27 080	-
15	an sonstige Bereiche	525 107	19 706	144 186	-	12 086	-
16	Schuldendiensthilfen						
16	an öffentlichen Bereich	1 262	-	220	-	-	-
17	an sonstige Bereiche	81	1	1	-	1	-
18	Leist. d. Soz.- u. Jugendhilfe ausserh. v. Einricht.	-	-	-	-	-	-
19	Leist. d. Soz.- u. Jugendhilfe in Einrichtungen ..	-	-	-	-	-	-
20	Leist. an Kriegsofrier, sonst. soz. Leistungen ..	-	-	-	-	-	-
21	Leist. nach dem Asylbewerberleistungsgesetz ...	-	-	-	-	-	-
26	Weitere Finanzausgaben	1 325	1	187	9	-	-
29	./. Zahlungen von Gemeinden/Gv.	1 464 020	245 976	394 119	937	273 549	371
30	Ausgaben des Verwaltungshaushalts zusammen ...	1 555 269	27 205	569 009	1 875	176 165	-9
	Gewährung von Darlehen						
33	an öffentlichen Bereich	3 695	-	-	-	500	-
34	an sonstige Bereiche	54 208	420	36 085	-	506	-
	Vermögenserwerb						
35	Erwerb v. Beteiligungen, Kapitaleinlagen	10 858	870	6 478	-	15	-
36	Erwerb v. Grundstücken	65 865	2 111	9 585	1	8 011	115
37	Erwerb v. bewegl. Sachen d. Anlagevermögens	60 446	5 743	10 666	44	8 245	-
38	Baumassnahmen	2 015 734	191 497	479 570	10 719	182 813	5 759
	Zuweisungen u. Zuschüsse f. Investitionen						
42	an öffentlichen Bereich	71 367	2 877	5 946	204	3 546	-
43	an sonstige Bereiche	76 092	698	9 606	-	16	-
45	Sonstige Ausgaben des Vermögenshaushalts	-	-	-	-	-	-
46	./. Zahlungen von Gemeinden/Gv.	203 475	53 951	112 365	238	9 878	-
47	Ausgaben des Vermögenshaushalts zusammen	2 154 790	150 265	445 571	10 730	193 774	5 874
48	Ausgaben d. Verwalt.- u. Vermögenshaush. zusammen	3 710 059	177 470	1 014 580	12 605	369 939	5 865
49	./. Haushaltstechnische Verrechnungen	493 110	56 120	149 755	930	94 271	52
50	Bereinigte Ausgaben	4 838 794	416 313	1 353 806	12 850	553 514	6 173
51	./. Zahlungen von anderen Ebenen	2 730 981	374 550	640 072	5 465	376 377	3 212
52	Nettoaussgaben	2 107 813	41 763	713 734	7 385	177 137	2 961
	Gebühren, zweckgebundene Abgaben						
61	Einnahmen aus Verkauf	1 481 263	15 338	506 556	3 372	247 838	37
62	Mieten und Pachten	38 448	559	35 694	6	1 018	-
63	Sonstige Verwaltungs- u. Betriebseinnahmen	8 326	810	4 219	-	752	-
64	Erstattungen v. Ausgaben d. Verwaltungshaushalts von Gemeinden/Gv.	40 662	5 292	17 511	7	1 932	-
65	von anderen öffentlichen Bereichen	90 737	34 484	34 310	7	3 036	-
66	von sonstigen Bereichen	32 841	4 712	11 047	3	5 771	11
67	Zuweisungen u. Zuschüsse f. lfd. Zwecke von Gemeinden/Gv.	76 417	1 450	41 141	2	7 033	-
68	von anderen öffentlichen Bereichen	1 372 476	211 257	359 375	930	270 513	371
69	von sonstigen Bereichen	354 317	6 325	17 709	-	1 728	-
70	Zinseinnahmen	39 599	1 503	26 729	16	440	-
71	von Gemeinden/Gv.	807	235	434	-	-	-
72	von anderen öffentlichen Bereichen	1 014	949	-	-	-	-
73	von sonstigen Bereichen	6 329	235	4 547	14	5	-
74	Gewinnanteile, Konzessionsabgaben	-	-	-	-	-	-
78	Ersatz v. soz. Leist. ausserhalb v. Einrichtungen	-	-	-	-	-	-
79	Ersatz v. soz. Leist. in Einrichtungen	-	-	-	-	-	-
83	./. Zahlungen von Gemeinden/Gv.	1 464 020	245 976	394 119	937	273 549	371
84	Einnahmen des Verwaltungshaushalts zusammen ..	2 079 216	37 173	665 153	3 420	266 517	48
	Rückflüsse von Darlehen						
87	von Gemeinden/Gv.	2 958	680	322	25	1 603	-
88	von anderen öffentlichen Bereichen	367	349	5	-	-	-
89	von sonstigen Bereichen	13 049	10	10 257	-	135	-
90	Einnahmen a. d. Veräußerung v. Beteiligungen ...	803	103	305	-	-	-
91	Einn. a. d. Veräußerung v. Sachen d. Anlageverm.	294 085	1 333	263 778	263	7 211	97
92	Beiträge und ähnliche Entgelte	253 574	3 075	68 163	5 085	3 032	54
	Zuweisungen und Zuschüsse für Investitionen						
93	von Gemeinden/Gv.	200 517	53 271	112 043	213	8 275	-
94	von anderen öffentlichen Bereichen	730 597	67 252	122 330	4 287	91 032	2 841
95	von sonstigen Bereichen	36 753	2 819	13 093	-	478	-
99	./. Zahlungen von Gemeinden/Gv.	203 475	53 951	112 365	238	9 878	-
100	Einnahmen des Vermögenshaushalts zusammen	1 329 228	74 941	477 931	9 635	101 888	2 992
101	Einn. d. Verwalt.- u. Vermögenshaush. zusammen	3 408 444	112 114	1 143 084	13 055	368 405	3 040
102	./. Haushaltstechnische Verrechnungen	14 744	488	489	-	445	-
103	Bereinigte Einnahmen	5 005 545	406 589	1 631 576	14 230	645 806	3 400
104	./. Zahlungen von anderen Ebenen	2 730 981	374 550	640 072	5 465	376 377	3 212
105	Nettoeinnahmen	2 274 564	32 039	991 504	8 765	269 429	188
106	Mehrausgaben(-)/Mehreinnahmen	-301 615	-65 356	128 504	450	-1 534	-2 825

Nieder- sachsen	Nordrhein- West- falen	Rheinland- Pfalz	Saar- land	Sachsen	Sachsen- Anhalt	Schleswig- Holstein	Thüringen	Nachrichtlich: Früheres Bundesgebiet	Neue Länder	Nr.
14 238	92 172	1 630	111	27 928	11 322	15 626	8 227	353 681	48 326	01
4 688	16 800	824	-	4 998	6 574	5 306	4 556	101 791	16 204	02
586	11 819	89	3	1 116	1 107	341	201	23 106	2 457	03
244	10 393	88	18	4 937	1 198	107	108	24 843	6 328	04
8 282	45 907	1 585	-	20 248	6 306	13 847	3 056	142 194	30 297	05
383	1 632	36	-	2 245	363	229	129	10 242	2 764	06
159	2 194	4	2	252	137	270	67	5 573	468	07
9 458	96 015	1 015	4	25 390	57 465	2 875	29 106	492 726	112 087	08
2 605	4 225	802	23	7 984	2 105	3 088	1 342	72 858	11 510	09
2 354	13 507	2 368	280	6 227	4 232	1 056	2 272	62 778	12 925	10
9 484	10 122	1 397	277	3 376	2 895	9 207	1 678	204 503	7 963	11
2 054	9 225	13	-	100 933	30 584	1 151	374	118 659	131 891	12
26 783	8 046	65	-	43 939	11 857	45 643	11 485	376 882	68 263	13
103	4 643	95	619	4 907	1 772	5 118	394	43 121	7 074	14
67 512	255 704	113	3 874	17 954	3 972	-	-	503 181	21 926	15
13	-	-	-	60	969	-	-	233	1 029	16
-	-	-	-	-	75	-	3	3	78	17
-	-	-	-	-	-	-	-	-	-	18
-	-	-	-	-	-	-	-	-	-	19
-	-	-	-	-	-	-	-	-	-	20
-	-	-	-	-	-	-	-	-	-	21
5	1 103	-	-	20	-	-	-	1 296	29	26
55 385	389 754	9 047	6 136	65 452	16 802	1 279	5 213	1 375 245	88 775	29
93 576	193 753	1 077	-925	207 062	126 131	102 565	57 785	1 162 425	392 844	30
3 170	-	-	-	-	-	-	25	3 670	25	33
3 000	-	-	-	14 151	-	46	-	40 057	14 151	34
800	-	632	733	1 105	215	-	10	9 528	1 330	35
9 209	2 148	6 269	30	24 094	2 797	64	1 431	37 427	28 438	36
739	19 650	211	16	5 407	7 761	1 226	738	46 496	13 950	37
66 639	108 243	16 472	-	647 815	202 417	39 019	64 771	1 084 253	931 481	38
7 927	438	3 108	-	19 126	24 713	603	2 879	24 445	46 922	42
3 289	-	142	-	36 088	26 171	82	-	13 833	62 259	43
5 176	216	4 006	-	13 393	1 793	550	1 909	186 142	17 333	45
89 597	130 263	22 828	779	734 393	262 281	40 490	67 945	1 073 567	1 081 223	47
183 173	324 016	23 905	-146	941 455	388 412	143 055	125 730	2 235 992	1 474 067	48
28 804	17 271	70	-	49 581	28 174	46 424	11 658	392 715	90 395	49
214 852	691 789	36 888	5 990	948 393	378 666	98 400	121 166	3 371 546	1 467 248	50
128 461	660 985	25 531	7 984	383 746	86 895	2 943	34 760	2 216 903	514 078	51
86 391	30 798	11 357	-1 994	564 647	291 771	95 457	86 406	1 154 643	953 170	52
31 392	98 352	413	124	259 589	146 450	108 860	62 942	1 008 873	472 390	61
144	313	168	13	62	38	-	433	37 909	539	62
603	1 076	83	-	617	23	51	92	7 594	732	63
1 866	2 558	719	19	6 600	2 877	136	1 145	30 033	10 629	64
159	1 503	2 905	-	9 465	920	779	3 169	77 176	13 561	65
20	-	-	-	10 824	175	250	28	21 800	11 041	66
7 982	8 352	114	-	6 501	2 970	867	5	66 939	9 478	67
55 226	388 162	6 093	6 136	55 987	15 882	500	2 044	1 297 262	75 214	68
58 023	263 546	1 887	1 848	1 895	346	-	1 010	351 066	3 251	69
5 072	1 316	202	-	3 851	116	2	352	35 264	4 335	70
-	89	49	-	-	-	-	-	807	-	71
65	-	-	-	-	-	-	-	1 014	-	72
18	-	6	2	1 490	12	-	-	4 813	1 516	73
-	-	-	-	-	-	-	-	-	-	74
-	-	-	-	-	-	-	-	-	-	78
-	-	-	-	-	-	-	-	-	-	79
55 385	389 754	9 047	6 136	65 452	16 802	1 279	5 213	1 375 245	88 775	83
105 185	375 513	3 592	2 006	291 429	153 007	110 166	66 007	1 565 305	513 911	84
106	107	3	-	-	112	-	-	2 821	137	87
13	-	-	-	-	-	-	-	367	-	88
239	672	-	-	1 595	139	2	-	11 315	1 734	89
-	-	-	-	395	-	-	-	408	395	90
1 005	5 280	621	-	4 637	2 783	17	7 060	279 245	14 840	91
5 910	3 900	1 567	-	82 765	52 687	3 449	23 887	89 096	164 478	92
5 070	109	4 003	-	13 393	1 681	550	1 909	183 321	17 196	93
9 857	12 401	10 591	-	314 508	67 946	924	26 628	314 387	416 210	94
165	25	756	-	16 716	2 370	331	-	17 667	19 086	95
5 176	216	4 006	-	13 393	1 793	550	1 909	186 142	17 333	99
17 189	22 278	13 535	-	420 616	125 925	4 723	57 575	712 485	616 743	100
122 374	397 791	17 127	2 006	712 045	278 932	114 889	123 582	2 277 730	1 130 654	101
1 987	5 627	-	-	4 017	920	770	1	9 806	4 938	102
180 870	777 202	30 180	8 142	764 547	296 440	115 888	130 675	3 796 253	1 209 292	103
128 461	660 985	25 531	7 984	383 746	86 895	2 943	34 760	2 216 903	514 078	104
52 409	116 217	4 649	158	380 801	209 545	112 945	95 915	1 579 350	695 214	105
-60 799	73 775	-6 778	2 152	-229 410	-109 480	-28 166	-2 148	41 798	-343 413	106

8 Wirtschaftliche Unternehmen, allgemeines Grund- und Sondervermögen

Nr.	Art der Ausgaben / Einnahmen	Bundesgebiet insgesamt	Baden- Württem- berg	Bayern	Branden- burg	Hessen	Mecklenburg- Vorpommern
01	Personalausgaben	72 125	2 018	33 297	550	2 522	-
02	Unterhaltungsaufwand	23 534	823	12 713	280	1 869	-
03	Geräte, Ausstattungs- u. Ausrüstungsgegenst.	2 901	117	1 822	28	161	-
04	Mieten und Pachten	3 384	1 820	694	6	64	-
05	Bewirtschaftung der Grundstücke usw.	17 454	3 225	1 581	240	4 756	-
06	Haltung von Fahrzeugen	1 811	84	1 180	10	104	-
07	Besondere Aufwendungen für Bedienstete	513	3	211	6	27	-
08	Weitere Verwaltungs- u. Betriebsausgaben	40 910	2 656	18 967	402	5 513	-
09	Steuern, Versicherungen, Schadensfälle	43 677	7 153	24 604	203	5 295	-
10	Geschäftsausg., weitere allg.sächl. Ausgaben .. Erstatt.v.Ausgaben d.Verwaltungshaushalts	13 246	751	3 821	112	611	-
11	an öffentlichen Bereich	20 065	542	6 069	11	5 614	-
12	an sonstige Bereiche	9 706	14	458	1	197	-
13	Kalkulatorische Kosten	56 678	2 660	38 419	87	2 803	-
14	Zuweisungen u. sonst. Zuschüsse f. lfd. Zwecke an öffentlichen Bereich	839 695	6 773	1 578	-	145	-
15	an sonstige Bereiche	910 803	-	244	-	-	-
16	Schuldendiensthilfen an öffentlichen Bereich	309	-	-	-	-	-
17	an sonstige Bereiche	-	-	-	-	-	-
18	Leist. d. Soz.- u. Jugendhilfe ausserh. v. Einricht. Leist. d. Soz.- u. Jugendhilfe in Einrichtungen ..	-	-	-	-	-	-
19	Leist. an Kriegsoffer, sonst. soz. Leistungen	-	-	-	-	-	-
20	Leist. nach dem Asylbewerberleistungsgesetz ...	-	-	-	-	-	-
21	Weitere Finanzausgaben	49	-	4	-	-	-
26	./. Zahlungen von Gemeinden/Gv.	565 253	7 821	17 968	27	11 736	-
29	Ausgaben des Verwaltungshaushalts zusammen ...	1 491 607	20 818	127 694	1 909	17 945	-
33	Gewährung von Darlehen an öffentlichen Bereich	-	-	-	-	-	-
34	an sonstige Bereiche	20 675	-	5	-	4	-
35	Vermögenserwerb Erwerb v. Beteiligungen, Kapitaleinlagen	24 941	13 664	-	-	3 030	-
36	Erwerb v. Grundstücken	14 500	3 999	5 093	100	30	163
37	Erwerb v. bewegl. Sachen d. Anlagevermögens ..	11 074	215	3 288	42	222	-
38	Baummassnahmen	162 668	8 627	94 495	1 733	6 652	-
42	Zuweisungen u. Zuschüsse f. Investitionen an öffentlichen Bereich	2 594	600	1 038	152	-	-
43	an sonstige Bereiche	36 549	-	7 502	-	3	-
45	Sonstige Ausgaben des Vermögenshaushalts ..	-	-	-	-	-	-
46	./. Zahlungen von Gemeinden/Gv.	9 426	1 353	4 215	1 186	247	-
47	Ausgaben des Vermögenshaushalts zusammen	263 575	25 752	107 206	841	9 694	163
48	Ausgaben d. Verwalt.- u. Vermögenshaush. zusammen	1 755 182	46 570	234 900	2 750	27 639	163
49	./. Haushaltstechnische Verrechnungen	59 975	2 674	38 598	87	2 997	-
50	Bereinigte Ausgaben	2 266 674	51 428	218 202	3 876	36 365	163
51	./. Zahlungen von anderen Ebenen	1 753 609	11 764	40 179	1 376	17 283	-
52	Nettoausgaben	513 065	39 664	178 023	2 500	19 082	163
61	Gebühren, zweckgebundene Abgaben	157 583	1 139	105 063	1 691	14 969	-
62	Einnahmen aus Verkauf	20 215	1 332	3 226	7	226	-
63	Mieten und Pachten	19 259	2 631	2 138	-	235	-
64	Sonstige Verwaltungs- u. Betriebseinnahmen	38 491	3 955	16 497	527	810	-
65	Erstattungen v. Ausgaben d. Verwaltungshaushalts von Gemeinden/Gv.	19 044	1 041	4 318	-	491	-
66	von anderen öffentlichen Bereichen	93 265	453	350	46	2 355	-
67	von sonstigen Bereichen	3 469	10	739	59	107	-
68	Zuweisungen u. Zuschüsse f. lfd. Zwecke von Gemeinden/Gv.	546 192	6 780	13 646	27	11 245	-
69	von anderen öffentlichen Bereichen	1 043 236	9	113	76	4	-
70	von sonstigen Bereichen	11 943	33	1 141	22	18	-
71	Zinseinnahmen von Gemeinden/Gv.	17	-	4	-	-	-
72	von anderen öffentlichen Bereichen	121	117	-	-	-	-
73	von sonstigen Bereichen	192	40	-	-	-	-
74	Gewinnanteile, Konzessionsabgaben	24 474	18 275	9	-	3 814	-
78	Ersatz v. soz. Leist. ausserhalb v. Einrichtungen	-	-	-	-	-	-
79	Ersatz v. soz. Leist. in Einrichtungen	-	-	-	-	-	-
83	./. Zahlungen von Gemeinden/Gv.	565 253	7 821	17 968	27	11 736	-
84	Einnahmen des Verwaltungshaushalts zusammen ..	1 412 248	27 994	129 276	2 428	22 538	-
87	Rückflüsse von Darlehen von Gemeinden/Gv.	102	64	38	-	-	-
88	von anderen öffentlichen Bereichen	-3	-3	-	-	-	-
89	von sonstigen Bereichen	263	-	256	-	4	-
90	Einnahmen a. d. Veräusserung v. Beteiligungen ...	198	183	-	15	-	-
91	Einn. a. d. Veräusserung v. Sachen d. Anlageverm. .	35 487	26 481	931	18	4	-
92	Beiträge und ähnliche Entgelte	59 103	72	48 207	1 382	428	-
93	Zuweisungen und Zuschüsse für Investitionen von Gemeinden/Gv.	9 324	1 289	4 177	1 186	247	-
94	von anderen öffentlichen Bereichen	45 523	3 656	17 816	41	3 201	-
95	von sonstigen Bereichen	3 531	4	2 630	-	-	-
99	./. Zahlungen von Gemeinden/Gv.	9 426	1 353	4 215	1 186	247	-
100	Einnahmen des Vermögenshaushalts zusammen	144 102	30 333	69 840	1 456	3 637	-
101	Einn. d. Verwalt.- u. Vermögenshaush. zusammen	1 556 350	58 387	199 116	3 884	26 175	-
102	./. Haushaltstechnische Verrechnungen	1 356	10	-	-	-	-
103	Bereinigte Einnahmen	2 126 461	65 909	221 016	5 097	37 898	-
104	./. Zahlungen von anderen Ebenen	1 753 609	11 764	40 179	1 376	17 283	-
105	Nettoeinnahmen	372 852	54 145	180 837	3 721	20 615	-
106	Mehrausgaben(-)/Mehreinnahmen	-198 832	11 817	-35 784	1 134	-1 464	-163

Nieder- sachsen	Nordrhein- West- falen	Rheinland- Pfalz	Saar- land	Sachsen	Sachsen- Anhalt	Schleswig- Holstein	Thüringen	Nachrichtlich: Früheres Bundesgebiet	Neue Länder	Nr.
8 981	1 440	18 047	-	1 600	1 783	1 168	719	67 473	4 652	01
2 299	286	1 837	-	634	1 634	426	733	20 253	3 281	02
113	37	218	-	29	294	6	76	2 474	427	03
509	68	57	-	112	37	4	13	3 216	168	04
363	30	546	-	5 373	772	212	356	10 713	6 741	05
36	26	139	-	35	147	14	36	1 583	228	06
99	5	122	-	16	20	-	4	467	46	07
4 395	5 706	110	-	167	2 281	374	339	37 721	3 189	08
1 787	485	270	-	714	1 273	1 515	378	41 109	2 568	09
1 782	1 905	417	-	2 127	359	1 195	166	10 482	2 764	10
643	1 819	4 277	-	710	2	105	273	19 069	996	11
1 299	216	1	-	4 280	1 877	1 363	-	3 548	6 158	12
779	86	672	-	423	6 669	1 792	2 288	47 211	9 467	13
-	827 637	2 861	-	-	32	611	58	839 605	90	14
203 765	706 099	-	-	20	-	-	675	910 108	695	15
-	-	-	-	-	309	-	-	-	309	16
-	-	-	-	-	-	-	-	-	-	17
-	-	-	-	-	-	-	-	-	-	18
-	-	-	-	-	-	-	-	-	-	19
-	-	-	-	-	-	-	-	-	-	20
-	-	-	-	-	-	-	-	-	-	21
15	-	-	-	-	30	-	-	19	30	26
2 698	499 229	21 265	-	2 619	667	27	1 196	560 744	4 509	29
224 167	1 046 616	8 309	-	13 621	16 852	8 758	4 918	1 454 307	37 300	30
-	-	-	-	-	-	-	-	-	-	33
-	-	-	-	20 666	-	-	-	9	20 666	34
7 942	-	233	-	47	25	-	-	24 869	72	35
114	1 494	1 259	-	2 241	7	-	-	11 989	2 511	36
5 707	196	194	-	908	259	33	10	9 855	1 219	37
6 197	2 398	485	-	18 522	18 207	3 183	2 169	122 037	40 631	38
43	131	7	-	125	453	-	45	1 819	775	42
24 810	260	5	-	3 969	-	-	-	32 580	3 969	43
-	-	-	-	-	-	-	-	-	-	45
1 009	260	85	-	361	-	710	-	7 879	1 547	46
43 804	4 219	2 098	-	46 117	18 951	2 506	2 224	195 279	68 296	47
267 971	1 050 835	10 407	-	59 738	35 803	11 264	7 142	1 649 586	105 596	48
2 078	86	672	-	423	8 280	1 792	2 288	48 897	11 078	49
269 025	1 550 213	31 085	-	61 884	28 190	10 193	6 050	2 166 511	100 163	50
97 434	1 542 442	23 394	-	12 964	3 174	799	2 800	1 733 295	20 314	51
171 591	7 771	7 691	-	48 920	25 016	9 394	3 250	433 216	79 849	52
10 424	4 794	1 545	-	5 056	6 108	1 782	5 012	139 716	17 867	61
2 614	190	2 695	-	6 271	3 601	30	23	10 313	9 902	62
778	160	4 350	-	377	8 109	94	387	10 386	8 873	63
3 218	752	666	-	926	2 629	7 912	605	33 810	4 681	64
21	110	12 862	-	188	19	-	-	18 843	201	65
88 078	-	344	-	1 639	-	-	-	91 580	1 685	66
1 394	-	171	-	815	174	-	-	2 421	1 048	67
2 677	499 119	8 390	-	2 431	654	27	1 196	541 884	4 308	68
60	1 041 369	1 369	-	1	203	-	32	1 042 924	312	69
7 249	3 460	5	-	4	4	1	6	11 907	36	70
-	-	13	-	-	-	-	-	17	-	71
-	-	-	-	4	-	-	-	117	4	72
-	-	146	-	4	2	-	-	186	6	73
152	-	2 216	-	8	-	-	-	24 466	8	74
-	-	-	-	-	-	-	-	-	-	78
-	-	-	-	-	-	-	-	-	-	79
2 698	499 229	21 265	-	2 619	667	27	1 196	560 744	4 509	83
113 967	1 050 725	13 507	-	15 105	20 824	9 819	6 065	1 367 826	44 422	84
-	-	-	-	-	-	-	-	102	-	87
-	-	-	-	-	-	-	-	-3	-	88
-	-	-	-	3	-	-	-	260	3	89
-	-	-	-	-	-	-	-	183	15	90
405	203	529	-	5 804	1 112	-	-	28 553	6 934	91
2 316	104	31	-	2 295	3 475	385	408	51 543	7 560	92
1 009	260	85	-	361	-	710	-	7 777	1 547	93
6 164	1 609	331	-	8 751	2 304	78	1 572	32 855	12 668	94
299	32	6	-	285	-	275	-	3 246	285	95
1 009	260	85	-	361	-	710	-	7 879	1 547	99
9 184	1 948	897	-	17 138	6 891	738	1 980	116 637	27 465	100
123 151	1 052 673	14 404	-	32 243	27 715	10 557	8 045	1 484 463	71 887	101
1 299	-	-	-	-	47	-	-	1 309	47	102
124 984	1 552 137	35 754	-	34 812	28 335	11 278	9 241	2 048 976	77 485	103
97 434	1 542 442	23 394	-	12 964	3 174	799	2 800	1 733 295	20 314	104
27 550	9 695	12 360	-	21 848	25 161	10 479	6 441	315 681	57 171	105
-144 820	1 838	3 997	-	-27 495	-8 088	-707	903	-165 123	-33 709	106

9 Allgemeine Finanzwirtschaft

Nr.	Art der Ausgaben / Einnahmen	Bundesgebiet insgesamt	Baden- Württem- berg	Bayern	Branden- burg	Hessen	Mecklenburg- Vorpommern
	Erstatt.v.Ausgaben d.Verwaltungshaushalts						
12	an sonstige Bereiche	675	-	-	-	-	-
	Zinsausgaben						
22	an öffentlichen Bereich	31 462	5 809	7 814	-	4 543	-
23	an sonstige Bereiche	587 515	38 628	127 386	7 581	91 261	1 645
24	Allgemeine Zuweisungen	18 892	18 683	209	-	-	-
25	Allgemeine Umlagen	2 401	289	-	-	-	-
26	Weitere Finanzausgaben	13 985	2 528	-	1	155	-
27	Zuführung zum Vermögenshaushalt	1 157 304	96 329	368 194	2 228	146 672	2 253
28	Deckung von Fehlbeträgen (Sollfehlbeträge) ...	14 761	-	3	1 367	1 059	200
29	./. Zahlungen von Gemeinden/Gv.	109	29	36	-	-	-
30	Ausgaben des Verwaltungshaushalts zusammen ...	1 826 886	162 237	503 570	11 177	243 690	4 098
31	Zuführung zum Verwaltungshaushalt	130 768	7 617	27 178	1 772	12 502	598
32	Zuführungen an Rücklagen	791 070	64 536	290 108	2 893	51 200	3 741
	Tilgung v.Krediten,Rückzahl.Innerer Darlehen .						
39	an öffentlichen Bereich	82 044	33 344	23 497	100	10 909	-
40	an sonstige Bereiche	996 819	53 300	451 249	979	126 081	346
41	Innere Darlehen	24 549	8 767	1 413	-	13 992	-
	Zuweisungen u.Zuschüsse f.Investitionen						
42	an öffentlichen Bereich	-	-	-	-	-	-
43	an sonstige Bereiche	-	-	-	-	-	-
44	Deckung von Fehlbeträgen (Sollfehlbeträge) ...	47 189	86	11 001	252	274	397
45	Sonstige Ausgaben des Vermögenshaushalts	1 863	32	64	16	90	3
46	./. Zahlungen von Gemeinden/Gv.	170	-	-	-	-	-
47	Ausgaben des Vermögenshaushalts zusammen	2 074 132	167 762	804 510	6 012	215 048	5 085
48	Ausgaben d.Verwalt.-u.Vermögenshaush.zusammen	3 901 018	329 999	1 308 080	17 189	458 738	9 183
49	./. Haushaltstechnische Verrechnungen	1 293 656	103 947	396 453	4 000	159 174	2 861
50	Bereinigte Ausgaben	2 607 362	226 052	911 627	13 189	299 564	6 332
51	./. Zahlungen von anderen Ebenen	918 810	99 619	394 350	6 989	62 579	1 945
52	Nettoaussgaben	1 688 552	126 433	517 277	6 200	236 985	4 387
53	Steuern (netto)	-203	-203	-	-	-	-
54	Steuerähnliche Einnahmen	218	208	1	-	-	-
55	Schlüsselzuweisungen vom Land	-	-	-	-	-	-
	Bedarfszuweisungen						
56	vom Land	34	-	-	-	-	-
57	von Gemeinden/Gv.	-	-	-	-	-	-
	Sonstige allgemeine Zuweisungen						
58	von Bund und Land	62 256	1 077	58 538	2 365	-	-
59	von Gemeinden/Gv.	1 279	-	-	-	-	991
60	Allgemeine Umlagen von Gemeinden/Gv.	636 351	37 768	277 103	2 194	61 237	753
	Erstattungen v.Ausgaben d.Verwaltungshaushalts						
65	von Gemeinden/Gv.	-	-	-	-	-	-
66	von anderen öffentlichen Bereichen	-	-	-	-	-	-
67	von sonstigen Bereichen	15 111	372	55	-	-	-
	Zinseinnahmen						
71	von Gemeinden/Gv.	1 513	602	302	-	41	-
72	von anderen öffentlichen Bereichen	1 359	206	9	-	2	-
73	von sonstigen Bereichen	125 137	54 135	26 305	393	6 576	125
74	Gewinnanteile,Konzessionsabgaben	16 899	16 801	-	-	-	-
	Schuldendiensthilfen						
75	von Gemeinden/Gv.	69 421	1 485	47 923	366	40	-
76	von anderen öffentlichen Bereichen	35 320	-	9 545	396	175	-
77	von sonstigen Bereichen	3 294	-	3 165	129	-	-
80	Weitere Finanzeinnahmen	633	86	-	1	-	1
81	Kalkulatorische Einnahmen	540 663	80 352	192 294	1 075	95 735	351
82	Zuführung vom Vermögenshaushalt	130 768	7 617	27 178	1 772	12 502	598
83	./. Zahlungen von Gemeinden/Gv.	109	29	36	-	-	-
84	Einnahmen des Verwaltungshaushalts zusammen ..	1 639 950	200 477	642 382	8 691	176 308	2 819
85	Zuführung vom Verwaltungshaushalt	1 157 298	96 329	368 194	2 228	146 672	2 247
86	Entnahmen aus Rücklagen	590 295	17 964	297 183	3 297	23 955	2 709
	Zuweisungen und Zuschüsse für Investitionen ..						
93	von Gemeinden/Gv.	29 059	17 887	-	-	-	-
94	von anderen öffentlichen Bereichen	28 725	35	-	1 613	55	-
95	von sonstigen Bereichen	507	327	-	-	-	-
	Einnahmen a.Krediten u.Inneren Darlehen						
96	von öffentlichen Bereichen	53 772	40 588	966	55	1 029	201
97	von sonstigen Bereichen	1 369 409	100 786	310 971	1 396	133 431	13 444
98	Innere Darlehen	33 630	556	15 476	-	13 992	-
99	./. Zahlungen von Gemeinden/Gv.	170	-	-	-	-	-
100	Einnahmen des Vermögenshaushalts zusammen	3 262 525	274 472	992 790	8 589	319 134	18 601
101	Einn.d.Verwalt.-u.Vermögenshaush.zusammen	4 902 475	474 949	1 635 172	17 280	495 442	21 420
102	./. Haushaltstechnische Verrechnungen	1 848 755	184 671	588 802	5 075	254 909	3 196
103	Bereinigte Einnahmen	3 053 720	290 278	1 046 370	12 205	240 533	18 224
104	./. Zahlungen von anderen Ebenen	918 810	99 619	394 350	6 989	62 579	1 945
105	Nettoeinnahmen	2 134 910	190 659	652 020	5 216	177 954	16 279
106	Mehrausgaben(-)/Mehreinnahmen	1 001 457	144 950	327 092	91	36 704	12 237

Nieder- sachsen	Nordrhein- west- falen	Rheinland- Pfalz	Saar- land	Sachsen	Sachsen- Anhalt	Schleswig- Holstein	Thüringen	Nachrichtlich: Früheres Bundesgebiet	Neue Länder	Nr.
-	-	-	-	77	216	382	-	382	293	12
710	1 592	240	-	9 056	284	1 367	47	22 075	9 387	22
32 741	115 428	5 148	1 356	69 985	53 479	23 302	19 575	435 250	152 265	23
-	-	-	-	-	-	-	-	18 892	-	24
-	-	-	-	2 068	-	44	-	333	2 068	25
-	2 722	6	-	8 010	512	51	-	5 462	8 523	26
86 205	189 165	13 194	2 921	117 926	51 724	57 829	22 664	960 509	196 795	27
527	2 436	275	403	3 135	5 296	60	-	4 763	9 998	28
-	-	-	-	24	-	20	-	85	24	29
120 183	311 343	18 863	4 680	210 233	111 511	83 015	42 286	1 447 581	379 305	30
1 837	28 626	2 975	34	21 511	15 886	702	9 530	81 471	49 297	31
18 757	76 499	7 569	372	214 623	27 294	10 519	22 959	519 560	271 510	32
2 603	4 390	582	-	4 696	-	1 605	318	76 930	5 114	39
33 090	125 500	5 170	1 916	130 567	37 898	18 565	12 078	814 951	181 868	40
81	200	46	-	50	-	-	-	24 499	50	41
-	-	-	-	-	-	-	-	-	-	42
-	-	-	-	-	-	-	-	-	-	43
81	9 954	3 242	1 359	9 346	7 616	862	2 719	26 859	20 330	44
258	-	-	-	1 354	37	-	9	444	1 419	45
170	-	-	-	-	-	-	-	170	-	46
56 537	245 169	19 584	3 681	382 147	88 731	32 253	47 613	1 544 544	529 588	47
176 720	556 512	38 447	8 361	592 380	200 242	115 268	89 899	2 992 125	908 893	48
88 051	221 354	16 169	2 955	139 769	67 826	58 913	32 194	1 047 016	246 640	49
88 669	335 158	22 278	5 406	452 611	132 416	56 355	57 705	1 945 109	662 253	50
210 636	2 444	4 159	18	78 300	24 558	12 960	20 253	786 765	132 045	51
-121 967	332 714	18 119	5 388	374 311	107 858	43 395	37 452	1 158 344	530 208	52
-	-	-	-	-	-	-	-	-203	-	53
-	-	9	-	-	-	-	-	218	-	54
-	-	-	-	-	-	-	-	-	-	55
-	-	-	-	34	-	-	-	-	34	56
-	-	-	-	-	-	-	-	-	-	57
-	-	-	-	-	-	276	-	59 891	2 365	59
-	-	-	-	58	-	230	-	230	1 049	59
201 631	-	2 067	-	46 222	-	7 346	30	587 152	49 199	60
-	-	-	-	-	-	-	-	-	-	65
10	-	5	-	129	14 376	-	164	442	14 669	66
-	33	46	-	464	13	12	-	1 036	477	71
-	-	881	-	182	-	79	-	1 177	182	72
3 065	9 461	557	111	19 745	2 468	1 234	962	101 444	23 693	73
-	98	-	-	-	-	-	-	16 899	-	74
8 484	300	384	12	2 810	-	628	6 989	59 256	10 165	75
521	3	-	6	-	24 545	85	44	10 335	24 985	76
-	-	-	-	-	-	-	-	3 165	129	77
-	6	-	-	113	300	104	22	196	437	80
31 020	11 402	1 250	-	44 653	18 578	50 075	13 884	462 128	78 541	81
1 837	28 626	2 975	34	21 511	15 886	702	9 530	81 471	49 297	82
246 568	49 929	8 174	163	135 897	76 166	60 751	31 625	1 384 752	255 198	84
86 205	189 165	13 194	2 921	117 926	51 724	57 829	22 664	960 509	196 795	85
14 231	38 973	6 191	2 391	134 184	18 393	13 516	17 308	414 404	175 891	86
-	-	333	-	10 839	-	-	-	18 220	10 839	93
-	-	-	-	13 832	-	-	13 190	90	28 635	94
-	-	-	-	180	-	-	-	327	180	95
170	2 108	448	-	3 883	-	4 324	-	43 633	4 139	96
57 745	193 506	6 085	244	339 457	160 098	33 889	18 357	836 657	532 752	97
58	-	-	-	3 548	-	-	-	30 082	3 548	98
158 239	423 752	26 251	5 556	623 849	230 215	109 558	71 519	2 309 752	952 773	99
404 807	473 681	34 425	5 719	759 746	306 381	170 309	103 144	3 694 504	1 207 971	101
119 081	232 756	17 424	2 955	184 474	100 564	108 606	46 242	1 509 204	339 551	102
285 726	240 925	17 001	2 764	575 272	205 817	61 703	56 902	2 185 300	868 420	103
210 636	2 444	4 159	18	78 300	24 558	12 960	20 253	786 765	132 045	104
75 090	238 481	12 842	2 746	496 972	181 259	48 743	36 649	1 398 535	736 375	105
228 087	-82 831	-4 022	-2 642	167 366	106 139	55 041	13 245	702 379	299 078	106

1000 Summe aller Gliederungen einschl.bes.Finanzierungsvorg.

Nr.	Art der Ausgaben / Einnahmen	Bundesgebiet insgesamt	Baden- Württem- berg	Bayern	Branden- burg	Hessen	Mecklenburg- Vorpommern
01	Personalausgaben	1 664 465	178 084	675 645	18 543	104 709	14 227
02	Unterhaltungsaufwand	285 400	32 086	87 158	895	22 431	48 632
03	Geräte,Ausstattungs-u.Ausrüstungsgegenst.	72 655	7 003	22 025	521	4 550	474
04	Mieten und Pachten	176 990	5 647	109 831	759	8 368	414
05	Bewirtschaftung der Grundstücke usw.	362 421	38 446	102 746	4 121	50 948	4 089
06	Haltung von Fahrzeugen	21 492	2 518	7 624	136	2 928	44
07	Besondere Aufwendungen für Bedienstete	14 152	1 112	4 447	52	1 534	14
08	Weitere Verwaltungs-u.Betriebsausgaben	954 054	77 905	458 482	4 380	56 716	2 343
09	Steuern,Versicherungen,Schadensfälle	150 937	17 073	64 066	465	28 678	832
10	Geschäftsausg.,weitere allg.sächl. Ausgaben .. Erstatt.v.Ausgaben d.Verwaltungshaushalts	190 600	16 330	56 776	2 111	31 700	1 611
11	an öffentlichen Bereich	334 503	37 892	125 901	576	88 293	544
12	an sonstige Bereiche	282 660	5 800	83 586	278	27 734	320
13	Kalkulatorische Kosten	540 103	80 180	192 290	1 074	95 734	351
14	Zuweisungen u.sonst.Zuschüsse f.lfd.Zwecke an öffentlichen Bereich	926 553	30 614	6 799	222	35 296	176
15	an sonstige Bereiche	1 475 080	20 960	150 200	19	13 151	350
16	Schuldendiensthilfen an öffentlichen Bereich	2 148	-	668	-	-	-
17	an sonstige Bereiche	132	2	1	-	1	-
18	Leist.d.Soz.-u.Jugendhilfe ausserh.v.Einricht. Leist.d.Soz.-u.Jugendhilfe in Einrichtungen	8	-	-	-	-	8
19	Leist.an Kriegsofifer,sonst.soz.Leistungen	243	-	-	-	-	-
20	Leist.nach dem Asylbewerberleistungsgesetz ...	658	5	106	5	-	17
21	Weitere Finanzausgaben	1 806 920	143 373	503 699	11 292	243 690	4 129
29	./. Zahlungen von Gemeinden/Gv.	64 962	5 501	30 104	3 798	6 815	2 992
30	Ausgaben des Verwaltungshaushalts zusammen ...	9 197 212	689 529	2 621 946	41 651	809 646	75 583
	Gewährung von Darlehen						
33	an öffentlichen Bereich	3 696	-	-	-	500	-
34	an sonstige Bereiche	75 348	443	36 244	-	597	-
	Vermögenserwerb						
35	Erwerb v.Beteiligungen,Kapitaleinlagen	36 365	14 535	6 478	-	3 045	-
36	Erwerb v.Grundstücken	115 007	25 781	20 633	102	8 421	294
37	Erwerb v.bewegl.Sachen d.Anlagevermögens	239 063	16 290	58 349	1 094	11 453	1 002
38	Baumassnahmen	2 554 229	252 046	705 593	15 842	200 109	24 865
	Zuweisungen u.Zuschüsse f.Investitionen						
42	an öffentlichen Bereich	87 520	5 387	14 666	356	3 882	79
43	an sonstige Bereiche	153 638	1 918	44 021	-	549	-
45	Sonstige Ausgaben des Vermögenshaushalts	2 074 531	167 762	804 510	6 012	215 048	5 085
46	./. Zahlungen von Gemeinden/Gv.	27 564	3 944	2 342	-	26	88
47	Ausgaben des Vermögenshaushalts zusammen	5 311 833	480 218	1 688 152	23 406	443 578	31 237
48	Ausgaben d.Verwalt.-u.Vermögenshaush.zusammen	14 509 045	1 169 747	4 310 098	65 057	1 253 224	106 820
49	./. Haushaltstechnische Verrechnungen	1 885 235	187 980	589 970	5 350	260 144	3 202
50	Bereinigte Ausgaben	12 623 810	981 767	3 720 128	59 707	993 080	103 618
51	./. Zahlungen von anderen Ebenen	7 173 443	623 713	1 860 509	30 593	514 700	44 404
52	Nettoaufgaben	5 450 367	358 054	1 859 619	29 114	478 380	59 214
	Gebühren,zweckgebundene Abgaben	2 070 368	77 474	676 223	9 718	270 130	39 008
62	Einnahmen aus Verkauf	71 303	3 911	41 986	548	1 870	530
63	Mieten und Pachten	52 212	5 883	15 764	138	1 825	113
64	Sonstige Verwaltungs-u.Betriebseinnahmen	119 405	14 050	47 075	667	3 895	988
	Erstattungen v.Ausgaben d.Verwaltungshaushalts von Gemeinden/Gv.	251 281	53 590	80 102	3 496	5 031	6 826
66	von anderen öffentlichen Bereichen	164 352	11 476	25 798	516	10 812	4 550
67	von sonstigen Bereichen	129 820	6 895	43 805	354	15 046	203
	Zuweisungen u.Zuschüsse f.lfd.Zwecke von Gemeinden/Gv.	3 677 931	292 705	1 202 883	5 824	384 220	9 686
69	von anderen öffentlichen Bereichen	1 827 858	48 885	227 244	16 222	11 196	17 201
70	von sonstigen Bereichen	68 047	2 914	35 423	273	845	282
	Zinseinnahmen						
71	von Gemeinden/Gv.	2 397	837	740	-	41	-
72	von anderen öffentlichen Bereichen	2 557	1 272	9	-	2	-
73	von sonstigen Bereichen	132 305	54 443	30 912	408	6 591	126
74	Gewinnanteile,Konzessionsabgaben	41 373	35 076	9	-	3 814	-
78	Ersatz v.soz.Leist.ausserhalb v.Einrichtungen	-	-	-	-	-	-
79	Ersatz v.soz.Leist.in Einrichtungen	243	-	-	-	-	-
80	Weitere Finanzeinnahmen	671 437	87 969	219 472	2 847	108 237	949
83	./. Zahlungen von Gemeinden/Gv.	64 962	5 501	30 104	3 798	6 815	2 992
84	Einnahmen des Verwaltungshaushalts zusammen ..	9 217 927	691 879	2 617 341	37 213	816 740	77 470
	Rückflüsse von Darlehen						
87	von Gemeinden/Gv.	4 479	1 558	360	25	1 604	-
88	von anderen öffentlichen Bereichen	513	477	5	-	-	-
89	von sonstigen Bereichen	14 436	560	10 635	-	179	14
90	Einnahmen a.d.Veräußerung v.Beteiligungen ...	1 236	422	305	15	-	-
91	Einn.a.d.Veräußerung v.Sachen d.Anlageverm.	345 236	30 561	266 473	283	7 534	160
92	Beiträge und ähnliche Entgelte	2 076 268	127 146	782 798	11 992	174 087	7 740
	Zuweisungen und Zuschüsse für Investitionen von Gemeinden/Gv.	375 952	118 907	177 335	1 521	9 558	630
94	von anderen öffentlichen Bereichen	958 649	103 451	178 479	6 787	99 077	8 591
95	von sonstigen Bereichen	1 449 299	105 169	343 231	1 406	149 423	13 444
99	./. Zahlungen von Gemeinden/Gv.	27 564	3 944	2 342	-	26	88
100	Einnahmen des Vermögenshaushalts zusammen	5 198 504	484 307	1 757 279	22 029	441 436	30 491
101	Einn.d.Verwalt.-u.Vermögenshaush.zusammen	14 416 431	1 176 186	4 374 620	59 242	1 258 176	107 961
102	./. Haushaltstechnische Verrechnungen	1 885 408	188 150	589 972	5 351	260 145	3 196
103	Bereinigte Einnahmen	12 531 023	988 036	3 784 648	53 891	998 031	104 765
104	./. Zahlungen von anderen Ebenen	7 173 443	623 713	1 860 509	30 593	514 700	44 404
105	Nettoeinnahmen	5 357 580	364 323	1 924 139	23 298	483 331	60 361
106	Mehrausgaben(-)/Mehreinnahmen	-92 614	6 439	64 522	-5 815	4 952	1 141

Nieder- sachsen	Nordrhein- West- falen	Rheinland- Pfalz	Saar- land	Sachsen	Sachsen- Anhalt	Schleswig- Holstein	Thüringen	Nachrichtlich:		Nr.
								Früheres Bundesgebiet	Neue Länder	
114 187	288 111	60 081	2 816	85 792	40 507	66 508	15 255	1 490 141	174 324	01
10 708	38 027	6 668	83	6 522	8 482	18 224	5 484	215 385	70 015	02
7 895	22 495	855	58	1 874	1 800	2 675	430	67 556	5 099	03
6 508	33 429	453	1 195	6 974	1 804	1 433	175	166 864	10 126	04
13 306	63 390	7 703	462	28 240	9 030	35 857	4 083	312 858	49 563	05
852	2 935	353	33	2 710	648	492	219	17 735	3 757	06
728	4 760	209	16	598	255	351	76	13 157	995	07
46 959	127 873	3 219	283	37 397	61 234	31 839	45 424	803 276	150 778	08
7 607	7 585	1 429	107	9 534	3 567	8 215	1 779	134 760	16 177	09
14 176	32 692	4 759	759	15 231	6 876	4 843	2 736	162 035	28 565	10
18 501	20 532	7 498	3 533	8 041	3 118	17 477	2 597	319 627	14 876	11
4 292	12 126	199	1 664	110 204	32 728	3 355	374	138 756	143 904	12
31 019	11 403	1 249	-	44 651	18 578	49 692	13 882	461 567	78 536	13
572	832 578	3 193	619	7 008	2 029	6 988	459	916 659	9 894	14
275 687	962 326	1 503	5 281	40 484	3 972	472	675	1 429 580	45 500	15
56	49	-	-	60	1 278	37	-	810	1 338	16
-	50	-	-	-	75	-	3	54	78	17
-	-	-	-	-	-	-	-	-	8	18
-	-	-	-	-	-	243	-	243	-	19
163	37	1	-	108	1	214	1	526	132	20
-	-	-	-	-	-	-	-	-	-	21
120 329	312 500	18 863	4 680	208 145	111 325	82 609	42 286	1 429 743	377 177	26
800	7 725	190	-	4 834	167	1 893	43	53 128	11 834	29
672 745	2 765 173	118 045	21 589	608 739	307 140	329 531	135 895	8 028 204	1 169 008	30
3 170	-	-	-	-	-	1	25	3 671	25	33
3 000	163	-	-	34 817	-	84	-	40 531	34 817	34
8 742	-	865	733	1 342	300	315	10	34 713	1 652	35
9 323	5 334	9 933	4 138	26 539	2 806	272	1 431	83 835	31 172	36
11 152	113 568	1 633	204	8 873	8 600	5 334	1 451	218 043	21 020	37
75 636	185 309	37 082	2 163	685 261	226 470	76 683	67 170	1 534 621	1 019 608	38
8 050	1 395	3 677	153	19 314	25 166	2 471	2 924	39 681	47 839	42
34 256	480	803	2 451	40 073	26 171	2 916	-	87 394	66 244	43
56 707	245 169	19 584	3 681	382 376	88 731	32 253	47 613	1 544 714	529 817	45
183	1 000	-	-	19 370	-	611	-	8 106	19 458	46
209 853	550 418	73 637	13 523	1 179 225	378 244	119 718	120 624	3 579 097	1 732 736	47
882 598	3 315 591	191 682	35 112	1 787 964	685 384	449 249	256 519	11 607 301	2 901 744	48
123 064	244 562	17 423	2 955	190 554	104 346	109 436	46 249	1 535 534	349 701	49
759 534	3 071 029	174 259	32 157	1 597 410	581 038	339 813	210 270	10 071 767	2 552 043	50
512 350	2 549 295	124 259	18 727	541 307	142 655	146 148	64 783	6 349 701	823 742	51
247 184	521 734	50 000	13 430	1 056 103	438 383	193 665	145 487	3 722 066	1 728 301	52
119 002	202 519	6 838	4 116	282 037	155 603	142 024	85 676	1 498 326	572 042	61
6 329	1 522	3 319	30	6 544	3 692	388	634	59 355	11 948	62
4 702	4 559	5 300	154	2 279	8 325	2 280	880	40 477	11 735	63
10 874	8 109	3 242	290	13 947	5 668	8 833	1 767	96 368	23 037	64
22 612	26 436	21 877	236	16 507	1 433	9 966	3 169	219 850	31 431	65
89 393	2 718	3 391	-	13 606	189	1 610	293	145 198	19 154	66
11 381	17 716	547	838	10 547	20 410	1 664	414	97 892	31 928	67
301 642	1 131 869	49 508	10 681	131 232	31 428	112 233	14 020	3 485 741	192 190	68
76 851	1 349 394	14 883	2 514	20 713	35 370	3 658	3 727	1 734 625	93 233	69
12 583	6 753	1 189	1 310	5 043	519	224	689	61 241	6 806	70
-	122	113	-	493	13	38	-	1 891	506	71
65	-	881	-	228	-	100	-	2 329	228	72
3 087	9 486	831	132	21 532	2 496	1 239	962	106 721	25 584	73
152	98	2 216	-	8	-	-	-	41 365	8	74
-	-	-	-	-	-	-	-	-	-	78
-	-	-	-	-	-	243	-	243	-	79
32 857	40 028	4 225	34	66 164	34 464	50 777	23 414	543 599	127 838	80
800	7 725	190	-	4 834	167	1 993	43	53 128	11 834	83
690 730	2 793 604	118 170	20 345	586 106	299 443	333 284	135 602	8 082 093	1 135 834	84
106	107	3	4	600	112	-	-	3 742	737	87
13	-	-	-	-	-	18	-	513	-	88
316	928	14	20	1 623	139	8	-	12 660	1 776	89
-	-	-	-	494	-	-	-	727	509	90
1 725	11 760	2 423	190	10 756	3 910	2 355	7 106	323 021	22 215	91
108 662	232 427	20 983	6 831	337 877	126 279	75 179	64 267	1 528 113	548 155	92
6 440	11 918	8 929	291	27 156	1 980	9 378	1 909	342 756	33 196	93
16 211	35 456	24 864	5 001	354 976	72 297	11 751	41 708	474 290	484 359	94
58 284	193 760	7 439	244	360 198	162 468	35 873	18 360	893 423	555 876	95
183	1 000	-	-	19 370	-	611	-	8 106	19 458	99
191 574	485 356	64 655	12 581	1 074 310	367 185	133 951	133 350	3 571 139	1 627 365	100
882 304	3 278 960	182 825	32 926	1 660 416	666 628	467 235	268 952	11 653 232	2 763 199	101
123 065	244 561	17 424	2 955	190 556	104 345	109 437	46 251	1 535 709	349 699	102
759 239	3 034 399	165 401	29 971	1 469 860	562 283	357 798	222 701	10 117 523	2 413 500	103
512 350	2 549 295	124 259	18 727	541 307	142 655	146 148	64 783	6 349 701	823 742	104
246 889	485 104	41 142	11 244	928 553	419 628	211 650	157 918	3 767 822	1 589 758	105
-294	-36 631	-8 857	-2 186	-127 548	-18 756	17 986	12 433	45 931	-138 545	106

1090 Summe der Einnahmen/Ausgaben n.d.Haushaltsrechnung

Nr.	Art der Ausgaben / Einnahmen	Bundesgebiet insgesamt	Baden- Württem- berg	Bayern	Branden- burg	Hessen	Mecklenburg- Vorpommern
01	Personalausgaben	1 664 465	178 084	675 645	18 543	104 709	14 227
02	Unterhaltungsaufwand	285 400	32 086	87 158	895	22 431	48 632
03	Geräte, Ausstattungs- u. Ausrüstungsgegenst.	72 655	7 003	22 025	521	4 550	474
04	Mieten und Pachten	176 990	5 647	109 831	759	8 368	414
05	Bewirtschaftung der Grundstücke usw.	362 421	38 446	102 746	4 121	50 948	4 089
06	Haltung von Fahrzeugen	21 492	2 518	7 624	136	2 928	44
07	Besondere Aufwendungen für Bedienstete	14 152	1 112	4 447	52	1 534	14
08	Weitere Verwaltungs- u. Betriebsausgaben	954 054	77 905	458 482	4 380	56 716	2 343
09	Steuern, Versicherungen, Schadensfälle	150 937	17 073	64 066	465	28 678	832
10	Geschäftsausg., weitere allg. sächl. Ausgaben ..	190 600	16 330	56 776	2 111	31 700	1 611
	Erstatt. v. Ausgaben d. Verwaltungshaushalts						
11	an öffentlichen Bereich	334 503	37 892	125 901	576	88 293	544
12	an sonstige Bereiche	262 660	5 800	83 586	278	27 734	320
13	Kalkulatorische Kosten	540 103	80 180	192 290	1 074	95 734	351
	Zuweisungen u. sonst. Zuschüsse f. lfd. Zwecke						
14	an öffentlichen Bereich	926 756	30 817	6 799	222	35 296	176
15	an sonstige Bereiche	1 475 080	20 960	150 200	19	13 151	350
	Schuldendiensthilfen						
16	an öffentlichen Bereich	2 148	-	668	-	-	-
17	an sonstige Bereiche	132	2	1	-	1	-
18	Leist. d. Soz.- u. Jugendhilfe ausserh. v. Einricht.	8	-	-	-	-	8
19	Leist. d. Soz.- u. Jugendhilfe in Einrichtungen ..	243	-	-	-	-	-
20	Leist. an Kriegsoffer, sonst. soz. Leistungen	658	5	106	5	-	17
21	Leist. nach dem Asylbewerberleistungsgesetz ...	-	-	-	-	-	-
26	Weitere Finanzausgaben	1 806 920	143 373	503 699	11 292	243 690	4 129
29	./. Zahlungen von Gemeinden/Gv.	64 962	5 501	30 104	3 798	6 815	2 992
30	Ausgaben des Verwaltungshaushalts zusammen ...	9 197 415	689 732	2 621 946	41 651	809 646	75 583
	Gewährung von Darlehen						
33	an öffentlichen Bereich	3 696	-	-	-	500	-
34	an sonstige Bereiche	75 348	443	36 244	-	537	-
	Vermögenserwerb						
35	Erwerb v. Beteiligungen, Kapitaleinlagen	36 365	14 535	6 478	-	3 045	-
36	Erwerb v. Grundstücken	115 007	25 781	20 633	102	8 421	294
37	Erwerb v. bewegl. Sachen d. Anlagevermögens	239 063	16 290	58 349	1 094	11 453	1 002
38	Baumassnahmen	2 554 229	252 046	705 593	15 842	200 109	24 865
	Zuweisungen u. Zuschüsse f. Investitionen						
42	an öffentlichen Bereich	87 520	5 387	14 666	356	3 882	79
43	an sonstige Bereiche	153 638	1 918	44 021	-	549	-
45	Sonstige Ausgaben des Vermögenshaushalts	2 074 531	167 762	804 510	6 012	215 048	5 085
46	./. Zahlungen von Gemeinden/Gv.	27 564	3 944	2 342	-	26	88
47	Ausgaben des Vermögenshaushalts zusammen	5 311 839	480 218	1 688 152	23 406	443 578	31 237
48	Ausgaben d. Verwalt.- u. Vermögenshaush. zusammen	14 509 248	1 169 950	4 310 098	65 057	1 253 224	106 820
49	./. Haushaltstechnische Verrechnungen	1 885 235	187 980	589 970	5 350	260 144	3 202
50	Bereinigte Ausgaben	12 624 013	981 970	3 720 128	59 707	993 080	103 618
51	./. Zahlungen von anderen Ebenen	7 173 443	623 713	1 860 509	30 593	514 700	44 404
52	Nettoaufgaben	5 450 570	358 257	1 859 619	29 114	478 380	59 214
	Gebühren, zweckgebundene Abgaben	2 070 571	77 677	676 223	9 718	270 130	39 008
62	Einnahmen aus Verkauf	71 303	3 911	41 986	548	1 870	530
63	Mieten und Pachten	52 212	5 883	15 764	138	1 825	113
64	Sonstige Verwaltungs- u. Betriebseinnahmen	119 405	14 050	47 075	667	3 895	988
	Erstattungen v. Ausgaben d. Verwaltungshaushalts						
65	von Gemeinden/Gv.	251 281	53 590	80 102	3 496	5 031	6 826
66	von anderen öffentlichen Bereichen	164 352	11 476	25 798	516	10 812	4 550
67	von sonstigen Bereichen	129 820	6 895	43 805	354	15 046	203
	Zuweisungen u. Zuschüsse f. lfd. Zwecke						
68	von Gemeinden/Gv.	3 677 931	292 705	1 202 883	5 824	384 220	9 686
69	von anderen öffentlichen Bereichen	1 827 858	48 895	227 244	16 222	11 196	17 201
70	von sonstigen Bereichen	68 047	2 914	35 423	273	845	282
	Zinseinnahmen						
71	von Gemeinden/Gv.	2 397	837	740	-	41	-
72	von anderen öffentlichen Bereichen	2 557	1 272	9	-	2	-
73	von sonstigen Bereichen	132 305	54 443	30 912	408	6 591	126
74	Gewinnanteile, Konzessionsabgaben	41 373	35 076	9	-	3 814	-
78	Ersatz v. soz. Leist. ausserhalb v. Einrichtungen	-	-	-	-	-	-
79	Ersatz v. soz. Leist. in Einrichtungen	243	-	-	-	-	-
80	Weitere Finanzeinnahmen	671 437	87 969	219 472	2 847	108 237	949
83	./. Zahlungen von Gemeinden/Gv.	64 962	5 501	30 104	3 798	6 815	2 992
84	Einnahmen des Verwaltungshaushalts zusammen ..	9 218 130	692 082	2 617 341	37 213	816 740	77 470
	Rückflüsse von Darlehen						
87	von Gemeinden/Gv.	4 479	1 558	360	25	1 604	-
88	von anderen öffentlichen Bereichen	513	477	5	-	-	-
89	von sonstigen Bereichen	14 436	560	10 635	-	179	14
90	Einnahmen a. d. Veräusserung v. Beteiligungen ...	1 236	422	305	15	-	-
91	Einn. a. d. Veräusserung v. Sachen d. Anlageverm.	345 236	30 561	266 473	283	7 534	160
92	Beiträge und ähnliche Entgelte	2 076 268	127 146	782 798	11 992	174 087	7 740
	Zuweisungen und Zuschüsse für Investitionen						
93	von Gemeinden/Gv.	375 952	118 907	177 335	1 521	9 558	630
94	von anderen öffentlichen Bereichen	958 649	103 451	178 479	6 787	99 077	8 591
95	von sonstigen Bereichen	1 449 299	105 169	343 231	1 406	149 423	13 444
99	./. Zahlungen von Gemeinden/Gv.	27 564	3 944	2 342	-	26	88
100	Einnahmen des Vermögenshaushalts zusammen	5 198 504	484 307	1 757 279	22 029	441 436	30 491
101	Einn. d. Verwalt.- u. Vermögenshaush. zusammen	14 416 634	1 176 389	4 374 620	59 242	1 258 176	107 961
102	./. Haushaltstechnische Verrechnungen	1 885 408	188 150	589 972	5 351	260 145	3 196
103	Bereinigte Einnahmen	12 531 226	988 239	3 784 648	53 891	998 031	104 765
104	./. Zahlungen von anderen Ebenen	7 173 443	623 713	1 860 509	30 593	514 700	44 404
105	Nettoeinnahmen	5 357 783	364 526	1 924 139	23 298	483 331	60 361
106	Mehrausgaben(-)/Mehreinnahmen	-92 614	6 439	64 522	-5 815	4 952	1 141

Nieder- sachsen	Nordrhein- West- falen	Rheinland- Pfalz	Saar- land	Sachsen	Sachsen- Anhalt	Schleswig- Holstein	Thüringen	Nachrichtlich: Früheres Bundesgebiet	Neue Länder	Nr.
114 187	288 111	60 081	2 816	85 792	40 507	66 508	15 255	1 490 141	174 324	01
10 708	38 027	6 688	83	6 522	8 482	18 224	5 484	215 385	70 015	02
7 895	22 495	855	58	1 874	1 800	2 675	430	67 556	5 099	03
6 508	33 429	453	1 195	6 974	1 804	1 433	175	166 864	10 126	04
13 306	63 390	7 703	462	28 240	9 030	35 857	4 083	312 858	49 563	05
852	2 935	353	33	2 710	648	492	219	17 735	3 757	06
728	4 760	209	16	598	255	351	76	13 157	995	07
46 959	127 873	3 219	283	37 397	61 234	31 839	45 424	803 276	150 778	08
7 607	7 585	1 429	107	9 534	3 567	8 215	1 779	134 760	16 177	09
14 176	32 892	4 759	759	15 231	6 876	4 843	2 736	162 035	28 565	10
18 501	20 532	7 498	3 533	8 041	3 118	17 477	2 597	319 627	14 876	11
4 292	12 126	199	1 664	110 204	32 728	3 355	374	138 756	143 904	12
31 019	11 403	1 249	-	44 651	18 578	49 692	13 882	461 567	78 536	13
572	832 578	3 193	619	7 008	2 029	6 988	459	916 862	9 894	14
275 687	962 326	1 503	5 281	40 484	3 972	472	675	1 429 580	45 500	15
56	49	-	-	60	1 278	37	-	810	1 338	16
-	50	-	-	-	75	-	3	54	78	17
-	-	-	-	-	-	-	-	-	8	18
-	-	-	-	-	-	243	-	243	-	19
163	37	1	-	108	1	214	1	526	132	20
-	-	-	-	-	-	-	-	-	-	21
120 329	312 500	18 863	4 680	208 145	111 325	82 609	42 286	1 429 743	377 177	26
800	7 725	190	-	4 834	167	1 993	43	53 128	11 834	29
672 745	2 765 173	118 045	21 589	608 739	307 140	329 531	135 895	8 028 407	1 169 008	30
3 170	-	-	-	-	-	1	25	3 671	25	33
3 000	163	-	-	34 817	-	84	-	40 531	34 817	34
8 742	-	865	733	1 342	300	315	10	34 713	1 652	35
9 323	5 334	9 333	4 138	26 539	2 806	272	1 431	83 835	31 172	36
11 152	113 568	1 693	204	8 873	8 600	5 334	1 451	218 043	21 020	37
75 636	185 309	37 082	2 163	685 261	226 470	76 683	67 170	1 534 621	1 019 608	38
8 050	1 395	3 677	153	19 314	25 166	2 471	2 924	39 681	47 839	42
34 256	480	803	2 451	40 073	26 171	2 916	-	87 394	66 244	43
56 707	245 169	19 584	3 681	382 376	88 731	32 253	47 613	1 544 714	529 817	45
183	1 000	-	-	19 370	-	611	-	8 106	19 458	46
209 853	550 418	73 637	13 523	1 179 225	378 244	119 718	120 624	3 579 097	1 732 736	47
882 598	3 315 591	191 682	35 112	1 787 964	685 384	449 249	256 519	11 607 504	2 901 744	48
123 064	244 562	17 423	2 955	190 554	104 346	109 436	46 249	1 535 534	349 701	49
759 534	3 071 029	174 259	32 157	1 597 410	581 038	339 813	210 270	10 071 970	2 552 043	50
512 350	2 549 295	124 259	18 727	541 307	142 655	146 148	64 783	6 349 701	823 742	51
247 184	521 734	50 000	13 430	1 056 103	438 383	193 665	145 487	3 722 269	1 728 301	52
119 002	202 519	6 838	4 116	282 037	155 603	142 024	85 676	1 498 529	572 042	61
6 329	1 522	3 319	30	6 544	3 692	388	634	53 355	11 948	62
4 702	4 559	5 300	164	2 279	8 325	2 290	880	40 477	11 735	63
10 874	8 109	3 242	290	13 947	5 668	8 833	1 767	96 368	23 037	64
22 612	26 436	21 877	236	16 507	1 433	9 966	3 169	219 850	31 431	65
89 393	2 718	3 391	-	13 606	189	1 610	293	145 198	19 154	66
11 381	17 716	547	838	10 547	20 410	1 664	414	97 892	31 928	67
301 642	1 131 869	49 508	10 681	131 232	31 428	112 233	14 020	3 485 741	192 190	68
76 851	1 349 394	14 883	2 514	20 713	35 370	3 658	3 727	1 734 625	93 233	69
12 583	6 753	1 189	1 310	5 043	519	224	689	61 241	6 806	70
-	122	113	-	493	13	38	-	1 891	506	71
65	-	881	-	228	-	100	-	2 329	228	72
3 087	9 486	831	132	21 592	2 496	1 239	962	106 721	25 584	73
152	98	2 216	-	8	-	-	-	41 365	8	74
-	-	-	-	-	-	-	-	-	-	78
-	-	-	-	-	-	243	-	243	-	79
32 857	40 028	4 225	34	66 164	34 464	50 777	23 414	543 599	127 838	80
800	7 725	190	-	4 834	167	1 993	43	53 128	11 834	83
690 730	2 793 604	118 170	20 345	586 106	299 443	333 284	135 602	8 082 296	1 135 834	84
106	107	3	4	600	112	-	-	3 742	737	87
13	-	-	-	-	-	18	-	513	-	88
316	928	14	20	1 623	139	8	-	12 650	1 776	89
-	-	-	-	494	-	-	-	727	509	90
1 725	11 760	2 423	190	10 756	3 910	2 355	7 106	323 021	22 215	91
108 662	232 427	20 983	6 831	337 877	126 279	75 179	64 267	1 528 113	548 155	92
6 440	11 918	8 929	291	27 156	1 980	9 378	1 909	342 756	33 196	93
16 211	35 456	24 864	5 001	354 976	72 297	11 751	41 708	474 290	484 359	94
58 284	193 760	7 439	244	360 198	162 468	35 873	18 360	899 423	555 876	95
183	1 000	-	-	19 370	-	611	-	8 106	19 458	99
191 574	485 356	64 655	12 581	1 074 310	367 185	133 951	133 350	3 571 139	1 627 365	100
882 304	3 278 960	182 825	32 926	1 660 416	666 628	467 235	268 952	11 653 435	2 763 199	101
123 065	244 561	17 424	2 955	190 556	104 345	109 437	46 251	1 535 709	349 699	102
759 239	3 034 399	165 401	29 971	1 469 860	562 283	357 798	222 701	10 117 726	2 413 500	103
512 350	2 549 295	124 259	18 727	541 307	142 655	146 148	64 783	6 349 701	823 742	104
246 889	485 104	41 142	11 244	928 553	419 628	211 650	157 918	3 768 025	1 589 758	105
-294	-36 631	-8 857	-2 186	-127 548	-18 756	17 986	12 433	45 931	-138 545	106

1200 Besondere Finanzierungsvorgänge

Nr.	Art der Ausgaben / Einnahmen	Bundesgebiet insgesamt	Baden- Württem- berg	Bayern	Branden- burg	Hessen	Mecklenburg- Vorpommern
	Erstatt.v.Ausgaben d.Verwaltungshaushalts						
12	an sonstige Bereiche	-	-	-	-	-	-
	Zinsausgaben						
22	an öffentlichen Bereich	-	-	-	-	-	-
23	an sonstige Bereiche	-	-	-	-	-	-
24	Allgemeine Zuweisungen	-	-	-	-	-	-
25	Allgemeine Umlagen	-	-	-	-	-	-
26	Weitere Finanzausgaben	-	-	-	-	-	-
27	Zuführung zum Vermögenshaushalt	14 761	-	3	1 367	1 059	200
28	Deckung von Fehlbeträgen (Sollfehlbeträge) ...	-	-	-	-	-	-
29	./. Zahlungen von Gemeinden/Gv.	-	-	-	-	-	-
30	Ausgaben des Verwaltungshaushalts zusammen ...	14 761	-	3	1 367	1 059	200
31	Zuführung zum Verwaltungshaushalt						
32	Zuführungen an Rücklagen	791 070	64 536	290 108	2 893	51 200	3 741
	Tilgung v.Krediten,Rückzahl.Innerer Darlehen .						
39	an öffentlichen Bereich	-	-	-	-	-	-
40	an sonstige Bereiche	996 819	53 380	451 249	979	126 081	346
41	Innere Darlehen	24 549	8 767	1 413	-	13 992	-
	Zuweisungen u.Zuschüsse f.Investitionen						
42	an öffentlichen Bereich	-	-	-	-	-	-
43	an sonstige Bereiche	-	-	-	-	-	-
44	Deckung von Fehlbeträgen (Sollfehlbeträge) ...	47 189	86	11 001	252	274	397
45	Sonstige Ausgaben des Vermögenshaushalts	-	-	-	-	-	-
46	./. Zahlungen von Gemeinden/Gv.	-	-	-	-	-	-
47	Ausgaben des Vermögenshaushalts zusammen	1 859 627	126 769	753 771	4 124	191 547	4 484
48	Ausgaben d.Verwalt.-u.Vermögenshaush.zusammen	1 874 388	126 769	753 774	5 491	192 606	4 684
49	./. Haushaltstechnische Verrechnungen	-	-	-	-	-	-
50	Bereinigte Ausgaben	1 874 388	126 769	753 774	5 491	192 606	4 684
51	./. Zahlungen von anderen Ebenen	-	-	-	-	-	-
52	Nettoaussgaben	1 874 388	126 769	753 774	5 491	192 606	4 684
53	Steuern (netto)	-	-	-	-	-	-
54	Steuerähnliche Einnahmen	-	-	-	-	-	-
55	Schlüsselzuweisungen vom Land	-	-	-	-	-	-
	Bedarfszuweisungen						
56	vom Land	-	-	-	-	-	-
57	von Gemeinden/Gv.	-	-	-	-	-	-
	Sonstige allgemeine Zuweisungen						
58	von Bund und Land	-	-	-	-	-	-
59	von Gemeinden/Gv.	-	-	-	-	-	-
60	Allgemeine Umlagen von Gemeinden/Gv.	-	-	-	-	-	-
	Erstattungen v.Ausgaben d.Verwaltungshaushalts						
65	von Gemeinden/Gv.	-	-	-	-	-	-
66	von anderen öffentlichen Bereichen	-	-	-	-	-	-
67	von sonstigen Bereichen	-	-	-	-	-	-
	Zinseinnahmen						
71	von Gemeinden/Gv.	-	-	-	-	-	-
72	von anderen öffentlichen Bereichen	-	-	-	-	-	-
73	von sonstigen Bereichen	-	-	-	-	-	-
74	Gewinnanteile,Konzessionsabgaben	-	-	-	-	-	-
	Schuldendiensthilfen						
75	von Gemeinden/Gv.	-	-	-	-	-	-
76	von anderen öffentlichen Bereichen	-	-	-	-	-	-
77	von sonstigen Bereichen	-	-	-	-	-	-
80	Weitere Finanzeinnahmen	-	-	-	-	-	-
81	Kalkulatorische Einnahmen	-	-	-	-	-	-
82	Zuführung vom Vermögenshaushalt	-	-	-	-	-	-
83	./. Zahlungen von Gemeinden/Gv.	-	-	-	-	-	-
84	Einnahmen des Verwaltungshaushalts zusammen ..	-	-	-	-	-	-
85	Zuführung vom Verwaltungshaushalt						
86	Entnahmen aus Rücklagen	590 295	17 964	297 183	3 297	23 955	2 709
	Zuweisungen und Zuschüsse für Investitionen ..						
93	von Gemeinden/Gv.	-	-	-	-	-	-
94	von anderen öffentlichen Bereichen	-	-	-	-	-	-
95	von sonstigen Bereichen	-	-	-	-	-	-
	Einnahmen a.Krediten u.Inneren Darlehen						
96	von öffentlichen Bereichen	-	-	-	-	-	-
97	von sonstigen Bereichen	1 369 409	100 786	310 971	1 396	133 431	13 444
98	Innere Darlehen	33 630	556	15 476	-	13 992	-
99	./. Zahlungen von Gemeinden/Gv.	-	-	-	-	-	-
100	Einnahmen des Vermögenshaushalts zusammen	1 993 334	119 306	623 630	4 693	171 378	16 153
101	Einn.d.Verwalt.-u.Vermögenshaush.zusammen	1 993 334	119 306	623 630	4 693	171 378	16 153
102	./. Haushaltstechnische Verrechnungen	-	-	-	-	-	-
103	Bereinigte Einnahmen	1 993 334	119 306	623 630	4 693	171 378	16 153
104	./. Zahlungen von anderen Ebenen	-	-	-	-	-	-
105	Nettoeinnahmen	1 993 334	119 306	623 630	4 693	171 378	16 153
106	Mehrausgaben(-)/Mehreinnahmen	118 946	-7 463	-130 144	-798	-21 228	11 469

DM

1200 Besondere Finanzierungsvorgänge

Nieder- sachsen	Nordrhein- West- falen	Rheinland- Pfalz	Saar- land	Sachsen	Sachsen- Anhalt	Schleswig- Holstein	Thüringen	Nachrichtlich: Früheres Bundesgebiet	Neue Länder	Nr.
-	-	-	-	-	-	-	-	-	-	12
-	-	-	-	-	-	-	-	-	-	22
-	-	-	-	-	-	-	-	-	-	23
-	-	-	-	-	-	-	-	-	-	24
-	-	-	-	-	-	-	-	-	-	25
-	-	-	-	-	-	-	-	-	-	26
-	-	-	-	-	-	-	-	-	-	27
527	2 436	275	403	3 135	5 296	60	-	4 763	9 998	28
527	2 436	275	403	3 135	5 296	60	-	4 763	9 998	29
527	2 436	275	403	3 135	5 296	60	-	4 763	9 998	30
18 757	76 499	7 569	372	214 623	27 294	10 519	22 959	519 560	271 510	31
-	-	-	-	-	-	-	-	-	-	32
33 090	125 500	5 170	1 916	130 567	37 898	18 565	12 078	814 951	181 868	39
81	200	46	-	50	-	-	-	24 499	50	40
-	-	-	-	-	-	-	-	-	-	41
81	9 954	3 242	1 359	9 346	7 616	862	2 719	26 859	20 330	42
-	-	-	-	-	-	-	-	-	-	43
52 009	212 153	16 027	3 647	354 586	72 808	29 946	37 756	1 385 869	473 758	44
52 536	214 589	16 302	4 050	357 721	78 104	30 006	37 756	1 390 632	483 756	45
-	-	-	-	-	-	-	-	-	-	46
52 536	214 589	16 302	4 050	357 721	78 104	30 006	37 756	1 390 632	483 756	47
52 536	214 589	16 302	4 050	357 721	78 104	30 006	37 756	1 390 632	483 756	48
-	-	-	-	-	-	-	-	-	-	49
52 536	214 589	16 302	4 050	357 721	78 104	30 006	37 756	1 390 632	483 756	50
52 536	214 589	16 302	4 050	357 721	78 104	30 006	37 756	1 390 632	483 756	51
52 536	214 589	16 302	4 050	357 721	78 104	30 006	37 756	1 390 632	483 756	52
-	-	-	-	-	-	-	-	-	-	53
-	-	-	-	-	-	-	-	-	-	54
-	-	-	-	-	-	-	-	-	-	55
-	-	-	-	-	-	-	-	-	-	56
-	-	-	-	-	-	-	-	-	-	57
-	-	-	-	-	-	-	-	-	-	59
-	-	-	-	-	-	-	-	-	-	59
-	-	-	-	-	-	-	-	-	-	60
-	-	-	-	-	-	-	-	-	-	65
-	-	-	-	-	-	-	-	-	-	66
-	-	-	-	-	-	-	-	-	-	67
-	-	-	-	-	-	-	-	-	-	71
-	-	-	-	-	-	-	-	-	-	72
-	-	-	-	-	-	-	-	-	-	73
-	-	-	-	-	-	-	-	-	-	74
-	-	-	-	-	-	-	-	-	-	75
-	-	-	-	-	-	-	-	-	-	76
-	-	-	-	-	-	-	-	-	-	77
-	-	-	-	-	-	-	-	-	-	80
-	-	-	-	-	-	-	-	-	-	81
-	-	-	-	-	-	-	-	-	-	82
-	-	-	-	-	-	-	-	-	-	83
-	-	-	-	-	-	-	-	-	-	84
14 231	38 973	6 191	2 391	134 184	18 393	13 516	17 308	414 404	175 891	85
-	-	-	-	-	-	-	-	-	-	86
-	-	-	-	-	-	-	-	-	-	93
-	-	-	-	-	-	-	-	-	-	94
-	-	-	-	-	-	-	-	-	-	95
57 745	193 506	6 085	244	339 457	160 098	33 889	18 357	836 657	532 752	96
58	-	-	-	3 548	-	-	-	30 082	3 548	97
72 034	232 479	12 276	2 635	477 189	178 491	47 405	35 665	1 281 143	712 191	98
72 034	232 479	12 276	2 635	477 189	178 491	47 405	35 665	1 281 143	712 191	99
72 034	232 479	12 276	2 635	477 189	178 491	47 405	35 665	1 281 143	712 191	100
72 034	232 479	12 276	2 635	477 189	178 491	47 405	35 665	1 281 143	712 191	101
72 034	232 479	12 276	2 635	477 189	178 491	47 405	35 665	1 281 143	712 191	102
72 034	232 479	12 276	2 635	477 189	178 491	47 405	35 665	1 281 143	712 191	103
72 034	232 479	12 276	2 635	477 189	178 491	47 405	35 665	1 281 143	712 191	104
72 034	232 479	12 276	2 635	477 189	178 491	47 405	35 665	1 281 143	712 191	105
19 498	17 890	-4 026	-1 415	119 468	100 387	17 399	-2 091	-109 489	228 435	106

1500 Summe aller Gliederungen ohne bes.Finanzierungsvorg. 1)

Nr.	Art der Ausgaben / Einnahmen	Bundesgebiet insgesamt	Baden- Württem- berg	Bayern	Branden- burg	Hessen	Mecklenburg- Vorpommern
01	Personalausgaben	1 664 465	178 084	675 645	18 543	104 709	14 227
02	Unterhaltungsaufwand	285 400	32 086	87 158	895	22 431	48 632
03	Geräte,Ausstattungs-u.Ausrüstungsgegenst.	72 655	7 003	22 025	521	4 550	474
04	Mieten und Pachten	176 990	5 647	109 831	759	8 368	414
05	Bewirtschaftung der Grundstücke usw.	362 421	38 446	102 746	4 121	50 948	4 089
06	Haltung von Fahrzeugen	21 492	2 518	7 624	136	2 928	44
07	Besondere Aufwendungen für Bedienstete	14 152	1 112	4 447	52	1 534	14
08	Weitere Verwaltungs-u.Betriebsausgaben	954 054	77 905	458 482	4 380	56 716	2 343
09	Steuern,Versicherungen,Schadensfälle	150 937	17 073	64 068	465	28 678	832
10	Geschäftsausg.,weitere allg.sächl. Ausgaben .. Erstatt.v.Ausgaben d.Verwaltungshaushalts	190 600	16 330	56 776	2 111	31 700	1 611
11	an öffentlichen Bereich	334 503	37 892	125 901	576	88 293	544
12	an sonstige Bereiche	282 660	5 800	83 586	278	27 734	320
13	Kalkulatorische Kosten	540 103	80 180	192 290	1 074	95 734	351
	Zuweisungen u.sonst.Zuschüsse f.lfd.Zwecke						
14	an öffentlichen Bereich	926 553	30 614	6 799	222	35 296	176
15	an sonstige Bereiche	1 475 080	20 960	150 200	19	13 151	350
	Schuldendiensthilfen						
16	an öffentlichen Bereich	2 148	-	668	-	-	-
17	an sonstige Bereiche	132	2	1	-	1	-
18	Leist.d.Soz.-u.Jugendhilfe ausserh.v.Einricht.	8	-	-	-	-	8
19	Leist.d.Soz.-u.Jugendhilfe in Einrichtungen	243	-	-	-	-	-
20	Leist.an Kriegsofrier,sonst.soz.Leistungen ...	658	5	106	5	-	17
21	Leist.nach dem Asylbewerberleistungsgesetz ...	-	-	-	-	-	-
26	Weitere Finanzausgaben	1 792 159	143 373	503 696	9 925	242 631	3 929
29	./. Zahlungen von Gemeinden/Gv.	64 962	5 501	30 104	3 798	6 815	2 992
30	Ausgaben des Verwaltungshaushalts zusammen ...	9 182 451	689 529	2 621 943	40 284	808 587	75 383
	Gewährung von Darlehen						
33	an öffentlichen Bereich	3 696	-	-	-	500	-
34	an sonstige Bereiche	75 348	443	36 244	-	597	-
	Vermögenserwerb						
35	Erwerb v.Beteiligungen,Kapitaleinlagen	36 365	14 535	6 478	-	3 045	-
36	Erwerb v.Grundstücken	115 007	25 781	20 633	102	8 421	294
37	Erwerb v.bewegl.Sachen d.Anlagevermögens	239 063	16 290	58 349	1 094	11 453	1 002
38	Baumassnahmen	2 554 229	252 046	705 533	15 842	200 109	24 865
	Zuweisungen u.Zuschüsse f.Investitionen						
42	an öffentlichen Bereich	87 520	5 387	14 666	356	3 882	79
43	an sonstige Bereiche	153 638	1 918	44 021	-	549	-
45	Sonstige Ausgaben des Vermögenshaushalts	214 904	40 993	50 739	1 888	23 501	601
46	./. Zahlungen von Gemeinden/Gv.	27 564	3 944	2 342	-	26	88
47	Ausgaben des Vermögenshaushalts zusammen	3 452 206	353 449	934 381	19 282	252 031	26 753
48	Ausgaben d.Verwalt.-u.Vermögenshaush.zusammen	12 634 657	1 042 978	3 556 324	59 566	1 060 618	102 136
49	./. Haushaltstechnische Verrechnungen	1 885 235	187 980	589 970	5 350	260 144	3 202
50	Bereinigte Ausgaben	10 749 422	854 998	2 966 354	54 216	800 474	98 934
51	./. Zahlungen von anderen Ebenen	7 173 443	623 713	1 860 509	30 593	514 700	44 404
52	Nettoaufgaben	3 575 979	231 285	1 105 845	23 623	285 774	54 530
61	Gebühren,zweckgebundene Abgaben	2 070 368	77 474	676 223	9 718	270 130	39 008
62	Einnahmen aus Verkauf	71 303	3 911	41 986	548	1 870	530
63	Mieten und Pachten	52 212	5 893	15 764	138	1 825	113
64	Sonstige Verwaltungs-u.Betriebseinnahmen	119 405	14 050	47 075	687	3 895	988
	Erstattungen v.Ausgaben d.Verwaltungshaushalts						
65	von Gemeinden/Gv.	251 281	53 590	80 102	3 496	5 031	6 826
66	von anderen öffentlichen Bereichen	164 352	11 476	25 798	516	10 812	4 550
67	von sonstigen Bereichen	129 820	6 895	43 805	354	15 046	203
	Zuweisungen u.Zuschüsse f.lfd.Zwecke						
68	von Gemeinden/Gv.	3 677 931	292 705	1 202 883	5 824	384 220	9 686
69	von anderen öffentlichen Bereichen	1 827 858	48 885	227 244	16 222	11 196	17 201
70	von sonstigen Bereichen	68 047	2 914	35 423	273	845	282
	Zinseinnahmen						
71	von Gemeinden/Gv.	2 397	837	740	-	41	-
72	von anderen öffentlichen Bereichen	2 557	1 272	9	-	2	-
73	von sonstigen Bereichen	132 305	54 443	30 912	408	6 591	126
74	Gewinnanteile,Konzessionsabgaben	41 373	35 076	9	-	3 814	-
78	Ersatz v.soz.Leist.ausserhalb v.Einrichtungen	-	-	-	-	-	-
79	Ersatz v.soz.Leist.in Einrichtungen	243	-	-	-	-	-
80	Weitere Finanzeinnahmen	671 437	87 969	219 472	2 847	108 237	949
83	./. Zahlungen von Gemeinden/Gv.	64 362	5 501	30 104	3 798	6 815	2 992
84	Einnahmen des Verwaltungshaushalts zusammen ..	9 217 927	691 879	2 617 341	37 213	816 740	77 470
	Rückflüsse von Darlehen						
87	von Gemeinden/Gv.	4 479	1 558	360	25	1 604	-
88	von anderen öffentlichen Bereichen	513	477	5	-	-	-
89	von sonstigen Bereichen	14 436	560	10 635	-	179	14
90	Einnahmen a.d.Veräusserung v.Beteiligungen ...	1 236	422	305	15	-	-
91	Einn.a.d.Veräusserung v.Sachen d.Anlageverm. ..	345 236	30 561	266 473	283	7 534	160
92	Beiträge und ähnliche Entgelte	1 485 973	109 182	485 615	8 695	150 132	5 031
	Zuweisungen und Zuschüsse für Investitionen						
93	von Gemeinden/Gv.	375 952	118 907	177 335	1 521	9 558	630
94	von anderen öffentlichen Bereichen	958 649	103 451	178 479	6 787	99 077	8 591
95	von sonstigen Bereichen	46 260	3 827	15 784	10	2 000	-
99	./. Zahlungen von Gemeinden/Gv.	27 564	3 944	2 342	-	26	88
100	Einnahmen des Vermögenshaushalts zusammen	3 205 170	365 001	1 133 649	17 336	270 058	14 338
401	Einn.d.Verwalt.-u.Vermögenshaush.zusammen	12 423 097	1 056 880	3 750 990	54 549	1 086 798	91 808
102	./. Haushaltstechnische Verrechnungen	1 885 408	188 150	589 972	5 351	260 145	3 196
103	Bereinigte Einnahmen	10 537 689	868 730	3 161 018	49 198	826 653	88 612
104	./. Zahlungen von anderen Ebenen	7 173 443	623 713	1 860 509	30 593	514 700	44 404
105	Nettoeinnahmen	3 364 246	245 017	1 300 509	18 605	311 953	44 208
106	Mehrausgaben(-)/Mehreinnahmen	-211 560	13 902	194 666	-5 017	26 180	-10 328

1) Einschl.Steuerausgleiche.

Statistisches Bundesamt Wiesbaden
Fachserie 14, Reihe 3.3, 1996

nach Aufgabenbereichen, Arten und Ländern 1996

DM

1500 Summe aller Gliederungen ohne bes. Finanzierungsvorg. 1)

Nieder- sachsen	Nordrhein- West- falen	Rheinland- Pfalz	Saar- land	Sachsen	Sachsen- Anhalt	Schleswig- Holstein	Thüringen	Nachrichtlich: Früheres Bundesgebiet	Neue Länder	Nr.
114 187	288 111	60 081	2 816	85 792	40 507	66 508	15 255	1 490 141	174 324	01
10 708	38 027	6 668	83	6 522	8 482	18 224	5 484	215 385	70 015	02
7 895	22 495	855	58	1 874	1 800	2 675	430	67 556	5 099	03
6 508	33 429	453	1 195	6 974	1 804	1 433	175	166 864	10 126	04
13 306	63 390	7 703	462	28 240	9 030	35 857	4 083	312 858	49 563	05
852	2 935	353	33	2 710	648	492	219	17 735	3 757	06
728	4 760	209	16	598	255	351	76	13 157	995	07
46 959	127 873	3 219	283	37 397	61 234	31 839	45 424	803 276	150 778	08
7 607	7 585	1 429	107	9 534	3 567	8 215	1 779	134 760	16 177	09
14 176	32 692	4 759	759	15 231	6 876	4 843	2 736	162 035	28 565	10
18 501	20 532	7 498	3 533	8 041	3 118	17 477	2 597	319 627	14 876	11
4 292	12 126	199	1 664	110 204	32 728	3 355	374	138 756	143 904	12
31 019	11 403	1 249	-	44 651	18 578	49 692	13 882	461 567	78 536	13
572	832 578	3 193	619	7 008	2 029	6 988	459	916 659	9 894	14
275 687	962 326	1 503	5 281	40 484	3 972	472	675	1 429 580	45 500	15
56	49	-	-	60	1 278	37	-	810	1 338	16
-	50	-	-	-	75	-	3	54	78	17
-	-	-	-	-	-	-	-	-	8	18
-	-	-	-	-	-	243	-	243	-	19
163	37	1	-	108	1	214	1	526	132	20
-	-	-	-	-	-	-	-	-	-	21
119 802	310 064	18 588	4 277	205 010	106 029	82 549	42 286	1 424 980	367 179	26
800	7 725	190	-	4 834	167	1 993	43	53 128	11 834	29
672 218	2 762 737	117 770	21 186	605 604	301 844	329 471	135 895	8 023 441	1 159 010	30
3 170	-	-	-	-	-	1	25	3 671	25	33
3 000	163	-	-	34 817	-	84	-	40 531	34 817	34
8 742	-	865	733	1 342	300	315	10	34 713	1 652	35
9 323	5 334	9 933	4 138	26 539	2 806	272	1 431	83 835	31 172	36
11 152	113 568	1 693	204	8 873	8 600	5 334	1 451	218 043	21 020	37
75 636	185 309	37 082	2 163	685 261	226 470	76 683	67 170	1 534 621	1 019 608	38
8 050	1 395	3 677	153	19 314	25 166	2 471	2 924	39 681	47 839	42
34 256	480	803	2 451	40 073	26 171	2 916	-	87 394	66 244	43
4 698	33 016	3 557	34	27 790	15 923	2 307	9 857	158 845	56 059	45
183	1 000	-	-	19 370	-	611	-	8 106	19 458	46
157 844	398 265	57 610	9 876	824 639	305 436	89 772	82 868	2 193 228	1 258 978	47
830 062	3 101 002	175 380	31 062	1 430 243	607 280	419 243	218 763	10 216 669	2 417 988	48
123 064	244 562	17 423	2 955	190 554	104 346	109 436	46 249	1 535 534	349 701	49
706 998	2 856 440	157 957	28 107	1 239 689	502 934	309 807	172 514	6 681 135	2 068 287	50
512 350	2 549 295	124 259	18 727	541 307	142 655	146 148	64 783	6 349 701	823 742	51
194 648	307 145	33 698	9 380	698 382	360 279	163 659	107 731	2 331 434	1 244 545	52
119 002	202 519	6 838	4 116	282 037	155 603	142 024	85 676	1 498 326	572 042	61
6 329	1 522	3 319	30	6 544	3 692	368	634	59 355	11 948	62
4 702	4 559	5 300	164	2 279	8 325	2 280	880	40 477	11 735	63
10 874	8 109	3 242	290	13 947	5 668	8 833	1 767	96 368	23 037	64
22 612	26 436	21 877	236	16 507	1 433	9 966	3 169	219 850	31 431	65
89 393	2 718	3 391	-	13 606	189	1 610	293	145 198	19 154	66
11 381	17 716	547	838	10 547	20 410	1 664	414	97 892	31 928	67
301 642	1 131 869	49 508	10 681	131 232	31 428	112 233	14 020	3 485 741	192 130	68
76 851	1 349 394	14 883	2 514	20 713	35 370	3 658	3 727	1 734 625	93 233	69
12 583	6 753	1 189	1 310	5 043	519	224	689	61 241	6 806	70
-	122	113	-	493	13	38	-	1 891	506	71
65	-	881	-	228	-	100	-	2 329	228	72
3 087	9 486	831	132	21 592	2 496	1 239	962	106 721	25 584	73
152	98	2 216	-	8	-	-	-	41 365	8	74
-	-	-	-	-	-	-	-	-	-	78
-	-	-	-	-	-	243	-	243	-	79
32 857	40 028	4 225	34	66 164	34 464	50 777	23 414	543 599	127 838	80
800	7 725	190	-	4 834	167	1 993	43	53 128	11 834	83
690 730	2 793 604	118 170	20 345	586 106	299 443	333 284	135 602	8 082 093	1 135 834	84
106	107	3	4	600	112	-	-	3 742	737	87
13	-	-	-	-	-	18	-	513	-	88
316	928	14	20	1 623	139	8	-	12 660	1 776	89
-	-	-	-	494	-	-	-	727	509	90
1 725	11 760	2 423	190	10 756	3 910	2 355	7 106	323 021	22 215	91
94 431	193 454	14 792	4 440	203 693	107 886	61 663	46 959	1 113 709	372 264	92
6 440	11 918	8 929	291	27 156	1 980	9 378	1 909	342 756	33 196	93
16 211	35 456	24 864	5 001	354 976	72 297	11 751	41 708	474 230	484 359	94
481	254	1 354	-	17 193	2 370	1 984	3	26 684	19 576	95
183	1 000	-	-	19 370	-	611	-	8 106	19 458	99
119 540	252 877	52 379	9 946	597 121	188 694	86 546	97 685	2 289 996	915 174	100
810 270	3 046 481	170 549	30 291	1 183 227	488 137	419 830	233 287	10 372 089	2 051 008	101
123 065	244 561	17 424	2 955	190 556	104 345	109 437	46 251	1 535 709	349 699	102
687 205	2 801 320	153 125	27 336	992 671	383 792	310 393	187 036	8 836 380	1 701 309	103
512 350	2 549 295	124 259	18 727	541 307	142 655	146 148	64 783	6 349 701	823 742	104
174 855	252 625	28 866	8 609	451 364	241 137	164 245	122 253	2 486 679	877 567	105
-19 792	-54 521	-4 831	-771	-247 016	-119 143	587	14 524	155 420	-366 980	106

Statistisches Bundesamt Wiesbaden
Fachserie 14, Reihe 3.3, 1996

Lfd. Nr.	Gebietskörperschaft/ Größenklasse mit...bis unter...Einwohnern	insgesamt	Baden- Württemberg	Bayern	Brandenburg	Hessen	Mecklenburg- Vorpommern
a = Zahl der Gebietskörperschaften, b = Zahl der Einwohner,							
1	Kreisfreie Städte	a 112	9	25	4	5	6
2		b 21 168 510	1 920 822	3 442 652	423 931	1 372 197	593 249
3		c 27.8	18.6	28.7	16.7	22.8	32.6
4	500 000 und mehr	a 9	1	1	-	1	-
5		b 6 268 708	585 402	1 232 847	-	648 410	-
6		c 8.2	5.7	10.3	-	10.8	-
7	200 000 - 500 000	a 27	2	2	-	2	1
8		b 7 841 899	587 783	751 030	-	468 510	223 998
9		c 10.3	5.7	6.3	-	7.8	12.3
10	100 000 - 200 000	a 33	5	5	2	2	1
11		b 4 457 791	694 793	574 721	258 310	255 277	113 349
12		c 5.9	6.7	4.8	10.1	4.2	6.2
13	50 000 - 100 000	a 29	1	9	2	-	3
14		b 1 991 964	52 844	547 770	165 621	-	205 941
15		c 2.6	0.5	4.6	6.5	-	11.3
16	20 000 - 50 000	a 14	-	8	-	-	1
17		b 608 148	-	336 284	-	-	49 961
18		c 0.8	-	2.8	-	-	2.7
19	Kreisangehörige Gemeinden	a 14 445	1 102	2 031	1 692	421	1 073
20		b 54 858 498	8 423 187	8 572 022	2 121 580	4 644 054	1 227 338
21		c 72.2	81.4	71.3	83.3	77.2	67.4
22	100 000 und mehr	a 11	1	-	-	-	-
23		b 1 365 664	108 911	-	-	-	-
24		c 1.8	1.1	-	-	-	-
25	50 000 - 100 000	a 78	13	1	-	7	-
26		b 5 175 692	878 399	50 913	-	465 963	-
27		c 6.8	8.5	0.4	-	7.7	-
28	20 000 - 50 000	a 459	69	34	21	43	4
29		b 13 694 780	2 105 191	891 531	602 906	1 190 271	102 683
30		c 18.0	20.4	7.4	23.7	19.8	5.6
31	10 000 - 20 000	a 836	148	149	24	114	17
32		b 11 607 921	1 978 949	2 041 350	303 214	1 568 937	223 729
33		c 15.3	19.1	17.0	11.9	26.1	12.3
34	5 000 - 10 000	a 1 226	260	307	36	148	20
35		b 8 605 597	1 779 842	2 106 847	253 788	1 041 818	140 653
36		c 11.3	17.2	17.5	10.0	17.3	7.7
37	3 000 - 5 000	a 1 255	231	399	41	78	35
38		b 4 835 821	905 633	1 547 805	157 293	307 002	132 763
39		c 6.4	8.8	12.9	6.2	5.1	7.3
40	1 000 - 3 000	a 3 620	291	993	182	30	143
41		b 6 425 211	618 915	1 810 439	305 710	69 286	232 940
42		c 8.5	6.0	15.1	12.0	1.2	12.8
43	weniger als 1000	a 6 960	89	148	1 388	1	854
44		b 3 147 812	47 347	123 137	498 669	777	394 570
45		c 4.1	0.5	1.0	19.6	0.0	21.7
46	Ämter, Samtgemeinden, Verbandsgemeinden	a 819	-	-	158	-	122
47		b 7 242 248	-	-	1 203 753	-	714 900
48		c 9.5	-	-	47.3	-	39.3
49	Landkreise	a 323	35	71	14	21	12
50		b 54 858 498	8 423 187	8 572 022	2 121 580	4 644 054	1 227 338
51		c 72.2	81.4	71.3	83.3	77.2	67.4
52	Bezirksverbände	a 26	14 ^{c)}	7	-	1	-
53		b 47 699 273	10 344 009	12 014 674	-	6 016 251	-
54		c 62.7	100.0	100.0	-	100.0	-
55	Gemeinden und Gemeindeverbände insgesamt	a 15 725	1 160	2 134	1 868	448	1 213
56		b 76 027 008	10 344 009	12 014 674	2 545 511	6 016 251	1 820 587
57		c 100.0	100.0	100.0	100.0	100.0	100.0

A) Einschl. Stadtverband Saarbrücken.
B) Einschl. Kommunalverband Ruhrgebiet.

C) Einschl. 12 Regionalverbände.

hang
Kommunalfinanzen erfaßten Gemeinden
wie Einwohnerzahlen 1996

Nieder- sachsen	Nordrhein- Westfalen	Rheinland- Pfalz	Saarland	Sachsen	Sachsen- Anhalt	Schleswig- Holstein	Thüringen	Früheres Bundesgebiet	Neue Länder	Lfd. Nr.
1 557 562 20.0	7 544 578 42.1	1 016 922 25.5	-	1 491 978 32.7	626 325 22.9	629 527 23.1	548 767 22.0	17 484 260 28.3	3 684 250 26.0	1 2 3
522 719 6.7	3 279 330 18.3	-	-	-	-	-	-	6 268 708 10.1	-	4 5 6
252 257 3.2	3 156 070 17.6	-	-	1 195 622 26.2	535 645 19.6	460 940 16.9	210 044 8.4	5 676 590 9.2	2 165 309 15.3	7 8 9
562 919 7.2	1 109 178 6.2	561 887 14.1	-	103 950 2.3	-	-	223 407 8.9	3 758 775 6.1	699 016 4.9	10 11 12
219 667 2.8	-	233 132 5.9	-	192 406 4.2	90 680 3.3	168 587 6.2	115 316 4.6	1 222 000 2.0	769 964 5.4	13 14 15
-	-	221 903 5.6	-	-	-	-	-	558 187 0.9	49 961 0.4	16 17 18
6 237 587 80.0	10 363 895 57.9	2 966 360 74.5	1 083 119 100.0	3 065 232 67.3	2 105 138 77.1	2 101 068 76.9	1 947 918 78.0	44 391 292 71.7	10 467 206 74.0	19 20 21
232 444 3.0	838 608 4.7	-	185 701 17.1	-	-	-	-	1 365 664 2.2	-	22 23 24
471 802 6.1	3 016 462 16.8	67 364 1.7	51 715 4.8	-	52 107 1.9	69 966 2.6	51 001 2.0	5 072 584 8.2	103 108 0.7	25 26 27
1 989 733 25.5	4 135 109 23.1	202 430 5.1	338 252 31.2	658 224 14.4	611 305 22.4	402 462 14.7	464 683 18.6	11 254 979 18.2	2 439 801 17.2	28 29 30
1 446 562 18.6	1 894 432 10.6	374 476 9.4	401 471 37.1	506 153 11.1	226 559 8.3	456 528 16.7	185 561 7.4	10 162 705 16.4	1 445 216 10.2	31 32 33
955 712 12.3	465 478 2.6	543 604 13.6	105 980 9.8	555 456 12.2	151 759 5.6	280 080 10.3	224 580 9.0	7 279 361 11.8	1 326 236 9.4	34 35 36
331 134 4.2	13 806 0.1	280 571 7.0	-	532 716 11.7	140 42 5.6	154 180 5.6	161 390 5.9	3 547 341 5.7	1 288 480 9.1	37 38 39
620 319 8.0	-	492 20.6	-	367 15.5	287 17.2	390 816 14.3	380 247 15.2	4 328 753 7.0	2 096 458 14.8	40 41 42
189 881 2.4	-	1 614 17.0	-	105 097 2.3	909 16.1	339 826 12.4	330 318 13.2	1 373 905 2.2	1 767 907 12.5	43 44 45
1 457 871 18.7	-	2 325 335 58.4	-	-	-	856 910 31.4	683 479 27.4	4 640 116 7.5	2 602 132 18.4	46 47 48
6 237 587 80.0	10 363 895 57.9	2 966 360 74.5	1 083 119 100.0	3 065 232 67.3	2 105 138 77.1	2 101 068 76.9	1 947 918 78.0	44 391 292 71.7	10 467 206 74.0	49 50 51
-	17 908 473 100.0	1 415 866 35.5	-	-	-	-	-	47 699 273 77.1	-	52 53 54
7 795 149 100.0	17 908 473 100.0	3 983 282 100.0	1 083 119 100.0	4 557 210 100.0	2 731 463 100.0	2 730 595 100.0	2 496 685 100.0	61 875 552 100.0	14 151 456 100.0	55 56 57

c = Anteil der Einwohner an der Einwohnerzahl des Landes (Bundesgebiet)

2 Zuordnungsschlüssel für den Tabellenteil
Gruppierungsübersicht

Grupp.- Nr.	Einnahmeart	Enthalten in				
		Tabelle 1.2 Lfd.Nr. der Vorspalte	Tabelle 1.3 Lfd. Nr. der Vorspalte	Tabelle 2 Lfd. Nr. der Kopfzeile	Tabelle 3 Lfd. Nr. der Vorspalte	Tabelle 4 und 5 Lfd. Nr. der Vorspalte
0	Steuern, allgemeine Zuweisungen					
00	Realsteuern] 19] 52] 51] 42] 53
000	Grundsteuer A					
001	Grundsteuer B					
003	Gewerbsteuer nach Ertrag und Kapital (netto 1)) ...					
01	Gemeinschaftssteuern					
010	Gemeindeanteil an der Einkommensteuer					
011	Ausgleichsleistungen Familienleistungsausgleich					
02	Andere Steuern					
020	Vergnügungssteuer für die Vorführung von Bildstreifen					
021	Sonstige Vergnügungssteuer					
022	Hundesteuer					
023	Getränkesteuer					
024	Gründerwerbsteuer, Zuschlag zur Grunderwerb- steuer					
025	Schankerlaubnissteuer					
026	Jagd- und Fischereisteuer					
027	Zweitwohnungsteuer					
028	Sonstige Steuern					
03	Steuerähnliche Einnahmen] 20] 43] 54
030	Fremdenverkehrsabgabe					
031	Abgaben von Spielbanken					
032	Sonstige steuerähnliche Einnahmen					
04	Schlüsselzuweisungen] 33] 67] 59] 44] 55
041	vom Land					
05	Bedarfszuweisungen					
051	vom Land] 45] 58] 59] 56] 57
052	von Gemeinden/Gv.					
06	Sonstige allgemeine Zuweisungen] 33] 67] 59] 46] 58
060	von Bund, LAF, ERP-Sondervermögen					
061	vom Land					
062	von Gemeinden/Gv.					
07	Allgemeine Umlagen] 58] 58] 47] 60
072	von Gemeinden/Gv.					
09	Ausgleichsleistungen] 59] 59] 47] 58
091	Ausgleichsleistungen nach dem Familienleistungs- ausgleich					
1	Einnahmen aus Verwaltung und Betrieb					
10	Verwaltungsgebühren] 21] 51] 51] 48] 61
11	Benutzungsgebühren und ähnliche Entgelte					
12	Zweckgebundene Abgaben					
13	Einnahmen aus Verkauf					
14	Mieten und Pachten					
15	Sonstige Verwaltungs- und Betriebseinnahmen					
150	Sonstige Verwaltungs- und Betriebseinnahmen (ohne Mehrwertsteuer)] 28] 53] 54] 51] 64
157	Vermischte Einnahmen					
158	Verrechnungseinnahmen des Verwaltungshaushalts					
159	Mehrwertsteuer					
16	Erstattungen von Ausgaben des Verwaltungshaushalts] 33] 68] 56] 52] 66
160	von Bund, LAF, ERP-Sondervermögen					
161	vom Land					
162	von Gemeinden/Gv.					
163	von Zweckverbänden und dgl.					
(168)	von kommunalen Krankenhäusern					
164	von sonstigen öffentlichen Bereich					
165	von öffentlichen wirtschaftlichen Unternehmen					
166	von privaten Unternehmen					
167	von übrigen Bereichen					
169	Innere Verrechnungen					

2 Zuordnungsschlüssel für den Tabellenteil
Gruppierungsübersicht

Grupp.- Nr.	Einnahmeart	Enthalten in				
		Tabelle 1.2 Lfd.Nr. der Vorspalte	Tabelle 1.3 Lfd. Nr. der Vorspalte	Tabelle 2 Lfd. Nr. der Kopfzeile	Tabelle 3 Lfd. Nr. der Vorspalte	Tabelle 4 und 5 Lfd. Nr. der Vorspalte
17	Zuweisungen und Zuschüsse für laufende Zwecke					
170	von Bund, LAF, ERP-Sondervermögen	33	69	59	53	69
171	vom Land					
172	von Gemeinden/Gv.			58		68
173	von Zweckverbänden und dgl.			59	53	69
(178)	von kommunalen Krankenhäusern					
174	vom sonstigen öffentlichen Bereich					
175	von öffentlichen wirtschaftlichen Unternehmen	34				
176	von privaten Unternehmen	35	59	60		70
177	von übrigen Bereichen	36				
2	Sonstige Finanzeinnahmen					
20	Zinseinnahmen					
200	von Bund, LAF, ERP-Sondervermögen	30	70	62	54	72
201	vom Land					
202	von Gemeinden/Gv.			61		71
203	von Zweckverbänden und dgl.			62	54	72
(208)	von kommunalen Krankenhäusern					
204	vom sonstigen öffentlichen Bereich					
205	von öffentlichen wirtschaftlichen Unternehmen					
206	von privaten Unternehmen	31	54	63		73
207	von übrigen Bereichen					
209	aus inneren Darlehen					
21	Gewinnanteile von wirtschaftlichen Unternehmen und aus Beteiligungen	26	50	64	55	74
22	Konzessionsabgaben	27		65		
23	Schuldendiensthilfen					
230	von Bund, LAF, ERP-Sondervermögen	33	71		56	76
231	vom Land					
232	von Gemeinden/Gv.					75
233	von Zweckverbänden und dgl.			66	56	76
(238)	von kommunalen Krankenhäusern					
234	vom sonstigen öffentlichen Bereich					
235	von öffentlichen wirtschaftlichen Unternehmen	34				
236	von privaten Unternehmen	35	60			77
237	von übrigen Bereichen	36				
24	Ersatz von sozialen Leistungen außerhalb von Einrichtungen					
241	Kostenbeiträge und Aufwändungsersatz. Kostenersatz	37			57	78
243	Übergeleitete Unterhaltsansprüche gegen bürgerlich rechtliche Unterhaltsverpflichtete					
245	Leistungen von Sozialleistungsträgern		62	64		
247	Sonstige Ersatzleistungen					
249	Rückzahlung gewährter Hilfen (Tilgung und Zinsen von Darlehen)					
25	Ersatz von sozialen Leistungen in Einrichtungen					
251	Kostenbeiträge und Aufwändungsersatz. Kostenersatz	37			58	79
253	Übergeleitete Unterhaltsansprüche gegen bürgerlich rechtliche Unterhaltsverpflichtete					
255	Leistungen von Sozialleistungsträgern		63	65		
257	Sonstige Ersatzleistungen					
259	Rückzahlung gewährter Hilfen (Tilgung und Zinsen von Darlehen)					
26	Weitere Finanzeinnahmen					
260	Bußgelder	36	59	60	53	80
261	Säumniszuschläge und dgl.					
262	Einnahmen aus der Inanspruchnahme von Bürgschaften, Gewährleistungen usw.					
263	Fehlbelegungsabgabe	22	51	51	48	
265	Verzinsung von Steuernachforderungen und -erstattungen	28	53	54	51	
268	Sonstige	36	59	60	53	
27	Kalkulatorische Einnahmen	-	-			
270	Abschreibungen	-	-		59	81
275	Verzinsung des Anlagekapitals	-	-			
				66		
28	Zuführung vom Vermögenshaushalt	-	-		60	82
299	Einnahmen des Verwaltungshaushalts	-	-	68 a)	62 a)	84 a)

2 Zuordnungsschlüssel für den Tabellenteil
Gruppierungsübersicht

Grupp.- Nr.	Einnahmeart	Enthalten in				
		Tabelle 1.2 Lfd.Nr. der Vorspalte	Tabelle 1.3 Lfd. Nr. der Vorspalte	Tabelle 2 Lfd. Nr. der Kopfzeile	Tabelle 3 Lfd. Nr. der Vorspalte	Tabelle 4 und 5 Lfd. Nr. der Vorspalte
3	Einnahmen des Vermögenshaushalts					
30	Zuführung vom Verwaltungshaushalt	-	-	78	63	85
31	Entnahmen aus Rücklagen	87	83	78	64	86
32	Rückflüsse von Darlehen					
320	von Bund, LAF, ERP-Sondervermögen			70		88
321	vom Land			69		87
322	von Gemeinden/Gv.	59	72	70	65	88
323	von Zweckverbänden und dgl.			70		89
(328)	von kommunalen Krankenhäusern			71		89
324	vom sonstigen öffentlichen Bereich					
325	von öffentlichen wirtschaftlichen Unternehmen	60				
326	von privaten Unternehmen	61	64			
327	von übrigen Bereichen	62				
33	Einnahmen aus der Veräußerung von Beteiligungen	63	55	72	66	90
34	Einnahmen aus der Veräußerung von Sachen des Anlagevermögens					
340	Grundstücke	64		73		
345	Bewegliche Sachen			74		
347	Einnahmen aus der Abwicklung von Bau- maßnahmen		56	73	67	91
35	Beiträge und ähnliche Entgelte	65	57	78	68	92
36	Zuweisungen und Zuschüsse für Investitionen und Investitionsförderungsmaßnahmen					
360	von Bund, LAF, ERP-Sondervermögen			76		94
361	vom Land			75		93
362	von Gemeinden/Gv.	67	69	76	69	94
363	von Zweckverbänden und dgl.			76		95
(368)	von kommunalen Krankenhäusern			77		95
364	vom sonstigen öffentlichen Bereich					
365	von öffentlichen wirtschaftlichen Unternehmen	68				
366	von privaten Unternehmen	69	59			
367	von übrigen Bereichen	70				
37	Einnahmen aus Krediten und inneren Darlehen					
370	von Bund, LAF, ERP-Sondervermögen			78		96
371	vom Land			80		97
372	von Gemeinden/Gv.	71	73	78	70	98
373	von Zweckverbänden und dgl.					
374	vom sonstigen öffentlichen Bereich	84	81			
377	vom Kreditmarkt, ohne Umschuldung		81			
378	vom Kreditmarkt, für Umschuldung	85	82			
379	Innere Darlehen	86				
398	Einnahmen des Vermögenshaushalts	-	-	80 b)	72 b)	100 b)
399	Einnahmen des Verwaltungs- und Vermögens- haushalts	89 a)	74 a)	81 a)	73 a)	101 a)

**2 Zuordnungsschlüssel für den Tabellenteil
Gruppierungsübersicht**

Grupp.- Nr.	Ausgabeart	Enthalten in				
		Tabelle 1.2 Lfd.Nr. der Vorspalte	Tabelle 1.3 Lfd. Nr. der Vorspalte	Tabelle 2 Lfd. Nr. der Kopfzeile	Tabelle 3 Lfd. Nr. der Vorspalte	Tabelle 4 und 5 Lfd. Nr. der Vorspalte
4	Personalausgaben			1		
40	Aufwendungen für ehrenamtliche Tätigkeit		5	6		
41	Dienstbezüge und dgl.					
410	Beamte		2			
414	Angestellte		3	2		
415	Arbeiter		4			
416	Beschäftigungsentgelte und dgl.		5			
42	Versorgungsbezüge					
420	Beamte					
424	Angestellte			4		
425	Arbeiter					
428	Sonstige					
43	Beiträge zu Versorgungskassen		6		1	1
430	Beamte	1				
434	Angestellte			5		
435	Arbeiter					
438	Sonstige					
44	Beiträge zur gesetzlichen Sozialversicherung					
440	Beamte					
444	Angestellte			3		
445	Arbeiter		5			
448	Sonstige					
45	Beihilfen, Unterstützungen und dgl.			7		
46	Personal-Nebenausgaben			8		
5/6	Sächlicher Verwaltungs- und Betriebsaufwand					
50	Unterhaltung der Grundstücke und baulichen Anlagen	3		9	2	2
51	Unterhaltung des sonstigen unbeweglichen Vermögens		7	10		
52	Geräte, Ausstattungs- und Ausrüstungsgegenstände, sonstige Gebrauchsgegenstände	4		11	3	3
53	Mieten und Pachten	5	8	12	4	4
54	Bewirtschaftung der Grundstücke, baulichen Anlagen usw.	6	9	13	5	5
55	Haltung von Fahrzeugen			14	6	6
56	Besondere Aufwendungen für Bedienstete			15	7	7
63	Weitere Verwaltungs- und Betriebsausgaben, Schülerbeförderungskosten	8				
638	Weitere Verwaltungs- und Betriebsausgaben			16	8	8
639	Schülerbeförderungskosten					
64	Steuern, Versicherungen, Schadensfälle		11	17	9	9
65	Geschäftsausgaben	7		18		
66	Weitere allgemeine sächliche Ausgaben					
660	Verfüngungsmittel	8		19	10	10
661	Sonstige					
67	Erstattungen von Ausgaben des Verwaltungs- haushalte					
670	an Bund, LAF, ERP-Sondervermögen					
671	an Land					
672	an Gemeinden/Gv.	13	30	20		11
673	an Zweckverbände und dgl.					
(678)	an kommunale Krankenhäuser				11	
674	an sonstigen öffentlichen Bereich					
675	an öffentliche wirtschaftliche Unternehmen					
676	an private Unternehmen	8	11	21		12
677	an übrige Bereiche					
679	Innere Verrechnungen					
68	Kalkulatorische Kosten					
680	Abreibungen			22	12	13
685	Verzinsung des Anlagekapitals			23		

2 Zuordnungsschlüssel für den Tabellenteil
Gruppierungsübersicht

Grupp.- Nr.	Ausgabeart	Enthalten in				
		Tabelle 1.2 Lfd.Nr. der Vorspalte	Tabelle 1.3 Lfd. Nr. der Vorspalte	Tabelle 2 Lfd. Nr. der Kopfzeile	Tabelle 3 Lfd. Nr. der Vorspalte	Tabelle 4 und 5 Lfd. Nr. der Vorspalte
7	Zuweisungen und Zuschüsse (nicht für Investitionen)					
71	Zuweisungen und sonstige Zuschüsse für laufende Zwecke					
710	an Bund, LAF, ERP-Sondervermögen	13	30	24	13	14
711	an Land					
712	an Gemeinden/Gv.					
713	an Zweckverbände und dgl.					
(718)	an kommunale Krankenhäuser	14	16	25	13	15
714	an sonstigen öffentlichen Bereich					
715	an öffentliche wirtschaftliche Unternehmen					
716	an private Unternehmen					
717	an übrige Bereiche	16	16			
72	Schuldendiensthilfen					
720	an Bund, LAF, ERP-Sondervermögen	13	31	26	14	16
721	an Land					
722	an Gemeinden/Gv.					
723	an Zweckverbände und dgl.					
(728)	an kommunale Krankenhäuser	14	17	27	14	17
724	an sonstigen öffentlichen Bereich					
725	an öffentliche wirtschaftliche Unternehmen					
726	an private Unternehmen					
727	an übrige Bereiche	16	17			
73	Leistungen der Sozialhilfe an natürliche Personen außerhalb von Einrichtungen		19	28	15	18
74	Leistungen der Sozialhilfe an natürliche Personen in Einrichtungen		20	29	16	19
75	Leistungen an Kriegesopfer und ähnliche Anspruchsberechtigte	16	21	30	17	20
76	Leistungen der Jugendhilfe außerhalb von Einrichtungen		23	28	18	18
77	Leistungen der Jugendhilfe in Einrichtungen		24	29	16	19
78	Sonstige soziale Leistungen (einschl. Kindergeld)		25	30	17	20
79	Leistungen nach dem Asylbewerberleistungsgesetz		26	30	17	21
8	Sonstige Finanzausgaben					
80	Zinsausgaben					
800	an Bund, LAF, ERP-Sondervermögen	10	33	31	18	22
801	an Land					
802	an Gemeinden/Gv.					
803	an Zweckverbände und dgl.					
804	an sonstigen öffentlichen Bereich	11	10			23
808	an Kreditmarkt					
809	für innere Darlehen					
81	Steuerbeteiligungen					
810	Gewerbesteuerumlage - Nettostellung (siehe Einnahmen Gr. 003)					
82	Allgemeine Zuweisungen					
821	an Land	13	34	24	19	24
822	an Gemeinden/Gv.					
823	an Zweckverbände und dgl.					
824	an sonstigen öffentlichen Bereich					
83	Allgemeine Umlagen					
831	an Land	13	34	24	19	25
832	an Gemeinden/Gv.					
833	an Zweckverbände und dgl.					
84	Weitere Finanzausgaben					
840	Inanspruchnahme aus Bürgschaften, Gewähr- und ähnlichen Verträgen		11	31	20	26
841	Sonstige	8				
845	Verzinsung von Steuernachforderungen und -erstattungen					
86	Zuführung zum Vermögenshaushalt				21	27
892	Deckung von Fehlbeträgen (Sollfehlbeträge)	81	47		22	28
899	Ausgaben des Verwaltungshaushalts			33 a)	24 a)	30 a)

**2 Zuordnungsschlüssel für den Tabellenteil
Gruppierungsübersicht**

Grupp.- Nr.	Ausgabeart	Enthalten in				
		Tabelle 1.2 Lfd.Nr. der Vorspalte	Tabelle 1.3 Lfd. Nr. der Vorspalte	Tabelle 2 Lfd. Nr. der Kopfzeile	Tabelle 3 Lfd. Nr. der Vorspalte	Tabelle 4 und 5 Lfd. Nr. der Vorspalte
9	Ausgaben des Vermögenshaushalts					
90	Zuführung zum Verwaltungshaushalt	-	-	} 42	25	31
91	Zuführungen an Rücklagen	82	46		26	32
92	Gewährung von Darlehen					
920	an Bund, LAF, ERP-Sondervermögen	} 45	} 35	} 34	} 27	} 33
921	an Land					
922	an Gemeinden/Gv.					
923	an Zweckverbände und dgl.					
(928)	an kommunale Krankenhäuser					
924	an sonstigen öffentlichen Bereich	46				
925	an öffentliche wirtschaftliche Unternehmen	47	} 27	} 35	}	} 34
926	an private Unternehmen	48				
927	an übrige Bereiche					
93	Vermögenserwerb					
930	Erwerb von Beteiligungen, Kapitaleinlagen	43	14	36	} 28	35
932	Erwerb von Grundstücken	41	} 13	37		36
935	Erwerb von beweglichen Sachen des Anlage- vermögens	42		38		37
94	Baumaßnahmen	40	12	39	29	38
97	Tilgung von Krediten, Rückzahlung innerer Darlehen					
970	an Bund, LAF, ERP-Sondervermögen	} 54	} 36	} 42	} 30	} 39
971	an Land					
972	an Gemeinden/Gv.					
973	an Zweckverbände und dgl.					
974	an sonstigen öffentlichen Bereich					
977	an Kreditmarkt, ordentliche Tilgung	78	43			40
978	an Kreditmarkt, a.o. Tilgung, Umechuldung	79	44			
979	Innere Darlehen	80	45			41
98	Zuweisungen u. Zuschüsse für Investitionen					
980	an Bund, LAF, ERP-Sondervermögen	} 50	} 31	} 40	} 31	} 42
981	an Land					
982	an Gemeinden/Gv.					
983	an Zweckverbände und dgl.					
(988)	an kommunale Krankenhäuser					
984	an sonstigen öffentlichen Bereich	51				
985	an öffentliche wirtschaftliche Unternehmen	52	} 16	} 41	}	} 43
986	an private Unternehmen	53				
987	an übrigen Bereiche					
99	Sonstiges					
990	Kreditbeschaffungskosten	55	16	42	33	45
991	Ablösung von Dauerlasten	} 81	} 47	} 42	} 32	} 44
992	Deckung von Fehlbeträgen (Sollfehlbeträge)					
997	Abführungen an den Erblastentilgungsfonds	50	31	40	31	42
998	Ausgaben des Vermögenshaushalts	-	-	44 a)	35 a)	47 a)
999	Ausgaben des Verwaltungs- und Vermögenshaushalts	88 b)	38 b)	45 a)	36 a)	48 a)

a) Abzüglich Zahlungen von gleicher Ebene.

b) Ohne besondere Finanzierungsvorgänge.

2 Zuordnungsschlüssel für den Tabellenteil

Tabellen 1.1 und 1.7

Spalten-/ Zeilen-Nr.	Aufgabenbereich	Gliederungs-Nr.
1	Allgemeine Verwaltung	0
2	Öffentliche Sicherheit und Ordnung	1
3	Grund- und Hauptschulen 1)	21
4	Gymnasien 1)	23
5	Übriges Schulwesen 1)	2 ./ 21, 23
6	Wissenschaft, Forschung, Kulturpflege	3
7	Soziale Sicherung	4
8	Krankenhäuser 2)	51
9	Übriges Gesundheitswesen, Sport, Erholung 2)	5 ./ 51
10	Straßen 3)	63 - 66
11	Übriges Bau- und Wohnungswesen, Verkehr 3)	6 ./ 63 - 66
12	Öffentliche Einrichtungen 4)	7 ./ 78, 79
13	Wirtschaftsförderung 4)	78, 79
14	Wirtschaftliche Unternehmen, allgemeines Grund- und Sondervermögen .	8
15	Allgemeine Finanzwirtschaft 5)	9
16	Insgesamt	0 - 9

Tabellen 1.8, 1.11 und 1.12

Spalten-/ Zeilen-Nr.	Aufgabenbereich	Gliederungs-Nr.
1	Allgemeine Verwaltung	0
2	Öffentliche Sicherheit und Ordnung	1
3	Schulen	2
4	Wissenschaft, Forschung, Kulturpflege	3
5	Soziale Sicherung 6)	4
6	Soziale Einrichtungen (ohne Einrichtungen der Jugendhilfe)	43
7	Einrichtungen der Jugendhilfe	46
8	Übrige Soziale Sicherung	4 ./ 43, 46
9	Gesundheit, Sport, Erholung 6)	5
10	Krankenhäuser	51
11	Übriges Gesundheitswesen, Sport, Erholung	5 ./ 51
12	Straßen	63 - 66
13	Übriges Bau- und Wohnungswesen, Verkehr	6 ./ 63 - 66
14	Öffentliche Einrichtungen 7)	7 ./ 78, 79
15	Wirtschaftsförderung 7)	78, 79
16	Wirtschaftliche Unternehmen, allgemeines Grund- und Sondervermögen .	8
17	Allgemeine Finanzwirtschaft 6)	9
18	Insgesamt	0 - 9

1-4) In der Tabelle 1.1 jeweils zusammengefaßt.

5) Nur in der Tabelle 1.1 enthalten.

6) Nur in den Tabellen 1.11 und 1.12 enthalten.

7) In der Tabelle 1.8 zusammengefaßt.

2 Zuordnungsschlüssel für den Tabellenteil

Tabelle 1.2

Zeilen-Nr.	Ausgabe-/Einnahmeart	Gruppierungs-/ (Zeilen-) Nummer
1	Personalausgaben	4
2	Laufender Sachaufwand	(3 - 8)
3	Unterhaltungsaufwand	50, 51
4	Geräte usw.	52
5	Mieten und Pachten	53
6	Bewirtschaftung der Grundstücke und baulichen Anlagen	54
7	Geschäftsausgaben	65
8	Sonstiger laufender Sach- und Verwaltungsaufwand	55-64, 66, 675 - 677, 84
9	Zinsausgaben	800 - 808
10	an Gebietskörperschaften, Zweckverbände	800 - 803
11	an Kreditmarkt, sonstigen öffentlichen Bereich	804, 808
12	Laufende Übertragungen	(13 - 16)
13	an öffentlichen Bereich 1)	670 - 674, 710 - 714, 720 - 724, 82, 83
14	an öffentliche wirtschaftliche Unternehmen	715, 725
15	an private Unternehmen	716, 726
16	an übrige Bereiche	717, 727, 73 - 79
17	. / . Zahlungen von Gemeinden/Gv.	052, 062, 072, 162, 172, 202, 232
18	Ausgaben der laufenden Rechnung	(1, 2, 9, 12 ./ . 17)
19	Steuern (Netto)	00 - 02 ./ . 810
20	Steuerähnliche Einnahmen	03
21	Gebühren	10, 11
22	Zweckgebundene Abgaben	12, 263
23	Einnahmen aus wirtschaftlicher Tätigkeit	(24 - 27)
24	Einnahmen aus Verkauf	13
25	Mieten und Pachten	14
26	Gewinnanteile	21
27	Konzessionsabgaben	22
28	Sonstige Verwaltungs- und Betriebseinnahmen	15, 165 - 167, 265
29	Zinseinnahmen	200 - 207
30	von öffentlichem Bereich 1)	200 - 204
31	von anderen Bereichen	205 - 207
32	Laufende Übertragungen	(33 - 36)
33	von öffentlichem Bereich 1)	04 - 07, 091, 160 - 164, 170 - 174, 230 - 234
34	von öffentlichen wirtschaftlichen Unternehmen	175, 235
35	von privaten Unternehmen	176, 236
36	von übrigen Bereichen	177, 237, 24, 25, 260 - 262, 268
37	. / . Zahlungen von Gemeinden/Gv.	wie (17)
38	Einnahmen der laufenden Rechnung	(19-23, 29, 32 ./ . 37)

1) Einschl. Zahlungen an/von kommunalen(n) Krankenhäuser(n).

2 Zuordnungsschlüssel für den Tabellenteil

Tabelle 1.2

Zeilen-Nr.	Ausgabe-/Einnahmeart	Gruppierungs-/ (Zeilen-) Nummer
39	Sachinvestitionen	(40 - 42)
40	Baumaßnahmen	94
41	Erwerb von Grundstücken	932
42	Erwerb von beweglichen Sachen des Anlagevermögens	935
43	Erwerb von Beteiligungen, Kapitaleinlagen	930
44	Gewährung von Darlehen	92
45	an öffentlichen Bereich 1)	920 - 924
46	an öffentliche wirtschaftliche Unternehmen	925
47	an private Unternehmen	926
48	an übrige Bereiche	927
49	Zuweisungen und Zuschüsse für Investitionen	98, 997
50	an öffentlichen Bereich 1)	980 - 984, 997
51	an öffentliche wirtschaftliche Unternehmen	985
52	an private Unternehmen	986
53	an übrige Bereiche	987
54	Tilgung von Krediten an Gebietskörperschaften und Zweckverbände	970 - 973
55	Sonstige Ausgaben der Kapitalrechnung	990, 991
56	. / . Zahlungen von Gemeinden/Gv.	322, 362, 372
57	Ausgaben der Kapitalrechnung	(39, 43, 44, 49, 54, 55 ./ 56)
58	Darlehensrückflüsse	32
59	von öffentlichem Bereich 1)	320 - 324
60	von öffentlichen wirtschaftlichen Unternehmen	325
61	von privaten Unternehmen	326
62	von übrigen Bereichen	327
63	Einnahmen aus der Veräußerung von Beteiligungen	33
64	Einnahmen aus der Veräußerung von Sachen des Anlagevermögens	34
65	Beiträge und ähnliche Entgelte	35
66	Zuweisungen und Zuschüsse für Investitionen	36
67	von öffentlichem Bereich 1)	360 - 364
68	von öffentlichen wirtschaftlichen Unternehmen	365
69	von privaten Unternehmen	366
70	von übrigen Bereichen	367
71	Einnahmen aus Krediten von Gebietskörperschaften und Zweckverbänden	370 - 373
72	. / . Zahlungen von Gemeinden/Gv.	wie (56)
73	Einnahmen der Kapitalrechnung	(58, 63 - 66, 71 ./ 72)

1) Einschl. Zahlungen an/von kommunale(n) Krankenhäuser(n).

2 Zuordnungsschlüssel für den Tabellenteil

Tabelle 1.2

Zeilen-Nr.	Ausgabe-/Einnahmearart	Gruppierungs-/ (Zeilen-) Nummer
74	Bereinigte Ausgaben (ohne besondere Finanzierungsvorgänge)	(18, 57)
75	Bereinigte Einnahmen (ohne besondere Finanzierungsvorgänge)	(38, 73)
76	Finanzierungssaldo 1)	(38, 73 ./ 18, 57)
Besondere Finanzierungsvorgänge		
77	Ausgaben	892, 91, 974 - 979, 992
78	Tilgung am Kreditmarkt und beim sonstigen öffentlichen Bereich (ordentliche Tilgung)	974 - 977
79	Tilgung am Kreditmarkt (a.o. Tilgung, Umschuldung)	978
80	Rückzahlung innerer Darlehen	979
81	Deckung von Fehlbeträgen (Sollfehlbeträge)	892, 992
82	Zuführungen an Rücklagen	91
83	Einnahmen	31, 374 - 379
84	Schuldenaufnahmen am Kreditmarkt und beim sonstigen öffentlichen Bereich (ohne Umschuldung)	374 - 377
85	Schuldenaufnahmen am Kreditmarkt (für Umschuldung)	378
86	Innere Darlehen	379
87	Entnahmen aus Rücklagen	31
88	Bereinigte Ausgaben (einschl. besondere Finanzierungsvorgänge)	(74, 77)
89	Bereinigte Einnahmen (einschl. besondere Finanzierungsvorgänge)	(75, 83)
90	Mehrausgaben(-)/Mehreinnahmen 1)	(89 ./ 88)

1) Einschl. Saldo der haushaltstechnischen Verrechnungen.

2 Zuordnungsschlüssel für den Tabellenteil

Tabelle 1.3

Zeilen-Nr.	Ausgabeart	Gruppierungs-/ (Zeilen-) Nummer
1	Unmittelbare Ausgaben (ohne Zahlungen an andere Bereiche	(2 - 14)
2	Beamtenbezüge	410
3	Angestelltenvergütungen	414
4	Arbeiterlöhne	415
5	Sonstige Personalausgaben	40, 416, 44 - 46
6	Versorgungsbezüge, Beiträge zu Versorgungskassen	42, 43
7	Unterhaltungsaufwand, Geräte, Ausstattungs- und Ausrüstungs- gegenstände	50 - 52
8	Mieten und Pachten	53
9	Bewirtschaftung der Grundstücke und baulichen Anlagen	54
10	Zinsausgaben an Kreditmarkt und sonstigen öffentlichen Bereich	804, 808
11	Übriger laufender Sachaufwand	55 - 66, 675 - 677, 9, 84
12	Baumaßnahmen	94
13	Erwerb von Sachanlagen	932, 935
14	Erwerb von Beteiligungen	930
15	Zahlungen an andere Bereiche	(16 - 18, 21, 22, 25, 26)
16	Zuschüsse für laufende und investive Zwecke	715 - 717, 985 - 987, 990, 991
17	Schuldendiensthilfen	725 - 727
18	Leistungen der Sozialhilfe	(20, 21)
19	außerhalb von Einrichtungen	73
20	in Einrichtungen	74
21	Leistungen an Kriegsoffer u. ähnl. Anspruchsberechtigte	75
22	Leistungen der Jugendhilfe	(23, 24)
23	außerhalb von Einrichtungen	76
24	in Einrichtungen	77
25	Sonstige soziale Leistungen	78
26	Leistungen nach dem Asylbewerberleistungsgesetz	79
27	Gewährung von Darlehen	925 - 927
28	Unmittelbare Ausgaben	(1, 15)

2 Zuordnungsschlüssel für den Tabellenteil

Tabelle 1.3

Zeilen-Nr.	Ausgabeart	Gruppierungs-/ (Zeilen-) Nummer
29	Zahlungen an öffentlichen Bereich	(30 - 36)
30	Erstattungen von Ausgaben des Verwaltungshaushalts 1)	670 - 674
31	Zuweisungen 1)	710 - 714, 980 - 984, 997
32	Schuldendiensthilfen 1)	720 - 724
33	Zinsausgaben an Gebietskörperschaften und Zweckverbände	800 - 803
34	Allgemeine Zuweisungen und Umlagen	82, 83
35	Gewährung von Darlehen 1)	920 - 924
36	Tilgung von Krediten an Gebietskörperschaften und Zweckverbände ...	970 - 973
37	Bruttoausgaben (ohne besondere Finanzierungsvorgänge)	(28, 29)
38	. / . Zahlungen von Gemeinden/Gv.	052, 062, 072, 162, 172, 202, 232, 322, 362, 372
39	Bereinigte Ausgaben (ohne besondere Finanzierungsvorgänge)	(37 ./ 38)
40	. / . Zahlungen von anderen Ebenen	Alle Grupp. wie (38) (..0, ..1, ..3, ..4, ..8), Grupp. 041, 091
41	Nettoausgaben (ohne besondere Finanzierungsvorgänge)	(39 ./ 40)
42	Besondere Finanzierungsvorgänge	892, 91, 974-979, 992
43	Tilgung am Kreditmarkt und beim sonstigen öffentlichen Bereich (ordentliche Tilgung)	974 - 977
44	Tilgung am Kreditmarkt (a.o. Tilgung, Umschuldung)	978
45	Rückzahlung innerer Darlehen	979
46	Zuführungen an Rücklagen	91
47	Deckung von Fehlbeträgen (Solifehlbeträge)	892, 992
48	Nettoausgaben (einschl. besondere Finanzierungsvorgänge)	(41, 42)

1) Einschl. Zahlungen an kommunale Krankenhäuser.

2 Zuordnungsschlüssel für den Tabellenteil

Tabelle 1.3

Zeilen-Nr.	Einnahmeart	Gruppierungs-/ (Zeilen-) Nummer
49	Unmittelbare Einnahmen (ohne Zahlungen von anderen Bereichen)	(50 - 58)
50	Einnahmen aus wirtschaftlicher Tätigkeit	13, 14, 21, 22
51	Gebühren, zweckgebundene Abgaben	10 - 12, 263
52	Steuern, steuerähnliche Einnahmen (Netto)	00 - 03 ./ 810
53	Sonstige Verwaltungs- und Betriebseinnahmen	15, 165 - 167, 265
54	Zinseinnahmen	205 - 207
55	Einnahmen aus der Veräußerung von Beteiligungen usw.	33
56	Einnahmen aus der Veräußerung von Sachen des Anlagevermögens ...	34
57	Beiträge und ähnliche Entgelte	35
58	Zahlungen von anderen Bereichen	175 - 177, 235 - 237, 24, 25, 325 - 327, 365 - 367
59	Zuschüsse	175 - 177, 365 - 367, 260 - 262, 268
60	Schuldendiensthilfen	235 - 237
61	Ersatz von sozialen Leistungen	(62, 63)
62	außerhalb von Einrichtungen	24
63	in Einrichtungen	25
64	Rückflüsse von Darlehen	325 - 327
65	Unmittelbare Einnahmen	(49, 58)

2 Zuordnungsschlüssel für den Tabellenteil

Tabelle 1.3

Zeilen-Nr.	Einnahmeart	Gruppierungs-/ (Zeilen-) Nummer
66	Zahlungen vom öffentlichen Bereich 1)	(67 - 73)
67	Allgemeine Zuweisungen und Umlagen	04 - 07, 09
68	Erstattungen von Ausgaben des Verwaltungshaushalts 1)	160 - 164
69	Zuweisungen 1)	170 - 174, 360 - 364
70	Zinseinnahmen 1)	200 - 204
71	Schuldendiensthilfen 1)	230 - 234
72	Rückflüsse von Darlehen 1)	320 - 324
73	Einnahmen aus Krediten von Gebietskörperschaften und Zweckverbänden	370 - 373
74	Bruttoeinnahmen (ohne besondere Finanzierungsvorgänge)	(65, 66)
75	. / . Zahlungen von Gemeinden/Gv.	wie (38)
76	Bereinigte Einnahmen (ohne besondere Finanzierungsvorgänge)	(74 ./ 75)
77	. / . Zahlungen von anderen Ebenen	wie (40)
78	Nettoeinnahmen (ohne besondere Finanzierungsvorgänge)	(76 ./ 77)
79	Besondere Finanzierungsvorgänge	31, 374 - 379
80	Schuldenaufnahmen am Kreditmarkt und beim sonstigen öffentlichen Bereich (ohne Umschuldung)	374 - 377
81	Schuldenaufnahmen am Kreditmarkt (für Umschuldung)	378
82	Innere Darlehen	379
83	Entnahmen aus Rücklagen	31
84	Nettoeinnahmen (einschl. besondere Finanzierungsvorgänge)	(78, 79)

1) Einschl. Zahlungen von kommunalen Krankenhäusern.

2 Zuordnungsschlüssel für den Tabellenteil

Tabelle 1.4

Zeilen-Nr.	Ausgabeart	Gruppierungs-/ (Zeilen-) Nummer
1	Personalausgaben	4
2	Laufender Sachaufwand	50 - 56, 63, 64 - 66 675 - 677, 84
3	Zinsausgaben	800 - 808
4	Laufende Übertragungen 1)	(5, 6)
5	an öffentlichen Bereich 1)	670 - 674, 710 - 714, 720 - 724, 82, 83
6	an sonstige Bereiche	715 - 717, 725 - 727, 73 - 79
7	./ . Zahlungen von Gemeinden/Gv.	052, 062, 072, 162, 172, 202, 232
8	Ausgaben der laufenden Rechnung	(1 - 4 ./ . 7)
9	Baumaßnahmen	94
10	Vermögenserwerb	93
11	Gewährung von Darlehen	92
12	Zuweisungen und Zuschüsse für Investitionen 1)	98, 997
13	an öffentlichen Bereich 1)	980 - 984, 997
14	an sonstige Bereiche	985 - 987
15	Tilgung von Krediten an Gebietskörperschaften und Zweckverbände	970 - 973
16	Sonstige Ausgaben der Kapitalrechnung	990, 991
17	./ . Zahlungen von Gemeinden/Gv.	322, 362, 372
18	Ausgaben der Kapitalrechnung	(9 - 12, 15, 16. / .17)
19	Bereinigte Ausgaben (ohne besondere Finanzierungsvorgänge)	(8, 18)

1) Einschl. Zahlungen an kommunale Krankenhäuser.

2 Zuordnungsschlüssel für den Tabellenteil

Tabelle 1.4

Zeilen-Nr.	Einnahmeart	Gruppierungs-/ (Zeilen-) Nummer
20	Steuern und steuerähnliche Einnahmen	00 - 03 ./ 810
21	Gebühren	10, 11
22	Einnahmen aus wirtschaftlicher Tätigkeit	13, 14, 21, 22
23	Sonstige Verwaltungs- und Betriebseinnahmen	15, 165 - 167, 265
24	Zinseinnahmen	200 - 207
25	Laufende Übertragungen 1)	(26, 27)
26	vom öffentlichen Bereich 1)	04 - 07, 09, 160 - 164, 170 - 174, 230 - 234
27	von sonstigen Bereichen	175 - 177, 235 - 237, 24, 25, 260 - 262, 268
28	Zweckgebundene Abgaben	12, 263
29	./ . Zahlungen von Gemeinden/Gv.	wie (7)
30	Einnahmen der laufenden Rechnung	(20 - 25, 28 ./ 29)
31	Darlehensrückflüsse	32
32	Einnahmen aus der Veräußerung von Vermögen	33, 34
33	Beiträge und ähnliche Entgelte	35
34	Zuweisungen und Zuschüsse für Investitionen 1)	36
35	vom öffentlichen Bereich 1)	360 - 364
36	von sonstigen Bereichen	365 - 367
37	Einnahmen aus Krediten von Gebietskörperschaften und Zweckverbänden	370 - 373
38	./ . Zahlungen von Gemeinden/Gv.	wie (17)
39	Einnahmen der Kapitalrechnung	(31 - 34, 37 ./ 38)
40	Bereinigte Einnahmen (ohne besondere Finanzierungsvorgänge)	(30, 39)

1) Einschli. Zahlungen von kommunalen Krankenhäusern.

2 Zuordnungsschlüssel für den Tabellenteil

Tabelle 1.4

Zeilen-Nr.	Ausgabe-/Einnahmeart	Gruppierungs-/ (Zeilen-) Nummer
41	Finanzierungssaldo 1)	(40 ./ 19)
	Besondere Finanzierungsvorgänge	
42	Ausgaben	892, 91, 974 - 979, 992
43	Tilgung am Kreditmarkt und beim sonstigen öffentlichen Bereich (ordentliche Tilgung)	974 - 977
44	Tilgung am Kreditmarkt (a.o. Tilgung, Umschuldung)	978
45	Rückzahlung innerer Darlehen	979
46	Deckung von Fehlbeträgen (Sollfehlbeträge)	892, 992
47	Zuführungen an Rücklagen	91
48	Einnahmen	31, 374 - 379
49	Schuldenaufnahmen am Kreditmarkt und beim sonstigen öffentlichen Bereich (ohne Umschuldung)	374 - 377
50	Schuldenaufnahmen am Kreditmarkt (für Umschuldung)	378
51	Innere Darlehen	379
52	Entnahmen aus Rücklagen	31
53	Bereinigte Ausgaben (einschl. besondere Finanzierungsvorgänge)	(19, 42)
54	Bereinigte Einnahmen (einschl. besondere Finanzierungsvorgänge)	(40, 48)
55	Mehrausgaben (-)/Mehreinnahmen	(54 ./ 53)

1) Einschl. Saldo der haushaltstechnischen Verrechnungen.

2 Zuordnungsschlüssel für den Tabellenteil
Tabelle 1.5 und 1.6

Zeilen-Nr.	Aufgabenbereich	Gliederungs- Nummer
1	Allgemeine Verwaltung	0
2	Gemeindeorgane	00
3	Finanzverwaltung	03
4	Übrige allgemeine Verwaltung	01, 02, 05 - 08
5	Öffentliche Sicherheit und Ordnung	1
6	Polizei	10
7	Öffentliche Ordnung	11
8	Umweltschutzamt	12
9	Feuerschutz	13
10	Katastrophenschutz, Verteidigungslastenverwaltung	14, 15
11	Rettungsdienst	16
12	Schulen	2
13	Schulverwaltung	20
14	Grund- und Hauptschulen	21
15	Übrige allgemeinbildende Schulen	22, 23, 27, 28
16	Berufliche Schulen	24 - 26
17	Schülerbeförderung	290
18	Übrige schulische Aufgaben	292
19	Wissenschaft, Forschung, Kulturpflege	3
20	Theater, Konzerte, Musikpflege	33
21	Volksbildung	35
22	Übrige Wissenschaft, Forschung, Kulturpflege	30 - 32, 34, 36, 37
23	Soziale Sicherung	4
24	Verwaltung der sozialen Angelegenheiten	40
25	Sozialhilfe nach dem BSHG	41
26	Durchführung des Asylbewerberleistungsgesetzes	42
27	Soziale Einrichtungen (ohne Einrichtungen der Jugendhilfe)	43
28	Kriegsopferfürsorge und ähnliche Maßnahmen	44
29	Jugendhilfe nach dem KJHG	45
30	Einrichtungen der Jugendhilfe	46
31	Förderung von anderen Trägern der Wohlfahrtspflege	47
32	Übrige soziale Angelegenheiten	48, 49

2 Zuordnungsschlüssel für den Tabellenteil
Tabelle 1.5 und 1.6

Zeilen-Nr.	Aufgabenbereich	Gliederungs- Nummer
33	Gesundheit, Sport, Erholung	5
34	Krankenhäuser	51
35	Sonstige Einrichtungen und Maßnahmen der Gesundheitspflege, einschließlich Gesundheitsverwaltung	50, 54
36	Eigene Sportstätten	56
37	Badeanstalten	57
38	Park- und Gartenanlagen	58
39	Förderung des Sports, sonstige Erholungseinrichtungen	55, 59
40	Bau- und Wohnungswesen, Verkehr	6
41	Bauverwaltung	60
42	Städteplanung, Vermessung, Bauordnung	61
43	Wohnungswesen	62
44	Gemeindestraßen, Kreisstraßen, Parkeinrichtungen	63, 65, 68
45	Bundes- und Landesstraßen	66
46	Straßenbeleuchtung und -reinigung	67
47	Wasserläufe, Wasserbau	69
48	Öffentliche Einrichtungen, Wirtschaftsförderung	7
49	Abwasserbeseitigung	70
50	Abfallbeseitigung	72
51	Übrige kommunale Gemeinschaftsdienste	73 - 77
52	Förderung der Land- und Forstwirtschaft	78
53	Fremdenverkehr, sonstige Förderung von Wirtschaft und Verkehr	79
54	Wirtschaftliche Unternehmen, allgemeines Grund- und Sondervermögen .	8
55	Versorgungsunternehmen	81
56	Verkehrsunternehmen	82
57	Kombinierte Versorgungs- und Verkehrsunternehmen	83
58	Übrige wirtschaftliche Unternehmen	80, 84 - 87
59	Allgemeines Grund- und Sondervermögen	88, 89
60	Allgemeine Finanzwirtschaft	9
61	Steuern, allgemeine Zuweisungen und allgemeine Umlagen	90
62	Sonstige allgemeine Finanzwirtschaft	91
63	Insgesamt	0 - 9

2 Zuordnungsschlüssel für den Tabellenteil

Tabelle 1.5

Spalten-Nr.	Ausgabe-/Einnahmeart	Gruppierungs-/ (Spalten-) Nummer
1	Bereinigte Ausgaben des Verwaltungshaushalts 1)	x
	Darunter:	
2	Personalausgaben	4
3	Laufender Sachaufwand	5, 63 - 66, 675 - 677, 84
4	Laufende Übertragungen 2)	670 - 674, 710 - 717, 72 - 79, 82, 83
5	Bereinigte Ausgaben des Vermögenshaushalts 1)	x
	Darunter:	
6	Baumaßnahmen	94
7	Erwerb von Vermögen (einschl. Beteiligungen)	93
8	Zuweisungen und Zuschüsse für Investitionen 2)	98, 997
9	Bereinigte Ausgaben insgesamt 1)	(1, 5)
10	Nachrichtlich: Nettoausgaben	x
11	Bereinigte Einnahmen des Verwaltungshaushalts 1)	x
	Darunter:	
12	Gebühren, Steuern und steuerähnliche Einnahmen	00 - 03, 10, 11 ./ 810
13	Einnahmen aus wirtschaftlicher Tätigkeit	13, 14, 21, 22
14	Laufende Übertragungen 2)	04 - 07, 09, 160 - 164, 17, 23 - 25
15	Bereinigte Einnahmen des Vermögenshaushalts 1)	x
	Darunter:	
16	Veräußerung von Vermögen	33, 34
17	Beiträge und ähnliche Entgelte	35
18	Zuweisungen und Zuschüsse für Investitionen 2)	36
19	Bereinigte Einnahmen insgesamt 1)	(11, 15)

1) Bereinigt um Zahlungen von gleicher Ebene, einschl. besondere Finanzierungsvorgänge, ohne haushaltstechnische Verrechnungen.

2) Einschl. Zahlungen an/von kommunale(n) Krankenhäuser(n).

2 Zuordnungsschlüssel für den Tabellenteil

Tabelle 2

Spalten- Nr.	Ausgabeart	Gruppierungs-/ (Spalten-) Nummer
1	Personalausgaben	4
2	Dienstbezüge	41
3	Beiträge zur gesetzlichen Sozialversicherung	44
4	Versorgungsbezüge und dgl.	42
5	Beiträge zu Versorgungskassen	43
6	Aufwendungen für ehrenamtliche Tätigkeit	40
7	Beihilfen, Unterstützungen und dgl.	45
8	Personalnebenausgaben	46
9	Unterhaltung der Grundstücke und baulichen Anlagen	50
10	Unterhaltung des sonstigen unbeweglichen Vermögens	51
11	Geräte, Ausstattungs- und Ausrüstungsgegenstände, sonstige Gebrauchsgegenstände	52
12	Mieten und Pachten	53
13	Bewirtschaftung der Grundstücke und baulichen Anlagen	54
14	Haltung von Fahrzeugen	55
15	Besondere Aufwendungen für Bedienstete	56
16	Weitere Verwaltungs- und Betriebsausgaben	63
17	Steuern, Versicherungen, Schadensfälle	64
18	Geschäftsausgaben	65
19	Weitere allgemeine sächliche Ausgaben	66
	Erstattungen von Ausgaben des Verwaltungshaushalts	
20	an öffentlichen Bereich 1)	670 - 674
21	an sonstige Bereiche	675 - 679
	Kalkulatorische Kosten	
22	Abschreibungen	680
23	Verzinsung des Anlagenkapitals	685
	Zuweisungen und sonstige Zuschüsse für laufende Zwecke, allgemeine Zuweisungen und allgemeine Umlagen	
24	an öffentlichen Bereich 1)	710 - 714, 82, 83
25	an sonstige Bereiche	715 - 717
	Schuldendiensthilfen	
26	an öffentlichen Bereich 1)	720 - 724
27	an sonstige Bereiche	725 - 727
	Leistungen der Sozial- und Jugendhilfe	
28	außerhalb von Einrichtungen	73, 76
29	in Einrichtungen	74, 77
30	Leistungen an Kriegsoffer und Asylbewerber, sonst. soziale Leistungen (einschl. Kindergeld)	75, 78, 79
31	Sonstige Ausgaben des Verwaltungshaushalts	80, 84, 86, 892
32	Abzüglich Zahlungen von Gemeinden/Gv.	052, 062, 072, 162, 172, 202, 232
33	Ausgaben des Verwaltungshaushalts	(1, 9 - 31 ./ 32)

1) Einschl. Zahlungen an kommunale Krankenhäuser.

2 Zuordnungsschlüssel für den Tabellenteil

Tabelle 2

Spalten- Nr.	Ausgabe-/Einnahmeart	Gruppierungs-/ (Spalten-) Nummer
	Gewährung von Darlehen	
34	an öffentlichen Bereich 1)	920 - 924
35	an sonstige Bereiche	925 - 927
36	Erwerb von Beteiligungen, Kapitaleinlagen	930
37	Erwerb von Grundstücken	932
38	Erwerb von beweglichen Sachen des Anlagevermögens	935
39	Baumaßnahmen	94
	Zuweisungen und Zuschüsse für Investitionen	
40	an öffentlichen Bereich 1)	980 - 984, 997
41	an sonstige Bereiche	985 - 987
42	Sonstige Ausgaben des Vermögenshaushalts	90, 91, 97, 99
43	Abzüglich Zahlungen von Gemeinden/Gv.	322, 362, 372
44	Ausgaben des Vermögenshaushalts	(35 - 43 ./ 44)
45	Ausgaben des Verwaltungs- und Vermögenshaushalts zusammen	(33, 44)
46	Abzüglich haushaltstechnische Verrechnungen	679, 68, 809, 86, 90
47	Bereinigte Ausgaben	(45 ./ 46)
48	Abzüglich Zahlungen von anderen Ebenen	Alle Grupp. wie (32, 43) (..0, ..1, ..3, ..4, ..8), Grupp. 041, 091
49	Nettoausgaben	(47 ./ 48)
50	Nachrichtlich Bruttoausgaben	(32, 43, 45)
51	Steuern und steuerähnliche Einnahmen (Netto), Gebühren, zweckgebundene Abgaben	00 - 03, 10 - 12, 263 ./ 810
52	Einnahmen aus Verkauf	13
53	Mieten und Pachten	14
54	Sonstige Verwaltungs- und Betriebseinnahmen	15, 265
	Erstattungen von Ausgaben des Verwaltungshaushalts	
55	von Gemeinden/Gv.	162
56	von anderen öffentlichen Bereichen 1)	160, 161, 163, 164
57	von sonstigen Bereichen	165 - 169
	Allgemeine Zuweisungen und allgemeine Umlagen, Zuweisungen und Zuschüsse für laufende Zwecke	
58	von Gemeinden/Gv.	052, 062, 072, 172
59	von anderen öffentlichen Bereichen 1)	041, 051, 060, 061, 091, 170, 171, 173, 174
60	von sonstigen Bereichen	175 - 177, 260 - 262, 268

1) Einschl. Zahlungen an/von kommunale(n) Krankenhäuser(n).

2 Zuordnungsschlüssel für den Tabellenteil

Tabelle 2

Spalten-Nr.	Einnahmeart	Gruppierungs-/ (Spalten-) Nummer
	Zinseinnahmen	
61	von Gemeinden/Gv.	202
62	von anderen öffentlichen Bereichen	200, 201, 203, 204
63	von sonstigen Bereichen 1)	205 - 209
64	Gewinnanteile, Ersatz von sozialen Leistungen außerhalb von Einrichtungen	21, 24
65	Konzessionsabgaben, Ersatz von sozialen Leistungen in Einrichtungen ...	22, 25
66	Sonstige Einnahmen des Verwaltungshaushalts	23, 27, 28
67	Abzüglich Zahlungen von Gemeinden/Gv.	wie (32)
68	Einnahmen des Verwaltungshaushalts	(51 - 66 ./ 67)
	Rückflüsse von Darlehen	
69	von Gemeinden/Gv.	322
70	von anderen öffentlichen Bereichen 1)	320, 321, 323, 324
71	von sonstigen Bereichen	325 - 327
72	Einnahmen aus der Veräußerung von Beteiligungen und Rückflüsse von Kapitaleinlagen	33
	Einnahmen aus der Veräußerung des Anlagevermögens	
73	Grundstücke	340, 347
74	Bewegliche Sachen	345
	Zuweisungen und Zuschüsse für Investitionen usw.	
75	von Gemeinden/Gv.	362
76	von anderen öffentlichen Bereichen 1)	360, 361, 363, 364
77	von sonstigen Bereichen	365 - 367
78	Beiträge und ähnliche Entgelte, sonstige Einnahmen des Vermögenshaushalts	30, 31, 35, 37
79	Abzüglich Zahlungen von Gemeinden/Gv.	wie (43)
80	Einnahmen des Vermögenshaushalts	(69 - 78 ./ 79)
81	Einnahmen des Verwaltungs- und Vermögenshaushalts zusammen	(68, 80)
82	Abzüglich haushaltstechnische Verrechnungen	169, 209, 27, 28, 30
83	Bereinigte Einnahmen	(81 - 82)
84	Abzüglich Zahlungen von anderen Ebenen	wie (48)
85	Nettoeinnahmen	(83 ./ 84)
86	Nachrichtlich Bruttoeinnahmen	(67, 79, 81)

1) Einschl. Zahlungen von kommunalen Krankenhäusern.

2 Zuordnungsschlüssel für den Tabellenteil

Tabelle 3

Zeilen-Nr.	Ausgabeart	Gruppierungs-/ (Zeilen-) Nummer
	Ausgaben des Verwaltungshaushalts	
1	Personalausgaben	4
2	Unterhaltungsaufwand	50, 51
3	Geräte, Ausstattungs- und Ausrüstungsgegenstände	52
4	Mieten und Pachten	53
5	Bewirtschaftung der Grundstücke, baulichen Anlagen usw.	54
6	Haltung von Fahrzeugen	55
7	Besondere Aufwendungen für Bedienstete	56
8	Weitere Verwaltungs- und Betriebsausgaben	63
9	Steuern, Versicherungen, Schadensfälle	64
10	Geschäftsausgaben, weitere allgemeine sächliche Ausgaben	65, 66
11	Erstattungen von Ausgaben des Verwaltungshaushalts 1)	67
12	Kalkulatorische Kosten	68
13	Zuweisungen und sonstige Zuschüsse für laufende Zwecke 1)	71
14	Schuldendiensthilfen 1)	72
15	Leistungen der Sozial- und Jugendhilfe außerhalb von Einrichtungen	73, 76
16	Leistungen der Sozial- und Jugendhilfe in Einrichtungen	74, 77
17	Leistungen an Kriegsopfer und Asylbewerber, sonstige soziale Leistungen (einschl. Kindergeld)	75, 78, 79
18	Zinsausgaben	80
19	Allgemeine Zuweisungen und allgemeine Umlagen	82, 83
20	Weitere Finanzausgaben	84
21	Zuführung zum Vermögenshaushalt	86
22	Deckung von Fehlbeträgen (Sollfehlbetrag)	892
23	Abzüglich Zahlungen von Gemeinden/Gv.	052, 062, 072, 162, 172, 202, 232
24	Ausgaben des Verwaltungshaushalts zusammen	(1 - 22 ./ 23)
	Ausgaben des Vermögenshaushalts	
25	Zuführung zum Verwaltungshaushalt	90
26	Zuführungen an Rücklagen	91
27	Gewährung von Darlehen 1)	92
28	Vermögenserwerb	93
29	Baumaßnahmen	94
30	Tilgung von Krediten, Rückzahlung von inneren Darlehen	97
31	Zuweisungen und Zuschüsse für Investitionen 1)	98, 997
32	Deckung von Fehlbeträgen (Sollfehlbetrag)	992
33	Sonstige Ausgaben des Vermögenshaushalts	990, 991
34	Abzüglich Zahlungen von Gemeinden/Gv.	322, 362, 372
35	Ausgaben des Vermögenshaushalts zusammen	(25 - 33 ./ 34)
36	Ausgaben des Verwaltungs- und Vermögenshaushalts zusammen	(24, 35)
37	Abzüglich haushaltstechnische Verrechnungen	679, 68, 809, 86, 90
38	Bereinigte Ausgaben	(36 ./ 35)
39	Abzüglich Zahlungen von anderen Ebenen	Alle Grupp. wie (23, 34) (.0, .1, .3, .4, .8), Grupp. 041, 091
40	Nettoausgaben	(38 ./ 39)
41	Nachrichtlich Bruttoausgaben	(23, 34, 36)

1) Einschl. Zahlungen an kommunale Krankenhäuser.

2 Zuordnungsschlüssel für den Tabellenteil

Tabelle 3

Zeilen-Nr.	Einnahmeart	Gruppierungs-/ (Zeilen-) Nummer
	Einnahmen des Verwaltungshaushalts	
42	Steuern (Netto)	00 - 02 ./ 810
43	Steuerähnliche Einnahmen	03
44	Schlüsselzuweisungen	04
45	Bedarfszuweisungen	05
46	Sonstige allgemeine Zuweisungen	06
47	Allgemeine Umlagen	07
48	Ausgleichsleistungen Familienleistungsausgleich	09
49	Gebühren, zweckgebundene Abgaben	10 - 12, 263
50	Einnahmen aus Verkauf	13
51	Mieten und Pachten	14
52	Sonstige Verwaltungs- und Betriebseinnahmen	15, 265
53	Erstattungen von Ausgaben des Verwaltungshaushalts 1)	16
54	Zuweisungen und Zuschüsse für laufende Zwecke 1)	17, 260 - 262, 268
55	Zinseinnahmen 1)	20
56	Gewinnanteile, Konzessionsabgaben	21, 22
57	Schuldendiensthilfen 1)	23
58	Ersatz von sozialen Leistungen außerhalb von Einrichtungen	24
59	Ersatz von sozialen Leistungen in Einrichtungen	25
60	Kalkulatorische Einnahmen	27
61	Zuführung vom Vermögenshaushalt	28
62	Abzüglich Zahlungen von Gemeinden/Gv.	wie (23)
63	Einnahmen des Verwaltungshaushalts zusammen	(42 - 61 ./ 62)
	Einnahmen des Vermögenshaushalts	
64	Zuführung vom Verwaltungshaushalt	30
65	Entnahmen aus Rücklagen	31
66	Rückflüsse von Darlehen 1)	32
67	Einnahmen aus der Veräußerung von Beteiligungen	33
68	Einnahmen aus der Veräußerung von Sachen des Anlagevermögens	34
69	Beiträge und ähnliche Entgelte	35
70	Zuweisungen und Zuschüsse für Investitionen 1)	36
71	Einnahmen aus Krediten und inneren Darlehen	37
72	Abzüglich Zahlungen von Gemeinden/Gv.	wie (34)
73	Einnahmen des Vermögenshaushalts zusammen	(64 - 71 ./ 72)
74	Einnahmen des Verwaltungs- und Vermögenshaushalts zusammen	(63, 73)
75	Abzüglich haushaltstechnische Verrechnungen	169, 209, 27, 28, 30
76	Bereinigte Einnahmen	(74 ./ 75)
77	Abzüglich Zahlungen von anderen Ebenen	wie (39)
78	Nettoeinnahmen	(76 ./ 77)
79	Nachrichtlich Bruttoeinnahmen	(62, 72, 74)
	Mehrausgaben (-)/Mehreinnahmen	
80	Zusammen	(74 ./ 37)
81	Verwaltungshaushalt	(63 ./ 24)
82	Vermögenshaushalt	(72 ./ 35)

1) Einschl. Zahlungen von kommunalen Krankenhäusern.

**2 Zuordnungsschlüssel für den Tabellenteil
Tabellen 4 und 5**

Zeilen-Nr. 1)	Ausgabeart	Gruppierungs-/(Zeilen-)Nummer	
		der Tab-Teile 0 - 9	zusätzl. in den Tab-Teilen 1 000, 1 090 und 1 500
1	Personalausgaben	4	
2	Unterhaltungsaufwand	50, 51	
3	Geräte, Ausstattungs- und Ausrüstungsgegenstände	52	
4	Mieten und Pachten	53	
5	Bewirtschaftung der Grundstücke, baulichen Anlagen usw.	54	
6	Haltung von Fahrzeugen	55	
7	Besondere Aufwendungen für Bedienstete	56	
8	Weitere Verwaltungs- und Betriebsausgaben	638, 639	
9	Steuern, Versicherungen, Schadensfälle	64	
10	Geschäftsausgaben, weitere allgemeine sächliche Ausgaben	65, 66	
	Erstattungen von Ausgaben des Verwaltungshaushalts		
11	an öffentlichen Bereich 2)	670 - 674	
12	an sonstige Bereiche	675 - 679	
13	Kalkulatorische Kosten	68	
	Zuweisungen und sonstige Zuschüsse für laufende Zwecke		
14	an öffentlichen Bereich 2)	710 - 714	810, 82, 83
15	an sonstige Bereiche	715 - 717	
	Schuldendiensthilfen		
16	an öffentlichen Bereich 2)	720 - 724	
17	an sonstige Bereiche	725 - 727	
18	Leistungen der Sozial- und Jugendhilfe außerhalb von Einrichtungen	73, 76	
19	Leistungen der Sozial- und Jugendhilfe in Einrichtungen	74, 77	
20	Leistungen an Kriegsoffer, sonstige soziale Leistungen (einschl. Kindergeld)	75, 78	
21	Leistungen nach dem Asylbewerberleistungsgesetz	79	
	Zinsausgaben		
22	an öffentlichen Bereich	800 - 803	
23	an sonstige Bereiche	804 - 809	
24	Allgemeine Zuweisungen	82	
25	Allgemeine Umlagen	83	
26	Weitere Finanzausgaben	84	80, 86, 892
27	Zuführung zum Vermögenshaushalt	86	
28	Deckung von Fehlbeträgen (Sollfehlbetrag)	892	
29	Abzüglich Zahlungen von Gemeinden/Gv.	052, 062, 072, 162, 172, 202, 232	
30	Ausgaben des Verwaltungshaushalts zusammen	(1 - 29 ./ 30)	

1) Eingerückte Zeilen-Nr. nur im Einzelplan 9.

2) Einschl. Zahlungen an kommunale Krankenhäuser.

**2 Zuordnungsschlüssel für den Tabellenteil
Tabellen 4 und 5**

Zeilen-Nr. 1)	Ausgabeart	Gruppierungs-/(Zeilen-)Nummer	
		der Tab-Teile 0 - 9	zusätzl. in den Tab-Teilen 1 000, 1 090 und 1 500
31	Zuführung zum Verwaltungshaushalt	90	
32	Zuführungen an Rücklagen	91	
	Gewährung von Darlehen		
33	an öffentlichen Bereich 2)	920 - 924	
34	an sonstige Bereiche	925 - 927	
	Vermögenserwerb		
35	Erwerb von Beteiligungen, Kapitaleinlagen	930	
36	Erwerb von Grundstücken	932	
37	Erwerb von beweglichen Sachen des Anlagevermögens	935	
38	Baumaßnahmen	94	
	Tilgung von Krediten, Rückzahlung innerer Darlehen		
39	an öffentlichen Bereich	970 - 973	
40	an sonstige Bereiche	974 - 978	
41	Innere Darlehen	979	
	Zuweisungen und Zuschüsse für Investitionen		
42	an öffentlichen Bereich 2)	980 - 984, 997	
43	an sonstige Bereiche	985 - 987	
44	Deckung von Fehlbeträgen (Sollfehlbetrag)	992	
45	Sonstige Ausgaben des Vermögenshaushalts	990, 991	90, 91, 97, 992
46	Abzüglich Zahlungen von Gemeinden/Gv.	322, 362, 372	
47	Ausgaben des Vermögenshaushalts zusammen	(31 - 45 ./ 46)	
48	Ausgaben des Verwaltungs- und Vermögenshaushalts zusammen	(30, 47)	
49	Abzüglich haushaltstechnische Verrechnungen	679, 68, 809, 86, 90	
50	Bereinigte Ausgaben	(48 ./ 49)	
51	Abzüglich Zahlungen von anderen Ebenen	Alle Grupp. wie (29, 46) (..0, ..1, ..3, ..4, ..8), Grupp. 041, 091	
52	Nettoausgaben	(50 ./ 51)	

1) Eingerückte Zeilen-Nr. nur im Einzelplan 9.

2) Einschl. Zahlungen an kommunale Krankenhäuser.

**2 Zuordnungsschlüssel für den Tabellenteil
Tabellen 4 und 5**

Zeilen-Nr. 1)	Einnahmeart	Gruppierungs-/(Zeilen-)Nummer	
		der Tab-Teile 0 - 9	zusätzl. in den Tab-Teilen 1 000, 1 090 und 1 500
53	Steuern (Netto)	00 - 02 ./.	810
54	Steuerähnliche Einnahmen	03	
55	Schlüsselzuweisungen vom Land	041	
56	Bedarfszuweisungen vom Land	051	
57	von Gemeinden/Gv.	052	
58	Sonstige Allgemeine Zuweisungen von Bund und Land	060, 061, 091	
59	von Gemeinden/Gv.	062	
60	Allgemeine Umlagen von Gemeinden/Gv.	072	
61	Gebühren, zweckgebundene Abgaben	10 - 12	00 - 03, ./.
62	Einnahmen aus Verkauf	13	
63	Mieten und Pachten	14	
64	Sonstige Verwaltungs- und Betriebseinnahmen	15	
65	Erstattungen von Ausgaben des Verwaltungshaushalts von Gemeinden/Gv.	162	
66	von anderen öffentlichen Bereichen 2)	160, 161, 163, 164	
67	von sonstigen Bereichen	165 - 169	
68	Zuweisungen und Zuschüsse für laufende Zwecke von Gemeinden/Gv.	172	052, 062 072, 232
69	von anderen öffentlichen Bereichen 2)	170, 171, 173, 174	041, 051, 060, 061, 064, 091, 230, 231, 233, 234
70	von sonstigen Bereichen	175 - 177	235 - 237
71	Zinseinnahmen von Gemeinden/Gv.	202	
72	von anderen öffentlichen Bereichen 2)	200, 201, 203, 204	
73	von sonstigen Bereichen	205 - 209	
74	Gewinnanteile, Konzessionsabgaben	21, 22	
75	Schuldendiensthilfen von Gemeinden/Gv.	232	
76	von anderen öffentlichen Bereichen 2)	230, 231, 233, 234	
77	von sonstigen Bereichen	235 - 237	
78	Ersatz von sozialen Leistungen außerhalb von Einrichtungen	24	
79	Ersatz von sozialen Leistungen in Einrichtungen	25	

1) Eingerückte Zeilen-Nr. nur im Einzelplan 9.

2) Einschl. Zahlungen von kommunalen Krankenhäusern.

**2 Zuordnungsschlüssel für den Tabellenteil
Tabellen 4 und 5**

Zeilen- Nr. 1)	Einnahmeart	Gruppierungs-/(Zeilen-)Nummer	
		der Tab-Teile 0 - 9	zusätzl. in den Tab-Teilen 1 000, 1 090 und 1 500
80	Weitere Finanzeinnahmen	26	27, 28
81	Kalkulatorische Einnahmen	27	
82	Zuführung vom Vermögenshaushalt	28	
83	Abzüglich Zahlungen von Gemeinden/Gv.	wie (29)	
84	Einnahmen des Verwaltungshaushalts zusammen	(53 - 82 ./ 83)	
85	Zuführung vom Verwaltungshaushalt	30	
86	Entnahmen aus Rücklagen	31	
	Rückflüsse von Darlehen		
87	von Gemeinden/Gv.	322	
88	von anderen öffentlichen Bereichen 2)	320, 321, 323, 324	
89	von sonstigen Bereichen	325 - 327	
90	Einnahmen aus der Veräußerung von Beteiligungen	33	
91	Einnahmen aus der Veräußerung von Sachen des Anlagevermögens	34	
92	Beiträge und ähnliche Entgelte	35	30, 31
	Zuweisungen und Zuschüsse für Investitionen		
93	von Gemeinden/Gv.	362	372
94	von anderen öffentlichen Bereichen 2)	360, 361, 363, 364	370, 371, 373
95	von sonstigen Bereichen	365 - 367	374 - 379
	Einnahmen aus Krediten und inneren Darlehen		
96	von öffentlichen Bereichen	370 - 373	
97	von sonstigen Bereichen	374 - 378	
98	Innere Darlehen	379	
99	Abzüglich Zahlungen von Gemeinden/Gv.	wie (46)	
100	Einnahmen des Vermögenshaushalts zusammen	(85 - 98 ./ 99)	
101	Einnahmen des Verwaltungs- und Vermögenshaushalts zusammen	(84, 100)	
102	Abzüglich haushaltstechnische Verrechnungen	169, 209, 27, 28, 30	
103	Bereinigte Einnahmen	(101 ./ 102)	
104	Abzüglich Zahlungen von anderen Ebenen	wie (51)	
105	Nettoeinnahmen	(103 ./ 104)	
106	Mehrausgaben (-)/Mehreinnahmen	(101 ./ 48)	

1) Eingerückte Zeilen-Nr. nur im Einzelplan 9.

2) Einschl. Zahlungen von kommunalen Krankenhäusern.

Fachserie 14: Finanzen und Steuern

Reihe 1: Haushaltsansätze

Reihe eingestellt (es wird jährlich nur noch eine Kommentierung in „Wirtschaft und Statistik“ veröffentlicht).

Reihe 2: Vierteljährliche Kassenergebnisse der öffentlichen Haushalte

Der *vierteljährliche Bericht* gliedert die kassenmäßigen Ausgaben und Einnahmen von Bund, Lastenausgleichsfonds, ERP-Sondervermögen, Ländern, Gemeinden und Gemeindeverbänden nach Art und Körperschaftsgruppen. Darüber hinaus werden die Ausgaben für Baumaßnahmen nach ausgewählten Aufgabenbereichen aufgeschlüsselt; die kassenmäßigen Steuereinnahmen und der Schuldenstand der Gebietskörperschaften sind in gesonderten Übersichten dargestellt.

In dem Bericht für das 2., 3. und 4. Vierteljahr werden auch kumulierte Ergebnisse (Halbjahr, Dreivierteljahr, Jahr) veröffentlicht.

Reihe 3: Rechnungsergebnisse

In dieser Reihe erscheinen *jährlich* nach Aufgabenbereichen, Ausgabe-/Einnahmearten und Ländern gegliederte Berichte über die Rechnungsergebnisse

des öffentlichen Gesamthaushalts (Reihe 3.1), und der kommunalen Haushalte (Reihe 3.3).

Daneben erfolgt für einzelne wichtige Aufgabenbereiche eine tiefere funktionale Aufgliederung der Jahresrechnungsergebnisse der öffentlichen Haushalte, und zwar für

Bildung, Wissenschaft und Kultur (Reihe 3.4), Soziale Sicherung und Gesundheit, Sport und Erholung (Reihe 3.5), Öffentliche und öffentlich geförderte Einrichtungen für Wissenschaft, Forschung und Entwicklung (Reihe 3.6)

Ergebnisse der Hochschulfinanzstatistik werden in der Fachserie 11 „Bildung und Kultur“, Reihe 4.5 „Finanzen der Hochschulen“ veröffentlicht.

Reihe 4: Steuerhaushalt

Die *vierteljährlichen* Berichte (4. Vierteljahr mit Jahresergebnis) enthalten Angaben über die kassenmäßigen Steuereinnahmen des Bundes, der Länder und der Gemeinden und Gemeindeverbände nach Ländern und Steuerarten sowie über die Verteilung im Rahmen des Steuerverbundes. Zum Jahresergebnis werden ergänzend methodische Erläuterungen mit Hinweisen auf Zahlungsweise, Zahlungstermine und Tarife der ergiebigsten Steuern gebracht.

Reihe 4.S: Sonderbeiträge

Reihe 4.S.1: Kassenmäßige Steuereinnahmen 1977 bis 1987

Dieser Bericht enthält für die Jahre 1977 bis 1987 nach Ländern gegliedert Angaben über das jährliche Aufkommen an Einzelsteuern und deren Verteilung auf die Körperschaften Bund, (Europäische Gemeinschaften) Länder und Gemeinden/Gv. Für den gemeindlichen Bereich sind die Daten darüber hinaus nach kreisfreien Städten, kreisangehörigen Gemeinden und Landkreisen unterteilt. In langen Reihen wird ein Überblick über die Einnahmeentwicklung seit 1950 gegeben.

Reihe 5: Schulden der öffentlichen Haushalte

In der *jährlichen* Veröffentlichung werden Angaben über den Stand der Schulden von Bund, Lastenausgleichsfonds, ERP-

Sondervermögen, Ländern, Gemeinden, Gemeindeverbänden, Zweckverbänden und sonstigen juristischen Personen zwingungsgemeindlicher Zusammenarbeit nach Arten und Fälligkeit sowie über Bürgschaften, Garantien und sonstige Gewährleistungen dieser Körperschaften gebracht. Außerdem werden die Schuldenaufnahmen und Tilgungen nachgewiesen.

Reihe 6: Personal des öffentlichen Dienstes

Die *jährliche* Veröffentlichung enthält Angaben über die Zahl der Beschäftigten am Stichtag 30. Juni bei Bund, Ländern, Gemeinden und Gemeindeverbänden, kommunalen Zweckverbänden, Bundeseisenbahnvermögen (unmittelbarer öffentlicher Dienst); bei der Bundesanstalt für Arbeit, der Deutschen Bundesbank, den Sozialversicherungsträgern, den Trägern der Zusatzversorgung von Bund, Ländern, Gemeinden und Gemeindeverbänden und den rechtlich selbständigen Anstalten, Körperschaften und Stiftungen des öffentlichen Rechts mit Dienstthermfähigkeit (mittelbarer öffentlicher Dienst), sowie bei rechtlich selbständigen Organisationen ohne Erwerbszweck für Wissenschaft, Forschung und Entwicklung mit überwiegend öffentlicher Finanzierung und bei rechtlich selbständigen öffentlichen Einrichtungen.

Die Beschäftigten werden *jährlich* in der Gliederung nach: Geburtsmonat und -jahr, Geschlecht, Art, Umfang und Dauer des Dienst- oder Arbeitsvertragsverhältnisses, der Laufbahngruppe, Einstufung, Dienst- oder Lebensaltersstufe, Ortszuschlagsstufe, Dienst- oder Arbeitsort sowie nach Einzelplan, Kapitel und Aufgabenbereich erfaßt. In den neuen Ländern wird die Erhebung bis einschl. 30. Juni 1997 nur mit einem eingeschränkten Merkmalskatalog durchgeführt.

Reihe 6.1: Versorgungsempfänger des öffentlichen Dienstes

Die jährliche Veröffentlichung enthält Angaben über die Leistungsberechtigten des öffentlich-rechtlichen Alterssicherungssystems zum Stichtag 1. Januar. Aufgrund der verschiedenen gesetzlichen Grundlagen werden drei aus den Haushaltsmitteln der jeweiligen Dienstherrn finanzierte Altersversorgungssysteme unterschieden: die Beamtenversorgung (einschl. Richterversorgung), die Soldatenversorgung und die Versorgung der nach dem Zweiten Weltkrieg nicht wiederverwendeten Bediensteten des Deutschen Reiches, soweit sie einen Anspruch auf beamtenrechtliche Versorgung hatten.

Die Versorgungsempfänger werden jährlich in der Gliederung nach: ehemaligem Beschäftigungsbereich, Art des früheren Dienstverhältnisses, Versorgungsart, Geburtsmonat und -jahr, Geschlecht, Familienstand, Wohnort, Laufbahn-/Besoldungsgruppe, Ruhegehaltssatz, Grund für den Eintritt des Versorgungsfalles, Bruttobezüge des Vorjahres sowie Bezügebestandteile im Berichtsmonat erfaßt. Im Bereich des mittelbaren öffentlichen Dienstes sehen die gesetzlichen Vorschriften ein verkürztes Erhebungsprogramm mit den Merkmalen Art des früheren Dienstverhältnisses, Versorgungsart und Besoldungsgruppe vor.

Reihe 7: Einkommen- und Vermögensteuer

In *dreijährlicher* Folge werden – unter Auswertung der steuerlichen Veranlagungsergebnisse – folgende Steuerstatistiken herausgegeben:

Fortsetzung nächste Seite

7.1 Lohn- und Einkommensteuer

Der Bericht gibt Aufschluß über die Höhe und Struktur der Einkünfte, die Besteuerung des erfaßten Einkommens sowie über Sonderausgaben, außergewöhnliche Belastungen und Sondervergünstigungen der zur Einkommensteuer veranlagten natürlichen Personen. Ferner sind die Einkünfte aller Lohn- und Einkommensteuerpflichtigen in einer steuerlichen Einkommenspyramide dargestellt. Daneben werden aufgrund einheitlicher Gewinnfeststellung die Einkünfte und Sondervergünstigungen Personengesellschaften/Gemeinschaften nachgewiesen.

7.2 Körperschaftsteuer

Die Veröffentlichung gibt einen Überblick über Höhe, Verteilung und Besteuerung des steuerlich erfaßten Einkommens der Körperschaften. Das Einkommen und die Steuerschuld der Körperschaftsteuerpflichtigen werden u.a. in der Gliederung nach Rechtsformen, Größenklassen des Gesamtbetrags der Einkünfte und im 6-jährigen Turnus nach Wirtschaftszweigen bis einschl. 1977 (ab 1983 siehe Reihe 7.S.1) veröffentlicht.

7.3 Lohnsteuer

Die Angaben dieser Veröffentlichung beziehen sich auf den Bruttolohn und die Lohnsteuer der veranlagten und nichtveranlagten Lohnsteuerpflichtigen in der Gliederung nach Größenklassen des Bruttolohns und der Einkünfte aus nichtselbständiger Arbeit, Steuerklassen und Geschlecht.

7.4 Vermögensteuer

Die Veröffentlichung (Erscheinungsfolge *3jährlich*) enthält Angaben über die Zusammensetzung und Höhe des Vermögens der zur Vermögensteuer veranlagten Steuerpflichtigen. Die Schichtung des Vermögens wird für die natürlichen Personen u.a. in Verbindung mit ihrer Beteiligung am Erwerbsleben und der Haushaltsgröße der Veranlagungsgemeinschaft dargestellt, für die nichtnatürlichen Personen in Verbindung mit Rechtsformen.

7.5 Einheitswerte

7.5.1 Einheitswerte der gewerblichen Betriebe

Der in *3jährlicher* Folge erscheinende Bericht vermittelt einen Einblick in Umfang und Struktur des bewerteten Betriebsvermögens. Auf der Grundlage der Vermögensaufstellung zur Ermittlung des Einheitswerts des gewerblichen Betriebs oder des einem freien Beruf dienenden Vermögens wird der nach bewertungsrechtlicher Abgrenzung Vermögens- und Kapitalaufbau in tiefer Gliederung nach Wirtschaftszweigen sowie nach Rechtsformen und Einheitswertgruppen nachgewiesen.

Reihe 7.S: Sonderbeiträge

7.S.1: Wirtschaftliche Gliederung der Einkommen- und Körperschaftsteuerpflichtigen

Diese Veröffentlichung (Erscheinungsfolge: *6jährlich*) enthält Angaben über die steuerlichen Einkünfte und die Einkommen- und Körperschaftsteuer von natürlichen Personen und Personengesellschaften/Gemeinschaften aus der Einkommensteuerstatistik sowie von juristischen Personen aus der Körperschaftsteuerstatistik nach Wirtschaftsbereichen.

Reihe 8: Umsatzsteuer

Die *zweijährlich* erscheinende Veröffentlichung enthält Angaben über Steuerpflichtige, steuerbaren Umsatz und Umsatz

steuer in tiefer Gliederung nach Wirtschaftszweigen, z.T. kombiniert mit Umsatzgrößenklassen und Rechtsformen. Ferner werden u.a. Angaben über steuerfreie und steuerpflichtige Umsätze (nach Art der Steuersätze), über Umsatzsteuer vor Abzug der Vorsteuer und abziehbare Vorsteuer gemacht. Darüber hinaus erfolgt der Nachweis der Steuerpflichtigen, des Umsatzes und der Umsatzsteuer nach kreisfreien Städten und Landkreisen.

Reihe 9: Verbrauchsteuern

9.1 Tabaksteuer

9.1.1 Absatz von Tabakwaren (*vierteljährlich*). Im Bericht für das 4. Vierteljahr wird auch das Jahresergebnis veröffentlicht.

9.1.2 Tabakgewerbe (*jährlich*). Mit einem Überblick über Herstellung, Einfuhr und Absatz von Tabakwaren.

9.2 Biersteuer

9.2.1 Absatz von Bier (*monatlich*). in dem Bericht für Dezember wird auch das Ergebnis für das Kalenderjahr veröffentlicht.

9.2.2 Brauwirtschaft (*jährlich*). Mit Angaben über Braustätten und ihre Erzeugung.

9.3 Mineralölsteuer

Der *jährlich* erscheinende Bericht bringt Nachweisungen über die versteuerten Mengen und die Verwendung von steuerbegünstigtem Mineralöl.

9.4 Branntweinmonopol und Branntweinsteuer

In *jährlicher* Folge werden Brennereien, Alkoholerzeugung und -absatz, Ein- und Ausfuhr von Branntwein und Branntweinerzeugnissen sowie Einnahmen aus dem Branntweinmonopol nachgewiesen.

9.5 Schaumweinsteuer

Der *Jahresbericht* enthält Angaben über die Schaumweinhersteller, ihren Absatz sowie über das Steuersoll.

Reihe 10: Realsteuern


10.1 Realsteuervergleich

Der *jährliche* Bericht umfaßt Angaben über Istaufkommen, Grundbeträge, gewogene Durchschnittshebesätze und Hebesatzstreuung bei den einzelnen Realsteuern sowie über den Gemeindeanteil an der Einkommensteuer und die an Bund und Länder abgeführte Gewerbesteuerumlage. Außerdem werden Steuerkraftberechnungen für die einzelnen kreisfreien Städte, die kreisangehörigen Gemeinden mit 50 000 Einwohnern und mehr und die nach Landkreisen zusammengefaßten kreisangehörigen Gemeinden veröffentlicht.



**Statistisches Bundesamt
Gustav-Stresemann-Ring 11
65189 Wiesbaden**

Veröffentlichungen und Prospekte sind durch den Verlag Metzler-Poeschel, Verlagsauslieferung SFG-Servicecenter Fachverlage GmbH, Postfach 43 43, 72774 Reutlingen, erhältlich.





Statistisches Bundesamt

Neu erschienen:

Bevölkerungsstruktur und Wirtschaftskraft der Bundesländer 1998

Die zweijährlich erscheinende Veröffentlichung enthält nach Ländern gegliedert ausgewähltes Zahlenmaterial aus allen Bereichen der amtlichen Statistik. Bevölkerungs- und Wirtschaftsdaten bilden dabei den Schwerpunkt; sie vermitteln ein Bild von der Wirtschaftskraft der einzelnen Bundesländer. Um längerfristige Vergleiche zu ermöglichen, wurde besonderes Gewicht auf den Nachweis der zeitlichen Entwicklung – teilweise ab 1950 – gelegt.

Die in dieser Ausgabe enthaltenen statistischen Informationen sind gegliedert nach wichtigen Sachgebieten wie Bevölkerung, Wahlen, Erwerbstätigkeit, Land- und Forstwirtschaft, Produzierendes Gewerbe, Bautätigkeit und Wohnungen, Außenhandel, Verkehr, Bildung, Gesundheitswesen, Finanzen und Steuern sowie Löhne und Gehälter.

207 Seiten, broschiert DM 28,50
Bestell-Nr. 1010700-98900, ISBN 3-8246-0519-8

Erhältlich im Buchhandel oder direkt beim Verlag Metzler-Poeschel, Auslieferung SFG-Servicecenter Fachverlage GmbH, Postfach 43 43, 72774 Reutlingen, Telefon (0 70 71) 93 53 50, Telefax (0 70 71) 3 36 53, Internet: <http://www.s-f-g.com>, E-Mail: staba@s-f-g.com

**METZLER
POESCHEL**