


Statistisches Bundesamt

Finanzen und Steuern



Fachserie 14

Reihe 3.3

Rechnungsergebnisse der kommunalen Haushalte

1992

Statistisches Bundesamt
Bibliothek - Dokumentation - Archiv

**METZLER
POESCHEL**

Allgemeine Hinweise

Für Benutzer der amtlichen Statistik steht als Service-Einrichtung des Statistischen Bundesamtes auch das EDV-gestützte Statistische Informationssystem des Bundes (Statis-Bund) zur Verfügung. Es enthält ausgewählte statistische Zeitreihen und bietet über diese Veröffentlichung hinaus die Möglichkeit, eigene Auswertungen, Berechnungen und mathematisch-statistische Analysen des gesamten Datenmaterials der Jahresrechnungsstatistiken der kommunalen Haushalte durchzuführen. Die Zeitreihen der Jahresrechnungsstatistiken enthalten alle wesentlichen Ausgaben und Einnahmen nach einzelnen Arten sowie die Nettoausgaben nach ausgewählten Aufgabenbereichen ab 1976.

In der vorliegenden Fachserie nicht veröffentlichtes finanzstatistisches Material in tiefster Untergliederung nach allen Ausgabe-/Einnahmearten bzw. Aufgabenbereichen der kommunalen Haushaltssystematik (siehe Gliederungsziffern und Gruppierungsziffern der im Anhang abgedruckten Schlüssel) kann auch direkt beim Statistischen Bundesamt - Gruppe VII A - telefonisch 0611/75-4167 oder schriftlich erfragt werden.

Herausgeber:

Statistisches Bundesamt, Wiesbaden, Gustav-Stresemann-Ring 11

Postanschrift:

Statistisches Bundesamt
65180 Wiesbaden

Verlag:

Metzler-Poeschel, Stuttgart

Verlagsauslieferung:

Hermann Leins GmbH & Co. KG
Postfach 11 52
72125 Kusterdingen
Telefon: 07071/935350
Telex: 7 262 891 mepo d
Telefax: 07071/33653

Erscheinungsfolge: jährlich

Erschienen im Dezember 1994

Preis: DM 32,40

Bestellnummer: 2140330 - 92700

© Statistisches Bundesamt, Wiesbaden 1994

Alle Rechte vorbehalten. Es ist insbesondere nicht gestattet, ohne ausdrückliche Genehmigung des Statistischen Bundesamtes diese Veröffentlichung oder Teile daraus für gewerbliche Zwecke zu übersetzen, zu vervielfältigen, auf Mikrofilm/-fiche zu verfilmen oder in elektronische Systeme einzuspeichern.

Inhalt

	Seite
Vorbemerkung	5
 Textteil	
Allgemeine und methodische Erläuterungen	
1 Rechtsgrundlage	6
2 Berichtskreis und Erhebungstatbestände	6
3 Durchführung der Statistik	6
4 Finanzstatistische Begriffe	6
5 Zahlungsbereiche und finanzstatistische Bereinigung	8
6 Ergebnisdarstellung	8
7 Sonstige Hinweise	9
 Tabellenteil	
1 Zusammenfassende Übersichten	
1.1 Ausgaben der Gemeinden und Gemeindeverbände nach Aufgabenbereichen 1976 bis 1992	10
1.2 Gesamtwirtschaftliche Darstellung der Ausgaben und Einnahmen der Gemeinden und Gemeindeverbände nach Ländern und Körperschaftsgruppen	12
1.3 Finanzwirtschaftliche Darstellung der Ausgaben und Einnahmen der Gemeinden und Gemeindeverbände nach Ländern und Körperschaftsgruppen	20
1.4 Ausgaben und Einnahmen der Gemeinden und Gemeindeverbände nach Arten, Körperschaftsgruppen und Einwohnergrößenklassen	28
1.5 Ausgaben und Einnahmen der Gemeinden und Gemeindeverbände nach Aufgabenbereichen und Arten	34
1.6 Bereinigte Ausgaben der Gemeinden und Gemeindeverbände nach Aufgabenbereichen, Körperschaftsgruppen und Einwohnergrößenklassen	40
1.7 Baumaßnahmen der Gemeinden und Gemeindeverbände nach Aufgabenbereichen, Ländern und Körperschaftsgruppen	46
1.8 Personalausgaben der Gemeinden und Gemeindeverbände nach Aufgabenbereichen, Ländern und Körperschaftsgruppen	48
1.9 Zahlungsverkehr der Gemeinden und Gemeindeverbände nach Arten und Körperschaftsgruppen	50
1.10 Steuern und steuerähnliche Einnahmen der Gemeinden und Gemeindeverbände nach Arten, Ländern und Körperschaftsgruppen	62
1.11 Ausgaben der Gemeinden und Gemeindeverbände nach Ländern und Aufgabenbereichen	64
1.12 Ausgaben der kommunalen Zweckverbände nach Ländern und Aufgabenbereichen	66

1.13	Ausgaben und Einnahmen der Gemeinden und Gemeindeverbände im Krankenhausbereich nach Arten und Körperschaftsgruppen	68
2	Ausgaben und Einnahmen der Gemeinden und Gemeindeverbände nach Aufgabenbereichen und Arten	72
3	Ausgaben und Einnahmen der Gemeinden und Gemeindeverbände nach Arten, Ländern und Körperschaftsgruppen	132
4	Ausgaben und Einnahmen der Gemeinden und Gemeindeverbände nach Aufgabenbereichen, Arten und Ländern	144
5	Ausgaben und Einnahmen der kommunalen Zweckverbände nach Aufgabenbereichen, Arten und Ländern	408

Anhang

1	Anzahl der in der Rechnungsstatistik der Kommunalfinanzen erfaßten Gemeinden und Gemeindeverbände sowie Einwohnerzahlen 1992	462
2	Zuordnungsschlüssel für den Tabellenteil	464

Die Angaben für „Deutschland“ beziehen sich auf die Bundesrepublik Deutschland nach dem Gebietsstand seit dem 3.10.1990 ohne Hamburg, Bremen und Berlin.

Die Angaben für das „frühere Bundesgebiet“ beziehen sich auf die Bundesrepublik Deutschland nach dem Gebietsstand bis zum 3.10.1990 ohne Hamburg Bremen und Berlin-West.

Die Angaben für die „neuen Länder“ beziehen sich auf die Länder Brandenburg, Mecklenburg-Vorpommern, Sachsen, Sachsen-Anhalt und Thüringen.

Zeichenerklärung

- = nichts vorhanden
- 0 = weniger als die Hälfte von 1 in der letzten besetzten Stelle, jedoch mehr als nichts

Abweichungen in den Summen durch Runden der Zahlen

Ergebnisse der Länder in tieferer regionaler Gliederung werden von den Statistischen Landesämtern veröffentlicht.

Vorbemerkung

Der vorliegende Bericht enthält die Rechnungsergebnisse 1992 der Gemeinden und Gemeindeverbände sowie der Zweckverbände im früheren Bundesgebiet sowie erstmals auch der neuen Länder.

Der Tabellenteil enthält neben zusammenfassenden Übersichten die Ausgaben und Einnahmen der Gemeinden und Gemeindeverbände gegliedert nach Aufgabenbereichen, Arten, Ländern und Körperschaftsgruppen. Eine Tabelle über die Finanzen der kommunalen Zweckverbände ergänzt die Darstellung.

Detaillierte Angaben über Inhalt und Darstellungsform enthalten die "Allgemeinen und methodischen Erläuterungen" dieser Veröffentlichung.

Allgemeine und methodische Erläuterungen

1 Rechtsgrundlage

Rechtsgrundlage für die in diesem Band dargestellte Rechnungsstatistik der kommunalen Haushalte ist das Gesetz über die Statistiken der öffentlichen Finanzen und des Personals im öffentlichen Dienst (Finanz- und Personalstatistikgesetz - FPStatG) vom 21. Dezember 1992 (BGBl. I S. 2119).

2 Berichtskreis und Erhebungstatbestände

Zum **Berichtskreis** der kommunalen Rechnungsstatistik zählen

- Gemeinden und Gemeindeverbände (Gv.),
- Zweckverbände und andere juristische Personen zwischengemeindlicher Zusammenarbeit, soweit sie anstelle kommunaler Körperschaften kommunale Aufgaben erfüllen
- Krankenhäuser mit kaufmännischer doppelter Buchführung, wenn Gemeinder/Gv. oder Zweckverbände Träger oder mit mehr als 50 % des Nennkapitals an ihnen beteiligt sind.

Ab dem Berichtsjahr 1992 sind die Gemeinden, Gemeindeverbände, Zweckverbände und Krankenhäuser in den neuen Ländern in die Jahresrechnungsstatistik einbezogen.

Nicht in die kommunale Rechnungsstatistik, sondern in die gesondert geführte Statistik über die Abschlüsse der öffentlichen Versorgungs- und Verkehrsunternehmen gehen die Bilanzen und Gewinn- und Verlustrechnungen kommunaler Eigenbetriebe und rechtlich selbständiger Wirtschaftsunternehmen von Gemeinder/Gv. ein, die auf dem Versorgungs-, Entsorgungs- und Verkehrssektor tätig sind. Diese Statistik erstreckt sich auch auf Zweckverbände, die ein wirtschaftliches Unternehmen betreiben, Aufgaben im Versorgungs- und Verkehrsbereich wahrnehmen und ein kaufmännisches Rechnungswesen besitzen.

Erhebungstatbestände der kommunalen Rechnungsstatistik sind die Ausgaben und Einnahmen nach Aufgabenbereichen und nach Arten, wie sie als obligatorische Positionen des Gliederungs- und Gruppierungsplans der kommunalen Haushaltssystematik festgelegt sind. Länderbesonderheiten sind, soweit möglich, auf den bundeseinheitlichen Systematikrahmen umgestellt.

3 Durchführung der Statistik

Die Gemeinden/Gv. und die Zweckverbände melden die Ergebnisse ihrer Jahresrechnung auf Datenträgern, z.T. unter Einschaltung kommunaler Rechenzentren an die Statistischen Landesämter, die die Angaben der Berichtsstellen zu Landesergebnissen zusammenstellen. Die Aufbereitung erfolgt mit Hilfe eines gemeinsamen Maschinenprogramms der Länder, das die einheitliche

Gestaltung des aufbereiteten Datenmaterials sicherstellt. Die Landesergebnisse werden im Statistischen Bundesamt maschinell zum Bundesergebnis konzentriert. Für die Erfassung der Finanzen der kaufmännisch buchenden Krankenhäuser wurde ein Umsetzungsschlüssel erstellt, der die Besonderheiten des Krankenhausrechnungswesens berücksichtigt und - soweit möglich - die Vergleichbarkeit der erhobenen Daten mit den Zahlen der Kameralhaushalte herstellt.

Umsetzungen aus dem kaufmännischen Rechnungswesen und anderen Rechnungssystemen sind auch bei einigen weiteren Berichtsstellen (z.B. Zweckverbänden) notwendig. Rechnungsergebnisse für diese Institution werden von den Statistischen Landesämtern anhand von Angaben aus den Bilanzen, Gewinn- und Verlustrechnungen sowie ggf. aus Einzelkonten ermittelt und in die finanzstatistischen Ergebnisse einbezogen.

4 Finanzstatistische Begriffe

Gesamtwirtschaftliche Darstellung

Ausgaben/Einnahmen der laufenden Rechnung

Summe aller Ausgaben und Einnahmen, die im Rahmen des Verwaltungsvollzugs sowie des Betriebs von Einrichtungen meistens regelmäßig anfallen und nicht vermögenswirksam sind (z.B. Personalausgaben, laufender Sachaufwand, Zinsausgaben und -einnahmen, Zuweisungen und Zuschüsse für laufende Zwecke, Gebühreneinnahmen, Steuern), bereinigt um Zahlungen von gleicher Ebene. Sie enthält nicht die haushaltstechnischen Verrechnungen und die besonderen Finanzierungsvorgänge.

Ausgaben/Einnahmen der Kapitalrechnung

Summe aller Ausgaben und Einnahmen, die eine Vermögensveränderung herbeiführen oder der Finanzierung von Investitionen anderer Träger dienen und keine besonderen Finanzierungsvorgänge darstellen (z.B. Baumaßnahmen, Erwerb und Veräußerung von Sachvermögen, Zuweisungen und Zuschüsse für Investitionen, sonstige Vermögensübertragungen, Darlehensgewährungen und -rückflüsse), bereinigt um Zahlungen von gleicher Ebene. Sie enthält nicht die haushaltstechnischen Verrechnungen.

Bereinigte Ausgaben/Einnahmen

Ausgaben/Einnahmen nach Abzug haushaltstechnischer Verrechnungen sowie der von gleicher Ebene empfangenen Zahlungen. Die bereinigten Ausgaben/Einnahmen sagen aus, welche Ausgaben zur Aufgabenerfüllung er-

forderlich waren und welche Einnahmen zu deren Deckung bereitstanden. Sie lassen sich exakt nur für die Summe der Gemeinden/Gv. bilden. Bei der Betrachtung einzelner Körperschaftsgruppen oder Größenklassen wäre eine weitere Aufschlüsselung der Zahlungen von Gemeinden/Gv. zur Berechnung der "Zahlungen von gleicher Ebene" nötig, die die kommunale Haushaltssystematik nicht vorsieht. Die Einbeziehung der besonderen Finanzierungsvorgänge hängt von der Form der statistischen Darstellung ab.

Haushaltstechnische Verrechnungen

- Innere Verrechnungen (Erstattungen von Ausgaben des Verwaltungshaushalts zwischen Aufgabenbereichen, Zinsen für innere Darlehen)
- Zuführungen zwischen den Teilhaushalten
- Kalkulatorische Kosten (Abschreibungen, Verzinsung des Anlagekapitals und Einnahmegegenbuchung)

Sie beinhalten haushaltsinterne Verrechnungen, die für die finanzstatistische Darstellung zur Vermeidung von Doppelzahlungen eliminiert werden.

Finanzierungssaldo

Saldo der bereinigten Ausgaben und Einnahmen ohne besondere Finanzierungsvorgänge zuzüglich bzw. abzüglich des Saldos haushaltstechnischer Verrechnungen.

Besondere Finanzierungsvorgänge

Unter den besonderen Finanzierungsvorgängen sind die den Gesamthaushalt einer Körperschaft ausgleichenden periodenübergreifenden Finanztransaktionen zusammengefaßt.

Ausgaben

- Schuldentilgung am Kreditmarkt
 - an die Sozialversicherung
 - an öffentliche Unternehmen und Ausland
 - an sonstigen inländischen Kreditmarkt
- Rückzahlung innerer Darlehen
- Zuführung an Rücklagen
- Deckung von Vorjahresfehlbeträgen

Einnahmen

- Schuldenaufnahme am Kreditmarkt
 - bei der Sozialversicherung
- Aufnahme innerer Darlehen
- Entnahmen aus Rücklagen
- Überschüsse aus Vorjahren

Finanzstatistischer Abschluß (Mehrausgaben/Mehreinnahmen)

Finanzierungssaldo abzüglich/zuzüglich der besonderen Finanzierungsvorgänge.

Finanzwirtschaftliche Darstellung

Unmittelbare Ausgaben

Die im Zuge der Aufgabenerfüllung getätigten Ausgaben ohne Zahlungen an den öffentlichen Bereich (Personalausgaben, laufender Sachaufwand, Zinsen, Sachinvestitionen, laufende und vermögenswirksame Zahlungen an andere Bereiche).

Unmittelbare Einnahmen

Die bei dem jeweiligen Aufgabengebiet vereinnahmten Beträge ohne Zahlungen vom öffentlichen Bereich (Steuern und steuerähnliche Einnahmen, Gebühren, zweckgebundene Abgaben, Einnahmen aus wirtschaftlicher Tätigkeit, Zinseinnahmen, Einnahmen aus der Veräußerung von Vermögen, Beiträge und ähnliche Entgelte, Zahlungen von anderen Bereichen).

Bruttoausgaben/-einnahmen

Die Bruttoausgaben/-einnahmen enthalten alle Ausgaben- und Einnahmearten einschl. Zahlungsverkehr und haushaltstechnische Verrechnungen. Wegen der in ihnen enthaltenen Doppelzahlungen sind sie für Analysen der Gesamtergebnisse ungeeignet und besitzen allenfalls für den Vergleich zwischen einzelnen Berichtsstellen Aussagefähigkeit. Je nach Darstellungsart werden sie ohne oder einschließlich besonderer Finanzierungsvorgänge gebildet.

Nettoausgaben/-einnahmen

Bereinigte Ausgaben/Einnahmen nach Abzug der von anderen Ebenen empfangenen Zahlungen. Die Nettoausgaben/-einnahmen geben an, wie hoch die eigene Belastung bzw. das eigene Mittelaufkommen sind. Je nach Darstellungsform werden sie einschließlich bzw. ohne besondere Finanzierungsvorgänge gebildet.

Ausgaben/Einnahmen des Verwaltungshaushalts

Ausgaben/Einnahmen der laufenden Rechnung einschließlich haushaltstechnischer Verrechnungen und besonderer Finanzierungsvorgänge.

Ausgaben/Einnahmen des Vermögenshaushalts

Ausgaben/Einnahmen der Kapitalrechnung einschließlich haushaltstechnischer Verrechnungen und besonderer Finanzierungsvorgänge.

5 Zahlungsbereiche und finanzstatistische Bereinigung

Zahlungsbereiche

In Anlehnung an die kommunale Haushaltssystematik wurde für den Nachweis der Zahlungsströme folgende Bereichseinteilung vorgenommen:

Öffentlicher Bereich

- Bund einschl. Lastenausgleichsfonds und ERP-Sondervermögen
- Länder einschl. Stadtstaaten
- Gemeinden und Gemeindeverbände
- Zweckverbände und andere juristische Personen zwischengemeindlicher Zusammenarbeit
- Sonstiger öffentlicher Bereich (Träger der Sozialversicherung, Träger der öffentlichen Zusatzversorgung)
- kommunale Krankenhäuser mit kaufmännischem Rechnungswesen

Sonstige Bereiche

- Unternehmen (öffentliche Wirtschaftsunternehmen mit eigener Rechnung und private Unternehmen)
- Übrige Bereiche (natürliche und juristische Personen, soweit sie nicht zu den anderen aufgezählten Bereichen gehören)

Für Finanzvorfälle des Kreditverkehrs (Schuldenaufnahmen, -tilgung, Zinsen) tritt anstelle der beiden letztgenannten Bereiche der "Kreditmarkt", der finanzstatistisch mit dem sonstigen öffentlichen Bereich (Sozialversicherungsträger, Zusatzversorgungskassen u.a.) zusammengefaßt wird. Zur Verbuchung "innerer Verrechnungen" stehen bei einigen Einnahme-/ Ausgabearten eigene Systematikpositionen (Untergruppe ..9) zur Verfügung.

Finanzstatistische Bereinigung

Durch die Zahlungen zwischen den einzelnen öffentlichen Haushalten ergeben sich bei der Zusammenfassung der Ergebnisse mehrerer Körperschaften oder Körperschaftsgruppen zu einer Darstellungsebene Doppelzählungen. Die finanzstatistische Bereinigung dieser Doppelzählungen erfolgt dabei nicht bei einzelnen Ausgabe- und Einnahmearten, sondern global bei den Einnahme- und Ausgabesummen, indem die darin enthaltenen Zahlungen zwischen den einzelnen Körperschaften oder Körperschaftsgruppen - in Höhe der Zahlungseingänge - in einer Summe abgesetzt werden.

Eine Bereinigung des Zahlungsverkehrs "von gleicher Ebene" ist für einzelne kommunale Körperschaftsgruppen, z.B. für Landkreise, aus haushaltssystematischen Gründen nicht möglich. Da der Gruppierungsplan lediglich die Ziffern ..2 einheitlich für sämtliche Gemeinden und Gemeindeverbände vorsieht, ist die Mittelherkunft finanzstatistisch nicht nach kommunalen Körperschaftsgruppen darstellbar.

6 Ergebnisdarstellung

Die Veröffentlichung der Ergebnisse der kommunalen Jahresrechnungen erfolgt nach einem gemeinsamen Mindestveröffentlichungsprogramm von Bund und Ländern, das die Vergleichbarkeit der Ergebnisse über die kommunalen Finanzen auf Bundes- und Landesebene einerseits sowie zwischen den Ländern andererseits gewährleistet. Bestandteil dieses Mindestveröffentlichungsprogramms sind die Tabellen 2 und 3. Tabelle 2 zeigt die Ausgaben und Einnahmen nach Aufgabenbereichen und Arten, Tabelle 3 die Gliederung nach Arten und Ländern. In Tabelle 4 sind die Kommunalfinanzen in der Kombination von Aufgabenbereichen, Arten, Ländern und Körperschaftsgruppen dargestellt. Tabelle 5 zeigt die Ausgaben und Einnahmen des Teilbereichs der kommunalen Zweckverbände in der Untergliederung nach Aufgabenbereichen, Arten und Ländern.

Den genannten Tabellen liegt die aus der kommunalen Haushaltssystematik abgeleitete "rechnungsmäßige Darstellung" zugrunde. Bei dieser Darstellung sind im Gegensatz zu den anderen Darstellungsformen auch die haushaltstechnischen Verrechnungen innerhalb der Gemeindehaushalte (innere Verrechnungen, kalkulatorische Kosten, Zuführungen zwischen Verwaltungshaushalt und Vermögenshaushalt) in den Ergebnissen enthalten.

Als "Zusammenfassende Übersichten" sind einige Tabellen vorangestellt, die in knapper Form über Entwicklung und Struktur der kommunalen Haushalte sowie einzelne ausgewählte Bereiche der Kommunalfinanzen informieren. Die Angaben in den Tabellen 1.1 bis 1.6 sind um interne Doppelzählungen (haushaltstechnische Verrechnungen), den Zahlungsverkehr zwischen kommunalen Körperschaften (Zahlungen von Gemeinden/Gv.) sowie die Steuerausgleiche (Abzug der Gewerbesteuerumlage und Grundsteuerausgleiche) bereinigt.

Die Tabelle 1.1 zeigt in längerfristiger Entwicklung die "bereinigten Ausgaben" (einschließlich der besonderen Finanzierungsvorgänge) und die "Nettoaussgaben" nach Aufgabenbereichen. Der Tabelle 1.2 liegt die "gesamtwirtschaftliche Darstellung" der Kommunalfinanzen zugrunde, die auch für die Darstellung der Haushalte des Bundes und der Länder gebräuchlich ist. Diese Form der Darstellung trennt zwischen Ausgabe- und Einnahmearten, die dem laufenden Verbrauch dienen (Laufende Rechnung) und solchen, die eine Vermögensänderung im gesamtwirtschaftlichen Sinne bewirken (Kapitalrechnung) sowie den auf den Ausgleich des Gesamthaushalts einer Körperschaft bezogenen Finanzierungsvorgängen (Schuldenaufnahme und -tilgung, Zuführungen und Entnahmen aus Rücklagen sowie Fehlbeträge aus

Vorjahren). Laufende Rechnung und Kapitalrechnung sind jeweils um die Zahlungen von gleicher Ebene bereinigt.

Die "finanzwirtschaftliche Darstellung" der Tabelle 1.3 hat zum Ziel, die (direkten) Ausgaben der Gemeinden/Gv. für Personal, den laufenden Sachaufwand und die Investitionen von Zahlungen an den öffentlichen Bereich und an andere Bereiche zu unterscheiden. Die sich aus der Aufgabenerfüllung ergebenden Ausgaben (Personal- und Sachausgaben wie auch sonstige Zahlungen an natürliche und juristische Personen, soweit diese nicht selbst in der Finanzstatistik erfaßt sind) werden unter dem Begriff "unmittelbare Ausgaben" zusammengefaßt. Dabei ist es ohne Belang, ob und inwieweit andere öffentliche Bereiche durch Zuweisungen oder Darlehen an ihrer Finanzierung beteiligt sind. Die nach Berücksichtigung des Zahlungsverkehrs der öffentlichen Haushalte untereinander verbleibenden Ausgaben werden durch die "Nettoausgaben" dargestellt. Sie zeigen die Höhe der aus "eigenen" Einnahmequellen aufzubringenden Mittel. Dazu gehören sowohl die "unmittelbaren Einnahmen" der einzelnen Aufgabenbereiche in analoger Abgrenzung der entsprechenden Ausgaben, als auch Einnahmen des Gesamthaushalts (Gesamtdeckungsmittel). Auch bei dieser Darstellungsform gilt die von der haushaltsmäßigen Darstellung der Haupttabellen abweichende Zuordnung der Erstattungen an/vom nichtöffentlichen Bereich sowie der Zuschüsse für laufende Zwecke an übrige Bereiche.

Die Tabellen 1.4 bis 1.6, die Daten für Körperschaftsgruppen und Einwohnergrößenklassen bzw. für Aufgabenbereiche enthalten, basieren auf der "gesamtwirtschaftlichen Darstellung".

In Tabelle 1.13 erfolgt eine Zusammenführung der sonst nur in Tabelle 1.1 enthaltenen Daten der Krankenhäuser mit kaufmännischem Rechnungswesen mit den in den Kameralhaushalten (Abschnitt 51) ausgewiesenen Beträgen für den Krankenhausbereich.

7 Sonstige Hinweise

Schulartennachweis für Niedersachsen

Aufgrund einer landesinternen Verwaltungsvorschrift zur kommunalen Haushaltssystematik werden für Nieder-

sachsen unter "Grund- und Hauptschulen" lediglich Grundschulen nachgewiesen. Alle übrigen Schularten des allgemeinbildenden Schulbereichs, einschließlich Schulzentren, sind dem Abschnitt 28 "Gesamtschulen" zugeordnet. Sämtliche berufsbildenden Schularten des Landes Niedersachsen erscheinen unter Abschnitt 24 "Berufsschulen u. dgl.".

Nachweis der Grunderwerbsteuer

Durch das Grunderwerbsteuergesetz (GrEStG 1983) vom 17.12.1982 erhielt die Grunderwerbsteuer nach jahrzehntelanger Rechtszersplitterung eine bundeseinheitliche Rechtsgrundlage. Der bisher den Gemeinden zugeflossene Zuschlag zur Grunderwerbsteuer entfällt seit Anfang 1983. Als Ausgleich beteiligen die Länder ihre Gemeinden/Gv. an der nach dem Grundgesetz (Art. 106) den Ländern zustehenden Verkehrsteuer in unterschiedlichem Umfang. Seit dem Umstellungsjahr 1983 sind bei den Einnahmen aus der Grunderwerbsteuer außer in Rheinland-Pfalz und Saarland lediglich noch die Abwicklungsbeträge nach altem Recht nachgewiesen. Die entsprechenden Steuereinnahmen nach geltendem Recht sind in den Zuweisungen vom Land nicht ausgliedbar enthalten. Die Daten sind deshalb zwischen den Ländern nur bedingt vergleichbar.

Umschuldung

Für das Rechnungsjahr 1992 meldeten elf Bundesländer die Einnahmen aus bzw. die Tilgung von Krediten am Kreditmarkt getrennt nach ordentlichen Kreditvorgängen und nach Umschuldungsbeträgen. Diesem differenzierten Nachweis trägt die Darstellung in den zusammenfassenden Übersichten (Tabellen 1.2 bis 1.4, 1.9) Rechnung.

Kommunale Einrichtungen

Seit dem Rechnungsjahr 1985 werden die Zweckverbände der Bereiche Versorgung, Entsorgung und Verkehr in Baden-Württemberg und ab dem Rechnungsjahr 1988 alle kommunalen Einrichtungen der Abwasser- und Abfallbeseitigung des Landes Rheinland-Pfalz nach dem Eigenbetriebsrecht geführt und somit nicht mehr in die Rechnungsstatistik, sondern in die Statistik der öffentlichen Wirtschaftsunternehmen einbezogen. Der Vorjahresvergleich ist dadurch beeinträchtigt.

1 Zusammenfassende Übersichten

1.1 Ausgaben der Gemeinden und Gemeindeverbände nach Aufgabenbereichen

Jahr	Insgesamt ¹⁾	Allgemeine Verwaltung	Öffentliche Sicherheit und Ordnung	Schulen	Wissenschaft, Forschung, Kulturpflege	Soziale Sicherung	Gesundheit, Sport, 1) Erholung	Bau- und Wohnungswesen, Verkehr	Öffentliche Einrichtungen, Wirtschaftsförderung	Wirtschaftliche Unternehmen allgemeines Grund- und Sondervermögen	Allgemeine Finanzwirtschaft
Bereinigte Ausgaben 2) Mill. DM											
1976...	115 066.4	8 370.8	3 302.3	13 184.6	2 611.3	18 130.8	17 201.1	16 494.9	10 900.1	7 016.5	17 854.0
1977...	120 947.1	8 722.1	3 525.0	12 817.1	2 869.8	19 214.1	18 145.9	16 981.0	10 803.0	7 953.2	19 916.0
1978...	131 773.4	9 389.0	3 823.3	13 580.6	3 208.7	20 771.0	21 139.0	19 003.1	12 348.2	8 644.8	19 864.7
1979...	142 026.4	10 051.1	4 217.8	14 823.8	3 666.5	22 097.5	22 898.2	21 620.9	14 225.6	9 447.3	18 977.8
1980...	156 894.9	11 047.6	4 763.0	16 410.0	4 270.0	24 705.7	25 396.5	23 694.9	16 123.9	10 940.0	19 543.2
1981...	163 522.1	11 626.7	5 047.5	16 904.3	4 631.7	27 132.8	26 612.9	23 636.7	16 034.5	10 985.8	20 909.1
1982...	165 887.6	11 914.1	5 018.0	16 101.3	4 597.1	28 752.1	27 530.1	22 188.3	15 521.5	10 368.0	23 897.1
1983...	167 020.9	12 076.5	5 125.3	15 003.8	4 692.6	29 384.5	27 431.9	21 301.8	15 733.8	10 293.2	25 977.5
1984...	169 802.8	12 305.5	5 260.7	14 898.1	4 890.6	30 422.2	28 124.9	21 465.7	16 045.3	10 707.1	25 682.7
1985...	178 658.9	12 616.2	5 537.7	15 097.5	5 436.6	32 784.5	29 380.5	22 636.2	17 566.9	11 232.2	26 370.6
1986...	187 728.8	13 461.5	5 927.0	15 441.4	5 897.8	35 725.5	30 608.2	24 193.5	19 166.9	11 447.0	25 860.0
1987...	193 333.1	14 478.6	6 356.2	15 380.1	6 368.6	37 920.0	31 725.6	24 512.3	20 047.0	11 810.8	24 733.9
1988...	199 335.4	14 660.4	6 737.9	15 362.7	6 666.0	40 445.9	32 404.9	25 106.6	20 841.5	11 535.5	25 574.0
1989...	209 786.4	15 257.3	7 085.2	15 757.6	7 072.1	43 780.4	33 878.1	25 636.5	22 390.6	12 243.3	26 685.5
1990 a)	224 086.0	16 241.1	7 820.3	16 552.0	7 484.9	48 011.9	36 264.9	26 806.4	24 951.9	13 887.5	26 065.1
1991 a)	244 073.1	17 544.1	8 394.4	17 673.0	8 193.8	53 386.5	39 339.2	28 423.9	28 761.9	13 853.5	28 503.1
1991 b)
1992 a)	266 968.3	18 723.3	9 175.1	18 811.1	8 571.1	61 500.6	42 122.3	30 022.6	32 437.9	14 920.8	30 683.5
1992 b)	334 650.6	24 457.5	11 327.5	25 082.8	11 367.4	75 984.3	53 113.0	39 658.5	39 312.5	19 268.8	34 078.5
DM je Einwohner											
1976...	2 014.27	146.53	57.81	230.80	45.71	317.39	301.11	288.75	190.81	122.83	312.54
1977...	2 119.50	152.85	61.77	224.61	50.29	336.71	317.99	297.58	189.31	139.37	349.01
1978...	2 311.03	164.66	67.05	238.18	56.27	364.28	370.75	333.28	216.56	151.61	348.39
1979...	2 488.30	176.10	73.90	259.71	64.24	387.15	401.18	378.80	249.23	165.52	332.49
1980...	2 737.26	192.74	83.10	286.30	74.50	431.03	443.08	413.39	281.30	190.86	340.96
1981...	2 846.66	202.40	87.87	294.28	80.63	472.34	463.29	411.48	279.14	191.25	363.99
1982...	2 888.04	207.42	87.36	280.32	80.03	500.56	479.29	386.29	270.22	180.50	416.04
1983...	2 916.89	210.91	89.51	262.03	81.95	513.17	479.07	372.02	274.78	179.76	453.67
1984...	2 976.00	215.67	92.20	261.11	85.71	533.19	492.92	376.21	281.21	187.65	450.12
1985...	3 139.14	221.67	97.30	265.27	95.52	576.04	516.23	397.73	308.66	197.36	463.35
1986...	3 296.62	236.39	104.08	271.16	103.57	627.36	537.50	428.85	336.58	201.02	454.12
1987...	3 402.20	254.79	111.85	270.65	112.07	667.30	558.29	431.36	352.78	207.84	435.26
1988...	3 488.99	256.68	117.97	268.97	116.71	708.13	567.35	439.57	364.90	201.97	447.75
1989...	3 640.23	264.75	122.94	273.43	122.72	759.68	587.86	444.85	388.52	212.45	463.05
1990 a)	3 813.11	276.36	133.07	281.65	127.37	816.98	617.09	456.15	424.59	236.31	443.53
1991 a)	4 099.83	294.70	141.01	296.86	137.64	896.76	660.80	477.45	483.13	232.70	478.78
1991 b)
1992 a)	4 425.82	310.40	152.11	311.85	142.09	1 019.56	698.31	497.72	537.76	247.36	508.67
1992 b)	4 476.57	340.54	151.53	335.53	152.06	1 016.43	710.49	530.51	525.88	257.76	455.86

1 Zusammenfassende Übersichten

1.1 Ausgaben der Gemeinden und Gemeindeverbände nach Aufgabenbereichen

Jahr	Insgesamt ¹⁾	Allgemeine Verwaltung	Öffentliche Sicherheit und Ordnung	Schulen	Wissenschaft, Forschung, Kulturpflege	Soziale Sicherung	Gesundheit, Sport, 1) Erholung	Bau- und Wohnungswesen, Verkehr	Öffentliche Einrichtungen, Wirtschaftsförderung	Wirtschaftliche Unternehmen allgemeines Grund- und Sondervermögen	Allgemeine Finanzwirtschaft
Nettoausgaben 2) Mill. DM											
1976...	84 487.3	7 923.7	3 045.0	9 843.9	2 285.9	15 001.5	15 258.3	11 592.5	9 627.9	6 083.6	3 825.0
1977...	89 990.4	8 307.7	3 276.4	9 717.5	2 561.8	16 032.6	16 351.0	12 229.2	9 819.8	6 925.6	4 768.7
1978...	95 750.0	8 892.3	3 523.9	10 170.6	2 849.9	17 491.8	18 219.8	13 735.7	10 497.5	7 533.7	2 384.8
1979...	102 481.0	9 409.8	3 856.3	11 129.4	3 198.5	18 416.1	20 326.2	15 679.6	12 516.9	8 174.1	- 225.8c)
1980...	113 708.7	10 347.9	4 353.8	12 673.8	3 729.8	20 533.2	22 790.8	17 287.6	14 191.8	9 365.2	- 1 565.4c)
1981...	119 669.9	10 917.1	4 629.1	13 583.6	4 040.6	22 307.2	23 890.7	17 718.4	14 288.1	9 513.6	- 1 218.5c)
1982...	122 031.9	11 202.2	4 618.0	12 956.9	4 069.8	23 567.7	24 352.9	16 665.0	14 019.4	8 844.3	1 735.6
1983...	124 797.9	11 321.8	4 738.4	11 789.3	4 173.6	24 762.3	24 711.0	16 026.8	14 333.4	8 925.8	4 015.5
1984...	125 995.4	11 537.2	4 854.1	11 586.7	4 335.4	25 959.7	25 407.9	16 012.5	14 559.5	9 320.4	2 421.9
1985...	132 252.9	11 877.6	5 083.1	11 722.4	4 821.1	28 193.2	26 774.8	17 076.4	15 763.2	9 735.6	1 205.5
1986...	139 014.9	12 858.9	5 415.7	12 199.4	5 206.9	30 800.6	27 962.3	18 336.0	17 227.7	9 930.5	- 323.1c)
1987...	142 419.0	13 667.4	5 791.6	12 147.2	5 554.1	32 638.0	28 983.1	18 796.7	18 014.9	10 250.7	- 3 424.5c)
1988...	147 003.0	13 876.1	6 124.8	12 312.6	5 784.5	34 829.6	29 720.1	19 514.2	18 813.8	10 026.5	- 3 999.2c)
1989...	154 700.4	14 608.6	6 543.2	12 773.0	6 158.0	36 977.9	31 159.1	20 115.1	20 237.7	10 698.4	- 4 570.6c)
1990 a)	166 321.8	15 610.2	7 231.9	13 481.7	6 513.7	40 816.7	33 460.6	21 160.4	22 554.6	12 226.3	- 6 734.2c)
1991 a)	182 641.3	16 834.8	7 792.2	14 509.2	7 225.8	44 407.5	36 487.4	22 769.8	26 128.7	12 151.4	- 5 665.3c)
1991 b)	- .c)
1992 a)	201 156.5	18 118.3	8 491.4	15 758.6	7 531.9	50 671.2	39 185.9	24 017.4	29 473.0	12 904.0	- 4 995.2c)
1992 b)	232 301.8	23 443.9	10 239.1	20 376.3	9 208.9	59 458.2	47 670.0	29 440.8	33 566.1	16 094.8	-17 196.3c)
DM je Einwohner											
1976...	1 478.98	138.71	53.30	172.32	40.02	262.61	267.10	202.93	168.54	106.50	66.96
1977...	1 577.01	145.59	57.42	170.29	44.89	280.96	286.54	214.31	172.08	121.37	83.57
1978...	1 679.26	155.95	61.80	178.37	49.98	306.77	319.54	240.90	192.00	132.13	41.82
1979...	1 795.47	164.86	67.56	194.99	56.04	322.65	356.12	274.71	219.30	143.21	- 3.96c)
1980...	1 983.81	180.53	75.96	221.11	65.07	358.23	397.62	301.61	247.60	163.39	- 27.31c)
1981...	2 083.26	190.05	80.59	236.47	70.34	388.33	415.90	308.45	248.73	165.62	- 21.21c)
1982...	2 124.53	195.03	80.40	225.57	70.85	410.31	423.98	290.13	244.07	153.98	30.22
1983...	2 179.32	197.73	82.75	205.89	72.89	432.45	470.57	279.89	250.32	155.88	70.13
1984...	2 208.22	202.20	85.07	203.07	75.98	454.98	445.30	280.64	255.17	163.35	42.45
1985...	2 323.76	208.70	89.31	205.97	84.71	495.37	470.45	300.04	276.97	171.06	21.18
1986...	2 441.18	225.81	95.10	214.23	91.44	540.88	491.03	321.99	302.53	174.39	- 16.21c)
1987...	2 506.23	240.51	101.92	213.76	97.74	574.35	510.03	330.78	317.02	180.39	- 60.26c)
1988...	2 573.75	242.94	107.23	215.57	101.28	609.80	520.34	341.66	329.39	175.55	- 70.02c)
1989...	2 684.37	253.49	113.54	221.64	106.85	641.64	540.68	349.04	351.17	185.64	- 79.31c)
1990 a)	2 830.18	265.63	123.06	229.41	110.84	694.55	569.38	360.07	383.80	208.05	- 114.59c)
1991 a)	3 067.93	282.78	130.89	243.72	121.38	745.94	612.90	382.48	438.90	204.11	- 95.16c)
1991 b)	- .c)
1992 a)	3 334.78	300.37	140.77	261.25	124.86	840.03	649.63	398.16	488.61	213.92	- 87.81c)
1992 b)	3 107.46	313.61	136.97	272.57	123.19	795.36	637.67	393.83	449.01	215.30	- 230.03c)

1) Einschl. der in den Haushalten nicht mehr enthaltenen Ergebnisse für Krankenhäuser mit kaufmännischem Rechnungswesen (1976 bis 1978 geschätzt, ab 1979 erfasst).

2) Einschl. besondere Finanzierungsvorgänge.

a) Bundesrepublik Deutschland nach dem Gebietsstand bis zum 3.10.1990.

b) Bundesrepublik Deutschland nach dem Gebietsstand seit dem 3.10.1990.

c) - = Mehreinnahmen.

1.2 Gesamtwirtschaftliche Darstellung der Ausgaben und Einnahmen der Gemeinden

1.2.1 Nach

Mill.

Lfd. Nr.	Ausgabe-/Einnahmeart	Gemeinden					
		Insgesamt	Baden-Württemberg	Bayern	Brandenburg	Hessen	Mecklenburg-Vorpommern
							Ausgaben der
1	Personalausgaben	77681.2	9209.3	9891.6	3696.6	5976.5	2695.6
2	Laufender Sachaufwand	50839.3	7260.5	7646.9	1883.7	5007.9	1501.6
3	Unterhaltungsaufwand	9599.1	1497.8	1447.1	320.5	804.1	229.9
4	Geräte usw.	1797.1	246.0	213.1	105.8	121.8	71.5
5	Mieten und Pachten	2542.4	275.9	389.8	49.2	461.4	34.3
6	Bewirtschaftung der Grundstücke und baulichen Anlagen	9700.5	1087.6	992.0	433.4	810.0	410.7
7	Geschäftsausgaben	4414.7	542.2	680.8	194.3	305.1	153.1
8	Sonstiger laufender Sach- und Verwaltungsaufwand	22785.5	3611.0	3924.2	780.6	2505.4	602.1
9	Zinsausgaben	10100.4	1165.1	1506.9	83.7	1207.8	75.6
10	an Gebietskörperschaften, Zweckverbände	404.0	72.1	127.6	2.6	19.6	6.0
11	an Kreditmarkt, sonstigen öffentlichen Bereich	9696.5	1092.9	1379.3	81.1	1188.3	69.6
12	Laufende Übertragungen	106840.9	15396.8	14639.9	2104.3	9246.0	1358.0
13	an öffentlichen Bereich	53509.3	8367.9	8079.8	1201.7	4361.8	505.8
14	an öffentliche wirtschaftliche Unternehmen	3557.3	573.4	252.8	210.9	336.0	68.2
15	an private Unternehmen	646.4	195.4	37.5	92.7	46.1	7.6
16	an übrige Bereiche	42995.5	5332.8	5356.1	542.8	4351.4	707.5
17	an soziale o.ä. Einrichtungen	6132.4	927.4	913.6	56.2	150.7	68.9
18	./. Zahlungen von Gemeinden/Gv.	42529.3	4305.1	6599.6	785.1	3523.7	414.0
19	Ausgaben der laufenden Rechnung	202932.6	28726.6	27085.6	6983.3	17914.6	5216.8
							Einnahmen der
20	Steuern (netto)	85503.2	14051.2	15383.9	723.2	8709.2	523.9
21	Steuerähnliche Einnahmen	141.9	41.2	1.7	0.7	36.8	0.5
22	Gebühren	33664.1	4725.3	5451.9	664.8	3349.5	688.1
23	Zweckgebundene Abgaben	419.3	175.1	150.1	0.4	4.5	4.3
24	Weitere Finanzeinnahmen	1754.5	374.0	91.2	22.4	194.0	32.0
25	Einnahmen aus wirtschaftlicher Tätigkeit	12262.7	2056.8	1874.2	335.0	1139.8	232.3
26	Einnahmen aus Verkauf	1937.0	437.6	253.0	109.9	218.6	54.9
27	Mieten und Pachten	4675.0	896.7	746.8	168.6	357.5	146.4
28	Gewinnanteile	699.0	63.5	145.1	2.2	62.3	1.1
29	Konzessionsabgaben	4951.7	659.1	729.4	54.4	495.3	30.0
30	Sonstige Verwaltungs- und Betriebseinnahmen	4066.2	670.6	637.1	110.8	368.4	136.4
31	Zinseinnahmen	3082.3	544.9	781.8	96.6	283.8	41.6
32	von öffentlichem Bereich	128.5	34.2	16.4	6.0	2.9	3.2
33	von anderen Bereichen	2953.8	510.7	765.4	90.6	280.9	38.4
34	Laufende Übertragungen	125521.1	14584.4	15064.6	5563.3	8936.6	3788.3
35	von öffentlichem Bereich	118012.1	13750.6	14106.6	5504.0	8279.1	3655.8
36	von öffentlichen wirtschaftlichen Unternehmen	81.9	1.4	3.3	1.4	3.9	1.0
37	von privaten Unternehmen	83.8	5.0	12.8	4.2	13.2	0.8
38	von übrigen Bereichen	7343.2	827.4	941.8	53.7	640.4	130.6
39	./. Zahlungen von Gemeinden/Gv.	42529.3	4305.1	6599.6	785.1	3523.7	414.0
40	Einnahmen der laufenden Rechnung	223886.1	32918.4	32836.8	6732.1	19493.0	5033.4
							Ausgaben der
41	Sachinvestitionen	65474.3	9416.1	11666.6	2895.1	4138.8	2322.9
42	Baumassnahmen	52514.6	7336.9	9033.3	2503.4	3290.0	2026.1
43	Erwerb von Grundstücken	7798.1	1402.6	1824.1	161.8	442.4	165.1
44	Erwerb von beweglichen Sachen des Anlagevermögens	5161.6	676.5	809.1	229.8	406.4	131.7
45	Erwerb von Beteiligungen	2264.7	508.3	472.6	13.4	166.6	35.5
46	Gewährung von Darlehen	1993.1	408.0	401.2	6.5	358.3	6.1
47	an öffentlichem Bereich	137.9	7.0	29.4	2.5	5.2	0.8
48	an öffentliche wirtschaftliche Unternehmen	822.4	232.8	216.8	2.8	86.2	4.2
49	an private Unternehmen	289.4	42.8	69.1	0.2	59.6	0.9
50	an übrige Bereiche	743.5	125.4	85.9	1.1	207.4	0.2

1) Ohne Sondervermögen "Krankenhäuser mit kaufmännischem Rechnungswesen".

Übersichten

und Gemeindeverbände nach Ländern und Körperschaftsgruppen 1) 1992

Ländern

DM

und Gemeindeverbände								Nachrichtlich:		Lfd. Nr.
Nieder-sachsen	Nordrhein-Westfalen	Rheinland-Pfalz	Saarland	Sachsen	Sachsen-Anhalt	Schleswig-Holstein	Thüringen	Früheres Bundesgeb.	Neue Länder	
laufenden Rechnung										
7008.0	19499.0	2929.7	878.9	5998.4	4126.6	2455.9	3315.1	57848.9	19832.3	1
4621.9	11570.5	1880.8	458.8	3463.1	2263.1	1560.9	1719.6	40008.2	10831.1	2
949.8	2187.6	399.2	96.2	651.1	456.9	271.9	287.0	7653.7	1945.4	3
152.6	303.8	56.9	16.1	195.3	154.9	50.4	109.0	1160.7	636.5	4
202.0	767.2	56.2	33.8	97.8	53.2	71.9	49.6	2258.3	284.0	5
899.6	2418.7	410.4	107.0	879.4	510.6	326.1	415.0	7051.5	2649.0	6
343.8	1099.1	202.5	40.6	322.0	209.8	141.1	180.2	3355.3	1059.5	7
2074.1	4794.1	755.6	165.1	1317.6	877.7	699.4	678.8	18528.8	4256.7	8
1258.4	3356.0	562.5	197.5	183.8	107.1	285.9	110.0	9540.2	560.2	9
29.6	41.9	17.6	1.4	20.0	1.3	40.3	24.1	350.0	53.9	10
1228.8	3314.1	545.0	196.1	163.8	105.8	245.5	85.9	9190.1	506.3	11
12396.3	34630.6	5334.0	1755.1	2802.1	1977.7	3513.9	1686.1	96912.7	9928.3	12
5802.0	17081.3	3001.1	1140.6	792.6	713.4	1724.8	736.6	49659.3	3950.0	13
212.7	797.0	69.1	30.5	660.5	195.3	60.6	90.4	2332.0	1225.3	14
53.5	102.2	31.9	3.4	42.9	11.4	11.4	10.3	481.5	164.9	15
5751.3	14193.8	1957.0	510.1	1028.0	983.8	1512.6	768.2	38965.1	4030.4	16
576.9	2456.3	275.0	70.5	278.2	73.8	204.3	80.6	5574.7	557.7	17
5009.8	15491.9	2300.9	832.0	643.4	628.5	1245.6	749.6	39308.7	3220.6	18
20274.8	53564.2	8406.2	2458.2	11804.0	7846.1	6570.9	6081.2	165001.3	37931.4	19
laufenden Rechnung										
8853.1	25849.8	4526.5	1103.5	1300.0	775.5	3018.1	685.3	81495.4	4007.9	20
0.2	28.5	25.7	2.8	2.0	0.6	0.2	1.0	137.1	4.8	21
3625.1	9883.6	517.7	395.4	1406.1	834.1	1382.5	740.0	29331.0	4333.1	22
34.3	5.8	10.3	0.4	24.0	1.6	3.6	5.0	383.9	35.3	23
171.9	604.2	70.0	12.6	81.3	24.0	55.6	21.3	1573.6	181.0	24
971.9	2874.8	694.5	143.8	874.3	358.6	332.0	380.7	10081.9	2180.9	25
53.0	158.8	193.3	15.7	228.3	72.3	19.5	122.1	1349.6	587.4	26
292.3	826.9	207.3	50.3	491.8	190.0	120.7	179.7	3498.6	1176.5	27
91.9	240.5	40.1	7.0	6.7	8.8	24.8	5.2	675.0	24.0	28
534.7	1648.6	253.8	70.8	147.5	87.5	167.0	73.7	4558.6	393.0	29
246.7	929.7	258.3	33.0	305.8	125.1	118.9	125.2	3262.8	803.4	30
219.4	442.5	158.0	33.4	189.3	109.2	82.9	99.0	2546.7	535.6	31
6.9	3.1	15.4	0.3	27.9	1.3	1.8	9.3	80.9	47.6	32
212.5	439.5	142.6	33.1	161.4	107.9	81.1	89.7	2465.7	488.1	33
14139.1	32332.6	5244.2	1900.2	8675.7	6627.0	3753.5	4911.6	95955.2	29565.9	34
13445.3	29991.7	4851.2	1768.9	8213.4	6361.9	3383.5	4700.2	89576.8	28435.3	35
6.6	27.3	2.3	17.3	6.7	1.2	7.3	2.1	69.4	12.5	36
8.5	20.4	3.5	0.5	5.7	3.0	3.8	2.4	67.7	16.1	37
678.7	2293.3	387.2	113.4	449.9	260.9	359.0	206.9	6241.3	1102.0	38
5009.8	15491.9	2300.9	832.0	643.4	628.5	1245.6	749.6	39308.7	3220.6	39
23252.0	57459.7	9204.2	2793.0	12215.2	8227.3	7501.8	6219.4	185458.7	38427.3	40
Kapitalrechnung										
5263.2	11775.3	2477.9	489.3	6344.8	3701.7	1565.2	3417.5	46792.3	18682.0	41
4007.1	9319.3	1909.4	404.4	5483.6	3098.4	1253.8	2848.8	36554.2	15960.3	42
773.7	1442.6	389.6	36.3	376.1	301.0	166.0	316.6	6477.5	1320.7	43
482.3	1013.4	178.9	48.6	485.2	302.2	145.4	252.1	3760.6	1401.0	44
78.7	783.9	92.2	3.5	38.0	15.2	31.9	24.8	2137.8	127.0	45
204.8	454.2	33.8	1.7	27.6	42.4	40.6	8.0	1902.5	90.6	46
60.4	0.6	0.7	-	9.5	14.5	4.5	2.8	107.9	30.0	47
36.2	185.2	5.7	1.5	11.4	23.7	14.0	2.0	778.4	44.0	48
38.7	35.4	22.9	-	5.1	1.4	11.9	1.5	280.3	9.1	49
69.5	233.0	4.6	0.2	1.7	2.9	10.1	1.7	736.0	7.5	50

1.2 Gesamtwirtschaftliche Darstellung der Ausgaben und Einnahmen der Gemeinden

1.2.1 Nach

Mill.

Lfd. Nr.	Ausgabe-/Einnahmeart	Gemeinden					
		Insgesamt	Baden-Württemberg	Bayern	Brandenburg	Hessen	Mecklenburg-Vorpommern
							noch: Ausgaben der
51	Zuweisungen und Zuschüsse für Investitionen	6928.2	956.0	1876.2	224.7	478.6	98.3
52	an öffentlichen Bereich	3265.1	320.9	988.7	122.5	230.7	38.8
53	an öffentliche wirtschaftliche Unternehmen	1171.1	111.0	383.7	39.8	74.5	35.5
54	an private Unternehmen	554.5	71.2	88.2	34.9	27.9	19.1
55	an übrige Bereiche	1937.6	453.0	415.7	27.4	145.6	4.8
56	Tilgung von Krediten an Gebietskörperschaften und Zweckverbände	889.0	106.9	227.4	0.4	223.8	5.4
57	Sonstige Ausgaben der Kapitalrechnung	60.9	4.1	3.9	1.2	35.9	0.9
58	./. Zahlungen von Gemeinden/Gv.	1488.9	105.7	167.9	36.0	61.3	67.3
59	Ausgaben der Kapitalrechnung	76121.4	11293.7	14480.0	3105.3	5340.7	2401.7
							Einnahmen der
60	Darlehensrückflüsse	782.5	96.0	136.8	16.2	73.5	5.5
61	von öffentlichem Bereich	113.3	5.8	9.3	9.7	2.4	3.6
62	von öffentlichen wirtschaftlichen Unternehmen	312.7	41.1	68.8	2.2	27.1	1.3
63	von privaten Unternehmen	89.6	11.7	27.2	0.6	16.3	0.2
64	von übrigen Bereichen	266.9	37.3	31.6	3.8	27.6	0.3
65	Einnahmen aus der Veräußerung von Beteiligungen	416.8	40.0	124.0	6.0	88.8	3.5
66	Einnahmen aus der Veräußerung von Sachen des Anlagevermögens	8786.0	2284.6	1681.3	167.5	700.5	225.7
67	Beiträge und ähnliche Entgelte	4860.2	961.9	1597.1	27.4	334.3	35.1
68	Zuweisungen und Zuschüsse für Investitionen	24339.9	2073.4	3067.8	1992.9	1028.3	1251.8
69	von öffentlichem Bereich	23587.9	1950.9	2931.8	1975.5	982.0	1233.8
70	von öffentlichen wirtschaftlichen Unternehmen	233.7	18.3	46.0	5.2	11.6	8.9
71	von privaten Unternehmen	201.7	22.6	24.2	7.3	9.8	1.5
72	von übrigen Bereichen	316.6	61.4	65.8	4.8	24.8	7.6
73	Einnahmen aus Krediten von Gebietskörperschaften und Zweckverbänden	1283.2	24.1	354.3	52.3	216.5	73.0
74	./. Zahlungen von Gemeinden/Gv.	1488.9	105.7	167.9	36.0	61.3	67.3
75	Einnahmen der Kapitalrechnung	38979.7	5374.1	6793.4	2226.2	2380.5	1527.2
							Bereinigte Ausgaben/Einnahmen
76	Bereinigte Ausgaben (ohne besondere Finanzierungsvorgänge)	279054.0	40020.3	41565.6	10088.6	23255.3	7618.5
77	Bereinigte Einnahmen (ohne besondere Finanzierungsvorgänge)	262865.7	38292.5	39630.1	8958.3	21873.5	6560.6
78	Finanzierungssaldo 2)	-16193.4	-1732.9	-1935.5	-1130.3	-1381.9	-1057.9
							Besondere
79	Ausgaben	18838.5	2168.1	4233.3	341.1	1847.3	262.8
80	Tilgung am Kreditmarkt und beim sonstigen öffentlichen Bereich (ordentliche Tilgung) 3)	6198.7	941.1	1126.2	19.2	637.3	9.3
81	Tilgung am Kreditmarkt (s.o. Tilg., Umschuldg.) 3)	2643.9	447.6	315.3	7.0	367.3	7.7
82	Rückzahlung innerer Darlehen	39.1	5.5	19.0	0.0	2.7	0.4
83	Deckung von Fehlbeträgen (Sollfehlbeträge)	1444.1	1.0	158.7	42.2	238.4	61.6
84	Zuführungen an Rücklagen	8512.6	772.9	2614.2	272.6	601.6	183.8
85	Einnahmen	30438.7	3349.9	5545.7	1337.6	2924.5	789.8
86	Schuldenaufnahmen am Kreditmarkt und beim sonstigen öffentlichen Bereich (o.Umschuldg.) 3)	19785.1	1930.8	2933.1	940.7	1967.6	556.0
87	Schuldenaufnahmen am Kreditmarkt (Umschuldg.) 3)	2330.2	398.1	212.8	2.4	344.7	16.2
88	Innere Darlehen	191.2	112.6	30.4	0.0	3.0	5.2
89	Entnahmen aus Rücklagen	8132.2	908.4	2369.4	394.5	609.2	212.3
							Bereinigte Ausgaben/Einnahmen
90	Bereinigte Ausgaben (einschl. besondere Finanzierungsvorgänge)	297892.5	42188.4	45798.9	10429.6	25102.7	7881.3
91	Bereinigte Einnahmen (einschl. besondere Finanzierungsvorgänge)	293304.4	41642.4	45175.8	10295.9	24798.0	7350.4
92	Mehrausgaben(-)/Mehreinnahmen(+)	-4593.2	-551.1	-623.1	-133.8	-304.6	-530.9

1) Ohne Sondervermögen "Krankenhäuser mit kaufmännischem Rechnungswesen".

2) Einschl. Saldo der haushaltstechnischen Verrechnungen.

3) Getrennter Nachweis für Rheinland-Pfalz und Saarland nicht möglich.

Statistisches Bundesamt Wiesbaden
Fachserie 14, Reihe 3.3, 1992

Übersichten

und Gemeindeverbände nach Ländern und Körperschaftsgruppen 1) 1992

Ländern

DM

und Gemeindeverbände								Nachrichtlich:		Lfd. Nr.
Nieder-sachsen	Nordrhein-Westfalen	Rheinland-Pfalz	Saarland	Sachsen	Sachsen-Anhalt	Schleswig-Holstein	Thüringen	Früheres Bundesgeb.	Neue Länder	
Kapitalrechnung										
1242.5	831.2	261.2	51.4	243.1	143.4	380.9	140.7	6078.1	850.1	51
836.2	169.7	104.3	34.7	117.0	59.9	180.7	61.0	2865.8	399.2	52
133.4	189.4	31.2	4.0	52.2	35.4	56.3	24.7	983.4	187.7	53
84.2	84.4	22.9	1.4	10.0	20.7	80.8	8.7	461.1	93.4	54
188.7	387.7	102.8	11.3	63.9	27.4	63.1	46.2	1767.8	169.8	55
123.9	103.1	9.1	10.0	3.0	1.9	65.8	8.3	870.1	18.9	56
0.5	5.2	0.1	0.0	4.0	1.5	1.1	2.6	50.7	10.2	57
669.2	98.4	93.8	5.2	39.8	33.1	68.6	42.5	1270.2	218.7	58
6244.3	13854.5	2780.5	550.8	6620.8	3873.1	2016.8	3559.3	56561.3	19560.1	59
Kapitalrechnung										
106.1	262.3	18.9	4.3	25.7	9.6	19.4	8.4	717.2	65.3	60
44.6	3.3	2.2	0.4	19.7	4.8	2.9	4.7	70.8	42.5	61
24.0	126.4	5.9	2.2	1.3	2.4	7.4	2.6	303.0	9.7	62
5.7	18.5	2.8	0.0	1.2	0.8	4.1	0.5	86.4	3.2	63
31.7	114.0	8.0	1.7	3.6	1.7	5.1	0.5	257.0	9.8	64
51.8	43.7	24.5	0.4	17.3	5.3	6.8	4.6	380.1	36.7	65
617.9	1571.9	365.6	59.6	385.8	240.4	202.1	283.1	7483.4	1302.6	66
529.8	770.2	282.0	32.1	82.0	35.3	135.5	37.4	4643.0	217.2	67
2106.9	4379.4	882.2	163.6	3670.7	1593.6	628.4	1501.0	14329.9	10010.0	68
2052.8	4273.0	821.3	155.3	3569.0	1566.7	600.8	1475.0	13767.9	9820.0	69
6.1	29.7	20.6	5.5	50.2	11.4	9.1	11.3	146.8	86.9	70
20.4	53.6	12.9	1.1	28.3	4.0	10.6	5.3	155.2	46.4	71
27.7	23.2	27.5	1.7	23.3	11.5	7.9	9.5	260.0	56.6	72
70.3	111.3	12.1	-	83.4	13.0	79.6	193.4	868.3	414.9	73
669.2	98.4	93.8	5.2	39.8	33.1	68.6	42.5	1270.2	218.7	74
2813.6	7040.4	1491.5	254.9	4225.1	1863.9	1003.2	1985.4	27151.7	11828.0	75
(ohne besondere Finanzierungsvorgänge)										
26519.1	67418.7	11186.7	3009.0	18424.8	11719.1	8587.7	9640.4	221562.5	57491.5	76
26065.6	64500.1	10695.8	3047.9	16440.3	10091.2	8505.0	8204.9	212610.4	50255.3	77
-453.6	-2918.7	-491.0	38.9	-1984.5	-1627.9	-82.7	-1435.6	-8957.2	-7236.2	78
Finanzierungsvorgänge										
1925.5	4185.8	799.8	334.8	1173.5	453.2	575.3	538.1	16069.9	2768.6	79
780.5	1800.1	386.8	136.0	66.8	65.2	211.3	19.0	6019.3	179.5	80
336.1	1027.9	-	0.2	38.3	20.3	60.6	15.7	2554.8	89.0	81
2.1	3.7	1.7	-	1.1	0.0	1.4	1.5	36.1	3.1	82
185.0	247.3	113.8	114.0	195.9	11.1	70.6	4.6	1128.8	315.4	83
621.9	1106.8	297.5	84.6	871.4	356.6	231.5	497.3	6331.0	2181.6	84
2276.8	6266.0	1071.2	215.0	2356.4	1929.7	581.5	1794.7	22230.6	8208.1	85
1475.5	4514.8	654.4	153.2	1718.9	1481.6	375.5	1083.0	14004.9	5780.2	86
293.2	894.3	-	-	31.9	31.0	27.4	78.2	2170.5	159.7	87
0.8	28.0	1.7	-	1.3	0.7	4.5	3.0	180.9	10.2	88
507.3	828.8	415.1	61.8	604.3	416.5	174.1	630.5	5874.2	2258.0	89
(einschl. besondere Finanzierungsvorgänge)										
28444.6	71604.5	11986.5	3343.8	19598.3	12172.3	9163.0	10178.5	237632.4	60260.0	90
28342.4	70766.0	11767.0	3263.0	18796.7	12020.9	9086.5	9999.6	234841.0	58463.4	91
-102.3	-838.5	-219.6	-80.8	-801.7	-151.4	-76.6	-178.9	-2796.5	-1796.6	92

1.2 Gesamtwirtschaftliche Darstellung der Ausgaben und Einnahmen der Gemeinden

1.2.2 Nach

Mill.

Lfd. nr.	Ausgabe-/Einnahmeart	Gemeinden und Gemeindeverbände			Kreisfreie Städte		
		Insgesamt	Früheres Bundesgeb.	Neue Länder	Zusammen	Früheres Bundesgeb.	Neue Länder
Ausgaben der							
1	Personalausgaben	77681.2	57848.9	19832.3	28602.2	23019.4	5582.8
2	Laufender Sachaufwand	50839.3	40008.2	10831.1	16721.8	13578.0	3143.8
3	Unterhaltungsaufwand	9599.1	7653.7	1945.4	3310.8	2697.3	613.5
4	Geräte usw.	1797.1	1160.7	636.5	453.2	320.0	133.2
5	Mieten und Pachten	2542.4	2258.3	284.0	1180.8	1082.5	98.3
6	Bewirtschaftung der Grundstücke und baulichen Anlagen	9700.5	7051.5	2649.0	3311.4	2462.5	848.9
7	Geschäftsausgaben	4414.7	3355.3	1059.5	1147.3	930.1	217.2
8	Sonstiger laufender Sach- und Verwaltungsaufwand	22785.5	18528.8	4256.7	7318.3	6085.7	1232.7
9	Zinsausgaben	10100.4	9540.2	560.2	4135.2	4019.9	115.3
10	an Gebietskörperschaften, Zweckverbände	404.0	350.0	53.9	176.5	154.8	21.7
11	an Kreditmarkt, sonstigen öffentlichen Bereich	9696.5	9190.1	506.3	3958.8	3865.1	93.6
12	Laufende Übertragungen	106840.9	96912.7	9928.3	24682.3	22319.1	2363.2
13	an öffentlichen Bereich	53509.3	49559.3	3950.0	7783.7	7649.2	134.5
14	an öffentliche wirtschaftliche Unternehmen	3557.3	2332.0	1225.3	2303.9	1420.1	883.8
15	an private Unternehmen	646.4	481.5	164.9	341.1	296.4	44.6
16	an übrige Bereiche	42995.5	38965.1	4030.4	11772.1	10720.3	1051.9
17	an soziale o.ä. Einrichtungen	6132.4	5574.7	557.7	2481.5	2233.1	248.3
18	./. Zahlungen von Gemeinden/Gv.	42529.3	39308.7	3220.6	1856.6	1660.6	196.0
19	Ausgaben der laufenden Rechnung	202932.6	165001.3	37931.4	72284.9	61275.9	11009.0
Einnahmen der							
20	Steuern (netto)	85503.2	81495.4	4007.9	31930.8	30739.0	1191.8
21	Steuerähnliche Einnahmen	141.9	137.1	4.8	43.7	43.7	0.0
22	Gebühren	33664.1	29331.0	4333.1	12809.5	11435.8	1373.7
23	Zweckgebundene Abgaben	419.3	383.9	35.3	33.9	32.8	1.1
24	Weitere Finanzeinnahmen	1754.5	1573.6	181.0	586.5	514.6	72.0
25	Einnahmen aus wirtschaftlicher Tätigkeit	12262.7	10081.9	2180.9	4506.3	3955.3	551.0
26	Einnahmen aus Verkauf	1937.0	1349.6	587.4	500.4	330.7	169.7
27	Mieten und Pachten	4675.0	3498.6	1176.5	1691.4	1403.2	288.2
28	Gewinnanteile	699.0	675.0	24.0	249.0	242.0	7.1
29	Konzessionsabgaben	4951.7	4558.6	393.0	2065.4	1979.4	86.0
30	Sonstige Verwaltungs- und Betriebseinnahmen	4066.2	3262.8	803.4	1451.1	1252.6	198.4
31	Zinseinnahmen	3082.3	2546.7	535.6	880.0	766.2	113.7
32	von öffentlichem Bereich	128.5	80.9	47.6	34.9	15.9	18.9
33	von anderen Bereichen	2953.8	2465.7	488.1	845.1	750.3	94.8
34	Laufende Übertragungen	125521.1	95955.2	29565.9	25028.7	17425.8	7602.9
35	von öffentlichem Bereich	118012.1	89576.8	28435.3	22770.1	15556.8	7213.4
36	von öffentlichen wirtschaftlichen Unternehmen	81.9	69.4	12.5	25.1	22.0	3.1
37	von privaten Unternehmen	83.8	67.7	16.1	32.5	30.1	2.4
38	von übrigen Bereichen	7343.2	6241.3	1102.0	2201.0	1816.9	384.1
39	./. Zahlungen von Gemeinden/Gv.	42529.3	39308.7	3220.6	1856.6	1660.6	196.0
40	Einnahmen der laufenden Rechnung	223886.1	185458.7	38427.3	75413.9	64505.3	10908.7
Ausgaben der							
41	Sachinvestitionen	65474.3	46792.3	18682.0	15357.5	12024.9	3332.6
42	Baumaßnahmen	52514.6	36554.2	15960.3	12131.8	9354.7	2777.1
43	Erwerb von Grundstücken	7798.1	6477.5	1320.7	1766.2	1552.6	213.6
44	Erwerb von beweglichen Sachen des Anlagevermögens	5161.6	3760.6	1401.0	1459.5	1117.6	341.8
45	Erwerb von Beteiligungen	2264.7	2137.8	127.0	1306.1	1274.2	31.9
46	Gewährung von Darlehen	1993.1	1902.5	90.6	997.8	993.8	4.0
47	an öffentlichen Bereich	137.9	107.9	30.0	0.7	0.7	-
48	an öffentliche wirtschaftliche Unternehmen	822.4	778.4	44.0	466.1	462.5	3.6
49	an private Unternehmen	289.4	280.3	9.1	155.9	155.9	-
50	an übrige Bereiche	743.5	736.0	7.5	375.1	374.7	0.4

1) Ohne Sondervermögen "Krankenhäuser mit kaufmännischem Rechnungswesen".

Statistisches Bundesamt Wiesbaden
Fachserie 14, Reihe 3.3, 1992

Übersichten

und Gemeindeverbände nach Ländern und Körperschaftsgruppen 1) 1992

Körperschaftsgruppen

DM

Kreisangehörige Gemeinden und Ämter u.ä.			Landkreise			Bezirksverbände			Lfd. Nr.
Zusammen	Früheres Bundesgeb.	Neue Länder	Zusammen	Früheres Bundesgeb.	Neue Länder	Zusammen	Früheres Bundesgeb.	Neue Länder	
Laufenden Rechnung									
34919.3	24778.5	10140.9	12510.8	8402.2	4108.6	1648.8	1648.8	-	1
23248.6	18546.7	4701.8	10159.5	7174.0	2985.5	709.4	709.4	-	2
5035.5	4019.3	1016.2	1082.5	766.9	315.6	170.3	170.3	-	3
1017.2	653.7	363.6	311.1	171.3	139.7	15.7	15.7	-	4
770.2	688.4	81.8	539.3	435.4	103.9	52.1	52.1	-	5
4871.0	3626.4	1244.6	1452.6	897.1	555.5	65.5	65.5	-	6
2125.7	1641.5	484.3	1078.2	720.2	358.0	63.5	63.5	-	7
9428.9	7917.5	1511.4	5695.8	4183.1	1512.7	342.5	342.5	-	8
4466.6	4079.2	387.4	1311.2	1253.6	57.6	187.5	187.5	-	9
197.7	173.4	24.2	28.3	20.3	8.0	1.5	1.5	-	10
4268.9	3905.7	363.1	1282.9	1233.3	49.5	185.9	185.9	-	11
35853.3	32703.1	3150.2	30002.1	25587.1	4415.0	16303.3	16303.3	-	12
28806.1	26146.9	2659.2	14017.4	12861.1	1156.3	2902.2	2902.2	-	13
570.8	531.1	39.7	666.3	364.5	301.8	16.4	16.4	-	14
100.7	97.3	3.4	204.2	87.4	116.9	0.3	0.3	-	15
4117.3	3763.0	354.3	13845.7	11221.5	2624.2	13260.3	13260.3	-	16
2258.3	2164.8	93.5	1268.5	1052.7	215.8	124.1	124.1	-	17
6134.8	5373.1	761.7	22614.2	20351.4	2262.9	11923.6	11923.6	-	18
92352.9	74734.4	17618.6	31369.4	22065.7	9303.7	6925.4	6925.4	-	19
laufenden Rechnung									
53332.6	50517.1	2815.5	239.8	239.2	0.6	-	-	-	20
97.1	92.4	4.8	1.0	1.0	0.0	-	-	-	21
14006.6	12628.1	1378.5	6482.3	4901.4	1580.9	365.7	365.7	-	22
385.2	351.1	34.1	0.1	0.0	0.1	0.0	0.0	-	23
500.7	449.5	51.2	260.8	202.9	57.8	406.6	406.6	-	24
6917.4	5482.9	1434.5	737.4	542.0	195.4	101.6	101.6	-	25
1246.5	913.9	332.6	184.0	78.9	85.1	26.1	26.1	-	26
2693.9	1911.2	782.7	264.6	159.1	105.5	25.0	25.0	-	27
253.7	241.5	12.2	145.7	141.1	4.7	50.5	50.5	-	28
2723.3	2416.3	306.9	163.0	162.9	0.1	-	-	-	29
1785.4	1412.6	372.7	526.7	294.4	232.2	303.1	303.1	-	30
1734.8	1443.1	291.7	369.1	238.9	130.2	98.4	98.4	-	31
63.6	41.8	21.8	21.9	15.1	6.8	8.1	8.1	-	32
1671.2	1401.3	269.9	347.2	223.8	123.4	90.3	90.3	-	33
35265.5	22784.1	12481.4	47866.4	38384.8	9481.6	17360.5	17360.5	-	34
34436.2	22041.0	12395.2	45342.2	36515.4	8826.8	15463.6	15463.6	-	35
38.6	34.1	4.5	11.4	6.5	4.9	6.8	6.8	-	36
45.5	33.5	12.0	5.1	3.3	1.8	0.8	0.8	-	37
745.3	675.5	69.8	2507.8	1859.6	648.1	1889.2	1889.2	-	38
6134.8	5373.1	761.7	22614.2	20351.4	2262.9	11923.6	11923.6	-	39
107890.4	89787.7	18102.7	33869.4	24453.4	9416.0	6712.3	6712.3	-	40
Kapitalrechnung									
42200.1	29855.6	12344.5	6959.3	3954.4	3004.9	957.4	957.4	-	41
34107.5	23296.7	10810.8	5423.7	3051.3	2372.4	851.6	851.6	-	42
5555.5	4568.9	986.6	435.7	315.4	120.4	40.7	40.7	-	43
2537.1	1930.0	547.1	1099.8	587.8	512.1	65.2	65.2	-	44
774.6	700.9	73.7	163.1	141.9	21.3	20.8	20.8	-	45
641.6	587.0	54.7	250.1	218.1	31.9	103.7	103.7	-	46
32.0	17.2	14.8	100.2	85.0	15.3	5.0	5.0	-	47
274.6	246.7	27.9	70.7	58.2	12.5	11.0	11.0	-	48
118.4	111.1	7.3	14.3	12.4	1.8	0.8	0.8	-	49
216.6	211.9	4.7	64.9	62.5	2.4	86.8	86.8	-	50

1.2 Gesamtwirtschaftliche Darstellung der Ausgaben und Einnahmen der Gemeinden

1.2.2 Nach

Mill.

Lfd. nr.	Ausgabe-/Einnahmeart	Gemeinden und Gemeinde- verbände			Kreisfreie Städte		
		Insgesamt	Früheres Bundesgeb.	Neue Länder	Zusammen	Früheres Bundesgeb.	Neue Länder
							noch: Ausgaben der
51	Zuweisungen und Zuschüsse fuer Investitionen	6928.2	6078.1	850.1	1938.2	1731.4	206.8
52	an öffentlichen Bereich	3265.1	2865.8	399.2	550.5	509.1	41.4
53	an öffentliche wirtschaftliche Unternehmen	1171.1	983.4	187.7	663.0	570.7	92.3
54	an private Unternehmen	554.5	461.1	93.4	172.6	140.2	32.4
55	an übrige Bereiche	1937.6	1767.8	169.8	552.1	511.5	40.6
56	Tilgung von Krediten an Gebietskörperschaften und Zweckverbände	889.0	870.1	18.9	277.5	277.3	0.2
57	Sonstige Ausgaben der Kapitalrechnung	60.9	50.7	10.2	7.2	7.0	0.2
58	./. Zahlungen von Gemeinden/Gv.	1488.9	1270.2	218.7	83.6	52.6	31.0
59	Ausgaben der Kapitalrechnung	76121.4	56561.3	19560.1	19800.6	16256.0	3544.6
							Einnahmen der
60	Darlehensrückflüsse	782.5	717.2	65.3	400.3	380.6	19.8
61	von öffentlichem Bereich	113.3	70.8	42.5	19.0	2.3	16.7
62	von öffentlichen wirtschaftlichen Unternehmen	312.7	303.0	9.7	218.2	216.8	1.3
63	von privaten Unternehmen	89.6	86.4	3.2	57.6	57.3	0.4
64	von übrigen Bereichen	266.9	257.0	9.8	105.5	104.2	1.4
65	Einnahmen aus der Veräußerung von Beteiligungen	416.8	380.1	36.7	210.0	203.5	6.6
66	Einnahmen aus der Veräußerung von Sachen des Anlagevermögens	8786.0	7483.4	1302.6	2189.6	2058.7	130.9
67	Beiträge und ähnliche Entgelte	4860.2	4643.0	217.2	704.0	675.0	28.9
68	Zuweisungen und Zuschüsse fuer Investitionen	24339.9	14329.9	10010.0	5325.8	3695.5	1630.3
69	von öffentlichem Bereich	23587.9	13767.9	9820.0	5148.2	3572.5	1575.6
70	von öffentlichen wirtschaftlichen Unternehmen	233.7	146.8	86.9	79.1	42.4	36.7
71	von privaten Unternehmen	201.7	155.2	46.4	32.5	28.8	3.7
72	von übrigen Bereichen	316.6	260.0	56.6	66.1	51.9	14.2
73	Einnahmen aus Krediten von Gebietskörperschaften und Zweckverbänden	1283.2	868.3	414.9	432.0	409.6	22.4
74	./. Zahlungen von Gemeinden/Gv.	1488.9	1270.2	218.7	83.6	52.6	31.0
75	Einnahmen der Kapitalrechnung	38979.7	27151.7	11828.0	9178.2	7370.3	1807.9
							Bereinigte Ausgaben/Einnahmen
76	Bereinigte Ausgaben (ohne besondere Finanzierungsvorgänge)	279054.0	221562.5	57491.5	92085.5	77531.8	14553.7
77	Bereinigte Einnahmen (ohne besondere Finanzierungsvorgänge)	262865.7	212610.4	50255.3	84592.2	71875.6	12716.6
78	Finanzierungssaldo 2)	-16193.4	-8957.2	-7236.2	-7493.6	-5656.5	-1837.1
							Besondere
79	Ausgaben	18838.5	16069.9	2768.6	4660.1	4109.7	550.4
80	Tilgung am Kreditmarkt und beim sonstigen öffentlichen Bereich (ordentliche Tilgung) 3)	6198.7	6019.3	179.5	2111.6	2087.5	24.0
81	Tilgung am Kreditmarkt (a.o. Tilg., Umschuldg.) 3)	2643.9	2554.8	89.0	538.2	536.4	1.9
82	Rückzahlung Innerer Darlehen	39.1	36.1	3.1	23.4	23.4	-
83	Deckung von Fehlbeträgen (Sollfehlbeträge)	1444.1	1128.8	315.4	619.5	461.2	158.2
84	Zuführungen an Rücklagen	8512.6	6331.0	2181.6	1367.5	1001.2	366.2
85	Einnahmen	30438.7	22230.6	8208.1	9768.3	8339.6	1428.8
86	Schuldenaufnahmen am Kreditmarkt und beim sonstigen öffentlichen Bereich (o.Umschuldg.) 3)	19785.1	14004.9	5780.2	7611.8	6465.6	1146.2
87	Schuldenaufnahmen am Kreditmarkt (Umschuldg.) 3)	2330.2	2170.5	159.7	508.1	508.1	-
88	Innere Darlehen	191.2	180.9	10.2	26.0	26.0	-
89	Entnahmen aus Rücklagen	8132.2	5874.2	2258.0	1622.4	1339.8	282.6
							Bereinigte Ausgaben/Einnahmen
90	Bereinigte Ausgaben (einschl. besondere Finanzierungsvorgänge)	297892.5	237632.4	60260.0	96745.6	81641.5	15104.1
91	Bereinigte Einnahmen (einschl. besondere Finanzierungsvorgänge)	293304.4	234841.0	58463.4	94360.5	80215.1	14145.4
92	Mehrausgaben(-)/Mehreinnahmen(+)	-4593.2	-2796.5	-1796.6	-2385.4	-1426.7	-958.7
1)	Ohne Sondervermögen "Krankenhäuser mit kaufmännischem Rechnungswesen".						
2)	Einschl. Saldo der Haushaltstechnischen Verrechnungen.						
3)	Getrennter Nachweis fuer Rheinland-Pfalz und Saarland nicht möglich. Statistisches Bundesamt Wiesbaden Fachserie 14, Reihe 3.3, 1992						

Übersichten

und Gemeindeverbände nach Ländern und Körperschaftsgruppen 1) 1992

Körperschaftsgruppen

DM

Kreisangehörige Gemeinden und Ämter u.ä.			Landkreise			Bezirksverbände			Lfd. Nr.
Zusammen	Früheres Bundesgeb.	Neue Länder	Zusammen	Früheres Bundesgeb.	Neue Länder	Zusammen	Früheres Bundesgeb.	Neue Länder	
Kapitalrechnung									
2341.4	2065.6	275.9	2429.3	2061.9	367.5	219.3	219.3	-	51
645.5	579.0	66.5	2001.0	1709.6	291.3	68.2	68.2	-	52
443.6	362.8	80.8	56.9	42.4	14.5	7.5	7.5	-	53
344.7	287.5	57.2	26.5	22.6	3.8	10.7	10.7	-	54
907.6	836.3	71.3	345.0	287.2	57.8	132.9	132.9	-	55
437.9	420.6	17.2	168.6	167.0	1.5	5.1	5.1	-	56
38.6	29.5	9.1	14.7	13.8	0.9	0.4	0.4	-	57
1000.2	832.3	167.8	396.8	377.0	19.8	8.3	8.3	-	58
45434.1	32826.9	12607.3	9588.2	6180.1	3408.2	1298.4	1298.4	-	59
Kapitalrechnung									
214.8	182.3	32.6	122.2	109.3	13.0	45.1	45.1	-	60
28.3	12.3	16.0	65.2	55.5	9.7	0.7	0.7	-	61
80.6	72.6	8.0	10.2	9.8	0.4	3.7	3.7	-	62
27.4	24.8	2.5	4.2	3.8	0.4	0.5	0.5	-	63
78.5	72.6	6.0	42.7	40.2	2.5	40.1	40.1	-	64
131.8	105.4	26.4	60.5	56.7	3.8	14.4	14.4	-	65
6214.1	5122.3	1091.8	298.8	218.9	79.9	83.5	83.5	-	66
4119.7	3939.4	180.4	19.5	11.6	7.9	17.0	17.0	-	67
14690.1	7928.3	6761.7	3667.8	2049.9	1617.9	656.1	656.1	-	68
14197.6	7547.1	6650.5	3599.7	2005.8	1593.9	642.5	642.5	-	69
124.1	80.7	43.3	23.8	16.8	6.9	6.8	6.8	-	70
149.0	112.4	36.6	15.8	9.7	6.1	4.4	4.4	-	71
219.4	188.1	31.3	28.6	17.6	11.1	2.5	2.5	-	72
664.1	311.9	352.2	183.4	143.0	40.3	3.8	3.8	-	73
1000.2	832.3	167.8	396.8	377.0	19.8	8.3	8.3	-	74
25034.4	16757.3	8277.1	3955.4	2212.5	1742.9	811.6	811.6	-	75
(ohne besondere Finanzierungsvorgänge)									
137787.1	107561.2	30225.8	40957.6	28245.7	12711.9	8223.7	8223.7	-	76
132924.9	106545.1	26379.8	37824.8	26665.9	11158.9	7523.9	7523.9	-	77
-4867.3	-1021.2	-3846.1	-3132.7	-1579.7	-1553.0	-699.8	-699.8	-	78
Finanzierungsvorgänge									
11504.4	9799.8	1704.6	2322.4	1808.8	513.6	351.6	351.6	-	79
3163.0	3016.6	146.4	800.9	791.9	9.0	123.3	123.3	-	80
1616.4	1532.0	84.4	435.4	432.6	2.8	53.8	53.8	-	81
10.0	8.4	1.6	5.0	3.5	1.5	0.8	0.8	-	82
634.8	532.1	102.6	144.0	89.5	54.5	45.9	45.9	-	83
6080.3	4710.6	1369.7	937.1	491.4	445.7	127.8	127.8	-	84
15772.8	10403.8	5369.0	4324.1	2913.7	1410.4	573.5	573.5	-	85
9046.9	5287.4	3759.5	2878.6	2004.1	874.5	247.8	247.8	-	86
1373.1	1217.4	155.6	395.2	391.1	4.1	53.8	53.8	-	87
81.6	72.7	8.9	71.0	69.7	1.4	12.5	12.5	-	88
5271.2	3826.2	1445.0	979.3	448.9	530.4	259.3	259.3	-	89
(einschl. besondere Finanzierungsvorgänge)									
149291.5	117361.0	31930.5	43280.0	30054.5	13225.5	8575.4	8575.4	-	90
148697.7	116948.9	31748.8	42148.8	29579.6	12569.3	8097.4	8097.4	-	91
-598.9	-417.1	-181.7	-1131.0	-474.8	-656.2	-477.9	-477.9	-	92

Statistisches Bundesamt Wiesbaden
Fachserie 14, Reihe 3.3, 1992

1.3 Finanzwirtschaftliche Darstellung der Ausgaben und Einnahmen der Gemeinden

1.3.1 Nach

Mill.

Lfd. nr.	Ausgabe-/Einnahmeart	Gemeinden					
		Insgesamt	Baden-Württemberg	Bayern	Brandenburg	Hessen	Mecklenburg-Vorpommern
1	Unmittelbare Ausgaben (ohne Zahlungen an andere Bereiche)	205956.0	27487.1	31057.0	8570.0	16478.1	6625.2
2	Beamtenbezüge	9761.3	1399.8	1814.0	26.5	774.8	33.4
3	Angestelltenvergütungen	32603.7	3596.9	3278.7	1971.1	2505.5	1476.8
4	Arbeiterlöhne	14519.2	1987.2	2142.9	522.9	1149.4	434.1
5	Sonstige Personalausgaben	15105.2	1327.2	1557.7	1174.7	964.6	747.5
6	Versorgungsbezüge, Beiträge zu Versorgungskassen	5691.9	898.2	1098.3	1.4	582.2	3.8
7	Unterhaltungsaufwand, Geräte, Ausstattungs- und Ausrüstungsgegenstände	11396.2	1743.7	1660.2	426.3	925.9	301.4
8	Mieten und Pachten	2542.4	275.9	389.8	49.2	461.4	34.3
9	Bewirtschaftung der Grundstücke und der baulichen Anlagen	9700.5	1087.6	992.0	433.4	810.0	410.7
10	Zinsausgaben an Kreditmarkt und sonstigen öffentlichen Bereich	9696.5	1092.9	1379.3	81.1	1188.3	69.6
11	Übriger laufender Sachaufwand	27200.2	4153.2	4605.0	974.9	2810.6	755.2
12	Baumaßnahmen	52514.6	7336.9	9033.3	2503.4	3290.0	2026.1
13	Erwerb von Sachanlagen	12959.7	2079.1	2633.3	391.7	848.8	296.8
14	Erwerb von Beteiligungen	2264.7	508.3	472.6	13.4	166.6	35.5
15	Zahlungen an andere Bereiche	58910.8	8069.1	7823.3	1010.1	5521.1	917.9
16	Zuschüsse fuer laufende Zwecke an soziale oder ähnliche Einrichtungen	6132.4	927.4	913.6	56.2	150.7	68.9
17	Sonstige Zuschüsse	7809.2	1400.9	1173.8	392.0	651.1	136.1
18	Schuldendiensthilfen	204.6	20.8	16.9	15.4	18.4	0.1
19	Leistungen der Sozialhilfe	34080.4	4195.2	4325.3	334.9	3557.5	550.4
20	Ausserhalb von Einrichtungen	14187.0	1617.1	1255.3	282.5	1655.2	192.9
21	In Einrichtungen	19893.3	2578.1	3069.9	52.4	1902.3	357.5
22	Leistungen an Kriegssopfer usw.	1823.6	267.4	228.5	0.1	217.2	1.7
23	Leistungen der Jugendhilfe	4585.8	621.6	568.8	124.0	476.5	91.4
24	Ausserhalb von Einrichtungen	1136.1	172.0	122.8	29.3	126.2	37.5
25	In Einrichtungen	3449.7	449.5	446.0	94.7	350.3	53.9
26	Sonstige soziale Leistungen	2419.7	235.0	224.5	83.4	96.6	64.0
27	Gewährung von Darlehen	1855.2	401.0	371.8	4.1	353.1	5.3
28	Unmittelbare Ausgaben	264866.8	35556.2	38880.3	9580.1	21999.3	7543.0
29	Zahlungen an öffentlichen Bereich	58205.3	8874.9	9452.9	1329.5	4841.1	556.8
30	Erstattungen von Ausgaben des Verwaltungshaushalts	10594.4	415.4	1271.1	171.1	280.3	89.6
31	Zuweisungen	9630.8	1132.8	2075.3	564.0	975.4	168.5
32	Schuldendiensthilfen	83.8	0.5	36.4	0.0	1.4	0.7
33	Zinsausgaben an Gebietskörperschaften und Zweckverbände	404.0	72.1	127.6	2.6	19.6	6.0
34	Allgemeine Zuweisungen und Umlagen	36465.4	7140.2	5685.7	589.0	3335.5	285.9
35	Gewährung von Darlehen	137.9	7.0	29.4	2.5	5.2	0.8
36	Tilgung von Krediten an Gebietskörperschaften und Zweckverbände	889.0	106.9	227.4	0.4	223.8	5.4
37	Bruttoausgaben (ohne besondere Finanzierungsvorgänge)	323072.1	44431.1	48333.2	10909.6	26840.4	8099.8
38	./. Zahlungen von Gemeinden/Gv.	44018.1	4410.8	6767.6	821.1	3585.0	481.3
39	Bereinigte Ausgaben (ohne besondere Finanzierungsvorgänge)	279054.0	40020.3	41565.6	10088.6	23255.3	7618.5
40	./. Zahlungen von anderen Ebenen	99106.9	11354.9	10650.8	6726.4	5897.9	4488.1
41	Nettoausgaben (ohne besondere Finanzierungsvorgänge)	179947.0	28665.4	30914.8	3362.2	17357.4	3130.4
42	Besondere Finanzierungsvorgänge	18838.5	2168.1	4233.3	341.1	1847.3	262.8
43	Tilgung am Kreditmarkt und beim sonstigen öffentlichen Bereich (ordentliche Tilgung) 2)	6198.7	941.1	1126.2	19.2	637.3	9.3
44	Tilgung am Kreditmarkt (a.o. Tilg., Umschuldg.) 2)	2643.9	447.6	315.3	7.0	367.3	7.7
45	Rückzahlung Innerer Darlehen	39.1	5.5	19.0	0.0	2.7	0.4
46	Zuführungen an Rücklagen	8512.6	772.9	2614.2	272.6	601.6	183.8
47	Deckung von Fehlbeträgen (Sollfehlbeträge)	1444.1	1.0	158.7	42.2	238.4	61.6
48	Nettoausgaben (einschl. besondere Finanzierungsvorgänge)	198785.6	30833.4	35148.1	3703.2	19204.7	3393.1

1) Ohne Sondervermögen "Krankenhäuser mit kaufmännischem Rechnungswesen".

2) Getrennter Nachweis fuer Rheinland-Pfalz und Saarland nicht möglich.

Statistisches Bundesamt Wiesbaden
Fachserie 14, Reihe 3.3, 1992

Übersichten

und Gemeindeverbände nach Ländern und Körperschaftsgruppen 1) 1992

Ländern

DM

und Gemeindeverbände										Lfd. Nr.
Nieder-sachsen	Nordrhein-Westfalen	Rheinland-Pfalz	Saarland	Sachsen	Sachsen-Anhalt	Schleswig-Holstein	Thüringen	Nachrichtlich:		
								Früheres Bundesgeb.	Neue Länder	
18200.5	46942.8	7925.7	2026.6	16008.2	10212.5	5859.3	8562.8	155977.3	49978.6	1
1016.1	3566.3	500.6	123.5	25.2	50.2	355.5	75.4	9550.6	210.7	2
2793.9	7480.1	1121.7	292.4	3241.0	2182.6	1005.0	1678.1	22054.2	10549.5	3
1315.4	3316.1	536.7	188.6	1061.2	660.9	482.4	721.3	11118.7	3400.5	4
1340.1	3190.3	497.8	163.6	1667.7	1230.3	406.4	837.1	9447.9	5657.3	5
542.4	1966.1	272.9	110.9	3.3	2.7	206.6	3.2	5677.5	14.3	6
1102.4	2491.4	456.1	112.3	846.3	611.8	322.3	396.1	8814.4	2581.8	7
202.0	767.2	56.2	33.8	97.8	53.2	71.9	49.6	2258.3	284.0	8
899.6	2418.7	410.4	107.0	879.4	510.6	326.1	415.0	7051.5	2649.0	9
1228.8	3314.1	545.0	196.1	163.8	105.8	245.5	85.9	9190.1	506.3	10
2417.9	5893.2	958.1	205.7	1639.6	1087.5	840.5	859.0	21884.0	5316.2	11
4007.1	9319.3	1909.4	404.4	5483.6	3098.4	1253.8	2848.8	36554.2	15960.3	12
1256.0	2456.1	568.6	84.9	861.3	603.3	311.4	568.7	10238.1	2721.6	13
78.7	783.9	92.2	3.5	38.0	15.2	31.9	24.8	2137.8	127.0	14
7145.6	18669.6	2522.9	632.9	2157.8	1377.2	2026.4	1037.0	52410.9	6499.9	15
576.9	2456.3	275.0	70.5	278.2	73.8	204.3	80.6	5574.7	557.7	16
828.3	1547.3	254.3	49.4	830.4	291.6	271.5	182.5	5976.6	1832.7	17
56.0	57.7	7.0	2.1	6.6	0.0	3.1	0.5	182.0	22.6	18
4712.1	11469.8	1204.8	405.5	639.6	747.9	1323.6	613.7	31193.8	2886.6	19
1944.5	4846.1	614.2	344.7	230.7	280.0	746.7	177.1	13023.8	1163.2	20
2767.6	6623.7	590.6	60.8	408.9	467.9	576.9	436.6	18170.0	1723.4	21
237.3	768.6	75.0	3.7	0.0	0.0	23.7	0.3	1821.5	2.1	22
538.5	1292.3	221.7	81.6	213.3	136.7	131.6	87.9	3932.6	653.2	23
145.3	278.7	57.1	13.4	55.4	34.9	45.4	18.1	960.9	175.2	24
393.3	1013.6	164.6	68.2	157.8	101.7	86.2	69.8	2971.6	478.0	25
252.1	624.1	452.0	18.4	171.5	93.3	32.5	66.3	1935.2	484.4	26
144.4	453.6	33.1	1.7	18.2	27.9	36.0	5.2	1794.6	60.6	27
25346.1	65612.5	10448.6	2659.5	18166.0	11589.6	7885.7	9599.8	208388.2	56478.6	28
6852.1	17396.6	3132.8	1186.7	942.0	791.1	2016.1	832.7	53753.2	4452.1	29
1671.9	4188.3	980.0	530.1	117.8	191.2	620.1	67.7	9957.1	637.3	30
1293.6	1838.8	279.6	261.9	345.3	182.1	404.0	109.5	8261.4	1369.4	31
30.6	4.1	2.1	0.4	3.8	0.0	3.7	0.1	79.2	4.7	32
29.6	41.9	17.6	1.4	20.0	1.3	40.3	24.1	350.0	53.9	33
3642.1	11219.8	1843.8	382.8	442.6	400.0	877.7	620.3	34127.5	2337.9	34
60.4	0.6	0.7	-	9.5	14.5	4.5	2.8	107.9	30.0	35
123.9	103.1	9.1	10.0	3.0	1.9	65.8	8.3	870.1	18.9	36
32198.2	83009.1	13581.5	3846.2	19108.0	12380.7	9901.8	10432.5	262141.4	60930.7	37
5679.0	15590.4	2394.8	837.2	683.2	661.6	1314.1	792.1	40578.9	3439.3	38
26519.1	67418.7	11186.7	3009.0	18424.8	11719.1	8587.7	9640.4	221562.5	57491.5	39
9940.8	18792.0	3307.3	1087.6	11230.1	7286.0	2754.4	5590.5	63785.8	35321.1	40
16578.3	48626.7	7879.4	1921.4	7194.8	4433.1	5833.3	4050.0	157776.7	22170.4	41
1925.5	4185.8	799.8	334.8	1173.5	453.2	575.3	538.1	16069.9	2768.6	42
780.5	1800.1	386.8	136.0	66.8	65.2	211.3	19.0	6019.3	179.5	43
336.1	1027.9	-	0.2	38.3	20.3	60.6	15.7	2554.8	89.0	44
2.1	3.7	1.7	-	1.1	0.0	1.4	1.5	36.1	3.1	45
621.9	1106.8	297.5	84.6	871.4	356.6	231.5	497.3	6331.0	2181.6	46
185.0	247.3	113.8	114.0	195.9	11.1	70.6	4.6	1128.8	315.4	47
18503.8	52812.5	8679.2	2256.2	8368.3	4886.3	6408.6	4588.0	173846.6	24939.0	48

1.3 Finanzwirtschaftliche Darstellung der Ausgaben und Einnahmen der Gemeinden

1.3.1 Nach

Mill.

Lfd. nr.	Ausgabe-/Einnahmeart	Gemeinden					
		Insgesamt	Baden- Württemberg	Bayern	Branden- burg	Hessen	Mecklenburg- Vorpommern
49	Unmittelbare Einnahmen (ohne Zahlungen von anderen Bereichen)	154828.6	25891.2	27757.8	2148.7	15200.8	1920.3
50	Einnahmen aus wirtschaftlicher Tätigkeit	12262.7	2056.8	1874.2	335.0	1133.8	232.3
51	Gebühren, zweckgebundene Abgaben	34083.4	4900.3	5602.0	665.2	3354.0	692.4
52	Steuern, steuerähnliche Einnahmen (netto)	85645.1	14092.3	15385.5	723.8	8746.0	524.3
53	Sonstige Verwaltungs- und Betriebseinnahmen	4066.2	670.6	637.1	110.8	368.4	136.4
54	Zinseinnahmen	2953.8	510.7	765.4	90.6	280.9	38.4
55	Übrige Einnahmen des Verwaltungshaushalts	1754.5	374.0	91.2	22.4	194.0	32.0
56	Einnahmen aus der Veräußerung von Beteiligungen usw.	416.8	40.0	124.0	6.0	88.8	3.5
57	Einnahmen aus der Veräußerung von Sachen des Anlagevermögens	8786.0	2294.6	1681.3	167.5	700.5	225.7
58	Beiträge und ähnliche Entgelte	4860.2	961.9	1597.1	27.4	334.3	35.1
59	Zahlungen von anderen Bereichen	8930.2	1046.4	1221.5	83.2	774.7	152.2
60	Zuschüsse	1127.7	151.3	184.0	30.9	78.8	23.6
61	Schuldendiensthilfen	51.7	0.3	2.4	0.2	1.0	0.1
62	Ersatz von sozialen Leistungen	7081.6	804.6	907.6	45.6	623.9	126.6
63	Ausserhalb von Einrichtungen	1986.1	223.3	259.1	27.8	197.3	11.0
64	In Einrichtungen	5095.5	581.2	648.6	17.8	426.6	115.7
65	Rückflüsse von Darlehen	669.2	90.2	127.5	6.5	71.0	1.8
66	Unmittelbare Einnahmen	163758.8	26937.5	28979.3	2231.9	15975.6	2072.5
67	Zahlungen vom öffentlichen Bereich	143125.0	15765.7	17418.4	7547.5	9482.9	4969.4
68	Allgemeine Zuweisungen und Umlagen	79609.5	10298.0	10356.7	3001.7	6344.7	2079.0
69	Erstattungen von Ausgaben des Verwaltungshaushalts	21536.4	1245.7	1875.0	691.4	1172.1	655.4
70	Zuweisungen	40298.7	4157.6	4700.7	3786.1	1742.7	2154.8
71	Zinseinnahmen	128.5	34.2	16.4	6.0	2.9	3.2
72	Schuldendiensthilfen	155.3	0.3	106.0	0.3	1.6	0.4
73	Rückflüsse von Darlehen	113.3	5.8	9.3	9.7	2.4	3.6
74	Einnahmen aus Krediten von Gebietskörperschaften und Zweckverbänden	1283.2	24.1	354.3	52.3	216.5	73.0
75	Bruttoeinnahmen (ohne besondere Finanzierungsvorgänge)	306883.8	42703.3	46397.7	9779.4	25458.5	7041.9
76	./. Zahlungen von Gemeinden/Gv.	44018.1	4410.8	6767.6	821.1	3585.0	481.3
77	Bereinigte Einnahmen (ohne besondere Finanzierungsvorgänge)	262865.7	38292.5	39630.1	8958.3	21873.5	6560.6
78	./. Zahlungen von anderen Ebenen	99106.9	11354.9	10650.8	6726.4	5897.9	4488.1
79	Nettoeinnahmen (ohne besondere Finanzierungsvorgänge)	163758.8	26937.5	28979.3	2231.9	15975.6	2072.5
80	Besondere Finanzierungsvorgänge	30438.7	3349.9	5545.7	1337.6	2924.5	789.8
81	Schuldenaufnahmen am Kreditmarkt und beim sonstigen öffentlichen Bereich (o.Umschuldg.) 2)	19785.1	1930.8	2933.1	940.7	1967.6	556.0
82	Schuldenaufnahmen am Kreditmarkt (Umschuldg.) 2)	2330.2	398.1	212.8	2.4	344.7	16.2
83	Innere Darlehen	191.2	112.6	30.4	0.0	3.0	5.2
84	Entnahmen aus Rücklagen	8132.2	908.4	2369.4	394.5	609.2	212.3
85	Nettoeinnahmen (einschl. besondere Finanzierungsvorgänge)	194197.5	30287.4	34525.0	3569.5	18900.1	2862.3

1) Ohne Sondervermögen "Krankenhäuser mit kaufmännischem Rechnungswesen".

2) Getrennter Nachweis fuer Rheinland-Pfalz und Saarland nicht möglich.

Übersichten

und Gemeindeverbände nach Ländern und Körperschaftsgruppen 1) 1992

Ländern

DM

und Gemeindeverbände								Nachrichtlich:		Lfd. Nr.
Nieder- sachsen	Nordrhein- Westfalen	Rheinland- Pfalz	Saarland	Sachsen	Sachsen- Anhalt	Schleswig- Holstein	Thüringen	Früheres Bundesgeb.	Neue Länder	
15315.3	43001.7	6917.8	1816.8	4640.1	2508.3	5336.4	2373.4	141237.8	13590.8	49
971.9	2874.8	694.5	143.8	874.3	358.6	332.0	380.7	10081.9	2190.9	50
3659.4	9889.4	528.0	355.7	1430.2	835.7	1386.1	745.0	29714.9	4368.5	51
8853.4	25878.3	4552.3	1106.3	1302.0	776.1	3018.3	686.4	81632.4	4012.6	52
246.7	929.7	258.3	33.0	305.8	125.1	118.9	125.2	3262.8	803.4	53
212.5	439.5	142.6	33.1	161.4	107.9	81.1	89.7	2465.7	488.1	54
171.9	604.2	70.0	12.6	81.3	24.0	55.6	21.3	1573.6	181.0	55
51.8	43.7	24.5	0.4	17.3	5.3	6.8	4.6	380.1	36.7	56
617.9	1571.9	365.6	59.6	385.8	240.4	202.1	283.1	7483.4	1302.6	57
529.8	770.2	282.0	32.1	82.0	35.3	135.5	37.4	4643.0	217.2	58
809.5	2706.4	470.7	143.5	570.1	296.9	414.1	241.0	7586.8	1343.4	59
97.4	204.3	82.6	14.5	139.9	39.5	38.3	42.5	851.2	276.5	60
4.4	17.0	0.8	17.3	0.7	-	7.6	0.0	50.6	1.0	61
646.2	2226.1	370.5	107.8	423.4	252.5	351.8	194.9	6038.5	1043.1	62
209.1	627.3	148.7	44.4	47.2	16.9	152.3	21.8	1861.4	124.7	63
437.1	1598.8	221.8	63.4	376.3	235.6	199.5	173.1	4177.1	918.4	64
61.4	259.0	16.8	3.9	6.0	4.8	16.5	3.6	646.4	22.8	65
16124.8	45708.0	7388.5	1960.3	5210.2	2805.2	5750.6	2614.4	148824.6	14934.2	66
15619.9	34382.4	5702.1	1924.9	11913.3	7947.6	4068.5	6382.6	104364.7	38760.3	67
8536.8	21217.0	3187.1	1054.7	4521.8	3782.5	2337.0	2892.5	63332.0	16277.6	68
4214.2	6338.7	1965.6	628.8	863.6	1098.3	796.1	591.4	17636.2	3900.2	69
2726.4	6696.8	1114.5	240.1	6396.9	3047.7	843.2	2691.1	22222.1	18076.7	70
6.9	3.1	15.4	0.3	27.9	1.3	1.8	9.3	80.9	47.6	71
20.6	12.1	5.2	0.7	0.1	0.0	8.0	0.1	154.4	0.9	72
44.6	3.3	2.2	0.4	19.7	4.8	2.9	4.7	70.8	42.5	73
70.3	111.3	12.1	-	83.4	13.0	79.6	193.4	868.3	414.9	74
31744.6	80090.4	13090.5	3885.2	17123.5	10752.8	9819.1	8997.0	253189.3	53694.6	75
5679.0	15690.4	2394.8	837.2	683.2	661.6	1314.1	792.1	40578.9	3439.3	76
26065.6	64500.1	10695.8	3047.9	16440.3	10091.2	8505.0	8204.9	212610.4	50255.3	77
9940.8	18792.0	3307.3	1087.6	11230.1	7286.0	2754.4	5590.5	63785.8	35321.1	78
16124.8	45708.0	7388.5	1960.3	5210.2	2805.2	5750.6	2614.4	148824.6	14934.2	79
2276.8	6266.0	1071.2	215.0	2356.4	1929.7	581.5	1794.7	22230.6	8208.1	80
1475.5	4514.8	654.4	153.2	1718.9	1481.6	375.5	1083.0	14004.9	5780.2	81
293.2	894.3	-	-	31.9	31.0	27.4	78.2	2170.5	159.7	82
0.8	28.0	1.7	-	1.3	0.7	4.5	3.0	180.9	10.2	83
507.3	828.8	415.1	61.8	604.3	416.5	174.1	630.5	5874.2	2258.0	84
18401.5	51974.0	8459.7	2175.3	7566.6	4734.9	6332.1	4409.1	171055.2	23142.4	85

1.3 Finanzwirtschaftliche Darstellung der Ausgaben und Einnahmen der Gemeinden

1.3.2 Nach

Mill.

Lfd. Nr.	Ausgabe-/Einnahmeart	Gemeinden und Gemeinde- verbände			Kreisfreie Staedte		
		Insgesamt	Früheres Bundesgeb.	Neue Länder	Zusammen	Früheres Bundesgeb.	Neue Länder
1	Unmittelbare Ausgaben						
	(ohne Zahlungen an andere Bereiche)	205956.0	155977.3	49978.6	65946.4	53761.6	12184.7
2	Beamtenbezüge	9761.3	9550.6	210.7	4501.1	4452.9	48.2
3	Angestelltenvergütungen	32603.7	22054.2	10549.5	11424.9	8077.8	3347.2
4	Arbeiterlöhne	14519.2	11118.7	3400.5	5118.9	4224.1	894.8
5	Sonstige Personalausgaben	15105.2	9447.9	5657.3	4867.2	3580.4	1286.8
6	Versorgungsbezüge, Beiträge zu Versorgungskassen	5691.9	5677.5	14.3	2630.0	2684.2	5.9
7	Unterhaltungsaufwand, Geräte, Ausstattungs- und Ausrüstungsgegenstände	11396.2	8814.4	2581.8	3764.0	3017.3	746.7
8	Mieten und Pachten	2542.4	2258.3	284.0	1180.8	1082.5	98.3
9	Bewirtschaftung der Grundstücke und der baulichen Anlagen	9700.5	7051.5	2649.0	3311.4	2462.5	848.9
10	Zinsausgaben an Kreditmarkt und sonstigen öffentlichen Bereich	9696.5	9190.1	506.3	3958.8	3865.1	93.6
11	Übriger laufender Sachaufwand	27200.2	21884.0	5316.2	8465.6	7015.8	1449.8
12	Baumassnahmen	52514.6	36554.2	15960.3	12131.8	9354.7	2777.1
13	Erwerb von Sachanlagen	12959.7	10238.1	2721.6	3225.7	2670.2	555.5
14	Erwerb von Beteiligungen	2264.7	2137.8	127.0	1306.1	1274.2	31.9
15	Zahlungen an andere Bereiche	58910.8	52410.9	6499.9	19290.6	16892.3	2398.3
16	Zuschüsse fuer laufende Zwecke an soziale oder ähnliche Einrichtungen	6132.4	5574.7	557.7	2481.5	2233.1	248.3
17	Sonstige Zuschüsse	7809.2	5976.6	1832.7	3959.5	2868.0	1091.5
18	Schuldendiensthilfen	204.6	182.0	22.6	134.4	131.9	2.5
19	Leistungen der Sozialhilfe	34080.4	31193.8	2886.6	9119.6	8355.0	764.6
20	Ausserhalb von Einrichtungen	14187.0	13023.8	1163.2	6132.7	5833.1	299.5
21	In Einrichtungen	19893.3	18170.0	1723.4	2986.9	2521.8	465.1
22	Leistungen an Kriegsopfer usw.	1823.6	1821.5	2.1	222.6	221.4	1.2
23	Leistungen der Jugendhilfe	4585.8	3932.6	653.2	1671.2	1522.6	148.6
24	Ausserhalb von Einrichtungen	1136.1	960.9	175.2	371.4	321.3	50.1
25	In Einrichtungen	3449.7	2971.6	478.0	1299.8	1201.3	98.5
26	Sonstige soziale Leistungen	2419.7	1935.2	484.4	704.9	567.4	137.5
27	Gewährung von Darlehen	1855.2	1794.6	60.6	997.1	993.1	4.0
28	Unmittelbare Ausgaben	264866.8	208388.2	56478.6	85237.0	70653.9	14583.0
29	Zahlungen an öffentlichen Bereich	58205.3	53753.2	4452.1	8788.8	8591.1	197.7
30	Erstattungen von Ausgaben des Verwaltungshaushalts	10594.4	9957.1	637.3	1157.0	1088.4	68.6
31	Zuweisungen	9630.8	8261.4	1369.4	1947.0	1839.7	107.3
32	Schuldendiensthilfen	83.8	79.2	4.7	20.5	20.5	-
33	Zinsausgaben an Gebietskörperschaften und Zweckverbände	404.0	350.0	53.9	176.5	154.8	21.7
34	Allgemeine Zuweisungen und Umlagen	36465.4	34127.5	2337.9	5209.6	5209.6	-
35	Gewährung von Darlehen	137.9	107.9	30.0	0.7	0.7	-
36	Tilgung von Krediten an Gebietskörperschaften und Zweckverbände	889.0	870.1	18.9	277.5	277.3	0.2
37	Bruttoausgaben						
	(ohne besondere Finanzierungsvorgänge)	323072.1	262141.4	60930.7	94025.7	79245.0	14780.7
38	./. Zahlungen von Gemeinden/Gv.	44018.1	40578.9	3439.3	1940.2	1713.2	227.0
39	Bereinigte Ausgaben						
	(ohne besondere Finanzierungsvorgänge)	279054.0	221562.5	57491.5	92085.5	77531.8	14553.7
40	./. Zahlungen von anderen Ebenen	99106.9	63785.8	35321.1	26464.0	17844.0	8620.1
41	Nettoausgaben						
	(ohne besondere Finanzierungsvorgänge)	179947.0	157776.7	22170.4	65621.5	59687.9	5933.6
42	Besondere Finanzierungsvorgänge						
	Tilgung am Kreditmarkt und beim sonstigen öffentlichen Bereich (ordentliche Tilgung) 2)	18838.5	16069.9	2768.6	4660.1	4109.7	550.4
43	Tilgung am Kreditmarkt (a.o. Tilg., Umschuldg.) 2)	6198.7	6019.3	179.5	2111.6	2087.5	24.0
44	Rückzahlung Innerer Darlehen	2643.9	2554.8	89.0	538.2	536.4	1.9
45	Zuführungen an Rücklagen	39.1	36.1	3.1	23.4	23.4	-
46	Deckung von Fahlbeträgen (Sollfehlbeträge)	8512.6	6331.0	2181.6	1367.5	1001.2	366.2
47		1444.1	1128.8	315.4	619.5	461.2	158.2
48	Nettoausgaben						
	(einschl. besondere Finanzierungsvorgänge)	199785.6	173846.6	24939.0	70281.6	63797.6	6484.0

1) Ohne Sondervermögen "Krankenhäuser mit kaufmännischem Rechnungswesen".

2) Getrennter Nachweis fuer Rheinland-Pfalz und Saarland nicht moeglich.

Statistisches Bundesamt Wiesbaden
Fachserie 14, Reihe 3.3, 1992

Übersichten

und Gemeindeverbände nach Ländern und Körperschaftsgruppen 1) 1992

Körperschaftsgruppen

DM

Kreisangehörige Gemeinden und Ämter u.ä.			Landkreise			Bezirksverbände			Lfd. Nr.
Zusammen	Früheres Bundesgeb.	Neue Länder	Zusammen	Früheres Bundesgeb.	Neue Länder	Zusammen	Früheres Bundesgeb.	Neue Länder	
105411.5	77787.4	27624.1	31075.6	20905.8	10169.8	3522.4	3522.4	-	1
3429.7	3312.5	117.2	1544.3	1499.0	45.3	286.2	286.2	-	2
13865.4	9251.9	4613.5	6464.8	3876.0	2588.8	848.5	848.5	-	3
7918.0	5890.0	2028.0	1367.3	889.6	477.7	115.0	115.0	-	4
7672.0	4295.3	3376.7	2334.9	1341.0	993.9	231.1	231.1	-	5
2034.3	2028.7	5.6	799.5	796.6	2.9	168.0	168.0	-	6
6052.7	4673.0	1379.8	1393.6	938.2	455.4	185.9	185.9	-	7
770.2	688.4	81.8	539.3	435.4	103.9	52.1	52.1	-	8
4871.0	3626.4	1244.6	1452.6	897.1	555.5	65.5	65.5	-	9
4268.9	3905.7	363.1	1282.9	1233.3	49.5	185.9	185.9	-	10
11554.6	9559.0	1995.6	6774.0	4903.3	1870.7	405.9	405.9	-	11
34107.5	23296.7	10810.8	5423.7	3051.3	2372.4	851.6	851.6	-	12
8092.6	6558.9	1533.7	1535.5	903.1	632.4	105.8	105.8	-	13
774.6	700.9	73.7	163.1	141.9	21.3	20.8	20.8	-	14
9391.4	8642.1	749.3	16577.6	13225.2	3352.4	13651.2	13651.2	-	15
2258.9	2164.8	93.5	1268.5	1052.7	215.8	124.1	124.1	-	16
2388.5	2127.0	261.5	1293.1	813.4	479.7	168.2	168.2	-	17
38.2	37.8	0.4	31.9	12.2	19.7	0.1	0.1	-	18
2964.2	2818.5	145.7	10771.5	8795.2	1976.3	11225.1	11225.1	-	19
2508.2	2368.7	139.6	5356.3	4632.2	724.1	189.8	189.8	-	20
455.9	449.8	6.1	5415.2	4163.0	1252.2	11035.3	11035.3	-	21
38.2	38.1	0.1	393.4	392.5	0.9	1169.5	1169.5	-	22
478.0	477.1	0.9	2044.7	1541.0	503.7	391.9	391.9	-	23
147.3	146.5	0.8	604.2	479.9	124.3	13.2	13.2	-	24
330.7	330.6	0.1	1440.5	1061.1	379.4	378.7	378.7	-	25
616.4	409.1	207.3	624.8	485.1	139.7	473.7	473.7	-	26
609.6	569.7	39.9	149.9	133.2	16.7	98.6	98.6	-	27
114802.9	86429.6	28373.4	47653.3	34131.1	13522.2	17173.7	17173.7	-	28
30119.1	27337.1	2782.0	16315.4	14843.0	1472.4	2982.0	2982.0	-	29
1914.1	1688.9	225.2	4939.8	4596.3	343.5	2583.5	2583.5	-	30
3285.8	3101.7	184.1	4011.3	2933.3	1078.0	386.6	386.6	-	31
30.4	29.4	1.0	32.7	29.1	3.6	0.2	0.2	-	32
197.7	173.4	24.2	28.3	20.3	8.0	1.5	1.5	-	33
24221.3	21905.8	2315.4	7034.5	7012.1	22.4	-	-	-	34
32.0	17.2	14.8	100.2	85.0	15.3	5.0	5.0	-	35
437.9	420.6	17.2	168.6	167.0	1.5	5.1	5.1	-	36
144922.1	113766.7	31155.4	63968.7	48974.0	14994.6	20155.7	20155.7	-	37
7135.0	6205.5	929.5	23011.0	20728.3	2282.7	11931.9	11931.9	-	38
137787.1	107561.2	30225.8	40957.6	28245.7	12711.9	8223.7	8223.7	-	39
42254.8	23748.6	18506.2	26201.3	18006.5	8194.8	4186.8	4186.8	-	40
95532.3	83812.6	11719.7	14756.3	10239.2	4517.1	4036.9	4036.9	-	41
11504.4	9799.8	1704.6	2322.4	1808.8	513.6	351.6	351.6	-	42
3163.0	3016.6	146.4	800.9	791.9	9.0	123.3	123.3	-	43
1616.4	1532.0	84.4	435.4	432.6	2.8	53.8	53.8	-	44
10.0	8.4	1.6	5.0	3.5	1.5	0.8	0.8	-	45
6080.3	4710.6	1369.7	937.1	491.4	445.7	127.8	127.8	-	46
634.8	532.1	102.6	144.0	89.5	54.5	45.9	45.9	-	47
107036.7	93612.4	13424.3	17078.7	12048.1	5030.6	4388.6	4388.6	-	48

Statistisches Bundesamt Wiesbaden
Fachserie 14, Reihe 3.3, 1992

1.3 Finanzwirtschaftliche Darstellung der Ausgaben und Einnahmen der Gemeinden

1.3.2 Nach

Mill.

Lfd. Nr.	Ausgabe-/Einnahmeart	Gemeinden und Gemeinde- verbände			Kreisfreie Staedte		
		Insgesamt	Früheres Bundesgeb.	Neue Länder	Zusammen	Früheres Bundesgeb.	Neue Länder
49	Unmittelbare Einnahmen (ohne Zahlungen von anderen Bereichen)	154828.6	141237.8	13590.8	55310.5	51661.3	3649.3
50	Einnahmen aus wirtschaftlicher Tätigkeit	12262.7	10081.9	2180.9	4506.3	3955.3	551.0
51	Gebühren, zweckgebundene Abgaben	34083.4	29714.9	4368.5	12843.4	11468.6	1374.8
52	Steuern, steuerähnliche Einnahmen (netto)	85645.1	81632.4	4012.6	31974.5	30782.7	1191.8
53	Sonstige Verwaltungs- und Betriebseinnahmen	4066.2	3262.8	803.4	1451.1	1252.6	198.4
54	Zinseinnahmen	2953.8	2465.7	488.1	845.1	750.3	94.8
55	Übrige Einnahmen des Verwaltungshaushalts	1754.5	1573.6	181.0	586.5	514.6	72.0
56	Einnahmen aus der Veräusserung von Beteiligungen usw.	416.8	380.1	36.7	210.0	203.5	6.6
57	Einnahmen aus der Veräusserung von Sachen des Anlagevermögens	8786.0	7483.4	1302.6	2189.6	2058.7	130.9
58	Beiträge und ähnliche Entgelte	4860.2	4643.0	217.2	704.0	675.0	28.9
59	Zahlungen von anderen Bereichen	8930.2	7586.8	1343.4	2817.6	2370.3	447.3
60	Zuschüsse	1127.7	851.2	276.5	343.3	269.6	73.7
61	Schuldendiensthilfen	51.7	50.6	1.0	11.4	11.4	-
62	Ersatz von sozialen Leistungen	7081.6	6038.5	1043.1	2081.6	1711.1	370.5
63	Ausserhalb von Einrichtungen	1986.1	1861.4	124.7	693.9	679.2	14.7
64	In Einrichtungen	5095.5	4177.1	918.4	1387.7	1031.9	355.8
65	Rückflüsse von Darlehen	669.2	646.4	22.8	381.3	378.2	3.1
66	Unmittelbare Einnahmen	163758.8	148824.6	14934.2	58128.1	54031.6	4096.5
67	Zahlungen vom öffentlichen Bereich	143125.0	104364.7	38760.3	28404.2	19557.1	8847.1
68	Allgemeine Zuweisungen und Umlagen	79609.5	63332.0	16277.6	12929.7	8461.2	4468.5
69	Erstattungen von Ausgaben des Verwaltungshaushalts	21536.4	17636.2	3900.2	5211.7	4109.0	1102.7
70	Zuweisungen	40298.7	22222.1	18076.7	9739.8	6521.9	3217.9
71	Zinseinnahmen	128.5	80.9	47.6	34.9	15.9	18.9
72	Schuldendiensthilfen	155.3	154.4	0.9	37.2	37.2	-
73	Rückflüsse von Darlehen	113.3	70.8	42.5	19.0	2.3	16.7
74	Einnahmen aus Krediten von Gebietskörperschaften und Zweckverbänden	1283.2	868.3	414.9	432.0	409.6	22.4
75	Bruttoeinnahmen (ohne besondere Finanzierungsvorgänge)	306883.8	253189.3	53694.6	86532.3	73588.7	12943.6
76	./. Zahlungen von Gemeinden/Gv.	44018.1	40578.9	3439.3	1940.2	1713.2	227.0
77	Bereinigte Einnahmen (ohne besondere Finanzierungsvorgänge)	262865.7	212610.4	50255.3	84592.2	71875.6	12716.6
78	./. Zahlungen von anderen Ebenen	99106.9	63785.8	35321.1	26464.0	17844.0	8620.1
79	Nettoeinnahmen (ohne besondere Finanzierungsvorgänge)	163758.8	148824.6	14934.2	58128.1	54031.6	4096.5
80	Besondere Finanzierungsvorgänge	30438.7	22230.6	8208.1	9768.3	8339.6	1428.8
81	Schuldenaufnahmen am Kreditmarkt und beim sonstigen öffentlichen Bereich (o.Umschuldg.) 2)	19785.1	14004.9	5780.2	7611.8	6465.6	1146.2
82	Schuldenaufnahmen am Kreditmarkt (Umschuldg.) 2)	2330.2	2170.5	159.7	508.1	508.1	-
83	Innere Darlehen	191.2	180.9	10.2	26.0	26.0	-
84	Entnahmen aus Rücklagen	8132.2	5874.2	2258.0	1622.4	1339.8	282.6
85	Nettoeinnahmen (einschl. besondere Finanzierungsvorgänge)	194197.5	171055.2	23142.4	67896.4	62371.1	5525.3

1) Ohne Sondervermögen "Krankenhäuser mit kaufmännischem Rechnungswesen".

2) Getrennter Nachweis fuer Rheinland-Pfalz und Saarland nicht möglich.

Übersichten

und Gemeindeverbände nach Ländern und Körperschaftsgruppen 1) 1992

Körperschaftsgruppen

DM

Kreisangehörige Gemeinden und Ämter u.ä.			Landkreise			Bezirksverbände			Lfd. Nr.
Zusammen	Früheres Bundesgeb.	Neue Länder	Zusammen	Früheres Bundesgeb.	Neue Länder	Zusammen	Früheres Bundesgeb.	Neue Länder	
89161.8	81502.1	7659.6	8974.1	6692.1	2281.9	1382.3	1382.3	-	49
6917.4	5482.9	1434.5	737.4	542.0	195.4	101.6	101.6	-	50
14391.8	12979.2	1412.6	6482.4	4901.4	1581.0	365.7	365.7	-	51
53429.7	50609.5	2820.2	240.8	240.2	0.6	-	-	-	52
1785.4	1412.6	372.7	526.7	294.4	232.2	303.1	303.1	-	53
1671.2	1401.3	269.9	347.2	223.8	123.4	90.3	90.3	-	54
500.7	449.5	51.2	260.8	202.9	57.8	406.6	406.6	-	55
131.8	105.4	26.4	60.5	56.7	3.8	14.4	14.4	-	56
6214.1	5122.3	1091.8	298.8	218.9	79.9	83.5	83.5	-	57
4119.7	3939.4	180.4	19.5	11.6	7.9	17.0	17.0	-	58
1508.3	1294.3	214.0	2649.4	1967.3	682.1	1954.9	1954.9	-	59
651.6	499.1	152.6	114.7	64.5	50.2	18.1	18.1	-	60
31.6	31.1	0.6	1.7	1.3	0.5	6.9	6.9	-	61
638.6	594.2	44.3	2475.9	1847.7	628.2	1885.5	1885.5	-	62
426.8	400.4	26.4	680.3	596.7	83.6	185.0	185.0	-	63
211.7	193.8	17.9	1795.6	1250.9	544.6	1700.5	1700.5	-	64
186.5	170.0	16.5	57.0	53.8	3.2	44.4	44.4	-	65
90670.1	82796.5	7873.6	11623.5	8659.4	2964.1	3337.1	3337.1	-	66
49389.8	29954.1	19435.7	49212.3	38734.8	10477.5	16118.7	16118.7	-	67
21257.8	14753.2	6504.7	32851.7	27547.3	5304.4	12570.3	12570.3	-	68
5390.6	4313.2	1077.4	8617.8	8897.7	1720.1	2316.3	2316.3	-	69
21909.0	10446.3	11462.7	7433.7	4037.6	3396.1	1216.2	1216.2	-	70
63.6	41.8	21.8	21.9	15.1	6.8	8.1	8.1	-	71
76.3	75.4	0.9	38.6	38.5	0.1	3.2	3.2	-	72
28.3	12.3	16.0	65.2	55.5	9.7	0.7	0.7	-	73
664.1	311.9	352.2	183.4	143.0	40.3	3.8	3.8	-	74
140059.9	112750.5	27309.3	60835.8	47394.2	13441.6	19455.9	19455.9	-	75
7135.0	6205.5	929.5	23011.0	20728.3	2282.7	11931.9	11931.9	-	76
132924.9	106545.1	26379.8	37824.8	26665.9	11158.9	7523.9	7523.9	-	77
42254.8	23748.6	18506.2	26201.3	18006.5	8194.8	4186.8	4186.8	-	78
90670.1	82796.5	7873.6	11623.5	8659.4	2964.1	3337.1	3337.1	-	79
15772.8	10403.8	5369.0	4324.1	2913.7	1410.4	573.5	573.5	-	80
9046.9	5287.4	3759.5	2878.6	2004.1	874.5	247.8	247.8	-	81
1373.1	1217.4	155.6	395.2	391.1	4.1	53.8	53.8	-	82
81.6	72.7	8.9	71.0	69.7	1.4	12.5	12.5	-	83
5271.2	3826.2	1445.0	979.3	448.9	530.4	259.3	259.3	-	84
106442.9	93200.3	13242.6	15947.5	11573.1	4374.4	3910.6	3910.6	-	85

Lfd. Nr.	Ausgabe-/Einnahmeart	Ins- gesamt	Kreisfreie Städte				
			Zusammen	500 000 und mehr Ein- wohner	200 000 bis unter 500 000 Ein- wohner	100 000 bis unter 200 000 Ein- wohner	50 000 bis unter 100 000 Ein- wohner
1	Personalausgaben	77681.2	28602.2	9152.4	10359.8	5852.8	2547.0
2	Laufender Sachaufwand	50839.3	16721.8	6049.3	5658.1	3257.4	1370.5
3	Zinsausgaben	10100.4	4135.2	1993.5	1100.9	711.8	251.2
4	Laufende Übertragungen	106840.9	24682.3	9346.2	8402.1	4848.8	1598.7
5	an öffentlichen Bereich	53509.3	7783.7	3263.7	2436.1	1556.9	363.5
6	an sonstige Bereiche	53331.6	16898.6	6082.5	5965.9	3291.9	1235.1
7	./. Zahlungen von Gemeinden/Gv.	42529.3	1856.6	575.7	746.8	393.7	99.9
8	Ausgaben der laufenden Rechnung	202932.6	72284.9	25965.5	24774.0	14277.0	5667.4
9	Baumassnahmen	52514.6	12131.8	4213.0	4224.4	2133.8	1210.9
10	Erwerb von Vermögen	15224.4	4531.8	1694.2	1939.5	1002.2	378.7
11	Gewährung von Darlehen	1993.1	997.8	657.2	131.0	159.5	31.4
12	Zuweisungen und Zuschüsse fuer Investitionen	6928.2	1938.2	717.9	447.9	410.4	282.1
13	an öffentlichen Bereich	3265.1	550.5	166.9	141.8	114.3	99.9
14	an sonstige Bereiche	3663.2	1387.7	551.0	306.0	296.1	182.2
15	Tilgung von Krediten an Gebietskörperschaften und Zweckverbände	889.0	277.5	126.2	72.6	46.6	24.0
16	Sonstige Ausgaben der Kapitalrechnung	60.9	7.2	1.4	1.8	3.6	0.3
17	./. Zahlungen von Gemeinden/Gv.	1488.9	83.6	16.3	16.6	15.1	34.5
18	Ausgaben der Kapitalrechnung	76121.4	19800.6	7393.5	6200.5	3751.0	1892.9
19	Bereinigte Ausgaben (ohne besondere Finanzierungsvorgänge)	279054.0	92085.5	33359.0	30974.6	18028.0	7560.3
20	Steuern und steuerähnliche Einnahmen	85645.1	31974.5	13376.6	9453.2	6428.9	1903.3
21	Gebühren	33664.1	12809.5	5053.6	4205.2	2322.0	977.4
22	Einnahmen aus wirtschaftlicher Tätigkeit	12262.7	4506.3	1704.6	1474.8	893.2	323.6
23	Sonstige Verwaltungs- und Betriebseinnahmen	4066.2	1451.1	582.6	425.0	250.4	134.8
24	Zinseinnahmen	3082.3	880.0	397.7	206.3	182.3	63.4
25	Laufende Übertragungen	125521.1	25028.7	6218.2	10798.4	5013.1	2562.9
26	vom öffentlichen Bereich	118012.1	22770.1	5573.9	9751.1	4568.9	2393.6
27	von sonstigen Bereichen	7509.0	2258.6	644.4	957.3	444.1	169.4
28	Sonstige Einnahmen der laufenden Rechnung	2173.8	620.5	209.1	216.4	132.3	49.8
29	./. Zahlungen von Gemeinden/Gv.	42529.3	1856.6	575.7	746.8	393.7	99.9
30	Einnahmen der laufenden Rechnung	223886.1	75413.9	26966.7	25942.4	14818.4	5915.4
31	Darlehensrückflüsse	782.5	400.3	227.6	75.0	46.2	48.1
32	Einnahmen aus der Veräußerung von Vermögen	9202.7	2399.6	898.8	588.1	653.8	209.4
33	Beiträge und ähnliche Entgelte	4860.2	704.0	161.0	222.6	184.0	86.7
34	Zuweisungen und Zuschüsse fuer Investitionen	24339.9	5325.8	1575.8	1794.4	1076.0	706.8
35	vom öffentlichen Bereich	23587.9	5148.2	1525.4	1721.9	1050.9	686.6
36	von sonstigen Bereichen	752.0	177.7	50.4	72.5	25.1	20.2
37	Einnahmen aus Krediten von Gebietskörperschaften und Zweckverb.	1283.2	432.0	295.8	79.0	23.2	31.5
38	./. Zahlungen von Gemeinden/Gv.	1488.9	83.6	16.3	16.6	15.1	34.5
39	Einnahmen der Kapitalrechnung	38979.7	9178.2	3142.7	2722.5	1968.0	1047.9
40	Bereinigte Einnahmen (ohne besondere Finanzierungsvorgänge)	262865.7	84592.2	30109.4	28665.0	16786.4	6963.2
41	Finanzierungssaldo 2)	-16193.4	-7493.6	-3249.6	-2309.6	-1241.7	-597.1
Besondere Finanzierungsvorgänge							
42	Ausgaben	18838.5	4660.1	1691.9	1441.2	1029.8	378.8
43	Tilgung am Kreditmarkt und beim sonstigen öffentlichen Bereich (ordentliche Tilgung) 3)	6198.7	2111.6	912.1	608.1	393.9	149.0
44	Tilgung am Kreditmarkt (a.o. Tilgung, Umschuldung) 3)	2643.9	538.2	227.9	132.3	145.1	22.3
45	Rückzahlung Innerer Darlehen	39.1	23.4	20.6	0.8	1.9	0.0
46	Deckung von Fehlbeträgen (Sollfehlbeträge)	1444.1	619.5	74.0	211.3	283.6	48.2
47	Zuführungen an Rücklagen	8512.6	1367.5	457.2	488.6	205.2	159.3
48	Einnahmen	30438.7	9768.3	4460.4	2668.2	1695.5	771.5
49	Schuldenaufnahmen am Kreditmarkt und beim sonstigen öffentlichen Bereich (ohne Umschuldung) 3)	19785.1	7611.8	3664.0	2158.7	1128.0	557.6
50	Schuldenaufnahmen am Kreditmarkt (Umschuldung) 3)	2330.2	508.1	224.3	111.7	139.6	22.0
51	Aufnahme Innerer Darlehen	191.2	26.0	17.5	-	8.3	-
52	Entnahmen aus Rücklagen	8132.2	1622.4	554.6	397.8	419.7	191.9
53	Bereinigte Ausgaben (einschl. besondere Finanzierungsvorgänge)	297892.5	96745.6	35050.9	32415.8	19057.7	7939.1
54	Bereinigte Einnahmen (einschl. besondere Finanzierungsvorgänge)	293304.4	94360.5	34569.8	31333.2	18482.0	7734.8
55	Mehrausgaben (-) / Mehreinnahmen (+) 2)	-4593.2	-2385.4	-481.1	-1082.6	-576.0	-204.4

1) Ohne Sondervermögen "Krankenhäuser mit kaufmännischem Rechnungswesen".

2) Einschl. Saldo der haushaltstechnischen Verrechnungen.

3) Getrennter Nachweis fuer Rheinland-Pfalz und Saarland nicht möglich.

Überichten

nach Arten, Körperschaftsgruppen, Einwohnergrößenklassen 1) 1992

insgesamt

DM

Kreisangehörige Gemeinden												
20 000 bis unter 50 000 Einwohner	Zusammen	100 000 bis unter 200 000 Einwohner	50 000 bis unter 100 000 Einwohner	20 000 bis unter 50 000 Einwohner	10 000 bis unter 20 000 Einwohner	5 000 bis unter 10 000 Einwohner	3 000 bis unter 5 000 Einwohner	weniger als 3 000 Einwohner	Ämter, Samtgemeinden, Verbands-gemeinden	Landkreise	Bezirksver-bände	Lfd. Nr.
690.2	33433.7	1373.1	4330.8	9438.1	6393.9	4143.2	2127.5	5627.0	1485.6	12510.8	1648.8	1
386.6	22526.0	799.5	2650.5	6231.8	4684.2	3223.2	1648.0	3288.8	722.6	10159.5	709.4	2
78.0	4283.8	255.5	689.0	1162.8	874.4	570.4	281.5	450.3	182.8	1311.2	187.5	3
486.6	34800.3	1739.4	4848.3	9422.6	6935.0	4628.5	2279.2	4947.4	1053.0	30002.1	16303.3	4
163.4	28319.5	995.1	3314.8	7351.1	5848.9	4073.8	2083.4	4652.3	486.7	14017.4	2302.2	5
323.2	6480.9	744.3	1533.5	2071.5	1086.0	554.7	195.8	295.1	566.3	15984.8	13401.1	6
40.5	3938.9	435.1	709.1	1230.2	732.5	356.7	111.9	363.4	2195.9	22614.2	11923.6	7
1601.0	91104.8	3732.4	11809.5	25025.1	18154.9	12208.7	6224.3	13950.0	1248.1	31369.4	6925.4	8
349.7	33354.0	530.8	2186.1	6767.6	6414.3	5341.6	3538.6	8574.9	753.5	5423.7	851.6	9
117.2	8698.2	259.9	935.2	2198.5	1790.1	1382.6	785.5	1346.4	169.0	1698.7	126.7	10
8.7	639.6	21.4	169.7	210.1	121.0	58.0	24.9	34.5	2.0	250.1	103.7	11
79.9	2287.6	60.6	267.9	661.2	480.7	371.5	155.8	289.8	53.8	2429.3	219.3	12
27.6	606.8	17.7	52.2	124.2	102.4	118.8	57.8	133.6	38.7	2001.0	68.2	13
52.4	1680.8	42.9	215.7	537.0	378.2	252.8	98.0	156.2	15.1	428.4	151.1	14
8.1	418.3	11.4	52.6	109.6	107.7	66.7	25.6	44.6	19.5	168.6	5.1	15
0.1	38.6	0.2	2.3	4.5	11.7	8.0	3.3	8.6	0.0	14.7	0.4	16
1.1	871.1	7.7	58.0	189.9	182.7	159.9	72.6	200.3	129.1	396.8	8.3	17
562.7	44565.2	876.6	3555.8	9761.8	8742.8	7068.6	4461.1	10098.6	868.9	9588.2	1298.4	18
2163.7	135670.0	4609.0	15365.3	34786.9	26897.7	19277.2	10685.4	24048.7	2117.0	40957.6	8223.7	19
812.6	53418.3	1981.2	7089.8	15262.2	11809.3	7738.9	3722.0	5814.8	11.5	240.8	-	20
251.4	13657.9	705.3	2144.7	4062.6	2733.6	1964.8	896.6	1150.4	348.7	6482.3	365.7	21
120.0	6881.1	271.2	798.5	1681.5	1260.6	955.5	571.3	1342.5	36.2	737.4	101.6	22
58.3	1684.1	45.8	148.3	400.1	371.9	283.8	148.0	286.2	101.2	526.7	303.1	23
30.3	1673.1	43.0	145.8	405.8	365.5	265.6	152.5	294.8	61.8	369.1	98.4	24
526.1	32069.9	1421.1	3294.7	7945.3	5720.6	3915.0	2249.9	7523.3	3195.6	47866.4	17360.5	25
482.6	31309.8	1318.8	3125.5	7697.6	5585.2	3865.6	2236.4	7480.7	3126.4	45342.2	15463.6	26
43.5	760.1	102.3	169.2	247.7	135.4	49.4	13.5	42.6	69.2	2524.2	1896.8	27
12.8	870.9	46.4	103.5	230.0	159.7	150.5	76.1	104.6	15.0	260.9	406.6	28
40.5	3938.9	435.1	709.1	1230.2	732.5	356.7	111.9	363.4	2195.9	22614.2	11923.6	29
1771.1	106316.4	4078.9	13016.2	28757.3	21688.6	14917.5	7704.6	16153.2	1574.0	33869.4	6712.3	30
3.5	211.8	9.4	30.6	59.0	47.3	28.1	15.5	21.9	3.0	122.2	45.1	31
69.6	6322.9	171.4	689.9	1478.5	1241.9	1037.7	604.9	1098.5	23.0	359.3	97.9	32
49.6	4039.1	59.7	217.2	709.7	829.7	842.0	509.9	870.9	80.7	19.5	17.0	33
172.9	14330.5	243.2	739.5	2649.5	2414.9	2096.3	1477.1	4710.1	359.5	3667.8	656.1	34
163.4	13850.6	237.3	710.7	2543.7	2323.9	2022.4	1424.2	4588.4	346.9	3599.7	642.5	35
9.5	479.9	5.9	28.8	105.9	90.9	73.8	52.8	121.7	12.6	68.1	13.7	36
2.5	648.6	4.4	30.7	102.0	109.7	106.1	73.9	221.7	15.5	183.4	3.8	37
1.1	871.1	7.7	58.0	189.9	182.7	159.9	72.6	200.3	129.1	396.8	8.3	38
297.1	24681.8	480.4	1649.9	4808.9	4460.8	3950.3	2608.6	6723.0	352.6	3955.4	811.6	39
2068.1	130998.2	4559.3	14666.1	33566.2	26149.4	18867.8	10313.2	22876.1	1926.7	37824.8	7523.9	40
-95.5	-4676.9	-49.7	-699.1	-1220.7	-748.9	-409.5	-372.4	-1176.5	-190.4	-3132.7	-699.8	41
118.4	11230.0	415.7	945.1	2273.3	2008.7	1757.8	1171.6	2657.8	274.5	2322.4	351.6	42
48.4	3052.3	179.4	410.9	779.6	578.6	451.9	241.7	410.2	110.8	800.9	123.3	43
10.5	1585.1	103.4	257.4	393.3	335.4	243.9	115.5	136.1	31.3	435.4	53.8	44
0.0	9.2	0.6	0.4	1.1	2.6	0.3	1.9	2.3	0.8	5.0	0.8	45
2.2	585.2	66.1	35.6	92.0	132.8	90.4	36.5	131.8	49.6	144.0	45.9	46
57.3	5998.2	66.1	240.7	1007.3	959.3	971.4	776.0	1977.5	82.1	937.1	127.8	47
172.6	15374.4	386.0	1364.0	3209.6	2638.1	2117.3	1576.8	4082.5	398.5	4324.1	573.5	48
103.5	8750.3	262.3	914.6	2091.6	1461.1	1077.7	724.3	2218.7	296.6	2878.6	247.8	49
10.5	1351.1	100.3	172.6	360.3	264.8	181.4	110.4	161.3	22.0	395.2	53.8	50
0.3	81.5	-	50.0	4.5	5.4	6.5	5.7	9.4	0.1	71.0	12.5	51
58.4	5191.5	23.4	226.8	753.3	906.9	851.6	736.5	1693.1	79.7	979.3	259.3	52
2282.1	146900.0	5024.6	16310.4	37060.1	28906.3	21035.0	11857.0	26706.5	2391.5	43280.0	8575.4	53
2240.8	146372.6	4945.3	16030.2	36775.8	28787.6	20985.1	11890.0	26958.6	2325.1	42148.8	8097.4	54
-41.3	-532.5	-79.3	-280.3	-284.3	-119.5	-50.1	32.8	248.1	-66.4	-1131.0	-477.9	55

1.4 Ausgaben und Einnahmen der Gemeinden und Gemeindeverbände

1.4.2 Früheres

Mill.

Lfd. Nr.	Ausgabe-/Einnahmeart	Ins- gesamt	Kreisfreie Städte				
			Zusammen	500 000 und mehr Ein- wohner	200 000 bis unter 500 000 Ein- wohner	100 000 bis unter 200 000 Ein- wohner	50 000 bis unter 100 000 Ein- wohner
1	Personalausgaben	57848.9	23019.4	9152.4	7211.8	4753.4	1359.1
2	Laufender Sachaufwand	40008.2	13578.0	6049.3	3732.5	2716.4	756.1
3	Zinsausgaben	9540.2	4019.9	1993.5	1026.7	690.0	233.3
4	Laufende Übertragungen	96912.7	22319.1	9346.2	6871.3	4458.6	1207.9
5	an öffentlichen Bereich	49559.3	7649.2	3263.7	2357.8	1528.3	342.9
6	an sonstige Bereiche	47353.4	14669.9	6082.5	4513.5	2930.4	865.0
7	./. Zahlungen von Gemeinden/Gv.	39308.7	1660.6	575.7	639.3	322.2	84.3
8	Ausgaben der laufenden Rechnung	165001.3	61275.9	25965.5	18202.9	12296.3	3472.1
9	Baumassnahmen	36554.2	9354.7	4213.0	2558.3	1656.6	629.9
10	Erwerb von Vermögen	12375.8	3944.4	1694.2	1005.8	876.2	259.9
11	Gewährung von Darlehen	1902.5	993.8	657.2	129.1	168.7	30.1
12	Zuweisungen und Zuschüsse fuer Investitionen	6078.1	1731.4	717.9	355.3	380.2	198.1
13	an öffentlichen Bereich	2865.8	509.1	166.9	112.0	108.8	93.8
14	an sonstige Bereiche	3212.3	1222.3	551.0	243.3	271.4	104.4
15	Tilgung von Krediten an Gebietskörperschaften und Zweckverbände	870.1	277.3	126.2	72.6	46.4	24.0
16	Sonstige Ausgaben der Kapitalrechnung	50.7	7.0	1.4	1.8	3.5	0.3
17	./. Zahlungen von Gemeinden/Gv.	1270.2	52.6	16.3	15.1	13.1	7.0
18	Ausgaben der Kapitalrechnung	56561.3	16256.0	7393.5	4107.9	3118.5	1135.3
19	Bereinigte Ausgaben (ohne besondere Finanzierungsvorgänge)	221562.5	77531.8	33359.0	22310.8	15414.7	4607.4
20	Steuern und steuerähnliche Einnahmen	81632.4	30782.7	13376.6	8728.7	6219.2	1673.4
21	Gebühren	29331.0	11435.8	5053.6	3473.5	2042.2	643.1
22	Einnahmen aus wirtschaftlicher Tätigkeit	10081.9	3955.3	1704.6	1087.9	806.3	244.2
23	Sonstige Verwaltungs- und Betriebseinnahmen	3262.8	1252.6	582.6	308.2	206.7	95.7
24	Zinseinnahmen	2546.7	766.2	397.7	134.1	172.3	33.4
25	Laufende Übertragungen	95955.2	17425.8	6218.2	6007.3	3693.2	1141.4
26	vom öffentlichen Bereich	89576.8	15556.8	5573.9	5344.7	3306.7	1008.1
27	von sonstigen Bereichen	6278.4	1869.1	644.4	662.6	386.5	133.3
28	Sonstige Einnahmen der laufenden Rechnung	1957.5	547.4	209.1	168.8	123.8	33.3
29	./. Zahlungen von Gemeinden/Gv.	39308.7	1660.6	575.7	639.3	322.2	84.3
30	Einnahmen der laufenden Rechnung	185458.7	64505.3	26966.7	19269.1	12941.5	3784.3
31	Darlehensrückflüsse	717.2	380.6	227.6	61.2	46.1	42.1
32	Einnahmen aus der Veräußerung von Vermögen	7963.5	2262.2	898.8	527.4	613.2	156.3
33	Beiträge und ähnliche Entgelte	4643.0	675.0	161.0	201.9	180.3	82.2
34	Zuweisungen und Zuschüsse für Investitionen	14329.9	3695.5	1575.8	1022.7	669.4	300.4
35	vom öffentlichen Bereich	13767.9	3572.5	1525.4	995.7	647.1	285.7
36	von sonstigen Bereichen	562.0	123.0	50.4	27.0	22.3	14.7
37	Einnahmen aus Krediten von Gebietskörperschaften und Zweckverb.	868.3	409.6	295.8	79.0	22.1	10.1
38	./. Zahlungen von Gemeinden/Gv.	1270.2	52.6	16.3	15.1	13.1	7.0
39	Einnahmen der Kapitalrechnung	27151.7	7370.3	3142.7	1877.1	1518.1	584.1
40	Bereinigte Einnahmen (ohne besondere Finanzierungsvorgänge)	212610.4	71875.6	30109.4	21146.3	14459.6	4368.4
41	Finanzierungssaldo 2)	-8957.2	-5656.5	-3249.6	-1164.5	-955.3	-239.0
Besondere Finanzierungsvorgänge							
42	Ausgaben	16069.9	4109.7	1691.9	1077.1	966.4	275.9
43	Tilgung am Kreditmarkt und beim sonstigen öffentlichen Bereich (ordentliche Tilgung) 3)	6019.3	2087.5	912.1	589.0	392.4	145.7
44	Tilgung am Kreditmarkt (a.o. Tilgung, Umschuldung) 3)	2554.8	536.4	227.9	131.4	145.1	21.3
45	Rückzahlung Innerer Darlehen	36.1	23.4	20.6	0.8	1.9	0.0
46	Deckung von Fehlbeträgen (Sollfehlbeträge)	1128.8	461.2	74.0	112.6	230.3	42.0
47	Zuführungen an Rücklagen	6331.0	1001.2	457.2	243.2	196.7	66.8
48	Einnahmen	22230.6	8339.6	4460.4	1839.8	1442.9	446.6
49	Schuldenaufnahmen am Kreditmarkt und beim sonstigen öffentlichen Bereich (ohne Umschuldung) 3)	14004.9	6465.6	3664.0	1474.4	915.8	322.7
50	Schuldenaufnahmen am Kreditmarkt (Umschuldung) 3)	2170.5	508.1	224.3	111.7	139.6	22.0
51	Aufnahme Innerer Darlehen	180.9	26.0	17.5	-	8.3	-
52	Entnahmen aus Rücklagen	5874.2	1339.8	554.6	253.7	379.2	101.9
53	Bereinigte Ausgaben (einschl. besondere Finanzierungsvorgänge)	237632.4	81641.5	35050.9	23387.9	16381.2	4883.2
54	Bereinigte Einnahmen (einschl. besondere Finanzierungsvorgänge)	234841.0	80215.1	34569.8	22986.1	15902.5	4815.0
55	Mehrausgaben (-) / Mehreinnahmen (+) 2)	-2796.5	-1426.7	-481.1	-401.8	-478.9	-68.2

1) Ohne Sondervermögen "Krankenhäuser mit kaufmännischem Rechnungswesen".

2) Einschl. Saldo der haushaltstechnischen Verrechnungen.

3) Getrennter Nachweis für Rheinland-Pfalz und Saarland nicht möglich.

Übersichten

nach Arten, Körperschaftsgruppen und Einwohnergrößenklassen 1) 1992

Bundesgebiet

DM

Kreisangehörige Gemeinden												
20 000 bis unter 50 000 Ein- wohner	Zusammen	100 000 bis unter 200 000 Ein- wohner	50 000 bis unter 100 000 Ein- wohner	20 000 bis unter 50 000 Ein- wohner	10 000 bis unter 20 000 Ein- wohner	5 000 bis unter 10 000 Ein- wohner	3 000 bis unter 5 000 Ein- wohner	weniger als 3 000 Ein- wohner	Ämter, Samtge- meinden, Verbands- gemeinden	Land- kreise	Bezirks- ver- bände	Lfd. Nr.
542.8	23506.3	1373.1	4163.4	7200.7	5159.7	3072.4	1273.9	1263.0	1272.2	8402.2	1648.8	1
323.8	17886.5	799.5	2575.0	5176.9	4093.3	2688.7	1186.1	1367.0	660.3	7174.0	709.4	2
76.5	3897.2	255.5	685.9	1090.4	823.3	523.2	235.0	283.9	182.0	1253.6	187.5	3
435.1	31670.6	1739.4	4793.5	8675.2	6572.0	4330.5	2034.6	3525.4	1032.5	25587.1	16303.3	4
156.5	25669.4	995.1	3276.2	6795.6	5567.9	3827.7	1871.2	3335.7	477.5	12861.1	2902.2	5
278.6	6001.3	744.3	1517.4	1879.6	1004.2	502.8	163.4	189.7	555.0	12726.1	13401.1	6
39.1	3426.6	435.1	696.4	1106.5	667.6	303.5	67.7	149.7	1946.6	20351.4	11923.6	7
1339.1	73534.0	3732.4	11521.4	21036.7	15980.8	10311.1	4662.0	6289.7	1200.4	22065.7	6925.4	8
296.8	22584.9	530.8	2109.7	5111.4	5107.5	4162.7	2340.1	3222.8	711.8	3051.3	851.6	9
108.3	7121.2	259.9	917.5	1852.5	1552.1	1183.3	632.0	723.8	138.6	1045.0	126.7	10
8.7	585.0	21.4	168.9	183.9	118.7	53.8	21.5	16.8	1.9	218.1	103.7	11
79.9	2012.7	60.6	258.2	559.4	436.9	339.9	137.9	219.8	52.9	2061.9	219.3	12
27.6	541.0	17.7	52.2	111.2	99.2	107.5	48.1	105.2	37.9	1709.6	68.2	13
52.3	1471.7	42.9	206.0	448.2	337.8	232.3	89.8	114.6	14.9	352.2	151.1	14
8.1	401.1	11.4	52.6	109.2	104.4	65.4	25.3	32.7	19.5	167.0	5.1	15
0.1	29.5	0.2	2.3	4.1	11.2	6.7	2.9	2.1	0.0	13.8	0.4	16
1.1	712.3	7.7	57.9	164.1	165.7	135.0	53.8	128.2	120.0	377.0	8.3	17
500.8	32022.1	876.6	3451.5	7656.5	7165.2	5676.9	3105.9	4089.7	804.7	6180.1	1298.4	18
1839.9	105556.1	4609.0	14972.8	28693.2	23146.0	15988.0	7767.8	10379.3	2005.1	28245.7	8223.7	19
784.8	50598.3	1981.2	7041.2	14557.0	11426.9	7437.7	3483.0	4671.3	11.2	240.2	-	20
223.4	12284.6	705.3	2124.0	3669.5	2534.1	1796.8	766.3	688.7	343.5	4901.4	365.7	21
112.3	5448.4	271.2	778.8	1486.1	1133.8	779.3	385.7	613.4	34.5	542.0	101.6	22
55.4	1326.6	45.8	143.7	338.2	335.3	246.4	107.7	109.4	86.1	294.4	303.1	23
28.8	1382.8	43.0	143.4	336.7	331.7	233.1	119.6	175.3	60.3	238.9	98.4	24
365.8	19883.9	1421.1	3102.5	5239.8	4275.5	2666.7	1232.6	1945.6	2900.2	38384.8	17360.5	25
323.4	19209.0	1318.8	2935.8	5026.1	4154.9	2625.5	1223.6	1924.4	2832.0	36515.4	15463.6	26
42.4	674.9	102.3	166.7	213.7	120.6	41.3	9.0	21.2	68.2	1869.4	1896.8	27
12.3	786.1	46.4	102.8	205.9	148.4	141.6	64.7	76.3	14.5	202.9	406.6	28
39.1	3426.6	435.1	696.4	1106.5	667.6	303.5	67.7	149.7	1946.6	20351.4	11923.6	29
1543.6	88284.1	4078.9	12740.1	24726.8	19518.1	12998.0	6091.8	8130.4	1503.6	24453.4	6712.3	30
3.5	179.4	9.4	30.6	53.7	41.6	24.0	10.0	10.2	2.8	109.3	45.1	31
66.4	5205.3	171.4	680.7	1302.7	1086.9	913.0	484.7	565.8	22.4	275.6	97.9	32
49.6	3859.2	59.7	216.3	689.3	811.7	813.1	499.8	769.3	80.2	11.6	17.0	33
127.2	7618.3	243.2	694.4	1716.5	1620.1	1366.0	786.3	1191.8	310.0	2049.9	656.1	34
118.5	7249.7	237.3	666.4	1528.3	1534.2	1304.3	746.1	1133.1	297.4	2005.8	642.5	35
8.8	368.7	5.9	28.1	88.1	85.9	61.7	40.2	58.8	12.6	44.1	13.7	36
2.5	298.6	4.4	30.7	69.6	68.7	64.3	24.4	36.4	13.3	143.0	3.8	37
1.1	712.3	7.7	57.9	164.1	165.7	135.0	53.8	128.2	120.0	377.0	8.3	38
248.2	16448.6	480.4	1594.9	3667.7	3463.4	3045.4	1751.4	2445.5	308.7	2212.5	811.6	39
1791.9	104732.7	4559.3	14335.0	28394.5	22981.4	16043.4	7843.2	10575.9	1812.3	26665.9	7523.9	40
-48.0	-828.4	-49.7	-637.8	-298.7	-165.2	55.2	75.2	192.5	-192.8	-1579.7	-699.8	41
98.4	9539.2	415.7	940.1	2048.6	1856.2	1597.1	1002.0	1679.5	260.6	1808.8	351.6	42
48.4	2906.0	179.4	410.9	756.8	570.1	439.7	218.0	331.0	110.6	791.9	123.3	43
10.5	1500.7	103.4	257.4	369.4	325.7	232.5	107.1	105.2	31.3	432.6	53.8	44
0.0	7.6	0.6	0.4	1.1	2.6	0.3	1.9	0.7	0.8	3.5	0.8	45
2.2	482.7	66.1	35.6	71.8	109.2	73.3	28.1	98.5	49.5	89.5	45.9	46
37.3	4642.2	66.1	235.7	849.6	848.6	851.2	646.9	1144.0	68.4	491.4	127.8	47
149.8	10029.3	386.0	1305.8	2316.1	2027.8	1551.3	982.1	1460.2	374.6	2913.7	573.5	48
88.7	5011.4	262.3	863.5	1409.0	1007.0	658.3	333.7	477.6	276.0	2004.1	247.8	49
10.5	1195.5	100.3	172.6	345.7	263.6	171.0	79.5	62.9	21.9	391.1	53.8	50
0.3	72.6	-	50.0	4.5	5.4	3.2	5.5	4.0	0.1	69.7	12.5	51
50.4	3749.7	23.4	219.7	556.9	751.8	718.8	563.5	915.7	76.6	448.9	259.3	52
1938.3	115095.3	5024.6	15912.9	30741.8	25002.2	17585.1	8769.9	12058.8	2265.7	30054.5	8575.4	53
1941.7	114762.0	4945.3	15640.8	30710.6	25009.3	17594.7	8825.3	12036.1	2186.9	29579.6	8097.4	54
3.4	-338.3	-79.3	-272.2	-31.2	6.4	9.5	55.3	-26.8	-78.8	-474.8	-477.9	55

1.4 Ausgaben und Einnahmen der Gemeinden und Gemeindeverbände

1.4.3 Neue

Mill.

Lfd. Nr.	Ausgabe-/Einnahmeart	Ins- gesamt	Kreisfreie Städte				
			Zusammen	500 000 und mehr Ein- wohner	200 000 bis unter 500 000 Ein- wohner	100 000 bis unter 200 000 Ein- wohner	50 000 bis unter 100 000 Ein- wohner
1	Personalausgaben	19832.3	5582.8	-	3148.0	1099.3	1188.0
2	Laufender Sachaufwand	10831.1	3143.8	-	1925.6	541.0	614.3
3	Zinsausgaben	560.2	115.3	-	74.2	21.8	17.9
4	Laufende Übertragungen	9328.3	2363.2	-	1530.7	390.1	390.8
5	an öffentlichen Bereich	3950.0	134.5	-	78.3	28.6	20.6
6	an sonstige Bereiche	5378.3	2228.7	-	1452.4	361.5	370.2
7	./. Zahlungen von Gemeinden/Gv.	3220.6	196.0	-	107.5	71.5	15.7
8	Ausgaben der laufenden Rechnung	37931.4	11009.0	-	6571.1	1980.7	2195.3
9	Baumaßnahmen	15960.3	2777.1	-	1666.0	477.2	581.0
10	Erwerb von Vermögen	2848.6	587.4	-	333.6	126.0	118.9
11	Gewährung von Darlehen	90.6	4.0	-	1.9	0.8	1.3
12	Zuweisungen und Zuschüsse für Investitionen	850.1	206.8	-	92.5	30.2	84.0
13	an öffentlichen Bereich	399.2	41.4	-	29.8	5.4	6.2
14	an sonstige Bereiche	450.9	165.4	-	62.8	24.8	77.8
15	Tilgung von Krediten an Gebietskörperschaften und Zweckverbände	18.9	0.2	-	-	0.2	-
16	Sonstige Ausgaben der Kapitalrechnung	10.2	0.2	-	0.1	0.1	-
17	./. Zahlungen von Gemeinden/Gv.	218.7	31.0	-	1.5	2.0	27.6
18	Ausgaben der Kapitalrechnung	19560.1	3544.6	-	2092.7	632.5	757.6
19	Bereinigte Ausgaben (ohne besondere Finanzierungsvorgänge)	57491.5	14553.7	-	8663.8	2613.2	2952.9
20	Steuern und steuerähnliche Einnahmen	4012.6	1191.8	-	724.5	209.7	229.9
21	Gebühren	4333.1	1373.7	-	731.7	279.8	334.3
22	Einnahmen aus wirtschaftlicher Tätigkeit	2180.9	551.0	-	386.9	77.0	79.5
23	Sonstige Verwaltungs- und Betriebseinnahmen	803.4	198.4	-	116.7	43.7	35.2
24	Zinseinnahmen	535.6	113.7	-	72.2	10.0	30.0
25	Laufende Übertragungen	29565.9	7602.9	-	4701.1	1319.9	1421.6
26	vom öffentlichen Bereich	28435.3	7213.4	-	4406.4	1282.2	1385.5
27	von sonstigen Bereichen	1130.6	389.5	-	294.7	57.7	36.1
28	Sonstige Einnahmen der laufenden Rechnung	216.3	73.0	-	47.6	8.5	16.5
29	./. Zahlungen von Gemeinden/Gv.	3220.6	196.0	-	107.5	71.5	15.7
30	Einnahmen der laufenden Rechnung	38427.3	10908.7	-	6673.3	1876.9	2131.1
31	Darlehensrückflüsse	65.3	19.8	-	13.8	0.0	6.0
32	Einnahmen aus der Veräußerung von Vermögen	1399.2	137.5	-	40.6	40.6	53.1
33	Beiträge und ähnliche Entgelte	217.2	28.9	-	20.7	3.7	4.5
34	Zuweisungen und Zuschüsse fuer Investitionen	10010.0	1630.3	-	771.8	406.6	406.4
35	vom öffentlichen Bereich	9820.0	1575.6	-	726.2	403.7	400.9
36	von sonstigen Bereichen	190.0	54.7	-	45.6	2.8	5.5
37	Einnahmen aus Krediten von Gebietskörperschaften und Zweckverb.	414.9	22.4	-	-	1.1	21.4
38	./. Zahlungen von Gemeinden/Gv.	218.7	31.0	-	1.5	2.0	27.6
39	Einnahmen der Kapitalrechnung	11828.0	1807.9	-	845.4	449.9	463.8
40	Bereinigte Einnahmen (ohne besondere Finanzierungsvorgänge)	50255.3	12716.6	-	7518.7	2326.8	2594.8
41	Finanzierungssaldo 2)	-7236.2	-1837.1	-	-1145.1	-286.4	-358.1
Besondere Finanzierungsvorgänge							
42	Ausgaben	2768.6	550.4	-	364.1	63.3	103.0
43	Tilgung am Kreditmarkt und beim sonstigen öffentlichen Bereich (ordentliche Tilgung)	179.5	24.0	-	19.2	1.5	3.3
44	Tilgung am Kreditmarkt (a.o. Tilgung, Umschuldung)	89.0	1.9	-	0.9	-	1.0
45	Rückzahlung Innerer Darlehen	3.1	-	-	-	-	-
46	Deckung von Fehlbeträgen (Sollfehlbeträge)	315.4	158.2	-	98.7	53.3	6.2
47	Zuführungen an Rücklagen	2181.6	366.2	-	245.3	8.5	92.5
48	Einnahmen	8208.1	1428.8	-	828.4	252.6	324.9
49	Schuldenaufnahmen am Kreditmarkt und beim sonstigen öffentlichen Bereich (ohne Umschuldung)	5780.2	1146.2	-	684.3	212.1	234.9
50	Schuldenaufnahmen am Kreditmarkt (Umschuldung)	159.7	-	-	-	-	-
51	Aufnahme Innerer Darlehen	10.2	-	-	-	-	-
52	Entnahmen aus Rücklagen	2258.0	282.6	-	144.1	40.5	89.9
53	Bereinigte Ausgaben (einschl. besondere Finanzierungsvorgänge)	60260.0	15104.1	-	9027.9	2676.6	3055.9
54	Bereinigte Einnahmen (einschl. besondere Finanzierungsvorgänge)	58463.4	14145.4	-	8347.1	2579.5	2919.7
55	Mehrausgaben (-) / Mehreinnahmen (+) 2)	-1796.6	-958.7	-	-680.8	-97.1	-136.2

1) ohne Sondervermögen "Krankenhäuser mit kaufmännischem Rechnungswesen".

2) einschl. Saldo der haushaltstechnischen Verrechnungen.

Übersichten

nach Arten, Körperschaftsgruppen und Einwohnergrößenklassen 1) 1992

Länder

DM

Kreisangehörige Gemeinden												
20 000 bis unter 50 000 Ein- wohner	Zusammen	100 000 bis unter 200 000 Ein- wohner	50 000 bis unter 100 000 Ein- wohner	20 000 bis unter 50 000 Ein- wohner	10 000 bis unter 20 000 Ein- wohner	5 000 bis unter 10 000 Ein- wohner	3 000 bis unter 5 000 Ein- wohner	weniger als 3 000 Ein- wohner	Ämter, Samtge- meinden, Verbands- Gemeinden	Land- kreise	Bezirks- ver- bände	Lfd. Nr.
147.5	9927.4	-	167.4	2237.5	1234.2	1070.8	853.5	4364.0	213.5	4108.6	-	1
62.9	4639.5	-	75.5	1054.9	590.9	534.5	461.9	1921.8	62.3	2385.5	-	2
1.4	386.6	-	3.1	72.4	51.0	47.3	46.4	166.4	0.8	57.6	-	3
51.5	3129.7	-	54.8	747.4	362.9	298.0	244.6	1422.0	20.5	4415.0	-	4
6.9	2650.1	-	38.6	555.4	281.0	246.2	212.2	1316.6	9.2	1156.3	-	5
44.6	479.6	-	16.2	191.9	81.9	51.9	32.4	105.4	11.3	3258.7	-	6
1.4	512.4	-	12.7	123.8	64.9	53.1	44.2	213.8	249.3	2262.9	-	7
261.9	17570.8	-	288.1	3988.4	2174.2	1897.5	1562.3	7660.4	47.8	9303.7	-	8
52.9	10769.0	-	76.4	1656.2	1306.9	1178.9	1198.5	5352.2	41.7	2372.4	-	9
8.9	1577.1	-	17.7	346.0	237.9	199.3	153.6	622.6	30.4	653.7	-	10
-	54.5	-	0.8	26.2	2.3	4.2	3.4	17.7	0.1	31.9	-	11
0.0	274.9	-	9.7	101.9	43.7	31.7	17.9	70.0	1.0	367.5	-	12
-	65.7	-	-	13.0	3.3	11.2	9.7	28.5	0.8	291.3	-	13
0.0	209.2	-	9.7	88.8	40.4	20.4	8.2	41.6	0.2	76.1	-	14
-	17.2	-	-	0.4	3.3	1.3	0.3	12.0	0.0	1.5	-	15
-	9.1	-	-	0.4	0.5	1.3	0.4	6.5	0.0	0.9	-	16
-	158.8	-	0.2	25.8	17.0	24.9	18.8	72.1	9.1	19.8	-	17
61.8	12543.1	-	104.3	2105.3	1577.6	1391.7	1355.3	6009.0	64.2	3408.2	-	18
323.8	30113.9	-	392.4	6093.7	3751.7	3289.2	2917.5	13669.3	111.9	12711.9	-	19
27.8	2820.0	-	48.6	705.2	382.4	301.2	239.0	1143.5	0.3	0.6	-	20
28.0	1373.3	-	20.7	393.1	199.5	168.0	130.3	461.7	5.2	1580.9	-	21
7.7	1432.8	-	19.6	195.4	126.8	176.2	185.6	729.1	1.7	195.4	-	22
2.9	357.6	-	4.6	61.9	36.5	37.5	40.4	176.8	15.1	232.2	-	23
1.6	290.2	-	2.4	69.1	33.8	32.5	32.9	119.5	1.5	130.2	-	24
160.4	12186.1	-	192.2	2705.5	1445.1	1248.3	1017.3	5577.7	295.4	9481.6	-	25
159.3	12100.8	-	189.7	2671.5	1430.3	1240.2	1012.8	5556.3	294.4	8826.8	-	26
1.1	85.2	-	2.5	34.0	14.8	8.1	4.5	21.4	1.0	654.8	-	27
0.5	84.8	-	0.7	24.1	11.3	8.9	11.5	28.3	0.5	57.9	-	28
1.4	512.4	-	12.7	123.8	64.9	53.1	44.2	213.8	249.3	2262.9	-	29
227.4	18032.3	-	276.1	4030.5	2170.6	1919.5	1612.8	8022.8	70.4	9416.0	-	30
-	32.4	-	-	5.3	5.7	4.1	5.5	11.8	0.2	13.0	-	31
3.2	1117.6	-	9.2	175.7	155.0	124.7	120.2	532.7	0.5	83.6	-	32
-	179.9	-	0.9	20.4	18.0	28.9	10.1	101.6	0.5	7.9	-	33
45.6	6712.2	-	45.1	933.1	794.7	730.3	690.8	3518.3	49.6	1617.9	-	34
44.9	6600.9	-	44.3	915.3	789.7	718.1	678.2	3455.3	49.6	1593.9	-	35
0.8	111.2	-	0.7	17.8	5.0	12.2	12.6	63.0	-	24.1	-	36
-	350.0	-	-	32.4	41.0	41.9	49.4	185.3	2.2	40.3	-	37
-	158.8	-	0.2	25.8	17.0	24.9	18.8	72.1	9.1	19.8	-	38
48.9	8233.2	-	55.0	1141.2	997.4	904.9	857.2	4277.5	43.9	1742.9	-	39
276.3	26265.5	-	331.1	5171.7	3168.0	2824.4	2470.0	12300.2	114.3	11158.9	-	40
-47.5	-3848.5	-	-61.3	-922.0	-583.8	-464.8	-447.5	-1369.1	2.4	-1553.0	-	41
20.0	1690.8	-	5.0	224.6	152.5	160.8	169.6	978.3	13.9	513.6	-	42
-	146.3	-	0.1	22.8	8.5	12.1	23.7	79.1	0.1	9.0	-	43
-	84.4	-	-	23.9	9.7	11.4	8.5	30.9	0.0	2.8	-	44
-	1.6	-	-	-	-	-	0.0	1.6	-	1.5	-	45
-	102.5	-	-	20.3	23.6	17.1	8.4	33.2	0.1	54.5	-	46
20.0	1356.1	-	5.0	157.6	110.7	120.1	129.1	833.5	13.6	445.7	-	47
22.8	5345.1	-	58.3	893.5	610.3	565.9	594.7	2622.3	23.9	1410.4	-	48
14.8	3738.9	-	51.1	682.5	454.1	419.4	390.6	1741.1	20.7	874.5	-	49
-	155.5	-	-	14.6	1.2	10.4	30.9	98.5	0.1	4.1	-	50
-	8.9	-	-	-	-	3.3	0.2	5.4	-	1.4	-	51
8.1	1441.8	-	7.2	196.4	155.0	132.9	173.0	777.4	3.2	530.4	-	52
343.8	31804.7	-	397.5	6318.3	3904.2	3449.9	3087.1	14647.6	125.8	13225.5	-	53
299.1	31610.5	-	389.4	6065.2	3778.3	3390.4	3064.7	14922.6	138.2	12569.3	-	54
-44.7	-194.2	-	-8.1	-253.1	-125.9	-59.6	-22.5	274.9	12.4	-656.2	-	55

1.5 Ausgaben und Einnahmen der Gemeinden und

1.5.1 Bundesgebiet

Mill.

Lfd. Nr.	Aufgabenbereich	Bereinigte Ausgaben des Verwaltungs-Haus-halts 1)	Darunter			Bereinigte Ausgaben des Vermögens-Haus-halts 1)	Darunter		
			Personal-ausgaben	Laufender Sach-aufwand	Laufende Über-tragungen		Baumass-nahmen	Erwerb von Ver-mögen 2)	Zuweisun-gen u. Zu-sch. f. Invest.
1	Allgemeine Verwaltung	22477.7	16593.7	5714.8	454.1	2979.8	1719.0	1163.9	82.0
2	Gemeindeorgane	2901.7	2437.7	447.8	23.7	59.8	30.6	20.5	9.4
3	Finanzverwaltung	3971.2	3527.6	468.5	28.2	188.0	29.1	127.7	12.0
4	Übrige allgemeine Verwaltung	15604.8	10628.4	4798.5	402.2	2732.1	1659.3	1015.6	60.6
5	Öffentliche Sicherheit und Ordnung	9432.1	6838.3	2317.8	361.5	1895.4	905.7	932.9	126.6
6	Polizei	238.9	171.8	9.2	58.4	4.2	0.7	3.5	-
7	Öffentliche Ordnung	5355.5	4062.0	1172.9	141.1	352.4	210.2	108.4	36.2
8	Umweltschutzamt	32.2	50.2	41.9	0.3	14.8	8.7	5.5	0.7
9	Feuerschutz	2766.2	1959.5	809.6	36.4	1358.7	629.3	723.2	72.9
10	Katastrophenschutz, Verteidigungs-lastenverwaltung	178.3	137.5	35.9	5.4	40.3	14.3	19.9	6.2
11	Rettungsdienst	800.9	457.3	248.3	119.9	124.9	42.5	72.3	10.7
12	Schulen	18576.6	7361.9	10501.2	1772.4	6506.1	5312.7	1111.1	393.1
13	Schulverwaltung	1139.9	823.2	278.4	81.9	247.6	94.9	33.0	225.0
14	Grund- und Hauptschulen 3)	6451.3	2593.0	3419.0	674.0	2726.9	2442.9	283.3	55.7
15	Übrige allgemeinbildende Schulen	5933.8	2393.0	3399.9	596.5	2443.9	2097.0	373.7	87.5
16	Berufliche Schulen	2409.5	1181.8	1176.0	260.0	993.7	621.1	391.0	16.5
17	Schülerbeförderung	1798.6	20.9	1751.2	121.2	7.5	4.0	3.5	0.3
18	Übrige schulische Aufgaben	843.6	350.0	476.8	38.8	86.4	52.9	26.7	8.1
19	Wissenschaft, Forschung, Kulturpflege	9093.4	5152.0	2691.1	1341.7	2274.0	1579.4	435.6	280.7
20	Theater, Konzerte, Musikpflege	3957.0	2284.4	897.4	844.4	525.4	436.0	55.9	37.6
21	Volksbildung	2063.2	1348.3	564.8	176.5	301.9	183.0	113.4	7.2
22	Übrige Wissenschaft, Forschung, Kulturpflege	3073.2	1539.4	1229.0	320.7	1446.7	960.4	266.3	235.9
23	Soziale Sicherung	71285.1	16945.1	5140.9	57070.7	4699.2	3080.3	523.0	1072.2
24	Verwaltung der soz. Angelegenheiten	5357.9	4904.7	368.7	201.6	96.7	64.6	25.4	10.1
25	Sozialhilfe nach dem BSHG	34947.5	-	7.3	41649.2	66.3	-	1.9	12.2
26	Einrichtungen der Sozialhilfe und der Kriegsopferfürsorge	4482.7	2346.6	2247.2	67.3	1244.3	1001.9	187.2	65.1
27	Kriegsopferfürsorge und ähnliche Massnahmen	2117.8	-	0.1	2170.3	159.6	-	13.0	92.7
28	Jugendhilfe nach dem KJHG	5500.1	296.2	130.6	5325.1	18.5	0.3	4.3	13.6
29	Einrichtungen der Jugendhilfe	14844.5	9397.6	2265.8	3649.7	2673.3	2013.4	281.7	480.1
30	Förderung von anderen Trägern der Wohlfahrtspflege und Jugendhilfe	1445.6	-	105.2	1345.8	428.9	-	8.3	391.6
31	Übrige soziale Angelegenheiten	2529.1	-	15.8	2601.4	11.4	-	1.2	6.8
32	Gesundheit, Sport, Erholung	10687.0	5736.7	3258.3	1798.6	5667.8	3063.8	551.1	2034.2
33	Krankenhäuser 4)	1190.2	258.5	133.2	822.8	2165.3	390.0	88.7	1661.1
34	Sonstige Einrichtungen und Massnahmen der Gesundheitspflege	2068.9	1503.5	316.5	297.9	200.9	131.7	43.7	25.9
35	Eigene Sportstätten	1416.7	609.1	792.3	33.0	1317.4	1231.3	95.7	24.0
36	Badeanstalten	2009.0	889.6	1014.2	121.8	796.0	665.1	105.8	37.0
37	Park- und Gartenanlagen	2932.3	2172.0	736.1	30.5	615.4	383.8	165.8	26.6
38	Förderung des Sports, sonstige Erholungseinrichtungen	1069.9	304.1	276.1	492.6	572.9	262.0	51.4	259.7
39	Bau- und Wohnungswesen, Verkehr	18001.8	10197.4	7077.8	816.5	21656.7	17384.1	2064.0	1342.7
40	Bauverwaltung	4612.7	4066.9	545.8	14.5	754.3	693.0	60.0	5.8
41	Städteplanung, Vermessung, Bauordnung	3930.0	2719.5	1194.9	39.3	4045.2	2823.1	531.3	698.6
42	Wohnungswesen	1101.8	404.6	304.1	394.4	2485.7	480.2	668.6	309.3
43	Gemeindestrassen, Kreisstrassen, Parkeinrichtungen	4813.9	1958.1	2667.7	215.4	11728.0	10983.6	620.3	263.0
44	Bundes- und Landesstrassen	447.9	172.5	287.5	3.7	1618.7	1564.3	42.0	17.7
45	Strassenbeleuchtung und -reinigung	2708.9	787.5	1886.0	38.2	596.1	446.1	118.7	32.3
46	Wasserläufe, Wasserbau	386.7	88.4	191.9	111.0	428.6	393.9	23.1	15.9
47	Öffentliche Einrichtungen, Wirtschaftsförderung	21755.7	7707.6	10483.3	4021.8	17556.7	15015.1	1923.3	843.0
48	Abwasserbeseitigung	5417.9	1382.5	2494.6	1673.5	10553.2	10114.2	262.0	331.3
49	Abfallbeseitigung	8104.1	1364.0	5458.9	1505.8	2561.9	2004.3	485.1	112.5
50	Übr. kommunale Gemeinschaftsdienste	6071.1	4258.3	1765.9	89.4	1932.1	1301.4	597.5	33.1
51	Förderung der Land- und Forstwirtschaft	455.2	161.8	206.3	90.5	199.2	165.8	9.9	26.0
52	Fremdenverkehr, sonstige Förderung von Wirtschaft und Verkehr	1707.4	541.0	557.7	662.7	2310.3	1429.4	568.8	340.1
53	Wirtschaftliche Unternehmen, allgemeines Grund- und Sondervermögen	7198.9	1148.5	3441.7	2738.4	12069.9	4454.5	6519.6	649.8
54	Versorgungsunternehmen	1013.9	150.9	717.3	181.4	1591.3	1080.0	328.0	101.0
55	Verkehrsunternehmen	1314.1	54.8	126.2	1157.5	1381.7	719.9	207.2	360.5
56	Kombinierte Versorgungs- und Verkehrsunternehmen	739.6	13.8	46.2	712.0	997.9	23.0	830.5	27.5
57	Übrige wirtschaftliche Unternehmen	2104.8	742.6	808.0	570.6	937.6	527.6	280.2	77.2
58	Allg. Grund- und Sondervermögen	2026.6	186.4	1744.0	116.9	7161.5	2104.0	4873.8	83.7
59	Allgemeine Finanzwirtschaft	15333.7	-	202.1	36465.4	18744.8	-	-	103.9
60	Steuern, allgemeine Zuweisungen und allgemeine Umlagen	4230.5	-	33.0	36465.4	-0.8	-	-	103.9
61	sonstige allgemeine Finanzwirtschaft	11103.2	-	169.1	-	18745.6	-	-	-
62	Insgesamt	203842.1	77681.2	50899.3	106840.9	94050.4	52514.6	15224.4	6928.2

1) Bereinigt um Zahlungen von gleicher Ebene, einschl. besondere Finanzierungsvorgänge, ohne haushaltstechnische Verrechnungen.
2) Einschl. Erwerb bzw. Veräußerung von Beteiligungen.

3) In Niedersachsen nur Grundschulen.
4) Ohne Sondervermögen "Krankenhäuser mit kaufmännischem Rechnungswesen".

Statistisches Bundesamt Wiesbaden
Fachserie 14, Reihe 3.3, 1992

Übersichten

Gemeindeverbände nach Aufgabenbereichen und Arten 1992

insgesamt

DM

Bereinigte Ausgaben insgesamt 1)	Nachrichtlich: Nettoausgaben	Bereinigte Einnahmen des Verwaltungshaushalts 1)	D a r u n t e r			Bereinigte Einnahmen des Verwaltungshaushalts 1)	D a r u n t e r			Bereinigte Einnahmen insgesamt 1)	Lfd. Nr.
			Gebühren, Steuern u. steuerähnliche Einnahmen	Einnahmen aus wirtschaftlicher Tätigkeit	Laufende Übertragungen		Veräußerung von Vermögen 2)	Beiträge u. ähnl. Entgelte	Zuweisungen u. Zusch. f. Investitionen		
25457.5	23443.9	3497.8	263.4	325.2	2027.7	521.2	180.7	4.4	324.3	4019.0	1
2961.4	2918.5	86.8	3.5	3.2	50.1	8.6	2.7	-	6.7	95.4	2
4159.2	4030.0	629.3	25.0	35.3	158.8	149.9	102.9	0.1	28.3	779.3	3
18336.9	16495.4	2781.7	235.0	286.7	1818.7	362.7	75.1	4.2	289.2	3144.4	4
11327.5	10239.1	3890.5	2306.3	82.9	544.5	688.7	17.2	0.6	740.0	4579.2	5
243.1	229.4	40.3	-	0.4	14.0	0.1	-	-	0.1	40.4	6
5708.0	5273.9	2634.4	1485.4	46.1	345.5	130.4	5.1	-	127.6	2764.8	7
107.1	70.3	53.5	20.3	0.2	25.9	11.8	0.6	-	11.2	65.3	8
4125.0	3657.6	376.5	85.5	32.5	91.4	448.4	9.5	0.6	504.3	825.0	9
218.6	172.3	30.4	0.2	3.0	26.6	21.2	0.8	-	20.4	51.6	10
925.8	835.7	755.3	715.1	0.8	41.1	76.7	1.1	0.0	76.5	832.0	11
25082.8	20376.3	4446.0	411.2	583.8	4269.6	1629.8	86.9	4.2	1859.5	6075.8	12
1987.5	1222.4	169.2	12.1	13.2	170.9	50.7	10.5	0.1	160.9	219.9	13
9178.2	7972.2	1045.4	96.3	281.0	836.2	850.6	23.3	3.7	677.2	1636.9	14
8377.7	7117.9	946.2	70.4	135.8	1132.9	635.8	41.0	0.4	706.7	1582.0	15
3403.3	2669.9	664.3	82.9	78.0	681.5	274.7	8.1	0.0	300.1	939.0	16
1806.1	1348.7	525.0	14.4	3.1	551.3	1.2	0.3	-	1.3	526.2	17
930.0	45.3	1095.9	135.0	72.7	896.7	16.9	3.8	0.0	13.4	1112.7	18
11367.4	9208.9	2748.6	957.7	194.3	1542.5	925.3	30.1	4.2	914.4	3673.9	19
4482.4	3687.4	1305.3	521.3	64.4	707.3	179.6	2.2	0.1	181.5	1485.0	20
2365.1	1964.1	667.3	299.3	21.6	347.9	116.8	15.3	0.1	100.7	784.1	21
4519.9	3557.4	776.0	137.1	108.3	487.4	628.8	12.6	4.1	632.2	1404.8	22
75984.3	59458.2	28557.8	4455.7	513.6	30710.0	1095.8	90.9	1.8	1069.8	29653.6	23
5454.7	5097.0	418.3	30.9	10.2	463.0	16.3	0.5	-	19.0	434.6	24
35013.8	28324.8	12969.1	-	-	19629.8	30.6	-	-	14.2	12999.7	25
5727.0	4629.7	3599.8	2499.1	219.7	956.1	403.2	45.1	0.3	370.3	4003.0	26
2277.4	1043.5	2063.3	-	-	1697.7	52.2	14.0	-	8.6	2115.5	27
5518.6	5024.7	937.2	41.5	-	1139.6	0.5	-	-	-	937.7	28
17517.8	13010.2	6361.6	1881.1	281.8	4539.5	555.7	31.1	1.5	629.2	6917.3	29
1874.5	1770.6	103.7	1.3	-	99.0	36.4	-	-	28.6	140.0	30
2540.5	551.2	2049.5	1.8	2.0	2129.4	0.9	0.2	-	-	2050.4	31
16354.8	14154.1	3055.2	1128.2	377.5	1227.0	1295.3	82.5	9.4	1247.4	4350.5	32
3355.5	2607.1	477.6	32.7	33.3	336.1	435.3	8.7	0.0	424.6	912.9	33
2269.7	2011.8	748.2	381.7	53.3	277.6	55.2	4.9	0.1	49.1	803.4	34
2734.1	2427.8	294.2	103.1	104.3	58.8	315.8	22.5	1.7	325.9	610.1	35
2805.1	2617.5	751.8	522.6	99.1	35.0	198.8	21.4	0.8	188.2	950.5	36
3547.7	3045.9	515.7	23.7	36.2	412.6	124.7	12.2	6.2	107.6	640.4	37
1642.7	1444.0	267.7	64.3	51.2	106.9	165.4	12.9	0.6	151.9	433.1	38
39658.5	29440.4	5819.1	2689.2	371.3	1795.2	13263.2	1429.9	2798.6	8919.4	19082.3	39
5367.0	4888.8	709.7	134.6	29.3	102.2	452.9	17.6	29.2	397.3	1162.6	40
7975.2	5679.3	1806.4	1255.0	18.0	174.2	2588.8	305.6	85.2	2212.2	4195.2	41
3587.6	3323.3	563.3	23.4	223.3	143.5	1340.6	880.0	51.8	134.1	1903.9	42
16541.9	11117.5	1691.9	513.5	91.4	955.4	7415.0	192.9	2591.0	4775.9	9106.9	43
2066.6	644.5	337.3	3.4	0.9	331.2	1173.9	17.3	27.6	1134.2	1511.2	44
3305.0	3239.3	829.1	731.7	7.1	40.6	56.7	14.3	11.5	31.9	885.8	45
815.2	547.7	81.5	27.4	1.3	48.1	235.3	2.2	2.3	233.9	316.8	46
39312.5	33566.1	23504.0	20166.8	506.8	2416.9	6533.0	775.6	1772.7	4246.4	30037.0	47
15971.1	13567.7	9418.4	9198.3	13.5	195.4	4196.9	95.6	1691.5	2565.0	13615.3	48
10666.0	10241.7	9675.6	9241.8	85.0	400.8	390.9	98.5	24.1	332.8	10066.4	49
8003.3	6904.7	3275.0	1646.8	322.9	953.3	286.3	56.8	4.0	229.8	3561.3	50
654.4	440.5	215.7	26.3	14.4	164.0	92.4	2.9	4.6	87.8	308.1	51
4017.7	2411.5	919.4	53.5	70.9	703.5	1566.5	521.8	48.6	1031.0	2485.8	52
19268.8	16094.8	12465.6	1285.6	9297.9	1171.1	9252.6	6508.8	264.3	2296.8	21718.2	53
2605.2	2147.8	5224.8	1055.7	4015.5	48.4	943.4	204.9	234.3	476.4	6168.2	54
2695.7	1254.6	680.2	23.2	34.9	541.0	982.2	49.2	0.3	930.5	1662.5	55
1737.4	1456.9	1786.0	7.5	1434.4	281.4	210.4	37.4	1.8	37.9	1996.4	56
3042.4	2674.0	1730.3	82.3	1151.0	195.7	454.5	168.1	2.8	250.1	2184.8	57
9188.0	8561.5	3044.3	116.9	2652.0	104.6	6662.1	6049.2	25.1	601.8	9706.4	58
34078.5	-17196.3	135901.4	85645.1	19.7	79816.5	34213.5	-	-	2721.9	170115.0	59
4229.7	-45281.6	133046.6	85645.1	-	79609.5	2169.7	-	-	2274.4	135216.3	60
29848.8	28085.3	2854.8	-	19.7	207.0	32043.8	-	-	447.5	34898.7	61
297892.5	198785.6	223886.1	119309.2	12262.7	125521.1	69418.4	9202.7	4860.2	24339.9	293304.4	62

Lfd. Nr.	Aufgabenbereich	Bereinigte Ausgaben des Verwaltungs-Haushalts 1)	D a r u n t e r			Bereinigte Ausgaben des Vermögens-Haushalts 1)	D a r u n t e r		
			Personal- ausgaben	Laufender Sach- aufwand	Laufende Über- tragungen		Baum- mass- nahmen	Erwerb- von Ver- mögen 2)	Zuweisun- gen u. Zu- sch. f. Invest.
1	Allgemeine Verwaltung	16843.5	12369.9	4320.4	347.4	1879.8	1083.9	722.4	53.2
2	Gemeindeorgane	2314.8	1918.1	386.1	13.8	40.3	17.9	13.4	9.0
3	Finanzverwaltung	3321.7	2978.9	363.6	17.9	63.5	4.5	32.7	5.3
4	Übrige allgemeine Verwaltung	11207.0	7472.9	3570.7	315.7	1776.1	1061.5	676.4	38.8
5	Öffentliche Sicherheit und Ordnung	7743.1	5729.2	1835.7	251.9	1432.0	688.1	708.2	99.5
6	Polizei	235.5	169.2	8.4	58.3	1.4	0.7	0.7	-
7	Öffentliche Ordnung	4299.5	3300.4	924.8	87.7	222.9	136.2	66.2	21.3
8	Umweltschutzamt	34.5	23.8	10.9	0.1	1.6	0.8	0.6	0.2
9	Feuerschutz	2379.6	1713.5	672.0	29.2	1117.2	520.3	595.7	63.4
10	Katastrophenschutz, Verteidigungs- lastenverwaltung	139.3	109.1	27.2	3.5	23.7	9.3	9.2	5.2
11	Rettungsdienst	654.8	413.3	192.4	73.1	65.2	20.9	35.7	9.3
12	Schulen	14267.8	5437.7	8169.0	1483.4	4543.3	3596.3	864.3	375.6
13	Schulverwaltung	704.6	540.9	141.2	34.9	147.1	23.3	10.0	219.4
14	Grund- und Hauptschulen 3)	4727.5	1768.4	2526.2	545.4	1969.3	1730.8	231.3	51.7
15	Übrige allgemeinbildende Schulen	4776.9	1906.7	2751.9	518.1	1642.4	1381.4	288.8	80.7
16	Berufliche Schulen	2017.2	998.6	967.9	247.5	716.8	420.5	313.3	15.9
17	Schülerbeförderung	1495.9	14.5	1455.7	112.2	4.8	2.1	2.7	0.3
18	Übrige schulische Aufgaben	545.7	208.6	326.1	25.3	62.9	38.2	18.3	7.6
19	Wissenschaft, Forschung, Kulturpflege	7102.4	3854.4	2139.9	1179.7	1468.7	911.4	321.6	252.8
20	Theater, Konzerte, Musikpflege	3063.0	1651.3	706.4	743.5	311.5	252.8	32.4	30.1
21	Volksbildung	1742.8	1124.5	469.4	169.6	217.2	136.2	74.2	7.0
22	Übrige Wissenschaft, Forschung, Kulturpflege	2296.6	1078.6	964.1	266.7	940.0	522.4	215.0	215.6
23	Soziale Sicherung	57785.6	9965.1	3406.6	51815.7	3715.0	2269.7	413.0	1003.1
24	Verwaltung der soz. Angelegenheiten	4588.5	4284.6	296.0	67.3	43.5	28.1	17.9	0.8
25	Sozialhilfe nach dem BSHG	31977.3	-	2.4	38552.1	63.1	-	1.9	10.2
26	Einrichtungen der Sozialhilfe und der Kriegsopferfürsorge	3162.6	1523.2	1704.8	23.6	775.7	615.0	126.2	41.5
27	Kriegsopferfürsorge und ähnliche Massnahmen	2114.0	-	0.1	2166.5	159.6	-	13.0	92.7
28	Jugendhilfe nach dem KJHG	4660.1	267.1	90.6	4537.3	15.6	0.3	2.5	12.4
29	Einrichtungen der Jugendhilfe	7903.0	3890.1	1202.3	3110.0	2243.7	1626.3	242.0	471.5
30	Förderung von anderen Trägern der Wohlfahrtspflege und Jugendhilfe	1296.6	-	99.8	1200.6	404.0	-	8.3	368.1
31	Übrige soziale Angelegenheiten	2081.8	-	10.3	2156.3	9.7	-	1.2	5.9
32	Gesundheit, Sport, Erholung	8403.0	4305.4	2558.0	1626.2	4383.6	2127.2	400.3	1837.1
33	Krankenhäuser 4)	829.9	67.1	34.6	739.9	1628.2	84.3	31.5	1492.0
34	Sonstige Einrichtungen und Mass- nahmen der Gesundheitspflege einschl. Gesundheitsverwaltung	1432.9	1034.2	193.7	240.3	69.4	36.2	20.2	12.5
35	Eigene Sportstätten	1182.8	498.4	670.9	30.1	1140.9	1065.5	84.5	21.9
36	Badeanstalten	1765.1	769.5	890.7	120.6	625.4	509.0	91.4	36.5
37	Park- und Gartenanlagen	2312.0	1732.0	554.5	30.1	467.9	270.7	137.1	20.1
38	Förderung des Sports, sonstige Erholungseinrichtungen	880.3	204.1	213.6	465.2	451.8	161.5	35.6	254.1
39	Bau- und Wohnungswesen, Verkehr	15113.9	8961.2	5560.3	668.6	14908.7	11141.8	1734.2	1148.8
40	Bauverwaltung	3980.1	3573.1	406.6	12.6	88.9	61.8	26.2	1.1
41	Städteplanung, Vermessung, Bauordnung	3411.0	2471.5	926.1	34.7	2666.7	1691.3	375.2	600.8
42	Wohnungswesen	596.1	274.7	49.9	272.0	1987.2	96.5	632.9	255.5
43	Gemeindestrassen, Kreisstrassen, Parkanlagen	4103.1	1678.2	2237.2	208.0	8051.1	7385.4	543.3	230.1
44	Bundes- und Landesstrassen	426.7	172.4	266.5	3.7	1424.6	1374.1	37.9	17.7
45	Strassenbeleuchtung und -reinigung	2263.3	717.4	1510.1	37.9	417.3	289.3	96.8	31.6
46	Wasserläufe, Wasserbau	333.6	74.0	163.9	99.7	273.0	243.5	21.8	11.9
47	Öffentliche Einrichtungen, Wirtschaftsförderung	18476.7	6204.7	9073.4	3636.8	13961.2	11997.2	1468.8	678.0
48	Abwasserbeseitigung	5338.3	1357.5	2457.6	1651.0	9052.6	8664.2	230.5	292.2
49	Abfallbeseitigung	7000.1	1256.5	4557.9	1403.0	2178.7	1702.4	411.3	103.9
50	Übr. kommunale Gemeinschaftsdienste	4649.8	3159.3	1451.1	76.6	1591.6	1064.8	494.5	31.3
51	Förderung der Land- und Forstwirtschaft	273.6	101.5	154.8	20.6	178.7	147.8	8.1	25.8
52	Fremdenverkehr, sonstige Förderung von Wirtschaft und Verkehr	1214.9	329.9	452.0	485.6	959.5	418.0	324.4	224.8
53	Wirtschaftliche Unternehmen, allge- meines Grund- und Sondervermögen	5488.5	1021.4	2815.6	1775.3	9432.3	2738.6	5743.1	526.2
54	Versorgungsunternehmen	910.8	134.5	647.0	164.5	1035.0	613.5	295.5	48.9
55	Verkehrsunternehmen	598.6	49.6	119.3	453.3	1267.0	636.7	195.9	342.2
56	Kombinierte Versorgungs- und Verkehrsunternehmen	684.6	12.4	39.1	665.4	928.7	0.7	795.3	18.1
57	Übrige wirtschaftliche Unternehmen	1874.5	684.0	725.3	481.2	738.9	380.3	257.0	61.4
58	Allg. Grund- und Sondervermögen	1420.1	140.9	1284.9	11.0	5462.7	1107.4	4199.3	55.6
59	Allgemeine Finanzwirtschaft	14526.6	-	129.4	34127.5	16156.9	-	-	103.9
60	Steuern, allgemeine Zuweisungen und allgemeine Umlagen	4188.4	-	28.3	34127.5	-0.8	-	-	103.9
61	sonstige allgemeine Finanzwirtschaft	10338.2	-	101.0	-	16157.7	-	-	-
62	Insgesamt	165751.0	57848.9	40008.2	96912.7	71881.4	36554.2	12375.8	6078.1

1) Bereinigt um Zahlungen von gleicher Ebene, einschl. besondere Finanzierungsvorgänge, ohne haushaltstechnische Verrechnungen.
2) Einschl. Erwerb bzw. Veräusserung von Beteiligungen.

3) In Niedersachsen nur Grundschulen.
4) Ohne Sondervermögen "Krankenhäuser mit kaufmännischem Rechnungswesen".

Statistisches Bundesamt Wiesbaden
Fachserie 14, Reihe 3.3, 1992

Überichten

Gemeindeverbände nach Aufgabenbereichen und Arten 1992

Bundesgebiet

DM

Bereinigte Ausgaben insgesamt 1)	Nachrichtlich: Nettoausgaben	Bereinigte Einnahmen des Verwaltungsverhaltens 1)	D a r u n t e r			Bereinigte Einnahmen des Verwaltungsverhaltens 1)	D a r u n t e r			Bereinigte Einnahmen insgesamt 1)	Lfd. Nr.
			Gebühren, Steuern u. steuerähnliche Einnahmen	Einnahmen aus wirtschaftlicher Tätigkeit	Laufende Übertragungen		Veräusserung von Vermögen 2)	Beiträge u. ähnl. Entgelte	Zuweisungen u. Zusch. f. Investitionen		
18723.3	18118.3	1881.2	206.2	198.5	701.5	190.7	40.7	0.7	132.8	2071.9	1
2355.1	2343.5	50.5	2.6	1.2	17.5	2.4	0.9	-	1.5	52.9	2
3385.1	3359.6	439.8	17.9	6.7	66.1	28.9	10.4	0.0	0.5	468.6	3
12983.1	12415.3	1391.0	185.6	190.6	617.9	159.4	29.4	0.7	130.8	1550.4	4
9175.1	8491.4	3070.5	1785.5	74.4	354.8	450.2	12.8	0.5	500.4	3520.8	5
236.9	223.2	37.6	-	0.3	14.0	0.1	-	-	0.1	37.7	6
4522.4	4281.9	2035.7	1093.1	41.2	206.9	60.9	2.0	-	59.8	2096.6	7
36.1	35.2	8.9	1.1	0.1	1.1	0.6	0.6	-	0.0	9.5	8
3496.9	3138.9	317.6	72.1	29.2	76.1	347.6	8.6	0.5	400.2	665.2	9
163.0	131.2	27.5	0.0	2.9	24.2	9.0	0.8	-	8.3	36.5	10
720.0	681.0	643.2	619.1	0.7	32.5	32.1	0.9	-	32.1	675.3	11
18811.1	15758.6	2948.5	224.0	316.0	3071.0	923.0	82.9	3.7	1140.7	3871.5	12
851.6	836.7	20.8	0.9	2.6	26.1	12.6	10.3	0.1	122.7	33.5	13
6696.8	6154.9	431.7	29.4	170.9	306.0	389.2	22.7	3.5	406.8	820.9	14
6419.4	5624.9	681.0	37.5	84.1	913.3	329.8	39.4	0.1	397.3	1010.9	15
2733.9	2150.7	534.2	56.3	42.7	611.4	181.3	7.1	0.0	205.7	715.4	16
1500.7	1145.5	414.9	11.6	0.0	441.5	0.5	0.3	-	0.6	415.5	17
608.6	-154.1	865.8	88.4	15.6	772.6	9.6	3.1	0.0	7.6	875.4	18
8571.1	7531.9	1825.1	819.1	131.0	830.4	462.3	28.2	3.6	449.7	2287.4	19
3374.5	3030.1	838.7	450.3	32.8	342.4	68.8	1.9	0.1	70.7	907.5	20
1960.0	1680.4	556.1	268.7	16.5	271.5	65.3	15.1	0.1	47.9	621.4	21
3236.6	2821.5	430.4	100.1	81.7	216.4	328.2	11.2	3.5	331.1	758.6	22
61500.6	50671.2	20090.3	2870.1	266.3	23792.8	757.3	85.2	1.6	730.0	20847.5	23
4632.0	4433.1	239.8	8.0	7.8	258.9	2.0	0.5	-	4.5	241.8	24
32040.4	28579.7	10801.5	-	-	17373.9	26.2	-	-	10.3	10827.7	25
3938.3	3461.8	2386.2	1846.7	187.6	381.1	244.6	42.4	0.1	211.9	2630.7	26
2273.6	1041.9	2051.7	-	-	1686.0	52.2	14.0	-	8.6	2103.8	27
4675.7	4361.4	618.5	29.8	-	817.4	0.5	-	-	-	619.0	28
10146.7	8579.5	2362.7	983.7	69.4	1571.5	396.5	28.3	1.5	467.4	2759.2	29
1700.5	1657.6	42.6	1.0	-	37.2	34.5	-	-	27.2	77.2	30
2091.6	557.5	1584.1	1.0	1.5	1663.2	0.7	0.1	-	-	1584.8	31
12786.5	11876.0	1913.8	946.8	286.2	481.9	686.7	69.5	9.0	652.5	2600.4	32
2458.1	2172.2	175.4	26.3	20.3	116.4	176.5	7.4	-	172.1	351.9	33
1502.3	1406.3	473.9	317.8	21.1	132.6	7.1	0.3	0.1	5.3	481.0	34
2323.7	2121.1	237.7	92.3	89.4	32.3	235.1	21.4	1.7	243.7	472.8	35
2390.5	2307.4	660.5	461.8	90.8	21.6	105.4	20.4	0.8	95.6	765.9	36
2779.9	2624.0	199.2	16.5	29.9	115.9	71.2	11.1	6.1	54.7	270.4	37
1332.1	1245.1	167.2	32.1	34.5	63.1	91.3	8.8	0.4	81.1	258.5	38
30022.6	24017.4	4668.1	2383.8	141.9	1222.0	9289.1	1291.1	2680.8	5182.9	13957.2	39
4069.0	4027.7	575.1	87.1	8.9	42.9	20.6	1.6	8.0	11.1	595.7	40
6077.7	4709.2	1311.2	1074.7	15.5	70.0	1658.8	252.8	46.5	1366.0	2970.0	41
2583.2	2531.2	217.5	18.1	21.7	17.2	1189.8	830.5	49.7	41.6	1407.3	42
12154.3	9121.5	1387.9	456.7	87.4	718.2	5158.1	172.8	2537.2	2565.5	6546.0	43
1851.3	511.4	336.9	3.3	0.9	330.9	1091.6	17.3	27.6	1051.8	1428.5	44
2680.6	2667.8	778.4	719.2	6.2	11.0	31.3	13.8	11.0	6.9	809.7	45
606.5	448.5	61.1	24.6	1.3	31.8	138.9	2.2	0.8	140.1	200.0	46
32437.9	29473.0	20790.4	18871.8	408.2	1170.0	4751.4	652.7	1709.6	2613.2	25541.9	47
14390.9	12651.1	9381.1	9180.9	12.7	175.3	3490.8	84.6	1666.4	1878.5	12871.8	48
9176.9	8986.3	8453.4	8133.0	76.2	319.8	217.2	92.5	17.1	170.6	8670.7	49
6241.4	5965.0	2231.8	1490.6	250.7	177.8	223.7	52.6	3.1	172.4	2455.5	50
452.3	384.6	71.9	23.9	12.4	27.2	82.1	2.7	4.6	77.7	154.0	51
2174.4	1486.1	652.3	43.5	56.2	469.9	737.7	420.3	18.5	314.0	1390.0	52
14920.8	12904.0	10938.3	1223.7	8247.2	793.8	7464.1	5600.4	233.5	1438.5	18402.4	53
1945.8	1774.7	4754.0	1017.4	3595.6	44.0	615.3	187.9	221.8	176.1	5369.3	54
1865.6	778.1	412.1	19.7	34.7	276.2	891.8	46.6	0.3	840.3	1304.0	55
1613.2	1364.8	1752.9	7.2	1425.3	259.5	184.5	22.7	1.8	26.7	1937.4	56
2613.4	2333.7	1645.2	75.5	1112.4	165.0	948.6	155.7	1.7	154.4	1993.8	57
6882.8	6652.8	2374.0	103.9	2079.2	49.1	5423.9	5185.5	7.9	241.1	7797.9	58
30683.5	-4995.2	117332.5	81632.4	12.2	63537.0	24407.5	-	-	1489.2	141740.0	59
4187.6	-30515.8	115052.0	81632.4	-	63332.0	1338.9	-	-	1443.5	116390.9	60
26495.9	25520.6	2280.5	-	12.2	205.0	23068.6	-	-	45.7	25349.1	61
237632.4	173846.6	185458.7	110963.4	10081.9	95955.2	49382.3	7863.5	4643.0	14329.9	234841.0	62

Lfd. Nr.	Aufgabenbereich	Bereinigte Ausgaben des Verwaltungs-Haus-halts 1)	D a r u n t e r			Bereinigte Ausgaben des Vermögens-Haus-halts 1)	D a r u n t e r		
			Personal-ausgaben	Laufender Sach-aufwand	Laufende Über-tragungen		Baumass-nahmen	Erwerb von Ver-mögen 2)	Zuweisun-gen u. Zu-sch. f. Invest.
1	Allgemeine Verwaltung	5634.2	4223.8	1394.5	106.7	1100.0	635.1	441.4	28.8
2	Gemeindeorgane	586.9	519.7	61.7	10.0	19.5	12.7	7.1	0.4
3	Finanzverwaltung	649.5	548.7	105.0	10.3	124.5	24.6	95.0	6.7
4	Übrige allgemeine Verwaltung	4397.8	3155.5	1227.8	86.4	956.0	597.7	339.3	21.8
5	Öffentliche Sicherheit und Ordnung	1689.0	1109.1	482.2	109.5	463.4	217.5	224.7	27.1
6	Polizei	3.4	2.6	0.8	0.0	2.8	0.0	2.8	-
7	Öffentliche Ordnung	1056.1	761.6	248.1	53.4	129.6	74.0	42.2	14.9
8	Umweltschutzamt	57.8	26.5	31.1	0.3	13.2	7.9	4.8	0.5
9	Feuerschutz	386.6	246.0	137.6	7.3	241.5	109.0	127.5	9.5
10	Katastrophenschutz, Verteidigungs-lastenverwaltung	39.0	28.5	8.7	1.8	16.6	5.0	10.7	0.9
11	Rettungsdienst	146.2	44.0	55.9	46.7	59.7	21.7	36.6	1.3
12	Schulen	4308.9	1924.2	2332.2	288.9	1962.8	1716.4	246.8	17.5
13	Schulverwaltung	435.3	282.4	137.2	47.1	100.6	71.6	23.0	5.6
14	Grund- und Hauptschulen	1723.8	824.5	892.8	128.6	757.6	712.1	52.0	4.0
15	Übrige allgemeinbildende Schulen	1156.8	486.3	648.0	78.3	801.5	715.5	84.9	6.8
16	Berufliche Schulen	392.3	183.2	208.1	12.5	277.0	200.6	77.7	0.6
17	Schülerbeförderung	302.7	6.4	295.4	9.0	2.7	1.9	0.8	-
18	Übrige schulische Aufgaben	297.9	141.4	150.7	13.5	23.5	14.7	8.4	0.5
19	Wissenschaft, Forschung, Kulturpflege	1991.0	1297.6	551.2	161.9	805.3	668.0	114.0	27.9
20	Theater, Konzerte, Musikpflege	894.1	613.1	191.0	101.0	213.9	183.2	23.5	7.5
21	Volksbildung	320.4	223.8	95.4	6.9	84.7	46.8	39.2	0.2
22	Übrige Wissenschaft, Forschung, Kulturpflege	776.6	460.8	264.9	54.1	506.7	438.0	51.4	20.2
23	Soziale Sicherung	13499.5	6980.1	1734.4	5255.0	984.2	810.6	110.0	69.1
24	Verwaltung der soz. Angelegenheiten	769.4	620.1	72.7	134.4	53.2	36.6	7.5	9.4
25	Sozialhilfe nach dem BSHG	2970.2	-	4.9	3097.1	3.2	-	-	1.9
26	Einrichtungen der Sozialhilfe und der Kriegsopferfürsorge	1320.0	823.4	542.5	43.7	468.6	386.9	61.0	23.6
27	Kriegsopferfürsorge und ähnliche Massnahmen	3.8	-	0.1	3.8	-	-	-	-
28	Jugendhilfe nach dem KJHG	840.0	29.1	40.0	787.8	2.9	-	1.7	1.2
29	Einrichtungen der Jugendhilfe	6941.5	5507.5	1063.5	539.7	429.6	387.1	39.7	8.6
30	Förderung von anderen Trägern der Wohlfahrtspflege und Jugendhilfe	149.0	-	5.4	145.3	24.9	-	-	23.5
31	Übrige soziale Angelegenheiten	447.3	-	5.4	445.1	1.7	-	0.0	0.9
32	Gesundheit, Sport, Erholung	2284.1	1431.4	710.4	172.4	1284.2	936.7	150.9	197.1
33	Krankenhäuser 3)	360.3	191.4	98.6	82.8	537.1	305.7	57.2	169.1
34	Sonstige Einrichtungen und Massnahmen der Gesundheitspflege	636.0	469.3	122.7	57.6	131.5	95.5	23.6	13.4
35	Eigene Sportstätten	233.9	110.7	121.4	3.0	176.5	165.8	11.2	2.1
36	Badeanstalten	243.9	120.1	123.5	1.2	170.6	156.0	14.4	0.5
37	Park- und Gartenanlagen	620.3	440.0	181.6	0.4	147.5	113.0	28.7	6.5
38	Förderung des Sports, sonstige Erholungseinrichtungen	189.6	99.9	62.5	27.4	121.0	100.5	15.8	5.6
39	Bau- und Wohnungswesen, Verkehr	2888.0	1236.1	1517.5	147.9	6747.9	6242.3	329.7	193.9
40	Bauverwaltung	632.6	493.8	139.2	1.9	665.4	631.2	33.8	4.6
41	Städteplanung, Vermessung, Bauordnung	519.0	248.0	268.8	4.6	1378.6	1131.8	156.1	97.8
42	Wohnungswesen	505.8	129.9	254.2	122.3	498.6	383.6	35.7	53.8
43	Gemeindestrassen, Kreisstrassen, Parkeinrichtungen	710.8	279.9	430.5	7.4	3676.8	3598.2	76.9	33.0
44	Bundes- und Landesstrassen	21.1	0.1	21.0	-	194.1	190.2	4.1	-
45	Strassenbeleuchtung und -reinigung	445.6	70.0	375.8	0.4	178.8	156.8	21.9	0.7
46	Wasserläufe, Wasserbau	53.1	14.4	28.0	11.2	155.6	150.4	1.3	4.0
47	Öffentliche Einrichtungen, Wirtschaftsförderung	3279.0	1502.9	1409.9	385.0	3595.5	3017.9	454.5	165.0
48	Abwasserbeseitigung	79.6	25.0	37.0	22.5	1500.6	1449.9	31.5	39.1
49	Abfallbeseitigung	1104.0	107.5	900.9	102.8	383.1	301.9	73.9	8.6
50	Übr. kommunale Gemeinschaftsdienste	1421.3	1099.0	314.8	12.8	340.5	236.6	102.9	1.8
51	Förderung der Land- und Forstwirtschaft	181.6	60.4	51.4	69.9	20.4	18.0	1.8	0.2
52	Fremdenverkehr, sonstige Förderung von Wirtschaft und Verkehr	492.4	211.1	105.8	177.2	1350.8	1011.4	244.4	115.3
53	Wirtschaftliche Unternehmen, allgemeines Grund- und Sondervermögen	1710.4	127.1	626.1	963.1	2637.5	1715.9	776.5	123.6
54	Versorgungsunternehmen	103.1	16.4	70.3	16.9	556.3	466.5	32.4	52.0
55	Verkehrsunternehmen	715.5	5.3	6.9	704.3	114.7	83.1	11.3	18.3
56	Kombinierte Versorgungs- und Verkehrsunternehmen	55.0	1.3	7.1	46.6	69.2	22.3	35.1	9.4
57	Übrige wirtschaftliche Unternehmen	230.3	58.5	82.7	89.4	198.7	147.3	23.1	15.8
58	Allg. Grund- und Sondervermögen	606.5	45.6	459.1	105.9	1698.8	996.6	674.5	28.1
59	Allgemeine Finanzwirtschaft	807.1	-	72.8	2337.9	2587.9	-	-	-
60	Steuern, allgemeine Zuweisungen und allgemeine Umlagen	42.1	-	4.7	2337.9	-	-	-	-
61	sonstige allgemeine Finanzwirtschaft	765.0	-	68.1	-	2587.9	-	-	-
62	Insgesamt	38091.1	19832.3	10831.1	9928.3	22169.0	15960.3	2848.6	850.1

1) Bereinigt um Zahlungen von gleicher Ebene, einschl. besondere Finanzierungsvorgänge, ohne haushaltstechnische Verrechnungen.
2) Einschl. Erwerb bzw. Veräusserung von Beteiligungen.

3) Ohne Sondervermögen "Krankenhäuser mit kaufmännischem Rechnungswesen".

Statistisches Bundesamt Wiesbaden
Fachserie 14, Reihe 3.3, 1992

Übersichten

Gemeindeverbände nach Aufgabenbereichen und Arten 1992

Länder

DM

Bereinigte Ausgaben insgesamt 1)	Nachrichtlich: Nettoausgaben	Bereinigte Einnahmen des Verwaltungshaushalts 1)	D a r u n t e r			Bereinigte Einnahmen des Vermögenshaushalts 1)	D a r u n t e r			Bereinigte Einnahmen insgesamt 1)	Lfd. Nr.
			Gebühren, Steuern u. steuerähnliche Einnahmen	Einnahmen aus wirtschaftlicher Tätigkeit	Laufende Übertragungen		Veräusserung von Vermögen 2)	Beiträge u. ähnl. Entgelte	Zuweisungen u. Zusch. f. Investitionen		
6734.2	5325.6	1616.6	57.3	126.7	1326.2	330.6	140.0	3.7	191.5	1947.1	1
606.4	574.9	36.3	0.9	2.0	32.6	6.2	1.8	-	5.2	42.4	2
774.1	670.5	189.6	7.1	28.6	92.8	121.1	92.6	0.1	27.8	310.6	3
5353.8	4080.2	1390.7	49.3	96.1	1200.9	203.3	45.7	3.6	158.5	1594.1	4
2152.4	1747.7	820.0	520.9	8.5	189.7	238.4	4.4	0.0	239.6	1058.4	5
6.3	6.2	2.7	-	0.1	0.0	0.0	-	-	0.0	2.7	6
1185.6	991.9	598.8	392.3	4.8	138.6	69.5	3.1	-	67.7	668.3	7
71.0	35.1	44.6	19.1	0.1	24.8	11.2	0.0	-	11.2	55.8	8
628.1	518.7	59.0	13.4	3.3	15.3	100.8	0.9	0.0	104.1	159.8	9
55.6	41.1	2.9	0.1	0.1	2.3	12.1	0.0	-	12.2	15.1	10
205.8	154.6	112.1	96.0	0.0	8.6	44.7	0.3	0.0	44.4	156.7	11
6271.7	4617.8	1497.5	187.1	267.8	1198.6	706.8	4.0	0.5	718.8	2204.3	12
535.9	385.6	148.4	11.2	10.6	144.8	38.0	0.2	0.0	38.1	186.4	13
2481.3	1817.3	613.7	66.9	110.0	530.2	261.4	0.6	0.2	270.4	875.1	14
1958.3	1493.0	265.2	32.9	51.6	219.6	305.9	1.6	0.3	309.4	571.1	15
669.3	519.3	130.1	26.6	35.3	70.1	93.5	1.0	-	94.4	223.6	16
305.4	203.2	110.1	2.9	3.1	109.8	0.7	-	-	0.7	110.8	17
321.4	199.3	230.1	46.6	57.1	124.1	7.2	0.7	0.0	5.8	237.3	18
2796.3	1677.0	923.5	138.6	63.3	712.2	463.0	1.9	0.6	464.7	1386.5	19
1107.9	657.3	466.7	71.0	31.6	364.9	110.8	0.3	0.0	110.7	577.5	20
405.1	283.7	111.2	30.6	5.1	76.3	51.6	0.2	0.0	52.9	162.7	21
1283.3	735.9	345.7	37.0	26.5	270.9	300.6	1.4	0.6	301.1	646.3	22
14483.7	8787.0	8467.6	1585.6	247.4	6917.3	338.5	5.7	0.3	339.8	8806.1	23
822.7	663.9	178.5	23.0	2.5	204.1	14.3	0.0	-	14.4	192.8	24
2973.4	1745.0	2167.6	-	-	2255.9	4.3	-	-	3.8	2171.9	25
1788.7	1167.9	1213.7	652.4	32.1	575.0	158.6	2.8	0.2	158.4	1372.3	26
3.8	1.6	11.7	-	-	11.7	-	-	-	-	11.7	27
842.9	663.3	318.7	11.7	-	322.2	-	-	-	-	318.7	28
7371.1	4430.8	3998.9	897.4	212.4	2968.0	159.2	2.8	0.1	161.8	4158.0	29
174.0	113.1	61.0	0.3	-	61.9	1.9	-	-	1.4	62.9	30
449.0	-6.3	465.4	0.9	0.5	466.2	0.2	0.2	-	-	465.6	31
3568.3	2278.1	1141.4	181.4	91.3	745.1	608.6	13.0	0.4	594.9	1750.1	32
897.4	434.9	302.2	6.4	13.0	219.8	258.8	1.3	0.0	252.5	561.0	33
767.5	605.5	274.3	63.9	32.2	145.0	48.1	4.6	-	43.8	322.4	34
410.4	306.7	56.6	10.7	14.9	26.5	80.7	1.0	0.1	82.2	137.3	35
414.5	310.1	91.3	60.9	8.2	13.3	93.4	1.0	0.0	92.6	184.7	36
767.8	421.9	316.5	7.2	6.3	296.7	53.5	1.1	0.1	52.9	370.1	37
310.7	199.0	100.5	32.2	16.7	43.8	74.1	4.0	0.3	70.8	174.6	38
9635.9	5423.0	1151.0	305.4	229.3	573.2	3974.1	138.9	117.7	3736.5	5125.1	39
1298.0	861.1	134.6	47.5	20.4	59.4	432.4	16.0	21.2	386.2	566.9	40
1897.5	970.2	295.2	180.3	2.5	104.2	930.0	52.9	38.6	846.3	1225.2	41
1004.3	792.1	345.8	5.3	201.6	126.3	150.8	49.4	2.1	92.5	496.6	42
4387.6	1995.9	304.0	56.8	4.0	237.2	2256.9	20.1	53.8	2210.4	2560.9	43
215.3	133.1	0.4	0.1	0.0	0.2	82.3	0.0	-	82.4	82.6	44
624.4	571.5	50.7	12.5	0.9	29.6	25.4	0.4	0.5	25.0	76.1	45
208.7	99.2	20.4	2.8	0.1	16.3	96.4	0.0	1.5	93.7	116.8	46
6874.5	4093.1	2713.5	1295.0	98.5	1246.9	1781.6	122.9	63.1	1633.2	4495.1	47
1580.3	916.6	37.3	17.5	0.8	20.1	706.2	10.9	25.1	686.4	743.5	48
1487.1	1255.5	1222.1	1108.9	8.8	81.0	173.7	6.0	7.0	162.2	1395.8	49
1761.9	939.7	1043.2	156.2	72.2	775.5	62.7	4.2	0.9	57.4	1105.8	50
202.0	55.9	143.8	2.4	2.0	136.8	10.3	0.2	0.0	10.2	154.1	51
1843.3	925.4	267.1	10.0	14.7	233.6	828.8	101.5	30.2	717.0	1095.9	52
4348.0	3190.8	1527.3	61.9	1040.7	377.4	1788.5	908.4	30.9	858.3	3315.8	53
659.4	373.1	470.8	38.3	419.9	4.5	328.1	17.0	12.5	300.3	798.8	54
830.2	476.5	268.1	3.5	0.2	264.8	90.4	0.6	0.0	90.2	358.5	55
124.2	92.1	33.0	0.3	9.1	21.8	26.0	14.7	-	11.2	59.0	56
429.0	340.3	85.1	6.9	38.6	30.7	105.9	12.4	1.1	95.8	191.0	57
2305.2	1908.8	670.3	13.0	572.8	55.6	1238.2	863.7	17.3	360.8	1908.4	58
3395.0	-12201.0	18569.0	4012.6	7.5	16279.5	9806.0	-	-	1232.7	28375.0	59
42.1	-14765.8	17994.6	4012.6	-	16277.6	830.8	-	-	830.8	18825.4	60
3352.9	2564.8	574.4	-	7.5	1.9	8975.2	-	-	401.8	9549.6	61
60260.0	24939.0	38427.3	8345.8	2180.9	29565.9	20036.1	1339.2	217.2	10010.0	58463.4	62

1.6 Bereinigte Ausgaben 1) der Gemeinden und Gemeindeverbände nach

1.6.1 Bundesgebiet

Mill.

Lfd. Nr.	Ausgabe-/Einnahmeart	Ins- gesamt	Kreisfreie Städte				
			Zusammen	500 000 und mehr Ein- wohner	200 000 bis unter 500 000 Ein- wohner	100 000 bis unter 200 000 Ein- wohner	50 000 bis unter 100 000 Ein- wohner
1	Allgemeine Verwaltung	25457.5	6819.4	2138.2	2364.1	1434.5	688.4
2	Gemeindeorgane	2961.4	489.7	117.6	175.1	131.3	47.2
3	Finanzverwaltung	4159.2	1048.7	310.1	369.6	232.3	95.5
4	Übrige allgemeine Verwaltung	18336.9	5281.1	1710.5	1819.5	1070.9	545.8
5	Öffentliche Sicherheit und Ordnung	11327.5	4440.0	1585.7	1470.5	928.8	371.2
6	Polizei	243.1	204.9	106.0	55.8	34.3	7.2
7	Öffentliche Ordnung	5708.0	1938.4	665.8	665.6	423.7	190.2
8	Umweltschutzamt	107.1	33.7	16.9	11.4	2.7	1.1
9	Feuerschutz	4125.0	1786.5	674.5	588.7	386.8	114.1
10	Katastrophenschutz, Verteidigungs- lastenverwaltung	218.6	89.0	22.1	31.1	18.7	14.8
11	Rettungsdienst	925.8	327.5	100.3	118.0	62.7	43.9
12	Schulen	25082.8	7146.1	2106.0	2582.8	1575.0	683.0
13	Schulverwaltung	1387.5	580.0	164.3	270.0	89.7	48.2
14	Grund- und Hauptschulen 2)	9178.2	2180.7	561.3	930.0	427.3	196.4
15	Übrige allgemeinbildende Schulen	8377.7	2487.6	818.5	782.2	571.7	257.0
16	Berufliche Schulen	3403.3	1405.2	443.4	458.9	336.5	121.1
17	Schülerbeihilfe	1806.1	208.9	44.7	55.6	72.6	22.3
18	Übrige schulische Aufgaben	930.0	283.8	73.9	85.0	77.1	38.1
19	Wissenschaft, Forschung, Kulturpflege	11367.4	5860.5	1974.4	2123.6	1127.7	544.7
20	Theater, Konzerte, Musikpflege	4482.4	3122.4	930.4	1258.3	585.2	303.8
21	Volksbildung	2365.1	985.8	361.5	308.1	208.1	86.6
22	Übrige Wissenschaft, Forschung, Kulturpflege	4519.9	1752.3	682.4	557.2	334.4	154.3
23	Soziale Sicherung	75984.3	22563.0	7487.8	8044.5	4575.9	1963.3
24	Verwaltung der soz. Angelegenheiten	5454.7	2265.0	834.3	775.3	454.9	150.2
25	Sozialhilfe nach dem BSHG	35013.8	8958.3	3164.2	3085.6	1792.0	753.5
26	Einrichtungen der Sozialhilfe und der Kriegsopferfürsorge	5727.0	2125.3	629.3	897.8	387.1	178.2
27	Kriegsopferfürsorge und ähnliche Massnahmen	2277.4	227.6	66.0	62.3	67.0	25.6
28	Jugendhilfe nach dem KJHG	5518.6	2046.3	786.4	625.9	442.7	141.7
29	Einrichtungen der Jugendhilfe	17517.8	5532.1	1478.3	2240.0	1096.7	581.7
30	Förderung von anderen Trägern der Wohlfahrtspflege und Jugendhilfe	1874.5	694.3	309.8	174.2	148.1	52.0
31	Übrige soziale Angelegenheiten	2540.5	712.6	219.6	183.4	186.6	79.8
32	Gesundheit, Sport, Erholung	16354.8	5738.5	1862.0	2033.8	1155.3	518.1
33	Krankenhäuser 3)	3355.5	1100.5	283.0	474.2	177.7	123.6
34	Sonstige Einrichtungen und Mass- nahmen der Gesundheitspflege einschl. Gesundheitsverwaltung	2269.7	831.1	266.8	317.5	159.7	78.0
35	Eigene Sportstätten	2734.1	765.3	255.0	278.7	146.6	62.1
36	Badeanstalten	2805.1	780.6	267.6	248.3	178.9	56.1
37	Park- und Gartenanlagen	3547.7	1685.0	586.4	530.8	371.8	146.8
38	Förderung des Sports, sonstige Erholungseinrichtungen	1642.7	576.0	203.2	184.3	120.6	51.5
39	Bau- und Wohnungswesen, Verkehr	39658.5	11769.7	4147.3	3876.4	2409.1	1015.6
40	Bauverwaltung	5367.0	1914.2	662.9	651.3	371.4	173.7
41	Städteplanung, Vermessung, Bauordnung	7975.2	2509.6	789.8	816.5	604.0	223.3
42	Wohnungswesen	3587.6	1681.4	751.5	594.3	254.0	65.9
43	Gemeindestrassen, Kreisstrassen, Parkeinrichtungen	16541.9	3165.3	942.9	971.0	748.9	372.2
44	Bundes- und Landesstrassen	2066.6	971.5	411.4	346.7	156.9	48.7
45	Strassenbeleuchtung und -reinigung	3305.0	1390.0	553.7	457.6	245.8	106.7
46	Wasserläufe, Wasserbau	815.2	137.7	35.1	39.1	28.2	25.1
47	Öffentliche Einrichtungen, Wirtschaftsförderung	39312.5	11140.0	4734.8	3328.3	1929.1	861.4
48	Abwasserbeseitigung	15971.1	4344.8	1866.6	1384.9	727.0	259.7
49	Abfallbeseitigung	10666.0	4023.6	2056.5	1068.9	594.5	249.0
50	Übr. kommunale Gemeinschaftsdienste	8003.3	1925.4	644.8	629.1	394.0	164.7
51	Förderung der Land- und Forstwirtschaft	654.4	17.8	0.9	8.3	4.1	3.5
52	Fremdenverkehr, sonstige Förderung von Wirtschaft und Verkehr	4017.7	828.3	166.0	237.1	209.5	184.4
53	Wirtschaftliche Unternehmen, all- gemeines Grund- und Sondervermögen	19268.8	6932.4	2871.9	2388.1	1097.3	427.5
54	Versorgungsunternehmen	2605.2	105.2	1.3	13.6	45.5	33.6
55	Verkehrsunternehmen	2695.7	2110.3	879.3	967.6	178.5	75.4
56	Kombinierte Versorgungs- und Verkehrsunternehmen	1737.4	1576.5	1003.0	334.9	213.3	22.9
57	Übrige wirtschaftliche Unternehmen	3042.4	859.9	223.1	315.7	170.9	105.9
58	Allg. Grund- und Sondervermögen	9188.0	2280.4	765.1	756.4	489.2	189.6
59	Allgemeine Finanzwirtschaft	34078.5	14336.0	6142.8	4203.7	2825.2	865.9
60	Steuern, allgemeine Zuweisungen und allgemeine Umlagen	4229.7	5223.9	2310.9	1603.2	1031.6	183.9
61	Sonstige allgemeine Finanzwirtschaft	29848.8	9112.2	3831.9	2600.5	1793.6	681.9
62	Insgesamt	297892.5	96745.6	35050.9	32415.8	19057.7	7939.1

1) Einschl. besondere Finanzierungsvorgänge.
2) In Niedersachsen nur Grundschulen.

3) Ohne Sondervermögen "Krankenhäuser
mit kaufmännischem Rechnungswesen".
Statistisches Bundesamt Wiesbaden
Fachserie 14, Reihe 3.3, 1992

Lfd. Nr.	Ausgabe-/Einnahmeart	Ins- gesamt	Kreisfreie Städte				
			Zusammen	500 000 und mehr Ein- wohner	200 000 bis unter 500 000 Ein- wohner	100 000 bis unter 200 000 Ein- wohner	50 000 bis unter 100 000 Ein- wohner
1	Allgemeine Verwaltung	18723.3	5544.4	2138.2	1688.8	1191.0	359.6
2	Gemeindeorgane	2355.1	419.6	117.6	143.0	110.2	31.6
3	Finanzverwaltung	3385.1	874.6	310.1	258.9	205.3	64.3
4	Übrige allgemeine Verwaltung	12983.1	4250.2	1710.5	1286.9	875.5	263.6
5	Öffentliche Sicherheit und Ordnung	9175.1	3906.5	1585.7	1123.7	815.9	213.1
6	Polizei	236.9	199.2	106.0	50.1	34.3	7.2
7	Öffentliche Ordnung	4522.4	1678.4	665.8	477.2	376.1	113.0
8	Umweltschutzamt	36.1	25.5	16.9	6.7	1.9	-
9	Feuerschutz	3496.9	1566.4	674.5	463.6	339.2	72.4
10	Katastrophenschutz, Verteidigungs- lastenverwaltung	163.0	76.2	22.1	26.5	16.6	9.1
11	Rettungsdienst	720.0	260.8	100.3	99.6	47.7	11.5
12	Schulen	18811.1	5570.4	2106.0	1636.8	1290.2	373.9
13	Schulverwaltung	851.6	318.7	164.3	83.0	51.5	14.5
14	Grund- und Hauptschulen 2)	6696.8	1544.9	561.3	471.3	356.1	105.5
15	Übrige allgemeinbildende Schulen	6419.4	2081.1	818.5	612.6	466.0	138.5
16	Berufliche Schulen	2733.9	1244.9	443.4	375.1	303.6	80.3
17	Schülerbeförderung	1500.7	180.2	44.7	34.5	69.5	19.1
18	Übrige schulische Aufgaben	608.6	200.6	73.9	60.3	43.5	16.0
19	Wissenschaft, Forschung, Kulturpflege	8571.1	4579.2	1974.4	1393.8	897.9	244.1
20	Theater, Konzerte, Musikpflege	3374.5	2352.1	930.4	821.8	453.1	117.0
21	Volksbildung	1960.0	849.0	361.5	230.4	179.3	58.7
22	Übrige Wissenschaft, Forschung, Kulturpflege	3236.6	1378.1	682.4	341.6	265.5	68.5
23	Soziale Sicherung	61500.6	18388.6	7487.8	5626.9	3779.4	1119.4
24	Verwaltung der soz. Angelegenheiten	4632.0	1979.2	834.3	587.8	410.5	103.0
25	Sozialhilfe nach dem BSHG	32040.4	8144.2	3164.2	2618.6	1638.0	574.8
26	Einrichtungen der Sozialhilfe und der Kriegsopferfürsorge	3938.3	1512.5	629.3	539.2	257.4	72.9
27	Kriegsopferfürsorge und ähnliche Massnahmen	2273.6	226.4	66.0	62.2	66.9	24.5
28	Jugendhilfe nach dem KJHG	4675.7	1872.7	786.4	538.4	404.2	98.0
29	Einrichtungen der Jugendhilfe	10146.7	3427.8	1478.3	1028.7	696.4	152.8
30	Förderung von anderen Trägern der Wohlfahrtspflege und Jugendhilfe	1700.5	649.8	309.8	148.2	143.1	40.1
31	Übrige soziale Angelegenheiten	2091.6	575.7	219.6	103.7	162.4	53.3
32	Gesundheit, Sport, Erholung	12786.5	4613.5	1862.0	1289.5	977.5	337.8
33	Krankenhäuser 3)	2458.1	782.6	283.0	203.3	151.5	107.7
34	Sonstige Einrichtungen und Mass- nahmen der Gesundheitspflege	1502.3	569.1	266.8	178.4	96.2	22.4
35	Eigene Sportstätten	2323.7	655.9	255.0	213.2	127.1	42.0
36	Badeanstalten	2390.5	679.9	267.6	192.5	161.0	34.3
37	Park- und Gartenanlagen	2779.9	1440.4	586.4	376.3	330.8	101.0
38	Förderung des Sports, sonstige Erholungseinrichtungen	1332.1	485.6	203.2	125.8	111.0	30.5
39	Bau- und Wohnungswesen, Verkehr	30022.6	9539.4	4147.3	2445.2	2020.5	644.2
40	Bauverwaltung	4069.0	1421.6	662.9	374.7	280.4	70.3
41	Städteplanung, Vermessung, Bauordnung	6077.7	2157.4	789.8	627.4	513.9	154.4
42	Wohnungswesen	2583.2	1249.7	751.5	238.5	207.5	39.6
43	Gemeindestrassen, Kreisstrassen, Parkeinrichtungen	12154.3	2598.6	942.9	629.1	631.8	272.3
44	Bundes- und Landesstrassen	1851.3	782.3	411.4	194.9	142.3	25.9
45	Strassenbeleuchtung und -reinigung	2680.6	1217.1	553.7	345.0	219.6	74.2
46	Wasserläufe, Wasserbau	606.5	112.7	35.1	35.6	25.0	7.5
47	Öffentliche Einrichtungen, Wirtschaftsförderung	32437.9	10245.8	4734.8	2849.9	1772.5	626.1
48	Abwasserbeseitigung	14390.9	4308.3	1866.6	1372.2	719.5	250.3
49	Abfallbeseitigung	9178.9	3689.9	2056.5	860.7	525.7	178.5
50	Übr. kommunale Gemeinschaftsdienste	6241.4	1728.3	644.8	495.7	370.3	133.5
51	Förderung der Land- und Forstwirtschaft	452.3	12.5	0.9	5.3	4.1	1.2
52	Fremdenverkehr, sonstige Förderung von Wirtschaft und Verkehr	2174.4	526.9	166.0	116.0	152.9	62.7
53	Wirtschaftliche Unternehmen, allge- meines Grund- und Sondervermögen	14920.8	5696.7	2871.9	1551.2	898.9	247.4
54	Versorgungsunternehmen	1945.8	64.1	1.3	11.6	41.9	6.0
55	Verkehrsunternehmen	1865.6	1478.0	879.3	493.2	95.5	9.3
56	Kombinierte Versorgungs- und Verkehrsunternehmen	1613.2	1496.1	1003.0	334.5	143.1	13.0
57	Übrige wirtschaftliche Unternehmen	2613.4	676.5	223.1	172.3	155.6	82.6
58	Allg. Grund- und Sondervermögen	6882.8	1982.0	765.1	539.7	462.8	136.6
59	Allgemeine Finanzwirtschaft	30683.5	13657.0	6142.8	3782.1	2737.4	717.5
60	Steuern, allgemeine Zuweisungen und allgemeine Umlagen	4187.6	5223.9	2310.9	1603.2	1031.7	183.9
61	Sonstige allgemeine Finanzwirtschaft	26495.9	8433.0	3831.9	2179.0	1705.7	533.6
62	Insgesamt	237632.4	81641.5	35050.9	23387.9	16381.2	4883.2

1) Einschl. besondere Finanzierungsvorgänge.
2) In Niedersachsen nur Grundschulen.

3) Ohne Sondervermögen "Krankenhäuser
mit kaufmännischem Rechnungswesen".
Statistisches Bundesamt Wiesbaden
Fachserie 14, Reihe 3.3, 1992

Übersichten

Aufgabenbereichen, Körperschaftsgruppen und Einwohnergrößenklassen 1992

Bundesgebiet

DM

Kreisangehörige Gemeinden												
20 000 bis unter 50 000 Einwohner	Zusammen	100 000 bis unter 200 000 Einwohner	50 000 bis unter 100 000 Einwohner	20 000 bis unter 50 000 Einwohner	10 000 bis unter 20 000 Einwohner	5 000 bis unter 10 000 Einwohner	3 000 bis unter 5 000 Einwohner	weniger als 3 000 Einwohner	Ämter, Samtgemeinden, Verbandsgemeinden	Landkreise	Bezirksverbände	Lfd. Nr.
166.8	9195.0	406.8	1225.2	2502.8	2125.5	1503.0	737.5	694.1	780.3	2807.7	396.0	1
17.2	1555.7	51.8	156.5	365.4	320.4	269.1	155.7	236.8	83.6	266.6	29.6	2
35.9	1921.0	62.2	216.2	542.3	529.0	350.0	139.8	81.5	220.9	327.5	41.2	3
113.7	5718.3	292.7	852.5	1595.2	1276.2	883.9	442.0	375.8	475.9	2213.6	325.2	4
68.1	3392.4	205.8	559.6	1014.2	765.2	456.4	187.8	203.3	298.8	1675.0	2.6	5
1.7	9.5	-	1.0	3.2	3.6	1.1	0.4	0.1	2.1	26.1	-	6
46.3	1579.1	86.7	260.1	557.7	422.2	185.1	45.2	22.1	165.1	1097.4	2.2	7
-	8.7	2.3	2.0	2.0	2.1	0.2	0.0	-	-	1.9	-	8
16.6	1582.5	84.5	212.9	369.6	329.2	266.0	140.8	179.5	129.9	218.0	-	9
1.9	20.2	3.5	5.8	4.8	2.3	2.0	0.9	1.0	0.7	65.6	0.3	10
1.7	192.3	28.7	77.7	76.8	6.0	2.0	0.5	0.6	1.0	265.9	-	11
163.5	7047.4	334.0	1128.5	2025.6	1542.0	914.4	478.3	624.6	408.4	5349.4	435.4	12
5.4	222.3	12.1	46.1	88.3	39.1	27.8	1.7	7.1	21.8	278.6	10.3	13
50.8	4397.6	142.3	506.0	1090.1	1001.3	696.7	413.0	548.3	339.9	414.5	-	14
45.5	2051.1	159.0	508.0	774.2	422.6	126.2	26.7	34.4	35.3	1968.7	283.3	15
42.5	63.6	10.9	37.4	10.0	4.9	0.3	0.0	0.1	0.6	1372.0	52.8	16
12.3	159.5	-0.1	8.8	25.6	39.7	35.8	27.4	22.4	5.0	1141.0	15.0	17
7.0	153.4	9.8	22.2	37.5	34.5	27.6	9.5	12.3	5.8	174.6	74.1	18
69.0	2850.6	194.6	624.2	970.6	553.2	265.2	109.9	132.8	29.1	829.3	282.9	19
29.8	819.8	86.1	202.9	312.5	151.4	59.0	16.6	11.3	7.6	160.7	34.4	20
19.1	835.8	57.7	226.9	324.3	146.2	59.7	13.4	7.7	10.0	264.1	1.2	21
20.1	1195.0	70.8	194.5	333.7	255.5	146.6	80.0	113.9	11.5	404.6	247.3	22
375.1	10208.4	800.8	2104.7	2967.1	1922.9	1208.5	527.6	676.9	360.7	16888.9	15653.9	23
43.5	1092.4	116.0	333.1	404.1	176.0	56.7	5.4	1.0	83.2	1261.4	215.9	24
148.5	954.4	168.9	331.6	279.1	171.6	59.3	13.1	30.7	120.8	10523.1	12298.0	25
13.7	1215.2	106.7	309.6	408.6	240.0	98.1	39.9	12.3	28.8	1002.1	179.7	26
6.7	38.0	13.9	24.1	0.0	-0.0	0.0	0.0	0.0	0.0	414.6	1594.6	27
45.6	603.7	109.6	259.9	177.1	31.1	14.6	4.3	7.1	3.7	1708.7	487.1	28
71.7	5387.7	231.6	793.6	1415.8	1094.4	854.1	417.8	580.5	60.1	1116.8	154.2	29
8.5	614.4	32.6	91.2	193.6	144.0	88.3	32.5	32.2	10.5	274.3	151.6	30
36.7	302.3	21.6	61.4	88.6	65.8	37.3	14.6	13.0	53.3	587.4	572.8	31
146.6	5477.2	236.1	767.2	1568.2	1391.8	844.2	332.3	337.4	181.5	2259.3	255.0	32
37.2	152.4	9.6	38.4	33.2	46.6	18.2	5.4	1.0	1.3	1326.2	195.6	33
5.3	195.6	6.9	17.0	47.8	55.8	38.2	15.6	14.3	10.8	708.4	18.4	34
18.5	1624.6	45.0	162.0	369.2	398.6	338.1	138.4	173.3	21.8	21.4	-	35
24.6	1532.2	64.6	185.5	482.0	430.2	237.5	90.7	41.7	134.9	43.5	-	36
46.0	1329.4	85.2	275.3	469.5	304.2	119.9	34.6	40.6	0.6	9.5	-	37
15.1	643.0	24.7	89.0	166.5	156.5	92.1	47.6	66.6	12.1	150.3	41.0	38
282.3	15588.8	627.7	1930.0	4019.7	3449.8	2494.5	1257.0	1810.2	214.4	3222.8	1457.2	39
33.4	1618.9	66.4	276.9	582.5	459.6	202.0	27.9	3.8	126.7	431.0	470.7	40
71.9	3040.6	153.4	489.9	928.0	618.8	449.3	189.3	212.1	15.2	845.5	19.0	41
12.7	1126.8	38.0	145.7	246.5	236.8	184.5	119.6	155.8	3.2	184.3	19.2	42
122.4	7784.0	245.5	703.0	1705.2	1703.7	1391.2	795.1	1240.3	44.3	1727.4	-	43
7.8	165.4	37.5	61.1	38.1	14.1	7.0	0.5	7.0	0.2	3.1	900.3	44
24.6	1460.9	76.0	210.6	408.9	320.3	204.2	94.6	146.3	2.6	0.0	-	45
9.5	392.1	10.8	42.9	110.5	96.4	56.4	30.1	44.9	22.2	31.5	47.9	46
262.6	17600.8	566.8	2256.4	4656.5	4107.8	2830.9	1442.9	1739.5	489.3	4070.3	31.6	47
99.8	9643.2	257.6	1092.1	2513.3	2198.4	1646.1	868.4	1067.3	373.2	66.2	-0.0	48
48.5	2087.8	157.8	451.6	659.8	482.5	211.3	72.2	52.7	7.4	3413.7	-	49
84.0	4391.3	112.8	545.5	1153.7	1086.6	714.5	361.5	416.7	71.4	50.4	0.1	50
1.0	329.5	0.9	8.7	49.7	68.5	68.9	41.4	91.4	6.1	76.0	28.2	51
29.3	1149.0	37.7	158.5	280.1	271.8	190.0	99.4	111.4	31.2	464.0	3.4	52
127.3	8578.9	211.1	921.6	1979.5	1709.0	1712.5	883.0	1162.2	74.8	511.3	59.0	53
3.4	1727.3	-2.6	40.2	182.2	204.5	552.9	356.9	393.2	35.0	106.6	12.7	54
0.7	184.6	31.3	65.6	50.4	14.9	9.0	3.7	9.6	0.4	199.9	2.6	55
2.5	80.4	23.7	24.6	24.9	6.7	0.1	-	0.3	-	36.8	-	56
43.0	1838.0	33.8	152.1	424.7	372.8	377.8	161.1	315.6	8.1	59.9	31.0	57
77.8	4748.6	124.8	639.1	1297.1	1110.0	772.7	361.4	443.5	31.3	108.3	12.7	58
277.1	35155.8	1441.0	4395.5	9037.6	7435.0	5355.4	2813.5	4677.9	-571.6	-7559.5	-9998.2	59
94.2	21360.7	758.3	2723.2	5806.8	4654.4	3174.5	1550.0	2693.4	-1019.4	-10765.0	-10612.6	60
182.9	13795.2	682.6	1672.3	3230.8	2780.6	2180.9	1263.4	1984.4	447.8	3205.5	614.4	61
1938.3	115095.3	5024.6	15912.9	30741.8	25002.2	17585.1	8769.9	12058.8	2265.7	30054.5	8575.4	62

Statistisches Bundesamt Wiesbaden
Fachserie 14, Reihe 3.3, 1992

1.6 Bereinigte Ausgaben 1) der Gemeinden und Gemeindeverbände nach

1.6.3 Neue

Mill.

Lfd. Nr.	Ausgabe-/Einnahmeart	Ins- gesamt	Kreisfreie Städte				
			zusammen	500 000 und mehr ein- wohner	200 000 bis unter 500 000 Ein- wohner	100 000 bis unter 200 000 Ein- wohner	50 000 bis unter 100 000 Ein- wohner
1	Allgemeine Verwaltung	6734.2	1275.1	-	675.4	243.5	328.9
2	Gemeindeorgane	606.4	70.0	-	32.1	21.1	15.5
3	Finanzverwaltung	774.1	174.1	-	110.7	27.0	31.2
4	Übrige allgemeine Verwaltung	5353.8	1030.9	-	532.6	195.5	282.2
5	Öffentliche Sicherheit und Ordnung	2152.4	633.5	-	346.9	112.9	158.1
6	Polizei	6.3	5.7	-	5.7	-	-
7	Öffentliche Ordnung	1185.6	319.9	-	188.3	47.6	77.2
8	Umweltschutzamt	71.0	8.2	-	4.7	0.8	1.1
9	Feuerschutz	628.1	220.1	-	125.1	47.6	41.7
10	Katastrophenschutz, Verteidigungs- lastenverwaltung	55.6	12.8	-	4.6	2.0	5.7
11	Rettungsdienst	205.8	66.7	-	18.4	14.9	32.4
12	Schulen	6271.7	1575.7	-	945.9	284.7	309.2
13	Schulverwaltung	535.9	261.3	-	187.0	38.2	33.8
14	Grund- und Hauptschulen	2481.3	635.8	-	458.7	71.2	90.9
15	Übrige allgemeinbildende Schulen	1958.3	406.5	-	169.6	105.7	118.5
16	Berufliche Schulen	669.3	160.2	-	83.8	32.9	40.7
17	Schülerbeförderung	305.4	28.7	-	22.1	3.1	3.2
18	Übrige schulische Aufgaben	321.4	83.1	-	24.7	33.6	22.1
19	Wissenschaft, Forschung, Kulturpflege	2796.3	1281.3	-	729.8	229.8	300.6
20	Theater, Konzerte, Musikpflege	1107.9	770.3	-	436.5	132.1	186.9
21	Volksbildung	405.1	136.8	-	77.7	28.9	27.9
22	Übrige Wissenschaft, Forschung, Kulturpflege	1283.3	374.2	-	215.6	68.8	85.8
23	Soziale Sicherung	14483.7	4174.4	-	2417.6	796.5	843.9
24	Verwaltung der soz. Angelegenheiten	822.7	285.9	-	187.5	44.4	47.2
25	Sozialhilfe nach dem BSHG	2973.4	814.1	-	467.0	153.9	178.6
26	Einrichtungen der Sozialhilfe und der Kriegspferfürsorge	1788.7	612.7	-	358.6	129.7	105.4
27	Kriegspferfürsorge und ähnliche Massnahmen	3.8	1.2	-	0.1	0.0	1.1
28	Jugendhilfe nach dem KJHG	842.9	173.7	-	87.4	38.5	43.7
29	Einrichtungen der Jugendhilfe	554.0	218.7	-	155.4	35.7	26.4
30	Förderung von anderen Trägern der Wohlfahrtspflege und Jugendhilfe	479.1	81.8	-	49.8	5.8	23.9
31	Übrige soziale Angelegenheiten	174.0	44.5	-	26.0	5.0	11.9
32	Gesundheit, Sport, Erholung	449.0	136.9	-	79.7	24.2	26.5
33	Krankenhäuser 2)	3568.3	1124.9	-	744.2	177.8	180.4
34	Sonstige Einrichtungen und Mass- nahmen der Gesundheitspflege einschl. Gesundheitsverwaltung	897.4	318.0	-	270.9	26.1	15.9
35	Eigene Sportstätten	767.5	261.9	-	139.1	63.6	55.6
36	Badearstalten	410.4	109.4	-	65.5	19.5	20.2
37	Park- und Gartenanlagen	414.5	100.7	-	55.8	18.0	21.8
38	Förderung des Sports, sonstige Erholungseinrichtungen	767.8	244.6	-	154.5	41.0	45.9
39	Bau- und Wohnungswesen, Verkehr	310.7	90.4	-	58.5	9.5	21.1
40	Bauverwaltung	9635.9	2230.3	-	1431.2	388.6	371.4
41	Städteplanung, Vermessung, Bauordnung	1298.0	492.6	-	276.6	91.0	103.4
42	Wohnungswesen	1897.5	352.2	-	189.1	90.2	68.9
43	Gemeindestrassen, Kreisstrassen, Parkeinrichtungen	1004.3	431.7	-	355.8	46.4	26.4
44	Bundes- und Landesstrassen	4387.6	566.6	-	341.9	117.0	99.9
45	Strassenbeleuchtung und -reinigung	215.3	189.2	-	151.8	14.6	22.8
46	Wasserläufe, Wasserbau	624.4	172.9	-	112.5	26.2	32.5
47	Öffentliche Einrichtungen, Wirtschaftsförderung	208.7	25.0	-	3.5	3.2	17.6
48	Abwasserbeseitigung	6874.5	894.1	-	478.4	156.6	235.2
49	Abfallbeseitigung	1580.3	36.6	-	12.7	7.5	9.4
50	Übr. kommunale Gemeinschaftsdienste	1487.1	353.7	-	208.2	68.8	70.6
51	Förderung der Land- und Forstwirtschaft	1761.9	197.0	-	133.4	23.7	31.2
52	Fremdenverkehr, sonstige Förderung von Wirtschaft und Verkehr	202.0	5.3	-	3.0	-	2.3
53	Wirtschaftliche Unternehmen, allge- meines Grund- und Sondervermögen	1843.3	301.4	-	121.1	56.6	121.7
54	Versorgungsunternehmen	4348.0	1235.7	-	836.9	198.4	180.0
55	Verkehrsunternehmen	659.4	41.1	-	2.0	3.6	27.6
56	Kombinierte Versorgungs- und Verkehrsunternehmen	830.2	632.3	-	474.4	82.9	66.2
57	Übrige wirtschaftliche Unternehmen	124.2	80.4	-	0.3	70.2	9.9
58	Allg. Grund- und Sondervermögen	429.0	183.4	-	143.4	15.4	23.3
59	Allgemeine Finanzwirtschaft	2305.2	298.4	-	216.7	26.3	53.0
60	Steuern, allgemeine Zuweisungen und allgemeine Umlagen	3395.0	679.1	-	421.5	87.8	148.3
61	Sonstige allgemeine Finanzwirtschaft	42.1	-0.1	-	-	-0.1	-
62	Insgesamt	3352.9	679.1	-	421.5	87.9	148.3

1) Einschl. besondere Finanzierungsvorgänge.

2) Ohne Sondervermögen "Krankenhäuser
mit kaufmännischem Rechnungswesen".
Statistisches Bundesamt Wiesbaden
Fachserie 14, Reihe 3.3, 1992

Übersichten

Aufgabenbereichen, Körperschaftsgruppen und Einwohnergrößenklassen 1992

Länder

DM

Kreisangehörige Gemeinden												
20 000 bis unter 50 000 Einwohner	Zusammen	100 000 bis unter 200 000 Einwohner	50 000 bis unter 100 000 Einwohner	20 000 bis unter 50 000 Einwohner	10 000 bis unter 20 000 Einwohner	5 000 bis unter 10 000 Einwohner	3 000 bis unter 5 000 Einwohner	weniger als 3 000 Einwohner	Ämter, Samtgemeinden, Verbandsgemeinden	Landkreise	Bezirksverbände	Lfd. Nr.
27.4	3347.8	-	60.5	632.8	356.7	329.3	292.6	1675.9	196.0	1915.3	-	1
1.4	407.2	-	3.3	44.1	25.3	31.6	27.2	275.7	9.5	119.6	-	2
5.3	340.2	-	5.7	94.6	55.8	49.1	38.1	96.9	44.0	215.8	-	3
20.7	2600.4	-	51.5	494.1	275.5	248.7	227.3	1303.3	142.5	1580.0	-	4
15.6	513.1	-	15.9	158.9	87.8	61.7	43.4	145.4	19.8	986.0	-	5
-	0.6	-	-	0.1	0.0	0.1	0.3	0.0	-	-	-	6
6.8	231.7	-	6.6	85.5	52.6	35.0	19.1	33.0	18.9	615.0	-	7
1.6	8.5	-	-	4.9	0.5	0.3	1.3	1.4	0.0	54.3	-	8
5.8	266.9	-	9.3	67.5	34.0	25.8	22.6	107.6	0.8	140.3	-	9
0.4	4.8	-	0.0	0.8	0.5	0.5	0.1	3.0	0.0	38.1	-	10
1.0	0.7	-	0.0	-	0.2	0.0	0.1	0.4	-	138.4	-	11
35.9	2391.9	-	46.5	562.3	384.9	296.3	222.6	879.4	4.9	2299.2	-	12
2.3	87.5	-	3.8	39.4	12.2	8.5	2.2	21.4	0.0	187.0	-	13
14.9	1500.2	-	37.3	348.0	213.6	159.2	127.9	614.2	3.4	342.0	-	14
12.7	604.5	-	4.0	143.7	132.5	105.1	73.2	146.0	1.0	946.4	-	15
2.8	5.1	-	-	0.6	1.0	0.3	1.4	1.7	-	504.0	-	16
0.4	53.7	-	-0.0	6.7	5.8	5.6	4.5	31.2	0.3	222.6	-	17
2.7	140.9	-	1.4	24.0	19.6	17.6	13.4	64.8	0.2	97.3	-	18
21.2	856.9	-	18.1	276.4	104.4	81.5	80.9	295.7	3.4	654.6	-	19
14.8	102.6	-	2.1	71.5	10.2	8.0	3.2	7.6	0.0	234.9	-	20
2.3	132.3	-	2.2	45.4	26.3	20.8	16.2	21.4	0.1	135.8	-	21
4.0	622.0	-	13.8	159.5	67.9	52.6	61.5	266.6	3.3	283.9	-	22
116.4	5412.9	-	97.5	1508.4	801.0	631.8	444.1	1930.1	19.9	4876.5	-	23
6.8	155.3	-	1.9	72.8	19.7	16.3	6.9	37.8	6.1	375.4	-	24
14.5	80.3	-	0.4	45.0	17.8	9.0	3.1	5.0	4.7	2074.3	-	25
19.1	452.4	-	2.4	202.8	72.6	63.0	32.2	79.4	0.3	723.3	-	26
-	1.4	-	-	1.0	0.1	0.1	0.1	0.1	-	1.2	-	27
4.0	17.0	-	1.0	4.8	2.6	1.1	4.7	2.9	0.0	652.2	-	28
1.2	200.8	-	5.3	66.1	34.0	18.0	15.5	61.8	0.3	134.2	-	29
2.3	205.2	-	5.4	48.4	34.5	28.7	15.2	73.0	0.2	191.8	-	30
1.7	31.0	-	0.6	11.0	8.5	3.1	0.9	7.0	0.0	98.4	-	31
6.5	192.4	-	1.0	48.7	27.3	22.2	18.3	74.9	4.7	115.0	-	32
22.6	1428.5	-	12.4	313.2	175.4	140.2	137.7	649.6	3.8	1011.0	-	33
5.0	14.7	-	-	1.9	7.5	3.5	0.2	1.6	-	564.8	-	34
3.6	106.1	-	1.0	24.6	15.0	14.5	11.3	39.7	0.0	399.4	-	35
4.2	298.0	-	1.7	58.4	44.6	37.9	30.2	125.1	0.1	2.9	-	36
5.1	305.7	-	3.2	99.6	37.8	37.9	43.8	83.5	0.2	8.0	-	37
3.2	518.3	-	5.2	99.8	50.9	34.3	32.8	295.4	3.4	1.5	-	38
1.3	185.7	-	1.4	28.9	19.6	12.1	19.4	104.3	0.1	34.4	-	39
39.1	6276.0	-	66.6	1116.9	807.7	694.0	617.8	2973.0	21.8	1107.8	-	40
21.5	549.4	-	6.8	186.9	111.3	81.6	41.2	121.6	15.4	240.6	-	41
4.1	1404.7	-	12.9	266.1	204.1	224.6	166.1	531.0	1.2	139.3	-	42
3.1	435.6	-	14.7	66.8	51.1	44.4	73.5	185.1	0.2	136.8	-	43
7.9	3253.3	-	23.6	473.8	371.6	290.0	287.9	1806.3	1.4	566.3	-	44
-	25.9	-	-	9.5	5.0	0.7	3.2	7.6	-	0.2	-	45
1.7	450.6	-	7.9	99.7	53.5	43.6	35.6	210.4	-0.0	0.9	-	46
0.8	156.4	-	0.7	14.2	11.1	9.2	10.2	111.0	3.6	23.7	-	47
23.9	4390.9	-	22.0	617.5	455.9	502.0	465.9	2327.6	32.5	1557.0	-	48
6.9	1513.3	-	10.1	161.3	138.6	170.9	171.3	861.1	7.9	22.5	-	49
6.2	198.7	-	0.5	39.0	18.3	28.4	20.1	92.4	1.6	933.0	-	50
8.8	1519.2	-	8.7	191.0	120.2	173.5	140.5	885.4	12.9	32.7	-	51
-	43.5	-	-	0.3	0.1	1.6	4.2	37.2	0.8	152.4	-	52
2.0	1116.2	-	2.7	225.9	178.7	127.6	129.8	451.6	9.3	416.3	-	53
20.4	2815.7	-	12.8	319.7	266.5	282.3	372.7	1561.7	8.1	288.5	-	54
7.9	604.9	-	1.9	72.7	60.3	63.4	53.3	353.4	0.6	12.7	-	55
8.8	37.9	-	1.0	6.0	13.6	3.6	6.5	7.2	-	160.0	-	56
-	43.3	-	-	10.6	0.0	1.8	13.7	17.2	-	0.4	-	57
1.3	195.2	-	0.8	38.4	23.1	21.1	17.2	94.7	0.7	49.7	-	58
2.4	1934.3	-	9.1	192.0	169.5	192.5	282.1	1089.3	6.8	65.7	-	59
21.4	4370.9	-	45.1	812.1	464.1	430.7	409.6	2209.3	-184.5	-1470.5	-	60
-	2289.2	-	37.0	513.3	260.1	222.0	197.5	1059.3	-198.1	-2049.0	-	61
21.4	2081.7	-	8.1	298.8	203.9	208.7	212.1	1150.0	13.6	578.5	-	62

Statistisches Bundesamt Wiesbaden
Fachserie 14, Reihe 3.3, 1992

1 Zusammenfassende

1.7 Baumassnahmen der Gemeinden und

1.7.1 Nach

Mill.

Lfd. Nr.	Aufgabenbereich	Gemeinden					
		Insgesamt	Baden-Württemberg	Bayern	Brandenburg	Hessen	Mecklenburg-Vorpommern
1	Allgemeine Verwaltung	1719.0	261.5	240.7	120.0	91.0	53.1
2	Öffentliche Sicherheit und Ordnung	905.7	120.4	175.5	49.0	62.7	32.4
3	Grund- und Hauptschulen 1)	2442.9	378.3	510.9	80.6	167.9	66.4
4	Gymnasien 2)	668.2	46.3	96.8	52.9	58.0	28.8
5	Übriges Schulwesen	2201.6	241.4	147.2	117.8	242.4	126.4
6	Wissenschaft, Forschung, Kulturpflege	1579.4	204.5	181.4	82.4	96.0	52.2
7	Soziale Sicherung	3080.3	544.7	551.7	172.9	193.2	105.5
8	Krankenhäuser 3)	390.0	3.3	68.3	38.6	2.5	11.0
9	Übriges Gesundheitswesen, Sport, Erholung	2673.8	611.4	413.6	80.7	198.2	59.7
10	Strassen	12255.3	1852.8	1942.0	569.1	708.6	443.4
11	Übriges Bau- und Wohnungswesen, Verkehr	5128.8	846.6	317.6	380.6	293.1	309.3
12	Öffentliche Einrichtungen	13419.9	1759.9	3577.2	378.1	926.5	272.6
13	Wirtschaftsförderung	1595.2	66.9	74.6	160.9	35.7	265.7
14	Wirtschaftliche Unternehmen, allgemeines Grund- und Sondervermögen	4454.5	598.8	735.8	219.8	214.2	199.6
15	Insgesamt	52514.6	7336.9	9033.3	2503.4	3290.0	2026.1

1.7.2 Nach

Mill.

Lfd. Nr.	Aufgabenbereich	Gemeinden und Gemeindeverbände insgesamt			Kreisangehörige Gemeinden		
		Zusammen	Früheres Bundesgeb.	Neue Länder	Zusammen	Früheres Bundesgeb.	Neue Länder
1	Allgemeine Verwaltung	1719.0	1083.9	635.1	821.9	541.0	280.9
2	Öffentliche Sicherheit und Ordnung	905.7	688.1	217.5	567.9	480.0	87.9
3	Grund- und Hauptschulen 1)	2442.9	1730.8	712.1	1673.8	1208.4	465.4
4	Gymnasien 2)	668.2	364.1	304.1	204.0	132.6	71.4
5	Übriges Schulwesen	2201.6	1501.5	700.2	592.8	397.6	195.2
6	Wissenschaft, Forschung, Kulturpflege	1579.4	911.4	668.0	739.5	430.3	309.2
7	Soziale Sicherung	3080.3	2269.7	810.6	1984.3	1609.1	375.2
8	Krankenhäuser 3)	390.0	84.3	305.7	20.2	13.4	6.8
9	Übriges Gesundheitswesen, Sport, Erholung	2673.8	2042.8	631.0	1840.1	1399.1	441.0
10	Strassen	12255.3	8521.5	3733.9	7942.6	5178.1	2764.5
11	Übriges Bau- und Wohnungswesen, Verkehr	5128.8	2620.3	2508.4	3715.9	1937.9	1777.9
12	Öffentliche Einrichtungen	13419.9	11431.4	1988.5	8731.0	7086.4	1644.6
13	Wirtschaftsförderung	1595.2	565.8	1029.3	1244.3	437.0	807.2
14	Wirtschaftliche Unternehmen, allgemeines Grund- und Sondervermögen	4454.5	2738.6	1715.9	3275.8	1734.0	1541.8
15	Insgesamt	52514.6	36554.2	15960.3	33354.0	22584.9	10769.0

1) In Niedersachsen nur Grundschulen.

2) In Niedersachsen unter übrigen Schulwesen nachgewiesen.

3) Ohne Sondervermögen "Krankenhäuser mit kaufmännischem Rechnungswesen".

Statistisches Bundesamt Wiesbaden
Fachserie 14, Reihe 3.3, 1992

Übersichten

und Gemeindeverbände nach Aufgabenbereichen 1992

Ländern

DM

und Gemeindeverbände									Nachrichtlich:		Lfd. Nr.
Nieder-sachsen	Nordrhein-Westfalen	Rheinland-Pfalz	Saarland	Sachsen	Sachsen-Anhalt	Schleswig-Holstein	Thüringen	Früheres Bundesgeb.	Neue Länder		
117.0	238.6	86.6	15.0	229.8	118.2	33.6	114.0	1083.9	635.1	1	
87.4	137.6	50.9	5.6	77.4	29.5	48.2	29.2	688.1	217.5	2	
133.9	324.4	134.5	20.6	297.0	180.5	60.3	87.7	1730.8	712.1	3	
-	112.4	31.8	2.1	103.6	61.2	16.7	57.6	364.1	304.1	4	
282.7	442.0	49.6	15.5	233.1	97.1	80.7	125.7	1501.5	700.2	5	
89.4	217.6	60.0	4.0	216.1	194.5	58.6	122.8	911.4	668.0	6	
245.7	503.2	154.3	15.5	225.8	169.6	61.4	136.8	2289.7	810.6	7	
0.0	5.2	0.3	0.0	197.0	32.1	4.7	27.1	84.3	305.7	8	
186.7	374.9	173.1	30.8	238.9	160.7	54.2	91.1	2042.8	631.0	9	
971.7	2221.1	648.1	87.3	1260.1	699.9	289.8	761.3	8521.5	3733.9	10	
240.8	581.8	190.0	56.4	1023.7	426.2	94.0	368.6	2620.3	2508.4	11	
1369.5	3217.7	154.8	78.9	588.3	396.7	346.9	352.8	11431.4	1988.5	12	
102.8	124.7	94.2	50.9	150.4	209.3	16.0	243.1	565.8	1029.3	13	
179.5	818.2	81.3	22.0	642.6	323.1	88.8	330.8	2738.6	1715.9	14	
4007.1	9319.3	1909.4	404.4	5483.6	3098.4	1253.8	2848.8	36554.2	15960.3	15	

Körperschaftsgruppen 1992

DM

Ämter, Verbandsgemeinden, und Samtgemeinden			Kreisfreie Städte			Landkreise			Bezirksverbände			Lfd. Nr.
Zusammen	Früheres Bundesgeb.	Neue Länder	Zusammen	Früheres Bundesgeb.	Neue Länder	Zusammen	Früheres Bundesgeb.	Neue Länder	Zusammen	Früheres Bundesgeb.	Neue Länder	
88.4	71.7	16.7	333.8	224.4	109.4	446.9	218.8	228.1	28.0	28.0	-	1
52.3	51.7	0.5	174.0	118.8	55.2	111.4	37.5	73.8	0.1	0.1	-	2
134.8	134.1	0.7	370.2	241.6	128.6	264.1	146.6	117.5	-	-	-	3
0.2	0.2	-	137.5	99.8	37.6	326.6	131.4	195.1	-	-	-	4
22.9	22.6	0.3	584.0	440.7	143.3	943.8	582.5	361.3	58.1	58.1	-	5
2.3	2.3	-	633.8	387.9	245.9	165.0	52.2	112.9	38.7	38.7	-	6
30.2	29.9	0.3	696.0	521.1	174.9	353.9	93.7	260.2	15.9	15.9	-	7
0.0	0.0	-	114.8	7.4	107.4	228.4	36.8	191.5	26.6	26.6	-	8
82.2	82.1	0.1	649.8	521.4	128.4	98.3	36.8	61.5	3.4	3.4	-	9
19.6	19.6	0.0	2344.1	1769.1	575.1	1307.4	913.1	394.3	641.7	641.7	-	10
18.2	13.9	4.4	1253.3	636.2	617.0	115.1	6.0	109.1	26.3	26.3	-	11
267.9	256.4	11.5	3504.6	3353.7	150.8	916.5	734.9	181.5	-	-	-	12
15.7	10.4	5.3	262.7	89.4	173.3	68.6	25.1	43.5	3.8	3.8	-	13
18.8	16.9	1.9	1073.2	943.0	130.2	77.8	35.8	42.0	8.9	8.9	-	14
753.5	711.8	41.7	12131.8	9354.7	2777.1	5423.7	3051.3	2372.4	851.6	851.6	-	15

Statistisches Bundesamt Wiesbaden
Fachserie 14, Reihe 3.3, 1992

1 Zusammenfassende

1.8 Personalausgaben der Gemeinden und

1.8.1 Nach

Mill.

Gemeinden

Lfd. Nr.	Aufgabenbereich	Gemeinden					
		Insgesamt	Baden-Württemberg	Bayern	Brandenburg	Hessen	Mecklenburg-Vorpommern
1	Allgemeine Verwaltung	16593.7	2219.6	2063.0	846.8	1342.4	550.5
2	Öffentliche Sicherheit und Ordnung	6838.3	766.5	859.4	226.5	590.3	167.3
3	Schulen	7361.9	671.1	1468.7	394.1	452.8	274.9
4	Wissenschaft, Forschung, Kulturpflege	5152.0	585.3	597.4	204.1	359.6	197.8
5	Einrichtungen der Sozialhilfe usw.	2346.6	259.7	220.4	120.8	140.5	110.3
6	Einrichtungen der Jugendhilfe	9397.6	746.9	549.9	1124.8	662.5	746.5
7	Übrige soziale Sicherung	5200.9	622.2	587.0	119.8	493.0	95.3
8	Krankenhäuser 1)	258.5	8.5	29.2	7.3	1.0	11.8
9	Übriges Gesundheitswesen, Sport, Erholung	5478.2	585.2	558.8	242.2	430.6	167.1
10	Strassen	2092.4	138.5	589.8	30.2	82.3	55.0
11	Übriges Bau- und Wohnungswesen, Verkehr	8105.0	991.9	987.4	164.6	633.9	135.2
12	Öffentliche Einrichtungen, Wirtschaftsförderung	7707.6	1332.6	1125.8	198.3	645.5	169.2
13	Wirtschaftliche Unternehmen usw.	1148.5	281.4	254.8	17.0	142.2	14.7
14	Insgesamt	77681.3	9209.3	9891.6	3636.6	5976.5	2635.6

1.8.2 Nach

Mill.

Lfd. Nr.	Aufgabenbereich	Gemeinden und Gemeindeverbände insgesamt			Kreisangehörige Gemeinden		
		Zusammen	Früheres Bundesgeb.	Neue Länder	Zusammen	Früheres Bundesgeb.	Neue Länder
1	Allgemeine Verwaltung	16593.7	12369.9	4223.8	8387.1	6190.7	2196.4
2	Öffentliche Sicherheit und Ordnung	6838.3	5729.2	1109.1	1848.1	1624.2	223.9
3	Schulen	7361.9	5437.7	1924.2	2591.5	1795.3	796.1
4	Wissenschaft, Forschung, Kulturpflege	5152.0	3854.4	1297.6	1476.3	1143.3	333.0
5	Einrichtungen der Sozialhilfe usw.	2346.6	1523.2	823.4	617.8	379.5	238.3
6	Einrichtungen der Jugendhilfe	9397.6	3890.1	5507.5	5738.8	2112.0	3626.8
7	Übrige soziale Sicherung	5200.9	4551.7	649.2	1231.2	1093.8	137.4
8	Krankenhäuser 1)	258.5	67.1	191.4	15.0	11.5	3.5
9	Übriges Gesundheitswesen, Sport, Erholung	5478.2	4238.2	1240.0	2398.0	1797.5	600.6
10	Strassen	2092.4	1819.0	273.3	1104.9	908.7	196.2
11	Übriges Bau- und Wohnungswesen, Verkehr	8105.0	7142.2	962.8	2862.1	2512.5	349.7
12	Öffentliche Einrichtungen, Wirtschaftsförderung	7707.6	6204.7	1502.9	4312.1	3181.9	1130.2
13	Wirtschaftliche Unternehmen usw.	1148.5	1021.4	127.1	850.9	755.6	95.3
14	Insgesamt	77681.3	57848.9	19832.3	33433.7	23506.3	9927.4

1) Ohne Sondervermögen "Krankenhäuser mit kaufmännischem Rechnungswesen".

Übersichten

und Gemeindeverbände nach Aufgabenbereichen 1992

Ländern

DM

und Gemeindeverbände								Nachrichtlich:		Lfd. Nr.
Nieder-sachsen	Nordrhein-Westfalen	Rheinland-Pfalz	Saarland	Sachsen	Sachsen-Anhalt	Schleswig-Holstein	Thüringen	Früheres Bundesgeb.	Neue Länder	
1485.3	3694.6	790.4	234.0	1260.0	821.1	540.7	745.4	12369.9	4223.8	1
731.0	2158.4	278.8	73.9	327.2	240.3	270.8	147.8	5729.2	1109.1	2
657.0	1624.9	271.4	78.6	653.1	328.4	213.2	273.6	5437.7	1924.2	3
390.0	1538.7	185.4	35.3	361.3	276.7	162.6	257.8	3854.4	1297.6	4
240.5	467.8	25.4	6.2	288.7	185.7	162.7	117.9	1523.2	823.4	5
426.0	1063.6	248.5	48.3	1611.9	1148.1	144.5	876.1	3890.1	5507.5	6
598.0	1724.0	239.2	83.5	184.8	145.0	204.8	104.3	4551.7	649.2	7
10.0	17.3	0.8	-	40.3	129.6	0.3	2.3	67.1	191.4	8
567.0	1655.7	184.0	66.0	354.8	278.8	190.9	197.0	4238.2	1240.0	9
274.2	551.9	59.5	19.7	83.9	48.2	103.2	56.1	1819.0	273.3	10
774.7	3100.1	318.1	106.0	325.1	196.1	230.1	141.8	7142.2	962.8	11
813.7	1731.2	229.9	110.9	456.2	307.3	215.2	371.8	6204.7	1502.9	12
40.6	170.7	98.5	16.5	51.2	21.1	16.7	23.2	1021.4	127.1	13
7008.0	19499.0	2929.7	878.9	5998.4	4126.6	2455.9	3315.1	57848.9	19832.3	14

Körperschaftsgruppen 1992

DM

Ämter, Verbandsgemeinden, und Samtgemeinden			Kreisfreie Städte			Landkreise			Bezirksverbände			Lfd. Nr.
Zusammen	Früheres Bundesgeb.	Neue Länder	Zusammen	Früheres Bundesgeb.	Neue Länder	Zusammen	Früheres Bundesgeb.	Neue Länder	Zusammen	Früheres Bundesgeb.	Neue Länder	
686.5	541.4	145.0	4413.9	3636.0	778.0	2883.0	1778.6	1104.4	223.2	223.2	-	1
142.4	126.5	15.8	3206.9	2837.2	369.7	1639.1	1139.4	499.7	1.9	1.9	-	2
146.5	142.6	3.9	2820.1	2269.5	550.6	1596.6	1023.1	573.6	207.2	207.2	-	3
16.2	13.4	2.7	2855.7	2200.6	655.1	664.7	357.9	306.8	139.2	139.2	-	4
12.4	12.4	0.0	976.0	666.7	309.2	626.1	350.2	275.9	114.4	114.4	-	5
47.6	42.6	5.0	3169.7	1499.4	1670.3	346.0	140.6	205.3	95.5	95.5	-	6
83.0	77.2	5.8	2166.9	1962.4	204.5	1518.3	1216.8	301.5	201.5	201.5	-	7
0.0	0.0	-	122.0	18.0	104.0	112.4	28.7	83.8	9.0	9.0	-	8
46.7	43.9	2.8	2185.1	1810.8	374.3	827.1	564.7	262.4	21.3	21.3	-	9
22.3	21.1	1.2	445.3	424.7	20.6	382.5	327.2	55.3	137.4	137.4	-	10
146.7	131.1	15.6	3313.2	2969.2	344.0	1322.4	1068.8	253.5	460.5	460.5	-	11
121.4	107.2	14.2	2692.7	2509.6	183.0	564.2	388.7	175.4	17.3	17.3	-	12
14.1	12.6	1.5	234.7	215.3	19.4	28.6	17.6	11.0	20.3	20.3	-	13
1485.6	1272.2	213.5	28602.2	23019.4	5582.8	12510.8	8402.2	4108.6	1648.8	1648.8	-	14

1 Zusammenfassende Übersichten

1.9 Zahlungsverkehr der Gemeinden und Gemeindeverbände nach Arten und Körperschaftsgruppen 1992

1.9.1 Bundesgebiet insgesamt

- Ausgaben -

1 000 DM

Ausgabeart	Ins- gesamt	Kreisangehörige Gemeinden mit...Einw.			Ämter, Samt- gemeinden, Verbands- gemeinden	Kreis- freie Städte	Land- kreise	Bezirks- ver- bände	
		Zu- sammen	weniger als 10 000	10 000 bis unter 20 000					20 000 und mehr
Erstattungen von Ausgaben des Verwaltungshaushalts	17581904	5125639	1549927	1080281	2495431	171174	3884083	5742458	2658549
an Bund, LAF, ERP-Sondervermögen	83471	33584	15532	8828	9224	3507	26234	20117	29
an Land	1279119	102168	41808	24259	36101	2184	313532	755409	105826
an Gemeinden/Gv.	8838660	1421258	548962	243609	628687	125888	746647	4070541	2474326
an Zweckverbände u. dgl.	340304	211849	80826	44518	86505	1684	59528	65249	1994
an kommunale Krankenhäuser	5681	30	30	-	-	-	634	4812	205
an sonst. öffentlichen Bereich	47171	10729	6064	2737	1928	1187	10442	23657	1156
an öffentliche wirtschaftliche Unternehmen	726556	184780	24086	38121	122573	4094	373771	116726	47185
an private Unternehmen	580253	118785	36364	36564	45857	6329	102977	351778	384
an übrige Bereiche	407212	99653	46154	15164	38335	1581	184941	118357	2680
Innere Verrechnungen	5273476	2942803	750101	666481	1526221	24720	2065377	215812	24764
Zuweisungen und sonstige Zuschüsse für laufende Zwecke	11981851	3821403	1401269	838258	1581876	76770	4460662	3261306	361710
an Bund, LAF, ERP-Sondervermögen	36378	3884	1728	1467	689	92	3742	24621	4039
an Land	425693	35808	21467	6083	8058	1688	260876	87314	40207
an Gemeinden/Gv.	1633691	336544	162420	64335	109789	12047	86112	1183015	75973
an Zweckverbände u. dgl.	3496098	2166636	871210	459931	835495	37214	814412	466113	11723
an kommunale Krankenhäuser	521170	24327	1601	9840	12886	190	222364	217914	56375
an sonst. öffentlichen Bereich	192680	22000	10752	7794	3454	150	9023	31368	130139
an öffentliche wirtschaftliche Unternehmen	3516438	547367	121220	109529	316618	14692	2273125	664877	16377
an private Unternehmen	568766	90913	17618	19408	53887	923	291451	185147	332
an übrige Bereiche	1530937	594124	193253	159871	241000	9774	499557	400937	26545
Schuldendiensthilfen	288388	66363	25711	11718	28934	2271	154938	64561	255
an Bund, LAF, ERP-Sondervermögen	-	-	-	-	-	-	-	-	-
an Land	17	13	13	-	-	-	4	-	-
an Gemeinden/Gv.	30102	4869	2613	927	1329	1093	390	23750	-
an Zweckverbände u. dgl.	40006	23639	16799	5321	1519	497	12646	3050	174
an kommunale Krankenhäuser	8001	259	215	-	44	-	5344	2398	-
an sonst. öffentlichen Bereich	5698	43	42	1	-	-	2151	3504	-
an öffentliche wirtschaftliche Unternehmen	40904	8635	1149	377	7109	79	30788	1402	-
an private Unternehmen	77597	8759	1963	1462	5334	123	49626	19089	-
an übrige Bereiche	86063	20146	2917	3630	13599	479	53989	11368	81
Zinsausgaben	10165631	4292290	1305746	875899	2110645	182862	4181956	1320249	188274
an Bund, LAF, ERP-Sondervermögen	296812	126859	44398	31106	51355	2590	147265	19915	183
an Land	76726	43759	19537	11303	12919	1526	23718	6788	935
an Gemeinden/Gv.	22024	7533	5375	439	1719	9045	4069	968	409
an Zweckverbände u. dgl.	8415	5343	3856	1185	302	1038	1400	634	-
an sonst. öffentlichen Bereich	287089	77629	26006	21978	29645	5639	152494	35728	15599
an Kreditmarkt	9409373	4022650	1203000	808353	2011297	162955	3806288	1247152	170328
für Innere Darlehen	65192	8517	3574	1535	3408	69	46722	9064	820

1 Zusammenfassende Übersichten

1.9 Zahlungsverkehr der Gemeinden und Gemeindeverbände nach Arten und Körperschaftsgruppen 1992

1.9.1 Bundesgebiet insgesamt

- Ausgaben -

1 000 DM

Ausgabeart	Ins- gesamt	Kreisangehörige Gemeinden mit...Einw.				Ämter, Samt- gemeinden, Verbands- gemeinden	Kreis- freie Städte	Land- kreise	Bezirks- ver- bände
		Zu- sammen	weniger als 10 000	10 000 bis unter 20 000	20 000 und mehr				
Allgemeine Zuweisungen	216929	17379	16159	843	377	43441	78	156031	-
an Land	9267	6096	5768	305	23	20	-	3151	-
an Gemeinden/Gv.	203503	7183	6591	538	54	43421	78	152821	-
an Zweckverbände u. dgl.	3470	3453	3453	-	-	-	-	17	-
an sonst. öffentlichen Bereich	689	647	347	-	300	-	-	42	-
Allgemeine Umlagen	36248448	23904656	9011271	4968439	9924939	255799	5209504	6878489	-
an Land	3750393	2374283	842437	523114	1008732	24714	925103	426293	-
an Gemeinden/Gv.	31957760	21163520	7841291	4428276	8893954	231015	4183023	6380195	-
an Zweckverbände u. dgl.	540294	366845	327543	17049	22253	70	101378	72001	-
Gewährung von Darlehen	1993134	639571	117456	120972	401143	2037	997789	250065	103672
an Bund, LAF, ERP-Sondervermögen	4393	3729	574	664	2491	16	-	648	-
an Land	2458	2458	58	-	2400	-	-	-	-
an Gemeinden/Gv.	77199	4777	3662	471	644	339	307	71776	-
an Zweckverbände u. dgl.	20016	16531	14178	1853	500	-	-	3485	-
an kommunale Krankenhäuser	27106	-	-	-	-	-	371	21690	5045
an sonst. öffentlichen Bereich	6767	4157	3292	765	100	-	-	2510	-
an öffentliche wirtschaftliche Unternehmen	822357	274454	37548	51130	185776	134	466111	70697	10961
an private Unternehmen	289379	118124	18807	26326	72991	240	155913	14261	841
an übrige Bereiche	743459	215341	39337	39763	136241	1308	375087	64898	86825
Tilgung von Krediten, Rückzahlung Innerer Darlehen	9770759	5064876	1740698	1024263	2299915	162374	2950643	1409857	183009
an Bund, LAF, ERP-Sondervermögen	415720	202711	59915	53178	89618	5604	183670	23478	257
an Land	395206	175545	58308	46349	70888	8048	91370	115442	4801
an Gemeinden/Gv.	69593	31988	12990	6651	12447	5871	2422	29261	51
an Zweckverbände u. dgl.	8491	8080	5789	1531	760	7	19	385	-
an sonst. öffentlichen Bereich	305853	105487	37664	26715	41108	3744	146863	37356	12403
an Kreditmarkt (ordentl. Tilgung) 1)	5892880	2946782	1066051	551894	1328837	107007	1964687	763553	110851
an Kreditm. (ao. Tilg., Umschuld.) 1)	2643885	1585085	495531	335359	754195	31301	538231	435422	53846
Innere Darlehen	39131	9198	4550	2586	2062	792	23381	4960	800
Zuweisungen und Zuschüsse für Investitionen	6928227	2287600	817182	480674	989744	53831	1938208	2429324	219264
an Bund, LAF, ERP-Sondervermögen	34200	24719	13442	4133	7144	10	5172	2736	1563
an Land	1133310	72440	16448	19891	36101	576	337566	705041	17687
an Gemeinden/Gv.	1373714	233388	121351	30142	81895	30577	106320	993257	10172
an Zweckverbände u. dgl.	316634	227776	148874	33444	45458	6943	24862	51380	5673
an Kommunale Krankenhäuser	305588	24058	1726	10956	11376	325	74376	173770	33059
an sonst. öffentlichen Bereich	101612	24392	8370	3872	12150	256	2180	74784	-
an öffentliche wirtschaftliche Unternehmen	1171077	437579	83818	83363	270398	6056	663018	56875	7549
an private Unternehmen	554503	343775	105972	87844	149959	956	172624	26450	10698
an übrige Bereiche	1937589	899473	317181	207029	375263	8132	552090	345031	132863

1) Getrennter Nachweis für Rheinland-Pfalz und Saarland nicht möglich.

1 Zusammenfassende Übersichten

1.9 Zahlungsverkehr der Gemeinden und Gemeindeverbände nach Arten und Körperschaftsgruppen 1992

1.9.1 Bundesgebiet insgesamt

- Einnahmen -

1 000 DM

Einnahmeart	Ins-gesamt	Kreisangehörige Gemeinden mit...Einw.				Ämter, Samt-gemeinden, Verbands-gemeinden	Kreis-freie Städte	Land-kreise	Bezirks-verbände
		Zu-sammen	weniger als 10 000	10 000 bis unter 20 000	20 000 und mehr				
Schlüsselzuweisungen	38465456	17094368	7343617	3283580	6467164	615797	10375403	8907438	1472464
vom Land	38465456	17094368	7343617	3283580	6467164	615797	10375403	8907438	1472464
Bedarfszuweisungen	701239	394073	192457	104063	97553	21804	110339	82523	92500
vom Land	693265	386155	187784	102130	96241	21748	110339	82523	92500
von Gemeinden/Gv.	7974	7918	4673	1933	1312	56	-	-	-
Sonstige allgemeine Zuweisungen	8360589	1486127	552692	325060	608375	123135	2443838	3914684	392805
von Bund, LAF, ERP-Sondervermögen	106168	3522	3410	47	65	43	102603	-	-
vom Land	8076715	1310157	462402	298055	549700	119702	2341235	3912816	392805
von Gemeinden/Gv.	177706	172448	86880	26958	58610	3390	-	1868	-
Allgemeine Umlagen von Gemeinden/Gv.	32082256	19291	11416	4800	3075	1503259	72	19947056	10612572
Erstattungen von Ausgaben des Verwaltungshaushalts	28204960	8196099	1937372	1644941	4613786	759652	7750820	9110119	2388263
von Bund, LAF, ERP-Sondervermögen	1379171	468628	188909	82188	197531	21271	439704	279736	169832
vom Land	9878058	934280	245184	132613	556483	52902	2619578	5458376	812922
von Gemeinden/Gv.	9083647	3001990	482997	548092	1970901	575276	1731706	2505947	1268728
von Zweckverbänden u. dgl.	227457	144632	49023	32248	63361	7919	40128	31552	3226
von kommunalen Krankenhäusern	35959	2249	-	-	2249	-	14347	19133	230
vom sonst. öffentlichen Bereich	932075	161855	47105	30654	84096	19560	366222	323088	61350
von öffentlichen wirtschaftlichen Unternehmen	763160	291087	78402	96440	116245	43391	293603	95524	39555
von privaten Unternehmen	136551	56912	18639	12153	26120	994	39103	39224	318
von übrigen Bereichen	495408	191655	76999	44072	70584	13620	141059	141735	7339
Innere Verrechnungen	5273467	2942811	750114	666481	1526216	24719	2065370	215804	24763
Zuweisungen und Zuschüsse fuer laufende Zwecke	17086608	7685315	4490103	1061175	2134037	185302	4757194	3880634	578169
von Bund, LAF, ERP-Sondervermögen	338614	78759	34582	13542	30635	784	190788	68174	109
vom Land	10745276	3833934	1913816	609928	1310190	21080	3271337	3095244	523681
von Gemeinden/Gv.	1087715	700426	227445	143530	329451	106181	97335	141439	42334
von Zweckverbänden u. dgl.	452765	26405	4328	3344	18733	550	420483	5327	-
von kommunalen Krankenhäusern	2665	141	-	-	141	-	565	1941	18
vom sonst. öffentlichen Bereich	4083834	2889285	2239957	257265	392063	53912	611105	521907	7625
von öffentlichen wirtschaftlichen Unternehmen	37062	12321	5892	2216	4213	506	13905	10330	-
von privaten Unternehmen	79517	41333	16586	9042	15705	390	32375	4717	702
von übrigen Bereichen	259166	102711	47497	22308	32906	1899	119301	31555	3700
Zinseinnahmen	3147530	1681574	716515	367023	598036	61848	926672	378173	99263
von Bund, LAF, ERP-Sondervermögen	10351	6110	4133	1789	188	375	1460	2406	-
vom Land	2167	173	102	58	13	-	-	12	1982
von Gemeinden/Gv.	58197	20375	11985	3829	4561	4887	26563	6360	12
von Zweckverbänden u. dgl.	4805	3451	1124	687	1640	140	775	419	20
von kommunalen Krankenhäusern	19560	1340	-	526	814	-	4833	7288	6099
vom sonst. öffentlichen Bereich	33447	26577	13270	3057	10250	199	1241	5421	9
von öffentl. wirtschaftlichen Unternehmen	1851861	1024964	395986	226629	402349	38856	419853	297093	71095
von privaten Unternehmen	773985	341205	158677	75784	106744	6138	388576	27977	10089
von übrigen Bereichen	327965	248862	127664	53129	68069	11184	36649	22133	9137
aus Inneren Darlehen	65192	8517	3574	1535	3408	69	46722	9064	820

Statistisches Bundesamt Wiesbaden
Fachserie 14, Reihe 3.3, 1992

1 Zusammenfassende Übersichten

1.9 Zahlungsverkehr der Gemeinden und Gemeindeverbände nach Arten und Körperschaftsgruppen 1992

1.9.1 Bundesgebiet insgesamt

- Einnahmen -

1 000 DM

Einnahmeart	Ins- gesamt	Kreisangehörige Gemeinden mit...Einw.				Ämter, Samt- gemeinden, Verbands- gemeinden	Kreis- freie Städte	Land- kreise	Bezirks- ver- bände
		Zu- sammen	weniger als 10 000	10 000 bis unter 20 000	20 000 und mehr				
Schuldendiensthilfen	206987	104626	53294	19225	32107	3297	48561	40331	10172
von Bund, LAF, ERP-Sondervermögen	2030	1880	1253	565	62	8	18	92	32
vom Land	118523	53702	40508	10060	3134	42	35163	26860	2756
von Gemeinden/Gv.	31779	16500	6568	3374	6558	2834	913	11532	-
von Zweckverbänden u. dgl.	1198	563	465	61	37	46	554	35	-
von kommunalen Krankenhäusern	-	-	-	-	-	-	-	-	-
vom sonst. öffentlichen Bereich	1791	710	407	216	87	2	536	82	461
von öffentl. wirtschaftlichen Unternehmen	44872	25514	1421	3061	21032	228	11239	1047	6844
von privaten Unternehmen	4323	3784	2152	1098	534	-	119	341	79
von übrigen Bereichen	2471	1973	520	790	663	137	19	342	-
Rückflüsse von Darlehen	782491	211806	65506	47311	98989	3028	400348	122228	45081
von Bund, LAF, ERP-Sondervermögen	15989	5307	3901	1369	37	31	10447	204	-
vom Land	672	613	563	27	23	-	31	28	-
von Gemeinden/Gv.	70591	9008	7253	749	1006	875	1715	58884	109
von Zweckverbänden u. dgl.	9713	8936	5009	3755	172	38	167	549	23
von kommunalen Krankenhäusern	5647	598	-	-	598	-	1131	3400	518
vom sonst. öffentlichen Bereich	10690	2913	2810	73	30	5	5546	2162	64
von öffentlichen wirtschaftlichen Unternehmen	312707	80497	18252	22147	40098	123	218180	10162	3745
von privaten Unternehmen	89613	27216	7053	4922	15241	134	57610	4174	479
von übrigen Bereichen	268869	76718	20665	14269	41784	1822	105521	42665	40143
Zuweisungen und Zuschüsse fuer Investitionen und Investitionsförderungsmaßnahmen	24339856	14330525	8283447	2414851	3632227	359533	5325849	3667813	656143
von Bund, LAF, ERP-Sondervermögen	1751446	918728	528514	156703	233511	10265	634842	162680	24931
vom Land	20267056	11951093	6989946	1962819	2998328	212190	4413751	3081770	608250
von Gemeinden/Gv.	1310491	806335	402945	173573	229817	121472	58874	315822	7988
von Zweckverbänden u. dgl.	128429	77541	49004	14630	13907	893	30129	19726	140
von kommunalen Krankenhäusern	14135	2814	-	289	2525	-	-	11287	34
vom sonst. öffentlichen Bereich	116323	94123	64630	15926	13567	2124	10556	8384	1136
von öffentl. wirtschaftlichen Unternehmen	233715	121593	59142	20459	41992	2462	79111	23753	6796
von privaten Unternehmen	201653	146143	65274	29825	51044	2853	32478	15762	4417
von übrigen Bereichen	316617	212155	123992	40627	47536	7274	66108	28629	2451
Einnahmen aus Krediten und Inneren Darlehen	23589776	10831412	4897066	1841006	4093340	334236	8577967	3528165	317995
von Bund, LAF, ERP-Sondervermögen	606158	279299	211257	33590	34452	1408	297708	27633	110
vom Land	561355	309603	165473	67756	76374	7359	111310	129622	3461
von Gemeinden/Gv.	107783	55725	22578	8369	24778	6739	23013	22106	200
von Zweckverbänden u. dgl.	7941	3941	2381	-	1560	-	-	4000	-
vom sonst. öffentlichen Bereich	593546	308757	243345	22087	43325	2514	211214	60855	10206
vom Kreditmarkt (ohne Umschuldung) 1)	19191600	8441525	3777330	1439043	3225152	294120	7400580	2817729	237639
vom Kreditmarkt (Umschuldung) 1)	2330239	1351074	453054	264781	633239	21987	508138	395194	53846
Innere Darlehen	191160	81488	21648	5380	54460	109	26004	71026	12533

1) Getrennter Nachweis für Rheinland-Pfalz und Saarland nicht möglich.

1 Zusammenfassende Übersichten

1.9 Zahlungsverkehr der Gemeinden und Gemeindeverbände nach Arten und Körperschaftsgruppen 1992

1.9.2 Früheres Bundesgebiet

- Ausgaben -

1 000 DM

Ausgabeart	Ins- gesamt	Kreisangehörige Gemeinden mit...Einw.				Ämter, Sant- gemeinden, Verbands- gemeinden	Kreis- freie Städte	Land- kreise	Bezirks- ver- bände
		Zu- sammen	weniger als 10 000	10 000 bis unter 20 000	20 000 und mehr				
Erstattungen von Ausgaben des Verwaltungshaushalts	16594823	4831073	1314973	1065328	2450772	165683	3671844	5267674	2658549
an Bund, LAF, ERP-Sondervermögen	48073	26257	10707	8296	7254	3443	17113	1231	29
an Land	1210511	95808	39811	24078	31919	2055	296862	709960	105826
an Gemeinden/Gv.	8349562	1226608	370788	240815	615005	120779	712096	3809753	2474326
an Zweckverbände u. dgl.	326572	203274	72540	44312	86422	1640	55842	63822	1994
an kommunale Krankenhäuser	1979	-	-	-	-	-	634	1140	205
an sonst. öffentlichen Bereich	26394	7933	4173	2379	1381	1084	5874	10347	1156
an öffentliche wirtschaftliche Unternehmen	624934	172938	21377	37088	114473	4078	312002	88731	47185
an private Unternehmen	514830	116009	34302	36384	45323	6309	99838	292290	384
an übrige Bereiche	336203	91394	41920	13177	36297	1581	147852	62696	2680
Innere Verrechnungen	5161765	2890852	719355	658799	1512698	24714	2023731	197704	24764
Zuweisungen und sonstige Zuschüsse für laufende Zwecke	9332882	3623742	1280452	813984	1529306	76315	3414023	1857092	361710
an Bund, LAF, ERP-Sondervermögen	6507	1202	556	175	471	89	1168	9	4039
an Land	329575	30830	18559	5731	6540	1686	231261	25591	40207
an Gemeinden/Gv.	1050202	289791	128122	58178	103491	12003	74705	597790	75973
an Zweckverbände u. dgl.	3372406	2108136	825535	457197	825404	37060	811682	403805	11723
an kommunale Krankenhäuser	479461	23364	1401	9077	12886	190	205256	194276	56375
an sonst. öffentlichen Bereich	157379	18287	9076	7098	2113	128	6591	2234	130139
an öffentliche wirtschaftliche Unternehmen	2293638	507921	108709	102864	296348	14513	1391764	363063	16377
an private Unternehmen	419968	87541	15751	18989	52801	919	246868	84308	332
an übrige Bereiche	1223746	556670	172743	154675	229252	9727	444728	186076	26545
Schuldendiensthilfen	261117	65476	25143	11399	28934	1748	152407	41231	255
an Bund, LAF, ERP-Sondervermögen	-	-	-	-	-	-	-	-	-
an Land	17	13	13	-	-	-	4	-	-
an Gemeinden/Gv.	29112	4443	2187	927	1329	572	390	23707	-
an Zweckverbände u. dgl.	39848	23576	16736	5321	1519	497	12646	2955	174
an kommunale Krankenhäuser	8001	259	215	-	44	-	5344	2398	-
an sonst. öffentlichen Bereich	2189	38	37	1	-	-	2151	-	-
an öffentliche wirtschaftliche Unternehmen	38396	8609	1123	377	7109	79	28306	1402	-
an private Unternehmen	61507	8734	1938	1462	5334	123	49577	3073	-
an übrige Bereiche	82047	19804	2894	3311	13599	477	53989	7696	81
Zinsausgaben	9604576	3904892	1044872	824854	2035166	182078	4066637	1262695	188274
an Bund, LAF, ERP-Sondervermögen	245533	104990	29763	27720	47507	2560	125872	11928	183
an Land	76099	43151	19094	11236	12821	1526	23702	6785	935
an Gemeinden/Gv.	20508	6322	4164	439	1719	9027	3801	949	409
an Zweckverbände u. dgl.	7904	4835	3348	1185	302	1035	1400	634	-
an sonst. öffentlichen Bereich	261720	86115	16388	20707	29020	5636	142957	31413	15599
an Kreditmarkt	8928429	3671771	969350	762032	1940389	162225	3722183	1201922	170328
für Innere Darlehen	64383	7708	2765	1535	3408	69	46722	9064	820

1 Zusammenfassende Übersichten

1.9 Zahlungsverkehr der Gemeinden und Gemeindeverbände nach Arten und Körperschaftsgruppen 1992

1.9.2 Früheres Bundesgebiet

- Ausgaben -

1 000 DM

Ausgabeart	Ins- gesamt	Kreisangehörige Gemeinden mit...Einw.				Ämter, Samt- gemeinden, Verbands- gemeinden	Kreis- freie Städte	Land- kreise	Bezirks- ver- bände
		Zu- sammen	weniger als 10 000	10 000 bis unter 20 000	20 000 und mehr				
Allgemeine Zuweisungen	192011	8074	7734	330	10	43421	78	140438	-
an Land	2792	2533	2228	305	-	-	-	259	-
an Gemeinden/Gv.	187949	4271	4236	25	10	43421	78	140179	-
an Zweckverbände u. dgl.	1270	1270	1270	-	-	-	-	-	-
an sonst. öffentlichen Bereich	-	-	-	-	-	-	-	-	-
Allgemeine Umlagen	33935504	21601488	7526354	4703969	9371166	252852	5209504	6871662	-
an Land	3730065	2357805	836680	519390	1001735	24714	925103	422443	-
an Gemeinden/Gv.	29725329	18936288	6419361	4168729	8346200	228118	4183023	6377904	-
an Zweckverbände u. dgl.	480107	307394	270313	15850	21231	20	101378	71315	-
Gewährung von Darlehen	1902518	585029	92163	118696	374170	1929	993765	218123	103672
an Bund, LAF, ERP-Sondervermögen	1000	984	320	664	-	16	-	-	-
an Land	-	-	-	-	-	-	-	-	-
an Gemeinden/Gv.	69739	2842	1732	466	644	250	307	66340	-
an Zweckverbände u. dgl.	15242	11985	9932	1853	200	-	-	3257	-
an kommunale Krankenhäuser	20273	-	-	-	-	-	371	14857	5045
an sonst. öffentlichen Bereich	1669	1169	304	765	100	-	-	500	-
an öffentliche wirtschaftliche Unternehmen	778357	246567	29578	49666	167323	134	462468	58227	10961
an private Unternehmen	280262	110822	13109	26031	71682	240	155913	12446	841
an übrige Bereiche	735976	210660	37188	39251	134221	1289	374706	62496	86825
Tilgung von Krediten, Rückzahlung Innerer Darlehen	9480248	4815437	1559899	1002788	2252750	162216	2924589	1394997	183009
an Bund, LAF, ERP-Sondervermögen	403418	191890	52074	50198	89618	5598	183519	22154	257
an Land	393093	173657	56735	46034	70888	8048	91370	115217	4801
an Gemeinden/Gv.	66436	28850	10162	6651	12037	5852	2422	29261	51
an Zweckverbände u. dgl.	7114	6703	4412	1531	760	7	19	385	-
an sonst. öffentlichen Bereich	299969	101086	33285	26693	41108	3734	146718	36028	12403
an Kreditmarkt (ordentl. Tilgung) 1)	5719297	2804894	955466	543420	1306008	106896	1940796	755861	110851
an Kreditm. (ao. Tilg., Umschuld.) 1)	2554841	1500725	444781	325675	730269	31290	536364	432616	53846
innere Darlehen	36080	7632	2984	2586	2062	792	23381	3475	800
Zuweisungen und Zuschüsse für Investitionen	6078097	2012699	697527	436939	878233	52861	1731407	2061866	219264
an Bund, LAF, ERP-Sondervermögen	16989	10303	5504	1012	3787	10	4330	783	1563
an Land	1049578	66146	11116	19812	35218	576	327906	637263	17687
an Gemeinden/Gv.	1202284	209813	100853	30099	78861	30153	81628	870518	10172
an Zweckverbände u. dgl.	291366	207580	134001	33431	40148	6610	23842	47661	5673
an kommunale Krankenhäuser	281591	24058	1726	10956	11376	325	71197	152952	33059
an sonst. öffentlichen Bereich	24013	23125	7562	3842	11721	256	164	468	-
an öffentliche wirtschaftliche Unternehmen	983427	356786	52198	73205	231383	6047	570680	42365	7549
an private Unternehmen	461057	286554	85907	71153	129494	956	140201	22648	10698
an übrige Bereiche	1767792	828334	298660	193429	336245	7928	511459	287208	132863

1) Getrennter Nachweis für Rheinland-Pfalz und Saarland nicht möglich.

1 Zusammenfassende Übersichten

1.9 Zahlungsverkehr der Gemeinden und Gemeindeverbände nach Arten und Körperschaftsgruppen 1992

1.9.2 Früheres Bundesgebiet

- Einnahmen -

1 000 DM

Einnahmeart	Ins- gesamt	Kreisangehörige Gemeinden mit...Einw.				Ämter, Samt- gemeinden, Verbands- gemeinden	Kreis- freie Städte	Land- kreise	Bezirks- ver- bände
		Zu- sammen	weniger als 10 000	10 000 bis unter 20 000	20 000 und mehr				
Schlüsselzuweisungen	26238560	11241800	3867749	2511173	4862878	614467	6725430	6184404	1472464
vom Land	26238560	11241800	3867749	2511173	4862878	614467	6725430	6184404	1472464
Bedarfszuweisungen	394009	190819	73899	73818	43102	21393	54205	35092	92500
vom Land	389394	186204	71695	71885	42624	21393	54205	35092	92500
von Gemeinden/Gv.	4615	4615	2204	1933	478	-	-	-	-
Sonstige allgemeine Zuweisungen	6906628	1260055	404719	302035	553301	120098	1681533	3452137	392805
von Bund, LAF, ERP-Sondervermögen	103877	1262	1262	-	-	12	102603	-	-
vom Land	6632713	1091512	320968	275579	494965	117569	1578930	3451897	392805
von Gemeinden/Gv.	170038	167281	82489	26456	58336	2517	-	240	-
Allgemeine Umlagen von Gemeinden/Gv.	29792784	1459	1563	-	-104	1303080	-	17875680	10612572
Erstattungen von Ausgaben des Verwaltungshaushalts	23977568	7054752	1317544	1491517	4245691	702126	6549814	7282615	2388263
von Bund, LAF, ERP-Sondervermögen	882234	252494	61183	53541	137770	15222	283373	161313	169832
vom Land	7592188	525351	59910	67570	397871	47771	1989949	4216195	812922
von Gemeinden/Gv.	8378927	2673995	298680	507130	1868185	532986	1559182	2344036	1268728
von Zweckverbänden u. dgl.	210881	132053	38116	31593	62344	7668	39786	28148	3226
von kommunalen Krankenhäusern	31123	2249	-	-	2249	-	14347	14297	230
vom sonst. öffentlichen Bereich	540843	105199	13936	24387	66876	18180	222385	133729	61350
von öffentlichen wirtschaftlichen Unternehmen	730136	275132	66515	95711	112906	43017	287232	85200	39555
von privaten Unternehmen	120952	46798	13817	11700	21281	992	35652	36592	318
von übrigen Bereichen	329115	150608	46009	41084	63515	11577	94183	65408	7339
Innere Verrechnungen	5161771	2890873	719378	658801	1512694	24713	2023725	197697	24763
Zuweisungen und Zuschüsse für laufende Zwecke	8743446	2866098	951058	595912	1319128	150951	3095956	2052272	578169
von Bund, LAF, ERP-Sondervermögen	47918	19056	3581	4413	11062	235	20478	8040	109
vom Land	6203140	1784769	656180	345490	783099	17133	2060084	1817473	523681
von Gemeinden/Gv.	895602	547229	120030	126783	300416	100662	91760	113617	42334
von Zweckverbänden u. dgl.	448250	22763	1447	3191	18125	500	420298	4749	-
von kommunalen Krankenhäusern	2023	141	-	-	141	-	565	1299	18
vom sonst. öffentlichen Bereich	857282	377058	124150	89488	163420	29665	356272	86662	7625
von öffentlichen wirtschaftlichen Unternehmen	24698	7983	1940	1951	4092	506	10798	5411	-
von privaten Unternehmen	63939	29735	8911	8092	12732	380	30007	3114	702
von übrigen Bereichen	200595	77364	34819	16504	26041	1870	105754	11907	3700
Zinseinnahmen	2611076	1390556	530824	339211	526521	60342	812941	247974	99263
von Bund, LAF, ERP-Sondervermögen	4691	2851	1438	1225	188	367	1460	13	-
vom Land	2087	93	31	58	4	-	-	12	1982
von Gemeinden/Gv.	35299	15807	9686	1951	4170	4498	8727	6255	12
von Zweckverbänden u. dgl.	4503	3149	822	687	1640	140	775	419	20
von kommunalen Krankenhäusern	19413	1340	-	526	814	-	4728	7248	6099
vom sonst. öffentlichen Bereich	14952	13378	6627	1759	4992	183	261	1121	9
von öffentlichen wirtschaftlichen Unternehmen	1497095	834166	274249	199370	360547	37831	365333	188670	71095
von privaten Unternehmen	670186	282508	122318	74191	85999	6098	354602	16889	10089
von übrigen Bereichen	298467	229556	112898	51909	64759	11156	30335	18283	9137
aus Inneren Darlehen	64383	7708	2765	1535	3408	69	46722	9064	820

Statistisches Bundesamt Wiesbaden
Fachserie 14, Reihe 3.3, 1992

1 Zusammenfassende Übersichten

1.9 Zahlungsverkehr der Gemeinden und Gemeindeverbände nach Arten und Körperschaftsgruppen 1992

1.9.2 Früheres Bundesgebiet

- Einnahmen -

1 000 DM

Einnahmeart	Ins- gesamt	Kreisangehörige Gemeinden mit...Einw.				Ämter, Samt- gemeinden, Verbands- gemeinden	Kreis- freie Städte	Land- kreise	Bezirks- ver- bände
		Zu- sammen	weniger als 10 000	10 000 bis unter 20 000	20 000 und mehr				
Schuldendiensthilfen	205048	103194	52252	18835	32107	3297	48561	39824	10172
von Bund, LAF, ERP-Sondervermögen	1929	1782	1155	565	62	8	18	89	32
vom Land	118370	53549	40355	10060	3134	42	35163	26860	2756
von Gemeinden/Gv.	31454	16175	6243	3374	6558	2834	913	11532	-
von Zweckverbänden u. dgl.	1168	533	435	61	37	46	554	35	-
von kommunalen Krankenhäusern	-	-	-	-	-	-	-	-	-
vom sonst. öffentlichen Bereich	1481	449	146	216	87	2	536	33	461
von öffentl. wirtschaftlichen Unternehmen	44734	25376	1283	3061	21032	228	11239	1047	6844
von privaten Unternehmen	3760	3393	2151	708	534	-	119	169	79
von übrigen Bereichen	2152	1937	484	790	663	137	19	59	-
Rückflüsse von Darlehen	717190	179447	44184	41619	93644	2826	380566	109270	45081
von Bund, LAF, ERP-Sondervermögen	1676	1595	1144	446	5	31	50	-	-
vom Land	118	80	36	27	17	-	10	28	-
von Gemeinden/Gv.	58053	4812	3085	721	1006	674	916	51542	109
von Zweckverbänden u. dgl.	4805	4062	3016	874	172	38	167	515	23
von kommunalen Krankenhäusern	5647	538	-	-	598	-	1131	3400	518
vom sonst. öffentlichen Bereich	515	400	297	73	30	5	46	-	64
von öffentlichen wirtschaftlichen Unternehmen	302988	72488	15605	21488	35395	123	216834	9798	3745
von privaten Unternehmen	86364	24677	5385	4580	14712	134	57253	3821	479
von übrigen Bereichen	257024	70735	15616	13410	41709	1821	104159	40166	40143
Zuweisungen und Zuschüsse fuer Investition und Investitionsförderungsmaßnahmen	14329881	7618342	3344126	1620117	2654099	309981	3695528	2049887	656143
von Bund, LAF, ERP-Sondervermögen	722045	287147	97707	57638	131802	5332	332753	71882	24931
vom Land	11738191	6200043	2729728	1297041	2173274	176468	3153483	1599947	608250
von Gemeinden/Gv.	1137299	664722	302054	158782	203886	112620	48653	303316	7988
von Zweckverbänden u. dgl.	97324	48867	25495	10268	13104	893	30086	17338	140
von kommunalen Krankenhäusern	14135	2814	-	289	2525	-	-	11287	34
vom sonst. öffentlichen Bereich	58872	46098	28457	10210	7431	2079	7529	2030	1136
von öffentl. wirtschaftlichen Unternehmen	146780	78276	21022	19492	37762	2462	42408	16838	6796
von privaten Unternehmen	155221	109513	40534	28369	40610	2853	28756	9682	4417
von übrigen Bereichen	260014	180862	99129	38028	43705	7274	51860	17567	2451
Einnahmen aus Krediten und Inneren Darlehen	17224704	6578191	1920812	1344703	3312676	311324	7409356	2607834	317995
von Bund, LAF, ERP-Sondervermögen	307037	11379	5443	1381	4555	12	295264	272	110
vom Land	479703	241719	106698	61157	73864	6573	111310	116640	3461
von Gemeinden/Gv.	74813	42755	11808	6169	24778	6739	3013	22106	200
von Zweckverbänden u. dgl.	6740	2740	1180	-	1560	-	-	4000	-
vom sonst. öffentlichen Bereich	259482	35214	16252	10393	8569	1530	188378	24154	10206
vom Kreditmarkt (ohne Umschuldung) 1)	13745462	4976217	1453314	996625	2526278	274444	6277249	1979913	237639
vom Kreditmarkt (Umschuldung) 1)	2170523	1195532	313322	263598	618612	21917	508138	391090	53846
Innere Darlehen	180940	72635	12795	5380	54460	109	26004	69659	12533

1) Getrennter Nachweis für Rheinland-Pfalz und Saarland nicht möglich.

1 Zusammenfassende Übersichten

1.9 Zahlungsverkehr der Gemeinden und Gemeindeverbände nach Arten und Körperschaftsgruppen 1992

1.9.3 Neue Länder

- Ausgaben -

1 000 DM

Ausgabeart	Ins- gesamt	Kreisangehörige Gemeinden mit...Einw.				Ämter, Samt- gemeinden, Verbands- gemeinden	Kreis- freie städte	Land- kreise	Bezirks- ver- bände
		Zu- sammen	weniger als 10 000	10 000 bis unter 20 000	20 000 und mehr				
Erstattungen von Ausgaben des Verwaltungshaushalts	987080	294566	234954	14953	44659	5491	212239	474784	-
an Bund, LAF, ERP-Sondervermögen	35398	7327	4825	532	1970	64	9121	18886	-
an Land	68608	6360	1997	181	4182	129	16670	45449	-
an Gemeinden/Gv.	495098	194650	178174	2794	13682	5109	34551	260788	-
an Zweckverbände u. dgl.	13732	8575	8286	206	83	44	3686	1427	-
an kommunale Krankenhäuser	3702	30	30	-	-	-	-	3672	-
an sonst. öffentlichen Bereich	20777	2796	1891	358	547	103	4568	13310	-
an öffentliche wirtschaftliche Unternehmen	101622	11842	2709	1033	8100	16	61769	27995	-
an private Unternehmen	65423	2776	2062	180	534	20	3139	59488	-
an übrige Bereiche	71009	8259	4234	1987	2038	-	37089	25661	-
Innere Verrechnungen	111711	51951	30746	7682	13523	6	41646	18108	-
Zuweisungen und sonstige Zuschüsse für laufende Zwecke	2648969	197661	120817	24274	52570	455	1046639	1404214	-
an Bund, LAF, ERP-Sondervermögen	29871	2682	1172	1292	218	3	2574	24612	-
an Land	96118	4778	2908	352	1518	2	29615	61723	-
an Gemeinden/Gv.	643489	46753	34298	6157	6298	44	11407	585285	-
an Zweckverbände u. dgl.	123692	58500	45675	2734	10091	154	2730	62308	-
an kommunale Krankenhäuser	41709	963	200	763	-	-	17108	23638	-
an sonst. öffentlichen Bereich	35301	3713	1676	696	1341	22	2432	29134	-
an öffentliche wirtschaftliche Unternehmen	1222800	39446	12511	6665	20270	179	881361	301814	-
an private Unternehmen	148798	3372	1867	419	1086	4	44583	100839	-
an übrige Bereiche	307191	37454	20510	5196	11748	47	54829	214861	-
Schuldendiensthilfen	27271	897	568	319	-	523	2531	23330	-
an Bund, LAF, ERP-Sondervermögen	-	-	-	-	-	-	-	-	-
an Land	-	-	-	-	-	-	-	-	-
an Gemeinden/Gv.	990	426	426	-	-	521	-	43	-
an Zweckverbände u. dgl.	158	63	63	-	-	-	-	95	-
an kommunale Krankenhäuser	-	-	-	-	-	-	-	-	-
an sonst. öffentlichen Bereich	3509	5	5	-	-	-	-	3504	-
an öffentliche wirtschaftliche Unternehmen	2508	26	26	-	-	-	2482	-	-
an private Unternehmen	16090	25	25	-	-	-	49	16016	-
an übrige Bereiche	4016	342	23	319	-	2	-	3672	-
Zinsausgaben	561055	387398	260874	51045	75479	784	115319	57554	-
an Bund, LAF, ERP-Sondervermögen	51279	21869	14635	3386	3848	30	21393	7987	-
an Land	627	608	443	67	98	-	16	3	-
an Gemeinden/Gv.	1516	1211	1211	-	-	18	268	19	-
an Zweckverbände u. dgl.	511	508	508	-	-	3	-	-	-
an sonst. öffentlichen Bereich	25369	11514	9618	1271	625	3	9537	4315	-
an Kreditmarkt	480944	350879	233650	46321	70908	730	84105	45230	-
an Innere Darlehen	809	809	809	-	-	-	-	-	-

1 Zusammenfassende Übersichten

1.9 Zahlungsverkehr der Gemeinden und Gemeindeverbände nach Arten und Körperschaftsgruppen 1992

1.9.3 Neue Länder

- Ausgaben -

1 000 DM

Ausgabeart	Ins- gesamt	Kreisangehörige Gemeinden mit...Einw.				Ämter, Samt- gemeinden, Verbands- gemeinden	Kreis- freie Städte	Land- kreise	Bezirks- ver- bände
		Zu- sammen	weniger als 10 000	10 000 bis unter 20 000	20 000 und mehr				
Allgemeine Zuweisungen	24918	9305	8425	513	367	20	-	15593	-
an Land	6475	3563	3540	-	23	20	-	2892	-
an Gemeinden/Gv.	15554	2912	2355	513	44	-	-	12642	-
an Zweckverbände u. dgl.	2200	2183	2183	-	-	-	-	17	-
an sonst. öffentlichen Bereich	689	647	347	-	300	-	-	42	-
Allgemeine Umlagen	2312934	2303160	1484917	264470	553773	2947	-	6827	-
an Land	20328	16478	5757	3724	6997	-	-	3850	-
an Gemeinden/Gv.	2232419	2227231	1421930	259547	545754	2897	-	2291	-
an Zweckverbände u. dgl.	60187	59451	57230	1199	1022	50	-	686	-
Gewährung von Darlehen	90616	54542	25293	2276	26973	108	4024	31942	-
an Bund, LAF, ERP-Sondervermögen	3393	2745	254	-	2491	-	-	648	-
an Land	2458	2458	58	-	2400	-	-	-	-
an Gemeinden/Gv.	7460	1935	1930	5	-	89	-	5436	-
an Zweckverbände u. dgl.	4774	4546	4246	-	300	-	-	228	-
an kommunale Krankenhäuser	6833	-	-	-	-	-	-	6833	-
an sonst. öffentlichen Bereich	5098	2988	2988	-	-	-	-	2110	-
an öffentliche wirtschaftliche Unternehmen	44000	27887	7970	1464	18453	-	3643	12470	-
an private Unternehmen	9117	7302	5698	295	1309	-	-	1815	-
an übrige Bereiche	7483	4681	2149	512	2020	19	381	2402	-
Tilgung von Krediten, Rückzahlung Innerer Darlehen	290511	249439	180799	21475	47165	158	26054	14860	-
an Bund, LAF, ERP-Sondervermögen	12302	10821	7841	2980	-	6	151	1324	-
an Land	2113	1888	1573	315	-	-	-	225	-
an Gemeinden/Gv.	3157	3138	2728	-	410	19	-	-	-
an Zweckverbände u. dgl.	1377	1377	1377	-	-	-	-	-	-
an sonst. öffentlichen Bereich	5884	4401	4379	22	-	10	145	1328	-
an Kreditmarkt (ordentl. Tilgung)	173583	141888	110585	8474	22829	112	23891	7632	-
an Kreditm. (ao. Tilg., Umschuld.)	89044	84360	50750	9684	23926	11	1867	2806	-
Innere Darlehen	3051	1566	1566	-	-	-	-	1485	-
Zuweisungen und Zuschüsse für Investitionen	850130	274901	119655	43735	111511	970	206801	367458	-
an Bund, LAF, ERP-Sondervermögen	17211	14416	7938	3121	3357	-	842	1953	-
an Land	83732	6294	5332	79	883	-	9660	67778	-
an Gemeinden/Gv.	171430	23575	20498	43	3034	424	24692	122739	-
an Zweckverbände u. dgl.	25268	20196	14873	13	5310	333	1020	3719	-
an kommunale Krankenhäuser	23997	-	-	-	-	-	3179	20818	-
an sonst. öffentlichen Bereich	77599	1267	808	30	429	-	2016	74316	-
an öffentliche wirtschaftliche Unternehmen	187650	80793	31620	10158	39015	9	92338	14510	-
an private Unternehmen	93446	57221	20065	16691	20465	-	32423	3802	-
an übrige Bereiche	169797	71139	18521	13600	39018	204	40631	57823	-

1 Zusammenfassende Übersichten

1.9 Zahlungsverkehr der Gemeinden und Gemeindeverbände nach Arten und Körperschaftsgruppen 1992

1.9.3 Neue Länder

- Einnahmen -

1 000 DM

Einnahmeart	Ins- gesamt	Kreisangehörige Gemeinden mit...Einw.				Ämter, Samt- gemeinden, Verbands- gemeinden	Kreis- freie Städte	Land- kreise	Bezirks- ver- bände
		Zu- sammen	weniger als 10 000	10 000 bis unter 20 000	20 000 und mehr				
Schlüsselzuweisungen	12226898	5852561	3475868	772407	1604286	1330	3649973	2723034	-
vom Land	12226898	5852561	3475868	772407	1604286	1330	3649973	2723034	-
Bedarfszuweisungen	307230	203254	118558	30245	54451	411	56134	47431	-
vom Land	303871	199951	116089	30245	53617	355	56134	47431	-
von Gemeinden/Gv.	3359	3303	2469	-	834	56	-	-	-
Sonstige allgemeine Zuweisungen	1453961	226072	147973	23025	55074	3037	762305	462547	-
von Bund, LAF, ERP-Sondervermögen	2291	2260	2148	47	65	31	-	-	-
vom Land	1444002	218645	141434	22476	54735	2133	762305	460919	-
von Gemeinden/Gv.	7668	5167	4331	502	274	873	-	1628	-
Allgemeine Umlagen von Gemeinden/Gv.	2289470	17832	9853	4800	3179	200179	72	2071387	-
Erstattungen von Ausgaben des Verwaltungshaushalts	4227383	1141347	619828	153424	368095	57526	1201006	1827504	-
von Bund, LAF, ERP-Sondervermögen	496937	216134	127726	28647	59761	6049	156331	118423	-
vom Land	2285870	408929	185274	65043	158612	5131	629629	1242181	-
von Gemeinden/Gv.	704720	327955	184317	40862	102716	42290	172524	161911	-
von Zweckverbänden u. dgl.	16576	12579	10907	655	1017	251	342	3404	-
von kommunalen Krankenhäusern	4836	-	-	-	-	-	-	4836	-
von sonst. öffentlichen Bereich	391232	56856	33169	6267	17220	1380	143837	189359	-
von öffentlichen wirtschaftlichen Unternehmen	33024	15955	11887	729	3339	374	6371	10324	-
von privaten Unternehmen	16199	10114	4822	453	4839	2	3451	2632	-
von übrigen Bereichen	166293	41047	30930	2988	7069	2043	46876	76327	-
Innere Verrechnungen	111696	51938	30736	7680	13522	6	41645	18107	-
Zuweisungen und Zuschüsse für laufende Zwecke	8343168	4819217	3539045	465263	814909	34351	1661238	1828362	-
von Bund, LAF, ERP-Sondervermögen	290696	59703	31001	9129	19573	549	170310	60134	-
vom Land	4542136	2049165	1257636	264438	527091	3947	1211253	1277771	-
von Gemeinden/Gv.	192113	153197	107415	16747	29035	5519	5575	27822	-
von Zweckverbänden u. dgl.	4515	3642	2881	153	608	50	245	578	-
von kommunalen Krankenhäusern	642	-	-	-	-	-	-	642	-
von sonst. öffentlichen Bereich	3226552	2512227	2115807	167777	228643	24247	254833	435245	-
von öffentlichen wirtschaftlichen Unternehmen	12364	4338	3952	265	121	-	3107	4919	-
von privaten Unternehmen	15579	11598	7675	950	2973	10	2368	1603	-
von übrigen Bereichen	58571	25347	12678	5804	6865	29	13547	19648	-
Zinseinnahmen	536454	291018	185691	33812	71515	1506	113731	130199	-
von Bund, LAF, ERP-Sondervermögen	5660	3259	2695	564	-	8	-	2393	-
vom Land	80	80	71	-	9	-	-	-	-
von Gemeinden/Gv.	22898	4568	2299	1878	391	389	17836	105	-
von Zweckverbänden u. dgl.	302	302	302	-	-	-	-	-	-
von kommunalen Krankenhäusern	147	-	-	-	-	-	107	40	-
von sonst. öffentlichen Bereich	18495	13199	6643	1298	5258	16	980	4300	-
von öffentl. wirtschaftlichen Unternehmen	354766	190798	121737	27259	41802	1025	54520	108423	-
von privaten Unternehmen	103799	58637	36359	1593	20745	40	33974	11088	-
von übrigen Bereichen	29498	19306	14776	1220	3310	28	6314	3850	-
aus Inneren Darlehen	809	809	809	-	-	-	-	-	-

Statistisches Bundesamt Wiesbaden
Fachserie 14, Reihe 3.3, 1992

1 Zusammenfassende Übersichten

1.9 Zahlungsverkehr der Gemeinden und Gemeindeverbände nach Arten und Körperschaftsgruppen 1992

1.9.3 Neue Länder

- Einnahmen -

1 000 DM

Einnahmeart	Ins- gesamt	Kreisangehörige Gemeinden mit...Einw.			20 000 und mehr	Ämter, Samt- gemeinden, Verbands- gemeinden	Kreis- freie Städte	Land- kreise	Bezirks- ver- bände
		Zu- sammen	weniger als 10 000	10 000 bis unter 20 000					
Schuldendiensthilfen	1939	1432	1042	390	-	-	-	507	-
von Bund, LAF, ERP-Sondervermögen	101	98	98	-	-	-	-	3	-
vom Land	153	153	153	-	-	-	-	-	-
von Gemeinden/Gv.	325	325	325	-	-	-	-	-	-
von Zweckverbänden u. dgl.	30	30	30	-	-	-	-	-	-
von kommunalen Krankenhäusern	-	-	-	-	-	-	-	-	-
vom sonst. öffentlichen Bereich	310	261	261	-	-	-	-	49	-
von öffentl. wirtschaftlichen Unternehmen	138	138	138	-	-	-	-	-	-
von privaten Unternehmen	563	391	1	390	-	-	-	172	-
von übrigen Bereichen	319	36	36	-	-	-	-	283	-
Rückflüsse von Darlehen	65301	32359	21322	5692	5345	202	19782	12958	-
von Bund, LAF, ERP-Sondervermögen	14313	3712	2757	923	32	-	10397	204	-
vom Land	554	533	527	-	6	-	21	-	-
von Gemeinden/Gv.	12538	4196	4168	28	-	201	799	7342	-
von Zweckverbänden u. dgl.	4908	4874	1993	2881	-	-	-	34	-
von kommunalen Krankenhäusern	-	-	-	-	-	-	-	-	-
vom sonst. öffentlichen Bereich	10175	2513	2513	-	-	-	5500	2162	-
von öffentl. wirtschaftlichen Unternehmen	9719	8009	2647	659	4703	-	1346	364	-
von privaten Unternehmen	3249	2539	1668	342	529	-	357	353	-
von übrigen Bereichen	9845	5983	5049	959	75	1	1362	2499	-
Zuweisungen und Zuschüsse für Investitionen und Investitionsförderungsmaßnahmen	10009982	6712183	4939321	794734	978128	49552	1630321	1617926	-
von Bund, LAF, ERP-Sondervermögen	1029401	631581	430807	99065	101709	4933	302089	90798	-
vom Land	8528863	5751050	4260218	665778	825054	35722	1260268	1481823	-
von Gemeinden/Gv.	173192	141613	100891	14791	25931	8852	10221	12506	-
von Zweckverbänden u. dgl.	31105	28674	23509	4362	803	-	43	2388	-
von kommunalen Krankenhäusern	-	-	-	-	-	-	-	-	-
vom sonst. öffentlichen Bereich	57451	48025	36173	5716	6136	45	3027	6354	-
von öffentl. wirtschaftlichen Unternehmen	88935	43317	38120	967	4230	-	36703	6915	-
von privaten Unternehmen	46432	36830	24740	1456	10434	-	3722	6080	-
von übrigen Bereichen	56603	31293	24863	2599	3831	-	14248	11062	-
Einnahmen aus Krediten und Inneren Darlehen	6365075	4253221	2976254	496303	780664	22912	1168611	920331	-
von Bund, LAF, ERP-Sondervermögen	299121	267920	205814	32209	29897	1396	2444	27361	-
vom Land	81652	67884	58775	6599	2510	786	-	12982	-
von Gemeinden/Gv.	32970	12970	10770	2200	-	-	20000	-	-
von Zweckverbänden u. dgl.	1201	1201	1201	-	-	-	-	-	-
vom sonst. öffentlichen Bereich	334064	273543	227093	11694	34756	984	22836	36701	-
vom Kreditmarkt (ohne Umschuldung)	5446131	3465308	2324016	442418	698874	19676	1123331	837816	-
vom Kreditmarkt (Umschuldung)	159716	155542	139732	1183	14627	70	-	4104	-
Innere Darlehen	10220	8853	8853	-	-	-	-	1367	-

1.10 Steuern und steuerähnliche Einnahmen der Gemeinden und
Mill.

Lfd. Nr.	Steuerart	Gemeinden					
		Insgesamt	Baden- Württemberg	Bayern	Branden- burg	Hessen	Mecklenburg- Vorpommern
							Steuer
	Realsteuern						
1	Grundsteuer A	569.8	69.4	142.6	16.5	33.4	19.7
2	Grundsteuer B	9165.0	1329.7	1573.3	156.0	786.5	88.2
3	Gewerbsteuer nach Ertrag und Kapital	40659.5	6778.9	7373.7	91.1	4514.8	63.6
4	./.. Gewerbesteuerumlage	6198.0	1122.1	1174.4	-0.0	665.1	0.4
5	Gewerbsteuer (netto)	34461.5	5656.8	6199.3	91.1	3849.7	63.2
6	Gemeindeanteil an der Einkommensteuer	40263.8	6897.0	7423.7	446.2	3966.5	344.0
	Andere Steuern						
7	Vergnügungssteuer für die Vorführung von Bildstreifen	84.7	48.0	-	1.4	0.1	-
8	sonstige Vergnügungssteuer	307.4	-	-	5.6	19.9	-
9	Hundesteuer	234.1	34.4	22.4	5.3	17.5	6.1
10	Getränkesteuer	36.7	-	-	-	27.9	-
11	Gründerwerbsteuer Zuschlag zur Grunderwerbsteuer 1)	279.7	-	21.9	-	1.7	-
12	Schankerlaubnissteuer	1.3	-	-	0.0	0.9	-
13	Jagd- und Fischereisteuer	40.9	4.5	-	0.0	4.6	0.1
14	Zweitwohnungssteuer	42.7	9.7	-	1.0	0.4	0.3
15	Sonstige Steuern	15.6	1.5	0.7	-	-	2.2
16	Steuern zusammen	85503.2	14051.2	15383.9	723.2	8709.2	523.9
							Steuerähnliche
17	Fremdenverkehrsabgaben	15.5	13.6	-	0.5	-	-
18	Abgaben von Spielbanken	85.8	6.7	-	0.0	33.4	-
19	Sonstige steuerähnliche Einnahmen	40.5	20.9	1.7	0.1	3.4	0.5
20	Steuerähnliche Einnahmen zusammen	141.9	41.2	1.7	0.7	36.8	0.5
21	Steuern und steuerähnliche Einnahmen zusammen	85645.1	14092.3	15385.5	723.8	8746.0	524.3

1) Vgl. "Allgemeine und methodische Erläuterungen", Punkt 7, S. 9.

Übersichten

Gemeindeverbände nach Arten und Ländern 1992

DM

und Gemeindeverbände								Nachrichtlich:		Lfd. Nr.
Nieder- sachsen	Nordrhein- Westfalen	Rheinland- Pfalz	Saarland	Sachsen	Sachsen- Anhalt	Schleswig- Holstein	Thüringen	Früheres Bundesgeb.	Neue Länder	
einnahmen										
101.5	57.9	32.9	2.7	20.7	27.2	30.0	15.4	470.3	99.5	1
1099.4	2614.3	462.2	149.1	255.2	177.7	346.6	126.8	8361.0	804.0	2
4034.6	13626.4	1961.4	476.6	280.0	118.5	1234.8	105.0	40001.2	658.3	3
700.3	1941.0	317.9	58.3	0.2	0.0	217.8	0.5	6197.0	1.1	4
3334.3	11685.4	1643.5	418.3	279.8	118.5	1017.0	104.5	33804.3	657.2	5
4202.2	11208.3	2116.9	497.2	731.3	439.6	1558.8	432.1	37870.5	2393.2	6
0.3	4.3	0.0	-	4.6	0.7	24.5	0.7	77.2	7.5	7
63.2	185.5	15.7	8.8	1.1	6.0	-	1.6	293.1	14.3	8
27.5	77.2	14.1	3.8	5.8	5.7	10.4	3.8	207.4	26.8	9
8.8	-	-	-	-	0.0	-	0.0	36.7	0.0	10
1.7	-	231.1	23.3	-	-	-	0.0	279.7	0.0	11
-	-	0.4	-	0.0	-	-	-	1.3	0.0	12
4.8	14.9	9.7	0.4	0.0	0.1	1.6	0.0	40.6	0.3	13
9.4	2.1	0.2	-	0.4	0.0	19.2	-	40.9	1.8	14
0.0	-	-	-	0.8	0.0	10.1	0.2	12.3	3.3	15
8853.1	25849.8	4526.5	1103.5	1300.0	775.5	3018.1	685.3	81495.4	4007.9	16
Einnahmen										
-	0.1	-	-	0.8	-	-	0.6	13.7	1.8	17
-	28.3	14.7	2.7	0.0	-	-	0.0	85.7	0.1	18
0.2	0.0	11.1	0.1	1.2	0.6	0.2	0.5	37.6	2.9	19
0.2	28.5	25.7	2.8	2.0	0.6	0.2	1.0	137.1	4.8	20
8853.4	25878.3	4552.3	1106.3	1302.0	776.1	3018.3	686.4	81632.4	4012.6	21

1.11 Ausgaben der Gemeinden und Gemeindeverbände

Mill.

Lfd. Nr.	Land	Insgesamt	Allgemeine Verwaltung	Öffentliche Sicherheit und Ordnung	Schulen	Wissenschaft, Forschung, Kulturpflege
						Bereinigte
1	Baden-Württemberg	42188.4	3513.5	1329.6	3099.5	1543.6
2	Bayern	45798.9	3299.1	1507.8	4269.5	1434.9
3	Brandenburg	10429.6	1303.1	486.8	1106.2	402.3
4	Hessen	25102.7	2037.9	901.6	1740.1	1008.8
5	Mecklenburg-Vorpommern	7881.3	879.2	326.5	872.7	337.9
6	Niedersachsen	28444.6	2141.1	1271.0	2370.8	931.2
7	Nordrhein-Westfalen	71604.5	5424.5	3090.4	5233.7	2850.8
8	Rheinland-Pfalz	11986.5	1201.7	490.8	1022.7	404.0
9	Saarland	3343.8	328.6	118.5	234.5	68.3
10	Sachsen	19598.3	2091.9	621.8	2101.5	862.3
11	Sachsen-Anhalt	12172.3	1298.6	440.6	1220.2	665.3
12	Schleswig-Holstein	9163.0	776.9	465.3	840.3	329.5
13	Thüringen	10178.5	1161.4	276.7	971.0	528.5
14	Bundesgebiet insgesamt	297892.5	25457.5	11327.5	25082.8	11367.4
15	davon: Früheres Bundesgebiet	237632.4	18723.3	9175.1	18811.1	8571.1
16	Neue Länder	60260.0	6734.2	2152.4	6271.7	2796.3
						Netto
17	Baden-Württemberg	30833.4	3393.0	1217.8	1863.5	1376.4
18	Bayern	35148.1	3221.9	1379.3	3295.6	1272.1
19	Brandenburg	3703.2	974.9	374.4	940.2	190.9
20	Hessen	19204.7	1991.9	857.1	1387.9	943.8
21	Mecklenburg-Vorpommern	3393.1	671.1	254.6	744.0	218.5
22	Niedersachsen	18503.8	2089.4	1145.4	2330.3	788.5
23	Nordrhein-Westfalen	52812.5	5213.7	2878.8	4941.9	2483.2
24	Rheinland-Pfalz	8679.2	1157.9	458.3	954.5	335.7
25	Saarland	2256.2	312.1	107.9	207.7	63.6
26	Sachsen	8368.3	1694.9	509.0	1091.0	585.3
27	Sachsen-Anhalt	4886.3	1044.9	367.5	1034.3	383.6
28	Schleswig-Holstein	6408.6	738.4	447.0	777.2	258.5
29	Thüringen	4588.0	939.8	242.2	808.4	298.6
30	Bundesgebiet insgesamt	198785.6	23443.9	10239.1	20376.3	9208.9
31	davon: Früheres Bundesgebiet	173846.6	18118.3	8491.4	15758.6	7531.9
32	Neue Länder	24939.0	5325.6	1747.7	4617.8	1677.0

1) Ohne Sondervermögen "Krankenhäuser mit kaufmännischem Rechnungswesen".

2) Einschl. besondere Finanzierungsvorgänge.

3) - = Mehreinnahmen.

Übersichten

nach Ländern und Aufgabenbereichen 1)2) 1992

DM

Soziale Sicherung	Gesundheit, Sport, Erholung	Strassen	Übriges Bau- und Wohnungswesen, Verkehr	Öffentliche Einrichtungen	Wirtschafts- förderung	Wirtschaft- liche Unternehmen, allgemeines Grund- und Sonder- vermögen	Allgemeine Finanz- wirtschaft	Lfd. Nr.
8940.4	2378.5	2289.4	3034.8	5473.4	504.8	3440.9	6640.0	1
8718.3	2960.8	3400.7	2952.6	6991.1	582.2	3483.3	6198.7	2
2717.2	551.0	679.8	826.8	764.0	491.0	644.8	456.6	3
7071.4	1401.9	999.3	1759.3	3263.7	195.6	1339.1	3384.0	4
2143.1	354.7	559.7	642.2	588.0	385.7	471.4	320.1	5
8186.5	1498.8	1614.3	1759.1	3459.1	356.1	1225.5	3631.0	6
21642.0	3299.5	3608.5	5332.7	8576.8	490.0	4237.9	7817.8	7
3435.7	559.8	973.0	854.8	512.7	310.1	691.8	1529.6	8
845.9	168.3	149.7	214.6	486.7	71.8	114.8	542.0	9
4205.1	1253.6	1497.9	1985.9	1497.3	446.9	1629.7	1404.3	10
3110.0	897.9	867.8	914.4	965.9	346.7	882.3	562.5	11
2660.5	518.9	506.5	573.3	1047.7	116.2	387.5	940.4	12
2308.3	511.1	921.6	739.8	1014.0	374.9	719.7	651.4	13
75984.3	16354.8	18068.1	21590.4	34640.4	4672.1	19268.8	34078.5	14
61500.6	12786.5	13541.4	16481.2	29811.1	2626.8	14920.8	30683.5	15
14483.7	3568.3	4526.7	5109.2	4829.3	2048.3	4348.0	3395.0	16

ausgaben 3)

7926.7	2264.1	1439.6	2601.7	5108.3	144.7	3259.1	298.6	17
7579.3	2697.5	2444.0	2735.7	6299.4	538.4	3036.1	648.9	18
1470.6	322.4	202.5	460.6	542.7	210.9	444.2	-2431.0	19
5952.8	1366.8	770.3	1601.1	3057.3	173.7	1302.9	-100.8	20
1297.0	223.7	232.0	498.0	392.3	159.8	371.5	-1669.4	21
5365.8	1423.1	1238.7	1508.8	3194.2	285.9	1152.7	-2019.0	22
18579.1	3031.5	2173.4	4919.5	8060.0	376.1	3100.5	-2945.3	23
2528.7	503.5	740.5	741.3	467.8	249.3	613.6	-71.8	24
672.1	152.7	113.2	177.5	442.8	32.0	104.7	-130.1	25
2682.2	794.5	619.5	1214.7	945.5	181.6	1045.9	-2995.8	26
1848.0	520.2	484.1	638.6	595.7	192.6	744.4	-2967.5	27
2166.8	436.8	341.6	470.5	972.5	70.6	334.5	-615.7	28
1489.2	417.2	537.5	535.6	635.6	236.3	584.9	-2137.2	29
59458.2	14154.1	11336.9	18103.5	30714.1	2852.0	16094.8	-17196.3	30
50671.2	11876.0	9261.4	14756.0	27602.3	1870.6	12904.0	-4995.2	31
8787.0	2278.1	2075.5	3347.5	3111.8	981.4	3190.8	-12201.0	32

Lfd. Nr.	Land	Insgesamt	Allgemeine Verwaltung	Öffentliche Sicherheit und Ordnung	Schulen	Wissenschaft, Forschung, Kulturpflege
						Bereinigte
1	Baden-Württemberg	816.2	46.0	4.3	51.2	29.2
2	Bayern	3583.0	300.0	25.7	592.1	67.5
3	Brandenburg	87.4	1.2	-	2.5	-
4	Hessen	1168.0	164.5	-	5.4	2.1
5	Mecklenburg-Vorpommern	27.0	0.0	-	5.7	-
6	Niedersachsen	743.6	122.2	0.6	19.0	108.9
7	Nordrhein-Westfalen	2712.7	151.1	-	38.9	93.1
8	Rheinland-Pfalz	164.3	0.3	-	15.7	6.3
9	Saarland	329.5	-	5.0	0.8	1.6
10	Sachsen	611.0	11.9	1.2	1.3	0.0
11	Sachsen-Anhalt	150.6	0.3	-	-	-
12	Schleswig-Holstein	441.7	6.2	0.2	102.7	0.4
13	Thüringen	104.9	-	-	-	13.2
14	Bundesgebiet insgesamt	10919.9	803.8	36.9	835.2	322.3
	davon:					
15	Früheres Bundesgebiet	9339.0	790.3	35.8	825.7	309.0
16	Neue Länder	981.0	13.4	1.2	9.5	13.2
						Netto
17	Baden-Württemberg	266.9	30.2	3.3	6.8	16.0
18	Bayern	1888.9	280.7	24.9	4.1	17.0
19	Brandenburg	35.3	-0.3	-	1.7	-
20	Hessen	644.5	97.9	-	-1.6	0.5
21	Mecklenburg-Vorpommern	7.2	0.0	-	1.2	-
22	Niedersachsen	274.2	92.6	0.1	2.2	20.6
23	Nordrhein-Westfalen	1018.9	24.4	-	5.8	27.5
24	Rheinland-Pfalz	47.6	0.3	-	0.9	1.7
25	Saarland	116.9	-	3.5	0.0	0.2
26	Sachsen	145.8	5.7	0.9	0.7	-0.1
27	Sachsen-Anhalt	87.4	-0.0	-	-	-
28	Schleswig-Holstein	298.2	4.7	0.0	3.0	0.1
29	Thüringen	24.5	-	-	-	-1.6
30	Bundesgebiet insgesamt	4856.3	536.2	32.7	24.7	81.9
	davon:					
31	Früheres Bundesgebiet	4556.0	530.7	31.8	21.1	83.6
32	Neue Länder	300.2	5.5	0.9	3.6	-1.7

1) Ohne Sondervermögen "Krankenhäuser mit kaufmännischem Rechnungswesen".

2) Einschl. besondere Finanzierungsvorgänge.
3) - = Mehreinnahmen.

Übersichten

nach Ländern und Aufgabenbereichen 1)2) 1992

DM

Soziale Sicherung	Gesundheit, Sport, Erholung	Strassen	Übriges Bau- und Wohnungswesen, Verkehr	Öffentliche Einrichtungen	Wirtschafts- förderung	Wirtschaft- liche Unternehmen, allgemeines Grund- und Sonder- vermögen	Allgemeine Finanz- wirtschaft	Lfd. Nr.
34.7	8.2	11.7	31.6	343.7	20.1	74.8	160.8	1
12.4	28.7	3.4	54.8	1484.7	45.6	262.2	685.8	2
0.8	0.8	-	-	73.8	0.2	-	8.1	3
5.5	34.0	-	42.9	522.0	11.1	49.7	330.9	4
0.4	-	-	-	14.1	-	5.3	1.4	5
26.4	8.5	15.8	2.1	153.9	9.5	170.1	106.8	6
3.4	12.9	-	164.0	1193.0	0.1	677.3	378.8	7
30.5	3.0	-	9.0	26.3	18.7	34.5	20.0	8
0.3	0.4	-	2.1	258.5	0.4	-	60.4	9
0.3	3.1	4.8	19.8	385.4	18.3	86.5	78.6	10
0.0	-	-	-	117.6	-	26.9	5.6	11
30.1	0.3	17.5	1.0	201.3	0.0	9.4	72.6	12
0.1	-	0.7	-	63.9	9.4	5.0	12.6	13
145.0	99.9	53.9	327.3	4838.2	133.4	1401.8	1922.4	14
143.3	95.9	48.5	307.5	4183.4	105.5	1278.0	1816.0	15
1.7	3.9	5.4	19.8	654.8	27.9	123.8	106.3	16

ausgaben 3)

31.2	6.3	-1.7	14.5	49.9	4.2	45.8	60.5	17
4.3	11.3	1.8	37.5	942.8	30.1	221.4	312.5	18
0.3	0.8	-	-	30.4	0.2	-	2.2	19
2.2	12.9	-	11.0	182.7	6.1	29.4	303.4	20
0.1	-	-	-	7.2	-	3.1	-4.5	21
24.3	2.9	8.7	2.1	37.2	6.8	157.9	-81.2	22
0.0	3.4	-	76.0	494.4	-0.5	23.5	364.4	23
6.0	0.3	-	1.2	2.1	8.6	8.4	17.5	24
-0.0	-0.0	-	-1.3	54.0	-0.1	-	60.4	25
0.1	2.5	4.7	4.6	101.0	3.8	32.7	-10.8	26
0.0	-	-	-	78.1	-	4.6	4.7	27
28.7	0.1	4.9	0.6	187.0	-0.0	9.1	60.0	28
-0.0	-	0.7	-	44.3	6.3	4.9	-30.0	29
97.3	41.5	19.1	146.2	2211.2	65.5	540.9	1059.2	30
96.7	38.2	13.7	141.6	1950.2	55.3	495.5	1097.6	31
0.6	3.3	5.3	4.6	261.0	10.2	45.4	-38.4	32

1 Zusammenfassende Übersichten

1.13 Ausgaben und Einnahmen der Gemeinden und Gemeindeverbände im Krankenhausbereich nach Arten und Körperschaftsgruppen 1) 1992

1.13.1 Bundesgebiet insgesamt

Mill. DM

Ausgabe-/Einnahmeart	Kommunaler Gesamt- haushalt	Darunter Krankenhäuser			Nachrichtlich Krankenh. der Zweckver- bände 3)
		Zusammen	Haushalt	Sonder- vermögen 2)	
Personalausgaben (einschl. Versorgung und Beihilfen)	100475.5	23052.8	258.5	22794.3	1320.2
Laufender Sachaufwand	58208.0	10730.9	117.3	10613.6	625.4
Laufende Zuweisungen und Zuschüsse, Erstattungen, Schuldendiensthilfen	29869.3	834.9	817.7	17.2	0.1
an öffentlichen Bereich	17061.1	800.3	783.2	17.2	0.1
dar.: an Sondervermögen 2)	534.9	534.9	534.9	-	0.0
an sonstige Bereiche	12808.2	34.5	34.5	-	-
Kalkulatorische Kosten, Zuschüsse an soziale Einrichtungen, Leistungen der Sozial- und Jugendhilfe, sonst. soziale Leistungen	59506.9	24.5	24.5	-	0.3
Zinsausgaben	10434.2	268.6	-	268.6	20.5
an öffentlichen Bereich	482.6	78.7	-	78.7	0.2
an sonstige Bereiche	9951.6	189.9	-	189.9	20.3
Allgemeine Zuweisungen, Umlagen, Zuführung zum Vermögenshaus- halt, Deckung von Fehlbeträgen aus Vorjahren	62680.1	-	-	-	-
./. Zahlungen von gleicher Ebene	43209.6	704.5	24.3	-	67.6
Ausgaben des Verwaltungshaushalts zusammen	277964.5	34207.2	1193.7	33693.7	1898.9
Zuführung zum Verwaltungshaushalt, Zuführung an Rücklagen, Innere Darlehen, Deckung von Fehlbeträgen aus Vorjahren	11223.9	-	-	-	-
Gewährung von Darlehen, Erwerb von Beteiligungen	4287.5	85.0	55.3	29.7	1.2
Erwerb von Grundstücken	7875.0	92.5	15.6	76.9	7.3
Erwerb von beweglichen Sachen des Anlagevermögens	6703.4	1600.3	58.4	1541.9	90.2
Baumassnahmen	54888.0	2763.5	390.0	2373.5	113.1
Tilgung von Krediten	10049.6	318.0	-	318.0	22.1
an öffentlichen Bereich	1037.8	148.8	-	148.8	0.1
an sonstige Bereiche	9011.9	169.3	-	169.3	22.0
Zuweisungen und Zuschüsse für Investitionen, sonstige Ausgaben des Vermögenshaushalts	7083.0	1755.0	1661.1	93.9	2.8
an öffentlichen Bereich	3359.0	1701.7	1607.8	93.9	2.8
dar.: an Sondervermögen 2)	305.6	305.6	305.6	-	-
an sonstige Bereiche	3724.0	53.3	53.3	-	-
./. Zahlungen von gleicher Ebene	2178.0	704.2	15.1	-	20.6
Ausgaben des Vermögenshaushalts zusammen	99932.6	5910.0	2165.3	4433.8	216.1
Ausgaben des Verwaltungs- und Vermögenshaushalts zusammen	377896.9	40117.2	3359.0	38127.6	2115.0
davon: Kreisfreie Städte	120876.4	13642.4	1101.3	13021.0	-
Kreisangehörige Gemeinden 4)	178668.8	3601.4	169.7	3519.1	-
Landkreise	65210.8	19227.4	1892.2	18038.8	-
Bezirksverbände	13140.9	3646.1	195.9	3548.7	-
./. Haushaltstechnische Verrechnungen	43246.4	3.5	3.5	-	0.3
Bereinigte Ausgaben	334650.6	40113.7	3355.5	38127.6	2114.7
./. Zahlungen von anderen Ebenen	102349.2	3990.7	748.4	4611.7	150.0
Nettoaussgaben	232301.4	36123.0	2607.1	33515.9	1964.7
Steuern, steuerähnliche Einnahmen	85629.5	-	-	-	-
Laufende Zuweisungen und Zuschüsse, Erstattungen, allgemeine Umlagen, Zinsentnahmen, Schuldendiensthilfen	129355.7	1510.8	410.7	1100.1	95.9
vom öffentlichen Bereich	119240.7	1455.7	355.6	1100.1	95.9
dar.: von Sondervermögen 2)	58.2	58.2	58.2	-	-
von sonstigen Bereichen	10115.0	55.1	55.1	-	0.0
Gebühren, zweckgebundene Abgaben	64446.0	30395.3	32.7	30362.6	1763.9
Einnahmen aus wirtschaftlicher Tätigkeit, übrige lfd. Einnahmen	25956.1	2247.7	61.5	2186.2	144.9
Kalkulatorische Einnahmen, Zuführung vom Vermögenshaushalt	12597.2	-	-	-	-
./. Zahlungen von gleicher Ebene	43209.6	704.5	24.3	-	67.6
Einnahmen des Verwaltungshaushalts zusammen	274775.0	33449.3	480.7	33648.9	1937.1
Zuführung vom Verwaltungshaushalt, Entnahmen aus Rücklagen, Innere Darlehen	33628.7	-	-	-	-
Veräußerung von Sachvermögen und Beteiligungen	9344.0	150.0	8.7	141.2	9.8
Beiträge und ähnliche Entgelte, Zuweisungen und Zuschüsse für Investitionen	32483.8	3708.3	424.6	3283.7	141.1
vom öffentlichen Bereich	26871.6	3699.7	416.0	3283.7	141.1
dar.: von Sondervermögen 2)	14.1	14.1	14.1	-	-
von sonstigen Bereichen	5612.2	8.6	8.6	-	-
Einnahmen aus Krediten, Darlehensrückflüsse	24724.4	560.4	17.2	543.3	14.4
vom öffentlichen Bereich	1624.4	244.0	16.1	227.9	1.7
dar.: von Sondervermögen 2)	5.6	5.6	5.6	-	-
von sonstigen Bereichen	23100.0	316.4	1.0	315.4	12.7
./. Zahlungen von gleicher Ebene	2178.0	704.2	15.1	-	20.6
Einnahmen des Vermögenshaushalts zusammen	98002.8	3714.5	435.3	3968.3	144.7
Einnahmen des Verwaltungs- und Vermögenshaushalts zusammen	372777.9	37163.8	916.0	37617.2	2081.8
./. Haushaltstechnische Verrechnungen	43241.3	3.1	3.1	-	-
Bereinigte Einnahmen	329536.6	37160.7	912.9	37617.2	2081.8
./. Zahlungen von anderen Ebenen	102349.2	3990.7	748.4	4611.7	150.0
Nettoeinnahmen	227187.4	33170.0	164.5	33005.5	1931.8

1) Einschl. besondere Finanzierungsvorgänge.
2) Krankenhäuser mit kaufmännischem Rechnungswesen.

3) Brutto in den Haushalten enthaltene Krankenhäuser
sowie Krankenhäuser mit kaufmännischem Rechnungswesen.
4) Einschl. Ämter, Samtgemeinden, Verbandsgemeinden,

1 Zusammenfassende Übersichten

1.13 Ausgaben und Einnahmen der Gemeinden und Gemeindeverbände im Krankenhausbereich nach Arten und Körperschaftsgruppen 1) 1992

1.13.2 Früheres Bundesgebiet

Mill. DM

Ausgabe-/Einnahmeart	Kommunaler Gesamt- haushalt	Darunter Krankenhäuser			Nachrichtlich Krankenh. Zweckver- bände 3)
		Zusammen	Haushalt	Sonder- vermögen 2)	
Personalausgaben (einschl. Versorgung und Beihilfen)	76777.6	18995.8	67.1	18928.7	1304.8
Laufender Sachaufwand	45631.2	8352.2	29.5	8322.7	615.7
Laufende Zuweisungen und Zuschüsse, Erstattungen, Schuldendiensthilfen	26190.5	742.3	740.6	1.7	0.1
an öffentlichen Bereich	15433.5	719.9	718.2	1.7	0.1
dar.: an Sondervermögen 2)	489.4	489.4	489.4	-	0.0
an sonstige Bereiche	10757.0	22.4	22.4	-	-
Kalkulatorische Kosten, Zuschüsse an soziale Einrichtungen, Leistungen der Sozial- und Jugendhilfe, sonst. soziale Leistungen	54757.0	7.9	7.9	-	0.3
Zinsausgaben	9849.5	244.9	-	244.9	20.4
an öffentlichen Bereich	421.9	71.9	-	71.9	0.2
an sonstige Bereiche	9427.6	173.1	-	173.1	20.2
Allgemeine Zuweisungen, Umlagen, Zuführung zum Vermögenshaus- halt, Deckung von Fehlbeträgen aus Vorjahren	58153.4	-	-	-	-
./. Zahlungen von gleicher Ebene	39958.2	661.3	11.7	-	67.6
Ausgaben des Verwaltungshaushalts zusammen	231401.0	27682.0	833.4	27498.1	1873.5
Zuführung zum Verwaltungshaushalt, Zuführung an Rücklagen, Innere Darlehen, Deckung von Fehlbeträgen aus Vorjahren	8310.0	-	-	-	-
Gewährung von Darlehen, Erwerb von Beteiligungen	4054.9	61.0	46.5	14.6	1.2
Erwerb von Grundstücken	6508.8	45.7	14.4	31.4	7.3
Erwerb von beweglichen Sachen des Anlagevermögens	4684.3	926.2	2.5	923.6	87.9
Baumassnahmen	38281.3	1811.4	84.3	1727.1	113.1
Tilgung von Krediten	9709.0	264.9	-	264.9	22.1
an öffentlichen Bereich	1003.5	133.5	-	133.5	0.1
an sonstige Bereiche	8705.5	131.4	-	131.4	22.0
Zuweisungen und Zuschüsse für Investitionen, sonstige Ausgaben des Vermögenshaushalts	6138.8	1502.0	1492.0	10.0	2.8
an öffentlichen Bereich	2875.8	1457.4	1447.4	10.0	2.8
dar.: an Sondervermögen 2)	281.6	281.6	281.6	-	-
an sonstige Bereiche	3263.0	44.7	44.7	-	-
./. Zahlungen von gleicher Ebene	1754.5	495.8	11.5	-	20.5
Ausgaben des Vermögenshaushalts zusammen	75932.6	4115.4	1628.2	2971.6	214.0
Ausgaben des Verwaltungs- und Vermögenshaushalts zusammen	307333.6	31797.4	2461.6	30469.7	2087.5
davon: Kreisfreie Städte	102644.6	10865.2	783.3	10496.8	-
Kreisangehörige Gemeinden 4)	145269.3	3496.1	155.0	3413.4	-
Landkreise	46278.9	13790.1	1327.4	13010.8	-
Bezirksverbände	13140.9	3646.1	195.9	3548.7	-
./. Haushaltstechnische Verrechnungen	40365.4	3.5	3.5	-	0.3
Bereinigte Ausgaben	269968.3	31793.9	2458.1	30469.7	2087.2
./. Zahlungen von anderen Ebenen	65811.8	2311.8	285.9	3159.8	144.1
Nettoaussgaben	201156.4	29482.1	2172.2	27309.9	1943.1
Steuern, steuerähnliche Einnahmen	81620.1	-	-	-	-
Laufende Zuweisungen und Zuschüsse, Erstattungen, allgemeine Umlagen, Zinseinnahmen, Schuldendiensthilfen	99769.4	1042.1	141.7	900.4	95.9
vom öffentlichen Bereich	90558.1	1036.3	135.9	900.4	95.9
dar.: von Sondervermögen 2)	52.6	52.6	52.6	-	-
von sonstigen Bereichen	9211.4	5.7	5.7	-	0.0
Gebühren, zweckgebundene Abgaben	54519.5	24830.9	26.3	24804.6	1740.2
Einnahmen aus wirtschaftlicher Tätigkeit, übrige lfd. Einnahmen	21626.7	1871.8	22.2	1849.6	144.0
Kalkulatorische Einnahmen, Zuführung vom Vermögenshaushalt	11858.0	-	-	-	-
./. Zahlungen von gleicher Ebene	39958.2	661.3	11.7	-	67.6
Einnahmen des Verwaltungshaushalts zusammen	229435.6	27083.5	178.4	27554.6	1912.6
Zuführung vom Verwaltungshaushalt, Entnahmen aus Rücklagen, Innere Darlehen	29331.3	-	-	-	-
Veräußerung von Sachvermögen und Beteiligungen	7944.3	88.3	7.4	80.9	9.8
Beiträge und ähnliche Entgelte, Zuweisungen und Zuschüsse für Investitionen	21031.1	2230.4	172.1	2058.2	135.1
vom öffentlichen Bereich	15826.1	2223.9	165.7	2058.2	135.1
dar.: von Sondervermögen 2)	14.1	14.1	14.1	-	-
von sonstigen Bereichen	5205.0	6.4	6.4	-	-
Einnahmen aus Krediten, Darlehensrückflüsse	18247.2	494.7	8.4	486.3	14.4
vom öffentlichen Bereich	1140.3	208.6	7.5	201.2	1.7
dar.: von Sondervermögen 2)	5.6	5.6	5.6	-	-
von sonstigen Bereichen	17106.9	286.0	0.9	285.1	12.7
./. Zahlungen von gleicher Ebene	1754.5	495.8	11.5	-	20.5
Einnahmen des Vermögenshaushalts zusammen	74799.4	2317.5	176.5	2625.4	138.8
Einnahmen des Verwaltungs- und Vermögenshaushalts zusammen	304235.0	29401.1	354.9	30179.9	2051.4
./. Haushaltstechnische Verrechnungen	40360.3	3.1	3.1	-	-
Bereinigte Einnahmen	263874.8	29398.0	351.9	30179.9	2051.4
./. Zahlungen von anderen Ebenen	65811.8	2311.8	285.9	3159.8	144.1
Nettoeinnahmen	198063.0	27086.2	66.0	27020.2	1907.3

1) Einschl. besondere Finanzierungsvorgänge.
2) Krankenhäuser mit kaufmännischem Rechnungswesen.

3) Brutto in den Haushalten enthaltene Krankenhäuser
sowie Krankenhäuser mit kaufmännischem Rechnungswesen.
4) Einschl. Ämter, Samtgemeinden, Verbandsgemeinden.

1 Zusammenfassende Übersichten

1.13 Ausgaben und Einnahmen der Gemeinden und Gemeindeverbände im Krankenhausbereich nach Arten und Körperschaftsgruppen 1) 1992

1.13.3 Neue Länder

Mill. DM

Ausgabe-/Einnahmeart	Kommunaler Gesamt- haushalt	Darunter Krankenhäuser			Nachrichtlich Krankenh. der Zweckver- bände 3)
		Zusammen	Haushalt	Sonder- vermögen 2)	
Personalausgaben (einschl. Versorgung und Beihilfen)	23697.9	4057.0	191.4	3865.7	15.5
Laufender Sachaufwand	12576.8	2378.7	87.8	2290.9	9.7
Laufende Zuweisungen und Zuschüsse, Erstattungen, Schuldendiensthilfen	3678.8	92.6	77.1	15.4	-
an öffentlichen Bereich	1627.6	80.4	65.0	15.4	-
dar.: an Sondervermögen 2)	45.4	45.4	45.4	-	-
an sonstige Bereiche	2051.2	12.1	12.1	-	-
Kalkulatorische Kosten, Zuschüsse an soziale Einrichtungen, Leistungen der Sozial- und Jugendhilfe, sonst. soziale Leistungen	4749.8	16.6	16.6	-	-
Zinsausgaben	584.7	23.7	-	23.7	0.2
an öffentlichen Bereich	60.7	6.8	-	6.8	-
an sonstige Bereiche	524.0	16.9	-	16.9	0.2
Allgemeine Zuweisungen, Umlagen, Zuführung zum Vermögenshaus- halt, Deckung von Fehlbeträgen aus Vorjahren	4526.7	-	-	-	-
./. Zahlungen von gleicher Ebene	3251.3	43.3	12.5	-	-
Ausgaben des Verwaltungshaushalts zusammen	46563.4	6525.2	360.3	6195.7	25.3
Zuführung zum Verwaltungshaushalt, Zuführung an Rücklagen, Innere Darlehen, Deckung von Fehlbeträgen aus Vorjahren	2913.8	-	-	-	-
Gewährung von Darlehen, Erwerb von Beteiligungen	232.7	24.0	8.9	15.1	-
Erwerb von Grundstücken	1366.2	46.8	1.2	45.5	-
Erwerb von beweglichen Sachen des Anlagevermögens	2019.2	674.1	55.9	618.2	2.3
Baumassnahmen	16606.7	952.0	305.7	646.3	-
Tilgung von Krediten	340.6	53.1	-	53.1	-
an öffentlichen Bereich	34.2	15.3	-	15.3	-
an sonstige Bereiche	306.4	37.8	-	37.8	-
Zuweisungen und Zuschüsse fuer Investitionen, sonstige Ausgaben des Vermögenshaushalts	944.2	253.0	169.1	83.9	-
an öffentlichen Bereich	483.1	244.3	160.4	83.9	-
dar.: an Sondervermögen 2)	24.0	24.0	24.0	-	-
an sonstige Bereiche	461.1	8.6	8.6	-	-
./. Zahlungen von gleicher Ebene	423.5	208.4	3.7	-	0.1
Ausgaben des Vermögenshaushalts zusammen	23999.9	1794.6	537.1	1462.2	2.2
Ausgaben des Verwaltungs- und Vermögenshaushalts zusammen	70563.3	8319.8	897.4	7657.9	27.5
davon: Kreisfreie Städte	18231.9	2777.2	317.9	2524.2	-
Kreisangehörige Gemeinden 4)	33399.6	105.4	14.7	105.7	-
Landkreise	18931.9	5437.3	564.8	5028.0	-
Bezirksverbände	-	-	-	-	-
./. Haushaltstechnische Verrechnungen	2881.0	-	-	-	-
Bereinigte Ausgaben	67682.4	8319.8	897.4	7657.9	27.5
./. Zahlungen von anderen Ebenen	36537.4	1678.9	462.5	1451.9	5.9
Nettoaufgaben	31145.0	6640.9	434.9	6206.0	21.6
Steuern, steuerähnliche Einnahmen	4009.3	-	-	-	-
Laufende Zuweisungen und Zuschüsse, Erstattungen, allgemeine Umlagen, Zinseinnahmen, Schuldendiensthilfen	29586.2	468.7	269.0	199.7	-
vom öffentlichen Bereich	28682.6	419.4	219.7	199.7	-
dar.: von Sondervermögen 2)	5.6	5.6	5.6	-	-
von sonstigen Bereichen	903.6	49.3	49.3	-	-
Gebühren, zweckgebundene Abgaben	9926.5	5564.4	6.4	5558.0	23.6
Einnahmen aus wirtschaftlicher Tätigkeit, Übrige lfd. Einnahmen	4329.4	375.9	39.3	336.6	0.9
Kalkulatorische Einnahmen, Zuführung vom Vermögenshaushalt	739.2	-	-	-	-
./. Zahlungen von gleicher Ebene	3251.3	43.3	12.5	-	-
Einnahmen des Verwaltungshaushalts zusammen	45339.4	6365.8	302.2	6094.3	24.5
Zuführung vom Verwaltungshaushalt, Entnahmen aus Rücklagen, Innere Darlehen	4297.4	-	-	-	-
Veräußerung von Sachvermögen und Beteiligungen	1399.6	61.6	1.3	60.4	0.0
Beiträge und ähnliche Entgelte, Zuweisungen und Zuschüsse für Investitionen	11452.7	1477.9	252.5	1225.5	6.1
vom öffentlichen Bereich	11045.5	1475.8	250.3	1225.5	6.1
dar.: von Sondervermögen 2)	-	-	-	-	-
von sonstigen Bereichen	407.2	2.1	2.1	-	-
Einnahmen aus Krediten, Darlehensrückflüsse	6477.2	65.8	8.8	57.0	-
vom öffentlichen Bereich	484.1	35.4	8.7	26.7	-
dar.: von Sondervermögen 2)	-	-	-	-	-
von sonstigen Bereichen	5993.0	30.4	0.1	30.3	-
./. Zahlungen von gleicher Ebene	423.5	208.4	3.7	-	0.1
Einnahmen des Vermögenshaushalts zusammen	23203.4	1397.0	258.8	1342.9	5.9
Einnahmen des Verwaltungs- und Vermögenshaushalts zusammen	68542.8	7762.7	561.0	7437.2	30.4
./. Haushaltstechnische Verrechnungen	2880.9	-	-	-	-
Bereinigte Einnahmen	65661.8	7762.7	561.0	7437.2	30.4
./. Zahlungen von anderen Ebenen	36537.4	1678.9	462.5	1451.9	5.9
Nettoeinnahmen	29124.4	6083.9	98.5	5985.3	24.5

1) Einschl. besondere Finanzierungsvorgänge.
2) Krankenhäuser mit kaufmännischem Rechnungswesen.

3) Brutto in den Haushalten enthaltene Krankenhäuser
sowie Krankenhäuser mit kaufmännischem Rechnungswesen.
4) Einschl. Verwaltungsgemeinschaften d. neuen Bundesländer.

TABELLEN 2 - 5

verbände nach Aufgabenbereichen und Arten 1992

insgesamt

DM

Unterhaltung der Grundstücke und baulichen Anlagen	Unterhaltung des sonstigen unbeweglichen Vermögens	Geräte, Ausstattungs- u. Ausrüstungsgegenstände, sonstige Gebrauchsgegst.	Mieten und Pachten	Bewirtschaftung d. Grundstücke und baulichen Anlagen	Haltung von Fahrzeugen	Besondere Aufwendungen für Bedienstete	Weitere Verwaltungs- u. Betriebsausgaben	Steuern, Versicherungen, Schadensfälle	Gl. Nr.
9	10	11	12	13	14	15	16	17	
436 371	17 029	322 688	798 681	677 172	61 425	213 661	681 111	524 580	0
9 158	278	7 195	7 808	17 030	7 885	2 533	168 813	7 786	00
1 095	-	1 180	2 417	3 167	111	502	295	476	01
266 800	10 477	142 293	232 066	382 017	33 746	119 628	211 630	427 308	02
17 031	-	19 554	24 532	36 527	1 026	3 827	52 882	33 193	03
3 881	-	7 656	6 323	7 077	170	1 379	18 273	849	05
135 726	6 274	141 576	515 091	224 195	18 107	20 177	156 241	49 566	06
2 680	-	3 234	10 444	7 159	380	65 555	72 977	5 402	08
157 401	28 560	172 056	179 901	249 214	160 120	114 859	450 025	39 981	1
499	1	487	1 686	1 036	172	457	1 413	101	10
52 154	14 463	34 516	157 368	83 373	4 743	9 618	325 453	8 817	11
3 316	1 067	693	423	2 857	312	120	19 179	153	12
92 676	12 197	125 897	13 447	148 300	133 691	96 123	58 965	29 049	13
5 228	731	3 582	2 366	5 457	2 760	752	4 383	355	14
92	-	63	782	280	8	6	460	11	15
3 436	101	6 818	3 829	7 911	18 434	7 783	40 172	1 455	16
1 764 022	27 976	362 290	173 096	3 542 857	10 957	11 582	3 824 564	343 769	2
43 951	287	11 832	9 722	68 924	835	774	78 965	12 660	20
792 270	15 770	136 293	36 237	1 485 752	1 795	4 040	758 131	74 152	21
146 570	2 755	33 930	12 826	345 775	198	1 399	190 696	13 588	22
229 360	3 699	40 035	18 588	482 130	280	685	280 350	19 544	23
201 145	1 544	56 091	36 813	444 153	716	1 202	242 746	16 032	24
13 262	318	4 578	7 704	24 970	281	182	22 092	968	25
4 949	19	1 307	8 845	12 379	15	4	11 697	629	26
99 638	1 454	23 520	24 981	204 317	1 466	1 304	211 695	3 899	27
211 649	1 095	39 151	9 103	426 434	650	250	151 655	9 378	28
21 228	1 035	21 553	8 277	48 023	4 721	1 742	1 876 537	192 919	29
1 147	6	385	661	1 803	3 353	9	1 721 393	500	290
20 081	1 029	21 168	7 616	46 220	1 368	1 733	155 144	192 419	292
228 937	45 646	91 596	166 568	339 241	8 317	11 530	1 083 907	42 775	3
8 926	-	2 920	4 516	14 084	257	316	58 295	1 727	30
12 302	30	1 914	14 164	31 169	405	150	55 828	2 172	31
10 013	29	1 269	3 498	26 242	270	68	35 449	1 458	310
1 488	-	348	9 528	3 373	97	75	8 193	691	311
801	1	297	1 138	1 554	38	7	12 186	23	312
56 456	3 543	18 487	17 894	90 391	1 748	812	123 470	11 887	32
57 113	1 722	28 632	56 031	95 699	1 693	3 732	412 990	19 408	33
7 488	138	1 353	4 164	7 778	45	88	36 317	1 313	34
33 880	578	25 168	63 706	75 383	2 186	5 790	237 891	3 088	35
12 261	34	7 474	21 295	23 375	240	5 273	104 214	1 373	350
17 270	508	16 435	39 942	43 247	1 900	453	121 141	1 468	352
4 349	36	1 259	2 529	8 761	46	64	12 536	247	355
43 997	38 778	12 859	6 034	23 357	1 981	642	158 020	3 066	36
8 775	857	263	59	1 380	2	-	1 096	114	37
552 675	60 151	237 665	743 024	1 143 632	11 866	21 280	1 292 359	40 718	4
19 885	272	20 468	49 163	47 892	2 303	5 448	32 438	10 786	40
11 668	271	14 014	29 707	27 073	1 379	3 264	24 346	4 242	400
7 272	-	5 853	15 635	18 492	884	2 120	6 290	2 176	407
216	1	193	674	668	7	47	17	3 669	408
729	-	408	3 147	1 659	39	17	1 785	699	409
-	-	-	-	-	-	-	-	-	41
207 382	4 049	100 264	614 910	500 615	3 639	6 804	624 694	10 119	43
-	-	-	-	-	-	-	-	-	44
515	117	2 593	2 264	3 768	549	1 403	35 079	697	45
88	110	1 035	711	923	299	37	19 367	399	451
203	-	651	689	843	96	7	4 880	14	452
-	-	22	75	138	7	37	427	14	453
70	-	112	42	292	11	37	1 269	51	454
5	-	352	451	687	35	70	2 717	126	455
68	7	220	119	495	53	104	5 064	41	456
18	-	128	145	281	18	49	359	30	457
63	-	73	32	169	30	864	996	22	458
324 893	55 713	114 340	76 687	590 079	5 375	7 625	578 782	19 116	46
58 673	39 871	20 929	13 288	81 557	1 722	798	82 024	2 632	460
8 939	594	3 890	1 653	13 954	228	638	15 177	232	461
32 684	2 309	7 451	3 424	32 688	267	400	19 436	2 220	462
2 730	591	880	2 228	4 163	9	56	5 549	274	463
183 648	8 901	63 837	41 618	402 952	1 447	4 475	380 125	12 054	464
2 784	140	1 192	4 191	4 611	128	268	3 331	334	465
11 065	272	4 850	3 655	15 325	669	351	26 042	516	466
4 846	128	763	489	4 194	115	74	4 783	143	467
19 524	2 907	10 548	6 141	30 635	790	565	42 315	711	468
-	-	-	-	-	-	-	12 827	-	47
-	-	-	-	-	-	-	12 827	-	470
-	-	-	-	-	-	-	-	-	48
-	-	-	-	1 278	-	-	8 539	-	49

2 Ausgaben und Einnahmen der Gemeinden und Gemeinde

2.1 Bundesgebiet

1000

Gl. Nr.	Aufgabenbereich	Geschäfts- aus- gaben	Weitere allgemeine sächliche Ausgaben	Erstattung von Ausgaben d. Verwaltungshaushalts		Kalkulatorische Kosten		Zuschüsse f. laufende Zwecke an soziale o. ähnliche Ein- richtungen
				an öffentl. Bereich	an sonstige Bereiche	Abschrei- bungen	Verzinsung des Anlage- kapitals	
0	Allgemeine Verwaltung	1 591 771	238 646	227 658	259 744	33 279	15 552	25 203
00	Gemeindeorgane	143 401	48 647	7 867	17 065	5	-	12 740
01	Rechnungsprüfung	12 094	133	1 646	1 519	-	-	-
02	Hauptverwaltung	827 885	154 817	102 106	95 880	1 692	1 254	8 329
03	Finanzverwaltung	209 165	21 805	17 524	64 910	30	3 351	-
05	Besondere Dienststellen d. allg. Verw.	40 455	1 700	1 244	10 638	2	-	3 332
06	Einrichtungen f. d. gesamte Verwaltung	348 846	9 330	92 784	58 981	30 311	9 996	-
08	Einrichtungen f. Verwaltungsangehörige	9 925	2 214	4 487	10 651	1 239	951	802
1	Öffentliche Sicherheit und Ordnung	529 150	31 705	233 971	356 902	45 077	40 054	66 719
10	Polizei	3 249	53	58 364	6	26	48	-
11	Öffentliche Ordnung	440 259	17 445	93 690	98 466	1 180	2 446	17 095
12	Umweltschutzamt	7 954	238	144	6 924	267	95	94
13	Feuerschutz	56 057	12 712	14 617	37 156	31 171	31 474	8 862
14	Katastrophenschutz	6 211	372	573	2 395	77	110	3 155
15	Verteidigungskosten-Verwaltung	673	-	160	1 038	-	-	-
16	Rettungsdienst	14 747	885	66 423	210 917	12 356	5 881	37 513
20	Schulen 1)	271 562	19 013	750 949	354 496	63 188	75 853	58 004
2	Schulverwaltung	36 506	1 152	35 817	29 798	59	-	3 395
21	Grund- und Hauptschulen	98 137	7 121	160 457	112 277	15 418	21 486	9 758
22	Realschulen	21 133	2 342	67 458	27 445	4 233	6 129	6 792
23	Gymnasien	26 371	994	94 484	37 777	5 488	7 133	10 525
24	Berufsschulen u. dgl.	37 529	1 076	185 683	40 521	19 373	24 368	3 220
25	Fachschulen u. dgl.	2 955	206	8 120	7 257	2 056	2 313	1 517
26	Fachoberschulen u. dgl.	1 187	1	12 932	3 785	-	-	-
27	Sonderschulen	15 810	925	46 156	43 021	6 595	3 520	15 472
28	Gesamtschulen	21 981	448	46 392	15 574	1 238	1 253	762
29	Sonstiges	9 953	4 748	93 450	37 061	8 728	9 651	8 563
290	Schülerbeförderung	419	79	74 991	22 252	1 489	94	1 033
292	Übrige schulische Aufgaben	9 534	4 669	18 459	14 809	7 239	9 557	5 530
3	Wissenschaft, Forschung, Kulturpflege	222 951	53 240	25 093	219 096	47 648	66 680	449 322
30	Verwaltung kultureller Angelegenheiten	16 590	5 039	1 650	4 271	676	1 010	31 749
31	Wissenschaft, Forschung	5 843	909	668	2 780	-	-	9 114
310	Wissenschaftl. Museen u. Sammlungen ..	2 902	396	-	984	-	-	7 766
311	Wissenschaftl. Bibliotheken	2 164	35	-	1 566	-	-	348
312	Sonstige Wissenschaft u. Forschung ..	777	478	668	230	-	-	1 000
32	Museen, Sammlungen, Ausstellungen	34 328	4 503	2 139	13 866	9 502	12 922	5 995
33	Theater, Konzerte, Musikpflege	61 688	15 328	9 105	121 250	25 558	34 739	212 834
34	Sonstige Kunstpflege	3 666	1 990	156	1 355	1 224	4 562	52 328
35	Volksbildung	65 440	11 465	9 530	36 440	9 124	11 262	108 530
350	Volkshochschulen	35 866	8 853	5 445	18 127	4 362	3 324	87 849
352	Öffentliche Büchereien	27 028	1 569	3 986	16 282	1 860	2 106	2 744
355	Sonstige Volksbildung	2 746	1 043	99	2 031	2 902	5 832	17 937
36	Heimatspflege	35 085	13 798	1 816	37 671	1 541	2 181	23 432
37	Kirchen	111	208	29	1 463	23	4	5 340
4	Soziale Sicherung	265 960	35 106	8 232 674	429 876	184 991	235 683	4 797 987
40	Verwaltung d. soz. Angelegenheiten	156 681	5 099	70 757	44 317	178	98	98 971
400	Allg. Sozialverwaltung (o. 407-409) ..	95 453	3 183	20 654	35 711	178	98	96 448
407	Verwaltung der Jugendhilfe	53 096	1 878	17 752	5 151	-	-	2 523
408	Versicherungsamt	2 170	15	220	106	-	-	-
409	Lastenausgleichsverwaltung	5 962	23	32 131	3 349	-	-	-
41	Sozialhilfe nach dem BSHG	-	553	7 564 485	3 646	334	947	67 899
43	Einricht. d. Sozialh. u. d. Kriegsofferfs.	38 156	9 369	25 672	175 042	131 431	143 446	-
44	Kriegsofferfürsorge u. ä. Massnahmen ..	-	4	117 937	1	-	-	124
45	Jugendhilfe nach dem KJHG	7 534	1 396	209 831	4 716	-	-	441 627
451	Jugendarbeit	1 777	270	10 150	1 056	-	-	141 322
452	Jugendsozialarbeit u. ä.	770	144	190	343	-	-	28 156
453	Förderung d. Erziehung in d. Familie ..	548	4	101	98	-	-	17 481
454	Förd. v. Kindern in Tageseinrichtungen	285	71	21 810	454	-	-	157 001
455	Hilfe zur Erziehung	2 057	71	155 792	790	-	-	65 961
456	Hilfen für junge Volljährige	399	708	1 588	11	-	-	5 630
457	Adoptionsvermit., Amtspflegschaft u. ä.	1 422	91	174	-	-	-	8 202
458	Übrige Hilfen	276	37	20 026	1 964	-	-	17 874
46	Einrichtungen der Jugendhilfe	63 589	16 120	130 415	201 576	51 882	88 985	2 940 115
460	Einrichtungen der Jugendarbeit	12 532	1 213	26 012	61 698	4 457	6 611	222 923
461	Jugendwohnheime, Schülerheime u. ä. ...	1 495	552	251	3 546	1 703	3 244	2 916
462	Einrichtungen der Familienförderung ..	4 379	2 001	4 162	45 642	24 703	50 517	32 838
463	Einrichtungen für werdende Mütter ...	455	103	170	5 700	1 790	3 898	7 735
464	Tageseinrichtungen für Kinder	33 000	9 828	67 062	49 604	9 036	11 655	2 557 786
465	Erziehungs-, Jugend-, Familienberatung	2 901	118	1 534	1 837	386	168	82 955
466	Einricht. f. Erziehungshilfe u. ä.	2 333	402	13 772	8 312	5 596	8 438	2 354
467	Einricht. d. Mitarbeiterfortbildung ...	762	149	92	2 046	559	803	7 556
468	Sonstige Einrichtungen	5 732	1 754	17 360	23 251	3 652	3 651	23 052
47	Förderung von anderen Trägern der Wohlfahrtspflege u. Jugendhilfe	-	2 030	1 151	-	946	1 989	1 239 675
470	Förderung der Wohlfahrtspflege	-	2 030	1 151	-	946	1 989	1 239 675
48	Weitere soziale Bereiche	-	176	1 030	7	44	71	481
49	Sonstige soziale Angelegenheiten	-	359	111 396	571	176	147	9 095

1) Siehe hierzu "Allgemeine und methodische Erläuterungen".

verbände nach Aufgabenbereichen und Arten 1992

insgesamt

DM

Zuw.u.sonst.Zusch.f.lfd. Zwecke, allg. Zuw.u.Umlagen		Schuldendiensthilfen		Leistungen der Sozial- und Jugendhilfe		Leistungen an Kriegs- opfer und sonstige soziale Leistungen	Sonstige Ausgaben des Ver- waltungs- haushalts	Abzüglich Zahlungen von Gemeinden/ Gv.	Ausgaben des Verwaltungs- haushalts		Gl. Nr.
an öffentl. Bereich	an sonstige Bereiche	an öffentl. Bereich	an sonstige Bereiche	ausserh.v. Einrich- tungen	in Ein- richtungen				33	34	
25	26	27	28	29	30	31	32	33	34		
192 544	79 963	674	452	-	-	-	40 490	284 984	22 747 389	0	
3 122	26 214	-	-	-	-	-	1	7 630	2 917 721	00	
132	125	-	-	-	-	-	-	6 976	530 760	01	
55 422	27 428	596	369	-	-	-	3 285	114 631	10 669 339	02	
10 332	8 414	13	-	-	-	-	36 570	53 137	4 035 128	03	
220	4 727	-	-	-	-	-	141	3 938	694 291	05	
117 273	10 431	65	11	-	-	-	450	93 767	3 278 582	06	
6 043	2 624	-	72	-	-	-	43	4 905	621 568	08	
34 374	78 531	126	588	-	-	-	544	85 488	9 722 686	1	
-	45	-	-	-	-	-	-	377	239 019	10	
10 721	33 167	91	400	-	-	-	329	20 455	5 447 345	11	
38	337	-	3	-	-	-	5	227	94 200	12	
12 745	27 164	35	1	-	-	-	158	39 317	2 862 700	13	
1 411	1 252	-	-	-	-	-	4	553	158 439	14	
-	-	-	-	-	-	-	-	-	23 322	15	
9 459	16 566	-	184	-	-	-	48	24 559	897 661	16	
933 163	80 595	19 645	3 543	-	-	-	1 212	1 058 829	18 995 389	2	
31 403	7 349	10 546	-	-	-	-	36	43 626	1 163 605	20	
500 937	6 984	1 998	91	-	-	-	159	234 677	6 597 544	21	
46 836	4 725	1 591	194	-	-	-	14	77 046	1 408 584	22	
38 593	16 799	1 269	448	-	-	-	111	105 782	1 985 798	23	
39 098	6 996	123	92	-	-	-	278	179 992	2 157 213	24	
7 669	1 367	-	-	-	-	-	11	13 356	246 541	25	
505	163	209	-	-	-	-	2	14 868	95 032	26	
27 594	6 961	255	2 444	-	-	-	3	54 139	1 195 370	27	
184 984	9 533	3 546	273	-	-	-	551	218 664	1 469 867	28	
55 544	19 718	108	1	-	-	-	47	116 679	2 675 835	29	
45 052	2 257	60	-	-	-	-	-	94 693	1 803 211	290	
10 492	17 461	48	1	-	-	-	47	21 986	872 624	292	
473 631	775 848	340	1 034	-	-	-	1 600	91 454	9 415 584	3	
7 953	30 491	-	-	-	-	-	9	2 034	466 015	30	
35 712	31 471	-	12	-	-	-	2	479	387 173	31	
4 300	10 343	-	-	-	-	-	2	33	209 418	310	
866	353	-	-	-	-	-	-	44	89 865	311	
30 546	20 775	-	12	-	-	-	-	402	87 890	312	
13 604	57 873	11	29	-	-	-	386	6 908	1 131 174	32	
341 536	420 951	-	301	-	-	-	745	49 165	4 136 296	33	
845	51 095	4	42	-	-	-	4	1 631	202 505	34	
44 184	50 082	-	179	-	-	-	113	26 363	2 116 133	35	
35 588	17 838	-	128	-	-	-	45	13 870	968 612	350	
7 183	12 453	-	29	-	-	-	59	11 851	1 014 407	352	
1 413	19 791	-	22	-	-	-	9	642	133 114	355	
29 756	123 559	325	290	-	-	-	341	4 770	943 376	36	
41	10 326	-	181	-	-	-	-	104	32 922	37	
1 071 169	575 131	4 564	13 354	15 323 138	23 343 032	4 243 269	7 624	7 871 615	71 940 427	4	
25 840	16 860	3 464	6	-	-	-	214	117 147	5 398 697	40	
8 787	10 137	1 313	6	-	-	-	42	68 599	3 445 019	400	
16 970	6 720	2 151	-	-	-	-	8	16 942	1 687 743	407	
59	-	-	-	-	-	-	-	89	88 207	408	
24	3	-	-	-	-	-	154	31 517	177 728	409	
26 706	3 109	-	-	14 083 161	19 882 005	24 885	-13	6 708 961	34 948 756	41	
24 528	45 038	35	-	-	-	-	1 871	178 506	4 835 191	43	
224 951	91	-	-	1 293	2 110	1 823 853	36	52 646	2 117 754	44	
94 431	71 091	-	-	1 134 349	3 442 879	2 013	847	251 772	5 502 095	45	
19 770	34 468	-	-	134 426	165 978	719	8	7 742	573 345	451	
22 131	4 865	-	-	31 588	20 188	-	-	1 751	149 220	452	
193	459	-	-	21 448	65 542	86	-	994	124 916	453	
33 499	23 488	-	-	316 354	699 351	1 045	-	30 258	1 240 498	454	
18 062	4 789	-	-	530 554	2 170 399	-	-	195 689	2 857 918	455	
446	1 285	-	-	71 415	294 464	-	-	12 568	379 657	456	
77	805	-	-	7 809	218	-	-	583	80 637	457	
253	922	-	-	20 755	26 739	163	839	2 187	95 904	458	
564 549	331 865	511	3 914	182	4	1	4 607	468 612	15 099 922	46	
54 549	22 735	1	190	171	4	1	56	41 090	1 590 624	460	
7 853	1 821	4	16	-	-	-	-	10 281	258 608	461	
18 333	16 671	2	258	-	-	-	-	8 430	909 074	462	
91	3 775	-	2	-	-	-	7	607	113 422	463	
433 381	264 571	470	1 812	-	-	-	264	343 832	10 910 220	464	
5 338	8 311	-	-	-	-	-	8	10 132	235 263	465	
5 567	586	-	86	-	-	-	39	9 386	349 550	466	
225	2 897	-	-	-	-	-	-	4 947	62 457	467	
39 212	10 498	34	1 550	11	-	-	4 233	39 907	670 704	468	
83 472	101 884	554	9 392	-	-	-	38	5 460	1 448 498	47	
83 472	101 884	554	9 392	-	-	-	38	5 460	1 448 498	470	
17 993	-	-	-	-	-	40 725	-	453	60 074	48	
8 699	5 193	-	42	104 153	16 034	2 351 792	24	88 058	2 529 440	49	

Statistisches Bundesamt Wiesbaden
Fachserie 14, Reihe 3.3, 1992

2 Ausgaben und Einnahmen der Gemeinden und Gemeinde

2.1 Bundesgebiet

1000

Gl. Nr.	Aufgabenbereich	Gewährung von Darlehen		Erwerb v. Beteiligungen, Kapitaleinlagen	Erwerb von Grundstücken	Erwerb v. bewegl. Sachen d. Anlagevermögens	Baumassnahmen	Zuweisungen u. Zusch. fuer Investitionen	
		an öffentl. Bereich	an sonstige Bereiche					an öffentl. Bereich	an sonstige Bereiche
		35	36					37	38
0	Allgemeine Verwaltung	2 149	38 853	67 670	217 871	878 311	1 719 022	48 867	33 135
00	Gemeindeorgane	-	26	-	4 420	16 118	30 643	7 591	1 833
01	Rechnungsprüfung	-	-	-	-	1 399	473	-	-
02	Hauptverwaltung	2 149	14 381	44 884	85 024	371 355	996 183	17 547	12 984
03	Finanzverwaltung	-	21 196	22 786	80 602	24 278	29 123	8 673	3 308
05	Besondere Dienststellen d. allg. Verw.	-	-	-	29	17 048	8 838	8 458	10
06	Einrichtungen f. d. gesamte Verwaltung	-	52	-	47 765	443 069	650 845	6 313	10 814
08	Einrichtungen f. Verwaltungsangehörige	-	3 198	-	31	5 044	2 917	285	4 186
1	Öffentliche Sicherheit und Ordnung	473	553	302	55 123	877 440	905 654	81 947	44 701
10	Polizei	-	-	-	-	3 535	666	-	-
11	Öffentliche Ordnung	373	318	-	30 326	78 094	210 187	8 197	28 044
12	Umweltschutzamt	-	-	-	1 773	3 690	8 881	176	515
13	Feuerschutz	-	55	302	22 432	700 436	629 277	69 426	3 473
14	Katastrophenschutz	-	-	-	15	19 863	13 025	1 118	5 033
15	Verteidigungslasten-Verwaltung	-	-	-	-	50	1 279	-	-
16	Rettungsdienst	100	180	-	577	71 772	42 539	3 030	7 636
2	Schulen 1)	57 958	366	257	109 327	1 001 527	5 312 710	355 004	38 087
20	Schulverwaltung	56 502	200	-	3 331	29 654	94 873	224 785	210
21	Grund- und Hauptschulen	1 358	14	83	39 382	243 786	2 442 907	54 391	1 302
22	Realschulen	-	10	174	2 032	66 101	437 772	8 406	8 579
23	Gymnasien	-	-	-	19 007	114 594	668 188	12 293	9 267
24	Berufsschulen u.dgl.	-	82	-	28 184	339 537	565 771	13 027	1 399
25	Fachschulen u.dgl.	-	-	-	306	18 518	48 161	700	1 311
26	Fachoberschulen u.dgl.	-	-	-	194	4 262	7 172	104	-
27	Sonderschulen	-	-	-	12 012	50 834	319 262	8 895	6 040
28	Gesamtschulen	98	-	-	4 481	104 449	671 752	29 431	4 540
29	Sonstiges	-	60	-	398	29 792	56 852	2 972	5 439
290	Schülerbeförderung	-	10	-	19	3 461	3 959	326	1
292	Übrige schulische Aufgaben	-	50	-	379	26 331	52 893	2 646	5 438
3	Wissenschaft, Forschung, Kulturpflege	691	5 622	6 732	104 165	324 686	1 579 351	53 994	226 715
30	Verwaltung kultureller Angelegenheiten	-	15	714	2 013	9 356	47 940	1 843	2 016
31	Wissenschaft, Forschung	601	103	30	4 146	25 664	44 167	2 163	23 413
310	Wissenschaftl. Museen u. Sammlungen	-	-	-	3 870	14 463	31 130	97	18 451
311	Wissenschaftl. Bibliotheken	-	-	-	-	9 247	5 546	102	69
312	Sonstige Wissenschaft u. Forschung	601	103	30	276	1 954	7 491	1 964	4 893
32	Museen, Sammlungen, Ausstellungen	-	472	2 731	8 483	94 959	354 248	8 845	15 817
33	Theater, Konzerte, Musikpflege	-	269	1 654	3 767	50 440	496 001	15 296	22 341
34	Sonstige Kunstpflege	-	15	114	372	8 542	30 808	820	4 960
35	Volksbildung	-	2 345	334	4 570	108 488	182 996	831	6 382
350	Volkschulen	-	40	269	319	24 724	33 621	246	2 249
352	Öffentliche Büchereien	-	-	51	3 438	73 831	107 037	344	1 917
355	Sonstige Volksbildung	-	2 305	14	813	9 933	42 338	241	2 216
36	Heimatpflege	90	1 490	571	80 682	25 422	434 507	22 025	90 538
37	Kirchen	-	913	584	132	1 815	48 684	2 171	61 248
4	Soziale Sicherung	1 731	164 510	18 001	183 871	321 108	3 080 331	169 410	902 818
40	Verwaltung d. soz. Angelegenheiten	5	38	95	2 709	22 592	64 637	1 226	8 897
400	Allg. Sozialverwaltung (o. 407-409) ..	5	38	95	2 709	16 801	44 753	217	7 443
407	Verwaltung der Jugendhilfe	-	-	-	-	5 562	18 714	1 009	1 454
408	Versicherungsamt	-	-	-	-	54	-	-	-
409	Lastenausgleichsverwaltung	-	-	-	-	175	1 170	-	-
41	Sozialhilfe nach dem BSHG	-	60 480	-	1 069	824	-	12 170	-
43	Einricht. d. Sozialh. u. d. Kriegsopferfs.	-	4 933	1 774	70 277	115 181	1 001 929	18 162	46 945
44	Kriegsopferfürsorge u.ä. Massnahmen ..	-	57 399	13 025	-	-	-	8 019	84 721
45	Jugendhilfe nach dem KJMG	-	329	-	-	4 275	346	-	13 562
451	Jugendarbeit	-	-	-	-	2 281	346	-	2 698
452	Jugendsozialarbeit u.ä.	-	-	-	-	746	-	-	257
453	Förderung d. Erziehung in d. Familie ..	-	-	-	-	9	-	-	24
454	Förd. v. Kindern in Tageseinrichtungen	-	32	-	-	249	-	-	8 459
455	Hilfe zur Erziehung	-	297	-	-	398	-	-	51
456	Hilfen für junge Volljährige	-	-	-	-	421	-	-	1 024
457	Adoptionsvermit., Amtspflegschaft u.ä.	-	-	-	-	53	-	-	5
458	Übrige Hilfen	-	-	-	-	118	-	-	1 044
46	Einrichtungen der Jugendhilfe	9	7 366	655	103 883	177 146	2 013 419	98 988	381 146
460	Einrichtungen der Jugendarbeit	-	2 949	163	21 742	45 399	296 648	13 132	47 009
461	Jugendwohnheime, Schülerheime u.ä.	-	-	-	126	3 300	35 474	204	1 740
462	Einrichtungen der Familienförderung ..	-	849	415	4 675	16 934	337 684	2 128	15 418
463	Einrichtungen für werdende Mütter ..	-	-	-	310	1 937	12 560	-	1 681
464	Tageseinrichtungen für Kinder	9	3 564	51	70 549	89 264	1 170 238	80 797	308 332
465	Erziehungs-, Jugend-, Familienberatung	-	-	-	28	3 036	8 593	209	1 183
466	Einricht. f. Erziehungshilfe u.ä.	-	-	-	2 826	5 920	24 564	812	967
467	Einricht. d. Mitarbeiterfortbildung	-	4	-	1 122	887	11 132	34	236
468	Sonstige Einrichtungen	-	-	26	2 505	10 469	116 526	1 672	4 580
47	Förderung von anderen Trägern der Wohlfahrtspflege u. Jugendhilfe	1 717	30 547	1 244	5 933	1 090	-	27 661	363 901
470	Förderung der Wohlfahrtspflege	1 717	30 547	1 244	5 933	1 090	-	27 661	363 901
48	Weitere soziale Bereiche	-	10	29	-	-	-	-	-
49	Sonstige soziale Angelegenheiten	-	3 408	1 179	-	-	-	3 184	3 646

1) Siehe hierzu "Allgemeine und methodische Erläuterungen".

2 Ausgaben und Einnahmen der Gemeinden und Gemeinde

2.1 Bundesgebiet

1000

Gl. Nr.	Aufgabenbereich	Steuern und steuerähnll. Einn. (netto) Gebühren, zweckgebundene Abgaben	Einnahmen aus Verkauf	Mieten und Pachten	Sonstige Verw.-u. Betriebs-einnahmen	Erstattung von Ausgaben des Verwaltungshaushalts			Allgemeine Zuweisungen von Gemeinden/Gv.
						von Gemeinden/Gv.	von and. öffentl. Bereichen	von sonstigen Bereichen	
		52	53	54	55	56	57	58	59
0	Allgemeine Verwaltung	264 299	100 602	224 559	337 210	272 282	388 452	1 702 449	12 522
00	Gemeindeorgane	3 507	834	2 353	8 924	7 549	14 357	69 451	81
01	Rechnungsprüfung	15 553	74	65	1 100	6 976	3 387	42 120	-
02	Hauptverwaltung	81 829	28 682	106 481	173 488	106 298	250 809	687 933	8 154
03	Finanzverwaltung	25 837	899	34 379	81 620	52 409	53 205	397 359	728
05	Besondere Dienststellen d. allg. Verw.	77 172	7 418	1 166	1 553	2 729	20 421	5 097	1 208
06	Einrichtungen f. d. gesamte Verwaltung	47 160	12 312	77 610	50 868	92 039	39 652	458 519	1 728
08	Einrichtungen f. Verwaltungsangehörige	13 241	50 383	2 505	19 657	4 282	6 621	41 970	623
1	Öffentliche Sicherheit und Ordnung	2 467 857	15 218	67 649	100 493	71 608	214 249	154 163	13 880
10	Polizei	-	-	389	3 861	377	13 615	290	-
11	Öffentliche Ordnung	1 485 701	11 186	34 870	52 109	17 985	155 976	51 637	2 470
12	Umweltschutzamt	20 263	174	13	7 069	215	4 209	2 293	12
13	Feuerschutz	246 687	3 747	28 744	30 821	30 414	9 069	68 211	8 903
14	Katastrophenschutz	152	78	2 904	569	545	2 307	1 491	8
15	Verteidigungslasten-Verwaltung	-	-	-	46	-	16 933	33	-
16	Rettungsdienst	715 054	33	729	6 018	22 072	12 140	30 208	2 487
2	Schulen 1)	411 229	261 929	321 824	153 434	738 511	232 881	178 593	320 030
20	Schulverwaltung	12 127	6 314	6 894	12 426	33 849	33 943	17 704	9 771
21	Grund- und Hauptschulen	96 290	104 542	178 418	58 311	172 924	49 348	36 849	61 635
22	Realschulen	14 317	13 747	17 227	12 731	59 852	11 050	8 356	17 351
23	Gymnasien	14 563	13 290	25 299	14 281	90 950	6 316	8 737	14 825
24	Berufsschulen u. dgl.	57 818	18 337	45 259	18 219	176 429	20 729	21 488	3 461
25	Fachschulen u. dgl.	24 718	4 898	8 881	2 010	12 047	9 458	1 647	1 309
26	Fachoberschulen u. dgl.	337	100	532	282	14 832	590	434	36
27	Sonderschulen	28 825	20 295	14 707	6 469	47 753	51 055	9 094	6 377
28	Gesamtschulen	12 769	19 332	11 876	15 772	49 052	4 126	12 595	169 609
29	Sonstiges	149 465	61 074	14 731	12 933	81 023	46 266	61 689	35 656
290	Schülerbeförderung	14 449	1 723	1 364	2 893	66 610	36 268	48 370	28 083
292	Übrige schulische Aufgaben	135 016	59 351	13 367	10 040	14 413	9 998	13 319	7 573
3	Wissenschaft, Forschung, Kulturpflege	957 815	82 928	108 415	105 437	27 628	69 373	111 321	63 747
30	Verwaltung kultureller Angelegenheiten	9 479	1 937	8 265	9 505	833	3 368	7 581	1 201
31	Wissenschaft, Forschung	15 142	10 894	2 372	1 477	179	6 416	2 013	300
310	Wissenschaftl. Museen u. Sammlungen ..	11 443	9 850	1 548	590	-	3 730	652	33
311	Wissenschaftl. Bibliotheken	1 953	754	138	743	22	2 245	1 224	22
312	Sonstige Wissenschaft u. Forschung ..	1 746	290	686	144	157	441	137	245
32	Museen, Sammlungen, Ausstellungen	76 626	24 737	13 613	8 323	2 748	4 174	5 092	4 082
33	Theater, Konzerte, Musikpflege	521 291	22 771	39 018	54 887	12 608	16 312	77 744	36 557
34	Sonstige Kunstpflege	8 646	1 083	8 621	2 600	1 037	721	1 571	594
35	Volksbildung	299 267	4 386	16 988	11 967	8 718	29 062	12 756	17 645
350	Volkshochschulen	272 172	2 373	6 862	6 113	4 390	17 651	8 652	9 480
352	Öffentliche Büchereien	16 681	1 419	3 941	4 220	4 171	3 614	2 387	7 680
355	Sonstige Volksbildung	10 414	594	6 185	1 834	157	7 797	1 717	485
36	Heimspflege	27 345	17 110	19 372	16 379	1 492	9 289	4 430	3 277
37	Kirchen	19	10	166	299	13	31	134	91
4	Soziale Sicherung	4 455 754	274 313	238 627	211 038	7 419 122	10 635 464	136 431	451 563
40	Verwaltung d. soz. Angelegenheiten	30 911	741	9 476	19 762	110 911	168 221	30 461	6 236
400	Allg. Sozialverwaltung (o. 407-409) ..	15 458	652	7 994	14 014	64 980	82 943	22 742	3 619
407	Verwaltung der Jugendhilfe	13 043	88	1 104	3 681	14 325	9 112	7 084	2 617
408	Versicherungsamt	2 241	-	-	1 979	89	282	92	-
409	Lastenausgleichsverwaltung	169	1	378	88	31 517	75 884	543	-
41	Sozialhilfe nach dem BSHg	-	-	-	28 369	6 704 219	6 358 707	17 308	4 742
43	Einricht. d. Sozialh. u. d. Kriegsofferfs.	2 499 114	40 999	178 024	54 660	160 020	464 359	52 015	17 885
44	Kriegsofferfürsorge u. ä. Massnahmen ..	-	-	-	-	4 760	1 228 629	6	47 886
45	Jugendhilfe nach dem KJHG	41 492	-	-	4 792	215 256	246 830	2 614	36 516
451	Jugendarbeit	17 062	-	-	2 562	4 530	25 139	806	3 212
452	Jugendsozialarbeit u. ä.	150	-	-	933	248	8 786	18	1 503
453	Förderung d. Erziehung in d. Familie ..	2 985	-	-	72	884	2 269	152	110
454	Förd. v. Kindern in Tageseinrichtungen	15 571	-	-	500	19 741	67 647	1 382	10 517
455	Hilfe zur Erziehung	3 555	-	-	583	176 004	102 872	107	19 685
456	Hilfen für junge Volljährige	1 719	-	-	85	11 383	15 648	120	1 185
457	Adoptionsvermit., Amtspflegschaft u. ä.	118	-	-	10	303	4 263	5	280
458	Übrige Hilfen	332	-	-	47	2 163	20 206	24	24
46	Einrichtungen der Jugendhilfe	1 881 153	232 573	49 136	96 175	134 919	528 846	32 283	333 689
460	Einrichtungen der Jugendarbeit	125 025	25 312	10 492	11 430	10 723	41 771	3 747	30 367
461	Jugendwohnheime, Schülerheime u. ä.	49 440	5 265	3 112	2 015	8 134	5 579	996	2 147
462	Einrichtungen der Familienförderung ..	88 443	3 040	4 702	3 602	1 149	27 761	1 434	7 281
463	Einrichtungen für werdende Mütter ..	15 749	605	666	424	321	882	110	286
464	Tageseinrichtungen für Kinder	1 228 226	181 407	14 869	63 651	77 754	408 539	13 299	266 078
465	Erziehungs-, Jugend-, Familienberatung	5 571	1 167	703	716	3 942	1 223	812	6 190
466	Einricht. f. Erziehungshilfe u. ä.	236 159	2 725	3 391	1 539	8 918	980	4 024	468
467	Einricht. d. Mitarbeiterfortbildung	1 238	660	2 686	1 663	3 820	629	74	1 127
468	Sonstige Einrichtungen	131 302	12 392	8 515	11 135	20 158	41 482	7 787	19 745
47	Förderung von anderen Trägern der Wohlfahrtspflege u. Jugendhilfe	1 262	-	-	6 200	1 257	18 173	-	3 878
470	Förderung der Wohlfahrtspflege	1 262	-	-	6 200	1 257	18 173	-	3 878
48	Weitere soziale Bereiche	-	-	-	18	381	34 346	44	72
49	Sonstige soziale Angelegenheiten	1 822	-	1 991	1 062	87 399	1 587 353	1 700	659

1) Siehe hierzu "Allgemeine und methodische Erläuterungen".

verbände nach Aufgabenbereichen und Arten 1992

insgesamt

DM

Zuweisungen und Umlagen, u. Zuschüsse f. lfd. Zwecke		Zinseinnahmen			Gewinnanteile, Ersatz v. soz. Leist. ausserhalb von Ein- richtungen	Konzessions- abgaben, Er- satz v. soz. Leistungen in Ein- richtungen	Sonstige Einnahmen des Verwaltungs- haushalts	Abzüglich Zahlungen von Gemeinden/ Gv.	Einnahmen des Verwaltungs- haushalts	Gl. Nr.
von and. öffentl. Bereichen	von sonstigen Bereichen	von Gemeinden/ Gv.	von and. öffentl. Bereichen	von sonstigen Bereichen	65	66	67	68	69	
60	61	62	63	64	65	66	67	68	69	
1 338 802	15 665	180	93	11 237	-	-	298 624	284 984	4 681 992	0
23 569	4 584	-	-	181	-	-	7 700	7 630	128 460	00
81	-	-	-	-	-	-	-	6 976	62 380	01
1 089 615	6 265	179	-	1 602	-	-	18 949	114 631	2 445 653	02
48 806	3 632	-	93	8 514	-	-	275 844	53 137	930 248	03
23 070	300	1	-	-	-	-	187	3 938	136 384	05
89 189	683	-	-	678	-	-	2 943	93 767	779 614	06
64 472	141	-	-	262	-	-	1	4 905	199 253	08
232 363	12 399	-	-	201	-	-	727 243	85 488	3 991 835	1
31	-	-	-	-	-	-	22 114	377	40 300	10
162 574	6 508	-	-	87	-	-	704 594	20 455	2 665 242	11
21 382	36	-	-	-	-	-	310	227	55 749	12
37 634	5 371	-	-	11	-	-	68	39 317	430 363	13
2 299	61	-	-	-	-	-	123	553	9 984	14
4 430	-	-	-	-	-	-	-	-	21 442	15
4 013	423	-	-	103	-	-	34	24 559	768 755	16
2 962 723	15 416	288	328	1 615	-	-	2 899	1 058 829	4 542 871	2
92 108	1 217	6	13	861	-	-	1 701	43 626	185 308	20
546 914	5 422	118	6	52	-	-	159	234 677	1 074 311	21
219 645	457	43	-	-	-	-	419	77 046	297 949	22
264 255	670	7	-	10	-	-	9	105 782	347 430	23
359 597	1 171	102	289	6	-	-	150	179 932	543 063	24
57 635	2 272	-	20	7	-	-	3	13 356	111 549	25
21 889	8	-	-	1	-	-	-	14 868	24 173	26
82 908	1 776	9	-	486	-	-	183	54 139	215 798	27
34 542	506	3	-	19	-	-	4	218 664	111 541	28
1 283 230	1 917	-	-	173	-	-	271	116 679	1 631 749	29
420 176	208	-	-	-	-	-	6	94 693	525 457	290
863 054	1 709	-	-	173	-	-	265	21 986	1 106 292	292
1 270 039	111 748	79	2	1 440	2 913	-	10 659	91 454	2 832 090	3
20 368	12 396	-	-	109	84	-	132	2 034	73 224	30
35 472	5 228	-	-	22	9	-	147	479	79 192	31
18 603	2 445	-	-	1	-	-	10	33	48 872	310
14 626	1 251	-	-	-	6	-	137	44	23 077	311
2 243	1 532	-	-	21	3	-	-	402	7 243	312
101 488	12 857	78	-	251	4	-	192	6 908	247 357	32
611 138	30 686	-	-	155	2 569	-	30	49 165	1 376 601	33
10 386	16 850	-	-	81	-	-	5	1 631	50 564	34
279 121	13 318	-	2	633	245	-	5 138	26 363	672 883	35
218 408	7 808	-	2	59	-	-	199	13 870	540 299	350
51 706	4 097	-	-	11	245	-	4 877	11 851	93 198	352
9 007	1 413	-	-	563	-	-	62	642	39 386	355
210 173	19 562	1	-	186	2	-	5 013	4 770	328 861	36
1 893	851	-	-	3	-	-	2	104	3 408	37
5 041 223	81 053	930	66	19 682	1 986 789	5 095 491	427 115	7 871 615	28 603 046	4
174 513	9 127	-	-	135	-	-	2 211	117 147	439 558	40
116 342	1 419	-	-	113	-	-	1 396	68 599	263 073	400
34 791	1 708	-	-	22	-	-	815	16 942	71 448	407
66	-	-	-	-	-	-	-	89	4 860	408
23 314	-	-	-	-	-	-	-	31 517	100 377	409
324 381	6 370	-	-	1 282	1 572 513	4 658 864	1 301	6 708 961	12 969 095	41
301 187	12 692	601	65	1 930	647	-	4 588	178 506	3 610 280	43
174	681	-	-	12 157	262 380	153 212	406 101	52 646	2 063 340	44
247 100	5 396	-	-	150	112 390	276 103	330	251 772	937 197	45
27 899	2 150	-	-	9	17 193	8 199	27	7 742	101 046	451
46 802	530	-	-	-	591	3 892	18	1 751	61 720	452
1 832	181	-	-	-	756	2 472	-	994	10 719	453
58 951	375	-	-	63	24 333	98 190	-34	30 258	266 978	454
98 668	1 104	-	-	1	57 724	135 018	167	195 689	399 799	455
8 489	200	-	-	27	8 369	20 566	1	12 568	55 224	456
2 714	31	-	-	-	96	1 194	60	583	8 491	457
1 745	825	-	-	50	3 328	6 572	91	2 187	33 220	458
3 505 003	37 092	4	-	212	44	-	12 544	468 612	6 375 061	46
205 205	4 256	-	-	31	10	-	974	41 090	428 253	460
47 556	780	-	-	5	-	-	238	10 281	114 986	461
159 706	5 760	-	-	13	-	-	7	8 430	294 468	462
8 962	418	-	-	-	-	-	47	607	27 863	463
2 909 779	22 363	-	-	50	10	-	775	343 832	4 842 968	464
25 090	1 132	-	-	-	-	-	2 553	10 132	38 967	465
8 879	673	-	-	48	3	-	214	9 386	258 635	466
1 589	69	-	-	-	-	-	-	4 947	8 608	467
138 237	1 641	4	-	65	21	-	7 736	39 907	360 313	468
67 706	7 998	325	1	2 325	-	-	5	5 460	103 670	47
67 706	7 998	325	1	2 325	-	-	5	5 460	103 670	470
19 185	14	-	-	-	-	883	-	453	55 361	48
401 974	7 683	-	-	1 491	37 932	6 441	35	88 058	2 049 484	49

Statistisches Bundesamt Wiesbaden
Fachserie 14, Reihe 3.3, 1992

Gl. Nr.	Aufgabenbereich	Rückflüsse von Darlehen			Einnahmen aus d. Ver- äußerung v. Beteili- gungen usw.	Einn. a. Veräußerung des Anlagevermögens		Zuweisungen und für Investitionen	
		von Gemeinden/ Gv.	von and. öffentl. Bereichen	von sonstigen Bereichen		Grund- stücke	Beweg- liche sachen	von Gemeinden/ Gv.	von and. öffentl. Bereichen
		70	71	72		73	74	75	76
0	Allgemeine Verwaltung	3 397	1 364	33 175	11 021	151 729	17 954	22 642	284 901
00	Gemeindeorgane	-	-	102	-	1 661	991	854	5 054
01	Rechnungsprüfung	-	-	-	-	-	-	8	-
02	Hauptverwaltung	2 227	976	10 830	2 208	46 228	9 369	14 266	156 094
03	Finanzverwaltung	1 163	388	18 976	8 803	92 510	1 599	811	26 696
05	Besondere Dienststellen d. allg. Verw.	7	-	1	-	-	28	113	5 017
06	Einrichtungen f. d. gesamte Verwaltung	-	-	188	10	10 966	5 925	6 543	88 336
08	Einrichtungen f. Verwaltungsangehörige	-	-	3 078	-	364	42	47	3 704
1	Öffentliche Sicherheit und Ordnung	1 023	18	602	88	8 705	8 417	69 771	641 806
10	Polizei	-	-	-	-	-	-	-	115
11	Öffentliche Ordnung	572	12	227	-	3 019	2 097	2 518	115 566
12	Umweltschutzamt	-	-	-	-	298	350	7	11 185
13	Feuerschutz	451	6	290	88	4 448	4 972	66 212	420 663
14	Katastrophenschutz	-	-	8	-	774	24	61	18 998
15	Verteidigungsstellen-Verwaltung	-	-	-	-	-	-	-	1 308
16	Rettungsdienst	-	-	77	-	166	974	973	73 971
2	Schulen 1)	44 873	549	2 548	-	74 517	12 410	324 239	1 509 927
20	Schulverwaltung	41 087	63	-	-	10 121	369	120 826	39 043
21	Grund- und Hauptschulen	1 294	335	1 059	-	19 397	3 873	55 024	609 354
22	Realschulen	205	12	201	-	1 809	229	9 201	117 869
23	Gymnasien	12	-	48	-	6 475	1 466	13 613	229 527
24	Berufsschulen u.dgl.	1 406	-	44	-	1 442	1 843	32 636	236 942
25	Fachschulen u.dgl.	-	23	36	-	4 663	157	847	24 559
26	Fachoberschulen u.dgl.	-	-	-	-	2	7	100	2 594
27	Sonderschulen	161	-	230	-	5 434	928	8 805	111 295
28	Gesamtschulen	706	-	40	-	21 899	2 775	81 578	127 230
29	Sonstiges	2	116	890	-	3 275	763	1 609	12 514
290	Schülerbeförderung	-	-	-	-	30	231	296	916
292	Übrige schulische Aufgaben	2	116	890	-	3 245	532	1 313	11 598
3	Wissenschaft, Forschung, Kulturpflege	163	50	6 770	510	22 870	6 745	30 326	819 035
30	Verwaltung kultureller Angelegenheiten	-	-	24	20	202	532	667	21 179
31	Wissenschaft, Forschung	-	45	75	-	17	967	1 221	31 055
310	Wissenschaftl. Museen u. Sammlungen ..	-	-	15	-	17	908	1 039	19 550
311	Wissenschaftl. Bibliotheken	-	-	-	-	-	-	59	5 413
312	Sonstige Wissenschaft u. Forschung ..	-	45	60	-	-	-	164	6 092
32	Museen, Sammlungen, Ausstellungen	-	-	83	112	510	1 366	5 377	167 704
33	Theater, Konzerte, Musikpflege	20	-	210	120	1 182	923	4 388	167 578
34	Sonstige Kunstpflege	-	-	44	16	292	329	165	13 911
35	Volksbildung	-	4 730	-	-	14 225	1 122	4 034	92 824
350	Volkshochschulen	-	-	716	-	66	97	172	13 614
352	Öffentliche Büchereien	-	-	14	-	13 135	522	1 669	55 397
355	Sonstige Volksbildung	-	-	4 000	-	1 024	503	2 193	23 813
36	Heimatpflege	143	5	794	242	5 988	1 486	13 655	310 474
37	Kirchen	-	-	810	-	454	20	819	14 310
4	Soziale Sicherung	828	307	74 649	14 588	68 839	7 521	141 766	848 990
40	Verwaltung d. soz. Angelegenheiten	70	-	221	-	2	544	3 385	14 952
400	Allg. Sozialverwaltung (o. 407-409) ..	70	-	221	-	2	525	2 377	13 005
407	Verwaltung der Jugendhilfe	-	-	-	-	-	19	1 008	1 930
408	Versicherungsamt	-	-	-	-	-	-	-	-
409	Lastenausgleichsverwaltung	-	-	-	-	-	-	-	17
41	Sozialhilfe nach dem BSHG	-	-	24 633	-	-	-	8 224	5 937
43	Einricht. d. Sozialh. u. d. Kriegsopferfs.	165	112	2 043	118	42 697	2 317	14 706	331 571
44	Kriegsopferfürsorge u. ä. Massnahmen ..	-	-	33 161	13 958	-	-	3 541	5 049
45	Jugendhilfe nach dem KJHG	-	-	485	-	-	-	-	-
451	Jugendarbeit	-	-	24	-	-	-	-	-
452	Jugendsozialarbeit u. ä.	-	-	1	-	-	-	-	-
453	Förderung d. Erziehung in d. Familie ..	-	-	5	-	-	-	-	-
454	Förd. v. Kindern in Tageseinrichtungen	-	-	18	-	-	-	-	-
455	Hilfe zur Erziehung	-	-	14	-	-	-	-	-
456	Hilfen für junge Volljährige	-	-	6	-	-	-	-	-
457	Adoptionsvermit., Amtspflegschaft u. ä.	-	-	-	-	-	-	-	-
458	Übrige Hilfen	-	-	417	-	-	-	-	-
46	Einrichtungen der Jugendhilfe	237	14	3 027	271	26 140	4 660	109 107	473 677
460	Einrichtungen der Jugendarbeit	48	14	1 859	-	9 818	1 536	16 375	69 695
461	Jugendwohnheime, Schülerheime u. ä.	-	-	4	-	2	26	824	6 221
462	Einrichtungen der Familienförderung ..	-	-	12	234	2 003	122	5 648	21 772
463	Einrichtungen für werdende Mütter ..	-	-	-	-	1	2	218	962
464	Tageseinrichtungen für Kinder	51	-	850	37	7 701	2 726	79 828	337 533
465	Erziehungs-, Jugend-, Familienberatung	-	-	3	-	1	-	326	4 934
466	Einricht. f. Erziehungshilfe u. ä.	138	-	36	-	1 115	93	25	5 221
467	Einricht. d. Mitarbeiterfortbildung ..	-	-	1	-	14	2	157	1 279
468	Sonstige Einrichtungen	-	-	262	-	5 485	153	5 706	26 060
47	Förderung von anderen Trägern der	-	-	-	-	-	-	-	-
470	Wohlfahrtspflege u. Jugendhilfe	356	181	10 405	-	-	-	2 803	17 804
470	Förderung der Wohlfahrtspflege	356	181	10 405	-	-	-	2 803	17 804
48	Weitere soziale Bereiche	-	-	-	-	-	-	-	-
49	Sonstige soziale Angelegenheiten	-	-	674	241	-	-	-	-

1) Siehe hierzu "Allgemeine und methodische Erläuterungen".

Gl. Nr.	Aufgabenbereich	Personalausgaben							
		Zusammen	Dienst-bezüge	Beiträge z.gesetzl. Sozialversicherung	Versorgungs-bezüge u.dgl.	Beiträge zu Versorgungs-kassen	Aufwendungen für ehrenämtl. stützungs-Tätigkeiten	Beihilfen, Unter-stützung u.dgl.	Personal-nebenaus-gaben
		1	2	3	4	5	6	7	8
5	Gesundheit, Sport, Erholung	5 736 732	4 667 594	760 822	78 895	175 534	17 773	28 899	7 215
50	Gesundheitsverwaltung	905 966	724 624	106 558	20 267	39 907	3 055	10 205	1 350
51	Krankenhäuser 1)	258 499	206 787	32 760	8 719	8 320	231	1 452	230
54	Sonstige Einrichtungen und Massnahmen der Gesundheitspflege	597 522	494 046	66 981	11 424	14 126	5 854	3 890	1 201
55	Förderung des Sports	143 421	112 539	14 612	6 092	7 166	434	2 382	96
56	Eigene Sportstätten	609 094	497 578	87 315	3 776	17 787	540	1 331	767
57	Badeanstalten	889 605	726 753	127 012	5 075	26 419	640	2 160	1 546
58	Park- und Gartenanlagen	2 171 966	1 771 092	304 710	21 890	58 905	6 760	6 794	1 875
59	Sonstige Erholungseinrichtungen	160 659	134 075	20 874	1 712	2 904	259	685	150
6	Bau- und Wohnungswesen, Verkehr	10 197 371	8 050 821	1 189 406	239 958	556 391	15 277	131 833	13 685
60	Bauverwaltung	4 066 872	3 186 411	444 343	81 721	276 635	7 055	65 416	5 291
61	Städteplanung, Vermessung, Bauordnung ..	2 719 467	2 119 791	279 269	100 163	166 043	4 083	46 574	3 544
62	Wohnungsbauförd. u. Wohnungsfürsorge ..	404 585	313 878	41 565	20 510	17 867	1 490	8 938	337
63	Gemeindestrassen	1 519 582	1 240 606	213 773	13 474	44 753	981	4 745	1 250
65	Kreisstrassen	400 264	325 537	56 770	831	13 761	1 375	1 531	459
66	Bundes- und Landesstrassen	172 540	133 742	24 886	4 213	7 248	-	784	1 667
67	Strassenbeleuchtung- u. -reinigung	787 467	627 824	112 613	16 641	26 079	31	3 306	973
670	Strassenbeleuchtung	91 848	72 600	12 633	3 824	2 253	-	470	68
675	Strassenreinigung	695 619	555 224	99 980	12 817	23 826	31	2 836	905
68	Parkeinrichtungen	38 204	31 415	4 953	437	1 243	7	123	26
69	Wasserläufe, Wasserbau	88 390	71 617	11 234	1 968	2 762	255	416	138
7	Öffentl. Einricht., Wirtschaftsförd.	7 707 589	6 258 844	1 053 555	96 320	244 857	13 526	32 199	8 288
70	Abwasserbeseitigung 2)	1 382 504	1 103 348	189 595	28 342	51 541	152	7 955	1 571
72	Abfallbeseitigung 2)	1 363 986	1 086 984	189 825	25 038	53 216	375	6 686	1 862
73	Märkte	64 631	49 170	7 329	3 734	2 319	1 022	895	162
74	Schlacht- und Viehhöfe	98 356	76 047	11 589	4 259	4 971	238	1 166	86
75	Bestattungswesen	863 435	694 528	123 610	12 141	27 763	850	3 494	1 049
76	Sonstige öffentliche Einrichtungen ..	292 072	244 378	38 167	2 154	5 409	1 107	622	235
77	Hilfsbetriebe der Verwaltung	2 939 819	2 432 776	409 533	10 486	73 917	4 525	6 188	2 394
78	Förderung d. Land- u. Forstwirtschaft ..	161 834	123 236	20 611	1 214	7 461	3 215	956	141
79	Fremdenverkehr, sonst. Förderung	540 952	443 377	63 296	8 952	18 260	2 042	4 237	788
8	Wirtschaftliche Unternehmen, allgemeines Grund- u. Sondervermögen ..	1 148 501	891 919	143 513	43 488	53 751	2 515	10 380	2 935
80	Verwalt. d. wirtschaftl. Unternehmen ...	22 549	18 037	3 664	90	664	-	89	5
81	Versorgungsunternehmen	150 857	122 138	20 847	1 130	6 023	239	568	112
810	Elektrizitätsversorgung	11 175	9 083	1 540	15	480	2	50	5
813	Gasversorgung	409	315	55	-	31	-	8	-
815	Wasserversorgung	119 295	97 787	16 549	20	4 387	235	212	105
816	Fernwärmeverorgung	11 483	9 691	1 774	1	17	-	-	-
817	Kombinierte Versorgungsunternehmen ..	8 435	5 262	729	1 094	1 108	2	298	2
82	Verkehrsunternehmen	54 847	43 459	6 337	2 247	1 878	6	855	65
83	Komb. Versorgungs- u. Verkehrsuntern. ..	13 771	3 140	479	8 168	888	90	1 005	1
84	Unternehmen d. Wirtschaftsförderung ..	77 352	63 799	9 933	775	2 353	35	385	72
85	Land- u. forstwirtschaftl. Unternehmen	511 005	404 092	64 833	5 034	28 642	1 656	4 848	1 900
86	Kur- und Badebetriebe	86 189	71 059	11 818	58	2 821	84	215	134
87	Sonst. wirtschaftliche Unternehmen ...	45 495	31 277	4 821	2 287	5 354	3	1 506	247
88	Allgemeines Grundvermögen	157 339	128 595	20 102	1 901	5 083	394	873	391
89	Allgemeines Sondervermögen	29 097	6 323	879	21 798	45	8	36	8
9	Allgemeine Finanzwirtschaft	-	-	-	-	-	-	-	-
90	Steuern, allg. Zuweisungen u. Umlagen ..	-	-	-	-	-	-	-	-
91	Sonst. allg. Finanzwirtschaft	-	-	-	-	-	-	-	-
92	Abwicklung der Vorjahre	-	-	-	-	-	-	-	-
1000	Gesamthaushalt	77 681 222	60 704 627	8 999 698	2 072 514	3 619 351	1 095 577	1 005 258	184 197

1) Ohne Sondervermögen "Krankenhäuser mit kaufmännischem Rechnungswesen".

2) Siehe hierzu "Allgemeine und methodische Erläuterungen".

verbände nach Aufgabenbereichen und Arten 1992

insgesamt

DM

Unterhaltung der Grund- stücke und baulichen Anlagen	Unterhaltung des sonstigen unbeweglichen Vermögens	Geräte, Aus- stattungs- u. Ausrüstungs- gegenstände, sonstige Ge- brauchsgegst.	Mieten und Pachten	Bewirtschaf- tung d. Grund- stücke und baulichen Anlagen	Haltung von Fahrzeugen	Besondere Aufwendungen für Bedienstete	Weitere Verwaltungs- u. Betriebs- ausgaben	Steuern, Ver- sicherungen, Schadens- fälle	G1. Nr.
9	10	11	12	13	14	15	16	17	
476 769	491 703	150 177	67 877	1 018 843	65 641	15 472	481 166	136 526	5
14 586	-	8 321	9 596	23 943	962	1 416	39 031	878	50
9 873	268	14 420	2 812	20 597	155	206	56 141	2 195	51
11 287	171	7 805	9 400	25 307	2 500	1 949	55 510	3 630	54
3 067	849	1 626	4 864	10 634	682	159	22 484	1 614	55
193 995	99 073	30 412	17 005	369 249	7 184	776	32 988	22 720	56
170 622	34 319	25 787	6 904	453 886	1 187	3 298	161 604	90 163	57
56 735	330 117	54 454	11 414	83 540	50 603	7 272	97 886	9 840	58
16 624	26 906	7 352	5 882	31 687	2 368	396	15 522	5 486	59
236 653	2 634 825	160 407	100 678	736 893	183 035	20 952	1 806 709	57 435	6
77 834	27 171	21 139	31 505	105 302	10 295	4 608	82 875	10 427	60
13 848	3 234	18 217	21 556	24 466	3 975	2 539	481 546	10 583	61
32 509	43 834	6 052	9 822	134 865	252	234	8 316	4 531	62
53 335	1 438 876	71 543	7 788	249 965	73 426	4 620	146 932	11 498	63
9 430	277 703	10 009	1 611	16 311	27 468	1 735	12 669	1 148	65
1 828	231 055	1 270	531	25 110	539	49	17 913	1 519	66
28 709	468 859	21 894	11 233	157 545	65 169	6 869	1 041 727	4 229	67
23 369	434 833	9 451	2 718	110 279	4 498	2 898	882 105	1 447	670
5 340	34 026	12 443	8 515	47 266	60 671	3 971	159 622	2 782	675
13 460	23 212	8 164	16 132	20 489	103	81	8 090	12 428	68
5 700	120 881	2 119	500	2 840	1 814	217	6 641	1 072	69
408 151	1 005 767	231 677	154 004	1 121 141	526 260	40 297	4 798 369	474 848	7
111 194	527 280	41 192	18 911	407 152	29 835	8 400	781 811	381 283	70
57 405	216 044	43 582	75 215	290 649	127 411	12 109	3 473 858	17 812	72
7 181	5 437	2 296	6 163	41 996	593	142	34 655	15 758	73
10 722	59	2 484	731	16 607	139	632	26 425	2 935	74
71 901	118 655	18 602	5 321	99 756	15 114	3 527	84 016	10 750	75
73 936	8 209	16 671	9 368	143 283	1 526	485	38 169	20 661	76
55 847	14 301	92 666	21 294	98 655	348 099	13 695	106 891	9 136	77
5 632	103 126	4 945	1 813	3 691	1 934	322	23 969	2 045	78
14 333	12 656	9 239	15 188	19 352	1 609	985	228 575	14 468	79
720 945	305 509	68 577	158 524	871 502	17 318	4 283	642 851	373 386	8
2 999	-	355	51	2 243	62	24	1 152	130	80
23 875	61 739	19 307	2 541	74 004	6 010	848	336 780	161 284	81
813	1 376	1 171	603	3 444	519	40	117 012	59 754	810
35	84	49	1	498	8	-	2 072	3 074	813
17 565	59 792	15 263	1 686	44 027	5 343	787	193 470	98 012	815
1 567	407	682	189	21 710	99	17	21 919	1 632	816
3 895	80	2 142	62	4 325	41	4	2 307	8 812	817
10 025	13 662	651	2 755	2 972	1 615	45	19 891	53 933	82
64	4	3	6	1 083	1	-	83	17 911	83
41 098	622	5 842	2 830	54 365	124	196	20 064	35 571	84
8 696	185 741	6 759	1 859	14 901	6 523	2 665	163 686	12 626	85
6 914	5 277	3 483	5 316	12 166	1 638	161	36 118	12 969	86
5 370	3 256	1 000	3 074	8 362	319	81	11 989	10 374	87
616 182	34 195	30 129	139 151	696 331	991	217	41 380	36 015	88
5 722	1 013	1 048	941	5 075	35	46	11 708	32 573	89
-	-	-	-	-	-	-	-	-	9
-	-	-	-	-	-	-	-	-	90
-	-	-	-	-	-	-	-	-	91
-	-	-	-	-	-	-	-	-	92
4 981 924	4 617 166	1 797 133	2 542 353	9 700 495	1 044 939	453 916	15 061 061	2 034 018	1000

2 Ausgaben und Einnahmen der Gemeinden und Gemeinde

2.1 Bundesgebiet

1000

Gl. Nr.	Aufgabenbereich	Geschäfts- aus- gaben	Weitere allgemeine sächliche Ausgaben	Erstattung von Ausgaben d. Verwaltungshaushalts		Kalkulatorische Kosten		Zuschüsse f. laufende Zwecke an soziale o. ähnliche Ein- richtungen
				an öffentl. Bereich	an sonstige Bereiche	Abschrei- bungen	Verzinsung des Anlage- kapitals	
		18	19	20	21	22	23	24
5	Gesundheit, Sport, Erholung	122 987	25 149	93 746	666 514	268 955	334 668	664 194
50	Gesundheitsverwaltung	35 273	3 200	8 289	6 571	171	19	30 327
51	Krankenhäuser 1)	4 293	2 163	45 280	10 086	1 133	993	22 386
54	Sonstige Einrichtungen und Massnahmen der Gesundheitspflege	28 077	4 309	17 588	30 101	6 653	4 797	205 336
55	Förderung des Sports	4 875	1 785	3 860	70 524	127	406	400 008
56	Eigene Sportstätten	8 553	1 283	6 051	82 997	92 759	137 970	-
57	Badeanstalten	14 312	1 875	6 529	122 176	153 807	174 791	2 016
58	Park- und Gartenanlagen	20 820	4 661	5 014	325 571	6 096	5 318	1 405
59	Sonstige Erholungseinrichtungen	6 784	5 873	1 135	18 488	8 209	10 374	2 716
6	Bau- und Wohnungswesen, Verkehr	796 793	29 432	201 088	1 893 455	98 786	414 418	-
60	Bauverwaltung	167 258	3 539	11 259	32 731	154	325 726	-
61	Städteplanung, Vermessung, Bauordnung ..	549 228	11 058	11 856	44 628	664	1 106	-
62	Wohnungsbauförd. u. Wohnungsfürsorge ..	18 945	1 783	1 911	8 223	129	708	-
63	Gemeindestrassen	25 727	5 077	39 348	1 234 817	6 465	4 284	-
65	Kreisstrassen	7 323	158	121 882	31 671	226	229	-
66	Bundes- und Landesstrassen	432	1	3 663	60 244	-	-	-
67	Strassenbeleuchtung- u.-reinigung ...	13 591	921	5 134	408 779	59 130	26 806	-
670	Strassenbeleuchtung	5 128	74	1 138	64 937	318	98	-
675	Strassenreinigung	8 463	847	3 996	343 842	58 812	26 708	-
68	Parkeinrichtungen	1 773	233	326	33 703	31 744	55 252	-
69	Wasserläufe, Wasserbau	12 516	6 662	5 699	38 659	274	307	-
7	Öffentl. Einricht., Wirtschaftsförd.	527 113	89 211	726 999	2 461 798	3 491 425	4 034 982	69 320
70	Abwasserbeseitigung 2)	75 837	16 649	236 465	569 892	2 416 573	3 018 137	-
72	Abfallbeseitigung 2)	307 840	23 435	451 255	1 393 810	729 857	490 208	-
73	Märkte	4 797	2 188	453	49 581	11 563	13 877	-
74	Schlacht- und Viehhöfe	1 746	157	692	6 686	14 392	19 190	-
75	Bestattungswesen	14 476	2 463	3 845	215 905	132 077	309 369	3 397
76	Sonstige öffentliche Einrichtungen ..	7 235	1 541	2 142	20 496	44 655	66 385	7 806
77	Hilfsbetriebe der Verwaltung	22 451	6 745	3 360	102 766	126 517	97 071	-
78	Förderung d. Land- u. Forstwirtschaft ..	6 503	3 102	2 287	40 089	1 555	1 132	5 430
79	Fremdenverkehr, sonst. Förderung	86 228	32 931	26 500	62 573	14 236	19 613	52 687
8	Wirtschaftliche Unternehmen, allgemeines Grund- u. Sondervermögen ..	86 435	41 313	102 228	320 798	386 872	626 885	1 672
80	Verwalt. d. wirtschaftl. Unternehmen ...	3 290	327	25	1 060	-	-	-
81	Versorgungsunternehmen	20 136	4 063	16 742	91 618	173 309	152 477	-
810	Elektrizitätsversorgung	3 744	369	773	12 643	9 270	5 319	-
813	Gasversorgung	61	228	1	294	4 159	2 850	-
815	Wasserversorgung	13 768	2 411	15 668	77 514	156 756	143 434	-
816	Fernwärmeversorgung	628	949	3	243	2 858	638	-
817	Kombinierte Versorgungsunternehmen ..	1 935	106	297	924	266	236	-
82	Verkehrsunternehmen	6 958	145	2 310	17 174	20 307	13 751	-
83	Komb. Versorgungs- u. Verkehrsuntern. ..	1 067	21 010	57	4 043	-	-	-
84	Unternehmen d. Wirtschaftsförderung ..	5 151	813	150	21 161	60 097	113 506	-
85	Land- u. forstwirtschaftl. Unternehmen ..	10 499	3 595	74 568	24 841	2 148	4 190	-
86	Kur- und Badebetriebe	11 359	2 596	4 368	28 586	16 746	19 425	204
87	Sonst. wirtschaftliche Unternehmen ...	1 320	402	118	4 220	17 871	26 695	-
88	Allgemeines Grundvermögen	25 692	7 037	3 395	118 736	95 991	296 258	-
89	Allgemeines Sondervermögen	963	1 325	495	9 359	403	583	1 468
9	Allgemeine Finanzwirtschaft	-	-	-	24 818	-	-	-
90	Steuern, allg. Zuweisungen u. Umlagen ..	-	-	-	-	-	-	-
91	Sonst. allg. Finanzwirtschaft	-	-	-	24 818	-	-	-
92	Abwicklung der Vorjahre	-	-	-	-	-	-	-
1000	Gesamthaushalt	4 414 722	562 815	10 594 406	6 987 497	4 620 221	5 844 775	6 132 421

1) Ohne Sondervermögen "Krankenhäuser mit kaufmännischem Rechnungswesen".
2) Siehe hierzu "Allgemeine und methodische Erläuterungen".

verbände nach Aufgabenbereichen und Arten 1992

insgesamt

DM

Zuw.u.sonst.Zwecke, allg. Zwecke		Zusch.f.lfd. u. Umlagen		Schuldendiensthilfen		Leistungen der Sozial- und Jugendhilfe		Leistungen an Kriegsopfer und sonstige soziale Leistungen	Sonstige Ausgaben des Verwaltungshaushalts	Abzüglich Zahlungen von Gemeinden/Gv.	Ausgaben des Verwaltungshaushalts	Gl. Nr.
an öffentl. Bereich	an sonstige Bereiche	an öffentl. Bereich	an sonstige Bereiche	ausserh.v. Einrichtungen	in Einrichtungen							
25	26	27	28	29	30	31	32	33	34			
804 060	349 395	10 135	7 506	-	-	-	8 699	116 627	11 880 287	5		
9 360	2 411	-	-	-	-	-	21	7 194	1 093 127	50		
728 776	19 768	9 116	4 681	-	-	-	4 163	24 259	1 193 745	51		
14 061	27 423	40	257	-	-	-	2 303	41 752	1 014 274	54		
8 084	128 066	222	2 303	-	-	-	423	1 194	808 889	55		
3 045	27 471	51	69	-	-	-	1 395	17 655	1 726 485	56		
24 361	91 411	278	168	-	-	-	135	16 562	2 412 672	57		
2 287	24 102	-	-	-	-	-	200	6 304	3 262 997	58		
14 086	28 743	428	28	-	-	-	59	1 707	368 098	59		
209 129	330 585	4 360	144 383	-	-	-	51 848	89 822	20 219 413	6		
2 068	3 127	-	-	-	-	-	279	14 511	4 969 658	60		
24 967	6 203	34	88	-	-	-	43 849	23 660	3 969 452	61		
47 901	237 127	2 674	143 999	-	-	-	1 871	1 251	1 109 020	62		
18 038	12 324	621	62	-	-	-	3 353	19 676	4 908 005	63		
10 424	2 239	254	-	-	-	-	642	7 419	925 987	65		
39	30	-	-	-	-	-	858	15 855	501 760	66		
1 459	31 648	5	-	-	-	-	469	2 781	3 138 862	67		
42	154	-	-	-	-	-	39	960	1 634 414	670		
1 417	31 494	5	-	-	-	-	430	1 821	1 504 448	675		
191	9 959	-	-	-	-	-	354	93	273 805	68		
104 042	27 928	772	234	-	-	-	173	4 576	422 864	69		
2 108 590	1 222 609	41 650	24 135	-	-	-	20 249	456 997	30 829 187	7		
1 384 767	22 078	32 822	18	-	-	-	2 361	132 649	11 332 512	70		
587 055	477 815	2 668	787	-	-	-	14 819	224 485	9 933 135	72		
158	1 358	2	-	-	-	-	-	34	262 795	73		
905	6 854	-	154	-	-	-	-	321	209 545	74		
4 465	1 574	3	344	-	-	-	694	2 131	1 977 558	75		
7 241	51 469	341	973	-	-	-	925	5 918	809 671	76		
376	7 121	-	98	-	-	-	-74	34 022	4 032 812	77		
17 681	95 736	375	17 173	-	-	-	149	3 362	497 161	78		
105 942	558 604	5 439	4 588	-	-	-	1 375	54 075	1 773 998	79		
539 050	2 123 484	2 330	9 569	-	-	-	49 361	129 664	8 471 729	8		
243	8 409	-	-	-	-	-	388	-	43 307	80		
86 901	77 474	1 149	203	-	-	-	2 261	35 716	1 427 862	81		
28 710	3 968	-	-	-	-	-	380	34 070	227 013	810		
30	709	-	35	-	-	-	9	32	14 574	813		
57 088	23 583	1 149	168	-	-	-	441	1 374	1 035 846	815		
500	1 021	-	-	-	-	-	31	159	66 417	816		
573	48 193	-	-	-	-	-	1 400	81	84 012	817		
290 588	863 256	1 052	2 569	-	-	-	843	24 553	1 354 796	82		
129 404	582 533	-	-	-	-	-	1 458	32 329	740 169	83		
82	136 244	-	2 506	-	-	-	584	2 882	575 476	84		
17 413	6 375	-	113	-	-	-	2 001	11 945	1 048 259	85		
10 558	190 142	79	2 097	-	-	-	207	957	455 641	86		
506	123 884	5	1 757	-	-	-	36 437	561	301 974	87		
2 660	110 736	45	187	-	-	-	1 837	11 607	2 402 897	88		
695	24 431	-	137	-	-	-	3 345	9 114	121 348	89		
36 465 370	-	-	-	-	-	-	36 582 522	32 343 791	40 728 919	9		
36 465 370	-	-	-	-	-	-	33 044	32 267 933	4 230 481	90		
-	-	-	-	-	-	-	35 639 979	75 858	35 588 939	91		
-	-	-	-	-	-	-	909 499	-	909 499	92		
42 831 080	5 616 141	83 824	204 564	15 323 138	23 343 032	4 243 269	36 764 149	42 529 271	244 951 010	1000		

61. Nr.	Aufgabenbereich	Gewährung von Darlehen		Erwerb v. Beteiligungen, Kapitaleinlagen	Erwerb von Grundstücken	Erwerb v. bewegl. Sachen d. Anlagevermögens	Bau-massnahmen	Zuweisungen u. Zusch. für Investitionen	
		an öffentl. Bereich	an sonstige Bereiche					an öffentl. Bereich	an sonstige Bereiche
		35	36					37	38
5	Gesundheit, Sport, Erholung	34 159	57 679	96 142	158 780	296 192	3 063 837	1 670 372	363 831
50	Gesundheitsverwaltung	-	-	-	-	2 273	14 049	56 036	3 857
51	Krankenhäuser 1)	33 518	7 100	14 697	15 597	58 403	390 008	1 607 773	53 302
54	Sonstige Einrichtungen und Massnahmen der Gesundheitspflege	24	907	753	2 548	24 119	75 666	2 309	17 216
55	Förderung des Sports	45	6 483	226	2 182	3 340	40 820	33 735	200 251
56	Eigene Sportstätten	179	852	105	46 172	49 404	1 231 273	8 335	15 625
57	Badeanstalten	48	372	48 697	21 427	35 659	665 081	4 520	32 473
58	Park- und Gartenanlagen	18	41 448	31 115	34 462	100 223	383 770	1 086	25 507
59	Sonstige Erholungseinrichtungen	327	517	549	34 119	10 995	221 183	8 757	16 962
6	Bau- und Wohnungswesen, Verkehr	23 519	1 032 445	184 126	1 484 290	395 542	17 384 113	218 117	1 124 578
60	Bauverwaltung	7	258	-	21 572	38 443	692 997	2 529	3 244
61	Städteplanung, Vermessung, Bauordnung	731	12 144	6 745	479 620	44 942	2 823 096	39 961	658 666
62	Wohnungsbauförd. u. Wohnungsfürsorge	22 240	1 009 299	174 079	491 500	3 021	480 183	11 516	297 808
63	Gemeindestrassen	489	339	-	355 286	119 304	9 287 137	92 669	69 984
65	Kreisstrassen	-	-	-	59 037	46 476	1 403 930	49 425	7 633
66	Bundes- und Landesstrassen	-	-	-	22 059	19 922	1 564 261	11 143	6 549
67	Strassenbeleuchtung u. -reinigung	-	-	70	12 295	106 295	446 069	321	32 012
670	Strassenbeleuchtung	-	-	70	8 315	17 988	426 516	311	32 012
675	Strassenreinigung	-	-	-	3 980	88 307	19 153	10	-
68	Parkanlagen	-	10 405	193	25 453	14 506	292 521	369	42 967
69	Wasserläufe, Wasserbau	52	-	3 039	17 468	2 833	393 919	10 184	5 715
7	Öffentl. Einricht., Wirtschaftsförd.	3 756	77 386	203 893	791 440	928 006	15 015 077	509 906	333 100
70	Abwasserbeseitigung 2)	2 672	10 972	74 651	54 683	132 670	10 114 159	282 185	49 125
72	Abfallbeseitigung 2)	208	31 108	48 248	120 415	316 481	2 004 319	81 744	30 711
73	Märkte	-	-	2 006	3 705	4 790	45 297	-	235
74	Schlacht- und Viehhöfe	-	3 306	330	1 147	1 727	22 742	396	444
75	Bestattungswesen	-	348	44	33 160	56 917	366 803	1 018	8 255
76	Sonstige öffentliche Einrichtungen	518	10 888	54 079	22 844	38 783	652 090	7 373	14 722
77	Hilfsbetriebe der Verwaltung	-	381	-	32 179	345 749	214 482	435	232
78	Förderung d. Land- u. Forstwirtschaft	1	942	893	4 816	4 186	165 787	4 897	21 114
79	Fremdenverkehr, sonst. Förderung	357	19 441	23 642	518 491	26 703	1 429 398	131 858	208 262
8	Wirtschaftliche Unternehmen, allgemeines Grund- u. Sondervermögen ..	13 503	477 781	1 687 602	4 693 250	138 779	4 454 463	53 974	595 810
80	Verwalt. d. wirtschaftl. Unternehmen	-	-	-	712	723	39 507	-	1 960
81	Versorgungsunternehmen	4 953	85 146	289 325	15 243	23 391	1 079 996	25 104	75 854
810	Elektrizitätsversorgung	95	9 203	69 644	4 046	2 884	49 606	130	1 745
813	Gasversorgung	-	1 200	11 080	15	-	16 528	717	8 499
815	Wasserversorgung	4 840	13 204	49 736	5 112	19 026	933 975	22 536	28 304
816	Fernwärmeversorgung	-	938	2 407	25	1 256	57 228	-	3 127
817	Kombinierte Versorgungsunternehmen	18	60 601	156 458	6 045	225	22 659	1 661	34 179
82	Verkehrsunternehmen	16	95 911	192 497	5 519	9 185	719 858	3 935	356 540
83	Komb. Versorgungs- u. Verkehrsuntern.	-	116 759	821 032	6 303	3 142	23 005	893	26 598
84	Unternehmen d. Wirtschaftsförderung ..	8	7 823	36 316	18 537	30 147	330 121	3 607	19 816
85	Land- u. forstwirtschaftl. Unternehmen ..	-	825	319	12 009	10 775	27 785	140	801
86	Kur- und Badebetriebe	12	5 808	21 370	8 448	7 250	70 535	3 222	39 707
87	Sonst. wirtschaftliche Unternehmen	3 220	43 554	127 340	3 946	2 289	59 624	26	7 887
88	Allgemeines Grundvermögen	5 294	118 692	184 766	4 613 011	49 993	2 087 341	15 297	50 209
89	Allgemeines Sondervermögen	-	3 263	14 637	9 522	1 884	16 691	1 750	16 438
9	Allgemeine Finanzwirtschaft	-	-	-	-	-	-	103 467	394
90	Steuern, allg. Zuweisungen u. Umlagen ..	-	-	-	-	-	-	103 467	394
91	Sonst. allg. Finanzwirtschaft	-	-	-	-	-	-	-	-
92	Abwicklung der Vorjahre	-	-	-	-	-	-	-	-
1000	Gesamthaushalt	137 939	1 855 195	2 264 725	7 798 117	5 161 591	52 514 558	3 265 058	3 663 169

1) Ohne Sondervermögen "Krankenhäuser mit kaufmännischem Rechnungswesen".

2) Siehe hierzu "Allgemeine und methodische Erläuterungen".

verbände nach Aufgabenbereichen und Arten 1992

insgesamt

DM

Sonstige Ausgaben des Vermögenshaushalts	Abzüglich Zahlungen von Gemeinden/Gv.	Ausgaben des Vermögenshaushalts	Ausgaben d. Verwaltungs- u. Vermögenshaushalts zusammen	Abzüglich Haushalts-technische Verrechnungen	Bereinigte Ausgaben	Abzüglich Zahlungen von anderen Ebenen	Nettoausgaben	Nachrichtlich: Bruttoausgaben	G1. Nr.
43	44	45	46	47	48	49	50	51	
510	73 699	5 667 803	17 548 090	1 193 281	16 354 809	2 200 720	14 154 089	17 738 416	5
-	862	77 848	1 170 975	5 201	1 165 774	114 421	1 051 353	1 179 031	50
-	15 113	2 165 285	3 359 030	3 534	3 355 496	748 401	2 607 095	3 398 402	51
-	532	123 010	1 137 284	33 397	1 103 947	143 522	960 425	1 179 568	54
-	3 138	283 944	1 092 833	70 583	1 022 250	38 038	984 212	1 097 185	55
-	34 577	1 317 368	3 043 853	309 751	2 734 102	306 339	2 427 763	3 096 085	56
500	12 752	796 025	3 208 697	403 647	2 805 050	187 516	2 617 534	3 238 011	57
10	2 237	615 402	3 878 399	330 707	3 547 692	501 817	3 045 875	3 886 940	58
-	4 488	288 921	657 019	36 521	620 498	160 666	459 832	663 214	59
2 249	192 322	21 656 657	41 876 070	2 217 583	39 658 487	10 218 079	29 440 408	42 158 214	6
-	4 723	754 327	5 723 985	356 958	5 367 027	478 183	4 888 844	5 743 219	60
72	20 752	4 045 225	8 014 677	39 466	7 975 211	2 295 886	5 679 325	8 059 089	61
30	3 928	2 485 748	3 594 768	7 206	3 587 562	264 297	3 323 265	3 599 947	62
2 015	111 058	9 816 155	14 724 170	1 147 971	13 576 199	4 073 804	9 502 395	14 854 904	63
22	38 072	1 528 451	2 454 438	29 128	2 425 310	1 235 355	1 189 955	2 499 929	65
-	5 200	1 618 734	2 120 494	53 886	2 066 608	1 422 098	644 510	2 141 549	66
-	5962	596 100	3 734 962	429 982	3 304 980	65 668	3 239 312	3 738 705	67
-	868	484 744	2 119 158	17 106	2 102 052	30 420	2 071 632	2 120 986	67
-	94	111 356	1 615 804	412 876	1 202 928	35 248	1 167 680	1 617 719	67
95	3 152	383 357	657 162	116 813	540 349	115 235	425 114	660 407	68
15	4 475	428 550	851 414	36 173	815 241	267 553	547 688	860 465	69
1 284	307 104	17 556 744	48 385 931	9 073 475	39 312 456	5 746 372	33 566 084	49 150 032	7
1 166	169 036	10 553 247	21 885 759	5 914 617	15 971 142	2 403 445	13 567 697	22 187 444	70
-	71 373	2 561 861	12 494 996	1 829 001	10 665 995	424 259	10 241 736	12 790 854	72
-	352	55 681	318 476	74 059	244 417	8 629	235 788	318 862	73
-	334	29 758	239 303	40 146	199 157	7 096	192 061	239 958	74
-	1 493	465 052	2 442 610	654 235	1 788 375	86 031	1 702 344	2 446 234	75
14	11 693	789 618	1 599 289	129 409	1 469 880	249 204	1 220 676	1 616 900	76
-	1 433	592 025	4 624 837	323 401	4 301 436	747 652	3 553 784	4 660 292	77
-	3 466	199 170	696 331	41 971	654 360	213 862	440 498	703 159	78
104	47 924	2 310 332	4 084 330	66 636	4 017 694	1 606 194	2 411 500	4 186 329	79
2 053	47 364	12 069 851	20 541 580	1 272 782	19 268 798	3 173 987	16 094 811	20 718 608	8
-	3 969	38 933	82 240	67	82 173	9 369	72 804	86 209	80
89	7 814	1 591 287	3 019 149	413 981	2 605 168	457 417	2 147 751	3 062 679	81
56	102	137 307	364 320	26 826	337 494	15 406	322 088	398 492	810
-	15	38 024	52 598	7 259	45 339	2 777	42 562	52 646	813
33	6 224	1 070 602	2 106 448	374 903	1 731 545	386 346	1 345 199	2 114 046	815
-	-	64 981	131 398	3 724	127 674	14 147	113 527	131 557	816
-	1 473	280 373	364 385	1 269	363 116	38 741	324 375	365 939	817
40	1 847	1 381 654	2 736 450	40 728	2 695 722	1 441 082	1 254 640	2 762 850	82
303	176	997 859	1 738 028	579	1 737 449	280 534	1 456 915	1 770 533	83
-	477	445 898	1 021 374	189 793	831 581	109 296	722 285	1 024 733	84
202	1 326	51 530	1 099 789	30 035	1 069 754	132 177	937 577	1 113 060	85
-	3 014	153 338	608 979	52 159	556 820	57 586	499 234	612 950	86
-	-	247 886	549 860	47 773	502 087	60 029	442 058	550 421	87
1 415	28 593	7 097 419	9 500 316	488 103	9 012 213	619 942	8 392 271	9 540 522	88
4	142	64 047	185 395	9 564	175 831	6 555	169 276	194 651	89
21 007 779	229 348	20 882 292	61 611 211	27 532 738	34 078 473	51 274 746	-17 196 273	94 184 350	9
-	104 681	-820	4 229 661	-	4 229 661	49 511 283	-45 281 622	36 602 275	90
20 473 136	124 667	20 348 469	55 937 408	27 532 738	28 404 670	1 763 463	26 641 207	56 137 933	91
534 643	-	534 643	1 444 142	-	1 444 142	-	1 444 142	1 444 142	92
21 016 369	1 488 865	96 187 856	341 138 866	43 246 392	297 892 474	99 106 909	198 785 565	385 157 002	1000

verbände nach Aufgabenbereichen und Arten 1992

insgesamt

DM

Zuweisungen und Umlagen, u. Zuschüsse f. lfd. Zwecke		Zinseinnahmen			Gewinnanteile, Ersatz v. soz. Leist. ausserhalb von Ein- richtungen	Konzessions- abgaben, Er- satz v. soz. Leistungen in Ein- richtungen	Sonstige Einnahmen des Verwaltungs- haushalts	Abzüglich Zahlungen von Gemeinden/ Gv.	Einnahmen des Verwaltungs- haushalts	Gl. Nr.
von and. öffentl. Bereichen	von sonstigen Bereichen	von Gemeinden/ Gv.	von and. öffentl. Bereichen	von sonstigen Bereichen	65	66	67	68	69	
60	61	62	63	64	65	66	67	68	69	
669 084	68 128	122	20 043	24 282	56 079	-	6 185	116 627	3 355 379	5
60 753	1 026	1	-	21	-	-	584	7 194	170 776	50
59 341	393	54	19 847	986	1 602	-	2 471	24 259	480 659	51
51 595	15 714	5	-	196	1 119	-	585	41 752	590 497	54
18 096	42 811	-	-	20 454	63	-	55	1 194	100 724	55
33 524	2 329	-	-	117	331	-	88	17 855	381 776	56
12 404	2 753	61	154	1 476	52 958	-	1 400	16 562	783 357	57
393 736	2 027	-	-	22	2	-	957	6 304	674 705	58
39 635	1 075	1	42	1 010	4	-	45	1 707	172 865	59
1 446 865	11 448	409	286	106 252	16 091	-	95 578	89 822	6 243 630	6
69 544	1 125	2	-	4	-	-	1 423	14 511	880 749	80
129 002	4 408	57	2	3 606	530	-	66 784	23 660	1 617 788	61
112 716	1 904	336	276	95 178	14 391	-	18 429	1 251	564 206	62
621 953	2 382	8	-	976	-	-	5 489	19 676	1 000 223	63
272 365	90	5	-	15	-	-	297	7 419	316 804	65
164 126	151	-	-	42	-	-	559	15 855	337 442	66
35 390	520	-	-	958	586	-	46	2 781	989 305	67
2 506	465	-	-	-	586	-	44	950	60 925	670
32 884	55	-	-	958	-	-	2	1 821	928 380	675
3 028	166	1	-	5 460	583	-	2 526	93	447 467	68
38 541	702	-	8	13	1	-	25	4 576	89 646	69
1 711 723	33 371	3 896	1 108	47 885	9 997	-	9 333	456 937	26 422 677	7
30 210	4 979	3 764	717	15 691	1 314	-	3 905	132 649	10 342 927	70
115 026	4 111	6	6	26 446	2 836	-	2 170	224 485	9 871 917	72
1 670	454	-	-	285	-	-	113	34	277 253	73
2 200	4	5	40	131	44	-	110	321	164 610	74
42 517	1 598	4	-	1 510	-	-	733	2 131	1 337 926	75
102 048	1 497	-	80	557	2 760	-	927	5 918	352 398	76
693 048	1 925	-	-	1	-	-	677	34 022	2 930 356	77
122 798	11 264	81	13	336	6	-	48	3 362	220 224	78
602 206	7 539	36	252	2 928	3 037	-	650	54 075	925 066	79
950 532	26 517	8 214	2 048	220 591	593 533	4 951 671	24 126	129 664	12 514 958	8
8 919	-	-	-	-	-	684	-	-	21 441	80
4 384	2 452	19	438	24 561	303 557	3 669 111	3 917	35 716	5 229 800	81
793	1 240	-	367	2 728	145 511	1 988 780	1 423	34 070	2 367 845	810
64	27	1	2	352	9 242	98 445	-	32	118 979	813
3 151	816	18	62	5 311	13 797	79 253	482	1 374	997 895	815
96	-	-	-	137	244	11 389	302	159	71 568	816
280	369	-	7	16 033	134 763	1 491 244	1 710	81	1 673 513	817
509 714	1 636	-	-	14 757	11 921	1 177	167	24 553	680 266	82
243 054	5 726	-	-	41 828	160 127	1 268 401	11 600	32 329	1 786 071	83
1 707	116	-	-	39 903	22 564	133	18	2 882	245 942	84
115 052	2 976	9	-	2 187	2 278	-	730	11 945	1 014 514	85
10 559	875	-	17	5 083	2 110	-	-	957	206 635	86
3 784	1 611	-	-	32 697	83 439	12 165	-	561	269 870	87
49 203	5 415	171	1 345	11 534	2 479	-	6 104	11 607	2 894 900	88
4 156	5 710	8 015	248	48 041	5 058	-	116	9 114	165 519	89
47 341 611	-	44 079	46 356	2 585 818	19 666	-	12 957 017	32 343 791	148 633 481	9
47 341 611	-	-	-	-	-	-	59 941	32 267 933	133 060 984	90
-	-	44 079	46 356	2 585 818	19 666	-	12 897 076	75 858	15 572 497	91
-	-	-	-	-	-	-	-	-	-	92
62 964 765	375 745	58 197	70 330	3 019 003	2 685 068	10 047 162	14 558 779	42 529 271	241 821 959	1000

2 Ausgaben und Einnahmen der Gemeinden und Gemeinde

2.1 Bundesgebiet

1000

Gl. Nr.	Aufgabenbereich	Rückflüsse von Darlehen			Einnahmen aus d. Ver- äusserung v. Beteili- gungen usw.	Einn.a.Veräusserung des Anlagevermögens		Zuweisungen und für Investitionen	
		von	von and.	von		Grund- stücke	Beweg- liche Sachen	von	von and.
		Gemeinden/öffentl. Gv.	öffentlichen Bereichen	sonstigen Bereichen				Gemeinden/ Gv.	öffentlichen Bereichen
		70	71	72	73	74	75	76	77
5	Gesundheit, Sport, Erholung	5 844	11 692	11 956	1 168	71 833	9 498	67 855	1 126 616
50	Gesundheitsverwaltung	677	-	215	-	186	1 539	185	23 149
51	Krankenhäuser 1)	4 616	11 512	1 030	502	7 453	755	10 497	405 505
54	Sonstige Einrichtungen und Massnahmen der Gesundheitspflege	11	-	1 578	-	1 993	1 165	521	22 872
55	Förderung des Sports	366	56	5 806	3	172	6	2 772	19 840
56	Eigene Sportstätten	8	96	200	24	21 421	1 010	34 569	267 385
57	Badeanstalten	98	-	1 098	122	19 496	1 755	12 654	171 657
58	Park- und Gartenanlagen	8	-	741	3	10 412	1 811	2 229	97 589
59	Sonstige Erholungseinrichtungen	60	28	1 288	514	10 700	1 457	4 428	118 625
6	Bau- und Wohnungswesen, Verkehr	4 156	19 688	283 824	114 561	1 284 224	31 138	188 166	8 503 808
60	Bauverwaltung	1 522	10 492	1 459	-	14 859	2 784	3 201	381 111
61	Städteplanung, Vermessung, Bauordnung ..	79	57	6 430	617	301 765	3 265	20 673	2 149 684
62	Wohnungsbauförd. u. Wohnungsfürsorge ..	1 734	5 244	271 728	113 177	766 211	562	2 194	118 145
63	Gemeindestrassen	724	2 600	2 749	366	134 967	8 708	110 334	3 428 380
65	Kreisstrassen	12	-	148	-	8 580	1 746	38 060	955 886
66	Bundes- und Landesstrassen	-	-	20	-	16 104	1 204	5 200	1 106 934
67	Strassenbeleuchtung- u. -reinigung ...	-	-	10	2	1 900	12 372	962	28 345
670	Strassenbeleuchtung	-	-	10	2	1 689	9 552	868	26 897
675	Strassenreinigung	-	-	-	-	211	2 820	94	1 448
68	Parkteinrichtungen	60	-	1 201	399	37 770	352	3 092	111 905
69	Wasserläufe, Wasserbau	25	1 275	79	-	2 068	145	4 450	223 418
7	Öffentl. Einricht., Wirtschaftsförd.	6 292	5 362	33 636	21 455	681 852	72 245	300 812	3 809 462
70	Abwasserbeseitigung 2)	1 311	5 135	7 437	10 640	75 164	9 785	167 725	2 336 104
72	Abfallbeseitigung 2)	62	64	6 727	2 627	64 095	31 756	71 311	251 956
73	Märkte	-	-	127	-	79	205	352	6 742
74	Schlacht- und Viehhöfe	20	-	406	191	11 362	57	314	8 824
75	Bestattungswesen	-	-	681	2	13 965	1 218	1 493	22 108
76	Sonstige öffentliche Einrichtungen ..	63	72	8 800	148	7 057	3 050	11 630	143 938
77	Hilfsbetriebe der Verwaltung	401	6	402	-	3 765	15 694	1 032	19 419
78	Förderung d. Land- u. Forstwirtschaft ..	126	3	510	318	2 309	241	3 340	64 397
79	Fremdenverkehr, sonst. Förderung	4 309	82	8 546	7 529	504 056	10 239	43 615	963 974
8	Wirtschaftliche Unternehmen, allgemeines Grund- u. Sondervermögen ..	4 015	3 701	222 029	253 359	6 222 592	32 880	43 349	2 145 059
80	Verwalt. d. wirtschaftl. Unternehmen ...	-	-	1	-	5 673	116	3 969	-
81	Versorgungsunternehmen	149	2 183	32 959	185 232	14 328	5 361	7 665	444 502
810	Elektrizitätsversorgung	11	200	2 301	98 607	2 101	584	91	13 266
813	Gasversorgung	10	13	1 014	43 417	217	9	5	2 653
815	Wasserversorgung	128	1 970	19 648	16 406	6 990	1 061	6 096	377 114
816	Fernwärmeversorgung	-	-	752	2 815	2 772	3 701	-	13 514
817	Kombinierte Versorgungsunternehmen ..	-	-	9 244	23 987	2 248	6	1 473	37 955
82	Verkehrsunternehmen	-	-	4 108	15 288	33 857	94	1 847	926 250
83	Komb. Versorgungs- u. Verkehrsunterm. ..	150	-	133 300	23 033	14 379	-	26	37 237
84	Unternehmen d. Wirtschaftsförderung ..	-	-	8 589	-	38 229	533	477	107 138
85	Land- u. forstwirtschaftl. Unternehmen ..	1 039	-	86	182	14 630	2 922	287	7 607
86	Kur- und Badebetriebe	-	10	4 909	6 555	17 792	175	3 014	45 789
87	Sonst. wirtschaftliche Unternehmen ...	-	-	27 631	8 497	71 470	1 281	-	34 122
88	Allgemeines Grundvermögen	2 643	1 382	8 171	7 899	5 995 837	22 120	25 956	541 266
89	Allgemeines Sondervermögen	34	126	2 275	6 673	16 397	278	108	1 148
9	Allgemeine Finanzwirtschaft	-	-	-	-	-	-	121 565	2 587 783
90	Steuern, allg. Zuweisungen u. Umlagen ..	-	-	-	-	-	-	104 681	2 169 672
91	Sonst. allg. Finanzwirtschaft	-	-	-	-	-	-	16 884	418 111
92	Abwicklung der Vorjahre	-	-	-	-	-	-	-	-
1000	Gesamthaushalt	70 591	42 711	669 189	416 750	8 587 161	198 808	1 310 491	22 277 387

1) Ohne Sondervermögen "Krankenhäuser mit kaufmännischem Rechnungswesen".

2) Siehe hierzu "Allgemeine und methodische Erläuterungen".

verbände nach Aufgabenbereichen und Arten 1982

insgesamt

DM

Zuschüsse usw. von sonstigen Bereichen	Beiträge und ähnl. Entgelte, sonst. Einn. d. Vermög.-haushalts	Abzüglich Zahlungen von Gemeinden/Gv.	Einnahmen des Vermögenshaushalts	Einnahmen d. Verwaltungs- u. Vermög.-haushalts zusammen	Abzüglich Haushalts-technische Verrechnungen	Bereinigte Einnahmen	Abzüglich Zahlungen v. anderen Ebenen	Netto-einnahmen	Nachrichtlich: Brutto-einnahmen	G1. Nr.
78	79	80	81	82	83	84	85	86	87	
52 951 134 8 573	9 564 - 2	73 699 862 15 113	1 295 278 25 217 435 332	4 650 657 195 993 915 991	300 169 1 617 3 069	4 350 488 194 376 912 922	2 200 720 114 421 748 401	2 149 768 79 955 164 521	4 840 983 204 049 955 363	5 50 51
2 290 980 23 967 3 879 7 830 5 298	100 7 1 724 773 6 318 640	532 3 136 34 577 12 572 2 237 4 488	29 998 26 870 315 827 198 780 124 704 138 550	620 495 127 594 697 603 982 137 799 409 311 435	11 490 5 146 87 528 31 588 158 976 755	609 005 122 448 610 075 950 549 640 433 310 680	143 522 38 038 306 339 187 516 501 817 160 666	465 483 84 410 303 736 763 033 138 616 150 014	662 779 131 926 749 835 1 011 451 807 950 317 630	54 55 56 57 58 59
227 388 12 994 41 861 13 734 100 138 13 773 22 034 2 554 2 443 111 14 304 5 996	2 798 580 29 244 85 150 51 768 2 399 420 9 415 27 577 11 508 11 350 158 182 159 2 339	192 322 4 723 20 752 3 928 111 058 38 072 5 200 962 868 94 3 152 4 475	13 263 191 452 943 2 588 829 1 340 569 6 077 328 989 548 1 173 873 56 691 51 943 4 748 348 090 235 320	19 506 821 1 333 692 4 206 617 1 904 775 7 077 551 1 306 352 1 511 315 1 045 996 112 868 933 128 795 557 324 966	424 534 171 054 11 418 869 67 360 3 830 155 160 239 1 845 158 394 1 419 8 190	19 082 287 1 162 638 4 195 199 1 903 906 7 010 191 1 302 522 1 511 160 885 757 111 023 774 734 794 138 316 776	10 218 079 478 183 2 295 886 264 297 4 073 804 1 235 355 1 422 098 65 668 30 420 35 248 115 235 267 553	8 864 208 684 455 1 899 313 1 639 608 2 936 387 67 167 89 062 820 089 80 603 739 486 678 903 49 223	19 788 965 1 352 926 4 251 029 1 909 954 7 208 285 1 351 843 1 532 370 1 049 799 114 696 935 043 798 802 334 017	6 60 61 62 63 65 66 67 68 69 69
136 144 61 158 9 570 276 215 3 114 17 170 1 148 20 074 23 419	1 772 858 1 691 509 24 079 442 - 1 454 2 155 48 4 563 48 608	307 104 169 036 71 373 352 334 1 493 11 693 1 433 3 466 47 924	6 533 014 4 196 932 390 874 7 871 13 055 42 542 182 390 40 482 92 415 1 566 453	32 955 691 14 539 859 10 262 791 285 124 177 665 1 380 468 534 788 2 970 838 312 839 2 491 519	2 918 697 924 528 196 361 1 676 3 607 79 830 11 613 1 690 849 4 551 5 682	30 036 994 13 615 331 10 066 430 283 448 174 058 1 300 638 523 175 1 279 989 308 088 2 485 837	5 746 372 2 403 445 424 259 8 629 7 096 86 031 249 204 747 652 213 862 1 606 194	24 290 622 11 211 886 9 642 171 274 819 166 962 1 214 607 273 971 532 337 94 226 879 643	33 719 792 14 841 544 10 568 649 285 510 178 320 1 384 092 552 399 3 006 293 319 467 2 593 518	7 70 72 73 74 75 76 77 78 79
108 379 32 349 24 243 2 592 2 521 14 746 867 3 517 2 354 668 7 329 1 395 687 5 986 29 645 3 723	264 649 - 234 565 13 632 872 218 161 1 568 332 292 1 823 1 134 79 43 1 591 25 069 53	47 364 3 969 7 814 102 15 6 224 - 1 473 1 847 176 477 1 326 3 014 - 28 599 142	9 252 648 38 139 943 373 133 283 50 716 656 096 25 989 77 289 982 243 210 440 162 952 26 901 75 960 150 578 6 631 389 30 673	21 767 606 59 580 6 173 173 2 501 128 169 695 1 653 931 97 557 1 750 802 1 662 509 1 996 511 408 894 1 041 415 282 595 420 448 9 526 289 196 192	49 386 134 5 015 462 - 2 115 2 387 51 36 121 7 491 11 221 1 755 7 492 15 105 1 016	21 718 220 59 446 6 168 158 2 500 666 169 695 1 651 876 95 170 1 750 751 1 662 473 1 996 390 401 403 1 030 194 280 840 412 956 9 511 184 195 176	3 173 987 9 369 457 417 15 406 2 777 386 346 14 147 38 741 1 441 082 280 534 109 296 132 177 57 586 60 029 619 942 6 555	18 544 233 50 077 5 710 741 2 485 260 166 918 1 265 530 81 023 1 712 010 221 391 1 715 856 292 107 898 017 223 254 352 927 8 891 242 188 621	21 944 634 63 549 6 216 703 2 535 300 169 742 1 661 589 97 716 1 752 356 1 688 909 2 029 016 412 253 1 054 686 286 586 421 009 9 566 495 205 448	8 80 81 810 813 815 816 817 82 83 84 85 86 87 88 89
12 536 - 12 536 -	57 026 337 - 57 026 337 -	229 348 104 681 124 667 -	59 518 873 2 169 672 57 349 201 -	208 152 354 135 230 656 72 921 698 -	38 037 400 14 357 38 023 043 -	170 114 954 135 216 299 34 898 655 -	51 274 746 49 511 283 1 763 463 -	118 840 208 85 705 016 33 135 192 -	240 725 493 167 603 270 73 122 223 -	9 90 91 92
751 985	61 887 526	1 488 865	94 723 734	336 545 693	43 241 261	293 304 432	99 106 909	194 197 523	380 563 823	1000

verbände nach Aufgabenbereichen und Arten 1992

Bundesgebiet

DM

Zuweisungen und Umlagen, u. Zuschüsse f. lfd. Zwecke		Zinseinnahmen			Gewinnanteile, Ersatz v. soz. Leist. ausserhalb von Ein- richtungen	Konzessions- abgaben, Er- satz v. soz. Leistungen in Ein- richtungen	Sonstige Einnahmen des Verwaltungs- haushalts	Abzüglich Zahlungen von Gemeinden/ Gv.	Einnahmen des Verwaltungs- haushalts	Gl. Nr.
von and. öffentl. Bereichen	von sonstigen Bereichen	von Gemeinden/ Gv.	von and. öffentl. Bereichen	von sonstigen Bereichen						
60	61	62	63	64	65	66	67	68	69	
271 448	10 469	13	-2	6 369	-	-	273 149	194 196	3 051 742	0
2 336	4 094	-	-	-	-	-	-	3 150	91 574	00
53	-	-	-	-	-	-	-	6 953	61 621	01
241 069	3 205	12	-	1 229	-	-	16 456	61 358	1 294 205	02
4 407	2 314	-	-2	4 868	-	-	254 254	38 706	733 575	03
9 159	269	1	-	-	-	-	27	1 251	107 260	05
11 555	514	-	-	10	-	-	2 411	77 933	649 850	06
2 869	73	-	-	262	-	-	1	4 845	113 657	08
102 789	8 692	-	-	200	-	-	668 569	73 676	3 170 397	1
31	-	-	-	-	-	-	21 984	377	37 649	10
64 069	3 594	-	-	87	-	-	646 163	13 431	2 065 359	11
827	4	-	-	-	-	-	221	215	11 040	12
29 605	4 835	-	-	11	-	-	44	35 022	371 166	13
1 668	61	-	-	-	-	-	123	550	7 199	14
4 425	-	-	-	-	-	-	-	-	21 300	15
2 164	198	-	-	102	-	-	34	24 081	656 684	16
2 148 363	10 618	274	328	1 569	-	-	239	822 355	3 042 959	2
8 013	907	6	13	860	-	-	189	12 357	36 878	20
179 437	2 681	104	6	7	-	-	18	112 564	459 536	21
160 764	342	43	-	-	-	-	10	50 048	137 409	22
237 059	588	7	-	10	-	-	8	97 190	288 571	23
318 163	539	102	289	6	-	-	6	168 921	425 200	24
50 466	2 272	-	20	7	-	-	-	13 006	99 479	25
21 854	8	-	-	1	-	-	-	14 868	23 967	26
45 157	1 248	9	-	486	-	-	3	44 911	135 178	27
23 000	429	3	-	19	-	-	4	207 636	86 133	28
1 104 450	1 604	-	-	173	-	-	1	100 854	1 290 608	29
351 628	17	-	-	-	-	-	-	86 531	415 170	290
752 822	1 587	-	-	173	-	-	1	14 323	875 438	292
628 775	89 296	79	2	1 401	2 910	-	9 453	71 663	1 907 021	3
5 787	11 111	-	-	109	84	-	-	1 688	39 898	30
25 788	5 115	-	-	22	9	-	137	469	67 219	31
12 985	2 352	-	-	1	-	-	-	23	41 685	310
11 085	1 251	-	-	-	6	-	137	44	19 109	311
1 718	1 512	-	-	21	3	-	-	402	6 426	312
32 782	11 457	78	-	251	4	-	183	4 936	141 004	32
279 127	18 198	-	-	116	2 568	-	6	38 217	908 713	33
3 807	16 381	-	-	81	-	-	2	1 385	34 428	34
217 103	12 792	-	2	633	245	-	4 387	20 721	561 411	35
196 312	7 397	-	2	59	-	-	7	12 912	478 873	350
15 398	3 994	-	-	11	245	-	4 318	7 209	49 150	352
5 393	1 401	-	-	563	-	-	62	600	33 388	355
64 306	13 534	1	-	186	-	-	4 738	4 156	153 222	36
75	708	-	-	3	-	-	-	91	1 126	37
2 065 080	60 158	916	10	18 821	1 861 805	4 177 085	408 374	7 401 677	20 130 102	4
84 892	1 427	-	-	130	-	-	827	59 385	260 269	40
44 514	1 030	-	-	113	-	-	738	12 630	125 684	400
17 181	397	-	-	17	-	-	89	15 153	30 682	407
66	-	-	-	-	-	-	-	85	4 354	408
23 131	-	-	-	-	-	-	-	31 517	99 549	409
230 358	5 804	-	-	891	1 470 735	3 861 657	11	6 577 199	10 801 489	41
79 591	5 214	591	9	1 539	370	-	113	89 004	2 395 974	43
-	681	-	-	12 157	262 169	143 893	406 083	52 584	2 051 676	44
135 033	4 845	-	-	150	94 382	168 895	157	234 973	618 541	45
8 338	1 813	-	-	9	12 265	3 053	4	7 175	58 115	451
22 795	457	-	-	-	289	145	18	1 728	29 901	452
1 057	181	-	-	-	716	-	-	823	6 025	453
5 173	357	-	-	63	18 585	30 132	-68	24 937	110 869	454
95 332	1 075	-	-	1	54 568	112 973	51	185 884	349 062	455
1 208	128	-	-	27	7 694	18 531	1	11 656	44 065	456
725	31	-	-	-	6	7	-	60	1 004	457
405	803	-	-	50	259	1 933	91	2 187	19 500	458
1 150 723	27 011	-	-	138	3	-	1 145	299 451	2 372 287	46
81 458	3 597	-	-	31	-	-	902	32 816	194 441	460
11 250	649	-	-	-	-	-	182	742	32 038	461
126 021	5 697	-	-	13	-	-	6	3 183	224 587	462
1 128	52	-	-	-	-	-	-	524	12 793	463
880 253	15 405	-	-	17	-	-	39	233 648	1 539 898	464
20 625	217	-	-	-	-	-	1	8 816	23 598	465
1 528	584	-	-	36	3	-	15	2 924	228 806	466
454	48	-	-	-	-	-	-	1 400	6 121	467
28 006	762	-	-	41	-	-	-	15 398	109 905	468
19 288	7 504	325	1	2 325	-	-	4	3 800	42 649	47
19 288	7 504	325	1	2 325	-	-	4	3 800	42 649	470
367	13	-	-	-	84	-	-	450	3 139	48
364 828	7 659	-	-	1 491	34 062	2 640	34	84 831	1 584 078	49

Statistisches Bundesamt Wiesbaden
Fachserie 14, Reihe 3.3, 1992

2 Ausgaben und Einnahmen der Gemeinden und Gemeinde

2.2 Früheres

1000

Gl. Nr.	Aufgabenbereich	Rückflüsse von Darlehen			Einnahmen aus d. Ver- äusserung v. Beteili- gungen usw.	Einn. a. Veräusserung des Anlagevermögens		Zuweisungen und fuer Investitionen	
		von Gemeinden/ Gv.	von and. öffentl. Bereichen	von sonstigen Bereichen		Grund- stücke	Beweg- liche Sachen	von Gemeinden/ Gv.	von and. öffentl. Bereichen
		70	71	72		73	74	75	76
0	Allgemeine Verwaltung	137	962	28 667	728	30 420	9 546	13 145	107 190
00	Gemeindeorgane	-	-	75	-	85	809	56	1 292
01	Rechnungsprüfung	-	-	-	-	-	-	8	-
02	Hauptverwaltung	23	691	7 653	389	13 493	4 063	7 761	52 778
03	Finanzverwaltung	107	271	17 741	331	9 716	314	94	251
05	Besondere Dienststellen d. allg. Verw.	7	-	-	-	-	27	72	-
06	Einrichtungen f. d. gesamte Verwaltung	-	-	120	8	7 110	4 320	5 107	49 491
08	Einrichtungen f. Verwaltungsangehörige	-	-	3 078	-	16	13	47	3 378
1	Öffentliche Sicherheit und Ordnung	760	6	402	36	6 565	6 244	63 957	411 218
10	Polizei	-	-	-	-	-	244	-	75
11	Öffentliche Ordnung	338	-	227	-	1 125	853	1 161	50 579
12	Umweltschutzamt	-	-	-	-	260	350	7	-
13	Feuerschutz	422	6	90	36	4 240	4 325	61 811	321 736
14	Katastrophenschutz	-	-	8	-	774	19	40	8 130
15	Verteidigungslasten-Verwaltung	-	-	-	-	-	-	-	33
16	Rettungsdienst	-	-	77	-	166	697	938	30 665
2	Schulen 1)	44 384	428	1 473	-	71 846	11 068	306 234	813 418
20	Schulverwaltung	41 087	63	-	-	10 084	244	120 541	1 988
21	Grund- und Hauptschulen	929	324	736	-	18 896	3 766	44 865	350 723
22	Realschulen	177	12	201	-	1 521	203	6 309	45 082
23	Gymnasien	12	-	48	-	6 470	818	11 413	86 139
24	Berufsschulen u. dgl.	1 310	-	23	-	772	1 723	31 431	150 148
25	Fachschulen u. dgl.	-	23	36	-	4 469	156	169	18 366
26	Fachoberschulen u. dgl.	-	-	-	-	2	7	100	2 529
27	Sonderschulen	161	-	227	-	5 434	645	8 799	41 930
28	Gesamtschulen	706	-	40	-	21 604	2 754	81 047	110 324
29	Sonstiges	2	6	162	-	2 594	752	1 560	6 129
290	Schülerbeförderung	-	-	-	-	30	231	296	224
292	Übrige schulische Aufgaben	2	6	162	-	2 564	521	1 264	5 905
3	Wissenschaft, Forschung, Kulturpflege ...	163	50	6 458	457	22 234	5 510	25 679	369 614
30	Verwaltung kultureller Angelegenheiten	-	-	23	-	7	25	449	3 206
31	Wissenschaft, Forschung	-	45	75	-	17	890	1 200	19 088
310	Wissenschaftl. Museen u. Sammlungen .	-	-	15	-	17	831	1 018	13 260
311	Wissenschaftl. Bibliotheken	-	-	-	-	-	59	18	2 044
312	Sonstige Wissenschaft u. Forschung ..	-	45	60	-	-	-	164	3 784
32	Museen, Sammlungen, Ausstellungen	-	-	72	112	504	1 313	4 504	79 968
33	Theater, Konzerte, Musikpflege	20	-	210	120	1 073	753	4 119	58 441
34	Sonstige Kunstpflege	-	-	44	16	52	284	47	7 009
35	Volksbildung	-	-	4 730	-	14 209	893	2 482	41 631
350	Volkshochschulen	-	-	716	-	50	79	151	5 178
352	Öffentliche Büchereien	-	-	14	-	13 135	316	1 138	25 336
355	Sonstige Volksbildung	-	-	4 000	-	1 024	498	1 193	11 117
36	Heimatspflege	143	5	785	209	5 918	1 351	12 198	155 070
37	Kirchen	-	-	519	-	454	1	680	5 201
4	Soziale Sicherung	361	304	73 208	14 251	64 289	6 667	133 005	535 720
40	Verwaltung d. soz. Angelegenheiten	-	-	187	-	2	512	3 205	881
400	Allg. Sozialverwaltung (o. 407-409) ..	-	-	187	-	2	494	2 197	871
407	Verwaltung der Jugendhilfe	-	-	-	-	-	18	1 008	8
408	Versicherungsamt	-	-	-	-	-	-	-	-
409	Lastenausgleichsverwaltung	-	-	-	-	-	-	-	2
41	Sozialhilfe nach dem BSHG	-	-	24 070	-	-	-	8 157	2 163
43	Einricht. d. Sozialh. u. d. Kriegsofferfs.	36	109	2 018	1	40 502	1 860	11 911	188 905
44	Kriegsofferfürsorge u. ä. Massnahmen	-	-	33 161	13 958	-	-	3 541	5 049
45	Jugendhilfe nach dem KJHG	-	-	485	-	-	-	-	-
451	Jugendarbeit	-	-	24	-	-	-	-	-
452	Jugendsozialarbeit u. ä.	-	-	1	-	-	-	-	-
453	Förderung d. Erziehung in d. Familie ..	-	-	5	-	-	-	-	-
454	Förd. v. Kindern in Tageseinrichtungen	-	-	18	-	-	-	-	-
455	Hilfe zur Erziehung	-	-	14	-	-	-	-	-
456	Hilfen für junge Volljährige	-	-	6	-	-	-	-	-
457	Adoptionsvermit., Amtspflegschaft u. ä.	-	-	-	-	-	-	-	-
458	Übrige Hilfen	-	-	417	-	-	-	-	-
46	Einrichtungen der Jugendhilfe	-	14	2 808	234	23 785	4 295	103 485	322 111
460	Einrichtungen der Jugendarbeit	-	14	1 859	-	9 810	1 350	15 508	51 340
461	Jugendwohnheime, Schülerheime u. ä. ...	-	-	4	-	2	24	681	1 435
462	Einrichtungen der Familienförderung ..	-	-	12	234	1 983	122	5 311	17 911
463	Einrichtungen für werdende Mütter ...	-	-	-	-	1	2	115	516
464	Tageseinrichtungen für Kinder	-	-	631	-	6 457	2 603	76 992	243 563
465	Erziehungs-, Jugend-, Familienberatung	-	-	3	-	1	-	326	857
466	Einricht. f. Erziehungshilfe u. ä.	-	-	36	-	1 052	92	25	767
467	Einricht. d. Mitarbeiterfortbildung ...	-	-	1	-	14	2	55	597
468	Sonstige Einrichtungen	-	-	262	-	4 465	100	4 472	5 125
47	Förderung von anderen Trägern der	-	-	-	-	-	-	-	-
470	Wohlfahrtspflege u. Jugendhilfe	325	181	9 805	-	-	-	2 706	16 611
48	Förderung der Wohlfahrtspflege	325	181	9 805	-	-	-	2 706	16 611
48	Weitere soziale Bereiche	-	-	-	-	-	-	-	-
49	Sonstige soziale Angelegenheiten	-	-	674	58	-	-	-	-

1) Siehe hierzu "Allgemeine und methodische Erläuterungen".

Gl. Nr.	Aufgabenbereich	Personalausgaben							
		Zusammen	Dienst- bezüge	Beiträge z.gesetzl. Sozialver- sicherung	Versor- gungs- bezüge u.dgl.	Beiträge zu Ver- sorg.- kassen	Aufwendun- gen für ehrenamtl. Tätigkeit	Beihilfen, Unter- stützun- gen u.dgl.	Personal- nebenaus- gaben
		1	2	3	4	5	6	7	8
5	Gesundheit, Sport, Erholung	4 305 370	3 449 673	566 650	78 801	175 340	1 226	28 523	5 157
50	Gesundheitsverwaltung	592 851	459 015	62 608	20 176	39 850	26	10 158	1 018
51	Krankenhäuser 1)	67 142	43 068	5 379	8 719	8 268	209	1 437	62
54	Sonstige Einrichtungen und Massnahmen der Gesundheitspflege	441 345	365 573	45 341	11 422	14 098	172	3 808	931
55	Förderung des Sports	107 393	82 065	9 557	6 092	7 166	85	2 360	68
56	Eigene Sportstätten	498 353	403 576	71 085	3 776	17 780	226	1 330	580
57	Badeanstalten	769 520	625 491	109 314	5 074	26 403	184	2 122	932
58	Park- und Gartenanlagen	1 732 013	1 391 516	251 293	21 830	58 871	298	6 705	1 500
59	Sonstige Erholungseinrichtungen	96 753	79 369	12 073	1 712	2 904	26	603	66
6	Bau- und Wohnungswesen, Verkehr	8 961 249	7 002 114	1 016 611	239 873	556 083	2 932	131 441	12 195
60	Bauverwaltung	3 573 071	2 772 545	372 416	81 649	276 377	230	65 305	4 549
61	Städteplanung, Vermessung, Bauordnung ..	2 471 493	1 908 560	244 248	100 158	166 007	2 553	46 544	3 423
62	Wohnungsbauförd.u.Wohnungsfürsorge ..	274 658	204 879	22 254	20 510	17 867	-	8 891	257
63	Gemeindestrassen	1 304 341	1 055 209	185 195	13 466	44 748	67	4 707	949
65	Kreisstrassen	342 291	276 650	49 403	831	13 758	7	1 379	263
66	Bundes- und Landesstrassen	172 407	133 648	24 847	4 213	7 248	-	784	1 667
67	Strassenbeleuchtung- u.-reinigung ...	717 435	566 354	104 124	16 641	26 074	24	3 232	926
670	Strassenbeleuchtung	74 075	57 518	9 960	3 824	2 253	-	470	50
675	Strassenreinigung	643 360	508 836	94 164	12 817	23 821	24	2 822	876
68	Parkteinrichtungen	31 525	25 246	4 452	437	1 242	-	123	25
69	Wasserläufe, Wasserbau	74 028	59 023	9 672	1 968	2 762	51	416	136
7	Öffentl. Einricht., Wirtschaftsförd.	6 204 716	4 962 843	861 066	96 208	244 667	1 211	31 782	6 939
70	Abwasserbeseitigung 2)	1 357 517	1 081 904	186 107	28 342	51 541	113	7 951	1 559
72	Abfallbeseitigung 2)	1 256 529	994 699	175 079	24 942	53 212	178	6 640	1 779
73	Märkte	52 725	39 849	5 753	3 734	2 319	28	893	149
74	Schlacht- und Viehhöfe	96 172	74 384	11 309	4 256	4 971	-	1 166	86
75	Bestattungswesen	765 336	610 841	110 002	12 141	27 763	166	3 481	942
76	Sonstige öffentliche Einrichtungen ..	195 847	161 929	25 339	2 154	5 408	254	613	150
77	Hilfsbetriebe der Verwaltung	2 049 225	1 656 746	300 664	10 480	73 759	262	5 812	1 502
78	Förderung d.Land- u.Forstwirtschaft ..	101 469	80 095	11 473	1 214	7 460	109	1 019	99
79	Fremdenverkehr, sonst. Förderung	329 896	262 396	35 340	8 945	18 234	101	4 207	673
8	Wirtschaftliche Unternehmen, allgemeines Grund- u. Sondervermögen ..	1 021 360	784 107	125 008	43 469	53 744	2 024	10 365	2 643
80	Verwalt.d.wirtschaftl. Unternehmen ...	4 808	3 623	357	79	662	-	87	-
81	Versorgungsunternehmen	134 459	108 304	18 165	1 130	6 023	165	568	104
810	Elektrizitätsversorgung	10 855	8 809	1 494	15	480	2	50	5
813	Gasversorgung	312	239	34	-	31	-	8	-
815	Wasserversorgung	116 552	95 497	16 176	20	4 387	161	212	99
816	Fernwärmeversorgung	454	374	62	1	17	-	-	-
817	Kombinierte Versorgungsunternehmen ..	6 286	3 385	399	1 094	1 108	2	298	-
82	Verkehrsunternehmen	49 559	38 937	5 579	2 247	1 878	2	855	61
83	Komb.Versorgungs- u.Verkehrsuntern. ..	12 446	2 095	290	8 168	888	-	1 004	1
84	Unternehmen d.Wirtschaftsförderung ..	65 455	53 641	8 215	769	2 353	35	381	61
85	Land- u.forstwirtschaftl. Unternehmen	500 966	395 447	63 463	5 034	28 639	1 656	4 848	1 879
86	Kur- und Badebetriebe	75 087	61 347	10 474	58	2 821	75	215	97
87	Sonst.wirtschaftliche Unternehmen ...	37 725	24 855	3 500	2 287	5 352	-	1 505	226
88	Allgemeines Grundvermögen	116 179	93 351	14 689	1 839	5 083	83	866	208
89	Allgemeines Sondervermögen	24 676	2 507	276	21 798	45	8	36	6
9	Allgemeine Finanzwirtschaft	-	-	-	-	-	-	-	-
90	Steuern, allg. Zuweisungen u. Umlagen ..	-	-	-	-	-	-	-	-
91	Sonst. allg. Finanzwirtschaft	-	-	-	-	-	-	-	-
92	Abwicklung der Vorjahre	-	-	-	-	-	-	-	-
1000	Gesamthaushalt	57 848 933	44 159 033	6 153 043	2 068 798	3 608 725	752 595	981 394	125 345

1) Ohne Sondervermögen "Krankenhäuser mit kaufmännischem Rechnungswesen".
2) Siehe hierzu "Allgemeine und methodische Erläuterungen".

verbände nach Aufgabenbereichen und Arten 1992

Bundesgebiet

DM

Unterhaltung der Grundstücke und baulichen Anlagen	Unterhaltung des sonstigen unbeweglichen Vermögens	Geräte, Ausstattungs- u. Ausrüstungsgegenstände, sonstige Gebrauchsgegst.	Mieten und Pachten	Bewirtschaftung d. Grundstücke und baulichen Anlagen	Haltung von Fahrzeugen	Besondere Aufwendungen für Bedienstete	Weitere Verwaltungs- u. Betriebsausgaben	Steuern, Ver- sicherungen, Schadens- fälle	G1. Nr.
9	10	11	12	13	14	15	16	17	
382 548	393 319	89 031	52 658	810 537	52 093	11 473	347 472	122 595	5
8 980	-	4 972	5 777	13 897	416	533	22 264	759	50
2 613	31	656	1 384	4 989	27	162	13 410	468	51
3 920	15	4 340	4 919	6 458	1 939	1 525	36 899	3 339	54
1 256	674	630	4 665	2 907	199	94	19 061	1 363	55
163 554	93 115	23 355	15 729	303 768	6 086	595	29 688	20 188	56
153 655	31 381	19 979	5 925	388 959	894	2 434	141 090	83 033	57
38 967	244 733	32 329	9 308	71 789	41 163	5 926	75 410	9 352	58
9 603	23 370	2 770	4 951	17 770	1 369	204	9 650	4 093	59
128 040	2 125 851	109 437	86 690	486 035	156 685	15 666	1 490 991	52 869	6
55 696	7 002	14 714	25 522	92 360	6 711	3 296	55 298	9 530	60
9 232	359	14 386	20 640	22 639	3 137	1 898	362 403	10 085	61
1 845	504	817	8 151	4 432	101	107	2 415	2 635	62
29 324	1 200 376	48 228	6 063	243 256	65 095	4 192	127 012	11 040	63
3 873	216 694	6 696	926	13 653	20 273	1 362	7 327	734	65
1 812	212 562	1 203	531	25 022	533	49	15 694	1 519	66
11 370	361 281	15 431	9 664	62 483	59 094	4 504	907 670	4 077	67
7 859	338 089	5 464	1 998	46 421	2 982	1 199	774 512	1 337	670
3 511	23 192	9 967	7 666	16 062	56 112	3 305	133 158	2 740	675
13 168	20 461	7 087	14 817	20 104	87	74	7 669	12 223	68
1 720	106 612	875	376	2 086	1 654	184	5 503	1 026	69
348 920	911 030	164 122	139 602	874 186	463 484	35 297	4 278 202	464 859	7
108 350	519 992	39 474	18 520	400 625	29 617	8 345	774 273	381 111	70
48 305	167 307	35 694	71 659	100 535	118 188	11 037	3 055 794	16 919	72
5 751	3 372	1 271	5 005	33 239	560	118	28 830	12 754	73
10 694	59	2 460	720	16 390	114	604	25 095	2 837	74
58 209	101 274	14 308	4 544	89 586	13 775	3 020	70 585	8 616	75
64 387	5 415	11 379	8 047	131 037	371	197	28 345	19 989	76
39 751	6 355	51 264	17 033	85 141	298 377	11 455	81 603	7 493	77
3 619	97 496	3 636	1 124	2 480	1 493	122	21 199	1 855	78
9 854	9 760	4 636	12 950	15 153	1 049	399	192 478	13 285	79
518 528	295 204	40 432	146 669	650 834	15 974	3 473	604 245	348 655	8
11	-	13	6	47	2	2	14	93	80
16 711	59 744	15 892	2 258	41 670	5 863	440	319 641	159 504	81
717	1 234	1 114	597	372	515	39	116 573	59 712	810
3	80	49	1	364	2	-	1 516	2 992	813
15 857	58 316	14 621	1 651	39 002	5 329	397	191 761	87 503	815
97	75	48	4	998	3	-	8 339	492	816
37	39	60	5	934	14	4	1 452	8 805	817
9 719	13 565	343	2 664	2 799	1 397	30	17 778	53 312	82
-	4	-	6	986	-	-	2	11 878	83
39 218	541	5 088	2 641	50 175	56	82	14 860	34 531	84
8 519	184 667	6 522	1 664	14 686	6 361	2 646	162 937	12 450	85
6 124	5 094	2 903	5 240	10 968	1 510	149	33 921	12 613	86
4 652	3 034	500	2 575	7 601	178	74	9 790	10 122	87
429 587	27 737	9 001	129 178	518 568	588	57	34 245	21 645	88
3 987	818	170	437	3 334	19	13	11 057	32 507	89
-	-	-	-	-	-	-	-	-	9
-	-	-	-	-	-	-	-	-	90
-	-	-	-	-	-	-	-	-	91
-	-	-	-	-	-	-	-	-	92
3 807 456	3 846 266	1 160 670	2 258 306	7 051 455	874 926	359 184	12 142 845	1 827 950	1000

2 Ausgaben und Einnahmen der Gemeinden und Gemeinde

2.2 Früheres

1000

Gl. Nr.	Aufgabenbereich	Geschäftsausgaben	Weitere allgemeine sächliche Ausgaben	Erstattung von Ausgaben d. Verwaltungshaushalts		Kalkulatorische Kosten		Zuschüsse f. laufende Zwecke an soziale o. ähnl. Einrichtungen
				an öffentl. Bereich	an sonstige Bereiche	Abschreibungen	Verzinsung des Anlagekapitals	
		18	19	20	21	22	23	24
5	Gesundheit, Sport, Erholung	90 150	12 976	84 869	648 101	266 740	332 691	591 811
50	Gesundheitsverwaltung	26 707	1 148	5 888	6 319	33	19	15 821
51	Krankenhäuser 1)	1 760	191	40 435	1 542	1 133	993	5 804
54	Sonstige Einrichtungen und Massnahmen der Gesundheitspflege	20 224	2 022	16 676	28 777	6 551	4 492	188 418
55	Förderung des Sports	3 901	1 326	3 488	69 852	127	406	376 582
56	Eigene Sportstätten	6 607	668	6 012	81 131	92 712	137 965	-
57	Badeanstalten	11 800	1 307	6 446	121 248	152 279	173 344	1 768
58	Park- und Gartenanlagen	15 651	1 568	4 874	321 604	5 829	5 272	1 286
59	Sonstige Erholungseinrichtungen	3 500	4 726	1 050	17 828	8 076	10 200	2 132
6	Bau- und Wohnungswesen, Verkehr	616 736	13 394	194 918	1 867 167	96 237	412 395	-
60	Bauverwaltung	134 236	688	10 796	31 760	154	325 726	-
61	Städteplanung, Vermessung, Bauordnung ..	420 212	7 439	10 218	44 269	664	1 106	-
62	Wohnungsbau- u. Wohnungsfürsorge ..	12 853	257	157	7 902	8	546	-
63	Gemeindestrassen	19 382	1 687	38 412	1 225 723	6 465	4 264	-
65	Kreisstrassen	4 930	40	121 660	31 609	189	215	-
66	Bundes- und Landesstrassen	307	1	3 663	60 244	-	-	-
67	Strassenbeleuchtung- u. -reinigung ..	12 364	601	4 859	394 439	56 750	25 990	-
670	Strassenbeleuchtung	4 715	30	976	63 186	318	98	-
675	Strassenreinigung	7 649	571	3 883	331 253	56 432	25 892	-
68	Parkeinrichtungen	1 366	48	203	32 825	31 733	54 274	-
69	Wasserläufe, Wasserbau	11 086	2 633	4 950	38 396	274	274	-
7	Öffentl. Einricht., Wirtschaftsförd.	424 663	63 145	687 664	2 271 813	3 427 270	3 991 561	54 904
70	Abwasserbeseitigung 2)	69 173	14 550	234 800	568 020	2 413 443	3 017 095	-
72	Abfallbeseitigung 2)	256 229	14 070	415 935	1 212 866	671 454	449 368	-
73	Märkte	4 051	1 710	405	47 957	11 420	13 790	-
74	Schlacht- und Viehhöfe	1 644	154	673	6 685	14 392	19 190	-
75	Bestattungswesen	12 159	1 931	3 441	213 433	131 637	308 986	2 455
76	Sonstige öffentliche Einrichtungen ..	5 574	570	1 971	19 236	44 289	66 183	7 709
77	Hilfsbetriebe der Verwaltung	16 733	1 018	2 702	101 357	124 844	96 204	-
78	Förderung d. Land- u. Forstwirtschaft ..	3 990	1 813	2 087	40 074	1 555	1 132	5 362
79	Fremdenverkehr, sonst. Förderung	55 110	27 329	25 650	62 185	14 236	19 613	39 378
8	Wirtschaftliche Unternehmen, allgemeines Grund- u. Sondervermögen ..	62 262	34 232	100 027	309 313	383 925	625 755	1 672
80	Verwalt. d. wirtschaftl. Unternehmen ..	270	2	-	12	-	-	-
81	Versorgungsunternehmen	16 957	2 220	16 420	91 234	171 515	152 329	-
810	Elektrizitätsversorgung	3 375	293	773	12 586	9 267	5 317	-
813	Gasversorgung	58	186	1	250	4 159	2 850	-
815	Wasserversorgung	13 168	1 737	15 415	77 348	156 669	143 412	-
816	Fernwärmeversorgung	87	1	3	186	1 154	514	-
817	Kombinierte Versorgungsunternehmen ..	269	3	228	864	266	236	-
82	Verkehrsunternehmen	6 096	72	2 310	16 833	20 149	13 751	-
83	Komb. Versorgungs- u. Verkehrsunternehm.	264	21 010	57	4 043	-	-	-
84	Unternehmen d. Wirtschaftsförderung ..	4 602	666	145	20 820	59 950	113 237	-
85	Land- u. forstwirtschaftl. Unternehmen	10 171	3 487	74 407	24 755	2 148	4 190	-
86	Kur- und Badebetriebe	10 497	2 392	4 368	28 563	16 746	19 425	204
87	Sonst. wirtschaftliche Unternehmen ..	1 030	160	32	4 055	17 761	26 695	-
88	Allgemeines Grundvermögen	11 646	3 304	1 795	109 695	95 253	295 545	-
89	Allgemeines Sondervermögen	729	919	493	9 303	403	583	1 468
9	Allgemeine Finanzwirtschaft	-	-	-	17 722	-	-	-
90	Steuern, allg. Zuweisungen u. Umlagen ..	-	-	-	-	-	-	-
91	Sonst. allg. Finanzwirtschaft	-	-	-	17 722	-	-	-
92	Abwicklung der Vorjahre	-	-	-	-	-	-	-
1000	Gesamthaushalt	3 355 271	371 108	9 957 091	6 637 732	4 517 513	5 781 703	5 574 730

1) Ohne Sondervermögen "Krankenhäuser mit kaufmännischem Rechnungswesen".
 2) Siehe hierzu "Allgemeine und methodische Erläuterungen".

verbände nach Aufgabenbereichen und Arten 1982

Bundesgebiet

DM

Zuw.u.sonst.Zusch.f.lfd. Zwecke, allg. Zuw.u.Umlagen		Schuldendiensthilfen		Leistungen der Sozial- und Jugendhilfe		Leistungen an Kriegsopfer und sonstige soziale Leistungen	Sonstige Ausgaben des Verwaltungshaushalts	Abzüglich Zahlungen von Gemeinden/Gv.	Ausgaben des Verwaltungshaushalts	61. Nr.
an öffentl. Bereich	an sonstige Bereiche	an öffentl. Bereich	an sonstige Bereiche	ausserh.v. Einrichtungen	in Einrichtungen					
25	26	27	28	29	30	31	32	33	34	
726 977	327 463	10 090	6 194	-	-	-	5 536	86 566	9 584 128	5
5 611	1 110	-	-	-	-	-	9	5 948	707 166	50
668 630	17 394	9 116	3 467	-	-	-	3 819	11 748	833 418	51
6 590	14 094	-	257	-	-	-	-	29 407	763 393	54
6 706	124 953	222	2 257	-	-	-	370	1 067	727 165	55
266	26 692	46	17	-	-	-	1 144	16 481	1 491 210	56
23 661	91 252	278	168	-	-	-	112	15 677	2 164 856	57
2 174	23 833	-	-	-	-	-	51	4 614	2 638 538	58
13 339	28 135	428	28	-	-	-	31	1 624	258 382	59
147 375	223 471	4 288	141 701	-	-	-	50 892	76 312	17 305 775	6
1 539	479	-	-	-	-	-	69	12 213	4 336 434	60
22 320	5 141	34	88	-	-	-	43 768	21 250	3 450 281	61
3 670	136 775	2 670	141 317	-	-	-	1 629	512	602 937	62
15 160	12 232	558	62	-	-	-	3 079	15 927	4 350 024	63
9 580	5	254	-	-	-	-	642	4 195	778 758	65
39	30	-	-	-	-	-	858	15 855	480 619	66
1 358	31 648	-	-	-	-	-	431	2 139	2 679 310	67
1	154	-	-	-	-	-	1	533	1 322 882	670
1 357	31 494	-	-	-	-	-	430	1 606	1 356 428	675
119	9 949	-	-	-	-	-	333	87	257 978	68
93 590	27 212	772	234	-	-	-	83	4 134	369 434	69
2 027 327	939 746	40 985	8 499	-	-	-	16 603	438 217	27 400 381	7
1 364 086	21 287	32 801	18	-	-	-	1 861	127 855	11 247 103	70
567 150	428 296	2 546	715	-	-	-	11 874	217 353	8 695 117	72
88	1 242	2	-	-	-	-	-	26	224 264	73
905	4 854	-	154	-	-	-	-	321	203 475	74
4 394	1 089	3	344	-	-	-	694	1 849	1 807 970	75
6 779	48 705	341	961	-	-	-	851	3 621	664 562	76
171	1 576	-	98	-	-	-	66	31 370	2 961 096	77
3 439	22 309	375	2 163	-	-	-	148	3 322	315 558	78
80 315	410 388	4 917	4 046	-	-	-	1 109	52 500	1 281 236	79
519 573	1 172 441	2 314	9 568	-	-	-	11 299	123 763	6 753 992	8
-	-	-	-	-	-	-	-	-	5 280	80
84 686	63 097	1 148	203	-	-	-	1 949	35 245	1 322 695	81
28 350	3 968	-	-	-	-	-	220	34 070	221 807	810
6	248	-	35	-	-	-	9	32	13 089	813
55 576	23 457	1 148	168	-	-	-	420	956	1 018 551	815
500	921	-	-	-	-	-	-	159	13 717	816
254	34 503	-	-	-	-	-	1 300	28	55 531	817
278 653	169 260	1 052	2 569	-	-	-	807	23 596	639 122	82
129 304	536 003	-	-	-	-	-	1 458	32 329	685 132	83
6	129 699	-	2 506	-	-	-	584	2 882	541 960	84
16 808	5 294	-	113	-	-	-	1 986	11 943	1 032 834	85
8 378	179 516	79	2 097	-	-	-	207	759	425 322	86
440	60 227	-	1 757	-	-	-	207	464	188 151	87
626	6 614	35	186	-	-	-	1 216	7 480	1 805 220	88
672	22 731	-	137	-	-	-	2 885	9 065	108 276	89
34 127 518	-	-	-	-	-	-	33 759 795	30 020 293	37 884 742	9
34 127 518	-	-	-	-	-	-	28 316	29 967 436	4 188 398	90
-	-	-	-	-	-	-	32 981 681	52 857	32 946 546	91
-	-	-	-	-	-	-	749 798	-	749 798	92
39 523 048	3 937 352	79 167	181 950	13 984 724	21 141 626	3 756 723	33 883 459	39 308 718	204 552 470	1000

G1. Nr.	Aufgabenbereich	Gewährung von Darlehen		Erwerb v. Beteiligungen, Kapitaleinlagen	Erwerb von Grundstücken	Erwerb v. bewegl. Sachen d. Anlagevermögens	Bau-massnahmen	Zuweisungen u. Zusch. fuer Investitionen	
		an öffentl. Bereich	an sonstige Bereiche					an öffentl. Bereich	an sonstige Bereiche
		35	36					37	38
5	Gesundheit, Sport, Erholung	24 869	57 577	95 341	141 779	163 140	2 127 157	1 501 753	335 335
50	Gesundheitsverwaltung	-	-	-	77	7 331	21 724	583	82
51	Krankenhäuser 1)	24 675	7 100	14 682	14 352	2 507	84 308	1 447 356	44 656
54	Sonstige Einrichtungen und Massnahmen der Gesundheitspflege	20	907	403	1 736	10 617	14 437	881	10 946
55	Förderung des Sports	45	6 409	201	2 184	1 417	20 616	32 226	196 559
56	Eigene Sportstätten	74	843	103	43 489	40 886	1 065 462	6 728	15 170
57	Badeanstalten	48	365	48 697	21 097	21 563	509 038	4 290	32 218
58	Park- und Gartenanlagen	-	41 442	31 034	32 969	73 036	270 726	957	19 154
59	Sonstige Erholungseinrichtungen	7	511	221	25 895	5 723	140 846	8 732	16 550
6	Bau- und Wohnungswesen, Verkehr	14 464	1 013 661	167 577	1 270 232	296 413	11 141 814	170 097	978 674
60	Bauverwaltung	-	-	-	1 187	25 056	61 753	15	1 133
61	Städteplanung, Vermessung, Bauordnung ..	706	11 161	4 255	340 717	30 258	1 691 301	31 399	569 424
62	Wohnungsbauförd. u. Wohnungsfürsorge ..	13 329	991 846	160 968	471 182	740	96 534	6 193	249 325
63	Gemeindestrassen	409	249	-	328 615	93 639	6 153 063	75 200	67 670
65	Kreisstrassen	-	-	-	55 910	33 216	994 348	36 350	7 510
66	Bundes- und Landesstrassen	-	-	-	21 714	16 195	1 374 062	11 143	6 549
67	Strassenbeleuchtung- u. -reinigung ...	-	-	64	12 173	84 536	289 286	80	31 561
670	Strassenbeleuchtung	-	-	64	8 193	8 673	275 178	72	31 561
675	Strassenreinigung	-	-	-	3 590	75 863	14 108	8	-
68	Parkanlagen	-	10 405	51	21 314	10 598	237 991	354	42 967
69	Wasserläufe, Wasserbau	20	-	2 239	17 420	2 175	243 476	9 363	2 535
7	Öffentl. Einricht., Wirtschaftsförd.	3 023	73 631	186 023	520 527	762 247	11 997 221	419 039	259 009
70	Abwasserbeseitigung 2)	2 157	9 632	69 706	38 739	122 065	8 664 222	262 135	30 091
72	Abfallbeseitigung 2)	-	30 899	47 715	103 053	260 510	1 702 386	77 422	26 468
73	Märkte	-	-	1 964	2 809	2 577	29 480	-	235
74	Schlacht- und Viehhöfe	-	3 306	330	537	1 719	16 884	396	444
75	Bestattungswesen	-	299	21	33 026	45 695	232 296	1 013	7 877
76	Sonstige öffentliche Einrichtungen ..	518	10 888	52 853	18 938	32 833	541 024	6 373	14 385
77	Hilfsbetriebe der Verwaltung	-	-	-	20 845	280 325	185 088	376	202
78	Förderung d. Land- u. Forstwirtschaft ..	1	362	634	4 755	2 678	147 833	4 728	21 065
79	Fremdenverkehr, sonst. Förderung	347	18 245	12 800	297 765	13 845	418 008	66 596	158 242
8	Wirtschaftliche Unternehmen, allgemeines Grund- u. Sondervermögen ..	5 653	448 682	1 615 439	4 043 137	84 545	2 738 566	38 486	487 687
80	Verwalt. d. wirtschaftl. Unternehmen ...	-	-	-	-	17	-	-	-
81	Versorgungsunternehmen	4 870	76 688	267 361	7 651	20 517	613 460	22 025	26 920
810	Elektrizitätsversorgung	95	7 403	68 524	3 885	2 655	23 170	100	1 710
813	Gasversorgung	-	1 200	6 777	15	-	11 534	455	3 395
815	Wasserversorgung	4 757	13 203	44 044	3 749	17 755	586 884	20 367	12 602
816	Fernwärmeversorgung	-	500	-	-	-	7 374	-	800
817	Kombinierte Versorgungsunternehmen ..	18	54 362	148 016	2	107	4 698	1 103	8 413
82	Verkehrsunternehmen	16	93 543	188 875	4 869	2 182	636 732	3 739	338 433
83	Komb. Versorgungs- u. Verkehrsuntern. ..	-	114 749	795 344	-	-	682	250	17 814
84	Unternehmen d. Wirtschaftsförderung ..	8	7 152	34 254	14 768	28 724	268 761	-	18 586
85	Land- u. forstwirtschaftl. Unternehmen ..	-	42	298	11 932	9 799	25 156	140	801
86	Kur- und Badebetriebe	12	5 808	21 021	5 574	6 132	51 614	3 185	33 043
87	Sonst. wirtschaftliche Unternehmen ...	-	31 803	122 119	1 767	634	34 754	26	5 611
88	Allgemeines Grundvermögen	747	115 804	172 840	3 990 738	15 400	1 100 008	7 408	30 657
89	Allgemeines Sondervermögen	-	3 113	13 327	5 838	1 140	7 399	1 703	15 822
9	Allgemeine Finanzwirtschaft	-	-	-	-	-	-	103 467	394
90	Steuern, allg. Zuweisungen u. Umlagen ..	-	-	-	-	-	-	103 467	394
91	Sonst. allg. Finanzwirtschaft	-	-	-	-	-	-	-	-
92	Abwicklung der Vorjahre	-	-	-	-	-	-	-	-
1000	Gesamthaushalt	107 923	1 794 595	2 137 772	6 477 465	3 760 604	36 554 222	2 865 821	3 212 276

1) Ohne Sondervermögen "Krankenhäuser mit kaufmännischem Rechnungswesen".

2) Siehe hierzu "Allgemeine und methodische Erläuterungen".

verbände nach Aufgabenbereichen und Arten 1992

Bundesgebiet

DM

Sonstige Ausgaben des Vermögenshaushalts	Abzüglich Zahlungen von Gemeinden/ Gv.	Ausgaben des Vermögenshaushalts	Ausgaben d. Verwaltungs- u. Vermögenshaushalts zusammen	Abzüglich Haushalts-technische Verrechnungen	Bereinigte Ausgaben	Abzüglich Zahlungen von anderen Ebenen	Nettoausgaben	Nachrichtlich: Bruttoausgaben	Gl. Nr.
43	44	45	46	47	48	49	50	51	
510	63 902	4 383 559	13 967 687	1 181 176	12 786 511	910 478	11 876 033	14 118 155	5
-	57	29 740	736 906	4 972	731 934	53 807	678 127	742 911	50
-	11 462	1 628 174	2 461 532	3 534	2 458 058	285 890	2 172 168	2 484 802	51
-	301	39 646	803 039	32 719	770 320	42 175	728 145	832 747	54
-	2 879	256 758	983 923	69 718	914 205	9 445	904 760	987 869	55
-	31 869	1 140 886	2 632 096	308 404	2 323 692	202 599	2 121 093	2 680 446	56
500	12 411	625 405	2 790 261	399 747	2 390 514	83 066	2 307 448	2 818 349	57
10	1 496	467 892	3 106 430	326 506	2 779 924	155 931	2 623 993	3 112 540	58
-	3 427	195 058	453 440	35 576	417 864	77 565	340 299	458 491	59
2 186	146 388	14 908 730	32 214 505	2 191 916	30 022 589	6 005 191	24 017 398	32 437 205	6
-	231	88 913	4 425 347	355 353	4 068 994	41 260	4 027 734	4 437 791	60
9	12 557	2 666 673	6 116 954	39 278	6 077 676	1 368 508	4 709 168	6 150 761	61
30	2 984	1 987 163	2 590 100	6 882	2 583 218	52 055	2 531 163	2 593 596	62
2 015	83 599	6 637 261	10 987 285	1 139 357	9 847 928	2 029 844	7 818 084	11 086 811	63
22	34 942	1 092 414	1 871 172	29 058	1 842 114	910 266	931 848	1 910 309	65
-	5 067	1 424 596	1 905 215	53 886	1 851 329	1 339 880	511 449	1 926 137	66
-	419	417 281	3 096 591	416 013	2 680 578	12 741	2 667 837	3 099 149	67
-	350	323 391	1 646 273	16 168	1 630 105	5 095	1 625 010	1 647 156	670
-	69	93 890	1 450 318	399 845	1 050 473	7 646	1 042 827	1 451 993	675
95	2 309	321 466	579 444	115 211	464 233	92 619	371 614	581 840	68
15	4 280	272 963	642 397	35 878	606 519	158 018	448 501	650 811	69
1 284	260 802	13 961 202	41 361 583	8 923 658	32 437 925	2 964 958	29 472 967	42 060 602	7
1 166	147 306	9 052 607	20 299 710	5 908 834	14 390 876	1 739 785	12 651 111	20 574 871	70
-	69 708	2 178 745	10 873 862	1 694 998	9 178 864	192 608	8 986 256	11 160 923	72
-	61	37 004	261 268	72 251	189 017	1 629	187 388	261 355	73
-	334	23 342	226 817	40 146	186 671	6 832	179 839	227 472	74
-	1 370	378 857	2 186 827	651 460	1 535 367	56 729	1 478 638	2 190 046	75
14	11 544	666 282	1 330 844	127 820	1 203 024	146 833	1 056 191	1 346 009	76
-	711	486 125	3 447 221	319 894	3 127 327	64 431	3 062 896	3 479 302	77
-	3 312	178 744	494 302	41 959	452 343	67 754	384 589	500 936	78
104	26 456	959 496	2 240 732	66 296	2 174 436	688 377	1 486 059	2 319 688	79
719	30 607	9 432 307	16 186 299	1 265 483	14 920 816	2 016 835	12 903 981	16 340 669	8
-	18	-1	5 279	-	5 279	263	5 016	5 297	80
77	4 549	1 035 000	2 357 695	411 912	1 945 783	171 126	1 774 657	2 397 489	81
56	102	107 496	329 303	26 764	302 539	3 349	299 190	363 475	810
-	15	23 361	36 450	7 259	29 191	839	28 352	36 497	813
21	2 959	680 223	1 698 774	374 768	1 324 006	150 399	1 173 607	1 702 689	815
-	-	8 674	22 391	1 852	20 539	713	19 826	22 550	816
-	1 473	215 246	270 777	1 269	269 508	15 826	253 682	272 278	817
40	1 437	1 266 932	1 906 114	40 558	1 865 556	1 087 464	778 092	1 931 147	82
-	164	928 685	1 613 817	579	1 613 238	248 435	1 364 803	1 646 310	83
-	477	371 776	913 736	189 316	724 420	81 243	643 177	917 095	84
202	1 326	47 044	1 079 878	30 005	1 049 873	123 605	926 268	1 093 147	85
-	3 008	123 381	548 703	52 136	496 567	33 943	462 624	552 470	86
-	-	196 714	384 865	47 606	337 259	40 687	296 572	385 329	87
396	19 505	5 414 493	7 219 713	483 807	6 735 906	229 110	6 506 796	7 246 698	88
4	123	48 223	156 499	9 564	146 935	959	145 976	165 687	89
17 797 699	180 641	17 720 919	55 605 661	24 922 178	30 683 483	35 678 718	-4 995 235	85 806 595	9
-	104 681	-820	4 187 578	-	4 187 578	34 703 401	-30 515 823	34 259 695	90
17 418 741	75 960	17 342 781	50 289 327	24 922 178	25 367 149	975 317	24 391 832	50 418 144	91
378 958	-	378 958	1 128 756	-	1 128 756	-	1 128 756	1 128 756	92
17 804 891	1 270 165	73 445 404	277 997 874	40 365 437	237 632 437	63 785 833	173 846 604	318 576 757	1000

2 Ausgaben und Einnahmen der Gemeinden und Gemeinde

2.2 Früheres

1000

Gl. Nr.	Aufgabenbereich	Steuern und steuerrähnl. Einn. (netto) Gebühren, zweckgebundene Abgaben	Ein-nahmen aus Verkauf	Mieten und Pachten	Sonstige Verw.-u. Betriebs-ein-nahmen	Erstattung von Ausgaben des Verwaltungshaushalts			Allgemeine Zuweisungen
		52	53	54	55	von Gemeinden/ Gv.	von and. öffentl. Bereichen	von sonstigen Bereichen	von Gemeinden/ Gv.
5	Gesundheit, Sport, Erholung	955 760	58 532	173 950	186 107	61 375	108 350	340 349	25 069
50	Gesundheitsverwaltung	35 650	20	1 945	4 701	5 611	8 774	4 725	336
51	Krankenhäuser 1)	26 310	9 095	10 782	1 877	6 423	71 027	4 573	5 271
54	Sonstige Einrichtungen und Massnahmen der Gesundheitspflege	282 481	16 933	2 236	15 992	24 711	18 522	24 341	4 691
55	Förderung des Sports	3 152	107	1 188	3 559	152	23	6 187	915
56	Eigene Sportstätten	92 405	2 440	86 656	33 174	12 694	2 887	93 432	3 787
57	Badeanstalten	461 824	4 955	33 015	91 018	7 514	2 137	38 755	8 102
58	Park- und Gartenanlagen	18 462	21 788	8 152	30 273	3 154	3 200	165 636	1 460
59	Sonstige Erholungseinrichtungen	35 476	3 194	29 976	5 513	1 116	1 780	2 700	507
6	Bau- und Wohnungswesen, Verkehr	2 429 655	22 038	105 160	605 821	53 711	203 452	563 979	22 201
60	Bauverwaltung	87 135	4 262	4 669	371 951	11 691	10 605	245 788	522
61	Städteplanung, Vermessung, Bauordnung ..	1 080 713	5 979	9 529	64 048	7 092	6 829	43 157	14 101
62	Wohnungsbaufoerd.u.Wohnungsfürsorge ..	58 004	312	7 354	3 840	182	15 148	4 734	1
63	Gemeindestrassen	126 396	5 782	21 515	84 740	12 665	12 158	85 869	3 254
65	Kreisstrassen	7 100	703	1 179	11 305	3 450	2 948	4 861	740
66	Bundes- und Landesstrassen	3 300	214	710	15 269	15 331	151 038	1 919	524
67	Strassenbeleuchtung- u.-reinigung ...	719 233	4 449	1 661	34 975	2 004	1 244	164 044	135
670	Strassenbeleuchtung	8 803	4 231	102	26 290	521	765	3 636	12
675	Strassenreinigung	710 430	218	1 559	8 685	1 483	479	160 408	123
68	Parkeinrichtungen	323 212	310	57 307	14 573	58	263	2 985	28
69	Wasserläufe, Wasserbau	24 562	27	1 236	5 120	1 238	3 219	10 622	2 896
7	Öffentl. Einricht., Wirtschaftsförd.	18 962 365	172 437	229 005	422 083	362 070	135 116	3 063 181	72 269
70	Abwasserbeseitigung 2)	9 181 131	3 570	7 797	78 644	121 823	28 892	961 607	2 268
72	Abfallbeseitigung 2)	8 132 950	66 087	7 834	49 992	164 783	50 692	249 337	52 564
73	Märkte	127 490	2 235	39 854	13 936	1	217	4 743	25
74	Schlacht- und Viehhöfe	121 030	832	11 968	5 973	274	4 032	14 551	42
75	Bestattungswesen	1 036 261	31 424	7 021	21 511	1 384	19 859	83 612	461
76	Sonstige öffentliche Einrichtungen ..	58 698	8 443	90 273	34 800	3 140	1 015	14 711	481
77	Hilfsbetriebe der Verwaltung	147 115	36 332	20 263	185 835	30 892	11 976	1 703 117	478
78	Förderung d. Land- u. Forstwirtschaft ..	24 320	4 036	8 369	8 656	1 625	4 312	6 670	1 616
79	Fremdenverkehr, sonst. Förderung	133 370	19 478	35 626	22 736	38 148	14 121	24 833	14 334
8	Wirtschaftliche Unternehmen, allgemeines Grund- u. Sondervermögen ..	1 326 305	842 288	2 261 985	333 413	28 368	56 401	155 382	87 181
80	Verwalt. d. wirtschaftl. Unternehmen ...	-	-	-	27	-	252	3 212	-
81	Versorgungsunternehmen	1 017 444	8 845	7 059	71 443	1 091	5 025	35 529	34 135
810	Elektrizitätsversorgung	207 160	2 558	159	9 267	-	750	2 639	34 070
813	Gasversorgung	3 343	-	6 024	478	31	43	247	-
815	Wasserversorgung	795 514	4 245	757	59 787	873	3 739	18 394	65
816	Fernwärmeversorgung	10 244	95	36	814	159	-	1 041	-
817	Kombinierte Versorgungsunternehmen ..	1 183	1 947	83	1 097	28	493	13 208	-
82	Verkehrsunternehmen	19 702	3 618	18 003	85 349	2 758	3 773	4 870	20 838
83	Komb. Versorgungs- u. Verkehrsuntern. ..	7 213	40	83	21 418	7 130	243	18 451	25 199
84	Unternehmen d. Wirtschaftsförderung ..	18 182	4 474	83 764	40 570	2 795	420	14 356	87
85	Land- u. forstwirtschaftl. Unternehmen ..	4 492	783 945	38 261	25 564	8 929	9 199	23 203	3 005
86	Kur- und Badebetriebe	141 114	6 159	11 346	11 066	472	1 091	8 761	287
87	Sonst. wirtschaftliche Unternehmen ...	14 242	24 392	41 661	9 635	4	19 106	15 698	460
88	Allgemeines Grundvermögen	46 983	7 401	2 033 460	63 972	5 174	17 284	29 994	2 135
89	Allgemeines Sondervermögen	56 933	3 414	28 348	4 369	15	8	1 308	1 035
9	Allgemeine Finanzwirtschaft	81 632 436	-	-	19	-	-	55 527	29 967 436
90	Steuern, allg. Zuweisungen u. Umlagen ..	81 632 436	-	-	-	-	-	14 218	29 967 436
91	Sonst. allg. Finanzwirtschaft	-	-	-	19	-	-	41 309	-
92	Abwicklung der Vorjahre	-	-	-	-	-	-	-	-
1000	Gesamthaushalt	111 347 336	1 349 622	3 498 566	2 083 180	8 378 927	9 257 269	6 341 374	30 863 038

1) Ohne Sondervermögen "Krankenhäuser mit kaufmännischem Rechnungswesen".
 2) Siehe hierzu "Allgemeine und methodische Erläuterungen".

verbände nach Aufgabenbereichen und Arten 1992

Bundesgebiet

DM

Zuweisungen und Umlagen, u. Zuschüsse f. lfd. Zwecke		Zinseinnahmen			Gewinnanteile, Ersatz v. soz. Leist. von Einrichtungen	Konzessions- abgaben, Er- satz v. soz. Leistungen in Ein- richtungen	Sonstige Einnahmen des Verwaltungs- haushalts	Abzüglich Zahlungen von Gemeinden/ Gv.	Einnahmen des Verwaltungs- haushalts	61. Nr.
von and. öffentl. Bereichen	von sonstigen Bereichen	von Gemeinden/ Gv.	von and. öffentl. Bereichen	von sonstigen Bereichen	65	66	67	68	69	
60	61	62	63	64	65	66	67	68	69	
232 133	54 971	122	19 886	24 248	53 701	-	2 506	86 566	2 210 493	5
19 927	708	1	-	19	-	-	285	5 948	98 681	50
41 854	186	54	19 700	978	432	-	14	11 748	178 445	51
33 471										
22 217	5 150	5	-	188	-	-	110	29 407	388 170	54
3 072	42 118	-	-	20 454	63	-	2	1 067	79 925	55
11 146	1 789	-	-	110	331	-	40	16 481	324 410	56
1 235	2 656	61	154	1 476	52 873	-	1 349	15 677	591 447	57
106 594	1 450	-	-	22	2	-	673	4 614	356 252	58
12 544	914	1	32	1 001	-	-	33	1 624	93 163	59
936 505	6 143	400	285	105 336	14 740	-	93 941	76 312	5 087 055	6
19 927	118	-	-	4	-	-	1 269	12 213	745 728	60
38 933	3 022	57	2	3 468	-	-	66 286	21 250	1 321 966	61
1 765	88	329	275	94 431	14 057	-	18 354	512	218 362	62
432 490	1 462	8	-	976	-	-	5 393	15 927	776 781	63
248 377	86	5	-	14	-	-	295	4 195	276 868	65
163 896	151	-	-	12	-	-	559	15 855	337 068	66
7 256	404	-	-	958	99	-	43	2 139	934 366	67
326	399	-	-	-	99	-	41	533	44 692	670
6 930	5	-	-	958	-	-	2	1 606	889 674	675
70	164	1	-	5 460	583	-	1 725	87	406 652	68
23 791	648	-	8	13	1	-	17	4 134	69 264	69
574 385	26 181	3 878	1 108	47 499	6 792	-	7 020	438 217	23 647 172	7
17 465	4 850	3 764	717	15 643	1 312	-	3 878	127 855	10 305 506	70
49 109	2 669	6	6	26 129	2 307	-	1 758	217 353	8 638 870	72
16	269	-	-	285	-	-	69	26	189 114	73
2 198	4	5	40	131	44	-	110	321	160 913	74
24 508	950	4	-	1 510	-	-	726	1 849	1 227 382	75
32 864	832	-	80	542	1 979	-	39	3 621	244 276	76
41 744	148	-	-	-	-	-	262	31 370	2 146 792	77
8 537	11 114	81	13	331	6	-	47	3 322	76 411	78
397 944	5 345	18	252	2 928	1 144	-	131	52 500	657 908	79
589 135	22 703	8 214	2 041	219 672	584 290	4 558 647	23 376	123 763	10 985 638	8
11	-	-	-	-	-	482	-	-	3 984	80
1 449	2 272	19	438	24 339	302 126	3 277 560	3 729	35 245	4 757 258	81
221	1 086	-	367	2 682	145 293	1 662 294	1 407	34 070	2 035 883	810
-	26	1	2	313	9 242	98 120	-	32	117 838	813
1 186	791	18	62	5 311	13 797	78 427	481	956	982 491	815
-	-	-	-	-	222	5 273	231	159	17 956	816
42	369	-	7	16 033	133 572	1 433 446	1 610	28	1 603 090	817
247 212	1 625	-	-	14 757	11 915	1 173	167	23 596	412 164	82
221 598	5 353	-	-	41 828	156 893	1 268 305	11 600	32 329	1 753 025	83
374	104	-	-	39 903	21 149	10	18	2 882	223 324	84
108 433	2 814	9	-	2 187	2 278	-	730	11 943	1 001 106	85
5 191	705	-	17	5 083	2 110	-	254	759	192 897	86
20	1 252	-	-	32 611	81 214	11 117	1 003	464	251 951	87
14 466	2 905	171	1 338	10 955	1 547	-	5 769	7 480	2 236 074	88
381	5 673	8 015	248	48 009	5 058	-	106	9 065	153 855	89
33 364 549	-	21 403	21 988	2 105 016	12 212	-	12 149 996	30 020 293	129 310 289	9
33 364 549	-	-	-	-	-	-	55 031	29 967 436	115 066 234	90
-	-	21 403	21 988	2 105 016	12 212	-	12 094 965	52 857	14 244 055	91
-	-	-	-	-	-	-	-	-	-	92
40 923 162	289 231	35 299	45 646	2 530 131	2 536 450	8 735 732	13 636 623	39 308 718	202 542 868	1000

61. Nr.	Aufgabenbereich	Rückflüsse von Darlehen			Einnahmen aus d. Veräußerung v. Beteiligungen usw.	Einn.a. Veräußerung des Anlagevermögens		Zuweisungen und für Investitionen	
		von Gemeinden/ Gv.	von öffentl. Bereichen	von sonstigen Bereichen		Grundstücke	Bewegliche Sachen	von Gemeinden/ Gv.	von öffentl. Bereichen
		70	71	72		73	74	75	76
5	Gesundheit, Sport, Erholung	2 275	5 844	11 524	723	63 487	5 248	61 627	544 265
50	Gesundheitsverwaltung	12	-	198	-	38	22	45	3 179
51	Krankenhäuser 1)	1 715	5 760	930	85	7 359	4	9 747	155 932
54	Sonstige Einrichtungen und Massnahmen der Gesundheitspflege	11	-	1 572	-	59	166	290	1 436
55	Förderung des Sports	366	56	5 798	3	166	6	2 513	6 294
56	Eigene Sportstätten	8	-	195	24	20 503	900	31 861	188 566
57	Badeanstalten	98	-	1 026	104	18 964	1 313	12 313	79 540
58	Park- und Gartenanlagen	5	-	741	3	9 465	1 624	1 491	46 137
59	Sonstige Erholungseinrichtungen	60	28	1 064	504	6 933	1 213	3 367	63 181
6	Bau- und Wohnungswesen, Verkehr	2 434	746	277 527	113 122	1 154 930	23 000	143 954	4 864 203
60	Bauverwaltung	-	1	79	-	1 132	476	231	10 727
61	Städteplanung, Vermessung, Bauordnung ..	15	15	6 048	227	250 073	2 490	12 542	1 322 729
62	Wohnungsbau, u. Wohnungsfürsorge ..	1 714	583	268 688	112 642	717 655	232	1 270	34 284
63	Gemeindestrassen	688	110	1 422	-	123 975	4 763	82 911	1 585 086
65	Kreisstrassen	12	-	22	-	8 524	1 476	34 930	658 941
66	Bundes- und Landesstrassen	-	-	20	-	16 098	1 204	5 067	1 024 946
67	Strassenbeleuchtung u. -reinigung ...	-	-	-	2	1 805	12 036	419	4 241
670	Strassenbeleuchtung	-	-	-	2	1 597	9 235	350	4 004
675	Strassenreinigung	-	-	-	-	208	2 801	69	237
68	Parkeinrichtungen	-	-	1 201	251	33 603	212	2 309	92 286
69	Wasserläufe, Wasserbau	5	37	47	-	2 065	111	4 275	130 963
7	Öffentl. Einricht., Wirtschaftsförd.	5 115	2 152	29 496	13 799	581 784	57 091	255 687	2 252 197
70	Abwasserbeseitigung 2)	1 198	1 997	5 318	6 262	69 408	8 970	146 108	1 690 694
72	Abfallbeseitigung 2)	62	64	6 609	280	62 783	29 394	69 646	92 737
73	Märkte	-	-	127	-	62	175	61	1 396
74	Schlacht- und Viehhöfe	20	-	406	191	10 792	57	314	562
75	Bestattungswesen	-	-	97	2	13 742	1 211	1 370	12 362
76	Sonstige öffentliche Einrichtungen ..	63	-	8 795	125	5 860	2 885	11 491	112 874
77	Hilfsbetriebe der Verwaltung	-	6	36	-	3 745	13 795	711	10 705
78	Förderung d. Land- u. Forstwirtschaft ..	32	3	510	318	2 160	175	3 280	54 889
79	Fremdenverkehr, sonst. Förderung	3 740	82	7 598	6 621	413 232	429	22 716	275 978
8	Wirtschaftliche Unternehmen, allgemeines Grund- u. Sondervermögen ..	2 424	2 269	217 621	236 951	5 347 459	16 023	28 183	1 356 989
90	Verwalt. d. wirtschaftl. Unternehmen ...	-	-	-	-	3 750	-	19	-
81	Versorgungsunternehmen	138	1 672	32 227	177 282	9 751	911	4 411	162 542
810	Elektrizitätsversorgung	11	200	2 301	98 508	1 181	264	91	1 811
813	Gasversorgung	10	13	1 014	43 094	-	9	5	781
815	Wasserversorgung	117	1 459	19 553	16 210	6 062	638	2 842	143 953
816	Fernwärmeversorgung	-	-	115	-	862	-	-	713
817	Kombinierte Versorgungsunternehmen ..	-	-	9 244	19 470	1 646	-	1 473	15 284
82	Verkehrsunternehmen	-	-	4 070	14 825	33 767	56	1 437	836 479
83	Komb. Versorgungs- u. Verkehrsunternehm. .	150	-	133 245	22 720	-	-	14	26 594
84	Unternehmen d. Wirtschaftsförderung ..	-	-	8 106	-	33 802	458	477	80 449
85	Land- u. forstwirtschaftl. Unternehmen ..	1 039	-	86	106	14 111	2 877	267	5 973
86	Kur- und Badebetriebe	-	10	4 888	6 555	17 542	174	3 008	27 634
87	Sonst. wirtschaftliche Unternehmen ...	-	-	27 568	7 443	68 502	346	-	21 561
88	Allgemeines Grundvermögen	1 063	461	5 176	1 371	5 151 863	11 200	18 442	195 561
89	Allgemeines Sondervermögen	34	126	2 275	6 649	14 371	1	89	196
9	Allgemeine Finanzwirtschaft	-	-	-	-	-	-	105 828	1 375 753
90	Steuern, allg. Zuweisungen u. Umlagen ..	-	-	-	-	-	-	104 681	1 338 852
91	Sonst. allg. Finanzwirtschaft	-	-	-	-	-	-	1 147	36 901
92	Abwicklung der Vorjahre	-	-	-	-	-	-	-	-
1000	Gesamthaushalt	58 053	12 761	646 376	380 067	7 343 014	140 397	1 137 299	12 630 567

1) Ohne Sondervermögen "Krankenhäuser mit kaufmännischem Rechnungswesen".

2) Siehe hierzu "Allgemeine und methodische Erläuterungen".

verbände nach Aufgabenbereichen und Arten 1992

Bundesgebiet

DM

Zuschüsse usw.	Beiträge und ähnl. Entgelte, sonst.Einn. d.Vermög.- haushalts	Abzüglich Zahlungen von Gemeinden/ Gv.	Einnahmen des Vermögens- haushalts	Einnahmen d. Verwaltungs- u.Ver- mögens- haushalts zusammen	Abzüglich Haushalts- technische Verrech- nungen	Bereinigte Ein- nahmen	Abzüglich Zahlungen v.anderen Ebenen	Netto- ein- nahmen	Nachrichtlich: Brutto- ein- nahmen	Gl. Nr.
78	79	80	81	82	83	84	85	86	87	
46 596	8 967	63 902	686 654	2 897 147	296 720	2 600 427	910 478	1 689 949	3 047 615	5
3	-	57	3 440	102 121	1 566	100 555	53 807	46 748	108 126	50
6 432	-	11 462	176 502	354 947	3 069	351 878	285 890	65 988	378 157	51
365	100	301	3 698	391 868	11 429	380 439	42 175	338 264	421 576	54
979	7	2 879	13 309	93 234	5 145	88 089	9 445	78 644	97 180	55
23 245	1 666	31 869	235 099	559 509	86 750	472 759	202 599	270 160	607 859	56
3 714	757	12 411	105 418	796 865	30 985	765 880	83 066	682 814	824 953	57
7 098	6 091	1 496	71 159	427 411	157 032	270 379	155 931	114 448	433 521	58
4 760	346	3 427	78 029	171 192	744	170 448	77 565	92 883	176 243	59
174 730	2 680 818	146 388	9 289 076	14 376 131	418 979	13 957 152	6 005 191	7 951 961	14 598 831	6
133	8 019	231	20 567	766 295	170 583	595 712	41 260	554 452	778 739	60
30 685	46 546	12 557	1 658 813	2 980 779	10 806	2 969 973	1 368 508	1 601 465	3 014 586	61
6 021	49 663	2 984	1 189 768	1 408 130	814	1 407 316	52 055	1 355 261	1 411 626	62
81 994	2 358 031	83 599	4 155 381	4 932 162	67 244	4 864 918	2 029 844	2 835 074	5 031 688	63
13 109	9 389	34 942	691 461	968 329	3 757	964 572	910 266	54 306	1 007 466	65
21 760	27 577	5 067	1 091 605	1 428 673	155	1 428 518	1 339 880	88 638	1 449 595	66
2 218	11 017	419	31 319	965 685	156 011	809 674	12 741	796 933	968 243	67
2 107	11 017	350	27 962	72 654	1 391	71 263	5 095	66 168	73 537	67
111	-	69	3 357	893 031	154 620	738 411	7 646	730 765	894 706	67
13 902	169 782	2 309	311 237	717 889	1 419	716 470	62 919	623 551	720 285	68
4 908	794	4 280	138 925	208 189	8 190	199 999	158 018	41 981	216 603	69
105 304	1 709 620	260 802	4 751 443	28 398 615	2 856 726	25 541 889	2 964 958	22 576 931	29 097 634	7
41 743	1 666 387	147 306	3 490 779	13 796 285	924 453	12 871 832	1 739 765	11 132 067	14 071 446	70
8 246	17 105	69 708	217 218	8 856 088	185 426	8 670 662	192 608	8 478 054	9 143 149	72
270	11	61	2 041	191 155	1 676	189 479	1 629	187 850	191 242	73
215	-	334	12 223	173 136	3 607	169 529	6 832	162 697	173 791	74
3 051	1 433	1 370	31 898	1 259 280	79 704	1 179 576	56 729	1 122 847	1 262 499	75
16 239	1 634	11 544	148 412	3 327 688	11 253	381 435	146 833	234 602	407 853	76
765	40	711	29 092	2 175 884	1 640 444	535 440	64 431	471 009	2 207 965	77
19 489	4 557	3 312	82 101	158 512	4 551	153 961	67 754	86 207	165 146	78
15 286	18 453	26 456	737 679	1 395 587	5 612	1 389 975	688 377	701 598	1 474 543	79
53 333	233 468	30 607	7 464 113	18 449 751	47 325	18 402 426	2 016 835	16 385 591	18 604 121	8
-	-	18	3 750	7 734	134	7 600	263	7 337	7 752	80
9 133	221 797	4 549	615 315	5 372 573	3 251	5 369 322	171 126	5 198 196	5 412 367	81
2 476	9 552	102	116 293	2 152 176	462	2 151 714	3 349	2 148 365	2 186 348	810
1 015	669	15	46 595	164 433	-	164 433	839	163 594	164 434	813
4 699	211 054	2 959	403 628	1 386 119	2 114	1 384 005	150 399	1 233 606	1 390 034	815
476	190	-	2 356	20 312	624	19 688	713	18 975	20 471	816
467	332	1 473	46 443	1 649 533	51	1 649 482	15 826	1 633 656	1 651 034	817
2 354	287	1 437	891 838	1 304 002	36	1 303 966	1 087 464	216 502	1 329 035	82
77	1 823	164	184 459	1 937 484	121	1 937 363	248 435	1 688 928	1 969 977	83
7 070	28	477	129 913	353 237	7 451	345 786	81 243	264 543	356 596	84
1 284	79	1 326	24 516	1 025 622	11 206	1 014 416	123 605	890 811	1 038 891	85
681	43	3 008	57 507	250 404	1 755	248 649	33 943	214 706	254 171	86
5 943	1 546	-	132 909	384 860	7 481	377 379	40 687	336 692	385 324	87
23 071	7 812	19 505	5 396 515	7 632 589	14 874	7 617 715	229 110	7 388 605	7 659 574	88
3 720	53	123	27 391	181 246	1 016	180 230	959	179 271	190 434	89
7 650	46 375 068	180 641	47 683 658	176 993 947	35 253 991	141 739 956	35 678 718	106 061 238	207 194 881	9
-	-	104 681	1 338 852	116 405 086	14 218	116 390 868	34 703 401	81 687 467	146 477 203	90
7 650	46 375 068	75 960	46 344 806	60 588 861	35 239 773	25 349 088	975 317	24 373 771	60 717 676	91
-	-	-	-	-	-	-	-	-	-	92
562 015	51 018 073	1 270 165	72 658 457	275 201 325	40 360 327	234 840 998	63 785 833	171 055 165	315 780 208	1000

G1. Nr.	Aufgabenbereich	Personalausgaben							
		Zusammen	Dienst- bezüge	Beiträge z.gesetzl. Sozialver- sicherung	Versor- gungs- bezüge u.dgl.	Beiträge zu Ver- sorg.- kassen	Aufwendun- gen für ehrenamtl. Tätigkeit	Beihilfen, Unter- stützun- gen u.dgl.	Personal- nebensaus- gaben
		1	2	3	4	5	6	7	8
0	Allgemeine Verwaltung	4 223 805	3 419 491	584 170	2 918	4 490	162 464	18 808	31 464
00	Gemeindeorgane	519 673	346 068	40 886	262	1 710	127 455	1 340	1 952
01	Rechnungsprüfung	46 622	39 127	6 856	-	36	553	9	41
02	Hauptverwaltung	2 717 615	2 246 882	404 315	2 513	2 132	23 136	15 341	23 296
03	Finanzverwaltung	548 671	459 709	81 943	129	464	4 505	201	1 720
05	Besondere Dienststellen d. allg. Verw.	80 958	68 793	11 298	-	5	651	99	112
06	Einrichtungen f. d. gesamte Verwaltung	245 284	200 405	34 732	14	42	5 913	1 692	2 486
08	Einrichtungen f. Verwaltungsangehörige	64 982	58 507	4 140	-	101	251	126	1 857
1	Öffentliche Sicherheit und Ordnung	1 109 127	925 584	159 204	55	210	21 514	454	2 106
10	Polizei	2 556	2 198	358	-	-	-	-	-
11	Öffentliche Ordnung	761 627	640 413	111 713	55	193	8 443	167	643
12	Umweltschutzamt	26 453	22 901	3 463	-	3	10	-	76
13	Feuerschutz	246 016	199 043	34 085	-	12	11 577	258	1 041
14	Katastrophenschutz	28 322	23 591	3 860	-	2	837	6	26
15	Verteidigungslasten-Verwaltung	151	137	14	-	-	-	-	-
16	Rettungsdienst	44 002	37 301	5 711	-	-	647	23	320
2	Schulen 1)	1 924 164	1 606 639	293 108	32	194	18 958	566	4 667
20	Schulverwaltung	282 352	238 160	41 355	-	72	2 064	127	574
21	Grund- und Hauptschulen	824 547	687 321	127 673	2	20	7 366	169	1 996
22	Realschulen	170 537	143 237	26 138	-	48	566	31	517
23	Gymnasien	102 337	84 901	15 487	-	1	1 596	19	333
24	Berufsschulen u.dgl.	165 173	137 746	24 888	-	3	2 315	16	205
25	Fachschulen u.dgl.	17 312	14 615	2 703	-	-	-	-	-
26	Fachoberschulen u.dgl.	677	575	102	-	-	-	-	-
27	Sonderschulen	157 825	130 501	23 517	2	25	3 261	187	332
28	Gesamtschulen	55 606	46 246	9 095	-	-	-	5	260
29	Sonstiges	147 798	123 337	22 150	28	25	1 796	12	450
290	Schülerbeförderung	6 436	5 207	945	-	-	279	2	3
292	Übrige schulische Aufgaben	141 362	118 130	21 205	28	25	1 517	10	447
3	Wissenschaft, Forschung, Kulturpflege	1 297 644	1 088 684	180 616	257	4 355	21 044	262	2 426
30	Verwaltung kultureller Angelegenheiten	88 432	74 668	12 455	-	-	1 194	19	96
31	Wissenschaft, Forschung	16 751	14 392	2 347	-	-	1	-	9
310	Wissenschaftl. Museen u. Sammlungen ..	11 791	10 117	1 670	-	-	1	-	3
311	Wissenschaftl. Bibliotheken	3 597	3 113	477	-	-	-	-	7
312	Sonstige Wissenschaft u. Forschung ..	1 363	1 162	200	-	2	-	-	-1
32	Museen, Sammlungen, Ausstellungen	167 668	141 002	23 848	-	16	2 567	12	223
33	Theater, Konzerte, Musikpflege	613 071	507 953	87 169	255	4 306	12 022	6	1 360
34	Sonstige Kunstpflege	16 137	13 352	2 188	-	2	572	2	21
35	Volksbildung	223 759	188 837	30 365	-	26	4 023	29	479
350	Volkshochschulen	60 226	52 950	6 384	-	3	563	3	323
352	Öffentliche Büchereien	154 310	128 485	22 631	-	23	2 989	26	156
355	Sonstige Volksbildung	9 223	7 402	1 350	-	-	471	-	-
36	Heimspflege	170 091	146 942	22 056	2	3	657	194	237
37	Kirchen	1 735	1 538	188	-	-	8	-	1
4	Soziale Sicherung	6 980 051	5 834 755	1 051 596	144	678	77 304	2 574	13 000
40	Verwaltung d. soz. Angelegenheiten	620 118	520 658	89 334	49	319	9 077	226	455
400	Allg. Sozialverwaltung (o. 407-409) ..	407 928	344 774	58 568	6	75	3 987	192	326
407	Verwaltung der Jugendhilfe	209 415	174 852	30 582	43	244	3 531	34	129
408	Versicherungsamt	1 440	185	34	-	-	1 221	-	-
409	Lastenausgleichsverwaltung	1 335	847	150	-	-	338	-	-
41	Sozialhilfe nach dem BSHG	-	-	-	-	-	-	-	-
43	Einricht. d. Sozialh. u. d. Kriegsoferfs.	823 415	694 982	122 521	10	10	2 908	486	2 498
44	Kriegsoferfürsorge u. ä. Massnahmen ..	-	-	-	-	-	-	-	-
45	Jugendhilfe nach dem KJHG	29 053	25 123	3 826	5	-	2	16	81
451	Jugendarbeit	4 901	4 242	652	5	-	2	-	-
452	Jugendsozialarbeit u. ä.	1 595	1 547	48	-	-	-	-	-
453	Förderung d. Erziehung in d. Familie ..	523	441	82	-	-	-	-	-
454	Förd. v. Kindern in Tageseinrichtungen	8 294	6 990	1 232	-	-	-	6	66
455	Hilfe zur Erziehung	7 169	6 162	1 007	-	-	-	-	-
456	Hilfen für junge Volljährige	2 563	2 323	240	-	-	-	-	-
457	Adoptionsvermit., Amtspflegschaft u. ä.	1 410	1 228	171	-	-	-	-	11
458	Übrige Hilfen	2 598	2 190	394	-	-	-	10	4
46	Einrichtungen der Jugendhilfe	5 507 465	4 593 992	835 915	80	349	65 317	1 846	9 966
460	Einrichtungen der Jugendarbeit	340 144	287 537	50 665	-	1	1 607	20	314
461	Jugendwohnheime, Schülerheime u. ä.	130 457	110 044	19 840	-	-	112	46	414
462	Einrichtungen der Familienförderung ..	71 624	60 688	10 865	-	-	2	18	51
463	Einrichtungen für werdende Mütter ..	18 993	16 068	2 815	-	-	95	-	15
464	Tageseinrichtungen für Kinder	4 568 364	3 810 552	696 089	50	334	51 160	1 654	8 525
465	Erziehungs-, Jugend-, Familienberatung	15 217	12 848	2 316	25	10	3	2	13
466	Einricht. f. Erziehungshilfe u. ä.	54 996	46 572	8 373	-	-	-	18	33
467	Einricht. d. Mitarbeiterfortbildung ...	5 079	4 310	747	-	-	-	-	22
468	Sonstige Einrichtungen	302 591	245 373	44 205	5	3	12 338	88	579
47	Förderung von anderen Trägern der Wohlfahrtspflege u. Jugendhilfe	-	-	-	-	-	-	-	-
470	Förderung der Wohlfahrtspflege	-	-	-	-	-	-	-	-
48	Weitere soziale Bereiche	-	-	-	-	-	-	-	-
49	Sonstige soziale Angelegenheiten	-	-	-	-	-	-	-	-

1) Siehe hierzu "Allgemeine und methodische Erläuterungen".

verbände nach Aufgabenbereichen und Arten 1992

Länder

DM

Unterhaltung der Grund- stücke und baulichen Anlagen	Unterhaltung des sonstigen unbeweglichen Vermögens	Geräte, Aus- stattungs- gegenstände, sonstige Ge- brauchsgegst.	Mieten und Pachten	Bewirtschaf- tung d. Grund- stücke und baulichen Anlagen	Haltung von Fahrzeugen	Besondere Aufwendungen für Bedienstete	Weitere Verwaltungs- u. Betriebs- ausgaben	Steuern, Ver- sicherungen, Schadens- fälle	G1. Nr.
9	10	11	12	13	14	15	16	17	
135 556	11 400	120 044	96 507	212 381	29 288	37 522	127 854	116 564	0
1 612	260	2 738	1 151	3 080	1 488	1 088	12 724	1 961	00
87	-	161	247	221	13	179	29	27	01
101 027	9 696	79 069	56 965	154 198	20 669	27 223	63 022	91 372	02
7 009	-	5 964	5 614	9 115	225	1 846	7 747	11 672	03
565	-	4 575	502	891	96	411	2 678	182	05
24 632	1 444	25 842	30 118	43 500	6 483	3 717	17 713	10 825	06
644	-	1 695	1 910	1 376	314	3 058	23 941	525	08
31 231	13 191	40 776	18 037	37 159	25 263	24 874	105 050	5 401	1
92	1	75	-	244	60	56	187	3	10
7 552	9 979	12 127	14 243	11 970	1 466	3 234	71 882	2 535	11
3 273	903	503	258	2 734	194	69	11 122	113	12
18 431	2 157	26 180	2 407	19 230	21 521	20 253	7 829	2 648	13
1 011	89	995	569	1 182	582	250	2 481	31	14
-	-	1	-	2	-	-	2	-	15
872	62	895	560	1 797	1 440	1 012	11 547	71	16
265 130	7 852	110 553	35 920	859 065	2 842	5 778	933 540	15 005	2
24 898	219	5 398	3 261	35 258	487	346	50 684	1 845	20
124 565	5 190	43 352	6 639	391 499	349	2 292	279 187	5 546	21
34 513	839	14 529	2 770	136 798	61	1 149	55 366	1 838	22
22 926	242	11 772	4 236	82 747	21	211	57 059	361	23
24 576	355	12 825	8 519	90 713	246	913	37 343	378	24
3 079	56	1 414	911	9 774	36	52	2 746	22	25
190	-	93	24	648	1	-	75	-	26
15 783	587	10 022	5 632	54 473	810	389	38 379	200	27
7 550	131	3 717	398	33 726	30	133	22 008	477	28
7 050	233	7 431	3 530	23 429	801	293	390 693	4 318	29
690	2	369	559	1 785	163	2	291 326	100	290
6 360	231	7 062	2 971	21 644	638	291	99 367	4 218	292
72 055	14 562	38 802	24 260	86 238	4 117	3 524	178 384	8 294	3
6 770	-	1 724	1 078	8 883	115	198	14 170	740	30
1 846	2	437	196	1 963	92	18	3 452	9	31
1 759	2	273	86	1 597	17	10	1 562	7	310
23	-	20	43	214	71	3	1 157	-	311
64	-	144	57	152	4	5	739	2	312
21 485	1 510	7 292	2 538	18 926	803	269	24 419	1 139	32
15 459	309	12 430	9 575	34 428	1 144	1 171	64 674	4 692	33
2 234	84	813	331	3 795	37	78	4 227	970	34
7 507	473	8 252	9 911	14 114	516	1 414	37 779	311	35
2 154	28	2 608	1 329	3 071	85	1 247	5 956	30	350
4 807	437	5 247	8 372	8 837	412	120	30 881	203	352
546	8	397	210	2 206	19	47	942	78	355
15 260	11 623	7 799	605	4 008	1 410	376	29 570	405	36
1 494	561	55	26	121	-	-	99	28	37
206 014	11 495	118 472	53 859	527 410	4 485	7 939	565 203	7 587	4
5 047	116	6 593	3 808	12 834	601	1 057	7 811	899	40
1 888	116	5 044	3 025	5 043	458	638	5 231	298	400
3 158	-	1 533	734	7 776	142	417	2 562	103	407
1	-	3	-	5	-	2	10	497	408
-	-	13	49	10	1	-	8	1	409
-	-	-	-	-	-	-	-	-	41
64 299	3 382	47 909	31 790	153 769	2 018	3 204	184 316	2 028	43
-	-	-	-	-	-	-	-	-	44
470	11	1 203	331	1 287	165	102	6 672	101	45
44	4	395	181	270	103	25	2 292	17	451
202	-	234	95	22	16	2	456	2	452
-	-	2	-	-	-	-	10	-	453
70	-	83	19	208	5	29	478	32	454
5	-	270	5	425	4	1	1 353	29	455
68	7	105	27	191	9	5	1 845	16	456
18	-	63	3	37	7	30	179	5	457
63	-	51	1	134	21	10	59	-	458
136 198	7 986	62 767	17 930	359 078	1 701	3 576	360 316	4 559	46
12 983	1 462	5 722	1 738	25 354	309	168	28 618	404	460
6 275	176	3 111	717	11 076	180	585	11 756	109	461
2 426	56	708	284	5 063	19	10	4 418	36	462
309	119	255	157	1 175	7	4	1 273	39	463
101 075	4 785	42 374	13 224	291 056	428	2 233	275 235	3 441	464
1 101	63	586	174	1 487	66	107	2 320	141	465
1 579	64	2 078	98	3 260	165	83	4 929	31	466
551	5	182	37	750	8	15	1 341	61	467
9 899	1 256	7 751	1 501	19 857	519	373	30 426	297	468
-	-	-	-	-	-	-	1 854	-	47
-	-	-	-	-	-	-	1 854	-	470
-	-	-	-	-	-	-	-	-	48
-	-	-	-	442	-	-	4 234	-	49

Gl. Nr.	Aufgabenbereich	Geschäfts- aus- gaben	Weitere allgemeine sächliche Ausgaben	Erstattung von Ausgaben d. Verwaltungshaushalts		Kalkulatorische Kosten		Zuschüsse f. laufende Zwecke an soziale o. ähnl. Ein- richtungen
				an öffentl. Bereich	an sonstige Bereiche	Abschrei- bungen	Verzinsung des Anlage- kapitals	
		18	19	20	21	22	23	24
0	Allgemeine Verwaltung	412 219	77 468	79 252	11 919	212	116	4 985
00	Gemeindeorgane	20 892	12 751	6 295	701	-	-	2 550
01	Rechnungsprüfung	967	31	16	-	-	-	-
02	Hauptverwaltung	296 179	44 812	51 206	5 584	181	95	2 157
03	Finanzverwaltung	36 359	15 010	6 074	4 483	-	-	-
05	Besondere Dienststellen d. allg. Verw.	4 345	606	551	197	-	-	34
06	Einrichtungen f. d. gesamte Verwaltung	52 041	3 861	15 040	896	31	21	-
08	Einrichtungen f. Verwaltungsangehörige	1 436	397	70	58	-	-	244
1	Öffentliche Sicherheit und Ordnung	119 440	10 178	34 073	38 153	378	141	36 224
10	Polizei	83	13	33	-	-	-	-
11	Öffentliche Ordnung	98 390	5 683	24 011	4 181	-	-	3 523
12	Umweltschutzamt	6 325	213	127	5 320	-	-	73
13	Feuerschutz	8 654	3 591	1 553	597	142	109	2 972
14	Katastrophenschutz	1 389	79	130	13	-	-	1 384
15	Verteidigungslasten-Verwaltung	13	-	49	5	-	-	-
16	Rettungsdienst	4 586	599	8 170	28 037	236	32	28 272
2	Schulen 1)	64 415	9 516	168 478	16 601	1 046	126	24 119
20	Schulverwaltung	7 983	652	30 766	4 736	-	-	2 575
21	Grund- und Hauptschulen	25 201	3 844	81 214	5 659	640	125	6 868
22	Realschulen	7 466	1 086	23 266	1 090	28	-	4 453
23	Gymnasien	4 905	86	4 429	521	-	-	1 827
24	Berufsschulen u.dgl.	7 897	559	7 301	3 103	-	-	2 875
25	Fachschulen u.dgl.	823	146	325	150	-	-	862
26	Fachoberschulen u.dgl.	18	-	-	-	-	-	-
27	Sonderschulen	4 698	247	4 648	567	337	-	2 422
28	Gesamtschulen	1 944	80	4 675	301	7	-	360
29	Sonstiges	3 480	2 816	11 854	474	34	1	1 877
290	Schülerbeförderung	337	55	3 204	106	-	-	979
292	Übrige schulische Aufgaben	3 143	2 761	8 650	368	34	1	898
3	Wissenschaft, Forschung, Kulturpflege	61 806	11 754	5 082	5 453	169	73	62 510
30	Verwaltung kultureller Angelegenheiten	5 381	1 820	1 240	279	-	-	15 137
31	Wissenschaft, Forschung	1 361	198	-	20	-	-	2 650
310	Wissenschaftl. Museen u. Sammlungen	526	125	-	20	-	-	2 540
311	Wissenschaftl. Bibliotheken	679	3	-	-	-	-	-
312	Sonstige Wissenschaft u. Forschung ..	159	70	-	-	-	-	110
32	Museen, Sammlungen, Ausstellungen	8 465	891	1	277	142	14	844
33	Theater, Konzerte, Musikpflege	21 577	2 166	1 808	912	26	59	29 672
34	Sonstige Kunstpflege	1 812	1 271	42	90	1	-	4 846
35	Volksbildung	12 751	948	1 735	692	-	-	1 855
350	Volkshochschulen	5 816	652	710	435	-	-	730
352	Öffentliche Büchereien	6 412	268	1 025	240	-	-	753
355	Sonstige Volksbildung	523	28	-	17	-	-	372
36	Heimatspflege	10 434	4 430	225	3 176	-	-	5 832
37	Kirchen	25	30	11	7	-	-	1 674
4	Soziale Sicherung	62 054	21 433	293 867	24 372	29 037	14 065	343 054
40	Verwaltung d. soz. Angelegenheiten	18 731	2 002	10 662	967	-	-	97 474
400	Allg. Sozialverwaltung (o. 407-409) ..	12 354	1 710	2 966	236	-	-	95 102
407	Verwaltung der Jugendhilfe	6 293	285	7 696	731	-	-	2 372
408	Versicherungsamt	21	-	-	-	-	-	-
409	Lastenausgleichsverwaltung	63	7	-	-	-	-	-
41	Sozialhilfe nach dem BSHG	-	2	116 969	2 156	-	-	59 518
43	Einricht. d. Sozialh. u. d. Kriegsofferfs.	14 759	6 514	21 471	9 871	22 669	9 320	-
44	Kriegsofferfürsorge u. ä. Massnahmen ..	-	-	23	1	-	-	109
45	Jugendhilfe nach dem KJHG	1 056	320	54 816	1 978	-	-	28 490
451	Jugendarbeit	368	36	7 937	12	-	-	7 947
452	Jugendsozialarbeit u. ä.	64	1	9	-	-	-	827
453	Förderung d. Erziehung in d. Familie ..	6	-	-	-	-	-	74
454	Förd. v. Kindern in Tageseinrichtungen	138	53	20 680	-	-	-	13 459
455	Hilfe zur Erziehung	48	21	22 690	2	-	-	3 959
456	Hilfen für junge Volljährige	173	200	-	-	-	-	941
457	Adoptionsvermit., Amtspflegschaft u. ä.	186	3	6	-	-	-	25
458	Übrige Hilfen	73	6	3 494	1 964	-	-	1 258
46	Einrichtungen der Jugendhilfe	27 508	12 333	97 539	9 160	6 368	4 745	71 011
460	Einrichtungen der Jugendarbeit	2 493	757	22 497	933	263	40	15 657
461	Jugendwohnheime, Schülerheime u. ä. ...	990	297	227	191	273	494	266
462	Einrichtungen der Familienförderung	355	54	20	31	47	144	740
463	Einrichtungen für werdende Mütter ...	113	51	76	98	39	-	221
464	Tageseinrichtungen für Kinder	19 737	9 412	39 550	6 912	4 110	3 748	48 847
465	Erziehungs-, Jugend-, Familienberatung	472	5	255	685	354	89	191
466	Einricht. f. Erziehungshilfe u. ä.	467	312	8 715	18	180	97	90
467	Einricht. d. Mitarbeiterfortbildung ...	133	19	-	1	283	57	229
468	Sonstige Einrichtungen	2 748	1 426	16 199	291	819	76	4 770
47	Förderung von anderen Trägern der	-	243	788	-	-	-	82 146
470	Wohlfahrtspflege u. Jugendhilfe	-	243	788	-	-	-	82 146
48	Weitere soziale Bereiche	-	-	975	7	-	-	-
49	Sonstige soziale Angelegenheiten	-	19	624	232	-	-	4 306

1) Siehe hierzu "Allgemeine und methodische Erläuterungen".

verbände nach Aufgabenbereichen und Arten 1992

Länder

DM

Zuw.u.sonst.Zusch.f.lfd. Zwecke, allg. Zuw.u.Umlagen		Schuldendiensthilfen		Leistungen der Sozial- und Jugendhilfe		Leistungen an Kriegsopfer und sonstige soziale Leistungen	Sonstige Ausgaben des Verwaltungshaushalts	Abzüglich Zahlungen von Gemeinden/Gv.	Ausgaben des Verwaltungshaushalts		Gl. Nr.
an öffentl. Bereich	an sonstige Bereiche	an öffentl. Bereich	an sonstige Bereiche	ausserh.v. Einrichtungen	in Einrichtungen				33	34	
25	26	27	28	29	30	31	32	33	34		
19 542	12 184	315	1	-	-	-	3 706	90 788	5 642 052	0	
1 137	1 726	-	-	-	-	-	-	4 480	587 347	00	
-	-	-	-	-	-	-	-	23	48 557	01	
12 920	5 576	303	1	-	-	-	1 045	53 273	3 687 642	02	
3 859	1 990	12	-	-	-	-	2 303	14 431	653 522	03	
23	107	-	-	-	-	-	141	2 687	94 175	05	
1 561	2 757	-	-	-	-	-	187	15 834	470 119	06	
42	28	-	-	-	-	-	30	60	100 890	08	
15 785	38 187	-	203	-	-	-	146	11 812	1 691 205	1	
-	12	-	-	-	-	-	-	-	3 415	10	
8 120	23 021	-	200	-	-	-	113	7 024	1 056 833	11	
32	62	-	3	-	-	-	4	12	57 769	12	
2 734	4 495	-	-	-	-	-	29	4 295	387 253	13	
284	16	-	-	-	-	-	-	3	38 804	14	
-	-	-	-	-	-	-	-	-	223	15	
4 615	10 581	-	-	-	-	-	-	478	146 908	16	
91 831	16 458	63	-	-	-	-	159	236 474	4 316 187	2	
12 939	2 373	-	-	-	-	-	36	31 269	435 539	20	
39 841	4 213	36	-	-	-	-	58	122 113	1 728 752	21	
22 946	2 529	-	-	-	-	-	-	26 998	454 266	22	
4 351	1 281	-	-	-	-	-	8	8 592	290 748	23	
584	514	-	-	-	-	-	11	11 071	352 814	24	
258	336	-	-	-	-	-	-	350	37 952	25	
-	-	-	-	-	-	-	-	-	1 726	26	
2 047	497	-	-	-	-	-	3	9 228	290 338	27	
2 849	53	-	-	-	-	-	1	11 028	123 018	28	
6 016	4 662	27	-	-	-	-	42	15 825	601 034	29	
4 788	71	-	-	-	-	-	-	8 162	302 810	290	
1 228	4 591	27	-	-	-	-	42	7 663	298 224	292	
25 804	111 955	4	62	-	-	-	942	19 791	1 993 683	3	
4 853	5 446	-	-	-	-	-	-	346	155 920	30	
-	282	-	-	-	-	-	-	10	29 257	31	
-	23	-	-	-	-	-	-	10	20 328	310	
-	-	-	-	-	-	-	-	-	5 810	311	
-	259	-	-	-	-	-	-	-	3 129	312	
2 761	9 969	-	-	-	-	-	55	1 972	267 490	32	
12 626	79 554	-	-	-	-	-	628	10 948	895 033	33	
350	2 472	4	32	-	-	-	-	246	39 380	34	
3 196	1 230	-	21	-	-	-	84	5 642	320 906	35	
388	110	-	-	-	-	-	34	958	84 651	350	
2 494	1 035	-	9	-	-	-	50	4 642	221 270	352	
314	85	-	12	-	-	-	-	42	14 986	355	
1 997	11 838	-	9	-	-	-	175	614	278 649	36	
21	1 164	-	-	-	-	-	-	13	7 038	37	
577 641	137 053	3 477	2 717	1 338 414	2 201 406	486 546	7 183	469 938	13 554 896	4	
20 222	14 758	3 464	6	-	-	-	179	57 762	769 587	40	
5 417	8 509	1 313	6	-	-	-	8	55 969	501 321	400	
14 746	6 249	2 151	-	-	-	-	7	1 789	264 581	407	
59	-	-	-	-	-	-	-	4	2 034	408	
-	-	-	-	-	-	-	164	-	1 651	409	
24 058	2 750	-	-	1 152 485	1 719 688	24 370	-13	131 762	2 970 221	41	
21 869	21 101	7	-	-	-	-	1 799	89 502	1 356 008	43	
239	20	-	-	41	1 064	2 287	31	62	3 753	44	
55 030	27 378	-	-	175 518	471 997	1 943	847	16 799	841 969	45	
9 148	1 323	-	-	28 662	119 301	649	8	567	183 056	451	
22 095	923	-	-	11 909	17 421	-	-	23	55 844	452	
181	-	-	-	6 162	17 302	86	-	171	24 185	453	
23 294	21 923	-	-	52 414	153 865	1 045	-	5 321	290 788	454	
118	2 610	-	-	47 087	150 974	-	-	9 805	226 965	455	
134	499	-	-	14 307	6 709	-	-	912	26 887	456	
-	15	-	-	4 978	144	-	-	-	7 109	457	
60	85	-	-	10 015	6 281	163	-	-	27 175	458	
375 086	65 639	1	2 711	-	-	-	4 328	169 161	6 958 844	46	
40 971	6 333	-	2	-	-	-	34	8 274	498 806	460	
7 024	131	-	16	-	-	-	-	9 539	164 812	461	
13 567	9	-	218	-	-	-	-	5 247	94 582	462	
-	3 113	-	-	-	-	-	7	83	25 966	463	
274 146	49 467	1	899	-	-	-	18	110 184	5 648 878	464	
47	184	-	-	-	-	-	-	1 316	22 228	465	
1 293	404	-	41	-	-	-	36	6 462	72 474	466	
13	84	-	-	-	-	-	-	3 547	5 301	467	
38 025	5 914	-	1 535	-	-	-	4 233	24 509	425 997	468	
60 723	4 904	5	-	-	-	-	2	1 660	149 005	47	
60 723	4 904	5	-	-	-	-	2	1 660	149 005	470	
17 985	-	-	-	-	-	39 258	-	3	58 222	48	
2 429	503	-	-	10 370	8 657	418 688	10	3 227	447 287	49	

Gl. Nr.	Aufgabenbereich	Gewährung von Darlehen		Erwerb v. Beteiligungen, Kapitaleinlagen	Erwerb von Grundstücken	Erwerb v. bewegl. Sachen d. Anlagevermögens	Bau-mass-nahmen	Zuweisungen u. Zusch. fuer Investitionen	
		an öffentl. Bereich	an sonstige Bereiche					an öffentl. Bereich	an sonstige Bereiche
		35	36					37	38
0	Allgemeine Verwaltung	1 678	5 749	17 668	110 009	313 736	635 127	17 581	11 251
00	Gemeindeorgane	-	11	-	2 173	4 971	12 746	336	41
01	Rechnungsprüfung	-	-	-	-	321	386	-	-
02	Hauptverwaltung	1 678	5 716	-	31 195	196 942	443 359	8 068	8 691
03	Finanzverwaltung	-	11	17 668	66 068	11 239	24 647	4 175	2 509
05	Besondere Dienststellen d. allg. Verw.	-	-	-	29	12 084	5 897	4 164	10
06	Einrichtungen f. d. gesamte Verwaltung	-	11	-	10 515	87 554	147 316	838	-
08	Einrichtungen f. Verwaltungsangehörige	-	-	-	31	625	776	-	-
1	Öffentliche Sicherheit und Ordnung	166	-	159	15 316	209 226	217 505	10 725	16 403
10	Polizei	-	-	-	-	2 845	1	-	-
11	Öffentliche Ordnung	66	-	-	10 557	31 664	73 975	1 219	13 675
12	Umweltschutzamt	-	-	-	1 767	3 058	7 891	166	361
13	Feuerschutz	-	-	159	2 967	124 349	108 993	7 751	1 710
14	Katastrophenschutz	-	-	-	-	10 730	3 681	662	267
15	Verteidigungslasten-Verwaltung	-	-	-	-	-	1 279	-	-
16	Rettungsdienst	100	-	-	25	36 580	21 685	927	390
2	Schulen 1)	400	200	83	13 611	233 145	1 716 402	15 605	1 891
20	Schulverwaltung	400	200	-	811	22 204	71 607	5 546	74
21	Grund- und Hauptschulen	-	-	83	1 355	50 533	712 134	3 751	239
22	Realschulen	-	-	-	85	18 674	224 804	2 330	-
23	Gymnasien	-	-	-	2 882	42 256	304 116	2 292	510
24	Berufsschulen u.dgl.	-	-	-	7 555	65 029	191 591	68	573
25	Fachschulen u.dgl.	-	-	-	52	4 901	8 793	-	-
26	Fachoberschulen u.dgl.	-	-	-	-	200	206	-	-
27	Sonderschulen	-	-	-	595	15 973	139 525	62	294
28	Gesamtschulen	-	-	-	261	4 161	47 088	1 277	-
29	Sonstiges	-	-	-	15	9 214	16 538	279	201
290	Schülerbeförderung	-	-	-	14	785	1 873	-	-
292	Übrige schulische Aufgaben	-	-	-	1	8 429	14 665	279	201
3	Wissenschaft, Forschung, Kulturpflege	10	16	959	11 891	101 174	667 967	5 285	22 637
30	Verwaltung kultureller Angelegenheiten	-	-	630	548	5 642	36 980	1 296	272
31	Wissenschaft, Forschung	-	-	-	832	3 504	14 966	-	25
310	Wissenschaftl. Museen u. Sammlungen ..	-	-	-	832	1 767	7 345	-	-
311	Wissenschaftl. Bibliotheken	-	-	-	-	1 391	5 063	-	-
312	Sonstige Wissenschaft u. Forschung ..	-	-	-	-	346	2 556	-	25
32	Museen, Sammlungen, Ausstellungen	-	-	8	3 079	21 658	136 193	374	1 147
33	Theater, Konzerte, Musikpflege	-	-	207	1 983	21 269	183 184	685	6 806
34	Sonstige Kunstpflege	-	-	100	7	1 396	22 470	69	241
35	Volksbildung	-	10	226	38 979	46 824	205	15	-
350	Volkshochschulen	-	-	200	8 504	7 518	13	-	-
352	Öffentliche Büchereien	-	-	26	29 739	26 132	24	-	15
355	Sonstige Volksbildung	-	-	10	-	736	13 174	168	-
36	Heimatpflege	10	1	4	5 165	7 754	205 266	2 347	7 637
37	Kirchen	-	15	-	51	972	22 084	309	6 494
4	Soziale Sicherung	834	2 895	701	17 740	91 532	810 603	27 047	42 097
40	Verwaltung d. soz. Angelegenheiten	5	38	70	621	6 804	36 571	1 226	8 143
400	Allg. Sozialverwaltung (o. 407-409) ..	5	38	70	621	4 852	34 393	217	6 689
407	Verwaltung der Jugendhilfe	-	-	-	-	1 917	2 178	1 009	1 454
408	Versicherungsamt	-	-	-	-	32	-	-	-
409	Lastenausgleichsverwaltung	-	-	-	-	3	-	-	-
41	Sozialhilfe nach dem BSHG	-	1 335	-	-	-	-	1 937	-
43	Einricht. d. Sozialh. u. d. Kriegssopferfs.	-	-	510	14 087	46 451	386 903	12 722	10 895
44	Kriegsopferfürsorge u. ä. Massnahmen ..	-	-	-	-	-	-	-	-
45	Jugendhilfe nach dem KJHG	-	-	-	-	1 739	-	-	1 180
451	Jugendarbeit	-	-	-	-	1 025	-	-	548
452	Jugendsozialarbeit u. ä.	-	-	-	-	79	-	-	-
453	Förderung d. Erziehung in d. Familie ..	-	-	-	-	5	-	-	-
454	Förd. v. Kindern in Tageseinrichtungen	-	-	-	-	228	-	-	55
455	Hilfe zur Erziehung	-	-	-	-	74	-	-	-
456	Hilfen für junge Volljährige	-	-	-	-	228	-	-	510
457	Adoptionsvermit., Amtspflegschaft u. ä.	-	-	-	-	36	-	-	67
458	Übrige Hilfen	-	-	-	-	64	-	-	67
46	Einrichtungen der Jugendhilfe	9	22	100	3 032	36 538	387 129	5 880	2 738
460	Einrichtungen der Jugendarbeit	-	-	28	1 161	6 111	47 567	1 678	741
461	Jugendwohnheime, Schülerheime u. ä. ...	-	-	-	-	2 102	18 697	80	-
462	Einrichtungen der Familienförderung ..	-	-	-	3	627	5 607	-	-
463	Einrichtungen für werdende Mütter ..	-	-	-	1	484	2 314	-	538
464	Tageseinrichtungen für Kinder	9	22	46	849	18 778	247 702	2 460	498
465	Erziehungs-, Jugend-, Familienberatung	-	-	-	27	1 299	2 596	-	97
466	Einricht. f. Erziehungshilfe u. ä.	-	-	-	141	1 595	13 737	780	16
467	Einricht. d. Mitarbeiterfortbildung ...	-	-	-	-	36	1 556	-	-
468	Sonstige Einrichtungen	-	-	26	850	5 506	47 353	882	848
47	Förderung von anderen Trägern der	-	-	-	-	-	-	-	-
470	Wohlfahrtspflege u. Jugendhilfe	820	760	-	-	-	-	4 472	19 021
470	Förderung der Wohlfahrtspflege	820	760	-	-	-	-	4 472	19 021
48	Weitere soziale Bereiche	-	10	-	-	-	-	-	-
49	Sonstige soziale Angelegenheiten	-	730	21	-	-	-	810	120

1) Siehe hierzu "Allgemeine und methodische Erläuterungen".

verbände nach Aufgabenbereichen und Arten 1982

Länder

DM

Zuweisungen und Umlagen, u. Zuschüsse f. lfd. Zwecke		Zinseinnahmen			Gewinnanteile, Ersatz v. soz. Leist. ausserhalb von Einrichtungen	Konzessions- abgaben, Ersatz v. soz. Leistungen in Einrichtungen	Sonstige Einnahmen des Verwaltungs- haushalts	Abzüglich Zahlungen von Gemeinden/ Gv.	Einnahmen des Verwaltungs- haushalts	Gl. Nr.
von and. öffentl. Bereichen	von sonstigen Bereichen	von Gemeinden/ Gv.	von and. öffentl. Bereichen	von sonstigen Bereichen	65	66	67	68	69	
60	61	62	63	64	65	66	67	68	69	
1 067 354	5 196	167	95	4 868	-	-	25 475	90 788	1 630 250	0
21 233	490	-	-	181	-	-	700	4 480	36 886	00
28	-	-	-	-	-	-	-	23	759	01
848 546	3 060	167	-	373	-	-	2 493	53 273	1 151 448	02
44 399	1 378	-	95	3 646	-	-	21 590	14 431	196 673	03
13 911	31	-	-	-	-	-	160	2 687	29 124	05
77 634	169	-	-	668	-	-	532	15 834	129 764	06
61 603	68	-	-	-	-	-	-	60	65 596	08
129 574	3 707	-	-	1	-	-	58 674	11 812	821 438	1
-	-	-	-	-	-	-	130	-	2 651	10
98 505	2 914	-	-	-	-	-	58 431	7 024	599 883	11
20 555	32	-	-	-	-	-	89	12	44 709	12
8 029	536	-	-	-	-	-	24	4 295	59 197	13
631	-	-	-	-	-	-	-	3	2 785	14
5	-	-	-	-	-	-	-	-	142	15
1 849	225	-	-	1	-	-	-	478	112 071	16
814 360	4 798	14	-	46	-	-	2 660	236 474	1 499 912	2
84 095	310	-	-	1	-	-	1 512	31 269	148 430	20
367 477	2 741	14	-	45	-	-	141	122 113	614 775	21
58 881	115	-	-	-	-	-	409	26 998	100 540	22
27 196	82	-	-	-	-	-	1	8 592	58 859	23
41 434	632	-	-	-	-	-	144	11 071	117 863	24
7 169	-	-	-	-	-	-	3	350	12 070	25
35	-	-	-	-	-	-	-	-	206	26
37 751	528	-	-	-	-	-	180	9 228	80 620	27
11 542	77	-	-	-	-	-	-	11 028	25 408	28
178 780	313	-	-	-	-	-	270	15 825	341 141	29
68 548	191	-	-	-	-	-	6	8 162	110 287	290
110 232	122	-	-	-	-	-	264	7 663	230 854	292
641 264	22 452	-	-	39	3	-	1 206	19 791	925 069	3
14 581	1 285	-	-	-	-	-	132	346	33 326	30
9 684	113	-	-	-	-	-	10	10	11 973	31
5 618	93	-	-	-	-	-	10	10	7 187	310
3 541	-	-	-	-	-	-	-	-	3 969	311
525	20	-	-	-	-	-	-	-	817	312
68 706	1 400	-	-	-	-	-	9	1 972	106 353	32
332 011	12 488	-	-	39	1	-	24	10 948	467 888	33
6 579	469	-	-	-	-	-	3	246	16 136	34
62 018	526	-	-	-	-	-	751	5 642	111 472	35
22 096	411	-	-	-	-	-	192	958	61 426	350
36 308	103	-	-	-	-	-	559	4 642	44 048	352
3 614	12	-	-	-	-	-	-	42	5 998	355
145 867	6 028	-	-	-	-	-	275	614	175 639	36
1 818	143	-	-	-	-	-	2	13	2 282	37
2 976 143	20 895	14	56	861	124 984	918 406	18 741	469 938	8 472 944	4
89 621	1 700	-	-	5	-	-	1 384	57 762	179 289	40
71 828	389	-	-	-	-	-	658	55 969	137 389	400
17 610	1 311	-	-	5	-	-	726	1 789	40 766	407
-	-	-	-	-	-	-	-	4	306	408
183	-	-	-	-	-	-	-	-	828	409
94 023	566	-	-	391	101 778	797 207	1 290	131 762	2 167 606	41
221 596	7 478	10	56	391	277	-	4 475	89 502	1 214 306	43
174	-	-	-	-	211	9 319	18	62	11 664	44
112 067	551	-	-	-	18 008	107 208	173	16 799	318 656	45
19 561	337	-	-	-	4 928	5 146	23	567	42 931	451
24 007	73	-	-	-	302	3 747	-	23	31 819	452
775	-	-	-	-	40	351	-	171	4 694	453
53 778	18	-	-	-	5 748	68 058	34	5 321	156 109	454
3 336	29	-	-	-	3 156	22 045	116	9 805	50 737	455
7 281	72	-	-	-	675	2 035	-	912	11 159	456
1 989	-	-	-	-	90	1 187	-	-	7 487	457
1 340	22	-	-	-	3 069	4 639	-	-	13 720	458
2 354 280	10 081	4	-	74	41	-	11 399	169 161	4 002 774	46
123 747	659	-	-	-	10	-	72	8 274	233 812	460
36 306	131	-	-	5	-	-	56	9 539	82 948	461
33 685	63	-	-	-	-	-	1	5 247	69 881	462
7 834	366	-	-	-	-	-	47	83	15 070	463
2 029 526	6 958	-	-	33	10	-	736	110 184	3 303 070	464
4 465	915	-	-	-	-	-	2 552	1 316	15 369	465
7 351	89	-	-	12	-	-	199	6 462	29 729	466
1 135	21	-	-	-	-	-	-	3 547	2 487	467
110 231	879	4	-	24	21	-	7 736	24 509	250 408	468
48 418	494	-	-	-	-	-	1	1 660	61 021	47
48 418	494	-	-	-	-	-	1	1 660	61 021	470
18 818	1	-	-	-	799	871	-	3	52 222	48
37 146	24	-	-	-	3 870	3 801	1	3 227	465 406	49

Statistisches Bundesamt Wiesbaden
Fachserie 14, Reihe 3.3, 1992

2 Ausgaben und Einnahmen der Gemeinden und Gemeinde

2.3 Neue

1000

Gl. Nr.	Aufgabenbereich	Rückflüsse von Darlehen			Einnahmen aus d. Ver- äußerung v. Beteili- gungen usw.	Einn.a. Veräußerung des Anlagevermögens		Zuweisungen und für Investitionen	
		von Gemeinden/ Gv.	von and. öffentl. Bereichen	von sonstigen Bereichen		Grund- stücke	Beweg- liche Sachen	von Gemeinden/ Gv.	von and. öffentl. Bereichen
		70	71	72		73	74	75	76
0	Allgemeine Verwaltung	3 260	402	4 508	10 293	121 309	8 408	9 497	177 711
00	Gemeindeorgane	-	-	27	-	1 576	182	798	3 762
01	Rechnungsprüfung	-	-	-	-	-	-	-	-
02	Hauptverwaltung	2 204	285	3 177	1 819	32 735	5 306	6 505	103 316
03	Finanzverwaltung	1 056	117	1 235	8 472	82 794	1 285	717	26 445
05	Besondere Dienststellen d. allg. Verw.	-	-	1	-	-	1	41	5 017
06	Einrichtungen f. d. gesamte Verwaltung	-	-	68	2	3 856	1 605	1 436	38 845
08	Einrichtungen f. Verwaltungsangehörige	-	-	-	-	348	29	-	326
1	Öffentliche Sicherheit und Ordnung	263	12	200	52	2 140	2 173	5 814	230 588
10	Polizei	-	-	-	-	-	-	-	40
11	Öffentliche Ordnung	234	12	-	-	1 894	1 244	1 357	64 987
12	Umweltschutzamt	-	-	-	-	38	-	-	11 185
13	Feuerschutz	29	-	200	52	208	647	4 401	98 927
14	Katastrophenschutz	-	-	-	-	-	5	21	10 868
15	Verteidigungslasten-Verwaltung	-	-	-	-	-	-	-	1 275
16	Rettungsdienst	-	-	-	-	-	277	35	43 306
2	Schulen 1)	489	121	1 075	-	2 671	1 342	18 005	636 509
20	Schulverwaltung	-	-	-	-	37	125	285	37 055
21	Grund- und Hauptschulen	365	11	323	-	501	107	10 159	258 631
22	Realschulen	28	-	-	-	288	26	2 892	72 787
23	Gymnasien	-	-	-	-	5	648	2 200	143 388
24	Berufsschulen u.dgl.	96	-	21	-	670	120	1 205	85 794
25	Fachschulen u.dgl.	-	-	-	-	194	1	678	6 193
26	Fachoberschulen u.dgl.	-	-	-	-	-	-	-	65
27	Sonderschulen	-	-	3	-	-	283	6	69 305
28	Gesamtschulen	-	-	-	-	295	21	531	16 906
29	Sonstiges	-	110	728	-	681	11	49	6 385
290	Schülerbeförderung	-	-	-	-	-	-	-	692
292	Übrige schulische Aufgaben	-	110	728	-	681	11	49	5 693
3	Wissenschaft, Forschung, Kulturpflege	-	-	312	53	636	1 235	4 647	449 421
30	Verwaltung kultureller Angelegenheiten	-	-	1	20	195	507	218	17 973
31	Wissenschaft, Forschung	-	-	-	-	-	77	21	11 967
310	Wissenschaftl. Museen u. Sammlungen ..	-	-	-	-	-	77	21	6 290
311	Wissenschaftl. Bibliotheken	-	-	-	-	-	-	-	3 369
312	Sonstige Wissenschaft u. Forschung ..	-	-	-	-	-	-	-	2 308
32	Museen, Sammlungen, Ausstellungen	-	-	11	-	6	53	873	87 736
33	Theater, Konzerte, Musikpflege	-	-	-	-	109	170	269	109 137
34	Sonstige Kunstpflege	-	-	-	-	240	45	118	6 902
35	Volksbildung	-	-	-	-	16	229	1 552	51 193
350	Volksuniversitäten	-	-	-	-	16	18	21	8 436
352	Öffentliche Büchereien	-	-	-	-	-	206	531	30 061
355	Sonstige Volksbildung	-	-	-	-	-	5	1 000	12 696
36	Heimatpflege	-	-	9	33	70	135	1 457	155 404
37	Kirchen	-	-	291	-	-	19	139	9 109
4	Soziale Sicherung	467	3	1 441	337	4 550	854	8 761	313 270
40	Verwaltung d. soz. Angelegenheiten	70	-	34	-	-	32	180	14 071
400	Allg. Sozialverwaltung (o. 407-409) ..	70	-	34	-	-	31	180	12 134
407	Verwaltung der Jugendhilfe	-	-	-	-	-	1	-	1 922
408	Versicherungsamt	-	-	-	-	-	-	-	-
409	Lastenausgleichsverwaltung	-	-	-	-	-	-	-	15
41	Sozialhilfe nach dem BSHG	-	-	563	-	-	-	67	3 774
43	Einricht. d. Sozialh. u. d. Kriegsof.	129	3	25	117	2 195	457	2 795	142 666
44	Kriegsof. u. ä. Massnahmen ..	-	-	-	-	-	-	-	-
45	Jugendhilfe nach dem K.JHG	-	-	-	-	-	-	-	-
451	Jugendarbeit	-	-	-	-	-	-	-	-
452	Jugendsozialarbeit u. ä.	-	-	-	-	-	-	-	-
453	Förderung d. Erziehung in d. Familie ..	-	-	-	-	-	-	-	-
454	Förd. v. Kindern in Tageseinrichtungen	-	-	-	-	-	-	-	-
455	Hilfe zur Erziehung	-	-	-	-	-	-	-	-
456	Hilfen für junge Volljährige	-	-	-	-	-	-	-	-
457	Adoptionsvermit., Amtspflegschaft u. ä.	-	-	-	-	-	-	-	-
458	Übrige Hilfen	-	-	-	-	-	-	-	-
46	Einrichtungen der Jugendhilfe	237	-	219	37	2 355	365	5 622	151 566
460	Einrichtungen der Jugendarbeit	48	-	-	-	8	186	867	18 355
461	Jugendwohnheime, Schülerheime u. ä. ...	-	-	-	-	-	2	143	4 786
462	Einrichtungen der Familienförderung ..	-	-	-	-	20	-	337	3 861
463	Einrichtungen für werdende Mütter ...	-	-	-	-	-	-	103	446
464	Tageseinrichtungen für Kinder	51	-	219	37	1 244	123	2 836	93 970
465	Erziehungs-, Jugend-, Familienberatung	-	-	-	-	-	-	-	4 077
466	Einricht. f. Erziehungshilfe u. ä.	138	-	-	-	63	1	-	4 454
467	Einricht. d. Mitarbeiterfortbildung ...	-	-	-	-	-	-	102	682
468	Sonstige Einrichtungen	-	-	-	-	1 020	53	1 234	20 935
47	Förderung von anderen Trägern der Wohlfahrtspflege u. Jugendhilfe	31	-	600	-	-	-	97	1 193
470	Förderung der Wohlfahrtspflege	31	-	600	-	-	-	97	1 193
48	Weitere soziale Bereiche	-	-	-	-	-	-	-	-
49	Sonstige soziale Angelegenheiten	-	-	-	183	-	-	-	-

1) Siehe hierzu "Allgemeine und methodische Erläuterungen".

Gl. Nr.	Aufgabenbereich	Personalausgaben							
		Zusammen	Dienst- bezüge	Beiträge z.gesetzl. Sozialver- sicherung	Versor- gungs- bezüge u.dgl.	Beiträge zu Ver- sorg.- Kassen	Aufwendun- gen für Ehrenamtl. Tätigkeit	Beihilfen, Unter- stützun- gen u.dgl.	Personal- nebenaus- gaben
		1	2	3	4	5	6	7	8
5	Gesundheit, Sport, Erholung	1 431 362	1 217 921	194 172	94	194	16 547	376	2 058
50	Gesundheitsverwaltung	313 115	265 609	43 950	91	57	3 029	47	332
51	Krankenhäuser 1)	191 357	163 719	27 381	-	52	22	15	168
54	Sonstige Einrichtungen und Massnahmen der Gesundheitspflege	156 177	128 473	21 640	2	28	5 682	82	270
55	Förderung des Sports	36 028	30 574	5 055	-	-	349	22	28
56	Eigene Sportstätten	110 741	94 002	16 230	-	7	314	1	187
57	Badeanstalten	120 085	101 262	17 698	1	16	456	38	614
58	Park- und Gartenanlagen	439 953	379 576	53 417	-	34	6 462	89	375
59	Sonstige Erholungseinrichtungen	63 306	54 706	8 801	-	-	233	82	84
6	Bau- und Wohnungswesen, Verkehr	1 236 122	1 048 707	172 795	85	308	12 345	392	1 490
60	Bauverwaltung	483 801	413 866	71 927	72	258	6 825	111	742
61	Städteplanung, Vermessung, Bauordnung ..	247 374	211 231	35 021	5	36	1 530	30	121
62	Wohnungsbau- u. Wohnungsfürsorge ..	129 327	108 999	19 311	-	-	1 490	47	80
63	Gemeindestrassen	215 241	185 397	28 578	8	5	914	38	301
65	Kreisstrassen	57 973	48 887	7 367	-	3	1 368	152	196
66	Bundes- und Landesstrassen	133	94	39	-	-	-	-	-
67	Strassenbeleuchtung- u.-reinigung ...	70 032	61 470	8 489	-	5	7	14	47
670	Strassenbeleuchtung	17 773	15 082	2 673	-	-	-	-	18
675	Strassenreinigung	52 259	46 388	5 816	-	5	7	14	29
68	Parkeinrichtungen	6 679	6 169	501	-	1	7	-	1
69	Wasserläufe, Wasserbau	14 362	12 594	1 562	-	-	204	-	2
7	Öffentl. Einricht., Wirtschaftsförd.	1 502 873	1 296 001	192 489	112	190	12 315	417	1 349
70	Abwasserbeseitigung 2)	24 987	21 444	3 488	-	-	39	4	12
72	Abfallbeseitigung 2)	107 457	92 285	14 746	96	4	197	46	83
73	Märkte	11 306	9 321	1 576	-	-	994	2	13
74	Schlacht- und Viehhöfe	2 184	1 663	280	3	-	238	-	-
75	Bestattungswesen	98 099	83 687	13 608	-	-	684	13	107
76	Sonstige öffentliche Einrichtungen ..	96 225	82 449	12 828	-	1	853	9	85
77	Hilfsbetriebe der Verwaltung	890 594	776 030	108 869	6	158	4 263	376	892
78	Förderung d. Land- u. Forstwirtschaft ..	60 365	48 141	9 138	-	1	3 106	-63	42
79	Fremdenverkehr, sonst. Förderung	211 056	180 981	27 956	7	26	1 941	30	115
8	Wirtschaftliche Unternehmen, allgemeines Grund- u. Sondervermögen ..	127 141	107 812	18 505	19	7	491	15	292
80	Verwalt. d. wirtschaftl. Unternehmen ...	17 741	14 414	3 307	11	2	-	2	5
81	Versorgungsunternehmen	16 398	13 834	2 482	-	-	74	-	8
810	Elektrizitätsversorgung	320	274	46	-	-	-	-	-
813	Gasversorgung	97	76	21	-	-	-	-	-
815	Wasserversorgung	2 743	2 290	373	-	-	74	-	6
816	Fernwärmeversorgung	11 029	9 317	1 712	-	-	-	-	-
817	Kombinierte Versorgungsunternehmen ..	2 209	1 877	330	-	-	-	-	2
82	Verkehrsunternehmen	5 288	4 522	758	-	-	4	-	4
83	Komb. Versorgungs- u. Verkehrsuntern. ..	1 325	1 045	189	-	-	90	1	-
84	Unternehmen d. Wirtschaftsförderung ..	11 897	10 158	1 718	6	-	-	4	11
85	Land- u. forstwirtschaftl. Unternehmen ..	10 039	8 645	1 370	-	3	-	-	21
86	Kur- und Badebetriebe	11 102	9 712	1 344	-	-	9	-	37
87	Sonst. wirtschaftliche Unternehmen ...	7 770	6 422	1 321	-	2	3	1	21
88	Allgemeines Grundvermögen	41 160	35 244	5 413	2	-	311	7	183
89	Allgemeines Sondervermögen	4 421	3 816	603	-	-	-	-	2
9	Allgemeine Finanzwirtschaft	-	-	-	-	-	-	-	-
90	Steuern, allg. Zuweisungen u. Umlagen ..	-	-	-	-	-	-	-	-
91	Sonst. allg. Finanzwirtschaft	-	-	-	-	-	-	-	-
92	Abwicklung der Vorjahre	-	-	-	-	-	-	-	-
1000	Gesamthaushalt	19 832 289	16 545 594	2 846 655	3 716	10 626	342 982	23 864	58 852

1) Ohne Sondervermögen "Krankenhäuser mit kaufmännischem Rechnungswesen".
2) Siehe hierzu "Allgemeine und methodische Erläuterungen".

verbände nach Aufgabenbereichen und Arten 1992

Länder

DM

Unterhaltung der Grundstücke und baulichen Anlagen	Unterhaltung des sonstigen unbeweglichen Vermögens	Geräte, Ausstattungs- u. Ausrüstungsgegenstände, sonstige Gebrauchsgegst.	Mieten und Pachten	Bewirtschaftung d. Grundstücke und baulichen Anlagen	Haltung von Fahrzeugen	Besondere Aufwendungen für Bedienstete	Weitere Verwaltungs- u. Betriebsausgaben	Steuern, Versicherungen, Schadensfälle	G1. Nr.
9	10	11	12	13	14	15	16	17	
94 221	98 384	61 146	15 219	208 306	13 548	3 999	133 694	13 931	5
5 586	-	3 349	3 819	10 046	546	883	16 767	119	50
7 260	237	13 764	1 428	15 608	128	44	42 731	1 727	51
7 367	156	3 465	4 481	18 849	561	424	18 611	291	54
1 811	175	996	199	7 727	483	65	3 423	251	55
30 441	5 958	7 057	1 276	65 481	1 098	181	3 300	2 532	56
16 967	2 938	5 808	979	64 927	293	864	20 514	7 130	57
17 768	85 384	22 125	2 106	11 751	9 440	1 346	22 476	488	58
7 021	3 536	4 582	931	13 917	999	192	5 872	1 393	59
108 613	508 974	50 970	13 988	250 858	26 350	5 286	315 718	4 566	6
22 138	20 169	6 425	5 983	12 942	3 584	1 312	27 577	897	60
4 616	2 875	3 831	916	1 827	838	641	119 143	498	61
30 664	43 330	5 235	1 671	130 433	151	127	5 901	1 696	62
24 011	238 500	23 315	1 725	6 709	8 331	428	19 920	458	63
5 557	61 009	3 313	685	2 658	7 195	373	5 342	414	65
16	18 493	67	-	88	-	-	2 219	-	66
17 339	107 578	6 463	1 569	95 062	6 075	2 365	134 057	152	67
15 510	96 744	3 987	720	63 858	1 516	1 699	107 593	110	670
1 829	10 834	2 476	849	31 204	4 559	666	26 464	42	675
292	2 751	1 077	1 315	385	16	7	421	205	68
3 980	14 269	1 244	124	754	160	33	1 138	46	69
59 231	94 737	67 555	14 402	246 955	62 776	5 000	520 167	9 989	7
2 844	7 288	1 718	391	6 527	218	55	7 538	172	70
9 100	48 737	7 888	3 556	190 114	9 223	1 072	418 064	893	72
1 430	2 065	1 025	1 158	8 757	33	24	5 825	3 004	73
28	-	24	11	217	25	28	1 330	98	74
13 692	17 381	4 294	777	10 170	1 399	507	13 431	2 134	75
9 549	2 794	5 292	1 321	12 246	1 155	288	9 824	672	76
16 096	7 946	41 402	4 261	13 514	49 722	2 240	25 288	1 643	77
2 013	5 630	1 309	689	1 211	501	200	2 770	1 190	78
4 479	2 896	4 603	2 238	4 199	560	586	36 097	1 183	79
202 417	10 305	28 145	11 855	220 668	1 344	810	38 606	24 731	8
2 988	-	342	45	2 196	60	22	1 138	37	80
7 164	1 995	3 415	283	32 334	147	408	17 139	1 780	81
96	142	57	6	3 072	4	1	439	42	810
32	4	-	-	134	6	-	556	82	813
1 708	1 476	642	35	5 025	14	390	1 709	509	815
1 470	332	634	185	20 712	96	17	13 580	1 140	816
3 858	41	2 082	57	3 391	27	-	855	7	817
306	97	308	91	173	218	15	2 113	621	82
64	-	3	-	97	1	-	81	6 033	83
1 880	81	754	189	4 190	68	134	5 204	1 040	84
177	1 074	237	195	215	162	19	749	176	85
790	183	580	76	1 198	128	12	2 197	356	86
718	222	500	499	761	141	7	2 199	252	87
186 595	6 458	21 128	9 973	177 763	403	160	7 135	14 370	88
1 735	195	878	504	1 741	16	33	651	66	89
-	-	-	-	-	-	-	-	-	9
-	-	-	-	-	-	-	-	-	90
-	-	-	-	-	-	-	-	-	91
-	-	-	-	-	-	-	-	-	92
1 174 468	770 900	636 463	284 047	2 649 040	170 013	94 732	2 918 216	206 068	1000

Gl. Nr.	Aufgabenbereich	Geschäfts- aus- gaben	Weitere allgemeine sächliche Ausgaben	Erstattung von Ausgaben d. Verwaltungshaushalts		Kalkulatorische Kosten		Zuschüsse f. laufende Zwecke an soziale o. ähnl. Ein- richtungen
				an öffentl. Bereich	an sonstige Bereiche	Abschrei- bungen	Verzinsung des Anlage- kapitals	
		18	19	20	21	22	23	24
5	Gesundheit, Sport, Erholung	32 837	12 173	8 877	18 413	2 215	1 977	72 383
50	Gesundheitsverwaltung	8 566	2 052	2 401	252	138	-	14 506
51	Krankenhäuser 1)	2 533	1 972	4 845	8 544	-	-	16 582
54	Sonstige Einrichtungen und Massnahmen der Gesundheitspflege	7 853	2 287	912	1 324	102	305	16 918
55	Förderung des Sports	974	459	372	872	-	-	23 426
56	Eigene Sportstätten	1 946	615	39	1 866	47	5	-
57	Badeanstalten	2 512	568	83	928	1 528	1 447	248
58	Park- und Gartenanlagen	5 189	3 073	140	3 967	267	46	119
59	Sonstige Erholungseinrichtungen	3 284	1 147	85	660	133	174	584
6	Bau- und Wohnungswesen, Verkehr	180 057	16 038	6 170	26 288	2 549	2 023	-
60	Bauverwaltung	33 022	2 851	463	971	-	-	-
61	Städteplanung, Vermessung, Bauordnung ..	129 016	3 619	1 638	359	-	-	-
62	Wohnungsbauförd. u. Wohnungsfürsorge ..	6 092	1 526	1 754	321	121	162	-
63	Gemeindestrassen	6 345	3 390	936	9 094	-	20	-
65	Kreisstrassen	2 393	118	232	62	37	14	-
66	Bundes- und Landesstrassen	125	-	-	-	-	-	-
67	Strassenbeleuchtung- u. -reinigung ...	1 227	320	275	14 340	2 380	816	-
670	Strassenbeleuchtung	413	44	162	1 751	-	-	-
675	Strassenreinigung	814	276	113	12 589	2 380	816	-
68	Parkeinrichtungen	407	185	123	878	11	978	-
69	Wasserläufe, Wasserbau	1 430	4 029	749	263	-	33	-
7	Öffentl. Einricht., Wirtschaftsförd.	102 450	26 066	39 335	189 985	64 155	43 421	14 416
70	Abwasserbeseitigung 2)	6 664	2 099	1 665	1 872	3 130	1 042	-
72	Abfallbeseitigung 2)	51 611	9 365	35 320	180 944	58 403	40 840	-
73	Märkte	746	478	48	1 624	143	87	-
74	Schlacht- und Viehhöfe	102	3	19	1	-	-	-
75	Bestattungswesen	2 317	532	404	2 472	440	383	942
76	Sonstige öffentliche Einrichtungen ..	1 661	971	171	1 260	366	202	97
77	Hilfsbetriebe der Verwaltung	5 718	5 727	658	1 409	1 673	867	-
78	Förderung d. Land- u. Forstwirtschaft ..	2 513	1 289	200	15	-	-	68
79	Fremdenverkehr, sonst. Förderung	31 118	5 602	850	388	-	-	13 309
8	Wirtschaftliche Unternehmen, allgemeines Grund- u. Sondervermögen ..	24 173	7 081	2 201	11 485	2 947	1 130	-
80	Verwalt. d. wirtschaftl. Unternehmen ...	3 020	325	25	1 048	-	-	-
81	Versorgungsunternehmen	3 179	1 843	322	384	1 794	148	-
810	Elektrizitätsversorgung	369	76	-	57	3	2	-
813	Gasversorgung	3	42	-	44	-	-	-
815	Wasserversorgung	600	674	253	166	87	22	-
816	Fernwärmeversorgung	541	948	-	57	1 704	124	-
817	Kombinierte Versorgungsunternehmen ..	1 666	103	69	60	-	-	-
82	Verkehrsunternehmen	862	73	-	341	158	-	-
83	Komb. Versorgungs- u. Verkehrsuntern. ..	803	-	-	-	-	-	-
84	Unternehmen d. Wirtschaftsförderung ..	549	147	5	341	147	269	-
85	Land- u. forstwirtschaftl. Unternehmen ..	328	108	161	86	-	-	-
86	Kur- und Badebetriebe	862	204	-	23	-	-	-
87	Sonst. wirtschaftliche Unternehmen ...	290	242	86	165	110	-	-
88	Allgemeines Grundvermögen	14 046	3 733	1 600	9 041	738	713	-
89	Allgemeines Sondervermögen	234	406	2	56	-	-	-
9	Allgemeine Finanzwirtschaft	-	-	-	7 096	-	-	-
90	Steuern, allg. Zuweisungen u. Umlagen ..	-	-	-	-	-	-	-
91	Sonst. allg. Finanzwirtschaft	-	-	-	7 096	-	-	-
92	Abwicklung der Vorjahre	-	-	-	-	-	-	-
1000	Gesamthaushalt	1 059 451	191 707	637 315	349 765	102 708	63 072	557 691

1) Ohne Sondervermögen "Krankenhäuser mit kaufmännischem Rechnungswesen".
2) Siehe hierzu "Allgemeine und methodische Erläuterungen".

verbände nach Aufgabenbereichen und Arten 1992

Länder

DM

Zuw.u.sonst.Zusch.f.lfd. Zwecke, allg.Zuw.u.Umlagen		Schuldendiensthilfen		Leistungen der Sozial- und Jugendhilfe		Leistungen an Kriegsopfer und sonstige soziale Leistungen	Sonstige Ausgaben des Verwaltungshaushalts	Abzüglich Zahlungen von Gemeinden/Gv.	Ausgaben des Verwaltungshaushalts	G1. Nr.
an öffentl. Bereich	an sonstige Bereiche	an öffentl. Bereich	an sonstige Bereiche	ausserh.v. Einrichtungen	in Einrichtungen					
25	26	27	28	29	30	31	32	33	34	
77 083	21 932	45	1 312	-	-	-	3 163	30 061	2 296 159	5
3 749	1 301	-	-	-	-	-	12	1 246	385 961	50
60 146	2 374	-	1 214	-	-	-	344	12 511	360 327	51
7 471	13 329	40	-	-	-	-	2 303	12 345	250 881	54
1 378	3 113	-	46	-	-	-	53	127	81 724	55
2 779	779	5	52	-	-	-	251	1 174	235 275	56
700	159	-	-	-	-	-	23	885	247 816	57
113	269	-	-	-	-	-	149	1 690	624 459	58
747	608	-	-	-	-	-	28	83	109 716	59
61 754	107 114	72	2 682	-	-	-	956	13 510	2 913 638	6
529	2 648	-	-	-	-	-	210	2 298	633 224	60
2 647	1 062	-	-	-	-	-	81	2 410	519 171	61
44 231	100 352	4	2 682	-	-	-	242	739	506 083	62
2 878	92	63	-	-	-	-	274	3 749	557 981	63
844	2 234	-	-	-	-	-	-	3 224	147 229	65
-	-	-	-	-	-	-	-	-	21 141	66
101	-	5	-	-	-	-	38	642	459 552	67
41	-	-	-	-	-	-	38	427	311 532	670
60	-	5	-	-	-	-	-	215	148 020	675
72	10	-	-	-	-	-	21	6	15 827	68
10 452	716	-	-	-	-	-	90	442	53 430	69
81 263	282 863	665	15 636	-	-	-	3 646	18 780	3 428 806	7
20 681	791	21	-	-	-	-	500	4 794	85 409	70
19 905	49 519	122	72	-	-	-	2 945	7 132	1 238 018	72
70	116	-	-	-	-	-	-	8	38 531	73
-	2 000	-	-	-	-	-	-	-	6 070	74
71	485	-	-	-	-	-	-	282	169 588	75
462	2 764	-	12	-	-	-	74	2 297	145 109	76
205	5 545	-	-	-	-	-	-140	2 652	1 071 716	77
14 242	73 427	-	15 010	-	-	-	1	40	181 603	78
25 627	148 216	522	542	-	-	-	266	1 575	492 762	79
19 477	951 043	16	1	-	-	-	38 062	5 901	1 717 737	8
243	8 409	-	-	-	-	-	388	-	38 027	80
2 215	14 377	1	-	-	-	-	312	471	105 167	81
360	-	-	-	-	-	-	160	-	5 206	810
24	461	-	-	-	-	-	-	-	1 485	813
1 512	126	1	-	-	-	-	21	418	17 295	815
-	100	-	-	-	-	-	31	-	52 700	816
319	13 690	-	-	-	-	-	100	53	28 481	817
11 935	693 996	-	-	-	-	-	36	957	715 674	82
100	46 530	-	-	-	-	-	-	-	55 037	83
76	6 545	-	-	-	-	-	-	-	33 516	84
605	1 081	-	-	-	-	-	15	2	15 425	85
2 180	10 626	-	-	-	-	-	-	198	30 319	86
66	63 657	5	-	-	-	-	36 230	97	113 823	87
2 034	104 122	10	1	-	-	-	621	4 127	597 677	88
23	1 700	-	-	-	-	-	460	49	13 072	89
2 337 852	-	-	-	-	-	-	2 822 727	2 323 498	2 844 177	9
2 337 852	-	-	-	-	-	-	4 728	2 300 497	42 083	90
-	-	-	-	-	-	-	2 658 298	23 001	2 642 393	91
-	-	-	-	-	-	-	159 701	-	159 701	92
3 308 032	1 678 789	4 657	22 614	1 338 414	2 201 406	486 546	2 880 690	3 220 553	40 398 540	1000

Gl. Nr.	Aufgabenbereich	Gewährung von Darlehen		Erwerb v. Beteiligungen, Kapital-Einlagen	Erwerb von Grundstuecken	Erwerb v. bewegl. Sachen d. Anlagevermoegens	Bau-massnahmen	Zuweisungen u. Zusch. für Investitionen	
		an öffentl. Bereich	an sonstige Bereiche					an öffentl. Bereich	an sonstige Bereiche
		35	36					37	38
5	Gesundheit, Sport, Erholung	9 290	102	801	17 001	133 052	936 680	168 619	28 496
50	Gesundheitsverwaltung	-	-	-	2 196	6 718	34 312	3 274	2 413
51	Krankenhäuser 1)	8 843	-	15	1 245	55 896	305 700	160 417	8 646
54	Sonstige Einrichtungen und Massnahmen der Gesundheitspflege	4	-	350	812	13 502	61 229	1 428	6 270
55	Förderung des Sports	-	74	-	18	1 923	20 204	1 509	3 692
56	Eigene Sportstätten	105	9	2	2 683	8 518	165 811	1 607	455
57	Badeanstalten	-	7	-	330	14 096	156 043	230	255
58	Park- und Gartenanlagen	18	6	81	1 493	27 127	113 044	129	6 353
59	Sonstige Erholungseinrichtungen	320	6	328	8 224	5 272	80 337	25	412
6	Bau- und Wohnungswesen, Verkehr	9 055	18 784	16 549	214 058	99 129	6 242 299	48 020	145 904
60	Bauverwaltung	7	258	-	20 385	13 387	631 244	2 514	2 111
61	Städteplanung, Vermessung, Bauordnung	25	983	2 490	138 903	14 684	1 131 795	8 562	89 242
62	Wohnungsbauförd. u. Wohnungsfürsorge	8 911	17 453	13 111	20 318	2 281	383 649	5 323	48 483
63	Gemeindestrassen	80	50	-	26 671	25 665	3 134 074	17 469	2 314
65	Kreisstrassen	-	-	-	3 127	13 260	409 582	13 075	123
66	Bundes- und Landesstrassen	-	-	-	345	3 727	190 199	-	-
67	Strassenbeleuchtung- u. -reinigung	-	-	6	122	21 759	156 783	241	451
670	Strassenbeleuchtung	-	-	6	122	9 315	151 738	239	451
675	Strassenreinigung	-	-	-	-	12 444	5 045	2	-
68	Parkeinrichtungen	-	-	142	4 139	3 908	54 530	15	-
69	Wasserläufe, Wasserbau	32	-	800	48	458	150 443	821	3 180
7	Öffentl. Einricht., Wirtschaftsförd.	733	3 755	17 870	270 913	165 759	3 017 856	90 867	74 091
70	Abwasserbeseitigung 2)	515	1 340	4 945	15 944	10 605	1 449 937	20 050	19 034
72	Abfallbeseitigung 2)	208	209	533	17 362	55 971	301 933	4 322	4 243
73	Märkte	-	-	42	896	2 213	15 817	-	-
74	Schlecht- und Viehhöfe	-	-	-	550	8	5 858	-	-
75	Bestattungswesen	-	49	23	134	11 222	74 507	5	378
76	Sonstige öffentliche Einrichtungen	-	-	1 226	3 906	5 950	111 066	1 000	337
77	Hilfsbetriebe der Verwaltung	-	381	-	11 334	65 424	29 394	59	30
78	Förderung d. Land- u. Forstwirtschaft	-	580	259	61	1 508	17 954	169	49
79	Fremdenverkehr, sonst. Förderung	10	1 196	10 842	220 726	12 858	1 011 390	65 262	50 020
8	Wirtschaftliche Unternehmen, allgemeines Grund- u. Sondervermögen ..	7 850	29 099	72 163	650 113	54 234	1 715 897	15 488	108 123
80	Verwalt. d. wirtschaftl. Unternehmen	-	-	-	712	706	39 507	-	1 960
81	Versorgungsunternehmen	83	8 478	21 964	7 592	2 874	466 536	3 079	48 934
810	Elektrizitätsversorgung	-	1 800	1 120	161	229	26 436	30	35
813	Gasversorgung	-	-	4 303	-	-	4 994	262	5 104
815	Wasserversorgung	83	1	5 692	1 363	1 271	367 291	2 229	15 702
816	Fernwärmeversorgung	-	498	2 407	25	1 256	49 854	-	2 327
817	Kombinierte Versorgungsunternehmen	-	6 239	8 442	6 043	1 118	17 961	558	25 766
82	Verkehrsunternehmen	-	2 368	3 622	6 650	7 003	83 126	196	18 107
83	Komb. Versorgungs- u. Verkehrsunternehm. ..	-	2 010	25 688	6 303	3 142	22 323	633	8 784
84	Unternehmen d. Wirtschaftsförderung ..	-	671	2 062	3 769	1 423	61 360	3 607	1 230
85	Land- u. forstwirtschaftl. Unternehmen ..	-	783	21	77	976	2 629	-	-
86	Kur- und Badebetriebe	-	-	349	2 874	1 118	18 921	37	6 664
87	Sonst. wirtschaftliche Unternehmen ..	3 220	11 751	5 221	2 179	1 655	24 870	-	2 276
88	Allgemeines Grundvermögen	4 547	2 888	11 926	622 273	34 599	987 333	7 889	19 552
89	Allgemeines Sondervermögen	-	150	1 310	3 684	744	9 292	47	616
9	Allgemeine Finanzwirtschaft	-	-	-	-	-	-	-	-
90	Steuern, allg. Zuweisungen u. Umlagen ..	-	-	-	-	-	-	-	-
91	Sonst. allg. Finanzwirtschaft	-	-	-	-	-	-	-	-
92	Abwicklung der Vorjahre	-	-	-	-	-	-	-	-
1000	Gesamthaushalt	30 016	60 600	126 953	1 320 652	1 400 987	15 960 336	399 237	450 893

1) Ohne Sondervermögen "Krankenhäuser mit kaufmännischem Rechnungswesen".

2) Siehe hierzu "Allgemeine und methodische Erläuterungen".

verbände nach Aufgabenbereichen und Arten 1992

Länder

DM

Sonstige Ausgaben des Vermögenshaushalts	Abzüglich Zahlungen von Gemeinden/Gv.	Ausgaben des Vermögenshaushalts	Ausgaben d. Verwaltungs- u. Vermögenshaushalts zusammen	Abzüglich Haushalts-technische verrechnungen	Bereinigte Ausgaben	Abzüglich Zahlungen von anderen Ebenen	Nettoausgaben	Nachrichtlich: Bruttoausgaben	61. Nr.
43	44	45	46	47	48	49	50	51	
-	9 797	1 284 244	3 580 403	12 105	3 568 298	1 290 242	2 278 056	3 620 261	5
-	805	48 108	434 069	229	433 840	60 614	373 226	436 120	50
-	3 651	537 111	897 438	-	897 438	462 511	434 927	913 600	51
-	231	83 364	334 245	618	333 627	101 347	232 280	346 821	54
-	259	27 186	108 910	865	108 045	28 593	79 452	109 296	55
-	2 708	176 482	411 757	1 347	410 410	103 740	306 670	415 639	56
-	341	170 620	418 436	3 900	414 536	104 450	310 086	419 662	57
-	741	147 510	771 969	4 201	767 768	345 886	421 882	774 400	58
-	1 061	93 863	203 579	945	202 634	83 101	119 533	204 723	59
63	45 934	6 747 927	9 661 565	25 667	9 635 898	4 212 888	5 423 010	9 721 009	6
-	4 492	665 414	1 298 638	605	1 298 033	436 923	861 110	1 305 428	60
63	8 195	1 378 552	1 897 723	188	1 897 535	927 378	970 157	1 908 328	61
-	944	498 585	1 004 668	324	1 004 344	212 242	792 102	1 006 351	62
-	27 459	3 178 904	3 736 885	8 614	3 728 271	2 043 960	1 684 311	3 768 093	63
-	3 130	436 037	583 266	70	583 196	325 089	258 107	589 620	65
-	133	194 138	215 279	-	215 279	82 218	133 061	215 412	66
-	543	178 819	638 371	13 969	624 402	52 927	571 475	639 566	67
-	518	161 353	472 885	938	471 947	25 325	446 622	473 830	670
-	25	17 466	165 486	13 031	152 455	27 602	124 853	165 726	675
-	843	61 891	77 718	1 602	76 116	22 616	53 500	78 567	68
-	195	155 587	209 017	295	208 722	109 535	99 187	209 654	69
-	46 302	3 595 542	7 024 348	149 817	6 874 531	2 781 414	4 093 117	7 089 430	7
-	21 730	1 500 640	1 586 049	5 783	1 580 266	663 680	916 586	1 612 573	70
-	1 665	383 116	1 621 134	134 003	1 487 131	231 651	1 255 480	1 629 331	72
-	291	18 677	57 208	1 808	55 400	7 000	48 400	57 507	73
-	-	6 416	12 486	-	12 486	264	12 222	12 486	74
-	123	86 195	255 783	2 775	253 008	29 302	223 706	256 188	75
-	149	123 336	268 445	1 589	266 856	102 371	164 485	270 891	76
-	722	105 900	1 177 616	3 507	1 174 109	683 221	490 888	1 180 990	77
-	154	20 426	202 029	12	202 017	146 108	55 909	202 223	78
-	21 468	1 350 836	1 843 598	340	1 843 258	917 817	925 441	1 866 641	79
1 334	16 757	2 637 544	4 355 281	7 299	4 347 982	1 157 152	3 190 830	4 377 939	8
-	3 951	38 534	76 961	67	76 894	9 106	67 788	80 912	80
12	3 265	556 287	661 454	2 069	659 385	286 291	373 094	665 190	81
-	-	29 811	35 017	62	34 955	12 057	22 898	35 017	810
-	-	14 663	16 148	-	16 148	1 938	14 210	16 148	813
12	3 265	390 379	407 674	135	407 539	235 947	171 592	411 357	815
-	-	56 307	109 007	1 872	107 135	13 434	93 701	109 007	816
-	-	65 127	93 608	-	93 608	22 915	70 693	93 661	817
-	410	114 662	830 336	170	830 166	353 618	476 548	831 703	82
303	12	69 174	124 211	-	124 211	32 099	92 112	124 223	83
-	-	74 122	107 638	477	107 161	28 053	79 108	107 638	84
-	-	4 486	19 911	30	19 881	8 572	11 309	19 913	85
-	6	29 957	60 276	23	60 253	23 643	36 610	60 480	86
-	-	51 172	164 995	167	164 828	19 342	145 486	165 092	87
1 019	9 094	1 682 926	2 280 603	4 296	2 276 307	390 832	1 885 475	2 293 824	88
-	19	15 824	28 896	-	28 896	5 596	23 300	28 964	89
3 210 080	48 707	3 161 373	6 005 550	2 610 560	3 394 990	15 596 028	-12 201 038	8 377 755	9
-	-	-	42 083	-	42 083	14 807 882	-14 765 799	2 342 580	90
3 054 395	48 707	3 005 688	5 648 081	2 610 560	3 037 521	788 146	2 249 375	5 719 789	91
155 685	-	155 685	315 386	-	315 386	-	315 386	315 386	92
3 211 478	218 700	22 742 452	63 140 992	2 880 955	60 260 037	35 321 076	24 938 961	66 580 245	1000

Gl. Nr.	Aufgabenbereich	Steuern und steuerähnliche Einn. (netto) Gebühren, zweckgebundene Abgaben	Einnahmen aus Verkauf	Mieten und Pachten	Sonstige Verw.-u. Betriebs-Einnahmen	Erstattung von Ausgaben des Verwaltungshaushalts			Allgemeine Zuweisungen von Gemeinden/Gv.
						von Gemeinden/Gv.	von öffentl. Bereichen	von sonstigen Bereichen	
		52	53	54	55	56	57	58	59
5	Gesundheit, Sport, Erholung	183 269	16 885	72 011	76 346	23 608	264 935	75 084	6 453
50	Gesundheitsverwaltung	19 487	609	4 627	4 588	516	21 751	1 515	730
51	Krankenhäuser 1)	6 429	4 479	7 368	23 789	9 401	181 169	49 121	3 110
54	Sonstige Einrichtungen und Massnahmen der Gesundheitspflege	44 480	3 269	22 533	21 309	12 089	50 533	18 659	256
55	Förderung des Sports	1 121	28	1 013	2 829	18	23	15	109
56	Eigene Sportstätten	10 988	479	14 387	4 568	733	2 447	1 524	441
57	Badeanstalten	61 058	1 207	6 537	9 298	680	1 164	844	205
58	Park- und Gartenanlagen	7 990	3 336	2 971	5 976	170	7 292	2 885	1 520
59	Sonstige Erholungseinrichtungen	31 716	3 478	12 175	3 989	1	556	521	82
6	Bau- und Wohnungswesen, Verkehr	305 421	9 538	218 450	40 958	7 734	44 200	18 638	5 767
60	Bauverwaltung	47 512	4 078	16 314	8 405	1 093	6 431	1 503	1 203
61	Städteplanung, Vermessung, Bauordnung ..	180 346	1 519	433	8 864	1 003	10 312	1 727	1 407
62	Wohnungsbau- u. Wohnungsfürsorge ..	5 269	745	200 471	6 081	467	12 768	6 586	265
63	Gemeindestrassen	13 843	1 889	474	6 534	1 497	8 713	1 510	2 252
65	Kreisstrassen	6 654	965	229	3 549	3 224	4 156	388	-
66	Bundes- und Landesstrassen	96	1	5	12	-	-	-	-
67	Strassenbeleuchtung- u. -reinigung ...	12 506	292	85	5 983	399	689	6 644	243
670	Strassenbeleuchtung	4 657	273	65	5 436	247	252	2 814	180
675	Strassenreinigung	7 849	19	20	547	152	437	3 830	63
68	Parkeinrichtungen	36 307	9	409	288	3	39	2	3
69	Wasserläufe, Wasserbau	2 888	40	30	1 242	48	1 092	278	394
7	Öffentl. Einricht., Wirtschaftsförd.	1 298 405	42 222	53 102	64 961	14 152	83 601	82 782	4 610
70	Abwasserbeseitigung 2)	17 526	208	565	1 649	4 494	2 387	2 135	300
72	Abfallbeseitigung 2)	1 108 862	6 037	2 242	23 425	6 077	6 515	17 349	1 055
73	Märkte	55 800	117	26 803	3 181	1	-	355	7
74	Schlacht- und Viehhöfe	1 748	1 618	148	181	-	-	-	-
75	Bestattungswesen	71 275	13 865	1 444	2 846	70	1 547	903	212
76	Sonstige öffentliche Einrichtungen ..	11 002	4 326	13 120	4 833	1 781	2 051	1 257	516
77	Hilfsbetriebe der Verwaltung	16 418	7 913	2 081	23 949	1 293	23 203	56 503	1 359
78	Förderung d. Land- u. Forstwirtschaft ..	2 375	850	1 186	1 642	36	22 339	1 004	4
79	Fremdenverkehr, sonst. Förderung	13 399	7 288	5 513	3 255	400	25 559	3 276	1 157
8	Wirtschaftliche Unternehmen, allgemeines Grund- u. Sondervermögen ..	65 236	38 119	600 279	33 750	3 478	16 246	16 536	2 423
90	Verwalt. d. wirtschaftl. Unternehmen ..	407	311	7 049	125	-	198	257	-
81	Versorgungsunternehmen	38 302	17 771	9 166	6 774	413	885	3 137	58
810	Elektrizitätsversorgung	2 758	839	296	195	-	30	352	-
813	Gasversorgung	217	429	-	64	-	2	-	-
815	Wasserversorgung	9 746	485	81	1 537	382	310	428	36
816	Fernwärmeverorgung	25 049	15 642	68	3 726	-	537	2 148	-
817	Kombinierte Versorgungsunternehmen ..	532	376	8 721	1 252	31	6	209	22
82	Verkehrsunternehmen	3 477	67	155	81	95	1 345	454	862
83	Komb. Versorgungs- u. Verkehrsunterm. ..	255	184	5 603	1 748	-	-	97	-
84	Unternehmen d. Wirtschaftsförderung ..	2 617	5 766	9 903	1 011	-	31	407	-
85	Land- u. forstwirtschaftl. Unternehmen	393	3 359	955	1 021	1	319	580	1
86	Kur- und Badebetriebe	5 943	560	871	696	33	120	10	165
87	Sonst. wirtschaftliche Unternehmen ...	844	3 693	1 160	982	1	3 017	524	96
88	Allgemeines Grundvermögen	11 466	6 118	560 655	20 960	2 886	9 462	11 065	1 241
89	Allgemeines Sondervermögen	1 532	290	4 763	351	49	869	5	-
9	Allgemeine Finanzwirtschaft	4 012 639	-	-	-	-	-	14 171	2 300 497
90	Steuern, allg. Zuweisungen u. Umlagen ..	4 012 639	-	-	-	-	-	139	2 300 497
91	Sonst. allg. Finanzwirtschaft	-	-	-	-	-	-	14 032	-
92	Abwicklung der Vorjahre	-	-	-	-	-	-	-	-
1000	Gesamthaushalt	8 381 109	587 427	1 176 450	587 890	704 720	3 195 451	327 212	2 492 610

1) Ohne Sondervermögen "Krankenhäuser mit kaufmännischem Rechnungswesen".

2) Siehe hierzu "Allgemeine und methodische Erläuterungen".

verbände nach Aufgabenbereichen und Arten 1992

Länder

DM

Zuweisungen und Umlagen, u. Zuschüsse f. lfd. Zwecke		Zinseinnahmen			Gewinnanteile, Ersatz v. soz. Leist. ausserhalb von Einrichtungen	Konzessionsabgaben, Er- satz v. soz. Leistungen in Ein- richtungen	Sonstige Einnahmen des Verwaltungs- haushalts	Abzüglich Zahlungen von Gemeinden/ Gv.	Einnahmen des Verwaltungs- haushalts	G1. Nr.
von öffentl. Bereichen	von sonstigen Bereichen	von Gemeinden/ Gv.	von öffentl. Bereichen	von sonstigen Bereichen	65	66	67	68	69	
60	61	62	63	64	65	66	67	68	69	
436 951	13 157	-	157	34	2 378	-	3 679	30 061	1 144 886	5
18 899	318	-	-	2	-	-	299	1 246	72 095	50
25 870	207	-	147	8	1 170	-	2 457	12 511	302 214	51
29 378	10 564	-	-	8	1 119	-	475	12 345	202 327	54
15 024	693	-	-	-	-	-	53	127	20 799	55
22 378	540	-	-	7	-	-	48	1 174	57 366	56
11 169	97	-	-	-	85	-	51	885	91 910	57
287 142	577	-	-	-	-	-	284	1 690	318 459	58
27 091	161	-	10	9	4	-	12	83	79 722	59
510 160	5 305	9	1	916	1 351	-	1 637	13 510	1 156 575	6
49 617	1 007	2	-	-	-	-	154	2 298	135 021	60
90 069	1 386	-	-	138	530	-	498	2 410	295 822	61
110 951	1 816	7	1	747	334	-	75	739	345 844	62
189 463	920	-	-	-	-	-	96	3 749	223 442	63
23 988	4	-	-	1	-	-	2	3 224	39 936	65
230	-	-	-	30	-	-	-	-	374	66
28 134	116	-	-	-	487	-	3	642	54 939	67
2 180	66	-	-	-	487	-	3	427	16 233	670
25 954	50	-	-	-	-	-	-	215	38 706	675
2 958	2	-	-	-	-	-	801	6	40 815	68
14 750	54	-	-	-	-	-	8	442	20 382	69
1 137 338	7 190	18	-	386	3 205	-	2 313	18 780	2 775 505	7
12 745	129	-	-	48	2	-	27	4 794	37 421	70
65 917	1 442	-	-	317	529	-	412	7 132	1 233 047	72
1 654	185	-	-	-	-	-	44	8	88 139	73
2	-	-	-	-	-	-	-	-	3 697	74
18 009	648	-	-	-	-	-	7	282	110 544	75
69 184	665	-	-	15	781	-	888	2 297	108 122	76
651 304	1 777	-	-	1	-	-	415	2 652	783 564	77
114 261	150	-	-	5	-	-	1	40	143 813	78
204 262	2 194	18	-	-	1 893	-	519	1 575	267 158	79
351 397	3 814	-	7	919	9 243	393 024	750	5 901	1 529 320	8
8 908	-	-	-	-	-	202	-	-	17 457	80
2 935	180	-	-	222	1 431	331 551	188	471	472 542	81
572	154	-	-	46	218	326 486	16	-	331 962	810
64	1	-	-	39	-	325	-	-	1 141	813
1 965	25	-	-	-	-	826	1	418	15 404	815
96	-	-	-	137	22	6 116	71	-	53 612	816
238	-	-	-	-	1 191	57 798	100	53	70 423	817
262 502	11	-	-	-	6	4	-	957	268 102	82
21 456	373	-	-	-	3 234	96	-	-	33 046	83
1 333	12	-	-	-	1 415	123	-	-	22 618	84
6 619	162	-	-	-	-	-	-	2	13 408	85
5 368	170	-	-	-	-	-	-	198	13 738	86
3 764	359	-	-	86	2 225	1 048	217	97	17 919	87
34 737	2 510	-	7	579	932	-	335	4 127	658 826	88
3 775	37	-	-	32	-	-	10	49	11 664	89
13 977 062	-	22 676	24 368	480 802	7 454	-	807 021	2 323 498	19 323 192	9
13 977 062	-	-	-	-	-	-	4 910	2 300 497	17 994 750	90
-	-	22 676	24 368	480 802	7 454	-	802 111	23 001	1 328 442	91
-	-	-	-	-	-	-	-	-	-	92
22 041 603	86 514	22 898	24 684	488 872	148 618	1 311 430	922 156	3 220 553	39 279 091	1000

2 Ausgaben und Einnahmen der Gemeinden und Gemeinde

2.3 Neuz

1000

Gl. Nr.	Aufgabenbereich	Rückflüsse von Darlehen			Einnahmen aus d. Veräußerung v. Beteiligungen usw.	Einn.a. Veräußerung des Anlagevermögens		Zuweisungen und für Investitionen	
		von Gemeinden/ Gv.	von and. öffentl. Bereichen	von sonstigen Bereichen		Grundstücke	Bewegliche Sachen	von Gemeinden/ Gv.	von and. öffentl. Bereichen
		70	71	72		73	74	75	76
5	Gesundheit, Sport, Erholung	3 569	5 848	432	445	8 346	4 250	6 228	582 351
50	Gesundheitsverwaltung	665	-	17	-	148	1 517	140	19 954
51	Krankenhäuser 1)	2 901	5 752	100	417	94	751	750	249 573
54	Sonstige Einrichtungen und Massnahmen der Gesundheitspflege	-	-	6	-	1 934	999	231	21 436
55	Förderung des Sports	-	-	8	-	6	-	259	13 546
56	Eigene Sportstätten	-	96	5	-	918	110	2 708	78 819
57	Badeanstalten	-	-	72	18	532	442	341	92 117
58	Park- und Gartenanlagen	3	-	-	-	947	187	738	51 452
59	Sonstige Erholungseinrichtungen	-	-	224	10	3 767	244	1 061	55 444
6	Bau- und Wohnungswesen, Verkehr	1 722	18 922	6 297	1 499	129 294	8 138	44 212	3 639 605
60	Bauverwaltung	1 522	10 491	1 380	-	13 727	2 308	2 970	370 384
61	Städteplanung, Vermessung, Bauordnung ..	64	42	382	390	51 692	775	8 131	826 955
62	Wohnungsbauförd. u. Wohnungsfürsorge ..	20	4 661	3 040	535	48 556	330	924	83 861
63	Gemeindestrassen	36	2 490	1 327	366	10 992	3 945	27 423	1 843 294
65	Kreisstrassen	-	-	126	-	56	270	3 130	296 945
66	Bundes- und Landesstrassen	-	-	-	-	6	-	133	81 988
67	Strassenbeleuchtung- u.-reinigung ...	-	-	10	-	95	336	543	24 104
670	Strassenbeleuchtung	-	-	10	-	92	317	518	22 893
675	Strassenreinigung	-	-	-	-	3	19	25	1 211
68	Parkeinrichtungen	60	-	-	148	4 167	140	783	19 619
69	Wasserläufe, Wasserbau	20	1 238	32	-	3	34	175	92 455
7	Öffentl. Einricht., Wirtschaftsförd.	1 177	3 210	4 140	7 656	100 068	15 154	45 125	1 557 265
70	Abwasserbeseitigung 2)	113	3 138	2 119	4 378	5 756	815	21 617	645 410
72	Abfallbeseitigung 2)	-	-	118	2 347	1 312	2 362	1 665	159 219
73	Märkte	-	-	-	-	17	30	291	5 346
74	Schlacht- und Viehhöfe	-	-	-	-	570	-	-	262
75	Bestattungswesen	-	-	584	-	223	7	123	9 746
76	Sonstige öffentliche Einrichtungen ..	-	72	5	23	1 197	165	149	31 064
77	Hilfsbetriebe der Verwaltung	401	-	366	-	20	1 899	321	8 714
78	Förderung d. Land- u. Forstwirtschaft ..	94	-	-	-	149	66	60	9 508
79	Fremdenverkehr, sonst. Förderung	569	-	948	908	90 824	9 810	20 899	687 996
8	Wirtschaftliche Unternehmen,								
	allgemeines Grund- u. Sondervermögen ..	1 591	1 432	4 408	16 408	875 133	16 857	15 166	788 070
90	Verwalt. d. wirtschaftl. Unternehmen ...	-	-	1	-	1 923	118	3 951	-
81	Versorgungsunternehmen	11	511	732	7 950	4 577	4 450	3 254	281 960
810	Elektrizitätsversorgung	-	-	-	99	920	320	-	11 455
813	Gasversorgung	-	-	-	323	217	-	-	1 872
815	Wasserversorgung	11	511	95	196	928	423	3 254	233 161
816	Fernwärmerversorgung	-	-	637	2 815	1 910	3 701	-	12 801
817	Kombinierte Versorgungsunternehmen ..	-	-	-	4 517	602	6	-	22 671
82	Verkehrsunternehmen	-	-	38	463	90	38	410	89 771
83	Komb. Versorgungs- u. Verkehrsuntern. ..	-	-	55	313	14 379	-	12	10 643
84	Unternehmen d. Wirtschaftsförderung ..	-	-	483	-	4 427	75	-	26 689
85	Land- u. forstwirtschaftl. Unternehmen	-	-	-	76	519	45	-	1 634
86	Kur- und Badebetriebe	-	-	41	-	250	1	6	18 155
87	Sonst. wirtschaftliche Unternehmen ...	-	-	63	1 054	2 968	935	-	12 561
88	Allgemeines Grundvermögen	1 580	921	2 995	6 528	843 974	10 920	7 514	345 705
89	Allgemeines Sondervermögen	-	-	-	24	2 026	277	19	952
9	Allgemeine Finanzwirtschaft	-	-	-	-	-	-	15 737	1 212 030
90	Steuern, allg. Zuweisungen u. Umlagen ..	-	-	-	-	-	-	-	830 820
91	Sonst. allg. Finanzwirtschaft	-	-	-	-	-	-	15 737	381 210
92	Abwicklung der Vorjahre	-	-	-	-	-	-	-	-
1000	Gesamthaushalt	12 538	29 950	22 813	36 683	1 244 147	58 411	173 192	9 646 820

1) Ohne Sondervermögen "Krankenhäuser mit kaufmännischem Rechnungswesen".
2) Siehe hierzu "Allgemeine und methodische Erläuterungen".

verbände nach Aufgabenbereichen und Arten 1992

Länder

DM

Zuschüsse usw. von sonstigen Bereichen	Beiträge und ähnl. Entgelte, sonst.Einn. d.Vermög.- haushalts	Abzüglich Zahlungen von Gemeinden/ Gv.	Einnahmen des Vermögens- haushalts	Einnahmen d. Verwaltungs- u.Ver- mögens- haushalts zusammen	Abzüglich Haushalts- technische Verrech- nungen	Bereinigte Ein- nahmen	Abzüglich Zahlungen v.anderen Ebenen	Netto- ein- nahmen	Nachrichtlich: Brutto- ein- nahmen	G1. Nr.
78	79	80	81	82	83	84	85	86	87	
6 355	597	9 797	608 624	1 753 510	3 449	1 750 061	1 290 242	459 819	1 793 368	5
131	-	805	21 777	93 872	51	93 821	60 614	33 207	95 923	50
2 141	2	3 651	258 830	561 044	-	561 044	462 511	98 533	577 206	51
1 925	-	231	26 300	228 627	61	228 566	101 347	127 219	241 203	54
1	-	259	13 561	34 360	1	34 359	28 593	5 766	34 746	55
722	58	2 708	80 728	138 094	778	137 316	103 740	33 576	141 976	56
165	16	341	93 362	185 272	603	184 669	104 450	80 219	186 498	57
732	227	741	53 545	371 998	1 944	370 054	345 886	24 168	374 429	58
538	294	1 061	60 521	140 243	11	140 232	83 101	57 131	141 387	59
52 658	117 762	45 934	3 974 115	5 130 690	5 555	5 125 135	4 212 888	912 247	5 190 134	6
12 861	21 225	4 492	432 376	567 397	471	566 926	436 923	130 003	574 187	60
11 176	38 604	8 195	930 016	1 225 838	612	1 225 226	927 378	297 848	1 236 443	61
7 713	2 105	944	150 801	496 645	55	496 590	212 242	284 348	498 328	62
18 144	41 389	27 459	1 921 947	2 145 389	116	2 145 273	2 043 960	101 313	2 176 597	63
664	26	3 130	298 087	338 023	73	337 950	325 089	12 861	344 377	65
274	-	133	82 268	82 642	-	82 642	82 218	424	82 775	66
336	491	543	25 372	80 311	4 228	76 083	52 927	23 156	81 496	67
336	333	518	23 981	40 214	454	39 760	25 325	14 435	41 159	670
-	158	25	1 391	40 037	3 774	36 323	27 602	8 721	40 337	675
402	12 377	843	36 853	77 668	-	77 668	22 616	55 052	78 517	68
1 088	1 545	195	96 395	116 777	-	116 777	109 535	7 242	117 414	69
30 840	63 238	46 302	1 781 571	4 557 076	61 971	4 495 105	2 781 414	1 713 691	4 622 158	7
19 415	25 122	21 730	706 153	743 574	75	743 499	663 680	79 819	770 098	70
1 324	6 974	1 665	173 656	1 406 703	10 935	1 395 768	231 651	1 164 117	1 415 500	72
6	431	291	5 830	93 969	-	93 969	7 000	86 969	94 268	73
-	-	-	832	4 529	-	4 529	264	4 265	4 529	74
63	21	123	10 644	121 188	126	121 062	29 302	91 760	121 593	75
931	521	149	33 978	142 100	360	141 740	102 371	39 369	144 546	76
383	8	722	11 390	794 954	50 405	744 549	683 221	61 328	798 328	77
585	6	154	10 314	154 127	-	154 127	146 108	8 019	154 321	78
8 133	30 155	21 468	828 774	1 095 932	70	1 095 862	917 817	178 045	1 118 975	79
55 046	31 181	16 757	1 788 535	3 317 855	2 061	3 315 794	1 157 152	2 158 642	3 340 513	8
32 349	-	3 951	34 389	51 846	-	51 846	9 106	42 740	55 797	80
15 110	12 768	3 265	328 058	800 600	1 764	798 836	286 291	512 545	804 336	81
116	4 080	-	16 990	348 952	-	348 952	12 057	336 895	348 952	810
1 506	203	-	4 121	5 262	-	5 262	1 938	3 324	5 262	813
10 047	7 107	3 265	252 468	267 872	1	267 871	235 947	31 924	271 555	815
391	1 378	-	23 633	77 245	1 763	75 482	13 434	62 048	77 245	816
3 050	-	-	30 846	101 269	-	101 269	22 915	78 354	101 322	817
-	5	410	90 405	358 507	-	358 507	353 618	4 889	359 874	82
591	-	12	25 981	59 027	-	59 027	32 099	26 928	59 039	83
259	1 106	-	33 039	55 657	40	55 617	28 053	27 564	55 657	84
111	-	-	2 385	15 793	15	15 778	8 572	7 206	15 795	85
6	-	6	18 453	32 191	-	32 191	23 643	8 548	32 395	86
43	45	-	17 669	35 588	11	35 577	19 342	16 235	35 685	87
6 574	17 257	9 094	1 234 874	1 893 700	231	1 893 469	390 832	1 502 637	1 906 921	88
3	-	19	3 282	14 946	-	14 946	5 596	9 350	15 014	89
4 886	10 651 269	48 707	11 835 215	31 158 407	2 783 409	28 374 998	15 596 028	12 778 970	33 530 612	9
-	-	-	830 820	18 825 570	139	18 825 431	14 807 882	4 017 549	21 126 067	90
4 886	10 651 269	48 707	11 004 395	12 332 837	2 783 270	9 549 567	788 146	8 761 421	12 404 545	91
-	-	-	-	-	-	-	-	-	-	92
189 970	10 869 453	218 700	22 065 277	61 344 368	2 880 934	58 463 434	35 321 076	23 142 358	64 783 621	1000

Lfd. Nr.	Ausgaben / Einnahmen	Bundesgebiet insgesamt	Baden-Württemberg	Bayern	Brandenburg	Hessen	Mecklenburg-Vorpommern
1	Personalausgaben	77 681 222	9 209 317	9 891 603	3 696 647	5 976 544	2 695 560
2	Unterhaltungsaufwand	9 559 050	1 497 789	1 447 062	320 497	804 119	229 864
3	Geräte, Ausrüstungs- u. Ausrüstungsgegenstände ..	1 797 133	245 957	213 139	105 765	121 769	71 504
4	Mieten und Pachten	2 542 353	275 944	389 763	49 155	461 435	34 348
5	Bewirtschaftung der Grundstücke usw.	9 700 495	1 087 571	991 985	433 397	810 037	410 717
6	Haltung von Fahrzeugen	1 044 939	142 527	192 836	25 040	91 443	20 258
7	Besondere Aufwendungen für Bedienstete	453 916	58 073	71 221	16 816	41 361	13 413
8	Weitere Verwaltungs- u. Betriebsausgaben	15 061 061	2 618 627	2 741 932	521 610	1 307 482	382 560
9	Steuern, Versicherungen, Schadensfälle	2 034 018	205 959	548 406	37 282	153 166	29 706
10	Geschäftsausg., weitere allg. sächl. Ausgaben ..	4 977 537	648 760	725 970	229 262	358 644	185 741
11	Erstatt. v. Ausgaben d. Verwaltungshaushalts ..	17 581 903	2 253 224	2 168 182	215 145	939 227	162 854
12	Kalkulatorische Kosten	10 464 996	3 274 544	1 736 477	5 955	984 836	33 285
13	Zusch. f. lfd. Zwecke an soz. o. ä. Einrichtungen ..	6 132 421	927 363	913 610	56 213	150 726	68 911
14	Zuweisungen u. sonst. Zuschüsse f. lfd. Zwecke ...	11 981 851	1 797 520	1 468 196	828 055	1 606 835	258 129
15	Schuldendiensthilfen	288 388	21 227	53 294	15 419	19 861	741
16	Leist. d. soz. - u. Jugendhilfe ausserh. v. Einricht.	15 323 138	1 789 129	1 378 115	311 832	1 781 392	230 386
17	Leist. d. soz. - u. Jugendhilfe in Einrichtungen ..	23 343 032	3 027 577	3 515 927	147 090	2 252 553	411 441
18	Leist. an Kriegsoffer, sonst. soz. Leistungen ...	4 243 289	502 412	453 097	83 517	313 812	65 654
19	Zinsausgaben	10 165 631	1 174 810	1 517 013	83 692	1 235 055	75 604
20	Allgemeine Zuweisungen und Umlagen	36 465 370	7 140 228	5 685 706	589 023	3 335 461	285 920
21	Weitere Finanzausgaben	383 776	24 100	48 761	9 320	18 741	8 733
22	Zuführung zum Vermögenshaushalt	25 305 243	4 492 758	6 355 116	224 523	2 240 216	165 960
23	Deckung von Sollfehlbeträgen	909 499	-	-	36 640	231 846	54 354
24	./. Zahlungen von Gemeinden/Gv.	42 529 271	4 305 062	6 599 649	785 081	3 523 712	413 972
25	Ausgaben des Verwaltungshaushalts zusammen ...	244 951 010	38 110 354	35 907 762	7 256 814	21 712 849	5 481 671
26	Zuführung zum Verwaltungshaushalt	2 137 485	250 259	384 144	145 232	213 449	27 454
27	Zuführungen an Rücklagen	8 512 629	772 923	2 614 197	272 553	601 604	183 828
28	Gewährung von Darlehen	1 993 134	407 963	401 235	6 526	358 301	6 051
29	Vermögenserwerb	15 224 433	2 587 459	3 105 886	405 086	1 015 442	2 332 309
30	Baumassnahmen	52 514 558	7 336 949	9 033 280	2 503 408	3 289 956	2 026 104
31	Tilgung v. Krediten, Rückzahlung Inn. Darlehen ..	9 770 759	1 501 075	1 687 872	26 636	1 231 118	22 741
32	Zuweisungen u. Zuschüsse f. Investitionen	6 928 227	956 028	1 876 247	224 656	478 637	98 314
33	Deckung von Sollfehlbeträgen	534 643	1 013	158 657	5 604	6 553	7 208
34	Sonstige Ausgaben des Vermögenshaushalts	60 853	4 059	3 858	1 215	35 883	905
35	./. Zahlungen von Gemeinden/Gv.	1 488 865	105 716	167 948	36 004	61 290	67 339
36	Ausgaben des Vermögenshaushalts zusammen	96 187 856	13 712 002	19 097 428	3 554 912	7 169 653	2 637 575
37	Ausgaben d. Verwalt.- u. Vermögenshaush. zusammen	341 138 866	51 822 356	55 005 190	10 811 726	28 882 502	8 119 246
38	./. Haushaltstechnische Verrechnungen	43 246 392	9 633 964	9 206 260	382 108	3 779 839	237 995
39	Bereinigzte Ausgaben	297 892 474	42 188 392	45 798 930	10 429 618	25 102 663	7 881 251
40	./. Zahlungen von anderen Ebenen	99 106 909	11 354 947	10 650 781	6 726 383	5 897 944	4 488 115
41	Nettoausgaben	198 785 565	30 833 445	35 148 149	3 703 235	19 204 719	3 393 136
42	Nachrichtlich: Bruttoausgaben	385 157 002	56 233 134	61 772 787	11 632 811	32 467 504	8 600 557
43	Steuern (netto)	85 503 222	14 051 158	15 383 866	723 152	8 709 218	523 856
44	Steuerähnliche Einnahmen	141 853	41 153	1 664	653	36 766	476
45	Schlüsselaufwendungen	38 465 463	4 868 447	3 072 108	2 339 633	2 337 736	1 748 899
46	Bedarfszuweisungen	701 239	17 688	27 904	75 484	19 113	23 434
47	Sonstige allgemeine Zuweisungen	8 360 589	1 473 408	1 807 361	35 308	723 789	16 935
48	Allgemeine Umlagen	32 082 253	3 938 468	5 449 301	551 259	3 264 082	289 780
49	Gebühren, zweckgebundene Abgaben	34 083 370	4 900 307	5 602 019	665 194	3 354 038	632 448
50	Einnahmen aus Verkauf	1 937 049	437 632	252 988	109 852	218 641	54 874
51	Mieten und Pachten	4 675 016	896 663	746 781	168 566	357 493	146 371
52	Sonstige Verwaltungs- u. Betriebseinnahmen	2 671 070	421 813	390 401	81 719	236 250	104 980
53	Erstattungen v. Ausgaben d. Verwaltungshaushalts	28 204 953	3 101 183	2 842 110	726 919	1 618 426	698 138
54	Zuweisungen u. Zuschüsse f. lfd. Zwecke	17 086 614	2 235 594	1 816 900	1 824 141	793 267	926 710
55	Zinseinnahmen	3 147 530	554 644	791 897	96 607	311 055	41 558
56	Gewinnanteile, Konzessionsabgaben	5 650 640	722 545	874 451	56 575	557 661	31 090
57	Schuldendiensthilfen	206 987	549	108 379	485	2 590	485
58	Ersatz v. soz. Leist. ausserhalb v. Einrichtungen	1 986 095	223 330	259 065	27 779	197 258	10 963
59	Ersatz v. soz. Leist. in Einrichtungen	5 095 491	581 241	648 556	17 831	426 648	115 672
60	Weitere Finanzeinnahmen	1 754 544	374 013	91 162	22 414	193 978	31 976
61	Kalkulatorische Einnahmen	10 459 763	3 269 373	1 736 472	5 950	984 826	33 285
62	Zuführung vom Vermögenshaushalt	2 137 485	250 259	384 144	145 232	213 451	27 454
63	./. Zahlungen von Gemeinden/Gv.	42 529 271	4 305 062	6 599 649	785 081	3 523 712	413 972
64	Einnahmen des Verwaltungshaushalts zusammen ..	241 821 959	38 054 406	35 687 880	6 889 672	21 032 574	5 105 412
65	Zuführung vom Verwaltungshaushalt	25 305 354	4 492 869	6 355 116	224 523	2 240 216	165 960
66	Entnahmen aus Rücklagen	8 132 190	908 417	2 369 425	394 504	609 222	212 306
67	Rückflüsse von Darlehen	782 491	95 965	196 790	16 181	73 452	5 455
68	Einnahmen a. d. Veräusserung v. Beteiligungen ..	416 750	39 968	124 039	5 984	88 824	3 527
69	Einn. a. d. Veräusserung v. Sachen d. Anlageverm. ..	8 785 969	2 284 554	1 681 302	167 497	700 478	225 740
70	Beiträge und ähnliche Entgelte	4 860 207	961 855	1 597 095	27 358	334 332	35 131
71	Zuweisungen und Zuschüsse für Investitionen ..	24 339 863	2 073 354	3 067 758	1 992 867	1 028 270	1 251 772
72	Einnahmen aus Krediten und inneren Darlehen ..	23 589 775	2 465 619	3 530 609	995 393	2 531 787	650 405
73	./. Zahlungen von Gemeinden/Gv.	1 488 865	105 716	167 948	36 004	61 290	67 339
74	Einnahmen des Vermögenshaushalts zusammen	94 723 734	13 216 885	18 694 186	3 788 303	7 545 291	2 482 957
75	Einn. d. Verwalt.- u. Vermögenshaush. zusammen ...	336 545 693	51 271 291	54 382 066	10 677 975	28 577 865	7 588 369
76	./. Haushaltstechnische Verrechnungen	43 241 261	9 628 924	9 206 244	382 106	3 779 834	237 987
77	Bereinigzte Einnahmen	293 304 432	41 642 367	45 175 822	10 295 869	24 798 031	7 350 382
78	./. Zahlungen von anderen Ebenen	99 106 909	11 354 947	10 650 781	6 726 383	5 897 944	4 488 115
79	Nettoeinnahmen	194 197 523	30 287 420	34 525 041	3 569 486	18 900 087	2 862 267
80	Nachrichtlich: Bruttoeinnahmen	380 563 829	55 682 069	61 149 663	11 499 060	32 162 867	8 069 680
81	Mehrausgaben(-)/Mehreinnahmen	-4 593 173	-551 065	-623 124	-133 751	-304 637	-530 877
82	Verwaltungshaushalt	-3 129 051	-55 948	-219 882	-367 142	-680 275	-376 259
83	Vermögenshaushalt	-1 464 122	-495 117	-403 242	233 391	375 638	-154 618

Lfd. Nr.	Ausgaben / Einnahmen	Bundesgebiet insgesamt	Baden-Württemberg	Bayern	Brandenburg	Hessen	Mecklenburg-Vorpommern
1	Personalausgaben	28 602 207	2 577 607	4 950 787	816 162	2 191 181	927 180
2	Unterhaltungsaufwand	3 310 810	375 303	605 544	61 657	267 951	64 456
3	Geräte, Ausstattungs- u. Ausrüstungsgegenstände ..	453 171	46 025	62 304	14 313	25 187	14 554
4	Mieten und Pachten	1 180 758	96 022	234 557	8 537	183 273	13 037
5	Bewirtschaftung der Grundstücke usw.	3 311 406	253 530	470 369	98 877	220 332	153 397
6	Halftung von Fahrzeugen	350 922	32 323	68 362	2 332	25 792	5 606
7	Besondere Aufwendungen für Bedienstete	1 146 851	13 303	31 363	3 107	13 928	4 276
8	Weitere Verwaltungs- u. Betriebsausgaben	4 753 535	614 088	968 998	121 601	624 695	114 374
9	Steuern, Versicherungen, Schadensfälle	6 625 073	32 162	132 166	13 964	44 558	12 343
10	Geschäftsausg., weitere allg.sächl. Ausgaben ..	1 250 565	94 602	176 698	32 004	86 347	41 119
11	Erstatt. v. Ausgaben d. Verwaltungshaushalts ...	3 884 083	338 144	605 330	20 135	246 140	52 767
12	Kalkulatorische Kosten	3 840 241	661 114	848 358	1 816	429 120	21 327
13	Zusch. f. lfd. Zwecke an soz. o. ä. Einrichtungen ..	2 481 473	376 884	360 246	5 503	77 878	21 151
14	Zuweisungen u. sonst. Zuschüsse f. lfd. Zwecke ...	4 460 662	639 970	487 069	158 906	581 543	79 728
15	Schuldendiensthilfen	154 938	12 452	16 514	-	11 709	49
16	Leist. d. soz. - u. Jugendhilfe ausserh. v. Einricht.	6 504 096	612 229	761 449	64 937	797 465	78 030
17	Leist. d. soz. - u. Jugendhilfe in Einrichtungen ..	4 286 642	229 319	481 497	18 317	223 029	167 659
18	Leist. an Kriegsofopfer, sonst. soz. Leistungen ...	5 297 413	51 255	134 533	23 886	55 394	23 599
19	Zinsausgaben	4 181 956	337 433	708 389	9 548	611 934	27 143
20	Allgemeine Zuweisungen und Umlagen	5 209 582	1 152 360	924 592	-	423 499	-
21	Weitere Finanzausgaben	177 449	7 080	16 449	2 543	14 549	272
22	Zuführung zum Vermögenshaushalt	4 936 703	441 442	1 617 222	23 000	264 113	9 942
23	Deckung von Sollfehlbeträgen	461 980	-	-	17 330	202 568	33 154
24	./. Zahlungen von Gemeinden/Gv.	1 856 589	105 668	484 988	23 838	75 790	9 213
25	Ausgaben des Verwaltungshaushalts zusammen ...	83 635 927	8 888 979	14 178 408	1 494 637	7 546 395	1 855 950
26	Zuführung zum Verwaltungshaushalt	700 708	4 918	138 689	43 876	156 774	-
27	Zuführungen an Rücklagen	1 367 459	55 945	481 154	30 039	128 337	5 733
28	Gewährung von Darlehen	997 789	98 580	264 264	818	246 047	480
29	Vermögenserwerb	4 531 831	395 490	1 049 113	48 403	348 062	126 191
30	Baumassnahmen	12 131 761	1 160 413	2 478 690	304 019	691 164	435 185
31	Tilgung v. Krediten, Rückzahlung Inn. Darlehen ..	2 950 643	292 229	589 536	1 408	341 109	674
32	Zuweisungen u. Zuschüsse f. Investitionen	1 938 208	278 711	747 873	72 128	126 324	28 397
33	Deckung von Sollfehlbeträgen	157 491	-	78 215	3 577	-	-
34	Sonstige Ausgaben des Vermögenshaushalts	7 151	1 716	762	35	3 965	66
35	./. Zahlungen von Gemeinden/Gv.	83 602	15 263	9 293	1 044	6 064	28 210
36	Ausgaben des Vermögenshaushalts zusammen	24 699 439	2 272 739	5 819 003	503 319	2 035 778	568 516
37	Ausgaben d. Verwalt. - u. Vermögenshaush. zusammen	108 335 366	11 161 718	19 997 411	1 997 956	9 582 173	2 424 466
38	./. Haushaltstechnische Verrechnungen	11 589 751	1 396 735	2 976 033	68 985	1 002 046	31 632
39	Bereinigte Ausgaben	96 745 615	9 764 983	17 021 378	1 928 971	8 580 127	2 392 834
40	./. Zahlungen von anderen Ebenen	26 464 035	2 503 347	2 870 489	1 184 302	1 159 438	1 243 876
41	Nettoaussgaben	70 281 580	7 261 636	14 150 889	744 669	7 420 689	1 148 958
42	Nachrichtlich: Bruttoausgaben	110 275 557	11 282 649	20 491 692	2 022 838	9 664 027	2 461 889
43	Steuern (netto)	31 930 774	3 347 475	6 545 454	150 353	3 335 937	197 354
44	Steuerähnliche Einnahmen	43 735	99	-	-	13 007	-
45	Schlüsselszuweisungen	10 375 403	1 246 149	376 670	491 994	418 376	607 255
46	Bedarfszuweisungen	110 339	-	1 106	-1 719	12 061	-
47	Sonstige allgemeine Zuweisungen	2 443 838	279 191	518 166	3 220	110 840	10 000
48	Allgemeine Umlagen	72	-	-	72	-	-
49	Gebühren, zweckgebundene Abgaben	12 843 443	1 312 937	2 515 898	181 020	1 150 158	277 238
50	Einnahmen aus Verkauf	500 425	51 526	100 312	22 257	64 284	14 924
51	Mieten und Pachten	1 691 445	347 452	279 427	19 243	146 736	32 203
52	Sonstige Verwaltungs- u. Betriebseinnahmen	977 294	80 852	183 853	15 992	176 455	27 023
53	Erstattungen v. Ausgaben d. Verwaltungshaushalts	7 750 820	596 932	1 259 709	137 309	450 439	254 842
54	Zuweisungen u. Zuschüsse f. lfd. Zwecke	4 757 194	504 180	712 895	279 068	227 873	161 825
55	Zinseinnahmen	926 672	144 595	351 076	15 275	99 371	5 787
56	Gewinnanteile, Konzessionsabgaben	2 314 443	206 736	456 905	2 012	248 051	11 937
57	Schuldendiensthilfen	48 561	33	26 830	-	1 259	-
58	Ersatz v. soz. Leist. ausserhalb v. Einrichtungen	693 891	47 542	96 683	3 605	91 389	1 575
59	Ersatz v. soz. Leist. in Einrichtungen	1 387 744	22 185	64 226	669	21 387	54 191
60	Weitere Finanzeinnahmen	586 524	93 823	34 857	5 964	50 220	15 999
61	Kalkulatorische Einnahmen	3 840 032	660 924	848 360	1 814	429 116	21 327
62	Zuführung vom Vermögenshaushalt	700 708	4 918	138 689	43 876	156 774	-
63	./. Zahlungen von Gemeinden/Gv.	1 856 589	105 668	484 988	23 838	75 790	9 213
64	Einnahmen des Verwaltungshaushalts zusammen ..	82 066 768	8 841 881	14 026 128	1 348 186	7 121 963	1 683 867
65	Zuführung vom Verwaltungshaushalt	4 936 703	441 442	1 617 222	23 000	264 113	9 942
66	Entnahmen aus Rücklagen	1 622 379	240 248	440 320	46 392	217 025	9 855
67	Rückflüsse von Darlehen	400 348	16 943	92 888	5 514	36 944	452
68	Einnahmen a. d. Veräusserung v. Beteiligungen ..	210 022	14 362	117 252	3 501	49 893	2 320
69	Einn. a. d. Veräusserung v. Sachen d. Anlageverm.	2 189 619	353 675	419 118	22 587	281 634	47 308
70	Beiträge und ähnliche Entgelte	703 954	82 287	239 358	5 860	46 489	5 606
71	Zuweisungen und Zuschüsse für Investitionen ..	5 325 849	352 900	723 025	302 026	182 156	243 964
72	Einnahmen aus Krediten und inneren Darlehen ..	8 577 967	682 731	1 779 537	149 221	1 357 492	188 680
73	./. Zahlungen von Gemeinden/Gv.	83 602	15 263	9 293	1 044	6 064	28 210
74	Einnahmen des Vermögenshaushalts zusammen	23 883 239	2 169 325	5 419 427	557 057	2 429 682	479 917
75	Einn. d. Verwalt. - u. Vermögenshaush. zusammen	105 950 007	11 011 206	19 445 555	1 905 243	9 551 645	2 163 784
76	./. Haushaltstechnische Verrechnungen	11 589 535	1 396 553	2 976 030	68 983	1 002 044	31 632
77	Bereinigte Einnahmen	94 360 472	9 614 653	16 469 525	1 836 260	8 549 601	2 132 152
78	./. Zahlungen von anderen Ebenen	26 464 035	2 503 347	2 870 489	1 184 302	1 159 438	1 243 876
79	Nettoeinnahmen	67 896 437	7 111 306	13 599 036	651 958	7 390 163	888 276
80	Nachrichtlich: Bruttoeinnahmen	107 890 198	11 132 137	19 939 836	1 930 125	9 633 499	2 201 207
81	Mehrausgaben(-)/Mehreinnahmen						
82	Zusammen	-2 385 359	-150 512	-551 856	-92 713	-30 528	-260 682
83	Verwaltungshaushalt	-1 569 159	-47 098	-152 280	-146 451	-424 432	-172 083
84	Vermögenshaushalt	-816 200	-103 414	-399 576	53 738	393 804	-88 599

Lfd. Nr.	Ausgaben / Einnahmen	Bundesgebiet insgesamt	Baden-Württemberg	Bayern	Brandenburg	Hessen	Mecklenburg-Vorpommern
1	Personalausgaben	33 433 703	5 410 151	3 356 245	1 979 071	2 642 839	1 095 556
2	Unterhaltungsaufwand	4 944 822	1 009 792	641 719	194 184	424 154	113 708
3	Geräte, Ausstattungs- u. Ausrüstungsgegenstände ..	976 910	168 084	117 184	64 389	71 831	37 573
4	Mieten und Pachten	733 527	143 360	55 866	13 703	73 830	9 473
5	Bewirtschaftung der Grundstücke usw.	4 679 937	715 653	357 306	249 305	366 407	172 429
6	Haltung von Fahrzeugen	558 094	105 636	100 989	14 869	60 476	8 771
7	Besondere Aufwendungen für Bedienstete	210 906	39 692	26 921	8 150	21 281	5 069
8	Weitere Verwaltungs- u. Betriebsausgaben	5 841 081	1 265 773	987 533	253 067	324 677	106 664
9	Steuern, Versicherungen, Schadensfälle	1 153 732	156 455	364 741	18 913	77 202	13 755
10	Geschäftsausg., weitere allg. sächl. Ausgaben ..	2 315 729	425 229	306 916	110 484	202 586	77 532
11	Erstatt. v. Ausgaben d. Verwaltungshaushalts	5 125 639	1 567 540	448 819	65 180	375 790	48 019
12	Kalkulatorische Kosten	5 755 180	2 381 575	720 979	1 681	490 278	4 743
13	Zusch. f. lfd. Zwecke an soz. o. ä. Einrichtungen ..	2 228 983	419 893	432 504	7 604	34 651	16 083
14	Zuweisungen u. sonst. Zuschüsse f. lfd. Zwecke ...	3 821 403	723 726	586 051	56 340	801 385	29 928
15	Schuldendiensthilfen	66 363	7 981	25 926	360	7 226	169
16	Leist. d. soz.-u. Jugendhilfe ausserh. v. Einricht.	2 253 858	3 189	2 611	41 161	24 587	10 346
17	Leist. d. soz.-u. Jugendhilfe in Einrichtungen ..	770 389	717	-	241	23 707	69
18	Leist. an Kriegsofopfer, sonst. soz. Leistungen ...	551 802	57 082	40 607	39 162	31 121	23 181
19	Zinsausgaben	4 292 290	645 666	610 827	64 764	417 279	42 529
20	Allgemeine Zuweisungen und Umlagen	23 922 028	4 527 928	3 277 225	575 324	1 936 913	283 210
21	Weitere Finanzausgaben	113 881	16 103	31 815	4 940	4 186	2 046
22	Zuführung zum Vermögenshaushalt	16 201 034	3 676 072	3 927 796	138 492	1 527 027	94 356
23	Deckung von Sollfehlbeträgen	305 862	-	-	14 464	8 252	14 689
24	./. Zahlungen von Gemeinden/Gv.	3 938 948	127 455	118 341	172 777	85 569	71 491
25	Ausgaben des Verwaltungshaushalts zusammen ...	116 318 005	23 339 842	16 302 239	3 743 065	9 862 116	2 137 386
26	Zuführung zum Verwaltungshaushalt	541 619	67 955	12 931	44 051	23 473	24 534
27	Zuführungen an Rücklagen	5 998 212	573 306	2 037 133	184 487	419 895	142 256
28	Gewährung von Darlehen	639 571	259 405	76 212	3 047	84 682	4 572
29	Vermögenserwerb	8 998 249	2 022 297	1 776 996	206 508	555 060	130 878
30	Baumessnahmen	33 353 954	5 608 282	5 743 387	1 765 315	2 077 974	1 227 802
31	Tilgung v. Krediten, Rückzahlung Inn. Darlehen ..	5 064 876	929 362	918 173	23 268	560 206	21 043
32	Zuweisungen u. Zuschüsse f. Investitionen	2 287 800	397 172	508 439	34 635	171 650	36 383
33	Deckung von Sollfehlbeträgen	279 524	1 013	80 253	866	6 553	3 968
34	Sonstige Ausgaben des Vermögenshaushalts	38 605	2 048	2 954	1 180	18 323	709
35	./. Zahlungen von Gemeinden/Gv.	871 068	71 014	112 650	29 174	41 455	27 604
36	Ausgaben des Vermögenshaushalts zusammen	56 031 142	9 789 816	11 043 828	2 234 183	3 876 361	1 564 541
37	Ausgaben d. Verwalt.-u. Vermögenshaush. zusammen	172 349 147	33 129 658	27 346 067	5 977 248	13 738 477	3 701 927
38	./. Haushaltstechnische Verrechnungen	25 449 153	7 406 949	4 955 864	189 750	2 209 160	128 825
39	Bereinigte Ausgaben	146 899 994	25 722 709	22 390 203	5 787 498	11 529 317	3 573 102
40	./. Zahlungen von anderen Ebenen	41 084 378	5 172 886	4 349 991	3 759 123	1 753 636	2 015 262
41	Nettoaussgaben	105 815 616	20 549 823	18 040 212	2 028 375	9 775 681	1 557 840
42	Nachrichtlich: Bruttoausgaben	177 159 163	33 328 127	27 577 058	6 179 199	13 865 501	3 801 022
43	Steuern (netto)	53 321 315	10 699 384	8 821 940	572 776	5 367 113	326 028
44	Steuerähnliche Einnahmen	96 944	41 054	1 664	653	23 759	476
45	Schlüsselzuweisungen	17 094 361	2 748 440	1 589 454	1 296 683	877 624	680 313
46	Bedarfszuweisungen	394 073	9 981	13 598	67 059	6 764	15 278
47	Sonstige allgemeine Zuweisungen	1 486 127	48 268	425 894	3 025	7 043	5 485
48	Allgemeine Umlagen	19 291	-	-	11 225	-104	1 063
49	Gebühren, zweckgebundene Abgaben	14 041 497	2 624 981	2 158 736	219 161	1 652 882	181 596
50	Einnahmen aus Verkauf	1 242 904	360 587	125 452	74 141	146 180	29 761
51	Mieten und Pachten	2 664 225	517 849	417 868	127 167	185 043	97 313
52	Sonstige Verwaltungs- u. Betriebseinnahmen	1 144 425	323 730	181 672	51 937	47 295	35 538
53	Erstattungen v. Ausgaben d. Verwaltungshaushalts	8 196 099	1 713 745	519 061	303 077	400 675	114 184
54	Zuweisungen u. Zuschüsse f. lfd. Zwecke	7 685 315	886 517	512 556	949 317	145 556	546 000
55	Zinsinnahmen	1 681 574	355 289	361 763	51 074	169 819	22 269
56	Gewinnanteile, Konzessionsabgaben	2 974 016	507 513	409 675	54 090	263 745	19 067
57	Schuldendiensthilfen	104 626	420	54 299	313	1 236	482
58	Ersatz v. soz. Leist. ausserhalb v. Einrichtungen	365 498	1 516	477	11 683	2 995	2 537
59	Ersatz v. soz. Leist. in Einrichtungen	206 999	185	-	190	1 533	184
60	Weitere Finanzeinnahmen	487 302	122 964	55 908	6 854	45 327	5 210
61	Kalkulatorische Einnahmen	5 750 005	2 376 438	720 971	1 679	490 275	4 743
62	Zuführung vom Vermögenshaushalt	541 619	67 955	12 931	44 051	23 473	24 534
63	./. Zahlungen von Gemeinden/Gv.	3 938 948	127 455	118 341	172 777	85 569	71 491
64	Einnahmen des Verwaltungshaushalts zusammen ..	115 559 334	23 279 361	16 265 578	3 673 438	9 772 666	2 040 570
65	Zuführung vom Verwaltungshaushalt	16 201 145	3 676 183	3 927 796	138 492	1 527 027	94 356
66	Einnahmen aus Rücklagen	5 191 506	576 909	1 790 838	237 711	339 590	148 286
67	Rückflüsse von Darlehen	211 806	60 093	28 575	8 073	21 571	3 801
68	Einnahmen a. d. Veräusserung v. Beteiligungen ..	131 411	25 477	6 742	2 483	24 470	810
69	Einn. a. d. Veräusserung v. Sachen d. Anlageverm. .	6 191 518	1 856 023	1 176 941	135 892	399 041	156 576
70	Beiträge und ähnliche Entgelte	4 039 069	875 202	1 357 727	20 893	286 186	29 343
71	Zuweisungen und Zuschüsse für Investitionen ..	14 330 525	1 476 741	1 867 618	1 319 708	647 533	716 442
72	Einnahmen aus Krediten und inneren Darlehen ...	10 831 412	1 204 371	1 213 998	657 678	677 890	403 520
73	./. Zahlungen von Gemeinden/Gv.	871 068	71 014	112 650	29 174	41 455	27 604
74	Einnahmen des Vermögenshaushalts zusammen	56 257 324	9 679 985	11 257 585	2 491 756	3 881 853	1 525 530
75	Einn. d. Verwalt.-u. Vermögenshaush. zusammen	171 816 658	32 959 346	27 523 163	6 165 194	13 654 519	3 566 100
76	./. Haushaltstechnische Verrechnungen	25 444 097	7 401 936	4 955 850	189 750	2 209 164	128 817
77	Bereinigte Einnahmen	146 372 561	25 557 410	22 567 313	5 975 444	11 445 355	3 437 283
78	./. Zahlungen von anderen Ebenen	41 084 378	5 172 886	4 349 991	3 759 123	1 753 636	2 015 262
79	Nettoeinnahmen	105 288 183	20 384 524	18 217 322	2 216 321	9 691 719	1 422 021
80	Nachrichtlich: Bruttoeinnahmen	176 626 674	33 157 815	27 754 154	6 367 145	13 781 543	3 665 195
Mehrausgaben(-)/Mehreinnahmen							
81	Zusammen	-532 489	-170 312	177 096	187 946	-83 958	-135 827
82	Verwaltungshaushalt	-758 671	-60 481	-36 661	-69 627	-89 450	-96 816
83	Vermögenshaushalt	226 182	-109 831	213 757	257 573	5 492	-39 011

**3 Ausgaben und Einnahmen der Gemeinden und
3.4 Ämter, Samtgemeinden, Verbandsgemeinden und
1000**

Lfd. Nr.	Ausgaben / Einnahmen	Bundesgebiet insgesamt	Baden-Württemberg	Bayern	Brandenburg	Hessen	Mecklenburg-Vorpommern
1	Personalausgaben	1 485 643	-	-	60 747	-	97 297
2	Unterhaltungsaufwand	90 675	-	-	1 854	-	2 193
3	Geräte, Ausstattung- u. Ausrüstungsgegenstände ..	40 324	-	-	2 065	-	3 201
4	Mieten und Pachten	36 702	-	-	1 136	-	2 933
5	Bewirtschaftung der Grundstücke usw.	191 062	-	-	872	-	4 500
6	Haltung von Fahrzeugen	18 545	-	-	318	-	293
7	Besondere Aufwendungen für Bedienstete	15 462	-	-	653	-	725
8	Weitere Verwaltungs- u. Betriebsausgaben	110 270	-	-	1 222	-	3 079
9	Steuern, Versicherungen, Schadensfälle	45 282	-	-	111	-	410
10	Geschäftsausg., weitere allg. sächl. Ausgaben ..	151 131	-	-	5 191	-	18 299
11	Erstatt. v. Ausgaben d. Verwaltungshaushalts	171 174	-	-	675	-	3 007
12	Kalkulatorische Kosten	119 198	-	-	-	-	23
13	Zusch. f. lfd. Zwecke an soz. o. ä. Einrichtungen ..	29 349	-	-	2	-	81
14	Zuweisungen u. sonst. Zuschüsse f. lfd. Zwecke ...	76 770	-	-	117	-	93
15	Schuldendiensthilfen	2 271	-	-	-	-	523
16	Leist. d. soz. -u. Jugendhilfe ausserh. v. Einricht.	401 696	-	-	2 436	-	2 963
17	Leist. d. soz. -u. Jugendhilfe in Einrichtungen ..	16 253	-	-	-	-	31
18	Leist. an Kriegsofopfer, sonst. soz. Leistungen ...	102 725	-	-	916	-	2 726
19	Zinsausgaben	182 862	-	-	125	-	449
20	Allgemeine Zuweisungen und Umlagen	299 240	-	-	61	-	2 666
21	Weitere Finanzausgaben	366	-	-	82	-	74
22	Zuführung zum Vermögenshaushalt	343 015	-	-	5 012	-	10 474
23	Deckung von Sollfehlbeträgen	23 456	-	-	-	-	21
24	./. Zahlungen von Gemeinden/Gv.	2 195 883	-	-	74 606	-	118 522
25	Ausgaben des Verwaltungshaushalts zusammen ...	1 758 588	-	-	8 989	-	37 539
26	Zuführung zum Verwaltungshaushalt	9 481	-	-	44	-	1 496
27	Zuführungen an Rücklagen	82 052	-	-	3 340	-	6 232
28	Gewährung von Darlehen	2 037	-	-	73	-	-
29	Vermögenserwerb	169 018	-	-	7 378	-	18 325
30	Baumassnahmen	753 539	-	-	6 210	-	25 042
31	Tilgung v. Krediten, Rückzahlung Inn. Darlehen ..	162 374	-	-	50	-	92
32	Zuweisungen u. Zuschüsse f. Investitionen	53 831	-	-	23	-	926
33	Deckung von Sollfehlbeträgen	26 119	-	-	-	-	94
34	Sonstige Ausgaben des Vermögenshaushalts	23	-	-	-	-	-
35	./. Zahlungen von Gemeinden/Gv.	129 086	-	-	1 176	-	6 831
36	Ausgaben des Vermögenshaushalts zusammen	1 129 388	-	-	15 942	-	45 376
37	Ausgaben d. Verwalt. -u. Vermögenshaush. zusammen	2 887 976	-	-	24 931	-	82 915
38	./. Haushaltstechnische Verrechnungen	496 483	-	-	5 057	-	11 993
39	Bereinigte Ausgaben	2 391 493	-	-	19 874	-	70 922
40	./. Zahlungen von anderen Ebenen	1 170 393	-	-	19 251	-	45 415
41	Nettoaussgaben	1 221 100	-	-	623	-	25 507
42	Nachrichtlich: Bruttoausgaben	5 212 945	-	-	100 713	-	208 268
43	Steuern (netto)	11 293	-	-	3	-	-
44	Steuerähnliche Einnahmen	167	-	-	-	-	-
45	Schlüsselaufgaben	615 797	-	-	-	-	-
46	Bedarfszuweisungen	21 804	-	-	102	-	309
47	Sonstige allgemeine Zuweisungen	123 135	-	-	268	-	316
48	Allgemeine Umlagen	1 503 259	-	-	69 121	-	108 877
49	Gebühren, zweckgebundene Abgaben	350 331	-	-	1 205	-	2 924
50	Einnahmen aus Verkauf	3 579	-	-	67	-	173
51	Mieten und Pachten	29 712	-	-	49	-	1 190
52	Sonstige Verwaltungs- u. Betriebseinnahmen	43 202	-	-	562	-	9 969
53	Erstattungen v. Ausgaben d. Verwaltungshaushalts	759 652	-	-	8 351	-	13 273
54	Zuweisungen u. Zuschüsse f. lfd. Zwecke	185 302	-	-	8 179	-	14 528
55	Zinseinnahmen	61 848	-	-	172	-	1 121
56	Gewinnanteile, Konzessionsabgaben	2 936	-	-	-	-	-
57	Schuldendiensthilfen	3 297	-	-	-	-	-
58	Ersatz v. soz. Leist. ausserhalb v. Einrichtungen	61 344	-	-	507	-	254
59	Ersatz v. soz. Leist. in Einrichtungen	4 709	-	-	7	-	-
60	Weitere Finanzeinnahmen	13 350	-	-	88	-	291
61	Kalkulatorische Einnahmen	119 198	-	-	-	-	23
62	Zuführung vom Vermögenshaushalt	9 481	-	-	44	-	1 496
63	./. Zahlungen von Gemeinden/Gv.	2 195 883	-	-	74 606	-	118 522
64	Einnahmen des Verwaltungshaushalts zusammen ..	1 727 513	-	-	14 119	-	36 222
65	Zuführung vom Verwaltungshaushalt	343 015	-	-	5 012	-	10 474
66	Entnahmen aus Rücklagen	79 743	-	-	184	-	2 419
67	Rückflüsse von Darlehen	3 028	-	-	173	-	29
68	Einnahmen a. d. Veräusserung v. Beteiligungen ..	380	-	-	-	-	-
69	Einn. a. d. Veräusserung v. Sachen d. Anlageverm. ..	22 598	-	-	103	-	432
70	Beiträge und ähnliche Entgelte	80 651	-	-	500	-	-
71	Zuweisungen und Zuschüsse für Investitionen ..	359 533	-	-	8 889	-	32 752
72	Einnahmen aus Krediten und inneren Darlehen ..	334 236	-	-	4 561	-	14 108
73	./. Zahlungen von Gemeinden/Gv.	129 086	-	-	1 176	-	6 831
74	Einnahmen des Vermögenshaushalts zusammen	1 094 098	-	-	18 246	-	53 383
75	Einn. d. Verwalt. -u. Vermögenshaush. zusammen	2 821 611	-	-	32 365	-	89 605
76	./. Haushaltstechnische Verrechnungen	496 482	-	-	5 057	-	11 993
77	Bereinigte Einnahmen	2 325 129	-	-	27 308	-	77 612
78	./. Zahlungen von anderen Ebenen	1 170 393	-	-	19 251	-	45 415
79	Nettoeinnahmen	1 154 736	-	-	8 057	-	32 197
80	Nachrichtlich: Bruttoeinnahmen	5 146 580	-	-	108 147	-	214 958
	Mehrausgaben(-)/Mehreinnahmen						
81	Zusammen	-66 365	-	-	7 434	-	6 690
82	Verwaltungshaushalt	-31 075	-	-	5 130	-	-1 317
83	Vermögenshaushalt	-35 290	-	-	2 304	-	8 007

Gemeindeverbänden nach Arten und Ländern 1992

Zusammen

DM

Nieder- sachsen	Nordrhein- West- falen	Rheinland- Pfalz	Saarland	Sachsen	Sachsen- Anhalt	Schleswig- Holstein	Thüringen	Nachrichtlich: Früheres Bundesgebiet	Neue Länder	Lfd. Nnr.
-	1 177 081	65 179	-	-	-	-	-	1 648 841	-	1
-	141 997	1 332	-	-	-	-	-	170 257	-	2
-	9 775	1 049	-	-	-	-	-	15 675	-	3
-	39 712	472	-	-	-	-	-	52 063	-	4
-	45 993	1 984	-	-	-	-	-	65 505	-	5
-	3 508	213	-	-	-	-	-	5 467	-	6
-	6 018	81	-	-	-	-	-	9 733	-	7
-	96 740	5 035	-	-	-	-	-	143 737	-	8
-	3 338	2 057	-	-	-	-	-	32 554	-	9
-	44 970	2 047	-	-	-	-	-	67 158	-	10
-	1 813 929	2 561	-	-	-	-	-	2 658 549	-	11
-	12 043	785	-	-	-	-	-	37 966	-	12
-	35 743	149	-	-	-	-	-	124 082	-	13
-	170 402	5 566	-	-	-	-	-	361 710	-	14
-	8	-	-	-	-	-	-	255	-	15
-	25 951	-	-	-	-	-	-	203 037	-	16
-	4 719 839	-	-	-	-	-	-	11 414 014	-	17
-	948 389	447	-	-	-	-	-	1 643 176	-	18
-	155 192	1 812	-	-	-	-	-	188 274	-	19
-	-	-	-	-	-	-	-	-	-	20
-	70 220	-	-	-	-	-	-	70 503	-	21
-	365 934	8 876	-	-	-	-	-	478 614	-	22
-	38 941	-	-	-	-	-	-	45 941	-	23
-	6 273 518	29 004	-	-	-	-	-	11 923 646	-	24
-	3 652 205	70 641	-	-	-	-	-	7 513 465	-	25
-	193 007	-	-	-	-	-	-	573 223	-	26
-	104 757	-	-	-	-	-	-	127 784	-	27
-	53 103	-	-	-	-	-	-	103 672	-	28
-	79 100	3 061	-	-	-	-	-	126 659	-	29
-	712 820	7 417	-	-	-	-	-	851 566	-	30
-	126 609	1 368	-	-	-	-	-	183 009	-	31
-	81 981	1 035	-	-	-	-	-	219 264	-	32
-	-	-	-	-	-	-	-	-	-	33
-	1	-	-	-	-	-	-	394	-	34
-	2 824	58	-	-	-	-	-	8 297	-	35
-	1 348 554	12 823	-	-	-	-	-	2 177 274	-	36
-	5 000 759	83 464	-	-	-	-	-	9 690 739	-	37
-	577 380	12 200	-	-	-	-	-	1 115 387	-	38
-	4 423 379	71 264	-	-	-	-	-	8 575 352	-	39
-	2 714 080	41 771	-	-	-	-	-	4 186 788	-	40
-	1 709 299	29 493	-	-	-	-	-	4 388 564	-	41
-	11 277 101	112 526	-	-	-	-	-	21 622 682	-	42
-	-	-	-	-	-	-	-	-	-	43
-	-	-	-	-	-	-	-	-	-	44
-	1 145 480	-	-	-	-	-	-	1 472 464	-	45
-	92 500	-	-	-	-	-	-	92 500	-	46
-	-	26 171	-	-	-	-	-	392 805	-	47
-	5 145 100	22 825	-	-	-	-	-	10 612 572	-	48
-	239 522	14 160	-	-	-	-	-	365 720	-	49
-	11 670	1 987	-	-	-	-	-	26 109	-	50
-	13 195	204	-	-	-	-	-	25 011	-	51
-	246 420	1 092	-	-	-	-	-	255 899	-	52
-	1 833 662	7 778	-	-	-	-	-	2 388 263	-	53
-	243 475	16 156	-	-	-	-	-	578 169	-	54
-	45 815	1 301	-	-	-	-	-	99 263	-	55
-	34 983	8 289	-	-	-	-	-	50 504	-	56
-	9 325	-	-	-	-	-	-	10 172	-	57
-	65 722	-	-	-	-	-	-	185 046	-	58
-	342 138	-	-	-	-	-	-	1 700 462	-	59
-	174 650	-	-	-	-	-	-	406 596	-	60
-	12 042	785	-	-	-	-	-	37 967	-	61
-	193 007	-	-	-	-	-	-	573 223	-	62
-	6 273 518	29 004	-	-	-	-	-	11 923 646	-	63
-	3 575 188	71 744	-	-	-	-	-	7 349 099	-	64
-	365 934	8 876	-	-	-	-	-	478 614	-	65
-	199 137	6 700	-	-	-	-	-	259 300	-	66
-	20 126	4	-	-	-	-	-	45 081	-	67
-	84	-	-	-	-	-	-	14 433	-	68
-	48 160	44	-	-	-	-	-	83 454	-	69
-	16 988	-	-	-	-	-	-	16 998	-	70
-	566 166	2 867	-	-	-	-	-	656 143	-	71
-	162 296	-	-	-	-	-	-	317 995	-	72
-	2 824	58	-	-	-	-	-	8 297	-	73
-	1 376 067	18 433	-	-	-	-	-	1 863 721	-	74
-	4 951 255	90 177	-	-	-	-	-	9 212 820	-	75
-	577 379	12 200	-	-	-	-	-	1 115 387	-	76
-	4 373 876	77 977	-	-	-	-	-	8 097 433	-	77
-	2 714 080	41 771	-	-	-	-	-	4 186 788	-	78
-	1 659 796	36 206	-	-	-	-	-	3 910 645	-	79
-	11 227 597	119 239	-	-	-	-	-	21 144 763	-	80
-	-49 504	6 713	-	-	-	-	-	-477 919	-	81
-	-77 017	1 103	-	-	-	-	-	-164 366	-	82
-	27 513	5 610	-	-	-	-	-	-313 553	-	83

Statistisches Bundesamt Wiesbaden
Fachserie 14, Reihe 3.3, 1992

00 Gemeindeorgane

Nr.	Art der Ausgaben / Einnahmen	Bundesgebiet insgesamt	Baden- Württem- berg	Bayern	Branden- burg	Hessen	Mecklenburg- Vorpommern
01	Personalausgaben	2 437 743	376 207	370 278	105 176	211 621	50 881
02	Unterhaltungsaufwand	9 436	2 544	226	585	81	41
03	Geräte, Ausstattungs- u. Ausrüstungsgegenst.	7 195	935	262	510	302	85
04	Mieten und Pachten	7 808	809	353	171	794	70
05	Bewirtschaftung der Grundstücke usw.	17 030	2 464	107	734	401	163
06	Haltung von Fahrzeugen	7 885	1 821	1 509	125	547	107
07	Besondere Aufwendungen für Bedienstete	2 593	537	46	144	302	47
08	Weitere Verwaltungs- u. Betriebsausgaben	168 813	47 809	30 708	1 773	12 218	1 235
09	Steuern, Versicherungen, Schadensfälle	7 786	1 842	466	604	523	157
10	Geschäftsausg., weitere allg. sächl. Ausgaben .. Erstatt. v. Ausgaben d. Verwaltungshaushalts	192 048	24 592	18 802	7 557	13 550	3 479
11	an öffentlichen Bereich	7 867	316	425	1 355	2	313
12	an sonstige Bereiche	17 065	7 053	1 354	6	199	278
13	Kalkulatorische Kosten	5	5	-	-	-	-
14	Zusch. f. lfd. Zwecke an soz. o. ä. Einrichtungen .. Zuweisungen u. sonst. Zuschüsse f. lfd. Zwecke	12 740	1 568	214	199	-	500
15	an öffentlichen Bereich	3 122	504	6	669	188	409
16	an sonstige Bereiche	26 214	1 592	1 816	85	11 234	61
17	Schuldendiensthilfen	-	-	-	-	-	-
18	an öffentlichen Bereich	-	-	-	-	-	-
19	an sonstige Bereiche	-	-	-	-	-	-
20	Leist. d. Soz. - u. Jugendhilfe ausserh. v. Einricht. ..	-	-	-	-	-	-
21	Leist. d. Soz. - u. Jugendhilfe in Einrichtungen ..	-	-	-	-	-	-
22	Leist. an Kriegsoffer, sonst. soz. Leistungen	-	-	-	-	-	-
23	Weitere Finanzausgaben	1	1	-	-	-	-
24	./. Zahlungen von Gemeinden/Gv.	7 630	1 610	303	1 737	5	149
25	ausgaben des Verwaltungshaushalts zusammen ...	2 917 721	488 989	426 269	117 956	251 957	57 677
26	Gewährung von Darlehen	-	-	-	-	-	-
27	an öffentlichen Bereich	-	-	-	-	-	-
28	an sonstige Bereiche	26	15	-	10	-	-
29	Vermögenserwerb	-	-	-	-	-	-
30	Erwerb v. Beteiligungen, Kapitaleinlagen	-	-	-	-	-	-
31	Erwerb v. Grundstücken	4 420	2 244	-	1 275	-	-
32	Erwerb v. bewegl. Sachen d. Anlagevermögens	16 118	3 591	2 107	1 062	740	163
33	Baumassnahmen	30 643	14 708	1	2 718	1 315	713
34	Zuweisungen u. Zuschüsse f. Investitionen	-	-	-	-	-	-
35	an öffentlichen Bereich	7 591	1 405	30	80	2 633	-
36	an sonstige Bereiche	1 833	408	38	-	143	-
37	Sonstige Ausgaben des Vermögenshaushalts	-	-	-	-	-	-
38	./. Zahlungen von Gemeinden/Gv.	854	52	-	-	-	-
39	ausgaben des Vermögenshaushalts zusammen	59 777	22 319	2 176	5 145	4 831	876
40	ausgaben d. Verwalt. - u. Vermögenshaush. zusammen	2 977 498	491 308	428 445	123 101	256 788	58 553
41	./. Haushaltstechnische Verrechnungen	16 061	6 712	1 336	4	174	275
42	Bereinigte Ausgaben	2 961 437	484 596	427 109	123 097	256 614	58 278
43	./. Zahlungen von anderen Ebenen	42 980	1 789	380	10 868	2 737	1 718
44	Nettoaufgaben	2 918 457	482 807	426 729	112 229	253 877	56 560
45	Gebühren, zweckgebundene Abgaben	3 507	1 781	2	89	49	35
46	Einnahmen aus Verkauf	834	102	61	30	44	8
47	Mieten und Pachten	2 353	297	5	126	33	35
48	Sonstige Verwaltungs- u. Betriebseinnahmen	8 924	2 500	1 072	499	346	307
49	Erstattungen v. Ausgaben d. Verwaltungshaushalts	-	-	-	-	-	-
50	von Gemeinden/Gv.	7 549	1 608	274	1 737	4	149
51	von anderen öffentlichen Bereichen	14 357	706	373	2 034	2 336	1 200
52	von sonstigen Bereichen	69 451	22 360	17 143	616	4 916	302
53	Zuweisungen u. Zuschüsse f. lfd. Zwecke	-	-	-	-	-	-
54	von Gemeinden/Gv.	81	2	29	-	1	-
55	von anderen öffentlichen Bereichen	23 569	376	7	8 544	98	314
56	von sonstigen Bereichen	4 584	541	473	145	455	15
57	Zinseinnahmen	-	-	-	-	-	-
58	von Gemeinden/Gv.	-	-	-	-	-	-
59	von anderen öffentlichen Bereichen	-	-	-	-	-	-
60	von sonstigen Bereichen	181	-	-	-	-	-
61	Gewinnanteile, Konzessionsabgaben	-	-	-	-	-	-
62	Ersatz v. soz. Leist. ausserhalb v. Einrichtungen ..	-	-	-	-	-	-
63	Ersatz v. soz. Leist. in Einrichtungen	-	-	-	-	-	-
64	Weitere Finanzeinnahmen	700	-	-	13	-	3
65	./. Zahlungen von Gemeinden/Gv.	7 630	1 610	303	1 737	5	149
66	Einnahmen des Verwaltungshaushalts zusammen ..	128 460	28 663	19 136	12 096	8 277	2 219
67	Rückflüsse von Darlehen	-	-	-	-	-	-
68	von Gemeinden/Gv.	-	-	-	-	-	-
69	von anderen öffentlichen Bereichen	-	-	-	-	-	-
70	von sonstigen Bereichen	102	2	-	27	3	-
71	Einnahmen a. d. Veräusserung v. Beteiligungen ...	-	-	-	-	-	-
72	Einn. a. d. Veräusserung v. Sachen d. Anlageverm. ..	2 652	262	221	121	145	785
73	Beiträge und ähnliche Entgelte	-	-	-	-	-	-
74	Zuweisungen und Zuschüsse für Investitionen	-	-	-	-	-	-
75	von Gemeinden/Gv.	854	52	-	-	-	-
76	von anderen öffentlichen Bereichen	5 054	707	-	290	303	204
77	von sonstigen Bereichen	766	39	1	-	1	-
78	./. Zahlungen von Gemeinden/Gv.	854	52	-	-	-	-
79	Einnahmen des Vermögenshaushalts zusammen	8 574	1 010	222	438	452	989
80	Einn. d. Verwalt. - u. Vermögenshaush. zusammen ...	137 034	29 673	19 358	12 534	8 729	3 208
81	./. Haushaltstechnische Verrechnungen	41 683	15 233	8 696	30	1 922	275
82	Bereinigte Einnahmen	95 351	14 440	10 662	12 504	6 807	2 933
83	./. Zahlungen von anderen Ebenen	42 980	1 789	380	10 868	2 737	1 718
84	Nettoeinnahmen	52 371	12 651	10 282	1 636	4 070	1 215
85	Mehrausgaben(-)/Mehreinnahmen	-2 840 464	-461 635	-409 087	-110 567	-248 059	-55 345

Nieder- sachsen	Nordrhein- West- falen	Rheinland- Pfalz	Saar- land	Sachsen	Sachsen- Anhalt	Schleswig- Holstein	Thüringen	Nachrichtlich: Früheres Bundesgebiet	Neue Länder	Nr.
226 115	491 204	145 613	33 873	148 827	103 246	63 159	111 543	1 918 070	519 673	01
538	3 539	398	150	337	613	88	296	7 564	1 872	02
471	1 945	351	119	668	1 047	72	428	4 457	2 738	03
865	2 473	928	228	211	517	207	182	6 657	1 151	04
1 760	7 675	1 165	209	502	1 360	169	321	13 950	3 080	05
505	1 650	237	84	691	332	44	233	6 397	1 488	06
61	279	194	41	263	219	45	415	1 505	1 088	07
18 578	29 543	9 407	2 573	4 528	3 348	5 253	1 840	156 089	12 724	08
45	1 530	1 222	129	460	434	68	306	5 825	1 961	09
13 562	74 061	9 147	1 669	9 500	7 097	3 022	6 010	158 405	33 643	10
240	15	574	-	437	3 992	-	198	1 572	6 295	11
1 443	5 148	791	92	211	3	284	203	16 364	701	12
-	-	-	-	-	-	-	-	5	-	13
-	2 600	3 647	17	325	687	2 144	839	10 190	2 550	14
-	1 263	20	-	12	46	4	1	1 985	1 137	15
7 056	2 030	183	473	265	1 175	104	140	24 488	1 726	16
-	-	-	-	-	-	-	-	-	-	17
-	-	-	-	-	-	-	-	-	-	18
-	-	-	-	-	-	-	-	-	-	19
-	-	-	-	-	-	-	-	-	-	20
-	-	-	-	-	-	-	-	-	-	21
-	-	-	-	-	-	-	-	1	-	22
249	82	855	-	58	2 482	46	54	3 150	4 480	23
270 990	624 873	173 022	39 657	167 179	121 634	74 617	122 901	2 330 374	587 347	30
-	-	-	-	-	-	-	-	-	-	33
-	-	-	-	1	-	-	-	15	11	34
-	-	-	-	-	-	-	-	-	-	35
-	-	3	-	821	64	-	13	2 247	2 173	36
926	2 341	1 172	76	1 754	1 144	194	848	11 147	4 971	37
-	520	802	-	3 928	4 172	551	1 215	17 837	12 746	38
8	2 753	176	-	5	251	250	-	7 255	336	42
18	1 045	135	-	30	11	5	-	1 792	41	43
-	-	-	-	-	-	-	-	-	-	45
-	-	4	-	172	521	-	105	56	798	46
952	6 659	2 284	76	6 367	5 121	1 000	1 971	40 297	19 480	47
271 942	631 532	175 306	39 733	173 546	126 755	75 617	124 872	2 370 671	606 827	48
1 443	5 148	398	92	16	-	284	179	15 587	474	49
270 499	626 384	174 908	39 641	173 530	126 755	75 333	124 693	2 355 084	606 353	50
269	1 931	3 912	316	6 148	10 617	237	2 058	11 571	31 409	51
270 230	624 453	170 996	39 325	167 382	116 138	75 096	122 635	2 343 513	574 944	52
126	599	75	10	307	388	1	45	2 643	864	63
14	56	32	2	299	91	57	38	368	466	64
71	23	326	18	543	717	92	67	865	1 488	65
304	2 119	225	142	709	430	32	239	6 740	2 184	66
248	65	842	-	58	2 467	43	54	3 084	4 465	67
192	235	3 767	306	1 053	1 471	28	656	7 943	6 414	68
2 835	13 681	4 211	1 048	280	600	391	1 068	66 585	2 866	69
1	17	13	-	-	15	3	-	66	15	70
77	1 469	90	10	2 820	8 191	209	1 364	2 336	21 233	71
101	1 763	678	41	85	157	42	88	4 094	490	72
-	-	-	-	-	-	-	-	-	-	73
-	-	-	-	-	-	-	-	-	-	74
-	-	-	-	181	-	-	-	-	181	75
-	-	-	-	-	-	-	-	-	-	76
-	-	-	-	-	-	-	-	-	-	80
-	-	-	-	-	-	-	-	-	-	81
-	-	-	-	679	5	-	-	-	700	82
249	82	855	-	58	2 482	46	54	3 150	4 480	86
3 720	19 945	9 404	1 577	6 956	12 050	852	3 565	91 574	36 886	87
-	-	-	-	-	-	-	-	-	-	90
-	-	-	-	-	-	-	-	-	-	91
-	-	-	-	-	-	70	-	75	27	92
-	-	-	-	-	-	-	-	-	-	93
54	119	93	-	201	572	-	79	894	1 758	94
-	-	-	-	-	-	-	-	-	-	95
-	-	4	-	172	521	-	105	56	798	96
-	227	55	-	2 275	955	-	38	1 292	3 762	97
-	3	40	-	555	-	45	82	129	637	98
-	-	4	-	172	521	-	105	56	798	103
54	349	188	-	3 031	1 527	115	199	2 390	6 184	104
3 774	20 294	9 592	1 577	9 987	13 577	967	3 764	93 964	43 070	105
2 026	11 584	553	891	205	8	145	115	41 050	633	106
1 748	8 710	9 039	686	9 782	13 569	822	3 649	52 914	42 437	107
269	1 931	3 912	316	6 148	10 617	237	2 058	11 571	31 409	108
1 479	6 779	5 127	370	3 634	2 952	585	1 591	41 343	11 028	109
-268 168	-611 238	-165 714	-38 156	-163 559	-113 178	-74 650	-121 108	-2 276 707	-563 757	110

01 Rechnungsprüfung

Nr.	Art der Ausgaben / Einnahmen	Bundesgebiet insgesamt	Baden- Württem- berg	Bayern	Branden- burg	Hessen	Mecklenburg- Vorpommern
01	Personalausgaben	512 844	71 184	48 069	9 443	54 041	6 448
02	Unterhaltungsaufwand	1 095	162	-	10	53	-
03	Geräte, Ausstattungs- u. Ausrüstungsgegenst.	1 180	167	68	40	134	22
04	Mieten und Pachten	2 417	325	76	32	306	-
05	Bewirtschaftung der Grundstücke usw.	3 167	311	9	82	190	5
06	Haltung von Fahrzeugen	111	1	1	6	12	-
07	Besondere Aufwendungen für Bedienstete	502	41	25	38	14	13
08	Weitere Verwaltungs- u. Betriebsausgaben	295	56	4	1	21	1
09	Steuern, Versicherungen, Schadensfälle	476	21	5	8	90	-
10	Geschäftsausg., weitere allg. sächl. Ausgaben .. Erstatt. v. Ausgaben d. Verwaltungshaushalts	12 227	1 491	703	240	1 502	110
11	an öffentlichen Bereich	1 646	131	76	-	-	-
12	an sonstige Bereiche	1 519	673	199	-	1	-
13	Kalkulatorische Kosten	-	-	-	-	-	-
14	Zusch. f. lfd. Zwecke an soz. o. ä. Einrichtungen .. Zuweisungen u. sonst. Zuschüsse f. lfd. Zwecke	-	-	-	-	-	-
15	an öffentlichen Bereich	132	132	-	-	-	-
16	an sonstige Bereiche	125	125	-	-	-	-
17	Schuldendiensthilfen	-	-	-	-	-	-
18	an öffentlichen Bereich	-	-	-	-	-	-
19	an sonstige Bereiche	-	-	-	-	-	-
19	Leist. d. Soz.- u. Jugendhilfe ausserh. v. Einricht.	-	-	-	-	-	-
20	Leist. d. Soz.- u. Jugendhilfe in Einrichtungen ..	-	-	-	-	-	-
21	Leist. an Kriegsoffer, sonst. soz. Leistungen ..	-	-	-	-	-	-
26	Weitere Finanzausgaben	-	-	-	-	-	-
29	./. Zahlungen von Gemeinden/Gv.	6 976	5 312	15	3	3	-
30	Ausgaben des Verwaltungshaushalts zusammen ...	530 760	69 508	49 220	9 897	56 401	6 599
	Gewährung von Darlehen	-	-	-	-	-	-
33	an öffentlichen Bereich	-	-	-	-	-	-
34	an sonstige Bereiche	-	-	-	-	-	-
	Vermögenserwerb	-	-	-	-	-	-
35	Erwerb v. Beteiligungen, Kapitaleinlagen	-	-	-	-	-	-
36	Erwerb v. Grundstücken	-	-	-	-	-	-
37	Erwerb v. bewegl. Sachen d. Anlagevermögens	1 399	292	619	19	16	143
38	Baumassnahmen	473	-	-	-	-	2
	Zuweisungen u. Zuschüsse f. Investitionen	-	-	-	-	-	-
42	an öffentlichen Bereich	-	-	-	-	-	-
43	an sonstige Bereiche	-	-	-	-	-	-
45	Sonstige Ausgaben des Vermögenshaushalts	-	-	-	-	-	-
46	./. Zahlungen von Gemeinden/Gv.	8	8	-	-	-	-
47	Ausgaben des Vermögenshaushalts zusammen	1 864	284	619	19	16	145
48	Ausgaben d. Verwalt.- u. Vermögenshaush. zusammen	532 624	69 792	49 839	9 916	56 417	6 744
49	./. Haushaltstechnische Verrechnungen	1 519	673	199	-	1	-
50	Bereinigte Ausgaben	531 105	69 119	49 640	9 916	56 416	6 744
51	./. Zahlungen von anderen Ebenen	3 468	487	1 072	-	221	-
52	Nettoaussgaben	527 637	68 632	48 568	9 916	56 195	6 744
	Einnahmen	-	-	-	-	-	-
63	Gebühren, zweckgebundene Abgaben	15 553	390	21	-	8 103	-
64	Einnahmen aus Verkauf	74	-	-	-	73	-
65	Mieten und Pachten	65	-	-	-	-	-
66	Sonstige Verwaltungs- u. Betriebseinnahmen	1 100	89	380	-	8	19
	Erstattungen v. Ausgaben d. Verwaltungshaushalts	-	-	-	-	-	-
67	von Gemeinden/Gv.	6 976	5 312	15	3	3	-
68	von anderen öffentlichen Bereichen	3 387	487	1 072	-	189	-
69	von sonstigen Bereichen	42 120	11 325	7 444	2	1 746	4
	Zuweisungen u. Zuschüsse f. lfd. Zwecke	-	-	-	-	-	-
70	von Gemeinden/Gv.	-	-	-	-	-	-
71	von anderen öffentlichen Bereichen	81	-	-	-	32	-
72	von sonstigen Bereichen	-	-	-	-	-	-
	Zinseinnahmen	-	-	-	-	-	-
73	von Gemeinden/Gv.	-	-	-	-	-	-
74	von anderen öffentlichen Bereichen	-	-	-	-	-	-
75	von sonstigen Bereichen	-	-	-	-	-	-
76	Gewinnanteile, Konzessionsabgaben	-	-	-	-	-	-
80	Ersatz v. soz. Leist. ausserhalb v. Einrichtungen	-	-	-	-	-	-
81	Ersatz v. soz. Leist. in Einrichtungen	-	-	-	-	-	-
82	Weitere Finanzeinnahmen	-	-	-	-	-	-
86	./. Zahlungen von Gemeinden/Gv.	6 976	5 312	15	3	3	-
87	Einnahmen des Verwaltungshaushalts zusammen ..	62 380	12 291	8 917	2	10 151	23
	Rückflüsse von Darlehen	-	-	-	-	-	-
90	von Gemeinden/Gv.	-	-	-	-	-	-
91	von anderen öffentlichen Bereichen	-	-	-	-	-	-
92	von sonstigen Bereichen	-	-	-	-	-	-
93	Einnahmen a. d. Veräußerung v. Beteiligungen ...	-	-	-	-	-	-
94	Einn. a. d. Veräußerung v. Sachen d. Anlageverm. .	-	-	-	-	-	-
95	Beiträge und ähnliche Entgelte	-	-	-	-	-	-
	Zuweisungen und Zuschüsse für Investitionen	-	-	-	-	-	-
96	von Gemeinden/Gv.	8	8	-	-	-	-
97	von anderen öffentlichen Bereichen	-	-	-	-	-	-
98	von sonstigen Bereichen	-	-	-	-	-	-
103	./. Zahlungen von Gemeinden/Gv.	8	8	-	-	-	-
104	Einnahmen des Vermögenshaushalts zusammen	-	-	-	-	-	-
105	Einn. d. Verwalt.- u. Vermögenshaush. zusammen	62 380	12 291	8 917	2	10 151	23
106	./. Haushaltstechnische Verrechnungen	30 631	7 543	3 314	2	1 117	4
107	Bereinigte Einnahmen	31 749	4 748	5 603	-	9 034	19
108	./. Zahlungen von anderen Ebenen	3 468	487	1 072	-	221	-
109	Nettoeinnahmen	28 281	4 261	4 531	-	8 813	19
110	Mehrausgaben(-)/Mehreinnahmen	-470 244	-57 501	-40 922	-9 914	-46 266	-6 721

Nieder- sachsen	Nordrhein- West- falen	Rheinland- Pfalz	Saar- land	Sachsen	Sachsen- Anhalt	Schleswig- Holstein	Thüringen	Nachrichtlich: Früheres Bundesgebiet	Neue Länder	Nr.
66 975	178 807	20 038	9 731	11 700	11 038	17 377	7 993	466 222	46 622	01
201	532	24	15	23	8	1	26	1 028	67	02
180	362	47	9	30	56	52	13	1 019	161	03
339	927	76	84	208	6	37	1	2 170	247	04
582	1 657	121	36	25	70	40	39	2 946	221	05
27	56	-	1	-	7	-	-	98	13	06
36	129	49	13	42	53	16	33	323	179	07
89	87	7	1	1	3	1	23	266	29	08
25	262	21	9	2	8	16	9	449	27	09
2 116	4 123	609	116	158	267	569	223	11 229	998	10
420	579	7	407	-	1	10	15	1 630	16	11
266	358	19	-	-	-	3	-	1 519	-	12
-	-	-	-	-	-	-	-	-	-	13
-	-	-	-	-	-	-	-	-	-	14
-	-	-	-	-	-	-	-	132	-	15
-	-	-	-	-	-	-	-	125	-	16
-	-	-	-	-	-	-	-	-	-	17
-	-	-	-	-	-	-	-	-	-	18
-	-	-	-	-	-	-	-	-	-	19
-	-	-	-	-	-	-	-	-	-	20
-	-	-	-	-	-	-	-	-	-	21
-	-	-	-	-	-	-	-	-	-	22
372	410	140	580	1	-	121	19	6 953	23	26
70 884	187 469	20 878	9 842	12 188	11 517	18 001	8 356	482 203	48 557	29
-	-	-	-	-	-	-	-	-	-	30
-	-	-	-	-	-	-	-	-	-	33
-	-	-	-	-	-	-	-	-	-	34
-	-	-	-	-	-	-	-	-	-	35
-	-	-	-	-	-	-	-	-	-	36
54	68	1	-	-	115	28	44	1 078	321	37
58	-	-	-	-	384	29	-	87	386	38
-	-	-	-	-	-	-	-	-	-	42
-	-	-	-	-	-	-	-	-	-	43
-	-	-	-	-	-	-	-	-	-	44
-	-	-	-	-	-	-	-	8	-	45
112	68	1	-	-	499	57	44	1 157	707	46
70 996	187 537	20 879	9 842	12 188	12 016	18 058	8 400	483 360	49 264	47
266	358	19	-	-	-	3	-	1 519	-	48
70 730	187 179	20 860	9 842	12 188	12 016	18 055	8 400	481 841	49 264	49
373	1 201	6	5	38	2	16	47	3 381	87	50
70 357	185 978	20 854	9 837	12 150	12 014	18 039	8 353	478 460	49 177	51
6 586	140	-	-	11	106	1	195	15 241	312	52
-	-	-	-	-	1	-	-	73	1	63
53	-	-	-	-	-	12	-	65	-	64
-	577	10	2	-	2	1	12	1 067	33	65
372	410	140	580	1	-	121	19	6 953	23	66
373	1 180	6	5	25	2	16	32	3 328	59	67
2 947	15 341	1 597	253	83	83	1 141	154	41 794	326	68
-	-	-	-	-	-	-	-	-	-	69
-	21	-	-	13	-	-	15	53	28	70
-	-	-	-	-	-	-	-	-	-	71
-	-	-	-	-	-	-	-	-	-	72
-	-	-	-	-	-	-	-	-	-	73
-	-	-	-	-	-	-	-	-	-	74
-	-	-	-	-	-	-	-	-	-	75
-	-	-	-	-	-	-	-	-	-	76
-	-	-	-	-	-	-	-	-	-	77
-	-	-	-	-	-	-	-	-	-	78
-	-	-	-	-	-	-	-	-	-	79
372	410	140	580	1	-	121	19	6 953	23	80
9 959	17 259	1 613	260	132	194	1 171	408	61 621	759	81
-	-	-	-	-	-	-	-	-	-	82
-	-	-	-	-	-	-	-	-	-	83
-	-	-	-	-	-	-	-	-	-	84
-	-	-	-	-	-	-	-	-	-	85
-	-	-	-	-	-	-	-	-	-	86
-	-	-	-	-	-	-	-	-	-	87
-	-	-	-	-	-	-	-	8	-	88
-	-	-	-	-	-	-	-	-	-	89
-	-	-	-	-	-	-	-	8	-	90
-	-	-	-	-	-	-	-	-	-	91
-	-	-	-	-	-	-	-	-	-	92
-	-	-	-	-	-	-	-	-	-	93
-	-	-	-	-	-	-	-	-	-	94
-	-	-	-	-	-	-	-	-	-	95
9 959	17 259	1 613	260	132	194	1 171	408	61 621	759	105
2 902	13 754	594	192	83	61	911	154	30 327	304	106
7 057	3 505	1 019	68	49	133	260	254	31 294	455	107
373	1 201	6	5	38	2	16	47	3 381	87	108
6 684	2 304	1 013	63	11	131	244	207	27 913	368	109
-61 037	-170 278	-19 266	-9 582	-12 056	-11 822	-16 887	-7 992	-421 739	-48 505	110

02 Hauptverwaltung

Nr.	Art der Ausgaben / Einnahmen	Bundesgebiet insgesamt	Baden- Württem- berg	Bayern	Branden- burg	Hessen	Mecklenburg- Vorpommern
01	Personalausgaben	7 678 842	883 891	729 071	526 162	509 457	380 825
02	Unterhaltungsaufwand	277 277	31 446	317	17 392	12 740	10 721
03	Geräte, Ausstattungs- u. Ausrüstungsgegenst.	142 293	13 259	6 902	14 960	5 896	9 967
04	Mieten und Pachten	232 066	13 774	4 751	9 116	19 502	10 880
05	Bewirtschaftung der Grundstücke usw.	382 017	37 243	4 498	31 287	21 096	30 112
06	Haltung von Fahrzeugen	33 746	1 485	2 059	4 189	976	3 663
07	Besondere Aufwendungen für Bedienstete	119 628	11 607	1 651	5 945	18 203	4 048
08	Weitere Verwaltungs- u. Betriebsausgaben	211 630	35 382	31 369	13 428	19 426	7 943
09	Steuern, Versicherungen, Schadensfälle	427 308	63 160	114 739	16 995	24 226	10 214
10	Geschäftsausg., weitere allg. sächl. Ausgaben .. Erstatt. v. Ausgaben d. Verwaltungshaushalts	982 702	118 092	114 557	62 943	72 559	52 999
11	an öffentlichen Bereich	102 106	6 361	10 828	9 206	3 368	3 659
12	an sonstige Bereiche	95 980	30 234	14 608	869	1 240	1 048
13	Kalkulatorische Kosten	2 946	2 535	6	-	-	-
14	Zusch. f. lfd. Zwecke an soz. o. ä. Einrichtungen .. Zuweisungen u. sonst. Zuschüsse f. lfd. Zwecke	8 329	4 528	98	194	-	477
15	an öffentlichen Bereich	55 422	9 155	-	4 183	1 268	2 935
16	an sonstige Bereiche	27 428	4 509	2	1 879	5 697	309
17	Schuldendiensthilfen	-	-	-	-	-	-
18	an öffentlichen Bereich	596	-	-	-	-	-
19	an sonstige Bereiche	389	346	-	-	20	-
19	Leist. d. Soz.-u. Jugendhilfe ausserh. v. Einricht.	-	-	-	-	-	-
20	Leist. d. Soz.-u. Jugendhilfe in Einrichtungen ..	-	-	-	-	-	-
21	Leist. an Kriegsofopfer, sonst. soz. Leistungen ...	-	-	-	-	-	-
26	Weitere Finanzausgaben	3 285	275	1 213	141	-	115
29	./. Zahlungen von Gemeinden/Gv.	114 631	17 394	1 497	12 852	1 324	5 948
30	Ausgaben des Verwaltungshaushalts zusammen ...	10 669 339	1 249 888	1 031 172	706 017	714 350	523 967
33	Gewährung von Darlehen	-	-	-	-	-	-
34	an öffentlichen Bereich	2 149	371	-	958	100	25
34	an sonstige Bereiche	14 381	7 608	-	23	510	-
35	Vermögenserwerb	-	-	-	-	-	-
35	Erwerb v. Beteiligungen, Kapitaleinlagen	44 884	15 253	3	-	-	-
36	Erwerb v. Grundstücken	85 024	2 495	-	3 172	1 292	3 818
37	Erwerb v. bewegl. Sachen d. Anlagevermögens	371 355	29 227	17 156	32 150	10 934	28 204
38	Baumassnahmen	996 183	118 111	34	81 794	19 940	46 240
42	Zuweisungen u. Zuschüsse f. Investitionen	-	-	-	-	-	-
42	an öffentlichen Bereich	17 547	285	638	1 498	1 212	5 552
43	an sonstige Bereiche	12 984	759	-	2 453	537	204
45	Sonstige Ausgaben des Vermögenshaushalts	-	-	-	-	-	-
46	./. Zahlungen von Gemeinden/Gv.	16 493	919	-	789	598	3 931
47	Ausgaben des Vermögenshaushalts zusammen	1 528 014	171 170	17 831	121 259	33 927	80 112
48	Ausgaben d. Verwalt.-u. Vermögenshaush. zusammen	12 197 353	1 421 058	1 049 003	827 276	748 277	604 079
49	./. Haushaltstechnische Verrechnungen	88 976	32 230	12 862	685	478	404
50	Bereinigte Ausgaben	12 108 377	1 388 828	1 036 141	826 611	747 799	603 675
51	./. Zahlungen von anderen Ebenen	1 497 494	77 661	28 341	231 601	32 835	160 563
52	Nettoaussgaben	10 610 883	1 311 167	1 007 800	595 010	714 964	443 112
63	Gebühren, zweckgebundene Abgaben	81 829	17 989	17 369	5 783	2 148	2 686
64	Einnahmen aus Verkauf	28 682	10 017	3 728	2 059	921	919
65	Mieten und Pachten	106 481	13 743	4 751	13 259	4 757	8 774
66	Sonstige Verwaltungs- u. Betriebseinnahmen	173 488	16 572	8 138	17 027	5 110	12 726
67	Erstattungen v. Ausgaben d. Verwaltungshaushalts von Gemeinden/Gv.	106 298	17 182	1 486	9 615	1 243	4 939
68	von anderen öffentlichen Bereichen	250 809	44 112	17 586	25 695	11 764	20 561
69	von sonstigen Bereichen	687 933	94 989	189 392	3 213	39 354	3 749
70	Zuweisungen u. Zuschüsse f. lfd. Zwecke von Gemeinden/Gv.	8 154	200	11	3 232	81	968
71	von anderen öffentlichen Bereichen	1 089 615	18 014	10 655	192 359	19 505	119 104
72	von sonstigen Bereichen	6 265	368	110	595	957	944
73	Zinseinnahmen	-	-	-	-	-	-
73	von Gemeinden/Gv.	179	12	-	5	-	41
74	von anderen öffentlichen Bereichen	-	-	-	-	-	-
75	von sonstigen Bereichen	1 602	1 196	-	59	9	6
76	Gewinnanteile, Konzessionsabgaben	-	-	-	-	-	-
80	Ersatz v. soz. Leist. ausserhalb v. Einrichtungen	-	-	-	-	-	-
81	Ersatz v. soz. Leist. in Einrichtungen	-	-	-	-	-	-
82	Weitere Finanzeinnahmen	18 949	11 278	2	259	79	643
86	./. Zahlungen von Gemeinden/Gv.	114 631	17 394	1 497	12 852	1 324	5 948
87	Einnahmen des Verwaltungshaushalts zusammen ..	2 445 653	228 278	247 017	260 308	84 604	170 112
90	Rückflüsse von Darlehen	-	-	-	-	-	-
90	von Gemeinden/Gv.	2 227	1	-	415	-	128
91	von anderen öffentlichen Bereichen	976	686	-	204	-	-
92	von sonstigen Bereichen	10 830	6 886	-	1 660	434	13
93	Einnahmen a. d. Veräußerung v. Beteiligungen ...	2 208	14	-	-	-	154
94	Einn. a. d. Veräußerung v. Sachen d. Anlageverm. .	55 597	8 144	323	4 091	283	8 090
95	Beiträge und ähnliche Entgelte	2 819	7	-	608	-	-
96	Zuweisungen und Zuschüsse für Investitionen	-	-	-	-	-	-
96	von Gemeinden/Gv.	14 266	918	-	374	598	3 803
97	von anderen öffentlichen Bereichen	156 094	14 849	100	13 343	1 566	20 898
98	von sonstigen Bereichen	6 048	905	35	463	266	69
103	./. Zahlungen von Gemeinden/Gv.	16 493	919	-	789	598	3 931
104	Einnahmen des Vermögenshaushalts zusammen	234 572	31 491	458	20 369	2 549	29 224
105	Einn. d. Verwalt.-u. Vermögenshaush. zusammen	2 680 225	259 769	247 475	280 677	87 153	199 336
106	./. Haushaltstechnische Verrechnungen	406 524	67 982	105 646	476	24 374	793
107	Bereinigte Einnahmen	2 273 701	191 787	141 829	280 201	62 779	198 543
108	./. Zahlungen von anderen Ebenen	1 497 494	77 661	28 341	231 601	32 835	160 563
109	Nettoeinnahmen	776 207	114 126	113 488	48 600	29 944	37 980
110	Mehrausgaben(-)/Mehreinnahmen	-9 517 128	-1 161 289	-801 528	-546 599	-661 124	-404 743

Nieder- sachsen	Nordrhein- West- falen	Rheinland- Pfalz	Saar- land	Sachsen	Sachsen- Anhalt	Schleswig- Holstein	Thüringen	Nachrichtlich: Früheres Bundesgebiet	Neue Länder	Nr.
658 180	1 520 516	299 507	94 297	801 256	536 395	266 308	472 977	4 961 227	2 717 615	01
31 283	65 071	12 556	1 891	45 342	22 877	11 250	14 391	166 554	110 723	02
13 736	15 159	3 166	567	21 523	19 801	4 539	12 818	63 224	79 069	03
27 804	86 971	10 244	3 065	16 592	11 456	8 990	8 521	175 101	58 955	04
33 111	97 718	19 529	3 965	36 363	31 560	14 659	24 876	227 819	154 198	05
2 929	3 532	749	494	5 118	5 026	4 853	2 693	13 077	20 689	06
23 959	27 436	3 328	1 418	7 898	4 646	4 803	4 686	92 405	27 223	07
23 873	23 516	10 804	1 289	15 418	14 443	2 949	11 790	148 608	63 022	08
26 666	73 220	21 220	6 981	30 343	15 699	5 724	18 121	335 936	91 372	09
91 580	137 314	57 755	8 759	102 807	65 533	41 095	56 709	641 711	340 991	10
10 305	6 226	2 123	160	6 281	28 928	11 529	3 132	50 900	51 206	11
10 226	27 143	4 362	1 031	1 246	1 344	1 552	1 077	90 396	5 584	12
-	-	82	17	97	135	30	44	2 670	276	13
-	962	244	31	472	522	309	492	6 172	2 157	14
19 626	6 514	3 149	3	3 007	1 347	2 787	1 448	42 502	12 920	15
1 122	9 796	140	29	895	1 434	557	1 059	21 852	5 576	16
-	-	-	-	263	40	293	-	293	303	17
-	-	-	-	1	-	2	-	368	1	18
-	-	-	-	-	-	-	-	-	-	19
-	-	-	-	-	-	-	-	-	-	20
-	-	-	-	-	-	-	-	-	-	21
7	740	2	-	524	167	3	98	2 240	1 045	26
11 787	8 801	6 293	44	3 280	27 407	14 218	3 786	61 358	53 273	29
962 620	2 093 033	442 667	123 953	1 092 566	733 946	364 014	631 146	6 981 697	3 687 642	30
-	-	-	-	-	525	-	170	471	1 678	33
-	36	500	-	5 213	439	11	41	8 665	5 716	34
-	-	29 500	128	-	-	-	-	44 884	-	35
15 262	31 268	2 705	-	11 454	9 089	807	3 662	53 829	31 195	36
46 745	47 554	12 421	1 691	69 101	34 624	8 685	32 863	174 413	196 942	37
112 380	195 172	66 822	11 900	144 643	102 008	30 465	68 674	552 824	449 359	38
1 699	672	322	12	449	294	4 659	275	9 479	8 068	42
60	394	408	2	1 080	4 817	2 133	137	4 293	8 691	43
-	-	-	-	-	-	-	-	-	-	45
1 775	761	1 216	-	1 474	2 086	2 515	429	7 784	8 709	46
174 371	274 335	111 462	13 733	230 466	149 710	44 245	105 393	841 074	686 940	47
1 136 991	2 367 368	554 129	137 686	1 323 032	883 656	408 259	736 539	7 822 771	4 374 582	48
9 885	26 336	2 050	984	895	375	1 272	540	86 097	2 879	49
1 127 106	2 341 032	552 079	136 702	1 322 137	883 281	406 987	735 999	7 736 674	4 371 703	50
36 678	187 352	32 281	14 513	284 979	194 279	30 054	186 357	439 715	1 057 779	51
1 090 428	2 153 680	519 798	122 189	1 037 158	689 002	376 933	549 642	7 296 959	3 313 924	52
4 332	2 332	3 116	92	8 218	9 822	1 171	6 771	48 549	33 280	63
713	3 411	1 013	330	2 830	1 242	187	1 312	20 320	8 362	64
6 664	19 247	3 962	2 057	17 209	7 206	2 628	6 938	53 095	53 386	65
12 677	45 317	4 739	2 856	15 606	13 685	5 087	13 948	100 496	72 992	66
11 745	8 007	6 100	17	2 472	26 501	13 433	3 558	59 213	47 085	67
9 370	44 431	5 302	1 899	24 430	15 888	10 713	19 058	145 177	105 632	68
61 894	179 291	57 348	16 208	3 923	5 108	26 133	7 331	664 609	23 324	69
42	794	193	27	706	906	785	209	2 133	6 021	70
23 925	129 432	10 065	10 846	212 407	164 279	18 627	160 397	241 069	848 546	71
85	1 218	321	93	661	584	53	276	3 205	3 060	72
-	-	-	-	102	-	-	19	12	167	73
-	20	1	-	227	18	3	69	1 229	379	74
-	-	-	-	-	-	-	-	-	-	75
-	-	-	-	-	-	-	-	-	-	76
-	-	-	-	-	-	-	-	-	-	80
-	-	-	-	-	-	-	-	-	-	81
1	2 867	350	-	1 187	251	1 879	153	16 456	2 493	82
11 787	8 801	6 293	44	3 280	27 407	14 218	3 786	61 358	53 273	86
119 661	427 566	86 217	34 381	286 698	218 083	66 481	216 247	1 294 205	1 151 448	87
-	-	22	-	1 089	572	-	-	23	2 204	90
-	-	-	-	80	1	5	-	691	285	91
4	70	155	-	114	1 356	104	34	7 653	3 177	92
-	-	153	-	97	1 383	222	185	389	1 819	93
2 037	3 507	1 399	106	7 314	14 225	1 757	4 321	17 556	38 041	94
-	-	-	-	2 146	41	16	1	23	2 796	95
1 775	761	1 194	-	385	1 514	2 515	429	7 761	6 505	96
3 383	13 489	16 914	1 768	48 062	14 111	709	6 902	52 778	109 316	97
560	512	480	-	2 204	53	469	32	3 227	2 821	98
1 775	761	1 216	-	1 474	2 086	2 515	429	7 784	8 709	103
5 984	17 578	19 101	1 874	60 017	31 170	3 282	11 475	82 317	152 255	104
125 645	445 144	105 318	36 255	346 715	249 253	69 763	227 722	1 376 522	1 303 703	105
38 465	128 131	11 535	11 959	2 150	579	13 503	931	401 595	4 929	106
87 180	317 013	93 783	24 296	344 565	248 674	56 260	226 791	374 927	1 298 774	107
36 678	187 352	32 281	14 513	284 979	194 279	30 054	186 357	439 715	1 057 779	108
50 502	129 661	61 502	9 783	59 586	54 395	26 206	40 434	535 212	240 995	109
-1 011 346	-1 922 224	-448 811	-101 431	-976 317	-634 403	-338 496	-508 817	-6 446 249	-3 070 879	110

08 Finanzverwaltung

Nr.	Art der Ausgaben / Einnahmen	Bundesgebiet insgesamt	Baden- Württem- berg	Bayern	Branden- burg	Hessen	Mecklenburg- Vorpommern
01	Personalausgaben	3 527 579	555 577	506 111	107 645	323 876	78 059
02	Unterhaltungsaufwand	17 031	2 190	11	3 173	383	309
03	Geräte, Ausstattungs- u. Ausrüstungsgegenst.	19 554	3 075	2 776	1 120	1 587	607
04	Mieten und Pachten	24 532	3 139	1 492	802	2 452	779
05	Bewirtschaftung der Grundstücke usw.	36 527	3 871	100	2 735	1 221	1 024
06	Haltung von Fahrzeugen	1 026	88	58	46	85	1
07	Besondere Aufwendungen für Bedienstete	3 827	822	207	373	146	162
08	Weitere Verwaltungs- u. Betriebsausgaben	52 882	6 096	17 035	1 181	1 006	1 574
09	Steuern, Versicherungen, Schadensfälle	33 193	1 514	11 641	2 114	807	3 347
10	Geschäftsausg., weitere allg. sächl. Ausgaben ..	230 970	39 107	29 221	8 095	15 547	14 342
	Erstatt. v. Ausgaben d. Verwaltungshaushalts						
11	an öffentlichen Bereich	17 524	5 173	275	559	2 209	1 467
12	an sonstige Bereiche	64 910	14 359	8 171	147	13 694	780
13	Kalkulatorische Kosten	3 381	3 381	-	-	-	-
14	Zusch. f. lfd. Zwecke an soz. o. ä. Einrichtungen ..	-	-	-	-	-	-
	Zuweisungen u. sonst. Zuschüsse f. lfd. Zwecke						
15	an öffentlichen Bereich	10 332	4 136	1 160	1 835	668	58
16	an sonstige Bereiche	8 414	6 099	-	341	18	330
	Schuldendiensthilfen						
17	an öffentlichen Bereich	13	-	-	12	-	-
18	an sonstige Bereiche	-	-	-	-	-	-
19	Leist. d. Soz.- u. Jugendhilfe ausserh. v. Einricht.	-	-	-	-	-	-
20	Leist. d. Soz.- u. Jugendhilfe in Einrichtungen ..	-	-	-	-	-	-
21	Leist. an Kriegsoffer, sonst. soz. Leistungen ..	-	-	-	-	-	-
26	Weitere Finanzausgaben	36 570	15 160	11 745	1 052	56	157
29	./. Zahlungen von Gemeinden/Gv.	53 137	7 399	7 753	1 267	377	2 576
30	Ausgaben des Verwaltungshaushalts zusammen ...	4 035 128	656 388	582 250	129 963	363 378	100 420
	Gewährung von Darlehen						
33	an öffentlichen Bereich	-	-	-	-	-	-
34	an sonstige Bereiche	21 196	20 662	-	-	-	-
	Vermögenserwerb						
35	Erwerb v. Beteiligungen, Kapitaleinlagen	22 786	5 017	-	4 568	-	610
36	Erwerb v. Grundstücken	80 602	404	-	5 870	95	32 365
37	Erwerb v. bewegl. Sachen d. Anlagevermögens	24 278	5 132	3 264	2 471	1 189	706
38	Baumassnahmen	29 123	2 825	-	12 373	57	3 150
	Zuweisungen u. Zuschüsse f. Investitionen						
42	an öffentlichen Bereich	8 673	325	129	145	-	2 761
43	an sonstige Bereiche	3 308	798	-	7	-	53
45	Sonstige Ausgaben des Vermögenshaushalts	-	-	-	-	-	-
46	./. Zahlungen von Gemeinden/Gv.	1 974	53	-	-	9	164
47	Ausgaben des Vermögenshaushalts zusammen	187 992	35 110	3 393	25 434	1 332	39 481
48	Ausgaben d. Verwalt.- u. Vermögenshaush. zusammen	4 223 120	691 498	585 643	155 397	364 710	139 901
49	./. Haushaltstechnische Verrechnungen	63 907	16 767	8 111	89	13 602	686
50	Bereinigte Ausgaben	4 159 213	674 731	577 532	155 308	351 108	139 215
51	./. Zahlungen von anderen Ebenen	129 188	6 030	6 954	28 889	2 718	26 864
52	Nettoaufgaben	4 030 025	668 701	570 578	126 419	348 390	112 351
	Gebühren, zweckgebundene Abgaben						
63	Gebühren, zweckgebundene Abgaben	25 837	3 129	2 905	1 833	1 479	1 266
64	Einnahmen aus Verkauf	899	31	17	19	-	165
65	Mieten und Pachten	34 379	1 456	4	10 196	316	4 754
66	Sonstige Verwaltungs- u. Betriebseinnahmen	81 620	10 062	6 984	9 534	9 731	13 036
	Erstattungen v. Ausgaben d. Verwaltungshaushalts						
67	von Gemeinden/Gv.	52 409	7 379	7 753	1 260	377	2 550
68	von anderen öffentlichen Bereichen	53 205	3 881	6 330	11 115	2 189	9 174
69	von sonstigen Bereichen	397 359	105 684	68 491	2 004	49 499	1 159
	Zuweisungen u. Zuschüsse f. lfd. Zwecke						
70	von Gemeinden/Gv.	728	20	-	7	-	26
71	von anderen öffentlichen Bereichen	48 806	1 786	598	10 889	519	5 982
72	von sonstigen Bereichen	3 692	981	1 156	96	63	528
	Zinseinnahmen						
73	von Gemeinden/Gv.	-	-	-	-	-	-
74	von anderen öffentlichen Bereichen	93	1	-	-	-	-
75	von sonstigen Bereichen	8 514	711	-	748	2 806	559
76	Gewinnanteile, Konzessionsabgaben	-	-	-	-	-	-
80	Ersatz v. soz. Leist. ausserhalb v. Einrichtungen	-	-	-	-	-	-
81	Ersatz v. soz. Leist. in Einrichtungen	-	-	-	-	-	-
82	Weitere Finanzeinnahmen	275 844	54 656	47 014	4 237	21 621	6 693
86	./. Zahlungen von Gemeinden/Gv.	53 137	7 399	7 753	1 267	377	2 576
87	Einnahmen des Verwaltungshaushalts zusammen ..	930 248	182 378	133 499	50 671	88 223	43 316
	Rückflüsse von Darlehen						
90	von Gemeinden/Gv.	1 163	53	-	-	9	-
91	von anderen öffentlichen Bereichen	388	261	-	-	10	-
92	von sonstigen Bereichen	18 976	15 588	-	5	523	-
93	Einnahmen a. d. Veräusserung v. Beteiligungen ...	8 803	229	-	-	102	3
94	Einn. a. d. Veräusserung v. Sachen d. Anlageverm. .	94 109	1 003	26	17 234	203	24 254
95	Beiträge und ähnliche Entgelte	135	31	-	-	-	104
	Zuweisungen und Zuschüsse für Investitionen						
96	von Gemeinden/Gv.	811	-	-	-	-	164
97	von anderen öffentlichen Bereichen	26 696	101	26	6 885	-	11 708
98	von sonstigen Bereichen	823	30	48	460	27	-
103	./. Zahlungen von Gemeinden/Gv.	1 974	53	-	-	9	164
104	Einnahmen des Vermögenshaushalts zusammen	149 930	17 243	100	24 584	865	36 069
105	Einn. d. Verwalt.- u. Vermögenshaush. zusammen	1 080 178	199 621	133 599	75 255	89 088	79 385
106	./. Haushaltstechnische Verrechnungen	300 918	77 124	49 592	399	39 181	997
107	Bereinigte Einnahmen	779 260	122 497	84 007	74 856	49 907	78 388
108	./. Zahlungen von anderen Ebenen	129 188	6 030	6 954	28 889	2 718	26 864
109	Nettoeinnahmen	650 072	116 467	77 053	45 967	47 189	51 524
110	Mehrausgaben(-)/Mehreinnahmen	-3 142 942	-491 877	-452 044	-80 142	-275 622	-60 516

Nieder- sachsen	Nordrhein- West- falen	Rheinland- Pfalz	Saar- land	Sachsen	Sachsen- Anhalt	Schleswig- Holstein	Thüringen	Nachrichtlich: Früheres Bundesgebiet	Neue Länder	Nr.
369 125	809 015	225 457	64 672	165 744	102 645	125 075	94 578	2 978 908	548 671	01
676	6 180	317	148	1 490	1 531	117	506	10 022	7 009	02
1 489	2 941	942	134	2 373	770	646	1 094	13 590	5 964	03
2 023	6 313	1 597	567	2 424	1 006	1 335	603	18 918	5 614	04
2 758	16 549	1 658	809	9 713	785	446	858	27 412	9 115	05
118	382	38	24	126	19	8	33	801	225	06
163	321	253	50	642	295	19	374	1 981	1 846	07
15 915	4 214	113	47	1 864	1 429	709	1 699	45 135	7 747	08
317	4 279	1 703	1 150	4 735	741	110	735	21 521	11 672	09
22 517	46 706	17 674	2 231	13 865	7 022	6 598	8 045	179 601	51 369	10
1 350	48	1 416	-	2 275	573	979	1 200	11 450	6 074	11
8 021	10 360	3 903	59	1 677	1 595	1 860	284	60 427	4 483	12
-	-	-	-	-	-	-	-	3 381	-	13
-	-	-	-	-	-	-	-	-	-	14
13	376	105	-	1 000	775	15	191	6 473	3 859	15
-	104	19	-	28	831	184	460	6 424	1 990	16
-	-	-	-	-	-	1	-	1	12	17
-	-	-	-	-	-	-	-	-	-	18
-	-	-	-	-	-	-	-	-	-	19
-	-	-	-	-	-	-	-	-	-	20
-	-	-	-	-	-	-	-	-	-	21
87	6 536	262	112	509	452	309	139	34 267	2 303	26
15 343	187	2 910	-	3 823	2 548	4 737	4 217	38 706	14 431	29
409 229	914 137	252 547	70 003	198 642	117 921	133 674	106 576	3 381 606	653 522	30
-	-	-	-	-	-	-	-	-	-	33
-	-	-	-	11	-	523	-	21 185	11	34
-	-	-	-	10 701	1 638	101	151	5 118	17 668	35
-	13 642	-	10	6 523	18 977	385	2 331	14 536	66 066	36
1 253	955	689	211	5 584	1 298	346	1 180	13 039	11 239	37
13	1 370	32	7	4 621	3 332	172	1 171	4 476	24 647	38
-	34	-	-	1 017	252	4 010	-	4 498	4 175	42
-	-	1	-	1 425	281	-	743	799	2 509	43
-	-	-	-	-	-	-	-	-	-	45
-	-	-	-	1 201	327	139	81	201	1 773	46
1 266	16 001	722	228	28 681	25 451	5 398	5 495	63 450	124 542	47
410 495	930 138	253 269	70 231	227 323	143 372	139 072	112 071	3 445 056	778 064	48
7 973	9 928	2 057	70 47	1 658	1 522	1 429	38	59 914	3 993	49
402 522	920 210	251 212	70 184	225 665	141 850	137 643	112 033	3 385 142	774 071	50
1 403	2 781	1 658	466	23 421	13 347	3 574	11 083	25 584	103 604	51
401 119	917 429	249 554	69 718	202 244	128 503	134 089	100 950	3 359 558	670 467	52
1 049	7 153	1 240	694	1 705	2 295	262	827	17 911	7 926	63
51	3	58	-	212	152	4	187	164	735	64
85	4 060	8	249	5 401	3 387	314	4 149	6 492	27 887	65
865	6 156	664	1 290	14 838	3 205	431	4 824	36 183	45 437	66
15 246	175	2 910	-	3 536	2 546	4 718	3 959	38 558	13 851	67
660	2 294	1 502	313	6 847	3 775	3 488	1 637	20 657	32 548	68
33 019	92 670	21 533	5 386	4 508	1 973	10 045	1 388	386 327	11 032	69
97	12	-	-	287	2	19	258	148	580	70
702	487	164	130	12 342	6 795	21	8 391	4 407	44 399	71
-	62	14	35	406	126	3	222	2 314	1 378	72
-	-	-	-	-	-	-	-	-	-	73
-	-	-9	-	27	-	6	68	-2	95	74
-	288	449	-	1 443	642	614	254	4 868	3 646	75
-	-	-	-	-	-	-	-	-	-	76
-	-	-	-	-	-	-	-	-	-	80
-	-	-	-	-	-	-	-	-	-	81
22 090	86 117	15 021	2 772	8 019	2 024	4 963	617	254 254	21 590	82
15 343	187	2 910	-	3 823	2 548	4 737	4 217	38 706	14 431	86
58 521	199 290	40 644	10 869	55 748	24 374	20 151	22 564	733 575	196 673	87
-	-	-	-	1 056	-	45	-	107	1 056	90
-	-	-	-	117	-	-	-	271	117	91
-	1 484	-	-	1 226	4	146	-	17 741	1 235	92
-	-	-	-	8 339	124	-	6	331	8 472	93
1	6 094	1 426	1 178	31 451	4 309	99	6 831	10 030	84 079	94
-	-	-	-	-	-	-	-	31	104	95
-	-	-	-	145	327	94	81	94	717	96
41	-	1	23	4 088	2 777	59	987	251	26 445	97
-	91	-	-	152	-	-	15	196	627	98
-	-	-	-	1 201	327	139	81	201	1 773	103
42	7 669	1 427	1 201	45 373	7 214	304	7 839	28 851	121 079	104
58 563	206 959	42 071	12 070	101 121	31 588	20 455	30 403	762 426	317 752	105
27 483	85 404	2 642	4 559	3 235	1 868	7 829	605	293 814	7 104	106
31 080	121 555	39 429	7 511	97 886	29 720	12 626	29 798	468 612	310 648	107
1 403	2 781	1 658	466	23 421	13 347	3 574	11 083	25 584	103 604	108
29 677	118 774	37 771	7 045	74 465	16 373	9 052	18 715	443 028	207 044	109
-351 932	-723 179	-211 198	-58 161	-126 202	-111 784	-118 617	-81 668	-2 682 630	-460 312	110

05 Besondere Dienststellen der allgemeinen Verwaltung

Nr.	Art der Ausgaben / Einnahmen	Bundesgebiet insgesamt	Baden- Württem- berg	Bayern	Branden- burg	Hessen	Mecklenburg- Vorpommern
01	Personalausgaben	590 162	101 654	75 413	12 313	69 139	13 529
02	Unterhaltungsaufwand	3 881	1 958	51	303	23	18
03	Geräte, Ausstattungs- u. Ausrüstungsgegenst.	7 656	665	457	306	306	282
04	Mieten und Pachten	6 323	2 410	327	106	331	29
05	Bewirtschaftung der Grundstücke usw.	7 077	2 640	33	357	138	147
06	Haltung von Fahrzeugen	170	-	-	3	23	19
07	Besondere Aufwendungen für Bedienstete	1 379	112	177	85	155	26
08	Weitere Verwaltungs- u. Betriebsausgaben	18 273	5 068	2 592	436	1 753	201
09	Steuern, Versicherungen, Schadensfälle	849	75	15	66	22	62
10	Geschäftsausg., weitere allg. sächl. Ausgaben .. Erstatt. v. Ausgaben d. Verwaltungshaushalts	42 155	9 257	5 050	1 053	4 462	851
11	an öffentlichen Bereich	1 244	67	225	103	50	122
12	an sonstige Bereiche	10 638	4 905	865	97	62	88
13	Kalkulatorische Kosten	2	2	-	-	-	-
14	Zusch. f. lfd. Zwecke an soz. o. ä. Einrichtungen .. Zuweisungen u. sonst. Zuschüsse f. lfd. Zwecke	3 332	2 696	-	-	-	11
15	an öffentlichen Bereich	220	3	-	7	-	-
16	an sonstige Bereiche	4 727	1 169	-	-	3 439	-
	Schuldendiensthilfen						
17	an öffentlichen Bereich	-	-	-	-	-	-
18	an sonstige Bereiche	-	-	-	-	-	-
19	Leist. d. Soz.- u. Jugendhilfe ausserh. v. Einricht.	-	-	-	-	-	-
20	Leist. d. Soz.- u. Jugendhilfe in Einrichtungen ..	-	-	-	-	-	-
21	Leist. an Kriegsopfer, sonst. soz. Leistungen	-	-	-	-	-	-
26	Weitere Finanzausgaben	141	-	-	-	-	-
29	./. Zahlungen von Gemeinden/Gv.	3 938	494	339	848	24	183
30	Ausgaben des Verwaltungshaushalts zusammen ...	694 291	132 187	84 866	14 387	79 879	15 201
	Gewährung von Darlehen						
33	an öffentlichen Bereich	-	-	-	-	-	-
34	an sonstige Bereiche	-	-	-	-	-	-
	Vermögenserwerb						
35	Erwerb v. Beteiligungen, Kapitaleinlagen	-	-	-	-	-	-
36	Erwerb v. Grundstücken	29	-	-	-	-	-
37	Erwerb v. bewegl. Sachen d. Anlagevermögens	17 048	1 717	983	347	641	363
38	Baumassnahmen	8 838	2 841	-	246	86	266
	Zuweisungen u. Zuschüsse f. Investitionen						
42	an öffentlichen Bereich	8 458	-	-	-	-	4 163
43	an sonstige Bereiche	10	-	-	-	-	-
45	Sonstige Ausgaben des Vermögenshaushalts	-	-	-	-	-	-
46	./. Zahlungen von Gemeinden/Gv.	120	29	-	-	-	41
47	Ausgaben des Vermögenshaushalts zusammen	34 263	4 529	983	593	727	4 751
48	Ausgaben d. Verwalt.- u. Vermögenshaush. zusammen	728 554	136 716	85 849	14 980	80 606	19 952
49	./. Haushaltstechnische Verrechnungen	9 928	4 903	865	9	56	-
50	Bereinigte Ausgaben	718 626	131 813	84 984	14 971	80 550	19 952
51	./. Zahlungen von anderen Ebenen	48 508	17 383	641	2 703	864	7 490
52	Nettoaussgaben	670 118	114 430	84 343	12 268	79 686	12 462
	Gebühren, zweckgebundene Abgaben						
63	Gebühren, zweckgebundene Abgaben	77 172	10 923	13 116	1 541	8 293	1 499
64	Einnahmen aus Verkauf	7 418	644	1 391	120	515	160
65	Mieten und Pachten	1 166	710	5	74	12	272
66	Sonstige Verwaltungs- u. Betriebseinnahmen	1 553	542	173	176	159	64
	Erstattungen v. Ausgaben d. Verwaltungshaushalts						
67	von Gemeinden/Gv.	2 729	60	339	263	24	169
68	von anderen öffentlichen Bereichen	20 421	9 822	491	1 116	651	297
69	von sonstigen Bereichen	5 097	1 662	1 494	7	318	24
	Zuweisungen u. Zuschüsse f. lfd. Zwecke						
70	von Gemeinden/Gv.	1 208	434	-	585	-	14
71	von anderen öffentlichen Bereichen	23 070	7 561	150	1 581	213	3 853
72	von sonstigen Bereichen	300	1	-	-	248	28
	Zinseinnahmen						
73	von Gemeinden/Gv.	1	-	-	-	-	-
74	von anderen öffentlichen Bereichen	-	-	-	-	-	-
75	von sonstigen Bereichen	-	-	-	-	-	-
76	Gewinnanteile, Konzessionsabgaben	-	-	-	-	-	-
80	Ersatz v. soz. Leist. ausserhalb v. Einrichtungen	-	-	-	-	-	-
81	Ersatz v. soz. Leist. in Einrichtungen	-	-	-	-	-	-
82	Weitere Finanzeinnahmen	187	1	3	86	20	8
86	./. Zahlungen von Gemeinden/Gv.	3 938	494	339	848	24	183
87	Einnahmen des Verwaltungshaushalts zusammen ..	136 384	31 866	16 823	4 701	10 429	6 205
	Rückflüsse von Darlehen						
90	von Gemeinden/Gv.	7	-	-	-	-	-
91	von anderen öffentlichen Bereichen	-	-	-	-	-	-
92	von sonstigen Bereichen	1	-	-	-	-	1
93	Einnahmen a. d. Veräusserung v. Beteiligungen ...	-	-	-	-	-	-
94	Einn. a. d. Veräusserung v. Sachen d. Anlageverm. ..	28	-	-	-	-	-
95	Beiträge und ähnliche Entgelte	-	-	-	-	-	-
	Zuweisungen und Zuschüsse für Investitionen						
96	von Gemeinden/Gv.	113	29	-	-	-	41
97	von anderen öffentlichen Bereichen	5 017	-	-	6	-	3 340
98	von sonstigen Bereichen	-	-	-	-	-	-
103	./. Zahlungen von Gemeinden/Gv.	120	29	-	-	-	41
104	Einnahmen des Vermögenshaushalts zusammen	5 046	-	-	6	-	3 341
105	Einn. d. Verwalt.- u. Vermögenshaush. zusammen	141 430	31 866	16 823	4 707	10 429	9 546
106	./. Haushaltstechnische Verrechnungen	3 179	1 531	1 012	-	194	3
107	Bereinigte Einnahmen	138 251	30 335	15 811	4 707	10 235	9 543
108	./. Zahlungen von anderen Ebenen	48 508	17 383	641	2 703	864	7 490
109	Nettoeinnahmen	89 743	12 952	15 170	2 004	9 371	2 053
110	Mehrausgaben(-)/Mehreinnahmen	-587 124	-104 850	-69 026	-10 273	-70 177	-10 406

Nieder- sachsen	Nordrhein- West- falen	Rheinland- Pfalz	Saar- land	Sachsen	Sachsen- Anhalt	Schleswig- Holstein	Thüringen	Nachrichtlich: Früheres Bundesgebiet	Neue Länder	Nr.
57 909	142 804	30 133	10 164	24 458	16 217	21 988	14 442	509 204	80 958	01
283	917	48	20	38	43	16	163	3 316	565	02
282	977	171	114	3 217	418	109	352	3 081	4 575	03
613	1 606	104	73	205	66	357	96	5 821	502	04
596	2 316	284	114	90	111	65	186	6 186	891	05
8	29	11	3	33	38	-	3	74	96	06
163	254	62	19	128	85	26	87	968	411	07
1 824	2 822	656	91	1 497	184	789	360	15 595	2 678	08
26	401	95	21	8	15	12	31	667	182	09
4 157	9 199	2 343	487	1 311	892	2 249	844	37 204	4 951	10
47	3	13	-	101	3	288	222	693	551	11
886	2 895	579	13	10	1	236	1	10 441	197	12
-	-	-	-	-	-	-	-	2	-	13
-	-	-	-	18	5	602	-	3 298	34	14
-	32	33	-	1	-	129	15	197	23	15
-	2	2	8	107	-	-	-	4 620	107	16
-	-	-	-	-	-	-	-	-	-	17
-	-	-	-	-	-	-	-	-	-	18
-	-	-	-	-	-	-	-	-	-	19
-	-	-	-	-	-	-	-	-	-	20
-	-	-	-	-	-	-	-	-	-	21
-	-	-	-	-	-	-	141	-	141	26
54	31	35	-	567	332	274	757	1 251	2 687	29
66 740	164 226	34 499	11 127	30 655	17 746	26 592	16 186	600 116	94 175	30
-	-	-	-	-	-	-	-	-	-	33
-	-	-	-	-	-	-	-	-	-	34
-	-	-	-	-	-	-	29	-	-	35
-	-	-	-	-	-	-	697	4 964	12 084	36
634	324	142	31	10 291	386	492	3 981	2 941	5 897	37
9	-	5	-	1 197	207	-	-	-	-	38
-	-	-	-	-	1	4 294	-	4 294	4 164	42
-	-	-	-	-	10	-	-	-	10	43
-	-	-	-	-	-	-	-	-	-	45
-	37	-	-	-	-	13	-	79	41	46
643	287	147	31	11 488	604	4 773	4 707	12 120	22 143	47
67 383	164 513	34 646	11 158	42 143	18 350	31 965	20 893	612 236	116 318	48
886	2 895	112	13	10	1	178	-	9 908	20	49
66 497	161 618	34 534	11 145	42 133	18 349	31 187	20 893	602 328	116 298	50
5 480	1 214	1 505	20	5 470	4 333	27	1 378	27 134	21 374	51
61 017	160 404	33 029	11 125	36 663	14 016	31 160	19 515	575 194	94 924	52
7 994	17 698	4 684	1 330	3 441	1 629	3 356	1 668	67 394	9 778	63
860	2 419	521	191	259	103	189	106	6 670	748	64
58	4	-	1	5	7	7	11	797	369	65
19	79	73	6	124	5	2	131	1 053	500	66
54	23	35	-	467	332	273	690	808	1 921	67
5 438	281	1 265	-	678	37	27	318	17 975	2 446	68
35	347	12	37	179	-	11	971	3 916	1 181	69
-	8	-	-	100	-	-	67	442	766	70
42	933	240	20	3 293	4 175	-	1 009	9 159	13 911	71
-	-	20	-	2	1	-	-	269	31	72
-	-	-	-	-	-	1	-	1	-	73
-	-	-	-	-	-	-	-	-	-	74
-	-	-	-	-	-	-	-	-	-	75
-	-	-	-	-	-	-	-	-	-	76
-	-	-	-	-	-	-	-	-	-	77
-	-	-	-	-	-	-	-	-	-	78
-	-	-	-	-	-	-	-	-	-	79
-	-	-	-	-	-	-	-	-	-	80
-	-	-	-	-	-	-	-	-	-	81
1	2	-	-	54	11	-	1	27	160	82
54	31	35	-	567	332	274	757	1 251	2 687	86
14 447	21 763	6 815	1 525	8 035	5 968	3 592	4 215	107 260	29 124	87
-	-	-	-	-	-	7	-	7	-	90
-	-	-	-	-	-	-	-	-	-	91
-	-	-	-	-	-	-	-	-	1	92
-	-	-	-	-	-	-	-	-	-	93
20	-	1	-	-	-	6	1	27	1	94
-	-	-	-	-	-	-	-	-	-	95
-	37	-	-	-	-	6	-	72	41	96
-	-	-	-	1 499	121	-	51	-	5 017	97
-	-	-	-	-	-	-	-	-	-	98
-	37	-	-	-	-	13	-	79	41	103
20	-	1	-	1 499	121	6	52	27	5 019	104
14 467	21 763	6 816	1 525	9 534	6 089	3 598	4 267	107 287	34 143	105
35	347	10	37	-	-	9	1	3 175	4	106
14 432	21 416	6 806	1 488	9 534	6 089	3 589	4 266	104 112	34 139	107
5 480	1 214	1 505	20	5 470	4 333	27	1 378	27 134	21 374	108
8 952	20 202	5 301	1 468	4 064	1 756	3 562	2 888	76 978	12 765	109
-52 916	-142 750	-27 830	-9 633	-32 609	-12 261	-27 767	-16 626	-504 949	-82 175	110

06 Einrichtungen für die gesamte Verwaltung

Nr.	Art der Ausgaben / Einnahmen	Bundesgebiet insgesamt	Baden- Württem- berg	Bayern	Branden- burg	Hessen	Mecklenburg- Vorpommern
01	Personalausgaben	1 426 918	181 230	225 742	72 589	106 281	15 113
02	Unterhaltungsaufwand	142 000	23 056	50 494	3 399	23 850	1 141
03	Geräte, Ausstattungs- u. Ausrüstungsgegenst.	141 576	17 782	25 167	4 589	14 316	2 282
04	Mieten und Pachten	515 091	54 118	95 109	4 074	84 350	4 017
05	Bewirtschaftung der Grundstücke usw.	224 195	29 235	77 815	7 545	38 215	1 545
06	Haltung von Fahrzeugen	18 107	2 158	2 488	1 187	2 023	494
07	Besondere Aufwendungen für Bedienstete	20 177	2 416	1 766	949	1 484	326
08	Weitere Verwaltungs- u. Betriebsausgaben	156 241	29 711	45 988	1 803	7 242	1 627
09	Steuern, Versicherungen, Schadensfälle	49 566	16 059	4 900	778	5 572	536
10	Geschäftsausg., weitere allg. sächl. Ausgaben .. Erstatt. v. Ausgaben d. Verwaltungshaushalts	358 176	71 257	65 228	7 364	42 738	5 744
11	an öffentlichen Bereich	92 784	6 904	629	501	9 769	117
12	an sonstige Bereiche	58 981	18 048	12 111	242	801	105
13	Kalkulatorische Kosten	40 307	18 246	11 052	-	-	16
14	Zusch. f. lfd. Zwecke an soz. o. ä. Einrichtungen .. Zuweisungen u. sonst. Zuschüsse f. lfd. Zwecke	-	-	-	-	-	-
15	an öffentlichen Bereich	117 273	27 417	17	823	117	147
16	an sonstige Bereiche	10 431	7 438	-	-	2	2
17	Schuldendiensthilfen an öffentlichen Bereich	65	-	65	-	-	-
18	an sonstige Bereiche	11	11	-	-	-	-
19	Leist. d. Soz.- u. Jugendhilfe ausserh. v. Einricht.	-	-	-	-	-	-
20	Leist. d. Soz.- u. Jugendhilfe in Einrichtungen ..	-	-	-	-	-	-
21	Leist. an Kriegsoffer, sonst. soz. Leistungen	-	-	-	-	-	-
26	Weitere Finanzausgaben	450	71	163	49	-	-
29	./. Zahlungen von Gemeinden/Gv.	93 767	8 389	688	2 111	229	179
30	Ausgaben des Verwaltungshaushalts zusammen ...	3 278 582	496 768	618 046	103 780	336 531	33 033
33	Gewährung von Darlehen an öffentlichen Bereich	-	-	-	-	-	-
34	an sonstige Bereiche	52	41	-	-	-	-
35	Vermögenserwerb Erwerb v. Beteiligungen, Kapitaleinlagen	-	-	-	-	-	-
36	Erwerb v. Grundstücken	47 765	21 796	14 338	127	589	9
37	Erwerb v. bewegl. Sachen d. Anlagevermögens	443 069	60 258	96 590	14 921	51 522	7 721
38	Baumassnahmen Zuweisungen u. Zuschüsse f. Investitionen	650 845	124 910	240 404	22 865	69 086	2 577
42	an öffentlichen Bereich	6 313	2	5 292	-	-	127
43	an sonstige Bereiche	10 814	6 654	3 988	-	1	-
45	Sonstige Ausgaben des Vermögenshaushalts	-	-	-	-	-	-
46	./. Zahlungen von Gemeinden/Gv.	6 543	2 475	736	81	630	739
47	Ausgaben des Vermögenshaushalts zusammen	1 152 315	211 186	359 876	37 832	120 568	9 695
48	Ausgaben d. Verwalt.- u. Vermögenshaush. zusammen	4 430 897	707 954	977 922	141 612	457 099	42 728
49	./. Haushaltstechnische Verrechnungen	83 140	27 757	23 108	89	465	21
50	Bereinigte Ausgaben	4 347 757	680 197	954 814	141 523	456 634	42 707
51	./. Zahlungen von anderen Ebenen	217 177	14 311	35 244	29 986	6 544	8 666
52	Nettoaussgaben	4 130 580	665 886	919 570	111 537	450 090	34 041
63	Gebühren, zweckgebundene Abgaben	47 160	1 237	20 971	323	474	237
64	Einnahmen aus Verkauf	12 312	3 414	1 689	117	107	116
65	Mieten und Pachten	77 610	7 062	34 128	5 047	12 320	185
66	Sonstige Verwaltungs- u. Betriebseinnahmen	50 868	10 087	9 308	1 034	3 922	2 744
67	Erstattungen v. Ausgaben d. Verwaltungshaushalts von Gemeinden/Gv.	92 039	8 346	678	1 963	229	179
68	von anderen öffentlichen Bereichen	39 652	2 749	1 995	1 215	1 924	33
69	von sonstigen Bereichen	458 519	94 511	91 406	547	51 783	76
70	Zuweisungen u. Zuschüsse f. lfd. Zwecke von Gemeinden/Gv.	1 728	43	10	148	-	-
71	von anderen öffentlichen Bereichen	89 189	1 082	1 430	20 679	2 537	7 132
72	von sonstigen Bereichen	683	211	18	20	1	-
73	Zinseinnahmen von Gemeinden/Gv.	-	-	-	-	-	-
74	von anderen öffentlichen Bereichen	-	-	-	-	-	-
75	von sonstigen Bereichen	678	-	-	-	10	-
76	Gewinnanteile, Konzessionsabgaben	-	-	-	-	-	-
80	Ersatz v. soz. Leist. ausserhalb v. Einrichtungen	-	-	-	-	-	-
81	Ersatz v. soz. Leist. in Einrichtungen	-	-	-	-	-	-
82	Weitere Finanzeinnahmen	2 943	-	-	17	468	10
86	./. Zahlungen von Gemeinden/Gv.	93 767	8 389	688	2 111	229	179
87	Einnahmen des Verwaltungshaushalts zusammen ..	779 614	120 353	160 945	28 999	73 546	10 533
90	Rückflüsse von Darlehen von Gemeinden/Gv.	-	-	-	-	-	-
91	von anderen öffentlichen Bereichen	-	-	-	-	-	-
92	von sonstigen Bereichen	188	27	-	-	-	-
93	Einnahmen a. d. Veräusserung v. Beteiligungen ...	10	8	-	2	-	-
94	Einn. a. d. Veräusserung v. Sachen d. Anlageverm. ..	16 891	1 073	3 360	325	1 047	111
95	Beiträge und ähnliche Entgelte	1 422	614	36	609	-	-
96	Zuweisungen und Zuschüsse für Investitionen von Gemeinden/Gv.	6 543	2 475	736	81	630	739
97	von anderen öffentlichen Bereichen	88 336	10 480	31 819	8 092	2 083	1 501
98	von sonstigen Bereichen	9 047	1 290	3 890	-	3	-
103	./. Zahlungen von Gemeinden/Gv.	6 543	2 475	736	81	630	739
104	Einnahmen des Vermögenshaushalts zusammen	115 894	13 492	39 105	9 028	3 133	1 612
105	Einn. d. Verwalt.- u. Vermögenshaush. zusammen	895 508	133 845	200 050	38 027	76 679	12 145
106	./. Haushaltstechnische Verrechnungen	382 550	85 532	75 545	364	38 168	17
107	Bereinigte Einnahmen	512 958	48 313	124 505	37 663	38 511	12 128
108	./. Zahlungen von anderen Ebenen	217 177	14 311	35 244	29 986	6 544	8 666
109	Nettoeinnahmen	295 781	34 002	89 261	7 677	31 967	3 462
110	Mehrausgaben(-)/Mehreinnahmen	-3 535 389	-574 109	-777 872	-103 585	-380 420	-30 583

Nieder- sachsen	Nordrhein- West- falen	Rheinland- Pfalz	Saar- land	Sachsen	Sachsen- Anhalt	Schleswig- Holstein	Thüringen	Nachrichtlich: Früheres Bundesgebiet	Neue Länder	Nr.
92 467	455 304	61 046	19 716	71 609	47 115	39 848	38 858	1 181 634	245 284	01
2 957	11 148	1 872	1 039	12 673	4 249	1 508	4 614	115 924	26 076	02
8 891	35 037	6 362	3 689	9 693	4 605	4 490	4 673	115 734	25 842	03
29 427	187 144	11 367	12 848	11 778	3 447	10 610	6 802	484 973	30 118	04
2 076	22 391	4 628	3 092	18 734	4 414	3 243	11 262	180 695	43 500	05
687	2 079	1 643	110	2 172	693	436	1 937	11 624	6 483	06
809	8 308	989	286	6 964	530	402	948	16 460	3 717	07
7 443	43 318	1 194	491	6 972	4 280	3 141	3 031	138 528	17 713	08
674	7 487	2 418	1 104	4 061	868	527	4 582	38 741	10 825	09
11 288	65 418	27 185	6 239	22 329	7 112	12 921	13 353	302 274	55 902	10
-	59 129	375	172	398	13 697	766	327	77 744	15 040	11
2 107	20 195	3 099	667	400	1	1 057	148	58 085	896	12
1 376	7 738	1 244	484	6	-	115	30	40 255	52	13
-	-	-	-	-	-	-	-	-	-	14
-	87 824	7	-	360	125	330	106	115 712	1 561	15
-	153	1	-	86	717	80	1 952	7 674	2 757	16
-	-	-	-	-	-	-	-	65	-	17
-	-	-	-	-	-	-	-	11	-	18
-	-	-	-	-	-	-	-	-	-	19
-	-	-	-	-	-	-	-	-	-	20
-	-	-	-	-	-	-	-	-	-	21
-	29	-	-	136	-	-	3	263	187	26
229	66 609	826	244	1 048	9 295	719	3 201	77 933	15 894	29
159 973	946 093	122 604	49 693	161 323	82 558	78 755	89 425	2 808 463	470 119	30
-	-	-	-	-	-	-	-	-	-	33
-	-	-	-	11	-	-	-	41	11	34
-	-	-	-	-	-	-	-	-	-	35
-	207	293	16	5 833	451	11	4 095	37 250	10 515	36
19 559	95 642	16 627	7 579	31 014	14 574	7 738	19 324	355 515	87 554	37
4 566	40 331	18 942	3 050	75 332	8 101	2 240	38 441	503 529	147 316	38
-	92	-	-	309	133	89	269	5 475	838	42
-	-	45	-	-	-	126	-	10 814	-	43
-	-	-	-	-	-	-	-	-	-	45
-	1 199	67	-	284	15	-	317	5 107	1 436	46
24 125	135 073	35 840	10 645	112 215	23 244	10 204	61 812	907 517	244 798	47
184 098	1 081 166	158 444	60 338	273 538	105 802	88 959	151 237	3 715 980	714 917	48
3 262	23 745	2 832	1 151	224	-	317	169	82 637	503	49
180 836	1 057 421	155 612	59 187	273 314	105 802	88 642	151 068	3 633 343	714 414	50
7 452	15 218	4 266	1 186	53 270	20 329	737	19 968	84 958	132 219	51
173 384	1 042 203	151 346	58 001	220 044	85 473	87 905	131 100	3 548 385	582 195	52
-	-	-	-	-	-	-	-	-	-	63
2 821	14 571	2 206	344	1 756	867	852	501	43 476	3 684	63
174	2 754	167	16	1 862	1 301	271	324	8 592	3 720	64
49	5 043	585	974	6 513	778	567	4 359	60 728	16 882	65
2 595	13 351	2 070	283	3 515	293	403	1 263	42 019	8 849	66
170	66 042	826	230	364	9 295	644	3 073	77 165	14 874	67
6 687	9 673	167	588	8 125	3 947	129	2 420	23 912	15 740	68
49 738	145 395	13 523	2 735	529	95	7 542	639	456 633	1 886	69
59	567	-	14	684	-	75	128	768	960	70
765	4 376	810	97	22 460	13 326	458	14 037	11 555	77 634	71
-	217	63	-	34	106	4	9	514	169	72
-	-	-	-	-	-	-	-	-	-	73
-	-	-	-	-	-	-	-	-	-	74
-	-	-	-	33	624	-	11	10	668	75
-	-	-	-	-	-	-	-	-	-	76
-	-	-	-	-	-	-	-	-	-	80
-	-	-	-	-	-	-	-	-	-	81
-	-	-	-	-	-	-	-	-	-	82
229	1 943	-	-	504	-	-	1	2 411	532	86
62 829	66 609	826	244	1 048	9 295	719	3 201	77 933	15 894	86
-	197 323	19 591	5 037	45 331	21 337	10 226	23 564	649 850	129 764	87
-	-	-	-	-	-	-	-	-	-	90
-	-	-	-	-	-	-	-	-	-	91
-	93	-	-	68	-	-	-	120	68	92
-	-	-	-	-	-	-	-	8	2	93
116	2 917	738	29	849	685	2 150	3 491	11 430	5 461	94
-	-	2	-	156	-	-	5	652	770	95
-	1 199	67	-	284	15	-	317	5 107	1 436	96
-	1 169	3 289	501	22 685	3 056	150	3 511	49 491	38 845	97
-	1 597	2 007	40	116	-	40	64	8 867	180	98
-	1 199	67	-	284	15	-	317	5 107	1 436	103
116	5 776	6 036	570	23 874	3 741	2 340	7 071	70 568	45 326	104
62 945	203 099	25 627	5 607	69 205	25 078	12 566	30 635	720 418	175 090	105
45 316	123 206	5 853	2 015	245	18	6 225	46	381 860	690	106
17 629	79 893	19 774	3 592	68 960	25 060	6 341	30 589	338 558	174 400	107
7 452	15 218	4 266	1 186	53 270	20 329	737	19 968	84 958	132 219	108
10 177	64 675	15 508	2 406	15 690	4 731	5 604	10 621	253 600	42 181	109
-121 153	-878 067	-132 817	-54 731	-204 333	-80 724	-76 393	-120 602	-2 995 562	-539 827	110

08 Einrichtungen für Verwaltungsangehörige

Nr.	Art der Ausgaben / Einnahmen	Bundesgebiet insgesamt	Baden- Württem- berg	Bayern	Branden- burg	Hessen	Mecklenburg- Vorpommern
01	Personalausgaben	419 591	49 820	108 325	13 464	67 962	5 627
02	Unterhaltungsaufwand	2 680	367	281	93	106	62
03	Geräte, Ausstattungs- u. Ausrüstungsgegenst.	3 234	255	234	97	173	115
04	Mieten und Pachten	10 444	749	254	8	6 055	8
05	Bewirtschaftung der Grundstücke usw.	7 155	882	275	437	1 471	323
06	Haltung von Fahrzeugen	380	15	12	11	4	3
07	Besondere Aufwendungen für Bedienstete	65 555	6 376	37 706	699	3 674	525
08	Weitere Verwaltungs- u. Betriebsausgaben	72 977	22 572	7 363	16 342	4 047	1 617
09	Steuern, Versicherungen, Schadensfälle	5 402	119	1 360	182	400	48
10	Geschäftsausg., weitere allg. sächl. Ausgaben .. Erstatt. v. Ausgaben d. Verwaltungshaushalts	12 139	2 026	2 076	190	986	110
11	an öffentlichen Bereich	4 487	270	3 814	20	-	19
12	an sonstige Bereiche	10 651	1 459	6 074	3	205	-
13	Kalkulatorische Kosten	2 190	1 226	333	-	627	-
14	Zusch. f. lfd. Zwecke an soz. o. ä. Einrichtungen .. Zuweisungen u. sonst. Zuschüsse f. lfd. Zwecke	802	143	382	87	-	63
15	an öffentlichen Bereich	6 043	2	-	41	10	-
16	an sonstige Bereiche	2 624	113	264	-	1 699	-
17	Schuldendiensthilfen an öffentlichen Bereich	-	-	-	-	-	-
18	an sonstige Bereiche	72	27	-	-	45	-
19	Leist. d. Soz.- u. Jugendhilfe ausserh. v. Einricht.	-	-	-	-	-	-
20	Leist. d. Soz.- u. Jugendhilfe in Einrichtungen ..	-	-	-	-	-	-
21	Leist. an Kriegsoffer, sonst. soz. Leistungen ..	-	-	-	-	-	-
26	Weitere Finanzausgaben	403	-	13	-	-	-
29	./. Zahlungen von Gemeinden/Gv.	4 905	1 268	2 318	25	13	6
30	Ausgaben des Verwaltungshaushalts zusammen ...	621 568	85 153	166 448	31 649	87 451	8 514
33	Gewährung von Darlehen an öffentlichen Bereich	-	-	-	-	-	-
34	an sonstige Bereiche	3 198	716	2 391	-	71	-
35	Vermögenserwerb Erwerb v. Beteiligungen, Kapitaleinlagen	-	-	-	-	-	-
36	Erwerb v. Grundstücken	31	-	-	1	-	-
37	Erwerb v. bewegl. Sachen d. Anlagevermögens	5 044	694	546	38	1 421	6
38	Baumassnahmen	2 917	67	255	-	492	158
42	Zuweisungen u. Zuschüsse f. Investitionen an öffentlichen Bereich	285	-	-	-	-	-
43	an sonstige Bereiche	4 186	2	2	-	67	-
45	Sonstige Ausgaben des Vermögenshaushalts	-	-	-	-	-	-
46	./. Zahlungen von Gemeinden/Gv.	47	-	-	-	-	-
47	Ausgaben des Vermögenshaushalts zusammen	15 614	1 479	3 194	39	2 051	164
48	Ausgaben d. Verwalt.- u. Vermögenshaush. zusammen	637 182	86 632	169 642	31 688	89 502	8 678
49	./. Haushaltstechnische Verrechnungen	6 172	2 462	775	3	711	-
50	Bereinigte Ausgaben	631 010	84 170	168 867	31 685	88 791	8 678
51	./. Zahlungen von anderen Ebenen	74 797	2 794	4 547	24 135	137	2 812
52	Nettoaussgaben	556 213	81 376	164 320	7 550	88 654	5 866
63	Gebühren, zweckgebundene Abgaben	13 241	9 914	609	552	1	231
64	Einnahmen aus Verkauf	50 383	12 177	4 542	2 146	3 763	2 517
65	Mieten und Pachten	2 505	498	103	64	631	314
66	Sonstige Verwaltungs- u. Betriebseinnahmen Erstattungen v. Ausgaben d. Verwaltungshaushalts	19 657	1 129	1 350	204	5 157	10
67	von Gemeinden/Gv.	4 282	1 261	2 313	25	13	6
68	von anderen öffentlichen Bereichen	6 621	749	4 338	176	41	40
69	von sonstigen Bereichen	41 970	3 130	16 985	-	2 534	-
70	Zuweisungen u. Zuschüsse f. lfd. Zwecke von Gemeinden/Gv.	623	7	5	-	-	-
71	von anderen öffentlichen Bereichen	64 472	2 045	209	23 958	96	2 772
72	von sonstigen Bereichen	141	3	37	-	13	-
73	Zinseinnahmen von Gemeinden/Gv.	-	-	-	-	-	-
74	von anderen öffentlichen Bereichen	-	-	-	-	-	-
75	von sonstigen Bereichen	262	134	40	-	46	-
76	Gewinnanteile, Konzessionsabgaben	-	-	-	-	-	-
80	Ersatz v. soz. Leist. ausserhalb v. Einrichtungen ..	-	-	-	-	-	-
81	Ersatz v. soz. Leist. in Einrichtungen	-	-	-	-	-	-
82	Weitere Finanzeinnahmen	1	1	-	-	-	-
86	./. Zahlungen von Gemeinden/Gv.	4 905	1 268	2 318	25	13	6
87	Einnahmen des Verwaltungshaushalts zusammen ..	199 253	29 780	28 213	27 100	12 282	5 884
90	Rückflüsse von Darlehen von Gemeinden/Gv.	-	-	-	-	-	-
91	von anderen öffentlichen Bereichen	-	-	-	-	-	-
92	von sonstigen Bereichen	3 078	701	2 090	-	248	-
93	Einnahmen a. d. Veräusserung v. Beteiligungen ..	-	-	-	-	-	-
94	Einn. a. d. Veräusserung v. Sachen d. Anlageverm. .	406	25	-	215	-	159
95	Beiträge und ähnliche Entgelte	-	-	-	-	-	-
96	Zuweisungen und Zuschüsse für Investitionen von Gemeinden/Gv.	47	-	-	-	-	-
97	von anderen öffentlichen Bereichen	3 704	-	-	1	-	-
98	von sonstigen Bereichen	23	9	-	-	-	-
103	./. Zahlungen von Gemeinden/Gv.	47	-	-	-	-	-
104	Einnahmen des Vermögenshaushalts zusammen	7 211	735	2 090	216	248	159
105	Einn. d. Verwalt.- u. Vermögenshaush. zusammen ...	206 464	30 515	30 303	27 316	12 530	6 043
106	./. Haushaltstechnische Verrechnungen	18 701	1 435	4 641	-	1 410	-
107	Bereinigte Einnahmen	187 763	29 080	25 662	27 316	11 120	6 043
108	./. Zahlungen von anderen Ebenen	74 797	2 794	4 547	24 135	137	2 812
109	Nettoeinnahmen	112 966	26 286	21 115	3 181	10 983	3 231
110	Mehrausgaben(-)/Mehreinnahmen	-430 718	-56 117	-139 339	-4 372	-76 972	-2 635

Nieder- sachsen	Nordrhein- West- falen	Rheinland- Pfalz	Saar- land	Sachsen	Sachsen- Anhalt	Schleswig- Holstein	Thüringen	Nachrichtlich: Früheres Bundesgebiet	Neue Länder	Nr.
14 501	96 970	8 562	1 539	36 375	4 471	6 930	5 045	354 809	64 982	01
97	1 047	22	8	56	402	108	31	2 036	644	02
189	568	54	16	508	919	50	56	1 539	1 696	03
142	1 057	112	14	54	1 778	151	62	8 534	1 910	04
349	2 316	374	26	159	355	90	102	5 783	1 376	05
8	27	-	-	191	105	-	4	66	314	06
988	6 520	1 925	68	1 002	515	5 240	317	62 497	3 058	07
4 833	8 109	1 247	98	2 863	1 420	767	1 699	49 036	23 941	08
735	2 018	127	10	140	67	108	88	4 877	525	09
689	3 432	353	62	969	328	682	236	10 306	1 833	10
101	188	35	-	10	-	9	21	4 417	70	11
314	1 588	706	163	3	52	84	-	10 593	58	12
-	-	4	-	-	-	-	-	2 190	-	13
-	13	5	-	52	37	15	5	558	244	14
-	5 843	16	-	1	-	130	-	6 001	42	15
-	440	48	1	28	-	31	-	2 596	28	16
-	-	-	-	-	-	-	-	-	-	17
-	-	-	-	-	-	-	-	72	-	18
-	-	-	-	-	-	-	-	-	-	19
-	-	-	-	-	-	-	-	-	-	20
-	-	-	-	-	-	-	-	-	-	21
-	-	-	-	-	-	-	29	13	-	30
31	318	889	-	1	-	8	29	4 845	60	26
22 915	129 818	12 701	2 005	42 412	10 449	14 387	7 666	520 878	100 690	30
-	-	-	-	-	-	-	-	-	-	33
-	-	-	-	-	-	20	-	3 198	-	34
-	-	-	-	-	-	-	-	-	-	35
-	-	-	-	30	-	-	-	-	31	36
265	1 267	114	-	412	82	112	87	4 419	625	37
-	1 164	-	-	55	4	163	559	2 141	776	38
-	-	-	-	-	-	285	-	285	-	42
-	-	-	-	-	-	4 115	-	4 186	-	43
-	-	-	-	-	-	-	-	-	-	45
-	47	-	-	-	-	-	-	47	-	46
265	2 384	114	-	497	86	4 695	646	14 182	1 432	47
23 180	132 202	12 815	2 005	42 909	10 535	19 082	8 312	535 060	102 122	48
281	1 502	352	57	3	-	26	-	6 166	6	49
22 899	130 700	12 463	1 948	42 906	10 535	19 056	8 312	528 894	102 116	50
13	1 117	182	-	23 644	10 816	3 843	757	12 633	62 164	51
22 886	129 583	12 281	1 948	19 262	-281	15 213	7 555	516 261	39 952	52
33	110	246	-	509	780	41	215	10 954	2 287	63
6 460	9 909	994	84	3 162	1 433	737	2 459	38 666	11 717	64
65	164	70	-	146	349	83	18	1 614	891	65
790	2 073	458	9	8 118	129	49	181	11 015	8 642	66
31	222	374	-	-	-	8	29	4 222	60	67
-	859	157	-	15	4	242	-	6 386	235	68
1 499	15 582	933	29	68	14	1 125	71	41 817	153	69
-	96	515	-	-	-	-	-	623	-	70
13	138	25	-	23 604	10 512	343	757	2 869	61 603	71
-	-	20	-	3	-	-	65	73	68	72
-	-	-	-	-	-	-	-	-	-	73
-	-	-	-	-	-	-	-	-	-	74
-	-	39	-	-	-	3	-	262	-	75
-	-	-	-	-	-	-	-	-	-	76
-	-	-	-	-	-	-	-	-	-	80
-	-	-	-	-	-	-	-	-	-	81
-	-	-	-	-	-	-	-	-	-	82
31	318	889	-	-	-	8	29	4 845	60	86
8 860	28 835	2 942	122	35 625	13 221	2 623	3 766	113 657	85 536	87
-	-	-	-	-	-	-	-	-	-	90
-	-	-	-	-	-	-	-	-	-	91
-	-	32	-	-	-	7	-	3 078	-	92
-	-	-	-	-	-	-	-	-	-	93
-	4	-	-	-	3	-	-	29	377	94
-	-	-	-	-	-	-	-	-	-	95
-	47	-	-	-	-	-	-	47	-	96
-	120	-	-	25	300	3 258	-	3 378	326	97
-	-	14	-	-	-	-	-	23	-	98
-	47	-	-	-	-	-	-	47	-	103
-	124	46	-	25	303	3 265	-	6 508	703	104
8 860	28 959	2 988	122	35 650	13 524	5 888	3 766	120 165	86 299	105
506	9 813	120	29	15	-	732	-	18 686	15	106
8 354	19 146	2 868	93	35 635	13 524	5 156	3 766	101 479	86 284	107
13	1 117	182	-	23 644	10 816	3 843	757	12 633	62 164	108
8 341	18 029	2 686	93	11 991	2 708	1 313	3 009	88 846	24 120	109
-14 320	-103 243	-9 827	-1 883	-7 259	2 989	-13 194	-4 546	-414 895	-15 823	110

1 Öffentliche Sicherheit und Ordnung

Nr.	Art der Ausgaben / Einnahmen	Bundesgebiet insgesamt	Baden- Württem- berg	Bayern	Branden- burg	Hessen	Mecklenburg- Vorpommern
01	Personalausgaben	6 838 316	766 521	859 404	226 483	590 311	167 325
02	Unterhaltungsaufwand	185 961	22 101	18 150	10 979	13 155	5 005
03	Geräte, Ausstattungs- u. Ausrüstungsgegenst.	172 056	26 052	26 061	9 011	15 021	5 628
04	Mieten und Pachten	179 901	20 576	6 045	6 911	20 084	1 029
05	Bewirtschaftung der Grundstücke usw.	249 214	28 326	24 151	7 893	21 544	5 315
06	Haltung von Fahrzeugen	160 120	20 354	22 379	5 847	15 346	4 293
07	Besondere Aufwendungen für Bedienstete	114 859	20 579	12 939	4 862	8 729	4 816
08	Weitere Verwaltungs- u. Betriebsausgaben	450 025	72 932	34 863	15 881	30 183	14 156
09	Steuern, Versicherungen, Schadensfälle	39 981	5 572	3 968	1 547	3 064	1 325
10	Geschäftsausg., weitere allg. sächl. Ausgaben .. Erstatt. v. Ausgaben d. Verwaltungshaushalts an öffentlichen Bereich	560 855	89 307	51 930	29 039	29 039	15 211
11	an sonstige Bereiche	233 971	7 272	85 993	9 509	7 710	4 701
12	Kalkulatorische Kosten	356 902	37 184	26 405	11 470	6 910	11 519
13	Zusch. f. lfd. Zwecke an soz. o. ä. Einrichtungen .. Zuweisungen u. sonst. Zuschüsse f. lfd. Zwecke an öffentlichen Bereich	85 131	57 105	3 557	-	1 435	112
14	an sonstige Bereiche	66 719	7 560	4 447	17 855	56	8 418
15	Schuldendiensthilfen an öffentlichen Bereich	34 374	3 346	2 156	7 754	3 618	2 745
16	an sonstige Bereiche	78 531	5 659	4 220	20 452	8 071	3 809
17	an öffentlichen Bereich	126	4	-	-	-	-
18	an sonstige Bereiche	588	-	248	3	17	-
19	Leist. d. Soz. - u. Jugendhilfe ausserh. v. Einricht.	-	-	-	-	-	-
20	Leist. d. Soz. - u. Jugendhilfe in Einrichtungen ..	-	-	-	-	-	-
21	Leist. an Kriegsoffizier, sonst. soz. Leistungen ...	-	-	-	-	-	-
26	Weitere Finanzausgaben	544	11	48	6	1	2
29	./. Zahlungen von Gemeinden/Gv.	85 488	11 464	3 859	4 037	6 984	1 492
30	Ausgaben des Verwaltungshaushalts zusammen ...	9 722 686	1 178 997	1 183 105	381 065	767 310	253 917
33	Gewährung von Darlehen an öffentlichen Bereich	473	307	-	-	-	-
34	an sonstige Bereiche	553	12	10	-	67	-
35	Vermögenserwerb Erwerb v. Beteiligungen, Kapitaleinlagen	302	-	-	37	-	-
36	Erwerb v. Grundstücken	55 123	4 595	7 048	3 884	3 510	1 607
37	Erwerb v. bewegl. Sachen d. Anlagevermögens ...	877 440	114 476	160 043	48 706	73 232	29 058
38	Baumassnahmen	905 654	120 410	175 485	48 993	62 691	32 404
42	Zuweisungen u. Zuschüsse f. Investitionen an öffentlichen Bereich	81 947	5 291	13 901	4 224	1 905	174
43	an sonstige Bereiche	44 701	3 158	10 877	1 350	1 465	10 751
45	Sonstige Ausgaben des Vermögenshaushalts	-	-	-	-	-	-
46	./. Zahlungen von Gemeinden/Gv.	70 794	5 591	14 165	1 340	4 202	787
47	Ausgaben des Vermögenshaushalts zusammen	1 895 399	242 658	353 199	105 854	138 668	73 207
48	Ausgaben d. Verwalt. - u. Vermögenshaush. zusammen	11 618 085	1 421 655	1 536 304	486 919	905 978	327 124
49	./. Haushaltstechnische Verrechnungen	290 542	92 010	28 517	114	4 329	591
50	Bereinigte Ausgaben	11 327 543	1 329 645	1 507 787	486 805	901 649	326 533
51	./. Zahlungen von anderen Ebenen	1 088 436	111 863	128 534	112 435	44 562	71 972
52	Nettoaufgaben	10 239 107	1 217 782	1 379 253	374 370	857 087	254 561
63	Gebühren, zweckgebundene Abgaben	2 467 857	212 467	195 877	131 429	94 124	80 918
64	Einnahmen aus Verkauf	15 218	2 175	1 757	402	1 024	426
65	Mieten und Pachten	67 649	11 508	7 388	866	7 688	480
66	Sonstige Verwaltungs- u. Betriebseinnahmen	100 493	31 343	5 256	2 974	12 749	3 633
67	Erstattungen v. Ausgaben d. Verwaltungshaushalts von Gemeinden/Gv.	71 608	9 566	3 242	3 953	3 853	1 374
68	von anderen öffentlichen Bereichen	214 249	25 089	22 878	12 933	8 197	4 385
69	von sonstigen Bereichen	154 163	11 799	6 371	4 667	12 321	1 876
70	Zuweisungen u. Zuschüsse f. lfd. Zwecke von Gemeinden/Gv.	13 880	1 898	617	84	3 131	118
71	von anderen öffentlichen Bereichen	232 363	33 796	4 840	31 112	7 870	12 969
72	von sonstigen Bereichen	12 399	955	1 357	280	856	222
73	Zinseinnahmen von Gemeinden/Gv.	-	-	-	-	-	-
74	von anderen öffentlichen Bereichen	-	-	-	-	-	-
75	von sonstigen Bereichen	201	4	1	-	-	1
76	Gewinnanteile, Konzessionsabgaben	-	-	-	-	-	-
80	Ersatz v. soz. Leist. ausserhalb v. Einrichtungen ..	-	-	-	-	-	-
81	Ersatz v. soz. Leist. in Einrichtungen	-	-	-	-	-	-
82	Weitere Finanzeinnahmen	727 243	145 212	840	7 727	55 115	11 980
86	./. Zahlungen von Gemeinden/Gv.	85 488	11 464	3 859	4 037	6 984	1 492
87	Einnahmen des Verwaltungshaushalts zusammen ..	3 991 835	474 348	246 565	192 390	199 944	116 890
90	Rückflüsse von Darlehen von Gemeinden/Gv.	1 023	303	255	-	35	218
91	von anderen öffentlichen Bereichen	18	-	-	2	-	10
92	von sonstigen Bereichen	602	122	27	-	22	17
93	Einnahmen a. d. Veräusserung v. Beteiligungen ...	88	-	-	-	35	-
94	Einn. a. d. Veräusserung v. Sachen d. Anlageverm. ..	17 122	1 281	2 675	94	1 054	475
95	Beiträge und ähnliche Entgelte	556	175	230	1	101	-
96	Zuweisungen und Zuschüsse für Investitionen von Gemeinden/Gv.	69 771	5 288	13 910	1 340	4 167	569
97	von anderen öffentlichen Bereichen	641 806	52 978	100 816	68 388	28 495	54 608
98	von sonstigen Bereichen	26 468	1 947	6 623	561	2 038	1 192
103	./. Zahlungen von Gemeinden/Gv.	70 794	5 591	14 165	1 340	4 202	787
104	Einnahmen des Vermögenshaushalts zusammen	688 660	56 503	110 371	69 046	31 745	56 302
105	Einn. d. Verwalt. - u. Vermögenshaush. zusammen	4 680 495	530 851	356 936	261 436	231 689	173 192
106	./. Haushaltstechnische Verrechnungen	101 344	6 095	3 211	197	6 302	559
107	Bereinigte Einnahmen	4 579 151	524 756	353 725	261 239	225 387	172 633
108	./. Zahlungen von anderen Ebenen	1 088 436	111 863	128 534	112 435	44 562	71 972
109	Nettoeinnahmen	3 490 715	412 893	225 191	148 804	180 825	100 661
110	Mehrausgaben(-)/Mehreinnahmen	-6 937 590	-890 804	-1 179 368	-225 483	-674 289	-153 932

10 Polizei

Nr.	Art der Ausgaben / Einnahmen	Bundesgebiet insgesamt	Baden- Württem- berg	Bayern	Branden- burg	Hessen	Mecklenburg- Vorpommern
01	Personalausgaben	171 753	14 310	75 919	-	46 085	65
02	Unterhaltungsaufwand	500	189	-	-	-	-
03	Geräte, Ausstattungs- u. Ausrüstungsgegenst.	487	205	-	-	-	-
04	Mieten und Pachten	1 686	1 273	-	-	-	-
05	Bewirtschaftung der Grundstücke usw.	1 036	237	-	-	-	-
06	Haltung von Fahrzeugen	172	24	-	-	-	-
07	Besondere Aufwendungen für Bedienstete	457	266	-	-	-	2
08	Weitere Verwaltungs- u. Betriebsausgaben	1 413	407	-	-	-	-
09	Steuern, Versicherungen, Schadensfälle	101	3	-	-	-	-
10	Geschäftsausg., weitere allg. sächl. Ausgaben ..	3 302	367	-	-	-	2
	Erstatt. v. Ausgaben d. Verwaltungshaushalts						
11	an öffentlichen Bereich	58 364	-	58 324	-	-	-
12	an sonstige Bereiche	6	-	6	-	-	-
13	Kalkulatorische Kosten	74	74	-	-	-	-
14	Zusch. f. lfd. Zwecke an soz. o. ä. Einrichtungen ..	-	-	-	-	-	-
	Zuweisungen u. sonst. Zuschüsse f. lfd. Zwecke						
15	an öffentlichen Bereich	-	-	-	-	-	-
16	an sonstige Bereiche	45	17	-	-	-	-
	Schuldendiensthilfen						
17	an öffentlichen Bereich	-	-	-	-	-	-
18	an sonstige Bereiche	-	-	-	-	-	-
19	Leist. d. Soz.- u. Jugendhilfe ausserh. v. Einricht.	-	-	-	-	-	-
20	Leist. d. Soz.- u. Jugendhilfe in Einrichtungen ..	-	-	-	-	-	-
21	Leist. an Kriegsoffer, sonst. soz. Leistungen ...	-	-	-	-	-	-
26	Weitere Finanzausgaben	-	-	-	-	-	-
29	./. Zahlungen von Gemeinden/Gv.	377	206	152	-	-	-
30	Ausgaben des Verwaltungshaushalts zusammen ...	239 019	17 166	134 097	-	46 085	69
	Gewährung von Darlehen						
33	an öffentlichen Bereich	-	-	-	-	-	-
34	an sonstige Bereiche	-	-	-	-	-	-
	Vermögenserwerb						
35	Erwerb v. Beteiligungen, Kapitaleinlagen	-	-	-	-	-	-
36	Erwerb v. Grundstücken	-	-	-	-	-	-
37	Erwerb v. bewegl. Sachen d. Anlagevermögens	3 535	337	-	-	-	-
38	Baumassnahmen	666	195	-	1	-	-
	Zuweisungen u. Zuschüsse f. Investitionen						
42	an öffentlichen Bereich	-	-	-	-	-	-
43	an sonstige Bereiche	-	-	-	-	-	-
45	Sonstige Ausgaben des Vermögenshaushalts	-	-	-	-	-	-
46	./. Zahlungen von Gemeinden/Gv.	-	-	-	-	-	-
47	Ausgaben des Vermögenshaushalts zusammen	4 201	532	-	1	-	-
48	Ausgaben d. Verwalt.- u. Vermögenshaush. zusammen	243 220	17 698	134 097	1	46 085	69
49	./. Haushaltstechnische Verrechnungen	74	74	-	-	-	-
50	Bereinigte Ausgaben	243 146	17 624	134 097	1	46 085	69
51	./. Zahlungen von anderen Ebenen	13 761	481	13 083	-	26	-
52	Nettoaufgaben	229 385	17 143	121 014	1	46 059	69
	Gebühren, zweckgebundene Abgaben						
63	Gebühren, zweckgebundene Abgaben	-	-	-	-	-	-
64	Einnahmen aus Verkauf	-	-	-	-	-	-
65	Mieten und Pachten	389	253	-	-	-	-
66	Sonstige Verwaltungs- u. Betriebseinnahmen	3 861	579	109	-	-	-
	Erstattungen v. Ausgaben d. Verwaltungshaushalts						
67	von Gemeinden/Gv.	377	206	152	-	-	-
68	von anderen öffentlichen Bereichen	13 615	450	13 083	-	26	-
69	von sonstigen Bereichen	290	-	-	-	-	-
	Zuweisungen u. Zuschüsse f. lfd. Zwecke						
70	von Gemeinden/Gv.	-	-	-	-	-	-
71	von anderen öffentlichen Bereichen	31	31	-	-	-	-
72	von sonstigen Bereichen	-	-	-	-	-	-
	Zinseinnahmen						
73	von Gemeinden/Gv.	-	-	-	-	-	-
74	von anderen öffentlichen Bereichen	-	-	-	-	-	-
75	von sonstigen Bereichen	-	-	-	-	-	-
76	Gewinnanteile, Konzessionsabgaben	-	-	-	-	-	-
80	Ersatz v. soz. Leist. ausserhalb v. Einrichtungen	-	-	-	-	-	-
81	Ersatz v. soz. Leist. in Einrichtungen	-	-	-	-	-	-
82	Weitere Finanzeinnahmen	22 114	8 903	-	-	-	27
86	./. Zahlungen von Gemeinden/Gv.	377	206	152	-	-	-
87	Einnahmen des Verwaltungshaushalts zusammen ..	40 300	10 216	13 192	-	26	27
	Rückflüsse von Darlehen						
90	von Gemeinden/Gv.	-	-	-	-	-	-
91	von anderen öffentlichen Bereichen	-	-	-	-	-	-
92	von sonstigen Bereichen	-	-	-	-	-	-
93	Einnahmen a. d. Veräußerung v. Beteiligungen ...	-	-	-	-	-	-
94	Einn. a. d. Veräußerung v. Sachen d. Anlageverm. .	-	-	-	-	-	-
95	Beiträge und ähnliche Entgelte	-	-	-	-	-	-
	Zuweisungen und Zuschüsse für Investitionen						
96	von Gemeinden/Gv.	-	-	-	-	-	-
97	von anderen öffentlichen Bereichen	115	-	-	-	-	-
98	von sonstigen Bereichen	-	-	-	-	-	-
103	./. Zahlungen von Gemeinden/Gv.	-	-	-	-	-	-
104	Einnahmen des Vermögenshaushalts zusammen	115	-	-	-	-	-
105	Einn. d. Verwalt.- u. Vermögenshaush. zusammen	40 415	10 216	13 192	-	26	27
106	./. Haushaltstechnische Verrechnungen	-	-	-	-	-	-
107	Bereinigte Einnahmen	40 415	10 216	13 192	-	26	27
108	./. Zahlungen von anderen Ebenen	13 761	481	13 083	-	26	-
109	Nettoeinnahmen	26 654	9 735	109	-	-	27
110	Mehrausgaben(-)/Mehreinnahmen	-202 805	-7 482	-120 905	-1	-46 059	-42

Nieder- sachsen	Nordrhein- West- falen	Rheinland- Pfalz	Saar- land	Sachsen	Sachsen- Anhalt	Schleswig- Holstein	Thüringen	Nachrichtlich: Früheres Bundesgebiet	Neue Länder	Nr.
-	21 935	10 692	-	2 491	-	256	-	169 197	2 556	01
-	172	11	-	93	-	35	-	407	99	02
-	136	70	-	75	-	1	-	412	75	03
-	232	89	-	-	-	92	-	1 686	-	04
-	463	68	-	244	-	24	-	792	244	05
-	25	63	-	60	-	-	-	112	60	06
-	12	123	-	54	-	-	-	401	56	07
-	28	791	-	187	-	-	-	1 226	187	08
-	50	45	-	3	-	-	-	98	3	09
-	872	1 967	-	94	-	-	-	3 206	96	10
-	-	7	-	33	-	-	-	58 331	33	11
-	-	-	-	-	-	-	-	6	-	12
-	-	-	-	-	-	-	-	74	-	13
-	-	-	-	-	-	-	-	-	-	14
-	-	-	-	-	-	-	-	-	-	15
-	16	-	-	12	-	-	-	33	12	16
-	-	-	-	-	-	-	-	-	-	17
-	-	-	-	-	-	-	-	-	-	18
-	-	-	-	-	-	-	-	-	-	19
-	-	-	-	-	-	-	-	-	-	20
-	-	-	-	-	-	-	-	-	-	21
-	-	-	-	-	-	-	-	-	-	26
-	-	19	-	-	-	-	-	377	-	29
-	23 941	13 907	-	3 396	-	408	-	235 604	3 415	30
-	-	-	-	-	-	-	-	-	-	33
-	-	-	-	-	-	-	-	-	-	34
-	-	-	-	-	-	-	-	-	-	35
-	-	-	-	-	-	-	-	-	-	36
-	11	150	-	2 845	-	192	-	690	2 845	37
-	381	-	-	-	-	89	-	665	1	38
-	-	-	-	-	-	-	-	-	-	42
-	-	-	-	-	-	-	-	-	-	43
-	-	-	-	-	-	-	-	-	-	45
-	-	-	-	-	-	-	-	-	-	46
-	392	150	-	2 845	-	281	-	1 355	2 846	47
-	24 333	14 057	-	6 191	-	689	-	236 959	6 261	48
-	-	-	-	-	-	-	-	74	-	49
-	24 333	14 057	-	6 191	-	689	-	236 885	6 261	50
-	105	-	-	66	-	-	-	13 695	66	51
-	24 228	14 057	-	6 125	-	689	-	223 190	6 195	52
-	-	-	-	-	-	-	-	-	-	63
-	-	-	-	-	-	-	-	-	-	64
-	55	-	-	75	-	6	-	314	75	65
-	78	786	-	2 163	-	146	-	1 698	2 163	66
-	-	19	-	-	-	-	-	377	-	67
-	30	-	-	26	-	-	-	13 589	26	68
-	-	33	-	257	-	-	-	33	257	69
-	-	-	-	-	-	-	-	-	-	70
-	-	-	-	-	-	-	-	31	-	71
-	-	-	-	-	-	-	-	-	-	72
-	-	-	-	-	-	-	-	-	-	73
-	-	-	-	-	-	-	-	-	-	74
-	-	-	-	-	-	-	-	-	-	75
-	-	-	-	-	-	-	-	-	-	76
-	-	-	-	-	-	-	-	-	-	80
-	-	-	-	-	-	-	-	-	-	81
-	-	13 081	-	103	-	-	-	21 984	130	82
-	-	19	-	-	-	-	-	377	-	86
-	163	13 900	-	2 624	-	152	-	37 649	2 651	87
-	-	-	-	-	-	-	-	-	-	90
-	-	-	-	-	-	-	-	-	-	91
-	-	-	-	-	-	-	-	-	-	92
-	-	-	-	-	-	-	-	-	-	93
-	-	-	-	-	-	-	-	-	-	94
-	-	-	-	-	-	-	-	-	-	95
-	-	-	-	-	-	-	-	-	-	96
-	75	-	-	40	-	-	-	75	40	97
-	-	-	-	-	-	-	-	-	-	98
-	-	-	-	-	-	-	-	-	-	103
-	75	-	-	40	-	-	-	75	40	104
-	238	13 900	-	2 664	-	152	-	37 724	2 691	105
-	-	-	-	-	-	-	-	-	-	106
-	238	13 900	-	2 664	-	152	-	37 724	2 691	107
-	105	-	-	66	-	-	-	13 695	66	108
-	133	13 900	-	2 598	-	152	-	24 029	2 625	109
-	-24 095	-157	-	-3 527	-	-537	-	-199 235	-3 570	110

12 Umweltschutzamt

Nr.	Art der Ausgaben / Einnahmen	Bundesgebiet insgesamt	Baden- Württem- berg	Bayern	Branden- burg	Hessen	Mecklenburg- Vorpommern
01	Personalausgaben	50 208	-	-	6 134	19 238	-
02	Unterhaltungsaufwand	4 383	-	-	408	146	-
03	Geräte, Ausstattungs- u. Ausrüstungsgegenst.	693	-	-	175	179	-
04	Mieten und Pachten	423	-	-	78	93	-
05	Bewirtschaftung der Grundstücke usw.	2 857	-	-	66	102	-
06	Haltung von Fahrzeugen	312	-	-	66	112	-
07	Besondere Aufwendungen für Bedienstete	120	-	-	14	45	-
08	Weitere Verwaltungs- u. Betriebsausgaben	19 179	-	-	557	7 900	-
09	Steuern, Versicherungen, Schadensfälle	153	-	-	1	36	-
10	Geschäftsausg., weitere allg. sächl. Ausgaben ..	8 192	-	-	598	1 396	-
	Erstatt. v. Ausgaben d. Verwaltungshaushalts						
11	an öffentlichen Bereich	144	-	-	-	17	-
12	an sonstige Bereiche	6 924	-	-	1	1 341	-
13	Kalkulatorische Kosten	362	-	-	-	362	-
14	Zusch. f. lfd. Zwecke an soz. o. ä. Einrichtungen ..	94	-	-	11	3	-
	Zuweisungen u. sonst. Zuschüsse f. lfd. Zwecke						
15	an öffentlichen Bereich	38	-	-	2	2	-
16	an sonstige Bereiche	337	-	-	-	254	-
	Schuldendiensthilfen						
17	an öffentlichen Bereich	-	-	-	-	-	-
18	an sonstige Bereiche	3	-	-	3	-	-
19	Leist. d. Soz.-u. Jugendhilfe ausserh. v. Einricht.	-	-	-	-	-	-
20	Leist. d. Soz.-u. Jugendhilfe in Einrichtungen ..	-	-	-	-	-	-
21	Leist. an Kriegsofrier, sonst. soz. Leistungen	-	-	-	-	-	-
26	Weitere Finanzausgaben	5	-	-	4	1	-
29	./. Zahlungen von Gemeinden/Gv.	227	-	-	-	215	-
30	Ausgaben des Verwaltungshaushalts zusammen ...	94 200	-	-	8 118	31 012	-
	Gewährung von Darlehen						
33	an öffentlichen Bereich	-	-	-	-	-	-
34	an sonstige Bereiche	-	-	-	-	-	-
	Vermögenserwerb						
35	Erwerb v. Beteiligungen, Kapitaleinlagen	-	-	-	-	-	-
36	Erwerb v. Grundstücken	1 773	-	-	18	6	-
37	Erwerb v. bewegl. Sachen d. Anlagevermögens	3 690	-	-	183	612	-
38	Baumaßnahmen	8 681	-	-	387	787	-
	Zuweisungen u. Zuschüsse f. Investitionen						
42	an öffentlichen Bereich	176	-	-	-	10	-
43	an sonstige Bereiche	515	-	-	-	117	-
45	Sonstige Ausgaben des Vermögenshaushalts	-	-	-	-	-	-
46	./. Zahlungen von Gemeinden/Gv.	7	-	-	-	3	-
47	Ausgaben des Vermögenshaushalts zusammen	14 828	-	-	588	1 529	-
48	Ausgaben d. Verwalt.-u. Vermögenshaush. zusammen	109 028	-	-	8 706	32 541	-
49	./. Haushaltstechnische Verrechnungen	1 974	-	-	1	1 703	-
50	Bereinigte Ausgaben	107 054	-	-	8 705	30 838	-
51	./. Zahlungen von anderen Ebenen	36 776	-	-	7 974	483	-
52	Nettoaussgaben	70 278	-	-	731	30 355	-
63	Gebühren, zweckgebundene Abgaben	20 263	-	-	225	1 082	-
64	Einnahmen aus Verkauf	174	-	-	117	31	-
65	Mieten und Pachten	13	-	-	-	-	-
66	Sonstige Verwaltungs- u. Betriebseinnahmen	7 069	-	-	283	6 173	-
	Erstattungen v. Ausgaben d. Verwaltungshaushalts						
67	von Gemeinden/Gv.	215	-	-	-	215	-
68	von anderen öffentlichen Bereichen	4 209	-	-	979	55	-
69	von sonstigen Bereichen	2 293	-	-	2	2 101	-
	Zuweisungen u. Zuschüsse f. lfd. Zwecke						
70	von Gemeinden/Gv.	12	-	-	-	-	-
71	von anderen öffentlichen Bereichen	21 382	-	-	5 478	428	-
72	von sonstigen Bereichen	36	-	-	3	2	-
	Zinseinnahmen						
73	von Gemeinden/Gv.	-	-	-	-	-	-
74	von anderen öffentlichen Bereichen	-	-	-	-	-	-
75	von sonstigen Bereichen	-	-	-	-	-	-
76	Gewinnanteile, Konzessionsabgaben	-	-	-	-	-	-
80	Ersatz v. soz. Leist. ausserhalb v. Einrichtungen	-	-	-	-	-	-
81	Ersatz v. soz. Leist. in Einrichtungen	-	-	-	-	-	-
82	Weitere Finanzeinnahmen	310	-	-	36	221	-
86	./. Zahlungen von Gemeinden/Gv.	227	-	-	-	215	-
87	Einnahmen des Verwaltungshaushalts zusammen ..	55 749	-	-	7 123	10 093	-
	Rückflüsse von Darlehen						
90	von Gemeinden/Gv.	-	-	-	-	-	-
91	von anderen öffentlichen Bereichen	-	-	-	-	-	-
92	von sonstigen Bereichen	-	-	-	-	-	-
93	Einnahmen a. d. Veräußerung v. Beteiligungen ...	-	-	-	-	-	-
94	Einn. a. d. Veräußerung v. Sachen d. Anlageverm. .	648	-	-	-	610	-
95	Beiträge und ähnliche Entgelte	-	-	-	-	-	-
	Zuweisungen und Zuschüsse für Investitionen						
96	von Gemeinden/Gv.	7	-	-	-	3	-
97	von anderen öffentlichen Bereichen	11 185	-	-	1 517	-	-
98	von sonstigen Bereichen	3	-	-	-	3	-
103	./. Zahlungen von Gemeinden/Gv.	7	-	-	-	3	-
104	Einnahmen des Vermögenshaushalts zusammen	11 836	-	-	1 517	613	-
105	Einn. d. Verwalt.-u. Vermögenshaush. zusammen	67 585	-	-	8 640	10 706	-
106	./. Haushaltstechnische Verrechnungen	2 238	-	-	-	2 069	-
107	Bereinigte Einnahmen	65 347	-	-	8 640	8 637	-
108	./. Zahlungen von anderen Ebenen	36 776	-	-	7 974	483	-
109	Nettoeinnahmen	28 571	-	-	666	8 154	-
110	Mehrausgaben(-)/Mehreinnahmen	-41 443	-	-	-66	-21 835	-

Nieder- sachsen	Nordrhein- West- falen	Rheinland- Pfalz	Saar- land	Sachsen	Sachsen- Anhalt	Schleswig- Holstein	Thüringen	Nachrichtlich: Früheres Bundesgebiet	Neue Länder	Nr.
-	-	-	4 517	-	14 565	-	5 754	23 755	26 453	01
-	-	-	61	-	3 387	-	381	207	4 176	02
-	-	-	11	-	262	-	66	190	503	03
-	-	-	72	-	130	-	50	165	258	04
-	-	-	21	-	401	-	2 267	123	2 734	05
-	-	-	6	-	88	-	40	118	194	06
-	-	-	6	-	48	-	7	51	69	07
-	-	-	157	-	9 995	-	570	8 057	11 122	08
-	-	-	4	-	112	-	-	40	113	09
-	-	-	258	-	5 067	-	873	1 654	6 538	10
-	-	-	-	-	3	-	124	17	127	11
-	-	-	263	-	5 307	-	12	1 604	5 320	12
-	-	-	-	-	-	-	-	362	-	13
-	-	-	18	-	22	-	40	21	73	14
-	-	-	4	-	30	-	-	6	32	15
-	-	-	21	-	54	-	8	275	62	16
-	-	-	-	-	-	-	-	-	-	17
-	-	-	-	-	-	-	-	-	3	18
-	-	-	-	-	-	-	-	-	-	19
-	-	-	-	-	-	-	-	-	-	20
-	-	-	-	-	-	-	-	-	-	21
-	-	-	-	-	-	-	-	1	4	26
-	-	-	-	-	12	-	-	215	12	29
-	-	-	5 419	-	39 459	-	10 192	36 431	57 769	30
-	-	-	-	-	-	-	-	-	-	33
-	-	-	-	-	-	-	-	-	-	34
-	-	-	-	-	-	-	-	-	-	35
-	-	-	-	-	305	-	1 444	6	1 767	36
-	-	-	20	-	2 401	-	474	632	3 058	37
-	-	-	3	-	3 214	-	4 290	790	7 891	38
-	-	-	-	-	136	-	30	10	166	42
-	-	-	37	-	-	-	361	154	361	43
-	-	-	-	-	-	-	-	-	-	45
-	-	-	4	-	-	-	-	7	-	46
-	-	-	56	-	6 056	-	6 599	1 585	13 243	47
-	-	-	5 475	-	45 515	-	16 791	38 016	71 012	48
-	-	-	263	-	1	-	6	1 966	8	49
-	-	-	5 212	-	45 514	-	16 785	36 050	71 004	50
-	-	-	399	-	24 291	-	3 629	882	35 894	51
-	-	-	4 813	-	21 223	-	13 156	35 168	35 110	52
-	-	-	48	-	15 181	-	3 727	1 130	19 133	63
-	-	-	23	-	-	-	3	54	120	64
-	-	-	6	-	7	-	-	6	7	65
-	-	-	421	-	137	-	55	6 594	475	66
-	-	-	-	-	-	-	-	215	-	67
-	-	-	-	-	3 155	-	20	55	4 154	68
-	-	-	48	-	45	-	97	2 149	144	69
-	-	-	-	-	12	-	-	-	12	70
-	-	-	399	-	14 357	-	720	827	20 555	71
-	-	-	2	-	29	-	-	4	32	72
-	-	-	-	-	-	-	-	-	-	73
-	-	-	-	-	-	-	-	-	-	74
-	-	-	-	-	-	-	-	-	-	75
-	-	-	-	-	-	-	-	-	-	76
-	-	-	-	-	-	-	-	-	-	80
-	-	-	-	-	-	-	-	-	-	81
-	-	-	-	-	40	-	13	221	89	82
-	-	-	-	-	12	-	-	215	12	86
-	-	-	947	-	32 951	-	4 635	11 040	44 709	87
-	-	-	-	-	-	-	-	-	-	90
-	-	-	-	-	-	-	-	-	-	91
-	-	-	-	-	-	-	-	-	-	92
-	-	-	-	-	-	-	-	-	-	93
-	-	-	-	-	-	-	38	610	38	94
-	-	-	-	-	-	-	-	-	-	95
-	-	-	4	-	-	-	-	7	-	96
-	-	-	-	-	6 779	-	2 889	-	11 185	97
-	-	-	-	-	-	-	-	3	-	98
-	-	-	4	-	-	-	-	7	-	103
-	-	-	-	-	6 779	-	2 927	613	11 223	104
-	-	-	947	-	39 730	-	7 562	11 653	55 932	105
-	-	-	45	-	45	-	79	2 114	124	106
-	-	-	902	-	39 685	-	7 483	9 539	55 808	107
-	-	-	399	-	24 291	-	3 629	882	35 894	108
-	-	-	503	-	15 394	-	3 854	8 657	19 914	109
-	-	-	-4 528	-	-5 785	-	-9 229	-26 363	-15 080	110

13 Feuerschutz

Nr.	Art der Ausgaben / Einnahmen	Bundesgebiet insgesamt	Baden- Württem- berg	Bayern	Branden- burg	Hessen	Mecklenburg- Vorpommern
01	Personalausgaben	1 959 520	184 218	273 653	40 407	176 872	37 647
02	Unterhaltungsaufwand	104 873	14 440	15 475	4 074	9 731	2 736
03	Geräte, Ausstattungs- u. Ausrüstungsgegenst.	125 897	20 350	23 110	5 152	12 467	3 673
04	Mieten und Pachten	13 447	1 654	1 913	411	3 575	257
05	Bewirtschaftung der Grundstücke usw.	148 300	19 165	21 911	3 627	17 131	2 978
06	Haltung von Fahrzeugen	133 691	19 580	21 723	4 452	14 053	3 427
07	Besondere Aufwendungen für Bedienstete	96 123	19 073	11 859	3 717	7 619	4 061
08	Weitere Verwaltungs- u. Betriebsausgaben	58 965	22 230	9 217	2 019	3 009	613
09	Steuern, Versicherungen, Schadensfälle	29 049	4 272	3 664	428	2 680	879
10	Geschäftsausg., weitere allg. sächl. Ausgaben .. Erstatt. v. Ausgaben d. Verwaltungshaushalts	68 769	12 730	7 978	2 660	5 813	1 485
11	an öffentlichen Bereich	14 617	3 599	1 459	284	352	71
12	an sonstige Bereiche	37 156	13 032	2 542	28	715	53
13	Kalkulatorische Kosten	62 645	55 802	3 363	-	-	4
14	Zusch. f. lfd. Zwecke an soz. o. ä. Einrichtungen .. Zuweisungen u. sonst. Zuschüsse f. lfd. Zwecke	8 862	3 044	906	172	20	615
15	an öffentlichen Bereich	12 745	2 254	536	1 773	2 348	493
16	an sonstige Bereiche	27 164	3 750	3 807	884	2 671	585
17	Schuldendiensthilfen an öffentlichen Bereich	35	4	-	-	-	-
18	an sonstige Bereiche	1	-	-	-	-	-
19	Leist. d. Soz. - u. Jugendhilfe ausserh. v. Einricht. Leist. d. Soz. - u. Jugendhilfe in Einrichtungen ..	-	-	-	-	-	-
20	Leist. an Kriegsopfer, sonst. soz. Leistungen	-	-	-	-	-	-
21	Weitere Finanzausgaben	158	2	46	1	-	-
26	./. Zahlungen von Gemeinden/Gv.	39 317	8 088	3 138	1 335	3 816	198
30	Ausgaben des Verwaltungshaushalts zusammen ...	2 862 700	391 111	400 024	68 754	255 240	59 379
33	Gewährung von Darlehen an öffentlichen Bereich	-	-	-	-	-	-
34	an sonstige Bereiche	55	12	10	-	-	-
35	Vermögenserwerb Erwerb v. Beteiligungen, Kapitaleinlagen	302	-	-	37	-	-
36	Erwerb v. Grundstücken	22 432	2 296	7 026	238	2 179	1 572
37	Erwerb v. bewegl. Sachen d. Anlagevermögens	700 436	101 880	152 698	18 550	66 224	13 291
38	Baumassnahmen	629 277	98 505	168 844	25 737	56 029	9 288
42	Zuweisungen u. Zuschüsse f. Investitionen an öffentlichen Bereich	69 426	5 107	13 523	3 361	1 737	117
43	an sonstige Bereiche	3 473	519	304	29	203	10
45	Sonstige Ausgaben des Vermögenshaushalts	-	-	-	-	-	-
46	./. Zahlungen von Gemeinden/Gv.	66 663	5 105	13 414	415	3 574	515
47	Ausgaben des Vermögenshaushalts zusammen	1 358 738	203 214	328 991	47 537	122 798	23 763
48	Ausgaben d. Verwalt. - u. Vermögenshaush. zusammen	4 221 438	594 325	729 015	116 291	378 038	83 142
49	./. Haushaltstechnische Verrechnungen	96 487	67 656	5 770	26	165	16
50	Bereinigte Ausgaben	4 124 951	526 669	723 245	116 265	377 873	83 126
51	./. Zahlungen von anderen Ebenen	467 372	58 491	97 099	35 912	33 128	7 641
52	Nettoaussgaben	3 657 579	468 178	626 146	80 353	344 745	75 485
63	Gebühren, zweckgebundene Abgaben	246 687	105 034	61 401	1 795	9 956	1 124
64	Einnahmen aus Verkauf	3 747	387	212	92	175	23
65	Mieten und Pachten	28 744	3 866	6 447	363	2 160	185
66	Sonstige Verwaltungs- u. Betriebs-einnahmen Erstattungen v. Ausgaben d. Verwaltungshaushalts	30 821	12 505	2 761	550	2 956	324
67	von Gemeinden/Gv.	30 414	6 460	2 529	1 274	1 601	175
68	von anderen öffentlichen Bereichen	9 069	608	26	1 484	1 151	55
69	von sonstigen Bereichen	68 211	3 798	2 579	470	3 758	615
70	Zuweisungen u. Zuschüsse f. lfd. Zwecke von Gemeinden/Gv.	8 903	1 628	609	61	2 215	23
71	von anderen öffentlichen Bereichen	37 634	8 929	1 292	3 515	4 148	317
72	von sonstigen Bereichen	5 371	475	1 114	168	679	23
73	Zinseinnahmen von Gemeinden/Gv.	-	-	-	-	-	-
74	von anderen öffentlichen Bereichen	-	-	-	-	-	-
75	von sonstigen Bereichen	11	2	-	-	-	-
76	Gewinnanteile, Konzessionsabgaben	-	-	-	-	-	-
80	Ersatz v. soz. Leist. ausserhalb v. Einrichtungen Ersatz v. soz. Leist. in Einrichtungen	-	-	-	-	-	-
82	Weitere Finanzeinnahmen	68	12	5	1	5	1
86	./. Zahlungen von Gemeinden/Gv.	39 317	8 088	3 138	1 335	3 816	198
87	Einnahmen des Verwaltungshaushalts zusammen ..	430 363	135 616	75 837	8 438	24 988	2 667
90	Rückflüsse von Darlehen von Gemeinden/Gv.	451	-	255	-	-	-
91	von anderen öffentlichen Bereichen	6	-	-	-	-	-
92	von sonstigen Bereichen	290	4	17	-	3	17
93	Einnahmen a. d. Veräusserung v. Beteiligungen ...	88	-	-	-	35	-
94	Einn. a. d. Veräusserung v. Sachen d. Anlageverm. .	9 420	1 135	1 759	51	407	124
95	Beiträge und ähnliche Entgelte	555	175	230	-	101	-
96	Zuweisungen und Zuschüsse für Investitionen von Gemeinden/Gv.	66 212	5 105	13 159	415	3 574	515
97	von anderen öffentlichen Bereichen	420 663	48 954	95 781	30 913	27 829	7 269
98	von sonstigen Bereichen	17 423	1 901	6 456	85	1 938	72
103	./. Zahlungen von Gemeinden/Gv.	66 663	5 105	13 414	415	3 574	515
104	Einnahmen des Vermögenshaushalts zusammen	448 445	52 169	104 243	31 049	30 313	7 482
105	Einn. d. Verwalt. - u. Vermögenshaush. zusammen	878 808	187 785	180 080	39 487	55 301	10 149
106	./. Haushaltstechnische Verrechnungen	53 848	1 336	130	1	329	73
107	Bereinigte Einnahmen	824 960	186 449	179 950	39 486	54 972	10 076
108	./. Zahlungen von anderen Ebenen	467 372	58 491	97 099	35 912	33 128	7 641
109	Nettoeinnahmen	357 588	127 958	82 851	3 574	21 844	2 435
110	Mehrausgaben(-)/Mehreinnahmen	-3 342 630	-406 540	-548 935	-76 804	-322 737	-72 993

Nieder- sachsen	Nordrhein- West- falen	Rheinland- Pfalz	Saar- land	Sachsen	Sachsen- Anhalt	Schleswig- Holstein	Thüringen	Nachrichtlich: Früheres Bundesgebiet	Neue Länder	Nr.
193 257	727 136	72 277	18 657	82 291	49 146	67 434	36 525	1 713 504	246 016	01
13 215	21 564	3 774	1 728	5 441	5 146	4 358	3 191	84 285	20 588	02
12 857	17 929	6 836	1 789	7 318	5 269	4 379	4 768	99 717	26 180	03
804	2 285	563	87	815	495	159	429	11 040	2 407	04
18 687	34 516	8 181	2 928	5 959	3 812	6 551	2 854	129 070	19 230	05
17 213	24 710	7 434	1 516	6 021	4 177	5 941	3 444	112 170	21 521	06
10 192	16 549	4 499	1 377	5 397	4 026	4 702	3 052	75 870	20 253	07
4 025	9 231	1 893	568	2 939	1 227	963	1 031	51 136	7 829	08
384	9 295	993	190	470	511	4 923	360	26 401	2 648	09
7 587	14 874	3 284	762	4 048	2 365	3 496	1 687	56 524	12 245	10
3 366	3 016	196	261	880	267	815	51	13 064	1 553	11
2 432	15 946	715	489	315	111	688	90	36 559	597	12
-	683	56	2 480	239	-	10	8	62 394	251	13
-	352	133	125	1 126	359	1 310	700	5 890	2 972	14
2 608	486	32	111	428	17	1 636	23	10 011	2 734	15
5 552	3 520	871	685	1 006	477	1 813	1 543	22 669	4 495	16
3	-	-	-	-	-	28	-	35	-	17
1	-	-	-	-	-	-	-	1	-	18
-	-	-	-	-	-	-	-	-	-	19
-	-	-	-	-	-	-	-	-	-	20
1	37	-	-	26	-	43	-	129	-	21
5 851	10 099	474	301	971	816	3 255	975	35 022	4 295	22
286 333	892 030	111 263	33 452	123 748	76 589	105 994	58 783	2 475 447	387 253	23
-	-	-	-	-	-	-	-	-	-	24
-	-	-	-	-	-	33	-	55	-	25
-	-	-	-	122	-	143	-	143	159	26
2 140	386	5 029	-	176	449	409	532	19 465	2 967	27
74 600	107 932	37 283	10 747	39 756	26 288	24 723	26 464	576 087	124 349	28
52 584	63 226	44 402	4 755	39 690	14 632	31 939	19 646	520 284	108 993	29
27 762	618	2 803	2 573	2 611	822	7 552	840	61 675	7 751	30
262	93	88	3	1 147	-	291	524	1 763	1 710	31
-	-	-	-	-	-	-	-	-	-	32
27 773	720	2 504	2 165	970	805	6 978	1 725	62 233	4 430	33
129 575	171 535	87 101	15 913	82 532	41 386	58 112	46 281	1 117 239	241 499	34
415 908	1 063 565	198 364	49 365	206 280	117 975	164 106	105 064	3 592 686	628 752	35
2 300	15 998	524	2 969	474	89	450	50	95 832	655	36
413 608	1 047 567	197 840	46 396	205 806	117 886	163 656	105 014	3 496 854	628 097	37
48 796	71 437	27 271	8 386	41 704	8 615	13 356	15 536	357 964	109 408	38
364 812	976 130	170 569	38 010	164 102	109 271	150 300	89 478	3 138 890	518 689	39
8 108	18 772	2 262	816	28 044	2 605	1 530	5 240	207 879	38 808	40
349	1 733	8	-	518	105	3	142	2 967	880	41
3 616	7 411	999	325	843	698	1 495	336	26 319	2 425	42
1 663	4 520	1 929	398	1 364	373	550	928	27 282	3 539	43
3 590	10 015	329	157	442	748	2 188	906	26 869	3 545	44
1 419	2 404	117	388	241	185	504	487	6 617	2 452	45
8 833	39 673	3 913	200	717	321	2 953	381	65 707	2 504	46
2 261	84	145	144	529	68	1 067	69	8 153	750	47
10 012	878	2 261	1 363	3 170	634	722	393	29 605	8 029	48
425	1 740	282	-	173	97	120	75	4 835	536	49
-	-	-	-	-	-	-	-	-	-	50
-	-	-	-	-	-	-	-	-	-	51
-	-	-	-	-	-	9	-	11	-	52
-	-	-	-	-	-	-	-	-	-	53
-	-	-	-	-	-	-	-	-	-	54
-	-	-	-	-	-	-	-	-	-	55
-	22	-	-	18	4	-	-	44	24	56
5 851	10 099	474	301	971	816	3 255	975	35 022	4 295	57
34 425	77 153	11 771	3 490	35 088	5 022	7 886	7 982	371 166	59 197	58
150	-	-	-	-	-	17	29	422	29	59
-	-	-	-	-	-	6	-	6	-	60
61	2	-	-	183	-	3	-	90	200	61
-	1	-	-	52	-	-	-	36	52	62
988	2 537	1 212	50	222	169	477	289	8 565	855	63
-	-	-	-	11	-	20	18	526	29	64
27 623	720	2 504	2 165	970	805	6 961	1 636	61 811	4 401	65
37 365	68 155	24 893	6 635	38 293	7 796	12 124	14 656	321 736	98 927	66
1 217	1 740	2 991	8	86	38	387	504	16 638	785	67
27 773	720	2 504	2 165	970	805	6 978	1 725	62 233	4 430	68
39 631	72 435	29 096	6 693	38 847	8 003	13 017	15 467	347 597	100 848	69
74 056	149 588	40 867	10 183	79 935	13 025	20 903	23 449	718 763	160 045	70
8 137	38 975	1 934	76	61	108	2 688	-	53 605	243	71
65 919	110 613	38 933	10 107	73 874	12 917	18 215	23 449	665 158	159 802	72
48 796	71 437	27 271	8 386	41 704	8 615	13 356	15 536	357 964	109 408	73
17 123	39 176	11 662	1 721	32 170	4 302	4 859	7 913	307 194	50 394	74
-341 852	-913 977	-157 497	-39 182	-132 345	-104 950	-143 203	-81 615	-2 873 923	-468 707	110

14 Katastrophenschutz

Nr.	Art der Ausgaben / Einnahmen	Bundesgebiet insgesamt	Baden- Württem- berg	Bayern	Branden- burg	Hessen	Mecklenburg- Vorpommern
01	Personalausgaben	117 778	12 298	11 082	5 631	4 790	6 312
02	Unterhaltungsaufwand	5 959	838	300	129	785	125
03	Geräte, Ausstattungs- u. Ausrüstungsgegenst.	3 582	278	412	199	187	300
04	Mieten und Pachten	2 366	213	273	141	76	48
05	Bewirtschaftung der Grundstücke usw.	5 457	496	504	268	365	105
06	Haltung von Fahrzeugen	2 760	110	328	98	55	121
07	Besondere Aufwendungen für Bedienstete	752	71	33	23	64	18
08	Weitere Verwaltungs- u. Betriebsausgaben	4 383	-	797	150	-	44
09	Steuern, Versicherungen, Schadensfälle	395	50	60	22	10	-
10	Geschäftsausg., weitere allg. sächl. Ausgaben .. Erstatt. v. Ausgaben d. Verwaltungshaushalts	6 583	830	1 030	613	-	71
11	an öffentlichen Bereich	573	11	90	-	103	-
12	an sonstige Bereiche	2 395	298	510	-	60	-
13	Kalkulatorische Kosten	187	41	146	-	-	-
14	Zusch. f. lfd. Zwecke an soz. o. ä. Einrichtungen .. Zuweisungen u. sonst. Zuschüsse f. lfd. Zwecke	3 155	148	450	6	-	742
15	an öffentlichen Bereich	1 411	6	1 100	-	7	-
16	an sonstige Bereiche	1 252	11	54	-	148	1
17	Schuldendiensthilfen	-	-	-	-	-	-
18	an öffentlichen Bereich	-	-	-	-	-	-
19	an sonstige Bereiche	-	-	-	-	-	-
20	Leist. d. Soz.- u. Jugendhilfe ausserh. v. Einricht.	-	-	-	-	-	-
21	Leist. d. Soz.- u. Jugendhilfe in Einrichtungen ..	-	-	-	-	-	-
22	Leist. an Kriegsofrier, sonst. soz. Leistungen ...	-	-	-	-	-	-
23	Weitere Finanzausgaben	4	-	-	-	-	-
24	./. Zahlungen von Gemeinden/Gv.	553	46	290	-	10	-
25	ausgaben des Verwaltungshaushalts zusammen ...	158 439	15 653	16 879	7 280	6 620	7 887
26	Gewährung von Darlehen	-	-	-	-	-	-
27	an öffentlichen Bereich	-	-	-	-	-	-
28	an sonstige Bereiche	-	-	-	-	-	-
29	Vermögenserwerb	-	-	-	-	-	-
30	Erwerb v. Beteiligungen, Kapitaleinlagen	15	-	1	-	-	-
31	Erwerb v. Grundstücken	19 863	1 383	1 014	1 775	560	1 937
32	Erwerb v. bewegl. Sachen d. Anlagevermögens	13 025	1 314	1 228	451	407	627
33	Baumassnahmen	-	-	-	-	-	-
34	Zuweisungen u. Zuschüsse f. Investitionen	-	-	-	-	-	-
35	an öffentlichen Bereich	1 118	29	170	-	4	-
36	an sonstige Bereiche	5 033	263	502	-	377	-
37	Sonstige Ausgaben des Vermögenshaushalts	61	-	7	-	-	21
38	./. Zahlungen von Gemeinden/Gv.	38 993	2 989	2 908	2 226	1 348	2 543
39	ausgaben des Vermögenshaushalts zusammen	197 432	18 642	19 787	9 506	7 968	10 430
40	./. Haushaltstechnische Verrechnungen	2 434	339	607	-	3	-
41	Bereinigte Ausgaben	194 998	18 303	19 180	9 506	7 965	10 430
42	./. Zahlungen von anderen Ebenen	23 604	1 318	1 596	2 419	100	1 345
43	Nettoaussgaben	171 394	16 985	17 584	7 087	7 865	9 085
44	Gebühren, zweckgebundene Abgaben	152	-	-	70	-	9
45	Einnahmen aus Verkauf	78	-	7	1	-	1
46	Mieten und Pachten	2 904	383	277	8	197	-
47	Sonstige Verwaltungs- u. Betriebseinnahmen	569	93	36	14	46	2
48	Erstattungen v. Ausgaben d. Verwaltungshaushalts	-	-	-	-	-	-
49	von Gemeinden/Gv.	545	46	290	-	9	24
50	von anderen öffentlichen Bereichen	2 307	52	112	400	85	-
51	von sonstigen Bereichen	1 491	67	22	5	28	-
52	Zuweisungen u. Zuschüsse f. lfd. Zwecke	-	-	-	-	-	-
53	von Gemeinden/Gv.	8	-	-	-	1	-
54	von anderen öffentlichen Bereichen	2 299	146	299	85	9	41
55	von sonstigen Bereichen	61	-	4	-	-	-
56	Zinseinnahmen	-	-	-	-	-	-
57	von Gemeinden/Gv.	-	-	-	-	-	-
58	von anderen öffentlichen Bereichen	-	-	-	-	-	-
59	von sonstigen Bereichen	-	-	-	-	-	-
60	Gewinnanteile, Konzessionsabgaben	-	-	-	-	-	-
61	Ersatz v. soz. Leist. ausserhalb v. Einrichtungen	-	-	-	-	-	-
62	Ersatz v. soz. Leist. in Einrichtungen	123	10	2	-	7	-
63	Weitere Finanzeinnahmen	553	46	290	-	10	-
64	./. Zahlungen von Gemeinden/Gv.	9 984	751	759	583	372	77
65	Einnahmen des Verwaltungshaushalts zusammen ..	-	-	-	-	-	-
66	Rückflüsse von Darlehen	-	-	-	-	-	-
67	von Gemeinden/Gv.	-	-	-	-	-	-
68	von anderen öffentlichen Bereichen	-	-	-	-	-	-
69	von sonstigen Bereichen	8	4	-	-	-	-
70	Einnahmen a. d. Veräusserung v. Beteiligungen ...	-	-	-	-	-	-
71	Einn. a. d. Veräusserung v. Sachen d. Anlageverm. .	798	2	779	-	-	-
72	Beiträge und ähnliche Entgelte	-	-	-	-	-	-
73	Zuweisungen und Zuschüsse für Investitionen	-	-	-	-	-	-
74	von Gemeinden/Gv.	61	-	7	-	-	21
75	von anderen öffentlichen Bereichen	18 998	1 120	1 185	1 934	6	1 280
76	von sonstigen Bereichen	54	-3	17	-	-	-
77	./. Zahlungen von Gemeinden/Gv.	61	7	7	-	-	21
78	Einnahmen des Vermögenshaushalts zusammen	19 858	1 123	1 981	1 934	6	1 280
79	Einn. d. Verwalt.- u. Vermögenshaush. zusammen	29 842	1 874	2 740	2 517	378	1 357
80	./. Haushaltstechnische Verrechnungen	990	-	-	-	-	-
81	Bereinigte Einnahmen	28 852	1 874	2 740	2 517	378	1 357
82	./. Zahlungen von anderen Ebenen	23 604	1 318	1 596	2 419	100	1 345
83	Nettoeinnahmen	5 248	556	1 144	98	278	12
84	Mehrausgaben(-)/Mehreinnahmen	-167 590	-16 768	-17 047	-6 989	-7 590	-9 073

Nieder- sachsen	Nordrhein- West- falen	Rheinland- Pfalz	Saar- land	Sachsen	Sachsen- Anhalt	Schleswig- Holstein	Thüringen	Nachrichtlich: Früheres Bundesgebiet	Neue Länder	Nr.
12 621	35 248	5 416	1 281	6 532	7 271	6 720	2 576	89 456	28 322	01
524	1 420	266	479	366	376	247	104	4 859	1 100	02
334	781	356	35	149	220	224	127	2 587	995	03
333	553	102	-	224	92	247	64	1 797	569	04
693	1 770	195	65	188	460	187	161	4 275	1 182	05
286	667	200	5	108	141	527	114	2 178	582	06
109	123	43	-	70	62	59	77	502	250	07
798	42	-	55	1 159	704	210	424	1 902	2 481	08
22	172	17	10	2	6	23	1	364	31	09
670	1 721	372	62	198	208	430	378	5 115	1 468	10
-	-	29	1	5	-	209	125	443	130	11
266	1 185	20	26	-	-	17	13	2 382	13	12
-	-	-	-	-	-	-	-	187	-	13
-	645	118	52	617	-	358	19	1 771	1 384	14
-	-	-	14	284	-	-	-	1 127	284	15
903	3	6	3	8	6	108	1	1 236	16	16
-	-	-	-	-	-	-	-	-	-	17
-	-	-	-	-	-	-	-	-	-	18
-	-	-	-	-	-	-	-	-	-	19
-	-	-	-	-	-	-	-	-	-	20
-	-	-	-	-	-	-	-	-	-	21
-	-	-	-	-	-	4	-	4	-	26
-	82	19	18	-	-	85	3	550	3	29
17 559	44 248	7 121	2 070	9 910	9 546	9 485	4 181	119 635	38 804	30
-	-	-	-	-	-	-	-	-	-	33
-	-	-	-	-	-	-	-	-	-	34
-	-	-	-	-	-	-	-	-	-	35
14	-	-	-	-	-	-	-	15	-	36
1 588	2 068	1 178	328	3 803	808	1 014	2 407	9 133	10 730	37
4 416	1 200	288	407	1 909	206	84	488	9 344	3 681	38
80	173	-	-	662	-	-	-	456	662	42
2 905	311	318	46	239	28	44	-	4 766	267	43
-	-	-	-	-	-	-	-	-	-	45
-	-	17	-	-	-	16	-	40	21	46
9 003	3 752	1 767	781	6 613	1 042	1 126	2 895	23 674	15 319	47
26 562	48 000	8 888	2 851	16 523	10 588	10 611	7 076	143 309	54 123	48
266	1 185	6	26	-	-	2	-	2 434	-	49
26 296	46 815	8 882	2 825	16 523	10 588	10 609	7 076	140 875	54 123	50
3 240	1 792	711	981	8 252	773	758	319	10 496	13 108	51
23 056	45 023	8 171	1 844	8 271	9 815	9 851	6 757	130 379	41 015	52
6	40	-	-	6	-	1	20	47	105	63
3	50	-	-	6	1	1	8	61	17	64
181	1 519	41	39	29	68	157	5	2 794	110	65
51	155	11	10	5	17	125	4	527	42	66
-	81	15	16	-	-	85	3	542	3	67
73	68	25	23	1 183	1	260	1	698	1 609	68
106	943	1	-	2	242	53	22	1 220	271	69
-	1	4	2	-	-	-	-	-	-	70
814	122	67	2	269	222	209	14	1 668	631	71
4	52	1	-	-	-	-	-	61	-	72
-	-	-	-	-	-	-	-	-	-	73
-	-	-	-	-	-	-	-	-	-	74
-	-	-	-	-	-	-	-	-	-	75
-	-	-	-	-	-	-	-	-	-	76
-	-	-	-	-	-	-	-	-	-	80
-	-	-	-	-	-	-	-	-	-	81
17	79	8	-	-	-	-	-	123	-	82
-	82	19	18	-	-	85	3	550	3	86
1 255	3 028	154	74	1 500	551	806	74	7 199	2 785	87
-	-	-	-	-	-	-	-	-	-	90
-	-	-	-	-	-	-	-	-	-	91
4	-	-	-	-	-	-	-	8	-	92
-	-	-	-	-	-	-	-	-	-	93
5	3	-	2	5	-	2	-	793	5	94
-	-	-	-	-	-	-	-	-	-	95
-	-	17	-	-	-	16	-	40	21	96
2 353	1 602	619	956	6 800	550	289	304	8 130	10 868	97
11	-	29	-	-	-	-	-	54	-	98
-	-	17	-	-	-	16	-	40	21	103
2 373	1 605	648	958	6 805	550	291	304	8 985	10 873	104
3 628	4 633	802	1 032	8 305	1 101	1 097	378	16 184	13 658	105
45	931	-	-	-	-	14	-	990	-	106
3 583	3 702	802	1 032	8 305	1 101	1 083	378	15 194	13 658	107
3 240	1 792	711	981	8 252	773	758	319	10 496	13 108	108
343	1 910	91	51	53	328	325	59	4 698	550	109
-22 934	-43 367	-8 086	-1 819	-8 218	-9 487	-9 514	-6 698	-127 125	-40 465	110

15 Verteidigungslastenverwaltung

Nr.	Art der Ausgaben / Einnahmen	Bundesgebiet insgesamt	Baden- Württemberg	Bayern	Branden- burg	Hessen	Mecklenburg- Vorpommern
01	Personalausgaben	19 749	3 570	-	-	6	-
02	Unterhaltungsaufwand	92	46	-	-	-	-
03	Geräte, Ausstattungs- u. Ausrüstungsgegenst.	63	23	-	-	-	-
04	Mieten und Pachten	782	175	-	-	-	-
05	Bewirtschaftung der Grundstücke usw.	280	124	-	-	-	-
06	Haltung von Fahrzeugen	8	-	-	-	-	-
07	Besondere Aufwendungen für Bedienstete	6	1	-	-	-	-
08	Weitere Verwaltungs- u. Betriebsausgaben	460	5	-	-	-	-
09	Steuern, Versicherungen, Schadensfälle	11	-	-	-	-	-
10	Geschäftsausg., weitere allg. sächl. Ausgaben .. Erstatt. v. Ausgaben d. Verwaltungshaushalts	673	173	-	-	2	-
11	an öffentlichen Bereich	160	-	-	-	-	-
12	an sonstige Bereiche	1 038	184	-	-	-	-
13	Kalkulatorische Kosten	-	-	-	-	-	-
14	Zusch. f. lfd. Zwecke an soz. o. ä. Einrichtungen .. Zuweisungen u. sonst. Zuschüsse f. lfd. Zwecke	-	-	-	-	-	-
15	an öffentlichen Bereich	-	-	-	-	-	-
16	an sonstige Bereiche	-	-	-	-	-	-
17	Schuldendiensthilfen an öffentlichen Bereich	-	-	-	-	-	-
18	an sonstige Bereiche	-	-	-	-	-	-
19	Leist. d. Soz. - u. Jugendhilfe ausserh. v. Einricht.	-	-	-	-	-	-
20	Leist. d. Soz. - u. Jugendhilfe in Einrichtungen ..	-	-	-	-	-	-
21	Leist. an Kriegsopter, sonst. soz. Leistungen	-	-	-	-	-	-
26	Weitere Finanzausgaben	-	-	-	-	-	-
29	./. Zahlungen von Gemeinden/Gv.	-	-	-	-	-	-
30	Ausgaben des Verwaltungshaushalts zusammen ...	23 322	4 301	-	-	8	-
	Gewährung von Darlehen						
33	an öffentlichen Bereich	-	-	-	-	-	-
34	an sonstige Bereiche	-	-	-	-	-	-
	Vermögenserwerb						
35	Erwerb v. Beteiligungen, Kapitaleinlegen	-	-	-	-	-	-
36	Erwerb v. Grundstücken	-	-	-	-	-	-
37	Erwerb v. bewegl. Sachen d. Anlagevermögens	50	20	-	-	-	-
38	Baumassnahmen	1 279	-	-	-	-	-
	Zuweisungen u. Zuschüsse f. Investitionen						
42	an öffentlichen Bereich	-	-	-	-	-	-
43	an sonstige Bereiche	-	-	-	-	-	-
45	Sonstige Ausgaben des Vermögenshaushalts	-	-	-	-	-	-
46	./. Zahlungen von Gemeinden/Gv.	-	-	-	-	-	-
47	Ausgaben des Vermögenshaushalts zusammen	1 329	20	-	-	-	-
48	Ausgaben d. Verwalt. - u. Vermögenshaush. zusammen	24 651	4 321	-	-	8	-
49	./. Haushaltstechnische Verrechnungen	1 038	184	-	-	-	-
50	Bereinigte Ausgaben	23 613	4 137	-	-	8	-
51	./. Zahlungen von anderen Ebenen	22 671	2 836	-	-	-	-
52	Nettoaufgaben	942	1 301	-	-	8	-
	Gebühren, zweckgebundene Abgaben						
63	Gebühren, zweckgebundene Abgaben	-	-	-	-	-	-
64	Einnahmen aus Verkauf	-	-	-	-	-	-
65	Mieten und Pachten	-	-	-	-	-	-
66	Sonstige Verwaltungs- u. Betriebseinnahmen	46	2	-	-	-	-
	Erstattungen v. Ausgaben d. Verwaltungshaushalts						
67	von Gemeinden/Gv.	-	-	-	-	-	-
68	von anderen öffentlichen Bereichen	16 933	2 836	-	-	-	-
69	von sonstigen Bereichen	33	-	-	-	-	-
	Zuweisungen u. Zuschüsse f. lfd. Zwecke						
70	von Gemeinden/Gv.	-	-	-	-	-	-
71	von anderen öffentlichen Bereichen	4 430	-	-	-	-	-
72	von sonstigen Bereichen	-	-	-	-	-	-
	Zinseinnahmen						
73	von Gemeinden/Gv.	-	-	-	-	-	-
74	von anderen öffentlichen Bereichen	-	-	-	-	-	-
75	von sonstigen Bereichen	-	-	-	-	-	-
76	Gewinnanteile, Konzessionsabgaben	-	-	-	-	-	-
80	Ersatz v. soz. Leist. ausserhalb v. Einrichtungen ..	-	-	-	-	-	-
81	Ersatz v. soz. Leist. in Einrichtungen	-	-	-	-	-	-
82	Weitere Finanzeinnahmen	-	-	-	-	-	-
86	./. Zahlungen von Gemeinden/Gv.	-	-	-	-	-	-
87	Einnahmen des Verwaltungshaushalts zusammen ..	21 442	2 838	-	-	-	-
	Rückflüsse von Darlehen						
90	von Gemeinden/Gv.	-	-	-	-	-	-
91	von anderen öffentlichen Bereichen	-	-	-	-	-	-
92	von sonstigen Bereichen	-	-	-	-	-	-
93	Einnahmen a. d. Veräusserung v. Beteiligungen ...	-	-	-	-	-	-
94	Einn. a. d. Veräusserung v. Sachen d. Anlageverm.	-	-	-	-	-	-
95	Beiträge und ähnliche Entgelte	-	-	-	-	-	-
	Zuweisungen und Zuschüsse für Investitionen						
96	von Gemeinden/Gv.	-	-	-	-	-	-
97	von anderen öffentlichen Bereichen	1 308	-	-	-	-	-
98	von sonstigen Bereichen	-	-	-	-	-	-
103	./. Zahlungen von Gemeinden/Gv.	-	-	-	-	-	-
104	Einnahmen des Vermögenshaushalts zusammen	1 308	-	-	-	-	-
105	Einn. d. Verwalt. - u. Vermögenshaush. zusammen	22 750	2 838	-	-	-	-
106	./. Haushaltstechnische Verrechnungen	-	-	-	-	-	-
107	Bereinigte Einnahmen	22 750	2 838	-	-	-	-
108	./. Zahlungen von anderen Ebenen	22 671	2 836	-	-	-	-
109	Nettoeinnahmen	79	2	-	-	-	-
110	Mehrausgaben(-)/Mehreinnahmen	-1 901	-1 483	-	-	-8	-

Nieder- sachsen	Nordrhein- West- falen	Rheinland- Pfalz	Saar- land	Sachsen	Sachsen- Anhalt	Schleswig- Holstein	Thüringen	Nachrichtlich: Früheres Bundesgebiet	Neue Länder	Nr.
4 063	11 959	-	-	151	-	-	-	19 598	151	01
1	45	-	-	-	-	-	-	92	-	02
3	36	-	-	1	-	-	-	62	1	03
163	444	-	-	-	-	-	-	782	-	04
36	118	-	-	2	-	-	-	278	2	05
-	8	-	-	-	-	-	-	8	-	06
-	5	-	-	-	-	-	-	6	-	07
1	452	-	-	2	-	-	-	458	2	08
5	6	-	-	-	-	-	-	11	-	09
166	319	-	-	13	-	-	-	660	13	10
23	88	-	-	49	-	-	-	111	49	11
430	419	-	-	5	-	-	-	1 033	5	12
-	-	-	-	-	-	-	-	-	-	13
-	-	-	-	-	-	-	-	-	-	14
-	-	-	-	-	-	-	-	-	-	15
-	-	-	-	-	-	-	-	-	-	16
-	-	-	-	-	-	-	-	-	-	17
-	-	-	-	-	-	-	-	-	-	18
-	-	-	-	-	-	-	-	-	-	19
-	-	-	-	-	-	-	-	-	-	20
-	-	-	-	-	-	-	-	-	-	21
-	-	-	-	-	-	-	-	-	-	25
-	-	-	-	-	-	-	-	-	-	26
-	-	-	-	-	-	-	-	-	-	29
4 891	13 899	-	-	223	-	-	-	23 099	223	30
-	-	-	-	-	-	-	-	-	-	33
-	-	-	-	-	-	-	-	-	-	34
-	-	-	-	-	-	-	-	-	-	35
-	-	-	-	-	-	-	-	-	-	36
1	29	-	-	-	-	-	-	50	-	37
-	-	-	-	-	1 279	-	-	-	1 279	38
-	-	-	-	-	-	-	-	-	-	42
-	-	-	-	-	-	-	-	-	-	43
-	-	-	-	-	-	-	-	-	-	45
-	-	-	-	-	-	-	-	-	-	46
1	29	-	-	-	1 279	-	-	50	1 279	47
4 892	13 928	-	-	223	1 279	-	-	23 149	1 502	48
430	419	-	-	5	-	-	-	1 033	5	49
4 462	13 509	-	-	218	1 279	-	-	22 116	1 497	50
4 425	14 030	-	-	105	1 275	-	-	21 291	1 390	51
37	-521	-	-	113	4	-	-	825	117	52
-	-	-	-	-	-	-	-	-	-	63
-	-	-	-	-	-	-	-	-	-	64
-	-	-	-	-	-	-	-	-	-	65
2	15	-	-	27	-	-	-	19	27	66
-	-	-	-	-	-	-	-	-	-	67
-	13 997	-	-	100	-	-	-	16 833	100	68
-	23	-	-	10	-	-	-	23	10	69
4 425	-	-	-	5	-	-	-	4 425	5	70
-	-	-	-	-	-	-	-	-	-	71
-	-	-	-	-	-	-	-	-	-	72
-	-	-	-	-	-	-	-	-	-	73
-	-	-	-	-	-	-	-	-	-	74
-	-	-	-	-	-	-	-	-	-	75
-	-	-	-	-	-	-	-	-	-	76
-	-	-	-	-	-	-	-	-	-	80
-	-	-	-	-	-	-	-	-	-	81
-	-	-	-	-	-	-	-	-	-	82
4 427	14 035	-	-	142	-	-	-	21 300	142	87
-	-	-	-	-	-	-	-	-	-	90
-	-	-	-	-	-	-	-	-	-	91
-	-	-	-	-	-	-	-	-	-	92
-	-	-	-	-	-	-	-	-	-	93
-	-	-	-	-	-	-	-	-	-	94
-	-	-	-	-	-	-	-	-	-	95
-	33	-	-	-	1 275	-	-	33	1 275	96
-	-	-	-	-	-	-	-	-	-	97
-	-	-	-	-	-	-	-	-	-	98
-	33	-	-	-	1 275	-	-	33	1 275	103
4 427	14 068	-	-	142	1 275	-	-	21 333	1 417	104
-	-	-	-	-	-	-	-	-	-	105
4 427	14 068	-	-	142	1 275	-	-	21 333	1 417	106
4 425	14 030	-	-	105	1 275	-	-	21 291	1 380	107
2	38	-	-	37	-	-	-	42	37	108
-	-	-	-	-	-	-	-	-	-	109
-465	140	-	-	-81	-4	-	-	-1 816	-85	110

16 Rettungsdienst

Nr.	Art der Ausgaben / Einnahmen	Bundesgebiet insgesamt	Baden- Württem- berg	Bayern	Branden- burg	Hessen	Mecklenburg- Vorpommern
01	Personalausgaben	457 302	337	11	16 697	20 208	9 144
02	Unterhaltungsaufwand	3 537	36	126	382	23	256
03	Geräte, Ausstattungs- u. Ausrüstungsgegenst.	6 818	-	1	320	72	198
04	Mieten und Pachten	3 829	27	2	143	408	98
05	Bewirtschaftung der Grundstücke usw.	7 911	96	43	406	388	570
06	Haltung von Fahrzeugen	18 434	3	7	588	385	525
07	Besondere Aufwendungen für Bedienstete	7 783	4	-	488	91	244
08	Weitere Verwaltungs- u. Betriebsausgaben	40 172	16	35	3 342	555	3 788
09	Steuern, Versicherungen, Schadensfälle	1 455	4	4	15	6	49
10	Geschäftsausg., weitere allg. sächl. Ausgaben ..	15 632	45	177	3 397	563	1 106
	Erstatt. v. Ausgaben d. Verwaltungshaushalts						
11	an öffentlichen Bereich	66 423	163	140	3 688	131	2 430
12	an sonstige Bereiche	210 917	202	284	11 110	2 371	10 480
13	Kalkulatorische Kosten	18 237	44	-	-	909	108
14	Zusch. f. lfd. Zwecke an soz. o. ä. Einrichtungen ..	37 513	2 044	1 534	16 465	-	6 583
	Zuweisungen u. sonst. Zuschüsse f. lfd. Zwecke						
15	an öffentlichen Bereich	9 459	29	515	4 252	705	-
16	an sonstige Bereiche	16 566	196	-	8 998	3 220	403
	Schuldendiensthilfen						
17	an öffentlichen Bereich	-	-	-	-	-	-
18	an sonstige Bereiche	184	-	143	-	8	-
19	Leist. d. Soz.- u. Jugendhilfe ausserh. v. Einricht.	-	-	-	-	-	-
20	Leist. d. Soz.- u. Jugendhilfe in Einrichtungen ..	-	-	-	-	-	-
21	Leist. an Kriegsofopfer, sonst. soz. Leistungen	-	-	-	-	-	-
26	Weitere Finanzausgaben	48	-	-	-	-	-
29	./. Zahlungen von Gemeinden/Gv.	24 559	57	4	92	1 202	158
30	Ausgaben des Verwaltungshaushalts zusammen ...	897 661	3 189	3 018	70 199	28 841	35 824
	Gewährung von Darlehen						
33	an öffentlichen Bereich	100	-	-	-	-	-
34	an sonstige Bereiche	180	-	-	-	-	-
	Vermögenserwerb						
35	Erwerb v. Beteiligungen, Kapitaleinlagen	-	-	-	-	-	-
36	Erwerb v. Grundstücken	577	-	-	25	-	-
37	Erwerb v. bewegl. Sachen d. Anlagevermögens	71 772	-	71	19 251	1 035	10 134
38	Baumassnahmen	42 539	1 404	2 326	5 216	8	13 262
	Zuweisungen u. Zuschüsse f. Investitionen						
42	an öffentlichen Bereich	3 030	15	208	827	-	-
43	an sonstige Bereiche	7 636	1 089	1 335	-	91	184
45	Sonstige Ausgaben des Vermögenshaushalts	-	-	-	-	-	-
46	./. Zahlungen von Gemeinden/Gv.	973	-	741	-	-	-
47	Ausgaben des Vermögenshaushalts zusammen	124 861	2 508	3 199	25 319	1 134	23 580
48	Ausgaben d. Verwalt.- u. Vermögenshaush. zusammen	1 022 522	5 697	6 217	95 518	29 975	59 404
49	./. Haushaltstechnische Verrechnungen	96 723	186	34	26	1 216	181
50	Bereinigte Ausgaben	925 799	5 511	6 183	95 492	28 759	59 223
51	./. Zahlungen von anderen Ebenen	90 124	224	429	18 290	4 195	27 685
52	Nettoaussgaben	835 675	5 287	5 754	77 202	24 564	31 538
63	Gebühren, zweckgebundene Abgaben	715 054	16	1	53 729	16 072	25 015
64	Einnahmen aus Verkauf	33	-	-	9	-	-
65	Mieten und Pachten	729	58	69	-	-	19
66	Sonstige Verwaltungs- u. Betriebseinnahmen	6 018	321	10	271	631	1 705
	Erstattungen v. Ausgaben d. Verwaltungshaushalts						
67	von Gemeinden/Gv.	22 072	20	4	92	408	158
68	von anderen öffentlichen Bereichen	12 140	6	173	2 908	2 524	1 143
69	von sonstigen Bereichen	30 208	32	66	3 895	626	323
	Zuweisungen u. Zuschüsse f. lfd. Zwecke						
70	von Gemeinden/Gv.	2 487	37	-	-	794	-
71	von anderen öffentlichen Bereichen	4 013	8	24	243	1 671	151
72	von sonstigen Bereichen	423	2	6	-	121	3
	Zinseinnahmen						
73	von Gemeinden/Gv.	-	-	-	-	-	-
74	von anderen öffentlichen Bereichen	-	-	-	-	-	-
75	von sonstigen Bereichen	103	1	1	-	-	1
76	Gewinnanteile, Konzessionsabgaben	-	-	-	-	-	-
80	Ersatz v. soz. Leist. ausserhalb v. Einrichtungen ..	-	-	-	-	-	-
81	Ersatz v. soz. Leist. in Einrichtungen	-	-	-	-	-	-
82	Weitere Finanzeinnahmen	34	-	-	-	-	-
86	./. Zahlungen von Gemeinden/Gv.	24 559	57	4	92	1 202	158
87	Einnahmen des Verwaltungshaushalts zusammen ..	768 755	444	350	61 055	21 645	28 360
	Rückflüsse von Darlehen						
90	von Gemeinden/Gv.	-	-	-	-	-	-
91	von anderen öffentlichen Bereichen	-	-	-	-	-	-
92	von sonstigen Bereichen	77	7	3	-	-	-
93	Einnahmen a. d. Veräusserung v. Beteiligungen ...	-	-	-	-	-	-
94	Einn. a. d. Veräusserung v. Sachen d. Anlageverm. .	1 140	-	-	3	-	5
95	Beiträge und ähnliche Entgelte	1	-	-	1	-	-
	Zuweisungen und Zuschüsse für Investitionen						
96	von Gemeinden/Gv.	973	-	741	-	-	-
97	von anderen öffentlichen Bereichen	73 971	210	232	15 139	-	26 391
98	von sonstigen Bereichen	1 518	29	49	438	-	620
103	./. Zahlungen von Gemeinden/Gv.	973	-	741	-	-	-
104	Einnahmen des Vermögenshaushalts zusammen	76 707	246	284	15 581	-	27 016
105	Einn. d. Verwalt.- u. Vermögenshaush. zusammen	845 462	690	634	76 636	21 645	55 376
106	./. Haushaltstechnische Verrechnungen	13 475	14	-	-	-	-
107	Bereinigte Einnahmen	831 987	676	634	76 636	21 645	55 376
108	./. Zahlungen von anderen Ebenen	90 124	224	429	18 290	4 195	27 685
109	Nettoeinnahmen	741 863	452	205	58 346	17 450	27 691
110	Mehrausgaben(-)/Mehreinnahmen	-177 060	-5 007	-5 583	-18 882	-8 330	-4 028

Nieder- sachsen	Nordrhein- West- falen	Rheinland- Pfalz	Saar- land	Sachsen	Sachsen- Anhalt	Schleswig- Holstein	Thüringen	Nachrichtlich: Früheres Bundesgebiet	Neue Länder	Nr.
42 859	303 173	249	3 574	-	11 330	42 889	6 831	413 300	44 002	01
356	1 858	32	2	-	264	170	32	2 603	934	02
897	4 300	37	34	-	245	582	132	5 923	895	03
259	1 700	93	-	-	205	780	114	3 269	560	04
359	4 817	9	39	-	657	363	164	6 114	1 797	05
1 475	12 904	78	94	-	297	2 048	30	16 994	1 440	06
593	5 499	22	55	-	223	507	57	6 771	1 012	07
1 762	25 180	22	32	-	4 230	1 023	187	28 625	11 547	08
282	1 019	-	2	-	7	67	-	1 384	71	09
1 283	7 535	59	11	-	417	774	265	10 447	5 185	10
311	53 293	11	-	-	2 048	4 204	4	58 253	8 170	11
28 208	135 131	1 956	203	-	6 091	14 525	356	182 880	28 037	12
4 303	8 033	97	231	-	160	4 352	-	17 969	268	13
12	5 069	504	2	-	3 818	76	1 406	9 241	28 272	14
236	1 891	8	1 651	-	362	9	1	4 844	4 615	15
115	645	4	-	-	764	1 805	416	5 985	10 581	16
-	-	-	-	-	-	-	-	-	-	17
-	-	33	-	-	-	-	-	184	-	18
-	-	-	-	-	-	-	-	-	-	19
-	-	-	-	-	-	-	-	-	-	20
-	-	-	-	-	-	-	-	-	-	21
-	29	-	-	-	-	19	-	-	-	22
422	22 278	3	-	-	126	115	102	24 081	478	23
82 888	549 598	3 211	5 930	-	30 992	74 078	9 893	750 753	146 908	30
-	-	-	-	-	100	-	-	-	100	33
100	80	-	-	-	-	-	-	180	-	34
-	-	-	-	-	-	-	-	-	-	35
-	552	-	-	-	-	-	-	552	25	36
3 486	26 728	244	264	-	4 417	3 364	2 778	35 192	36 580	37
3 823	10 523	276	-	-	2 869	2 492	338	20 854	21 685	38
83	305	191	90	-	100	1 211	-	2 103	927	42
698	54	3 811	-	-	18	168	188	7 246	390	43
-	-	-	-	-	-	-	-	-	-	45
5	105	-	-	-	-	87	35	938	35	46
8 185	38 137	4 524	354	-	7 504	7 148	3 269	65 189	59 672	47
91 073	587 735	7 735	6 284	-	38 496	81 226	13 162	815 942	206 580	48
13 833	69 627	2 040	434	-	538	8 608	-	95 978	745	49
77 240	518 108	5 695	5 850	-	37 958	72 618	13 162	719 964	205 835	50
530	31 904	357	421	-	4 155	866	1 068	38 926	51 198	51
76 710	486 204	5 338	5 429	-	33 803	71 752	12 094	681 038	154 637	52
60 772	470 255	2 551	3 936	-	16 999	65 461	247	619 064	95 990	63
11	1	-	-	-	-	12	-	24	9	64
103	51	73	11	-	7	327	11	692	37	65
219	1 557	2	7	-	143	367	785	3 114	2 904	66
269	20 775	3	-	-	126	115	102	21 594	478	67
391	2 463	136	212	-	1 761	192	231	6 097	6 043	68
6 619	13 818	-	-	-	476	4 034	319	25 195	5 013	69
153	1 503	-	-	-	-	-	-	2 487	-	70
20	426	10	5	-	1 380	-	75	2 164	1 849	71
44	24	-	-	-	220	1	2	198	225	72
-	-	-	-	-	-	-	-	-	-	73
-	-	-	-	-	-	-	-	-	-	74
11	89	-	-	-	-	-	-	102	1	75
-	-	-	-	-	-	-	-	-	-	76
-	-	-	-	-	-	-	-	-	-	80
-	-	-	-	-	-	-	-	-	-	81
-	-	-	-	-	-	-	-	-	-	82
422	22 278	3	-	-	126	115	102	24 081	478	86
68 190	488 684	2 772	4 171	-	20 986	70 428	1 670	656 684	112 071	87
-	-	-	-	-	-	-	-	-	-	90
-	-	-	-	-	-	-	-	-	-	91
40	7	-	-	-	-	20	-	77	-	92
-	-	-	-	-	-	-	-	-	-	93
343	314	-	-	-	128	206	141	863	277	94
-	-	-	-	-	-	-	-	-	1	95
5	105	-	-	-	-	87	35	938	35	96
119	29 015	211	204	-	1 014	674	762	30 665	43 306	97
40	52	260	-	-	11	19	-	449	1 069	98
5	105	-	-	-	-	87	35	938	35	103
542	29 388	471	204	-	1 153	919	903	32 054	44 653	104
68 732	518 072	3 243	4 375	-	22 139	71 347	2 573	688 738	156 724	105
750	11 196	-	-	-	-	1 515	-	13 475	-	106
67 982	506 876	3 243	4 375	-	22 139	69 832	2 573	675 263	156 724	107
530	31 904	357	421	-	4 155	866	1 068	38 926	51 198	108
67 452	474 972	2 886	3 954	-	17 984	68 966	1 505	636 337	105 526	109
-22 341	-69 663	-4 492	-1 909	-	-16 357	-9 879	-10 589	-127 204	-49 856	110

2 Schulen 1)

Nr.	Art der Ausgaben / Einnahmen	Bundesgebiet insgesamt	Baden- Württem- berg	Bayern	Branden- burg	Hessen	Mecklenburg- Vorpommern
01	Personalausgaben	7 361 882	671 068	1 468 664	394 150	452 819	274 950
02	Unterhaltungsaufwand	1 791 998	289 492	245 599	46 931	147 156	34 747
03	Geräte, Ausstattung- u. Ausrüstungsgegenst.	362 290	64 878	42 774	19 703	16 532	12 531
04	Mieten und Pachten	173 096	20 142	54 824	7 655	15 007	3 663
05	Bewirtschaftung der Grundstücke usw.	3 542 857	421 521	411 710	147 472	271 832	132 947
06	Haltung von Fahrzeugen	10 957	891	2 616	590	1 343	565
07	Besondere Aufwendungen für Bedienstete	11 582	222	2 406	458	295	76
08	Weitere Verwaltungs- u. Betriebsausgaben	3 824 564	669 328	510 178	186 101	222 458	149 370
09	Steuern, Versicherungen, Schadensfälle	343 769	51 633	59 324	1 051	20 879	4 824
10	Geschäftsausg., weitere allg. sächl. Ausgaben .. Erstatt. v. Ausgaben d. Verwaltungshaushalts	290 575	46 452	38 447	13 181	14 687	9 274
11	an öffentlichen Bereich	750 949	40 501	252 036	37 961	37 062	38 327
12	an sonstige Bereiche	354 496	123 652	97 994	4 974	10 653	1 106
13	Kalkulatorische Kosten	139 041	56 595	68 205	82	3 973	399
14	Zusch. f. lfd. Zwecke an soz. o. ä. Einrichtungen .. Zuweisungen u. sonst. Zuschüsse f. lfd. Zwecke	58 004	10 464	10 680	1 101	3	2 176
15	an öffentlichen Bereich	933 163	17 676	412 762	18 730	10 344	15 483
16	an sonstige Bereiche	80 595	8 472	5 949	1 674	13 112	3 109
17	Schuldendiensthilfen an öffentlichen Bereich	19 645	80	1 926	-	45	63
18	an sonstige Bereiche	3 543	213	125	-	16	-
19	Leist. d. Soz.- u. Jugendhilfe ausserh. v. Einricht.	-	-	-	-	-	-
20	Leist. d. Soz.- u. Jugendhilfe in Einrichtungen ..	-	-	-	-	-	-
21	Leist. an Kriegsofopfer, sonst. soz. Leistungen ...	-	-	-	-	-	-
26	Weitere Finanzausgaben	1 212	-	874	84	-	3
29	./. Zahlungen von Gemeinden/Gv.	1 058 829	46 523	254 121	63 906	39 301	49 015
30	Ausgaben des Verwaltungshaushalts zusammen ...	18 995 389	2 426 757	3 432 982	817 992	1 198 915	634 598
33	Gewährung von Darlehen an öffentlichen Bereich	57 958	-	731	400	-	-
34	an sonstige Bereiche	366	50	-	-	10	-
35	Vermögenserwerb Erwerb v. Beteiligungen, Kapitaleinlagen	257	-	-	-	-	12
36	Erwerb v. Grundstücken	109 327	13 448	45 919	1 829	3 473	673
37	Erwerb v. bewegl. Sachen d. Anlagevermögens	1 001 527	164 280	133 755	34 730	77 971	21 335
38	Baumassnahmen	5 312 710	666 007	754 944	251 296	468 248	221 642
42	Zuweisungen u. Zuschüsse f. Investitionen an öffentlichen Bereich	355 004	7 104	48 147	2 791	5 365	1 889
43	an sonstige Bereiche	38 087	3 267	18 500	379	3 979	324
45	Sonstige Ausgaben des Vermögenshaushalts	-	-	-	-	-	-
46	./. Zahlungen von Gemeinden/Gv.	369 112	9 281	17 862	2 048	5 919	6 878
47	Ausgaben des Vermögenshaushalts zusammen	6 506 124	844 875	984 134	289 377	553 127	238 997
48	Ausgaben d. Verwalt.- u. Vermögenshaush. zusammen	25 501 513	3 271 632	4 417 116	1 107 369	1 752 042	873 595
49	./. Haushaltstechnische Verrechnungen	418 763	172 125	147 664	1 133	11 991	868
50	Bereinigte Ausgaben	25 082 750	3 099 507	4 269 452	1 106 236	1 740 051	872 727
51	./. Zahlungen von anderen Ebenen	4 706 408	1 235 984	973 870	166 063	352 118	128 768
52	Nettoaussgaben	20 376 342	1 863 523	3 295 582	940 173	1 387 933	743 959
63	Gebühren, zweckgebundene Abgaben	411 229	35 460	70 454	38 002	13 371	33 248
64	Einnahmen aus Verkauf	261 929	11 211	12 234	46 319	2 831	19 941
65	Mieten und Pachten	321 824	40 151	117 669	7 772	10 469	13 515
66	Sonstige Verwaltungs- u. Betriebseinnahmen Erstattung v. Ausgaben d. Verwaltungshaushalts	153 434	17 358	14 324	8 325	17 838	15 207
67	von Gemeinden/Gv.	738 511	40 965	242 102	52 756	36 397	36 762
68	von anderen öffentlichen Bereichen	232 881	8 466	45 678	33 091	4 271	9 003
69	von sonstigen Bereichen	178 593	87 597	37 302	3 684	14 902	4 107
70	Zuweisungen u. Zuschüsse f. lfd. Zwecke von Gemeinden/Gv.	320 030	5 558	12 016	11 150	2 904	12 239
71	von anderen öffentlichen Bereichen	2 962 723	1 111 910	708 559	57 629	267 417	33 358
72	von sonstigen Bereichen	15 416	1 414	3 324	768	465	203
73	Zinseinnahmen von Gemeinden/Gv.	288	-	3	-	-	14
74	von anderen öffentlichen Bereichen	328	-	20	-	-	-
75	von sonstigen Bereichen	1 615	39	490	-	10	1
76	Gewinnanteile, Konzessionsabgaben	-	-	-	-	-	-
80	Ersatz v. soz. Leist. ausserhalb v. Einrichtungen	-	-	-	-	-	-
81	Ersatz v. soz. Leist. in Einrichtungen	-	-	-	-	-	-
82	Weitere Finanzeinnahmen	2 899	20	12	209	7	812
86	./. Zahlungen von Gemeinden/Gv.	1 058 829	46 523	254 121	63 906	39 301	49 015
87	Einnahmen des Verwaltungshaushalts zusammen ..	4 542 871	1 313 626	1 010 066	195 799	331 581	129 395
90	Rückflüsse von Darlehen von Gemeinden/Gv.	44 873	918	315	-	99	96
91	von anderen öffentlichen Bereichen	549	18	135	-	-	-
92	von sonstigen Bereichen	2 548	93	439	37	402	250
93	Einnahmen a. d. Veräußerung v. Beteiligungen ...	-	-	-	-	-	-
94	Einn. a. d. Veräußerung v. Sachen d. Anlageverm. .	86 927	10 276	9 181	539	17 116	718
95	Beiträge und ähnliche Entgelte	4 225	500	2 662	-	494	101
96	Zuweisungen und Zuschüsse für Investitionen von Gemeinden/Gv.	324 239	8 363	17 547	2 048	5 820	6 782
97	von anderen öffentlichen Bereichen	1 509 927	115 590	219 478	75 343	80 430	86 407
98	von sonstigen Bereichen	25 340	3 336	3 925	342	1 317	1 336
103	./. Zahlungen von Gemeinden/Gv.	369 112	9 281	17 862	2 048	5 919	6 878
104	Einnahmen des Vermögenshaushalts zusammen	1 629 823	129 813	235 820	76 568	99 759	88 812
105	Einn. d. Verwalt.- u. Vermögenshaush. zusammen ...	6 172 694	1 443 439	1 245 886	272 367	431 340	218 207
106	./. Haushaltstechnische Verrechnungen	96 877	37 997	30 512	605	13 547	639
107	Bereinigte Einnahmen	6 075 817	1 405 442	1 215 374	271 762	417 793	217 568
108	./. Zahlungen von anderen Ebenen	4 706 408	1 235 984	973 870	166 063	352 118	128 768
109	Nettoeinnahmen	1 369 409	169 458	241 504	105 699	65 675	88 800
110	Mehrausgaben(-)/Mehreinnahmen	-19 328 819	-1 828 193	-3 171 230	-835 002	-1 320 702	-655 388

1) Siehe hierzu "Allgemeine und methodische Erläuterungen".

Statistisches Bundesamt Wiesbaden
Fachserie 14, Reihe 3.3, 1992

Nieder- sachsen	Nordrhein- West- falen	Rheinland- Pfalz	Saar- land	Sachsen	Sachsen- Anhalt	Schleswig- Holstein	Thüringen	Nachrichtlich: Früheres Bundesgebiet	Neue Länder	Nr.
657 021	1 624 875	271 382	78 648	653 122	328 378	213 241	273 564	5 437 718	1 924 164	01
222 914	481 721	69 508	18 505	86 980	72 631	64 121	32 293	1 519 016	272 982	02
39 897	63 299	11 004	3 264	32 795	28 240	10 089	17 284	251 737	110 553	03
10 920	26 380	4 229	3 267	11 092	4 929	2 407	8 581	137 176	35 920	04
385 245	864 030	167 347	46 963	253 530	177 372	115 144	147 684	2 683 792	859 065	05
1 000	837	408	53	856	444	967	387	8 115	2 842	06
155	2 024	495	11	1 622	641	196	2 981	5 804	5 778	07
369 494	809 270	185 225	22 138	275 683	167 279	102 933	155 107	2 891 024	933 540	08
56 067	100 469	17 971	5 239	7 106	1 210	17 182	814	328 764	15 005	09
29 745	56 243	16 296	3 628	26 116	12 826	11 146	12 534	216 644	73 931	10
117 804	11 042	30 140	8 279	40 170	47 416	85 607	4 604	582 471	168 478	11
24 110	55 374	13 127	2 985	4 840	3 797	10 000	1 884	337 895	16 601	12
1 533	4 497	1 631	708	629	-	727	62	137 869	1 172	13
1	10 766	1 246	53	6 003	14 205	662	634	33 885	24 119	14
175 669	36 323	36 203	3 236	9 692	39 111	149 119	8 815	841 332	91 831	15
13 100	17 581	2 702	80	6 172	4 447	3 141	1 056	64 137	16 458	16
13 991	1 927	411	63	-	-	1 139	-	19 582	63	17
188	2 990	6	-	-	-	5	-	3 543	-	18
-	-	-	-	-	-	-	-	-	-	19
-	-	-	-	-	-	-	-	-	-	20
-	-	-	-	-	-	-	-	-	-	21
7	117	-	-	52	20	55	-	1 053	159	26
266 393	16 894	55 647	3 477	40 713	68 412	139 999	14 428	822 355	236 474	29
1 852 468	4 152 871	773 684	193 643	1 375 207	834 534	647 882	653 856	14 679 202	4 316 187	30
56 200	-	-	-	-	-	627	-	57 558	400	33
92	-	-	-	-	-	14	200	166	200	34
-	-	-	-	71	-	174	-	174	83	35
9 355	16 375	6 476	46	6 738	2 120	624	2 251	95 716	13 611	36
94 074	218 178	40 724	6 212	89 539	44 101	33 188	43 440	768 382	233 145	37
416 624	878 807	215 840	38 205	633 674	338 745	157 633	271 045	3 596 308	1 716 402	38
243 858	6 373	13 722	276	2 347	7 154	14 554	1 424	399 399	15 605	42
3 747	5 465	653	5	699	74	580	415	36 196	1 891	43
283 902	5 627	15 641	282	2 545	5 562	12 104	1 461	350 618	18 494	45
540 048	1 119 571	261 774	44 462	730 523	386 632	195 290	317 314	4 543 281	1 962 843	47
2 392 516	5 272 442	1 035 458	238 105	2 105 730	1 221 166	843 172	971 170	19 222 483	6 279 030	48
21 691	38 728	12 739	3 604	4 184	943	2 888	205	411 430	7 333	49
2 370 825	5 233 714	1 022 719	234 501	2 101 546	1 220 223	840 284	970 965	18 811 053	6 271 697	50
40 516	291 809	68 266	26 837	1 010 588	185 941	63 080	162 568	3 052 480	1 653 928	51
2 330 309	4 941 905	954 453	207 664	1 090 958	1 034 282	777 204	808 397	15 758 573	4 617 769	52
14 421	57 905	20 479	1 423	61 942	35 583	10 502	18 439	224 015	187 214	63
4 191	17 947	1 356	228	80 396	21 684	497	43 094	50 495	211 434	64
17 158	59 577	8 801	3 171	16 142	10 090	8 497	8 812	265 493	56 331	65
11 282	19 435	4 595	1 139	23 968	5 998	3 143	10 822	89 114	64 320	66
92 916	14 838	38 518	2 833	32 694	57 002	78 379	12 349	546 948	191 563	67
5 994	17 936	2 731	533	53 821	22 189	4 334	24 834	89 943	142 938	68
5 625	7 120	6 519	553	4 228	1 571	3 164	2 221	162 782	15 811	69
173 408	2 009	16 974	644	8 019	11 410	61 620	2 079	275 133	44 897	70
8 026	29 235	2 688	18 141	607 133	61 826	2 387	54 414	2 148 363	814 360	71
726	3 419	810	10	1 489	2 177	450	161	10 618	4 798	72
69	47	155	-	-	-	-	-	274	14	73
-	289	-	-	-	-	19	-	328	-	74
859	154	4	-	45	-	13	-	1 569	46	75
-	-	-	-	-	-	-	-	-	-	76
-	-	-	-	-	-	-	-	-	-	80
-	-	-	-	-	-	-	-	-	-	81
129	41	17	-	1 579	54	13	6	239	2 660	82
266 393	16 894	55 647	3 477	40 713	68 412	139 999	14 428	822 355	236 474	86
68 411	213 058	48 000	25 198	850 743	161 172	33 019	162 803	3 042 959	1 499 912	87
41 781	439	482	150	139	240	200	14	44 384	489	90
63	-	-	-	110	11	212	-	428	121	91
55	155	292	-	731	57	37	-	1 473	1 075	92
-	-	-	-	-	-	-	-	-	-	93
11 283	23 009	1 758	5 536	734	1 317	4 755	705	82 914	4 013	94
-	21	-	-	244	146	57	-	3 734	491	95
242 121	5 188	15 159	132	2 406	5 322	11 904	1 447	306 234	18 005	96
26 433	244 349	62 847	8 163	349 524	101 915	56 128	83 320	813 418	696 509	97
1 762	4 274	6 119	94	1 584	165	253	833	21 080	4 260	98
283 902	5 627	15 641	282	2 545	5 562	12 104	1 461	350 618	18 494	103
39 596	271 808	71 016	13 793	352 327	103 611	61 442	84 858	923 047	706 776	104
108 007	484 866	119 016	38 991	1 203 670	264 783	94 461	247 661	3 966 006	2 206 688	105
2 566	5 682	2 620	316	1 045	78	1 239	31	94 479	2 398	106
105 441	479 184	116 396	38 675	1 202 625	264 705	93 222	247 630	3 871 527	2 204 290	107
40 516	291 809	68 266	26 837	1 010 588	185 941	63 080	162 568	3 052 480	1 653 928	108
64 925	187 375	48 130	11 838	192 037	78 764	30 142	85 062	819 047	550 362	109
-2 284 509	-4 787 576	-916 442	-199 114	-902 060	-956 383	-748 711	-723 509	-15 256 477	-4 072 342	110

20 Schulverwaltung

Nr.	Art der Ausgaben / Einnahmen	Bundesgebiet insgesamt	Baden- Württem- berg	Bayern	Branden- burg	Hessen	Mecklenburg- Vorpommern
01	Personalausgaben	823 220	43 395	63 348	50 401	43 156	30 849
02	Unterhaltungsaufwand	44 238	1 673	50	2 287	110	9 721
03	Geräte, Ausstattungs- u. Ausrüstungsgegenst.	11 832	464	1 069	1 334	547	437
04	Mieten und Pachten	9 722	979	751	1 259	659	382
05	Bewirtschaftung der Grundstücke usw.	68 924	1 641	552	12 091	267	2 172
06	Haltung von Fahrzeugen	835	10	27	136	52	93
07	Besondere Aufwendungen für Bedienstete	774	34	55	7 88	47	3
08	Weitere Verwaltungs- u. Betriebsausgaben	78 965	581	2 206	7 751	13 877	8 645
09	Steuern, Versicherungen, Schadensfälle	12 660	1 879	55	95	389	552
10	Geschäftsausg., weitere allg. sächl. Ausgaben .. Erstatt. v. Ausgaben d. Verwaltungshaushalts	37 658	2 248	4 783	2 177	1 817	1 024
11	an öffentlichen Bereich	35 817	15	113	5 710	67	2 760
12	an sonstige Bereiche	29 798	1 412	6 456	3 502	1 459	246
13	Kalkulatorische Kosten	59	59	-	-	-	-
14	Zusch. f. lfd. Zwecke an soz. o. ä. Einrichtungen .. Zuweisungen u. sonst. Zuschüsse f. lfd. Zwecke	3 395	127	-	200	-	289
15	an öffentlichen Bereich	31 403	19	-	4 262	329	1 591
16	an sonstige Bereiche	7 349	146	-	390	4 523	200
17	Schuldendiensthilfen	-	-	-	-	-	-
18	an öffentlichen Bereich	10 546	-	-	-	-	-
19	an sonstige Bereiche	-	-	-	-	-	-
20	Leist. d. Soz. - u. Jugendhilfe ausserh. v. Einricht.	-	-	-	-	-	-
21	Leist. d. Soz. - u. Jugendhilfe in Einrichtungen	-	-	-	-	-	-
22	Leist. an Kriegsof. u. sonst. soz. Leistungen	-	-	-	-	-	-
23	Weitere Finanzausgaben	36	-	-	10	-	1
24	./. Zahlungen von Gemeinden/Gv.	43 626	107	195	11 631	182	3 603
25	Ausgaben des Verwaltungshaushalts zusammen ...	1 163 605	54 575	79 270	80 062	67 117	55 362
26	Gewährung von Darlehen	-	-	-	-	-	-
27	an öffentlichen Bereich	56 502	-	-	400	-	-
28	an sonstige Bereiche	200	-	-	-	-	-
29	Vermögenserwerb	-	-	-	-	-	-
30	Erwerb v. Beteiligungen, Kapitaleinlagen	-	-	-	-	-	-
31	Erwerb v. Grundstücken	3 331	1 443	-	-	887	-
32	Erwerb v. bewegl. Sachen d. Anlagevermögens	29 654	449	1 598	1 930	939	4 256
33	Baumassnahmen	94 873	3 719	171	15 845	8 210	29 863
34	Zuweisungen u. Zuschüsse f. Investitionen	-	-	-	-	-	-
35	an öffentlichen Bereich	224 785	19	-	1 963	-	135
36	an sonstige Bereiche	210	71	-	-	28	-
37	Sonstige Ausgaben des Vermögenshaushalts	-	-	-	-	-	-
38	./. Zahlungen von Gemeinden/Gv.	161 913	-	-	16	-	225
39	Ausgaben des Vermögenshaushalts zusammen	247 642	5 701	1 769	20 122	10 124	34 029
40	Ausgaben d. Verwalt. - u. Vermögenshaush. zusammen	1 411 247	60 276	81 039	100 184	77 241	89 391
41	./. Haushaltstechnische Verrechnungen	23 722	1 439	5 533	23	1 441	-
42	Bereinigte Ausgaben	1 387 525	58 837	75 506	100 161	75 800	89 391
43	./. Zahlungen von anderen Ebenen	165 170	895	1 278	31 111	435	15 574
44	Nettoaufgaben	1 222 355	57 942	74 228	69 050	75 365	73 817
45	Gebühren, zweckgebundene Abgaben	12 127	33	141	2 254	154	481
46	Einnahmen aus Verkauf	6 314	11	-	1 621	5	560
47	Mieten und Pachten	6 894	248	627	341	220	317
48	Sonstige Verwaltungs- u. Betriebseinnahmen	12 426	178	245	795	239	4 120
49	Erstattungen v. Ausgaben d. Verwaltungshaushalts	-	-	-	-	-	-
50	von Gemeinden/Gv.	33 849	12	188	11 125	182	2 336
51	von anderen öffentlichen Bereichen	33 943	144	631	16 420	208	2 164
52	von sonstigen Bereichen	17 704	4 255	10 692	401	247	244
53	Zuweisungen u. Zuschüsse f. lfd. Zwecke	-	-	-	-	-	-
54	von Gemeinden/Gv.	9 771	95	7	506	-	1 267
55	von anderen öffentlichen Bereichen	92 108	638	562	10 215	186	8 236
56	von sonstigen Bereichen	1 217	139	52	223	264	19
57	Zinseinnahmen	-	-	-	-	-	-
58	von Gemeinden/Gv.	6	-	-	-	-	-
59	von anderen öffentlichen Bereichen	13	-	-	-	-	-
60	von sonstigen Bereichen	861	-	3	-	-	1
61	Gewinnanteile, Konzessionsabgaben	-	-	-	-	-	-
62	Ersatz v. soz. Leist. ausserhalb v. Einrichtungen	-	-	-	-	-	-
63	Ersatz v. soz. Leist. in Einrichtungen	-	-	-	-	-	-
64	Weitere Finanzeinnahmen	1 701	1	12	75	1	88
65	./. Zahlungen von Gemeinden/Gv.	43 626	107	195	11 631	182	3 603
66	Einnahmen des Verwaltungshaushalts zusammen ...	185 308	5 647	12 965	32 345	1 524	16 230
67	Rückflüsse von Darlehen	-	-	-	-	-	-
68	von Gemeinden/Gv.	41 087	-	-	-	-	-
69	von anderen öffentlichen Bereichen	63	-	-	-	-	-
70	von sonstigen Bereichen	-	-	-	-	-	-
71	Einnahmen a. d. Veräußerung v. Beteiligungen	-	-	-	-	-	-
72	Einn. a. d. Veräußerung v. Sachen d. Anlageverm. .	10 490	162	-	29	9 426	-
73	Beiträge und ähnliche Entgelte	58	-	-	-	-	-
74	Zuweisungen und Zuschüsse für Investitionen	-	-	-	-	-	-
75	von Gemeinden/Gv.	120 826	-	-	16	-	225
76	von anderen öffentlichen Bereichen	39 043	113	85	4 476	41	5 174
77	von sonstigen Bereichen	997	-	15	-	-	785
78	./. Zahlungen von Gemeinden/Gv.	161 913	-	-	16	-	225
79	Einnahmen des Vermögenshaushalts zusammen	50 651	275	100	4 505	9 467	5 959
80	Einn. d. Verwalt. - u. Vermögenshaush. zusammen	235 959	5 922	13 065	36 850	10 991	22 189
81	./. Haushaltstechnische Verrechnungen	16 061	4 137	10 474	1	242	-
82	Bereinigte Einnahmen	219 898	1 785	2 591	36 849	10 749	22 189
83	./. Zahlungen von anderen Ebenen	165 170	895	1 278	31 111	435	15 574
84	Nettoeinnahmen	54 728	890	1 313	5 738	10 314	6 615
85	Mehrausgaben(-)/Mehreinnahmen	-1 175 288	-54 354	-67 974	-63 334	-66 250	-67 202

Nieder- sachsen	Nordrhein- West- falen	Rheinland- Pfalz	Saar- land	Sachsen	Sachsen- Anhalt	Schleswig- Holstein	Thüringen	Nachrichtlich: Früheres Bundesgebiet	Neue Länder	Nr.
80 999	251 929	28 732	7 581	119 836	44 173	21 728	37 093	540 868	282 352	01
440	16 001	314	25	3 118	6 470	508	3 523	19 121	25 117	02
504	3 463	189	17	667	1 201	181	1 759	6 434	5 398	03
904	2 602	424	86	622	556	56	442	6 461	3 261	04
1 067	27 899	492	141	3 988	6 318	1 607	10 689	33 666	35 258	05
76	162	13	3	90	113	5	55	348	487	06
38	231	17	3	109	64	3	82	428	346	07
1 065	9 338	306	11	22 584	3 611	897	8 093	28 281	50 684	08
64	5 657	2 314	100	668	286	357	244	10 815	1 845	09
3 905	13 146	1 666	267	2 124	1 714	1 191	1 596	29 023	8 636	10
2 628	186	23	-	11 778	9 907	2 019	611	5 051	30 766	11
713	13 650	1 241	53	921	34	78	33	25 062	4 736	12
-	-	-	-	-	-	-	-	59	-	13
-	542	33	7	1 376	579	111	131	820	2 575	14
2 585	1 062	70	739	4 320	2 106	13 660	660	18 464	12 939	15
-	129	67	13	1 220	51	98	512	4 976	2 373	16
10 546	-	-	-	-	-	-	-	10 546	-	17
-	-	-	-	-	-	-	-	-	-	18
-	-	-	-	-	-	-	-	-	-	19
-	-	-	-	-	-	-	-	-	-	20
-	-	-	-	-	-	-	-	-	-	21
6 041	657	2 156	-	25	6 916	3 283	3 019	5 836	12 357	36
99 493	345 340	33 745	9 046	166 528	73 900	39 480	59 687	728 066	31 269	29
-	-	-	-	-	-	-	-	-	435 539	30
56 102	-	-	-	-	-	-	-	56 102	400	33
-	-	-	-	-	-	-	200	-	200	34
-	-	-	-	-	-	-	-	-	-	35
-	190	-	-	20	-	-	791	2 520	811	36
280	3 672	163	48	7 765	3 964	241	4 289	7 450	22 204	37
245	7 425	416	-	6 828	7 565	3 080	11 506	23 266	71 607	38
218 497	-	-	-	977	1 454	723	1 017	219 239	5 546	42
31	6	-	-	-	74	-	-	136	74	43
-	-	-	-	-	-	-	-	-	-	45
161 216	32	-	-	20	24	380	-	161 628	285	46
113 939	11 261	579	48	15 570	13 033	3 664	17 803	147 085	100 557	47
213 432	356 601	34 324	9 094	182 098	86 933	43 144	77 490	875 151	536 096	48
713	13 650	636	53	125	34	42	33	23 507	215	49
212 719	342 951	33 688	9 041	181 973	86 899	43 102	77 457	851 644	535 881	50
2 789	6 190	1 144	36	60 584	25 843	2 129	17 162	14 896	150 274	51
209 930	336 761	32 544	9 005	121 389	61 056	40 973	60 295	836 748	385 607	52
25	130	9	-	5 779	530	403	2 188	895	11 232	63
14	12	3	-	1 020	151	-	2 917	45	6 269	64
358	951	-	-	1 336	2 072	146	278	2 550	4 344	65
86	967	128	1	2 237	1 309	88	2 033	1 932	10 494	66
2 931	851	131	-	6 260	2 759	1 438	5 836	5 533	28 316	67
479	1 639	933	17	3 965	509	768	6 066	4 819	29 124	68
496	130	468	70	306	53	297	45	16 655	1 049	69
3 110	-	2 025	-	656	524	1 581	-	6 818	2 953	70
2 212	4 155	211	19	50 942	6 569	30	8 133	8 013	84 095	71
-	411	-	-	15	21	41	32	907	310	72
-	6	-	-	-	-	-	-	6	-	73
-	-	-	-	-	-	-	13	13	-	74
844	13	-	-	-	-	-	-	860	1	75
-	-	-	-	-	-	-	-	-	-	76
-	-	-	-	-	-	-	-	-	-	80
-	-	-	-	-	-	-	-	-	-	81
129	35	9	-	1 334	11	2	4	189	1 512	82
6 041	657	2 156	-	6 916	3 283	3 019	5 836	12 357	31 269	86
4 643	8 443	1 761	107	66 934	11 225	1 788	21 696	36 878	148 430	87
41 055	32	-	-	-	-	-	-	41 087	-	90
63	-	-	-	-	-	-	-	63	-	91
-	-	-	-	-	-	-	-	-	-	92
-	-	-	-	-	-	-	-	-	-	93
2	733	-	-	99	34	5	-	10 328	162	94
-	-	-	-	-	5	53	-	53	5	95
120 161	-	-	-	20	24	380	-	120 541	285	96
35	396	-	-	5 677	18 765	1 318	2 963	1 988	37 055	97
-	174	15	-	-	-	8	-	212	785	98
161 216	32	-	-	20	24	380	-	161 628	285	103
100	1 303	15	-	5 776	18 804	1 364	2 963	12 644	38 007	104
4 743	9 746	1 776	107	72 710	30 029	3 172	24 659	49 522	186 437	105
452	88	443	42	-	7	175	-	16 053	8	106
4 291	9 658	1 333	65	72 710	30 022	2 997	24 659	33 469	186 429	107
2 789	6 190	1 144	36	60 584	25 843	2 129	17 162	14 896	150 274	108
1 502	3 468	189	29	12 126	4 179	868	7 497	18 573	36 155	109
-208 689	-346 855	-32 548	-8 987	-109 388	-56 904	-39 972	-52 831	-825 629	-349 659	110

21 Grund- und Hauptschulen 1)

Nr.	Art der Ausgaben / Einnahmen	Bundesgebiet insgesamt	Baden- Württem- berg	Bayern	Branden- burg	Hessen	Mecklenburg- Vorpommern
01	Personalausgaben	2 592 958	285 252	236 837	166 086	166 178	78 991
02	Unterhaltungsaufwand	808 040	122 721	126 760	23 177	66 467	8 287
03	Geräte, Ausstattungs- u. Ausrüstungsgegenst.	136 293	24 048	18 489	7 659	5 733	3 682
04	Mieten und Pachten	36 237	4 733	10 558	1 207	3 779	745
05	Bewirtschaftung der Grundstücke usw.	1 485 752	173 281	188 871	63 609	99 083	39 608
06	Haltung von Fahrzeugen	1 795	195	307	69	427	25
07	Besondere Aufwendungen für Bedienstete	4 040	71	87	57	90	12
08	Weitere Verwaltungs- u. Betriebsausgaben	758 131	95 568	58 348	53 072	9 980	26 070
09	Steuern, Versicherungen, Schadensfälle	74 152	14 586	3 120	540	5 607	1 528
10	Geschäftsausg., weitere allg. sächl. Ausgaben ..	105 258	18 704	15 094	5 023	4 933	2 943
	Erstatt. v. Ausgaben d. Verwaltungshaushalts						
11	an öffentlichen Bereich	160 457	6 665	28 609	25 198	4 678	23 232
12	an sonstige Bereiche	112 277	54 763	23 011	894	1 969	566
13	Kalkulatorische Kosten	36 904	19 701	13 619	82	1 487	55
14	Zusch. f. lfd. Zwecke an soz. o. ä. Einrichtungen ..	9 758	1 894	194	322	-	101
	Zuweisungen u. sonst. Zuschüsse f. lfd. Zwecke						
15	an öffentlichen Bereich	500 937	5 923	344 022	11 124	459	7 872
16	an sonstige Bereiche	6 984	391	238	634	825	78
	Schuldendiensthilfen						
17	an öffentlichen Bereich	1 998	-	1 352	-	45	36
18	an sonstige Bereiche	91	88	-	-	-	-
19	Leist. d. Soz.-u. Jugendhilfe ausserh. v. Einricht.	-	-	-	-	-	-
20	Leist. d. Soz.-u. Jugendhilfe in Einrichtungen ..	-	-	-	-	-	-
21	Leist. an Kriegssopier, sonst. soz. Leistungen ...	-	-	-	-	-	-
26	Weitere Finanzausgaben	159	-	92	10	-	2
29	./. Zahlungen von Gemeinden/Gv.	234 677	4 540	26 640	33 486	6 314	24 345
30	Ausgaben des Verwaltungshaushalts zusammen ...	6 597 544	824 044	1 042 968	325 277	365 426	169 488
	Gewährung von Darlehen						
33	an öffentlichen Bereich	1 358	-	731	-	-	-
34	an sonstige Bereiche	14	-	-	-	-	-
	Vermögenserwerb						
35	Erwerb v. Beteiligungen, Kapitaleinlegen	83	-	-	-	-	12
36	Erwerb v. Grundstücken	39 382	5 432	22 235	187	1 556	78
37	Erwerb v. bewegl. Sachen d. Anlagevermögens ..	243 786	44 856	40 441	6 754	20 435	2 553
38	Baumaßnahmen	2 442 907	378 274	510 935	80 624	167 870	66 360
	Zuweisungen u. Zuschüsse f. Investitionen						
42	an öffentlichen Bereich	54 391	2 860	27 550	145	1 187	1 382
43	an sonstige Bereiche	1 302	346	124	99	33	62
45	Sonstige Ausgaben des Vermögenshaushalts	-	-	-	-	-	-
46	./. Zahlungen von Gemeinden/Gv.	56 318	2 100	4 017	719	2 967	2 763
47	Ausgaben des Vermögenshaushalts zusammen	2 726 905	429 668	597 999	87 090	188 114	67 684
48	Ausgaben d. Verwalt.-u. Vermögenshaush. zusammen	9 324 449	1 253 712	1 640 967	412 367	553 540	237 172
49	./. Haushaltstechnische Verrechnungen	146 269	74 158	35 870	772	3 456	489
50	Bereinigte Ausgaben	9 178 180	1 179 554	1 605 097	411 595	550 084	236 683
51	./. Zahlungen von anderen Ebenen	1 205 957	219 543	149 084	37 073	27 936	33 857
52	Nettoaufgaben	7 972 223	960 011	1 456 013	374 522	522 148	202 826
	Einnahmen						
63	Gebühren, zweckgebundene Abgaben	96 290	5 186	6 685	13 425	1 194	8 608
64	Einnahmen aus Verkauf	104 542	930	1 802	17 538	382	6 853
65	Mieten und Pachten	176 418	14 482	92 305	1 110	5 237	2 121
66	Sonstige Verwaltungs- u. Betriebseinnahmen	58 311	6 395	4 494	3 475	5 758	4 643
	Erstattungen v. Ausgaben d. Verwaltungshaushalts						
67	von Gemeinden/Gv.	172 924	3 402	25 842	26 284	5 525	18 655
68	von anderen öffentlichen Bereichen	49 348	2 762	6 487	5 587	530	3 202
69	von sonstigen Bereichen	36 849	13 124	5 528	1 284	5 879	651
	Zuweisungen u. Zuschüsse f. lfd. Zwecke						
70	von Gemeinden/Gv.	61 635	1 138	795	7 202	789	5 676
71	von anderen öffentlichen Bereichen	546 914	153 148	10 145	16 527	3 528	6 756
72	von sonstigen Bereichen	5 422	401	447	232	98	73
	Zinseinnahmen						
73	von Gemeinden/Gv.	118	-	3	-	-	14
74	von anderen öffentlichen Bereichen	6	-	-	-	-	-
75	von sonstigen Bereichen	52	4	-	-	-	-
76	Gewinnanteile, Konzessionsabgaben	-	-	-	-	-	-
80	Ersatz v. soz. Leist. ausserhalb v. Einrichtungen ..	-	-	-	-	-	-
81	Ersatz v. soz. Leist. in Einrichtungen	-	-	-	-	-	-
82	Weitere Finanzeinnahmen	159	7	-	65	-	59
86	./. Zahlungen von Gemeinden/Gv.	234 677	4 540	26 640	33 486	6 314	24 345
87	Einnahmen des Verwaltungshaushalts zusammen ..	1 074 311	196 439	127 893	59 243	22 666	32 966
	Rückflüsse von Darlehen						
90	von Gemeinden/Gv.	1 294	-	214	-	-	-
91	von anderen öffentlichen Bereichen	335	18	106	-	-	-
92	von sonstigen Bereichen	1 059	12	1	37	385	250
93	Einnahmen a. d. Veräusserung v. Beteiligungen ...	-	-	-	-	-	-
94	Einn. a. d. Veräusserung v. Sachen d. Anlageverm. ..	23 270	4 874	2 380	187	244	27
95	Beiträge und ähnliche Entgelte	3 732	335	2 662	-	494	1
	Zuweisungen und Zuschüsse für Investitionen						
96	von Gemeinden/Gv.	55 024	2 100	3 803	719	2 967	2 763
97	von anderen öffentlichen Bereichen	609 354	63 615	132 346	14 959	23 878	23 899
98	von sonstigen Bereichen	12 837	1 688	2 047	174	332	201
103	./. Zahlungen von Gemeinden/Gv.	56 318	2 100	4 017	719	2 967	2 763
104	Einnahmen des Vermögenshaushalts zusammen	650 587	70 542	139 542	15 357	25 393	24 378
105	Einn. d. Verwalt.-u. Vermögenshaush. zusammen	1 724 898	266 981	267 435	74 600	48 059	57 344
106	./. Haushaltstechnische Verrechnungen	28 951	12 053	4 982	29	5 471	479
107	Bereinigte Einnahmen	1 695 947	254 928	262 453	74 571	42 588	56 865
108	./. Zahlungen von anderen Ebenen	1 205 957	219 543	149 084	37 073	27 936	33 857
109	Nettoeinnahmen	489 990	35 385	113 369	37 498	14 652	23 008
110	Mehrausgaben(-)/Mehreinnahmen	-7 599 551	-986 731	-1 373 532	-337 767	-505 481	-179 828

1) Siehe hierzu "Allgemeine und methodische Erläuterungen".

Nieder- sachsen	Nordrhein- West- falen	Rheinland- Pfalz	Saar- land	Sachsen	Sachsen- Anhalt	Schleswig- Holstein	Thüringen	Nachrichtlich: Früheres Bundesgebiet	Neue Länder	Nr.
199 405	644 343	117 691	44 399	340 671	151 034	74 306	87 765	1 768 411	824 547	01
65 225	224 990	35 279	9 847	51 074	36 754	26 996	10 463	678 285	129 755	02
10 013	23 941	5 745	1 579	15 121	12 213	3 393	4 677	92 941	43 352	03
2 217	5 760	1 820	345	1 858	1 111	386	1 718	29 598	6 639	04
105 359	372 984	86 502	26 244	155 769	88 458	41 929	44 055	1 094 253	391 489	05
85	214	117	1	155	86	100	14	1 446	349	06
35	888	414	6	1 216	91	157	916	1 748	2 292	07
17 941	271 096	10 622	3 086	109 329	49 045	12 303	41 671	478 944	279 187	08
141	32 068	5 431	3 717	2 635	610	3 936	239	68 606	5 546	09
7 265	18 703	6 899	1 580	11 361	5 897	3 035	3 821	76 213	29 045	10
5 887	312	10 710	196	9 305	21 497	22 386	1 982	79 243	81 214	11
6 501	11 153	5 761	2 634	2 604	594	826	1 001	106 618	5 659	12
-	139	673	507	626	-	13	2	36 139	765	13
1	571	109	-	1 039	5 351	121	55	2 890	6 868	14
622	2 717	29 249	5	1 176	11 729	78 099	7 940	461 096	39 841	15
365	509	88	38	3 336	145	317	20	2 771	4 213	16
78	-	52	-	-	-	435	-	1 962	36	17
-	-	-	-	-	-	3	-	91	-	18
-	-	-	-	-	-	-	-	-	-	19
-	-	-	-	-	-	-	-	-	-	20
-	-	-	-	-	-	-	-	-	-	21
3	5	-	-	26	20	1	-	101	58	26
12 008	948	30 048	1 704	11 411	48 229	30 362	4 642	112 564	122 113	29
408 935	1 609 445	287 114	92 480	695 890	336 406	238 380	201 691	4 868 792	1 728 752	30
-	-	-	-	-	-	627	-	1 358	-	33
-	-	-	-	-	-	14	-	14	-	34
-	-	-	-	71	-	-	-	-	83	35
4 297	3 380	1 011	46	153	532	70	405	38 027	1 355	36
19 186	45 866	13 425	2 017	17 295	15 798	7 027	8 133	193 253	50 533	37
133 925	324 383	134 496	20 594	297 018	180 465	60 296	87 667	1 730 773	712 134	38
2 014	199	8 534	1	444	1 373	8 295	407	50 640	3 751	42
295	26	198	5	60	-	36	18	1 063	239	43
-	-	-	-	-	-	-	-	-	-	45
20 022	912	10 302	2	1 405	5 137	5 472	500	45 794	10 524	46
139 695	372 942	147 362	22 661	313 636	193 031	70 893	96 130	1 969 334	757 571	47
548 630	1 982 387	434 476	115 141	1 009 526	529 437	309 273	297 821	6 838 126	2 486 323	48
6 500	11 221	6 256	3 141	3 043	594	693	76	141 295	4 974	49
542 130	1 971 166	428 220	112 000	1 006 483	528 843	308 580	297 745	6 696 831	2 481 349	50
8 429	85 448	30 446	4 287	500 444	60 228	16 778	32 404	541 951	664 006	51
533 701	1 885 718	397 774	107 713	506 039	468 615	291 802	265 341	6 154 880	1 817 343	52
2 957	7 542	1 576	324	30 619	10 679	3 920	3 575	29 384	66 906	53
208	1 562	182	195	44 351	11 369	32	19 136	5 293	99 249	54
7 986	33 040	5 319	2 482	3 667	2 479	4 740	1 390	165 651	10 767	55
2 422	9 808	2 450	659	11 948	2 727	1 088	2 444	33 074	25 237	56
11 317	838	16 181	1 701	7 293	41 142	10 511	4 233	75 317	97 607	67
80	417	459	44	25 757	1 719	682	1 622	11 461	37 887	68
1 447	2 934	2 644	317	1 101	1 101	651	188	32 524	4 325	69
634	69	13 864	3	4 118	7 087	19 851	409	37 143	24 492	70
2 628	8 398	982	121	319 362	18 163	487	6 669	179 437	367 477	71
69	1 178	467	-	324	1 492	21	20	2 681	2 741	72
57	41	3	-	-	-	-	-	104	14	73
-	-	-	-	-	-	6	-	6	-	74
-	-	3	-	45	-	-	-	7	45	75
-	-	-	-	-	-	-	-	-	-	76
-	-	-	-	-	-	-	-	-	-	80
-	-	-	-	-	-	-	-	-	-	81
-	5	3	-	15	-	3	2	18	141	82
12 008	948	30 048	1 704	11 411	48 229	30 362	4 642	112 564	122 113	86
17 797	64 884	14 085	4 142	437 789	49 729	11 630	35 048	459 536	614 775	87
98	403	14	-	111	240	200	14	929	365	90
-	-	-	-	-	11	200	-	324	11	91
12	39	292	-	-	36	1	-	736	323	92
-	-	-	-	-	-	-	-	-	-	93
804	11 252	1 533	113	235	120	1 462	39	22 662	608	94
-	21	-	-	78	141	-	-	3 512	220	95
19 924	509	10 288	2	1 294	4 897	5 272	486	44 865	10 159	96
5 721	76 633	29 005	4 122	155 325	40 335	15 403	24 113	350 723	258 631	97
264	1 852	4 846	38	741	56	73	465	11 200	1 637	98
20 022	912	10 302	2	1 405	5 137	5 472	500	45 794	10 524	103
6 801	89 791	35 676	4 273	156 379	40 699	17 139	24 617	389 157	261 430	104
24 598	154 675	49 761	8 415	594 168	90 428	28 769	59 665	848 693	876 205	105
868	2 444	1 531	274	559	41	217	3	27 840	1 111	106
23 730	152 231	48 230	8 141	593 609	90 387	28 552	59 662	820 853	875 094	107
8 429	85 448	30 446	4 287	500 444	60 228	16 778	32 404	541 951	664 006	108
15 301	66 783	17 784	3 854	93 165	30 159	11 774	27 258	278 902	211 088	109
-524 032	-1 827 712	-384 715	-106 726	-415 358	-439 009	-280 504	-238 156	-5 989 433	-1 610 118	110

22 Realschulen 1)

Nr.	Art der Ausgaben / Einnahmen	Bundesgebiet insgesamt	Baden- Württem- berg	Bayern	Branden- burg	Hessen	Mecklenburg- Vorpommern
01	Personalausgaben	549 001	63 572	152 629	8 575	10 065	38 010
02	Unterhaltungsaufwand	149 325	26 058	22 287	1 703	4 593	6 811
03	Geräte, Ausstattungs- u. Ausrüstungsgegenst.	33 930	6 373	3 851	743	538	2 495
04	Mieten und Pachten	12 826	1 546	6 118	75	338	293
05	Bewirtschaftung der Grundstücke usw.	345 775	44 767	38 228	4 522	8 360	34 680
06	Haltung von Fahrzeugen	198	15	39	-	12	16
07	Besondere Aufwendungen für Bedienstete	1 399	12	18	6	7	5
08	Weitere Verwaltungs- u. Betriebsausgaben	190 696	30 272	12 827	4 446	874	15 045
09	Steuern, Versicherungen, Schadensfälle	13 588	2 076	375	44	375	966
10	Geschäftsausg., weitere allg. sächl. Ausgaben .. Erstatt. v. Ausgaben d. Verwaltungshaushalts	23 475	4 593	3 161	356	272	1 735
11	an öffentlichen Bereich	67 458	1 699	18 832	246	1 632	6 189
12	an sonstige Bereiche	27 445	16 010	6 657	33	100	24
13	Kalkulatorische Kosten	10 362	8 677	1 393	-	257	28
14	Zusch. f. lfd. Zwecke an soz. o. ä. Einrichtungen .. Zuweisungen u. sonst. Zuschüsse f. lfd. Zwecke	6 792	210	1 745	1	-	124
15	an öffentlichen Bereich	46 836	2 366	8 016	217	26	2 613
16	an sonstige Bereiche	4 725	747	21	16	449	5
17	Schuldendiensthilfen	-	-	-	-	-	-
18	an öffentlichen Bereich	1 591	-	29	-	-	-
19	an sonstige Bereiche	194	-	3	-	-	-
20	Leist. d. Soz. - u. Jugendhilfe ausserh. v. Einricht.	-	-	-	-	-	-
21	Leist. d. Soz. - u. Jugendhilfe in Einrichtungen ..	-	-	-	-	-	-
22	Leist. an Kriegsofopfer, sonst. soz. Leistungen ...	-	-	-	-	-	-
23	Weitere Finanzausgaben	14	-	-	-	-	-
24	./. Zahlungen von Gemeinden/Gv.	77 046	1 993	19 583	1 703	1 012	10 504
25	Ausgaben des Verwaltungshaushalts zusammen ...	1 408 584	207 000	256 646	19 280	26 886	98 535
26	Gewährung von Darlehen	-	-	-	-	-	-
27	an öffentlichen Bereich	-	-	-	-	-	-
28	an sonstige Bereiche	10	-	-	-	10	-
29	Vermögenserwerb	-	-	-	-	-	-
30	Erwerb v. Beteiligungen, Kapitaleinlagen	174	-	-	-	-	-
31	Erwerb v. Grundstücken	2 032	271	1 079	-	62	21
32	Erwerb v. bewegl. Sachen d. Anlagevermögens	66 101	11 935	11 722	1 247	1 469	2 611
33	Baumassnahmen	437 772	62 086	28 490	13 717	12 735	42 640
34	Zuweisungen u. Zuschüsse f. Investitionen	-	-	-	-	-	-
35	an öffentlichen Bereich	8 406	258	935	-	-	244
36	an sonstige Bereiche	8 579	-	7 752	-	-	-
37	Sonstige Ausgaben des Vermögenshaushalts	9 406	263	1 608	33	64	2 139
38	./. Zahlungen von Gemeinden/Gv.	513 688	74 287	48 370	14 931	14 212	43 377
39	Ausgaben des Vermögenshaushalts zusammen	1 922 252	281 287	305 016	34 211	41 098	141 912
40	./. Haushaltstechnische Verrechnungen	36 003	24 468	7 383	10	357	52
41	Bereinigte Ausgaben	1 886 249	256 819	297 633	34 201	40 741	141 860
42	./. Zahlungen von anderen Ebenen	348 576	118 895	59 985	971	869	23 252
43	Nettoausgaben	1 537 673	137 924	237 648	33 230	39 872	118 608
44	Gebühren, zweckgebundene Abgaben	14 317	605	1 525	249	4	2 826
45	Einnahmen aus Verkauf	13 747	331	167	731	1	1 918
46	Mieten und Pachten	17 227	2 926	3 604	78	293	1 903
47	Sonstige Verwaltungs- u. Betriebseinnahmen	12 731	1 495	870	304	542	2 749
48	Erstattungen v. Ausgaben d. Verwaltungshaushalts	-	-	-	-	-	-
49	von Gemeinden/Gv.	59 652	997	17 322	1 679	1 011	7 793
50	von anderen öffentlichen Bereichen	11 050	1 104	660	296	85	853
51	von sonstigen Bereichen	8 356	3 754	2 360	48	487	220
52	Zuweisungen u. Zuschüsse f. lfd. Zwecke	-	-	-	-	-	-
53	von Gemeinden/Gv.	17 351	996	2 261	24	1	2 711
54	von anderen öffentlichen Bereichen	219 645	106 354	53 822	353	-	2 837
55	von sonstigen Bereichen	457	243	12	-	3	17
56	Zinseinnahmen	-	-	-	-	-	-
57	von Gemeinden/Gv.	43	-	-	-	-	-
58	von anderen öffentlichen Bereichen	-	-	-	-	-	-
59	von sonstigen Bereichen	-	-	-	-	-	-
60	Gewinnanteile, Konzessionsabgaben	-	-	-	-	-	-
61	Ersatz v. soz. Leist. ausserhalb v. Einrichtungen	-	-	-	-	-	-
62	Ersatz v. soz. Leist. in Einrichtungen	-	-	-	-	-	-
63	Weitere Finanzeinnahmen	419	10	-	-	-	409
64	./. Zahlungen von Gemeinden/Gv.	77 046	1 993	19 583	1 703	1 012	10 504
65	Einnahmen des Verwaltungshaushalts zusammen ..	297 949	116 822	63 020	2 059	1 415	13 732
66	Rückflüsse von Darlehen	-	-	-	-	-	-
67	von Gemeinden/Gv.	205	8	100	-	-	-
68	von anderen öffentlichen Bereichen	12	-	-	-	-	-
69	von sonstigen Bereichen	201	-	189	-	6	-
70	Einnahmen a. d. Veräusserung v. Beteiligungen ...	-	-	-	-	-	-
71	Einn. a. d. Veräusserung v. Sachen d. Anlageverm. .	2 038	27	162	-	-	106
72	Beiträge und ähnliche Entgelte	163	30	-	-	-	-
73	Zuweisungen und Zuschüsse für Investitionen	-	-	-	-	-	-
74	von Gemeinden/Gv.	9 201	255	1 508	33	64	2 139
75	von anderen öffentlichen Bereichen	117 869	11 437	5 503	322	784	19 562
76	von sonstigen Bereichen	2 640	132	30	-	3	1
77	./. Zahlungen von Gemeinden/Gv.	9 406	263	1 608	33	64	2 139
78	Einnahmen des Vermögenshaushalts zusammen	122 923	11 626	5 884	322	793	19 669
79	Einn. d. Verwalt. - u. Vermögenshaush. zusammen	420 872	128 448	68 904	2 381	2 208	33 401
80	./. Haushaltstechnische Verrechnungen	5 500	3 312	839	-	433	15
81	Bereinigte Einnahmen	415 372	125 136	68 065	2 381	1 775	33 386
82	./. Zahlungen von anderen Ebenen	348 576	118 895	59 985	971	869	23 252
83	Nettoeinnahmen	66 796	6 241	8 080	1 410	906	10 134
84	Mehrausgaben(-)/Mehreinnahmen	-1 501 380	-152 839	-236 112	-31 830	-38 890	-108 511

1) Siehe hierzu "Allgemeine und methodische Erläuterungen".

Nieder- sachsen	Nordrhein- West- falen	Rheinland- Pfalz	Saar- land	Sachsen	Sachsen- Anhalt	Schleswig- Holstein	Thüringen	Nachrichtlich: Früheres Bundesgebiet	Neue Länder	Nr.
-	108 303	12 230	4 241	36 634	33 734	27 424	53 584	378 464	170 537	01
-	42 989	5 604	2 195	6 152	12 762	10 247	7 924	113 973	35 352	02
-	5 931	618	338	3 015	4 761	1 752	3 515	19 401	14 529	03
-	1 042	368	356	536	469	288	1 397	10 056	2 770	04
-	81 641	12 158	3 639	23 407	31 492	20 184	42 697	208 977	136 798	05
-	30	6	6	8	10	29	27	137	61	06
-	204	2	-	7	19	7	1 112	250	1 149	07
-	83 501	1 189	411	10 180	8 616	6 256	17 079	135 330	55 366	08
-	6 328	328	3	569	145	1 665	114	11 750	1 838	09
-	3 939	850	315	2 128	1 761	1 793	2 572	14 923	8 552	10
-	364	7 834	2 132	1 104	15 090	11 699	637	44 192	23 266	11
-	2 480	627	-	417	165	481	451	26 355	1 090	12
-	-	-	-	-	-	7	-	10 334	2	13
-	365	1	-	119	4 205	18	4	2 339	4 453	14
-	2 511	853	-	158	19 869	10 118	89	23 890	22 946	15
-	591	365	5	95	2 399	18	14	2 196	2 529	16
-	1 209	110	63	-	-	180	-	1 591	-	17
-	191	-	-	-	-	-	-	194	-	18
-	-	-	-	-	-	-	-	-	-	19
-	-	-	-	-	-	-	-	-	-	20
-	-	-	-	-	-	-	-	-	-	21
-	14	-	-	-	-	-	-	14	-	26
-	864	4 964	494	1 769	10 712	21 138	2 310	50 048	26 998	29
-	341 369	38 179	13 210	82 760	124 785	71 028	128 906	954 318	454 266	30
-	-	-	-	-	-	-	-	-	-	33
-	-	-	-	-	-	-	-	10	-	34
-	-	-	-	-	-	174	-	174	-	35
-	488	31	-	64	-	16	-	1 947	85	36
-	15 196	3 853	204	5 730	4 508	3 048	4 578	47 427	18 674	37
-	62 538	15 638	6 476	72 534	38 769	25 005	57 144	212 968	224 804	38
-	351	2 550	-	-	2 086	1 982	-	6 076	2 330	42
-	823	-	-	-	-	4	-	8 579	-	43
-	-	-	-	-	-	-	-	-	-	45
-	24	1 222	-	382	140	3 305	226	6 486	2 920	46
-	79 372	20 850	6 680	77 946	45 223	26 924	61 496	270 695	242 973	47
-	420 741	59 029	19 890	160 706	170 008	97 952	190 402	1 225 013	697 239	48
-	2 107	624	-	360	165	472	5	35 411	592	49
-	418 634	58 405	19 890	160 346	169 843	97 480	190 397	1 189 602	696 647	50
-	15 594	5 659	165	79 541	24 356	7 362	11 927	208 529	140 047	51
-	403 040	52 746	19 725	80 805	145 487	90 118	178 470	981 073	556 600	52
-	1 103	10	87	2 453	2 853	1 392	1 210	4 726	9 591	63
-	348	5	4	1 902	1 061	18	7 261	874	12 873	64
-	5 134	507	82	731	252	920	797	13 466	3 761	65
-	2 137	88	139	1 450	542	1 396	1 019	6 667	6 064	66
-	577	4 006	494	1 506	7 950	15 250	1 067	39 657	19 995	67
-	215	4	5	1 790	4 809	598	631	2 671	8 379	68
-	611	358	1	120	43	318	36	7 889	467	69
-	287	915	-	263	2 762	5 888	1 243	10 348	7 003	70
-	531	11	-	37 551	15 556	46	2 584	160 764	58 881	71
-	66	16	-	75	12	2	11	342	115	72
-	-	43	-	-	-	-	-	43	-	73
-	-	-	-	-	-	-	-	-	-	74
-	-	-	-	-	-	-	-	-	-	75
-	-	-	-	-	-	-	-	-	-	76
-	-	-	-	-	-	-	-	-	-	80
-	-	-	-	-	-	-	-	-	-	81
-	-	-	-	-	-	-	-	10	409	82
-	864	4 964	494	1 769	10 712	21 138	2 310	50 048	26 998	86
-	10 145	999	318	46 072	25 128	4 690	13 549	197 409	100 540	87
-	-	69	-	28	-	-	-	177	28	90
-	-	-	-	-	-	12	-	12	-	91
-	6	-	-	-	-	-	-	201	-	92
-	-	-	-	-	-	-	-	-	-	93
-	835	1	82	7	186	617	15	1 724	314	94
-	-	-	-	133	-	-	-	30	133	95
-	24	1 153	-	354	140	3 305	226	6 309	2 892	96
-	14 848	5 644	160	40 200	3 991	6 706	8 712	45 082	72 787	97
-	1 445	614	-	180	104	13	118	2 237	403	98
-	24	1 222	-	382	140	3 305	226	6 486	2 920	103
-	17 134	6 259	242	40 520	4 281	7 348	8 845	49 286	73 637	104
-	27 279	7 258	560	86 592	29 409	12 038	22 394	246 695	174 177	105
-	578	126	-	50	-	147	-	5 435	65	106
-	26 701	7 132	560	86 542	29 409	11 891	22 394	241 260	174 112	107
-	15 594	5 659	165	79 541	24 356	7 362	11 927	208 529	140 047	108
-	11 107	1 473	395	7 001	5 053	4 529	10 467	32 731	34 065	109
-	-393 462	-51 771	-19 330	-74 114	-140 599	-85 914	-168 008	-978 318	-523 062	110

28 Gymnasien 1)

Nr.	Art der Ausgaben / Einnahmen	Bundesgebiet insgesamt	Baden- Württem- berg	Bayern	Branden- burg	Hessen	Mecklenburg- Vorpommern
01	Personalausgaben	776 917	87 806	269 760	19 839	47 982	23 919
02	Unterhaltungsaufwand	233 059	43 299	48 613	3 564	19 490	2 878
03	Geräte, Ausstattungs- u. Ausrüstungsgegenst.	40 035	7 431	6 012	1 861	1 992	1 917
04	Mieten und Pachten	18 588	2 479	3 756	706	4 695	999
05	Bewirtschaftung der Grundstücke usw.	482 130	70 459	83 000	12 844	36 731	18 047
06	Haltung von Fahrzeugen	280	42	79	3	55	5
07	Besondere Aufwendungen für Bedienstete	685	23	31	25	27	13
08	Weitere Verwaltungs- u. Betriebsausgaben	280 350	46 152	26 615	10 820	4 149	13 564
09	Steuern, Versicherungen, Schadensfälle	19 544	2 433	737	34	1 925	185
10	Geschäftsausg., weitere allg. sächl. Ausgaben .. Erstatt. v. Ausgaben d. Verwaltungshaushalts	27 365	5 778	4 938	796	1 511	927
11	an öffentlichen Bereich	94 484	2 079	44 505	949	11 803	585
12	an sonstige Bereiche	37 777	19 102	11 871	160	2 542	-
13	Kalkulatorische Kosten	12 621	12 176	342	-	103	-
14	Zusch. f. lfd. Zwecke an soz. o. ä. Einrichtungen .. Zuweisungen u. sonst. Zuschüsse f. lfd. Zwecke	10 525	5 028	2 878	13	-	-
15	an öffentlichen Bereich	38 593	2 788	26 508	516	157	200
16	an sonstige Bereiche	16 799	1 917	55	17	4 438	3
17	Schuldendiensthilfen an öffentlichen Bereich	1 269	79	151	-	-	-
18	an sonstige Bereiche	448	-	-	-	16	-
19	Leist. d. Soz.- u. Jugendhilfe ausserh. v. Einricht.	-	-	-	-	-	-
20	Leist. d. Soz.- u. Jugendhilfe in Einrichtungen ..	-	-	-	-	-	-
21	Leist. an Kriegsoffiziere, sonst. soz. Leistungen ...	-	-	-	-	-	-
26	Weitere Finanzausgaben	111	-	66	8	-	-
29	./. Zahlungen von Gemeinden/Gv.	105 782	2 337	44 728	2 280	10 192	41
30	Ausgaben des Verwaltungshaushalts zusammen ...	1 985 798	306 734	485 189	49 875	127 424	63 201
33	Gewährung von Darlehen an öffentlichen Bereich	-	-	-	-	-	-
34	an sonstige Bereiche	-	-	-	-	-	-
35	Vermögenserwerb Erwerb v. Beteiligungen, Kapitaleinlagen	-	-	-	-	-	-
36	Erwerb v. Grundstücken	19 007	4	14 437	1 378	386	312
37	Erwerb v. bewegl. Sachen d. Anlagevermögens	114 594	15 156	14 005	7 207	9 214	4 103
38	Baumaßnahmen	668 188	46 327	96 808	52 917	57 974	26 834
42	Zuweisungen u. Zuschüsse f. Investitionen an öffentlichen Bereich	12 293	161	8 384	464	40	33
43	an sonstige Bereiche	9 267	129	7 676	-	-	-
45	Sonstige Ausgaben des Vermögenshaushalts	-	-	-	-	-	-
46	./. Zahlungen von Gemeinden/Gv.	13 625	1 453	5 917	573	833	847
47	Ausgaben des Vermögenshaushalts zusammen	809 724	80 324	135 393	61 393	66 781	32 435
48	Ausgaben d. Verwalt.- u. Vermögenshaush. zusammen	2 795 522	367 058	620 582	111 268	194 205	95 636
49	./. Haushaltstechnische Verrechnungen	47 960	31 109	11 888	15	1 031	-
50	Bereinigte Ausgaben	2 747 662	335 949	608 694	111 253	193 174	95 636
51	./. Zahlungen von anderen Ebenen	500 098	139 379	129 239	14 567	13 795	16 648
52	Nettoaufgaben	2 247 564	196 570	479 455	96 686	179 379	78 988
63	Gebühren, zweckgebundene Abgaben	14 563	1 549	1 382	1 181	141	2 494
64	Einnahmen aus Verkauf	13 290	840	312	2 383	12	1 731
65	Mieten und Pachten	25 299	6 148	4 568	639	983	2 027
66	Sonstige Verwaltungs- u. Betriebseinnahmen	14 281	3 336	1 608	367	2 102	822
67	Erstattungen v. Ausgaben d. Verwaltungshaushalts von Gemeinden/Gv.	90 950	1 317	41 152	1 885	9 846	1
68	von anderen öffentlichen Bereichen	6 316	185	1 292	312	354	222
69	von sonstigen Bereichen	8 737	4 238	1 057	369	577	143
70	Zuweisungen u. Zuschüsse f. lfd. Zwecke von Gemeinden/Gv.	14 825	1 020	3 576	395	346	40
71	von anderen öffentlichen Bereichen	264 255	134 317	100 968	368	324	1 035
72	von sonstigen Bereichen	670	125	49	36	14	5
73	Zinsinnahmen von Gemeinden/Gv.	7	-	-	-	-	-
74	von anderen öffentlichen Bereichen	-	-	-	-	-	-
75	von sonstigen Bereichen	10	8	1	-	-	-
76	Gewinnanteile, Konzessionsabgaben	-	-	-	-	-	-
80	Ersatz v. soz. Leist. ausserhalb v. Einrichtungen ..	-	-	-	-	-	-
81	Ersatz v. soz. Leist. in Einrichtungen	-	-	-	-	-	-
82	Weitere Finanzeinnahmen	9	-	-	-	6	1
86	./. Zahlungen von Gemeinden/Gv.	105 782	2 337	44 728	2 280	10 192	41
87	Einnahmen des Verwaltungshaushalts zusammen ..	347 430	150 746	111 237	5 655	4 513	8 480
90	Rückflüsse von Darlehen von Gemeinden/Gv.	12	-	-	-	-	-
91	von anderen öffentlichen Bereichen	-	-	-	-	-	-
92	von sonstigen Bereichen	48	14	34	-	-	-
93	Einnahmen a. d. Veräußerung v. Beteiligungen ...	-	-	-	-	-	-
94	Einn. a. d. Veräußerung v. Sachen d. Anlageverm. ...	7 941	394	198	109	1 456	532
95	Beiträge und ähnliche Entgelte	29	-	-	-	-	-
96	Zuweisungen und Zuschüsse für Investitionen von Gemeinden/Gv.	13 613	1 453	5 917	573	833	847
97	von anderen öffentlichen Bereichen	229 527	4 877	26 979	13 887	13 117	15 391
98	von sonstigen Bereichen	1 581	610	114	22	119	-
103	./. Zahlungen von Gemeinden/Gv.	13 625	1 453	5 917	573	833	847
104	Einnahmen des Vermögenshaushalts zusammen	239 126	5 895	27 325	14 018	14 692	15 923
105	Einn. d. Verwalt.- u. Vermögenshaush. zusammen	586 556	156 641	138 562	19 673	19 205	24 403
106	./. Haushaltstechnische Verrechnungen	6 191	3 710	762	-	548	-
107	Bereinigte Einnahmen	580 365	152 931	137 800	19 673	18 657	24 403
108	./. Zahlungen von anderen Ebenen	500 098	139 379	129 239	14 567	13 795	16 648
109	Nettoeinnahmen	80 267	13 552	8 561	5 106	4 862	7 755
110	Mehrausgaben(-)/Mehreinnahmen	-2 208 966	-210 417	-482 020	-91 595	-175 000	-71 233

1) Siehe hierzu "Allgemeine und methodische Erläuterungen".

Statistisches Bundesamt Wiesbaden
Fachserie 14, Reihe 3.3, 1992

Nieder- sachsen	Nordrhein- West- falen	Rheinland- Pfalz	Saar- land	Sachsen	Sachsen- Anhalt	Schleswig- Holstein	Thüringen	Nachrichtlich: Früheres Bundesgebiet	Neue Länder	Nr.
-	193 363	30 391	5 302	19 543	16 273	39 976	22 763	674 580	102 337	01
-	71 707	10 717	1 888	6 918	6 533	14 177	3 275	209 891	23 168	02
-	9 368	1 163	358	3 010	2 967	1 939	2 017	28 263	11 772	03
-	2 290	368	302	1 493	229	452	809	14 352	4 236	04
-	155 832	23 993	4 329	15 252	16 994	25 039	19 610	399 383	82 747	05
-	33	15	3	-	1	32	12	259	21	06
-	376	3	-	12	7	14	154	474	211	07
-	134 355	3 076	480	13 933	6 982	8 464	11 700	223 291	57 059	08
-	12 016	745	3	90	19	1 304	53	19 163	381	09
-	6 701	1 752	269	1 418	770	1 425	1 080	22 374	4 991	10
-	317	437	2 739	1 196	499	28 175	1 200	90 055	4 429	11
-	2 920	654	14	95	49	153	217	37 256	521	12
-	-	-	-	-	-	-	-	12 621	-	13
-	765	7	-	52	1 762	20	-	8 698	1 827	14
-	609	85	-	325	3 266	4 095	44	34 242	4 351	15
-	8 614	465	6	51	1 193	23	17	15 518	1 281	16
-	653	-	-	-	-	386	-	1 269	-	17
-	432	-	-	-	-	-	-	448	-	18
-	-	-	-	-	-	-	-	-	-	19
-	-	-	-	-	-	-	-	-	-	20
-	-	-	-	-	-	-	-	-	-	21
-	37	-	-	-	-	-	-	103	-	22
-	666	507	-	2 579	3 524	38 760	168	97 190	8 592	23
-	599 722	73 364	15 693	60 869	54 020	86 924	62 783	1 695 050	290 748	30
-	-	-	-	-	-	-	-	-	-	33
-	-	-	-	-	-	-	-	-	-	34
-	-	-	-	-	-	-	-	-	-	35
-	838	237	-	526	666	223	-	16 125	2 882	36
-	23 534	5 196	1 111	16 563	4 649	4 122	9 734	72 338	42 256	37
-	112 419	31 769	2 124	103 558	61 174	16 651	57 633	364 072	304 116	38
-	99	57	-	860	935	1 260	-	10 001	2 292	42
-	685	246	-	500	-	21	10	8 757	510	43
-	-	-	-	-	-	-	-	-	-	45
-	75	527	-	532	248	2 620	-	11 425	2 200	46
-	137 500	36 978	3 235	121 475	67 176	19 657	67 377	459 868	349 856	47
-	737 222	110 342	18 928	182 344	121 196	106 581	130 160	2 154 918	640 604	48
-	2 914	654	-	79	49	117	4	47 713	147	49
-	734 308	109 688	18 928	182 285	121 147	106 464	130 156	2 107 205	640 457	50
-	26 047	12 453	994	89 163	28 535	4 578	24 700	326 485	173 613	51
-	708 261	97 235	17 934	93 102	92 612	101 886	105 456	1 780 720	466 844	52
-	2 111	38	55	1 289	1 932	1 730	661	7 006	7 557	63
-	670	43	1	2 145	1 012	22	4 119	1 900	11 390	64
-	6 724	1 019	100	1 290	280	921	600	20 463	4 836	65
-	2 714	409	35	1 468	312	283	825	10 487	3 794	66
-	516	500	-	1 935	2 613	31 064	121	84 395	6 555	67
-	729	42	43	1 911	192	642	392	3 287	3 029	68
-	1 433	386	-	137	7	72	318	7 763	974	69
-	150	-	-	644	911	7 696	47	12 788	2 037	70
-	1 339	8	-	23 511	1 174	103	1 108	237 059	27 196	71
-	232	160	-	30	6	8	5	588	82	72
-	-	7	-	-	-	-	-	7	-	73
-	-	-	-	-	-	-	-	-	-	74
-	-	-	-	-	-	1	-	10	-	75
-	-	-	-	-	-	-	-	-	-	76
-	-	-	-	-	-	-	-	-	-	80
-	-	-	-	-	-	-	-	-	-	81
-	-	-	-	-	-	2	-	8	1	82
-	666	507	-	2 579	3 524	38 760	168	97 190	8 592	86
-	15 952	2 105	234	31 781	4 915	3 784	8 028	288 571	58 859	87
-	2	10	-	-	-	-	-	12	-	90
-	-	-	-	-	-	-	-	-	-	91
-	-	-	-	-	-	-	-	48	-	92
-	-	-	-	-	-	-	-	-	-	93
-	2 758	32	2	1	-	2 448	11	7 288	653	94
-	-	-	-	29	-	-	-	-	29	95
-	73	517	-	532	248	2 620	-	11 413	2 200	96
-	23 979	12 403	951	63 741	27 169	3 833	23 200	86 139	143 388	97
-	334	252	-	-	2	35	93	1 454	117	98
-	75	527	-	532	248	2 620	-	11 425	2 200	103
-	27 071	12 687	953	63 771	27 171	6 316	23 304	94 939	144 187	104
-	43 023	14 792	1 187	95 552	32 086	10 100	31 332	383 510	203 046	105
-	978	186	-	-	-	7	-	6 191	-	106
-	42 045	14 606	1 187	95 552	32 086	10 093	31 332	377 319	203 046	107
-	26 047	12 453	994	89 163	28 535	4 578	24 700	326 485	173 613	108
-	15 998	2 153	193	6 389	3 551	5 515	6 632	50 834	29 433	109
-	-694 199	-95 550	-17 741	-86 792	-89 110	-96 481	-98 828	-1 771 408	-437 558	110

24 Berufsschulen und dgl. 1)

Nr.	Art der Ausgaben / Einnahmen	Bundesgebiet insgesamt	Baden- Württem- berg	Bayern	Branden- burg	Hessen	Mecklenburg- Vorpommern
01	Personalausgaben	978 406	91 959	437 396	31 694	43 461	28 477
02	Unterhaltungsaufwand	202 689	48 352	25 768	4 951	15 449	2 818
03	Geräte, Ausstattungs- u. Ausrüstungsgegenst.	56 091	16 827	6 542	2 530	2 737	1 280
04	Mieten und Pachten	36 813	5 121	11 593	856	1 856	641
05	Bewirtschaftung der Grundstücke usw.	444 153	84 571	56 422	16 764	35 876	15 088
06	Hal tung von Fahrzeugen	716	177	105	39	60	47
07	Besondere Aufwendungen für Bedienstete	1 202	28	119	182	20	12
08	Weitere Verwaltungs- u. Betriebsausgaben	242 746	67 358	35 415	7 103	5 126	5 497
09	Steuern, Versicherungen, Schadensfälle	16 032	1 638	805	84	2 709	83
10	Geschäftsausg., weitere allg. sächl. Ausgaben .. Erstatt. v. Ausgaben d. Verwaltungshaushalts	38 605	8 919	5 085	1 461	1 919	1 002
11	an öffentlichen Bereich	185 683	981	118 771	105	11 451	306
12	an sonstige Bereiche	40 521	9 085	19 477	44	237	-
13	Kalkulatorische Kosten	43 741	6 436	36 733	-	-	-
14	Zusch. f. lfd. Zwecke an soz. o. ä. Einrichtungen .. Zuweisungen u. sonst. Zuschüsse f. lfd. Zwecke	3 220	189	151	20	-	336
15	an öffentlichen Bereich	39 098	-	17 221	81	5 684	2
16	an sonstige Bereiche	6 996	59	3 853	3	643	4
17	Schuldendiensthilfen an öffentlichen Bereich	123	-	-	-	-	-
18	an sonstige Bereiche	92	-	20	-	-	-
19	Leist. d. Soz.- u. Jugendhilfe ausserh. v. Einricht.	-	-	-	-	-	-
20	Leist. d. Soz.- u. Jugendhilfe in Einrichtungen ..	-	-	-	-	-	-
21	Leist. an Kriegsofopfer, sonst. soz. Leistungen ..	-	-	-	-	-	-
26	Weitere Finanzausgaben	278	-	182	10	-	-
29	./. Zahlungen von Gemeinden/Gv.	179 992	951	115 172	362	11 134	1 225
30	Ausgaben des Verwaltungshaushalts zusammen ...	2 157 213	340 749	660 486	65 565	116 154	54 368
	Gewährung von Darlehen an öffentlichen Bereich	-	-	-	-	-	-
34	an sonstige Bereiche	82	-	-	-	-	-
	Vermögenserwerb Erwerb v. Beteiligungen, Kapitaleinlagen	-	-	-	-	-	-
36	Erwerb v. Grundstücken	28 184	3 326	771	1	-	6
37	Erwerb v. bewegl. Sachen d. Anlagevermögens	339 537	77 860	46 285	11 754	29 474	4 237
38	Baumassnahmen	565 771	94 221	49 568	21 860	55 943	31 740
	Zuweisungen u. Zuschüsse f. Investitionen an öffentlichen Bereich	13 027	914	3 288	-	350	36
43	an sonstige Bereiche	1 399	158	265	-	-	262
45	Sonstige Ausgaben des Vermögenshaushalts	-	-	-	-	-	-
46	./. Zahlungen von Gemeinden/Gv.	34 042	910	2 237	500	43	96
47	Ausgaben des Vermögenshaushalts zusammen	913 958	175 569	97 940	33 115	85 724	36 185
48	Ausgaben d. Verwalt.- u. Vermögenshaush. zusammen	3 071 171	516 318	758 426	98 680	201 878	90 553
49	./. Haushaltstechnische Verrechnungen	75 160	15 510	54 986	-	244	-
50	Bereinigte Ausgaben	2 996 011	500 808	703 440	98 680	201 634	90 553
51	./. Zahlungen von anderen Ebenen	816 557	107 887	256 914	16 432	20 734	19 864
52	Nettoausgaben	2 379 454	392 921	446 526	82 248	180 900	70 689
63	Gebühren, zweckgebundene Abgaben	57 818	15 863	7 141	3 931	474	3 246
64	Einnahmen aus Verkauf	18 337	3 385	2 217	2 634	57	1 233
65	Mieten und Pachten	45 259	6 551	5 043	3 666	1 072	5 626
66	Sonstige Verwaltungs- u. Betriebseinnahmen	18 219	3 454	3 257	512	2 601	509
	Erstattungen v. Ausgaben d. Verwaltungshaushalts von Gemeinden/Gv.	176 429	951	113 560	362	11 062	1 219
68	von anderen öffentlichen Bereichen	20 729	209	3 708	2 577	776	897
69	von sonstigen Bereichen	21 498	8 135	7 792	274	594	1 768
	Zuweisungen u. Zuschüsse f. lfd. Zwecke von Gemeinden/Gv.	3 461	-	1 612	-	72	6
71	von anderen öffentlichen Bereichen	359 537	92 944	216 346	2 608	968	1 555
72	von sonstigen Bereichen	1 171	87	123	11	55	1
	Zinseinnahmen von Gemeinden/Gv.	102	-	-	-	-	-
74	von anderen öffentlichen Bereichen	289	-	-	-	-	-
75	von sonstigen Bereichen	6	-	-	-	-	-
76	Gewinnanteile, Konzessionsabgaben	-	-	-	-	-	-
80	Ersatz v. soz. Leist. ausserhalb v. Einrichtungen	-	-	-	-	-	-
81	Ersatz v. soz. Leist. in Einrichtungen	-	-	-	-	-	-
82	Weitere Finanzeinnahmen	150	-	-	60	-	84
86	./. Zahlungen von Gemeinden/Gv.	179 992	951	115 172	362	11 134	1 225
87	Einnahmen des Verwaltungshaushalts zusammen ..	543 063	130 628	245 627	16 333	6 597	14 919
	Rückflüsse von Darlehen von Gemeinden/Gv.	1 406	910	1	-	-	96
91	von anderen öffentlichen Bereichen	-	-	-	-	-	-
92	von sonstigen Bereichen	44	-	5	-	-	-
93	Einnahmen a. d. Veräusserung v. Beteiligungen ..	-	-	-	-	-	-
94	Einn. a. d. Veräusserung v. Sachen d. Anlageverm. .	3 285	617	774	70	108	52
95	Beiträge und ähnliche Entgelte	30	30	-	-	-	-
	Zuweisungen und Zuschüsse für Investitionen von Gemeinden/Gv.	32 636	-	2 236	500	43	-
97	von anderen öffentlichen Bereichen	235 942	14 734	36 860	11 247	18 990	17 412
98	von sonstigen Bereichen	1 901	652	192	18	33	2
103	./. Zahlungen von Gemeinden/Gv.	34 042	910	2 237	500	43	96
104	Einnahmen des Vermögenshaushalts zusammen	241 202	16 033	37 831	11 335	19 131	17 466
105	Einn. d. Verwalt.- u. Vermögenshaush. zusammen	784 265	146 661	283 458	27 668	25 728	32 385
106	./. Haushaltstechnische Verrechnungen	12 980	7 285	4 694	27	388	-
107	Bereinigte Einnahmen	771 285	139 376	278 764	27 641	25 340	32 385
108	./. Zahlungen von anderen Ebenen	616 557	107 887	256 914	16 432	20 734	19 864
109	Nettoeinnahmen	154 728	31 489	21 850	11 209	4 606	12 521
110	Mehrausgaben(-)/Mehreinnahmen	-2 286 906	-369 657	-474 968	-71 012	-176 150	-58 168

1) Siehe hierzu "Allgemeine und methodische Erläuterungen".

Statistisches Bundesamt Wiesbaden
Fachserie 14, Reihe 3.3, 1992

Niedersachsen	Nordrhein-Westfalen	Rheinland-Pfalz	Saarland	Sachsen	Sachsen-Anhalt	Schleswig-Holstein	Thüringen	Nachrichtlich: Früheres Bundesgebiet	Neue Länder	Nr.
67 067	119 712	27 250	9 069	46 557	27 046	17 319	31 399	813 233	165 173	01
25 666	46 296	8 066	2 038	9 795	3 587	6 123	3 780	177 758	24 931	02
6 971	7 330	1 091	566	4 393	1 993	1 202	2 629	43 266	12 825	03
2 683	4 683	255	1 452	2 924	657	651	3 441	28 294	8 519	04
55 143	82 101	19 197	6 630	27 053	13 638	13 500	18 170	353 440	90 713	05
59	43	12	5	62	30	9	68	470	246	06
39	65	11	1	109	425	6	185	289	913	07
19 365	66 663	4 056	728	11 981	5 448	6 692	7 314	205 403	37 343	08
110	8 388	1 114	4	115	47	886	49	15 654	378	09
4 440	5 166	1 844	601	3 217	933	2 175	1 843	30 149	8 456	10
29 396	1 321	4 388	926	6 682	71	11 148	137	178 382	7 301	11
2 511	868	793	1	231	2 755	4 386	73	37 418	3 103	12
409	163	-	-	-	-	-	-	43 741	-	13
-	1	3	-	1 019	1 500	1	-	345	2 875	14
5	14 078	644	-	53	429	882	19	38 514	584	15
1 345	355	8	8	271	224	211	12	6 482	514	16
-	30	93	-	-	-	-	-	123	-	17
24	46	-	-	-	-	2	-	92	-	18
-	-	-	-	-	-	-	-	-	-	19
-	-	-	-	-	-	-	-	-	-	20
-	-	-	-	-	-	-	-	-	-	21
-	31	-	-	1	-	54	-	267	11	26
25 179	3 084	5 059	94	9 472	7	8 248	5	168 921	11 071	29
190 054	354 256	63 766	21 935	104 991	58 776	56 999	69 114	1 804 399	352 814	30
-	-	-	-	-	-	-	-	-	-	33
82	-	-	-	-	-	-	-	82	-	34
-	-	-	-	-	-	-	-	-	-	35
1 611	9 538	5 144	-	5 639	855	239	1 054	20 629	7 555	36
31 092	64 537	11 635	1 615	32 009	5 749	12 010	11 280	274 508	65 029	37
60 371	61 727	17 712	7 143	81 866	22 539	27 495	33 586	374 180	191 591	38
4 777	2 421	265	-	32	-	944	-	12 959	68	42
103	10	4	-	139	-	286	172	826	573	43
-	-	-	-	-	-	-	-	-	-	45
26 379	2 375	776	-	-	-	21	705	32 741	1 301	46
71 657	135 858	33 984	8 758	119 685	29 143	40 953	45 387	650 443	263 515	47
261 711	490 114	97 750	30 693	224 676	87 919	97 952	114 501	2 454 842	616 329	48
2 190	997	793	-	79	44	314	3	75 034	126	49
259 521	489 117	96 957	30 693	224 597	87 875	97 638	114 498	2 379 808	616 203	50
22 185	33 956	11 553	6 492	68 200	15 326	20 458	16 556	480 179	136 378	51
237 336	455 161	85 404	24 201	156 397	72 549	77 180	97 942	1 899 629	479 825	52
4 014	3 054	1 494	647	7 510	7 638	589	2 217	33 276	24 542	63
893	410	183	11	4 179	459	74	2 542	7 230	11 107	64
2 244	6 283	1 069	365	5 217	2 659	968	4 496	23 535	21 664	65
1 133	1 163	757	154	1 658	387	103	2 531	12 622	5 597	66
25 170	1 908	4 965	94	8 881	5	8 248	4	165 958	10 471	67
5 258	754	347	417	2 337	3 049	110	290	11 579	9 150	68
343	216	286	28	1 234	7	501	310	17 895	3 593	69
-	1 176	1	-	591	2	-	1	2 861	600	70
315	2 520	1 086	3 491	26 135	7 631	493	3 505	318 163	41 434	71
84	155	34	-	135	447	1	38	539	632	72
9	-	93	-	-	-	-	-	102	-	73
-	289	-	-	-	-	-	-	289	-	74
6	-	-	-	-	-	-	-	6	-	75
-	-	-	-	-	-	-	-	-	-	76
-	-	-	-	-	-	-	-	-	-	80
-	-	-	-	-	-	-	-	-	-	81
-	-	5	-	-	-	1	-	6	144	82
25 179	3 084	5 059	94	9 472	7	8 248	5	168 921	11 071	86
14 290	14 844	5 261	5 113	48 405	22 277	2 840	15 929	425 200	117 863	87
65	-	334	-	-	-	-	-	1 310	96	90
-	-	-	-	-	-	-	-	-	-	91
4	14	-	-	-	21	-	-	23	21	92
-	-	-	-	-	-	-	-	-	-	93
405	296	43	194	100	568	58	-	2 495	790	94
-	-	-	-	-	-	-	-	30	-	95
26 314	2 375	442	-	-	-	21	705	31 431	1 205	96
16 612	30 393	10 120	2 584	39 728	4 646	19 855	12 761	150 148	85 794	97
374	113	120	54	269	-	53	127	1 485	416	98
26 379	2 375	776	-	-	-	21	705	32 741	1 301	103
17 395	30 816	10 283	2 832	40 097	5 235	19 860	12 888	154 181	87 021	104
31 685	45 660	15 544	7 945	88 502	27 512	22 700	28 817	579 381	204 884	105
264	212	65	-	-	-	45	-	12 953	27	106
31 421	45 448	15 479	7 945	88 502	27 512	22 655	28 817	566 428	204 857	107
22 185	33 956	11 553	6 492	68 200	15 326	20 458	16 556	480 179	136 378	108
9 236	11 492	3 926	1 453	20 302	12 186	2 197	12 261	86 249	68 479	109
-230 026	-444 454	-82 206	-22 748	-136 174	-60 407	-75 252	-85 684	-1 875 461	-411 445	110

25 Fachschulen und dgl. 1)

Nr.	Art der Ausgaben / Einnahmen	Bundesgebiet insgesamt	Baden- Württem- berg	Bayern	Branden- burg	Hessen	Mecklenburg- Vorpommern
01	Personalausgaben	152 071	4 448	104 149	1 740	3 772	1 523
02	Unterhaltungsaufwand	13 580	2 451	4 523	843	285	638
03	Geräte, Ausstattungs- u. Ausrüstungsgegenst.	4 578	948	1 179	416	8	129
04	Mieten und Pachten	7 704	1 393	4 689	82	115	38
05	Bewirtschaftung der Grundstücke usw.	24 970	2 523	6 853	762	159	2 385
06	Haltung von Fahrzeugen	281	7	230	25	-	2
07	Besondere Aufwendungen für Bedienstete	182	5	82	32	8	-
08	Weitere Verwaltungs- u. Betriebsausgaben	22 092	1 718	5 468	308	202	484
09	Steuern, Versicherungen, Schadensfälle	968	28	204	-	22	4
10	Geschäftsausg., weitere allg. sächl. Ausgaben .. Erstatt. v. Ausgaben d. Verwaltungshaushalts	3 161	435	1 224	142	21	180
11	an öffentlichen Bereich	8 120	101	7 316	-	210	-
12	an sonstige Bereiche	7 257	1 243	4 125	-	-	-
13	Kalkulatorische Kosten	4 969	2 023	2 346	-	-	-
14	Zusch. f. lfd. Zwecke an soz. o. ä. Einrichtungen .. Zuweisungen u. sonst. Zuschüsse f. lfd. Zwecke	1 517	17	562	-	-	-
15	an öffentlichen Bereich	7 669	87	7 111	-	4	-
16	an sonstige Bereiche	1 367	42	399	-	19	261
17	Schuldendiensthilfen	-	-	-	-	-	-
18	an öffentlichen Bereich	-	-	-	-	-	-
19	an sonstige Bereiche	-	-	-	-	-	-
20	Leist. d. Soz.- u. Jugendhilfe ausserh. v. Einricht.	-	-	-	-	-	-
21	Leist. d. Soz.- u. Jugendhilfe in Einrichtungen ..	-	-	-	-	-	-
22	Leist. an Kriegsoffiziere, sonst. soz. Leistungen	-	-	-	-	-	-
23	Weitere Finanzausgaben	11	-	11	-	-	-
24	./. Zahlungen von Gemeinden/Gv.	13 356	97	11 942	-	422	-
25	Ausgaben des Verwaltungshaushalts zusammen ...	246 541	17 372	138 529	4 350	4 403	5 644
26	Gewährung von Darlehen	-	-	-	-	-	-
27	an öffentlichen Bereich	-	-	-	-	-	-
28	an sonstige Bereiche	-	-	-	-	-	-
29	Vermögenserwerb	-	-	-	-	-	-
30	Erwerb v. Beteiligungen, Kapitaleinlagen	-	-	-	-	-	-
31	Erwerb v. Grundstücken	306	-	243	-	-	-
32	Erwerb v. bewegl. Sachen d. Anlagevermögens	18 518	2 811	5 381	118	84	1 076
33	Baumassnahmen	48 161	16 402	16 212	131	-	997
34	Zuweisungen u. Zuschüsse f. Investitionen	-	-	-	-	-	-
35	an öffentlichen Bereich	700	-	264	-	-	-
36	an sonstige Bereiche	1 311	-	1 125	-	-	-
37	Sonstige Ausgaben des Vermögenshaushalts	-	-	-	-	-	-
38	./. Zahlungen von Gemeinden/Gv.	847	-	169	-	-	665
39	Ausgaben des Vermögenshaushalts zusammen	68 149	19 213	23 056	249	84	1 408
40	Ausgaben d. Verwalt.- u. Vermögenshaush. zusammen	314 690	36 585	161 585	4 599	4 487	7 052
41	./. Haushaltstechnische Verrechnungen	11 063	3 266	6 107	-	-	-
42	Bereinigte Ausgaben	303 627	33 319	155 478	4 599	4 487	7 052
43	./. Zahlungen von anderen Ebenen	91 695	11 945	57 602	1 907	2 181	1 070
44	Nettoaussgaben	211 932	21 374	97 876	2 692	2 306	5 982
45	Gebühren, zweckgebundene Abgaben	24 718	6 536	14 235	369	469	538
46	Einnahmen aus Verkauf	4 898	103	3 417	178	75	83
47	Mieten und Pachten	8 881	1 855	4 207	85	36	228
48	Sonstige Verwaltungs- u. Betriebseinnahmen	2 010	125	1 680	6	-	16
49	Erstattungen v. Ausgaben d. Verwaltungshaushalts	-	-	-	-	-	-
50	von Gemeinden/Gv.	12 047	97	10 650	-	422	-
51	von anderen öffentlichen Bereichen	9 458	115	5 772	-	1 710	81
52	von sonstigen Bereichen	1 647	228	966	1	-	4
53	Zuweisungen u. Zuschüsse f. lfd. Zwecke	-	-	-	-	-	-
54	von Gemeinden/Gv.	1 309	-	1 292	-	-	-
55	von anderen öffentlichen Bereichen	57 635	3 818	44 390	1 491	445	627
56	von sonstigen Bereichen	2 272	-	1 857	-	-	-
57	Zinseinnahmen	-	-	-	-	-	-
58	von Gemeinden/Gv.	-	-	-	-	-	-
59	von anderen öffentlichen Bereichen	20	-	20	-	-	-
60	von sonstigen Bereichen	7	-	-	-	-	-
61	Gewinnanteile, Konzessionsabgaben	-	-	-	-	-	-
62	Ersatz v. soz. Leist. ausserhalb v. Einrichtungen ..	-	-	-	-	-	-
63	Ersatz v. soz. Leist. in Einrichtungen	-	-	-	-	-	-
64	Weitere Finanzeinnahmen	3	-	-	-	-	-
65	./. Zahlungen von Gemeinden/Gv.	13 356	97	11 942	-	422	-
66	Einnahmen des Verwaltungshaushalts zusammen ..	111 549	12 780	76 544	2 130	2 735	1 577
67	Rückflüsse von Darlehen	-	-	-	-	-	-
68	von Gemeinden/Gv.	-	-	-	-	-	-
69	von anderen öffentlichen Bereichen	23	-	23	-	-	-
70	von sonstigen Bereichen	36	-	-	-	-	-
71	Einnahmen a. d. Veräusserung v. Beteiligungen ..	-	-	-	-	-	-
72	Einn. a. d. Veräusserung v. Sachen d. Anlageverm. ..	4 820	4 118	419	-	-	-
73	Beiträge und ähnliche Entgelte	16	16	-	-	-	-
74	Zuweisungen und Zuschüsse für Investitionen	-	-	-	-	-	-
75	von Gemeinden/Gv.	847	-	169	-	-	665
76	von anderen öffentlichen Bereichen	24 559	8 012	7 397	416	26	362
77	von sonstigen Bereichen	1 463	78	1 201	-	-	-
78	./. Zahlungen von Gemeinden/Gv.	847	-	169	-	-	665
79	Einnahmen des Vermögenshaushalts zusammen	30 917	12 224	9 040	416	26	362
80	Einn. d. Verwalt.- u. Vermögenshaush. zusammen	142 466	25 004	85 584	2 546	2 761	1 939
81	./. Haushaltstechnische Verrechnungen	1 173	54	898	-	-	-
82	Bereinigte Einnahmen	141 293	24 950	84 686	2 546	2 761	1 939
83	./. Zahlungen von anderen Ebenen	91 695	11 945	57 602	1 907	2 181	1 070
84	Nettoeinnahmen	49 598	13 005	27 084	639	580	869
85	Mehrausgaben(-)/Mehreinnahmen	-172 224	-11 581	-76 001	-2 053	-1 726	-5 113

1) Siehe hierzu "Allgemeine und methodische Erläuterungen".

Statistisches Bundesamt Wiesbaden
Fachserie 14, Reihe 3.3, 1992

Nieder- sachsen	Nordrhein- West- falen	Rheinland- Pfalz	Saar- land	Sachsen	Sachsen- Anhalt	Schleswig- Holstein	Thüringen	Nachrichtlich: Früheres Bundesgebiet	Neue Länder	Nr.
-	11 593	8 982	24	1 229	11 006	1 791	1 814	134 759	17 312	01
-	2 267	420	52	71	1 463	447	120	10 445	3 135	02
-	405	409	11	158	658	204	53	3 164	1 414	03
-	350	10	3	33	715	233	43	6 793	911	04
-	4 332	221	266	1 399	5 108	842	120	15 196	9 774	05
-	8	-	-	2	7	-	-	245	36	06
-	3	31	-	13	6	1	1	130	52	07
-	9 819	469	16	392	1 499	1 654	63	19 346	2 746	08
-	527	108	-	9	9	57	-	946	22	09
-	323	72	17	222	395	100	30	2 192	969	10
-	18	-	32	315	10	118	-	7 795	325	11
-	151	1 588	-	35	115	-	-	7 107	150	12
-	-	-	-	-	-	-	-	4 369	-	13
-	-	-	-	671	191	76	-	655	862	14
-	134	-	-	232	11	75	15	7 411	258	15
-	363	-	-	-	75	208	-	1 031	336	16
-	-	-	-	-	-	-	-	-	-	17
-	-	-	-	-	-	-	-	-	-	18
-	-	-	-	-	-	-	-	-	-	19
-	-	-	-	-	-	-	-	-	-	20
-	-	-	-	-	-	-	-	-	-	21
-	-	-	-	-	-	-	-	11	-	26
-	529	16	-	349	1	-	-	13 006	350	29
-	29 764	12 294	421	4 432	21 267	5 806	2 259	208 589	37 952	30
-	-	-	-	-	-	-	-	-	-	33
-	-	-	-	-	-	-	-	-	-	34
-	-	-	-	-	-	-	-	-	-	35
-	11	-	-	-	52	-	-	254	52	36
-	1 615	1 186	81	94	3 553	2 459	60	13 617	4 901	37
-	755	1 756	-	499	7 158	4 243	8	39 368	8 793	38
-	-	-	-	-	-	436	-	700	-	42
-	-	-	-	-	-	186	-	1 311	-	43
-	-	-	-	-	-	-	-	-	-	45
-	-	-	-	-	13	-	-	169	678	46
-	2 381	2 942	81	593	10 750	7 324	68	55 081	13 088	47
-	32 145	15 236	502	5 025	32 017	13 130	2 327	263 670	51 020	48
-	67	1 588	-	35	-	-	-	11 028	35	49
-	32 078	13 648	502	4 990	32 017	13 130	2 327	252 642	50 985	50
-	3 338	13	67	1 016	9 560	2 965	31	78 111	13 584	51
-	28 740	13 635	435	3 974	22 457	10 165	2 296	174 531	37 401	52
-	1 287	-	172	414	461	48	189	22 747	1 971	63
-	160	175	-	345	265	97	-	4 027	871	64
-	1 002	-	-	119	1 109	178	62	7 278	1 603	65
-	37	8	-	1	93	43	1	1 893	117	66
-	512	18	-	349	1	-	-	11 697	350	67
-	1 635	-	-	87	54	4	-	9 236	222	68
-	167	-	-	-	109	172	-	1 533	114	69
-	17	-	-	-	-	-	-	1 309	-	70
-	1 703	-	67	607	4 413	43	31	50 466	7 169	71
-	74	2	-	-	-	339	-	2 272	-	72
-	-	-	-	-	-	-	-	-	-	73
-	-	-	-	-	-	-	-	20	-	74
-	-	-	-	-	-	7	-	7	-	75
-	-	-	-	-	-	-	-	-	-	76
-	-	-	-	-	-	-	-	-	-	77
-	-	-	-	-	-	-	-	-	-	80
-	-	-	-	-	-	-	-	-	-	81
-	-	-	-	-	3	-	-	-	3	82
-	529	16	-	349	1	-	-	13 006	350	86
-	6 065	185	239	1 573	6 507	931	283	99 479	12 070	87
-	-	-	-	-	-	-	-	-	-	90
-	-	-	-	-	-	-	-	23	-	91
-	-	-	-	-	-	36	-	36	-	92
-	-	-	-	-	-	-	-	-	-	93
-	42	23	-	-	195	23	-	4 625	195	94
-	-	-	-	-	-	-	-	16	-	95
-	-	-	-	-	13	-	-	169	678	96
-	-	13	-	322	5 093	2 918	-	18 366	6 193	97
-	45	139	-	-	-	-	-	1 463	-	98
-	-	-	-	-	13	-	-	169	678	103
-	87	175	-	322	5 288	2 977	-	24 529	6 388	104
-	6 152	360	239	1 895	11 795	3 908	283	124 008	18 458	105
-	156	-	-	-	-	65	-	1 173	-	106
-	5 996	360	239	1 895	11 795	3 843	283	122 835	18 458	107
-	3 338	13	67	1 016	9 560	2 965	31	78 111	13 584	108
-	2 658	347	172	879	2 235	878	252	44 724	4 874	109
-	-25 993	-14 876	-263	-3 130	-20 222	-9 222	-2 044	-139 662	-32 562	110

28 Fachoberschulen und dgl. 1)

Nr.	Art der Ausgaben / Einnahmen	Bundesgebiet insgesamt	Baden- Württem- berg	Bayern	Branden- burg	Hessen	Mecklenburg- Vorpommern
01	Personalausgaben	51 292	-	43 762	-	8	336
02	Unterhaltungsaufwand	4 968	-	2 670	-	130	5
03	Geräte, Ausstattungs- u. Ausrüstungsgegenst.	1 307	-	690	-	3	11
04	Mieten und Pachten	8 845	-	8 727	-	-	-
05	Bewirtschaftung der Grundstücke usw.	12 379	-	6 833	-	115	374
06	Haltung von Fahrzeugen	15	-	14	-	-	-
07	Besondere Aufwendungen für Bedienstete	4	-	3	-	1	-
08	Weitere Verwaltungs- u. Betriebsausgaben	11 697	-	4 038	-	72	64
09	Steuern, Versicherungen, Schadensfälle	629	-	79	-	2	-
10	Geschäftsausg., weitere allg. sächl. Ausgaben .. Erstatt. v. Ausgaben d. Verwaltungshaushalts	1 188	-	829	-	7	8
11	an öffentlichen Bereich	12 932	-	12 440	-	231	-
12	an sonstige Bereiche	3 765	-	3 672	-	-	-
13	Kalkulatorische Kosten	-	-	-	-	-	-
14	Zusch. f. lfd. Zwecke an soz. o. ä. Einrichtungen .. Zuweisungen u. sonst. Zuschüsse f. lfd. Zwecke	-	-	-	-	-	-
15	an öffentlichen Bereich	505	-	449	-	7	-
16	an sonstige Bereiche	163	-	124	-	9	-
17	Schuldendiensthilfen an öffentlichen Bereich	209	-	209	-	-	-
18	an sonstige Bereiche	-	-	-	-	-	-
19	Leist. d. Soz.- u. Jugendhilfe ausserh. v. Einricht.	-	-	-	-	-	-
20	Leist. d. Soz.- u. Jugendhilfe in Einrichtungen ..	-	-	-	-	-	-
21	Leist. an Kriegsoptioner, sonst. soz. Leistungen ..	-	-	-	-	-	-
26	Weitere Finanzausgaben	2	-	2	-	-	-
29	./. Zahlungen von Gemeinden/Gv.	14 868	-	14 240	-	522	-
30	Ausgaben des Verwaltungshaushalts zusammen ...	95 032	-	70 301	-	63	798
33	Gewährung von Darlehen an öffentlichen Bereich	-	-	-	-	-	-
34	an sonstige Bereiche	-	-	-	-	-	-
35	Vermögenserwerb Erwerb v. Beteiligungen, Kapitaleinlagen	-	-	-	-	-	-
36	Erwerb v. Grundstücken	194	-	193	-	-	-
37	Erwerb v. bewegl. Sachen d. Anlagevermögens	4 262	-	3 069	-	81	47
38	Baumassnahmen	7 172	-	6 908	-	-	76
42	Zuweisungen u. Zuschüsse f. Investitionen an öffentlichen Bereich	104	-	100	-	-	-
43	an sonstige Bereiche	-	-	-	-	-	-
45	Sonstige Ausgaben des Vermögenshaushalts	-	-	-	-	-	-
46	./. Zahlungen von Gemeinden/Gv.	100	-	100	-	-	-
47	Ausgaben des Vermögenshaushalts zusammen	11 632	-	10 170	-	81	123
48	Ausgaben d. Verwalt.- u. Vermögenshaush. zusammen	106 664	-	80 471	-	144	921
49	./. Haushaltstechnische Verrechnungen	3 039	-	2 946	-	-	-
50	Bereinigte Ausgaben	103 625	-	77 525	-	144	921
51	./. Zahlungen von anderen Ebenen	25 073	-	24 541	-	1	-
52	Nettoaussgaben	78 552	-	52 384	-	143	921
63	Gebühren, zweckgebundene Abgaben	337	-	227	-	-	-
64	Einnahmen aus Verkauf	100	-	56	-	-	40
65	Mieten und Pachten	532	-	438	-	-	6
66	Sonstige Verwaltungs- u. Betriebseinnahmen	282	-	235	-	1	-
67	Erstattungen v. Ausgaben d. Verwaltungshaushalts von Gemeinden/Gv.	14 832	-	14 240	-	522	-
68	von anderen öffentlichen Bereichen	590	-	550	-	1	-
69	von sonstigen Bereichen	434	-	424	-	-	-
70	Zuweisungen u. Zuschüsse f. lfd. Zwecke von Gemeinden/Gv.	36	-	-	-	-	-
71	von anderen öffentlichen Bereichen	21 889	-	21 525	-	-	-
72	von sonstigen Bereichen	8	-	8	-	-	-
73	Zinseinnahmen von Gemeinden/Gv.	-	-	-	-	-	-
74	von anderen öffentlichen Bereichen	-	-	-	-	-	-
75	von sonstigen Bereichen	1	-	-	-	-	-
76	Gewinnanteile, Konzessionsabgaben	-	-	-	-	-	-
80	Ersatz v. soz. Leist. ausserhalb v. Einrichtungen ..	-	-	-	-	-	-
81	Ersatz v. soz. Leist. in Einrichtungen	-	-	-	-	-	-
82	Weitere Finanzeinnahmen	-	-	-	-	-	-
86	./. Zahlungen von Gemeinden/Gv.	14 868	-	14 240	-	522	-
87	Einnahmen des Verwaltungshaushalts zusammen ..	24 173	-	23 463	-	2	46
90	Rückflüsse von Darlehen von Gemeinden/Gv.	-	-	-	-	-	-
91	von anderen öffentlichen Bereichen	-	-	-	-	-	-
92	von sonstigen Bereichen	-	-	-	-	-	-
93	Einnahmen a. d. Veräußerung v. Beteiligungen ..	-	-	-	-	-	-
94	Einn. a. d. Veräußerung v. Sachen d. Anlageverm. .	9	-	9	-	-	-
95	Beiträge und ähnliche Entgelte	-	-	-	-	-	-
96	Zuweisungen und Zuschüsse für Investitionen von Gemeinden/Gv.	100	-	100	-	-	-
97	von anderen öffentlichen Bereichen	2 594	-	2 466	-	-	-
98	von sonstigen Bereichen	17	-	17	-	-	-
103	./. Zahlungen von Gemeinden/Gv.	100	-	100	-	-	-
104	Einnahmen des Vermögenshaushalts zusammen	2 620	-	2 492	-	-	-
105	Einn. d. Verwalt.- u. Vermögenshaush. zusammen	26 793	-	25 955	-	2	46
106	./. Haushaltstechnische Verrechnungen	368	-	368	-	-	-
107	Bereinigte Einnahmen	26 425	-	25 587	-	2	46
108	./. Zahlungen von anderen Ebenen	25 073	-	24 541	-	1	-
109	Nettoeinnahmen	1 352	-	1 046	-	1	46
110	Mehrausgaben(-)/Mehreinnahmen	-79 871	-	-54 516	-	-142	-875

1) Siehe hierzu "Allgemeine und methodische Erläuterungen".

Statistisches Bundesamt Wiesbaden
Fachserie 14, Reihe 3.3, 1992

Nieder- sachsen	Nordrhein- West- falen	Rheinland- Pfalz	Saar- land	Sachsen	Sachsen- Anhalt	Schleswig- Holstein	Thüringen	Nachrichtlich: Früheres Bundesgebiet	Neue Länder	Nr.
-	4 739	81	355	245	-	1 670	96	50 615	677	01
-	1 444	4	191	116	-	339	69	4 778	190	02
-	340	21	32	66	-	128	16	1 214	93	03
-	34	1	55	24	-	4	-	8 821	24	04
-	3 364	209	572	130	-	638	144	11 731	648	05
-	-	-	-	1	-	-	-	14	1	06
-	-	-	-	-	-	-	-	4	-	07
-	6 470	62	74	11	-	906	-	11 622	75	08
-	511	14	-	-	-	23	-	629	-	09
-	214	10	59	10	-	51	-	1 170	18	10
-	-	-	217	-	-	44	-	12 932	-	11
-	45	20	-	-	-	28	-	3 765	-	12
-	-	-	-	-	-	-	-	-	-	13
-	-	-	-	-	-	-	-	-	-	14
-	49	-	-	-	-	-	-	505	-	15
-	27	-	-	-	-	3	-	163	-	16
-	-	-	-	-	-	-	-	209	-	17
-	-	-	-	-	-	-	-	-	-	18
-	-	-	-	-	-	-	-	-	-	19
-	-	-	-	-	-	-	-	-	-	20
-	-	-	-	-	-	-	-	-	-	21
-	-	-	-	-	-	-	-	2	-	26
-	36	70	-	-	-	-	-	14 868	-	29
-	17 201	352	1 555	603	-	3 834	325	93 306	1 726	30
-	-	-	-	-	-	-	-	-	-	33
-	-	-	-	-	-	-	-	-	-	34
-	1	-	-	-	-	-	-	-	-	35
-	370	51	13	-	-	478	153	4 062	200	36
-	6	5	-	-	-	47	130	6 966	206	37
-	4	-	-	-	-	-	-	104	-	38
-	-	-	-	-	-	-	-	-	-	42
-	-	-	-	-	-	-	-	-	-	43
-	-	-	-	-	-	-	-	-	-	44
-	-	-	-	-	-	-	-	100	-	45
-	381	56	13	-	-	525	283	11 226	406	46
-	17 582	408	1 568	603	-	4 359	608	104 532	2 132	47
-	45	20	-	-	-	28	-	3 039	-	48
-	17 537	388	1 568	603	-	4 331	608	101 493	2 132	49
-	148	1	221	35	-	61	65	24 973	100	50
-	17 389	387	1 347	568	-	4 270	543	76 520	2 032	51
-	10	-	12	87	-	1	-	250	87	52
-	51	-	11	-	-	26	4	56	44	63
-	6	-	3	34	-	3	-	526	6	64
-	-	-	-	-	-	-	-	248	34	65
-	-	70	-	-	-	-	-	14 832	-	66
-	39	-	-	-	-	-	-	530	-	67
-	-	-	-	-	-	10	-	434	-	68
-	36	-	-	-	-	-	-	36	-	69
-	109	1	219	35	-	-	-	21 854	35	70
-	-	-	-	-	-	-	-	8	-	71
-	-	-	-	-	-	-	-	-	-	72
-	-	-	-	-	-	-	-	-	-	73
-	-	1	-	-	-	-	-	1	-	74
-	-	-	-	-	-	-	-	-	-	75
-	-	-	-	-	-	-	-	-	-	76
-	-	-	-	-	-	-	-	-	-	77
-	-	-	-	-	-	-	-	-	-	78
-	36	-	-	-	-	-	-	-	-	79
-	215	70	-	-	-	-	-	14 868	-	80
-	215	2	245	156	-	40	4	23 967	206	81
-	-	-	-	-	-	-	-	-	-	82
-	-	-	-	-	-	-	-	-	-	83
-	-	-	-	-	-	-	-	-	-	84
-	-	-	-	-	-	-	-	9	-	85
-	-	-	-	-	-	-	-	-	-	86
-	-	-	2	-	-	61	65	100	-	87
-	-	-	-	-	-	-	-	2 529	65	88
-	-	-	-	-	-	-	-	17	-	89
-	-	-	-	-	-	-	-	100	-	90
-	-	-	2	-	-	61	65	2 555	65	91
-	215	2	247	156	-	101	69	26 522	271	92
-	-	-	-	-	-	-	-	368	-	93
-	215	2	247	156	-	101	69	26 154	271	94
-	148	1	221	35	-	61	65	24 973	100	95
-	67	1	26	121	-	40	4	1 181	171	96
-	-17 367	-406	-1 321	-447	-	-4 258	-539	-78 010	-1 861	97

27 Sonderschulen

Nr.	Art der Ausgaben / Einnahmen	Bundesgebiet insgesamt	Baden- Württem- berg	Bayern	Branden- burg	Hessen	Mecklenburg- Vorpommern
01	Personalausgaben	508 479	58 030	48 269	46 139	30 553	33 498
02	Unterhaltungsaufwand	101 092	16 969	6 882	3 446	7 098	2 222
03	Geräte, Ausstattung- u. Ausrüstungsgegenst.	23 520	3 532	2 040	1 497	895	1 779
04	Mieten und Pachten	24 981	2 561	6 937	2 367	976	369
05	Bewirtschaftung der Grundstücke usw.	204 317	27 819	15 449	10 390	13 677	12 554
06	Haltung von Fahrzeugen	1 466	169	114	137	91	193
07	Besondere Aufwendungen für Bedienstete	1 304	10	740	20	28	20
08	Weitere Verwaltungs- u. Betriebsausgaben	211 695	16 270	9 183	8 391	2 526	8 854
09	Steuern, Versicherungen, Schadensfälle	3 899	465	368	26	318	134
10	Geschäftsausg., weitere allg. sächl. Ausgaben ..	16 735	2 952	1 744	1 170	891	859
	Erstatt. v. Ausgaben d. Verwaltungshaushalts						
11	an öffentlichen Bereich	46 156	4 379	13 400	157	2 643	3 917
12	an sonstige Bereiche	43 021	5 363	7 296	27	1 711	259
13	Kalkulatorische Kosten	10 115	2 882	5 136	-	-	277
14	Zusch. f. lfd. Zwecke an soz. o. ä. Einrichtungen ..	15 472	1 219	3 770	94	-	1 320
	Zuweisungen u. sonst. Zuschüsse f. lfd. Zwecke						
15	an öffentlichen Bereich	27 594	2 111	1 436	232	849	873
16	an sonstige Bereiche	6 961	210	86	32	547	7
	Schuldendiensthilfen						
17	an öffentlichen Bereich	255	1	-	-	-	-
18	an sonstige Bereiche	2 444	115	102	-	-	-
19	Leist. d. Soz.- u. Jugendhilfe ausserh. v. Einricht.	-	-	-	-	-	-
20	Leist. d. Soz.- u. Jugendhilfe in Einrichtungen ..	-	-	-	-	-	-
21	Leist. an Kriegsoffer, sonst. soz. Leistungen ..	-	-	-	-	-	-
26	Weitere Finanzausgaben	3	-	-	3	-	-
29	./. Zahlungen von Gemeinden/Gv.	54 139	6 952	11 908	1 008	3 655	6 798
30	Ausgaben des Verwaltungshaushalts zusammen ...	1 195 370	138 165	111 044	73 120	59 148	60 337
	Gewährung von Darlehen						
33	an öffentlichen Bereich	-	-	-	-	-	-
34	an sonstige Bereiche	-	-	-	-	-	-
	Vermögenserwerb						
35	Erwerb v. Beteiligungen, Kapitaleinlagen	-	-	-	-	-	-
36	Erwerb v. Grundstücken	12 012	2 940	6 206	2	198	256
37	Erwerb v. bewegl. Sachen d. Anlagevermögens	50 834	5 895	6 030	2 951	4 162	1 673
38	Baumassnahmen	319 262	42 428	16 975	29 586	21 235	18 780
	Zuweisungen u. Zuschüsse f. Investitionen						
42	an öffentlichen Bereich	8 895	2 756	3 306	12	304	43
43	an sonstige Bereiche	6 040	547	1 103	278	1 420	-
45	Sonstige Ausgaben des Vermögenshaushalts	-	-	-	-	-	-
46	./. Zahlungen von Gemeinden/Gv.	8 966	3 384	2 361	-	108	-
47	Ausgaben des Vermögenshaushalts zusammen	388 077	51 182	31 259	32 829	27 211	20 752
48	Ausgaben d. Verwalt.- u. Vermögenshaush. zusammen	1 583 447	189 347	142 303	105 949	86 359	81 089
49	./. Haushaltstechnische Verrechnungen	25 621	7 978	11 279	27	1 615	277
50	Bereinigte Ausgaben	1 557 626	181 369	131 024	105 922	84 744	80 812
51	./. Zahlungen von anderen Ebenen	245 258	44 852	33 564	39 531	8 106	8 728
52	Nettoaufgaben	1 312 368	136 517	97 460	66 391	76 638	72 084
63	Gebühren, zweckgebundene Abgaben	28 825	586	2 206	2 884	104	3 716
64	Einnahmen aus Verkauf	20 295	3 205	1 272	2 136	416	2 010
65	Mieten und Pachten	14 707	2 292	3 867	406	690	620
66	Sonstige Verwaltungs- u. Betriebseinnahmen	6 469	919	349	230	497	1 177
	Erstattungen v. Ausgaben d. Verwaltungshaushalts						
67	von Gemeinden/Gv.	47 753	6 211	11 462	832	2 357	6 147
68	von anderen öffentlichen Bereichen	51 055	1 696	23 342	5 109	58	1 567
69	von sonstigen Bereichen	9 094	2 684	1 551	79	2 263	310
	Zuweisungen u. Zuschüsse f. lfd. Zwecke						
70	von Gemeinden/Gv.	6 377	741	446	176	1 298	651
71	von anderen öffentlichen Bereichen	82 908	34 801	6 801	17 571	417	3 523
72	von sonstigen Bereichen	1 776	326	56	38	13	86
	Zinseinnahmen						
73	von Gemeinden/Gv.	9	-	-	-	-	-
74	von anderen öffentlichen Bereichen	-	-	-	-	-	-
75	von sonstigen Bereichen	486	-	486	-	-	-
76	Gewinnanteile, Konzessionsabgaben	-	-	-	-	-	-
80	Ersatz v. soz. Leist. ausserhalb v. Einrichtungen	-	-	-	-	-	-
81	Ersatz v. soz. Leist. in Einrichtungen	-	-	-	-	-	-
82	Weitere Finanzeinnahmen	183	2	-	9	-	171
86	./. Zahlungen von Gemeinden/Gv.	54 139	6 952	11 908	1 008	3 655	6 798
87	Einnahmen des Verwaltungshaushalts zusammen ..	215 798	46 511	39 930	28 462	4 458	13 180
	Rückflüsse von Darlehen						
90	von Gemeinden/Gv.	161	-	-	-	2	-
91	von anderen öffentlichen Bereichen	-	-	-	-	-	-
92	von sonstigen Bereichen	230	13	203	-	11	-
93	Einnahmen a. d. Veräusserung v. Beteiligungen ..	-	-	-	-	-	-
94	Einn. a. d. Veräusserung v. Sachen d. Anlageverm. .	6 362	74	45	11	6	1
95	Beiträge und ähnliche Entgelte	189	89	-	-	-	100
	Zuweisungen und Zuschüsse für Investitionen						
96	von Gemeinden/Gv.	8 805	3 384	2 361	-	106	-
97	von anderen öffentlichen Bereichen	111 295	8 355	3 421	16 851	7 631	3 638
98	von sonstigen Bereichen	2 082	116	12	112	687	347
103	./. Zahlungen von Gemeinden/Gv.	8 966	3 384	2 361	-	108	-
104	Einnahmen des Vermögenshaushalts zusammen	120 465	8 647	3 681	17 281	8 335	4 086
105	Einn. d. Verwalt.- u. Vermögenshaush. zusammen ...	336 263	55 158	43 611	45 743	12 793	17 266
106	./. Haushaltstechnische Verrechnungen	5 098	1 461	777	-	2 145	145
107	Bereinigte Einnahmen	331 165	53 697	42 834	45 743	10 648	17 121
108	./. Zahlungen von anderen Ebenen	245 258	44 852	33 564	39 531	8 106	8 728
109	Nettoeinnahmen	85 907	8 845	9 270	6 212	2 542	8 393
110	Mehrausgaben(-)/Mehreinnahmen	-1 247 184	-134 189	-98 692	-60 206	-73 566	-63 823

Nieder- sachsen	Nordrhein- West- falen	Rheinland- Pfalz	Saar- land	Sachsen	Sachsen- Anhalt	Schleswig- Holstein	Thüringen	Nachrichtlich: Früheres Bundesgebiet	Neue Länder	Nr.
28 616	135 841	28 432	2 526	36 389	19 814	18 387	21 985	350 654	157 825	01
10 791	35 089	3 486	866	5 758	2 957	3 541	1 987	84 722	16 370	02
1 492	4 152	649	86	3 097	2 215	592	1 434	13 498	10 022	03
608	7 162	757	202	1 737	760	146	399	19 349	5 632	04
18 022	58 441	8 268	1 881	15 950	7 112	6 287	8 467	149 844	54 473	05
13	115	98	3	272	90	53	118	656	810	06
4	116	13	-	53	18	4	278	915	389	07
4 163	134 221	3 396	513	10 716	4 009	3 104	6 415	173 316	38 379	08
18	2 132	155	1	16	9	242	15	3 699	200	09
1 274	3 316	823	203	1 541	609	587	766	11 790	4 945	10
4 943	6 176	3 965	366	491	48	5 636	35	41 508	4 648	11
2 074	21 820	1 315	1	172	22	2 874	87	42 454	567	12
-	975	785	-	-	-	-	60	9 778	337	13
-	7 117	829	27	265	305	88	438	13 050	2 422	14
1 904	11 999	3 997	35	346	596	3 216	-	25 547	2 047	15
272	4 786	427	7	130	55	129	273	6 464	497	16
58	22	156	-	-	-	18	-	255	-	17
-	2 221	6	-	-	-	-	-	2 444	-	18
-	-	-	-	-	-	-	-	-	-	19
-	-	-	-	-	-	-	-	-	-	20
-	-	-	-	-	-	-	-	-	-	21
-	-	-	-	-	-	-	-	-	3	26
5 817	7 365	3 243	74	959	393	5 897	70	44 911	9 228	29
68 435	428 336	54 254	6 643	75 974	38 220	39 007	42 687	905 032	290 338	30
-	-	-	-	-	-	-	-	-	-	33
-	-	-	-	-	-	-	-	-	-	34
-	-	-	-	-	-	-	-	-	-	35
136	1 872	8	-	336	-	57	1	11 417	595	36
4 783	11 388	1 597	57	6 032	1 833	949	3 484	34 861	15 973	37
29 311	61 049	3 714	789	56 614	15 733	4 236	18 812	179 737	139 525	38
903	258	960	-	7	-	346	-	8 833	62	42
2 232	393	51	-	-	-	-	16	5 746	294	43
-	-	-	-	-	-	-	-	-	-	45
2 406	393	45	185	6	-	78	-	8 960	6	46
34 959	74 567	6 285	661	62 983	17 566	5 510	22 313	231 634	156 443	47
103 394	502 903	60 539	7 304	138 957	55 786	44 517	65 000	1 136 666	446 781	48
905	2 258	1 077	-	157	21	165	62	25 277	544	49
102 489	500 645	59 462	7 304	138 800	55 765	44 352	64 938	1 111 389	446 237	50
1 395	33 414	1 378	16	55 201	3 255	1 850	13 968	124 575	120 683	51
101 094	467 231	58 084	7 288	83 599	52 510	42 502	50 970	986 814	325 554	52
213	6 958	6 617	28	1 586	1 562	550	1 815	17 262	11 563	63
398	3 146	457	15	4 126	809	168	2 143	9 077	11 218	64
741	3 868	533	62	443	208	409	568	12 462	2 245	65
328	890	293	106	610	143	63	864	3 445	3 024	66
4 115	7 197	3 231	74	946	270	4 859	52	39 506	8 247	67
64	11 292	397	-	5 624	782	579	545	37 428	13 627	68
421	465	693	137	31	57	396	7	8 610	484	69
1 702	168	3	-	13	123	1 038	18	5 396	981	70
769	1 745	304	16	12 013	1 740	304	2 904	45 157	37 751	71
-	709	110	5	226	126	29	52	1 248	528	72
-	-	9	-	-	-	-	-	9	-	73
-	-	-	-	-	-	-	-	-	-	74
-	-	-	-	-	-	-	-	486	-	75
-	-	-	-	-	-	-	-	-	-	76
-	-	-	-	-	-	-	-	-	-	80
-	-	-	-	-	-	-	-	-	-	81
-	-	-	-	-	-	1	-	3	180	82
5 817	7 365	3 243	74	959	393	5 897	70	44 911	9 228	86
2 934	29 073	9 404	369	24 659	5 421	2 499	8 898	135 178	80 620	87
9	-	-	150	-	-	-	-	161	-	90
-	-	-	-	-	-	-	-	-	-	91
-	-	-	-	3	-	-	-	227	3	92
-	-	-	-	-	-	-	-	-	-	93
449	5 454	26	-	269	-	25	2	6 079	283	94
-	-	-	-	-	-	-	-	89	100	95
2 397	393	45	35	6	-	78	-	8 799	6	96
562	20 377	677	-	37 564	733	967	10 519	41 990	69 305	97
97	92	28	-	388	3	177	23	1 209	873	98
2 406	393	45	185	6	-	78	-	8 960	6	103
1 108	25 923	731	-	38 224	736	1 169	10 544	49 594	70 871	104
4 042	54 996	10 135	369	62 883	6 157	3 668	19 442	184 772	151 491	105
88	360	63	-	3	-	56	-	4 950	148	106
3 954	54 636	10 072	369	62 880	6 157	3 612	19 442	179 822	151 343	107
1 395	33 414	1 378	16	55 201	3 255	1 850	13 968	124 575	120 683	108
2 559	21 222	8 694	353	7 679	2 902	1 762	5 474	55 247	30 660	109
-99 352	-447 907	-50 404	-6 935	-76 074	-49 629	-40 849	-45 558	-951 894	-295 290	110

28 Gesamtschulen 1)

Nr.	Art der Ausgaben / Einnahmen	Bundesgebiet insgesamt	Baden- Württem- berg	Bayern	Branden- burg	Hessen	Mecklenburg- Vorpommern
01	Personalausgaben	558 631	8 567	37 518	37 567	78 117	3 671
02	Unterhaltungsaufwand	212 744	4 274	4 304	5 453	32 646	406
03	Geräte, Ausstattungs- u. Ausrüstungsgegenst.	33 151	1 057	318	2 453	3 285	182
04	Mieten und Pachten	9 103	142	289	209	2 015	1
05	Bewirtschaftung der Grundstücke usw.	426 434	10 655	9 933	21 595	75 604	3 953
06	Haltung von Fahrzeugen	650	7	23	16	286	-
07	Besondere Aufwendungen für Bedienstete	250	2	2	32	31	1
08	Weitere Verwaltungs- u. Betriebsausgaben	151 655	5 635	1 488	16 176	6 637	1 793
09	Steuern, Versicherungen, Schadensfälle	9 378	287	248	137	3 039	119
10	Geschäftsausg., weitere allg. sächl. Ausgaben .. Erstatt. v. Ausgaben d. Verwaltungshaushalts	22 429	747	169	1 444	2 671	135
11	an öffentlichen Bereich	46 392	577	1 721	3 757	3 554	52
12	an sonstige Bereiche	15 574	735	539	299	313	-
13	Kalkulatorische Kosten	2 491	195	1 367	-	922	7
14	Zusch. f. lfd. Zwecke an soz. o. ä. Einrichtungen .. Zuweisungen u. sonst. Zuschüsse f. lfd. Zwecke	762	185	185	163	-	-
15	an öffentlichen Bereich	184 984	382	7 197	1 522	150	67
16	an sonstige Bereiche	9 533	39	-	43	650	-
17	Schuldendiensthilfen an öffentlichen Bereich	3 546	-	177	-	-	-
18	an sonstige Bereiche	273	10	-	-	-	-
19	Leist. d. Soz. - u. Jugendhilfe ausserh. v. Einricht. Leist. d. Soz. - u. Jugendhilfe in Einrichtungen ..	-	-	-	-	-	-
20	Leist. an Kriegsoffer, sonst. soz. Leistungen	-	-	-	-	-	-
21	Weitere Finanzausgaben	551	-	516	1	-	-
29	./. Zahlungen von Gemeinden/Gv.	218 664	1 450	2 619	8 570	4 666	369
30	Ausgaben des Verwaltungshaushalts zusammen ...	1 469 867	32 046	63 375	82 297	205 254	10 018
33	Gewährung von Darlehen an öffentlichen Bereich	98	-	-	-	-	-
34	an sonstige Bereiche	-	-	-	-	-	-
35	Erwerb v. Beteiligungen, Kapitaleinlagen	-	-	-	-	-	-
36	Erwerb v. Grundstücken	4 481	-	463	261	384	-
37	Erwerb v. bewegl. Sachen d. Anlagevermögens	104 449	1 236	538	2 106	9 995	239
38	Baumassnahmen	671 752	8 240	15 020	32 762	141 958	784
42	Zuweisungen u. Zuschüsse f. Investitionen an öffentlichen Bereich	29 431	-	4 163	205	2 364	16
43	an sonstige Bereiche	4 540	250	30	-	1 725	-
45	Sonstige Ausgaben des Vermögenshaushalts	-	-	-	-	-	-
46	./. Zahlungen von Gemeinden/Gv.	82 284	863	1 216	197	1 850	143
47	Ausgaben des Vermögenshaushalts zusammen	732 487	8 863	18 998	35 137	154 576	896
48	Ausgaben d. Verwalt. - u. Vermögenshaush. zusammen	2 202 334	40 909	82 373	117 434	359 830	10 914
49	./. Haushaltstechnische Verrechnungen	16 179	930	1 848	271	1 235	7
50	Bereinigte Ausgaben	2 186 155	39 979	80 525	117 163	358 595	10 907
51	./. Zahlungen von anderen Ebenen	165 898	11 824	10 966	16 136	17 223	120
52	Nettoaussgaben	2 020 257	28 155	69 559	101 027	341 372	10 787
63	Gebühren, zweckgebundene Abgaben	12 769	379	1 047	3 012	572	188
64	Einnahmen aus Verkauf	19 332	675	301	3 146	588	320
65	Mieten und Pachten	11 876	255	1 785	431	1 620	62
66	Sonstige Verwaltungs- u. Betriebseinnahmen	15 772	150	749	591	5 870	474
67	Erstattungen v. Ausgaben d. Verwaltungshaushalts von Gemeinden/Gv.	49 052	1 033	2 619	6 116	4 645	359
68	von anderen öffentlichen Bereichen	4 126	127	239	1 746	371	-
69	von sonstigen Bereichen	12 595	1 104	3 678	414	4 103	-
70	Zuweisungen u. Zuschüsse f. lfd. Zwecke von Gemeinden/Gv.	169 609	417	-	2 454	21	10
71	von anderen öffentlichen Bereichen	34 542	8 882	9 446	2 266	1 045	120
72	von sonstigen Bereichen	506	3	3	24	5	1
73	Zinseinnahmen von Gemeinden/Gv.	3	-	-	-	-	-
74	von anderen öffentlichen Bereichen	-	-	-	-	-	-
75	von sonstigen Bereichen	19	-	-	-	-	-
76	Gewinnanteile, Konzessionsabgaben	-	-	-	-	-	-
80	Ersatz v. soz. Leist. ausserhalb v. Einrichtungen Ersatz v. soz. Leist. in Einrichtungen	-	-	-	-	-	-
81	Weitere Finanzeinnahmen	4	-	-	-	-	-
82	./. Zahlungen von Gemeinden/Gv.	218 664	1 450	2 619	8 570	4 666	369
87	Einnahmen des Verwaltungshaushalts zusammen ..	111 541	11 575	17 248	11 630	14 174	1 185
90	Rückflüsse von Darlehen von Gemeinden/Gv.	706	-	-	-	97	-
91	von anderen öffentlichen Bereichen	-	-	-	-	-	-
92	von sonstigen Bereichen	40	-	-	-	-	-
93	Einnahmen a. d. Veräusserung v. Beteiligungen ... Einn. a. d. Veräusserung v. Sachen d. Anlageverm. .	24 674	5	2 538	102	5 824	-
94	Beiträge und ähnliche Entgelte	-	-	-	-	-	-
95	Zuweisungen und Zuschüsse für Investitionen von Gemeinden/Gv.	81 578	863	1 216	197	1 753	143
96	von anderen öffentlichen Bereichen	127 230	2 815	1 281	12 124	15 807	-
97	von sonstigen Bereichen	1 304	22	9	7	70	-
103	./. Zahlungen von Gemeinden/Gv.	82 284	863	1 216	197	1 850	143
104	Einnahmen des Vermögenshaushalts zusammen	153 248	2 842	3 828	12 233	21 701	-
105	Einn. d. Verwalt. - u. Vermögenshaush. zusammen	264 789	14 417	21 076	23 863	35 875	1 165
106	./. Haushaltstechnische Verrechnungen	9 710	991	3 602	2	4 002	-
107	Bereinigte Einnahmen	255 079	13 426	17 474	23 861	31 873	1 165
108	./. Zahlungen von anderen Ebenen	165 898	11 824	10 966	16 136	17 223	120
109	Nettoeinnahmen	89 181	1 602	6 508	7 725	14 650	1 045
110	Mehrausgaben(-)/Mehreinnahmen	-1 937 545	-26 492	-61 297	-93 571	-323 955	-9 749

1) Siehe hierzu "Allgemeine und methodische Erläuterungen".

Statistisches Bundesamt Wiesbaden
Fachserie 14, Reihe 3.3, 1992

Nieder- sachsen	Nordrhein- West- falen	Rheinland- Pfalz	Saar- land	Sachsen	Sachsen- Anhalt	Schleswig- Holstein	Thüringen	Nachrichtlich: Früheres Bundesgebiet	Neue Länder	Nr.
264 292	92 227	13 784	3 734	9 824	3 620	4 786	924	503 025	55 606	01
119 348	36 776	5 366	1 140	714	882	1 209	226	205 069	7 681	02
18 184	5 388	730	234	250	651	238	181	29 434	3 717	03
4 184	1 529	89	427	129	52	30	7	8 705	398	04
204 155	69 984	15 925	2 534	3 476	3 937	3 918	765	392 708	33 726	05
234	34	31	4	14	-	1	-	620	30	06
26	51	2	1	-	2	2	98	117	133	07
32 720	78 127	2 736	531	2 032	1 241	1 773	766	129 647	22 008	08
571	4 470	81	47	189	32	158	-	8 901	477	09
12 230	2 793	914	260	272	136	621	37	20 405	2 024	10
29 901	57	2 476	1 665	758	108	1 766	-	41 717	4 675	11
11 666	974	854	123	-	2	69	-	15 273	301	12
-	-	-	-	-	-	-	-	2 484	7	13
-	29	2	-	197	-	1	-	402	360	14
169 543	2 798	947	215	1 254	6	903	-	182 135	2 849	15
8 211	509	-	3	-	10	68	-	9 480	53	16
3 309	-	-	-	-	-	60	-	3 546	-	17
163	100	-	-	-	-	-	-	273	-	18
-	-	-	-	-	-	-	-	-	-	19
-	-	-	-	-	-	-	-	-	-	20
4	-	-	-	-	-	-	-	-	-	21
-	30	-	-	-	-	-	-	550	1	26
185 129	62	8 860	1 106	275	1 812	3 744	2	207 636	11 028	29
693 612	295 814	35 077	9 812	18 834	8 867	11 859	3 002	1 346 849	123 018	30
98	-	-	-	-	-	-	-	98	-	33
-	-	-	-	-	-	-	-	-	-	34
-	-	-	-	-	-	-	-	-	-	35
3 286	42	45	-	-	-	-	-	4 220	261	36
35 722	47 283	2 862	986	997	888	1 666	131	100 288	4 181	37
190 545	242 854	10 063	1 069	9 269	3 374	14 915	899	624 664	47 088	38
17 387	2 097	1 321	275	-	1 056	547	-	28 154	1 277	42
992	1 543	-	-	-	-	-	-	4 540	-	43
-	-	-	-	-	-	-	-	-	-	45
73 093	1 789	2 718	95	191	-	129	-	81 753	531	46
174 937	292 030	11 573	2 235	10 075	5 118	16 999	1 030	680 211	52 256	47
868 549	587 844	46 650	12 047	28 909	13 985	28 858	4 032	2 027 060	175 274	48
9 873	967	854	123	-	2	69	-	15 899	280	49
858 676	586 877	45 795	11 924	28 909	13 983	28 789	4 032	2 011 161	174 994	50
5 147	79 445	5 062	375	14 224	341	4 873	162	134 915	30 983	51
853 529	507 432	40 734	11 549	14 685	13 642	23 916	3 870	1 876 246	144 011	52
3 600	2 330	46	55	460	574	413	33	8 502	4 267	63
2 407	10 315	275	-	610	304	76	315	14 637	4 695	64
5 417	1 761	296	48	74	35	64	28	11 246	630	65
6 422	1 091	236	27	92	26	10	34	14 555	1 217	66
19 614	57	8 860	465	271	1 812	3 199	2	40 492	8 560	67
77	349	340	7	772	15	81	2	1 591	2 535	68
2 811	113	302	-	-	31	39	-	12 150	445	69
165 512	5	-	641	4	-	545	-	167 141	2 468	70
1 695	1 879	5	48	8 779	231	-	146	23 000	11 542	71
379	20	19	-	52	-	-	-	429	77	72
3	-	-	-	-	-	-	-	3	-	73
-	-	-	-	-	-	-	-	-	-	74
9	10	-	-	-	-	-	-	19	-	75
-	-	-	-	-	-	-	-	-	-	76
-	-	-	-	-	-	-	-	-	-	80
-	-	-	-	-	-	-	-	-	-	81
-	-	-	-	-	-	-	-	-	-	82
185 129	62	8 860	1 106	275	1 812	3 744	2	207 636	11 028	86
22 817	17 928	1 519	185	10 839	1 216	687	558	86 133	25 408	87
554	-	55	-	-	-	-	-	706	-	90
-	-	-	-	-	-	-	-	-	-	91
39	1	-	-	-	-	-	-	40	-	92
-	-	-	-	-	-	-	-	-	-	93
9 544	1 236	74	5 137	-	214	-	-	24 358	316	94
-	-	-	-	-	-	-	-	-	-	95
72 539	1 789	2 663	95	191	-	129	-	81 047	531	96
3 375	77 217	4 717	320	4 673	95	4 792	14	110 324	16 906	97
1 025	110	61	-	-	-	-	-	1 297	7	98
73 093	1 789	2 718	95	191	-	129	-	81 753	531	103
13 983	78 564	4 852	5 457	4 673	309	4 792	14	136 019	17 229	104
36 800	96 492	6 371	5 642	15 512	1 525	5 479	572	222 152	42 637	105
793	113	177	-	-	30	-	-	9 678	32	106
36 007	96 379	6 194	5 642	15 512	1 495	5 479	572	212 474	42 605	107
5 147	79 445	5 062	375	14 224	341	4 873	162	134 915	30 983	108
30 860	16 934	1 132	5 267	1 288	1 154	606	410	77 559	11 622	109
-831 749	-491 352	-40 279	-6 405	-13 397	-12 460	-23 379	-3 460	-1 804 908	-132 637	110

29 Sonstiges

Nr.	Art der Ausgaben / Einnahmen	Bundesgebiet insgesamt	Baden- Württem- berg	Bayern	Branden- burg	Hessen	Mecklenburg- Vorpommern
01	Personalausgaben	370 907	28 039	74 996	32 109	29 527	35 676
02	Unterhaltungsaufwand	22 263	3 695	3 742	1 507	888	961
03	Geräte, Ausstattungs- u. Ausrüstungsgegenst.	21 553	4 138	2 584	1 210	794	619
04	Mieten und Pachten	8 277	1 188	1 406	894	574	195
05	Bewirtschaftung der Grundstücke usw.	48 023	5 805	5 569	4 895	1 960	4 086
06	Haltung von Fahrzeugen	4 721	269	1 678	165	360	184
07	Besondere Aufwendungen für Bedienstete	1 742	37	1 269	16	36	10
08	Weitere Verwaltungs- u. Betriebsausgaben	1 876 537	405 774	354 590	78 034	179 015	69 354
09	Steuern, Versicherungen, Schadensfälle	192 919	28 241	53 333	91	6 493	1 253
10	Geschäftsausg., weitere allg. sächl. Ausgaben ..	14 701	2 076	1 420	612	645	461
11	Erstatt. v. Ausgaben d. Verwaltungshaushalts an öffentlichen Bereich	93 450	24 005	6 329	1 839	793	1 286
12	an sonstige Bereiche	37 061	15 939	14 890	15	2 262	11
13	Kalkulatorische Kosten	18 379	4 446	7 269	-	1 204	32
14	Zusch. f. lfd. Zwecke an soz. o. ä. Einrichtungen ..	6 563	1 595	1 205	288	3	6
15	Zuweisungen u. Zuschüsse f. lfd. Zwecke an öffentlichen Bereich	55 544	4 000	802	776	2 679	2 265
16	an sonstige Bereiche	19 718	4 921	1 173	539	1 009	2 551
17	Schuldendiensthilfen an öffentlichen Bereich	108	-	8	-	-	27
18	an sonstige Bereiche	1	-	-	-	-	-
19	Leist. d. Soz. - u. Jugendhilfe ausserh. v. Einricht.	-	-	-	-	-	-
20	Leist. d. Soz. - u. Jugendhilfe in Einrichtungen ..	-	-	-	-	-	-
21	Leist. an Kriegsopfer, sonst. soz. Leistungen	-	-	-	-	-	-
26	Weitere Finanzausgaben	47	-	5	42	-	-
29	./. Zahlungen von Gemeinden/Gv.	116 679	28 096	7 094	4 866	1 202	2 130
30	Ausgaben des Verwaltungshaushalts zusammen ...	2 675 835	506 072	525 174	118 166	227 040	116 847
33	Gewährung von Darlehen an öffentlichen Bereich	-	-	-	-	-	-
34	an sonstige Bereiche	60	50	-	-	-	-
35	Vermögenserwerb Erwerb v. Beteiligungen, Kapitaleinlagen	-	-	-	-	-	-
36	Erwerb v. Grundstücken	398	32	292	-	-	-
37	Erwerb v. bewegl. Sachen d. Anlagevermögens	29 792	4 082	4 686	663	2 058	540
38	Baumaßnahmen	56 852	14 310	13 857	3 854	2 323	1 568
42	Zuweisungen u. Zuschüsse f. Investitionen an öffentlichen Bereich	2 972	136	157	2	1 120	-
43	an sonstige Bereiche	5 439	1 766	425	2	773	-
45	Sonstige Ausgaben des Vermögenshaushalts	-	-	-	-	-	-
46	./. Zahlungen von Gemeinden/Gv.	1 611	308	237	10	54	-
47	Ausgaben des Vermögenshaushalts zusammen	93 902	20 068	19 180	4 511	6 220	2 108
48	Ausgaben d. Verwalt. - u. Vermögenshaush. zusammen	2 769 737	526 140	544 354	122 677	233 260	118 955
49	./. Haushaltstechnische Verrechnungen	33 647	13 267	9 824	15	2 612	43
50	Bereinigte Ausgaben	2 736 090	512 873	534 530	122 662	230 648	118 912
51	./. Zahlungen von anderen Ebenen	1 342 126	580 764	250 697	8 335	260 838	9 655
52	Nettoaussgaben	1 393 964	-67 891	283 833	114 327	-30 190	109 257
63	Gebühren, zweckgebundene Abgaben	149 465	4 723	35 865	10 697	10 259	11 151
64	Einnahmen aus Verkauf	61 074	1 731	2 690	15 892	1 295	5 193
65	Mieten und Pachten	14 731	5 394	1 225	1 016	258	605
66	Sonstige Verwaltungs- u. Betriebseinnahmen	12 933	1 306	837	2 045	228	697
67	Erstattungen v. Ausgaben d. Verwaltungshaushalts von Gemeinden/Gv.	81 023	26 945	5 067	4 473	825	252
68	von anderen öffentlichen Bereichen	46 266	2 124	2 997	1 044	178	17
69	von sonstigen Bereichen	61 689	50 075	3 254	814	752	767
70	Zuweisungen u. Zuschüsse f. lfd. Zwecke von Gemeinden/Gv.	35 656	1 151	2 027	393	377	1 878
71	von anderen öffentlichen Bereichen	1 283 230	577 008	244 554	6 230	260 504	8 669
72	von sonstigen Bereichen	1 917	90	717	204	13	1
73	Zinseinnahmen von Gemeinden/Gv.	-	-	-	-	-	-
74	von anderen öffentlichen Bereichen	-	-	-	-	-	-
75	von sonstigen Bereichen	173	27	-	-	10	-
76	Gewinnanteile, Konzessionsabgaben	-	-	-	-	-	-
80	Ersatz v. soz. Leist. ausserhalb v. Einrichtungen	-	-	-	-	-	-
81	Ersatz v. soz. Leist. in Einrichtungen	-	-	-	-	-	-
82	Weitere Finanzeinnahmen	271	-	-	-	-	-
86	./. Zahlungen von Gemeinden/Gv.	116 679	28 096	7 094	4 866	1 202	2 130
87	Einnahmen des Verwaltungshaushalts zusammen ..	1 631 749	642 478	292 139	37 942	273 497	27 100
90	Rückflüsse von Darlehen von Gemeinden/Gv.	2	-	-	-	-	-
91	von anderen öffentlichen Bereichen	116	-	6	-	-	-
92	von sonstigen Bereichen	890	54	7	-	-	-
93	Einnahmen a. d. Veräußerung v. Beteiligungen ..	-	-	-	-	-	-
94	Einn. a. d. Veräußerung v. Sachen d. Anlageverm.	4 038	5	2 656	31	52	-
95	Beiträge und ähnliche Entgelte	8	-	-	-	-	-
96	Zuweisungen und Zuschüsse für Investitionen von Gemeinden/Gv.	1 609	308	237	10	54	-
97	von anderen öffentlichen Bereichen	12 514	1 632	3 140	1 061	156	969
98	von sonstigen Bereichen	518	38	288	9	13	-
103	./. Zahlungen von Gemeinden/Gv.	1 611	308	237	10	54	-
104	Einnahmen des Vermögenshaushalts zusammen	18 084	1 729	6 097	1 101	221	969
105	Einn. d. Verwalt. - u. Vermögenshaush. zusammen	1 649 833	644 207	298 236	39 043	273 718	28 069
106	./. Haushaltstechnische Verrechnungen	10 845	4 994	3 116	546	318	-
107	Bereinigte Einnahmen	1 638 988	639 213	295 120	38 497	273 400	28 069
108	./. Zahlungen von anderen Ebenen	1 342 126	580 764	250 697	8 335	260 838	9 655
109	Nettoeinnahmen	296 862	58 449	44 423	30 162	12 562	18 414
110	Mehrausgaben(-)/Mehreinnahmen	-1 119 904	118 067	-246 118	-83 634	40 458	-90 886

Nieder- sachsen	Nordrhein- West- falen	Rheinland- Pfalz	Saar- land	Sachsen	Sachsen- Anhalt	Schleswig- Holstein	Thüringen	Nachrichtlich: Früheres Bundesgebiet	Neue Länder	Nr.
16 642	62 825	3 809	1 417	42 194	21 678	5 854	16 141	223 109	147 798	01
1 444	4 162	252	263	2 666	1 223	534	926	14 980	7 283	02
2 733	2 981	389	43	3 018	1 581	460	1 003	14 122	7 431	03
324	928	137	39	1 736	380	151	325	4 747	3 530	04
1 499	7 452	382	727	7 166	4 315	1 200	2 967	24 534	23 429	05
533	198	116	28	252	107	738	93	3 920	801	06
13	90	2	-	103	9	2	155	1 448	293	07
294 240	15 680	159 373	16 288	94 465	86 834	60 884	62 006	1 485 844	390 693	08
55 163	27 772	7 681	1 364	2 815	53	8 554	106	188 601	4 318	09
631	1 942	1 466	57	3 823	611	168	789	8 405	6 296	10
45 249	2 291	307	6	8 541	186	2 616	2	81 596	11 854	11
645	1 313	274	159	365	61	1 105	22	36 587	474	12
1 124	3 220	173	201	3	-	707	-	18 344	35	13
-	1 376	262	19	1 265	312	226	6	4 686	1 877	14
1 010	366	358	2 242	1 828	1 099	38 071	48	49 528	6 016	15
2 907	1 698	1 282	-	1 069	295	2 066	208	15 056	4 662	16
-	13	-	-	-	-	60	-	81	27	17
1	-	-	-	-	-	-	-	1	-	18
-	-	-	-	-	-	-	-	-	-	19
-	-	-	-	-	-	-	-	-	-	20
-	-	-	-	-	-	-	-	-	-	21
-	-	-	-	-	-	-	-	5	42	26
32 219	2 683	724	5	6 983	451	28 831	1 395	100 854	15 825	29
391 939	131 624	175 539	22 848	164 326	118 293	94 565	83 402	2 074 801	601 034	30
-	-	-	-	-	-	-	-	-	-	33
10	-	-	-	-	-	-	-	60	-	34
-	-	-	-	-	-	-	-	-	-	35
25	15	-	-	-	15	19	-	383	15	36
3 011	4 717	756	80	3 054	3 359	1 188	1 598	20 578	9 214	37
2 227	5 651	271	10	5 488	1 968	1 665	3 660	40 314	16 538	38
280	944	35	-	27	250	21	-	2 693	279	42
94	1 979	154	-	-	-	47	199	5 238	201	43
-	-	51	-	-	-	-	-	-	-	45
786	27	-	-	9	-	99	30	1 562	49	46
4 861	13 279	1 165	90	8 560	5 592	2 841	5 427	67 704	26 198	47
396 800	144 903	176 704	22 938	172 886	123 885	97 406	88 829	2 142 505	627 232	48
1 510	4 502	237	287	306	34	988	22	33 227	420	49
395 290	140 401	176 467	22 651	172 580	123 851	96 418	88 807	2 109 278	626 812	50
571	8 229	557	14 184	142 180	18 497	2 026	45 593	1 117 866	224 260	51
394 719	132 172	175 910	8 467	30 400	105 354	34 392	43 214	391 412	402 552	52
3 612	33 320	10 689	43	11 745	9 354	1 456	6 551	99 967	49 498	63
271	1 324	33	2	21 718	6 260	10	4 655	7 356	53 719	64
412	763	58	21	3 265	996	125	593	8 256	6 475	65
891	622	226	15	4 470	459	66	1 071	4 191	8 742	66
29 769	2 582	558	5	5 253	450	3 810	1 034	69 561	11 462	67
36	867	209	-	11 578	11 060	870	15 286	7 281	38 985	68
107	1 051	1 382	-	1 299	163	708	1 317	57 329	4 360	69
2 450	101	166	-	1 730	1	25 021	361	31 293	4 363	70
407	6 856	80	14 160	128 198	6 349	881	29 334	1 104 450	178 780	71
194	574	2	5	32	73	9	3	1 604	313	72
-	-	-	-	-	-	-	-	-	-	73
-	-	-	-	-	-	-	-	-	-	74
-	131	-	-	-	-	5	-	173	-	75
-	-	-	-	-	-	-	-	-	-	76
-	-	-	-	-	-	-	-	-	-	80
-	-	-	-	-	-	-	-	-	-	81
-	1	-	-	230	40	-	-	1	270	82
32 219	2 683	724	5	6 983	451	28 831	1 395	100 854	15 825	86
5 930	45 509	12 679	14 246	182 535	34 754	4 130	58 810	1 290 608	341 141	87
-	2	-	-	-	-	-	-	2	-	90
-	-	-	-	110	-	-	-	6	110	91
-	101	-	-	728	-	-	-	162	728	92
-	-	-	-	-	-	-	-	-	-	93
79	403	26	8	23	-	117	638	3 346	692	94
-	-	-	-	4	-	4	-	4	4	95
786	25	51	-	9	-	99	30	1 560	49	96
128	506	268	24	2 294	1 088	275	973	6 129	6 385	97
2	109	44	2	6	-	-	7	496	22	98
786	27	51	-	9	-	99	30	1 562	49	103
209	1 119	338	34	3 165	1 088	396	1 618	10 143	7 941	104
6 139	46 628	13 017	14 280	185 700	35 842	4 526	60 428	1 300 751	349 082	105
101	753	29	-	433	-	527	28	9 838	1 007	106
6 038	45 875	12 988	14 280	185 267	35 842	3 999	60 400	1 290 913	348 075	107
571	8 229	557	14 184	142 180	18 497	2 026	45 593	1 117 866	224 260	108
5 467	37 646	12 431	96	43 087	17 345	1 973	14 807	173 047	123 815	109
-390 661	-98 275	-163 687	-8 658	12 814	-88 043	-92 880	-28 401	-841 754	-278 150	110

290 Schülerbeförderung

Nr.	Art der Ausgaben / Einnahmen	Bundesgebiet insgesamt	Baden- Württem- berg	Bayern	Branden- burg	Hessen	Mecklenburg- Vorpommern
01	Personalausgaben	20 921	1 074	7 941	500	261	498
02	Unterhaltungsaufwand	1 153	29	218	68	4	162
03	Geräte, Ausstattungs- u. Ausrüstungsgegenst.	385	-	2	8	1	8
04	Mieten und Pachten	661	3	30	-	2	-
05	Bewirtschaftung der Grundstücke usw.	1 803	10	7	15	-	276
06	Haltung von Fahrzeugen	3 353	185	1 491	2	283	54
07	Besondere Aufwendungen für Bedienstete	9	-	5	-	-	-
08	Weitere Verwaltungs- u. Betriebsausgaben	1 721 393	397 418	332 768	55 399	175 685	52 644
09	Steuern, Versicherungen, Schadensfälle	500	278	4	5	1	4
10	Geschäftsausg., weitere allg. sächl. Ausgaben .. Erstatt. v. Ausgaben d. Verwaltungshaushalts	498	93	1	2	6	4
11	an öffentlichen Bereich	74 991	21 200	5 023	704	22	77
12	an sonstige Bereiche	22 252	8 741	11 622	-	591	-
13	Kalkulatorische Kosten	1 583	38	1 314	-	220	-
14	Zusch. f. lfd. Zwecke an soz. o. ä. Einrichtungen .. Zuweisungen u. Zuschüsse f. lfd. Zwecke	1 033	-	-	-	-	-
15	an öffentlichen Bereich	45 052	1	56	104	-	2 077
16	an sonstige Bereiche	2 257	120	-	-	-	-
	Schuldendiensthilfen						
17	an öffentlichen Bereich	60	-	-	-	-	-
18	an sonstige Bereiche	-	-	-	-	-	-
19	Leist. d. Soz.- u. Jugendhilfe ausserh. v. Einricht.	-	-	-	-	-	-
20	Leist. d. Soz.- u. Jugendhilfe in Einrichtungen ..	-	-	-	-	-	-
21	Leist. an Kriegssopfer, sonst. soz. Leistungen	-	-	-	-	-	-
26	Weitere Finanzausgaben	-	-	-	-	-	-
29	./. Zahlungen von Gemeinden/Gv.	94 693	24 490	4 134	3 457	383	1 948
30	Ausgaben des Verwaltungshaushalts zusammen ...	1 803 211	404 700	356 348	53 350	176 693	53 856
	Gewährung von Darlehen						
33	an öffentlichen Bereich	-	-	-	-	-	-
34	an sonstige Bereiche	10	-	-	-	-	-
	Vermögenserwerb						
35	Erwerb v. Beteiligungen, Kapitaleinlagen	-	-	-	-	-	-
36	Erwerb v. Grundstücken	19	-	5	-	-	-
37	Erwerb v. bewegl. Sachen d. Anlagevermögens	3 461	67	950	-	522	-
38	Baumassnahmen	3 959	211	1 298	154	-	598
	Zuweisungen u. Zuschüsse f. Investitionen						
42	an öffentlichen Bereich	326	-	24	-	-	-
43	an sonstige Bereiche	1	-	-	-	-	-
45	Sonstige Ausgaben des Vermögenshaushalts	-	-	-	-	-	-
46	./. Zahlungen von Gemeinden/Gv.	296	10	16	-	12	-
47	Ausgaben des Vermögenshaushalts zusammen	7 480	268	2 251	154	510	598
48	Ausgaben d. Verwalt.- u. Vermögenshaush. zusammen	1 810 691	404 968	358 609	53 504	177 203	54 454
49	./. Haushaltstechnische Verrechnungen	4 620	2 433	1 597	-	220	-
50	Bereinigte Ausgaben	1 806 071	402 535	357 012	53 504	176 983	54 454
51	./. Zahlungen von anderen Ebenen	457 360	100 246	234 955	2 067	4 033	517
52	Nettoaussgaben	1 348 711	302 289	122 057	51 437	172 950	53 937
63	Gebühren, zweckgebundene Abgaben	14 449	117	868	19	39	283
64	Einnahmen aus Verkauf	1 723	2	-	130	-	39
65	Mieten und Pachten	1 364	4	8	-	-	-
66	Sonstige Verwaltungs- u. Betriebseinnahmen	2 893	481	245	29	83	107
	Erstattungen v. Ausgaben d. Verwaltungshaushalts						
67	von Gemeinden/Gv.	66 610	24 272	3 513	3 368	383	152
68	von anderen öffentlichen Bereichen	36 268	481	2 022	589	-	17
69	von sonstigen Bereichen	48 370	44 870	249	280	403	450
	Zuweisungen u. Zuschüsse f. lfd. Zwecke						
70	von Gemeinden/Gv.	28 083	218	621	89	-	1 796
71	von anderen öffentlichen Bereichen	420 176	99 740	232 912	1 342	3 963	500
72	von sonstigen Bereichen	208	2	-	191	-	-
	Zinseinnahmen						
73	von Gemeinden/Gv.	-	-	-	-	-	-
74	von anderen öffentlichen Bereichen	-	-	-	-	-	-
75	von sonstigen Bereichen	-	-	-	-	-	-
76	Gewinnanteile, Konzessionsabgaben	-	-	-	-	-	-
80	Ersatz v. soz. Leist. ausserhalb v. Einrichtungen	-	-	-	-	-	-
81	Ersatz v. soz. Leist. in Einrichtungen	-	-	-	-	-	-
82	Weitere Finanzeinnahmen	6	-	-	-	-	-
86	./. Zahlungen von Gemeinden/Gv.	94 693	24 490	4 134	3 457	383	1 948
87	Einnahmen des Verwaltungshaushalts zusammen ..	525 457	145 697	236 304	2 580	4 488	1 396
	Rückflüsse von Darlehen						
90	von Gemeinden/Gv.	-	-	-	-	-	-
91	von anderen öffentlichen Bereichen	-	-	-	-	-	-
92	von sonstigen Bereichen	-	-	-	-	-	-
93	Einnahmen a. d. Veräusserung v. Beteiligungen ...	-	-	-	-	-	-
94	Einn. a. d. Veräusserung v. Sachen d. Anlageverm.	261	-	154	-	21	-
95	Beiträge und ähnliche Entgelte	-	-	-	-	-	-
	Zuweisungen und Zuschüsse für Investitionen						
96	von Gemeinden/Gv.	296	10	16	-	12	-
97	von anderen öffentlichen Bereichen	916	25	21	136	70	-
98	von sonstigen Bereichen	52	1	49	-	-	-
103	./. Zahlungen von Gemeinden/Gv.	296	10	16	-	12	-
104	Einnahmen des Vermögenshaushalts zusammen	1 229	26	224	136	91	-
105	Einn. d. Verwalt.- u. Vermögenshaush. zusammen	526 686	145 723	236 528	2 716	4 579	1 396
106	./. Haushaltstechnische Verrechnungen	447	32	183	198	-	-
107	Bereinigte Einnahmen	526 239	145 691	236 345	2 518	4 579	1 396
108	./. Zahlungen von anderen Ebenen	457 360	100 246	234 955	2 067	4 033	517
109	Nettoeinnahmen	68 879	45 445	1 390	451	546	879
110	Mehrausgaben(-)/Mehreinnahmen	-1 284 005	-259 245	-122 081	-50 788	-172 624	-53 058

Nieder- sachsen	Nordrhein- West- falen	Rheinland- Pfalz	Saar- land	Sachsen	Sachsen- Anhalt	Schleswig- Holstein	Thüringen	Nachrichtlich: Früheres Bundesgebiet	Neue Länder	Nr.
3 042	-	218	-	4 624	405	1 949	409	14 485	6 436	01
208	-	-	-	436	21	2	5	461	692	02
11	-	2	-	188	149	-	16	16	369	03
12	-	-	-	548	16	55	-5	102	559	04
1	-	-	-	750	600	-	144	18	1 785	05
474	-	22	11	100	7	724	-	3 190	163	06
1	-	-	-	1	1	1	-	7	2	07
291 002	-	158 209	15 992	59 844	72 972	58 993	50 467	1 430 067	291 326	08
3	-	-	-	91	-	114	-	400	100	09
1	-	-	-	112	78	5	196	106	392	10
43 739	-	-	-	2 387	35	1 803	1	71 787	3 204	11
289	-	-	-	106	-	903	-	22 146	106	12
-	-	-	-	-	-	11	-	1 583	-	13
-	-	-	-	979	-	54	-	54	979	14
-	-	-	2 241	1 630	977	37 966	-	40 264	4 788	15
31	-	-	-	29	42	2 035	-	2 186	71	16
-	-	-	-	-	-	60	-	60	-	17
-	-	-	-	-	-	-	-	-	-	18
-	-	-	-	-	-	-	-	-	-	19
-	-	-	-	-	-	-	-	-	-	20
-	-	-	-	-	-	-	-	-	-	21
-	-	-	-	-	-	-	-	-	-	26
29 168	-	251	-	1 723	148	28 105	886	86 531	8 162	29
309 646	-	158 200	18 244	70 102	75 155	76 570	50 347	1 500 401	302 810	30
-	-	-	-	-	-	-	-	-	-	33
10	-	-	-	-	-	-	-	10	-	34
-	-	-	-	-	-	-	-	-	-	35
-	-	-	-	-	14	-	-	5	14	36
681	-	-	-	380	189	456	216	2 676	785	37
412	-	15	-	613	254	150	254	2 086	1 873	38
280	-	15	-	-	-	7	-	326	-	42
-	-	1	-	-	-	-	-	1	-	43
-	-	-	-	-	-	-	-	-	-	45
164	-	-	-	-	-	94	-	296	-	46
1 219	-	31	-	993	457	519	470	4 808	2 672	47
310 865	-	158 231	18 244	71 095	75 612	77 089	50 817	1 505 209	305 482	48
169	-	-	-	106	-	95	-	4 514	106	49
310 696	-	158 231	18 244	70 989	75 612	76 994	50 817	1 500 695	305 376	50
4	-	5	14 144	46 771	14 063	1 838	38 717	355 225	102 135	51
310 692	-	158 226	4 100	24 218	61 549	75 156	12 100	1 145 470	203 241	52
672	-	9 848	1	1 827	724	26	25	11 571	2 878	63
-	-	-	-	1 460	41	-	51	2	1 721	64
2	-	-	-	1 280	52	-	18	14	1 350	65
661	-	4	-	1 106	35	42	100	1 516	1 377	66
29 168	-	207	-	1 292	147	3 322	786	60 865	5 745	67
-	-	5	-	7 616	10 758	865	13 915	3 373	32 895	68
25	-	1 333	-	584	4	169	3	47 049	1 321	69
-	-	44	-	431	1	24 783	100	25 666	2 417	70
-	-	-	14 144	38 955	3 252	869	24 499	351 628	68 548	71
1	-	-	5	-	-	9	-	17	191	72
-	-	-	-	-	-	-	-	-	-	73
-	-	-	-	-	-	-	-	-	-	74
-	-	-	-	-	-	-	-	-	-	75
-	-	-	-	-	-	-	-	-	-	76
-	-	-	-	-	-	-	-	-	-	80
-	-	-	-	-	-	-	-	-	-	81
-	-	-	-	-	-	-	-	-	-	82
29 168	-	251	-	1 723	148	28 105	886	86 531	8 162	86
1 361	-	11 190	14 150	52 834	14 866	1 980	38 611	415 170	110 287	87
-	-	-	-	-	-	-	-	-	-	90
-	-	-	-	-	-	-	-	-	-	91
-	-	-	-	-	-	-	-	-	-	92
-	-	-	-	-	-	-	-	-	-	93
24	-	18	-	-	-	44	-	261	-	94
-	-	-	-	-	-	-	-	-	-	95
164	-	-	-	-	-	94	-	296	-	96
4	-	-	-	200	53	104	303	224	692	97
2	-	-	-	-	-	-	-	52	-	98
164	-	-	-	-	-	94	-	296	-	103
30	-	18	-	200	53	148	303	537	692	104
1 391	-	11 208	14 150	53 034	14 919	2 128	38 914	415 707	110 979	105
20	-	-	-	14	-	-	-	235	212	106
1 371	-	11 208	14 150	53 020	14 919	2 128	38 914	415 472	110 767	107
4	-	5	14 144	46 771	14 063	1 838	38 717	355 225	102 135	108
1 367	-	11 203	6	6 249	856	290	197	60 247	8 632	109
-309 474	-	-147 023	-4 094	-18 061	-60 693	-74 961	-11 903	-1 089 502	-194 503	110

292 Übrige schulische Aufgaben

Nr.	Art der Ausgaben / Einnahmen	Bundesgebiet insgesamt	Baden- Württem- berg	Bayern	Branden- burg	Hessen	Mecklenburg- Vorpommern
01	Personalausgaben	349 986	26 965	67 055	31 609	29 266	35 178
02	Unterhaltungsaufwand	21 110	3 666	3 524	1 439	884	799
03	Geräte, Ausstattungs- u. Ausrüstungsgegenst.	21 168	4 138	2 582	1 202	793	611
04	Mieten und Pachten	7 616	1 185	1 376	894	572	195
05	Bewirtschaftung der Grundstücke usw.	46 220	5 795	5 562	4 880	1 960	3 810
06	Haltung von Fahrzeugen	1 368	84	187	163	77	130
07	Besondere Aufwendungen für Bedienstete	1 733	37	1 264	16	36	10
08	Weitere Verwaltungs- u. Betriebsausgaben	155 144	8 356	21 822	22 635	3 330	16 710
09	Steuern, Versicherungen, Schadensfälle	192 419	27 963	53 329	86	6 492	1 249
10	Geschäftsausg., weitere allg. sächl. Ausgaben ..	14 203	1 983	1 419	610	639	457
11	Erstatt. v. Ausgaben d. Verwaltungshaushalts an öffentlichen Bereich	18 459	2 805	1 306	1 135	771	1 209
12	an sonstige Bereiche	14 809	7 198	3 268	15	1 671	11
13	Kalkulatorische Kosten	16 796	4 408	5 955	-	984	32
14	Zusch. f. lfd. Zwecke an soz. o. ä. Einrichtungen ..	5 530	1 595	1 205	288	3	6
15	Zuweisungen u. sonst. Zuschüsse f. lfd. Zwecke an öffentlichen Bereich	10 492	3 999	746	672	2 679	188
16	an sonstige Bereiche	17 461	4 801	1 173	539	1 009	2 551
17	Schuldendiensthilfen an öffentlichen Bereich	48	-	8	-	-	27
18	an sonstige Bereiche	1	-	-	-	-	-
19	Leist. d. Soz. - u. Jugendhilfe ausserh. v. Einricht.	-	-	-	-	-	-
20	Leist. d. Soz. - u. Jugendhilfe in Einrichtungen ..	-	-	-	-	-	-
21	Leist. an Kriegsoffer, sonst. soz. Leistungen	-	-	-	-	-	-
26	Weitere Finanzausgaben	47	-	5	42	-	-
29	./. Zahlungen von Gemeinden/Gv.	21 986	3 606	2 960	1 409	819	182
30	Ausgaben des Verwaltungshaushalts zusammen ...	872 624	101 372	168 826	64 816	50 347	62 991
33	Gewährung von Darlehen an öffentlichen Bereich	-	-	-	-	-	-
34	an sonstige Bereiche	50	50	-	-	-	-
35	Vermögenserwerb Erwerb v. Beteiligungen, Kapitaleinlagen	-	-	-	-	-	-
36	Erwerb v. Grundstücken	379	32	287	-	-	-
37	Erwerb v. bewegl. Sachen d. Anlagevermögens	26 331	4 015	3 736	663	1 536	540
38	Baumaßnahmen	52 893	14 099	12 559	3 700	2 323	970
42	Zuweisungen u. Zuschüsse f. Investitionen an öffentlichen Bereich	2 846	136	139	2	1 120	-
43	an sonstige Bereiche	5 438	1 766	425	2	773	-
45	Sonstige Ausgaben des Vermögenshaushalts	-	-	-	-	-	-
46	./. Zahlungen von Gemeinden/Gv.	1 315	298	221	10	42	-
47	Ausgaben des Vermögenshaushalts zusammen	86 422	19 800	16 919	4 357	5 710	1 510
48	Ausgaben d. Verwalt. - u. Vermögenshaush. zusammen	959 046	121 172	185 745	69 173	56 057	64 501
49	./. Haushaltstechnische Verrechnungen	29 027	10 834	8 227	15	2 392	43
50	Bereinigte Ausgaben	930 019	110 338	177 518	69 158	53 665	64 458
51	./. Zahlungen von anderen Ebenen	884 766	480 518	15 742	6 268	256 805	9 138
52	Nettoaussgaben	45 253	-370 180	161 776	62 890	-203 140	55 320
63	Gebühren, zweckgebundene Abgaben	195 016	4 606	34 997	10 678	10 220	10 868
64	Einnahmen aus Verkauf	59 351	1 729	2 690	15 762	1 295	5 154
65	Mieten und Pachten	13 367	5 390	1 217	1 016	258	605
66	Sonstige Verwaltungs- u. Betriebseinnahmen	10 040	825	592	2 016	145	590
67	Erstattungen v. Ausgaben d. Verwaltungshaushalts von Gemeinden/Gv.	14 413	2 673	1 554	1 105	442	100
68	von anderen öffentlichen Bereichen	9 998	1 643	975	455	178	-
69	von sonstigen Bereichen	13 319	5 205	3 005	534	349	317
70	Zuweisungen u. Zuschüsse f. lfd. Zwecke von Gemeinden/Gv.	7 573	933	1 406	304	377	82
71	von anderen öffentlichen Bereichen	863 054	477 268	11 642	4 888	256 541	8 169
72	von sonstigen Bereichen	1 709	88	717	13	13	1
73	Zinseinnahmen von Gemeinden/Gv.	-	-	-	-	-	-
74	von anderen öffentlichen Bereichen	-	-	-	-	-	-
75	von sonstigen Bereichen	173	27	-	-	10	-
76	Gewinnanteile, Konzessionsabgaben	-	-	-	-	-	-
80	Ersatz v. soz. Leist. ausserhalb v. Einrichtungen	-	-	-	-	-	-
81	Ersatz v. soz. Leist. in Einrichtungen	-	-	-	-	-	-
82	Weitere Finanzeinnahmen	265	-	-	-	-	-
86	./. Zahlungen von Gemeinden/Gv.	21 986	3 606	2 960	1 409	819	182
87	Einnahmen des Verwaltungshaushalts zusammen ..	1 106 292	496 781	55 835	35 362	269 009	25 704
90	Rückflüsse von Darlehen von Gemeinden/Gv.	2	-	-	-	-	-
91	von anderen öffentlichen Bereichen	116	-	6	-	-	-
92	von sonstigen Bereichen	890	54	7	-	-	-
93	Einnahmen a. d. Veräußerung v. Beteiligungen ..	-	-	-	-	-	-
94	Einn. a. d. Veräußerung v. Sachen d. Anlageverm. .	3 777	5	2 502	31	31	-
95	Beiträge und ähnliche Entgelte	8	-	-	-	-	-
96	Zuweisungen und Zuschüsse für Investitionen von Gemeinden/Gv.	1 313	298	221	10	42	-
97	von anderen öffentlichen Bereichen	11 598	1 607	3 119	925	86	969
98	von sonstigen Bereichen	466	37	239	9	13	-
103	./. Zahlungen von Gemeinden/Gv.	1 315	298	221	10	42	-
104	Einnahmen des Vermögenshaushalts zusammen	16 855	1 703	5 873	965	130	969
105	Einn. d. Verwalt. - u. Vermögenshaush. zusammen	1 123 147	498 484	61 708	36 327	269 139	26 673
106	./. Haushaltstechnische Verrechnungen	10 398	4 962	2 933	348	318	-
107	Bereinigte Einnahmen	1 112 749	493 522	58 775	35 979	268 821	26 673
108	./. Zahlungen von anderen Ebenen	884 766	480 518	15 742	6 268	256 805	9 138
109	Nettoeinnahmen	227 983	13 004	43 033	29 711	12 016	17 535
110	Mehrausgaben(-)/Mehreinnahmen	164 101	377 312	-124 037	-32 846	213 082	-37 828

Nieder- sachsen	Nordrhein- west- falen	Rheinland- Pfalz	Saar- land	Sachsen	Sachsen- Anhalt	Schleswig- Holstein	Thüringen	Nachrichtlich: Früheres Bundesgebiet	Neue Länder	Nr.
13 600	62 825	3 591	1 417	37 570	21 273	3 905	15 732	208 624	141 362	01
1 236	4 162	252	263	2 230	1 202	532	921	14 519	6 591	02
2 722	2 981	387	43	2 830	1 432	460	987	14 106	7 062	03
312	928	137	39	1 188	364	96	330	4 645	2 971	04
1 498	7 452	382	727	6 416	3 715	1 200	2 823	24 576	21 644	05
59	198	94	17	152	100	14	93	1 730	638	06
12	90	2	-	102	8	1	155	1 442	291	07
3 238	15 680	1 164	296	34 621	13 862	1 891	11 539	55 777	99 367	08
55 160	27 772	7 681	1 364	2 724	53	8 440	106	188 201	4 218	09
630	1 942	1 466	57	3 711	533	163	593	8 299	5 904	10
1 510	2 291	307	6	6 154	151	813	1	9 809	8 650	11
356	1 313	274	159	259	61	202	22	14 441	368	12
1 124	3 220	173	201	3	-	696	-	16 761	35	13
-	1 376	262	19	286	312	172	6	4 632	898	14
1 010	366	358	1	198	122	105	48	9 264	1 228	15
2 876	1 698	1 282	-	1 040	253	31	208	12 870	4 591	16
-	13	-	-	-	-	-	-	21	27	17
1	-	-	-	-	-	-	-	1	-	18
-	-	-	-	-	-	-	-	-	-	19
-	-	-	-	-	-	-	-	-	-	20
-	-	-	-	-	-	-	-	-	-	21
-	-	-	-	-	-	-	-	5	42	26
3 051	2 683	473	5	5 260	303	726	509	14 323	7 663	29
82 293	131 624	17 339	4 604	94 224	43 138	17 995	33 055	574 400	298 224	30
-	-	-	-	-	-	-	-	-	-	33
-	-	-	-	-	-	-	-	50	-	34
-	-	-	-	-	-	-	-	-	-	35
25	15	-	-	-	1	19	-	378	1	36
2 330	4 717	756	80	2 674	3 170	732	1 382	17 902	8 429	37
1 815	5 651	256	10	4 875	1 714	1 515	3 406	38 228	14 665	38
-	944	20	-	27	250	14	-	2 367	279	42
94	1 979	153	-	-	-	47	199	5 237	201	43
-	-	-	-	-	9	-	-	-	-	45
622	27	51	-	9	-	5	30	1 266	49	46
3 642	13 279	1 134	90	7 567	5 135	2 322	4 957	62 896	23 526	47
85 935	144 903	18 473	4 694	101 791	48 273	20 317	38 012	637 296	321 750	48
1 341	4 502	237	287	200	34	893	22	28 713	314	49
84 594	140 401	18 236	4 407	101 591	48 239	19 424	37 930	608 583	321 436	50
567	8 229	552	40	95 409	4 434	188	6 876	762 641	122 125	51
84 027	132 172	17 684	4 367	6 182	43 805	19 236	31 114	-154 058	199 311	52
2 940	33 320	841	42	9 918	8 630	1 430	6 526	88 396	46 620	63
271	1 324	33	2	20 258	6 219	10	4 604	7 354	51 997	64
410	763	58	21	1 985	944	125	575	8 242	5 125	65
230	622	222	15	3 364	424	24	971	2 675	7 365	66
601	2 582	351	5	3 961	303	488	248	8 696	5 717	67
36	867	204	-	3 962	302	5	1 371	3 908	6 090	68
82	1 051	49	-	715	159	539	1 314	10 280	3 039	69
2 450	101	122	-	1 299	-	238	261	5 627	1 946	70
407	6 856	80	16	89 243	3 097	12	4 835	752 822	110 232	71
193	574	2	-	32	73	-	3	1 587	122	72
-	-	-	-	-	-	-	-	-	-	73
-	-	-	-	-	-	-	-	-	-	74
-	131	-	-	-	-	5	-	173	-	75
-	-	-	-	-	-	-	-	-	-	76
-	-	-	-	-	-	-	-	-	-	80
-	-	-	-	-	-	-	-	-	-	81
-	1	-	-	224	40	-	-	1	264	82
3 051	2 683	473	5	5 260	303	726	509	14 323	7 663	86
4 569	45 509	1 489	96	129 701	19 888	2 150	20 199	875 438	230 854	87
-	2	-	-	-	-	-	-	2	-	90
-	-	-	-	110	-	-	-	6	110	91
-	101	-	-	728	-	-	-	162	728	92
-	-	-	-	-	-	-	-	-	-	93
55	403	8	8	23	-	73	638	3 085	692	94
-	-	-	-	4	-	4	-	4	4	95
622	25	51	-	9	-	5	30	1 264	49	96
124	506	268	24	2 094	1 035	171	670	5 905	5 693	97
-	109	44	2	6	-	-	7	444	22	98
622	27	51	-	9	-	5	30	1 266	49	103
179	1 119	320	34	2 965	1 035	248	1 315	9 606	7 249	104
4 748	46 628	1 809	130	132 666	20 923	2 398	21 514	885 044	238 103	105
81	753	29	-	419	-	527	28	9 603	795	106
4 667	45 875	1 780	130	132 247	20 923	1 871	21 486	875 441	237 308	107
567	8 229	552	40	95 409	4 434	188	6 876	762 641	122 125	108
4 100	37 646	1 228	90	36 838	16 489	1 683	14 610	112 800	115 183	109
-81 187	-98 275	-16 664	-4 564	30 875	-27 350	-17 919	-16 498	247 748	-83 647	110

3 Wissenschaft, Forschung, Kulturpflege

Nr.	Art der Ausgaben / Einnahmen	Bundesgebiet insgesamt	Baden- Württem- berg	Bayern	Branden- burg	Hessen	Mecklenburg- Vorpommern
01	Personalausgaben	5 152 038	585 307	597 417	204 106	359 619	197 774
02	Unterhaltungsaufwand	274 583	32 126	32 661	12 302	24 642	9 713
03	Geräte, Ausstattungs- u. Ausrüstungsgegenst.	91 596	10 934	9 063	6 879	5 007	4 507
04	Mieten und Pachten	166 568	27 998	36 079	3 213	21 408	2 934
05	Bewirtschaftung der Grundstücke usw.	339 241	37 160	32 781	12 947	25 682	11 493
06	Haltung von Fahrzeugen	8 317	391	956	595	359	704
07	Besondere Aufwendungen für Bedienstete	11 530	1 644	474	650	330	1 065
08	Weitere Verwaltungs- u. Betriebsausgaben	1 083 907	187 187	147 707	24 394	161 914	18 876
09	Steuern, Versicherungen, Schadensfälle	42 775	2 798	5 570	820	13 384	1 001
10	Geschäftsausg., weitere allg. sächl. Ausgaben .. Erstatt. v. Ausgaben d. Verwaltungshaushalts	276 191	41 612	32 271	10 656	16 390	10 472
11	an öffentlichen Bereich	25 093	2 577	3 119	1 244	303	912
12	an sonstige Bereiche	219 096	65 811	22 737	286	6 920	184
13	Kalkulatorische Kosten	114 328	53 960	16 060	-	22 303	3
14	Zusch. f. lfd. Zwecke an soz. o. ä. Einrichtungen .. Zuweisungen u. Zuschüsse f. lfd. Zwecke	449 322	151 303	95 892	4 202	2 904	6 210
15	an öffentlichen Bereich	473 631	107 559	64 237	7 616	96 368	1 376
16	an sonstige Bereiche	775 848	45 848	84 420	8 290	134 591	4 907
17	Schuldendiensthilfen an öffentlichen Bereich	340	-	11	-	-	-
18	an sonstige Bereiche	1 034	163	303	50	33	-
19	Leist. d. Soz. - u. Jugendhilfe ausserh. v. Einricht. Leist. d. Soz. - u. Jugendhilfe in Einrichtungen ..	-	-	-	-	-	-
20	Leist. an Kriegsoffer, sonst. soz. Leistungen	-	-	-	-	-	-
21	Weitere Finanzausgaben	1 600	275	129	48	62	1
29	./. Zahlungen von Gemeinden/Gv.	91 454	13 040	11 854	2 315	6 529	1 482
30	Ausgaben des Verwaltungshaushalts zusammen ...	9 415 584	1 341 613	1 170 033	295 983	885 690	270 650
33	Gewährung von Darlehen an öffentlichen Bereich	691	80	-	-	-	10
34	an sonstige Bereiche	5 622	465	4 606	-	82	-
35	Vermögenserwerb Erwerb v. Beteiligungen, Kapitaleinlagen	6 732	1 557	221	2	324	209
36	Erwerb v. Grundstücken	104 165	6 232	24 988	3 034	1 602	284
37	Erwerb v. bewegl. Sachen d. Anlagevermögens	324 686	44 974	37 485	18 219	23 460	12 709
38	Baumassnahmen	1 579 351	204 532	181 407	82 412	95 970	52 211
42	Zuweisungen u. Zuschüsse f. Investitionen an öffentlichen Bereich	53 994	15 055	10 383	1 437	1 889	898
43	an sonstige Bereiche	226 715	50 080	47 762	2 933	27 915	1 835
45	Sonstige Ausgaben des Vermögenshaushalts	2 493	10	182	-	2 095	-
46	./. Zahlungen von Gemeinden/Gv.	30 489	2 928	4 098	1 598	2 123	775
47	Ausgaben des Vermögenshaushalts zusammen	2 273 960	320 057	302 936	106 439	151 214	67 381
48	Ausgaben d. Verwalt. - u. Vermögenshaush. zusammen	11 689 544	1 661 670	1 472 969	402 422	1 036 904	338 031
49	./. Haushaltstechnische Verrechnungen	322 188	118 094	38 044	140	28 146	171
50	Bereinigte Ausgaben	11 367 356	1 543 576	1 434 925	402 282	1 008 758	337 860
51	./. Zahlungen von anderen Ebenen	2 158 499	167 203	162 814	211 339	64 911	119 332
52	Nettoausgaben	9 208 857	1 376 373	1 272 111	190 943	943 847	218 528
63	Gebühren, zweckgebundene Abgaben	957 815	147 290	130 947	17 644	67 159	21 848
64	Einnahmen aus Verkauf	82 928	9 697	8 676	2 191	4 399	5 238
65	Mieten und Pachten	108 415	13 090	19 937	3 900	9 611	3 004
66	Sonstige Verwaltungs- u. Betriebseinnahmen Erstattungen v. Ausgaben d. Verwaltungshaushalts	105 437	12 846	10 593	2 339	39 402	2 641
67	von Gemeinden/Gv.	27 628	2 447	3 916	496	1 685	543
68	von anderen öffentlichen Bereichen	69 373	5 447	7 410	5 363	2 876	5 041
69	von sonstigen Bereichen	111 321	12 641	4 795	1 213	5 383	978
70	Zuweisungen u. Zuschüsse f. lfd. Zwecke von Gemeinden/Gv.	63 747	10 515	7 938	1 819	4 844	939
71	von anderen öffentlichen Bereichen	1 270 039	120 020	87 470	111 405	49 789	84 962
72	von sonstigen Bereichen	111 748	5 717	15 377	2 422	12 134	930
73	Zinseinnahmen von Gemeinden/Gv.	79	78	-	-	-	-
74	von anderen öffentlichen Bereichen	2	-	-	-	-	-
75	von sonstigen Bereichen	1 440	485	645	-	41	-
76	Gewinnanteile, Konzessionsabgaben	2 913	107	3	-	8	-
80	Ersatz v. soz. Leist. ausserhalb v. Einrichtungen Ersatz v. soz. Leist. in Einrichtungen	-	-	-	-	-	-
81	Weitere Finanzeinnahmen	10 659	731	860	145	4 576	124
86	./. Zahlungen von Gemeinden/Gv.	91 454	13 040	11 854	2 315	6 529	1 482
87	Einnahmen des Verwaltungshaushalts zusammen ..	2 832 090	328 071	286 713	146 622	195 378	124 766
90	Rückflüsse von Darlehen von Gemeinden/Gv.	163	-	104	-	-	-
91	von anderen öffentlichen Bereichen	50	5	-	-	-	-
92	von sonstigen Bereichen	6 770	1 202	4 282	2	67	11
93	Einnahmen a. d. Veräusserung v. Beteiligungen ... Einn. a. d. Veräusserung v. Sachen d. Anlageverm. .	510	104	9	19	20	14
94	Beiträge und ähnliche Entgelte	29 615	13 368	6 170	1 021	1 911	95
95	Zuweisungen und Zuschüsse für Investitionen von Gemeinden/Gv.	4 224	748	143	103	2 624	138
96	von anderen öffentlichen Bereichen	30 326	2 928	3 994	1 598	2 123	775
97	von sonstigen Bereichen	819 035	41 731	67 934	94 571	12 246	29 329
98	./. Zahlungen von Gemeinden/Gv.	65 021	12 232	11 872	1 382	4 665	3 241
103	Nettoeinnahmen	30 489	2 928	4 098	1 598	2 123	775
104	Einnahmen des Vermögenshaushalts zusammen	925 256	69 390	90 410	97 129	21 533	32 828
105	Einn. d. Verwalt. - u. Vermögenshaush. zusammen	3 757 346	397 461	377 123	243 751	216 911	157 594
106	./. Haushaltstechnische Verrechnungen	83 467	9 486	1 647	317	1 066	3
107	Bereinigte Einnahmen	3 673 879	387 975	375 476	243 434	215 845	157 591
108	./. Zahlungen von anderen Ebenen	2 158 499	167 203	162 814	211 339	64 911	119 332
109	Nettoeinnahmen	1 515 380	220 772	212 662	32 095	150 934	38 259
110	Mehrausgaben(-)/Mehreinnahmen	-7 932 198	-1 264 209	-1 095 846	-158 671	-819 993	-180 437

Statistisches Bundesamt Wiesbaden
Fachserie 14, Reihe 3.3, 1992

Nieder- sachsen	Nordrhein- West- falen	Rheinland- Pfalz	Saar- land	Sachsen	Sachsen- Anhalt	Schleswig- Holstein	Thüringen	Nachrichtlich: Früheres Bundesgebiet	Neue Länder	Nr.
390 015	1 538 738	185 426	35 289	361 318	276 681	162 583	257 765	3 854 394	1 297 644	01
20 981	59 296	8 279	1 400	21 189	30 608	8 581	12 805	187 966	86 617	02
4 497	17 778	2 468	607	11 991	8 895	2 440	6 530	52 794	38 802	03
8 380	38 322	5 525	662	11 420	3 230	3 934	3 463	142 308	24 260	04
24 121	112 370	9 204	2 776	26 285	16 648	8 909	18 865	253 003	86 238	05
538	1 638	195	5	1 113	1 036	118	669	4 200	4 117	06
414	4 763	198	78	637	462	105	710	8 006	3 524	07
88 643	240 352	50 219	6 559	52 545	46 952	22 942	35 617	905 523	178 384	08
1 777	8 384	1 827	97	3 718	978	644	1 777	34 481	8 294	09
14 196	73 353	15 852	1 829	27 147	12 417	7 128	12 868	202 631	73 560	10
2 446	8 848	1 205	448	891	930	1 085	1 085	20 031	5 062	11
9 897	92 208	5 342	3 008	4 289	393	7 720	301	213 643	5 453	12
5 304	5 452	1 008	7 029	206	-	2 970	33	114 086	242	13
29 993	69 784	12 905	3 381	12 351	16 007	20 650	23 740	386 812	62 510	14
71 341	95 355	7 986	437	8 180	4 577	4 544	4 055	447 827	25 804	15
106 166	239 644	29 258	8 163	65 444	26 859	15 803	6 455	663 893	111 955	16
5	267	-	53	-	-	-	4	336	4	17
229	235	7	2	-	12	-	-	972	62	18
-	-	-	-	-	-	-	-	-	-	19
-	-	-	-	-	-	-	-	-	-	20
-	-	-	-	-	-	-	-	-	-	21
96	79	-	-	813	50	17	30	658	942	26
10 644	15 132	8 755	708	3 802	8 115	5 001	4 077	71 663	19 791	29
768 395	2 591 734	328 149	71 115	605 735	438 620	265 172	382 695	7 421 901	1 993 683	30
1	600	-	-	-	-	-	-	681	10	33
273	116	49	-	15	-	15	1	5 606	16	34
489	3 138	-	30	708	-	14	40	5 773	959	35
32 049	24 501	813	37	5 301	1 391	2 052	1 881	92 274	11 891	36
26 414	72 199	9 263	1 299	24 901	27 843	8 418	17 502	223 512	101 174	37
89 445	217 559	59 956	3 951	216 066	194 514	58 564	122 764	911 384	667 967	38
8 448	7 222	2 138	106	1 169	1 211	3 468	570	48 709	5 285	42
27 446	33 438	10 770	1 713	10 907	3 105	4 954	3 857	204 078	22 637	43
36	-	-	-	-	-	170	-	2 493	-	45
7 225	3 388	1 733	14	820	1 009	4 333	445	25 842	4 647	46
177 376	355 385	81 256	7 122	258 247	227 055	73 322	146 170	1 468 668	805 232	47
945 771	2 947 119	409 405	78 237	863 982	665 675	338 494	528 865	8 890 569	2 798 975	48
14 560	96 341	5 406	9 914	1 654	391	9 008	319	319 513	2 675	49
931 211	2 850 778	403 999	68 323	862 328	665 284	329 486	528 546	8 571 056	2 796 300	50
142 714	367 559	68 317	4 673	277 033	281 649	60 963	229 992	1 039 154	1 119 345	51
788 497	2 483 219	335 682	63 650	585 295	383 635	268 523	298 554	7 531 902	1 676 955	52
115 956	276 237	47 913	6 823	49 098	25 321	26 735	24 844	819 060	138 755	63
6 138	19 824	3 773	656	11 496	2 791	1 253	6 796	54 416	28 512	64
7 623	16 130	3 888	431	16 961	4 354	2 942	6 544	73 652	34 763	65
2 797	10 023	3 457	472	9 432	2 440	1 873	7 122	81 463	23 974	66
2 278	9 682	934	340	1 533	1 106	766	1 902	22 048	5 580	67
4 691	13 797	3 474	866	7 481	6 224	2 152	4 551	40 713	28 660	68
4 072	65 621	1 967	1 189	1 666	1 117	10 212	467	105 880	5 441	69
8 366	5 450	7 820	368	2 269	7 009	4 235	2 175	49 536	14 211	70
84 732	210 362	35 076	3 491	144 101	146 598	37 835	154 198	628 775	641 264	71
21 724	26 815	3 566	525	14 019	2 552	3 438	2 529	89 296	22 452	72
-	-	1	-	-	-	-	-	79	-	73
-	2	-	-	-	-	-	-	2	-	74
2	175	13	-	19	20	40	-	1 401	39	75
8	2 777	4	3	1	-	-	2	2 910	3	76
-	-	-	-	-	-	-	-	-	-	80
-	-	-	-	-	-	-	-	-	-	81
1 042	1 833	144	7	405	420	260	112	9 453	1 206	82
10 644	15 132	8 755	708	3 802	8 115	5 001	4 077	71 663	19 791	86
248 785	643 596	103 275	14 483	254 679	191 837	86 740	207 165	1 907 021	925 069	87
59	-	-	-	-	-	-	-	163	-	90
45	-	-	-	-	-	-	-	50	-	91
471	242	74	42	249	-	78	50	6 458	312	92
-	100	-	-	20	-	224	-	457	53	93
1 494	4 182	513	31	352	182	75	221	27 744	1 871	94
-	71	2	-	208	173	13	1	3 601	623	95
7 166	3 388	1 733	14	820	1 009	4 333	445	25 842	4 647	96
53 246	143 398	29 767	316	125 451	128 827	20 976	71 243	369 614	449 421	97
8 767	10 171	4 678	251	2 804	1 613	1 737	1 608	54 373	10 648	98
7 225	3 388	1 733	14	820	1 009	4 333	445	25 842	4 647	103
64 023	158 164	35 034	640	129 084	130 795	23 103	73 123	462 297	462 959	104
312 808	801 760	138 309	15 103	383 763	322 632	109 843	280 288	2 369 318	1 388 028	105
2 795	62 576	135	481	690	400	3 703	168	81 889	1 578	106
310 013	739 184	138 174	14 622	383 073	322 232	106 140	280 120	2 287 429	1 386 450	107
142 714	367 559	68 317	4 673	277 033	281 649	60 963	229 992	1 039 154	1 119 345	108
167 299	371 625	69 857	9 949	106 040	40 563	45 177	50 128	1 248 275	267 105	109
-632 963	-2 145 359	-271 096	-63 134	-480 219	-343 043	-228 651	-248 577	-6 521 251	-1 410 947	110

30 Verwaltung kultureller Angelegenheiten

Nr.	Art der Ausgaben / Einnahmen	Bundesgebiet insgesamt	Baden- Württem- berg	Bayern	Branden- burg	Hessen	Mecklenburg- Vorpommern
01	Personalausgaben	277 570	26 141	22 500	15 282	30 053	10 948
02	Unterhaltungsaufwand	8 926	604	112	808	329	681
03	Geräte,Ausstattungs- u. Ausrüstungsgegenst.	2 920	247	195	347	158	192
04	Mieten und Pachten	4 516	695	624	150	720	17
05	Bewirtschaftung der Grundstücke usw.	14 084	971	309	1 070	665	714
06	Haltung von Fahrzeugen	257	17	21	17	30	1
07	Besondere Aufwendungen für Bedienstete	316	18	-	80	10	5
08	Weitere Verwaltungs- u. Betriebsausgaben	58 295	7 061	8 592	2 344	12 928	1 160
09	Steuern, Versicherungen, Schadensfälle	1 727	77	116	277	291	57
10	Geschäftsausg., weitere allg. sachl. Ausgaben .. Erstatt. v. Ausgaben d. Verwaltungshaushalts	21 629	2 386	1 201	1 174	1 735	1 305
11	an öffentlichen Bereich	1 650	1	-	47	-	288
12	an sonstige Bereiche	4 271	2 018	514	16	195	-
13	Kalkulatorische Kosten	1 686	1 686	-	-	-	-
14	Zusch. f. lfd. Zwecke an soz. o. ä. Einrichtungen .. Zuweisungen u. sonst. Zuschüsse f. lfd. Zwecke	31 749	7 710	2 299	859	12	2 432
15	an öffentlichen Bereich	7 953	1 309	-	331	146	104
16	an sonstige Bereiche	30 491	2 517	783	869	12 177	1 181
	Schuldendiensthilfen						
17	an öffentlichen Bereich	-	-	-	-	-	-
18	an sonstige Bereiche	-	-	-	-	-	-
19	Leist. d. Soz. - u. Jugendhilfe ausserh. v. Einricht.	-	-	-	-	-	-
20	Leist. d. Soz. - u. Jugendhilfe in Einrichtungen ..	-	-	-	-	-	-
21	Leist. an Kriegsofopfer, sonst. soz. Leistungen	-	-	-	-	-	-
26	Weitere Finanzausgaben	9	-	-	-	-	1
29	./. Zahlungen von Gemeinden/Gv.	2 034	113	70	39	470	22
30	Ausgaben des Verwaltungshaushalts zusammen ...	466 015	53 345	37 196	23 632	58 979	19 062
	Gewährung von Darlehen						
33	an öffentlichen Bereich	-	-	-	-	-	-
34	an sonstige Bereiche	15	-	-	-	-	-
	Vermögenserwerb						
35	Erwerb v. Beteiligungen, Kapitaleinlagen	714	2	-	-	25	130
36	Erwerb v. Grundstücken	2 013	-	1 465	-	-	179
37	Erwerb v. bewegl. Sachen d. Anlagevermögens	9 356	736	810	1 272	910	682
38	Baumassnahmen	47 940	2 508	2 115	9 421	523	4 283
	Zuweisungen u. Zuschüsse f. Investitionen						
42	an öffentlichen Bereich	1 843	60	-	81	395	721
43	an sonstige Bereiche	2 016	1 094	182	20	310	-
45	Sonstige Ausgaben des Vermögenshaushalts	-	-	-	-	-	-
46	./. Zahlungen von Gemeinden/Gv.	667	3	-	5	100	43
47	Ausgaben des Vermögenshaushalts zusammen	63 230	4 397	4 572	10 789	2 063	5 952
48	Ausgaben d. Verwalt. - u. Vermögenshaush. zusammen	529 245	57 742	41 768	34 421	61 042	25 014
49	./. Haushaltstechnische Verrechnungen	5 775	3 651	511	10	120	-
50	Bereinigte Ausgaben	523 470	54 091	41 257	34 411	60 922	25 014
51	./. Zahlungen von anderen Ebenen	44 915	428	590	9 449	470	4 075
52	Nettoaussgaben	478 555	53 663	40 667	24 962	60 452	20 939
	Gebühren, zweckgebundene Abgaben						
63	Gebühren, zweckgebundene Abgaben	9 479	791	1 490	852	1 583	562
64	Einnahmen aus Verkauf	1 937	103	97	272	284	108
65	Mieten und Pachten	8 265	605	231	589	436	522
66	Sonstige Verwaltungs- u. Betriebseinnahmen	9 505	510	273	545	5 995	348
	Erstattungen v. Ausgaben d. Verwaltungshaushalts						
67	von Gemeinden/Gv.	833	-	5	9	465	7
68	von anderen öffentlichen Bereichen	3 368	9	42	267	14	442
69	von sonstigen Bereichen	7 581	1 718	272	47	633	71
	Zuweisungen u. Zuschüsse f. lfd. Zwecke						
70	von Gemeinden/Gv.	1 201	113	65	30	5	15
71	von anderen öffentlichen Bereichen	20 368	327	594	3 856	456	2 278
72	von sonstigen Bereichen	12 396	269	349	281	7 085	208
	Zinseinnahmen						
73	von Gemeinden/Gv.	-	-	-	-	-	-
74	von anderen öffentlichen Bereichen	-	-	-	-	-	-
75	von sonstigen Bereichen	109	72	-	-	-	-
76	Gewinnanteile, Konzessionsabgaben	84	84	-	-	-	-
80	Ersatz v. soz. Leist. ausserhalb v. Einrichtungen	-	-	-	-	-	-
81	Ersatz v. soz. Leist. in Einrichtungen	-	-	-	-	-	-
82	Weitere Finanzeinnahmen	132	-	-	-	-	-
86	./. Zahlungen von Gemeinden/Gv.	2 034	113	70	39	470	22
87	Einnahmen des Verwaltungshaushalts zusammen ..	73 224	4 488	3 348	6 709	16 486	4 539
	Rückflüsse von Darlehen						
90	von Gemeinden/Gv.	-	-	-	-	-	-
91	von anderen öffentlichen Bereichen	-	-	-	-	-	-
92	von sonstigen Bereichen	24	1	-	-	-	-
93	Einnahmen a. d. Veräusserung v. Beteiligungen ..	20	-	-	-	-	-
94	Einn. a. d. Veräusserung v. Sachen d. Anlageverm.	734	3	10	529	-	4
95	Beiträge und ähnliche Entgelte	92	90	-	2	-	-
	Zuweisungen und Zuschüsse für Investitionen						
96	von Gemeinden/Gv.	667	3	-	5	100	43
97	von anderen öffentlichen Bereichen	21 179	92	-46	5 326	-	1 355
98	von sonstigen Bereichen	842	550	-	-	-	-
103	./. Zahlungen von Gemeinden/Gv.	667	3	-	5	100	43
104	Einnahmen des Vermögenshaushalts zusammen	22 891	736	-36	5 857	-	1 359
105	Einn. d. Verwalt. - u. Vermögenshaush. zusammen	96 115	5 224	3 312	12 566	16 486	5 898
106	./. Haushaltstechnische Verrechnungen	3 383	1 009	230	-	105	-
107	Bereinigte Einnahmen	92 732	4 215	3 082	12 566	16 381	5 898
108	./. Zahlungen von anderen Ebenen	44 915	428	590	9 449	470	4 075
109	Nettoeinnahmen	47 817	3 787	2 492	3 117	15 911	1 823
110	Mehrausgaben(-)/Mehreinnahmen	-433 130	-52 518	-38 456	-21 855	-44 556	-19 116

Nieder- sachsen	Nordrhein- West- falen	Rheinland- Pfalz	Saar- land	Sachsen	Sachsen- Anhalt	Schleswig- Holstein	Thüringen	Früheres Bundesgebiet	Nachrichtlich: Neue Länder	Nr.
20 317	73 541	6 233	5 060	28 348	17 897	5 293	15 959	189 138	88 432	01
60	797	211	14	4 025	624	29	632	2 156	6 770	02
99	390	47	27	491	442	33	252	1 196	1 724	03
245	897	87	159	670	138	11	103	3 438	1 078	04
514	2 205	184	110	4 962	1 065	243	1 072	5 201	8 883	05
6	63	2	3	43	30	-	24	142	115	06
47	37	4	1	33	50	1	30	118	198	07
2 706	9 633	1 054	498	5 613	2 617	1 653	2 436	44 125	14 170	08
17	435	19	18	198	77	14	131	987	740	09
1 203	6 430	747	226	2 214	1 160	500	1 348	14 428	7 201	10
31	363	-	-	409	490	15	6	410	1 240	11
189	843	91	88	250	-	54	13	3 992	279	12
-	-	-	-	-	-	-	-	1 686	-	13
-	4 400	708	479	5 353	2 736	1 004	3 757	16 612	15 137	14
-	1 518	124	-	1 016	2 593	3	809	3 100	4 853	15
706	1 215	252	5 041	1 225	1 687	2 354	484	25 045	5 446	16
-	-	-	-	-	-	-	-	-	-	17
-	-	-	-	-	-	-	-	-	-	18
-	-	-	-	-	-	-	-	-	-	19
-	-	-	-	-	-	-	-	-	-	20
-	-	-	-	-	-	-	-	-	-	21
-	-	-	-	-1	-	9	-	9	-	26
211	668	22	107	60	76	27	149	1 688	346	29
25 929	102 099	9 741	11 617	54 789	31 530	11 189	26 907	310 095	155 920	30
-	-	-	-	-	-	-	-	-	-	33
-	-	-	-	-	-	15	-	15	-	34
-	57	-	-	500	-	-	-	84	630	35
-	-	-	-	-	341	-	28	1 465	548	36
65	723	196	37	2 170	1 017	237	501	3 714	5 642	37
54	5 153	79	13	14 145	5 286	515	3 845	10 960	36 980	38
-	-	10	-	310	4	82	180	547	1 296	42
-	3	50	93	252	-	12	-	1 744	272	43
-	-	-	-	-	-	-	-	-	-	45
-	290	-	10	170	-	46	-	449	218	46
119	5 646	335	133	17 207	6 648	815	4 554	18 080	45 150	47
26 048	107 745	10 076	11 750	71 996	38 178	12 004	31 461	328 175	201 070	48
189	843	46	88	250	-	54	13	5 502	273	49
25 859	106 902	10 030	11 662	71 746	38 178	11 950	31 448	322 673	200 797	50
858	5 688	210	299	12 888	6 914	691	2 355	9 234	35 691	51
25 001	101 214	9 820	11 363	58 858	31 264	11 259	29 093	313 439	165 116	52
501	811	196	63	1 127	630	269	604	5 704	3 775	63
62	326	61	19	301	144	12	148	964	973	64
46	282	167	1	3 771	730	17	868	1 785	6 480	65
24	102	29	5	1 119	155	27	373	6 965	2 540	66
161	20	19	64	-	60	16	7	750	83	67
45	116	-	-	1 542	715	15	161	241	3 127	68
115	2 699	6	746	269	42	959	4	7 148	433	69
50	648	3	43	60	16	11	142	938	263	70
813	2 965	160	299	2 797	4 504	173	1 146	5 787	14 581	71
167	3 083	80	57	295	228	21	273	11 111	1 285	72
-	-	-	-	-	-	-	-	-	-	73
-	-	-	-	-	-	-	-	-	-	74
-	-	-	-	-	-	37	-	109	-	75
-	-	-	-	-	-	-	-	84	-	76
-	-	-	-	-	-	-	-	-	-	80
-	-	-	-	-	-	-	-	-	-	81
-	-	-	-	132	-	-	-	-	-	82
211	668	22	107	60	76	27	149	1 688	346	86
1 773	10 384	699	1 190	11 353	7 148	1 530	3 577	39 898	33 326	87
-	-	-	-	-	-	-	-	-	-	90
-	-	-	-	-	-	-	-	-	-	91
10	-	-	-	1	-	12	-	23	1	92
-	-	-	-	20	-	-	-	-	20	93
2	9	7	-	84	85	1	-	32	702	94
-	-	-	-	-	-	-	-	90	2	95
-	290	-	10	170	-	46	-	449	218	96
-	2 607	50	-	8 549	1 695	503	1 048	3 206	17 973	97
-	129	15	3	53	35	19	38	716	126	98
-	290	-	10	170	-	46	-	449	218	103
12	2 745	72	3	8 707	1 815	535	1 086	4 067	18 824	104
1 785	13 129	771	1 193	20 060	8 963	2 065	4 663	43 965	52 150	105
89	1 391	-	320	12	19	208	-	3 352	31	106
1 696	11 738	771	873	20 048	8 944	1 857	4 663	40 613	52 119	107
858	5 688	210	299	12 888	6 914	691	2 355	9 234	35 681	108
838	6 050	561	574	7 160	2 030	1 166	2 308	31 379	16 438	109
-24 263	-94 616	-9 305	-10 557	-51 936	-29 215	-9 939	-26 798	-284 210	-148 920	110

31 Wissenschaft, Forschung

Nr.	Art der Ausgaben / Einnahmen	Bundesgebiet insgesamt	Baden- Württem- berg	Bayern	Branden- burg	Hessen	Mecklenburg- Vorpommern
01	Personalausgaben	183 007	2 620	18 418	584	22 269	1 941
02	Unterhaltungsaufwand	12 332	258	388	10	1 465	194
03	Geräte, Ausstattungs- u. Ausrüstungsgegenst.	1 914	59	111	12	184	41
04	Mieten und Pachten	14 164	13	7 759	37	1 842	13
05	Bewirtschaftung der Grundstücke usw.	31 169	202	590	64	2 061	132
06	Haltung von Fahrzeugen	405	-	14	-	16	5
07	Besondere Aufwendungen für Bedienstete	150	-	42	-	1	4
08	Weitere Verwaltungs- u. Betriebsausgaben	55 828	606	1 112	42	13 522	152
09	Steuern, Versicherungen, Schadensfälle	2 172	6	56	-	1 252	-
10	Geschäftsausg., weitere allg. sächl. Ausgaben .. Erstatt. v. Ausgaben d. Verwaltungshaushalts	6 752	160	401	61	443	107
11	an öffentlichen Bereich	668	-	530	-	1	-
12	an sonstige Bereiche	2 780	162	1 263	-	-	-
13	Kalkulatorische Kosten	-	-	-	-	-	-
14	Zusch. f. lfd. Zwecke an soz. o. ä. Einrichtungen .. Zuweisungen u. sonst. Zuschüsse f. lfd. Zwecke	9 114	5 209	433	60	-	34
15	an öffentlichen Bereich	35 712	3 898	223	-	30 323	-
16	an sonstige Bereiche	31 471	297	4 613	12	16 595	-
17	Schuldendiensthilfen an öffentlichen Bereich	-	-	-	-	-	-
18	an sonstige Bereiche	12	-	-	-	-	-
19	Leist. d. Soz.- u. Jugendhilfe ausserh. v. Einricht. Leist. d. Soz.- u. Jugendhilfe in Einrichtungen ..	-	-	-	-	-	-
20	Leist. an Kriegsoffer, sonst. soz. Leistungen	-	-	-	-	-	-
21	Weitere Finanzausgaben	2	-	-	-	-	-
26	./. Zahlungen von Gemeinden/Gv.	479	-	62	10	-	-
29	Ausgaben des Verwaltungshaushalts zusammen ...	387 173	13 490	35 891	872	89 974	2 623
33	Gewährung von Darlehen an öffentlichen Bereich	601	-	-	-	-	-
34	an sonstige Bereiche	103	-	-	-	-	-
35	Vermögenserwerb Erwerb v. Beteiligungen, Kapitaleinlagen	30	-	-	-	-	-
36	Erwerb v. Grundstücken	4 146	338	-	-	-	-
37	Erwerb v. bewegl. Sachen d. Anlagevermögens	25 684	121	2 405	42	4 841	683
38	Baumaßnahmen	44 167	10 169	121	120	593	746
42	Zuweisungen u. Zuschüsse f. Investitionen an öffentlichen Bereich	2 163	82	-	-	-	-
43	an sonstige Bereiche	23 413	18 260	305	-	4 242	-
45	Sonstige Ausgaben des Vermögenshaushalts	-	-	-	-	-	-
46	./. Zahlungen von Gemeinden/Gv.	1 221	648	-	-	-	21
47	Ausgaben des Vermögenshaushalts zusammen	99 066	28 322	2 831	162	9 676	1 408
48	Ausgaben d. Verwalt.- u. Vermögenshaush. zusammen	486 239	41 812	38 722	1 034	99 650	4 031
49	./. Haushaltstechnische Verrechnungen	2 699	149	1 263	-	-	-
50	Bereinigte Ausgaben	483 540	41 663	37 459	1 034	99 650	4 031
51	./. Zahlungen von anderen Ebenen	72 988	4 684	1 023	477	13 997	1 056
52	Nettoaussgaben	410 552	36 979	36 436	557	85 653	2 975
63	Gebühren, zweckgebundene Abgaben	15 142	45	519	89	702	65
64	Einnahmen aus Verkauf	10 894	25	41	24	510	72
65	Mieten und Pachten	2 372	526	38	1	59	58
66	Sonstige Verwaltungs- u. Betriebseinnahmen Erstattungen v. Ausgaben d. Verwaltungshaushalts	1 477	13	610	3	103	10
67	von Gemeinden/Gv.	179	-	32	-	-	-
68	von anderen öffentlichen Bereichen	6 416	93	444	75	2 116	-
69	von sonstigen Bereichen	2 013	135	153	-	1 034	-
70	Zuweisungen u. Zuschüsse f. lfd. Zwecke von Gemeinden/Gv.	300	-	30	10	-	-
71	von anderen öffentlichen Bereichen	35 472	1 066	399	271	10 004	547
72	von sonstigen Bereichen	5 228	54	23	3	1 070	-
73	Zinseinnahmen von Gemeinden/Gv.	-	-	-	-	-	-
74	von anderen öffentlichen Bereichen	-	-	-	-	-	-
75	von sonstigen Bereichen	22	1	7	-	-	-
76	Gewinnanteile, Konzessionsabgaben	9	-	3	-	-	-
80	Ersatz v. soz. Leist. ausserhalb v. Einrichtungen	-	-	-	-	-	-
81	Ersatz v. soz. Leist. in Einrichtungen	-	-	-	-	-	-
82	Weitere Finanzeinnahmen	147	-	-	-	-	-
86	./. Zahlungen von Gemeinden/Gv.	479	-	62	10	-	-
87	Einnahmen des Verwaltungshaushalts zusammen ..	79 192	1 958	2 237	466	15 598	752
90	Rückflüsse von Darlehen von Gemeinden/Gv.	-	-	-	-	-	-
91	von anderen öffentlichen Bereichen	45	-	-	-	-	-
92	von sonstigen Bereichen	75	15	-	-	-	-
93	Einnahmen a. d. Veräußerung v. Beteiligungen ...	-	-	-	-	-	-
94	Einn. a. d. Veräußerung v. Sachen d. Anlageverm.	984	15	2	-	436	-
95	Beiträge und ähnliche Entgelte	7	-	-	-	-	-
96	Zuweisungen und Zuschüsse für Investitionen von Gemeinden/Gv.	1 221	648	-	-	-	21
97	von anderen öffentlichen Bereichen	31 055	3 525	180	131	1 877	509
98	von sonstigen Bereichen	4 933	57	50	-	908	-
103	./. Zahlungen von Gemeinden/Gv.	1 221	648	-	-	-	21
104	Einnahmen des Vermögenshaushalts zusammen	37 099	3 612	232	131	3 221	509
105	Einn. d. Verwalt.- u. Vermögenshaush. zusammen	116 291	5 570	2 469	597	18 819	1 261
106	./. Haushaltstechnische Verrechnungen	274	135	-	-	-	-
107	Bereinigte Einnahmen	116 017	5 435	2 469	597	18 819	1 261
108	./. Zahlungen von anderen Ebenen	72 988	4 684	1 023	477	13 997	1 056
109	Nettoeinnahmen	43 029	751	1 446	120	4 822	205
110	Mehrausgaben(-)/Mehreinnahmen	-369 948	-36 242	-36 253	-437	-80 831	-2 770

Nieder- sachsen	Nordrhein- West- falen	Rheinland- Pfalz	Saar- land	Sachsen	Sachsen- Anhalt	Schleswig- Holstein	Thüringen	Nachrichtlich: Früheres Bundesgebiet	Neue Länder	Nr.
10 361	98 576	10 426	-	2 402	5 510	3 586	6 314	166 256	16 751	01
532	7 082	171	-	28	1 474	588	142	10 484	1 848	02
73	883	52	-	51	189	115	144	1 477	437	03
184	3 963	159	-	1	122	48	23	13 968	196	04
1 397	24 051	514	-	136	915	391	716	29 206	1 963	05
9	274	-	-	-	9	-	78	313	92	06
7	77	5	-	1	4	-	9	132	18	07
6 781	28 527	1 418	1	236	1 605	409	1 417	52 376	3 452	08
93	530	183	-	-	3	43	6	2 163	9	09
475	2 996	663	4	190	263	51	938	5 193	1 559	10
34	93	-	-	-	-	10	-	668	-	11
105	1 135	93	-	5	14	2	1	2 760	20	12
-	-	-	-	-	-	-	-	-	-	13
-	763	8	-	16	34	51	2 506	6 464	2 650	14
218	1 047	-	-	-	-	3	-	35 712	-	15
2 275	3 821	3 339	114	-	242	135	28	31 189	282	16
-	-	-	-	-	-	-	-	-	-	17
6	-	6	-	-	-	-	-	12	-	18
-	-	-	-	-	-	-	-	-	-	19
-	-	-	-	-	-	-	-	-	-	20
-	2	-	-	-	-	-	-	2	-	21
-	-	-	-	-	-	-	-	-	-	26
279	126	2	-	-	-	-	-	469	10	29
22 271	173 694	17 035	119	3 066	10 384	5 432	12 322	357 906	29 267	30
1	600	-	-	-	-	-	-	601	-	33
90	13	-	-	-	-	-	-	103	-	34
-	30	-	-	-	-	-	-	30	-	35
-	2 833	-	-	-	-	143	832	3 314	832	36
2 663	11 317	485	-	95	772	328	1 912	22 160	3 504	37
2 096	15 777	86	-	1 267	4 638	359	8 195	29 201	14 966	38
200	1 875	6	-	-	-	-	-	2 163	-	42
126	274	13	150	-	-	18	25	23 388	25	43
-	-	-	-	-	-	-	-	-	-	45
-	552	-	-	-	-	-	-	1 200	21	46
5 176	32 167	590	150	1 362	5 410	848	10 964	79 760	19 306	47
27 447	205 861	17 625	269	4 428	15 794	6 280	23 286	437 666	48 573	48
105	1 072	88	-	5	14	2	1	2 679	20	49
27 342	204 789	17 537	269	4 423	15 780	6 278	23 285	434 987	48 553	50
972	26 881	3 376	-	2 741	6 614	316	10 851	51 249	21 739	51
26 370	177 908	14 161	269	1 682	9 166	5 962	12 434	383 738	26 814	52
1 893	10 653	57	-	74	203	326	516	14 195	947	63
2 602	6 916	202	-	42	119	84	257	10 380	514	64
212	1 117	77	-	16	101	135	32	2 164	208	65
11	404	11	-	195	23	12	82	1 164	313	66
34	113	-	-	-	-	-	-	179	-	67
-	865	2 810	-	13	-	-	-	6 328	88	68
93	502	-	-	-	10	-	86	1 917	96	69
245	13	2	-	-	-	-	-	290	10	70
467	13 269	517	-	1 875	1 323	66	5 668	25 788	9 684	71
756	3 033	168	-	1	64	11	45	5 115	113	72
-	-	-	-	-	-	-	-	-	-	73
-	-	-	-	-	-	-	-	-	-	74
-	14	-	-	-	-	-	-	22	-	75
-	6	-	-	-	-	-	-	9	-	76
-	-	-	-	-	-	-	-	-	-	80
-	-	-	-	-	-	-	-	-	-	81
-	126	11	-	10	-	-	-	137	10	82
279	126	2	-	-	-	-	-	469	10	86
6 034	36 905	3 853	-	2 226	1 843	634	6 686	67 219	11 973	87
-	-	-	-	-	-	-	-	-	-	90
45	-	-	-	-	-	-	-	45	-	91
7	11	-	42	-	-	-	-	75	-	92
-	-	-	-	-	-	-	-	-	-	93
2	448	4	-	60	-	-	17	907	77	94
-	7	-	-	-	-	-	-	7	-	95
-	552	-	-	-	-	-	-	1 200	21	96
460	12 747	49	-	853	5 291	250	5 183	19 088	11 967	97
601	3 156	2	-	1	-	158	-	4 932	1	98
-	552	-	-	-	-	-	-	1 200	21	103
1 115	16 369	55	42	914	5 291	408	5 200	25 054	12 045	104
7 149	53 274	3 908	42	3 140	7 134	1 042	11 886	92 273	24 018	105
-	139	-	-	-	-	-	-	274	-	106
7 149	53 135	3 908	42	3 140	7 134	1 042	11 886	91 999	24 018	107
972	26 881	3 376	-	2 741	6 614	316	10 851	51 249	21 739	108
6 177	26 254	532	42	399	520	726	1 035	40 750	2 279	109
-20 298	-152 587	-13 717	-227	-1 288	-8 660	-5 238	-11 400	-345 393	-24 555	110

310 Wissenschaftliche Museen und Sammlungen

Nr.	Art der Ausgaben / Einnahmen	Bundesgebiet insgesamt	Baden- Württem- berg	Bayern	Branden- burg	Hessen	Mecklenburg- Vorpommern
01	Personalausgaben	104 462	2 620	987	563	3 100	1 523
02	Unterhaltungsaufwand	10 042	258	70	7	615	183
03	Geräte, Ausstattungs- u. Ausrüstungsgegenst.	1 269	59	29	9	31	31
04	Mieten und Pachten	3 498	13	5	30	7	11
05	Bewirtschaftung der Grundstücke usw.	26 242	202	169	59	367	99
06	Haltung von Fahrzeugen	270	-	4	-	-	-
07	Besondere Aufwendungen für Bedienstete	68	-	-	-	1	4
08	Weitere Verwaltungs- u. Betriebsausgaben	35 449	606	230	31	2 434	98
09	Steuern, Versicherungen, Schadensfälle	1 458	6	1	-	673	-
10	Geschäftsausg., weitere allg. sächl. Ausgaben ..	3 298	160	56	53	52	96
11	Erstatt. v. Ausgaben d. Verwaltungshaushalts an öffentlichen Bereich	-	-	-	-	-	-
12	an sonstige Bereiche	984	162	-	-	-	-
13	Kalkulatorische Kosten	-	-	-	-	-	-
14	Zusch. f. lfd. Zwecke an soz. o. ä. Einrichtungen ..	7 766	5 209	6	-	-	-
15	Zuweisungen u. sonst. Zuschüsse f. lfd. Zwecke an öffentlichen Bereich	4 300	3 898	1	-	-	-
16	an sonstige Bereiche	10 343	297	130	-	5 826	-
17	Schuldendiensthilfen an öffentlichen Bereich	-	-	-	-	-	-
18	an sonstige Bereiche	-	-	-	-	-	-
19	Leist. d. Soz.- u. Jugendhilfe ausserh. v. Einricht.	-	-	-	-	-	-
20	Leist. d. Soz.- u. Jugendhilfe in Einrichtungen ..	-	-	-	-	-	-
21	Leist. an Kriegsoffer, sonst. soz. Leistungen	-	-	-	-	-	-
26	Weitere Finanzausgaben	2	-	-	-	-	-
29	./. Zahlungen von Gemeinden/Gv.	33	-	10	10	-	-
30	Ausgaben des Verwaltungshaushalts zusammen ...	209 418	13 490	1 678	742	13 106	2 045
	Gewährung von Darlehen						
33	an öffentlichen Bereich	-	-	-	-	-	-
34	an sonstige Bereiche	-	-	-	-	-	-
	Vermögenserwerb						
35	Erwerb v. Beteiligungen, Kapitaleinlagen	-	-	-	-	-	-
36	Erwerb v. Grundstücken	3 870	338	-	-	-	-
37	Erwerb v. bewegl. Sachen d. Anlagevermögens	14 463	121	421	39	999	682
38	Baumassnahmen	31 130	10 169	37	42	575	515
	Zuweisungen u. Zuschüsse f. Investitionen						
42	an öffentlichen Bereich	97	82	-	-	-	-
43	an sonstige Bereiche	18 451	18 260	-	-	-	-
45	Sonstige Ausgaben des Vermögenshaushalts	-	-	-	-	-	-
46	./. Zahlungen von Gemeinden/Gv.	1 039	648	-	-	-	21
47	Ausgaben des Vermögenshaushalts zusammen	66 972	28 322	458	81	1 574	1 176
48	Ausgaben d. Verwalt.- u. Vermögenshaush. zusammen	276 390	41 812	2 136	823	14 680	3 221
49	./. Haushaltstechnische Verrechnungen	908	149	-	-	-	-
50	Bereinigte Ausgaben	275 482	41 663	2 136	823	14 680	3 221
51	./. Zahlungen von anderen Ebenen	41 883	4 684	275	357	71	751
52	Nettoausgaben	233 599	36 979	1 861	466	14 609	2 470
	Gebühren, zweckgebundene Abgaben	11 443	45	20	89	193	64
64	Einnahmen aus Verkauf	9 850	25	5	24	201	49
65	Mieten und Pachten	1 548	526	-	1	13	40
66	Sonstige Verwaltungs- u. Betriebseinnahmen	590	13	-	3	11	8
	Erstattungen v. Ausgaben d. Verwaltungshaushalts						
67	von Gemeinden/Gv.	-	-	-	-	-	-
68	von anderen öffentlichen Bereichen	3 730	93	67	75	-	-
69	von sonstigen Bereichen	652	135	-	-	14	-
	Zuweisungen u. Zuschüsse f. lfd. Zwecke						
70	von Gemeinden/Gv.	33	-	10	10	-	-
71	von anderen öffentlichen Bereichen	18 603	1 066	28	242	-	442
72	von sonstigen Bereichen	2 445	54	4	3	14	-
	Zinseinnahmen						
73	von Gemeinden/Gv.	-	-	-	-	-	-
74	von anderen öffentlichen Bereichen	-	-	-	-	-	-
75	von sonstigen Bereichen	1	1	-	-	-	-
76	Gewinnanteile, Konzessionsabgaben	-	-	-	-	-	-
80	Ersatz v. soz. Leist. ausserhalb v. Einrichtungen	-	-	-	-	-	-
81	Ersatz v. soz. Leist. in Einrichtungen	-	-	-	-	-	-
82	Weitere Finanzeinnahmen	10	-	-	-	-	-
86	./. Zahlungen von Gemeinden/Gv.	33	-	10	10	-	-
87	Einnahmen des Verwaltungshaushalts zusammen ..	48 872	1 958	124	437	446	603
	Rückflüsse von Darlehen						
90	von Gemeinden/Gv.	-	-	-	-	-	-
91	von anderen öffentlichen Bereichen	-	-	-	-	-	-
92	von sonstigen Bereichen	15	15	-	-	-	-
93	Einnahmen a. d. Veräusserung v. Beteiligungen ...	-	-	-	-	-	-
94	Einn. a. d. Veräusserung v. Sachen d. Anlageverm. .	925	15	1	-	421	-
95	Beiträge und ähnliche Entgelte	-	-	-	-	-	-
	Zuweisungen und Zuschüsse für Investitionen						
96	von Gemeinden/Gv.	1 039	648	-	-	-	21
97	von anderen öffentlichen Bereichen	19 550	3 525	180	40	71	309
98	von sonstigen Bereichen	3 140	57	-	-	267	-
103	./. Zahlungen von Gemeinden/Gv.	1 039	648	-	-	-	21
104	Einnahmen des Vermögenshaushalts zusammen	23 630	3 612	181	40	759	309
105	Einn. d. Verwalt.- u. Vermögenshaush. zusammen	72 502	5 570	305	477	1 205	912
106	./. Haushaltstechnische Verrechnungen	257	135	-	-	-	-
107	Bereinigte Einnahmen	72 245	5 435	305	477	1 205	912
108	./. Zahlungen von anderen Ebenen	41 883	4 684	275	357	71	751
109	Nettoeinnahmen	30 362	751	30	120	1 134	161
110	Mehrausgaben(-)/Mehreinnahmen	-203 888	-36 242	-1 831	-346	-13 475	-2 309

Nieder- sachsen	Nordrhein- West- falen	Rheinland- Pfalz	Saar- land	Sachsen	Sachsen- Anhalt	Schleswig- Holstein	Thüringen	Nachrichtlich: Früheres Bundesgebiet	Neue Länder	Nr.
6 961	71 727	3 690	-	2 117	4 766	3 586	2 822	92 671	11 791	01
454	6 249	47	-	23	1 436	588	112	8 281	1 761	02
55	685	22	-	24	102	115	107	996	273	03
159	3 153	27	-	1	40	48	4	3 412	86	04
1 215	22 177	124	-	110	837	391	492	24 645	1 597	05
9	240	-	-	-	5	-	12	253	17	06
7	48	2	-	1	1	-	4	58	10	07
6 216	23 790	215	-	230	831	396	372	33 887	1 562	08
91	483	154	-	-	3	43	4	1 451	7	09
372	1 782	177	-	176	141	48	185	2 647	651	10
-	-	-	-	-	-	-	-	-	-	11
93	698	9	-	5	14	2	1	964	20	12
-	10	-	-	-	-	-	-	-	-	13
-	-	-	-	-	34	1	2 506	5 226	2 540	14
-	398	-	-	-	-	3	-	4 300	-	15
687	180	3 200	-	-	-	-	23	10 320	23	16
-	-	-	-	-	-	-	-	-	-	17
-	-	-	-	-	-	-	-	-	-	18
-	-	-	-	-	-	-	-	-	-	19
-	-	-	-	-	-	-	-	-	-	20
-	2	-	-	-	-	-	-	2	-	21
-	13	-	-	-	-	-	-	23	-	26
16 319	131 609	7 667	-	2 687	8 210	5 221	6 644	189 090	20 328	29
-	-	-	-	-	-	-	-	-	-	30
-	-	-	-	-	-	-	-	-	-	33
-	-	-	-	-	-	-	-	-	-	34
-	2 700	-	-	-	-	-	832	3 038	832	35
2 538	8 152	137	-	25	396	328	625	12 696	1 767	36
477	12 141	27	-	1 221	2 828	359	2 739	23 785	7 345	37
-	15	-	-	-	-	-	-	97	-	38
100	90	-	-	-	-	1	-	18 451	-	42
-	-	-	-	-	-	-	-	-	-	43
-	370	-	-	-	-	-	-	1 018	21	45
3 115	22 728	164	-	1 246	3 224	688	4 196	57 049	9 923	46
19 434	154 337	7 831	-	3 933	11 434	5 909	10 840	246 139	30 251	47
93	635	9	-	5	14	2	1	888	20	48
19 341	153 702	7 822	-	3 928	11 420	5 907	10 839	245 251	30 231	49
733	21 068	2 753	-	2 599	3 808	316	4 468	29 900	11 993	50
18 608	132 634	5 069	-	1 329	7 612	5 591	6 371	215 351	18 248	51
-	-	-	-	-	-	-	-	-	-	52
1 850	8 401	29	-	61	127	326	238	10 864	579	63
2 560	6 605	26	-	16	114	84	141	9 506	344	64
208	520	-	-	16	76	135	13	1 402	146	65
7	289	5	-	195	2	12	45	337	253	66
-	-	-	-	-	-	-	-	-	-	67
-	839	2 656	-	-	-	-	-	3 655	75	68
35	399	-	-	-	10	-	59	583	69	69
-	13	-	-	-	-	-	-	23	10	70
273	11 504	48	-	1 816	996	66	2 122	12 985	5 618	71
444	1 745	80	-	1	64	11	25	2 352	93	72
-	-	-	-	-	-	-	-	-	-	73
-	-	-	-	-	-	-	-	-	-	74
-	-	-	-	-	-	-	-	1	-	75
-	-	-	-	-	-	-	-	-	-	76
-	-	-	-	-	-	-	-	-	-	77
-	-	-	-	-	-	-	-	-	-	80
-	-	-	-	-	-	-	-	-	-	81
-	-	-	-	10	-	-	-	-	10	82
-	13	-	-	-	-	-	-	23	10	86
5 377	30 302	2 844	-	2 115	1 389	634	2 643	41 685	7 187	87
-	-	-	-	-	-	-	-	-	-	90
-	-	-	-	-	-	-	-	-	-	91
-	-	-	-	-	-	-	-	15	-	92
-	-	-	-	-	-	-	-	-	-	93
2	409	-	-	60	-	-	17	848	77	94
-	-	-	-	-	-	-	-	-	-	95
-	370	-	-	-	-	-	-	1 018	21	96
460	8 725	49	-	783	2 812	250	2 346	13 260	6 290	97
593	2 062	2	-	1	-	158	-	3 139	1	98
-	370	-	-	-	-	-	-	1 018	21	103
1 055	11 196	51	-	844	2 812	408	2 363	17 262	6 368	104
6 432	41 498	2 895	-	2 959	4 201	1 042	5 006	58 947	13 555	105
-	122	-	-	-	-	-	-	257	-	106
6 432	41 376	2 895	-	2 959	4 201	1 042	5 006	58 690	13 555	107
733	21 068	2 753	-	2 599	3 808	316	4 468	29 900	11 983	108
5 699	20 308	142	-	360	393	726	538	28 790	1 572	109
-13 002	-112 839	-4 936	-	-974	-7 233	-4 867	-5 834	-187 192	-16 696	110

311 Wissenschaftliche Bibliotheken

Nr.	Art der Ausgaben / Einnahmen	Bundesgebiet insgesamt	Baden- Württem- berg	Bayern	Branden- burg	Hessen	Mecklenburg- Vorpommern
01	Personalausgaben	60 784	-	15 325	21	17 456	418
02	Unterhaltungsaufwand	1 488	-	227	-	841	9
03	Geräte, Ausstattungs- u. Ausrüstungsgegenst.	348	-	81	3	153	10
04	Mieten und Pachten	9 528	-	7 689	7	1 300	2
05	Bewirtschaftung der Grundstücke usw.	3 373	-	368	5	1 623	10
06	Haltung von Fahrzeugen	97	-	10	-	16	5
07	Besondere Aufwendungen für Bedienstete	75	-	42	-	-	-
08	Weitere Verwaltungs- u. Betriebsausgaben	8 193	-	853	11	3 914	50
09	Steuern, Versicherungen, Schadensfälle	691	-	55	-	578	-
10	Geschäftsausg., weitere allg. sächl. Ausgaben ..	2 199	-	217	8	378	11
	Erstatt. v. Ausgaben d. Verwaltungshaushalts						
11	an öffentlichen Bereich	-	-	-	-	-	-
12	an sonstige Bereiche	1 566	-	1 263	-	-	-
13	Kalkulatorische Kosten	-	-	-	-	-	-
14	Zusch. f. lfd. Zwecke an soz. o. ä. Einrichtungen ..	348	-	20	-	-	-
	Zuweisungen u. Zuschüsse f. lfd. Zwecke						
15	an öffentlichen Bereich	866	-	15	-	643	-
16	an sonstige Bereiche	353	-	63	-	100	-
	Schuldendiensthilfen						
17	an öffentlichen Bereich	-	-	-	-	-	-
18	an sonstige Bereiche	-	-	-	-	-	-
19	Leist. d. Soz.- u. Jugendhilfe ausserh. v. Einricht.	-	-	-	-	-	-
20	Leist. d. Soz.- u. Jugendhilfe in Einrichtungen ..	-	-	-	-	-	-
21	Leist. an Kriegsoffer, sonst. soz. Leistungen	-	-	-	-	-	-
26	Weitere Finanzausgaben	-	-	-	-	-	-
29	./. Zahlungen von Gemeinden/Gv.	44	-	20	-	-	-
30	Ausgaben des Verwaltungshaushalts zusammen ...	89 865	-	26 208	55	27 002	515
	Gewährung von Darlehen						
33	an öffentlichen Bereich	-	-	-	-	-	-
34	an sonstige Bereiche	-	-	-	-	-	-
	Vermögenserwerb						
35	Erwerb v. Beteiligungen, Kapitaleinlagen	-	-	-	-	-	-
36	Erwerb v. Grundstücken	-	-	-	-	-	-
37	Erwerb v. bewegl. Sachen d. Anlagevermögens	9 247	-	1 984	3	3 842	1
38	Baumaßnahmen	5 546	-	-	-	-	231
	Zuweisungen u. Zuschüsse f. Investitionen						
42	an öffentlichen Bereich	102	-	-	-	-	-
43	an sonstige Bereiche	69	-	-	-	-	-
45	Sonstige Ausgaben des Vermögenshaushalts	-	-	-	-	-	-
46	./. Zahlungen von Gemeinden/Gv.	18	-	-	-	-	-
47	Ausgaben des Vermögenshaushalts zusammen	14 946	-	1 984	3	3 842	232
48	Ausgaben d. Verwalt.- u. Vermögenshaush. zusammen	104 811	-	28 192	58	30 844	747
49	./. Haushaltstechnische Verrechnungen	1 561	-	1 263	-	-	-
50	Bereinigte Ausgaben	103 250	-	26 929	58	30 844	747
51	./. Zahlungen von anderen Ebenen	22 284	-	412	1	13 834	305
52	Nettoausgaben	80 966	-	26 517	57	17 010	442
53	Gebühren, zweckgebundene Abgaben	1 953	-	499	-	509	-
54	Einnahmen aus Verkauf	754	-	36	-	309	23
55	Mieten und Pachten	138	-	4	-	11	18
56	Sonstige Verwaltungs- u. Betriebsinnahmen	743	-	603	-	82	2
	Erstattungen v. Ausgaben d. Verwaltungshaushalts						
57	von Gemeinden/Gv.	22	-	-	-	-	-
58	von anderen öffentlichen Bereichen	2 245	-	41	-	2 116	-
59	von sonstigen Bereichen	1 224	-	153	-	1 020	-
	Zuweisungen u. Zuschüsse f. lfd. Zwecke						
70	von Gemeinden/Gv.	22	-	20	-	-	-
71	von anderen öffentlichen Bereichen	14 626	-	371	-	9 912	105
72	von sonstigen Bereichen	1 251	-	10	-	1 038	-
	Zinseinnahmen						
73	von Gemeinden/Gv.	-	-	-	-	-	-
74	von anderen öffentlichen Bereichen	-	-	-	-	-	-
75	von sonstigen Bereichen	-	-	-	-	-	-
76	Gewinnanteile, Konzessionsabgaben	6	-	-	-	-	-
80	Ersatz v. soz. Leist. ausserhalb v. Einrichtungen	-	-	-	-	-	-
81	Ersatz v. soz. Leist. in Einrichtungen	-	-	-	-	-	-
82	Weitere Finanzeinnahmen	137	-	-	-	-	-
86	./. Zahlungen von Gemeinden/Gv.	44	-	20	-	-	-
87	Einnahmen des Verwaltungshaushalts zusammen ..	23 077	-	1 717	-	14 997	148
	Rückflüsse von Darlehen						
90	von Gemeinden/Gv.	-	-	-	-	-	-
91	von anderen öffentlichen Bereichen	-	-	-	-	-	-
92	von sonstigen Bereichen	-	-	-	-	-	-
93	Einnahmen a. d. Veräußerung v. Beteiligungen ...	-	-	-	-	-	-
94	Einn. a. d. Veräußerung v. Sachen d. Anlageverm.	59	-	1	-	15	-
95	Beiträge und ähnliche Entgelte	7	-	-	-	-	-
	Zuweisungen und Zuschüsse für Investitionen						
96	von Gemeinden/Gv.	18	-	-	-	-	-
97	von anderen öffentlichen Bereichen	5 413	-	50	1	1 806	200
98	von sonstigen Bereichen	704	-	-	-	641	-
103	./. Zahlungen von Gemeinden/Gv.	18	-	-	-	-	-
104	Einnahmen des Vermögenshaushalts zusammen	6 183	-	51	1	2 462	200
105	Einn. d. Verwalt.- u. Vermögenshaush. zusammen	29 260	-	1 768	1	17 459	348
106	./. Haushaltstechnische Verrechnungen	-	-	-	-	-	-
107	Bereinigte Einnahmen	29 260	-	1 768	1	17 459	348
108	./. Zahlungen von anderen Ebenen	22 284	-	412	1	13 834	305
109	Nettoeinnahmen	6 976	-	1 356	-	3 625	43
110	Mehrausgaben(-)/Mehreinnahmen	-75 551	-	-26 424	-57	-13 385	-399

Nieder- sachsen	Nordrhein- West- falen	Rheinland- Pfalz	Saar- land	Sachsen	Sachsen- Anhalt	Schleswig- Holstein	Thüringen	Nachrichtlich: Früheres Bundesgebiet	Neue Länder	Nr.
3 229	14 971	6 206	-	-	308	-	2 850	57 187	3 597	01
63	215	119	-	-	1	-	13	1 465	23	02
17	52	25	-	-	9	-	-2	328	20	03
25	403	68	-	-	29	-	5	9 485	43	04
72	810	286	-	-	13	-	186	3 159	214	05
-	-	-	-	-	-	-	66	26	71	06
-	27	3	-	-	-	-	3	72	3	07
502	622	1 145	-	-	275	-	821	7 036	1 157	08
2	27	29	-	-	-	-	-	691	-	09
79	381	462	-	-	8	-	655	1 517	682	10
-	-	-	-	-	-	-	-	-	-	11
4	215	84	-	-	-	-	-	1 566	-	12
-	-	-	-	-	-	-	-	-	-	13
-	328	-	-	-	-	-	-	348	-	14
18	190	-	-	-	-	-	-	866	-	15
8	182	-	-	-	-	-	-	353	-	16
-	-	-	-	-	-	-	-	-	-	17
-	-	-	-	-	-	-	-	-	-	18
-	-	-	-	-	-	-	-	-	-	19
-	-	-	-	-	-	-	-	-	-	20
-	-	-	-	-	-	-	-	-	-	21
-	-	-	-	-	-	-	-	-	-	26
-	22	2	-	-	-	-	-	44	-	29
4 019	18 401	8 425	-	-	643	-	4 597	84 055	5 810	30
-	-	-	-	-	-	-	-	-	-	33
-	-	-	-	-	-	-	-	-	-	34
-	-	-	-	-	-	-	-	-	-	35
-	-	-	-	-	-	-	-	-	-	36
59	1 729	242	-	-	148	-	1 239	7 856	1 391	37
3	428	52	-	-	343	-	4 489	483	5 063	38
-	96	6	-	-	-	-	-	102	-	42
-	64	-	-	-	-	5	-	69	-	43
-	-	-	-	-	-	-	-	-	-	45
-	18	-	-	-	-	-	-	18	-	46
62	2 299	300	-	-	491	5	5 728	8 492	6 454	47
4 081	20 700	8 725	-	-	1 134	5	10 325	92 547	12 264	48
4	215	79	-	-	-	-	-	1 561	-	49
4 077	20 485	8 646	-	-	1 134	5	10 325	90 986	12 264	50
194	385	549	-	-	353	-	6 251	15 374	6 910	51
3 883	20 100	8 097	-	-	781	5	4 074	75 612	5 354	52
42	636	28	-	-	1	-	238	1 714	239	63
42	81	168	-	-	1	-	94	636	118	64
4	77	5	-	-	-	-	19	101	37	65
-	45	6	-	-	-	-	5	736	7	66
-	22	-	-	-	-	-	-	22	-	67
-	8	80	-	-	-	-	-	2 245	-	68
-	24	-	-	-	-	-	27	1 197	27	69
-	-	2	-	-	-	-	-	22	-	70
194	139	469	-	-	2	-	3 434	11 085	3 541	71
112	13	78	-	-	-	-	-	1 251	-	72
-	-	-	-	-	-	-	-	-	-	73
-	-	-	-	-	-	-	-	-	-	74
-	-	-	-	-	-	-	-	-	-	75
-	6	-	-	-	-	-	-	6	-	76
-	-	-	-	-	-	-	-	-	-	80
-	-	-	-	-	-	-	-	-	-	81
-	126	11	-	-	-	-	-	137	-	82
-	22	2	-	-	-	-	-	44	-	86
394	1 155	845	-	-	4	-	3 817	19 108	3 969	87
-	-	-	-	-	-	-	-	-	-	90
-	-	-	-	-	-	-	-	-	-	91
-	-	-	-	-	-	-	-	-	-	92
-	-	-	-	-	-	-	-	-	-	93
-	39	4	-	-	-	-	-	59	-	94
-	7	-	-	-	-	-	-	7	-	95
-	18	-	-	-	-	-	-	18	-	96
-	238	-	-	-	351	-	2 817	2 044	3 369	97
8	5	-	-	-	-	-	-	704	-	98
-	18	-	-	-	-	-	-	18	-	103
8	289	4	-	-	351	-	2 817	2 814	3 369	104
402	1 444	849	-	-	355	-	6 634	21 922	7 338	105
-	-	-	-	-	-	-	-	-	-	106
402	1 444	849	-	-	355	-	6 634	21 922	7 338	107
194	385	549	-	-	353	-	6 251	15 374	6 910	108
208	1 059	300	-	-	2	-	383	6 548	428	109
-3 679	-19 256	-7 876	-	-	-779	-5	-3 691	-70 625	-4 926	110

312 Sonstige Wissenschaft und Forschung

Nr.	Art der Ausgaben / Einnahmen	Bundesgebiet insgesamt	Baden- Württem- berg	Bayern	Branden- burg	Hessen	Mecklenburg- Vorpommern
01	Personalausgaben	17 761	-	2 106	-	1 713	-
02	Unterhaltungsaufwand	802	-	91	3	9	2
03	Geräte, Ausstattungs- u. Ausrüstungsgegenst.	297	-	1	-	-	-
04	Mieten und Pachten	1 138	-	65	-	535	-
05	Bewirtschaftung der Grundstücke usw.	1 554	-	53	-	71	23
06	Haltung von Fahrzeugen	38	-	-	-	-	-
07	Besondere Aufwendungen für Bedienstete	7	-	-	-	-	-
08	Weitere Verwaltungs- u. Betriebsausgaben	12 186	-	29	-	7 174	4
09	Steuern, Versicherungen, Schadensfälle	23	-	-	-	1	-
10	Geschäftsausg., weitere allg. sächl. Ausgaben ..	1 255	-	128	-	13	-
11	Erstatt. v. Ausgaben d. Verwaltungshaushalts						
11	an öffentlichen Bereich	668	-	530	-	1	-
12	an sonstige Bereiche	230	-	-	-	-	-
13	Kalkulatorische Kosten	-	-	-	-	-	-
14	Zusch. f. lfd. Zwecke an soz. o. 8. Einrichtungen ..	1 000	-	407	60	-	34
15	Zuweisungen u. sonst. Zuschüsse f. lfd. Zwecke						
15	an öffentlichen Bereich	30 546	-	207	-	29 680	-
16	an sonstige Bereiche	20 775	-	4 420	12	10 669	-
17	Schuldendiensthilfen						
17	an öffentlichen Bereich	-	-	-	-	-	-
18	an sonstige Bereiche	12	-	-	-	-	-
19	Leist. d. Soz. - u. Jugendhilfe ausserh. v. Einricht.	-	-	-	-	-	-
20	Leist. d. Soz. - u. Jugendhilfe in Einrichtungen ..	-	-	-	-	-	-
21	Leist. an Kriegsofopfer, sonst. soz. Leistungen	-	-	-	-	-	-
26	Weitere Finanzausgaben	-	-	-	-	-	-
29	./. Zahlungen von Gemeinden/Gv.	402	-	32	-	-	-
30	Ausgaben des Verwaltungshaushalts zusammen ...	87 890	-	8 005	75	49 866	63
	Gewährung von Darlehen						
33	an öffentlichen Bereich	601	-	-	-	-	-
34	an sonstige Bereiche	103	-	-	-	-	-
	Vermögenserwerb						
35	Erwerb v. Beteiligungen, Kapitaleinlagen	30	-	-	-	-	-
36	Erwerb v. Grundstücken	276	-	-	-	-	-
37	Erwerb v. bewegl. Sachen d. Anlagevermögens	1 954	-	-	-	-	-
38	Baumassnahmen	7 491	-	84	78	18	-
	Zuweisungen u. Zuschüsse f. Investitionen						
42	an öffentlichen Bereich	1 964	-	-	-	-	-
43	an sonstige Bereiche	4 893	-	305	-	4 242	-
45	Sonstige Ausgaben des Vermögenshaushalts	-	-	-	-	-	-
46	./. Zahlungen von Gemeinden/Gv.	164	-	-	-	-	-
47	Ausgaben des Vermögenshaushalts zusammen	17 148	-	389	78	4 260	-
48	Ausgaben d. Verwalt. - u. Vermögenshaush. zusammen	105 038	-	8 394	153	54 126	63
49	./. Haushaltstechnische Verrechnungen	230	-	-	-	-	-
50	Bereinigte Ausgaben	104 808	-	8 394	153	54 126	63
51	./. Zahlungen von anderen Ebenen	8 821	-	336	119	92	-
52	Nettoaufgaben	95 987	-	8 058	34	54 034	63
	Gebühren, zweckgebundene Abgaben	1 746	-	-	-	-	1
64	Einnahmen aus Verkauf	290	-	-	-	-	-
65	Mieten und Pachten	686	-	34	-	35	-
66	Sonstige Verwaltungs- u. Betriebseinnahmen	144	-	7	-	10	-
	Erstattungen v. Ausgaben d. Verwaltungshaushalts						
67	von Gemeinden/Gv.	157	-	32	-	-	-
68	von anderen öffentlichen Bereichen	441	-	336	-	-	-
69	von sonstigen Bereichen	137	-	-	-	-	-
	Zuweisungen u. Zuschüsse f. lfd. Zwecke						
70	von Gemeinden/Gv.	245	-	-	-	-	-
71	von anderen öffentlichen Bereichen	2 243	-	-	29	92	-
72	von sonstigen Bereichen	1 532	-	9	-	18	-
	Zinseinnahmen						
73	von Gemeinden/Gv.	-	-	-	-	-	-
74	von anderen öffentlichen Bereichen	-	-	-	-	-	-
75	von sonstigen Bereichen	21	-	7	-	-	-
76	Gewinnanteile, Konzessionsabgaben	3	-	3	-	-	-
80	Ersatz v. soz. Leist. ausserhalb v. Einrichtungen	-	-	-	-	-	-
81	Ersatz v. soz. Leist. in Einrichtungen	-	-	-	-	-	-
82	Weitere Finanzeinnahmen	-	-	-	-	-	-
86	./. Zahlungen von Gemeinden/Gv.	402	-	32	-	-	-
87	Einnahmen des Verwaltungshaushalts zusammen ..	7 243	-	396	29	155	1
	Rückflüsse von Darlehen						
90	von Gemeinden/Gv.	-	-	-	-	-	-
91	von anderen öffentlichen Bereichen	45	-	-	-	-	-
92	von sonstigen Bereichen	60	-	-	-	-	-
93	Einnahmen a. d. Veräußerung v. Beteiligungen ...	-	-	-	-	-	-
94	Einn. a. d. Veräußerung v. Sachen d. Anlageverm. ..	-	-	-	-	-	-
95	Beiträge und ähnliche Entgelte	-	-	-	-	-	-
	Zuweisungen und Zuschüsse für Investitionen						
96	von Gemeinden/Gv.	164	-	-	-	-	-
97	von anderen öffentlichen Bereichen	6 092	-	-	90	-	-
98	von sonstigen Bereichen	1 089	-	-	-	-	-
103	./. Zahlungen von Gemeinden/Gv.	164	-	-	-	-	-
104	Einnahmen des Vermögenshaushalts zusammen	7 286	-	-	90	-	-
105	Einn. d. Verwalt. - u. Vermögenshaush. zusammen	14 529	-	396	119	155	1
106	./. Haushaltstechnische Verrechnungen	17	-	-	-	-	-
107	Bereinigte Einnahmen	14 512	-	396	119	155	1
108	./. Zahlungen von anderen Ebenen	8 821	-	336	119	92	-
109	Nettoeinnahmen	5 691	-	60	-	63	1
110	Mehrausgaben(-)/Mehreinnahmen	-90 509	-	-7 998	-34	-53 971	-62

Nieder- sachsen	Nordrhein- West- falen	Rheinland- Pfalz	Saar- land	Sachsen	Sachsen- Anhalt	Schleswig- Holstein	Thüringen	Nachrichtlich: Früheres Bundesgebiet	Neue Länder	Nr.
171	11 878	530	-	285	436	-	642	16 398	1 363	01
15	618	5	-	5	37	-	17	738	64	02
1	146	5	-	27	78	-	39	153	144	03
-	407	64	-	-	53	-	14	1 071	67	04
110	1 064	104	-	26	65	-	38	1 402	152	05
-	34	-	-	-	4	-	-	34	4	06
-	2	-	-	-	3	-	2	2	5	07
63	4 115	58	1	6	499	13	224	11 453	733	08
-	20	-	-	-	-	-	2	21	2	09
24	833	24	4	14	114	3	98	1 029	226	10
34	93	-	-	-	-	10	-	668	-	11
8	222	-	-	-	-	-	-	230	-	12
-	-	-	-	-	-	-	-	-	-	13
-	425	8	-	16	-	50	-	890	110	14
200	459	-	-	-	-	-	-	30 546	-	15
1 580	3 459	139	114	-	242	135	5	20 516	259	16
-	-	-	-	-	-	-	-	-	-	17
6	-	6	-	-	-	-	-	12	-	18
-	-	-	-	-	-	-	-	-	-	19
-	-	-	-	-	-	-	-	-	-	20
-	-	-	-	-	-	-	-	-	-	21
-	-	-	-	-	-	-	-	-	-	26
279	91	-	-	-	-	-	-	402	-	29
1 933	23 684	943	119	379	1 531	211	1 081	84 761	3 129	30
1	600	-	-	-	-	-	-	601	-	33
90	13	-	-	-	-	-	-	103	-	34
-	30	-	-	-	-	-	-	30	-	35
-	133	-	-	-	-	143	-	276	-	36
66	1 436	106	-	70	228	-	48	1 608	346	37
1 616	3 208	7	-	46	1 467	-	967	4 933	2 558	38
200	1 764	-	-	-	-	-	-	1 964	-	42
26	120	13	150	-	-	12	25	4 868	25	43
-	-	-	-	-	-	-	-	-	-	45
-	164	-	-	-	-	-	-	164	-	46
1 999	7 140	126	150	116	1 695	155	1 040	14 219	2 929	47
3 932	30 824	1 069	269	495	3 226	366	2 121	98 980	6 058	48
8	222	-	-	-	-	-	-	230	-	49
3 924	30 602	1 069	269	495	3 226	366	2 121	98 750	6 058	50
45	5 428	74	-	142	2 453	-	132	5 975	2 846	51
3 879	25 174	995	269	353	773	366	1 989	92 775	3 212	52
1	1 616	-	-	13	75	-	40	1 617	129	63
-	230	8	-	26	4	-	22	238	52	64
-	520	72	-	-	25	-	-	661	25	65
4	70	-	-	-	21	-	32	91	53	66
34	91	-	-	-	-	-	-	157	-	67
-	18	74	-	13	-	-	-	428	13	68
58	79	-	-	-	-	-	-	137	-	69
245	-	-	-	-	-	-	-	245	-	70
-	1 626	-	-	59	325	-	112	1 718	525	71
200	1 275	10	-	-	-	-	20	1 512	20	72
-	-	-	-	-	-	-	-	-	-	73
-	-	-	-	-	-	-	-	-	-	74
-	14	-	-	-	-	-	-	21	-	75
-	-	-	-	-	-	-	-	3	-	76
-	-	-	-	-	-	-	-	-	-	80
-	-	-	-	-	-	-	-	-	-	81
-	-	-	-	-	-	-	-	-	-	82
279	91	-	-	-	-	-	-	402	-	86
263	5 448	164	-	111	450	-	226	6 426	817	87
-	-	-	-	-	-	-	-	-	-	90
45	-	-	-	-	-	-	-	45	-	91
7	11	-	42	-	-	-	-	60	-	92
-	-	-	-	-	-	-	-	-	-	93
-	-	-	-	-	-	-	-	-	-	94
-	-	-	-	-	-	-	-	-	-	95
-	164	-	-	-	-	-	-	164	-	96
-	3 784	-	-	70	2 128	-	20	3 784	2 308	97
-	1 089	-	-	-	-	-	-	1 089	-	98
-	164	-	-	-	-	-	-	164	-	103
52	4 884	-	42	70	2 128	-	20	4 978	2 308	104
315	10 332	164	42	181	2 578	-	246	11 404	3 125	105
-	17	-	-	-	-	-	-	17	-	106
315	10 315	164	42	181	2 578	-	246	11 387	3 125	107
45	5 428	74	-	142	2 453	-	132	5 975	2 846	108
270	4 887	90	42	39	125	-	114	5 412	279	109
-3 617	-20 492	-905	-227	-314	-648	-366	-1 875	-87 576	-2 933	110

Nieder- sachsen	Nordrhein- West- falen	Rheinland- Pfalz	Saar- land	Sachsen	Sachsen- Anhalt	Schleswig- Holstein	Thüringen	Nachrichtlich: Früheres Bundesgebiet	Neue Länder	Nr.
65 280	690 449	87 038	8 114	186 803	133 291	69 917	116 361	1 651 325	613 071	01
2 918	19 102	976	361	4 731	6 361	2 201	1 383	43 067	15 768	02
627	6 953	483	30	4 722	2 662	405	1 610	16 202	12 430	03
755	8 374	1 890	80	4 852	1 236	1 328	861	46 456	9 575	04
3 111	27 189	1 669	413	11 353	6 070	2 616	9 161	61 271	34 428	05
7	195	65	-	371	344	7	149	549	1 144	06
55	1 341	130	2	393	176	64	108	2 561	1 171	07
17 804	98 536	23 400	2 083	20 866	18 833	8 111	11 352	348 316	64 674	08
566	3 444	925	11	2 382	269	373	1 167	14 716	4 692	09
1 582	25 782	3 596	360	11 724	3 798	1 797	2 821	53 273	23 743	10
441	4 034	109	-	131	87	-	1 055	7 297	1 808	11
1 549	76 963	1 594	658	679	82	4 733	28	120 338	912	12
836	3 367	629	2 038	85	-	1 961	-	60 212	85	13
7 738	48 316	3 626	1 489	1 332	10 972	6 784	14 885	183 162	29 672	14
63 997	67 068	6 694	389	4 282	138	265	2 582	328 910	12 626	15
55 582	182 368	18 632	574	51 301	18 566	7 204	3 057	341 397	79 554	16
-	-	-	-	-	-	-	-	-	-	17
34	-	-	-	-	-	-	-	301	-	18
-	-	-	-	-	-	-	-	-	-	19
-	-	-	-	-	-	-	-	-	-	20
-	-	-	-	-	-	-	-	-	-	21
-	9	-	-	628	-	-	-	117	628	26
4 588	7 788	7 162	27	1 933	5 934	307	2 535	38 217	10 948	29
218 294	1 255 702	144 294	16 575	304 702	196 951	107 459	164 045	3 241 253	895 033	30
-	-	-	-	-	-	-	-	-	-	33
-	15	1	-	-	-	-	-	269	-	34
-	1 144	-	30	90	-	-	40	1 447	207	35
-	1 608	39	-	1 195	-	-	748	1 784	1 983	36
2 053	9 672	1 352	123	4 935	5 790	819	1 965	29 171	21 269	37
8 260	44 829	20 417	286	79 123	46 202	38 386	22 320	252 817	183 184	38
2 379	110	126	-	1	13	2 104	-	14 611	685	42
2 708	1 156	1 042	95	5 856	100	78	189	15 535	6 806	43
-	-	-	-	-	-	-	-	-	-	45
1 406	30	70	-	-	30	2 309	30	4 139	269	46
13 994	58 504	22 907	534	91 200	52 075	39 078	25 232	311 495	213 865	47
232 288	1 314 206	167 201	17 109	395 902	249 026	146 537	189 277	3 552 748	1 108 898	48
2 385	79 818	2 103	2 696	762	82	6 384	28	178 262	979	49
229 903	1 234 388	165 098	14 413	395 140	248 944	140 153	189 249	3 374 486	1 107 919	50
5 092	57 568	39 617	536	118 897	106 181	38 061	94 446	344 406	450 622	51
224 811	1 176 820	125 481	13 877	276 243	142 763	102 092	94 803	3 030 080	657 297	52
90 907	174 817	28 529	3 449	27 195	11 954	13 196	13 459	450 298	70 993	63
67	3 552	268	5	8 203	984	242	2 325	7 509	15 262	64
2 496	7 566	1 578	239	9 574	1 750	1 111	3 489	22 673	16 345	65
591	4 608	924	165	4 005	1 263	726	2 628	45 533	9 354	66
650	5 284	443	-	1 151	232	140	1 456	9 419	3 189	67
412	827	33	24	4 256	996	4	1 184	6 838	9 474	68
207	59 663	518	37	825	565	6 339	177	75 847	1 897	69
3 938	2 504	6 719	27	782	5 702	167	1 079	28 798	7 759	70
4 058	48 988	24 838	408	86 761	73 457	27 113	79 311	279 127	332 011	71
1 780	6 607	945	236	11 892	189	79	105	18 198	12 488	72
-	-	-	-	-	-	-	-	-	-	73
-	-	-	-	-	-	-	-	-	-	74
-	19	-	-	19	20	3	-	116	39	75
-	2 560	-	-	1	-	-	-	2 568	1	76
-	-	-	-	-	-	-	-	-	-	80
-	-	-	-	-	-	-	-	-	-	81
-	6	-	-	3	1	-	-	6	24	82
4 588	7 788	7 162	27	1 933	5 934	307	2 535	38 217	10 948	85
40 518	309 213	57 633	4 563	152 734	91 179	48 813	102 678	908 713	467 888	87
16	-	-	-	-	-	-	-	20	-	90
-	-	-	-	-	-	-	-	-	-	91
1	86	1	-	-	-	19	-	210	-	92
-	100	-	-	-	-	-	-	120	-	93
748	491	26	-	114	48	2	25	1 826	279	94
-	-	2	-	-	-	-	-	69	17	95
1 390	30	70	-	-	30	2 309	30	4 119	269	96
622	7 753	14 746	104	27 880	31 728	10 944	13 951	58 441	109 137	97
530	370	73	44	929	260	13	130	8 158	1 335	98
1 406	30	70	-	-	30	2 309	30	4 139	269	103
1 901	8 800	14 848	148	28 923	32 036	10 978	14 106	68 824	110 799	104
42 419	318 013	72 481	4 711	181 657	123 215	59 791	116 784	977 537	578 687	105
32	59 579	38	37	577	208	2 945	160	70 048	1 222	106
42 387	258 434	72 443	4 674	181 080	123 007	56 846	116 624	907 489	577 465	107
5 092	57 568	39 617	536	118 897	106 181	38 061	94 446	344 406	450 622	108
37 295	200 866	32 826	4 138	62 183	16 826	18 785	22 178	563 083	126 843	109
-189 869	-996 193	-94 720	-12 398	-214 245	-125 811	-86 746	-72 493	-2 575 211	-530 211	110

24 Sonstige Kunstpflege

Nr.	Art der Ausgaben / Einnahmen	Bundesgebiet insgesamt	Baden- Württem- berg	Bayern	Branden- burg	Hessen	Mecklenburg- Vorpommern
01	Personalausgaben	28 181	2 039	901	4 192	519	3 657
02	Unterhaltungsaufwand	7 626	139	280	842	3 888	506
03	Geräte, Ausstattungs- u. Ausrüstungsgegenst.	1 353	74	83	219	51	240
04	Mieten und Pachten	4 164	176	507	41	56	59
05	Bewirtschaftung der Grundstücke usw.	7 778	440	110	1 083	1 008	1 046
06	Haltung von Fahrzeugen	45	-	-	15	-	12
07	Besondere Aufwendungen für Bedienstete	88	8	1	4	-	65
08	Weitere Verwaltungs- u. Betriebsausgaben	36 317	4 412	6 451	1 140	6 306	1 023
09	Steuern, Versicherungen, Schadensfälle	1 313	55	71	136	31	66
10	Geschäftsausg., weitere allg.sächl. Ausgaben ..	5 656	519	189	344	54	1 059
	Erstatt. v. Ausgaben d. Verwaltungshaushalts						
11	an öffentlichen Bereich	156	40	14	14	-	-
12	an sonstige Bereiche	1 355	471	398	13	44	1
13	Kalkulatorische Kosten	5 786	253	-	-	5 446	1
14	Zusch. f. lfd. Zwecke an soz. o. ä. Einrichtungen ..	52 328	20 064	2 008	710	-	431
	Zuweisungen u. sonst. Zuschüsse f. lfd. Zwecke						
15	an öffentlichen Bereich	845	411	2	217	69	13
16	an sonstige Bereiche	51 095	2 316	7 345	824	27 143	197
	Schuldendiensthilfen						
17	an öffentlichen Bereich	4	-	-	-	-	-
18	an sonstige Bereiche	42	-	-	32	-	-
19	Leist. d. Soz.-u. Jugendhilfe ausserh. v. Einricht.	-	-	-	-	-	-
20	Leist. d. Soz.-u. Jugendhilfe in Einrichtungen ..	-	-	-	-	-	-
21	Leist. an Kriegsoffer, sonst. soz. Leistungen	-	-	-	-	-	-
26	Weitere Finanzausgaben	4	-	4	-	-	-
29	./. Zahlungen von Gemeinden/Gv.	1 631	92	808	102	14	-
30	Ausgaben des Verwaltungshaushalts zusammen ...	202 505	31 325	17 516	9 724	44 601	8 376
	Gewährung von Darlehen						
33	an öffentlichen Bereich	-	-	-	-	-	-
34	an sonstige Bereiche	15	-	15	-	-	-
	Vermögenserwerb						
35	Erwerb v. Beteiligungen, Kapitaleinlagen	114	-	-	-	-	-
36	Erwerb v. Grundstücken	372	-	-	2	-	-
37	Erwerb v. bewegl. Sachen d. Anlagevermögens ...	8 542	2 289	982	505	462	79
38	Baumassnahmen	30 808	1 010	324	1 419	404	991
	Zuweisungen u. Zuschüsse f. Investitionen						
42	an öffentlichen Bereich	820	493	-	45	97	-
43	an sonstige Bereiche	4 960	147	112	187	2 104	-
45	Sonstige Ausgaben des Vermögenshaushalts	-	-	-	-	-	-
46	./. Zahlungen von Gemeinden/Gv.	185	15	-	8	-	-
47	Ausgaben des Vermögenshaushalts zusammen	45 466	3 924	1 433	2 150	3 067	1 070
48	Ausgaben d. Verwalt.-u. Vermögenshaush. zusammen	247 971	35 249	18 949	11 874	47 668	9 446
49	./. Haushaltstechnische Verrechnungen	7 112	717	398	3	5 478	2
50	Bereinigte Ausgaben	240 859	34 532	18 551	11 871	42 190	9 444
51	./. Zahlungen von anderen Ebenen	25 018	705	238	3 447	30	2 047
52	Nettoaussgaben	215 841	33 827	18 313	8 424	42 160	7 397
	Gebühren, zweckgebundene Abgaben						
63	Einnahmen aus Verkauf	8 646	828	962	434	252	804
64	Mieten und Pachten	1 083	86	158	207	20	39
65	Sonstige Verwaltungs- u. Betriebseinnahmen	8 621	168	316	876	3 590	803
66	Erstattungen v. Ausgaben d. Verwaltungshaushalts	2 600	212	76	210	669	318
	von Gemeinden/Gv.	1 037	79	802	17	8	-
68	von anderen öffentlichen Bereichen	721	74	-	495	-	-
69	von sonstigen Bereichen	1 571	146	7	3	1 171	7
	Zuweisungen u. Zuschüsse f. lfd. Zwecke						
70	von Gemeinden/Gv.	594	13	6	85	6	-
71	von anderen öffentlichen Bereichen	10 386	627	187	2 010	30	1 600
72	von sonstigen Bereichen	16 850	439	782	115	75	226
	Zinseinnahmen						
73	von Gemeinden/Gv.	-	-	-	-	-	-
74	von anderen öffentlichen Bereichen	-	-	-	-	-	-
75	von sonstigen Bereichen	81	75	2	-	-	-
76	Gewinnanteile, Konzessionsabgaben	-	-	-	-	-	-
80	Ersatz v. soz. Leist. ausserhalb v. Einrichtungen	-	-	-	-	-	-
81	Ersatz v. soz. Leist. in Einrichtungen	-	-	-	-	-	-
82	Weitere Finanzeinnahmen	5	-	-	-	-	-
86	./. Zahlungen von Gemeinden/Gv.	1 631	92	808	102	14	-
87	Einnahmen des Verwaltungshaushalts zusammen ..	50 564	2 655	2 490	4 350	5 807	3 797
	Rückflüsse von Darlehen						
90	von Gemeinden/Gv.	-	-	-	-	-	-
91	von anderen öffentlichen Bereichen	-	-	-	-	-	-
92	von sonstigen Bereichen	44	3	3	-	-	-
93	Einnahmen a. d. Veräußerung v. Beteiligungen ...	16	-	-	-	-	-
94	Einn. a. d. Veräußerung v. Sachen d. Anlageverm. .	621	3	4	204	6	5
95	Beiträge und ähnliche Entgelte	-	-	-	-	-	-
	Zuweisungen und Zuschüsse für Investitionen						
96	von Gemeinden/Gv.	165	15	-	8	-	-
97	von anderen öffentlichen Bereichen	13 911	4	51	942	-	447
98	von sonstigen Bereichen	2 354	243	103	-	13	-
103	./. Zahlungen von Gemeinden/Gv.	165	15	-	8	-	-
104	Einnahmen des Vermögenshaushalts zusammen	16 946	253	161	1 146	19	452
105	Einn. d. Verwalt.-u. Vermögenshaush. zusammen	67 510	2 908	2 651	5 496	5 826	4 249
106	./. Haushaltstechnische Verrechnungen	281	146	-	3	-	-
107	Bereinigte Einnahmen	67 229	2 762	2 651	5 493	5 826	4 249
108	./. Zahlungen von anderen Ebenen	25 018	705	238	3 447	30	2 047
109	Nettoeinnahmen	42 211	2 057	2 413	2 046	5 796	2 202
110	Mehrausgaben(-)/Mehreinnahmen	-180 461	-32 341	-16 298	-6 378	-41 842	-5 197

Nieder- sachsen	Nordrhein- West- falen	Rheinland- Pfalz	Saar- land	Sachsen	Sachsen- Anhalt	Schleswig- Holstein	Thüringen	Nachrichtlich: Früheres Bundesgebiet	Neue Länder	Nr.
1 718	4 172	1 532	302	4 501	3 091	861	696	12 044	16 137	01
204	586	139	1	494	325	71	151	5 308	2 318	02
132	152	54	2	167	132	12	55	540	813	03
162	1 968	533	6	200	6	425	25	3 833	331	04
561	1 241	343	8	918	543	272	205	3 983	3 795	05
5	3	-	-	4	6	-	-	8	37	06
1	-	-	-	1	3	-	5	10	78	07
3 845	7 236	2 759	191	1 332	493	890	239	32 090	4 227	08
43	109	20	1	705	50	13	13	343	970	09
115	1 239	236	112	1 288	226	129	166	2 573	3 083	10
4	42	7	-	-	28	7	-	114	42	11
196	124	-	31	76	-	1	-	1 265	90	12
-	-	79	7	-	-	-	-	5 785	1	13
14 814	7 047	1 603	28	2 918	534	1 918	253	47 482	4 846	14
-	4	7	-	86	-	2	34	495	350	15
3 680	6 785	674	469	691	588	211	172	48 623	2 472	16
-	-	-	-	-	-	-	4	-	4	17
9	1	-	-	-	-	-	-	10	32	18
-	-	-	-	-	-	-	-	-	-	19
-	-	-	-	-	-	-	-	-	-	20
-	-	-	-	-	-	-	-	-	-	21
-	-	-	-	-	-	-	-	4	-	26
76	348	35	-	68	69	12	7	1 385	246	29
25 413	30 361	7 951	1 158	13 313	5 956	4 800	2 011	163 125	39 380	30
-	-	-	-	-	-	-	-	-	-	33
-	-	-	-	-	-	-	-	15	-	34
-	-	-	-	100	-	14	-	14	100	35
23	180	2	-	-	5	160	-	365	7	36
1 147	1 580	444	138	507	247	104	58	7 146	1 396	37
1 732	2 216	2 600	28	8 060	5 075	24	6 925	8 338	22 470	38
10	151	-	-	-	24	-	-	751	69	42
534	714	1 070	-	54	-	38	-	4 719	241	43
-	-	-	-	-	-	-	-	-	-	45
16	16	-	-	-	110	-	-	47	118	46
3 430	4 825	4 116	166	8 721	5 241	340	6 983	21 301	24 165	47
28 843	35 186	12 067	1 324	22 034	11 197	5 140	8 994	184 426	63 545	48
196	124	79	38	76	-	1	-	7 031	81	49
28 647	35 062	11 988	1 286	21 958	11 197	5 139	8 994	177 395	63 464	50
1 259	4 921	3 503	30	5 627	2 267	258	686	10 944	14 074	51
27 388	30 141	8 485	1 256	16 331	8 930	4 881	8 308	166 451	49 390	52
616	1 001	971	44	2 123	493	73	45	4 747	3 899	63
44	57	92	1	194	108	27	50	485	598	64
496	880	85	7	990	273	22	115	5 564	3 057	65
130	112	471	1	270	62	6	63	1 677	923	66
-	13	35	-	63	13	-	7	937	100	67
-	45	2	-	98	-	7	-	128	593	68
48	165	9	-	1	2	10	2	1 556	15	69
76	335	-	-	5	56	12	-	448	146	70
612	1 744	326	30	1 146	1 236	251	587	3 807	6 579	71
12 433	2 214	169	177	39	31	92	58	16 381	469	72
-	-	-	-	-	-	-	-	-	-	73
-	-	-	-	-	-	-	-	-	-	74
-	4	-	-	-	-	-	-	81	-	75
-	-	-	-	-	-	-	-	-	-	76
-	-	-	-	-	-	-	-	-	-	80
-	-	-	-	-	-	-	-	-	-	81
-	-	-	-	3	-	2	-	2	3	82
76	348	35	-	68	69	12	7	1 385	246	86
14 379	6 222	2 125	260	4 864	2 205	490	920	34 428	16 136	87
-	-	-	-	-	-	-	-	-	-	90
-	-	-	-	-	-	-	-	-	-	91
31	7	-	-	-	-	-	-	44	-	92
-	-	-	-	-	-	16	-	16	-	93
257	50	-	10	27	-	6	49	336	285	94
-	-	-	-	-	-	-	-	-	-	95
16	16	-	-	-	110	-	-	47	118	96
647	3 132	3 175	-	4 383	1 031	-	99	7 009	6 902	97
316	270	1 022	117	25	7	238	-	2 322	32	98
16	16	-	-	-	110	-	-	47	118	103
1 251	3 459	4 197	127	4 435	1 038	260	148	9 727	7 219	104
15 630	9 681	6 322	387	9 299	3 243	750	1 068	44 155	23 355	105
-	132	-	-	-	-	-	-	278	3	106
15 630	9 549	6 322	387	9 299	3 243	750	1 068	43 877	23 352	107
1 259	4 921	3 503	30	5 627	2 267	258	686	10 944	14 074	108
14 371	4 628	2 819	357	3 672	976	492	382	32 933	9 278	109
-13 213	-25 505	-5 745	-937	-12 735	-7 954	-4 390	-7 926	-140 271	-40 190	110

85 Volkabildung

Nr.	Art der Ausgaben / Einnahmen	Bundesgebiet insgesamt	Baden- Württem- berg	Bayern	Branden- burg	Hessen	Mecklenburg- Vorpommern
01	Personalausgaben	1 348 277	139 371	133 197	41 834	112 322	36 781
02	Unterhaltungsaufwand	34 458	5 772	2 897	1 036	1 295	1 320
03	Geräte, Ausstattungs- u. Ausrüstungsgegenst.	25 168	2 914	2 041	1 354	1 761	1 031
04	Mieten und Pachten	63 706	7 181	7 552	1 124	11 568	1 221
05	Bewirtschaftung der Grundstücke usw.	75 383	10 531	7 113	3 503	5 009	1 930
06	Haltung von Fahrzeugen	2 186	200	351	115	131	103
07	Besondere Aufwendungen für Bedienstete	5 790	855	47	224	187	602
08	Weitere Verwaltungs- u. Betriebsausgaben	237 891	44 085	28 324	6 858	26 332	5 093
09	Steuern, Versicherungen, Schadensfälle	3 088	159	361	76	654	27
10	Geschäftsausg., weitere allg. sächl. Ausgaben ..	77 105	15 079	9 296	2 200	5 993	2 830
	Erstatt. v. Ausgaben d. Verwaltungshaushalts						
11	an öffentlichen Bereich	9 530	1 153	541	1 158	192	18
12	an sonstige Bereiche	36 440	8 463	6 157	47	3 105	156
13	Kalkulatorische Kosten	20 386	13 515	1 272	-	-	-
14	Zusch. f. lfd. Zwecke an soz. o. ä. Einrichtungen ..	108 530	33 089	49 319	566	600	89
	Zuweisungen u. sonst. Zuschüsse f. lfd. Zwecke						
15	an öffentlichen Bereich	44 184	4 942	2 392	625	1 477	310
16	an sonstige Bereiche	50 082	3 767	13 611	5	9 023	340
	Schuldendiensthilfen						
17	an öffentlichen Bereich	-	-	-	-	-	-
18	an sonstige Bereiche	179	-	-	9	10	-
19	Leist. d. Soz.- u. Jugendhilfe ausserh. v. Einricht.	-	-	-	-	-	-
20	Leist. d. Soz.- u. Jugendhilfe in Einrichtungen ..	-	-	-	-	-	-
21	Leist. an Kriegsofopfer, sonst. soz. Leistungen	-	-	-	-	-	-
26	Weitere Finanzausgaben	113	3	6	4	5	-
29	./. Zahlungen von Gemeinden/Gv.	26 363	3 001	2 436	1 234	1 767	805
30	Ausgaben des Verwaltungshaushalts zusammen ...	2 116 133	288 078	262 041	59 504	177 897	51 106
	Gewährung von Darlehen						
33	an öffentlichen Bereich	-	-	-	-	-	-
34	an sonstige Bereiche	2 345	5	2 340	-	-	-
	Vermögenserwerb						
35	Erwerb v. Beteiligungen, Kapitaleinlagen	334	25	-	-	299	-
36	Erwerb v. Grundstücken	4 570	1 211	57	-	577	-
37	Erwerb v. bewegl. Sachen d. Anlagevermögens	108 488	13 629	11 922	4 766	4 206	6 673
38	Beurteilungen	182 996	34 090	24 936	3 970	8 875	4 554
	Zuweisungen u. Zuschüsse f. Investitionen						
42	an öffentlichen Bereich	831	224	81	8	13	-
43	an sonstige Bereiche	6 382	800	2 578	3	445	-
45	Sonstige Ausgaben des Vermögenshaushalts	-	-	-	-	-	-
46	./. Zahlungen von Gemeinden/Gv.	4 034	102	68	1 019	341	228
47	Ausgaben des Vermögenshaushalts zusammen	301 912	49 882	41 846	7 728	14 074	10 999
48	Ausgaben d. Verwalt.- u. Vermögenshaush. zusammen	2 418 045	337 960	303 887	67 232	191 971	62 105
49	./. Haushaltstechnische Verrechnungen	52 950	21 654	7 292	5	2 477	143
50	Bereinigte Ausgaben	2 365 095	316 306	296 595	67 227	189 494	61 962
51	./. Zahlungen von anderen Ebenen	401 009	16 261	18 345	23 342	24 799	16 231
52	Nettoaussgaben	1 964 086	300 045	278 250	43 885	164 695	45 731
63	Gebühren, zweckgebundene Abgaben	299 267	34 104	29 729	5 135	32 146	5 403
64	Einnahmen aus Verkauf	4 386	496	270	352	484	287
65	Mieten und Pachten	16 988	4 804	2 178	1 133	495	281
66	Sonstige Verwaltungs- u. Betriebseinnahmen	11 967	2 827	1 028	345	374	380
	Erstattungen v. Ausgaben d. Verwaltungshaushalts						
67	von Gemeinden/Gv.	8 718	909	604	113	396	208
68	von anderen öffentlichen Bereichen	29 082	2 989	757	1 738	190	949
69	von sonstigen Bereichen	12 756	1 697	2 070	91	1 007	867
	Zuweisungen u. Zuschüsse f. lfd. Zwecke						
70	von Gemeinden/Gv.	17 645	2 092	1 832	1 121	1 371	597
71	von anderen öffentlichen Bereichen	279 121	10 307	8 841	12 870	21 892	8 500
72	von sonstigen Bereichen	13 318	631	2 556	114	2 206	87
	Zinseinnahmen						
73	von Gemeinden/Gv.	-	-	-	-	-	-
74	von anderen öffentlichen Bereichen	2	-	-	-	-	-
75	von sonstigen Bereichen	833	69	564	-	-	-
76	Gewinnanteile, Konzessionsabgaben	245	15	-	-	8	-
80	Ersetz v. soz. Leist. ausserhalb v. Einrichtungen	-	-	-	-	-	-
81	Ersetz v. soz. Leist. in Einrichtungen	-	-	-	-	-	-
82	Weitere Finanzeinnahmen	5 138	724	642	95	133	114
86	./. Zahlungen von Gemeinden/Gv.	26 363	3 001	2 436	1 234	1 767	805
87	Einnahmen des Verwaltungshaushalts zusammen ..	672 883	58 663	48 635	21 873	58 935	16 868
	Rückflüsse von Darlehen						
90	von Gemeinden/Gv.	-	-	-	-	-	-
91	von anderen öffentlichen Bereichen	-	-	-	-	-	-
92	von sonstigen Bereichen	4 730	600	3 927	-	17	-
93	Einnahmen a. d. Veräußerung v. Beteiligungen ...	-	-	-	-	-	-
94	Einn. a. d. Veräußerung v. Sachen d. Anlageverm. ..	15 347	12 344	887	202	19	11
95	Beiträge und ähnliche Entgelte	57	-	-	-	-	-
	Zuweisungen und Zuschüsse für Investitionen						
96	von Gemeinden/Gv.	4 034	102	68	1 019	341	228
97	von anderen öffentlichen Bereichen	92 824	2 965	8 747	8 734	2 717	6 782
98	von sonstigen Bereichen	3 864	444	655	20	51	1
103	./. Zahlungen von Gemeinden/Gv.	4 034	102	68	1 019	341	228
104	Einnahmen des Vermögenshaushalts zusammen	116 822	16 353	14 216	8 956	2 804	6 794
105	Einn. d. Verwalt.- u. Vermögenshaush. zusammen	789 705	75 016	62 851	30 829	61 739	23 662
106	./. Haushaltstechnische Verrechnungen	5 613	765	607	37	515	-
107	Bereinigte Einnahmen	784 092	74 251	62 244	30 792	61 224	23 662
108	./. Zahlungen von anderen Ebenen	401 009	16 261	18 345	23 342	24 799	16 231
109	Nettosinnahmen	383 083	57 990	43 899	7 450	36 425	7 431
110	Mehrausgaben(-)/Mehreinnahmen	-1 628 340	-262 944	-241 036	-36 403	-130 232	-38 443

Nieder- sachsen	Nordrhein- West- falen	Rheinland- Pfalz	Saar- land	Sachsen	Sachsen- Anhalt	Schleswig- Holstein	Thüringen	Nachrichtlich: Früheres Bundesgebiet	Neue Länder	Nr.
202 616	428 622	42 728	12 524	59 557	45 852	53 138	39 735	1 124 518	223 759	01
4 496	9 273	878	114	3 218	1 663	1 753	743	26 478	7 980	02
2 180	5 801	783	156	2 523	2 399	1 280	945	16 916	8 252	03
4 759	18 258	2 225	410	4 679	1 153	1 842	1 734	53 795	9 911	04
8 355	24 221	2 182	788	3 310	2 827	3 070	2 484	61 269	14 114	05
324	540	53	-	117	130	71	51	1 670	516	06
243	2 959	36	23	61	73	26	454	4 376	1 414	07
31 510	53 021	8 362	1 810	10 143	9 896	6 868	5 789	200 112	37 779	08
359	1 031	126	26	172	19	61	17	2 777	311	09
6 298	18 595	5 431	744	3 657	2 578	1 970	2 434	63 406	13 689	10
1 031	3 522	303	276	294	254	777	11	7 795	1 735	11
5 240	7 848	1 599	625	288	188	2 711	13	35 748	692	12
1 884	1 896	46	862	862	911	911	-	20 386	-	13
7 441	2 488	4 654	938	529	312	8 146	359	106 675	1 855	14
5 193	23 307	431	2	1 010	1 181	3 244	70	40 988	3 196	15
9 362	7 955	1 697	25	153	287	3 412	445	48 852	1 230	16
-	-	-	-	-	-	-	-	-	-	17
128	20	-	-	-	-	12	-	158	21	18
-	-	-	-	-	-	-	-	-	-	19
-	-	-	-	-	-	-	-	-	-	20
-	-	-	-	-	-	-	-	-	-	21
7	6	-	-	50	-	2	30	29	84	26
3 994	4 268	893	416	1 233	1 564	3 946	806	20 721	5 642	29
287 432	605 095	70 641	18 907	88 528	67 260	85 136	54 508	1 795 227	320 906	30
-	-	-	-	-	-	-	-	-	-	33
-	-	-	-	-	-	-	-	2 345	-	34
-	-	-	-	10	-	-	-	324	10	35
25	2 466	8	-	200	-	-	26	4 344	226	36
12 315	19 150	2 617	587	10 608	11 996	5 083	4 936	69 509	38 979	37
13 976	42 140	3 319	1 814	13 075	9 219	7 022	16 006	136 172	46 824	38
207	28	72	-	13	111	1	73	626	205	42
1 714	362	150	226	-	-	92	12	6 367	15	43
-	-	-	-	-	-	-	-	-	-	45
240	562	110	-	190	71	1 059	44	2 482	1 552	46
27 997	63 584	6 056	2 627	23 716	21 255	11 139	21 009	217 205	84 707	47
315 429	668 679	76 697	21 534	112 244	88 515	96 275	75 517	2 012 432	405 613	48
6 649	9 582	948	1 468	184	186	2 351	11	52 421	529	49
308 780	659 097	75 749	20 066	112 060	88 329	93 924	75 506	1 960 011	405 084	50
62 211	138 557	5 844	1 888	22 621	32 104	10 754	27 052	279 659	121 350	51
246 569	519 540	69 905	18 178	89 439	56 225	83 170	48 454	1 680 352	283 734	52
72 459	71 957	14 252	2 201	9 813	4 633	11 806	5 629	268 654	30 613	63
569	827	131	290	280	47	107	246	3 174	1 212	64
1 649	2 256	841	89	1 043	527	767	925	13 079	3 909	65
1 386	2 645	753	78	837	226	292	796	9 383	2 584	66
1 039	3 363	263	276	315	679	164	389	7 014	1 704	67
4 031	11 296	306	840	592	3 209	514	1 651	20 923	8 139	68
2 939	552	1 018	109	374	324	1 644	64	11 036	1 720	69
2 955	905	630	140	918	885	3 782	417	13 707	3 938	70
53 271	110 279	5 226	963	8 813	19 970	6 324	11 865	217 103	62 018	71
933	3 863	858	3	177	16	1 742	132	12 792	526	72
-	-	-	-	-	-	-	-	-	-	73
-	2	-	-	-	-	-	-	2	-	74
-	-	-	-	-	-	-	-	633	-	75
8	211	-	3	-	-	-	-	245	-	76
-	-	-	-	-	-	-	-	-	-	80
-	-	-	-	-	-	-	-	-	-	81
1 042	1 478	129	7	196	244	232	102	4 387	751	82
3 994	4 268	893	416	1 233	1 564	3 946	806	20 721	5 642	86
138 287	205 366	23 514	4 583	22 125	29 196	23 428	21 410	561 411	111 472	87
-	-	-	-	-	-	-	-	-	-	90
-	-	-	-	-	-	-	-	-	-	91
151	21	3	-	-	-	11	-	4 730	-	92
-	-	-	-	-	-	-	-	-	-	93
72	1 660	106	-	2	1	14	29	15 102	245	94
-	56	-	-	-	-	-	1	56	1	95
240	562	110	-	190	71	1 059	44	2 482	1 552	96
4 909	17 980	312	85	13 216	8 925	3 916	13 536	41 631	51 193	97
847	1 430	58	40	45	37	224	12	3 749	115	98
240	562	110	-	190	71	1 059	44	2 482	1 552	103
5 979	21 147	479	125	13 263	8 963	4 165	13 578	65 268	51 554	104
144 266	226 513	23 993	4 708	35 388	38 159	27 593	34 988	626 679	163 026	105
2 531	342	53	102	100	172	381	8	5 296	317	106
141 735	226 171	23 940	4 606	35 288	37 987	27 212	34 980	621 383	162 709	107
62 211	139 557	5 844	1 888	22 621	32 104	10 754	27 052	279 659	121 350	108
79 524	86 614	18 096	2 718	12 667	5 883	16 458	7 928	341 724	41 359	109
-171 163	-442 166	-52 704	-16 826	-76 856	-50 356	-68 682	-40 529	-1 385 753	-242 587	110

360 Volkshochschulen

Nr.	Art der Ausgaben / Einnahmen	Bundesgebiet insgesamt	Baden- Württemberg	Bayern	Branden- burg	Hessen	Mecklenburg- Vorpommern
01	Personalausgaben	589 578	29 144	41 967	9 776	69 386	10 930
02	Unterhaltungsaufwand	12 295	1 279	538	133	735	391
03	Geräte, Ausstattungs- u. Ausrüstungsgegenst.	7 474	573	356	230	454	179
04	Mieten und Pachten	21 235	3 175	3 015	218	4 915	178
05	Bewirtschaftung der Grundstücke usw.	23 375	1 977	1 506	512	1 781	422
06	Haltung von Fahrzeugen	240	16	8	15	1	24
07	Besondere Aufwendungen für Bedienstete	5 273	826	6	213	170	576
08	Weitere Verwaltungs- u. Betriebsausgaben	104 214	16 685	8 287	661	17 136	965
09	Steuern, Versicherungen, Schadensfälle	1 373	67	99	3	291	2
10	Geschäftsausg., weitere allg. schll. Ausgaben ..	44 719	9 003	6 231	803	4 748	1 251
11	Erstatt. v. Ausgaben d. Verwaltungshaushalts						
	an öffentlichen Bereich	5 445	714	431	445	116	4
12	an sonstige Bereiche	18 127	3 812	2 222	-	2 411	130
13	Kalkulatorische Kosten	7 686	2 587	1 067	-	-	-
14	Zusch. f. lfd. Zwecke an soz. o. ä. Einrichtungen ..	87 849	27 078	43 563	2	597	2
	Zuweisungen u. sonst. Zuschüsse f. lfd. Zwecke						
15	an öffentlichen Bereich	35 588	3 783	1 731	4	1 004	-
16	an sonstige Bereiche	17 838	2 455	236	3	6 283	-
	Schuldendiensthilfen						
17	an öffentlichen Bereich	-	-	-	-	-	-
18	an sonstige Bereiche	128	-	-	-	-	-
19	Leist. d. Soz.-u. Jugendhilfe ausserh. v. Einricht.	-	-	-	-	-	-
20	Leist. d. Soz.-u. Jugendhilfe in Einrichtungen ..	-	-	-	-	-	-
21	Leist. an Kriegsoffizier, sonst. soz. Leistungen	-	-	-	-	-	-
26	Weitere Finanzausgaben	45	3	-	4	-	-
29	./. Zahlungen von Gemeinden/Gv.	13 870	2 055	1 920	216	1 096	10
30	Ausgaben des Verwaltungshaushalts zusammen ...	968 612	101 122	109 343	12 806	108 932	15 044
	Gewährung von Darlehen						
33	an öffentlichen Bereich	-	-	-	-	-	-
34	an sonstige Bereiche	40	-	40	-	-	-
	Vermögenserwerb						
35	Erwerb v. Beteiligungen, Kapitaleinlagen	269	19	-	-	250	-
36	Erwerb v. Grundstücken	319	-	14	-	100	-
37	Erwerb v. bewegl. Sachen d. Anlagevermögens ...	24 724	1 819	1 165	558	1 441	1 480
38	Baumassnahmen	33 621	5 984	1 471	650	2 736	1 370
	Zuweisungen u. Zuschüsse f. Investitionen						
42	an öffentlichen Bereich	246	139	29	-	-	-
43	an sonstige Bereiche	2 249	293	735	-	162	-
45	Sonstige Ausgaben des Vermögenshaushalts	-	-	-	-	-	-
46	./. Zahlungen von Gemeinden/Gv.	172	6	6	-	6	-
47	Ausgaben des Vermögenshaushalts zusammen	61 296	8 248	3 448	1 208	4 683	2 850
48	Ausgaben d. Verwalt.-u. Vermögenshaush. zusammen	1 029 908	109 370	112 791	14 014	113 615	17 894
49	./. Haushaltstechnische Verrechnungen	24 253	6 329	3 259	-	1 934	130
50	Bereinigte Ausgaben	1 005 655	103 041	109 532	14 014	111 681	17 764
51	./. Zahlungen von anderen Ebenen	249 675	9 537	5 263	2 662	20 704	3 949
52	Nettoaussgaben	755 980	93 504	104 269	11 352	90 977	13 815
63	Gebühren, zweckgebundene Abgaben	272 172	30 212	26 462	4 706	30 871	4 878
64	Einnahmen aus Verkauf	2 373	298	156	187	238	188
65	Mieten und Pachten	8 862	1 647	591	240	234	198
66	Sonstige Verwaltungs- u. Betriebseinnahmen	6 113	1 591	388	139	132	144
	Erstattungen v. Ausgaben d. Verwaltungshaushalts						
67	von Gemeinden/Gv.	4 390	359	442	10	335	10
68	von anderen öffentlichen Bereichen	17 651	871	514	699	99	378
69	von sonstigen Bereichen	8 652	1 039	967	6	519	856
	Zuweisungen u. Zuschüsse f. lfd. Zwecke						
70	von Gemeinden/Gv.	9 480	1 696	1 478	206	761	-
71	von anderen öffentlichen Bereichen	218 408	8 020	4 492	1 429	20 430	2 163
72	von sonstigen Bereichen	7 808	429	1 974	79	2 141	64
	Zinseinnahmen						
73	von Gemeinden/Gv.	-	-	-	-	-	-
74	von anderen öffentlichen Bereichen	2	-	-	-	-	-
75	von sonstigen Bereichen	59	59	-	-	-	-
76	Gewinnanteile, Konzessionsabgaben	-	-	-	-	-	-
80	Ersatz v. soz. Leist. ausserhalb v. Einrichtungen	-	-	-	-	-	-
81	Ersatz v. soz. Leist. in Einrichtungen	-	-	-	-	-	-
82	Weitere Finanzeinnahmen	199	-	-	3	-	13
86	./. Zahlungen von Gemeinden/Gv.	13 870	2 055	1 920	216	1 096	10
87	Einnahmen des Verwaltungshaushalts zusammen ..	540 299	44 166	35 544	7 488	54 664	8 882
	Rückflüsse von Darlehen						
90	von Gemeinden/Gv.	-	-	-	-	-	-
91	von anderen öffentlichen Bereichen	-	-	-	-	-	-
92	von sonstigen Bereichen	716	600	-	-	-	-
93	Einnahmen a. d. Veräußerung v. Beteiligungen ...	-	-	-	-	-	-
94	Einn. a. d. Veräußerung v. Sachen d. Anlageverm. .	163	1	8	9	19	11
95	Beiträge und ähnliche Entgelte	56	-	-	-	-	-
	Zuweisungen und Zuschüsse für Investitionen						
96	von Gemeinden/Gv.	172	6	6	-	6	-
97	von anderen öffentlichen Bereichen	13 614	646	257	534	175	1 408
98	von sonstigen Bereichen	301	2	7	-	51	-
103	./. Zahlungen von Gemeinden/Gv.	172	6	6	-	6	-
104	Einnahmen des Vermögenshaushalts zusammen	14 850	1 249	272	543	245	1 419
105	Einn. d. Verwalt.-u. Vermögenshaush. zusammen	555 149	45 415	35 816	8 031	54 909	10 301
106	./. Haushaltstechnische Verrechnungen	3 595	385	74	-	104	-
107	Bereinigte Einnahmen	551 554	45 030	35 742	8 031	54 805	10 301
108	./. Zahlungen von anderen Ebenen	249 675	9 537	5 263	2 662	20 704	3 949
109	Nettoeinnahmen	301 879	35 493	30 479	5 369	34 101	6 352
110	Mehrausgaben(-)/Mehreinnahmen	-474 759	-63 955	-76 975	-5 983	-58 706	-7 593

Nieder- sachsen	Nordrhein- West- falen	Rheinland- Pfalz	Saar- land	Sachsen	Sachsen- Anhalt	Schleswig- Holstein	Thüringen	Nachrichtlich: Früheres Bundesgebiet	Neue Länder	Nr.
129 011	212 351	18 707	4 402	11 981	16 064	24 384	11 475	529 352	60 226	01
2 392	4 108	311	28	868	589	722	201	10 113	2 182	02
1 024	1 850	221	51	770	1 088	337	341	4 866	2 608	03
2 542	5 571	219	44	432	179	425	322	19 906	1 329	04
2 922	10 415	738	163	832	981	802	324	20 304	3 071	05
101	29	-	-	23	19	-	4	155	85	06
224	2 747	27	4	25	27	22	406	4 026	1 247	07
18 312	28 243	5 109	454	1 210	2 158	4 032	962	98 258	5 956	08
270	548	36	4	19	1	28	5	1 343	30	09
3 897	9 018	4 173	257	1 952	1 308	924	1 154	38 251	6 468	10
371	2 838	205	-	68	191	60	2	4 735	710	11
2 955	4 099	879	177	120	177	1 137	8	17 632	435	12
1 884	1 539	46	225	-	-	338	-	7 686	-	13
4 205	312	4 334	486	172	308	6 544	246	87 119	730	14
4 696	23 207	298	2	356	28	479	-	35 200	388	15
4 279	2 297	1 382	2	62	2	794	43	17 728	110	16
-	-	-	-	-	-	-	-	-	-	17
128	-	-	-	-	-	-	-	128	-	18
-	-	-	-	-	-	-	-	-	-	19
-	-	-	-	-	-	-	-	-	-	20
-	-	-	-	-	-	-	-	-	-	21
3	5	-	-	-	-	-	30	11	34	26
2 531	3 090	510	138	78	294	1 572	360	12 912	958	29
176 685	306 087	36 175	6 161	18 812	22 826	39 456	15 163	883 961	84 651	30
-	-	-	-	-	-	-	-	-	-	33
-	-	-	-	-	-	-	-	40	-	34
-	-	-	-	-	-	-	-	269	-	35
-	-	5	-	200	-	-	-	119	200	36
5 576	4 364	202	102	3 000	2 051	1 551	1 415	16 220	8 504	37
4 965	5 552	2 762	-	2 429	1 506	2 633	1 563	26 103	7 518	38
14	20	31	-	13	-	-	-	233	13	42
813	-	86	126	-	-	34	-	2 249	-	43
-	-	-	-	-	-	-	-	-	-	45
80	31	-	-	-	-	22	21	151	21	46
11 288	9 905	3 086	228	5 642	3 557	4 196	2 957	45 082	16 214	47
187 973	315 992	39 261	6 389	24 454	26 383	43 652	18 120	929 043	100 865	48
4 364	5 476	714	383	20	175	1 461	8	23 920	333	49
183 608	310 516	38 547	6 006	24 434	26 208	42 191	18 112	905 123	100 532	50
56 211	107 873	5 245	1 578	8 307	13 628	7 179	7 539	213 590	36 085	51
127 398	202 643	33 302	4 428	16 127	12 580	35 012	10 573	691 533	64 447	52
69 668	60 530	13 147	1 950	9 444	4 166	10 828	5 310	243 668	28 504	63
476	453	71	22	138	5	33	108	1 747	626	64
841	1 166	795	12	380	75	308	375	5 534	1 268	65
1 131	1 054	202	52	464	57	205	554	4 755	1 358	66
221	2 624	139	-	65	6	9	170	4 129	261	67
4 031	5 131	295	840	438	2 505	317	1 533	12 098	5 553	68
2 545	404	951	7	230	295	802	31	7 234	1 418	69
2 310	466	371	138	13	288	1 563	190	8 783	697	70
50 865	101 465	4 946	738	4 078	8 661	5 356	5 765	196 312	22 096	71
559	1 463	536	2	163	4	293	101	7 397	411	72
-	-	-	-	-	-	-	-	-	-	73
-	2	-	-	-	-	-	-	2	-	74
-	-	-	-	-	-	-	-	59	-	75
-	-	-	-	-	-	-	-	-	-	76
-	-	-	-	-	-	-	-	-	-	80
-	-	-	-	-	-	-	-	-	-	81
-	7	-	-	1	174	-	1	7	192	82
2 531	3 090	510	138	78	294	1 572	360	12 912	958	86
130 116	171 675	20 943	3 623	15 336	15 942	18 142	13 778	478 873	61 426	87
-	-	-	-	-	-	-	-	-	-	90
-	-	-	-	-	-	-	-	-	-	91
116	-	-	-	-	-	-	-	716	-	92
-	-	-	-	-	-	-	-	-	-	93
8	74	8	-	1	-	11	13	129	34	94
-	56	-	-	-	-	-	-	56	-	95
80	31	-	-	-	-	22	21	151	21	96
1 315	1 275	4	-	3 791	2 462	1 506	241	5 178	8 436	97
111	50	37	-	35	8	-	-	258	43	98
80	31	-	-	-	22	22	21	151	21	103
1 550	1 455	49	-	3 827	2 470	1 517	254	6 337	8 513	104
131 666	173 130	20 992	3 623	19 163	18 412	19 659	14 032	485 210	69 939	105
2 177	194	53	-	62	170	368	8	3 355	240	106
129 489	172 936	20 939	3 623	19 101	18 242	19 291	14 024	481 855	69 699	107
56 211	107 873	5 245	1 578	8 307	13 628	7 179	7 539	213 590	36 085	108
73 278	65 063	15 694	2 045	10 794	4 614	12 112	6 485	268 265	33 614	109
-56 307	-142 862	-18 269	-2 766	-5 291	-7 971	-23 993	-4 088	-443 833	-30 926	110

382 Öffentliche Büchereien

Nr.	Art der Ausgaben / Einnahmen	Bundesgebiet insgesamt	Baden- Württem- berg	Bayern	Branden- burg	Hessen	Mecklenburg- Vorpommern
01	Personalausgaben	708 595	102 911	85 872	29 340	42 155	22 381
02	Unterhaltungsaufwand	17 778	3 569	1 842	819	321	765
03	Geräte, Ausstattungs- u. Ausrüstungsgegenst.	16 435	2 109	1 523	1 088	1 266	727
04	Mieten und Pachten	39 942	3 058	4 344	844	6 633	1 007
05	Bewirtschaftung der Grundstücke usw.	43 247	7 133	5 015	1 987	2 858	1 176
06	Haltung von Fahrzeugen	1 900	184	339	98	130	73
07	Besondere Aufwendungen für Bedienstete	453	27	36	10	17	11
08	Weitere Verwaltungs- u. Betriebsausgaben	121 141	25 280	15 661	5 964	8 301	3 942
09	Steuern, Versicherungen, Schadensfälle	1 468	81	226	15	340	16
10	Geschäftsausg., weitere allg. sächl. Ausgaben ..	28 597	4 707	2 739	1 308	1 177	1 241
	Erstatt. v. Ausgaben d. Verwaltungshaushalts						
11	an öffentlichen Bereich	3 986	359	108	713	71	14
12	an sonstige Bereiche	16 282	3 774	3 770	46	599	26
13	Kalkulatorische Kosten	3 966	2 329	205	-	-	-
14	Zusch. f. lfd. Zwecke an soz. o. ä. Einrichtungen ..	2 744	92	34	287	3	68
	Zuweisungen u. Zuschüsse f. lfd. Zwecke						
15	an öffentlichen Bereich	7 183	389	408	307	470	310
16	an sonstige Bereiche	12 453	148	1 684	2	534	332
	Schuldendiensthilfen						
17	an öffentlichen Bereich	-	-	-	-	-	-
18	an sonstige Bereiche	29	-	-	9	-	-
19	Leist. d. Soz.- u. Jugendhilfe ausserh. v. Einricht.	-	-	-	-	-	-
20	Leist. d. Soz.- u. Jugendhilfe in Einrichtungen ..	-	-	-	-	-	-
21	Leist. an Kriegsoffer, sonst. soz. Leistungen	-	-	-	-	-	-
26	Weitere Finanzausgaben	59	-	6	-	-	-
29	./. Zahlungen von Gemeinden/Gv.	11 851	804	504	999	671	795
30	Ausgaben des Verwaltungshaushalts zusammen ...	1 014 407	155 346	123 308	41 838	64 204	31 294
	Gewährung von Darlehen						
33	an öffentlichen Bereich	-	-	-	-	-	-
34	an sonstige Bereiche	-	-	-	-	-	-
	Vermögenserwerb						
35	Erwerb v. Beteiligungen, Kapitaleinlagen	51	2	-	-	49	-
36	Erwerb v. Grundstücken	3 438	403	38	-	477	-
37	Erwerb v. bewegl. Sachen d. Anlagevermögens	73 831	7 089	10 320	4 027	2 740	5 086
38	Baumassnahmen	107 037	15 080	22 627	1 671	6 012	2 049
	Zuweisungen u. Zuschüsse f. Investitionen						
42	an öffentlichen Bereich	344	85	12	-	13	-
43	an sonstige Bereiche	1 917	26	1 033	3	116	-
45	Sonstige Ausgaben des Vermögenshaushalts	-	-	-	-	-	-
46	./. Zahlungen von Gemeinden/Gv.	1 669	96	62	19	335	228
47	Ausgaben des Vermögenshaushalts zusammen	184 949	22 589	33 968	5 682	9 072	6 907
48	Ausgaben d. Verwalt.- u. Vermögenshaush. zusammen	1 199 356	177 935	157 276	47 520	73 276	38 201
49	./. Haushaltstechnische Verrechnungen	18 230	6 060	3 913	4	459	13
50	Bereinigte Ausgaben	1 181 126	171 875	153 363	47 516	72 817	38 188
51	./. Zahlungen von anderen Ebenen	110 717	3 602	12 685	16 606	3 928	11 000
52	Nettoaussgaben	1 070 409	168 273	140 678	30 910	68 889	27 188
	Gebühren, zweckgebundene Abgaben	16 681	1 680	2 364	268	992	175
64	Einnahmen aus Verkauf	1 419	191	111	78	198	35
65	Mieten und Pachten	3 941	853	827	618	25	20
66	Sonstige Verwaltungs- u. Betriebseinnahmen	4 220	1 134	568	130	236	207
	Erstattungen v. Ausgaben d. Verwaltungshaushalts						
67	von Gemeinden/Gv.	4 171	482	162	103	61	198
68	von anderen öffentlichen Bereichen	3 614	574	127	1 039	91	571
69	von sonstigen Bereichen	2 387	354	1 078	61	75	9
	Zuweisungen u. Zuschüsse f. lfd. Zwecke						
70	von Gemeinden/Gv.	7 680	322	342	896	610	597
71	von anderen öffentlichen Bereichen	51 706	1 010	4 255	9 641	1 295	5 284
72	von sonstigen Bereichen	4 097	161	397	35	65	12
	Zinseinnahmen						
73	von Gemeinden/Gv.	-	-	-	-	-	-
74	von anderen öffentlichen Bereichen	-	-	-	-	-	-
75	von sonstigen Bereichen	11	10	1	-	-	-
76	Gewinnanteile, Konzessionsabgaben	245	15	-	-	8	-
80	Ersatz v. soz. Leist. ausserhalb v. Einrichtungen	-	-	-	-	-	-
81	Ersatz v. soz. Leist. in Einrichtungen	-	-	-	-	-	-
82	Weitere Finanzeinnahmen	4 877	724	642	92	133	101
86	./. Zahlungen von Gemeinden/Gv.	11 851	804	504	999	671	795
87	Einnahmen des Verwaltungshaushalts zusammen ..	93 198	6 706	10 370	11 962	3 118	6 414
	Rückflüsse von Darlehen						
90	von Gemeinden/Gv.	-	-	-	-	-	-
91	von anderen öffentlichen Bereichen	-	-	-	-	-	-
92	von sonstigen Bereichen	14	-	-	-	-	-
93	Einnahmen a. d. Veräusserung v. Beteiligungen ...	-	-	-	-	-	-
94	Einn. a. d. Veräusserung v. Sachen d. Anlageverm. ...	13 657	12 334	860	188	-	-
95	Beiträge und ähnliche Entgelte	1	-	-	-	-	-
	Zuweisungen und Zuschüsse für Investitionen						
96	von Gemeinden/Gv.	1 669	96	62	19	335	228
97	von anderen öffentlichen Bereichen	55 397	2 018	8 303	5 926	2 542	5 145
98	von sonstigen Bereichen	2 508	442	646	20	-	1
103	./. Zahlungen von Gemeinden/Gv.	1 669	96	62	19	335	228
104	Einnahmen des Vermögenshaushalts zusammen	71 577	14 794	9 809	6 134	2 542	5 146
105	Einn. d. Verwalt.- u. Vermögenshaush. zusammen	164 775	21 500	20 179	18 096	5 660	11 560
106	./. Haushaltstechnische Verrechnungen	920	205	533	37	-	-
107	Bereinigte Einnahmen	163 855	21 295	19 646	18 059	5 660	11 560
108	./. Zahlungen von anderen Ebenen	110 717	3 602	12 685	16 606	3 928	11 000
109	Nettoeinnahmen	53 138	17 693	6 961	1 453	1 732	560
110	Mehrausgaben(-)/Mehreinnahmen	-1 034 581	-156 435	-137 097	-29 424	-67 616	-26 641

Nieder- sachsen	Nordrhein- West- falen	Rheinland- Pfalz	Saar- land	Sachsen	Sachsen- Anhalt	Schleswig- Holstein	Thüringen	Früheres Bundesgebiet	Nachrichtlich: Neue Länder	Nr.
67 579	199 152	22 364	6 937	47 263	28 339	27 315	26 987	554 285	154 310	01
1 226	3 980	565	60	2 296	915	971	449	12 534	5 244	02
1 019	3 705	535	103	1 734	1 185	928	513	11 188	5 247	03
2 140	11 824	1 975	181	4 225	964	1 415	1 332	31 570	8 372	04
3 346	12 229	1 396	359	2 387	1 559	2 074	1 728	34 410	8 837	05
219	493	53	-	94	103	70	44	1 488	412	06
15	206	9	19	34	17	4	48	333	120	07
11 704	23 322	2 650	929	8 902	7 493	2 413	4 580	90 260	30 881	08
41	436	89	21	151	15	31	6	1 265	203	09
2 122	8 876	1 118	209	1 689	1 229	969	1 233	21 917	6 680	10
680	684	86	276	226	63	717	9	2 961	1 025	11
1 902	3 339	679	405	153	11	1 574	4	16 042	240	12
-	235	-	624	-	-	573	-	3 966	-	13
-	430	216	5	334	4	1 211	60	1 991	753	14
424	100	133	-	654	1 153	2 765	70	4 689	2 494	15
1 595	5 173	215	12	90	283	2 057	328	11 418	1 035	16
-	-	-	-	-	-	-	-	-	-	17
-	20	-	-	-	-	-	-	20	9	18
-	-	-	-	-	-	-	-	-	-	19
-	-	-	-	-	-	-	-	-	-	20
-	-	-	-	-	-	-	-	-	-	21
-	1	-	-	50	-	2	-	9	50	26
1 462	911	207	276	1 146	1 270	2 374	432	7 209	4 642	29
92 530	273 294	31 876	9 864	69 116	42 063	42 715	36 959	793 137	221 270	30
-	-	-	-	-	-	-	-	-	-	33
-	-	-	-	-	-	-	-	-	-	34
-	-	-	-	-	-	-	-	51	-	35
25	2 466	3	-	-	-	-	26	3 412	26	36
5 292	12 490	2 392	293	7 482	9 684	3 476	3 460	44 092	29 739	37
3 491	27 292	557	1 654	10 116	6 668	4 192	5 628	80 905	26 132	38
160	8	41	-	-	1	1	23	320	24	42
382	261	64	-	-	-	20	12	1 902	15	43
-	-	-	-	-	-	-	-	-	-	45
141	31	110	-	190	71	363	23	1 138	531	46
9 209	42 486	2 947	1 947	17 408	16 282	7 326	9 126	129 544	55 405	47
101 739	315 780	34 823	11 811	86 524	58 345	50 041	46 085	922 681	276 675	48
1 902	3 574	223	1 029	149	11	890	3	18 050	180	49
99 837	312 206	34 600	10 782	86 375	58 334	49 151	46 082	904 631	276 495	50
2 364	14 930	490	208	13 449	18 071	3 555	9 829	41 762	68 955	51
97 473	297 276	34 110	10 574	72 926	40 263	45 596	36 253	862 869	207 540	52
1 389	7 798	379	171	339	252	791	83	15 564	1 117	63
83	357	59	4	137	40	72	54	1 075	344	64
217	167	46	8	563	86	61	450	2 204	1 737	65
191	587	347	23	345	163	85	204	3 171	1 049	66
817	736	45	276	250	673	155	213	2 734	1 437	67
-	33	6	-	154	704	197	118	1 028	2 586	68
22	105	3	-	144	11	505	20	2 142	245	69
645	175	162	-	896	597	2 219	219	4 475	3 205	70
2 095	5 407	176	208	4 442	11 167	952	5 774	15 398	36 308	71
67	1 798	57	1	14	12	1 448	30	3 994	103	72
-	-	-	-	-	-	-	-	-	-	73
-	-	-	-	-	-	-	-	-	-	74
-	-	-	-	-	-	-	-	11	-	75
8	211	-	3	-	-	-	-	245	-	76
-	-	-	-	-	-	-	-	-	-	80
-	-	-	-	-	-	-	-	-	-	81
1 042	1 409	129	7	195	70	232	101	4 318	559	82
1 462	911	207	276	1 146	1 270	2 374	432	7 209	4 642	86
5 114	17 872	1 202	425	6 333	12 505	4 343	6 834	49 150	44 048	87
-	-	-	-	-	-	-	-	-	-	90
-	-	-	-	-	-	-	-	-	-	91
-	-	3	-	-	-	11	-	14	-	92
-	-	-	-	-	-	-	-	-	-	93
60	96	98	-	1	1	3	16	13 451	206	94
-	-	-	-	-	-	-	1	-	1	95
141	31	110	-	190	71	363	23	1 138	531	96
269	9 490	308	-	8 853	6 200	2 406	3 937	25 336	30 061	97
286	823	21	-	10	23	224	12	2 442	66	98
141	31	110	-	190	71	363	23	1 138	531	103
615	10 409	430	-	8 864	6 224	2 644	3 966	41 243	30 334	104
5 729	28 281	1 632	425	15 197	18 729	6 987	10 800	90 393	74 382	105
-	105	-	-	38	2	-	-	843	77	106
5 729	28 176	1 632	425	15 159	18 727	6 987	10 800	89 550	74 305	107
2 364	14 930	490	208	13 449	18 071	3 555	9 829	41 762	68 955	108
3 385	13 246	1 142	217	1 710	656	3 432	971	47 788	5 350	109
-96 010	-287 499	-33 191	-11 386	-71 327	-39 616	-43 054	-35 285	-832 288	-202 293	110

355 Sonstige Volkbildung

Nr.	Art der Ausgaben / Einnahmen	Bundesgebiet insgesamt	Baden- Württem- berg	Bayern	Branden- burg	Hessen	Mecklenburg- Vorpommern
01	Personalausgaben	50 104	7 316	5 358	2 718	781	3 470
02	Unterhaltungsaufwand	4 385	924	517	84	239	164
03	Geräte, Ausstattungs- u. Ausrüstungsgegenst.	1 259	232	162	36	41	125
04	Mieten und Pachten	2 529	948	193	62	20	36
05	Bewirtschaftung der Grundstücke usw.	8 761	1 421	592	1 004	370	392
06	Haltung von Fahrzeugen	46	-	4	2	-	6
07	Besondere Aufwendungen für Bedienstete	64	2	5	1	-	15
08	Weitere Verwaltungs- u. Betriebsausgaben	12 536	2 120	4 376	233	895	186
09	Steuern, Versicherungen, Schadensfälle	247	11	36	58	23	9
10	Geschäftsausg., weitere allg. sächl. Ausgaben ..	3 789	1 369	326	89	68	338
	Erstatt. v. Ausgaben d. Verwaltungshaushalts						
11	an öffentlichen Bereich	99	80	2	-	5	-
12	an sonstige Bereiche	2 031	877	165	1	95	-
13	Kalkulatorische Kosten	8 734	8 593	-	-	-	-
14	Zusch. f. lfd. Zwecke an soz. o. ä. Einrichtungen ..	17 937	5 919	5 722	277	-	19
	Zuweisungen u. sonst. Zuschüsse f. lfd. Zwecke						
15	an öffentlichen Bereich	1 413	770	253	314	3	-
16	an sonstige Bereiche	19 791	1 164	11 691	-	2 206	8
	Schuldendiensthilfen						
17	an öffentlichen Bereich	-	-	-	-	-	-
18	an sonstige Bereiche	22	-	-	-	10	-
19	Leist. d. Soz.- u. Jugendhilfe ausserh. v. Einricht.	-	-	-	-	-	-
20	Leist. d. Soz.- u. Jugendhilfe in Einrichtungen ..	-	-	-	-	-	-
21	Leist. an Kriegsofopfer, sonst. soz. Leistungen	-	-	-	-	-	-
26	Weitere Finanzausgaben	9	-	-	-	5	-
29	./. Zahlungen von Gemeinden/Gv.	642	142	12	19	-	-
30	Ausgaben des Verwaltungshaushalts zusammen ...	133 114	31 610	29 390	4 860	4 761	4 768
	Gewährung von Darlehen						
33	an öffentlichen Bereich	-	-	-	-	-	-
34	an sonstige Bereiche	2 305	5	2 300	-	-	-
	Vermögenserwerb						
35	Erwerb v. Beteiligungen, Kapitaleinlagen	14	4	-	-	-	-
36	Erwerb v. Grundstücken	813	808	5	-	-	-
37	Erwerb v. bewegl. Sachen d. Anlagevermögens	9 933	4 721	437	181	25	107
38	Baumassnahmen	42 338	13 026	838	1 649	127	1 135
	Zuweisungen u. Zuschüsse f. Investitionen						
42	an öffentlichen Bereich	241	-	40	8	-	-
43	an sonstige Bereiche	2 216	481	810	-	167	-
45	Sonstige Ausgaben des Vermögenshaushalts	-	-	-	-	-	-
46	./. Zahlungen von Gemeinden/Gv.	2 193	-	-	1 000	-	-
47	Ausgaben des Vermögenshaushalts zusammen	55 667	19 045	4 430	838	319	1 242
48	Ausgaben d. Verwalt.- u. Vermögenshaush. zusammen	188 781	50 655	33 820	5 698	5 080	6 010
49	./. Haushaltstechnische Verrechnungen	10 467	9 265	120	1	84	-
50	Bereinigte Ausgaben	178 314	41 390	33 700	5 697	4 996	6 010
51	./. Zahlungen von anderen Ebenen	40 617	3 122	397	4 074	167	1 282
52	Nettoaussgaben	137 697	38 268	33 303	1 623	4 829	4 728
	Gebühren, zweckgebundene Abgaben						
63	Gebühren, zweckgebundene Abgaben	10 414	2 212	903	161	283	350
64	Einnahmen aus Verkauf	594	7	3	87	48	64
65	Mieten und Pachten	6 185	2 304	760	275	236	63
66	Sonstige Verwaltungs- u. Betriebseinnahmen	1 634	102	72	76	6	29
	Erstattungen v. Ausgaben d. Verwaltungshaushalts						
67	von Gemeinden/Gv.	157	68	-	-	-	-
68	von anderen öffentlichen Bereichen	7 797	1 544	116	-	-	-
69	von sonstigen Bereichen	1 717	304	25	24	413	2
	Zuweisungen u. Zuschüsse f. lfd. Zwecke						
70	von Gemeinden/Gv.	485	74	12	19	-	-
71	von anderen öffentlichen Bereichen	9 007	1 277	94	1 800	167	1 053
72	von sonstigen Bereichen	1 413	41	185	-	-	11
	Zinseinnahmen						
73	von Gemeinden/Gv.	-	-	-	-	-	-
74	von anderen öffentlichen Bereichen	-	-	-	-	-	-
75	von sonstigen Bereichen	563	-	563	-	-	-
76	Gewinnanteile, Konzessionsabgaben	-	-	-	-	-	-
80	Ersatz v. soz. Leist. ausserhalb v. Einrichtungen	-	-	-	-	-	-
81	Ersatz v. soz. Leist. in Einrichtungen	-	-	-	-	-	-
82	Weitere Finanzeinnahmen	62	-	-	-	-	-
86	./. Zahlungen von Gemeinden/Gv.	642	142	12	19	-	-
87	Einnahmen des Verwaltungshaushalts zusammen ..	39 386	7 791	2 721	2 423	1 153	1 572
	Rückflüsse von Darlehen						
90	von Gemeinden/Gv.	-	-	-	-	-	-
91	von anderen öffentlichen Bereichen	-	-	-	-	-	-
92	von sonstigen Bereichen	4 000	-	3 927	-	17	-
93	Einnahmen a. d. Veräusserung v. Beteiligungen ...	-	-	-	-	-	-
94	Einn. a. d. Veräusserung v. Sachen d. Anlageverm. .	1 527	9	19	5	-	-
95	Beiträge und ähnliche Entgelte	-	-	-	-	-	-
	Zuweisungen und Zuschüsse für Investitionen						
96	von Gemeinden/Gv.	2 193	-	-	1 000	-	-
97	von anderen öffentlichen Bereichen	23 813	301	187	2 274	-	229
98	von sonstigen Bereichen	1 055	-	2	-	-	-
103	./. Zahlungen von Gemeinden/Gv.	2 193	-	-	1 000	-	-
104	Einnahmen des Vermögenshaushalts zusammen	30 395	310	4 135	2 279	17	229
105	Einn. d. Verwalt.- u. Vermögenshaush. zusammen	69 781	8 101	6 856	4 702	1 170	1 801
106	./. Haushaltstechnische Verrechnungen	1 098	175	-	-	411	-
107	Bereinigte Einnahmen	68 683	7 926	6 856	4 702	759	1 801
108	./. Zahlungen von anderen Ebenen	40 617	3 122	397	4 074	167	1 282
109	Nettoeinnahmen	28 066	4 804	6 459	628	592	519
110	Mehrausgaben(-)/Mehreinnahmen	-119 000	-42 554	-26 964	-996	-3 910	-4 209

Nieder- sachsen	Nordrhein- West- falen	Rheinland- Pfalz	Saar- land	Sachsen	Sachsen- Anhalt	Schleswig- Holstein	Thüringen	Früheres Bundesgebiet	Nachrichtlich: Neue Länder	Nr.
6 026	17 119	1 657	1 185	313	1 449	1 439	1 273	40 881	9 223	01
878	1 185	2	26	54	159	60	93	3 831	554	02
137	246	27	2	19	126	15	91	862	397	03
77	863	31	185	22	10	2	80	2 319	210	04
2 087	1 577	48	266	91	287	194	432	6 555	2 206	05
4	18	-	-	-	8	1	3	27	19	06
4	6	-	-	2	29	-	-	17	47	07
1 494	1 456	603	427	31	245	223	247	11 594	942	08
48	47	1	1	2	3	2	6	169	78	09
279	701	140	278	36	41	77	47	3 238	551	10
-	-	12	-	-	-	-	-	99	-	11
383	410	41	43	15	-	-	1	2 014	17	12
-	122	-	13	-	-	-	-	8 734	-	13
3 236	1 746	104	447	23	-	391	53	17 565	372	14
73	-	-	-	-	-	-	-	1 099	314	15
3 488	485	100	11	1	2	561	74	19 706	85	16
-	-	-	-	-	-	-	-	-	-	17
-	-	-	-	-	12	-	-	10	12	18
-	-	-	-	-	-	-	-	-	-	19
-	-	-	-	-	-	-	-	-	-	20
-	-	-	-	-	-	-	-	-	-	21
4	-	-	-	-	-	-	-	9	-	26
1	267	176	2	9	-	-	14	600	42	29
18 217	25 714	2 590	2 882	600	2 371	2 965	2 386	118 129	14 985	30
-	-	-	-	-	-	-	-	-	-	33
-	-	-	-	-	-	-	-	2 305	-	34
-	-	-	-	10	-	-	-	4	10	35
-	-	-	-	-	-	-	-	813	-	36
1 447	2 296	23	192	126	261	56	61	9 197	736	37
5 520	9 296	-	160	530	1 045	197	8 815	29 164	13 174	38
33	-	-	-	-	110	-	50	73	168	42
519	101	-	100	-	-	38	-	2 216	-	43
-	-	-	-	-	-	-	-	-	-	45
19	500	-	-	-	-	674	-	1 193	1 000	46
7 500	11 193	23	452	666	1 416	-383	8 926	42 579	13 088	47
25 717	36 907	2 613	3 334	1 266	3 787	2 582	11 312	160 708	28 073	48
383	532	11	56	15	-	-	-	10 451	16	49
25 334	36 375	2 602	3 278	1 251	3 787	2 582	11 312	150 257	28 057	50
3 636	16 754	109	102	865	405	20	9 684	24 307	16 310	51
21 698	19 621	2 493	3 176	386	3 382	2 562	1 628	125 950	11 747	52
1 402	3 629	726	80	30	215	187	236	9 422	992	63
10	17	1	264	5	2	2	84	352	242	64
591	923	-	69	100	366	398	100	5 281	904	65
64	1 004	204	3	28	6	2	38	1 457	177	66
1	3	79	-	-	-	-	6	151	6	67
-	6 132	5	-	-	-	-	-	7 797	-	68
372	43	64	102	-	18	337	13	1 660	57	69
-	264	97	2	9	-	-	8	449	36	70
311	3 407	104	17	293	142	16	326	5 393	3 614	71
307	602	265	-	-	-	1	1	1 401	12	72
-	-	-	-	-	-	-	-	-	-	73
-	-	-	-	-	-	-	-	-	-	74
-	-	-	-	-	-	-	-	563	-	75
-	-	-	-	-	-	-	-	-	-	76
-	-	-	-	-	-	-	-	-	-	80
-	-	-	-	-	-	-	-	-	-	81
-	62	-	-	-	-	-	-	62	-	82
1	267	176	2	9	-	-	14	600	42	86
3 057	15 819	1 369	535	456	749	943	798	33 388	5 998	87
-	-	-	-	-	-	-	-	-	-	90
-	-	-	-	-	-	-	-	-	-	91
35	21	-	-	-	-	-	-	4 000	-	92
-	-	-	-	-	-	-	-	-	-	93
4	1 490	-	-	-	-	-	-	1 522	5	94
-	-	-	-	-	-	-	-	-	-	95
19	500	-	-	-	-	674	-	1 193	1 000	96
3 325	7 215	-	85	572	263	4	9 358	11 117	12 696	97
450	557	-	40	-	6	-	-	1 049	6	98
19	500	-	-	-	-	674	-	1 193	1 000	103
3 814	9 283	-	125	572	269	4	9 358	17 688	12 707	104
6 871	25 102	1 369	660	1 028	1 018	947	10 156	51 076	18 705	105
354	43	-	102	-	-	13	-	1 098	-	106
6 517	25 059	1 369	558	1 028	1 018	934	10 156	49 978	18 705	107
3 636	16 754	109	102	865	405	20	9 684	24 307	16 310	108
2 881	8 305	1 260	456	163	613	914	472	25 671	2 395	109
-18 846	-11 805	-1 244	-2 674	-238	-2 769	-1 635	-1 156	-109 632	-9 368	110

26 Heimatpflege

Nr.	Art der Ausgaben / Einnahmen	Bundesgebiet insgesamt	Baden- Württem- berg	Bayern	Branden- burg	Hessen	Mecklenburg- Vorpommern
01	Personalausgaben	389 617	12 425	37 585	38 023	24 759	24 163
02	Unterhaltungsaufwand	82 775	8 312	12 508	4 938	8 555	2 916
03	Geräte, Ausstattungs- u. Ausrüstungsgegenst.	12 859	1 073	1 229	1 711	572	834
04	Mieten und Pachten	6 034	393	1 234	88	464	8
05	Bewirtschaftung der Grundstücke usw.	23 357	3 015	3 283	870	2 202	778
06	Haltung von Fahrzeugen	1 981	91	142	201	66	291
07	Besondere Aufwendungen für Bedienstete	642	11	36	68	11	93
08	Weitere Verwaltungs- u. Betriebsausgaben	158 020	32 348	32 187	4 610	12 406	2 076
09	Steuern, Versicherungen, Schadensfälle	3 066	195	1 546	16	140	37
10	Geschäftsausg., weitere allg. sächl. Ausgaben .. Erstatt. v. Ausgaben d. Verwaltungshaushalts	48 883	7 344	7 888	2 727	3 784	1 279
11	an öffentlichen Bereich	1 816	106	101	14	7	79
12	an sonstige Bereiche	37 671	21 416	6 267	17	1 001	14
13	Kalkulatorische Kosten	3 722	1 150	1 995	-	138	-
14	Zusch. f. lfd. Zwecke an soz. o. ä. Einrichtungen .. Zuweisungen u. sonst. Zuschüsse f. lfd. Zwecke	23 432	6 160	2 537	733	297	1 497
15	an öffentlichen Bereich	29 756	359	23 050	441	419	96
16	an sonstige Bereiche	123 559	10 181	23 688	1 760	33 893	891
17	Schuldendiensthilfen an öffentlichen Bereich	325	-	-	-	-	-
18	an sonstige Bereiche	290	151	25	9	-	-
19	Leist. d. Soz.- u. Jugendhilfe ausserh. v. Einricht. Leist. d. Soz.- u. Jugendhilfe in Einrichtungen ..	-	-	-	-	-	-
20	Leist. an Kriegsoffer, sonst. soz. Leistungen	-	-	-	-	-	-
21	Weitere Finanzausgaben	341	4	14	44	40	-
26	./. Zahlungen von Gemeinden/Gv.	4 770	968	696	200	244	68
29	Ausgaben des Verwaltungshaushalts zusammen ...	943 376	103 766	154 599	56 070	88 510	34 989
33	Gewährung von Darlehen an öffentlichen Bereich	90	80	-	-	-	10
34	an sonstige Bereiche	1 490	17	1 141	-	12	-
35	Vermögenserwerb Erwerb v. Beteiligungen, Kapitaleinlagen	571	52	21	-	-	4
36	Erwerb v. Grundstücken	80 682	3 640	21 188	302	954	56
37	Erwerb v. bewegl. Sachen d. Anlagevermögens	25 422	5 287	3 356	2 323	1 115	395
38	Baumassnahmen	434 507	40 824	55 247	30 248	20 809	8 280
42	Zuweisungen u. Zuschüsse f. Investitionen an öffentlichen Bereich	22 025	3 171	5 475	365	745	100
43	an sonstige Bereiche	90 538	8 657	14 277	1 083	12 917	1 418
45	Sonstige Ausgaben des Vermögenshaushalts	-	-	-	-	-	-
46	./. Zahlungen von Gemeinden/Gv.	13 798	682	2 362	357	859	354
47	Ausgaben des Vermögenshaushalts zusammen	641 527	61 146	98 343	33 964	35 693	9 909
48	Ausgaben d. Verwalt.- u. Vermögenshaush. zusammen	1 584 903	164 912	252 942	90 034	124 203	44 898
49	./. Haushaltstechnische Verrechnungen	37 651	22 505	7 937	12	1 069	14
50	Bereinigte Ausgaben	1 547 252	142 407	245 005	90 022	123 134	44 884
51	./. Zahlungen von anderen Ebenen	529 941	18 047	40 966	65 831	8 722	26 589
52	Nettoaussgaben	1 017 311	124 360	204 039	24 191	114 412	18 295
63	Gebühren, zweckgebundene Abgaben	27 345	3 204	7 333	398	2 319	1 038
64	Einnahmen aus Verkauf	17 110	3 463	4 090	305	998	106
65	Mieten und Pachten	19 372	1 564	9 678	207	943	266
66	Sonstige Verwaltungs- u. Betriebseinnahmen Erstattungen v. Ausgaben d. Verwaltungshaushalts	16 379	4 300	2 039	568	487	467
67	von Gemeinden/Gv.	1 492	160	301	9	102	-
68	von anderen öffentlichen Bereichen	9 289	713	1 250	850	336	1 412
69	von sonstigen Bereichen	4 430	651	893	369	510	6
70	Zuweisungen u. Zuschüsse f. lfd. Zwecke von Gemeinden/Gv.	3 277	808	395	191	142	68
71	von anderen öffentlichen Bereichen	210 173	3 488	10 949	34 588	3 686	19 234
72	von sonstigen Bereichen	19 562	1 419	3 468	1 554	763	227
73	Zinseinnahmen von Gemeinden/Gv.	1	-	-	-	-	-
74	von anderen öffentlichen Bereichen	-	-	-	-	-	-
75	von sonstigen Bereichen	186	18	23	-	41	-
76	Gewinnanteile, Konzessionsabgaben	2	-	-	-	-	-
80	Ersatz v. soz. Leist. ausserhalb v. Einrichtungen Ersatz v. soz. Leist. in Einrichtungen	-	-	-	-	-	-
81	Weitere Finanzeinnahmen	5 013	5	37	36	4 443	4
86	./. Zahlungen von Gemeinden/Gv.	4 770	968	696	200	244	68
87	Einnahmen des Verwaltungshaushalts zusammen ..	328 861	18 825	39 760	38 875	14 526	22 760
90	Rückflüsse von Darlehen von Gemeinden/Gv.	143	-	100	-	-	-
91	von anderen öffentlichen Bereichen	5	5	-	-	-	-
92	von sonstigen Bereichen	794	166	168	-	22	-
93	Einnahmen a. d. Veräußerung v. Beteiligungen	242	9	9	19	-	14
94	Einn. a. d. Veräußerung v. Sachen d. Anlageverm. .	7 474	352	4 317	-	1 379	55
95	Beiträge und ähnliche Entgelte	3 771	591	143	-	2 623	22
96	Zuweisungen und Zuschüsse für Investitionen von Gemeinden/Gv.	13 655	882	2 262	357	859	354
97	von anderen öffentlichen Bereichen	310 474	13 841	28 767	30 393	4 700	5 943
98	von sonstigen Bereichen	19 355	1 826	3 977	1 009	750	1
103	./. Zahlungen von Gemeinden/Gv.	13 798	682	2 362	357	859	354
104	Einnahmen des Vermögenshaushalts zusammen	342 115	16 781	37 381	31 421	9 474	6 035
105	Einn. d. Verwalt.- u. Vermögenshaush. zusammen	670 976	35 606	77 141	70 296	24 000	28 795
106	./. Haushaltstechnische Verrechnungen	1 441	527	83	-	350	-
107	Bereinigte Einnahmen	669 535	35 079	77 058	70 296	23 650	28 795
108	./. Zahlungen von anderen Ebenen	529 941	18 047	40 966	65 831	8 722	26 589
109	Nettoeinnahmen	139 594	17 032	36 092	4 465	14 928	2 206
110	Mehrausgaben(-)/Mehreinnahmen	-913 927	-129 306	-175 801	-19 738	-100 203	-16 103

Nieder- sachsen	Nordrhein- West- falen	Rheinland- Pfalz	Saar- land	Sachsen	Sachsen- Anhalt	Schleswig- Holstein	Thüringen	Nachrichtlich: Früheres Bundesgebiet	Neue Länder	Nr.
39 136	66 610	17 313	4 056	33 707	27 448	17 642	46 745	219 526	170 091	01
8 674	10 449	4 144	464	9 927	10 331	2 786	4 771	55 892	26 883	02
570	762	559	39	1 844	1 300	256	2 110	5 060	7 799	03
1 026	1 992	180	5	228	149	135	132	5 429	605	04
3 236	5 156	1 494	233	894	707	730	759	19 349	4 008	05
141	60	34	2	424	292	35	202	571	1 410	06
16	145	8	26	71	67	13	77	266	376	07
18 139	18 466	9 255	1 739	6 579	7 005	3 930	9 300	128 450	29 570	08
95	404	171	20	43	146	90	163	2 661	405	09
2 941	5 754	4 025	296	5 841	2 553	1 987	2 464	34 019	14 864	10
715	65	480	-	53	66	117	13	1 591	225	11
1 611	1 803	1 327	926	2 864	57	144	224	34 495	3 176	12
102	52	202	-	-	-	83	-	3 722	-	13
-	4 859	1 739	410	1 461	1 032	1 798	1 109	17 600	5 832	14
652	1 775	495	44	901	482	1 025	77	27 759	1 997	15
23 190	15 348	3 016	853	2 778	4 588	1 552	1 821	111 721	11 838	16
5	267	-	53	-	-	-	-	325	-	17
5	100	-	-	-	-	-	-	281	9	18
-	-	-	-	-	-	-	-	-	-	19
-	-	-	-	-	-	-	-	-	-	20
-	-	-	-	-	-	-	-	-	-	21
81	21	-	-	130	1	6	-	166	175	26
702	473	502	34	65	116	537	165	4 156	614	29
99 633	133 415	43 880	9 132	61 680	56 108	31 792	69 802	664 727	278 649	30
-	-	-	-	-	-	-	-	80	10	33
183	88	48	-	-	-	-	1	1 489	1	34
489	5	-	-	-	-	-	-	567	4	35
31 722	15 670	714	37	3 577	1 009	1 592	227	75 517	5 165	36
2 619	2 563	1 949	122	1 837	896	657	2 303	17 668	7 754	37
34 251	42 639	24 969	1 082	51 809	80 188	9 320	34 741	229 241	205 266	38
5 521	1 741	1 686	106	721	1 021	1 233	140	19 678	2 347	42
13 356	25 451	4 911	346	2 424	1 232	2 986	1 480	82 901	7 637	43
-	-	-	-	-	-	-	-	-	-	45
5 126	1 186	1 234	-	214	366	892	166	12 341	1 457	46
83 015	86 971	33 043	1 693	60 154	83 974	14 896	38 726	414 800	225 727	47
182 648	220 386	76 923	10 825	121 834	140 082	46 688	108 528	1 079 527	505 376	48
1 590	1 677	1 461	849	130	57	139	211	37 227	424	49
181 058	218 709	75 462	9 976	121 704	140 025	46 549	108 317	1 042 300	504 952	50
51 005	83 312	12 356	1 629	71 667	79 540	7 724	62 553	223 761	306 130	51
130 053	135 397	63 106	8 347	50 037	60 485	38 825	45 764	818 539	198 772	52
2 921	1 758	1 966	394	2 592	1 472	721	1 229	20 616	6 729	63
1 298	1 307	2 174	300	969	268	592	1 240	14 222	2 888	64
1 555	1 951	924	25	591	588	591	489	17 231	2 141	65
372	1 270	1 118	213	1 755	521	471	2 798	10 270	6 109	66
76	278	137	-	4	19	376	30	1 430	62	67
156	559	285	2	873	305	1 079	1 469	4 380	4 909	68
392	430	303	276	192	98	284	26	3 739	691	69
626	195	364	34	61	97	161	135	2 725	552	70
15 461	23 327	2 809	1 575	26 792	26 535	3 011	38 718	64 306	145 867	71
2 613	2 918	979	41	1 008	1 848	1 333	1 391	13 534	6 028	72
-	-	1	-	-	-	-	-	1	-	73
-	-	-	-	-	-	-	-	-	-	74
-	103	1	-	-	-	-	-	186	-	75
-	-	-	-	-	-	-	2	-	2	76
-	-	-	-	-	-	-	-	-	-	80
-	-	-	-	-	-	-	-	-	-	81
-	223	4	-	50	175	26	10	4 798	275	82
702	473	502	34	65	116	537	165	4 156	614	86
24 768	33 846	10 563	2 826	34 822	31 810	8 108	47 372	153 222	175 639	87
43	-	-	-	-	-	-	-	143	-	90
-	-	-	-	-	-	-	-	5	-	91
243	97	53	-	8	-	36	1	785	9	92
-	-	-	-	-	-	200	-	209	33	93
366	427	362	20	60	10	46	80	7 269	205	94
-	8	-	-	208	163	13	-	3 378	393	95
5 083	1 186	1 234	-	214	366	892	166	12 198	1 457	96
35 388	59 426	9 262	52	44 002	52 700	3 634	22 366	155 070	155 404	97
3 914	1 812	2 292	47	801	822	977	1 127	15 595	3 760	98
5 126	1 186	1 234	-	214	366	892	166	12 341	1 457	103
39 911	61 770	11 969	119	45 079	53 695	4 906	23 574	182 311	159 804	104
64 679	95 616	22 532	2 945	79 901	85 505	13 014	70 946	335 533	335 443	105
141	115	34	22	-	-	169	-	1 441	-	106
64 538	95 501	22 498	2 923	79 901	85 505	12 845	70 946	334 092	335 443	107
51 005	83 312	12 356	1 629	71 667	79 540	7 724	62 553	223 761	306 180	108
13 533	12 189	10 142	1 294	8 234	5 965	5 121	8 393	110 331	29 263	109
-117 969	-124 770	-54 391	-7 880	-41 933	-54 577	-33 674	-37 582	-743 994	-169 933	110

37 Kirchen

Nr.	Art der Ausgaben / Einnahmen	Bundesgebiet insgesamt	Baden- Württemberg	Bayern	Branden- burg	Hessen	Mecklenburg- Vorpommern
01	Personalausgaben	2 754	180	557	1	73	117
02	Unterhaltungsaufwand	9 632	1 988	3 266	562	1 962	29
03	Geräte, Ausstattung- u. Ausrüstungsgegenst.	263	113	43	-	11	1
04	Mieten und Pachten	59	20	7	-	3	-
05	Bewirtschaftung der Grundstücke usw.	1 380	212	427	2	374	4
06	Haltung von Fahrzeugen	2	-	1	-	1	-
07	Besondere Aufwendungen für Bedienstete	-	-	-	-	-	-
08	Weitere Verwaltungs- u. Betriebsausgaben	1 096	179	469	-	306	-
09	Steuern, Versicherungen, Schadensfälle	114	17	44	24	17	-
10	Geschäftsausg., weitere allg.sächl. Ausgaben ..	319	193	44	-	20	-
	Erstatt.v.Ausgaben d.Verwaltungshaushalts						
11	an öffentlichen Bereich	29	1	-	3	4	-
12	an sonstige Bereiche	1 463	1 087	283	-	20	-
13	Kalkulatorische Kosten	27	27	-	-	-	-
14	Zusch.f.lfd.Zwecke an soz.o.ä.Einrichtungen ..	5 340	2 045	565	34	134	19
	Zuweisungen u.sonst.Zuschüsse f.lfd.Zwecke						
15	an öffentlichen Bereich	41	17	-	-	2	-
16	an sonstige Bereiche	10 326	2 450	4 035	14	1 986	40
	Schuldendiensthilfen						
17	an öffentlichen Bereich	-	-	-	-	-	-
18	an sonstige Bereiche	181	-	23	-	23	-
19	Leist.d.Soz.-u.Jugendhilfe ausserh.v.Einricht.	-	-	-	-	-	-
20	Leist.d.Soz.-u.Jugendhilfe in Einrichtungen ..	-	-	-	-	-	-
21	Leist.an Kriegsofopfer,sonst.soz.Leistungen	-	-	-	-	-	-
26	Weitere Finanzausgaben	-	-	-	-	-	-
29	./. Zahlungen von Gemeinden/Gv.	104	5	78	-	7	-
30	Ausgaben des Verwaltungshaushalts zusammen ...	32 922	8 524	9 686	640	4 929	210
	Gewährung von Darlehen						
33	an öffentlichen Bereich	-	-	-	-	-	-
34	an sonstige Bereiche	913	230	598	-	70	-
	Vermögenserwerb						
35	Erwerb v.Beteiligungen,Kapitaleinlagen	584	584	-	-	-	-
36	Erwerb v.Grundstücken	132	60	7	51	70	-
37	Erwerb v.bewegl.Sachen d.Anlagevermögens	1 815	80	569	-	169	39
38	Baumassnahmen	48 684	3 864	10 404	4 432	9 704	5 375
	Zuweisungen u.Zuschüsse f.Investitionen						
42	an öffentlichen Bereich	2 171	1 660	7	63	38	30
43	an sonstige Bereiche	61 248	12 572	26 444	1 117	7 129	269
45	Sonstige Ausgaben des Vermögenshaushalts	2 493	10	182	-	2 095	-
46	./. Zahlungen von Gemeinden/Gv.	819	43	371	21	160	28
47	Ausgaben des Vermögenshaushalts zusammen	117 221	18 937	37 840	5 642	19 115	5 685
48	Ausgaben d.Verwalt.-u.Vermögenshaush.zusammen	150 143	27 461	47 526	6 282	24 044	5 895
49	./. Haushaltstechnische Verrechnungen	1 212	1 065	116	-	1	-
50	Bereinigte Ausgaben	148 931	26 396	47 410	6 282	24 043	5 895
51	./. Zahlungen von anderen Ebenen	16 234	1 032	2 612	3 985	107	792
52	Nettoaufgaben	132 697	25 364	44 798	2 297	23 936	5 103
63	Gebühren,zweckgebundene Abgaben	19	12	1	-	4	-
64	Einnahmen aus Verkauf	10	6	4	-	-	-
65	Mieten und Pachten	166	56	43	-	2	-
66	Sonstige Verwaltungs- u. Betriebseinnahmen	299	54	88	-	197	-
	Erstattungen v.Ausgaben d.Verwaltungshaushalts						
67	von Gemeinden/Gv.	13	-	-	-	-	-
68	von anderen öffentlichen Bereichen	31	1	-	-	-	-
69	von sonstigen Bereichen	134	2	12	5	3	-
	Zuweisungen u.Zuschüsse f.lfd.Zwecke						
70	von Gemeinden/Gv.	91	5	78	-	7	-
71	von anderen öffentlichen Bereichen	1 893	2	38	159	3	-
72	von sonstigen Bereichen	851	7	520	-	71	-
	Zinseinnahmen						
73	von Gemeinden/Gv.	-	-	-	-	-	-
74	von anderen öffentlichen Bereichen	-	-	-	-	-	-
75	von sonstigen Bereichen	3	2	1	-	-	-
76	Gewinnanteile, Konzessionsabgaben	-	-	-	-	-	-
80	Ersatz v.soz.Leist.ausserhalb v.Einrichtungen	-	-	-	-	-	-
81	Ersatz v.soz.Leist.in Einrichtungen	-	-	-	-	-	-
82	Weitere Finanzeinnahmen	2	-	-	-	-	-
86	./. Zahlungen von Gemeinden/Gv.	104	5	78	-	7	-
87	Einnahmen des Verwaltungshaushalts zusammen ..	3 408	142	707	164	100	-
	Rückflüsse von Darlehen						
90	von Gemeinden/Gv.	-	-	-	-	-	-
91	von anderen öffentlichen Bereichen	-	-	-	-	-	-
92	von sonstigen Bereichen	810	384	83	2	14	-
93	Einnahmen a.d.Veräußerung v.Beteiligungen ...	-	-	-	-	-	-
94	Einn.g.d.Veräußerung v.Sachen d.Anlageverm.	474	-	416	-	-	-
95	Beiträge und ähnliche Entgelte	111	-	-	100	1	-
	Zuweisungen und Zuschüsse für Investitionen						
96	von Gemeinden/Gv.	819	43	371	21	160	28
97	von anderen öffentlichen Bereichen	14 310	1 029	2 574	3 826	104	792
98	von sonstigen Bereichen	7 691	177	2 882	138	645	3 200
103	./. Zahlungen von Gemeinden/Gv.	819	43	371	21	160	28
104	Einnahmen des Vermögenshaushalts zusammen	23 396	1 590	5 955	4 066	760	3 992
105	Einn.d.Verwalt.-u.Vermögenshaush.zusammen	26 804	1 732	6 662	4 230	864	3 992
106	./. Haushaltstechnische Verrechnungen	-	-	-	-	-	-
107	Bereinigte Einnahmen	26 804	1 732	6 662	4 230	864	3 992
108	./. Zahlungen von anderen Ebenen	16 234	1 032	2 612	3 985	107	792
109	Nettoeinnahmen	10 570	700	4 050	245	757	3 200
110	Mehrausgaben(-)/Mehreinnahmen	-123 339	-25 729	-40 864	-2 052	-23 180	-1 903

Nieder- sachsen	Nordrhein- West- falen	Rheinland- Pfalz	Saar- land	Sachsen	Sachsen- Anhalt	Schleswig- Holstein	Thüringen	Nachrichtlich: Früheres Bundesgebiet	Neue Länder	Nr.
4	25	177	3	600	361	-	656	1 019	1 735	01
74	87	187	13	228	448	-	788	7 577	2 055	02
16	4	21	-	17	13	-	24	208	55	03
-	1	2	-	23	2	-	1	33	26	04
17	35	191	3	40	22	-	53	1 259	121	05
-	-	-	-	-	-	-	-	2	-	06
-	-	-	-	-	-	-	-	-	-	07
-	14	29	-	27	7	-	65	997	99	08
-	6	2	-	-	-	-	4	86	28	09
-	-	7	-	2	4	-	49	264	55	10
-	-	-	-	3	5	13	-	18	11	11
43	8	15	-	7	-	-	-	1 456	7	12
-	-	-	-	-	-	-	-	27	-	13
-	290	291	37	548	380	304	693	3 666	1 674	14
-	-	-	-	-	12	1	9	20	21	15
436	133	68	23	397	395	31	318	9 162	1 164	16
-	-	-	-	-	-	-	-	-	-	17
18	114	1	2	-	-	-	-	181	-	18
-	-	-	-	-	-	-	-	-	-	19
-	-	-	-	-	-	-	-	-	-	20
-	-	-	-	-	-	-	-	-	-	21
-	-	-	-	-	-	-	-	-	-	22
-	-	-	-	-	-	1	13	91	13	23
608	717	991	81	1 892	1 649	348	2 647	25 884	7 038	30
-	-	-	-	15	-	-	-	898	15	33
-	-	-	-	-	-	-	-	-	-	34
-	-	-	-	-	-	-	-	584	-	35
-	-	4	-	-	-	-	-	81	51	36
-	-	45	-	5	11	-	917	843	972	37
288	434	1 866	27	3 672	3 838	13	4 767	26 600	22 084	38
-	-	147	-	124	15	10	77	1 862	309	42
1 601	2 399	3 412	441	2 047	1 207	756	1 854	54 754	6 494	43
36	-	-	-	-	-	170	-	2 493	-	45
49	-	57	-	-	-	-	90	680	139	46
1 876	2 833	5 417	468	5 863	5 071	949	7 525	87 435	29 786	47
2 484	3 550	6 408	549	7 755	6 720	1 297	10 172	113 319	36 824	48
-	8	15	-	7	-	-	-	1 205	7	49
2 484	3 542	6 393	549	7 748	6 720	1 297	10 172	112 114	36 817	50
-	1 025	501	-	876	3 202	-	2 102	5 277	10 957	51
2 484	2 517	5 892	549	6 872	3 518	1 297	8 070	106 837	25 860	52
-	-	1	-	-	-	-	1	18	1	63
-	-	-	-	-	-	-	-	10	-	64
-	-	11	-	51	1	-	2	112	54	65
-	1	17	-	104	6	-	12	177	122	66
-	-	-	-	-	-	-	13	-	13	67
-	-	-	-	3	20	-	7	1	30	68
-	-	5	-	-	10	-	97	22	112	69
-	-	-	-	-	-	1	-	91	-	70
1	5	32	-	333	566	-	760	75	1 818	71
-	-	104	-	14	90	-	39	708	143	72
-	-	-	-	-	-	-	-	-	-	73
-	-	-	-	-	-	-	-	-	-	74
-	-	-	-	-	-	-	-	3	-	75
-	-	-	-	-	-	-	-	-	-	76
-	-	-	-	-	-	-	-	-	-	80
-	-	-	-	-	-	-	-	-	-	81
-	-	-	-	2	-	-	-	-	2	82
-	-	-	-	-	-	-	-	91	13	86
1	6	170	-	507	693	1	918	1 126	2 282	87
-	-	-	-	-	-	-	-	-	-	90
-	-	-	-	-	-	-	-	-	-	91
13	20	5	-	240	-	-	49	519	291	92
-	-	-	-	-	-	-	-	-	-	93
-	38	1	-	-	-	-	19	455	19	94
-	-	-	-	-	10	-	-	1	110	95
49	-	57	-	-	-	-	90	680	139	96
-	1 025	469	-	540	2 616	-	1 335	5 201	9 109	97
63	1	293	-	205	15	-	72	4 061	3 630	98
49	-	57	-	-	-	-	90	680	139	103
76	1 084	768	-	985	2 641	-	1 475	10 237	13 159	104
77	1 090	938	-	1 492	3 334	-	2 393	11 363	15 441	105
-	-	-	-	-	-	-	-	-	-	106
77	1 090	938	-	1 492	3 334	-	2 393	11 363	15 441	107
-	1 025	501	-	876	3 202	-	2 102	5 277	10 957	108
77	65	437	-	616	132	-	291	6 086	4 484	109
-2 407	-2 460	-5 470	-549	-6 263	-3 386	-1 297	-7 779	-101 956	-21 383	110

4 Soziale Sicherung

Nr.	Art der Ausgaben / Einnahmen	Bundesgebiet insgesamt	Baden- Württem- berg	Bayern	Branden- burg	Hessen	Mecklenburg- Vorpommern
01	Personalausgaben	16 945 114	1 628 789	1 357 285	1 365 409	1 296 034	952 042
02	Unterhaltungsaufwand	612 826	67 597	57 091	35 241	50 922	25 938
03	Geräte, Ausstattungs- u. Ausrüstungsgegenst.	237 665	19 681	17 845	20 468	16 753	12 406
04	Mieten und Pachten	743 024	34 031	124 757	7 890	232 964	4 531
05	Bewirtschaftung der Grundstücke usw.	1 143 632	79 348	76 993	94 174	68 418	77 853
06	Haltung von Fahrzeugen	11 866	833	1 176	758	1 311	488
07	Besondere Aufwendungen für Bedienstete	21 280	2 309	2 014	814	2 050	453
08	Weitere Verwaltungs- u. Betriebsausgaben	1 292 359	81 989	83 577	87 625	268 907	76 005
09	Steuern, Versicherungen, Schadensfälle	40 718	3 975	3 400	1 071	5 146	1 973
10	Geschäftsausg., weitere allg. sächl. Ausgaben .. Erstatt. v. Ausgaben d. Verwaltungshaushalts	301 066	41 723	25 185	12 852	22 707	10 626
11	an öffentlichen Bereich	8 232 674	68 453	765 242	104 745	87 490	29 638
12	an sonstige Bereiche	429 876	100 519	123 818	3 529	21 955	6 463
13	Kalkulatorische Kosten	420 674	148 520	62 916	3 343	23 454	13 918
14	Zusch. f. lfd. Zwecke an soz. o. ä. Einrichtungen .. Zuweisungen u. sonst. Zuschüsse f. lfd. Zwecke	4 797 987	585 582	676 273	18 411	103 254	38 360
15	an öffentlichen Bereich	1 071 169	81 851	6 112	312 729	70 882	89 625
16	an sonstige Bereiche	575 131	107 673	4 517	28 747	285 233	44 939
17	Schuldendiensthilfen an öffentlichen Bereich	4 564	5	22	-	30	-
18	an sonstige Bereiche	13 354	3 499	1 923	163	358	2
19	Leist. d. Soz.- u. Jugendhilfe ausserh. v. Einricht.	15 323 138	1 789 129	1 378 115	311 832	1 781 392	230 386
20	Leist. d. Soz.- u. Jugendhilfe in Einrichtungen ..	23 343 032	3 027 577	3 515 927	147 090	2 252 553	411 441
21	Leist. an Kriegssopfer, sonst. soz. Leistungen	4 243 269	502 412	453 097	83 517	313 812	65 654
26	Weitere Finanzausgaben	7 624	48	17	89	6	4 921
29	./. Zahlungen von Gemeinden/Gv.	7 871 615	67 086	755 787	123 507	125 340	55 204
30	Ausgaben des Verwaltungshaushalts zusammen ...	71 940 427	8 308 457	7 981 515	2 516 990	6 780 291	2 042 458
Gewährung von Darlehen							
33	an öffentlichen Bereich	1 731	897	-	5	-	20
34	an sonstige Bereiche	164 510	22 088	9 548	431	24 683	143
Vermögenserwerb							
35	Erwerb v. Beteiligungen, Kapitaleinlagen	18 001	3 676	-	213	13 055	34
36	Erwerb v. Grundstücken	183 871	19 826	58 960	3 944	8 451	804
37	Erwerb v. bewegl. Sachen d. Anlagevermögens	321 108	32 747	45 689	12 807	24 611	7 470
38	Baumassnahmen	3 080 331	544 737	551 688	172 923	193 217	105 549
Zuweisungen u. Zuschüsse f. Investitionen							
42	an öffentlichen Bereich	169 410	23 487	5 151	6 050	6 015	3 580
43	an sonstige Bereiche	902 818	211 908	170 770	8 421	63 606	1 320
45	Sonstige Ausgaben des Vermögenshaushalts	1	-	-	-	-	-
46	./. Zahlungen von Gemeinden/Gv.	142 594	16 367	4 596	843	6 884	1 130
47	Ausgaben des Vermögenshaushalts zusammen	4 699 187	842 999	837 190	203 951	326 754	117 790
48	Ausgaben d. Verwalt.- u. Vermögenshaush. zusammen	76 639 614	9 151 456	8 818 705	2 720 941	7 107 045	2 160 248
49	./. Haushaltstechnische Verrechnungen	655 337	211 073	100 422	3 758	35 684	17 174
50	Bereinigte Ausgaben	75 984 277	8 940 383	8 718 283	2 717 183	7 071 361	2 143 074
51	./. Zahlungen von anderen Ebenen	16 526 050	1 013 701	1 139 021	1 246 602	1 218 605	846 054
52	Nettoaussgaben	59 458 227	7 926 682	7 579 262	1 470 581	5 852 756	1 297 020
63	Gebühren, zweckgebundene Abgaben	4 455 754	425 799	368 381	200 149	319 836	266 511
64	Einnahmen aus Verkauf	274 313	7 104	14 064	41 218	10 621	17 662
65	Mieten und Pachten	238 627	42 444	25 269	3 248	40 332	5 971
66	Sonstige Verwaltungs- u. Betriebseinnahmen	211 038	20 462	13 611	13 119	8 004	19 704
Erstattungen v. Ausgaben d. Verwaltungshaushalts							
67	von Gemeinden/Gv.	7 419 122	54 140	747 666	83 298	114 413	36 959
68	von anderen öffentlichen Bereichen	10 635 464	805 817	607 043	355 503	935 682	491 093
69	von sonstigen Bereichen	136 431	11 050	13 272	3 245	12 067	13 770
Zuweisungen u. Zuschüsse f. lfd. Zwecke							
70	von Gemeinden/Gv.	451 563	12 036	8 121	40 205	10 927	18 245
71	von anderen öffentlichen Bereichen	5 041 223	163 768	409 342	798 404	264 526	329 490
72	von sonstigen Bereichen	81 053	9 611	8 862	4 727	5 111	1 356
Zinseinnahmen							
73	von Gemeinden/Gv.	930	910	-	4	-	-
74	von anderen öffentlichen Bereichen	66	-	-	-	9	56
75	von sonstigen Bereichen	19 682	1 637	1 872	9	1 749	234
76	Gewinnanteile, Konzessionsabgaben	694	5	15	15	-	1
80	Ersatz v. soz. Leist. ausserhalb v. Einrichtungen ..	1 986 095	223 330	259 065	27 779	197 258	10 963
81	Ersatz v. soz. Leist. in Einrichtungen	5 095 491	581 241	648 556	17 831	426 648	115 672
82	Weitere Finanzeinnahmen	427 115	140 910	397	2 777	91 776	3 860
86	./. Zahlungen von Gemeinden/Gv.	7 871 615	67 086	755 787	123 507	125 340	55 204
87	Einnahmen des Verwaltungshaushalts zusammen ..	28 603 046	2 433 178	2 369 734	1 468 024	2 313 619	1 276 343
Rückflüsse von Darlehen							
90	von Gemeinden/Gv.	828	263	-	76	8	-
91	von anderen öffentlichen Bereichen	307	25	-	-	78	-
92	von sonstigen Bereichen	74 649	12 623	3 857	500	11 983	27
93	Einnahmen a. d. Veräußerung v. Beteiligungen ...	14 588	233	-	117	13 958	-
94	Einn. a. d. Veräußerung v. Sachen d. Anlageverm. ..	76 360	36 991	5 071	332	8 011	1 105
95	Beiträge und ähnliche Entgelte	1 819	107	1 217	22	-	3
Zuweisungen und Zuschüsse für Investitionen							
96	von Gemeinden/Gv.	141 766	16 104	4 596	767	6 876	1 130
97	von anderen öffentlichen Bereichen	848 990	44 091	122 636	92 695	18 310	25 415
98	von sonstigen Bereichen	79 051	16 289	22 251	1 598	4 470	5 282
103	./. Zahlungen von Gemeinden/Gv.	142 594	16 367	4 596	843	6 884	1 130
104	Einnahmen des Vermögenshaushalts zusammen	1 095 764	110 399	155 032	95 264	56 810	31 832
105	Einn. d. Verwalt.- u. Vermögenshaush. zusammen	29 698 810	2 543 577	2 524 766	1 563 288	2 370 429	1 308 175
106	./. Haushaltstechnische Verrechnungen	45 201	6 265	8 197	148	3 437	2 616
107	Bereinigte Einnahmen	29 653 609	2 537 312	2 516 569	1 563 140	2 366 992	1 305 559
108	./. Zahlungen von anderen Ebenen	16 526 050	1 013 701	1 139 021	1 246 602	1 218 605	846 054
109	Nettoeinnahmen	13 127 559	1 523 611	1 377 548	316 538	1 148 387	459 505
110	Mehrausgaben(-)/Mehreinnahmen	-46 940 804	-6 607 879	-6 293 939	-1 157 653	-4 736 616	-852 073

	Nieder- sachsen	Nordrhein- West- falen	Rheinland- Pfalz	Saar- land	Sachsen	Sachsen- Anhalt	Schleswig- Holstein	Thüringen	Nachrichtlich:		Nr.
									Früheres Bundesgebiet	Neue Länder	
1 264 473	3 255 435	513 094	137 944	2 085 392	1 478 878	512 009	1 098 330	9 965 063	6 980 051	01	
37 563	150 797	14 258	2 805	78 324	48 951	14 284	29 055	395 317	217 509	02	
15 780	35 807	4 482	810	39 364	26 945	8 035	19 289	119 193	118 472	03	
24 937	240 438	3 765	5 555	16 174	15 570	22 718	9 694	689 165	53 859	04	
56 414	282 472	17 681	5 129	164 040	112 922	29 767	78 421	616 222	527 410	05	
1 327	2 097	227	31	1 418	983	379	838	7 381	4 485	06	
1 087	4 586	518	116	3 650	1 314	661	1 708	13 341	7 939	07	
61 988	153 155	18 373	4 630	184 374	112 198	54 537	105 001	727 156	565 203	08	
2 077	15 830	1 399	392	1 312	1 556	912	1 675	39 131	7 587	09	
27 280	73 584	13 815	2 709	30 149	13 824	10 576	16 036	217 579	83 487	10	
1 417 553	3 867 449	806 121	516 268	43 662	84 201	410 231	31 621	7 938 807	293 867	11	
28 780	96 906	11 101	5 661	7 623	2 117	26 764	4 640	405 504	24 372	12	
32 950	81 234	4 332	3 247	9 786	12 517	20 919	3 538	377 572	43 102	13	
474 327	2 190 587	229 275	61 839	213 666	28 009	133 796	44 608	4 454 933	343 054	14	
31 987	191 075	86 917	12 433	116 890	48 360	12 271	10 037	493 528	577 641	15	
818	18 996	14 701	880	27 685	30 885	5 260	4 797	438 078	137 053	16	
156	18	774	-	3 477	-	82	-	1 087	3 477	17	
646	2 206	1 864	74	2 549	-	67	3	10 637	2 717	18	
2 089 803	5 124 747	671 330	358 134	286 194	314 898	792 074	195 104	13 984 724	1 338 414	19	
3 160 820	7 637 383	755 202	129 041	566 725	569 670	663 123	506 480	21 141 626	2 201 406	20	
489 407	1 392 628	527 032	22 082	171 493	99 272	56 253	66 610	3 756 723	486 546	21	
40	327	-	-	1 671	166	3	336	441	7 183	26	
1 341 482	4 001 978	487 082	441 768	122 002	88 082	181 154	81 143	7 401 677	469 938	29	
7 878 731	20 805 779	3 209 179	828 012	3 933 616	2 915 154	2 593 567	2 146 678	58 385 531	13 554 896	30	
-	-	-	-	9	-	-	800	897	834	33	
16 411	87 309	747	123	227	2 048	706	46	161 615	2 895	34	
-	485	20	5	80	65	59	309	17 300	701	35	
12 833	46 242	12 887	5	2 101	1 133	6 327	9 698	166 131	17 740	36	
25 042	77 598	13 195	2 019	38 884	19 262	8 695	13 109	229 576	91 532	37	
245 674	503 244	154 266	15 493	225 769	169 554	61 409	136 808	2 269 728	810 603	38	
25 415	34 631	39 861	2 109	6 427	7 915	5 694	3 075	142 363	27 047	42	
66 333	264 191	55 172	7 391	13 550	12 934	21 350	5 872	860 721	42 087	43	
22 971	39 670	35 666	1 717	1 727	4 061	5 495	1 467	133 366	9 228	45	
368 737	974 030	240 482	25 428	285 321	208 910	99 345	168 250	3 714 965	984 222	47	
8 247 468	21 779 809	3 449 661	853 440	4 218 937	3 124 064	2 692 912	2 314 928	62 100 496	14 539 118	48	
60 957	137 847	14 002	7 525	13 884	14 018	32 399	6 594	599 909	55 428	49	
8 186 511	21 641 962	3 435 859	845 915	4 205 053	3 110 046	2 660 513	2 308 334	61 500 587	14 483 690	50	
2 820 709	3 062 858	906 927	173 845	1 522 902	1 262 035	493 690	819 101	10 829 356	5 696 694	51	
5 365 802	18 579 104	2 528 732	672 070	2 682 151	1 848 011	2 166 823	1 489 233	50 671 231	8 786 996	52	
388 538	1 035 824	62 033	21 127	509 396	353 587	248 614	255 959	2 870 152	1 585 602	63	
6 979	18 725	2 514	429	83 947	29 013	2 533	39 504	62 969	211 344	64	
9 360	69 231	5 593	1 580	9 709	6 230	9 100	10 580	202 909	35 718	65	
3 766	29 645	3 588	521	68 763	9 039	4 356	16 190	84 223	126 815	66	
1 310 275	3 806 001	420 022	428 581	111 789	63 665	172 016	70 297	7 053 114	366 008	67	
2 587 536	1 964 490	811 624	158 473	496 998	660 146	457 577	403 482	8 228 242	2 407 222	68	
22 078	18 281	5 559	1 588	9 212	15 795	6 379	4 135	90 274	46 157	69	
31 201	195 977	67 060	13 187	10 203	24 417	9 138	10 846	347 647	103 916	70	
191 064	923 278	76 422	11 775	903 029	548 969	24 905	396 251	2 065 080	2 976 143	71	
5 832	22 296	3 169	4 086	11 036	2 172	1 191	1 604	60 158	20 895	72	
6	-	-	-	10	-	-	-	916	14	73	
267	12 655	396	4	112	55	241	451	18 821	861	74	
156	215	-	-	290	12	-	-	376	318	75	
209 094	627 283	148 730	44 379	47 161	16 942	152 290	21 821	1 861 429	124 666	80	
437 149	1 598 825	221 803	63 373	376 255	235 592	199 490	173 056	4 177 085	918 406	81	
109	174 974	177	2	9 359	2 115	29	630	408 374	18 741	82	
1 341 482	4 001 978	487 082	441 768	122 002	88 082	181 154	81 143	7 401 677	469 938	86	
3 861 928	6 395 722	1 341 878	307 337	2 525 267	1 879 667	1 106 706	1 323 643	20 130 102	8 472 944	87	
15	-	-	-	212	10	75	169	361	467	90	
7 707	36 077	363	-	120	747	598	47	73 208	1 441	91	
-	-	-	-	36	182	-	2	14 251	337	92	
5 773	10 734	1 178	557	1 299	2 187	2 641	481	70 956	5 404	93	
3	100	-	-	206	18	138	5	1 565	254	94	
22 956	39 670	35 666	1 717	1 515	4 051	5 420	1 298	133 005	8 761	96	
42 109	275 090	18 881	3 597	122 875	52 920	11 006	19 365	535 720	313 270	97	
3 354	3 948	6 278	521	5 750	4 408	4 164	758	61 255	17 796	98	
22 971	39 670	35 666	1 717	1 727	4 061	5 495	1 467	133 366	9 228	103	
58 946	325 949	26 700	4 675	130 286	60 462	18 748	20 661	757 259	338 505	104	
3 920 874	6 721 671	1 368 578	312 012	2 655 553	1 940 129	1 125 454	1 344 304	20 887 361	8 811 449	105	
8 006	6 838	2 500	422	549	540	4 184	1 499	39 849	5 352	106	
3 912 868	6 714 833	1 366 078	311 590	2 655 004	1 939 589	1 121 270	1 342 805	20 847 512	8 806 097	107	
2 820 709	3 062 858	906 927	173 845	1 522 902	1 262 035	493 690	819 101	10 829 356	5 696 694	108	
1 092 159	3 651 975	459 151	137 745	1 132 102	677 554	627 580	523 704	10 018 156	3 109 403	109	
-4 326 594	-15 058 138	-2 081 083	-541 428	-1 563 384	-1 183 935	-1 567 458	-970 624	-41 213 135	-5 727 669	110	

40 Verwaltung der sozialen Angelegenheiten

Nr.	Art der Ausgaben / Einnahmen	Bundesgebiet insgesamt	Baden- Württemberg	Bayern	Branden- burg	Hessen	Mecklenburg- Vorpommern
01	Personalausgaben	4 904 704	617 098	581 536	119 760	470 031	85 210
02	Unterhaltungsaufwand	20 157	3 301	568	509	113	430
03	Geräte,Ausstattungs- u. Ausrüstungsgegenst.	20 468	3 119	2 017	1 391	1 190	838
04	Mieten und Pachten	49 163	12 948	3 316	532	3 297	327
05	Bewirtschaftung der Grundstücke usw.	47 882	6 740	1 680	1 888	1 723	390
06	Haltung von Fahrzeugen	2 303	136	269	242	217	13
07	Besondere Aufwendungen für Bedienstete	5 448	971	1 041	318	267	57
08	Weitere Verwaltungs- u. Betriebsausgaben	32 438	4 067	6 012	968	1 426	1 735
09	Steuern, Versicherungen, Schadensfälle	10 786	812	1 396	99	151	96
10	Geschäftsausg., weitere allg. sächl. Ausgaben ..	161 780	26 094	14 963	4 518	11 566	2 471
11	Erstatt. v. Ausgaben d. Verwaltungshaushalts						
11	an öffentlichen Bereich	70 757	7 288	1 002	104	3 700	4 437
12	an sonstige Bereiche	44 317	10 133	9 524	36	2 415	-
13	Kalkulatorische Kosten	276	276	-	-	-	-
14	Zusch. f. lfd. Zwecke an soz. o. ä. Einrichtungen ..	98 971	949	-	-	37	-
15	Zuweisungen u. Zuschüsse f. lfd. Zwecke						
15	an öffentlichen Bereich	25 840	45	5	758	51	9 462
16	an sonstige Bereiche	16 860	648	-	5 047	618	859
17	Schuldendiensthilfen						
17	an öffentlichen Bereich	3 464	-	-	-	-	-
18	an sonstige Bereiche	6	-	-	-	-	-
19	Leist. d. Soz.- u. Jugendhilfe ausserh. v. Einricht.						
19	Leist. d. Soz.- u. Jugendhilfe in Einrichtungen ..	-	-	-	-	-	-
20	Leist. an Kriegsoffer, sonst. soz. Leistungen	-	-	-	-	-	-
26	Weitere Finanzausgaben	214	-	4	8	-	5
29	./. Zahlungen von Gemeinden/Gv.	117 147	7 810	488	4 253	4 786	586
30	Ausgaben des Verwaltungshaushalts zusammen ...	5 398 697	686 815	622 845	131 928	492 016	105 774
	Gewährung von Darlehen						
33	an öffentlichen Bereich	5	-	-	5	-	-
34	an sonstige Bereiche	38	-	-	1	-	-
	Vermögenserwerb						
35	Erwerb v. Beteiligungen, Kapitaleinlagen	95	-	-	37	-	-
36	Erwerb v. Grundstücken	2 708	147	710	319	-	28
37	Erwerb v. bewegl. Sachen d. Anlagevermögens	22 592	3 936	5 738	1 229	1 296	1 247
38	Baumassnahmen	64 637	22 841	294	18 390	1 643	2 904
	Zuweisungen u. Zuschüsse f. Investitionen						
42	an öffentlichen Bereich	1 226	-	-	-	-	-
43	an sonstige Bereiche	8 897	526	198	1 423	30	60
45	Sonstige Ausgaben des Vermögenshaushalts	-	-	-	-	-	-
46	./. Zahlungen von Gemeinden/Gv.	3 455	3 162	-	28	12	-
47	Ausgaben des Vermögenshaushalts zusammen	96 744	24 288	6 940	21 376	2 957	4 239
48	Ausgaben d. Verwalt.- u. Vermögenshaush. zusammen	5 495 441	711 103	629 785	153 304	494 973	110 013
49	./. Haushaltstechnische Verrechnungen	40 769	9 743	9 330	19	1 533	-
50	Bereinigte Ausgaben	5 454 672	701 360	620 455	153 285	493 440	110 013
51	./. Zahlungen von anderen Ebenen	357 686	70 831	20 205	39 987	5 411	22 073
52	Nettoaussgaben	5 096 986	630 529	600 250	113 298	488 029	87 940
63	Gebühren, zweckgebundene Abgaben	30 911	680	619	14 539	3 708	3 938
64	Einnahmen aus Verkauf	741	36	25	43	24	16
65	Mieten und Pachten	9 476	3 281	108	13	2 847	1 499
66	Sonstige Verwaltungs- u. Betriebseinnahmen	19 782	3 728	2 906	656	3 895	276
	Erstattungen v. Ausgaben d. Verwaltungshaushalts						
67	von Gemeinden/Gv.	110 911	6 788	488	4 250	4 093	530
68	von anderen öffentlichen Bereichen	168 221	66 497	17 057	13 050	3 129	6 601
69	von sonstigen Bereichen	30 461	5 836	5 366	110	2 395	202
	Zuweisungen u. Zuschüsse f. lfd. Zwecke						
70	von Gemeinden/Gv.	6 236	1 022	-	3	693	56
71	von anderen öffentlichen Bereichen	174 513	3 894	2 916	18 526	2 282	14 794
72	von sonstigen Bereichen	3 127	498	48	111	326	24
	Zinseinnahmen						
73	von Gemeinden/Gv.	-	-	-	-	-	-
74	von anderen öffentlichen Bereichen	-	-	-	-	-	-
75	von sonstigen Bereichen	135	106	9	-	10	-
76	Gewinnanteile, Konzessionsabgaben	-	-	-	-	-	-
80	Ersatz v. soz. Leist. ausserhalb v. Einrichtungen						
81	Ersatz v. soz. Leist. in Einrichtungen	-	-	-	-	-	-
82	Weitere Finanzeinnahmen	2 211	35	351	10	15	329
86	./. Zahlungen von Gemeinden/Gv.	117 147	7 810	488	4 253	4 786	586
87	Einnahmen des Verwaltungshaushalts zusammen ..	439 558	84 591	29 405	47 058	18 631	27 679
	Rückflüsse von Darlehen						
90	von Gemeinden/Gv.	70	-	-	28	-	-
91	von anderen öffentlichen Bereichen	-	-	-	-	-	-
92	von sonstigen Bereichen	221	-	4	1	-	-
93	Einnahmen a. d. Veräusserung v. Beteiligungen ...	-	-	-	-	-	-
94	Einn. a. d. Veräusserung v. Sachen d. Anlageverm. .	546	13	350	22	-	2
95	Beiträge und ähnliche Entgelte	-	-	-	-	-	-
	Zuweisungen und Zuschüsse für Investitionen						
96	von Gemeinden/Gv.	3 385	3 162	-	-	12	-
97	von anderen öffentlichen Bereichen	14 952	440	-	8 411	-	678
98	von sonstigen Bereichen	613	369	232	17	11	-
103	./. Zahlungen von Gemeinden/Gv.	3 455	3 162	10	28	12	-
104	Einnahmen des Vermögenshaushalts zusammen	16 332	822	596	8 451	11	680
105	Einn. d. Verwalt.- u. Vermögenshaush. zusammen	455 890	85 413	30 001	55 509	18 642	28 359
106	./. Haushaltstechnische Verrechnungen	21 277	4 911	3 822	76	795	12
107	Bereinigte Einnahmen	434 613	80 502	26 179	55 433	17 847	28 347
108	./. Zahlungen von anderen Ebenen	357 686	70 831	20 205	39 987	5 411	22 073
109	Nettoeinnahmen	76 927	9 671	5 974	15 446	12 436	6 274
110	Mehrausgaben(-)/Mehreinnahmen	-5 039 551	-625 690	-599 784	-97 795	-476 331	-81 654

Statistisches Bundesamt Wiesbaden
Fachserie 14, Reihe 3.3, 1992

Nieder- sachsen	Nordrhein- West- falen	Rheinland- Pfalz	Saar- land	Sachsen	Sachsen- Anhalt	Schleswig- Holstein	Thüringen	Nachrichtlich: Früheres Bundesgebiet	Neue Länder	Nr.
524 618	1 602 196	236 422	81 313	175 756	139 476	171 372	99 886	4 284 586	620 118	01
1 497	8 234	890	125	729	1 022	266	2 473	14 894	5 163	02
1 757	4 435	829	146	1 814	1 433	382	1 117	13 875	6 593	03
8 929	10 959	2 301	2 133	1 819	714	1 472	416	45 355	3 808	04
5 535	15 658	2 140	837	1 110	2 698	745	6 748	35 058	12 834	05
265	709	53	10	175	137	43	34	1 702	601	06
218	1 587	180	65	302	265	62	115	4 391	1 057	07
6 777	4 316	299	190	2 081	2 411	1 540	616	24 627	7 811	08
468	6 274	561	92	54	109	133	541	9 887	899	09
19 592	50 507	10 646	2 263	6 662	4 101	5 416	2 981	141 047	20 733	10
11 326	23 779	10 874	61	5 249	203	2 065	669	60 095	10 662	11
7 733	10 486	2 126	196	831	38	737	62	43 350	967	12
-	-	-	-	-	-	-	-	276	-	13
-	263	7	5	94 899	1 230	236	1 345	1 497	97 474	14
1 999	817	2 674	-	2 017	6 119	27	1 866	5 618	20 222	15
348	145	316	-	2 311	6 301	27	240	2 102	14 758	16
-	-	-	-	3 464	-	-	-	-	3 464	17
-	-	-	-	-	-	-	3	-	6	18
-	-	-	-	-	-	-	-	-	-	19
-	-	-	-	-	-	-	-	-	-	20
-	-	-	-	-	-	-	-	-	-	21
30	1	-	-	-	164	-	2	35	179	26
11 232	23 227	10 459	711	52 247	122	672	554	59 385	57 762	29
579 860	1 717 139	259 859	86 725	247 026	166 299	183 851	118 560	4 629 110	769 587	30
-	-	-	-	-	-	-	-	-	5	33
-	-	-	-	-	37	-	-	-	38	34
-	-	20	5	-	-	-	33	25	70	35
-	-	851	-	274	-	380	-	2 088	621	36
1 624	2 037	883	88	1 843	2 079	186	406	15 788	6 804	37
1 082	1 067	662	-	3 134	10 723	477	1 420	28 066	36 571	38
-	-	-	-	707	519	-	-	-	1 226	42
-	-	-	-	5 091	473	-	1 096	754	8 143	43
-	-	-	-	-	-	-	-	-	-	45
-	31	-	-	212	10	-	-	3 205	250	46
2 706	3 073	2 416	93	10 837	13 821	1 043	2 955	43 516	53 228	47
582 566	1 720 212	262 275	86 818	257 863	180 120	184 894	121 515	4 672 626	822 815	48
7 733	10 449	1 129	196	77	38	491	31	40 604	165	49
574 833	1 709 763	261 146	86 622	257 786	180 082	184 403	121 484	4 632 022	822 650	50
33 130	46 646	17 714	674	38 361	31 125	4 324	27 205	198 935	158 751	51
541 703	1 863 117	243 432	85 948	219 425	148 957	180 079	94 279	4 433 087	663 899	52
66	2 489	370	-	1 918	2 426	24	134	7 956	22 955	63
101	68	1	6	299	19	20	83	281	460	64
38	428	510	-	119	267	262	104	7 474	2 002	65
465	3 704	164	27	3 018	280	375	268	15 264	4 498	66
9 782	21 219	9 879	504	52 166	103	584	525	53 337	57 574	67
396	15 058	10 539	8	15 613	13 421	478	6 374	113 152	55 059	68
4 362	7 044	369	323	461	532	3 161	300	28 856	1 605	69
1 450	2 008	580	207	81	19	88	29	6 048	188	70
32 734	31 588	7 168	666	18 723	17 372	3 644	20 206	84 892	89 621	71
26	418	20	-	1 464	80	91	21	1 427	1 700	72
-	-	-	-	-	-	-	-	-	-	73
-	-	-	-	-	-	-	-	-	-	74
-	3	-	1	5	-	-	1	130	5	75
-	-	-	-	-	-	-	-	-	-	76
-	-	-	-	-	-	-	-	-	-	80
-	-	-	-	-	-	-	-	-	-	81
109	270	32	2	642	402	13	1	827	1 384	82
11 232	23 227	10 459	711	52 247	122	672	554	59 385	57 762	86
38 297	61 070	19 173	1 033	42 262	34 799	8 069	27 491	260 269	179 289	87
-	-	-	-	32	10	-	-	-	70	90
-	-	-	-	-	-	-	-	-	-	91
-	-	-	-	15	18	183	-	187	34	92
-	-	-	-	-	-	-	-	-	-	93
5	10	-	-	4	4	136	-	514	32	94
-	-	-	-	-	-	-	-	-	-	95
-	31	-	-	180	-	-	-	3 205	180	96
-	-	7	-	4 025	332	202	625	881	14 071	97
1	-	-	-	120	24	61	-	452	161	98
-	31	-	-	212	10	-	-	3 205	250	103
6	10	7	-	4 164	378	582	625	2 034	14 298	104
38 303	61 080	19 180	1 033	46 426	35 177	8 651	28 116	262 303	193 587	105
3 985	3 574	96	323	65	441	2 972	205	20 478	799	106
34 318	57 506	19 084	710	46 361	34 736	5 679	27 911	241 825	192 788	107
33 130	46 646	17 714	674	38 361	31 125	4 324	27 205	198 935	158 751	108
1 188	10 860	1 370	36	8 000	3 611	1 355	706	42 890	34 037	109
-544 263	-1 659 132	-243 095	-85 785	-211 437	-144 943	-176 243	-93 399	-4 410 323	-629 228	110

400 Allgemeine Sozialverwaltung

Nr.	Art der Ausgaben / Einnahmen	Bundesgebiet insgesamt	Baden- Württem- berg	Bayern	Branden- burg	Hessen	Mecklenburg- Vorpommern
01	Personalausgaben	3 125 644	379 650	352 715	76 609	289 268	51 149
02	Unterhaltungsaufwand	11 939	2 473	311	319	109	302
03	Geräte, Ausstattungs- u. Ausrüstungsgegenst.	14 014	2 019	1 458	1 079	707	626
04	Mieten und Pachten	29 707	7 450	2 637	433	1 830	274
05	Bewirtschaftung der Grundstücke usw.	27 073	4 328	1 367	1 312	871	157
06	Haltung von Fahrzeugen	1 379	94	116	178	162	12
07	Besondere Aufwendungen für Bedienstete	3 264	275	860	185	137	29
08	Weitere Verwaltungs- u. Betriebsausgaben	24 346	2 946	5 114	370	1 091	1 420
09	Steuern, Versicherungen, Schadensfälle	4 242	122	1 235	67	58	93
10	Geschäftsausg., weitere allg. sächl. Ausgaben .. Erstatt. v. Ausgaben d. Verwaltungshaushalts	98 636	15 288	9 653	2 902	6 205	1 560
11	an öffentlichen Bereich	20 654	3 647	1 002	35	916	553
12	an sonstige Bereiche	35 711	7 935	8 652	34	1 816	-
13	Kalkulatorische Kosten	276	276	-	-	-	-
14	Zusch. f. lfd. Zwecke an soz. o. ä. Einrichtungen .. Zuweisungen u. sonst. Zuschüsse f. lfd. Zwecke	96 448	861	-	-	27	-
15	an öffentlichen Bereich	8 787	45	-	297	5	4 014
16	an sonstige Bereiche	10 137	644	-	3 948	527	35
17	Schuldendiensthilfen an öffentlichen Bereich	1 313	-	-	-	-	-
18	an sonstige Bereiche	6	-	-	3	-	-
19	Leist. d. Soz. - u. Jugendhilfe ausserh. v. Einricht. Leist. d. Soz. - u. Jugendhilfe in Einrichtungen ..	-	-	-	-	-	-
20	Leist. an Kriegsoffer, sonst. soz. Leistungen	42	-	4	1	-	5
21	Weitere Finanzausgaben	68 599	3 949	317	4 252	1 662	426
29	./. Zahlungen von Gemeinden/Gv.	3 445 019	424 104	384 807	83 520	302 067	59 803
30	Ausgaben des Verwaltungshaushalts zusammen ...						
33	Gewährung von Darlehen an öffentlichen Bereich	5	-	-	5	-	-
34	an sonstige Bereiche	38	-	-	1	-	-
35	Vermögenserwerb Erwerb v. Beteiligungen, Kapitaleinlagen	95	-	-	37	-	-
36	Erwerb v. Grundstücken	2 709	147	710	319	-	28
37	Erwerb v. bewegl. Sachen d. Anlagevermögens	16 801	3 007	4 349	1 050	1 136	492
38	Baumassnahmen Zuweisungen u. Zuschüsse f. Investitionen	44 753	7 372	294	18 374	473	2 709
42	an öffentlichen Bereich	217	-	-	-	-	-
43	an sonstige Bereiche	7 443	526	198	1 423	30	60
45	Sonstige Ausgaben des Vermögenshaushalts	-	-	-	-	-	-
46	./. Zahlungen von Gemeinden/Gv.	2 447	2 162	-	28	12	-
47	Ausgaben des Vermögenshaushalts zusammen	69 614	8 890	5 551	21 181	1 627	3 289
48	Ausgaben d. Verwalt.- u. Vermögenshaush. zusammen	3 514 633	432 994	390 358	104 701	303 694	63 092
49	./. Haushaltstechnische Verrechnungen	33 507	7 549	8 473	19	1 326	-
50	Bereinigte Ausgaben	3 481 126	425 445	381 885	104 682	302 368	63 092
51	./. Zahlungen von anderen Ebenen	212 290	19 155	4 661	37 120	2 941	12 942
52	Nettoaufgaben	3 268 836	406 290	377 224	67 562	299 427	50 150
63	Gebühren, zweckgebundene Abgaben	15 458	471	609	7 555	3 701	350
64	Einnahmen aus Verkauf	652	35	24	6	24	16
65	Mieten und Pachten	7 994	2 536	100	10	2 829	1 162
66	Sonstige Verwaltungs- u. Betriebseinnahmen	14 014	3 130	2 528	157	1 373	222
67	Erstattungen v. Ausgaben d. Verwaltungshaushalts von Gemeinden/Gv.	64 980	3 321	317	4 249	1 433	370
68	von anderen öffentlichen Bereichen	82 943	15 498	2 755	12 296	1 797	3 262
69	von sonstigen Bereichen	22 742	3 314	4 017	102	1 746	46
70	Zuweisungen u. Zuschüsse f. lfd. Zwecke von Gemeinden/Gv.	3 619	628	-	3	229	56
71	von anderen öffentlichen Bereichen	116 342	3 231	1 674	16 427	1 144	9 028
72	von sonstigen Bereichen	1 419	477	22	46	177	19
73	Zinseinnahmen von Gemeinden/Gv.	-	-	-	-	-	-
74	von anderen öffentlichen Bereichen	-	-	-	-	-	-
75	von sonstigen Bereichen	113	106	2	-	-	-
76	Gewinnanteile, Konzessionsabgaben	-	-	-	-	-	-
80	Ersatz v. soz. Leist. ausserhalb v. Einrichtungen Ersatz v. soz. Leist. in Einrichtungen	-	-	-	-	-	-
81	Weitere Finanzeinnahmen	1 396	34	305	7	15	1
86	./. Zahlungen von Gemeinden/Gv.	68 599	3 949	317	4 252	1 662	426
87	Einnahmen des Verwaltungshaushalts zusammen ..	263 073	28 822	12 036	36 606	12 806	14 100
90	Rückflüsse von Darlehen von Gemeinden/Gv.	70	-	-	28	-	-
91	von anderen öffentlichen Bereichen	-	-	-	-	-	-
92	von sonstigen Bereichen	221	-	4	1	-	-
93	Einnahmen a. d. Veräusserung v. Beteiligungen ... Einn. a. d. Veräusserung v. Sachen d. Anlageverm. .	527	10	343	22	-	2
94	Beiträge und ähnliche Entgelte	-	-	-	-	-	-
95	Zuweisungen und Zuschüsse für Investitionen von Gemeinden/Gv.	2 377	2 162	-	-	12	-
96	von anderen öffentlichen Bereichen	13 005	436	232	8 397	-	652
97	von sonstigen Bereichen	555	348	-	17	-	-
98	./. Zahlungen von Gemeinden/Gv.	2 447	2 162	-	28	12	-
103	Einnahmen des Vermögenshaushalts zusammen	14 308	794	579	8 437	-	654
105	Einn. d. Verwalt.- u. Vermögenshaush. zusammen	277 381	29 616	12 615	45 043	12 806	14 754
106	./. Haushaltstechnische Verrechnungen	16 336	3 275	3 289	76	425	8
107	Bereinigte Einnahmen	261 045	26 341	9 326	44 967	12 381	14 746
108	./. Zahlungen von anderen Ebenen	212 290	19 155	4 661	37 120	2 941	12 942
109	Nettoeinnahmen	48 755	7 186	4 665	7 847	9 440	1 804
110	Mehrausgaben(-)/Mehreinnahmen	-3 237 252	-403 378	-377 743	-59 658	-290 888	-48 338

Nieder- sachsen	Nordrhein- West- falen	Rheinland- Pfalz	Saar- land	Sachsen	Sachsen- Anhalt	Schleswig- Holstein	Thüringen	Nachrichtlich: Früheres Bundesgebiet	Neue Länder	Nr.
379 542	996 314	198 631	51 466	119 666	92 433	130 130	68 071	2 717 716	407 928	01
980	5 092	718	87	644	614	165	125	9 935	2 004	02
1 192	2 706	491	107	1 444	1 005	290	890	8 970	5 044	03
4 192	6 077	1 823	1 721	1 384	621	952	313	26 682	3 025	04
3 609	9 523	1 307	580	610	2 207	445	757	22 030	5 043	05
129	353	35	9	153	88	23	27	921	458	06
154	962	131	54	218	138	53	68	2 626	638	07
5 596	3 289	260	178	1 949	918	641	574	19 115	5 231	08
190	1 908	285	65	45	49	81	44	3 944	298	09
11 847	30 339	6 289	1 361	4 909	2 716	3 590	1 977	84 572	14 064	10
3 328	6 013	1 283	-	1 531	203	1 499	644	17 688	2 966	11
5 888	8 788	1 560	169	114	26	667	62	35 475	236	12
-	-	-	-	-	-	-	-	276	-	13
-	217	-	5	93 907	1 195	236	-	1 346	95 102	14
-	801	2 492	-	1 085	16	27	5	3 370	5 417	15
325	106	-	-	1 990	2 296	26	240	1 628	8 509	16
-	-	-	-	1 313	-	-	-	-	1 313	17
-	-	-	-	-	-	-	3	-	6	18
-	-	-	-	-	-	-	-	-	-	19
-	-	-	-	-	-	-	-	-	-	20
-	-	-	-	-	-	-	-	-	-	21
30	-	-	-	-	-	-	2	34	8	26
1 527	3 547	849	185	51 096	101	594	94	12 630	55 969	29
415 475	1 068 941	154 456	55 617	179 866	104 424	138 231	73 708	2 943 698	501 321	30
-	-	-	-	-	-	-	-	-	5	33
-	-	-	-	-	37	-	-	-	38	34
-	-	20	5	-	-	-	33	25	70	35
-	-	851	-	274	-	380	-	2 088	621	36
940	1 543	734	61	1 388	1 709	179	213	11 949	4 852	37
339	982	648	-	2 728	9 415	252	1 167	10 360	34 393	38
-	-	-	-	217	-	-	-	-	217	42
-	-	-	-	4 048	194	-	964	754	6 689	43
-	-	-	-	-	-	-	-	-	-	45
-	23	-	-	212	10	-	-	2 197	250	46
1 279	2 502	2 253	66	8 443	11 345	811	2 377	22 979	46 635	47
416 754	1 071 443	156 709	55 683	188 309	115 769	139 042	76 085	2 966 677	547 956	48
5 888	8 754	777	169	43	26	452	31	33 388	119	49
410 866	1 062 689	155 932	55 514	188 266	115 743	138 590	76 054	2 933 299	547 837	50
22 682	19 311	7 262	614	34 516	24 131	3 777	23 178	80 403	131 827	51
388 184	1 043 378	148 670	54 900	153 750	91 612	134 813	52 876	2 852 886	415 950	52
65	245	369	-	548	1 477	15	53	5 475	9 983	63
99	31	1	4	299	19	20	74	238	414	64
12	255	485	-	102	153	251	99	6 468	1 526	65
291	2 673	152	27	2 614	260	351	296	10 525	3 489	66
1 388	1 851	293	-	51 015	82	568	93	9 171	55 809	67
277	13 718	612	2	15 549	11 427	369	5 391	95 018	47 925	68
3 791	5 883	326	282	247	529	2 206	253	21 565	1 177	69
139	1 696	556	185	81	19	26	1	3 459	160	70
22 405	5 593	6 649	612	16 038	12 559	3 206	17 776	44 514	71 828	71
9	267	7	-	246	63	71	21	1 030	389	72
-	-	-	-	-	-	-	-	-	-	73
-	-	-	-	-	-	-	-	-	-	74
-	3	-	1	-	-	1	-	113	-	75
-	-	-	-	-	-	-	-	-	-	76
-	-	-	-	-	-	-	-	-	-	80
-	-	-	-	-	-	-	-	-	-	81
102	243	24	2	642	7	13	1	738	658	82
1 527	3 547	849	185	51 096	101	594	94	12 630	55 969	86
27 051	28 911	8 625	930	36 285	26 494	6 503	23 904	125 684	137 389	87
-	-	-	-	32	10	-	-	-	70	90
-	-	-	-	-	-	-	-	-	-	91
-	-	-	-	15	18	183	-	187	34	92
-	-	-	-	-	-	-	-	-	-	93
5	2	-	-	3	4	136	-	496	31	94
-	-	-	-	-	-	-	-	-	-	95
-	23	-	-	180	-	-	-	2 197	180	96
-	-	1	-	2 929	145	202	11	871	12 134	97
1	-	-	-	116	24	49	-	398	157	98
-	23	-	-	212	10	-	-	2 197	250	103
6	2	1	-	3 063	191	570	11	1 952	12 356	104
27 057	28 913	8 626	930	39 348	26 685	7 073	23 915	127 636	149 745	105
3 414	2 773	57	282	58	441	2 033	205	15 548	788	106
23 643	26 140	8 569	648	39 290	26 244	5 040	23 710	112 088	148 957	107
22 682	19 311	7 262	614	34 516	24 131	3 777	23 178	80 403	131 887	108
961	6 829	1 307	34	4 774	2 113	1 263	532	31 685	17 070	109
-389 697	-1 042 530	-148 083	-54 753	-148 961	-89 084	-131 969	-52 170	-2 839 041	-398 211	110

407 Verwaltung der Jugendhilfe

Nr.	Art der Ausgaben / Einnahmen	Bundesgebiet insgesamt	Baden- Württemberg	Bayern	Branden- burg	Hessen	Mecklenburg- Vorpommern
01	Personalausgaben	1 539 714	197 032	200 140	41 908	146 513	33 414
02	Unterhaltungsaufwand	7 272	710	97	189	-	128
03	Geräte, Ausstattungs- u. Ausrüstungsgegenst.	5 853	983	505	309	379	203
04	Mieten und Pachten	15 635	4 272	255	99	1 171	53
05	Bewirtschaftung der Grundstücke usw.	18 492	2 014	134	572	593	233
06	Haltung von Fahrzeugen	884	42	153	64	49	1
07	Besondere Aufwendungen für Bedienstete	2 120	692	174	131	129	28
08	Weitere Verwaltungs- u. Betriebsausgaben	6 290	989	896	597	335	315
09	Steuern, Versicherungen, Schadensfälle	2 176	107	157	32	81	3
10	Geschäftsausg., weitere allg. sächl. Ausgaben ..	54 974	8 811	4 942	1 598	4 479	864
	Erstatt. v. Ausgaben d. Verwaltungshaushalts						
11	an öffentlichen Bereich	17 752	139	-	69	21	3 884
12	an sonstige Bereiche	5 151	988	349	2	35	-
13	Kalkulatorische Kosten	-	-	-	-	-	-
14	Zusch. f. lfd. Zwecke an soz. o. ä. Einrichtungen ..	2 523	88	-	-	10	-
	Zuweisungen u. sonst. Zuschüsse f. lfd. Zwecke						
15	an öffentlichen Bereich	16 970	-	5	461	22	5 448
16	an sonstige Bereiche	6 720	4	-	1 099	89	824
	Schuldendiensthilfen						
17	an öffentlichen Bereich	2 151	-	-	-	-	-
18	an sonstige Bereiche	-	-	-	-	-	-
19	Leist. d. Soz. - u. Jugendhilfe ausserh. v. Einricht.	-	-	-	-	-	-
20	Leist. d. Soz. - u. Jugendhilfe in Einrichtungen ..	-	-	-	-	-	-
21	Leist. an Kriegsoffer, sonst. soz. Leistungen	-	-	-	-	-	-
26	Weitere Finanzausgaben	8	-	-	7	-	-
29	./. Zahlungen von Gemeinden/Gv.	16 942	564	133	1	603	160
30	Ausgaben des Verwaltungshaushalts zusammen ...	1 687 743	216 207	207 674	47 136	153 303	45 238
	Gewährung von Darlehen						
33	an öffentlichen Bereich	-	-	-	-	-	-
34	an sonstige Bereiche	-	-	-	-	-	-
	Vermögenserwerb						
35	Erwerb v. Beteiligungen, Kapitaleinlagen	-	-	-	-	-	-
36	Erwerb v. Grundstücken	-	824	-	-	-	-
37	Erwerb v. bewegl. Sachen d. Anlagevermögens	5 562	-	1 352	147	146	755
38	Baumassnahmen	18 714	15 469	-	16	-	195
	Zuweisungen u. Zuschüsse f. Investitionen						
42	an öffentlichen Bereich	1 009	-	-	-	-	-
43	an sonstige Bereiche	1 454	-	-	-	-	-
45	Sonstige Ausgaben des Vermögenshaushalts	-	-	-	-	-	-
46	./. Zahlungen von Gemeinden/Gv.	1 008	1 000	-	-	-	-
47	Ausgaben des Vermögenshaushalts zusammen	25 731	15 293	1 352	163	146	950
48	Ausgaben d. Verwalt. - u. Vermögenshaush. zusammen	1 713 474	231 500	209 026	47 299	153 449	46 188
49	./. Haushaltstechnische Verrechnungen	4 230	984	334	-	35	-
50	Bereinigte Ausgaben	1 709 244	230 516	208 692	47 299	153 414	46 188
51	./. Zahlungen von anderen Ebenen	45 833	2 003	1 451	2 600	530	8 527
52	Nettoausgaben	1 663 411	228 513	207 241	44 639	152 824	37 661
63	Gebühren, zweckgebundene Abgaben	13 043	62	4	6 984	7	3 586
64	Einnahmen aus Verkauf	88	1	-	37	-	-
65	Mieten und Pachten	1 104	386	8	3	18	337
66	Sonstige Verwaltungs- u. Betriebseinnahmen	3 681	517	373	499	885	54
	Erstattungen v. Ausgaben d. Verwaltungshaushalts						
67	von Gemeinden/Gv.	14 325	170	133	1	139	160
68	von anderen öffentlichen Bereichen	9 112	1 417	218	487	85	2 735
69	von sonstigen Bereichen	7 084	2 034	1 344	8	637	156
	Zuweisungen u. Zuschüsse f. lfd. Zwecke						
70	von Gemeinden/Gv.	2 617	394	-	-	464	-
71	von anderen öffentlichen Bereichen	34 751	582	1 233	2 099	505	5 766
72	von sonstigen Bereichen	1 708	21	26	65	149	11
	Zinseinnahmen						
73	von Gemeinden/Gv.	-	-	-	-	-	-
74	von anderen öffentlichen Bereichen	-	-	-	-	-	-
75	von sonstigen Bereichen	22	-	7	-	10	-
76	Gewinnanteile, Konzessionsabgaben	-	-	-	-	-	-
80	Ersatz v. soz. Leist. ausserhalb v. Einrichtungen	-	-	-	-	-	-
81	Ersatz v. soz. Leist. in Einrichtungen	-	-	-	-	-	-
82	Weitere Finanzeinnahmen	815	1	46	3	-	328
86	./. Zahlungen von Gemeinden/Gv.	16 942	564	133	1	603	160
87	Einnahmen des Verwaltungshaushalts zusammen ...	71 448	5 021	3 259	10 185	2 296	12 973
	Rückflüsse von Darlehen						
90	von Gemeinden/Gv.	-	-	-	-	-	-
91	von anderen öffentlichen Bereichen	-	-	-	-	-	-
92	von sonstigen Bereichen	-	-	-	-	-	-
93	Einnahmen a. d. Veräusserung v. Beteiligungen ...	-	-	-	-	-	-
94	Einn. a. d. Veräusserung v. Sachen d. Anlageverm.	19	3	7	-	-	-
95	Beiträge und ähnliche Entgelte	-	-	-	-	-	-
	Zuweisungen und Zuschüsse für Investitionen						
96	von Gemeinden/Gv.	1 008	1 000	-	-	-	-
97	von anderen öffentlichen Bereichen	1 930	4	-	14	-	26
98	von sonstigen Bereichen	58	21	10	-	11	-
103	./. Zahlungen von Gemeinden/Gv.	1 008	1 000	-	-	-	-
104	Einnahmen des Vermögenshaushalts zusammen	2 007	28	17	14	11	26
105	Einn. d. Verwalt. - u. Vermögenshaush. zusammen	73 455	5 049	3 276	10 199	2 307	12 999
106	./. Haushaltstechnische Verrechnungen	4 346	1 148	530	-	360	4
107	Bereinigte Einnahmen	69 109	3 901	2 746	10 199	1 947	12 995
108	./. Zahlungen von anderen Ebenen	45 833	2 003	1 451	2 600	530	8 527
109	Nettoeinnahmen	23 276	1 898	1 295	7 599	1 357	4 468
110	Mehrausgaben(-)/Mehreinnahmen	-1 640 019	-226 451	-205 750	-37 100	-151 142	-33 189

Nieder- sachsen	Nordrhein- West- falen	Rheinland- Pfalz	Saar- land	Sachsen	Sachsen- Anhalt	Schleswig- Holstein	Thüringen	Nachrichtlich: Früheres Bundesgebiet	Neue Länder	Nr.
120 518	520 896	82 868	26 290	56 090	46 411	36 042	31 592	1 330 299	209 415	01
473	2 577	118	38	85	408	101	2 348	4 114	3 158	02
525	1 526	279	38	370	426	85	225	4 320	1 533	03
3 787	4 262	272	412	435	93	470	54	14 901	734	04
1 592	5 213	682	234	500	483	254	5 988	10 716	7 776	05
124	335	18	1	22	48	20	7	742	142	06
62	580	46	11	84	127	9	47	1 703	417	07
481	1 009	30	12	132	1 485	76	33	3 728	2 562	08
264	1 158	234	27	8	60	45	-	2 073	1 103	09
6 609	17 428	3 714	777	1 753	1 378	1 636	985	48 396	6 578	10
43	246	9 574	33	3 718	-	-	25	10 056	7 696	11
1 109	1 451	498	27	717	12	23	-	4 420	731	12
-	46	-	-	992	35	-	-	-	-	13
-	-	7	-	-	-	-	1 345	151	2 372	14
1 939	16	182	-	932	6 044	-	1 861	2 224	14 746	15
23	39	316	-	321	4 005	-	-	471	6 249	16
-	-	-	-	2 151	-	-	-	-	2 151	17
-	-	-	-	-	-	-	-	-	-	18
-	-	-	-	-	-	-	-	-	-	19
-	-	-	-	-	-	-	-	-	-	20
-	-	-	-	-	-	-	-	-	-	21
-	1	-	-	-	-	-	-	1	-	26
1 592	2 058	9 599	526	1 151	21	78	456	15 153	1 789	29
136 017	554 725	89 179	27 374	67 159	60 994	38 683	44 054	1 423 162	264 581	30
-	-	-	-	-	-	-	-	-	-	33
-	-	-	-	-	-	-	-	-	-	34
-	-	-	-	-	-	-	-	-	-	35
-	-	-	-	-	-	-	-	-	-	36
673	477	139	27	455	370	7	190	3 645	1 917	37
743	85	14	-	406	1 308	225	253	16 536	2 178	38
-	-	-	-	490	519	-	-	-	1 009	42
-	-	-	-	1 043	279	-	132	-	1 454	43
-	-	-	-	-	-	-	-	-	-	45
-	8	-	-	-	-	-	-	1 008	-	46
1 416	554	153	27	2 394	2 476	232	575	19 173	6 558	47
137 433	555 279	89 332	27 401	69 553	63 470	38 915	44 629	1 442 335	271 139	48
1 109	1 448	224	27	34	12	23	-	4 184	46	49
136 324	553 831	89 108	27 374	69 519	63 458	38 892	44 629	1 438 151	271 093	50
3 028	11 582	803	60	3 845	6 830	543	3 971	20 060	25 773	51
133 296	542 249	88 305	27 314	65 674	56 628	38 349	40 658	1 418 091	245 320	52
-	7	1	-	1 370	932	9	81	90	12 953	63
2	37	-	2	-	-	-	9	42	46	64
26	179	6	-	17	114	11	5	628	476	65
174	690	12	-	404	17	24	32	2 675	1 006	66
281	1 746	9 575	504	1 151	21	16	428	12 564	1 761	67
101	659	280	6	64	1 994	105	961	2 871	6 241	68
521	1 161	40	-	214	-	955	14	6 692	392	69
1 311	312	24	22	-	-	62	28	2 589	28	70
2 927	10 923	519	54	2 685	4 649	438	2 411	17 181	17 610	71
17	151	13	-	1 218	17	20	-	397	1 311	72
-	-	-	-	-	-	-	-	-	-	73
-	-	-	-	-	-	-	-	-	-	74
-	-	-	-	5	-	-	-	17	5	75
-	-	-	-	-	-	-	-	-	-	76
-	-	-	-	-	-	-	-	-	-	80
-	-	-	-	-	-	-	-	-	-	81
-	7	8	-	-	395	-	-	89	726	82
1 592	2 058	9 599	526	1 151	21	78	456	15 153	1 789	86
3 775	13 828	879	62	5 977	8 118	1 562	3 513	30 682	40 766	87
-	-	-	-	-	-	-	-	-	-	90
-	-	-	-	-	-	-	-	-	-	91
-	-	-	-	-	-	-	-	-	-	92
-	-	-	-	-	-	-	-	-	-	93
-	8	-	-	1	-	-	-	18	1	94
-	-	-	-	-	-	-	-	-	-	95
-	8	-	-	-	-	-	-	1 008	-	96
-	-	4	-	1 096	187	-	599	8	1 922	97
-	-	-	-	4	-	12	-	54	4	98
-	8	-	-	-	-	-	-	1 008	-	103
-	8	4	-	1 101	187	12	599	80	1 927	104
3 775	13 836	883	62	7 078	8 305	1 574	4 112	30 762	42 693	105
521	801	36	-	7	-	999	-	4 335	11	106
3 254	13 035	847	62	7 071	8 305	635	4 112	26 427	42 682	107
3 028	11 582	803	60	3 845	6 830	543	3 971	20 060	25 773	108
226	1 453	44	2	3 226	1 475	92	141	6 367	16 909	109
-133 658	-541 443	-88 449	-27 339	-62 475	-55 165	-37 341	-40 517	-1 411 573	-228 446	110

408 Versicherungsamt

Nr.	Art der Ausgaben / Einnahmen	Bundesgebiet insgesamt	Baden- Württemberg	Bayern	Branden- burg	Hessen	Mecklenburg- Vorpommern
01	Personalausgaben	80 234	-	14 140	1 243	7 875	-
02	Unterhaltungsaufwand	217	-	3	1	-	-
03	Geräte,Ausstattungs-u.Ausrüstungsgegenst.	193	-	24	3	7	-
04	Mieten und Pachten	674	-	194	-	-	-
05	Bewirtschaftung der Grundstücke usw.	668	-	73	4	21	-
06	Haltung von Fahrzeugen	7	-	-	-	-	-
07	Besondere Aufwendungen für Bedienstete	47	-	6	2	-	-
08	Weitere Verwaltungs-u.Betriebsausgaben	17	-	-	1	-	-
09	Steuern,Versicherungen,Schadensfälle	3 669	-	1	-	4	-
10	Geschäftsausg.,weitere allg.sächl. Ausgaben ..	2 185	-	186	18	126	-
11	Erstatt.v.Ausgaben d.Verwaltungshaushalts an öffentlichen Bereich	220	-	-	-	182	-
12	an sonstige Bereiche	106	-	25	-	-	-
13	Kalkulatorische Kosten	-	-	-	-	-	-
14	Zusch.f.lfd.Zwecke an soz.o.ä.Einrichtungen ..	-	-	-	-	-	-
15	Zuweisungen u.sonst.Zuschüsse f.lfd.Zwecke an öffentlichen Bereich	59	-	-	-	-	-
16	an sonstige Bereiche	-	-	-	-	-	-
17	Schuldendiensthilfen an öffentlichen Bereich	-	-	-	-	-	-
18	an sonstige Bereiche	-	-	-	-	-	-
19	Leist.d.Soz.-u.Jugendhilfe ausserh.v.Einricht.	-	-	-	-	-	-
20	Leist.d.Soz.-u.Jugendhilfe in Einrichtungen ..	-	-	-	-	-	-
21	Leist.an Kriegsofopfer,sonst.soz.Leistungen	-	-	-	-	-	-
26	Weitere Finanzausgaben	-	-	-	-	-	-
29	./. Zahlungen von Gemeinden/Gv.	89	-	38	-	-	-
30	Ausgaben des Verwaltungshaushalts zusammen ...	88 207	-	14 614	1 272	8 215	-
	Gewährung von Darlehen						
33	an öffentlichen Bereich	-	-	-	-	-	-
34	an sonstige Bereiche	-	-	-	-	-	-
	Vermögenserwerb						
35	Erwerb v.Beteiligungen,Kapitaleinlagen	-	-	-	-	-	-
36	Erwerb v.Grundstücken	-	-	-	-	-	-
37	Erwerb v.bewegl.Sachen d.Anlagevermögens	54	-	9	32	7	-
38	Baumassnahmen	-	-	-	-	-	-
	Zuweisungen u.Zuschüsse f.Investitionen						
42	an öffentlichen Bereich	-	-	-	-	-	-
43	an sonstige Bereiche	-	-	-	-	-	-
45	Sonstige Ausgaben des Vermögenshaushalts	-	-	-	-	-	-
46	./. Zahlungen von Gemeinden/Gv.	-	-	-	-	-	-
47	Ausgaben des Vermögenshaushalts zusammen	54	-	9	32	7	-
48	Ausgaben d.Verwalt.-u.Vermögenshaush.zusammen	88 261	-	14 623	1 304	8 222	-
49	./. Haushaltstechnische Verrechnungen	106	-	25	-	-	-
50	Bereinigte Ausgaben	88 155	-	14 598	1 304	8 222	-
51	./. Zahlungen von anderen Ebenen	348	-	17	267	-	-
52	Nettoausgaben	87 807	-	14 581	1 037	8 222	-
63	Gebühren,zweckgebundene Abgaben	2 241	-	3	-	-	-
64	Einnahmen aus Verkauf	-	-	-	-	-	-
65	Mieten und Pachten	-	-	-	-	-	-
66	Sonstige Verwaltungs-u.Betriebseinnahmen	1 979	-	4	-	1 635	-
	Erstattungen v.Ausgaben d.Verwaltungshaushalts						
67	von Gemeinden/Gv.	89	-	38	-	-	-
68	von anderen öffentlichen Bereichen	282	-	8	267	-	-
69	von sonstigen Bereichen	92	-	5	-	10	-
	Zuweisungen u.Zuschüsse f.lfd.Zwecke						
70	von Gemeinden/Gv.	-	-	-	-	-	-
71	von anderen öffentlichen Bereichen	66	-	9	-	-	-
72	von sonstigen Bereichen	-	-	-	-	-	-
	Zinseinnahmen						
73	von Gemeinden/Gv.	-	-	-	-	-	-
74	von anderen öffentlichen Bereichen	-	-	-	-	-	-
75	von sonstigen Bereichen	-	-	-	-	-	-
76	Gewinnanteile,Konzessionseinnahmen	-	-	-	-	-	-
80	Ersatz v.soz.Leist.ausserhalb v.Einrichtungen	-	-	-	-	-	-
81	Ersatz v.soz.Leist.in Einrichtungen	-	-	-	-	-	-
82	Weitere Finanzeinnahmen	-	-	-	-	-	-
86	./. Zahlungen von Gemeinden/Gv.	89	-	38	-	-	-
87	Einnahmen des Verwaltungshaushalts zusammen ..	4 660	-	29	267	1 645	-
	Rückflüsse von Darlehen						
90	von Gemeinden/Gv.	-	-	-	-	-	-
91	von anderen öffentlichen Bereichen	-	-	-	-	-	-
92	von sonstigen Bereichen	-	-	-	-	-	-
93	Einnahmen a.d.Veräußerung v.Beteiligungen ...	-	-	-	-	-	-
94	Einn.a.d.Veräußerung v.Sachen d.Anlageverm.	-	-	-	-	-	-
95	Beiträge und ähnliche Entgelte	-	-	-	-	-	-
	Zuweisungen und Zuschüsse für Investitionen						
96	von Gemeinden/Gv.	-	-	-	-	-	-
97	von anderen öffentlichen Bereichen	-	-	-	-	-	-
98	von sonstigen Bereichen	-	-	-	-	-	-
103	./. Zahlungen von Gemeinden/Gv.	-	-	-	-	-	-
104	Einnahmen des Vermögenshaushalts zusammen	-	-	-	-	-	-
105	Einn.d.Verwalt.-u.Vermögenshaush.zusammen	4 660	-	29	267	1 645	-
106	./. Haushaltstechnische Verrechnungen	54	-	3	-	10	-
107	Bereinigte Einnahmen	4 606	-	26	267	1 635	-
108	./. Zahlungen von anderen Ebenen	348	-	17	267	-	-
109	Nettoeinnahmen	4 258	-	9	-	1 635	-
110	Mehrausgaben(-)/Mehreinnahmen	-83 601	-	-14 594	-1 037	-6 577	-

Nieder- sachsen	Nordrhein- West- falen	Rheinland- Pfalz	Saar- land	Sachsen	Sachsen- Anhalt	Schleswig- Holstein	Thüringen	Nachrichtlich: Früheres Bundesgebiet	Neue Länder	Nr.
5 418	43 842	6 372	563	-	-	584	197	78 794	1 440	01
13	196	4	-	-	-	-	-	216	1	02
16	121	21	1	-	-	-	-	190	3	03
159	246	75	-	-	-	-	-	674	-	04
81	444	43	-	-	1	1	-	663	5	05
3	4	-	-	-	-	-	-	7	-	06
1	35	3	-	-	-	-	-	45	2	07
-	7	-	-	-	-	-	9	7	10	08
4	3 142	18	-	-	-	3	497	3 172	497	09
318	1 271	244	7	-	-	12	3	2 164	21	10
35	3	-	-	-	-	-	-	220	-	11
5	52	8	-	-	-	16	-	106	-	12
-	-	-	-	-	-	-	-	-	-	13
-	-	-	-	-	-	-	-	-	-	14
-	-	-	-	-	59	-	-	-	59	15
-	-	-	-	-	-	-	-	-	-	16
-	-	-	-	-	-	-	-	-	-	17
-	-	-	-	-	-	-	-	-	-	18
-	-	-	-	-	-	-	-	-	-	19
-	-	-	-	-	-	-	-	-	-	20
-	-	-	-	-	-	-	-	-	-	21
-	-	-	-	-	-	-	-	-	-	22
36	-	11	-	-	-	-	4	85	4	26
6 017	49 363	6 777	571	-	60	616	702	86 173	2 034	29
-	-	-	-	-	-	-	-	-	-	30
-	-	-	-	-	-	-	-	-	-	33
-	-	-	-	-	-	-	-	-	-	34
-	-	-	-	-	-	-	-	-	-	35
-	-	-	-	-	-	-	-	-	-	36
-	6	-	-	-	-	-	-	22	32	37
-	-	-	-	-	-	-	-	-	-	38
-	-	-	-	-	-	-	-	-	-	42
-	-	-	-	-	-	-	-	-	-	43
-	-	-	-	-	-	-	-	-	-	45
-	-	-	-	-	-	-	-	-	-	46
-	6	-	-	-	-	-	-	22	32	47
6 017	49 369	6 777	571	-	60	616	702	86 195	2 066	48
5	52	8	-	-	-	16	-	106	-	49
6 012	49 317	6 769	571	-	60	600	702	86 089	2 066	50
2	62	-	-	-	-	-	-	81	267	51
6 010	49 255	6 769	571	-	60	600	702	86 008	1 799	52
1	2 237	-	-	-	-	-	-	2 241	-	63
-	-	-	-	-	-	-	-	-	-	64
-	337	-	-	-	3	-	-	1 976	3	65
36	-	11	-	-	-	-	4	85	4	67
2	5	-	-	-	-	-	-	15	267	68
-	-	-	41	-	3	-	33	56	36	69
-	-	-	-	-	-	-	-	-	-	70
-	57	-	-	-	-	-	-	66	-	71
-	-	-	-	-	-	-	-	-	-	72
-	-	-	-	-	-	-	-	-	-	73
-	-	-	-	-	-	-	-	-	-	74
-	-	-	-	-	-	-	-	-	-	75
-	-	-	-	-	-	-	-	-	-	76
-	-	-	-	-	-	-	-	-	-	80
-	-	-	-	-	-	-	-	-	-	81
-	-	-	-	-	-	-	-	-	-	82
36	-	11	-	-	-	-	4	85	4	86
3	2 636	-	41	-	6	-	33	4 354	306	87
-	-	-	-	-	-	-	-	-	-	90
-	-	-	-	-	-	-	-	-	-	91
-	-	-	-	-	-	-	-	-	-	92
-	-	-	-	-	-	-	-	-	-	93
-	-	-	-	-	-	-	-	-	-	94
-	-	-	-	-	-	-	-	-	-	95
-	-	-	-	-	-	-	-	-	-	96
-	-	-	-	-	-	-	-	-	-	97
-	-	-	-	-	-	-	-	-	-	98
-	-	-	-	-	-	-	-	-	-	103
-	-	-	-	-	-	-	-	-	-	104
3	2 636	-	41	-	6	-	33	4 354	306	105
-	-	-	41	-	-	-	-	54	-	106
3	2 636	-	-	-	6	-	33	4 300	306	107
2	62	-	-	-	-	-	-	81	267	108
1	2 574	-	-	-	6	-	33	4 219	39	109
-6 014	-46 733	-6 777	-530	-	-54	-616	-669	-81 841	-1 760	110

408 Lastenausgleichsverwaltung

Nr.	Art der Ausgaben / Einnahmen	Bundesgebiet insgesamt	Baden- Württem- berg	Bayern	Branden- burg	Hessen	Mecklenburg- Vorpommern
01	Personalausgaben	159 112	40 416	14 541	-	26 375	677
02	Unterhaltungsaufwand	729	118	157	-	4	-
03	Geräte, Ausstattungs- u. Ausrüstungsgegenst.	408	117	30	-	97	-
04	Mieten und Pachten	3 147	1 226	230	-	296	9
05	Bewirtschaftung der Grundstücke usw.	1 659	398	106	-	238	-
06	Haltung von Fahrzeugen	33	-	-	-	6	-
07	Besondere Aufwendungen für Bedienstete	17	4	1	-	1	-
08	Weitere Verwaltungs- u. Betriebsausgaben	1 785	232	2	-	-	-
09	Steuern, Versicherungen, Schadensfälle	699	583	3	-	8	-
10	Geschäftsausg., weitere allg. sächl. Ausgaben .. Erstatt. v. Ausgaben d. Verwaltungshaushalts	5 985	1 995	182	-	756	47
11	an öffentlichen Bereich	32 131	3 502	-	-	2 581	-
12	an sonstige Bereiche	3 349	1 210	498	-	564	-
13	Kalkulatorische Kosten	-	-	-	-	-	-
14	Zusch. f. lfd. Zwecke an soz. o. ä. Einrichtungen .. Zuweisungen u. sonst. Zuschüsse f. lfd. Zwecke	-	-	-	-	-	-
15	an öffentlichen Bereich	24	-	-	-	24	-
16	an sonstige Bereiche	3	-	-	-	2	-
17	Schuldendiensthilfen an öffentlichen Bereich	-	-	-	-	-	-
18	an sonstige Bereiche	-	-	-	-	-	-
19	Leist. soz. u. Jugendhilfe ausserh. v. Einricht.	-	-	-	-	-	-
20	Leist. d. Soz. u. Jugendhilfe in Einrichtungen	-	-	-	-	-	-
21	Leist. an Kriegsofopfer, sonst. soz. Leistungen	-	-	-	-	-	-
26	Weitere Finanzausgaben	164	-	-	-	-	-
29	./. Zahlungen von Gemeinden/Gv.	31 517	3 297	-	-	2 521	-
30	Ausgaben des Verwaltungshaushalts zusammen ...	177 728	46 504	15 750	-	28 431	733
	Gewährung von Darlehen						
33	an öffentlichen Bereich	-	-	-	-	-	-
34	an sonstige Bereiche	-	-	-	-	-	-
	Vermögenserwerb						
35	Erwerb v. Beteiligungen, Kapitaleinlagen	-	-	-	-	-	-
36	Erwerb v. Grundstücken	-	-	-	-	-	-
37	Erwerb v. bewegl. Sachen d. Anlagevermögens	175	105	28	-	7	-
38	Baumassnahmen	1 170	-	-	-	1 170	-
	Zuweisungen u. Zuschüsse f. Investitionen						
42	an öffentlichen Bereich	-	-	-	-	-	-
43	an sonstige Bereiche	-	-	-	-	-	-
45	Sonstige Ausgaben des Vermögenshaushalts	-	-	-	-	-	-
46	./. Zahlungen von Gemeinden/Gv.	-	-	-	-	-	-
47	Ausgaben des Vermögenshaushalts zusammen	1 345	105	28	-	1 177	-
48	Ausgaben d. Verwalt. - u. Vermögenshaush. zusammen	179 073	46 609	15 778	-	29 608	733
49	./. Haushaltstechnische Verrechnungen	2 326	1 210	498	-	172	-
50	Bereinigte Ausgaben	176 147	45 399	15 280	-	29 436	733
51	./. Zahlungen von anderen Ebenen	99 215	49 673	14 076	-	1 880	604
52	Nettoaufgaben	76 932	-4 274	1 204	-	27 556	129
63	Gebühren, zweckgebundene Abgaben	169	147	3	-	-	2
64	Einnahmen aus Verkauf	1	-	1	-	-	-
65	Mieten und Pachten	378	359	-	-	-	-
66	Sonstige Verwaltungs- u. Betriebseinnahmen	88	81	1	-	2	-
	Erstattungen v. Ausgaben d. Verwaltungshaushalts						
67	von Gemeinden/Gv.	31 517	3 297	-	-	2 521	-
68	von anderen öffentlichen Bereichen	75 884	49 592	14 076	-	1 247	604
69	von sonstigen Bereichen	543	488	-	-	2	-
	Zuweisungen u. Zuschüsse f. lfd. Zwecke						
70	von Gemeinden/Gv.	-	-	-	-	-	-
71	von anderen öffentlichen Bereichen	23 314	81	-	-	633	-
72	von sonstigen Bereichen	-	-	-	-	-	-
	Zinseinnahmen						
73	von Gemeinden/Gv.	-	-	-	-	-	-
74	von anderen öffentlichen Bereichen	-	-	-	-	-	-
75	von sonstigen Bereichen	-	-	-	-	-	-
76	Gewinnanteile, Konzessionsabgaben	-	-	-	-	-	-
80	Ersatz v. soz. Leist. ausserhalb v. Einrichtungen	-	-	-	-	-	-
81	Ersatz v. soz. Leist. in Einrichtungen	-	-	-	-	-	-
82	Weitere Finanzeinnahmen	-	-	-	-	-	-
86	./. Zahlungen von Gemeinden/Gv.	31 517	3 297	-	-	2 521	-
87	Einnahmen des Verwaltungshaushalts zusammen ..	100 377	50 748	14 081	-	1 884	606
	Rückflüsse von Darlehen						
90	von Gemeinden/Gv.	-	-	-	-	-	-
91	von anderen öffentlichen Bereichen	-	-	-	-	-	-
92	von sonstigen Bereichen	-	-	-	-	-	-
93	Einnahmen a. d. Veräusserung v. Beteiligungen ...	-	-	-	-	-	-
94	Einn. a. d. Veräusserung v. Sachen d. Anlageverm.	-	-	-	-	-	-
95	Beiträge und ähnliche Entgelte	-	-	-	-	-	-
	Zuweisungen und Zuschüsse für Investitionen						
96	von Gemeinden/Gv.	-	-	-	-	-	-
97	von anderen öffentlichen Bereichen	17	-	-	-	-	-
98	von sonstigen Bereichen	-	-	-	-	-	-
103	./. Zahlungen von Gemeinden/Gv.	-	-	-	-	-	-
104	Einnahmen des Vermögenshaushalts zusammen ...	17	-	-	-	-	-
105	Einn. d. Verwalt. - u. Vermögenshaush. zusammen ...	100 394	50 748	14 081	-	1 884	606
106	./. Haushaltstechnische Verrechnungen	541	488	-	-	-	-
107	Bereinigte Einnahmen	99 853	50 260	14 081	-	1 884	606
108	./. Zahlungen von anderen Ebenen	99 215	49 673	14 076	-	1 880	604
109	Nettoeinnahmen	638	587	5	-	4	2
110	Mehrausgaben(-)/Mehreinnahmen	-78 679	4 139	-1 697	-	-27 724	-127

Nieder- sachsen	Nordrhein- West- falen	Rheinland- Pfalz	Saar- land	Sachsen	Sachsen- Anhalt	Schleswig- Holstein	Thüringen	Nachrichtlich: Früheres Bundesgebiet	Neue Länder	Nr.
19 140	41 144	8 551	2 994	-	632	4 616	26	157 777	1 335	01
31	369	50	-	-	-	-	-	729	-	02
24	82	38	-	-	2	7	2	395	13	03
791	374	131	-	-	-	50	49	3 098	49	04
253	478	108	23	-	7	45	3	1 649	10	05
9	17	-	-	-	1	-	-	32	1	06
1	10	-	-	-	-	-	-	17	-	07
700	11	9	-	-	8	823	-	1 777	8	08
10	66	24	-	1	-	4	-	698	1	09
818	1 469	399	118	-	7	178	16	5 915	70	10
7 920	17 517	17	28	-	-	566	-	32 131	-	11
731	195	120	-	-	-	31	-	3 349	-	12
-	-	-	-	-	-	-	-	-	-	13
-	-	-	-	-	-	-	-	-	-	14
-	-	-	-	-	-	-	-	24	-	15
-	-	-	-	-	-	1	-	3	-	16
-	-	-	-	-	-	-	-	-	-	17
-	-	-	-	-	-	-	-	-	-	18
-	-	-	-	-	-	-	-	-	-	19
-	-	-	-	-	-	-	-	-	-	20
-	-	-	-	-	-	-	-	-	-	21
-	-	-	-	-	164	-	-	-	164	26
8 077	17 622	-	-	-	-	-	-	31 517	-	29
22 351	44 110	9 447	3 163	1	821	6 321	96	176 077	1 651	30
-	-	-	-	-	-	-	-	-	-	33
-	-	-	-	-	-	-	-	-	-	34
-	-	-	-	-	-	-	-	-	-	35
-	-	-	-	-	-	-	-	-	-	36
11	11	10	-	-	-	-	3	172	3	37
-	-	-	-	-	-	-	-	1 170	-	38
-	-	-	-	-	-	-	-	-	-	42
-	-	-	-	-	-	-	-	-	-	43
-	-	-	-	-	-	-	-	-	-	45
-	-	-	-	-	-	-	-	-	-	46
11	11	10	-	-	-	-	3	1 342	3	47
22 362	44 121	9 457	3 163	1	821	6 321	99	177 419	1 654	48
731	195	120	-	-	-	-	-	2 926	-	49
21 631	43 926	9 337	3 163	1	821	6 321	99	174 493	1 654	50
7 418	15 691	9 649	-	-	164	4	56	98 391	824	51
14 213	28 235	-312	3 163	1	657	6 317	43	76 102	830	52
-	-	-	-	-	17	-	-	150	19	63
-	-	-	-	-	-	-	-	1	-	64
-	-	19	-	-	-	-	-	378	-	65
-	4	-	-	-	-	-	-	88	-	66
8 077	17 622	-	-	-	-	-	-	31 517	-	67
16	676	9 647	-	-	-	4	22	75 258	626	68
50	-	3	-	-	-	-	-	543	-	69
-	-	-	-	-	-	-	-	-	-	70
7 402	15 015	-	-	-	164	-	19	23 131	183	71
-	-	-	-	-	-	-	-	-	-	72
-	-	-	-	-	-	-	-	-	-	73
-	-	-	-	-	-	-	-	-	-	74
-	-	-	-	-	-	-	-	-	-	75
-	-	-	-	-	-	-	-	-	-	76
-	-	-	-	-	-	-	-	-	-	80
-	-	-	-	-	-	-	-	-	-	81
-	-	-	-	-	-	-	-	-	-	82
8 077	17 622	-	-	-	-	-	-	31 517	-	85
7 468	15 695	9 669	-	-	181	4	41	99 549	828	87
-	-	-	-	-	-	-	-	-	-	90
-	-	-	-	-	-	-	-	-	-	91
-	-	-	-	-	-	-	-	-	-	92
-	-	-	-	-	-	-	-	-	-	93
-	-	-	-	-	-	-	-	-	-	94
-	-	-	-	-	-	-	-	-	-	95
-	-	-	-	-	-	-	15	2	15	96
-	-	2	-	-	-	-	-	-	-	97
-	-	-	-	-	-	-	-	-	-	98
-	-	-	-	-	-	-	-	-	-	103
-	-	2	-	-	-	-	15	2	15	104
7 468	15 695	9 671	-	-	181	4	56	99 551	843	105
50	-	3	-	-	-	-	-	541	-	106
7 418	15 695	9 668	-	-	181	4	56	99 010	843	107
7 418	15 691	9 649	-	-	164	4	56	98 391	824	108
-	4	19	-	-	17	-	-	619	19	109
-14 894	-28 426	214	-3 163	-1	-640	-6 317	-43	-77 868	-811	110

41 Sozialhilfe nach dem BSHG

Nr.	Art der Ausgaben / Einnahmen	Bundesgebiet insgesamt	Baden- Württemberg	Bayern	Branden- burg	Hessen	Mecklenburg- Vorpommern
01	Personalausgaben	-	-	-	-	-	-
02	Unterhaltungsaufwand	-	-	-	-	-	-
03	Geräte, Ausstattungs- u. Ausrüstungsgegenst.	-	-	-	-	-	-
04	Mieten und Pachten	-	-	-	-	-	-
05	Bewirtschaftung der Grundstücke usw.	-	-	-	-	-	-
06	Haltung von Fahrzeugen	-	-	-	-	-	-
07	Besondere Aufwendungen für Bedienstete	-	-	-	-	-	-
08	Weitere Verwaltungs- u. Betriebsausgaben	-	-	-	-	-	-
09	Steuern, Versicherungen, Schadensfälle	-	-	-	-	-	-
10	Geschäftsausg., weitere allg. sächl. Ausgaben .. Erstatt. v. Ausgaben d. Verwaltungshaushalts	553	551	-	-	-	-
11	an öffentlichen Bereich	7 564 485	48 877	690 741	20 850	74 483	11 083
12	an sonstige Bereiche	3 646	2	-	416	172	331
13	Kalkulatorische Kosten	1 281	1 281	-	-	-	-
14	Zusch. f. lfd. Zwecke an soz. o. ä. Einrichtungen .. Zuweisungen u. sonst. Zuschüsse f. lfd. Zwecke	67 899	7 257	-	1 581	936	2 665
15	an öffentlichen Bereich	26 706	43	-	1 517	679	19 185
16	an sonstige Bereiche	3 109	158	-	1 189	89	197
17	Schuldendiensthilfen	-	-	-	-	-	-
18	an öffentlichen Bereich	-	-	-	-	-	-
19	an sonstige Bereiche	-	-	-	-	-	-
20	Leist. d. Soz.-u. Jugendhilfe ausserh. v. Einricht.	14 083 161	1 613 331	1 255 297	276 499	1 567 552	192 004
21	Leist. d. Soz.-u. Jugendhilfe in Einrichtungen ..	19 882 005	2 577 839	3 069 945	52 301	1 895 368	357 334
22	Leist. an Kriegsofopfer, sonst. soz. Leistungen	24 885	457	50	5 828	2	3 100
23	Weitere Finanzausgaben	-13	-	-	-	-	-
24	./. Zahlungen von Gemeinden/Gv.	6 708 961	28 163	680 137	33 123	75 162	21 582
25	Ausgaben des Verwaltungshaushalts zusammen	34 948 756	4 221 633	4 335 896	327 058	3 464 119	564 317
26	Gewährung von Darlehen	-	-	-	-	-	-
27	an öffentlichen Bereich	-	-	-	-	-	-
28	an sonstige Bereiche	60 480	-	-	408	2 698	133
29	Vermögenserwerb	-	-	-	-	-	-
30	Erwerb v. Beteiligungen, Kapitaleinlagen	-	-	-	-	-	-
31	Erwerb v. Grundstücken	1 069	1 069	-	-	-	-
32	Erwerb v. bewegl. Sachen d. Anlagevermögens	824	824	-	-	-	-
33	Baumassnahmen	-	-	-	-	-	-
34	Zuweisungen u. Zuschüsse f. Investitionen	-	-	-	-	-	-
35	an öffentlichen Bereich	12 170	-	-	772	-	269
36	an sonstige Bereiche	-	-	-	-	-	-
37	Sonstige Ausgaben des Vermögenshaushalts	-	-	-	-	-	-
38	./. Zahlungen von Gemeinden/Gv.	8 224	63	-	67	60	-
39	Ausgaben des Vermögenshaushalts zusammen	66 319	1 830	-	1 113	2 638	402
40	Ausgaben d. Verwalt.-u. Vermögenshaush. zusammen	35 015 075	4 223 463	4 335 896	328 171	3 466 757	564 719
41	./. Haushaltstechnische Verrechnungen	1 281	1 281	-	-	-	-
42	Bereinigte Ausgaben	35 013 794	4 222 182	4 335 896	328 171	3 466 757	564 719
43	./. Zahlungen von anderen Ebenen	6 689 025	482 945	249 781	98 410	804 889	301 728
44	Nettoausgaben	28 324 769	3 739 237	4 086 115	229 761	2 661 868	262 991
45	Gebühren, zweckgebundene Abgaben	-	-	-	-	-	-
46	Einnahmen aus Verkauf	-	-	-	-	-	-
47	Mieten und Pachten	-	-	-	-	-	-
48	Sonstige Verwaltungs- u. Betriebseinnahmen	28 369	70	398	1 137	81	3 665
49	Erstattungen v. Ausgaben d. Verwaltungshaushalts von Gemeinden/Gv.	6 704 219	28 124	680 137	31 786	74 747	20 652
50	von anderen öffentlichen Bereichen	6 358 707	468 357	249 313	89 882	657 363	260 601
51	von sonstigen Bereichen	17 308	302	24	145	1 672	4 747
52	Zuweisungen u. Zuschüsse f. lfd. Zwecke von Gemeinden/Gv.	4 742	39	-	1 337	415	930
53	von anderen öffentlichen Bereichen	324 381	14 546	-	7 463	145 940	40 958
54	von sonstigen Bereichen	8 370	73	123	51	324	135
55	Zinseinnahmen	-	-	-	-	-	-
56	von Gemeinden/Gv.	-	-	-	-	-	-
57	von anderen öffentlichen Bereichen	-	-	-	-	-	-
58	von sonstigen Bereichen	1 282	99	20	-	126	182
59	Gewinnanteile, Konzessionsabgaben	-	-	-	-	-	-
60	Ersatz v. soz. Leist. ausserhalb v. Einrichtungen	1 572 513	147 785	172 368	21 830	181 206	9 639
61	Ersatz v. soz. Leist. in Einrichtungen	4 658 864	555 877	617 543	6 771	379 478	107 884
62	Weitere Finanzeinnahmen	1 301	-	-	949	8	36
63	./. Zahlungen von Gemeinden/Gv.	6 708 961	28 163	680 137	33 123	75 162	21 582
64	Einnahmen des Verwaltungshaushalts zusammen	12 969 095	1 187 109	1 039 789	128 228	1 366 198	427 847
65	Rückflüsse von Darlehen	-	-	-	-	-	-
66	von Gemeinden/Gv.	-	-	-	-	-	-
67	von anderen öffentlichen Bereichen	-	-	-	-	-	-
68	von sonstigen Bereichen	24 633	-	-	305	1 807	27
69	Einnahmen a. d. Veräusserung v. Beteiligungen ..	-	-	-	-	-	-
70	Einn. a. d. Veräusserung v. Sachen d. Anlageverm.	-	-	-	-	-	-
71	Beiträge und ähnliche Entgelte	-	-	-	-	-	-
72	Zuweisungen und Zuschüsse für Investitionen	-	-	-	-	-	-
73	von Gemeinden/Gv.	8 224	63	-	67	60	-
74	von anderen öffentlichen Bereichen	5 937	42	468	1 065	1 586	189
75	von sonstigen Bereichen	-	-	-	-	-	-
76	./. Zahlungen von Gemeinden/Gv.	8 224	63	-	67	60	-
77	Einnahmen des Vermögenshaushalts zusammen	30 570	42	468	1 370	3 393	196
78	Einn. d. Verwalt.-u. Vermögenshaush. zusammen	12 999 665	1 187 151	1 040 257	129 598	1 369 591	428 043
79	./. Haushaltstechnische Verrechnungen	7	-	-	-	-	-
80	Bereinigte Einnahmen	12 999 658	1 187 151	1 040 257	129 598	1 369 591	428 043
81	./. Zahlungen von anderen Ebenen	6 689 025	482 945	249 781	98 410	804 889	301 728
82	Nettoeinnahmen	6 310 633	704 206	790 476	31 188	564 702	126 315
83	Mehrausgaben(-)/Mehreinnahmen	-22 015 410	-3 036 312	-3 295 639	-198 573	-2 097 166	-136 676

Nieder- sachsen	Nordrhein- West- falen	Rheinland- Pfalz	Saar- land	Sachsen	Sachsen- Anhalt	Schleswig- Holstein	Thüringen	Nachrichtlich: Früheres Bundesgebiet	Neue Länder	Nr.
-	-	-	-	-	-	-	-	-	-	01
-	-	-	-	-	-	-	-	-	-	02
-	-	-	-	-	-	-	-	-	-	03
-	-	-	-	-	-	-	-	-	-	04
-	-	-	-	-	-	-	-	-	-	05
-	-	-	-	-	-	-	-	-	-	06
-	-	-	-	-	-	-	-	-	-	07
-	-	-	-	-	-	-	-	-	-	08
-	-	-	-	-	-	-	-	-	-	09
-	-	-	-	2	-	-	-	551	2	10
1 357 278	3 689 249	693 635	492 743	5 002	62 968	400 510	17 066	7 447 516	116 969	11
-	-	-	1 316	43	91	-	1 275	1 490	2 156	12
-	-	-	-	-	-	-	-	1 281	-	13
-	-	-	-	49 086	262	188	5 924	8 381	59 518	14
-	206	-	-	1 314	1 690	1 720	352	2 648	24 058	15
-	-	4	-	8	1 332	108	24	359	2 750	16
-	-	-	-	-	-	-	-	-	-	17
-	-	-	-	-	-	-	-	-	-	18
1 944 520	4 846 073	614 187	344 719	229 313	279 445	744 997	175 224	12 930 676	1 152 485	19
2 767 555	6 623 742	590 624	60 816	408 174	466 713	576 428	435 166	18 162 317	1 719 688	20
-	-	-	-	6 955	7 815	6	672	515	24 370	21
-	-	-	-	-13	-	-	-	-	-13	26
1 269 983	3 634 678	320 579	405 293	25 469	23 571	163 204	28 017	6 577 199	131 762	29
4 799 370	11 524 592	1 577 871	494 301	674 415	796 745	1 560 753	607 686	31 978 535	2 970 221	30
-	-	-	-	-	-	-	-	-	-	33
9 448	46 712	287	-	227	532	-	35	59 145	1 335	34
-	-	-	-	-	-	-	-	-	-	35
-	-	-	-	-	-	-	-	1 069	-	36
-	-	-	-	-	-	-	-	824	-	37
-	-	-	-	-	-	-	-	-	-	38
1 597	8 636	-	-	-	896	-	-	10 233	1 937	42
-	-	-	-	-	-	-	-	-	-	43
-	-	-	-	-	-	-	-	-	-	45
1 521	6 513	-	-	-	-	-	-	8 157	67	46
9 524	48 835	287	-	227	1 428	-	35	63 114	3 205	47
4 808 894	11 573 427	1 578 158	494 301	674 642	798 173	1 560 753	607 721	32 041 649	2 973 426	48
-	-	-	-	-	-	-	-	1 281	-	49
4 808 894	11 573 427	1 578 158	494 301	674 642	798 173	1 560 753	607 721	32 040 368	2 973 426	50
2 109 078	987 771	322 195	136 253	204 006	354 645	367 726	269 598	5 460 638	1 228 387	51
2 699 816	10 585 656	1 255 963	358 048	470 636	443 528	1 193 027	338 123	26 579 730	1 745 039	52
-	-	-	-	-	-	-	-	-	-	63
-	-	-	-	-	-	-	-	-	-	64
-	-	-	-	-	-	-	-	-	-	65
-	-	-	-	22 088	532	131	267	680	27 689	66
1 269 983	3 634 678	320 579	405 293	25 277	23 267	161 679	28 017	6 575 220	128 999	67
2 103 199	927 429	322 195	135 202	180 837	341 849	365 059	257 421	5 228 117	1 130 590	68
-	567	43	515	6 631	2 215	113	334	3 236	14 072	69
-	-	-	-	192	304	1 525	-	1 979	2 763	70
5 814	60 342	-	1 051	21 307	12 118	2 665	12 177	230 358	94 023	71
-	1 337	-	3 937	352	18	10	10	5 804	566	72
-	-	-	-	-	-	-	-	-	-	73
-	-	-	-	-	-	-	-	-	-	74
-	82	496	-	-	-	8	68	201	891	75
-	-	-	-	-	-	-	-	-	-	76
160 844	511 935	116 534	43 235	36 983	13 983	136 828	19 343	1 470 735	101 778	80
410 075	1 446 371	199 364	59 299	303 410	222 022	193 650	157 120	3 861 657	797 207	81
-	1	-	-	14	291	2	-	11	1 290	82
1 269 983	3 634 678	320 579	405 293	25 469	23 571	163 204	28 017	6 577 199	131 762	86
2 680 014	2 948 478	638 136	243 239	571 622	593 036	698 526	446 873	10 801 489	2 167 606	87
-	-	-	-	-	-	-	-	-	-	90
-	-	-	-	-	-	-	-	-	-	91
5 348	16 563	352	-	-	227	-	4	24 070	563	92
-	-	-	-	-	-	-	-	-	-	93
-	-	-	-	-	-	-	-	-	-	94
-	-	-	-	-	-	-	-	-	-	95
1 521	6 513	-	-	-	-	-	-	8 157	67	96
65	-	-	-	1 862	678	2	-	2 163	3 774	97
-	-	-	-	-	-	-	-	-	-	98
1 521	6 513	-	-	-	-	-	-	8 157	67	103
5 413	16 563	352	-	1 862	905	2	4	26 233	4 337	104
2 685 427	2 965 041	638 488	243 239	573 484	593 941	698 528	446 877	10 827 722	2 171 943	105
-	-	-	-	-	-	7	-	7	-	106
2 685 427	2 965 041	638 488	243 239	573 484	593 941	698 521	446 877	10 827 715	2 171 943	107
2 109 078	987 771	322 195	136 253	204 006	354 645	367 726	269 598	5 460 638	1 228 387	108
576 349	1 977 270	316 293	106 986	369 478	239 296	330 795	177 279	5 367 077	943 556	109
-2 123 467	-8 608 386	-939 670	-251 062	-101 158	-204 232	-862 225	-160 844	-21 213 927	-801 483	110

49 Einrichtungen der Sozialhilfe u. der Kriegsopferfürsorge

Nr.	Art der Ausgaben / Einnahmen	Bundesgebiet insgesamt	Baden-Württemberg	Bayern	Brandenburg	Hessen	Mecklenburg-Vorpommern
01	Personalausgaben	2 346 633	259 658	220 433	120 845	140 538	110 282
02	Unterhaltungsaufwand	211 431	15 897	26 715	7 180	14 120	9 640
03	Geräte, Ausstattungs- u. Ausrüstungsgegenst.	100 264	7 154	8 160	6 677	6 622	5 415
04	Mieten und Pachten	614 910	13 053	113 615	5 744	215 746	1 978
05	Bewirtschaftung der Grundstücke usw.	500 615	31 419	43 826	27 738	31 503	20 154
06	Haltung von Fahrzeugen	3 639	159	258	255	219	227
07	Besondere Aufwendungen für Bedienstete	6 804	701	377	303	384	286
08	Weitere Verwaltungs- u. Betriebsausgaben	624 694	40 006	36 174	19 550	212 241	22 058
09	Steuern, Versicherungen, Schadensfälle	10 119	491	736	170	433	326
10	Geschäftsausg., weitere allg. sachl. Ausgaben ..	47 525	3 343	5 148	1 656	3 945	3 817
	Erstatt. v. Ausgaben d. Verwaltungshaushalts						
11	an öffentlichen Bereich	25 672	470	477	3 938	1 253	2 814
12	an sonstige Bereiche	175 042	14 709	59 433	2 412	10 311	1 874
13	Kalkulatorische Kosten	274 877	54 204	53 225	3 253	17 176	10 011
14	Zusch. f. lfd. Zwecke an soz. o. ä. Einrichtungen ..	-	-	-	-	-	-
	Zuweisungen u. Zuschüsse f. lfd. Zwecke						
15	an öffentlichen Bereich	24 528	1 206	-	5 291	1 003	10 675
16	an sonstige Bereiche	45 038	1 512	-	893	9 796	3 886
	Schuldendiensthilfen						
17	an öffentlichen Bereich	35	-	-	-	11	-
18	an sonstige Bereiche	-	-	-	-	-	-
19	Leist. d. Soz.- u. Jugendhilfe ausserh. v. Einricht.	-	-	-	-	-	-
20	Leist. d. Soz.- u. Jugendhilfe in Einrichtungen ..	-	-	-	-	-	-
21	Leist. an Kriegsopfer, sonst. soz. Leistungen	-	-	-	-	-	-
26	Weitere Finanzausgaben	1 871	-	10	-	-	-
29	./. Zahlungen von Gemeinden/Gv.	178 506	7 692	214	21 314	9 329	4 663
30	Ausgaben des Verwaltungshaushalts zusammen ...	4 835 191	436 290	568 373	184 571	655 972	198 780
	Gewährung von Darlehen						
33	an öffentlichen Bereich	-	-	-	-	-	-
34	an sonstige Bereiche	4 933	4 094	-	-	593	-
	Vermögenserwerb						
35	Erwerb v. Beteiligungen, Kapitaleinlagen	1 774	846	-	130	25	34
36	Erwerb v. Grundstücken	70 277	5 923	4 631	3 558	3 598	312
37	Erwerb v. bewegl. Sachen d. Anlagevermögens	115 181	6 607	10 243	5 942	3 932	3 813
38	Baumassnahmen	1 001 929	112 104	132 804	91 013	27 854	64 092
	Zuweisungen u. Zuschüsse f. Investitionen						
42	an öffentlichen Bereich	18 162	1 965	-	3 969	340	2 170
43	an sonstige Bereiche	46 945	6 089	-	4 582	3 395	636
45	Sonstige Ausgaben des Vermögenshaushalts	-	-	-	-	-	-
46	./. Zahlungen von Gemeinden/Gv.	14 871	5 782	1 585	-	707	429
47	Ausgaben des Vermögenshaushalts zusammen	1 244 330	131 846	146 093	109 194	39 030	70 628
48	Ausgaben d. Verwalt.- u. Vermögenshaush. zusammen	6 079 521	568 136	714 466	293 765	695 002	269 408
49	./. Haushaltstechnische Verrechnungen	352 513	67 290	67 408	3 341	21 825	10 125
50	Bereinigte Ausgaben	5 727 008	500 846	647 058	290 424	673 177	259 283
51	./. Zahlungen von anderen Ebenen	1 097 294	26 664	8 680	143 516	94 463	99 853
52	Nettoaussgaben	4 629 714	474 182	638 378	146 908	578 714	159 430
63	Gebühren, zweckgebundene Abgaben	2 499 114	289 495	265 100	63 716	151 801	92 500
64	Einnahmen aus Verkauf	40 939	4 612	3 360	2 147	5 199	1 278
65	Mieten und Pachten	178 024	26 914	20 272	1 760	34 372	1 536
66	Sonstige Verwaltungs- u. Betriebseinnahmen	54 660	8 605	4 280	1 174	805	2 056
	Erstattungen v. Ausgaben d. Verwaltungshaushalts						
67	von Gemeinden/Gv.	160 020	6 738	163	19 716	8 118	2 631
68	von anderen öffentlichen Bereichen	464 359	8 332	1 995	39 094	83 979	48 980
69	von sonstigen Bereichen	52 015	1 224	6 548	865	3 555	702
	Zuweisungen u. Zuschüsse f. lfd. Zwecke						
70	von Gemeinden/Gv.	17 885	363	51	1 598	1 211	2 032
71	von anderen öffentlichen Bereichen	301 187	3 909	1 028	48 587	4 639	36 854
72	von sonstigen Bereichen	12 692	374	1 384	3 333	539	76
	Zinseinnahmen						
73	von Gemeinden/Gv.	601	591	-	-	-	-
74	von anderen öffentlichen Bereichen	65	-	-	-	9	56
75	von sonstigen Bereichen	1 930	20	469	9	259	52
76	Gewinnanteile, Konzessionsabgaben	647	2	-	-	-	-
80	Ersatz v. soz. Leist. ausserhalb v. Einrichtungen	-	-	-	-	-	-
81	Ersatz v. soz. Leist. in Einrichtungen	-	-	-	-	-	-
82	Weitere Finanzeinnahmen	4 588	-	1	1 303	8	46
86	./. Zahlungen von Gemeinden/Gv.	178 506	7 692	214	21 314	9 329	4 663
87	Einnahmen des Verwaltungshaushalts zusammen ..	3 610 280	343 487	304 437	161 988	285 165	184 136
	Rückflüsse von Darlehen						
90	von Gemeinden/Gv.	165	-	-	-	8	-
91	von anderen öffentlichen Bereichen	112	12	-	-	78	-
92	von sonstigen Bereichen	2 043	1 420	92	7	177	-
93	Einnahmen a. d. Veräußerung v. Beteiligungen	118	1	-	117	-	-
94	Einn. a. d. Veräußerung v. Sachen d. Anlageverm. .	45 014	32 663	3 349	109	259	14
95	Beiträge und ähnliche Entgelte	315	21	-	-	-	-
	Zuweisungen und Zuschüsse für Investitionen						
96	von Gemeinden/Gv.	14 706	5 782	1 585	-	699	429
97	von anderen öffentlichen Bereichen	331 571	14 411	5 657	55 835	5 758	13 963
98	von sonstigen Bereichen	24 029	4 028	2 847	357	620	5 160
103	./. Zahlungen von Gemeinden/Gv.	14 871	5 782	1 585	-	707	429
104	Einnahmen des Vermögenshaushalts zusammen	403 202	52 556	11 945	56 425	6 892	19 137
105	Einn. d. Verwalt.- u. Vermögenshaush. zusammen	4 013 482	396 043	316 382	218 413	292 057	203 273
106	./. Haushaltstechnische Verrechnungen	10 435	520	4 165	2	655	286
107	Bereinigte Einnahmen	4 003 047	395 523	312 217	218 411	291 402	202 987
108	./. Zahlungen von anderen Ebenen	1 097 294	26 664	8 680	143 516	94 463	99 853
109	Nettoeinnahmen	2 905 753	368 859	303 537	74 895	196 939	103 134
110	Mehrausgaben(-)/Mehreinnahmen	-2 066 039	-172 093	-398 084	-75 352	-402 945	-66 135

Nieder- sachsen	Nordrhein- West- falen	Rheinland- Pfalz	Saar- land	Sachsen	Sachsen- Anhalt	Schleswig- Holstein	Thüringen	Nachrichtlich: Früheres Bundesgebiet	Neue Länder	Nr.
240 456	467 781	25 428	6 183	288 657	185 731	162 741	117 900	1 523 218	823 415	01
9 817	89 758	1 497	327	27 576	16 456	5 619	6 849	143 750	67 681	02
5 798	19 170	694	239	18 499	10 178	4 518	7 140	52 355	47 909	03
11 168	208 375	282	3 222	7 716	9 637	17 859	6 715	583 120	31 790	04
22 942	193 861	3 326	1 350	53 705	34 277	18 619	17 895	346 846	153 789	05
468	401	10	3	800	395	103	341	1 621	2 018	06
396	1 275	111	2	1 574	415	354	626	3 600	3 204	07
28 282	76 438	8 273	1 391	72 455	34 352	37 573	35 901	440 378	184 316	08
375	5 664	225	16	339	786	151	407	8 091	2 028	09
2 415	8 595	370	40	9 114	3 176	2 396	3 510	26 252	21 273	10
1 411	38	158	-	8 324	5 250	394	1 145	4 201	21 471	11
9 725	54 052	845	928	2 883	1 371	15 168	1 331	165 171	9 871	12
24 854	73 016	3 647	746	6 181	9 570	16 020	2 974	242 888	31 989	13
-	-	-	-	-	-	-	-	-	-	14
9	83	-	-	1 327	3 488	358	1 088	2 659	21 869	15
-	12 075	-	-	9 175	5 577	554	1 570	23 937	21 101	16
-	-	-	-	7	-	17	-	28	7	17
-	-	-	-	-	-	-	-	-	-	18
-	-	-	-	-	-	-	-	-	-	19
-	-	-	-	-	-	-	-	-	-	20
-	61	-	-	1 518	-	1	281	72	1 799	26
2 307	66 483	795	445	4 723	24 382	1 739	34 420	89 004	89 502	29
355 809	1 124 160	44 071	14 002	505 127	296 277	280 506	171 253	3 479 183	1 356 008	30
-	-	-	-	-	-	-	-	-	-	33
-	108	-	-	-	-	138	-	4 933	-	34
-	350	-	-	80	53	43	213	1 264	510	35
2 400	33 082	1 543	-	772	313	5 013	9 132	56 190	14 087	36
5 863	36 118	2 378	321	24 470	7 640	3 268	4 586	68 730	46 451	37
48 771	256 843	12 180	2 499	103 125	77 363	21 971	51 310	615 026	386 903	38
-	3 023	-	-	3 437	1 846	112	1 300	5 440	12 722	42
-	23 580	-	-	2 139	2 675	2 986	863	36 050	10 895	43
-	-	-	-	-	-	-	-	-	-	45
469	506	946	-	939	556	1 952	1 000	11 947	2 924	46
56 565	352 598	15 155	2 820	133 084	89 334	31 579	66 404	775 686	468 644	47
412 374	1 476 758	59 226	16 822	638 211	385 611	312 085	237 657	4 254 869	1 824 652	48
33 871	97 656	4 492	1 655	7 648	10 578	22 352	4 272	316 549	35 964	49
378 503	1 379 102	54 734	15 167	630 563	375 033	289 733	233 385	3 938 320	1 788 688	50
26 643	277 266	3 840	1 545	170 707	145 995	37 424	60 698	476 525	620 789	51
351 860	1 101 836	50 894	13 622	459 856	229 038	252 309	172 687	3 461 795	1 167 919	52
276 145	616 869	28 597	9 450	215 643	175 318	209 222	105 258	1 846 679	652 435	63
2 425	9 575	293	76	5 998	2 298	1 494	2 244	27 034	13 965	64
6 094	60 744	4 145	1 314	4 716	2 730	6 323	7 104	160 178	17 846	65
1 241	12 031	1 917	13	12 874	1 198	981	7 485	29 873	24 787	66
1 005	64 223	728	384	4 597	20 763	1 537	29 417	82 896	77 124	67
4 419	74 142	280	702	65 018	64 718	34 062	38 638	207 911	256 448	68
15 079	8 483	646	247	42	11 759	1 681	1 184	37 463	14 552	69
1 302	2 260	67	61	116	3 619	202	5 003	5 517	12 368	70
9 446	57 398	1 808	-	58 693	60 684	1 363	16 778	79 591	221 596	71
2 115	574	85	2	3 706	243	141	120	5 214	7 478	72
-	-	-	-	10	-	-	-	591	10	73
-	-	-	-	-	-	-	-	9	56	74
5	761	-	-	102	-	25	228	1 539	391	75
156	212	-	-	277	-	-	-	370	277	76
-	-	-	-	-	-	-	-	-	-	80
-	-	-	-	-	-	-	-	-	-	81
-	101	-	-	2 747	-	3	379	113	4 475	82
2 307	66 483	795	445	4 723	24 382	1 739	34 420	89 004	89 502	86
317 125	840 890	37 771	11 804	369 816	318 948	255 295	179 418	2 395 974	1 214 306	87
-	-	-	-	129	-	28	-	36	129	90
-	-	-	-	-	-	19	3	109	3	91
2	248	-	-	-	-	79	18	2 018	25	92
-	-	-	-	-	-	-	-	1	117	93
371	4 104	-	-	129	2 108	1 616	292	42 362	2 652	94
-	88	-	-	200	-	6	-	115	200	95
469	506	946	-	810	556	1 924	1 000	11 911	2 795	96
12 778	145 726	1 752	843	46 996	20 593	1 980	5 279	188 905	142 666	97
1 211	942	1 246	-	4 301	3 077	152	88	11 046	12 983	98
469	506	946	-	939	556	1 952	1 000	11 947	2 924	103
14 362	151 108	2 998	843	51 626	25 778	3 852	5 680	244 556	158 646	104
331 487	991 998	40 769	12 647	421 442	344 726	259 147	185 098	2 640 530	1 372 952	105
2 256	1 541	165	-	12	83	479	271	9 781	654	106
329 231	990 457	40 604	12 647	421 430	344 643	258 668	184 827	2 630 749	1 372 298	107
26 643	277 266	3 840	1 545	170 707	145 995	37 424	60 698	476 525	620 769	108
302 588	713 191	36 764	11 102	250 723	198 648	221 244	124 129	2 154 224	751 529	109
-80 887	-484 760	-18 457	-4 175	-216 769	-40 885	-52 938	-52 559	-1 614 339	-451 700	110

44 Kriegspferfürsorge und ähnliche Massnahmen

Nr.	Art der Ausgaben / Einnahmen	Bundesgebiet insgesamt	Baden- Württemberg	Bayern	Branden- burg	Hessen	Mecklenburg- Vorpommern
01	Personalausgaben	-	-	-	-	-	-
02	Unterhaltungsaufwand	-	-	-	-	-	-
03	Geräte, Ausstattungs- u. Ausrüstungsgegenst.	-	-	-	-	-	-
04	Mieten und Pachten	-	-	-	-	-	-
05	Bewirtschaftung der Grundstücke usw.	-	-	-	-	-	-
06	Haltung von Fahrzeugen	-	-	-	-	-	-
07	Besondere Aufwendungen für Bedienstete	-	-	-	-	-	-
08	Weitere Verwaltungs- u. Betriebsausgaben	-	-	-	-	-	-
09	Steuern, Versicherungen, Schadensfälle	-	-	-	-	-	-
10	Geschäftsausg., weitere allg. söchl. Ausgaben .. Erstatt. v. Ausgaben d. Verwaltungshaushalts	4	4	-	-	-	-
11	an öffentlichen Bereich	117 937	248	3 349	-	1 497	17
12	an sonstige Bereiche	1	-	-	-	-	-
13	Kalkulatorische Kosten	-	-	-	-	-	-
14	Zusch. f. lfd. Zwecke an soz. o. ä. Einrichtungen .. Zuweisungen u. sonst. Zuschüsse f. lfd. Zwecke	124	14	-	19	-	-
15	an öffentlichen Bereich	224 951	55 929	-	25	53 515	37
16	an sonstige Bereiche	91	1	-	14	67	-
17	Schuldendiensthilfen	-	-	-	-	-	-
18	an öffentlichen Bereich	-	-	-	-	-	-
19	an sonstige Bereiche	-	-	-	-	-	-
19	Leist. d. Soz.-u. Jugendhilfe ausserh. v. Einricht.	1 293	474	-	-	778	38
20	Leist. d. Soz.-u. Jugendhilfe in Einrichtungen ..	2 110	229	-	-	817	31
21	Leist. an Kriegspfer, sonst. soz. Leistungen	1 823 853	267 393	228 548	71	217 303	1 661
26	Weitere Finanzausgaben	36	-	-	-	5	-
29	./. Zahlungen von Gemeinden/Gv.	52 646	-	916	-	1 697	36
30	Ausgaben des Verwaltungshaushalts zusammen ...	2 117 754	324 292	230 981	129	272 285	1 748
Gewährung von Darlehen							
33	an öffentlichen Bereich	-	-	-	-	-	-
34	an sonstige Bereiche	57 399	13 740	-	-	17 925	-
Vermögenserwerb							
35	Erwerb v. Beteiligungen, Kapitaleinlagen	13 025	-	-	-	13 025	-
36	Erwerb v. Grundstücken	-	-	-	-	-	-
37	Erwerb v. bewegl. Sachen d. Anlagevermögens ..	-	-	-	-	-	-
38	Baumassnahmen	-	-	-	-	-	-
Zuweisungen u. Zuschüsse f. Investitionen							
42	an öffentlichen Bereich	8 019	-	-	-	1 408	-
43	an sonstige Bereiche	84 721	32 830	-	-	14 003	-
45	Sonstige Ausgaben des Vermögenshaushalts	-	-	-	-	-	-
46	./. Zahlungen von Gemeinden/Gv.	3 541	-	-	-	-	-
47	Ausgaben des Vermögenshaushalts zusammen	159 623	46 570	-	-	46 361	-
48	Ausgaben d. Verwalt.-u. Vermögenshaush. zusammen	2 277 377	370 862	230 981	129	318 646	1 748
49	./. Haushaltstechnische Verrechnungen	-	-	-	-	-	-
50	Bereinigte Ausgaben	2 277 377	370 862	230 981	129	318 646	1 748
51	./. Zahlungen von anderen Ebenen	1 233 852	152 004	131 444	22	110 397	1 447
52	Nettoaussgaben	1 043 525	218 858	99 537	107	208 249	301
63	Gebühren, zweckgebundene Abgaben	-	-	-	-	-	-
64	Einnahmen aus Verkauf	-	-	-	-	-	-
65	Mieten und Pachten	-	-	-	-	-	-
66	Sonstige Verwaltungs- u. Betriebseinnahmen	-	-	-	-	-	-
Erstattungen v. Ausgaben d. Verwaltungshaushalts							
67	von Gemeinden/Gv.	4 760	-	916	-	1 697	36
68	von anderen öffentlichen Bereichen	1 228 629	152 004	131 444	3	110 263	1 412
69	von sonstigen Bereichen	6	-	-	-	6	-
Zuweisungen u. Zuschüsse f. lfd. Zwecke							
70	von Gemeinden/Gv.	47 886	-	-	-	-	-
71	von anderen öffentlichen Bereichen	174	-	-	19	-	35
72	von sonstigen Bereichen	681	-	-	-	-	-
Zinseinnahmen							
73	von Gemeinden/Gv.	-	-	-	-	-	-
74	von anderen öffentlichen Bereichen	-	-	-	-	-	-
75	von sonstigen Bereichen	12 157	425	-	-	1 326	-
76	Gewinnanteile, Konzessionsabgaben	-	-	-	-	-	-
80	Ersatz v. soz. Leist. ausserhalb v. Einrichtungen	262 380	61 342	69 597	-	6 748	-
81	Ersatz v. soz. Leist. in Einrichtungen	153 212	87	68	3	31 549	-
82	Weitere Finanzeinnahmen	406 101	140 905	-	-	90 679	-
86	./. Zahlungen von Gemeinden/Gv.	52 646	-	916	-	1 697	36
87	Einnahmen des Verwaltungshaushalts zusammen ..	2 063 340	354 763	201 109	25	240 571	1 447
Rückflüsse von Darlehen							
90	von Gemeinden/Gv.	-	-	-	-	-	-
91	von anderen öffentlichen Bereichen	-	-	-	-	-	-
92	von sonstigen Bereichen	33 161	8 688	-	-	9 525	-
93	Einnahmen a. d. Veräusserung v. Beteiligungen ..	13 958	-	-	-	13 958	-
94	Einn. a. d. Veräusserung v. Sachen d. Anlageverm.	-	-	-	-	-	-
95	Beiträge und ähnliche Entgelte	-	-	-	-	-	-
Zuweisungen und Zuschüsse für Investitionen							
96	von Gemeinden/Gv.	3 541	-	-	-	-	-
97	von anderen öffentlichen Bereichen	5 049	-	-	-	134	-
98	von sonstigen Bereichen	-	-	-	-	-	-
103	./. Zahlungen von Gemeinden/Gv.	3 541	-	-	-	-	-
104	Einnahmen des Vermögenshaushalts zusammen	52 168	8 688	-	-	23 617	-
105	Einn. d. Verwalt.-u. Vermögenshaush. zusammen	2 115 508	363 451	201 109	25	264 188	1 447
106	./. Haushaltstechnische Verrechnungen	-	-	-	-	-	-
107	Bereinigte Einnahmen	2 115 508	363 451	201 109	25	264 188	1 447
108	./. Zahlungen von anderen Ebenen	1 233 852	152 004	131 444	22	110 397	1 447
109	Nettoeinnahmen	881 656	211 447	69 665	3	153 791	-
110	Mehrausgaben(-)/Mehreinnahmen	-161 869	-7 411	-29 872	-104	-54 458	-301

Nieder- sachsen	Nordrhein- West- falen	Rheinland- Pfalz	Saar- land	Sachsen	Sachsen- Anhalt	Schleswig- Holstein	Thüringen	Nachrichtlich: Früheres Bundesgebiet	Neue Länder	Nr.
-	-	-	-	-	-	-	-	-	-	01
-	-	-	-	-	-	-	-	-	-	02
-	-	-	-	-	-	-	-	-	-	03
-	-	-	-	-	-	-	-	-	-	04
-	-	-	-	-	-	-	-	-	-	05
-	-	-	-	-	-	-	-	-	-	06
-	-	-	-	-	-	-	-	-	-	07
-	-	-	-	-	-	-	-	-	-	08
-	-	-	-	-	-	-	-	4	-	09
-	-	-	-	-	-	-	-	-	-	10
23 775	84 715	3 675	655	5	1	-	-	117 914	23	11
-	-	-	-	1	-	-	-	-	1	12
-	-	-	-	-	-	-	-	-	-	13
-	-	-	-	16	74	1	-	15	109	14
75	115 193	-	-	145	7	-	25	224 712	239	15
-	-	-	-	-	-	3	6	71	20	16
-	-	-	-	-	-	-	-	-	-	17
-	-	-	-	-	-	-	-	-	-	18
-	-	-	-	3	-	-	-	1 252	41	19
-	-	-	-	101	932	-	-	1 046	1 064	20
237 333	768 565	75 001	3 713	208	6	23 710	341	1 821 566	2 287	21
-	-	-	-	31	-	-	-	5	31	26
59	49 807	97	1	26	-	7	-	52 584	62	29
261 124	918 666	78 579	4 367	484	1 020	23 707	372	2 114 001	3 753	30
-	-	-	-	-	-	-	-	-	-	33
1 037	24 695	2	-	-	-	-	-	57 399	-	34
-	-	-	-	-	-	-	-	13 025	-	35
-	-	-	-	-	-	-	-	-	-	36
-	-	-	-	-	-	-	-	-	-	37
-	-	-	-	-	-	-	-	-	-	38
1 376	5 235	-	-	-	-	-	-	8 019	-	42
-	37 888	-	-	-	-	-	-	84 721	-	43
-	-	-	-	-	-	-	-	-	-	45
-	3 541	-	-	-	-	-	-	3 541	-	46
2 413	64 277	2	-	-	-	-	-	159 623	-	47
263 537	982 943	78 581	4 367	484	1 020	23 707	372	2 273 624	3 753	48
-	-	-	-	-	-	-	-	-	-	49
263 537	982 943	78 581	4 367	484	1 020	23 707	372	2 273 624	3 753	50
219 562	552 503	49 306	2 360	145	122	14 160	380	1 231 736	2 116	51
43 975	430 440	29 275	2 007	339	898	9 547	-8	1 041 888	1 637	52
-	-	-	-	-	-	-	-	-	-	63
-	-	-	-	-	-	-	-	-	-	64
-	-	-	-	-	-	-	-	-	-	65
-	-	-	-	-	-	-	-	-	-	66
59	1 926	97	1	21	-	7	-	4 703	57	67
218 732	548 418	49 306	2 360	145	2	14 160	380	1 226 687	1 942	68
-	-	-	-	-	-	-	-	6	-	69
-	47 881	-	-	5	-	-	-	47 881	5	70
-	681	-	-	-	120	-	-	-	174	71
-	-	-	-	-	-	-	-	681	-	72
-	-	-	-	-	-	-	-	-	-	73
-	-	-	-	-	-	-	-	-	-	74
1	10 405	-	-	-	-	-	-	12 157	-	75
30 728	76 315	11 682	157	211	-	5 600	-	262 169	211	80
6 241	91 823	12 734	792	-	9 316	599	-	143 893	9 319	81
-	174 499	-	-	4	-	-	14	406 083	18	82
59	49 807	97	1	26	-	7	-	52 584	62	86
255 702	902 141	73 722	3 309	360	9 438	20 359	394	2 051 676	11 664	87
-	-	-	-	-	-	-	-	-	-	90
1 570	13 376	2	-	-	-	-	-	33 161	-	91
-	-	-	-	-	-	-	-	13 958	-	92
-	-	-	-	-	-	-	-	-	-	93
-	-	-	-	-	-	-	-	-	-	94
-	-	-	-	-	-	-	-	-	-	95
-	3 541	-	-	-	-	-	-	3 541	-	96
830	4 085	-	-	-	-	-	-	5 049	-	97
-	-	-	-	-	-	-	-	-	-	98
-	3 541	-	-	-	-	-	-	3 541	-	103
2 400	17 461	2	-	-	-	-	-	52 168	-	104
258 102	919 602	73 724	3 309	360	9 438	20 359	394	2 103 844	11 664	105
-	-	-	-	-	-	-	-	-	-	106
258 102	919 602	73 724	3 309	360	9 438	20 359	394	2 103 844	11 664	107
219 562	552 503	49 306	2 360	145	122	14 160	380	1 231 736	2 116	108
38 540	367 099	24 418	949	215	9 316	6 199	14	872 108	9 548	109
-5 435	-63 341	-4 857	-1 058	-124	8 418	-3 348	22	-169 780	7 911	110

45 Jugendhilfe nach dem KJHG

Nr.	Art der Ausgaben / Einnahmen	Bundesgebiet insgesamt	Baden- Württemberg	Bayern	Branden- burg	Hessen	Mecklenburg- Vorpommern
01	Personalausgaben	296 168	5 109	5 460	-	22 994	10 030
02	Unterhaltungsaufwand	632	-	151	-	-	-
03	Geräte, Ausstattungs- u. Ausrüstungsgegenst.	2 593	107	76	-	264	299
04	Mieten und Pachten	2 264	87	380	-	158	31
05	Bewirtschaftung der Grundstücke usw.	3 768	237	204	-	258	388
06	Haltung von Fahrzeugen	549	43	17	-	69	5
07	Besondere Aufwendungen für Bedienstete	1 403	45	64	-	474	11
08	Weitere Verwaltungs- u. Betriebsausgaben	35 079	3 198	5 230	1 069	6 761	1 484
09	Steuern, Versicherungen, Schadensfälle	697	35	22	-	226	13
10	Geschäftsausg., weitere allg.sächl. Ausgaben ..	8 930	683	389	-	941	124
11	Erstatt.v.Ausgaben d.Verwaltungshaushalts an öffentlichen Bereich	209 831	-	61 501	21 656	-	9 909
12	an sonstige Bereiche	4 716	65	1 051	2	21	1 974
13	Kalkulatorische Kosten	-	-	-	-	-	-
14	Zusch.f.lfd.Zwecke an soz.o.ä.Einrichtungen ..	441 627	3 296	71 001	3 119	23 198	13 949
15	Zuweisungen u. sonst. Zuschüsse f.lfd.Zwecke an öffentlichen Bereich	94 431	-	239	18 138	-	1 528
16	an sonstige Bereiche	71 091	804	140	65	40 921	17 330
17	Schuldendiensthilfen an öffentlichen Bereich	-	-	-	-	-	-
18	an sonstige Bereiche	-	-	-	-	-	-
19	Leist.d.Soz.-u.Jugendhilfe ausserh.v.Einricht.	1 134 349	171 974	121 603	31 553	124 062	36 249
20	Leist.d.Soz.-u.Jugendhilfe in Einrichtungen ..	3 442 879	449 504	445 982	92 450	349 512	50 289
21	Leist.an Kriegsopfer, sonst.soz.Leistungen	2 013	-	59	1 943	-	-
26	Weitere Finanzausgaben	847	-	-	-	-	839
29	./. Zahlungen von Gemeinden/Gv.	251 772	7 534	58 464	4 225	20 724	1 946
30	Ausgaben des Verwaltungshaushalts zusammen ...	5 502 095	627 653	655 105	165 770	549 135	142 506
33	Gewährung von Darlehen an öffentlichen Bereich	-	-	-	-	-	-
34	an sonstige Bereiche	329	-	-	-	-	-
35	Vermögenserwerb Erwerb v.Beteiligungen, Kapitaleinlagen	-	-	-	-	-	-
36	Erwerb v.Grundstücken	-	-	-	-	-	-
37	Erwerb v.bewegl.Sachen d.Anlagevermögens	4 275	150	173	-	315	197
38	Baumassnahmen	346	-	-	-	-	-
42	Zuweisungen u. Zuschüsse f. Investitionen an öffentlichen Bereich	-	-	-	-	-	-
43	an sonstige Bereiche	13 562	503	959	8	1 495	-
45	Sonstige Ausgaben des Vermögenshaushalts	-	-	-	-	-	-
46	./. Zahlungen von Gemeinden/Gv.	-	-	-	-	-	-
47	Ausgaben des Vermögenshaushalts zusammen	18 512	653	1 132	8	1 800	197
48	Ausgaben d.Verwalt.-u.Vermögenshaush.zusammen	5 520 607	628 306	656 237	165 778	550 935	142 703
49	./. Haushaltstechnische Verrechnungen	1 962	-	-	-	-	1 962
50	Bereinigte Ausgaben	5 518 645	628 306	656 237	165 778	550 935	140 741
51	./. Zahlungen von anderen Ebenen	493 930	14 356	45 050	24 265	10 115	54 430
52	Nettoaussgaben	5 024 715	613 950	611 187	141 513	540 820	86 311
63	Gebühren, zweckgebundene Abgaben	41 492	497	730	1 650	5 847	2 432
64	Einnahmen aus Verkauf	-	-	-	-	-	-
65	Mieten und Pachten	-	-	-	-	-	-
66	Sonstige Verwaltungs- u. Betriebseinnahmen	4 792	8	1 720	517	80	413
67	Erstattungen v.Ausgaben d.Verwaltungshaushalts von Gemeinden/Gv.	215 256	7 316	58 455	4 215	18 217	1 497
68	von anderen öffentlichen Bereichen	246 830	13 555	44 130	1 250	4 830	30 042
69	von sonstigen Bereichen	2 614	67	209	2	362	49
70	Zuweisungen u. Zuschüsse f.lfd.Zwecke von Gemeinden/Gv.	36 516	218	9	10	2 507	449
71	von anderen öffentlichen Bereichen	247 100	801	920	23 015	5 285	24 388
72	von sonstigen Bereichen	5 396	121	327	56	391	89
73	Zinseinnahmen von Gemeinden/Gv.	-	-	-	-	-	-
74	von anderen öffentlichen Bereichen	-	-	-	-	-	-
75	von sonstigen Bereichen	150	27	69	-	-	-
76	Gewinnanteile, Konzessionsabgaben	-	-	-	-	-	-
80	Ersatz v.soz.Leist.ausserhalb v.Einrichtungen	112 390	13 640	14 088	3 840	8 740	1 304
81	Ersatz v.soz.Leist.in Einrichtungen	276 103	25 167	30 673	10 872	15 282	7 611
82	Weitere Finanzeinnahmen	330	-69	2	25	124	128
86	./. Zahlungen von Gemeinden/Gv.	251 772	7 534	58 464	4 225	20 724	1 946
87	Einnahmen des Verwaltungshaushalts zusammen ..	937 197	53 814	92 868	41 227	40 941	66 456
90	Rückflüsse von Darlehen von Gemeinden/Gv.	-	-	-	-	-	-
91	von anderen öffentlichen Bereichen	-	-	-	-	-	-
92	von sonstigen Bereichen	485	6	15	-	1	-
93	Einnahmen a.d.Veräusserung v.Beteiligungen ...	-	-	-	-	-	-
94	Einn.a.d.Veräusserung v.Sachen d.Anlageverm. .	-	-	-	-	-	-
95	Beiträge und ähnliche Entgelte Zuweisungen und Zuschüsse für Investitionen von Gemeinden/Gv.	-	-	-	-	-	-
96	von anderen öffentlichen Bereichen	-	-	-	-	-	-
97	von sonstigen Bereichen	-	-	-	-	-	-
103	./. Zahlungen von Gemeinden/Gv.	-	-	-	-	-	-
104	Einnahmen des Vermögenshaushalts zusammen	485	6	15	-	1	-
105	Einn.d.Verwalt.-u.Vermögenshaush.zusammen	937 682	53 820	92 883	41 227	40 942	66 456
106	./. Haushaltstechnische Verrechnungen	-	-	-	-	-	-
107	Bereinigte Einnahmen	937 682	53 820	92 883	41 227	40 942	66 456
108	./. Zahlungen von anderen Ebenen	493 930	14 356	45 050	24 265	10 115	54 430
109	Nettoeinnahmen	443 752	39 464	47 833	16 962	30 827	12 026
110	Mehrausgaben(-)/Mehreinnahmen	-4 582 925	-574 486	-563 354	-124 551	-509 993	-76 247

Nieder- sachsen	Nordrhein- West- falen	Rheinland- Pfalz	Saar- land	Sachsen	Sachsen- Anhalt	Schleswig- Holstein	Thüringen	Nachrichtlich: Früheres Bundesgebiet	Neue Länder	Nr.
73 371	121 844	2 754	2 145	9 038	5 524	33 438	4 461	267 115	29 053	01
-	-	-	-	386	-	-	95	151	481	02
357	364	43	14	403	352	165	149	1 390	1 203	03
385	620	14	114	46	244	175	10	1 933	331	04
451	1 092	64	34	381	356	141	162	2 481	1 287	05
84	127	4	-	40	104	40	16	384	165	06
218	435	28	1	80	2	36	9	1 301	102	07
2 791	7 048	1 245	267	1 165	2 368	1 867	586	28 407	6 672	08
180	88	42	1	35	39	2	14	596	101	09
1 500	2 325	511	60	778	238	1 145	236	7 554	1 376	10
13 727	51 191	4 149	20 142	19 973	747	4 305	2 531	155 015	54 816	11
9	552	152	47	2	-	841	-	2 738	1 978	12
-	-	-	-	-	-	-	-	-	-	13
21 244	216 995	46 300	7 112	5 450	3 970	23 991	2 002	413 137	28 490	14
19 759	5 262	10 064	554	32 455	2 225	3 523	684	39 401	55 030	15
124	81	1 146	13	788	8 893	484	302	43 713	27 378	16
-	-	-	-	-	-	-	-	-	-	17
-	-	-	-	-	-	-	-	-	-	18
145 283	278 674	57 143	13 415	55 067	34 906	46 677	17 743	958 831	175 518	19
393 265	1 013 641	164 578	68 225	157 801	101 745	86 175	69 712	2 970 882	471 997	20
-	-	-	-	8	-	11	-	70	1 943	21
-	-	-	-	-	-	-	-	-	847	26
40 213	70 188	11 384	19 887	7 099	1 795	6 579	1 734	234 973	16 799	29
632 535	1 630 151	276 853	92 257	276 797	159 918	196 437	96 978	4 660 126	841 969	30
-	-	-	-	-	-	-	-	-	-	33
297	32	-	-	-	-	-	-	329	-	34
-	-	-	-	-	-	-	-	-	-	35
-	-	-	-	-	-	-	-	-	-	36
378	1 309	90	35	489	754	86	299	2 536	1 739	37
-	-	-	-	-	-	346	-	346	-	38
-	-	-	-	-	-	-	-	-	-	42
451	5 399	2 278	38	435	215	1 269	522	12 382	1 180	43
-	-	-	-	-	-	-	-	-	-	45
-	-	-	-	-	-	-	-	-	-	46
1 126	6 740	2 368	73	924	969	1 701	821	15 593	2 919	47
633 661	1 636 891	279 221	92 330	277 721	160 887	198 138	97 799	4 675 719	844 888	48
-	-	-	-	-	-	-	-	-	1 962	49
633 661	1 636 891	279 221	92 330	277 721	160 887	198 138	97 799	4 675 719	842 926	50
126 970	62 820	48 773	740	72 078	22 380	5 489	6 464	314 313	179 617	51
506 691	1 574 071	230 448	91 590	205 643	138 507	192 648	91 335	4 361 406	663 309	52
-	-	-	-	-	-	-	-	-	-	63
2 006	18 898	1 235	181	3 766	2 560	426	1 264	29 820	11 672	64
-	-	-	-	-	-	-	-	-	-	65
184	1 516	-	19	78	34	195	28	3 722	1 070	66
20 932	58 037	10 940	19 589	7 043	1 772	5 509	1 734	198 995	16 261	67
25 513	41 480	47 206	732	26 254	4 763	1 834	5 241	179 280	67 550	68
149	4	1 230	11	153	107	225	46	2 257	357	69
19 281	12 151	444	298	56	23	1 070	-	35 978	538	70
101 457	21 340	1 567	8	45 824	17 617	3 655	1 223	135 033	112 067	71
576	2 822	488	29	80	225	91	101	4 845	551	72
-	-	-	-	-	-	-	-	-	-	73
-	-	-	-	-	-	-	-	-	-	74
1	34	-	-	-	-	19	-	150	-	75
-	-	-	-	-	-	-	-	-	-	76
15 847	28 846	7 044	916	9 291	1 785	5 261	1 788	94 382	18 008	80
19 428	60 541	9 281	3 282	70 330	3 907	5 241	14 488	168 895	107 208	81
-	78	11	-	6	6	11	8	157	173	82
40 213	70 188	11 384	19 887	7 099	1 795	6 579	1 734	234 973	16 799	86
165 161	175 559	68 062	5 178	155 782	31 004	16 958	24 187	618 541	318 656	87
-	-	-	-	-	-	-	-	-	-	90
-	-	-	-	-	-	-	-	-	-	91
15	445	3	-	-	-	-	-	485	-	92
-	-	-	-	-	-	-	-	-	-	93
-	-	-	-	-	-	-	-	-	-	94
-	-	-	-	-	-	-	-	-	-	95
-	-	-	-	-	-	-	-	-	-	96
-	-	-	-	-	-	-	-	-	-	97
-	-	-	-	-	-	-	-	-	-	98
-	-	-	-	-	-	-	-	-	-	103
15	445	3	-	-	-	-	-	485	-	104
165 176	176 004	68 065	5 178	155 782	31 004	16 958	24 187	619 026	318 656	105
-	-	-	-	-	-	-	-	-	-	106
165 176	176 004	68 065	5 178	155 782	31 004	16 958	24 187	619 026	318 656	107
126 970	62 820	48 773	740	72 078	22 380	5 489	6 464	314 313	179 617	108
38 206	113 184	19 292	4 438	83 704	8 624	11 469	17 723	304 713	139 039	109
-468 485	-1 460 887	-211 156	-87 152	-121 939	-129 883	-181 180	-73 612	-4 056 693	-526 232	110

Nr.	Art der Ausgaben / Einnahmen	Bundesgebiet insgesamt	Baden- Württem- berg	Bayern	Branden- burg	Hessen	Mecklenburg- Vorpommern
01	Personalausgaben	47 976	-	1 085	-	12 543	991
02	Unterhaltungsaufwand	198	-	150	-	-	-
03	Geräte, Ausstattungs- u. Ausrüstungsgegenst.	1 035	-	50	-	229	46
04	Mieten und Pachten	711	-	187	-	88	1
05	Bewirtschaftung der Grundstücke usw.	923	-	166	-	172	56
06	Haltung von Fahrzeugen	299	-	3	-	69	-
07	Besondere Aufwendungen für Bedienstete	235	-	7	-	125	10
08	Weitere Verwaltungs- u. Betriebsausgaben	19 367	4	3 760	30	6 144	163
09	Steuern, Versicherungen, Schadensfälle	399	-	6	-	187	-
10	Geschäftsausg., weitere allg. sächl. Ausgaben .. Erstatt. v. Ausgaben d. Verwaltungshaushalts	2 047	-	126	-	531	21
11	an öffentlichen Bereich	10 150	-	40	19	-	7 538
12	an sonstige Bereiche	1 056	-	956	-	-	12
13	Kalkulatorische Kosten	-	-	-	-	-	-
14	Zusch. f. lfd. Zwecke an soz. o. ä. Einrichtungen .. Zuweisungen u. sonst. Zuschüsse f. lfd. Zwecke	141 322	-	31 654	268	488	2 185
15	an öffentlichen Bereich	19 770	-	37	5 537	-	32
16	an sonstige Bereiche	34 468	5	91	9	32 176	410
17	Schuldendiensthilfen an öffentlichen Bereich	-	-	-	-	-	-
18	an sonstige Bereiche	-	-	-	-	-	-
19	Leist. d. Soz.- u. Jugendhilfe ausserh. v. Einricht.	134 426	1	9 393	5 665	19 423	5 047
20	Leist. d. Soz.- u. Jugendhilfe in Einrichtungen ..	165 978	153	774	10 897	356	5 517
21	Leist. an Kriegsofopfer, sonst. soz. Leistungen	719	-	59	649	-	-
25	Weitere Finanzausgaben	8	-	-	-	-	-
29	./. Zahlungen von Gemeinden/Gv.	7 742	5	96	40	1 606	462
30	Ausgaben des Verwaltungshaushalts zusammen ...	573 345	158	48 448	23 034	70 925	21 567
Gewährung von Darlehen							
33	an öffentlichen Bereich	-	-	-	-	-	-
34	an sonstige Bereiche	-	-	-	-	-	-
Vermögenserwerb							
35	Erwerb v. Beteiligungen, Kapitaleinlagen	-	-	-	-	-	-
36	Erwerb v. Grundstücken	-	-	-	-	-	-
37	Erwerb v. bewegl. Sachen d. Anlagevermögens	2 281	-	127	-	249	68
38	Baumassnahmen	346	-	-	-	-	-
Zuweisungen u. Zuschüsse f. Investitionen							
42	an öffentlichen Bereich	-	-	-	-	-	-
43	an sonstige Bereiche	2 698	-	174	-	375	-
45	Sonstige Ausgaben des Vermögenshaushalts	-	-	-	-	-	-
46	./. Zahlungen von Gemeinden/Gv.	-	-	-	-	-	-
47	Ausgaben des Vermögenshaushalts zusammen	5 325	-	301	-	624	68
48	Ausgaben d. Verwalt.- u. Vermögenshaush. zusammen	578 670	158	48 749	23 034	71 549	21 635
49	./. Haushaltstechnische Verrechnungen	-	-	-	-	-	-
50	Bereinigte Ausgaben	578 670	158	48 749	23 034	71 549	21 635
51	./. Zahlungen von anderen Ebenen	53 038	-	58	529	4 233	9 330
52	Nettoaussgaben	525 632	158	48 691	22 505	67 316	12 305
63	Gebühren, zweckgebundene Abgaben	17 062	-	477	483	5 610	189
64	Einnahmen aus Verkauf	-	-	-	-	-	-
65	Mieten und Pachten	-	-	-	-	-	-
66	Sonstige Verwaltungs- u. Betriebseinnahmen	2 562	-	1 606	424	54	65
Erstattungen v. Ausgaben d. Verwaltungshaushalts							
67	von Gemeinden/Gv.	4 530	5	87	37	717	373
68	von anderen öffentlichen Bereichen	25 139	-	3	81	1 036	7 948
69	von sonstigen Bereichen	806	-	192	-	316	-
Zuweisungen u. Zuschüsse f. lfd. Zwecke							
70	von Gemeinden/Gv.	3 212	-	9	3	889	89
71	von anderen öffentlichen Bereichen	27 899	-	55	448	3 197	1 382
72	von sonstigen Bereichen	2 150	-	124	3	284	-
Zinseinnahmen							
73	von Gemeinden/Gv.	-	-	-	-	-	-
74	von anderen öffentlichen Bereichen	-	-	-	-	-	-
75	von sonstigen Bereichen	9	-	6	-	-	-
76	Gewinnanteils, Konzessionsabgaben	-	-	-	-	-	-
80	Ersatz v. soz. Leist. ausserhalb v. Einrichtungen	17 193	-	2 580	491	1 354	350
81	Ersatz v. soz. Leist. in Einrichtungen	8 199	8	181	564	176	636
82	Weitere Finanzeinnahmen	27	-	-	-	-	11
86	./. Zahlungen von Gemeinden/Gv.	7 742	5	96	40	1 606	462
87	Einnahmen des Verwaltungshaushalts zusammen ..	101 046	8	5 224	2 494	12 027	10 581
Rückflüsse von Darlehen							
90	von Gemeinden/Gv.	-	-	-	-	-	-
91	von anderen öffentlichen Bereichen	-	-	-	-	-	-
92	von sonstigen Bereichen	24	-	13	-	1	-
93	Einnahmen a. d. Veräußerung v. Beteiligungen ...	-	-	-	-	-	-
94	Einn. a. d. Veräußerung v. Sachen d. Anlageverm. .	-	-	-	-	-	-
95	Beiträge und ähnliche Entgelte	-	-	-	-	-	-
Zuweisungen und Zuschüsse für Investitionen							
96	von Gemeinden/Gv.	-	-	-	-	-	-
97	von anderen öffentlichen Bereichen	-	-	-	-	-	-
98	von sonstigen Bereichen	-	-	-	-	-	-
103	./. Zahlungen von Gemeinden/Gv.	-	-	-	-	-	-
104	Einnahmen des Vermögenshaushalts zusammen	24	-	13	-	1	-
105	Einn. d. Verwalt.- u. Vermögenshaush. zusammen	101 070	8	5 237	2 494	12 028	10 581
106	./. Haushaltstechnische Verrechnungen	-	-	-	-	-	-
107	Bereinigte Einnahmen	101 070	8	5 237	2 494	12 028	10 581
108	./. Zahlungen von anderen Ebenen	53 038	-	58	529	4 233	9 330
109	Nettoeinnahmen	48 032	8	5 179	1 965	7 795	1 251
110	Mehrausgaben(-)/Mehreinnahmen	-477 600	-150	-43 512	-20 540	-59 521	-11 054

Nieder- sachsen	Nordrhein- West- falen	Rheinland- Pfalz	Saar- land	Sachsen	Sachsen- Anhalt	Schleswig- Holstein	Thüringen	Nachrichtlich: Früheres Bundesgebiet	Neue Länder	Nr.
12 852	12 403	839	555	359	1 888	2 798	1 663	43 075	4 901	01
-	-	-	-	35	-	-	13	150	48	02
152	155	18	14	90	213	22	46	640	395	03
139	47	9	58	16	159	1	5	530	181	04
164	75	48	2	24	156	26	34	653	270	05
59	52	2	-	-	94	11	9	196	103	06
5	61	1	1	14	1	10	-	210	25	07
2 228	2 376	1 074	196	411	1 486	1 293	202	17 075	2 292	08
150	14	24	1	2	10	-	5	382	17	09
343	325	144	43	215	94	131	74	1 643	404	10
94	818	1 253	-	365	-	8	15	2 213	7 937	11
-	-	45	3	-	-	40	-	1 044	12	12
-	-	-	-	-	-	-	-	-	-	13
13 261	56 987	18 343	2 484	3 475	1 795	10 158	224	133 375	7 947	14
952	961	7 315	539	3 420	97	818	62	10 622	9 148	15
106	12	377	13	500	404	365	-	33 145	1 323	16
-	-	-	-	-	-	-	-	-	-	17
-	-	-	-	-	-	-	-	-	-	18
23 706	32 277	17 945	1 102	5 942	9 840	1 917	2 168	105 764	28 662	19
602	7 041	37 568	108	49 270	43 597	75	10 020	46 677	119 301	20
-	-	-	-	8	-	11	-	70	649	21
-	-	-	-	1	-	-	-	-	8	26
766	1 292	1 241	1 328	1	50	841	14	7 175	567	29
54 047	112 312	83 764	3 792	64 145	59 784	16 843	14 526	390 289	183 056	30
-	-	-	-	-	-	-	-	-	-	33
-	-	-	-	-	-	-	-	-	-	34
-	-	-	-	-	-	-	-	-	-	35
-	-	-	-	-	-	-	-	-	-	36
278	429	67	31	240	685	75	32	1 256	1 025	37
-	-	-	-	-	-	346	-	346	-	38
-	-	-	-	-	-	-	-	-	-	42
166	668	570	12	356	181	185	11	2 150	548	43
-	-	-	-	-	-	-	-	-	-	45
444	1 097	637	43	596	866	606	43	3 752	1 573	47
54 491	113 409	84 401	3 835	64 741	60 650	17 449	14 569	394 041	184 629	48
-	-	-	-	-	-	-	-	-	-	49
54 491	113 409	84 401	3 835	64 741	60 650	17 449	14 569	394 041	184 629	50
3 320	1 869	13 349	10	9 337	8 993	958	1 052	23 797	29 241	51
51 171	111 540	71 052	3 825	55 404	51 657	16 491	13 517	370 244	155 388	52
1 915	4 656	1 136	180	298	1 358	418	342	14 392	2 670	63
-	-	-	-	-	-	-	-	-	-	64
71	155	-	19	42	1	116	9	2 021	541	66
64	648	951	1 045	1	27	561	14	4 078	452	67
1 574	12	12 641	2	109	831	191	711	15 459	9 680	68
3	-	53	10	4	41	187	-	761	45	69
702	644	290	283	-	23	280	-	3 097	115	70
1 746	1 857	708	8	9 228	8 162	767	341	8 338	19 561	71
317	667	319	27	26	223	75	85	1 813	337	72
-	-	-	-	-	-	-	-	-	-	73
-	-	-	-	-	-	-	-	-	-	74
-	1	-	-	-	-	2	-	9	-	75
-	-	-	-	-	-	-	-	-	-	76
4 216	2 138	1 351	216	3 017	733	410	337	12 265	4 928	80
10	419	2 189	-	2 785	992	70	169	3 053	5 146	81
-	4	-	-	6	-	-	-	-	23	82
766	1 292	1 241	1 328	1	50	841	14	7 175	567	86
9 852	9 909	18 397	462	15 515	12 347	2 236	1 994	58 115	42 931	87
-	-	-	-	-	-	-	-	-	-	90
-	-	-	-	-	-	-	-	-	-	91
-	10	-	-	-	-	-	-	24	-	92
-	-	-	-	-	-	-	-	-	-	93
-	-	-	-	-	-	-	-	-	-	94
-	-	-	-	-	-	-	-	-	-	95
-	-	-	-	-	-	-	-	-	-	96
-	-	-	-	-	-	-	-	-	-	97
-	-	-	-	-	-	-	-	-	-	98
-	-	-	-	-	-	-	-	-	-	103
-	10	-	-	-	-	-	-	24	-	104
9 852	9 919	18 397	462	15 515	12 347	2 236	1 994	58 139	42 931	105
-	-	-	-	-	-	-	-	-	-	106
9 852	9 919	18 397	462	15 515	12 347	2 236	1 994	58 139	42 931	107
3 320	1 869	13 349	10	9 337	8 993	958	1 052	23 797	29 241	108
6 532	8 050	5 048	452	6 178	3 354	1 278	942	34 342	13 690	109
-44 639	-103 490	-66 004	-3 373	-49 226	-48 303	-15 213	-12 575	-335 902	-141 698	110

452 Jugendsozialarbeit, erzieherischer Kinder- und Jugendschutz

Nr.	Art der Ausgaben / Einnahmen	Bundesgebiet insgesamt	Baden- Württem- berg	Bayern	Branden- burg	Hessen	Mecklenburg- Vorpommern
01	Personalausgaben	35 183	-	1 188	-	705	248
02	Unterhaltungsaufwand	203	-	1	-	-	-
03	Geräte, Ausstattungs- u. Ausrüstungsgegenst.	651	-	14	-	18	55
04	Mieten und Pachten	689	-	3	-	9	2
05	Bewirtschaftung der Grundstücke usw.	843	-	10	-	3	-
06	Haltung von Fahrzeugen	96	-	10	-	-	-
07	Besondere Aufwendungen für Bedienstete	37	-	2	-	3	-
08	Weitere Verwaltungs- u. Betriebsausgaben	4 880	-	116	81	135	22
09	Steuern, Versicherungen, Schadensfälle	14	-	-	-	-	-
10	Geschäftsausg., weitere allg. sächl. Ausgaben .. Erstatt. v. Ausgaben d. Verwaltungshaushalts	914	8	45	-	123	14
11	an öffentlichen Bereich	190	-	24	-	-	-
12	an sonstige Bereiche	343	-	95	-	-	-
13	Kalkulatorische Kosten	-	-	-	-	-	-
14	Zusch. f. lfd. Zwecke an soz. o. ä. Einrichtungen .. Zuweisungen u. sonst. Zuschüsse f. lfd. Zwecke	28 156	-	5 635	47	167	3
15	an öffentlichen Bereich	22 131	-	-	-	-	-
16	an sonstige Bereiche	4 865	-	6	-	3 806	114
17	Schuldendiensthilfen an öffentlichen Bereich	-	-	-	-	-	-
18	an sonstige Bereiche	-	-	-	-	-	-
19	Leist. d. Soz. - u. Jugendhilfe ausserhalb v. Einricht.	31 588	81	4 379	270	3 239	3 535
20	Leist. d. Soz. - u. Jugendhilfe in Einrichtungen ..	20 188	1 399	872	363	-	106
21	Leist. an Kriegssopier, sonst. soz. Leistungen	-	-	-	-	-	-
26	Weitere Finanzausgaben	-	-	-	-	-	-
29	./. Zahlungen von Gemeinden/Gv.	1 751	-	97	4	179	-
30	Ausgaben des Verwaltungshaushalts zusammen ...	149 220	1 488	12 303	757	8 023	4 099
33	Gewährung von Darlehen an öffentlichen Bereich	-	-	-	-	-	-
34	an sonstige Bereiche	-	-	-	-	-	-
35	Vermögenserwerb Erwerb v. Beteiligungen, Kapitaleinlagen	-	-	-	-	-	-
36	Erwerb v. Grundstücken	-	-	-	-	-	-
37	Erwerb v. bewegl. Sachen d. Anlagevermögens	746	-	23	-	47	-
38	Baumassnahmen	-	-	-	-	-	-
42	Zuweisungen u. Zuschüsse f. Investitionen an öffentlichen Bereich	-	-	-	-	-	-
43	an sonstige Bereiche	257	-	-	-	51	-
45	Sonstige Ausgaben des Vermögenshaushalts	-	-	-	-	-	-
46	./. Zahlungen von Gemeinden/Gv.	-	-	-	-	-	-
47	Ausgaben des Vermögenshaushalts zusammen	1 003	-	23	-	98	-
48	Ausgaben d. Verwalt.- u. Vermögenshaush. zusammen	150 223	1 488	12 326	757	8 121	4 099
49	./. Haushaltstechnische Verrechnungen	-	-	-	-	-	-
50	Bereinigte Ausgaben	150 223	1 488	12 326	757	8 121	4 099
51	./. Zahlungen von anderen Ebenen	55 588	10	3 681	11	361	3 202
52	Nettoausgaben	94 635	1 478	8 645	746	7 760	897
63	Gebühren, zweckgebundene Abgaben	150	-	14	5	12	-
64	Einnahmen aus Verkauf	-	-	-	-	-	-
65	Mieten und Pachten	-	-	-	-	-	-
66	Sonstige Verwaltungs- u. Betriebseinnahmen	933	-	75	-	-	-
67	Erstattungen v. Ausgaben d. Verwaltungshaushalts von Gemeinden/Gv.	248	-	97	-	20	-
68	von anderen öffentlichen Bereichen	8 786	10	2 939	-	70	3 004
69	von sonstigen Bereichen	18	-	12	-	-	-
70	Zuweisungen u. Zuschüsse f. lfd. Zwecke von Gemeinden/Gv.	1 503	-	-	4	159	-
71	von anderen öffentlichen Bereichen	46 802	-	742	11	291	198
72	von sonstigen Bereichen	530	-	6	7	-	20
73	Zinseinnahmen von Gemeinden/Gv.	-	-	-	-	-	-
74	von anderen öffentlichen Bereichen	-	-	-	-	-	-
75	von sonstigen Bereichen	-	-	-	-	-	-
76	Gewinnanteile, Konzessionsabgaben	-	-	-	-	-	-
80	Ersatz v. soz. Leist. ausserhalb v. Einrichtungen	591	3	120	-	6	17
81	Ersatz v. soz. Leist. in Einrichtungen	3 892	97	35	-	6	189
82	Weitere Finanzeinnahmen	18	-	-	-	5	-
86	./. Zahlungen von Gemeinden/Gv.	1 751	-	97	4	179	-
87	Einnahmen des Verwaltungshaushalts zusammen ..	61 720	110	3 943	23	390	3 428
90	Rückflüsse von Darlehen von Gemeinden/Gv.	-	-	-	-	-	-
91	von anderen öffentlichen Bereichen	-	-	-	-	-	-
92	von sonstigen Bereichen	1	-	-	-	-	-
93	Einnahmen a. d. Veräusserung v. Beteiligungen ..	-	-	-	-	-	-
94	Einn. a. d. Veräusserung v. Sachen d. Anlageverm.	-	-	-	-	-	-
95	Beiträge und ähnliche Entgelte	-	-	-	-	-	-
96	Zuweisungen und Zuschüsse für Investitionen von Gemeinden/Gv.	-	-	-	-	-	-
97	von anderen öffentlichen Bereichen	-	-	-	-	-	-
98	von sonstigen Bereichen	-	-	-	-	-	-
103	./. Zahlungen von Gemeinden/Gv.	-	-	-	-	-	-
104	Einnahmen des Vermögenshaushalts zusammen	1	-	-	-	-	-
105	Einn. d. Verwalt.- u. Vermögenshaush. zusammen	61 721	110	3 943	23	390	3 428
106	./. Haushaltstechnische Verrechnungen	-	-	-	-	-	-
107	Bereinigte Einnahmen	61 721	110	3 943	23	390	3 428
108	./. Zahlungen von anderen Ebenen	55 588	10	3 681	11	361	3 202
109	Nettoeinnahmen	6 133	100	262	12	29	226
110	Mehrausgaben(-)/Mehreinnahmen	-88 502	-1 378	-8 383	-734	-7 731	-671

Nieder- sachsen	Nordrhein- West- falen	Rheinland- Pfalz	Saar- land	Sachsen	Sachsen- Anhalt	Schleswig- Holstein	Thüringen	Nachrichtlich: Früheres Bundesgebiet	Neue Länder	Nr.
10 453	15 897	153	1 590	112	1 235	3 602	-	33 588	1 595	01
-	-	-	-	202	-	-	-	1	202	02
145	146	2	-	140	39	92	-	417	234	03
73	442	-	55	26	67	12	-	594	95	04
24	644	-	32	20	2	108	-	821	22	05
12	37	2	-	16	-	19	-	80	16	06
6	21	-	-	2	-	3	-	35	2	07
389	3 231	77	64	151	191	412	11	4 424	456	08
-	12	-	-	2	-	-	-	12	2	09
130	425	8	13	51	-	97	-	849	65	10
2	124	-	-	9	-	31	-	181	9	11
-	248	-	-	-	-	-	-	343	-	12
-	-	-	-	-	-	-	-	-	-	13
624	19 414	181	1 165	592	-	143	185	27 329	827	14
-	6	30	-	22 095	-	62	-	36	22 095	15
-	68	-	-	-	809	-	-	3 942	923	16
-	-	-	-	-	-	-	-	-	-	17
-	-	-	-	-	-	-	-	-	-	18
1 554	9 018	207	1 127	7 142	55	86	901	19 685	11 903	19
31	285	17	-	11 888	2 588	163	2 476	2 767	17 421	20
-	-	-	-	-	-	-	-	-	-	21
-	-	-	-	-	-	-	-	-	-	22
20	1 382	8	15	-	-	27	19	1 728	23	23
13 423	48 636	669	4 031	42 448	4 986	4 803	3 554	93 376	55 844	30
-	-	-	-	-	-	-	-	-	-	33
-	-	-	-	-	-	-	-	-	-	34
-	-	-	-	-	-	-	-	-	-	35
-	-	-	-	-	-	-	-	-	-	36
76	504	13	-	19	2	4	58	667	79	37
-	-	-	-	-	-	-	-	-	-	38
-	-	-	-	-	-	-	-	-	-	42
12	168	-	26	-	-	-	-	257	-	43
-	-	-	-	-	-	-	-	-	-	45
-	-	-	-	-	-	-	-	-	-	46
88	672	13	26	19	2	4	58	924	79	47
13 511	49 308	682	4 057	42 467	4 988	4 807	3 612	94 300	55 923	48
-	-	-	-	-	-	-	-	-	-	49
13 511	49 308	682	4 057	42 467	4 988	4 807	3 612	94 300	55 923	50
6 817	13 552	195	15	23 431	777	3 276	260	27 907	27 691	51
6 694	35 756	487	4 042	19 036	4 211	1 531	3 352	66 393	28 242	52
5	103	2	1	6	-	-	2	137	13	63
-	-	-	-	-	-	-	-	-	-	64
14	830	-	-	-	-	11	3	930	3	66
-	104	8	-	-	-	-	19	229	19	67
642	84	18	15	382	28	1 334	260	5 112	3 674	68
-	-	-	-	-	-	6	-	18	-	69
20	1 278	-	15	-	-	27	-	1 499	4	70
6 175	13 468	177	-	23 049	749	1 942	-	22 795	24 007	71
26	420	-	1	46	-	4	-	457	73	72
-	-	-	-	-	-	-	-	-	-	73
-	-	-	-	-	-	-	-	-	-	74
-	-	-	-	-	-	-	-	-	-	75
-	-	-	-	-	-	-	-	-	-	76
82	77	1	-	250	-	-	35	289	302	80
7	-	-	-	2 840	-	-	718	145	3 747	81
-	-	-	-	-	-	-	-	18	-	82
20	13	-	15	-	-	27	19	1 728	23	86
6 951	14 995	198	17	26 573	777	3 297	1 018	29 901	31 819	87
-	-	-	-	-	-	-	-	-	-	90
-	-	-	-	-	-	-	-	-	-	91
1	-	-	-	-	-	-	-	1	-	92
-	-	-	-	-	-	-	-	-	-	93
-	-	-	-	-	-	-	-	-	-	94
-	-	-	-	-	-	-	-	-	-	95
-	-	-	-	-	-	-	-	-	-	96
-	-	-	-	-	-	-	-	-	-	97
-	-	-	-	-	-	-	-	-	-	98
-	-	-	-	-	-	-	-	-	-	103
1	-	-	-	-	-	-	-	1	-	104
6 952	14 995	198	17	26 573	777	3 297	1 018	29 902	31 819	105
-	-	-	-	-	-	-	-	-	-	106
6 952	14 995	198	17	26 573	777	3 297	1 018	29 902	31 819	107
6 817	13 552	195	15	23 431	777	3 276	260	27 907	27 691	108
135	1 443	3	2	3 142	-	21	758	1 995	4 138	109
-6 559	-34 313	-484	-4 040	-15 894	-4 211	-1 510	-2 594	-64 398	-24 104	110

453 Förderung der Erziehung in der Familie

Nr.	Art der Ausgaben / Einnahmen	Bundesgebiet insgesamt	Baden- Württem- berg	Bayern	Branden- burg	Hessen	Mecklenburg- Vorpommern
01	Personalausgaben	19 260	-	119	-	2 997	135
02	Unterhaltungsaufwand	-	-	-	-	-	-
03	Geräte, Ausstattungs- u. Ausrüstungsgegenst.	22	-	-	-	5	-
04	Mieten und Pachten	75	-	-	-	32	-
05	Bewirtschaftung der Grundstücke usw.	138	-	-	-	55	-
06	Haltung von Fahrzeugen	7	-	-	-	-	-
07	Besondere Aufwendungen für Bedienstete	7	-	-	-	-	-
08	Weitere Verwaltungs- u. Betriebsausgaben	427	-	224	5	119	3
09	Steuern, Versicherungen, Schadensfälle	14	-	-	-	-	-
10	Geschäftsausg., weitere allg. sächl. Ausgaben .. Erstatt. v. Ausgaben d. Verwaltungshaushalts	552	-	7	-	93	1
11	an öffentlichen Bereich	101	-	96	-	-	-
12	an sonstige Bereiche	98	-	-	-	-	-
13	Kalkulatorische Kosten	-	-	-	-	-	-
14	Zusch. f. lfd. Zwecke an soz. o. ä. Einrichtungen .. Zuweisungen u. sonst. Zuschüsse f. lfd. Zwecke	17 481	-	3 150	-	1 381	7
15	an öffentlichen Bereich	193	-	-	-	-	-
16	an sonstige Bereiche	459	-	-	-	452	-
17	Schuldendiensthilfen an öffentlichen Bereich	-	-	-	-	-	-
18	an sonstige Bereiche	-	-	-	-	-	-
19	Leist. d. Soz.- u. Jugendhilfe ausserh. v. Einricht.	21 448	-	4 829	629	2 541	188
20	Leist. d. Soz.- u. Jugendhilfe in Einrichtungen ..	65 542	-	39 170	2 891	2 435	28
21	Leist. an Kriegsgopfer, sonst. soz. Leistungen	86	-	-	86	-	-
26	Weitere Finanzausgaben	-	-	-	-	-	-
29	./. Zahlungen von Gemeinden/Gv.	994	-	262	156	90	13
30	Ausgaben des Verwaltungshaushalts zusammen ...	124 916	-	47 333	3 455	10 020	349
	Gewährung von Darlehen						
33	an öffentlichen Bereich	-	-	-	-	-	-
34	an sonstige Bereiche	-	-	-	-	-	-
	Vermögenserwerb						
35	Erwerb v. Beteiligungen, Kapitaleinlagen	-	-	-	-	-	-
36	Erwerb v. Grundstücken	-	-	-	-	-	-
37	Erwerb v. bewegl. Sachen d. Anlagevermögens	9	-	1	-	3	-
38	Baumassnahmen	-	-	-	-	-	-
	Zuweisungen u. Zuschüsse f. Investitionen						
42	an öffentlichen Bereich	-	-	-	-	-	-
43	an sonstige Bereiche	24	-	-	-	-	-
45	Sonstige Ausgaben des Vermögenshaushalts	-	-	-	-	-	-
46	./. Zahlungen von Gemeinden/Gv.	-	-	-	-	-	-
47	Ausgaben des Vermögenshaushalts zusammen	33	-	1	-	3	-
48	Ausgaben d. Verwalt.- u. Vermögenshaush. zusammen	124 949	-	47 334	3 455	10 023	349
49	./. Haushaltstechnische Verrechnungen	-	-	-	-	-	-
50	Bereinigte Ausgaben	124 949	-	47 334	3 455	10 023	349
51	./. Zahlungen von anderen Ebenen	4 101	-	896	49	809	27
52	Nettoaussgaben	120 848	-	46 438	3 406	9 214	322
	Gebühren, zweckgebundene Abgaben						
63	Gebühren, zweckgebundene Abgaben	2 985	-	-	-	112	-
64	Einnahmen aus Verkauf	-	-	-	-	-	-
65	Mieten und Pachten	-	-	-	-	-	-
66	Sonstige Verwaltungs- u. Betriebseinnahmen	72	-	-	-	1	-
	Erstattungen v. Ausgaben d. Verwaltungshaushalts						
67	von Gemeinden/Gv.	884	-	262	156	-	13
68	von anderen öffentlichen Bereichen	2 269	-	896	37	16	-
69	von sonstigen Bereichen	152	-	-	-	6	-
	Zuweisungen u. Zuschüsse f. lfd. Zwecke						
70	von Gemeinden/Gv.	110	-	-	-	90	-
71	von anderen öffentlichen Bereichen	1 832	-	-	12	793	27
72	von sonstigen Bereichen	181	-	2	-	15	-
	Zinseinnahmen						
73	von Gemeinden/Gv.	-	-	-	-	-	-
74	von anderen öffentlichen Bereichen	-	-	-	-	-	-
75	von sonstigen Bereichen	-	-	-	-	-	-
76	Gewinnanteile, Konzessionsabgaben	-	-	-	-	-	-
80	Ersatz v. soz. Leist. ausserhalb v. Einrichtungen	756	-	362	25	123	2
81	Ersatz v. soz. Leist. in Einrichtungen	2 472	-	1 745	199	97	66
82	Weitere Finanzeinnahmen	-	-	-	-	-	-
86	./. Zahlungen von Gemeinden/Gv.	994	-	262	156	90	13
87	Einnahmen des Verwaltungshaushalts zusammen ..	10 719	-	3 005	273	1 163	95
	Rückflüsse von Darlehen						
90	von Gemeinden/Gv.	-	-	-	-	-	-
91	von anderen öffentlichen Bereichen	-	-	-	-	-	-
92	von sonstigen Bereichen	5	-	-	-	-	-
93	Einnahmen a. d. Veräusserung v. Beteiligungen ..	-	-	-	-	-	-
94	Einn. a. d. Veräusserung v. Sachen d. Anlageverm. ..	-	-	-	-	-	-
95	Beiträge und ähnliche Entgelte	-	-	-	-	-	-
	Zuweisungen und Zuschüsse für Investitionen						
96	von Gemeinden/Gv.	-	-	-	-	-	-
97	von anderen öffentlichen Bereichen	-	-	-	-	-	-
98	von sonstigen Bereichen	-	-	-	-	-	-
103	./. Zahlungen von Gemeinden/Gv.	-	-	-	-	-	-
104	Einnahmen des Vermögenshaushalts zusammen	5	-	-	-	-	-
105	Einn. d. Verwalt.- u. Vermögenshaush. zusammen	10 724	-	3 005	273	1 163	95
106	./. Haushaltstechnische Verrechnungen	-	-	-	-	-	-
107	Bereinigte Einnahmen	10 724	-	3 005	273	1 163	95
108	./. Zahlungen von anderen Ebenen	4 101	-	896	49	809	27
109	Nettoeinnahmen	6 623	-	2 109	224	354	68
110	Mehrausgaben(-)/Mehreinnahmen	-114 225	-	-44 329	-3 182	-8 860	-254

Nieder- sachsen	Nordrhein- West- falen	Rheinland- Pfalz	Saar- land	Sachsen	Sachsen- Anhalt	Schleswig- Holstein	Thüringen	Nachrichtlich: Früheres Bundesgebiet	Neue Länder	Nr.
3 173	10 741	-	-	-	193	1 707	195	18 737	523	01
-	-	-	-	-	-	-	-	-	-	02
5	6	-	-	-	-	4	2	20	2	03
24	12	-	-	-	-	7	-	75	-	04
36	47	-	-	-	-	-	-	138	-	05
1	6	-	-	-	-	-	-	7	-	06
2	5	-	-	-	-	-	-	7	-	07
12	56	4	1	-	-	1	2	417	10	08
-	5	9	-	-	-	-	-	14	-	09
84	320	-	-	1	-	42	4	546	6	10
-	3	-	-	-	-	2	-	101	-	11
-	98	-	-	-	-	-	-	98	-	12
-	-	-	-	-	-	-	-	-	-	13
4 724	4 903	855	2 381	-	-	13	67	17 407	74	14
-	12	-	-	-	181	-	-	12	181	15
-	-	7	-	-	-	-	-	459	-	16
-	-	-	-	-	-	-	-	-	-	17
-	-	-	-	-	-	-	-	-	-	18
2 254	4 269	418	113	4 130	1 011	872	194	15 296	6 152	19
1 678	3 021	1 180	32	14 344	10	724	29	48 240	17 302	20
-	-	-	-	-	-	-	-	-	86	21
-	-	-	-	-	-	-	-	-	-	26
114	347	10	-	2	-	-	-	823	171	29
11 879	23 157	2 463	2 527	18 473	1 395	3 372	493	100 751	24 165	30
-	-	-	-	-	-	-	-	-	-	33
-	-	-	-	-	-	-	-	-	-	34
-	-	-	-	-	-	-	-	-	-	35
-	-	-	-	5	-	-	-	4	5	36
-	-	-	-	-	-	-	-	-	-	37
-	-	-	-	-	-	-	-	-	-	38
-	-	-	-	-	-	-	-	-	-	42
-	24	-	-	-	-	-	-	24	-	43
-	-	-	-	-	-	-	-	-	-	45
-	24	-	-	5	-	-	-	28	5	46
-	-	-	-	-	-	-	-	-	-	47
11 879	23 181	2 463	2 527	18 478	1 395	3 372	493	100 779	24 170	48
-	-	-	-	-	-	-	-	-	-	49
11 879	23 181	2 463	2 527	18 478	1 395	3 372	493	100 779	24 170	50
126	264	558	-	644	553	-	175	2 653	1 448	51
11 753	22 917	1 905	2 527	17 834	842	3 372	318	98 126	22 722	52
-	18	-	-	2 855	-	-	-	130	2 855	63
-	-	-	-	-	-	-	-	-	-	64
-	-	-	-	-	-	-	-	-	-	65
-	58	-	-	-	-	13	-	72	-	66
114	327	10	-	2	-	-	-	713	171	67
126	-	558	-	636	-	-	-	1 595	673	68
146	-	-	-	-	-	-	-	152	-	69
-	20	-	-	-	-	-	-	110	-	70
-	264	-	-	8	553	-	175	1 057	775	71
-	161	3	-	-	-	-	-	181	-	72
-	-	-	-	-	-	-	-	-	-	73
-	-	-	-	-	-	-	-	-	-	74
-	-	-	-	-	-	-	-	-	-	75
-	-	-	-	-	-	-	-	-	-	76
66	134	25	6	-	13	-	-	716	40	80
27	222	22	2	-	3	6	83	2 121	351	81
-	-	-	-	-	-	-	-	-	-	82
114	347	10	-	2	-	-	-	823	171	86
365	857	608	8	3 499	569	19	258	6 025	4 694	87
-	-	-	-	-	-	-	-	-	-	90
-	-	-	-	-	-	-	-	-	-	91
-	5	-	-	-	-	-	-	5	-	92
-	-	-	-	-	-	-	-	-	-	93
-	-	-	-	-	-	-	-	-	-	94
-	-	-	-	-	-	-	-	-	-	95
-	-	-	-	-	-	-	-	-	-	96
-	-	-	-	-	-	-	-	-	-	97
-	-	-	-	-	-	-	-	-	-	98
-	-	-	-	-	-	-	-	-	-	103
-	5	-	-	-	-	-	-	5	-	104
365	862	608	8	3 499	569	19	258	6 030	4 694	105
-	-	-	-	-	-	-	-	-	-	106
365	862	608	8	3 499	569	19	258	6 030	4 694	107
126	264	558	-	644	553	-	175	2 653	1 448	108
239	598	50	8	2 855	16	19	83	3 377	3 246	109
-11 514	-22 319	-1 855	-2 519	-14 979	-826	-3 353	-235	-94 749	-19 476	110

454 Förderung von Kindern in Tageseinrichtungen und in Tagespflege

Nr.	Art der Ausgaben / Einnahmen	Bundesgebiet insgesamt	Baden- Württemberg	Bayern	Branden- burg	Hessen	Mecklenburg- Vorpommern
01	Personalausgaben	15 514	378	32	-	207	1 049
02	Unterhaltungsaufwand	70	-	-	-	-	-
03	Geräte, Ausstattungs- u. Ausrüstungsgegenst.	112	11	-	-	-	-
04	Mieten und Pachten	42	9	4	-	-	14
05	Bewirtschaftung der Grundstücke usw.	292	11	-	-	-	-
06	Haltung von Fahrzeugen	11	-	-	-	-	5
07	Besondere Aufwendungen für Bedienstete	37	-	-	-	-	-
08	Weitere Verwaltungs- u. Betriebsausgaben	1 269	16	73	38	15	1
09	Steuern, Versicherungen, Schadensfälle	51	12	2	-	4	-
10	Geschäftsausg., weitere allg. sächl. Ausgaben ..	356	22	2	-	6	2
	Erstatt. v. Ausgaben d. Verwaltungshaushalts						
11	an öffentlichen Bereich	21 810	-	502	17 115	-	2 371
12	an sonstige Bereiche	454	58	-	-	19	-
13	Kalkulatorische Kosten	-	-	-	-	-	-
14	Zusch. f. lfd. Zwecke an soz. o. ä. Einrichtungen ..	157 001	496	14 554	2 521	6 419	8 224
	Zuweisungen u. sonst. Zuschüsse f. lfd. Zwecke						
15	an öffentlichen Bereich	33 499	-	202	12 598	-	1 480
16	an sonstige Bereiche	23 488	-	-	-	810	16 248
	Schuldendiensthilfen						
17	an öffentlichen Bereich	-	-	-	-	-	-
18	an sonstige Bereiche	-	-	-	-	-	-
19	Leist. d. Soz.-u. Jugendhilfe ausserh. v. Einricht.	316 354	165 787	18 079	9 671	23 636	4 783
20	Leist. d. Soz.-u. Jugendhilfe in Einrichtungen ..	699 351	429 307	37 867	54 118	33 118	12 002
21	Leist. an Kriegsofopfer, sonst. soz. Leistungen	1 045	-	-	1 045	-	-
26	Weitere Finanzausgaben	-	-	-	-	-	-
29	./. Zahlungen von Gemeinden/Gv.	30 258	7 307	1 148	2 107	453	657
30	Ausgaben des Verwaltungshaushalts zusammen ...	1 240 498	588 800	70 169	94 999	63 781	45 522
	Gewährung von Darlehen						
33	an öffentlichen Bereich	-	-	-	-	-	-
34	an sonstige Bereiche	32	-	-	-	-	-
	Vermögenserwerb						
35	Erwerb v. Beteiligungen, Kapitaleinlagen	-	-	-	-	-	-
36	Erwerb v. Grundstücken	-	-	-	-	-	-
37	Erwerb v. bewegl. Sachen d. Anlagevermögens	249	12	-	-	-	9
38	Baumassnahmen	-	-	-	-	-	-
	Zuweisungen u. Zuschüsse f. Investitionen						
42	an öffentlichen Bereich	-	-	-	-	-	-
43	an sonstige Bereiche	8 459	-	785	-	892	-
45	Sonstige Ausgaben des Vermögenshaushalts	-	-	-	-	-	-
46	./. Zahlungen von Gemeinden/Gv.	-	-	-	-	-	-
47	Ausgaben des Vermögenshaushalts zusammen	8 740	12	785	-	892	9
48	Ausgaben d. Verwalt.-u. Vermögenshaush. zusammen	1 249 238	588 812	70 954	94 999	64 673	45 531
49	./. Haushaltstechnische Verrechnungen	-	-	-	-	-	-
50	Bereinigte Ausgaben	1 249 238	588 812	70 954	94 999	64 673	45 531
51	./. Zahlungen von anderen Ebenen	126 598	13 054	1 602	21 926	1 666	34 733
52	Nettoausgaben	1 122 640	575 758	69 352	73 073	63 007	10 798
	Gebühren, zweckgebundene Abgaben						
63	Gebühren, zweckgebundene Abgaben	15 571	3	-	846	88	341
64	Einnahmen aus Verkauf	-	-	-	-	-	-
65	Mieten und Pachten	-	-	-	-	-	-
66	Sonstige Verwaltungs- u. Betriebseinnahmen	500	-	27	30	1	334
	Erstattungen v. Ausgaben d. Verwaltungshaushalts						
67	von Gemeinden/Gv.	19 741	7 307	1 148	2 104	453	298
68	von anderen öffentlichen Bereichen	67 647	13 025	1 602	826	788	16 965
69	von sonstigen Bereichen	1 382	-	5	2	10	-
	Zuweisungen u. Zuschüsse f. lfd. Zwecke						
70	von Gemeinden/Gv.	10 517	-	-	3	-	359
71	von anderen öffentlichen Bereichen	58 951	29	-	21 100	878	17 768
72	von sonstigen Bereichen	375	-	-	-	-	17
	Zinseinnahmen						
73	von Gemeinden/Gv.	-	-	-	-	-	-
74	von anderen öffentlichen Bereichen	-	-	-	-	-	-
75	von sonstigen Bereichen	63	-	63	-	-	-
76	Gewinnanteile, Konzessionsabgaben	-	-	-	-	-	-
80	Ersatz v. soz. Leist. ausserhalb v. Einrichtungen	24 333	13 194	686	2 438	1 124	49
81	Ersatz v. soz. Leist. in Einrichtungen	98 190	23 346	586	5 492	205	813
82	Weitere Finanzeinnahmen	-34	-69	-	25	1	1
86	./. Zahlungen von Gemeinden/Gv.	30 258	7 307	1 148	2 107	453	657
87	Einnahmen des Verwaltungshaushalts zusammen ...	266 978	49 528	2 969	30 759	3 095	36 288
	Rückflüsse von Darlehen						
90	von Gemeinden/Gv.	-	-	-	-	-	-
91	von anderen öffentlichen Bereichen	-	-	-	-	-	-
92	von sonstigen Bereichen	18	-	2	-	-	-
93	Einnahmen a. d. Veräusserung v. Beteiligungen ..	-	-	-	-	-	-
94	Einn. a. d. Veräusserung v. Sachen d. Anlageverm. .	-	-	-	-	-	-
95	Beiträge und ähnliche Entgelte	-	-	-	-	-	-
	Zuweisungen und Zuschüsse für Investitionen						
96	von Gemeinden/Gv.	-	-	-	-	-	-
97	von anderen öffentlichen Bereichen	-	-	-	-	-	-
98	von sonstigen Bereichen	-	-	-	-	-	-
103	./. Zahlungen von Gemeinden/Gv.	-	-	-	-	-	-
104	Einnahmen des Vermögenshaushalts zusammen	18	-	2	-	-	-
105	Einn. d. Verwalt.-u. Vermögenshaush. zusammen	266 996	49 528	2 971	30 759	3 095	36 288
106	./. Haushaltstechnische Verrechnungen	-	-	-	-	-	-
107	Bereinigte Einnahmen	266 996	49 528	2 971	30 759	3 095	36 288
108	./. Zahlungen von anderen Ebenen	126 598	13 054	1 602	21 926	1 666	34 733
109	Nettoeinnahmen	140 398	36 474	1 369	8 833	1 429	1 555
110	Mehrausgaben(-)/Mehreinnahmen	-982 242	-539 284	-67 983	-64 240	-61 578	-9 243

Statistisches Bundesamt Wiesbaden
 Fachserie 14, Reihe 3.3, 1992

Nieder- sachsen	Nordrhein- West- falen	Rheinland- Pfalz	Saar- land	Sachsen	Sachsen- Anhalt	Schleswig- Holstein	Thüringen	Nachrichtlich: Früheres Bundesgebiet	Neue Länder	Nr.
2 898	2 612	324	-	5 256	113	769	1 876	7 220	8 294	01
-	-	-	-	49	-	-	21	-	70	02
5	2	9	-	27	4	2	52	29	83	03
1	-	-	-	-	-	9	5	23	19	04
9	53	11	-	165	14	-	29	84	208	05
-	-	-	-	-	-	6	-	6	5	06
2	4	-	-	25	-	2	4	8	29	07
21	621	31	-	363	51	14	25	791	478	08
-	1	-	-	12	16	-	4	19	32	09
43	56	3	-	47	51	33	91	165	191	10
7	500	2	-	178	747	119	269	1 130	20 680	11
9	3	-	-	-	-	365	-	454	-	12
-	-	-	-	-	-	-	-	-	-	13
23	87 589	24 337	-	248	1 909	10 124	557	143 542	13 459	14
400	4 189	2 719	-	6 769	1 921	2 695	526	10 205	23 294	15
6	-	736	-	171	5 223	13	281	1 565	21 923	16
-	-	-	-	-	-	-	-	-	-	17
-	-	-	-	-	-	-	-	-	-	18
22 205	21 146	6 305	1 376	18 543	12 294	5 406	7 123	263 940	52 414	19
30 400	4 860	4 390	3 057	34 902	23 364	2 487	29 479	545 486	153 865	20
-	-	-	-	-	-	-	-	-	1 045	21
-	-	-	-	-	-	-	-	-	-	26
1 926	12 921	706	195	1 747	128	281	682	24 937	5 321	29
54 103	108 715	38 161	4 238	65 008	45 579	21 763	39 660	949 730	290 768	30
-	-	-	-	-	-	-	-	-	-	33
-	32	-	-	-	-	-	-	32	-	34
-	-	-	-	-	-	-	-	-	-	35
-	-	-	-	-	-	-	-	-	-	36
-	3	5	-	117	-	1	102	21	228	37
-	-	-	-	-	-	-	-	-	-	38
-	-	-	-	-	-	-	-	-	-	42
238	3 829	1 648	-	45	-	1 012	10	8 404	55	43
-	-	-	-	-	-	-	-	-	-	45
-	-	-	-	-	-	-	-	-	-	46
238	3 864	1 653	-	162	-	1 013	112	8 457	283	47
54 341	112 579	39 814	4 238	65 170	45 579	22 776	39 772	958 187	291 051	48
-	-	-	-	-	-	-	-	-	-	49
54 341	112 579	39 814	4 238	65 170	45 579	22 776	39 772	958 187	291 051	50
1 781	26 706	2 444	139	15 281	5 499	3	1 764	47 395	79 203	51
52 560	85 873	37 370	4 099	49 889	40 080	22 773	38 008	910 792	211 848	52
62	12 954	25	-	501	327	6	418	13 138	2 433	63
-	-	-	-	-	-	-	-	-	-	64
2	43	-	-	21	4	30	8	103	397	65
-	-	-	-	-	-	-	-	-	-	66
1 566	3 567	595	195	1 698	128	-	682	14 831	4 910	67
1 708	22 622	2 336	139	2 962	3 512	2	1 160	42 222	25 425	68
-	1	1 147	-	149	67	1	-	1 164	218	69
360	9 354	111	-	49	-	281	-	10 106	411	70
73	4 084	108	-	12 319	1 987	1	604	5 173	53 778	71
17	180	150	-	-	-	10	1	357	18	72
-	-	-	-	-	-	-	-	-	-	73
-	-	-	-	-	-	-	-	-	-	74
-	-	-	-	-	-	-	-	63	-	75
-	-	-	-	-	-	-	-	-	-	76
1 449	1 421	540	23	2 062	574	148	625	18 585	5 748	80
345	4 967	390	274	59 005	1 024	19	1 724	30 132	68 058	81
-	-	-	-	-	-	-	8	-68	34	82
1 926	12 921	706	195	1 747	128	281	682	24 937	5 321	86
3 656	46 272	4 696	436	77 019	7 495	217	4 548	110 887	156 109	87
-	-	-	-	-	-	-	-	-	-	90
-	-	-	-	-	-	-	-	-	-	91
6	7	3	-	-	-	-	-	18	-	92
-	-	-	-	-	-	-	-	-	-	93
-	-	-	-	-	-	-	-	-	-	94
-	-	-	-	-	-	-	-	-	-	95
-	-	-	-	-	-	-	-	-	-	96
-	-	-	-	-	-	-	-	-	-	97
-	-	-	-	-	-	-	-	-	-	98
6	7	3	-	-	-	-	-	18	-	103
-	-	-	-	-	-	-	-	-	-	104
3 662	46 279	4 699	436	77 019	7 495	217	4 548	110 887	156 109	105
-	-	-	-	-	-	-	-	-	-	106
3 662	46 279	4 699	436	77 019	7 495	217	4 548	110 887	156 109	107
1 781	26 706	2 444	139	15 281	5 499	3	1 764	47 395	79 203	108
1 881	19 573	2 255	297	61 738	1 996	214	2 784	63 492	76 906	109
-50 679	-66 300	-35 115	-3 802	11 849	-38 084	-22 559	-35 224	-847 300	-134 942	110

455 Hilfe zur Erziehung

Nr.	Art der Ausgaben / Einnahmen	Bundesgebiet insgesamt	Baden- Württem- berg	Bayern	Branden- burg	Hessen	Mecklenburg- Vorpommern
01	Personalausgaben	100 679	82	2 052	-	4 059	5 738
02	Unterhaltungsaufwand	5	-	-	-	-	-
03	Geräte, Ausstattungs- u. Ausrüstungsgegenst.	352	-	4	-	5	194
04	Mieten und Pachten	451	-	157	-	29	5
05	Bewirtschaftung der Grundstücke usw.	687	-	27	-	12	266
06	Haltung von Fahrzeugen	35	-	-	-	-	-
07	Besondere Aufwendungen für Bedienstete	70	-	16	-	11	1
08	Weitere Verwaltungs- u. Betriebsausgaben	2 717	-	717	220	271	921
09	Steuern, Versicherungen, Schadensfälle	126	-	5	-	34	12
10	Geschäftsausg., weitere allg. sächl. Ausgaben .. Erstatt. v. Ausgaben d. Verwaltungshaushalts	2 128	6	121	-	44	59
11	an öffentlichen Bereich	155 792	-	60 171	1 178	-	-
12	an sonstige Bereiche	790	-	-	2	-	-
13	Kalkulatorische Kosten	-	-	-	-	-	-
14	Zusch. f. lfd. Zwecke an soz. o. ä. Einrichtungen .. Zuweisungen u. sonst. Zuschüsse f. lfd. Zwecke	65 961	7	10 493	84	12 839	3 363
15	an öffentlichen Bereich	18 062	-	-	-	-	-
16	an sonstige Bereiche	4 799	14	9	-	2 155	473
17	Schuldendiensthilfen	-	-	-	-	-	-
18	an öffentlichen Bereich	-	-	-	-	-	-
19	an sonstige Bereiche	-	-	-	-	-	-
20	Leist. d. Soz.- u. Jugendhilfe ausserh. v. Einricht.	530 554	-	76 689	8 730	61 377	20 578
21	Leist. d. Soz.- u. Jugendhilfe in Einrichtungen ..	2 170 399	-	303 990	23 753	272 920	30 767
22	Leist. an Kriegsoptioner, sonst. soz. Leistungen	-	-	-	-	-	-
23	Weitere Finanzausgaben	-	-	-	-	-	-
24	./. Zahlungen von Gemeinden/Gv.	195 689	-	52 015	1 918	16 454	814
25	Ausgaben des Verwaltungshaushalts zusammen ...	2 857 918	109	402 436	32 049	337 302	61 563
	Gewährung von Darlehen	-	-	-	-	-	-
33	an öffentlichen Bereich	-	-	-	-	-	-
34	an sonstige Bereiche	297	-	-	-	-	-
	Vermögenserwerb	-	-	-	-	-	-
35	Erwerb v. Beteiligungen, Kapitaleinlagen	-	-	-	-	-	-
36	Erwerb v. Grundstücken	-	-	-	-	-	-
37	Erwerb v. bewegl. Sachen d. Anlagevermögens	398	-	1	-	7	64
38	Baumassnahmen	-	-	-	-	-	-
	Zuweisungen u. Zuschüsse f. Investitionen	-	-	-	-	-	-
42	an öffentlichen Bereich	-	-	-	-	-	-
43	an sonstige Bereiche	51	-	-	-	-	-
44	Sonstige Ausgaben des Vermögenshaushalts	-	-	-	-	-	-
45	./. Zahlungen von Gemeinden/Gv.	-	-	-	-	-	-
46	Ausgaben des Vermögenshaushalts zusammen	746	-	1	-	7	64
47		-	-	-	-	-	-
48	Ausgaben d. Verwalt.- u. Vermögenshaush. zusammen	2 858 664	109	402 437	32 049	337 309	61 627
49	./. Haushaltstechnische Verrechnungen	-	-	-	-	-	-
50	Bereinigte Ausgaben	2 858 664	109	402 437	32 049	337 309	61 627
51	./. Zahlungen von anderen Ebenen	201 540	-	33 871	639	1 521	3 296
52	Nettoausgaben	2 657 124	109	368 566	31 410	335 788	58 331
63	Gebühren, zweckgebundene Abgaben	3 555	17	21	114	2	1 878
64	Einnahmen aus Verkauf	-	-	-	-	-	-
65	Mieten und Pachten	-	-	-	-	-	-
66	Sonstige Verwaltungs- u. Betriebseinnahmen	583	-	4	63	22	5
	Erstattungen v. Ausgaben d. Verwaltungshaushalts	-	-	-	-	-	-
67	von Gemeinden/Gv.	176 004	-	52 015	1 918	15 090	813
68	von anderen öffentlichen Bereichen	102 872	-	33 778	26	1 467	1 366
69	von sonstigen Bereichen	107	-	-	-	-	49
	Zuweisungen u. Zuschüsse f. lfd. Zwecke	-	-	-	-	-	-
70	von Gemeinden/Gv.	19 685	-	-	-	1 364	1
71	von anderen öffentlichen Bereichen	98 668	-	93	613	54	1 930
72	von sonstigen Bereichen	1 104	-	73	-	4	29
	Zinseinnahmen	-	-	-	-	-	-
73	von Gemeinden/Gv.	-	-	-	-	-	-
74	von anderen öffentlichen Bereichen	-	-	-	-	-	-
75	von sonstigen Bereichen	1	-	-	-	-	-
76	Gewinnanteile, Konzessionsabgaben	-	-	-	-	-	-
80	Ersatz v. soz. Leist. ausserhalb v. Einrichtungen	57 724	-	9 456	680	5 385	718
81	Ersatz v. soz. Leist. in Einrichtungen	135 018	-	22 949	4 422	12 261	5 770
82	Weitere Finanzeinnahmen	167	-	-	-	38	116
86	./. Zahlungen von Gemeinden/Gv.	195 689	-	52 015	1 918	16 454	814
87	Einnahmen des Verwaltungshaushalts zusammen ..	399 799	17	66 374	5 918	19 233	11 861
	Rückflüsse von Darlehen	-	-	-	-	-	-
90	von Gemeinden/Gv.	-	-	-	-	-	-
91	von anderen öffentlichen Bereichen	-	-	-	-	-	-
92	von sonstigen Bereichen	14	-	-	-	-	-
93	Einnahmen a. d. Veräusserung v. Beteiligungen ...	-	-	-	-	-	-
94	Einn. a. d. Veräusserung v. Sachen d. Anlageverm.	-	-	-	-	-	-
95	Beiträge und ähnliche Entgelte	-	-	-	-	-	-
	Zuweisungen und Zuschüsse für Investitionen	-	-	-	-	-	-
96	von Gemeinden/Gv.	-	-	-	-	-	-
97	von anderen öffentlichen Bereichen	-	-	-	-	-	-
98	von sonstigen Bereichen	-	-	-	-	-	-
103	./. Zahlungen von Gemeinden/Gv.	-	-	-	-	-	-
104	Einnahmen des Vermögenshaushalts zusammen	14	-	-	-	-	-
105	Einn. d. Verwalt.- u. Vermögenshaush. zusammen	399 813	17	66 374	5 918	19 233	11 861
106	./. Haushaltstechnische Verrechnungen	-	-	-	-	-	-
107	Bereinigte Einnahmen	399 813	17	66 374	5 918	19 233	11 861
108	./. Zahlungen von anderen Ebenen	201 540	-	33 871	639	1 521	3 296
109	Nettoeinnahmen	198 273	17	32 503	5 279	17 712	8 565
110	Mehrausgaben(-)/Mehreinnahmen	-2 458 851	-92	-336 063	-26 131	-318 076	-49 766

Nieder- sachsen	Nordrhein- West- falen	Rheinland- Pfalz	Saar- land	Sachsen	Sachsen- Anhalt	Schleswig- Holstein	Thüringen	Nachrichtlich: Früheres Bundesgebiet	Neue Länder	Nr.
22 558	49 033	906	-	188	1 243	14 820	-	93 510	7 169	01
-	-	-	-	5	-	-	-	-	5	02
26	19	1	-	1	75	27	-	82	270	03
48	78	-	-	-	-	134	-	446	5	04
101	113	2	-	-	159	7	-	262	425	05
8	19	-	-	-	4	4	-	31	4	06
33	7	-	-	-	-	2	-	69	1	07
50	193	6	6	3	209	121	-	1 364	1 353	08
22	33	1	-	14	3	2	-	97	29	09
469	621	301	-	-	10	497	-	2 059	69	10
13 204	32 706	2 843	20 102	19 407	-	4 076	2 105	133 102	22 690	11
-	201	107	44	-	-	436	-	788	2	12
-	-	-	-	-	-	-	-	-	-	13
2 313	31 331	971	1 066	42	1	2 982	469	62 002	3 959	14
17 927	2	-	15	118	-	-	-	17 944	118	15
11	-	-	-	106	2 031	-	-	2 189	2 610	16
-	-	-	-	-	-	-	-	-	-	17
-	-	-	-	-	-	-	-	-	-	18
85 097	186 985	29 837	9 073	11 015	4 162	34 409	2 602	489 467	47 087	19
309 707	889 857	108 857	60 203	46 647	30 692	73 891	19 115	2 019 425	150 974	20
-	-	-	-	-	-	-	-	-	-	21
-	-	-	-	-	-	-	-	-	-	26
34 476	51 507	7 685	18 349	5 342	1 617	5 398	114	185 884	9 805	29
417 098	1 139 691	136 147	72 160	72 204	36 972	126 010	24 177	2 630 953	226 965	30
-	-	-	-	-	-	-	-	-	-	33
297	-	-	-	-	-	-	-	297	-	34
-	-	-	-	-	-	-	-	-	-	35
-	-	-	-	-	-	-	-	-	-	36
12	298	-	-	10	-	6	-	324	74	37
-	-	-	-	-	-	-	-	-	-	38
-	-	-	-	-	-	-	-	-	-	42
20	-	-	-	-	-	31	-	51	-	43
-	-	-	-	-	-	-	-	-	-	45
-	-	-	-	-	-	-	-	-	-	46
329	298	-	-	10	-	37	-	672	74	47
417 427	1 139 989	136 147	72 160	72 214	36 972	126 047	24 177	2 631 625	227 039	48
-	-	-	-	-	-	-	-	-	-	49
417 427	1 139 989	136 147	72 160	72 214	36 972	126 047	24 177	2 631 625	227 039	50
107 236	5 541	29 236	574	17 295	831	1 240	260	179 219	22 321	51
310 191	1 134 448	106 911	71 586	54 919	36 141	124 807	23 917	2 452 406	204 718	52
-	-	-	-	-	-	-	-	-	-	63
19	569	2	-	21	633	-	279	630	2 925	64
-	-	-	-	-	-	-	-	-	-	65
96	362	-	-	-	29	2	-	486	97	66
17 460	50 685	7 685	18 349	5 342	1 617	4 916	114	166 200	9 804	67
14 754	4 265	28 750	574	17 172	170	299	251	83 887	18 985	68
-	3	25	-	-	-1	31	-	59	48	69
17 016	822	-	-	-	-	482	-	19 684	1	70
92 482	1 276	486	-	123	661	941	9	95 332	3 336	71
197	783	15	1	-	-	2	-	1 075	29	72
-	-	-	-	-	-	-	-	-	-	73
-	-	-	-	-	-	-	-	-	-	74
1	-	-	-	-	-	-	-	1	-	75
-	-	-	-	-	-	-	-	-	-	76
8 410	22 861	3 923	603	1 330	186	9 930	242	54 568	3 156	80
16 011	48 867	5 943	2 663	4 455	1 835	4 279	5 563	112 973	22 045	81
-	2	-	-	-	-	11	-	51	116	82
34 476	51 507	7 685	18 349	5 342	1 617	5 398	114	185 884	9 805	86
131 970	78 988	39 144	3 841	23 101	3 513	9 495	6 344	349 062	50 737	87
-	-	-	-	-	-	-	-	-	-	90
-	-	-	-	-	-	-	-	-	-	91
8	6	-	-	-	-	-	-	14	-	92
-	-	-	-	-	-	-	-	-	-	93
-	-	-	-	-	-	-	-	-	-	94
-	-	-	-	-	-	-	-	-	-	95
-	-	-	-	-	-	-	-	-	-	96
-	-	-	-	-	-	-	-	-	-	97
-	-	-	-	-	-	-	-	-	-	98
-	-	-	-	-	-	-	-	-	-	103
8	6	-	-	-	-	-	-	14	-	104
131 978	78 994	39 144	3 841	23 101	3 513	9 495	6 344	349 076	50 737	105
-	-	-	-	-	-	-	-	-	-	106
131 978	78 994	39 144	3 841	23 101	3 513	9 495	6 344	349 076	50 737	107
107 236	5 541	29 236	574	17 295	831	1 240	260	179 219	22 321	108
24 742	73 453	9 508	3 267	5 806	2 682	8 255	6 084	169 857	28 416	109
-285 449	-1 060 995	-97 003	-68 319	-49 113	-33 459	-116 552	-17 833	-2 282 549	-176 302	110

456 Hilfe für junge Volljährige/Inobhutnahme

Nr.	Art der Ausgaben / Einnahmen	Bundesgebiet insgesamt	Baden- Württemberg	Bayern	Branden- burg	Hessen	Mecklenburg- Vorpommern
01	Personalausgaben	10 168	4 570	-	-	9	818
02	Unterhaltungsaufwand	75	-	-	-	-	-
03	Geräte, Ausstattungs- u. Ausrüstungsgegenst.	220	96	-	-	-	4
04	Mieten und Pachten	119	78	1	-	-	9
05	Bewirtschaftung der Grundstücke usw.	435	226	-	-	1	66
06	Haltung von Fahrzeugen	53	43	-	-	-	-
07	Besondere Aufwendungen für Bedienstete	104	45	3	-	1	-
08	Weitere Verwaltungs- u. Betriebsausgaben	5 064	3 075	31	688	39	370
09	Steuern, Versicherungen, Schadensfälle	41	22	-	-	1	1
10	Geschäftsausg., weitere allg. sächl. Ausgaben .. Erstatt. v. Ausgaben d. Verwaltungshaushalts	1 107	639	-	-	1	25
11	an öffentlichen Bereich	1 588	-	55	-	-	-
12	an sonstige Bereiche	11	7	-	-	2	-
13	Kalkulatorische Kosten	-	-	-	-	-	-
14	Zusch. f. lfd. Zwecke an soz. o. ä. Einrichtungen .. Zuweisungen u. sonst. Zuschüsse f. lfd. Zwecke	5 630	2 706	987	174	-	87
15	an öffentlichen Bereich	446	-	-	3	-	6
16	an sonstige Bereiche	1 285	751	-	55	26	-
17	Schuldendiensthilfen an öffentlichen Bereich	-	-	-	-	-	-
18	an sonstige Bereiche	-	-	-	-	-	-
19	Leist. d. Soz.- u. Jugendhilfe ausserh. v. Einricht. Leist. d. Soz.- u. Jugendhilfe in Einrichtungen ..	71 415	5 793	6 996	3 333	7 471	522
20	Leist. an Kriegsofopfer, sonst. soz. Leistungen	294 464	1 452	63 288	195	38 909	26
21	Weitere Finanzausgaben	-	-	-	-	-	-
26	./. Zahlungen von Gemeinden/Gv.	12 568	222	4 738	-	1 192	-
29	Ausgaben des Verwaltungshaushalts zusammen ...	379 657	19 281	66 623	4 448	45 268	1 934
	Gewährung von Darlehen						
33	an öffentlichen Bereich	-	-	-	-	-	-
34	an sonstige Bereiche	-	-	-	-	-	-
	Vermögenserwerb						
35	Erwerb v. Beteiligungen, Kapitaleinlagen	-	-	-	-	-	-
36	Erwerb v. Grundstücken	-	-	-	-	-	-
37	Erwerb v. bewegl. Sachen d. Anlagevermögens	421	138	1	-	3	-
38	Baumassnahmen	-	-	-	-	-	-
	Zuweisungen u. Zuschüsse f. Investitionen						
42	an öffentlichen Bereich	-	-	-	-	-	-
43	an sonstige Bereiche	1 024	499	-	8	-	-
45	Sonstige Ausgaben des Vermögenshaushalts	-	-	-	-	-	-
46	./. Zahlungen von Gemeinden/Gv.	-	-	-	-	-	-
47	Ausgaben des Vermögenshaushalts zusammen	1 445	637	1	8	3	-
48	Ausgaben d. Verwalt.- u. Vermögenshaush. zusammen	381 102	19 918	66 624	4 456	45 271	1 934
49	./. Haushaltstechnische Verrechnungen	-	-	-	-	-	-
50	Bereinigte Ausgaben	381 102	19 918	66 624	4 456	45 271	1 934
51	./. Zahlungen von anderen Ebenen	24 137	1 213	4 730	382	420	1 179
52	Nettoaussgaben	356 965	18 705	61 894	4 074	44 851	755
	Gebühren, zweckgebundene Abgaben						
53	Einnahmen aus Verkauf	1 719	477	-	202	9	24
55	Mieten und Pachten	-	-	-	-	-	-
56	Sonstige Verwaltungs- u. Betriebseinnahmen	85	8	8	-	2	2
	Erstattungen v. Ausgaben d. Verwaltungshaushalts						
67	von Gemeinden/Gv.	11 383	4	4 738	-	1 192	-
68	von anderen öffentlichen Bereichen	15 648	465	4 730	-	403	56
69	von sonstigen Bereichen	120	67	-	-	3	-
	Zuweisungen u. Zuschüsse f. lfd. Zwecke						
70	von Gemeinden/Gv.	1 185	218	-	-	-	-
71	von anderen öffentlichen Bereichen	8 489	748	-	382	17	1 123
72	von sonstigen Bereichen	200	116	-	46	1	3
	Zinseinnahmen						
73	von Gemeinden/Gv.	-	-	-	-	-	-
74	von anderen öffentlichen Bereichen	-	-	-	-	-	-
75	von sonstigen Bereichen	27	27	-	-	-	-
76	Gewinnanteile, Konzessionsabgaben	-	-	-	-	-	-
80	Ersatz v. soz. Leist. ausserhalb v. Einrichtungen	8 369	425	864	8	745	28
81	Ersatz v. soz. Leist. in Einrichtungen	20 566	374	5 169	98	2 107	2
82	Weitere Finanzeinnahmen	1	-	-	-	-	-
86	./. Zahlungen von Gemeinden/Gv.	12 568	222	4 738	-	1 192	-
87	Einnahmen des Verwaltungshaushalts zusammen ..	55 224	2 707	10 771	736	3 287	1 238
	Rückflüsse von Darlehen						
90	von Gemeinden/Gv.	-	-	-	-	-	-
91	von anderen öffentlichen Bereichen	-	-	-	-	-	-
92	von sonstigen Bereichen	6	6	-	-	-	-
93	Einnahmen a. d. Veräusserung v. Beteiligungen ...	-	-	-	-	-	-
94	Einn. a. d. Veräusserung v. Sachen d. Anlageverm. .	-	-	-	-	-	-
95	Beiträge und ähnliche Entgelte	-	-	-	-	-	-
	Zuweisungen und Zuschüsse für Investitionen						
96	von Gemeinden/Gv.	-	-	-	-	-	-
97	von anderen öffentlichen Bereichen	-	-	-	-	-	-
98	von sonstigen Bereichen	-	-	-	-	-	-
103	./. Zahlungen von Gemeinden/Gv.	-	-	-	-	-	-
104	Einnahmen des Vermögenshaushalts zusammen	6	6	-	-	-	-
105	Einn. d. Verwalt.- u. Vermögenshaush. zusammen	55 230	2 713	10 771	736	3 287	1 238
106	./. Haushaltstechnische Verrechnungen	-	-	-	-	-	-
107	Bereinigte Einnahmen	55 230	2 713	10 771	736	3 287	1 238
108	./. Zahlungen von anderen Ebenen	24 137	1 213	4 730	382	420	1 179
109	Nettoeinnahmen	31 093	1 500	6 041	354	2 867	59
110	Mehrausgaben(-)/Mehreinnahmen	-325 872	-17 205	-55 853	-3 720	-41 984	-696

Nieder- sachsen	Nordrhein- West- falen	Rheinland- Pfalz	Saar- land	Sachsen	Sachsen- Anhalt	Schleswig- Holstein	Thüringen	Nachrichtlich: Früheres Bundesgebiet	Neue Länder	Nr.
1 373	1 117	164	-	345	732	372	668	7 605	2 563	01
-	-	-	-	31	-	-	44	-	75	02
4	2	13	-	38	21	-	42	115	105	03
3	4	5	-	1	17	1	-	92	27	04
4	10	3	-	29	24	-	72	244	191	05
-	1	-	-	2	6	-	1	44	9	06
50	-	-	-	-	1	-	4	99	5	07
15	11	45	-	65	431	3	291	3 219	1 845	08
-	2	-	-	-	10	-	5	25	16	09
46	20	24	-	217	82	4	49	734	373	10
420	953	51	40	-	-	69	-	1 588	-	11
-	2	-	-	-	-	-	-	11	-	12
-	-	-	-	-	-	-	-	-	-	13
10	949	37	-	111	240	-	329	4 689	941	14
302	-	-	-	3	26	10	96	312	134	15
1	-	8	-	2	426	-	16	786	499	16
-	-	-	-	-	-	-	-	-	-	17
-	-	-	-	-	-	-	-	-	-	18
8 386	22 185	1 777	572	1 740	7 387	3 928	1 325	57 108	14 307	19
50 563	107 806	12 209	4 825	641	1 350	8 703	4 497	287 755	6 709	20
-	-	-	-	-	-	-	-	-	-	21
-	-	-	-	-	-	-	-	-	-	26
2 643	1 605	1 224	-	7	-	32	905	11 656	912	29
58 534	131 457	13 112	5 437	3 218	10 753	13 058	6 534	352 770	26 887	30
-	-	-	-	-	-	-	-	-	-	33
-	-	-	-	-	-	-	-	-	-	34
-	-	-	-	-	-	-	-	-	-	35
-	-	-	-	-	-	-	-	-	-	36
-	42	5	4	54	67	-	107	193	228	37
-	-	-	-	-	-	-	-	-	-	38
-	-	-	-	-	-	-	-	-	-	42
15	-	-	-	34	34	-	434	514	510	43
-	-	-	-	-	-	-	-	-	-	45
-	-	-	-	-	-	-	-	-	-	46
15	42	5	4	88	101	-	541	707	738	47
58 549	131 499	13 117	5 441	3 306	10 854	13 058	7 075	353 477	27 625	48
-	-	-	-	-	-	-	-	-	-	49
58 549	131 499	13 117	5 441	3 306	10 854	13 058	7 075	353 477	27 625	50
6 841	453	2 826	2	255	5 721	5	110	16 490	7 647	51
51 708	131 046	10 291	5 439	3 051	5 133	13 053	6 965	336 987	19 978	52
-	-	-	-	-	-	-	-	-	-	53
1	501	69	-	58	242	-	136	1 057	662	63
-	-	-	-	-	-	-	-	-	-	64
-	-	-	-	-	-	-	-	-	-	65
-	45	-	-	12	-	-	8	63	22	66
1 726	1 601	1 185	-	-	-	32	905	10 478	905	67
6 521	416	2 740	2	72	222	5	16	15 282	366	68
-	-	3	1	-	-	-	46	74	46	69
917	4	39	-	7	-	-	-	1 178	7	70
320	37	86	-	183	5 499	-	94	1 208	7 281	71
6	4	1	-	6	2	-	15	128	72	72
-	-	-	-	-	-	-	-	-	-	73
-	-	-	-	-	-	-	-	-	-	74
-	-	-	-	-	-	-	-	27	-	75
-	-	-	-	-	-	-	-	-	-	76
1 610	2 051	1 159	68	1	279	772	359	7 694	675	80
3 028	5 929	719	343	1	53	862	1 881	18 531	2 035	81
-	1	-	-	-	-	-	-	1	-	82
2 643	1 605	1 224	-	7	-	32	905	11 656	912	86
11 486	8 984	4 777	414	333	6 297	1 639	2 555	44 065	11 159	87
-	-	-	-	-	-	-	-	-	-	88
-	-	-	-	-	-	-	-	-	-	89
-	-	-	-	-	-	-	-	6	-	90
-	-	-	-	-	-	-	-	-	-	91
-	-	-	-	-	-	-	-	-	-	92
-	-	-	-	-	-	-	-	-	-	93
-	-	-	-	-	-	-	-	-	-	94
-	-	-	-	-	-	-	-	-	-	95
-	-	-	-	-	-	-	-	-	-	96
-	-	-	-	-	-	-	-	-	-	97
-	-	-	-	-	-	-	-	-	-	98
-	-	-	-	-	-	-	-	-	-	103
-	-	-	-	-	-	-	-	6	-	104
11 486	8 984	4 777	414	333	6 297	1 639	2 555	44 071	11 159	105
-	-	-	-	-	-	-	-	-	-	106
11 486	8 984	4 777	414	333	6 297	1 639	2 555	44 071	11 159	107
6 841	453	2 826	2	255	5 721	5	110	16 490	7 647	108
4 645	8 531	1 951	412	78	576	1 634	2 445	27 581	3 512	109
-47 063	-122 515	-8 340	-5 027	-2 973	-4 557	-11 419	-4 520	-309 406	-16 466	110

457 Adoptionsvermittlung, Beistandschaft, Amtspflegschaft und -vormundschaft, Gerichtshilfen

Nr.	Art der Ausgaben / Einnahmen	Bundesgebiet insgesamt	Baden- Württem- berg	Bayern	Branden- burg	Hessen	Mecklenburg- Vorpommern
01	Personalausgaben	61 394	42	414	-	2 421	1 051
02	Unterhaltungsaufwand	18	-	-	-	-	-
03	Geräte, Ausstattungs- u. Ausrüstungsgegenst.	128	-	1	-	7	-
04	Mieten und Pachten	145	-	2	-	-	-
05	Bewirtschaftung der Grundstücke usw.	281	-	1	-	15	-
06	Haltung von Fahrzeugen	18	-	-	-	-	-
07	Besondere Aufwendungen für Bedienstete	49	-	-	-	1	-
08	Weitere Verwaltungs- u. Betriebsausgaben	359	-	31	-	2	-
09	Steuern, Versicherungen, Schadensfälle	30	-	-	-	-	-
10	Geschäftsausg., weitere allg.sächl. Ausgaben ..	1 513	-	61	-	122	2
	Erstatt. v. Ausgaben d. Verwaltungshaushalts						
11	an öffentlichen Bereich	174	-	-	5	-	-
12	an sonstige Bereiche	-	-	-	-	-	-
13	Kalkulatorische Kosten	-	-	-	-	-	-
14	Zusch. f. lfd. Zwecke an soz. o. ä. Einrichtungen ..	8 202	15	1 932	-	-	-
	Zuweisungen u. sonst. Zuschüsse f. lfd. Zwecke						
15	an öffentlichen Bereich	77	-	-	-	-	-
16	an sonstige Bereiche	805	6	-	-	783	15
	Schuldendiensthilfen						
17	an öffentlichen Bereich	-	-	-	-	-	-
18	an sonstige Bereiche	-	-	-	-	-	-
19	Leist. d. Soz.- u. Jugendhilfe ausserh. v. Einricht.	7 809	32	658	592	176	8
20	Leist. d. Soz.- u. Jugendhilfe in Einrichtungen ..	218	-	4	-	-	-
21	Leist. an Kriegsofopfer, sonst. soz. Leistungen	-	-	-	-	-	-
26	Weitere Finanzausgaben	-	-	-	-	-	-
29	./. Zahlungen von Gemeinden/Gv.	583	-	1	-	-	-
30	Ausgaben des Verwaltungshaushalts zusammen ...	80 637	95	3 103	597	3 527	1 076
	Gewährung von Darlehen						
33	an öffentlichen Bereich	-	-	-	-	-	-
34	an sonstige Bereiche	-	-	-	-	-	-
	Vermögenserwerb						
35	Erwerb v. Beteiligungen, Kapitaleinlagen	-	-	-	-	-	-
36	Erwerb v. Grundstücken	-	-	-	-	-	-
37	Erwerb v. bewegl. Sachen d. Anlagevermögens	53	-	-	-	-	-
38	Baumessnahmen	-	-	-	-	-	-
	Zuweisungen u. Zuschüsse f. Investitionen						
42	an öffentlichen Bereich	-	-	-	-	-	-
43	an sonstige Bereiche	5	-	-	-	5	-
45	Sonstige Ausgaben des Vermögenshaushalts	-	-	-	-	-	-
46	./. Zahlungen von Gemeinden/Gv.	-	-	-	-	-	-
47	Ausgaben des Vermögenshaushalts zusammen	58	-	-	-	5	-
48	Ausgaben d. Verwalt.- u. Vermögenshaush. zusammen	80 695	95	3 103	597	3 532	1 076
49	./. Haushaltstechnische Verrechnungen	-	-	-	-	-	-
50	Bereinigte Ausgaben	80 695	95	3 103	597	3 532	1 076
51	./. Zahlungen von anderen Ebenen	6 977	19	33	385	-	1 818
52	Nettoausgaben	73 718	76	3 070	212	3 532	-742
63	Gebühren, zweckgebundene Abgaben	118	-	-	-	-	-
64	Einnahmen aus Verkauf	-	-	-	-	-	-
65	Mieten und Pachten	-	-	-	-	-	-
66	Sonstige Verwaltungs- u. Betriebseinnahmen	10	-	-	-	-	-
	Erstattungen v. Ausgaben d. Verwaltungshaushalts						
67	von Gemeinden/Gv.	303	-	1	-	-	-
68	von anderen öffentlichen Bereichen	4 263	-	4	177	-	203
69	von sonstigen Bereichen	5	-	-	-	5	-
	Zuweisungen u. Zuschüsse f. lfd. Zwecke						
70	von Gemeinden/Gv.	280	-	-	-	-	-
71	von anderen öffentlichen Bereichen	2 714	19	29	208	-	1 615
72	von sonstigen Bereichen	31	-	-	-	-	-
	Zinseinnahmen						
73	von Gemeinden/Gv.	-	-	-	-	-	-
74	von anderen öffentlichen Bereichen	-	-	-	-	-	-
75	von sonstigen Bereichen	-	-	-	-	-	-
76	Gewinnanteile, Konzessionsabgaben	-	-	-	-	-	-
80	Ersatz v. soz. Leist. ausserhalb v. Einrichtungen	96	-	4	35	-	-
81	Ersatz v. soz. Leist. in Einrichtungen	1 194	-	-	-	7	-
82	Weitere Finanzeinnahmen	60	-	-	-	6	-
86	./. Zahlungen von Gemeinden/Gv.	583	-	1	-	-	-
87	Einnahmen des Verwaltungshaushalts zusammen ..	8 491	19	37	420	18	1 818
	Rückflüsse von Darlehen						
90	von Gemeinden/Gv.	-	-	-	-	-	-
91	von anderen öffentlichen Bereichen	-	-	-	-	-	-
92	von sonstigen Bereichen	-	-	-	-	-	-
93	Einnahmen a. d. Veräußerung v. Beteiligungen ..	-	-	-	-	-	-
94	Einn. a. d. Veräußerung v. Sachen d. Anlageverm.	-	-	-	-	-	-
95	Beiträge und ähnliche Entgelte	-	-	-	-	-	-
	Zuweisungen und Zuschüsse für Investitionen						
96	von Gemeinden/Gv.	-	-	-	-	-	-
97	von anderen öffentlichen Bereichen	-	-	-	-	-	-
98	von sonstigen Bereichen	-	-	-	-	-	-
103	./. Zahlungen von Gemeinden/Gv.	-	-	-	-	-	-
104	Einnahmen des Vermögenshaushalts zusammen	-	-	-	-	-	-
105	Einn. d. Verwalt.- u. Vermögenshaush. zusammen	8 491	19	37	420	18	1 818
106	./. Haushaltstechnische Verrechnungen	-	-	-	-	-	-
107	Bereinigte Einnahmen	8 491	19	37	420	18	1 818
108	./. Zahlungen von anderen Ebenen	6 977	19	33	385	-	1 818
109	Nettoeinnahmen	1 514	-	4	35	18	-
110	Mehrausgaben(-)/Mehreinnahmen	-72 204	-76	-3 066	-177	-3 514	742

Nieder- sachsen	Nordrhein- West- falen	Rheinland- Pfalz	Saar- land	Sachsen	Sachsen- Anhalt	Schleswig- Holstein	Thüringen	Nachrichtlich: Früheres Bundesgebiet	Neue Länder	Nr.
20 009	27 426	368	-	224	76	9 304	59	59 984	1 410	01
-	-	-	-	1	-	-	17	-	18	02
20	19	-	-	60	-	18	3	65	63	03
97	33	-	-	3	-	10	-	142	3	04
113	115	-	-	10	-	-	27	244	37	05
4	7	-	-	4	-	-	3	11	7	06
15	3	-	-	29	-	-	1	19	30	07
55	71	7	-	129	-	14	50	180	179	08
8	17	-	-	5	-	-	-	25	5	09
385	403	18	4	176	-	331	11	1 324	189	10
-	168	-	-	1	-	-	-	168	6	11
-	-	-	-	-	-	-	-	-	-	12
-	-	-	-	-	-	-	-	-	-	13
214	5 907	18	16	-	25	75	-	8 177	25	14
-	77	-	-	-	-	-	-	77	-	15
-	1	-	-	-	-	-	-	790	15	16
-	-	-	-	-	-	-	-	-	-	17
-	-	-	-	-	-	-	-	-	-	18
642	1 103	152	52	4 121	149	16	108	2 831	4 978	19
-	6	-	-	-	144	64	-	74	144	20
-	-	-	-	-	-	-	-	-	-	21
-	-	-	-	-	-	-	-	-	-	26
264	318	-	-	-	-	-	-	583	-	29
21 298	35 038	563	72	4 763	394	9 832	279	73 528	7 109	30
-	-	-	-	-	-	-	-	-	-	33
-	-	-	-	-	-	-	-	-	-	34
-	-	-	-	-	-	-	-	-	-	35
-	-	-	-	-	-	-	-	-	-	36
4	13	-	-	36	-	-	-	17	36	37
-	-	-	-	-	-	-	-	-	-	38
-	-	-	-	-	-	-	-	-	-	42
-	-	-	-	-	-	-	-	5	-	43
-	-	-	-	-	-	-	-	-	-	45
4	13	-	-	36	-	-	-	22	36	46
-	-	-	-	-	-	-	-	-	-	47
21 302	35 051	563	72	4 799	394	9 832	279	73 550	7 145	48
-	-	-	-	-	-	-	-	-	-	49
21 302	35 051	563	72	4 799	394	9 832	279	73 550	7 145	50
786	26	14	-	3 882	-	5	9	883	6 094	51
20 516	35 025	549	72	917	394	9 827	270	72 667	1 051	52
3	1	-	-	27	-	-	87	4	114	63
-	-	-	-	-	-	-	-	-	-	64
1	7	-	-	2	-	-	-	8	2	65
-	-	-	-	-	-	-	-	-	-	66
-	302	-	-	-	-	-	-	303	-	67
137	-	14	-	3 716	-	3	9	158	4 105	68
-	-	-	-	-	-	-	-	5	-	69
264	16	-	-	-	-	-	-	280	-	70
649	26	-	-	166	-	2	-	725	1 989	71
-	31	-	-	-	-	-	-	31	-	72
-	-	-	-	-	-	-	-	-	-	73
-	-	-	-	-	-	-	-	-	-	74
-	-	-	-	-	-	-	-	-	-	75
-	-	-	-	-	-	-	-	-	-	76
-	-	2	-	55	-	-	-	6	90	80
-	-	-	-	1 187	-	-	-	7	1 187	81
-	54	-	-	-	-	-	-	60	-	82
264	318	-	-	-	-	-	-	583	-	86
790	119	16	-	5 153	-	5	96	1 004	7 487	87
-	-	-	-	-	-	-	-	-	-	90
-	-	-	-	-	-	-	-	-	-	91
-	-	-	-	-	-	-	-	-	-	92
-	-	-	-	-	-	-	-	-	-	93
-	-	-	-	-	-	-	-	-	-	94
-	-	-	-	-	-	-	-	-	-	95
-	-	-	-	-	-	-	-	-	-	96
-	-	-	-	-	-	-	-	-	-	97
-	-	-	-	-	-	-	-	-	-	98
-	-	-	-	-	-	-	-	-	-	103
-	-	-	-	-	-	-	-	-	-	104
790	119	16	-	5 153	-	5	96	1 004	7 487	105
-	-	-	-	-	-	-	-	-	-	106
790	119	16	-	5 153	-	5	96	1 004	7 487	107
786	26	14	-	3 882	-	-	9	883	6 094	108
4	93	2	-	1 271	-	-	87	121	1 393	109
-20 512	-34 932	-547	-72	354	-394	-9 827	-183	-72 546	342	110

488 Übrige Hilfen

Nr.	Art der Ausgaben / Einnahmen	Bundesgebiet insgesamt	Baden- Württem- berg	Bayern	Branden- burg	Hessen	Mecklenburg- Vorpommern
01	Personalausgaben	5 994	37	570	-	53	-
02	Unterhaltungsaufwand	63	-	-	-	-	-
03	Geräte, Ausstattungs- u. Ausrüstungsgegenst.	73	-	7	-	-	-
04	Mieten und Pachten	32	-	26	-	-	-
05	Bewirtschaftung der Grundstücke usw.	169	-	-	-	-	-
06	Haltung von Fahrzeugen	30	-	4	-	-	-
07	Besondere Aufwendungen für Bedienstete	864	-	36	-	333	-
08	Weitere Verwaltungs- u. Betriebsausgaben	996	103	278	7	36	4
09	Steuern, Versicherungen, Schadensfälle	22	1	9	-	-	-
10	Geschäftsausg., weitere allg. sächl. Ausgaben ..	313	8	27	-	21	-
11	Erstatt. v. Ausgaben d. Verwaltungshaushalts an öffentlichen Bereich	20 026	-	613	3 339	-	-
12	an sonstige Bereiche	1 964	-	-	-	-	1 962
13	Kalkulatorische Kosten	-	-	-	-	-	-
14	Zusch. f. lfd. Zwecke an soz. o. B. Einrichtungen ..	17 874	72	2 596	25	1 904	80
15	Zuweisungen u. sonst. Zuschüsse f. lfd. Zwecke an öffentlichen Bereich	253	-	-	-	-	10
16	an sonstige Bereiche	922	28	34	1	713	70
17	Schuldendiensthilfen an öffentlichen Bereich	-	-	-	-	-	-
18	an sonstige Bereiche	-	-	-	-	-	-
19	Leist. d. Soz. - u. Jugendhilfe ausserh. v. Einricht.	20 755	280	580	2 663	6 205	1 588
20	Leist. d. Soz. - u. Jugendhilfe in Einrichtungen ..	26 739	17 193	17	233	1 774	1 843
21	Leist. an Kriegsoffer, sonst. soz. Leistungen	163	-	-	163	-	-
26	Weitere Finanzausgaben	839	-	-	-	-	839
29	./. Zahlungen von Gemeinden/Gv.	2 187	-	107	-	750	-
30	Ausgaben des Verwaltungshaushalts zusammen ...	95 904	17 722	4 690	6 431	10 289	6 396
Gewährung von Darlehen							
33	an öffentlichen Bereich	-	-	-	-	-	-
34	an sonstige Bereiche	-	-	-	-	-	-
Vermögenserwerb							
35	Erwerb v. Beteiligungen, Kapitaleinlagen	-	-	-	-	-	-
36	Erwerb v. Grundstücken	-	-	-	-	-	-
37	Erwerb v. bewegl. Sachen d. Anlagevermögens	118	-	20	-	6	56
38	Baumassnahmen	-	-	-	-	-	-
Zuweisungen u. Zuschüsse f. Investitionen							
42	an öffentlichen Bereich	-	-	-	-	-	-
43	an sonstige Bereiche	1 044	4	-	-	162	-
45	Sonstige Ausgaben des Vermögenshaushalts	-	-	-	-	-	-
46	./. Zahlungen von Gemeinden/Gv.	-	-	-	-	-	-
47	Ausgaben des Vermögenshaushalts zusammen	1 162	4	20	-	168	56
48	Ausgaben d. Verwalt. - u. Vermögenshaush. zusammen	97 066	17 726	4 710	6 431	10 457	6 452
49	./. Haushaltstechnische Verrechnungen	1 962	-	-	-	-	1 962
50	Bereinigte Ausgaben	95 104	17 726	4 710	6 431	10 457	4 490
51	./. Zahlungen von anderen Ebenen	21 951	60	179	344	1 105	845
52	Nettoaufgaben	73 153	17 666	4 531	6 087	9 352	3 645
Gebühren, zweckgebundene Abgaben							
63	332	-	218	-	14	-
64	Einnahmen aus Verkauf	-	-	-	-	-	-
65	Mieten und Pachten	-	-	-	-	-	-
66	Sonstige Verwaltungs- u. Betriebseinnahmen	47	-	-	-	-	7
Erstattungen v. Ausgaben d. Verwaltungshaushalts							
67	von Gemeinden/Gv.	2 163	-	107	-	745	-
68	von anderen öffentlichen Bereichen	20 206	55	178	103	1 050	500
69	von sonstigen Bereichen	24	-	-	-	22	-
Zuweisungen u. Zuschüsse f. lfd. Zwecke							
70	von Gemeinden/Gv.	24	-	-	-	5	-
71	von anderen öffentlichen Bereichen	1 745	5	1	241	55	345
72	von sonstigen Bereichen	825	5	122	-	87	20
Zinseinnahmen							
73	von Gemeinden/Gv.	-	-	-	-	-	-
74	von anderen öffentlichen Bereichen	-	-	-	-	-	-
75	von sonstigen Bereichen	50	-	-	-	-	-
76	Gewinnanteile, Konzessionsabgaben	-	-	-	-	-	-
80	Ersatz v. soz. Leist. ausserhalb v. Einrichtungen	3 328	18	16	163	3	140
81	Ersatz v. soz. Leist. in Einrichtungen	6 572	1 342	8	97	423	135
82	Weitere Finanzeinnahmen	91	-	2	-	74	-
86	./. Zahlungen von Gemeinden/Gv.	2 187	-	107	-	750	-
87	Einnahmen des Verwaltungshaushalts zusammen ..	33 220	1 425	545	604	1 728	1 147
Rückflüsse von Darlehen							
90	von Gemeinden/Gv.	-	-	-	-	-	-
91	von anderen öffentlichen Bereichen	-	-	-	-	-	-
92	von sonstigen Bereichen	417	-	-	-	-	-
93	Einnahmen a. d. Veräusserung v. Beteiligungen ...	-	-	-	-	-	-
94	Einn. a. d. Veräusserung v. Sachen d. Anlageverm.	-	-	-	-	-	-
95	Beiträge und ähnliche Entgelte	-	-	-	-	-	-
Zuweisungen und Zuschüsse für Investitionen							
96	von Gemeinden/Gv.	-	-	-	-	-	-
97	von anderen öffentlichen Bereichen	-	-	-	-	-	-
98	von sonstigen Bereichen	-	-	-	-	-	-
103	./. Zahlungen von Gemeinden/Gv.	-	-	-	-	-	-
104	Einnahmen des Vermögenshaushalts zusammen	417	-	-	-	-	-
105	Einn. d. Verwalt. - u. Vermögenshaush. zusammen	33 637	1 425	545	604	1 728	1 147
106	./. Haushaltstechnische Verrechnungen	-	-	-	-	-	-
107	Bereinigte Einnahmen	33 637	1 425	545	604	1 728	1 147
108	./. Zahlungen von anderen Ebenen	21 951	60	179	344	1 105	845
109	Nettoeinnahmen	11 686	1 365	366	260	623	302
110	Mehrausgaben(-)/Mehreinnahmen	-63 429	-16 301	-4 165	-5 827	-8 729	-5 305

Nieder- sachsen	Nordrhein- West- falen	Rheinland- Pfalz	Saar- land	Sachsen	Sachsen- Anhalt	Schleswig- Holstein	Thüringen	Nachrichtlich: Früheres Bundesgebiet	Neue Länder	Nr.
55	2 615	-	-	2 554	44	66	-	3 396	2 598	01
-	-	-	-	63	-	-	-	-	63	02
-	15	-	-	47	-	-	-	22	51	03
-	4	-	-	-	1	1	-	31	1	04
-	35	-	-	133	1	-	-	35	134	05
-	5	-	-	18	-	-	3	9	21	06
105	334	27	-	10	-	19	-	854	10	07
21	489	1	-	43	-	9	5	937	59	08
-	4	8	-	-	-	-	-	22	-	09
-	155	13	-	71	1	10	7	234	79	10
-	15 919	-	-	13	-	-	142	16 532	3 494	11
-	-	-	-	2	-	-	-	-	1 964	12
-	-	-	-	-	-	-	-	-	-	13
75	9 915	1 558	-	982	-	496	171	16 616	1 258	14
178	15	-	-	50	-	-	-	193	60	15
-	-	18	-	9	-	44	5	837	85	16
-	-	-	-	-	-	-	-	-	-	17
-	-	-	-	-	-	-	-	-	-	18
1 439	1 691	502	-	2 434	8	43	3 322	10 740	10 015	19
284	765	357	-	109	-	68	4 096	20 458	6 281	20
-	-	-	-	-	-	-	-	-	163	21
-	-	-	-	-	-	-	-	-	839	26
4	816	510	-	-	-	-	-	2 187	-	29
2 153	31 145	1 974	-	6 538	55	756	7 755	68 729	27 175	30
-	-	-	-	-	-	-	-	-	-	33
-	-	-	-	-	-	-	-	-	-	34
-	-	-	-	-	-	-	-	-	-	35
-	-	-	-	-	-	-	-	-	-	36
8	20	-	-	8	-	-	-	54	64	37
-	-	-	-	-	-	-	-	-	-	38
-	-	-	-	-	-	-	-	-	-	42
-	710	60	-	-	-	41	67	977	67	43
-	-	-	-	-	-	-	-	-	-	45
-	-	-	-	-	-	-	-	-	-	46
8	730	60	-	8	-	41	67	1 031	131	47
2 161	31 875	2 034	-	6 546	55	797	7 822	69 760	27 306	48
-	-	-	-	-	-	-	-	-	1 962	49
2 161	31 875	2 034	-	6 546	55	797	7 822	69 760	25 344	50
63	14 409	1 151	-	1 953	6	2	2 834	15 969	5 982	51
2 098	17 466	1 883	-	4 593	49	795	4 988	53 791	19 362	52
1	96	1	-	-	-	2	-	332	-	63
-	-	-	-	-	-	-	-	-	-	64
-	16	-	-	1	-	23	-	39	8	65
-	-	-	-	-	-	-	-	-	-	66
2	803	506	-	-	-	-	-	2 163	-	67
51	14 081	149	-	1 205	-	-	2 834	15 564	4 642	68
-	-	2	-	-	-	-	-	24	-	69
2	13	4	-	-	-	-	-	24	-	70
12	328	2	-	748	6	2	-	405	1 340	71
13	576	-	-	2	-	-	-	803	22	72
-	-	-	-	-	-	-	-	-	-	73
-	-	-	-	-	-	-	-	-	-	74
-	33	-	-	-	-	17	-	50	-	75
-	-	-	-	-	-	-	-	-	-	76
14	164	43	-	2 576	1	5	190	259	3 069	80
-	137	18	-	57	-	-	4 350	1 933	4 639	81
-	4	11	-	-	-	-	-	91	-	82
4	816	510	-	-	-	-	-	2 187	-	86
91	15 435	226	-	4 589	6	50	7 374	19 500	13 720	87
-	-	-	-	-	-	-	-	-	-	90
-	-	-	-	-	-	-	-	-	-	91
-	417	-	-	-	-	-	-	417	-	92
-	-	-	-	-	-	-	-	-	-	93
-	-	-	-	-	-	-	-	-	-	94
-	-	-	-	-	-	-	-	-	-	95
-	-	-	-	-	-	-	-	-	-	96
-	-	-	-	-	-	-	-	-	-	97
-	-	-	-	-	-	-	-	-	-	98
-	-	-	-	-	-	-	-	-	-	103
-	417	-	-	-	-	-	-	417	-	104
91	15 852	226	-	4 589	6	50	7 374	19 917	13 720	105
-	-	-	-	-	-	-	-	-	-	106
91	15 852	226	-	4 589	6	50	7 374	19 917	13 720	107
63	14 409	151	-	1 953	6	2	2 834	15 969	5 982	108
28	1 443	75	-	2 636	-	48	4 540	3 948	7 738	109
-2 070	-16 023	-1 808	-	-1 957	-49	-747	-448	-49 843	-13 586	110

46 Einrichtungen der Jugendhilfe

Nr.	Art der Ausgaben / Einnahmen	Bundesgebiet insgesamt	Baden-Württemberg	Bayern	Brandenburg	Hessen	Mecklenburg-Vorpommern
01	Personalausgaben	9 397 609	746 924	549 856	1 124 804	662 471	746 490
02	Unterhaltungsaufwand	380 606	48 399	29 657	27 572	36 689	15 868
03	Geräte, Ausstattungs- u. Ausrüstungsgegenst.	114 340	9 301	7 592	12 400	8 677	5 854
04	Mieten und Pachten	76 687	7 943	7 446	1 614	13 763	2 195
05	Bewirtschaftung der Grundstücke usw.	590 079	40 124	31 283	64 489	34 926	56 917
06	Haltung von Fahrzeugen	5 375	495	632	261	806	243
07	Besondere Aufwendungen für Bedienstete	7 625	592	532	193	925	99
08	Weitere Verwaltungs- u. Betriebsausgaben	578 782	28 908	35 279	65 623	41 805	50 075
09	Steuern, Versicherungen, Schadensfälle	19 116	2 637	1 246	802	4 336	1 538
10	Geschäftsausg., weitere allg. sächl. Ausgaben ..	79 709	9 647	4 010	6 655	6 099	4 203
	Erstatt. v. Ausgaben d. Verwaltungshaushalts						
11	an öffentlichen Bereich	130 415	11 423	1 755	57 748	6 470	1 369
12	an sonstige Bereiche	201 576	75 343	53 810	663	8 991	2 284
13	Kalkulatorische Kosten	140 867	89 386	9 691	90	6 278	9 907
14	Zusch. f. lfd. Zwecke an soz. o. ä. Einrichtungen ..	2 940 115	37 813	467 928	-	2 026	11 050
	Zuweisungen u. sonst. Zuschüsse f. lfd. Zwecke						
15	an öffentlichen Bereich	564 549	5 525	5 638	248 014	10 328	48 428
16	an sonstige Bereiche	331 865	20 651	249	20 990	228 189	20 372
	Schuldendiensthilfen						
17	an öffentlichen Bereich	511	2	10	-	-	-
18	an sonstige Bereiche	3 914	-	323	160	234	2
19	Leist. d. Soz. - u. Jugendhilfe ausserh. v. Einricht. ..	182	-	-	-	-	-
20	Leist. d. Soz. - u. Jugendhilfe in Einrichtungen ..	4	-	-	-	-	-
21	Leist. an Kriegsopfer, sonst. soz. Leistungen	1	-	-	-	-	-
26	Weitere Finanzausgaben	4 607	-	3	81	1	4 077
29	./. Zahlungen von Gemeinden/Gv.	468 612	13 465	9 875	60 437	12 414	26 017
30	Ausgaben des Verwaltungshaushalts zusammen	15 099 922	1 121 648	1 197 065	1 571 722	1 060 600	948 954
	Gewährung von Darlehen						
33	an öffentlichen Bereich	9	-	-	-	-	-
34	an sonstige Bereiche	7 366	853	2 289	22	-	-
	Vermögenserwerb						
35	Erwerb v. Beteiligungen, Kapitaleinlagen	655	415	-	46	5	-
36	Erwerb v. Grundstücken	103 883	6 754	53 619	67	4 853	464
37	Erwerb v. bewegl. Sachen d. Anlagevermögens	177 146	20 140	29 515	5 636	19 068	2 213
38	Baumassnahmen	2 013 419	409 792	418 590	63 520	163 720	38 553
	Zuweisungen u. Zuschüsse f. Investitionen						
42	an öffentlichen Bereich	98 988	2 602	3 478	1 309	3 547	38
43	an sonstige Bereiche	381 146	17 713	111 383	317	26 625	30
45	Sonstige Ausgaben des Vermögenshaushalts	1	-	-	-	-	-
46	./. Zahlungen von Gemeinden/Gv.	109 344	5 387	2 975	748	5 671	701
47	Ausgaben des Vermögenshaushalts zusammen	2 673 269	452 882	615 899	70 169	212 147	40 597
48	Ausgaben d. Verwalt. - u. Vermögenshaush. zusammen	17 773 191	1 574 530	1 812 964	1 641 891	1 272 747	989 551
49	./. Haushaltstechnische Verrechnungen	255 439	129 386	23 684	398	12 326	5 087
50	Bereinigte Ausgaben	17 517 752	1 445 144	1 789 280	1 641 493	1 260 421	984 464
51	./. Zahlungen von anderen Ebenen	4 507 540	163 691	252 734	838 576	47 507	297 023
52	Nettoausgaben	13 010 212	1 281 453	1 536 546	802 917	1 212 914	687 441
63	Gebühren, zweckgebundene Abgaben	1 881 153	134 550	101 931	120 215	158 204	167 479
64	Einnahmen aus Verkauf	232 573	2 456	10 679	39 028	5 398	16 368
65	Mieten und Pachten	49 136	11 071	4 889	1 448	2 973	2 936
66	Sonstige Verwaltungs- u. Betriebseinnahmen	96 175	5 771	2 327	9 334	2 585	13 242
	Erstattungen v. Ausgaben d. Verwaltungshaushalts						
67	von Gemeinden/Gv.	134 919	3 828	1 994	23 245	6 802	11 239
68	von anderen öffentlichen Bereichen	528 846	6 582	990	136 511	5 639	74 594
69	von sonstigen Bereichen	32 283	3 119	1 125	2 085	4 005	8 067
	Zuweisungen u. Zuschüsse f. lfd. Zwecke						
70	von Gemeinden/Gv.	333 689	9 637	7 881	37 188	5 612	14 778
71	von anderen öffentlichen Bereichen	3 505 093	137 647	135 916	674 682	31 076	211 895
72	von sonstigen Bereichen	37 092	6 079	3 737	981	1 369	965
	Zinseinnahmen						
73	von Gemeinden/Gv.	4	-	-	4	-	-
74	von anderen öffentlichen Bereichen	-	-	-	-	-	-
75	von sonstigen Bereichen	212	18	24	-	-	-
76	Gewinnanteile, Konzessionsabgaben	44	-	-	15	-	1
80	Ersatz v. soz. Leist. ausserhalb v. Einrichtungen ..	-	-	-	-	-	-
81	Ersatz v. soz. Leist. in Einrichtungen	-	-	-	-	-	-
82	Weitere Finanzeinnahmen	12 544	6	43	489	942	3 321
86	./. Zahlungen von Gemeinden/Gv.	468 612	13 465	9 875	60 437	12 414	26 017
87	Einnahmen des Verwaltungshaushalts zusammen ..	6 375 061	307 299	261 661	984 788	212 191	498 868
	Rückflüsse von Darlehen						
90	von Gemeinden/Gv.	297	-	-	48	-	-
91	von anderen öffentlichen Bereichen	14	-	-	-	-	-
92	von sonstigen Bereichen	3 027	145	2 324	137	48	-
93	Einnahmen a. d. Veräußerung v. Beteiligungen ..	271	234	-	-	-	-
94	Einn. a. d. Veräußerung v. Sachen d. Anlageverm. ..	30 800	4 315	1 372	201	7 752	1 089
95	Beiträge und ähnliche Entgelte	1 504	86	1 217	22	-	3
	Zuweisungen und Zuschüsse für Investitionen						
96	von Gemeinden/Gv.	109 107	5 387	2 975	700	5 671	701
97	von anderen öffentlichen Bereichen	473 677	19 462	115 828	27 383	10 792	10 534
98	von sonstigen Bereichen	46 424	6 095	19 053	1 199	3 822	122
103	./. Zahlungen von Gemeinden/Gv.	109 344	5 387	2 975	748	5 671	701
104	Einnahmen des Vermögenshaushalts zusammen	555 717	30 337	139 794	28 942	22 414	11 748
105	Einn. d. Verwalt. - u. Vermögenshaush. zusammen	6 930 778	337 636	401 455	1 013 730	234 605	510 616
106	./. Haushaltstechnische Verrechnungen	13 482	834	210	70	1 987	2 318
107	Bereinigte Einnahmen	6 917 296	336 802	401 245	1 013 660	232 618	508 298
108	./. Zahlungen von anderen Ebenen	4 507 540	163 691	252 734	838 576	47 507	297 023
109	Nettoeinnahmen	2 409 756	173 111	148 511	175 084	185 111	211 275
110	Mehrausgaben(-)/Mehreinnahmen	-10 842 413	-1 236 894	-1 411 509	-628 161	-1 038 142	-478 935

Nieder-	Nordrhein-	Rheinland-	Saar-	Sachsen	Sachsen-	Schleswig-	Thüringen	Nachrichtlich:		Nr.
sachsen	West-	Pfalz	land		Anhalt	Holstein		Früheres	Neue	
	falen							Bundesgebiet	Länder	
426 028	1 063 614	248 490	48 303	1 611 941	1 148 147	144 458	876 083	3 890 144	5 507 465	01
26 249	72 805	11 871	2 353	49 633	31 473	8 399	19 638	236 422	144 184	02
7 868	11 838	2 916	411	18 648	14 982	2 970	10 883	51 573	62 767	03
4 455	20 484	1 168	86	6 593	4 975	3 412	2 553	58 757	17 930	04
27 486	71 861	12 151	2 908	108 793	75 431	10 262	53 448	231 001	359 078	05
510	860	160	18	403	347	193	447	3 674	1 701	06
255	1 289	199	48	1 694	632	209	958	4 049	3 576	07
24 138	65 321	8 510	2 590	107 030	71 519	11 915	66 069	218 466	360 316	08
1 054	3 804	571	283	884	622	626	713	14 557	4 559	09
3 773	12 157	2 274	343	13 412	6 291	1 565	9 280	39 868	39 841	10
3 720	14 352	3 490	17	4 516	14 256	1 649	9 650	42 876	87 539	11
11 313	21 816	7 978	3 174	3 625	617	9 991	1 971	192 416	9 160	12
8 096	8 218	685	2 501	3 605	2 947	4 899	564	129 754	11 113	13
357 066	1 726 717	152 727	46 144	31 509	10 479	78 683	17 973	2 869 104	71 011	14
8 292	68 216	73 155	11 714	52 081	23 827	6 595	2 796	189 463	375 086	15
346	1 443	11 266	254	14 960	7 138	3 828	2 179	266 226	65 639	16
156	4	303	-	1	-	35	-	510	1	17
238	333	23	40	2 549	-	12	-	1 203	2 711	18
-	-	-	-	-	-	182	-	182	-	19
-	-	-	-	-	-	4	-	4	-	20
-	-	-	-	-	-	1	-	1	-	21
10	263	-	-	126	2	2	42	279	4 328	26
12 628	150 984	79 509	13 200	30 035	36 614	7 376	16 058	299 451	169 161	29
898 425	3 014 411	458 428	107 987	2 001 968	1 377 071	282 514	1 059 129	8 141 078	6 958 844	30
-	-	-	-	9	-	-	-	-	9	33
1 965	2 074	-	123	-	-	40	-	7 344	22	34
-	135	-	-	-	1	-	53	555	100	35
10 433	13 160	10 493	5	1 055	880	1 534	566	100 851	3 032	36
17 177	38 134	9 844	1 575	12 082	8 789	5 155	7 818	140 608	36 538	37
195 821	245 334	141 424	12 994	119 510	81 468	38 615	84 078	1 626 290	387 129	38
22 357	17 049	36 474	2 109	1 508	2 689	5 492	336	93 108	5 880	42
39 325	139 264	27 213	4 107	1 783	313	12 778	295	378 408	2 798	43
20 966	28 979	34 670	1 716	573	3 401	3 121	496	103 485	5 859	45
266 112	426 171	190 778	19 197	135 375	90 739	60 493	92 710	2 243 679	429 590	47
1 164 537	3 440 582	649 206	127 184	2 137 343	1 467 810	343 007	1 151 839	10 384 757	7 388 434	48
19 353	29 742	8 381	5 674	6 159	3 402	9 556	2 291	238 102	17 337	49
1 145 184	3 410 840	640 825	121 510	2 131 184	1 464 408	333 451	1 149 548	10 146 655	7 371 087	50
69 101	898 456	84 832	12 384	844 777	581 676	38 497	378 286	1 567 202	2 940 338	51
1 076 083	2 512 384	555 993	109 126	1 286 407	882 732	294 954	771 262	8 579 453	4 430 759	52
110 321	396 886	31 626	11 494	287 279	173 129	38 763	149 276	983 775	897 378	63
4 453	9 082	2 220	347	77 650	26 696	1 019	37 177	35 654	196 919	64
3 228	8 059	938	266	4 766	3 152	2 294	3 116	33 718	15 418	65
1 876	12 373	1 567	221	29 743	6 981	2 138	8 017	28 858	67 317	66
4 020	19 832	13 761	627	20 491	17 406	1 159	10 515	52 023	82 896	67
499	61 477	2 568	504	68 507	129 677	16 095	25 203	94 354	434 492	68
2 488	2 183	2 743	104	1 824	1 166	1 141	2 233	16 908	15 375	69
8 608	131 152	65 748	12 573	9 544	19 208	6 217	5 543	247 428	86 261	70
40 829	717 254	65 160	9 275	706 581	421 316	13 566	339 806	1 150 723	2 354 280	71
1 757	11 924	1 475	61	5 322	1 375	609	1 498	27 011	10 081	72
-	-	-	-	-	-	-	-	-	-	73
-	-	-	-	-	-	-	-	-	-	74
5	41	1	-	5	47	49	22	138	74	75
-	3	-	-	13	12	-	-	3	41	76
-	-	-	-	-	-	-	-	-	-	80
-	-	-	-	-	-	-	-	-	-	81
-	20	134	-	5 945	1 416	-	228	1 145	11 399	82
12 628	150 984	79 509	13 200	30 035	36 614	7 376	16 058	299 451	169 161	86
165 456	1 219 302	108 432	22 272	1 187 635	764 967	75 674	566 516	2 372 287	4 002 774	87
-	-	-	-	51	-	-	138	-	237	90
-	-	-	-	-	-	14	-	14	-	91
42	194	6	-	55	2	49	25	2 808	219	92
-	-	-	-	36	-	-	1	234	37	93
5 397	6 620	1 178	557	1 166	75	889	189	28 080	2 720	94
3	12	-	-	6	18	132	5	1 450	54	95
20 966	28 979	34 670	1 716	522	3 401	3 121	298	103 485	5 622	96
27 773	119 725	17 104	2 605	69 689	30 683	8 822	13 277	322 111	151 566	97
2 071	2 004	4 338	514	1 329	1 257	3 950	670	41 847	4 577	98
20 966	28 979	34 670	1 716	573	3 401	3 121	436	103 485	5 859	103
35 286	128 555	22 626	3 676	72 281	32 035	13 856	14 167	396 544	159 173	104
200 742	1 347 857	131 058	25 948	1 259 916	797 002	89 530	580 683	2 768 831	4 161 947	105
1 765	1 723	2 239	99	472	16	726	1 023	9 583	3 899	106
198 977	1 346 134	128 819	25 849	1 259 444	796 986	88 804	579 660	2 759 248	4 158 048	107
69 101	898 456	84 832	12 384	844 777	581 676	38 497	378 286	1 567 202	2 940 338	108
129 876	447 678	43 987	13 465	414 667	215 310	50 307	201 374	1 192 046	1 217 710	109
-963 795	-2 092 725	-518 148	-101 236	-877 427	-670 808	-253 477	-571 156	-7 615 926	-3 226 487	110

Statistisches Bundesamt Wiesbaden
Fachserie 14, Reihe 3.3, 1992

480 Einrichtungen der Jugendarbeit

Nr.	Art der Ausgaben / Einnahmen	Bundesgebiet insgesamt	Baden-Württemberg	Bayern	Brandenburg	Hessen	Mecklenburg-Vorpommern
01	Personalausgaben	917 127	-	45 923	36 345	67 445	18 455
02	Unterhaltungsaufwand	98 544	-	11 639	1 693	12 130	1 073
03	Geräte, Ausstattungs- u. Ausrüstungsgegenst.	20 929	-	2 027	957	2 400	331
04	Mieten und Pachten	13 288	-	1 981	225	3 831	119
05	Bewirtschaftung der Grundstücke usw.	81 557	-	6 315	3 222	6 319	1 643
06	Haltung von Fahrzeugen	1 722	-	134	62	280	50
07	Besondere Aufwendungen für Bedienstete	798	-	73	8	97	5
08	Weitere Verwaltungs- u. Betriebsausgaben	82 024	-	6 620	3 715	9 468	1 183
09	Steuern, Versicherungen, Schadensfälle	2 632	-	323	174	488	15
10	Geschäftsausg., weitere allg. sächl. Ausgaben ..	13 745	-	957	511	1 770	246
11	Erstatt. v. Ausgaben d. Verwaltungshaushalts						
	an öffentlichen Bereich	26 012	-	238	20 069	597	64
12	an sonstige Bereiche	61 638	-	35 291	-	2 027	129
13	Kalkulatorische Kosten	11 068	-	1 499	-	1 588	220
14	Zusch. f. lfd. Zwecke an soz. o. ä. Einrichtungen ..	222 923	-	44 002	-	16	715
	Zuweisungen u. Zuschüsse f. lfd. Zwecke						
15	an öffentlichen Bereich	54 549	-	836	16 127	1 250	14 802
16	an sonstige Bereiche	22 735	-	33	339	10 716	230
	Schuldendiensthilfen						
17	an öffentlichen Bereich	1	-	-	-	-	-
18	an sonstige Bereiche	190	-	52	-	-	2
19	Leist. d. Soz.-u. Jugendhilfe ausserh. v. Einricht.	171	-	-	-	-	-
20	Leist. d. Soz.-u. Jugendhilfe in Einrichtungen ..	4	-	-	-	-	-
21	Leist. an Kriegsofopfer, sonst. soz. Leistungen	1	-	-	-	-	-
26	Weitere Finanzausgaben	56	-	-	28	1	-
29	./. Zahlungen von Gemeinden/Gv.	41 090	-	1 351	702	1 861	179
30	Ausgaben des Verwaltungshaushalts zusammen ...	1 590 624	-	156 592	82 773	118 562	39 103
	Gewährung von Darlehen						
33	an öffentlichen Bereich	-	-	-	-	-	-
34	an sonstige Bereiche	2 949	-	46	-	-	-
	Vermögenserwerb						
35	Erwerb v. Beteiligungen, Kapitaleinlagen	163	-	-	-	-	-
36	Erwerb v. Grundstücken	21 742	-	8 499	-	946	-
37	Erwerb v. bewegl. Sachen d. Anlagevermögens	45 399	-	8 225	552	6 177	271
38	Baumaßnahmen	296 648	-	54 624	5 714	31 774	3 950
	Zuweisungen u. Zuschüsse f. Investitionen						
42	an öffentlichen Bereich	13 132	-	1 064	3	1 717	-
43	an sonstige Bereiche	47 009	-	7 550	82	1 819	-
45	Sonstige Ausgaben des Vermögenshaushalts	-	-	-	-	-	-
46	./. Zahlungen von Gemeinden/Gv.	16 423	-	509	291	1 111	205
47	Ausgaben des Vermögenshaushalts zusammen	410 619	-	79 499	6 060	41 322	4 016
48	Ausgaben d. Verwalt.-u. Vermögenshaush. zusammen	2 001 243	-	236 091	88 833	159 884	43 119
49	./. Haushaltstechnische Verrechnungen	36 589	-	6 238	-	3 226	334
50	Bereinigte Ausgaben	1 964 554	-	229 853	88 833	156 658	42 785
51	./. Zahlungen von anderen Ebenen	316 685	-	13 897	39 110	5 856	28 133
52	Nettoaussgaben	1 647 869	-	215 956	49 723	150 802	14 652
63	Gebühren, zweckgebundene Abgaben	125 025	-	6 987	3 678	11 849	3 917
64	Einnahmen aus Verkauf	25 312	-	819	1 281	971	328
65	Mieten und Pachten	10 492	-	1 466	354	826	302
66	Sonstige Verwaltungs- u. Betriebseinnahmen	11 430	3	1 126	213	859	328
	Erstattungen v. Ausgaben d. Verwaltungshaushalts						
67	von Gemeinden/Gv.	10 723	-	239	38	894	24
68	von anderen öffentlichen Bereichen	41 771	-	94	10 304	749	11 346
69	von sonstigen Bereichen	3 747	-	273	28	389	67
	Zuweisungen u. Zuschüsse f. lfd. Zwecke						
70	von Gemeinden/Gv.	30 367	-	1 112	664	967	155
71	von anderen öffentlichen Bereichen	205 205	-	2 090	26 046	3 936	16 191
72	von sonstigen Bereichen	4 256	-	803	56	219	72
	Zinseinnahmen						
73	von Gemeinden/Gv.	-	-	-	-	-	-
74	von anderen öffentlichen Bereichen	-	-	-	-	-	-
75	von sonstigen Bereichen	31	-	-	-	-	-
76	Gewinnanteile, Konzessionsabgaben	10	-	-	-	-	-
80	Ersatz v. soz. Leist. ausserhalb v. Einrichtungen	-	-	-	-	-	-
81	Ersatz v. soz. Leist. in Einrichtungen	-	-	-	-	-	-
82	Weitere Finanzeinnahmen	974	-	2	72	882	-
86	./. Zahlungen von Gemeinden/Gv.	41 090	-	1 351	702	1 861	179
87	Einnahmen des Verwaltungshaushalts zusammen ..	428 253	3	13 660	42 032	20 680	32 551
	Rückflüsse von Darlehen						
90	von Gemeinden/Gv.	48	-	-	48	-	-
91	von anderen öffentlichen Bereichen	14	-	-	-	-	-
92	von sonstigen Bereichen	1 859	-	1 704	-	-	-
93	Einnahmen a. d. Veräußerung v. Beteiligungen ...	-	-	-	-	-	-
94	Einn. a. d. Veräußerung v. Sachen d. Anlageverm. .	11 354	-	1 145	173	5 759	2
95	Beiträge und ähnliche Entgelte	978	-	904	-	-	-
	Zuweisungen und Zuschüsse für Investitionen						
96	von Gemeinden/Gv.	16 375	-	509	243	1 111	205
97	von anderen öffentlichen Bereichen	69 695	-	11 713	2 760	1 171	596
98	von sonstigen Bereichen	9 451	-	1 409	9	642	-
103	./. Zahlungen von Gemeinden/Gv.	16 423	-	509	291	1 111	205
104	Einnahmen des Vermögenshaushalts zusammen	93 351	-	16 875	2 942	7 572	598
105	Einn. d. Verwalt.-u. Vermögenshaush. zusammen	521 604	3	30 535	44 974	28 252	33 149
106	./. Haushaltstechnische Verrechnungen	2 250	-	107	2	56	-
107	Bereinigte Einnahmen	519 354	3	30 428	44 972	28 196	33 149
108	./. Zahlungen von anderen Ebenen	316 685	-	13 897	39 110	5 856	28 133
109	Nettoeinnahmen	202 669	3	16 531	5 862	22 340	5 016
110	Mehrausgaben(-)/Mehreinnahmen	-1 479 639	3	-205 556	-43 859	-131 632	-9 970

Nieder- sachsen	Nordrhein- West- falen	Rheinland- Pfalz	Saar- land	Sachsen	Sachsen- Anhalt	Schleswig- Holstein	Thüringen	Nachrichtlich: Früheres Bundesgebiet	Neue Länder	Nr.
79 232	209 725	69 573	6 751	162 868	69 532	98 334	52 944	576 983	340 144	01
11 958	35 586	5 506	922	6 214	2 808	6 358	2 657	84 099	14 445	02
3 136	4 325	1 032	130	2 190	1 192	2 157	1 052	15 207	5 722	03
10 970	3 008	310	32	980	263	1 411	151	11 550	1 738	04
279	19 811	4 784	591	11 775	4 785	7 413	3 929	56 203	25 354	05
66	486	73	18	80	58	143	59	1 413	309	06
8 780	201	49	13	67	33	133	53	632	166	07
185	17 552	2 404	489	11 277	7 248	8 093	5 195	53 406	28 618	08
1 309	680	142	19	76	71	391	68	2 228	404	09
	4 341	893	66	1 118	476	1 159	899	10 495	3 250	10
581	382	621	17	510	1 811	1 079	43	3 515	22 497	11
4 859	6 488	4 586	703	532	211	6 751	61	60 705	933	12
2 264	1 160	224	323	63	-	3 707	20	10 765	303	13
14 317	75 713	14 264	936	12 997	1 208	58 018	1 337	207 266	15 657	14
644	1 604	3 136	30	4 389	5 509	6 078	144	13 578	40 971	15
30	1 410	614	-	1 281	4 482	3 599	1	16 402	6 333	16
-	-	-	-	-	-	1	-	1	-	17
31	91	4	-	-	-	10	-	188	2	18
-	-	-	-	-	-	171	-	171	-	19
-	-	-	-	-	-	4	-	4	-	20
-	-	-	-	-	-	1	-	1	-	21
10	9	-	-	-	-	2	6	22	34	26
1 152	8 575	13 268	1 191	540	2 828	5 418	4 025	32 816	8 274	29
138 476	373 997	94 947	9 849	215 277	96 859	199 595	64 594	1 092 018	498 606	30
-	-	-	-	-	-	-	-	-	-	33
1 940	923	-	-	-	-	40	-	2 949	-	34
-	135	-	-	-	1	-	27	135	28	35
1 163	1 880	6 674	-	541	105	1 419	515	20 581	1 161	36
4 955	11 048	4 436	461	2 259	1 232	3 986	1 797	39 288	6 111	37
27 683	58 669	43 979	3 628	14 662	9 971	28 724	13 270	249 081	47 567	38
794	685	2 243	46	-	1 489	4 905	186	11 454	1 678	42
5 316	18 436	3 592	138	314	229	9 417	116	46 268	741	43
995	-	5 679	295	58	351	2 644	10	15 508	915	45
40 856	4 275	55 246	3 978	17 718	12 676	45 847	15 901	354 248	56 371	46
179 332	461 498	150 132	13 827	232 995	109 535	245 442	80 495	1 446 266	554 977	47
7 123	7 613	4 671	1 026	523	72	5 814	49	35 711	978	49
172 209	453 885	145 521	12 801	232 472	109 463	239 628	80 446	1 410 555	553 999	50
12 384	66 871	20 012	653	48 822	37 351	23 490	20 106	143 163	173 522	51
159 825	387 014	125 509	12 148	183 650	72 112	216 138	60 340	1 267 392	380 477	52
13 859	7 651	7 592	811	24 398	10 268	24 967	9 048	73 716	51 309	63
1 003	1 601	1 263	44	9 401	3 314	679	4 608	6 380	18 932	64
1 027	2 350	380	23	985	652	1 735	392	7 807	2 685	65
877	1 391	675	23	2 240	1 390	1 786	519	6 740	4 690	66
693	1 503	790	4	147	1 997	657	3 737	4 780	5 943	67
403	1 640	86	113	400	5 223	7 266	4 147	10 351	31 420	68
1 444	210	133	8	77	108	1 002	8	3 459	288	69
459	7 072	12 478	1 187	393	831	4 761	288	28 036	2 331	70
7 898	40 794	17 077	347	40 754	26 819	9 316	13 937	81 458	123 747	71
122	1 768	350	1	37	479	334	15	3 597	659	72
-	-	-	-	-	-	-	-	-	-	73
-	-	-	-	-	-	-	-	-	-	74
-	6	1	-	-	-	24	-	31	-	75
-	-	-	-	-	-	-	-	-	10	76
-	-	-	-	-	-	-	-	-	-	80
-	-	-	-	-	-	-	-	-	-	81
-	17	1	-	-	-	-	-	902	72	82
1 152	8 575	13 268	1 191	540	2 828	5 418	4 025	32 816	8 274	86
26 633	57 428	27 558	1 370	78 292	48 263	47 109	32 674	194 441	233 812	87
-	-	-	-	-	-	-	-	-	48	90
-	-	-	-	-	-	14	-	14	-	91
1	101	4	-	-	-	49	-	1 859	-	92
-	-	-	-	-	-	-	-	-	-	93
2 407	1 658	108	1	-	-	82	8	11 160	194	94
3	12	-	-	-	11	41	-	960	18	95
995	4 275	5 679	295	58	351	2 644	10	15 508	867	96
4 083	24 437	2 849	193	7 668	5 309	6 894	2 022	51 340	18 355	97
472	591	2 545	37	232	87	3 393	34	9 089	362	98
995	4 275	5 679	295	58	351	2 644	10	15 508	915	103
6 966	26 799	5 506	231	7 900	5 425	10 473	2 064	74 422	18 929	104
33 599	84 227	33 064	1 601	86 192	53 688	57 582	34 738	268 863	252 741	105
1 222	131	33	7	-	-	692	-	2 248	2	106
32 377	84 096	33 031	1 594	86 192	53 688	56 890	34 738	266 615	252 739	107
12 384	66 871	20 012	653	48 822	37 351	23 490	20 106	143 163	173 522	108
19 993	17 225	13 019	941	37 370	16 337	33 400	14 632	123 452	79 217	109
-145 733	-377 271	-117 128	-12 226	-146 803	-55 847	-187 860	-45 757	-1 177 403	-302 236	110

461 Jugendwohnheime, Schülerheime, Wohnheime für Auszubildende

Nr.	Art der Ausgaben / Einnahmen	Bundesgebiet insgesamt	Baden- Württemberg	Bayern	Branden- burg	Hessen	Mecklenburg- Vorpommern
01	Personalausgaben	200 183	55 072	4 950	4 402	4 113	5 106
02	Unterhaltungsaufwand	9 533	2 403	226	732	102	578
03	Geräte, Ausstattungs- u. Ausrüstungsgegenst.	3 890	587	72	209	44	263
04	Mieten und Pachten	1 653	692	15	2	158	8
05	Bewirtschaftung der Grundstücke usw.	13 954	2 243	268	367	186	1 787
06	Haltung von Fahrzeugen	228	-	1	14	14	5
07	Besondere Aufwendungen für Bedienstete	638	50	1	10	-	-
08	Weitere Verwaltungs- u. Betriebsausgaben	15 177	2 150	696	731	347	959
09	Steuern, Versicherungen, Schadensfälle	232	119	2	3	2	15
10	Geschäftsausg., weitere allg. sächl. Ausgaben ..	2 047	576	20	76	43	60
	Erstatt. v. Ausgaben d. Verwaltungshaushalts						
11	an öffentlichen Bereich	251	14	-	8	-	-
12	an sonstige Bereiche	3 546	2 746	336	32	141	-
13	Kalkulatorische Kosten	4 947	3 306	224	-	377	-
14	Zusch. f. lfd. Zwecke an soz. o. ä. Einrichtungen ..	2 916	2 213	94	-	-	7
	Zuweisungen u. Zuschüsse f. lfd. Zwecke						
15	an öffentlichen Bereich	7 853	384	-	479	53	6 395
16	an sonstige Bereiche	1 821	1 162	-	26	527	12
	Schuldendiensthilfen						
17	an öffentlichen Bereich	4	-	-	-	-	-
18	an sonstige Bereiche	16	-	-	-	-	-
19	Leist. d. Soz.- u. Jugendhilfe ausserh. v. Einricht.	-	-	-	-	-	-
20	Leist. d. Soz.- u. Jugendhilfe in Einrichtungen ..	-	-	-	-	-	-
21	Leist. an Kriegsoffer, sonst. soz. Leistungen	-	-	-	-	-	-
26	Weitere Finanzausgaben	-	-	-	-	-	-
29	./. Zahlungen von Gemeinden/Gv.	10 281	346	90	444	265	1 989
30	Ausgaben des Verwaltungshaushalts zusammen ...	258 608	73 371	6 815	6 647	5 842	13 206
	Gewährung von Darlehen						
33	an öffentlichen Bereich	-	-	-	-	-	-
34	an sonstige Bereiche	-	-	-	-	-	-
	Vermögenserwerb						
35	Erwerb v. Beteiligungen, Kapitaleinlagen	-	-	-	-	-	-
36	Erwerb v. Grundstücken	126	-	-	-	-	-
37	Erwerb v. bewegl. Sachen d. Anlagevermögens	3 300	554	13	122	410	62
38	Baumassnahmen	35 474	12 206	92	983	3 370	604
	Zuweisungen u. Zuschüsse f. Investitionen						
42	an öffentlichen Bereich	204	124	-	-	-	-
43	an sonstige Bereiche	1 740	1 443	47	-	-	-
45	Sonstige Ausgaben des Vermögenshaushalts	-	-	-	-	-	-
46	./. Zahlungen von Gemeinden/Gv.	824	268	-	-	202	-
47	Ausgaben des Vermögenshaushalts zusammen	40 020	14 059	152	1 105	3 578	666
48	Ausgaben d. Verwalt.- u. Vermögenshaush. zusammen	298 628	87 430	6 967	7 752	9 420	13 872
49	./. Haushaltstechnische Verrechnungen	7 543	5 140	560	-	518	-
50	Bereinigte Ausgaben	291 085	82 290	6 407	7 752	8 902	13 872
51	./. Zahlungen von anderen Ebenen	59 356	9 230	418	1 475	-	5 181
52	Nettoaussgaben	231 729	73 060	5 989	6 277	8 902	8 691
	Gebühren, zweckgebundene Abgaben						
63	Einnahmen aus Verkauf	49 440	7 209	4 742	1 468	5 127	4 018
64	Mieten und Pachten	5 265	93	11	576	11	7
65	Sonstige Verwaltungs- u. Betriebseinnahmen	3 112	288	37	155	92	398
66	Erstattungen v. Ausgaben d. Verwaltungshaushalts	2 015	115	2	58	6	26
	von Gemeinden/Gv.	8 134	-	90	14	265	1 989
68	von anderen öffentlichen Bereichen	5 579	50	11	395	-	74
69	von sonstigen Bereichen	996	598	47	10	67	1
	Zuweisungen u. Zuschüsse f. lfd. Zwecke						
70	von Gemeinden/Gv.	2 147	346	-	430	-	-
71	von anderen öffentlichen Bereichen	47 556	8 437	407	1 056	-	5 099
72	von sonstigen Bereichen	780	145	466	4	34	8
	Zinseinnahmen						
73	von Gemeinden/Gv.	-	-	-	-	-	-
74	von anderen öffentlichen Bereichen	-	-	-	-	-	-
75	von sonstigen Bereichen	5	-	-	-	-	-
76	Gewinnanteile, Konzessionsabgaben	-	-	-	-	-	-
80	Ersatz v. soz. Leist. ausserhalb v. Einrichtungen	-	-	-	-	-	-
81	Ersatz v. soz. Leist. in Einrichtungen	-	-	-	-	-	-
82	Weitere Finanzeinnahmen	238	-	2	56	59	-
86	./. Zahlungen von Gemeinden/Gv.	10 281	346	90	444	265	1 989
87	Einnahmen des Verwaltungshaushalts zusammen ..	114 986	16 935	5 725	3 778	5 396	9 571
	Rückflüsse von Darlehen						
90	von Gemeinden/Gv.	-	-	-	-	-	-
91	von anderen öffentlichen Bereichen	-	-	-	-	-	-
92	von sonstigen Bereichen	4	-	-	-	-	-
93	Einnahmen a. d. Veräußerung v. Beteiligungen ...	-	-	-	-	-	-
94	Einn. a. d. Veräußerung v. Sachen d. Anlageverm. ...	28	2	-	-	8	1
95	Beiträge und ähnliche Entgelte	6	6	-	-	-	-
	Zuweisungen und Zuschüsse für Investitionen						
96	von Gemeinden/Gv.	824	268	-	-	202	-
97	von anderen öffentlichen Bereichen	6 221	743	-	24	-	8
98	von sonstigen Bereichen	390	161	3	-	60	-
103	./. Zahlungen von Gemeinden/Gv.	824	268	-	-	202	-
104	Einnahmen des Vermögenshaushalts zusammen	6 649	912	3	24	68	9
105	Einn. d. Verwalt.- u. Vermögenshaush. zusammen	121 635	17 847	5 728	3 802	5 464	9 580
106	./. Haushaltstechnische Verrechnungen	60	3	-	-	57	-
107	Bereinigte Einnahmen	121 575	17 844	5 728	3 802	5 407	9 580
108	./. Zahlungen von anderen Ebenen	59 356	9 230	418	1 475	-	5 181
109	Nettoeinnahmen	62 219	8 614	5 310	2 327	5 407	4 399
110	Mehrausgaben(-)/Mehreinnahmen	-176 993	-69 583	-1 239	-3 950	-3 956	-4 292

Nieder- sachsen	Nordrhein- West- falen	Rheinland- Pfalz	Saar- land	Sachsen	Sachsen- Anhalt	Schleswig- Holstein	Thüringen	Nachrichtlich: Früheres Bundesgebiet	Neue Länder	Nr.
5 041	188	271	-	75 404	24 201	91	21 344	69 726	130 457	01
87	10	183	-	3 609	717	71	815	3 082	6 451	02
45	4	24	-	1 940	467	3	232	779	3 111	03
30	-	1	-	379	18	40	310	936	717	04
93	64	24	-	5 503	1 903	-	1 516	2 878	11 076	05
23	8	2	-	80	24	-	57	48	180	06
2	-	-	-	543	28	-	4	53	585	07
212	8	2	-	7 142	1 397	6	1 527	3 421	11 756	08
-	-	-	-	35	8	-	48	123	109	09
111	8	1	-	759	158	1	234	760	1 287	10
-	-	10	-	136	58	-	25	24	227	11
75	52	5	-	156	3	-	-	3 355	191	12
273	-	-	-	727	40	-	-	4 180	767	13
132	45	166	-	214	12	-	33	2 650	266	14
-	-	392	-	131	6	-	13	829	7 024	15
-	-	1	-	30	33	-	30	1 690	131	16
-	4	-	-	-	-	-	-	4	-	17
-	-	-	-	16	-	-	-	-	16	18
-	-	-	-	-	-	-	-	-	-	19
-	-	-	-	-	-	-	-	-	-	20
-	-	-	-	-	-	-	-	-	-	21
-	-	-	-	-	-	-	-	-	-	26
32	9	-	-	4 579	2 063	-	464	742	9 539	29
6 092	382	1 082	-	92 225	27 010	212	25 724	93 796	164 812	30
-	-	-	-	-	-	-	-	-	-	33
-	-	-	-	-	-	-	-	-	-	34
-	-	-	-	-	-	-	-	-	-	35
-	-	126	-	-	-	-	-	126	-	36
77	1	131	-	1 054	453	12	411	1 198	2 102	37
-	-	1 097	-	9 856	3 828	12	3 426	16 777	18 697	38
-	-	-	-	80	-	-	-	124	80	42
50	130	-	-	-	-	70	-	1 740	-	43
-	-	-	-	-	-	-	-	-	-	45
13	-	198	-	-	143	-	-	681	143	46
114	131	1 156	-	10 890	4 138	94	3 837	19 284	20 736	47
6 206	513	2 238	-	103 215	31 148	306	29 561	113 080	185 548	48
348	52	5	-	879	41	-	-	6 623	920	49
5 858	461	2 233	-	102 336	31 107	306	29 561	106 457	184 628	50
2 406	499	200	-	27 417	7 348	-	5 182	12 753	46 603	51
3 452	-38	2 033	-	74 919	23 759	306	24 379	93 704	138 025	52
1 183	15	2	-	16 158	3 584	-	5 934	18 278	31 162	63
37	3	-	-	2 812	852	-	863	155	5 110	64
13	94	-	-	790	1 053	8	244	532	2 580	65
5	9	6	3	1 433	45	-	307	146	1 869	66
-	-	-	-	4 254	1 314	-	208	355	7 779	67
-	7	-	-	3 840	957	-	245	68	5 511	68
62	-	4	-	38	169	-	-	778	218	69
32	9	-	-	325	749	-	256	387	1 760	70
2 406	-	-	-	19 464	6 157	-	4 530	11 250	36 306	71
-	-	4	-	86	11	-	22	649	131	72
-	-	-	-	-	-	-	-	-	-	73
-	-	-	-	-	-	-	-	-	-	74
-	-	-	-	5	-	-	-	-	5	75
-	-	-	-	-	-	-	-	-	-	76
-	-	-	-	-	-	-	-	-	-	80
-	-	-	-	-	-	-	-	-	-	81
-	-	121	-	-	-	-	-	182	56	82
32	9	-	-	4 579	2 063	-	464	742	9 539	86
3 706	128	137	3	44 626	12 828	8	12 145	32 038	82 948	87
-	-	-	-	-	-	-	-	-	-	90
-	-	-	-	-	-	-	-	-	-	91
-	2	2	-	-	-	-	-	4	-	92
-	-	-	-	-	-	-	-	-	-	93
14	1	1	-	-	1	-	-	26	2	94
-	-	-	-	-	-	-	-	6	-	95
13	-	198	-	-	143	-	-	681	143	96
-	492	200	-	4 113	234	-	407	1 435	4 786	97
-	7	29	-	125	-	-	5	260	130	98
13	-	198	-	-	143	-	-	681	143	103
14	502	232	-	4 238	235	-	412	1 731	4 918	104
3 720	630	369	3	48 864	13 063	8	12 557	33 769	87 866	105
-	-	-	-	-	-	-	-	60	-	106
3 720	630	369	3	48 864	13 063	8	12 557	33 709	87 866	107
2 406	499	200	-	27 417	7 348	-	5 182	12 753	46 603	108
1 314	131	169	3	21 447	5 715	8	7 375	20 956	41 263	109
-2 486	117	-1 869	3	-54 351	-18 085	-298	-17 004	-79 311	-97 682	110

462 Einrichtungen der Familienförderung

Nr.	Art der Ausgaben / Einnahmen	Bundesgebiet insgesamt	Baden- Württem- berg	Bayern	Branden- burg	Hessen	Mecklenburg- Vorpommern
01	Personalausgaben	617 119	541 423	180	1 627	412	4 980
02	Unterhaltungsaufwand	34 933	32 325	4	32	8	636
03	Geräte, Ausstattungs- u. Ausrüstungsgegenst.	7 451	6 717	1	8	2	26
04	Mieten und Pachten	3 424	3 111	21	5	-	-
05	Bewirtschaftung der Grundstücke usw.	32 688	27 342	22	74	24	117
06	Haltung von Fahrzeugen	267	243	-	1	-	-
07	Besondere Aufwendungen für Bedienstete	400	386	-	-	-	-
08	Weitere Verwaltungs- u. Betriebsausgaben	19 436	14 801	10	208	3	118
09	Steuern, Versicherungen, Schadensfälle	2 220	2 182	-	-	-	1
10	Geschäftsausg., weitere allg. sächl. Ausgaben ..	6 380	5 921	1	11	15	23
11	Erstatt. v. Ausgaben d. Verwaltungshaushalts						
11	an öffentlichen Bereich	4 162	4 142	-	3	-	-
12	an sonstige Bereiche	45 642	45 559	-	-	-	-
13	Kalkulatorische Kosten	75 220	75 028	-	-	-	-
14	Zusch. f. lfd. Zwecke an soz. o. B. Einrichtungen ..	32 838	24 999	289	-	8	113
15	Zuweisungen u. sonst. Zuschüsse f. lfd. Zwecke						
15	an öffentlichen Bereich	18 333	4 764	-	8 323	-	10
16	an sonstige Bereiche	16 671	15 385	31	-	1 246	4
17	Schuldendiensthilfen						
17	an öffentlichen Bereich	2	2	-	-	-	-
18	an sonstige Bereiche	258	-	-	-	-	-
19	Leist. d. Soz.- u. Jugendhilfe ausserh. v. Einricht.	-	-	-	-	-	-
20	Leist. d. Soz.- u. Jugendhilfe in Einrichtungen ..	-	-	-	-	-	-
21	Leist. an Kriegsofopfer, sonst. soz. Leistungen	-	-	-	-	-	-
26	Weitere Finanzausgaben	-	-	-	-	-	-
29	./. Zahlungen von Gemeinden/Gv.	8 430	2 384	-	-	118	312
30	Ausgaben des Verwaltungshaushalts zusammen ...	909 074	801 946	559	10 292	1 600	5 716
	Gewährung von Darlehen						
33	an öffentlichen Bereich	-	-	-	-	-	-
34	an sonstige Bereiche	849	849	-	-	-	-
	Vermögenserwerb						
35	Erwerb v. Beteiligungen, Kapitaleinlagen	415	415	-	-	-	-
36	Erwerb v. Grundstücken	4 675	4 672	-	-	-	-
37	Erwerb v. bewegl. Sachen d. Anlagevermögens	16 934	16 279	3	9	4	34
38	Baumaßnahmen	337 684	331 797	-	289	2	90
	Zuweisungen u. Zuschüsse f. Investitionen						
42	an öffentlichen Bereich	2 128	2 125	-	-	-	-
43	an sonstige Bereiche	15 418	15 035	-	-	-	-
45	Sonstige Ausgaben des Vermögenshaushalts	-	-	-	-	-	-
46	./. Zahlungen von Gemeinden/Gv.	5 648	4 818	-	1	-	-
47	Ausgaben des Vermögenshaushalts zusammen	372 455	366 354	3	297	6	124
48	Ausgaben d. Verwalt.- u. Vermögenshaush. zusammen	1 281 529	1 168 300	562	10 589	1 606	5 840
49	./. Haushaltstechnische Verrechnungen	102 397	102 129	-	-	-	-
50	Bereinigte Ausgaben	1 179 132	1 066 171	562	10 589	1 606	5 840
51	./. Zahlungen von anderen Ebenen	209 239	147 369	-	7 270	11	3 091
52	Nettoaussgaben	969 893	918 802	562	3 319	1 595	2 749
63	Gebühren, zweckgebundene Abgaben	88 443	80 048	-	117	-5	783
64	Einnahmen aus Verkauf	3 040	298	3	6	-	136
65	Mieten und Pachten	4 702	4 461	9	-	-	-
66	Sonstige Verwaltungs- u. Betriebseinnahmen	3 602	2 626	-	335	1	37
	Erstattungen v. Ausgaben d. Verwaltungshaushalts						
67	von Gemeinden/Gv.	1 149	631	-	-	-	312
68	von anderen öffentlichen Bereichen	27 761	3 539	-	6 691	-	433
69	von sonstigen Bereichen	1 434	1 413	-	-	1	-
	Zuweisungen u. Zuschüsse f. lfd. Zwecke						
70	von Gemeinden/Gv.	7 281	1 753	-	-	118	-
71	von anderen öffentlichen Bereichen	159 706	125 926	-	566	11	2 609
72	von sonstigen Bereichen	5 760	5 686	-	-	1	-
	Zinseinnahmen						
73	von Gemeinden/Gv.	-	-	-	-	-	-
74	von anderen öffentlichen Bereichen	-	-	-	-	-	-
75	von sonstigen Bereichen	13	13	-	-	-	-
76	Gewinnanteile, Konzessionsabgaben	-	-	-	-	-	-
80	Ersatz v. soz. Leist. ausserhalb v. Einrichtungen	-	-	-	-	-	-
81	Ersatz v. soz. Leist. in Einrichtungen	-	-	-	-	-	-
82	Weitere Finanzeinnahmen	7	6	-	-	-	-
86	./. Zahlungen von Gemeinden/Gv.	8 430	2 384	-	-	118	312
87	Einnahmen des Verwaltungshaushalts zusammen ..	294 468	224 076	12	7 715	9	3 998
	Rückflüsse von Darlehen						
90	von Gemeinden/Gv.	-	-	-	-	-	-
91	von anderen öffentlichen Bereichen	-	-	-	-	-	-
92	von sonstigen Bereichen	12	12	-	-	-	-
93	Einnahmen a. d. Veräußerung v. Beteiligungen ..	234	234	-	-	-	-
94	Einn. a. d. Veräußerung v. Sachen d. Anlageverm.	2 125	2 105	-	-	-	-
95	Beiträge und ähnliche Entgelte	22	22	-	-	-	-
	Zuweisungen und Zuschüsse für Investitionen						
96	von Gemeinden/Gv.	5 648	4 818	-	1	-	-
97	von anderen öffentlichen Bereichen	21 772	17 844	-	13	-	49
98	von sonstigen Bereichen	5 650	5 642	-	-	3	-
103	./. Zahlungen von Gemeinden/Gv.	5 648	4 818	-	1	-	-
104	Einnahmen des Vermögenshaushalts zusammen	29 815	25 859	-	13	3	49
105	Einn. d. Verwalt.- u. Vermögenshaush. zusammen	324 283	249 935	12	7 728	12	4 047
106	./. Haushaltstechnische Verrechnungen	601	601	-	-	-	-
107	Bereinigte Einnahmen	323 682	249 334	12	7 728	12	4 047
108	./. Zahlungen von anderen Ebenen	209 239	147 369	-	7 270	11	3 091
109	Nettoeinnahmen	114 443	101 965	12	458	1	956
110	Mehrausgaben(-)/Mehreinnahmen	-957 246	-918 365	-550	-2 861	-1 594	-1 793

Nieder- sachsen	Nordrhein- West- falen	Rheinland- Pfalz	Saar- land	Sachsen	Sachsen- Anhalt	Schleswig- Holstein	Thüringen	Nachrichtlich:		Nr.
								Früheres Bundesgebiet	Neue Länder	
-	3 243	237	-	18 279	29 492	-	17 246	545 495	71 624	01
-	160	14	-	440	645	-	729	32 511	2 482	02
-	14	9	-	333	199	-	142	6 743	708	03
-	8	-	-	35	35	-	209	3 140	284	04
-	215	22	-	1 472	2 252	-	1 148	27 625	5 063	05
-	-	5	-	13	3	-	-	248	19	06
-	2	2	-	4	3	-	-	390	10	07
-	69	135	-	1 804	1 058	-	1 230	15 018	4 418	08
-	2	-	-	2	28	-	-	2 184	36	09
-	24	10	-	172	137	-	66	5 971	409	10
-	-	-	-	13	4	-	-	4 142	20	11
-	16	36	-	9	7	-	15	45 611	31	12
-	-	1	-	191	-	-	-	75 029	191	13
308	6 374	72	36	-	15	12	612	32 098	740	14
-	-	2	-	149	5 071	-	14	4 766	13 567	15
-	-	-	-	5	-	-	-	16 662	9	16
-	-	-	-	-	-	-	-	2	-	17
-	40	-	-	218	-	-	-	40	218	18
-	-	-	-	-	-	-	-	-	-	19
-	-	-	-	-	-	-	-	-	-	20
-	-	-	-	-	-	-	-	-	-	21
-	-	-	-	-	-	-	-	-	-	26
308	9 606	120	36	22 786	4 519	12	21 358	3 183	5 247	28
-	-	425	-	34 430	-	-	-	814 492	94 582	30
-	-	-	-	-	-	-	-	849	-	33
-	-	-	-	-	-	-	-	-	-	34
-	-	-	-	-	-	-	-	415	-	35
-	-	-	-	3	-	-	-	4 672	3	36
-	3	18	-	87	373	-	124	16 307	627	37
-	25	253	-	1 740	3 105	-	383	332 077	5 607	38
-	3	-	-	-	-	-	-	2 128	-	42
-	383	-	-	-	-	-	-	15 418	-	43
-	-	-	-	-	-	-	-	-	-	45
-	-	493	-	-	336	-	-	5 311	337	46
-	414	-222	-	1 830	3 142	-	507	366 555	5 900	47
308	10 020	203	36	24 616	37 572	12	21 865	1 181 047	100 482	48
-	16	37	-	200	7	-	8	102 182	215	49
308	10 004	166	36	24 416	37 565	12	21 857	1 078 865	100 267	50
-	68	83	-	15 599	29 272	-	6 476	147 531	61 708	51
308	9 936	83	36	8 817	8 293	12	15 381	931 334	38 559	52
-	318	27	-	3 020	3 742	-	393	80 388	8 055	63
-	8	28	-	1 335	379	-	847	337	2 703	64
-	7	-	-	16	44	-	165	4 477	225	65
-	2	6	-	431	41	-	123	2 635	967	66
-	-	-	-	33	166	-	7	631	518	67
-	-	-	-	58	16 662	-	318	3 599	24 162	68
-	-	-	-	2	18	-	-	1 414	20	69
-	561	120	-	320	4 353	-	56	2 552	4 729	70
-	68	16	-	13 557	10 920	-	6 033	126 021	33 685	71
-	3	7	-	5	45	-	13	5 697	63	72
-	-	-	-	-	-	-	-	-	-	73
-	-	-	-	-	-	-	-	-	-	74
-	-	-	-	-	-	-	-	13	-	75
-	-	-	-	-	-	-	-	-	-	76
-	-	-	-	-	-	-	-	-	-	80
-	-	-	-	-	-	-	-	-	-	81
-	-	-	-	-	-	-	-	6	1	82
-	561	120	-	353	4 519	-	63	3 183	5 247	86
-	406	84	-	18 425	31 851	-	7 892	224 587	69 881	87
-	-	-	-	-	-	-	-	-	-	89
-	-	-	-	-	-	-	-	-	-	91
-	-	-	-	-	-	-	-	12	-	92
-	-	-	-	-	-	-	-	234	-	93
-	-	-	-	-	20	-	-	2 105	20	94
-	-	-	-	-	-	-	-	22	-	95
-	-	493	-	-	336	-	-	5 311	337	96
-	-	67	-	1 984	1 690	-	125	17 911	3 861	97
-	-	-	-	4	1	-	-	5 645	5	98
-	-	493	-	-	336	-	-	5 311	337	103
-	-	67	-	1 988	1 711	-	125	25 929	3 886	104
-	406	151	-	20 413	33 562	-	8 017	250 516	73 767	105
-	-	-	-	-	-	-	-	601	-	106
-	406	151	-	20 413	33 562	-	8 017	249 915	73 767	107
-	68	83	-	15 599	29 272	-	6 476	147 531	61 708	108
-	338	68	-	4 814	4 290	-	1 541	102 384	12 059	109
-308	-9 614	-52	-36	-4 203	-4 010	-12	-13 848	-930 531	-26 715	110

468 Einrichtungen für werdende Mütter

Nr.	Art der Ausgaben / Einnahmen	Bundesgebiet insgesamt	Baden- Württemberg	Bayern	Branden- burg	Hessen	Mecklenburg- Vorpommern
01	Personalausgaben	73 823	38 561	295	1 512	2 572	559
02	Unterhaltungsaufwand	3 321	1 917	317	13	321	200
03	Geräte, Ausstattungs- u. Ausrüstungsgegenst.	880	402	37	7	21	18
04	Mieten und Pachten	2 228	739	10	1	48	-
05	Bewirtschaftung der Grundstücke usw.	4 163	1 946	130	34	328	79
06	Haltung von Fahrzeugen	9	-	2	-	-	-
07	Besondere Aufwendungen für Bedienstete	56	44	-	-	1	1
08	Weitere Verwaltungs- u. Betriebsausgaben	5 549	2 794	14	11	416	38
09	Steuern, Versicherungen, Schadensfälle	274	53	2	-	71	-
10	Geschäftsausg., weitere allg. sächl. Ausgaben ..	558	302	2	2	21	7
	Erstatt. v. Ausgaben d. Verwaltungshaushalts						
11	an öffentlichen Bereich	170	12	17	-	9	-
12	an sonstige Bereiche	5 700	2 796	980	-	69	-
13	Kalkulatorische Kosten	5 688	4 787	-	-	98	39
14	Zusch. f. lfd. Zwecke an soz. o. ä. Einrichtungen ..	7 735	682	189	-	-	-
	Zuweisungen u. sonst. Zuschüsse f. lfd. Zwecke						
15	an öffentlichen Bereich	91	91	-	-	-	-
16	an sonstige Bereiche	3 775	70	-	-	577	2
	Schuldendiensthilfen						
17	an öffentlichen Bereich	-	-	-	-	-	-
18	an sonstige Bereiche	2	-	-	-	-	-
19	Leist. d. Soz. - u. Jugendhilfe ausserh. v. Einricht.	-	-	-	-	-	-
20	Leist. d. Soz. - u. Jugendhilfe in Einrichtungen ..	-	-	-	-	-	-
21	Leist. an Kriegsoffer, sonst. soz. Leistungen	-	-	-	-	-	-
26	Weitere Finanzausgaben	7	-	-	-	-	-
29	./. Zahlungen von Gemeinden/Gv.	607	291	39	11	-	29
30	Ausgaben des Verwaltungshaushalts zusammen ...	113 422	54 905	1 956	1 569	4 552	914
	Gewährung von Darlehen						
33	an öffentlichen Bereich	-	-	-	-	-	-
34	an sonstige Bereiche	-	-	-	-	-	-
	Vermögenserwerb						
35	Erwerb v. Beteiligungen, Kapitaleinlagen	-	-	-	-	-	-
36	Erwerb v. Grundstücken	310	41	250	-	-	-
37	Erwerb v. bewegl. Sachen d. Anlagevermögens	1 937	1 157	180	-	76	22
38	Baumassnahmen	12 560	7 446	1 975	143	117	61
	Zuweisungen u. Zuschüsse f. Investitionen						
42	an öffentlichen Bereich	-	-	-	-	-	-
43	an sonstige Bereiche	1 681	14	817	-	-	-
45	Sonstige Ausgaben des Vermögenshaushalts	-	-	-	-	-	-
46	./. Zahlungen von Gemeinden/Gv.	218	28	-	-	-	-
47	Ausgaben des Vermögenshaushalts zusammen	16 270	8 630	3 222	143	193	83
48	Ausgaben d. Verwalt. - u. Vermögenshaush. zusammen	129 692	63 535	5 178	1 712	4 745	997
49	./. Haushaltstechnische Verrechnungen	9 923	7 208	144	-	167	39
50	Bereinigte Ausgaben	119 769	56 327	5 034	1 712	4 578	958
51	./. Zahlungen von anderen Ebenen	10 806	1 214	331	244	-	348
52	Nettoausgaben	108 963	55 113	4 703	1 468	4 578	610
63	Gebühren, zweckgebundene Abgaben	15 749	7 130	48	42	3 042	696
64	Einnahmen aus Verkauf	605	86	-	6	-	1
65	Mieten und Pachten	666	260	-	-	378	-
66	Sonstige Verwaltungs- u. Betriebseinnahmen	424	93	11	9	17	1
	Erstattungen v. Ausgaben d. Verwaltungshaushalts						
67	von Gemeinden/Gv.	321	276	-	-	-	5
68	von anderen öffentlichen Bereichen	882	134	-	48	-	-
69	von sonstigen Bereichen	110	82	-	-	-	-
	Zuweisungen u. Zuschüsse f. lfd. Zwecke						
70	von Gemeinden/Gv.	286	15	39	11	-	24
71	von anderen öffentlichen Bereichen	8 962	1 073	50	196	-	330
72	von sonstigen Bereichen	418	41	3	30	-	-
	Zinseinnahmen						
73	von Gemeinden/Gv.	-	-	-	-	-	-
74	von anderen öffentlichen Bereichen	-	-	-	-	-	-
75	von sonstigen Bereichen	-	-	-	-	-	-
76	Gewinnanteile, Konzessionsabgaben	-	-	-	-	-	-
80	Ersatz v. soz. Leist. ausserhalb v. Einrichtungen	-	-	-	-	-	-
81	Ersatz v. soz. Leist. in Einrichtungen	-	-	-	-	-	-
82	Weitere Finanzeinnahmen	47	-	-	-	-	-
86	./. Zahlungen von Gemeinden/Gv.	607	291	39	11	-	29
87	Einnahmen des Verwaltungshaushalts zusammen ..	27 863	8 899	112	331	3 437	1 028
	Rückflüsse von Darlehen						
90	von Gemeinden/Gv.	-	-	-	-	-	-
91	von anderen öffentlichen Bereichen	-	-	-	-	-	-
92	von sonstigen Bereichen	-	-	-	-	-	-
93	Einnahmen a. d. Veräußerung v. Beteiligungen ..	3	1	2	-	-	-
94	Einn. a. d. Veräußerung v. Sachen d. Anlageverm.	106	-	15	-	-	-
95	Beiträge und ähnliche Entgelte	-	-	-	-	-	-
	Zuweisungen und Zuschüsse für Investitionen						
96	von Gemeinden/Gv.	218	28	-	-	-	-
97	von anderen öffentlichen Bereichen	962	7	281	-	-	18
98	von sonstigen Bereichen	79	44	32	-	-	-
103	./. Zahlungen von Gemeinden/Gv.	218	28	-	-	-	-
104	Einnahmen des Vermögenshaushalts zusammen	1 150	52	330	-	-	18
105	Einn. d. Verwalt. - u. Vermögenshaush. zusammen	29 013	8 951	442	331	3 437	1 046
106	./. Haushaltstechnische Verrechnungen	1	1	-	-	-	-
107	Bereinigte Einnahmen	29 012	8 950	442	331	3 437	1 046
108	./. Zahlungen von anderen Ebenen	10 806	1 214	331	244	-	348
109	Nettoeinnahmen	18 206	7 736	111	87	3 437	698
110	Mehrausgaben(-)/Mehreinnahmen	-100 679	-54 584	-4 736	-1 381	-1 308	49

Nieder- sachsen	Nordrhein- West- falen	Rheinland- Pfalz	Saar- land	Sachsen	Sachsen- Anhalt	Schleswig- Holstein	Thüringen	Nachrichtlich: Früheres Bundesgebiet	Neue Länder	Nr.
-	-	-	-	5 579	9 361	13 402	1 982	54 830	18 993	01
-	-	9	-	83	106	329	26	2 893	428	02
-	-	-	-	97	122	165	11	625	255	03
-	-	-	-	64	87	1 274	5	2 071	157	04
-	-	15	-	437	538	569	87	2 988	1 175	05
-	-	-	-	2	-	-	5	2	7	06
-	-	-	-	2	1	7	-	52	4	07
-	-	6	-	428	733	1 046	63	4 276	1 273	08
-	-	2	-	5	31	107	3	235	39	09
-	-	-	-	77	55	69	23	394	164	10
-	-	-	-	-	76	56	-	94	76	11
-	-	-	-	98	-	1 757	-	5 602	98	12
-	-	-	-	-	-	764	-	5 649	39	13
-	579	16	-	-	1	6 048	220	7 514	221	14
-	-	-	-	-	-	-	-	91	-	15
-	-	2	-	3 111	-	13	-	662	3 113	16
-	-	-	-	-	-	-	-	-	-	17
-	-	-	-	-	-	2	-	2	-	18
-	-	-	-	-	-	-	-	-	-	19
-	-	-	-	-	-	-	-	-	-	20
-	-	-	-	-	-	-	-	-	-	21
-	-	-	-	7	-	-	-	-	7	26
-	-	-	-	3	40	194	-	524	83	29
-	579	50	-	9 987	11 071	25 414	2 425	87 456	25 966	30
-	-	-	-	-	-	-	-	-	-	33
-	-	-	-	-	-	-	-	-	-	34
-	-	-	-	-	-	-	-	-	-	35
-	-	2	-	-	-	16	1	309	1	36
-	-	33	-	207	31	7	224	1 453	484	37
-	-	169	-	428	1 414	539	268	10 246	2 314	38
-	-	-	-	-	-	-	-	-	-	42
-	-	-	-	538	-	312	-	1 143	538	43
-	-	-	-	-	-	-	-	-	-	45
-	-	5	-	-	-	82	103	115	103	46
-	-	199	-	1 173	1 445	792	390	13 036	3 234	47
-	579	249	-	11 160	12 516	26 206	2 815	100 492	29 200	48
-	-	-	-	98	-	2 267	-	9 786	137	49
-	579	249	-	11 062	12 516	23 939	2 815	90 706	29 063	50
-	-	20	-	5 080	2 633	213	723	1 778	9 028	51
-	579	229	-	5 982	9 883	23 726	2 092	88 928	20 095	52
-	-	-	-	3 192	1 140	283	176	10 503	5 246	63
-	-	-	-	67	433	7	5	93	512	64
-	-	-	-	-	18	10	-	648	18	65
-	-	-	-	225	25	31	12	152	272	66
-	-	-	-	-	40	-	-	276	45	67
-	-	-	-	72	256	-	372	134	748	68
-	-	1	-	9	18	-	-	83	27	69
-	-	-	-	3	-	194	-	248	38	70
-	-	-	-	4 919	2 088	5	301	1 128	7 834	71
-	-	-	-	332	4	8	-	52	366	72
-	-	-	-	-	-	-	-	-	-	73
-	-	-	-	-	-	-	-	-	-	74
-	-	-	-	-	-	-	-	-	-	75
-	-	-	-	-	-	-	-	-	-	76
-	-	-	-	-	-	-	-	-	-	80
-	-	-	-	-	-	-	-	-	-	81
-	-	-	-	47	-	-	-	-	47	82
-	-	-	-	3	40	194	-	524	83	86
-	-	1	-	8 863	3 982	344	866	12 793	15 070	87
-	-	-	-	-	-	-	-	-	-	90
-	-	-	-	-	-	-	-	-	-	91
-	-	-	-	-	-	-	-	-	-	92
-	-	-	-	-	-	-	-	-	-	93
-	-	-	-	-	-	-	-	3	-	94
-	-	-	-	-	-	91	-	106	-	95
-	-	5	-	-	-	82	103	115	103	96
-	-	20	-	89	289	208	50	516	446	97
-	-	-	-	-	-	-	-	79	-	98
-	-	5	-	-	-	82	103	115	103	103
-	-	20	-	89	289	302	50	704	446	104
-	-	21	-	8 952	4 271	646	916	13 497	15 516	105
-	-	-	-	-	-	-	-	1	-	106
-	-	21	-	8 952	4 271	646	916	13 496	15 516	107
-	-	20	-	5 080	2 633	213	723	1 778	9 028	108
-	-	1	-	3 872	1 638	433	193	11 718	6 488	109
-	-579	-228	-	-2 208	-8 245	-25 560	-1 899	-86 995	-13 684	110

464 Tageseinrichtungen für Kinder

Nr.	Art der Ausgaben / Einnahmen	Bundesgebiet insgesamt	Baden- Württem- berg	Bayern	Branden- burg	Hessen	Mecklenburg- Vorpommern
01	Personalausgaben	6 716 526	3 062	470 663	960 631	521 205	674 745
02	Unterhaltungsaufwand	192 549	942	16 292	22 752	21 801	11 288
03	Geräte, Ausstattungs- u. Ausrüstungsgegenst.	63 837	104	4 949	9 437	5 396	3 862
04	Mieten und Pachten	41 618	51	4 481	1 136	6 750	2 043
05	Bewirtschaftung der Grundstücke usw.	402 952	407	23 342	56 917	25 003	48 151
06	Haltung von Fahrzeugen	1 447	1	451	51	317	59
07	Besondere Aufwendungen für Bedienstete	4 475	1	420	118	720	83
08	Weitere Verwaltungs- u. Betriebsausgaben	380 125	613	26 176	55 257	26 737	42 309
09	Steuern, Versicherungen, Schadensfälle	12 054	8	868	577	3 512	1 412
10	Geschäftsausg., weitere allg.sächl. Ausgaben ..	42 828	93	2 563	5 364	3 293	3 100
11	Erstatt.v. Ausgaben d. Verwaltungshaushalts an öffentlichen Bereich	67 062	6 346	1 260	33 342	542	1 286
12	an sonstige Bereiche	49 604	972	16 011	605	4 912	2 147
13	Kalkulatorische Kosten	20 691	29	6 409	-	336	3 027
14	Zusch.f.lfd.Zwecke an soz.o.ä.Einrichtungen ..	2 557 786	11	404 060	-	1 912	10 083
15	Zuweisungen u.sonst.Zuschüsse f.lfd.Zwecke an öffentlichen Bereich	439 381	-	4 358	195 226	1 254	26 385
16	an sonstige Bereiche	264 571	-	95	17 772	204 150	19 931
17	Schuldendiensthilfen an öffentlichen Bereich	470	-	10	-	-	-
18	an sonstige Bereiche	1 812	-	271	160	234	-
19	Leist.d.Soz.-u.Jugendhilfe ausserh.v.Einricht.	-	-	-	-	-	-
20	Leist.d.Soz.-u.Jugendhilfe in Einrichtungen ..	-	-	-	-	-	-
21	Leist.an Kriegsofopfer,sonst.soz.Leistungen	-	-	-	-	-	-
26	Weitere Finanzausgaben	264	-	3	5	-	1
29	./. Zahlungen von Gemeinden/Gv.	343 832	-	7 289	48 352	6 203	17 538
30	Ausgaben des Verwaltungshaushalts zusammen ...	10 910 220	12 640	975 393	1 310 938	821 871	832 374
33	Gewährung von Darlehen an öffentlichen Bereich	9	-	-	-	-	-
34	an sonstige Bereiche	3 564	-	2 243	22	-	-
35	Vermögenserwerb Erwerb v.Beteiligungen,Kapitaleinlagen	51	-	-	46	5	-
36	Erwerb v.Grundstücken	70 549	9	44 449	67	2 793	321
37	Erwerb v.bewegl.Sachen d.Anlagevermögens	89 258	142	20 245	3 871	10 464	1 059
38	Baumessnahmen	1 170 238	968	358 513	49 641	125 635	22 190
42	Zuweisungen u.Zuschüsse f.Investitionen an öffentlichen Bereich	80 797	-	2 414	1 100	1 830	38
43	an sonstige Bereiche	308 332	-	101 164	153	24 654	30
45	Sonstige Ausgaben des Vermögenshaushalts	1	-	-	-	-	-
46	./. Zahlungen von Gemeinden/Gv.	79 879	-	2 466	330	4 275	486
47	Ausgaben des Vermögenshaushalts zusammen	1 642 926	1 119	526 562	54 570	161 106	23 152
48	Ausgaben d.Verwalt.-u.Vermögenshaush.zusammen	12 553 146	13 759	1 501 955	1 365 568	982 977	855 526
49	./. Haushaltstechnische Verrechnungen	57 307	481	14 331	298	3 278	4 085
50	Bereinigte Ausgaben	12 496 839	13 278	1 487 624	1 365 270	979 699	851 441
51	./. Zahlungen von anderen Ebenen	3 655 851	419	232 873	693 506	36 187	252 196
52	Nettoausgaben	8 839 988	12 859	1 254 751	671 764	943 512	599 245
63	Gebühren,zweckgebundene Abgaben	1 228 226	437	76 531	97 323	89 688	144 045
64	Einnahmen aus Verkauf	181 407	83	9 718	34 871	3 890	14 962
65	Mieten und Pachten	14 869	66	2 461	426	1 272	966
66	Sonstige Verwaltungs-u.Betriebs-einnahmen	63 651	271	1 084	6 977	1 328	10 676
67	Erstattungen v.Ausgaben d.Verwaltungshaushalts von Gemeinden/Gv.	77 754	-	1 056	16 992	3 645	4 323
68	von anderen öffentlichen Bereichen	408 539	29	534	102 827	4 601	60 813
69	von sonstigen Bereichen	13 299	6	796	1 912	1 860	2 950
70	Zuweisungen u.Zuschüsse f.lfd.Zwecke von Gemeinden/Gv.	266 078	-	6 233	31 360	2 558	13 215
71	von anderen öffentlichen Bereichen	2 909 779	90	129 564	567 910	22 065	184 221
72	von sonstigen Bereichen	22 363	2	2 168	786	1 036	797
73	Zinseinnahmen von Gemeinden/Gv.	-	-	-	-	-	-
74	von anderen öffentlichen Bereichen	-	-	-	-	-	-
75	von sonstigen Bereichen	50	-	-	-	-	-
76	Gewinnanteile,Konzessionsabgaben	10	-	-	7	-	1
80	Ersatz v.soz.Leist.ausserhalb v.Einrichtungen	-	-	-	-	-	-
81	Ersatz v.soz.Leist.in Einrichtungen	-	-	-	-	-	-
82	Weitere Finanzeinnahmen	775	-	24	14	1	371
86	./. Zahlungen von Gemeinden/Gv.	343 832	-	7 289	48 352	6 203	17 538
87	Einnahmen des Verwaltungshaushalts zusammen ..	4 842 968	984	222 880	813 053	125 741	419 802
90	Rückflüsse von Darlehen von Gemeinden/Gv.	51	-	-	-	-	-
91	von anderen öffentlichen Bereichen	-	-	-	-	-	-
92	von sonstigen Bereichen	850	-	517	137	47	-
93	Einnahmen a.d.Veräußerung v.Beteiligungen ...	37	-	-	-	-	-
94	Einn.a.d.Veräußerung v.Sachen d.Anlageverm. .	10 427	-	224	25	1 618	1 051
95	Beiträge und ähnliche Entgelte	328	-	298	21	-	3
96	Zuweisungen und Zuschüsse für Investitionen von Gemeinden/Gv.	79 828	-	2 466	330	4 275	486
97	von anderen öffentlichen Bereichen	337 533	300	102 775	22 769	9 521	7 162
98	von sonstigen Bereichen	27 587	24	17 533	910	3 071	11
103	./. Zahlungen von Gemeinden/Gv.	79 879	-	2 466	330	4 275	486
104	Einnahmen des Vermögenshaushalts zusammen	376 762	324	121 347	23 862	14 257	8 227
105	Einn.d.Verwalt.-u.Vermögenshaush.zusammen	5 219 730	1 308	344 227	836 915	139 998	428 029
106	./. Haushaltstechnische Verrechnungen	3 422	-	98	68	218	642
107	Bereinigte Einnahmen	5 216 308	1 308	344 129	836 847	139 780	427 387
108	./. Zahlungen von anderen Ebenen	3 655 851	419	232 873	693 506	36 187	252 196
109	Nettoeinnahmen	1 560 457	889	111 256	143 341	103 593	175 191
110	Mehrausgaben(-)/Mehreinnahmen	-7 333 416	-12 451	-1 157 728	-528 653	-842 979	-427 497

Nieder- sachsen	Nordrhein- West- falen	Rheinland- Pfalz	Saar- land	Sachsen	Sachsen- Anhalt	Schleswig- Holstein	Thüringen	Nachrichtlich:		Nr.
								Früheres Bundesgebiet	Neue Länder	
294 923	657 784	148 089	38 822	1 268 887	934 308	13 614	729 793	2 148 162	4 568 364	01
13 067	28 334	4 591	1 271	35 324	23 538	391	12 958	86 689	105 860	02
3 989	5 364	1 231	245	10 947	10 275	185	7 853	21 463	42 374	03
2 533	13 621	660	36	4 705	4 014	262	1 326	28 394	13 224	04
14 727	39 973	5 522	2 199	83 260	59 839	723	42 889	111 896	291 056	05
101	104	45	-	53	80	-	185	1 019	428	06
132	801	137	29	851	450	2	731	2 242	2 233	07
12 239	32 652	3 857	1 856	73 675	52 763	760	51 231	104 890	275 235	08
832	2 679	374	256	684	408	84	360	8 613	3 441	09
1 614	4 944	904	185	9 298	4 403	83	6 984	13 679	29 149	10
3 118	13 412	2 337	-	2 994	861	497	1 067	27 512	39 550	11
5 119	11 332	1 132	2 183	2 012	389	1 031	1 759	42 692	6 912	12
2 934	719	310	1 819	2 085	2 633	277	113	12 833	7 858	13
329 263	1 586 628	128 836	44 539	18 382	8 829	13 690	11 553	2 508 939	48 847	14
6 848	66 379	68 713	11 681	42 223	8 151	2	2 161	159 235	274 146	15
316	29	10 133	254	10 154	498	127	1 112	215 104	49 467	16
156	-	303	-	1	-	-	-	469	1	17
207	148	13	40	739	-	-	-	913	899	18
-	-	-	-	-	-	-	-	-	-	19
-	-	-	-	-	-	-	-	-	-	20
-	-	-	-	-	-	-	-	-	-	21
-	243	-	-	10	2	-	-	246	18	26
10 360	134 537	61 907	11 885	13 923	23 780	1 467	6 591	233 648	110 184	29
681 758	2 330 609	315 280	93 530	1 552 361	1 087 661	30 261	865 484	5 261 342	5 648 878	30
-	-	-	-	9	-	-	-	-	9	33
25	1 151	-	123	-	-	-	-	3 542	22	34
-	-	-	-	-	-	-	-	5	46	35
9 257	9 750	3 424	5	46	409	13	7	69 700	849	36
11 563	22 631	4 243	1 076	5 746	4 846	122	3 256	70 486	18 778	37
167 654	175 740	82 766	8 526	70 202	49 673	2 734	55 996	922 536	247 702	38
21 563	16 329	33 887	2 063	423	809	251	90	78 337	2 460	42
33 561	118 542	23 191	3 969	277	20	2 753	18	307 834	498	43
-	-	-	-	1	-	-	-	-	1	45
19 946	24 394	24 447	1 421	258	1 652	43	161	76 992	2 887	46
223 677	319 749	123 064	14 341	76 446	54 104	5 830	59 206	1 375 448	267 478	47
905 435	2 650 358	438 344	107 871	1 628 807	1 141 765	36 091	924 690	6 636 790	5 916 356	48
8 053	12 017	1 357	4 001	3 766	3 002	966	1 672	44 484	12 823	49
897 382	2 638 341	436 987	103 870	1 625 041	1 138 763	35 125	923 018	6 592 306	5 903 533	50
52 082	799 660	57 608	11 140	709 271	477 991	868	332 050	1 190 837	2 465 014	51
845 300	1 838 681	379 379	92 730	915 770	660 772	34 257	590 968	5 401 469	3 438 519	52
64 165	259 885	18 180	6 844	218 748	128 611	8 236	115 533	523 966	704 260	63
2 842	6 351	479	292	59 128	20 193	214	28 384	23 869	157 538	64
1 526	3 358	321	239	2 005	790	327	1 112	9 570	5 299	65
840	10 201	647	190	21 021	3 736	253	6 427	14 814	48 837	66
3 033	16 180	12 366	499	6 587	10 786	451	1 836	37 230	40 524	67
55	59 065	2 296	391	61 692	98 050	50	18 136	67 021	341 518	68
748	989	452	6	689	731	87	2 073	4 944	8 355	69
7 327	118 357	49 541	11 386	7 336	12 994	1 016	4 755	196 418	69 660	70
28 346	648 108	42 839	8 838	611 298	361 208	403	304 889	880 253	2 029 526	71
1 542	9 509	970	59	3 545	678	119	1 152	15 405	6 958	72
-	-	-	-	-	-	-	-	-	-	73
-	-	-	-	-	-	-	-	-	-	74
-	17	-	-	-	23	-	10	17	33	75
-	-	-	-	-	2	-	-	-	10	76
-	-	-	-	-	-	-	-	-	-	80
-	-	-	-	-	-	-	-	-	-	81
-	3	11	-	322	-	29	39	-	736	82
10 360	134 537	61 907	11 885	13 923	23 780	1 467	6 591	233 648	110 184	86
100 064	997 486	66 195	16 859	978 448	614 022	9 689	477 745	1 539 898	3 303 070	87
-	-	-	-	51	-	-	-	-	51	90
-	-	-	-	-	-	-	-	-	-	91
41	26	-	-	55	2	-	25	631	219	92
-	-	-	-	36	-	-	1	-	37	93
2 316	3 315	1 029	556	194	36	2	61	9 060	1 367	94
-	-	-	-	6	-	-	-	298	30	95
19 946	24 394	24 447	1 421	207	1 652	43	161	76 992	2 836	96
23 681	92 487	12 473	1 911	36 281	18 733	415	9 025	243 563	93 970	97
1 531	1 081	1 539	477	449	173	280	508	25 536	2 051	98
19 946	24 394	24 447	1 421	258	1 652	43	161	76 992	2 887	103
27 569	96 909	15 041	2 944	37 021	18 944	697	9 620	279 088	97 674	104
127 633	1 094 395	81 236	19 803	1 015 469	632 966	10 386	487 365	1 818 986	3 400 744	105
319	797	96	2	232	16	33	901	1 563	1 859	106
127 314	1 093 598	81 140	19 801	1 015 237	632 950	10 353	486 464	1 817 423	3 398 885	107
52 082	799 660	57 608	11 140	709 271	477 991	868	332 050	1 190 837	2 465 014	108
75 232	293 938	23 532	8 661	305 966	154 959	9 485	154 414	626 586	933 871	109
-777 802	-1 555 963	-357 108	-88 068	-613 338	-508 799	-25 705	-437 325	-4 817 804	-2 515 612	110

465 Erziehungs-, Jugend- und Familienberatungsstellen

Nr.	Art der Ausgaben / Einnahmen	Bundesgebiet insgesamt	Baden- Württem- berg	Bayern	Branden- burg	Hessen	Mecklenburg- Vorpommern
01	Personalausgaben	124 860	941	14 253	3 091	15 928	1 754
02	Unterhaltungsaufwand	2 924	27	159	106	348	62
03	Geräte, Ausstattungs- u. Ausrüstungsgegenst.	1 192	9	115	93	126	56
04	Mieten und Pachten	4 191	16	459	16	1 785	-
05	Bewirtschaftung der Grundstücke usw.	4 611	15	241	289	557	82
06	Haltung von Fahrzeugen	128	-	-	16	2	14
07	Besondere Aufwendungen für Bedienstete	268	-	21	27	24	1
08	Weitere Verwaltungs- u. Betriebsausgaben	3 331	11	75	286	155	223
09	Steuern, Versicherungen, Schadensfälle	334	-	9	-	6	-
10	Geschäftsausg., weitere allg. sächl. Ausgaben ..	3 019	20	342	74	341	22
	Erstatt. v. Ausgaben d. Verwaltungshaushalts						
11	an öffentlichen Bereich	1 534	-	226	-	325	-
12	an sonstige Bereiche	1 837	143	479	-	311	-
13	Kalkulatorische Kosten	554	24	82	-	-	-
14	Zusch. f. lfd. Zwecke an soz. o. ä. Einrichtungen ..	82 955	2	17 676	-	90	101
	Zuweisungen u. sonst. Zuschüsse f. lfd. Zwecke						
15	an öffentlichen Bereich	5 338	-	444	44	3 579	-
16	an sonstige Bereiche	8 311	-	-	157	7 985	-
	Schuldendiensthilfen						
17	an öffentlichen Bereich	-	-	-	-	-	-
18	an sonstige Bereiche	-	-	-	-	-	-
19	Leist. d. Soz.-u. Jugendhilfe ausserh. v. Einricht.	-	-	-	-	-	-
20	Leist. d. Soz.-u. Jugendhilfe in Einrichtungen ..	-	-	-	-	-	-
21	Leist. an Kriegsopfer, sonst. soz. Leistungen	-	-	-	-	-	-
26	Weitere Finanzausgaben	8	-	-	-	-	-
29	./. Zahlungen von Gemeinden/Gv.	10 132	302	639	1 296	2 772	-
30	Ausgaben des Verwaltungshaushalts zusammen ...	235 263	906	33 942	2 903	28 790	2 315
	Gewährung von Darlehen						
33	an öffentlichen Bereich	-	-	-	-	-	-
34	an sonstige Bereiche	-	-	-	-	-	-
	Vermögenserwerb						
35	Erwerb v. Beteiligungen, Kapitaleinlagen	-	-	-	-	-	-
36	Erwerb v. Grundstücken	28	1	-	-	-	-
37	Erwerb v. bewegl. Sachen d. Anlagevermögens ...	3 036	2	340	-	201	32
38	Baumassnahmen	8 593	775	2 273	134	348	441
	Zuweisungen u. Zuschüsse f. Investitionen						
42	an öffentlichen Bereich	209	-	-	-	-	-
43	an sonstige Bereiche	1 183	-	2	17	-	-
45	Sonstige Ausgaben des Vermögenshaushalts	-	-	-	-	-	-
46	./. Zahlungen von Gemeinden/Gv.	326	-	-	-	27	-
47	Ausgaben des Vermögenshaushalts zusammen	12 723	778	2 615	151	522	473
48	Ausgaben d. Verwalt.-u. Vermögenshaush. zusammen	247 986	1 684	36 557	3 054	29 312	2 788
49	./. Haushaltstechnische Verrechnungen	1 031	167	221	-	29	-
50	Bereinigte Ausgaben	246 955	1 517	36 336	3 054	29 283	2 788
51	./. Zahlungen von anderen Ebenen	31 247	-	3 719	725	4 089	539
52	Nettoaufgaben	215 708	1 517	32 617	2 329	25 194	2 249
63	Gebühren, zweckgebundene Abgaben	5 571	-	142	61	281	2 140
64	Einnahmen aus Verkauf	1 167	-	2	50	4	7
65	Mieten und Pachten	703	-	133	12	22	8
66	Sonstige Verwaltungs- u. Betriebseinnahmen	716	1	20	3	40	18
	Erstattungen v. Ausgaben d. Verwaltungshaushalts						
67	von Gemeinden/Gv.	3 942	-	246	1 296	839	-
68	von anderen öffentlichen Bereichen	1 223	-	343	167	129	-
69	von sonstigen Bereichen	812	-	8	1	12	-
	Zuweisungen u. Zuschüsse f. lfd. Zwecke						
70	von Gemeinden/Gv.	6 190	302	393	-	1 933	-
71	von anderen öffentlichen Bereichen	25 090	-	3 100	558	3 960	154
72	von sonstigen Bereichen	1 132	-	7	-	22	-
	Zinseinnahmen						
73	von Gemeinden/Gv.	-	-	-	-	-	-
74	von anderen öffentlichen Bereichen	-	-	-	-	-	-
75	von sonstigen Bereichen	-	-	-	-	-	-
76	Gewinnanteile, Konzessionsabgaben	-	-	-	-	-	-
80	Ersatz v. soz. Leist. ausserhalb v. Einrichtungen	-	-	-	-	-	-
81	Ersatz v. soz. Leist. in Einrichtungen	-	-	-	-	-	-
82	Weitere Finanzeinnahmen	2 553	-	-	335	-	-
86	./. Zahlungen von Gemeinden/Gv.	10 132	302	639	1 296	2 772	-
87	Einnahmen des Verwaltungshaushalts zusammen ..	38 967	1	3 755	1 187	4 470	2 327
	Rückflüsse von Darlehen						
90	von Gemeinden/Gv.	-	-	-	-	-	-
91	von anderen öffentlichen Bereichen	-	-	-	-	-	-
92	von sonstigen Bereichen	3	-	-	-	-	-
93	Einnahmen a. d. Veräusserung v. Beteiligungen ...	-	-	-	-	-	-
94	Einn. a. d. Veräusserung v. Sachen d. Anlageverm. ..	1	-	-	-	-	-
95	Beiträge und ähnliche Entgelte	-	-	-	-	-	-
	Zuweisungen und Zuschüsse für Investitionen						
96	von Gemeinden/Gv.	326	-	-	-	27	-
97	von anderen öffentlichen Bereichen	4 934	-	276	-	-	385
98	von sonstigen Bereichen	116	1	-	-	-	-
103	./. Zahlungen von Gemeinden/Gv.	326	-	-	-	27	-
104	Einnahmen des Vermögenshaushalts zusammen	5 054	1	276	-	-	385
105	Einn. d. Verwalt.-u. Vermögenshaush. zusammen	44 021	2	4 031	1 187	4 470	2 712
106	./. Haushaltstechnische Verrechnungen	5	-	5	-	-	-
107	Bereinigte Einnahmen	44 016	2	4 026	1 187	4 470	2 712
108	./. Zahlungen von anderen Ebenen	31 247	-	3 719	725	4 089	539
109	Nettoeinnahmen	12 769	2	307	462	381	2 173
110	Mehrausgaben(-)/Mehreinnahmen	-203 965	-1 682	-32 526	-1 867	-24 842	-76

Nieder- sachsen	Nordrhein- West- falen	Rheinland- Pfalz	Saar- land	Sachsen	Sachsen- Anhalt	Schleswig- Holstein	Thüringen	Nachrichtlich: Früheres Bundesgebiet	Neue Länder	Nr.
21 236	51 873	4 772	297	6 613	2 727	343	1 032	109 643	15 217	01
198	880	51	-	753	28	97	215	1 760	1 164	02
115	219	22	-	286	50	-	101	606	586	03
391	1 352	14	-	127	13	-	18	4 017	174	04
356	1 917	21	-	701	214	17	201	3 124	1 487	05
12	47	1	-	31	1	-	4	62	66	06
25	85	6	-	70	4	-	5	161	107	07
203	521	45	1	905	449	-	457	1 011	2 320	08
5	158	12	-	18	37	3	86	193	141	09
493	1 245	88	4	286	26	9	69	2 542	477	10
-	558	170	-	255	-	-	-	1 279	255	11
81	38	70	-	585	-	30	-	1 152	685	12
-	-	5	-	306	137	-	-	111	443	13
12 133	48 043	3 920	367	84	1	533	5	82 764	191	14
800	228	240	-	3	-	-	-	5 291	47	15
-	4	138	-	27	-	-	-	8 127	184	16
-	-	-	-	-	-	-	-	-	-	17
-	-	-	-	-	-	-	-	-	-	18
-	-	-	-	-	-	-	-	-	-	19
-	-	-	-	-	-	-	-	-	-	20
-	-	-	-	-	-	-	-	-	-	21
-	8	-	-	-	-	-	-	8	-	26
862	3 629	612	-	-	-	-	20	8 816	1 316	29
35 186	103 547	8 963	669	11 150	3 687	1 032	2 173	213 035	22 228	30
-	-	-	-	-	-	-	-	-	-	33
-	-	-	-	-	-	-	-	-	-	34
-	-	-	-	-	-	-	-	-	-	35
-	-	-	-	-	-	-	27	1	27	36
224	893	77	-	988	22	-	257	1 737	1 299	37
92	2 509	-	-	1 589	127	-	305	5 997	2 596	38
-	-	209	-	-	-	-	-	209	-	42
176	854	54	-	-	-	-	80	1 086	97	43
-	-	-	-	-	-	-	-	-	-	45
-	299	-	-	-	-	-	-	326	-	46
492	3 957	340	-	2 577	149	-	669	8 704	4 019	47
35 678	107 504	9 303	669	13 727	3 836	1 032	2 842	221 739	26 247	48
25	38	75	-	339	137	-	-	555	476	49
35 653	107 466	9 228	669	13 388	3 699	1 032	2 842	221 184	25 771	50
300	13 130	796	-	5 912	1 365	60	612	22 094	9 153	51
35 353	94 336	8 432	669	7 476	2 334	972	2 230	199 090	16 618	52
28	576	34	-	1 583	473	-	253	1 061	4 510	63
94	16	1	-	416	346	-	231	117	1 050	64
115	142	1	-	122	23	-	125	413	290	65
18	406	9	-	86	9	-	106	494	222	66
80	1 075	386	-	-	-	-	20	2 626	1 316	67
28	40	72	-	106	270	-	68	612	611	68
-	38	-	-	753	-	-	-	58	754	69
782	2 554	226	-	-	-	-	-	6 190	-	70
272	12 509	724	-	2 282	1 093	60	378	20 625	4 465	71
54	101	33	-	907	-	-	8	217	915	72
-	-	-	-	-	-	-	-	-	-	73
-	-	-	-	-	-	-	-	-	-	74
-	-	-	-	-	-	-	-	-	-	75
-	-	-	-	-	-	-	-	-	-	76
-	-	-	-	-	-	-	-	-	-	80
-	-	-	-	-	-	-	-	-	-	81
-	-	1	-	2 217	-	-	-	1	2 552	82
862	3 629	612	-	-	-	-	20	8 816	1 316	86
609	13 828	875	-	8 472	2 214	60	1 169	23 598	15 369	87
-	-	-	-	-	-	-	-	-	-	90
-	-	-	-	-	-	-	-	-	-	91
-	3	-	-	-	-	-	-	3	-	92
-	-	-	-	-	-	-	-	-	-	93
-	1	-	-	-	-	-	-	1	-	94
-	-	-	-	-	-	-	-	-	-	95
-	299	-	-	-	-	-	-	326	-	96
-	581	-	-	3 524	2	-	166	857	4 077	97
65	50	-	-	-	-	-	-	116	-	98
-	299	-	-	-	-	-	-	326	-	103
65	635	-	-	3 524	2	-	166	977	4 077	104
674	14 463	875	-	11 996	2 216	60	1 335	24 575	19 446	105
-	-	-	-	-	-	-	-	5	-	106
674	14 463	875	-	11 996	2 216	60	1 335	24 570	19 446	107
300	13 130	796	-	5 912	1 365	60	612	22 094	9 153	108
374	1 333	79	-	6 084	851	-	723	2 476	10 293	109
-35 004	-93 041	-8 428	-669	-1 731	-1 620	-972	-1 507	-197 164	-6 801	110

406 Einrichtungen für Hilfe zur Erziehung und Hilfe für junge Volljährige sowie für die Inobhutnahme

Nr.	Art der Ausgaben / Einnahmen	Bundesgebiet insgesamt	Baden- Württem- berg	Bayern	Branden- burg	Hessen	Mecklenburg- Vorpommern
01	Personalausgaben	248 706	152	10 840	14 102	44 423	6 082
02	Unterhaltungsaufwand	11 337	178	691	489	1 654	656
03	Geräte, Ausstattungs- u. Ausrüstungsgegenst.	4 850	3	259	618	606	235
04	Mieten und Pachten	3 655	-	89	12	1 036	-
05	Bewirtschaftung der Grundstücke usw.	15 325	16	667	946	2 034	502
06	Haltung von Fahrzeugen	669	3	37	56	192	14
07	Besondere Aufwendungen für Bedienstete	351	-	16	8	49	5
08	Weitere Verwaltungs- u. Betriebsausgaben	26 042	18	1 248	1 053	4 169	670
09	Steuern, Versicherungen, Schadensfälle	516	1	25	9	228	2
10	Geschäftsausg., weitere allg.sächl. Ausgaben ..	2 735	5	75	133	563	58
	Erstatt. v. Ausgaben d. Verwaltungshaushalts						
11	an öffentlichen Bereich	13 772	47	-	-	4 997	-
12	an sonstige Bereiche	8 312	588	705	-	1 496	-
13	Kalkulatorische Kosten	14 034	28	1 464	26	3 784	40
14	Zusch. f. lfd. Zwecke an soz. o. ä. Einrichtungen ..	2 354	-	141	-	-	20
	Zuweisungen u. sonst. Zuschüsse f. lfd. Zwecke						
15	an öffentlichen Bereich	5 567	61	-	2	4 146	27
16	an sonstige Bereiche	586	76	22	402	67	2
	Schuldendiensthilfen						
17	an öffentlichen Bereich	-	-	-	-	-	-
18	an sonstige Bereiche	86	-	-	-	-	-
19	Leist. d. Soz.- u. Jugendhilfe ausserh. v. Einricht.	-	-	-	-	-	-
20	Leist. d. Soz.- u. Jugendhilfe in Einrichtungen ..	-	-	-	-	-	-
21	Leist. an Kriegsofopfer, sonst. soz. Leistungen	-	-	-	-	-	-
26	Weitere Finanzausgaben	39	-	-	-	-	-
29	./. Zahlungen von Gemeinden/Gv.	9 386	47	363	7	1 158	2 859
30	Ausgaben des Verwaltungshaushalts zusammen ..	349 550	1 129	15 916	17 849	68 286	5 454
	Gewährung von Darlehen						
33	an öffentlichen Bereich	-	-	-	-	-	-
34	an sonstige Bereiche	-	-	-	-	-	-
	Vermögenserwerb						
35	Erwerb v. Beteiligungen, Kapitaleinlagen	-	-	-	-	-	-
36	Erwerb v. Grundstücken	2 826	-	420	-	753	141
37	Erwerb v. bewegl. Sachen d. Anlagevermögens	5 920	-	126	467	1 472	64
38	Baumassnahmen	24 564	1 811	84	3 330	2 205	3 449
	Zuweisungen u. Zuschüsse f. Investitionen						
42	an öffentlichen Bereich	812	-	-	-	-	-
43	an sonstige Bereiche	967	492	-	-	-	-
45	Sonstige Ausgaben des Vermögenshaushalts	-	-	-	-	-	-
46	./. Zahlungen von Gemeinden/Gv.	163	-	-	-	-	-
47	Ausgaben des Vermögenshaushalts zusammen	34 926	2 303	630	3 797	4 430	3 654
48	Ausgaben d. Verwalt.- u. Vermögenshaush. zusammen	384 476	3 432	16 546	21 646	72 716	9 108
49	./. Haushaltstechnische Verrechnungen	21 925	609	2 169	26	4 989	40
50	Bereinigte Ausgaben	362 651	2 823	14 377	21 620	67 727	9 068
51	./. Zahlungen von anderen Ebenen	15 080	356	-	2 775	947	601
52	Nettoausgaben	347 571	2 467	14 377	18 845	66 780	8 467
63	Gebühren, zweckgebundene Abgaben	236 159	-	13 402	4 727	46 085	314
64	Einnahmen aus Verkauf	2 725	13	126	147	522	17
65	Mieten und Pachten	3 391	58	391	23	333	39
66	Sonstige Verwaltungs- u. Betriebseinnahmen	1 539	513	36	74	321	20
	Erstattungen v. Ausgaben d. Verwaltungshaushalts						
67	von Gemeinden/Gv.	8 918	-	363	5	1 158	2 859
68	von anderen öffentlichen Bereichen	980	5	-	56	82	-
69	von sonstigen Bereichen	4 024	-	-	15	1 656	41
	Zuweisungen u. Zuschüsse f. lfd. Zwecke						
70	von Gemeinden/Gv.	468	47	-	2	65	-
71	von anderen öffentlichen Bereichen	8 879	3	-	2 010	865	15
72	von sonstigen Bereichen	673	-	270	7	51	-
	Zinseinnahmen						
73	von Gemeinden/Gv.	-	-	-	-	-	-
74	von anderen öffentlichen Bereichen	-	-	-	-	-	-
75	von sonstigen Bereichen	48	-	24	-	-	-
76	Gewinnanteile, Konzessionsabgaben	3	-	-	-	-	-
80	Ersatz v. soz. Leist. ausserhalb v. Einrichtungen	-	-	-	-	-	-
81	Ersatz v. soz. Leist. in Einrichtungen	-	-	-	-	-	-
82	Weitere Finanzeinnahmen	214	-	15	-	-	-
86	./. Zahlungen von Gemeinden/Gv.	9 386	47	363	7	1 158	2 859
87	Einnahmen des Verwaltungshaushalts zusammen ..	258 635	592	14 264	7 059	49 915	446
	Rückflüsse von Darlehen						
90	von Gemeinden/Gv.	138	-	-	-	-	-
91	von anderen öffentlichen Bereichen	-	-	-	-	-	-
92	von sonstigen Bereichen	36	-	6	-	-	-
93	Einnahmen a. d. Veräußerung v. Beteiligungen ..	-	-	-	-	-	-
94	Einn. a. d. Veräußerung v. Sachen d. Anlageverm. .	1 208	78	-	-	367	1
95	Beiträge und ähnliche Entgelte	-	-	-	-	-	-
	Zuweisungen und Zuschüsse für Investitionen						
96	von Gemeinden/Gv.	25	-	-	-	-	-
97	von anderen öffentlichen Bereichen	5 221	348	-	709	-	586
98	von sonstigen Bereichen	409	14	-	17	11	-
103	./. Zahlungen von Gemeinden/Gv.	163	-	-	-	-	-
104	Einnahmen des Vermögenshaushalts zusammen	6 874	440	6	726	378	587
105	Einn. d. Verwalt.- u. Vermögenshaush. zusammen	265 509	1 032	14 270	7 785	50 293	1 033
106	./. Haushaltstechnische Verrechnungen	3 860	-	-	-	1 656	-
107	Bereinigte Einnahmen	261 649	1 032	14 270	7 785	48 637	1 033
108	./. Zahlungen von anderen Ebenen	15 080	356	-	2 775	947	601
109	Nettoeinnahmen	246 569	676	14 270	5 010	47 690	432
110	Mehrausgaben(-)/Mehreinnahmen	-118 967	-2 400	-2 276	-13 861	-22 423	-8 075

486 Einrichtungen für Hilfe zur Erziehung und Hilfe für junge Volljährige sowie für die Inobhutnahme

Nieder- sachsen	Nordrhein- West- falen	Rheinland- Pfalz	Saar- land	Sachsen	Sachsen- Anhalt	Schleswig- Holstein	Thüringen	Nachrichtlich: Früheres Bundesgebiet	Neue Länder	Nr.
22 182	109 629	774	2 254	12 319	7 348	3 456	15 145	193 710	54 996	01
806	6 115	20	116	283	118	114	97	9 694	1 643	02
539	1 288	2	32	542	326	43	357	2 772	2 078	03
517	1 814	-	-	53	-	101	33	3 557	98	04
1 138	7 886	36	110	783	425	178	604	12 065	3 260	05
94	161	2	-	19	12	15	64	504	165	06
26	164	2	6	3	5	5	62	268	83	07
2 388	12 490	42	226	1 120	619	532	1 467	21 113	4 929	08
28	182	8	8	-	1	5	19	485	31	09
220	968	10	82	94	53	33	441	1 956	779	10
13	-	-	-	-	293	-	8 422	5 057	8 715	11
1 109	2 912	1 037	206	-	5	241	13	8 294	18	12
2 497	5 547	-	359	-	-	78	211	13 757	277	13
635	1 410	78	-	-	20	-	50	2 264	90	14
-	2	65	-	1 264	-	-	-	4 274	1 293	15
-	-	-	-	-	-	17	-	182	404	16
-	45	-	-	41	-	-	-	45	41	17
-	-	-	-	-	-	-	-	-	-	18
-	-	-	-	-	-	-	-	-	-	19
-	-	-	-	-	-	-	-	-	-	20
-	3	-	-	-	-	-	36	3	36	21
13	1 228	19	79	3 596	-	17	-	2 924	6 462	26
32 179	149 388	2 057	3 320	12 925	9 225	4 801	27 021	277 076	72 474	29
-	-	-	-	-	-	-	-	-	-	30
-	-	-	-	-	-	-	-	-	-	33
-	-	-	-	-	-	-	-	-	-	34
13	1 499	-	-	-	-	-	-	2 685	141	35
300	2 356	4	9	265	336	58	463	4 325	1 595	36
343	6 327	5	-	3 005	2 199	52	1 754	10 827	13 737	37
-	32	-	-	754	-	-	26	32	780	38
54	405	-	-	-	16	-	-	951	16	42
-	-	-	-	-	-	-	-	-	-	43
12	11	1	-	-	-	-	138	25	138	44
698	10 608	8	9	4 024	2 551	109	2 105	18 795	16 131	45
32 877	159 996	2 065	3 329	16 949	11 776	4 910	29 126	295 871	88 605	46
3 606	8 236	1 037	565	-	5	319	224	21 530	295	48
29 271	151 760	1 028	2 764	16 949	11 771	4 591	28 902	274 341	88 310	49
180	1 521	15	-	2 993	3 079	10	2 603	3 029	12 051	50
29 091	150 239	1 013	2 764	13 956	8 692	4 581	26 299	271 312	76 259	51
30 017	118 958	4	2 801	6 647	1 507	4 490	7 207	215 757	20 402	52
458	925	-	6	179	36	6	290	2 056	569	63
532	1 655	-	3	205	8	20	124	2 992	399	64
132	305	36	-	20	7	13	62	1 356	183	65
13	809	19	79	3 596	-	17	-	2 458	6 460	66
8	614	15	-	-	62	10	128	734	246	67
232	893	974	90	-	1	-	122	3 845	179	68
-	419	-	-	-	-	-	-	466	2	69
172	488	-	-	896	2 025	-	2 405	1 528	7 351	70
28	231	-	1	34	28	3	20	584	89	71
-	-	-	-	-	-	-	-	-	-	72
-	-	-	-	-	-	-	-	-	-	73
5	7	-	-	-	-	-	12	36	12	74
-	3	-	-	-	-	-	-	3	-	75
-	-	-	-	-	-	-	-	-	-	76
-	-	-	-	-	-	-	-	-	-	77
-	-	-	-	-	-	-	-	-	-	78
13	1 228	19	79	3 596	-	17	199	15	199	79
31 584	124 079	1 029	2 901	7 981	3 674	4 542	10 569	228 906	29 729	80
-	-	-	-	-	-	-	138	-	138	81
-	30	-	-	-	-	-	-	36	-	82
-	-	-	-	-	-	-	-	-	-	83
660	37	-	-	-	-	2	63	1 144	64	84
-	-	-	-	-	-	-	-	-	-	85
12	11	1	-	-	-	1	-	25	-	86
-	419	-	-	2 097	992	-	70	767	4 454	87
3	137	4	-	3	26	194	-	363	46	88
12	11	1	-	-	-	1	138	25	138	89
663	623	4	-	2 100	1 018	196	133	2 310	4 564	90
32 247	124 702	1 033	2 901	10 081	4 692	4 738	10 702	231 216	34 293	91
224	795	973	90	-	-	-	122	3 738	122	92
32 023	123 907	60	2 811	10 081	4 692	4 738	10 580	227 478	34 171	93
180	1 521	15	-	2 993	3 079	10	2 603	3 029	12 051	94
31 843	122 386	45	2 811	7 088	1 613	4 728	7 977	224 449	22 120	95
-630	-35 294	-1 032	-428	-6 868	-7 084	-172	-18 424	-64 655	-54 312	110

467 Einrichtungen der Mitarbeiterfortbildung

Nr.	Art der Ausgaben / Einnahmen	Bundesgebiet insgesamt	Baden- Württemberg	Bayern	Branden- burg	Hessen	Mecklenburg- Vorpommern
01	Personalausgaben	36 780	28 975	425	-	-	-
02	Unterhaltungsaufwand	4 974	4 220	9	1	-	-
03	Geräte, Ausstattungs- u. Ausrüstungsgegenst.	763	549	-	8	-	-
04	Mieten und Pachten	489	446	-	-	-	-
05	Bewirtschaftung der Grundstücke usw.	4 194	3 312	9	16	-	-
06	Haltung von Fahrzeugen	115	102	-	-	-	-
07	Besondere Aufwendungen für Bedienstete	74	29	-	-	28	-
08	Weitere Verwaltungs- u. Betriebsausgaben	4 783	3 223	-	-	-	-
09	Steuern, Versicherungen, Schadensfälle	143	73	3	-	-	-
10	Geschäftsausg., weitere allg. sächl. Ausgaben ..	911	689	8	3	-	-
	Erstatt. v. Ausgaben d. Verwaltungshaushalts						
11	an öffentlichen Bereich	92	92	-	-	-	-
12	an sonstige Bereiche	2 046	2 043	2	-	-	-
13	Kalkulatorische Kosten	1 362	1 022	-	-	-	-
14	Zusch. f. lfd. Zwecke an soz. o. ä. Einrichtungen ..	7 556	7 317	10	-	-	-
	Zuweisungen u. sonst. Zuschüsse f. lfd. Zwecke						
15	an öffentlichen Bereich	225	212	-	-	-	-
16	an sonstige Bereiche	2 897	1 952	-	78	861	-
	Schuldendiensthilfen						
17	an öffentlichen Bereich	-	-	-	-	-	-
18	an sonstige Bereiche	-	-	-	-	-	-
19	Leist. d. Soz. - u. Jugendhilfe ausserh. v. Einricht.	-	-	-	-	-	-
20	Leist. d. Soz. - u. Jugendhilfe in Einrichtungen ..	-	-	-	-	-	-
21	Leist. an Kriegsopter, sonst. soz. Leistungen	-	-	-	-	-	-
26	Weitere Finanzausgaben	-	-	-	-	-	-
29	./. Zahlungen von Gemeinden/Gv.	4 947	1 351	49	-	-	-
30	Ausgaben des Verwaltungshaushalts zusammen ...	62 457	52 905	417	106	889	-
	Gewährung von Darlehen						
33	an öffentlichen Bereich	-	-	-	-	-	-
34	an sonstige Bereiche	4	4	-	-	-	-
	Vermögenserwerb						
35	Erwerb v. Beteiligungen, Kapitaleinlagen	-	-	-	-	-	-
36	Erwerb v. Grundstücken	1 122	760	1	-	361	-
37	Erwerb v. bewegl. Sachen d. Anlagevermögens	887	543	167	-	-	-
38	Baumassnahmen	11 132	8 893	224	-	-	-
	Zuweisungen u. Zuschüsse f. Investitionen						
42	an öffentlichen Bereich	34	34	-	-	-	-
43	an sonstige Bereiche	236	206	-	-	-	-
45	Sonstige Ausgaben des Vermögenshaushalts	-	-	-	-	-	-
46	./. Zahlungen von Gemeinden/Gv.	157	5	-	-	50	-
47	Ausgaben des Vermögenshaushalts zusammen	13 258	10 435	392	-	311	-
48	Ausgaben d. Verwalt. - u. Vermögenshaush. zusammen	75 715	63 340	809	106	1 200	-
49	./. Haushaltstechnische Verrechnungen	2 446	2 103	2	-	-	-
50	Bereinigte Ausgaben	73 269	61 237	807	106	1 200	-
51	./. Zahlungen von anderen Ebenen	3 497	871	508	93	4	-
52	Nettoausgaben	69 772	60 366	299	13	1 196	-
53	Gebühren, zweckgebundene Abgaben	1 238	292	-	-	24	-
54	Einnahmen aus Verkauf	660	274	-	-	-	-
55	Mieten und Pachten	2 886	2 559	8	9	-	-
56	Sonstige Verwaltungs- u. Betriebseinnahmen	1 663	1 368	1	1	-	-
	Erstattungen v. Ausgaben d. Verwaltungshaushalts						
67	von Gemeinden/Gv.	3 820	273	-	-	-	-
68	von anderen öffentlichen Bereichen	629	418	8	-	4	-
69	von sonstigen Bereichen	74	68	1	-	1	-
	Zuweisungen u. Zuschüsse f. lfd. Zwecke						
70	von Gemeinden/Gv.	1 127	1 078	49	-	-	-
71	von anderen öffentlichen Bereichen	1 589	444	-	93	-	-
72	von sonstigen Bereichen	69	43	-	-	-	-
	Zinseinnahmen						
73	von Gemeinden/Gv.	-	-	-	-	-	-
74	von anderen öffentlichen Bereichen	-	-	-	-	-	-
75	von sonstigen Bereichen	-	-	-	-	-	-
76	Gewinnanteile, Konzessionsabgaben	-	-	-	-	-	-
80	Ersatz v. soz. Leist. ausserhalb v. Einrichtungen	-	-	-	-	-	-
81	Ersatz v. soz. Leist. in Einrichtungen	-	-	-	-	-	-
82	Weitere Finanzeinnahmen	-	-	-	-	-	-
86	./. Zahlungen von Gemeinden/Gv.	4 947	1 351	49	-	-	-
87	Einnahmen des Verwaltungshaushalts zusammen ..	8 608	5 466	18	103	29	-
	Rückflüsse von Darlehen						
90	von Gemeinden/Gv.	-	-	-	-	-	-
91	von anderen öffentlichen Bereichen	-	-	-	-	-	-
92	von sonstigen Bereichen	1	-	-	-	1	-
93	Einnahmen a. d. Veräusserung v. Beteiligungen ...	16	-	-	-	-	-
94	Einn. a. d. Veräusserung v. Sachen d. Anlageverm. ..	16	16	-	-	-	-
95	Beiträge und ähnliche Entgelte	55	55	-	-	-	-
	Zuweisungen und Zuschüsse für Investitionen						
96	von Gemeinden/Gv.	157	5	-	-	50	-
97	von anderen öffentlichen Bereichen	1 279	9	500	-	-	-
98	von sonstigen Bereichen	13	3	2	-	1	-
103	./. Zahlungen von Gemeinden/Gv.	157	5	-	-	50	-
104	Einnahmen des Vermögenshaushalts zusammen	1 364	83	502	-	2	-
105	Einn. d. Verwalt. - u. Vermögenshaush. zusammen	9 972	5 549	520	103	31	-
106	./. Haushaltstechnische Verrechnungen	64	64	-	-	-	-
107	Bereinigte Einnahmen	9 908	5 485	520	103	31	-
108	./. Zahlungen von anderen Ebenen	3 497	871	508	93	4	-
109	Nettoeinnahmen	6 411	4 614	12	10	27	-
110	Mehrausgaben(-)/Mehreinnahmen	-65 743	-57 791	-289	-3	-1 169	-

Nieder- sachsen	Nordrhein- West- falen	Rheinland- Pfalz	Saar- land	Sachsen	Sachsen- Anhalt	Schleswig- Holstein	Thüringen	Nachrichtlich: Früheres Bundesgebiet	Neue Länder	Nr.
-	1 927	374	-	1 057	978	-	3 044	31 701	5 079	01
-	186	3	-	232	170	-	153	4 418	556	02
-	27	5	-	32	42	-	100	581	182	03
-	6	-	-	35	2	-	-	452	37	04
-	105	18	-	168	232	-	334	3 444	750	05
-	5	-	-	-	-	-	8	107	8	06
-	2	-	-	11	4	-	-	59	15	07
-	218	1	-	377	430	-	534	3 442	1 341	08
-	-	6	-	-	-	-	61	82	61	09
-	60	2	-	29	99	-	21	759	152	10
-	-	-	-	-	-	-	-	92	-	11
-	-	-	-	1	-	-	-	2 045	1	12
-	-	-	-	120	-	-	220	1 022	340	13
-	-	-	-	-	-	-	229	7 327	229	14
-	-	-	-	-	-	-	13	212	13	15
-	-	-	-	-	6	-	-	2 813	84	16
-	-	-	-	-	-	-	-	-	-	17
-	-	-	-	-	-	-	-	-	-	18
-	-	-	-	-	-	-	-	-	-	19
-	-	-	-	-	-	-	-	-	-	20
-	-	-	-	-	-	-	-	-	-	21
-	-	-	-	-	-	-	-	-	-	26
-	2 536	409	-	2 062	1 963	-	3 547	1 400	3 547	29
-	-	-	-	-	-	-	1 170	57 156	5 301	30
-	-	-	-	-	-	-	-	-	-	33
-	-	-	-	-	-	-	-	4	-	34
-	-	-	-	-	-	-	-	-	-	35
-	-	-	-	-	-	-	-	1 122	-	36
-	141	-	-	17	1	-	18	851	36	37
-	459	-	-	389	401	-	766	9 576	1 556	38
-	-	-	-	-	-	-	-	34	-	42
30	-	-	-	-	-	-	-	236	-	43
-	-	-	-	-	-	-	-	-	-	45
-	-	-	-	102	-	-	-	55	102	46
30	600	-	-	304	402	-	784	11 768	1 490	47
30	3 136	409	-	2 366	2 365	-	1 954	68 924	6 791	48
-	-	-	-	121	-	-	220	2 105	341	49
30	3 136	409	-	2 245	2 365	-	1 734	66 819	6 450	50
-	98	-	-	1 054	324	-	545	1 481	2 016	51
30	3 038	409	-	1 191	2 041	-	1 189	65 338	4 434	52
-	505	-	-	237	177	-	3	821	417	63
-	54	-	-	118	85	-	129	328	332	64
-	20	-	-	3	50	-	37	2 587	99	65
-	10	-	-	257	-	-	26	1 379	284	66
-	-	-	-	-	-	-	3 547	273	3 547	67
-	4	-	-	-	-	-	199	430	199	68
-	-	-	-	-	-	-	-	74	-	69
-	-	-	-	-	-	-	-	1 127	-	70
-	10	-	-	531	165	-	346	454	1 135	71
-	5	-	-	-	4	-	17	48	21	72
-	-	-	-	-	-	-	-	-	-	73
-	-	-	-	-	-	-	-	-	-	74
-	-	-	-	-	-	-	-	-	-	75
-	-	-	-	-	-	-	-	-	-	76
-	-	-	-	-	-	-	-	-	-	80
-	-	-	-	-	-	-	-	-	-	81
-	-	-	-	-	-	-	-	-	-	82
-	-	-	-	-	-	-	3 547	1 400	3 547	86
-	608	-	-	1 146	481	-	757	6 121	2 487	87
-	-	-	-	-	-	-	-	-	-	90
-	-	-	-	-	-	-	-	-	-	91
-	-	-	-	-	-	-	-	1	-	92
-	-	-	-	-	-	-	-	-	-	93
-	-	-	-	-	-	-	-	16	-	94
-	-	-	-	-	-	-	-	55	-	95
-	-	-	-	102	-	-	-	55	102	96
-	88	-	-	523	159	-	-	597	682	97
-	-	-	-	-	-	-	7	6	7	98
-	-	-	-	102	-	-	-	55	102	103
-	88	-	-	523	159	-	7	675	689	104
-	696	-	-	1 669	640	-	764	6 796	3 176	105
-	-	-	-	-	-	-	-	64	-	106
-	696	-	-	1 669	640	-	764	6 732	3 176	107
-	98	-	-	1 054	324	-	545	1 481	2 016	108
-	598	-	-	615	316	-	219	5 251	1 160	109
-30	-2 440	-409	-	-697	-1 725	-	-1 190	-62 128	-3 615	110

488 Sonstige Einrichtungen

Nr.	Art der Ausgaben / Einnahmen	Bundesgebiet insgesamt	Baden- Württem- berg	Bayern	Branden- burg	Hessen	Mecklenburg- Vorpommern
01	Personalausgaben	462 485	78 738	2 327	103 094	6 373	34 809
02	Unterhaltungsaufwand	22 431	6 387	320	1 754	325	1 375
03	Geräte, Ausstattungs- u. Ausrüstungsgegenst.	10 548	930	132	1 063	82	1 063
04	Mieten und Pachten	6 141	2 888	390	217	155	25
05	Bewirtschaftung der Grundstücke usw.	30 635	4 843	289	2 624	475	4 556
06	Haltung von Fahrzeugen	790	146	7	61	1	101
07	Besondere Aufwendungen für Bedienstete	565	82	1	22	6	4
08	Weitere Verwaltungs- u. Betriebsausgaben	42 315	5 298	440	4 362	510	4 575
09	Steuern, Versicherungen, Schadensfälle	711	201	14	39	29	93
10	Geschäftsausg., weitere allg. sächl. Ausgaben .. Erstatt. v. Ausgaben d. Verwaltungshaushalts	7 486	2 041	42	481	53	687
11	an öffentlichen Bereich	17 360	770	14	4 326	-	19
12	an sonstige Bereiche	23 251	20 496	6	26	35	8
13	Kalkulatorische Kosten	7 303	5 162	13	64	95	581
14	Zusch. f. lfd. Zwecke an soz. o. ä. Einrichtungen .. Zuweisungen u. Zuschüsse f. lfd. Zwecke	23 052	2 589	1 467	-	-	11
15	an öffentlichen Bereich	39 212	13	-	27 813	46	809
16	an sonstige Bereiche	10 498	2 006	68	2 216	2 060	191
17	Schuldendiensthilfen an öffentlichen Bereich	34	-	-	-	-	-
18	an sonstige Bereiche	1 550	-	-	-	-	-
19	Leist. d. Soz. - u. Jugendhilfe ausserh. v. Einricht.	11	-	-	-	-	-
20	Leist. d. Soz. - u. Jugendhilfe in Einrichtungen ..	-	-	-	-	-	-
21	Leist. an Kriegsopfer, sonst. soz. Leistungen	-	-	-	-	-	-
26	Weitere Finanzausgaben	4 233	-	-	48	-	4 076
29	./. Zahlungen von Gemeinden/Gv.	39 907	8 744	55	9 625	37	3 111
30	Ausgaben des Verwaltungshaushalts zusammen ...	670 704	123 846	5 475	138 585	10 208	49 872
33	Gewährung von Darlehen an öffentlichen Bereich	-	-	-	-	-	-
34	an sonstige Bereiche	-	-	-	-	-	-
35	Vermögenserwerb Erwerb v. Beteiligungen, Kapitaleinlagen	26	-	-	-	-	-
36	Erwerb v. Grundstücken	2 505	1 271	-	-	-	2
37	Erwerb v. bewegl. Sachen d. Anlagevermögens	10 469	1 463	216	615	264	669
38	Baumaßnahmen	116 526	45 896	805	3 286	269	7 768
42	Zuweisungen u. Zuschüsse f. Investitionen an öffentlichen Bereich	1 672	319	-	206	-	-
43	an sonstige Bereiche	4 580	523	1 803	65	152	-
45	Sonstige Ausgaben des Vermögenshaushalts	-	-	-	-	-	-
46	./. Zahlungen von Gemeinden/Gv.	5 706	268	-	126	6	10
47	Ausgaben des Vermögenshaushalts zusammen	130 072	49 204	2 824	4 046	679	8 429
48	Ausgaben d. Verwalt. - u. Vermögenshaush. zusammen	800 776	173 050	8 299	142 631	10 887	58 301
49	./. Haushaltstechnische Verrechnungen	16 278	11 549	19	74	119	589
50	Bereinigte Ausgaben	784 498	161 501	8 280	142 557	10 768	57 712
51	./. Zahlungen von anderen Ebenen	205 779	4 232	988	93 378	413	6 934
52	Nettoausgaben	578 719	157 269	7 292	49 179	10 355	50 778
63	Gebühren, zweckgebundene Abgaben	131 302	39 434	79	12 799	2 113	11 566
64	Einnahmen aus Verkauf	12 392	1 609	-	2 091	-	910
65	Mieten und Pachten	8 515	3 379	384	469	50	1 283
66	Sonstige Verwaltungs- u. Betriebseinnahmen	11 135	781	47	1 664	13	2 136
67	Erstattungen v. Ausgaben d. Verwaltungshaushalts von Gemeinden/Gv.	20 158	2 648	-	4 900	1	1 727
68	von anderen öffentlichen Bereichen	41 482	2 347	-	16 023	74	1 928
69	von sonstigen Bereichen	7 787	952	-	119	19	5 008
70	Zuweisungen u. Zuschüsse f. lfd. Zwecke von Gemeinden/Gv.	19 745	6 096	55	4 721	36	1 384
71	von anderen öffentlichen Bereichen	138 237	1 674	705	76 247	239	3 276
72	von sonstigen Bereichen	1 641	162	20	98	6	88
73	Zinseinnahmen von Gemeinden/Gv.	4	-	-	4	-	-
74	von anderen öffentlichen Bereichen	-	-	-	-	-	-
75	von sonstigen Bereichen	65	5	-	-	-	-
76	Gewinnanteile, Konzessionsabgaben	21	-	-	8	-	-
80	Ersatz v. soz. Leist. ausserhalb v. Einrichtungen	-	-	-	-	-	-
81	Ersatz v. soz. Leist. in Einrichtungen	-	-	-	-	-	-
82	Weitere Finanzeinnahmen	7 736	-	-	12	-	2 950
86	./. Zahlungen von Gemeinden/Gv.	39 907	8 744	55	9 625	37	3 111
87	Einnahmen des Verwaltungshaushalts zusammen ...	360 313	50 343	1 235	109 530	2 514	29 145
90	Rückflüsse von Darlehen von Gemeinden/Gv.	-	-	-	-	-	-
91	von anderen öffentlichen Bereichen	-	-	-	-	-	-
92	von sonstigen Bereichen	262	133	97	-	-	-
93	Einnahmen a. d. Veräußerung v. Beteiligungen ...	-	-	-	-	-	-
94	Einn. a. d. Veräußerung v. Sachen d. Anlageverm. ..	5 638	2 113	1	3	-	34
95	Beiträge und ähnliche Entgelte	9	3	-	1	-	-
96	Zuweisungen und Zuschüsse für Investitionen von Gemeinden/Gv.	5 706	268	-	126	6	10
97	von anderen öffentlichen Bereichen	26 060	211	283	1 108	100	1 730
98	von sonstigen Bereichen	2 729	206	74	263	34	111
103	./. Zahlungen von Gemeinden/Gv.	5 706	268	-	126	6	10
104	Einnahmen des Vermögenshaushalts zusammen	34 698	2 666	455	1 375	134	1 875
105	Einn. d. Verwalt. - u. Vermögenshaush. zusammen	395 011	53 009	1 690	110 905	2 648	31 020
106	./. Haushaltstechnische Verrechnungen	3 219	165	-	-	-	1 676
107	Bereinigte Einnahmen	391 792	52 844	1 690	110 905	2 648	29 344
108	./. Zahlungen von anderen Ebenen	205 779	4 232	988	93 378	413	6 934
109	Nettoeinnahmen	186 013	48 612	702	17 527	2 235	22 410
110	Mehrausgaben(-)/Mehreinnahmen	-405 765	-120 041	-6 609	-31 726	-8 239	-27 281

Nieder- sachsen	Nordrhein- West- falen	Rheinland- Pfalz	Saar- land	Sachsen	Sachsen- Anhalt	Schleswig- Holstein	Thüringen	Nachrichtlich: Früheres Bundesgebiet	Neue Länder	Nr.
3 414	29 245	24 400	179	60 935	70 200	15 218	33 553	159 894	302 591	01
133	1 534	1 494	44	2 695	3 343	1 039	1 988	11 276	11 155	02
44	597	591	4	2 291	2 309	417	1 035	2 797	7 751	03
7	675	183	18	215	543	324	501	4 640	1 501	04
202	1 890	1 709	8	4 694	5 243	1 362	2 740	10 778	19 857	05
1	49	32	-	125	169	35	63	271	519	06
4	34	3	-	143	104	62	100	192	373	07
316	1 811	2 018	18	10 302	6 822	1 478	4 365	11 889	30 426	08
4	103	27	-	64	38	36	63	414	297	09
26	567	366	6	1 579	884	211	543	3 312	4 174	10
8	-	352	-	608	11 153	17	93	1 161	16 199	11
70	978	1 112	82	132	2	181	123	22 960	291	12
128	792	145	-	113	137	73	-	6 408	895	13
278	7 925	5 375	266	432	393	382	3 934	18 282	4 770	14
-	3	607	3	3 922	5 090	515	391	1 187	38 025	15
-	-	378	-	352	2 119	72	1 036	4 584	5 914	16
-	-	-	-	-	-	34	-	34	-	17
-	9	6	-	1 535	-	-	-	15	1 535	18
-	-	-	-	-	-	11	-	11	-	19
-	-	-	-	-	-	-	-	-	-	20
-	-	-	-	-	-	-	-	-	-	21
-	-	-	-	109	-	-	-	-	4 233	26
209	2 445	3 583	45	7 041	3 384	280	1 348	15 398	24 509	29
4 426	43 767	35 215	583	83 195	105 165	21 187	49 180	244 707	425 997	30
-	-	-	-	-	-	-	-	-	-	33
-	-	-	-	-	-	-	-	-	-	34
-	-	-	-	-	-	-	26	-	26	35
-	31	267	-	465	367	86	16	1 655	850	36
58	1 061	902	29	1 459	1 495	970	1 268	4 963	5 506	37
49	1 605	13 155	840	17 639	10 750	6 554	7 910	69 173	47 353	38
-	-	135	-	251	391	336	34	790	882	42
138	514	376	-	654	48	226	81	3 732	848	43
-	-	-	-	-	-	-	-	-	-	45
-	-	3 847	-	155	919	351	24	4 472	1 234	46
245	3 211	10 988	869	20 313	12 132	7 821	9 311	75 841	54 231	47
4 671	46 978	46 203	1 452	103 508	117 297	29 008	58 491	320 548	480 228	48
198	1 770	1 199	82	233	138	190	118	15 126	1 152	49
4 473	45 208	45 004	1 370	103 275	117 159	28 818	58 373	305 422	479 076	50
1 749	16 609	6 098	591	28 629	22 313	13 856	9 989	44 536	161 243	51
2 724	28 599	38 906	779	74 646	94 846	14 962	48 384	260 886	317 833	52
1 069	8 978	5 787	1 038	13 296	23 627	787	10 729	59 285	72 017	63
19	124	449	5	4 194	1 058	113	1 820	2 319	10 073	64
15	433	236	1	640	514	194	917	4 692	3 823	65
4	49	188	5	4 030	1 728	55	435	1 142	9 993	66
201	265	200	45	5 874	3 103	34	1 160	3 394	16 764	67
5	111	99	-	2 339	8 197	8 769	1 590	11 405	30 077	68
2	49	1 179	-	256	121	52	30	2 253	5 534	69
8	2 180	3 383	-	1 167	281	246	188	12 004	7 741	70
1 735	15 277	4 504	90	12 880	10 841	3 782	6 987	28 006	110 231	71
11	307	111	-	376	126	145	191	762	879	72
-	-	-	-	-	-	-	-	-	4	73
-	-	-	-	-	-	-	-	-	-	74
-	11	-	-	-	24	25	-	41	24	75
-	-	-	-	13	-	-	-	-	21	76
-	-	-	-	-	-	-	-	-	-	80
-	-	-	-	-	-	-	-	-	-	81
-	-	-	-	3 358	1 416	-	-	-	7 736	82
209	2 445	3 583	45	7 041	3 384	280	1 348	15 398	24 509	86
2 860	25 339	12 553	1 139	41 382	47 652	13 922	22 699	109 905	250 408	87
-	-	-	-	-	-	-	-	-	-	90
-	-	-	-	-	-	-	-	-	-	91
-	32	-	-	-	-	-	-	262	-	92
-	-	-	-	-	-	-	-	-	-	93
-	1 608	40	-	972	7	803	57	4 565	1 073	94
-	-	-	-	-	-	-	5	3	6	95
-	-	3 847	-	155	919	351	24	4 472	1 234	96
9	1 221	1 495	501	13 410	3 275	1 305	1 412	5 125	20 935	97
-	138	221	-	516	970	80	116	753	1 976	98
-	-	3 847	-	155	919	351	24	4 472	1 234	103
9	2 999	1 756	501	14 898	4 252	2 188	1 590	10 708	23 990	104
2 869	28 338	14 309	1 640	56 280	51 904	16 110	24 289	120 613	274 398	105
-	-	1 137	-	240	-	1	-	1 303	1 916	106
2 869	28 338	13 172	1 640	56 040	51 904	16 109	24 289	119 310	272 482	107
1 749	16 609	6 098	591	28 629	22 313	13 856	9 989	44 536	161 243	108
1 120	11 729	7 074	1 049	27 411	29 591	2 253	14 300	74 774	111 239	109
-1 802	-18 640	-31 894	188	-47 228	-65 393	-12 898	-34 202	-199 935	-205 830	110

47 Förderung von anderen Trägern der Wohlfahrtspflege und Jugendhilfe

Nr.	Art der Ausgaben / Einnahmen	Bundesgebiet insgesamt	Baden- Württem- berg	Bayern	Branden- burg	Hessen	Mecklenburg- Vorpommern
01	Personalausgaben	-	-	-	-	-	-
02	Unterhaltungsaufwand	-	-	-	-	-	-
03	Geräte, Ausstattungs- u. Ausrüstungsgegenst.	-	-	-	-	-	-
04	Mieten und Pachten	-	-	-	-	-	-
05	Bewirtschaftung der Grundstücke usw.	-	-	-	-	-	-
06	Haltung von Fahrzeugen	-	-	-	-	-	-
07	Besondere Aufwendungen für Bedienstete	-	-	-	-	-	-
08	Weitere Verwaltungs- u. Betriebsausgaben	12 827	3 291	4	310	6 380	261
09	Steuern, Versicherungen, Schadensfälle	-	-	-	-	-	-
10	Geschäftsausg., weitere allg. sächl. Ausgaben ..	2 030	885	675	23	156	11
	Erstatt. v. Ausgaben d. Verwaltungshaushalts						
11	an öffentlichen Bereich	1 151	314	-	1	2	3
12	an sonstige Bereiche	-	-	-	-	-	-
13	Kalkulatorische Kosten	2 935	2 935	-	-	-	-
14	Zusch. f. lfd. Zwecke an soz. o. ä. Einrichtungen ..	1 239 675	531 689	137 326	13 463	76 958	9 247
	Zuweisungen u. sonst. Zuschüsse f. lfd. Zwecke						
15	an öffentlichen Bereich	89 472	19 043	230	38 986	80	300
16	an sonstige Bereiche	101 884	81 786	3 678	535	4 013	1 984
	Schuldendiensthilfen						
17	an öffentlichen Bereich	554	3	12	-	19	-
18	an sonstige Bereiche	9 392	3 482	1 600	-	124	-
19	Leist. d. Soz.-u. Jugendhilfe ausserh. v. Einricht.	-	-	-	-	-	-
20	Leist. d. Soz.-u. Jugendhilfe in Einrichtungen ..	-	-	-	-	-	-
21	Leist. an Kriegsofopfer, sonst. soz. Leistungen	-	-	-	-	-	-
26	Weitere Finanzausgaben	38	34	-	-	-	-
29	./. Zahlungen von Gemeinden/Gv.	5 460	1 566	180	72	469	-
30	Ausgaben des Verwaltungshaushalts zusammen ...	1 448 498	641 896	149 345	53 246	87 263	11 806
	Gewährung von Darlehen						
33	an öffentlichen Bereich	1 717	897	-	-	-	20
34	an sonstige Bereiche	30 547	3 401	7 259	-	1 147	10
	Vermögenserwerb						
35	Erwerb v. Beteiligungen, Kapitaleinlagen	1 244	1 244	-	-	-	-
36	Erwerb v. Grundstücken	5 933	5 933	-	-	-	-
37	Erwerb v. bewegl. Sachen d. Anlagevermögens	1 090	1 090	-	-	-	-
38	Baumassnahmen	-	-	-	-	-	-
	Zuweisungen u. Zuschüsse f. Investitionen						
42	an öffentlichen Bereich	27 661	18 804	1 673	-	591	1 103
43	an sonstige Bereiche	363 901	152 678	57 724	2 091	17 161	594
45	Sonstige Ausgaben des Vermögenshaushalts	-	-	-	-	-	-
46	./. Zahlungen von Gemeinden/Gv.	3 159	1 973	36	-	434	-
47	Ausgaben des Vermögenshaushalts zusammen	428 934	182 074	66 620	2 091	18 465	1 727
48	Ausgaben d. Verwalt.-u. Vermögenshaush. zusammen	1 877 432	823 970	209 965	55 337	105 728	13 533
49	./. Haushaltstechnische Verrechnungen	2 935	2 935	-	-	-	-
50	Bereinigte Ausgaben	1 874 497	821 035	209 965	55 337	105 728	13 533
51	./. Zahlungen von anderen Ebenen	103 865	13 456	459	24 910	4 057	5 811
52	Nettoaussgaben	1 770 632	807 579	209 506	30 427	101 671	7 722
63	Gebühren, zweckgebundene Abgaben	1 262	503	-	27	209	43
64	Einnahmen aus Verkauf	-	-	-	-	-	-
65	Mieten und Pachten	-	-	-	-	-	-
66	Sonstige Verwaltungs- u. Betriebseinnahmen	6 200	2 257	1 974	255	546	30
	Erstattungen v. Ausgaben d. Verwaltungshaushalts						
67	von Gemeinden/Gv.	1 257	635	-	38	-	-
68	von anderen öffentlichen Bereichen	18 173	1 708	-	13	-	5 669
69	von sonstigen Bereichen	-	-	-	-	-	-
	Zuweisungen u. Zuschüsse f. lfd. Zwecke						
70	von Gemeinden/Gv.	3 878	612	180	34	469	-
71	von anderen öffentlichen Bereichen	67 706	1 999	8	24 896	4 017	71
72	von sonstigen Bereichen	7 998	596	778	189	1 255	59
	Zinseinnahmen						
73	von Gemeinden/Gv.	325	319	-	-	-	-
74	von anderen öffentlichen Bereichen	1	-	-	-	-	-
75	von sonstigen Bereichen	2 325	209	598	-	7	-
76	Gewinnanteile, Konzessionsabgaben	-	-	-	-	-	-
80	Ersatz v. soz. Leist. ausserhalb v. Einrichtungen	-	-	-	-	-	-
81	Ersatz v. soz. Leist. in Einrichtungen	-	-	-	-	-	-
82	Weitere Finanzeinnahmen	5	3	-	1	-	-
86	./. Zahlungen von Gemeinden/Gv.	5 460	1 566	180	72	469	-
87	Einnahmen des Verwaltungshaushalts zusammen ..	103 670	7 275	3 358	25 381	6 034	5 872
	Rückflüsse von Darlehen						
90	von Gemeinden/Gv.	356	263	-	-	-	-
91	von anderen öffentlichen Bereichen	181	13	-	-	-	-
92	von sonstigen Bereichen	10 405	2 266	1 422	50	112	-
93	Einnahmen a. d. Veräusserung v. Beteiligungen ..	-	-	-	-	-	-
94	Einn. a. d. Veräusserung v. Sachen d. Anlageverm.	-	-	-	-	-	-
95	Beiträge und ähnliche Entgelte	-	-	-	-	-	-
	Zuweisungen und Zuschüsse für Investitionen						
96	von Gemeinden/Gv.	2 803	1 710	36	-	434	-
97	von anderen öffentlichen Bereichen	17 804	9 736	451	1	40	71
98	von sonstigen Bereichen	7 985	5 777	341	25	17	-
103	./. Zahlungen von Gemeinden/Gv.	3 159	1 973	36	-	434	-
104	Einnahmen des Vermögenshaushalts zusammen	36 375	17 792	2 214	76	169	71
105	Einn. d. Verwalt.-u. Vermögenshaush. zusammen	140 045	25 067	5 572	25 457	6 203	5 943
106	./. Haushaltstechnische Verrechnungen	-	-	-	-	-	-
107	Bereinigte Einnahmen	140 045	25 067	5 572	25 457	6 203	5 943
108	./. Zahlungen von anderen Ebenen	103 865	13 456	459	24 910	4 057	5 811
109	Nettoeinnahmen	36 180	11 611	5 113	547	2 146	132
110	Mehrausgaben(-)/Mehreinnahmen	-1 737 387	-798 903	-204 393	-29 880	-99 525	-7 590

Nieder- sachsen	Nordrhein- West- falen	Rheinland- Pfalz	Saar- land	Sachsen	Sachsen- Anhalt	Schleswig- Holstein	Thüringen	Nachrichtlich: Früheres Bundesgebiet	Neue Länder	Nr.
-	-	-	-	-	-	-	-	-	-	01
-	-	-	-	-	-	-	-	-	-	02
-	-	-	-	-	-	-	-	-	-	03
-	-	-	-	-	-	-	-	-	-	04
-	-	-	-	-	-	-	-	-	-	05
-	-	-	-	-	-	-	-	-	-	06
-	-	-	-	-	-	-	-	-	-	07
-	29	46	8	472	417	1 215	394	10 973	1 854	08
-	-	14	3	162	18	54	29	1 787	243	09
-	-	20	-	8	776	27	-	363	788	11
-	-	-	-	-	-	-	-	-	-	12
-	-	-	-	-	-	-	-	2 935	-	13
96 017	246 612	30 241	8 574	30 162	11 947	30 112	17 327	1 157 529	82 146	14
1 767	511	1 024	49	8 497	9 664	45	3 276	22 749	60 723	15
-	5 087	1 838	383	362	1 578	195	445	96 980	4 904	16
-	14	471	-	5	-	30	-	549	5	17
408	1 848	1 841	34	-	-	55	-	9 392	-	18
-	-	-	-	-	-	-	-	-	-	19
-	-	-	-	-	-	-	-	-	-	20
-	-	-	-	-	-	-	-	-	-	21
-	2	-	-	1	-	-	1	36	2	26
465	427	565	108	83	1 255	20	250	3 800	1 660	29
97 727	253 676	34 930	8 943	39 586	23 145	31 713	21 222	1 299 493	149 005	30
-	-	-	-	-	-	-	800	897	820	33
3 653	13 488	458	-	-	750	381	-	29 787	760	34
-	-	-	-	-	-	-	-	1 244	-	35
-	-	-	-	-	-	-	-	5 933	-	36
-	-	-	-	-	-	-	-	1 090	-	37
-	-	-	-	-	-	-	-	-	-	38
85	688	1 288	-	775	1 155	60	1 439	23 189	4 472	42
26 557	57 906	25 291	3 246	4 101	9 139	4 317	3 096	344 880	19 021	43
-	-	-	-	-	-	-	-	-	-	45
15	100	50	1	3	94	422	31	3 031	128	46
30 280	71 982	26 987	3 245	4 873	10 950	4 336	5 304	403 989	24 945	47
128 007	325 658	61 917	12 188	44 459	34 095	36 049	26 526	1 703 482	173 950	48
-	-	-	-	-	-	-	-	2 935	-	49
128 007	325 658	61 917	12 188	44 459	34 095	36 049	26 526	1 700 547	173 950	50
1 444	17 354	32	1 437	12 366	12 287	4 736	5 516	42 975	60 890	51
126 563	308 304	61 885	10 751	32 093	21 808	31 313	21 010	1 657 572	113 060	52
-	79	-	-	53	148	178	22	969	293	63
-	-	-	-	-	-	-	-	-	-	64
-	-	-	-	-	-	-	-	-	-	65
-	17	127	225	153	9	518	89	5 664	536	66
-	-	387	98	79	17	2	1	1 122	135	67
-	109	-	513	2 059	1 881	4 564	1 657	6 894	11 279	68
-	-	-	-	-	-	-	-	-	-	69
459	427	178	10	4	1 238	18	249	2 353	1 525	70
781	11 691	14	775	10 004	9 772	3	3 675	19 288	48 418	71
1 066	3 368	263	32	61	129	146	56	7 504	494	72
-	-	-	-	-	-	-	-	325	-	73
6	-	-	-	-	-	-	-	1	-	74
173	867	395	3	-	-	1	-	2 325	-	75
-	-	-	-	-	-	73	-	-	-	76
-	-	-	-	-	-	-	-	-	-	80
-	-	-	-	-	-	-	-	-	-	81
-	1	-	-	-	-	-	-	4	1	82
465	427	565	108	83	1 255	20	250	3 800	1 660	86
2 020	16 132	799	1 548	12 330	11 939	5 483	5 499	42 649	61 021	87
-	-	-	-	-	-	47	31	325	31	90
-	-	-	-	-	-	168	-	181	-	91
685	5 063	-	-	50	500	257	-	9 805	600	92
-	-	-	-	-	-	-	-	-	-	93
-	-	-	-	-	-	-	-	-	-	94
-	-	-	-	-	-	-	-	-	-	95
-	100	50	1	3	94	375	-	2 706	97	96
663	5 554	18	149	303	634	-	184	16 611	1 193	97
71	1 002	694	7	-	50	-	-	7 910	75	98
15	100	50	1	3	94	422	31	3 031	128	103
1 419	11 619	712	156	353	1 184	426	184	34 507	1 868	104
3 439	27 751	1 511	1 704	12 683	13 123	5 909	5 683	77 156	62 889	105
-	-	-	-	-	-	-	-	-	-	106
3 439	27 751	1 511	1 704	12 683	13 123	5 909	5 683	77 156	62 889	107
1 444	17 354	32	1 437	12 366	12 287	4 736	5 516	42 975	60 890	108
1 995	10 397	1 479	267	317	836	1 173	167	34 181	1 999	109
-124 568	-297 907	-60 406	-10 484	-31 776	-20 972	-30 140	-20 843	-1 626 326	-111 061	110

470 Förderung der Wohlfahrtspflege

Nr.	Art der Ausgaben / Einnahmen	Bundesgebiet insgesamt	Baden- Württemberg	Bayern	Branden- burg	Hessen	Mecklenburg- Vorpommern
01	Personalausgaben	-	-	-	-	-	-
02	Unterhaltungsaufwand	-	-	-	-	-	-
03	Geräte, Ausstattungs- u. Ausrüstungsgegenst.	-	-	-	-	-	-
04	Mieten und Pachten	-	-	-	-	-	-
05	Bewirtschaftung der Grundstücke usw.	-	-	-	-	-	-
06	Haltung von Fahrzeugen	-	-	-	-	-	-
07	Besondere Aufwendungen für Bedienstete	-	-	-	-	-	-
08	Weitere Verwaltungs- u. Betriebsausgaben	12 827	3 291	4	310	6 380	261
09	Steuern, Versicherungen, Schadensfälle	-	-	-	-	-	-
10	Geschäftsausg., weitere allg. sächl. Ausgaben ..	2 030	885	675	23	156	11
11	Erstatt. v. Ausgaben d. Verwaltungshaushalts an öffentlichen Bereich	1 151	314	-	1	2	3
12	an sonstige Bereiche	-	-	-	-	-	-
13	Kalkulatorische Kosten	2 935	2 935	-	-	-	-
14	Zusch. f. lfd. Zwecke an soz. o. ä. Einrichtungen ..	1 239 675	531 689	137 326	13 463	76 958	9 247
15	Zuweisungen u. sonst. Zuschüsse f. lfd. Zwecke an öffentlichen Bereich	83 472	19 043	230	38 986	80	300
16	an sonstige Bereiche	101 884	81 786	3 678	535	4 013	1 984
17	Schuldendiensthilfen an öffentlichen Bereich	554	3	12	-	19	-
18	an sonstige Bereiche	9 992	3 482	1 600	-	124	-
19	Leist. d. Soz.- u. Jugendhilfe ausserh. v. Einricht.	-	-	-	-	-	-
20	Leist. d. Soz.- u. Jugendhilfe in Einrichtungen ..	-	-	-	-	-	-
21	Leist. an Kriegsoffer, sonst. soz. Leistungen	-	-	-	-	-	-
26	Weitere Finanzausgaben	38	34	-	-	-	-
29	./. Zahlungen von Gemeinden/Gv.	5 460	1 566	180	72	469	-
30	Ausgaben des Verwaltungshaushalts zusammen ...	1 448 498	641 896	143 345	53 246	87 263	11 806
33	Gewährung von Darlehen an öffentlichen Bereich	1 717	897	-	-	-	20
34	an sonstige Bereiche	30 547	3 401	7 259	-	1 147	10
35	Vermögenserwerb Erwerb v. Beteiligungen, Kapitaleinlagen	1 244	1 244	-	-	-	-
36	Erwerb v. Grundstücken	5 933	5 933	-	-	-	-
37	Erwerb v. bewegl. Sachen d. Anlagevermögens	1 090	1 090	-	-	-	-
38	Baumessnahmen	-	-	-	-	-	-
42	Zuweisungen u. Zuschüsse f. Investitionen an öffentlichen Bereich	27 661	18 804	1 673	-	591	1 103
43	an sonstige Bereiche	363 901	152 678	57 724	2 091	17 161	594
45	Sonstige Ausgaben des Vermögenshaushalts	-	-	-	-	-	-
46	./. Zahlungen von Gemeinden/Gv.	3 159	1 973	36	-	434	-
47	Ausgaben des Vermögenshaushalts zusammen	428 934	182 074	66 620	2 091	18 465	1 727
48	Ausgaben d. Verwalt.- u. Vermögenshaush. zusammen	1 877 432	823 970	209 965	55 337	105 728	13 533
49	./. Haushaltstechnische Verrechnungen	2 935	2 935	-	-	-	-
50	Bereinigte Ausgaben	1 874 497	821 035	209 965	55 337	105 728	13 533
51	./. Zahlungen von anderen Ebenen	103 865	13 456	459	24 910	4 057	5 811
52	Nettoaussgaben	1 770 632	807 579	209 506	30 427	101 671	7 722
63	Gebühren, zweckgebundene Abgaben	1 262	503	-	27	209	43
64	Einnahmen aus Verkauf	-	-	-	-	-	-
65	Mieten und Pachten	-	-	-	-	-	-
66	Sonstige Verwaltungs- u. Betriebseinnahmen	6 200	2 257	1 974	255	546	30
67	Erstattungen v. Ausgaben d. Verwaltungshaushalts von Gemeinden/Gv.	1 257	635	-	38	-	-
68	von anderen öffentlichen Bereichen	18 173	1 708	-	13	-	5 669
69	von sonstigen Bereichen	-	-	-	-	-	-
70	Zuweisungen u. Zuschüsse f. lfd. Zwecke von Gemeinden/Gv.	3 878	612	180	34	469	-
71	von anderen öffentlichen Bereichen	67 706	1 999	8	24 896	4 017	71
72	von sonstigen Bereichen	7 998	596	778	189	1 255	59
73	Zinseinnahmen von Gemeinden/Gv.	325	319	-	-	-	-
74	von anderen öffentlichen Bereichen	1	-	-	-	-	-
75	von sonstigen Bereichen	2 325	209	598	-	7	-
76	Gewinnanteile, Konzessionsabgaben	-	-	-	-	-	-
80	Ersatz v. soz. Leist. ausserhalb v. Einrichtungen	-	-	-	-	-	-
81	Ersatz v. soz. Leist. in Einrichtungen	-	-	-	-	-	-
82	Weitere Finanzeinnahmen	5	3	-	1	-	-
86	./. Zahlungen von Gemeinden/Gv.	5 460	1 566	180	72	469	-
87	Einnahmen des Verwaltungshaushalts zusammen ..	103 670	7 275	3 358	25 381	6 034	5 872
90	Rückflüsse von Darlehen von Gemeinden/Gv.	356	263	-	-	-	-
91	von anderen öffentlichen Bereichen	181	13	-	-	-	-
92	von sonstigen Bereichen	10 405	2 266	1 422	50	112	-
93	Einnahmen a. d. Veräußerung v. Beteiligungen ...	-	-	-	-	-	-
94	Einn. a. d. Veräußerung v. Sachen d. Anlageverm.	-	-	-	-	-	-
95	Beiträge und ähnliche Entgelte	-	-	-	-	-	-
96	Zuweisungen und Zuschüsse für Investitionen von Gemeinden/Gv.	2 803	1 710	36	-	434	-
97	von anderen öffentlichen Bereichen	17 804	9 736	451	1	40	71
98	von sonstigen Bereichen	7 985	5 777	341	25	17	-
103	./. Zahlungen von Gemeinden/Gv.	3 159	1 973	36	-	434	-
104	Einnahmen des Vermögenshaushalts zusammen	36 375	17 792	2 214	76	169	71
105	Einn. d. Verwalt.- u. Vermögenshaush. zusammen	140 045	25 067	5 572	25 457	6 203	5 943
106	./. Haushaltstechnische Verrechnungen	-	-	-	-	-	-
107	Bereinigte Einnahmen	140 045	25 067	5 572	25 457	6 203	5 943
108	./. Zahlungen von anderen Ebenen	103 865	13 456	459	24 910	4 057	5 811
109	Nettoeinnahmen	36 180	11 611	5 113	547	2 146	132
110	Mehrausgaben(-)/Mehreinnahmen	-1 737 387	-798 903	-204 393	-29 880	-99 525	-7 590

Nieder- sachsen	Nordrhein- West- falen	Rheinland- Pfalz	Saar- land	Sachsen	Sachsen- Anhalt	Schleswig- Holstein	Thüringen	Nachrichtlich: Früheres Bundesgebiet	Neue Länder	Nr.
-	-	-	-	-	-	-	-	-	-	01
-	-	-	-	-	-	-	-	-	-	02
-	-	-	-	-	-	-	-	-	-	03
-	-	-	-	-	-	-	-	-	-	04
-	-	-	-	-	-	-	-	-	-	05
-	-	-	-	-	-	-	-	-	-	06
-	-	-	-	-	-	-	-	-	-	07
-	29	46	8	472	417	1 215	394	10 973	1 854	08
-	-	14	3	182	18	54	29	1 787	243	09
-	-	20	-	8	776	27	-	363	788	11
-	-	-	-	-	-	-	-	-	-	12
-	-	-	-	-	-	-	-	2 935	-	13
96 017	246 612	30 241	8 574	30 162	11 947	30 112	17 327	1 157 529	82 146	14
1 767	511	1 024	49	8 497	9 664	45	3 276	22 749	60 723	15
-	5 087	1 838	383	362	1 578	195	445	96 980	4 904	16
-	14	471	-	5	-	30	-	549	5	17
408	1 848	1 841	34	-	-	55	-	9 392	-	18
-	-	-	-	-	-	-	-	-	-	19
-	-	-	-	-	-	-	-	-	-	20
-	2	-	-	1	-	-	-	36	2	21
465	427	565	108	83	1 255	20	250	3 800	1 660	29
97 727	253 676	34 930	8 943	39 586	23 145	31 713	21 222	1 299 493	149 005	30
-	-	-	-	-	-	-	800	897	820	33
3 653	13 488	458	-	-	750	381	-	29 787	760	34
-	-	-	-	-	-	-	-	1 244	-	35
-	-	-	-	-	-	-	-	5 933	-	36
-	-	-	-	-	-	-	-	1 090	-	37
-	-	-	-	-	-	-	-	-	-	38
85	688	1 288	-	775	1 155	60	1 439	23 189	4 472	42
26 557	57 906	25 291	3 246	4 101	9 139	4 317	3 096	344 880	19 021	43
-	-	-	-	-	-	-	-	-	-	45
15	100	50	1	3	94	422	31	3 031	128	46
30 280	71 982	26 987	3 245	4 873	10 950	4 336	5 304	403 989	24 945	47
128 007	325 658	61 917	12 188	44 459	34 095	36 049	26 526	1 703 482	173 950	48
-	-	-	-	-	-	-	-	2 935	-	49
128 007	325 658	61 917	12 188	44 459	34 095	36 049	26 526	1 700 547	173 950	50
1 444	17 354	32	1 437	12 366	12 287	4 736	5 516	42 975	60 890	51
126 563	308 304	61 885	10 751	32 093	21 808	31 313	21 010	1 657 572	113 060	52
-	79	-	-	53	148	178	22	969	293	63
-	-	-	-	-	-	-	-	-	-	64
-	-	-	-	-	-	-	-	-	-	65
-	17	127	225	153	9	518	89	5 664	536	66
-	-	387	98	79	17	2	1	1 122	135	67
-	109	-	513	2 059	1 881	4 564	1 657	6 894	11 279	68
-	-	-	-	-	-	-	-	-	-	69
459	427	178	10	4	1 238	18	249	2 353	1 525	70
781	11 691	14	775	10 004	9 772	3	3 675	19 288	48 418	71
1 066	3 368	263	32	61	129	146	56	7 504	494	72
6	-	-	-	-	-	-	-	325	-	73
-	-	-	-	-	-	1	-	1	-	74
173	867	395	3	-	-	73	-	2 325	-	75
-	-	-	-	-	-	-	-	-	-	76
-	-	-	-	-	-	-	-	-	-	80
-	-	-	-	-	-	-	-	-	-	81
-	1	-	-	-	-	-	-	4	1	82
465	427	565	108	83	1 255	20	250	3 800	1 660	86
2 020	16 132	799	1 548	12 330	11 939	5 483	5 499	42 649	61 021	87
-	-	-	-	-	-	47	31	325	31	90
15	-	-	-	-	-	168	-	181	-	91
685	5 063	-	-	50	500	257	-	9 805	600	92
-	-	-	-	-	-	-	-	-	-	93
-	-	-	-	-	-	-	-	-	-	94
-	-	-	-	-	-	-	-	-	-	95
-	100	50	1	3	94	375	-	2 706	97	96
663	5 554	18	149	303	634	-	184	16 611	1 193	97
71	1 002	694	7	-	50	1	-	7 910	75	98
15	100	50	1	3	94	422	31	3 031	128	103
1 419	11 619	712	156	353	1 184	426	184	34 507	1 868	104
3 439	27 751	1 511	1 704	12 683	13 123	5 909	5 683	77 156	62 889	105
-	-	-	-	-	-	-	-	-	-	106
3 439	27 751	1 511	1 704	12 683	13 123	5 909	5 683	77 156	62 889	107
1 444	17 354	32	1 437	12 366	12 287	4 736	5 516	42 975	60 890	108
1 995	10 397	1 479	267	317	836	1 173	167	34 181	1 999	109
-124 568	-297 907	-60 406	-10 484	-31 776	-20 972	-30 140	-20 843	-1 626 326	-111 061	110

48 Weitere soziale Bereiche

Nr.	Art der Ausgaben / Einnahmen	Bundesgebiet insgesamt	Baden- Württem- berg	Bayern	Branden- burg	Hessen	Mecklenburg- Vorpommern
01	Personalausgaben	-	-	-	-	-	-
02	Unterhaltungsaufwand	-	-	-	-	-	-
03	Geräte, Ausstattungs- u. Ausrüstungsgegenst.	-	-	-	-	-	-
04	Mieten und Pachten	-	-	-	-	-	-
05	Bewirtschaftung der Grundstücke usw.	-	-	-	-	-	-
06	Haltung von Fahrzeugen	-	-	-	-	-	-
07	Besondere Aufwendungen für Bedienstete	-	-	-	-	-	-
08	Weitere Verwaltungs- u. Betriebsausgaben	-	-	-	-	-	-
09	Steuern, Versicherungen, Schadensfälle	-	-	-	-	-	-
10	Geschäftsausg., weitere allg. sächl. Ausgaben .. Erstatt. v. Ausgaben d. Verwaltungshaushalts	176	176	-	-	-	-
11	an öffentlichen Bereich	1 030	-	-	448	-	-
12	an sonstige Bereiche	7	-	-	-	-	-
13	Kalkulatorische Kosten	115	115	-	-	-	-
14	Zusch. f. lfd. Zwecke an soz. o. ä. Einrichtungen .. Zuweisungen u. sonst. Zuschüsse f. lfd. Zwecke	481	481	-	-	-	-
15	an öffentlichen Bereich	17 993	8	-	-	-	-
16	an sonstige Bereiche	-	-	-	-	-	-
17	Schuldendiensthilfen an öffentlichen Bereich	-	-	-	-	-	-
18	an sonstige Bereiche	-	-	-	-	-	-
19	Leist. d. Soz.- u. Jugendhilfe ausserh. v. Einricht.	-	-	-	-	-	-
20	Leist. d. Soz.- u. Jugendhilfe in Einrichtungen ..	-	-	-	-	-	-
21	Leist. an Kriegsgopfer, sonst. soz. Leistungen	40 725	84	-	2 441	88	-
26	Weitere Finanzausgaben	-	-	-	-	-	-
29	./. Zahlungen von Gemeinden/Gv.	453	450	-	-	-	-
30	Ausgaben des Verwaltungshaushalts zusammen ...	60 074	414	-	2 889	88	-
	Gewährung von Darlehen	-	-	-	-	-	-
33	an öffentlichen Bereich	-	-	-	-	-	-
34	an sonstige Bereiche	10	-	-	-	-	-
	Vermögenserwerb	-	-	-	-	-	-
35	Erwerb v. Beteiligungen, Kapitaleinlagen	29	29	-	-	-	-
36	Erwerb v. Grundstücken	-	-	-	-	-	-
37	Erwerb v. bewegl. Sachen d. Anlagevermögens	-	-	-	-	-	-
38	Baumassnahmen	-	-	-	-	-	-
	Zuweisungen u. Zuschüsse f. Investitionen	-	-	-	-	-	-
42	an öffentlichen Bereich	-	-	-	-	-	-
43	an sonstige Bereiche	-	-	-	-	-	-
45	Sonstige Ausgaben des Vermögenshaushalts	-	-	-	-	-	-
46	./. Zahlungen von Gemeinden/Gv.	-	-	-	-	-	-
47	Ausgaben des Vermögenshaushalts zusammen	39	29	-	-	-	-
48	Ausgaben d. Verwalt.- u. Vermögenshaush. zusammen	60 113	443	-	2 889	88	-
49	./. Haushaltstechnische Verrechnungen	115	115	-	-	-	-
50	Bereinigte Ausgaben	59 998	328	-	2 889	88	-
51	./. Zahlungen von anderen Ebenen	53 531	1 356	-	1 556	369	-
52	Nettoaussgaben	6 467	-1 028	-	1 333	-281	-
	Gebühren, zweckgebundene Abgaben	-	-	-	-	-	-
63	Einnahmen aus Verkauf	-	-	-	-	-	-
65	Mieten und Pachten	-	-	-	-	-	-
66	Sonstige Verwaltungs- u. Betriebseinnahmen	18	18	-	-	-	-
	Erstattungen v. Ausgaben d. Verwaltungshaushalts	-	-	-	-	-	-
67	von Gemeinden/Gv.	381	378	-	-	-	-
68	von anderen öffentlichen Bereichen	34 346	989	-	1 556	369	-
69	von sonstigen Bereichen	44	19	-	-	-	-
	Zuweisungen u. Zuschüsse f. lfd. Zwecke	-	-	-	-	-	-
70	von Gemeinden/Gv.	72	72	-	-	-	-
71	von anderen öffentlichen Bereichen	19 185	367	-	-	-	-
72	von sonstigen Bereichen	14	13	-	-	-	-
	Zinseinnahmen	-	-	-	-	-	-
73	von Gemeinden/Gv.	-	-	-	-	-	-
74	von anderen öffentlichen Bereichen	-	-	-	-	-	-
75	von sonstigen Bereichen	-	-	-	-	-	-
78	Gewinnanteile, Konzessionsabgaben	-	-	-	-	-	-
80	Ersatz v. soz. Leist. ausserhalb v. Einrichtungen	883	84	-	112	-	-
81	Ersatz v. soz. Leist. in Einrichtungen	871	-	-	-	-	-
82	Weitere Finanzeinnahmen	-	-	-	-	-	-
86	./. Zahlungen von Gemeinden/Gv.	453	450	-	-	-	-
87	Einnahmen des Verwaltungshaushalts zusammen ..	55 361	1 490	-	1 668	369	-
	Rückflüsse von Darlehen	-	-	-	-	-	-
90	von Gemeinden/Gv.	-	-	-	-	-	-
91	von anderen öffentlichen Bereichen	-	-	-	-	-	-
92	von sonstigen Bereichen	-	-	-	-	-	-
93	Einnahmen a. d. Veräusserung v. Beteiligungen ...	-	-	-	-	-	-
94	Einn. a. d. Veräusserung v. Sachen d. Anlageverm. .	-	-	-	-	-	-
95	Beiträge und ähnliche Entgelte	-	-	-	-	-	-
	Zuweisungen und Zuschüsse für Investitionen	-	-	-	-	-	-
96	von Gemeinden/Gv.	-	-	-	-	-	-
97	von anderen öffentlichen Bereichen	-	-	-	-	-	-
98	von sonstigen Bereichen	-	-	-	-	-	-
103	./. Zahlungen von Gemeinden/Gv.	-	-	-	-	-	-
104	Einnahmen des Vermögenshaushalts zusammen	-	-	-	-	-	-
105	Einn. d. Verwalt.- u. Vermögenshaush. zusammen	55 361	1 490	-	1 668	369	-
106	./. Haushaltstechnische Verrechnungen	-	-	-	-	-	-
107	Bereinigte Einnahmen	55 361	1 490	-	1 668	369	-
108	./. Zahlungen von anderen Ebenen	53 531	1 356	-	1 556	369	-
109	Nettoeinnahmen	1 830	134	-	112	-	-
110	Mehrausgaben(-)/Mehreinnahmen	-4 752	1 047	-	-1 221	281	-

Nieder- sachsen	Nordrhein- west- falen	Rheinland- Pfalz	Saar- land	Sachsen	Sachsen- Anhalt	Schleswig- Holstein	Thüringen	Nachrichtlich: Früheres Bundesgebiet	Neue Länder	Nr.
-	-	-	-	-	-	-	-	-	-	01
-	-	-	-	-	-	-	-	-	-	02
-	-	-	-	-	-	-	-	-	-	03
-	-	-	-	-	-	-	-	-	-	04
-	-	-	-	-	-	-	-	-	-	05
-	-	-	-	-	-	-	-	-	-	06
-	-	-	-	-	-	-	-	-	-	07
-	-	-	-	-	-	-	-	-	-	08
-	-	-	-	-	-	-	-	176	-	09
-	-	-	-	-	-	-	-	-	-	10
55	-	-	-	18	-	-	509	55	975	11
-	-	-	-	6	-	-	1	-	7	12
-	-	-	-	-	-	-	-	115	-	13
-	-	-	-	-	-	-	-	481	-	14
-	-	-	-	17 985	-	-	-	8	17 985	15
-	-	-	-	-	-	-	-	-	-	16
-	-	-	-	-	-	-	-	-	-	17
-	-	-	-	-	-	-	-	-	-	18
-	-	-	-	-	-	-	-	-	-	19
-	-	-	-	-	-	-	-	-	-	20
768	-	525	2	31 146	-	-	5 671	1 467	39 258	21
-	-	-	-	-	-	-	-	-	-	26
-	-	-	-	-	-	-	3	450	3	29
823	-	525	2	49 155	-	-	6 178	1 852	58 222	30
-	-	-	-	-	-	-	-	-	-	33
-	-	-	-	-	-	-	10	-	10	34
-	-	-	-	-	-	-	-	29	-	35
-	-	-	-	-	-	-	-	-	-	36
-	-	-	-	-	-	-	-	-	-	37
-	-	-	-	-	-	-	-	-	-	38
-	-	-	-	-	-	-	-	-	-	42
-	-	-	-	-	-	-	-	-	-	43
-	-	-	-	-	-	-	-	-	-	45
-	-	-	-	-	-	-	-	-	-	46
-	-	-	-	-	-	-	10	29	10	47
823	-	525	2	49 155	-	-	6 188	1 881	58 232	48
-	-	-	-	-	-	-	-	115	-	49
823	-	525	2	49 155	-	-	6 188	1 766	58 232	50
850	-	430	-	42 872	-	-	6 098	3 005	50 526	51
-27	-	95	2	6 283	-	-	90	-1 239	7 706	52
-	-	-	-	-	-	-	-	-	-	63
-	-	-	-	-	-	-	-	-	-	64
-	-	-	-	-	-	-	-	-	-	65
-	-	-	-	-	-	-	-	18	-	66
-	-	-	-	-	-	-	3	378	3	67
850	-	430	-	24 965	-	-	5 187	2 638	31 708	68
-	-	-	-	22	-	-	3	19	25	69
-	-	-	-	-	-	-	-	72	-	70
-	-	-	-	17 907	-	-	911	367	18 818	71
-	-	-	-	1	-	-	-	13	1	72
-	-	-	-	-	-	-	-	-	-	73
-	-	-	-	-	-	-	-	-	-	74
-	-	-	-	-	-	-	-	-	-	75
-	-	-	-	-	-	-	-	-	-	76
-	-	-	-	305	-	-	382	84	799	80
-	-	-	-	871	-	-	-	-	871	81
-	-	-	-	-	-	-	-	-	-	82
-	-	-	-	-	-	-	3	450	3	86
850	-	430	-	44 071	-	-	6 483	3 139	52 222	87
-	-	-	-	-	-	-	-	-	-	90
-	-	-	-	-	-	-	-	-	-	91
-	-	-	-	-	-	-	-	-	-	92
-	-	-	-	-	-	-	-	-	-	93
-	-	-	-	-	-	-	-	-	-	94
-	-	-	-	-	-	-	-	-	-	95
-	-	-	-	-	-	-	-	-	-	96
-	-	-	-	-	-	-	-	-	-	97
-	-	-	-	-	-	-	-	-	-	98
-	-	-	-	-	-	-	-	-	-	103
-	-	-	-	-	-	-	-	-	-	104
850	-	430	-	44 071	-	-	6 483	3 139	52 222	105
-	-	-	-	-	-	-	-	-	-	106
850	-	430	-	44 071	-	-	6 483	3 139	52 222	107
850	-	430	-	42 872	-	-	6 098	3 005	50 526	108
-	-	-	-	1 199	-	-	385	134	1 696	109
27	-	-95	-2	-5 084	-	-	295	1 258	-6 010	110

49 Sonstige soziale Angelegenheiten

Nr.	Art der Ausgaben / Einnahmen	Bundesgebiet insgesamt	Baden- Württem- berg	Bayern	Branden- burg	Hessen	Mecklenburg- Vorpommern
01	Personalausgaben	-	-	-	-	-	-
02	Unterhaltungsaufwand	-	-	-	-	-	-
03	Geräte, Ausstattungs- u. Ausrüstungsgegenst.	-	-	-	-	-	-
04	Mieten und Pachten	-	-	-	-	-	-
05	Bewirtschaftung der Grundstücke usw.	1 278	828	-	59	8	4
06	Haltung von Fahrzeugen	-	-	-	-	-	-
07	Besondere Aufwendungen für Bedienstete	-	-	-	-	-	-
08	Weitere Verwaltungs- u. Betriebsausgaben	8 539	2 519	878	105	294	392
09	Steuern, Versicherungen, Schadensfälle	-	-	-	-	-	-
10	Geschäftsausg., weitere allg. sachl. Ausgaben .. Erstatt. v. Ausgaben d. Verwaltungshaushalts	359	340	-	-	-	-
11	an öffentlichen Bereich	111 396	-167	6 417	-	85	6
12	an sonstige Bereiche	571	267	-	-	45	-
13	Kalkulatorische Kosten	323	323	-	-	-	-
14	Zusch. f. lfd. Zwecke an soz. o. ä. Einrichtungen .. Zuweisungen u. sonst. Zuschüsse f. lfd. Zwecke	9 095	4 083	18	229	99	1 449
15	an öffentlichen Bereich	8 699	52	-	-	5 226	10
16	an sonstige Bereiche	5 193	2 113	450	14	1 540	311
17	Schuldendiensthilfen an öffentlichen Bereich	-	-	-	-	-	-
18	an sonstige Bereiche	42	17	-	-	-	-
19	Leist. d. Soz.-u. Jugendhilfe ausserh. v. Einricht.	104 153	3 350	1 215	3 780	89 000	2 095
20	Leist. d. Soz.-u. Jugendhilfe in Einrichtungen ..	16 034	5	-	2 339	6 856	3 787
21	Leist. an Kriegspolier, sonst. soz. Leistungen	2 351 792	234 478	224 440	73 234	96 419	60 893
26	Weitere Finanzausgaben	24	14	-	-	-	-
29	./. Zahlungen von Gemeinden/Gv.	88 058	406	5 513	83	759	374
30	Ausgaben des Verwaltungshaushalts zusammen ...	2 529 440	247 816	227 905	79 677	198 813	68 573
	Gewährung von Darlehen	-	-	-	-	-	-
33	an öffentlichen Bereich	-	-	-	-	-	-
34	an sonstige Bereiche	3 408	-	-	-	2 320	-
	Vermögenserwerb	-	-	-	-	-	-
35	Erwerb v. Beteiligungen, Kapitaleinlagen	1 179	1 142	-	-	-	-
36	Erwerb v. Grundstücken	-	-	-	-	-	-
37	Erwerb v. bewegl. Sachen d. Anlagevermögens	-	-	-	-	-	-
38	Baumassnahmen	-	-	-	-	-	-
	Zuweisungen u. Zuschüsse f. Investitionen	-	-	-	-	-	-
42	an öffentlichen Bereich	3 184	116	-	-	129	-
43	an sonstige Bereiche	3 646	1 569	506	-	907	-
45	Sonstige Ausgaben des Vermögenshaushalts	-	-	-	-	-	-
46	./. Zahlungen von Gemeinden/Gv.	-	-	-	-	-	-
47	Ausgaben des Vermögenshaushalts zusammen	11 417	2 827	506	-	3 356	-
48	Ausgaben d. Verwalt.-u. Vermögenshaush. zusammen	2 540 857	250 643	228 411	79 677	202 169	68 573
49	./. Haushaltstechnische Verrechnungen	323	323	-	-	-	-
50	Bereinigte Ausgaben	2 540 534	250 320	228 411	79 677	202 169	68 573
51	./. Zahlungen von anderen Ebenen	1 989 327	88 398	430 668	75 360	141 397	63 689
52	Nettoaussgaben	551 207	161 922	-202 257	4 317	60 772	4 884
63	Gebühren, zweckgebundene Abgaben	1 822	74	1	2	67	119
64	Einnahmen aus Verkauf	-	-	-	-	-	-
65	Mieten und Pachten	1 991	1 178	-	27	140	-
66	Sonstige Verwaltungs- u. Betriebseinnahmen Erstattungen v. Ausgaben d. Verwaltungshaushalts	1 062	5	6	46	12	22
67	von Gemeinden/Gv.	87 399	333	5 513	48	739	374
68	von anderen öffentlichen Bereichen	1 587 353	87 793	162 114	74 144	70 110	63 194
69	von sonstigen Bereichen	1 700	483	-	38	72	3
	Zuweisungen u. Zuschüsse f. lfd. Zwecke	-	-	-	-	-	-
70	von Gemeinden/Gv.	659	73	-	35	20	-
71	von anderen öffentlichen Bereichen	401 974	605	268 554	1 216	71 287	495
72	von sonstigen Bereichen	7 683	1 857	2 465	6	907	8
	Zinseinnahmen	-	-	-	-	-	-
73	von Gemeinden/Gv.	-	-	-	-	-	-
74	von anderen öffentlichen Bereichen	-	-	-	-	-	-
75	von sonstigen Bereichen	1 491	733	683	-	21	-
76	Gewinnanteile, Konzessionsabgaben	3	3	-	-	-	-
80	Ersatz v. soz. Leist. ausserhalb v. Einrichtungen	37 929	479	3 012	1 997	564	20
81	Ersatz v. soz. Leist. in Einrichtungen	6 441	110	272	185	339	177
82	Weitere Finanzeinnahmen	35	30	-	-	-	-
86	./. Zahlungen von Gemeinden/Gv.	88 058	406	5 513	83	759	374
87	Einnahmen des Verwaltungshaushalts zusammen ..	2 049 484	93 350	437 107	77 661	143 519	64 038
	Rückflüsse von Darlehen	-	-	-	-	-	-
90	von Gemeinden/Gv.	-	-	-	-	-	-
91	von anderen öffentlichen Bereichen	-	-	-	-	-	-
92	von sonstigen Bereichen	674	98	-	-	313	-
93	Einnahmen a. d. Veräusserung v. Beteiligungen ...	241	58	-	-	-	-
94	Einn. a. d. Veräusserung v. Sachen d. Anlageverm.	-	-	-	-	-	-
95	Beiträge und ähnliche Entgelte	-	-	-	-	-	-
	Zuweisungen und Zuschüsse für Investitionen	-	-	-	-	-	-
96	von Gemeinden/Gv.	-	-	-	-	-	-
97	von anderen öffentlichen Bereichen	-	-	-	-	-	-
98	von sonstigen Bereichen	-	-	-	-	-	-
103	./. Zahlungen von Gemeinden/Gv.	-	-	-	-	-	-
104	Einnahmen des Vermögenshaushalts zusammen	915	156	-	-	313	-
105	Einn. d. Verwalt.-u. Vermögenshaush. zusammen	2 050 399	93 506	437 107	77 661	143 832	64 038
106	./. Haushaltstechnische Verrechnungen	-	-	-	-	-	-
107	Bereinigte Einnahmen	2 050 399	93 506	437 107	77 661	143 832	64 038
108	./. Zahlungen von anderen Ebenen	1 989 327	88 398	430 668	75 360	141 397	63 689
109	Nettoeinnahmen	61 072	5 108	6 439	2 301	2 435	349
110	Mehrausgaben(-)/Mehreinnahmen	-490 458	-157 137	208 696	-2 016	-58 337	-4 535

Nieder- sachsen	Nordrhein- West- falen	Rheinland- Pfalz	Saar- land	Sachsen	Sachsen- Anhalt	Schleswig- Holstein	Thüringen	Nachrichtlich: Früheres Bundesgebiet	Neue Länder	Nr.
-	-	-	-	-	-	-	-	-	-	01
-	-	-	-	-	-	-	-	-	-	02
-	-	-	-	-	-	-	-	-	-	03
-	-	-	-	51	160	-	168	836	442	04
-	-	-	-	-	-	-	-	-	-	05
-	-	-	-	-	-	-	-	-	-	06
-	-	-	-	-	-	-	-	-	-	07
-	3	-	184	1 171	1 131	427	1 435	4 305	4 234	08
-	-	-	-	19	-	-	-	340	19	09
-	-	-	-	-	-	-	-	-	-	10
6 261	4 125	90 120	2 650	567	-	1 281	51	110 772	624	11
-	-	-	-	232	-	27	-	339	232	12
-	-	-	-	-	-	-	-	323	-	13
-	-	-	4	2 544	47	585	37	4 789	4 306	14
86	787	-	116	1 069	1 340	3	10	6 270	2 429	15
-	165	131	230	81	66	61	31	4 690	503	16
-	-	-	-	-	-	-	-	-	-	17
-	25	-	-	-	-	-	-	42	-	18
-	-	-	-	1 811	547	218	2 137	93 783	10 370	19
-	-	-	-	649	280	518	1 602	7 377	8 657	20
251 306	624 063	451 506	18 367	133 184	91 451	32 525	59 926	1 933 104	418 688	21
-	-	-	-	-	-	-	10	14	10	22
4 595	6 184	63 694	2 123	2 320	343	1 557	107	84 831	3 227	23
253 058	622 984	478 063	19 428	139 058	94 679	34 086	65 300	2 082 153	447 287	30
-	-	-	-	-	-	-	-	-	-	33
11	200	-	-	-	729	147	1	2 678	730	34
-	-	-	-	-	-	11	16	1 158	21	35
-	-	-	-	-	-	-	-	-	-	36
-	-	-	-	-	-	-	-	-	-	37
-	-	-	-	-	-	-	-	-	-	38
-	-	2 099	-	-	810	30	-	2 374	810	42
-	154	390	-	1	119	-	-	9 526	120	43
-	-	-	-	-	-	-	-	-	-	45
-	-	-	-	-	-	-	-	-	-	46
11	354	2 489	-	1	1 669	193	11	9 736	1 681	47
253 069	623 338	480 552	19 428	139 059	96 348	34 279	65 311	2 091 889	448 968	48
-	-	-	-	-	-	-	-	323	-	49
253 069	623 338	480 552	19 428	139 059	96 348	34 279	65 311	2 091 586	448 968	50
233 931	220 042	379 805	18 452	137 590	113 805	21 334	64 856	1 534 027	455 300	51
19 138	403 296	100 747	976	1 469	-17 457	12 945	455	557 539	-6 332	52
-	603	205	2	737	6	1	5	953	869	63
-	-	-	-	-	-	-	-	-	-	64
-	-	-	-	108	81	221	236	1 539	452	65
-	4	83	16	809	5	18	36	144	918	66
4 494	6 086	63 651	2 085	2 115	337	1 539	85	84 440	2 959	67
233 928	196 377	379 100	18 452	113 600	103 835	21 325	63 381	1 169 199	418 154	68
-	-	528	388	79	16	58	35	1 529	171	69
101	98	43	38	205	6	18	22	391	268	70
3	23 665	705	-	23 990	9 970	9	1 475	364 828	37 146	71
292	1 172	838	25	50	102	103	-142	7 659	24	72
-	-	-	-	-	-	-	-	-	-	73
-	-	-	-	-	-	-	-	-	-	74
-	48	-	-	-	-	6	-	1 491	-	75
1 675	10 187	13 470	71	371	1 174	4 601	308	34 059	3 870	80
1 405	90	424	-	1 644	347	-	1 448	2 640	3 801	81
-	-	-	-	-	-	-	-	34	1	82
4 595	6 184	63 694	2 123	2 320	343	1 557	107	84 831	3 227	86
237 303	232 150	395 353	18 954	141 389	115 536	26 342	66 782	1 584 078	465 406	87
-	-	-	-	-	-	-	-	-	-	90
-	-	-	-	-	-	-	-	-	-	91
45	188	-	-	-	-	30	-	674	-	92
-	-	-	-	-	-	-	1	58	183	93
-	-	-	-	-	-	-	-	-	-	94
-	-	-	-	-	-	-	-	-	-	95
-	-	-	-	-	-	-	-	-	-	96
-	-	-	-	-	-	-	-	-	-	97
-	-	-	-	-	-	-	-	-	-	98
-	-	-	-	-	-	-	-	-	-	103
45	188	-	-	-	-	182	30	732	183	104
237 348	232 338	395 353	18 954	141 389	115 718	26 372	66 783	1 584 810	465 589	105
-	-	-	-	-	-	-	-	-	-	106
237 348	232 338	395 353	18 954	141 389	115 718	26 372	66 783	1 584 810	465 589	107
233 931	220 042	379 805	18 452	137 590	113 805	21 334	64 856	1 534 027	455 300	108
3 417	12 296	15 548	502	3 799	1 913	5 038	1 927	50 783	10 289	109
-15 721	-391 000	-85 199	-474	2 330	19 370	-7 907	1 472	-507 079	16 621	110

5 Gesundheit, Sport, Erholung 1)

Nr.	Art der Ausgaben / Einnahmen	Bundesgebiet insgesamt	Baden- Württem- berg	Bayern	Branden- burg	Hessen	Mecklenburg- Vorpommern
01	Personalausgaben	5 736 732	593 705	588 004	249 592	431 584	178 893
02	Unterhaltungsaufwand	968 472	188 911	131 769	31 353	93 707	21 283
03	Geräte, Ausstattungs- u. Ausrüstungsgegenst.	150 177	21 995	14 026	8 995	8 550	6 416
04	Mieten und Pachten	67 877	8 391	11 057	3 374	3 992	1 172
05	Bewirtschaftung der Grundstücke usw.	1 018 843	144 820	73 710	27 190	102 256	17 582
06	Haltung von Fahrzeugen	65 641	7 993	9 114	2 086	6 105	1 729
07	Besondere Aufwendungen für Bedienstete	15 472	1 843	1 616	495	1 008	897
08	Weitere Verwaltungs- u. Betriebsausgaben	481 166	89 620	119 652	13 656	30 928	15 374
09	Steuern, Versicherungen, Schadensfälle	136 526	4 701	37 715	1 539	4 849	1 773
10	Geschäftsausg., weitere allg. sächl. Ausgaben ..	148 136	13 467	20 309	6 872	7 388	6 139
	Erstatt. v. Ausgaben d. Verwaltungshaushalts an öffentlichen Bereich	93 746	5 998	4 881	459	2 076	163
11	an sonstige Bereiche	668 514	293 806	65 928	1 282	28 708	1 279
12	Kalkulatorische Kosten	603 623	336 483	101 574	819	21 691	215
13	Zusch. f. lfd. Zwecke an soz. o. ä. Einrichtungen ..	664 194	147 122	115 569	12 864	44 229	11 186
14	Zuweisungen u. sonst. Zuschüsse f. lfd. Zwecke an öffentlichen Bereich	804 060	138 409	371 607	22 947	70 706	4 921
15	an sonstige Bereiche	349 395	28 352	64 986	2 331	132 272	690
16	Schuldendiensthilfen an öffentlichen Bereich	10 135	-	5 324	-	215	-
17	an sonstige Bereiche	7 506	574	1 130	89	208	5
18	Leist. d. Soz. - u. Jugendhilfe ausserh. v. Einricht.	-	-	-	-	-	-
19	Leist. d. Soz. - u. Jugendhilfe in Einrichtungen ..	-	-	-	-	-	-
20	Leist. an Kriegsoffer, sonst. soz. Leistungen	-	-	-	-	-	-
21	Weitere Finanzausgaben	8 699	1 066	4 178	407	-	15
22	./. Zahlungen von Gemeinden/Gv.	116 627	11 790	10 506	8 681	8 396	555
23	Ausgaben des Verwaltungshaushalts zusammen ...	11 880 287	2 015 466	1 731 643	377 669	981 876	269 177
	Gewährung von Darlehen an öffentlichen Bereich	34 159	1 233	17 992	105	3 503	320
33	an sonstige Bereiche	57 679	31 532	18 149	13	4 754	-
34	Vermögenserwerb Erwerb v. Beteiligungen, Kapitaleinlagen	96 142	6 033	28 567	473	51 504	140
35	Erwerb v. Grundstücken	158 780	35 269	52 489	1 888	4 225	3 298
36	Erwerb v. bewegl. Sachen d. Anlagevermögens	296 192	35 498	28 218	22 858	16 855	7 511
37	Baumassnahmen	3 063 837	614 670	481 863	119 257	200 642	70 623
38	Zuweisungen u. Zuschüsse f. Investitionen an öffentlichen Bereich	1 670 372	199 949	684 925	29 329	176 619	5 203
42	an sonstige Bereiche	363 831	56 138	94 224	1 031	22 489	576
43	Sonstige Ausgaben des Vermögenshaushalts	510	-	-	-	510	-
44	./. Zahlungen von Gemeinden/Gv.	73 699	2 530	11 978	108	12 651	1 242
45	Ausgaben des Vermögenshaushalts zusammen	5 667 803	977 792	1 394 449	174 846	468 250	86 429
46	Ausgaben d. Verwalt. - u. Vermögenshaush. zusammen	17 548 090	2 993 258	3 126 092	552 515	1 450 126	355 606
47	./. Haushaltstechnische Verrechnungen	1 193 281	614 800	165 276	1 542	48 194	929
48	Bereinigte Ausgaben	16 354 809	2 378 458	2 960 816	550 973	1 401 932	354 677
49	./. Zahlungen von anderen Ebenen	2 200 720	114 365	263 316	228 567	35 112	130 963
50	Nettoaussgaben	14 154 089	2 264 093	2 697 500	322 406	1 366 820	223 714
	Gebühren, zweckgebundene Abgaben	1 139 029	183 622	219 913	27 165	65 441	20 189
51	Einnahmen aus Verkauf	75 417	17 804	23 982	1 183	4 595	453
52	Mieten und Pachten	245 961	39 842	48 399	9 514	16 219	9 796
53	Sonstige Verwaltungs- u. Betriebseinnahmen	262 453	32 184	45 759	8 158	8 748	22 801
54	Erstattungen v. Ausgaben d. Verwaltungshaushalts von Gemeinden/Gv.	84 983	10 321	4 919	7 137	4 059	398
55	von anderen öffentlichen Bereichen	373 285	4 467	18 820	18 911	6 798	12 312
56	von sonstigen Bereichen	415 433	160 751	45 350	4 207	15 663	3 545
57	Zuweisungen u. Zuschüsse f. lfd. Zwecke von Gemeinden/Gv.	31 522	1 415	5 586	1 544	4 336	157
58	von anderen öffentlichen Bereichen	669 084	25 379	42 569	116 809	11 935	78 950
59	von sonstigen Bereichen	68 128	2 210	10 027	1 636	6 682	544
60	Zinseinnahmen von Gemeinden/Gv.	122	54	1	-	1	-
61	von anderen öffentlichen Bereichen	20 043	175	15 769	-	-	-
62	von sonstigen Bereichen	24 282	700	20 808	5	678	9
63	Gewinnanteile, Konzessionsabgaben	56 079	11 600	-	-	183	51
64	Ersatz v. soz. Leist. ausserhalb v. Einrichtungen	-	-	-	-	-	-
65	Ersatz v. soz. Leist. in Einrichtungen	-	-	-	-	-	-
66	Weitere Finanzeinnahmen	6 185	1 347	25	348	97	61
67	./. Zahlungen von Gemeinden/Gv.	116 627	11 790	10 506	8 681	8 396	555
68	Einnahmen des Verwaltungshaushalts zusammen ..	3 355 379	480 081	491 415	187 936	137 039	148 711
	Rückflüsse von Darlehen von Gemeinden/Gv.	5 844	1 688	83	-	19	716
69	von anderen öffentlichen Bereichen	11 692	46	3 009	5 732	286	-
70	von sonstigen Bereichen	11 956	2 435	4 245	-	935	224
71	Einnahmen a. d. Veräußerung v. Beteiligungen ...	1 168	572	-	427	104	-
72	Einn. a. d. Veräußerung v. Sachen d. Anlageverm. ..	81 331	15 039	20 751	4 667	1 660	1 115
73	Beiträge und ähnliche Entgelte	9 358	2 266	1 827	45	3 735	16
74	Zuweisungen und Zuschüsse für Investitionen von Gemeinden/Gv.	67 855	842	11 895	108	12 632	526
75	von anderen öffentlichen Bereichen	1 126 616	84 298	183 149	87 115	16 093	39 701
76	von sonstigen Bereichen	52 951	18 279	9 254	276	4 838	249
77	./. Zahlungen von Gemeinden/Gv.	73 699	2 530	11 978	108	12 651	1 242
78	Einnahmen des Vermögenshaushalts zusammen	1 295 278	122 935	222 235	98 468	27 651	41 305
79	Einn. d. Verwalt. - u. Vermögenshaush. zusammen	4 650 657	603 016	713 650	286 404	164 690	190 016
80	./. Haushaltstechnische Verrechnungen	300 169	150 661	37 391	383	9 169	428
81	Bereinigte Einnahmen	4 350 488	452 355	676 259	286 021	155 521	189 588
82	./. Zahlungen von anderen Ebenen	2 200 720	114 365	263 316	228 567	35 112	130 963
83	Nettoeinnahmen	2 149 768	337 990	412 943	57 454	120 409	58 625
84	Mehrausgaben(-)/Mehreinnahmen	-12 897 433	-2 390 242	-2 412 442	-266 111	-1 285 436	-165 590

1) Ohne Sondervermögen "Krankenhäuser mit kaufmännischem Rechnungswesen".

Statistisches Bundesamt Wiesbaden
Fachserie 14, Reihe 3.3, 1992

Nieder- sachsen	Nordrhein- West- falen	Rheinland- Pfalz	Saar- land	Sachsen	Sachsen- Anhalt	Schleswig- Holstein	Thüringen	Nachrichtlich: Früheres Bundesgebiet	Neue Länder	Nr.
577 035	1 672 981	184 757	66 044	395 076	408 477	191 260	199 324	4 305 370	1 431 362	01
82 814	209 166	35 601	10 500	53 765	53 347	23 399	32 857	775 867	192 605	02
11 246	205 041	4 427	916	12 467	24 638	2 830	8 630	89 031	61 146	03
5 941	19 975	1 268	587	5 543	2 825	1 447	2 305	52 658	15 219	04
107 363	287 783	52 424	12 235	69 055	55 263	29 946	39 216	810 537	208 306	05
6 096	16 155	3 018	540	4 444	3 442	3 072	1 847	52 093	13 548	06
1 359	4 593	428	127	969	326	499	712	11 473	3 999	07
20 496	65 846	6 253	9 338	31 558	56 700	5 339	16 406	347 472	133 694	08
19 590	45 479	6 253	1 311	4 824	3 573	2 897	2 222	122 595	13 931	09
13 038	38 788	4 551	701	12 324	11 286	4 884	8 389	103 126	45 010	10
9 014	52 827	6 906	260	6 959	881	2 907	415	84 869	8 877	11
47 962	158 298	23 714	14 759	12 576	1 696	14 926	1 580	648 101	18 413	12
21 901	53 262	25 249	18 607	2 206	872	20 664	80	599 431	4 192	13
71 651	146 165	24 520	2 368	34 309	6 540	40 187	7 484	591 811	72 383	14
47 148	81 896	9 408	1 959	24 439	12 902	5 844	11 874	726 977	77 083	15
7 141	61 644	15 088	7 883	14 213	2 308	10 097	2 390	327 463	21 932	16
3 654	438	149	90	5	-	220	40	10 090	45	17
1 941	1 523	231	109	1 214	-	478	4	6 194	1 312	18
-	-	-	-	-	-	-	-	-	-	19
-	-	-	-	-	-	-	-	-	-	20
-	-	-	-	-	-	-	-	-	-	21
72	182	1	1	1 345	40	36	1 356	5 536	3 163	26
13 894	27 648	8 379	1 036	5 976	13 305	4 857	1 544	86 566	30 061	29
1 041 568	2 914 394	395 867	147 239	681 315	632 411	356 075	335 587	9 584 128	2 296 159	30
2 121	-	20	-	2 028	6 000	-	837	24 869	9 290	33
333	2 358	61	20	16	50	370	23	57 577	102	34
-	8 924	204	9	29	2	100	157	95 341	801	35
12 219	28 866	5 625	292	4 287	2 173	2 794	5 355	141 779	17 001	36
20 287	46 659	8 148	1 446	49 385	42 839	6 229	10 459	163 140	133 052	37
186 705	380 159	173 427	30 768	435 885	192 754	58 923	118 161	2 127 157	936 680	38
262 761	44 479	13 925	19 806	74 128	18 872	99 289	41 087	1 501 753	168 619	42
53 787	60 440	20 854	2 129	14 520	7 187	25 274	5 182	335 335	28 496	43
-	-	-	-	-	-	-	-	510	-	45
17 823	3 605	12 240	116	2 170	2 174	2 959	4 103	63 902	9 797	46
520 390	568 280	210 024	54 354	578 108	267 703	190 020	177 158	4 383 559	1 284 244	47
1 561 958	3 482 674	605 891	201 593	1 259 423	900 114	546 095	512 745	13 967 687	3 580 403	48
63 145	183 187	46 094	33 323	5 856	2 175	27 157	1 603	1 181 176	12 105	49
1 498 813	3 299 487	559 797	168 270	1 253 567	897 939	518 938	511 142	12 786 511	3 568 298	50
75 724	267 958	56 252	15 619	459 026	377 748	82 132	93 938	910 478	1 290 242	51
1 423 089	3 031 529	503 545	152 651	794 541	520 191	436 806	417 204	11 876 033	2 278 056	52
142 611	251 300	40 324	8 867	53 232	39 332	43 682	43 291	955 760	183 269	63
744	9 533	883	400	4 678	5 912	591	4 659	58 532	16 885	64
12 652	40 188	7 716	2 571	26 870	13 247	6 389	12 584	173 950	72 011	65
23 908	57 535	11 086	1 807	20 578	15 745	5 080	9 064	186 107	76 346	66
8 160	24 972	5 641	1 054	2 333	12 937	2 249	803	61 375	23 608	67
6 613	60 617	8 791	154	49 145	179 183	2 090	5 384	108 350	264 935	68
37 773	54 973	16 207	2 091	35 846	25 243	7 541	6 243	340 349	75 084	69
5 729	2 676	2 706	42	3 643	368	2 579	741	25 069	6 453	70
28 342	103 143	4 583	6 149	83 544	100 239	10 033	57 409	232 133	436 951	71
7 962	25 124	1 148	85	1 084	685	1 733	9 208	54 971	13 157	72
5	-	32	-	-	-	29	-	122	-	73
2 427	1 515	-	-	5	147	-	5	19 886	157	74
345	1 416	164	4	8	11	133	1	24 248	34	75
130	36 739	4 983	-	1 046	300	66	981	53 701	2 378	76
-	-	-	-	-	-	-	-	-	-	80
-	-	-	-	-	-	-	-	-	-	81
77	929	18	1	3 187	74	12	9	2 506	3 679	82
13 894	27 648	8 379	1 036	5 976	13 305	4 857	1 544	86 566	30 061	86
263 584	642 992	95 903	22 129	279 223	380 178	77 350	148 838	2 210 493	1 144 886	87
324	7	141	-	-	-	13	2 853	2 275	3 569	90
257	2 194	-	-	116	-	52	-	5 844	5 848	91
921	1 691	767	246	117	8	284	83	11 524	432	92
-	35	-	-	-	18	12	-	723	445	93
7 940	19 236	2 544	1 244	2 976	2 383	321	1 455	68 735	12 596	94
-	862	58	9	46	270	210	14	8 967	391	95
17 499	3 598	12 099	116	2 170	2 174	2 946	1 250	61 627	6 228	96
38 085	100 489	42 878	9 316	326 216	98 179	69 957	31 140	544 265	582 351	97
2 526	5 717	3 328	1 923	9 774	1 656	731	400	46 596	6 355	98
17 823	3 605	12 240	116	2 170	2 174	2 959	4 103	63 902	9 797	103
49 729	130 224	49 575	12 738	333 245	102 514	71 567	33 092	686 654	608 624	104
313 313	773 216	145 478	34 867	612 468	482 692	148 917	181 930	2 897 147	1 753 510	105
32 784	49 054	12 546	1 703	752	1 217	3 412	669	296 720	3 449	106
280 529	724 162	132 932	33 164	611 716	481 475	145 505	181 261	2 600 427	1 750 061	107
75 724	267 958	56 252	15 619	459 026	377 748	82 132	93 938	910 478	1 290 242	108
204 805	456 204	76 680	17 545	152 690	103 727	63 373	87 323	1 689 949	459 819	109
-1 248 645	-2 709 458	-460 413	-166 726	-646 955	-417 422	-397 178	-330 815	-11 070 540	-1 826 893	110

50 Gesundheitsverwaltung

Nr.	Art der Ausgaben / Einnahmen	Bundesgebiet insgesamt	Baden- Württem- berg	Bayern	Branden- burg	Hessen	Mecklenburg- Vorpommern
01	Personalausgaben	905 966	18 686	46 836	58 028	74 301	41 102
02	Unterhaltungsaufwand	14 566	198	797	857	648	515
03	Geräte, Ausstattungs- u. Ausrüstungsgegenst.	8 321	106	257	830	615	257
04	Mieten und Pachten	9 596	434	876	1 535	902	194
05	Bewirtschaftung der Grundstücke usw.	23 943	732	1 133	1 848	1 542	885
06	Haltung von Fahrzeugen	962	9	24	118	35	32
07	Besondere Aufwendungen für Bedienstete	1 416	2	62	154	38	116
08	Weitere Verwaltungs- u. Betriebsausgaben	39 031	1 150	1 144	4 212	3 870	2 581
09	Steuern, Versicherungen, Schadensfälle	878	7	88	31	23	3
10	Geschäftsausg., weitere allg. sächl. Ausgaben .. Erstatt. v. Ausgaben d. Verwaltungshaushalts	38 473	859	1 284	2 049	3 072	2 601
11	an öffentlichen Bereich	8 289	19	144	20	141	78
12	an sonstige Bereiche	6 571	843	1 919	110	221	17
13	Kalkulatorische Kosten	190	44	-	-	-	-
14	Zusch. f. lfd. Zwecke an soz. o. ä. Einrichtungen .. Zuweisungen u. sonst. Zuschüsse f. lfd. Zwecke	30 327	1 408	63	770	2 630	327
15	an öffentlichen Bereich	9 360	198	2	9	5 158	9
16	an sonstige Bereiche	2 411	239	14	158	532	-
17	Schuldendiensthilfen an öffentlichen Bereich	-	-	-	-	-	-
18	an sonstige Bereiche	-	-	-	-	-	-
19	Leist. d. Soz.- u. Jugendhilfe ausserrh. v. Einricht.	-	-	-	-	-	-
20	Leist. d. Soz.- u. Jugendhilfe in Einrichtungen	-	-	-	-	-	-
21	Leist. an Kriegsopfer, sonst. soz. Leistungen	-	-	-	-	-	-
26	Weitere Finanzausgaben	21	-	-	12	-	-
29	./. Zahlungen von Gemeinden/Gv.	7 194	626	84	22	193	346
30	Ausgaben des Verwaltungshaushalts zusammen ...	1 093 127	24 308	54 559	70 719	93 535	48 371
	Gewährung von Darlehen						
33	an öffentlichen Bereich	-	-	-	-	-	-
34	an sonstige Bereiche	-	-	-	-	-	-
	Vermögenserwerb						
35	Erwerb v. Beteiligungen, Kapitaleinlagen	-	-	-	-	-	-
36	Erwerb v. Grundstücken	2 273	-	-	50	-	-
37	Erwerb v. bewegl. Sachen d. Anlagevermögens	14 049	220	588	1 322	557	686
38	Baumassnahmen	56 036	7 611	134	7 333	3 327	11 513
	Zuweisungen u. Zuschüsse f. Investitionen						
42	an öffentlichen Bereich	3 857	3	-	-	-	-
43	an sonstige Bereiche	2 495	60	-	-	12	35
45	Sonstige Ausgaben des Vermögenshaushalts	-	-	-	-	-	-
46	./. Zahlungen von Gemeinden/Gv.	862	-	-	-	11	775
47	Ausgaben des Vermögenshaushalts zusammen	77 848	7 894	722	8 705	3 885	11 459
48	Ausgaben d. Verwalt.- u. Vermögenshaush. zusammen	1 170 975	32 202	55 281	79 424	97 420	59 830
49	./. Haushaltstechnische Verrechnungen	5 201	877	1 763	-	72	-
50	Bereinigte Ausgaben	1 185 774	31 325	53 518	79 424	97 348	59 830
51	./. Zahlungen von anderen Ebenen	114 421	9 635	28 185	10 303	1 855	5 976
52	Nettoaussgaben	1 051 353	21 690	25 333	69 121	95 493	53 854
	Gebühren, zweckgebundene Abgaben						
63	Gebühren, zweckgebundene Abgaben	55 137	586	4 517	3 446	6 110	2 639
64	Einnahmen aus Verkauf	629	2	-	90	8	8
65	Mieten und Pachten	6 572	151	318	261	174	276
66	Sonstige Verwaltungs- u. Betriebseinnahmen	9 289	200	1 354	467	162	772
	Erstattungen v. Ausgaben d. Verwaltungshaushalts						
67	von Gemeinden/Gv.	6 127	593	19	-	192	296
68	von anderen öffentlichen Bereichen	30 525	214	4 398	1 825	422	153
69	von sonstigen Bereichen	6 240	54	1 026	514	1 084	404
	Zuweisungen u. Zuschüsse f. lfd. Zwecke						
70	von Gemeinden/Gv.	1 066	33	65	22	-	50
71	von anderen öffentlichen Bereichen	60 753	9 421	23 787	3 090	1 381	1 678
72	von sonstigen Bereichen	1 026	14	16	151	23	89
	Zinseinnahmen						
73	von Gemeinden/Gv.	1	-	-	-	1	-
74	von anderen öffentlichen Bereichen	-	-	-	-	-	-
75	von sonstigen Bereichen	21	-	-	-	-	-
76	Gewinnanteile, Konzessionsabgaben	-	-	-	-	-	-
80	Ersatz v. soz. Leist. ausserhalb v. Einrichtungen	-	-	-	-	-	-
81	Ersatz v. soz. Leist. in Einrichtungen	-	-	-	-	-	-
82	Weitere Finanzeinnahmen	584	-	1	32	-	2
86	./. Zahlungen von Gemeinden/Gv.	7 194	626	84	22	193	346
87	Einnahmen des Verwaltungshaushalts zusammen ..	170 776	10 642	35 417	9 876	9 364	6 021
	Rückflüsse von Darlehen						
90	von Gemeinden/Gv.	677	-	-	-	11	665
91	von anderen öffentlichen Bereichen	-	-	-	-	-	-
92	von sonstigen Bereichen	215	170	-	-	10	-
93	Einnahmen a. d. Veräusserung v. Beteiligungen	-	-	-	-	-	-
94	Einn. a. d. Veräusserung v. Sachen d. Anlageverm. ..	1 725	-	3	85	-	518
95	Beiträge und ähnliche Entgelte	-	-	-	-	-	-
	Zuweisungen und Zuschüsse für Investitionen						
96	von Gemeinden/Gv.	185	-	-	-	-	110
97	von anderen öffentlichen Bereichen	23 143	-	-	5 388	52	4 145
98	von sonstigen Bereichen	134	-	-	103	-	7
103	./. Zahlungen von Gemeinden/Gv.	862	-	-	-	11	775
104	Einnahmen des Vermögenshaushalts zusammen	25 217	170	3	5 576	62	4 670
105	Einn. d. Verwalt.- u. Vermögenshaush. zusammen	195 993	10 812	35 420	15 452	9 426	10 691
106	./. Haushaltstechnische Verrechnungen	1 617	52	492	39	80	-
107	Bereinigte Einnahmen	194 376	10 760	34 928	15 413	9 346	10 691
108	./. Zahlungen von anderen Ebenen	114 421	9 635	28 185	10 303	1 855	5 976
109	Nettoeinnahmen	79 955	1 125	6 743	5 110	7 491	4 715
110	Mehrausgaben(-)/Mehreinnahmen	-974 982	-21 390	-19 861	-63 972	-87 994	-49 139

Nieder- sachsen	Nordrhein- West- falen	Rheinland- Pfalz	Saar- land	Sachsen	Sachsen- Anhalt	Schleswig- Holstein	Thüringen	Nachrichtlich: Früheres Bundesgebiet	Neue Länder	Nr.
125 112	284 497	1 228	53	99 943	61 900	42 138	52 142	592 851	313 115	01
1 193	5 633	-	-	2 268	1 592	511	354	8 980	5 586	02
1 342	2 356	2	-	911	1 025	294	326	4 972	3 349	03
596	2 792	6	-	997	532	171	561	5 777	3 819	04
2 430	7 155	9	9	3 260	2 300	887	1 753	13 897	10 046	05
101	235	-	-	192	131	12	73	416	546	06
100	309	-	-	161	164	22	288	533	883	07
3 881	10 637	277	2	4 263	3 655	1 303	2 056	22 264	16 767	08
96	528	2	-	24	51	15	10	753	119	09
6 372	14 122	138	31	2 536	1 837	1 977	1 595	27 855	10 618	10
2 938	1 856	-	-	1 908	92	790	303	5 888	2 401	11
804	1 972	4	-	103	22	556	-	6 319	252	12
-	-	-	-	138	-	8	-	52	138	13
-	8 759	303	-	12 380	259	2 658	770	15 821	14 506	14
6	171	22	-	2 089	11	54	1 631	5 611	3 749	15
1	-	3	-	786	331	321	26	1 110	1 301	16
-	-	-	-	-	-	-	-	-	-	17
-	-	-	-	-	-	-	-	-	-	18
-	-	-	-	-	-	-	-	-	-	19
-	-	-	-	-	-	-	-	-	-	20
-	-	-	-	-	-	-	-	-	-	21
-	9	-	-	-	-	-	-	9	12	26
2 804	1 797	3	-	113	8	441	757	5 948	1 246	29
142 168	339 234	1 991	95	131 846	73 894	51 276	61 131	707 166	385 961	30
-	-	-	-	-	-	-	-	-	-	33
-	-	-	-	-	-	-	-	-	-	34
40	37	-	-	1 988	-	-	158	77	2 196	36
1 457	4 331	8	-	2 207	1 623	170	880	7 331	6 718	37
3 103	7 435	-1	-	8 784	4 923	115	1 759	21 724	34 312	38
40	538	-	-	775	1	2	2 498	583	3 274	42
-	-	10	-	832	120	-	1 426	82	2 413	43
43	-	-	-	30	-	-	-	-	805	46
4 597	12 341	17	-	14 556	6 667	284	6 721	29 740	48 108	47
146 765	351 575	2 008	95	146 402	80 561	51 560	67 852	736 906	434 069	48
432	1 353	4	-	216	13	471	-	4 972	229	49
146 333	350 222	2 004	95	146 186	80 548	51 089	67 852	731 934	433 840	50
3 299	10 087	23	16	30 661	7 606	707	6 068	53 807	60 614	51
143 034	340 135	1 981	79	115 525	72 942	50 382	61 784	678 127	373 226	52
7 585	13 953	-	-	5 435	4 843	2 899	3 124	35 650	19 487	63
4	6	-	-	162	50	299	299	20	609	64
371	783	-	-	2 095	839	148	1 156	1 945	4 627	65
541	2 212	1	-	620	872	231	1 857	4 701	4 588	66
2 804	1 562	3	-	-	2	438	218	5 611	516	67
722	2 483	23	-	17 329	1 925	512	519	8 774	21 751	68
207	1 864	9	-	67	299	481	231	4 725	1 515	69
-	235	-	-	113	6	3	539	336	730	70
2 577	4 477	-	16	5 849	3 396	195	4 886	41 854	18 899	71
2	89	4	-	9	39	560	30	708	318	72
-	-	-	-	-	-	-	-	1	-	73
-	-	-	-	-	-	-	-	-	-	74
-	19	-	-	2	-	-	-	19	2	75
-	-	-	-	-	-	-	-	-	-	76
-	-	-	-	-	-	-	-	-	-	80
-	-	-	-	-	-	-	-	-	-	81
5	269	-	-	259	6	10	-	285	299	82
2 804	1 797	3	-	113	8	441	757	5 948	1 246	85
12 014	26 155	37	16	31 827	12 269	5 036	12 102	98 681	72 095	87
-	-	-	-	-	-	1	-	12	665	90
-	-	-	-	-	-	-	-	-	-	91
-	18	-	-	17	-	-	-	198	17	92
-	-	-	-	-	-	-	-	-	-	93
50	7	-	-	770	84	-	208	60	1 665	94
-	-	-	-	-	-	-	-	-	-	95
43	-	-	-	30	-	2	-	45	140	96
-	3 127	-	-	7 483	2 285	-	663	3 179	19 964	97
3	-	-	-	8	2	-	11	3	131	98
43	-	-	-	30	-	3	-	57	805	103
53	3 152	-	-	8 278	2 371	-	882	3 440	21 777	104
12 067	29 307	37	16	40 105	14 640	5 036	12 984	102 121	93 872	105
39	645	-	-	11	-	258	1	1 566	51	106
12 028	28 662	37	16	40 094	14 640	4 778	12 983	100 555	93 821	107
3 299	10 087	23	16	30 661	7 606	707	6 068	53 807	60 614	108
8 729	18 575	14	-	9 433	7 034	4 071	6 915	46 748	33 207	109
-134 698	-322 268	-1 971	-79	-106 297	-65 921	-46 524	-54 868	-634 785	-340 197	110

51 Krankenhäuser 1)

Nr.	Art der Ausgaben / Einnahmen	Bundesgebiet insgesamt	Baden- Württem- berg	Bayern	Branden- burg	Hessen	Mecklenburg- Vorpommern
01	Personalausgaben	258 499	8 514	29 156	7 347	1 002	11 769
02	Unterhaltungsaufwand	10 141	137	381	25	490	81
03	Geräte, Ausstattungs- u. Ausrüstungsgegenst.	14 420	80	438	53	14	20
04	Mieten und Pachten	2 812	286	550	465	100	56
05	Bewirtschaftung der Grundstücke usw.	20 597	334	1 303	282	1 253	1 189
06	Halting von Fahrzeugen	155	2	9	54	1	3
07	Besondere Aufwendungen für Bedienstete	206	4	40	4	-	1
08	Weitere Verwaltungs- u. Betriebsausgaben	56 141	9 129	2 905	593	505	3 902
09	Steuern, Versicherungen, Schadensfälle	2 195	82	157	7	-	55
10	Geschäftsausg., weitere allg. sächl. Ausgaben .. Erstatt. v. Ausgaben d. Verwaltungshaushalts	6 456	399	1 069	201	24	24
11	an öffentlichen Bereich	45 280	710	1 098	-	56	-
12	an sonstige Bereiche	10 086	328	564	78	428	-
13	Kalkulatorische Kosten	2 126	741	815	-	20	-
14	Zusch. f. lfd. Zwecke an soz. o. ä. Einrichtungen .. Zuweisungen u. sonst. Zuschüsse f. lfd. Zwecke	22 386	2 203	3 054	8 503	-	439
15	an öffentlichen Bereich	728 776	133 101	362 468	21 546	49 855	4 614
16	an sonstige Bereiche	19 768	36	2 585	-	11 559	-
17	Schuldendiensthilfen	-	-	-	-	-	-
17	an öffentlichen Bereich	9 116	-	4 811	-	215	-
18	an sonstige Bereiche	4 681	-	90	-	-	-
19	Leist. d. Soz. - u. Jugendhilfe ausserh. v. Einricht.	-	-	-	-	-	-
20	Leist. d. Soz. - u. Jugendhilfe in Einrichtungen	-	-	-	-	-	-
21	Leist. an Kriegsopter, sonst. soz. Leistungen ...	-	-	-	-	-	-
26	Weitere Finanzausgaben	4 163	-	3 819	337	-	-
29	./. Zahlungen von Gemeinden/Gv.	24 259	6 343	3 406	3 889	44	-
30	Ausgaben des Verwaltungshaushalts zusammen ...	1 193 745	149 743	411 906	35 606	65 478	22 153
	Gewährung von Darlehen	-	-	-	-	-	-
33	an öffentlichen Bereich	33 518	1 104	17 947	-	3 503	-
34	an sonstige Bereiche	7 100	-	4 100	-	3 000	-
	Vermögenserwerb	-	-	-	-	-	-
35	Erwerb v. Beteiligungen, Kapitaleinlagen	14 897	1 481	4 423	-	1 900	15
36	Erwerb v. Grundstücken	15 597	351	8 765	53	82	276
37	Erwerb v. bewegl. Sachen d. Anlagevermögens	58 403	163	1 708	13 476	55	1 953
38	Baumassnahmen	390 008	3 312	68 262	38 558	2 483	10 971
	Zuweisungen u. Zuschüsse f. Investitionen	-	-	-	-	-	-
42	an öffentlichen Bereich	1 607 773	197 075	672 421	28 731	170 265	5 200
43	an sonstige Bereiche	53 302	1 198	11 353	9	1 610	-
45	Sonstige Ausgaben des Vermögenshaushalts	-	-	-	-	-	-
46	./. Zahlungen von Gemeinden/Gv.	15 113	1 771	5 992	-	3 004	51
47	Ausgaben des Vermögenshaushalts zusammen	2 165 285	202 913	782 987	80 827	179 894	18 364
48	Ausgaben d. Verwalt.- u. Vermögenshaush. zusammen	3 359 030	352 656	1 194 893	116 433	245 372	40 517
49	./. Haushaltstechnische Verrechnungen	3 534	1 025	1 353	-	429	-
50	Bereinigte Ausgaben	3 355 496	351 631	1 193 540	116 433	244 943	40 517
51	./. Zahlungen von anderen Ebenen	748 401	2 684	111 947	75 763	5 537	8 056
52	Nettoaussgaben	2 607 095	348 947	1 081 593	40 670	239 406	32 461
	Gebühren, zweckgebundene Abgaben	32 739	3 931	19 746	255	1	232
64	Einnahmen aus Verkauf	13 574	8 935	124	435	-	2
65	Mieten und Pachten	18 150	614	3 295	337	1 620	338
66	Sonstige Verwaltungs- u. Betriebseinnahmen	25 666	96	1 521	748	5	18 576
	Erstattungen v. Ausgaben d. Verwaltungshaushalts	-	-	-	-	-	-
67	von Gemeinden/Gv.	15 824	6 210	6	3 889	42	-
68	von anderen öffentlichen Bereichen	252 196	363	11 473	8 145	912	3 372
69	von sonstigen Bereichen	53 694	46	2 730	1 587	1 291	-
	Zuweisungen u. Zuschüsse f. lfd. Zwecke	-	-	-	-	-	-
70	von Gemeinden/Gv.	8 381	79	3 400	-	2	-
71	von anderen öffentlichen Bereichen	59 341	-	576	15 006	1 149	652
72	von sonstigen Bereichen	393	-	28	-	-	-
	Zinseinnahmen	-	-	-	-	-	-
73	von Gemeinden/Gv.	54	54	-	-	-	-
74	von anderen öffentlichen Bereichen	19 847	21	15 769	-	-	-
75	von sonstigen Bereichen	986	68	687	-	172	-
76	Gewinnanteile, Konzessionsabgaben	1 602	372	-	-	-	-
80	Ersatz v. soz. Leist. ausserhalb v. Einrichtungen	-	-	-	-	-	-
81	Ersatz v. soz. Leist. in Einrichtungen	-	-	-	-	-	-
82	Weitere Finanzeinnahmen	2 471	-	-	230	14	-
86	./. Zahlungen von Gemeinden/Gv.	24 259	6 343	3 406	3 889	44	-
87	Einnahmen des Verwaltungshaushalts zusammen ..	480 659	14 446	55 949	26 743	5 164	23 172
	Rückflüsse von Darlehen	-	-	-	-	-	-
90	von Gemeinden/Gv.	4 616	1 688	-	-	-	51
91	von anderen öffentlichen Bereichen	11 512	42	3 009	5 732	286	-
92	von sonstigen Bereichen	1 030	147	56	-	6	-
93	Einnahmen a. d. Veräusserung v. Beteiligungen ...	502	85	-	417	-	-
94	Einn. a. d. Veräusserung v. Sachen d. Anlageverm. ...	8 208	1 414	2 254	20	12	58
95	Beiträge und ähnliche Entgelte	2	-	-	2	-	-
	Zuweisungen und Zuschüsse für Investitionen	-	-	-	-	-	-
96	von Gemeinden/Gv.	10 497	83	5 992	-	3 004	-
97	von anderen öffentlichen Bereichen	405 505	2 258	81 120	46 880	3 190	4 032
98	von sonstigen Bereichen	8 573	6 240	170	-	-	-
103	./. Zahlungen von Gemeinden/Gv.	15 113	1 771	5 992	-	3 004	51
104	Einnahmen des Vermögenshaushalts zusammen	435 332	10 186	86 609	53 051	3 494	4 090
105	Einn. d. Verwalt.- u. Vermögenshaush. zusammen	915 991	24 632	142 558	79 794	8 658	27 262
106	./. Haushaltstechnische Verrechnungen	3 069	42	2 698	-	118	-
107	Bereinigte Einnahmen	912 922	24 590	139 860	79 794	8 540	27 262
108	./. Zahlungen von anderen Ebenen	748 401	2 684	111 947	75 763	5 537	8 056
109	Nettoeinnahmen	164 521	21 906	27 913	4 031	3 003	19 206
110	Mehrausgaben(-)/Mehreinnahmen	-2 443 039	-328 024	-1 052 335	-36 639	-236 714	-13 255

1) Ohne Sondervermögen "Krankenhäuser mit kaufmännischem Rechnungswesen".

Statistisches Bundesamt Wiesbaden
Fachserie 14, Reihe 3.3, 1992

Nieder- sachsen	Nordrhein- West- falen	Rheinland- Pfalz	Saar- land	Sachsen	Sachsen- Anhalt	Schleswig- Holstein	Thüringen	Nachrichtlich: Früheres Bundesgebiet	Neue Länder	Nr.
10 010	17 329	792	-	40 325	129 633	339	2 283	67 142	191 357	01
234	1 322	10	-	3 101	4 187	70	103	2 644	7 497	02
27	97	-	-	67	13 614	-	10	656	13 764	03
370	78	-	-	731	155	-	21	1 384	1 428	04
362	1 675	15	-	3 579	10 164	47	394	4 989	15 608	05
4	11	-	-	-17	84	-	4	27	128	06
7	111	-	-	2	32	-	5	162	44	07
422	92	357	-	1 163	36 881	-	192	13 410	42 731	08
14	192	23	-	52	1 589	-	24	468	1 727	09
191	261	3	2	573	3 590	2	117	1 951	4 505	10
789	37 778	-	-	4 695	120	4	30	40 435	4 845	11
161	61	-	-	8 466	-	-	-	1 542	8 544	12
314	57	179	-	-	-	-	-	2 126	-	13
-	43	11	-	6 410	1 030	493	200	5 804	16 582	14
40 483	72 410	4 419	1 849	19 233	5 841	4 045	8 912	668 630	60 146	15
611	1 242	136	274	114	1 002	951	1 258	17 394	2 374	16
3 454	347	93	-	-	-	196	-	9 116	-	17
1 653	1 189	82	-	1 214	-	453	-	3 467	1 214	18
-	-	-	-	-	-	-	-	-	-	19
-	-	-	-	-	-	-	-	-	-	20
-	-	-	-	7	-	-	-	-	-	21
1 760	17	148	-	5 111	3 443	30	68	3 819	344	26
57 346	134 278	5 972	2 125	84 604	204 479	6 570	13 485	11 748	12 511	29
-	-	-	-	-	-	-	-	833 418	360 327	30
2 121	-	-	-	2 010	6 000	-	833	24 675	8 843	33
-	-	-	-	-	-	-	-	7 100	-	34
-	6 878	-	-	-	-	-	-	14 682	15	35
2 180	2 171	420	-	4	4	383	908	14 352	1 245	36
298	283	-	-	11 531	27 190	-	1 746	2 507	55 896	37
8	5 215	329	7	196 983	32 083	4 692	27 105	84 308	305 700	38
249 110	39 401	4 155	19 766	70 175	17 929	95 163	38 382	1 447 356	160 417	42
6 740	3 324	1 404	-	6 223	283	19 027	2 131	44 656	8 646	43
423	260	-	-	750	-	-	-	-	-	45
260 034	57 012	6 308	19 773	286 176	83 489	119 253	68 255	11 462	3 651	46
317 380	191 290	12 280	21 898	370 780	287 968	125 823	81 740	1 628 174	537 111	47
432	116	179	-	-	-	-	-	3 534	-	49
316 948	191 174	12 101	21 898	370 780	287 968	125 823	81 740	2 458 058	897 438	50
20 115	85 843	1 386	36	168 140	203 677	58 342	6 875	285 890	462 511	51
296 833	105 331	10 715	21 862	202 640	84 291	67 481	74 865	2 172 168	434 927	52
2 293	339	-	-	55	2 482	-	3 405	26 310	6 429	63
2	-	34	-	140	3 884	-	18	9 095	4 479	64
1 032	3 586	466	-	5 278	963	169	452	10 782	7 368	65
108	99	11	-	875	3 429	37	161	1 877	23 789	66
-	17	148	-	2 111	3 401	-	-	6 423	9 401	67
5 287	52 030	926	36	6 390	163 234	-	28	71 027	181 169	68
417	22	67	-	27 099	20 398	-	37	4 573	49 121	69
1 760	-	-	-	3 000	42	30	68	5 271	3 110	70
844	27 995	109	-	5 979	3 763	2 798	470	33 471	25 870	71
-	158	-	-	-	207	-	-	186	207	72
-	-	-	-	-	-	-	-	54	-	73
2 395	1 515	-	-	-	147	-	-	19 700	147	74
21	23	-	-	-	8	7	-	978	8	75
-	-	-	-	870	300	60	-	432	1 170	76
-	-	-	-	-	-	-	-	-	-	80
-	-	-	-	-	-	-	-	-	-	81
-	-	-	-	2 227	-	-	-	14	2 457	82
1 760	17	148	-	5 111	3 443	30	68	11 748	12 511	86
12 399	85 767	1 613	36	48 913	198 815	3 071	4 571	178 445	302 214	87
15	-	-	-	-	-	12	2 850	1 715	2 901	90
229	2 194	-	-	20	-	-	-	5 760	5 752	91
183	493	12	-	100	-	33	-	930	100	92
-	-	-	-	-	-	-	-	85	417	93
53	3 315	315	-	506	8	-	253	7 363	845	94
-	-	-	-	-	-	-	-	-	2	95
408	260	-	-	750	-	-	-	9 747	750	96
11 360	2 109	351	-	155 751	36 533	55 544	6 377	156 932	249 573	97
1	21	-	-	1 800	141	-	200	6 432	2 141	98
423	260	-	-	750	-	12	2 850	11 462	3 651	103
11 826	8 132	678	-	158 177	36 682	55 577	6 830	176 502	258 830	104
24 225	93 899	2 291	36	207 090	235 497	58 648	11 401	354 947	561 044	105
211	-	-	-	-	-	-	-	3 069	-	106
24 014	93 899	2 291	36	207 090	235 497	58 648	11 401	351 878	561 044	107
20 115	85 843	1 386	36	168 140	203 677	58 342	6 875	285 890	462 511	108
3 899	8 056	905	-	38 950	31 820	306	4 526	65 988	98 533	109
-293 155	-97 391	-9 989	-21 862	-163 690	-52 471	-67 175	-70 339	-2 106 645	-336 394	110

54 Sonstige Einrichtungen u. Massnahmen d. Gesundheitspflege

Nr.	Art der Ausgaben / Einnahmen	Bundesgebiet insgesamt	Baden- Württemberg	Bayern	Branden- burg	Hessen	Mecklenburg- Vorpommern
01	Personalausgaben	597 522	65 440	71 968	30 184	32 116	11 041
02	Unterhaltungsaufwand	11 458	641	526	886	170	988
03	Geräte, Ausstattungs- u. Ausrüstungsgegenst.	7 805	615	671	421	328	136
04	Mieten und Pachten	9 400	602	1 185	566	657	174
05	Bewirtschaftung der Grundstücke usw.	25 307	838	590	1 721	499	1 106
06	Haltung von Fahrzeugen	2 500	480	220	54	654	20
07	Besondere Aufwendungen für Bedienstete	1 949	212	223	74	61	49
08	Weitere Verwaltungs- u. Betriebsausgaben	55 510	4 694	11 254	3 235	884	1 551
09	Steuern, Versicherungen, Schadensfälle	3 630	179	321	12	16	51
10	Geschäftsausg., weitere allg.sächl. Ausgaben .. Erstatt. v. Ausgaben d. Verwaltungshaushalts	32 386	2 638	7 462	919	824	622
11	an öffentlichen Bereich	17 588	1 164	6	404	334	77
12	an sonstige Bereiche	30 101	5 488	7 589	91	709	561
13	Kalkulatorische Kosten	11 450	2 943	949	-	-	207
14	Zusch. f. lfd. Zwecke an soz. o. ä. Einrichtungen .. Zuweisungen u. sonst. Zuschüsse f. lfd. Zwecke	205 336	51 604	11 331	1 066	40 832	6 364
15	an öffentlichen Bereich	14 061	1 799	110	4	1 664	26
16	an sonstige Bereiche	27 423	4 523	4 618	323	2 710	235
17	Schuldendiensthilfen	-	-	-	-	-	-
18	an öffentlichen Bereich	40	-	-	-	-	-
19	an sonstige Bereiche	257	19	49	-	71	-
20	Leist. d. Soz.- u. Jugendhilfe ausserh. v. Einricht.	-	-	-	-	-	-
21	Leist. d. Soz.- u. Jugendhilfe in Einrichtungen ..	-	-	-	-	-	-
22	Leist. an Kriegsoffer, sonst. soz. Leistungen	-	-	-	-	-	-
23	Weitere Finanzausgaben	2 303	-	-	-	-	-
24	./. Zahlungen von Gemeinden/Gv.	41 752	2 022	100	3 028	1 433	16
25	Ausgaben des Verwaltungshaushalts zusammen ...	1 014 274	141 857	118 972	36 932	81 096	23 192
26	Gewährung von Darlehen	-	-	-	-	-	-
27	an öffentlichen Bereich	24	-	-	-	-	-
28	an sonstige Bereiche	907	15	244	-	10	-
29	Vermögenserwerb	-	-	-	-	-	-
30	Erwerb v. Beteiligungen, Kapitaleinlagen	753	268	25	350	50	-
31	Erwerb v. Grundstücken	2 548	974	73	-	1	1
32	Erwerb v. bewegl. Sachen d. Anlagevermögens	24 119	1 379	1 218	1 536	1 248	340
33	Baumassnahmen	75 666	4 736	4 448	2 936	1 832	3 201
34	Zuweisungen u. Zuschüsse f. Investitionen	-	-	-	-	-	-
35	an öffentlichen Bereich	2 309	287	200	174	15	1
36	an sonstige Bereiche	17 216	2 730	2 938	29	1 954	24
37	Sonstige Ausgaben des Vermögenshaushalts	-	-	-	-	-	-
38	./. Zahlungen von Gemeinden/Gv.	532	-	15	12	84	79
39	Ausgaben des Vermögenshaushalts zusammen	123 010	10 389	9 131	5 013	5 026	3 488
40	Ausgaben d. Verwalt.- u. Vermögenshaush. zusammen	1 137 284	152 246	128 103	41 945	86 122	26 680
41	./. Haushaltstechnische Verrechnungen	33 337	7 602	8 084	-	203	221
42	Bereinigte Ausgaben	1 103 947	144 644	120 019	41 945	85 919	26 459
43	./. Zahlungen von anderen Ebenen	143 522	10 450	2 348	12 765	9 336	13 381
44	Nettoaufgaben	960 425	134 194	117 671	29 180	76 583	13 078
45	Gebühren, zweckgebundene Abgaben	326 961	44 801	58 470	6 228	2 645	4 478
46	Einnahmen aus Verkauf	20 202	44	16 867	47	7	79
47	Mieten und Pachten	24 769	751	355	2 430	305	3 488
48	Sonstige Verwaltungs- u. Betriebsinnahmen	37 301	6 884	977	1 383	478	657
49	Erstattungen v. Ausgaben d. Verwaltungshaushalts	-	-	-	-	-	-
50	von Gemeinden/Gv.	36 800	779	12	3 020	250	16
51	von anderen öffentlichen Bereichen	69 055	1 860	63	6 549	4 172	6 097
52	von sonstigen Bereichen	43 000	4 371	4 544	1 238	1 227	2 470
53	Zuweisungen u. Zuschüsse f. lfd. Zwecke	-	-	-	-	-	-
54	von Gemeinden/Gv.	4 947	1 243	88	8	1 183	-
55	von anderen öffentlichen Bereichen	51 595	8 407	1 824	4 910	5 077	6 998
56	von sonstigen Bereichen	15 714	1 429	65	1 117	870	140
57	Zinseinnahmen	-	-	-	-	-	-
58	von Gemeinden/Gv.	5	-	-	-	-	-
59	von anderen öffentlichen Bereichen	-	-	-	-	-	-
60	von sonstigen Bereichen	196	37	45	5	-	-
61	Gewinnanteile, Konzessionsabgaben	1 119	-	-	-	-	-
62	Ersatz v. soz. Leist. ausserhalb v. Einrichtungen	-	-	-	-	-	-
63	Ersatz v. soz. Leist. in Einrichtungen	-	-	-	-	-	-
64	Weitere Finanzeinnahmen	585	67	3	66	7	4
65	./. Zahlungen von Gemeinden/Gv.	41 752	2 022	100	3 028	1 433	16
66	Einnahmen des Verwaltungshaushalts zusammen ..	590 497	68 651	83 213	23 973	14 788	24 411
67	Rückflüsse von Darlehen	-	-	-	-	-	-
68	von Gemeinden/Gv.	11	-	-	-	-	-
69	von anderen öffentlichen Bereichen	-	-	-	-	-	-
70	von sonstigen Bereichen	1 578	206	812	-	63	-
71	Einnahmen a. d. Veräusserung v. Beteiligungen ...	-	-	-	-	-	-
72	Einn. a. d. Veräusserung v. Sachen d. Anlageverm. ..	3 158	35	21	862	90	53
73	Beiträge und ähnliche Entgelte	100	100	-	-	-	-
74	Zuweisungen und Zuschüsse für Investitionen	-	-	-	-	-	-
75	von Gemeinden/Gv.	521	-	15	12	84	79
76	von anderen öffentlichen Bereichen	22 872	183	461	1 306	87	286
77	von sonstigen Bereichen	2 290	177	-	9	178	-
78	./. Zahlungen von Gemeinden/Gv.	532	-	15	12	84	79
79	Einnahmen des Vermögenshaushalts zusammen	29 998	701	1 294	2 177	418	339
80	Einn. d. Verwalt.- u. Vermögenshaush. zusammen	620 495	69 352	84 507	26 150	15 206	24 750
81	./. Haushaltstechnische Verrechnungen	11 490	685	1 054	-	134	-
82	Bereinigte Einnahmen	609 005	68 667	83 453	26 150	15 072	24 750
83	./. Zahlungen von anderen Ebenen	143 522	10 450	2 348	12 765	9 336	13 381
84	Nettoeinnahmen	465 483	58 217	81 105	13 385	5 736	11 369
85	Mehrausgaben(-)/Mehreinnahmen	-516 789	-82 894	-43 596	-15 795	-70 916	-1 930

Nieder- sachsen	Nordrhein- West- falen	Rheinland- Pfalz	Saar- land	Sachsen	Sachsen- Anhalt	Schleswig- Holstein	Thüringen	Nachrichtlich: Früheres Bundesgebiet	Neue Länder	Nr.
59 119	176 038	10 836	314	47 906	38 250	25 514	28 796	441 345	156 177	01
32	2 409	52	12	2 398	2 279	93	972	3 935	7 523	02
132	2 499	19	-	1 621	614	76	673	4 340	3 465	03
533	1 687	107	5	1 760	1 326	143	655	4 919	4 481	04
332	3 878	79	36	6 472	5 447	206	4 103	6 458	18 849	05
91	387	11	12	296	128	84	63	1 939	551	06
330	591	3	1	182	63	104	56	1 525	424	07
4 719	13 744	352	16	5 615	4 016	1 236	4 194	36 899	18 611	08
130	2 628	4	42	55	96	19	77	3 339	291	09
1 672	7 116	1 237	25	2 536	2 349	1 272	3 714	22 246	10 140	10
213	12 150	1 600	-	224	187	1 209	20	16 676	912	11
2 850	6 179	147	49	109	441	5 766	122	28 777	1 324	12
90	6 699	-	7	181	-	355	19	11 043	407	13
16 314	44 248	13 619	382	7 054	1 172	10 088	1 262	188 418	16 918	14
54	1 283	927	-	1 829	5 571	753	41	6 590	7 471	15
24	751	517	-	12 354	312	951	105	14 094	13 329	16
-	-	-	-	-	-	-	40	-	40	17
-	74	44	-	-	-	-	-	257	-	18
-	-	-	-	-	-	-	-	-	-	19
-	-	-	-	-	-	-	-	-	-	20
-	-	-	-	-	-	-	-	-	-	21
-	-	-	-	947	-	-	1 356	-	2 303	25
315	22 897	705	-	262	8 965	1 935	74	29 407	12 345	29
86 320	259 464	28 849	901	91 277	53 286	45 934	46 194	763 393	250 881	30
-	-	20	-	-	-	-	4	20	4	33
20	406	-	-	-	-	212	-	907	-	34
-	60	-	-	-	-	-	-	403	350	35
-	430	1	-	310	272	257	229	1 736	812	36
184	6 340	93	-	9 611	1 619	155	396	10 617	13 502	37
99	1 229	146	18	21 326	25 974	1 929	7 792	14 437	61 229	38
-	237	135	-	683	570	7	-	881	1 428	42
602	386	1 793	44	6 050	82	499	85	10 946	6 270	43
-	-	-	-	-	-	-	-	-	-	45
11	75	38	-	140	-	78	-	301	231	46
894	9 013	2 150	62	37 840	28 517	2 981	8 506	39 646	83 364	47
87 214	268 477	30 999	963	129 117	81 803	48 915	54 700	803 039	334 245	48
2 940	12 152	11	56	236	68	1 671	93	32 719	618	49
84 274	256 325	30 988	907	128 881	81 735	47 244	54 607	770 320	333 627	50
696	9 166	7 644	33	45 436	21 841	2 502	7 924	42 175	101 347	51
83 578	247 159	23 344	874	83 445	59 894	44 742	46 683	728 145	232 280	52
55 364	96 998	5 829	104	9 936	10 090	18 270	13 748	282 481	44 480	63
3	10	-	-	951	821	2	1 371	16 933	3 269	64
452	216	35	-	5 318	6 385	122	4 912	2 236	22 533	65
272	7 001	51	2	9 545	6 676	327	3 048	15 992	21 309	66
282	22 152	499	-	36	8 963	737	54	24 711	12 089	67
259	4 209	7 383	-	22 248	11 654	576	3 985	18 522	50 533	68
1 146	9 903	496	211	7 542	3 032	2 443	4 377	24 341	18 659	69
28	745	206	-	226	2	1 198	20	4 691	256	70
437	4 468	217	33	9 237	4 947	1 754	3 286	22 217	29 378	71
113	1 804	68	-	551	2	801	8 754	5 150	10 564	72
5	-	-	-	-	-	-	-	5	-	73
-	-	-	-	-	-	-	-	-	-	74
14	81	6	-	2	-	5	1	188	8	75
-	-	-	-	172	-	-	947	-	1 119	76
-	-	-	-	-	-	-	-	-	-	80
-	-	-	-	-	-	-	-	-	-	81
2	30	-	-	372	29	1	4	110	475	82
315	22 897	705	-	262	8 965	1 935	74	29 407	12 345	86
58 062	124 720	14 085	350	65 874	43 636	24 301	44 433	388 170	202 327	87
11	-	-	-	-	-	-	-	11	-	90
-	-	-	-	-	-	-	-	-	-	91
208	228	35	-	-	-	20	6	1 572	6	92
-	-	-	-	-	-	-	-	-	-	93
-	39	35	-	714	678	5	626	225	2 933	94
-	-	-	-	-	-	-	-	100	-	95
-	75	38	-	140	-	78	-	290	231	96
-	489	44	-	13 951	5 240	172	653	1 435	21 436	97
-	-	10	-	1 265	605	-	45	365	1 925	98
11	75	38	-	140	-	78	-	301	231	103
208	756	124	-	15 931	6 523	197	1 330	3 698	26 300	104
58 270	125 476	14 209	350	81 805	50 159	24 498	45 763	391 868	228 627	105
388	8 903	10	139	3	7	116	51	11 429	61	106
57 882	116 573	14 189	211	81 802	50 152	24 382	45 712	380 439	228 566	107
696	9 166	7 644	33	45 436	21 841	2 502	7 924	42 175	101 347	108
57 186	107 407	6 555	178	36 366	28 311	21 880	37 788	338 264	127 219	109
-28 944	-143 001	-16 790	-613	-47 312	-31 644	-24 417	-8 937	-411 171	-105 618	110

55 Förderung des Sports

Nr.	Art der Ausgaben / Einnahmen	Bundesgebiet insgesamt	Baden- Württem- berg	Bayern	Branden- burg	Hessen	Mecklenburg- Vorpommern
01	Personalausgaben	143 421	11 560	12 355	5 609	13 667	2 561
02	Unterhaltungsaufwand	3 916	470	258	96	164	232
03	Geräte, Ausstattungs- u. Ausrüstungsgegenst.	1 626	67	111	129	87	284
04	Mieten und Pachten	4 864	1 393	475	1	689	17
05	Bewirtschaftung der Grundstücke usw.	10 634	397	647	142	238	187
06	Haltung von Fahrzeugen	682	8	77	19	32	25
07	Besondere Aufwendungen für Bedienstete	159	1	3	19	18	9
08	Weitere Verwaltungs- u. Betriebsausgaben	22 484	3 931	3 096	184	2 547	1 178
09	Steuern, Versicherungen, Schadensfälle	1 614	20	681	181	18	41
10	Geschäftsausg., weitere allg. sächsl. Ausgaben .. Erstatt. v. Ausgaben d. Verwaltungshaushalts	6 660	1 158	514	295	454	102
11	an öffentlichen Bereich	3 860	783	772	-	498	-
12	an sonstige Bereiche	70 524	49 380	3 705	81	9 165	-
13	Kalkulatorische Kosten	533	533	-	-	-	-
14	Zusch. f. lfd. Zwecke an soz. o. ä. Einrichtungen .. Zuweisungen u. sonst. Zuschüsse f. lfd. Zwecke	400 008	90 405	100 570	2 174	761	3 855
15	an öffentlichen Bereich	8 084	265	1 046	145	461	200
16	an sonstige Bereiche	128 066	9 939	30 188	1 089	77 098	191
17	Schuldendiensthilfen	-	-	-	-	-	-
18	an öffentlichen Bereich	222	-	-	-	-	-
19	an sonstige Bereiche	2 303	454	981	37	137	5
20	Leist. d. Soz.- u. Jugendhilfe ausserh. v. Einricht.	-	-	-	-	-	-
21	Leist. d. Soz.- u. Jugendhilfe in Einrichtungen ..	-	-	-	-	-	-
22	Leist. an Kriegsofopfer, sonst. soz. Leistungen	-	-	-	-	-	-
23	Weitere Finanzausgaben	423	-	318	50	-	-
24	./. Zahlungen von Gemeinden/Gv.	1 194	5	70	9	22	14
25	Ausgaben des Verwaltungshaushalts zusammen ...	808 889	170 759	155 727	10 242	105 932	8 873
26	Gewährung von Darlehen	-	-	-	-	-	-
27	an öffentlichen Bereich	45	-	45	-	-	-
28	an sonstige Bereiche	6 483	672	3 948	-	769	-
29	Vermögenserwerb	-	-	-	-	-	-
30	Erwerb v. Beteiligungen, Kapitaleinlagen	226	201	-	25	-	-
31	Erwerb v. Grundstücken	2 182	950	115	-	729	-
32	Erwerb v. bewegl. Sachen d. Anlagevermögens	3 340	207	488	125	416	19
33	Baumassnahmen	40 820	8 653	36	542	2 532	2 202
34	Zuweisungen u. Zuschüsse f. Investitionen	-	-	-	-	-	-
35	an öffentlichen Bereich	33 735	908	3 623	334	2 553	-
36	an sonstige Bereiche	200 251	33 066	63 147	597	14 158	-
37	Sonstige Ausgaben des Vermögenshaushalts	-	-	-	-	-	-
38	./. Zahlungen von Gemeinden/Gv.	3 138	-	86	-	2 018	-
39	Ausgaben des Vermögenshaushalts zusammen	283 944	44 657	71 316	1 623	19 139	2 221
40	Ausgaben d. Verwalt.- u. Vermögenshaush. zusammen	1 092 833	215 416	227 043	11 865	125 131	11 094
41	./. Haushaltstechnische Verrechnungen	70 583	49 776	3 681	81	8 978	-
42	Bereinigte Ausgaben	1 022 250	165 640	223 362	11 784	116 153	11 094
43	./. Zahlungen von anderen Ebenen	38 038	1 267	2 327	1 838	213	4 169
44	Nettoaussgaben	984 212	164 373	221 035	9 946	115 940	6 925
45	Gebühren, zweckgebundene Abgaben	4 273	305	542	239	615	209
46	Einnahmen aus Verkauf	135	3	-	-	24	11
47	Mieten und Pachten	2 201	188	337	38	189	251
48	Sonstige Verwaltungs- u. Betriebseinnahmen	6 388	2 226	285	892	46	36
49	Erstattungen v. Ausgaben d. Verwaltungshaushalts	-	-	-	-	-	-
50	von Gemeinden/Gv.	170	2	7	9	6	8
51	von anderen öffentlichen Bereichen	46	12	3	8	1	3
52	von sonstigen Bereichen	6 202	1 562	1 448	10	944	-
53	Zuweisungen u. Zuschüsse f. lfd. Zwecke	-	-	-	-	-	-
54	von Gemeinden/Gv.	1 024	3	63	-	16	6
55	von anderen öffentlichen Bereichen	18 096	207	648	1 549	109	1 541
56	von sonstigen Bereichen	42 811	208	8 514	62	5 046	221
57	Zinseinnahmen	-	-	-	-	-	-
58	von Gemeinden/Gv.	-	-	-	-	-	-
59	von anderen öffentlichen Bereichen	-	-	-	-	-	-
60	von sonstigen Bereichen	20 454	101	19 796	-	108	-
61	Gewinnanteile, Konzessionsabgaben	63	1	-	-	-	-
62	Ersatz v. soz. Leist. ausserhalb v. Einrichtungen	-	-	-	-	-	-
63	Ersatz v. soz. Leist. in Einrichtungen	-	-	-	-	-	-
64	Weitere Finanzeinnahmen	55	1	-	-	-	43
65	./. Zahlungen von Gemeinden/Gv.	1 194	5	70	9	22	14
66	Einnahmen des Verwaltungshaushalts zusammen ..	100 724	4 814	31 573	2 798	7 082	2 315
67	Rückflüsse von Darlehen	-	-	-	-	-	-
68	von Gemeinden/Gv.	366	-	23	-	8	-
69	von anderen öffentlichen Bereichen	56	4	-	-	-	-
70	von sonstigen Bereichen	5 806	772	3 156	-	592	-
71	Einnahmen a. d. Veräusserung v. Beteiligungen ..	3	-	-	-	-	-
72	Einn. a. d. Veräusserung v. Sachen d. Anlageverm. .	178	75	35	-	1	-
73	Beiträge und ähnliche Entgelte	7	-	-	-	-	-
74	Zuweisungen und Zuschüsse für Investitionen	-	-	-	-	-	-
75	von Gemeinden/Gv.	2 772	-	63	-	2 010	-
76	von anderen öffentlichen Bereichen	19 840	1 044	1 676	281	103	2 625
77	von sonstigen Bereichen	980	148	388	1	157	-
78	./. Zahlungen von Gemeinden/Gv.	3 138	-	86	-	2 018	-
79	Einnahmen des Vermögenshaushalts zusammen	26 870	2 043	5 255	282	853	2 625
80	Einn. d. Verwalt.- u. Vermögenshaush. zusammen	127 594	6 857	36 828	3 080	7 935	4 940
81	./. Haushaltstechnische Verrechnungen	5 146	1 467	1 320	-	726	-
82	Bereinigte Einnahmen	122 448	5 390	35 508	3 080	7 209	4 940
83	./. Zahlungen von anderen Ebenen	38 038	1 267	2 327	1 838	213	4 169
84	Nettoeinnahmen	84 410	4 123	33 181	1 242	6 996	771
85	Mehrausgaben(-)/Mehreinnahmen	-965 239	-208 559	-190 215	-8 785	-117 196	-6 154

Nieder- sachsen	Nordrhein- West- falen	Rheinland- Pfalz	Saar- land	Sachsen	Sachsen- Anhalt	Schleswig- Holstein	Thüringen	Nachrichtlich: Früheres Bundesgebiet	Neue Länder	Nr.
9 439	50 589	5 553	1 670	15 571	6 847	2 560	5 440	107 393	36 028	01
32	477	138	7	413	214	384	1 031	1 930	1 986	02
84	244	22	3	294	105	12	184	630	996	03
156	1 407	203	125	134	16	237	31	4 665	199	04
265	948	216	36	1 923	355	160	5 120	2 907	7 727	05
42	30	-	4	260	131	6	48	199	483	06
7	64	-	1	18	8	-	11	94	65	07
1 572	6 469	911	209	576	318	326	1 167	19 061	3 423	08
89	507	35	8	16	10	5	3	1 363	251	09
488	2 124	354	34	525	167	101	344	5 227	1 433	10
1	272	669	-	-	372	493	-	3 488	372	11
203	5 355	1 746	5	167	26	93	598	69 652	872	12
-	-	-	-	-	-	-	-	533	-	13
55 337	90 645	10 518	1 977	8 415	3 865	26 369	5 117	376 582	23 426	14
2 241	1 124	959	-	255	145	610	633	6 706	1 378	15
21	3 350	3 008	30	687	408	1 319	738	124 953	3 113	16
153	3	56	2	-	-	8	-	222	-	17
272	258	104	35	-	-	16	4	2 257	46	18
-	-	-	-	-	-	-	-	-	-	19
-	-	-	-	-	-	-	-	-	-	20
-	-	-	-	-	-	-	-	-	-	21
-	51	-	1	3	-	-	-	370	53	26
319	337	270	-	20	83	44	1	1 067	127	29
70 083	163 580	24 222	4 147	29 237	12 904	32 655	20 468	727 185	81 724	30
-	-	-	-	-	-	-	-	45	-	33
298	618	12	-	4	50	92	20	6 409	74	34
-	-	-	-	-	-	-	-	201	25	35
30	11	329	-	16	-	-	2	2 164	18	36
69	123	12	40	1 188	230	62	361	1 417	1 923	37
122	485	6 483	13	15 042	244	2 292	2 174	20 616	20 204	38
11 693	1 816	7 741	-	808	243	3 892	124	32 226	1 509	42
45 409	21 463	13 774	672	1 285	457	4 870	1 353	196 559	3 692	43
-	-	-	-	-	-	-	-	-	-	45
443	18	95	-	212	-	219	47	2 879	259	46
57 178	24 498	28 256	725	18 131	1 224	10 989	3 987	256 758	27 186	47
127 261	188 078	52 478	4 872	47 368	14 128	43 644	24 455	983 923	108 910	48
203	5 352	1 630	5	165	26	93	593	69 718	865	49
127 058	182 726	50 848	4 867	47 203	14 102	43 551	23 862	914 205	108 045	50
282	2 453	2 171	94	16 008	2 947	638	3 631	9 445	28 593	51
126 776	180 273	48 677	4 773	31 195	11 155	42 913	20 231	904 760	79 452	52
243	1 003	51	21	591	70	372	12	3 152	1 121	63
2	7	65	5	17	-	1	-	107	28	64
-	358	41	-	379	42	75	303	1 188	1 013	65
25	879	61	7	1 665	180	30	56	3 559	2 829	66
-	111	24	-	-	-	2	1	152	18	67
-	1	-	-	11	-	6	1	23	23	68
823	503	72	27	-	2	808	3	6 187	15	69
319	226	246	-	20	83	42	-	915	109	70
250	1 376	172	86	6 342	2 897	224	2 695	3 072	15 024	71
7 263	20 034	840	-	181	127	213	102	42 118	693	72
-	-	-	-	-	-	-	-	-	-	73
-	-	-	-	-	-	-	-	-	-	74
143	47	136	4	-	-	119	-	20 454	-	75
-	62	-	-	-	-	-	-	63	-	76
-	-	-	-	-	-	-	-	-	-	80
-	-	-	-	-	-	-	-	-	-	81
-	-	-	1	10	-	-	-	2	53	82
319	337	270	-	20	83	44	1	1 067	127	86
8 749	24 270	1 438	151	9 196	3 318	1 848	3 172	79 925	20 799	87
278	7	50	-	-	-	-	-	366	-	90
-	-	-	-	-	-	52	-	56	-	91
362	399	273	47	-	3	197	5	5 798	8	92
-	-	-	-	-	-	3	-	3	-	93
14	34	12	-	-	6	1	-	172	6	94
-	-	7	-	-	-	-	-	7	-	95
165	11	45	-	212	-	219	47	2 513	259	96
32	1 076	1 999	8	9 655	50	356	935	6 294	13 546	97
142	53	21	-	-	-	70	-	979	1	98
443	18	95	-	212	-	219	47	2 879	259	103
550	1 562	2 312	55	9 655	59	679	940	13 309	13 561	104
9 299	25 832	3 750	206	18 851	3 377	2 527	4 112	93 234	34 360	105
776	314	26	27	-	1	489	-	5 145	1	106
8 523	25 518	3 724	179	18 851	3 376	2 038	4 112	88 089	34 359	107
282	2 453	2 171	94	16 008	2 947	638	3 631	9 445	28 593	108
8 241	23 065	1 553	85	2 843	429	1 400	481	78 644	5 766	109
-117 962	-162 246	-48 728	-4 666	-28 517	-10 751	-41 117	-20 343	-890 689	-74 550	110

56 Eigene Sportstätten

Nr.	Art der Ausgaben / Einnahmen	Bundesgebiet insgesamt	Baden- Württem- berg	Bayern	Branden- burg	Hessen	Mecklenburg- Vorpommern
01	Personalausgaben	609 094	98 587	59 645	17 196	55 874	13 888
02	Unterhaltungsaufwand	293 068	71 194	36 342	5 278	27 154	3 272
03	Geräte, Ausstattungs- u. Ausrüstungsgegenst.	30 412	7 786	3 420	1 286	1 928	637
04	Mieten und Pachten	17 005	3 378	2 756	148	572	192
05	Bewirtschaftung der Grundstücke usw.	369 249	81 245	35 575	7 409	32 808	7 093
06	Haltung von Fahrzeugen	7 184	654	1 155	122	798	130
07	Besondere Aufwendungen für Bedienstete	776	72	91	32	86	15
08	Weitere Verwaltungs- u. Betriebsausgaben	32 988	5 698	13 437	212	1 446	319
09	Steuern, Versicherungen, Schadensfälle	22 720	1 525	7 929	78	2 672	755
10	Geschäftsausg., weitere allg.sächl. Ausgaben .. Erstatt.v.Ausgaben d.Verwaltungshaushalts	9 836	2 000	967	385	619	278
11	an öffentlichen Bereich	6 051	1 366	1 494	3	326	7
12	an sonstige Bereiche	82 937	41 480	8 581	334	3 259	91
13	Kalkulatorische Kosten	230 729	171 056	29 551	-	8 124	1
14	Zusch.f.lfd.Zwecke an soz.o.ä.Einrichtungen .. Zuweisungen u.sonst.Zuschüsse f.lfd.Zwecke	-	-	-	-	-	-
15	an öffentlichen Bereich	3 045	187	-	854	18	20
16	an sonstige Bereiche	27 471	1 484	503	184	22 933	105
	Schuldendiensthilfen						
17	an öffentlichen Bereich	51	-	-	-	-	-
18	an sonstige Bereiche	69	7	-	52	-	-
19	Leist.d.Soz.-u.Jugendhilfe ausserh.v.Einricht.	-	-	-	-	-	-
20	Leist.d.Soz.-u.Jugendhilfe in Einrichtungen ..	-	-	-	-	-	-
21	Leist.an Kriegsofopfer,sonst.soz.Leistungen	-	-	-	-	-	-
26	Weitere Finanzausgaben	1 395	1 061	23	-	-	-
29	./. Zahlungen von Gemeinden/Gv.	17 655	1 081	3 105	141	2 966	28
30	Ausgaben des Verwaltungshaushalts zusammen ...	1 726 485	487 699	198 364	33 432	155 651	26 775
	Gewährung von Darlehen						
33	an öffentlichen Bereich	179	74	-	105	-	-
34	an sonstige Bereiche	852	625	-	6	150	-
	Vermögenserwerb						
35	Erwerb v.Beteiligungen, Kapitaleinlagen	105	3	-	-	-	-
36	Erwerb v.Grundstücken	46 172	7 245	21 584	374	2 312	18
37	Erwerb v.bewegl.Sachen d.Anlagevermögens	49 404	12 032	6 644	968	4 071	1 107
38	Baumassnahmen	1 231 273	378 079	212 524	11 753	98 914	10 257
	Zuweisungen u.Zuschüsse f.Investitionen						
42	an öffentlichen Bereich	8 335	790	1 424	-	2 737	-
43	an sonstige Bereiche	15 625	12 410	4	3	1 896	250
45	Sonstige Ausgaben des Vermögenshaushalts	-	-	-	-	-	-
46	./. Zahlungen von Gemeinden/Gv.	34 577	461	3 368	-	5 984	164
47	Ausgaben des Vermögenshaushalts zusammen	1 317 368	410 797	238 812	13 209	104 096	11 468
48	Ausgaben d.Verwalt.-u.Vermögenshaush.zusammen	3 043 853	898 496	437 176	46 641	259 747	38 243
49	./. Haushaltstechnische Verrechnungen	309 751	211 956	37 777	121	11 340	92
50	Bereinigte Ausgaben	2 734 102	686 540	399 399	46 520	248 407	38 151
51	./. Zahlungen von anderen Ebenen	306 339	70 642	50 785	9 665	8 319	8 913
52	Nettoaufgaben	2 427 763	615 898	348 614	36 855	240 088	29 238
	Gebühren, zweckgebundene Abgaben	103 393	23 789	24 927	702	5 284	1 523
64	Einnahmen aus Verkauf	2 919	1 037	713	107	180	17
65	Mieten und Pachten	101 043	27 119	26 515	1 891	5 936	2 216
66	Sonstige Verwaltungs- u. Betriebseinnahmen	37 742	9 788	9 979	387	1 101	625
	Erstattungen v.Ausgaben d.Verwaltungshaushalts						
67	von Gemeinden/Gv.	13 427	1 075	2 980	70	2 229	25
68	von anderen öffentlichen Bereichen	5 334	915	1 081	202	144	310
69	von sonstigen Bereichen	94 956	72 016	12 235	202	1 250	36
	Zuweisungen u.Zuschüsse f.lfd.Zwecke						
70	von Gemeinden/Gv.	4 228	6	125	71	737	3
71	von anderen öffentlichen Bereichen	33 524	645	3 174	4 835	578	1 763
72	von sonstigen Bereichen	2 329	308	284	110	48	24
	Zinseinnahmen						
73	von Gemeinden/Gv.	-	-	-	-	-	-
74	von anderen öffentlichen Bereichen	-	-	-	-	-	-
75	von sonstigen Bereichen	117	-	104	-	-	-
76	Gewinnanteile, Konzessionsabgaben	331	-	-	-	150	-
80	Ersatz v.soz.Leist.ausserhalb v.Einrichtungen	-	-	-	-	-	-
81	Ersatz v.soz.Leist.in Einrichtungen	-	-	-	-	-	-
82	Weitere Finanzeinnahmen	88	36	1	-	-	-
86	./. Zahlungen von Gemeinden/Gv.	17 655	1 081	3 105	141	2 966	28
87	Einnahmen des Verwaltungshaushalts zusammen ..	381 776	135 653	79 013	8 436	14 671	6 514
	Rückflüsse von Darlehen						
90	von Gemeinden/Gv.	8	-	-	-	-	-
91	von anderen öffentlichen Bereichen	96	-	-	-	-	-
92	von sonstigen Bereichen	200	56	19	-	13	-
93	Einnahmen a.d.Veräusserung v.Beteiligungen ...	24	-	-	-	-	-
94	Einn.a.d.Veräusserung v.Sachen d.Anlageverm.	22 431	7 300	7 158	18	1 083	332
95	Beiträge und ähnliche Entgelte	1 724	720	773	20	-	-
	Zuweisungen und Zuschüsse für Investitionen						
96	von Gemeinden/Gv.	34 569	461	3 368	-	5 984	164
97	von anderen öffentlichen Bereichen	267 385	69 082	46 530	4 628	7 597	6 840
98	von sonstigen Bereichen	23 967	8 888	5 577	20	2 621	15
103	./. Zahlungen von Gemeinden/Gv.	34 577	461	3 368	-	5 984	164
104	Einnahmen des Vermögenshaushalts zusammen	315 827	86 046	60 057	4 686	11 314	7 187
105	Einn.d.Verwalt.-u.Vermögenshaush.zusammen	697 603	221 699	139 070	13 122	25 985	13 701
106	./. Haushaltstechnische Verrechnungen	87 528	70 255	9 832	-	738	19
107	Bereinigte Einnahmen	610 075	151 444	129 238	13 122	25 247	13 682
108	./. Zahlungen von anderen Ebenen	306 339	70 642	50 785	9 665	8 319	8 913
109	Nettoeinnahmen	303 736	80 802	78 453	3 457	16 928	4 769
110	Mehrausgaben(-)/Mehreinnahmen	-2 346 250	-676 797	-298 106	-33 519	-233 762	-24 542

Nieder- sachsen	Nordrhein- West- falen	Rheinland- Pfalz	Saar- land	Sachsen	Sachsen- Anhalt	Schleswig- Holstein	Thüringen	Nachrichtlich: Früheres Bundesgebiet	Neue Länder	Nr.
45 084	192 160	21 320	10 894	37 824	21 698	14 789	20 135	498 353	110 741	01
27 612	71 671	9 715	4 395	11 879	9 286	8 586	6 684	256 669	36 399	02
2 176	6 353	915	196	2 127	1 482	581	1 525	23 355	7 057	03
2 075	6 093	457	39	411	147	359	378	15 729	1 276	04
30 829	89 162	15 666	8 387	25 034	15 141	10 096	10 804	303 768	65 481	05
857	1 832	516	9	338	186	265	322	6 086	1 098	06
39	278	16	4	39	39	9	56	595	181	07
1 021	7 559	254	238	1 421	684	35	664	29 688	3 300	08
1 401	6 018	263	252	1 232	290	128	177	20 188	2 532	09
563	2 531	337	96	967	408	162	523	7 275	2 561	10
1 026	374	924	260	4	25	242	-	6 012	39	11
6 782	14 440	2 844	2 995	1 247	66	750	128	81 131	1 866	12
3 605	6 537	2 050	8 262	10	-	1 492	41	230 677	52	13
-	-	-	-	-	-	-	-	-	-	14
8	-	13	-	806	1 040	40	59	266	2 779	15
427	376	77	500	192	204	392	94	26 692	779	16
30	-	-	-	5	-	16	-	46	5	17
-	-	1	-	-	-	9	-	17	52	18
-	-	-	-	-	-	-	-	-	-	19
-	-	-	-	-	-	-	-	-	-	20
-	-	-	-	-	-	-	-	-	-	21
15	42	1	-	251	-	2	-	1 144	251	26
4 589	718	2 445	943	287	608	634	110	16 481	1 174	29
118 961	404 708	52 924	35 584	83 500	50 088	37 319	41 480	1 491 210	235 275	30
-	-	-	-	-	-	-	-	74	105	33
-	-	-	20	-	-	48	3	843	9	34
-	-	100	-	-	2	-	-	103	2	35
5 648	2 277	2 909	210	1 239	293	1 304	759	43 489	2 683	36
4 042	9 074	3 356	343	3 067	2 210	1 324	1 166	40 886	8 518	37
89 662	163 542	72 459	20 174	62 160	40 242	30 108	41 399	1 065 462	165 811	38
578	223	898	25	1 478	129	53	-	6 728	1 607	42
-	-	151	120	-	24	589	178	15 170	455	43
-	-	-	-	-	-	-	-	-	-	45
12 933	924	6 048	-	721	793	2 151	1 030	31 869	2 708	46
86 997	174 192	73 825	20 892	67 223	42 107	31 275	42 475	1 140 886	176 482	47
205 958	578 900	126 749	56 476	150 723	92 195	68 594	83 955	2 632 096	411 757	48
10 207	19 034	4 771	11 233	900	66	2 086	168	308 404	1 347	49
195 751	559 866	121 978	45 243	149 823	92 129	65 508	83 787	2 323 892	410 410	50
9 900	31 139	18 122	4 855	46 777	17 912	8 837	20 473	202 599	103 740	51
185 851	528 727	103 856	40 388	103 046	74 217	57 671	63 314	2 121 093	306 670	52
11 501	18 536	2 899	1 371	2 202	1 031	4 098	5 530	92 405	10 988	63
105	70	27	306	242	35	2	78	2 440	479	64
3 540	17 039	2 232	1 622	4 766	2 054	2 653	3 480	86 656	14 387	65
2 113	8 701	654	289	2 059	933	549	564	33 174	4 568	66
2 772	511	1 853	943	52	503	331	83	12 694	733	67
108	356	1	111	1 584	269	171	82	2 887	2 447	68
2 876	3 366	1 035	34	223	296	620	767	93 432	1 524	69
1 817	207	592	-	235	105	303	27	3 787	441	70
1 135	5 102	106	98	5 135	6 201	308	4 444	11 146	22 378	71
208	762	97	76	121	166	6	119	1 789	540	72
-	-	-	-	-	-	-	-	-	-	73
-	-	-	-	-	-	-	-	-	-	74
-	-	6	-	4	3	-	-	110	7	75
-	176	-	-	-	-	5	-	331	-	76
-	-	-	-	-	-	-	-	-	-	80
-	-	-	-	-	-	-	-	-	-	81
-	-	2	-	10	38	1	-	40	48	82
4 589	718	2 445	943	287	608	634	110	16 481	1 174	86
21 586	54 108	7 059	3 907	16 346	11 026	8 413	15 044	324 410	57 366	87
8	-	-	-	-	-	-	-	8	-	90
-	-	-	-	96	-	-	-	-	96	91
11	-	66	-	-	5	30	-	195	5	92
-	15	-	-	-	-	9	-	24	-	93
1 561	2 455	592	1 244	263	411	10	4	21 403	1 028	94
-	-	-	2	25	13	171	-	1 666	58	95
12 925	924	6 048	-	721	793	2 151	1 030	31 861	2 708	96
8 657	25 681	18 015	4 646	39 962	11 442	8 358	15 947	188 566	78 819	97
834	2 089	1 294	1 564	233	441	378	13	23 245	722	98
12 933	924	6 048	-	721	793	2 151	1 030	31 869	2 708	103
11 063	30 240	19 967	7 456	40 579	12 312	8 956	15 964	235 099	80 728	104
32 649	84 348	27 026	11 363	56 925	23 338	17 369	31 008	559 509	138 094	105
2 025	3 171	528	8	75	95	193	589	86 750	778	106
30 624	81 177	26 498	11 355	56 850	23 243	17 176	30 419	472 759	137 316	107
9 900	31 139	18 122	4 855	46 777	17 912	8 837	20 473	202 599	103 740	108
20 724	50 038	8 376	6 500	10 073	5 331	8 339	9 946	270 160	33 576	109
-173 309	-494 552	-99 723	-45 113	-93 798	-68 857	-51 225	-52 947	-2 072 587	-273 663	110

57 Bedenstellen

Nr.	Art der Ausgaben / Einnahmen	Bundesgebiet insgesamt	Baden- Württem- berg	Bayern	Branden- burg	Hessen	Mecklenburg- Vorpommern
01	Personalausgaben	889 605	141 797	104 481	17 255	80 984	6 055
02	Unterhaltungsaufwand	204 941	42 229	28 277	2 287	24 677	1 722
03	Geräte, Ausstattungs- u. Ausrüstungsgegenst.	25 787	5 014	3 689	779	1 981	437
04	Mieten und Pachten	6 904	815	474	78	241	44
05	Bewirtschaftung der Grundstücke usw.	453 886	52 817	17 318	11 053	55 746	3 468
06	Haltung von Fahrzeugen	1 187	411	145	19	98	12
07	Besondere Aufwendungen für Bedienstete	3 298	573	219	58	258	541
08	Weitere Verwaltungs- u. Betriebsausgaben	161 604	46 425	60 500	1 635	7 046	415
09	Steuern, Versicherungen, Schadensfälle	90 163	1 568	23 904	866	1 741	657
10	Geschäftsausg., weitere allg. sächl. Ausgaben ..	16 187	3 606	1 968	480	1 218	180
	Erstatt. v. Ausgaben d. Verwaltungshaushalts						
11	an öffentlichen Bereich	6 529	987	944	12	666	1
12	an sonstige Bereiche	122 176	45 173	11 297	189	3 085	4
13	Kalkulatorische Kosten	328 598	151 657	58 738	819	11 608	4
14	Zusch. f. lfd. Zwecke an soz. o. ä. Einrichtungen ..	2 016	355	31	40	-	62
	Zuweisungen u. sonst. Zuschüsse f. lfd. Zwecke						
15	an öffentlichen Bereich	24 361	1 725	2 741	1	12 712	52
16	an sonstige Bereiche	91 411	4 412	25 455	8	15 058	-
	Schuldendiensthilfen						
17	an öffentlichen Bereich	278	-	173	-	-	-
18	an sonstige Bereiche	168	94	-	-	-	-
19	Leist. d. Soz.-u. Jugendhilfe ausserh. v. Einricht.	-	-	-	-	-	-
20	Leist. d. Soz.-u. Jugendhilfe in Einrichtungen ..	-	-	-	-	-	-
21	Leist. an Kriegeropfer, sonst. soz. Leistungen ..	-	-	-	-	-	-
26	Weitere Finanzausgaben	135	5	9	8	-	15
29	./. Zahlungen von Gemeinden/Gv.	16 562	885	2 815	64	3 402	110
30	Ausgaben des Verwaltungshaushalts zusammen ...	2 412 672	498 778	337 548	35 523	213 717	13 559
	Gewährung von Darlehen						
33	an öffentlichen Bereich	48	48	-	-	-	-
34	an sonstige Bereiche	372	296	-	7	7	-
	Vermögenserwerb						
35	Erwerb v. Beteiligungen, Kapitaleinlagen	48 697	2 210	24 101	-	20 462	-
36	Erwerb v. Grundstücken	21 427	19 595	679	16	80	-
37	Erwerb v. bewegl. Sachen d. Anlagevermögens	35 659	4 833	4 736	864	2 195	408
38	Baumassnahmen	665 081	115 042	127 601	23 524	51 135	3 478
	Zuweisungen u. Zuschüsse f. Investitionen						
42	an öffentlichen Bereich	4 520	558	700	-	987	-
43	an sonstige Bereiche	32 473	68	9 162	250	1 917	-
45	Sonstige Ausgaben des Vermögenshaushalts	500	-	-	-	500	-
46	./. Zahlungen von Gemeinden/Gv.	12 752	48	1 355	5	1 415	1
47	Ausgaben des Vermögenshaushalts zusammen	796 025	142 602	165 624	24 656	75 868	3 885
48	Ausgaben d. Verwalt.-u. Vermögenshaush. zusammen	3 208 697	641 380	503 172	60 179	289 585	17 444
49	./. Haushaltstechnische Verrechnungen	403 647	183 649	69 410	1 008	14 169	8
50	Bereinigte Ausgaben	2 805 050	457 731	433 762	59 171	275 416	17 436
51	./. Zahlungen von anderen Ebenen	187 516	3 717	34 068	13 454	1 875	4 128
52	Nettoaufgaben	2 617 534	454 014	399 694	45 717	273 541	13 308
	Gebühren, zweckgebundene Abgaben	522 882	104 729	85 526	7 971	46 324	2 479
64	Einnahmen aus Verkauf	6 162	1 264	1 710	189	425	2
65	Mieten und Pachten	39 952	6 666	7 580	851	3 605	439
66	Sonstige Verwaltungs- u. Betriebseinnahmen	100 316	3 561	21 131	1 925	3 990	424
	Erstattungen v. Ausgaben d. Verwaltungshaushalts						
67	von Gemeinden/Gv.	8 194	885	1 277	19	1 106	52
68	von anderen öffentlichen Bereichen	3 301	175	913	479	273	170
69	von sonstigen Bereichen	39 599	15 228	3 356	383	2 184	12
	Zuweisungen u. Zuschüsse f. lfd. Zwecke						
70	von Gemeinden/Gv.	8 307	-	1 538	45	2 296	58
71	von anderen öffentlichen Bereichen	12 404	170	188	2 442	3	1 050
72	von sonstigen Bereichen	2 753	63	848	36	253	32
	Zinseinnahmen						
73	von Gemeinden/Gv.	61	-	-	-	-	-
74	von anderen öffentlichen Bereichen	154	154	-	-	-	-
75	von sonstigen Bereichen	1 476	391	176	-	356	-
76	Gewinnanteile, Konzessionsabgaben	52 958	11 225	-	-	33	51
80	Ersatz v. soz. Leist. ausserhalb v. Einrichtungen	-	-	-	-	-	-
81	Ersatz v. soz. Leist. in Einrichtungen	-	-	-	-	-	-
82	Weitere Finanzeinnahmen	1 400	1 200	1	1	73	6
86	./. Zahlungen von Gemeinden/Gv.	16 562	885	2 815	64	3 402	110
87	Einnahmen des Verwaltungshaushalts zusammen ..	783 357	144 826	121 429	14 277	57 519	4 665
	Rückflüsse von Darlehen						
90	von Gemeinden/Gv.	98	-	-	-	-	-
91	von anderen öffentlichen Bereichen	-	-	-	-	-	-
92	von sonstigen Bereichen	1 098	28	163	-	4	-
93	Einnahmen a. d. Veräusserung v. Beteiligungen ..	122	-	-	-	104	-
94	Einn. a. d. Veräusserung v. Sachen d. Anlageverm. .	21 251	1 156	4 888	312	154	8
95	Beiträge und ähnliche Entgelte	773	662	23	-	-	-
	Zuweisungen und Zuschüsse für Investitionen						
96	von Gemeinden/Gv.	12 654	48	1 355	5	1 415	1
97	von anderen öffentlichen Bereichen	171 657	3 218	32 967	10 533	1 599	2 908
98	von sonstigen Bereichen	3 879	587	517	28	21	40
103	./. Zahlungen von Gemeinden/Gv.	12 752	48	1 355	5	1 415	1
104	Einnahmen des Vermögenshaushalts zusammen	198 780	5 651	38 558	10 873	1 882	2 956
105	Einn. d. Verwalt.-u. Vermögenshaush. zusammen	982 137	150 477	159 987	25 150	59 401	7 621
106	./. Haushaltstechnische Verrechnungen	31 588	13 585	3 097	288	688	-
107	Bereinigte Einnahmen	950 549	136 892	156 890	24 862	58 713	7 621
108	./. Zahlungen von anderen Ebenen	187 516	3 717	34 068	13 454	1 875	4 128
109	Nettoeinnahmen	763 033	133 175	122 822	11 408	56 838	3 493
110	Mehrausgaben(-)/Mehreinnahmen	-2 226 560	-490 903	-343 185	-35 029	-230 184	-9 823

Nieder- sachsen	Nordrhein- West- falen	Rheinland- Pfalz	Saar- land	Sachsen	Sachsen- Anhalt	Schleswig- Holstein	Thüringen	Nachrichtlich: Früheres Bundesgebiet	Neue Länder	Nr.
101 858	263 871	39 767	14 094	44 366	30 286	22 868	22 123	769 520	120 085	01
25 690	46 530	10 029	2 152	7 516	5 114	5 452	3 266	185 036	19 905	02
2 770	4 154	1 494	167	2 000	1 285	710	1 307	19 979	5 808	03
515	3 484	116	174	369	99	126	389	5 925	979	04
63 119	154 050	27 379	1 980	21 780	16 313	16 550	12 313	388 959	64 927	05
53	144	36	6	167	48	1	47	894	293	06
254	947	85	18	119	60	80	86	2 434	864	07
4 760	11 544	2 031	8 380	10 285	5 201	404	2 978	141 090	20 514	08
16 842	30 380	5 390	732	2 861	1 223	2 476	1 523	83 033	7 130	09
1 413	3 072	995	193	1 340	598	642	482	13 107	3 080	10
2 020	8	1 715	-	4	56	106	10	6 446	83	11
10 798	39 734	3 608	2 354	461	199	5 199	75	121 248	928	12
15 951	37 771	22 050	9 322	1 497	647	18 526	8	325 623	2 975	13
-	1 180	7	6	3	38	189	105	1 768	248	14
1 614	2 048	2 535	-	72	153	286	422	23 661	700	15
4 613	19 608	10 381	5 702	42	-	6 023	109	91 252	159	16
17	-	-	88	-	-	-	-	278	-	17
-	-	-	74	-	-	-	-	168	-	18
-	-	-	-	-	-	-	-	-	-	19
-	-	-	-	-	-	-	-	-	-	20
-	-	-	-	-	-	-	-	-	-	21
57	41	-	-	-	-	-	-	112	23	26
3 922	128	2 847	119	129	99	1 559	483	15 677	885	29
248 222	618 418	124 771	45 323	92 753	61 221	78 079	44 760	2 164 856	247 816	30
-	-	-	-	-	-	-	-	48	-	33
-	62	-	-	-	-	-	-	365	7	34
-	1 815	-	9	-	-	100	-	48 697	-	35
371	80	281	-	128	45	11	141	21 097	330	36
3 045	4 602	1 148	278	9 318	2 099	726	1 407	21 563	14 096	37
59 659	88 886	55 042	4 406	85 677	46 180	7 267	17 184	509 038	156 043	38
1 104	19	828	-	175	-	94	55	4 290	230	42
47	16 446	3 270	1 284	3	2	24	-	32 218	255	43
-	-	-	-	-	-	-	-	500	-	45
3 060	1 008	5 152	100	160	59	273	116	12 411	341	46
61 166	110 902	55 417	5 877	75 141	48 267	7 949	18 671	625 405	170 620	47
309 388	729 320	180 188	51 200	167 894	109 488	86 028	63 431	2 790 261	418 436	48
20 730	54 563	25 116	11 657	1 958	846	20 453	80	399 747	3 900	49
288 658	674 757	155 072	39 543	165 936	108 642	65 575	63 351	2 390 514	414 536	50
12 366	10 034	14 126	3 166	63 416	19 423	3 714	4 029	83 066	104 450	51
276 292	664 723	140 946	36 377	102 520	89 219	61 861	59 322	2 307 448	310 086	52
58 272	114 520	28 823	6 097	24 383	13 463	17 533	12 762	461 824	61 058	63
282	770	433	23	584	206	48	226	4 955	1 207	64
3 993	7 373	2 040	705	3 724	1 170	1 052	753	33 015	6 937	65
19 068	31 470	7 331	1 258	3 032	2 218	3 209	1 699	91 018	9 298	66
2 217	25	1 190	109	113	53	705	443	7 514	680	67
1	490	167	-	162	317	118	36	2 137	1 164	68
4 415	11 254	983	252	204	176	1 083	69	38 755	844	69
1 705	103	1 625	10	16	46	825	40	8 102	205	70
303	102	88	-	4 690	1 743	381	1 244	1 235	11 169	71
90	1 359	26	-	8	16	17	5	2 656	97	72
-	-	32	-	-	-	29	-	61	-	73
-	-	-	-	-	-	-	-	154	-	74
123	430	-	-	-	-	-	-	1 476	-	75
130	36 501	4 983	-	-	-	1	34	52 873	85	76
-	-	-	-	-	-	-	-	-	-	80
-	-	-	-	-	-	-	-	-	-	81
70	5	-	-	44	-	-	-	1 349	51	82
3 922	128	2 847	119	129	99	1 559	483	15 677	885	86
86 747	204 274	44 874	8 336	36 831	19 309	23 442	16 828	691 447	91 910	87
12	-	86	-	-	-	-	-	98	-	90
-	-	-	-	-	-	-	-	-	-	91
119	312	201	199	-	-	-	72	1 026	72	92
-	-	-	-	-	18	-	-	104	18	93
5 644	7 277	1 090	-	245	290	68	119	20 277	974	94
-	72	-	-	-	5	-	11	757	16	95
3 048	1 008	5 066	100	160	59	273	116	12 313	341	96
12 062	9 442	13 871	3 166	58 564	17 363	3 215	2 749	79 540	92 117	97
103	903	1 233	339	34	11	11	52	3 714	165	98
3 060	1 008	5 152	100	160	59	273	116	12 411	341	103
17 928	18 006	16 395	3 704	58 843	17 687	3 294	3 003	105 418	93 362	104
104 675	222 280	61 269	12 040	95 674	36 996	26 736	19 831	796 865	185 272	105
2 651	9 401	655	99	195	120	809	-	30 985	603	106
102 024	212 879	60 614	11 941	95 479	36 876	25 927	19 831	765 880	184 669	107
12 366	10 034	14 126	3 166	63 416	19 423	3 714	4 029	83 066	104 450	108
89 658	202 845	46 488	8 775	32 063	17 453	22 213	15 802	682 814	80 219	109
-204 713	-507 040	-118 919	-39 160	-72 220	-72 492	-59 292	-43 600	-1 993 396	-233 164	110

58 Park- und Gartenanlagen

Nr.	Art der Ausgaben / Einnahmen	Bundesgebiet insgesamt	Baden- Württemberg	Bayern	Branden- burg	Hessen	Mecklenburg- Vorpommern
01	Personalausgaben	2 171 966	244 432	241 952	106 064	167 614	82 385
02	Unterhaltungsaufwand	386 852	70 519	54 967	20 098	38 031	12 912
03	Geräte, Ausstattungs- u. Ausrüstungsgegenst.	54 454	8 074	4 581	4 848	3 232	3 788
04	Mieten und Pachten	11 414	1 186	2 697	331	622	223
05	Bewirtschaftung der Grundstücke usw.	83 540	7 375	13 152	1 989	7 793	1 209
06	Haltung von Fahrzeugen	50 603	6 369	7 053	1 521	4 424	1 345
07	Besondere Aufwendungen für Bedienstete	7 272	969	936	140	534	160
08	Weitere Verwaltungs- u. Betriebsausgaben	97 886	17 562	22 001	2 995	13 858	4 797
09	Steuern, Versicherungen, Schadensfälle	9 840	1 257	2 008	38	57	48
10	Geschäftsausg., weitere allg. sächl. Ausgaben ..	25 481	2 285	2 285	2 096	955	1 799
	Erstatt. v. Ausgaben d. Verwaltungshaushalts						
11	an öffentlichen Bereich	5 014	925	49	13	50	-
12	an sonstige Bereiche	325 571	144 021	28 401	375	10 808	562
13	Kalkulatorische Kosten	11 414	6 639	1 713	-	772	-
14	Zusch. f. lfd. Zwecke an soz. o. ä. Einrichtungen ..	1 405	734	34	6	-	3
	Zuweisungen u. sonst. Zuschüsse f. lfd. Zwecke						
15	an öffentlichen Bereich	2 287	1 023	-	4	81	-
16	an sonstige Bereiche	24 102	7 374	1 217	244	1 366	-
	Schuldendiensthilfen						
17	an öffentlichen Bereich	-	-	-	-	-	-
18	an sonstige Bereiche	-	-	-	-	-	-
19	Leist. d. Soz. - u. Jugendhilfe ausserh. v. Einricht.	-	-	-	-	-	-
20	Leist. d. Soz. - u. Jugendhilfe in Einrichtungen ..	-	-	-	-	-	-
21	Leist. an Kriegsofzier, sonst. soz. Leistungen ..	-	-	-	-	-	-
26	Weitere Finanzausgaben	200	-	9	-	-	-
29	./. Zahlungen von Gemeinden/Gv.	6 304	788	206	1 528	133	10
30	Ausgaben des Verwaltungshaushalts zusammen ...	3 262 997	519 956	382 829	139 234	250 064	109 221
	Gewährung von Darlehen						
33	an öffentlichen Bereich	18	-	-	-	-	-
34	an sonstige Bereiche	41 448	29 924	9 857	-	688	-
	Vermögenserwerb						
35	Erwerb v. Beteiligungen, Kapitaleinlagen	31 115	1 850	18	56	29 092	25
36	Erwerb v. Grundstücken	34 462	3 424	16 689	943	715	92
37	Erwerb v. bewegl. Sachen d. Anlagevermögens	100 223	16 271	10 175	4 304	7 643	2 672
38	Baumassnahmen	383 770	87 928	38 017	22 375	31 698	11 502
	Zuweisungen u. Zuschüsse f. Investitionen						
42	an öffentlichen Bereich	1 086	295	-	90	29	-
43	an sonstige Bereiche	25 507	6 117	4 550	133	113	1
45	Sonstige Ausgaben des Vermögenshaushalts	10	-	-	-	10	-
46	./. Zahlungen von Gemeinden/Gv.	2 237	218	28	58	66	20
47	Ausgaben des Vermögenshaushalts zusammen	615 402	145 591	79 278	27 843	69 922	14 272
48	Ausgaben d. Verwalt. - u. Vermögenshaush. zusammen	3 878 399	665 547	462 107	167 077	319 986	123 493
49	./. Haushaltstechnische Verrechnungen	330 707	149 955	29 568	326	11 044	561
50	Bereinigte Ausgaben	3 547 692	515 592	432 539	166 751	308 942	122 932
51	./. Zahlungen von anderen Ebenen	501 817	14 223	22 694	97 910	6 123	67 103
52	Nettoaufgaben	3 045 875	501 369	409 845	68 841	302 819	55 829
	Gebühren, zweckgebundene Abgaben	26 452	3 386	6 861	1 556	652	2 795
64	Einnahmen aus Verkauf	25 124	6 341	4 077	117	3 730	175
65	Mieten und Pachten	11 123	698	2 794	335	523	264
66	Sonstige Verwaltungs- u. Betriebseinnahmen	36 249	8 964	8 418	1 910	2 486	594
	Erstattungen v. Ausgaben d. Verwaltungshaushalts						
67	von Gemeinden/Gv.	3 324	738	71	130	81	-
68	von anderen öffentlichen Bereichen	10 492	875	342	1 611	525	2 107
69	von sonstigen Bereichen	168 521	66 856	19 613	248	7 397	421
	Zuweisungen u. Zuschüsse f. lfd. Zwecke						
70	von Gemeinden/Gv.	2 980	50	135	1 398	52	10
71	von anderen öffentlichen Bereichen	393 736	5 847	9 796	82 340	3 286	61 644
72	von sonstigen Bereichen	2 027	160	71	106	254	15
	Zinseinnahmen						
73	von Gemeinden/Gv.	-	-	-	-	-	-
74	von anderen öffentlichen Bereichen	-	-	-	-	-	-
75	von sonstigen Bereichen	22	-	-	-	-	-
76	Gewinnanteile, Konzessionsabgaben	2	2	-	-	-	-
80	Ersatz v. soz. Leist. ausserhalb v. Einrichtungen	-	-	-	-	-	-
81	Ersatz v. soz. Leist. in Einrichtungen	-	-	-	-	-	-
82	Weitere Finanzeinnahmen	957	43	19	14	3	6
86	./. Zahlungen von Gemeinden/Gv.	6 304	788	206	1 528	133	10
87	Einnahmen des Verwaltungshaushalts zusammen ..	674 705	93 172	51 931	88 237	18 856	68 021
	Rückflüsse von Darlehen						
90	von Gemeinden/Gv.	8	-	-	-	-	-
91	von anderen öffentlichen Bereichen	-	-	-	-	-	-
92	von sonstigen Bereichen	741	727	-	-	-	-
93	Einnahmen a. d. Veräußerung v. Beteiligungen ...	3	3	-	-	-	-
94	Einn. a. d. Veräußerung v. Sachen d. Anlageverm.	12 223	4 988	1 447	174	186	20
95	Beiträge und ähnliche Entgelte	6 154	735	781	23	3 725	16
	Zuweisungen und Zuschüsse für Investitionen						
96	von Gemeinden/Gv.	2 229	218	28	58	66	20
97	von anderen öffentlichen Bereichen	97 589	7 501	12 556	13 959	2 312	3 352
98	von sonstigen Bereichen	7 830	2 121	836	71	1 725	112
103	./. Zahlungen von Gemeinden/Gv.	2 237	218	28	58	66	20
104	Einnahmen des Vermögenshaushalts zusammen	124 704	16 075	15 620	14 391	7 948	3 500
105	Einn. d. Verwalt. - u. Vermögenshaush. zusammen	799 409	109 247	67 611	102 628	26 804	71 521
106	./. Haushaltstechnische Verrechnungen	158 976	64 090	18 779	56	6 671	403
107	Bereinigte Einnahmen	640 433	45 157	48 832	102 572	20 133	71 118
108	./. Zahlungen von anderen Ebenen	501 817	14 223	22 694	97 910	6 123	67 103
109	Nettoeinnahmen	138 616	30 934	26 138	4 662	14 010	4 015
110	Mehrausgaben(-)/Mehreinnahmen	-3 078 990	-556 300	-394 496	-64 449	-293 182	-51 972

Nieder- sachsen	Nordrhein- West- falen	Rheinland- Pfalz	Saar- land	Sachsen	Sachsen- Anhalt	Schleswig- Holstein	Thüringen	Nachrichtlich: Früheres Bundesgebiet	Neue Länder	Nr.
217 149	647 545	100 110	34 024	90 505	103 550	79 187	57 449	1 732 013	439 953	01
24 862	71 100	13 797	3 306	23 394	27 714	7 118	19 034	283 700	103 152	02
4 362	8 788	1 803	442	3 933	5 570	1 047	3 986	32 329	22 125	03
736	3 273	288	206	997	398	300	157	9 308	2 106	04
7 614	25 742	7 598	1 313	3 649	2 553	1 202	2 351	71 789	11 751	05
4 776	13 028	2 399	494	2 913	2 460	2 620	1 201	41 163	9 440	06
606	2 198	321	98	428	422	264	196	5 926	1 346	07
3 562	14 591	1 804	396	5 919	4 873	1 636	3 832	75 410	22 476	08
579	4 660	342	252	69	80	197	253	9 352	488	09
1 881	7 860	1 210	263	1 804	1 518	520	1 025	17 239	8 242	10
1 835	215	1 800	-	100	26	-	1	4 874	140	11
25 089	87 650	14 892	8 516	1 511	937	2 227	582	321 604	3 967	12
575	626	193	559	76	225	24	12	11 101	313	13
-	376	4	-	10	99	138	1	1 286	119	14
232	791	8	-	2	28	39	79	2 174	113	15
161	13 582	91	7	1	7	35	17	23 833	269	16
-	-	-	-	-	-	-	-	-	-	17
-	-	-	-	-	-	-	-	-	-	18
-	-	-	-	-	-	-	-	-	-	19
-	-	-	-	-	-	-	-	-	-	20
-	-	-	-	-	-	-	-	-	-	21
-	14	-	-	109	40	28	-	51	149	26
100	1 285	1 934	8	42	79	160	31	4 614	1 690	29
293 919	900 754	144 726	49 868	135 378	150 421	96 422	90 205	2 638 538	624 459	30
-	-	-	-	18	-	-	-	-	18	33
-	973	-	-	6	-	-	-	41 442	6	34
-	74	-	-	-	-	-	-	31 034	81	35
3 211	7 339	1 282	-	22	387	309	49	32 969	1 493	36
10 653	20 918	3 220	751	9 417	6 942	3 465	3 792	73 096	27 127	37
18 478	55 733	28 154	2 791	45 637	19 764	7 927	13 766	270 726	113 044	38
57	522	22	-	15	-	32	24	957	129	42
341	7 803	206	-	-	6 219	24	-	19 154	6 353	43
-	-	-	-	-	-	-	-	10	-	45
281	266	551	-	47	583	86	33	1 496	741	46
32 459	93 096	32 333	3 542	55 068	32 729	11 671	17 598	467 892	147 510	47
326 378	993 850	177 059	53 410	190 446	183 150	108 093	107 803	3 106 430	771 969	48
25 601	86 216	13 166	9 075	1 569	1 151	1 881	594	326 506	4 201	49
300 777	907 634	163 893	44 335	188 877	181 999	106 212	107 209	2 779 924	767 768	50
21 512	72 539	9 341	4 143	61 960	81 120	5 356	37 793	155 931	345 886	51
279 265	835 095	154 552	40 192	126 917	100 879	100 856	69 416	2 623 993	421 882	52
2 706	3 584	769	414	2 668	494	90	477	18 462	7 990	63
235	6 885	269	26	818	505	225	1 721	21 788	3 336	64
246	3 332	343	67	1 993	283	149	96	8 152	2 971	65
1 299	6 300	2 028	168	1 378	895	610	1 199	30 273	5 976	66
33	287	1 912	2	21	15	30	4	3 154	170	67
26	550	187	-	1 235	1 717	695	622	3 200	7 292	68
27 730	27 642	12 814	1 560	625	1 038	2 024	553	165 636	2 885	69
67	998	3 227	6	21	64	130	27	1 460	1 520	70
19 805	56 429	3 227	4 005	37 234	70 315	4 199	35 609	106 594	287 142	71
102	736	69	2	177	90	56	189	1 450	577	72
-	-	-	-	-	-	-	-	-	-	73
-	-	-	-	-	-	-	-	-	-	74
19	-	3	-	-	-	-	-	22	-	75
-	-	-	-	-	-	-	-	2	-	76
-	-	-	-	-	-	-	-	-	-	80
-	-	-	-	-	-	-	-	-	-	81
-	592	16	-	262	1	-	1	673	284	82
100	1 285	1 934	8	42	79	160	31	4 614	1 690	86
52 168	106 050	19 725	6 242	46 390	75 338	8 048	40 467	356 252	318 453	87
-	-	5	-	-	-	-	3	5	3	90
-	-	-	-	-	-	-	-	-	-	91
10	-	4	-	-	-	-	-	741	-	92
-	-	-	-	-	-	-	-	3	-	93
481	3 294	464	-	78	653	229	209	11 089	1 134	94
-	754	50	7	21	-	39	3	6 091	63	95
281	266	546	-	47	583	86	30	1 491	738	96
1 681	15 560	5 927	138	23 491	9 088	462	1 562	46 137	51 452	97
288	1 331	555	11	426	51	231	72	7 098	732	98
281	266	551	-	47	583	86	33	1 496	741	103
2 460	20 939	7 000	156	24 016	9 792	961	1 846	71 159	53 545	104
54 628	126 989	26 725	6 398	70 406	85 130	9 009	42 313	427 411	371 998	105
26 656	26 609	11 327	1 430	468	994	1 470	23	157 032	1 944	106
27 972	100 380	15 398	4 968	69 938	84 136	7 539	42 290	270 379	370 054	107
21 512	72 539	9 341	4 143	61 960	81 120	5 356	37 793	155 931	345 886	108
6 460	27 841	6 057	825	7 978	3 016	2 183	4 497	114 448	24 168	109
-271 750	-866 861	-150 334	-47 012	-120 040	-98 020	-99 084	-65 490	-2 679 019	-399 971	110

59 Sonstige Erholungseinrichtungen

Nr.	Art der Ausgaben / Einnahmen	Bundesgebiet insgesamt	Baden- Württem- berg	Bayern	Branden- burg	Hessen	Mecklenburg- Vorpommern
01	Personalausgaben	160 659	4 689	21 611	7 909	6 026	10 092
02	Unterhaltungsaufwand	43 530	3 523	10 221	1 826	2 373	1 561
03	Geräte, Ausstattungs- u. Ausrüstungsgegenst.	7 352	253	859	649	365	857
04	Mieten und Pachten	5 882	297	2 044	250	229	272
05	Bewirtschaftung der Grundstücke usw.	31 687	1 082	3 992	2 746	2 377	2 445
06	Haltung von Fahrzeugen	2 368	60	431	179	63	162
07	Besondere Aufwendungen für Bedienstete	396	10	42	14	13	6
08	Weitere Verwaltungs- u. Betriebsausgaben	15 522	1 031	5 315	590	772	631
09	Steuern, Versicherungen, Schadensfälle	5 486	63	2 627	326	122	163
10	Geschäftsausg., weitere allg. sächl. Ausgaben .. Erstatt. v. Ausgaben d. Verwaltungshaushalts	12 657	522	4 780	447	222	533
11	an öffentlichen Bereich	1 135	44	374	7	5	-
12	an sonstige Bereiche	18 488	7 093	3 872	24	1 033	44
13	Kalkulatorische Kosten	18 583	2 870	9 808	-	1 167	3
14	Zusch. f. lfd. Zwecke an soz. o. ä. Einrichtungen .. Zuweisungen u. sonst. Zuschüsse f. lfd. Zwecke	2 716	413	486	305	6	136
15	an öffentlichen Bereich	14 086	111	5 240	384	757	-
16	an sonstige Bereiche	28 743	345	406	325	1 016	159
	Schuldendiensthilfen						
17	an öffentlichen Bereich	428	-	340	-	-	-
18	an sonstige Bereiche	28	-	10	-	-	-
19	Leist. d. Soz.- u. Jugendhilfe ausserh. v. Einricht.	-	-	-	-	-	-
20	Leist. d. Soz.- u. Jugendhilfe in Einrichtungen ..	-	-	-	-	-	-
21	Leist. an Kriegsoffer, sonst. soz. Leistungen	-	-	-	-	-	-
26	Weitere Finanzausgaben	59	-	-	-	-	-
29	./. Zahlungen von Gemeinden/Gv.	1 707	40	720	-	203	31
30	Ausgaben des Verwaltungshaushalts zusammen ...	368 098	22 366	71 738	15 981	16 343	17 033
	Gewährung von Darlehen						
33	an öffentlichen Bereich	327	7	-	-	-	320
34	an sonstige Bereiche	517	-	-	-	130	-
	Vermögenserwerb						
35	Erwerb v. Beteiligungen, Kapitaleinlagen	549	20	-	42	-	100
36	Erwerb v. Grundstücken	34 119	2 730	4 584	452	306	2 911
37	Erwerb v. bewegl. Sachen d. Anlagevermögens	10 995	393	2 661	263	470	326
38	Baumassnahmen	221 183	9 309	30 841	12 236	8 721	17 499
	Zuweisungen u. Zuschüsse f. Investitionen						
42	an öffentlichen Bereich	8 757	33	6 557	-	33	2
43	an sonstige Bereiche	16 962	489	3 070	10	829	266
45	Sonstige Ausgaben des Vermögenshaushalts	-	-	-	-	-	-
46	./. Zahlungen von Gemeinden/Gv.	4 488	32	1 134	39	69	152
47	Ausgaben des Vermögenshaushalts zusammen	288 921	12 949	46 579	12 970	10 420	21 272
48	Ausgaben d. Verwalt.- u. Vermögenshaush. zusammen	657 019	35 315	118 317	28 951	26 763	38 305
49	./. Haushaltstechnische Verrechnungen	36 521	9 960	13 640	6	1 959	47
50	Bereinigte Ausgaben	620 498	25 355	104 677	28 945	24 804	38 258
51	./. Zahlungen von anderen Ebenen	160 666	1 747	10 962	6 869	1 854	19 237
52	Nettoaussgaben	459 832	23 608	93 715	22 076	22 950	19 021
	Gebühren, zweckgebundene Abgaben	67 192	2 095	19 324	6 768	3 810	5 834
64	Einnahmen aus Verkauf	6 672	178	491	198	221	159
65	Mieten und Pachten	42 151	3 655	7 199	3 371	3 867	2 524
66	Sonstige Verwaltungs- u. Betriebseinnahmen	9 502	465	2 094	446	480	1 117
	Erstattungen v. Ausgaben d. Verwaltungshaushalts						
67	von Gemeinden/Gv.	1 117	39	547	-	153	1
68	von anderen öffentlichen Bereichen	2 336	53	547	92	349	100
69	von sonstigen Bereichen	3 221	618	398	25	286	202
	Zuweisungen u. Zuschüsse f. lfd. Zwecke						
70	von Gemeinden/Gv.	589	1	172	-	50	30
71	von anderen öffentlichen Bereichen	39 635	682	2 576	2 637	352	3 624
72	von sonstigen Bereichen	1 075	28	201	54	188	23
	Zinseinnahmen						
73	von Gemeinden/Gv.	1	-	1	-	-	-
74	von anderen öffentlichen Bereichen	42	-	-	-	-	-
75	von sonstigen Bereichen	1 010	103	-	-	42	9
76	Gewinnanteile, Konzessionsabgaben	4	-	-	-	-	-
80	Ersatz v. soz. Leist. ausserhalb v. Einrichtungen	-	-	-	-	-	-
81	Ersatz v. soz. Leist. in Einrichtungen	-	-	-	-	-	-
82	Weitere Finanzeinnahmen	45	-	-	5	-	-
86	./. Zahlungen von Gemeinden/Gv.	1 707	40	720	-	203	31
87	Einnahmen des Verwaltungshaushalts zusammen ..	172 885	7 877	32 830	13 596	9 595	13 592
	Rückflüsse von Darlehen						
90	von Gemeinden/Gv.	60	-	60	-	-	-
91	von anderen öffentlichen Bereichen	28	-	-	-	-	-
92	von sonstigen Bereichen	1 288	329	39	-	247	224
93	Einnahmen a. d. Veräusserung v. Beteiligungen ...	514	484	-	10	-	-
94	Einn. a. d. Veräusserung v. Sachen d. Anlageverm.	12 157	71	4 945	3 196	134	126
95	Beiträge und ähnliche Entgelte	598	49	250	-	10	-
	Zuweisungen und Zuschüsse für Investitionen						
96	von Gemeinden/Gv.	4 428	32	1 074	33	69	152
97	von anderen öffentlichen Bereichen	118 625	1 012	7 839	4 140	1 153	15 513
98	von sonstigen Bereichen	5 298	118	1 765	44	136	75
103	./. Zahlungen von Gemeinden/Gv.	4 488	32	1 134	33	69	152
104	Einnahmen des Vermögenshaushalts zusammen	138 550	2 063	14 839	7 432	1 680	15 938
105	Einn. d. Verwalt.- u. Vermögenshaush. zusammen	311 435	9 940	47 669	21 028	11 275	29 530
106	./. Haushaltstechnische Verrechnungen	755	485	119	-	14	6
107	Bereinigte Einnahmen	310 680	9 455	47 550	21 028	11 261	29 524
108	./. Zahlungen von anderen Ebenen	160 666	1 747	10 962	6 869	1 854	19 237
109	Nettoeinnahmen	150 014	7 708	36 588	14 159	9 407	10 287
110	Mehrausgaben(-)/Mehreinnahmen	-345 584	-25 375	-70 648	-7 923	-15 488	-8 775

Nieder- sachsen	Nordrhein- West- falen	Rheinland- Pfalz	Saar- land	Sachsen	Sachsen- Anhalt	Schleswig- Holstein	Thüringen	Nachrichtlich: Früheres Bundesgebiet	Neue Länder	Nr.
9 464	40 952	5 151	4 995	18 636	16 313	3 865	10 956	96 753	63 906	01
3 159	10 024	1 860	628	2 796	2 961	1 185	1 413	32 973	10 557	02
353	550	172	108	1 514	943	110	619	2 770	4 582	03
960	1 181	91	38	144	152	111	113	4 951	931	04
2 412	5 173	1 462	474	3 358	2 990	798	2 378	17 770	13 917	05
172	488	56	15	295	274	84	89	1 369	989	06
16	95	3	5	20	138	20	14	204	192	07
559	1 210	267	97	2 316	1 072	399	1 263	9 650	5 872	08
439	566	194	25	515	234	57	155	4 093	1 393	09
458	1 702	277	57	2 043	819	208	589	8 226	4 431	10
192	174	198	-	24	3	63	51	1 050	85	11
1 275	2 907	473	840	512	5	395	75	17 828	660	12
1 366	1 572	777	457	304	-	259	-	18 276	307	13
-	914	58	3	37	77	252	29	2 132	584	14
2 510	4 089	525	110	153	113	17	97	13 339	747	15
1 283	22 735	875	1 370	37	44	105	43	28 135	608	16
-	88	-	-	-	-	-	-	428	-	17
16	2	-	-	-	-	-	-	28	-	18
-	-	-	-	-	-	-	-	-	-	19
-	-	-	-	-	-	-	-	-	-	20
-	25	-	-	-	-	-	-	-	-	21
-	469	-	-	28	-	6	-	31	28	26
85	27	-	26	12	20	54	20	1 624	83	29
24 549	93 958	12 412	9 196	32 720	26 118	7 820	17 864	258 382	109 716	30
-	-	-	-	-	-	-	-	7	320	33
15	299	49	-	6	-	18	-	511	6	34
-	97	104	-	29	-	-	-	221	328	35
739	16 521	403	82	580	1 172	530	3 109	25 895	8 224	36
539	988	311	34	3 046	926	327	711	5 723	5 272	37
15 574	57 634	10 815	3 959	20 276	23 344	4 593	6 982	140 846	80 337	38
179	1 723	146	15	19	-	46	4	8 732	25	42
648	11 018	246	9	127	-	241	9	16 550	412	43
-	-	-	-	-	-	-	-	-	-	45
629	1 054	356	16	110	739	137	27	3 427	1 061	46
17 065	87 226	11 718	3 483	23 973	24 703	5 618	10 945	195 058	93 863	47
41 614	181 184	24 130	12 679	56 693	50 821	13 438	28 809	453 440	203 579	48
2 600	4 401	1 217	1 297	812	5	502	75	35 576	945	49
39 014	176 783	22 913	11 382	55 881	50 816	12 936	28 734	417 864	202 634	50
7 554	46 697	3 439	3 276	26 628	23 222	2 036	7 145	77 565	83 101	51
31 460	130 086	19 474	8 106	29 253	27 594	10 900	21 589	340 299	119 533	52
4 847	2 367	1 953	860	7 962	6 919	420	4 233	35 476	31 716	63
111	1 785	55	40	1 764	411	313	946	3 194	3 478	64
3 018	7 481	2 559	176	3 317	1 511	2 021	1 452	29 976	12 175	65
482	873	949	83	1 404	542	87	480	5 513	3 989	66
52	307	12	-	-	-	6	-	1 116	1	67
210	498	104	7	186	67	12	111	1 780	556	68
159	419	731	7	86	2	82	206	2 700	521	69
33	162	15	26	12	20	48	20	507	82	70
2 991	3 194	664	1 911	9 078	6 977	174	4 775	12 544	27 091	71
184	182	44	7	37	38	80	9	914	161	72
32	-	-	-	-	-	-	-	1	-	73
25	816	13	-	5	-	-	5	32	10	74
-	-	-	-	-	-	2	-	1 001	9	75
-	-	-	-	4	-	-	-	-	4	76
-	-	-	-	-	-	-	-	-	-	80
-	-	-	-	-	-	-	-	-	-	81
-	33	-	-	3	-	-	4	33	12	82
85	469	27	26	12	20	54	20	1 624	83	86
11 859	17 648	7 072	3 091	23 846	16 467	3 191	12 221	93 163	79 722	87
-	-	-	-	-	-	-	-	60	-	90
28	-	-	-	-	-	-	-	28	-	91
28	241	176	-	-	-	-	4	1 064	224	92
-	20	-	-	-	-	-	-	504	10	93
137	2 815	36	-	400	253	8	36	8 146	4 011	94
-	36	1	-	-	252	-	-	346	252	95
629	1 054	356	16	110	739	137	27	3 367	1 061	96
4 293	43 005	2 671	1 358	17 359	16 178	1 850	2 254	63 181	55 444	97
1 155	1 320	215	9	7	405	41	7	4 760	538	98
629	1 054	356	16	110	739	137	27	3 427	1 061	103
5 641	47 437	3 099	1 367	17 766	17 088	1 903	2 297	78 029	60 521	104
17 500	65 085	10 171	4 458	41 612	33 555	5 094	14 518	171 192	140 243	105
38	11	-	-	-	-	77	5	744	11	106
17 462	65 074	10 171	4 458	41 612	33 555	5 017	14 513	170 448	140 232	107
7 554	46 697	3 439	3 276	26 628	23 222	2 036	7 145	77 565	83 101	108
9 908	18 377	6 732	1 182	14 984	10 333	2 981	7 368	92 883	57 131	109
-24 114	-116 099	-13 959	-8 221	-15 081	-17 266	-8 344	-14 291	-282 248	-63 336	110

6 Bau- und Wohnungswesen, Verkehr

Nr.	Art der Ausgaben / Einnahmen	Bundesgebiet insgesamt	Baden- Württem- berg	Bayern	Branden- burg	Hessen	Mecklenburg- Vorpommern
01	Personalausgaben	10 197 371	1 130 385	1 577 227	194 821	716 174	190 197
02	Unterhaltungsaufwand	2 871 478	384 003	514 594	105 789	169 582	72 828
03	Geräte, Ausstattungs- u. Ausrüstungsgegenst.	160 407	16 711	25 584	8 767	9 033	6 212
04	Mieten und Pachten	100 678	17 942	12 207	1 971	12 148	1 523
05	Bewirtschaftung der Grundstücke usw.	736 893	47 978	101 530	19 506	24 722	37 590
06	Haltung von Fahrzeugen	183 035	12 764	68 084	3 280	9 537	3 630
07	Besondere Aufwendungen für Bedienstete	20 952	2 367	3 501	548	1 048	264
08	Weitere Verwaltungs- u. Betriebsausgaben	1 806 709	311 125	243 099	58 447	209 009	25 495
09	Steuern, Versicherungen, Schadensfälle	57 435	3 278	11 198	947	7 391	659
10	Geschäftsausg., weitem allg. sächl. Ausgaben ..	826 225	46 983	244 944	38 128	46 196	38 229
11	Erstatt. v. Ausgaben d. Verwaltungshaushalts an öffentlichen Bereich	201 088	77 976	7 441	1 742	2 281	1 378
12	an sonstige Bereiche	1 893 455	498 300	162 074	660	128 800	969
13	Kalkulatorische Kosten	513 204	371 618	30 809	51	19 161	315
14	Zusch. f. lfd. Zwecke an soz. o. ä. Einrichtungen ..	-	-	-	-	-	-
15	Zuweisungen u. sonst. Zuschüsse f. lfd. Zwecke an öffentlichen Bereich	209 129	31 034	8 659	19 661	17 567	6 981
16	an sonstige Bereiche	330 585	123 791	3 041	55 921	10 204	542
17	Schuldendiensthilfen an öffentlichen Bereich	4 360	235	410	8	52	64
18	an sonstige Bereiche	144 383	15 231	11 883	-	16 255	-
19	Leist. d. Soz.- u. Jugendhilfe ausserh. v. Einricht.	-	-	-	-	-	-
20	Leist. d. Soz.- u. Jugendhilfe in Einrichtungen	-	-	-	-	-	-
21	Leist. an Kriegsofopfer, sonst. soz. Leistungen	-	-	-	-	-	-
26	Weitere Finanzausgaben	51 848	1 493	26 868	234	1 823	4
29	./. Zahlungen von Gemeinden/Gv.	89 822	24 755	8 187	3 418	2 015	1 488
30	Ausgaben des Verwaltungshaushalts zusammen ...	20 219 413	3 058 459	3 044 966	507 063	1 398 968	385 392
33	Gewährung von Darlehen an öffentlichen Bereich	23 519	1 446	5 967	34	745	58
34	an sonstige Bereiche	1 032 445	123 769	233 604	860	315 844	3 911
35	Vermögenserwerb Erwerb v. Beteiligungen, Kapitaleinlagen	184 126	58 255	57 017	305	9 339	10 573
36	Erwerb v. Grundstücken	1 484 290	186 173	620 851	11 637	47 681	18 388
37	Erwerb v. bewegl. Sachen d. Anlagevermögens	395 542	35 003	98 671	12 183	25 303	7 189
38	Baumassnahmen	17 384 113	2 499 480	2 259 579	949 706	1 001 794	752 669
42	Zuweisungen u. Zuschüsse f. Investitionen an öffentlichen Bereich	218 117	32 419	15 920	12 874	7 681	11 156
43	an sonstige Bereiche	1 124 578	203 189	231 175	18 186	74 944	24 212
45	Sonstige Ausgaben des Vermögenshaushalts	2 249	110	24	-	64	-
46	./. Zahlungen von Gemeinden/Gv.	192 322	24 128	26 511	6 839	7 309	10 853
47	Ausgaben des Vermögenshaushalts zusammen	21 656 657	3 115 716	3 496 297	999 946	1 476 086	817 303
48	Ausgaben d. Verwalt.- u. Vermögenshaush. zusammen	41 876 070	6 174 175	6 541 263	1 507 009	2 875 054	1 202 695
49	./. Haushaltstechnische Verrechnungen	2 217 583	850 022	187 992	465	116 434	855
50	Bereinigte Ausgaben	39 658 487	5 324 153	6 353 271	1 506 544	2 758 620	1 201 840
51	./. Zahlungen von anderen Ebenen	10 218 079	1 282 861	1 173 561	843 503	387 213	471 785
52	Nettoausgaben	29 440 408	4 041 292	5 179 710	663 041	2 371 407	730 055
63	Gebühren, zweckgebundene Abgaben	2 735 076	302 673	400 480	53 241	311 818	42 780
64	Einnahmen aus Verkauf	31 576	1 750	6 901	913	821	1 711
65	Mieten und Pachten	323 610	24 353	25 353	20 931	8 651	11 042
66	Sonstige Verwaltungs- u. Betriebseinnahmen	646 779	83 176	99 160	6 163	36 008	5 020
67	Erstattungen v. Ausgaben d. Verwaltungshaushalts von Gemeinden/Gv.	61 445	10 895	7 786	862	769	1 330
68	von anderen öffentlichen Bereichen	247 652	21 357	12 392	19 326	1 478	4 649
69	von sonstigen Bereichen	582 617	95 027	123 110	4 784	54 122	5 211
70	Zuweisungen u. Zuschüsse f. lfd. Zwecke von Gemeinden/Gv.	27 968	13 760	371	2 556	1 246	158
71	von anderen öffentlichen Bereichen	1 446 665	236 621	401 319	94 377	28 151	82 189
72	von sonstigen Bereichen	11 448	677	947	644	78	164
73	Zinseinnahmen von Gemeinden/Gv.	409	-	30	-	-	-
74	von anderen öffentlichen Bereichen	286	46	179	-	5	-
75	von sonstigen Bereichen	106 252	7 181	42 220	11	15 044	28
76	Gewinnanteile, Konzessionsabgaben	16 091	602	2 164	186	4 025	-
80	Ersatz v. soz. Leist. ausserhalb v. Einrichtungen	-	-	-	-	-	-
81	Ersatz v. soz. Leist. in Einrichtungen	-	-	-	-	-	-
82	Weitere Finanzeinnahmen	95 578	9 093	37 420	991	4 136	70
86	./. Zahlungen von Gemeinden/Gv.	89 822	24 755	8 187	3 418	2 015	1 488
87	Einnahmen des Verwaltungshaushalts zusammen ..	6 243 630	782 556	1 151 645	201 567	464 337	152 864
90	Rückflüsse von Darlehen von Gemeinden/Gv.	4 156	4	285	1 577	538	65
91	von anderen öffentlichen Bereichen	19 668	68	316	1 216	198	1 221
92	von sonstigen Bereichen	283 824	16 481	70 050	2 223	42 539	563
93	Einnahmen a. d. Veräusserung v. Beteiligungen ..	114 561	3	112 227	390	337	148
94	Einn. a. d. Veräusserung v. Sachen d. Anlageverm. .	1 315 362	192 932	663 676	19 166	39 304	13 268
95	Beiträge und ähnliche Entgelte	2 798 562	649 588	694 590	10 872	195 877	14 667
96	Zuweisungen und Zuschüsse für Investitionen von Gemeinden/Gv.	188 166	24 124	26 226	4 262	6 771	10 788
97	von anderen öffentlichen Bereichen	8 503 808	1 024 769	759 355	728 584	357 441	383 726
98	von sonstigen Bereichen	427 388	41 925	50 083	9 308	16 858	1 192
103	./. Zahlungen von Gemeinden/Gv.	192 322	24 128	26 511	5 839	7 309	10 853
104	Einnahmen des Vermögenshaushalts zusammen	13 263 191	1 925 766	2 350 297	771 777	652 494	414 785
105	Einn. d. Verwalt.- u. Vermögenshaush. zusammen	19 506 821	2 708 322	3 501 942	973 344	1 116 831	567 649
106	./. Haushaltstechnische Verrechnungen	424 534	66 067	86 438	233	31 303	33
107	Bereinigte Einnahmen	19 082 287	2 642 255	3 415 504	973 111	1 085 528	567 616
108	./. Zahlungen von anderen Ebenen	10 218 079	1 282 861	1 173 561	843 503	387 213	471 785
109	Nettoeinnahmen	8 864 208	1 359 394	2 241 943	129 608	698 315	95 831
110	Mehrausgaben(-)/Mehreinnahmen	-22 369 249	-3 465 853	-3 039 321	-533 665	-1 758 223	-635 046

Nieder- sachsen	Nordrhein- West- falen	Rheinland- Pfalz	Saar- land	Sachsen	Sachsen- Anhalt	Schleswig- Holstein	Thüringen	Nachrichtlich: Früheres Bundesgebiet	Neue Länder	Nr.
1 048 865	3 652 001	377 560	125 678	408 938	244 321	333 359	197 845	8 961 249	1 236 122	01
291 282	673 937	111 084	26 834	222 143	124 219	82 575	92 608	2 253 891	617 587	02
9 243	36 272	7 269	1 018	14 379	10 333	4 307	11 279	109 437	50 370	03
5 784	32 902	2 939	981	7 389	1 772	1 727	1 333	86 690	13 988	04
19 170	225 352	38 689	2 277	153 868	29 050	26 317	10 844	486 035	250 858	05
17 890	35 284	4 684	1 024	9 530	5 445	7 418	4 465	156 695	26 350	06
1 213	6 444	454	183	1 729	761	456	1 984	15 666	5 286	07
188 289	395 490	107 057	19 775	93 997	79 441	17 147	58 338	1 490 991	315 718	08
3 194	21 665	3 277	439	1 691	877	2 427	392	52 869	4 566	09
38 757	192 218	31 738	6 487	47 420	46 480	22 807	25 838	630 130	196 095	10
15 706	18 692	67 108	20	1 107	1 225	5 694	718	194 918	6 170	11
158 801	751 753	77 775	65 674	16 451	3 444	33 990	4 764	1 867 167	26 288	12
13 825	59 071	7 025	3 159	3 197	967	3 964	42	508 632	4 572	13
-	-	-	-	-	-	-	-	-	-	14
4 719	64 159	9 663	146	30 816	3 578	11 428	718	147 375	61 754	15
30 353	46 989	5 024	3 231	39 287	5 040	838	6 324	223 471	107 114	16
2 500	742	4	-	-	-	345	-	4 288	72	17
47 265	44 415	3 691	1 782	2 642	25	1 179	15	141 701	2 682	18
-	-	-	-	-	-	-	-	-	-	19
-	-	-	-	-	-	-	-	-	-	20
-	-	-	-	-	-	-	-	-	-	21
16 097	3 758	476	-	647	43	377	28	50 892	956	26
5 737	25 729	5 419	2	5 087	2 737	4 468	780	76 312	13 510	29
1 907 216	6 235 415	850 158	258 706	1 050 144	554 284	551 887	416 755	17 305 775	2 913 638	30
1 816	40	645	-	4 104	4 847	3 805	12	14 464	9 055	33
95 721	186 503	25 116	1 515	3 178	10 797	31 589	38	1 013 661	18 784	34
8 787	15 265	16 550	1 570	2 399	2 101	794	1 171	167 577	16 549	35
92 859	208 168	82 876	3 787	84 978	40 696	27 837	58 359	1 270 232	214 058	36
32 779	80 826	8 938	2 021	33 930	18 791	12 872	27 036	296 413	99 129	37
1 212 495	2 802 871	838 094	143 690	2 283 799	1 126 160	383 811	1 129 965	11 141 814	6 242 293	38
55 258	25 241	16 561	526	12 648	6 542	16 491	4 800	170 097	48 020	42
181 961	150 955	35 844	2 140	36 799	26 831	98 466	39 876	978 674	145 904	43
-	1 985	-	-	63	-	3	-	2 186	63	45
49 107	13 147	9 716	80	9 525	4 905	16 390	14 812	146 388	45 934	46
1 632 569	3 458 707	1 014 908	155 169	2 452 373	1 231 860	559 278	1 246 445	14 908 730	6 747 927	47
3 539 785	9 694 122	1 865 066	413 875	3 502 517	1 786 144	1 111 165	1 663 200	32 214 505	9 661 565	48
166 391	752 900	37 309	49 517	18 670	3 918	31 351	1 759	2 191 916	25 667	49
3 373 394	8 941 222	1 827 757	364 358	3 483 847	1 782 226	1 079 814	1 661 441	30 022 589	9 635 898	50
625 938	1 848 355	345 958	73 616	1 649 615	659 557	267 689	588 428	6 005 191	4 212 888	51
2 747 456	7 092 867	1 481 799	290 742	1 834 232	1 122 669	812 125	1 073 019	24 017 398	5 423 010	52
308 506	889 050	103 204	24 609	98 777	56 052	89 315	54 571	2 429 655	305 421	63
1 239	9 266	934	69	3 910	788	1 058	2 216	22 038	9 538	64
5 970	29 878	9 397	357	161 328	19 229	1 201	5 920	105 160	218 450	65
32 243	325 450	17 761	2 472	19 172	5 382	9 551	5 221	605 821	40 958	66
5 067	22 108	4 080	2	2 772	2 419	2 904	351	53 711	7 734	67
4 145	149 280	5 469	2 326	10 124	1 518	7 005	8 583	203 452	44 200	68
64 980	161 363	26 264	14 405	4 250	3 538	24 708	855	563 979	18 638	69
539	3 620	1 266	-	2 306	318	1 399	429	22 201	5 767	70
36 098	184 485	5 392	4 899	158 683	84 900	39 540	90 011	936 505	510 160	71
811	2 526	211	203	3 162	1 062	690	273	6 143	5 305	72
131	1	73	-	9	-	165	-	400	9	73
-	19	-	-	-	-	36	1	285	1	74
10 800	24 372	3 798	211	169	704	1 710	4	105 336	916	75
1 353	5 664	665	105	1 025	5	162	135	14 740	1 351	76
-	-	-	-	-	-	-	-	-	-	80
-	-	-	-	-	-	-	-	-	-	81
23 525	14 881	1 466	59	126	96	3 361	354	93 941	1 637	82
5 737	25 729	5 419	2	5 087	2 737	4 468	780	76 312	13 510	86
489 670	1 796 234	174 561	49 715	460 726	173 274	178 337	168 144	5 087 055	1 156 575	87
447	23	134	-	-	60	1 003	20	2 434	1 722	90
32 742	96 428	9 656	1 004	12 694	3 801	162	-	746	18 922	91
205	261	88	-	1 989	571	8 727	951	277 527	6 297	92
51 483	132 112	65 277	9 202	866	35	1	-	113 122	1 439	93
282 543	501 623	272 519	24 928	49 944	27 212	23 944	27 842	1 177 930	137 432	94
48 660	13 124	9 582	80	9 525	4 845	15 387	14 792	143 954	44 212	96
585 695	1 514 522	335 084	66 391	1 468 124	569 338	220 946	489 833	4 864 203	3 639 605	97
14 137	28 927	12 638	1 737	25 215	8 196	8 425	8 747	174 730	52 658	98
49 107	13 147	9 716	80	9 525	4 905	16 390	14 812	146 388	45 934	103
966 805	2 273 822	695 275	103 262	1 611 244	627 031	321 355	549 278	9 289 076	3 974 115	104
1 456 475	4 070 056	869 836	152 977	2 071 970	800 305	499 692	717 422	14 376 131	5 130 690	105
55 521	141 855	10 906	11 215	3 072	2 149	15 674	68	418 979	5 555	106
1 400 954	3 928 201	858 930	141 762	2 068 898	798 156	484 018	717 354	13 957 152	5 125 135	107
625 938	1 848 355	345 958	73 616	1 649 615	659 557	267 689	588 428	6 005 191	4 212 888	108
775 016	2 079 846	512 972	68 146	419 283	138 599	216 329	128 926	7 951 961	912 247	109
-2 083 310	-5 624 066	-995 230	-260 898	-1 430 547	-985 839	-611 473	-945 778	-17 838 374	-4 530 875	110

60 Bauverwaltung

Nr.	Art der Ausgaben / Einnahmen	Bundesgebiet insgesamt	Baden- Württemberg	Bayern	Branden- burg	Hessen	Mecklenburg- Vorpommern
01	Personalausgaben	4 066 872	463 023	482 772	83 283	313 110	68 966
02	Unterhaltungsaufwand	105 005	5 093	2 299	14 016	6 063	11 273
03	Geräte, Ausstattungs- u. Ausrüstungsgegenst.	21 139	2 756	2 029	1 458	1 047	809
04	Mieten und Pachten	31 505	3 617	4 855	609	2 112	448
05	Bewirtschaftung der Grundstücke usw.	105 302	3 659	1 666	4 355	1 441	2 134
06	Haltung von Fahrzeugen	10 295	1 061	1 011	188	626	682
07	Besondere Aufwendungen für Bedienstete	4 608	726	250	250	292	84
08	Weitere Verwaltungs- u. Betriebsausgaben	82 875	16 535	12 971	2 396	14 908	4 237
09	Steuern, Versicherungen, Schadensfälle	10 427	1 017	544	175	621	214
10	Geschäftsausg., weitere allg. sächl. Ausgaben ..	170 797	19 163	16 770	6 995	8 480	6 047
11	Erstatt. v. Ausgaben d. Verwaltungshaushalts an öffentlichen Bereich	11 259	1 379	2 137	43	86	174
12	an sonstige Bereiche	32 731	8 485	3 955	57	132	30
13	Kalkulatorische Kosten	325 880	325 698	182	-	-	-
14	Zusch. f. lfd. Zwecke an soz. o. ä. Einrichtungen ..	-	-	-	-	-	-
15	Zuweisungen u. sonst. Zuschüsse f. lfd. Zwecke an öffentlichen Bereich	2 068	1 533	-	236	-	20
16	an sonstige Bereiche	3 127	161	-	1 034	290	31
17	Schuldendiensthilfen an öffentlichen Bereich	-	-	-	-	-	-
18	an sonstige Bereiche	-	-	-	-	-	-
19	Leist. d. Soz.- u. Jugendhilfe ausserh. v. Einricht.	-	-	-	-	-	-
20	Leist. d. Soz.- u. Jugendhilfe in Einrichtungen ..	-	-	-	-	-	-
21	Leist. an Kriegsofopfer, sonst. soz. Leistungen	-	-	-	-	-	-
26	Weitere Finanzausgaben	279	8	2	206	42	-
29	./. Zahlungen von Gemeinden/Gv.	14 511	4 495	1 649	1 279	355	205
30	Ausgaben des Verwaltungshaushalts zusammen ...	4 969 658	849 419	529 794	114 022	348 895	94 944
33	Gewährung von Darlehen an öffentlichen Bereich	7	-	-	-	-	7
34	an sonstige Bereiche	258	-	-	-	-	-
35	Vermögenserwerb Erwerb v. Beteiligungen, Kapitaleinlagen	-	-	-	-	-	-
36	Erwerb v. Grundstücken	21 572	8	57	189	-	1 682
37	Erwerb v. bewegl. Sachen d. Anlagevermögens	38 443	5 945	5 688	1 439	2 163	891
38	Baumassnahmen	692 997	11 748	1 673	138 170	1 614	110 274
42	Zuweisungen u. Zuschüsse f. Investitionen an öffentlichen Bereich	2 529	15	-	386	-	180
43	an sonstige Bereiche	3 244	259	-	718	26	-
45	Sonstige Ausgaben des Vermögenshaushalts	-	-	-	-	-	-
46	./. Zahlungen von Gemeinden/Gv.	4 723	-	-	2 184	163	1 200
47	Ausgaben des Vermögenshaushalts zusammen	754 327	17 975	7 418	138 718	3 640	111 834
48	Ausgaben d. Verwalt.- u. Vermögenshaush. zusammen	5 723 985	867 394	537 212	252 740	352 535	206 778
49	./. Haushaltstechnische Verrechnungen	356 958	334 115	4 133	57	119	4
50	Bereinigte Ausgaben	5 367 027	533 279	533 079	252 683	352 416	206 774
51	./. Zahlungen von anderen Ebenen	478 183	12 542	2 130	98 080	2 149	36 787
52	Nettoaussgaben	4 888 844	520 737	530 949	154 603	350 267	169 987
63	Gebühren, zweckgebundene Abgaben	134 647	17 343	21 757	7 393	5 432	9 560
64	Einnahmen aus Verkauf	8 340	578	1 061	280	237	1 225
65	Mieten und Pachten	20 983	325	272	4 604	919	3 243
66	Sonstige Verwaltungs- u. Betriebseinnahmen	380 356	38 688	15 419	419	17 421	941
67	Erstattungen v. Ausgaben d. Verwaltungshaushalts von Gemeinden/Gv.	12 784	4 495	1 649	90	314	191
68	von anderen öffentlichen Bereichen	17 036	4 168	689	803	489	1 082
69	von sonstigen Bereichen	247 291	68 013	50 196	588	19 693	293
70	Zuweisungen u. Zuschüsse f. lfd. Zwecke von Gemeinden/Gv.	1 725	-	-	1 189	41	14
71	von anderen öffentlichen Bereichen	69 544	4 294	1 423	8 886	1 387	7 033
72	von sonstigen Bereichen	1 125	-	-	361	3	-
73	Zinseinnahmen von Gemeinden/Gv.	2	-	-	-	-	-
74	von anderen öffentlichen Bereichen	-	-	-	-	-	-
75	von sonstigen Bereichen	4	-	-	-	-	-
76	Gewinnanteile, Konzessionsabgaben	-	-	-	-	-	-
80	Ersatz v. soz. Leist. ausserhalb v. Einrichtungen	-	-	-	-	-	-
81	Ersatz v. soz. Leist. in Einrichtungen	-	-	-	-	-	-
82	Weitere Finanzeinnahmen	1 423	227	93	60	4	18
86	./. Zahlungen von Gemeinden/Gv.	14 511	4 495	1 649	1 279	355	205
87	Einnahmen des Verwaltungshaushalts zusammen ..	880 749	133 636	90 910	23 394	45 585	23 395
90	Rückflüsse von Darlehen von Gemeinden/Gv.	1 522	-	-	1 522	-	-
91	von anderen öffentlichen Bereichen	10 492	-	-	-	-	-
92	von sonstigen Bereichen	1 459	7	-	6	1	-
93	Einnahmen a. d. Veräußerung v. Beteiligungen ..	-	-	-	-	-	-
94	Einn. a. d. Veräußerung v. Sachen d. Anlageverm. .	17 643	69	60	4 315	174	2 052
95	Beiträge und ähnliche Entgelte	29 244	-	-	608	96	3 760
96	Zuweisungen und Zuschüsse für Investitionen von Gemeinden/Gv.	3 201	-	-	662	163	1 200
97	von anderen öffentlichen Bereichen	381 111	4 080	18	88 391	273	28 672
98	von sonstigen Bereichen	12 994	14	-	1 141	30	-
103	./. Zahlungen von Gemeinden/Gv.	4 723	-	-	2 184	163	1 200
104	Einnahmen des Vermögenshaushalts zusammen	452 943	4 170	78	94 461	574	34 484
105	Einn. d. Verwalt.- u. Vermögenshaush. zusammen	1 333 692	137 806	90 988	117 855	46 159	57 879
106	./. Haushaltstechnische Verrechnungen	171 054	55 240	22 652	35	8 825	15
107	Bereinigte Einnahmen	1 162 638	82 566	68 336	117 820	37 334	57 864
108	./. Zahlungen von anderen Ebenen	478 183	12 542	2 130	98 080	2 149	36 787
109	Nettoeinnahmen	684 455	70 024	66 206	19 740	35 185	21 077
110	Mehrausgaben(-)/Mehreinnahmen	-4 390 293	-729 588	-446 224	-134 885	-306 376	-148 899

nach Aufgabenbereichen, Arten und Ländern 1992

DM

60 Bauverwaltung

Nieder- sachsen	Nordrhein- West- falen	Rheinland- Pfalz	Saar- land	Sachsen	Sachsen- Anhalt	Schleswig- Holstein	Thüringen	Nachrichtlich: Früheres Bundesgebiet	Neue Länder	Nr.
449 816	1 490 280	187 248	56 202	155 571	100 901	130 620	85 080	3 573 071	493 801	01
2 302	44 783	1 241	139	11 965	3 176	778	1 877	62 698	42 307	02
1 989	5 291	1 081	152	2 160	1 006	369	992	14 714	6 425	03
2 560	11 171	696	370	3 939	626	141	361	25 522	5 983	04
6 306	76 306	1 829	465	3 869	1 827	688	757	92 360	12 942	05
988	2 410	368	159	1 589	395	88	730	6 711	3 584	06
286	1 397	215	66	563	228	64	187	3 296	1 312	07
3 730	4 337	413	152	10 774	9 156	2 252	1 014	55 298	27 577	08
462	4 163	624	47	365	120	2 052	23	9 530	897	09
20 737	52 619	9 379	1 770	9 718	9 148	6 006	3 965	134 924	35 873	10
6 432	8	56	-	4	58	698	184	10 796	463	11
2 803	13 192	1 333	708	707	109	1 152	68	31 760	971	12
-	-	-	-	-	-	-	-	325 880	-	13
-	-	-	-	-	-	-	-	-	-	14
-	1	-	-	271	-	5	2	1 539	529	15
-	-	12	-	497	1 069	16	17	479	2 648	16
-	-	-	-	-	-	-	-	-	-	17
-	-	-	-	-	-	-	-	-	-	18
-	-	-	-	-	-	-	-	-	-	19
-	-	-	-	-	-	-	-	-	-	20
-	-	-	-	-	-	-	-	-	-	21
-	11	-	-	2	-	6	2	69	210	26
1 311	2 024	1 691	-	122	672	688	20	12 213	2 298	29
497 100	1 703 945	202 804	60 230	201 872	127 147	144 247	95 239	4 336 434	633 224	30
-	-	-	-	-	-	-	-	-	7	33
-	-	-	-	229	-	-	29	-	258	34
-	-	-	-	-	-	-	-	-	-	35
-	1 011	84	-	10 218	7 689	27	607	1 187	20 385	36
2 986	5 284	1 702	618	6 161	2 120	670	2 776	25 056	13 387	37
4 006	41 040	967	6	247 157	91 953	699	43 690	61 753	631 244	38
-	-	-	-	882	1 031	-	35	15	2 514	42
-	834	-	-	186	362	14	845	1 133	2 111	43
-	-	-	-	-	-	-	-	-	-	45
28	40	-	-	935	166	-	7	231	4 492	46
6 964	48 129	2 753	624	263 898	102 989	1 410	47 975	88 913	665 414	47
504 064	1 752 074	205 557	60 854	465 770	230 136	145 657	143 214	4 425 347	1 298 638	48
2 718	12 998	410	708	369	109	1 152	66	356 353	605	49
501 346	1 739 076	205 147	60 146	465 401	230 027	144 505	143 148	4 068 994	1 298 033	50
5 687	11 862	1 307	354	251 612	27 919	5 229	22 525	41 260	436 923	51
495 659	1 727 214	203 840	59 792	213 789	202 108	139 276	120 623	4 027 734	861 110	52
10 534	18 699	7 690	482	21 083	5 849	5 198	3 627	87 135	47 512	63
580	1 383	218	59	2 022	166	146	385	4 262	4 078	64
623	2 437	52	-	5 929	1 446	41	1 092	4 669	16 314	65
16 044	271 539	6 024	701	4 438	2 058	6 115	549	371 951	8 405	66
1 096	1 931	1 519	-	120	672	687	20	11 691	1 093	67
314	1 918	375	1	2 551	364	2 651	1 631	10 605	6 431	68
24 461	62 686	6 858	4 331	407	110	9 550	105	245 788	1 503	69
215	93	172	-	-	-	-	-	522	1 203	70
5 365	4 061	487	353	18 582	8 413	2 557	6 703	19 927	49 617	71
47	7	-	59	213	433	2	-	118	1 007	72
-	-	-	-	2	-	-	-	-	2	73
-	-	-	-	-	-	-	-	-	-	74
-	4	-	-	-	-	-	-	4	-	75
-	-	-	-	-	-	-	-	-	-	76
-	-	-	-	-	-	-	-	-	-	80
-	-	-	-	-	-	-	-	-	-	81
-	839	46	1	35	10	59	31	1 269	154	82
1 311	2 024	1 691	-	122	672	688	20	12 213	2 298	86
57 968	363 573	21 750	5 987	55 260	18 849	26 319	14 123	745 728	135 021	87
-	-	-	-	-	-	-	-	-	1 522	90
-	-	-	-	10 491	-	1	-	1	10 491	91
-	71	-	-	1 374	-	-	-	79	1 380	92
-	-	-	-	-	-	-	-	-	-	93
85	1 039	171	7	7 032	763	3	1 873	1 608	16 035	94
-	7 361	205	138	15 443	489	219	925	8 019	21 225	95
28	40	-	-	935	166	-	7	231	2 970	96
8	5 883	445	-	219 988	19 142	20	14 191	10 727	370 384	97
-	88	-	1	6 195	4 065	-	1 460	133	12 861	98
28	40	-	-	935	166	-	7	231	4 492	103
93	14 442	821	146	260 523	24 459	243	18 449	20 567	432 376	104
58 061	378 015	22 571	6 133	315 783	43 308	26 562	32 572	766 295	567 397	105
18 298	53 487	1 316	3 211	370	7	7 554	44	170 583	471	106
39 763	324 528	21 255	2 922	315 413	43 301	19 008	32 528	595 712	666 926	107
5 687	11 862	1 307	354	251 612	27 919	5 229	22 525	41 260	436 923	108
34 076	312 666	19 948	2 568	63 801	15 382	13 779	10 003	554 452	130 003	109
-446 003	-1 374 059	-182 986	-54 721	-149 987	-186 828	-119 095	-110 642	-3 659 052	-731 241	110

Statistisches Bundesamt Wiesbaden
Fachserie 14, Reihe 3.3, 1992

61 Städteplanung, Vermessung, Bauordnung

Nr.	Art der Ausgaben / Einnahmen	Bundesgebiet insgesamt	Baden- Württem- berg	Bayern	Branden- burg	Hessen	Mecklenburg- Vorpommern
01	Personalausgaben	2 719 467	402 500	304 292	45 864	196 751	34 864
02	Unterhaltungsaufwand	17 082	1 568	679	3 286	453	1 265
03	Geräte, Ausstattungs- u. Ausrüstungsgegenst.	18 217	2 402	1 884	500	868	983
04	Mieten und Pachten	21 556	5 532	1 014	87	3 371	176
05	Bewirtschaftung der Grundstücke usw.	24 466	3 455	754	680	1 154	258
06	Haltung von Fahrzeugen	3 975	499	480	117	214	22
07	Besondere Aufwendungen für Bedienstete	2 539	364	165	109	58	21
08	Weitere Verwaltungs- u. Betriebsausgaben	481 546	110 840	38 608	23 491	43 206	10 204
09	Steuern, Versicherungen, Schadensfälle	10 583	601	868	134	2 829	37
10	Geschäftsausg., weitere allg. sächl. Ausgaben ..	560 286	23 542	219 573	22 980	33 062	29 788
11	Erstatt. v. Ausgaben d. Verwaltungshaushalts an öffentlichen Bereich	11 856	5 478	97	135	254	197
12	an sonstige Bereiche	44 628	12 023	3 695	3	7 570	-
13	Kalkulatorische Kosten	1 770	720	-	-	238	-
14	Zusch. f. lfd. Zwecke an soz. o. ä. Einrichtungen ..	-	-	-	-	-	-
15	Zuweisungen u. sonst. Zuschüsse f. lfd. Zwecke an öffentlichen Bereich	24 967	13 984	2 345	74	2 628	1 972
16	an sonstige Bereiche	6 203	1 503	265	108	1 115	12
17	Schuldendiensthilfen an öffentlichen Bereich	34	-	-	-	-	-
18	an sonstige Bereiche	88	-	-	-	65	-
19	Leist. d. Soz. - u. Jugendhilfe ausserh. v. Einricht.	-	-	-	-	-	-
20	Leist. d. Soz. - u. Jugendhilfe in Einrichtungen ..	-	-	-	-	-	-
21	Leist. an Kriegsoffer, sonst. soz. Leistungen	-	-	-	-	-	-
26	Weitere Finanzausgaben	43 849	735	25 617	18	690	-
29	./. Zahlungen von Gemeinden/Gv.	23 660	14 964	660	649	406	473
30	Ausgaben des Verwaltungshaushalts zusammen ...	3 969 452	570 782	599 676	96 937	294 120	79 326
Gewährung von Darlehen							
33	an öffentlichen Bereich	731	666	-	2	-	-
34	an sonstige Bereiche	12 144	5 685	5	166	1 829	15
Vermögenserwerb							
35	Erwerb v. Beteiligungen, Kapitaleinlagen	6 745	4 254	-	18	1	439
36	Erwerb v. Grundstücken	479 620	110 131	16 693	7 702	22 150	6 001
37	Erwerb v. bewegl. Sachen d. Anlagevermögens	44 942	6 564	4 743	1 590	4 011	2 145
38	Baumaßnahmen	2 823 096	588 175	112 826	143 423	219 006	124 049
Zuweisungen u. Zuschüsse f. Investitionen							
42	an öffentlichen Bereich	39 961	13 885	130	813	3 811	1 451
43	an sonstige Bereiche	658 666	99 209	109 424	11 867	47 779	16 464
45	Sonstige Ausgaben des Vermögenshaushalts	72	-	-	-	-	-
46	./. Zahlungen von Gemeinden/Gv.	20 752	2 197	178	863	1 140	1 761
47	Ausgaben des Vermögenshaushalts zusammen	4 045 225	826 372	243 643	164 718	297 447	148 803
48	Ausgaben d. Verwalt. - u. Vermögenshaush. zusammen	8 014 677	1 397 154	843 319	261 655	591 567	228 129
49	./. Haushaltstechnische Verrechnungen	39 466	12 212	3 503	-	6 093	-
50	Bereinigte Ausgaben	7 975 211	1 384 942	839 816	261 655	585 474	228 129
51	./. Zahlungen von anderen Ebenen	2 295 886	347 968	115 566	173 039	144 643	74 639
52	Nettoaufgaben	5 679 325	1 036 974	724 250	88 616	440 831	153 490
Gebühren, zweckgebundene Abgaben							
63	Gebühren, zweckgebundene Abgaben	1 261 059	161 730	94 339	32 907	177 537	22 629
64	Einnahmen aus Verkauf	7 498	856	738	207	472	1
65	Mieten und Pachten	9 962	2 074	765	295	834	-
66	Sonstige Verwaltungs- u. Betriebseinnahmen	72 912	14 897	32 367	615	7 362	1 077
Erstattungen v. Ausgaben d. Verwaltungshaushalts							
67	von Gemeinden/Gv.	8 095	3 324	635	184	295	379
68	von anderen öffentlichen Bereichen	17 141	5 305	662	4 333	193	997
69	von sonstigen Bereichen	44 884	13 241	1 810	135	8 169	226
Zuweisungen u. Zuschüsse f. lfd. Zwecke							
70	von Gemeinden/Gv.	15 508	11 640	25	465	111	94
71	von anderen öffentlichen Bereichen	129 002	3 468	6 018	23 807	2 650	16 780
72	von sonstigen Bereichen	4 408	131	56	55	10	20
Zinseinnahmen							
73	von Gemeinden/Gv.	57	-	-	-	-	-
74	von anderen öffentlichen Bereichen	2	-	-	-	2	-
75	von sonstigen Bereichen	3 606	1 616	76	-	245	-
76	Gewinnanteile, Konzessionsabgaben	530	-	-	-	-	-
80	Ersatz v. soz. Leist. ausserhalb v. Einrichtungen ..	-	-	-	-	-	-
81	Ersatz v. soz. Leist. in Einrichtungen	-	-	-	-	-	-
82	Weitere Finanzeinnahmen	66 784	1 921	36 335	93	2 116	37
86	./. Zahlungen von Gemeinden/Gv.	23 660	14 964	660	649	406	473
87	Einnahmen des Verwaltungshaushalts zusammen ..	1 617 788	205 239	173 166	62 447	199 590	41 767
Rückflüsse von Darlehen							
90	von Gemeinden/Gv.	79	4	-	-	-	64
91	von anderen öffentlichen Bereichen	57	13	-	-	-	-
92	von sonstigen Bereichen	6 430	1 314	295	10	1 446	15
93	Einnahmen a. d. Veräußerung v. Beteiligungen ...	617	2	-	390	84	-
94	Einn. a. d. Veräußerung v. Sachen d. Anlageverm. ..	305 030	96 790	14 223	11 352	23 120	1 309
95	Beiträge und ähnliche Entgelte	85 150	9 558	284	215	2 457	5 176
Zuweisungen und Zuschüsse für Investitionen							
96	von Gemeinden/Gv.	20 673	2 193	178	863	1 140	1 697
97	von anderen öffentlichen Bereichen	2 149 684	339 182	108 886	144 899	141 798	56 862
98	von sonstigen Bereichen	41 861	16 757	1 696	3 191	5 114	-
103	./. Zahlungen von Gemeinden/Gv.	20 752	2 197	178	863	1 140	1 761
104	Einnahmen des Vermögenshaushalts zusammen	2 588 829	463 616	125 384	160 057	174 019	63 362
105	Einn. d. Verwalt. - u. Vermögenshaush. zusammen	4 206 617	668 855	298 550	222 504	373 609	105 129
106	./. Haushaltstechnische Verrechnungen	11 418	2 883	440	38	466	-
107	Bereinigte Einnahmen	4 195 199	665 972	298 110	222 466	373 143	105 129
108	./. Zahlungen von anderen Ebenen	2 295 886	347 968	115 566	173 039	144 643	74 639
109	Nettoeinnahmen	1 899 313	318 004	182 544	49 427	228 500	30 490
110	Mehrausgaben(-)/Mehreinnahmen	-3 808 060	-728 299	-544 769	-39 151	-217 958	-123 000

Nieder- sachsen	Nordrhein- West- falen	Rheinland- Pfalz	Saar- land	Sachsen	Sachsen- Anhalt	Schleswig- Holstein	Thüringen	Nachrichtlich: Früheres Bundesgebiet	Neue Länder	Nr.
226 981	1 152 815	91 624	32 695	82 252	50 557	63 835	34 437	2 471 493	247 974	01
754	5 152	868	95	1 198	1 039	22	703	9 591	7 491	02
848	7 733	464	52	889	741	135	718	14 386	3 831	03
1 230	8 806	437	224	273	281	26	99	20 640	916	04
2 044	13 258	1 456	225	365	424	293	100	22 639	1 827	05
260	1 530	94	46	139	512	14	48	3 137	838	06
92	1 134	43	30	150	146	12	215	1 838	641	07
85 860	46 286	32 194	950	34 700	37 550	4 459	13 198	362 403	119 143	08
512	4 730	367	76	176	87	102	64	10 085	498	09
14 510	98 465	18 971	4 405	30 709	30 227	15 123	18 931	427 651	132 635	10
1 246	579	987	18	280	526	1 559	500	10 218	1 638	11
2 041	15 123	2 467	74	287	5	1 276	64	44 269	359	12
-	-	812	-	-	-	-	-	1 770	-	13
-	-	-	-	-	-	-	-	-	-	14
10	323	2 638	-	565	31	392	5	22 320	2 647	15
418	1 590	142	10	660	111	98	171	5 141	1 062	16
34	-	-	-	-	-	-	-	34	-	17
-	9	-	14	-	-	-	-	88	-	18
-	-	-	-	-	-	-	-	-	-	19
-	-	-	-	-	-	-	-	-	-	20
-	-	-	-	-	-	-	-	-	-	21
15 252	1 203	262	-	29	33	9	1	43 788	81	26
112	3 307	1 337	-	705	451	464	132	21 250	2 410	29
351 980	1 355 429	152 489	38 914	151 967	121 819	86 891	69 122	3 450 281	519 171	30
-	40	-	-	21	-	-	2	706	25	33
405	2 151	1 086	-	766	27	-	9	11 161	983	34
-	-	-	-	1 974	15	-	44	4 255	2 490	35
17 967	122 839	45 914	1 358	56 685	23 808	3 665	44 707	340 717	138 903	36
2 346	10 175	1 323	80	3 856	2 158	1 016	4 935	30 258	14 684	37
163 431	395 429	128 947	37 882	452 554	181 766	45 605	230 003	1 691 301	1 131 795	38
1 025	2 463	3 969	22	4 759	507	6 094	1 032	31 399	8 562	42
144 625	60 039	18 498	287	28 777	14 738	89 563	17 396	569 424	89 242	43
-	9	-	-	63	-	-	-	9	63	45
2 407	520	1 355	10	113	231	4 750	5 227	12 557	8 195	46
327 392	592 625	198 382	39 619	549 342	222 788	141 193	292 901	2 666 673	1 378 552	47
679 372	1 948 054	350 871	78 533	701 309	344 607	228 084	362 023	6 116 954	1 897 723	48
1 890	13 750	1 630	74	184	3	126	1	39 278	188	49
677 482	1 934 304	349 241	78 459	701 125	344 604	227 958	362 022	6 077 676	1 897 535	50
231 801	328 966	92 165	29 267	342 190	181 810	78 132	155 700	1 368 508	927 378	51
445 681	1 605 338	257 076	49 192	358 935	162 794	149 826	206 322	4 709 168	970 157	52
169 489	383 186	50 329	6 286	54 735	36 133	37 817	33 942	1 080 713	180 346	63
356	2 948	495	9	1 079	150	105	82	5 979	1 519	64
2 215	779	2 661	-	63	-	201	75	9 529	439	65
1 011	5 630	2 404	74	5 521	416	303	1 235	64 048	8 864	66
49	2 192	332	-	115	219	265	106	7 092	1 003	67
168	137	289	-	1 817	2 438	65	727	6 829	10 312	68
2 058	8 831	5 560	32	781	466	3 456	119	43 157	1 727	69
63	1 115	948	-	590	232	199	26	14 101	1 407	70
4 414	18 437	1 529	1 622	16 119	22 569	795	10 794	38 933	90 069	71
247	1 789	37	144	904	303	608	104	3 022	1 386	72
-	-	57	-	-	-	-	-	57	-	73
-	-	-	-	-	-	-	-	2	-	74
86	1 308	126	-	138	-	11	-	3 468	138	75
-	-	-	-	400	-	-	130	-	530	76
-	-	-	-	-	-	-	-	-	-	80
-	-	-	-	-	-	-	-	-	-	81
20 456	4 455	557	33	58	83	413	227	66 286	498	82
112	3 307	1 337	-	705	451	464	132	21 250	2 410	86
200 500	427 500	63 997	8 200	81 615	62 558	43 774	47 435	1 321 966	295 822	87
-	-	11	-	-	-	-	-	15	64	90
-	-	-	-	42	-	2	-	15	42	91
562	1 598	769	6	-	42	58	315	6 048	382	92
-	140	1	-	-	-	-	-	227	390	93
18 138	66 642	29 770	1 930	17 192	7 236	1 950	15 378	252 563	52 467	94
365	19 836	10 084	181	26 474	716	3 781	6 023	46 546	38 604	95
2 407	520	1 344	10	113	231	4 750	5 227	12 542	8 131	96
227 219	310 392	90 337	27 645	324 212	156 803	77 270	144 179	1 322 729	826 955	97
2 660	1 050	2 320	755	6 401	408	333	1 176	30 685	11 176	98
2 407	520	1 355	10	113	231	4 750	5 227	12 557	8 195	103
248 944	399 658	133 281	30 517	374 321	165 205	83 394	167 071	1 658 813	930 016	104
449 444	827 158	197 278	38 717	455 936	227 763	127 168	214 506	2 980 779	1 225 838	105
467	6 445	43	-	568	6	62	-	10 806	612	106
448 977	820 713	197 235	38 717	455 368	227 757	127 106	214 506	2 969 973	1 225 226	107
231 801	328 966	92 165	29 267	342 190	181 810	78 132	155 700	1 368 508	927 378	108
217 176	491 747	105 070	9 450	113 178	45 947	48 974	58 806	1 601 465	297 848	109
-229 928	-1 120 896	-153 593	-39 816	-245 373	-116 844	-100 916	-147 517	-3 136 175	-671 885	110

62 Wohnungsbauförderung und Wohnungsfürsorge

Nr.	Art der Ausgaben / Einnahmen	Bundesgebiet insgesamt	Baden- Württem- berg	Bayern	Branden- burg	Hessen	Mecklenburg- Vorpommern
01	Personalausgaben	404 585	19 324	26 601	27 166	23 165	14 535
02	Unterhaltungsaufwand	76 343	113	61	9 695	5	3 324
03	Geräte, Ausstattungs- u. Ausrüstungsgegenst.	6 052	37	64	1 288	78	407
04	Mieten und Pachten	9 822	3 056	608	328	948	131
05	Bewirtschaftung der Grundstücke usw.	134 865	417	202	5 841	276	3 832
06	Haltung von Fahrzeugen	252	-	6	19	13	16
07	Besondere Aufwendungen für Bedienstete	234	4	7	39	1	14
08	Weitere Verwaltungs- u. Betriebsausgaben	8 316	706	278	267	255	1 036
09	Steuern, Versicherungen, Schadensfälle	4 531	113	14	498	1 485	214
10	Geschäftsausg., weitere allg. sächl. Ausgaben ..	20 728	621	988	2 356	2 835	526
	Erstatt. v. Ausgaben d. Verwaltungshaushalts						
11	an öffentlichen Bereich	1 911	124	-	770	12	283
12	an sonstige Bereiche	8 223	3 989	797	2	26	176
13	Kalkulatorische Kosten	837	492	-	-	47	272
14	Zusch. f. lfd. Zwecke an soz. o. ä. Einrichtungen ..	-	-	-	-	-	-
	Zuweisungen u. sonst. Zuschüsse f. lfd. Zwecke						
15	an öffentlichen Bereich	47 901	3	3 537	13 530	46	45
16	an sonstige Bereiche	237 127	114 301	2 354	54 221	2 714	472
	Schuldendiensthilfen						
17	an öffentlichen Bereich	2 674	235	215	-	42	4
18	an sonstige Bereiche	143 999	15 231	11 869	-	16 183	-
19	Leist. d. Soz.- u. Jugendhilfe ausserh. v. Einricht.	-	-	-	-	-	-
20	Leist. d. Soz.- u. Jugendhilfe in Einrichtungen ..	-	-	-	-	-	-
21	Leist. an Kriegsoffizier, sonst. soz. Leistungen	-	-	-	-	-	-
26	Weitere Finanzausgaben	1 871	66	3	3	1 064	4
29	./. Zahlungen von Gemeinden/Gv.	1 251	-	99	361	1	10
30	Ausgaben des Verwaltungshaushalts zusammen ...	1 109 020	158 832	47 505	115 665	49 194	25 281
	Gewährung von Darlehen						
33	an öffentlichen Bereich	22 240	771	5 967	-	745	7
34	an sonstige Bereiche	1 009 299	115 983	232 495	668	315 263	3 896
	Vermögenserwerb						
35	Erwerb v. Beteiligungen, Kapitaleinlagen	174 079	51 698	56 966	170	9 338	10 126
36	Erwerb v. Grundstücken	491 500	13 266	404 836	1 131	7 285	4 638
37	Erwerb v. bewegl. Sachen d. Anlagevermögens	3 021	83	162	757	68	189
38	Baumassnahmen	480 183	44 024	4 793	34 222	2 121	43 890
	Zuweisungen u. Zuschüsse f. Investitionen						
42	an öffentlichen Bereich	11 516	2 779	1 162	3 675	124	158
43	an sonstige Bereiche	297 808	75 511	80 086	4 193	11 173	6 856
45	Sonstige Ausgaben des Vermögenshaushalts	30	-	-	-	30	-
46	./. Zahlungen von Gemeinden/Gv.	3 928	-	294	256	52	479
47	Ausgaben des Vermögenshaushalts zusammen	2 485 748	304 115	786 173	44 560	346 095	69 281
48	Ausgaben d. Verwalt.- u. Vermögenshaush. zusammen	3 594 768	462 947	833 678	160 225	395 289	94 562
49	./. Haushaltstechnische Verrechnungen	7 206	3 609	795	-	73	280
50	Bereinigte Ausgaben	3 587 562	459 338	832 883	160 225	395 216	94 282
51	./. Zahlungen von anderen Ebenen	264 297	12 669	10 195	63 020	197	7 067
52	Nettoaussgaben	3 323 265	446 669	822 688	97 205	395 019	87 215
63	Gebühren, zweckgebundene Abgaben	63 273	40 052	595	1 514	72	1 771
64	Einnahmen aus Verkauf	1 057	-	-	45	2	255
65	Mieten und Pachten	207 825	2 211	736	15 693	795	7 603
66	Sonstige Verwaltungs- u. Betriebseinnahmen	9 921	1 271	258	1 430	1 271	472
	Erstattungen v. Ausgaben d. Verwaltungshaushalts						
67	von Gemeinden/Gv.	649	-	71	183	-	-
68	von anderen öffentlichen Bereichen	27 916	44	1 913	11 988	3	193
69	von sonstigen Bereichen	11 320	343	1 115	2 693	293	3 289
	Zuweisungen u. Zuschüsse f. lfd. Zwecke						
70	von Gemeinden/Gv.	266	-	-	178	1	10
71	von anderen öffentlichen Bereichen	112 716	76	748	37 968	-	1 127
72	von sonstigen Bereichen	1 904	-	-	72	-	-
	Zinseinnahmen						
73	von Gemeinden/Gv.	336	-	28	-	-	-
74	von anderen öffentlichen Bereichen	276	46	173	-	3	-
75	von sonstigen Bereichen	95 178	4 989	37 523	10	13 747	28
76	Gewinnanteile, Konzessionsabgaben	14 391	542	2 164	186	3 474	-
80	Ersatz v. soz. Leist. ausserhalb v. Einrichtungen	-	-	-	-	-	-
81	Ersatz v. soz. Leist. in Einrichtungen	-	-	-	-	-	-
82	Weitere Finanzeinnahmen	18 429	6 842	728	26	1 759	1
86	./. Zahlungen von Gemeinden/Gv.	1 251	-	99	361	1	10
87	Einnahmen des Verwaltungshaushalts zusammen ..	564 206	56 416	45 953	71 625	21 419	14 739
	Rückflüsse von Darlehen						
90	von Gemeinden/Gv.	1 734	-	264	20	38	-
91	von anderen öffentlichen Bereichen	5 244	55	316	-	70	756
92	von sonstigen Bereichen	271 728	14 852	68 925	2 067	40 990	-
93	Einnahmen a. d. Veräusserung v. Beteiligungen ...	113 177	1	112 227	-	-	-
94	Einn. a. d. Veräusserung v. Sachen d. Anlageverm. ..	766 773	37 835	593 350	2 797	11 402	8 490
95	Beiträge und ähnliche Entgelte	51 767	35 418	190	48	1 864	106
	Zuweisungen und Zuschüsse für Investitionen						
96	von Gemeinden/Gv.	2 194	-	30	236	14	479
97	von anderen öffentlichen Bereichen	118 145	12 448	7 045	13 064	121	4 991
98	von sonstigen Bereichen	13 734	849	1 884	2 235	158	28
103	./. Zahlungen von Gemeinden/Gv.	3 928	-	294	256	52	479
104	Einnahmen des Vermögenshaushalts zusammen	1 340 569	101 458	783 937	20 212	54 605	14 371
105	Einn. d. Verwalt.- u. Vermögenshaush. zusammen	1 904 775	157 874	829 890	91 837	76 024	29 110
106	./. Haushaltstechnische Verrechnungen	869	55	-	-	9	8
107	Bereinigte Einnahmen	1 903 906	157 819	829 890	91 837	76 015	29 102
108	./. Zahlungen von anderen Ebenen	264 297	12 669	10 195	63 020	197	7 067
109	Nettoeinnahmen	1 639 609	145 150	819 695	28 817	75 818	22 035
110	Mehrausgaben(-)/Mehreinnahmen	-1 689 993	-305 073	-3 788	-68 388	-319 265	-65 452

Nieder- sachsen	Nordrhein- West- falen	Rheinland- Pfalz	Saar- land	Sachsen	Sachsen- Anhalt	Schleswig- Holstein	Thüringen	Nachrichtlich: Früheres Bundesgebiet	Neue Länder	Nr.
16 923	176 779	8 771	-	55 150	18 533	3 095	14 543	274 658	129 927	01
85	1 391	39	-	51 474	7 549	655	1 952	2 349	73 994	02
42	533	28	-	1 745	1 370	35	425	817	5 235	03
34	3 124	145	-	995	114	236	103	8 151	1 671	04
311	2 511	230	-	113 660	5 812	485	1 288	4 432	130 433	05
9	47	-	-	62	47	26	7	101	151	06
4	88	3	-	47	15	-	12	107	127	07
63	694	419	-	4 085	443	-	70	2 415	5 901	08
181	712	98	26	708	434	6	42	2 635	1 896	09
697	6 420	803	2	3 304	880	744	552	13 110	7 618	10
-	8	-	2	450	251	11	-	157	1 754	11
242	1 417	787	-	142	1	644	-	7 902	321	12
-	15	-	-	11	-	-	-	554	283	13
-	-	-	-	-	-	-	-	-	-	14
-	70	-	-	29 703	868	14	85	3 670	44 231	15
2 956	11 370	410	2 319	38 082	3 729	351	3 848	136 775	100 352	16
2 153	2	4	-	-	-	19	-	2 670	4	17
47 016	44 402	3 684	1 768	2 642	25	1 164	15	141 317	2 682	18
-	-	-	-	-	-	-	-	-	-	19
-	-	-	-	-	-	-	-	-	-	20
-	-	-	-	-	-	-	-	-	-	21
3	437	56	-	208	1	-	23	1 629	242	26
122	21	15	2	144	217	252	7	512	739	29
70 597	249 999	15 462	4 115	302 324	39 855	7 233	22 958	602 937	506 083	30
1 416	-	645	-	4 057	4 847	3 785	-	13 329	8 911	33
95 316	175 813	23 872	1 515	2 161	10 728	31 589	-	991 846	17 463	34
8 787	15 265	16 550	1 570	400	2 086	794	329	160 968	13 111	35
19 835	9 672	11 507	1 399	4 875	3 715	3 382	5 959	471 182	20 318	36
118	195	13	-	631	511	101	193	740	2 281	37
2 269	24 217	4 574	6 785	200 976	71 107	7 751	33 454	96 534	383 649	38
1 962	15	146	-	1 490	-	5	-	6 193	5 323	42
25 958	46 604	5 562	949	6 786	11 439	3 482	19 209	249 325	48 483	43
-	-	-	-	-	-	-	-	30	-	45
1 011	18	131	-	9	200	1 478	-	2 984	944	46
154 650	271 763	62 738	12 218	221 367	104 233	49 411	59 144	1 987 163	498 585	47
225 247	521 762	78 200	16 333	523 691	144 088	56 644	82 102	2 590 100	1 004 668	48
241	1 413	751	-	43	1	-	-	6 882	324	49
225 006	520 349	77 449	16 333	523 648	144 087	56 644	82 102	2 583 218	1 004 344	50
1 316	25 390	283	1 031	112 560	18 500	974	11 095	52 055	212 242	51
223 690	454 959	77 166	15 302	411 088	125 587	55 670	71 007	2 531 163	792 102	52
1 055	13 575	1 815	-	982	694	840	308	58 004	5 269	63
-	310	-	-	172	265	-	8	312	745	64
-	3 498	10	-	155 027	17 530	104	4 618	7 354	200 471	65
4	683	323	-	3 759	284	30	136	3 840	6 081	66
-	21	-	2	119	158	88	7	182	467	67
-	13 187	-	-	1 800	-1 478	1	265	15 148	12 768	68
623	1 253	800	245	305	259	62	40	4 734	6 586	69
-	-	-	-	18	59	-	-	1	265	70
199	712	25	-	61 008	3 876	5	6 972	1 765	110 951	71
48	40	-	-	1 680	61	-	3	88	1 816	72
122	-	15	-	7	-	164	-	329	7	73
-	17	-	-	-	-	36	1	275	1	74
10 487	22 599	3 258	203	1	704	1 625	4	94 431	747	75
1 353	5 664	665	105	143	5	90	-	14 057	334	76
-	-	-	-	-	-	-	-	-	-	80
-	-	-	-	-	-	-	-	-	-	81
334	8 057	612	-	2	1	22	45	18 354	75	82
122	21	15	2	144	217	252	7	512	739	86
14 103	69 595	7 508	553	224 879	22 201	2 815	12 400	218 362	345 844	87
317	2	123	-	-	-	970	-	1 714	20	90
-	23	13	-	104	3 801	106	-	583	4 661	91
31 981	94 037	8 285	988	298	175	8 630	500	268 698	3 040	92
205	121	87	-	535	-	1	-	112 642	535	93
23 431	15 057	21 992	3 758	18 111	15 712	11 062	3 776	717 887	48 886	94
513	4 561	3 374	2 088	782	1 065	1 655	103	49 663	2 104	95
694	16	8	-	9	200	508	-	1 270	924	96
1 117	11 451	245	1 031	49 648	12 301	826	3 857	34 284	83 861	97
70	2 882	1	-	5 086	34	177	330	6 021	7 713	98
1 011	18	131	-	9	200	1 478	-	2 984	944	103
57 317	128 132	33 997	7 865	74 564	33 088	22 457	8 566	1 189 768	150 801	104
71 420	197 727	41 505	8 418	299 443	55 289	25 272	20 966	1 408 130	496 645	105
-	-	750	-	47	-	-	-	814	55	106
71 420	197 727	40 755	8 418	299 396	55 289	25 272	20 966	1 407 316	496 590	107
1 316	25 390	283	1 031	112 560	18 500	974	11 095	52 055	212 242	108
70 104	172 337	40 472	7 387	186 836	36 789	24 298	9 871	1 355 261	284 348	109
-153 827	-324 035	-36 695	-7 915	-224 248	-88 799	-31 372	-61 136	-1 181 970	-508 023	110

83 Gemeindestrassen

Nr.	Art der Ausgaben / Einnahmen	Bundesgebiet insgesamt	Baden- Württem- berg	Bayern	Branden- burg	Hessen	Mecklenburg- Vorpommern
01	Personalausgaben	1 519 582	106 455	442 369	19 815	78 666	41 669
02	Unterhaltungsaufwand	1 492 211	232 283	334 022	30 315	107 964	21 520
03	Geräte, Ausstattungs- u. Ausrüstungsgegenst.	71 543	6 378	14 680	9 871	4 705	2 967
04	Mieten und Pachten	7 788	485	1 798	354	175	370
05	Bewirtschaftung der Grundstücke usw.	249 985	8 737	84 967	1 346	10 602	1 193
06	Haltung von Fahrzeugen	73 426	3 071	38 669	759	2 205	1 170
07	Besondere Aufwendungen für Bedienstete	4 620	606	1 639	36	237	56
08	Weitere Verwaltungs- u. Betriebsausgaben	146 932	27 170	21 173	1 978	22 280	729
09	Steuern, Versicherungen, Schadensfälle	11 498	836	4 885	41	1 264	22
10	Geschäftsausg., weitere allg. schli. Ausgaben ..	30 804	2 054	3 946	1 532	746	968
	Erstatt. v. Ausgaben d. Verwaltungshaushalts						
11	an öffentlichen Bereich	39 348	2 948	3 772	54	371	452
12	an sonstige Bereiche	1 234 817	312 069	99 710	208	67 387	386
13	Kalkulatorische Kosten	10 749	6 166	4 563	-	-	-
14	Zusch. f. lfd. Zwecke an soz. o. ä. Einrichtungen ..	-	-	-	-	-	-
	Zuweisungen u. sonst. Zuschüsse f. lfd. Zwecke						
15	an öffentlichen Bereich	18 038	292	8	27	1 182	2 177
16	an sonstige Bereiche	12 324	5 041	96	-	1 801	-
	Schuldendiensthilfen						
17	an öffentlichen Bereich	621	-	73	3	-	60
18	an sonstige Bereiche	62	-	14	-	7	-
19	Leist. d. Soz.- u. Jugendhilfe ausserh. v. Einricht.	-	-	-	-	-	-
20	Leist. d. Soz.- u. Jugendhilfe in Einrichtungen ..	-	-	-	-	-	-
21	Leist. an Kriegsoffer, sonst. soz. Leistungen	-	-	-	-	-	-
26	Weitere Finanzausgaben	3 353	676	905	-	21	-
29	./. Zahlungen von Gemeinden/Gv.	19 676	3 221	4 182	419	174	608
30	Ausgaben des Verwaltungshaushalts zusammen ...	4 908 005	712 046	1 053 107	59 920	299 419	73 131
	Gewährung von Darlehen						
33	an öffentlichen Bereich	489	9	-	-	-	44
34	an sonstige Bereiche	339	91	-	26	-	-
	Vermögenserwerb						
35	Erwerb v. Beteiligungen, Kapitaleinlagen	-	-	-	-	-	-
36	Erwerb v. Grundstücken	355 286	36 017	157 056	2 200	5 366	4 241
37	Erwerb v. bewegl. Sachen d. Anlagevermögens	119 304	5 809	52 140	2 211	3 740	1 281
38	Baumassnahmen	9 287 137	1 285 248	1 631 284	467 361	578 708	315 071
	Zuweisungen u. Zuschüsse f. Investitionen						
42	an öffentlichen Bereich	92 669	3 382	4 505	98	1 174	4 819
43	an sonstige Bereiche	69 984	14 647	6 489	1 281	4 483	-
45	Sonstige Ausgaben des Vermögenshaushalts	2 015	6	9	-	21	-
46	./. Zahlungen von Gemeinden/Gv.	111 058	11 790	15 727	1 273	3 693	6 099
47	Ausgaben des Vermögenshaushalts zusammen	9 816 165	1 333 419	1 835 756	471 904	589 799	319 357
48	Ausgaben d. Verwalt.- u. Vermögenshaush. zusammen	14 724 170	2 045 465	2 888 863	531 824	889 218	392 488
49	./. Haushaltstechnische Verrechnungen	1 147 971	313 037	102 422	171	57 795	366
50	Bereinigte Ausgaben	13 576 199	1 732 428	2 786 441	531 653	831 423	392 122
51	./. Zahlungen von anderen Ebenen	4 073 804	397 790	685 640	374 875	136 707	225 918
52	Nettoausgaben	9 502 395	1 334 638	2 100 801	158 778	694 716	166 204
	Einnahmen						
63	Gebühren, zweckgebundene Abgaben	140 239	16 301	59 495	2 293	5 200	1 504
64	Einnahmen aus Verkauf	7 671	104	3 733	135	88	72
65	Mieten und Pachten	21 989	1 127	17 382	93	279	13
66	Sonstige Verwaltungs- u. Betriebseinnahmen	91 274	17 781	35 149	944	4 136	736
	Erstattungen v. Ausgaben d. Verwaltungshaushalts						
67	von Gemeinden/Gv.	14 162	1 610	4 027	81	52	597
68	von anderen öffentlichen Bereichen	20 871	5 136	2 904	996	503	608
69	von sonstigen Bereichen	87 379	5 674	51 726	403	4 410	131
	Zuweisungen u. Zuschüsse f. lfd. Zwecke						
70	von Gemeinden/Gv.	5 506	1 611	153	398	122	11
71	von anderen öffentlichen Bereichen	621 953	86 089	299 517	16 681	3 084	40 974
72	von sonstigen Bereichen	2 382	386	572	72	52	143
	Zinseinnahmen						
73	von Gemeinden/Gv.	8	-	2	-	-	-
74	von anderen öffentlichen Bereichen	-	-	-	-	-	-
75	von sonstigen Bereichen	976	33	90	-	178	-
76	Gewinnanteile, Konzessionsabgaben	-	-	-	-	-	-
80	Ersatz v. soz. Leist. ausserhalb v. Einrichtungen	-	-	-	-	-	-
81	Ersatz v. soz. Leist. in Einrichtungen	-	-	-	-	-	-
82	Weitere Finanzeinnahmen	5 489	32	224	63	161	5
86	./. Zahlungen von Gemeinden/Gv.	19 676	3 221	4 182	419	174	608
87	Einnahmen des Verwaltungshaushalts zusammen ..	1 000 223	132 663	470 792	21 680	18 091	44 186
	Rückflüsse von Darlehen						
90	von Gemeinden/Gv.	724	-	19	35	500	1
91	von anderen öffentlichen Bereichen	2 600	-	-	-	58	465
92	von sonstigen Bereichen	2 749	86	111	111	100	423
93	Einnahmen a. d. Veräusserung v. Beteiligungen ...	-	-	-	-	-	-
94	Einn. a. d. Veräusserung v. Sachen d. Anlageverm.	143 675	34 030	40 618	486	1 972	1 302
95	Beiträge und ähnliche Entgelte	2 399 403	570 803	643 966	4 926	166 001	4 034
	Zuweisungen und Zuschüsse für Investitionen						
96	von Gemeinden/Gv.	110 334	11 790	15 708	1 238	3 193	6 098
97	von anderen öffentlichen Bereichen	3 428 380	306 565	383 219	357 198	133 062	183 871
98	von sonstigen Bereichen	100 138	14 325	21 614	2 641	8 510	1 116
103	./. Zahlungen von Gemeinden/Gv.	111 058	11 790	15 727	1 273	3 693	6 099
104	Einnahmen des Vermögenshaushalts zusammen	6 077 328	925 809	1 089 528	365 379	309 703	191 211
105	Einn. d. Verwalt.- u. Vermögenshaush. zusammen	7 077 551	1 058 472	1 560 320	387 059	327 794	235 397
106	./. Haushaltstechnische Verrechnungen	67 360	2 941	46 957	-	1 836	-
107	Bereinigte Einnahmen	7 010 191	1 055 531	1 513 363	387 059	325 958	235 397
108	./. Zahlungen von anderen Ebenen	4 073 804	397 790	685 640	374 875	136 707	225 918
109	Nettoeinnahmen	2 936 387	657 741	827 723	12 184	189 251	9 479
110	Mehrausgaben(-)/Mehreinnahmen	-7 646 619	-986 993	-1 328 543	-144 765	-561 424	-157 091

Nieder- sachsen	Nordrhein- West- falen	Rheinland- Pfalz	Saar- land	Sachsen	Sachsen- Anhalt	Schleswig- Holstein	Thüringen	Nachrichtlich: Früheres Bundesgebiet	Neue Länder	Nr.
180 979	337 099	53 685	18 555	75 764	35 737	86 533	42 256	1 304 341	215 241	01
168 914	270 322	55 328	16 203	100 199	64 885	44 664	45 592	1 229 700	262 511	02
3 715	11 205	4 054	457	6 466	3 995	3 034	6 016	48 228	23 315	03
447	2 446	328	33	600	172	351	229	6 063	1 725	04
5 930	100 608	29 466	1 015	1 704	1 038	1 931	1 428	243 256	6 709	05
5 740	9 176	2 110	208	3 852	1 264	3 916	1 286	65 095	8 331	06
305	1 045	136	36	158	82	188	96	4 192	428	07
5 273	45 857	2 609	1 672	5 105	7 983	998	4 125	127 012	19 920	08
395	2 830	552	184	175	79	94	141	11 040	458	09
1 155	10 866	1 784	94	2 590	3 279	424	1 366	21 069	9 735	10
6 601	229	23 190	-	308	97	1 301	25	38 412	936	11
101 794	530 814	46 863	51 551	5 833	1 576	15 535	1 091	1 225 723	9 094	12
-	-	-	-	-	-	-	20	10 729	20	13
-	-	-	-	-	-	-	-	-	-	14
4 409	12	1 452	-	47	72	7 805	555	15 160	2 878	15
93	1 651	3 533	-	38	-	17	54	12 232	92	16
313	-	-	-	-	-	172	-	558	63	17
21	-	7	-	-	-	13	-	62	-	18
-	-	-	-	-	-	-	-	-	-	19
-	-	-	-	-	-	-	-	-	-	20
-	-	-	-	-	-	-	-	-	-	21
337	980	158	-	265	9	2	-	3 079	274	25
2 771	1 316	1 532	-	1 894	464	2 731	364	15 927	3 749	26
483 650	1 323 824	223 723	90 008	201 210	119 804	164 247	103 916	4 350 024	567 981	29
400	-	-	-	26	-	-	10	409	80	33
-	-	158	-	22	42	-	-	249	90	34
-	-	-	-	-	-	-	-	-	-	35
40 055	52 528	19 281	739	8 793	5 054	17 573	6 383	328 615	26 671	36
8 784	13 917	2 706	238	9 599	4 378	6 305	8 196	93 639	25 665	37
757 765	1 082 407	520 704	79 690	1 090 466	598 970	217 257	662 206	6 153 063	3 134 074	38
40 780	12 549	6 371	121	4 887	4 429	6 318	3 236	75 200	17 469	42
8 827	19 681	9 681	414	541	266	3 448	226	67 670	2 314	43
-	1 976	-	-	-	-	3	-	2 015	-	45
34 169	4 784	6 018	47	8 061	3 088	7 371	8 938	83 599	27 459	46
822 442	1 178 274	552 883	81 155	1 106 273	610 051	243 533	671 319	6 637 261	3 178 904	47
1 306 092	2 502 098	776 606	171 163	1 307 483	729 855	407 780	775 235	10 987 285	3 736 885	48
97 860	502 691	15 327	34 766	5 621	1 559	15 459	897	1 139 357	8 614	49
1 208 232	1 999 407	761 279	136 397	1 301 862	728 296	392 321	774 338	9 847 928	3 728 271	50
245 861	324 102	122 940	29 392	795 980	321 947	87 412	325 240	2 029 844	2 043 960	51
962 371	1 675 305	638 339	107 005	505 882	406 349	304 909	449 098	7 818 084	1 684 311	52
19 117	21 825	2 481	167	4 147	1 866	1 810	4 033	126 396	13 843	63
167	1 574	74	-	359	129	42	1 194	5 782	1 889	64
231	1 771	328	91	100	178	308	90	21 515	4 474	65
8 283	11 909	4 643	714	2 191	953	2 125	1 710	84 740	6 534	66
2 750	1 186	1 480	-	230	464	1 560	125	12 665	1 497	67
284	712	809	23	3 440	107	1 787	3 562	12 158	8 713	68
4 958	8 972	4 217	1 896	394	158	4 016	424	85 869	1 510	69
16	130	52	-	1 664	-	1 170	239	3 254	2 252	70
22 918	7 139	838	2 457	53 637	29 919	10 448	48 252	432 490	189 463	71
76	244	84	-	324	261	48	120	1 462	920	72
5	-	-	-	-	-	-	-	8	-	73
-	-	-	-	-	-	-	-	-	-	74
207	165	223	8	-	-	72	-	976	-	75
-	-	-	-	-	-	-	-	-	-	76
-	-	-	-	-	-	-	-	-	-	80
-	-	-	-	-	-	-	-	-	-	81
1 928	1 435	241	25	28	-	1 347	-	5 393	96	82
2 771	1 316	1 532	-	1 894	464	2 731	364	15 927	3 749	86
58 169	55 746	13 938	5 381	64 620	33 571	22 001	59 385	776 781	223 442	87
121	15	-	-	-	-	33	-	688	36	90
-	-	-	-	2 025	-	52	-	110	2 490	91
170	316	599	10	317	354	30	122	1 422	1 327	92
-	-	-	-	331	35	-	-	-	366	93
7 721	21 124	11 228	3 051	3 359	3 224	8 994	6 566	128 738	14 937	94
267 350	399 383	242 364	18 779	8 578	10 461	49 385	13 373	2 358 031	41 372	95
34 048	4 769	6 018	47	8 061	3 088	7 338	8 938	82 911	27 423	96
222 659	316 251	121 293	26 912	736 878	291 921	75 125	273 426	1 585 086	1 843 294	97
9 992	13 006	6 177	899	6 358	3 321	7 471	4 708	81 994	18 144	98
34 169	4 784	6 018	47	8 061	3 088	7 371	8 938	83 599	27 459	103
507 892	750 080	381 661	49 651	757 846	309 316	141 057	298 195	4 155 381	1 921 947	104
566 061	805 826	395 599	55 032	822 466	342 887	163 058	357 580	4 932 162	2 145 389	105
4 427	7 637	1 467	105	28	70	1 874	18	67 244	116	106
561 634	798 189	394 132	54 927	822 438	342 817	161 184	357 562	4 864 918	2 145 273	107
245 861	324 102	122 940	29 392	795 980	321 947	87 412	325 240	2 029 844	2 043 960	108
315 773	474 087	271 192	25 535	26 458	20 870	73 772	32 322	2 835 074	101 313	109
-740 031	-1 696 272	-381 007	-116 131	-485 017	-386 968	-244 722	-417 655	-6 055 123	-1 591 496	110

65 Kreisstrassen

Nr.	Art der Ausgaben / Einnahmen	Bundesgebiet insgesamt	Baden- Württem- berg	Bayern	Branden- burg	Hessen	Mecklenburg- Vorpommern
01	Personalausgaben	400 264	22 021	144 798	10 289	1 932	13 331
02	Unterhaltungsaufwand	287 133	27 921	66 668	20 058	15 658	15 222
03	Geräte, Ausstattungs- u. Ausrüstungsgegenst.	10 009	185	3 059	443	156	539
04	Mieten und Pachten	1 611	3	351	101	2	15
05	Bewirtschaftung der Grundstücke usw.	16 311	426	2 796	512	117	206
06	Hal tung von Fahrzeugen	27 468	1	11 897	1 505	12	1 501
07	Besondere Aufwendungen für Bedienstete	1 735	11	689	99	8	59
08	Weitere Verwaltungs- u. Betriebsausgaben	12 669	1 480	1 061	1 224	1 025	550
09	Steuern, Versicherungen, Schadensfälle	1 148	154	320	32	19	11
10	Geschäftsausg., weitere allg. sächl. Ausgaben .. Erstatt. v. Ausgaben d. Verwaltungshaushalts	7 481	174	1 651	193	41	227
11	an öffentlichen Bereich	121 892	65 531	62	-	-	-
12	an sonstige Bereiche	31 671	4 361	1 431	-	1 364	-
13	Kalkulatorische Kosten	455	-	404	51	-	-
14	Zusch. f. lfd. Zwecke an soz. o. ä. Einrichtungen .. Zuweisungen u. sonst. Zuschüsse f. lfd. Zwecke	-	-	-	-	-	-
15	an öffentlichen Bereich	10 424	9 398	-	9	-	764
16	an sonstige Bereiche	2 239	-	-	-	5	-
17	Schuldendiensthilfen an öffentlichen Bereich	254	-	115	-	-	-
18	an sonstige Bereiche	-	-	-	-	-	-
19	Leist. d. Soz.- u. Jugendhilfe ausserh. v. Einricht.	-	-	-	-	-	-
20	Leist. d. Soz.- u. Jugendhilfe in Einrichtungen ..	-	-	-	-	-	-
21	Leist. an Kriegsofrier, sonst. soz. Leistungen ..	-	-	-	-	-	-
26	Weitere Finanzausgaben	642	7	42	-	-	-
29	./. Zahlungen von Gemeinden/Gv.	7 419	972	1 085	270	37	133
30	Ausgaben des Verwaltungshaushalts zusammen ...	925 987	130 701	234 259	34 246	20 302	32 292
	Gewährung von Darlehen						
33	an öffentlichen Bereich	-	-	-	-	-	-
34	an sonstige Bereiche	-	-	-	-	-	-
	Vermögenserwerb						
35	Erwerb v. Beteiligungen, Kapitaleinlagen	-	-	-	-	-	-
36	Erwerb v. Grundstücken	59 037	11 623	15 725	373	1 495	1 826
37	Erwerb v. bewegl. Sachen d. Anlagevermögens	46 476	334	19 300	3 793	52	1 761
38	Baumassnahmen	1 403 930	197 943	253 858	79 243	65 835	128 316
	Zuweisungen u. Zuschüsse f. Investitionen						
42	an öffentlichen Bereich	49 425	10 234	6 990	7 478	898	4 547
43	an sonstige Bereiche	7 633	1 574	2	-	4 290	-
45	Sonstige Ausgaben des Vermögenshaushalts	22	9	-	-	13	-
46	./. Zahlungen von Gemeinden/Gv.	38 072	8 529	8 547	1 207	762	1 199
47	Ausgaben des Vermögenshaushalts zusammen	1 528 451	213 188	287 328	89 680	71 821	135 251
48	Ausgaben d. Verwalt.- u. Vermögenshaush. zusammen	2 454 438	343 889	521 587	123 926	92 123	167 543
49	./. Haushaltstechnische Verrechnungen	29 128	4 286	1 767	51	1 225	-
50	Bereinigte Ausgaben	2 425 310	339 603	519 820	123 875	90 898	167 543
51	./. Zahlungen von anderen Ebenen	1 235 355	309 755	228 265	87 546	52 998	101 732
52	Nettoaufgaben	1 189 955	29 848	291 555	36 329	37 900	65 811
	Gebühren, zweckgebundene Abgaben	13 754	106	5 213	783	50	489
64	Einnahmen aus Verkauf	1 668	2	533	171	5	148
65	Mieten und Pachten	1 408	4	799	117	1	15
66	Sonstige Verwaltungs- u. Betriebseinnahmen Erstattungen v. Ausgaben d. Verwaltungshaushalts	14 854	968	4 809	1 443	529	324
67	von Gemeinden/Gv.	6 674	533	1 085	270	15	133
68	von anderen öffentlichen Bereichen	7 104	989	230	-	-	1 603
69	von sonstigen Bereichen	5 249	193	4 125	258	6	-
	Zuweisungen u. Zuschüsse f. lfd. Zwecke						
70	von Gemeinden/Gv.	740	439	-	-	22	-
71	von anderen öffentlichen Bereichen	272 365	126 834	81 632	2 131	15 651	2 439
72	von sonstigen Bereichen	80	-	86	-	-	-
	Zinseinnahmen						
73	von Gemeinden/Gv.	5	-	-	-	-	-
74	von anderen öffentlichen Bereichen	-	-	-	-	-	-
75	von sonstigen Bereichen	15	8	-	1	-	-
76	Gewinnanteile, Konzessionsabgaben	-	-	-	-	-	-
80	Ersatz v. soz. Leist. ausserhalb v. Einrichtungen ..	-	-	-	-	-	-
81	Ersatz v. soz. Leist. in Einrichtungen	-	-	-	-	-	-
82	Weitere Finanzeinnahmen	297	34	-	-	-	1
86	./. Zahlungen von Gemeinden/Gv.	7 419	972	1 085	270	37	133
87	Einnahmen des Verwaltungshaushalts zusammen ..	316 804	129 138	97 547	4 904	16 242	5 023
	Rückflüsse von Darlehen						
90	von Gemeinden/Gv.	12	-	2	-	-	-
91	von anderen öffentlichen Bereichen	-	-	-	-	-	-
92	von sonstigen Bereichen	148	15	-	-	-	125
93	Einnahmen a. d. Veräusserung v. Beteiligungen ..	-	-	-	-	-	-
94	Einn. a. d. Veräusserung v. Sachen d. Anlageverm. ..	10 326	2 000	3 524	73	219	87
95	Beiträge und ähnliche Entgelte	9 415	3 246	130	2	2 367	-
	Zuweisungen und Zuschüsse für Investitionen						
96	von Gemeinden/Gv.	38 060	8 529	8 545	1 207	762	1 199
97	von anderen öffentlichen Bereichen	955 886	181 332	146 283	85 415	37 347	97 690
98	von sonstigen Bereichen	13 773	2 314	2 373	-	2 436	-
103	./. Zahlungen von Gemeinden/Gv.	38 072	8 529	8 547	1 207	762	1 199
104	Einnahmen des Vermögenshaushalts zusammen	989 548	189 507	152 310	85 490	42 369	97 902
105	Einn. d. Verwalt.- u. Vermögenshaush. zusammen	1 306 352	318 645	249 857	90 394	58 611	102 925
106	./. Haushaltstechnische Verrechnungen	3 830	79	3 435	-	6	-
107	Bereinigte Einnahmen	1 302 522	318 566	246 422	90 394	58 605	102 925
108	./. Zahlungen von anderen Ebenen	1 235 355	309 755	228 265	87 546	52 998	101 732
109	Nettoeinnahmen	67 167	8 811	18 157	2 848	5 607	1 193
110	Mehrausgaben(-)/Mehreinnahmen	-1 148 086	-25 244	-271 730	-33 532	-33 512	-64 618

Nieder- sachsen	Nordrhein- West- falen	Rheinland- Pfalz	Saar- land	Sachsen	Sachsen- Anhalt	Schleswig- Holstein	Thüringen	Nachrichtlich: Früheres Bundesgebiet	Neue Länder	Nr.
91 180	64 019	2 525	-	8 098	12 452	15 816	13 803	342 291	57 973	01
53 884	30 090	13 306	-	7 449	8 298	13 040	15 539	220 587	66 566	02
1 335	1 030	578	-	225	305	353	1 801	6 896	3 313	03
321	122	122	-	71	267	5	231	926	685	04
1 912	7 228	946	-	270	170	228	1 500	13 653	2 658	05
4 075	3 685	33	-	1 042	1 258	570	1 889	20 273	7 195	06
297	307	9	-	55	72	41	88	1 362	373	07
1 090	2 941	116	-	1 129	508	214	1 931	7 327	5 342	08
33	162	41	-	177	89	5	105	734	414	09
1 169	1 689	146	-	236	1 175	100	680	4 970	2 511	10
1 043	12 608	41 681	-	11	221	735	-	121 660	232	11
4 618	14 732	3 735	-	19	-	1 368	43	31 609	62	12
-	-	-	-	-	-	-	-	404	51	13
-	-	-	-	-	-	-	-	-	-	14
-	-	103	-	-	-	79	71	9 580	844	15
-	-	-	-	-	-	-	2 234	5	2 234	16
-	10	-	-	-	-	129	-	254	-	17
-	-	-	-	-	-	-	-	-	-	18
-	-	-	-	-	-	-	-	-	-	19
-	-	-	-	-	-	-	-	-	-	20
-	-	-	-	-	-	-	-	-	-	21
460	133	-	-	-	-	-	-	642	-	26
924	780	201	-	1 912	861	196	48	4 195	3 224	29
160 493	137 376	63 140	-	16 870	23 954	32 487	39 867	778 758	147 229	30
-	-	-	-	-	-	-	-	-	-	33
-	-	-	-	-	-	-	-	-	-	34
-	-	-	-	-	-	-	-	-	-	35
11 429	11 121	2 923	-	235	335	1 594	358	55 910	3 127	36
7 790	4 687	20	-	1 753	3 262	1 033	2 691	33 216	13 260	37
188 651	155 735	68 499	-	34 006	73 363	63 827	94 654	994 348	409 582	38
9 205	2 220	5 432	-	224	329	1 371	497	36 350	13 075	42
1 190	398	13	-	13	-	43	110	7 510	123	43
-	-	-	-	-	-	-	-	22	-	45
10 334	2 929	1 863	-	110	273	1 978	341	34 942	3 130	46
207 931	171 232	75 024	-	36 121	77 016	65 890	97 969	1 092 414	436 037	47
368 424	308 608	138 164	-	52 991	100 970	98 377	137 836	1 871 172	583 266	48
4 618	14 685	1 109	-	19	-	1 368	-	29 058	70	49
363 806	293 923	137 055	-	52 972	100 970	97 009	137 836	1 842 114	583 196	50
115 377	84 478	55 704	-	30 302	49 712	63 689	55 797	910 266	325 089	51
248 429	209 445	81 351	-	22 670	51 258	33 320	82 039	931 848	258 107	52
1 080	537	43	-	1 774	592	71	3 016	7 100	6 654	63
89	26	43	-	132	2	5	512	703	965	64
121	236	6	-	37	32	12	24	1 179	229	65
2 348	1 743	671	-	1 061	63	237	658	11 305	3 549	66
920	569	155	-	1 912	861	173	48	3 450	3 224	67
793	287	328	-	207	1	261	2 345	2 948	4 156	68
108	150	190	-	102	4	89	24	4 861	388	69
-	210	46	-	-	-	23	-	740	-	70
1 237	108	388	-	1 328	6 192	22 467	11 898	248 377	23 988	71
-	-	-	-	-	-	-	4	86	4	72
4	1	-	-	-	-	-	-	5	-	73
-	-	6	-	-	-	-	-	-	-	74
-	-	-	-	-	-	-	-	14	1	75
-	-	-	-	-	-	-	-	-	-	76
-	-	-	-	-	-	-	-	-	-	80
-	-	-	-	-	-	-	-	-	-	81
261	-	-	-	1	-	-	-	295	2	82
924	780	201	-	1 912	861	196	48	4 195	3 224	86
6 037	3 087	1 675	-	4 642	6 886	23 142	18 481	276 868	39 936	87
8	2	-	-	-	-	-	-	12	-	90
-	-	-	-	-	-	-	-	-	-	91
4	-	3	-	-	-	-	1	22	126	92
-	-	-	-	-	-	-	-	-	-	93
1 306	2 517	251	-	4	31	183	131	10 000	326	94
223	2 311	580	-	13	-	532	11	9 389	26	95
10 326	2 927	1 863	-	110	273	1 978	341	34 930	3 130	96
113 347	84 083	54 988	-	28 767	43 519	40 961	41 554	658 941	296 945	97
1 231	4 605	66	-	340	-	84	324	13 109	664	98
10 334	2 929	1 863	-	110	273	1 978	341	34 942	3 130	103
116 111	93 516	55 888	-	29 124	43 550	41 760	42 021	691 461	298 087	104
122 148	96 603	57 563	-	33 766	50 436	64 902	60 502	968 329	338 023	105
14	77	143	-	73	-	3	-	3 757	73	106
122 134	96 526	57 420	-	33 693	50 436	64 899	60 502	964 572	337 950	107
115 377	84 478	55 704	-	30 302	49 712	63 689	55 797	910 266	325 089	108
6 757	12 048	1 716	-	3 391	724	1 210	4 705	54 306	12 861	109
-246 276	-212 005	-80 601	-	-19 225	-50 534	-33 475	-77 334	-902 843	-245 243	110

06 Bundes- und Landesstraßen

Nr.	Art der Ausgaben / Einnahmen	Bundesgebiet insgesamt	Baden- Württem- berg	Bayern	Branden- burg	Hessen	Mecklenburg- Vorpommern
01	Personalausgaben	172 540	9 984	2 671	133	1 720	-
02	Unterhaltungsaufwand	232 883	20 620	18 430	1 444	5 744	-
03	Geräte, Ausstattung- u. Ausrüstungsgegenst.	1 270	51	55	67	234	-
04	Mieten und Pachten	531	5	-	-	2	-
05	Bewirtschaftung der Grundstücke usw.	25 110	1 206	4 537	2	319	-
06	Haltung von Fahrzeugen	533	1	38	-	15	-
07	Besondere Aufwendungen für Bedienstete	49	23	8	-	7	-
08	Weitere Verwaltungs- u. Betriebsausgaben	17 913	4 686	1 522	51	1 851	-
09	Steuern, Versicherungen, Schadensfälle	1 519	89	383	-	99	-
10	Geschäftsausg., weitere allg. schl. Ausgaben ..	433	55	56	7	27	-
	Erstatt. v. Ausgaben d. Verwaltungshaushalts						
11	an öffentlichen Bereich	3 663	-	1 084	-	-	-
12	an sonstige Bereiche	60 244	10 230	2 273	-	4 158	-
13	Kalkulatorische Kosten	-	-	-	-	-	-
14	Zusch. f. lfd. Zwecke an soz. o. ä. Einrichtungen ..	-	-	-	-	-	-
	Zuweisungen u. sonst. Zuschüsse f. lfd. Zwecke						
15	an öffentlichen Bereich	39	-	-	-	-	-
16	an sonstige Bereiche	30	-	-	-	-	-
	Schuldendiensthilfen						
17	an öffentlichen Bereich	-	-	-	-	-	-
18	an sonstige Bereiche	-	-	-	-	-	-
19	Leist. d. Soz.- u. Jugendhilfe ausserh. v. Einricht.	-	-	-	-	-	-
20	Leist. d. Soz.- u. Jugendhilfe in Einrichtungen ..	-	-	-	-	-	-
21	Leist. an Kriegsoffer, sonst. soz. Leistungen ..	-	-	-	-	-	-
26	Weitere Finanzausgaben	858	-	-	-	-	-
29	./. Zahlungen von Gemeinden/Gv.	15 855	-	-	-	-	-
30	Ausgaben des Verwaltungshaushalts zusammen ...	501 760	46 950	31 057	1 704	14 176	-
	Gewährung von Darlehen						
33	an öffentlichen Bereich	-	-	-	-	-	-
34	an sonstige Bereiche	-	-	-	-	-	-
	Vermögenserwerb						
35	Erwerb v. Beteiligungen, Kapitaleinlagen	-	-	-	-	-	-
36	Erwerb v. Grundstücken	22 059	7 753	6 400	-	204	-
37	Erwerb v. bewegl. Sachen d. Anlagevermögens	19 922	-	410	-	211	-
38	Baumaßnahmen	1 564 261	169 655	56 821	22 546	64 105	-
	Zuweisungen u. Zuschüsse f. Investitionen						
42	an öffentlichen Bereich	11 143	1 562	14	-	1 140	-
43	an sonstige Bereiche	6 549	1 359	1 764	-	794	-
45	Sonstige Ausgaben des Vermögenshaushalts	-	-	-	-	-	-
46	./. Zahlungen von Gemeinden/Gv.	5 200	-	8	-	-	-
47	Ausgaben des Vermögenshaushalts zusammen	1 618 734	180 329	65 401	22 546	66 454	-
48	Ausgaben d. Verwalt.- u. Vermögenshaush. zusammen	2 120 494	227 279	96 458	24 250	80 630	-
49	./. Haushaltstechnische Verrechnungen	53 886	9 933	2 054	-	3 654	-
50	Bereinigte Ausgaben	2 066 608	217 346	94 404	24 250	76 976	-
51	./. Zahlungen von anderen Ebenen	1 422 098	142 197	42 799	14 904	39 287	-
52	Nettoausgaben	644 510	75 149	51 605	9 346	37 689	-
63	Gebühren, zweckgebundene Abgaben	3 396	633	939	86	86	-
64	Einnahmen aus Verkauf	215	-	44	-	-	-
65	Mieten und Pachten	715	57	3	5	-	-
66	Sonstige Verwaltungs- u. Betriebseinnahmen	15 281	948	580	-	284	-
	Erstattungen v. Ausgaben d. Verwaltungshaushalts						
67	von Gemeinden/Gv.	15 331	-	-	-	-	-
68	von anderen öffentlichen Bereichen	151 038	3 892	5 364	-	-	-
69	von sonstigen Bereichen	1 919	767	98	-	-	-
	Zuweisungen u. Zuschüsse f. lfd. Zwecke						
70	von Gemeinden/Gv.	524	-	-	-	-	-
71	von anderen öffentlichen Bereichen	164 126	11 766	292	132	4 454	-
72	von sonstigen Bereichen	151	151	-	-	-	-
	Zinseinnahmen						
73	von Gemeinden/Gv.	-	-	-	-	-	-
74	von anderen öffentlichen Bereichen	-	-	-	-	-	-
75	von sonstigen Bereichen	42	-	-	-	-	-
76	Gewinnanteile, Konzessionsabgaben	-	-	-	-	-	-
80	Ersatz v. soz. Leist. ausserhalb v. Einrichtungen	-	-	-	-	-	-
81	Ersatz v. soz. Leist. in Einrichtungen	-	-	-	-	-	-
82	Weitere Finanzeinnahmen	559	-	-	-	-	-
86	./. Zahlungen von Gemeinden/Gv.	15 855	-	-	-	-	-
87	Einnahmen des Verwaltungshaushalts zusammen ..	337 442	18 214	7 320	223	4 824	-
	Rückflüsse von Darlehen						
90	von Gemeinden/Gv.	-	-	-	-	-	-
91	von anderen öffentlichen Bereichen	-	-	-	-	-	-
92	von sonstigen Bereichen	20	-	-	-	-	-
93	Einnahmen a. d. Veräußerung v. Beteiligungen ...	-	-	-	-	-	-
94	Einn. a. d. Veräußerung v. Sachen d. Anlageverm. .	17 308	3 460	8 616	6	9	-
95	Beiträge und ähnliche Entgelte	27 577	-	422	-	-196	-
	Zuweisungen und Zuschüsse für Investitionen						
96	von Gemeinden/Gv.	5 200	-	8	-	-	-
97	von anderen öffentlichen Bereichen	1 106 934	126 539	37 143	14 772	34 833	-
98	von sonstigen Bereichen	22 034	637	15 248	-	43	-
103	./. Zahlungen von Gemeinden/Gv.	5 200	-	8	-	-	-
104	Einnahmen des Vermögenshaushalts zusammen	1 173 873	130 636	61 429	14 778	34 689	-
105	Einn. d. Verwalt.- u. Vermögenshaush. zusammen	1 511 315	148 850	68 749	15 001	39 513	-
106	./. Haushaltstechnische Verrechnungen	155	19	98	-	-	-
107	Bereinigte Einnahmen	1 511 160	148 831	68 651	15 001	39 513	-
108	./. Zahlungen von anderen Ebenen	1 422 098	142 197	42 799	14 904	39 287	-
109	Nettoeinnahmen	89 062	6 634	25 852	97	226	-
110	Mehrausgaben(-)/Mehzeinnahmen	-609 179	-78 429	-27 709	-9 249	-41 117	-

Nieder- sachsen	Nordrhein- West- falen	Rheinland- Pfalz	Saar- land	Sachsen	Sachsen- Anhalt	Schleswig- Holstein	Thüringen	Nachrichtlich: Früheres Bundesgebiet	Neue Länder	Nr.
2 019	150 755	3 264	1 100	-	-	894	-	172 407	133	01
10 327	146 604	6 135	1 474	7 488	8 836	5 040	741	214 374	18 509	02
52	479	172	158	-	-	2	-	1 203	67	03
-	221	303	-	-	-	-	-	531	-	04
533	16 788	1 368	-	-	1	271	85	25 022	88	05
24	390	23	9	-	-	33	-	533	-	06
3	5	3	-	-	-	-	-	49	-	07
579	6 487	408	121	-	2 031	40	137	15 694	2 219	08
85	679	186	12	-	-	6	-	1 519	-	09
15	84	71	-	10	108	-	-	308	125	10
-	2 578	1	-	-	-	-	-	3 663	-	11
4 080	28 545	4 538	5 337	-	-	1 083	-	60 244	-	12
-	-	-	-	-	-	-	-	-	-	13
-	-	-	-	-	-	-	-	-	-	14
-	39	-	-	-	-	-	-	39	-	15
-	30	-	-	-	-	-	-	30	-	16
-	-	-	-	-	-	-	-	-	-	17
-	-	-	-	-	-	-	-	-	-	18
-	-	-	-	-	-	-	-	-	-	19
-	-	-	-	-	-	-	-	-	-	20
-	-	-	-	-	-	-	-	-	-	21
-	858	-	-	-	-	-	-	858	-	26
-	15 855	-	-	-	-	-	-	15 855	-	29
17 697	338 687	16 472	8 211	7 498	10 976	7 369	963	480 619	21 141	30
-	-	-	-	-	-	-	-	-	-	33
-	-	-	-	-	-	-	-	-	-	34
-	-	-	-	-	-	-	-	-	-	35
1 385	4 426	733	291	-	-	522	345	21 714	345	36
119	15 450	5	-	-	68	-	3 659	16 195	3 727	37
25 247	982 977	58 930	7 620	135 582	27 599	8 707	4 472	1 374 062	190 199	38
2 166	4 335	271	42	-	-	1 613	-	11 143	-	42
204	2 381	-	-	-	-	47	-	6 549	-	43
-	-	-	-	-	-	-	-	-	-	45
461	4 573	8	-	-	133	17	-	5 067	133	46
28 660	1 004 996	59 931	7 953	135 582	27 534	10 872	8 476	1 424 596	194 138	47
46 357	1 343 683	76 403	16 164	143 080	38 510	18 241	9 439	1 905 215	215 279	48
4 080	28 470	1 785	2 827	-	-	1 083	-	53 886	-	49
42 277	1 315 213	74 618	13 337	143 080	38 510	17 158	9 439	1 851 329	215 279	50
14 381	1 026 563	53 760	7 097	52 130	12 059	13 796	3 125	1 339 880	82 218	51
27 896	288 650	20 858	6 240	90 950	26 451	3 362	6 314	511 449	133 061	52
30	1 532	71	-	6	4	9	-	3 300	96	63
-	169	-	-	1	-	1	-	214	1	64
1	649	-	-	-	-	-	-	710	5	65
163	12 717	347	181	12	-	49	-	15 269	12	66
-	15 331	-	-	-	-	-	-	15 331	-	67
2 484	131 990	3 306	1 974	-	-	2 028	-	151 038	-	68
3	916	90	-	-	-	45	-	1 919	-	69
-	524	-	-	-	-	-	-	524	-	70
-	144 261	470	-	-	-	2 653	98	163 896	230	71
-	-	-	-	-	-	-	-	151	-	72
-	-	-	-	-	-	-	-	-	-	73
-	-	-	-	-	-	-	-	-	-	74
-	10	-	-	30	-	2	-	12	30	75
-	-	-	-	-	-	-	-	-	-	76
-	-	-	-	-	-	-	-	-	-	80
-	-	-	-	-	-	-	-	-	-	81
546	13	-	-	-	-	-	-	559	-	82
-	15 855	-	-	-	-	-	-	15 855	-	86
3 227	292 257	4 284	2 155	49	4	4 787	98	337 068	374	87
-	-	-	-	-	-	-	-	-	-	90
-	-	-	-	-	-	-	-	-	-	91
-	16	-	-	-	-	4	-	20	-	92
-	-	-	-	-	-	-	-	-	-	93
139	3 269	123	444	-	-	1 242	-	17 302	6	94
1 170	25 225	734	-76	-	-	298	-	27 577	-	95
461	4 573	8	-	-	133	17	-	5 067	133	96
11 897	750 312	49 984	5 123	52 130	12 059	9 115	3 027	1 024 946	81 988	97
45	5 588	182	-	-	243	17	31	21 760	274	98
461	4 573	8	-	-	133	17	-	5 067	133	103
13 251	784 410	51 023	5 491	52 130	12 302	10 676	3 058	1 091 605	82 268	104
16 478	1 076 667	55 307	7 646	52 179	12 306	15 463	3 156	1 428 673	82 642	105
3	18	15	-	-	-	2	-	155	-	106
16 475	1 076 649	55 292	7 646	52 179	12 306	15 461	3 156	1 428 518	82 642	107
14 381	1 026 563	53 760	7 097	52 130	12 059	13 796	3 125	1 339 880	82 218	108
2 094	50 086	1 532	549	49	247	1 665	31	88 638	424	109
-29 879	-267 016	-21 096	-8 518	-90 901	-26 204	-2 778	-6 283	-476 542	-132 637	110

87 Strassenbeleuchtung und -reinigung

Nr.	Art der Ausgaben / Einnahmen	Bundesgebiet insgesamt	Baden- Württem- berg	Bayern	Branden- burg	Hessen	Mecklenburg- Vorpommern
01	Personalausgaben	787 467	88 034	157 655	5 752	90 766	13 051
02	Unterhaltungsaufwand	497 568	64 379	55 878	22 729	18 972	15 363
03	Geräte, Ausstattungs- u. Ausrüstungsgegenst.	21 894	4 015	2 837	944	1 320	367
04	Mieten und Pachten	11 233	400	1 717	326	202	73
05	Bewirtschaftung der Grundstücke usw.	157 545	25 276	3 234	6 398	9 012	29 594
06	Haltung von Fahrzeugen	65 169	8 005	15 584	689	6 331	208
07	Besondere Aufwendungen für Bedienstete	6 869	567	694	11	429	14
08	Weitere Verwaltungs- u. Betriebsausgaben	1 041 727	147 293	164 761	28 576	124 572	8 588
09	Steuern, Versicherungen, Schadensfälle	4 229	228	977	41	285	3
10	Geschäftsausg., weitere allg. sächl. Ausgaben .. Erstatt. v. Ausgaben d. Verwaltungshaushalts	14 512	873	1 330	314	356	74
11	an öffentlichen Bereich	5 134	1 215	250	23	1 303	188
12	an sonstige Bereiche	408 779	110 280	38 943	349	41 664	320
13	Kalkulatorische Kosten	85 936	2 802	11 528	-	11 786	43
14	Zusch. f. lfd. Zwecke an soz. o. ä. Einrichtungen .. Zuweisungen u. sonst. Zuschüsse f. lfd. Zwecke	-	-	-	-	-	-
15	an öffentlichen Bereich	1 459	1 069	33	78	143	-
16	an sonstige Bereiche	31 648	9	-	-	165	-
17	Schuldendiensthilfen an öffentlichen Bereich	5	-	-	5	-	-
18	an sonstige Bereiche	-	-	-	-	-	-
19	Leist. d. Soz.- u. Jugendhilfe ausserh. v. Einricht.	-	-	-	-	-	-
20	Leist. d. Soz.- u. Jugendhilfe in Einrichtungen ..	-	-	-	-	-	-
21	Leist. an Kriegsoffer, sonst. soz. Leistungen ..	-	-	-	-	-	-
26	Weitere Finanzausgaben	469	-	299	-	-	-
29	./. Zahlungen von Gemeinden/Gv.	2 781	954	152	61	30	52
30	Ausgaben des Verwaltungshaushalts zusammen ...	3 138 862	453 491	455 668	66 174	307 276	67 834
	Gewährung von Darlehen						
33	an öffentlichen Bereich	-	-	-	-	-	-
34	an sonstige Bereiche	-	-	-	-	-	-
	Vermögenserwerb						
35	Erwerb v. Beteiligungen, Kapitaleinlagen	70	64	-	-	-	-
36	Erwerb v. Grundstücken	12 295	-	3 976	18	8 197	-
37	Erwerb v. bewegl. Sachen d. Anlagevermögens	106 295	13 399	14 229	1 386	13 047	536
38	Baumassnahmen	446 069	76 049	57 750	22 719	21 945	16 464
	Zuweisungen u. Zuschüsse f. Investitionen						
42	an öffentlichen Bereich	321	25	-	8	16	-
43	an sonstige Bereiche	32 012	1 401	23 018	-	415	-
45	Sonstige Ausgaben des Vermögenshaushalts	-	-	-	-	-	-
46	./. Zahlungen von Gemeinden/Gv.	962	84	1	56	3	86
47	Ausgaben des Vermögenshaushalts zusammen	596 100	90 854	98 972	24 075	43 617	16 913
48	Ausgaben d. Verwalt.- u. Vermögenshaush. zusammen	3 734 962	544 345	554 640	90 249	350 893	84 747
49	./. Haushaltstechnische Verrechnungen	429 982	110 585	49 932	145	34 555	148
50	Bereinigte Ausgaben	3 304 980	433 760	504 708	90 104	316 338	84 599
51	./. Zahlungen von anderen Ebenen	65 688	3 028	5 803	4 698	178	15 050
52	Nettoaussgaben	3 239 312	430 732	498 905	85 406	316 160	69 549
	Gebühren, zweckgebundene Abgaben						
63	Gebühren, zweckgebundene Abgaben	731 739	6 009	149 313	2 129	92 843	596
64	Einnahmen aus Verkauf	4 741	194	777	67	8	9
65	Mieten und Pachten	1 746	159	484	33	491	14
66	Sonstige Verwaltungs- u. Betriebseinnahmen	40 958	7 278	5 645	1 171	1 863	454
	Erstattungen v. Ausgaben d. Verwaltungshaushalts						
67	von Gemeinden/Gv.	2 403	919	152	7	30	27
68	von anderen öffentlichen Bereichen	1 933	471	195	242	34	119
69	von sonstigen Bereichen	170 688	6 024	12 844	555	20 546	1 257
	Zuweisungen u. Zuschüsse f. lfd. Zwecke						
70	von Gemeinden/Gv.	378	35	-	54	-	25
71	von anderen öffentlichen Bereichen	35 390	386	5 038	2 107	96	12 312
72	von sonstigen Bereichen	520	7	24	51	3	-
	Zinseinnahmen						
73	von Gemeinden/Gv.	-	-	-	-	-	-
74	von anderen öffentlichen Bereichen	-	-	-	-	-	-
75	von sonstigen Bereichen	958	-	449	-	273	-
76	Gewinnanteile, Konzessionsabgaben	586	-	-	-	27	-
80	Ersatz v. soz. Leist. ausserhalb v. Einrichtungen ..	-	-	-	-	-	-
81	Ersatz v. soz. Leist. in Einrichtungen	-	-	-	-	-	-
82	Weitere Finanzeinnahmen	46	-	-	-	1	-
86	./. Zahlungen von Gemeinden/Gv.	2 781	954	152	61	30	52
87	Einnahmen des Verwaltungshaushalts zusammen ..	989 305	20 528	174 769	6 355	116 185	14 761
	Rückflüsse von Darlehen						
90	von Gemeinden/Gv.	-	-	-	-	-	-
91	von anderen öffentlichen Bereichen	-	-	-	-	-	-
92	von sonstigen Bereichen	10	-	-	10	-	-
93	Einnahmen a. d. Veräusserung v. Beteiligungen ..	2	-	-	-	2	-
94	Einn. a. d. Veräusserung v. Sachen d. Anlageverm. .	14 272	572	1 147	2	476	27
95	Beiträge und ähnliche Entgelte	11 508	1 408	2 327	27	151	15
	Zuweisungen und Zuschüsse für Investitionen						
96	von Gemeinden/Gv.	962	84	1	56	3	86
97	von anderen öffentlichen Bereichen	28 345	2 171	570	2 349	48	2 619
98	von sonstigen Bereichen	2 554	203	900	-	204	10
103	./. Zahlungen von Gemeinden/Gv.	962	84	1	56	3	86
104	Einnahmen des Vermögenshaushalts zusammen	56 691	4 354	4 944	2 388	881	2 671
105	Einn. d. Verwalt.- u. Vermögenshaush. zusammen	1 045 996	24 882	179 713	8 743	117 066	17 432
106	./. Haushaltstechnische Verrechnungen	160 239	4 629	12 070	160	19 405	10
107	Bereinigte Einnahmen	885 757	20 253	167 643	8 583	97 661	17 422
108	./. Zahlungen von anderen Ebenen	65 688	3 028	5 803	4 698	178	15 050
109	Nettoeinnahmen	820 089	17 225	161 840	3 885	97 483	2 372
110	Mehrausgaben(-)/Mehreinnahmen	-2 688 966	-519 463	-374 927	-81 506	-233 827	-67 315

Nieder- sachsen	Nordrhein- West- falen	Rheinland- Pfalz	Saar- land	Sachsen	Sachsen- Anhalt	Schleswig- Holstein	Thüringen	Nachrichtlich: Früheres Bundesgebiet	Neue Länder	Nr.
68 467	250 115	22 773	12 992	29 797	18 924	26 633	2 508	717 435	70 032	01
40 981	142 136	27 052	7 127	39 515	24 336	16 016	22 974	372 651	124 917	02
991	5 672	173	135	2 454	1 735	288	963	15 431	6 463	03
710	5 532	184	24	33 958	190	895	22	9 664	1 569	04
628	1 329	1 131	104	33 855	19 697	21 769	5 518	62 483	95 062	05
6 516	17 702	1 915	599	2 840	1 927	2 442	411	59 094	6 075	06
184	2 418	33	43	744	216	136	1 380	4 504	2 365	07
89 941	285 050	70 452	16 740	37 947	21 155	8 861	37 791	907 670	134 057	08
432	1 616	367	66	76	18	106	14	4 077	152	09
264	9 709	233	33	574	357	167	228	12 965	1 547	10
241	161	439	-	42	13	1 250	9	4 859	275	11
36 814	133 378	14 030	7 163	9 022	1 519	12 167	3 130	394 439	14 340	12
11 909	36 614	2 514	1 850	2 171	960	3 737	22	82 740	3 196	13
-	-	-	-	-	-	-	-	-	-	14
-	-	-	-	-	23	113	-	1 358	101	15
-	31 474	-	-	-	-	-	-	31 648	-	16
-	-	-	-	-	-	-	-	-	5	17
-	-	-	-	-	-	-	-	-	-	18
-	-	-	-	-	-	-	-	-	-	19
-	-	-	-	-	-	-	-	-	-	20
-	-	-	-	-	-	-	-	-	-	21
-	1	-	-	-	38	-	-	431	38	26
170	445	378	-	275	45	131	10	2 139	642	29
257 918	922 462	140 918	46 876	159 758	91 025	94 701	74 761	2 679 310	459 552	30
-	-	-	-	-	-	-	-	-	-	33
-	-	-	-	-	-	-	-	-	-	34
-	-	-	-	-	-	-	6	64	6	35
-	-	-	-	11	93	-	-	12 173	122	36
9 409	28 086	1 957	1 028	10 979	5 524	3 381	3 335	84 536	21 759	37
42 319	58 134	18 555	3 028	47 663	29 179	11 506	40 758	289 286	156 783	38
30	-	-	-	231	2	9	-	80	241	42
460	4 503	1 272	490	161	-	2	290	31 561	451	43
-	-	-	-	-	-	-	-	-	-	45
62	104	58	-	35	87	107	279	419	543	46
52 156	90 619	21 726	4 546	59 010	34 711	14 791	44 110	417 281	178 819	47
310 074	1 013 081	162 644	51 422	218 768	125 736	109 492	118 871	3 096 591	638 371	48
48 698	142 006	9 944	9 013	11 028	2 005	11 280	643	416 013	13 969	49
261 376	871 075	152 700	42 409	207 740	123 731	98 212	118 228	2 680 578	624 402	50
1 837	1 038	266	360	21 086	10 382	10 231	1 711	12 741	52 927	51
259 539	870 037	152 434	42 049	186 654	113 349	97 981	116 517	2 667 837	571 475	52
71 423	338 037	16 733	11 753	6 021	3 123	33 122	637	719 233	12 506	63
47	2 660	3	1	134	47	759	35	4 449	232	64
-	230	36	38	23	6	223	9	1 661	85	65
2 988	14 448	1 456	773	2 022	1 423	524	913	34 975	5 983	66
170	345	378	-	275	45	10	45	2 004	399	67
57	32	45	328	235	41	82	52	1 244	689	68
30 645	72 401	7 828	7 894	2 225	2 464	5 862	143	164 044	6 644	69
-	100	-	-	-	-	-	164	135	243	70
1 348	307	42	26	5 853	7 099	13	763	7 256	28 134	71
36	325	4	-	41	4	5	20	404	116	72
-	-	-	-	-	-	-	-	-	-	73
-	-	-	-	-	-	-	-	-	-	74
-	225	11	-	-	-	-	-	958	-	75
-	-	-	-	482	-	72	5	99	487	76
-	-	-	-	-	-	-	-	-	-	80
-	-	-	-	-	-	-	-	-	-	81
-	2	9	-	-	2	31	1	43	3	82
170	445	378	-	275	45	10	209	2 139	642	86
106 544	428 667	26 167	20 813	17 036	14 209	40 693	2 578	934 366	54 939	87
-	-	-	-	-	-	-	-	-	-	90
-	-	-	-	-	-	-	-	-	-	91
-	-	-	-	-	-	-	-	-	10	92
-	-	-	-	-	-	-	-	2	-	93
613	10 181	692	-	96	188	160	118	13 841	431	94
2 222	3 733	1 109	-	77	292	67	80	11 017	491	95
62	104	58	-	35	87	107	279	419	543	96
432	699	179	6	14 998	3 242	136	896	4 241	24 104	97
35	508	177	82	137	87	109	102	2 218	336	98
62	104	58	-	35	87	107	279	419	543	103
3 302	15 121	2 157	88	15 308	3 809	472	1 196	31 319	25 372	104
109 846	443 788	28 324	20 901	32 344	18 018	41 165	3 774	965 685	80 311	105
30 593	68 730	7 009	7 892	1 986	2 066	5 683	6	156 011	4 228	106
79 253	375 058	21 315	13 009	30 358	15 952	35 482	3 768	809 674	76 083	107
1 837	1 038	266	360	21 086	10 382	231	1 711	12 741	52 927	108
77 416	374 020	21 049	12 649	9 272	5 570	35 251	2 057	796 933	23 156	109
-200 228	-569 293	-134 320	-30 521	-186 424	-107 718	-68 327	-115 097	-2 130 906	-558 060	110

670 Strassenbeleuchtung

Nr.	Art der Ausgaben / Einnahmen	Bundesgebiet insgesamt	Baden- Württem- berg	Bayern	Branden- burg	Hessen	Mecklenburg- Vorpommern
01	Personalausgaben	91 848	13 715	29 528	1 479	3 273	355
02	Unterhaltungsaufwand	458 202	60 778	43 055	21 103	16 240	14 709
03	Geräte, Ausstattungs- u. Ausrüstungsgegenst.	9 451	600	253	734	540	149
04	Mieten und Pachten	2 718	62	145	68	4	-
05	Bewirtschaftung der Grundstücke usw.	110 279	22 708	1 185	3 525	4 130	14 853
06	Haltung von Fahrzeugen	4 498	872	1 096	111	108	16
07	Besondere Aufwendungen für Bedienstete	2 898	58	62	3	4	1
08	Weitere Verwaltungs- u. Betriebsausgaben	882 105	111 075	137 224	25 892	111 283	5 303
09	Steuern, Versicherungen, Schadensfälle	1 447	30	123	34	64	3
10	Geschäftsausg., weitere allg. sächl. Ausgaben ..	5 202	106	206	16	28	-
	Erstatt. v. Ausgaben d. Verwaltungshaushalts						
11	an öffentlichen Bereich	1 138	45	-	-	-	151
12	an sonstige Bereiche	64 937	12 779	1 670	16	17 870	1
13	Kalkulatorische Kosten	416	377	39	-	-	-
14	Zusch. f. lfd. Zwecke an soz. o. ä. Einrichtungen ..	-	-	-	-	-	-
	Zuweisungen u. sonst. Zuschüsse f. lfd. Zwecke						
15	an öffentlichen Bereich	42	1	-	18	-	-
16	an sonstige Bereiche	154	3	-	-	130	-
	Schuldendiensthilfen						
17	an öffentlichen Bereich	-	-	-	-	-	-
18	an sonstige Bereiche	-	-	-	-	-	-
19	Leist. d. Soz.- u. Jugendhilfe ausserh. v. Einricht.	-	-	-	-	-	-
20	Leist. d. Soz.- u. Jugendhilfe in Einrichtungen ..	-	-	-	-	-	-
21	Leist. an Kriegsoffer, sonst. soz. Leistungen ..	-	-	-	-	-	-
26	Weitere Finanzausgaben	39	-	-	-	-	-
29	./. Zahlungen von Gemeinden/Gv.	960	82	13	7	6	49
30	Ausgaben des Verwaltungshaushalts zusammen ...	1 634 414	223 127	214 573	52 992	153 668	35 492
	Gewährung von Darlehen						
33	an öffentlichen Bereich	-	-	-	-	-	-
34	an sonstige Bereiche	-	-	-	-	-	-
	Vermögenserwerb						
35	Erwerb v. Beteiligungen, Kapitaleinlagen	70	64	-	-	-	-
36	Erwerb v. Grundstücken	8 315	-	-	18	8 193	-
37	Erwerb v. bewegl. Sachen d. Anlagevermögens	17 988	1 411	1 445	420	1 092	320
38	Baumassnahmen	426 916	74 158	51 384	22 500	20 460	15 717
	Zuweisungen u. Zuschüsse f. Investitionen						
42	an öffentlichen Bereich	311	20	-	8	13	-
43	an sonstige Bereiche	32 012	1 401	23 018	-	415	-
45	Sonstige Ausgaben des Vermögenshaushalts	-	-	-	-	-	-
46	./. Zahlungen von Gemeinden/Gv.	868	84	1	31	3	86
47	Ausgaben des Vermögenshaushalts zusammen	484 744	76 970	75 846	22 915	30 170	15 951
48	Ausgaben d. Verwalt.- u. Vermögenshaush. zusammen	2 119 158	300 097	290 419	75 907	183 838	51 443
49	./. Haushaltstechnische Verrechnungen	17 106	11 247	1 278	3	249	1
50	Bereinigte Ausgaben	2 102 052	288 850	289 141	75 904	183 589	51 442
51	./. Zahlungen von anderen Ebenen	30 420	2 358	511	3 010	61	2 654
52	Nettoausgaben	2 071 632	286 492	288 630	72 894	183 528	48 788
	Gebühren, zweckgebundene Abgaben	13 460	670	3 024	1 359	403	198
64	Einnahmen aus Verkauf	4 504	158	733	60	1	9
65	Mieten und Pachten	167	-	14	27	-	14
66	Sonstige Verwaltungs- u. Betriebseinnahmen	31 726	5 923	4 441	1 156	1 266	452
	Erstattungen v. Ausgaben d. Verwaltungshaushalts						
67	von Gemeinden/Gv.	768	70	13	7	6	27
68	von anderen öffentlichen Bereichen	1 017	274	15	108	13	48
69	von sonstigen Bereichen	6 450	1 203	354	467	1 291	1 228
	Zuweisungen u. Zuschüsse f. lfd. Zwecke						
70	von Gemeinden/Gv.	192	12	-	-	-	22
71	von anderen öffentlichen Bereichen	2 506	33	-	553	-	257
72	von sonstigen Bereichen	465	7	24	32	3	-
	Zinseinnahmen						
73	von Gemeinden/Gv.	-	-	-	-	-	-
74	von anderen öffentlichen Bereichen	-	-	-	-	-	-
75	von sonstigen Bereichen	-	-	-	-	-	-
76	Gewinnanteile, Konzessionsabgaben	586	-	-	-	27	-
80	Ersatz v. soz. Leist. ausserhalb v. Einrichtungen	-	-	-	-	-	-
81	Ersatz v. soz. Leist. in Einrichtungen	-	-	-	-	-	-
82	Weitere Finanzeinnahmen	44	-	-	-	-	-
86	./. Zahlungen von Gemeinden/Gv.	960	82	13	7	6	49
87	Einnahmen des Verwaltungshaushalts zusammen ..	60 925	8 268	8 605	3 762	3 004	2 206
	Rückflüsse von Darlehen						
90	von Gemeinden/Gv.	-	-	-	-	-	-
91	von anderen öffentlichen Bereichen	-	-	-	-	-	-
92	von sonstigen Bereichen	10	-	-	10	-	-
93	Einnahmen a. d. Veräusserung v. Beteiligungen ...	2	-	-	-	2	-
94	Einn. a. d. Veräusserung v. Sachen d. Anlageverm. ..	11 241	229	441	2	29	27
95	Beiträge und ähnliche Entgelte	11 350	1 408	2 327	27	151	15
	Zuweisungen und Zuschüsse für Investitionen						
96	von Gemeinden/Gv.	868	84	1	31	3	86
97	von anderen öffentlichen Bereichen	26 897	2 051	496	2 349	48	2 349
98	von sonstigen Bereichen	2 443	203	900	-	204	10
103	./. Zahlungen von Gemeinden/Gv.	868	84	1	31	3	86
104	Einnahmen des Vermögenshaushalts zusammen	51 943	3 891	4 164	2 388	434	2 401
105	Einn. d. Verwalt.- u. Vermögenshaush. zusammen	112 868	12 159	12 769	6 150	3 438	4 607
106	./. Haushaltstechnische Verrechnungen	1 845	345	122	75	676	-
107	Bereinigte Einnahmen	111 023	11 814	12 647	6 075	2 762	4 607
108	./. Zahlungen von anderen Ebenen	30 420	2 358	511	3 010	61	2 654
109	Nettoeinnahmen	80 603	9 456	12 136	3 065	2 701	1 953
110	Mehrausgaben(-)/Mehreinnahmen	-2 006 290	-287 938	-277 650	-69 757	-180 400	-46 836

Nieder- sachsen	Nordrhein- West- falen	Rheinland- Pfalz	Saar- land	Sachsen	Sachsen- Anhalt	Schleswig- Holstein	Thüringen	Nachrichtlich: Früheres Bundesgebiet	Neue Länder	Nr.
6 514	15 183	3 208	580	10 062	5 399	2 074	478	74 075	17 773	01
40 736	136 878	26 151	7 054	35 016	22 890	15 056	18 536	345 948	112 254	02
59	3 924	62	-	1 563	959	26	588	5 464	3 987	03
659	1 097	7	22	624	15	2	13	1 998	720	04
13	46	21	-	26 307	17 114	18 318	2 059	46 421	63 858	05
162	555	74	13	805	429	102	155	2 982	1 518	06
19	1 047	1	3	239	44	5	1 352	1 199	1 699	07
76 656	246 820	69 385	15 746	27 903	13 960	6 323	34 535	774 512	107 593	08
-	825	283	-	55	11	12	7	1 337	110	09
78	4 276	29	-	187	143	22	111	4 745	457	10
52	-	35	-	-	2	844	9	976	162	11
873	21 165	5 806	25	688	126	2 998	920	63 186	1 751	12
-	-	-	-	-	-	-	-	416	-	13
-	-	-	-	-	-	-	-	-	-	14
-	-	-	-	-	23	-	-	1	41	15
-	21	-	-	-	-	-	-	154	-	16
-	-	-	-	-	-	-	-	-	-	17
-	-	-	-	-	-	-	-	-	-	18
-	-	-	-	-	-	-	-	-	-	19
-	-	-	-	-	-	-	-	-	-	20
-	-	-	-	-	-	-	-	-	-	21
-	1	-	-	38	-	-	-	1	38	26
10	86	329	-	185	12	7	174	533	427	29
125 811	431 752	104 733	23 443	103 362	61 097	45 775	58 589	1 322 882	311 532	30
-	-	-	-	-	-	-	-	-	-	33
-	-	-	-	-	-	-	-	-	-	34
-	-	-	-	-	-	-	6	64	6	35
-	-	-	-	11	93	-	-	8 193	122	36
573	3 484	296	150	3 556	2 469	222	2 550	8 679	9 315	37
40 070	56 356	18 526	3 026	44 222	28 836	11 198	40 463	275 178	151 798	38
30	-	-	-	231	-	9	-	72	239	42
460	4 503	1 272	490	161	-	2	290	31 561	451	43
-	-	-	-	-	-	-	-	-	-	45
62	104	58	-	35	87	38	279	350	518	46
41 071	64 239	20 036	3 866	48 146	31 311	11 393	43 090	323 391	161 353	47
166 882	495 991	124 769	27 109	151 508	92 408	57 168	101 619	1 646 273	472 885	48
864	1 953	532	25	680	106	20	148	16 168	938	49
166 018	494 038	124 237	27 084	150 828	92 302	57 148	101 471	1 630 105	471 947	50
582	782	224	360	15 662	3 006	217	993	5 095	25 325	51
165 436	493 256	124 013	26 724	135 166	89 296	56 931	100 478	1 625 010	446 622	52
2	4 579	28	-	1 061	1 803	97	236	8 803	4 657	63
37	2 586	-	-	132	43	716	29	4 231	273	64
-	70	-	-	11	4	18	9	102	65	65
2 223	10 312	1 330	386	1 660	1 348	409	820	26 290	5 436	66
10	86	329	-	185	12	7	16	521	247	67
1	8	45	328	42	15	81	39	765	252	68
83	187	403	2	278	728	113	113	3 636	2 814	69
-	-	-	-	-	-	-	158	12	180	70
149	118	-	26	1 117	193	-	60	326	2 180	71
36	325	4	-	12	2	-	20	399	66	72
-	-	-	-	-	-	-	-	-	-	73
-	-	-	-	-	-	-	-	-	-	74
-	-	-	-	-	-	-	-	-	-	75
-	-	-	-	482	-	72	5	99	487	76
-	-	-	-	-	-	-	-	-	-	80
-	-	-	-	-	-	-	-	-	-	81
-	1	9	-	-	2	31	1	41	3	82
10	86	329	-	185	12	7	174	533	427	86
2 531	18 186	1 819	742	4 795	4 138	1 537	1 332	44 692	16 233	87
-	-	-	-	-	-	-	-	-	-	90
-	-	-	-	-	-	-	-	-	-	91
-	-	-	-	-	-	-	-	-	10	92
-	-	-	-	-	-	-	-	2	-	93
284	9 224	572	-	92	173	53	115	10 832	409	94
2 222	3 733	1 109	-	77	134	67	80	11 017	333	95
62	104	58	-	35	87	38	279	350	518	96
432	656	179	6	14 503	2 798	136	894	4 004	22 893	97
35	508	127	82	137	87	48	102	2 107	336	98
62	104	58	-	35	87	38	279	350	518	103
2 973	14 121	1 987	88	14 809	3 192	304	1 191	27 962	23 981	104
5 504	32 307	3 806	830	19 604	7 330	1 841	2 523	72 654	40 214	105
48	144	31	-	39	334	25	6	1 391	454	106
5 456	32 163	3 775	830	19 565	6 996	1 816	2 517	71 263	39 760	107
582	782	224	360	15 662	3 006	217	993	5 095	25 325	108
4 874	31 381	3 551	470	3 903	3 990	1 599	1 524	66 168	14 435	109
-161 378	-463 684	-120 963	-26 279	-131 904	-85 078	-55 327	-99 096	-1 573 619	-432 671	110

675 Strassenreinigung

Nr.	Art der Ausgaben / Einnahmen	Bundesgebiet insgesamt	Baden- Württem- berg	Bayern	Branden- burg	Hessen	Mecklenburg- Vorpommern
01	Personalausgaben	695 619	74 319	128 127	4 273	87 493	12 696
02	Unterhaltungsaufwand	39 366	3 601	12 923	1 626	2 732	654
03	Geräte, Ausstattungs- u. Ausrüstungsgegenst.	12 443	3 415	2 584	210	780	218
04	Mieten und Pachten	8 515	338	1 572	258	198	73
05	Bewirtschaftung der Grundstücke usw.	47 266	2 588	2 049	2 873	4 882	14 741
06	Haltung von Fahrzeugen	60 671	7 133	14 488	578	6 223	192
07	Besondere Aufwendungen für Bedienstete	3 971	509	632	8	425	13
08	Weitere Verwaltungs- u. Betriebsausgaben	159 622	36 218	27 537	2 684	13 289	3 285
09	Steuern, Versicherungen, Schadensfälle	2 782	198	854	7	221	-
10	Geschäftsausg., weitere allg. sächl. Ausgaben ..	9 310	767	1 124	298	328	74
	Erstatt. v. Ausgaben d. Verwaltungshaushalts						
11	an öffentlichen Bereich	3 996	1 170	250	23	1 303	37
12	an sonstige Bereiche	343 842	97 501	37 273	333	23 794	319
13	Kalkulatorische Kosten	85 520	2 425	11 489	-	11 786	43
14	Zusch. f. lfd. Zwecke an soz. o. ä. Einrichtungen ..	-	-	-	-	-	-
	Zuweisungen u. sonst. Zuschüsse f. lfd. Zwecke						
15	an öffentlichen Bereich	1 417	1 068	33	60	143	-
16	an sonstige Bereiche	31 494	6	-	-	35	-
	Schuldendiensthilfen						
17	an öffentlichen Bereich	5	-	-	5	-	-
18	an sonstige Bereiche	-	-	-	-	-	-
19	Leist. d. Soz.- u. Jugendhilfe ausserh. v. Einricht.	-	-	-	-	-	-
20	Leist. d. Soz.- u. Jugendhilfe in Einrichtungen ..	-	-	-	-	-	-
21	Leist. an Kriegsofopfer, sonst. soz. Leistungen ...	-	-	-	-	-	-
26	Weitere Finanzausgaben	430	-	299	-	-	-
29	./. Zahlungen von Gemeinden/Gv.	1 821	872	139	54	24	3
30	Ausgaben des Verwaltungshaushalts zusammen ...	1 504 448	230 364	241 095	13 182	153 608	32 342
	Gewährung von Darlehen						
33	an öffentlichen Bereich	-	-	-	-	-	-
34	an sonstige Bereiche	-	-	-	-	-	-
	Vermögenserwerb						
35	Erwerb v. Beteiligungen, Kapitaleinlagen	-	-	-	-	-	-
36	Erwerb v. Grundstücken	3 980	-	3 976	-	4	-
37	Erwerb v. bewegl. Sachen d. Anlagevermögens	88 307	11 988	12 784	966	11 955	215
38	Baumassnahmen	19 153	1 891	6 366	219	1 485	747
	Zuweisungen u. Zuschüsse f. Investitionen						
42	an öffentlichen Bereich	10	5	-	-	3	-
43	an sonstige Bereiche	-	-	-	-	-	-
45	Sonstige Ausgaben des Vermögenshaushalts	-	-	-	-	-	-
46	./. Zahlungen von Gemeinden/Gv.	94	-	-	25	-	-
47	Ausgaben des Vermögenshaushalts zusammen	111 356	13 884	23 126	1 160	13 447	962
48	Ausgaben d. Verwalt.- u. Vermögenshaush. zusammen	1 615 804	244 248	264 221	14 342	167 055	33 304
49	./. Haushaltstechnische Verrechnungen	412 976	99 338	48 654	142	34 306	147
50	Bereinigte Ausgaben	1 202 928	144 910	215 567	14 200	132 749	33 157
51	./. Zahlungen von anderen Ebenen	35 248	670	5 292	1 688	117	12 396
52	Nettoaussgaben	1 167 680	144 240	210 275	12 512	132 632	20 761
63	Gebühren, zweckgebundene Abgaben	718 279	5 339	146 289	770	92 440	398
64	Einnahmen aus Verkauf	237	36	44	7	7	-
65	Mieten und Pachten	1 579	159	470	6	491	-
66	Sonstige Verwaltungs- u. Betriebseinnahmen	9 232	1 355	1 204	15	597	2
	Erstattungen v. Ausgaben d. Verwaltungshaushalts						
67	von Gemeinden/Gv.	1 635	849	139	-	24	-
68	von anderen öffentlichen Bereichen	916	197	180	134	21	71
69	von sonstigen Bereichen	164 238	4 821	12 490	88	19 255	29
	Zuweisungen u. Zuschüsse f. lfd. Zwecke						
70	von Gemeinden/Gv.	186	23	-	54	-	3
71	von anderen öffentlichen Bereichen	32 884	353	5 038	1 554	96	12 055
72	von sonstigen Bereichen	55	-	-	19	-	-
	Zinseinnahmen						
73	von Gemeinden/Gv.	-	-	-	-	-	-
74	von anderen öffentlichen Bereichen	-	-	-	-	-	-
75	von sonstigen Bereichen	958	-	449	-	273	-
76	Gewinnanteile, Konzessionsabgaben	-	-	-	-	-	-
80	Ersatz v. soz. Leist. ausserhalb v. Einrichtungen	-	-	-	-	-	-
81	Ersatz v. soz. Leist. in Einrichtungen	-	-	-	-	-	-
82	Weitere Finanzeinnahmen	2	-	-	-	1	-
86	./. Zahlungen von Gemeinden/Gv.	1 821	872	139	54	24	3
87	Einnahmen des Verwaltungshaushalts zusammen ..	928 380	12 260	166 164	2 593	113 181	12 555
	Rückflüsse von Darlehen						
90	von Gemeinden/Gv.	-	-	-	-	-	-
91	von anderen öffentlichen Bereichen	-	-	-	-	-	-
92	von sonstigen Bereichen	-	-	-	-	-	-
93	Einnahmen a. d. Veräusserung v. Beteiligungen ...	-	-	-	-	-	-
94	Einn. a. d. Veräusserung v. Sachen d. Anlageverm. .	3 031	343	706	-	447	-
95	Beiträge und ähnliche Entgelte	158	-	-	-	-	-
	Zuweisungen und Zuschüsse für Investitionen						
96	von Gemeinden/Gv.	94	-	-	25	-	-
97	von anderen öffentlichen Bereichen	1 448	120	74	-	-	270
98	von sonstigen Bereichen	111	-	-	-	-	-
103	./. Zahlungen von Gemeinden/Gv.	94	-	-	25	-	-
104	Einnahmen des Vermögenshaushalts zusammen	4 748	463	780	-	447	270
105	Einn. d. Verwalt.- u. Vermögenshaush. zusammen	933 128	12 723	166 944	2 593	113 628	12 825
106	./. Haushaltstechnische Verrechnungen	158 394	4 284	11 948	85	18 729	10
107	Bereinigte Einnahmen	774 734	8 439	154 996	2 508	94 899	12 815
108	./. Zahlungen von anderen Ebenen	35 248	670	5 292	1 688	117	12 396
109	Nettoeinnahmen	739 486	7 769	149 704	820	94 782	419
110	Mehrausgaben(-)/Mehreinnahmen	-682 676	-231 525	-97 277	-11 749	-53 427	-20 479

Nieder- sachsen	Nordrhein- West- falen	Rheinland- Pfalz	Saar- land	Sachsen	Sachsen- Anhalt	Schleswig- Holstein	Thüringen	Nachrichtlich: Früheres Bundesgebiet	Neue Länder	Nr.
61 953	234 932	19 565	12 412	19 735	13 525	24 559	2 030	643 360	52 259	01
255	5 258	901	73	4 489	1 446	960	4 438	26 703	12 863	02
932	1 748	111	135	891	782	262	375	9 987	2 476	03
51	4 435	177	2	334	175	893	9	7 666	849	04
615	1 283	1 110	104	7 548	2 583	3 451	3 459	16 062	31 204	05
6 354	17 147	1 841	586	2 035	1 498	2 340	256	56 112	4 559	06
165	1 371	32	40	445	172	131	28	3 305	686	07
13 285	38 230	1 067	994	10 044	7 195	2 538	3 256	133 158	26 464	08
432	791	84	66	21	7	94	7	2 740	42	09
186	5 433	204	33	387	214	145	117	8 220	1 090	10
189	161	404	-	42	11	406	-	3 883	113	11
35 941	112 213	8 224	7 138	8 334	1 393	9 169	2 210	331 253	12 589	12
11 909	36 614	2 514	1 850	2 171	960	3 737	22	82 324	3 196	13
-	-	-	-	-	-	-	-	-	-	14
-	-	-	-	-	-	113	-	1 357	60	15
-	31 453	-	-	-	-	-	-	31 484	-	16
-	-	-	-	-	-	-	-	-	5	17
-	-	-	-	-	-	-	-	-	-	18
-	-	-	-	-	-	-	-	-	-	19
-	-	-	-	-	-	-	-	-	-	20
-	-	-	-	-	-	-	-	-	-	21
-	-	-	-	-	-	131	-	430	-	26
160	359	49	-	90	33	3	35	1 606	215	29
132 107	490 710	36 185	23 433	56 396	29 928	48 926	16 172	1 356 428	148 020	30
-	-	-	-	-	-	-	-	-	-	33
-	-	-	-	-	-	-	-	-	-	34
-	-	-	-	-	-	-	-	-	-	35
-	-	-	-	-	-	-	-	3 980	-	36
8 836	24 602	1 661	878	7 423	3 055	3 159	785	75 863	12 444	37
2 249	1 778	29	2	3 441	343	308	295	14 108	5 045	38
-	-	-	-	-	2	-	-	8	2	42
-	-	-	-	-	-	-	-	-	-	43
-	-	-	-	-	-	-	-	-	-	45
-	-	-	-	-	-	69	-	69	25	46
11 085	26 380	1 690	880	10 864	3 400	3 398	1 080	93 890	17 466	47
143 192	517 090	37 875	24 313	67 260	33 328	52 324	17 252	1 450 318	165 486	48
47 834	140 053	9 412	8 988	10 348	1 899	11 260	495	399 845	13 031	49
95 358	377 037	28 463	15 325	56 912	31 429	41 064	16 757	1 050 473	152 455	50
1 255	256	42	-	5 424	7 376	14	718	7 646	27 602	51
94 103	376 781	28 421	15 325	51 488	24 053	41 050	16 039	1 042 827	124 853	52
71 421	333 458	16 705	11 753	4 960	1 320	33 025	401	710 430	7 849	63
10	74	3	1	2	4	43	6	218	19	64
-	160	36	38	12	2	205	-	1 559	20	65
765	4 136	126	387	362	75	115	93	8 685	547	66
160	259	49	-	90	33	3	29	1 483	152	67
56	24	-	-	193	26	1	13	479	437	68
30 562	72 214	7 425	7 892	1 947	1 736	5 749	30	160 408	3 830	69
-	100	-	-	-	-	-	6	123	63	70
1 199	189	42	-	4 736	6 906	13	703	6 930	25 964	71
-	-	-	-	29	2	5	-	5	50	72
-	-	-	-	-	-	-	-	-	-	73
-	-	-	-	-	-	-	-	-	-	74
-	225	11	-	-	-	-	-	958	-	75
-	-	-	-	-	-	-	-	-	-	76
-	-	-	-	-	-	-	-	-	-	80
-	-	-	-	-	-	-	-	-	-	81
-	1	-	-	-	-	-	-	2	-	82
160	359	49	-	90	33	3	35	1 606	215	86
104 013	410 481	24 348	20 071	12 241	10 071	39 156	1 246	889 674	38 706	87
-	-	-	-	-	-	-	-	-	-	90
-	-	-	-	-	-	-	-	-	-	91
-	-	-	-	-	-	-	-	-	-	92
-	-	-	-	-	-	-	-	-	-	93
329	957	120	-	4	15	107	3	3 009	22	94
-	-	-	-	-	158	-	-	-	158	95
-	-	-	-	-	-	69	-	69	25	96
-	43	-	-	495	444	-	2	237	1 211	97
-	-	50	-	-	-	61	-	111	-	98
-	-	-	-	-	-	69	-	69	25	103
329	1 000	170	-	499	617	168	5	3 357	1 391	104
104 342	411 481	24 518	20 071	12 740	10 688	39 324	1 251	893 031	40 097	105
30 545	68 586	6 978	7 892	1 947	1 732	5 658	-	154 620	3 774	106
73 797	342 895	17 540	12 179	10 793	8 956	33 666	1 251	738 411	36 323	107
1 255	256	42	-	5 424	7 376	14	718	7 646	27 602	108
72 542	342 639	17 498	12 179	5 369	1 580	33 652	533	730 765	8 721	109
-38 850	-105 609	-13 357	-4 242	-54 520	-22 640	-13 000	-16 001	-557 287	-125 389	110

66 Parkeinrichtungen

Nr.	Art der Ausgaben / Einnahmen	Bundesgebiet insgesamt	Baden- Württem- berg	Bayern	Branden- burg	Hessen	Mecklenburg- Vorpommern
01	Personalausgaben	38 204	6 963	4 833	830	1 945	866
02	Unterhaltungsaufwand	36 672	6 535	6 694	785	5 100	217
03	Geräte, Ausstattungs- u. Ausrüstungsgegenst.	8 164	681	878	133	584	81
04	Mieten und Pachten	16 132	4 809	1 814	165	5 323	295
05	Bewirtschaftung der Grundstücke usw.	20 489	4 432	3 070	47	1 574	177
06	Haltung von Fahrzeugen	103	15	8	-	7	2
07	Besondere Aufwendungen für Bedienstete	81	18	8	3	11	-
08	Weitere Verwaltungs- u. Betriebsausgaben	8 090	1 671	2 179	38	510	50
09	Steuern, Versicherungen, Schadensfälle	12 428	172	3 176	3	583	154
10	Geschäftsausg., weitere allg. sächl. Ausgaben ..	2 006	271	274	219	171	54
	Erstatt. v. Ausgaben d. Verwaltungshaushalts						
11	an öffentlichen Bereich	326	163	9	123	18	-
12	an sonstige Bereiche	33 703	7 412	9 173	41	5 604	13
13	Kalkulatorische Kosten	86 996	35 347	14 132	-	7 090	-
14	Zusch. f. lfd. Zwecke an soz. o. ä. Einrichtungen ..	-	-	-	-	-	-
	Zuweisungen u. sonst. Zuschüsse f. lfd. Zwecke						
15	an öffentlichen Bereich	191	22	-	-	47	-
16	an sonstige Bereiche	9 959	2 656	225	-	3 976	-
	Schuldendiensthilfen						
17	an öffentlichen Bereich	-	-	-	-	-	-
18	an sonstige Bereiche	-	-	-	-	-	-
19	Leist. d. Soz.- u. Jugendhilfe ausserh. v. Einricht.	-	-	-	-	-	-
20	Leist. d. Soz.- u. Jugendhilfe in Einrichtungen ..	-	-	-	-	-	-
21	Leist. an Kriegssopfer, sonst. soz. Leistungen	-	-	-	-	-	-
26	Weitere Finanzausgaben	354	-	-	-	-	-
29	./.. Zahlungen von Gemeinden/Gv.	93	-	46	-	1	6
30	Ausgaben des Verwaltungshaushalts zusammen ...	273 805	71 167	46 427	2 387	32 542	1 903
	Gewährung von Darlehen						
33	an öffentlichen Bereich	-	-	-	-	-	-
34	an sonstige Bereiche	10 405	2 010	1 104	-	-1 248	-
	Vermögenserwerb						
35	Erwerb v. Beteiligungen, Kapitaleinlagen	193	-	51	117	-	-
36	Erwerb v. Grundstücken	25 453	5 946	5 839	24	2 573	-
37	Erwerb v. bewegl. Sachen d. Anlagevermögens	14 506	2 645	1 451	970	1 898	366
38	Baumassnahmen	292 521	38 221	85 288	6 958	37 351	4 108
	Zuweisungen u. Zuschüsse f. Investitionen						
42	an öffentlichen Bereich	369	4	250	-	-	-
43	an sonstige Bereiche	42 967	8 931	10 034	-	5 752	-
45	Sonstige Ausgaben des Vermögenshaushalts	95	95	-	-	-	-
46	./.. Zahlungen von Gemeinden/Gv.	3 152	55	818	-	1 307	-
47	Ausgaben des Vermögenshaushalts zusammen	383 357	57 797	103 199	8 069	45 019	4 474
48	Ausgaben d. Verwalt.- u. Vermögenshaush. zusammen	657 162	128 964	149 626	10 456	77 561	6 377
49	./.. Haushaltstechnische Verrechnungen	116 813	42 513	21 335	41	12 053	13
50	Bereinigte Ausgaben	540 349	86 451	128 291	10 415	65 508	6 364
51	./.. Zahlungen von anderen Ebenen	115 235	7 854	41 200	5 158	6 963	1 957
52	Nettoaussgaben	425 114	78 597	87 091	5 257	58 545	4 407
63	Gebühren, zweckgebundene Abgaben	359 519	59 988	67 266	4 886	30 577	5 544
64	Einnahmen aus Verkauf	319	-	14	-	5	-
65	Mieten und Pachten	57 716	17 780	4 755	89	5 214	132
66	Sonstige Verwaltungs- u. Betriebseinnahmen	14 861	927	4 559	18	809	44
	Erstattungen v. Ausgaben d. Verwaltungshaushalts						
67	von Gemeinden/Gv.	61	-	38	-	1	3
68	von anderen öffentlichen Bereichen	302	25	20	27	11	2
69	von sonstigen Bereichen	2 987	561	817	2	171	-
	Zuweisungen u. Zuschüsse f. lfd. Zwecke						
70	von Gemeinden/Gv.	31	-	8	-	-	3
71	von anderen öffentlichen Bereichen	3 028	-	3	259	-	326
72	von sonstigen Bereichen	166	-	75	1	-	1
	Zinseinnahmen						
73	von Gemeinden/Gv.	1	-	-	-	-	-
74	von anderen öffentlichen Bereichen	-	-	-	-	-	-
75	von sonstigen Bereichen	5 460	535	4 082	-	601	-
76	Gewinnanteile, Konzessionsabgaben	583	60	-	-	523	-
80	Ersatz v. soz. Leist. ausserhalb v. Einrichtungen ..	-	-	-	-	-	-
81	Ersatz v. soz. Leist. in Einrichtungen	-	-	-	-	-	-
82	Weitere Finanzeinnahmen	2 526	37	39	749	95	-
86	./.. Zahlungen von Gemeinden/Gv.	93	-	46	-	1	6
87	Einnahmen des Verwaltungshaushalts zusammen ..	447 467	79 913	81 630	6 031	38 006	6 049
	Rückflüsse von Darlehen						
90	von Gemeinden/Gv.	60	-	-	-	-	-
91	von anderen öffentlichen Bereichen	-	-	-	-	-	-
92	von sonstigen Bereichen	1 201	201	706	-	-	-
93	Einnahmen a. d. Veräusserung v. Beteiligungen ...	399	-	-	-	251	148
94	Einn. a. d. Veräusserung v. Sachen d. Anlageverm. ..	38 122	17 326	1 467	135	1 921	1
95	Beiträge und ähnliche Entgelte	182 159	28 872	47 058	3 766	22 967	1 576
	Zuweisungen und Zuschüsse für Investitionen						
96	von Gemeinden/Gv.	3 092	55	818	-	1 307	-
97	von anderen öffentlichen Bereichen	111 905	7 829	41 177	4 872	6 952	1 629
98	von sonstigen Bereichen	14 304	4 234	4 846	100	347	38
103	./.. Zahlungen von Gemeinden/Gv.	3 152	55	818	-	1 307	-
104	Einnahmen des Vermögenshaushalts zusammen	348 090	58 462	95 254	8 873	32 438	3 392
105	Einn. d. Verwalt.- u. Vermögenshaush. zusammen	795 557	138 375	176 884	14 904	70 444	9 441
106	./.. Haushaltstechnische Verrechnungen	1 419	35	605	-	-	-
107	Bereinigte Einnahmen	794 138	138 340	176 279	14 904	70 444	9 441
108	./.. Zahlungen von anderen Ebenen	115 235	7 854	41 200	5 158	6 963	1 957
109	Nettoeinnahmen	678 903	130 486	135 079	9 746	63 481	7 484
110	Mehrausgaben(-)/Mehreinnahmen	138 395	9 411	27 258	4 448	-7 117	3 064

Nieder- sachsen	Nordrhein- West- falen	Rheinland- Pfalz	Saar- land	Sachsen	Sachsen- Anhalt	Schleswig- Holstein	Thüringen	Nachrichtlich: Früheres Bundesgebiet	Neue Länder	Nr.
3 172	8 591	2 821	2 798	973	2 819	402	1 191	31 525	6 679	01
3 831	7 999	1 276	1 437	821	593	757	627	33 629	3 043	02
197	4 014	594	64	312	361	75	190	7 087	1 077	03
345	1 373	760	330	536	41	63	278	14 817	1 315	04
1 290	6 839	1 947	455	117	26	497	18	20 104	365	05
11	44	2	-	-	13	-	1	87	16	06
16	10	4	7	-	-	-	4	74	7	07
809	2 220	178	52	169	125	50	39	7 669	421	08
990	6 239	1 011	22	14	34	30	-	12 223	205	09
85	364	52	181	71	175	16	73	1 414	592	10
-	-	13	-	-	-	-	-	203	123	11
2 516	4 741	2 185	506	339	233	688	252	32 825	878	12
1 916	22 294	3 692	1 309	982	7	227	-	86 007	989	13
-	-	-	-	-	-	-	-	-	-	14
-	-	-	-	-	72	50	-	119	72	15
296	719	873	900	10	-	304	-	9 949	10	16
-	-	-	-	-	-	-	-	-	-	17
-	-	-	-	-	-	-	-	-	-	18
-	-	-	-	-	-	-	-	-	-	19
-	-	-	-	-	-	-	-	-	-	20
-	-	-	-	-	-	-	-	-	-	21
40	64	-	-	21	-	229	-	333	21	26
5	15	20	-	-	-	-	-	87	6	29
15 509	65 496	15 388	8 061	4 365	4 499	3 388	2 673	257 978	15 827	30
-	-	-	-	-	-	-	-	-	-	33
-	8 539	-	-	-	-	-	-	10 405	-	34
-	-	-	-	25	-	-	-	51	142	35
440	4 258	1 956	-	4 113	2	302	-	21 314	4 139	36
912	2 209	1 136	57	895	732	290	945	10 596	3 908	37
13 075	31 917	19 303	1 309	23 970	12 428	11 527	7 066	237 991	54 530	38
-	77	23	-	15	-	-	-	354	15	42
160	16 439	422	-	-	-	1 229	-	42 967	-	43
-	-	-	-	-	-	-	-	95	-	45
65	7	-	-	116	727	57	-	2 309	843	46
14 522	63 432	22 840	1 366	28 902	12 435	13 291	8 011	321 466	61 891	47
30 031	128 928	38 228	9 427	33 267	16 934	16 679	10 684	579 444	77 718	48
4 371	26 939	5 371	1 794	1 272	240	835	36	115 211	1 602	49
25 660	101 989	32 857	7 633	31 995	16 694	15 844	10 648	464 233	76 116	50
3 165	17 277	10 088	39	10 899	3 013	6 033	1 589	92 619	22 616	51
22 495	84 712	22 769	7 594	21 096	13 681	9 811	9 059	371 614	53 500	52
35 250	90 763	23 726	5 921	9 815	7 287	9 721	8 775	323 212	36 307	63
-	191	100	-	9	-	-	-	310	9	64
2 676	20 224	6 156	224	141	37	278	10	57 307	409	65
1 171	5 325	1 713	28	59	162	41	5	14 573	288	66
-	-	19	-	-	-	-	-	58	3	67
19	169	-	-	10	-	19	-	263	39	68
24	815	519	-	-	-	78	-	2 985	2	69
5	15	-	-	-	-	-	-	28	3	70
67	67	-	-	458	783	-	1 132	70	2 958	71
16	67	3	-	-	-	3	-	164	2	72
-	-	1	-	-	-	-	-	1	-	73
-	-	-	-	-	-	-	-	-	-	74
16	61	165	-	-	-	-	-	5 460	-	75
-	-	-	-	-	-	-	-	583	-	76
-	-	-	-	-	-	-	-	-	-	80
-	65	-	-	2	-	1 489	50	1 725	801	82
5	15	20	-	-	-	-	-	87	6	86
39 239	117 680	32 382	6 173	10 494	8 269	11 629	9 972	406 652	40 815	87
-	-	-	-	-	60	-	-	-	60	90
-	-	-	-	-	-	-	-	-	-	91
4	290	-	-	-	-	-	-	1 201	-	92
-	-	-	-	-	-	-	-	251	148	93
10	12 127	607	7	4 147	24	350	-	33 815	4 307	94
10 700	39 168	14 069	3 818	830	4 823	3 130	1 382	169 782	12 377	95
65	7	-	-	116	667	57	-	2 309	783	96
3 079	17 108	10 088	39	10 431	2 230	6 014	457	92 286	19 619	97
61	875	3 315	-	103	38	224	123	13 902	402	98
65	7	-	-	116	727	57	-	2 309	843	103
13 854	69 568	28 079	3 864	15 511	7 115	9 718	1 962	311 237	36 853	104
53 093	187 248	60 461	10 037	26 005	15 384	21 347	11 934	717 889	77 668	105
24	653	83	-	-	-	19	-	1 419	-	106
53 069	186 595	60 378	10 037	26 005	15 384	21 328	11 934	716 470	77 668	107
3 165	17 277	10 088	39	10 899	3 013	6 033	1 589	92 619	22 616	108
49 904	169 318	50 290	9 998	15 106	12 371	15 295	10 345	623 851	55 052	109
23 062	58 320	22 233	610	-7 262	-1 550	4 668	1 250	138 445	-50	110

Nr.	Art der Ausgaben / Einnahmen	Bundesgebiet insgesamt	Baden- Württemberg	Bayern	Branden- burg	Hessen	Mecklenburg- Vorpommern
01	Personalausgaben	88 390	12 081	11 236	1 689	8 119	2 915
02	Unterhaltungsaufwand	126 581	25 491	29 763	3 461	9 623	4 644
03	Geräte, Ausstattungs- u. Ausrüstungsgegenst.	2 119	206	98	63	41	59
04	Mieten und Pachten	500	35	50	1	13	15
05	Bewirtschaftung der Grundstücke usw.	2 840	370	304	325	227	196
06	Haltung von Fahrzeugen	1 814	111	391	3	114	29
07	Besondere Aufwendungen für Bedienstete	217	48	41	1	5	16
08	Weitere Verwaltungs- u. Betriebsausgaben	6 841	744	546	426	422	101
09	Steuern, Versicherungen, Schadensfälle	1 072	68	31	23	206	4
10	Geschäftsausg., weitere allg. sächl. Ausgaben .. Erstatt. v. Ausgaben d. Verwaltungshaushalts	19 178	230	356	3 532	478	545
11	an öffentlichen Bereich	5 699	1 138	30	594	237	84
12	an sonstige Bereiche	38 659	19 451	2 097	-	895	44
13	Kalkulatorische Kosten	581	393	-	-	-	-
14	Zusch. f. lfd. Zwecke an soz. o. ä. Einrichtungen .. Zuweisungen u. sonst. Zuschüsse f. lfd. Zwecke	-	-	-	-	-	-
15	an öffentlichen Bereich	104 042	4 733	2 736	5 707	13 521	2 003
16	an sonstige Bereiche	27 928	120	101	558	138	27
17	Schuldendiensthilfen an öffentlichen Bereich	772	-	7	-	10	-
18	an sonstige Bereiche	234	-	-	-	-	-
19	Leist. d. Soz. - u. Jugendhilfe ausserh. v. Einricht. Leist. d. Soz. - u. Jugendhilfe in Einrichtungen ..	-	-	-	-	-	-
20	Leist. an Kriegsoffiziere, sonst. soz. Leistungen	-	-	-	-	-	-
21	Weitere Finanzausgaben	173	1	-	4	6	-
26	./. Zahlungen von Gemeinden/Gv.	4 576	149	314	379	1 011	1
29	./. Zahlungen von Gemeinden/Gv.	4 576	149	314	379	1 011	1
30	Ausgaben des Verwaltungshaushalts zusammen ...	422 864	85 071	47 473	16 008	33 044	10 681
	Gewährung von Darlehen an öffentlichen Bereich	52	-	-	32	-	-
34	an sonstige Bereiche	-	-	-	-	-	-
	Vermögenserwerb Erwerb v. Beteiligungen, Kapitaleinlagen	3 039	2 239	-	-	-	8
35	Erwerb v. Grundstücken	17 468	1 429	10 269	-	411	-
36	Erwerb v. bewegl. Sachen d. Anlagevermögens	2 633	224	548	37	113	21
37	Baumassnahmen	393 919	88 417	55 286	35 064	11 109	10 497
38	Zuweisungen u. Zuschüsse f. Investitionen an öffentlichen Bereich	10 184	533	2 869	416	518	1
42	an sonstige Bereiche	5 715	298	358	127	232	892
43	Sonstige Ausgaben des Vermögenshaushalts	15	-	15	-	-	-
44	./. Zahlungen von Gemeinden/Gv.	4 475	1 473	938	-	189	29
45	Ausgaben des Vermögenshaushalts zusammen	428 550	91 667	68 407	35 676	12 194	11 390
46	./. Zahlungen von Gemeinden/Gv.	4 475	1 473	938	-	189	29
47	Ausgaben des Vermögenshaushalts zusammen	428 550	91 667	68 407	35 676	12 194	11 390
48	Ausgaben d. Verwalt. - u. Vermögenshaush. zusammen	851 414	156 738	115 880	51 684	45 238	22 071
49	./. Haushaltstechnische Verrechnungen	36 173	19 732	2 051	-	867	44
50	Bereinigte Ausgaben	815 241	137 006	113 829	51 684	44 371	22 027
51	./. Zahlungen von anderen Ebenen	267 553	49 058	41 963	22 183	4 091	8 635
52	Nettoaussgaben	547 688	87 948	71 866	29 501	40 280	13 392
	Gebühren, zweckgebundene Abgaben	27 450	511	1 563	1 250	21	687
63	Einnahmen aus Verkauf	67	16	1	8	4	1
64	Mieten und Pachten	1 266	618	157	2	118	18
65	Sonstige Verwaltungs- u. Betriebseinnahmen	6 362	418	374	123	2 333	972
66	Erstattungen v. Ausgaben d. Verwaltungshaushalts von Gemeinden/Gv.	1 286	114	129	47	62	-
67	von anderen öffentlichen Bereichen	4 311	1 327	355	937	245	45
68	von sonstigen Bereichen	10 900	211	379	150	834	15
69	Zuweisungen u. Zuschüsse f. lfd. Zwecke von Gemeinden/Gv.	3 290	35	185	332	949	1
70	von anderen öffentlichen Bereichen	38 541	3 708	6 588	2 406	829	1 198
71	von sonstigen Bereichen	702	2	134	32	10	-
72	Zinseinnahmen von Gemeinden/Gv.	-	-	-	-	-	-
73	von anderen öffentlichen Bereichen	8	-	6	-	-	-
74	von sonstigen Bereichen	13	-	-	-	-	-
75	Gewinnanteile, Konzessionsabgaben	1	-	-	-	1	-
76	Ersatz v. soz. Leist. ausserhalb v. Einrichtungen Ersatz v. soz. Leist. in Einrichtungen	-	-	-	-	-	-
77	Weitere Finanzeinnahmen	25	-	1	-	-	8
78	./. Zahlungen von Gemeinden/Gv.	4 576	149	314	379	1 011	1
79	Einnahmen des Verwaltungshaushalts zusammen ..	89 646	6 809	9 558	4 908	4 395	2 944
	Rückflüsse von Darlehen von Gemeinden/Gv.	25	-	-	-	-	-
90	von anderen öffentlichen Bereichen	1 275	-	-	1 216	10	-
91	von sonstigen Bereichen	79	6	13	19	2	-
92	Einnahmen a. d. Veräusserung v. Beteiligungen ..	-	-	-	-	-	-
93	Einn. a. d. Veräusserung v. Sachen d. Anlageverm. .	2 213	850	671	-	11	-
94	Beiträge und ähnliche Entgelte	2 339	283	213	1 280	170	-
95	Zuweisungen und Zuschüsse für Investitionen von Gemeinden/Gv.	4 450	1 473	938	-	189	29
96	von anderen öffentlichen Bereichen	223 418	44 023	35 014	17 624	3 007	7 392
97	von sonstigen Bereichen	5 996	2 592	1 522	-	16	-
98	./. Zahlungen von Gemeinden/Gv.	4 475	1 473	938	-	189	29
99	Einnahmen des Vermögenshaushalts zusammen	235 320	47 754	37 433	20 139	3 216	7 392
100	Einn. d. Verwalt. - u. Vermögenshaush. zusammen	324 966	54 563	46 991	25 047	7 611	10 336
101	./. Haushaltstechnische Verrechnungen	8 190	186	181	-	756	-
102	Bereinigte Einnahmen	316 776	54 377	46 810	25 047	6 855	10 336
103	./. Zahlungen von anderen Ebenen	267 553	49 058	41 963	22 183	4 091	8 635
104	Nettoeinnahmen	49 223	5 319	4 847	2 864	2 764	1 701
105	Mehrausgaben (-) / Mehreinnahmen	-526 448	-102 175	-68 889	-26 637	-37 627	-11 735

Nieder- sachsen	Nordrhein- West- falen	Rheinland- Pfalz	Saar- land	Sachsen	Sachsen- Anhalt	Schleswig- Holstein	Thüringen	Nachrichtlich: Früheres Bundesgebiet	Neue Länder	Nr.
9 328	21 548	4 849	1 336	1 333	4 398	5 531	4 027	74 028	14 362	01
10 194	25 460	5 839	359	2 034	5 507	1 603	2 603	108 332	18 249	02
74	315	125	-	128	820	16	174	875	1 244	03
137	107	24	-	17	81	10	10	376	124	04
216	485	316	13	28	55	155	150	2 086	754	05
267	300	139	3	6	29	329	93	1 654	160	06
26	40	8	1	12	2	15	2	184	33	07
944	2 218	268	88	88	490	273	33	5 503	1 138	08
124	534	31	6	-	16	26	3	1 026	46	09
125	12 002	299	2	208	1 131	227	43	13 719	5 459	10
143	2 521	741	-	12	59	140	-	4 950	749	11
3 893	9 811	1 837	335	102	1	77	116	38 396	263	12
-	148	7	-	33	-	-	-	548	33	13
-	-	-	-	-	-	-	-	-	-	14
300	63 714	5 470	146	230	2 512	2 970	-	93 590	10 452	15
26 590	155	54	2	-	131	52	-	27 212	716	16
-	730	-	-	-	-	25	-	772	-	17
228	4	-	-	-	-	2	-	234	-	18
-	-	-	-	-	-	-	-	-	-	19
-	-	-	-	-	-	-	-	-	-	20
-	-	-	-	-	-	-	-	-	-	21
5	71	-	-	84	-	-	2	83	90	26
322	1 966	245	-	35	27	127	-	4 134	442	29
52 272	138 197	19 762	2 291	4 280	15 205	11 324	7 256	369 434	53 430	30
-	-	-	-	-	-	20	-	20	32	33
-	-	-	-	-	-	-	-	-	-	34
-	-	-	-	-	-	-	792	2 239	800	35
1 748	2 313	478	-	48	-	772	-	17 420	48	36
315	823	76	-	56	-	76	306	2 175	458	37
15 732	31 015	17 615	7 370	51 425	39 795	16 932	13 662	243 476	150 443	38
90	3 582	349	341	160	244	1 081	-	9 363	821	42
537	76	396	-	335	26	638	1 800	2 535	3 180	43
-	-	-	-	-	-	-	-	15	-	45
570	172	283	23	146	-	632	20	4 280	195	46
17 852	37 637	18 631	7 688	51 878	40 103	18 887	16 540	272 963	155 587	47
70 124	175 834	38 393	9 979	56 158	55 308	30 211	23 796	642 397	209 017	48
1 915	9 948	982	335	134	1	48	116	35 878	295	49
68 209	165 886	37 411	9 644	56 024	55 307	30 163	23 680	606 519	208 722	50
6 513	28 679	9 445	6 076	32 856	34 215	12 193	11 646	158 018	109 535	51
61 696	137 207	27 966	3 568	23 168	21 092	17 970	12 034	448 501	99 187	52
528	20 896	316	-	214	504	727	233	24 562	2 888	63
-	5	1	-	2	29	-	-	27	40	64
103	54	148	4	8	-	36	2	1 236	30	65
231	1 456	180	1	109	23	127	15	5 120	1 242	66
82	533	197	-	1	-	121	-	1 238	48	67
26	848	307	-	64	45	111	1	3 219	1 092	68
2 100	5 339	202	7	36	77	1 550	-	10 622	278	69
240	1 433	48	-	34	27	6	-	2 896	394	70
550	9 460	1 613	441	1 698	6 049	602	3 399	23 791	14 750	71
341	54	83	-	-	-	24	22	648	54	72
-	-	-	-	-	-	-	-	-	-	73
-	2	-	-	-	-	-	-	8	-	74
4	-	9	-	-	-	-	-	13	-	75
-	-	-	-	-	-	-	-	1	-	76
-	-	-	-	-	-	-	-	-	-	80
-	-	-	-	-	-	-	-	-	-	81
-	15	1	-	-	-	-	-	17	8	82
322	1 966	245	-	35	27	127	-	4 134	442	86
3 883	38 129	2 860	453	2 131	6 727	3 177	3 672	69 264	20 382	87
1	4	-	-	-	-	-	20	5	20	90
-	26	-	-	22	-	1	-	37	1 238	91
21	-	-	-	-	-	5	13	47	32	92
-	-	-	-	-	-	-	-	-	-	93
40	156	443	5	3	34	-	-	2 176	37	94
-	45	-	-	225	32	83	8	794	1 545	95
569	168	283	23	146	-	632	-	4 275	175	96
5 937	18 343	7 525	5 635	31 072	28 121	11 479	8 246	130 963	92 455	97
43	325	400	-	595	-	10	493	4 908	1 088	98
570	172	283	23	146	-	632	20	4 280	195	103
6 041	18 895	8 368	5 640	31 917	28 187	11 578	8 760	138 925	96 395	104
9 924	57 024	11 228	6 093	34 048	34 914	14 755	12 432	208 189	116 777	105
1 695	4 808	80	7	-	-	477	-	8 190	-	106
8 229	52 216	11 148	6 086	34 048	34 914	14 278	12 432	199 999	116 777	107
6 513	28 679	9 445	6 076	32 856	34 215	12 193	11 646	158 018	109 535	108
1 716	23 537	1 703	10	1 192	699	2 085	786	41 981	7 242	109
-60 200	-118 810	-27 165	-3 886	-22 110	-20 394	-15 456	-11 364	-434 208	-92 240	110

72 Abfallbeseitigung 1)

Nr.	Art der Ausgaben / Einnahmen	Bundesgebiet insgesamt	Baden- Württem- berg	Bayern	Branden- burg	Hessen	Mecklenburg- Vorpommern
01	Personalausgaben	1 363 986	162 894	246 750	8 043	150 682	11 634
02	Unterhaltungsaufwand	273 449	49 918	53 577	8 495	23 896	4 333
03	Geräte, Ausstattungs- u. Ausrüstungsgegenst.	43 582	5 043	4 305	249	6 126	1 149
04	Mieten und Pachten	75 215	13 655	10 645	508	18 145	671
05	Bewirtschaftung der Grundstücke usw.	290 649	15 923	7 717	42 525	17 126	51 744
06	Haltung von Fahrzeugen	127 411	8 605	27 558	263	16 144	780
07	Besondere Aufwendungen für Bedienstete	12 109	1 174	1 537	47	775	122
08	Weitere Verwaltungs- u. Betriebsausgaben	3 473 858	537 304	833 266	83 242	199 670	54 379
09	Steuern, Versicherungen, Schadensfälle	17 812	4 993	1 832	74	731	60
10	Geschäftsausg., weitere allg. sächl. Ausgaben .. Erstatt. v. Ausgaben d. Verwaltungshaushalts	331 275	47 207	18 779	13 478	21 810	4 003
11	an öffentlichen Bereich	451 255	102 889	91 793	2 343	97 430	8 012
12	an sonstige Bereiche	1 393 810	213 006	120 850	17 655	282 408	47 989
13	Kalkulatorische Kosten	1 220 065	268 076	252 887	1 081	198 788	14 836
14	Zusch. f. lfd. Zwecke an soz. o. ä. Einrichtungen .. Zuweisungen u. sonst. Zuschüsse f. lfd. Zwecke	-	-	-	-	-	-
15	an öffentlichen Bereich	587 055	51 157	63 514	6 601	228 690	1 497
16	an sonstige Bereiche	477 815	199 363	9 508	2 361	38 007	4 359
17	Schuldendiensthilfen an öffentlichen Bereich	2 668	-	2 114	-	25	-
18	an sonstige Bereiche	787	-	-	72	655	-
19	Leist. d. Soz.- u. Jugendhilfe ausserh. v. Einricht. Leist. d. Soz.- u. Jugendhilfe in Einrichtungen ..	-	-	-	-	-	-
20	Leist. an Kriegssopfer, sonst. soz. Leistungen	-	-	-	-	-	-
21	Weitere Finanzausgaben	14 819	554	-	11	90	96
29	./. Zahlungen von Gemeinden/Gv.	224 485	19 046	52 964	2 232	46 151	1 114
30	Ausgaben des Verwaltungshaushalts zusammen ...	9 933 135	1 656 715	1 693 668	184 816	1 255 047	204 550
33	Gewährung von Darlehen an öffentlichen Bereich	208	-	-	-	-	208
34	an sonstige Bereiche	31 108	30 462	320	34	117	175
35	Vermögenserwerb Erwerb v. Beteiligungen, Kapitaleinlagen	48 248	2 012	4 597	100	365	91
36	Erwerb v. Grundstücken	120 415	20 749	15 005	217	11 909	46
37	Erwerb v. bewegl. Sachen d. Anlagevermögens	316 481	22 076	65 171	8 419	34 421	1 855
38	Baumaßnahmen	2 004 319	186 911	879 868	14 232	147 983	23 200
42	Zuweisungen u. Zuschüsse f. Investitionen an öffentlichen Bereich	81 744	801	51 936	46	1 910	56
43	an sonstige Bereiche	30 711	175	4 304	273	423	2 619
45	Sonstige Ausgaben des Vermögenshaushalts	-	-	-	-	-	-
46	./. Zahlungen von Gemeinden/Gv.	71 373	3 091	43 163	38	694	331
47	Ausgaben des Vermögenshaushalts zusammen	2 561 861	260 095	978 038	23 283	196 434	27 919
48	Ausgaben d. Verwalt.- u. Vermögenshaush. zusammen	12 494 996	1 916 810	2 671 706	208 099	1 451 481	232 469
49	./. Haushaltstechnische Verrechnungen	1 829 001	379 088	326 229	1 482	242 919	18 241
50	Bereinigte Ausgaben	10 665 995	1 537 722	2 345 477	206 617	1 208 562	214 228
51	./. Zahlungen von anderen Ebenen	424 259	27 765	52 153	27 048	16 763	16 448
52	Nettoaufgaben	10 241 736	1 509 957	2 293 324	179 569	1 191 799	197 780
63	Gebühren, zweckgebundene Abgaben	9 241 812	1 506 253	1 541 573	150 250	1 172 923	184 390
64	Einnahmen aus Verkauf	72 124	3 893	19 998	2 440	25 461	251
65	Mieten und Pachten	10 076	1 661	1 825	458	398	31
66	Sonstige Verwaltungs- u. Betriebseinnahmen Erstattungen v. Ausgaben d. Verwaltungshaushalts	73 417	14 273	2 986	1 432	7 390	892
67	von Gemeinden/Gv.	170 860	16 146	51 277	2 158	5 676	414
68	von anderen öffentlichen Bereichen	57 207	8 609	6 771	1 615	4 415	516
69	von sonstigen Bereichen	266 886	24 676	27 492	1 181	14 159	54
70	Zuweisungen u. Zuschüsse f. lfd. Zwecke von Gemeinden/Gv.	53 619	2 900	1 681	74	40 475	700
71	von anderen öffentlichen Bereichen	115 026	6 711	18 261	11 817	7 958	6 628
72	von sonstigen Bereichen	4 111	820	1 274	362	38	18
73	Zinseinnahmen von Gemeinden/Gv.	6	-	6	-	-	-
74	von anderen öffentlichen Bereichen	6	-	6	-	-	-
75	von sonstigen Bereichen	26 446	3 914	9 344	-	6 613	89
76	Gewinnanteile, Konzessionsabgaben	2 836	13	70	-	645	-
80	Ersatz v. soz. Leist. ausserhalb v. Einrichtungen	-	-	-	-	-	-
81	Ersatz v. soz. Leist. in Einrichtungen	-	-	-	-	-	-
82	Weitere Finanzeinnahmen	2 170	1 408	146	72	62	21
86	./. Zahlungen von Gemeinden/Gv.	224 485	19 046	52 964	2 232	46 151	1 114
87	Einnahmen des Verwaltungshaushalts zusammen ..	9 871 917	1 572 231	1 629 746	169 627	1 240 062	192 890
90	Rückflüsse von Darlehen von Gemeinden/Gv.	62	50	12	-	-	-
91	von anderen öffentlichen Bereichen	64	-	-	-	64	-
92	von sonstigen Bereichen	6 727	3 194	-	-	17	5
93	Einnahmen a. d. Veräußerung v. Beteiligungen ...	2 627	79	93	-	-	2 279
94	Einn. a. d. Veräußerung v. Sachen d. Anlageverm. ...	95 851	62 447	5 407	158	2 515	39
95	Beiträge und ähnliche Entgelte	24 079	287	13 086	-	3 063	-
96	Zuweisungen und Zuschüsse für Investitionen von Gemeinden/Gv.	71 311	3 041	43 151	38	694	331
97	von anderen öffentlichen Bereichen	251 956	12 445	27 115	13 616	4 326	9 304
98	von sonstigen Bereichen	9 570	2 544	4 028	157	24	89
103	./. Zahlungen von Gemeinden/Gv.	71 373	3 091	43 163	38	694	331
104	Einnahmen des Vermögenshaushalts zusammen	390 874	80 996	49 729	13 931	10 009	11 716
105	Einn. d. Verwalt.- u. Vermögenshaush. zusammen	10 262 791	1 653 227	1 679 475	183 558	1 250 071	204 606
106	./. Haushaltstechnische Verrechnungen	196 361	13 325	18 247	2	6 387	2
107	Bereinigte Einnahmen	10 066 430	1 639 902	1 661 228	183 556	1 243 684	204 604
108	./. Zahlungen von anderen Ebenen	424 259	27 765	52 153	27 048	16 763	16 448
109	Nettoeinnahmen	9 642 171	1 612 137	1 609 075	156 508	1 226 921	188 156
110	Mehrausgaben(-)/Mehreinnahmen	-2 232 205	-263 583	-992 231	-24 541	-201 410	-27 863

1) Siehe hierzu "Allgemeine und methodische Erläuterungen".

Nr.	Art der Ausgaben / Einnahmen	Bundesgebiet insgesamt	Baden- Württem- berg	Bayern	Branden- burg	Hessen	Mecklenburg- Vorpommern
01	Personalausgaben	64 631	8 291	14 468	2 752	2 698	786
02	Unterhaltungsaufwand	12 618	1 400	2 991	1 165	483	161
03	Geräte, Ausstattungs- u. Ausrüstungsgegenst.	2 296	249	335	182	153	70
04	Mieten und Pachten	6 163	292	763	196	458	150
05	Bewirtschaftung der Grundstücke usw.	41 996	3 308	6 541	1 877	1 309	1 308
06	Haltung von Fahrzeugen	593	87	291	3	3	2
07	Besondere Aufwendungen für Bedienstete	142	12	31	6	2	-
08	Weitere Verwaltungs- u. Betriebsausgaben	34 655	7 238	5 551	839	4 608	377
09	Steuern, Versicherungen, Schadensfälle	15 758	75	3 430	706	321	103
10	Geschäftsausg., weitere allg. sächl. Ausgaben ..	6 985	1 680	723	142	595	85
11	Erstatt. v. Ausgaben d. Verwaltungshaushalts an öffentlichen Bereich	453	18	52	41	7	6
12	an sonstige Bereiche	49 581	10 131	9 545	173	2 137	167
13	Kalkulatorische Kosten	25 440	10 796	3 025	28	719	170
14	Zusch. f. lfd. Zwecke an soz. o. ä. Einrichtungen ..	-	-	-	-	-	-
15	Zuweisungen u. sonst. Zuschüsse f. lfd. Zwecke an öffentlichen Bereich	158	4	84	7	-	-
16	an sonstige Bereiche	1 358	512	396	13	172	11
17	Schuldendiensthilfen an öffentlichen Bereich	2	-	-	-	-	-
18	an sonstige Bereiche	-	-	-	-	-	-
19	Leist. d. Soz.-u. Jugendhilfe ausserh. v. Einricht.	-	-	-	-	-	-
20	Leist. d. Soz.-u. Jugendhilfe in Einrichtungen ..	-	-	-	-	-	-
21	Leist. an Kriegsoffer, sonst. soz. Leistungen	-	-	-	-	-	-
26	Weitere Finanzausgaben	-	-	-	-	-	-
29	./. Zahlungen von Gemeinden/Gv.	34	1	3	6	22	-
30	Ausgaben des Verwaltungshaushalts zusammen ...	262 795	44 092	48 223	8 124	13 643	3 396
33	Gewährung von Darlehen an öffentlichen Bereich	-	-	-	-	-	-
34	an sonstige Bereiche	-	-	-	-	-	-
35	Vermögenserwerb Erwerb v. Beteiligungen, Kapitaleinlagen	2 006	1 500	464	-	-	-
36	Erwerb v. Grundstücken	3 705	-	851	-	-	-
37	Erwerb v. bewegl. Sachen d. Anlagevermögens ...	4 790	881	809	87	203	121
38	Baumassnahmen	45 297	3 991	2 457	2 099	5 863	521
42	Zuweisungen u. Zuschüsse f. Investitionen an öffentlichen Bereich	-	-	-	-	-	-
43	an sonstige Bereiche	235	51	96	-	46	-
45	Sonstige Ausgaben des Vermögenshaushalts	-	-	-	-	-	-
46	./. Zahlungen von Gemeinden/Gv.	352	-	-	-	-	-
47	Ausgaben des Vermögenshaushalts zusammen	55 681	6 423	4 677	2 186	6 112	642
48	Ausgaben d. Verwalt.-u. Vermögenshaush. zusammen	318 476	50 515	52 900	10 310	19 755	4 038
49	./. Haushaltstechnische Verrechnungen	74 059	20 861	12 507	201	2 614	337
50	Bereinigte Ausgaben	244 417	29 654	40 393	10 109	17 141	3 701
51	./. Zahlungen von anderen Ebenen	8 629	800	34	1 063	5	45
52	Nettoaufgaben	235 788	28 854	40 359	9 046	17 136	3 656
63	Gebühren, zweckgebundene Abgaben	183 290	20 271	30 054	8 329	6 872	6 662
64	Einnahmen aus Verkauf	2 352	112	265	8	404	29
65	Mieten und Pachten	66 657	8 187	5 961	5 451	2 966	3 520
66	Sonstige Verwaltungs- u. Betriebseinnahmen	17 117	1 578	3 638	571	549	179
67	Erstattungen v. Ausgaben d. Verwaltungshaushalts von Gemeinden/Gv.	2	-	-	1	1	-
68	von anderen öffentlichen Bereichen	217	28	34	-	-	-
69	von sonstigen Bereichen	5 098	688	441	188	695	-
70	Zuweisungen u. Zuschüsse f. lfd. Zwecke von Gemeinden/Gv.	32	1	3	5	21	-
71	von anderen öffentlichen Bereichen	1 670	10	-	103	3	-
72	von sonstigen Bereichen	454	4	14	58	82	3
73	Zinseinnahmen von Gemeinden/Gv.	-	-	-	-	-	-
74	von anderen öffentlichen Bereichen	-	-	-	-	-	-
75	von sonstigen Bereichen	295	7	267	-	-	-
76	Gewinnanteile, Konzessionsabgaben	-	-	-	-	-	-
80	Ersatz v. soz. Leist. ausserhalb v. Einrichtungen	-	-	-	-	-	-
81	Ersatz v. soz. Leist. in Einrichtungen	-	-	-	-	-	-
82	Weitere Finanzeinnahmen	113	-	66	6	-	1
86	./. Zahlungen von Gemeinden/Gv.	34	1	3	6	22	-
87	Einnahmen des Verwaltungshaushalts zusammen ..	277 253	30 885	40 740	14 714	11 571	10 394
90	Rückflüsse von Darlehen von Gemeinden/Gv.	-	-	-	-	-	-
91	von anderen öffentlichen Bereichen	-	-	-	-	-	-
92	von sonstigen Bereichen	127	7	98	-	-	-
93	Einnahmen a. d. Veräußerung v. Beteiligungen ...	284	144	38	5	-	-
94	Einn. a. d. Veräußerung v. Sachen d. Anlageverm.	330	-	-	-	-	-
95	Beiträge und ähnliche Entgelte	-	-	-	-	-	-
96	Zuweisungen und Zuschüsse für Investitionen von Gemeinden/Gv.	352	-	-	-	-	-
97	von anderen öffentlichen Bereichen	6 742	762	-	960	2	45
98	von sonstigen Bereichen	276	-	9	-	72	-
103	./. Zahlungen von Gemeinden/Gv.	352	-	-	-	-	-
104	Einnahmen des Vermögenshaushalts zusammen	7 871	913	145	1 077	74	45
105	Einn. d. Verwalt.-u. Vermögenshaush. zusammen	285 124	31 798	40 885	15 791	11 645	10 439
106	./. Haushaltstechnische Verrechnungen	1 676	482	362	-	194	-
107	Bereinigte Einnahmen	283 448	31 316	40 523	15 791	11 451	10 439
108	./. Zahlungen von anderen Ebenen	8 629	800	34	1 063	5	45
109	Nettoeinnahmen	274 819	30 516	40 489	14 728	11 446	10 394
110	Mehrausgaben(-)/Mehreinnahmen	-33 352	-18 717	-12 015	5 481	-8 110	6 401

Nieder- sachsen	Nordrhein- West- falen	Rheinland- Pfalz	Saar- land	Sachsen	Sachsen- Anhalt	Schleswig- Holstein	Thüringen	Nachrichtlich: Früheres Bundesgebiet	Neue Länder	Nr.
3 872	16 982	3 211	1 491	3 606	2 248	1 712	2 514	52 725	11 906	01
740	2 453	455	218	573	1 045	383	551	9 123	3 495	02
134	198	161	7	305	200	34	268	1 271	1 025	03
542	2 175	95	357	439	271	323	102	5 005	1 158	04
3 002	15 681	1 663	370	2 203	1 370	1 365	1 939	33 239	8 757	05
8	142	4	23	-	8	2	20	560	33	06
2	65	1	3	18	-	2	-	118	24	07
3 762	4 616	2 529	339	1 888	1 682	187	1 039	28 830	5 825	08
1 788	6 216	522	58	710	1 003	344	482	12 754	3 004	09
365	1 045	1 181	77	673	153	105	171	5 761	1 224	10
163	-	158	-	-	-	7	1	405	48	11
5 141	15 326	1 902	1 539	673	559	2 236	52	47 957	1 624	12
2 449	5 701	593	1 001	20	12	926	-	25 210	230	13
-	-	-	-	-	-	-	-	-	-	14
-	-	-	-	63	-	-	-	88	70	15
62	32	59	1	26	35	8	31	1 242	116	16
-	2	-	-	-	-	-	-	2	-	17
-	-	-	-	-	-	-	-	-	-	18
-	-	-	-	-	-	-	-	-	-	19
-	-	-	-	-	-	-	-	-	-	20
-	-	-	-	-	-	-	-	-	-	21
-	-	-	-	-	-	-	-	-	-	26
-	-	-	-	2	-	-	-	26	8	29
22 020	70 634	12 534	5 484	11 195	8 586	7 634	7 230	224 264	38 531	30
-	-	-	-	-	-	-	-	-	-	33
-	-	-	-	-	-	-	-	-	-	34
-	-	-	-	42	-	-	-	1 964	42	35
1	975	982	-	4	3	-	889	2 809	886	36
88	249	316	3	643	185	28	1 177	2 577	2 213	37
4 126	9 204	2 318	924	3 239	1 036	597	8 922	29 480	15 817	38
-	-	-	-	-	-	-	-	-	-	42
-	32	10	-	-	-	-	-	235	-	43
-	-	-	-	-	-	-	-	-	-	45
9	-	52	-	-	-	-	291	61	291	46
4 206	10 460	3 574	927	3 928	1 224	625	10 697	37 004	18 677	47
26 226	81 094	16 108	6 411	15 123	9 810	8 259	17 927	261 268	57 208	48
7 590	20 727	2 256	2 540	681	538	3 156	51	72 251	1 808	49
18 636	60 367	13 852	3 871	14 442	9 272	5 103	17 876	189 017	55 400	50
18 636	60 180	13 343	3 244	1 064	646	23	4 182	1 629	7 000	51
-	187	509	3 627	13 378	8 626	5 080	13 694	187 388	48 400	52
12 819	41 567	6 930	3 025	13 474	17 318	5 952	10 017	127 490	55 800	63
65	1 310	79	-	63	2	-	15	2 235	117	64
3 563	17 568	1 155	121	9 050	2 832	333	5 950	39 854	26 803	65
1 611	5 350	624	82	879	634	504	918	13 936	3 181	66
-	-	-	-	-	-	-	-	1	1	67
-	-	1	131	-	-	23	-	217	-	68
662	1 765	198	27	39	97	267	31	4 743	355	69
-	-	-	-	2	-	-	-	25	7	70
-	3	-	-	90	585	-	876	16	1 654	71
54	84	31	-	76	23	-	25	269	165	72
-	-	-	-	-	-	-	-	-	-	73
-	-	-	-	-	-	-	-	-	-	74
-	11	-	-	-	-	-	-	285	-	75
-	-	-	-	-	-	-	-	-	-	76
-	-	-	-	-	-	-	-	-	-	80
-	-	-	-	-	-	-	-	-	-	81
-	1	2	-	15	2	-	20	69	44	82
-	-	-	-	2	-	-	-	26	8	86
18 774	67 659	9 020	3 386	23 686	21 493	7 079	17 852	189 114	88 139	87
-	-	-	-	-	-	-	-	-	-	90
-	-	-	-	-	-	-	-	-	-	91
-	22	-	-	-	-	-	-	127	-	92
-	-	-	-	-	-	-	-	-	-	93
1	38	16	-	7	4	-	31	237	47	94
-	11	-	-	300	-	-	19	11	319	95
9	-	52	-	-	-	-	291	61	291	96
-	177	342	113	974	61	-	3 306	1 396	5 346	97
5	10	4	170	1	2	-	3	270	6	98
9	-	52	-	-	-	-	291	61	291	103
6	258	362	283	1 282	67	-	3 359	2 041	5 830	104
18 780	67 917	9 382	3 669	24 968	21 560	7 079	21 211	191 155	93 969	105
67	372	34	16	-	-	149	-	1 676	-	106
18 713	67 545	9 348	3 653	24 968	21 560	6 930	21 211	189 479	93 969	107
-	180	343	244	1 064	646	23	4 182	1 629	7 000	108
18 713	67 365	9 005	3 409	23 904	20 914	6 907	17 029	187 850	86 969	109
-7 446	-13 177	-6 726	-2 742	9 845	11 750	-1 180	3 284	-70 113	36 761	110

74 Schlacht- und Viehhöfe

Nr.	Art der Ausgaben / Einnahmen	Bundesgebiet insgesamt	Baden- Württem- berg	Bayern	Branden- burg	Hessen	Mecklenburg- Vorpommern
01	Personalausgaben	98 356	13 914	52 528	-	4 395	18
02	Unterhaltungsaufwand	10 781	2 593	6 998	-	79	-
03	Geräte, Ausstattungs- u. Ausrüstungsgegenst.	2 484	793	1 354	-	13	2
04	Mieten und Pachten	731	93	414	-	183	3
05	Bewirtschaftung der Grundstücke usw.	16 607	4 469	6 795	-	408	12
06	Haltung von Fahrzeugen	139	3	108	-	2	-
07	Besondere Aufwendungen für Bedienstete	632	147	327	-	44	-
08	Weitere Verwaltungs- u. Betriebsausgaben	26 425	2 953	18 089	-	152	-
09	Steuern, Versicherungen, Schadensfälle	2 935	92	2 067	-	32	-
10	Geschäftsausg., weitere allg. sächl. Ausgaben .. Erstatt. v. Ausgaben d. Verwaltungshaushalts	1 903	384	1 169	-	21	8
11	an öffentlichen Bereich	692	67	159	-	172	19
12	an sonstige Bereiche	6 686	1 540	4 041	-	95	-
13	Kalkulatorische Kosten	33 582	7 880	22 303	-	286	-
14	Zusch. f. lfd. Zwecke an soz. o. ä. Einrichtungen .. Zuweisungen u. Zuschüsse f. lfd. Zwecke	-	-	-	-	-	-
15	an öffentlichen Bereich	905	230	-	-	296	-
16	an sonstige Bereiche	6 854	2	519	-	2 530	-
17	Schuldendiensthilfen an öffentlichen Bereich	-	-	-	-	-	-
18	an sonstige Bereiche	154	-	109	-	-	-
19	Leist. d. Soz.- u. Jugendhilfe ausserh. v. Einricht.	-	-	-	-	-	-
20	Leist. d. Soz.- u. Jugendhilfe in Einrichtungen ..	-	-	-	-	-	-
21	Leist. an Kriegsofopfer, sonst. soz. Leistungen	-	-	-	-	-	-
26	Weitere Finanzausgaben	-	-	-	-	-	-
29	./. Zahlungen von Gemeinden/Gv.	321	16	123	-	-	-
30	Ausgaben des Verwaltungshaushalts zusammen ...	209 545	35 144	116 857	-	8 708	62
	Gewährung von Darlehen						
33	an öffentlichen Bereich	-	-	-	-	-	-
34	an sonstige Bereiche	3 306	1 676	200	-	-	-
	Vermögenserwerb						
35	Erwerb v. Beteiligungen, Kapitaleinlagen	330	123	-	-	-	-
36	Erwerb v. Grundstücken	1 147	197	24	-	-	-
37	Erwerb v. bewegl. Sachen d. Anlagevermögens	1 727	581	1 036	-	9	-
38	Baumassnahmen	22 742	4 794	10 198	-	202	5 844
	Zuweisungen u. Zuschüsse f. Investitionen						
42	an öffentlichen Bereich	396	-	350	-	-	-
43	an sonstige Bereiche	444	-	194	-	-	-
45	Sonstige Ausgaben des Vermögenshaushalts	-	-	-	-	-	-
46	./. Zahlungen von Gemeinden/Gv.	334	-	314	-	-	-
47	Ausgaben des Vermögenshaushalts zusammen	29 758	7 381	11 688	-	211	5 844
48	Ausgaben d. Verwalt.- u. Vermögenshaush. zusammen	239 303	42 525	128 545	-	8 919	5 906
49	./. Haushaltstechnische Verrechnungen	40 146	9 350	26 311	-	372	-
50	Bereinigte Ausgaben	199 157	33 175	102 234	-	8 547	5 906
51	./. Zahlungen von anderen Ebenen	7 096	596	130	-	72	-
52	Nettoausgaben	192 061	32 579	102 104	-	8 475	5 906
	Gebühren, zweckgebundene Abgaben	122 778	19 619	74 908	-	4 066	315
64	Einnahmen aus Verkauf	2 450	197	561	-	-	11
65	Mieten und Pachten	12 116	2 134	6 712	-	181	52
66	Sonstige Verwaltungs- u. Betriebseinnahmen	6 154	1 027	3 921	-	355	6
	Erstattungen v. Ausgaben d. Verwaltungshaushalts						
67	von Gemeinden/Gv.	274	15	122	-	-	-
68	von anderen öffentlichen Bereichen	4 032	5	84	-	19	-
69	von sonstigen Bereichen	14 551	1 042	5 536	-	540	-
	Zuweisungen u. Zuschüsse f. lfd. Zwecke						
70	von Gemeinden/Gv.	42	1	1	-	-	-
71	von anderen öffentlichen Bereichen	2 200	29	46	-	53	-
72	von sonstigen Bereichen	4	-	4	-	-	-
	Zinseinnahmen						
73	von Gemeinden/Gv.	5	-	-	-	-	-
74	von anderen öffentlichen Bereichen	40	-	-	-	-	-
75	von sonstigen Bereichen	131	12	-	-	-	-
76	Gewinnanteile, Konzessionsabgaben	44	-	-	-	-	-
80	Ersatz v. soz. Leist. ausserhalb v. Einrichtungen	-	-	-	-	-	-
81	Ersatz v. soz. Leist. in Einrichtungen	-	-	-	-	-	-
82	Weitere Finanzeinnahmen	110	-	42	-	25	-
86	./. Zahlungen von Gemeinden/Gv.	321	16	123	-	-	-
87	Einnahmen des Verwaltungshaushalts zusammen ..	164 610	24 065	91 814	-	5 239	384
	Rückflüsse von Darlehen						
90	von Gemeinden/Gv.	20	-	-	-	-	-
91	von anderen öffentlichen Bereichen	-	-	-	-	-	-
92	von sonstigen Bereichen	406	76	209	-	-	-
93	Einnahmen a. d. Veräusserung v. Beteiligungen ...	191	20	-	-	-	-
94	Einn. a. d. Veräusserung v. Sachen d. Anlageverm. .	11 419	1 522	9 321	-	-	-
95	Beiträge und ähnliche Entgelte	-	-	-	-	-	-
	Zuweisungen und Zuschüsse für Investitionen						
96	von Gemeinden/Gv.	314	-	314	-	-	-
97	von anderen öffentlichen Bereichen	824	562	-	-	-	-
98	von sonstigen Bereichen	215	210	5	-	-	-
103	./. Zahlungen von Gemeinden/Gv.	334	-	314	-	-	-
104	Einnahmen des Vermögenshaushalts zusammen	13 055	2 390	9 535	-	-	-
105	Einn. d. Verwalt.- u. Vermögenshaush. zusammen	177 665	26 455	101 349	-	5 239	384
106	./. Haushaltstechnische Verrechnungen	3 607	575	3 032	-	-	-
107	Bereinigte Einnahmen	174 058	25 880	98 317	-	5 239	384
108	./. Zahlungen von anderen Ebenen	7 096	596	130	-	72	-
109	Nettoeinnahmen	166 962	25 284	98 187	-	5 167	384
110	Mehrausgaben(-)/Mehreinnahmen	-61 638	-16 070	-27 196	-	-3 680	-5 522

Nieder- sachsen	Nordrhein- West- falen	Rheinland- Pfalz	Saar- land	Sachsen	Sachsen- Anhalt	Schleswig- Holstein	Thüringen	Nachrichtlich: Früheres Bundesgebiet	Neue Länder	Nr.
10 560	8 941	2 839	2 975	710	1 456	20	-	96 172	2 184	01
296	231	152	403	28	-	1	-	10 753	28	02
82	128	34	56	15	6	-	1	2 460	24	03
-	-	6	24	1	7	-	-	720	11	04
775	1 471	512	1 958	184	16	2	5	16 390	217	05
-	-	1	-	25	-	-	-	114	25	06
3	68	9	6	-	24	-	4	604	28	07
314	3 249	303	35	1 318	12	-	-	25 095	1 330	08
308	282	48	8	98	-	-	-	2 837	98	09
50	124	22	28	14	83	-	-	1 798	105	10
-	-	-	-	-	-	-	-	-	-	-
3	260	12	-	-	-	-	-	673	19	11
214	256	96	418	-	1	25	-	6 685	1	12
574	845	706	983	-	-	5	-	33 582	-	13
-	-	-	-	-	-	-	-	-	-	14
-	-	7	372	-	-	-	-	905	-	15
-	1 803	-	-	2 000	-	-	-	4 854	2 000	16
-	-	-	-	-	-	-	-	-	-	17
-	45	-	-	-	-	-	-	154	-	18
-	-	-	-	-	-	-	-	-	-	19
-	-	-	-	-	-	-	-	-	-	20
-	-	-	-	-	-	-	-	-	-	21
-	-	-	-	-	-	-	-	-	-	22
-	58	124	-	-	-	-	-	321	-	23
13 179	17 645	4 623	7 266	4 393	1 605	53	10	203 475	6 070	30
-	-	-	-	-	-	-	-	-	-	-
-	1 430	-	-	-	-	-	-	3 306	-	33
-	-	-	-	-	-	-	-	-	-	34
207	-	-	-	-	-	-	-	330	-	35
376	-	-	-	550	-	-	-	597	550	36
39	39	2	3	6	2	-	-	1 719	8	37
236	380	34	1 040	14	-	-	-	16 884	5 858	38
-	-	-	-	-	-	-	-	-	-	-
46	-	-	-	-	-	-	-	396	-	42
-	250	-	-	-	-	-	-	444	-	43
-	-	-	-	-	-	-	-	-	-	45
-	20	-	-	-	-	-	-	334	-	46
904	2 079	36	1 043	570	2	-	-	23 342	6 416	47
14 083	19 724	4 659	8 309	4 963	1 607	53	10	226 817	12 486	48
788	1 101	793	1 401	-	-	30	-	40 146	-	49
13 295	18 623	3 866	6 908	4 963	1 607	23	10	186 671	12 486	50
3 250	512	2	2 269	262	2	1	-	6 832	264	51
10 045	18 111	3 864	4 639	4 701	1 605	22	10	179 839	12 222	52
-	-	-	-	-	-	-	-	-	-	-
5 174	11 389	2 767	3 074	295	1 137	39	1	121 030	1 748	63
1	33	37	3	1 607	-	-	-	832	1 618	64
182	1 199	721	639	-	-	200	96	11 968	148	65
298	276	56	40	173	2	-	-	5 973	181	66
-	13	124	-	-	-	-	-	274	-	67
3 210	509	2	202	-	-	1	-	4 032	-	68
4 033	2 771	626	3	-	-	-	-	14 551	-	69
-	40	-	-	-	-	-	-	42	-	70
-	3	-	2 067	-	2	-	-	2 198	2	71
-	-	-	-	-	-	-	-	4	-	72
-	5	-	-	-	-	-	-	5	-	73
40	-	-	-	-	-	-	-	40	-	74
40	55	23	1	-	-	-	-	131	-	75
-	44	-	-	-	-	-	-	44	-	76
-	-	-	-	-	-	-	-	-	-	80
-	-	-	-	-	-	-	-	-	-	81
-	42	-	1	-	-	-	-	110	-	82
-	58	124	-	-	-	-	-	321	-	86
12 978	16 321	4 232	6 030	2 075	1 141	234	97	160 913	3 697	87
-	20	-	-	-	-	-	-	20	-	90
-	-	-	-	-	-	-	-	-	-	91
38	83	-	-	-	-	-	-	406	-	92
171	-	-	-	-	-	-	-	191	-	93
-	6	-	-	570	-	-	-	10 849	570	94
-	-	-	-	-	-	-	-	-	-	95
-	-	-	-	-	-	-	-	314	-	96
-	-	-	-	262	-	-	-	562	262	97
-	-	-	-	-	-	-	-	215	-	98
-	20	-	-	-	-	-	-	334	-	103
209	89	-	-	832	-	-	-	12 223	832	104
13 187	16 410	4 232	6 030	2 907	1 141	234	97	173 136	4 529	105
-	-	-	-	-	-	-	-	3 607	-	106
13 187	16 410	4 232	6 030	2 907	1 141	234	97	169 529	4 529	107
3 250	512	2	2 269	262	2	1	-	6 832	264	108
9 937	15 898	4 230	3 761	2 645	1 139	233	97	162 697	4 265	109
-896	-3 314	-427	-2 279	-2 056	-466	181	87	-53 681	-7 957	110

75 Bestattungswesen

Nr.	Art der Ausgaben / Einnahmen	Bundesgebiet insgesamt	Baden- Württem- berg	Bayern	Branden- burg	Hessen	Mecklenburg- Vorpommern
01	Personalausgaben	863 435	113 132	124 732	13 515	85 425	7 235
02	Unterhaltungsaufwand	190 556	39 979	24 769	5 835	16 901	1 823
03	Geräte, Ausstattungs- u. Ausrüstungsgegenst.	18 602	2 913	1 792	853	1 615	251
04	Mieten und Pachten	5 321	476	2 339	23	72	15
05	Bewirtschaftung der Grundstücke usw.	99 756	16 525	11 051	1 716	13 588	1 283
06	Haltung von Fahrzeugen	15 114	2 201	2 494	240	1 251	103
07	Besondere Aufwendungen für Bedienstete	3 527	613	600	66	300	40
08	Weitere Verwaltungs- u. Betriebsausgaben	84 016	21 212	30 223	737	5 425	908
09	Steuern, Versicherungen, Schadensfälle	10 750	1 303	4 582	236	284	131
10	Geschäftsausg., weitere allg. sächl. Ausgaben .. Erstatt. v. Ausgaben d. Verwaltungshaushalts	16 939	3 061	1 653	432	1 453	191
11	an öffentlichen Bereich	3 845	546	198	7	244	34
12	an sonstige Bereiche	215 905	80 641	23 539	519	15 666	22
13	Kalkulatorische Kosten	441 446	139 877	74 566	98	29 952	22
14	Zusch. f. lfd. Zwecke an soz. o. ä. Einrichtungen .. Zuweisungen u. Zuschüsse f. lfd. Zwecke	3 397	173	296	5	-	8
15	an öffentlichen Bereich	4 465	196	45	44	3 317	-
16	an sonstige Bereiche	1 574	99	299	64	101	1
17	Schuldendiensthilfen an öffentlichen Bereich	3	-	-	-	-	-
18	an sonstige Bereiche	344	-	65	-	-	-
19	Leist. d. Soz. - u. Jugendhilfe ausserh. v. Einricht. Leist. d. Soz. - u. Jugendhilfe in Einrichtungen ..	-	-	-	-	-	-
20	Leist. an Kriegsoffer, sonst. soz. Leistungen	-	-	-	-	-	-
21	Weitere Finanzausgaben	694	-	31	-	-	-
29	./. Zahlungen von Gemeinden/Gv.	2 131	107	71	208	106	13
30	Ausgaben des Verwaltungshaushalts zusammen ...	1 977 558	422 840	303 197	24 182	175 488	12 054
33	Gewährung von Darlehen an öffentlichen Bereich	-	-	-	-	-	-
34	an sonstige Bereiche	348	9	50	-	-	-
35	Vermögenserwerb Erwerb v. Beteiligungen, Kapitaleinlagen	44	19	-	-	-	10
36	Erwerb v. Grundstücken	33 160	5 787	16 624	11	2 353	-
37	Erwerb v. bewegl. Sachen d. Anlagevermögens	56 917	9 781	5 984	1 371	4 853	541
38	Baumassnahmen Zuweisungen u. Zuschüsse f. Investitionen	86 803	86 903	59 395	11 201	39 675	4 408
42	an öffentlichen Bereich	1 018	15	255	1	42	-
43	an sonstige Bereiche	8 255	497	1 649	-	130	24
45	Sonstige Ausgaben des Vermögenshaushalts	-	-	-	-	-	-
46	./. Zahlungen von Gemeinden/Gv.	1 493	147	293	-	105	40
47	Ausgaben des Vermögenshaushalts zusammen	465 052	102 870	83 664	12 584	46 948	4 943
48	Ausgaben d. Verwalt. - u. Vermögenshaush. zusammen	2 442 610	525 710	386 861	36 766	222 436	16 997
49	./. Haushaltstechnische Verrechnungen	654 235	219 752	97 727	613	44 856	41
50	Bereinigte Ausgaben	1 788 375	305 958	289 134	36 153	177 580	16 956
51	./. Zahlungen von anderen Ebenen	86 031	10 279	3 237	6 788	3 711	2 688
52	Nettoaussgaben	1 702 344	295 679	285 897	29 365	173 869	14 268
63	Gebühren, zweckgebundene Abgaben	1 107 536	203 100	181 762	12 420	90 737	7 334
64	Einnahmen aus Verkauf	45 289	3 276	18 899	354	4 774	442
65	Mieten und Pachten	8 465	966	1 698	196	905	55
66	Sonstige Verwaltungs- u. Betriebseinnahmen Erstattungen v. Ausgaben d. Verwaltungshaushalts	24 357	5 138	3 586	318	8 808	156
67	von Gemeinden/Gv.	1 454	73	66	18	63	13
68	von anderen öffentlichen Bereichen	21 406	2 119	2 304	557	1 970	-
69	von sonstigen Bereichen	84 515	3 831	10 745	340	6 330	7
70	Zuweisungen u. Zuschüsse f. lfd. Zwecke von Gemeinden/Gv.	673	34	5	190	43	-
71	von anderen öffentlichen Bereichen	42 517	2 677	370	2 669	1 026	1 537
72	von sonstigen Bereichen	1 598	137	315	496	71	-
73	Zinseinnahmen von Gemeinden/Gv.	4	-	-	-	-	-
74	von anderen öffentlichen Bereichen	-	-	-	-	-	-
75	von sonstigen Bereichen	1 510	314	253	-	592	-
76	Gewinnanteile, Konzessionsabgaben	-	-	-	-	-	-
80	Ersatz v. soz. Leist. ausserhalb v. Einrichtungen Ersatz v. soz. Leist. in Einrichtungen	-	-	-	-	-	-
81	Weitere Finanzeinnahmen	733	-	-	-	-	-
82	./. Zahlungen von Gemeinden/Gv.	2 131	107	71	208	106	13
86	Einnahmen des Verwaltungshaushalts zusammen ..	1 337 926	221 558	219 932	17 350	115 213	9 531
90	Rückflüsse von Darlehen von Gemeinden/Gv.	-	-	-	-	-	-
91	von anderen öffentlichen Bereichen	-	-	-	-	-	-
92	von sonstigen Bereichen	681	12	10	-	-	452
93	Einnahmen a. d. Veräußerung v. Beteiligungen ...	2	2	-	-	-	-
94	Einn. a. d. Veräußerung v. Sachen d. Anlageverm. .	15 183	2 671	9 478	-	94	-
95	Beiträge und ähnliche Entgelte	1 447	100	394	-	813	-
96	Zuweisungen und Zuschüsse für Investitionen von Gemeinden/Gv.	1 493	147	293	-	105	40
97	von anderen öffentlichen Bereichen	22 108	5 483	563	3 562	715	1 151
98	von sonstigen Bereichen	3 114	514	1 210	11	265	-
103	./. Zahlungen von Gemeinden/Gv.	1 493	147	293	-	105	40
104	Einnahmen des Vermögenshaushalts zusammen	42 542	8 782	11 655	3 580	1 887	1 603
105	Einn. d. Verwalt. - u. Vermögenshaush. zusammen	1 380 468	230 340	231 587	20 930	117 100	11 134
106	./. Haushaltstechnische Verrechnungen	79 830	2 994	9 673	54	5 359	-
107	Bereinigte Einnahmen	1 300 638	227 346	221 914	20 876	111 741	11 134
108	./. Zahlungen von anderen Ebenen	86 031	10 279	3 237	6 788	3 711	2 688
109	Nettoeinnahmen	1 214 607	217 067	218 677	14 088	108 030	8 446
110	Mehrausgaben(-)/Mehreinnahmen	-1 062 142	-295 370	-155 274	-15 836	-105 336	-5 863

Nieder- sachsen	Nordrhein- West- falen	Rheinland- Pfalz	Saar- land	Sachsen	Sachsen- Anhalt	Schleswig- Holstein	Thüringen	Nachrichtlich: Früheres Bundesgebiet	Neue Länder	Nr.
73 256	278 323	52 174	19 910	34 159	25 591	18 384	17 599	765 336	98 099	01
13 491	46 923	12 091	3 589	7 485	9 989	1 740	5 941	159 483	31 073	02
1 300	4 957	1 053	495	596	1 828	183	766	14 308	4 294	03
264	1 227	73	66	536	154	33	49	4 544	777	04
7 270	26 920	10 235	2 915	2 757	2 465	1 082	1 949	89 586	10 170	05
1 001	5 412	835	257	380	353	324	263	13 775	1 339	06
1 179	981	198	91	149	157	58	95	3 020	507	07
1 425	8 682	1 545	781	6 784	1 675	1 292	3 327	70 585	13 431	08
648	1 025	221	155	817	344	398	606	8 616	2 134	09
773	5 528	1 314	181	1 307	342	127	577	14 090	2 849	10
227	48	2 009	5	330	31	164	2	3 441	404	11
14 568	57 999	10 556	7 747	820	419	2 717	692	213 433	2 472	12
32 357	133 880	15 815	9 304	261	349	4 872	93	440 623	823	13
916	909	38	5	872	26	118	31	2 455	942	14
389	10	386	-	25	1	51	1	4 394	71	15
321	112	57	9	213	61	91	146	1 089	485	16
3	-	-	-	-	-	-	-	3	-	17
59	220	-	-	-	-	-	-	344	-	18
-	-	-	-	-	-	-	-	-	-	19
-	-	-	-	-	-	-	-	-	-	20
-	-	-	-	-	-	-	-	-	-	21
4	28	-	-	-	-	631	-	694	-	26
443	111	942	5	36	25	64	-	1 849	282	29
148 008	573 073	107 658	45 505	57 455	43 760	32 201	32 137	1 807 970	169 588	30
-	-	-	-	-	-	-	-	-	-	33
-	240	-	-	49	-	-	-	299	49	34
-	-	2	-	12	-	-	1	21	23	35
993	4 183	2 988	21	20	4	77	99	33 026	134	36
4 337	15 302	3 577	1 085	5 157	2 865	776	1 288	45 695	11 222	37
14 991	47 002	36 893	5 366	26 623	16 116	2 065	16 159	292 296	74 507	38
433	-	207	-	4	-	61	-	1 013	5	42
2 094	1 320	267	-	255	97	1 920	2	7 877	378	43
-	-	-	-	-	-	-	-	-	-	45
448	40	286	-	81	2	51	-	1 370	123	46
22 400	68 007	43 648	6 472	32 039	19 080	4 848	17 549	378 857	86 195	47
170 408	641 080	151 306	51 977	89 494	62 840	37 049	49 686	2 186 827	255 783	48
46 894	191 812	25 844	17 051	1 051	763	7 524	307	651 460	2 775	49
123 514	449 268	125 462	34 926	88 443	62 077	29 525	49 379	1 535 367	253 008	50
4 298	26 080	7 065	993	10 020	7 066	1 066	2 740	56 729	29 302	51
119 216	423 188	118 397	33 933	78 423	55 011	28 459	46 639	1 478 638	223 706	52
83 159	370 008	58 731	26 202	23 831	16 221	22 562	11 469	1 036 261	71 275	63
757	320	3 311	84	5 616	506	3	6 947	31 424	13 865	64
532	2 513	217	63	354	298	127	541	7 021	1 444	65
1 062	1 385	1 060	117	1 305	545	355	522	21 511	2 846	66
211	49	871	5	30	9	46	-	1 384	70	67
2 930	9 503	455	232	820	147	346	23	19 859	1 547	68
10 704	45 422	5 532	20	100	282	1 028	174	83 612	903	69
232	62	67	-	6	16	18	-	461	212	70
1 244	15 685	2 152	752	5 425	5 810	602	2 568	24 508	18 009	71
151	163	112	-	105	18	1	29	950	648	72
-	-	4	-	-	-	-	-	4	-	73
-	-	-	-	-	-	-	-	-	-	74
8	31	45	8	-	-	259	-	1 510	-	75
-	-	-	-	-	-	-	-	-	-	76
-	-	-	-	-	-	-	-	-	-	80
-	-	-	-	-	-	-	-	-	-	81
-	7	-	-	6	1	716	-	726	7	82
443	111	942	3	36	25	64	-	1 849	282	86
100 547	445 037	71 615	27 481	37 562	23 828	25 999	22 273	1 227 382	110 544	87
-	-	-	-	-	-	-	-	-	-	90
-	-	-	-	-	-	-	-	-	-	91
-	63	-	-	132	-	12	-	97	584	92
-	-	-	-	-	-	-	-	2	-	93
117	1 898	384	286	3	217	25	10	14 953	230	94
-	13	97	16	14	-	-	-	1 433	14	95
448	40	286	-	81	2	51	-	1 370	123	96
124	892	4 458	9	3 775	1 109	118	149	12 362	9 746	97
381	305	368	1	23	8	7	21	3 051	63	98
448	40	286	-	81	2	51	-	1 370	123	103
622	3 171	5 307	312	3 947	1 334	162	180	31 898	10 644	104
101 169	448 208	76 922	27 793	41 509	25 162	26 161	22 453	1 259 280	121 188	105
10 553	45 064	5 038	10	72	-	1 013	-	79 704	126	106
90 616	403 144	71 884	27 783	41 437	25 162	25 148	22 453	1 179 576	121 062	107
4 298	26 080	7 065	993	10 020	7 066	1 066	2 740	56 729	29 302	108
86 318	377 064	64 819	26 790	31 417	18 096	24 082	19 713	1 122 847	91 760	109
-69 239	-192 872	-74 384	-24 184	-47 985	-37 678	-10 888	-27 233	-927 547	-134 595	110

76 Sonstige öffentliche Einrichtungen

Nr.	Art der Ausgaben / Einnahmen	Bundesgebiet insgesamt	Baden- Württem- berg	Bayern	Branden- burg	Hessen	Mecklenburg- Vorpommern
01	Personalausgaben	292 072	23 198	25 317	13 110	44 391	10 047
02	Unterhaltungsaufwand	82 145	14 595	8 984	1 918	19 191	585
03	Geräte, Ausstattungs- u. Ausrüstungsgegenst.	16 671	1 807	1 895	470	3 846	314
04	Mieten und Pachten	9 368	1 102	1 298	147	1 354	286
05	Bewirtschaftung der Grundstücke usw.	143 283	18 599	14 932	1 027	40 147	1 140
06	Haltung von Fahrzeugen	1 526	70	57	97	50	189
07	Besondere Aufwendungen für Bedienstete	485	18	103	15	31	1
08	Weitere Verwaltungs- u. Betriebsausgaben	38 169	4 523	10 562	1 774	4 391	334
09	Steuern, Versicherungen, Schadensfälle	20 661	396	8 916	45	2 318	60
10	Geschäftsausg., weitere allg. sächsl. Ausgaben .. Erstatt. v. Ausgaben d. Verwaltungshaushalts	8 776	1 024	1 389	459	1 145	268
11	an öffentlichen Bereich	2 142	621	39	4	138	5
12	an sonstige Bereiche	20 496	8 999	3 888	18	1 909	68
13	Kalkulatorische Kosten	111 040	54 612	25 326	-	2 347	75
14	Zusch. f. lfd. Zwecke an soz. o. ä. Einrichtungen .. Zuweisungen u. Zuschüsse f. lfd. Zwecke	7 806	952	122	40	90	2
15	an öffentlichen Bereich	7 241	6 071	-	-	19	25
16	an sonstige Bereiche	51 469	5 241	1 539	73	31 185	-
17	Schuldendiensthilfen an öffentlichen Bereich	341	-	341	-	-	-
18	an sonstige Bereiche	973	-	-	12	10	-
19	Leist. d. Soz. - u. Jugendhilfe ausserh. v. Einricht.	-	-	-	-	-	-
20	Leist. d. Soz. - u. Jugendhilfe in Einrichtungen ..	-	-	-	-	-	-
21	Leist. an Kriegsoffer, sonst. soz. Leistungen	-	-	-	-	-	-
26	Weitere Finanzausgaben	925	-	77	-	-	-
29	./. Zahlungen von Gemeinden/Gv.	5 918	40	145	11	770	24
30	Ausgaben des Verwaltungshaushalts zusammen	809 671	141 788	104 640	19 198	151 792	13 375
	Gewährung von Darlehen						
33	an öffentlichen Bereich	518	518	-	-	-	-
34	an sonstige Bereiche	10 888	8	-	-	-	-
	Vermögenserwerb						
35	Erwerb v. Beteiligungen, Kapitaleinlagen	54 079	48 788	-	-	928	-
36	Erwerb v. Grundstücken	22 844	2 144	3 395	535	2 286	1
37	Erwerb v. bewegl. Sachen d. Anlagevermögens	38 783	4 258	5 105	383	8 624	304
38	Baumaßnahmen	652 090	75 815	125 301	13 839	115 340	9 718
	Zuweisungen u. Zuschüsse f. Investitionen						
42	an öffentlichen Bereich	7 373	299	111	-	533	-
43	an sonstige Bereiche	14 722	726	5 041	-	736	-
45	Sonstige Ausgaben des Vermögenshaushalts	14	-	14	-	-	-
46	./. Zahlungen von Gemeinden/Gv.	11 893	117	540	-	3 082	-
47	Ausgaben des Vermögenshaushalts zusammen	789 618	132 439	138 427	14 757	125 365	10 023
48	Ausgaben d. Verwalt. - u. Vermögenshaush. zusammen	1 599 289	274 227	243 067	33 955	277 157	23 398
49	./. Haushaltstechnische Verrechnungen	129 409	62 806	28 975	5	3 873	138
50	Bereinigte Ausgaben	1 469 880	211 421	214 092	33 950	273 284	23 260
51	./. Zahlungen von anderen Ebenen	249 204	12 835	24 537	13 123	11 083	13 127
52	Nettoaussgaben	1 220 676	198 586	189 555	20 827	262 201	10 133
	Gebühren, zweckgebundene Abgaben						
63	Gebühren, zweckgebundene Abgaben	69 700	8 866	14 129	1 354	11 814	1 588
64	Einnahmen aus Verkauf	12 769	300	2 580	385	2 004	230
65	Mieten und Pachten	103 393	10 475	18 491	1 241	17 253	965
66	Sonstige Verwaltungs- u. Betriebseinnahmen	39 633	2 734	9 245	242	8 466	269
	Erstattungen v. Ausgaben d. Verwaltungshaushalts						
67	von Gemeinden/Gv.	4 921	40	119	4	714	20
68	von anderen öffentlichen Bereichen	3 066	75	195	128	196	68
69	von sonstigen Bereichen	15 968	6 113	3 713	28	2 159	16
	Zuweisungen u. Zuschüsse f. lfd. Zwecke						
70	von Gemeinden/Gv.	997	-	26	7	56	4
71	von anderen öffentlichen Bereichen	102 048	128	84	10 807	1 586	7 647
72	von sonstigen Bereichen	1 497	23	86	25	177	-
	Zinseinnahmen						
73	von Gemeinden/Gv.	-	-	-	-	-	-
74	von anderen öffentlichen Bereichen	80	80	-	-	-	-
75	von sonstigen Bereichen	557	-	133	-	76	-
76	Gewinnanteile, Konzessionsabgaben	2 760	456	17	-	636	-
80	Ersatz v. soz. Leist. ausserhalb v. Einrichtungen	-	-	-	-	-	-
81	Ersatz v. soz. Leist. in Einrichtungen	-	-	-	-	-	-
82	Weitere Finanzeinnahmen	927	-	29	-	8	-
86	./. Zahlungen von Gemeinden/Gv.	5 918	40	145	11	770	24
87	Einnahmen des Verwaltungshaushalts zusammen ..	352 398	29 250	48 702	14 210	44 375	10 783
	Rückflüsse von Darlehen						
90	von Gemeinden/Gv.	63	-	-	-	-	-
91	von anderen öffentlichen Bereichen	72	-	-	72	-	-
92	von sonstigen Bereichen	8 800	53	-	5	189	-
93	Einnahmen a. d. Veräußerung v. Beteiligungen ...	148	-	-	-	-	-
94	Einn. a. d. Veräußerung v. Sachen d. Anlageverm. ..	10 107	522	4 630	-	916	12
95	Beiträge und ähnliche Entgelte	2 155	674	267	87	275	-
	Zuweisungen und Zuschüsse für Investitionen						
96	von Gemeinden/Gv.	11 630	117	540	-	3 082	-
97	von anderen öffentlichen Bereichen	143 938	12 552	24 258	2 116	9 301	5 412
98	von sonstigen Bereichen	17 170	1 752	1 729	7	1 732	-
103	./. Zahlungen von Gemeinden/Gv.	11 693	117	540	-	3 082	-
104	Einnahmen des Vermögenshaushalts zusammen	182 390	15 553	30 884	2 287	12 413	5 424
105	Einn. d. Verwalt. - u. Vermögenshaush. zusammen	534 788	44 803	79 586	16 497	56 788	16 207
106	./. Haushaltstechnische Verrechnungen	11 613	5 721	3 444	-	730	-
107	Bereinigte Einnahmen	523 175	39 082	76 142	16 497	56 058	16 207
108	./. Zahlungen von anderen Ebenen	249 204	12 835	24 537	13 123	11 083	13 127
109	Nettoeinnahmen	273 971	26 247	51 605	3 374	44 975	3 080
110	Mehrausgaben(-)/Mehreinnahmen	-1 064 501	-229 424	-163 481	-17 458	-220 369	-7 191

Nieder- sachsen	Nordrhein- West- falen	Rheinland- Pfalz	Saar- land	Sachsen	Sachsen- Anhalt	Schleswig- Holstein	Thüringen	Nachrichtlich: Früheres Bundesgebiet	Neue Länder	Nr.
12 548	65 962	11 828	6 033	19 890	26 976	6 570	26 202	195 847	96 225	01
8 018	9 023	6 602	2 282	2 543	3 250	1 107	4 047	69 802	12 343	02
1 092	1 102	1 052	309	1 263	1 570	276	1 675	11 379	5 292	03
877	797	1 166	999	367	1 124	454	337	8 047	1 321	04
13 750	17 665	18 104	5 544	3 059	3 019	2 296	4 001	131 037	12 246	05
6	69	98	3	230	385	18	254	371	1 155	06
1	29	5	-	11	246	10	15	197	288	07
933	4 498	1 388	1 226	3 017	2 831	824	1 868	28 345	9 824	08
1 081	3 354	1 607	298	170	192	2 019	205	19 989	672	09
334	982	836	122	711	580	312	614	6 144	2 632	10
372	-	664	-	156	3	137	3	1 971	171	11
906	883	768	1 568	1 121	15	315	38	19 236	1 260	12
852	2 488	14 012	9 640	493	-	1 195	-	110 472	568	13
3	5 971	96	37	40	8	438	7	7 709	97	14
-	7	50	-	421	2	632	14	6 779	462	15
640	6 857	2 311	904	2 557	105	28	29	48 705	2 764	16
-	-	-	-	-	-	-	-	341	-	17
-	116	835	-	-	-	-	-	961	12	18
-	-	-	-	-	-	-	-	-	-	19
-	-	-	-	-	-	-	-	-	-	20
-	-	-	-	-	-	-	-	-	-	21
-	670	1	-	-	73	103	1	851	74	26
486	407	1 662	1	1 721	451	110	90	3 621	2 297	29
40 927	120 066	59 761	28 964	34 328	38 928	16 624	39 280	664 562	145 109	30
-	-	-	-	-	-	-	-	518	-	33
135	10 745	-	-	-	-	-	-	10 888	-	34
-	2 989	119	24	1 108	-	5	118	52 853	1 226	35
874	3 688	5 824	-	204	2 643	727	523	18 938	3 906	36
2 719	5 400	4 016	659	1 713	960	2 052	2 590	32 833	5 950	37
25 634	72 508	99 569	8 609	27 624	21 081	18 248	38 804	541 024	111 066	38
1 035	87	3 630	-	-	-	678	1 000	6 373	1 000	42
462	4 724	1 842	515	87	250	339	-	14 385	337	43
-	-	-	-	-	-	-	-	14	-	45
2 208	163	4 550	1	118	-	883	31	11 544	149	46
28 651	99 978	110 450	9 806	30 618	24 934	21 166	43 004	666 282	123 336	47
69 578	220 044	170 211	38 770	64 946	63 862	37 790	82 284	1 330 844	268 445	48
1 719	3 224	14 604	11 109	1 395	15	1 510	36	127 820	1 589	49
67 859	216 820	155 607	27 661	63 551	63 847	36 280	82 248	1 203 024	266 856	50
4 907	59 123	30 740	1 303	29 191	22 189	2 305	24 741	146 833	102 371	51
62 952	157 697	124 867	26 358	34 360	41 658	33 975	57 507	1 056 191	164 485	52
3 505	8 023	5 141	831	3 116	3 307	6 389	1 637	58 698	11 002	63
66	1 165	978	1 109	1 243	1 411	241	1 057	8 443	4 326	64
11 271	19 285	8 526	1 715	4 248	2 585	3 257	4 081	90 273	13 120	65
1 869	6 878	3 025	898	1 866	1 433	1 685	1 023	34 800	4 833	66
357	216	1 600	-	1 715	14	94	28	3 140	1 781	67
26	40	45	21	1 729	58	417	68	1 015	2 051	68
711	704	958	132	480	504	221	229	14 711	1 257	69
129	191	62	1	6	437	16	62	481	516	70
269	30 189	41	65	11 823	18 458	502	20 449	32 864	69 184	71
76	286	112	65	467	39	7	134	832	665	72
-	-	-	-	-	-	-	-	-	-	73
-	-	-	-	-	-	-	-	80	-	74
-	109	6	218	-	15	-	-	542	15	75
65	361	426	13	781	-	5	-	1 979	781	76
-	-	-	-	-	-	-	-	-	-	80
-	-	-	-	-	-	-	-	-	-	81
-	1	-	-	887	-	1	1	39	888	82
486	407	1 662	1	1 721	451	110	90	3 621	2 297	86
17 858	67 041	19 258	5 067	26 640	27 810	12 725	28 679	244 276	108 122	87
-	63	-	-	-	-	-	-	63	-	90
-	-	-	-	-	-	-	-	-	72	91
28	8 209	-	316	-	-	-	-	8 795	5	92
-	125	-	-	23	-	-	-	125	23	93
215	1 147	1 243	63	282	364	9	704	8 745	1 362	94
-	115	-	4	121	7	299	306	1 634	521	95
2 208	100	4 550	1	118	-	883	31	11 481	149	96
4 612	28 894	30 654	1 217	15 639	3 673	1 386	4 224	112 874	31 064	97
360	936	3 101	276	904	-	6 353	20	16 239	931	98
2 208	163	4 550	1	118	-	883	31	11 544	149	103
5 215	39 426	34 998	1 876	16 969	4 044	8 047	5 254	148 412	33 978	104
23 073	106 467	54 256	6 943	43 609	31 854	20 772	33 933	392 688	142 100	105
281	529	320	69	16	344	159	-	11 253	360	106
22 792	105 938	53 936	6 874	43 593	31 510	20 613	33 933	381 435	141 740	107
4 907	59 123	30 740	1 303	29 191	22 189	2 305	24 741	146 833	102 371	108
17 885	46 815	29 196	5 571	14 402	9 321	18 308	9 192	234 602	39 369	109
-46 505	-113 577	-115 955	-31 827	-21 337	-32 008	-17 018	-48 351	-938 156	-126 345	110

77 Hilfsbetriebe der Verwaltung

Nr.	Art der Ausgaben / Einnahmen	Bundesgebiet insgesamt	Baden- Württem- berg	Bayern	Branden- burg	Hessen	Mecklenburg- Vorpommern
01	Personalausgaben	2 939 819	765 125	297 219	99 168	192 476	73 707
02	Unterhaltungsaufwand	70 148	11 791	7 580	3 514	4 992	2 242
03	Geräte, Ausstattungs- u. Ausrüstungsgegenst.	92 666	15 198	7 846	4 418	6 487	3 320
04	Mieten und Pachten	21 294	3 615	3 813	511	1 133	249
05	Bewirtschaftung der Grundstücke usw.	98 655	17 890	12 307	1 945	9 653	1 848
06	Haltung von Fahrzeugen	348 099	75 799	38 225	5 514	30 079	2 722
07	Besondere Aufwendungen für Bedienstete	13 695	2 789	1 620	337	1 330	460
08	Weitere Verwaltungs- u. Betriebsausgaben	106 891	25 154	16 568	2 168	9 511	1 802
09	Steuern, Versicherungen, Schadensfälle	9 136	2 306	1 457	114	384	107
10	Geschäftsausg., weitere allg. sächl. Ausgaben ..	29 196	3 718	1 689	961	1 105	783
	Erstatt. v. Ausgaben d. Verwaltungshaushalts						
11	an öffentlichen Bereich	3 360	336	39	224	27	14
12	an sonstige Bereiche	102 766	39 531	14 193	29	5 055	448
13	Kalkulatorische Kosten	223 588	117 643	22 282	-	5 067	2
14	Zusch. f. lfd. Zwecke an soz. o. ä. Einrichtungen ..	-	-	-	-	-	-
	Zuweisungen u. sonst. Zuschüsse f. lfd. Zwecke						
15	an öffentlichen Bereich	376	54	-	-	7	-
16	an sonstige Bereiche	7 121	97	-	-	-	34
	Schuldendiensthilfen						
17	an öffentlichen Bereich	-	-	-	-	-	-
18	an sonstige Bereiche	98	1	-	-	97	-
19	Leist. d. Soz.- u. Jugendhilfe ausserh. v. Einricht.	-	-	-	-	-	-
20	Leist. d. Soz.- u. Jugendhilfe in Einrichtungen ..	-	-	-	-	-	-
21	Leist. an Kriegsopfer, sonst. soz. Leistungen	-	-	-	-	-	-
26	Weitere Finanzausgaben	-74	-	-	-	-	2
29	./. Zahlungen von Gemeinden/Gv.	34 022	2 203	154	563	1 300	233
30	Ausgaben des Verwaltungshaushalts zusammen ...	4 032 812	1 078 844	424 684	118 340	266 103	87 507
	Gewährung von Darlehen						
33	an öffentlichen Bereich	-	-	-	-	-	-
34	an sonstige Bereiche	381	-	-	2	-	-
	Vermögenserwerb						
35	Erwerb v. Beteiligungen, Kapitaleinlagen	-	-	-	-	-	-
36	Erwerb v. Grundstücken	32 179	3 055	4 039	2 683	1 685	-
37	Erwerb v. bewegl. Sachen d. Anlagevermögens	345 749	81 232	45 105	6 677	31 511	2 085
38	Baumassnahmen	214 482	54 688	47 366	4 558	15 338	1 132
	Zuweisungen u. Zuschüsse f. Investitionen						
42	an öffentlichen Bereich	435	23	-	47	-	-
43	an sonstige Bereiche	232	91	-	30	-	-
45	Sonstige Ausgaben des Vermögenshaushalts	-	-	-	-	-	-
46	./. Zahlungen von Gemeinden/Gv.	1 433	179	104	26	80	40
47	Ausgaben des Vermögenshaushalts zusammen	592 025	138 910	96 406	13 971	48 454	3 177
48	Ausgaben d. Verwalt.- u. Vermögenshaush. zusammen	4 624 837	1 217 754	521 090	132 311	314 557	90 684
49	./. Haushaltstechnische Verrechnungen	323 401	156 836	36 458	15	9 995	85
50	Bereinigte Ausgaben	4 301 436	1 060 918	484 632	132 296	304 562	90 599
51	./. Zahlungen von anderen Ebenen	747 652	17 381	10 394	68 627	6 075	61 498
52	Nettoaufgaben	3 553 784	1 043 537	474 238	63 669	298 487	29 101
63	Gebühren, zweckgebundene Abgaben	163 533	49 993	49 975	1 575	4 298	2 075
64	Einnahmen aus Verkauf	44 245	11 705	7 453	1 844	4 620	479
65	Mieten und Pachten	22 344	4 592	3 958	280	1 271	291
66	Sonstige Verwaltungs- u. Betriebseinnahmen	209 784	79 735	29 391	2 730	37 333	914
	Erstattungen v. Ausgaben d. Verwaltungshaushalts						
67	von Gemeinden/Gv.	32 185	2 179	153	393	1 224	233
68	von anderen öffentlichen Bereichen	35 179	5 741	1 643	6 020	952	1 895
69	von sonstigen Bereichen	1 759 620	854 135	183 070	2 216	56 025	1 577
	Zuweisungen u. Zuschüsse f. lfd. Zwecke						
70	von Gemeinden/Gv.	1 837	24	1	170	76	-
71	von anderen öffentlichen Bereichen	693 048	3 058	8 340	60 800	4 967	58 893
72	von sonstigen Bereichen	1 925	64	3	96	1	626
	Zinseinnahmen						
73	von Gemeinden/Gv.	-	-	-	-	-	-
74	von anderen öffentlichen Bereichen	-	-	-	-	-	-
75	von sonstigen Bereichen	1	-	-	1	-	-
76	Gewinnanteile, Konzessionsabgaben	-	-	-	-	-	-
80	Ersatz v. soz. Leist. ausserhalb v. Einrichtungen	-	-	-	-	-	-
81	Ersatz v. soz. Leist. in Einrichtungen	-	-	-	-	-	-
82	Weitere Finanzeinnahmen	677	29	-	-	20	-
86	./. Zahlungen von Gemeinden/Gv.	34 022	2 203	154	563	1 300	233
87	Einnahmen des Verwaltungshaushalts zusammen ..	2 930 356	1 009 052	283 833	75 562	109 487	66 750
	Rückflüsse von Darlehen						
90	von Gemeinden/Gv.	401	-	-	-	-	-
91	von anderen öffentlichen Bereichen	6	-	-	-	-	-
92	von sonstigen Bereichen	402	-	-	-	-	-
93	Einnahmen a. d. Veräußerung v. Beteiligungen ..	-	-	-	-	-	-
94	Einn. a. d. Veräußerung v. Sachen d. Anlageverm. ..	19 459	5 668	2 553	220	3 472	214
95	Beiträge und ähnliche Entgelte	48	40	-	-	-	-
	Zuweisungen und Zuschüsse für Investitionen						
96	von Gemeinden/Gv.	1 032	179	104	26	80	40
97	von anderen öffentlichen Bereichen	19 419	8 582	411	1 807	156	710
98	von sonstigen Bereichen	1 148	200	54	6	93	-
103	./. Zahlungen von Gemeinden/Gv.	1 433	179	104	26	80	40
104	Einnahmen des Vermögenshaushalts zusammen	40 482	14 490	3 018	2 033	3 721	924
105	Einn. d. Verwalt.- u. Vermögenshaush. zusammen	2 970 838	1 023 542	286 851	77 595	113 208	67 674
106	./. Haushaltstechnische Verrechnungen	1 690 849	823 832	178 590	1 479	50 908	1 387
107	Bereinigte Einnahmen	1 279 989	199 710	108 261	76 116	62 300	66 287
108	./. Zahlungen von anderen Ebenen	747 652	17 381	10 394	68 627	6 075	61 498
109	Nettoeinnahmen	532 337	182 329	97 867	7 489	56 225	4 789
110	Mehrausgaben(-)/Mehreinnahmen	-1 653 999	-194 212	-234 239	-54 716	-201 349	-23 010

Nieder- sachsen	Nordrhein- West- falen	Rheinland- Pfalz	Saar- land	Sachsen	Sachsen- Anhalt	Schleswig- Holstein	Thüringen	Nachrichtlich: Früheres Bundesgebiet	Neue Länder	Nr.
222 382	378 929	95 968	53 252	271 612	174 341	43 874	271 766	2 049 225	890 594	01
5 598	12 370	1 892	611	8 712	4 951	1 272	4 623	46 106	24 042	02
6 270	9 575	3 039	1 412	14 793	7 234	1 437	11 637	51 264	41 402	03
1 999	3 344	662	397	1 582	1 138	2 070	781	17 033	4 261	04
11 106	24 838	4 454	2 293	4 430	2 517	2 800	2 774	85 141	13 514	05
32 316	94 671	12 813	6 927	20 742	8 229	7 547	12 515	298 377	49 722	06
1 334	3 098	591	370	399	513	323	531	11 465	2 240	07
5 660	18 512	5 263	712	8 433	3 998	223	8 887	81 603	25 288	08
259	2 510	154	119	488	463	304	471	7 493	1 643	09
1 680	8 304	579	325	3 964	3 008	351	2 729	17 751	11 445	10
1 570	-	613	-	223	79	117	118	2 702	658	11
8 641	26 110	3 405	2 632	255	217	1 790	460	101 357	1 409	12
15 598	44 725	6 367	7 273	1 672	669	2 093	197	221 048	2 540	13
-	-	-	-	-	-	-	-	-	-	14
88	-	19	-	2	203	3	-	171	205	15
-	1 172	305	-	179	4 826	2	506	1 576	5 545	16
-	-	-	-	-	-	-	-	-	-	17
-	-	-	-	-	-	-	-	98	-	18
-	-	-	-	-	-	-	-	-	-	19
-	-	-	-	-	-	-	-	-	-	20
-	-	-	-	-	-	-	-	-	-	21
-	19	-	-	-144	-	47	2	66	-140	26
10 801	250	15 829	146	390	1 060	687	406	31 370	2 652	29
303 700	627 927	120 295	76 177	336 952	211 326	63 366	317 591	2 961 096	1 071 716	30
-	-	-	-	-	-	-	-	-	-	33
-	-	-	-	248	-	-	131	-	381	34
-	-	-	-	-	-	-	-	-	-	35
2 773	1 423	1 007	5 826	4 305	615	1 037	3 731	20 845	11 334	36
33 168	58 509	13 504	9 899	24 832	11 498	7 397	20 332	280 325	65 424	37
18 614	28 214	13 028	4 493	11 612	5 076	3 347	7 466	185 088	29 394	38
188	164	1	-	-	12	-	-	376	59	42
-	100	4	-	-	-	7	-	202	30	43
-	-	-	-	-	-	-	-	-	-	45
198	1	144	5	89	12	-	555	711	722	46
54 545	88 409	27 400	20 213	40 458	17 189	11 788	31 105	486 125	105 900	47
358 245	716 336	147 695	96 390	377 410	228 515	75 154	348 696	3 447 221	1 177 616	48
24 055	69 681	9 317	9 901	1 914	848	3 651	645	319 894	3 507	49
334 190	646 655	138 378	86 489	375 496	227 667	71 503	348 051	3 127 327	1 174 109	50
19 378	1 956	5 096	2 572	176 909	166 462	1 579	209 725	64 431	683 221	51
314 812	644 699	133 282	83 917	198 587	61 205	69 324	138 326	3 062 896	490 868	52
4 726	30 313	1 883	540	5 983	3 517	5 387	3 268	147 115	16 418	63
5 990	4 162	2 088	129	2 569	917	185	2 104	36 332	7 913	64
1 198	6 927	1 395	67	972	232	915	306	20 263	2 081	65
3 229	27 331	7 755	550	13 233	1 514	511	5 558	185 835	23 949	66
10 723	166	15 812	91	180	327	544	160	30 892	1 293	67
281	164	2 762	278	6 508	3 390	155	5 390	11 976	23 203	68
123 833	361 801	64 538	46 903	42 895	4 476	12 812	5 339	1 703 117	56 503	69
78	84	17	55	210	733	143	246	478	1 359	70
18 813	1 589	1 754	1 799	167 727	162 566	1 424	201 318	41 744	651 304	71
13	3	2	62	765	198	-	92	148	1 777	72
-	-	-	-	-	-	-	-	-	-	73
-	-	-	-	-	-	-	-	-	-	74
-	-	-	-	-	-	-	-	-	1	75
-	-	-	-	-	-	-	-	-	-	76
-	-	-	-	-	-	-	-	-	-	80
-	-	-	-	-	-	-	-	-	-	81
-	12	-	-	413	1	201	1	262	415	82
10 801	250	15 829	146	390	1 060	687	406	31 370	2 652	86
158 083	432 302	82 117	50 328	241 065	176 811	21 590	223 376	2 146 792	783 564	87
-	-	-	-	-	-	-	401	-	401	90
-	-	6	-	-	-	-	-	6	-	91
-	-	-	-	366	-	36	-	36	366	92
-	-	-	-	-	-	-	-	-	-	93
1 705	3 119	547	129	948	349	347	188	17 540	1 919	94
-	-	-	-	1	-	-	7	40	8	95
198	1	144	5	89	12	-	154	711	321	96
284	203	574	495	2 674	506	-	3 017	10 705	8 714	97
8	185	190	12	369	8	23	-	765	383	98
198	1	144	5	89	12	-	555	711	722	103
1 997	3 507	1 317	636	4 358	863	406	3 212	29 092	11 390	104
160 080	435 809	83 434	50 964	245 423	177 674	21 996	226 588	2 175 884	794 954	105
122 208	356 598	50 515	46 501	38 958	4 124	11 292	4 457	1 640 444	50 405	106
37 872	79 211	32 919	4 463	206 465	173 550	10 704	222 131	535 440	744 549	107
19 378	1 956	5 096	2 572	176 909	166 462	1 579	209 725	64 431	683 221	108
18 494	77 255	27 823	1 891	29 556	7 088	9 125	12 406	471 009	61 328	109
-198 165	-280 527	-64 261	-45 426	-131 987	-50 841	-53 158	-122 108	-1 271 337	-382 662	110

78 Förderung der Land- und Forstwirtschaft

Nr.	Art der Ausgaben / Einnahmen	Bundesgebiet insgesamt	Baden- Württem- berg	Bayern	Branden- burg	Hessen	Mecklenburg- Vorpommern
01	Personalausgaben	161 834	17 214	20 501	19 218	10 219	16 622
02	Unterhaltungsaufwand	108 758	32 916	9 886	517	14 310	5 607
03	Geräte, Ausstattungs- u. Ausrüstungsgegenst.	4 945	2 177	258	275	202	550
04	Mieten und Pachten	1 813	590	227	343	112	73
05	Bewirtschaftung der Grundstücke usw.	3 691	593	311	286	167	561
06	Haltung von Fahrzeugen	1 934	235	234	83	170	199
07	Besondere Aufwendungen für Bedienstete	322	31	22	126	8	19
08	Weitere Verwaltungs- u. Betriebsausgaben	23 969	14 155	1 166	300	678	1 041
09	Steuern, Versicherungen, Schadensfälle	2 045	197	115	142	34	14
10	Geschäftsausg., weitere allg. sächl. Ausgaben .. Erstatt. v. Ausgaben d. Verwaltungshaushalts	9 605	1 948	1 195	881	577	2 242
11	an öffentlichen Bereich	2 287	418	167	46	9	8
12	an sonstige Bereiche	40 089	29 802	1 082	3	1 266	-
13	Kalkulatorische Kosten	2 687	1 433	1	-	20	-
14	Zusch. f. lfd. Zwecke an soz. o. ä. Einrichtungen .. Zuweisungen u. sonst. Zuschüsse f. lfd. Zwecke	5 430	2 962	1 921	27	-	15
15	an öffentlichen Bereich	17 681	302	128	12 348	559	13
16	an sonstige Bereiche	95 796	7 131	4 219	70 851	2 721	-
17	Schuldendiensthilfen an öffentlichen Bereich	375	15	7	-	120	-
18	an sonstige Bereiche	17 173	14	37	15 010	108	-
19	Leist. d. Soz. - u. Jugendhilfe ausserh. v. Einricht.	-	-	-	-	-	-
20	Leist. d. Soz. - u. Jugendhilfe in Einrichtungen ..	-	-	-	-	-	-
21	Leist. an Kriegsoffer, sonst. soz. Leistungen	-	-	-	-	-	-
26	Weitere Finanzausgaben	149	106	34	-	-	-
29	./. Zahlungen von Gemeinden/Gv.	3 362	1 056	42	4	158	21
30	Ausgaben des Verwaltungshaushalts zusammen ...	497 161	111 183	41 469	120 452	31 122	26 943
	Gewährung von Darlehen						
33	an öffentlichen Bereich	1	1	-	-	-	-
34	an sonstige Bereiche	942	22	32	-	25	-
	Vermögenserwerb						
35	Erwerb v. Beteiligungen, Kapitaleinlagen	893	634	-	-	-	-
36	Erwerb v. Grundstücken	4 816	1 617	732	-	467	-
37	Erwerb v. bewegl. Sachen d. Anlagevermögens	4 186	584	493	217	310	82
38	Baumaßnahmen	165 787	36 505	22 699	5 632	13 406	2 531
	Zuweisungen u. Zuschüsse f. Investitionen						
42	an öffentlichen Bereich	4 897	888	742	11	209	143
43	an sonstige Bereiche	21 114	4 098	7 695	-	759	-
45	Sonstige Ausgaben des Vermögenshaushalts	-	-	-	-	-	-
46	./. Zahlungen von Gemeinden/Gv.	3 466	118	188	-	150	59
47	Ausgaben des Vermögenshaushalts zusammen	199 170	44 231	32 205	5 860	15 026	2 697
48	Ausgaben d. Verwalt. - u. Vermögenshaush. zusammen	696 331	155 414	73 674	126 312	46 148	29 640
49	./. Haushaltstechnische Verrechnungen	41 971	30 816	1 065	-	1 186	-
50	Bereinigte Ausgaben	654 360	124 538	72 609	126 312	44 962	29 640
51	./. Zahlungen von anderen Ebenen	213 862	17 277	7 463	102 752	3 531	17 463
52	Nettoaufgaben	440 498	107 321	65 146	23 560	41 431	12 177
	Gebühren, zweckgebundene Abgaben	26 695	4 234	723	465	439	198
64	Einnahmen aus Verkauf	4 886	1 848	993	17	111	511
65	Mieten und Pachten	9 555	5 400	509	63	543	172
66	Sonstige Verwaltungs- u. Betriebseinnahmen	10 298	2 022	1 344	677	441	19
	Erstattungen v. Ausgaben d. Verwaltungshaushalts						
67	von Gemeinden/Gv.	1 661	825	4	1	46	21
68	von anderen öffentlichen Bereichen	26 651	813	329	15 115	316	2 426
69	von sonstigen Bereichen	7 674	1 094	2 247	42	272	655
	Zuweisungen u. Zuschüsse f. lfd. Zwecke						
70	von Gemeinden/Gv.	1 620	231	38	3	112	-
71	von anderen öffentlichen Bereichen	122 798	1 977	1 310	85 015	545	14 094
72	von sonstigen Bereichen	11 264	115	1 176	-	1 218	10
	Zinseinnahmen						
73	von Gemeinden/Gv.	81	-	-	-	-	-
74	von anderen öffentlichen Bereichen	13	-	-	-	-	-
75	von sonstigen Bereichen	336	-	4	5	8	-
76	Gewinnanteile, Konzessionsabgaben	6	-	1	-	-	-
80	Ersatz v. soz. Leist. ausserhalb v. Einrichtungen	-	-	-	-	-	-
81	Ersatz v. soz. Leist. in Einrichtungen	-	-	-	-	-	-
82	Weitere Finanzeinnahmen	48	-	-	-	35	1
86	./. Zahlungen von Gemeinden/Gv.	3 362	1 056	42	4	158	21
87	Einnahmen des Verwaltungshaushalts zusammen ..	220 224	17 503	8 636	101 399	3 928	18 086
	Rückflüsse von Darlehen						
90	von Gemeinden/Gv.	126	-	-	-	-	-
91	von anderen öffentlichen Bereichen	3	-	-	-	-	-
92	von sonstigen Bereichen	510	18	79	-	87	-
93	Einnahmen a. d. Veräußerung v. Beteiligungen ...	318	303	-	-	14	-
94	Einn. a. d. Veräußerung v. Sachen d. Anlageverm.	2 550	389	1 259	-	61	-
95	Beiträge und ähnliche Entgelte	4 563	372	1 534	-	175	-
	Zuweisungen und Zuschüsse für Investitionen						
96	von Gemeinden/Gv.	3 340	118	188	-	150	59
97	von anderen öffentlichen Bereichen	64 397	14 487	5 824	2 622	2 670	943
98	von sonstigen Bereichen	20 074	1 312	1 895	3	1 493	-
103	./. Zahlungen von Gemeinden/Gv.	3 466	118	188	-	150	59
104	Einnahmen des Vermögenshaushalts zusammen	92 415	16 881	10 591	2 625	4 500	943
105	Einn. d. Verwalt. - u. Vermögenshaush. zusammen ...	312 639	34 384	19 227	104 024	8 428	19 029
106	./. Haushaltstechnische Verrechnungen	4 551	784	1 518	-	33	-
107	Bereinigte Einnahmen	308 088	33 600	17 709	104 024	8 395	19 029
108	./. Zahlungen von anderen Ebenen	213 862	17 277	7 463	102 752	3 531	17 463
109	Nettoeinnahmen	94 226	16 323	10 246	1 272	4 864	1 566
110	Mehrausgaben(-)/Mehreinnahmen	-383 692	-121 030	-54 447	-22 288	-37 720	-10 611

Nieder- sachsen	Nordrhein- West- falen	Rheinland- Pfalz	Saar- land	Sachsen	Sachsen- Anhalt	Schleswig- Holstein	Thüringen	Nachrichtlich: Früheres Bundesgebiet	Neue Länder	Nr.
8 834	16 095	23 398	2 446	9 842	7 063	2 762	7 620	101 469	60 365	01
12 018	16 244	11 939	599	463	483	3 203	573	101 115	7 643	02
79	98	754	12	293	9	56	182	3 636	1 309	03
43	81	55	-	78	10	16	185	1 124	689	04
127	581	660	20	24	238	21	102	2 480	1 211	05
204	284	249	4	93	10	53	116	1 433	501	06
6	11	17	3	26	2	24	27	1 122	200	07
1 083	1 526	2 487	48	344	891	56	194	21 199	2 770	08
949	113	443	4	21	10	-	3	1 855	190	09
361	360	1 151	154	357	143	57	179	5 803	3 802	10
92	260	1 038	-	5	141	103	-	2 087	200	11
1 119	1 870	4 554	350	2	-	31	10	40 074	15	12
20	144	1 069	-	-	-	-	-	2 887	-	13
-	410	39	6	1	21	24	4	5 362	88	14
63	3	197	16	1	1 876	2 171	4	3 439	14 242	15
4 016	1 427	1 919	552	445	2 034	324	97	22 309	73 427	16
12	-	19	-	-	-	202	-	375	-	17
1 683	119	77	-	-	-	125	-	2 163	15 010	18
-	-	-	-	-	-	-	-	-	-	19
-	-	-	-	-	-	-	-	-	-	20
-	-	8	-	-	-	-	-	-	-	21
-	-	-	-	-	-	1	-	-	148	1
73	221	490	-	-	15	1 282	-	3 322	40	29
30 636	39 405	49 583	4 214	11 995	12 917	7 946	9 296	315 558	181 603	30
-	-	-	-	-	-	-	-	1	-	33
283	-	-	-	-	580	-	-	362	580	34
-	-	-	-	-	2	-	257	634	259	35
1 212	255	308	62	46	102	15	15	4 755	61	36
223	55	940	70	276	100	3	833	2 678	1 508	37
32 948	12 030	24 753	692	37	1 416	4 800	8 338	147 833	17 954	38
1 545	81	121	47	-	-	1 095	15	4 728	169	42
6 752	414	82	886	-	-	379	49	21 065	49	43
-	-	-	-	-	-	-	-	-	-	45
2 117	3	261	-	-	-	475	95	3 312	154	46
40 846	12 832	25 943	1 757	313	2 144	5 904	9 412	178 744	20 426	47
71 482	52 237	75 526	5 971	12 308	15 061	13 850	18 708	494 302	202 029	48
1 139	2 005	5 398	350	2	-	-	10	41 959	12	49
70 343	50 232	70 128	5 621	12 306	15 061	13 850	18 698	452 343	202 017	50
22 158	2 251	9 779	514	7 834	8 376	4 781	9 683	67 754	146 108	51
48 185	47 981	60 349	5 107	4 472	6 685	9 069	9 015	384 589	55 909	52
2 833	1 075	14 997	6	1 428	220	13	64	24 320	2 375	63
45	81	950	-	215	15	8	92	4 036	850	64
276	235	1 382	19	489	291	5	171	8 369	1 186	65
1 439	1 975	1 921	27	479	4	87	463	8 656	1 642	66
8	163	356	-	-	14	223	-	1 625	36	67
-	30	770	5	59	4 025	2 049	714	4 312	22 339	68
193	116	2 728	6	183	-	14	124	6 670	1 004	69
65	58	53	-	-	1	1 059	-	1 616	4	70
1 436	1 135	1 167	506	6 617	3 600	461	4 935	8 537	114 261	71
467	145	7 503	480	69	-21	10	92	11 114	150	72
-	-	81	-	-	-	-	-	81	-	73
-	-	-	-	-	-	13	-	13	-	74
20	11	288	-	-	-	-	-	331	5	75
1	-	4	-	-	-	-	-	6	-	76
-	-	-	-	-	-	-	-	-	-	80
-	-	-	-	-	-	-	-	-	-	81
9	-	3	-	-	-	-	-	47	1	82
73	221	490	-	-	15	1 282	-	3 322	40	86
6 719	4 203	31 713	1 049	9 539	8 134	2 660	6 655	76 411	143 813	87
3	2	19	-	-	-	8	94	32	94	90
-	-	2	-	-	-	1	-	3	-	91
180	40	97	1	-	-	8	-	510	-	92
-	-	1	-	-	-	-	-	318	-	93
108	356	142	5	160	-	15	55	2 335	215	94
820	101	1 477	-	-	-	78	6	4 557	6	95
2 114	1	242	-	-	-	467	1	3 280	60	96
20 722	1 086	7 840	3	1 158	751	2 257	4 034	54 889	9 508	97
10 506	468	3 282	425	-	-	108	582	19 489	585	98
2 117	3	261	-	-	-	475	95	3 312	154	103
32 336	2 051	12 841	434	1 318	751	2 467	4 677	82 101	10 314	104
39 055	6 254	44 554	1 483	10 857	8 885	5 127	11 332	158 512	154 127	105
11	24	2 176	5	-	-	-	-	4 551	-	106
39 044	6 230	42 378	1 478	10 857	8 885	5 127	11 332	153 951	154 127	107
22 158	2 251	9 779	514	7 834	8 376	4 781	9 683	67 754	146 108	108
16 886	3 979	32 599	964	3 023	509	346	1 649	86 207	8 019	109
-32 427	-45 983	-30 972	-4 488	-1 451	-6 176	-8 723	-7 376	-335 790	-47 902	110

79 Fremdenverkehr, sonstige Förderung von Wirtschaft u. Verkehr

Nr.	Art der Ausgaben / Einnahmen	Bundesgebiet insgesamt	Baden- Württem- berg	Bayern	Branden- burg	Hessen	Mecklenburg- Vorpommern
01	Personalausgaben	540 952	45 977	72 397	37 133	25 684	46 132
02	Unterhaltungsaufwand	26 989	7 650	2 798	2 970	1 265	1 756
03	Geräte, Ausstattungs- u. Ausrüstungsgegenst.	9 239	916	1 530	808	480	1 725
04	Mieten und Pachten	15 188	1 594	2 602	437	2 472	558
05	Bewirtschaftung der Grundstücke usw.	19 352	2 423	2 613	842	2 590	900
06	Haltung von Fahrzeugen	1 609	230	408	54	90	241
07	Besondere Aufwendungen für Bedienstete	985	68	98	119	11	37
08	Weitere Verwaltungs- u. Betriebsausgaben	228 575	35 594	52 872	5 576	17 319	5 568
09	Steuern, Versicherungen, Schadensfälle	14 468	409	7 570	68	346	397
10	Geschäftsausg., weitere allg. sächl. Ausgaben ..	119 159	14 683	19 081	6 606	6 091	6 708
11	Erstatt. v. Ausgaben d. Verwaltungshaushalts						
11	an öffentlichen Bereich	26 500	21 389	1 093	31	251	277
12	an sonstige Bereiche	62 573	33 387	5 698	44	3 159	105
13	Kalkulatorische Kosten	33 849	16 813	8 030	-	4 148	-
14	Zusch. f. lfd. Zwecke an soz. o. ä. Einrichtungen ..	52 687	11 658	7 512	1 428	190	1 485
15	Zuweisungen u. sonst. Zuschüsse f. lfd. Zwecke						
15	an öffentlichen Bereich	105 942	37 049	10 769	10 225	6 664	465
16	an sonstige Bereiche	558 604	142 762	94 560	12 688	45 252	7 540
17	Schuldendiensthilfen						
17	an öffentlichen Bereich	5 439	-	2 576	-	30	522
18	an sonstige Bereiche	4 588	51	827	-	562	49
19	Leist. d. Soz.- u. Jugendhilfe ausserh. v. Einricht.	-	-	-	-	-	-
20	Leist. d. Soz.- u. Jugendhilfe in Einrichtungen ..	-	-	-	-	-	-
21	Leist. an Kriegsofopfer, sonst. soz. Leistungen	-	-	-	-	-	-
26	Weitere Finanzausgaben	1 375	240	175	137	55	2
29	./. Zahlungen von Gemeinden/Gv.	54 075	35 267	2 392	105	1 381	523
30	Ausgaben des Verwaltungshaushalts zusammen ...	1 773 998	337 606	290 817	79 061	115 278	73 944
	Gewährung von Darlehen						
33	an öffentlichen Bereich	357	-	-	-	-	-
34	an sonstige Bereiche	19 441	536	4 210	10	547	450
	Vermögenserwerb						
35	Erwerb v. Beteiligungen, Kapitaleinlagen	23 642	2 959	1 415	2 297	403	503
36	Erwerb v. Grundstücken	518 491	9 502	144 500	39 432	2 909	22 371
37	Erwerb v. bewegl. Sachen d. Anlagevermögens	26 703	2 281	4 459	1 890	909	731
38	Baumassnahmen	1 429 398	30 425	51 873	155 227	22 311	263 182
	Zuweisungen u. Zuschüsse f. Investitionen						
42	an öffentlichen Bereich	131 858	9 559	4 822	61 171	4 902	30
43	an sonstige Bereiche	208 262	19 861	24 648	27 325	14 200	2 525
45	Sonstige Ausgaben des Vermögenshaushalts	104	-	94	-	-	-
46	./. Zahlungen von Gemeinden/Gv.	47 924	594	4 182	1 694	5 478	7 576
47	Ausgaben des Vermögenshaushalts zusammen	2 310 332	74 529	231 839	285 658	40 703	282 216
48	Ausgaben d. Verwalt.- u. Vermögenshaush. zusammen	4 084 330	412 135	522 656	364 719	155 981	356 160
49	./. Haushaltstechnische Verrechnungen	66 536	31 917	13 047	19	5 350	105
50	Bereinigte Ausgaben	4 017 694	380 218	509 609	364 700	150 631	356 055
51	./. Zahlungen von anderen Ebenen	1 606 194	342 866	36 319	177 333	18 379	208 406
52	Nettoaufgaben	2 411 500	37 352	473 290	187 367	132 252	147 649
	Gebühren, zweckgebundene Abgaben						
63	Gebühren, zweckgebundene Abgaben	146 769	22 398	71 477	1 871	3 450	3 763
64	Einnahmen aus Verkauf	26 766	2 429	8 969	676	654	1 507
65	Mieten und Pachten	41 139	6 370	6 718	957	10 485	1 023
66	Sonstige Verwaltungs- u. Betriebseinnahmen	25 991	4 972	7 150	195	2 491	503
	Erstattungen v. Ausgaben d. Verwaltungshaushalts						
67	von Gemeinden/Gv.	38 548	32 844	1 595	71	750	58
68	von anderen öffentlichen Bereichen	39 680	4 906	1 094	7 560	568	5 283
69	von sonstigen Bereichen	28 109	9 055	4 309	310	1 342	706
	Zuweisungen u. Zuschüsse f. lfd. Zwecke						
70	von Gemeinden/Gv.	15 491	2 423	795	34	631	465
71	von anderen öffentlichen Bereichen	602 205	328 726	13 104	19 005	6 990	28 061
72	von sonstigen Bereichen	7 539	344	1 368	385	165	109
	Zinseinnahmen						
73	von Gemeinden/Gv.	36	-	2	-	-	-
74	von anderen öffentlichen Bereichen	252	-	-	-	-	-
75	von sonstigen Bereichen	2 928	61	1 379	-	13	-
76	Gewinnanteile, Konzessionsabgaben	3 037	457	490	214	67	-
80	Ersatz v. soz. Leist. ausserhalb v. Einrichtungen	-	-	-	-	-	-
81	Ersatz v. soz. Leist. in Einrichtungen	-	-	-	-	-	-
82	Weitere Finanzeinnahmen	650	1	14	61	-	288
86	./. Zahlungen von Gemeinden/Gv.	54 075	35 267	2 392	105	1 381	523
87	Einnahmen des Verwaltungshaushalts zusammen ..	925 066	379 719	116 072	31 234	26 225	41 243
	Rückflüsse von Darlehen						
90	von Gemeinden/Gv.	4 309	-	2 116	-	-	-
91	von anderen öffentlichen Bereichen	82	-	-	-	-	-
92	von sonstigen Bereichen	8 546	412	991	783	140	9
93	Einnahmen a. d. Veräusserung v. Beteiligungen ...	7 529	41	3 667	14	53	-
94	Einn. a. d. Veräusserung v. Sachen d. Anlageverm. .	514 295	15 209	277 305	12 336	8 346	20 080
95	Beiträge und ähnliche Entgelte	48 608	675	2 360	5 847	897	8 766
	Zuweisungen und Zuschüsse für Investitionen						
96	von Gemeinden/Gv.	43 615	594	2 066	1 694	5 478	7 576
97	von anderen öffentlichen Bereichen	963 974	9 234	22 121	150 768	10 821	175 062
98	von sonstigen Bereichen	23 419	1 273	281	132	446	1 584
103	./. Zahlungen von Gemeinden/Gv.	47 924	594	4 182	1 694	5 478	7 576
104	Einnahmen des Vermögenshaushalts zusammen	1 566 453	26 844	306 725	169 880	20 703	205 501
105	Einn. d. Verwalt.- u. Vermögenshaush. zusammen	2 491 519	406 563	422 797	201 114	46 928	246 744
106	./. Haushaltstechnische Verrechnungen	5 582	3 076	876	-	85	-
107	Bereinigte Einnahmen	2 485 837	403 487	421 921	201 114	46 843	246 744
108	./. Zahlungen von anderen Ebenen	1 606 194	342 866	36 319	177 333	18 379	208 406
109	Nettoeinnahmen	879 643	60 621	385 602	23 781	28 464	38 338
110	Mehrausgaben(-)/Mehreinnahmen	-1 592 811	-5 572	-99 859	-163 605	-109 053	-109 416

Nieder- sachsen	Nordrhein- West- falen	Rheinland- Pfalz	Saar- land	Sachsen	Sachsen- Anhalt	Schleswig- Holstein	Thüringen	Nachrichtlich: Früheres Bundesgebiet	Neue Länder	Nr.
47 152	87 202	25 581	5 247	56 772	37 952	20 656	33 067	329 896	211 056	01
2 051	3 234	1 293	96	1 767	445	1 227	437	19 614	7 375	02
455	674	406	22	961	574	153	535	4 636	4 603	03
1 625	3 791	491	153	658	290	222	295	12 950	2 238	04
1 719	2 536	1 851	302	1 213	612	1 119	632	15 153	4 199	05
91	90	43	4	128	62	93	75	1 049	560	06
28	141	16	8	125	102	29	203	399	586	07
25 668	32 931	17 911	2 687	11 855	6 718	7 496	6 380	192 478	36 097	08
2 077	1 429	1 084	79	181	252	291	285	13 285	1 183	09
6 647	19 261	11 490	1 097	10 392	5 787	4 109	7 227	82 439	36 720	10
276	1 314	1 096	35	532	-	196	10	25 650	850	11
5 146	6 419	4 561	624	57	124	3 191	58	62 185	388	12
2 623	243	1 482	29	-	-	481	-	33 849	-	13
-	13 081	1 598	2 463	7 153	2 813	2 876	430	39 378	13 309	14
2 112	14 406	6 064	365	13 521	547	2 886	869	80 315	25 627	15
44 203	44 368	18 541	2 324	109 552	10 897	18 378	7 539	410 388	148 216	16
1 173	179	693	187	-	-	79	-	4 917	522	17
1 660	431	211	84	-	-	220	493	4 046	542	18
-	-	-	-	-	-	-	-	-	-	19
-	-	-	-	-	-	-	-	-	-	20
-	-	-	-	-	-	-	-	-	-	21
199	123	225	87	3	109	5	15	1 109	266	26
1 461	7 738	1 928	42	211	541	2 291	195	52 500	1 575	29
143 444	224 115	92 709	15 851	214 659	66 743	61 416	58 355	1 281 236	492 762	30
301	-	46	-	-	-	-	10	347	10	33
9 583	1 551	1 800	-	39	695	18	2	18 245	1 196	34
145	4 233	3 579	-	2 560	1 990	66	3 492	12 800	10 842	35
27 273	51 152	59 871	923	54 141	47 792	1 635	56 990	297 765	220 728	36
2 641	1 734	1 208	19	3 869	1 425	594	4 943	13 845	12 858	37
69 821	112 697	69 467	50 199	150 361	207 859	11 215	234 761	418 008	1 011 390	38
30 565	6 248	6 571	53	1 928	780	3 876	1 353	66 596	65 262	42
19 417	43 723	11 609	58	7 481	5 811	24 726	6 878	158 242	50 020	43
-	10	-	-	-	-	-	-	104	-	45
10 571	2 472	2 464	258	360	1 287	437	10 551	26 456	21 468	46
149 175	218 876	151 687	50 994	220 019	265 065	41 693	297 878	959 496	1 350 836	47
292 619	442 991	244 396	66 845	434 678	331 808	103 109	356 233	2 240 732	1 843 598	48
6 838	3 271	4 438	653	34	124	782	58	66 296	340	49
285 781	439 720	239 958	66 192	434 644	331 684	102 327	356 175	2 174 436	1 843 258	50
48 071	111 640	51 002	39 285	257 472	145 734	40 815	128 872	688 377	917 817	51
237 710	328 080	188 956	26 907	177 172	185 950	61 512	227 303	1 486 059	925 441	52
7 822	8 247	14 521	687	3 003	1 904	4 768	2 858	133 370	13 399	63
1 162	2 628	3 385	44	1 918	1 300	207	1 887	19 478	7 288	64
3 834	4 442	2 192	180	1 755	933	1 405	845	35 626	5 513	65
2 262	2 359	2 893	124	889	458	485	1 210	22 736	3 255	66
239	257	1 441	42	37	113	980	121	38 148	400	67
1 754	2 782	396	12	11 679	435	2 609	602	14 121	25 559	68
1 876	2 362	4 607	285	183	1 042	997	1 035	24 833	3 276	69
1 214	7 480	487	-	156	428	1 304	74	14 334	1 157	70
9 720	20 763	1 991	2 550	139 412	10 092	14 100	7 692	397 944	204 262	71
685	1 373	373	482	49	1 484	555	167	5 345	2 194	72
8	1	-	-	18	-	7	-	18	18	73
-	252	-	-	-	-	-	-	252	-	74
494	215	704	8	-	-	54	-	2 928	-	75
-	88	42	-	1 067	607	-	5	1 144	1 893	76
-	-	-	-	-	-	-	-	-	-	80
-	-	-	-	-	-	-	-	-	-	81
-	44	12	-	39	124	60	7	131	519	82
1 461	7 738	1 928	42	211	541	2 291	195	52 500	1 575	86
29 609	45 555	31 116	4 372	159 994	18 379	25 240	16 308	657 908	267 158	87
931	327	62	241	-	-	63	569	3 740	569	90
-	-	-	-	-	-	82	-	82	-	91
1 324	1 688	545	-	-	10	2 498	146	7 598	948	92
87	354	2 378	15	271	450	26	173	6 621	908	93
24 973	59 311	18 971	2 782	11 652	23 680	6 764	32 886	413 661	100 634	94
-	8 083	5 549	348	9 491	3 419	541	2 642	18 453	30 156	95
9 640	2 145	2 402	17	360	1 287	374	9 982	22 716	20 899	96
36 597	87 843	48 615	36 723	106 381	135 207	24 024	120 578	275 978	687 996	97
4 233	4 063	3 987	786	2 078	257	217	4 082	15 286	8 133	98
10 571	2 472	2 464	258	360	1 287	437	10 551	26 456	21 468	103
67 214	161 342	80 045	40 654	129 863	163 023	34 152	160 507	737 679	828 774	104
96 823	206 897	111 161	45 026	289 857	181 402	59 392	176 815	1 395 587	1 095 932	105
222	155	1 183	-	4	50	15	16	5 612	70	106
96 601	206 742	109 978	45 026	289 853	181 352	59 377	176 799	1 389 375	1 095 862	107
48 071	111 640	51 002	39 285	257 472	145 734	40 815	128 872	688 377	917 817	108
48 530	95 102	58 976	5 741	32 381	35 618	18 562	47 927	701 598	178 045	109
-195 796	-236 094	-133 295	-21 819	-144 821	-150 406	-43 717	-179 418	-845 145	-747 666	110

8 Wirtschaftliche Unternehmen, allgemeines Grund- und Sondervermögen

Nr.	Art der Ausgaben / Einnahmen	Bundesgebiet insgesamt	Baden- Württem- berg	Bayern	Branden- burg	Hessen	Mecklenburg- Vorpommern
01	Personalausgaben	1 148 501	281 429	254 840	16 983	142 157	14 695
02	Unterhaltungsaufwand	1 026 454	192 880	153 593	26 414	124 466	30 802
03	Geräte, Ausstattungs- u. Ausrüstungsgegenst.	88 577	13 107	14 396	2 983	5 502	3 004
04	Mieten und Pachten	158 524	49 085	16 230	1 568	16 211	1 674
05	Bewirtschaftung der Grundstücke usw.	871 502	143 053	106 930	29 935	87 294	33 008
06	Haltung von Fahrzeugen	17 318	3 731	6 766	191	3 317	290
07	Besondere Aufwendungen für Bedienstete	4 283	1 225	683	30	751	8
08	Weitere Verwaltungs- u. Betriebsausgaben	642 851	210 805	287 621	4 929	39 593	3 978
09	Steuern, Versicherungen, Schadensfälle	373 386	21 152	185 083	8 118	23 757	2 913
10	Geschäftsausg., weitere allg. sächl. Ausgaben ..	127 748	19 745	20 484	5 925	29 737	2 671
	Erstatt. v. Ausgaben d. Verwaltungshaushalts						
11	an öffentlichen Bereich	102 228	23 812	6 737	167	15 540	363
12	an sonstige Bereiche	320 798	122 457	83 485	646	26 123	621
13	Kalkulatorische Kosten	1 013 757	466 108	267 049	368	124 652	339
14	Zusch. f. lfd. Zwecke an soz. o. ä. Einrichtungen ..	1 672	652	194	-	-	-
	Zuweisungen u. Zuschüsse f. lfd. Zwecke						
15	an öffentlichen Bereich	539 050	25 726	13 388	12 281	15 285	2 562
16	an sonstige Bereiche	2 123 484	289 533	101 152	180 483	131 934	57 846
	Schuldendiensthilfen						
17	an öffentlichen Bereich	2 330	133	1 477	-	-	16
18	an sonstige Bereiche	9 569	625	256	-	39	-
19	Leist. d. Soz. - u. Jugendhilfe ausserh. v. Einricht.	-	-	-	-	-	-
20	Leist. d. Soz. - u. Jugendhilfe in Einrichtungen ..	-	-	-	-	-	-
21	Leist. an Kriegsopfer, sonst. soz. Leistungen	-	-	-	-	-	-
26	Weitere Finanzausgaben	49 361	1 161	2 793	257	175	176
29	./. Zahlungen von Gemeinden/Gv.	129 664	49 426	3 400	2 039	3 905	801
30	Ausgaben des Verwaltungshaushalts zusammen ...	8 471 729	1 816 993	1 519 757	289 239	782 628	154 165
	Gewährung von Darlehen						
33	an öffentlichen Bereich	13 503	432	4 302	952	837	128
34	an sonstige Bereiche	477 781	153 677	98 673	2 689	6 406	603
	Vermögenserwerb						
35	Erwerb v. Beteiligungen, Kapitaleinlagen	1 687 602	302 737	371 838	5 152	90 013	21 552
36	Erwerb v. Grundstücken	4 633 250	1 065 296	794 281	81 217	349 050	80 833
37	Erwerb v. bewegl. Sachen d. Anlagevermögens	138 779	16 614	25 983	8 651	9 526	2 858
38	Baumassnahmen	4 454 463	598 821	735 836	219 830	214 203	199 552
	Zuweisungen u. Zuschüsse f. Investitionen						
42	an öffentlichen Bereich	53 974	4 385	18 981	1 357	856	1 816
43	an sonstige Bereiche	595 810	61 943	264 512	38 469	33 170	13 930
45	Sonstige Ausgaben des Vermögenshaushalts	2 053	64	483	-	83	109
46	./. Zahlungen von Gemeinden/Gv.	47 364	6 229	3 159	2 178	3 176	3 354
47	Ausgaben des Vermögenshaushalts zusammen	12 069 851	2 197 740	2 311 730	356 139	700 968	318 027
48	Ausgaben d. Verwalt. - u. Vermögenshaush. zusammen	20 541 580	4 014 733	3 831 487	645 378	1 483 596	472 192
49	./. Haushaltstechnische Verrechnungen	1 272 782	573 797	348 172	530	144 538	751
50	Bereinigte Ausgaben	19 268 798	3 440 936	3 483 315	644 848	1 339 058	471 441
51	./. Zahlungen von anderen Ebenen	3 173 987	181 861	447 219	200 660	36 181	99 985
52	Nettoaussgaben	16 094 811	3 259 075	3 036 096	444 188	1 302 877	371 456
	Gebühren, zweckgebundene Abgaben	1 391 541	247 514	706 540	9 439	178 604	11 106
64	Einnahmen aus Verkauf	880 407	336 862	113 067	7 244	150 832	2 098
65	Mieten und Pachten	2 862 264	660 715	420 586	84 473	211 444	82 100
66	Sonstige Verwaltungs- u. Betriebseinnahmen	367 163	55 452	101 044	5 698	17 687	3 684
	Erstattungen v. Ausgaben d. Verwaltungshaushalts						
67	von Gemeinden/Gv.	31 846	6 618	2 108	1 378	1 640	512
68	von anderen öffentlichen Bereichen	72 647	20 200	3 574	6 375	3 441	760
69	von sonstigen Bereichen	171 918	31 108	24 939	1 156	18 992	2 130
	Zuweisungen u. Zuschüsse f. lfd. Zwecke						
70	von Gemeinden/Gv.	89 604	34 980	1 292	661	2 078	289
71	von anderen öffentlichen Bereichen	950 532	52 675	21 093	88 900	13 242	8 300
72	von sonstigen Bereichen	26 517	3 631	1 940	808	3 452	20
	Zinseinnahmen						
73	von Gemeinden/Gv.	8 214	7 828	-	-	187	-
74	von anderen öffentlichen Bereichen	2 048	607	2	-	64	-
75	von sonstigen Bereichen	220 591	21 760	87 407	98	11 501	2
76	Gewinnanteile, Konzessionsabgaben	5 545 204	704 151	871 706	54 646	551 290	31 019
80	Ersatz v. soz. Leist. ausserhalb v. Einrichtungen	-	-	-	-	-	-
81	Ersatz v. soz. Leist. in Einrichtungen	-	-	-	-	-	-
82	Weitere Finanzeinnahmen	24 126	1 280	2 849	344	1 164	13
86	./. Zahlungen von Gemeinden/Gv.	129 664	49 426	3 400	2 039	3 905	801
87	Einnahmen des Verwaltungshaushalts zusammen ..	12 514 958	2 135 955	2 354 747	259 181	1 161 713	141 232
	Rückflüsse von Darlehen						
90	von Gemeinden/Gv.	4 015	71	130	173	930	695
91	von anderen öffentlichen Bereichen	3 701	729	1 021	76	85	495
92	von sonstigen Bereichen	222 029	30 202	41 047	1 270	13 005	70
93	Einnahmen a. d. Veräußerung v. Beteiligungen ...	253 359	36 157	6 523	5 015	74 201	929
94	Einn. a. d. Veräußerung v. Sachen d. Anlageverm. .	6 255 472	1 872 312	655 384	105 530	613 330	155 018
95	Beiträge und ähnliche Entgelte	264 348	35 505	154 400	3 374	20 337	7 547
	Zuweisungen und Zuschüsse für Investitionen						
96	von Gemeinden/Gv.	43 349	6 158	3 029	2 005	2 246	2 659
97	von anderen öffentlichen Bereichen	2 145 059	107 650	421 529	105 309	19 349	90 430
98	von sonstigen Bereichen	108 379	10 866	10 862	1 359	3 315	162
103	./. Zahlungen von Gemeinden/Gv.	47 364	6 229	3 159	2 178	3 176	3 354
104	Einnahmen des Vermögenshaushalts zusammen	9 252 648	2 093 421	1 290 766	222 234	743 622	254 651
105	Einn. d. Verwalt. - u. Vermögenshaush. zusammen	21 767 606	4 229 376	3 645 513	481 415	1 905 335	395 883
106	./. Haushaltstechnische Verrechnungen	49 386	16 971	9 931	234	2 532	739
107	Bereinigte Einnahmen	21 718 220	4 212 405	3 635 582	481 181	1 902 803	395 144
108	./. Zahlungen von anderen Ebenen	3 173 987	181 861	447 219	200 660	36 181	99 985
109	Nettoeinnahmen	18 544 233	4 030 544	3 188 363	280 521	1 866 622	295 159
110	Mehrausgaben(-)/Mehreinnahmen	1 226 026	214 643	-185 974	-163 963	421 739	-76 309

80 Verwaltung der wirtschaftlichen Unternehmen

Nr.	Art der Ausgaben / Einnahmen	Bundesgebiet insgesamt	Baden- Württem- berg	Bayern	Branden- burg	Hessen	Mecklenburg- Vorpommern
01	Personalausgaben	22 549	-	297	1 130	208	1 131
02	Unterhaltungsaufwand	2 999	-	-	71	-	23
03	Geräte, Ausstattungs- u. Ausrüstungsgegenst.	355	-	-	18	-	92
04	Mieten und Pachten	51	-	-	3	-	-
05	Bewirtschaftung der Grundstücke usw.	2 243	-	-	132	-	619
06	Haltung von Fahrzeugen	62	-	-	-	-	-
07	Besondere Aufwendungen für Bedienstete	24	-	-	5	-	-
08	Weitere Verwaltungs- u. Betriebsausgaben	1 152	14	-	53	-	230
09	Steuern, Versicherungen, Schadensfälle	130	-	-	14	-	-
10	Geschäftsausg., weitere allg. sächl. Ausgaben ..	3 617	-	-	439	-	8
	Erstatt. v. Ausgaben d. Verwaltungshaushalts						
11	an öffentlichen Bereich	25	-	-	25	-	-
12	an sonstige Bereiche	1 060	-	-	-	-	-
13	Kalkulatorische Kosten	-	-	-	-	-	-
14	Zusch. f. lfd. Zwecke an soz. o. ä. Einrichtungen ..	-	-	-	-	-	-
	Zuweisungen u. Zuschüsse f. lfd. Zwecke						
15	an öffentlichen Bereich	243	-	-	78	-	-
16	an sonstige Bereiche	8 409	-	-	-	-	-
	Schuldendiensthilfen						
17	an öffentlichen Bereich	-	-	-	-	-	-
18	an sonstige Bereiche	-	-	-	-	-	-
19	Leist. d. Soz.-u. Jugendhilfe ausserh. v. Einricht.	-	-	-	-	-	-
20	Leist. d. Soz.-u. Jugendhilfe in Einrichtungen ..	-	-	-	-	-	-
21	Leist. an Kriegsofrier, sonst. soz. Leistungen	-	-	-	-	-	-
26	Weitere Finanzausgaben	388	-	-	1	-	19
29	./. Zahlungen von Gemeinden/Gv.	-	-	-	-	-	-
30	Ausgaben des Verwaltungshaushalts zusammen ...	43 307	14	297	1 969	208	2 122
	Gewährung von Darlehen						
33	an öffentlichen Bereich	-	-	-	-	-	-
34	an sonstige Bereiche	-	-	-	-	-	-
	Vermögenserwerb						
35	Erwerb v. Beteiligungen, Kapitaleinlagen	-	-	-	-	-	-
36	Erwerb v. Grundstücken	712	-	-	12	-	65
37	Erwerb v. bewegl. Sachen d. Anlagevermögens	723	-	-	35	-	29
38	Baumassnahmen	39 507	-	-	6 051	-	9
	Zuweisungen u. Zuschüsse f. Investitionen						
42	an öffentlichen Bereich	-	-	-	-	-	-
43	an sonstige Bereiche	1 960	-	-	-	-	-
45	Sonstige Ausgaben des Vermögenshaushalts	-	-	-	-	-	-
46	./. Zahlungen von Gemeinden/Gv.	3 969	-	-	-	-	193
47	Ausgaben des Vermögenshaushalts zusammen	38 933	-	-	6 098	-	-90
48	Ausgaben d. Verwalt.-u. Vermögenshaush. zusammen	82 240	14	297	8 067	208	2 032
49	./. Haushaltstechnische Verrechnungen	67	-	-	-	-	-
50	Bereinigte Ausgaben	82 173	14	297	8 067	208	2 032
51	./. Zahlungen von anderen Ebenen	9 369	11	-	252	-	1 083
52	Nettoaussgaben	72 804	3	297	7 815	208	949
	Gebühren, zweckgebundene Abgaben	407	-	-	-	-	125
64	Einnahmen aus Verkauf	311	-	-	-	-	305
65	Mieten und Pachten	7 048	-	-	307	-	56
66	Sonstige Verwaltungs- u. Betriebseinnahmen	153	-	-	43	-	68
	Erstattungen v. Ausgaben d. Verwaltungshaushalts						
67	von Gemeinden/Gv.	-	-	-	-	-	-
68	von anderen öffentlichen Bereichen	450	-	-	80	-	2
69	von sonstigen Bereichen	3 469	-	257	20	68	-
	Zuweisungen u. Zuschüsse f. lfd. Zwecke						
70	von Gemeinden/Gv.	-	-	-	-	-	-
71	von anderen öffentlichen Bereichen	8 919	11	-	172	-	1 081
72	von sonstigen Bereichen	-	-	-	-	-	-
	Zinseinnahmen						
73	von Gemeinden/Gv.	-	-	-	-	-	-
74	von anderen öffentlichen Bereichen	-	-	-	-	-	-
75	von sonstigen Bereichen	-	-	-	-	-	-
76	Gewinnanteile, Konzessionsabgaben	684	204	-	32	-	83
80	Ersatz v. soz. Leist. ausserhalb v. Einrichtungen	-	-	-	-	-	-
81	Ersatz v. soz. Leist. in Einrichtungen	-	-	-	-	-	-
82	Weitere Finanzeinnahmen	-	-	-	-	-	-
86	./. Zahlungen von Gemeinden/Gv.	-	-	-	-	-	-
87	Einnahmen des Verwaltungshaushalts zusammen ...	21 441	215	257	654	68	1 720
	Rückflüsse von Darlehen						
90	von Gemeinden/Gv.	-	-	-	-	-	-
91	von anderen öffentlichen Bereichen	-	-	-	-	-	-
92	von sonstigen Bereichen	1	-	-	-	-	-
93	Einnahmen a. d. Veräusserung v. Beteiligungen ...	-	-	-	-	-	-
94	Einn. a. d. Veräusserung v. Sachen d. Anlageverm. .	5 789	-	-	2	-	1 334
95	Beiträge und ähnliche Entgelte	-	-	-	-	-	-
	Zuweisungen und Zuschüsse für Investitionen						
96	von Gemeinden/Gv.	3 969	-	-	-	-	193
97	von anderen öffentlichen Bereichen	-	-	-	-	-	-
98	von sonstigen Bereichen	32 349	-	-	-	-	-
103	./. Zahlungen von Gemeinden/Gv.	3 969	-	-	-	-	193
104	Einnahmen des Vermögenshaushalts zusammen	38 139	-	-	2	-	1 334
105	Einn. d. Verwalt.-u. Vermögenshaush. zusammen	59 580	215	257	656	68	3 054
106	./. Haushaltstechnische Verrechnungen	134	-	-	-	-	-
107	Bereinigte Einnahmen	59 446	215	257	656	68	3 054
108	./. Zahlungen von anderen Ebenen	9 369	11	-	252	-	1 083
109	Nettoeinnahmen	50 077	204	257	404	68	1 971
110	Mehrausgaben(-)/Mehreinnahmen	-22 660	201	-40	-7 411	-140	1 022

Nieder- sechsen	Nordrhein- West- falen	Rheinland- Pfalz	Saar- land	Sachsen	Sachsen- Anhalt	Schleswig- Holstein	Thüringen	Nachrichtlich: Früheres Bundesgebiet	Neue Länder	Nr.
-	2 169	1 756	104	9 995	3 169	274	2 316	4 808	17 741	01
-	10	1	-	2 636	88	-	110	11	2 988	02
-	3	1	-	193	25	9	14	13	342	03
-	6	-	-	8	34	-	-	6	45	04
-	36	7	4	1 053	291	-	101	47	2 196	05
-	2	-	-	39	20	-	1	2	60	06
-	-	2	-	8	2	-	7	2	22	07
-	-	-	-	253	597	-	5	14	1 138	08
-	40	53	-	11	9	-	3	93	3 37	09
-	232	19	16	1 812	765	5	321	272	3 345	10
-	-	-	-	-	-	-	-	-	25	11
-	-	-	-	973	75	12	-	12	1 048	12
-	-	-	-	-	-	-	-	-	-	13
-	-	-	-	-	-	-	-	-	-	14
-	-	-	-	85	80	-	-	-	243	15
-	-	-	-	6 286	523	-	1 600	-	8 409	16
-	-	-	-	-	-	-	-	-	-	17
-	-	-	-	-	-	-	-	-	-	18
-	-	-	-	-	-	-	-	-	-	19
-	-	-	-	-	-	-	-	-	-	20
-	-	-	-	-	-	-	-	-	-	21
-	-	-	-	368	-	-	-	-	388	26
-	-	-	-	-	-	-	-	-	-	29
-	2 498	1 839	124	23 780	5 878	300	4 478	5 280	38 027	30
-	-	-	-	-	-	-	-	-	-	33
-	-	-	-	-	-	-	-	-	-	34
-	-	-	-	-	-	-	-	-	-	35
-	-	-	-	610	25	-	-	-	712	36
-	3	-	-	216	369	14	57	17	706	37
-	-	-	-	32 625	610	-	212	-	39 507	38
-	-	-	-	-	-	-	-	-	-	42
-	-	-	-	1 939	-	-	21	-	1 960	43
-	-	-	-	-	-	-	-	-	-	45
-	-	-	-	3 740	18	18	-	18	3 951	46
-	3	-	-	31 650	986	-4	290	-1	38 934	47
-	2 501	1 839	124	55 430	6 664	296	4 768	5 279	76 961	48
-	-	-	-	67	-	-	-	-	67	49
-	2 501	1 839	124	55 363	6 664	296	4 768	5 279	76 894	50
-	235	-	17	5 732	2 039	-	-	263	9 106	51
-	2 266	1 839	107	49 631	4 625	296	4 768	5 016	67 788	52
-	-	-	-	184	98	-	-	-	407	63
-	-	-	-	6	6	-	-	-	311	64
-	-	-	-	5 430	75	-	1 180	-	7 048	65
-	27	-	-	3	5	-	7	27	126	66
-	-	-	-	-	-	-	-	-	-	67
-	235	-	17	-	116	-	-	252	198	68
-	891	1 745	3	-	-	248	237	3 212	257	69
-	-	-	-	-	-	-	-	-	-	70
-	-	-	-	5 732	1 923	-	-	11	8 908	71
-	-	-	-	-	-	-	-	-	-	72
-	-	-	-	-	-	-	-	-	-	73
-	-	-	-	-	-	-	-	-	-	74
-	-	-	-	-	-	-	-	-	-	75
-	-	-	-	-	-	278	87	482	202	76
-	-	-	-	-	-	-	-	-	-	80
-	-	-	-	-	-	-	-	-	-	81
-	-	-	-	-	-	-	-	-	-	82
-	-	-	-	-	-	-	-	-	-	86
-	1 153	1 745	20	11 349	2 223	526	1 511	3 984	17 457	87
-	-	-	-	-	-	-	-	-	-	90
-	-	-	-	-	-	-	-	-	-	91
-	-	-	-	1	-	-	-	-	1	92
-	-	-	-	-	-	-	-	-	-	93
-	3 750	-	-	277	26	-	400	3 750	2 039	94
-	-	-	-	-	-	-	-	-	-	95
-	-	-	-	3 740	18	18	-	18	3 951	96
-	-	-	-	-	-	-	-	-	-	97
-	-	-	-	32 349	-	-	-	-	32 349	98
-	-	-	-	3 740	18	18	-	18	3 951	103
-	3 750	-	-	32 627	26	-	400	3 750	34 389	104
-	4 903	1 745	20	43 976	2 249	526	1 911	7 734	51 846	105
-	134	-	-	-	-	-	-	134	-	106
-	4 769	1 745	20	43 976	2 249	526	1 911	7 600	51 846	107
-	235	-	17	5 732	2 039	-	-	263	9 106	108
-	4 534	1 745	3	38 244	210	526	1 911	7 337	42 740	109
-	2 402	-94	-104	-11 454	-4 415	230	-2 857	2 455	-25 115	110

81 Versorgungsunternehmen

Nr.	Art der Ausgaben / Einnahmen	Bundesgebiet insgesamt	Baden- Württem- berg	Bayern	Branden- burg	Hessen	Mecklenburg- Vorpommern
01	Personalausgaben	150 857	10 207	77 407	3 808	27 735	1 397
02	Unterhaltungsaufwand	85 614	15 165	38 214	731	17 672	704
03	Geräte, Ausstattungs- u. Ausrüstungsgegenst.	19 307	2 956	8 701	343	3 449	178
04	Mieten und Pachten	2 541	210	1 745	82	212	9
05	Bewirtschaftung der Grundstücke usw.	74 004	2 961	3 714	9 211	29 079	3 929
06	Haltung von Fahrzeugen	6 010	586	3 338	12	1 755	15
07	Besondere Aufwendungen für Bedienstete	848	39	273	6	99	-
08	Weitere Verwaltungs- u. Betriebsausgaben	336 780	47 310	222 796	3 323	15 442	420
09	Steuern, Versicherungen, Schadensfälle	161 284	6 496	116 380	390	6 275	136
10	Geschäftsausg., weitere allg. sächl. Ausgaben ..	24 199	4 973	8 021	2 206	3 022	203
11	Erstatt. v. Ausgaben d. Verwaltungshaushalts an öffentlichen Bereich	16 742	7 174	2 334	73	1 914	-
12	an sonstige Bereiche	91 618	23 024	50 146	21	12 437	74
13	Kalkulatorische Kosten	325 786	81 839	147 203	368	75 577	60
14	Zusch. f. lfd. Zwecke an soz. o. ä. Einrichtungen ..	-	-	-	-	-	-
15	Zuweisungen u. Zuschüsse f. lfd. Zwecke an öffentlichen Bereich	86 901	17 471	7 517	546	11 479	127
16	an sonstige Bereiche	77 474	15 930	7 131	8 467	8 470	18
17	Schuldendiensthilfen an öffentlichen Bereich	1 149	133	346	-	-	1
18	an sonstige Bereiche	203	-	41	-	-	-
19	Leist. d. Soz. - u. Jugendhilfe ausserh. v. Einricht.	-	-	-	-	-	-
20	Leist. d. Soz. - u. Jugendhilfe in Einrichtungen ..	-	-	-	-	-	-
21	Leist. an Kriegsoffer, sonst. soz. Leistungen	-	-	-	-	-	-
26	Weitere Finanzausgaben	2 261	464	125	110	1	-
29	./. Zahlungen von Gemeinden/Gv.	35 716	458	398	112	92	252
30	Ausgaben des Verwaltungshaushalts zusammen ...	1 427 862	236 480	695 034	29 585	214 526	7 019
33	Gewährung von Darlehen an öffentlichen Bereich	4 953	391	4 302	-	177	83
34	an sonstige Bereiche	85 146	38 843	11 547	810	1 486	438
35	Vermögenserwerb Erwerb v. Beteiligungen, Kapitaleinlagen	289 325	91 152	36 398	789	27 105	2 509
36	Erwerb v. Grundstücken	15 243	625	6 825	4 291	113	2 113
37	Erwerb v. bewegl. Sachen d. Anlagevermögens	23 391	2 747	13 195	1 239	3 969	284
38	Baumaßnahmen	1 079 996	118 866	378 228	87 785	72 879	49 468
42	Zuweisungen u. Zuschüsse f. Investitionen an öffentlichen Bereich	25 104	3 063	15 126	1 249	478	90
43	an sonstige Bereiche	75 854	7 119	6 174	21 465	1 102	880
45	Sonstige Ausgaben des Vermögenshaushalts	89	-	-	-	77	-
46	./. Zahlungen von Gemeinden/Gv.	7 814	1 285	1 099	427	55	839
47	Ausgaben des Vermögenshaushalts zusammen	1 591 287	261 521	470 696	117 201	107 331	55 026
48	Ausgaben d. Verwalt. - u. Vermögenshaush. zusammen	3 019 149	498 001	1 165 730	146 786	321 857	62 045
49	./. Haushaltstechnische Verrechnungen	413 381	104 607	197 047	368	87 265	77
50	Bereinigte Ausgaben	2 605 168	393 394	968 683	146 418	234 592	61 968
51	./. Zahlungen von anderen Ebenen	457 417	43 333	106 130	48 112	8 079	26 114
52	Nettoaufgaben	2 147 751	349 461	862 553	98 306	226 513	35 854
63	Gebühren, zweckgebundene Abgaben	1 055 746	170 891	577 333	5 844	161 955	4 067
64	Einnahmen aus Verkauf	26 616	2 229	5 189	5 803	1 187	199
65	Mieten und Pachten	16 225	65	6 702	1 433	201	154
66	Sonstige Verwaltungs- u. Betriebseinnahmen	78 217	4 993	50 140	1 217	4 718	451
67	Erstattungen v. Ausgaben d. Verwaltungshaushalts von Gemeinden/Gv.	1 504	428	393	112	78	252
68	von anderen öffentlichen Bereichen	5 910	1 053	1 610	9	1 238	-
69	von sonstigen Bereichen	38 666	3 783	2 625	562	8 020	801
70	Zuweisungen u. Zuschüsse f. lfd. Zwecke von Gemeinden/Gv.	34 193	30	5	-	14	-
71	von anderen öffentlichen Bereichen	4 384	97	410	614	797	333
72	von sonstigen Bereichen	2 452	628	149	123	187	-
73	Zinseinnahmen von Gemeinden/Gv.	19	-	-	-	-	-
74	von anderen öffentlichen Bereichen	438	395	2	-	-	-
75	von sonstigen Bereichen	24 561	5 069	4 701	5	1 329	-
76	Gewinnanteile, Konzessionsabgaben	3 972 668	489 368	507 095	54 373	341 376	30 636
80	Ersatz v. soz. Leist. ausserhalb v. Einrichtungen	-	-	-	-	-	-
81	Ersatz v. soz. Leist. in Einrichtungen	-	-	-	-	-	-
82	Weitere Finanzeinnahmen	3 917	527	34	112	706	-
86	./. Zahlungen von Gemeinden/Gv.	35 716	458	398	112	92	252
87	Einnahmen des Verwaltungshaushalts zusammen ..	5 229 800	679 098	1 155 990	70 095	521 714	36 641
90	Rückflüsse von Darlehen von Gemeinden/Gv.	149	43	20	11	15	-
91	von anderen öffentlichen Bereichen	2 183	467	976	46	58	-
92	von sonstigen Bereichen	32 959	15 166	9 262	652	2 043	17
93	Einnahmen a. d. Veräußerung v. Beteiligungen ...	185 232	20 656	2 487	3 147	50 383	58
94	Einn. a. d. Veräußerung v. Sachen d. Anlageverm. .	19 689	1 630	3 363	2 765	3 621	678
95	Beiträge und ähnliche Entgelte	234 309	33 629	153 838	2 121	18 285	5 103
96	Zuweisungen und Zuschüsse für Investitionen von Gemeinden/Gv.	7 665	1 242	1 079	416	40	839
97	von anderen öffentlichen Bereichen	444 502	41 921	103 132	47 443	5 986	25 781
98	von sonstigen Bereichen	24 243	1 204	4 073	1 154	154	63
103	./. Zahlungen von Gemeinden/Gv.	7 814	1 285	1 099	427	55	839
104	Einnahmen des Vermögenshaushalts zusammen	943 373	114 733	277 131	57 584	80 530	31 700
105	Einn. d. Verwalt. - u. Vermögenshaush. zusammen	6 173 173	793 831	1 433 121	127 679	602 244	68 341
106	./. Haushaltstechnische Verrechnungen	5 015	621	1 697	225	101	738
107	Bereinigte Einnahmen	6 168 158	793 210	1 431 424	127 454	602 143	67 603
108	./. Zahlungen von anderen Ebenen	457 417	43 933	106 130	48 112	8 079	26 114
109	Nettoeinnahmen	5 710 741	749 277	1 325 294	79 342	594 064	41 489
110	Mehrausgaben(-)/Mehreinnahmen	3 154 024	295 830	267 391	-19 107	280 387	6 296

Statistisches Bundesamt Wiesbaden
Fachserie 14, Reihe 3.3, 1992

Nieder- sachsen	Nordrhein- West- falen	Rheinland- Pfalz	Saar- land	Sachsen	Sachsen- Anhalt	Schleswig- Holstein	Thüringen	Nachrichtlich: Früheres Bundesgebiet	Neue Länder	Nr.
7 290	6 827	2 237	180	7 786	1 940	2 576	1 467	134 459	16 398	01
3 729	18	272	-	5 332	706	1 385	1 686	76 455	9 159	02
637	7	21	-	2 861	112	121	121	15 892	3 415	03
70	19	-	-	174	2	2	16	2 258	283	04
2 247	114	284	-	12 418	2 082	3 271	4 694	41 670	32 334	05
150	7	12	-	78	2	15	40	5 863	147	06
22	-	4	-	11	2	3	389	440	408	07
15 823	15 052	1 073	-	5 303	867	2 145	7 226	319 841	17 139	08
8 564	15 708	3 447	-	1 024	16	2 634	214	158 504	1 780	09
1 157	781	269	196	1 613	251	758	749	19 177	5 022	10
31	-	111	-	219	3	4 856	27	16 420	322	11
2 951	535	506	5	88	8	1 630	213	91 234	384	12
12 695	149	692	-	1 487	-	5 689	27	323 844	1 942	13
-	-	-	-	-	-	-	-	-	-	14
6 637	30 156	305	74	331	1 165	11 047	46	84 686	2 215	15
19 946	4 471	3 614	2 623	921	704	912	4 267	63 097	14 377	16
648	21	-	-	-	-	-	-	1 148	1	17
40	31	-	-	-	-	91	-	203	-	18
-	-	-	-	-	-	-	-	-	-	19
-	-	-	-	-	-	-	-	-	-	20
-	-	-	-	-	-	-	-	-	-	21
707	610	15	-	42	154	27	6	1 949	312	26
16	34 041	98	-	65	31	142	11	35 245	471	29
83 328	40 465	12 764	3 078	39 403	7 983	37 020	21 177	1 322 695	105 167	30
-	-	-	-	-	-	-	-	4 870	83	33
17 050	5 487	1 606	-	2 050	3 871	649	1 309	76 668	8 478	34
12 851	67 662	14 719	1 157	4 372	1 728	16 317	12 566	267 361	21 964	35
82	-	-	-	390	3	6	795	7 651	7 532	36
407	5	45	-	725	14	149	612	20 517	2 874	37
20 748	1 977	1 289	706	148 051	82 033	18 767	99 199	613 460	466 536	38
651	774	100	-	905	18	1 833	817	22 025	3 079	42
6 517	4 461	127	720	14 677	6 476	700	5 436	26 920	48 934	43
-	-	-	-	12	-	-	-	77	12	45
1 049	-	190	-	1 488	370	871	141	4 549	3 265	46
57 257	80 366	17 696	2 583	169 694	93 773	37 550	120 593	1 035 000	556 287	47
140 585	120 831	30 460	5 661	209 097	101 756	74 570	141 770	2 357 695	661 454	48
15 592	531	780	5	1 540	1	6 085	83	411 912	2 069	49
124 993	120 300	29 680	5 656	207 557	101 755	68 485	141 887	1 945 793	659 385	50
1 080	2 040	996	227	101 599	59 794	8 641	50 672	171 126	286 291	51
123 913	118 250	28 684	5 429	105 958	41 961	59 844	91 015	1 774 657	373 094	52
58 148	15 972	2 557	81	13 173	3 392	30 507	11 826	1 017 444	38 302	63
12	-	147	-	9 680	161	81	1 928	8 845	17 771	64
30	36	24	-	7 425	73	1	81	7 059	9 166	65
6 959	2 121	376	8	3 656	915	2 128	535	71 443	6 774	66
-	1	66	-	18	31	125	-	1 091	413	67
58	73	368	19	381	436	606	59	5 025	885	68
3 020	11 590	3 327	701	313	734	2 463	727	35 529	3 137	69
16	34 040	30	-	47	-	-	11	34 135	58	70
28	69	-	38	1 086	169	10	733	1 449	2 935	71
250	946	11	22	10	15	79	32	2 272	180	72
-	-	2	-	-	-	17	-	19	-	73
-	9	29	-	-	-	3	-	438	-	74
3 082	8 812	491	814	162	39	41	16	24 339	222	75
518 391	1 362 776	189 595	53 172	146 709	87 389	117 913	73 875	3 579 686	392 982	76
-	-	-	-	-	-	-	-	-	-	80
-	-	-	-	-	-	-	-	-	-	81
1 100	1 277	-	-	75	-	85	1	3 729	188	82
16	34 041	98	-	65	31	142	11	35 245	471	86
591 078	1 403 681	196 925	54 855	182 670	93 323	153 917	89 813	4 757 258	472 542	87
2	-	18	-	-	-	40	-	138	11	90
-	-	92	-	98	-	79	367	1 672	511	91
1 733	2 204	388	311	-	-	-	63	32 227	732	92
48 427	37 172	17 747	400	4 237	165	10	343	177 282	7 950	93
155	1 493	-	-	1 135	358	340	4 091	10 662	9 027	94
7 740	798	131	-	2 604	1 267	7 376	1 417	221 797	12 512	95
1 047	-	172	-	1 488	370	831	141	4 411	3 254	96
994	1 889	507	170	100 034	59 189	7 943	49 513	162 542	281 960	97
216	516	2 009	754	8 790	2 887	207	2 216	9 133	15 110	98
1 049	-	190	-	1 488	370	871	141	4 549	3 265	103
59 265	44 072	20 874	1 635	116 898	63 866	17 075	58 010	615 315	328 058	104
650 343	1 447 753	217 799	56 490	299 568	157 189	170 992	147 823	5 372 573	800 600	105
511	-	-	-	94	461	321	246	3 251	1 764	106
649 832	1 447 753	217 799	56 490	299 474	156 728	170 671	147 577	5 369 322	798 836	107
1 080	2 040	996	227	101 599	59 794	8 641	50 672	171 126	286 291	108
648 752	1 445 713	216 803	56 263	197 875	96 934	162 030	96 905	5 198 196	512 545	109
509 758	1 326 922	187 339	50 829	90 471	55 433	96 422	6 053	3 014 878	139 146	110

810 Elektrizitätsversorgung

Nr.	Art der Ausgaben / Einnahmen	Bundesgebiet insgesamt	Baden- Württem- berg	Bayern	Branden- burg	Hessen	Mecklenburg- Vorpommern
01	Personalausgaben	11 175	164	9 985	7	44	45
02	Unterhaltungsaufwand	2 189	165	1 664	18	2	3
03	Geräte, Ausstattungs- u. Ausrüstungsgegenst.	1 171	68	1 037	15	7	-
04	Mieten und Pachten	603	12	584	-	1	-
05	Bewirtschaftung der Grundstücke usw.	3 444	16	230	24	85	6
06	Haltung von Fahrzeugen	519	10	494	2	11	-
07	Besondere Aufwendungen für Bedienstete	40	-	39	-	-	-
08	Weitere Verwaltungs- u. Betriebsausgaben	117 012	1 115	113 747	272	287	-
09	Steuern, Versicherungen, Schadensfälle	59 754	743	48 176	2	64	-
10	Geschäftsausg., weitere allg.sächl. Ausgaben ..	4 113	1 615	1 098	307	95	10
11	Erstatt. v. Ausgaben d. Verwaltungshaushalts an öffentlichen Bereich	773	3	385	-	336	-
12	an sonstige Bereiche	12 643	251	12 052	-	96	-
13	Kalkulatorische Kosten	14 589	255	13 691	-	77	-
14	Zusch. f. lfd. Zwecke an soz. o. ä. Einrichtungen ..	-	-	-	-	-	-
15	Zuweisungen u. sonst. Zuschüsse f. lfd. Zwecke an öffentlichen Bereich	28 710	16	-	52	619	60
16	an sonstige Bereiche	3 968	875	312	-	97	-
17	Schuldendiensthilfen an öffentlichen Bereich	-	-	-	-	-	-
18	an sonstige Bereiche	-	-	-	-	-	-
19	Leist. d. Soz.- u. Jugendhilfe ausserh. v. Einricht.	-	-	-	-	-	-
20	Leist. d. Soz.- u. Jugendhilfe in Einrichtungen ..	-	-	-	-	-	-
21	Leist. an Kriegspolier, sonst. soz. Leistungen	-	-	-	-	-	-
26	Weitere Finanzausgaben	380	201	-	10	-	-
29	./. Zahlungen von Gemeinden/Gv.	34 070	-	-	-	-	-
30	Ausgaben des Verwaltungshaushalts zusammen ...	227 013	5 509	203 494	709	1 821	124
	Gewährung von Darlehen						
33	an öffentlichen Bereich	95	-	-	-	-	-
34	an sonstige Bereiche	9 203	1 156	5 886	-	10	-
	Vermögenserwerb						
35	Erwerb v. Beteiligungen, Kapitaleinlagen	69 644	2 922	7 593	50	20 361	396
36	Erwerb v. Grundstücken	4 046	1	3 884	-	-	-
37	Erwerb v. bewegl. Sachen d. Anlagevermögens	2 884	20	2 552	-	78	85
38	Baumassnahmen	49 606	1 856	18 210	5 711	102	8 587
	Zuweisungen u. Zuschüsse f. Investitionen						
42	an öffentlichen Bereich	130	-	-	-	-	-
43	an sonstige Bereiche	1 745	155	290	-	593	-
45	Sonstige Ausgaben des Vermögenshaushalts	56	-	-	-	56	-
46	./. Zahlungen von Gemeinden/Gv.	102	58	-	-	-	-
47	Ausgaben des Vermögenshaushalts zusammen	137 307	6 147	38 415	5 761	21 200	9 068
48	Ausgaben d. Verwalt.- u. Vermögenshaush. zusammen	364 320	11 656	241 909	6 470	23 021	9 192
49	./. Haushaltstechnische Verrechnungen	26 826	436	25 528	-	77	-
50	Bereinigte Ausgaben	337 494	11 220	216 381	6 470	22 944	9 192
51	./. Zahlungen von anderen Ebenen	15 406	1 200	230	2 529	57	4 837
52	Nettoaussgaben	322 088	10 020	216 151	3 941	22 887	4 355
	Gebühren, zweckgebundene Abgaben	209 918	2 076	202 302	21	416	13
54	Einnahmen aus Verkauf	3 397	1 727	743	-	-	-
55	Mieten und Pachten	455	24	94	5	41	91
56	Sonstige Verwaltungs- u. Betriebseinnahmen	9 462	256	8 459	26	69	65
	Erstattungen v. Ausgaben d. Verwaltungshaushalts						
67	von Gemeinden/Gv.	-	-	-	-	-	-
68	von anderen öffentlichen Bereichen	780	323	91	-	-	-
69	von sonstigen Bereichen	2 991	189	490	125	280	-
	Zuweisungen u. Zuschüsse f. lfd. Zwecke						
70	von Gemeinden/Gv.	34 070	-	-	-	-	-
71	von anderen öffentlichen Bereichen	793	23	110	206	-	246
72	von sonstigen Bereichen	1 240	7	109	123	18	-
	Zinseinnahmen						
73	von Gemeinden/Gv.	-	-	-	-	-	-
74	von anderen öffentlichen Bereichen	367	364	-	-	-	-
75	von sonstigen Bereichen	2 728	290	1 068	5	-	-
76	Gewinnanteile, Konzessionsabgaben	2 134 291	918 812	349 099	51 686	184 333	24 574
80	Ersatz v. soz. Leist. ausserhalb v. Einrichtungen	-	-	-	-	-	-
81	Ersatz v. soz. Leist. in Einrichtungen	-	-	-	-	-	-
82	Weitere Finanzeinnahmen	1 423	9	-	12	605	-
86	./. Zahlungen von Gemeinden/Gv.	34 070	-	-	-	-	-
87	Einnahmen des Verwaltungshaushalts zusammen ..	2 367 845	324 100	562 565	52 209	185 762	24 989
	Rückflüsse von Darlehen						
90	von Gemeinden/Gv.	11	8	-	-	-	-
91	von anderen öffentlichen Bereichen	200	200	-	-	-	-
92	von sonstigen Bereichen	2 301	897	1 133	-	25	-
93	Einnahmen a. d. Veräusserung v. Beteiligungen ...	98 607	6 410	1 687	-	25 198	-
94	Einn. a. d. Veräusserung v. Sachen d. Anlageverm.	2 685	10	72	837	1 363	-
95	Beiträge und ähnliche Entgelte	13 632	70	9 139	187	7	3 356
	Zuweisungen und Zuschüsse für Investitionen						
96	von Gemeinden/Gv.	91	50	-	-	-	-
97	von anderen öffentlichen Bereichen	13 266	290	29	2 323	57	4 591
98	von sonstigen Bereichen	2 592	74	23	48	11	26
103	./. Zahlungen von Gemeinden/Gv.	102	58	-	-	-	-
104	Einnahmen des Vermögenshaushalts zusammen	133 283	7 951	12 083	3 395	26 661	7 973
105	Einn. d. Verwalt.- u. Vermögenshaush. zusammen	2 501 128	332 051	574 648	55 604	212 423	32 962
106	./. Haushaltstechnische Verrechnungen	462	-	443	-	-	-
107	Bereinigte Einnahmen	2 500 666	332 051	574 205	55 604	212 423	32 962
108	./. Zahlungen von anderen Ebenen	15 406	1 200	230	2 529	57	4 837
109	Nettoeinnahmen	2 485 260	330 851	573 975	53 075	212 366	28 125
110	Mehrausgaben(-)/Mehreinnahmen	2 136 808	320 395	332 739	49 134	189 402	23 770

Nieder- sachsen	Nordrhein- West- falen	Rheinland- Pfalz	Saar- land	Sachsen	Sachsen- Anhalt	Schleswig- Holstein	Thüringen	Nachrichtlich: Früheres Bundesgebiet	Neue Länder	Nr.
-	125	260	-	268	-	277	-	10 855	320	01
-	-	45	-	165	34	75	18	1 951	238	02
-	-	2	-	38	-	-	4	1 114	57	03
-	-	-	-	6	-	-	-	597	6	04
-	11	8	-	2 629	-	22	413	372	3 072	05
-	-	-	-	2	-	-	-	515	4	06
-	-	-	-	1	-	-	-	38	1	07
10	215	982	-	130	35	217	2	116 579	439	08
506	6 821	2 712	-	40	-	690	-	59 712	42	09
208	193	69	138	48	15	252	65	3 668	445	10
-	-	49	-	-	-	-	-	773	-	11
-	22	79	-	3	-	86	54	12 586	57	12
-	-	95	-	5	-	466	-	14 584	5	13
-	-	-	-	-	-	-	-	-	-	14
-	27 598	117	-	-	246	-	2	28 350	360	15
1 758	142	396	2	-	-	386	-	3 968	-	16
-	-	-	-	-	-	-	-	-	-	17
-	-	-	-	-	-	-	-	-	-	18
-	-	-	-	-	-	-	-	-	-	19
-	-	-	-	-	-	-	-	-	-	20
-	-	-	-	-	-	-	-	-	-	21
-	8	11	-	-	150	-	-	220	160	26
-	34 040	30	-	-	-	-	-	34 070	-	29
2 482	1 095	4 795	140	3 335	480	2 471	558	221 807	5 206	30
-	-	-	-	-	-	-	-	95	-	33
-	-	336	-	-	1 800	15	-	7 403	1 800	34
138	23 995	11 763	-	41	92	1 752	541	68 524	1 120	35
-	-	-	-	161	-	-	-	3 885	161	36
-	5	-	-	131	-	-	13	2 655	229	37
-	410	119	613	3 445	2 768	1 860	5 925	23 170	26 436	38
-	-	100	-	18	12	-	-	100	30	42
105	567	-	-	-	29	-	6	1 710	35	43
-	-	-	-	-	-	-	-	58	-	45
-	-	44	-	-	-	-	-	102	-	46
243	24 977	12 274	613	3 796	4 701	3 627	6 485	107 496	29 811	47
2 725	26 072	17 069	753	7 131	5 181	6 098	7 043	329 303	35 017	48
-	-	171	-	8	-	552	54	26 764	62	49
2 725	26 072	16 898	753	7 123	5 181	5 546	6 989	302 539	34 955	50
-	554	500	89	2 950	672	719	1 069	3 349	12 057	51
2 725	25 518	16 398	664	4 173	4 509	4 827	5 920	299 190	22 898	52
-	67	1 326	-	2 560	6	973	158	207 160	2 758	63
-	-	7	-	839	-	81	-	2 558	839	64
15	91	213	-	190	9	-	1	159	296	65
-	-	-	-	93	-	164	11	9 267	195	66
-	-	-	-	-	-	-	-	-	-	67
-	204	1 404	-	1	63	336	30	750	30	68
-	-	-	-	-	-	72	163	2 639	352	69
-	34 040	30	-	-	-	-	-	34 070	-	70
-	69	-	9	74	46	10	-	221	572	71
-	919	11	22	10	-	-	21	1 086	154	72
-	-	-	-	-	-	-	-	-	-	73
-	-	-	-	-	-	3	-	367	-	74
264 071	502 196	130 066	25 131	97 507	84 217	33 879	68 720	1 807 587	326 704	75
-	-	-	-	41	-	5	-	2 682	46	76
-	-	-	-	-	-	-	-	-	-	80
-	-	-	-	-	-	-	-	-	-	81
706	2	-	-	4	-	85	-	1 407	16	82
264 795	34 040	30	-	-	-	-	-	34 070	-	86
-	504 507	133 384	25 162	101 319	84 341	35 608	69 104	2 035 883	331 962	87
-	-	3	-	-	-	-	-	11	-	90
-	-	-	-	-	-	-	-	200	-	91
23 827	121	105	-	-	-	20	-	2 301	-	92
-	34 644	6 742	-	99	-	-	-	98 508	99	93
-	-	-	-	143	-	-	260	1 445	1 240	94
-	-	64	-	421	-	272	116	9 552	4 080	95
-	-	41	-	-	-	-	-	91	-	96
-	485	500	80	2 876	626	370	1 039	1 811	11 455	97
180	56	1 852	278	23	19	2	-	2 476	116	98
-	-	44	-	-	-	-	-	102	-	103
24 007	35 306	9 263	358	3 562	645	664	1 415	116 293	16 990	104
288 802	539 813	142 647	25 520	104 881	84 986	36 272	70 519	2 152 176	348 952	105
-	-	-	-	-	-	19	-	462	-	106
288 802	539 813	142 647	25 520	104 881	84 986	36 253	70 519	2 151 714	348 952	107
-	554	500	89	2 950	672	719	1 069	3 349	12 057	108
288 802	539 259	142 147	25 431	101 931	84 314	35 534	69 450	2 148 365	336 835	109
286 077	513 741	125 578	24 767	97 750	79 805	30 174	63 476	1 822 873	313 935	110

Nr.	Art der Ausgaben / Einnahmen	Bundesgebiet insgesamt	Baden- Württemberg	Bayern	Branden- burg	Hessen	Mecklenburg- Vorpommern
01	Personalausgaben	409	49	91	-	-	-
02	Unterhaltungsaufwand	119	30	19	-	-	-
03	Geräte, Ausstattungs- u. Ausrüstungsgegenst.	49	1	48	-	-	-
04	Mieten und Pachten	1	-	1	-	-	-
05	Bewirtschaftung der Grundstücke usw.	498	1	362	-	-	-
06	Haltung von Fahrzeugen	8	2	-	-	-	-
07	Besondere Aufwendungen für Bedienstete	-	-	-	-	-	-
08	Weitere Verwaltungs- u. Betriebsausgaben	2 072	21	636	-	-	-
09	Steuern, Versicherungen, Schadensfälle	3 074	75	2 376	-	-	-
10	Geschäftsausg., weitere allg. sächl. Ausgaben ..	289	202	27	-	-	-
	Erstatt. v. Ausgaben d. Verwaltungshaushalts						
11	an öffentlichen Bereich	1	-	-	-	-	-
12	an sonstige Bereiche	294	14	228	-	6	-
13	Kalkulatorische Kosten	7 009	107	6 809	-	-	-
14	Zusch. f. lfd. Zwecke an soz. o. ä. Einrichtungen ..	-	-	-	-	-	-
	Zuweisungen u. sonst. Zuschüsse f. lfd. Zwecke						
15	an öffentlichen Bereich	30	6	-	-	-	-
16	an sonstige Bereiche	709	135	-	450	-	-
	Schuldendiensthilfen						
17	an öffentlichen Bereich	-	-	-	-	-	-
18	an sonstige Bereiche	35	-	35	-	-	-
19	Leist. d. Soz.- u. Jugendhilfe ausserh. v. Einricht.	-	-	-	-	-	-
20	Leist. d. Soz.- u. Jugendhilfe in Einrichtungen ..	-	-	-	-	-	-
21	Leist. an Kriegsopter, sonst. soz. Leistungen	-	-	-	-	-	-
26	Weitere Finanzausgaben	9	-	-	-	-	-
29	./. Zahlungen von Gemeinden/Gv.	32	-	2	-	-	-
30	Ausgaben des Verwaltungshaushalts zusammen ...	14 574	643	10 630	450	6	-
	Gewährung von Darlehen						
33	an öffentlichen Bereich	-	-	-	-	-	-
34	an sonstige Bereiche	1 200	-	470	-	-	-
	Vermögenserwerb						
35	Erwerb v. Beteiligungen, Kapitaleinlagen	11 080	3 014	200	-	414	377
36	Erwerb v. Grundstücken	15	-	15	-	-	-
37	Erwerb v. bewegl. Sachen d. Anlagevermögens	-	-	-	-	-	-
38	Baumassnahmen	16 528	710	8 825	149	1 800	310
	Zuweisungen u. Zuschüsse f. Investitionen						
42	an öffentlichen Bereich	717	247	108	-	100	-
43	an sonstige Bereiche	8 499	2 090	989	-	130	-
45	Sonstige Ausgaben des Vermögenshaushalts	-	-	-	-	-	-
46	./. Zahlungen von Gemeinden/Gv.	15	5	-	-	-	-
47	Ausgaben des Vermögenshaushalts zusammen	38 024	6 056	10 607	149	2 444	687
48	Ausgaben d. Verwalt.- u. Vermögenshaush. zusammen	52 598	6 699	21 237	599	2 450	687
49	./. Haushaltstechnische Verrechnungen	7 259	121	7 037	-	6	-
50	Bereinigte Ausgaben	45 339	6 578	14 200	599	2 444	687
51	./. Zahlungen von anderen Ebenen	2 777	90	693	51	25	-
52	Nettoausgaben	42 562	6 488	13 507	548	2 419	687
	Gebühren, zweckgebundene Abgaben	3 560	288	1 876	1	-	-
64	Einnahmen aus Verkauf	429	-	-	8	-	-
65	Mieten und Pachten	6 024	-	6 017	-	6	-
66	Sonstige Verwaltungs- u. Betriebseinnahmen	542	-	327	-	125	-
	Erstattungen v. Ausgaben d. Verwaltungshaushalts						
67	von Gemeinden/Gv.	31	-	2	-	-	-
68	von anderen öffentlichen Bereichen	45	-	-	-	25	-
69	von sonstigen Bereichen	247	10	22	-	11	-
	Zuweisungen u. Zuschüsse f. lfd. Zwecke						
70	von Gemeinden/Gv.	-	-	-	-	-	-
71	von anderen öffentlichen Bereichen	64	-	-	51	-	-
72	von sonstigen Bereichen	27	-	26	-	-	-
	Zinseinnahmen						
73	von Gemeinden/Gv.	1	-	-	-	-	-
74	von anderen öffentlichen Bereichen	2	2	-	-	-	-
75	von sonstigen Bereichen	352	-	120	-	-	-
76	Gewinnanteile, Konzessionsabgaben	107 697	19 904	9 356	283	28 955	11
80	Ersatz v. soz. Leist. ausserhalb v. Einrichtungen	-	-	-	-	-	-
81	Ersatz v. soz. Leist. in Einrichtungen	-	-	-	-	-	-
82	Weitere Finanzeinnahmen	-	-	-	-	-	-
86	./. Zahlungen von Gemeinden/Gv.	32	-	2	-	-	-
87	Einnahmen des Verwaltungshaushalts zusammen ...	118 979	20 204	17 744	343	29 122	11
	Rückflüsse von Darlehen						
90	von Gemeinden/Gv.	10	-	-	-	-	-
91	von anderen öffentlichen Bereichen	13	-	-	-	-	-
92	von sonstigen Bereichen	1 014	-	517	-	254	-
93	Einnahmen a. d. Veräusserung v. Beteiligungen ...	49 417	-	-	-	25 094	-
94	Einn. a. d. Veräusserung v. Sachen d. Anlageverm.	226	-	9	115	-	-
95	Beiträge und ähnliche Entgelte	872	104	553	156	-	-
	Zuweisungen und Zuschüsse für Investitionen						
96	von Gemeinden/Gv.	5	5	-	-	-	-
97	von anderen öffentlichen Bereichen	2 653	88	693	-	-	-
98	von sonstigen Bereichen	2 521	16	970	-	29	-
103	./. Zahlungen von Gemeinden/Gv.	15	5	-	-	-	-
104	Einnahmen des Vermögenshaushalts zusammen	50 716	208	2 742	271	25 377	-
105	Einn. d. Verwalt.- u. Vermögenshaush. zusammen	169 695	20 412	20 486	614	54 499	11
106	./. Haushaltstechnische Verrechnungen	-	-	-	-	-	-
107	Bereinigte Einnahmen	169 695	20 412	20 486	614	54 499	11
108	./. Zahlungen von anderen Ebenen	2 777	90	693	51	25	-
109	Nettoeinnahmen	166 918	20 322	19 793	563	54 474	11
110	Mehrausgaben(-)/Mehreinnahmen	117 097	13 713	-751	15	52 049	-676

Nieder- sachsen	Nordrhein- West- falen	Rheinland- Pfalz	Saar- land	Sachsen	Sachsen- Anhalt	Schleswig- Holstein	Thüringen	Früheres Bundesgebiet	Nachrichtlich: Neue Länder	Nr.
-	-	29	-	77	-	143	20	312	97	01
33	-	1	-	16	-	-	20	83	36	02
-	-	-	-	-	-	-	-	49	-	03
-	-	-	-	-	-	-	-	1	-	04
1	-	-	-	17	4	-	113	364	134	05
-	-	-	-	-	-	-	6	2	6	06
-	-	-	-	-	-	-	-	-	-	07
859	-	-	-	187	-	-	369	1 516	556	08
56	447	38	-	82	-	-	-	2 992	82	09
7	5	3	-	3	-	-	42	244	45	10
-	-	1	-	-	-	-	-	1	-	11
-	-	2	-	-	-	-	44	250	44	12
93	-	-	-	-	-	-	-	7 009	-	13
-	-	-	-	-	-	-	-	-	-	14
-	-	-	-	24	-	-	-	6	24	15
-	62	-	-	11	-	51	-	248	461	16
-	-	-	-	-	-	-	-	-	-	17
-	-	-	-	-	-	-	-	35	-	18
-	-	-	-	-	-	-	-	-	-	19
-	-	-	-	-	-	-	-	-	-	20
-	-	-	-	-	-	-	-	-	-	21
-	9	-	-	-	-	-	-	9	-	26
-	-	-	-	-	-	-	-	32	-	29
1 049	523	44	-	417	4	194	614	13 089	1 485	30
-	-	-	-	-	-	-	-	-	-	33
550	-	30	-	-	-	150	-	1 200	-	34
387	1 672	1 090	-	13	-	-	3 913	6 777	4 303	35
-	-	-	-	-	-	-	-	15	-	36
-	-	-	-	-	-	-	-	-	-	37
26	-	173	-	1 129	524	-	2 882	11 534	4 994	38
-	-	-	-	5	-	-	257	455	262	42
10	25	-	-	-	3 650	151	1 454	3 395	5 104	43
-	-	-	-	-	-	-	-	-	-	45
-	-	-	-	-	-	10	-	15	-	46
973	1 697	1 293	-	1 147	4 174	291	8 506	23 361	14 663	47
2 022	2 220	1 337	-	1 564	4 178	485	9 120	36 450	16 148	48
93	-	2	-	-	-	-	-	7 259	-	49
1 929	2 220	1 335	-	1 564	4 178	485	9 120	29 191	16 148	50
-	-	-	-	874	450	31	-	839	1 938	51
1 929	2 220	1 335	-	890	3 728	454	8 357	28 352	14 210	52
1 179	-	-	-	1	1	-	214	3 343	217	63
-	-	-	-	421	-	-	-	-	429	64
1	-	-	-	-	-	-	-	6 024	-	65
7	-	19	-	-	4	-	80	478	64	66
-	-	29	-	-	-	-	-	31	-	67
-	16	1	-	-	-	18	2	43	2	68
-	-	-	-	-	-	187	-	247	-	69
-	-	-	-	-	-	-	-	-	-	70
-	-	-	-	-	-	-	13	-	64	71
-	-	-	-	-	-	-	1	26	1	72
-	-	1	-	-	-	-	-	1	-	73
-	-	-	-	-	-	-	-	2	-	74
8 750	148	45	-	-	39	-	-	313	39	75
-	29 305	8 055	995	22	4	2 042	5	107 362	325	76
-	-	-	-	-	-	-	-	-	-	80
-	-	-	-	-	-	-	-	-	-	81
-	-	-	-	-	-	-	-	-	-	82
-	-	30	-	-	-	-	-	32	-	86
9 937	29 469	8 120	995	444	48	2 247	295	117 898	1 141	87
-	-	-	-	-	-	10	-	10	-	90
-	-	-	-	-	-	13	-	13	-	91
9	112	112	-	-	-	10	-	1 014	-	92
18 000	-	-	-	-	-	-	323	43 094	323	93
-	-	-	-	-	-	-	-	9	217	94
3	-	-	-	-	-	9	47	669	203	95
-	-	-	-	-	-	-	-	5	-	96
-	-	-	-	674	450	-	748	781	1 872	97
-	-	-	-	1 500	-	-	6	1 015	1 506	98
-	-	-	-	-	-	10	-	15	-	103
18 012	112	112	-	2 174	450	32	1 226	46 595	4 121	104
27 949	29 581	8 232	995	2 618	498	2 279	1 521	164 433	5 262	105
-	-	-	-	-	-	-	-	-	-	106
27 949	29 581	8 232	995	2 618	498	2 279	1 521	164 433	5 262	107
-	-	-	-	874	450	31	-	763	1 938	108
27 949	29 581	8 232	995	1 944	48	2 248	758	163 594	3 324	109
25 927	27 361	6 895	995	1 054	-3 680	1 794	-7 599	127 983	-10 886	110

815 Wasserversorgung

Nr.	Art der Ausgaben / Einnahmen	Bundesgebiet insgesamt	Baden- Württem- berg	Bayern	Branden- burg	Hessen	Mecklenburg- Vorpommern
01	Personalausgaben	119 295	9 687	66 759	182	27 058	76
02	Unterhaltungsaufwand	77 357	14 886	36 476	541	17 656	646
03	Geräte, Ausstattungs- u. Ausrüstungsgegenst.	15 263	2 886	7 559	121	3 395	115
04	Mieten und Pachten	1 686	198	1 158	12	208	2
05	Bewirtschaftung der Grundstücke usw.	44 027	2 269	2 467	441	28 844	1 045
06	Haltung von Fahrzeugen	5 343	574	2 837	1	1 741	-
07	Besondere Aufwendungen für Bedienstete	787	39	232	-	99	-
08	Weitere Verwaltungs- u. Betriebsausgaben	193 470	45 717	106 768	183	7 583	112
09	Steuern, Versicherungen, Schadensfälle	88 012	5 299	64 597	3	5 828	97
10	Geschäftsausg., weitere allg.sächl. Ausgaben .. Erstatt. v. Ausgaben d. Verwaltungshaushalts	16 179	3 104	6 879	315	2 870	160
11	an öffentlichen Bereich	15 668	7 171	1 948	4	1 578	-
12	an sonstige Bereiche	77 514	22 683	37 790	-	11 556	57
13	Kalkulatorische Kosten	300 190	81 157	126 302	-	74 225	6
14	Zusch. f. lfd. Zwecke an soz. o. ä. Einrichtungen .. Zuweisungen u. sonst. Zuschüsse f. lfd. Zwecke	-	-	-	-	-	-
15	an öffentlichen Bereich	57 088	17 448	7 017	373	10 805	67
16	an sonstige Bereiche	23 583	4 336	215	31	5 770	18
17	Schuldendiensthilfen an öffentlichen Bereich	1 149	133	346	-	-	1
18	an sonstige Bereiche	168	-	6	-	-	-
19	Leist. d. Soz.-u. Jugendhilfe ausserh. v. Einricht.	-	-	-	-	-	-
20	Leist. d. Soz.-u. Jugendhilfe in Einrichtungen ..	-	-	-	-	-	-
21	Leist. an Kriegsoffer, sonst. soz. Leistungen	-	-	-	-	-	-
26	Weitere Finanzausgaben	441	263	125	-	1	-
29	./. Zahlungen von Gemeinden/Gv.	1 374	458	237	112	92	252
30	Ausgaben des Verwaltungshaushalts zusammen ...	1 035 846	217 392	469 244	2 095	199 125	2 150
Gewährung von Darlehen							
33	an öffentlichen Bereich	4 840	278	4 302	-	177	83
34	an sonstige Bereiche	13 204	8 345	573	-	-	-
Vermögenserwerb							
35	Erwerb v. Beteiligungen, Kapitaleinlagen	49 736	29 295	5 619	147	1 597	1 358
36	Erwerb v. Grundstücken	5 112	622	2 926	49	113	294
37	Erwerb v. bewegl. Sachen d. Anlagevermögens	19 026	2 727	10 538	158	3 891	199
38	Baumassnahmen	933 975	114 176	346 689	70 696	68 375	25 502
Zuweisungen u. Zuschüsse f. Investitionen							
42	an öffentlichen Bereich	22 596	1 816	15 018	916	378	90
43	an sonstige Bereiche	28 304	3 829	2 895	190	352	414
45	Sonstige Ausgaben des Vermögenshaushalts	33	-	-	-	21	-
46	./. Zahlungen von Gemeinden/Gv.	6 224	237	1 099	427	55	839
47	Ausgaben des Vermögenshaushalts zusammen	1 070 602	160 851	387 461	71 729	74 849	27 101
48	Ausgaben d. Verwalt.-u. Vermögenshaush. zusammen	2 106 448	378 243	856 705	73 824	273 974	29 251
49	./. Haushaltstechnische Verrechnungen	374 903	103 658	164 006	-	85 128	6
50	Bereinigte Ausgaben	1 731 545	274 585	692 699	73 824	188 846	29 245
51	./. Zahlungen von anderen Ebenen	386 346	33 341	104 455	30 471	7 623	12 083
52	Nettoaufgaben	1 345 199	241 244	588 244	43 353	181 223	17 162
Gebühren, zweckgebundene Abgaben							
63	Einnahmen aus Verkauf	805 260	167 902	372 191	1 212	152 702	1 371
64	Mieten und Pachten	4 730	502	2 404	92	1 187	10
65	Sonstige Verwaltungs- u. Betriebseinnahmen	838	37	513	1	154	-
66	Erstattungen v. Ausgaben d. Verwaltungshaushalts von Gemeinden/Gv.	61 324	3 989	41 133	412	4 470	58
67	von anderen öffentlichen Bereichen	1 255	428	232	112	78	252
68	von sonstigen Bereichen	4 049	410	1 509	4	1 213	-
69	Zuweisungen u. Zuschüsse f. lfd. Zwecke von Gemeinden/Gv.	18 822	2 195	1 485	30	5 361	-
70	von anderen öffentlichen Bereichen	101	30	5	-	14	-
71	von sonstigen Bereichen	3 151	61	300	324	797	15
72	Zinseinnahmen von Gemeinden/Gv.	816	621	1	-	169	-
73	von anderen öffentlichen Bereichen	18	-	-	-	-	-
74	von sonstigen Bereichen	62	22	2	-	-	-
75	Gewinnanteile, Konzessionsabgaben	5 311	2 025	1 087	-	501	-
76	Ersatz v. soz. Leist. ausserhalb v. Einrichtungen Ersatz v. soz. Leist. in Einrichtungen	93 050	4 544	2 786	75	6 579	-
80	Weitere Finanzeinnahmen	482	205	34	-	3	-
82	./. Zahlungen von Gemeinden/Gv.	1 374	458	237	112	92	252
86	Einnahmen des Verwaltungshaushalts zusammen ...	997 895	182 513	423 445	2 150	173 136	1 454
Rückflüsse von Darlehen							
90	von Gemeinden/Gv.	128	35	20	11	15	-
91	von anderen öffentlichen Bereichen	1 970	267	976	46	58	-
92	von sonstigen Bereichen	19 648	13 466	4 492	15	651	17
93	Einnahmen a. d. Veräusserung v. Beteiligungen ...	16 406	11 893	-	100	91	58
94	Einn. a. d. Veräusserung v. Sachen d. Anlageverm. .	8 051	1 680	2 420	12	2 258	76
95	Beiträge und ähnliche Entgelte	217 905	33 330	144 053	993	18 186	1 154
Zuweisungen und Zuschüsse für Investitionen							
96	von Gemeinden/Gv.	6 096	202	1 079	416	40	839
97	von anderen öffentlichen Bereichen	377 114	32 581	101 668	30 097	5 555	12 068
98	von sonstigen Bereichen	14 746	1 087	3 080	1 066	114	37
103	./. Zahlungen von Gemeinden/Gv.	6 224	237	1 099	427	55	839
104	Einnahmen des Vermögenshaushalts zusammen	656 096	94 304	256 689	32 585	26 913	13 410
105	Einn. d. Verwalt.-u. Vermögenshaush. zusammen ...	1 653 991	276 817	680 134	34 735	200 049	14 864
106	./. Haushaltstechnische Verrechnungen	2 115	445	962	-	101	-
107	Bereinigte Einnahmen	1 651 876	276 372	679 172	34 735	199 948	14 864
108	./. Zahlungen von anderen Ebenen	386 346	33 341	104 455	30 471	7 623	12 083
109	Nettoeinnahmen	1 265 530	243 031	574 717	4 264	192 325	2 781
110	Mehrausgaben(-)/Mehreinnahmen	-452 457	-101 426	-176 571	-39 089	-73 925	-14 387

Nieder- sachsen	Nordrhein- West- falen	Rheinland- Pfalz	Saar- land	Sachsen	Sachsen- Anhalt	Schleswig- Holstein	Thüringen	Nachrichtlich: Früheres Bundesgebiet	Neue Länder	Nr.
7 184	3 409	1 379	2	1 103	574	1 074	808	116 552	2 743	01
3 685	10	226	-	608	597	1 234	792	74 179	3 184	02
637	4	19	-	251	84	121	71	14 621	642	03
67	18	-	-	17	2	2	2	1 651	35	04
2 022	84	173	-	753	914	3 143	1 872	39 002	5 025	05
150	-	12	-	9	2	15	2	5 329	14	06
22	-	2	-	-	1	3	389	397	390	07
14 841	14 835	89	-	315	404	1 928	695	191 761	1 709	08
7 551	2 356	197	-	199	-3	1 675	213	87 503	509	09
907	453	186	-	333	220	506	246	14 905	1 274	10
31	-	61	-	219	3	4 626	27	15 415	253	11
2 940	423	416	-	25	8	1 540	76	77 348	166	12
12 514	149	597	-	76	-	5 137	27	300 081	109	13
-	-	-	-	-	-	-	-	-	-	14
6 637	2 558	1 188	74	307	721	10 849	44	55 576	1 512	15
10 270	1 003	1 476	305	-	31	82	46	23 457	126	16
648	21	-	-	-	-	-	-	1 148	1	17
40	31	-	-	-	-	91	-	168	-	18
-	-	-	-	-	-	-	-	-	-	19
-	-	-	-	-	-	-	-	-	-	20
-	-	4	-	11	4	27	6	420	21	21
16	1	10	-	43	-	142	11	956	418	26
70 130	25 353	5 015	381	4 183	3 562	31 911	5 305	1 018 551	17 295	30
-	-	-	-	-	-	-	-	4 757	83	33
-	3 462	740	-	-	1	83	-	13 203	1	34
272	5 579	1 186	151	48	-	345	4 139	44 044	5 692	35
82	-	43	-	229	3	6	788	3 749	1 353	36
407	-	97	90	313	8	149	593	17 755	1 271	37
20 722	335	997	123	046	75 784	15 300	72 263	566 684	367 291	38
651	671	-	-	869	6	1 833	348	20 367	2 229	42
4 070	1 164	127	-	11 461	2 469	165	1 168	12 602	15 702	43
-	-	-	-	12	-	-	-	21	12	45
1 049	-	19	241	1 488	370	500	141	2 959	3 265	46
25 155	11 211	3 074	134	490	77 901	17 381	79 158	680 223	390 379	47
95 285	36 564	8 089	622	138 673	81 463	49 292	84 463	1 698 774	407 674	48
15 400	531	598	-	99	1	5 447	29	374 768	135	49
79 885	36 033	7 491	622	138 574	81 462	43 845	84 434	1 324 006	407 539	50
973	232	496	109	90 819	57 265	3 170	45 308	150 399	235 947	51
78 912	35 801	6 995	513	47 755	24 196	40 675	39 126	1 173 607	171 592	52
56 652	15 576	1 231	29	1 879	1 995	29 231	3 289	795 514	9 746	63
12	-	140	-	37	20	-	326	4 245	485	64
28	-	24	-	44	-	1	36	757	81	65
6 912	1 241	90	8	422	277	1 944	368	59 787	1 537	66
-	1	9	-	18	-	125	-	873	382	67
58	73	368	19	50	230	89	26	3 739	318	68
2 812	4 565	776	409	3	76	791	319	18 394	420	69
16	-	-	-	25	-	-	11	65	36	70
28	-	-	-	901	67	-	658	1 186	1 965	71
-	-	-	-	-	15	-	10	791	25	72
-	-	1	-	-	-	17	-	18	-	73
-	9	29	-	-	-	-	-	62	-	74
129	1 475	59	-	-	-	35	-	5 311	-	75
2 150	68 490	6 569	105	174	57	1 001	520	92 224	826	76
-	-	-	-	-	-	-	-	-	-	80
-	-	-	-	-	-	-	-	-	-	81
34	205	-	-	-	-	-	1	481	1	82
16	1	10	-	43	-	142	11	956	418	86
68 815	91 634	9 286	570	3 510	2 737	33 092	5 553	982 491	15 404	87
2	-	15	-	-	-	30	-	117	11	90
-	-	92	-	98	-	66	367	1 459	511	91
386	448	63	-	-	-	47	63	19 553	95	92
2 400	1 812	4	-	18	-	10	20	16 210	196	93
155	13	-	-	976	258	174	29	6 700	1 351	94
7 737	594	67	-	2 183	1 267	7 087	1 254	211 054	6 851	95
1 047	-	4	-	1 488	370	470	141	2 842	3 254	96
887	150	7	90	89 770	56 969	3 015	44 257	143 953	233 161	97
36	20	157	-	5 179	2 868	205	897	4 699	10 047	98
1 049	-	19	-	1 488	370	500	141	2 959	3 265	103
11 601	3 037	390	90	98 224	61 362	10 604	46 887	403 628	252 468	104
80 416	94 671	9 676	660	101 734	64 099	43 696	52 440	1 386 119	267 872	105
381	-	-	-	-	-	225	1	2 114	1	106
80 035	94 671	9 676	660	101 734	64 099	43 471	52 439	1 384 005	267 871	107
973	232	496	109	90 819	57 266	3 170	45 308	150 399	235 947	108
79 062	94 439	9 180	551	10 915	6 833	40 301	7 131	1 233 606	31 924	109
-14 869	58 107	1 587	38	-36 939	-17 364	-5 596	-32 023	-312 655	-139 802	110

816 Fernwärmeversorgung

Nr.	Art der Ausgaben / Einnahmen	Bundesgebiet insgesamt	Baden- Württem- berg	Bayern	Branden- burg	Hessen	Mecklenburg- Vorpommern
01	Personalausgaben	11 483	34	16	2 350	119	1 186
02	Unterhaltungsaufwand	1 974	54	22	141	14	55
03	Geräte, Ausstattungs- u. Ausrüstungsgegenst.	682	1	-	196	47	40
04	Mieten und Pachten	189	-	-	22	-	7
05	Bewirtschaftung der Grundstücke usw.	21 710	510	-	8 448	150	2 875
06	Haltung von Fahrzeugen	99	-	-	8	3	15
07	Besondere Aufwendungen für Bedienstete	17	-	-	6	-	-
08	Weitere Verwaltungs- u. Betriebsausgaben	21 919	318	447	2 767	7 572	308
09	Steuern, Versicherungen, Schadensfälle	1 632	1	220	383	176	39
10	Geschäftsausg., weitere allg. sächl. Ausgaben .. Erstatt. v. Ausgaben d. Verwaltungshaushalts	1 577	12	10	319	1	4
11	an öffentlichen Bereich	3	-	1	-	-	-
12	an sonstige Bereiche	243	43	15	-	117	17
13	Kalkulatorische Kosten	3 496	121	98	368	1 275	54
14	Zusch. f. lfd. Zwecke an soz. o. ä. Einrichtungen .. Zuweisungen u. Zuschüsse f. lfd. Zwecke	-	-	-	-	-	-
15	an öffentlichen Bereich	500	-	500	-	-	-
16	an sonstige Bereiche	1 021	680	-	-	30	-
17	Schuldendiensthilfen an öffentlichen Bereich	-	-	-	-	-	-
18	an sonstige Bereiche	-	-	-	-	-	-
19	Leist. d. Soz. - u. Jugendhilfe ausserh. v. Einricht. ..	-	-	-	-	-	-
20	Leist. d. Soz. - u. Jugendhilfe in Einrichtungen ..	-	-	-	-	-	-
21	Leist. an Kriegsoffer, sonst. soz. Leistungen	-	-	-	-	-	-
26	Weitere Finanzausgaben	31	-	-	-	-	-
29	./. Zahlungen von Gemeinden/Gv.	159	-	159	-	-	-
30	Ausgaben des Verwaltungshaushalts zusammen ...	66 417	1 774	1 170	15 008	9 504	4 600
33	Gewährung von Darlehen an öffentlichen Bereich	-	-	-	-	-	-
34	an sonstige Bereiche	938	-	-	-	-	438
35	Vermögenserwerb Erwerb v. Beteiligungen, Kapitaleinlagen	2 407	-	-	169	-	23
36	Erwerb v. Grundstücken	25	-	-	18	-	-
37	Erwerb v. bewegl. Sachen d. Anlagevermögens	1 256	-	-	971	-	-
38	Baumaßnahmen	57 228	1 670	3 362	10 546	2 080	5 284
42	Zuweisungen u. Zuschüsse f. Investitionen an öffentlichen Bereich	-	-	-	-	-	-
43	an sonstige Bereiche	3 127	300	500	-	-	466
45	Sonstige Ausgaben des Vermögenshaushalts	-	-	-	-	-	-
46	./. Zahlungen von Gemeinden/Gv.	-	-	-	-	-	-
47	Ausgaben des Vermögenshaushalts zusammen	64 981	1 970	3 862	11 704	2 080	6 211
48	Ausgaben d. Verwalt. - u. Vermögenshaush. zusammen	131 398	3 744	5 032	26 712	11 584	10 811
49	./. Haushaltstechnische Verrechnungen	3 724	162	113	368	1 392	71
50	Bereinigte Ausgaben	127 674	3 582	4 919	26 344	10 192	10 740
51	./. Zahlungen von anderen Ebenen	14 147	-	702	3 319	-	2 491
52	Nettoausgaben	113 527	3 582	4 217	23 025	10 192	8 249
63	Gebühren, zweckgebundene Abgaben	35 293	581	88	4 499	8 837	2 683
64	Einnahmen aus Verkauf	15 737	-	95	5 614	-	189
65	Mieten und Pachten	104	-	-	-	-	4
66	Sonstige Verwaltungs- u. Betriebseinnahmen Erstattungen v. Ausgaben d. Verwaltungshaushalts	4 540	332	186	769	5	328
67	von Gemeinden/Gv.	159	-	159	-	-	-
68	von anderen öffentlichen Bereichen	537	-	-	-	-	-
69	von sonstigen Bereichen	3 189	338	280	332	-	801
70	Zuweisungen u. Zuschüsse f. lfd. Zwecke von Gemeinden/Gv.	-	-	-	-	-	-
71	von anderen öffentlichen Bereichen	96	-	-	-	-	-
72	von sonstigen Bereichen	-	-	-	-	-	-
73	Zinseinnahmen von Gemeinden/Gv.	-	-	-	-	-	-
74	von anderen öffentlichen Bereichen	-	-	-	-	-	-
75	von sonstigen Bereichen	137	-	-	-	-	-
76	Gewinnanteile, Konzessionsabgaben	11 633	1 962	247	401	11	-
80	Ersatz v. soz. Leist. ausserhalb v. Einrichtungen	-	-	-	-	-	-
81	Ersatz v. soz. Leist. in Einrichtungen	-	-	-	-	-	-
82	Weitere Finanzeinnahmen	302	-	-	-	22	-
86	./. Zahlungen von Gemeinden/Gv.	159	-	159	-	-	-
87	Einnahmen des Verwaltungshaushalts zusammen ..	71 568	3 273	896	11 615	8 875	4 005
90	Rückflüsse von Darlehen von Gemeinden/Gv.	-	-	-	-	-	-
91	von anderen öffentlichen Bereichen	-	-	-	-	-	-
92	von sonstigen Bereichen	752	-	-	637	-	-
93	Einnahmen a. d. Veräußerung v. Beteiligungen ...	2 815	-	-	-	-	-
94	Einn. a. d. Veräußerung v. Sachen d. Anlageverm. ..	6 473	-	862	1 801	-	-
95	Beiträge und ähnliche Entgelte	1 568	-	93	785	92	593
96	Zuweisungen und Zuschüsse für Investitionen von Gemeinden/Gv.	-	-	-	-	-	-
97	von anderen öffentlichen Bereichen	13 514	-	702	3 319	-	2 491
98	von sonstigen Bereichen	867	-	-	40	-	-
103	./. Zahlungen von Gemeinden/Gv.	-	-	-	-	-	-
104	Einnahmen des Vermögenshaushalts zusammen	25 989	-	1 657	6 582	92	3 084
105	Einn. d. Verwalt. - u. Vermögenshaush. zusammen	97 557	3 273	2 553	18 197	8 967	7 089
106	./. Haushaltstechnische Verrechnungen	2 387	176	280	225	-	738
107	Bereinigte Einnahmen	95 170	3 097	2 273	17 972	8 967	6 351
108	./. Zahlungen von anderen Ebenen	14 147	-	702	3 319	-	2 491
109	Nettoeinnahmen	81 023	3 097	1 571	14 653	8 967	3 860
110	Mehrausgaben(-)/Mehreinnahmen	-33 841	-471	-2 479	-8 515	-2 617	-3 722

Nieder- sachsen	Nordrhein- West- falen	Rheinland- Pfalz	Saar- land	Sachsen	Sachsen- Anhalt	Schleswig- Holstein	Thüringen	Nachrichtlich: Früheres Bundesgebiet	Neue Länder	Nr.
20	106	-	-	6 237	688	159	568	454	11 029	01
11	7	-	-	766	19	64	821	172	1 802	02
-	-	-	-	373	21	-	4	48	634	03
3	1	-	-	151	-	-	5	4	185	04
224	8	-	-	6 338	775	106	2 276	998	20 712	05
-	-	-	-	67	-	-	6	3	96	06
-	-	-	-	10	1	-	-	-	17	07
1	1	-	-	4 383	48	-	6 074	8 339	13 580	08
37	18	-	-	703	14	40	1	492	1 140	09
8	57	-	-	1 069	10	-	87	88	1 489	10
-	-	-	-	-	-	2	-	3	-	11
11	-	-	-	40	-	-	-	186	57	12
88	-	-	-	1 406	-	86	-	1 668	1 828	13
-	-	-	-	-	-	-	-	-	-	14
-	-	-	-	-	-	-	-	500	-	15
-	139	72	-	-	26	-	74	921	100	16
-	-	-	-	-	-	-	-	-	-	17
-	-	-	-	-	-	-	-	-	-	18
-	-	-	-	-	-	-	-	-	-	19
-	-	-	-	-	-	-	-	-	-	20
-	-	-	-	31	-	-	-	-	31	21
-	-	-	-	-	-	-	-	-	-	22
403	337	72	-	21 574	1 602	457	9 916	159	52 700	29
-	-	-	-	-	-	-	-	13 717	-	30
-	-	500	-	-	-	-	-	500	438	33
-	-	-	-	2 109	100	-	6	-	2 407	34
-	-	-	-	281	-	-	7	-	25	35
-	63	-	3	16 066	1 826	196	16 132	4	1 256	36
-	-	-	-	-	-	-	-	7 374	48 854	37
-	-	-	-	53	-	-	1 808	-	-	42
-	-	-	-	-	-	-	-	800	2 327	43
-	-	-	-	-	-	-	-	-	-	44
-	63	500	3	18 509	1 926	196	17 957	-	-	45
-	-	-	-	-	-	-	-	8 674	56 307	46
403	400	572	3	40 083	3 528	653	27 873	8 674	109 007	47
99	-	-	-	1 433	-	86	-	22 391	109 007	48
304	400	572	3	38 650	3 528	567	27 873	1 852	1 872	49
304	400	572	3	3 933	1 059	11	2 632	20 539	107 135	50
-	-	-	-	34 717	2 469	556	25 241	713	13 434	51
-	-	-	-	-	-	-	-	19 826	93 701	52
317	278	-	-	8 647	1 055	143	8 165	10 244	25 049	63
-	-	-	-	8 383	-	-	1 456	95	15 642	64
-	36	-	-	10	15	-	39	36	68	65
23	248	-	-	2 537	-	20	92	814	3 726	66
-	-	-	-	-	-	-	-	159	-	67
-	-	-	-	330	206	-	1	-	537	68
130	-	-	-	309	461	233	245	1 041	2 148	69
-	-	-	-	34	-	-	62	-	96	70
-	-	-	-	-	-	-	-	-	-	71
-	-	-	-	-	-	-	-	-	-	72
-	-	-	-	-	-	-	-	-	-	73
-	-	-	-	121	-	-	16	-	137	74
-	2 639	-	606	4 810	927	30	-	5 495	6 138	75
-	-	-	-	-	-	-	-	-	-	76
-	-	-	-	-	-	-	-	-	-	80
-	209	-	-	71	-	-	-	231	71	81
-	-	-	-	-	-	-	-	159	-	82
470	3 410	-	606	25 252	2 664	426	10 076	17 956	53 612	86
-	-	-	-	-	-	-	-	-	-	87
-	-	-	-	-	-	-	-	-	-	90
-	7	108	-	-	-	-	-	115	637	91
-	-	-	-	2 650	165	-	-	-	2 815	92
-	-	-	-	10	100	-	3 700	862	5 611	93
-	-	-	-	-	-	5	-	190	1 378	94
-	-	-	-	-	-	-	-	-	-	95
-	-	-	-	3 569	853	11	2 569	713	12 801	96
-	-	-	476	38	-	-	313	476	391	97
-	7	108	476	6 267	1 118	16	6 582	2 356	23 633	98
-	-	-	-	-	-	-	-	-	-	103
470	3 417	108	1 082	31 519	3 782	442	16 658	20 312	77 245	104
130	-	-	-	94	461	38	245	624	1 763	105
340	3 417	108	1 082	31 425	3 321	404	16 413	19 688	75 482	106
-	-	-	-	3 933	1 059	11	2 632	713	13 434	107
340	3 417	108	1 082	27 492	2 262	393	13 781	18 975	62 048	108
67	3 017	-464	1 079	-8 564	254	-211	-11 215	-2 079	-31 762	109

817 Kombinierte Versorgungsunternehmen

Nr.	Art der Ausgaben / Einnahmen	Bundesgebiet insgesamt	Baden- Württem- berg	Bayern	Branden- burg	Hessen	Mecklenburg- Vorpommern
01	Personalausgaben	8 495	273	556	1 269	514	90
02	Unterhaltungsaufwand	3 975	30	33	31	-	-
03	Geräte, Ausstattungs- u. Ausrüstungsgegenst.	2 142	-	57	11	-	23
04	Mieten und Pachten	62	-	2	48	3	-
05	Bewirtschaftung der Grundstücke usw.	4 325	165	655	298	-	3
06	Haltung von Fahrzeugen	41	-	7	1	-	-
07	Besondere Aufwendungen für Bedienstete	4	-	2	-	-	-
08	Weitere Verwaltungs- u. Betriebsausgaben	2 307	139	1 198	101	-	-
09	Steuern, Versicherungen, Schadensfälle	8 812	378	1 011	2	207	-
10	Geschäftsausg., weitere allg. sächl. Ausgaben ..	2 041	40	7	1 265	56	29
	Erstatt. v. Ausgaben d. Verwaltungshaushalts						
11	an öffentlichen Bereich	297	-	-	69	-	-
12	an sonstige Bereiche	924	33	61	21	662	-
13	Kalkulatorische Kosten	502	199	303	-	-	-
14	Zusch. f. lfd. Zwecke an soz. o. ä. Einrichtungen ..	-	-	-	-	-	-
	Zuweisungen u. sonst. Zuschüsse f. lfd. Zwecke						
15	an öffentlichen Bereich	573	1	-	121	55	-
16	an sonstige Bereiche	48 193	9 904	6 604	7 986	2 573	-
	Schuldendiensthilfen						
17	an öffentlichen Bereich	-	-	-	-	-	-
18	an sonstige Bereiche	-	-	-	-	-	-
19	Leist. d. Soz.- u. Jugendhilfe ausserh. v. Einricht.	-	-	-	-	-	-
20	Leist. d. Soz.- u. Jugendhilfe in Einrichtungen ..	-	-	-	-	-	-
21	Leist. an Kriegsoffer, sonst. soz. Leistungen	-	-	-	-	-	-
26	Weitere Finanzausgaben	1 400	-	-	100	-	-
29	./. Zahlungen von Gemeinden/Gv.	81	-	-	-	-	-
30	Ausgaben des Verwaltungshaushalts zusammen ...	84 012	11 162	10 496	11 323	4 070	145
	Gewährung von Darlehen						
33	an öffentlichen Bereich	18	18	-	-	-	-
34	an sonstige Bereiche	60 601	29 342	4 618	810	1 476	-
	Vermögenserwerb						
35	Erwerb v. Beteiligungen, Kapitaleinlagen	156 458	55 921	22 986	423	4 733	355
36	Erwerb v. Grundstücken	6 045	2	-	4 224	-	1 819
37	Erwerb v. bewegl. Sachen d. Anlagevermögens	225	-	105	110	-	-
38	Baumaßnahmen	22 659	454	1 142	683	522	9 785
	Zuweisungen u. Zuschüsse f. Investitionen						
42	an öffentlichen Bereich	1 661	1 000	-	333	-	-
43	an sonstige Bereiche	34 179	745	1 500	21 275	27	-
45	Sonstige Ausgaben des Vermögenshaushalts	-	-	-	-	-	-
46	./. Zahlungen von Gemeinden/Gv.	1 473	985	-	-	-	-
47	Ausgaben des Vermögenshaushalts zusammen	280 373	86 497	30 351	27 858	6 758	11 959
48	Ausgaben d. Verwalt.- u. Vermögenshaush. zusammen	364 385	97 659	40 847	39 181	10 828	12 104
49	./. Haushaltstechnische Verrechnungen	1 269	230	363	-	662	-
50	Bereinigte Ausgaben	363 116	97 429	40 484	39 181	10 166	12 104
51	./. Zahlungen von anderen Ebenen	38 741	9 302	50	11 742	374	6 703
52	Nettoaufgaben	324 375	88 127	40 434	27 439	9 792	5 401
	Gebühren, zweckgebundene Abgaben	1 715	44	876	111	-	-
64	Einnahmen aus Verkauf	2 323	-	1 947	89	-	-
65	Mieten und Pachten	8 804	4	78	1 427	-	59
66	Sonstige Verwaltungs- u. Betriebseinnahmen	2 349	416	35	10	49	-
	Erstattungen v. Ausgaben d. Verwaltungshaushalts						
67	von Gemeinden/Gv.	59	-	-	-	-	-
68	von anderen öffentlichen Bereichen	499	320	10	5	-	-
69	von sonstigen Bereichen	13 417	931	348	75	2 368	-
	Zuweisungen u. Zuschüsse f. lfd. Zwecke						
70	von Gemeinden/Gv.	22	-	-	-	-	-
71	von anderen öffentlichen Bereichen	280	13	-	33	-	72
72	von sonstigen Bereichen	369	-	13	-	-	-
	Zinseinnahmen						
73	von Gemeinden/Gv.	-	-	-	-	-	-
74	von anderen öffentlichen Bereichen	7	7	-	-	-	-
75	von sonstigen Bereichen	16 033	2 754	2 426	-	828	-
76	Gewinnanteile, Konzessionsabgaben	1 626 007	144 146	145 607	1 928	121 498	6 051
80	Ersatz v. soz. Leist. ausserhalb v. Einrichtungen	-	-	-	-	-	-
81	Ersatz v. soz. Leist. in Einrichtungen	-	-	-	-	-	-
82	Weitere Finanzeinnahmen	1 710	313	-	100	76	-
86	./. Zahlungen von Gemeinden/Gv.	81	-	-	-	-	-
87	Einnahmen des Verwaltungshaushalts zusammen ..	1 673 513	149 008	151 340	3 778	124 819	6 182
	Rückflüsse von Darlehen						
90	von Gemeinden/Gv.	-	-	-	-	-	-
91	von anderen öffentlichen Bereichen	-	-	-	-	-	-
92	von sonstigen Bereichen	9 244	803	3 120	-	1 113	-
93	Einnahmen a. d. Veräußerung v. Beteiligungen ...	23 987	2 353	800	3 047	-	-
94	Einn. a. d. Veräußerung v. Sachen d. Anlageverm.	2 254	-	-	-	-	602
95	Beiträge und ähnliche Entgelte	332	125	-	-	-	-
	Zuweisungen und Zuschüsse für Investitionen						
96	von Gemeinden/Gv.	1 473	985	-	-	-	-
97	von anderen öffentlichen Bereichen	37 955	8 962	40	11 704	374	6 631
98	von sonstigen Bereichen	3 517	27	-	-	-	-
103	./. Zahlungen von Gemeinden/Gv.	1 473	985	-	-	-	-
104	Einnahmen des Vermögenshaushalts zusammen	77 289	12 270	3 960	14 751	1 487	7 233
105	Einn. d. Verwalt.- u. Vermögenshaush. zusammen	1 750 802	161 278	155 300	18 529	126 306	13 415
106	./. Haushaltstechnische Verrechnungen	51	-	12	-	-	-
107	Bereinigte Einnahmen	1 750 751	161 278	155 288	18 529	126 306	13 415
108	./. Zahlungen von anderen Ebenen	38 741	9 302	50	11 742	374	6 703
109	Nettoeinnahmen	1 712 010	151 976	155 238	6 787	125 932	6 712
110	Mehrausgaben(-)/Mehreinnahmen	1 386 417	63 619	114 453	-20 652	115 478	1 311

DM

817 Kombinierte Versorgungsunternehmen

Nieder- sachsen	Nordrhein- West- falen	Rheinland- Pfalz	Saar- land	Sachsen	Sachsen- Anhalt	Schleswig- Holstein	Thüringen	Nachrichtlich: Früheres Bundesgebiet	Neue Länder	Nr.
86	3 187	569	178	101	678	923	71	6 286	2 209	01
-	1	-	-	3 777	56	12	35	76	3 899	02
-	3	-	-	1 999	7	-	42	60	2 082	03
-	-	-	-	-	-	-	9	5	57	04
-	11	103	-	2 681	389	-	20	934	3 391	05
-	7	-	-	-	-	-	26	14	27	06
-	-	2	-	-	-	-	-	4	-	07
112	1	2	-	288	380	-	86	1 452	855	08
414	6 066	500	-	-	5	229	-	8 805	7	09
27	73	11	58	160	6	-	309	272	1 769	10
-	-	-	-	-	-	228	-	228	69	11
-	90	9	5	-	-	4	39	864	60	12
-	-	-	-	-	-	-	-	502	-	13
-	-	-	-	-	-	-	-	-	-	14
-	-	-	-	-	198	198	-	254	319	15
7 918	3 125	1 670	2 316	910	647	393	4 147	34 503	13 690	16
-	-	-	-	-	-	-	-	-	-	17
-	-	-	-	-	-	-	-	-	-	18
-	-	-	-	-	-	-	-	-	-	19
-	-	-	-	-	-	-	-	-	-	20
-	-	-	-	-	-	-	-	-	-	21
707	593	-	-	-	-	-	-	1 300	100	26
-	-	28	-	22	31	-	-	28	53	29
9 264	13 157	2 838	2 557	9 894	2 335	1 987	4 784	55 531	28 481	30
-	-	-	-	-	-	-	-	18	-	33
16 500	2 025	-	-	2 050	2 070	401	1 309	54 362	6 239	34
12 054	36 416	680	1 006	2 161	1 536	14 220	3 967	148 016	8 442	35
-	-	-	-	-	-	-	-	2	6 043	36
-	1 169	2	-	4 365	6	1 411	2	107	118	37
-	-	-	-	-	-	-	1 997	4 698	17 961	38
-	103	-	-	13	-	-	212	1 103	558	42
2 332	2 705	-	720	3 163	328	384	1 000	8 413	25 766	43
-	-	-	-	-	-	-	-	-	-	45
-	-	127	-	-	-	361	-	1 473	-	46
30 886	42 418	555	1 726	11 752	5 071	16 055	8 487	215 246	65 127	47
40 150	55 575	3 393	4 283	21 646	7 406	18 042	13 271	270 777	93 608	48
-	-	9	5	-	-	-	-	1 269	-	49
40 150	55 575	3 384	4 278	21 646	7 406	18 042	13 271	269 508	93 608	50
107	1 254	-	29	3 223	347	4 710	900	15 826	22 915	51
40 043	54 321	3 384	4 249	18 423	7 059	13 332	12 371	253 682	70 693	52
-	51	-	52	86	335	160	-	1 183	532	63
-	-	-	-	-	141	-	146	1 947	376	64
1	-	-	-	7 181	49	-	5	83	8 721	65
2	541	54	-	604	634	-	4	1 097	1 252	66
-	-	28	-	-	31	-	-	28	31	67
-	-	-	-	-	1	163	-	493	6	68
78	6 805	1 146	292	-	134	1 180	-	13 208	209	69
-	-	-	-	22	-	-	-	-	22	70
-	-	-	29	77	56	-	-	42	238	71
250	27	-	-	-	-	79	-	369	-	72
-	-	-	-	-	-	-	-	-	-	73
-	-	-	-	-	-	-	-	7	-	74
2 950	6 230	30	814	-	-	1	-	16 033	-	75
243 420	760 146	44 905	26 335	44 196	2 184	80 961	4 630	1 567 018	58 989	76
-	-	-	-	-	-	-	-	-	-	80
-	-	-	-	-	-	-	-	-	-	81
360	861	-	-	-	-	-	-	1 610	100	82
-	-	28	-	22	31	-	-	28	53	86
247 061	774 661	46 135	27 522	52 145	3 533	82 544	4 785	1 603 090	70 423	87
-	-	-	-	-	-	-	-	-	-	90
-	-	-	-	-	-	-	-	-	-	91
1 338	1 516	-	311	-	-	1 043	-	9 244	-	92
4 200	716	11 001	400	1 470	-	-	-	19 470	4 517	93
-	1 480	-	-	6	-	166	-	1 646	608	94
-	204	-	-	-	-	3	-	332	-	95
-	-	127	-	-	-	361	-	1 473	-	96
107	1 254	-	-	3 145	291	4 547	900	15 284	22 671	97
-	440	-	-	2 050	-	-	1 000	467	3 050	98
-	-	127	-	-	-	361	-	1 473	-	103
5 645	5 610	11 001	711	6 671	291	5 759	1 900	46 443	30 846	104
252 706	780 271	57 136	28 233	58 816	3 824	88 303	6 685	1 649 533	101 269	105
-	-	-	-	-	-	39	-	51	-	106
252 706	780 271	57 136	28 233	58 816	3 824	88 264	6 685	1 649 482	101 269	107
107	1 254	-	29	3 223	347	4 710	900	15 826	22 915	108
252 599	779 017	57 136	28 204	55 593	3 477	83 554	5 785	1 633 656	78 354	109
212 556	724 696	53 743	23 950	37 170	-3 582	70 261	-6 586	1 378 756	7 661	110

82 Verkehrsunternehmen

Nr.	Art der Ausgaben / Einnahmen	Bundesgebiet insgesamt	Baden- Württem- berg	Bayern	Branden- burg	Hessen	Mecklenburg- Vorpommern
01	Personalausgaben	54 847	228	9 254	2 716	1 630	118
02	Unterhaltungsaufwand	23 887	213	964	36	103	28
03	Geräte, Ausstattungs- u. Ausrüstungsgegenst.	651	13	124	103	19	19
04	Mieten und Pachten	2 755	1	831	47	90	-
05	Bewirtschaftung der Grundstücke usw.	2 972	46	696	22	71	40
06	Haltung von Fahrzeugen	1 615	27	1 127	124	61	7
07	Besondere Aufwendungen für Bedienstete	45	1	9	-	1	-
08	Weitere Verwaltungs- u. Betriebsausgaben	19 891	993	6 489	40	8 601	15
09	Steuern, Versicherungen, Schadensfälle	53 933	53	9 338	11	137	103
10	Geschäftsausg., weitere allg. sächl. Ausgaben ..	7 103	51	498	364	2 080	85
	Erstatt. v. Ausgaben d. Verwaltungshaushalts						
11	an öffentlichen Bereich	2 310	1 263	41	-	2	-
12	an sonstige Bereiche	17 174	2 070	1 704	292	2 878	-
13	Kalkulatorische Kosten	34 058	489	22 445	-	74	-
14	Zusch. f. lfd. Zwecke an soz. o. ä. Einrichtungen ..	-	-	-	-	-	-
	Zuweisungen u. sonst. Zuschüsse f. lfd. Zwecke						
15	an öffentlichen Bereich	290 588	1 297	1 651	11 462	284	-
16	an sonstige Bereiche	863 256	42 353	2 615	112 439	18 060	41 829
	Schuldendiensthilfen						
17	an öffentlichen Bereich	1 052	-	1 052	-	-	-
18	an sonstige Bereiche	2 569	-	103	-	-	-
19	Leist. d. Soz. - u. Jugendhilfe ausserh. v. Einricht.	-	-	-	-	-	-
20	Leist. d. Soz. - u. Jugendhilfe in Einrichtungen ..	-	-	-	-	-	-
21	Leist. an Kriegsoffer, sonst. soz. Leistungen	-	-	-	-	-	-
26	Weitere Finanzausgaben	843	10	4	-	-	35
29	./. Zahlungen von Gemeinden/Gv.	24 553	9 889	1 642	-	141	-
30	Ausgaben des Verwaltungshaushalts zusammen ...	1 354 796	39 219	57 303	127 656	33 950	42 279
	Gewährung von Darlehen						
33	an öffentlichen Bereich	16	16	-	-	-	-
34	an sonstige Bereiche	95 911	1 458	80 500	268	-	-
	Vermögenserwerb						
35	Erwerb v. Beteiligungen, Kapitaleinlagen	192 497	29 831	2 287	326	2 275	418
36	Erwerb v. Grundstücken	5 519	361	1 303	46	60	572
37	Erwerb v. bewegl. Sachen d. Anlagevermögens	9 185	6	1 424	4 307	139	-
38	Baumaßnahmen	719 858	12 803	59 885	535	1 701	11 243
	Zuweisungen u. Zuschüsse f. Investitionen						
42	an öffentlichen Bereich	3 935	195	1 433	-	74	-
43	an sonstige Bereiche	356 540	4 318	241 383	4 137	23 661	535
45	Sonstige Ausgaben des Vermögenshaushalts	40	-	-	-	6	-
46	./. Zahlungen von Gemeinden/Gv.	1 847	16	157	-	22	400
47	Ausgaben des Vermögenshaushalts zusammen	1 381 654	48 972	388 058	9 619	27 894	12 368
48	Ausgaben d. Verwalt. - u. Vermögenshaush. zusammen	2 736 450	88 191	445 361	137 275	61 844	54 647
49	./. Haushaltstechnische Verrechnungen	40 728	644	24 024	-	133	-
50	Bereinigte Ausgaben	2 695 722	87 547	421 337	137 275	61 711	54 647
51	./. Zahlungen von anderen Ebenen	1 441 082	6 294	257 685	60 054	1 409	14 288
52	Nettoausgaben	1 254 640	81 253	163 652	77 221	60 302	40 359
63	Gebühren, zweckgebundene Abgaben	23 179	675	9 020	441	3 581	286
64	Einnahmen aus Verkauf	3 885	86	1 362	67	766	-
65	Mieten und Pachten	18 158	458	5 192	39	363	25
66	Sonstige Verwaltungs- u. Betriebseinnahmen	85 430	188	10 993	-	1 123	15
	Erstattungen v. Ausgaben d. Verwaltungshaushalts						
67	von Gemeinden/Gv.	2 853	364	1 323	-	49	-
68	von anderen öffentlichen Bereichen	5 118	21	923	1 241	-	24
69	von sonstigen Bereichen	5 324	312	59	12	359	39
	Zuweisungen u. Zuschüsse f. lfd. Zwecke						
70	von Gemeinden/Gv.	21 700	9 525	319	-	92	-
71	von anderen öffentlichen Bereichen	509 714	592	1 785	54 122	1 365	2 132
72	von sonstigen Bereichen	1 636	-	13	-	1 586	-
	Zinseinnahmen						
73	von Gemeinden/Gv.	-	-	-	-	-	-
74	von anderen öffentlichen Bereichen	-	-	-	-	-	-
75	von sonstigen Bereichen	14 757	-	5 588	-	-	-
76	Gewinnanteile, Konzessionsabgaben	13 098	685	290	-	1 047	-
80	Ersatz v. soz. Leist. ausserhalb v. Einrichtungen	-	-	-	-	-	-
81	Ersatz v. soz. Leist. in Einrichtungen	-	-	-	-	-	-
82	Weitere Finanzeinnahmen	167	-	-	-	-	-
86	./. Zahlungen von Gemeinden/Gv.	24 553	9 889	1 642	-	141	-
87	Einnahmen des Verwaltungshaushalts zusammen ..	680 266	3 017	35 825	55 922	10 190	2 521
	Rückflüsse von Darlehen						
90	von Gemeinden/Gv.	-	-	-	-	-	-
91	von anderen öffentlichen Bereichen	-	-	-	-	-	-
92	von sonstigen Bereichen	4 108	1 766	199	-	-	-
93	Einnahmen a. d. Veräußerung v. Beteiligungen ...	15 288	14 166	-	26	170	-
94	Einn. a. d. Veräußerung v. Sachen d. Anlageverm. ..	33 951	-	1 007	-	2 151	-
95	Beiträge und ähnliche Entgelte	292	4	-	5	254	-
	Zuweisungen und Zuschüsse für Investitionen						
96	von Gemeinden/Gv.	1 847	16	157	-	22	400
97	von anderen öffentlichen Bereichen	926 250	5 681	254 977	4 691	44	12 132
98	von sonstigen Bereichen	2 354	636	965	-	-	-
103	./. Zahlungen von Gemeinden/Gv.	1 847	16	157	-	22	400
104	Einnahmen des Vermögenshaushalts zusammen	982 243	22 253	257 148	4 722	2 619	12 132
105	Einn. d. Verwalt. - u. Vermögenshaush. zusammen ...	1 662 509	25 270	292 973	60 644	12 809	14 653
106	./. Haushaltstechnische Verrechnungen	36	-	36	-	-	-
107	Bereinigte Einnahmen	1 662 473	25 270	292 937	60 644	12 809	14 653
108	./. Zahlungen von anderen Ebenen	1 441 082	6 294	257 685	60 054	1 409	14 288
109	Nettoeinnahmen	221 391	18 976	35 252	590	11 400	365
110	Mehrausgaben(-)/Mehreinnahmen	-1 073 941	-62 921	-152 388	-76 631	-49 035	-39 994

Nieder- sachsen	Nordrhein- West- falen	Rheinland- Pfalz	Saar- land	Sachsen	Sachsen- Anhalt	Schleswig- Holstein	Thüringen	Früheres Bundesgebiet	Nachrichtlich: Neue Länder	Nr.
2 354	35 273	442	109	591	1 769	269	94	49 559	5 288	01
7 758	13 676	141	119	47	235	310	57	23 284	403	02
68	76	25	8	12	159	10	15	343	308	03
882	830	-	-	44	-	30	-	2 664	91	04
295	1 105	105	13	27	79	468	5	2 799	173	05
125	11	32	-	49	36	14	2	1 397	218	06
-	19	-	-	1	12	-	2	30	15	07
63	420	1 202	-	275	1 782	10	1	17 778	2 113	08
4 588	35 236	102	108	336	170	3 750	1	53 312	621	09
410	2 573	66	4	53	55	486	378	6 168	935	10
667	289	12	-	-	-	36	-	2 310	-	11
44	9 798	48	116	4	43	175	2	16 833	341	12
143	155	625	194	10	148	9 775	-	33 900	158	13
-	-	-	-	-	-	-	-	-	-	14
156	275 197	-	-	13	458	68	2	278 653	11 935	15
11 244	90 647	1 186	469	357 780	120 651	2 686	61 297	169 260	693 996	16
-	-	-	-	-	-	-	-	1 052	-	17
91	2 375	-	-	-	-	-	-	2 569	-	18
-	-	-	-	-	-	-	-	-	-	19
-	-	-	-	-	-	-	-	-	-	20
-	14	-	-	-	1	779	-	807	36	21
735	11 155	11	-	95	862	23	-	23 596	957	26
28 153	456 539	3 975	1 140	359 147	124 736	18 843	61 856	639 122	715 674	29
-	-	-	-	-	-	-	-	16	-	33
200	11 385	-	-	-	2 100	-	-	93 543	2 368	34
29 667	124 550	240	25	1 454	898	-	526	188 875	3 622	35
1 788	1 330	-	-	32	-	27	-	4 869	650	36
5	113	493	-	796	1 575	2	325	2 182	7 003	37
34 993	501 101	3	170	59 798	10 387	26 076	1 163	636 732	83 126	38
373	1 631	32	-	196	-	1	-	3 739	196	42
9 269	52 978	220	-	11 292	1 943	6 604	200	338 433	18 107	43
-	-	-	-	-	-	34	-	40	-	45
1 094	48	50	-	-	10	50	-	1 437	410	46
75 201	693 040	938	195	73 568	16 893	32 694	2 214	1 266 992	114 662	47
103 354	1 149 579	4 913	1 335	432 715	141 629	51 537	64 070	1 906 114	830 336	48
187	4 724	666	310	14	156	9 870	-	40 558	170	49
103 167	1 144 855	4 247	1 025	432 701	141 473	41 867	64 070	1 865 556	830 166	50
46 683	753 653	312	168	277 330	1 049	21 260	897	1 087 464	353 618	51
56 484	391 202	3 535	857	155 371	140 424	20 407	63 173	778 092	476 548	52
3 831	77	865	424	603	2 128	1 229	19	19 702	3 477	63
-	804	-	-	-	-	-	-	3 618	67	64
4 395	5 130	7	8	11	6	2 450	74	18 003	155	65
3 917	67 603	277	58	13	53	1 190	-	85 348	81	66
663	352	3	-	95	-	4	-	2 758	95	67
-	11	187	-	-	80	2 631	-	3 773	1 345	68
880	2 835	44	-	393	10	381	-	4 870	454	69
72	10 803	8	-	-	-	862	19	20 838	862	70
131	243 007	125	-	205 704	444	207	100	247 212	262 502	71
7	9	1	-	5	6	9	-	1 625	11	72
-	-	-	-	-	-	-	-	-	-	73
-	-	-	-	-	-	-	-	-	-	74
39	8 739	-	-	-	-	391	-	14 757	-	75
4 345	5 774	679	-	-	10	268	-	13 088	10	76
-	-	-	-	-	-	-	-	-	-	80
-	-	-	-	-	-	-	-	-	-	81
21	-	146	-	-	-	-	-	167	-	82
735	11 155	11	-	95	862	23	-	23 596	957	86
17 566	333 989	2 331	490	206 729	2 737	8 756	193	412 164	268 102	87
-	-	-	-	-	-	-	-	-	-	90
-	-	-	-	-	-	-	-	-	-	91
24	1 785	-	-	38	-	296	-	4 070	38	92
-	445	-	-	402	-	44	35	14 825	463	93
1 005	29 447	180	-	38	-	33	90	33 823	128	94
-	28	-	-	-	-	1	-	287	5	95
1 094	48	50	-	-	10	50	-	1 437	410	96
46 552	510 635	-	168	71 626	525	18 422	797	836 479	89 771	97
291	410	24	-	-	-	28	-	2 354	-	98
1 094	48	50	-	-	10	50	-	1 437	410	103
47 872	542 750	204	168	72 104	525	18 824	922	891 838	90 406	104
65 438	876 739	2 535	658	278 833	3 262	27 580	1 115	1 304 002	358 507	105
-	-	-	-	-	-	-	-	36	-	106
65 438	876 739	2 535	658	278 833	3 262	27 580	1 115	1 303 966	358 507	107
46 683	753 653	312	168	277 330	1 049	21 260	897	1 087 464	353 618	108
18 755	123 086	2 223	490	1 503	2 213	6 320	218	216 502	4 889	109
-37 916	-272 840	-2 378	-677	-153 882	-138 367	-23 957	-62 955	-602 112	-471 829	110

83 Kombinierte Versorgungs- und Verkehrsunternehmen

Nr.	Art der Ausgaben / Einnahmen	Bundesgebiet insgesamt	Baden- Württem- berg	Bayern	Branden- burg	Hessen	Mecklenburg- Vorpommern
01	Personalausgaben	13 771	-	5 566	690	178	197
02	Unterhaltungsaufwand	68	-	-	-	-	61
03	Geräte, Ausstattungs- u. Ausrüstungsgegenst.	3	-	-	-	-	-
04	Mieten und Pachten	6	-	-	-	-	-
05	Bewirtschaftung der Grundstücke usw.	1 083	-	-	-	-	21
06	Haltung von Fahrzeugen	1	-	-	-	-	-
07	Besondere Aufwendungen für Bedienstete	-	-	-	-	-	-
08	Weitere Verwaltungs- u. Betriebsausgaben	83	-	-	-	-	-
09	Steuern, Versicherungen, Schadensfälle	17 911	-	471	6 003	10 082	-
10	Geschäftsausg., weitere allg. sächl. Ausgaben ..	22 077	115	-	738	21 002	-
11	Erstatt. v. Ausgaben d. Verwaltungshaushalts an öffentlichen Bereich	57	57	-	-	-	-
12	an sonstige Bereiche	4 043	-	67	-	1 183	-
13	Kalkulatorische Kosten	-	-	-	-	-	-
14	Zusch. f. lfd. Zwecke an soz. o. B. Einrichtungen ..	-	-	-	-	-	-
15	Zuweisungen u. sonst. Zuschüsse f. lfd. Zwecke an öffentlichen Bereich	129 404	6	-	94	1 019	-
16	an sonstige Bereiche	582 533	145 285	69 071	46 184	63 555	20
17	Schuldendiensthilfen an öffentlichen Bereich	-	-	-	-	-	-
18	an sonstige Bereiche	-	-	-	-	-	-
19	Leist. d. Soz.- u. Jugendhilfe ausserh. v. Einricht.	-	-	-	-	-	-
20	Leist. d. Soz.- u. Jugendhilfe in Einrichtungen ..	-	-	-	-	-	-
21	Leist. an Kriegsoffer, sonst. soz. Leistungen	-	-	-	-	-	-
26	Weitere Finanzausgaben	1 458	-	-	-	-	-
29	./. Zahlungen von Gemeinden/Gv.	32 329	25 163	-59	-	-	-
30	Ausgaben des Verwaltungshaushalts zusammen ...	740 169	120 300	75 234	53 709	97 019	299
33	Gewährung von Darlehen an öffentlichen Bereich	-	-	-	-	-	-
34	an sonstige Bereiche	116 759	9 100	101	-	1 900	-
35	Vermögenserwerb Erwerb v. Beteiligungen, Kapitaleinlagen	821 032	30 662	296 647	124	56 812	15 000
36	Erwerb v. Grundstücken	6 303	-	-	-	-	327
37	Erwerb v. bewegl. Sachen d. Anlagevermögens	3 142	-	-	-	-	537
38	Baumassnahmen	23 005	-	12	-	13	6 511
42	Zuweisungen u. Zuschüsse f. Investitionen an öffentlichen Bereich	893	-	-	-	-	633
43	an sonstige Bereiche	26 598	9 234	696	2 786	844	3 300
45	Sonstige Ausgaben des Vermögenshaushalts	303	-	-	-	-	-
46	./. Zahlungen von Gemeinden/Gv.	176	14	-	12	-	-
47	Ausgaben des Vermögenshaushalts zusammen	997 859	48 982	297 456	2 898	59 569	26 308
48	Ausgaben d. Verwalt.- u. Vermögenshaush. zusammen	1 738 028	169 282	372 690	56 607	156 588	26 607
49	./. Haushaltstechnische Verrechnungen	579	-	-	-	481	-
50	Bereinigte Ausgaben	1 737 449	169 282	372 690	56 607	156 107	26 607
51	./. Zahlungen von anderen Ebenen	280 534	23 706	3 603	21 381	900	2 854
52	Nettoaussgaben	1 456 915	145 576	369 087	35 226	155 207	23 753
63	Gebühren, zweckgebundene Abgaben	7 468	9	-	11	5 231	-
64	Einnahmen aus Verkauf	224	-	40	-	-	-
65	Mieten und Pachten	5 686	-	-	12	-	73
66	Sonstige Verwaltungs- u. Betriebs-einnahmen	23 166	284	13 801	1 690	2 850	-
67	Erstattungen v. Ausgaben d. Verwaltungshaushalts von Gemeinden/Gv.	7 130	256	-	-	-	-
68	von anderen öffentlichen Bereichen	243	-	-	-	-	-
69	von sonstigen Bereichen	18 548	106	6 077	97	1 222	-
70	Zuweisungen u. Zuschüsse f. lfd. Zwecke von Gemeinden/Gv.	25 199	24 907	-59	-	-	-
71	von anderen öffentlichen Bereichen	243 054	23 689	25	21 381	559	-
72	von sonstigen Bereichen	5 726	-	-	122	-	-
73	Zinseinnahmen von Gemeinden/Gv.	-	-	-	-	-	-
74	von anderen öffentlichen Bereichen	-	-	-	-	-	-
75	von sonstigen Bereichen	41 828	8 001	14 738	-	1 057	-
76	Gewinnanteile, Konzessionsabgaben	1 428 528	199 422	362 056	71	187 931	-
80	Ersatz v. soz. Leist. ausserhalb v. Einrichtungen	-	-	-	-	-	-
81	Ersatz v. soz. Leist. in Einrichtungen	-	-	-	-	-	-
82	Weitere Finanzeinnahmen	11 600	-	-	-	150	-
86	./. Zahlungen von Gemeinden/Gv.	32 329	25 163	-59	-	-	-
87	Einnahmen des Verwaltungshaushalts zusammen ..	1 786 071	231 511	396 737	23 384	199 000	73
90	Rückflüsse von Darlehen von Gemeinden/Gv.	150	-	-	-	-	-
91	von anderen öffentlichen Bereichen	-	-	-	-	-	-
92	von sonstigen Bereichen	133 300	551	30 990	-	1 201	-
93	Einnahmen a. d. Veräußerung v. Beteiligungen ...	23 033	-	19	-	21 130	-
94	Einn. a. d. Veräußerung v. Sachen d. Anlageverm.	14 379	-	-	-	-	-
95	Beiträge und ähnliche Entgelte	1 823	-	-	-	1 322	-
96	Zuweisungen und Zuschüsse für Investitionen von Gemeinden/Gv.	26	14	-	12	-	-
97	von anderen öffentlichen Bereichen	37 237	17	3 578	-	341	2 854
98	von sonstigen Bereichen	668	-	-	-	-	-
103	./. Zahlungen von Gemeinden/Gv.	176	14	-	12	-	-
104	Einnahmen des Vermögenshaushalts zusammen	210 440	568	34 587	-	23 994	2 854
105	Einn. d. Verwalt.- u. Vermögenshaush. zusammen	1 996 511	232 079	431 324	23 384	222 994	2 927
106	./. Haushaltstechnische Verrechnungen	121	-	58	-	63	-
107	Bereinigte Einnahmen	1 996 390	232 079	431 266	23 384	222 931	2 927
108	./. Zahlungen von anderen Ebenen	280 534	23 706	3 603	21 381	900	2 854
109	Nettoeinnahmen	1 715 856	208 373	427 663	2 003	222 031	73
110	Mehrausgaben(-)/Mehreinnahmen	258 483	62 797	58 634	-33 223	66 406	-23 680

Nieder- sachsen	Nordrhein- West- falen	Rheinland- Pfalz	Saar- land	Sachsen	Sachsen- Anhalt	Schleswig- Holstein	Thüringen	Nachrichtlich: Früheres Bundesgebiet	Neue Länder	Nr.
-	3 383	3 280	-	385	-	39	53	12 446	1 325	01
-	-	-	-	3	-	4	-	4	64	02
-	-	6	-	3	-	-	-	-	3	03
-	592	394	-	74	-	-	2	6	-	04
-	-	-	-	1	-	-	-	986	97	05
-	-	-	-	-	-	-	-	-	1	06
-	-	2	-	81	-	-	-	2	-	07
-	520	128	97	30	-	580	-	11 878	6 033	08
93	56	8	-	65	-	-	-	21 274	803	09
-	-	-	-	-	-	-	-	57	-	11
53	356	1 946	3	-	-	435	-	4 043	-	12
-	-	-	-	-	-	-	-	-	-	13
-	-	-	-	-	-	-	-	-	-	14
-	128 279	-	-	-	6	-	-	129 304	100	15
28 823	209 290	12 085	5 387	-	266	2 507	60	536 003	46 530	16
-	-	-	-	-	-	-	-	-	-	17
-	-	-	-	-	-	-	-	-	-	18
-	-	-	-	-	-	-	-	-	-	19
-	-	-	-	-	-	-	-	-	-	20
-	-	1	-	-	-	-	-	-	-	21
-	-	1	-	-	-	1 457	-	1 458	-	26
28 969	7 224	1	-	-	-	-	-	32 329	-	29
-	335 252	17 849	5 487	642	272	5 022	115	685 132	55 037	30
-	-	-	-	-	-	-	-	-	-	33
-	102 554	1 094	-	2 000	10	-	-	114 749	2 010	34
5 885	390 595	3 883	560	9 952	27	10 300	585	795 344	25 688	35
-	-	-	-	1 589	4 387	-	-	-	6 303	36
-	-	-	-	-	2 605	-	-	-	3 142	37
-	-	492	-	4 571	8 745	165	2 496	682	22 323	38
-	77	183	-	-	-	-	-	260	633	42
-	2 491	1 500	-	-	2 615	3 049	83	17 814	8 784	43
-	-	-	-	303	-	-	-	-	303	45
-	-	-	-	-	-	150	-	164	12	46
5 885	495 717	7 152	560	18 415	18 389	13 364	3 164	928 685	69 174	47
34 854	830 969	25 001	6 047	19 057	18 661	18 386	3 279	1 613 817	124 211	48
53	-	29	-	-	-	16	-	579	-	49
34 801	830 969	24 972	6 047	19 057	18 661	18 370	3 279	1 613 238	124 211	50
-	208 817	2 522	-	279	7 585	8 887	-	248 435	32 099	51
34 901	622 152	22 450	6 047	18 778	11 076	9 483	3 279	1 364 803	52 112	52
-	1 952	-	-	244	-	21	-	7 213	255	63
-	-	-	-	184	-	-	-	40	184	64
-	1 934	73	9	16	5 500	1	2	83	5 603	65
-	-	-	-	-	58	2 549	-	21 418	1 748	66
-	6 874	-	-	-	-	-	-	7 130	-	67
-	-	57	-	-	-	186	-	243	-	68
-	3 539	6 831	531	-	-	145	-	18 451	97	69
-	350	1	-	-	-	-	-	25 199	-	70
1 771	197 115	202	-	75	-	8	-	221 598	21 456	71
-	3 582	-	-	-	251	-	-	5 353	373	72
-	-	-	-	-	-	-	-	-	-	73
-	-	-	-	-	-	-	-	-	-	74
109	16 813	564	546	-	-	-	-	41 828	-	75
87 654	401 977	92 634	23 703	25	3 234	69 821	-	1 425 198	3 330	76
-	-	-	-	-	-	-	-	-	-	80
-	-	-	-	-	-	-	-	-	-	81
22	11 428	-	-	-	-	-	-	11 600	-	82
-	7 224	1	-	-	-	-	-	32 329	-	86
89 556	638 340	100 361	24 789	544	9 043	72 731	2	1 753 025	33 046	87
-	-	-	-	-	-	150	-	150	-	90
-	-	-	-	-	-	-	-	-	-	91
312	100 188	-	-	1	54	3	-	133 245	55	92
-	1 388	183	-	313	-	-	-	22 720	313	93
-	-	-	-	-	14 379	-	-	-	14 379	94
-	-	501	-	-	-	-	-	1 823	-	95
-	-	-	-	-	-	-	-	14	12	96
-	11 702	2 263	-	204	7 585	8 693	-	26 594	10 643	97
-	77	-	-	-	-	-	591	77	591	98
-	-	-	-	-	-	150	-	164	12	103
312	113 355	2 947	-	518	22 018	8 696	591	184 459	25 981	104
89 868	751 695	103 308	24 789	1 062	31 061	81 427	593	1 937 484	59 027	105
-	-	-	-	-	-	-	-	121	-	106
89 868	751 695	103 308	24 789	1 062	31 061	81 427	593	1 937 363	59 027	107
-	208 817	2 522	-	279	7 585	8 887	-	248 435	32 099	108
89 868	542 878	100 786	24 789	783	23 476	72 540	593	1 688 928	26 928	109
55 014	-79 274	78 307	18 742	-17 995	12 400	63 041	-2 686	323 667	-65 184	110

94 Unternehmen der Wirtschaftsförderung

Nr.	Art der Ausgaben / Einnahmen	Bundesgebiet insgesamt	Baden- Württemberg	Bayern	Branden- burg	Hessen	Mecklenburg- Vorpommern
01	Personalausgaben	77 352	19 610	9 294	1 086	5 646	25
02	Unterhaltungsaufwand	41 720	10 426	4 878	81	2 204	39
03	Geräte, Ausstattungs- u. Ausrüstungsgegenst.	5 842	1 817	755	35	357	-
04	Mieten und Pachten	2 830	646	316	2	19	3
05	Bewirtschaftung der Grundstücke usw.	54 365	14 041	6 498	406	3 726	20
06	Haltung von Fahrzeugen	124	7	9	1	9	-
07	Besondere Aufwendungen für Bedienstete	196	21	14	1	7	-
08	Weitere Verwaltungs- u. Betriebsausgaben	20 064	5 963	4 430	216	1 480	6
09	Steuern, Versicherungen, Schadensfälle	35 571	1 037	6 733	188	3 801	129
10	Geschäftsausg., weitere allg.sächl. Ausgaben ..	5 964	1 076	501	68	171	51
	Erstatt. v. Ausgaben d. Verwaltungshaushalts						
11	an öffentlichen Bereich	150	55	5	3	23	-
12	an sonstige Bereiche	21 161	9 088	1 890	-	2 013	2
13	Kalkulatorische Kosten	173 603	110 968	13 743	-	22 729	-
14	Zusch. f. lfd. Zwecke an soz. o. ä. Einrichtungen ..	-	-	-	-	-	-
	Zuweisungen u. sonst. Zuschüsse f. lfd. Zwecke						
15	an öffentlichen Bereich	82	6	-	30	-	-
16	an sonstige Bereiche	136 244	40 581	8 767	1 608	8 061	3 268
	Schuldendiensthilfen						
17	an öffentlichen Bereich	-	-	-	-	-	-
18	an sonstige Bereiche	2 506	-	9	-	-	-
19	Leist. d. Soz.-u. Jugendhilfe ausserh. v. Einricht.	-	-	-	-	-	-
20	Leist. d. Soz.-u. Jugendhilfe in Einrichtungen ..	-	-	-	-	-	-
21	Leist. an Kriegsofrier, sonst. soz. Leistungen	-	-	-	-	-	-
26	Weitere Finanzausgaben	584	-	-	-	-	-
29	./. Zahlungen von Gemeinden/Gv.	2 882	-	5	-	57	-
30	Ausgaben des Verwaltungshaushalts zusammen ...	575 476	215 342	57 837	3 725	50 189	3 543
	Gewährung von Darlehen						
33	an öffentlichen Bereich	8	8	-	-	-	-
34	an sonstige Bereiche	7 823	1 274	5 778	72	-	26
	Vermögenserwerb						
35	Erwerb v. Beteiligungen, Kapitaleinlagen	36 316	12 286	3 621	366	1 975	335
36	Erwerb v. Grundstücken	18 537	1 656	9 706	1	1 824	-
37	Erwerb v. bewegl. Sachen d. Anlagevermögens	30 147	4 014	3 435	34	661	-
38	Baumassnahmen	330 121	81 412	46 922	9 792	5 004	738
	Zuweisungen u. Zuschüsse f. Investitionen						
42	an öffentlichen Bereich	3 607	-	-	10	-	-
43	an sonstige Bereiche	19 816	8 600	947	1 211	699	-
45	Sonstige Ausgaben des Vermögenshaushalts	477	-	-	-	-	-
46	./. Zahlungen von Gemeinden/Gv.	477	-	96	-	162	-
47	Ausgaben des Vermögenshaushalts zusammen	445 898	109 250	70 313	11 486	10 001	1 099
48	Ausgaben d. Verwalt.-u. Vermögenshaush. zusammen	1 021 374	324 592	128 150	15 211	60 190	4 642
49	./. Haushaltstechnische Verrechnungen	189 793	119 079	15 623	-	23 509	2
50	Bereinigte Ausgaben	831 581	205 513	112 527	15 211	36 681	4 640
51	./. Zahlungen von anderen Ebenen	109 296	14 919	13 858	5 113	295	16
52	Nettoaufgaben	722 285	190 594	98 689	10 098	36 386	4 624
	Gebühren, zweckgebundene Abgaben						
63	Gebühren, zweckgebundene Abgaben	20 799	10 751	2 354	402	456	4
64	Einnahmen aus Verkauf	10 240	1 016	2 462	326	109	5
65	Mieten und Pachten	93 667	15 780	13 743	1 420	7 254	2 603
66	Sonstige Verwaltungs- u. Betriebseinnahmen	41 581	1 932	6 907	7	518	69
	Erstattungen v. Ausgaben d. Verwaltungshaushalts						
67	von Gemeinden/Gv.	2 795	-	-	-	-	-
68	von anderen öffentlichen Bereichen	451	69	4	-	3	16
69	von sonstigen Bereichen	14 783	4 348	499	-	1 536	1
	Zuweisungen u. Zuschüsse f. lfd. Zwecke						
70	von Gemeinden/Gv.	87	-	5	-	57	-
71	von anderen öffentlichen Bereichen	1 707	42	-	-	20	-
72	von sonstigen Bereichen	116	64	29	-	-	-
	Zinseinnahmen						
73	von Gemeinden/Gv.	-	-	-	-	-	-
74	von anderen öffentlichen Bereichen	-	-	-	-	-	-
75	von sonstigen Bereichen	39 903	201	30 780	-	5 361	-
76	Gewinnanteile, Konzessionsabgaben	22 697	242	20	-	12 969	-
80	Ersatz v. soz. Leist. ausserhalb v. Einrichtungen	-	-	-	-	-	-
81	Ersatz v. soz. Leist. in Einrichtungen	-	-	-	-	-	-
82	Weitere Finanzeinnahmen	18	-	8	-	10	-
86	./. Zahlungen von Gemeinden/Gv.	2 882	-	5	-	57	-
87	Einnahmen des Verwaltungshaushalts zusammen ..	245 942	34 445	56 806	2 155	28 236	2 698
	Rückflüsse von Darlehen						
90	von Gemeinden/Gv.	-	-	-	-	-	-
91	von anderen öffentlichen Bereichen	-	-	-	-	-	-
92	von sonstigen Bereichen	8 589	-	6	30	7 258	-
93	Einnahmen a. d. Veräusserung v. Beteiligungen ...	-	-	-	-	-	-
94	Einn. a. d. Veräusserung v. Sachen d. Anlageverm. .	38 762	664	916	10	683	-
95	Beiträge und ähnliche Entgelte	1 134	1	-	268	-	-
	Zuweisungen und Zuschüsse für Investitionen						
96	von Gemeinden/Gv.	477	-	96	-	162	-
97	von anderen öffentlichen Bereichen	107 138	14 808	13 854	5 113	272	-
98	von sonstigen Bereichen	7 329	180	1 731	7	1 511	7
103	./. Zahlungen von Gemeinden/Gv.	477	-	96	-	162	-
104	Einnahmen des Vermögenshaushalts zusammen	162 952	15 653	16 507	5 428	9 724	7
105	Einn. d. Verwalt.-u. Vermögenshaush. zusammen	408 894	50 098	73 313	7 583	37 960	2 705
106	./. Haushaltstechnische Verrechnungen	7 491	3 014	5	-	504	1
107	Bereinigte Einnahmen	401 403	47 084	73 308	7 583	37 456	2 704
108	./. Zahlungen von anderen Ebenen	109 296	14 919	13 858	5 113	295	16
109	Nettoeinnahmen	292 107	32 165	59 450	2 470	37 161	2 688
110	Mehrausgaben(-)/Mehreinnahmen	-612 480	-274 494	-54 837	-7 628	-22 230	-1 937

Nieder- sachsen	Nordrhein- West- falen	Rheinland- Pfalz	Saar- land	Sachsen	Sachsen- Anhalt	Schleswig- Holstein	Thüringen	Nachrichtlich: Früheres Bundesgebiet	Neue Länder	Nr.
1 302	23 652	5 517	332	6 519	1 461	102	2 806	65 455	11 897	01
3 401	16 737	1 525	64	873	327	524	641	39 759	1 961	02
334	1 613	101	42	369	92	69	258	5 088	754	03
364	1 175	105	16	149	6	-	29	2 641	189	04
2 978	18 994	2 835	587	1 863	640	516	1 261	50 175	4 130	05
30	1	-	-	49	10	-	8	56	68	06
1	14	5	-	130	1	-	2	62	134	07
838	1 383	597	169	3 263	1 184	-	535	14 860	5 204	08
4 603	16 890	1 298	72	348	105	97	270	34 531	1 040	09
397	2 659	429	16	384	43	19	150	5 268	696	10
-	-	62	-	2	-	-	-	145	5	11
2 293	4 553	294	122	81	129	567	129	20 820	341	12
3 571	17 195	3 756	940	413	3	285	-	173 187	416	13
-	-	-	-	-	-	-	-	-	-	14
-	-	-	-	10	36	-	-	6	76	15
20 157	38 933	7 722	1 732	535	737	3 746	397	129 699	6 545	16
-	-	-	-	-	-	-	-	-	-	17
1 388	1 109	-	-	-	-	-	-	2 506	-	18
-	-	-	-	-	-	-	-	-	-	19
-	-	-	-	-	-	-	-	-	-	20
-	-	-	-	-	-	-	-	-	-	21
-	584	-	-	-	-	-	-	584	-	26
25	-	2 795	-	-	-	-	-	2 882	-	29
41 632	145 492	21 451	4 092	14 988	4 774	5 925	6 486	541 960	33 516	30
-	-	-	-	-	-	-	-	8	-	33
-	-	100	-	-	200	-	373	7 152	671	34
5 053	8 960	2 957	-	332	610	2	419	34 254	2 062	35
280	614	78	-	3 681	3	610	84	14 768	3 769	36
3 817	15 345	1 295	111	1 032	117	46	180	28 724	1 423	37
20 750	103 172	4 444	3 308	25 687	1 296	3 749	23 847	268 761	61 360	38
-	-	-	-	-	-	-	3 597	-	3 607	42
1 640	2 615	3 759	316	19	-	10	-	18 586	1 230	43
-	-	-	-	-	-	-	-	-	-	45
200	-	8	-	-	-	11	-	477	-	46
31 340	130 706	12 025	3 735	30 811	2 226	4 406	28 500	371 776	74 122	47
72 972	276 198	33 476	7 827	45 799	7 000	10 331	34 986	913 736	107 638	48
3 953	21 624	4 050	1 062	471	3	416	1	189 316	477	49
69 019	254 574	29 426	6 765	45 328	6 997	9 915	34 985	724 420	107 161	50
1 386	44 308	3 575	74	15 005	411	2 828	7 508	81 243	28 053	51
67 633	210 266	25 851	6 691	30 323	6 586	7 087	27 477	643 177	79 108	52
1 490	2 278	814	1	1 052	658	38	501	18 182	2 617	63
162	58	355	311	4 043	538	1	854	4 474	5 766	64
5 386	31 733	6 883	1 410	3 247	754	1 575	1 879	83 764	9 903	65
5 074	23 862	1 029	267	334	134	981	467	40 570	1 011	66
-	-	2 795	-	-	-	-	-	2 795	-	67
-	-	273	71	15	-	-	-	420	31	68
444	6 747	741	36	377	19	5	10	14 356	407	69
25	-	-	-	-	-	-	-	87	-	70
-	284	28	-	887	42	-	404	374	1 333	71
-	11	-	-	7	-	-	5	104	12	72
-	-	-	-	-	-	-	-	-	-	73
-	-	-	-	-	-	-	-	-	-	74
131	2 992	432	-	-	-	6	-	39 903	-	75
4 895	2 822	211	-	375	1 163	-	-	21 159	1 538	76
-	-	-	-	-	-	-	-	-	-	80
-	-	-	-	-	-	-	-	-	-	81
-	-	-	-	-	-	-	-	18	-	82
25	-	2 795	-	-	-	-	-	2 882	-	86
17 582	70 787	10 766	2 096	10 337	3 308	2 606	4 120	223 324	22 618	87
-	-	-	-	-	-	-	-	-	-	90
-	-	-	-	-	-	-	-	-	-	91
197	274	336	-	-	-	35	453	8 106	483	92
-	-	-	-	-	-	-	-	-	-	93
724	31 164	109	-	4 222	101	-	169	34 260	4 502	94
-	14	-	13	796	-	-	42	28	1 106	95
200	-	8	-	-	-	11	-	477	-	96
1 386	44 024	3 274	3	14 103	369	2 828	7 104	80 449	26 689	97
1 593	1 888	167	-	103	-	-	245	7 070	259	98
200	-	8	-	-	-	11	-	477	-	103
3 900	77 364	3 886	16	19 121	470	2 863	8 013	129 913	33 039	104
21 482	148 151	14 652	2 112	29 458	3 778	5 469	12 133	353 237	55 657	105
-	3 754	174	-	39	-	-	-	7 451	40	106
21 482	144 397	14 478	2 112	29 419	3 778	5 469	12 133	345 786	55 617	107
1 386	44 308	3 575	74	15 005	411	2 828	7 508	81 243	28 053	108
20 096	100 089	10 903	2 038	14 414	3 367	2 641	4 625	264 543	27 564	109
-51 490	-128 047	-18 824	-5 715	-16 341	-3 222	-4 862	-22 853	-560 499	-51 981	110

85 Land- und forstwirtschaftliche Unternehmen

Nr.	Art der Ausgaben / Einnahmen	Bundesgebiet insgesamt	Baden- Württem- berg	Bayern	Branden- burg	Hessen	Mecklenburg- Vorpommern
01	Personalausgaben	511 005	181 607	78 305	296	78 033	2 090
02	Unterhaltungsaufwand	194 437	19 771	18 409	15	59 038	105
03	Geräte, Ausstattungs- u. Ausrüstungsgegenst.	6 759	2 520	1 694	-	877	63
04	Mieten und Pachten	1 859	664	339	-	145	1
05	Bewirtschaftung der Grundstücke usw.	14 901	3 306	2 090	8	2 126	18
06	Haltung von Fahrzeugen	6 523	2 521	1 219	-	1 176	43
07	Besondere Aufwendungen für Bedienstete	2 665	1 097	271	-	580	-
08	Weitere Verwaltungs- u. Betriebsausgaben	163 686	123 753	18 778	42	5 350	222
09	Steuern, Versicherungen, Schadensfälle	12 626	6 260	2 023	-	1 693	24
10	Geschäftsausg., weitere allg. sächl. Ausgaben ..	14 094	4 284	1 682	4	1 073	36
	Erstatt. v. Ausgaben d. Verwaltungshaushalts						
11	an öffentlichen Bereich	74 568	14 229	370	-	13 329	-
12	an sonstige Bereiche	24 841	14 908	5 968	-	1 320	-
13	Kalkulatorische Kosten	6 338	4 126	1 164	-	579	-
14	Zusch. f. lfd. Zwecke an soz. o. ä. Einrichtungen ..	-	-	-	-	-	-
	Zuweisungen u. Zuschüsse f. lfd. Zwecke						
15	an öffentlichen Bereich	17 413	3 297	134	21	2 433	-
16	an sonstige Bereiche	6 375	234	2 645	45	1 443	-
	Schuldendiensthilfen						
17	an öffentlichen Bereich	-	-	-	-	-	-
18	an sonstige Bereiche	113	-	103	-	-	-
19	Leist. d. Soz. - u. Jugendhilfe ausserh. v. Einricht.	-	-	-	-	-	-
20	Leist. d. Soz. - u. Jugendhilfe in Einrichtungen ..	-	-	-	-	-	-
21	Leist. an Kriegsoffer, sonst. soz. Leistungen	-	-	-	-	-	-
26	Weitere Finanzausgaben	2 001	69	1 735	-	67	-
29	./. Zahlungen von Gemeinden/Gv.	11 945	2 441	224	-	1 198	-
30	Ausgaben des Verwaltungshaushalts zusammen ...	1 048 259	380 205	136 705	431	168 064	2 602
	Gewährung von Darlehen						
33	an öffentlichen Bereich	-	-	-	-	-	-
34	an sonstige Bereiche	825	40	-	-	-	-
	Vermögenserwerb						
35	Erwerb v. Beteiligungen, Kapitaleinlagen	319	34	263	-	1	1
36	Erwerb v. Grundstücken	12 009	5 252	3 139	-	1 326	47
37	Erwerb v. bewegl. Sachen d. Anlagevermögens	10 775	3 547	1 707	599	2 170	25
38	Baumaßnahmen	27 785	8 165	4 571	15	5 022	230
	Zuweisungen u. Zuschüsse f. Investitionen						
42	an öffentlichen Bereich	140	5	18	-	-	-
43	an sonstige Bereiche	801	308	21	-	399	-
45	Sonstige Ausgaben des Vermögenshaushalts	202	-	201	-	-	-
46	./. Zahlungen von Gemeinden/Gv.	1 326	85	56	-	183	-
47	Ausgaben des Vermögenshaushalts zusammen	51 530	17 266	9 864	614	8 735	303
48	Ausgaben d. Verwalt. - u. Vermögenshaush. zusammen	1 099 789	397 471	146 569	1 045	176 799	2 905
49	./. Haushaltstechnische Verrechnungen	30 035	18 725	6 960	-	1 448	-
50	Bereinigte Ausgaben	1 069 754	378 746	139 609	1 045	175 351	2 905
51	./. Zahlungen von anderen Ebenen	132 177	26 000	19 550	590	12 770	1 736
52	Nettoaufgaben	937 577	352 746	120 059	455	162 581	1 169
63	Gebühren, zweckgebundene Abgaben	4 885	2 141	737	1	495	347
64	Einnahmen aus Verkauf	787 304	327 929	91 699	343	131 210	413
65	Mieten und Pachten	39 216	9 472	1 977	216	9 812	53
66	Sonstige Verwaltungs- u. Betriebseinnahmen	26 585	12 746	2 615	1	3 425	17
	Erstattungen v. Ausgaben d. Verwaltungshaushalts						
67	von Gemeinden/Gv.	8 930	2 323	40	-	1 009	-
68	von anderen öffentlichen Bereichen	9 518	5 149	201	-	2 064	-
69	von sonstigen Bereichen	23 783	11 677	4 586	207	3 488	-
	Zuweisungen u. Zuschüsse f. lfd. Zwecke						
70	von Gemeinden/Gv.	3 006	118	184	-	189	-
71	von anderen öffentlichen Bereichen	115 052	19 285	17 569	2	9 796	1 694
72	von sonstigen Bereichen	2 976	371	97	-	753	-
	Zinseinnahmen						
73	von Gemeinden/Gv.	9	-	-	-	-	-
74	von anderen öffentlichen Bereichen	-	-	-	-	-	-
75	von sonstigen Bereichen	2 187	47	44	-	1 555	-
76	Gewinnanteile, Konzessionsabgaben	2 278	234	18	-	1 632	-
80	Ersatz v. soz. Leist. ausserhalb v. Einrichtungen	-	-	-	-	-	-
81	Ersatz v. soz. Leist. in Einrichtungen	-	-	-	-	-	-
82	Weitere Finanzeinnahmen	730	464	14	-	241	-
86	./. Zahlungen von Gemeinden/Gv.	11 945	2 441	224	-	1 198	-
87	Einnahmen des Verwaltungshaushalts zusammen ..	1 014 514	389 515	119 557	770	164 471	2 524
	Rückflüsse von Darlehen						
90	von Gemeinden/Gv.	1 039	-	-	-	120	-
91	von anderen öffentlichen Bereichen	86	30	22	-	1	-
92	von sonstigen Bereichen	182	-	-	-	-	-
93	Einnahmen a. d. Veräusserung v. Beteiligungen ...	17 552	7 278	2 147	-	3 920	460
94	Einn. a. d. Veräusserung v. Sachen d. Anlageverm.	79	39	37	-	-	-
95	Beiträge und ähnliche Entgelte						
	Zuweisungen und Zuschüsse für Investitionen						
96	von Gemeinden/Gv.	287	85	56	-	63	-
97	von anderen öffentlichen Bereichen	7 607	1 566	1 780	588	910	42
98	von sonstigen Bereichen	1 395	737	121	-	231	86
103	./. Zahlungen von Gemeinden/Gv.	1 326	85	56	-	183	-
104	Einnahmen des Vermögenshaushalts zusammen	26 901	9 650	4 107	588	5 062	588
105	Einn. d. Verwalt. - u. Vermögenshaush. zusammen	1 041 415	399 165	123 664	1 358	169 533	3 112
106	./. Haushaltstechnische Verrechnungen	11 221	6 917	2 249	-	713	-
107	Bereinigte Einnahmen	1 030 194	392 248	121 415	1 358	168 820	3 112
108	./. Zahlungen von anderen Ebenen	132 177	26 000	19 550	590	12 770	1 736
109	Nettoeinnahmen	898 017	366 248	101 865	768	156 050	1 376
110	Mehrausgaben(-)/Mehreinnahmen	-58 374	1 694	-22 905	313	-7 266	207

Nieder- sachsen	Nordrhein- West- falen	Rheinland- Pfalz	Saar- land	Sachsen	Sachsen- Anhalt	Schleswig- Holstein	Thüringen	Nachrichtlich: Früheres Bundesgebiet	Neue Länder	Nr.
18 988	48 462	74 372	11 827	1 565	1 445	9 372	4 643	500 966	10 039	01
3 004	9 756	77 785	4 326	254	317	1 097	560	193 186	1 251	02
373	660	285	82	32	39	31	103	6 522	237	03
27	389	78	12	11	9	10	174	1 664	195	04
727	2 328	3 202	310	64	37	597	88	14 686	215	05
379	518	111	52	36	11	385	72	6 361	162	06
86	490	17	59	3	5	46	11	2 646	19	07
2 814	8 137	3 305	516	133	86	284	266	162 937	749	08
54	592	1 539	92	25	8	197	119	12 450	176	09
425	4 262	532	299	16	71	1 101	309	13 658	436	10
1 374	1 065	40 925	3 078	70	-	37	91	74 407	161	11
364	1 441	376	95	1	-	283	85	24 755	86	12
-	117	16	-	-	-	336	-	6 338	-	13
-	-	-	-	-	-	-	-	-	-	14
-	689	10 049	127	-	-	79	584	16 808	605	15
373	466	94	-	100	936	39	-	5 294	1 081	16
-	-	-	-	-	-	-	-	-	-	17
-	-	10	-	-	-	-	-	113	-	18
-	-	-	-	-	-	-	-	-	-	19
-	-	-	-	-	-	-	-	-	-	20
-	-	-	-	-	-	-	-	-	-	21
2	-	97	-	-	-	16	15	1 986	15	26
8	800	7 194	41	1	-	37	1	11 943	2	29
28 982	78 572	205 599	20 834	2 309	2 964	13 873	7 119	1 032 834	15 425	30
-	-	-	-	-	-	-	-	-	-	33
2	-	-	-	783	-	-	-	42	783	34
-	-	-	-	20	-	-	-	298	21	35
241	650	926	79	27	-	319	3	11 932	77	36
583	1 112	280	130	17	94	270	241	9 799	976	37
1 736	2 795	1 604	335	1 006	118	928	1 260	25 156	2 629	38
-	15	100	-	-	-	2	-	140	-	42
1	3	-	-	-	-	69	-	801	-	43
1	-	-	-	-	-	-	-	202	-	45
-	-	993	-	-	-	9	-	1 326	-	46
2 564	4 575	1 917	544	1 853	212	1 579	1 504	47 044	4 486	47
31 546	83 147	207 516	21 378	4 162	3 176	15 452	8 623	1 079 878	19 911	48
363	1 482	318	95	1	-	614	29	30 005	30	49
31 183	81 665	207 198	21 283	4 161	3 176	14 838	8 594	1 049 873	19 881	50
1 792	9 808	48 388	4 302	1 709	942	995	3 595	123 605	8 572	51
29 391	71 857	158 810	16 981	2 452	2 234	13 843	4 999	926 268	11 309	52
256	71	632	93	25	9	67	11	4 492	393	63
9 171	39 759	165 274	11 230	212	121	7 673	2 270	783 945	3 359	64
1 376	6 513	6 559	225	130	102	2 327	454	38 261	955	65
219	1 371	4 270	90	134	1	828	868	25 564	1 021	66
-	548	4 932	41	-	-	36	1	8 929	1	67
5	73	1 350	255	17	3	102	299	9 199	319	68
1 049	766	1 364	130	17	-	143	356	23 203	580	69
8	252	2 253	-	1	-	1	-	3 005	1	70
1 747	9 128	46 368	3 937	1 393	925	603	2 605	108 433	6 619	71
60	175	1 243	28	-	2	87	160	2 814	162	72
-	-	9	-	-	-	-	-	9	-	73
-	-	-	-	-	-	-	-	-	-	74
-	-	540	-	-	-	1	-	2 187	-	75
33	159	202	-	-	-	-	-	2 278	-	76
-	-	-	-	-	-	-	-	-	-	80
-	-	-	-	-	-	-	-	-	-	81
-	3	8	-	-	-	-	-	730	-	82
8	800	7 194	41	1	-	37	1	11 943	2	86
13 916	58 018	227 810	15 988	1 928	1 163	11 831	7 023	1 001 106	13 408	87
-	-	919	-	-	-	-	-	1 039	-	90
-	-	-	-	-	-	-	-	-	-	91
8	5	10	10	-	-	-	-	86	-	92
-	105	1	-	-	-	-	76	106	76	93
683	1 913	809	17	6	53	221	45	16 988	564	94
-	3	-	-	-	-	-	-	79	-	95
-	-	74	-	-	-	9	-	287	-	96
40	607	670	110	299	14	290	691	5 973	1 634	97
-	24	157	11	25	-	3	-	1 284	111	98
-	-	993	-	-	-	9	-	1 326	-	103
731	2 657	1 647	148	330	67	514	812	24 516	2 385	104
14 647	60 675	229 457	16 136	2 258	1 230	12 345	7 835	1 025 622	15 793	105
68	375	766	113	14	-	5	1	11 206	15	106
14 579	60 300	228 691	16 023	2 244	1 230	12 340	7 834	1 014 416	15 778	107
1 792	9 808	48 388	4 302	1 709	942	995	3 595	123 605	8 572	108
12 787	50 492	180 303	11 721	535	288	11 345	4 239	890 811	7 206	109
-16 899	-22 472	21 941	-5 242	-1 904	-1 946	-3 107	-788	-54 256	-4 118	110

86 Kur- und Badebetriebe

Nr.	Art der Ausgaben / Einnahmen	Bundesgebiet insgesamt	Baden- Württem- berg	Bayern	Branden- burg	Hessen	Mecklenburg- Vorpommern
01	Personalausgaben	86 189	14 609	44 897	187	5 347	4 316
02	Unterhaltungsaufwand	12 191	3 146	5 171	14	855	453
03	Geräte, Ausstattungs- u. Ausrüstungsgegenst.	3 483	751	1 801	-	183	330
04	Mieten und Pachten	5 316	519	3 997	-	163	52
05	Bewirtschaftung der Grundstücke usw.	12 166	2 714	4 327	51	898	737
06	Haltung von Fahrzeugen	1 638	362	932	-	123	75
07	Besondere Aufwendungen für Bedienstete	161	36	104	1	1	7
08	Weitere Verwaltungs- u. Betriebsausgaben	36 118	8 294	22 738	3	1 689	1 170
09	Steuern, Versicherungen, Schadensfälle	12 969	232	9 994	-	270	281
10	Geschäftsausg., weitere allg.sächl. Ausgaben	13 955	3 850	5 866	129	1 044	622
11	Erstatt. v. Ausgaben d. Verwaltungshaushalts an öffentlichen Bereich	4 368	188	3 839	-	187	-
12	an sonstige Bereiche	28 586	11 846	7 929	-	1 457	-
13	Kalkulatorische Kosten	36 171	14 744	18 481	-	1 677	-
14	Zusch. f. lfd. Zwecke an soz. o. ä. Einrichtungen ..	204	139	65	-	-	-
15	Zuweisungen u. sonst. Zuschüsse f. lfd. Zwecke an öffentlichen Bereich	10 558	3 421	4 085	-	6	2 041
16	an sonstige Bereiche	190 142	36 471	8 179	6 407	24 157	3 728
17	Schuldendiensthilfen an öffentlichen Bereich	79	-	79	-	-	-
18	an sonstige Bereiche	2 097	499	-	-	-	-
19	Leist. d. Soz. - u. Jugendhilfe ausserh. v. Einricht.	-	-	-	-	-	-
20	Leist. d. Soz. - u. Jugendhilfe in Einrichtungen ..	-	-	-	-	-	-
21	Leist. an Kriegsoffer, sonst. soz. Leistungen	-	-	-	-	-	-
26	Weitere Finanzausgaben	207	202	5	-	-	-
29	./. Zahlungen von Gemeinden/Gv.	957	116	351	-	-	198
30	Ausgaben des Verwaltungshaushalts zusammen ...	455 641	101 907	142 138	6 792	38 057	13 614
33	Gewährung von Darlehen an öffentlichen Bereich	12	12	-	-	-	-
34	an sonstige Bereiche	5 808	27	189	-	-	-
35	Vermögenserwerb Erwerb v. Beteiligungen, Kapitaleinlagen	21 370	16 559	225	-	236	130
36	Erwerb v. Grundstücken	8 448	265	4 900	-	-	662
37	Erwerb v. bewegl. Sachen d. Anlagevermögens	7 250	1 326	3 838	3	377	205
38	Baumassnahmen	70 535	14 703	18 515	-	8 385	12 582
42	Zuweisungen u. Zuschüsse f. Investitionen an öffentlichen Bereich	3 222	-	2 382	-	-	-
43	an sonstige Bereiche	39 707	5 107	11 970	3 981	5 768	2 683
45	Sonstige Ausgaben des Vermögenshaushalts	-	-	-	-	-	-
46	./. Zahlungen von Gemeinden/Gv.	3 014	414	66	-	563	-
47	Ausgaben des Vermögenshaushalts zusammen	153 338	37 585	41 953	3 984	14 203	16 262
48	Ausgaben d. Verwalt. - u. Vermögenshaush. zusammen	608 979	139 492	184 091	10 776	52 260	29 876
49	./. Haushaltstechnische Verrechnungen	52 159	20 153	25 675	-	3 120	-
50	Bereinigte Ausgaben	556 820	119 339	158 416	10 776	49 140	29 876
51	./. Zahlungen von anderen Ebenen	57 586	11 251	11 412	997	1 567	17 116
52	Nettoaufgaben	499 234	108 088	147 004	9 779	47 573	12 760
63	Gebühren, zweckgebundene Abgaben	147 057	27 559	71 803	-	4 757	3 936
64	Einnahmen aus Verkauf	6 719	985	4 937	150	45	154
65	Mieten und Pachten	12 217	2 251	6 348	5	606	670
66	Sonstige Verwaltungs- u. Betriebsinnahmen	11 762	1 713	5 723	-	909	376
67	Erstattungen v. Ausgaben d. Verwaltungshaushalts von Gemeinden/Gv.	505	65	167	-	-	33
68	von anderen öffentlichen Bereichen	1 211	432	570	-	6	120
69	von sonstigen Bereichen	8 771	1 126	4 243	-	335	-
70	Zuweisungen u. Zuschüsse f. lfd. Zwecke von Gemeinden/Gv.	452	51	184	-	-	185
71	von anderen öffentlichen Bereichen	10 559	4 318	446	997	61	856
72	von sonstigen Bereichen	875	261	125	-	82	9
73	Zinseinnahmen von Gemeinden/Gv.	-	-	-	-	-	-
74	von anderen öffentlichen Bereichen	17	17	-	-	-	-
75	von sonstigen Bereichen	5 083	-	-	-	8	-
76	Gewinnanteile, Konzessionsabgaben	2 110	1 139	190	-	101	-
80	Ersatz v. soz. Leist. ausserhalb v. Einrichtungen	-	-	-	-	-	-
81	Ersatz v. soz. Leist. in Einrichtungen	-	-	-	-	-	-
82	Weitere Finanzeinnahmen	254	140	1	-	-	-
86	./. Zahlungen von Gemeinden/Gv.	957	116	351	-	-	198
87	Einnahmen des Verwaltungshaushalts zusammen ..	206 635	39 941	94 386	1 152	6 910	6 121
90	Rückflüsse von Darlehen von Gemeinden/Gv.	-	-	-	-	-	-
91	von anderen öffentlichen Bereichen	10	10	-	-	-	-
92	von sonstigen Bereichen	4 909	14	316	-	1 655	-
93	Einnahmen a. d. Veräusserung v. Beteiligungen ...	6 555	155	1 950	-	-	-
94	Einn. a. d. Veräusserung v. Sachen d. Anlageverm.	17 967	12 575	4 474	-	504	250
95	Beiträge und ähnliche Entgelte	43	1	38	-	2	-
96	Zuweisungen und Zuschüsse für Investitionen von Gemeinden/Gv.	3 014	414	66	-	563	-
97	von anderen öffentlichen Bereichen	45 789	6 474	10 396	-	1 500	16 140
98	von sonstigen Bereichen	687	254	129	-	46	6
103	./. Zahlungen von Gemeinden/Gv.	3 014	414	66	-	563	-
104	Einnahmen des Vermögenshaushalts zusammen	75 960	19 483	17 303	-	3 707	16 396
105	Einn. d. Verwalt. - u. Vermögenshaush. zusammen	282 595	59 424	111 689	1 152	10 617	22 517
106	./. Haushaltstechnische Verrechnungen	1 755	799	757	-	28	-
107	Bereinigte Einnahmen	280 840	58 625	110 932	1 152	10 589	22 517
108	./. Zahlungen von anderen Ebenen	57 586	11 251	11 412	997	1 567	17 116
109	Nettoeinnahmen	223 254	47 374	99 520	155	9 022	5 401
110	Mehrausgaben(-)/Mehreinnahmen	-326 384	-80 068	-72 402	-9 624	-41 643	-7 359

Nieder- sachsen	Nordrhein- West- falen	Rheinland- Pfalz	Saar- land	Sachsen	Sachsen- Anhalt	Schleswig- Holstein	Thüringen	Nachrichtlich: Früheres Bundesgebiet	Neue Länder	Nr.
3 981	3 784	275	161	338	4 777	2 033	1 484	75 087	11 102	01
531	1 211	64	36	76	361	204	69	11 218	973	02
45	63	10	5	27	209	45	14	2 903	580	03
30	441	2	1	-	17	87	7	5 240	76	04
659	1 710	137	19	89	168	504	153	10 968	1 198	05
1	49	3	-	10	42	40	1	1 510	128	06
1	7	-	-	-	1	-	3	149	12	07
364	404	23	84	153	687	325	184	33 921	2 197	08
1 056	757	70	-	5	65	234	5	12 613	356	09
305	1 000	98	13	79	137	713	99	12 889	1 066	10
129	-	-	-	-	-	25	-	4 368	-	11
4 468	2 445	56	81	23	-	281	-	28 563	23	12
154	307	-	110	-	-	698	-	36 171	-	13
-	-	-	-	-	-	-	-	204	-	14
399	-	456	-	134	5	11	-	8 378	2 180	15
67 962	6 681	12 121	450	353	137	23 495	1	179 516	10 626	16
-	-	-	-	-	-	-	-	79	-	17
725	171	-	-	-	-	702	-	2 097	-	18
-	-	-	-	-	-	-	-	-	-	19
-	-	-	-	-	-	-	-	-	-	20
-	-	-	-	-	-	-	-	-	-	21
-	-	-	-	-	-	-	-	207	-	26
269	-	1	-	-	-	22	-	759	198	29
80 541	19 030	13 314	960	1 287	6 606	29 375	2 020	425 322	30 319	30
-	-	-	-	-	-	-	-	12	-	33
3 521	21	-	-	-	-	2 050	-	5 808	-	34
2 650	100	390	-	67	145	861	7	21 021	349	35
-	375	-	-	-	197	34	2 015	5 574	2 874	36
69	190	195	-	-	120	137	790	6 132	1 118	37
3 295	3 811	238	5	1 881	1 906	2 662	2 552	51 614	18 921	38
-	-	780	-	37	-	23	-	3 185	37	42
6 565	33	2 540	-	-	-	1 050	-	33 043	6 664	43
-	-	-	-	-	-	-	-	-	-	45
1 150	-	441	-	-	-	374	6	3 008	6	46
14 950	4 530	3 702	5	1 985	2 368	6 453	5 358	123 381	29 957	47
95 491	23 560	17 016	965	3 272	8 974	35 828	7 378	548 703	60 276	48
321	1 872	52	191	23	-	752	-	52 136	23	49
95 170	21 688	16 964	774	3 249	8 974	35 076	7 378	496 567	60 253	50
3 720	2 626	1 385	139	1 166	3 451	1 843	913	33 943	23 643	51
91 450	19 062	15 579	635	2 083	5 523	33 233	6 465	462 624	36 610	52
30 771	3 044	77	116	539	1 057	2 987	411	141 114	5 943	63
45	91	1	40	23	222	15	11	6 159	560	64
346	922	554	36	27	43	283	126	11 346	871	65
1 024	928	55	6	18	272	708	30	11 066	696	66
239	-	1	-	-	-	-	-	472	33	67
-	-	-	-	-	-	83	-	1 091	120	68
1 631	380	7	208	-	8	831	2	8 761	10	69
30	-	-	-	-	-	22	-	287	165	70
20	217	-	-	30	3 372	129	113	5 191	5 368	71
51	21	6	-	-	1	159	160	705	170	72
-	-	-	-	-	-	-	-	-	-	73
-	-	-	-	-	-	-	-	17	-	74
2 441	19	158	2 344	-	-	113	-	5 083	-	75
-	13	76	-	-	-	591	-	2 110	-	76
-	-	-	-	-	-	-	-	-	-	80
-	-	-	-	-	-	-	-	-	-	81
113	-	-	-	-	-	-	-	254	-	82
269	-	1	-	-	-	22	-	759	198	86
36 442	5 635	934	2 750	637	4 975	5 899	853	192 897	13 738	87
-	-	-	-	-	-	-	-	-	-	90
-	-	-	-	-	-	-	-	10	-	91
830	-	130	367	-	-	1 556	41	4 868	41	92
-	-	265	-	-	-	4 185	-	6 555	-	93
13	58	47	-	1	-	45	-	17 716	251	94
-	-	-	-	-	-	2	-	43	-	95
1 150	-	441	-	-	-	374	6	3 008	6	96
3 700	2 409	1 385	139	1 136	79	1 631	800	27 634	18 155	97
-	1	247	-	-	-	4	-	681	6	98
1 150	-	441	-	-	-	374	6	3 008	6	103
4 543	2 468	2 074	506	1 137	79	7 423	841	57 507	18 453	104
40 985	8 103	3 008	3 256	1 774	5 054	13 322	1 694	250 404	32 191	105
33	131	-	-	-	-	7	-	1 755	-	106
40 952	7 972	3 008	3 256	1 774	5 054	13 315	1 694	248 649	32 191	107
3 720	2 626	1 385	139	1 166	3 451	1 843	913	33 943	23 643	108
37 232	5 346	1 623	3 117	608	1 603	11 472	781	214 706	8 548	109
-54 506	-15 457	-14 008	2 291	-1 498	-3 920	-22 506	-5 684	-298 239	-28 085	110

87 Sonstige wirtschaftliche Unternehmen

Nr.	Art der Ausgaben / Einnahmen	Bundesgebiet insgesamt	Baden- Württem- berg	Bayern	Branden- burg	Hessen	Mecklenburg- Vorpommern
01	Personalausgaben	45 495	2 687	2 514	500	7 824	934
02	Unterhaltungsaufwand	8 626	1 857	1 188	217	960	5
03	Geräte, Ausstattungs- u. Ausrüstungsgegenst.	1 000	190	75	13	173	34
04	Mieten und Pachten	3 074	140	1 159	-	370	279
05	Bewirtschaftung der Grundstücke usw.	8 362	2 194	1 186	163	1 568	28
06	Haltung von Fahrzeugen	319	16	23	4	105	98
07	Besondere Aufwendungen für Bedienstete	81	8	-	-	61	-
08	Weitere Verwaltungen- u. Betriebsausgaben	11 989	1 616	691	71	5 741	23
09	Steuern, Versicherungen, Schadensfälle	10 374	256	2 791	39	483	18
10	Geschäftsausg., weitere allg. sächl. Ausgaben .. Erstatt. v. Ausgaben d. Verwaltungshaushalts	1 722	325	126	91	54	26
11	an öffentlichen Bereich	118	3	1	-	-	-
12	an sonstige Bereiche	4 220	1 313	1 048	-	460	-
13	Kalkulatorische Kosten	44 566	21 436	5 741	-	1 920	105
14	Zusch. f. lfd. Zwecke an soz. o. ä. Einrichtungen .. Zuweisungen u. Zuschüsse f. lfd. Zwecke	-	-	-	-	-	-
15	an öffentlichen Bereich	506	-	1	-	-	-
16	an sonstige Bereiche	123 884	5 144	-	3 734	5 877	7 357
17	Schuldendiensthilfen	-	-	-	-	-	5
18	an öffentlichen Bereich	5	-	-	-	-	-
19	an sonstige Bereiche	1 757	20	-	-	9	-
20	Leist. d. Soz. - u. Jugendhilfe ausserh. v. Einricht.	-	-	-	-	-	-
21	Leist. d. Soz. - u. Jugendhilfe in Einrichtungen ..	-	-	-	-	-	-
22	Leist. an Kriegssopier, sonst. soz. Leistungen	-	-	-	-	-	-
26	Weitere Finanzausgaben	36 437	1	92	-	-	-
29	./. Zahlungen von Gemeinden/Gv.	561	20	-	-	3	-
30	Ausgaben des Verwaltungshaushalts zusammen ...	301 974	37 186	16 636	4 832	25 602	8 912
Gewährung von Darlehen							
33	an öffentlichen Bereich	3 220	-	-	-	-	-
34	an sonstige Bereiche	43 554	28 722	-	940	-	-
35	Erwerb v. Beteiligungen, Kapitaleinlagen	127 340	27 186	30 873	714	765	270
36	Erwerb v. Grundstücken	3 946	34	623	270	-	-
37	Erwerb v. bewegl. Sachen d. Anlagevermögens	2 289	296	193	566	123	266
38	Baumassnahmen	59 624	7 080	11 950	1 785	524	2 117
42	Zuweisungen u. Zuschüsse f. Investitionen	-	-	-	-	-	-
43	an öffentlichen Bereich	26	-	1	-	-	-
44	an sonstige Bereiche	7 887	2 915	343	1 866	235	-
45	Sonstige Ausgaben des Vermögenshaushalts	-	-	-	-	-	-
46	./. Zahlungen von Gemeinden/Gv.	-	-	-	-	-	-
47	Ausgaben des Vermögenshaushalts zusammen	247 886	66 233	43 983	6 141	1 647	2 653
48	Ausgaben d. Verwalt. - u. Vermögenshaush. zusammen	549 860	103 419	60 619	10 973	27 249	11 565
49	./. Haushaltstechnische Verrechnungen	47 773	22 647	6 558	-	2 323	105
50	Bereinigte Ausgaben	502 087	80 772	54 061	10 973	24 926	11 460
51	./. Zahlungen von anderen Ebenen	60 029	7 676	6 628	5 038	8	4 549
52	Nettoaussgaben	442 058	73 096	47 433	5 935	24 918	6 911
63	Gebühren, zweckgebundene Abgaben	15 086	4 122	4 760	141	920	55
64	Einnahmen aus Verkauf	28 085	2 379	4 545	52	15 904	26
65	Mieten und Pachten	42 821	9 108	7 300	580	5 766	16
66	Sonstige Verwaltungen- u. Betriebseinnahmen	10 617	1 030	1 624	13	413	63
67	Erstattungen v. Ausgaben d. Verwaltungshaushalts von Gemeinden/Gv.	5	-	-	-	-	-
68	von anderen öffentlichen Bereichen	22 123	39	-	2 903	-	-
69	von sonstigen Bereichen	16 222	783	1 506	2	822	223
70	Zuweisungen u. Zuschüsse f. lfd. Zwecke von Gemeinden/Gv.	556	20	-	-	3	-
71	von anderen öffentlichen Bereichen	3 784	-	12	375	8	1 047
72	von sonstigen Bereichen	1 611	-	-	-	60	-
73	Zinseinnahmen	-	-	-	-	-	-
74	von Gemeinden/Gv.	-	-	-	-	-	-
75	von anderen öffentlichen Bereichen	-	-	-	-	-	-
76	von sonstigen Bereichen	32 697	4 200	231	-	269	-
80	Gewinnanteile, Konzessionsabgaben	95 604	12 771	1 504	36	5 676	286
81	Erstatt. v. soz. Leist. ausserhalb v. Einrichtungen	-	-	-	-	-	-
82	Erstatt. v. soz. Leist. in Einrichtungen	-	-	-	-	-	-
83	Weitere Finanzeinnahmen	1 220	20	76	197	-	-
86	./. Zahlungen von Gemeinden/Gv.	561	20	-	-	3	-
87	Einnahmen des Verwaltungshaushalts zusammen ..	269 870	34 452	21 558	4 299	29 838	1 716
Rückflüsse von Darlehen							
90	von Gemeinden/Gv.	-	-	-	-	-	-
91	von anderen öffentlichen Bereichen	-	-	-	-	-	-
92	von sonstigen Bereichen	27 631	10 888	118	-	447	-
93	Einnahmen a. d. Veräusserung v. Beteiligungen ..	8 497	13	604	23	86	555
94	Einn. a. d. Veräusserung v. Sachen d. Anlageverm. ..	72 751	50 491	9 563	6	-	-
95	Beiträge und ähnliche Entgelte	1 546	148	105	-	-	-
96	Zuweisungen und Zuschüsse für Investitionen von Gemeinden/Gv.	-	-	-	-	-	-
97	von anderen öffentlichen Bereichen	34 122	7 637	6 616	1 760	-	3 502
98	von sonstigen Bereichen	5 986	101	90	-	3	-
103	./. Zahlungen von Gemeinden/Gv.	-	-	-	-	-	-
104	Einnahmen des Vermögenshaushalts zusammen	150 578	69 278	17 096	1 834	536	4 057
105	Einn. d. Verwalt. - u. Vermögenshaush. zusammen	420 448	103 730	38 654	6 133	30 374	5 773
106	./. Haushaltstechnische Verrechnungen	7 492	15	899	-	131	-
107	Bereinigte Einnahmen	412 956	103 715	37 755	6 133	30 243	5 773
108	./. Zahlungen von anderen Ebenen	60 029	7 676	6 628	5 038	8	4 549
109	Nettoeinnahmen	352 927	96 039	31 127	1 095	30 235	1 224
110	Mehrausgaben(-)/Mehreinnahmen	-129 412	311	-21 965	-4 840	3 125	-5 792

Nieder- sachsen	Nordrhein- West- falen	Rheinland- Pfalz	Saar- land	Sachsen	Sachsen- Anhalt	Schleswig- Holstein	Thüringen	Früheres Bundesgebiet	Nachrichtlich: Neue Länder	Nr.
87	21 577	2 873	157	3 952	792	6	1 592	37 725	7 770	01
10	2 961	525	103	51	507	82	160	7 686	940	02
2	37	23	-	131	174	-	148	500	500	03
-	846	59	-	135	12	-	73	2 575	499	04
158	1 511	647	205	283	91	132	196	7 601	761	05
-	28	6	-	-4	38	-	5	178	141	06
-	1	3	1	7	-	-	-	74	7	07
20	643	1 079	-	1 442	623	-	40	9 790	2 199	08
1 390	3 331	1 407	44	47	63	420	85	10 122	252	09
3	598	82	2	180	63	-	172	1 190	532	10
-	-	26	-	-	86	2	-	32	86	11
67	328	803	2	50	115	34	-	4 055	165	12
1 227	7 557	2 711	2 178	5	-	1 686	-	44 456	110	13
-	-	-	-	-	-	-	-	-	-	14
-	437	-	-	66	-	2	-	440	66	15
6 988	39 882	1 366	200	5 730	44 684	770	2 152	60 227	63 657	16
-	-	-	-	-	-	-	-	-	5	17
-	1 728	-	-	-	-	-	-	1 757	-	18
-	-	-	-	-	-	-	-	-	-	19
-	-	-	-	-	-	-	-	-	-	20
-	-	-	-	-	-	-	-	-	-	21
-	111	3	-	-	36 230	-	-	207	36 230	26
-	437	4	-	4	93	-	-	464	97	29
9 952	81 139	11 609	2 892	12 071	83 385	3 135	4 623	188 151	113 823	30
-	-	-	-	3 220	-	-	-	-	3 220	33
122	2 959	-	-	4 291	5 513	-	1 007	31 803	11 751	34
5 179	39 572	18 533	-	901	1 110	11	2 226	122 119	5 221	35
928	12	14	-	864	711	156	334	1 767	2 179	36
-	6	16	-	465	239	-	119	634	1 655	37
7 372	1 661	6 155	-	11 008	5 905	12	4 055	34 754	24 870	38
25	-	-	-	-	-	-	-	26	-	42
895	650	23	-	32	-	550	378	5 611	2 276	43
-	-	-	-	-	-	-	-	-	-	45
-	-	-	-	-	-	-	-	-	-	46
14 521	44 860	24 741	-	20 781	13 478	729	8 119	196 714	51 172	47
24 473	125 999	36 350	2 892	32 852	96 863	3 864	12 742	384 865	164 995	48
1 239	7 885	3 065	2 180	55	7	1 709	-	47 606	167	49
23 234	118 114	33 285	712	32 797	96 856	2 155	12 742	337 259	164 828	50
-	19 409	6 882	84	5 208	3 304	-	1 243	40 687	19 342	51
23 234	98 705	26 403	628	27 589	93 552	2 155	11 499	296 572	145 486	52
1 493	1 595	1 343	2	211	219	7	218	14 242	844	63
49	121	1 394	-	2 284	994	-	337	24 392	3 693	64
784	13 252	3 155	438	159	177	1 858	228	41 661	1 160	65
2 351	1 537	2 280	65	771	97	335	38	9 635	982	66
-	-	4	-	1	-	-	-	4	1	67
6 151	18 983	-	84	-	113	-	1	19 106	3 017	68
-	3 787	2 646	-	249	43	3	7	15 698	524	69
-	437	-	-	3	93	-	-	460	96	70
-	-	-	-	1 087	46	-	1 209	20	3 764	71
505	400	267	-	-	359	20	-	1 252	359	72
-	-	-	-	-	-	-	-	-	-	73
-	-	-	-	-	-	-	-	-	-	74
300	27 551	60	-	-	86	-	-	32 611	86	75
8 832	59 188	2 460	735	1 341	158	1 165	1 452	92 331	3 273	76
-	-	-	-	-	-	-	-	-	-	80
-	-	-	-	-	-	-	-	-	-	81
-	903	4	-	20	-	-	-	1 003	217	82
-	437	4	-	4	93	-	-	464	97	86
20 465	127 317	13 609	1 324	6 122	2 292	3 388	3 490	251 951	17 919	87
-	-	-	-	-	-	-	-	-	-	90
-	-	-	-	-	-	-	-	-	-	91
13 830	2 001	71	-	-	-	213	63	27 568	63	92
2 195	1 951	2 514	15	27	3	65	446	7 443	1 054	93
198	8 374	-	-	6	2 178	222	1 713	68 848	3 903	94
864	429	-	-	-	-	-	-	1 546	-	95
-	-	-	-	-	-	-	-	-	-	96
-	426	6 882	-	4 121	3 145	-	33	21 561	12 561	97
-	109	5 640	-	18	-	-	25	5 943	43	98
17 087	13 290	15 107	15	4 172	5 326	500	2 280	132 909	17 669	103
37 552	140 607	28 716	1 339	10 294	7 618	3 888	5 770	384 860	35 588	104
6 096	-	340	-	5	6	-	-	7 481	11	106
31 456	140 607	28 376	1 339	10 289	7 612	3 888	5 770	377 379	35 577	107
-	19 409	6 882	84	5 208	3 304	-	1 243	40 687	19 342	108
31 456	121 198	21 494	1 255	5 081	4 308	3 888	4 527	336 692	16 235	109
13 079	14 608	-7 634	-1 553	-22 558	-89 245	24	-6 972	-5	-129 407	110

88 Allgemeines Grundvermögen

Nr.	Art der Ausgaben / Einnahmen	Bundesgebiet insgesamt	Baden- Württem- berg	Bayern	Branden- burg	Hessen	Mecklenburg- Vorpommern
01	Personalausgaben	157 339	30 000	26 123	3 672	15 051	4 487
02	Unterhaltungsaufwand	650 377	141 603	82 829	24 033	43 364	29 361
03	Geräte, Ausstattungs- u. Ausrüstungsgegenst.	30 129	4 785	1 201	1 851	420	2 274
04	Mieten und Pachten	139 151	46 905	7 787	930	15 201	1 330
05	Bewirtschaftung der Grundstücke usw.	696 331	117 411	87 337	18 617	49 657	27 562
06	Haltung von Fahrzeugen	991	211	114	43	75	52
07	Besondere Aufwendungen für Bedienstete	217	19	5	3	2	1
08	Weitere Verwaltungs- u. Betriebsausgaben	41 380	22 053	5 698	651	302	1 892
09	Steuern, Versicherungen, Schadensfälle	36 015	6 780	5 326	1 464	993	2 218
10	Geschäftsausg., weitere allg. sächl. Ausgaben .. Erstatt. v. Ausgaben d. Verwaltungshaushalts	32 729	4 670	3 440	1 718	1 059	1 640
11	an öffentlichen Bereich	3 395	607	145	66	40	363
12	an sonstige Bereiche	118 736	59 543	11 791	277	4 274	545
13	Kalkulatorische Kosten	392 249	231 982	58 263	-	21 934	174
14	Zusch. f. lfd. Zwecke an soz. o. ä. Einrichtungen .. Zuweisungen u. Zuschüsse f. lfd. Zwecke	-	-	-	-	-	-
15	an öffentlichen Bereich	2 660	152	-	36	64	394
16	an sonstige Bereiche	110 736	1 238	30	115	704	1 450
17	Schuldendiensthilfen an öffentlichen Bereich	45	-	-	-	-	10
18	an sonstige Bereiche	187	43	-	-	-	-
19	Leist. d. Soz. - u. Jugendhilfe ausserh. v. Einricht. Leist. d. Soz. - u. Jugendhilfe in Einrichtungen ..	-	-	-	-	-	-
20	Leist. an Kriegsoffer, sonst. soz. Leistungen	-	-	-	-	-	-
21	Weitere Finanzausgaben	1 837	314	35	146	83	60
26	./. Zahlungen von Gemeinden/Gv.	11 607	3 454	194	1 915	2 227	351
29	./. Zahlungen von Gemeinden/Gv.	11 607	3 454	194	1 915	2 227	351
30	Ausgaben des Verwaltungshaushalts zusammen ...	2 402 897	664 862	289 930	51 707	150 996	73 462
	Gewährung von Darlehen						
33	an öffentlichen Bereich	5 294	5	-	952	660	45
34	an sonstige Bereiche	118 692	73 571	100	599	3 020	139
	Vermögenserwerb						
35	Erwerb v. Beteiligungen, Kapitaleinlagen	184 766	86 961	-	2 833	153	2 816
36	Erwerb v. Grundstücken	4 613 011	1 057 079	767 609	76 597	345 706	77 047
37	Erwerb v. bewegl. Sachen d. Anlagevermögens	49 993	4 434	2 101	1 466	2 072	1 512
38	Baumassnahmen	2 087 341	355 523	213 423	112 660	120 649	116 654
	Zuweisungen u. Zuschüsse f. Investitionen						
42	an öffentlichen Bereich	15 297	422	1	98	304	1 093
43	an sonstige Bereiche	50 209	18 592	523	2 423	462	6 522
45	Sonstige Ausgaben des Vermögenshaushalts	1 415	64	278	-	-	109
46	./. Zahlungen von Gemeinden/Gv.	28 599	4 415	1 599	1 739	2 188	1 922
47	Ausgaben des Vermögenshaushalts zusammen	7 097 419	1 592 236	962 436	195 889	470 838	204 015
48	Ausgaben d. Verwalt. - u. Vermögenshaush. zusammen	9 500 316	2 257 098	1 272 366	247 596	621 834	277 477
49	./. Haushaltstechnische Verrechnungen	498 103	287 040	69 398	162	26 006	567
50	Bereinigte Ausgaben	9 012 213	1 970 058	1 202 968	247 434	595 828	276 910
51	./. Zahlungen von anderen Ebenen	619 942	47 702	28 181	55 371	11 080	32 229
52	Nettoaufgaben	8 392 271	1 922 356	1 174 787	192 063	584 748	244 681
	Gebühren, zweckgebundene Abgaben	58 449	12 857	2 242	1 108	1 174	2 255
63	Einnahmen aus Verkauf	13 519	1 719	1 178	503	344	996
64	Mieten und Pachten	2 594 115	621 270	373 931	77 801	186 552	78 323
65	Sonstige Verwaltungs- u. Betriebseinnahmen	84 932	32 221	6 225	2 528	3 159	2 625
66	Erstattungen v. Ausgaben d. Verwaltungshaushalts von Gemeinden/Gv.	8 060	3 182	185	1 254	504	227
67	von anderen öffentlichen Bereichen	26 746	13 430	266	1 515	129	598
68	von sonstigen Bereichen	41 059	8 933	5 042	256	3 113	1 066
69	Zuweisungen u. Zuschüsse f. lfd. Zwecke von Gemeinden/Gv.	3 376	272	9	661	1 723	124
70	von anderen öffentlichen Bereichen	49 203	4 482	816	8 528	592	1 157
71	von sonstigen Bereichen	5 415	782	198	563	80	11
72	Zinseinnahmen von Gemeinden/Gv.	171	-	-	-	-	-
73	von anderen öffentlichen Bereichen	1 345	-	-	-	58	-
74	von sonstigen Bereichen	11 534	594	826	93	662	2
75	Gewinnanteile, Konzessionsabgaben	2 479	52	1	134	60	14
76	Ersatz v. soz. Leist. ausserhalb v. Einrichtungen Ersatz v. soz. Leist. in Einrichtungen	-	-	-	-	-	-
80	Weitere Finanzeinnahmen	6 104	56	2 707	35	33	3
81	./. Zahlungen von Gemeinden/Gv.	11 607	3 454	194	1 915	2 227	351
82	Einnahmen des Verwaltungshaushalts zusammen ..	2 894 900	696 396	393 432	93 064	195 956	87 050
	Rückflüsse von Darlehen						
90	von Gemeinden/Gv.	2 643	28	110	162	795	695
91	von anderen öffentlichen Bereichen	1 382	252	45	30	16	495
92	von sonstigen Bereichen	8 171	1 375	19	588	386	53
93	Einnahmen a. d. Veräusserung v. Beteiligungen ...	7 899	940	-	1 819	29	316
94	Einn. a. d. Veräusserung v. Sachen d. Anlageverm.	6 017 957	1 799 569	632 066	102 686	602 428	151 979
95	Beiträge und ähnliche Entgelte	25 069	1 630	382	980	474	2 444
	Zuweisungen und Zuschüsse für Investitionen von Gemeinden/Gv.	25 956	4 387	1 489	1 577	1 393	1 227
96	von anderen öffentlichen Bereichen	541 266	29 538	27 054	45 298	10 285	29 979
97	von sonstigen Bereichen	29 645	6 128	3 607	198	1 319	-
98	./. Zahlungen von Gemeinden/Gv.	28 599	4 415	1 599	1 739	2 188	1 922
103	Einnahmen des Vermögenshaushalts zusammen	6 631 389	1 839 432	663 173	151 599	614 937	185 266
104	Einn. d. Verwalt. - u. Vermögenshaush. zusammen	9 526 289	2 535 828	1 056 605	244 663	810 893	272 316
105	./. Haushaltstechnische Verrechnungen	15 105	5 583	4 230	9	992	-
106	Bereinigte Einnahmen	9 511 184	2 530 245	1 052 375	244 654	809 901	272 316
107	./. Zahlungen von anderen Ebenen	619 942	47 702	28 181	55 371	11 080	32 229
108	Nettoeinnahmen	8 891 242	2 482 543	1 024 194	189 283	798 821	240 087
109	Nettoeinnahmen	8 891 242	2 482 543	1 024 194	189 283	798 821	240 087
110	Mehrausgaben(-)/Mehreinnahmen	25 973	278 730	-215 761	-2 933	189 059	-5 161

89 Allgemeines Sondervermögen

Nr.	Art der Ausgaben / Einnahmen	Bundesgebiet insgesamt	Baden- Württem- berg	Bayern	Branden- burg	Hessen	Mecklenburg- Vorpommern
01	Personalausgaben	29 097	22 481	1 183	2 898	505	-
02	Unterhaltungsaufwand	6 735	699	1 940	1 216	270	23
03	Geräte, Ausstattungs- u. Ausrüstungsgegenst.	1 048	75	45	620	24	14
04	Mieten und Pachten	941	-	56	504	11	-
05	Bewirtschaftung der Grundstücke usw.	5 075	380	1 082	1 325	169	34
06	Haltung von Fahrzeugen	35	1	4	7	13	-
07	Besondere Aufwendungen für Bedienstete	46	4	7	14	-	-
08	Weitere Verwaltungs- u. Betriebsausgaben	11 708	809	6 001	530	988	-
09	Steuern, Versicherungen, Schadensfälle	32 573	38	32 027	9	23	4
10	Geschäftsausg., weitere allg. sächl. Ausgaben .. Erstatt. v. Ausgaben d. Verwaltungshaushalts	2 288	401	350	168	232	-
11	an öffentlichen Bereich	495	236	2	-	45	-
12	an sonstige Bereiche	9 359	685	2 942	56	101	-
13	Kalkulatorische Kosten	986	524	9	-	162	-
14	Zusch. f. lfd. Zwecke an soz. o. ä. Einrichtungen .. Zuweisungen u. sonst. Zuschüsse f. lfd. Zwecke	1 468	513	129	-	-	-
15	an öffentlichen Bereich	695	76	-	14	-	-
16	an sonstige Bereiche	24 431	2 297	2 714	1 484	1 607	176
17	Schuldendiensthilfen an öffentlichen Bereich	-	-	-	-	-	-
18	an sonstige Bereiche	137	63	-	-	30	-
19	Leist. d. Soz. - u. Jugendhilfe ausserh. v. Einricht.	-	-	-	-	-	-
20	Leist. d. Soz. - u. Jugendhilfe in Einrichtungen ..	-	-	-	-	-	-
21	Leist. an Kriegsoffer, sonst. soz. Leistungen	-	-	-	-	-	-
26	Weitere Finanzausgaben	3 345	101	797	-	24	62
29	./. Zahlungen von Gemeinden/Gv.	9 114	7 885	645	12	187	-
30	Ausgaben des Verwaltungshaushalts zusammen ...	121 348	21 478	48 643	8 833	4 017	313
	Gewährung von Darlehen an öffentlichen Bereich	-	-	-	-	-	-
34	an sonstige Bereiche	3 263	642	458	-	-	-
35	Erwerb v. Beteiligungen, Kapitaleinlagen	14 637	8 066	1 524	-	691	73
36	Erwerb v. Grundstücken	9 522	24	176	-	21	-
37	Erwerb v. bewegl. Sachen d. Anlagevermögens	1 884	244	90	402	15	-
38	Baumaßnahmen	16 691	269	2 330	1 207	26	-
	Zuweisungen u. Zuschüsse f. Investitionen an öffentlichen Bereich	1 750	700	20	-	-	-
43	an sonstige Bereiche	16 438	5 750	2 455	600	-	10
45	Sonstige Ausgaben des Vermögenshaushalts	4	-	4	-	-	-
46	./. Zahlungen von Gemeinden/Gv.	142	-	86	-	3	-
47	Ausgaben des Vermögenshaushalts zusammen	64 047	15 695	6 971	2 209	750	83
48	Ausgaben d. Verwalt. - u. Vermögenshaush. zusammen	185 395	37 173	55 614	11 042	4 767	396
49	./. Haushaltstechnische Verrechnungen	9 564	902	2 887	-	253	-
50	Bereinigte Ausgaben	175 831	36 271	52 727	11 042	4 514	396
51	./. Zahlungen von anderen Ebenen	6 555	369	172	3 752	73	-
52	Nettoaufgaben	169 276	35 902	52 555	7 290	4 441	396
63	Gebühren, zweckgebundene Abgaben	58 465	18 509	38 291	1 491	35	31
64	Einnahmen aus Verkauf	3 704	519	1 055	-	1 267	-
65	Mieten und Pachten	33 111	2 311	5 393	2 660	890	127
66	Sonstige Verwaltungs- u. Betriebseinnahmen	4 720	345	3 016	199	572	-
	Erstattungen v. Ausgaben d. Verwaltungshaushalts von Gemeinden/Gv.	64	-	-	12	-	-
68	von anderen öffentlichen Bereichen	877	7	-	627	1	-
69	von sonstigen Bereichen	1 313	40	45	-	29	-
	Zuweisungen u. Zuschüsse f. lfd. Zwecke von Gemeinden/Gv.	1 035	57	645	-	-	-
71	von anderen öffentlichen Bereichen	4 156	159	30	2 709	44	-
72	von sonstigen Bereichen	5 710	1 525	1 329	-	704	-
	Zinseinnahmen von Gemeinden/Gv.	8 015	7 828	-	-	187	-
74	von anderen öffentlichen Bereichen	248	195	-	-	6	-
75	von sonstigen Bereichen	48 041	3 648	30 499	-	1 260	-
76	Gewinnanteile, Konzessionsabgaben	5 058	34	532	-	498	-
80	Ersatz v. soz. Leist. ausserhalb v. Einrichtungen	-	-	-	-	-	-
81	Ersatz v. soz. Leist. in Einrichtungen	-	-	-	-	-	-
82	Weitere Finanzeinnahmen	116	73	9	-	24	10
86	./. Zahlungen von Gemeinden/Gv.	9 114	7 885	645	12	187	-
87	Einnahmen des Verwaltungshaushalts zusammen ..	165 519	27 365	80 199	7 686	5 330	168
	Rückflüsse von Darlehen von Gemeinden/Gv.	34	-	-	-	-	-
91	von anderen öffentlichen Bereichen	126	-	-	-	11	-
92	von sonstigen Bereichen	2 275	412	115	-	14	-
93	Einnahmen a. d. Veräusserung v. Beteiligungen ...	6 673	227	1 463	-	2 403	-
94	Einn. a. d. Veräusserung v. Sachen d. Anlageverm. ..	16 675	45	1 848	61	23	317
95	Beiträge und ähnliche Entgelte	53	53	-	-	-	-
	Zuweisungen und Zuschüsse für Investitionen von Gemeinden/Gv.	108	-	86	-	3	-
97	von anderen öffentlichen Bereichen	1 148	8	142	416	11	-
98	von sonstigen Bereichen	3 723	1 626	146	-	51	-
103	./. Zahlungen von Gemeinden/Gv.	142	-	86	-	3	-
104	Einnahmen des Vermögenshaushalts zusammen	30 673	2 371	3 714	477	2 513	317
105	Einn. d. Verwalt. - u. Vermögenshaush. zusammen	196 192	29 736	83 913	8 163	7 843	485
106	./. Haushaltstechnische Verrechnungen	1 016	22	-	-	-	-
107	Bereinigte Einnahmen	195 176	29 714	83 913	8 163	7 843	485
108	./. Zahlungen von anderen Ebenen	6 555	369	172	3 752	73	-
109	Nettoeinnahmen	188 621	29 345	83 741	4 411	7 770	485
110	Mehrausgaben(-)/Mehreinnahmen	10 797	-7 437	28 299	-2 879	3 076	89

Nieder- sachsen	Nordrhein- West- falen	Rheinland- Pfalz	Saar- land	Sachsen	Sachsen- Anhalt	Schleswig- Holstein	Thüringen	Nachrichtlich: Früheres Bundesgebiet	Neue Länder	Nr.
134	305	-	-	867	358	68	298	24 676	4 421	01
653	578	184	-	69	93	481	529	4 805	1 930	02
22	4	-	-	17	112	-	115	170	878	03
5	166	166	-	-	-	33	-	437	504	04
659	642	91	-	127	45	311	210	3 334	1 741	05
-	1	-	-	3	-	-	6	19	16	06
-	-	2	-	-	-	-	19	13	33	07
180	2 616	450	-	56	61	13	4	11 057	651	08
4	69	339	-	11	3	7	39	32 507	66	09
12	631	19	-	43	7	3	422	1 648	640	10
-	5	201	-	-	-	4	2	493	2	11
615	2 074	2 802	-	-	-	104	-	9 303	56	12
130	15	15	-	-	-	131	-	986	-	13
-	826	-	-	-	-	-	-	1 468	-	14
8	-	580	-	9	-	8	-	672	23	15
1 067	14 523	332	-	40	-	191	-	22 731	1 700	16
-	-	-	-	-	-	-	-	-	-	17
44	-	-	-	-	-	-	-	137	-	18
-	-	-	-	-	-	-	-	-	-	19
-	-	-	-	-	-	-	-	-	-	20
6	524	14	-	398	-	1 419	-	2 885	460	21
-	343	5	-	3	-	-	34	9 065	49	22
3 539	22 636	5 190	-	1 637	679	2 773	1 610	108 276	13 072	23
-	-	-	-	-	-	-	-	-	-	24
345	1 663	-	5	-	150	-	-	3 113	150	25
534	943	1 439	-	128	22	130	1 087	13 327	1 310	26
2 276	2 733	523	-	80	3 360	85	244	5 838	3 684	27
27	762	-	-	100	28	2	216	1 140	744	28
547	3 594	368	-	767	2 753	265	4 565	7 399	9 292	29
28	-	-	-	-	-	955	47	1 703	47	30
575	6 542	500	-	6	-	-	-	15 822	616	31
-	34	-	-	19	-	-	-	4	45	32
4 332	16 203	2 830	5	1 062	6 311	1 437	6 159	48 223	15 824	33
7 871	38 839	8 020	5	2 699	6 990	4 210	7 769	156 499	28 896	34
737	1 958	2 685	-	-	-	142	-	9 564	-	35
7 134	36 881	5 335	5	2 699	6 990	4 068	7 769	146 935	28 896	36
-	142	82	-	991	544	141	309	959	5 536	37
7 134	36 739	5 273	5	1 708	6 446	3 927	7 460	145 976	23 300	38
1	58	39	-	10	-	-	-	56 933	1 532	39
15	503	55	-	-	-	-	290	3 414	290	40
2 821	10 295	5 410	-	368	70	1 228	1 538	28 348	4 763	41
82	80	271	-	77	73	3	2	4 369	351	42
-	15	-	-	3	-	-	34	15	49	43
364	549	16	-	241	-	-	1	8	869	44
-	-	-	-	5	-	265	-	1 308	5	45
-	328	5	-	-	-	-	-	1 035	-	46
-	122	-	-	569	359	26	138	381	3 775	47
44	871	709	-	13	-	491	24	5 673	37	48
-	-	-	-	-	-	-	-	8 015	-	49
1 462	10 018	47	-	-	-	-	-	248	-	50
52	2 123	825	4	16	-	293	16	48 009	32	51
-	-	1 806	-	-	-	13	-	5 058	-	52
-	-	-	-	-	-	-	-	-	-	53
-	-	-	-	-	-	-	-	-	-	54
-	-	-	-	-	-	-	-	106	10	55
4 841	24 619	9 178	4	1 299	502	2 319	2 009	9 065	49	56
-	34	-	-	-	-	-	-	153 855	11 664	57
-	-	-	-	-	-	-	-	34	-	58
414	586	686	40	-	-	115	-	126	-	59
573	1 178	786	-	5	-	8	-	2 275	-	60
1 626	8 678	643	-	371	1 116	1 509	438	6 649	24	61
-	-	-	-	-	-	-	-	14 372	2 303	62
-	-	-	-	-	-	-	-	53	-	63
-	-	-	-	19	-	-	-	89	19	64
554	1 095	15	-	181	185	-	170	196	952	65
-	34	248	-	-	-	-	3	3 720	3	66
3 167	11 557	2 378	40	19	-	-	-	123	19	67
8 008	36 176	11 556	44	557	1 301	1 651	630	27 391	3 282	68
358	549	69	-	-	-	18	-	1 016	-	69
7 650	35 627	11 487	44	1 856	1 803	3 952	2 639	180 230	14 946	70
-	142	62	-	931	544	141	309	959	5 596	71
7 650	35 485	11 425	44	865	1 259	3 811	2 330	179 271	9 350	72
137	-2 663	3 536	39	-843	-5 187	-240	-5 130	24 747	-13 950	73

9 Allgemeine Finanzwirtschaft

Nr.	Art der Ausgaben / Einnahmen	Bundesgebiet insgesamt	Baden- Württem- berg	Bayern	Branden- burg	Hessen	Mecklenburg- Vorpommern
12	Erstatt.v.Ausgaben d.Verwaltungshaushalts an sonstige Bereiche	24 818	1 287	-	263	6 726	-
	Zinsausgaben						
22	an öffentlichen Bereich	403 977	72 146	127 608	2 583	19 577	6 009
23	an sonstige Bereiche	9 761 654	1 102 664	1 389 405	81 109	1 215 478	69 595
24	Allgemeine Zuweisungen	216 929	1 979	2 431	15 466	39 467	1 748
25	Allgemeine Umlagen	36 248 441	7 138 249	5 683 275	573 557	3 295 994	284 172
26	Weitere Finanzausgaben	202 149	3 477	-	6 796	16 473	3 239
27	Zuführung zum Vermögenshaushalt	25 305 243	4 492 758	6 355 116	224 523	2 240 216	165 960
28	Deckung von Fehlbeträgen (Sollfehlbeträge) ...	909 499	-	-	36 640	231 846	54 354
29	./. Zahlungen von Gemeinden/Gv.	32 343 791	3 944 784	5 453 907	555 036	3 275 544	292 922
30	Ausgaben des Verwaltungshaushalts zusammen ...	40 728 919	8 867 776	8 103 928	385 901	3 790 233	292 155
31	Zuführung zum Verwaltungshaushalt	2 137 485	250 259	384 144	145 232	213 449	27 454
32	Zuführungen an Rücklagen	8 512 629	772 923	2 614 197	272 553	601 604	183 828
	Tilgung v.Krediten,Rückzahl.Innerer Darlehen .						
39	an öffentlichen Bereich	889 010	106 926	227 412	365	223 806	5 357
40	an sonstige Bereiche	8 842 618	1 388 687	1 441 421	26 239	1 004 586	16 995
41	Innere Darlehen	39 131	5 462	19 039	32	2 726	389
	Zuweisungen u.Zuschüsse f.Investitionen						
42	an öffentlichen Bereich	103 467	-	-	-	-	-
43	an sonstige Bereiche	394	-	-	-	-	-
44	Deckung von Fehlbeträgen (Sollfehlbeträge) ...	534 643	1 013	158 657	5 604	6 553	7 208
45	Sonstige Ausgaben des Vermögenshaushalts	52 263	3 875	2 808	1 215	33 131	796
46	./. Zahlungen von Gemeinden/Gv.	229 348	2 885	3 554	10 515	4 475	20 638
47	Ausgaben des Vermögenshaushalts zusammen	20 882 292	2 526 260	4 844 124	440 725	2 081 380	221 389
48	Ausgaben d.Verwalt.-u.Vermögenshaush.zusammen	61 511 211	11 394 036	12 948 052	826 626	5 871 613	513 544
49	./. Haushaltstechnische Verrechnungen	27 532 738	4 754 022	6 749 332	370 018	2 487 600	193 414
50	Bereinigte Ausgaben	34 078 473	6 640 014	6 198 720	456 608	3 384 013	320 130
51	./. Zahlungen von anderen Ebenen	51 274 746	6 401 383	5 549 791	2 887 628	3 484 845	1 989 571
52	Nettoausgaben	-17 196 273	238 631	648 929	-2 431 020	-100 832	-1 669 441
53	Steuern (netto)	85 503 222	14 051 158	15 383 866	723 152	8 709 218	523 856
54	Steuerähnliche Einnahmen	141 853	41 153	1 664	653	36 786	476
55	Schlüsselzuweisungen vom Land	38 465 463	4 868 447	3 072 108	2 339 633	2 337 736	1 748 899
	Bedarfszuweisungen						
57	vom Land	693 265	17 688	27 904	72 834	15 055	23 434
58	von Gemeinden/Gv.	7 974	-	-	2 650	4 058	-
	Sonstige allgemeine Zuweisungen						
59	von Bund und Land	8 182 883	1 473 408	1 806 654	34 724	717 309	14 394
60	von Gemeinden/Gv.	177 706	-	707	584	6 480	2 541
62	Allgemeine Umlagen von Gemeinden/Gv.	32 082 253	3 938 468	5 449 301	551 259	3 264 082	289 780
	Erstattungen v.Ausgaben d.Verwaltungshaushalts						
67	von Gemeinden/Gv.	-	-	-	-	-	-
68	von anderen öffentlichen Bereichen	-	-	-	-	-	-
69	von sonstigen Bereichen	69 698	3 558	19 822	1 478	1 747	2 793
	Zinseinnahmen						
73	von Gemeinden/Gv.	44 079	6 269	106	443	780	449
74	von anderen öffentlichen Bereichen	46 356	18 180	126	5 506	1 865	2 599
75	von sonstigen Bereichen	2 585 818	476 223	610 531	89 665	266 232	37 470
76	Gewinnanteile,Konzessionsabgaben	19 666	5 154	-	1 514	759	19
	Schuldendiensthilfen						
77	von Gemeinden/Gv.	31 779	47	3 793	100	144	152
78	von anderen öffentlichen Bereichen	123 542	223	102 189	197	1 431	238
79	von sonstigen Bereichen	51 666	279	2 397	188	1 015	95
82	Weitere Finanzeinnahmen	152 782	7 896	-	5 122	13 617	7 388
83	Kalkulatorische Einnahmen	10 459 763	3 269 373	1 736 472	5 950	984 826	33 285
84	Zuführung vom Vermögenshaushalt	2 137 485	250 259	384 144	145 232	213 451	27 454
86	./. Zahlungen von Gemeinden/Gv.	32 343 791	3 944 784	5 453 907	555 036	3 275 544	292 922
87	Einnahmen des Verwaltungshaushalts zusammen ..	148 633 481	24 483 018	23 147 877	3 425 848	13 301 027	2 422 400
88	Zuführung vom Verwaltungshaushalt	25 305 354	4 492 869	6 355 116	224 523	2 240 216	165 960
89	Entnahmen aus Rücklagen	8 131 208	908 417	2 369 425	393 522	609 222	212 306
	Zuweisungen und Zuschüsse für Investitionen ..						
96	von Gemeinden/Gv.	121 565	262	-	9 437	10	-
97	von anderen öffentlichen Bereichen	2 587 783	1 913	190 035	383 488	199 442	147 694
98	von sonstigen Bereichen	12 536	1 219	-	607	2	402
	Einnahmen a.Krediten u.Inneren Darlehen						
99	von öffentlichen Bereichen	1 283 237	24 147	354 329	52 324	216 472	72 951
100	von sonstigen Bereichen	22 115 378	2 328 903	3 145 877	943 067	2 312 289	572 214
101	Innere Darlehen	191 160	112 569	30 403	2	3 026	5 240
103	./. Zahlungen von Gemeinden/Gv.	229 348	2 885	3 554	10 515	4 475	20 638
104	Einnahmen des Vermögenshaushalts zusammen	59 518 873	7 867 414	12 441 631	1 996 455	5 576 204	1 156 129
105	Einn.d.Verwalt.-u.Vermögenshaush.zusammen	208 152 354	32 350 432	35 589 508	5 422 303	18 877 231	3 578 529
106	./. Haushaltstechnische Verrechnungen	38 037 400	8 025 777	8 505 626	377 183	3 467 449	229 492
107	Bereinigte Einnahmen	170 114 954	24 324 655	27 083 882	5 045 120	15 409 782	3 349 037
108	./. Zahlungen von anderen Ebenen	51 274 746	6 401 383	5 549 791	2 887 628	3 484 845	1 989 571
109	Nettoeinnahmen	118 840 208	17 923 272	21 534 091	2 157 492	11 924 937	1 359 466
110	Mehrausgaben(-)/Mehreinnahmen	146 541 143	20 956 396	22 641 456	4 595 677	13 005 618	3 064 985

90 Steuern, allgemeine Zuweisungen und allgemeine Umlagen

Nr.	Art der Ausgaben / Einnahmen	Bundesgebiet insgesamt	Baden- Württem- berg	Bayern	Branden- burg	Hessen	Mecklenburg- Vorpommern
12	Erstatt.v.Ausgaben d.Verwaltungshaushalts an sonstige Bereiche	-	-	-	-	-	-
	Zinsausgaben						
22	an öffentlichen Bereich	-	-	-	-	-	-
23	an sonstige Bereiche	-	-	-	-	-	-
24	Allgemeine Zuweisungen	216 929	1 979	2 431	15 466	39 467	1 748
25	Allgemeine Umlagen	36 248 441	7 138 249	5 683 275	573 557	3 295 994	284 172
26	Weitere Finanzausgaben	33 044	3 477	-	1 548	4 671	336
27	Zuführung zum Vermögenshaushalt	-	-	-	-	-	-
28	Deckung von Fehlbeträgen (Sollfehlbeträge) ...	-	-	-	-	-	-
29	./. Zahlungen von Gemeinden/Gv.	32 267 933	3 938 468	5 450 008	554 493	3 274 620	292 321
30	Ausgaben des Verwaltungshaushalts zusammen ...	4 230 481	3 205 237	235 698	36 078	65 512	-6 065
31	Zuführung zum Verwaltungshaushalt	-	-	-	-	-	-
32	Zuführungen an Rücklagen	-	-	-	-	-	-
	Tilgung v.Krediten,Rückzahl.Innerer Darlehen .						
39	an öffentlichen Bereich	-	-	-	-	-	-
40	an sonstige Bereiche	-	-	-	-	-	-
41	Innere Darlehen	-	-	-	-	-	-
	Zuweisungen u.Zuschüsse f.Investitionen						
42	an öffentlichen Bereich	103 467	-	-	-	-	-
43	an sonstige Bereiche	394	-	-	-	-	-
44	Deckung von Fehlbeträgen (Sollfehlbeträge) ...	-	-	-	-	-	-
45	Sonstige Ausgaben des Vermögenshaushalts	-	-	-	-	-	-
46	./. Zahlungen von Gemeinden/Gv.	104 681	-	-	-	-	-
47	Ausgaben des Vermögenshaushalts zusammen	-820	-	-	-	-	-
48	Ausgaben d.Verwalt.-u.Vermögenshaush.zusammen	4 229 661	3 205 237	235 698	36 078	65 512	-6 065
49	./. Haushaltstechnische Verrechnungen	-	-	-	-	-	-
50	Bereinigte Ausgaben	4 229 661	3 205 237	235 698	36 078	65 512	-6 065
51	./. Zahlungen von anderen Ebenen	49 511 283	6 359 543	5 096 701	2 767 425	3 267 419	1 831 333
52	Nettoausgaben	-45 281 622	-3 154 306	-4 861 003	-2 731 347	-3 201 907	-1 837 398
53	Steuern (netto)	85 503 222	14 051 158	15 383 866	723 152	8 709 218	523 856
54	Steuerähnliche Einnahmen	141 853	41 153	1 864	653	36 766	476
55	Schlüsselzuweisungen vom Land	38 465 463	4 868 447	3 072 108	2 339 633	2 337 736	1 748 899
	Bedarfszuweisungen						
57	vom Land	693 265	17 688	27 904	72 834	15 055	23 434
58	von Gemeinden/Gv.	7 974	-	-	2 850	4 058	-
	Sonstige allgemeine Zuweisungen						
59	von Bund und Land	8 182 883	1 473 408	1 806 654	34 724	717 309	14 394
60	von Gemeinden/Gv.	177 706	-	707	584	6 480	2 541
62	Allgemeine Umlagen von Gemeinden/Gv.	32 082 253	3 938 468	5 449 301	551 259	3 264 082	289 780
	Erstattungen v.Ausgaben d.Verwaltungshaushalts						
67	von Gemeinden/Gv.	-	-	-	-	-	-
68	von anderen öffentlichen Bereichen	-	-	-	-	-	-
69	von sonstigen Bereichen	14 357	50	14 168	-	-	-
	Zinseinnahmen						
73	von Gemeinden/Gv.	-	-	-	-	-	-
74	von anderen öffentlichen Bereichen	-	-	-	-	-	-
75	von sonstigen Bereichen	-	-	-	-	-	-
76	Gewinnanteile,Konzessionsabgaben	-	-	-	-	-	-
	Schuldendiensthilfen						
77	von Gemeinden/Gv.	-	-	-	-	-	-
78	von anderen öffentlichen Bereichen	-	-	-	-	-	-
79	von sonstigen Bereichen	-	-	-	-	-	-
82	Weitere Finanzeinnahmen	59 941	3 979	-	1 589	9 105	378
83	Kalkulatorische Einnahmen	-	-	-	-	-	-
84	Zuführung vom Vermögenshaushalt	-	-	-	-	-	-
86	./. Zahlungen von Gemeinden/Gv.	32 267 933	3 938 468	5 450 008	554 493	3 274 620	292 321
87	Einnahmen des Verwaltungshaushalts zusammen ..	133 060 984	20 455 883	20 306 364	3 172 585	11 825 189	2 311 437
88	Zuführung vom Verwaltungshaushalt	-	-	-	-	-	-
89	Entnahmen aus Rücklagen	-	-	-	-	-	-
	Zuweisungen und Zuschüsse für Investitionen ..						
96	von Gemeinden/Gv.	104 681	-	-	-	-	-
97	von anderen öffentlichen Bereichen	2 169 672	-	190 035	320 234	197 319	44 606
98	von sonstigen Bereichen	-	-	-	-	-	-
	Einnahmen a.Krediten u.Inneren Darlehen						
99	von öffentlichen Bereichen	-	-	-	-	-	-
100	von sonstigen Bereichen	-	-	-	-	-	-
101	Innere Darlehen	-	-	-	-	-	-
103	./. Zahlungen von Gemeinden/Gv.	104 681	-	-	-	-	-
104	Einnahmen des Vermögenshaushalts zusammen	2 169 672	-	190 035	320 234	197 319	44 606
105	Einn.d.Verwalt.-u.Vermögenshaush.zusammen	135 230 656	20 455 883	20 496 399	3 492 819	12 022 508	2 356 043
106	./. Haushaltstechnische Verrechnungen	14 357	50	14 168	-	-	-
107	Bereinigte Einnahmen	135 216 299	20 455 833	20 482 231	3 492 819	12 022 508	2 356 043
108	./. Zahlungen von anderen Ebenen	49 511 283	6 359 543	5 096 701	2 767 425	3 267 419	1 831 333
109	Nettoeinnahmen	85 705 016	14 096 290	15 385 530	725 394	8 755 089	524 710
110	Mehrausgaben(-)/Mehreinnahmen	131 000 995	17 250 646	20 260 701	3 456 741	11 956 996	2 362 108

Nieder- sachsen	Nordrhein- West- falen	Rheinland- Pfalz	Saar- land	Sachsen	Sachsen- Anhalt	Schleswig- Holstein	Thüringen	Nachrichtlich: Früheres Bundesgebiet	Neue Länder	Nr.
-	-	-	-	-	-	-	-	-	-	12
-	-	-	-	-	-	-	-	-	-	22
-	-	-	-	-	-	-	-	-	-	23
133 515	-	12 922	-	2 124	2 863	1 697	2 717	192 011	24 918	24
3 508 541	11 219 806	1 830 882	382 806	440 470	397 122	875 954	617 613	33 935 507	2 312 934	25
5 601	11 081	3 288	198	2 458	22	-	364	28 316	4 728	26
-	-	-	-	-	-	-	-	-	-	27
-	-	-	-	-	-	-	-	-	-	28
3 246 818	11 136 845	1 674 932	382 786	430 535	398 374	862 959	624 774	29 967 436	2 300 497	29
400 839	94 042	172 160	218	14 517	1 633	14 692	-4 080	4 188 398	42 083	30
-	-	-	-	-	-	-	-	-	-	31
-	-	-	-	-	-	-	-	-	-	32
-	-	-	-	-	-	-	-	-	-	39
-	-	-	-	-	-	-	-	-	-	40
-	-	-	-	-	-	-	-	-	-	41
101 960	-	1 507	-	-	-	-	-	103 467	-	42
-	-	394	-	-	-	-	-	394	-	43
-	-	-	-	-	-	-	-	-	-	44
-	-	-	-	-	-	-	-	-	-	45
104 037	-	644	-	-	-	-	-	104 681	-	46
-2 077	-	1 257	-	-	-	-	-	-820	-	47
398 762	94 042	173 417	218	14 517	1 633	14 692	-4 080	4 187 578	42 083	48
-	-	-	-	-	-	-	-	-	-	49
398 762	94 042	173 417	218	14 517	1 633	14 692	-4 080	4 187 578	42 083	50
5 635 039	10 614 315	1 584 491	671 864	4 184 369	3 490 385	1 474 029	2 534 370	34 703 401	14 807 882	51
-5 236 277	-10 520 273	-1 411 074	-671 646	-4 169 852	-3 488 752	-1 459 337	-2 538 450	-30 515 823	-14 765 799	52
8 853 144	25 849 824	4 526 541	1 103 507	1 299 994	775 522	3 018 093	685 347	81 495 351	4 007 871	53
247	28 450	25 743	2 840	2 011	605	222	1 023	137 085	4 768	54
3 138 296	9 644 084	1 234 927	645 928	3 321 305	3 170 435	1 297 039	1 646 626	26 238 565	12 226 898	55
58 878	222 754	25 476	14 800	82 824	99 467	6 839	25 312	389 394	303 871	57
-	-	-	-	421	198	557	90	4 615	3 359	58
2 092 833	213 342	251 757	11 136	687 151	114 191	170 151	595 833	6 736 590	1 446 293	59
133 387	-	28 009	-	54	2 858	1 455	1 631	170 038	7 668	60
3 113 431	11 136 845	1 646 923	382 786	430 060	395 318	860 947	623 053	29 792 783	2 289 470	62
-	-	-	-	-	-	-	-	-	-	67
-	-	-	-	89	16	-	34	14 218	139	69
-	-	-	-	-	-	-	-	-	-	73
-	-	-	-	-	-	-	-	-	-	74
-	-	-	-	-	-	-	-	-	-	75
-	-	-	-	-	-	-	-	-	-	76
-	-	-	-	-	-	-	-	-	-	77
-	-	-	-	-	-	-	-	-	-	78
-	-	-	-	-	-	-	-	-	-	79
14 603	20 887	5 495	962	2 813	130	-	-	55 031	4 910	82
-	-	-	-	-	-	-	-	-	-	83
-	-	-	-	-	-	-	-	-	-	84
3 246 818	11 136 845	1 674 932	382 786	430 535	398 374	862 959	624 774	29 967 436	2 300 497	86
14 158 001	35 979 341	6 069 939	1 779 173	5 396 187	4 160 366	4 492 344	2 954 175	115 066 234	17 994 750	87
-	-	-	-	-	-	-	-	-	-	88
-	-	-	-	-	-	-	-	-	-	89
104 037	-	644	-	-	-	-	-	104 681	-	96
345 032	534 135	72 331	-	93 089	106 292	-	266 599	1 338 852	830 820	97
-	-	-	-	-	-	-	-	-	-	98
-	-	-	-	-	-	-	-	-	-	99
-	-	-	-	-	-	-	-	-	-	100
104 037	-	644	-	-	-	-	-	104 681	-	101
345 032	534 135	72 331	-	93 089	106 292	-	266 599	1 338 852	830 820	103
14 503 033	36 513 476	6 142 270	1 779 173	5 489 276	4 266 658	4 492 344	3 220 774	116 405 086	18 825 570	105
-	-	-	-	89	16	-	34	14 218	139	106
14 503 033	36 513 476	6 142 270	1 779 173	5 489 187	4 266 642	4 492 344	3 220 740	116 390 868	18 825 431	107
5 635 039	10 614 315	1 584 491	671 864	4 184 369	3 490 385	1 474 029	2 534 370	34 703 401	14 807 882	108
8 867 994	25 899 161	4 557 779	1 107 309	1 304 818	776 257	3 018 315	686 370	81 687 467	4 017 549	109
14 104 271	36 419 434	5 968 853	1 778 955	5 474 759	4 265 025	4 477 652	3 224 854	112 217 508	18 783 487	110

91 Sonstige allgemeine Finanzwirtschaft

Nr.	Art der Ausgaben / Einnahmen	Bundesgebiet insgesamt	Baden- Württem- berg	Bayern	Branden- burg	Hessen	Mecklenburg- Vorpommern
12	Erstatt.v.Ausgaben d.Verwaltungshaushalts an sonstige Bereiche	24 818	1 287	-	263	6 726	-
	Zinsausgaben						
22	an öffentlichen Bereich	403 977	72 146	127 608	2 583	19 577	6 009
23	an sonstige Bereiche	9 761 654	1 102 664	1 389 405	81 109	1 215 478	69 595
24	Allgemeine Zuweisungen	-	-	-	-	-	-
25	Allgemeine Umlagen	-	-	-	-	-	-
26	Weitere Finanzausgaben	169 105	-	-	5 248	11 802	2 903
27	Zuführung zum Vermögenshaushalt	25 305 243	4 492 758	6 355 116	224 523	2 240 216	165 960
28	Deckung von Fehlbeträgen (Sollfehlbeträge) ...	-	-	-	-	-	-
29	./. Zahlungen von Gemeinden/Gv.	75 858	6 316	3 899	543	924	601
30	Ausgaben des Verwaltungshaushalts zusammen ...	35 588 939	5 662 539	7 868 230	313 183	3 492 875	243 866
31	Zuführung zum Verwaltungshaushalt	2 137 485	250 259	384 144	145 232	213 449	27 454
32	Zuführungen an Rücklagen	8 512 629	772 923	2 614 197	272 553	601 604	183 828
	Tilgung v.Krediten,Rückzahl.Innerer Darlehen .						
39	an öffentlichen Bereich	889 010	106 926	227 412	365	223 806	5 357
40	an sonstige Bereiche	8 842 618	1 388 687	1 441 421	26 239	1 004 586	16 995
41	Innere Darlehen	39 131	5 462	19 039	32	2 726	389
	Zuweisungen u.Zuschüsse f.Investitionen						
42	an öffentlichen Bereich	-	-	-	-	-	-
43	an sonstige Bereiche	-	-	-	-	-	-
44	Deckung von Fehlbeträgen (Sollfehlbeträge) ...	-	-	-	-	-	-
45	Sonstige Ausgaben des Vermögenshaushalts	52 263	3 875	2 808	1 215	33 131	796
46	./. Zahlungen von Gemeinden/Gv.	124 667	2 885	3 554	10 515	4 475	20 638
47	Ausgaben des Vermögenshaushalts zusammen	20 348 469	2 525 247	4 685 467	435 121	2 074 827	214 181
48	Ausgaben d.Verwalt.-u.Vermögenshaush.zusammen	55 937 408	8 187 786	12 553 697	748 304	5 567 702	458 047
49	./. Haushaltstechnische Verrechnungen	27 532 738	4 754 022	6 749 332	370 018	2 487 600	193 414
50	Bereinigte Ausgaben	28 404 670	3 433 764	5 804 365	378 286	3 080 102	264 633
51	./. Zahlungen von anderen Ebenen	1 763 463	41 840	453 090	120 203	217 426	158 238
52	Nettoaufgaben	26 641 207	3 391 924	5 351 275	258 083	2 862 676	106 395
53	Steuern (netto)	-	-	-	-	-	-
54	Steuerähnliche Einnahmen	-	-	-	-	-	-
55	Schlüsselzuweisungen vom Land	-	-	-	-	-	-
	Bedarfszuweisungen						
57	vom Land	-	-	-	-	-	-
58	von Gemeinden/Gv.	-	-	-	-	-	-
	Sonstige allgemeine Zuweisungen						
59	von Bund und Land	-	-	-	-	-	-
60	von Gemeinden/Gv.	-	-	-	-	-	-
62	Allgemeine Umlagen von Gemeinden/Gv.	-	-	-	-	-	-
	Erstattungen v.Ausgaben d.Verwaltungshaushalts						
67	von Gemeinden/Gv.	-	-	-	-	-	-
68	von anderen öffentlichen Bereichen	-	-	-	-	-	-
69	von sonstigen Bereichen	55 341	3 508	5 654	1 478	1 747	2 793
	Zinseinnahmen						
73	von Gemeinden/Gv.	44 079	6 269	106	443	780	449
74	von anderen öffentlichen Bereichen	46 356	18 180	126	5 506	1 865	2 599
75	von sonstigen Bereichen	2 585 818	476 223	610 531	89 665	266 232	37 470
76	Gewinnanteile,Konzessionsabgaben	19 666	5 154	-	1 514	759	19
	Schuldendiensthilfen						
77	von Gemeinden/Gv.	31 779	47	3 793	100	144	152
78	von anderen öffentlichen Bereichen	123 542	223	102 189	197	1 431	238
79	von sonstigen Bereichen	51 666	279	2 397	188	1 015	95
82	Weitere Finanzeinnahmen	92 841	3 917	-	3 533	4 512	7 010
83	Kalkulatorische Einnahmen	10 459 763	3 269 373	1 736 472	5 950	984 826	33 285
84	Zuführung vom Vermögenshaushalt	2 137 485	250 259	384 144	145 232	213 451	27 454
86	./. Zahlungen von Gemeinden/Gv.	75 858	6 316	3 899	543	924	601
87	Einnahmen des Verwaltungshaushalts zusammen ..	15 572 497	4 027 135	2 841 513	253 263	1 475 838	110 963
88	Zuführung vom Verwaltungshaushalt	25 305 354	4 492 869	6 355 116	224 523	2 240 216	165 960
89	Entnahmen aus Rücklagen	8 131 208	908 417	2 369 425	393 522	609 222	212 306
	Zuweisungen und Zuschüsse für Investitionen ..						
96	von Gemeinden/Gv.	16 884	262	-	9 437	10	-
97	von anderen öffentlichen Bereichen	418 111	1 913	-	63 254	2 123	103 088
98	von sonstigen Bereichen	12 536	1 219	-	607	2	402
	Einnahmen a.Krediten u.Inneren Darlehen						
99	von öffentlichen Bereichen	1 283 237	24 147	354 329	52 324	216 472	72 951
100	von sonstigen Bereichen	22 115 378	2 328 903	3 145 877	943 067	2 312 289	572 214
101	Innere Darlehen	191 160	112 569	30 403	2	3 026	5 240
103	./. Zahlungen von Gemeinden/Gv.	124 667	2 885	3 554	10 515	4 475	20 638
104	Einnahmen des Vermögenshaushalts zusammen	57 349 201	7 867 414	12 251 596	1 676 221	5 378 885	1 111 523
105	Einn.d.Verwalt.-u.Vermögenshaush.zusammen	72 921 698	11 894 549	15 093 109	1 929 484	6 854 723	1 222 486
106	./. Haushaltstechnische Verrechnungen	38 023 043	8 025 727	8 491 458	377 183	3 467 449	229 492
107	Bereinigte Einnahmen	34 898 655	3 868 822	6 601 651	1 552 301	3 387 274	992 994
108	./. Zahlungen von anderen Ebenen	1 763 463	41 840	453 090	120 203	217 426	158 238
109	Nettoeinnahmen	33 135 192	3 826 982	6 148 561	1 432 098	3 169 848	834 756
110	Mehrausgaben(-)/Mehreinnahmen	16 984 290	3 706 763	2 539 412	1 181 180	1 287 021	764 439

Nieder-	Nordrhein-	Rheinland-	Saar-	Sachsen	Sachsen-	Schleswig-	Thüringen	Nachrichtlich:	Nr.	
sachsen	West-	Pfalz	land		Anhalt	Holstein		Früheres Bundesgebiet	Neue Länder	
	falen									
8 755	-	206	162	1 910	8	586	4 915	17 722	7 096	12
29 588	41 857	17 557	1 389	19 969	1 297	40 322	24 075	350 044	53 933	22
1 229 477	3 329 060	545 164	196 095	164 454	105 846	247 189	86 118	9 254 532	507 122	23
-	-	-	-	-	-	-	-	-	-	24
-	83 716	450	120	54 162	3 042	4 960	2 702	101 048	68 057	25
3 112 911	4 779 185	1 034 185	340 826	824 835	465 764	920 860	348 104	23 276 057	2 029 186	26
16 689	5 716	14 591	704	19 487	971	4 018	1 399	52 857	23 001	27
4 364 042	8 228 102	1 582 971	537 888	1 045 843	574 986	1 209 899	464 515	32 946 546	2 642 393	28
44 981	509 823	134 105	21 855	176 923	87 970	5 400	135 890	1 564 016	573 469	29
621 901	1 106 804	297 483	84 588	871 377	356 568	231 490	497 313	6 330 990	2 181 639	30
123 897	103 086	9 114	10 037	3 004	1 904	65 783	8 319	870 061	18 949	31
1 116 535	2 827 941	386 846	136 240	105 106	85 454	271 851	34 717	8 574 107	268 511	32
2 077	3 731	1 669	-	1 133	44	1 376	1 453	36 080	3 051	33
-	-	-	-	-	-	-	-	-	-	42
-	-	-	-	-	-	-	-	-	-	43
-	-	-	-	-	-	-	-	-	-	44
405	2 514	59	5	3 383	1 529	690	1 853	43 487	8 776	45
59 306	1 685	1 201	16	8 565	4 976	2 838	4 013	75 960	48 707	46
1 850 490	4 552 214	828 075	252 709	1 152 361	528 493	573 752	675 532	17 342 781	3 005 688	47
6 214 532	12 780 316	2 411 046	790 597	2 198 204	1 103 479	1 783 651	1 140 047	50 289 327	5 648 081	48
3 167 277	5 303 929	1 168 669	362 843	1 004 276	553 742	928 506	489 110	24 922 178	2 610 560	49
3 047 255	7 476 387	1 242 377	427 754	1 193 928	549 737	855 145	650 937	25 367 149	3 037 521	50
14 923	148 718	16 941	224	215 795	39 652	82 155	254 258	975 317	788 146	51
3 032 332	7 327 669	1 225 436	427 530	978 133	510 085	772 990	396 679	24 391 832	2 249 375	52
-	-	-	-	-	-	-	-	-	-	53
-	-	-	-	-	-	-	-	-	-	54
-	-	-	-	-	-	-	-	-	-	55
-	-	-	-	-	-	-	-	-	-	57
-	-	-	-	-	-	-	-	-	-	58
-	-	-	-	-	-	-	-	-	-	59
-	-	-	-	-	-	-	-	-	-	60
-	-	-	-	-	-	-	-	-	-	62
-	-	-	-	-	-	-	-	-	-	67
13 954	1 019	4 695	10 675	2 109	25	47	7 627	41 309	14 032	68
35	608	12 711	260	19 484	931	634	1 369	21 403	22 676	73
8	227	820	-	8 215	226	762	7 822	21 988	24 368	74
191 771	320 400	133 247	28 621	158 990	105 683	77 991	88 934	2 105 016	480 802	75
-	5 884	43	11	442	3 380	361	2 099	12 212	7 454	76
16 654	5 108	1 880	444	3	40	3 384	30	31 454	325	77
3 903	7 025	3 294	224	79	-	4 659	80	122 948	594	78
4 371	16 956	784	17 291	721	-	7 559	16	50 646	1 020	79
100	3 479	1 618	452	33 365	4 937	17 834	12 084	31 912	60 929	82
980 114	2 769 396	118 849	122 714	73 468	38 149	312 245	14 922	10 293 989	165 774	83
44 981	509 821	134 105	21 855	176 923	87 970	5 400	135 890	1 564 016	573 469	84
16 689	5 716	14 591	704	19 487	971	4 018	1 399	52 857	23 001	86
1 239 212	3 634 207	397 455	201 843	454 312	240 370	426 852	269 534	14 244 055	1 328 442	87
3 112 911	4 779 185	1 034 185	340 826	824 835	465 764	920 860	348 104	23 276 168	2 029 186	88
507 307	828 833	415 078	61 839	604 263	416 463	174 079	630 454	5 874 200	2 257 008	89
-	-	859	16	2 575	406	-	3 319	1 147	15 737	96
-	31 803	1 062	-	130 136	31 040	-	53 692	36 901	381 210	97
-	4 681	974	774	2 970	336	-	571	7 650	4 886	98
70 318	111 348	12 107	-	83 355	12 956	79 672	193 358	868 293	414 944	99
1 768 699	5 409 106	654 416	153 207	1 750 824	1 512 614	402 970	1 161 192	16 175 467	5 939 911	100
769	28 020	1 690	-	1 290	660	4 463	3 028	180 940	10 220	101
59 306	1 685	1 201	16	8 565	4 976	2 838	4 013	75 960	48 707	103
5 400 698	11 191 291	2 119 170	556 646	3 391 683	2 435 263	1 579 106	2 389 705	46 344 806	11 004 395	104
6 639 910	14 825 498	2 516 625	758 489	3 845 995	2 675 633	2 005 958	2 659 239	60 588 861	12 332 837	105
4 152 600	8 074 342	1 291 915	496 070	1 077 943	591 908	1 240 212	506 744	35 239 773	2 783 270	106
2 487 310	6 751 156	1 224 710	262 419	2 768 052	2 083 725	765 746	2 152 495	25 349 088	9 549 567	107
14 923	148 718	16 941	224	215 795	39 652	82 155	254 258	975 317	788 146	108
2 472 387	6 602 438	1 207 769	262 195	2 552 257	2 044 073	683 591	1 898 237	24 373 771	8 761 421	109
425 378	2 045 182	105 579	-32 108	1 647 791	1 572 154	222 307	1 519 192	10 299 534	6 684 756	110

82 Abwicklung der Vorjahre

Nr.	Art der Ausgaben / Einnahmen	Bundesgebiet insgesamt	Baden- Württem- berg	Bayern	Branden- burg	Hessen	Mecklenburg- Vorpommern
12	Erstatt.v.Ausgaben d.Verwaltungshaushalts an sonstige Bereiche	-	-	-	-	-	-
	Zinsausgaben						
22	an öffentlichen Bereich	-	-	-	-	-	-
23	an sonstige Bereiche	-	-	-	-	-	-
24	Allgemeine Zuweisungen	-	-	-	-	-	-
25	Allgemeine Umlagen	-	-	-	-	-	-
26	Weitere Finanzausgaben	-	-	-	-	-	-
27	Zuführung zum Vermögenshaushalt	-	-	-	-	-	-
28	Deckung von Fehlbeträgen (Sollfehlbeträge) ...	909 499	-	-	36 640	231 846	54 354
29	./. Zahlungen von Gemeinden/Gv.	-	-	-	-	-	-
30	Ausgaben des Verwaltungshaushalts zusammen ...	909 499	-	-	36 640	231 846	54 354
31	Zuführung zum Verwaltungshaushalt	-	-	-	-	-	-
32	Zuführungen an Rücklagen	-	-	-	-	-	-
	Tilgung v.Krediten,Rückzahl.Innerer Darlehen .						
39	an öffentlichen Bereich	-	-	-	-	-	-
40	an sonstige Bereiche	-	-	-	-	-	-
41	Innere Darlehen	-	-	-	-	-	-
	Zuweisungen u.Zuschüsse f.Investitionen						
42	an öffentlichen Bereich	-	-	-	-	-	-
43	an sonstige Bereiche	-	-	-	-	-	-
44	Deckung von Fehlbeträgen (Sollfehlbeträge) ...	534 643	1 013	158 657	5 604	6 553	7 208
45	Sonstige Ausgaben des Vermögenshaushalts	-	-	-	-	-	-
46	./. Zahlungen von Gemeinden/Gv.	-	-	-	-	-	-
47	Ausgaben des Vermögenshaushalts zusammen	534 643	1 013	158 657	5 604	6 553	7 208
48	Ausgaben d.Verwalt.-u.Vermögenshaush.zusammen	1 444 142	1 013	158 657	42 244	238 399	61 562
49	./. Haushaltstechnische Verrechnungen	-	-	-	-	-	-
50	Bereinigte Ausgaben	1 444 142	1 013	158 657	42 244	238 399	61 562
51	./. Zahlungen von anderen Ebenen	-	-	-	-	-	-
52	Nettoaussgaben	1 444 142	1 013	158 657	42 244	238 399	61 562
53	Steuern (netto)	-	-	-	-	-	-
54	Steuerähnliche Einnahmen	-	-	-	-	-	-
55	Schlüsselzuweisungen vom Land	-	-	-	-	-	-
	Bedarfszuweisungen						
57	vom Land	-	-	-	-	-	-
58	von Gemeinden/Gv.	-	-	-	-	-	-
	Sonstige allgemeine Zuweisungen						
59	von Bund und Land	-	-	-	-	-	-
60	von Gemeinden/Gv.	-	-	-	-	-	-
62	Allgemeine Umlagen von Gemeinden/Gv.	-	-	-	-	-	-
	Erstattungen v.Ausgaben d.Verwaltungshaushalts						
67	von Gemeinden/Gv.	-	-	-	-	-	-
68	von anderen öffentlichen Bereichen	-	-	-	-	-	-
69	von sonstigen Bereichen	-	-	-	-	-	-
	Zinseinnahmen						
73	von Gemeinden/Gv.	-	-	-	-	-	-
74	von anderen öffentlichen Bereichen	-	-	-	-	-	-
75	von sonstigen Bereichen	-	-	-	-	-	-
76	Gewinnanteile, Konzessionsabgaben	-	-	-	-	-	-
	Schuldendiensthilfen						
77	von Gemeinden/Gv.	-	-	-	-	-	-
78	von anderen öffentlichen Bereichen	-	-	-	-	-	-
79	von sonstigen Bereichen	-	-	-	-	-	-
82	Weitere Finanzeinnahmen	-	-	-	-	-	-
83	Kalkulatorische Einnahmen	-	-	-	-	-	-
84	Zuführung vom Vermögenshaushalt	-	-	-	-	-	-
86	./. Zahlungen von Gemeinden/Gv.	-	-	-	-	-	-
87	Einnahmen des Verwaltungshaushalts zusammen ..	-	-	-	-	-	-
88	Zuführung vom Verwaltungshaushalt	-	-	-	-	-	-
89	Entnahmen aus Rücklagen	-	-	-	-	-	-
	Zuweisungen und Zuschüsse für Investitionen ..						
96	von Gemeinden/Gv.	-	-	-	-	-	-
97	von anderen öffentlichen Bereichen	-	-	-	-	-	-
98	von sonstigen Bereichen	-	-	-	-	-	-
	Einnahmen a.Krediten u.Inneren Darlehen						
99	von öffentlichen Bereichen	-	-	-	-	-	-
100	von sonstigen Bereichen	-	-	-	-	-	-
101	Innere Darlehen	-	-	-	-	-	-
103	./. Zahlungen von Gemeinden/Gv.	-	-	-	-	-	-
104	Einnahmen des Vermögenshaushalts zusammen	-	-	-	-	-	-
105	Einn.d.Verwalt.-u.Vermögenshaush.zusammen	-	-	-	-	-	-
106	./. Haushaltstechnische Verrechnungen	-	-	-	-	-	-
107	Bereinigte Einnahmen	-	-	-	-	-	-
108	./. Zahlungen von anderen Ebenen	-	-	-	-	-	-
109	Nettoeinnahmen	-	-	-	-	-	-
110	Mehrausgaben(-)/Mehreinnahmen	-1 444 142	-1 013	-158 657	-42 244	-238 399	-61 562

Nieder- sachsen	Nordrhein- West- falen	Rheinland- Pfalz	Saar- land	Sachsen	Sachsen- Anhalt	Schleswig- Holstein	Thüringen	Nachrichtlich: Früheres Bundesgebiet	Neue Länder	Nr.
-	-	-	-	-	-	-	-	-	-	12
-	-	-	-	-	-	-	-	-	-	22
-	-	-	-	-	-	-	-	-	-	23
-	-	-	-	-	-	-	-	-	-	24
-	-	-	-	-	-	-	-	-	-	25
-	-	-	-	-	-	-	-	-	-	26
-	-	-	-	-	-	-	-	-	-	27
111 784	182 723	49 370	111 434	61 936	4 360	62 641	2 411	749 798	159 701	28
111 784	182 723	49 370	111 434	61 936	4 360	62 641	2 411	749 798	159 701	29
-	-	-	-	-	-	-	-	-	-	30
-	-	-	-	-	-	-	-	-	-	31
-	-	-	-	-	-	-	-	-	-	32
-	-	-	-	-	-	-	-	-	-	39
-	-	-	-	-	-	-	-	-	-	40
-	-	-	-	-	-	-	-	-	-	41
-	-	-	-	-	-	-	-	-	-	42
-	-	-	-	-	-	-	-	-	-	43
73 204	64 598	64 426	2 548	133 935	6 766	7 959	2 172	378 958	155 685	44
-	-	-	-	-	-	-	-	-	-	45
-	-	-	-	-	-	-	-	-	-	46
73 204	64 598	64 426	2 548	133 935	6 766	7 959	2 172	378 958	155 685	47
184 988	247 321	113 796	113 982	195 871	11 126	70 600	4 583	1 128 756	315 386	48
-	-	-	-	-	-	-	-	-	-	49
184 988	247 321	113 796	113 982	195 871	11 126	70 600	4 583	1 128 756	315 386	50
-	-	-	-	-	-	-	-	-	-	51
184 988	247 321	113 796	113 982	195 871	11 126	70 600	4 583	1 128 756	315 386	52
-	-	-	-	-	-	-	-	-	-	53
-	-	-	-	-	-	-	-	-	-	54
-	-	-	-	-	-	-	-	-	-	55
-	-	-	-	-	-	-	-	-	-	57
-	-	-	-	-	-	-	-	-	-	58
-	-	-	-	-	-	-	-	-	-	59
-	-	-	-	-	-	-	-	-	-	60
-	-	-	-	-	-	-	-	-	-	62
-	-	-	-	-	-	-	-	-	-	67
-	-	-	-	-	-	-	-	-	-	68
-	-	-	-	-	-	-	-	-	-	69
-	-	-	-	-	-	-	-	-	-	73
-	-	-	-	-	-	-	-	-	-	74
-	-	-	-	-	-	-	-	-	-	75
-	-	-	-	-	-	-	-	-	-	76
-	-	-	-	-	-	-	-	-	-	77
-	-	-	-	-	-	-	-	-	-	78
-	-	-	-	-	-	-	-	-	-	79
-	-	-	-	-	-	-	-	-	-	82
-	-	-	-	-	-	-	-	-	-	83
-	-	-	-	-	-	-	-	-	-	84
-	-	-	-	-	-	-	-	-	-	86
-	-	-	-	-	-	-	-	-	-	87
-	-	-	-	-	-	-	-	-	-	88
-	-	-	-	-	-	-	-	-	-	89
-	-	-	-	-	-	-	-	-	-	96
-	-	-	-	-	-	-	-	-	-	97
-	-	-	-	-	-	-	-	-	-	98
-	-	-	-	-	-	-	-	-	-	99
-	-	-	-	-	-	-	-	-	-	100
-	-	-	-	-	-	-	-	-	-	101
-	-	-	-	-	-	-	-	-	-	103
-	-	-	-	-	-	-	-	-	-	104
-	-	-	-	-	-	-	-	-	-	105
-	-	-	-	-	-	-	-	-	-	106
-	-	-	-	-	-	-	-	-	-	107
-	-	-	-	-	-	-	-	-	-	108
-	-	-	-	-	-	-	-	-	-	109
-184 988	-247 321	-113 796	-113 982	-195 871	-11 126	-70 600	-4 583	-1 128 756	-315 386	110

1000 Summe aller Gliederungen einschl. bes. Finanzierungsvorg.

Nr.	Art der Ausgaben / Einnahmen	Bundesgebiet insgesamt	Baden- Württem- berg	Bayern	Branden- burg	Hessen	Mecklenburg- Vorpommern
01	Personalausgaben	77 681 222	9 209 317	9 891 603	3 696 647	5 976 544	2 695 560
02	Unterhaltungsaufwand	9 599 090	1 497 789	1 447 062	320 497	804 119	229 864
03	Geräte, Ausstattungs- u. Ausrüstungsgegenst.	1 797 133	245 957	213 139	105 765	121 769	71 504
04	Mieten und Pachten	2 542 353	275 944	389 763	49 155	461 435	34 348
05	Bewirtschaftung der Grundstücke usw.	9 700 495	1 087 571	991 985	433 397	810 037	410 717
06	Haltung von Fahrzeugen	1 044 939	142 527	192 836	25 040	91 443	20 258
07	Besondere Aufwendungen für Bedienstete	453 916	58 073	71 221	16 816	41 361	13 413
08	Weitere Verwaltungs- u. Betriebsausgaben	15 061 061	2 618 627	2 741 932	521 610	1 307 482	382 560
09	Steuern, Versicherungen, Schadensfälle	2 034 018	205 959	548 406	37 282	153 166	29 706
10	Geschäftsausg., weitere allg. sächl. Ausgaben .. Erstatt. v. Ausgaben d. Verwaltungshaushalts	4 977 537	648 760	725 970	229 262	358 644	185 741
11	an öffentlichen Bereich	10 594 406	415 361	1 271 057	171 090	280 254	89 567
12	an sonstige Bereiche	6 987 497	1 837 863	897 125	44 055	658 973	73 287
13	Kalkulatorische Kosten	10 464 996	3 274 544	1 736 477	5 955	984 836	33 285
14	Zusch. f. lfd. Zwecke an soz. o. ä. Einrichtungen .. Zuweisungen u. Zuschüsse f. lfd. Zwecke	6 132 421	927 363	913 610	56 213	150 726	68 911
15	an öffentlichen Bereich	42 831 080	7 952 113	6 772 307	1 030 581	4 080 146	415 545
16	an sonstige Bereiche	5 616 141	985 635	381 595	386 497	862 150	128 504
17	Schuldendiensthilfen an öffentlichen Bereich	83 824	472	36 388	20	1 430	685
18	an sonstige Bereiche	204 564	20 755	16 906	15 399	18 431	56
19	Leist. d. Soz. - u. Jugendhilfe ausserh. v. Einricht. Leist. d. Soz. - u. Jugendhilfe in Einrichtungen ..	15 323 138	1 789 129	1 378 115	311 832	1 781 392	230 386
20	Leist. an Kriegsopfer, sonst. soz. Leistungen	23 343 032	3 027 577	3 515 927	147 090	2 252 553	411 441
21	Weitere Finanzausgaben	4 243 269	502 412	453 097	83 517	313 812	65 654
26	./. Zahlungen von Gemeinden/Gv.	36 784 149	5 691 668	7 920 890	354 175	3 725 858	304 651
29	./. Zahlungen von Gemeinden/Gv.	42 529 271	4 305 062	6 599 649	785 081	3 523 712	413 972
30	Ausgaben des Verwaltungshaushalts zusammen ...	244 951 010	38 110 354	35 907 762	7 256 814	21 712 849	5 481 671
33	Gewährung von Darlehen an öffentlichen Bereich	137 939	6 984	29 442	2 454	5 185	769
34	an sonstige Bereiche	1 855 195	400 969	371 793	4 072	353 118	5 282
35	Vermögenserwerb Erwerb v. Beteiligungen, Kapitaleinlagen	2 284 725	508 346	472 610	13 407	166 644	35 528
36	Erwerb v. Grundstücken	7 798 117	1 402 635	1 824 137	161 830	442 442	165 125
37	Erwerb v. bewegl. Sachen d. Anlagevermögens	5 161 591	676 478	809 139	229 849	406 356	131 658
38	Baumaßnahmen	52 514 558	7 336 948	9 033 280	2 503 408	3 289 956	2 026 104
42	Zuweisungen u. Zuschüsse f. Investitionen an öffentlichen Bereich	3 265 058	320 896	988 704	122 451	230 690	38 834
43	an sonstige Bereiche	3 663 169	635 132	887 543	102 205	247 947	59 480
45	Sonstige Ausgaben des Vermögenshaushalts	21 016 369	2 529 329	4 848 728	451 240	2 088 607	242 136
46	./. Zahlungen von Gemeinden/Gv.	1 488 865	105 716	167 948	36 004	61 290	67 339
47	Ausgaben des Vermögenshaushalts zusammen	96 187 856	13 712 002	19 097 428	3 554 912	7 169 653	2 637 575
48	Ausgaben d. Verwalt. - u. Vermögenshaush. zusammen	341 138 866	51 822 356	55 005 190	10 811 726	28 882 502	8 119 246
49	./. Haushaltstechnische Verrechnungen	43 246 392	9 633 964	9 206 260	382 108	3 779 839	237 995
50	Bereinigte Ausgaben	297 892 474	42 188 392	45 798 930	10 429 618	25 102 663	7 881 251
51	./. Zahlungen von anderen Ebenen	99 106 909	11 354 947	10 650 781	6 726 383	5 897 944	4 488 115
52	Nettoaussgaben	198 785 565	30 833 445	35 148 149	3 703 235	19 204 719	3 393 136
63	Gebühren, zweckgebundene Abgaben	119 728 445	18 992 618	20 987 549	1 388 999	12 100 022	1 216 780
64	Einnahmen aus Verkauf	1 937 049	437 632	252 988	109 852	218 641	54 874
65	Mieten und Pachten	4 675 016	896 663	746 781	168 566	357 493	146 371
66	Sonstige Verwaltungs- u. Betriebseinnahmen	2 671 070	421 813	390 401	81 719	236 250	104 980
67	Erstattungen v. Ausgaben d. Verwaltungshaushalts von Gemeinden/Gv.	9 083 647	263 306	1 106 854	167 422	177 018	86 648
68	von anderen öffentlichen Bereichen	12 462 720	982 346	768 147	523 991	995 087	568 750
69	von sonstigen Bereichen	6 668 586	1 855 531	967 109	35 506	446 321	42 740
70	Zuweisungen u. Zuschüsse f. lfd. Zwecke von Gemeinden/Gv.	33 387 427	4 026 597	5 492 564	617 207	3 345 726	326 820
71	von anderen öffentlichen Bereichen	63 088 307	8 478 338	6 739 016	4 195 350	3 761 303	2 673 608
72	von sonstigen Bereichen	427 411	29 219	50 373	13 753	33 548	5 815
73	Zinseinnahmen von Gemeinden/Gv.	58 197	15 159	231	452	968	504
74	von anderen öffentlichen Bereichen	70 330	19 089	16 213	5 506	1 948	2 655
75	von sonstigen Bereichen	3 019 003	520 396	775 453	90 649	308 142	38 399
76	Gewinnanteile, Konzessionsabgaben	5 650 644	722 545	874 451	56 575	557 661	31 090
80	Ersatz v. soz. Leist. ausserhalb v. Einrichtungen Ersatz v. soz. Leist. in Einrichtungen	1 986 095	223 330	259 065	27 779	197 258	10 963
81	Weitere Finanzeinnahmen	5 095 491	581 241	648 556	17 831	426 648	115 672
82	./. Zahlungen von Gemeinden/Gv.	14 351 792	3 893 645	2 211 778	173 596	1 392 255	92 715
86	./. Zahlungen von Gemeinden/Gv.	42 529 271	4 305 062	6 599 649	785 081	3 523 712	413 972
87	Einnahmen des Verwaltungshaushalts zusammen ..	241 821 959	38 054 406	35 687 880	6 889 672	21 032 574	5 105 412
90	Rückflüsse von Darlehen von Gemeinden/Gv.	70 591	3 480	3 641	2 341	1 638	1 918
91	von anderen öffentlichen Bereichen	42 711	2 314	5 614	7 328	786	1 726
92	von sonstigen Bereichen	669 189	90 171	127 535	6 512	71 028	1 811
93	Einnahmen a. d. Veräußerung v. Beteiligungen ...	416 750	39 968	124 039	5 984	88 824	3 527
94	Einn. a. d. Veräußerung v. Sachen d. Anlageverm.. Beiträge und ähnliche Entgelte	8 785 969	2 284 554	1 681 302	167 497	700 478	225 740
95	Zuweisungen und Zuschüsse für Investitionen von Gemeinden/Gv.	38 297 751	6 363 141	10 321 636	646 385	3 183 770	413 397
96	von anderen öffentlichen Bereichen	1 418 274	102 236	164 307	33 663	59 652	65 421
97	von sonstigen Bereichen	23 452 841	1 872 860	3 121 791	1 994 208	1 138 823	1 241 376
98	./. Zahlungen von Gemeinden/Gv.	23 058 523	2 563 877	3 312 269	960 389	2 361 582	595 380
103	./. Zahlungen von Gemeinden/Gv.	1 488 865	105 716	167 948	36 004	61 290	67 339
104	Einnahmen des Vermögenshaushalts zusammen	94 723 734	13 216 885	18 694 186	3 788 303	7 545 291	2 482 957
105	Einn. d. Verwalt. - u. Vermögenshaush. zusammen	336 545 693	51 271 291	54 382 066	10 677 975	28 577 865	7 588 369
106	./. Haushaltstechnische Verrechnungen	43 246 261	9 628 924	9 206 244	382 106	3 779 834	237 987
107	Bereinigte Einnahmen	293 304 432	41 642 367	45 175 822	10 295 869	24 798 031	7 350 382
108	./. Zahlungen von anderen Ebenen	99 106 909	11 354 947	10 650 781	6 726 383	5 897 944	4 488 115
109	Nettoeinnahmen	194 197 523	30 287 420	34 525 041	3 569 486	18 900 087	2 862 267
110	Mehrausgaben(-)/Mehreinnahmen	-4 693 173	-551 065	-623 124	-133 751	-304 637	-530 877

Niedersachsen	Nordrhein-Westfalen	Rheinland-Pfalz	Saarland	Sachsen	Sachsen-Anhalt	Schleswig-Holstein	Thüringen	Früheres Bundesgebiet	Nachrichtlich: Neue Länder	Nr.
7 007 956	19 498 977	2 929 736	878 947	5 998 420	4 126 591	2 455 853	3 315 071	57 848 933	19 832 289	01
949 807	2 187 574	399 228	96 221	651 052	456 916	271 922	287 039	7 653 722	1 945 368	02
152 604	303 842	56 879	16 050	196 273	154 888	50 426	109 033	1 160 670	636 463	03
202 022	767 208	56 231	33 837	97 772	53 205	71 866	49 557	2 258 306	284 047	04
899 623	2 418 697	410 447	106 951	879 380	510 582	326 144	414 964	7 051 455	2 649 040	05
114 454	248 917	33 754	12 375	59 351	34 273	38 620	31 091	874 926	170 013	06
45 655	104 132	14 887	4 622	27 704	16 783	19 233	20 016	359 184	94 732	07
1 435 256	3 204 206	448 903	81 028	904 551	613 059	305 411	496 436	12 142 845	2 918 216	08
216 353	533 026	73 041	35 542	68 918	32 799	62 457	37 363	1 827 950	206 068	09
362 102	1 167 837	249 544	44 402	383 986	239 948	169 120	212 221	3 726 379	1 251 158	10
1 671 887	4 188 306	979 987	530 124	117 797	191 202	620 115	67 659	9 957 091	637 315	11
571 852	2 029 473	210 305	138 715	128 687	55 428	293 426	48 308	6 637 732	349 765	12
980 121	2 769 404	118 856	122 715	73 474	38 148	312 263	14 918	10 299 216	165 780	13
576 903	2 456 272	275 015	70 521	278 200	73 756	204 320	80 611	5 574 730	557 691	14
4 099 469	12 888 910	2 019 074	610 045	670 914	522 156	1 100 984	668 836	39 523 048	3 308 032	15
390 835	1 043 115	137 973	37 463	762 074	277 808	98 586	123 906	3 937 352	1 678 789	16
30 601	4 092	2 078	-	3 840	40	3 713	72	79 167	4 657	17
56 010	57 717	7 011	2 051	6 607	37	3 069	515	181 950	22 614	18
2 089 803	5 124 747	671 330	358 134	286 194	314 898	792 074	195 104	13 984 724	1 338 414	19
3 160 820	7 637 383	755 202	129 041	566 725	569 670	663 123	506 480	21 141 626	2 201 406	20
489 407	1 392 628	527 032	22 082	171 493	99 272	56 253	66 610	3 756 723	486 546	21
4 507 001	8 443 639	1 651 305	650 262	1 135 310	617 853	1 232 836	468 701	33 883 459	2 880 690	26
5 009 836	15 491 935	2 300 932	832 034	643 435	628 450	1 245 558	749 615	39 308 718	3 220 553	29
25 000 705	62 978 167	9 726 880	3 149 497	12 824 287	8 370 862	7 966 256	6 464 906	204 552 470	40 398 540	30
60 439	640	711	-	9 487	14 543	4 522	2 763	107 923	30 016	33
144 371	453 550	33 073	1 688	18 151	27 888	36 035	5 207	1 794 595	60 600	34
78 662	783 872	92 207	3 544	38 023	15 246	31 887	24 751	2 137 772	126 953	35
773 736	1 442 614	389 639	36 302	376 068	301 018	165 960	316 611	6 477 465	1 320 652	36
482 292	1 013 442	178 327	48 573	485 186	302 239	146 397	252 055	3 760 604	1 400 987	37
4 007 136	9 319 282	1 908 369	404 406	5 483 591	3 098 427	1 253 844	2 848 806	36 554 222	15 960 336	38
836 171	169 688	104 310	34 701	117 020	59 912	180 661	61 020	2 865 821	399 237	42
406 330	661 550	156 899	16 674	126 095	83 453	200 201	79 660	3 212 276	450 893	43
1 983 085	4 621 194	893 702	255 273	1 295 442	540 235	584 973	682 425	17 804 891	3 211 478	45
669 190	98 426	93 839	5 178	39 767	33 107	68 578	42 483	1 270 165	218 700	46
8 103 32	18 367 406	3 664 998	795 983	7 909 296	4 409 854	2 534 902	4 230 815	73 445 404	22 742 452	47
33 103 737	81 345 573	13 391 878	3 945 480	20 733 583	12 780 716	10 501 158	10 695 721	277 997 874	63 140 982	48
4 659 097	9 741 085	1 405 375	601 671	1 135 253	608 390	1 338 146	517 209	40 365 437	2 880 955	49
28 444 640	71 604 488	11 986 503	3 343 809	19 598 330	12 172 326	9 163 012	10 178 512	237 632 437	60 260 037	50
9 940 825	18 792 006	3 307 291	1 087 647	11 230 078	7 286 033	2 754 392	5 590 467	63 785 833	35 321 076	51
18 503 815	52 812 482	8 679 212	2 256 162	8 368 252	4 886 293	6 408 620	4 588 045	173 846 604	24 938 961	52
12 512 764	35 767 676	5 080 277	1 502 064	2 732 187	1 611 794	4 404 366	1 431 349	111 347 336	8 381 109	63
53 038	158 825	193 284	15 694	228 314	72 299	19 520	122 088	1 349 622	587 427	64
292 335	826 938	207 278	50 337	491 789	190 019	120 741	179 705	3 498 566	1 176 450	65
145 506	725 043	88 074	16 003	240 028	67 109	60 090	94 054	2 083 180	587 890	66
1 516 909	4 075 902	510 549	434 056	163 101	181 809	294 333	105 740	8 378 927	704 720	67
2 697 304	2 262 778	855 068	194 757	700 530	916 518	501 782	485 662	9 257 269	3 195 451	68
621 704	1 872 383	288 276	133 300	125 226	74 454	156 750	49 286	6 341 374	327 212	69
3 489 051	11 415 371	1 777 144	397 718	460 711	445 710	950 321	642 487	30 894 492	2 492 935	70
5 741 987	12 237 623	1 708 401	742 392	6 889 099	4 817 826	1 637 050	3 466 314	41 046 110	22 042 197	71
47 607	114 864	22 487	23 510	38 863	12 632	18 269	16 471	339 877	87 534	72
3 876	662	13 239	260	19 623	931	904	1 388	35 299	22 898	73
2 999	2 399	2 135	-	8 254	373	872	7 896	45 646	24 684	74
213 111	454 405	142 759	33 116	162 026	107 897	82 749	89 901	2 530 131	488 872	75
626 546	1 889 060	293 889	77 742	154 173	96 273	191 774	78 865	5 233 668	416 976	76
209 094	627 283	148 730	44 379	47 161	16 942	152 290	21 821	1 861 429	124 666	80
437 149	1 598 825	221 803	63 373	376 255	235 532	199 490	173 056	4 177 085	918 406	81
1 197 017	3 883 449	322 941	157 200	331 662	150 167	373 290	172 077	13 431 575	920 217	82
5 009 836	15 491 935	2 300 932	832 034	643 435	628 450	1 245 558	749 615	39 308 718	3 220 553	86
24 798 161	62 421 545	9 575 402	3 053 867	12 525 567	8 369 895	7 919 033	6 388 545	202 542 868	39 279 091	87
44 112	957	2 045	391	3 115	882	1 789	4 282	58 053	12 538	90
532	2 322	113	-	16 537	3 912	1 080	447	12 761	29 950	91
61 439	258 990	16 754	3 946	6 045	4 821	16 513	3 624	646 376	22 813	92
51 766	43 675	24 524	430	17 314	5 271	6 841	4 587	380 067	36 683	93
617 867	1 571 893	365 606	59 617	385 823	240 355	202 094	283 143	7 483 411	1 302 558	94
4 150 054	6 378 234	1 731 297	434 804	1 511 101	917 490	1 230 437	1 016 005	33 793 373	4 504 378	95
625 078	97 469	91 794	4 787	36 652	32 225	66 789	38 201	1 212 112	206 162	96
1 498 003	4 286 890	741 574	150 498	3 615 658	1 547 404	613 608	1 630 149	13 424 047	10 028 794	97
1 823 636	5 543 524	717 045	161 488	1 853 883	1 540 176	435 001	1 190 273	16 918 422	6 140 101	98
669 190	98 426	93 839	5 178	39 767	33 107	68 578	42 483	1 270 165	218 700	103
8 203 297	18 085 528	3 596 913	810 783	7 406 361	4 259 429	2 505 574	4 128 227	72 658 457	22 065 277	104
33 001 458	80 507 073	13 172 315	3 864 650	19 931 928	12 629 324	10 424 607	10 516 772	275 201 325	61 944 368	105
4 659 106	9 741 059	1 405 364	601 666	1 135 246	608 386	1 338 130	517 209	40 360 327	2 880 934	106
28 342 352	70 766 014	11 766 951	3 262 984	18 796 682	12 020 938	9 086 477	9 999 563	234 840 998	58 463 434	107
9 940 825	18 792 006	3 307 291	1 087 647	11 230 078	7 286 033	2 754 392	5 590 467	63 785 833	35 321 076	108
18 401 527	51 974 008	8 459 660	2 175 337	7 566 604	4 734 905	6 332 085	4 409 096	171 055 165	23 142 358	109
-102 279	-838 500	-219 563	-80 830	-801 655	-151 392	-76 551	-178 949	-2 796 549	-1 796 624	110

1050 Steuerausgleiche

Nr.	Art der Ausgaben / Einnahmen	Bundesgebiet insgesamt	Baden- Württem- berg	Bayern	Branden- burg	Hessen	Mecklenburg- Vorpommern
01	Personalausgaben	-	-	-	-	-	-
02	Unterhaltungsaufwand	-	-	-	-	-	-
03	Geräte, Ausstattungs- u. Ausrüstungsgegenst.	-	-	-	-	-	-
04	Mieten und Pachten	-	-	-	-	-	-
05	Bewirtschaftung der Grundstücke usw.	-	-	-	-	-	-
06	Haltung von Fahrzeugen	-	-	-	-	-	-
07	Besondere Aufwendungen für Bedienstete	-	-	-	-	-	-
08	Weitere Verwaltungs- u. Betriebsausgaben	-	-	-	-	-	-
09	Steuern, Versicherungen, Schadensfälle	-	-	-	-	-	-
10	Geschäftsausg., weitere allg. sächl. Ausgaben ..	-	-	-	-	-	-
	Erstatt. v. Ausgaben d. Verwaltungshaushalts						
11	an öffentlichen Bereich	-	-	-	-	-	-
12	an sonstige Bereiche	-	-	-	-	-	-
13	Kalkulatorische Kosten	-	-	-	-	-	-
14	Zusch. f. lfd. Zwecke an soz. o. ä. Einrichtungen ..	-	-	-	-	-	-
	Zuweisungen u. sonst. Zuschüsse f. lfd. Zwecke						
15	an öffentlichen Bereich	6 198 049	1 122 061	1 174 408	-3	665 094	363
16	an sonstige Bereiche	-	-	-	-	-	-
	Schuldendiensthilfen						
17	an öffentlichen Bereich	-	-	-	-	-	-
18	an sonstige Bereiche	-	-	-	-	-	-
19	Leist. d. Soz.- u. Jugendhilfe ausserh. v. Einricht.	-	-	-	-	-	-
20	Leist. d. Soz.- u. Jugendhilfe in Einrichtungen ..	-	-	-	-	-	-
21	Leist. an Kriegsoffer, sonst. soz. Leistungen	-	-	-	-	-	-
26	Weitere Finanzausgaben	-	-	-	-	-	-
29	./. Zahlungen von Gemeinden/Gv.	-	-	-	-	-	-
30	Ausgaben des Verwaltungshaushalts zusammen ...	6 198 049	1 122 061	1 174 408	-3	665 094	363
	Gewährung von Darlehen						
33	an öffentlichen Bereich	-	-	-	-	-	-
34	an sonstige Bereiche	-	-	-	-	-	-
	Vermögenserwerb						
35	Erwerb v. Beteiligungen, Kapitaleinlagen	-	-	-	-	-	-
36	Erwerb v. Grundstücken	-	-	-	-	-	-
37	Erwerb v. bewegl. Sachen d. Anlagevermögens	-	-	-	-	-	-
38	Baumassnahmen	-	-	-	-	-	-
	Zuweisungen u. Zuschüsse f. Investitionen						
42	an öffentlichen Bereich	-	-	-	-	-	-
43	an sonstige Bereiche	-	-	-	-	-	-
45	Sonstige Ausgaben des Vermögenshaushalts	-	-	-	-	-	-
46	./. Zahlungen von Gemeinden/Gv.	-	-	-	-	-	-
47	Ausgaben des Vermögenshaushalts zusammen	-	-	-	-	-	-
48	Ausgaben d. Verwalt.- u. Vermögenshaush. zusammen	6 198 049	1 122 061	1 174 408	-3	665 094	363
49	./. Haushaltstechnische Verrechnungen	-	-	-	-	-	-
50	Bereinigte Ausgaben	6 198 049	1 122 061	1 174 408	-3	665 094	363
51	./. Zahlungen von anderen Ebenen	-	-	-	-	-	-
52	Nettoaussgaben	6 198 049	1 122 061	1 174 408	-3	665 094	363
63	Gebühren, zweckgebundene Abgaben	6 198 049	1 122 061	1 174 408	-3	665 094	363
64	Einnahmen aus Verkauf	-	-	-	-	-	-
65	Mieten und Pachten	-	-	-	-	-	-
66	Sonstige Verwaltungs- u. Betriebseinnahmen	-	-	-	-	-	-
	Erstattungen v. Ausgaben d. Verwaltungshaushalts						
67	von Gemeinden/Gv.	-	-	-	-	-	-
68	von anderen öffentlichen Bereichen	-	-	-	-	-	-
69	von sonstigen Bereichen	-	-	-	-	-	-
	Zuweisungen u. Zuschüsse f. lfd. Zwecke						
70	von Gemeinden/Gv.	-	-	-	-	-	-
71	von anderen öffentlichen Bereichen	-	-	-	-	-	-
72	von sonstigen Bereichen	-	-	-	-	-	-
	Zinseinnahmen						
73	von Gemeinden/Gv.	-	-	-	-	-	-
74	von anderen öffentlichen Bereichen	-	-	-	-	-	-
75	von sonstigen Bereichen	-	-	-	-	-	-
76	Gewinnanteile, Konzessionsabgaben	-	-	-	-	-	-
80	Ersatz v. soz. Leist. ausserhalb v. Einrichtungen	-	-	-	-	-	-
81	Ersatz v. soz. Leist. in Einrichtungen	-	-	-	-	-	-
82	Weitere Finanzeinnahmen	-	-	-	-	-	-
86	./. Zahlungen von Gemeinden/Gv.	-	-	-	-	-	-
87	Einnahmen des Verwaltungshaushalts zusammen ..	6 198 049	1 122 061	1 174 408	-3	665 094	363
	Rückflüsse von Darlehen						
90	von Gemeinden/Gv.	-	-	-	-	-	-
91	von anderen öffentlichen Bereichen	-	-	-	-	-	-
92	von sonstigen Bereichen	-	-	-	-	-	-
93	Einnahmen a. d. Veräusserung v. Beteiligungen ...	-	-	-	-	-	-
94	Einn. a. d. Veräusserung v. Sachen d. Anlageverm. .	-	-	-	-	-	-
95	Beiträge und ähnliche Entgelte	-	-	-	-	-	-
	Zuweisungen und Zuschüsse für Investitionen						
96	von Gemeinden/Gv.	-	-	-	-	-	-
97	von anderen öffentlichen Bereichen	-	-	-	-	-	-
98	von sonstigen Bereichen	-	-	-	-	-	-
103	./. Zahlungen von Gemeinden/Gv.	-	-	-	-	-	-
104	Einnahmen des Vermögenshaushalts zusammen	-	-	-	-	-	-
105	Einn. d. Verwalt.- u. Vermögenshaush. zusammen	6 198 049	1 122 061	1 174 408	-3	665 094	363
106	./. Haushaltstechnische Verrechnungen	-	-	-	-	-	-
107	Bereinigte Einnahmen	6 198 049	1 122 061	1 174 408	-3	665 094	363
108	./. Zahlungen von anderen Ebenen	-	-	-	-	-	-
109	Nettoeinnahmen	6 198 049	1 122 061	1 174 408	-3	665 094	363
110	Mehrausgaben(-)/Mehreinnahmen	-	-	-	-	-	-

Nieder- sachsen	Nordrhein- West- falen	Rheinland- Pfalz	Saar- land	Sachsen	Sachsen- Anhalt	Schleswig- Holstein	Thüringen	Früheres Bundesgebiet	Nachrichtlich: Neue Länder	Nr.
-	-	-	-	-	-	-	-	-	-	01
-	-	-	-	-	-	-	-	-	-	02
-	-	-	-	-	-	-	-	-	-	03
-	-	-	-	-	-	-	-	-	-	04
-	-	-	-	-	-	-	-	-	-	05
-	-	-	-	-	-	-	-	-	-	06
-	-	-	-	-	-	-	-	-	-	07
-	-	-	-	-	-	-	-	-	-	08
-	-	-	-	-	-	-	-	-	-	09
-	-	-	-	-	-	-	-	-	-	10
-	-	-	-	-	-	-	-	-	-	11
-	-	-	-	-	-	-	-	-	-	12
-	-	-	-	-	-	-	-	-	-	13
-	-	-	-	-	-	-	-	-	-	14
700 345	1 940 997	317 913	58 348	160	39	217 809	515	6 196 975	1 074	15
-	-	-	-	-	-	-	-	-	-	16
-	-	-	-	-	-	-	-	-	-	17
-	-	-	-	-	-	-	-	-	-	18
-	-	-	-	-	-	-	-	-	-	19
-	-	-	-	-	-	-	-	-	-	20
-	-	-	-	-	-	-	-	-	-	21
-	-	-	-	-	-	-	-	-	-	26
-	-	-	-	-	-	-	-	-	-	29
700 345	1 940 997	317 913	58 348	160	39	217 809	515	6 196 975	1 074	30
-	-	-	-	-	-	-	-	-	-	33
-	-	-	-	-	-	-	-	-	-	34
-	-	-	-	-	-	-	-	-	-	35
-	-	-	-	-	-	-	-	-	-	36
-	-	-	-	-	-	-	-	-	-	37
-	-	-	-	-	-	-	-	-	-	38
-	-	-	-	-	-	-	-	-	-	42
-	-	-	-	-	-	-	-	-	-	43
-	-	-	-	-	-	-	-	-	-	45
-	-	-	-	-	-	-	-	-	-	46
-	-	-	-	-	-	-	-	-	-	47
700 345	1 940 997	317 913	58 348	160	39	217 809	515	6 196 975	1 074	48
-	-	-	-	-	-	-	-	-	-	49
700 345	1 940 997	317 913	58 348	160	39	217 809	515	6 196 975	1 074	50
700 345	1 940 997	317 913	58 348	160	39	217 809	515	6 196 975	1 074	51
700 345	1 940 997	317 913	58 348	160	39	217 809	515	6 196 975	1 074	52
700 345	1 940 997	317 913	58 348	160	39	217 809	515	6 196 975	1 074	63
-	-	-	-	-	-	-	-	-	-	64
-	-	-	-	-	-	-	-	-	-	65
-	-	-	-	-	-	-	-	-	-	66
-	-	-	-	-	-	-	-	-	-	67
-	-	-	-	-	-	-	-	-	-	68
-	-	-	-	-	-	-	-	-	-	69
-	-	-	-	-	-	-	-	-	-	70
-	-	-	-	-	-	-	-	-	-	71
-	-	-	-	-	-	-	-	-	-	72
-	-	-	-	-	-	-	-	-	-	73
-	-	-	-	-	-	-	-	-	-	74
-	-	-	-	-	-	-	-	-	-	75
-	-	-	-	-	-	-	-	-	-	76
-	-	-	-	-	-	-	-	-	-	80
-	-	-	-	-	-	-	-	-	-	81
-	-	-	-	-	-	-	-	-	-	82
-	-	-	-	-	-	-	-	-	-	86
700 345	1 940 997	317 913	58 348	160	39	217 809	515	6 196 975	1 074	87
-	-	-	-	-	-	-	-	-	-	90
-	-	-	-	-	-	-	-	-	-	91
-	-	-	-	-	-	-	-	-	-	92
-	-	-	-	-	-	-	-	-	-	93
-	-	-	-	-	-	-	-	-	-	94
-	-	-	-	-	-	-	-	-	-	95
-	-	-	-	-	-	-	-	-	-	96
-	-	-	-	-	-	-	-	-	-	97
-	-	-	-	-	-	-	-	-	-	98
-	-	-	-	-	-	-	-	-	-	103
-	-	-	-	-	-	-	-	-	-	104
700 345	1 940 997	317 913	58 348	160	39	217 809	515	6 196 975	1 074	105
-	-	-	-	-	-	-	-	-	-	106
700 345	1 940 997	317 913	58 348	160	39	217 809	515	6 196 975	1 074	107
700 345	1 940 997	317 913	58 348	160	39	217 809	515	6 196 975	1 074	108
700 345	1 940 997	317 913	58 348	160	39	217 809	515	6 196 975	1 074	109
-	-	-	-	-	-	-	-	-	-	110

1200 Besondere Finanzierungsvorgänge

Nr.	Art der Ausgaben / Einnahmen	Bundesgebiet insgesamt	Baden- Württemberg	Bayern	Branden- burg	Hessen	Mecklenburg- Vorpommern
12	Erstatt.v.Ausgaben d.Verwaltungshaushalts an sonstige Bereiche	-	-	-	-	-	-
22	Zinsausgaben an öffentlichen Bereich	-	-	-	-	-	-
23	an sonstige Bereiche	-	-	-	-	-	-
24	Allgemeine Zuweisungen	-	-	-	-	-	-
25	Allgemeine Umlagen	-	-	-	-	-	-
26	Weitere Finanzausgaben	-	-	-	-	-	-
27	Zuführung zum Vermögenshaushalt	-	-	-	-	-	-
28	Deckung von Fehlbeträgen (Sollfehlbeträge) ...	909 499	-	-	36 640	231 846	54 354
29	./. Zahlungen von Gemeinden/Gv.	-	-	-	-	-	-
30	Ausgaben des Verwaltungshaushalts zusammen ...	909 499	-	-	36 640	231 846	54 354
31	Zuführung zum Verwaltungshaushalt	-	-	-	-	-	-
32	Zuführungen an Rücklagen	8 512 629	772 923	2 614 197	272 553	601 604	183 828
39	Tilgung v.Krediten,Rückzahl.Innerer Darlehen an öffentlichen Bereich	-	-	-	-	-	-
40	an sonstige Bereiche	8 842 618	1 388 687	1 441 421	26 239	1 004 586	16 995
41	Innere Darlehen	39 131	5 462	19 039	32	2 726	389
42	Zuweisungen u.Zuschüsse f.Investitionen an öffentlichen Bereich	-	-	-	-	-	-
43	an sonstige Bereiche	-	-	-	-	-	-
44	Deckung von Fehlbeträgen (Sollfehlbeträge) ...	534 843	1 013	158 657	5 604	6 553	7 208
45	Sonstige Ausgaben des Vermögenshaushalts ...	-	-	-	-	-	-
46	./. Zahlungen von Gemeinden/Gv.	-	-	-	-	-	-
47	Ausgaben des Vermögenshaushalts zusammen	17 929 021	2 168 085	4 233 314	304 428	1 615 469	208 420
48	Ausgaben d.Verwalt.-u.Vermögenshaush.zusammen	18 838 520	2 168 085	4 233 314	341 068	1 847 315	262 774
49	./. Haushaltstechnische Verrechnungen	-	-	-	-	-	-
50	Bereinigte Ausgaben	18 838 520	2 168 085	4 233 314	341 068	1 847 315	262 774
51	./. Zahlungen von anderen Ebenen	-	-	-	-	-	-
52	Nettoausgaben	18 838 520	2 168 085	4 233 314	341 068	1 847 315	262 774
53	Steuern (netto)	-	-	-	-	-	-
54	Steuerähnliche Einnahmen	-	-	-	-	-	-
55	Schlüsselzuweisungen vom Land	-	-	-	-	-	-
57	Bedarfszuweisungen vom Land	-	-	-	-	-	-
58	von Gemeinden/Gv.	-	-	-	-	-	-
59	Sonstige allgemeine Zuweisungen von Bund und Land	-	-	-	-	-	-
60	von Gemeinden/Gv.	-	-	-	-	-	-
62	Allgemeine Umlagen von Gemeinden/Gv.	-	-	-	-	-	-
67	Erstattungen v.Ausgaben d.Verwaltungshaushalts von Gemeinden/Gv.	-	-	-	-	-	-
68	von anderen öffentlichen Bereichen	-	-	-	-	-	-
69	von sonstigen Bereichen	-	-	-	-	-	-
73	Zinseinnahmen von Gemeinden/Gv.	-	-	-	-	-	-
74	von anderen öffentlichen Bereichen	-	-	-	-	-	-
75	von sonstigen Bereichen	-	-	-	-	-	-
76	Gewinnanteile,Konzessionsabgaben	-	-	-	-	-	-
77	Schuldendiensthilfen von Gemeinden/Gv.	-	-	-	-	-	-
78	von anderen öffentlichen Bereichen	-	-	-	-	-	-
79	von sonstigen Bereichen	-	-	-	-	-	-
82	Weitere Finanzeinnahmen	-	-	-	-	-	-
83	Kalkulatorische Einnahmen	-	-	-	-	-	-
84	Zuführung vom Vermögenshaushalt	-	-	-	-	-	-
86	./. Zahlungen von Gemeinden/Gv.	-	-	-	-	-	-
87	Einnahmen des Verwaltungshaushalts zusammen ..	-	-	-	-	-	-
88	Zuführung vom Verwaltungshaushalt	-	-	-	-	-	-
89	Entnahmen aus Rücklagen	8 132 190	908 417	2 369 425	394 504	609 222	212 306
96	Zuweisungen und Zuschüsse für Investitionen von Gemeinden/Gv.	-	-	-	-	-	-
97	von anderen öffentlichen Bereichen	-	-	-	-	-	-
98	von sonstigen Bereichen	-	-	-	-	-	-
99	Einnahmen a.Krediten u.Inneren Darlehen von öffentlichen Bereichen	22 115 378	2 328 903	3 145 877	943 067	2 312 289	572 214
100	von sonstigen Bereichen	191 160	112 569	30 403	2	3 026	5 240
101	Innere Darlehen	-	-	-	-	-	-
103	./. Zahlungen von Gemeinden/Gv.	-	-	-	-	-	-
104	Einnahmen des Vermögenshaushalts zusammen	30 438 728	3 349 889	5 545 705	1 337 573	2 924 537	789 760
105	Einn.d.Verwalt.-u.Vermögenshaush.zusammen	30 438 728	3 349 889	5 545 705	1 337 573	2 924 537	789 760
106	./. Haushaltstechnische Verrechnungen	-	-	-	-	-	-
107	Bereinigte Einnahmen	30 438 728	3 349 889	5 545 705	1 337 573	2 924 537	789 760
108	./. Zahlungen von anderen Ebenen	-	-	-	-	-	-
109	Nettoeinnahmen	30 438 728	3 349 889	5 545 705	1 337 573	2 924 537	789 760
110	Mehrausgaben(-)/Mehreinnahmen	11 600 208	1 181 804	1 312 391	996 505	1 077 222	526 986

Nieder- sachsen	Nordrhein- West- falen	Rheinland- Pfalz	Saar- land	Sachsen	Sachsen- Anhalt	Schleswig- Holstein	Thüringen	Früheres Bundesgebiet	Nachrichtlich: Neue Länder	Nr.
-	-	-	-	-	-	-	-	-	-	12
-	-	-	-	-	-	-	-	-	-	22
-	-	-	-	-	-	-	-	-	-	23
-	-	-	-	-	-	-	-	-	-	24
-	-	-	-	-	-	-	-	-	-	25
-	-	-	-	-	-	-	-	-	-	26
-	-	-	-	-	-	-	-	-	-	27
111 784	182 723	49 370	111 434	61 936	4 360	62 641	2 411	749 798	159 701	28
-	-	-	-	-	-	-	-	-	-	29
111 784	182 723	49 370	111 434	61 936	4 360	62 641	2 411	749 798	159 701	30
-	-	-	-	-	-	-	-	-	-	31
621 901	1 106 804	297 483	84 588	871 377	356 568	231 490	497 313	6 330 990	2 181 639	32
-	-	-	-	-	-	-	-	-	-	39
1 116 535	2 827 941	386 846	136 240	105 106	85 454	271 851	34 717	8 574 107	268 511	40
2 077	3 731	1 669	-	1 133	44	1 376	1 453	36 080	3 051	41
-	-	-	-	-	-	-	-	-	-	42
-	-	-	-	-	-	-	-	-	-	43
73 204	64 598	64 426	2 548	133 935	6 766	7 959	2 172	378 958	155 685	44
-	-	-	-	-	-	-	-	-	-	45
-	-	-	-	-	-	-	-	-	-	46
1 813 717	4 003 074	750 424	223 376	1 111 551	448 832	512 676	535 655	15 320 135	2 608 886	47
-	-	-	-	-	-	-	-	-	-	48
1 925 501	4 185 797	799 794	334 810	1 173 487	453 192	575 317	538 066	16 069 933	2 768 587	49
-	-	-	-	-	-	-	-	-	-	50
1 925 501	4 185 797	799 794	334 810	1 173 487	453 192	575 317	538 066	16 069 933	2 768 587	51
-	-	-	-	-	-	-	-	-	-	52
1 925 501	4 185 797	799 794	334 810	1 173 487	453 192	575 317	538 066	16 069 933	2 768 587	52
-	-	-	-	-	-	-	-	-	-	53
-	-	-	-	-	-	-	-	-	-	54
-	-	-	-	-	-	-	-	-	-	55
-	-	-	-	-	-	-	-	-	-	57
-	-	-	-	-	-	-	-	-	-	58
-	-	-	-	-	-	-	-	-	-	59
-	-	-	-	-	-	-	-	-	-	60
-	-	-	-	-	-	-	-	-	-	62
-	-	-	-	-	-	-	-	-	-	67
-	-	-	-	-	-	-	-	-	-	68
-	-	-	-	-	-	-	-	-	-	69
-	-	-	-	-	-	-	-	-	-	73
-	-	-	-	-	-	-	-	-	-	74
-	-	-	-	-	-	-	-	-	-	75
-	-	-	-	-	-	-	-	-	-	76
-	-	-	-	-	-	-	-	-	-	77
-	-	-	-	-	-	-	-	-	-	78
-	-	-	-	-	-	-	-	-	-	79
-	-	-	-	-	-	-	-	-	-	82
-	-	-	-	-	-	-	-	-	-	83
-	-	-	-	-	-	-	-	-	-	84
-	-	-	-	-	-	-	-	-	-	86
-	-	-	-	-	-	-	-	-	-	87
-	-	-	-	-	-	-	-	-	-	88
507 307	828 833	415 078	61 839	604 263	416 463	174 079	630 454	5 874 200	2 257 990	89
-	-	-	-	-	-	-	-	-	-	96
-	-	-	-	-	-	-	-	-	-	97
-	-	-	-	-	-	-	-	-	-	98
-	-	-	-	-	-	-	-	-	-	99
1 768 699	5 409 106	654 416	153 207	1 750 824	1 512 614	402 970	1 161 192	16 175 467	5 939 911	100
769	28 020	1 690	-	1 290	660	4 463	3 028	180 940	10 220	101
-	-	-	-	-	-	-	-	-	-	103
2 276 775	6 265 959	1 071 184	215 046	2 356 377	1 929 737	581 512	1 794 674	22 230 607	8 208 121	104
-	-	-	-	-	-	-	-	-	-	105
2 276 775	6 265 959	1 071 184	215 046	2 356 377	1 929 737	581 512	1 794 674	22 230 607	8 208 121	106
-	-	-	-	-	-	-	-	-	-	107
2 276 775	6 265 959	1 071 184	215 046	2 356 377	1 929 737	581 512	1 794 674	22 230 607	8 208 121	108
-	-	-	-	-	-	-	-	-	-	109
2 276 775	6 265 959	1 071 184	215 046	2 356 377	1 929 737	581 512	1 794 674	22 230 607	8 208 121	109
-	-	-	-	-	-	-	-	-	-	110
351 274	2 080 162	271 390	-119 764	1 182 890	1 476 545	6 195	1 256 608	6 160 674	5 439 534	110

0 Allgemeine Verwaltung

Nr.	Art der Ausgaben / Einnahmen	Bundesgebiet insgesamt	Baden- Württem- berg	Bayern	Branden- burg	Hessen	Mecklenburg- Vorpommern
01	Personalausgaben	453 036	27 754	228 962	624	77 161	17
02	Unterhaltungsaufwand	6 415	262	624	-	3 558	-
03	Geräte, Ausstattungs- u. Ausrüstungsgegenstände ..	24 738	322	3 745	42	5 218	-
04	Mieten und Pachten	70 671	1 158	9 478	91	10 999	-
05	Bewirtschaftung der Grundstücke usw.	14 741	319	4 220	10	3 589	-
06	Hal tung von Fahrzeugen	545	8	123	-	236	-
07	Besondere Aufwendungen für Bedienstete	6 916	129	2 756	3	1 384	-
08	Weitere Verwaltungs- u. Betriebsausgaben	51 892	638	11 990	9	21 270	-
09	Steuern, Versicherungen, Schadensfälle	14 916	830	2 573	-	3 650	-
10	Geschäftsausg., weitere allg.sächl. Ausgaben ..	58 274	3 609	22 222	298	12 150	1
	Erstatt. v. Ausgaben d. Verwaltungshaushalts						
11	an öffentlichen Bereich	20 905	4 608	3 666	-	989	-
12	an sonstige Bereiche	824	369	138	-	22	-
13	Kalkulatorische Kosten	20 658	20	109	-	16 336	-
14	Zusch. f. lfd. Zwecke an soz. o. ä. Einrichtungen ..	1	-	-	-	-	-
	Zuweisungen u. sonst. Zuschüsse f. lfd. Zwecke						
15	an öffentlichen Bereich	1 026	602	67	-	27	-
16	an sonstige Bereiche	250	163	-	-	-	-
	Schuldendiensthilfen						
17	an öffentlichen Bereich	-	-	-	-	-	-
18	an sonstige Bereiche	3	3	-	-	-	-
19	Leist. d. Soz.-u. Jugendhilfe ausserh. v. Einricht.	-	-	-	-	-	-
20	Leist. d. Soz.-u. Jugendhilfe in Einrichtungen ..	-	-	-	-	-	-
21	Leist. an Kriegsoffer, sonst. soz. Leistungen	-	-	-	-	-	-
26	Weitere Finanzausgaben	2 966	2 827	36	-	-	-
29	./. Zahlungen von Zweckverbänden	8 342	172	7 461	-	140	-
30	Ausgaben des Verwaltungshaushalts zusammen ...	740 435	43 509	283 248	1 077	156 449	18
	Gewährung von Darlehen						
33	an öffentlichen Bereich	79	-	-	-	-	-
34	an sonstige Bereiche	161	-	2	-	159	-
	Vermögenserwerb						
35	Erwerb v. Beteiligungen, Kapitaleinlagen	9 930	304	-	-	9 626	-
36	Erwerb v. Grundstücken	1 238	108	114	-	-	-
37	Erwerb v. bewegl. Sachen d. Anlagevermögens	59 335	908	11 207	141	12 477	-
38	Baumassnahmen	13 840	1 441	5 716	-	2 095	-
	Zuweisungen u. Zuschüsse f. Investitionen						
42	an öffentlichen Bereich	46	-	46	-	-	-
43	an sonstige Bereiche	80	-	5	-	-	-
45	Sonstige Ausgaben des Vermögenshaushalts	-	-	-	-	-	-
46	./. Zahlungen von Zweckverbänden	88	-	88	-	-	-
47	Ausgaben des Vermögenshaushalts zusammen	84 621	2 761	17 002	141	24 357	-
48	Ausgaben d. Verwalt.- u. Vermögenshaush. zusammen	825 056	46 270	300 250	1 218	180 806	18
49	./. Haushaltstechnische Verrechnungen	21 299	281	218	-	16 336	-
50	Bereinigte Ausgaben	803 758	45 989	300 032	1 218	164 470	18
51	./. Zahlungen von anderen Ebenen	267 585	15 828	19 366	1 502	66 539	-
52	Nettoa usgaben	536 173	30 161	280 666	-284	97 931	18
63	Gebühren, zweckgebundene Abgaben	170 172	595	8 945	409	59 141	-
64	Einnahmen aus Verkauf	11 138	79	1 047	1	6 866	-
65	Mieten und Pachten	4 193	90	367	-	849	-
66	Sonstige Verwaltungs- u. Betriebseinnahmen	9 571	1 559	776	-	696	-
	Erstattungen v. Ausgaben d. Verwaltungshaushalts						
67	von Gemeinden/Gv.	42 792	2 776	8 394	16	72	-
68	von anderen öffentlichen Bereichen	10 237	515	6 457	965	170	-
69	von sonstigen Bereichen	17 952	2 086	1 004	7	6 024	-
	Zuweisungen u. Zuschüsse f. lfd. Zwecke						
70	von Gemeinden/Gv.	122 041	9 965	1 270	218	1 054	-
71	von anderen öffentlichen Bereichen	82 365	334	3 958	303	65 383	-
72	von sonstigen Bereichen	327	18	56	-	103	-
	Zinseinnahmen						
73	von Gemeinden/Gv.	-	-	-	-	-	-
74	von anderen öffentlichen Bereichen	-	-	-	-	-	-
75	von sonstigen Bereichen	228	3	-	-	207	-
76	Gewinnanteile, Konzessionsabgaben	-	-	-	-	-	-
80	Ersatz v. soz. Leist. ausserhalb v. Einrichtungen	-	-	-	-	-	-
81	Ersatz v. soz. Leist. in Einrichtungen	-	-	-	-	-	-
82	Weitere Finanzeinnahmen	46	28	56	-	1	-
86	./. Zahlungen von Zweckverbänden	8 342	172	7 461	-	140	-
87	Einnahmen des Verwaltungshaushalts zusammen ..	462 720	17 876	24 869	1 919	140 426	-
	Rückflüsse von Darlehen						
90	von Gemeinden/Gv.	-	-	-	-	-	-
91	von anderen öffentlichen Bereichen	1	1	-	-	-	-
92	von sonstigen Bereichen	294	19	1	-	215	-
93	Einnahmen a. d. Veräußerung v. Beteiligungen ...	1 232	26	-	-	1 206	-
94	Einn. a. d. Veräußerung v. Sachen d. Anlageverm. .	5 343	7	64	-	4 639	-
95	Beiträge und ähnliche Entgelte	48	15	33	-	-	-
	Zuweisungen und Zuschüsse für Investitionen ..						
96	von Gemeinden/Gv.	16 464	1 772	6 161	-	-	-
97	von anderen öffentlichen Bereichen	2 115	637	675	-	-	-
98	von sonstigen Bereichen	219	-	10	-	132	-
103	./. Zahlungen von Zweckverbänden	88	-	88	-	-	-
104	Einnahmen des Vermögenshaushalts zusammen	25 628	2 477	6 856	-	6 192	-
105	Einn. d. Verwalt.- u. Vermögenshaush. zusammen	488 348	20 353	31 725	1 919	146 618	-
106	./. Haushaltstechnische Verrechnungen	9 480	903	671	-	2 979	-
107	Bereinigte Einnahmen	478 868	19 450	31 054	1 919	143 639	-
108	./. Zahlungen von anderen Ebenen	267 585	15 828	19 366	1 502	66 539	-
109	Nettoeinnahmen	211 283	3 622	11 688	417	77 100	-
110	Mehrausgaben(-)/Mehreinnahmen	-336 708	-25 917	-268 525	701	-34 188	-18

Nieder- sachsen	Nordrhein- West- falen	Rheinland- Pfalz	Saar- land	Sachsen	Sachsen- Anhalt	Schleswig- Holstein	Thüringen	Nachrichtlich: Früheres Bundesgebiet	Neue Länder	Nr.
50 932	54 537	164	-	8 531	245	4 109	-	443 619	9 417	01
996	828	-	-	79	1	67	-	6 335	80	02
5 398	9 729	-	-	243	7	34	-	24 446	292	03
15 916	32 690	-	-	160	10	169	-	70 410	261	04
3 491	2 862	-	-	78	-	172	-	14 653	88	05
54	80	-	-	36	6	2	-	503	42	06
1 035	1 486	-	-	60	1	62	-	6 852	64	07
12 936	4 834	1	-	83	2	69	-	51 798	94	08
5 810	1 993	1	-	22	1	36	-	14 893	23	09
9 692	8 828	21	-	881	53	519	-	57 041	1 233	10
7 614	3 493	24	-	120	4	387	-	20 781	124	11
-	270	-	-	25	-	-	-	799	25	12
3 760	164	-	-	-	-	269	-	20 658	-	13
-	-	-	-	-	-	1	-	1	-	14
227	25	70	-	8	-	-	-	1 018	8	15
82	1	-	-	4	-	-	-	246	4	16
-	-	-	-	-	-	-	-	-	-	17
-	-	-	-	-	-	-	-	3	-	18
-	-	-	-	-	-	-	-	-	-	19
-	-	-	-	-	-	-	-	-	-	20
-	-	-	-	-	-	-	-	-	-	21
-	103	-	-	-	-	-	-	2 966	-	26
118	26	-	-	425	-	-	-	7 917	425	29
117 825	121 897	281	-	9 905	330	5 896	-	729 105	11 330	30
-	-	-	-	79	-	-	-	-	79	33
-	-	-	-	-	-	-	-	161	-	34
-	-	-	-	-	-	-	-	9 930	-	35
-	537	-	-	479	-	-	-	759	479	36
4 048	28 726	-	-	1 338	-	490	-	57 856	1 479	37
4 088	333	-	-	82	-	85	-	13 758	82	38
-	-	-	-	-	-	-	-	46	-	42
-	75	-	-	-	-	-	-	80	-	43
-	-	-	-	-	-	-	-	-	-	45
-	-	-	-	-	-	-	-	88	-	46
8 136	29 671	-	-	1 978	-	575	-	82 502	2 119	47
125 961	151 568	281	-	11 883	330	6 471	-	811 607	13 449	48
3 760	434	-	-	-	-	269	-	21 298	-	49
122 201	151 134	281	-	11 883	330	6 202	-	790 309	13 449	50
29 619	126 771	-	-	6 142	353	1 465	-	259 588	7 997	51
92 582	24 363	281	-	5 741	-23	4 737	-	530 721	5 452	52
75 154	25 889	-	-	31	-	8	-	169 732	440	63
1 873	1 084	-	-	188	-	-	-	10 949	189	64
2 522	296	-	-	63	-	6	-	4 130	63	65
4 609	1 871	1	-	53	-	6	-	9 518	53	66
281	28 269	-	-	1 739	-	1 245	-	41 037	1 755	67
685	886	-	-	559	-	-	-	8 713	1 524	68
2 996	1 723	-	-	35	-	4 077	-	17 910	42	69
19 960	87 915	-	-	1 457	202	-	-	120 164	1 877	70
8 780	1 199	-	-	2 037	151	220	-	79 874	2 491	71
3	-	-	-	142	-	5	-	185	142	72
-	-	-	-	-	-	-	-	-	-	73
-	-	-	-	-	-	-	-	-	-	74
3	-	-	-	15	-	-	-	213	15	75
-	-	-	-	-	-	-	-	-	-	76
-	-	-	-	-	-	-	-	-	-	80
-	-	-	-	-	-	-	-	-	-	81
-	12	-60	-	-	-	9	-	46	-	82
118	26	-	-	425	-	-	-	7 917	425	86
116 748	149 118	-59	-	5 894	353	5 576	-	454 554	8 166	87
-	-	-	-	-	-	-	-	-	-	90
-	-	-	-	-	-	-	-	1	-	91
59	-	-	-	-	-	-	-	294	-	92
-	-	-	-	-	-	-	-	1 232	-	93
181	451	-	-	-	-	1	-	5 343	-	94
-	-	-	-	-	-	-	-	48	-	95
31	8 478	-	-	22	-	-	-	16 442	22	96
-	50	-	-	753	-	-	-	1 362	753	97
-	19	-	-	58	-	-	-	161	58	98
-	-	-	-	-	-	-	-	88	-	103
271	8 998	-	-	833	-	1	-	24 795	833	104
117 019	158 116	-59	-	6 727	353	5 577	-	479 349	8 999	105
580	270	-	-	-	-	4 077	-	9 480	-	106
116 439	157 846	-59	-	6 727	353	1 500	-	469 869	8 999	107
29 619	126 771	-	-	6 142	353	1 465	-	259 588	7 997	108
86 820	31 075	-59	-	585	-	35	-	210 281	1 002	109
-8 942	6 548	-340	-	-5 156	23	-894	-	-332 258	-4 450	110

1 Öffentliche Sicherheit und Ordnung

Nr.	Art der Ausgaben / Einnahmen	Bundesgebiet insgesamt	Baden- Württem- berg	Bayern	Branden- burg	Hessen	Mecklenburg- Vorpommern
01	Personalausgaben	20 818	2 213	17 580	-	-	-
02	Unterhaltungsaufwand	78	-	35	-	-	-
03	Geräte, Ausstattung- u. Ausrüstungsgegenstände ..	198	86	50	-	-	-
04	Mieten und Pachten	73	42	19	-	-	-
05	Bewirtschaftung der Grundstücke usw.	52	-	17	-	-	-
06	Haltung von Fahrzeugen	178	155	5	-	-	-
07	Besondere Aufwendungen für Bedienstete	140	97	30	-	-	-
08	Weitere Verwaltungs- u. Betriebsausgaben	1 399	32	1 285	-	-	-
09	Steuern, Versicherungen, Schadensfälle	113	25	41	-	-	-
10	Geschäftsausg., weitere allg. sächl. Ausgaben ..	1 286	327	729	-	-	-
	Erstatt. v. Ausgaben d. Verwaltungshaushalts						
11	an öffentlichen Bereich	5 321	274	2 786	-	-	-
12	an sonstige Bereiche	3 950	34	2 921	-	-	-
13	Kalkulatorische Kosten	-	-	-	-	-	-
14	Zusch. f. lfd. Zwecke an soz. o. ä. Einrichtungen ..	849	37	4	-	-	-
	Zuweisungen u. sonst. Zuschüsse f. lfd. Zwecke						
15	an öffentlichen Bereich	-	-	-	-	-	-
16	an sonstige Bereiche	9	-	-	-	-	-
	Schuldendiensthilfen						
17	an öffentlichen Bereich	-	-	-	-	-	-
18	an sonstige Bereiche	-	-	-	-	-	-
19	Leist. d. Soz.- u. Jugendhilfe ausserh. v. Einricht.	-	-	-	-	-	-
20	Leist. d. Soz.- u. Jugendhilfe in Einrichtungen ..	-	-	-	-	-	-
21	Leist. an Kriegsofopfer, sonst. soz. Leistungen	-	-	-	-	-	-
26	Weitere Finanzausgaben	-	-	-	-	-	-
29	./. Zahlungen von Zweckverbänden	3	-	3	-	-	-
30	Ausgaben des Verwaltungshaushalts zusammen ...	34 461	3 322	25 499	-	-	-
	Gewährung von Darlehen						
33	an öffentlichen Bereich	-	-	-	-	-	-
34	an sonstige Bereiche	-	-	-	-	-	-
	Vermögenserwerb						
35	Erwerb v. Beteiligungen, Kapitaleinlagen	-	-	-	-	-	-
36	Erwerb v. Grundstücken	-	-	-	-	-	-
37	Erwerb v. bewegl. Sachen d. Anlagevermögens	1 525	983	131	-	-	-
38	Baumassnahmen	198	19	58	-	-	-
	Zuweisungen u. Zuschüsse f. Investitionen						
42	an öffentlichen Bereich	61	-	3	-	-	-
43	an sonstige Bereiche	714	-	-	-	-	-
45	Sonstige Ausgaben des Vermögenshaushalts	-	-	-	-	-	-
46	./. Zahlungen von Zweckverbänden	-	-	-	-	-	-
47	Ausgaben des Vermögenshaushalts zusammen	2 498	1 002	192	-	-	-
48	Ausgaben d. Verwalt.- u. Vermögenshaush. zusammen	36 959	4 324	25 691	-	-	-
49	./. Haushaltstechnische Verrechnungen	12	12	-	-	-	-
50	Bereinigte Ausgaben	36 947	4 312	25 691	-	-	-
51	./. Zahlungen von anderen Ebenen	4 239	996	801	-	-	-
52	Nettoausgaben	32 708	3 316	24 890	-	-	-
63	Gebühren, zweckgebundene Abgaben	11 234	405	8 022	-	-	-
64	Einnahmen aus Verkauf	13	7	6	-	-	-
65	Mieten und Pachten	16	1	-	-	-	-
66	Sonstige Verwaltungs- u. Betriebseinnahmen	30	16	6	-	-	-
	Erstattungen v. Ausgaben d. Verwaltungshaushalts						
67	von Gemeinden/Gv.	384	180	4	-	-	-
68	von anderen öffentlichen Bereichen	190	186	4	-	-	-
69	von sonstigen Bereichen	718	194	-	-	-	-
	Zuweisungen u. Zuschüsse f. lfd. Zwecke						
70	von Gemeinden/Gv.	2 636	119	531	-	-	-
71	von anderen öffentlichen Bereichen	324	174	76	-	-	-
72	von sonstigen Bereichen	1 558	-	2	-	-	-
	Zinseinnahmen						
73	von Gemeinden/Gv.	-	-	-	-	-	-
74	von anderen öffentlichen Bereichen	-	-	-	-	-	-
75	von sonstigen Bereichen	-	-	-	-	-	-
76	Gewinnanteile, Konzessionsabgaben	-	-	-	-	-	-
80	Ersatz v. soz. Leist. ausserhalb v. Einrichtungen ..	-	-	-	-	-	-
81	Ersatz v. soz. Leist. in Einrichtungen	-	-	-	-	-	-
82	Weitere Finanzeinnahmen	199	191	-	-	-	-
86	./. Zahlungen von Zweckverbänden	3	-	3	-	-	-
87	Einnahmen des Verwaltungshaushalts zusammen ..	17 299	1 473	8 648	-	-	-
	Rückflüsse von Darlehen						
90	von Gemeinden/Gv.	-	-	-	-	-	-
91	von anderen öffentlichen Bereichen	-	-	-	-	-	-
92	von sonstigen Bereichen	1	-	-	-	-	-
93	Einnahmen a. d. Veräusserung v. Beteiligungen ...	-	-	-	-	-	-
94	Einn. a. d. Veräusserung v. Sachen d. Anlageverm. ..	12	9	-	-	-	-
95	Beiträge und ähnliche Entgelte	-	-	-	-	-	-
	Zuweisungen und Zuschüsse für Investitionen ..						
96	von Gemeinden/Gv.	279	63	180	-	-	-
97	von anderen öffentlichen Bereichen	429	274	9	-	-	-
98	von sonstigen Bereichen	14	14	-	-	-	-
103	./. Zahlungen von Zweckverbänden	-	-	-	-	-	-
104	Einnahmen des Vermögenshaushalts zusammen	735	360	189	-	-	-
105	Einn. d. Verwalt.- u. Vermögenshaush. zusammen	18 034	1 833	8 837	-	-	-
106	./. Haushaltstechnische Verrechnungen	-	-	-	-	-	-
107	Bereinigte Einnahmen	18 034	1 833	8 837	-	-	-
108	./. Zahlungen von anderen Ebenen	4 239	996	801	-	-	-
109	Nettoeinnahmen	13 795	837	8 036	-	-	-
110	Mehrausgaben(-)/Mehreinnahmen	-18 925	-2 491	-16 854	-	-	-

DM

1 Öffentliche Sicherheit und Ordnung

Nieder- sachsen	Nordrhein- West- falen	Rheinland- Pfalz	Saar- land	Sachsen	Sachsen- Anhalt	Schleswig- Holstein	Thüringen	Nachrichtlich: Früheres Bundesgebiet	Neue Länder	Nr.
385	-	-	3	637	-	-	-	20 181	637	01
42	-	-	-	-	-	1	-	78	-	02
30	-	-	2	30	-	-	-	168	30	03
10	-	-	-	2	-	-	-	71	2	04
32	-	-	-	3	-	-	-	49	3	05
16	-	-	-	-	-	-	2	178	-	06
3	-	-	2	8	-	-	-	132	8	07
2	-	-	44	36	-	-	-	1 363	36	08
-	-	-	47	-	-	-	-	113	-	09
10	-	-	95	125	-	-	-	1 161	125	10
-	-	-	2 232	29	-	-	-	5 292	29	11
-	-	-	995	-	-	-	-	3 950	-	12
-	-	-	-	-	-	-	-	-	-	13
-	-	-	788	14	-	6	-	835	14	14
-	-	-	-	-	-	-	-	-	-	15
9	-	-	-	-	-	-	-	9	-	16
-	-	-	-	-	-	-	-	-	-	17
-	-	-	-	-	-	-	-	-	-	18
-	-	-	-	-	-	-	-	-	-	19
-	-	-	-	-	-	-	-	-	-	20
-	-	-	-	-	-	-	-	-	-	21
-	-	-	-	-	-	-	-	-	-	26
-	-	-	-	-	-	-	-	3	-	29
539	-	-	4 208	884	-	9	-	33 577	884	30
-	-	-	-	-	-	-	-	-	-	33
-	-	-	-	-	-	-	-	-	-	34
-	-	-	-	-	-	-	-	-	-	35
-	-	-	-	-	-	-	-	-	-	36
29	-	-	59	267	-	56	-	1 258	267	37
-	-	-	-	-	-	121	-	198	-	38
-	-	-	58	-	-	-	-	61	-	42
-	-	-	714	-	-	-	-	714	-	43
-	-	-	-	-	-	-	-	-	-	45
-	-	-	-	-	-	-	-	-	-	46
29	-	-	831	267	-	177	-	2 231	267	47
568	-	-	5 039	1 151	-	186	-	35 808	1 151	48
-	-	-	-	-	-	-	-	12	-	49
568	-	-	5 039	1 151	-	186	-	35 796	1 151	50
503	-	-	1 517	278	-	144	-	3 961	278	51
65	-	-	3 522	873	-	42	-	31 835	873	52
-	-	-	-	-	-	-	-	-	-	53
18	-	-	2 634	152	-	3	-	11 082	152	63
-	-	-	-	-	-	-	-	13	-	64
15	-	-	-	-	-	-	-	16	-	65
2	-	-	6	-	-	-	-	30	-	66
-	-	-	124	76	-	-	-	308	76	67
-	-	-	-	-	-	-	-	190	-	68
-	-	-	524	-	-	-	-	718	-	69
467	-	-	1 374	128	-	17	-	2 508	128	70
-	-	-	-	74	-	-	-	250	74	71
-	-	-	1 556	-	-	-	-	1 558	-	72
-	-	-	-	-	-	-	-	-	-	73
-	-	-	-	-	-	-	-	-	-	74
-	-	-	-	-	-	-	-	-	-	75
-	-	-	-	-	-	-	-	-	-	76
-	-	-	-	-	-	-	-	-	-	80
-	-	-	-	-	-	-	-	-	-	81
-	-	-	8	-	-	-	-	199	-	82
-	-	-	-	-	-	-	-	3	-	86
502	-	-	6 226	430	-	20	-	16 869	430	87
-	-	-	-	-	-	-	-	-	-	90
-	-	-	-	-	-	-	-	-	-	91
1	-	-	-	-	-	-	-	1	-	92
-	-	-	-	-	-	-	-	-	-	93
1	-	-	2	-	-	-	-	12	-	94
-	-	-	-	-	-	-	-	-	-	95
36	-	-	-	-	-	-	-	279	-	96
-	-	-	19	-	-	127	-	429	-	97
-	-	-	-	-	-	-	-	14	-	98
38	-	-	21	-	-	-	-	-	-	103
-	-	-	-	-	-	127	-	735	-	104
540	-	-	6 247	430	-	147	-	17 604	430	105
-	-	-	-	-	-	-	-	-	-	106
540	-	-	6 247	430	-	147	-	17 604	430	107
503	-	-	1 517	278	-	144	-	3 961	278	108
37	-	-	4 730	152	-	3	-	13 643	152	109
-28	-	-	1 208	-721	-	-39	-	-18 204	-721	110

2 Schulen 1)

Nr.	Art der Ausgaben / Einnahmen	Bundesgebiet insgesamt	Baden- Württem- berg	Bayern	Branden- burg	Hessen	Mecklenburg- Vorpommern
01	Personalausgaben	205 180	9 275	146 683	891	1 621	1 864
02	Unterhaltungsaufwand	38 200	3 214	23 362	28	472	186
03	Geräte, Ausstattungs- u. Ausrüstungsgegenstände ..	14 276	1 011	10 370	38	162	77
04	Mieten und Pachten	78 891	768	73 956	-	1	52
05	Bewirtschaftung der Grundstücke usw.	115 232	7 693	78 638	171	1 204	806
06	Haltung von Fahrzeugen	1 309	29	1 130	3	4	-
07	Besondere Aufwendungen für Bedienstete	151	-	52	-	1	-
08	Weitere Verwaltungs- u. Betriebsausgaben	183 861	5 211	126 407	633	512	1 106
09	Steuern, Versicherungen, Schadensfälle	5 570	246	1 848	6	103	77
10	Geschäftsausg., weitere allg. sächl. Ausgaben ..	15 959	1 257	11 801	31	78	67
11	Erstatt. v. Ausgaben d. Verwaltungshaushalts an öffentlichen Bereich	36 626	5 162	22 883	545	-	63
12	an sonstige Bereiche	2 039	529	864	-	-	156
13	Kalkulatorische Kosten	3 705	16	2 917	-	-	7
14	Zusch. f. lfd. Zwecke an soz. o. ä. Einrichtungen ..	110	-	44	-	-	-
15	Zuweisungen u. sonst. Zuschüsse f. lfd. Zwecke an öffentlichen Bereich	2 181	148	1 563	103	28	-
16	an sonstige Bereiche	90	1	27	-	-	-
17	Schuldendiensthilfen an öffentlichen Bereich	132	-	88	-	-	-
18	an sonstige Bereiche	-	-	-	-	-	-
19	Leist. d. Soz. - u. Jugendhilfe ausserh. v. Einricht.	-	-	-	-	-	-
20	Leist. d. Soz. - u. Jugendhilfe in Einrichtungen ..	-	-	-	-	-	-
21	Leist. an Kriegssopfer, sonst. soz. Leistungen ...	-	-	-	-	-	-
26	Weitere Finanzausgaben	62	1	60	-	-	-
29	./. Zahlungen von Zweckverbänden	4 813	63	3 240	-	-	689
30	Ausgaben des Verwaltungshaushalts zusammen ...	698 821	34 498	499 453	2 449	4 186	3 772
33	Gewährung von Darlehen an öffentlichen Bereich	-	-	-	-	-	-
34	an sonstige Bereiche	-	-	-	-	-	-
35	Vermögenserwerb Erwerb v. Beteiligungen, Kapitaleinlagen	4	-	-	-	-	-
36	Erwerb v. Grundstücken	1 933	-	1 627	-	-	-
37	Erwerb v. bewegl. Sachen d. Anlagevermögens ...	30 211	1 809	22 776	3	475	220
38	Baumassnahmen	107 398	15 677	70 237	9	713	1 587
42	Zuweisungen u. Zuschüsse f. Investitionen an öffentlichen Bereich	3 032	120	2 401	-	-	151
43	an sonstige Bereiche	58	11	5	-	-	-
45	Sonstige Ausgaben des Vermögenshaushalts	-	-	-	-	-	-
46	./. Zahlungen von Zweckverbänden	1 818	409	1 397	-	-	-
47	Ausgaben des Vermögenshaushalts zusammen	140 818	17 208	95 709	12	1 188	1 958
48	Ausgaben d. Verwalt. - u. Vermögenshaush. zusammen	839 639	51 706	595 162	2 461	5 374	5 730
49	./. Haushaltstechnische Verrechnungen	4 400	545	3 019	-	-	7
50	Bereinigte Ausgaben	835 239	51 161	592 143	2 461	5 374	5 723
51	./. Zahlungen von anderen Ebenen	810 559	44 397	588 069	749	6 977	4 548
52	Nettoaussgaben	24 680	6 764	4 074	1 712	-1 603	1 175
63	Gebühren, zweckgebundene Abgaben	22 612	114	14 536	65	-	83
64	Einnahmen aus Verkauf	2 285	302	1 039	148	-	264
65	Mieten und Pachten	8 473	217	5 829	49	10	4
66	Sonstige Verwaltungs- u. Betriebseinnahmen	6 614	790	4 028	535	4	184
67	Erstattungen v. Ausgaben d. Verwaltungshaushalts von Gemeinden/Gv.	43 204	1 521	15 437	188	158	1 303
68	von anderen öffentlichen Bereichen	4 030	94	2 474	-	-	722
69	von sonstigen Bereichen	1 278	565	307	-	-	26
70	Zuweisungen u. Zuschüsse f. lfd. Zwecke von Gemeinden/Gv.	549 141	11 400	402 140	123	6 349	975
71	von anderen öffentlichen Bereichen	136 688	20 560	111 880	420	398	163
72	von sonstigen Bereichen	3 193	8	2 959	-	-	-
73	Zinseinnahmen von Gemeinden/Gv.	-	-	-	-	-	-
74	von anderen öffentlichen Bereichen	-	-	-	-	-	-
75	von sonstigen Bereichen	32	16	-	-	-	-
76	Gewinnanteile, Konzessionsabgaben	-	-	-	-	-	-
80	Ersatz v. soz. Leist. ausserhalb v. Einrichtungen	-	-	-	-	-	-
81	Ersatz v. soz. Leist. in Einrichtungen	-	-	-	-	-	-
82	Weitere Finanzeinnahmen	112	-	112	-	-	-
86	./. Zahlungen von Zweckverbänden	4 813	63	3 240	-	-	689
87	Einnahmen des Verwaltungshaushalts zusammen ..	772 849	35 524	557 501	1 528	6 919	3 035
90	Rückflüsse von Darlehen von Gemeinden/Gv.	131	64	60	-	-	7
91	von anderen öffentlichen Bereichen	-	-	-	-	-	-
92	von sonstigen Bereichen	8	-	7	-	-	-
93	Einnahmen a. d. Veräusserung v. Beteiligungen ...	-	-	-	-	-	-
94	Einn. a. d. Veräusserung v. Sachen d. Anlageverm. .	2 005	122	1 287	-	296	-
95	Beiträge und ähnliche Entgelte	390	10	380	-	-	-
96	Zuweisungen und Zuschüsse für Investitionen ..	50 767	7 615	39 461	18	29	67
97	von Gemeinden/Gv.	33 229	3 615	21 254	-	43	2 000
98	von anderen öffentlichen Bereichen	641	30	531	-	-	-
99	von sonstigen Bereichen	1 818	409	1 397	-	-	-
103	./. Zahlungen von Zweckverbänden	85 353	11 047	61 583	18	368	2 074
104	Einnahmen des Vermögenshaushalts zusammen	858 202	46 571	619 084	1 546	7 287	5 109
105	Einn. d. Verwalt. - u. Vermögenshaush. zusammen	858 202	46 571	619 084	1 546	7 287	5 109
106	./. Haushaltstechnische Verrechnungen	122	42	14	-	-	-
107	Bereinigte Einnahmen	858 080	46 529	619 070	1 546	7 287	5 109
108	./. Zahlungen von anderen Ebenen	810 559	44 397	588 069	749	6 977	4 548
109	Nettoeinnahmen	47 521	2 132	31 001	797	310	561
110	Mehrausgaben(-)/Mehreinnahmen	18 563	-5 135	23 922	-915	1 913	-621

1) Siehe hierzu "Allgemeine und methodische Erläuterungen".

Nieder- sachsen	Nordrhein- West- falen	Rheinland- Pfalz	Saar- land	Sachsen	Sachsen- Anhalt	Schleswig- Holstein	Thüringen	Nachrichtlich: Früheres Bundesgebiet	Neue Länder	Nr.
716	11 557	5 774	139	982	-	25 678	-	201 443	3 737	01
49	2 801	909	39	45	-	7 095	-	37 941	259	02
25	592	227	19	44	-	1 711	-	14 117	159	03
36	3 222	52	-	2	-	802	-	78 837	54	04
189	5 810	3 200	315	231	-	16 975	-	114 024	1 208	05
-	2	12	-	-	-	129	-	1 306	3	06
-	82	7	-	-	-	9	-	151	-	07
16 762	8 236	1 080	31	222	-	23 861	-	181 900	1 961	08
44	656	89	21	9	-	2 471	-	5 478	92	09
22	608	269	26	30	-	1 770	-	15 831	128	10
214	2 533	419	14	-	-	4 793	-	36 018	608	11
-	1	23	-	-	-	526	-	1 943	156	12
-	329	353	-	-	-	83	-	3 698	7	13
-	-	-	-	-	-	66	-	110	-	14
-	18	15	-	-	-	306	-	2 078	103	15
-	34	4	-	-	-	24	-	90	-	16
-	7	-	-	-	-	37	-	132	-	17
-	-	-	-	-	-	-	-	-	-	18
-	-	-	-	-	-	-	-	-	-	19
-	-	-	-	-	-	-	-	-	-	20
-	-	-	-	-	-	-	-	-	-	21
-	-	-	-	-	-	1	-	62	-	26
-	176	-	-	287	-	358	-	3 837	976	29
18 057	36 312	12 433	604	1 278	-	85 779	-	691 322	7 499	30
-	-	-	-	-	-	-	-	-	-	33
-	-	-	-	-	-	-	-	-	-	34
-	-	-	-	-	-	4	-	4	-	35
-	67	-	-	-	-	239	-	1 933	-	36
71	1 820	803	16	3	-	2 215	-	29 985	226	37
855	1 029	2 854	170	28	-	14 179	-	105 774	1 624	38
-	-	-	-	-	-	360	-	2 881	151	42
-	-	-	-	-	-	42	-	58	-	43
-	-	-	-	-	-	-	-	-	-	45
-	-	-	-	-	-	12	-	1 818	-	46
926	2 916	3 657	186	31	-	17 027	-	138 817	2 001	47
18 983	39 228	18 090	790	1 309	-	102 806	-	830 139	9 500	48
-	329	353	-	-	-	147	-	4 393	7	49
18 983	38 899	15 737	790	1 309	-	102 659	-	825 746	9 493	50
16 774	33 149	14 850	743	619	-	99 684	-	804 643	5 916	51
2 209	5 750	887	47	690	-	2 975	-	21 103	3 577	52
5	6 485	244	4	296	-	780	-	22 168	444	63
-	157	284	-	45	-	46	-	1 828	457	64
19	504	137	5	-	-	1 699	-	8 420	53	65
2	247	133	2	9	-	680	-	5 886	728	66
14 803	242	2 253	-	-	-	7 299	-	41 713	1 491	67
-	-	7	-	287	-	446	-	3 021	1 009	68
-	8	12	-	-	-	360	-	1 252	26	69
1 955	32 300	9 831	743	-	-	83 325	-	548 043	1 098	70
16	381	1 914	-	619	-	337	-	135 486	1 202	71
1	7	212	-	-	-	6	-	3 193	-	72
-	-	-	-	-	-	-	-	-	-	73
-	-	-	-	-	-	-	-	-	-	74
-	-	16	-	-	-	-	-	32	-	75
-	-	-	-	-	-	-	-	-	-	76
-	-	-	-	-	-	-	-	-	-	80
-	-	-	-	-	-	-	-	-	-	81
-	-	-	-	-	-	-	-	112	-	82
-	176	-	-	287	-	358	-	3 837	976	86
16 801	40 155	15 043	754	969	-	94 620	-	767 317	5 532	87
-	-	-	-	-	-	-	-	124	7	90
-	-	-	-	-	-	-	-	-	-	91
1	-	-	-	-	-	-	-	8	-	92
-	-	-	-	-	-	-	-	-	-	93
1	124	106	-	-	-	69	-	2 005	-	94
-	-	-	-	-	-	-	-	390	-	95
-	379	400	-	-	-	2 798	-	50 682	85	96
-	23	445	-	-	-	5 849	-	31 229	2 000	97
-	3	40	-	-	-	37	-	641	-	98
-	-	-	-	-	-	12	-	1 818	-	103
2	529	991	-	-	-	8 741	-	83 261	2 092	104
16 803	40 684	16 034	754	969	-	103 361	-	850 578	7 624	105
-	-	-	-	-	-	66	-	122	-	106
16 803	40 684	16 034	754	969	-	103 295	-	850 456	7 624	107
16 774	33 149	14 850	743	619	-	99 684	-	804 643	5 916	108
29	7 535	1 184	11	350	-	3 611	-	45 813	1 708	109
-2 180	1 456	-56	-36	-340	-	555	-	20 439	-1 876	110

21 Grund- und Hauptschulen 1)

Nr.	Art der Ausgaben / Einnahmen	Bundesgebiet insgesamt	Baden- Württem- berg	Bayern	Branden- burg	Hessen	Mecklenburg- Vorpommern
01	Personalausgaben	106 803	4 766	78 804	82	-	996
02	Unterhaltungsaufwand	20 507	1 123	13 256	19	-	126
03	Geräte,Ausstattungs-u.Ausrüstungsgegenstände ..	10 797	527	8 735	13	-	40
04	Mieten und Pachten	70 139	291	69 316	-	-	49
05	Bewirtschaftung der Grundstücke usw.	79 396	2 857	60 175	95	-	472
06	Haltung von Fahrzeugen	187	4	129	-	-	-
07	Besondere Aufwendungen für Bedienstete	18	-	13	-	-	-
08	Weitere Verwaltungs-u.Betriebsausgaben	32 608	2 018	24 985	303	-	561
09	Steuern,Versicherungen,Schadensfälle	3 372	189	1 422	6	-	40
10	Geschäftsausg.,weitere allg.sächl. Ausgaben ..	10 886	608	8 733	14	-	21
	Erstatt.v.Ausgaben d.Verwaltungshaushalts						
11	an öffentlichen Bereich	19 541	2 282	15 274	359	-	60
12	an sonstige Bereiche	585	202	96	-	-	156
13	Kalkulatorische Kosten	644	-	565	-	-	7
14	Zusch.f.lfd.Zwecke an soz.o.ä.Einrichtungen ..	28	-	10	-	-	-
	Zuweisungen u.sonst.Zuschüsse f.lfd.Zwecke						
15	an öffentlichen Bereich	1 880	141	1 563	-	-	-
16	an sonstige Bereiche	35	1	18	-	-	-
	Schuldendiensthilfen						
17	an öffentlichen Bereich	113	-	88	-	-	-
18	an sonstige Bereiche	-	-	-	-	-	-
19	Leist.d.Soz.-u.Jugendhilfe ausserh.v.Einricht.	-	-	-	-	-	-
20	Leist.d.Soz.-u.Jugendhilfe in Einrichtungen ..	-	-	-	-	-	-
21	Leist.an Kriegsofopfer,sonst.soz.Leistungen	-	-	-	-	-	-
26	Weitere Finanzausgaben	13	1	12	-	-	-
29	./. Zahlungen von Zweckverbänden	2 027	42	990	-	-	689
30	Ausgaben des Verwaltungshaushalts zusammen ...	355 525	14 968	282 204	891	-	1 839
	Gewährung von Darlehen						
33	an öffentlichen Bereich	-	-	-	-	-	-
34	an sonstige Bereiche	-	-	-	-	-	-
	Vermögenserwerb						
35	Erwerb v.Beteiligungen,Kapitaleinlagen	4	-	-	-	-	-
36	Erwerb v.Grundstücken	1 647	-	1 518	-	-	-
37	Erwerb v.bewegl.Sachen d.Anlagevermögens ...	18 636	672	15 947	3	-	17
38	Baumassnahmen	74 710	6 291	53 513	9	-	670
	Zuweisungen u.Zuschüsse f.Investitionen						
42	an öffentlichen Bereich	2 252	120	1 772	-	-	-
43	an sonstige Bereiche	57	10	5	-	-	-
45	Sonstige Ausgaben des Vermögenshaushalts	-	-	-	-	-	-
46	./. Zahlungen von Zweckverbänden	157	-	157	-	-	-
47	Ausgaben des Vermögenshaushalts zusammen	97 149	7 093	72 598	12	-	687
48	Ausgaben d.Verwalt.-u.Vermögenshaush.zusammen	452 674	22 061	354 802	903	-	2 526
49	./. Haushaltstechnische Verrechnungen	942	202	661	-	-	7
50	Bereinigte Ausgaben	451 732	21 859	354 141	903	-	2 519
51	./. Zahlungen von anderen Ebenen	478 935	18 477	392 301	195	-	2 319
52	Nettoaussgaben	-27 203	3 382	-38 160	708	-	200
63	Gebühren,zweckgebundene Abgaben	3 570	40	2 760	53	-	82
64	Einnahmen aus Verkauf	1 010	4	639	140	-	150
65	Mieten und Pachten	6 021	90	4 389	21	-	3
66	Sonstige Verwaltungs-u.Betriebseinnahmen	3 914	410	2 743	-	-	155
	Erstattungen v.Ausgaben d.Verwaltungshaushalts						
67	von Gemeinden/Gv.	14 225	1 448	7 682	188	-	881
68	von anderen öffentlichen Bereichen	2 073	53	963	-	-	705
69	von sonstigen Bereichen	485	53	196	-	-	-
	Zuweisungen u.Zuschüsse f.lfd.Zwecke						
70	von Gemeinden/Gv.	395 233	4 468	337 725	6	-	-
71	von anderen öffentlichen Bereichen	13 273	7 763	4 628	1	-	142
72	von sonstigen Bereichen	178	4	163	-	-	-
	Zinseinnahmen						
73	von Gemeinden/Gv.	-	-	-	-	-	-
74	von anderen öffentlichen Bereichen	-	-	-	-	-	-
75	von sonstigen Bereichen	5	5	-	-	-	-
76	Gewinnanteile,Konzessionsabgaben	-	-	-	-	-	-
80	Ersatz v.soz.Leist.ausserhalb v.Einrichtungen	-	-	-	-	-	-
81	Ersatz v.soz.Leist.in Einrichtungen	-	-	-	-	-	-
82	Weitere Finanzeinnahmen	30	-	30	-	-	-
86	./. Zahlungen von Zweckverbänden	2 027	42	990	-	-	689
87	Einnahmen des Verwaltungshaushalts zusammen ..	437 990	14 296	360 928	409	-	1 429
	Rückflüsse von Darlehen						
90	von Gemeinden/Gv.	124	64	60	-	-	-
91	von anderen öffentlichen Bereichen	-	-	-	-	-	-
92	von sonstigen Bereichen	1	-	1	-	-	-
93	Einnahmen a.d.Veräußerung v.Beteiligungen ...	-	-	-	-	-	-
94	Einn.a.d.Veräußerung v.Sachen d.Anlageverm. .	1 394	17	1 202	-	-	-
95	Beiträge und ähnliche Entgelte	82	10	72	-	-	-
	Zuweisungen und Zuschüsse für Investitionen ..						
96	von Gemeinden/Gv.	33 625	4 019	26 992	-	-	-
97	von anderen öffentlichen Bereichen	22 566	704	15 398	-	-	1 280
98	von sonstigen Bereichen	178	15	94	-	-	-
103	./. Zahlungen von Zweckverbänden	157	-	157	-	-	-
104	Einnahmen des Vermögenshaushalts zusammen	57 813	4 829	43 662	-	-	1 280
105	Einn.d.Verwalt.-u.Vermögenshaush.zusammen	495 803	19 125	404 590	409	-	2 709
106	./. Haushaltstechnische Verrechnungen	67	36	8	-	-	-
107	Bereinigte Einnahmen	495 736	19 089	404 582	409	-	2 709
108	./. Zahlungen von anderen Ebenen	478 935	18 477	392 301	195	-	2 319
109	Nettoeinnahmen	16 801	612	12 281	214	-	390
110	Mehrausgaben(-)/Mehreinnahmen	43 129	-2 936	49 788	-494	-	183

1) Siehe hierzu "Allgemeine und methodische Erläuterungen".

Statistisches Bundesamt Wiesbaden
Fachserie 14, Reihe 3.3, 1992

Nieder- sachsen	Nordrhein- West- falen	Rheinland- Pfalz	Saar- land	Sachsen	Sachsen- Anhalt	Schleswig- Holstein	Thüringen	Nachrichtlich: Früheres Bundesgebiet	Neue Länder	Nr.
157	341	2 861	-	363	-	18 433	-	105 362	1 441	01
13	96	448	-	24	-	5 402	-	20 338	169	02
3	22	155	-	13	-	1 289	-	10 731	66	03
-	136	50	-	1	-	296	-	70 089	50	04
62	437	1 989	-	125	-	13 184	-	78 704	692	05
-	-	6	-	-	-	48	-	187	-	06
-	-	1	-	-	-	4	-	18	-	07
15	871	260	-	67	-	3 528	-	31 677	931	08
1	24	76	-	-	-	1 614	-	3 326	46	09
6	55	147	-	15	-	1 287	-	10 836	50	10
18	106	207	-	-	-	1 235	-	19 122	419	11
-	-	23	-	-	-	108	-	429	156	12
-	-	-	-	-	-	72	-	637	7	13
-	-	-	-	-	-	18	-	28	-	14
-	-	15	-	-	-	161	-	1 880	-	15
-	-	4	-	-	-	12	-	35	-	16
-	-	-	-	-	-	25	-	113	-	17
-	-	-	-	-	-	-	-	-	-	18
-	-	-	-	-	-	-	-	-	-	19
-	-	-	-	-	-	-	-	-	-	20
-	-	-	-	-	-	-	-	-	-	21
-	-	-	-	-	-	-	-	13	-	26
-	-	-	-	-	-	306	-	1 338	689	29
275	2 088	6 242	-	608	-	46 410	-	352 187	3 338	30
-	-	-	-	-	-	-	-	-	-	33
-	-	-	-	-	-	-	-	-	-	34
-	-	-	-	-	-	4	-	4	-	35
-	2	-	-	-	-	127	-	1 647	-	36
13	36	349	-	3	-	1 596	-	18 613	23	37
-	57	2 694	-	7	-	11 469	-	74 024	686	38
-	-	-	-	-	-	360	-	2 252	-	42
-	-	-	-	-	-	42	-	57	-	43
-	-	-	-	-	-	-	-	-	-	45
-	-	-	-	-	-	-	-	157	-	46
13	95	3 043	-	10	-	13 598	-	96 440	709	47
288	2 183	9 285	-	618	-	60 008	-	448 627	4 047	48
-	-	-	-	-	-	72	-	935	7	49
288	2 183	9 285	-	618	-	59 936	-	447 692	4 040	50
456	2 345	7 749	-	429	-	54 664	-	475 992	2 943	51
-168	-162	1 536	-	189	-	5 272	-	-28 300	1 097	52
3	2	37	-	12	-	581	-	3 423	147	63
-	-	-	-	44	-	33	-	676	334	64
12	33	97	-	-	-	1 376	-	5 997	24	65
-	14	111	-	8	-	473	-	3 751	163	66
1	-	743	-	-	-	3 282	-	13 156	1 069	67
-	-	-	-	-	-	352	-	1 368	705	68
-	-	12	-	-	-	224	-	485	-	69
455	2 339	6 461	-	-	-	43 779	-	395 227	6	70
-	6	7	-	429	-	297	-	12 701	572	71
-	-	5	-	-	-	6	-	178	-	72
-	-	-	-	-	-	-	-	-	-	73
-	-	-	-	-	-	-	-	-	-	74
-	-	-	-	-	-	-	-	5	-	75
-	-	-	-	-	-	-	-	-	-	76
-	-	-	-	-	-	-	-	-	-	80
-	-	-	-	-	-	-	-	-	-	81
-	-	-	-	-	-	-	-	30	-	82
-	-	-	-	-	-	306	-	1 338	689	86
471	2 394	7 473	-	493	-	50 097	-	435 659	2 331	87
-	-	-	-	-	-	-	-	124	-	90
-	-	-	-	-	-	-	-	-	-	91
-	-	-	-	-	-	-	-	1	-	92
-	-	-	-	-	-	-	-	-	-	93
-	124	8	-	-	-	43	-	1 394	-	94
-	-	-	-	-	-	-	-	82	-	95
-	-	202	-	-	-	2 412	-	33 625	-	96
-	-	336	-	-	-	4 848	-	21 286	1 280	97
-	-	40	-	-	-	29	-	178	-	98
-	-	-	-	-	-	-	-	157	-	103
-	124	586	-	-	-	7 332	-	56 533	1 280	104
471	2 518	8 059	-	493	-	57 429	-	492 192	3 611	105
-	-	-	-	-	-	23	-	67	-	106
471	2 518	8 059	-	493	-	57 406	-	492 125	3 611	107
456	2 345	7 749	-	429	-	54 664	-	475 992	2 943	108
15	173	310	-	64	-	2 742	-	16 133	668	109
183	335	-1 226	-	-125	-	-2 579	-	43 565	-436	110

22,23,27,28 Übrige allgemeinbildende Schulen (einschl.Sondersch.) 1)

Nr.	Art der Ausgaben / Einnahmen	Bundesgebiet insgesamt	Baden- Württem- berg	Bayern	Branden- burg	Hessen	Mecklenburg- Vorpommern
01	Personalausgaben	52 904	4 119	37 362	-	224	659
02	Unterhaltungsaufwand	12 856	1 921	7 928	7	87	60
03	Geräte,Ausstattungs-u.Ausrüstungsgegenstände ..	2 258	435	1 042	12	12	37
04	Mieten und Pachten	2 640	386	730	-	1	-
05	Bewirtschaftung der Grundstücke usw.	25 614	4 254	12 985	39	313	334
06	Haltung von Fahrzeugen	69	9	45	-	-	-
07	Besondere Aufwendungen für Bedienstete	10	-	5	-	1	-
08	Weitere Verwaltungs-u.Betriebsausgaben	14 084	2 909	3 702	53	354	303
09	Steuern,Versicherungen,Schadensfälle	950	55	253	-	-	37
10	Geschäftsausg.,weitere allg.sächl. Ausgaben ..	2 545	607	1 254	4	9	29
	Erstatt.v.Ausgaben d.Verwaltungshaushalts						
11	an öffentlichen Bereich	8 345	2 489	2 491	186	-	1
12	an sonstige Bereiche	410	313	81	-	-	-
13	Kalkulatorische Kosten	16	16	-	-	-	-
14	Zusch.f.lfd.Zwecke an soz.o.ä.Einrichtungen ..	23	-	22	-	-	-
	Zuweisungen u.sonst.Zuschüsse f.lfd.Zwecke						
15	an öffentlichen Bereich	37	7	-	-	-	-
16	an sonstige Bereiche	37	-	-	-	-	-
	Schuldendiensthilfen						
17	an öffentlichen Bereich	19	-	-	-	-	-
18	an sonstige Bereiche	-	-	-	-	-	-
19	Leist.d.Soz.-u.Jugendhilfe ausserh.v.Einricht.	-	-	-	-	-	-
20	Leist.d.Soz.-u.Jugendhilfe in Einrichtungen ..	-	-	-	-	-	-
21	Leist.an Kriegsofopfer,sonst.soz.Leistungen	-	-	-	-	-	-
26	Weitere Finanzausgaben	44	-	44	-	-	-
29	./. Zahlungen von Zweckverbänden	1 649	21	1 420	-	-	-
30	Ausgaben des Verwaltungshaushalts zusammen ...	121 212	17 493	66 524	301	1 001	1 460
	Gewährung von Darlehen						
33	an öffentlichen Bereich	-	-	-	-	-	-
34	an sonstige Bereiche	-	-	-	-	-	-
	Vermögenserwerb						
35	Erwerb v. Beteiligungen,Kapitaleinlagen	-	-	-	-	-	-
36	Erwerb v. Grundstücken	154	-	80	-	-	-
37	Erwerb v. bewegl. Sachen d. Anlagevermögens	4 777	851	2 470	-	26	165
38	Baumassnahmen	26 367	6 319	14 881	-	4	653
	Zuweisungen u. Zuschüsse f. Investitionen						
42	an öffentlichen Bereich	705	-	554	-	-	151
43	an sonstige Bereiche	1	1	-	-	-	-
45	Sonstige Ausgaben des Vermögenshaushalts	-	-	-	-	-	-
46	./. Zahlungen von Zweckverbänden	1 859	409	1 240	-	-	-
47	Ausgaben des Vermögenshaushalts zusammen	30 345	6 762	16 745	-	30	969
48	Ausgaben d.Verwalt.-u.Vermögenshaush.zusammen	151 557	24 255	83 269	301	1 031	2 429
49	./. Haushaltstechnische Verrechnungen	329	329	-	-	-	-
50	Bereinigte Ausgaben	151 228	23 926	83 269	301	1 031	2 429
51	./. Zahlungen von anderen Ebenen	149 133	19 916	88 114	4	1 252	1 684
52	Nettoausgaben	2 095	4 010	-4 845	297	-221	745
	Gebühren,zweckgebundene Abgaben						
53	Gebühren,zweckgebundene Abgaben	852	75	663	7	-	1
54	Einnahmen aus Verkauf	686	137	78	8	-	114
55	Mieten und Pachten	1 110	97	630	-	-	1
56	Sonstige Verwaltungs-u.Betriebseinnahmen	1 367	346	692	-	-	27
	Erstattungen v.Ausgaben d.Verwaltungshaushalts						
57	von Gemeinden/Gv.	5 894	68	1 736	-	-	422
58	von anderen öffentlichen Bereichen	128	41	-	-	-	17
59	von sonstigen Bereichen	141	2	46	-	-	26
	Zuweisungen u. Zuschüsse f. lfd. Zwecke						
70	von Gemeinden/Gv.	81 472	6 160	40 852	4	825	724
71	von anderen öffentlichen Bereichen	44 980	10 392	33 903	-	398	21
72	von sonstigen Bereichen	345	4	333	-	-	-
	Zinseinnahmen						
73	von Gemeinden/Gv.	-	-	-	-	-	-
74	von anderen öffentlichen Bereichen	-	-	-	-	-	-
75	von sonstigen Bereichen	26	11	-	-	-	-
76	Gewinnanteile,Konzessionsabgaben	-	-	-	-	-	-
80	Ersatz v. soz. Leist. ausserhalb v. Einrichtungen	-	-	-	-	-	-
81	Ersatz v. soz. Leist. in Einrichtungen	-	-	-	-	-	-
82	Weitere Finanzeinnahmen	41	-	41	-	-	-
86	./. Zahlungen von Zweckverbänden	1 649	21	1 420	-	-	-
87	Einnahmen des Verwaltungshaushalts zusammen ..	135 393	17 310	77 554	19	1 223	1 353
	Rückflüsse von Darlehen						
90	von Gemeinden/Gv.	7	-	-	-	-	7
91	von anderen öffentlichen Bereichen	-	-	-	-	-	-
92	von sonstigen Bereichen	1	-	-	-	-	-
93	Einnahmen a.d.Veräußerung v. Beteiligungen ..	-	-	-	-	-	-
94	Einn.a.d.Veräußerung v. Sachen d. Anlageverm. ..	124	105	4	-	-	-
95	Beiträge und ähnliche Entgelte	295	-	295	-	-	-
	Zuweisungen und Zuschüsse für Investitionen ..						
96	von Gemeinden/Gv.	13 196	1 936	10 580	-	29	67
97	von anderen öffentlichen Bereichen	6 764	1 749	3 703	-	-	426
98	von sonstigen Bereichen	275	-	265	-	-	-
103	./. Zahlungen von Zweckverbänden	1 659	409	1 240	-	-	-
104	Einnahmen des Vermögenshaushalts zusammen	19 003	3 381	13 607	-	29	500
105	Einn.d.Verwalt.-u.Vermögenshaush.zusammen	154 396	20 691	91 161	19	1 252	1 853
106	./. Haushaltstechnische Verrechnungen	-	-	-	-	-	-
107	Bereinigte Einnahmen	154 396	20 691	91 161	19	1 252	1 853
108	./. Zahlungen von anderen Ebenen	149 133	19 916	88 114	4	1 252	1 684
109	Nettoeinnahmen	5 263	775	3 047	15	-	169
110	Mehrausgaben(-)/Mehreinnahmen	2 839	-3 564	7 892	-282	221	-576

1) Siehe hierzu "Allgemeine und methodische Erläuterungen".

Nieder- sachsen	Nordrhein- West- falen	Rheinland- Pfalz	Saar- land	Sachsen	Sachsen- Anhalt	Schleswig- Holstein	Thüringen	Nachrichtlich: Früheres Bundesgebiet	Neue Länder	Nr.
559	3 294	1 095	139	-	-	5 459	-	52 245	659	01
36	815	388	39	-	-	1 575	-	12 789	67	02
22	224	48	19	-	-	407	-	2 209	49	03
36	1 417	-	-	-	-	70	-	2 640	-	04
127	2 617	1 060	315	-	-	3 570	-	25 241	373	05
-	2	6	-	-	-	7	-	69	-	06
-	-	1	-	-	-	3	-	10	-	07
44	4 781	315	31	-	-	1 592	-	13 728	356	08
1	238	12	21	-	-	333	-	913	37	09
16	260	46	26	-	-	294	-	2 512	33	10
196	1 865	87	14	-	-	1 016	-	8 158	187	11
-	-	-	-	-	-	16	-	410	-	12
-	-	-	-	-	-	-	-	16	-	13
-	-	-	-	-	-	1	-	23	-	14
-	18	-	-	-	-	12	-	37	-	15
-	34	-	-	-	-	3	-	37	-	16
-	7	-	-	-	-	12	-	19	-	17
-	-	-	-	-	-	-	-	-	-	18
-	-	-	-	-	-	-	-	-	-	19
-	-	-	-	-	-	-	-	-	-	20
-	-	-	-	-	-	-	-	-	-	21
-	-	-	-	-	-	-	-	44	-	26
-	176	-	-	-	-	32	-	1 649	-	29
1 037	15 396	3 058	604	-	-	14 338	-	119 451	1 761	30
-	-	-	-	-	-	-	-	-	-	33
-	-	-	-	-	-	-	-	-	-	34
-	-	-	-	-	-	-	-	-	-	35
-	60	-	-	-	-	14	-	154	-	36
58	605	46	16	-	-	540	-	4 612	165	37
855	884	6	170	-	-	2 595	-	25 714	653	38
-	-	-	-	-	-	-	-	554	151	42
-	-	-	-	-	-	-	-	1	-	43
-	-	-	-	-	-	-	-	-	-	45
-	-	-	-	-	-	10	-	1 659	-	46
913	1 549	52	186	-	-	3 139	-	29 376	969	47
1 950	16 945	3 110	790	-	-	17 477	-	148 827	2 730	48
-	-	-	-	-	-	-	-	329	-	49
1 950	16 945	3 110	790	-	-	17 477	-	148 498	2 730	50
1 516	17 161	3 226	743	-	-	15 517	-	147 445	1 698	51
434	-216	-116	47	-	-	1 960	-	1 053	1 042	52
2	25	10	4	-	-	67	-	844	8	63
-	140	196	-	-	-	13	-	564	122	64
7	136	33	5	-	-	201	-	1 109	1	65
2	148	15	2	-	-	135	-	1 340	27	66
-	218	1 380	-	-	-	2 070	-	5 472	422	67
-	-	1	-	-	-	69	-	111	17	68
-	-	-	-	-	-	67	-	115	26	69
1 500	16 802	1 647	743	-	-	12 215	-	80 744	728	70
16	210	-	-	-	-	40	-	44 959	21	71
1	7	-	-	-	-	-	-	345	-	72
-	-	-	-	-	-	-	-	-	-	73
-	-	-	-	-	-	-	-	-	-	74
-	-	15	-	-	-	-	-	26	-	75
-	-	-	-	-	-	-	-	-	-	76
-	-	-	-	-	-	-	-	-	-	80
-	-	-	-	-	-	-	-	-	-	81
-	-	-	-	-	-	-	-	41	-	82
-	176	-	-	-	-	32	-	1 649	-	86
1 528	17 510	3 297	754	-	-	14 845	-	134 021	1 372	87
-	-	-	-	-	-	-	-	-	7	90
-	-	-	-	-	-	-	-	-	-	91
1	-	-	-	-	-	-	-	1	-	92
-	-	-	-	-	-	-	-	-	-	93
1	-	-	-	-	-	14	-	124	-	94
-	-	-	-	-	-	-	-	295	-	95
-	104	198	-	-	-	282	-	13 129	67	96
-	3	-	-	-	-	883	-	6 338	426	97
-	2	-	-	-	-	8	-	275	-	98
-	-	-	-	-	-	10	-	1 659	-	103
2	109	198	-	-	-	1 177	-	18 503	500	104
1 530	17 619	3 495	754	-	-	16 022	-	152 524	1 872	105
-	-	-	-	-	-	-	-	-	-	106
1 530	17 619	3 495	754	-	-	16 022	-	152 524	1 872	107
1 516	17 161	3 226	743	-	-	15 517	-	147 445	1 698	108
14	458	269	11	-	-	505	-	5 079	184	109
-420	674	385	-36	-	-	-1 455	-	3 697	-858	110

24,25,26 Berufsbildende Schulen 1)

Nr.	Art der Ausgaben / Einnahmen	Bundesgebiet insgesamt	Baden- Württemberg	Bayern	Branden- burg	Hessen	Mecklenburg- Vorpommern
01	Personalausgaben	28 227	-	16 432	802	1 397	-
02	Unterhaltungsaufwand	3 802	-	1 293	2	385	-
03	Geräte, Ausstattung- u. Ausrüstungsgegenstände ..	964	-	442	13	150	-
04	Mieten und Pachten	5 546	-	3 826	-	-	-
05	Bewirtschaftung der Grundstücke usw.	8 702	-	4 923	37	891	-
06	Haltung von Fahrzeugen	16	-	9	3	4	-
07	Besondere Aufwendungen für Badienstete	113	-	26	-	-	-
08	Weitere Verwaltungs- u. Betriebsausgaben	5 881	-	3 058	26	108	-
09	Steuern, Versicherungen, Schadensfälle	624	-	125	-	103	-
10	Geschäftsausg., weitere allg. sächl. Ausgaben ..	2 082	-	1 640	11	69	-
	Erstatt. v. Ausgaben d. Verwaltungshaushalts						
11	an öffentlichen Bereich	2 823	-	2 162	-	-	-
12	an sonstige Bereiche	576	-	532	-	-	-
13	Kalkulatorische Kosten	2 321	-	1 639	-	-	-
14	Zusch. f. lfd. Zwecke an soz. o. ä. Einrichtungen ..	10	-	10	-	-	-
	Zuweisungen u. sonst. Zuschüsse f. lfd. Zwecke						
15	an öffentlichen Bereich	28	-	-	-	28	-
16	an sonstige Bereiche	-	-	-	-	-	-
	Schuldendiensthilfen						
17	an öffentlichen Bereich	-	-	-	-	-	-
18	an sonstige Bereiche	-	-	-	-	-	-
19	Leist. d. Soz. - u. Jugendhilfe ausserh. v. Einricht.	-	-	-	-	-	-
20	Leist. d. Soz. - u. Jugendhilfe in Einrichtungen ..	-	-	-	-	-	-
21	Leist. an Kriegsofopfer, sonst. soz. Leistungen	-	-	-	-	-	-
26	Weitere Finanzausgaben	-	-	-	-	-	-
29	./. Zahlungen von Zweckverbänden	7	-	7	-	-	-
30	Ausgaben des Verwaltungshaushalts zusammen ...	61 508	-	36 110	894	3 135	-
	Gewährung von Darlehen						
33	an öffentlichen Bereich	-	-	-	-	-	-
34	an sonstige Bereiche	-	-	-	-	-	-
	Vermögenserwerb						
35	Erwerb v. Beteiligungen, Kapitaleinlagen	-	-	-	-	-	-
36	Erwerb v. Grundstücken	34	-	29	-	-	-
37	Erwerb v. bewegl. Sachen d. Anlagevermögens	5 770	-	3 742	-	449	-
38	Baumassnahmen	2 568	-	1 624	-	709	-
	Zuweisungen u. Zuschüsse f. Investitionen						
42	an öffentlichen Bereich	-	-	-	-	-	-
43	an sonstige Bereiche	-	-	-	-	-	-
45	Sonstige Ausgaben des Vermögenshaushalts	-	-	-	-	-	-
46	./. Zahlungen von Zweckverbänden	-	-	-	-	-	-
47	Ausgaben des Vermögenshaushalts zusammen	8 372	-	5 395	-	1 158	-
48	Ausgaben d. Verwalt. - u. Vermögenshaush. zusammen	69 880	-	41 505	894	4 293	-
49	./. Haushaltstechnische Verrechnungen	2 364	-	1 639	-	-	-
50	Bereinigte Ausgaben	67 516	-	39 866	894	4 293	-
51	./. Zahlungen von anderen Ebenen	58 503	-	36 392	419	5 725	-
52	Nettoausgaben	9 013	-	3 474	475	-1 432	-
63	Gebühren, zweckgebundene Abgaben	9 617	-	3 154	5	-	-
64	Einnahmen aus Verkauf	273	-	171	-	-	-
65	Mieten und Pachten	1 100	-	727	28	10	-
66	Sonstige Verwaltungs- u. Betriebseinnahmen	1 056	-	429	535	4	-
	Erstattungen v. Ausgaben d. Verwaltungshaushalts						
67	von Gemeinden/Gv.	4 359	-	3 869	-	158	-
68	von anderen öffentlichen Bereichen	758	-	758	-	-	-
69	von sonstigen Bereichen	65	-	57	-	-	-
	Zuweisungen u. Zuschüsse f. lfd. Zwecke						
70	von Gemeinden/Gv.	42 089	-	23 406	-	5 524	-
71	von anderen öffentlichen Bereichen	6 826	-	4 335	419	-	-
72	von sonstigen Bereichen	2 658	-	2 451	-	-	-
	Zinseinnahmen						
73	von Gemeinden/Gv.	-	-	-	-	-	-
74	von anderen öffentlichen Bereichen	-	-	-	-	-	-
75	von sonstigen Bereichen	-	-	-	-	-	-
76	Gewinnanteile, Konzessionsabgaben	-	-	-	-	-	-
80	Ersatz v. soz. Leist. ausserhalb v. Einrichtungen	-	-	-	-	-	-
81	Ersatz v. soz. Leist. in Einrichtungen	-	-	-	-	-	-
82	Weitere Finanzeinnahmen	-	-	-	-	-	-
86	./. Zahlungen von Zweckverbänden	7	-	7	-	-	-
87	Einnahmen des Verwaltungshaushalts zusammen ..	68 794	-	39 350	987	5 636	-
	Rückflüsse von Darlehen						
90	von Gemeinden/Gv.	-	-	-	-	-	-
91	von anderen öffentlichen Bereichen	-	-	-	-	-	-
92	von sonstigen Bereichen	6	-	6	-	-	-
93	Einnahmen a. d. Veräusserung v. Beteiligungen ..	-	-	-	-	-	-
94	Einn. a. d. Veräusserung v. Sachen d. Anlageverm. .	409	-	15	-	296	-
95	Beiträge und ähnliche Entgelte	-	-	-	-	-	-
	Zuweisungen und Zuschüsse für Investitionen ..						
96	von Gemeinden/Gv.	2 153	-	1 878	-	-	-
97	von anderen öffentlichen Bereichen	2 325	-	2 153	-	43	-
98	von sonstigen Bereichen	108	-	107	-	-	-
103	./. Zahlungen von Zweckverbänden	-	-	-	-	-	-
104	Einnahmen des Vermögenshaushalts zusammen	5 001	-	4 159	-	339	-
105	Einn. d. Verwalt. - u. Vermögenshaush. zusammen	73 795	-	43 509	987	6 035	-
106	./. Haushaltstechnische Verrechnungen	-	-	-	-	-	-
107	Bereinigte Einnahmen	73 795	-	43 509	987	6 035	-
108	./. Zahlungen von anderen Ebenen	58 503	-	36 392	419	5 725	-
109	Nettoeinnahmen	15 292	-	7 117	568	310	-
110	Mehrausgaben(-)/Mehreinnahmen	3 915	-	2 004	93	1 742	-

1) Siehe hierzu "Allgemeine und methodische Erläuterungen".

Statistisches Bundesamt Wiesbaden
Fachserie 14, Reihe 3.3, 1992

Nieder- sachsen	Nordrhein- West- falen	Rheinland- Pfalz	Saar- land	Sachsen	Sachsen- Anhalt	Schleswig- Holstein	Thüringen	Früheres Bundesgebiet	Nachrichtlich: Neue Länder	Nr.
-	7 922	1 586	-	-	-	88	-	27 425	302	01
-	1 890	31	-	-	-	1	-	3 600	2	02
-	346	13	-	-	-	-	-	951	19	03
-	1 669	-	-	-	-	51	-	5 546	-	04
-	2 756	94	-	-	-	1	-	8 665	37	05
-	-	-	-	-	-	-	-	13	3	06
-	82	5	-	-	-	-	-	113	-	07
-	2 584	104	-	-	-	1	-	5 855	26	08
-	394	-	-	-	-	2	-	624	-	09
-	293	64	-	-	-	5	-	2 071	11	10
-	562	88	-	-	-	11	-	2 823	-	11
-	1	-	-	-	-	43	-	576	-	12
-	329	353	-	-	-	-	-	2 321	-	13
-	-	-	-	-	-	-	-	10	-	14
-	-	-	-	-	-	-	-	28	-	15
-	-	-	-	-	-	-	-	-	-	16
-	-	-	-	-	-	-	-	-	-	17
-	-	-	-	-	-	-	-	-	-	18
-	-	-	-	-	-	-	-	-	-	19
-	-	-	-	-	-	-	-	-	-	20
-	-	-	-	-	-	-	-	-	-	21
-	-	-	-	-	-	-	-	-	-	26
-	-	-	-	-	-	-	-	7	-	29
-	18 828	2 338	-	-	-	203	-	60 614	894	30
-	-	-	-	-	-	-	-	-	-	33
-	-	-	-	-	-	-	-	-	-	34
-	-	-	-	-	-	-	-	-	-	35
-	5	-	-	-	-	-	-	34	-	36
-	1 179	400	-	-	-	-	-	5 770	-	37
-	88	147	-	-	-	-	-	2 568	-	38
-	-	-	-	-	-	-	-	-	-	42
-	-	-	-	-	-	-	-	-	-	43
-	-	-	-	-	-	-	-	-	-	45
-	-	-	-	-	-	-	-	-	-	46
-	1 272	547	-	-	-	-	-	8 372	-	47
-	20 100	2 885	-	-	-	203	-	68 986	894	48
-	329	353	-	-	-	43	-	2 364	-	49
-	19 771	2 532	-	-	-	160	-	66 622	894	50
-	13 643	2 051	-	-	-	273	-	58 084	419	51
-	6 128	481	-	-	-	-113	-	8 538	475	52
-	6 458	-	-	-	-	-	-	9 612	5	63
-	17	85	-	-	-	-	-	273	-	64
-	335	-	-	-	-	-	-	1 072	28	65
-	85	3	-	-	-	-	-	521	535	66
-	24	35	-	-	-	273	-	4 359	-	67
-	8	-	-	-	-	-	-	758	-	68
-	-	-	-	-	-	-	-	65	-	69
-	13 159	-	-	-	-	-	-	42 089	-	70
-	165	1 907	-	-	-	-	-	6 407	419	71
-	-	207	-	-	-	-	-	2 658	-	72
-	-	-	-	-	-	-	-	-	-	73
-	-	-	-	-	-	-	-	-	-	74
-	-	-	-	-	-	-	-	-	-	75
-	-	-	-	-	-	-	-	-	-	76
-	-	-	-	-	-	-	-	-	-	80
-	-	-	-	-	-	-	-	-	-	81
-	-	-	-	-	-	-	-	-	-	82
-	-	-	-	-	-	-	-	7	-	86
-	20 251	2 237	-	-	-	273	-	67 807	987	87
-	-	-	-	-	-	-	-	-	-	90
-	-	-	-	-	-	-	-	-	-	91
-	-	-	-	-	-	-	-	6	-	92
-	-	-	-	-	-	-	-	-	-	93
-	-	98	-	-	-	-	-	409	-	94
-	-	-	-	-	-	-	-	-	-	95
-	275	-	-	-	-	-	-	2 153	-	96
-	20	109	-	-	-	-	-	2 325	-	97
-	1	-	-	-	-	-	-	108	-	98
-	-	-	-	-	-	-	-	-	-	103
-	296	207	-	-	-	-	-	5 001	-	104
-	20 547	2 444	-	-	-	273	-	72 808	987	105
-	-	-	-	-	-	-	-	-	-	106
-	20 547	2 444	-	-	-	273	-	72 808	987	107
-	13 643	2 051	-	-	-	273	-	58 084	419	108
-	6 904	393	-	-	-	-	-	14 724	568	109
-	447	-441	-	-	-	70	-	3 822	93	110

20,290,291,292 Schulverwaltung, Sonstiges

Nr.	Art der Ausgaben / Einnahmen	Bundesgebiet insgesamt	Baden- Württem- berg	Bayern	Branden- burg	Hessen	Mecklenburg- Vorpommern
01	Personalausgaben	17 246	396	14 085	7	-	209
02	Unterhaltungsaufwand	1 235	170	885	-	-	-
03	Geräte, Ausrüstungs- u. Ausrüstungsgegenstände ..	257	49	151	-	-	-
04	Mieten und Pachten	566	91	84	-	-	3
05	Bewirtschaftung der Grundstücke usw.	1 520	582	555	-	-	-
06	Haltung von Fahrzeugen	1 037	16	947	-	-	-
07	Besondere Aufwendungen für Bedienstete	10	-	8	-	-	-
08	Weitere Verwaltungs- u. Betriebsausgaben	131 288	284	94 662	251	50	242
09	Steuern, Versicherungen, Schadensfälle	624	2	48	-	-	-
10	Geschäftsausg., weitere allg. sächl. Ausgaben ..	446	42	174	2	-	17
	Erstatt. v. Ausgaben d. Verwaltungshaushalts						
11	an öffentlichen Bereich	5 917	391	2 956	-	-	2
12	an sonstige Bereiche	528	14	155	-	-	-
13	Kalkulatorische Kosten	724	-	713	-	-	-
14	Zusch. f. lfd. Zwecke an soz. o. ä. Einrichtungen ..	49	-	2	-	-	-
15	Zuweisungen u. Zuschüsse f. lfd. Zwecke						
15	an öffentlichen Bereich	236	-	-	103	-	-
16	an sonstige Bereiche	18	-	9	-	-	-
17	Schuldendiensthilfen						
17	an öffentlichen Bereich	-	-	-	-	-	-
18	an sonstige Bereiche	-	-	-	-	-	-
19	Leist. d. Soz. - u. Jugendhilfe ausserh. v. Einricht.	-	-	-	-	-	-
20	Leist. d. Soz. - u. Jugendhilfe in Einrichtungen ..	-	-	-	-	-	-
21	Leist. an Kriegsofopfer, sonst. soz. Leistungen	-	-	-	-	-	-
26	Weitere Finanzausgaben	5	-	4	-	-	-
29	./. Zahlungen von Zweckverbänden	1 130	-	823	-	-	-
30	Ausgaben des Verwaltungshaushalts zusammen ...	160 576	2 037	114 615	363	50	473
	Gewährung von Darlehen						
33	an öffentlichen Bereich	-	-	-	-	-	-
34	an sonstige Bereiche	-	-	-	-	-	-
	Vermögenserwerb						
35	Erwerb v. Beteiligungen, Kapitaleinlagen	-	-	-	-	-	-
36	Erwerb v. Grundstücken	98	-	-	-	-	-
37	Erwerb v. bewegl. Sachen d. Anlagevermögens	1 028	286	617	-	-	38
38	Baumaßnahmen	3 753	3 067	279	-	-	264
	Zuweisungen u. Zuschüsse f. Investitionen						
42	an öffentlichen Bereich	75	-	75	-	-	-
43	an sonstige Bereiche	-	-	-	-	-	-
45	Sonstige Ausgaben des Vermögenshaushalts	-	-	-	-	-	-
46	./. Zahlungen von Zweckverbänden	2	-	-	-	-	-
47	Ausgaben des Vermögenshaushalts zusammen	4 952	3 353	971	-	-	302
48	Ausgaben d. Verwalt. - u. Vermögenshaush. zusammen	165 528	5 390	115 586	363	50	775
49	./. Haushaltstechnische Verrechnungen	765	14	719	-	-	-
50	Bereinigte Ausgaben	164 763	5 376	114 867	363	50	775
51	./. Zahlungen von anderen Ebenen	123 988	6 004	71 262	131	-	545
52	Nettoaussgaben	40 775	-628	43 605	232	50	230
	Gebühren, zweckgebundene Abgaben						
63	Gebühren, zweckgebundene Abgaben	8 573	1	7 959	-	-	-
64	Einnahmen aus Verkauf	316	161	151	-	-	-
65	Mieten und Pachten	242	30	83	-	-	-
66	Sonstige Verwaltungs- u. Betriebseinnahmen	277	34	164	-	-	2
	Erstattungen v. Ausgaben d. Verwaltungshaushalts						
67	von Gemeinden/Gv.	18 726	5	2 150	-	-	-
68	von anderen öffentlichen Bereichen	1 071	-	753	-	-	-
69	von sonstigen Bereichen	587	510	8	-	-	-
	Zuweisungen u. Zuschüsse f. lfd. Zwecke						
70	von Gemeinden/Gv.	30 347	772	157	113	-	251
71	von anderen öffentlichen Bereichen	71 609	2 405	69 014	-	-	-
72	von sonstigen Bereichen	12	-	12	-	-	-
	Zinseinnahmen						
73	von Gemeinden/Gv.	-	-	-	-	-	-
74	von anderen öffentlichen Bereichen	-	-	-	-	-	-
75	von sonstigen Bereichen	1	-	-	-	-	-
76	Gewinnanteile, Konzessionsabgaben	-	-	-	-	-	-
80	Ersatz v. soz. Leist. ausserhalb v. Einrichtungen	-	-	-	-	-	-
81	Ersatz v. soz. Leist. in Einrichtungen	-	-	-	-	-	-
82	Weitere Finanzeinnahmen	41	-	41	-	-	-
86	./. Zahlungen von Zweckverbänden	1 130	-	823	-	-	-
87	Einnahmen des Verwaltungshaushalts zusammen ..	130 672	3 918	79 669	113	-	253
	Rückflüsse von Darlehen						
90	von Gemeinden/Gv.	-	-	-	-	-	-
91	von anderen öffentlichen Bereichen	-	-	-	-	-	-
92	von sonstigen Bereichen	-	-	-	-	-	-
93	Einnahmen a. d. Veräußerung v. Beteiligungen ...	-	-	-	-	-	-
94	Einn. a. d. Veräußerung v. Sachen d. Anlageverm. .	78	-	66	-	-	-
95	Beiträge und ähnliche Entgelte	13	-	13	-	-	-
	Zuweisungen und Zuschüsse für Investitionen ..						
96	von Gemeinden/Gv.	1 793	1 660	11	18	-	-
97	von anderen öffentlichen Bereichen	1 574	1 162	-	-	-	294
98	von sonstigen Bereichen	80	15	65	-	-	-
103	./. Zahlungen von Zweckverbänden	2	-	-	-	-	-
104	Einnahmen des Vermögenshaushalts zusammen	3 536	2 837	155	18	-	294
105	Einn. d. Verwalt. - u. Vermögenshaush. zusammen	134 208	6 755	79 824	131	-	547
106	./. Haushaltstechnische Verrechnungen	55	6	6	-	-	-
107	Bereinigte Einnahmen	134 153	6 749	79 818	131	-	547
108	./. Zahlungen von anderen Ebenen	123 988	6 004	71 262	131	-	545
109	Nettoeinnahmen	10 165	745	8 556	-	-	2
110	Mehrausgaben(-)/Mehreinnahmen	-31 320	1 365	-35 762	-232	-50	-228

Nieder- sachsen	Nordrhein- West- falen	Rheinland- Pfalz	Saar- land	Sachsen	Sachsen- Anhalt	Schleswig- Holstein	Thüringen	Nachrichtlich: Früheres Bundesgebiet	Neue Länder	Nr.
-	-	232	-	619	-	1 698	-	16 411	835	01
-	-	42	-	21	-	117	-	1 214	21	02
-	-	11	-	31	-	15	-	226	31	03
-	-	2	-	1	-	385	-	562	4	04
-	-	57	-	106	-	220	-	1 414	106	05
-	-	-	-	-	-	74	-	1 037	-	06
-	-	-	-	-	-	2	-	10	-	07
16 703	-	401	-	155	-	18 540	-	130 640	648	08
42	-	1	-	9	-	522	-	615	9	09
-	-	12	-	15	-	184	-	412	34	10
-	-	37	-	-	-	2 531	-	5 915	2	11
-	-	-	-	-	-	359	-	528	-	12
-	-	-	-	-	-	11	-	724	-	13
-	-	-	-	-	-	47	-	49	-	14
-	-	-	-	-	-	133	-	133	103	15
-	-	-	-	-	-	9	-	18	-	16
-	-	-	-	-	-	-	-	-	-	17
-	-	-	-	-	-	-	-	-	-	18
-	-	-	-	-	-	-	-	-	-	19
-	-	-	-	-	-	-	-	-	-	20
-	-	-	-	-	-	-	-	-	-	21
-	-	-	-	-	-	1	-	5	-	26
16 745	-	-	-	287	-	20	-	843	287	29
-	-	795	-	670	-	24 828	-	159 070	1 506	30
-	-	-	-	-	-	-	-	-	-	33
-	-	-	-	-	-	-	-	-	-	34
-	-	-	-	-	-	-	-	-	-	35
-	-	-	-	-	-	98	-	98	-	36
-	-	8	-	-	-	79	-	990	38	37
-	-	7	-	21	-	115	-	3 468	285	38
-	-	-	-	-	-	-	-	75	-	42
-	-	-	-	-	-	-	-	-	-	43
-	-	-	-	-	-	-	-	-	-	45
-	-	-	-	-	-	2	-	2	-	46
-	-	15	-	21	-	290	-	4 629	323	47
16 745	-	810	-	691	-	25 118	-	163 699	1 829	48
-	-	-	-	-	-	32	-	765	-	49
16 745	-	810	-	691	-	25 086	-	162 934	1 829	50
14 802	-	1 824	-	190	-	29 230	-	123 122	866	51
1 943	-	-1 014	-	501	-	-4 144	-	39 812	963	52
-	-	197	-	284	-	132	-	8 289	284	63
-	-	3	-	1	-	-	-	315	1	64
-	-	7	-	-	-	122	-	242	-	65
-	-	4	-	1	-	72	-	274	3	66
14 802	-	95	-	-	-	1 674	-	18 726	-	67
-	-	6	-	287	-	25	-	784	287	68
-	-	-	-	-	-	69	-	587	-	69
-	-	1 723	-	-	-	27 331	-	29 983	364	70
-	-	-	-	190	-	-	-	71 419	190	71
-	-	-	-	-	-	-	-	12	-	72
-	-	-	-	-	-	-	-	-	-	73
-	-	-	-	-	-	-	-	-	-	74
-	-	1	-	-	-	-	-	1	-	75
-	-	-	-	-	-	-	-	-	-	76
-	-	-	-	-	-	-	-	-	-	80
-	-	-	-	-	-	-	-	-	-	81
-	-	-	-	-	-	-	-	41	-	82
14 802	-	-	-	287	-	20	-	843	287	86
-	-	2 036	-	476	-	29 405	-	129 830	842	87
-	-	-	-	-	-	-	-	-	-	90
-	-	-	-	-	-	-	-	-	-	91
-	-	-	-	-	-	-	-	-	-	92
-	-	-	-	-	-	-	-	-	-	93
-	-	-	-	-	-	12	-	78	-	94
-	-	-	-	-	-	-	-	13	-	95
-	-	-	-	-	-	104	-	1 775	18	96
-	-	-	-	-	-	118	-	1 280	294	97
-	-	-	-	-	-	-	-	80	-	98
-	-	-	-	-	-	2	-	2	-	103
-	-	-	-	-	-	232	-	3 224	312	104
14 802	-	2 036	-	476	-	29 637	-	133 054	1 154	105
-	-	-	-	-	-	43	-	55	-	106
14 802	-	2 036	-	476	-	29 594	-	132 999	1 154	107
14 802	-	1 824	-	190	-	29 230	-	123 122	866	108
-	-	212	-	286	-	364	-	9 877	288	109
-1 943	-	1 226	-	-215	-	4 519	-	-30 645	-675	110

3 Wissenschaft, Forschung, Kulturpflege

Nr.	Art der Ausgaben / Einnahmen	Bundesgebiet insgesamt	Baden- Württem- berg	Bayern	Branden- burg	Hessen	Mecklenburg- Vorpommern
01	Personalausgaben	225 001	22 093	34 324	-	1 111	-
02	Unterhaltungsaufwand	1 461	85	167	-	87	-
03	Geräte, Ausstattung- u. Ausrüstungsgegenstände ..	3 453	198	410	-	15	-
04	Mieten und Pachten	5 478	424	824	-	42	-
05	Bewirtschaftung der Grundstücke usw.	4 423	102	730	-	39	-
06	Hal tung von Fahrzeugen	399	-	163	-	-	-
07	Besondere Aufwendungen für Bedienstete	443	17	76	-	146	-
08	Weitere Verwaltungs- u. Betriebsausgaben	24 675	829	5 389	-	441	-
09	Steuern, Versicherungen, Schadensfälle	881	75	176	-	7	-
10	Geschäftsausg., weitere allg.sächl. Ausgaben ..	10 665	1 180	1 868	-	95	-
	Erstatt.v. Ausgaben d. Verwaltungshaushalts						
11	an öffentlichen Bereich	13 567	613	5 937	-	-	-
12	an sonstige Bereiche	697	179	114	-	-	-
13	Kalkulatorische Kosten	884	36	43	-	-	-
14	Zusch.f.lfd.Zwecke an soz.o.ä.Einrichtungen ..	514	287	25	-	-	-
	Zuweisungen u. sonst. Zuschüsse f.lfd.Zwecke						
15	an öffentlichen Bereich	1 305	1 031	240	-	-	-
16	an sonstige Bereiche	762	533	21	-	73	-
	Schuldendiensthilfen						
17	an öffentlichen Bereich	10	-	-	-	-	-
18	an sonstige Bereiche	3	-	-	-	-	-
19	Leist.d.Soz.-u.Jugendhilfe ausserh.v.Einricht.	-	-	-	-	-	-
20	Leist.d.Soz.-u.Jugendhilfe in Einrichtungen ..	-	-	-	-	-	-
21	Leist.an Kriegsopter, sonst.soz.Leistungen ...	-	-	-	-	-	-
26	Weitere Finanzausgaben	30	25	-	-	-	-
29	./. Zahlungen von Zweckverbänden	300	60	-	-	-	-
30	Ausgaben des Verwaltungshaushalts zusammen ...	294 351	27 647	50 507	-	2 056	-
	Gewährung von Darlehen						
33	an öffentlichen Bereich	-	-	-	-	-	-
34	an sonstige Bereiche	-	-	-	-	-	-
	Vermögenserwerb						
35	Erwerb v. Beteiligungen, Kapitaleinlagen	-	-	-	-	-	-
36	Erwerb v. Grundstücken	2 429	-	1 051	-	-	-
37	Erwerb v. bewegl. Sachen d. Anlagevermögens ...	7 709	1 618	1 489	-	38	-
38	Baumassnahmen	18 951	60	14 494	-	-	-
	Zuweisungen u. Zuschüsse f. Investitionen						
42	an öffentlichen Bereich	25	-	-	-	-	-
43	an sonstige Bereiche	12	12	-	-	-	-
45	Sonstige Ausgaben des Vermögenshaushalts	-	-	-	-	-	-
46	./. Zahlungen von Zweckverbänden	4	-	4	-	-	-
47	Ausgaben des Vermögenshaushalts zusammen	29 122	1 630	17 030	-	38	-
48	Ausgaben d. Verwalt.-u. Vermögenshaush. zusammen	323 473	29 337	67 537	-	2 094	-
49	./. Haushaltstechnische Verrechnungen	1 187	134	43	-	-	-
50	Bereinigte Ausgaben	322 286	29 203	67 494	-	2 094	-
51	./. Zahlungen von anderen Ebenen	240 364	13 188	50 487	-	1 620	-
52	Nettoaussgaben	81 922	16 015	17 007	-	474	-
	Gebühren, zweckgebundene Abgaben	71 206	11 707	12 171	-	531	-
64	Einnahmen aus Verkauf	3 384	130	402	-	4	-
65	Mieten und Pachten	754	19	194	-	-	-
66	Sonstige Verwaltungs- u. Betriebseinnahmen	1 647	208	616	-	-	-
	Erstattungen v. Ausgaben d. Verwaltungshaushalts						
67	von Gemeinden/Gv.	2 244	1 364	138	-	-	-
68	von anderen öffentlichen Bereichen	2 942	1 067	6	-	-	-
69	von sonstigen Bereichen	499	71	130	-	-	-
	Zuweisungen u. Zuschüsse f.lfd.Zwecke						
70	von Gemeinden/Gv.	115 354	7 053	24 869	-	-	-
71	von anderen öffentlichen Bereichen	99 709	3 683	13 409	-	1 620	-
72	von sonstigen Bereichen	2 110	430	599	-	2	-
	Zinseinnahmen						
73	von Gemeinden/Gv.	-	-	-	-	-	-
74	von anderen öffentlichen Bereichen	-	-	-	-	-	-
75	von sonstigen Bereichen	11	10	1	-	-	-
76	Gewinnanteile, Konzessionsabgaben	-	-	-	-	-	-
80	Ersatz v. soz. Leist. ausserhalb v. Einrichtungen	-	-	-	-	-	-
81	Ersatz v. soz. Leist. in Einrichtungen	-	-	-	-	-	-
82	Weitere Finanzeinnahmen	354	-	-	-	-	-
86	./. Zahlungen von Zweckverbänden	300	60	-	-	-	-
87	Einnahmen des Verwaltungshaushalts zusammen ..	299 904	25 682	52 535	-	2 157	-
	Rückflüsse von Darlehen						
90	von Gemeinden/Gv.	-	-	-	-	-	-
91	von anderen öffentlichen Bereichen	-	-	-	-	-	-
92	von sonstigen Bereichen	5	-	4	-	-	-
93	Einnahmen a.d. Veräusserung v. Beteiligungen ...	-	-	-	-	-	-
94	Einn.a.d.Veräusserung v. Sachen d. Anlageverm. ..	140	18	22	-	-	-
95	Beiträge und ähnliche Entgelte	1	1	-	-	-	-
	Zuweisungen und Zuschüsse für Investitionen ..						
96	von Gemeinden/Gv.	7 393	81	7 164	-	-	-
97	von anderen öffentlichen Bereichen	13 026	-	4 905	-	-	-
98	von sonstigen Bereichen	932	3	722	-	-	-
103	./. Zahlungen von Zweckverbänden	4	-	4	-	-	-
104	Einnahmen des Vermögenshaushalts zusammen	21 493	103	12 813	-	-	-
105	Einn.d.Verwalt.-u.Vermögenshaush.zusammen	321 397	25 785	65 348	-	2 157	-
106	./. Haushaltstechnische Verrechnungen	269	64	-	-	-	-
107	Bereinigte Einnahmen	321 128	25 721	65 348	-	2 157	-
108	./. Zahlungen von anderen Ebenen	240 364	13 188	50 487	-	1 620	-
109	Nettoeinnahmen	80 764	12 533	14 861	-	537	-
110	Mehrausgaben(-)/Mehreinnahmen	-2 076	-3 552	-2 189	-	63	-

Nieder- sachsen	Nordrhein- West- falen	Rheinland- Pfalz	Saar- land	Sachsen	Sachsen- Anhalt	Schleswig- Holstein	Thüringen	Nachrichtlich: Früheres Bundesgebiet	Neue Länder	Nr.
84 741	69 293	2 006	844	2	-	13	10 574	214 425	10 576	01
825	147	42	2	-	-	21	85	1 376	85	02
1 983	645	42	15	-	-	5	140	3 313	140	03
2 487	1 547	3	11	-	-	-	140	5 338	140	04
2 445	821	79	33	-	-	-	174	4 249	174	05
150	8	21	-	-	-	-	57	342	57	06
51	96	1	-	-	-	-	56	387	56	07
7 695	9 423	61	7	-	-	2	828	23 847	828	08
260	318	1	-	-	-	-	44	837	44	09
3 032	4 165	96	13	-	-	9	207	10 458	207	10
3 788	3 163	45	21	-	-	-	-	13 567	-	11
-	391	2	11	-	-	-	-	697	-	12
805	-	-	-	-	-	-	-	884	-	13
-	-	200	-	-	-	2	-	514	-	14
9	21	-	-	-	-	4	-	1 305	-	15
15	120	-	-	-	-	-	-	762	-	16
-	-	10	-	-	-	-	-	10	-	17
-	3	-	-	-	-	-	-	3	-	18
-	-	-	-	-	-	-	-	-	-	19
-	-	-	-	-	-	-	-	-	-	20
-	5	-	-	-	-	-	-	30	-	21
-	219	21	-	-	-	-	-	300	-	26
108 286	89 947	2 588	957	2	-	56	12 305	282 044	12 307	29
-	-	-	-	-	-	-	-	-	-	30
-	-	-	-	-	-	-	-	-	-	33
-	-	-	-	-	-	-	-	-	-	34
-	880	-	498	-	-	-	-	-	-	35
1 444	2 358	147	111	-	-	12	603	2 429	-	36
17	89	3 536	-	-	-	315	329	7 106	603	37
-	-	17	-	-	-	8	-	18 622	329	38
-	-	-	-	-	-	-	-	25	-	42
-	-	-	-	-	-	-	-	12	-	43
-	-	-	-	-	-	-	-	-	-	45
-	-	-	-	-	-	-	-	4	-	46
1 461	3 327	3 700	609	-	-	335	932	28 190	932	47
109 747	93 274	6 288	1 566	2	-	391	13 237	310 234	13 239	48
805	205	-	-	-	-	-	-	1 187	-	49
108 942	93 069	6 288	1 566	2	-	391	13 237	309 047	13 239	50
88 350	65 566	4 568	1 347	140	-	273	14 825	225 399	14 965	51
20 592	27 503	1 720	219	-138	-	118	-1 588	83 648	-1 726	52
17 883	27 454	675	313	-	-	84	388	70 818	388	63
2 652	165	20	-	-	-	-	11	3 373	11	64
249	104	159	3	-	-	-	26	728	26	65
382	384	42	-	-	-	1	14	1 633	14	66
18	524	200	-	-	-	-	-	2 244	-	67
-	1 848	21	-	-	-	-	-	2 942	-	68
12	274	2	-	-	-	-	-	489	-	69
47 143	30 604	844	520	-	-	79	4 242	111 112	4 242	70
41 089	31 908	408	50	-	-	5	7 537	92 172	7 537	71
867	155	20	22	-	-	-	15	2 095	15	72
-	-	-	-	-	-	-	-	-	-	73
-	-	-	-	-	-	-	-	-	-	74
-	-	-	-	-	-	-	-	11	-	75
-	-	-	-	-	-	-	-	-	-	76
-	-	-	-	-	-	-	-	-	-	80
-	-	-	-	-	-	-	-	-	-	81
-	354	-	-	-	-	-	-	354	-	82
-	219	-	-	-	-	-	-	300	-	86
110 295	93 555	2 370	908	-	-	169	12 233	287 671	12 233	87
-	-	-	-	-	-	-	-	-	-	90
-	-	-	-	-	-	-	-	-	-	91
-	1	-	-	-	-	-	-	5	-	92
-	-	-	-	-	-	-	-	-	-	93
17	66	11	-	-	-	-	6	134	6	94
-	-	-	-	-	-	-	-	1	-	95
-	44	38	66	-	-	-	-	7 393	-	96
100	857	3 078	711	140	-	189	3 046	9 840	3 186	97
18	10	146	33	-	-	-	-	932	-	98
-	-	-	-	-	-	-	-	4	-	103
135	978	3 273	810	140	-	189	3 052	18 301	3 192	104
110 430	94 533	5 643	1 718	140	-	358	15 285	305 972	15 425	105
-	205	-	-	-	-	-	-	269	-	106
110 430	94 328	5 643	1 718	140	-	358	15 285	305 703	15 425	107
88 350	65 566	4 568	1 347	140	-	273	14 825	225 399	14 965	108
22 080	28 762	1 075	371	-	-	85	460	80 304	460	109
683	1 259	-645	152	138	-	-33	2 048	-4 262	2 186	110

4 Soziale Sicherung

Nr.	Art der Ausgaben / Einnahmen	Bundesgebiet insgesamt	Baden- Württem- berg	Bayern	Branden- burg	Hessen	Mecklenburg- Vorpommern
01	Personalausgaben	87 144	21 393	4 843	-	3 519	388
02	Unterhaltungsaufwand	2 532	641	125	2	22	-
03	Geräte, Ausstattungs- u. Ausrüstungsgegenstände ..	1 758	420	79	2	60	5
04	Mieten und Pachten	345	16	53	-	123	-
05	Bewirtschaftung der Grundstücke usw.	6 703	1 778	264	38	148	-
06	Haltung von Fahrzeugen	183	87	2	-	25	-
07	Besondere Aufwendungen für Bedienstete	266	139	4	-	23	-
08	Weitere Verwaltungs- u. Betriebsausgaben	8 401	2 855	311	5	138	25
09	Steuern, Versicherungen, Schadensfälle	302	88	21	-	2	-
10	Geschäftsausg., weitere allg. sächl. Ausgaben ..	1 153	338	45	1	82	-
11	Erstatt. v. Ausgaben d. Verwaltungshaushalts an öffentlichen Bereich	2 323	323	99	711	63	-
12	an sonstige Bereiche	1 485	849	54	-	-	-
13	Kalkulatorische Kosten	5 740	2 162	352	-	63	-
14	Zusch. f. lfd. Zwecke an soz. o. ä. Einrichtungen ..	146	42	20	-	-	-
15	Zuweisungen u. sonst. Zuschüsse f. lfd. Zwecke an öffentlichen Bereich	91	2	-	-	20	-
16	an sonstige Bereiche	281	6	-	-	62	-
17	Schuldendiensthilfen an öffentlichen Bereich	-	-	-	-	-	-
18	an sonstige Bereiche	-	-	-	-	-	-
19	Leist. d. Soz.- u. Jugendhilfe ausserh. v. Einricht.	-	-	-	-	-	-
20	Leist. d. Soz.- u. Jugendhilfe in Einrichtungen ..	1 293	965	-	-	-	-
21	Leist. an Kriegsofpar, sonst. soz. Leistungen ..	12 722	1 109	6 316	12	-	29
28	Weitere Finanzausgaben	259	-	-	-	-	-
29	./. Zahlungen von Zweckverbänden	11	-	11	-	-	-
30	Ausgaben des Verwaltungshaushalts zusammen ...	133 116	33 472	12 577	771	4 350	447
33	Gewährung von Darlehen an öffentlichen Bereich	-	-	-	-	-	-
34	an sonstige Bereiche	-	-	-	-	-	-
35	Vermögenserwerb Erwerb v. Beteiligungen, Kapitaleinlagen	-	-	-	-	-	-
36	Erwerb v. Grundstücken	112	105	-	-	-	-
37	Erwerb v. bewegl. Sachen d. Anlagevermögens	2 199	562	91	-	95	-
38	Baumassnahmen	15 921	2 866	116	-	1 152	-
42	Zuweisungen u. Zuschüsse f. Investitionen an öffentlichen Bereich	30	-	-	-	-	-
43	an sonstige Bereiche	206	-	-	-	-	-
45	Sonstige Ausgaben des Vermögenshaushalts	-	-	-	-	-	-
46	./. Zahlungen von Zweckverbänden	70	-	-	-	-	-
47	Ausgaben des Vermögenshaushalts zusammen	18 398	3 539	207	-	1 247	-
48	Ausgaben d. Verwalt.- u. Vermögenshaush. zusammen	151 514	37 005	12 784	771	5 597	447
49	./. Haushaltstechnische Verrechnungen	6 554	2 340	406	-	63	-
50	Bereinigte Ausgaben	144 960	34 665	12 378	771	5 534	447
51	./. Zahlungen von anderen Ebenen	47 702	3 427	8 079	468	3 359	316
52	Nettoaufgaben	97 258	31 238	4 299	303	2 175	131
63	Gebühren, zweckgebundene Abgaben	89 070	30 566	3 007	78	1 383	104
64	Einnahmen aus Verkauf	1 967	846	6	-	7	-
65	Mieten und Pachten	561	203	29	-	-	-
66	Sonstige Verwaltungs- u. Betriebseinnahmen	1 930	406	48	-	9	-
67	Erstattungen v. Ausgaben d. Verwaltungshaushalts von Gemeinden/Gv.	2 633	311	58	-	-	16
68	von anderen öffentlichen Bereichen	14 130	1 496	6 422	14	25	106
69	von sonstigen Bereichen	377	265	-	-	-	-
70	Zuweisungen u. Zuschüsse f. lfd. Zwecke von Gemeinden/Gv.	14 014	438	841	-	1 986	-
71	von anderen öffentlichen Bereichen	9 564	370	711	454	973	194
72	von sonstigen Bereichen	386	142	23	-	1	-
73	Zinseinnahmen von Gemeinden/Gv.	4	-	-	-	-	-
74	von anderen öffentlichen Bereichen	-	-	-	-	-	-
75	von sonstigen Bereichen	26	-	-	-	-	-
76	Gewinnanteile, Konzessionsabgaben	-	-	-	-	-	-
80	Ersatz v. soz. Leist. ausserhalb v. Einrichtungen	-	-	-	-	-	-
81	Ersatz v. soz. Leist. in Einrichtungen	-	-	-	-	-	-
82	Weitere Finanzeinnahmen	49	9	-	-	20	-
86	./. Zahlungen von Zweckverbänden	11	-	11	-	-	-
87	Einnahmen des Verwaltungshaushalts zusammen ..	134 700	35 052	11 134	546	4 404	420
90	Rückflüsse von Darlehen von Gemeinden/Gv.	-	-	-	-	-	-
91	von anderen öffentlichen Bereichen	1	1	-	-	-	-
92	von sonstigen Bereichen	6	-	-	-	1	-
93	Einnahmen a. d. Veräußerung v. Beteiligungen ..	-	-	-	-	-	-
94	Einn. a. d. Veräußerung v. Sachen d. Anlageverm. ..	500	4	-	-	2	-
95	Beiträge und ähnliche Entgelte	-	-	-	-	-	-
96	Zuweisungen und Zuschüsse für Investitionen ..	5 454	496	58	-	375	-
97	von Gemeinden/Gv.	1 983	315	-	-	-	-
98	von anderen öffentlichen Bereichen	238	5	-	-	13	-
99	von sonstigen Bereichen	70	-	-	-	-	-
103	./. Zahlungen von Zweckverbänden	70	-	-	-	-	-
104	Einnahmen des Vermögenshaushalts zusammen	8 112	821	58	-	391	-
105	Einn. d. Verwalt.- u. Vermögenshaush. zusammen ...	142 812	35 873	11 192	546	4 795	420
106	./. Haushaltstechnische Verrechnungen	178	178	-	-	-	-
107	Bereinigte Einnahmen	142 634	35 695	11 192	546	4 795	420
108	./. Zahlungen von anderen Ebenen	47 702	3 427	8 079	468	3 359	316
109	Nettoeinnahmen	94 932	32 268	3 113	78	1 436	104
110	Mehrausgaben(-)/Mehreinnahmen	-8 702	-1 132	-1 592	-225	-802	-27

Nieder- sachsen	Nordrhein- West- falen	Rheinland- Pfalz	Saar- land	Sachsen	Sachsen- Anhalt	Schleswig- Holstein	Thüringen	Nachrichtlich: Früheres Bundesgebiet	Neue Länder	Nr.
19 003	-	18 189	-	135	-	19 674	-	86 621	523	01
574	-	475	-	-	-	693	-	2 530	2	02
661	-	160	-	-	-	371	-	1 751	7	03
21	-	117	-	-	-	15	-	345	-	04
1 305	-	883	-	-	-	2 287	-	6 665	38	05
55	-	3	-	-	-	11	-	183	-	06
30	-	28	-	-	-	42	-	266	-	07
1 874	-	246	-	-	-	2 947	-	8 371	30	08
40	-	51	-	-	-	100	-	302	-	09
215	-	190	-	-	-	282	-	1 152	1	10
76	-	385	-	-	-	666	-	1 612	711	11
580	-	-	-	-	-	2	-	1 485	-	12
1 248	-	-	-	-	-	1 915	-	5 740	-	13
-	-	82	-	2	-	-	-	144	2	14
-	-	68	-	-	-	1	-	91	-	15
-	-	110	-	-	-	103	-	281	-	16
-	-	-	-	-	-	-	-	-	-	17
-	-	-	-	-	-	-	-	-	-	18
-	-	-	-	-	-	-	-	-	-	19
-	-	-	-	-	-	328	-	1 293	-	20
473	3 400	229	295	182	7	555	115	12 377	345	21
-	-	-	-	-	-	-	-	259	-	26
-	-	-	-	-	-	-	-	11	-	29
26 155	3 400	21 216	295	319	7	29 992	115	131 457	1 659	30
-	-	-	-	-	-	-	-	-	-	33
-	-	-	-	-	-	-	-	-	-	34
-	-	2	-	-	-	-	-	-	-	35
-	-	351	-	-	-	5	-	112	-	36
472	-	8 767	-	-	-	628	-	2 199	-	37
1 604	-	-	-	-	-	1 416	-	15 921	-	38
-	-	27	-	-	-	3	-	30	-	42
-	-	206	-	-	-	-	-	206	-	43
-	-	-	-	-	-	-	-	-	-	45
-	-	70	-	-	-	-	-	70	-	46
2 076	-	9 283	-	-	-	2 052	-	18 398	-	47
28 231	3 400	30 499	295	319	7	32 044	115	149 855	1 659	48
1 828	-	-	-	-	-	1 917	-	6 554	-	49
26 403	3 400	30 499	295	319	7	30 127	115	143 301	1 659	50
2 131	3 370	24 498	306	169	5	1 447	127	46 617	1 085	51
24 272	30	6 001	-11	150	2	28 680	-12	96 684	574	52
24 458	-	1 860	-	-	-	27 614	-	88 888	182	63
643	-	69	-	-	-	396	-	1 967	-	64
73	-	31	-	-	-	225	-	561	-	65
452	-	976	-	-	-	39	-	1 930	-	66
-	-	1 993	-	3	-	252	-	2 614	19	67
501	3 370	581	306	132	5	1 045	127	13 746	384	68
46	-	18	-	-	-	48	-	377	-	69
1 040	-	9 628	-	-	-	81	-	14 014	-	70
590	-	6 235	-	34	-	3	-	8 882	682	71
18	-	192	-	-	-	10	-	386	-	72
-	-	4	-	-	-	-	-	4	-	73
-	-	-	-	-	-	-	-	-	-	74
-	-	26	-	-	-	-	-	26	-	75
-	-	-	-	-	-	-	-	-	-	76
-	-	-	-	-	-	-	-	-	-	80
-	-	-	-	-	-	-	-	-	-	81
-	-	-	-	-	-	20	-	49	-	82
-	-	-	-	-	-	-	-	11	-	86
27 821	3 370	21 613	306	169	5	29 733	127	133 433	1 267	87
-	-	-	-	-	-	-	-	-	-	90
-	-	-	-	-	-	-	-	1	-	91
5	-	-	-	-	-	-	-	6	-	92
-	-	-	-	-	-	-	-	-	-	93
63	-	431	-	-	-	-	-	500	-	94
-	-	-	-	-	-	-	-	-	-	95
-	-	4 525	-	-	-	-	-	5 454	-	96
-	-	1 602	-	-	-	66	-	1 983	-	97
8	-	212	-	-	-	-	-	238	-	98
-	-	70	-	-	-	-	-	70	-	103
76	-	6 700	-	-	-	66	-	8 112	-	104
27 897	3 370	28 313	306	169	5	29 799	127	141 545	1 267	105
-	-	-	-	-	-	-	-	178	-	106
27 897	3 370	28 313	306	169	5	29 799	127	141 367	1 267	107
2 131	3 370	24 498	306	169	5	1 447	127	46 617	1 085	108
25 766	-	3 815	-	-	-	28 352	-	94 750	182	109
-334	-30	-2 186	11	-150	-2	-2 245	12	-8 310	-392	110

5 Gesundheit, Sport, Erholung 1)

Nr.	Art der Ausgaben / Einnahmen	Bundesgebiet insgesamt	Baden- Württemberg	Bayern	Branden- burg	Hessen	Mecklenburg- Vorpommern
01	Personalausgaben	35 302	2 930	7 324	284	15 686	-
02	Unterhaltungsaufwand	5 836	855	945	165	1 417	-
03	Geräte, Ausstattung- u. Ausrüstungsgegenstände ..	1 334	305	128	12	573	-
04	Mieten und Pachten	939	23	181	37	99	-
05	Bewirtschaftung der Grundstücke usw.	10 650	1 083	713	204	5 413	-
06	Haltung von Fahrzeugen	460	55	88	7	168	-
07	Besondere Aufwendungen für Bedienstete	66	10	12	1	22	-
08	Weitere Verwaltungs- u. Betriebsausgaben	6 189	909	2 490	17	1 105	-
09	Steuern, Versicherungen, Schadensfälle	1 988	105	1 213	41	173	-
10	Geschäftsausg., weitere allg. sächl. Ausgaben ..	2 685	156	569	20	674	-
	Erstatt. v. Ausgaben d. Verwaltungshaushalts						
11	an öffentlichen Bereich	4 050	347	1 276	-	562	-
12	an sonstige Bereiche	244	39	1	13	69	-
13	Kalkulatorische Kosten	8 319	3 216	1 763	-	68	-
14	Zusch. f. lfd. Zwecke an soz. o. ä. Einrichtungen ..	189	141	38	-	-	-
	Zuweisungen u. sonst. Zuschüsse f. lfd. Zwecke						
15	an öffentlichen Bereich	625	105	310	-	90	-
16	an sonstige Bereiche	905	15	130	-	5	-
	Schuldendiensthilfen						
17	an öffentlichen Bereich	-	-	-	-	-	-
18	an sonstige Bereiche	15	-	-	-	-	-
19	Leist. d. Soz.- u. Jugendhilfe ausserh. v. Einricht.	-	-	-	-	-	-
20	Leist. d. Soz.- u. Jugendhilfe in Einrichtungen ..	-	-	-	-	-	-
21	Leist. an Kriegsofopfer, sonst. soz. Leistungen	-	-	-	-	-	-
26	Weitere Finanzausgaben	199	-	-	-	-	-
29	./. Zahlungen von Zweckverbänden	530	-	20	-	-	-
30	Ausgaben des Verwaltungshaushalts zusammen ...	79 465	10 294	17 161	801	26 124	-
	Gewährung von Darlehen						
33	an öffentlichen Bereich	-	-	-	-	-	-
34	an sonstige Bereiche	20	-	-	-	20	-
	Vermögenserwerb						
35	Erwerb v. Beteiligungen, Kapitaleinlagen	-	-	-	-	-	-
36	Erwerb v. Grundstücken	2 008	-	1 265	-	155	-
37	Erwerb v. bewegl. Sachen d. Anlagevermögens	1 526	146	430	-	542	-
38	Baumassnahmen	21 859	1 161	9 963	-	6 891	-
	Zuweisungen u. Zuschüsse f. Investitionen						
42	an öffentlichen Bereich	3 441	-	1 625	-	323	-
43	an sonstige Bereiche	20	6	-	-	-	-
45	Sonstige Ausgaben des Vermögenshaushalts	-	-	-	-	-	-
46	./. Zahlungen von Zweckverbänden	124	111	-	-	13	-
47	Ausgaben des Vermögenshaushalts zusammen	28 750	1 202	13 283	-	7 918	-
48	Ausgaben d. Verwalt.- u. Vermögenshaush. zusammen	108 215	11 496	30 444	801	34 042	-
49	./. Haushaltstechnische Verrechnungen	8 356	3 253	1 763	-	68	-
50	Bereinigte Ausgaben	99 859	8 243	28 681	801	33 974	-
51	./. Zahlungen von anderen Ebenen	58 334	1 992	16 799	-	21 075	-
52	Nettoaussgaben	41 525	6 251	11 882	801	12 899	-
	Gebühren, zweckgebundene Abgaben						
63	Gebühren, zweckgebundene Abgaben	22 786	2 933	8 108	49	5 276	-
64	Einnahmen aus Verkauf	997	312	171	-	123	-
65	Mieten und Pachten	6 230	495	1 481	933	309	-
66	Sonstige Verwaltungs- u. Betriebseinnahmen	2 916	582	1 088	200	275	-
	Erstattungen v. Ausgaben d. Verwaltungshaushalts						
67	von Gemeinden/Gv.	1 109	135	160	-	232	-
68	von anderen öffentlichen Bereichen	1 297	101	9	-	491	-
69	von sonstigen Bereichen	2 051	164	23	-	1 819	-
	Zuweisungen u. Zuschüsse f. lfd. Zwecke						
70	von Gemeinden/Gv.	38 871	1 333	7 005	-	18 913	-
71	von anderen öffentlichen Bereichen	5 449	186	1 088	-	932	-
72	von sonstigen Bereichen	749	149	21	-	322	-
	Zinseinnahmen						
73	von Gemeinden/Gv.	1	-	-	-	-	-
74	von anderen öffentlichen Bereichen	-	-	-	-	-	-
75	von sonstigen Bereichen	59	16	-	-	-	-
76	Gewinnanteile, Konzessionsabgaben	-	-	-	-	-	-
80	Ersatz v. soz. Leist. ausserhalb v. Einrichtungen ..	-	-	-	-	-	-
81	Ersatz v. soz. Leist. in Einrichtungen	-	-	-	-	-	-
82	Weitere Finanzeinnahmen	5	-	-	-	5	-
86	./. Zahlungen von Zweckverbänden	530	-	20	-	-	-
87	Einnahmen des Verwaltungshaushalts zusammen ..	81 990	6 406	19 134	1 182	28 697	-
	Rückflüsse von Darlehen						
90	von Gemeinden/Gv.	-	-	-	-	-	-
91	von anderen öffentlichen Bereichen	-	-	-	-	-	-
92	von sonstigen Bereichen	82	-	1	-	81	-
93	Einnahmen a. d. Veräusserung v. Beteiligungen ...	5	-	-	-	-	-
94	Einn. a. d. Veräusserung v. Sachen d. Anlageverm. ..	803	209	524	-	45	-
95	Beiträge und ähnliche Entgelte	1	-	1	-	-	-
	Zuweisungen und Zuschüsse für Investitionen ..						
96	von Gemeinden/Gv.	6 516	120	4 665	-	475	-
97	von anderen öffentlichen Bereichen	5 745	228	3 892	-	45	-
98	von sonstigen Bereichen	218	-	5	-	112	-
103	./. Zahlungen von Zweckverbänden	124	111	-	-	13	-
104	Einnahmen des Vermögenshaushalts zusammen	13 246	446	9 088	-	745	-
105	Einn. d. Verwalt.- u. Vermögenshaush. zusammen	95 236	6 852	28 222	1 182	29 442	-
106	./. Haushaltstechnische Verrechnungen	195	157	-	-	-	-
107	Bereinigte Einnahmen	95 041	6 695	28 222	1 182	29 442	-
108	./. Zahlungen von anderen Ebenen	58 334	1 992	16 799	-	21 075	-
109	Nettoeinnahmen	36 707	4 703	11 423	1 182	8 367	-
110	Mehrausgaben(-)/Mehreinnahmen	-12 979	-4 644	-2 222	381	-4 600	-

1) Ohne Sondervermögen "Krankenhäuser mit kaufmännischem Rechnungswesen".

Statistisches Bundesamt Wiesbaden
Fachserie 14, Reihe 3.3, 1992

Nieder- sachsen	Nordrhein- West- falen	Rheinland- Pfalz	Saar- land	Sachsen	Sachsen- Anhalt	Schleswig- Holstein	Thüringen	Nachrichtlich: Früheres Bundesgebiet	Neue Länder	Nr.
1 848	4 209	1 261	311	1 304	-	145	-	33 714	1 588	01
378	1 433	326	66	231	-	20	-	5 440	396	02
104	96	58	-	53	-	5	-	1 269	65	03
134	384	37	-	44	-	-	-	858	81	04
890	1 221	433	-	631	-	62	-	9 815	835	05
16	79	-	-	42	-	5	-	411	49	06
2	16	-	-	1	-	2	-	64	2	07
1 315	204	67	-	81	-	1	-	6 091	98	08
78	241	35	-	102	-	-	-	1 845	143	09
487	540	154	10	74	-	1	-	2 591	94	10
336	1 337	171	6	15	-	-	-	4 035	15	11
-	7	115	-	-	-	-	-	231	13	12
522	2 620	96	-	-	-	34	-	8 319	-	13
-	-	-	-	-	-	10	-	189	-	14
45	75	-	-	-	-	-	-	625	-	15
754	1	-	-	-	-	-	-	905	-	16
-	-	-	-	-	-	-	-	-	-	17
15	-	-	-	-	-	-	-	15	-	18
-	-	-	-	-	-	-	-	-	-	19
-	-	-	-	-	-	-	-	-	-	20
-	-	-	-	-	-	-	-	-	-	21
-	-	-	-	199	-	-	-	-	199	26
10	500	-	-	-	-	-	-	530	-	29
6 914	11 963	2 753	393	2 777	-	285	-	75 887	3 578	30
-	-	-	-	-	-	-	-	-	-	33
-	-	-	-	-	-	-	-	20	-	34
-	-	-	-	-	-	-	-	-	-	35
2	562	17	-	7	-	-	-	2 001	7	36
117	183	30	-	78	-	-	-	1 448	78	37
873	2 493	174	13	259	-	32	-	21 600	259	38
1 109	290	94	-	-	-	-	-	3 441	-	42
-	12	2	-	-	-	-	-	20	-	43
-	-	-	-	-	-	-	-	-	-	45
-	-	-	-	-	-	-	-	124	-	46
2 101	3 540	317	13	344	-	32	-	28 406	344	47
9 015	15 503	3 070	406	3 121	-	317	-	104 293	3 922	48
522	2 620	96	-	-	-	34	-	8 356	-	49
8 493	12 983	2 974	406	3 121	-	283	-	95 937	3 922	50
5 640	9 523	2 123	413	636	-	133	-	57 698	636	51
2 853	3 360	851	-7	2 485	-	150	-	38 239	3 286	52
1 300	3 326	445	-	1 334	-	15	-	21 403	1 383	63
264	108	14	-	5	-	-	-	992	5	64
657	1 143	155	-	968	-	89	-	4 329	1 901	65
118	264	80	-	309	-	-	-	2 407	509	66
6	131	-	-	440	-	5	-	669	440	67
16	589	9	-	-	-	82	-	1 297	-	68
38	1	6	-	-	-	-	-	2 051	-	69
3 625	6 454	1 413	110	12	-	6	-	38 859	12	70
1 306	910	585	303	129	-	10	-	5 320	129	71
3	94	156	-	1	-	3	-	748	1	72
-	-	1	-	-	-	-	-	1	-	73
-	-	-	-	-	-	-	-	-	-	74
-	-	27	-	16	-	-	-	43	16	75
-	-	-	-	-	-	-	-	-	-	76
-	-	-	-	-	-	-	-	-	-	80
-	-	-	-	-	-	-	-	-	-	81
-	-	-	-	-	-	-	-	5	-	82
10	500	-	-	-	-	-	-	530	-	86
7 323	12 520	2 891	413	3 214	-	210	-	77 594	4 396	87
-	-	-	-	-	-	-	-	-	-	90
-	-	-	-	-	-	-	-	-	-	91
-	-	-	-	-	-	-	-	82	-	92
-	-	-	-	5	-	-	-	-	5	93
1	11	6	-	7	-	-	-	796	7	94
-	-	-	-	-	-	-	-	1	-	95
477	632	103	-	19	-	25	-	6 497	19	96
220	1 307	12	-	36	-	5	-	5 709	36	97
-	76	23	-	-	-	2	-	218	-	98
-	-	-	-	-	-	-	-	124	-	103
698	2 026	144	-	67	-	32	-	13 179	67	104
8 021	14 546	3 035	413	3 281	-	242	-	90 773	4 463	105
38	-	-	-	-	-	-	-	195	-	106
7 983	14 546	3 035	413	3 281	-	242	-	90 578	4 463	107
5 640	9 523	2 123	413	636	-	133	-	57 698	636	108
2 343	5 023	912	-	2 645	-	109	-	32 880	3 827	109
-994	-957	-35	7	160	-	-75	-	-13 520	541	110

51 Krankenhäuser 1)

Nr.	Art der Ausgaben / Einnahmen	Bundesgebiet insgesamt	Baden- Württemberg	Bayern	Branden- burg	Hessen	Mecklenburg- Vorpommern
01	Personalausgaben	3 140	134	3 000	-	-	-
02	Unterhaltungsaufwand	211	66	79	-	-	-
03	Geräte, Ausstattungs- u. Ausrüstungsgegenstände ..	45	-	23	-	-	-
04	Mieten und Pachten	-	-	-	-	-	-
05	Bewirtschaftung der Grundstücke usw.	344	2	181	-	-	-
06	Haltung von Fahrzeugen	-	-	-	-	-	-
07	Besondere Aufwendungen für Bedienstete	-	-	-	-	-	-
08	Weitere Verwaltungs- u. Betriebsausgaben	945	-	945	-	-	-
09	Steuern, Versicherungen, Schadensfälle	34	6	28	-	-	-
10	Geschäftsausg., weitere allg.sächl. Ausgaben ..	105	2	88	-	-	-
	Erstatt. v. Ausgaben d. Verwaltungshaushalts						
11	an öffentlichen Bereich	61	5	-	-	-	-
12	an sonstige Bereiche	-	-	-	-	-	-
13	Kalkulatorische Kosten	269	184	85	-	-	-
14	Zusch. f. lfd. Zwecke an soz. o. ä. Einrichtungen ..	-	-	-	-	-	-
	Zuweisungen u. Zuschüsse f. lfd. Zwecke						
15	an öffentlichen Bereich	-	-	-	-	-	-
16	an sonstige Bereiche	-	-	-	-	-	-
	Schuldendiensthilfen						
17	an öffentlichen Bereich	-	-	-	-	-	-
18	an sonstige Bereiche	-	-	-	-	-	-
19	Leist. d. Soz.- u. Jugendhilfe ausserh. v. Einricht.	-	-	-	-	-	-
20	Leist. d. Soz.- u. Jugendhilfe in Einrichtungen ..	-	-	-	-	-	-
21	Leist. an Kriegssopier, sonst. soz. Leistungen	-	-	-	-	-	-
25	Weitere Finanzausgaben	-	-	-	-	-	-
29	./. Zahlungen von Zweckverbänden	-	-	-	-	-	-
30	Ausgaben des Verwaltungshaushalts zusammen ...	5 154	399	4 429	-	-	-
	Gewährung von Darlehen						
33	an öffentlichen Bereich	-	-	-	-	-	-
34	an sonstige Bereiche	-	-	-	-	-	-
	Vermögenserwerb						
35	Erwerb v. Beteiligungen, Kapitaleinlagen	-	-	-	-	-	-
36	Erwerb v. Grundstücken	-	-	-	-	-	-
37	Erwerb v. bewegl. Sachen d. Anlagevermögens	98	-	98	-	-	-
38	Baumassnahmen	2 100	50	1 860	-	-	-
	Zuweisungen u. Zuschüsse f. Investitionen						
42	an öffentlichen Bereich	-	-	-	-	-	-
43	an sonstige Bereiche	-	-	-	-	-	-
45	Sonstige Ausgaben des Vermögenshaushalts	-	-	-	-	-	-
46	./. Zahlungen von Zweckverbänden	-	-	-	-	-	-
47	Ausgaben des Vermögenshaushalts zusammen	2 198	50	1 958	-	-	-
48	Ausgaben d. Verwalt.- u. Vermögenshaush. zusammen	7 352	449	6 387	-	-	-
49	./. Haushaltstechnische Verrechnungen	269	184	85	-	-	-
50	Bereinigte Ausgaben	7 083	265	6 302	-	-	-
51	./. Zahlungen von anderen Ebenen	2 314	-	1 864	-	-	-
52	Nettoausgaben	4 769	265	4 438	-	-	-
	Gebühren, zweckgebundene Abgaben						
63	Gebühren, zweckgebundene Abgaben	4 348	-	4 348	-	-	-
64	Einnahmen aus Verkauf	23	-	23	-	-	-
65	Mieten und Pachten	963	180	20	-	-	-
66	Sonstige Verwaltungs- u. Betriebseinnahmen	39	1	38	-	-	-
	Erstattungen v. Ausgaben d. Verwaltungshaushalts						
67	von Gemeinden/Gv.	-	-	-	-	-	-
68	von anderen öffentlichen Bereichen	-	-	-	-	-	-
69	von sonstigen Bereichen	4	4	-	-	-	-
	Zuweisungen u. Zuschüsse f. lfd. Zwecke						
70	von Gemeinden/Gv.	197	-	33	-	-	-
71	von anderen öffentlichen Bereichen	-	-	-	-	-	-
72	von sonstigen Bereichen	5	-	5	-	-	-
	Zinseinnahmen						
73	von Gemeinden/Gv.	-	-	-	-	-	-
74	von anderen öffentlichen Bereichen	-	-	-	-	-	-
75	von sonstigen Bereichen	-	-	-	-	-	-
76	Gewinnanteile, Konzessionsabgaben	-	-	-	-	-	-
80	Ersatz v. soz. Leist. ausserhalb v. Einrichtungen	-	-	-	-	-	-
81	Ersatz v. soz. Leist. in Einrichtungen	-	-	-	-	-	-
82	Weitere Finanzeinnahmen	-	-	-	-	-	-
86	./. Zahlungen von Zweckverbänden	-	-	-	-	-	-
87	Einnahmen des Verwaltungshaushalts zusammen ..	5 579	185	4 467	-	-	-
	Rückflüsse von Darlehen						
90	von Gemeinden/Gv.	-	-	-	-	-	-
91	von anderen öffentlichen Bereichen	-	-	-	-	-	-
92	von sonstigen Bereichen	1	-	1	-	-	-
93	Einnahmen a. d. Veräusserung v. Beteiligungen ..	-	-	-	-	-	-
94	Einn. a. d. Veräusserung v. Sachen d. Anlageverm. .	-	-	-	-	-	-
95	Beiträge und ähnliche Entgelte	-	-	-	-	-	-
	Zuweisungen und Zuschüsse für Investitionen ..						
96	von Gemeinden/Gv.	286	-	-	-	-	-
97	von anderen öffentlichen Bereichen	1 831	-	1 831	-	-	-
98	von sonstigen Bereichen	-	-	-	-	-	-
103	./. Zahlungen von Zweckverbänden	-	-	-	-	-	-
104	Einnahmen des Vermögenshaushalts zusammen	2 118	-	1 832	-	-	-
105	Einn. d. Verwalt.- u. Vermögenshaush. zusammen	7 697	185	6 299	-	-	-
106	./. Haushaltstechnische Verrechnungen	-	-	-	-	-	-
107	Bereinigte Einnahmen	7 697	185	6 299	-	-	-
108	./. Zahlungen von anderen Ebenen	2 314	-	1 864	-	-	-
109	Nettoeinnahmen	5 383	185	4 435	-	-	-
110	Mehrausgaben(-)/Mehreinnahmen	345	-264	-88	-	-	-

1) Ohne Sondervermögen "Krankenhäuser mit kaufmännischem Rechnungswesen".

Statistisches Bundesamt Wiesbaden
Fachserie 14, Reihe 3.3, 1992

Nieder- sachsen	Nordrhein- West- falen	Rheinland- Pfalz	Saar- land	Sachsen	Sachsen- Anhalt	Schleswig- Holstein	Thüringen	Nachrichtlich: Früheres Bundesgebiet	Neue Länder	Nr.
-	6	-	-	-	-	-	-	3 140	-	01
-	66	-	-	-	-	-	-	211	-	02
-	22	-	-	-	-	-	-	45	-	03
-	-	-	-	-	-	-	-	-	-	04
-	161	-	-	-	-	-	-	344	-	05
-	-	-	-	-	-	-	-	-	-	06
-	-	-	-	-	-	-	-	-	-	07
-	-	-	-	-	-	-	-	945	-	08
-	-	-	-	-	-	-	-	34	-	09
-	15	-	-	-	-	-	-	105	-	10
-	-	-	-	-	-	-	-	-	-	11
-	56	-	-	-	-	-	-	61	-	12
-	-	-	-	-	-	-	-	-	-	13
-	-	-	-	-	-	-	-	269	-	14
-	-	-	-	-	-	-	-	-	-	15
-	-	-	-	-	-	-	-	-	-	16
-	-	-	-	-	-	-	-	-	-	17
-	-	-	-	-	-	-	-	-	-	18
-	-	-	-	-	-	-	-	-	-	19
-	-	-	-	-	-	-	-	-	-	20
-	-	-	-	-	-	-	-	-	-	21
-	-	-	-	-	-	-	-	-	-	26
-	-	-	-	-	-	-	-	-	-	29
-	326	-	-	-	-	-	-	5 154	-	30
-	-	-	-	-	-	-	-	-	-	33
-	-	-	-	-	-	-	-	-	-	34
-	-	-	-	-	-	-	-	-	-	35
-	-	-	-	-	-	-	-	-	-	36
-	-	-	-	-	-	-	-	98	-	37
-	190	-	-	-	-	-	-	2 100	-	38
-	-	-	-	-	-	-	-	-	-	42
-	-	-	-	-	-	-	-	-	-	43
-	-	-	-	-	-	-	-	-	-	45
-	-	-	-	-	-	-	-	-	-	46
-	190	-	-	-	-	-	-	2 198	-	47
-	-	-	-	-	-	-	-	-	-	48
-	516	-	-	-	-	-	-	7 352	-	49
-	-	-	-	-	-	-	-	269	-	50
-	516	-	-	-	-	-	-	7 083	-	51
-	450	-	-	-	-	-	-	2 314	-	52
-	66	-	-	-	-	-	-	4 769	-	53
-	-	-	-	-	-	-	-	4 348	-	63
-	-	-	-	-	-	-	-	23	-	64
-	763	-	-	-	-	-	-	963	-	65
-	-	-	-	-	-	-	-	39	-	66
-	-	-	-	-	-	-	-	-	-	67
-	-	-	-	-	-	-	-	-	-	68
-	-	-	-	-	-	-	-	4	-	69
-	-	-	-	-	-	-	-	-	-	70
-	164	-	-	-	-	-	-	197	-	71
-	-	-	-	-	-	-	-	5	-	72
-	-	-	-	-	-	-	-	-	-	73
-	-	-	-	-	-	-	-	-	-	74
-	-	-	-	-	-	-	-	-	-	75
-	-	-	-	-	-	-	-	-	-	76
-	-	-	-	-	-	-	-	-	-	80
-	-	-	-	-	-	-	-	-	-	81
-	-	-	-	-	-	-	-	-	-	82
-	-	-	-	-	-	-	-	-	-	86
-	927	-	-	-	-	-	-	5 579	-	87
-	-	-	-	-	-	-	-	-	-	90
-	-	-	-	-	-	-	-	-	-	91
-	-	-	-	-	-	-	-	1	-	92
-	-	-	-	-	-	-	-	-	-	93
-	-	-	-	-	-	-	-	-	-	94
-	-	-	-	-	-	-	-	-	-	95
-	-	-	-	-	-	-	-	286	-	96
-	286	-	-	-	-	-	-	1 831	-	97
-	-	-	-	-	-	-	-	-	-	98
-	-	-	-	-	-	-	-	-	-	103
-	286	-	-	-	-	-	-	2 118	-	104
-	-	-	-	-	-	-	-	-	-	105
-	1 213	-	-	-	-	-	-	7 697	-	106
-	-	-	-	-	-	-	-	-	-	107
-	-	-	-	-	-	-	-	7 697	-	108
-	1 213	-	-	-	-	-	-	2 314	-	109
-	450	-	-	-	-	-	-	5 383	-	110
-	763	-	-	-	-	-	-	-	-	110
-	697	-	-	-	-	-	-	345	-	110

50,54-59 Übriger Bereich Gesundheit, Sport, Erholung

Nr.	Art der Ausgaben / Einnahmen	Bundesgebiet insgesamt	Baden- Württem- berg	Bayern	Branden- burg	Hessen	Mecklenburg- Vorpommern
01	Personalausgaben	32 162	2 796	4 324	284	15 686	-
02	Unterhaltungsaufwand	5 625	789	866	165	1 417	-
03	Geräte, Ausstattung- u. Ausrüstungsgegenstände ..	1 289	305	105	12	573	-
04	Mieten und Pachten	939	23	181	37	99	-
05	Bewirtschaftung der Grundstücke usw.	10 306	1 081	532	204	5 413	-
06	Haltung von Fahrzeugen	460	55	88	7	168	-
07	Besondere Aufwendungen für Bedienstete	66	10	12	1	22	-
08	Weitere Verwaltungs- u. Betriebsausgaben	5 244	909	1 545	17	1 105	-
09	Steuern, Versicherungen, Schadensfälle	1 954	99	1 185	41	173	-
10	Geschäftsausg., weitere allg.sächl. Ausgaben ..	2 580	154	481	20	674	-
	Erstatt.v. Ausgaben d. Verwaltungshaushalts						
11	an öffentlichen Bereich	3 989	342	1 276	-	562	-
12	an sonstige Bereiche	244	39	1	13	69	-
13	Kalkulatorische Kosten	8 050	3 032	1 678	-	88	-
14	Zusch.f.lfd.Zwecke an soz.o.ä.Einrichtungen ..	189	141	38	-	-	-
	Zuweisungen u. sonst.Zuschüsse f.lfd.Zwecke						
15	an öffentlichen Bereich	625	105	310	-	90	-
16	an sonstige Bereiche	905	15	130	-	5	-
	Schuldendiensthilfen						
17	an öffentlichen Bereich	-	-	-	-	-	-
18	an sonstige Bereiche	15	-	-	-	-	-
19	Leist.d.Soz.-u. Jugendhilfe ausserh.v.Einricht.	-	-	-	-	-	-
20	Leist.d.Soz.-u. Jugendhilfe in Einrichtungen ..	-	-	-	-	-	-
21	Leist.an Kriegsofopfer, sonst.soz.Leistungen ...	-	-	-	-	-	-
26	Weitere Finanzausgaben	199	-	-	-	-	-
29	./. Zahlungen von Zweckverbänden	530	-	20	-	-	-
30	Ausgaben des Verwaltungshaushalts zusammen ...	74 311	9 895	12 732	801	26 124	-
	Gewährung von Darlehen						
33	an öffentlichen Bereich	-	-	-	-	-	-
34	an sonstige Bereiche	20	-	-	-	20	-
	Vermögenserwerb						
35	Erwerb v. Beteiligungen, Kapitaleinlagen	-	-	-	-	-	-
36	Erwerb v. Grundstücken	2 008	-	1 265	-	155	-
37	Erwerb v. bewegl. Sachen d. Anlagevermögens ...	1 428	146	332	-	542	-
38	Baumassnahmen	19 759	1 111	8 103	-	6 891	-
	Zuweisungen u. Zuschüsse f. Investitionen						
42	an öffentlichen Bereich	3 441	-	1 625	-	323	-
43	an sonstige Bereiche	20	6	-	-	-	-
45	Sonstige Ausgaben des Vermögenshaushalts	-	-	-	-	-	-
46	./. Zahlungen von Zweckverbänden	124	111	-	-	13	-
47	Ausgaben des Vermögenshaushalts zusammen	26 552	1 152	11 325	-	7 918	-
48	Ausgaben d. Verwalt.-u. Vermögenshaush. zusammen	100 863	11 047	24 057	801	34 042	-
49	./. Haushaltstechnische Verrechnungen	8 087	3 069	1 678	-	68	-
50	Bereinigte Ausgaben	92 776	7 978	22 379	801	33 974	-
51	./. Zahlungen von anderen Ebenen	56 020	1 992	14 935	-	21 075	-
52	Nettoaussgaben	36 756	5 986	7 444	801	12 899	-
	Gebühren, zweckgebundene Abgaben						
63	Gebühren, zweckgebundene Abgaben	18 438	2 933	3 760	49	5 276	-
64	Einnahmen aus Verkauf	974	312	148	-	123	-
65	Mieten und Pachten	5 267	315	1 461	933	309	-
66	Sonstige Verwaltungs- u. Betriebseinnahmen	2 877	581	1 050	200	275	-
	Erstattungen v. Ausgaben d. Verwaltungshaushalts						
67	von Gemeinden/Gv.	1 109	135	160	-	232	-
68	von anderen öffentlichen Bereichen	1 297	101	9	-	491	-
69	von sonstigen Bereichen	2 047	160	23	-	1 819	-
	Zuweisungen u. Zuschüsse f. lfd. Zwecke						
70	von Gemeinden/Gv.	38 674	1 333	6 972	-	18 913	-
71	von anderen öffentlichen Bereichen	5 449	186	1 088	-	932	-
72	von sonstigen Bereichen	744	149	16	-	322	-
	Zinseinnahmen						
73	von Gemeinden/Gv.	1	-	-	-	-	-
74	von anderen öffentlichen Bereichen	-	-	-	-	-	-
75	von sonstigen Bereichen	59	16	-	-	-	-
76	Gewinnanteile, Konzessionsabgaben	-	-	-	-	-	-
80	Ersatz v. soz. Leist. ausserhalb v. Einrichtungen	-	-	-	-	-	-
81	Ersatz v. soz. Leist. in Einrichtungen	-	-	-	-	-	-
82	Weitere Finanzeinnahmen	5	-	-	-	5	-
86	./. Zahlungen von Zweckverbänden	530	-	20	-	-	-
87	Einnahmen des Verwaltungshaushalts zusammen ...	76 411	6 221	14 667	1 182	28 697	-
	Rückflüsse von Darlehen						
90	von Gemeinden/Gv.	-	-	-	-	-	-
91	von anderen öffentlichen Bereichen	-	-	-	-	-	-
92	von sonstigen Bereichen	81	-	-	-	81	-
93	Einnahmen a.d. Veräusserung v. Beteiligungen ...	5	-	-	-	-	-
94	Einn.a.d. Veräusserung v. Sachen d. Anlageverm. ..	803	209	524	-	45	-
95	Beiträge und ähnliche Entgelte	1	-	1	-	-	-
	Zuweisungen und Zuschüsse für Investitionen ..						
96	von Gemeinden/Gv.	6 230	120	4 665	-	475	-
97	von anderen öffentlichen Bereichen	3 914	228	2 061	-	45	-
98	von sonstigen Bereichen	218	-	5	-	112	-
103	./. Zahlungen von Zweckverbänden	124	111	-	-	13	-
104	Einnahmen des Vermögenshaushalts zusammen	11 128	446	7 256	-	745	-
105	Einn.d. Verwalt.-u. Vermögenshaush. zusammen	87 539	6 667	21 923	1 182	29 442	-
106	./. Haushaltstechnische Verrechnungen	195	157	-	-	-	-
107	Bereinigte Einnahmen	87 344	6 510	21 923	1 182	29 442	-
108	./. Zahlungen von anderen Ebenen	56 020	1 992	14 935	-	21 075	-
109	Nettoeinnahmen	31 324	4 518	6 988	1 182	8 367	-
110	Mehrausgaben(-)/Mehreinnahmen	-13 324	-4 380	-2 134	381	-4 600	-

Nieder- sachsen	Nordrhein- West- falen	Rheinland- Pfalz	Saar- land	Sachsen	Sachsen- Anhalt	Schleswig- Holstein	Thüringen	Nachrichtlich: Früheres Bundesgebiet	Neue Länder	Nr.
1 848	4 203	1 261	311	1 304	-	145	-	30 574	1 588	01
378	1 367	326	66	231	-	20	-	5 225	396	02
104	74	58	-	53	-	5	-	1 224	65	03
134	384	37	-	44	-	-	-	858	81	04
890	1 060	433	-	631	-	62	-	9 471	835	05
16	79	-	-	42	-	5	-	411	49	06
2	16	-	-	1	-	2	-	64	2	07
1 315	204	67	-	81	-	1	-	5 146	98	08
78	241	35	-	102	-	-	-	1 811	143	09
487	525	154	10	74	-	1	-	2 486	94	10
336	1 281	171	6	15	-	-	-	3 974	15	11
-	7	115	-	-	-	-	-	231	13	12
522	2 620	96	-	-	-	34	-	8 050	-	13
-	-	-	-	-	-	10	-	189	-	14
45	75	-	-	-	-	-	-	625	-	15
754	1	-	-	-	-	-	-	905	-	16
-	-	-	-	-	-	-	-	-	-	17
15	-	-	-	-	-	-	-	15	-	18
-	-	-	-	-	-	-	-	-	-	19
-	-	-	-	-	-	-	-	-	-	20
-	-	-	-	-	-	-	-	-	-	21
-	-	-	-	199	-	-	-	-	199	26
10	500	-	-	-	-	-	-	530	-	29
6 914	11 637	2 753	393	2 777	-	285	-	70 733	3 578	30
-	-	-	-	-	-	-	-	-	-	33
-	-	-	-	-	-	-	-	20	-	34
-	-	-	-	-	-	-	-	-	-	35
2	562	17	-	7	-	-	-	2 001	7	36
117	183	30	-	78	-	-	-	1 350	78	37
873	2 303	174	13	259	-	32	-	19 500	259	38
1 109	290	94	-	-	-	-	-	3 441	-	42
-	12	2	-	-	-	-	-	20	-	43
-	-	-	-	-	-	-	-	-	-	45
-	-	-	-	-	-	-	-	124	-	46
2 101	3 350	317	13	344	-	32	-	26 208	344	47
9 015	14 987	3 070	406	3 121	-	317	-	96 941	3 922	48
522	2 620	96	-	-	-	34	-	8 087	-	49
8 493	12 367	2 974	406	3 121	-	283	-	88 854	3 922	50
5 640	9 073	2 123	413	636	-	133	-	55 384	636	51
2 853	3 294	851	-7	2 485	-	150	-	33 470	3 286	52
1 300	3 326	445	-	1 334	-	15	-	17 055	1 383	63
264	108	14	-	5	-	969	-	969	5	64
657	380	155	-	968	-	89	-	3 366	1 901	65
118	264	80	-	309	-	-	-	2 368	509	66
6	131	-	-	440	-	5	-	669	440	67
16	589	9	-	-	-	82	-	1 297	-	68
38	1	6	-	-	-	-	-	2 047	-	69
3 625	6 290	1 413	110	12	-	6	-	38 662	12	70
1 306	910	585	303	129	-	10	-	5 320	129	71
3	94	156	-	1	-	3	-	743	1	72
-	-	1	-	-	-	-	-	1	-	73
-	-	-	-	-	-	-	-	-	-	74
-	-	27	-	16	-	-	-	43	16	75
-	-	-	-	-	-	-	-	-	-	76
-	-	-	-	-	-	-	-	-	-	80
-	-	-	-	-	-	-	-	-	-	81
-	-	-	-	-	-	-	-	5	-	82
10	500	-	-	-	-	-	-	530	-	86
7 323	11 593	2 891	413	3 214	-	210	-	72 015	4 396	87
-	-	-	-	-	-	-	-	-	-	90
-	-	-	-	-	-	-	-	-	-	91
-	-	-	-	-	-	-	-	81	-	92
-	-	-	-	5	-	-	-	-	5	93
1	11	6	-	7	-	-	-	796	7	94
-	-	-	-	-	-	-	-	1	-	95
477	346	103	-	19	-	25	-	6 211	19	96
220	1 307	12	-	36	-	5	-	3 878	36	97
-	76	23	-	-	-	2	-	218	-	98
-	-	-	-	-	-	-	-	124	-	103
698	1 740	144	-	67	-	32	-	11 061	67	104
8 021	13 333	3 035	413	3 281	-	242	-	83 076	4 463	105
38	-	-	-	-	-	-	-	195	-	106
7 983	13 333	3 035	413	3 281	-	242	-	82 881	4 463	107
5 640	9 073	2 123	413	636	-	133	-	55 384	636	108
2 343	4 260	912	-	2 645	-	109	-	27 497	3 827	109
-994	-1 654	-35	7	160	-	-75	-	-13 865	541	110

6 Bau- und Wohnungswesen, Verkehr

Nr.	Art der Ausgaben / Einnahmen	Bundesgebiet insgesamt	Baden- Württemberg	Bayern	Branden- burg	Hessen	Mecklenburg- Vorpommern
01	Personalausgaben	105 532	13 812	21 212	-	10 385	-
02	Unterhaltungsaufwand	37 238	4 459	5 873	-	6 153	-
03	Geräte, Ausstattungs- u. Ausrüstungsgegenstände ..	3 207	130	197	-	83	-
04	Mieten und Pachten	2 607	180	875	-	942	-
05	Bewirtschaftung der Grundstücke usw.	13 156	103	2 542	-	417	-
06	Haltung von Fahrzeugen	2 973	317	809	-	228	-
07	Besondere Aufwendungen für Bedienstete	466	30	19	-	29	-
08	Weitere Verwaltungs- u. Betriebsausgaben	6 967	2 048	739	-	814	-
09	Steuern, Versicherungen, Schadensfälle	1 318	76	217	-	62	-
10	Geschäftsausg., weitere allg. sächl. Ausgaben ..	8 779	1 075	1 392	-	2 151	-
	Erstatt. v. Ausgaben d. Verwaltungshaushalts						
11	an öffentlichen Bereich	10 908	7 418	1 729	-	728	-
12	an sonstige Bereiche	23 458	245	14	-	36	-
13	Kalkulatorische Kosten	14 330	13 295	922	-	113	-
14	Zusch. f. lfd. Zwecke an soz. o. ä. Einrichtungen ..	-	-	-	-	-	-
	Zuweisungen u. Zuschüsse f. lfd. Zwecke						
15	an öffentlichen Bereich	1 434	435	261	-	347	-
16	an sonstige Bereiche	19	-	15	-	-	-
	Schuldendiensthilfen						
17	an öffentlichen Bereich	11	-	-	-	-	-
18	an sonstige Bereiche	67	-	-	-	-	-
19	Leist. d. Soz.-u. Jugendhilfe ausserh. v. Einricht.	-	-	-	-	-	-
20	Leist. d. Soz.-u. Jugendhilfe in Einrichtungen ..	-	-	-	-	-	-
21	Leist. an Kriegsoffer, sonst. soz. Leistungen	-	-	-	-	-	-
26	Weitere Finanzausgaben	91	60	31	-	-	-
29	./. Zahlungen von Zweckverbänden	2 357	10	539	-	310	-
30	Ausgaben des Verwaltungshaushalts zusammen ...	230 204	43 673	36 308	-	22 178	-
	Gewährung von Darlehen						
33	an öffentlichen Bereich	-	-	-	-	-	-
34	an sonstige Bereiche	575	-	265	-	6	-
	Vermögenserwerb						
35	Erwerb v. Beteiligungen, Kapitaleinlagen	-	-	-	-	-	-
36	Erwerb v. Grundstücken	5 981	251	89	-	239	-
37	Erwerb v. bewegl. Sachen d. Anlagevermögens ...	48 920	711	985	-	1 271	-
38	Baumessnahmen	132 288	11 947	21 507	-	19 340	-
	Zuweisungen u. Zuschüsse f. Investitionen						
42	an öffentlichen Bereich	845	129	65	-	37	-
43	an sonstige Bereiche	130	126	4	-	-	-
45	Sonstige Ausgaben des Vermögenshaushalts	-	-	-	-	-	-
46	./. Zahlungen von Zweckverbänden	82	81	1	-	-	-
47	Ausgaben des Vermögenshaushalts zusammen	188 657	13 083	22 914	-	20 893	-
48	Ausgaben d. Verwalt.-u. Vermögenshaush. zusammen	418 861	56 756	59 222	-	43 071	-
49	./. Haushaltstechnische Verrechnungen	37 678	13 460	935	-	133	-
50	Bereinigte Ausgaben	381 183	43 296	58 287	-	42 938	-
51	./. Zahlungen von anderen Ebenen	215 906	30 466	18 991	-	31 895	-
52	Nettoaufgaben	165 277	12 830	39 296	-	11 043	-
63	Gebühren, zweckgebundene Abgaben	32 375	5 679	7 528	-	622	-
64	Einnahmen aus Verkauf	160	30	18	-	55	-
65	Mieten und Pachten	12 055	88	11 061	-	117	-
66	Sonstige Verwaltungs- u. Betriebseinnahmen	4 077	932	238	-	16	-
	Erstattungen v. Ausgaben d. Verwaltungshaushalts						
67	von Gemeinden/Gv.	10 479	4 897	4 584	-	359	-
68	von anderen öffentlichen Bereichen	2 704	396	1 728	-	376	-
69	von sonstigen Bereichen	44 551	73	60	-	89	-
	Zuweisungen u. Zuschüsse f. lfd. Zwecke						
70	von Gemeinden/Gv.	119 411	6 627	5 319	-	16 436	-
71	von anderen öffentlichen Bereichen	20 564	10 368	3 191	-	1 173	-
72	von sonstigen Bereichen	50 225	29	-	-	60	-
	Zinseinnahmen						
73	von Gemeinden/Gv.	-	-	-	-	-	-
74	von anderen öffentlichen Bereichen	-	-	-	-	-	-
75	von sonstigen Bereichen	306	16	102	-	-	-
76	Gewinnanteile, Konzessionsabgaben	-	-	-	-	-	-
80	Ersatz v. soz. Leist. ausserhalb v. Einrichtungen	-	-	-	-	-	-
81	Ersatz v. soz. Leist. in Einrichtungen	-	-	-	-	-	-
82	Weitere Finanzeinnahmen	154	79	-	-	74	-
86	./. Zahlungen von Zweckverbänden	2 357	10	539	-	310	-
87	Einnahmen des Verwaltungshaushalts zusammen ..	294 704	29 204	33 290	-	19 067	-
	Rückflüsse von Darlehen						
90	von Gemeinden/Gv.	325	324	-	-	1	-
91	von anderen öffentlichen Bereichen	1	-	1	-	-	-
92	von sonstigen Bereichen	713	15	123	-	-8	-
93	Einnahmen a. d. Veräußerung v. Beteiligungen ...	-	-	-	-	-	-
94	Einn. a. d. Veräußerung v. Sachen d. Anlageverm. .	1 644	80	66	-	105	-
95	Beiträge und ähnliche Entgelte	4 172	1 104	344	-	-	-
	Zuweisungen und Zuschüsse für Investitionen ..						
96	von Gemeinden/Gv.	12 577	1 321	4 601	-	942	-
97	von anderen öffentlichen Bereichen	52 284	6 624	107	-	12 918	-
98	von sonstigen Bereichen	644	-	22	-	-	-
103	./. Zahlungen von Zweckverbänden	82	81	1	-	-	-
104	Einnahmen des Vermögenshaushalts zusammen	72 278	9 387	5 263	-	13 958	-
105	Einn. d. Verwalt.-u. Vermögenshaush. zusammen	366 982	38 591	38 553	-	33 025	-
106	./. Haushaltstechnische Verrechnungen	42 948	61	13	-	84	-
107	Bereinigte Einnahmen	324 034	38 530	38 540	-	32 941	-
108	./. Zahlungen von anderen Ebenen	215 906	30 466	18 991	-	31 895	-
109	Nettoeinnahmen	108 128	8 064	19 549	-	1 046	-
110	Mehrausgaben(-)/Mehreinnahmen	-51 879	-18 165	-20 669	-	-10 046	-

Nieder- sachsen	Nordrhein- West- falen	Rheinland- Pfalz	Saar- land	Sachsen	Sachsen- Anhalt	Schleswig- Holstein	Thüringen	Nachrichtlich: Früheres Bundesgebiet	Neue Länder	Nr.
9 231	48 063	1 572	86	774	-	397	-	104 758	774	01
2 214	12 338	715	-	1	-	5 485	-	37 237	1	02
635	2 114	35	-	10	-	3	-	3 197	10	03
17	570	15	-	-	-	8	-	2 607	-	04
22	10 031	23	-	11	-	7	-	13 145	11	05
519	938	104	-	27	-	31	-	2 946	27	06
43	334	8	1	1	-	1	-	465	1	07
791	1 567	312	14	681	-	1	-	6 286	681	08
87	844	8	-	21	-	3	-	1 297	21	09
243	3 112	761	4	28	-	13	-	8 751	28	10
18	362	110	16	-	-	527	-	10 908	-	11
-	22 920	243	-	-	-	-	-	23 458	-	12
-	-	-	-	-	-	-	-	14 330	-	13
-	-	-	-	-	-	-	-	-	-	14
-	391	-	-	-	-	-	-	1 434	-	15
-	-	4	-	-	-	-	-	19	-	16
-	-	-	-	-	-	11	-	11	-	17
-	67	-	-	-	-	-	-	67	-	18
-	-	-	-	-	-	-	-	-	-	19
-	-	-	-	-	-	-	-	-	-	20
-	-	-	-	-	-	-	-	91	-	21
-	1 498	-	-	-	-	-	-	2 357	-	26
13 820	102 153	3 910	121	1 554	-	6 487	-	228 650	1 554	29
-	-	-	-	-	-	-	-	-	-	30
-	258	-	-	-	-	46	-	575	-	33
-	-	-	-	-	-	-	-	-	-	34
-	2 829	-	1 911	-	-	-	-	-	-	35
1 022	44 618	279	7	19	-	8	662	5 319	662	36
3 004	36 825	4 651	103	22 967	-	11 944	-	48 901	19	37
-	-	-	-	-	-	-	-	109 321	22 967	38
-	236	378	-	-	-	-	-	845	-	42
-	-	-	-	-	-	-	-	130	-	43
-	-	-	-	-	-	-	-	-	-	45
-	-	-	-	-	-	-	-	82	-	46
4 026	84 766	5 308	2 021	22 986	-	11 998	662	165 009	23 648	47
17 846	186 919	9 218	2 142	24 540	-	18 485	662	393 659	25 202	48
-	22 920	230	-	-	-	-	-	37 678	-	49
17 846	163 939	8 988	2 142	24 540	-	18 485	662	355 981	25 202	50
7 059	87 935	7 807	3 405	15 248	-	13 040	-	200 658	15 248	51
10 787	76 004	1 181	-1 263	9 292	-	5 445	662	155 323	9 954	52
13 240	5 175	-	-	3	-	128	-	32 372	3	63
-	56	1	-	-	-	-	-	160	-	64
3	750	14	-	-	-	22	-	12 055	-	65
39	1 582	172	-	1 024	-	74	-	3 053	1 024	66
-	92	17	-	4	-	526	-	10 475	4	67
-	-	99	-	-	-	105	-	2 704	-	68
-	44 081	237	-	11	-	-	-	44 540	11	69
4 408	76 132	4 722	142	-	-	5 625	-	119 411	-	70
55	4 673	165	-	117	-	822	-	20 447	117	71
-	50 136	-	-	-	-	-	-	50 225	-	72
-	-	-	-	-	-	-	-	-	-	73
-	-	-	-	-	-	-	-	-	-	74
8	94	71	-	-	-	15	-	306	-	75
-	-	-	-	-	-	-	-	-	-	76
-	-	-	-	-	-	-	-	-	-	80
-	-	-	-	-	-	-	-	-	-	81
-	-	-	-	-	-	1	-	154	-	82
-	1 498	-	-	-	-	-	-	2 357	-	86
17 753	181 273	5 498	142	1 159	-	7 318	-	293 545	1 159	87
-	-	-	-	-	-	-	-	325	-	90
-	-	-	-	-	-	-	-	1	-	91
39	516	1	-	-	-	27	-	713	-	92
-	-	-	-	-	-	-	-	-	-	93
70	1 274	49	-	-	-	-	-	1 644	-	94
-	528	-	-	-	-	2 196	-	4 172	-	95
1 386	1 760	449	455	-	-	1 663	-	12 577	-	96
1 210	6 836	2 355	2 808	15 127	-	4 299	-	37 157	15 127	97
-	572	-	-	50	-	-	-	594	50	98
-	-	-	-	-	-	-	-	82	-	103
2 705	11 486	2 854	3 263	15 177	-	8 185	-	57 101	15 177	104
20 458	192 759	8 352	3 405	16 336	-	15 503	-	350 646	16 336	105
-	42 560	230	-	-	-	-	-	42 948	-	106
20 458	150 199	8 122	3 405	16 336	-	15 503	-	307 698	16 336	107
7 059	87 935	7 807	3 405	15 248	-	13 040	-	200 658	15 248	108
13 399	62 204	315	-	1 088	-	2 463	-	107 040	1 088	109
2 612	5 840	-866	1 263	-8 204	-	-2 982	-662	-43 013	-8 866	110

7 Öffentliche Einrichtungen, Wirtschaftsförderung

Nr.	Art der Ausgaben / Einnahmen	Bundesgebiet insgesamt	Baden- Württemberg	Bayern	Branden- burg	Hessen	Mecklenburg- Vorpommern
01	Personalausgaben	525 237	44 929	121 737	1 389	59 359	281
02	Unterhaltungsaufwand	318 043	17 719	42 999	335	35 366	22
03	Geräte, Ausstattung- u. Ausrüstungsgegenstände ..	26 403	3 214	3 264	59	5 150	26
04	Mieten und Pachten	19 684	763	5 829	56	636	6
05	Bewirtschaftung der Grundstücke usw.	181 518	18 515	10 081	104	38 498	12
06	Haltung von Fahrzeugen	16 462	1 560	4 860	45	3 693	5
07	Besondere Aufwendungen für Bedienstete	4 629	374	1 603	7	499	6
08	Weitere Verwaltungs- u. Betriebsausgaben	414 976	56 215	262 739	32	15 951	298
09	Steuern, Versicherungen, Schadensfälle	96 395	6 549	10 684	133	24 100	1
10	Geschäftsausg., weitere allg. sachl. Ausgaben ..	45 362	3 386	14 020	457	6 437	129
	Erstatt. v. Ausgaben d. Verwaltungshaushalts						
11	an öffentlichen Bereich	138 186	16 172	51 406	3	28 863	8
12	an sonstige Bereiche	210 495	1 269	10 795	27	77 300	-
13	Kalkulatorische Kosten	348 710	45 773	117 263	5	107 307	375
14	Zusch. f. lfd. Zwecke an soz. o. ä. Einrichtungen ..	425	100	325	-	-	-
	Zuweisungen u. sonst. Zuschüsse f. lfd. Zwecke						
15	an öffentlichen Bereich	68 687	849	8 184	-	28 264	-
16	an sonstige Bereiche	39 784	2 815	11 355	-	8 071	-
	Schuldendiensthilfen						
17	an öffentlichen Bereich	1 042	-	238	-	727	-
18	an sonstige Bereiche	27	-	2	-	1	-
19	Leist. d. Soz.- u. Jugendhilfe ausserh. v. Einricht.	-	-	-	-	-	-
20	Leist. d. Soz.- u. Jugendhilfe in Einrichtungen ..	-	-	-	-	-	-
21	Leist. an Kriegsofopfer, sonst. soz. Leistungen ...	-	-	-	-	-	-
26	Weitere Finanzausgaben	528	7	273	7	-	-
29	./. Zahlungen von Zweckverbänden	24 322	1 673	17 686	490	1 773	-
30	Ausgaben des Verwaltungshaushalts zusammen ...	2 432 271	218 536	659 971	2 169	438 449	1 169
	Gewährung von Darlehen						
33	an öffentlichen Bereich	5 118	321	-	-	2 584	-
34	an sonstige Bereiche	8 030	233	7 751	-	46	-
	Vermögenserwerb						
35	Erwerb v. Beteiligungen, Kapitaleinlagen	22 343	296	241	-	20	-
36	Erwerb v. Grundstücken	51 069	1 517	22 743	341	1 472	9
37	Erwerb v. bewegl. Sachen d. Anlagevermögens ...	85 574	8 441	28 741	90	16 423	26
38	Baumassnahmen	2 700 678	160 154	895 616	65 777	180 967	12 446
	Zuweisungen u. Zuschüsse f. Investitionen						
42	an öffentlichen Bereich	56 724	11 149	36 454	-	2 207	-
43	an sonstige Bereiche	22 965	11 019	1 500	7 217	1 171	800
45	Sonstige Ausgaben des Vermögenshaushalts	-	-	-	-	-	-
46	./. Zahlungen von Zweckverbänden	8 239	1 310	4 889	1 556	-	-
47	Ausgaben des Vermögenshaushalts zusammen	2 944 262	191 820	988 157	71 869	204 890	13 281
48	Ausgaben d. Verwalt.- u. Vermögenshaush. zusammen	5 376 533	410 356	1 648 128	74 038	643 339	14 450
49	./. Haushaltstechnische Verrechnungen	404 942	46 546	117 820	5	110 319	375
50	Bereinigte Ausgaben	4 971 591	363 810	1 530 308	74 033	533 020	14 075
51	./. Zahlungen von anderen Ebenen	2 694 891	309 769	557 378	43 448	344 254	6 875
52	Nettoaufgaben	2 276 700	54 041	972 930	30 585	188 766	7 200
63	Gebühren, zweckgebundene Abgaben	1 137 560	13 698	551 863	293	287 453	14
64	Einnahmen aus Verkauf	18 238	1 554	12 987	62	1 007	-
65	Mieten und Pachten	10 749	403	3 239	5	428	-
66	Sonstige Verwaltungs- u. Betriebseinnahmen	29 369	3 079	15 375	217	1 566	11
	Erstattungen v. Ausgaben d. Verwaltungshaushalts						
67	von Gemeinden/Gv.	61 352	14 365	29 077	-	5 589	82
68	von anderen öffentlichen Bereichen	17 598	1 391	13 765	1	1 939	-
69	von sonstigen Bereichen	45 788	1 532	2 558	-	4 082	-
	Zuweisungen u. Zuschüsse f. lfd. Zwecke						
70	von Gemeinden/Gv.	1 425 515	171 949	192 979	519	253 542	79
71	von anderen öffentlichen Bereichen	46 033	591	13 103	1 798	449	81
72	von sonstigen Bereichen	312 944	1 021	3 388	-	116	-
	Zinseinnahmen						
73	von Gemeinden/Gv.	738	265	90	-	-	-
74	von anderen öffentlichen Bereichen	779	497	-	5	-	-
75	von sonstigen Bereichen	4 290	403	8	105	16	-
76	Gewinnanteile, Konzessionsabgaben	421	400	21	-	-	-
80	Ersatz v. soz. Leist. ausserhalb v. Einrichtungen	-	-	-	-	-	-
81	Ersatz v. soz. Leist. in Einrichtungen	-	-	-	-	-	-
82	Weitere Finanzeinnahmen	1 040	102	559	4	125	-
86	./. Zahlungen von Zweckverbänden	24 322	1 673	17 686	490	1 773	-
87	Einnahmen des Verwaltungshaushalts zusammen ..	3 088 092	209 655	821 326	2 519	554 539	267
	Rückflüsse von Darlehen						
90	von Gemeinden/Gv.	2 486	977	473	-	220	-
91	von anderen öffentlichen Bereichen	1 685	705	4	443	-	-
92	von sonstigen Bereichen	4 745	30	245	-	135	-
93	Einnahmen a. d. Veräusserung v. Beteiligungen ...	15 389	322	-	76	8 513	-
94	Einn. a. d. Veräusserung v. Sachen d. Anlageverm. .	59 796	2 275	8 062	569	26 835	-
95	Beiträge und ähnliche Entgelte	98 956	1 877	80 355	547	3 062	9
	Zuweisungen und Zuschüsse für Investitionen ..						
96	von Gemeinden/Gv.	248 866	41 499	131 880	1 582	21 062	566
97	von anderen öffentlichen Bereichen	922 400	80 513	198 582	41 146	63 226	6 067
98	von sonstigen Bereichen	72 363	2 488	30 783	91	54	2 523
103	./. Zahlungen von Zweckverbänden	8 239	1 310	4 889	1 556	-	-
104	Einnahmen des Vermögenshaushalts zusammen	1 418 447	129 376	445 495	42 898	123 107	9 165
105	Einn. d. Verwalt.- u. Vermögenshaush. zusammen	4 506 539	339 031	1 266 821	45 417	677 646	9 432
106	./. Haushaltstechnische Verrechnungen	35 629	659	933	-	429	-
107	Bereinigte Einnahmen	4 470 910	338 372	1 265 888	45 417	677 217	9 432
108	./. Zahlungen von anderen Ebenen	2 694 891	309 769	557 378	43 448	344 254	6 875
109	Nettoeinnahmen	1 776 019	28 603	708 510	1 969	332 963	2 557
110	Mehrausgaben(-)/Mehreinnahmen	-869 994	-71 325	-381 307	-28 621	34 307	-5 018

Nieder- sachsen	Nordrhein- West- falen	Rheinland- Pfalz	Saar- land	Sachsen	Sachsen- Anhalt	Schleswig- Holstein	Thüringen	Nachrichtlich: Früheres Bundesgebiet	Neue Länder	Nr.
17 135	221 132	4 345	25 276	3 075	6 114	19 647	818	513 560	11 677	01
5 283	209 140	1 181	1 268	177	18	4 454	81	317 410	633	02
1 220	7 613	209	3 035	155	1 755	656	47	24 361	2 042	03
571	4 242	205	728	51	7	6 547	43	19 521	1 163	04
12 507	53 660	1 476	25 469	639	523	19 865	169	180 071	1 447	05
870	2 429	32	350	195	25	2 356	42	16 150	312	06
151	1 585	5	127	12	8	251	1	4 595	34	07
8 040	58 337	935	409	679	65	10 925	351	413 551	1 425	08
1 676	15 595	1 656	24 093	56	15	11 802	35	96 155	240	09
1 726	11 761	952	1 889	2 681	352	1 009	563	41 180	4 182	10
21 641	7 823	1 124	432	76	-	10 636	2	138 097	89	11
38	46 677	137	-	-	14	74 226	12	210 442	53	12
32 745	4 421	178	331	26	437	39 849	-	347 867	843	13
-	-	-	-	-	-	-	-	425	-	14
364	26 795	176	-	31	-	4 024	-	68 656	31	15
7 804	4 425	3	4 858	414	-	39	-	39 370	414	16
77	-	-	-	-	-	-	-	1 042	-	17
-	-	-	24	-	-	-	-	27	-	18
-	-	-	-	-	-	-	-	-	-	19
-	-	-	-	-	-	-	-	-	-	20
-	-	-	-	-	-	-	-	-	-	21
-	234	-	-	1	6	-	-	514	14	26
33	2 247	-	-	282	-	39	99	23 451	871	29
111 815	673 622	12 614	88 289	7 986	9 339	206 247	2 065	2 409 543	22 728	30
1 560	-	-	-	653	-	-	-	4 465	653	33
-	-	-	-	-	-	-	-	8 030	-	34
-	353	-	-	-	21 433	-	-	910	21 433	35
525	12 730	1 185	11	4 361	482	4 167	1 526	44 350	6 719	36
3 590	19 493	108	2 514	1 185	1 235	3 633	95	82 943	2 631	37
78 094	537 264	28 492	168 428	386 117	85 603	32 122	69 598	2 081 137	619 541	38
829	-	2 696	-	2 826	-	563	-	53 898	2 826	42
224	400	104	-	528	-	2	-	14 420	8 545	43
-	-	-	-	-	-	-	-	-	-	45
533	-	-	-	-50	-	1	-	6 733	1 506	46
84 289	570 240	32 585	170 953	395 720	108 753	40 486	71 219	2 283 420	660 842	47
196 104	1 243 862	45 199	259 242	403 706	118 092	246 733	73 284	4 692 963	683 570	48
32 783	50 706	180	331	26	450	45 401	-	404 086	856	49
163 321	1 193 156	45 019	258 911	403 680	117 642	201 332	73 284	4 288 877	682 714	50
119 261	699 186	34 288	204 958	298 867	39 494	14 395	22 738	2 283 469	411 422	51
44 060	493 970	10 751	53 953	104 813	78 148	186 937	50 546	2 005 408	271 292	52
18 566	39 147	4 069	1 534	959	1 036	218 380	548	1 194 710	2 850	63
361	416	110	17	157	-	1 558	9	18 010	228	64
565	4 885	52	635	19	-	50	390	10 335	414	65
611	5 752	1 131	1 174	115	30	201	107	28 889	480	66
282	1 667	2 850	6	830	2 029	4 001	574	57 837	3 515	67
271	-	-	21	33	-	177	-	17 564	34	68
3 359	32 291	61	-	356	13	1 534	2	45 417	371	69
94 387	570 917	6 003	125 307	2 636	1 362	267	5 568	1 415 351	10 164	70
140	17 756	133	333	3 334	7 767	257	291	32 762	13 271	71
1 481	306 798	134	-	-	5	-	1	312 938	6	72
247	-	135	1	-	-	-	-	738	-	73
26	-	-	-	249	-	-	-	525	254	74
-	-	238	4	297	1 143	-	2 076	669	3 621	75
-	-	-	-	-	-	-	-	421	-	76
-	-	-	-	-	-	-	-	-	-	80
-	-	-	-	-	-	-	-	-	-	81
14	2	-	223	-	1	10	-	1 035	5	82
33	2 247	-	-	282	-	39	99	23 451	871	86
120 279	977 384	14 916	129 255	8 703	13 386	226 396	9 467	3 053 750	34 342	87
717	80	2	-	17	-	-	-	2 469	17	90
533	-	-	-	-	-	-	-	1 242	443	91
1 968	250	-	2	-	-	2 115	-	4 745	-	92
-	-	-	-	-	6 478	-	-	8 835	6 554	93
322	18 536	811	10	93	-	806	1 477	57 657	2 139	94
2 255	2 346	1 942	-	2 451	-	2 841	1 271	94 678	4 278	95
10 541	3 791	17 464	15 997	3 074	343	342	725	242 576	6 290	96
12 681	107 222	7 681	63 293	288 926	27 993	9 391	15 679	542 589	379 811	97
1 894	33 863	332	-	42	-	293	-	69 707	2 656	98
533	-	-	-	-50	-	1	-	6 733	1 506	103
30 378	166 088	28 232	79 302	294 653	34 814	15 787	19 152	1 017 765	400 682	104
150 657	1 143 472	43 148	208 557	303 356	48 200	242 183	28 619	4 071 515	435 024	105
6	32 114	-	-	-	13	1 475	-	35 616	13	106
150 651	1 111 358	43 148	208 557	303 356	48 187	240 708	28 619	4 035 899	435 011	107
119 261	699 186	34 288	204 958	298 867	39 494	14 395	22 738	2 283 469	411 422	108
31 390	412 172	8 880	3 599	4 489	8 693	226 313	5 881	1 752 430	23 589	109
-45 447	-100 390	-2 051	-50 685	-100 350	-69 892	-4 550	-44 665	-621 448	-248 546	110

70 Abwasserbeseitigung 1)

Nr.	Art der Ausgaben / Einnahmen	Bundesgebiet insgesamt	Baden- Württem- berg	Bayern	Branden- burg	Hessen	Mecklenburg- Vorpommern
01	Personalausgaben	409 926	39 569	52 369	793	37 608	161
02	Unterhaltungsaufwand	268 415	17 201	17 831	21	14 752	11
03	Geräte, Ausstattung- u. Ausrüstungsgegenstände ..	21 479	3 035	1 963	44	2 486	16
04	Mieten und Pachten	3 959	437	846	45	465	3
05	Bewirtschaftung der Grundstücke usw.	167 077	17 846	6 643	92	34 158	12
06	Haltung von Fahrzeugen	6 921	678	1 271	4	1 257	5
07	Besondere Aufwendungen für Bedienstete	3 538	356	841	5	366	6
08	Weitere Verwaltungs- u. Betriebsausgaben	163 986	54 975	51 093	29	9 441	297
09	Steuern, Versicherungen, Schadensfälle	92 581	6 472	8 441	1	22 942	-
10	Geschäftsausg., weitere allg. sächl. Ausgaben ..	28 444	2 933	4 521	383	3 040	23
	Erstatt. v. Ausgaben d. Verwaltungshaushalts						
11	an öffentlichen Bereich	81 787	14 134	26 105	-	13 005	7
12	an sonstige Bereiche	57 168	653	2 107	27	6 049	-
13	Kalkulatorische Kosten	232 921	44 083	37 510	5	81 303	375
14	Zusch. f. lfd. Zwecke an soz. o. B. Einrichtungen ..	-	-	-	-	-	-
	Zuweisungen u. sonst. Zuschüsse f. lfd. Zwecke						
15	an öffentlichen Bereich	19 399	638	2 802	-	4 185	-
16	an sonstige Bereiche	3 812	13	-	-	51	-
	Schuldendiensthilfen						
17	an öffentlichen Bereich	1 042	-	238	-	727	-
18	an sonstige Bereiche	25	-	-	-	1	-
19	Leist. d. Soz.- u. Jugendhilfe ausserh. v. Einricht.	-	-	-	-	-	-
20	Leist. d. Soz.- u. Jugendhilfe in Einrichtungen ..	-	-	-	-	-	-
21	Leist. an Kriegsofopfer, sonst. soz. Leistungen ...	-	-	-	-	-	-
26	Weitere Finanzausgaben	352	7	97	7	-	-
29	./. Zahlungen von Zweckverbänden	11 989	1 673	5 853	94	1 773	-
30	Ausgaben des Verwaltungshaushalts zusammen ...	1 550 843	201 357	208 825	1 362	230 063	916
	Gewährung von Darlehen						
33	an öffentlichen Bereich	653	-	-	-	-	-
34	an sonstige Bereiche	279	184	69	-	26	-
	Vermögenserwerb						
35	Erwerb v. Beteiligungen, Kapitaleinlagen	21 674	241	-	-	-	-
36	Erwerb v. Grundstücken	28 623	320	4 809	341	1 199	9
37	Erwerb v. bewegl. Sachen d. Anlagevermögens ...	48 649	6 729	8 112	87	6 834	-
38	Baumassnahmen	2 076 747	154 498	362 874	65 698	162 282	11 564
	Zuweisungen u. Zuschüsse f. Investitionen						
42	an öffentlichen Bereich	50 153	11 149	32 882	-	2 003	-
43	an sonstige Bereiche	10 049	1 149	353	7 217	-	800
45	Sonstige Ausgaben des Vermögenshaushalts	-	-	-	-	-	-
46	./. Zahlungen von Zweckverbänden	5 172	1 310	1 617	1 556	-	-
47	Ausgaben des Vermögenshaushalts zusammen	2 231 655	172 960	407 482	71 787	172 344	12 373
48	Ausgaben d. Verwalt.- u. Vermögenshaush. zusammen	3 782 498	374 317	616 307	73 149	402 407	13 289
49	./. Haushaltstechnische Verrechnungen	283 371	44 715	37 712	5	84 315	375
50	Bereinigte Ausgaben	3 498 827	329 602	578 595	73 144	318 092	12 914
51	./. Zahlungen von anderen Ebenen	2 374 811	288 430	391 597	42 952	321 238	6 875
52	Nettoaussgaben	1 124 016	41 172	186 998	30 192	-3 146	6 039
	Gebühren, zweckgebundene Abgaben	301 670	5 839	98 865	292	68 557	14
64	Einnahmen aus Verkauf	2 018	862	124	61	174	-
65	Mieten und Pachten	6 426	347	449	-	289	-
66	Sonstige Verwaltungs- u. Betriebseinnahmen	13 047	2 751	2 023	58	457	11
	Erstattungen v. Ausgaben d. Verwaltungshaushalts						
67	von Gemeinden/Gv.	39 764	12 765	14 478	-	4 204	82
68	von anderen öffentlichen Bereichen	7 171	1 247	3 783	1	1 930	-
69	von sonstigen Bereichen	37 425	1 216	532	-	2 906	-
	Zuweisungen u. Zuschüsse f. lfd. Zwecke						
70	von Gemeinden/Gv.	1 268 951	163 083	125 159	519	234 413	79
71	von anderen öffentlichen Bereichen	31 056	253	3 210	1 402	264	81
72	von sonstigen Bereichen	311 630	1 021	2 266	-	59	-
	Zinseinnahmen						
73	von Gemeinden/Gv.	346	265	81	-	-	-
74	von anderen öffentlichen Bereichen	779	497	-	5	-	-
75	von sonstigen Bereichen	3 767	104	6	105	16	-
76	Gewinnanteile, Konzessionsabgaben	400	400	-	-	-	-
80	Ersatz v. soz. Leist. ausserhalb v. Einrichtungen	-	-	-	-	-	-
81	Ersatz v. soz. Leist. in Einrichtungen	-	-	-	-	-	-
82	Weitere Finanzeinnahmen	569	68	239	-	12	-
86	./. Zahlungen von Zweckverbänden	11 989	1 673	5 853	94	1 773	-
87	Einnahmen des Verwaltungshaushalts zusammen ..	2 013 030	189 045	245 362	2 349	311 508	267
	Rückflüsse von Darlehen						
90	von Gemeinden/Gv.	1 767	977	473	-	220	-
91	von anderen öffentlichen Bereichen	1 681	705	-	443	-	-
92	von sonstigen Bereichen	442	29	18	-	127	-
93	Einnahmen a. d. Veräusserung v. Beteiligungen ...	6 599	45	-	76	-	-
94	Einn. a. d. Veräusserung v. Sachen d. Anlageverm.	24 344	640	2 801	569	1 369	-
95	Beiträge und ähnliche Entgelte	94 785	877	80 015	547	3 062	9
	Zuweisungen und Zuschüsse für Investitionen ..						
96	von Gemeinden/Gv.	234 215	41 396	122 263	1 582	19 180	566
97	von anderen öffentlichen Bereichen	806 242	70 225	129 620	40 650	62 800	6 067
98	von sonstigen Bereichen	56 859	2 448	15 451	91	54	2 523
103	./. Zahlungen von Zweckverbänden	5 172	1 310	1 617	1 556	-	-
104	Einnahmen des Vermögenshaushalts zusammen	1 221 562	116 032	349 024	42 402	86 812	9 165
105	Einn. d. Verwalt.- u. Vermögenshaush. zusammen	3 234 592	305 077	594 386	44 751	398 320	9 432
106	./. Haushaltstechnische Verrechnungen	33 750	478	310	-	429	-
107	Bereinigte Einnahmen	3 200 842	304 599	594 076	44 751	397 891	9 432
108	./. Zahlungen von anderen Ebenen	2 374 811	288 430	391 597	42 952	321 238	6 875
109	Nettoeinnahmen	826 031	16 169	202 479	1 799	76 653	2 557
110	Mehrausgaben(-)/Mehreinnahmen	-547 906	-69 240	-21 921	-28 398	-4 087	-3 857

1) Siehe hierzu "Allgemeine und methodische Erläuterungen".

Statistisches Bundesamt Wiesbaden
Fachserie 14, Reihe 3.3, 1992

Nieder- sachsen	Nordrhein- West- falen	Rheinland- Pfalz	Saar- land	Sachsen	Sachsen- Anhalt	Schleswig- Holstein	Thüringen	Nachrichtlich: Früheres Bundesgebiet	Neue Länder	Nr.
15 481	220 057	360	24 408	950	6 114	11 775	281	401 627	8 299	01
4 955	208 691	468	1 193	137	18	3 137	-	268 228	187	02
1 181	7 587	81	3 028	46	1 755	222	25	19 593	1 886	03
519	677	-	723	43	7	182	12	3 849	110	04
11 833	52 973	1 154	25 105	618	523	16 117	3	165 829	1 248	05
839	2 261	-	350	37	25	175	19	6 831	90	06
113	1 577	1	116	5	8	144	-	3 514	24	07
5 133	38 646	439	407	511	65	2 685	286	162 798	1 188	08
1 661	15 558	1 569	24 071	54	15	11 796	1	92 510	71	09
1 175	11 514	31	1 668	1 817	352	868	119	25 750	2 694	10
15 404	5 214	921	-	16	-	6 979	2	81 762	25	11
38	46 677	135	-	-	14	1 456	12	57 115	53	12
30 518	4 002	123	-	-	437	34 565	-	232 104	817	13
-	-	-	-	-	-	-	-	-	-	14
-	7 719	-	-	31	-	4 024	-	19 369	31	15
7	3 327	-	-	414	-	-	-	3 398	414	16
77	-	-	-	-	-	-	-	1 042	-	17
-	-	-	24	-	-	-	-	25	-	18
-	-	-	-	-	-	-	-	-	-	19
-	-	-	-	-	-	-	-	-	-	20
-	-	-	-	-	-	-	-	-	-	21
-	234	-	-	1	6	-	-	338	14	26
28	2 247	-	-	282	-	39	-	11 613	376	29
88 906	624 476	5 282	81 093	4 398	9 339	94 066	760	1 534 068	16 775	30
-	-	-	-	653	-	-	-	-	653	33
-	-	-	-	-	-	-	-	279	-	34
-	-	-	-	-	21 433	-	-	241	21 433	35
455	12 728	27	11	4 361	482	3 817	64	23 366	5 257	36
2 739	19 333	23	2 497	97	1 235	939	24	47 206	1 443	37
66 433	525 588	20 452	168 011	361 792	85 603	28 919	63 033	1 489 057	587 690	38
760	-	-	-	2 826	-	533	-	47 327	2 826	42
-	-	-	-	528	-	2	-	1 504	8 545	43
-	-	-	-	-	-	-	-	-	-	45
533	-	-	-	155	-	1	-	3 461	1 711	46
69 854	557 649	20 502	170 519	370 102	108 753	34 209	63 121	1 605 519	626 136	47
158 760	1 182 125	25 784	251 612	374 500	118 092	128 275	63 881	3 139 587	642 911	48
30 556	50 287	123	-	-	450	35 133	-	282 841	830	49
128 204	1 131 838	25 661	251 612	374 500	117 642	93 142	63 881	2 856 746	642 081	50
108 765	655 073	23 779	198 985	269 620	39 494	8 401	19 602	1 996 268	378 543	51
19 439	476 765	1 882	52 627	104 880	78 148	84 741	44 279	860 478	263 538	52
8 666	28 556	23	354	951	1 036	88 517	-	299 377	2 293	63
355	400	-	14	28	-	-	-	1 929	89	64
467	4 747	-	77	-	-	50	-	6 426	-	65
590	5 684	96	1 162	35	30	150	-	12 913	134	66
245	1 667	2 755	-	826	2 029	345	368	36 459	3 305	67
-	-	-	-	33	-	177	-	7 137	34	68
7	32 291	-1	-	-	-	459	2	37 410	15	69
87 006	527 107	2 823	119 695	2 142	1 362	229	5 334	1 259 515	9 436	70
96	17 753	51	-	44	7 767	71	64	21 638	9 358	71
1 481	306 798	-	-	-	5	-	-	311 625	5	72
-	-	-	-	-	-	-	-	346	-	73
28	-	-	-	249	-	-	-	525	254	74
-	-	20	-	297	1 143	-	2 076	146	3 621	75
-	-	-	-	-	-	-	-	400	-	76
-	-	-	-	-	-	-	-	-	-	80
-	-	-	-	-	-	-	-	-	-	81
14	2	-	223	-	1	10	-	568	1	82
28	2 247	-	-	282	-	39	-	11 613	376	86
98 927	922 758	5 767	121 525	4 323	13 386	89 969	7 844	1 984 861	28 169	87
-	80	-	-	17	-	-	-	1 750	17	90
533	-	-	-	-	-	-	-	1 238	443	91
15	250	-	2	-	-	1	-	442	-	92
-	-	-	-	-	6 478	-	-	45	6 554	93
322	18 524	10	10	93	-	6	-	23 682	662	94
2 255	2 346	1 278	-	1 437	-	2 841	118	92 674	2 111	95
9 114	3 491	17 462	15 997	1 754	343	342	725	229 245	4 970	96
12 304	107 222	688	63 293	264 992	27 993	7 277	13 111	453 429	352 813	97
1 894	33 863	-	-	42	-	293	-	54 003	2 656	98
533	-	-	-	155	-	1	-	3 461	1 711	103
25 904	165 776	19 438	79 302	268 180	34 814	10 759	13 954	853 047	368 515	104
124 831	1 088 534	25 205	200 827	272 503	48 200	100 728	21 798	2 837 908	396 684	105
6	32 114	-	-	-	13	400	-	33 737	13	106
124 825	1 056 420	25 205	200 827	272 503	48 187	100 328	21 798	2 804 171	396 671	107
108 765	655 073	23 779	198 985	269 620	39 494	8 401	19 602	1 996 268	378 543	108
16 060	401 347	1 426	1 842	2 883	8 693	91 927	2 196	807 903	18 128	109
-33 929	-93 591	-579	-50 785	-101 997	-63 892	-27 547	-42 083	-301 679	-246 227	110

72 Abfallbeseitigung 1)

Nr.	Art der Ausgaben / Einnahmen	Bundesgebiet insgesamt	Baden- Württemberg	Bayern	Branden- burg	Hessen	Mecklenburg- Vorpommern
01	Personalausgaben	77 558	386	55 108	-	14 250	120
02	Unterhaltungsaufwand	45 262	376	24 162	-	20 037	11
03	Geräte, Ausstattungs- u. Ausrüstungsgegenstände ..	3 662	5	761	-	2 470	10
04	Mieten und Pachten	13 963	130	3 748	-	146	3
05	Bewirtschaftung der Grundstücke usw.	11 424	74	2 972	-	3 959	-
06	Haltung von Fahrzeugen	6 734	123	3 488	-	1 076	-
07	Besondere Aufwendungen für Bedienstete	967	1	739	-	113	-
08	Weitere Verwaltungs- u. Betriebsausgaben	236 520	649	201 606	-	6 321	1
09	Steuern, Versicherungen, Schadensfälle	2 681	9	1 557	-	1 061	1
10	Geschäftsausg., weitere allg. sächl. Ausgaben ..	12 241	201	8 371	-	2 392	106
	Erstatt. v. Ausgaben d. Verwaltungshaushalts						
11	an öffentlichen Bereich	50 530	1 874	23 731	-	15 765	1
12	an sonstige Bereiche	152 273	263	8 675	-	71 250	-
13	Kalkulatorische Kosten	111 209	902	78 340	-	24 936	-
14	Zusch. f. lfd. Zwecke an soz. o. ä. Einrichtungen ..	-	-	-	-	-	-
	Zuweisungen u. sonst. Zuschüsse f. lfd. Zwecke						
15	an öffentlichen Bereich	45 941	206	2 336	-	24 003	-
16	an sonstige Bereiche	23 402	-	3 474	-	6 803	-
	Schuldendiensthilfen						
17	an öffentlichen Bereich	-	-	-	-	-	-
18	an sonstige Bereiche	2	-	2	-	-	-
19	Leist. d. Soz.- u. Jugendhilfe ausserh. v. Einricht.	-	-	-	-	-	-
20	Leist. d. Soz.- u. Jugendhilfe in Einrichtungen ..	-	-	-	-	-	-
21	Leist. an Kriegsoffer, sonst. soz. Leistungen	-	-	-	-	-	-
26	Weitere Finanzausgaben	176	-	176	-	-	-
29	./. Zahlungen von Zweckverbänden	11 817	-	11 817	-	-	-
30	Ausgaben des Verwaltungshaushalts zusammen ...	782 728	5 199	407 429	-	194 582	253
	Gewährung von Darlehen						
33	an öffentlichen Bereich	2 584	-	-	-	2 584	-
34	an sonstige Bereiche	7 702	-	7 682	-	20	-
	Vermögenserwerb						
35	Erwerb v. Beteiligungen, Kapitaleinlagen	613	1	240	-	20	-
36	Erwerb v. Grundstücken	18 589	-	17 921	-	248	-
37	Erwerb v. bewegl. Sachen d. Anlagevermögens	30 378	402	18 377	-	7 942	26
38	Baumassnahmen	582 487	1 603	530 435	-	18 517	882
	Zuweisungen u. Zuschüsse f. Investitionen						
42	an öffentlichen Bereich	3 806	-	3 572	-	204	-
43	an sonstige Bereiche	2 426	-	1 147	-	879	-
45	Sonstige Ausgaben des Vermögenshaushalts	-	-	-	-	-	-
46	./. Zahlungen von Zweckverbänden	3 063	-	3 268	-	-	-
47	Ausgaben des Vermögenshaushalts zusammen	645 522	2 006	576 106	-	30 414	908
48	Ausgaben d. Verwalt.- u. Vermögenshaush. zusammen	1 428 250	7 205	983 535	-	224 996	1 161
49	./. Haushaltstechnische Verrechnungen	115 955	1 007	78 682	-	24 936	-
50	Bereinigte Ausgaben	1 312 295	6 198	904 853	-	200 060	1 161
51	./. Zahlungen von anderen Ebenen	238 819	2 420	149 993	-	14 035	-
52	Nettoaussgaben	1 073 476	3 778	754 860	-	186 025	1 161
	Gebühren, zweckgebundene Abgaben	793 249	4 190	429 710	-	212 667	-
64	Einnahmen aus Verkauf	15 237	570	12 400	-	693	-
65	Mieten und Pachten	2 189	5	1 837	-	112	-
66	Sonstige Verwaltungs- u. Betriebseinnahmen	13 834	35	12 607	-	1 074	-
	Erstattungen v. Ausgaben d. Verwaltungshaushalts						
67	von Gemeinden/Gv.	14 878	495	13 344	-	1 033	-
68	von anderen öffentlichen Bereichen	10 216	-	9 945	-	-	-
69	von sonstigen Bereichen	3 816	7	1 511	-	1 149	-
	Zuweisungen u. Zuschüsse f. lfd. Zwecke						
70	von Gemeinden/Gv.	128 817	1 585	60 761	-	10 667	-
71	von anderen öffentlichen Bereichen	5 278	103	3 633	-	27	-
72	von sonstigen Bereichen	34	-	5	-	29	-
	Zinseinnahmen						
73	von Gemeinden/Gv.	9	-	9	-	-	-
74	von anderen öffentlichen Bereichen	-	-	-	-	-	-
75	von sonstigen Bereichen	33	31	2	-	-	-
76	Gewinnanteile, Konzessionsabgaben	1	-	1	-	-	-
80	Ersatz v. soz. Leist. ausserhalb v. Einrichtungen	-	-	-	-	-	-
81	Ersatz v. soz. Leist. in Einrichtungen	-	-	-	-	-	-
82	Weitere Finanzeinnahmen	437	7	320	-	110	-
86	./. Zahlungen von Zweckverbänden	11 817	-	11 817	-	-	-
87	Einnahmen des Verwaltungshaushalts zusammen ..	976 211	7 028	534 268	-	227 561	-
	Rückflüsse von Darlehen						
90	von Gemeinden/Gv.	-	-	-	-	-	-
91	von anderen öffentlichen Bereichen	-	-	-	-	-	-
92	von sonstigen Bereichen	4 297	-	227	-	4	-
93	Einnahmen a. d. Veräusserung v. Beteiligungen ...	8 513	-	-	-	8 513	-
94	Einn. a. d. Veräusserung v. Sachen d. Anlageverm. .	30 551	-	5 242	-	25 139	-
95	Beiträge und ähnliche Entgelte	340	-	340	-	-	-
	Zuweisungen und Zuschüsse für Investitionen ..						
96	von Gemeinden/Gv.	12 733	78	9 453	-	1 882	-
97	von anderen öffentlichen Bereichen	81 768	159	67 933	-	426	-
98	von sonstigen Bereichen	15 332	-	15 332	-	-	-
103	./. Zahlungen von Zweckverbänden	3 063	-	3 268	-	-	-
104	Einnahmen des Vermögenshaushalts zusammen	150 471	237	95 259	-	35 964	-
105	Einn. d. Verwalt.- u. Vermögenshaush. zusammen	1 126 682	7 265	629 527	-	263 525	-
106	./. Haushaltstechnische Verrechnungen	617	7	610	-	-	-
107	Bereinigte Einnahmen	1 126 065	7 258	628 917	-	263 525	-
108	./. Zahlungen von anderen Ebenen	238 819	2 420	149 993	-	14 035	-
109	Nettoeinnahmen	887 246	4 838	478 924	-	249 490	-
110	Mehrausgaben(-)/Mehreinnahmen	-301 568	60	-354 008	-	38 529	-1 161

1) Siehe hierzu "Allgemeine und methodische Erläuterungen".

Statistisches Bundesamt Wiesbaden
Fachserie 14, Reihe 3.3, 1992

Nieder- sachsen	Nordrhein- west- falen	Rheinland- Pfalz	Saar- land	Sachsen	Sachsen- Anhalt	Schleswig- Holstein	Thüringen	Nachrichtlich: Früheres Bundesgebiet	Neue Länder	Nr.
55	1 070	-	29	65	-	6 475	-	77 373	185	01
150	411	-	-	-	-	115	-	45 251	11	02
9	15	-	-	1	-	391	-	3 651	11	03
6	3 565	-	-	-	-	6 365	-	13 960	3	04
21	653	-	-	1	-	3 744	-	11 423	1	05
26	168	-	-	3	-	1 850	-	6 731	3	06
-	8	-	-	-	-	106	-	967	-	07
492	19 692	-	-	1	-	7 758	-	236 518	2	08
10	37	-	-	-	-	6	-	2 680	1	09
41	241	-	5	743	-	141	-	11 392	849	10
2 921	2 552	-	29	-	-	3 657	-	50 529	1	11
1 798	390	-	-	-	-	72 085	-	152 273	-	12
-	-	-	-	-	-	4 843	-	111 209	-	13
-	-	-	-	-	-	-	-	-	-	14
320	19 076	-	-	-	-	-	-	45 941	-	15
7 130	1 098	-	4 858	-	-	39	-	23 402	-	16
-	-	-	-	-	-	-	-	-	-	17
-	-	-	-	-	-	-	-	2	-	18
-	-	-	-	-	-	-	-	-	-	19
-	-	-	-	-	-	-	-	-	-	20
-	-	-	-	-	-	-	-	-	-	21
-	-	-	-	-	-	-	-	176	-	26
-	-	-	-	-	-	-	-	11 817	-	29
12 979	48 976	-	4 921	814	-	107 575	-	781 661	1 067	30
-	-	-	-	-	-	-	-	2 584	-	33
-	-	-	-	-	-	-	-	7 702	-	34
-	352	-	-	-	-	-	-	613	-	35
70	160	-	-	-	-	350	-	18 589	-	36
8 626	11 530	-	-	971	-	2 500	-	29 381	997	37
-	-	-	-	7 691	-	3 203	-	573 914	8 573	38
-	-	-	-	-	-	30	-	3 806	-	42
-	400	-	-	-	-	-	-	2 426	-	43
-	-	-	-	-	-	-	-	-	-	45
-	-	-	-	-205	-	-	-	3 268	-205	46
8 696	12 442	-	-	8 867	-	6 083	-	635 747	9 775	47
21 675	61 418	-	4 921	9 681	-	113 658	-	1 417 408	10 842	48
1 798	390	-	-	-	-	9 142	-	115 955	-	49
19 877	61 028	-	4 921	9 681	-	104 516	-	1 301 453	10 842	50
7 470	43 507	-	5 005	14 089	-	2 300	-	224 730	14 089	51
12 407	17 521	-	-84	-4 408	-	102 216	-	1 076 723	-3 247	52
5 836	10 458	-	525	-	-	129 863	-	793 249	-	63
-	16	-	-	-	-	1 558	-	15 237	-	64
97	138	-	-	-	-	-	-	2 189	-	65
3	67	-	-	-	-	48	-	13 834	-	66
-	-	-	6	-	-	-	-	14 878	-	67
250	-	-	21	-	-	-	-	10 216	-	68
1 149	-	-	-	-	-	-	-	3 816	-	69
7 220	43 507	-	4 978	99	-	-	-	128 718	99	70
-	-	-	-	1 329	-	186	-	3 949	1 329	71
-	-	-	-	-	-	-	-	34	-	72
-	-	-	-	-	-	-	-	9	-	73
-	-	-	-	-	-	-	-	-	-	74
-	-	-	-	-	-	-	-	33	-	75
-	-	-	-	-	-	-	-	1	-	76
-	-	-	-	-	-	-	-	-	-	80
-	-	-	-	-	-	-	-	-	-	81
-	-	-	-	-	-	-	-	437	-	82
-	-	-	-	-	-	-	-	11 817	-	86
14 555	54 186	-	5 530	1 428	-	131 655	-	974 783	1 428	87
-	-	-	-	-	-	-	-	-	-	90
-	-	-	-	-	-	-	-	-	-	91
1 952	-	-	-	-	-	2 114	-	4 297	-	92
-	-	-	-	-	-	-	-	8 513	-	93
-	9	-	-	-	-	161	-	30 551	-	94
-	-	-	-	-	-	-	-	340	-	95
-	-	-	-	1 320	-	-	-	11 413	1 320	96
-	-	-	-	11 136	-	2 114	-	70 632	11 136	97
-	-	-	-	-	-	-	-	15 332	-	98
-	-	-	-	-205	-	-	-	3 268	-205	103
1 952	9	-	-	12 661	-	4 389	-	137 810	12 661	104
16 507	54 195	-	5 530	14 089	-	136 044	-	1 112 593	14 089	105
-	-	-	-	-	-	-	-	617	-	106
16 507	54 195	-	5 530	14 089	-	136 044	-	1 111 976	14 089	107
7 470	43 507	-	5 005	14 089	-	2 300	-	224 730	14 089	108
9 037	10 688	-	525	-	-	133 744	-	887 246	-	109
-5 168	-7 223	-	609	4 408	-	22 386	-	-304 815	3 247	110

78-79 Übrige öffentliche Einrichtungen, Wirtschaftsförderung

Nr.	Art der Ausgaben / Einnahmen	Bundesgebiet insgesamt	Baden- Württem- berg	Bayern	Branden- burg	Hessen	Mecklenburg- Vorpommern
01	Personalausgaben	37 753	4 974	14 260	596	7 501	-
02	Unterhaltungsaufwand	4 366	142	1 006	314	577	-
03	Geräte, Ausstattung- u. Ausrüstungsgegenstände ..	1 262	174	540	15	194	-
04	Mieten und Pachten	1 762	196	1 235	11	25	-
05	Bewirtschaftung der Grundstücke usw.	3 017	595	466	12	381	-
06	Haltung von Fahrzeugen	2 807	759	101	41	1 360	-
07	Besondere Aufwendungen für Bedienstete	124	17	23	2	20	-
08	Weitere Verwaltungs- u. Betriebsausgaben	14 470	591	10 040	3	189	-
09	Steuern, Versicherungen, Schadensfälle	1 133	68	686	132	97	-
10	Geschäftsausg., weitere allg. sächl. Ausgaben ..	4 677	252	1 128	74	1 005	-
	Erstatt. v. Ausgaben d. Verwaltungshaushalts						
11	an öffentlichen Bereich	5 869	164	1 570	3	93	-
12	an sonstige Bereiche	1 054	353	13	-	1	-
13	Kalkulatorische Kosten	4 580	788	1 413	-	1 068	-
14	Zusch. f. lfd. Zwecke an soz. o. ä. Einrichtungen ..	425	100	325	-	-	-
	Zuweisungen u. sonst. Zuschüsse f. lfd. Zwecke						
15	an öffentlichen Bereich	3 347	5	3 046	-	76	-
16	an sonstige Bereiche	12 570	2 802	7 881	-	1 217	-
	Schuldendiensthilfen						
17	an öffentlichen Bereich	-	-	-	-	-	-
18	an sonstige Bereiche	-	-	-	-	-	-
19	Leist. d. Soz.- u. Jugendhilfe ausserh. v. Einricht.	-	-	-	-	-	-
20	Leist. d. Soz.- u. Jugendhilfe in Einrichtungen ..	-	-	-	-	-	-
21	Leist. an Kriegsoffer, sonst. soz. Leistungen	-	-	-	-	-	-
26	Weitere Finanzausgaben	-	-	-	-	-	-
29	./. Zahlungen von Zweckverbänden	516	-	16	396	-	-
30	Ausgaben des Verwaltungshaushalts zusammen ...	98 700	11 980	43 717	807	13 804	-
	Gewährung von Darlehen						
33	an öffentlichen Bereich	1 881	321	-	-	-	-
34	an sonstige Bereiche	49	49	-	-	-	-
	Vermögenserwerb						
35	Erwerb v. Beteiligungen, Kapitaleinlagen	56	54	1	-	-	-
36	Erwerb v. Grundstücken	3 857	1 197	13	-	25	-
37	Erwerb v. bewegl. Sachen d. Anlagevermögens	6 547	1 310	2 252	3	1 647	-
38	Baummassnahmen	41 444	4 053	2 307	79	168	-
	Zuweisungen u. Zuschüsse f. Investitionen						
42	an öffentlichen Bereich	2 765	-	-	-	-	-
43	an sonstige Bereiche	10 490	9 870	-	-	292	-
45	Sonstige Ausgaben des Vermögenshaushalts	-	-	-	-	-	-
46	./. Zahlungen von Zweckverbänden	4	-	4	-	-	-
47	Ausgaben des Vermögenshaushalts zusammen	67 085	16 854	4 569	82	2 132	-
48	Ausgaben d. Verwalt.- u. Vermögenshaush. zusammen	165 785	28 834	48 286	889	15 936	-
49	./. Haushaltstechnische Verrechnungen	5 316	824	1 426	-	1 068	-
50	Bereinigte Ausgaben	160 469	28 010	46 860	889	14 868	-
51	./. Zahlungen von anderen Ebenen	81 261	18 919	15 788	496	8 981	-
52	Nettoaufgaben	79 208	9 091	31 072	393	5 887	-
	Gebühren, zweckgebundene Abgaben	42 641	3 669	23 288	1	6 229	-
64	Einnahmen aus Verkauf	983	122	463	1	140	-
65	Mieten und Pachten	2 134	129	953	5	27	-
66	Sonstige Verwaltungs- u. Betriebseinnahmen	2 488	293	745	159	35	-
	Erstattungen v. Ausgaben d. Verwaltungshaushalts						
67	von Gemeinden/Gv.	6 710	1 105	1 255	-	352	-
68	von anderen öffentlichen Bereichen	211	144	37	-	9	-
69	von sonstigen Bereichen	4 547	309	515	-	27	-
	Zuweisungen u. Zuschüsse f. lfd. Zwecke						
70	von Gemeinden/Gv.	27 747	7 281	7 059	-	8 462	-
71	von anderen öffentlichen Bereichen	9 699	235	6 260	396	158	-
72	von sonstigen Bereichen	1 280	-	1 117	-	28	-
	Zinseinnahmen						
73	von Gemeinden/Gv.	383	-	-	-	-	-
74	von anderen öffentlichen Bereichen	-	-	-	-	-	-
75	von sonstigen Bereichen	490	268	-	-	-	-
76	Gewinnanteile, Konzessionsabgaben	20	-	20	-	-	-
80	Ersatz v. soz. Leist. ausserhalb v. Einrichtungen	-	-	-	-	-	-
81	Ersatz v. soz. Leist. in Einrichtungen	-	-	-	-	-	-
82	Weitere Finanzeinnahmen	34	27	-	4	3	-
86	./. Zahlungen von Zweckverbänden	516	-	16	396	-	-
87	Einnahmen des Verwaltungshaushalts zusammen ..	98 851	13 582	41 696	170	15 470	-
	Rückflüsse von Darlehen						
90	von Gemeinden/Gv.	719	-	-	-	-	-
91	von anderen öffentlichen Bereichen	4	-	4	-	-	-
92	von sonstigen Bereichen	6	1	-	-	4	-
93	Einnahmen a. d. Veräusserung v. Beteiligungen ...	277	277	-	-	-	-
94	Einn. a. d. Veräusserung v. Sachen d. Anlageverm. .	4 901	1 635	19	-	327	-
95	Beiträge und ähnliche Entgelte	3 831	1 000	-	-	-	-
	Zuweisungen und Zuschüsse für Investitionen ..						
96	von Gemeinden/Gv.	1 918	25	164	-	-	-
97	von anderen öffentlichen Bereichen	34 390	10 129	1 029	496	-	-
98	von sonstigen Bereichen	372	40	-	-	-	-
103	./. Zahlungen von Zweckverbänden	4	-	4	-	-	-
104	Einnahmen des Vermögenshaushalts zusammen	46 414	13 107	1 212	496	331	-
105	Einn. d. Verwalt.- u. Vermögenshaush. zusammen ...	145 265	26 689	42 908	666	15 801	-
106	./. Haushaltstechnische Verrechnungen	1 262	174	13	-	-	-
107	Bereinigte Einnahmen	144 003	26 515	42 895	666	15 801	-
108	./. Zahlungen von anderen Ebenen	81 261	18 919	15 788	496	8 981	-
109	Nettoeinnahmen	62 742	7 596	27 107	170	6 820	-
110	Mehrausgaben(-)/Mehreinnahmen	-20 520	-2 145	-5 378	-223	-135	-

Nieder- sachsen	Nordrhein- West- falen	Rheinland- Pfalz	Saar- land	Sachsen	Sachsen- Anhalt	Schleswig- Holstein	Thüringen	Nachrichtlich: Früheres Bundesgebiet	Neue Länder	Nr.
1 599	5	3 985	839	2 060	-	1 397	537	34 560	3 193	01
178	38	713	75	40	-	1 202	81	3 931	435	02
30	1	128	7	108	-	43	22	1 117	145	03
46	-	205	5	8	-	-	31	1 712	50	04
653	34	322	364	20	-	4	166	2 819	198	05
5	-	32	-	155	-	331	23	2 588	219	06
38	-	4	11	7	-	1	1	114	10	07
2 415	-	496	2	167	-	502	65	14 235	235	08
5	-	87	22	2	-	-	34	965	168	09
510	6	921	216	121	-	-	444	4 038	639	10
3 316	57	203	403	60	-	-	-	5 806	63	11
-	-	2	-	-	-	685	-	1 054	-	12
429	29	55	331	26	-	441	-	4 554	26	13
-	-	-	-	-	-	-	-	425	-	14
44	-	176	-	-	-	-	-	3 347	-	15
667	-	3	-	-	-	-	-	12 570	-	16
-	-	-	-	-	-	-	-	-	-	17
-	-	-	-	-	-	-	-	-	-	18
-	-	-	-	-	-	-	-	-	-	19
-	-	-	-	-	-	-	-	-	-	20
-	-	-	-	-	-	-	-	-	-	21
-	-	-	-	-	-	-	-	-	-	26
5	-	-	-	-	-	-	99	21	495	29
9 930	170	7 332	2 275	2 774	-	4 606	1 305	93 814	4 886	30
1 560	-	-	-	-	-	-	-	1 881	-	33
-	-	-	-	-	-	-	-	49	-	34
-	1	-	-	-	-	-	-	56	-	35
-	2	1 158	-	-	-	-	1 462	2 395	1 462	36
851	-	85	17	117	-	194	71	6 356	191	37
3 035	146	8 040	417	16 634	-	-	6 565	18 166	23 278	38
69	-	2 696	-	-	-	-	-	2 765	-	42
224	-	104	-	-	-	-	-	10 490	-	43
-	-	-	-	-	-	-	-	-	-	45
-	-	-	-	-	-	-	-	4	-	46
5 739	149	12 083	434	16 751	-	194	8 098	42 154	24 931	47
15 669	319	19 415	2 709	19 525	-	4 800	9 403	135 968	29 817	48
429	29	57	331	26	-	1 126	-	5 290	26	49
15 240	290	19 358	2 378	19 499	-	3 674	9 403	130 678	29 791	50
3 026	606	10 489	968	15 158	-	3 694	3 136	62 471	18 790	51
12 214	-316	8 869	1 410	4 341	-	-20	6 267	68 207	11 001	52
4 064	133	4 046	655	8	-	-	548	42 084	557	63
6	-	110	3	129	-	-	9	844	139	64
1	-	52	558	19	-	-	390	1 720	414	65
18	1	1 035	12	80	-	3	107	2 142	346	66
37	-	95	-	4	-	3 656	206	6 500	210	67
21	-	-	-	-	-	-	-	211	-	68
2 203	-	62	-	356	-	1 075	-	4 191	356	69
161	303	3 180	634	395	-	38	234	27 118	629	70
44	3	82	333	1 961	-	-	227	7 115	2 584	71
-	-	134	-	-	-	-	1	1 279	1	72
247	-	135	1	-	-	-	-	383	-	73
-	-	-	-	-	-	-	-	-	-	74
-	-	218	4	-	-	-	-	490	-	75
-	-	-	-	-	-	-	-	20	-	76
-	-	-	-	-	-	-	-	-	-	80
-	-	-	-	-	-	-	-	-	-	81
-	-	-	-	-	-	-	-	30	4	82
5	-	-	-	-	-	-	99	21	495	86
6 797	440	9 149	2 200	2 952	-	4 772	1 623	94 106	4 745	87
717	-	2	-	-	-	-	-	719	-	90
-	-	-	-	-	-	-	-	4	-	91
1	-	-	-	-	-	-	-	6	-	92
-	-	-	-	-	-	-	-	277	-	93
-	3	801	-	-	-	639	1 477	3 424	1 477	94
-	-	664	-	1 014	-	-	1 153	1 664	2 167	95
1 427	300	2	-	-	-	-	-	1 918	-	96
377	-	6 993	-	12 798	-	-	2 568	18 528	15 862	97
-	-	332	-	-	-	-	-	372	-	98
-	-	-	-	-	-	-	-	4	-	103
2 522	303	8 794	-	13 812	-	639	5 198	26 908	19 506	104
9 319	743	17 943	2 200	16 764	-	5 411	6 821	121 014	24 251	105
-	-	-	-	-	-	1 075	-	1 262	-	106
9 319	743	17 943	2 200	16 764	-	4 336	6 821	119 752	24 251	107
3 026	606	10 489	968	15 158	-	3 694	3 136	62 471	18 790	108
6 293	137	7 454	1 232	1 606	-	642	3 685	57 281	5 461	109
-6 350	424	-1 472	-509	-2 761	-	611	-2 582	-14 954	-5 566	110

8 Wirtschaftliche Unternehmen, allgemeines Grund- und Sondervermögen

Nr.	Art der Ausgaben / Einnahmen	Bundesgebiet insgesamt	Baden- Württemberg	Bayern	Branden- burg	Hessen	Mecklenburg- Vorpommern
01	Personalausgaben	91 205	2 215	41 771	-	2 785	127
02	Unterhaltungsaufwand	30 296	656	11 893	-	2 323	1
03	Geräte, Ausstattungs- u. Ausrüstungsgegenstände ..	2 063	69	1 434	-	123	-
04	Mieten und Pachten	1 513	82	439	-	56	-
05	Bewirtschaftung der Grundstücke usw.	19 046	661	2 469	-	12 683	10
06	Haltung von Fahrzeugen	2 034	73	1 101	-	134	-
07	Besondere Aufwendungen für Bedienstete	450	2	174	-	25	-
08	Weitere Verwaltungs- u. Betriebsausgaben	44 821	2 933	22 131	-	197	-
09	Steuern, Versicherungen, Schadensfälle	36 958	5 076	21 050	-	5 012	-
10	Geschäftsausg., weitere allg. sächl. Ausgaben ..	10 735	584	4 763	-	859	-
11	Erstatt. v. Ausgaben d. Verwaltungshaushalts an öffentlichen Bereich	11 878	468	4 440	-	468	72
12	an sonstige Bereiche	7 981	5	1 046	-	470	-
13	Kalkulatorische Kosten	56 399	3 576	39 388	-	3 603	-
14	Zusch. f. lfd. Zwecke an soz. o. ä. Einrichtungen ..	-	-	-	-	-	-
15	Zuweisungen u. sonst. Zuschüsse f. lfd. Zwecke an öffentlichen Bereich	618 158	5 742	1 194	-	14 103	-
16	an sonstige Bereiche	162 165	15 244	8	-	1	-
17	Schuldendiensthilfen an öffentlichen Bereich	548	-	-	-	-	-
18	an sonstige Bereiche	1 245	-	-	-	-	-
19	Leist. d. Soz. - u. Jugendhilfe ausserh. v. Einricht.	-	-	-	-	-	-
20	Leist. d. Soz. - u. Jugendhilfe in Einrichtungen ..	-	-	-	-	-	-
21	Leist. an Kriegsoffer, sonst. soz. Leistungen	-	-	-	-	-	-
26	Weitere Finanzausgaben	491	160	264	-	-	-
29	./. Zahlungen von Zweckverbänden	669	99	177	-	-	-
30	Ausgaben des Verwaltungshaushalts zusammen ..	1 097 317	37 447	153 394	-	42 842	210
33	Gewährung von Darlehen an öffentlichen Bereich	-	-	-	-	-	-
34	an sonstige Bereiche	2 305	-	2 305	-	-	-
35	Vermögenserwerb Erwerb v. Beteiligungen, Kapitaleinlagen	32 469	31 463	1 006	-	-	-
36	Erwerb v. Grundstücken	45 171	1 119	22 449	-	800	-
37	Erwerb v. bewegl. Sachen d. Anlagevermögens	8 725	230	3 506	-	140	9
38	Baumassnahmen	264 147	7 899	114 736	-	9 942	5 127
42	Zuweisungen u. Zuschüsse f. Investitionen an öffentlichen Bereich	7 021	351	3 406	-	44	-
43	an sonstige Bereiche	8 000	26	1 637	-	-	-
45	Sonstige Ausgaben des Vermögenshaushalts	-	-	-	-	-	-
46	./. Zahlungen von Zweckverbänden	213	188	25	-	-	-
47	Ausgaben des Vermögenshaushalts zusammen	367 625	40 900	149 020	-	10 926	5 136
48	Ausgaben d. Verwalt. - u. Vermögenshaush. zusammen	1 464 942	78 347	302 414	-	53 768	5 346
49	./. Haushaltstechnische Verrechnungen	63 169	3 581	40 226	-	4 063	-
50	Bereinigte Ausgaben	1 401 773	74 766	262 188	-	49 705	5 346
51	./. Zahlungen von anderen Ebenen	860 922	28 976	40 824	-	20 347	2 249
52	Nettoaussgaben	540 851	45 790	221 364	-	29 358	3 097
63	Gebühren, zweckgebundene Abgaben	154 558	1 428	119 811	-	14 521	76
64	Einnahmen aus Verkauf	8 847	915	3 449	-	137	-
65	Mieten und Pachten	7 743	97	3 455	-	192	-
66	Sonstige Verwaltungs- u. Betriebseinnahmen	27 536	2 891	12 791	-	252	18
67	Erstattungen v. Ausgaben d. Verwaltungshaushalts von Gemeinden/Gv.	18 409	1 110	632	-	66	-
68	von anderen öffentlichen Bereichen	1 167	-	281	-	58	-
69	von sonstigen Bereichen	3 637	-	3 279	-	58	-
70	Zuweisungen u. Zuschüsse f. lfd. Zwecke von Gemeinden/Gv.	588 415	15 843	13 960	-	16 990	-
71	von anderen öffentlichen Bereichen	139 157	6 547	303	-	543	121
72	von sonstigen Bereichen	6 177	-	890	-	9	-
73	Zinseinnahmen von Gemeinden/Gv.	93	-	-	-	-	-
74	von anderen öffentlichen Bereichen	155	99	-	-	-	-
75	von sonstigen Bereichen	700	154	345	-	-	-
76	Gewinnanteile, Konzessionsabgaben	41 048	37 120	4	-	1 936	-
80	Ersatz v. soz. Leist. ausserhalb v. Einrichtungen	-	-	-	-	-	-
81	Ersatz v. soz. Leist. in Einrichtungen	-	-	-	-	-	-
82	Weitere Finanzeinnahmen	2 490	-	322	-	1	-
86	./. Zahlungen von Zweckverbänden	669	99	177	-	-	-
87	Einnahmen des Verwaltungshaushalts zusammen ..	999 463	66 105	159 345	-	34 763	215
90	Rückflüsse von Darlehen von Gemeinden/Gv.	165	127	38	-	-	-
91	von anderen öffentlichen Bereichen	87	-	-	-	-	-
92	von sonstigen Bereichen	1 945	385	1 032	-	-	-
93	Einnahmen a. d. Veräusserung v. Beteiligungen ...	1 000	-	1 000	-	-	-
94	Einn. a. d. Veräusserung v. Sachen d. Anlageverm. .	31 292	2 271	3 823	-	4	-
95	Beiträge und ähnliche Entgelte	41 924	611	37 817	-	133	558
96	Zuweisungen und Zuschüsse für Investitionen ..	13 551	2 086	7 632	-	209	200
97	von Gemeinden/Gv.	100 605	3 451	18 180	-	2 481	1 928
98	von anderen öffentlichen Bereichen	931	44	584	-	60	-
103	./. Zahlungen von Zweckverbänden	213	188	25	-	-	-
104	Einnahmen des Vermögenshaushalts zusammen	191 287	8 787	70 081	-	2 887	2 686
105	Einn. d. Verwalt. - u. Vermögenshaush. zusammen	1 190 750	74 892	229 426	-	37 650	2 901
106	./. Haushaltstechnische Verrechnungen	-	-	-	-	-	-
107	Bereinigte Einnahmen	1 190 750	74 892	229 426	-	37 650	2 901
108	./. Zahlungen von anderen Ebenen	860 922	28 976	40 824	-	20 347	2 249
109	Nettoeinnahmen	329 828	45 916	188 602	-	17 303	652
110	Mehrausgaben(-)/Mehreinnahmen	-274 192	-3 455	-72 988	-	-16 118	-2 445

Nieder- sachsen	Nordrhein- West- falen	Rheinland- Pfalz	Saar- land	Sachsen	Sachsen- Anhalt	Schleswig- Holstein	Thüringen	Nachrichtlich: Früheres Bundesgebiet	Neue Länder	Nr.
5 308	16 865	20 266	-	1 335	241	241	51	89 451	1 754	01
3 244	8 610	3 084	-	140	6	339	-	30 149	147	02
66	33	148	-	155	11	7	17	1 880	183	03
560	276	34	-	57	8	1	-	1 448	65	04
2 364	76	554	-	32	23	174	-	18 981	65	05
88	421	150	-	48	-	17	2	1 984	50	06
59	39	145	-	6	-	-	-	444	6	07
1 143	17 569	424	-	60	73	281	10	44 678	143	08
1 676	924	408	-	1	587	2 223	1	36 369	589	09
731	1 156	471	-	176	52	1 895	42	10 465	270	10
576	983	4 680	-	3	122	66	-	11 681	197	11
-	5 711	-	-	-	-	749	-	7 981	-	12
906	7 148	559	-	-	-	1 219	-	56 399	-	13
-	-	-	-	-	-	-	-	-	-	14
-	594 786	2 327	-	6	-	-	-	618 152	6	15
139 763	6 837	-	-	312	-	-	-	161 853	312	16
-	548	-	-	-	-	-	-	548	-	17
-	-	-	-	-	-	1 245	-	1 245	-	18
-	-	-	-	-	-	-	-	-	-	19
-	-	-	-	-	-	-	-	-	-	20
-	-	-	-	-	-	-	-	-	-	21
67	-	-	-	-	-	-	-	491	-	26
29	261	11	-	77	-	15	-	592	77	29
156 522	661 721	33 239	-	2 254	1 123	8 442	123	1 093 607	3 710	30
-	-	-	-	-	-	-	-	-	-	33
-	-	-	-	-	-	-	-	2 305	-	34
-	-	-	-	-	-	-	-	32 469	-	35
3 342	789	382	-	16 285	-	5	-	28 886	16 285	36
2 795	1 873	56	-	-	39	77	-	8 677	348	37
4 550	25 578	1 003	-	62 540	25 788	2 093	4 891	165 801	98 446	38
700	-	397	-	2 123	-	-	-	4 898	2 123	42
3 055	-	-	-	3 282	-	-	-	4 718	3 282	43
-	-	-	-	-	-	-	-	-	-	45
-	-	-	-	-	-	-	-	213	-	46
14 442	28 240	1 838	-	84 230	25 827	2 175	4 891	247 541	120 084	47
170 964	689 961	35 077	-	86 484	26 950	10 617	5 014	1 341 148	123 794	48
906	12 615	559	-	-	-	1 219	-	63 169	-	49
170 058	677 346	34 518	-	86 484	26 950	9 398	5 014	1 277 979	123 794	50
12 113	653 810	26 113	-	53 802	22 301	323	64	782 506	78 416	51
157 945	23 536	8 405	-	32 682	4 649	9 075	4 950	495 473	45 378	52
10 426	5 652	1 049	-	78	316	1 047	154	153 934	624	63
5	190	4 150	-	1	-	-	-	8 846	1	64
579	190	3 196	-	15	-	19	-	7 728	15	65
2 031	1 453	407	-	2	657	7 028	-	26 859	677	66
6	-	16 556	-	-	18	21	-	18 391	18	67
29	26	696	-	77	-	-	-	1 090	77	68
47	-	253	-	-	-	-	-	3 637	-	69
7 935	524 599	7 654	-	562	850	22	-	587 003	1 412	70
477	127 986	1 102	-	1 722	277	15	64	136 973	2 184	71
128	5 122	3	-	25	-	-	-	6 152	25	72
-	-	93	-	-	-	-	-	93	-	73
-	-	-	-	56	-	-	-	99	56	74
-	-	64	-	12	33	92	-	655	45	75
-	-	1 988	-	-	-	-	-	41 048	-	76
-	-	-	-	-	-	-	-	-	-	80
-	-	-	-	-	-	-	-	-	-	81
2 117	-	-	-	25	20	5	-	2 445	45	82
29	261	11	-	77	-	15	-	592	77	86
23 751	664 963	37 200	-	2 498	2 171	8 234	218	994 361	5 102	87
-	-	-	-	-	-	-	-	165	-	90
-	-	-	-	-	-	87	-	87	-	91
-	-	-	-	-	-	528	-	1 945	-	92
-	-	-	-	-	-	-	-	1 000	-	93
8 544	41	727	-	15 882	-	-	-	15 410	15 882	94
1 076	106	225	-	1 215	3	180	-	40 148	1 776	95
2 755	650	3	-	16	-	-	-	13 335	216	96
940	810	20	-	51 446	21 156	193	-	26 075	74 530	97
36	-	2	-	205	-	-	-	726	205	98
-	-	-	-	-	-	-	-	213	-	103
13 351	1 607	977	-	68 764	21 159	988	-	98 678	92 609	104
37 102	666 570	38 177	-	71 262	23 330	9 222	218	1 093 039	97 711	105
-	-	-	-	-	-	-	-	-	-	106
37 102	666 570	38 177	-	71 262	23 330	9 222	218	1 093 039	97 711	107
12 113	653 810	26 113	-	53 802	22 301	323	64	782 506	78 416	108
24 989	12 760	12 064	-	17 460	1 029	8 899	154	310 533	19 295	109
-133 862	-23 391	3 100	-	-15 222	-3 620	-1 395	-4 796	-248 109	-26 083	110

815 Wasserversorgung

Nr.	Art der Ausgaben / Einnahmen	Bundesgebiet insgesamt	Baden- Württem- berg	Bayern	Branden- burg	Hessen	Mecklenburg- Vorpommern
01	Personalausgaben	52 160	1 749	27 163	-	2 151	127
02	Unterhaltungsaufwand	25 190	611	10 660	-	1 938	1
03	Geräte, Ausstattungs- u. Ausrüstungsgegenstände ..	1 676	69	1 354	-	107	-
04	Mieten und Pachten	1 248	81	321	-	46	-
05	Bewirtschaftung der Grundstücke usw.	16 687	623	944	-	12 644	10
06	Haltung von Fahrzeugen	1 721	67	1 014	-	124	-
07	Besondere Aufwendungen für Bedienstete	237	2	122	-	9	-
08	Weitere Verwaltungs- u. Betriebsausgaben	40 844	2 892	19 064	-	197	-
09	Steuern, Versicherungen, Schadensfälle	26 069	848	18 851	-	1 134	-
10	Geschäftsausg., weitere allg. sächl. Ausgaben ..	7 828	546	3 321	-	743	-
11	Erstatt. v. Ausgaben d. Verwaltungshaushalts an öffentlichen Bereich	5 380	261	3 746	-	418	72
12	an sonstige Bereiche	7 370	5	435	-	470	-
13	Kalkulatorische Kosten	52 511	3 542	35 724	-	3 603	-
14	Zusch. f. lfd. Zwecke an soz. o. ä. Einrichtungen ..	-	-	-	-	-	-
15	Zuweisungen u. sonst. Zuschüsse f. lfd. Zwecke an öffentlichen Bereich	2 598	249	1 194	-	609	-
16	an sonstige Bereiche	315	-	2	-	1	-
17	Schuldendiensthilfen an öffentlichen Bereich	548	-	-	-	-	-
18	an sonstige Bereiche	-	-	-	-	-	-
19	Leist. d. Soz. - u. Jugendhilfe ausserh. v. Einricht.	-	-	-	-	-	-
20	Leist. d. Soz. - u. Jugendhilfe in Einrichtungen ..	-	-	-	-	-	-
21	Leist. an Kriegsoffer, sonst. soz. Leistungen	-	-	-	-	-	-
26	Weitere Finanzausgaben	168	-	101	-	-	-
29	./. Zahlungen von Zweckverbänden	658	99	177	-	-	-
30	Ausgaben des Verwaltungshaushalts zusammen ...	241 892	11 446	123 839	-	24 194	210
	Gewährung von Darlehen						
33	an öffentlichen Bereich	-	-	-	-	-	-
34	an sonstige Bereiche	-	-	-	-	-	-
	Vermögenserwerb						
35	Erwerb v. Beteiligungen, Kapitaleinlagen	160	160	-	-	-	-
36	Erwerb v. Grundstücken	3 693	40	2 865	-	21	-
37	Erwerb v. bewegl. Sachen d. Anlagevermögens	7 957	224	2 862	-	133	9
38	Baumassnahmen	180 973	7 859	77 147	-	8 698	5 127
	Zuweisungen u. Zuschüsse f. Investitionen						
42	an öffentlichen Bereich	2 897	351	381	-	42	-
43	an sonstige Bereiche	4 457	26	1 149	-	-	-
45	Sonstige Ausgaben des Vermögenshaushalts	-	-	-	-	-	-
46	./. Zahlungen von Zweckverbänden	213	188	25	-	-	-
47	Ausgaben des Vermögenshaushalts zusammen	199 924	8 472	84 379	-	8 894	5 136
48	Ausgaben d. Verwalt. - u. Vermögenshaush. zusammen	441 816	19 918	208 218	-	33 088	5 346
49	./. Haushaltstechnische Verrechnungen	58 674	3 547	35 955	-	4 063	-
50	Bereinigte Ausgaben	383 142	16 371	172 263	-	29 025	5 346
51	./. Zahlungen von anderen Ebenen	162 224	13 835	25 326	-	19 761	2 249
52	Nettoaussgaben	220 918	2 536	146 937	-	9 264	3 097
	Gebühren, zweckgebundene Abgaben						
63	Gebühren, zweckgebundene Abgaben	130 270	1 428	96 682	-	14 520	76
64	Einnahmen aus Verkauf	4 470	915	3 348	-	12	-
65	Mieten und Pachten	653	37	404	-	-	-
66	Sonstige Verwaltungs- u. Betriebseinnahmen	22 979	407	11 612	-	251	18
	Erstattungen v. Ausgaben d. Verwaltungshaushalts						
67	von Gemeinden/Gv.	1 390	805	369	-	28	-
68	von anderen öffentlichen Bereichen	367	-	177	-	58	-
69	von sonstigen Bereichen	93	-	3	-	58	-
	Zuweisungen u. Zuschüsse f. lfd. Zwecke						
70	von Gemeinden/Gv.	86 968	7 799	4 240	-	16 546	-
71	von anderen öffentlichen Bereichen	1 002	-	128	-	439	121
72	von sonstigen Bereichen	5 153	-	-	-	6	-
	Zinseinnahmen						
73	von Gemeinden/Gv.	-	-	-	-	-	-
74	von anderen öffentlichen Bereichen	155	99	-	-	-	-
75	von sonstigen Bereichen	290	154	1	-	-	-
76	Gewinnanteile, Konzessionsabgaben	-	-	-	-	-	-
80	Ersatz v. soz. Leist. ausserhalb v. Einrichtungen	-	-	-	-	-	-
81	Ersatz v. soz. Leist. in Einrichtungen	-	-	-	-	-	-
82	Weitere Finanzeinnahmen	373	-	322	-	1	-
86	./. Zahlungen von Zweckverbänden	658	99	177	-	-	-
87	Einnahmen des Verwaltungshaushalts zusammen ..	253 505	11 545	117 109	-	31 919	215
	Rückflüsse von Darlehen						
90	von Gemeinden/Gv.	165	127	38	-	-	-
91	von anderen öffentlichen Bereichen	87	-	-	-	-	-
92	von sonstigen Bereichen	42	-	42	-	-	-
93	Einnahmen a. d. Veräusserung v. Beteiligungen ...	-	-	-	-	-	-
94	Einn. a. d. Veräusserung v. Sachen d. Anlageverm. .	809	31	726	-	4	-
95	Beiträge und ähnliche Entgelte	40 503	611	37 778	-	133	558
	Zuweisungen und Zuschüsse für Investitionen ..						
96	von Gemeinden/Gv.	12 026	1 841	7 026	-	209	200
97	von anderen öffentlichen Bereichen	60 935	3 451	13 550	-	2 481	1 928
98	von sonstigen Bereichen	384	44	39	-	60	-
103	./. Zahlungen von Zweckverbänden	213	188	25	-	-	-
104	Einnahmen des Vermögenshaushalts zusammen	114 738	5 917	59 174	-	2 887	2 686
105	Einn. d. Verwalt. - u. Vermögenshaush. zusammen	368 243	17 462	176 283	-	34 806	2 901
106	./. Haushaltstechnische Verrechnungen	-	-	-	-	-	-
107	Bereinigte Einnahmen	368 243	17 462	176 283	-	34 806	2 901
108	./. Zahlungen von anderen Ebenen	162 224	13 835	25 326	-	19 761	2 249
109	Nettoeinnahmen	206 019	3 627	150 957	-	15 045	652
110	Mehrausgaben(-)/Mehreinnahmen	-73 573	-2 456	-31 935	-	1 718	-2 445

Nieder- sachsen	Nordrhein- West- falen	Rheinland- Pfalz	Saar- land	Sachsen	Sachsen- Anhalt	Schleswig- Holstein	Thüringen	Nachrichtlich: Früheres Bundesgebiet	Neue Länder	Nr.
4 031	16 202	195	-	60	241	190	51	51 681	479	01
2 987	8 442	205	-	2	6	338	-	25 181	9	02
63	31	16	-	4	11	4	17	1 644	32	03
553	234	3	-	1	8	1	-	1 239	9	04
2 208	71	3	-	-	23	161	-	16 654	33	05
69	419	7	-	2	-	17	2	1 717	4	06
59	34	6	-	5	-	-	-	232	5	07
681	17 569	52	-	25	73	281	10	40 736	108	08
1 568	523	335	-	-	587	2 222	1	25 481	588	09
171	939	12	-	108	52	1 894	42	7 626	202	10
225	220	249	-	3	122	64	-	5 183	197	11
-	5 711	-	-	-	-	749	-	7 370	-	12
735	7 148	540	-	-	-	1 219	-	52 511	-	13
-	-	-	-	-	-	-	-	-	-	14
-	540	-	-	6	-	-	-	2 532	6	15
-	-	-	-	312	-	-	-	3	312	16
-	548	-	-	-	-	-	-	548	-	17
-	-	-	-	-	-	-	-	-	-	18
-	-	-	-	-	-	-	-	-	-	19
-	-	-	-	-	-	-	-	-	-	20
-	-	-	-	-	-	-	-	-	-	21
67	-	-	-	-	-	-	-	168	-	26
29	261	-	-	77	-	15	-	581	77	29
13 388	58 370	1 623	-	451	1 123	7 125	123	239 985	1 907	30
-	-	-	-	-	-	-	-	-	-	33
-	-	-	-	-	-	-	-	-	-	34
-	-	-	-	-	-	-	-	160	-	35
-	743	-	-	24	-	-	-	3 669	24	36
2 795	1 814	8	-	-	39	73	-	7 909	48	37
4 447	23 186	573	-	33 929	13 044	2 072	4 891	123 982	56 991	38
-	-	-	-	2 123	-	-	-	774	2 123	42
-	-	-	-	3 282	-	-	-	1 175	3 282	43
-	-	-	-	-	-	-	-	-	-	45
-	-	-	-	-	-	-	-	213	-	46
7 242	25 743	581	-	39 358	13 083	2 145	4 891	137 456	62 468	47
20 630	84 113	2 204	-	39 809	14 206	9 270	5 014	377 441	64 375	48
735	12 615	540	-	-	-	1 219	-	58 674	-	49
19 895	71 498	1 664	-	39 809	14 206	8 051	5 014	318 767	64 375	50
10 347	49 644	149	-	27 127	13 421	301	64	119 363	42 861	51
9 548	21 854	1 515	-	12 682	785	7 750	4 950	199 404	21 514	52
9 575	5 652	805	-	16	316	1 046	154	129 708	562	63
5	190	-	-	-	-	-	-	4 470	-	64
101	111	-	-	-	-	-	-	653	-	65
1 855	965	189	-	1	657	7 024	-	22 303	676	66
-	-	149	-	-	18	21	-	1 372	18	67
29	26	1	-	77	-	-	-	290	77	68
31	-	-	-	-	-	-	-	93	-	69
7 586	49 635	-	-	312	850	-	-	85 806	1 162	70
-	235	-	-	-	-	15	64	817	185	71
-	5 122	-	-	25	-	-	-	5 128	25	72
-	-	-	-	-	-	-	-	-	-	73
-	-	-	-	56	-	-	-	99	56	74
-	-	-	-	10	33	92	-	247	43	75
-	-	-	-	-	-	-	-	-	-	76
-	-	-	-	-	-	-	-	-	-	80
-	-	-	-	-	-	-	-	-	-	81
-	-	-	-	25	20	5	-	328	45	82
29	261	-	-	77	-	15	-	581	77	86
19 153	61 675	1 144	-	445	1 894	8 188	218	250 733	2 772	87
-	-	-	-	-	-	-	-	165	-	90
-	-	-	-	-	-	87	-	87	-	91
-	-	-	-	-	-	-	-	42	-	92
-	-	-	-	-	-	-	-	-	-	93
-	-	-	-	-	-	-	-	809	-	94
7	41	-	-	-	-	-	-	39 940	563	95
1 076	106	56	-	2	3	180	-	-	-	96
2 750	-	-	-	-	-	-	-	11 826	200	97
11	9	-	-	26 759	12 553	193	-	19 695	41 240	98
36	-	-	-	205	-	-	-	179	205	99
-	-	-	-	-	-	-	-	213	-	103
3 880	156	56	-	26 966	12 556	460	-	72 530	42 208	104
23 033	61 831	1 200	-	27 411	14 450	8 648	218	323 263	44 980	105
-	-	-	-	-	-	-	-	-	-	106
23 033	61 831	1 200	-	27 411	14 450	8 648	218	323 263	44 980	107
10 347	49 644	149	-	27 127	13 421	301	64	119 363	42 861	108
12 686	12 187	1 051	-	284	1 029	8 347	154	203 900	2 119	109
2 403	-22 282	-1 004	-	-12 398	244	-622	-4 796	-54 178	-19 395	110

810,813,816,817 Übrige Versorgungsunternehmen

Nr.	Art der Ausgaben / Einnahmen	Bundesgebiet insgesamt	Baden- Württem- berg	Bayern	Branden- burg	Hessen	Mecklenburg- Vorpommern
01	Personalausgaben	29	-	13	-	-	-
02	Unterhaltungsaufwand	37	-	37	-	-	-
03	Geräte, Ausstattungs- u. Ausrüstungsgegenstände ..	-	-	-	-	-	-
04	Mieten und Pachten	-	-	-	-	-	-
05	Bewirtschaftung der Grundstücke usw.	2	-	2	-	-	-
06	Haltung von Fahrzeugen	2	-	2	-	-	-
07	Besondere Aufwendungen für Bedienstete	-	-	-	-	-	-
08	Weitere Verwaltungs- u. Betriebsausgaben	174	-	174	-	-	-
09	Steuern, Versicherungen, Schadensfälle	8 498	4 223	341	-	3 873	-
10	Geschäftsausg., weitere allg. sächl. Ausgaben ..	34	1	8	-	-	-
	Erstatt. v. Ausgaben d. Verwaltungshaushalts						
11	an öffentlichen Bereich	106	46	60	-	-	-
12	an sonstige Bereiche	579	-	579	-	-	-
13	Kalkulatorische Kosten	982	-	982	-	-	-
14	Zusch. f. lfd. Zwecke an soz. o. ä. Einrichtungen ..	-	-	-	-	-	-
	Zuweisungen u. sonst. Zuschüsse f. lfd. Zwecke						
15	an öffentlichen Bereich	20 517	5 493	-	-	13 494	-
16	an sonstige Bereiche	-	-	-	-	-	-
	Schuldendiensthilfen						
17	an öffentlichen Bereich	-	-	-	-	-	-
18	an sonstige Bereiche	-	-	-	-	-	-
19	Leist. d. Soz.- u. Jugendhilfe ausserh. v. Einricht.	-	-	-	-	-	-
20	Leist. d. Soz.- u. Jugendhilfe in Einrichtungen ..	-	-	-	-	-	-
21	Leist. an Kriegsoffer, sonst. soz. Leistungen	-	-	-	-	-	-
26	Weitere Finanzausgaben	160	160	-	-	-	-
29	./. Zahlungen von Zweckverbänden	-	-	-	-	-	-
30	Ausgaben des Verwaltungshaushalts zusammen ...	31 120	9 923	2 198	-	17 367	-
	Gewährung von Darlehen						
33	an öffentlichen Bereich	-	-	-	-	-	-
34	an sonstige Bereiche	-	-	-	-	-	-
	Vermögenserwerb						
35	Erwerb v. Beteiligungen, Kapitaleinlagen	231	231	-	-	-	-
36	Erwerb v. Grundstücken	-	-	-	-	-	-
37	Erwerb v. bewegl. Sachen d. Anlagevermögens	-	-	-	-	-	-
38	Baumassnahmen	12 760	-	16	-	-	-
	Zuweisungen u. Zuschüsse f. Investitionen						
42	an öffentlichen Bereich	-	-	-	-	-	-
43	an sonstige Bereiche	-	-	-	-	-	-
45	Sonstige Ausgaben des Vermögenshaushalts	-	-	-	-	-	-
46	./. Zahlungen von Zweckverbänden	-	-	-	-	-	-
47	Ausgaben des Vermögenshaushalts zusammen	12 991	231	16	-	-	-
48	Ausgaben d. Verwalt.- u. Vermögenshaush. zusammen	44 111	10 154	2 214	-	17 367	-
49	./. Haushaltstechnische Verrechnungen	1 561	-	1 561	-	-	-
50	Bereinigte Ausgaben	42 550	10 154	653	-	17 367	-
51	./. Zahlungen von anderen Ebenen	9 306	322	-	-	-	-
52	Nettoausgaben	33 244	9 832	653	-	17 367	-
	Gebühren, zweckgebundene Abgaben						
63	Gebühren, zweckgebundene Abgaben	1 967	-	1 967	-	-	-
64	Einnahmen aus Verkauf	-	-	-	-	-	-
65	Mieten und Pachten	1 092	-	1 092	-	-	-
66	Sonstige Verwaltungs- u. Betriebseinnahmen	2 448	2 443	4	-	1	-
	Erstattungen v. Ausgaben d. Verwaltungshaushalts						
67	von Gemeinden/Gv.	-	-	-	-	-	-
68	von anderen öffentlichen Bereichen	-	-	-	-	-	-
69	von sonstigen Bereichen	60	-	60	-	-	-
	Zuweisungen u. Zuschüsse f. lfd. Zwecke						
70	von Gemeinden/Gv.	117	106	-	-	-	-
71	von anderen öffentlichen Bereichen	277	-	-	-	-	-
72	von sonstigen Bereichen	3	-	-	-	3	-
	Zinseinnahmen						
73	von Gemeinden/Gv.	93	-	-	-	-	-
74	von anderen öffentlichen Bereichen	-	-	-	-	-	-
75	von sonstigen Bereichen	2	-	-	-	-	-
76	Gewinnanteile, Konzessionsabgaben	18 424	14 500	-	-	1 936	-
80	Ersatz v. soz. Leist. ausserhalb v. Einrichtungen	-	-	-	-	-	-
81	Ersatz v. soz. Leist. in Einrichtungen	-	-	-	-	-	-
82	Weitere Finanzeinnahmen	-	-	-	-	-	-
86	./. Zahlungen von Zweckverbänden	-	-	-	-	-	-
87	Einnahmen des Verwaltungshaushalts zusammen ..	24 483	17 049	3 123	-	1 940	-
	Rückflüsse von Darlehen						
90	von Gemeinden/Gv.	-	-	-	-	-	-
91	von anderen öffentlichen Bereichen	-	-	-	-	-	-
92	von sonstigen Bereichen	385	385	-	-	-	-
93	Einnahmen a. d. Veräusserung v. Beteiligungen ...	-	-	-	-	-	-
94	Einn. a. d. Veräusserung v. Sachen d. Anlageverm. .	-	-	-	-	-	-
95	Beiträge und ähnliche Entgelte	39	-	39	-	-	-
	Zuweisungen und Zuschüsse für Investitionen ..						
96	von Gemeinden/Gv.	216	216	-	-	-	-
97	von anderen öffentlichen Bereichen	8 603	-	-	-	-	-
98	von sonstigen Bereichen	-	-	-	-	-	-
103	./. Zahlungen von Zweckverbänden	-	-	-	-	-	-
104	Einnahmen des Vermögenshaushalts zusammen	9 243	601	39	-	-	-
105	Einn. d. Verwalt.- u. Vermögenshaush. zusammen	33 726	17 650	3 162	-	1 940	-
106	./. Haushaltstechnische Verrechnungen	-	-	-	-	-	-
107	Bereinigte Einnahmen	33 726	17 650	3 162	-	1 940	-
108	./. Zahlungen von anderen Ebenen	9 306	322	-	-	-	-
109	Nettoeinnahmen	24 420	17 328	3 162	-	1 940	-
110	Mehrausgaben(-)/Mehreinnahmen	-10 385	7 496	948	-	-15 427	-

Nieder- sachsen	Nordrhein- West- falen	Rheinland- Pfalz	Saar- land	Sachsen	Sachsen- Anhalt	Schleswig- Holstein	Thüringen	Nachrichtlich: Früheres Bundesgebiet	Neue Länder	Nr.
-	-	16	-	-	-	-	-	29	-	01
-	-	-	-	-	-	-	-	37	-	02
-	-	-	-	-	-	-	-	-	-	03
-	-	-	-	-	-	-	-	-	-	04
-	-	-	-	-	-	-	-	2	-	05
-	-	-	-	-	-	-	-	2	-	06
-	-	-	-	-	-	-	-	-	-	07
-	-	-	-	-	-	-	-	174	-	08
-	-	61	-	-	-	-	-	8 498	-	09
-	-	13	-	12	-	-	-	22	12	10
-	-	-	-	-	-	-	-	106	-	11
-	-	-	-	-	-	-	-	579	-	12
-	-	-	-	-	-	-	-	982	-	13
-	-	-	-	-	-	-	-	-	-	14
-	-	1 530	-	-	-	-	-	20 517	-	15
-	-	-	-	-	-	-	-	-	-	16
-	-	-	-	-	-	-	-	-	-	17
-	-	-	-	-	-	-	-	-	-	18
-	-	-	-	-	-	-	-	-	-	19
-	-	-	-	-	-	-	-	-	-	20
-	-	-	-	-	-	-	-	-	-	21
-	-	-	-	-	-	-	-	160	-	26
-	-	-	-	-	-	-	-	-	-	29
-	-	1 620	-	12	-	-	-	31 108	12	30
-	-	-	-	-	-	-	-	-	-	33
-	-	-	-	-	-	-	-	-	-	34
-	-	-	-	-	-	-	-	231	-	35
-	-	-	-	-	-	-	-	-	-	36
-	-	-	-	-	12 744	-	-	16	12 744	38
-	-	-	-	-	-	-	-	-	-	42
-	-	-	-	-	-	-	-	-	-	43
-	-	-	-	-	-	-	-	-	-	45
-	-	-	-	-	12 744	-	-	247	12 744	47
-	-	1 620	-	12	12 744	-	-	31 355	12 756	48
-	-	-	-	-	-	-	-	1 561	-	49
-	-	1 620	-	12	12 744	-	-	29 794	12 756	50
-	-	93	-	11	8 880	-	-	415	8 891	51
-	-	1 527	-	1	3 864	-	-	29 379	3 865	52
-	-	-	-	-	-	-	-	1 967	-	63
-	-	-	-	-	-	-	-	-	-	64
-	-	-	-	-	-	-	-	1 092	-	65
-	-	-	-	-	-	-	-	2 448	-	66
-	-	-	-	-	-	-	-	-	-	67
-	-	-	-	-	-	-	-	-	-	68
-	-	-	-	-	-	-	-	60	-	69
-	-	-	-	11	-	-	-	106	11	70
-	-	-	-	-	277	-	-	-	277	71
-	-	-	-	-	-	-	-	3	-	72
-	-	93	-	-	-	-	-	93	-	73
-	-	-	-	-	-	-	-	-	-	74
-	-	1 988	-	2	-	-	-	-	2	75
-	-	-	-	-	-	-	-	18 424	-	76
-	-	-	-	-	-	-	-	-	-	80
-	-	-	-	-	-	-	-	-	-	81
-	-	-	-	-	-	-	-	-	-	82
-	-	2 081	-	13	277	-	-	24 193	290	86
-	-	-	-	-	-	-	-	-	-	87
-	-	-	-	-	-	-	-	-	-	90
-	-	-	-	-	-	-	-	-	-	91
-	-	-	-	-	-	-	-	385	-	92
-	-	-	-	-	-	-	-	-	-	93
-	-	-	-	-	-	-	-	-	-	94
-	-	-	-	-	-	-	-	39	-	95
-	-	-	-	-	-	-	-	216	-	96
-	-	-	-	-	8 603	-	-	-	8 603	97
-	-	-	-	-	-	-	-	-	-	98
-	-	-	-	-	-	-	-	-	-	103
-	-	-	-	-	8 603	-	-	640	8 603	104
-	-	2 081	-	13	8 880	-	-	24 833	8 893	105
-	-	-	-	-	-	-	-	-	-	106
-	-	2 081	-	13	8 880	-	-	24 833	8 893	107
-	-	93	-	11	8 880	-	-	415	8 891	108
-	-	1 988	-	2	-	-	-	24 418	2	109
-	-	461	-	1	-3 864	-	-	-6 522	-3 863	110

80,82-87 Übrige wirtschaftl.Unternehmen (einschl.Verwaltung)

Nr.	Art der Ausgaben / Einnahmen	Bundesgebiet insgesamt	Baden- Württem- berg	Bayern	Branden- burg	Hessen	Mecklenburg- Vorpommern
01	Personalausgaben	38 824	466	14 586	-	528	-
02	Unterhaltungsaufwand	4 856	-	1 191	-	331	-
03	Geräte, Ausstattungs- u. Ausrüstungsgegenstände ..	385	-	80	-	16	-
04	Mieten und Pachten	252	1	118	-	10	-
05	Bewirtschaftung der Grundstücke usw.	2 143	-	1 512	-	12	-
06	Haltung von Fahrzeugen	311	6	85	-	10	-
07	Besondere Aufwendungen für Bedienstete	213	-	52	-	16	-
08	Weitere Verwaltungs- u. Betriebsausgaben	3 803	41	2 893	-	-	-
09	Steuern, Versicherungen, Schadensfälle	2 380	-	1 855	-	5	-
10	Geschäftsausg., weitere allg. sächl. Ausgaben ..	2 860	25	1 440	-	116	-
	Erstatt. v. Ausgaben d. Verwaltungshaushalts						
11	an öffentlichen Bereich	6 389	161	631	-	50	-
12	an sonstige Bereiche	7	-	7	-	-	-
13	Kalkulatorische Kosten	2 874	6	2 678	-	-	-
14	Zusch. f. lfd. Zwecke an soz. o. ä. Einrichtungen ..	-	-	-	-	-	-
	Zuweisungen u. sonst. Zuschüsse f. lfd. Zwecke						
15	an öffentlichen Bereich	595 043	-	-	-	-	-
16	an sonstige Bereiche	161 850	15 244	6	-	-	-
	Schuldendiensthilfen						
17	an öffentlichen Bereich	-	-	-	-	-	-
18	an sonstige Bereiche	1 245	-	-	-	-	-
19	Leist. d. Soz.- u. Jugendhilfe ausserh. v. Einricht.	-	-	-	-	-	-
20	Leist. d. Soz.- u. Jugendhilfe in Einrichtungen ..	-	-	-	-	-	-
21	Leist. an Kriegsoffer, sonst. soz. Leistungen	-	-	-	-	-	-
26	Weitere Finanzausgaben	163	-	163	-	-	-
29	./. Zahlungen von Zweckverbänden	11	-	-	-	-	-
30	Ausgaben des Verwaltungshaushalts zusammen ...	823 587	15 950	27 297	-	1 094	-
	Gewährung von Darlehen						
33	an öffentlichen Bereich	-	-	-	-	-	-
34	an sonstige Bereiche	2 305	-	2 305	-	-	-
	Vermögenserwerb						
35	Erwerb v. Beteiligungen, Kapitaleinlagen	32 078	31 072	1 006	-	-	-
36	Erwerb v. Grundstücken	30 583	-	19 584	-	-	-
37	Erwerb v. bewegl. Sachen d. Anlagevermögens	768	6	644	-	7	-
38	Baumassnahmen	68 823	31	37 573	-	-	-
	Zuweisungen u. Zuschüsse f. Investitionen						
42	an öffentlichen Bereich	4 124	-	3 025	-	2	-
43	an sonstige Bereiche	3 543	-	488	-	-	-
45	Sonstige Ausgaben des Vermögenshaushalts	-	-	-	-	-	-
46	./. Zahlungen von Zweckverbänden	-	-	-	-	-	-
47	Ausgaben des Vermögenshaushalts zusammen	142 224	31 109	64 625	-	9	-
48	Ausgaben d. Verwalt.- u. Vermögenshaush. zusammen	965 811	47 059	91 922	-	1 103	-
49	./. Haushaltstechnische Verrechnungen	2 877	6	2 681	-	-	-
50	Bereinigte Ausgaben	962 934	47 053	89 241	-	1 103	-
51	./. Zahlungen von anderen Ebenen	689 346	14 819	15 498	-	586	-
52	Nettoaufgaben	273 588	32 234	73 743	-	517	-
	Gebühren, zweckgebundene Abgaben						
63	Einnahmen aus Verkauf	22 320	-	21 162	-	1	-
64	Mieten und Pachten	4 377	-	101	-	125	-
65	Sonstige Verwaltungs- u. Betriebseinnahmen	2 409	-	1 651	-	78	-
66	Erstattungen v. Ausgaben d. Verwaltungshaushalts	2 093	34	1 175	-	-	-
	von Gemeinden/Gv.	17 013	305	263	-	38	-
67	von anderen öffentlichen Bereichen	800	-	104	-	-	-
68	von sonstigen Bereichen	3 483	-	3 216	-	-	-
69	Zuweisungen u. Zuschüsse f. lfd. Zwecke						
70	von Gemeinden/Gv.	501 330	7 938	9 720	-	444	-
71	von anderen öffentlichen Bereichen	137 838	6 547	175	-	104	-
72	von sonstigen Bereichen	1 021	-	890	-	-	-
	Zinsentnahmen						
73	von Gemeinden/Gv.	-	-	-	-	-	-
74	von anderen öffentlichen Bereichen	-	-	-	-	-	-
75	von sonstigen Bereichen	408	-	344	-	-	-
76	Gewinnanteile, Konzessionsabgaben	22 624	22 620	4	-	-	-
80	Ersatz v. soz. Leist. ausserhalb v. Einrichtungen	-	-	-	-	-	-
81	Ersatz v. soz. Leist. in Einrichtungen	-	-	-	-	-	-
82	Weitere Finanzeinnahmen	2 117	-	-	-	-	-
86	./. Zahlungen von Zweckverbänden	11	-	-	-	-	-
87	Einnahmen des Verwaltungshaushalts zusammen ..	717 822	37 444	38 805	-	790	-
	Rückflüsse von Darlehen						
90	von Gemeinden/Gv.	-	-	-	-	-	-
91	von anderen öffentlichen Bereichen	-	-	-	-	-	-
92	von sonstigen Bereichen	990	-	990	-	-	-
93	Einnahmen a. d. Veräußerung v. Beteiligungen ...	1 000	-	1 000	-	-	-
94	Einn. a. d. Veräußerung v. Sachen d. Anlageverm. .	20 884	-	3 097	-	-	-
95	Beiträge und ähnliche Entgelte	1 213	-	-	-	-	-
	Zuweisungen und Zuschüsse für Investitionen ..						
96	von Gemeinden/Gv.	1 309	29	606	-	-	-
97	von anderen öffentlichen Bereichen	31 067	-	4 630	-	-	-
98	von sonstigen Bereichen	547	-	545	-	-	-
103	./. Zahlungen von Zweckverbänden	-	-	-	-	-	-
104	Einnahmen des Vermögenshaushalts zusammen	57 010	29	10 868	-	-	-
105	Einn. d. Verwalt.- u. Vermögenshaush. zusammen	774 832	37 473	49 673	-	790	-
106	./. Haushaltstechnische Verrechnungen	-	-	-	-	-	-
107	Bereinigte Einnahmen	774 832	37 473	49 673	-	790	-
108	./. Zahlungen von anderen Ebenen	689 346	14 819	15 498	-	586	-
109	Nettoeinnahmen	85 486	22 654	34 175	-	204	-
110	Mehrausgaben(-)/Mehreinnahmen	-190 979	-9 586	-42 249	-	-313	-

Nieder- sachsen	Nordrhein- West- falen	Rheinland- Pfalz	Saar- land	Sachsen	Sachsen- Anhalt	Schleswig- Holstein	Thüringen	Früheres Bundesgebiet	Nachrichtlich: Neue Länder	Nr.
1 277	663	20 055	-	1 235	-	14	-	37 589	1 235	01
154	168	2 873	-	138	-	1	-	4 718	138	02
3	2	132	-	151	-	1	-	234	151	03
6	42	31	-	44	-	-	-	208	44	04
68	5	510	-	32	-	4	-	2 111	32	05
19	2	143	-	46	-	-	-	265	46	06
-	5	139	-	1	-	-	-	212	1	07
462	-	372	-	35	-	-	-	3 768	35	08
108	401	10	-	1	-	-	-	2 379	10	09
560	217	446	-	56	-	-	-	2 804	56	10
351	763	4 431	-	-	-	2	-	6 389	-	11
171	-	19	-	-	-	-	-	7	-	12
-	-	-	-	-	-	-	-	2 874	-	13
-	-	-	-	-	-	-	-	-	-	14
-	594 246	797	-	-	-	-	-	595 043	-	15
139 763	6 837	-	-	-	-	-	-	161 850	-	16
-	-	-	-	-	-	-	-	-	-	17
-	-	-	-	-	-	1 245	-	1 245	-	18
-	-	-	-	-	-	-	-	-	-	19
-	-	-	-	-	-	-	-	-	-	20
-	-	-	-	-	-	-	-	-	-	21
-	-	-	-	-	-	-	-	163	-	26
-	-	11	-	-	-	-	-	11	-	29
142 942	603 351	29 947	-	1 739	-	1 267	-	821 848	1 739	30
-	-	-	-	-	-	-	-	-	-	33
-	-	-	-	-	-	-	-	2 305	-	34
-	-	-	-	-	-	-	-	32 078	-	35
3	46	160	-	10 790	-	-	-	19 793	10 790	36
-	59	48	-	-	-	4	-	768	-	37
98	2 392	97	-	28 611	-	21	-	40 212	28 611	38
700	-	397	-	-	-	-	-	4 124	-	42
3 055	-	-	-	-	-	-	-	3 543	-	43
-	-	-	-	-	-	-	-	-	-	45
-	-	-	-	-	-	-	-	-	-	46
3 856	2 497	702	-	39 401	-	25	-	102 823	39 401	47
146 798	605 848	30 649	-	41 140	-	1 292	-	924 671	41 140	48
171	-	19	-	-	-	-	-	2 877	-	49
146 627	605 848	30 630	-	41 140	-	1 292	-	921 794	41 140	50
1 760	604 166	25 871	-	26 624	-	22	-	662 722	26 624	51
144 867	1 682	4 759	-	14 516	-	1 270	-	259 072	14 516	52
851	-	244	-	62	-	-	-	22 258	62	63
-	-	4 150	-	1	-	-	-	4 376	1	64
297	79	296	-	7	-	1	-	2 402	7	65
176	494	213	-	1	-	-	-	2 092	1	66
-	-	16 407	-	-	-	-	-	17 013	-	67
-	-	696	-	-	-	-	-	800	-	68
15	-	252	-	-	-	-	-	3 483	-	69
349	474 964	7 654	-	239	-	22	-	501 091	239	70
477	127 751	1 102	-	1 682	-	-	-	136 156	1 682	71
128	-	3	-	-	-	-	-	1 021	-	72
-	-	-	-	-	-	-	-	-	-	73
-	-	-	-	-	-	-	-	-	-	74
-	-	64	-	-	-	-	-	408	-	75
-	-	-	-	-	-	-	-	22 624	-	76
-	-	-	-	-	-	-	-	-	-	80
-	-	-	-	-	-	-	-	-	-	81
2 117	-	-	-	-	-	-	-	2 117	-	82
-	-	11	-	-	-	-	-	11	-	86
4 410	603 288	31 070	-	1 992	-	23	-	715 830	1 992	87
-	-	-	-	-	-	-	-	-	-	90
-	-	-	-	-	-	-	-	-	-	91
-	-	-	-	-	-	-	-	990	-	92
-	-	-	-	-	-	-	-	1 000	-	93
2 191	-	210	-	15 386	-	-	-	5 498	15 386	94
-	-	-	-	1 213	-	-	-	-	1 213	95
5	650	3	-	16	-	-	-	1 293	16	96
929	801	20	-	24 687	-	-	-	6 380	24 687	97
-	-	2	-	-	-	-	-	547	-	98
-	-	-	-	-	-	-	-	-	-	103
3 125	1 451	235	-	41 302	-	-	-	15 708	41 302	104
7 535	604 739	31 305	-	43 294	-	23	-	731 538	43 294	105
-	-	-	-	-	-	-	-	-	-	106
7 535	604 739	31 305	-	43 294	-	23	-	731 538	43 294	107
1 760	604 166	25 871	-	26 624	-	22	-	662 722	26 624	108
5 775	573	5 434	-	16 670	-	1	-	68 816	16 670	109
-139 263	-1 109	656	-	2 154	-	-1 269	-	-193 133	2 154	110

88,89 Allgemeines Grund- und Sondervermögen

Nr.	Art der Ausgaben / Einnahmen	Bundesgebiet insgesamt	Baden- Württem- berg	Bayern	Branden- burg	Hessen	Mecklenburg- Vorpommern
01	Personalausgaben	192	-	9	-	106	-
02	Unterhaltungsaufwand	213	45	5	-	54	-
03	Geräte, Ausstattungs- u. Ausrüstungsgegenstände ..	2	-	-	-	-	-
04	Mieten und Pachten	13	-	-	-	-	-
05	Bewirtschaftung der Grundstücke usw.	214	38	11	-	27	-
06	Haltung von Fahrzeugen	-	-	-	-	-	-
07	Besondere Aufwendungen für Bedienstete	-	-	-	-	-	-
08	Weitere Verwaltungs- u. Betriebsausgaben	-	-	-	-	-	-
09	Steuern, Versicherungen, Schadensfälle	11	5	3	-	-	-
10	Geschäftsausg., weitere allg. sächl. Ausgaben ..	13	12	-	-	-	-
11	Erstatt. v. Ausgaben d. Verwaltungshaushalts	-	-	-	-	-	-
11	an öffentlichen Bereich	3	-	3	-	-	-
12	an sonstige Bereiche	25	-	25	-	-	-
13	Kalkulatorische Kosten	32	28	4	-	-	-
14	Zusch. f. lfd. Zwecke an soz. o. ä. Einrichtungen ..	-	-	-	-	-	-
14	Zuweisungen u. sonst. Zuschüsse f. lfd. Zwecke	-	-	-	-	-	-
15	an öffentlichen Bereich	-	-	-	-	-	-
16	an sonstige Bereiche	-	-	-	-	-	-
17	Schuldendiensthilfen	-	-	-	-	-	-
17	an öffentlichen Bereich	-	-	-	-	-	-
18	an sonstige Bereiche	-	-	-	-	-	-
19	Leist. d. Soz.-u. Jugendhilfe ausserh. v. Einricht.	-	-	-	-	-	-
20	Leist. d. Soz.-u. Jugendhilfe in Einrichtungen ..	-	-	-	-	-	-
21	Leist. an Kriegsoffer, sonst. soz. Leistungen	-	-	-	-	-	-
26	Weitere Finanzausgaben	-	-	-	-	-	-
29	./. Zahlungen von Zweckverbänden	-	-	-	-	-	-
30	Ausgaben des Verwaltungshaushalts zusammen ...	718	128	60	-	187	-
	Gewährung von Darlehen	-	-	-	-	-	-
33	an öffentlichen Bereich	-	-	-	-	-	-
34	an sonstige Bereiche	-	-	-	-	-	-
	Vermögenserwerb	-	-	-	-	-	-
35	Erwerb v. Beteiligungen, Kapitaleinlagen	-	-	-	-	-	-
36	Erwerb v. Grundstücken	10 895	1 079	-	-	779	-
37	Erwerb v. bewegl. Sachen d. Anlagevermögens	-	-	-	-	-	-
38	Baumassnahmen	1 591	9	-	-	1 244	-
	Zuweisungen u. Zuschüsse f. Investitionen	-	-	-	-	-	-
42	an öffentlichen Bereich	-	-	-	-	-	-
43	an sonstige Bereiche	-	-	-	-	-	-
45	Sonstige Ausgaben des Vermögenshaushalts	-	-	-	-	-	-
46	./. Zahlungen von Zweckverbänden	-	-	-	-	-	-
47	Ausgaben des Vermögenshaushalts zusammen	12 486	1 088	-	-	2 023	-
48	Ausgaben d. Verwalt.-u. Vermögenshaush. zusammen	13 204	1 216	60	-	2 210	-
49	./. Haushaltstechnische Verrechnungen	57	28	29	-	-	-
50	Bereinigte Ausgaben	13 147	1 188	31	-	2 210	-
51	./. Zahlungen von anderen Ebenen	46	-	-	-	-	-
52	Nettoaussgaben	13 101	1 188	31	-	2 210	-
63	Gebühren, zweckgebundene Abgaben	1	-	-	-	-	-
64	Einnahmen aus Verkauf	-	-	-	-	-	-
65	Mieten und Pachten	3 589	60	308	-	114	-
66	Sonstige Verwaltungs- u. Betriebseinnahmen	16	7	-	-	-	-
	Erstattungen v. Ausgaben d. Verwaltungshaushalts	-	-	-	-	-	-
67	von Gemeinden/Gv.	6	-	-	-	-	-
68	von anderen öffentlichen Bereichen	-	-	-	-	-	-
69	von sonstigen Bereichen	1	-	-	-	-	-
	Zuweisungen u. Zuschüsse f. lfd. Zwecke	-	-	-	-	-	-
70	von Gemeinden/Gv.	-	-	-	-	-	-
71	von anderen öffentlichen Bereichen	40	-	-	-	-	-
72	von sonstigen Bereichen	-	-	-	-	-	-
	Zinseinnahmen	-	-	-	-	-	-
73	von Gemeinden/Gv.	-	-	-	-	-	-
74	von anderen öffentlichen Bereichen	-	-	-	-	-	-
75	von sonstigen Bereichen	-	-	-	-	-	-
76	Gewinnanteile, Konzessionsabgaben	-	-	-	-	-	-
80	Ersatz v. soz. Leist. ausserhalb v. Einrichtungen	-	-	-	-	-	-
81	Ersatz v. soz. Leist. in Einrichtungen	-	-	-	-	-	-
82	Weitere Finanzeinnahmen	-	-	-	-	-	-
86	./. Zahlungen von Zweckverbänden	-	-	-	-	-	-
87	Einnahmen des Verwaltungshaushalts zusammen ..	3 653	67	308	-	114	-
	Rückflüsse von Darlehen	-	-	-	-	-	-
90	von Gemeinden/Gv.	-	-	-	-	-	-
91	von anderen öffentlichen Bereichen	-	-	-	-	-	-
92	von sonstigen Bereichen	528	-	-	-	-	-
93	Einnahmen a. d. Veräusserung v. Beteiligungen ...	-	-	-	-	-	-
94	Einn. a. d. Veräusserung v. Sachen d. Anlageverm. .	9 599	2 240	-	-	-	-
95	Beiträge und ähnliche Entgelte	169	-	-	-	-	-
	Zuweisungen und Zuschüsse für Investitionen ..	-	-	-	-	-	-
96	von Gemeinden/Gv.	-	-	-	-	-	-
97	von anderen öffentlichen Bereichen	-	-	-	-	-	-
98	von sonstigen Bereichen	-	-	-	-	-	-
103	./. Zahlungen von Zweckverbänden	-	-	-	-	-	-
104	Einnahmen des Vermögenshaushalts zusammen	10 296	2 240	-	-	-	-
105	Einn. d. Verwalt.-u. Vermögenshaush. zusammen	13 949	2 307	308	-	114	-
106	./. Haushaltstechnische Verrechnungen	-	-	-	-	-	-
107	Bereinigte Einnahmen	13 949	2 307	308	-	114	-
108	./. Zahlungen von anderen Ebenen	46	-	-	-	-	-
109	Nettoeinnahmen	13 903	2 307	308	-	114	-
110	Mehrausgaben(-)/Mehreinnahmen	745	1 091	248	-	-2 096	-

Nieder- sachsen	Nordrhein- West- falen	Rheinland- Pfalz	Saar- land	Sachsen	Sachsen- Anhalt	Schleswig- Holstein	Thüringen	Nachrichtlich: Früheres Bundesgebiet	Neue Länder	Nr.
-	-	-	-	40	-	37	-	152	40	01
103	-	6	-	-	-	-	-	213	-	02
-	-	-	-	-	-	2	-	2	-	03
1	-	-	-	12	-	-	-	1	12	04
88	-	41	-	-	-	9	-	214	-	05
-	-	-	-	-	-	-	-	-	-	06
-	-	-	-	-	-	-	-	-	-	07
-	-	2	-	-	-	1	-	11	-	08
-	-	-	-	-	-	1	-	13	-	09
-	-	-	-	-	-	-	-	3	-	11
-	-	-	-	-	-	-	-	25	-	12
-	-	-	-	-	-	-	-	32	-	13
-	-	-	-	-	-	-	-	-	-	14
-	-	-	-	-	-	-	-	-	-	15
-	-	-	-	-	-	-	-	-	-	16
-	-	-	-	-	-	-	-	-	-	17
-	-	-	-	-	-	-	-	-	-	18
-	-	-	-	-	-	-	-	-	-	19
-	-	-	-	-	-	-	-	-	-	20
-	-	-	-	-	-	-	-	-	-	21
-	-	-	-	-	-	-	-	-	-	26
-	-	-	-	-	-	-	-	-	-	29
192	-	49	-	52	-	50	-	666	52	30
-	-	-	-	-	-	-	-	-	-	33
-	-	-	-	-	-	-	-	-	-	34
-	-	-	-	-	-	-	-	-	-	35
3 339	-	222	-	5 471	-	5	-	5 424	5 471	36
-	-	-	-	-	-	-	-	-	-	37
5	-	333	-	-	-	-	-	1 591	-	38
-	-	-	-	-	-	-	-	-	-	42
-	-	-	-	-	-	-	-	-	-	43
-	-	-	-	-	-	-	-	-	-	45
-	-	-	-	-	-	-	-	-	-	46
3 344	-	555	-	5 471	-	5	-	7 015	5 471	47
3 536	-	604	-	5 523	-	55	-	7 681	5 523	48
-	-	-	-	-	-	-	-	57	-	49
3 536	-	604	-	5 523	-	55	-	7 624	5 523	50
6	-	-	-	40	-	-	-	6	40	51
3 530	-	604	-	5 483	-	55	-	7 618	5 483	52
-	-	-	-	-	-	1	-	1	-	63
-	-	-	-	-	-	-	-	-	-	64
181	-	2 900	-	8	-	18	-	3 581	8	65
-	-	5	-	-	-	4	-	16	-	66
6	-	-	-	-	-	-	-	6	-	67
-	-	-	-	-	-	-	-	-	-	68
1	-	-	-	-	-	-	-	1	-	69
-	-	-	-	-	-	-	-	-	-	70
-	-	-	-	40	-	-	-	-	40	71
-	-	-	-	-	-	-	-	-	-	72
-	-	-	-	-	-	-	-	-	-	73
-	-	-	-	-	-	-	-	-	-	74
-	-	-	-	-	-	-	-	-	-	75
-	-	-	-	-	-	-	-	-	-	76
-	-	-	-	-	-	-	-	-	-	80
-	-	-	-	-	-	-	-	-	-	81
-	-	-	-	-	-	-	-	-	-	82
-	-	-	-	-	-	-	-	-	-	86
188	-	2 905	-	48	-	23	-	3 605	48	87
-	-	-	-	-	-	-	-	-	-	90
-	-	-	-	-	-	-	-	-	-	91
-	-	-	-	-	-	528	-	528	-	92
-	-	-	-	-	-	-	-	-	-	93
6 346	-	517	-	496	-	-	-	9 103	496	94
-	-	169	-	-	-	-	-	169	-	95
-	-	-	-	-	-	-	-	-	-	96
-	-	-	-	-	-	-	-	-	-	97
-	-	-	-	-	-	-	-	-	-	98
-	-	-	-	-	-	-	-	-	-	103
6 346	-	686	-	496	-	528	-	9 800	496	104
6 534	-	3 591	-	544	-	551	-	13 405	544	105
-	-	-	-	-	-	-	-	-	-	106
6 534	-	3 591	-	544	-	551	-	13 405	544	107
6	-	-	-	40	-	-	-	6	40	108
6 528	-	3 591	-	504	-	551	-	13 399	504	109
2 998	-	2 987	-	-4 979	-	496	-	5 724	-4 979	110

9 Allgemeine Finanzwirtschaft

Nr.	Art der Ausgaben / Einnahmen	Bundesgebiet insgesamt	Baden- Württemberg	Bayern	Branden- burg	Hessen	Mecklenburg- Vorpommern
12	Erstatt.v.Ausgaben d.Verwaltungshaushalts an sonstige Bereiche	9	3	-	-	-	-
	Zinsausgaben						
22	an öffentlichen Bereich	43 062	6 991	15 024	159	6 290	70
23	an sonstige Bereiche	555 939	35 051	143 229	987	121 347	383
24	Allgemeine Zuweisungen	9 483	9 483	-	-	-	-
25	Allgemeine Umlagen	383	265	-	12	-	22
26	Weitere Finanzausgaben	1 055	-	-	81	91	-
27	Zuführung zum Vermögenshaushalt	1 077 701	82 191	403 830	2 290	110 979	468
28	Deckung von Fehlbeträgen (Sollfehlbeträge) ...	7 728	-	-	-	588	-
29	./. Zahlungen von Zweckverbänden	495	371	71	-	-	-
30	Ausgaben des Verwaltungshaushalts zusammen ...	1 694 925	133 613	562 012	3 529	239 295	943
31	Zuführung zum Verwaltungshaushalt	132 164	2 454	53 698	1 128	4 003	283
32	Zuführungen an Rücklagen	582 373	52 382	296 538	6 102	41 745	937
	Tilgung v.Krediten,Rückzahl.Innerer Darlehen .						
39	an öffentlichen Bereich	89 029	11 608	27 515	662	12 375	-
40	an sonstige Bereiche	616 931	44 656	192 205	103	147 973	-
41	Innere Darlehen	1 291	293	268	-	-	-
	Zuweisungen u.Zuschüsse f.Investitionen						
42	an öffentlichen Bereich	-	-	-	-	-	-
43	an sonstige Bereiche	-	-	-	-	-	-
44	Deckung von Fehlbeträgen (Sollfehlbeträge) ...	17 436	163	11 386	-	60	-
45	Sonstige Ausgaben des Vermögenshaushalts ...	1 208	262	281	-	414	-
46	./. Zahlungen von Zweckverbänden	158	-	158	-	-	-
47	Ausgaben des Vermögenshaushalts zusammen	1 440 274	111 828	581 733	7 995	206 570	1 220
48	Ausgaben d.Verwalt.-u.Vermögenshaush.zusammen	3 135 199	245 441	1 143 745	11 524	445 865	2 163
49	./. Haushaltstechnische Verrechnungen	1 212 849	84 648	457 972	3 418	114 996	751
50	Bereinigte Ausgaben	1 922 350	160 793	685 773	8 106	330 869	1 412
51	./. Zahlungen von anderen Ebenen	863 193	100 273	373 306	5 941	27 431	5 869
52	Nettoaussgaben	1 059 157	60 520	312 467	2 165	303 438	-4 457
53	Steuern (netto)	-20	-20	-	-	-	-
54	Steuerähnliche Einnahmen	20	20	-	-	-	-
55	Schlüsselzuweisungen vom Land	283	261	-	-	-	-
	Bedarfszuweisungen						
57	vom Land	70	-	-	-	-	-
58	von Gemeinden/Gv.	-	-	-	-	-	-
	Sonstige allgemeine Zuweisungen						
59	von Bund und Land	56 414	-	55 680	347	-	-
60	von Gemeinden/Gv.	180	-	-	-	-	-
62	Allgemeine Umlagen von Gemeinden/Gv.	508 295	65 657	236 735	1 999	24 849	1 300
	Erstattungen v.Ausgaben d.Verwaltungshaushalts						
67	von Gemeinden/Gv.	-	-	-	-	-	-
68	von anderen öffentlichen Bereichen	-	-	-	-	-	-
69	von sonstigen Bereichen	42	-	40	-	-	-
	Zinseinnahmen						
73	von Gemeinden/Gv.	1 766	1 332	365	-	3	-
74	von anderen öffentlichen Bereichen	1 770	363	42	233	-	1
75	von sonstigen Bereichen	154 711	28 297	62 180	501	16 293	45
76	Gewinnanteile,Konzessionsabgaben	2	1	-	-	1	-
	Schuldendiensthilfen						
77	von Gemeinden/Gv.	46 224	834	34 682	-	59	-
78	von anderen öffentlichen Bereichen	22 537	86	19 905	-	1 488	-
79	von sonstigen Bereichen	2 446	1	2 333	-	-	-
82	Weitere Finanzeinnahmen	31	-	-	-	1	-
83	Kalkulatorische Einnahmen	458 805	68 152	162 758	5	127 492	382
84	Zuführung vom Vermögenshaushalt	132 164	2 454	53 698	1 128	4 003	283
86	./. Zahlungen von Zweckverbänden	495	371	71	-	-	-
87	Einnahmen des Verwaltungshaushalts zusammen ..	1 385 245	167 067	628 347	4 213	174 189	2 011
88	Zuführung vom Verwaltungshaushalt	1 077 755	82 245	403 830	2 290	110 979	468
89	Entnahmen aus Rücklagen	414 097	42 933	241 471	975	29 303	492
	Zuweisungen und Zuschüsse für Investitionen						
96	von Gemeinden/Gv.	14 071	13 732	-	-	-	-
97	von anderen öffentlichen Bereichen	70 537	10 965	-	2 700	-	62
98	von sonstigen Bereichen	456	357	-	-	-	-
	Einnahmen a.Krediten u.Inneren Darlehen						
99	von öffentlichen Bereichen	141 699	7 414	26 126	662	1 032	4 506
100	von sonstigen Bereichen	1 625 755	55 389	426 584	73 234	190 727	4 809
101	Innere Darlehen	5 941	446	240	-	-	-
103	./. Zahlungen von Zweckverbänden	158	-	158	-	-	-
104	Einnahmen des Vermögenshaushalts zusammen ...	3 350 153	213 481	1 098 093	79 861	332 041	10 337
105	Einn.d.Verwalt.-u.Vermögenshaush.zusammen ...	4 735 398	380 548	1 726 440	84 074	506 230	12 348
106	./. Haushaltstechnische Verrechnungen	1 671 741	152 851	620 770	3 423	242 488	1 133
107	Bereinigte Einnahmen	3 063 657	227 697	1 105 670	80 651	263 742	11 215
108	./. Zahlungen von anderen Ebenen	863 193	100 273	373 306	5 941	27 431	5 869
109	Nettoeinnahmen	2 200 464	127 424	732 364	74 710	236 311	5 346
110	Mehrausgaben(-)/Mehreinnahmen	1 600 199	135 107	582 695	72 550	60 365	10 185

Nieder- sachsen	Nordrhein- West- falen	Rheinland- Pfalz	Saar- land	Sachsen	Sachsen- Anhalt	Schleswig- Holstein	Thüringen	Nachrichtlich: Früheres Bundesgebiet	Neue Länder	Nr.
6	-	-	-	-	-	-	-	9	-	12
2 169	9 957	272	-	1 453	-	677	-	41 380	1 682	22
40 485	131 916	4 493	43 229	7 620	3 376	21 028	2 855	540 778	15 221	23
-	-	37	-	47	-	-	-	9 483	-	24
-	789	-	-	50	-	44	-	302	81	25
47 388	330 537	12 353	10 273	6 359	3 192	65 217	2 624	924	131	26
313	5 939	448	7	-	-	433	-	7 728	14 933	27
6	-	-	-	47	-	-	-	448	47	28
90 355	479 138	17 603	53 509	15 482	6 568	87 399	5 479	1 662 924	32 001	29
5 873	52 549	2 297	5 666	2 127	51	1 519	516	128 059	4 105	31
19 354	49 130	9 188	531	66 616	420	31 213	8 217	500 081	82 292	32
6 704	28 093	535	-	-	-	1 537	-	88 367	662	39
37 347	151 235	4 452	16 568	2 398	1 844	16 591	1 549	611 037	5 894	40
275	200	5	-	250	-	-	-	1 041	250	41
-	-	-	-	-	-	-	-	-	-	42
-	-	-	-	-	-	-	-	-	-	43
167	3 786	596	56	166	-	1 056	-	17 270	166	44
-	217	-	-	3	-	31	-	1 205	3	45
-	-	-	-	-	-	-	-	158	-	46
69 720	285 210	17 073	22 821	71 560	2 315	51 947	10 282	1 346 902	93 372	47
160 075	764 348	34 676	76 330	87 042	8 883	139 346	15 761	3 009 826	125 373	48
53 312	385 547	14 650	15 939	8 486	3 243	66 747	3 140	1 193 811	19 038	49
106 763	378 801	20 026	60 391	78 556	5 640	72 599	12 621	1 816 015	106 335	50
187 926	14 368	2 538	-	89 316	980	12 575	42 670	718 417	144 776	51
-81 163	364 433	17 488	60 391	-10 760	4 660	60 024	-30 049	1 097 598	-38 441	52
-	-	-	-	-	-	-	-	-20	-	53
-	-	-	-	-	-	-	-	20	-	54
-	-	-	-	22	-	-	-	261	22	55
-	-	-	-	70	-	-	-	-	70	57
-	-	-	-	-	-	-	-	-	-	58
-	-	-	-	113	-	274	-	55 954	460	59
-	-	-	-	-	-	180	-	180	-	60
161 157	-	936	-	7 772	-	7 890	-	497 224	11 071	62
-	-	-	-	-	-	-	-	-	-	67
-	-	2	-	-	-	-	-	42	-	68
-	14	24	-	19	-	9	-	1 747	19	73
-	2	809	-	225	-	95	-	1 311	459	74
7 680	24 508	785	342	8 616	1 387	3 778	299	143 863	10 848	75
-	-	-	-	-	-	-	-	2	-	76
9 059	383	429	-	-	-	775	3	46 221	3	77
716	1	160	-	-	-	181	-	22 537	-	78
16	7	-	-	-	-	89	-	2 446	-	79
-	2	-	-	-	-	28	-	31	-	82
39 987	14 681	1 185	331	26	437	43 369	-	457 955	850	83
5 873	52 549	2 297	5 666	2 127	51	1 519	516	128 059	4 105	84
6	-	-	-	47	-	-	-	448	47	86
224 482	92 147	6 627	6 339	18 943	1 875	58 187	818	1 357 385	27 860	87
47 388	330 537	12 353	10 273	6 359	3 192	65 217	2 624	1 062 822	14 933	88
17 231	41 924	4 331	452	14 516	-	10 037	10 432	387 682	26 415	89
-	-	180	-	159	-	-	-	13 912	159	96
-	-	-	-	54 521	980	-	1 309	10 965	59 572	97
-	-	-	-	99	-	-	-	357	99	98
17 000	13 968	-	-	26 462	-	3 171	41 358	68 711	72 988	99
63 785	345 484	7 444	112 010	166 079	128 835	19 881	31 494	1 221 304	404 451	100
-	2 178	-	-	266	-	2 811	-	5 675	266	101
-	-	-	-	-	-	-	-	158	-	103
145 404	734 091	24 308	122 735	268 461	133 007	101 117	87 217	2 771 270	578 883	104
369 886	826 238	30 935	129 074	287 404	134 882	159 304	88 035	4 128 655	606 743	105
93 293	400 228	15 837	16 270	8 512	3 680	110 116	3 140	1 651 853	19 888	106
276 533	426 010	15 098	112 804	278 892	131 202	49 188	84 895	2 476 802	586 855	107
187 326	14 368	2 538	-	89 316	980	12 575	42 670	718 417	144 776	108
88 667	411 642	12 560	112 804	189 576	130 222	36 613	42 225	1 758 385	442 079	109
209 811	61 890	-3 741	52 744	200 362	125 999	19 958	72 274	1 118 829	481 370	110

1000 Summe aller Gliederungen einschl. bes. Finanzierungsvorg.

Nr.	Art der Ausgaben / Einnahmen	Bundesgebiet insgesamt	Baden- Württemberg	Bayern	Branden- burg	Hessen	Mecklenburg- Vorpommern
01	Personalausgaben	1 748 455	146 614	624 436	3 188	171 627	2 677
02	Unterhaltungsaufwand	440 099	27 891	86 023	530	49 398	209
03	Geräte, Ausstattung u. Ausrüstungsgegenstände ..	77 430	5 755	19 677	153	11 384	108
04	Mieten und Pachten	180 201	3 456	91 854	184	12 898	58
05	Bewirtschaftung der Grundstücke usw.	365 521	30 254	99 674	527	61 991	828
06	Haltung von Fahrzeugen	24 543	2 284	8 281	55	4 488	5
07	Besondere Aufwendungen für Bedienstete	13 527	798	4 726	11	2 129	6
08	Weitere Verwaltungs- u. Betriebsausgaben	743 181	71 730	433 481	696	40 428	1 429
09	Steuern, Versicherungen, Schadensfälle	158 441	13 070	37 823	180	33 109	78
10	Geschäftsausg., weitere allg. sächl. Ausgaben .. Erstatt. v. Ausgaben d. Verwaltungshaushalts	154 898	11 912	57 415	807	22 526	197
11	an öffentlichen Bereich	243 764	35 385	94 222	1 259	31 673	143
12	an sonstige Bereiche	251 242	3 521	15 947	40	77 897	156
13	Kalkulatorische Kosten	458 745	68 094	162 757	5	127 450	382
14	Zusch. f. lfd. Zwecke an soz. o. ä. Einrichtungen .. Zuweisungen u. Zuschüsse f. lfd. Zwecke	2 234	607	456	-	-	-
15	an öffentlichen Bereich	703 373	18 662	11 819	115	42 879	22
16	an sonstige Bereiche	204 265	18 777	11 556	-	8 212	-
17	Schuldendiensthilfen an öffentlichen Bereich	1 743	-	326	-	727	-
18	an sonstige Bereiche	1 360	3	2	-	1	-
19	Leist. d. Soz. - u. Jugendhilfe ausserh. v. Einricht.	-	-	-	-	-	-
20	Leist. d. Soz. - u. Jugendhilfe in Einrichtungen ..	1 293	965	-	-	-	-
21	Leist. an Kriegsopfer, sonst. soz. Leistungen	12 722	1 109	6 316	12	-	29
26	Weitere Finanzausgaben	1 690 171	127 572	562 747	3 524	239 295	921
29	./. Zahlungen von Zweckverbänden	41 842	2 448	29 208	490	2 223	689
30	Ausgaben des Verwaltungshaushalts zusammen ...	7 435 366	586 011	2 300 130	10 796	935 929	6 559
33	Gewährung von Darlehen an öffentlichen Bereich	5 197	321	-	-	2 584	-
34	an sonstige Bereiche	11 091	233	10 323	-	231	-
35	Vermögenserwerb Erwerb v. Beteiligungen, Kapitaleinlagen	64 746	32 063	1 247	-	9 646	-
36	Erwerb v. Grundstücken	109 941	3 100	49 338	341	2 666	9
37	Erwerb v. bewegl. Sachen d. Anlagevermögens	245 724	15 408	69 356	234	31 461	255
38	Beurteilungen Zuweisungen u. Zuschüsse f. Investitionen	3 275 280	201 224	1 132 503	65 786	221 100	19 160
42	an öffentlichen Bereich	71 225	11 749	44 000	-	2 611	151
43	an sonstige Bereiche	32 185	11 200	3 151	7 217	1 171	800
45	Sonstige Ausgaben des Vermögenshaushalts	1 440 432	111 828	581 891	7 995	206 570	1 220
46	./. Zahlungen von Zweckverbänden	10 796	2 099	6 562	1 556	13	-
47	Ausgaben des Vermögenshaushalts zusammen	5 245 025	385 027	1 885 247	80 017	478 027	21 595
48	Ausgaben d. Verwalt. - u. Vermögenshaush. zusammen	12 680 391	971 038	4 185 377	90 813	1 413 956	28 154
49	./. Haushaltstechnische Verrechnungen	1 760 445	154 800	622 402	3 423	245 978	1 133
50	Bereinigte Ausgaben	10 919 946	816 238	3 562 975	87 390	1 167 978	27 021
51	./. Zahlungen von anderen Ebenen	6 063 695	549 312	1 674 100	52 108	523 497	19 857
52	Nettoaussgaben	4 856 251	266 926	1 888 875	35 282	644 481	7 164
63	Gebühren, zweckgebundene Abgaben	1 711 573	67 125	739 991	894	368 927	277
64	Einnahmen aus Verkauf	47 029	4 175	19 125	211	8 199	264
65	Mieten und Pachten	50 774	1 691	25 655	987	1 905	4
66	Sonstige Verwaltungs- u. Betriebseinnahmen	83 690	10 463	34 966	952	2 818	213
67	Erstattungen v. Ausgaben d. Verwaltungshaushalts von Gemeinden/Gv.	182 606	26 659	58 484	204	6 476	1 401
68	von anderen öffentlichen Bereichen	54 295	5 246	31 146	980	3 059	828
69	von sonstigen Bereichen	116 883	4 950	7 401	7	12 072	26
70	Zuweisungen u. Zuschüsse f. lfd. Zwecke von Gemeinden/Gv.	3 530 097	291 218	920 331	2 859	340 178	2 354
71	von anderen öffentlichen Bereichen	619 157	43 160	223 304	3 322	72 959	559
72	von sonstigen Bereichen	380 115	1 798	10 271	-	613	-
73	Zinseinnahmen von Gemeinden/Gv.	2 602	1 597	455	-	3	-
74	von anderen öffentlichen Bereichen	2 704	959	42	238	-	1
75	von sonstigen Bereichen	160 363	28 915	62 636	606	16 516	45
76	Gewinnanteile, Konzessionsabgaben	41 471	37 521	25	-	1 937	-
80	Ersatz v. soz. Leist. ausserhalb v. Einrichtungen	-	-	-	-	-	-
81	Ersatz v. soz. Leist. in Einrichtungen	-	-	-	-	-	-
82	Weitere Finanzeinnahmen	595 449	71 015	217 505	1 137	131 722	665
86	./. Zahlungen von Zweckverbänden	41 842	2 448	29 208	490	2 223	689
87	Einnahmen des Verwaltungshaushalts zusammen ..	7 536 966	594 044	2 316 129	11 907	965 161	5 948
90	Rückflüsse von Darlehen von Gemeinden/Gv.	3 107	1 492	571	-	221	7
91	von anderen öffentlichen Bereichen	1 775	707	5	443	-	-
92	von sonstigen Bereichen	7 799	449	1 413	-	424	-
93	Einnahmen a. d. Veräußerung v. Beteiligungen ...	17 626	348	1 000	76	9 719	-
94	Einn. a. d. Veräußerung v. Sachen d. Anlageverm. .	101 535	4 995	13 848	569	31 926	-
95	Beiträge und ähnliche Entgelte	1 637 344	128 796	764 231	3 812	143 477	1 527
96	Zuweisungen und Zuschüsse für Investitionen .. von Gemeinden/Gv.	392 719	69 708	212 968	2 262	23 122	1 417
97	von anderen öffentlichen Bereichen	1 327 271	113 113	262 564	43 846	79 715	13 979
98	von sonstigen Bereichen	1 708 352	58 776	459 481	73 325	191 098	7 332
103	./. Zahlungen von Zweckverbänden	10 796	2 099	6 562	1 556	13	-
104	Einnahmen des Vermögenshaushalts zusammen	5 186 732	376 285	1 709 519	122 777	479 689	24 262
105	Einn. d. Verwalt. - u. Vermögenshaush. zusammen ...	12 723 698	970 329	4 025 648	134 684	1 444 850	30 210
106	./. Haushaltstechnische Verrechnungen	1 760 562	154 915	622 401	3 423	245 980	1 133
107	Bereinigte Einnahmen	10 963 136	815 414	3 403 247	131 261	1 198 870	29 077
108	./. Zahlungen von anderen Ebenen	6 063 695	549 312	1 674 100	52 108	523 497	19 857
109	Nettoeinnahmen	4 899 441	266 102	1 729 147	79 153	675 373	9 220
110	Mehrausgaben(-)/Mehreinnahmen	43 307	-709	-159 729	43 871	30 894	2 056

Nieder- sachsen	Nordrhein- West- falen	Rheinland- Pfalz	Saar- land	Sachsen	Sachsen- Anhalt	Schleswig- Holstein	Thüringen	Nachrichtlich: Früheres Bundesgebiet	Neue Länder	Nr.
189 299	425 656	53 577	26 659	16 775	6 600	69 904	11 443	1 707 772	40 683	01
13 605	235 297	6 732	1 375	673	25	18 175	166	438 496	1 603	02
10 122	20 822	879	3 071	690	1 773	2 792	204	74 502	2 928	03
19 752	42 931	463	739	316	25	7 542	183	179 435	766	04
23 245	74 481	6 648	25 817	1 625	546	39 542	343	361 652	3 869	05
1 768	3 957	322	350	348	31	2 553	101	24 003	540	06
1 374	3 638	194	130	88	9	367	57	13 356	171	07
50 558	100 170	3 126	505	1 842	140	37 887	1 189	737 885	5 296	08
9 671	20 571	2 249	24 161	2 111	603	16 635	80	157 289	1 152	09
16 158	30 170	2 914	2 037	3 995	457	5 498	812	148 630	6 268	10
34 263	19 694	6 958	2 721	243	126	17 075	2	241 991	1 773	11
624	75 977	520	1 006	25	14	75 503	12	250 995	247	12
39 986	14 682	1 186	331	26	437	43 369	-	457 895	850	13
-	-	282	788	16	-	85	-	2 218	16	14
645	622 111	2 693	-	92	-	4 335	-	703 144	229	15
148 427	11 418	121	4 858	730	-	166	-	203 535	730	16
77	555	10	-	-	-	48	-	1 743	-	17
15	70	-	24	-	-	1 245	-	1 360	-	18
-	-	-	-	-	-	-	-	-	-	19
-	-	-	-	-	-	329	-	1 293	-	20
473	3 400	229	295	182	7	555	115	12 377	345	21
90 422	479 480	17 566	53 509	15 682	6 574	87 400	5 479	1 857 991	32 180	26
196	4 927	32	-	1 118	-	412	99	39 446	2 396	29
650 288	2 180 153	106 637	148 376	42 441	17 367	430 592	20 087	7 338 116	97 250	30
1 560	-	-	-	732	-	-	-	4 465	732	33
-	258	-	-	-	-	46	-	11 091	-	34
-	353	-	-	-	21 433	4	-	43 313	21 433	35
3 869	18 394	1 586	2 420	21 132	482	4 416	2 188	85 789	24 152	36
13 588	99 071	1 774	2 596	2 890	1 274	7 119	698	240 373	5 351	37
93 085	603 611	49 477	168 825	471 993	111 391	62 307	74 818	2 532 132	743 148	38
2 638	526	3 609	58	4 949	-	934	-	66 125	5 100	42
3 279	487	312	714	3 810	-	44	-	20 358	11 827	43
69 720	285 210	17 073	22 821	71 560	2 315	51 947	10 282	1 347 060	93 372	45
533	-	70	-	-50	-	13	-	9 290	1 506	46
187 206	1 007 910	73 761	197 434	577 116	136 895	126 804	87 986	4 341 416	903 609	47
837 494	3 188 063	180 398	345 810	619 557	154 262	557 396	108 073	11 679 532	1 000 859	48
93 916	475 376	16 068	16 270	8 512	3 693	115 734	3 140	1 740 544	19 901	49
743 578	2 712 687	164 330	329 540	611 045	150 569	441 662	104 933	9 938 988	980 958	50
469 376	1 693 738	116 765	212 689	465 217	63 133	143 479	80 424	5 382 956	680 739	51
274 202	1 018 949	47 565	116 851	145 828	87 436	298 183	24 509	4 556 032	300 219	52
161 050	113 128	8 342	4 485	2 853	1 352	248 059	1 090	1 705 107	6 466	63
5 798	2 176	4 648	17	396	-	2 000	20	46 138	891	64
4 682	7 872	3 744	643	1 065	-	2 110	416	48 302	2 472	65
8 246	11 559	2 942	1 182	1 512	687	8 029	121	80 205	3 485	66
15 396	30 925	23 869	130	3 092	2 047	13 349	574	175 288	7 318	67
1 502	6 719	1 413	327	1 088	5	1 855	127	51 267	3 028	68
6 498	78 378	591	524	402	13	6 019	2	116 433	450	69
351 136	1 329 304	41 460	128 196	12 567	2 414	98 267	9 813	3 500 090	30 007	70
53 169	184 814	10 702	686	8 271	8 195	2 124	7 892	590 918	28 239	71
2 517	362 319	717	1 578	168	5	113	16	379 926	189	72
247	14	257	1	19	-	9	-	2 583	19	73
28	2	809	-	530	-	95	-	1 935	769	74
7 691	24 602	1 227	346	8 956	2 563	3 885	2 375	145 818	14 545	75
-	-	1 988	-	-	-	-	-	41 471	-	76
-	-	-	-	-	-	-	-	-	-	80
-	-	-	-	-	-	-	-	-	-	81
47 991	67 600	3 422	6 228	2 178	509	44 961	516	590 444	5 005	82
196	4 927	32	-	1 118	-	412	99	39 446	2 396	86
665 755	2 214 485	106 099	144 343	41 979	17 790	430 463	22 863	7 436 479	100 487	87
717	80	2	-	17	-	-	-	3 083	24	90
533	-	-	-	-	-	87	-	1 332	443	91
2 073	767	1	2	-	-	2 670	-	7 799	-	92
-	-	-	-	5	6 478	-	-	11 067	6 559	93
9 200	20 503	2 141	12	15 982	-	876	1 483	83 501	18 034	94
67 950	375 441	18 851	10 725	24 541	3 195	80 471	14 327	1 589 942	47 402	95
15 226	15 760	23 162	16 518	5 960	343	4 828	1 445	381 292	11 427	96
32 151	131 047	15 193	66 831	434 741	50 129	23 290	60 672	723 904	603 367	97
65 741	382 205	8 199	112 043	166 799	128 835	23 024	31 494	1 300 567	407 785	98
533	-	70	-	-50	-	13	-	9 290	1 506	103
193 058	925 803	67 479	206 131	648 095	188 980	135 233	109 421	4 093 197	1 093 535	104
858 813	3 140 288	173 578	350 474	690 074	206 770	565 696	132 284	11 529 676	1 194 022	105
93 917	475 377	16 067	16 270	8 512	3 693	115 734	3 140	1 740 661	19 901	106
764 896	2 664 911	157 511	334 204	681 562	203 077	449 962	129 144	9 789 015	1 174 121	107
469 376	1 693 738	116 765	212 689	465 217	63 133	143 479	80 424	5 382 956	680 739	108
295 520	971 173	40 746	121 515	216 345	139 944	306 483	48 720	4 406 059	493 382	109
21 319	-47 775	-6 820	4 664	70 517	52 508	8 300	24 211	-149 856	193 163	110

1080 Summe der Einnahmen/Ausgaben n.d. Haushaltsrechnung

Nr.	Art der Ausgaben / Einnahmen	Bundesgebiet insgesamt	Baden- Württem- berg	Bayern	Branden- burg	Hessen	Mecklenburg- Vorpommern
01	Personalausgaben	1 748 455	146 614	624 436	3 188	171 627	2 677
02	Unterhaltungsaufwand	440 099	27 891	86 023	530	49 398	209
03	Geräte, Ausstattungsgg.-u. Ausrüstungsgegenstände ..	77 430	5 755	19 677	153	11 384	108
04	Mieten und Pachten	180 201	3 456	91 654	184	12 898	58
05	Bewirtschaftung der Grundstücke usw.	365 521	30 254	99 674	527	61 991	828
06	Haltung von Fahrzeugen	24 543	2 284	8 281	55	4 488	5
07	Besondere Aufwendungen für Bedienstete	13 527	798	4 726	11	2 129	6
08	Weitere Verwaltungs-u. Betriebsausgaben	743 181	71 730	433 481	696	40 428	1 429
09	Steuern, Versicherungen, Schadensfälle	158 441	13 070	37 823	180	33 109	78
10	Geschäftsausg., weitere allg.sächl. Ausgaben ..	154 898	11 912	57 415	807	22 526	197
	Erstatt.v. Ausgaben d. Verwaltungshaushalts						
11	an öffentlichen Bereich	243 764	35 385	94 222	1 259	31 673	143
12	an sonstige Bereiche	251 242	3 521	15 947	40	77 897	156
13	Kalkulatorische Kosten	458 745	68 094	162 757	5	127 490	382
14	Zusch.f.lfd.Zwecke an soz.o.ä.Einrichtungen ..	2 234	607	456	-	-	-
	Zuweisungen u. sonst. Zuschüsse f.lfd. Zwecke						
15	an öffentlichen Bereich	703 393	18 682	11 819	115	42 879	22
16	an sonstige Bereiche	204 265	18 777	11 556	-	8 212	-
	Schuldendiensthilfen						
17	an öffentlichen Bereich	1 743	-	326	-	727	-
18	an sonstige Bereiche	1 360	-	2	-	1	-
19	Leist.d.Soz.-u. Jugendhilfe ausserh.v.Einricht.	-	3	-	-	-	-
20	Leist.d.Soz.-u. Jugendhilfe in Einrichtungen ..	1 293	965	-	-	-	-
21	Leist.an Kriegsofzier, sonst. soz. Leistungen ...	12 722	1 109	6 316	12	-	29
26	Weitere Finanzausgaben	1 690 171	127 572	562 747	3 524	239 295	921
29	./. Zahlungen von Zweckverbänden	41 842	2 448	29 208	490	2 223	689
30	Ausgaben des Verwaltungshaushalts zusammen ...	7 435 386	586 031	2 300 130	10 796	935 929	6 559
	Gewährung von Darlehen						
33	an öffentlichen Bereich	5 197	321	-	-	2 584	-
34	an sonstige Bereiche	11 091	233	10 323	-	231	-
	Vermögenserwerb						
35	Erwerb v. Beteiligungen, Kapitaleinlagen	64 746	32 063	1 247	-	9 646	-
36	Erwerb v. Grundstücken	109 941	3 100	49 338	341	2 666	9
37	Erwerb v. bewegl. Sachen d. Anlagevermögens	245 724	15 408	69 356	234	31 461	255
38	Baumassnahmen	3 275 280	201 224	1 132 503	65 786	221 100	19 160
	Zuweisungen u. Zuschüsse f. Investitionen						
42	an öffentlichen Bereich	71 225	11 749	44 000	-	2 611	151
43	an sonstige Bereiche	32 185	11 200	3 151	7 217	1 171	800
45	Sonstige Ausgaben des Vermögenshaushalts	1 440 432	111 828	581 891	7 995	206 570	1 220
46	./. Zahlungen von Zweckverbänden	10 796	2 099	6 562	1 556	13	-
47	Ausgaben des Vermögenshaushalts zusammen	5 245 025	385 027	1 885 247	80 017	478 027	21 595
48	Ausgaben d. Verwalt.-u. Vermögenshaush. zusammen	12 680 411	971 058	4 185 377	90 813	1 413 956	28 154
49	./. Haushaltstechnische Verrechnungen	1 760 445	154 800	622 402	3 423	245 978	1 133
50	Bereinigte Ausgaben	10 919 966	816 258	3 562 975	87 390	1 167 978	27 021
51	./. Zahlungen von anderen Ebenen	6 063 695	549 312	1 674 100	52 108	523 497	19 857
52	Nettoaussgaben	4 856 271	266 946	1 888 875	35 282	644 481	7 164
	Gebühren, zweckgebundene Abgaben	1 711 533	67 145	733 991	894	368 927	277
64	Einnahmen aus Verkauf	47 023	4 175	19 125	211	8 199	264
65	Mieten und Pachten	50 774	1 691	25 655	987	1 905	4
66	Sonstige Verwaltungs-u. Betriebseinnahmen	83 630	10 463	34 966	952	2 818	213
	Erstattungen v. Ausgaben d. Verwaltungshaushalts						
67	von Gemeinden/Gv.	182 606	26 659	58 484	204	6 476	1 401
68	von anderen öffentlichen Bereichen	54 295	5 246	31 146	980	3 059	828
69	von sonstigen Bereichen	116 883	4 950	7 401	7	12 072	26
	Zuweisungen u. Zuschüsse f.lfd. Zwecke						
70	von Gemeinden/Gv.	3 530 097	291 218	920 331	2 859	340 178	2 354
71	von anderen öffentlichen Bereichen	619 157	43 160	223 304	3 322	72 959	559
72	von sonstigen Bereichen	380 115	1 798	10 271	-	613	-
	Zinseinnahmen						
73	von Gemeinden/Gv.	2 602	1 597	455	-	3	-
74	von anderen öffentlichen Bereichen	2 704	959	42	238	-	1
75	von sonstigen Bereichen	160 363	28 915	62 636	606	16 516	45
76	Gewinnanteile, Konzessionsabgaben	41 471	37 521	25	-	1 937	-
80	Ersatz v. soz. Leist. ausserhalb v. Einrichtungen	-	-	-	-	-	-
81	Ersatz v. soz. Leist. in Einrichtungen	-	-	-	-	-	-
82	Weitere Finanzeinnahmen	595 449	71 015	217 505	1 137	131 722	665
86	./. Zahlungen von Zweckverbänden	41 842	2 448	29 208	490	2 223	689
87	Einnahmen des Verwaltungshaushalts zusammen ...	7 536 986	594 064	2 316 129	11 907	965 161	5 948
	Rückflüsse von Darlehen						
90	von Gemeinden/Gv.	3 107	1 492	571	-	221	7
91	von anderen öffentlichen Bereichen	1 775	707	5	449	-	-
92	von sonstigen Bereichen	7 799	449	1 413	-	424	-
93	Einnahmen a.d. Veräußerung v. Beteiligungen ...	17 626	348	1 000	76	9 719	-
94	Einn.a.d. Veräußerung v. Sachen d. Anlageverm. ..	101 535	4 995	13 848	569	31 926	-
95	Beiträge und ähnliche Entgelte	1 637 344	128 796	764 231	3 812	143 477	1 527
	Zuweisungen und Zuschüsse für Investitionen ..						
96	von Gemeinden/Gv.	392 719	69 708	212 968	2 262	23 122	1 417
97	von anderen öffentlichen Bereichen	1 327 271	113 113	262 564	43 846	79 715	13 979
98	von sonstigen Bereichen	1 708 352	58 776	459 481	73 325	191 098	7 332
103	./. Zahlungen von Zweckverbänden	10 796	2 099	6 562	1 556	13	-
104	Einnahmen des Vermögenshaushalts zusammen	5 186 732	376 285	1 709 519	122 777	479 689	24 262
105	Einn.d. Verwalt.-u. Vermögenshaush. zusammen	12 723 718	970 349	4 025 648	134 684	1 444 850	30 210
106	./. Haushaltstechnische Verrechnungen	1 760 562	154 915	622 401	3 423	245 980	1 133
107	Bereinigte Einnahmen	10 963 156	815 434	3 403 247	131 261	1 198 870	29 077
108	./. Zahlungen von anderen Ebenen	6 063 695	549 312	1 674 100	52 108	523 497	19 857
109	Nettoeinnahmen	4 899 461	266 122	1 729 147	79 153	675 373	9 220
110	Mehrausgaben(-)/Mehreinnahmen	43 307	-709	-159 729	43 871	30 894	2 056

Statistisches Bundesamt Wiesbaden
Fachserie 14, Reihe 3.3, 1992

Nieder-	Nordrhein-	Rheinland-	Saar-	Sachsen	Sachsen-	Schleswig-	Thüringen	Nachrichtlich:	Nr.	
sachsen	West-	-Pfalz	-land		-Anhalt	-Holstein		Früheres Bundesgebiet	Neue Länder	
	falen									
189 299	425 656	53 577	26 659	16 775	6 600	69 904	11 443	1 707 772	40 683	01
13 605	235 297	6 732	1 375	673	25	18 175	166	438 496	1 603	02
10 122	20 822	879	3 071	690	1 773	2 792	204	74 502	2 928	03
19 752	42 931	463	799	316	25	7 542	183	179 435	766	04
23 245	74 481	6 648	25 817	1 625	546	39 542	343	361 652	3 869	05
1 768	3 957	322	350	348	31	2 553	101	24 003	540	06
1 374	3 638	194	130	88	9	367	57	13 356	171	07
50 558	100 170	3 126	505	1 842	140	37 887	1 189	737 885	5 296	08
9 671	20 571	2 249	24 161	211	603	16 635	80	157 289	1 152	09
16 158	30 170	2 914	2 037	3 995	457	5 498	812	148 630	6 268	10
34 263	19 694	6 958	2 721	243	126	17 075	2	241 991	1 773	11
624	75 977	520	1 006	25	14	75 503	12	250 995	247	12
39 986	14 682	1 186	331	26	437	43 369	-	457 895	850	13
-	-	282	788	16	-	85	-	2 218	16	14
645	622 111	2 693	-	92	-	4 335	-	703 164	229	15
148 427	11 418	121	4 858	730	-	166	-	203 535	730	16
77	555	10	-	-	-	48	-	1 743	-	17
15	70	-	24	-	-	1 245	-	1 360	-	18
-	-	-	-	-	-	-	-	-	-	19
-	-	-	-	-	-	-	-	-	-	20
473	3 400	229	295	182	7	328	-	1 293	-	21
90 422	479 480	17 566	53 509	15 682	6 574	555	115	12 377	345	21
196	4 927	32	-	1 118	-	412	5 479	1 657 991	32 180	26
650 288	2 180 153	106 637	148 376	42 441	17 367	430 592	20 087	7 338 136	97 250	30
1 560	-	-	-	732	-	-	-	4 465	732	33
-	258	-	-	-	-	46	-	11 091	-	34
-	353	-	-	-	21 433	4	-	43 313	21 433	35
3 869	18 394	1 566	2 420	21 132	482	4 416	2 188	85 789	24 152	36
13 588	99 071	1 774	2 596	2 890	1 274	7 119	698	240 373	5 351	37
93 085	603 611	49 477	168 825	471 993	111 391	62 307	74 818	2 532 132	743 148	38
2 638	526	3 609	58	4 949	-	934	-	66 125	5 100	42
3 279	487	312	714	3 810	-	44	-	20 358	11 827	43
69 720	285 210	17 073	22 821	71 560	2 315	51 947	10 282	1 347 060	93 372	45
533	-	70	-	-50	-	13	-	9 290	1 506	46
187 206	1 007 910	73 761	197 434	577 116	136 895	126 804	87 986	4 341 416	903 609	47
837 494	3 188 063	180 398	945 810	619 557	154 262	557 396	108 073	11 679 552	1 000 859	48
93 916	475 376	16 068	16 270	8 512	3 693	115 734	3 140	1 740 544	19 901	49
743 578	2 712 687	164 330	329 540	611 045	150 569	441 662	104 933	9 939 008	980 958	50
469 376	1 693 738	116 765	212 689	465 217	63 133	143 479	80 424	5 382 956	680 739	51
274 202	1 018 949	47 565	116 851	145 828	87 436	298 183	24 509	4 556 052	300 219	52
161 050	113 128	8 342	4 485	2 853	1 352	248 059	1 090	1 705 127	6 466	63
5 798	2 176	4 648	17	396	-	2 000	20	45 138	891	64
4 682	7 872	3 744	643	1 055	-	2 110	416	48 302	2 472	65
8 246	11 559	2 942	1 182	1 512	687	8 029	121	80 205	3 485	66
15 396	30 925	23 869	130	3 092	2 047	13 349	574	175 288	7 318	67
1 502	6 719	1 413	327	1 088	5	1 855	127	51 267	3 028	68
6 498	78 378	591	524	402	13	6 019	2	116 433	450	69
351 136	1 329 304	41 460	128 196	12 567	2 414	98 267	9 813	3 500 090	30 007	70
53 169	184 814	10 702	686	8 271	8 195	2 124	7 892	590 918	28 239	71
2 517	362 319	717	1 578	168	5	113	16	379 926	189	72
247	14	257	1	19	-	9	-	2 583	19	73
28	2	809	-	530	-	95	-	1 935	769	74
7 691	24 602	1 227	346	8 956	2 563	3 885	2 375	145 818	14 545	75
-	-	1 988	-	-	-	-	-	41 471	-	76
-	-	-	-	-	-	-	-	-	-	80
-	-	-	-	-	-	-	-	-	-	81
47 991	67 600	3 422	6 228	2 178	509	44 961	516	590 444	5 005	82
196	4 927	32	-	1 118	-	412	99	39 446	2 396	86
665 755	2 214 485	106 099	144 343	41 979	17 790	430 463	22 863	7 436 499	100 487	87
717	80	2	-	17	-	-	-	3 083	24	90
533	-	-	-	-	-	87	-	1 332	443	91
2 073	767	1	2	-	-	2 670	-	7 799	-	92
-	-	-	-	5	6 478	-	-	11 067	6 559	93
9 200	20 503	2 141	12	15 982	-	876	1 483	83 501	18 034	94
67 950	375 441	18 851	10 725	24 541	3 195	80 471	14 327	1 589 942	47 402	95
15 226	15 760	23 162	16 518	5 960	343	4 828	1 445	381 292	11 427	96
32 151	131 047	15 193	66 831	434 741	50 129	23 290	60 672	723 904	603 367	97
65 741	382 205	8 199	112 043	166 799	128 835	23 024	31 494	1 300 567	407 785	98
533	-	70	-	-50	-	13	-	9 290	1 506	103
193 058	925 803	67 479	206 131	648 095	188 980	135 233	109 421	4 093 197	1 093 535	104
858 813	3 140 288	173 578	350 474	690 074	206 770	565 696	132 284	11 529 696	1 194 022	105
93 917	475 377	16 067	16 270	8 512	3 693	115 734	3 140	1 740 661	19 901	106
764 896	2 664 911	157 511	334 204	681 562	203 077	449 962	129 144	9 789 035	1 174 121	107
469 376	1 693 738	116 765	212 689	465 217	63 133	143 479	80 424	5 382 956	680 739	108
295 520	971 173	40 746	121 515	216 345	139 944	306 483	48 720	4 406 079	493 382	109
21 319	-47 775	-6 820	4 664	70 517	52 508	8 300	24 211	-149 856	193 163	110

1200 Besondere Finanzierungsvorgänge

Nr.	Art der Ausgaben / Einnahmen	Bundesgebiet insgesamt	Baden- Württemberg	Bayern	Branden- burg	Hessen	Mecklenburg- Vorpommern
	Erstatt.v.Ausgaben d.Verwaltungshaushalts						
12	an sonstige Bereiche	-	-	-	-	-	-
	Zinsausgaben						
22	an öffentlichen Bereich	-	-	-	-	-	-
23	an sonstige Bereiche	-	-	-	-	-	-
24	Allgemeine Zuweisungen	-	-	-	-	-	-
25	Allgemeine Umlagen	-	-	-	-	-	-
26	Weitere Finanzausgaben	-	-	-	-	-	-
27	Zuführung zum Vermögenshaushalt	-	-	-	-	-	-
28	Deckung von Fehlbeträgen (Sollfehlbeträge) ...	7 728	-	-	-	588	-
29	./. Zahlungen von Zweckverbänden	-	-	-	-	-	-
30	Ausgaben des Verwaltungshaushalts zusammen ...	7 728	-	-	-	588	-
31	Zuführung zum Verwaltungshaushalt	-	-	-	-	-	-
32	Zuführungen an Rücklagen	582 373	52 382	296 538	6 102	41 745	937
	Tilgung v.Krediten,Rückzahl.Innerer Darlehen						
39	an öffentlichen Bereich	-	-	-	-	-	-
40	an sonstige Bereiche	616 931	44 666	192 205	103	147 973	-
41	Innere Darlehen	1 291	293	268	-	-	-
	Zuweisungen u.Zuschüsse f.Investitionen						
42	an öffentlichen Bereich	-	-	-	-	-	-
43	an sonstige Bereiche	-	-	-	-	-	-
44	Deckung von Fehlbeträgen (Sollfehlbeträge) ...	17 436	163	11 386	-	60	-
45	Sonstige Ausgaben des Vermögenshaushalts	-	-	-	-	-	-
46	./. Zahlungen von Zweckverbänden	-	-	-	-	-	-
47	Ausgaben des Vermögenshaushalts zusammen	1 218 031	97 504	500 397	6 205	189 778	937
48	Ausgaben d.Verwalt.-u.Vermögenshaush.zusammen	1 225 759	97 504	500 397	6 205	190 366	937
49	./. Haushaltstechnische Verrechnungen	-	-	-	-	-	-
50	Bereinigte Ausgaben	1 225 759	97 504	500 397	6 205	190 366	937
51	./. Zahlungen von anderen Ebenen	-	-	-	-	-	-
52	Nettoaussgaben	1 225 759	97 504	500 397	6 205	190 366	937
53	Steuern (netto)	-	-	-	-	-	-
54	Steuerähnliche Einnahmen	-	-	-	-	-	-
55	Schlüsselzuweisungen vom Land	-	-	-	-	-	-
	Bedarfszuweisungen						
57	vom Land	-	-	-	-	-	-
58	von Gemeinden/Gv.	-	-	-	-	-	-
	Sonstige allgemeine Zuweisungen						
59	von Bund und Land	-	-	-	-	-	-
60	von Gemeinden/Gv.	-	-	-	-	-	-
62	Allgemeine Umlagen von Gemeinden/Gv.	-	-	-	-	-	-
	Erstattungen v.Ausgaben d.Verwaltungshaushalts						
67	von Gemeinden/Gv.	-	-	-	-	-	-
68	von anderen öffentlichen Bereichen	-	-	-	-	-	-
69	von sonstigen Bereichen	-	-	-	-	-	-
	Zinseinnahmen						
73	von Gemeinden/Gv.	-	-	-	-	-	-
74	von anderen öffentlichen Bereichen	-	-	-	-	-	-
75	von sonstigen Bereichen	-	-	-	-	-	-
76	Gewinnanteile,Konzessionsabgaben	-	-	-	-	-	-
	Schuldendiensthilfen						
77	von Gemeinden/Gv.	-	-	-	-	-	-
78	von anderen öffentlichen Bereichen	-	-	-	-	-	-
79	von sonstigen Bereichen	-	-	-	-	-	-
82	Weitere Finanzeinnahmen	-	-	-	-	-	-
83	Kalkulatorische Einnahmen	-	-	-	-	-	-
84	Zuführung vom Vermögenshaushalt	-	-	-	-	-	-
86	./. Zahlungen von Zweckverbänden	-	-	-	-	-	-
87	Einnahmen des Verwaltungshaushalts zusammen ..	-	-	-	-	-	-
88	Zuführung vom Verwaltungshaushalt	-	-	-	-	-	-
89	Entnahmen aus Rücklagen	414 097	42 933	241 471	975	29 303	492
	Zuweisungen und Zuschüsse für Investitionen						
96	von Gemeinden/Gv.	-	-	-	-	-	-
97	von anderen öffentlichen Bereichen	-	-	-	-	-	-
98	von sonstigen Bereichen	-	-	-	-	-	-
	Einnahmen a.Krediten u.Inneren Darlehen						
99	von öffentlichen Bereichen	-	-	-	-	-	-
100	von sonstigen Bereichen	1 625 755	55 389	426 584	73 234	190 727	4 809
101	Innere Darlehen	5 941	446	240	-	-	-
103	./. Zahlungen von Zweckverbänden	-	-	-	-	-	-
104	Einnahmen des Vermögenshaushalts zusammen	2 045 793	98 768	668 295	74 209	220 030	5 301
105	Einn.d.Verwalt.-u.Vermögenshaush.zusammen	2 045 793	98 768	668 295	74 209	220 030	5 301
106	./. Haushaltstechnische Verrechnungen	-	-	-	-	-	-
107	Bereinigte Einnahmen	2 045 793	98 768	668 295	74 209	220 030	5 301
108	./. Zahlungen von anderen Ebenen	-	-	-	-	-	-
109	Nettoeinnahmen	2 045 793	98 768	668 295	74 209	220 030	5 301
110	Mehrausgaben(-)/Mehreinnahmen	820 034	1 264	167 898	68 004	29 664	4 364

Nieder- sachsen	Nordrhein- West- falen	Rheinland- Pfalz	Saar- land	Sachsen	Sachsen- Anhalt	Schleswig- Holstein	Thüringen	Nachrichtlich: Früheres Bundesgebiet	Neue Länder	Nr.
-	-	-	-	-	-	-	-	-	-	12
-	-	-	-	-	-	-	-	-	-	22
-	-	-	-	-	-	-	-	-	-	23
-	-	-	-	-	-	-	-	-	-	24
-	-	-	-	-	-	-	-	-	-	25
-	-	-	-	-	-	-	-	-	-	26
-	-	-	-	-	-	-	-	-	-	27
313	5 939	448	7	-	-	433	-	7 728	-	28
313	5 939	448	7	-	-	433	-	7 728	-	29
-	-	-	-	-	-	-	-	-	-	30
19 354	49 130	9 188	531	66 616	420	31 213	8 217	500 081	82 292	31
-	-	-	-	-	-	-	-	-	-	32
37 347	151 235	4 452	16 568	2 398	1 844	16 591	1 549	611 037	5 894	39
275	200	5	-	250	-	-	-	1 041	250	40
-	-	-	-	-	-	-	-	-	-	41
-	-	-	-	-	-	-	-	-	-	42
167	3 786	596	56	166	-	1 056	-	17 270	166	43
-	-	-	-	-	-	-	-	-	-	44
-	-	-	-	-	-	-	-	-	-	45
57 143	204 351	14 241	17 155	69 430	2 264	48 860	9 766	1 129 429	88 602	46
-	-	-	-	-	-	-	-	-	-	47
57 456	210 290	14 689	17 162	69 430	2 264	49 293	9 766	1 137 157	88 602	48
-	-	-	-	-	-	-	-	-	-	49
57 456	210 290	14 689	17 162	69 430	2 264	49 293	9 766	1 137 157	88 602	50
57 456	210 290	14 689	17 162	69 430	2 264	49 293	9 766	1 137 157	88 602	51
-	-	-	-	-	-	-	-	-	-	52
-	-	-	-	-	-	-	-	-	-	53
-	-	-	-	-	-	-	-	-	-	54
-	-	-	-	-	-	-	-	-	-	55
-	-	-	-	-	-	-	-	-	-	57
-	-	-	-	-	-	-	-	-	-	58
-	-	-	-	-	-	-	-	-	-	59
-	-	-	-	-	-	-	-	-	-	60
-	-	-	-	-	-	-	-	-	-	62
-	-	-	-	-	-	-	-	-	-	67
-	-	-	-	-	-	-	-	-	-	68
-	-	-	-	-	-	-	-	-	-	69
-	-	-	-	-	-	-	-	-	-	73
-	-	-	-	-	-	-	-	-	-	74
-	-	-	-	-	-	-	-	-	-	75
-	-	-	-	-	-	-	-	-	-	76
-	-	-	-	-	-	-	-	-	-	77
-	-	-	-	-	-	-	-	-	-	78
-	-	-	-	-	-	-	-	-	-	79
-	-	-	-	-	-	-	-	-	-	82
-	-	-	-	-	-	-	-	-	-	83
-	-	-	-	-	-	-	-	-	-	84
-	-	-	-	-	-	-	-	-	-	86
-	-	-	-	-	-	-	-	-	-	87
17 231	41 924	4 331	452	14 516	-	10 037	10 432	387 682	26 415	88
-	-	-	-	-	-	-	-	-	-	89
-	-	-	-	-	-	-	-	-	-	96
-	-	-	-	-	-	-	-	-	-	97
-	-	-	-	-	-	-	-	-	-	98
63 785	345 484	7 444	112 010	166 079	128 835	19 881	31 494	1 221 304	404 451	99
-	2 178	-	-	266	-	2 811	-	5 675	266	100
-	-	-	-	-	-	-	-	-	-	101
81 016	389 586	11 775	112 462	180 861	128 835	32 729	41 926	1 614 661	431 132	103
-	-	-	-	-	-	-	-	-	-	104
81 016	389 586	11 775	112 462	180 861	128 835	32 729	41 926	1 614 661	431 132	105
-	-	-	-	-	-	-	-	-	-	106
81 016	389 586	11 775	112 462	180 861	128 835	32 729	41 926	1 614 661	431 132	107
-	-	-	-	-	-	-	-	-	-	108
81 016	389 586	11 775	112 462	180 861	128 835	32 729	41 926	1 614 661	431 132	109
23 560	179 296	-2 914	95 300	111 431	126 571	-16 564	32 160	477 504	342 530	110

1500 Summe aller Gliederungen ohne bes.Finanzierungsvorg. 1)

Nr.	Art der Ausgaben / Einnahmen	Bundesgebiet insgesamt	Baden- Württem- berg	Bayern	Branden- burg	Hessen	Mecklenburg- Vorpommern
01	Personalausgaben	1 748 455	146 614	624 436	3 188	171 627	2 677
02	Unterhaltungsaufwand	440 099	27 891	86 023	530	49 398	209
03	Geräte, Ausstattungsg- u. Ausrüstungsgegenstände	77 430	5 755	19 677	153	11 384	108
04	Mieten und Pachten	180 201	3 456	91 654	184	12 898	58
05	Bewirtschaftung der Grundstücke usw.	365 521	30 254	99 674	527	61 991	828
06	Haltung von Fahrzeugen	24 543	2 284	8 281	55	4 488	5
07	Besondere Aufwendungen für Bedienstete	13 527	798	4 726	11	2 129	6
08	Weitere Verwaltungs- u. Betriebsausgaben	743 181	71 730	433 481	696	40 428	1 429
09	Steuern, Versicherungen, Schadensfälle	158 441	13 070	37 823	180	33 109	78
10	Geschäftsausg. , weitere allg. sächs. Ausgaben .. Erstatt. v. Ausgaben d. Verwaltungshaushalts	154 898	11 912	57 415	807	22 526	197
11	an öffentlichen Bereich	243 764	35 385	94 222	1 259	31 673	143
12	an sonstige Bereiche	251 242	3 521	15 947	40	77 897	156
13	Kalkulatorische Kosten	458 745	68 094	162 757	5	127 490	382
14	Zusch. f. lfd. Zwecke an soz. o. ä. Einrichtungen .. Zuweisungen u. sonst. Zuschüsse f. lfd. Zwecke	2 234	607	456	-	-	-
15	an öffentlichen Bereich	703 373	18 662	11 819	115	42 879	22
16	an sonstige Bereiche	204 265	18 777	11 556	-	8 212	-
	Schuldendiensthilfen						
17	an öffentlichen Bereich	1 743	-	326	-	727	-
18	an sonstige Bereiche	1 360	3	2	-	1	-
19	Leist. d. Soz. - u. Jugendhilfe ausserh. v. Einricht.	-	-	-	-	-	-
20	Leist. d. Soz. - u. Jugendhilfe in Einrichtungen ..	1 293	965	-	-	-	-
21	Leist. an Kriegsoffizier, sonst. soz. Leistungen	12 722	1 109	6 316	12	-	29
26	Weitere Finanzausgaben	1 682 443	127 572	562 747	3 524	238 707	921
29	./. Zahlungen von Zweckverbänden	41 842	2 448	29 208	490	2 223	689
30	Ausgaben des Verwaltungshaushalts zusammen	7 427 638	586 011	2 300 130	10 796	935 341	6 559
	Gewährung von Darlehen						
33	an öffentlichen Bereich	5 197	321	-	-	2 584	-
34	an sonstige Bereiche	11 091	233	10 323	-	231	-
	Vermögenserwerb						
35	Erwerb v. Beteiligungen, Kapitaleinlagen	64 746	32 063	1 247	-	9 646	-
36	Erwerb v. Grundstücken	109 941	3 100	49 338	341	2 666	9
37	Erwerb v. Bewegl. Sachen d. Anlagevermögens	245 724	15 408	69 356	234	31 461	255
38	Baumassnahmen	3 275 280	201 224	1 132 503	65 786	221 100	19 160
	Zuweisungen u. Zuschüsse f. Investitionen						
42	an öffentlichen Bereich	71 225	11 749	44 000	-	2 611	151
43	an sonstige Bereiche	32 185	11 200	3 151	7 217	1 171	800
45	Sonstige Ausgaben des Vermögenshaushalts	222 401	14 324	81 494	1 790	16 792	283
46	./. Zahlungen von Zweckverbänden	10 796	2 099	6 562	1 556	13	-
47	Ausgaben des Vermögenshaushalts zusammen	4 026 994	287 523	1 384 850	73 812	288 249	20 658
48	Ausgaben d. Verwalt. - u. Vermögenshaush. zusammen	11 454 632	873 534	3 684 980	84 608	1 223 590	27 217
49	./. Haushaltstechnische Verrechnungen	1 760 445	154 800	622 402	3 423	245 978	1 133
50	Bereinigte Ausgaben	9 694 187	718 734	3 062 578	81 185	977 612	26 084
51	./. Zahlungen von anderen Ebenen	6 063 695	549 312	1 674 100	52 108	523 497	19 857
52	Nettoausgaben	3 630 492	169 422	1 388 478	29 077	454 115	6 227
63	Gebühren, zweckgebundene Abgaben	1 711 573	67 125	733 991	894	368 927	277
64	Einnahmen aus Verkauf	47 029	4 175	19 125	211	8 199	264
65	Mieten und Pachten	50 774	1 691	25 655	987	1 905	4
66	Sonstige Verwaltungs- u. Betriebseinnahmen	83 690	10 463	34 966	952	2 818	213
	Erstattungen v. Ausgaben d. Verwaltungshaushalts						
67	von Gemeinden/Gv.	182 606	26 659	58 484	204	6 476	1 401
68	von anderen öffentlichen Bereichen	54 295	5 246	31 146	980	3 059	828
69	von sonstigen Bereichen	116 883	4 950	7 401	7	12 072	26
	Zuweisungen u. Zuschüsse f. lfd. Zwecke						
70	von Gemeinden/Gv.	3 530 097	291 218	920 331	2 859	340 178	2 354
71	von anderen öffentlichen Bereichen	619 157	43 160	223 304	3 322	72 959	559
72	von sonstigen Bereichen	380 115	1 798	10 271	-	613	-
	Zinseinnahmen						
73	von Gemeinden/Gv.	2 602	1 597	455	-	3	-
74	von anderen öffentlichen Bereichen	2 704	959	42	238	-	1
75	von sonstigen Bereichen	160 363	28 915	62 636	606	16 516	45
76	Gewinnanteile, Konzessionsabgaben	41 471	37 521	25	-	1 937	-
80	Ersatz v. soz. Leist. ausserhalb v. Einrichtungen	-	-	-	-	-	-
81	Ersatz v. soz. Leist. in Einrichtungen	-	-	-	-	-	-
82	Weitere Finanzeinnahmen	595 449	71 015	217 505	1 137	131 722	665
86	./. Zahlungen von Zweckverbänden	41 842	2 448	29 208	490	2 223	689
87	Einnahmen des Verwaltungshaushalts zusammen	7 536 966	594 044	2 316 129	11 907	965 161	5 948
	Rückflüsse von Darlehen						
90	von Gemeinden/Gv.	3 107	1 492	571	-	221	7
91	von anderen öffentlichen Bereichen	1 775	707	5	443	-	-
92	von sonstigen Bereichen	7 799	449	1 413	-	424	-
93	Einnahmen a. d. Veräußerung v. Beteiligungen	17 626	348	1 000	76	9 719	-
94	Einn. a. d. Veräußerung v. Sachen d. Anlageverm.	101 535	4 995	13 848	569	31 926	-
95	Beiträge und ähnliche Entgelte	1 223 247	85 863	522 760	2 837	114 174	1 035
	Zuweisungen und Zuschüsse für Investitionen ..						
96	von Gemeinden/Gv.	392 719	69 708	212 968	2 262	23 122	1 417
97	von anderen öffentlichen Bereichen	1 327 271	113 119	262 564	43 846	79 715	13 979
98	von sonstigen Bereichen	76 656	2 941	32 657	91	371	2 523
103	./. Zahlungen von Zweckverbänden	10 796	2 099	6 562	1 556	13	-
104	Einnahmen des Vermögenshaushalts zusammen	3 140 939	277 517	1 041 224	48 568	259 659	18 961
105	Einn. d. Verwalt. - u. Vermögenshaush. zusammen	10 677 905	871 561	3 357 353	60 475	1 224 820	24 909
106	./. Haushaltstechnische Verrechnungen	1 760 562	154 915	622 401	3 423	245 980	1 133
107	Bereinigte Einnahmen	8 917 343	716 646	2 734 952	57 052	978 840	23 776
108	./. Zahlungen von anderen Ebenen	6 063 695	549 312	1 674 100	52 108	523 497	19 857
109	Nettoeinnahmen	2 853 648	167 334	1 060 852	4 944	455 343	3 919
110	Mehrausgaben(-)/Mehreinnahmen	-776 727	-1 973	-327 627	-24 133	1 230	-2 308

1) Einschl. Steuerausgleiche.

Statistisches Bundesamt Wiesbaden
Fachserie 14, Reihe 3.3, 1992

Nieder- sachsen	Nordrhein- West- falen	Rheinland- Pfalz	Saar- land	Sachsen	Sachsen- Anhalt	Schleswig- Holstein	Thüringen	Nachrichtlich:		Nr.
								Früheres Bundesgebiet	Neue Länder	
189 299	425 656	59 577	26 659	16 775	6 600	69 904	11 443	1 707 772	40 683	01
13 605	235 297	6 732	1 375	673	25	18 175	166	438 496	1 603	02
10 122	20 822	879	3 071	690	1 773	2 792	204	74 502	2 928	03
19 752	42 931	463	739	316	25	7 542	183	179 435	3 766	04
23 245	74 481	6 648	25 817	1 625	546	39 542	343	361 652	3 863	05
1 768	3 957	322	350	348	31	2 553	101	24 003	540	06
1 374	3 638	194	130	88	9	367	57	13 356	171	07
50 558	100 170	3 126	505	1 842	140	37 887	1 189	737 885	5 296	08
9 671	20 571	2 249	24 161	3 211	603	16 635	80	157 289	1 152	09
16 158	30 170	2 914	2 037	3 995	457	5 498	812	148 630	6 268	10
34 263	19 694	6 958	2 721	243	126	17 075	2	241 991	1 773	11
624	75 977	520	1 006	25	14	75 503	12	250 995	247	12
39 986	14 682	1 186	331	26	437	43 969	-	457 895	850	13
-	-	282	788	16	-	85	-	2 218	16	14
645	622 111	2 693	-	92	-	4 335	-	703 144	229	15
148 427	11 418	121	4 858	730	-	166	-	203 535	730	16
77	555	10	-	-	-	48	-	1 743	-	17
15	70	-	24	-	-	1 245	-	1 360	-	18
-	-	-	-	-	-	-	-	-	-	19
-	-	-	-	-	-	-	-	-	-	20
473	3 400	229	295	182	7	555	115	12 377	345	21
90 109	473 541	17 118	53 502	15 682	6 574	86 967	5 479	1 650 263	32 180	26
196	4 927	32	-	1 118	-	412	99	39 446	2 396	29
649 975	2 174 214	106 189	148 369	42 441	17 367	430 159	20 087	7 330 388	97 250	30
1 560	-	-	-	732	-	-	-	4 465	732	33
-	258	-	-	-	-	46	-	11 091	-	34
-	353	-	-	-	21 433	4	-	43 313	21 433	36
3 869	18 394	1 586	2 420	21 132	482	4 416	2 188	85 789	24 152	36
13 588	99 071	1 774	2 596	2 890	1 274	7 119	698	240 379	5 351	37
93 085	603 611	49 477	168 825	471 933	111 391	62 307	74 818	2 532 132	743 148	38
2 638	526	3 609	58	4 949	-	934	-	66 125	5 100	42
3 279	487	312	714	3 810	-	44	-	20 358	11 827	43
12 577	80 859	2 832	5 666	2 130	51	3 087	516	217 631	4 770	45
533	-	70	-	-50	-	13	-	9 290	1 506	46
130 063	803 559	59 520	180 279	507 686	134 631	77 944	78 220	3 211 987	815 007	47
780 038	2 977 773	165 709	328 648	550 127	151 998	508 103	98 307	10 542 375	912 257	48
93 916	475 376	16 068	16 270	8 512	3 693	115 734	3 140	1 740 544	19 901	49
686 122	2 502 397	149 641	312 378	541 615	148 305	392 369	95 167	8 801 831	892 356	50
469 376	1 693 798	116 765	212 689	465 217	63 133	143 479	80 424	5 382 956	680 739	51
216 746	808 659	32 876	99 689	76 398	85 172	248 890	14 743	3 418 875	211 617	52
161 050	113 128	8 342	4 485	2 853	1 352	248 059	1 090	1 705 107	6 466	63
5 798	2 176	4 648	17	396	-	2 000	20	46 138	891	64
4 682	7 872	3 744	643	1 065	-	2 110	416	48 302	2 472	65
8 246	11 559	2 942	1 182	1 512	687	8 029	121	80 205	3 485	66
15 396	30 925	23 869	130	3 092	2 047	13 349	574	175 288	7 318	67
1 502	6 719	1 413	327	1 088	5	1 855	127	51 267	3 028	68
6 498	78 378	591	524	402	13	6 019	2	116 433	450	69
351 136	1 329 304	41 460	128 196	12 567	2 414	98 267	9 813	3 500 090	30 007	70
53 169	184 814	10 702	686	8 271	8 195	2 124	7 892	590 918	28 239	71
2 517	362 319	717	1 578	168	5	113	16	379 926	189	72
247	14	257	1	19	-	9	-	2 583	19	73
28	2	809	-	530	-	95	-	1 935	769	74
7 691	24 602	1 227	346	8 956	2 563	3 885	2 375	145 818	14 546	75
-	-	1 988	-	-	-	-	-	41 471	-	76
-	-	-	-	-	-	-	-	-	-	80
-	-	-	-	-	-	-	-	-	-	81
47 991	67 600	3 422	6 228	2 178	509	44 961	516	590 444	5 005	82
196	4 927	32	-	1 118	-	412	99	39 446	2 396	86
665 755	2 214 485	106 099	144 343	41 979	17 790	430 463	22 863	7 436 479	100 487	87
717	80	2	-	17	-	-	-	3 083	24	90
533	-	-	-	-	-	87	-	1 332	443	91
2 073	767	1	2	-	-	2 670	-	7 799	-	92
-	-	-	-	5	6 478	-	-	11 067	6 559	93
9 200	20 503	2 141	12	15 982	-	876	1 483	83 501	18 034	94
50 719	333 517	14 520	10 273	10 025	3 195	70 434	3 895	1 202 260	20 987	95
15 226	15 760	23 162	16 518	5 960	343	4 828	1 445	381 232	11 427	96
32 151	131 047	15 193	66 831	434 741	50 129	23 290	60 672	723 904	603 367	97
1 956	34 543	755	33	454	-	332	-	73 588	3 068	98
533	-	70	-	-50	-	13	-	9 290	1 506	103
112 042	536 217	55 704	93 669	467 234	60 145	102 504	67 495	2 478 536	662 403	104
777 797	2 750 702	161 803	238 012	509 213	77 935	532 967	90 358	9 915 015	762 890	105
93 917	475 377	16 067	16 270	8 512	3 693	115 734	3 140	1 740 661	19 901	106
683 880	2 275 325	145 736	221 742	500 701	74 242	417 233	87 218	8 174 354	742 989	107
469 376	1 693 798	116 765	212 689	465 217	63 133	143 479	80 424	5 382 956	680 739	108
214 504	581 587	28 971	9 053	35 484	11 109	273 754	6 794	2 791 398	62 250	109
-2 241	-227 071	-3 906	-90 636	-40 914	-74 063	24 864	-7 949	-627 360	-149 367	110

An
1 Anzahl der in der Rechnungsstatistik der
und Gemeindeverbände so

Lfd. Nr.	Gebietkörperschaft/ Größenklasse mit ... bis unter ... Einwohnern	Insgesamt	Baden- Württemberg	Bayern	Brandenburg	Hessen	Mecklenburg- Vorpommern
a = Zahl der Gebietkörperschaften, b = Zahl der Einwohner,							
1	Kreisfreie Städte	a 113	9	25	6	5	6
2		b 21 439 063	1 929 048	3 446 837	532 678	1 381 923	647 021
3		c 28,7	19,1	29,5	21,1	23,5	34,4
4	500 000 und mehr	a 10	1	1	-	1	-
5		b 6 822 775	596 889	1 241 274	-	660 818	-
6		c 9,1	5,9	10,6	-	11,2	-
7	200 000 - 500 000	a 25	2	2	-	1	1
8		b 7 299 445	596 837	760 371	-	265 717	243 280
9		c 9,8	5,9	6,5	-	4,6	12,9
10	100 000 - 200 000	a 34	5	5	2	3	1
11		b 4 656 168	682 528	569 180	261 604	455 388	125 423
12		c 6,2	6,8	4,9	10,4	7,7	6,7
13	50 000 - 100 000	a 29	1	9	2	-	4
14		b 2 015 794	52 794	545 851	173 230	-	278 318
15		c 2,7	0,5	4,7	6,9	-	14,8
16	20 000 - 50 000	a 15	-	8	2	-	-
17		b 644 881	-	330 161	97 844	-	-
18		c 0,9	-	2,8	3,9	-	-
19	Kreisangehörige Gemeinden	a 15 923	1 102	2 026	1 787	421	1 117
20		b 53 316 897	8 146 174	8 224 070	1 994 588	4 494 556	1 236 319
21		c 71,3	80,9	70,5	78,9	76,5	65,6
22	100 000 und mehr	a 11	1	-	-	-	-
23		b 1 359 016	106 101	-	-	-	-
24		c 1,8	1,1	-	-	-	-
25	50 000 - 100 000	a 75	12	-	1	7	-
26		b 4 948 344	820 569	-	51 180	459 945	-
27		c 6,6	8,1	-	2,0	7,8	-
28	20 000 - 50 000	a 441	67	34	17	39	4
29		b 13 085 196	2 034 630	892 521	439 844	1 075 415	107 694
30		c 17,5	20,2	7,6	17,4	18,3	5,7
31	10 000 - 20 000	a 805	139	140	23	114	19
32		b 11 084 800	1 851 958	1 891 875	293 160	1 551 056	255 781
33		c 14,8	18,4	16,2	11,6	26,4	13,6
34	5 000 - 10 000	a 1 160	252	286	36	144	17
35		b 8 144 957	1 734 254	1 961 149	239 221	1 001 171	121 125
36		c 10,9	17,2	16,8	9,5	17,0	6,4
37	3 000 - 5 000	a 1 153	226	394	39	84	36
38		b 4 461 321	888 700	1 525 834	137 354	332 195	140 263
39		c 6,0	8,8	13,1	5,4	5,7	7,4
40	1 000 - 3 000	a 3 713	314	997	176	32	129
41		b 6 421 193	662 581	1 805 949	300 592	73 987	204 557
42		c 8,6	6,6	15,5	11,9	1,3	10,9
43	weniger als 1 000	a 8 565	91	175	1 495	1	912
44		b 3 812 070	47 381	146 742	533 237	787	406 899
45		c 5,1	0,5	1,3	21,1	0,0	21,6
46	Ämter, Samtgemeinden, Verbands- gemeinden	a 424	-	-	-	-	-
47		b 4 403 069	-	-	-	-	-
48		c 5,9	-	-	-	-	-
49	Landkreise	a 426	35	71	38	21	31
50		b 53 316 897	8 146 174	8 224 070	1 994 588	4 494 556	1 236 319
51		c 71,3	80,9	70,5	78,9	76,5	65,6
52	Bezirksverbände	a 25	14	7	-	1	-
53		b 46 585 386	10 075 222	11 670 907	-	5 876 479	-
54		c 62,3	100,0	100,0	-	100,0	-
55	Gemeinden und Gemeindeverbände insgesamt	a 16 911	1 160	2 129	1 831	448	1 154
56		b 74 755 960	10 075 222	11 670 907	2 527 266	5 876 479	1 883 340
57		c 100,0	100,0	100,0	100,0	100,0	100,0

A) Einschl. Stadtverband Saarbrücken.
B) Einschl. Kommunalverband Ruhrgebiet.

C) Einschl. 12 Regionalverbände.

hang
Kommunalfinanzern erfaßten Gemeinden
wie Einwohnerzahlen 1992

Niedersachsen	Nordrhein- Westfalen	Rheinland- Pfalz	Saarland	Sachsen	Sachsen- Anhalt	Schlewig- Holstein	Thüringen	Früheres Bundesgebiet	Neue Länder	Lfd. Nr.
9	23	12	-	6	3	4	5	87	28	1
1 554 675	7 573 950	1 007 353	-	1 520 654	669 912	633 392	541 620	17 527 178	3 911 885	2
20,7	43,1	26,2	-	32,6	23,8	23,8	21,2	29,1	27,1	3
1	5	-	-	1	-	-	-	9	1	4
520 893	3 302 899	-	-	500 002	-	-	-	6 322 773	500 002	5
6,9	18,8	-	-	10,7	-	-	-	10,5	3,5	6
1	11	-	-	2	2	2	1	19	6	7
258 387	3 163 081	-	-	769 146	574 900	464 490	203 146	5 508 883	1 790 562	8
3,5	18,0	-	-	16,5	20,5	17,5	8,0	9,1	12,4	9
4	7	4	-	1	-	-	2	28	6	10
556 246	1 107 970	560 523	-	111 444	-	-	225 862	3 931 835	724 333	11
7,4	6,3	14,6	-	2,4	-	-	8,9	6,5	5,0	12
3	-	3	-	2	1	2	2	18	11	13
219 149	-	229 954	-	140 062	94 922	168 902	112 612	1 216 650	799 144	14
2,9	-	6,0	-	3,0	3,3	6,3	4,3	2,0	5,5	15
-	-	5	-	-	-	-	-	13	2	16
-	-	216 876	-	-	-	-	-	547 037	97 844	17
-	-	5,6	-	-	-	-	-	1,0	0,7	18
1 021	373	2 292	52	1 608	1 341	1 127	1 656	8 414	7 509	19
5 966 523	10 011 426	2 844 806	1 078 772	3 142 891	2 140 094	2 027 192	2 009 486	42 793 519	10 523 378	20
79,3	56,9	73,8	100,0	67,4	76,2	76,2	78,8	70,9	72,9	21
2	7	-	1	-	-	-	-	11	-	22
233 162	827 799	-	191 954	-	-	-	-	1 359 016	-	23
3,1	4,7	-	17,8	-	-	-	-	2,4	-	24
8	42	1	1	1	-	1	1	72	3	25
465 847	2 850 817	63 996	51 790	61 783	-	69 060	53 357	4 782 024	166 320	26
6,2	16,2	1,6	4,8	1,4	-	2,7	2,2	7,9	1,2	27
60	128	6	11	24	21	15	15	360	81	28
1 777 387	3 966 462	176 515	334 054	690 835	708 758	413 279	467 822	10 670 243	2 414 953	29
23,6	22,6	4,6	31,0	14,8	25,2	15,5	18,3	17,7	16,7	30
105	127	24	28	33	12	30	11	707	98	31
1 436 626	1 831 817	349 933	416 481	467 640	177 765	401 866	158 842	9 731 612	1 353 188	32
19,1	10,4	9,1	38,6	10,0	6,3	15,1	6,2	16,1	9,4	33
123	66	74	11	58	24	40	29	996	164	34
909 429	521 042	509 530	84 493	406 131	175 539	283 057	198 816	7 004 125	1 140 832	35
12,1	3,0	13,2	7,8	8,7	6,3	10,6	7,8	11,6	7,9	36
82	3	70	-	84	48	43	44	902	251	37
326 203	13 489	271 935	-	319 759	175 386	166 503	163 700	3 524 859	936 462	38
4,3	0,0	7,0	-	6,9	6,2	6,3	6,4	5,8	6,5	39
368	-	47,9	-	437	279	221	281	2 411	1 302	40
618 760	-	796 518	-	705 154	448 579	354 872	449 644	4 312 667	2 108 526	41
8,2	-	20,7	-	15,1	16,0	13,3	17,6	7,1	14,6	42
273	-	1 638	-	971	957	777	1 275	2 955	5 610	41
199 129	-	676 379	-	491 589	454 067	338 555	517 305	1 408 973	2 403 097	44
2,7	-	17,6	-	10,5	16,2	12,7	20,3	2,3	16,6	45
142	-	163	-	-	-	119	-	424	-	46
1 349 576	-	2 229 271	-	-	-	824 222	-	4 403 069	-	47
17,9	-	57,9	-	-	-	31,0	-	7,3	-	48
38	31	24	6	48	37	11	35	237	189	49
5 966 523	10 011 426	2 844 806	1 078 772	3 142 891	2 140 094	2 027 192	2 009 486	42 793 519	10 523 378	50
79,3	56,9	73,8	100,0	67,4	76,2	76,2	78,8	70,9	72,9	51
-	2	1	-	-	-	-	-	25	-	52
-	17 585 376	1 377 402	-	-	-	-	-	46 585 386	-	53
-	100,0	35,8	-	-	-	-	-	77,2	-	54
1 210	429	2 492	58	1 662	1 381	1 261	1 696	9 187	7 724	55
7 521 198	17 585 376	3 852 159	1 078 772	4 663 545	2 810 006	2 660 584	2 551 106	60 320 697	14 435 263	56
100,0	100,0	100,0	100,0	100,0	100,0	100,0	100,0	100,0	100,0	57

**2 Zuordnungsschlüssel für den Tabellenteil
Gruppierungsübersicht**

Grupp.- Nr.	Einnahmeart	Enthalten in				
		Tabelle 1.2 Lfd.Nr der Vorspalte	Tabelle 1.3 Lfd. Nr. der Vorspalte	Tabelle 2 Lfd. Nr. der Kopfzeile	Tabelle 3 Lfd. Nr der Vorspalte	Tabelle 4 und 5 Lfd Nr der Vorspalte
0	Steuern, allgemeine Zuweisungen					
00	Realsteuern	20	52	52	43	53
000	Grundsteuer A					
001	Grundsteuer B					
003	Gewerbsteuer nach Ertrag und Kapital (netto 1) ...					
01	Gemeindeanteil an der Einkommensteuer					
02	Andere Steuern					
020	Vergnügungssteuer für die Vorführung von Bildstreifen					
021	Sonstige Vergnügungssteuer					
022	Hundesteuer					
023	Getränkesteuer					
024	Grunderwerbsteuer, Zuschlag zur Grunderwerb- steuer					
025	Schankerlaubnissteuer	21			44	54
026	Jagd- und Fischereisteuer					
027	Zweitwohnungssteuer					
028	Sonstige Steuern					
03	Steuerähnliche Einnahmen					
030	Fremdenverkehrsabgabe					
031	Abgaben von Spielbanken					
032	Sonstige steuerähnliche Einnahmen					
04	Schlüsselzuweisungen	35	68	60	45	55
041	vom Land					
05	Bedarfszuweisungen					
051	vom Land	59		60	46	57
052	von Gemeinden/Gv.					
06	Sonstige allgemeine Zuweisungen	30	53	59	47	59
060	von Bund, LAF, ERP-Sondervermögen					
061	vom Land					
062	von Gemeinden/Gv.					
07	Allgemeine Umlagen	59		59	48	62
072	von Gemeinden/Gv.					
1	Einnahmen aus Verwaltung und Betrieb					
10	Verwaltungsgebühren	22	51	52	49	63
11	Benutzungsgebühren und ähnliche Entgelte					
12	Zweckgebundene Abgaben	23	50	53	50	64
13	Einnahmen aus Verkauf					
14	Mieten und Pachten	26	27	54	51	65
15	Sonstige Verwaltungs- und Betriebseinnahmen	30	53	55	52	66
150	Sonstige Verwaltungs- und Betriebseinnahmen (ohne Mehrwertsteuer)					
157	Vermischte Einnahmen					
158	Verrechnungseinnahmen des Verwaltungshaushalts					
159	Mehrwertsteuer					
16	Erstattungen von Ausgaben des Verwaltungshaushalts	35	69	57	53	68
160	von Bund, LAF, ERP-Sondervermögen					
161	vom Land					
162	von Gemeinden/Gv.					
163	von Zweckverbänden und dgl.					
(168)	von kommunalen Krankenhäusern					
164	vom sonstigen öffentlichen Bereich					
165	von öffentlichen wirtschaftlichen Unternehmen	30	53	58	53	69
166	von privaten Unternehmen					
167	von übrigen Bereichen					
169	Innere Verrechnungen					

**2 Zuordnungsschlüssel für den Tabellenteil
Gruppierungsübersicht**

Grupp.- Nr.	Einnahmeart	Enthalten in				
		Tabelle 1.2 Lfd.Nr. der Vorspalte	Tabelle 1.3 Lfd. Nr. der Vorspalte	Tabelle 2 Lfd. Nr. der Kopfzeile	Tabelle 3 Lfd. Nr. der Vorspalte	Tabelle 4 und 5 Lfd. Nr. der Vorspalte
17	Zuweisungen und Zuschüsse für laufende Zwecke					
170	von Bund, LAF, ERP-Sondervermögen	} 35	} 70	60	} 54	71
171	vom Land			59		70
172	von Gemeinden/Gv			60		71
173	von Zweckverbänden und dgl.			61		72
(178)	von kommunalen Krankenhäusern					
174	von sonstigen öffentlichen Bereich	36	} 60			
175	von öffentlichen wirtschaftlichen Unternehmen	37				
176	von privaten Unternehmen	38				
177	von übrigen Bereichen					
2	Sonstige Finanzeinnahmen					
20	Zinseinnahmen					
200	von Bund, LAF, ERP-Sondervermögen	} 32	} 71	63	} 55	74
201	vom Land			62		73
202	von Gemeinden/Gv			63		74
203	von Zweckverbänden und dgl.			64		75
(208)	von kommunalen Krankenhäusern					
204	von sonstigen öffentlichen Bereich	33	} 54			
205	von öffentlichen wirtschaftlichen Unternehmen					
206	von privaten Unternehmen					
207	von übrigen Bereichen					
209	aus inneren Darlehen					
21	Gewinnanteile von wirtschaftlichen Unternehmen und aus Beteiligungen	28	} 50	65	} 56	76
22	Konzessionsabgaben	29				66
23	Schuldendiensthilfen					
230	von Bund, LAF, ERP-Sondervermögen	} 35	} 72		} 57	78
231	vom Land			77		
232	von Gemeinden/Gv			67		78
233	von Zweckverbänden und dgl.			68		79
(238)	von kommunalen Krankenhäusern					
234	von sonstigen öffentlichen Bereich	36	} 61			
235	von öffentlichen wirtschaftlichen Unternehmen	37				
236	von privaten Unternehmen	38				
237	von übrigen Bereichen					
24	Ersatz von sozialen Leistungen außerhalb von Einrichtungen	38	63	65	58	80
25	Ersatz von sozialen Leistungen in Einrichtungen		64	66	59	81
26	Weitere Finanzeinnahmen					
260	Bußgelder	} 24	} 55	} 67	} 60	} 82
261	Säumnezuschläge und dgl.					
262	Einnahmen aus der Inanspruchnahme von Bürgschaften, Gewährleistungen usw.					
263	Fehlbelegungsabgabe					
265	Verzinsung von Steuernachforderungen und -erstattungen					
266	Sonstige					
27	Kalkulatorische Einnahmen					
270	Abschreibungen				} 61	} 83
275	Verzinsung des Anlagekapitals			67		
28	Zuführung vom Vermögenshaushalt				62	84
299	Einnahmen des Verwaltungshaushalts			69 a)	65 a)	87 a)

Fußnote siehe S. 469.

2 Zuordnungsschlüssel für den Tabellenteil
Gruppierungsübersicht

Grupp.- Nr.	Einnahmeart	Enthalten in						
		Tabelle 1.2 Lfd.Nr. der Vorspalte	Tabelle 1.3 Lfd. Nr. der Vorspalte	Tabelle 2 Lfd. Nr. der Kopfzeile	Tabelle 3 Lfd. Nr. der Vorspalte	Tabelle 4 und 5 Lfd. Nr. der Vorspalte		
3	Einnahmen des Vermögenshaushalts							
30	Zuführung vom Verwaltungshaushalt			} 79	66	88		
31	Entnahmen aus Rücklagen	90	84			67	89	
32	Rückflüsse von Darlehen							
320	von Bund, LAF, ERP-Sondervermögen	} 61	} 73	} 71	} 68	} 91		
321	von Land			} 70		} 90		
322	von Gemeinden/Gv.			} 71		} 91		
323	von Zweckverbänden und dgl.							
(328)	von kommunalen Krankenhäusern							
324	von sonstigen öffentlichen Bereich	62		} 72		} 92		
325	von öffentlichen wirtschaftlichen Unternehmen	63	} 65					
326	von privaten Unternehmen	64						
327	von übrigen Bereichen							
33	Einnahmen aus der Veräußerung von Beteiligungen	65	56	73	69	93		
34	Einnahmen aus der Veräußerung von Sachen des Anlagevermögens							
340	Grundstücke	} 68	} 57	74	} 70	} 94		
345	Bewegliche Sachen			75				
347	Einnahmen aus der Abwicklung von Bau- maßnahmen			74				
35	Beiträge und ähnliche Entgelte	67	58	79	71	95		
36	Zuweisungen und Zuschüsse für Investitionen und Investitionsförderungsmaßnahmen							
360	von Bund, LAF, ERP-Sondervermögen	} 69	} 70	} 77	} 72	} 97		
361	von Land			} 76		} 96		
362	von Gemeinden/Gv.			} 77		} 97		
363	von Zweckverbänden und dgl.							
(368)	von kommunalen Krankenhäusern							
364	von sonstigen öffentlichen Bereich	70	} 60	} 78		} 98		
365	von öffentlichen wirtschaftlichen Unternehmen	71						
366	von privaten Unternehmen	72						
367	von übrigen Bereichen							
37	Einnahmen aus Krediten und inneren Darlehen							
370	von Bund, LAF, ERP-Sondervermögen	} 73	} 74	} 79	} 73	} 99		
371	von Land							
372	von Gemeinden/Gv.							
373	von Zweckverbänden und dgl.							
374	von sonstigen öffentlichen Bereich						87	81
377	vom Kreditmarkt, ohne Umschuldung	88	82			100		
378	vom Kreditmarkt, für Umschuldung	89	83			101		
379	Innere Darlehen							
398	Einnahmen des Vermögenshaushalts			81 b)	76 b)	104 b)		
399	Einnahmen des Verwaltungs- und Vermögens- haushalts	92 a)	75 a)	82 a)	77 a)	105 a)		

Fußnoten siehe S. 469.

2 Zuordnungsschlüssel für den Tabellenteil
Gruppierungsübersicht

Grupp.- Nr.	Ausgabeart	Enthalten in				
		Tabelle 1.2 Lfd.Nr. der Vorepate	Tabelle 1.3 Lfd. Nr. der Vorepate	Tabelle 2 Lfd. Nr. der Kopfzeile	Tabelle 3 Lfd. Nr. der Vorepate	Tabelle 4 und 5 Lfd. Nr. der Vorepate
4	Personalausgaben			1		
40	Aufwendungen für ehrenamtliche Tätigkeit		5	6		
41	Dienstbezüge und dgl.					
410	Beamte		2	}	}	
414	Angestellte		3			
415	Arbeiter		4			
416	Beschäftigungsentgelte und dgl.		5			
42	Versorgungsbezüge					
420	Beamte		}	}		
424	Angestellte					
425	Arbeiter					
428	Sonstige					
43	Beiträge zu Versorgungskassen	1	6		01	01
430	Beamte		}	}		
434	Angestellte					
435	Arbeiter					
438	Sonstige					
44	Beiträge zur gesetzlichen Sozialversicherung					
440	Beamte		}	}		
444	Angestellte					
445	Arbeiter					
448	Sonstige					
45	Beihilfen, Unterstützungen und dgl.			7		
46	Personal-Nebenausgaben			8		
5/6	Sächlicher Verwaltungs- und Betriebsaufwand					
50	Unterhaltung der Grundstücke und baulichen Anlagen	3		9	02	02
51	Unterhaltung des sonstigen unbeweglichen Vermögens		7	10		
52	Geräte, Ausstattungs- und Ausrüstungsgegenstände, sonstige Gebrauchsgegenstände	4		11	03	03
53	Mieten und Pachten	5	8	12	04	04
54	Bewirtschaftung der Grundstücke, baulichen Anlagen usw.	6	9	13	05	05
55	Haltung von Fahrzeugen			14	06	06
56	Besondere Aufwendungen für Bedienstete			15	07	07
63	Weitere Verwaltungs- und Betriebsausgaben, Schülerbeförderungskosten	8				
638	Weitere Verwaltungs- und Betriebsausgaben		}	}	}	}
639	Schülerbeförderungskosten					
64	Steuern, Versicherungen, Schadensfälle		11	17	09	09
65	Geschäftsausgaben	7		18		
66	Weitere allgemeine sächliche Ausgaben				10	10
660	Verfügungsmittel	8		19		
661	Sonstige					
67	Erstattungen von Ausgaben des Verwaltungshaushalts					
670	an Bund, LAF, ERP-Sondervermögen		}	}	}	}
671	an Land					
672	an Gemeinden/Gv.	13				
673	an Zweckverbände und dgl.					
(678)	an kommunale Krankenhäuser				}	}
674	an sonstigen öffentlichen Bereich					
675	an öffentliche wirtschaftliche Unternehmen			21		
676	an private Unternehmen	8	11			12
677	an übrige Bereiche					
679	Innere Verrechnungen			
68	Kalkulatorische Kosten			
680	Abschreibungen	22	12	13
685	Verzinsung des Anlagekapitals	23		

**2 Zuordnungsschlüssel für den Tabellenteil
Gruppierungsübersicht**

Grupp.- Nr.	Ausgabeart	Enthalten in					
		Tabelle 1.2 Lfd.Nr. der Vorspalte	Tabelle 1.3 Lfd. Nr. der Vorspalte	Tabelle 2 Lfd. Nr. der Kopfzeile	Tabelle 3 Lfd. Nr. der Vorspalte	Tabelle 4 und 5 Lfd. Nr. der Vorspalte	
7	Zuweisungen und Zuschüsse (nicht für Investitionen)						
70	Zuschüsse für laufende Zwecke an soziale oder ähnliche Einrichtungen	17	16	24	13	14	
71	Zuweisungen und sonstige Zuschüsse für laufende Zwecke						
710	an Bund, LAF, ERP-Sondervermögen] 13] 31] 25] 14] 15	
711	an Land						
712	an Gemeinden/Gv.						
713	an Zweckverbände und dgl.						
(718)	an kommunale Krankenhäuser] 14] 17] 26] 16] 16	
714	an sonstigen öffentlichen Bereich						
715	an öffentliche wirtschaftliche Unternehmen	14	17	26	14	16	
716	an private Unternehmen	15	17	26	14	16	
717	an übrige Bereiche	8	11	26	14	16	
72	Schuldendiensthilfen						
720	an Bund, LAF, ERP-Sondervermögen] 13] 32] 27] 15] 17	
721	an Land						
722	an Gemeinden/Gv.						
723	an Zweckverbände und dgl.						
(728)	an kommunale Krankenhäuser] 14] 18] 28] 18] 18	
724	an sonstigen öffentlichen Bereich						
725	an öffentliche wirtschaftliche Unternehmen	14	18	28	15	18	
726	an private Unternehmen	15	18	28	15	18	
727	an übrige Bereiche	16	18	28	15	18	
73	Leistungen der Sozialhilfe an natürliche Personen außerhalb von Einrichtungen] 16	20	29	16	19	
74	Leistungen der Sozialhilfe an natürliche Personen in Einrichtungen		21	30	17	20	
75	Leistungen an Kriegsopfer und ähnliche Anspruchsberechtigte		22	31	18	21	
76	Leistungen der Jugendhilfe außerhalb von Einrichtungen		24	29	16	19	
77	Leistungen der Jugendhilfe in Einrichtungen		25	30	17	20	
78	Sonstige soziale Leistungen (einschl. Kindergeld)		26	31	18	21	
8	Sonstige Finanzausgaben						
80	Zinsausgaben						
800	an Bund, LAF, ERP-Sondervermögen] 10] 33] 32] 19] 22	
801	an Land						
802	an Gemeinden/Gv.						
803	an Zweckverbände und dgl.						
804	an sonstigen öffentlichen Bereich] 11] 10] 23] 23] 23	
808	an Kreditmarkt						
809	für innere Darlehen	-	-	-	-	-	
81	Steuerbeteiligungen						
810	Gewerbesteuerumlage	-	-	-	-	-	
	- Nettostellung (siehe Einnahmen Gr. 003)	-	-	-	-	-	
82	Allgemeine Zuweisungen						
821	an Land] 13] 34] 25] 20] 24	
822	an Gemeinden/Gv.						
823	an Zweckverbände und dgl.						
824	an sonstigen öffentlichen Bereich						
83	Allgemeine Umlagen						
831	an Land] 25] 25] 25] 25] 25	
832	an Gemeinden/Gv.						
833	an Zweckverbände und dgl.						
84	Weitere Finanzausgaben						
840	Inanspruchnahme aus Bürgschaften, Gewähr- und ähnlichen Verträgen	08	11	21	26	26	
841	Sonstige] 32] 32] 32] 32] 32	
845	Verzinsung von Steuernachforderungen und -erstattungen						
86	Zuführung zum Vermögenshaushalt	-	-	22	27	27	
892	Deckung von Fehlbeträgen (Sollfehlbeträge)	84	47	23	28	28	
899	Ausgaben des Verwaltungshaushalts	-	-	34 a)	25 a)	30 a)	

Fußnote siehe S. 469.

**2 Zuordnungsschlüssel für den Tabellenteil
Gruppierungsübersicht**

Grupp.- Nr.	Ausgabeart	Enthalten in				
		Tabelle 1.2 Lfd.Nr. der Vorspalte	Tabelle 1.3 Lfd. Nr. der Vorspalte	Tabelle 2 Lfd. Nr. der Kopfzeile	Tabelle 3 Lfd. Nr. der Vorspalte	Tabelle 4 und 5 Lfd. Nr. der Vorspalte
9	Ausgaben des Vermögenshaushalts					
90	Zuführung zum Verwaltungshaushalt			} 43	26	31
91	Zuführungen an Rücklagen	85	46			27
92	Gewährung von Darlehen					
920	an Bund, LAF, ERP-Sondervermögen	} 47	} 35	} 35	} 28	} 33
921	an Land					
922	an Gemeinden/Gv.					
923	an Zweckverbände und dgl.					
(928)	an kommunale Krankenhäuser					
924	an sonstigen öffentlichen Bereich	48				
925	an öffentliche wirtschaftliche Unternehmen	49	} 27	} 36	}	} 34
926	an private Unternehmen	50				
927	an übrige Bereiche					
93	Vermögenserwerb					
930	Erwerb von Beteiligungen, Kapitaleinlagen	45	} 13	37	} 29	35
932	Erwerb von Grundstücken	43		38		36
935	Erwerb von beweglichen Sachen des Anlagevermögens	44		39		37
94	Baumaßnahmen	42	12	40	30	38
97	Tilgung von Krediten, Rückzahlung innerer Darlehen					
970	an Bund, LAF, ERP-Sondervermögen	} 56	} 36	} 43	} 31	} 39
971	an Land					
972	an Gemeinden/Gv.					
973	an Zweckverbände und dgl.					
974	an sonstigen öffentlichen Bereich					
977	an Kreditmarkt, ordentliche Tilgung	81	43			40
978	an Kreditmarkt, a.o. Tilgung, Umschuldung	82	44			41
979	innere Darlehen	83	45			
98	Zuweisungen u. Zuschüsse für Investitionen					
980	an Bund, LAF, ERP-Sondervermögen	} 52	} 31	} 41	} 32	} 42
981	an Land					
982	an Gemeinden/Gv.					
983	an Zweckverbände und dgl.					
(988)	an kommunale Krankenhäuser					
984	an sonstigen öffentlichen Bereich	53				} 43
985	an öffentliche wirtschaftliche Unternehmen	54	} 17	} 42	}	
986	an private Unternehmen	55				
987	an übrigen Bereiche					
99	Sonstiges					
990	Kreditbeschaffungskosten	} 57	} 17	} 43	} 34	} 45
991	Ablösung von Dauerlasten					
992	Deckung von Fehlbeträgen (Solfehlbeträge)					
998	Ausgaben des Vermögenshaushalts			45 a)	36 a)	47 a)
999	Ausgaben des Verwaltungs- und Vermögenshaushalts	91 b)	37 b)	46 a)	37 a)	48 a)

a) Abzüglich Zahlungen von gleicher Ebene.

b) Ohne besondere Finanzierungsvorgänge.

2 Zuordnungsschlüssel für den Tabellenteil

Tabellen 1.1 und 1.7

Spalten-/ Zeilen-Nr.	Aufgabenbereich	Gliederungs-Nr.
1	Allgemeine Verwaltung	0
2	Öffentliche Sicherheit und Ordnung	1
3	Grund- und Hauptschulen 1)	21
4	Gymnasien 1)	23
5	Übriges Schulwesen 1)	2 ./ 21, 23
6	Wissenschaft, Forschung, Kulturpflege	3
7	Soziale Sicherung	4
8	Krankenhäuser 2)	51
9	Übriges Gesundheitswesen, Sport, Erholung 2)	5 ./ 51
10	Straßen 3)	63 - 66
11	Übriges Bau- und Wohnungswesen, Verkehr 3)	6 ./ 63 - 66
12	Öffentliche Einrichtungen 4)	7 ./ 78, 79
13	Wirtschaftsförderung 4)	78, 79
14	Wirtschaftliche Unternehmen, allgemeines Grund- und Sondervermögen	8
15	Allgemeine Finanzwirtschaft 5)	9
16	Insgesamt	0 - 9

Tabellen 1.8, 1.11 und 1.12

Spalten-/ Zeilen-Nr.	Aufgabenbereich	Gliederungs-Nr.
1	Allgemeine Verwaltung	0
2	Öffentliche Sicherheit und Ordnung	1
3	Schulen	2
4	Wissenschaft, Forschung, Kulturpflege	3
5	Soziale Sicherung 6)	4
6	Einrichtungen der Sozialhilfe und der Kriegsopferfürsorge	43*
7	Einrichtungen der Jugendhilfe	46
8	Übrige Soziale Sicherung	4 ./ 43, 46
9	Gesundheit, Sport, Erholung 6)	5
10	Krankenhäuser	51
11	Übriges Gesundheitswesen, Sport, Erholung	5 ./ 51
12	Straßen	63 - 66
13	Übriges Bau- und Wohnungswesen, Verkehr	6 ./ 63 - 66
14	Öffentliche Einrichtungen 7)	7 ./ 78, 79
15	Wirtschaftsförderung 7)	78, 79
16	Wirtschaftliche Unternehmen, allgemeines Grund- und Sondervermögen	8
17	Allgemeine Finanzwirtschaft 6)	9
18	Insgesamt	0 - 9

1-4) In der Tabelle 1.1 jeweils zusammengefaßt.

5) Nur in der Tabelle 1.1 enthalten.

6) Nur in den Tabellen 1.11 und 1.12 enthalten.

7) In der Tabelle 1.8 zusammengefaßt.

2 Zuordnungsschlüssel für den Tabellenteil

Tabelle 1.2

Zeilen-Nr.	Ausgabe-/Einnahmeart	Gruppierungs-/ (Zeilen-) Nummer
1	Personalausgaben	4
2	Laufender Sachaufwand	(3 - 8)
3	Unterhaltungsaufwand	50, 51
4	Geräte usw.	52
5	Mieten und Pachten	53
6	Bewirtschaftung der Grundstücke und baulichen Anlagen	54
7	Geschäftsausgaben	65
8	Sonstiger laufender Sach- und Verwaltungsaufwand	55-64, 66, 675 - 677, 717, 84
9	Zinsausgaben	800 - 808
10	an Gebietskörperschaften, Zweckverbände	800 - 803
11	an Kreditmarkt, sonstigen öffentlichen Bereich	804, 808
12	Laufende Übertragungen	(13 - 17)
13	an öffentlichen Bereich 1)	670 - 674, 710 - 714, 720 - 724, 82, 83
14	an öffentliche wirtschaftliche Unternehmen	715, 725
15	an private Unternehmen	716, 726
16	an übrige Bereiche	727, 73 - 78
17	an soziale oder ähnliche Einrichtungen	70
18	. / . Zahlungen von Gemeinden/Gv.	052, 062, 072, 162, 172, 202, 232
19	Ausgaben der laufenden Rechnung	(1, 2, 9, 12 ./ . 18)
20	Steuern (Netto)	00 - 02 ./ . 810
21	Steuerähnliche Einnahmen	03
22	Gebühren	10, 11
23	Zweckgebundene Abgaben	12
24	Weitere Finanzeinnahmen	26
25	Einnahmen aus wirtschaftlicher Tätigkeit	(26 - 29)
26	Einnahmen aus Verkauf	13
27	Mieten und Pachten	14
28	Gewinnanteile	21
29	Konzessionsabgaben	22
30	Sonstige Verwaltungs- und Betriebseinnahmen	15, 165 - 167
31	Zinseinnahmen	200 - 207
32	von öffentlichem Bereich 1)	200 - 204
33	von anderen Bereichen	205 - 207
34	Laufende Übertragungen	(35 - 38)
35	von öffentlichem Bereich 1)	04 - 07, 160 - 164, 170 - 174, 230 - 234
36	von öffentlichen wirtschaftlichen Unternehmen	175, 235
37	von privaten Unternehmen	176, 236
38	von übrigen Bereichen	177, 237, 24, 25
39	. / . Zahlungen von Gemeinden/Gv.	wie (18)
40	Einnahmen der laufenden Rechnung	(20-25, 30, 31, 34 ./ . 39)

1) Einschl. Zahlungen an/von kommunalen(n) Krankenhäuser(n).

2 Zuordnungsschlüssel für den Tabellenteil

Tabelle 1.2

Zeilen-Nr.	Ausgabe-/Einnahmeart	Gruppierungs-/ (Zeilen-) Nummer
41	Sachinvestitionen	932, 935, 94
42	Baumaßnahmen	94
43	Erwerb von Grundstücken	932
44	Erwerb von beweglichen Sachen des Anlagevermögens	935
45	Erwerb von Beteiligungen, Kapitaleinlagen	930
46	Gewährung von Darlehen	92
47	an öffentlichen Bereich 1)	920 - 924
48	an öffentliche wirtschaftliche Unternehmen	925
49	an private Unternehmen	926
50	an übrige Bereiche	927
51	Zuweisungen und Zuschüsse für Investitionen	98
52	an öffentlichen Bereich 1)	980 - 984
53	an öffentliche wirtschaftliche Unternehmen	985
54	an private Unternehmen	986
55	an übrige Bereiche	987
56	Tilgung von Krediten an Gebietskörperschaften und Zweckverbände	970 - 973
57	Sonstige Ausgaben der Kapitalrechnung	990, 991
58	. / . Zahlungen von Gemeinden/Gv.	322, 362, 372
59	Ausgaben der Kapitalrechnung	(41, 45, 46, 51, 56, 57 ./ 58)
60	Darlehensrückflüsse	32
61	von öffentlichem Bereich 1)	320 - 324
62	von öffentlichen wirtschaftlichen Unternehmen	325
63	von privaten Unternehmen	326
64	von übrigen Bereichen	327
65	Einnahmen aus der Veräußerung von Beteiligungen	33
66	Einnahmen aus der Veräußerung von Sachen des Anlagevermögens	34
67	Beiträge und ähnliche Entgelte	35
68	Zuweisungen und Zuschüsse für Investitionen	36
69	von öffentlichem Bereich 1)	360 - 364
70	von öffentlichen wirtschaftlichen Unternehmen	365
71	von privaten Unternehmen	366
72	von übrigen Bereichen	367
73	Einnahmen aus Krediten von Gebietskörperschaften und Zweckverbänden	370 - 373
74	. / . Zahlungen von Gemeinden/Gv.	wie (58)
75	Einnahmen der Kapitalrechnung	(60, 65 - 68, 73 ./ 74)

1) Einschl. Zahlungen an/von kommunale(n) Krankenhäuser(n).

2 Zuordnungsschlüssel für den Tabellenteil

Tabelle 1.2

Zeilen-Nr.	Ausgabe-/Einnahmeart	Gruppierungs-/ (Zeilen-) Nummer
76	Bereinigte Ausgaben (ohne besondere Finanzierungsvorgänge)	(19, 59)
77	Bereinigte Einnahmen (ohne besondere Finanzierungsvorgänge)	(40, 75)
78	Finanzierungssaldo 1)	(40, 75 ./ 19, 59)
	Besondere Finanzierungsvorgänge	
79	Ausgaben	892, 91, 974 - 979, 992
80	Tilgung am Kreditmarkt und beim sonstigen öffentlichen Bereich (ordentliche Tilgung)	974 - 977
81	Tilgung am Kreditmarkt (a.o. Tilgung, Umschuldung)	978
82	Rückzahlung innerer Darlehen	979
83	Deckung von Fehlbeträgen (Sollfehlbeträge)	892, 992
84	Zuführungen an Rücklagen	91
85	Einnahmen	31, 374 - 379
86	Schuldenaufnahmen am Kreditmarkt und beim sonstigen öffentlichen Bereich (ohne Umschuldung)	374 - 377
87	Schuldenaufnahmen am Kreditmarkt (für Umschuldung)	378
88	Innere Darlehen	379
89	Entnahmen aus Rücklagen	31
90	Bereinigte Ausgaben (einschl. besondere Finanzierungsvorgänge)	(76, 79)
91	Bereinigte Einnahmen (einschl. besondere Finanzierungsvorgänge)	(77, 85)
92	Mehrausgaben(-)/Mehreinnahmen 1)	(91 ./ 90)

1) Einschl. Saldo der haushaltstechnischen Verrechnungen.

2 Zuordnungsschlüssel für den Tabellenteil

Tabelle 1.3

Zeilen-Nr.	Ausgabeart	Gruppierungs-/ (Zeilen-) Nummer
1	Unmittelbare Ausgaben (ohne Zahlungen an andere Bereiche	(2 - 14)
2	Beamtenbezüge	410
3	Angestelltenvergütungen	414
4	Arbeiterlöhne	415
5	Sonstige Personalausgaben	40, 416, 44 - 46
6	Versorgungsbezüge, Beiträge zu Versorgungskassen	42, 43
7	Unterhaltungsaufwand, Geräte, Ausstattungs- und Ausrüstungs- gegenstände	50 - 52
8	Mieten und Pachten	53
9	Bewirtschaftung der Grundstücke und baulichen Anlagen	54
10	Zinsausgaben an Kreditmarkt und sonstigen öffentlichen Bereich	804, 808
11	Übriger laufender Sachaufwand	55 - 66, 675 - 677, 717, 84
12	Baumaßnahmen	94
13	Erwerb von Sachanlagen	932, 935
14	Erwerb von Beteiligungen	930
15	Zahlungen an andere Bereiche	(16 - 19, 22, 23, 26, 27)
16	Zuschüsse für laufende Zwecke an soziale oder ähnliche Einrichtungen	70
17	Sonstige Zuschüsse	715, 716, 985 - 987, 990, 991
18	Schuldendiensthilfen	725 - 727
19	Leistungen der Sozialhilfe	(20, 21)
20	außerhalb von Einrichtungen	73
21	in Einrichtungen	74
22	Leistungen an Kriegssopfer usw.	75
23	Leistungen der Jugendhilfe	(24, 25)
24	außerhalb von Einrichtungen	76
25	in Einrichtungen	77
26	Sonstige soziale Leistungen	78
27	Gewährung von Darlehen	925 - 927
28	Unmittelbare Ausgaben	(1, 15)

2 Zuordnungsschlüssel für den Tabellenteil

Tabelle 1.3

Zeilen-Nr.	Ausgabeart	Gruppierungs-/ (Zeilen-) Nummer
29	Zahlungen an öffentlichen Bereich	(30, 36)
30	Erstattungen von Ausgaben des Verwaltungshaushalts 1)	670 - 674
31	Zuweisungen 1)	710 - 714, 980 - 984
32	Schuldendiensthilfen 1)	720 - 724
33	Zinsausgaben an Gebietskörperschaften und Zweckverbände	800 - 803
34	Allgemeine Zuweisungen und Umlagen	82, 83
35	Gewährung von Darlehen 1)	920 - 924
36	Tilgung von Krediten an Gebietskörperschaften und Zweckverbände ...	970 - 973
37	Bruttoausgaben (ohne besondere Finanzierungsvorgänge)	(28, 29)
38	. / . Zahlungen von Gemeinden/Gv.	052, 062, 072, 162, 172, 202, 232, 322, 362, 372
39	Bereinigte Ausgaben (ohne besondere Finanzierungsvorgänge)	(37 . / . 38)
40	. / . Zahlungen von anderen Ebenen	Alle Grupp. wie (38) (..0, ..1, ..3, ..4, ..8), Grupp. 041
41	Nettoausgaben (ohne besondere Finanzierungsvorgänge)	(39 . / . 40)
42	Besondere Finanzierungsvorgänge	892, 91, 974-979, 992
43	Tilgung am Kreditmarkt und beim sonstigen öffentlichen Bereich (ordentliche Tilgung)	974 - 977
44	Tilgung am Kreditmarkt (a.o. Tilgung, Umschuldung)	978
45	Rückzahlung innerer Darlehen	979
46	Zuführungen an Rücklagen	91
47	Deckung von Fehlbeträgen (Sollfehlbeträge)	892, 992
48	Nettoausgaben (einschl. besondere Finanzierungsvorgänge)	(41, 42)

1) Einschl. Zahlungen an kommunale Krankenhäuser.

2 Zuordnungsschlüssel für den Tabellenteil

Tabelle 1.3

Zeilen-Nr.	Einnahmeart	Gruppierungs-/ (Zeilen-) Nummer
49	Unmittelbare Einnahmen (ohne Zahlungen von anderen Bereichen)	(50 - 58)
50	Einnahmen aus wirtschaftlicher Tätigkeit	13, 14, 21, 22
51	Gebühren, zweckgebundene Abgaben	10 - 12
52	Steuern, steuerähnliche Einnahmen (Netto)	00 - 03 ./ 810
53	Sonstige Verwaltungs- und Betriebseinnahmen	15, 165 - 167
54	Zinseinnahmen	205 - 207
55	Übrige Einnahmen des Verwaltungshaushalts	26
56	Einnahmen aus der Veräußerung von Beteiligungen usw.	33
57	Einnahmen aus der Veräußerung von Sachen des Anlagevermögens ...	34
58	Beiträge und ähnliche Entgelte	35
59	Zahlungen von anderen Bereichen	175 - 177, 235 - 237, 24, 25, 325 - 327, 365 - 367
60	Zuschüsse	175 - 177, 365 - 367
61	Schuldendiensthilfen	235 - 237
62	Ersatz von sozialen Leistungen	(63, 64)
63	außerhalb von Einrichtungen	24
64	in Einrichtungen	25
65	Rückflüsse von Darlehen	325 - 327
66	Unmittelbare Einnahmen	(49, 59)

2 Zuordnungsschlüssel für den Tabellenteil

Tabelle 1.3

Zeilen-Nr.	Einnahmeart	Gruppierungs-/ (Zeilen-) Nummer
67	Zahlungen vom öffentlichen Bereich 1)	(68 - 74)
68	Allgemeine Zuweisungen und Umlagen	04 - 07
69	Erstattungen von Ausgaben des Verwaltungshaushalts 1)	160 - 164
70	Zuweisungen 1)	170 - 174, 360 - 364
71	Zinseinnahmen 1)	200 - 204
72	Schuldendiensthilfen 1)	230 - 234
73	Rückflüsse von Darlehen 1)	320 - 324
74	Einnahmen aus Krediten von Gebietskörperschaften und Zweckverbänden	370 - 373
75	Bruttoeinnahmen (ohne besondere Finanzierungsvorgänge)	(66, 67)
76	. / . Zahlungen von Gemeinden/Gv.	wie (38)
77	Bereinigte Einnahmen (ohne besondere Finanzierungsvorgänge)	(75 ./ 76)
78	. / . Zahlungen von anderen Ebenen	wie (40)
79	Nettoeinnahmen (ohne besondere Finanzierungsvorgänge)	(77 ./ 78)
80	Besondere Finanzierungsvorgänge	31, 374 - 379
81	Schuldenaufnahmen am Kreditmarkt und beim sonstigen öffentlichen Bereich (ohne Umschuldung)	374 - 377
82	Schuldenaufnahmen am Kreditmarkt (für Umschuldung)	378
83	Innere Darlehen	379
84	Entnahmen aus Rücklagen	31
85	Nettoeinnahmen (einschl. besondere Finanzierungsvorgänge)	(79, 80)

1) Einschl. Zahlungen von kommunalen Krankenhäusern.

2 Zuordnungsschlüssel für den Tabellenteil

Tabelle 1.4

Zeilen-Nr.	Ausgabeart	Gruppierungs-/ (Zeilen-) Nummer
1	Personalausgaben	4
2	Laufender Sachaufwand	50 - 56, 63, 64 - 66 675 - 677, 717, 84
3	Zinsausgaben	800 - 808
4	Laufende Übertragungen 1)	(5, 6)
5	an öffentlichen Bereich 1)	670 - 674, 710 - 714, 720 - 724, 82, 83
6	an sonstige Bereiche	70, 715, 716, 725 - 727, 73 - 78
7	. / . Zahlungen von Gemeinden/Gv.	052, 062, 072, 162, 172, 202, 232
8	Ausgaben der laufenden Rechnung	(1 - 4 ./. 7)
9	Baumaßnahmen	94
10	Vermögenserwerb	93
11	Gewährung von Darlehen	92
12	Zuweisungen und Zuschüsse für Investitionen 1)	98
13	an öffentlichen Bereich 1)	980 - 984
14	an sonstige Bereiche	985 - 987
15	Tilgung von Krediten an Gebietskörperschaften und Zweckverbände	970 - 973
16	Sonstige Ausgaben der Kapitalrechnung	990, 991
17	. / . Zahlungen von Gemeinden/Gv.	322, 362, 372
18	Ausgaben der Kapitalrechnung	(9 - 12, 15, 16. / .17)
19	Bereinigte Ausgaben (ohne besondere Finanzierungsvorgänge)	(8, 18)

1) Einschl. Zahlungen an kommunale Krankenhäuser.

2 Zuordnungsschlüssel für den Tabellenteil

Tabelle 1.4

Zeilen-Nr.	Einnahmeart	Gruppierungs-/ (Zeilen-) Nummer
20	Steuern und steuerähnliche Einnahmen	00 - 03 ./ 810
21	Gebühren	10, 11
22	Einnahmen aus wirtschaftlicher Tätigkeit	13, 14, 21, 22
23	Sonstige Verwaltungs- und Betriebseinnahmen	15, 165 - 167
24	Zinseinnahmen	200 - 207
25	Laufende Übertragungen 1)	(26, 27)
26	vom öffentlichen Bereich 1)	04 - 07, 160 - 164, 170 - 174, 230 - 234
27	von sonstigen Bereichen	175 - 177, 235 - 237, 24, 25
28	Sonstige Einnahmen der laufenden Rechnung	12, 26
29	./ . Zahlungen von Gemeinden/Gv.	wie (7)
30	Einnahmen der laufenden Rechnung	(20 - 25, 28 ./ 29)
31	Darlehensrückflüsse	32
32	Einnahmen aus der Veräußerung von Vermögen	33, 34
33	Beiträge und ähnliche Entgelte	35
34	Zuweisungen und Zuschüsse für Investitionen 1)	36
35	vom öffentlichen Bereich 1)	360 - 364
36	von sonstigen Bereichen	365 - 367
37	Einnahmen aus Krediten von Gebietskörperschaften und Zweckverbänden	370 - 373
38	./ . Zahlungen von Gemeinden/Gv.	wie (17)
39	Einnahmen der Kapitalrechnung	(31 - 34, 37 ./ 38)
40	Bereinigte Einnahmen (ohne besondere Finanzierungsvorgänge)	(30, 39)

1) Einschl. Zahlungen von kommunalen Krankenhäusern.

2 Zuordnungsschlüssel für den Tabellenteil

Tabelle 1.4

Zeilen-Nr.	Ausgabe-/Einnahmeart	Gruppierungs-/ (Zeilen-) Nummer
41	Finanzierungssaldo 1)	(40 ./ 19)
	Besondere Finanzierungsvorgänge	
42	Ausgaben	892, 91, 974 - 979, 992
43	Tilgung am Kreditmarkt und beim sonstigen öffentlichen Bereich (ordentliche Tilgung)	974 - 977
44	Tilgung am Kreditmarkt (a.o. Tilgung, Umschuldung)	978
45	Rückzahlung innerer Darlehen	979
46	Deckung von Fehlbeträgen (Sollfehlbeträge)	892, 992
47	Zuführungen an Rücklagen	91
48	Einnahmen	31, 374 - 379
49	Schuldenaufnahmen am Kreditmarkt und beim sonstigen öffentlichen Bereich (ohne Umschuldung)	374 - 377
50	Schuldenaufnahmen am Kreditmarkt (für Umschuldung)	378
51	Innere Darlehen	379
52	Entnahmen aus Rücklagen	31
53	Bereinigte Ausgaben (einschl. besondere Finanzierungsvorgänge)	(19, 42)
54	Bereinigte Einnahmen (einschl. besondere Finanzierungsvorgänge)	(40, 48)
55	Mehrausgaben (-)/Mehreinnahmen	(54 ./ 53)

1) Einschl. Saldo der haushaltstechnischen Verrechnungen.

2 Zuordnungsschlüssel für den Tabellenteil
Tabelle 1.5 und 1.6

Zeilen-Nr.	Aufgabenbereich	Gliederungs- Nummer
1	Allgemeine Verwaltung	0
2	Gemeindeorgane	00
3	Finanzverwaltung	03
4	Übrige allgemeine Verwaltung	01, 02, 05 - 08
5	Öffentliche Sicherheit und Ordnung	1
6	Polizei	10
7	Öffentliche Ordnung	11
8	Umweltschutzamt	12
9	Feuerschutz	13
10	Katastrophenschutz, Verteidigungslastenverwaltung	14, 15
11	Rettungsdienst	16
12	Schulen	2
13	Schulverwaltung	20
14	Grund- und Hauptschulen	21
15	Übrige allgemeinbildende Schulen	22, 23, 27, 28
16	Berufliche Schulen	24 - 26
17	Schülerbeförderung	290
18	Übrige schulische Aufgaben	292
19	Wissenschaft, Forschung, Kulturpflege	3
20	Theater, Konzerte, Musikpflege	33
21	Volksbildung	35
22	Übrige Wissenschaft, Forschung, Kulturpflege	30 - 32, 34, 36, 37
23	Soziale Sicherung	4
24	Verwaltung der sozialen Angelegenheiten	40
25	Sozialhilfe nach dem BSHG	41
26	Einrichtungen der Sozialhilfe und der Kriegsopferfürsorge	43
27	Kriegsopferfürsorge und ähnliche Maßnahmen	44
28	Jugendhilfe nach dem KJHG	45
29	Einrichtungen der Jugendhilfe	46
30	Förderung von anderen Trägern der Wohlfahrtspflege und Jugendhilfe .	47
31	Übrige soziale Angelegenheiten	48, 49

2 Zuordnungsschlüssel für den Tabellenteil

Tabelle 1.5 und 1.6

Zeilen-Nr.	Aufgabenbereich	Gliederungs- Nummer
32	Gesundheit, Sport, Erholung	5
33	Krankenhäuser	51
34	Sonstige Einrichtungen und Maßnahmen der Gesundheitspflege, einschließlich Gesundheitsverwaltung	50, 54
35	Eigene Sportstätten	56
36	Badeanstalten	57
37	Park- und Gartenanlagen	58
38	Förderung des Sports, sonstige Erholungseinrichtungen	55, 59
39	Bau- und Wohnungswesen, Verkehr	6
40	Bauverwaltung	60
41	Städteplanung, Vermessung, Bauordnung	61
42	Wohnungswesen	62
43	Gemeindestraßen, Kreisstraßen, Parkeinrichtungen	63, 65, 68
44	Bundes- und Landesstraßen	66
45	Straßenbeleuchtung und -reinigung	67
46	Wasserläufe, Wasserbau	69
47	Öffentliche Einrichtungen, Wirtschaftsförderung	7
48	Abwasserbeseitigung	70
49	Abfallbeseitigung	72
50	Übrige kommunale Gemeinschaftsdienste	73 - 77
51	Förderung der Land- und Forstwirtschaft	78
52	Fremdenverkehr, sonstige Förderung von Wirtschaft und Verkehr	79
53	Wirtschaftliche Unternehmen, allgemeines Grund- und Sondervermögen	8
54	Versorgungsunternehmen	81
55	Verkehrsunternehmen	82
56	Kombinierte Versorgungs- und Verkehrsunternehmen	83
57	Übrige wirtschaftliche Unternehmen	80, 84 - 87
58	Allgemeines Grund- und Sondervermögen	88, 89
59	Allgemeine Finanzwirtschaft	9
60	Steuern, allgemeine Zuweisungen und allgemeine Umlagen	90
61	Sonstige allgemeine Finanzwirtschaft	91
62	Insgesamt	0 - 9

2 Zuordnungsschlüssel für den Tabellenteil

Tabelle 1.5

Spalten-Nr.	Ausgabe-/Einnahmeart	Gruppierungs-/ (Spalten-) Nummer
1	Bereinigte Ausgaben des Verwaltungshaushalts 1)	x
	Darunter:	
2	Personalausgaben	4
3	Laufender Sachaufwand	5, 63 - 66, 675 - 677, 717, 84
4	Laufende Übertragungen 2)	670 - 674, 70, 710 - 716, 72 - 78, 82, 83
5	Bereinigte Ausgaben des Vermögenshaushalts 1)	x
	Darunter:	
6	Baumaßnahmen	94
7	Erwerb von Vermögen (einschl. Beteiligungen)	93
8	Zuweisungen und Zuschüsse für Investitionen 2)	98
9	Bereinigte Ausgaben insgesamt 1)	(1, 5)
10	Nachrichtlich: Nettoausgaben	x
11	Bereinigte Einnahmen des Verwaltungshaushalts 1)	x
	Darunter:	
12	Gebühren, Steuern und steuerähnliche Einnahmen	00 - 03, 10, 11 ./ 810
13	Einnahmen aus wirtschaftlicher Tätigkeit	13, 14, 21, 22
14	Laufende Übertragungen 2)	04 - 07, 160 - 164, 17, 23 - 25
15	Bereinigte Einnahmen des Vermögenshaushalts 1)	x
	Darunter:	
16	Veräußerung von Vermögen	33, 34
17	Beiträge und ähnliche Entgelte	35
18	Zuweisungen und Zuschüsse für Investitionen 2)	36
19	Bereinigte Einnahmen insgesamt 1)	(11, 15)

1) Bereinigt um Zahlungen von gleicher Ebene, einschl. besondere Finanzierungsvorgänge, ohne haushalts-technische Verrechnungen.

2) Einschl. Zahlungen an/von kommunale(n) Krankenhäuser(n).

2 Zuordnungsschlüssel für den Tabellenteil

Tabelle 2

Spalten- Nr.	Ausgabeart	Gruppierungs-/ (Spalten-) Nummer
1	Personalausgaben	4
2	Dienstbezüge	41
3	Beiträge zur gesetzlichen Sozialversicherung	44
4	Versorgungsbezüge und dgl.	42
5	Beiträge zu Versorgungskassen	43
6	Aufwendungen für ehrenamtliche Tätigkeit	40
7	Beihilfen, Unterstützungen und dgl.	45
8	Personalnebenausgaben	46
9	Unterhaltung der Grundstücke und baulichen Anlagen	50
10	Unterhaltung des sonstigen unbeweglichen Vermögens	51
11	Geräte, Ausstattungs- und Ausrüstungsgegenstände, sonstige Gebrauchsgegenstände	52
12	Mieten und Pachten	53
13	Bewirtschaftung der Grundstücke und baulichen Anlagen	54
14	Haltung von Fahrzeugen	55
15	Besondere Aufwendungen für Bedienstete	56
16	Weitere Verwaltungs- und Betriebsausgaben	63
17	Steuern, Versicherungen, Schadensfälle	64
18	Geschäftsausgaben	65
19	Weitere allgemeine sächliche Ausgaben	66
	Erstattungen von Ausgaben des Verwaltungshaushalts	
20	an öffentlichen Bereich 1)	670 - 674
21	an sonstige Bereiche	675 - 679
	Kalkulatorische Kosten	
22	Abschreibungen	680
23	Verzinsung des Anlagenkapitals	685
24	Zuschüsse für laufende Zwecke an soziale oder ähnliche Einrichtungen ..	70
	Zuweisungen und sonstige Zuschüsse für laufende Zwecke, allgemeine Zuweisungen und allgemeine Umlagen	
25	an öffentlichen Bereich 1)	710 - 714, 82, 83
26	an sonstige Bereiche	715 - 717
	Schuldendiensthilfen	
27	an öffentlichen Bereich 1)	720 - 724
28	an sonstige Bereiche	725 - 727
	Leistungen der Sozial- und Jugendhilfe	
29	außerhalb von Einrichtungen	73, 76
30	in Einrichtungen	74, 77
31	Leistungen an Kriegsoffer und sonstige soziale Leistungen	75, 78
32	Sonstige Ausgaben des Verwaltungshaushalts	80, 84, 86, 892
33	Abzüglich Zahlungen von Gemeinden/Gv.	052, 062, 072, 162, 172, 202, 232
34	Ausgaben des Verwaltungshaushalts	(1, 9 - 32 ./ 33)

1) Einschl. Zahlungen an kommunale Krankenhäuser.

2 Zuordnungsschlüssel für den Tabellenteil

Tabelle 2

Spalten-Nr.	Ausgabe-/Einnahmeart	Gruppierungs-/ (Spalten-) Nummer
35	Gewährung von Darlehen an öffentlichen Bereich 1)	920 - 924
36	an sonstige Bereiche	925 - 927
37	Erwerb von Beteiligungen, Kapitaleinlagen	930
38	Erwerb von Grundstücken	932
39	Erwerb von beweglichen Sachen des Anlagevermögens	935
40	Baumaßnahmen	94
	Zuweisungen und Zuschüsse für Investitionen	
41	an öffentlichen Bereich 1)	980 - 984
42	an sonstige Bereiche	985 - 987
43	Sonstige Ausgaben des Vermögenshaushalts	90, 91, 97, 99
44	Abzüglich Zahlungen von Gemeinden/Gv.	322, 362, 372
45	Ausgaben des Vermögenshaushalts	(35 - 43 ./ 44)
46	Ausgaben des Verwaltungs- und Vermögenshaushalts zusammen	(34, 45)
47	Abzüglich haushaltstechnische Verrechnungen	679, 68, 809, 86, 90
48	Bereinigte Ausgaben	(46 ./ 47)
49	Abzüglich Zahlungen von anderen Ebenen	Alle Grupp. wie (33, 44) (..0, ..1, ..3, ..4, ..8), Grupp. 041
50	Nettoausgaben	(48 ./ 49)
51	Nachrichtlich Bruttoausgaben	(33, 44, 46)
52	Steuern und steuerähnliche Einnahmen (Netto), Gebühren, zweckgebundene Abgaben	00 - 03, 10 - 12 ./ 810
53	Einnahmen aus Verkauf	13
54	Mieten und Pachten	14
55	Sonstige Verwaltungs- und Betriebseinnahmen	15
	Erstattungen von Ausgaben des Verwaltungshaushalts	
56	von Gemeinden/Gv.	162
57	von anderen öffentlichen Bereichen 1)	160, 161, 163, 164
58	von sonstigen Bereichen	165 - 169
	Allgemeine Zuweisungen und allgemeine Umlagen, Zuweisungen und Zuschüsse für laufende Zwecke	
59	von Gemeinden/Gv.	052, 062, 072, 172
60	von anderen öffentlichen Bereichen 1)	041, 051, 060, 061, 170, 171, 173, 174
61	von sonstigen Bereichen	175 - 177

1) Einschl. Zahlungen an/von kommunale(n) Krankenhäuser(n).

2 Zuordnungsschlüssel für den Tabellenteil

Tabelle 2

Spalten-Nr.	Einnahmeart	Gruppierungs-/ (Spalten-) Nummer
	Zinseinnahmen	
62	von Gemeinden/Gv.	202
63	von anderen öffentlichen Bereichen	200, 201, 203, 204
64	von sonstigen Bereichen 1)	205 - 209
65	Gewinnanteile, Ersatz von sozialen Leistungen außerhalb von Einrichtungen	21, 24
66	Konzessionsabgaben, Ersatz von sozialen Leistungen in Einrichtungen ...	22, 25
67	Sonstige Einnahmen des Verwaltungshaushalts	23, 26, 27, 28
68	Abzüglich Zahlungen von Gemeinden/Gv.	wie (33)
69	Einnahmen des Verwaltungshaushalts	(52 - 67 ./ 68)
	Rückflüsse von Darlehen	
70	von Gemeinden/Gv.	322
71	von anderen öffentlichen Bereichen 1)	320, 321, 323, 324
72	von sonstigen Bereichen	325 - 327
73	Einnahmen aus der Veräußerung von Beteiligungen und Rückflüsse von Kapitaleinlagen	33
	Einnahmen aus der Veräußerung des Anlagevermögens	
74	Grundstücke	340, 347
75	Bewegliche Sachen	345
	Zuweisungen und Zuschüsse für Investitionen usw.	
76	von Gemeinden/Gv.	362
77	von anderen öffentlichen Bereichen 1)	360, 361, 363, 364
78	von sonstigen Bereichen	365 - 367
79	Beiträge und ähnliche Entgelte, sonstige Einnahmen des Vermögenshaushalts	30, 31, 35, 37
80	Abzüglich Zahlungen von Gemeinden/Gv.	wie (44)
81	Einnahmen des Vermögenshaushalts	(70 - 79 ./ 80)
82	Einnahmen des Verwaltungs- und Vermögenshaushalts zusammen	(69, 81)
83	Abzüglich haushaltstechnische Verrechnungen	169, 209, 27, 28, 30
84	Bereinigte Einnahmen	(82 ./ 83)
85	Abzüglich Zahlungen von anderen Ebenen	wie (49)
86	Nettoeinnahmen	(84 ./ 85)
87	Nachrichtlich Bruttoeinnahmen	(68, 80, 82)

1) Einschl. Zahlungen von kommunalen Krankenhäusern.

2 Zuordnungsschlüssel für den Tabellenteil

Tabelle 3

Zeilen-Nr.	Ausgabeart	Gruppierungs-/ (Zeilen-) Nummer
	Ausgaben des Verwaltungshaushalts	
1	Personalausgaben	4
2	Unterhaltungsaufwand	50, 51
3	Geräte, Ausstattungs- und Ausrüstungsgegenstände	52
4	Mieten und Pachten	53
5	Bewirtschaftung der Grundstücke, baulichen Anlagen usw.	54
6	Haltung von Fahrzeugen	55
7	Besondere Aufwendungen für Bedienstete	56
8	Weitere Verwaltungs- und Betriebsausgaben	63
9	Steuern, Versicherungen, Schadensfälle	64
10	Geschäftsausgaben, weitere allgemeine sächliche Ausgaben	65, 66
11	Erstattungen von Ausgaben des Verwaltungshaushalts 1)	67
12	Kalkulatorische Kosten	68
13	Zuschüsse für laufende Zwecke an soziale oder ähnliche Einrichtungen ..	70
14	Zuweisungen und sonstige Zuschüsse für laufende Zwecke 1)	71
15	Schuldendiensthilfen 1)	72
16	Leistungen der Sozial- und Jugendhilfe außerhalb von Einrichtungen	73, 76
17	Leistungen der Sozial- und Jugendhilfe in Einrichtungen	74, 77
18	Leistungen an Kriegsoffer, sonstige soziale Leistungen (einschl. Kindergeld)	75, 78
19	Zinsausgaben	80
20	Allgemeine Zuweisungen und allgemeine Umlagen	82, 83
21	Weitere Finanzausgaben	84
22	Zuführung zum Vermögenshaushalt	86
23	Deckung von Fehlbeträgen (Sollfehlbetrag)	892
24	Abzüglich Zahlungen von Gemeinden/Gv.	052, 062, 072, 162, 172, 202, 232
25	Ausgaben des Verwaltungshaushalts zusammen	(1 - 23 ./ 24)
	Ausgaben des Vermögenshaushalts	
26	Zuführung zum Verwaltungshaushalt	90
17	Zuführungen an Rücklagen	91
28	Gewährung von Darlehen 1)	92
29	Vermögenserwerb	93
30	Baumaßnahmen	94
31	Tilgung von Krediten, Rückzahlung von inneren Darlehen	97
32	Zuweisungen und Zuschüsse für Investitionen 1)	98
33	Deckung von Fehlbeträgen (Sollfehlbetrag)	992
34	Sonstige Ausgaben des Vermögenshaushalts	990, 991
35	Abzüglich Zahlungen von Gemeinden/Gv.	322, 362, 372
36	Ausgaben des Vermögenshaushalt zusammen	(26 - 34 ./ 35)
37	Ausgaben des Verwaltungs- und Vermögenshaushalts zusammen	(25, 36)
38	Abzüglich haushaltstechnische Verrechnungen	679, 68, 809, 86, 90
39	Bereinigte Ausgaben	(37 ./ 38)
40	Abzüglich Zahlungen von anderen Ebenen	Alle Grupp. wie (24, 35) (..0, ..1, ..3, ..4, ..8), Grupp. 041
41	Nettoausgaben	(39 ./ 40)
42	Nachrichtlich Bruttoausgaben	(24, 35, 37)

1) Einschl. Zahlungen an kommunale Krankenhäuser.

2 Zuordnungsschlüssel für den Tabellenteil

Tabelle 3

Zeilen-Nr.	Einnahmeart	Gruppierungs-/ (Zeilen-) Nummer
	Einnahmen des Verwaltungshaushalts	
43	Steuern (Netto)	00 - 02 ./ 810
44	Steuerähnliche Einnahmen	03
45	Schlüsselzuweisungen	04
46	Bedarfszuweisungen	05
47	Sonstige allgemeine Zuweisungen	06
48	Allgemeine Umlagen	07
49	Gebühren, zweckgebundene Abgaben	10 - 12
50	Einnahmen aus Verkauf	13
51	Mieten und Pachten	14
52	Sonstige Verwaltungs- und Betriebseinnahmen	15
53	Erstattungen von Ausgaben des Verwaltungshaushalts 1)	16
54	Zuweisungen und Zuschüsse für laufende Zwecke 1)	17
55	Zinseinnahmen 1)	20
56	Gewinnanteile, Konzessionsabgaben	21,22
57	Schuldendiensthilfen 1)	23
58	Ersatz von sozialen Leistungen außerhalb von Einrichtungen	24
59	Ersatz von sozialen Leistungen in Einrichtungen	25
60	Weitere Finanzeinnahmen	26
61	Kalkulatorische Einnahmen	27
62	Zuführung vom Vermögenshaushalt	28
63	Abzüglich Zahlungen von Gemeinden/Gv.	wie (24)
64	Einnahmen des Verwaltungshaushalts zusammen	(43 - 62 ./ 63)
	Einnahmen des Vermögenshaushalts	
65	Zuführung vom Verwaltungshaushalt	30
66	Entnahmen aus Rücklagen	31
67	Rückflüsse von Darlehen 1)	32
68	Einnahmen aus der Veräußerung von Beteiligungen	33
69	Einnahmen aus der Veräußerung von Sachen des Anlagevermögens	34
70	Beiträge und ähnliche Entgelte	35
71	Zuweisungen und Zuschüsse für Investitionen 1)	36
72	Einnahmen aus Krediten und inneren Darlehen	37
73	Abzüglich Zahlungen von Gemeinden/Gv.	wie (35)
74	Einnahmen des Vermögenshaushalts zusammen	(65 - 72 ./ 73)
75	Einnahmen des Verwaltungs- und Vermögenshaushalts zusammen	(64, 74)
76	Abzüglich haushaltstechnische Verrechnungen	169, 209, 27, 28, 30
77	Bereinigte Einnahmen	(75 ./ 76)
78	Abzüglich Zahlungen von anderen Ebenen	wie (40)
79	Nettoeinnahmen	(77 ./ 78)
80	Nachrichtlich Bruttoeinnahmen	(63, 73, 75)
	Mehrausgaben (-)/Mehreinnahmen	
81	Zusammen	(75 ./ 37)
82	Verwaltungshaushalt	(64 ./ 25)
83	Vermögenshaushalt	(74 ./ 36)

1) Einschl. Zahlungen von kommunalen Krankenhäusern.

**2 Zuordnungsschlüssel für den Tabellenteil
Tabellen 4 und 5**

Zeilen-Nr. 1)	Ausgabeart	Gruppierungs-/(Zeilen-)Nummer	
		der Tab-Teile 0 - 9	zusätzl. in den Tab-Teilen 1 000, 1 090 und 1 500
1	Personalausgaben	4	
2	Unterhaltungsaufwand	50, 51	
3	Geräte, Ausstattungs- und Ausrüstungsgegenstände	52	
4	Mieten und Pachten	53	
5	Bewirtschaftung der Grundstücke, baulichen Anlagen usw.	54	
6	Haltung von Fahrzeugen	55	
7	Besondere Aufwendungen für Bedienstete	56	
8	Weitere Verwaltungs- und Betriebsausgaben	638, 639	
9	Steuern, Versicherungen, Schadensfälle	64	
10	Geschäftsausgaben, weitere allgemeine sächliche Ausgaben	65, 66	
	Erstattungen von Ausgaben des Verwaltungshaushalts		
11	an öffentlichen Bereich 2)	670 - 674	
12	an sonstige Bereiche	675 - 679	
13	Kalkulatorische Kosten	68	
14	Zuschüsse für laufende Zwecke an soziale oder ähnliche Einrichtungen	70	
	Zuweisungen und sonstige Zuschüsse für laufende Zwecke		
15	an öffentlichen Bereich 2)	710 - 714	810, 82, 83
16	an sonstige Bereiche	715 - 717	
	Schuldendiensthilfen		
17	an öffentlichen Bereich 2)	720 - 724	
18	an sonstige Bereiche	725 - 727	
19	Leistungen der Sozial- und Jugendhilfe außerhalb von Einrichtungen	73, 76	
20	Leistungen der Sozial- und Jugendhilfe in Einrichtungen	74, 77	
21	Leistungen an Kriegsopfer, sonstige soziale Leistungen (einschl. Kindergeld)	75, 78	
	Zinsausgaben		
22	an öffentlichen Bereich	800 - 803	
23	an sonstige Bereiche	804 - 809	
24	Allgemeine Zuweisungen	82	
25	Allgemeine Umlagen	83	
26	Weitere Finanzausgaben	84	80, 86, 892
27	Zuführung zum Vermögenshaushalt	86	
28	Deckung von Fehlbeträgen (Sollfehlbetrag)	892	
29	Abzüglich Zahlungen von Gemeinden/Gv.	052, 062, 072, 162, 172, 202, 232	
30	Ausgaben des Verwaltungshaushalts zusammen	(1 - 28 ./ 29)	

1) Eingerückte Zeilen-Nr. nur im Einzelplan 9.

2) Einschl. Zahlungen an kommunale Krankenhäuser.

**2 Zuordnungsschlüssel für den Tabellenteil
Tabellen 4 und 5**

Zeilen-Nr. 1)	Ausgabeart	Gruppierungs-/(Zeilen-)Nummer	
		der Tab-Teile 0 - 9	zusätzl. in den Tab-Teilen 1 000, 1 090 und 1 500
31	Zuführung zum Verwaltungshaushalt	90	
32	Zuführung an Rücklagen	91	
	Gewährung von Darlehen		
33	an öffentlichen Bereich 2)	920 - 924	
34	an sonstige Bereiche	925 - 927	
	Vermögenserwerb		
35	Erwerb von Beteiligungen, Kapitaleinlagen	930	
36	Erwerb von Grundstücken	932	
37	Erwerb von beweglichen Sachen des Anlagevermögens	935	
38	Baumaßnahmen	94	
	Tilgung von Krediten, Rückzahlung innerer Darlehen		
39	an öffentlichen Bereich	970 - 973	
40	an sonstige Bereiche	974 - 978	
41	Innere Darlehen	979	
	Zuweisungen und Zuschüsse für Investitionen		
42	an öffentlichen Bereich 2)	980 - 984	
43	an sonstige Bereiche	985 - 987	
44	Deckung von Fehlbeträgen (Sollfehlbetrag)	992	
45	Sonstige Ausgaben des Vermögenshaushalts	990, 991	90, 91, 97, 992
46	Abzüglich Zahlungen von Gemeinden/Gv.	322, 362, 372	
47	Ausgaben des Vermögenshaushalts zusammen	(31 - 45 ./ 46)	
48	Ausgaben des Verwaltungs- und Vermögenshaushalts zusammen	(30, 47)	
49	Abzüglich haushaltstechnische Verrechnungen	679, 68, 809, 86, 90	
50	Bereinigte Ausgaben	(48 ./ 49)	
51	Abzüglich Zahlungen von anderen Ebenen	Alle Grupp. wie (29, 46) (.0, ..1, ..3, ..4, ..8), Grupp. 041	
52	Nettoausgaben	(50 ./ 51)	

1) Eingerückte Zeilen-Nr. nur im Einzelplan 9.

2) Einschl. Zahlungen an kommunale Krankenhäuser.

**2 Zuordnungsschlüssel für den Tabellenteil
Tabellen 4 und 5**

Zeilen- Nr. 1)	Einnahmeart	Gruppierungs-/(Zeilen-)Nummer	
		der Tab-Teile 0 - 9	zusätzl. in den Tab-Teilen 1 000, 1 090 und 1 500
53	Steuern (Netto)	00 - 02 ./.	810
54	Steuerähnliche Einnahmen	03	
55	Schlüsselzuweisungen vom Land	041	
57	Bedarfszuweisungen vom Land	051	
58	von Gemeinden/Gv.	052	
59	Sonstige Allgemeine Zuweisungen von Bund und Land	060, 061	
60	von Gemeinden/Gv.	062	
62	Allgemeine Umlagen von Gemeinden/Gv.	072	
63	Gebühren, zweckgebundene Abgaben	10 - 12	00 - 03 ./.
64	Einnahmen aus Verkauf	13	
65	Mieten und Pachten	14	
66	Sonstige Verwaltungs- und Betriebseinnahmen	15	
67	Erstattungen von Ausgaben des Verwaltungshaushalts von Gemeinden/Gv.	162	
68	von anderen öffentlichen Bereichen 2)	160, 161, 163, 164	
69	von sonstigen Bereichen	165 - 169	
70	Zuweisungen und Zuschüsse für laufende Zwecke von Gemeinden/Gv.	172	052, 062 072, 232
71	von anderen öffentlichen Bereichen 2)	170, 171, 173, 174	041, 051, 060, 061, 064, 230, 231, 233, 234
72	von sonstigen Bereichen	175 - 177	235 - 237
73	Zinseinnahmen von Gemeinden/Gv.	202	
74	von anderen öffentlichen Bereichen 2)	200, 201, 203, 204	
75	von sonstigen Bereichen	205 - 209	
76	Gewinnanteile, Konzessionsabgaben	21, 22	
77	Schuldendiensthilfen von Gemeinden/Gv.	232	
78	von anderen öffentlichen Bereichen 2)	230, 231, 233, 234	
79	von sonstigen Bereichen	235 - 237	
80	Ersatz von sozialen Leistungen außerhalb von Einrichtungen	24	
81	Ersatz von sozialen Leistungen in Einrichtungen	25	

1) Eingerückte Zeilen-Nr. nur im Einzelplan 9.

2) Einschl. Zahlungen von kommunalen Krankenhäusern.

**2 Zuordnungsschlüssel für den Tabellenteil
Tabellen 4 und 5**

Zeilen-Nr. 1)	Einnahmeart	Gruppierungs-/(Zeilen-)Nummer	
		der Tab-Teile 0 - 9	zusätzl. in den Tab-Teilen 1 000, 1 090 und 1 500
82	Weitere Finanzeinnahmen	26	27, 28
83	Kalkulatorische Einnahmen	27	
84	Zuführung vom Vermögenshaushalt	28	
86	Abzüglich Zahlungen von Gemeinden/Gv.	wie (29)	
87	Einnahmen des Verwaltungshaushalts zusammen	(53 - 84 ./ 86)	
88	Zuführung vom Verwaltungshaushalt	30	
89	Entnahmen aus Rücklagen	31	
	Rückflüsse von Darlehen		
90	von Gemeinden/Gv.	322	
91	von anderen öffentlichen Bereichen 2)	320, 321, 323, 324	
92	von sonstigen Bereichen	325 - 327	
93	Einnahmen aus der Veräußerung von Beteiligungen	33	
94	Einnahmen aus der Veräußerung von Sachen des Anlagevermögens	34	
95	Beiträge und ähnliche Entgelte	35	30, 31
	Zuweisungen und Zuschüsse für Investitionen		
96	von Gemeinden/Gv.	362	372
97	von anderen öffentlichen Bereichen 2)	360, 361, 363, 364	370, 371, 373
98	von sonstigen Bereichen	365 - 367	374 - 379
	Einnahmen aus Krediten und inneren Darlehen		
99	von öffentlichen Bereichen	370 - 373	
100	von sonstigen Bereichen	374 - 378	
101	Innere Darlehen	379	
103	Abzüglich Zahlungen von Gemeinden/Gv.	wie (46)	
104	Einnahmen des Vermögenshaushalts zusammen	(88 - 101 ./ 103)	
105	Einnahmen des Verwaltungs- und Vermögenshaushalts zusammen	(87, 104)	
106	Abzüglich haushaltstechnische Verrechnungen	169, 209, 27, 28, 30	
107	Bereinigte Einnahmen	(105 ./ 106)	
108	Abzüglich Zahlungen von anderen Ebenen	wie (51)	
109	Nettoeinnahmen	(107 ./ 108)	
110	Mehrausgaben (-)/Mehreinnahmen	(105 ./ 48)	

1) Eingerückte Zeilen-Nr. nur im Einzelplan 9.

2) Einschl. Zahlungen von kommunalen Krankenhäusern.

Fachserie 14: Finanzen und Steuern

Reihe 1: Haushaltsansätze

Reihe eingestellt (es wird jährlich nur noch eine Kommentierung in „Wirtschaft und Statistik“ veröffentlicht).

Reihe 2: Vierteljährliche Kassenergebnisse der öffentlichen Haushalte

Der vierteljährliche Bericht gliedert die kassenmäßigen Ausgaben und Einnahmen von Bund, Lastenausgleichsfonds, ERP-Sondervermögen, Ländern, Gemeinden und Gemeindeverbänden nach Arten und Körperschaftsgruppen. Darüber hinaus werden die Ausgaben für Baumaßnahmen nach ausgewählten Aufgabenbereichen aufgeschlüsselt; die kassenmäßigen Steuereinnahmen und der Schuldenstand der Gebietskörperschaften sind in gesonderten Übersichten dargestellt.

In dem Bericht für das 2., 3. und 4. Vierteljahr werden auch kumulierte Ergebnisse (Halbjahr, Dreivierteljahr, Jahr) veröffentlicht.

Reihe 3: Rechnungsergebnisse

In dieser Reihe erscheinen jährlich nach Aufgabenbereichen, Ausgabe-/Einnahmearten und Ländern gegliederte Berichte über die Rechnungsergebnisse

des öffentlichen Gesamthaushalts (Reihe 3.1), und der kommunalen Haushalte (Reihe 3.3).

Daneben erfolgt für einzelne wichtige Aufgabenbereiche eine tiefere funktionale Aufgliederung der Jahresrechnungsergebnisse der öffentlichen Haushalte, und zwar für

Bildung, Wissenschaft und Kultur (Reihe 3.4), Soziale Sicherung und Gesundheit, Sport, Erholung (Reihe 3.5).

Ergebnisse der Hochschulfinanzstatistik werden in der Fachserie 11 „Bildung und Kultur“, Reihe 4.5 „Finanzen der Hochschulen“ veröffentlicht.

Reihe 4: Steuerhaushalt

Die vierteljährlichen Berichte (4. Vierteljahr mit Jahresergebnis) enthalten Angaben über die kassenmäßigen Steuereinnahmen des Bundes, der Länder und der Gemeinden und Gemeindeverbände nach Ländern und Steuerarten sowie über die Verteilung im Rahmen des Steuerverbundes. Zum Jahresergebnis werden ergänzend methodische Erläuterungen mit Hinweisen auf Zahlungsweise, Zahlungstermine und Tarife der ergeblichsten Steuern gebracht.

Reihe 4.S: Sonderbeiträge

Reihe 4.S.1: Kassenmäßige Steuereinnahmen 1977 bis 1987

Dieser Bericht enthält für die Jahre 1977 bis 1987 nach Ländern gegliederte Angaben über das jährliche Aufkommen an Einzelsteuern und deren Verteilung auf die Körperschaften

Bund, (Europäische Gemeinschaften) Länder und Gemeinden/Gv. Für den gemeindlichen Bereich sind die Daten darüber hinaus nach kreisfreien Städten, kreisangehörigen Gemeinden und Landkreisen unterteilt. In langen Reihen wird ein Überblick über die Einnahmeentwicklung seit 1950 gegeben.

Reihe 5: Schulden der öffentlichen Haushalte

In der jährlichen Veröffentlichung werden Angaben über den Stand der Schulden von Bund, Lastenausgleichsfonds, ERP-Sondervermögen, Ländern, Gemeinden, Gemeindeverbänden, Zweckverbänden und sonstigen juristischen Personen zwischen gemeindlicher Zusammenarbeit nach Arten und Fälligkeit sowie über Bürgschaften, Garantien und sonstige Gewährleistungen dieser Körperschaften gebracht. Außerdem werden die Schuldenaufnahmen und Tilgungen nachgewiesen.

Reihe 6: Personal des öffentlichen Dienstes

Die jährliche Veröffentlichung enthält Angaben über die Zahl der Beschäftigten am Stichtag 30. Juni bei Bund, Ländern, Gemeinden und Gemeindeverbänden, kommunalen Zweckverbänden, der Deutschen Bundes-/Reichsbahn und der Deutschen Bundespost (unmittelbarer öffentlicher Dienst); bei der Bundesanstalt für Arbeit, den Sozialversicherungsträgern und den Trägern der Zusatzversorgung von Bund, Ländern und Gemeinden/ Gemeindeverbänden (mittelbarer öffentlicher Dienst), sowie bei rechtlich selbständigen Einrichtungen für Wissenschaft, Forschung und Entwicklung des öffentlichen oder privaten Rechts, die auf Dauer überwiegend öffentlich finanziert werden, sofern die Zuwendungen den Betrag von 300 000 DM jährlich übersteigen, und rechtlich selbständigen öffentlichen Versorgungs-, Entsorgungs- und Verkehrsunternehmen.

Ab 1986 wird das Personal jährlich nach Art, Umfang und Dauer des Dienstverhältnisses, Aufgabenbereich, Geschlecht, Laufbahngruppe, Einstufung und Alter erfaßt. Über die Empfänger von Versorgungsbezügen nach Beamten-/Soldatenversorgungsrecht und nach beamtenrechtlichen Grundsätzen werden für Bund und Länder Eckzahlen dargestellt. In jedem dritten Jahr werden zusätzlich die ehemaligen Besoldungsgruppen erfaßt, in jedem sechsten Jahr der kommunale Bereich.

Reihe 7: Einkommen- und Vermögensteuer

In dreijährlicher Folge werden – unter Auswertung der steuerlichen Veranlagungsergebnisse – folgende Steuerstatistiken herausgegeben:

7.1 Einkommensteuer

Der Bericht gibt Aufschlüsse über die Höhe und Struktur der Einkünfte, die Besteuerung des erfaßten Einkommens sowie über Sonderausgaben, außergewöhnliche Belastungen und Sondervergünstigungen der zur Einkommensteuer veranlagten natürlichen Personen. Ferner sind die Einkünfte aller Lohn- und Einkommensteuerpflichtigen in einer steuerlichen Einkommenspyramide dargestellt. Daneben werden aufgrund einheitlicher Gewinnfeststellung die Einkünfte und Sondervergünstigungen von Personengesellschaften/ Gemeinschaften nachgewiesen.

Fachserie 14: Finanzen und Steuern

7.2 Körperschaftsteuer

Die Veröffentlichung gibt einen Überblick über Höhe, Verteilung und Besteuerung des steuerlich erfaßten Einkommens der Körperschaften. Das Einkommen und die Steuerschuld der Körperschaftsteuerpflichtigen werden u.a. in der Gliederung nach Rechtsformen, Größenklassen des Gesamtbetrags der Einkünfte und im 6-jährigen Turnus nach Wirtschaftszweigen bis einschließlich 1977 (ab 1983 siehe Reihe 7. S. 1) veröffentlicht.

7.3 Lohnsteuer

Die Angaben in dieser Veröffentlichung beziehen sich auf den Bruttolohn und die Lohnsteuer der veranlagten und nichtveranlagten Lohnsteuerpflichtigen in der Gliederung nach Größenklassen des Bruttolohns und der Einkünfte aus nichtselbständiger Arbeit, Steuerklassen und Geschlecht.

7.4 Vermögensteuer

Die Veröffentlichung (Erscheinungsfolge: 3jährlich) enthält Angaben über Zusammensetzung und Höhe des Vermögens der zur Vermögensteuer veranlagten Steuerpflichtigen. Die Schichtung des Vermögens wird für die natürlichen Personen u.a. in Verbindung mit ihrer Beteiligung am Erwerbsleben und der Haushaltsgröße der Veranlagungsgemeinschaft dargestellt, für die nichtnatürlichen Personen in Verbindung mit Rechtsformen.

7.5 Einheitswerte

7.5.1 Einheitswerte der gewerblichen Betriebe

Der in 3jähriger Folge erscheinende Bericht vermittelt einen Einblick in Umfang und Struktur des bewerteten Betriebsvermögens. Auf der Grundlage der Vermögensaufstellung zur Ermittlung des Einheitswerts des gewerblichen Betriebs oder des einem freien Beruf dienenden Vermögens wird der nach bewertungsrechtlicher Abgrenzung festgestellte Vermögens- und Kapitalaufbau in tiefer Gliederung nach Wirtschaftszweigen sowie nach Rechtsformen und Einheitswertgruppen nachgewiesen.

Reihe 7. S: Sonderbeiträge

7.S.1: Wirtschaftliche Gliederung der Einkommen- und Körperschaftsteuerpflichtigen

Diese Veröffentlichung (Erscheinungsfolge: 6jährlich) enthält Angaben über die steuerlichen Einkünfte und die Einkommen- und Körperschaftsteuer von natürlichen Personen und Personengesellschaften/Gemeinschaften aus der Einkommensteuerstatistik sowie von juristischen Personen aus der Körperschaftsteuerstatistik nach Wirtschaftsbereichen.

Reihe 8: Umsatzsteuer

Die zweijährlich erscheinende Veröffentlichung enthält Angaben über Steuerpflichtige, steuerbaren Umsatz und Umsatzsteuer in tiefer Gliederung nach Wirtschaftszweigen, z.T. kombiniert mit Umsatzgrößenklassen und Rechtsformen. Ferner werden u.a. Angaben über steuerfreie und steuerpflichtige Umsätze (nach Art der Steuersätze), über Umsatzsteuer vor Abzug der Vorsteuer und abziehbare Vorsteuer gemacht. Darüber hinaus erfolgt der Nachweis der Steuerpflichtigen, des Umsatzes und der Umsatzsteuer nach kreisfreien Städten und Landkreisen.

Reihe 9: Verbrauchsteuern

9.1 Tabaksteuer

9.1.1 Absatz von Tabakwaren(vierteljährlich): Im Bericht für das 4. Vierteljahr wird auch das Jahresergebnis veröffentlicht.

9.1.2 Tabakgewerbe (jährlich). Mit einem Überblick über Herstellung, Einfuhr und Absatz von Tabakwaren.

9.2 Biersteuer

9.2.1 Absatz von Bier (monatlich). In dem Bericht für Dezember wird auch das Ergebnis für das Kalenderjahr veröffentlicht.

9.2.2 Brauwirtschaft (jährlich). Mit Angaben über Braustätten und ihre Erzeugung.

9.3 Mineralölsteuer

Der jährlich erscheinende Bericht bringt Nachweisungen über die versteuerten Mengen und die Verwendung von steuerbegünstigtem Mineralöl.

9.4 Branntweinmonopol

In jährlicher Folge werden Brennereien, Alkoholerzeugung und -absatz, Ein- und Ausfuhr von Branntwein und Branntweinerzeugnissen sowie Einnahmen aus dem Branntweinmonopol nachgewiesen.

9.5 Schaumweinsteuer

Der Jahresbericht enthält Angaben über die Schaumweinhersteller, ihren Absatz sowie über das Steuersoll.

Reihe 10: Realsteuern

10.1 Realsteuervergleich


Der jährliche Bericht umfaßt Angaben über Istaufkommen, Grundbeträge, gewogene Durchschnittshebesätze und Hebesatzstreuung bei den einzelnen Realsteuern sowie über den Gemeindeanteil an der Einkommensteuer und die an Bund und Länder abgeführte Gewerbesteuerumlage. Außerdem werden Steuerkraftberechnungen für die einzelnen kreisfreien Städte, die kreisangehörigen Gemeinden mit 50 000 Einwohnern und mehr und die nach Landkreisen zusammengefaßten kreisangehörigen Gemeinden veröffentlicht.



STATISTISCHES BUNDESAMT
GUSTAV-STRESEMANN-RING 11
65189 WIESBADEN

Veröffentlichungen und Prospekte sind durch den Verlag METZLER-POESCHEL, Verlagsauslieferung Hermann Leins, Postfach 11 52, 72125 Kusterdingen, erhältlich.

Statistisches Jahrbuch 1994

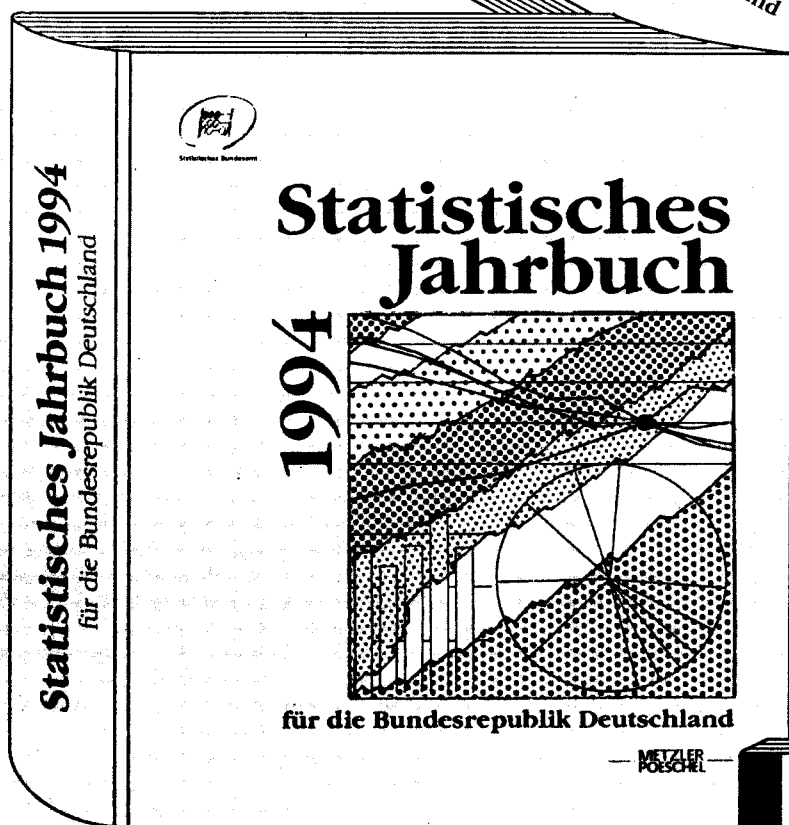


Statistisches Bundesamt



400 Seiten

ISBN 3-8246-0376-4 • DM 56.-



792 Seiten

ISBN 3-8246-0375-6 • DM 128.-

Beide Bände im Schuber

ISBN 3-8246-0374-8 • DM 158.-

Beide Bände auf CD-ROM
ISBN 3-8246-0386-1 • DM 200.-



Bestell-Nr. 2140330-92700