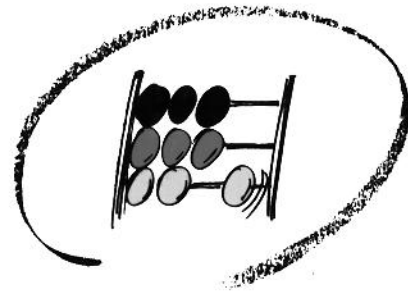


Z.5



Statistisches Bundesamt

Finanzen und Steuern

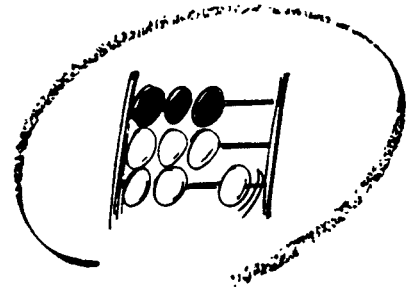


Fachserie **14**

Reihe 3.1

Rechnungsergebnisse
des öffentlichen Gesamthaushalts

1990



Statistisches Bundesamt

Finanzen und Steuern



Fachserie **14**

Reihe 3.1

Rechnungsergebnisse
des öffentlichen Gesamthaushalts

1990

Statistisches Bundesamt
Bibliothek - Dokumentation - Archiv

**METZLER
POESCHEL**

Allgemeine Hinweise



Für Benutzer der amtlichen Statistik steht als Service-Einrichtung des Statistischen Bundesamtes auch das EDV-gestützte Statistische Informationssystem des Bundes (STATIS-BUND) zur Verfügung. Es enthält ausgewählte statistische Zeitreihen und bietet über diese Veröffentlichung hinaus die Möglichkeit, eigene Auswertungen, Berechnungen und mathematisch-statistische Analysen des **g e s a m t e n** Datenmaterials der Jahresrechnungsstatistiken durchzuführen. Die Zeitreihen der Jahresrechnungsstatistiken enthalten alle wesentlichen Ausgaben und Einnahmen nach einzelnen Arten sowie die Nettoausgaben nach ausgewählten Aufgabenbereichen ab 1950.



In der vorliegenden Fachserie nicht veröffentlichtes finanzstatistisches Material in tiefster Untergliederung nach allen Ausgabe-/Einnahmearten bzw. Aufgabenbereichen der staatlichen und kommunalen Haushaltssystematik (siehe Funktions- bzw. Gliederungsziffern und Gruppierungsziffern der im Anhang abgedruckten Schlüssel) kann auch direkt beim Statistischen Bundesamt - Gruppe VII A - telefonisch 0611/7632 173 oder schriftlich erfragt werden.

Herausgeber:
Statistisches Bundesamt
Gustav-Stresemann-Ring 11
6200 Wiesbaden 1

Verlag:
Metzler-Poeschel Stuttgart

Verlagsauslieferung:
Hermann Leins GmbH & Co. KG
Holzwiesenstr. 2
Postfach 11 52
7408 Kusterdingen
Telefon: 07071/935350
Telex: 7 262 891 mepo d
Telefax: 07071/33653

Erscheinungsfolge: jährlich

Erschienen im Januar 1993

Preis: DM 24,60

Bestellnummer: 2140310 - 90700

Copyright: Statistisches Bundesamt, Wiesbaden 1993

Vervielfältigung - außer für gewerbliche Zwecke -
mit Quellenangabe gestattet.

Vorbemerkung	5
 T e x t t e i l	
Allgemeine und methodische Erläuterungen	
1 Rechtsgrundlage	6
2 Berichtskreis und Erhebungstatbestände	6
3 Durchführung der Statistik	7
4 Finanzstatistische Begriffe	8
5 Zahlungsbereiche und finanzstatistische Bereinigung	9
6 Ergebnisdarstellung	11
7 Überleitung der Sozialversicherung der ehemaligen DDR für das zweite Halbjahr 1990	12
8 Abwicklung des Teilhaushalts der ehemaligen DDR für das zweite Halbjahr 1990	12
9 Fonds "Deutsche Einheit"	13
10 Sonstige Hinweise	13
 T a b e l l e n t e i l	
<u>Öffentlicher Gesamthaushalt</u>	
1 Entwicklung der Ausgaben und Einnahmen der öffentlichen Haushalte nach Arten	18
2 Entwicklung der Ausgaben der öffentlichen Haushalte nach Aufgabenbereichen	22
3 Ausgaben und Einnahmen der öffentlichen Haushalte nach Arten	
3.1 Gesamtwirtschaftliche Darstellung	28
3.2 Finanzwirtschaftliche Darstellung	30
4 Ausgaben und Einnahmen der öffentlichen Haushalte nach Arten und Aufgaben- bereichen	
4.1 Querschnitt des öffentlichen Gesamthaushalts	32
4.2 Nach Körperschaftsgruppen	34
5 Rechnungsmäßige Steuereinnahmen der öffentlichen Haushalte nach Arten	104
6 Zahlungsverkehr der öffentlichen Haushalte nach Arten	
6.1 Ausgaben	105
6.2 Einnahmen	106
 <u>Länderteil</u>	
7 Ausgaben und Einnahmen nach Arten	
7.1 Ausgaben	108
7.2 Einnahmen	109
7.3 Finanzierungsübersicht	110
8 Ausgaben und Einnahmen der öffentlichen Haushalte nach Arten und Aufgaben- bereichen	111
9 Zahlungsverkehr der staatlichen Haushalte nach Arten	
9.1 Ausgaben	181
9.2 Einnahmen	182
10 Zahlungsverkehr der Gemeinden/Gv.nach Arten	
10.1 Ausgaben	183
10.2 Einnahmen	184
11 Zahlungsverkehr der Zweckverbände nach Arten	
11.1 Ausgaben	185
11.2 Einnahmen	186
 A n h a n g	
1 Ausgaben und Einnahmen der überwiegend öffentlich finanzierten Einrichtungen für Wissenschaft, Forschung und Entwicklung 1990	188
2 Aufwendungen und Erträge der Deutschen Bundespost und der Deutschen Bundesbahn 1990 ...	190
3 Zuordnungsschlüssel für den Tabellenteil	191
4 Literaturverzeichnis	224
5 Ausgewählte Aufsätze zur Finanzstatistik aus "Wirtschaft und Statistik"	225
6 Anzahl der erfaßten öffentlichen Haushalte	226

Zeichenerklärung

- = nichts vorhanden
- 0 = weniger als die Hälfte von 1
in der letzten besetzten Stelle,
jedoch mehr als nichts

Abkürzungen

- BGBI. = Bundesgesetzblatt
GVBl. = Gesetz- und Verordnungsblatt
Mill. = Millionen
Mrd. = Milliarden

Abweichungen in den Summen durch Runden der Zahlen

Angaben für die Bundesrepublik Deutschland nach dem
Gebietsstand bis zum 3.10.1992; sie schließen Berlin-West ein.

Vorbemerkung

Die Veröffentlichungsreihe über die Jahresrechnungsergebnisse des Öffentlichen Gesamthaushalts konnte in diesem Jahr erst relativ spät fertiggestellt werden, da uns das Ergebnis für den Landeshaushalt Hamburg erst mit erheblicher Terminüberschreitung gemeldet wurde. Umfang und Struktur sind gegenüber dem Vorjahr im wesentlichen unverändert. Die Veröffentlichung enthält einen Tabellenteil für den öffentlichen Gesamthaushalt, der nur nach Körperschaftsgruppen gegliedert ist, sowie einen Länderteil mit den nach einzelnen Bundesländern darstellbaren Jahresrechnungsergebnissen. Generell in die Tabellen einbezogen sind die Finanzanteile der Europäischen Gemeinschaften, die Ausgaben und Einnahmen der öffentlichen Krankenhäuser und Hochschulkliniken mit kaufmännischem Rechnungswesen sowie erstmals die Ausgaben und Einnahmen des Fonds "Deutsche Einheit". Nicht berücksichtigt ist dagegen der von der Volkskammer der DDR verabschiedete Teilhaushaltsplan für das zweite Halbjahr 1990, der als Abschnitt B in den Bundeshaushalt übernommen wurde (näheres siehe Pkt. 8 der allgemeinen und methodischen Erläuterungen).

Die Finanzen der Deutschen Bundesbahn, der Deutschen Bundespost und der überwiegend aus öffentlichen Zuwendungen finanzierten Einrichtungen der Wissenschaft, Forschung und Entwicklung erscheinen im Anhang dieses Bandes, ebenso die Schlüssel aller Veröffentlichungstabellen.

Die Darstellungseinheit aller Tabellen ist Mill. DM.

Weitere Einzelheiten über Inhalt und Aufbau ergeben sich aus den "Allgemeinen und methodischen Erläuterungen".

1 Rechtsgrundlage

Rechtsgrundlage für die in diesem Band dargestellte Rechnungsstatistik über die Ausgaben und Einnahmen des öffentlichen Gesamthaushalts ist das Gesetz über die Finanzstatistik in der Fassung vom 11. Juni 1980 (BGBl. I S. 673, 782), geändert durch das "Zweite Gesetz zur Änderung statistischer Rechtsvorschriften" (2. Statistikbereinigungsgesetz) vom 19. Dezember 1986 (BGBl. I S. 2555).

2 Berichtskreis und Erhebungstatbestände

Berichtskreis

Zu dem Berichtskreis der Rechnungsstatistik gehören nach § 2 Abs. 1 des Gesetzes über die Finanzstatistik:

- der Bund und seine Sondervermögen "Lastenausgleichsfonds" (LAF), "European Recovery Program" (ERP) und (ab 1990) der Fonds "Deutsche Einheit",
- die Länder einschließlich der Stadtstaaten Hamburg, Bremen, Berlin (West) und ihre Sondervermögen,
- die Gemeinden und Gemeindeverbände (Gv.),
- die Zweckverbände und andere juristische Personen zwischengemeindlicher Zusammenarbeit, soweit sie anstelle kommunaler Körperschaften kommunale Aufgaben erfüllen (als "Zweckverbände" bezeichnet).

Zweckverbände, die Aufgaben von Wirtschaftsunternehmen erfüllen (Abschnitte 80-87 der kommunalen Haushaltssystematik) und nach der kaufmännischen Buchführung Rechnung legen, werden nicht im Rahmen der Rechnungsstatistik, sondern in der Statistik der öffentlichen Unternehmen erfaßt.

- die Sozialversicherungsträger, die Bundesanstalt für Arbeit, die Träger der Zusatzversorgung des Bundes, der Länder, der Gemeinden und der Gemeindeverbände (als "Sozialversicherung" bezeichnet).

Die finanzstatistische Berichterstattung für die Sozialversicherung beschränkt sich bis zum Rechnungsjahr 1981 auf die laufenden Einnahmen und Ausgaben. Ab dem Rechnungsjahr 1982 werden auch die Positionen der Kapitalrechnung erfaßt.

- die rechtlich selbständigen Einrichtungen der Wissenschaft, Forschung und Entwicklung, die auf Dauer überwiegend aus Zuwendungen von anderen, zum Berichtskreis der Finanzstatistik gehörenden juristischen Personen und den Europäischen Gemeinschaften finanziert werden, sofern die Zuwendungen den Betrag von 300 000 DM jährlich übersteigen.
- die Krankenhäuser und Hochschulkliniken mit kaufmännischer Buchführung, wenn Länder, Gemeinden, Gemeindeverbände oder Zweckverbände Träger oder mit mehr als 50 % des Nennkapitals beteiligt sind.

Krankenhäuser und Hochschulkliniken, die aufgrund des Krankenhausfinanzierungsgesetzes (KHG), der Bundespflegesatzverordnung (BPflV), der Krankenhausbuchführungsverordnung (KHBV) und ergänzender Vorschriften seit dem Jahr 1976 ihr Rechnungswesen auf die kaufmännische Buchführung umgestellt hatten und damit aus den Haushalten ihrer Träger und dem Berichtskreis der Finanzstatistik ausgeschieden waren, werden ab dem Rechnungsjahr 1979 wieder in der Rechnungsstatistik erfaßt (s. auch Pkt. 7).

- Finanzanteile der Europäischen Gemeinschaften.

Die Finanzanteile der Europäischen Gemeinschaften (als gesonderte Haushaltsebene "EG" bezeichnet) sind im Gesetz über die Finanzstatistik als selbständiger Teilberichtskreis nicht aufgeführt. In Anlehnung an die volkswirtschaftlichen Gesamtrechnungen werden die aus der Bundesrepublik Deutschland direkt an die EG abgeführten Einnahmen (Umsatzsteueranteile, Zölle, Agrarabschöpfungen) sowie die Marktordnungsausgaben der EG an Inländer jedoch in die Rechnungsstatistik einbezogen.

Erhebungstatbestände

Nach § 3 Abs. 1 Nr. 1 des Gesetzes über die Finanzstatistik werden in der Rechnungsstatistik jährlich erfaßt:

die Ist-Ausgaben und Ist-Einnahmen

der vorstehend genannten öffentlichen Haushalte in der Gliederung nach

- Ausgabe- und Einnahmearten sowie
- Aufgabenbereichen.

3 Durchführung der Statistik

Datenerfassung

Das Zahlenmaterial der Rechnungsstatistik wird den Rechnungsabschlüssen der Gebietskörperschaften sowie der sonstigen, zum finanzstatistischen Berichtskreis gehörenden Institutionen entnommen (sog. Sekundärstatistik).

Berichtsstellen für die staatlichen Rechnungsergebnisse sind das Bundesfinanzministerium und die Länderfinanzministerien bzw. die Statistischen Landesämter. Die Lieferung der Daten an das Statistische Bundesamt erfolgt, mit Ausnahme der Sondervermögen der Länder, auf Magnetband. Die Jahresrechnungsergebnisse der kommunalen Haushalte und der Zweckverbände werden von den Statistischen Landesämtern teils auf EDV-Datenträgern, teils mittels Erhebungsbogen erfaßt, deren Gliederung der kommunalen Haushaltssystematik (Gliederungsplan und Gruppierungsplan) entspricht. Das Statistische Bundesamt erhält die zu Landesergebnissen zusammengestellten Daten über die kommunalen Ausgaben und Einnahmen von den Statistischen Landesämtern auf elektronischen Datenträgern.

Die finanzstatistischen Ergebnisse für die Sozialversicherung werden je nach Versicherungszweig entweder vom Bundesministerium für Arbeit und Sozialordnung oder direkt von den Versicherungsträgern auf Datenträgern oder mittels Erhebungsbogen gemeldet. Vereinzelt müssen die Daten auch aus Geschäftsberichten der Versicherungen zusammengestellt werden, wobei eine Umschlüsselung vom kaufmännischen Buchungssystem auf die Einnahme- und Ausgabearten der Finanzstatistik erfolgt.

Eine solche statistische Umschlüsselung ist auch bei den Finanzen der öffentlichen Krankenhäuser und Hochschulkliniken mit kaufmännischem Rechnungswesen erforderlich, die generell mittels Erhebungsbogen nach den Konten der Buchführung erfaßt werden. Die Meldung für die Landeskrankenhäuser und Hochschulkliniken erfolgt durch die Finanzministerien/-senatoren der Länder bzw. vereinzelt auch durch die Statistischen Landesämter. Die Daten der kommunalen Krankenhäuser werden von den Statistischen Landesämtern erhoben und zum Landesergebnis zusammengefaßt dem Statistischen Bundesamt gemeldet.

Die Ausgaben und Einnahmen der überwiegend aus öffentlichen Mitteln finanzierten Einrichtungen der Wissenschaft, Forschung und Entwicklung werden mittels Erhebungsbogen direkt vom Statistischen Bundesamt erfragt.

Die Angaben über die EG-Anteile der Bundesrepublik Deutschland werden einer Anlage zum Bundeshaushaltsplan entnommen.

Datenaufbereitung

Zur besseren Vergleichbarkeit der verschiedenen öffentlichen Haushalte werden im Rahmen der finanzstatistischen Aufbereitung Zu- und Absetzungen an den gemeldeten Rechnungsergebnissen vorgenommen:

Absetzungen

- Für die finanzstatistische Darstellung werden Ausgaben und Einnahmen, die zu Doppelzählungen innerhalb des Einzelhaushalts führen, abgesetzt. Bei Bund und Ländern sind es die haushaltstechnischen Verrechnungen (durchlaufende Gelder, Erstattungen u.a.), in den kommunalen Haushalten die "inneren Verrechnungen", die Zuführungen zwischen Verwaltungs- und Vermögenshaushalt sowie die kalkulatorischen Kosten und deren Einnahmegegenbuchungen.
- Bei der finanzstatistischen Zusammenfassung des Landeshaushalts Bremen mit den Haushalten der Stadtgemeinden Bremen und Bremerhaven wird der Zahlungsverkehr zwischen diesen Gebietskörperschaften eliminiert.
- Nicht in den Angaben enthalten ist beim ERP-Sondervermögen die Liquiditätshilfe für Ausfuhrgeschäfte, deren Plafond 500 Mill. DM beträgt und der revolvierend von der Kreditanstalt für Wiederaufbau in Anspruch genommen wird.
- Die Gewerbesteuerumlage der Gemeinden an Bund und Land wird finanzstatistisch nicht gesondert als Ausgabe nachgewiesen, sondern von den Einnahmen der Gemeinden aus der Gewerbesteuer nach Ertrag und Kapital abgesetzt.
- Bei einigen Ländern sind die Einnahmen aus der Grunderwerbsteuer und die Weiterleitung der Mittel an die Gemeinden/Gv. statistisch um die Beträge gekürzt worden, die Gemeinden/Gv. z.T. noch entgegen der bundesrechtlichen Regelung über die Steuerverteilung als eigene Steuereinnahmen ausweisen (s.u. Punkt 7).

Zusetzungen

- Im Bundeshaushalt und in den Haushalten einiger Länder werden einige Einnahmen (z.B. die Kreditaufnahmen) und Ausgaben (z.B. die Schuldentilgungen) netto, d.h. saldiert, in der finanzstatistischen Darstellung dagegen brutto, d.h. Einnahmen und Ausgaben getrennt, nachgewiesen.
- Die Ergänzungszuweisungen des Bundes an finanzschwache Länder sowie die hierfür verwendeten Umsatzsteuereinnahmen werden beim Bund in Ausgabe und Einnahme brutto ausgewiesen.
- Für den Landeshaushalt Rheinland-Pfalz wird der Nettonachweis der Leistungen nach dem Bundesentschädigungsgesetz (BEG) auf den Bruttonachweis der Einnahmen und Ausgaben umgestellt.
- Bei den Ländern werden die Finanzen einer Reihe von Sondervermögen, die nicht in ihren Jahresrechnungen enthalten sind, finanzstatistisch berücksichtigt.

4 Finanzstatistische Begriffe

Gesamtwirtschaftliche Darstellung

- Ausgaben/Einnahmen der laufenden Rechnung
Summe aller Ausgaben und Einnahmen, die im Rahmen des Verwaltungsvollzugs sowie des Betriebs von Einrichtungen und Anstalten meistens regelmäßig anfallen und nicht vermögenswirksam sind (z.B. Personalausgaben, laufender Sachaufwand, Zinsausgaben und -einnahmen, Zuweisungen und Zuschüsse für laufende Zwecke, Gebühreneinnahmen, Steuern). Die Ausgabe-/Einnahmesumme ist bereinigt um Zahlungen innerhalb der gleichen Darstellungsebene.
- Ausgaben/Einnahmen der Kapitalrechnung
Summe aller Ausgaben und Einnahmen, die eine Vermögensveränderung herbeiführen oder der Finanzierung von Investitionen anderer Träger dienen und keine besonderen Finanzierungsvorgänge darstellen (z.B. Baumaßnahmen, Erwerb und Veräußerung von Sachvermögen und Beteiligungen, Zuweisungen und Zuschüsse für Investitionen, sonstige Vermögensübertragungen, Darlehensgewährungen und -rückflüsse). Die Ausgabe-/Einnahmesumme ist bereinigt um Zahlungen innerhalb der gleichen Darstellungsebene.

- Bereinigte Ausgaben/Einnahmen
Summe der Ausgaben und Einnahmen der laufenden Rechnung und der Kapitalrechnung.
- Haushaltstechnische Verrechnungen
sind interne Verrechnungen in den öffentlichen Haushalten, die für die finanzstatistische Darstellung zur Vermeidung von Doppelzählungen eliminiert werden.
- Finanzierungssaldo
Saldo der Bereinigten Ausgaben und Einnahmen zuzüglich bzw. abzüglich des Saldos haushaltstechnischer Verrechnungen.
- Besondere Finanzierungsvorgänge
sind die den Gesamthaushalt einer Körperschaft ausgleichenden periodenübergreifenden Finanztransaktionen.

Ausgaben

Schuldentilgung am Kreditmarkt

- an die Sozialversicherung
- an öffentliche Unternehmen und Ausland für Ausgleichsforderungen
- an sonstigen inländischen Kreditmarkt
- Rückzahlung innerer Darlehen
- Zuführung an Rücklagen
- Deckung von Vorjahresfehlbeträgen

Einnahmen

Schuldenaufnahme am Kreditmarkt

- bei der Sozialversicherung
- Aufnahme innerer Darlehen
- Entnahmen aus Rücklagen
- Überschüsse aus Vorjahren
- Münzeinnahmen
- Finanzstatistischer Abschluß (Mehrausgaben/Mehreinnahmen)
Finanzierungssaldo zuzüglich/abzüglich der besonderen Finanzierungsvorgänge.

Finanzwirtschaftliche Darstellung

- Unmittelbare Ausgaben
Die im Zuge der Aufgabenerfüllung getätigten Ausgaben ohne Zahlungen an den öffentlichen Bereich (Ausgaben für Personal, laufenden Sachaufwand, Zinsen, Sachinvestitionen sowie laufende und vermögenswirksame Zahlungen an andere Bereiche).
- Unmittelbare Einnahmen
Die im Zuge der Aufgabenerfüllung vereinnahmten Beträge ohne Zahlungen vom öffentlichen Bereich (Steuern und steuerähnliche Abgaben, Gebühren, Zweckgebundene Abgaben, Einnahmen

aus wirtschaftlicher Tätigkeit, Zinseinnahmen, Veräußerungserlöse, Beiträge u.ä. Entgelte, laufende und vermögenswirksame Zahlungen von anderen Bereichen).

- Bruttoausgaben
zeigen alle im Zuge der Aufgabenerfüllung von den Körperschaften insgesamt getätigten Ausgaben (ohne die Besonderen Finanzierungsvorgänge). Die Bruttoausgaben mehrerer öffentlicher Haushalte dürfen nicht addiert werden, da sich infolge der Zahlungen zwischen den Haushalten Doppelzählungen ergeben würden.
- Bereinigte Ausgaben
sind die Bruttoausgaben bereinigt um die Zahlungen innerhalb der gleichen (Darstellungs-)Ebene. Sie geben an, wieviel Mittel die einzelnen Körperschaften oder Körperschaftsgruppen zur Aufgabenerfüllung einsetzen, unabhängig davon, welche anderen öffentlichen Bereiche zur Ausgabenfinanzierung beigetragen haben (Erfüllungsprinzip).
- Nettoausgaben
sind die bereinigten Ausgaben abzüglich Zahlungen von anderen öffentlichen Bereichen. Sie zeigen die aus eigenen Einnahmequellen der jeweiligen Körperschaften oder Körperschaftsgruppen zu finanzierenden Ausgaben (Belastungsprinzip).

5 Zahlungsbereiche und finanzstatistische Bereinigung

Zahlungsbereiche

Ausgaben und Einnahmen der öffentlichen Haushalte, die aus laufenden Zuweisungen und Zuschüssen, Vermögensübertragungen, Erstattungen, Schuldendiensthilfen, Zinsen und Darlehen stammen, werden in den Tabellen nach Bereichen (= Zahlungsgeber, Zahlungsempfänger) gegliedert.

Unter dem "Öffentlichen Bereich" werden hierbei neben den Gebietskörperschaften auch die Sozialversicherung (einschl. Bundesanstalt für Arbeit und Träger der öffentlichen Zusatzversorgung), die Zweckverbände und die sonstigen juristischen Personen zwischengemeindlicher Zusammenarbeit sowie - abweichend von der haushaltssystematischen Abgrenzung - die Krankenhäuser und Hochschulkliniken mit kaufmännischem Rechnungswesen subsumiert.

Die Zahlungen an (von) Unternehmen, private(n) Haushalte(n) und an das (vom) Ausland sind finanzstatistisch als Zahlungen "an (von) andere(n) Bereiche(n)" klassifiziert. Eine Ausnahme bilden die Zuschüsse für laufende Zwecke

an Organisationen ohne Erwerbszweck (Staat: Gruppe 685, Gemeinden/Gv.: Untergruppe 717) und die Erstattungen an "sonstige Bereiche" (Staat: Obergruppe 67, Gemeinden/Gv.: Untergruppen 675 bis 677), die vergleichbar mit dem Staatsverbrauch in den Volkswirtschaftlichen Gesamtrechnungen als laufender öffentlicher Sachaufwand nachgewiesen werden.

Die Abgrenzung der einzelnen Bereiche richtet sich im wesentlichen nach den entsprechenden Vorschriften der staatlichen und kommunalen Haushaltssystematik. Neben den Gebietskörperschaften (Bund, Länder, Gemeinden und Gemeindeverbände) werden u.a. folgende Bereiche unterschieden:

- Sozialversicherung
Träger der gesetzlichen Krankenversicherung, Unfallversicherung, Rentenversicherung der Arbeiter und Angestellten, Knappschaftliche Rentenversicherung, Altershilfe für Landwirte, Bundesanstalt für Arbeit und Träger der öffentlichen Zusatzversorgung. Die Aufnahme und Tilgung von Schulden bei Sozialversicherungsträgern, der Bundesanstalt für Arbeit und den Trägern der öffentlichen Zusatzversorgung sowie die in diesem Zusammenhang zu leistenden Zinsausgaben gelten dabei nicht als Zahlungen vom (an den) öffentlichen, sondern vom (an den) privaten Bereich (Kreditmarkt).
- Zweckverbände
Alle Verbände und sonstige juristischen Personen, die anstelle kommunaler Körperschaften kommunale Aufgaben erfüllen und mindestens eine kommunale Gebietskörperschaft (Gemeinde, Gemeindeverband) zum Mitglied haben. Die Mitgliedschaft muß dabei der Wahrung öffentlichen Interesses dienen. Im wesentlichen gehören zu diesem Bereich alle Zweckverbände - ohne Sparkassenzweck- und Sparkassenschulverbände - nach den entsprechenden Landesgesetzen (Zweckverbandsgesetze, Gesetz über kommunale Gemeinschaftsarbeit usw.) bzw. dem Reichszweckverbandsgesetz vom 7. Juni 1939. Ferner zählen hierzu Schulverbände nach den Schulgesetzen der Länder, die der Wasserversorgung und Abwasserbeseitigung dienenden Wasser- und Bodenverbände, wasserwirtschaftliche Großverbände sowie sonstige Großraumverbände nach Sondergesetzen, regionale Planungsverbände, Verwaltungsgemeinschaften, Gemeindeverwaltungsverbände und sonstige juristischen Personen mit kommunaler Aufgabenerfüllung.

- Krankenhäuser und Hochschulkliniken

Krankenhäuser und Hochschulkliniken mit kaufmännischer Buchführung, wenn Länder, Gemeinden, Gemeindeverbände oder Zweckverbände Träger oder mit mehr als 50 % des Nennkapitals beteiligt sind. Haushalts-systematisch werden Zahlungen der öffentlichen Haushalte mit diesen Krankenhäusern und Hochschulkliniken als Zahlungen an (von) Öffentliche(n) Unternehmen behandelt. Da die Krankenhäuser und Hochschulkliniken zum Erfassungs- und Darstellungsbereich der Jahresrechnungsstatistik zählen, also selbst als öffentliche Haushalte gelten, werden die Zahlungsbeziehungen mit den übrigen öffentlichen Haushalten finanzstatistisch als Zahlungen an den (vom) öffentlichen Bereich klassifiziert.

- Unternehmen

Unternehmen sind alle wirtschaftlichen Institutionen, die vorwiegend Waren produzieren und/oder Dienstleistungen erbringen und diese gegen spezielles Entgelt verkaufen, um damit Überschüsse zu erzielen oder mindestens die Kosten zu decken. **Ö f f e n t l i c h e** Unternehmen sind Betriebe des Bundes und der Länder nach § 26 BHO/LHO, sowie kommunale Betriebe und Einrichtungen, die nach dem Eigenbetriebsrecht oder der sonstigen Vorschriften als Sondervermögen geführt werden, Sondervermögen des Bundes und der Länder mit unternehmerischer Aufgabenstellung und eigener Wirtschafts- und Rechnungsführung (z.B. Deutsche Bundesbahn, Deutsche Bundespost), Unternehmen in der Sonderrechtsform des öffentlichen Rechts (z.B. öffentlich-rechtliche Kreditanstalten, Sparkassen, Rundfunk- und Fernsehanstalten) und Unternehmen des privaten Rechts, sofern Bund, Länder, Gemeinden und Gemeindeverbände mit mehr als 50 % des Nennkapitals oder des Stimmrechts beteiligt sind. Krankenhäuser und Hochschulkliniken mit kaufmännischem Rechnungswesen gelten finanzstatistisch nicht als öffentliche Unternehmen (s.o.). **P r i v a t e** Unternehmen sind alle sonstigen Unternehmen.

- Soziale und ähnliche Einrichtungen

Körperschaften, Verbände, Vereine u.ä. Institutionen sowie deren Anstalten und Einrichtungen, die gleichzeitig folgende Bedingungen erfüllen:

- . in der Regel ihre Leistungen für private Haushalte erbringen,
- . von ihrer Aufgabenstellung her nicht auf die Erzielung eines Gewinns ausgerichtet sind,

. ihre Leistungen in erster Linie nicht gegen Entgelt erbringen, sondern sich überwiegend aus Beiträgen, Spenden u.ä. freiwilligen Zahlungen von privaten Haushalten sowie aus eigenen Vermögenserträgen finanzieren und daneben Zuschüsse aus dem öffentlichen Bereich erhalten.

- Organisationen ohne Erwerbszweck

Körperschaften, Verbände, Vereine u.ä. Institutionen, die entweder gleichzeitig folgende Bedingungen erfüllen:

- . in der Regel ihre Leistungen für Unternehmen erbringen,
- . von ihrer Aufgabenstellung her jedoch nicht auf die Erzielung eines Gewinns ausgerichtet sind,
- . ihre Leistungen in erster Linie nicht gegen Entgelt erbringen, sondern sich überwiegend aus Beiträgen, Spenden u.ä. freiwilligen Zahlungen von Unternehmen finanzieren und daneben Zuschüsse aus dem öffentlichen Bereich erhalten;

oder

Aufgaben erfüllen, die denen des Staates entsprechen und deshalb im wesentlichen aus Zuschüssen des öffentlichen Bereichs finanziert werden.

Zu den Organisationen ohne Erwerbszweck gehören u.a.: Wirtschafts- und Berufsvertretungen (Kammern u.dgl.), Organisationen der Erziehung, Wissenschaft und Kultur einschl. Forschungs- und Versuchsanstalten.

- Private Haushalte

Natürliche Personen des Inlands.

- Ausland

Ausländische Staaten, natürliche und juristische Personen im Ausland, internationale Organisationen und Vereinigungen mit Sitz im Ausland.

Finanzstatistische Bereinigung

Durch die Zahlungen zwischen den einzelnen öffentlichen Haushalten ergeben sich bei der Zusammenfassung der Ergebnisse mehrerer Körperschaften oder Körperschaftsgruppen zu einer Darstellungsebene Doppelzählungen. Die finanzstatistische Bereinigung dieser Doppelzählungen erfolgt nicht bei einzelnen

Ausgabe- oder Einnahmearten, sondern global bei den Ausgabe- und Einnahmesummen, indem die darin enthaltenen Zahlungen zwischen den einzelnen Körperschaften oder Körperschaftsgruppen - in Höhe der Zahlungseingänge - in einer Summe abgesetzt werden. Eine Ausnahme bilden die Schuldenaufnahmen bei Sozialversicherungsträgern, der Bundesanstalt für Arbeit und den Trägern der öffentlichen Zusatzversorgung (Sozialversicherung), die - entsprechend der staatlichen Haushaltssystematik - als Zahlungen von anderen Bereichen (Kreditmarkt) behandelt und daher bei der Bereinigung nicht berücksichtigt werden.

6 Ergebnisdarstellung

Tabellenprogramm

Ab dem Rechnungsjahr 1984 wird der "Öffentliche Gesamthaushalt" in allen Tabellen einheitlich abgegrenzt und bezieht erstmals durchgängig die Finanzanteile der Europäischen Gemeinschaften sowie die Ausgaben und Einnahmen der öffentlichen Krankenhäuser und Hochschulkliniken mit kaufmännischem Rechnungswesen ein. Die Ausgaben und Einnahmen der rechtlich selbständigen Einrichtungen der Wissenschaft, Forschung und Entwicklung sind dabei nicht im Rahmen des Gesamthaushalts sondern in einer Tabelle im Anhang dieses Bandes dargestellt. Da sich diese Einrichtungen überwiegend aus Zuschüssen der öffentlichen Haushalte (in erster Linie des Bundes und der Länder) finanzieren, ist der Hauptteil ihres Finanzvolumens jedoch indirekt - nämlich in Höhe der geleisteten Zuschüsse - in den Ausgaben des "Öffentlichen Gesamthaushalts" enthalten.

Das Tabellenprogramm sieht eine klare Trennung zwischen den Daten des "Öffentlichen Gesamthaushalts" einerseits und den "Länderergebnissen" - d.h. allen nach einzelnen Ländern regional aufgliederbaren Rechnungsergebnissen - andererseits vor. Der Ö f f e n t l i c h e G e s a m t h a u s h a l t ist nach den Körperschaftsgruppen Bund, Lastenausgleichsfonds, ERP-Sondervermögen, EG, Sozialversicherung, Länder und ihre Krankenhäuser und Hochschulkliniken, Gemeinden/Gv. und ihre Krankenhäuser sowie Zweckverbände und Zweckverbandskrankenhäuser aufgegliedert. Dargestellt werden einmal in einer "Langen Reihe" von 1950 bis 1990 die wichtigsten Einnahme- und Ausgabearten sowie die Nettoausgaben für die Hauptaufgabenbereiche (Tabellen 1 und 2). Es folgen - nur für das jeweilige Berichtsjahr - eine detaillierte Darstellung

der öffentlichen Ausgaben und Einnahmen nach einzelnen Arten ohne Untergliederung nach Aufgabenbereichen (Tabelle 3) sowie in der Kombination nach Aufgabenbereichen und Ausgabe-/Einnahmearten (Tabelle 4). Dem spezielleren Auswertungsbedarf dienen detaillierte Aufstellungen über die Steuereinnahmen nach einzelnen Steuerarten (Tabelle 5) sowie die umfangreichen Zahlungsströme zwischen den öffentlichen Haushalten (Tabelle 6).

Der L ä n d e r t e i l enthält jeweils nur die Daten des aktuellen Berichtsjahres, da eine durchgängige methodisch und inhaltlich vergleichbare "Lange Reihe" in regionaler Aufgliederung z.Z. nicht vorliegt. Ebenso wie die Ergebnisse des Gesamthaushalts sind auch die Länderergebnisse sowohl nach Ausgabe- und Einnahmearten (Tabellengruppe 7) als auch nach wichtigen Aufgabenbereichen und Ausgabe-/Einnahmearten dargestellt (Tabelle 8). Den Zahlungsverkehr zwischen den öffentlichen Haushalten, gegliedert nach einzelnen Ländern, zeigen die Tabellengruppen 9 bis 11.

Darstellung der Ausgabe- und Einnahmearten

Um dem unterschiedlichen Bedarf bei der Auswertung finanzstatistischer Ergebnisse Rechnung zu tragen, werden die einzelnen Ausgabe- und Einnahmearten in den Tabellen auf zwei verschiedene Weisen zu größeren homogenen Ausgabe- und Einnahmegruppen mit unterschiedlichem Aussagegehalt zusammengefaßt:

Für eine g e s a m t w i r t s c h a f t l i c h orientierte Auswertung der Daten werden durch Aufteilung der Einnahmen und Ausgaben nach "Laufende Rechnung", "Kapitalrechnung" und "Besondere Finanzierungsvorgänge" die dem laufenden Verbrauch dienenden Finanzvorfälle, die im gesamtwirtschaftlichen Sinne vermögensverändernden Vorgänge und bestimmte periodenübergreifende Finanztransaktionen für den Haushaltsausgleich herausgestellt. Da diese Darstellungsart in erster Linie für den jeweiligen Haushalt insgesamt und weniger für einzelne Aufgabenbereiche von Bedeutung ist, wird sie nur in den Tabellengruppen 3 und 7 angewendet.

Insbesondere für die Analyse von Aufgabenbereichen kommt die Darstellung der Ergebnisse nach f i n a n z w i r t s c h a f t l i c h e n Kategorien in Betracht. Sie hat zum Ziel, neben den "Unmittelbaren Ausgaben" der öffentlichen Haushalte für Personal, laufenden Sachaufwand, Investitionen und Übertragungen an den nicht-öffentlichen Sektor (= anderer Bereich)

auch die Zahlungsbeziehungen der öffentlichen Haushalte untereinander (Bruttoausgaben = Unmittelbare Ausgaben + Zahlungen an öffentliche Bereiche) sowie die finanziellen Zusammenhänge zwischen Aufgabenerfüllung (Bereinigte Ausgaben = Bruttoausgaben ./. Zahlungen von öffentlichen Haushalten gleicher Ebene) und Aufgabenfinanzierung (Nettoausgaben = Bereinigte Ausgaben ./. Zahlungen von öffentlichen Haushalten anderer Ebene) aufzuzeigen. Anwendung findet diese Aufgliederung der Ausgaben und Einnahmen deshalb hauptsächlich in den Tabellengruppen 4 und 8. In Tabellengruppe 3 erfolgt jedoch auch eine finanzwirtschaftliche Darstellung der Ausgaben und Einnahmen des Gesamthaushalts ohne Untergliederung nach Aufgabenbereichen.

Das Bindeglied zwischen gesamtwirtschaftlicher und finanzwirtschaftlicher Darstellungsform bilden die "Bereinigten Ausgaben".

Darstellung der Aufgabenbereiche

Die funktionale Darstellung der Ergebnisse in dieser Veröffentlichung beschränkt sich auf die quantitativ wichtigsten Aufgabenbereiche der öffentlichen Haushalte. Eine tiefere funktionale Untergliederung der Bereiche "Bildung, Wissenschaft und Kultur" sowie "Soziale Sicherung, Gesundheit, Sport und Erholung" wird in den Sonderbeiträgen zur Rechnungsstatistik veröffentlicht (Fachserie 14 Reihen 3.4 und 3.5). Für den weitergehenden Auswertungsbedarf stehen die Ergebnisse der Jahresrechnungsstatistik in tiefster Gliederung nach allen einzelnen Aufgabenbereichen und Ausgabe-/Einnahmearten der Haushaltssystematik von Bund, Ländern und Gemeinden/Gv. im Statistischen Bundesamt zur Verfügung. Eine detaillierte Veröffentlichung der kommunalen Jahresrechnungsergebnisse in einer der Haushaltssystematik entsprechenden Form, gegliedert nach Körperschaftsgruppen (kreisfreie Städte, kreisangehörige Gemeinden, Landkreise, Bezirksverbände, sonstige Gemeindeverbände, Zweckverbände) und Einwohnergrößenklassen erfolgt in Reihe 3.3 der Fachserie 14. Die Ergebnisse von Bund und Ländern, die aufgrund der früher vorliegenden Rechnungsabschlüsse und der kürzeren statistischen Bearbeitungszeit etwa ein halbes Jahr vor den Daten der kommunalen Haushalte aufbereitet sind, werden nicht als Fachserie veröffentlicht, sondern in einer Arbeitsunterlage für interessierte Benutzer vorgehalten.

Eine inhaltliche Beschreibung der einzelnen Aufgabenbereiche sowie der Ausgabe-/Einnahmearten gemäß der staatlichen und der kommunalen Haushaltssystematiken enthält der Zuordnungsschlüssel für den Tabellenteil im Anhang dieser Veröffentlichung.

7 Überleitung der Sozialversicherung der ehemaligen DDR für das zweite Halbjahr 1990

Bis zum 30.6.1990 gab es in der ehemaligen DDR eine Einheitssozialversicherung: beim Freien Deutschen Gewerkschaftsbund für die Arbeiter und Angestellten, bei der Staatlichen Versicherung der DDR für die Selbständigen und Genossenschaftsmitglieder. Als Folge des Staatsvertrages zur Schaffung einer Währungs-, Wirtschafts- und Sozialunion zwischen der Bundesrepublik Deutschland und der Deutschen Demokratischen Republik war als Übergangslösung für die Zeit vom 1. Juli 1990 bis zum Jahresende 1990 ein gesonderter Sozialversicherungsträger geschaffen worden. Er hatte die zur Vorbereitung der Sozialunion neuerlassenen Gesetze im Bereich der Renten-, Kranken- und Unfallversicherung umzusetzen und einen geordneten Übergang von der staatlichen Einheitsversicherung auf das in der Bundesrepublik bestehende System der gegliederten Versicherungszweige mit eigenständigen Trägern ohne Altlasten zu ermöglichen.

Eine Ausnahme bildet die Arbeitslosenversicherung, für die bereits am 1.7.1990 ein eigener Versicherungsträger, ähnlich der Bundesanstalt für Arbeit, geschaffen wurde, der vor Ort auch durch Arbeitsämter präsent war. Ab 1991 wurde dieser von der Bundesanstalt für Arbeit übernommen.

Endgültige Ergebnisse für das 2. Halbjahr 1990 liegen noch nicht vor, was sicher auch auf Probleme mit der Aufteilung der Sozialversicherungsbeiträge auf die einzelnen Sparten der Sozialversicherung, der Überwachung der Beitragsabführung und der Abgrenzung der Beitragspflicht zurückzuführen ist.

8 Abwicklung des Teilhaushalts der ehemaligen DDR für das zweite Halbjahr 1990

Die mit der Vereinigung Deutschlands am 3. Oktober neu gebildeten Länder Brandenburg, Mecklenburg-Vorpommern, Sachsen, Sachsen-Anhalt und Thüringen sind haushaltswirtschaftlich

erst ab Jahresbeginn 1991 selbständig. Der noch von der Volkskammer der DDR verabschiedete Teilhaushaltsplan für das zweite Halbjahr 1990 wurde als Abschnitt B in den Bundeshaushalt übernommen und zur Finanzierung der Ausgaben in den neuen Ländern und der in Abwicklung befindlichen Sozialversicherung der ehemaligen DDR mit herangezogen. Die Ausgaben in diesem Abschnitt B des Bundeshaushalts betragen 1990 72,1 Mrd. DM, die Einnahmen 47,9 Mrd. DM. Hieraus ergab sich rechnerisch ein Finanzierungsdefizit von 24,2 Mrd. DM. Von den Einnahmen waren 17,4 Mrd. DM Steuereinnahmen und 21,8 Mrd. DM Zuweisungen aus dem Fonds "Deutsche Einheit".

9 Fonds "Deutsche Einheit"

Durch Art. 31 des Gesetzes zur Schaffung einer Währungs-, Wirtschafts- und Sozialunion vom 25. Juni 1990 (BGBl. II, S. 518) ist das Sondervermögen des Bundes Fonds "Deutsche Einheit" errichtet worden. Zweck des Fonds ist es, den Aufbau einer modernen Infrastruktur in den neuen Bundesländern für eine Übergangszeit durch Finanzzuweisungen zu unterstützen.

Der Fonds "Deutsche Einheit" hat eine Laufzeit von viereinhalb Jahren. Das ursprüngliche Ausgabenvolumen von 115 Mrd. DM wurde 1992 auf 146,3 Mrd. DM aufgestockt.

Diese Leistungen wurden in Höhe von 95 Mrd. DM durch Kreditaufnahme finanziert, davon in den Jahren:

1990:	20 Mrd. DM,
1991:	31 Mrd. DM,
1992:	24 Mrd. DM,
1993:	15 Mrd. DM,
1994:	5 Mrd. DM.

Die Kreditaufnahme erfolgt durch die Ausgabe von Schuldverschreibungen und Schatzanweisungen oder durch Aufnahme von Darlehen gegen Schuldschein. Die Laufzeit der Kredite hängt von der Zinsentwicklung ab. Es wird mit Laufzeiten von 20 bis 30 Jahren gerechnet. Den Zins- und Tilgungsdienst (Annuitäten) von jährlich 10 Prozent bringen der Bund und die Länder gemeinsam (ausgenommen Berlin, Bremen und Saarland) je zur Hälfte auf, wobei die Kommunen den Länderanteil zu etwa 40 Prozent mit übernehmen.

Finanztechnisch zahlt der Bund die Annuität direkt in voller Höhe an den Fonds. Die Länder verzichten ihrerseits in Höhe von 50 Prozent dieser Bundesleistungen auf ihren Anteil an

der Umsatzsteuer zugunsten des Bundes. Die Kommunen leisten ihren Finanzierungsbeitrag durch eine Erhöhung der Gewerbesteuerumlage, die sie an die Länder abführen müssen. Unter Umständen werden sie vom Land ferner im Rahmen des kommunalen Finanzausgleichs zu einer Umlage herangezogen, die ihre finanzielle Leistungsfähigkeit berücksichtigt.

Der Unterschiedsbetrag zu dem Gesamtleistungsbetrag von 146,3 Mrd. DM wird durch jährliche Zuweisungen aus dem Bundeshaushalt gedeckt. Diese betragen 1990 2 Mrd. DM und 1991 4 Mrd. DM. Für 1992 ist ein Zuschuß des Bundes von 9,9 Mrd. DM geplant. Von den Bundeszuweisungen 1993 werden 12,6 Mrd. DM und 1994 14,1 Mrd. DM aus dem Aufkommen der Umsatz- und Einfuhrumsatzsteuer finanziert.

1990 wurden 85 Prozent der Fondsmittel den neuen Bundesländern direkt zur Deckung ihres allgemeinen Finanzbedarfs gewährt und zwar verteilt im Verhältnis ihrer Einwohnerzahl. Davon leiteten sie 40 Prozent an die Gemeinden/Gv. weiter; 15 Prozent des jährlich verfügbaren Gesamtbetrages erhielt der Bund zur Erfüllung zentraler öffentlicher Aufgaben auf dem Gebiet der neuen Länder. Ab 1991 verzichtet der Bund auf diesen Anteil. Die betreffenden Mittel fließen unmittelbar den neuen Bundesländern und ihren Gemeinden/Gv. zu.

In der Finanzstatistik wird der Fonds "Deutsche Einheit" als Sondervermögen des Bundes dargestellt. Die betreffenden Ausgaben und Einnahmen des Fonds werden in der vorliegenden Fachserie zusammen mit dem ERP-Sondervermögen nachgewiesen.

10 Sonstige Hinweise

Vergleichbarkeit der Daten

Die dargestellten Jahresrechnungsergebnisse entsprechen sachlich und systematisch jeweils dem Stand des aktuellen Berichtsjahres. Vergleichsdaten zurückliegender Jahre sind - soweit wie möglich - an diesen Stand angepaßt. Ein größerer Bruch in der Darstellung "Lange Reihen" ergab sich für das Jahr 1974 durch die Erweiterung des finanzstatistischen Berichtskreises um die Sozialversicherung und die Zweckverbände sowie durch die Einführung neuer haushaltsrechtlicher und haushaltssystematischer Bestimmungen für die Gemeinden und Gemeindeverbände. Zu Vergleichszwecken sind die

Daten des Jahres 1974 sowohl nach alter, mit den Vorjahren vergleichbarer, als auch nach neuer Darstellungsmethode veröffentlicht. Die Vergleichsrechnung mußte allerdings auf größere Ausgabe- und Einnahmekategorien sowie wichtige Aufgabenbereiche begrenzt bleiben und war für weitere Jahre nicht durchführbar.

Bei einzelnen Teilbereichen können Vergleichsstörungen nicht oder nur durch Schätzungen überbrückt werden:

- Sozialversicherung

Die Einbeziehung der Kapitalrechnung der Sozialversicherung ab dem Rechnungsjahr 1982 (für die Jahre davor stehen keine Daten über die Kapitalrechnung zur Verfügung) hat das Ausgabe- und Einnahmenvolumen dieses Bereiches jedoch nur geringfügig verändert.

- Lastenausgleichsfonds

Nach dem Abschluß des eigentlichen Lastenausgleichsverfahrens und dem Wegfall der Lastenausgleichsabgabepflicht im Jahr 1979 hat sich die Finanzierungsweise des Lastenausgleichsfonds geändert. Ab 1980 wurde der Schuldendienst für die bestehenden Schulden vom Bund übernommen. Die laufende Finanzierung der Ausgaben des Lastenausgleichsfonds erfolgt seitdem hauptsächlich durch Zuweisungen des Bundes.

- Kommunale Zweckverbände

Die Rechnungsergebnisse der kommunalen Zweckverbände sind wegen der schrittweisen Einbeziehung dieses Teilberichtskreises in die Rechnungsstatistik erst ab 1975 vollständig vergleichbar. Ab dem Rechnungsjahr 1985 werden die Verbände der Abfall- und Abwasserbeseitigung in Baden-Württemberg, die ein kaufmännisches o.ä. Rechnungswesen haben, nicht mehr in die Rechnungsstatistik, sondern - soweit ihr Bilanzvolumen oberhalb einer bestimmten Abschneidegrenze liegt - in die Statistik der öffentlichen Unternehmen einbezogen.

- Krankenhäuser und Hochschulkliniken

Das vorübergehende Ausscheiden der Krankenhäuser und Hochschulkliniken mit kaufmännischem Rechnungswesen aus dem Berichtskreis der Finanzstatistik in den Jahren 1976 - 1978 ist durch Schätzungen überbrückt.

- Schularten

Aufgrund einer Änderung der kommunalen Haushaltssystematik werden für die Gemeinden/Gv. von Niedersachsen unter "Grund- und Hauptschulen" lediglich Grundschulen nachgewiesen. Alle übrigen Schularten des allgemeinbildenden Schulbereichs, einschließlich Schulzentren, sind den "Gesamtschulen" zugeordnet. Sämtliche berufsbildenden Schularten erscheinen unaufgegliedert unter "Berufliche Schulen".

Steuereinnahmen

In der Jahresrechnungsstatistik der öffentlichen Haushalte wird das Ist-Ergebnis der Steuereinnahmen der Gebietskörperschaften im jeweiligen Rechnungsjahr **n a c h d e r V e r t e i l u n g** der Gemeinschaftssteuern und der Gewerbesteuerumlage erfaßt. Zur inhaltlichen Abgrenzung des statistischen Nachweises der Steuereinnahmen in anderen Veröffentlichungen (z.B. Steuerhaushalt, Reihe 4 der Fachserie 14) ist im einzelnen zu beachten, daß im vorliegenden Bericht:

- die kommunalen Steuereinnahmen der Stadtstaaten Hamburg, Bremen, Berlin (West) finanzstatistisch nicht als Steuern der Gemeinden, sondern als Steuern der Länder nachgewiesen werden;
- die Anteile der Mehrwertsteuer, die der Bund als Ergänzungszuweisungen an finanzschwache Länder gibt, den Steuereinnahmen des Bundes und nicht denen der Länder zugerechnet werden (Bruttonachweis);
- die Steuereinnahmen der öffentlichen Haushalte um die Investitionszulagen gekürzt sind;
- die 1981 aus der Umsatzsteuer finanzierten Leistungen der Länder an den Bund zum Ausgleich der finanziellen Folgen des Steuerentlastungsgesetzes 1981 und der Erhöhung des Kindergeldes bei den Ländern als Steuerminder- und beim Bund als Steuermehreinnahmen nachgewiesen werden;
- das Aufkommen aus der Grunderwerbsteuer nach dem Grunderwerbsteuergesetz vom 17. Dezember 1982 (BGBl. I S. 1777) grundsätzlich brutto nachgewiesen wird, d.h. die Einnahmen in voller Höhe beim Land unter der Gruppe 053 "Grunderwerbsteuer" und die Weiterleitung der Mittel an die Gemeinden/Gv. unter

der Gruppe 613 (Allgemeine Finanzausweisungen an Gemeinden/Gv.). Da in einigen Ländern die Gemeinden/Gv. die Grunderwerbsteuer weiter direkt als eigene Steuer vereinnahmt haben, ist der statistische Nachweis beim Land zur Vermeidung von Doppelzählungen entsprechend angepaßt.

Gewinnablieferung der Deutschen Bundesbank

Ab dem Haushaltsjahr 1989 hat der Bund den Nachweis seiner Einnahmen aus der Gewinnablieferung der Deutschen Bundesbank nach § 2 Abs. 2 des Bundeshaushaltsgesetzes (BGBl. I 1989, S. 1) geändert. Die tatsächliche Gewinnabführung wird im Ist-Ergebnis nur noch in der Höhe als Einnahme aus wirtschaftlicher Tätigkeit nachgewiesen, wie sie im Haushaltsplan als Einnahmenansatz veranschlagt war. Der Teil der Gewinnablieferung, der über diesen Einnahmenansatz hinausgeht, wird dagegen nicht als reguläre Einnahme gebucht, sondern unmittelbar zur Tilgung von Schulden verwendet.

In der Finanzstatistik wird entsprechend verfahren, jedoch werden diese Mehreinnahmen aus dem Bundesbankgewinn gesondert als Finanzierungsvorgang dargestellt.

Europäische Gemeinschaften (EG)

Seit dem Haushaltsjahr 1971 stehen die Abschöpfungsbeträge bei Preisausgleichsmaßnahmen sowie die Zollanteile den EG als eigene Einnahmen zur Verfügung. Aufgrund eines Be-

schlusses des Rates der EG vom 21. April 1970 wird seit dem Haushaltsjahr 1975 außerdem ein Teil der Umsatzsteuer des Bundes an die EG als eigene Ebene abgetreten. Die Anteile der EG an der Umsatzsteuer sowie an den Zöllen werden finanzstatistisch als Steuereinnahmen der EG, die Abschöpfungsbeträge als Einnahmen aus steuerähnlichen Abgaben behandelt. Nach der Neuregelung des Finanzierungssystems steht den EG ab 1988 eine vierte Finanzquelle zu, die der Restfinanzierung ihrer Ausgaben dient. Den durch die übrigen Einnahmen nicht gedeckten Teil der Gesamtausgaben der EG müssen die Mitgliedstaaten entsprechend dem Anteil ihres (nationalen) Bruttosozialprodukts zu Marktpreisen am gesamten EG-Bruttosozialprodukt durch Beiträge finanzieren. Diese sog. BSP-Eigenmittel werden statistisch bei den EG als Steuereinnahmen und beim Bund - entsprechend der Veranschlagung im Bundeshaushalt - in gleicher Höhe als Steuermindereinnahmen nachgewiesen.

Investitionshilfeabgabe

Seit dem 1. Januar 1983 sind dem Bund Verbindlichkeiten aus der nach dem Haushaltsbegleitgesetz erhobenen Investitionshilfeabgabe entstanden. Das Aufkommen ist entsprechend der Veranschlagung im Bundeshaushaltsplan in die Gesamtsumme der Kreditaufnahme einbezogen worden. Die Rückzahlung ist als Schuldentilgung nachgewiesen. In der Schuldenstatistik, die eine tiefere Gliederung vorsieht als die finanzstatistische Darstellung, werden die Verbindlichkeiten aus der Investitionshilfeabgabe als gesonderte Schuldart dargestellt.

Öffentlicher Gesamthaushalt

Dieser Tabellenteil enthält die Jahresrechnungsergebnisse des öffentlichen Gesamthaushalts in der Gliederung nach Körperschaftsgruppen (=Haushaltsebenen) . Die regionale Gliederung der Ergebnisse erfolgt im Länderteil auf S. 107 ff.

1 ENTWICKLUNG DER AUSGABEN UND EINNAHMEN DER DEFFENTLICHEN HAUSHALTE NACH ARTEN

MILL. DM

JAHR	INSGESAMT	BUND	LASTENAUS- GLEICHFONDS	ERP- SONDER- VERMOEGEN *)	EUROP. GEMEINSCH.	SOZIAL- VERSICHERUNG	LAENDER	GEMEINDEN /GV.	ZWECK- VERBAENDE
BEREINIGTE AUSGABEN									
1950	28 141	12 605	2 015	-	-	-	10 793	7 403	-
1955	51 229	22 654	3 929	-	-	-	19 481	13 801	-
1961	95 275	46 159	3 959	-	-	-	36 884	24 186	-
1962	107 234	50 741	4 403	660	-	-	42 544	28 043	-
1963	116 766	55 234	3 597	1 192	-	-	45 961	31 494	-
1964	128 109	59 150	4 042	886	-	-	50 181	35 810	-
1965	140 581	65 462	3 647	1 343	-	-	54 548	39 022	-
1966	146 722	68 509	3 137	995	-	-	57 875	41 027	-
1967	155 944	76 722	3 287	1 200	-	-	59 796	41 023	-
1968	159 190	76 074	3 535	1 417	-	-	62 815	43 186	-
1969	174 723	82 416	3 552	1 406	-	-	67 133	48 418	-
1970	196 330	88 207	3 336	1 563	-	-	77 094	56 486	-
1971	225 182	98 769	3 334	1 458	-	-	89 049	67 413	-
1972	251 271	112 574	3 133	1 579	-	-	100 382	74 723	-
1973	277 665	122 571	2 984	1 329	-	-	115 847	84 074	-
1974A)	316 504	134 907	2 895	1 746	-	-	134 054	97 174	-
1974B)	458 496	135 185	2 894	1 746	3 067	159 420	134 056	95 859	2 858
1975	527 240	160 147	3 101	2 062	6 256	191 074	146 273	101 404	3 690
1976	559 894	166 708	3 121	2 220	7 103	209 632	154 386	104 322	4 646
1977	592 977	174 197	2 926	1 994	8 979	223 317	161 590	108 408	4 363
1978	636 954	191 221	2 649	2 407	9 872	234 113	176 518	118 201	4 865
1979	688 919	205 063	2 496	2 827	11 136	251 005	191 826	130 356	5 254
1980	741 627	217 579	2 106	3 431	11 531	269 788	208 648	145 578	6 234
1981	791 199	234 865	2 048	3 867	12 983	291 231	216 629	152 120	6 685
1982	828 482	246 617	1 953	3 474	13 558	310 984	224 210	153 048	6 838
1983	849 178	248 720	1 815	4 261	14 697	317 682	228 302	151 651	6 476
1984	876 812	253 851	1 692	4 482	15 786	331 799	234 371	154 710	6 334
1985	907 128	259 311	1 517	4 358	16 178	342 429	243 424	162 937	6 624
1986	941 710	263 661	1 385	4 383	18 861	354 339	254 140	172 480	6 782
1987	978 701	271 342	1 273	4 542	19 371	371 257	263 908	179 242	7 277
1988	1 021 106	278 175	1 206	4 837	24 661	395 354	270 076	184 419	7 637
1989	1 053 249	292 884	1 154	5 291	23 785	400 937	282 670	194 325	7 877
1990	1 144 607	311 376	1 146	29 018	22 028	427 084	299 629	209 927	8 680
BEREINIGTE EINNAHMEN									
1950	26 443	11 629	2 168	-	-	-	10 076	7 245	-
1955	53 798	26 303	4 329	-	-	-	18 975	12 827	-
1961	95 606	44 870	3 982	-	-	-	39 240	23 427	-
1962	105 366	50 063	4 087	736	-	-	42 708	26 932	-
1963	111 346	52 893	3 794	912	-	-	45 134	29 325	-
1964	121 903	58 246	3 878	978	-	-	48 479	32 282	-
1965	130 307	63 550	3 877	1 148	-	-	50 475	34 697	-
1966	138 118	66 378	3 681	1 098	-	-	54 117	37 664	-
1967	142 379	67 658	3 681	1 278	-	-	56 356	39 491	-
1968	151 811	71 161	3 573	1 755	-	-	61 681	41 478	-
1969	177 192	83 604	3 499	1 307	-	-	68 810	48 173	-
1970	188 305	88 624	3 636	1 534	-	-	74 034	50 832	-
1971	209 819	97 623	3 554	1 505	-	-	83 512	58 467	-
1972	237 114	106 714	3 422	1 330	-	-	98 943	67 824	-
1973	268 656	119 796	3 443	1 557	-	-	113 868	79 132	-
1974A)	288 807	124 436	3 453	1 667	-	-	124 955	88 497	-
1974B)	435 745	124 714	3 453	1 667	3 067	164 388	124 955	87 567	2 523
1975	460 712	125 141	3 368	2 017	6 256	188 847	126 395	92 205	3 252
1976	513 342	138 141	3 594	1 694	7 103	211 541	138 881	100 387	4 245
1977	559 056	151 530	3 890	1 944	8 979	220 818	153 494	107 051	4 148
1978	596 366	164 716	3 307	2 607	9 872	233 444	164 120	116 591	4 601
1979	643 824	179 171	2 614	2 127	11 136	252 489	177 235	125 075	5 021
1980	690 009	189 949	2 080	2 141	11 531	275 658	186 209	139 918	5 850
1981	723 581	196 905	1 990	2 366	12 983	299 673	190 588	142 013	6 295
1982	763 480	208 938	1 933	3 036	13 558	316 079	199 642	145 779	6 718
1983	792 636	216 781	1 813	3 608	14 697	316 573	206 901	150 315	6 374
1984	827 497	225 204	1 680	3 725	15 785	329 091	216 062	155 830	6 334
1985	869 929	236 546	1 497	4 261	16 178	344 687	226 201	163 633	6 579
1986	905 677	240 380	1 389	4 753	18 861	360 615	236 430	170 758	6 811
1987	932 671	243 424	1 285	4 988	19 371	374 953	244 409	176 652	7 100
1988	967 521	242 183	1 203	4 704	24 661	393 869	253 741	185 059	7 360
1989	1 039 967	272 814	1 166	4 159	23 785	415 102	275 086	195 984	7 547
1990	1 091 309	287 488	1 110	6 833	22 028	443 890	280 239	205 768	8 234
FINANZIERUNGSSALDO									
1950	-1 698	-976	153	-	-	-	-717	-158	-
1955	2 569	3 649	400	-	-	-	-506	-974	-
1961	331	-1 289	23	-	-	-	2 356	-759	-
1962	-1 868	-678	-315	76	-	-	164	-1 111	-
1963	-5 420	-2 341	197	-280	-	-	-827	-2 169	-
1964	-6 206	-904	-164	92	-	-	-1 702	-3 528	-
1965	-10 274	-1 912	230	-195	-	-	-4 073	-4 325	-
1966	-8 604	-2 131	544	103	-	-	-3 758	-3 363	-
1967	-13 565	-9 064	394	78	-	-	-3 440	-1 532	-
1968	-7 379	-4 913	38	338	-	-	-1 134	-1 708	-
1969	2 469	1 188	-53	-99	-	-	1 677	-245	-
1970	-7 982	355	300	-29	-	-	-2 956	-5 652	-
1971	-15 704	-1 456	220	47	-	-	-5 569	-8 946	-
1972	-14 155	-5 853	289	-249	-	-	-1 445	-6 897	-
1973	-8 797	-2 593	459	236	-	-	-1 956	-4 942	-
1974A)	-27 556	-10 343	558	-79	-	-	-9 100	-8 597	-
1974B)	-22 313	-10 344	559	-73	-	-	-9 102	-8 243	-305
1975	-66 422	-34 984	266	-29	-	-2 266	-19 876	-9 141	-393
1976	-46 466	-28 535	473	-497	-	1 850	-15 428	-3 927	-402
1977	-33 999	-22 677	964	-23	-	-2 650	-8 039	-1 359	-215
1978	-40 840	-26 461	658	176	-	-950	-12 385	-1 614	-264
1979	-45 558	-26 102	118	-746	-	1 249	-14 565	-5 280	-232
1980	-51 840	-27 604	-26	-1 351	-	5 612	-22 428	-5 661	-385
1981	-67 826	-37 940	-58	-1 502	-	8 195	-26 024	-10 107	-390
1982	-64 863	-37 658	-21	-438	-	5 075	-24 555	-7 156	-112
1983	-56 610	-31 917	-2	-654	-	-1 223	-21 377	-1 335	-102
1984	-49 757	-28 624	-12	-758	-	-3 155	-18 327	1 120	-1
1985	-36 908	-22 740	-20	-98	-	2 454	-17 159	701	-46
1986	-35 737	-23 253	4	371	-	6 502	-17 689	-1 721	29
1987	-45 482	-27 888	12	446	-	3 928	-19 430	-2 381	-169
1988	-53 545	-35 963	-3	-133	-	-1 457	-16 353	642	-277
1989	-12 876	-20 041	12	-1 132	-	14 196	-7 553	1 960	-318
1990	-53 094	-23 854	-36	-22 185	-	16 885	-19 295	-4 162	-445

1 ENTWICKLUNG DER AUSGABEN UND EINNAHMEN DER DEFFENTLICHEN HAUSHALTE NACH ARTEN

MILL. DM

JAHR	INSGESAMT	BUND	LASTENAUS- GLEICHFONDS	ERP- SONDER- VERMOEGEN *)	EUROP. GEMEINSCH.	SOZIAL- VERSICHERUNG	LAENDER	GEMEINDEN /GV.	ZNECK- VERBAENDE
NETTOKREDITAUFNAHME									
1950	606	196	-	-	-	-	60	348	-
1955	1 349	-339	231	-	-	-	349	1 107	-
1961	2 117	1 188	-23	-	-	-	-691	1 642	-
1962	2 236	372	103	-	-	-	-436	2 199	-
1963	5 539	2 089	255	500	-	-	-54	2 749	-
1964	6 033	1 220	52	-8	-	-	1 265	3 503	-
1965	7 829	1 026	-200	-3	-	-	2 666	4 340	-
1966	6 758	1 161	-337	-5	-	-	2 622	3 317	-
1967	14 412	8 091	-205	145	-	-	3 885	2 497	-
1968	10 708	5 755	-80	363	-	-	2 269	2 401	-
1969	2 459	-1	-59	152	-	-	-339	2 705	-
1970	6 302	1 105	-293	69	-	-	1 970	3 452	-
1971	13 710	1 441	-199	68	-	-	4 666	7 733	-
1972	16 291	4 985	-244	110	-	-	3 454	7 985	-
1973	11 391	2 669	-545	-274	-	-	2 578	6 962	-
1974A)	22 810	9 475	-381	-45	-	-	7 737	6 023	-
1974B)	22 984	9 475	-381	-45	-	-	7 738	5 669	526
1975	54 237	29 925	-203	140	-	-1	17 003	6 757	616
1976	47 164	25 783	-389	457	-	-	15 873	5 030	411
1977	31 981	21 814	-1 020	-118	-	-	8 437	2 570	298
1978	40 918	26 088	-627	-309	-	-	12 518	2 980	267
1979	43 673	25 659	-217	730	-	-	13 342	3 926	233
1980	54 096	27 117	-	1 152	-	-	21 153	4 351	324
1981	69 877	37 390	-	1 461	-	-	24 575	6 139	313
1982	68 689	37 174	-	559	-	172	24 026	6 447	309
1983	56 252	31 475	-	368	-	24	21 638	2 683	63
1984	49 756	28 305	-	865	-	-63	19 381	1 239	31
1985	40 560	22 386	-	-171	-	-65	17 183	1 099	128
1986	41 476	22 926	-	128	-	-143	16 752	1 800	12
1987	48 790	27 455	-	-702	-	-52	18 746	3 193	150
1988	55 808	35 388	-	257	-	27	17 696	2 276	164
1989	28 999	14 186	-	1 093	-	26	11 273	2 022	398
1990	72 600	28 845	-	22 261	-	-18	18 216	2 896	401
PERSONALAUSGABEN									
1950	6 667	749	-	-	-	-	3 787	2 131	-
1955	13 315	2 079	-	-	-	-	7 501	3 735	-
1961	24 703	5 469	-	-	-	-	13 020	6 214	-
1962	27 303	6 471	-	-	-	-	14 027	6 805	-
1963	30 264	7 331	-	-	-	-	15 432	7 501	-
1964	33 035	8 086	-	-	-	-	16 763	8 186	-
1965	37 344	9 080	-	-	-	-	19 016	9 248	-
1966	41 323	9 983	-	-	-	-	21 019	10 321	-
1967	43 922	10 700	-	-	-	-	22 316	10 906	-
1968	46 672	11 224	-	-	-	-	23 861	11 587	-
1969	52 918	12 905	-	-	-	-	26 880	13 132	-
1970	61 484	14 614	-	-	-	-	31 649	15 221	-
1971	73 457	17 118	-	-	-	-	38 076	18 263	-
1972	81 974	19 060	-	-	-	-	42 380	20 534	-
1973	94 014	21 385	-	-	-	-	48 940	23 689	-
1974A)	108 839	24 157	-	-	-	-	56 821	27 861	-
1974B)	114 380	24 157	-	-	-	5 028	56 821	27 861	514
1975	124 716	25 543	-	-	-	5 851	62 301	30 467	754
1976	131 320	26 342	-	-	-	5 927	66 168	31 957	925
1977	139 860	27 559	-	-	-	6 221	70 839	34 284	967
1978	148 772	28 865	-	-	-	6 600	75 389	36 783	1 135
1979	158 853	30 267	-	-	-	7 003	80 804	39 489	1 289
1980	171 491	32 244	-	-	-	7 513	87 439	42 888	1 407
1981	182 063	34 083	-	-	-	8 036	92 794	45 631	1 519
1982	187 792	34 398	-	-	-	8 941	95 835	47 011	1 607
1983	193 227	35 139	-	-	-	9 370	98 777	48 227	1 714
1984	196 317	35 456	-	-	-	9 597	100 219	49 270	1 775
1985	203 606	36 670	-	-	-	9 962	103 774	51 368	1 832
1986	213 059	37 939	-	-	-	10 587	108 121	54 454	1 958
1987	222 245	39 271	-	-	-	11 129	112 344	57 409	2 092
1988	227 954	40 080	-	-	-	11 488	115 392	58 796	2 198
1989	234 635	41 339	-	-	-	11 885	118 441	60 698	2 273
1990	248 816	43 201	-	-	-	12 705	125 166	65 221	2 523
LAUFENDER SACHAUFWAND									
1950	8 218	4 915	42	-	-	-	1 251	2 010	-
1955	11 914	6 485	27	-	-	-	2 483	2 919	-
1961	22 770	13 256	42	-	-	-	4 862	4 610	-
1962	25 805	15 685	41	12	-	-	4 871	5 196	-
1963	27 975	17 369	32	16	-	-	4 885	5 673	-
1964	29 075	17 264	33	15	-	-	5 498	6 265	-
1965	28 864	16 511	34	22	-	-	5 517	6 780	-
1966	29 287	15 957	42	17	-	-	6 016	7 255	-
1967	31 075	17 056	24	28	-	-	6 369	7 598	-
1968	28 909	14 059	28	16	-	-	6 558	8 248	-
1969	30 190	14 400	26	9	-	-	6 687	9 068	-
1970	31 713	13 803	35	7	-	-	7 074	10 792	-
1971	35 377	14 893	31	8	-	-	8 166	12 280	-
1972	39 947	16 475	28	8	-	-	9 814	13 623	-
1973	44 861	18 315	28	8	-	-	10 840	15 672	-
1974A)	50 863	20 206	31	6	-	-	12 640	17 980	-
1974B)	97 933	20 199	31	7	-	49 699	12 386	15 029	583
1975	110 873	22 034	29	7	-	58 930	12 942	16 158	774
1976	119 107	23 119	27	7	-	64 008	13 626	17 296	1 025
1977	125 124	23 595	15	7	-	67 012	14 606	18 838	1 052
1978	135 645	25 949	13	4	-	71 571	15 843	21 082	1 183
1979	147 879	27 996	12	8	-	77 072	17 600	23 897	1 294
1980	161 381	29 665	12	6	-	84 831	19 058	26 405	1 404
1981	173 613	32 200	10	6	-	91 929	19 780	28 154	1 534
1982	178 363	34 410	9	6	-	92 886	20 543	28 835	1 674
1983	183 676	36 262	7	6	-	95 025	21 307	29 334	1 734
1984	196 119	37 592	6	6	-	102 904	22 514	31 288	1 829
1985	206 070	38 079	6	6	-	108 776	23 970	33 360	1 872
1986	215 078	38 976	5	6	-	114 432	25 114	34 595	1 950
1987	222 738	39 603	4	6	-	119 353	26 261	35 437	2 074
1988	233 918	39 344	4	6	-	128 950	27 440	36 029	2 147
1989	235 498	40 524	3	6	-	125 011	29 585	38 170	2 199
1990	254 141	42 053	3	44	-	135 616	32 623	41 359	2 443

1 ENTWICKLUNG DER AUSGABEN UND EINNAHMEN DER OEFFENTLICHEN HAUSHALTE NACH ARTEN

MILL. DM

JAHR	INSGESAMT	BUND	LASTENAUS- GLEICHFONDS	ERP- SONDER- VERMOEGEN *	EUROP. GEMEINSCH.	SOZIAL- VERSICHERUNG	LAENDER	GEMEINDEN /GV.	ZWECK- VERBAENDE
ZINSAUSGABEN AN KREDITMARKT									
1950	624	151	-	-	-	-	421	52	-
1955	1 525	485	146	-	-	-	601	293	-
1961	2 615	710	487	-	-	-	716	702	-
1962	3 032	896	684	5	-	-	662	785	-
1963	2 839	993	238	63	-	-	644	901	-
1964	3 130	1 112	286	30	-	-	636	1 066	-
1965	3 577	1 159	317	34	-	-	768	1 299	-
1966	4 459	1 519	349	34	-	-	965	1 592	-
1967	5 557	2 084	382	34	-	-	1 250	1 807	-
1968	5 748	1 904	395	50	-	-	1 479	1 920	-
1969	6 356	2 192	411	71	-	-	1 607	2 075	-
1970	6 864	2 461	429	82	-	-	1 487	2 404	-
1971	7 703	2 580	409	87	-	-	1 817	2 810	-
1972	8 814	2 795	391	91	-	-	2 143	3 394	-
1973	10 556	3 330	399	102	-	-	2 521	4 205	-
1974A)	12 544	4 234	377	81	-	-	2 977	4 875	-
1974B)	12 728	4 235	377	81	-	15	2 977	4 725	319
1975	14 832	5 212	363	84	-	18	3 706	5 089	361
1976	18 114	6 880	343	91	-	14	5 037	5 367	381
1977	20 902	8 534	349	112	-	9	6 148	5 393	357
1978	22 077	9 562	288	114	-	11	6 669	5 098	336
1979	25 080	11 259	230	91	-	17	7 719	5 419	345
1980	29 597	13 969	-	154	-	29	8 737	6 310	399
1981	36 705	17 996	1	235	-	38	10 672	7 294	469
1982	45 203	22 106	-	417	-	25	13 600	8 536	519
1983	51 423	26 618	1	455	-	21	15 809	8 058	462
1984	53 587	27 758	1	484	-	24	17 093	7 785	442
1985	55 999	29 160	-	525	-	26	18 185	7 708	395
1986	57 845	30 268	-	502	-	26	19 251	7 410	389
1987	58 596	31 039	-	473	-	30	19 487	7 193	375
1988	60 471	32 284	-	430	-	31	20 252	7 099	375
1989	61 198	32 098	-	407	-	37	21 042	7 232	381
1990	64 773	34 235	-	470	-	35	21 871	7 740	422
RENTEN, UNTERSTUETZUNGEN U.AE.									
1950	5 042	3 280	774	-	-	-	170	818	-
1955	6 408	3 620	1 021	-	-	-	460	1 307	-
1961	8 027	4 190	1 324	-	-	-	840	1 673	-
1962	8 426	4 100	1 582	-	-	-	990	1 754	-
1963	9 208	4 277	1 559	-	-	-	1 141	2 231	-
1964	11 583	6 126	1 695	-	-	-	1 213	2 549	-
1965	14 037	7 841	1 809	-	-	-	1 348	3 039	-
1966	14 522	8 093	1 777	-	-	-	1 490	3 562	-
1967	15 496	8 341	1 653	-	-	-	1 778	3 724	-
1968	15 741	8 434	1 677	-	-	-	1 888	3 742	-
1969	16 176	8 297	1 614	-	-	-	2 272	3 993	-
1970	18 663	9 195	1 618	1	-	-	3 421	4 428	-
1971	21 328	9 998	1 648	1	-	-	4 348	5 332	-
1972	23 182	10 247	1 639	11	-	-	4 838	6 446	-
1973	24 768	10 665	1 580	11	-	-	5 227	7 285	-
1974A)	28 281	11 484	1 621	11	-	-	6 079	9 086	-
1974B)	132 808	11 484	1 621	11	-	-	6 079	9 086	-
1975	168 785	22 249	1 669	11	-	104 527	7 994	10 535	4
1976	182 932	22 746	1 694	11	-	126 323	7 712	11 684	5
1977	194 693	23 345	1 703	10	-	139 079	7 638	12 490	11
1978	202 930	24 613	1 647	10	-	149 497	7 964	13 290	12
1979	217 301	26 546	1 607	10	-	155 394	7 964	13 994	14
1980	230 894	27 341	1 541	10	-	166 707	8 423	15 363	14
1981	250 972	31 222	1 463	10	-	177 075	9 550	17 039	15
1982	268 272	31 420	1 413	10	-	190 833	10 397	18 563	13
1983	272 474	31 768	1 323	10	-	206 211	10 643	19 430	12
1984	278 438	33 029	1 254	10	-	209 837	10 095	20 224	12
1985	283 718	32 666	1 153	10	-	215 251	8 659	22 214	11
1986	293 085	34 154	1 070	10	-	219 032	9 762	24 245	12
1987	307 609	35 421	999	10	-	223 833	10 630	25 732	12
1988	322 654	34 718	947	10	-	234 806	11 110	27 531	12
1989	336 770	35 507	872	10	-	248 326	12 681	29 787	12
1990	354 538	36 022	801	10	-	257 901	12 353	32 184	12
BAUMASSNAHMEN									
1950	2 131	233	-	-	-	-	520	1 378	-
1955	4 872	564	-	-	-	-	960	3 348	-
1961	10 517	1 731	-	-	-	-	2 003	6 783	-
1962	13 011	2 195	-	-	-	-	2 344	8 472	-
1963	15 214	2 559	-	-	-	-	2 761	9 894	-
1964	18 196	2 859	-	-	-	-	3 285	12 052	-
1965	18 790	2 932	-	-	-	-	3 503	12 355	-
1966	18 982	3 082	-	-	-	-	3 566	12 394	-
1967	18 366	3 674	-	-	-	-	3 375	11 318	-
1968	18 695	3 526	-	-	-	-	3 421	11 748	-
1969	21 262	4 260	-	-	-	-	3 759	13 242	-
1970	25 797	4 661	-	-	-	-	4 930	16 207	-
1971	30 395	5 121	-	-	-	-	5 274	20 000	-
1972	31 929	5 461	-	-	-	-	5 059	21 409	-
1973	32 981	5 303	-	-	-	-	5 297	22 381	-
1974A)	36 502	5 750	-	-	-	-	6 176	24 576	-
1974B)	37 840	5 750	-	-	-	-	6 177	24 576	1 338
1975	38 034	6 006	-	-	-	-	6 362	24 176	1 490
1976	36 909	5 557	-	-	-	-	5 990	23 469	1 892
1977	35 296	5 841	-	-	-	-	6 135	21 775	1 545
1978	38 754	6 263	-	-	-	-	6 404	24 442	1 645
1979	43 126	6 661	-	-	-	-	6 728	27 929	1 809
1980	48 685	6 563	-	-	-	-	7 625	32 447	2 051
1981	46 551	5 889	-	-	-	-	7 287	31 381	1 993
1982	43 264	5 659	-	-	-	436	7 377	27 921	1 871
1983	39 674	5 811	-	-	-	425	7 223	24 693	1 522
1984	38 074	5 844	-	-	-	367	6 983	23 452	1 429
1985	39 420	5 945	-	-	-	379	7 203	24 429	1 465
1986	41 868	5 984	-	-	-	483	7 469	26 446	1 486
1987	42 953	5 976	-	-	-	517	7 622	27 178	1 661
1988	44 590	6 030	-	-	-	575	7 656	28 544	1 784
1989	46 981	6 254	-	-	-	520	8 170	30 114	1 922
1990	50 171	6 659	-	-	-	442	8 753	32 264	2 053

1 ENTWICKLUNG DER AUSGABEN UND EINKÜNFEN DER DEFFENTLICHEN HAUSHALTE NACH ARTEN

MILL. DM

JAH	INSGESAMT	BUND	LASTENAUS- GLEICHFONDS	ERP- SONDER- VERMOEGEN *)	EUROP. GEMEINSCH.	SOZIAL- VERSICHERUNG	LAENDER	GEMEINDEN /GV.	ZUECK- VERBAENDE
STEUERN U. STEUERAENLICHE ABGABEN									
1950	21 091	9 992	2 098	-	-	-	6 500	2 501	-
1955	44 071	24 837	2 754	-	-	-	11 484	4 996	-
1961	79 288	42 054	2 046	-	-	-	25 704	9 484	-
1962	87 422	47 209	2 102	-	-	-	27 926	10 185	-
1963	92 430	50 155	1 830	-	-	-	29 774	10 671	-
1964	100 841	55 276	1 960	-	-	-	32 204	11 401	-
1965	106 934	59 743	1 661	-	-	-	33 658	11 872	-
1966	113 538	63 018	1 533	-	-	-	36 259	12 728	-
1967	116 109	64 187	1 566	-	-	-	37 595	12 761	-
1968	122 960	67 053	1 580	-	-	-	40 922	13 405	-
1969	146 581	79 495	1 494	-	-	-	48 348	17 244	-
1970	155 005	84 448	1 582	-	-	-	52 299	16 676	-
1971	171 811	92 394	1 439	-	-	-	58 711	19 266	-
1972	195 697	101 714	1 379	-	-	-	69 389	23 215	-
1973	223 029	114 968	1 297	-	-	-	79 392	27 371	-
1974A)	237 124	119 424	1 299	-	-	-	86 793	29 608	-
1974B)	376 547	119 424	1 299	-	-	-	86 793	29 608	-
1975	397 964	120 014	1 241	-	3 067	136 356	86 793	29 608	-
1976	445 284	131 784	1 320	-	6 256	155 179	84 987	30 287	-
1977	486 994	144 947	1 343	-	7 103	176 797	94 345	33 935	-
1978	516 799	155 185	888	-	8 979	186 453	107 142	38 130	-
1979	556 813	167 413	264	-	9 872	196 192	114 852	39 751	-
1980	596 379	177 542	75	-	11 136	212 544	124 278	41 179	-
1981	620 043	181 939	-	-	11 531	229 980	129 908	47 343	-
1982	642 464	184 574	1	-	12 983	248 394	130 658	46 074	-
1983	667 177	191 865	2	-	13 558	262 201	135 169	46 961	-
1984	698 451	198 864	2	-	14 697	269 057	142 137	49 419	-
1985	735 000	208 031	3	-	15 785	281 652	149 530	52 616	-
1986	766 353	210 623	1	-	16 178	295 788	158 641	56 960	-
1987	795 164	218 841	-	-	18 861	311 660	166 397	58 811	-
1988	829 634	222 747	1	-	19 371	324 401	172 673	59 878	-
1989	892 912	249 789	-	-	24 661	338 989	179 525	63 711	-
1990	931 565	261 839	1	-	23 785	355 440	195 761	68 137	-
				-	22 028	380 352	198 188	69 157	-
GEBUEHREN U. AE. ENTGELTE									
1950	1 565	72	-	-	-	-	555	938	-
1955	3 194	186	-	-	-	-	1 105	1 903	-
1961	5 597	233	-	-	-	-	1 850	3 514	-
1962	6 090	236	-	-	-	-	1 970	3 884	-
1963	6 685	225	-	-	-	-	2 114	4 346	-
1964	7 595	243	-	-	-	-	2 399	4 953	-
1965	8 448	258	-	-	-	-	2 566	5 624	-
1966	9 428	263	-	-	-	-	2 769	6 396	-
1967	10 262	224	-	-	-	-	2 868	7 170	-
1968	10 912	246	-	-	-	-	3 059	7 607	-
1969	11 832	303	-	-	-	-	3 213	8 316	-
1970	13 097	290	-	-	-	-	3 448	9 359	-
1971	15 385	289	-	-	-	-	3 787	11 309	-
1972	17 816	309	-	-	-	-	4 261	13 247	-
1973	20 036	326	-	-	-	-	4 738	14 972	-
1974A)	23 597	544	-	-	-	-	5 858	17 195	-
1974B)	21 941	544	-	-	-	-	5 858	15 132	406
1975	25 485	693	-	-	-	-	7 095	17 035	662
1976	28 691	870	-	-	-	-	7 921	18 976	923
1977	30 592	1 019	-	-	-	-	8 324	20 331	919
1978	33 584	1 337	-	-	-	-	8 852	22 404	991
1979	35 417	1 538	-	-	-	-	9 224	23 542	1 113
1980	37 751	1 659	-	-	-	-	9 575	25 312	1 204
1981	40 792	1 904	-	-	-	1	10 327	27 252	1 308
1982	44 468	2 455	-	-	-	1	11 146	29 360	1 504
1983	47 127	2 252	-	-	-	2	11 871	31 392	1 610
1984	49 153	2 228	-	-	-	2	12 638	32 634	1 651
1985	52 109	2 713	-	-	-	3	13 932	35 672	1 790
1986	54 915	2 587	-	-	-	4	14 766	35 581	1 978
1987	57 572	2 381	-	-	-	4	15 568	37 464	2 155
1988	60 168	2 528	-	-	-	5	16 249	39 105	2 281
1989	62 839	2 521	-	-	-	5	17 034	40 986	2 292
1990	68 644	2 756	-	-	-	6	18 839	44 410	2 633
EINKÜNFEN AUS WIRTSCHAFTLICHER TÄTIGKEIT									
1950	1 676	239	-	-	-	-	630	807	-
1955	3 122	439	-	-	-	-	1 220	1 463	-
1961	4 294	707	-	-	-	-	1 520	2 067	-
1962	4 375	734	-	-	-	-	1 530	2 111	-
1963	4 528	855	-	-	-	-	1 508	2 165	-
1964	4 788	893	-	-	-	-	1 623	2 272	-
1965	4 968	858	-	-	-	-	1 745	2 365	-
1966	5 186	778	-	-	-	-	1 845	2 563	-
1967	5 435	901	-	-	-	-	1 840	2 694	-
1968	5 959	1 289	-	-	-	-	1 902	2 768	-
1969	6 767	1 437	-	4	-	-	2 263	3 063	-
1970	7 203	1 224	-	4	-	-	2 680	3 295	-
1971	7 856	1 683	-	4	-	-	2 621	3 548	-
1972	7 311	808	-	4	-	-	2 697	3 801	-
1973	8 112	838	-	4	-	-	3 073	4 198	-
1974A)	9 287	891	-	4	-	-	3 494	4 898	-
1974B)	8 571	891	-	4	-	-	3 494	3 961	33
1975	8 257	431	-	4	-	-	3 256	4 316	47
1976	9 788	872	-	4	-	-	3 786	4 815	94
1977	10 508	520	-	3	-	-	4 374	5 261	114
1978	12 884	2 695	-	2	-	-	4 556	5 274	100
1979	14 961	4 232	-	2	-	-	4 745	5 633	100
1980	16 687	4 565	-	3	-	-	5 796	5 947	104
1981	19 757	6 799	-	4	-	-	6 415	6 140	115
1982	29 566	15 294	-	4	-	-	7 141	6 777	104
1983	30 851	16 010	-	5	-	-	7 260	7 174	108
1984	32 252	16 529	-	4	-	-	7 606	7 691	116
1985	34 138	18 298	-	4	-	-	7 281	8 110	119
1986	33 914	18 244	-	4	-	-	6 876	8 346	125
1987	27 402	13 003	-	4	-	-	5 835	8 133	108
1988	20 567	6 161	-	5	-	-	4 200	8 342	108
1989	25 963	11 408	-	5	-	-	3 411	8 383	105
1990	28 967	13 999	-	4	-	-	3 498	8 932	129

*) EINSCHL. FONDS "DEUTSCHE EINHEIT" AB 1990.

A) HINSICHTLICH METHODEN UND BERICHTSKREIS DEN VORJAHREN ANGEPA SST.

B) NEUE DARSTELLUNGSMETHODE INFOLGE ERWEITERUNG DES BERICHTSKREISES.

SIEHE HIERZU PKT. 7 DER ALLGEMEINEN UND METHODISCHEN ERLÄUTERUNGEN.

2 ENTWICKLUNG DER AUSGABEN*) DER OEFFENTLICHEN HAUSHALTE NACH AUFGABENBEREICHEN

MILL. DM

JAHR	INSGESAMT	BUND	LASTENAUS- GLEICHSFONDS	ERP- SONDER- VERMOEGEN	EUROP. GEMEINSCH.	SOZIAL- VERSICHERUNG	LAENDER	GEMEINDEN /GV.	ZWECK- VERBAENDE
SUMME ALLER AUFGABENBEREICHE									
1950	28 141	12 092	2 015	-	-	-	8 707	5 327	-
1955	51 234	22 414	2 522	-	-	-	15 529	10 769	-
1961	95 275	45 712	2 542	-	-	-	28 773	18 248	-
1962	107 234	50 267	2 977	653	-	-	33 340	19 998	-
1963	116 766	54 786	2 138	1 182	-	-	36 499	22 160	-
1964	128 109	58 592	2 692	875	-	-	40 534	25 416	-
1965	140 581	64 966	2 035	1 280	-	-	44 585	27 714	-
1966	146 722	68 031	1 464	977	-	-	47 951	28 899	-
1967	155 944	76 220	1 693	1 183	-	-	48 502	28 346	-
1968	159 190	75 525	2 018	1 384	-	-	50 058	30 204	-
1969	174 723	81 896	2 001	1 333	-	-	55 500	33 993	-
1970	196 330	87 308	1 673	1 457	-	-	64 939	40 954	-
1971	225 182	97 915	1 617	1 337	-	-	74 442	49 871	-
1972	251 271	111 652	1 443	1 443	-	-	82 108	54 625	-
1973	277 665	121 652	1 158	1 182	-	-	93 689	59 985	-
1974A)	316 504	134 011	1 052	1 588	-	-	110 076	69 777	-
1974B)	458 496	134 283	1 052	1 588	3 067	139 740	109 878	67 975	914
1975	527 240	159 172	1 283	1 811	6 256	165 573	120 122	71 602	1 421
1976	559 894	165 738	1 151	2 006	7 103	181 529	126 739	73 769	1 859
1977	592 977	173 131	707	1 723	8 979	195 729	133 440	77 556	1 712
1978	636 954	190 127	586	2 116	9 872	202 819	146 536	83 048	1 850
1979	688 919	203 466	452	2 581	11 136	218 886	159 322	91 014	2 062
1980	741 627	215 718	395	3 216	11 531	231 865	174 790	101 868	2 244
1981	791 199	233 568	353	3 641	12 983	248 652	181 260	108 268	2 474
1982	828 482	245 212	298	3 223	13 558	266 355	188 251	109 193	2 392
1983	849 178	247 227	266	4 009	14 697	278 625	192 430	109 428	2 496
1984	876 812	251 938	258	4 277	15 786	293 098	198 081	110 902	2 471
1985	907 128	257 645	250	4 157	16 178	302 345	207 408	116 531	2 613
1986	941 710	261 510	207	4 172	18 861	313 678	216 850	123 766	2 667
1987	978 701	269 788	166	4 251	19 371	328 826	224 911	128 372	3 017
1988	1 021 106	276 710	152	4 640	24 661	349 453	230 064	132 135	3 292
1989	1 053 249	291 362	108	5 219	23 785	351 224	238 756	139 288	3 506
1990	1 144 607	309 668	132	26 420 C)	22 028	375 677	254 398	152 220	4 069
POLITISCHE FUEHRUNG UND ZENTRALE VERWALTUNG									
1950	1 725	410	42	-	-	-	641	632	-
1955	3 197	742	27	-	-	-	1 408	1 020	-
1961	5 221	1 334	42	-	-	-	2 143	1 702	-
1962	5 595	1 400	41	1	-	-	2 300	1 853	-
1963	6 272	1 550	31	1	-	-	2 396	2 294	-
1964	6 832	1 651	32	1	-	-	2 596	2 552	-
1965	7 606	1 779	34	1	-	-	2 936	2 856	-
1966	8 192	1 855	41	1	-	-	3 184	3 111	-
1967	8 461	1 981	23	1	-	-	3 257	3 199	-
1968	8 940	2 107	32	1	-	-	3 478	3 322	-
1969	9 950	2 287	37	1	-	-	3 879	3 746	-
1970	11 105	2 479	35	1	-	-	4 242	4 349	-
1971	12 991	2 854	31	1	-	-	4 975	5 130	-
1972	14 578	3 209	28	1	-	-	5 550	5 790	-
1973	16 502	3 418	28	1	-	-	6 481	6 575	-
1974A)	19 047	3 922	30	1	-	-	7 488	7 605	-
1974B)	19 503	3 922	31	1	-	-	7 484	8 058	7
1975	20 766	4 064	29	-	-	-	8 060	8 596	16
1976	21 690	4 511	27	-	-	-	8 318	8 798	36
1977	22 382	4 456	-	-	-	-	8 700	9 190	36
1978	24 044	4 784	-	-	-	-	9 290	9 798	171
1979	25 804	5 207	-	-	-	-	9 592	10 414	190
1980	27 958	5 494	-	-	-	-	10 859	11 418	188
1981	29 272	5 668	-	-	-	-	11 398	12 040	165
1982	30 091	5 903	-	-	-	-	11 651	12 338	199
1983	30 949	6 411	-	-	-	-	11 820	12 454	265
1984	31 345	6 404	-	-	-	-	11 963	12 706	272
1985	32 498	6 602	-	-	-	-	12 417	13 149	330
1986	34 487	6 998	-	-	-	-	13 002	14 138	349
1987	36 509	7 824	-	-	-	-	13 409	14 900	375
1988	37 382	7 992	-	-	-	-	13 904	15 112	375
1989	38 674	8 491	-	-	-	-	13 953	15 831	399
1990	63 833	11 657	-	20 039 C)	-	-	14 800	16 898	437
VERTEIDIGUNG									
1950	4 695	4 695	-	-	-	-	-	-	-
1955	6 078	6 078	-	-	-	-	-	-	-
1961	13 175	13 175	-	-	-	-	-	-	-
1962	17 094	17 094	-	-	-	-	-	-	-
1963	19 433	19 433	-	-	-	-	-	-	-
1964	19 008	19 008	-	-	-	-	-	-	-
1965	18 899	18 899	-	-	-	-	-	-	-
1966	19 489	19 489	-	-	-	-	-	-	-
1967	21 024	21 024	-	-	-	-	-	-	-
1968	17 514	17 514	-	-	-	-	-	-	-
1969	19 886	19 886	-	-	-	-	-	-	-
1970	19 831	19 831	-	-	-	-	-	-	-
1971	21 840	21 840	-	-	-	-	-	-	-
1972	24 843	24 843	-	-	-	-	-	-	-
1973	27 342	27 342	-	-	-	-	-	-	-
1974A)	30 734	30 734	-	-	-	-	-	-	-
1974B)	30 734	30 734	-	-	-	-	-	-	-
1975	32 356	32 356	-	-	-	-	-	-	-
1976	33 661	33 661	-	-	-	-	-	-	-
1977	34 335	34 335	-	-	-	-	-	-	-
1978	36 666	36 666	-	-	-	-	-	-	-
1979	38 579	38 579	-	-	-	-	-	-	-
1980	40 937	40 937	-	-	-	-	-	-	-
1981	44 200	44 200	-	-	-	-	-	-	-
1982	46 019	46 019	-	-	-	-	-	-	-
1983	48 465	48 465	-	-	-	-	-	-	-
1984	49 542	49 542	-	-	-	-	-	-	-
1985	50 849	50 849	-	-	-	-	-	-	-
1986	52 049	52 049	-	-	-	-	-	-	-
1987	52 997	52 997	-	-	-	-	-	-	-
1988	53 146	53 146	-	-	-	-	-	-	-
1989	54 457	54 457	-	-	-	-	-	-	-
1990	55 180	55 180	-	-	-	-	-	-	-

2 ENTWICKLUNG DER AUSGABEN*) DER OEFFENTLICHEN HAUSHALTE NACH AUFGABENBEREICHEN

MILL.DM

JAHR	INSGESAMT	BUND	LASTENAUS- GLEICHFONDS	ERP- SONDER- VERMOEGEN	EUROP. GEMEINSCH.	SOZIAL- VERSICHERUNG	LAENDER	GEMEINDEN /GV.	ZWECK- VERBAENDE
OEFFENTLICHE SICHERHEIT UND ORDNUNG									
1950	866	3	-	-	-	-	384	279	-
1955	1 434	159	-	-	-	-	879	396	-
1961	2 335	252	-	-	-	-	1 445	638	-
1962	2 546	279	-	-	-	-	1 563	704	-
1963	2 881	334	-	-	-	-	1 755	792	-
1964	3 076	320	-	-	-	-	1 899	857	-
1965	3 360	322	-	-	-	-	2 189	849	-
1966	3 630	332	-	-	-	-	2 390	908	-
1967	3 764	354	-	4	-	-	2 495	911	-
1968	3 966	352	-	7	-	-	2 654	952	-
1969	4 429	370	-	2	-	-	2 983	1 074	-
1970	5 068	420	-	-1	-	-	3 381	1 268	-
1971	6 061	505	-	-2	-	-	4 043	1 515	-
1972	6 817	588	-	-2	-	-	4 523	1 709	-
1973	7 809	739	-	-2	-	-	5 140	1 932	-
1974A)	9 337	863	-	-2	-	-	6 153	2 323	-
1974B)	9 284	863	-	-2	-	-	6 153	2 269	1
1975	10 205	973	-	-2	-	-	6 782	2 449	1
1976	10 673	1 024	-	-	-	-	7 141	2 504	3
1977	11 529	1 162	-	-	-	-	7 671	2 694	3
1978	12 500	1 342	-	-1	-	-	8 248	2 903	9
1979	13 603	1 413	-	-1	-	-	8 980	3 199	11
1980	14 899	1 426	-	-	-	-	9 812	3 650	11
1981	15 594	1 538	-	-	-	-	10 165	3 879	12
1982	15 761	1 544	-	-	-	-	10 353	3 850	14
1983	16 119	1 580	-	-	-	-	10 573	3 951	14
1984	16 449	1 611	-	-	-	-	10 761	4 063	14
1985	17 128	1 652	-	-	-	-	11 192	4 267	16
1986	17 939	1 708	-	-	-	-	11 654	4 559	18
1987	19 009	1 858	-	-	-	-	12 228	4 902	22
1988	19 568	1 891	-	-	-	-	12 454	5 201	23
1989	20 432	1 877	-	-	-	-	12 936	5 595	24
1990	21 939	1 904	-	-	-	-	13 845	6 163	28
SCHULEN UND VORSCHULISCHE BILDUNG									
1950	1 675	-	-	-	-	-	926	748	-
1955	3 548	8	-	-	-	-	2 012	1 528	-
1961	6 438	16	-	-	-	-	3 900	2 522	-
1962	7 044	14	-	-	-	-	4 162	2 868	-
1963	7 974	20	-	-	-	-	4 701	3 254	-
1964	9 125	18	-	-	-	-	5 298	3 809	-
1965	10 422	18	-	-	-	-	6 171	4 233	-
1966	11 378	22	-	-	-	-	6 925	4 431	-
1967	11 869	35	-	28	-	-	7 549	4 256	-
1968	12 616	34	-	81	-	-	8 087	4 414	-
1969	14 586	28	-	29	-	-	9 493	5 036	-
1970	17 357	115	-	-4	-	-	11 491	5 755	-
1971	22 112	481	-	-12	-	-	14 229	7 414	-
1972	25 073	550	-	-17	-	-	16 259	8 281	-
1973	27 884	228	-	-17	-	-	19 206	8 467	-
1974A)	32 714	502	-	-17	-	-	22 420	9 809	-
1974B)	31 850	98	-	-17	-	-	21 764	9 913	92
1975	34 651	109	-	-16	-	-	24 149	10 315	95
1976	35 564	79	-	-16	-	-	25 574	9 874	53
1977	37 064	40	-	-16	-	-	27 299	9 761	-19
1978	39 696	45	-	-14	-	-	29 478	10 208	-21
1979	42 788	52	-	-12	-	-	31 484	11 278	-13
1980	46 707	49	-	-11	-	-	34 062	12 619	-13
1981	48 904	44	-	-11	-	-	35 682	13 236	-47
1982	49 115	38	-	-11	-	-	36 546	12 593	-52
1983	48 814	30	-	-7	-	-	37 420	11 427	-56
1984	48 848	20	-	-2	-	-	37 547	11 330	-47
1985	50 202	17	-	-	-	-	38 487	11 725	-27
1986	51 796	13	-	-	-	-	39 437	12 380	-33
1987	52 709	12	-	-	-	-	40 394	12 330	-27
1988	53 476	10	-	-	-	-	40 998	12 488	-20
1989	54 961	11	-	-	-	-	41 882	13 086	-18
1990	58 141	11	-	-	-	-	44 055	14 092	-17
HOCHSCHULEN									
1950	300	-	-	-	-	-	300	-	-
1955	648	5	-	-	-	-	644	-	-
1961	1 758	275	-	-	-	-	1 472	11	-
1962	2 142	314	-	-	-	-	1 813	12	-
1963	2 574	332	-	3	-	-	2 214	11	-
1964	3 174	377	-	17	-	-	2 783	10	-
1965	3 861	390	-	4	-	-	3 449	22	-
1966	4 101	582	-	-	-	-	3 502	14	-
1967	4 447	731	-	3	-	-	3 688	18	-
1968	4 843	811	-	10	-	-	4 009	18	-
1969	5 718	805	-	4	-	-	4 897	14	-
1970	7 426	1 152	-	1	-	-	6 263	15	-
1971	9 175	1 534	-	-4	-	-	7 629	15	-
1972	10 578	2 343	-	-3	-	-	8 227	10	-
1973	12 543	2 669	-	-1	-	-	9 871	2	-
1974A)	14 567	2 517	-	-	-	-	12 052	-	-
1974B)	12 800	1 512	-	-2	-	-	11 289	-	-
1975	13 584	1 338	-	-2	-	-	12 247	-	-
1976	13 780	1 264	-	-2	-	-	12 518	-	-
1977	14 325	1 022	-	-1	-	-	13 303	-	-
1978	14 889	1 048	-	-	-	-	13 842	-	-
1979	16 064	854	-	-	-	-	15 210	-	-
1980	17 750	868	-	-	-	-	16 882	-	-
1981	18 651	842	-	-	-	-	17 809	-	-
1982	19 579	943	-	-	-	-	18 635	-	-
1983	20 484	1 271	-	-	-	-	19 213	-	-
1984	21 056	1 239	-	-	-	-	19 818	-	-
1985	22 438	1 072	-	-	-	-	21 366	-	-
1986	23 572	1 197	-	-	-	-	22 375	-	-
1987	25 714	1 648	-	-	-	-	24 066	-	-
1988	27 002	1 651	-	-	-	-	25 350	-	-
1989	28 308	1 850	-	-	-	-	26 457	-	-
1990	30 300	1 990	-	-	-	-	28 310	-	-

2 ENTWICKLUNG DER AUSGABEN*) DER OEFFENTLICHEN HAUSHALTE NACH AUFGABENBEREICHEN

MILL. DM

JAHR	INSGESAMT	BUND	LASTENAUS- GLEICHSFONDS	ERP- SONDER- VERMOEGEN	EUROP. GEMEINSCH.	SOZIAL- VERSICHERUNG	LAENDER	GEMEINDEN /GV.	ZWECK- VERBAEENDE
FOERDERUNG DES BILDUNGSWESENS									
1950	-	-	-	-	-	-	-	-	-
1955	-	-	-	-	-	-	-	-	-
1961	-	-	-	-	-	-	-	-	-
1962	-	-	-	-	-	-	-	-	-
1963	-	-	-	-	-	-	-	-	-
1964	-	-	-	-	-	-	-	-	-
1965	-	-	-	-	-	-	-	-	-
1966	-	-	-	-	-	-	-	-	-
1967	-	-	-	-	-	-	-	-	-
1968	-	-	-	-	-	-	-	-	-
1969	-	-	-	-	-	-	-	-	-
1970	-	-	-	-	-	-	-	-	-
1971	-	-	-	-	-	-	-	-	-
1972	-	-	-	-	-	-	-	-	-
1973	-	-	-	-	-	-	-	-	-
1974A)	-	-	-	-	-	-	-	-	-
1974B)	3 773	1 409	-	-	-	-	1 860	482	22
1975	4 529	1 956	-	-	-	-	2 108	444	21
1976	4 314	1 807	-	-	-	-	1 983	503	22
1977	4 466	1 820	-	-	-	-	2 072	547	26
1978	4 905	2 046	-	-	-	-	2 254	578	28
1979	5 300	2 192	-	-	-	-	2 461	626	21
1980	6 150	2 638	-	-	-	-	2 734	752	26
1981	6 393	2 633	-	-	-	-	2 630	1 093	38
1982	6 355	2 579	-	-	-	-	2 623	1 129	25
1983	5 960	2 332	-	-	-	-	2 519	1 088	22
1984	4 924	1 697	-	-	-	-	2 113	1 100	14
1985	5 036	1 727	-	-	-	-	2 330	965	14
1986	4 905	1 666	-	-	-	-	2 341	886	11
1987	4 678	1 688	-	-	-	-	2 052	926	12
1988	4 643	1 693	-	-	-	-	1 918	1 014	17
1989	4 774	1 765	-	-	-	-	1 910	1 073	25
1990	5 161	1 969	-	-	-	-	2 087	1 080	25
SONSTIGES BILDUNGSWESEN									
1950	-	-	-	-	-	-	-	-	-
1955	-	-	-	-	-	-	-	-	-
1961	-	-	-	-	-	-	-	-	-
1962	-	-	-	-	-	-	-	-	-
1963	-	-	-	-	-	-	-	-	-
1964	-	-	-	-	-	-	-	-	-
1965	-	-	-	-	-	-	-	-	-
1966	-	-	-	-	-	-	-	-	-
1967	-	-	-	-	-	-	-	-	-
1968	-	-	-	-	-	-	-	-	-
1969	-	-	-	-	-	-	-	-	-
1970	-	-	-	-	-	-	-	-	-
1971	-	-	-	-	-	-	-	-	-
1972	-	-	-	-	-	-	-	-	-
1973	-	-	-	-	-	-	-	-	-
1974A)	-	-	-	-	-	-	-	-	-
1974B)	928	96	-	-	-	-	375	456	1
1975	1 049	149	-	-	-	-	465	434	-
1976	1 284	286	-	-	-	-	528	466	4
1977	1 577	407	-	-	-	-	621	541	7
1978	1 882	540	-	-	-	-	719	613	11
1979	2 183	628	-	-	-	-	845	694	16
1980	2 454	550	-	-	-	-	1 059	827	18
1981	2 598	497	-	-	-	-	1 192	896	13
1982	2 534	553	-	-	-	-	1 045	920	17
1983	2 803	774	-	-	-	-	1 073	998	18
1984	2 744	654	-	-	-	-	1 110	958	22
1985	3 089	758	-	-	-	-	1 258	1 050	24
1986	3 250	753	-	-	-	-	1 354	1 122	22
1987	3 419	784	-	-	-	-	1 425	1 190	20
1988	3 060	392	-	-	-	-	1 411	1 229	28
1989	3 234	518	-	-	-	-	1 369	1 318	29
1990	3 480	683	-	-	-	-	1 381	1 385	31
WISSENSCHAFT, FORSCHUNG, ENTWICKLUNG AUSSERHALB DER HOCHSCHULEN									
1950	108	44	-	-	-	-	44	20	-
1955	223	97	-	-	-	-	88	37	-
1961	1 350	980	-	-	-	-	304	66	-
1962	1 043	626	-	-	-	-	339	69	-
1963	1 102	617	-	8	-	-	409	71	-
1964	1 462	846	-	3	-	-	538	75	-
1965	1 590	874	-	3	-	-	626	88	-
1966	1 824	1 038	-	3	-	-	663	121	-
1967	2 107	1 303	-	3	-	-	720	80	-
1968	2 214	1 427	-	4	-	-	700	83	-
1969	2 470	1 594	-	3	-	-	789	83	-
1970	2 819	1 919	-	3	-	-	800	97	-
1971	3 584	2 566	-	2	-	-	914	101	-
1972	4 017	2 947	-	2	-	-	960	108	-
1973	4 527	3 343	-	2	-	-	1 072	109	-
1974A)	5 186	3 837	-	2	-	-	1 200	146	-
1974B)	5 185	3 837	-	2	-	-	1 200	145	-
1975	5 846	4 387	-	2	-	-	1 294	161	-
1976	5 985	4 604	-	3	-	-	1 237	141	-
1977	6 888	5 320	-	3	-	-	1 412	153	-
1978	7 648	5 961	-	3	-	-	1 516	168	-
1979	9 065	7 184	-	3	-	-	1 678	200	-
1980	9 707	7 666	-	3	-	-	1 816	222	-
1981	10 240	8 071	-	2	-	-	1 936	230	-
1982	11 412	9 152	-	9	-	-	2 048	210	-
1983	11 189	8 846	-	9	-	-	2 110	229	-
1984	11 537	9 076	-	9	-	-	2 236	222	-
1985	12 327	9 544	-	9	-	-	2 514	266	-
1986	12 579	9 663	-	9	-	-	2 653	260	-
1987	11 888	9 197	-	9	-	-	2 430	258	-
1988	11 980	9 184	-	2	-	-	2 501	293	-
1989	12 025	9 173	-	3	-	-	2 552	298	-
1990	12 611	9 634	-	3	-	-	2 668	306	-

2 ENTWICKLUNG DER AUSGABEN*) DER OEFFENTLICHEN HAUSHALTE NACH AUFGABENBEREICHEN

MILL.DM

JAHR	INSGESAMT	BUND	LASTENAUS- GLEICHFONDS	ERP- SONDER- VERMOEGEN	EUROP. GEMEINSCH.	SOZIAL- VERSICHERUNG	LAENDER	GEMEINDEN /GV.	ZWECK- VERBAENDE
SOZIALE SICHERUNG, SOZIALE KRIEGSFOLGELASTEN, WIEDERGUTMACHTUNG									
1950	7 234	4 082	1 051	-	-	-	1 266	835	-
1955	13 715	9 381	822	-	-	-	2 242	1 270	-
1961	22 151	15 134	1 408	-	-	-	3 593	2 016	-
1962	23 887	15 638	1 825	10	-	-	4 196	2 218	-
1963	24 191	15 988	1 581	7	-	-	3 987	2 628	-
1964	27 805	18 418	2 150	6	-	-	4 185	3 046	-
1965	31 302	21 649	1 565	5	-	-	4 653	3 430	-
1966	32 433	22 606	1 102	4	-	-	4 909	3 812	-
1967	34 968	24 208	1 378	4	-	-	5 256	4 122	-
1968	35 910	24 315	1 734	8	-	-	5 353	4 500	-
1969	37 249	24 934	1 697	5	-	-	5 644	4 969	-
1970	40 355	26 715	1 336	-	-	-	6 461	5 844	-
1971	45 242	29 477	1 280	-1	-	-	7 259	7 227	-
1972	50 326	32 102	1 130	-	-	-	8 539	8 555	-
1973	52 123	32 000	807	-	-	-	9 338	9 978	-
1974A)	61 970	37 990	714	-	-	-	11 081	12 186	-
1974B)	199 763	37 988	714	-	-	-	10 412	11 197	14
1975	248 730	57 611	986	-	-	139 439	12 126	12 768	17
1976	267 800	59 467	944	-	-	181 160	12 452	13 754	24
1977	284 686	62 280	338	-	-	195 336	12 032	14 677	23
1978	298 863	67 222	278	-	-	202 403	12 877	16 060	24
1979	318 008	68 977	202	-	-	218 445	13 575	16 782	27
1980	339 409	74 868	395	-	-	231 385	13 812	18 920	29
1981	368 095	84 195	352	-	-	248 134	14 786	20 587	41
1982	389 649	86 640	298	-	-	265 403	15 467	21 800	41
1983	397 404	81 460	265	-	-	277 666	14 950	23 017	47
1984	412 978	81 480	257	-	-	291 323	15 191	24 094	33
1985	425 957	83 100	250	-	-	301 408	14 997	26 167	35
1986	443 501	85 247	207	-	-	312 668	16 719	28 616	45
1987	464 648	88 298	166	-	-	327 751	18 012	30 380	50
1988	490 749	90 910	152	-	-	348 361	18 835	32 438	53
1989	502 528	97 479	108	-	-	350 040	20 489	34 351	60
1990	538 872	103 264	132	-	-	374 440	23 177	37 790	69
GESUNDHEIT, SPORT UND ERHOLUNG									
1950	1 014	14	-	-	-	-	327	673	-
1955	1 921	8	-	-	-	-	592	1 321	-
1961	3 773	56	-	-	-	-	1 177	2 541	-
1962	4 357	57	-	-	-	-	1 360	2 940	-
1963	5 022	67	-	1	-	-	1 609	3 346	-
1964	5 723	71	-	1	-	-	1 867	3 784	-
1965	6 339	68	-	12	-	-	1 967	4 291	-
1966	6 861	86	-	14	-	-	2 103	4 659	-
1967	7 126	145	-	22	-	-	2 184	4 775	-
1968	7 607	116	-	56	-	-	2 323	5 112	-
1969	8 441	119	-	36	-	-	2 397	5 889	-
1970	10 208	192	-	32	-	-	2 938	7 045	-
1971	12 638	482	-	26	-	-	3 413	8 717	-
1972	14 867	1 229	-	134	-	-	3 491	10 013	-
1973	16 577	1 304	-	150	-	-	4 497	10 625	-
1974A)	20 209	1 352	-	164	-	-	5 425	13 268	-
1974B)	20 266	1 352	-	164	-	-	5 424	13 026	300
1975	21 954	1 260	-	157	-	-	5 827	14 233	477
1976	23 576	1 422	-	546	-	-	6 268	14 804	536
1977	23 726	1 320	-	48	-	-	5 969	15 877	512
1978	26 344	1 444	-	15	-	-	6 699	17 648	538
1979	28 903	1 525	-	180	-	-	7 188	19 367	643
1980	32 314	1 413	-	294	-	-	8 247	21 704	657
1981	33 617	1 492	-	343	-	-	8 241	22 761	781
1982	34 547	1 805	-	421	-	-	8 426	23 194	700
1983	35 533	1 876	-	482	-	-	8 683	23 557	936
1984	36 367	1 387	-	674	-	-	8 844	24 459	1 003
1985	38 077	575	-	651	-	-	10 124	25 697	1 031
1986	40 019	956	-	521	-	-	10 670	26 754	1 117
1987	41 011	611	-	844	-	-	10 564	27 828	1 163
1988	42 320	778	-	892	-	-	10 589	28 620	1 440
1989	45 000	908	-	1 343	-	-	11 375	30 074	1 301
1990	48 055	1 144	-	1 110	-	-	11 970	32 322	1 510
WOHNUNGSWESEN UND RAUMORDNUNG, STAEDTEBAUFORDERUNG									
1950	2 404	408	662	-	-	-	923	411	-
1955	3 764	741	1 021	-	-	-	1 318	684	-
1961	4 697	1 071	420	-	-	-	2 068	1 138	-
1962	5 470	1 125	288	20	-	-	2 750	1 287	-
1963	5 395	944	186	29	-	-	3 015	1 221	-
1964	5 784	968	156	27	-	-	3 262	1 371	-
1965	5 790	921	71	22	-	-	3 300	1 476	-
1966	5 307	699	-67	41	-	-	3 171	1 463	-
1967	4 840	640	-113	16	-	-	2 960	1 337	-
1968	4 398	785	-164	2	-	-	2 436	1 340	-
1969	3 851	471	-162	3	-	-	2 121	1 418	-
1970	4 212	506	-151	-7	-	-	2 221	1 642	-
1971	4 765	658	-128	-10	-	-	2 322	1 923	-
1972	5 671	1 071	-150	-10	-	-	2 544	2 215	-
1973	6 376	1 226	-119	-10	-	-	2 760	2 519	-
1974A)	7 934	1 183	-113	-12	-	-	4 332	2 545	-
1974B)	7 901	1 183	-113	-12	-	-	4 332	2 508	-
1975	7 903	1 288	-136	-13	-	-	4 281	2 475	3
1976	10 031	2 044	-174	-13	-	-	5 491	2 674	9
1977	9 368	1 599	-	-15	-	-	5 054	2 722	9
1978	10 721	1 245	-	-15	-	-	6 573	2 910	9
1979	12 825	1 710	-	-4	-	-	7 642	3 469	9
1980	14 372	1 733	-	-	-	-	8 790	3 837	12
1981	15 302	2 332	-	-	-	-	8 824	4 134	12
1982	14 630	2 043	-	-	-	-	8 383	4 188	16
1983	14 808	1 755	-	-	-	-	8 924	4 114	15
1984	15 054	1 896	-	-	-	-	9 144	4 000	13
1985	15 497	1 947	-	-	-	-	9 289	4 242	19
1986	16 167	2 124	-	-	-	-	9 274	4 756	14
1987	15 957	2 163	-	-	-	-	8 860	4 917	16
1988	15 356	2 088	-	-	-	-	8 345	4 907	16
1989	15 102	1 923	-	-	-	-	7 937	5 223	19
1990	16 816	2 070	-	-	-	-	8 931	5 792	23

2 ENTWICKLUNG DER AUSGABEN*) DER OEFFENTLICHEN HAUSHALTE NACH AUFGABENBEREICHEN

MILL. DM

JAHR	INSGESAMT	BUND	LASTENAUS- GLEICHFONDS	ERP- SONDER- VERMOEGEN	EUROP. GEMEINSCH.	SOZIAL- VERSICHERUNG	LAENDER	GEMEINDEN /GV.	ZHECK- VERBAENDE
KOMMUNALE GEMEINSCHAFTSDIENSTE									
1950	634	-	-	-	-	-	73	561	-
1955	1 517	-	-	-	-	-	207	1 310	-
1961	2 891	8	-	-	-	-	426	2 467	-
1962	3 453	7	-	-	-	-	493	2 953	-
1963	3 592	8	-	-	-	-	504	3 080	-
1964	4 249	27	-	-	-	-	567	3 655	-
1965	4 526	32	-	-	-	-	594	3 900	-
1966	4 732	61	-	-	-	-	633	4 039	-
1967	4 430	32	-	-	-	-	494	3 902	-
1968	4 881	31	-	2	-	-	607	4 237	-
1969	5 471	49	-	6	-	-	635	4 785	-
1970	6 515	68	-	2	-	-	649	5 798	-
1971	7 803	101	-	-1	-	-	693	7 019	-
1972	8 423	82	-	-11	-	-	781	7 576	-
1973	9 333	102	-	-15	-	-	862	8 369	-
1974A)	10 262	125	-	-	-	-	1 009	9 128	-
1974B)	10 595	125	-	-	-	-	1 009	9 086	375
1975	11 282	139	-	-	-	-	1 140	9 453	549
1976	11 962	125	-	-	-	-	1 228	10 036	573
1977	12 151	111	-	-	-	-	1 263	10 227	550
1978	13 369	124	-	-	-	-	1 261	11 385	599
1979	15 138	98	-	-	-	-	1 405	12 964	671
1980	16 824	125	-	-	-	-	1 363	14 499	838
1981	17 188	114	-	-	-	-	1 408	14 798	868
1982	16 879	112	-	-	-	-	1 413	14 617	738
1983	17 219	119	-	-	-	-	1 646	14 798	655
1984	17 459	118	-	-	-	-	1 589	15 179	573
1985	18 749	103	-	-	-	-	1 641	16 387	617
1986	20 150	67	-	-	-	-	1 687	17 792	604
1987	21 189	52	-	-	-	-	1 639	18 612	887
1988	21 656	56	-	-	-	-	1 423	19 196	982
1989	23 474	69	-	-	-	-	1 683	20 519	1 203
1990	25 943	69	-	-	-	-	1 781	22 686	1 408
WIRTSCHAFTSFOERDERUNG									
1950	1 925	861	259	-	-	-	673	133	-
1955	2 892	989	506	-	-	-	1 119	279	-
1961	6 339	3 843	185	-	-	-	1 832	479	-
1962	7 329	3 845	139	476	-	-	2 342	528	-
1963	8 570	4 490	91	490	-	-	2 897	602	-
1964	9 519	4 713	68	592	-	-	3 497	648	-
1965	10 242	5 158	48	762	-	-	3 594	680	-
1966	9 826	4 735	39	781	-	-	3 535	736	-
1967	10 262	5 536	22	729	-	-	3 298	676	-
1968	12 005	7 221	21	524	-	-	3 088	751	-
1969	12 942	7 779	17	1 057	-	-	3 190	898	-
1970	14 418	8 491	23	1 105	-	-	3 745	1 054	-
1971	12 101	6 001	26	1 043	-	-	3 845	1 188	-
1972	12 977	6 287	24	1 040	-	-	4 422	1 203	-
1973	14 015	7 034	23	753	-	-	4 957	1 248	-
1974A)	14 047	6 293	23	1 056	-	-	5 462	1 213	-
1974B)	16 191	6 291	23	1 056	2 247	-	5 452	1 105	18
1975	17 367	6 751	20	1 283	2 254	-	5 931	1 069	58
1976	17 804	6 281	10	1 239	3 145	-	6 068	1 026	33
1977	19 666	6 858	-	1 344	4 916	-	6 428	1 074	46
1978	24 974	7 457	-	1 726	6 659	-	7 835	1 232	66
1979	26 822	7 640	-	2 200	6 567	-	8 921	1 439	56
1980	29 162	8 775	-	2 674	6 524	-	9 467	1 659	64
1981	26 895	7 702	-	2 859	5 830	-	8 824	1 597	82
1982	24 958	7 396	-	2 162	5 259	-	8 541	1 478	121
1983	28 292	7 264	-	2 882	7 264	-	9 236	1 592	54
1984	31 139	9 458	-	2 909	7 921	-	9 272	1 517	63
1985	31 578	8 857	-	2 740	8 029	-	10 250	1 639	64
1986	33 300	8 785	-	2 981	9 475	-	10 195	1 774	91
1987	36 159	10 389	-	2 853	9 858	-	11 139	1 814	105
1988	39 736	11 661	-	3 269	11 409	-	11 284	2 037	77
1989	41 977	16 477	-	3 359	7 934	-	12 015	2 104	87
1990	44 641	16 642	-	4 652	9 046	-	11 931	2 276	93
VERKEHR UND NACHRICHTENWESEN									
1950	1 271	378	-	-	-	-	411	482	-
1955	3 000	791	-	-	-	-	969	1 240	-
1961	6 853	2 401	-	-	-	-	2 003	2 449	-
1962	8 400	2 919	-	38	-	-	2 735	2 708	-
1963	9 807	3 391	-	59	-	-	3 206	3 151	-
1964	10 888	3 826	-	38	-	-	3 344	3 680	-
1965	11 316	4 027	-	74	-	-	3 542	3 673	-
1966	11 864	4 152	-	54	-	-	3 716	3 742	-
1967	12 669	5 673	-	117	-	-	3 719	3 160	-
1968	13 118	5 674	-	143	-	-	3 809	3 492	-
1969	15 289	6 828	-	59	-	-	4 418	3 983	-
1970	17 585	7 506	-	37	-	-	4 827	5 216	-
1971	19 851	8 681	-	58	-	-	5 086	6 026	-
1972	20 807	9 873	-	43	-	-	5 161	5 729	-
1973	21 646	10 055	-	47	-	-	5 558	5 986	-
1974A)	24 063	10 980	-	48	-	-	6 389	6 646	-
1974B)	23 012	10 980	-	48	-	-	6 388	5 595	1
1975	23 656	11 685	-	65	-	-	6 863	5 037	5
1976	23 091	11 644	-	75	-	-	6 422	4 945	5
1977	24 423	11 942	-	27	-	-	7 108	5 344	2
1978	26 941	12 870	-	61	-	-	7 677	6 331	3
1979	30 689	14 440	-	48	-	-	8 906	7 291	5
1980	31 331	13 771	-	28	-	-	9 283	8 242	8
1981	30 499	13 469	-	24	-	-	8 949	8 051	7
1982	28 733	12 921	-	31	-	-	8 853	6 917	11
1983	27 266	12 487	-	31	-	-	8 410	6 331	7
1984	27 702	12 629	-	41	-	-	8 690	6 332	9
1985	28 528	12 857	-	45	-	-	8 783	6 834	9
1986	29 307	12 990	-	32	-	-	8 889	7 385	12
1987	29 600	13 385	-	50	-	-	8 617	7 535	12
1988	29 964	13 230	-	36	-	-	8 504	8 181	13
1989	30 507	13 254	-	54	-	-	8 771	8 414	14
1990	32 431	14 598	-	38	-	-	9 165	8 615	14

2 ENTWICKLUNG DER AUSGABEN*) DER OEFFENTLICHEN HAUSHALTE NACH AUFGABENBEREICHEN

MILL. DM

JAHR	INSGESAMT	BUND	LASTENAUS- GLEICHFONDS	ERP- SONDER- VERMOEGEN	EUROP. GEMEINSCH.	SOZIAL- VERSICHERUNG	LAENDER	GEMEINDEN /GV.	ZWECK- VERBAENDE
WIRTSCHAFTSUNTERNEHMEN									
1950	963	68	-	-	-	-	375	520	-
1955	2 463	684	-	-	-	-	638	1 141	-
1961	3 811	1 056	-	-	-	-	1 026	1 729	-
1962	4 506	1 344	-	89	-	-	1 037	2 036	-
1963	4 645	1 466	-	95	-	-	1 020	2 044	-
1964	5 249	1 782	-	81	-	-	1 150	2 236	-
1965	6 681	3 109	-	-	-	-	1 119	2 452	-
1966	6 558	3 138	-	-	-	-	1 233	2 188	-
1967	7 139	3 827	-	-	-	-	1 122	2 190	-
1968	6 833	3 631	-	-	-	-	1 204	1 999	-
1969	7 255	3 791	-	-	-	-	1 319	2 145	-
1970	8 328	4 016	-	-	-	-	1 633	2 679	-
1971	10 454	5 177	-	-	-	-	1 761	3 516	-
1972	13 262	7 760	-	-	-	-	1 936	3 565	-
1973	15 966	10 171	-	-	-	-	2 243	3 553	-
1974A)	16 746	9 362	-	-	-	-	2 677	4 707	-
1974B)	15 798	9 362	-	-	-	-	2 668	3 768	-
1975	15 801	9 431	-	-	-	-	2 846	3 524	-
1976	16 701	9 801	-	-	-	-	3 010	3 450	440
1977	18 036	10 972	-	-	-	-	3 172	3 583	309
1978	20 413	13 430	-	-	-	-	2 923	3 734	325
1979	21 903	14 645	-	-	-	-	3 102	3 796	360
1980	21 276	12 713	-	-	-	-	3 729	4 515	319
1981	20 993	12 464	-	-	-	-	3 635	4 585	310
1982	23 242	13 975	-	-	-	-	4 587	4 377	302
1983	22 040	13 771	-	-	-	-	3 404	4 561	304
1984	22 431	13 820	-	-	-	-	3 558	4 745	307
1985	22 619	13 988	-	25	-	-	3 418	4 854	334
1986	22 191	13 500	-	-	-	-	3 443	4 939	308
1987	22 722	13 451	-	-	-	-	3 663	5 290	318
1988	23 513	13 744	-	-	-	-	4 103	5 369	297
1989	23 402	13 634	-	-	-	-	4 031	5 424	313
1990	25 140	13 632	-	-	-	-	4 987	6 187	335
ALLGEMEINES GRUND- UND KAPITALVERMOEGEN									
1950	367	9	-	-	-	-	61	297	-
1955	644	41	-	-	-	-	103	500	-
1961	1 450	114	-	-	-	-	273	1 063	-
1962	1 652	124	-	-	-	-	237	1 291	-
1963	1 710	114	-	-	-	-	268	1 327	-
1964	1 872	98	-	-	-	-	316	1 458	-
1965	2 066	179	-	-	-	-	370	1 516	-
1966	1 941	154	-	-	-	-	366	1 421	-
1967	1 851	146	-	-	-	-	332	1 372	-
1968	2 010	102	-	-	-	-	334	1 574	-
1969	2 474	135	-	-	-	-	470	1 870	-
1970	3 131	154	-	-	-	-	630	2 347	-
1971	3 125	178	-	-	-	-	641	2 307	-
1972	3 159	182	-	-	-	-	574	2 403	-
1973	3 767	187	-	-	-	-	821	2 759	-
1974A)	4 263	239	-	-	-	-	977	3 047	-
1974B)	4 224	241	-	-	-	-	975	3 004	4
1975	4 080	281	-	-	-	-	1 051	2 741	7
1976	4 781	262	-	-	-	-	1 965	2 552	1
1977	4 515	230	-	-	-	-	1 021	3 255	9
1978	5 239	248	-	-	-	-	1 293	3 632	7
1979	5 837	274	-	-	-	-	1 269	4 290	4
1980	6 389	230	-	-	-	-	1 410	4 741	7
1981	6 566	256	-	-	-	-	1 475	4 831	4
1982	6 234	285	-	-	-	-	1 574	4 371	4
1983	6 570	480	-	-	-	-	1 822	4 263	5
1984	7 549	479	-	-	-	-	2 579	4 486	4
1985	7 583	468	-	-	-	-	2 326	4 787	2
1986	7 846	263	-	-	-	-	2 675	4 906	2
1987	7 674	247	-	-	-	-	2 548	4 876	3
1988	7 594	235	-	-	-	-	2 795	4 561	3
1989	8 348	260	-	-	-	-	2 910	5 175	3
1990	9 023	253	-	-	-	-	2 836	5 928	5
ALLGEMEINE FINANZWIRTSCHAFT									
1950	2 363	1 099	-	-	-	-	1 673	-409	-
1955	4 582	2 519	146	-	-	-	2 144	-227	-
1961	7 897	3 600	487	-	-	-	4 868	-1 058	-
1962	8 861	4 366	684	-2	-	-	5 851	-2 038	-
1963	9 613	4 994	248	432	-	-	6 230	-2 292	-
1964	10 182	5 557	286	22	-	-	6 766	-2 449	-
1965	11 278	6 006	317	25	-	-	7 426	-2 495	-
1966	12 857	6 815	349	20	-	-	8 211	-2 539	-
1967	14 523	8 009	382	22	-	-	8 541	-2 432	-
1968	15 432	8 488	395	22	-	-	8 932	-2 404	-
1969	16 572	9 002	411	55	-	-	9 944	-2 837	-
1970	19 491	10 333	429	61	-	-	11 882	-3 214	-
1971	22 453	12 064	409	92	-	-	13 331	-3 444	-
1972	24 790	13 732	411	95	-	-	14 447	-3 895	-
1973	27 944	15 537	419	105	-	-	15 563	-3 679	-
1974A)	31 039	17 955	397	84	-	-	17 275	-4 672	-
1974B)	32 104	17 950	397	84	-	301	17 268	-3 970	74
1975	36 044	20 102	383	87	-	352	18 528	-3 564	159
1976	39 840	22 575	343	94	-	369	19 701	-3 340	97
1977	45 548	25 449	369	115	-	393	22 892	-3 850	180
1978	48 492	27 618	308	117	-	416	26 136	-6 163	60
1979	52 691	30 830	250	93	-	441	28 009	-6 974	42
1980	59 172	34 888	-	158	-	480	31 870	-8 280	55
1981	67 727	40 061	1	238	-	517	33 966	-7 217	162
1982	78 214	44 919	-	420	-	952	37 271	-5 578	230
1983	85 000	49 813	1	458	-	960	39 328	-5 744	183
1984	87 594	51 079	1	488	-	1 175	41 984	-7 291	158
1985	90 429	52 917	-	528	-	937	44 779	-8 845	113
1986	93 772	54 753	-	505	-	1 010	47 587	-10 161	78
1987	96 868	56 327	-	473	-	1 075	50 281	-11 316	28
1988	99 201	58 613	-	430	-	1 092	51 703	-12 590	-47
1989	101 484	59 257	-	407	-	1 184	54 167	-13 547	17
1990	108 686	63 361	-	470	-	1 237	57 472	-13 917	63

*) NETTOAUSGABEN.

- A) HINSICHTLICH METHODE UND BERICHTSKREIS DEN VORJAHREN ANGEPAESST.
 B) NEUE DARSTELLUNGSMETHODE SOWIE AENDERUNGEN IN DER ABGRENZUNG DER AUFGABENBEREICHE.
 SIEHE HIERZU PKT.7 DER ALLGEMEINEN UND METHODISCHEN ERLAEUTERUNGEN.
 C) EINSCHL. FONDS "DFUTSCHE EINHEIT".

LFD. NR.	ART DER AUSGABEN / EINNAHMEN	INSGESAMT			BUND 4	LASTENAUS- GLEICHFONDS 5	ERP-SONDER- VERMOEGEN * 6	EUROP. GEMEINSCH. 7
		ZUSAMMEN 1	HAUSHALTE 2	KRANKEN- HAEUER 3				
1	PERSONALAUSGABEN	248 816	221 613	27 203	43 201	-	-	-
2	LAUFENDER SACHAUFWAND	254 141	240 574	13 567	42 053	3	44	-
	ZINSAUSGABEN							
3	AN OEFFENTLICHEN BEREICH	701	645	56	-	-	-	-
4	AN ANDERE BEREICHE	64 773	64 628	144	34 235	-	470	-
	LAUFENDE ZUWEISUNGEN UND ZUSCHUESSE							
5	AN OEFFENTLICHEN BEREICH	206 992	206 938	54	82 339	22	22 000	-
6	AN ANDERE BEREICHE	431 309	431 309	-	67 568	801	10	22 028
7	RENTEN, UNTERSTUETZUNGEN U.AE.	354 538	354 538	-	36 022	801	10	-
8	SONSTIGE ZAHLUNGEN AN ANDERE BEREICHE	76 771	76 771	-	31 546	-	-	22 028
	SCHULDENDIENSTHILFEN							
9	AN OEFFENTLICHEN BEREICH	545	545	-	189	-	-	-
10	AN ANDERE BEREICHE	4 156	4 156	-	1 415	-	-	-
11	./. ZAHLUNGEN VON GLEICHER EBENE	188 955	184 558	-	-	-	-	-
12	AUSGABEN DER LAUFENDEN RECHNUNG	1 022 477	985 851	41 024	271 000	826	22 524	22 028
13	BAUMASSNAHMEN	50 171	48 002	2 169	6 659	-	-	-
14	ERWERB VON UNBEWEGLICHEM SACHVERMOEGEN	8 105	8 048	57	431	-	-	-
15	ERWERB VON BEWEGLICHEM SACHVERMOEGEN	9 658	8 099	1 559	1 436	-	-	-
	VERMOEGENSUEBERTRAGUNGEN							
16	AN OEFFENTLICHEN BEREICH	30 039	30 026	12	11 058	-	-	-
17	AN ANDERE BEREICHE	27 665	27 665	-	11 131	268	-	-
	DARLEHEN							
18	AN OEFFENTLICHEN BEREICH	1 606	1 606	-	884	-	43	-
19	AN ANDERE BEREICHE	21 256	21 256	-	7 485	52	6 450	-
20	ERWERB VON BETEILIGUNGEN	3 572	3 552	20	1 291	-	1	-
21	TILGUNGS-AUSGABEN AN OEFFENTLICHEN BEREICH	1 687	1 621	66	-	-	-	-
22	./. ZAHLUNGEN VON GLEICHER EBENE	31 629	28 168	-	-	-	-	-
23	AUSGABEN DER KAPITALRECHNUNG	122 130	121 708	3 884	40 376	320	6 494	-
24	BEREINIGTE AUSGABEN	1 144 607	1 107 558	44 907	311 376	1 146	29 018	22 028
25	STEUERN	548 903	548 903	-	261 832	1	-	21 231
26	STEUERAEHNLICHE ABGABEN	382 662	382 662	-	7	-	-	797
27	EINNAHMEN AUS WIRTSCHAFTLICHER TAETIGKEIT	28 967	28 967	-	13 999	-	4	-
	ZINSEINNAHMEN							
28	VOM OEFFENTLICHEN BEREICH	394	394	-	258	-	72	-
29	VON ANDEREN BEREICHEN	12 896	12 896	-	1 328	2	1 079	-
	LFD. ZUWEIS. U. ZUSCHUESSE, SCHULDENDIENSTH.							
30	VOM OEFFENTLICHEN BEREICH	188 561	184 261	4 300	584	1 014	2 000	-
31	VON ANDEREN BEREICHEN	16 253	15 854	399	1 170	1	-	-
32	GEBUEHREN, SONSTIGE ENTGELTE	68 644	35 325	33 319	2 756	-	-	-
33	SONSTIGE LAUFENDE EINNAHMEN	11 416	8 656	2 761	2 018	1	1	-
34	./. ZAHLUNGEN VON GLEICHER EBENE	188 955	184 558	-	-	-	-	-
35	EINNAHMEN DER LAUFENDEN RECHNUNG	1 069 740	1 033 359	40 778	283 950	1 019	3 157	22 028
36	VERAEUSSERUNG VON SACHVERMOEGEN	7 085	6 946	138	245	-	-	-
	VERMOEGENSUEBERTRAGUNGEN							
37	VOM OEFFENTLICHEN BEREICH	27 924	24 636	3 289	92	-	400	-
38	VON ANDEREN BEREICHEN	4 822	4 764	58	6	-	-	-
	DARLEHENS RUECKFLUESSE							
39	VOM OEFFENTLICHEN BEREICH	1 123	1 123	-	774	-	125	-
40	VON ANDEREN BEREICHEN	8 675	8 675	-	2 353	91	3 050	-
41	VERAEUSSERUNG VON BETEILIGUNGEN	987	986	1	66	-	101	-
42	SCHULDENAUFNAHMEN VOM OEFFENTLICHEN BEREICH	2 582	2 427	154	-	-	-	-
43	./. ZAHLUNGEN VON GLEICHER EBENE	31 629	28 168	-	-	-	-	-
44	EINNAHMEN DER KAPITALRECHNUNG	21 569	21 390	3 640	3 538	91	3 676	-
45	BEREINIGTE EINNAHMEN	1 091 309	1 054 748	44 419	287 488	1 110	6 833	22 028
46	SALDO DER HAUSHALTSTECHN. VERRECHNUNGEN	205	205	-	33	-	-	-
47	FINANZIERUNGSSALDO (Z 45 + Z 46 ./. Z 24)	53 094-	52 605-	489-	23 854-	36-	22 185-	-
	BESONDERE FINANZIERUNGSVORGAENGE							
48	AUSGABEN	158 440	158 270	169	84 787	-	1 776	-
49	SCHULDENTILGUNGEN AM KREDITMARKT	126 249	126 079	169	84 787	-	1 731	-
50	RUECKZAHLUNGEN INNERER DARLEHEN	45	45	-	-	-	-	-
51	ZUFUEHRUNGEN AN RUECKLAGEN	30 513	30 513	-	-	-	45	-
52	DECKUNG VON VORJAHRESFEHLBETRAEGEN	1 633	1 633	-	-	-	-	-
53	EINNAHMEN	219 246	219 094	153	117 913	-	23 992	-
54	SCHULDENAUFNAHMEN AM KREDITMARKT	198 849	198 697	153	113 632	-	23 992	-
55	INNERE DARLEHEN	67	67	-	-	-	-	-
56	ENTNAHMEN AUS RUECKLAGEN/GEWINNABFUEHRUNG	18 198	18 198	-	2 963	-	-	-
57	UEBERSCHUESSE AUS VORJAHREN	814	814	-	-	-	-	-
58	MUENZEINNAHMEN	1 318	1 318	-	1 318	-	-	-
59	IST-UEBERSCHUSS, IST-FEHLBETRAG (-)	7 713	8 218	505-	9 272	36-	30	-

*) EINSCHL. FONDS "DEUTSCHE EINHEIT"

ÖFFENTLICHEN HAUSHALTE NACH ARTEN

KLASSISCHE DARSTELLUNG

DM

SOZIALVER- SICHERUNG	LÄNDER			GEMEINDEN /GV.			ZWECKVERBAENDE			LFD. NR.
	ZUSAMMEN	HAUSHALTE	KRANKENHAEUSER U. HOCHSCHULKLINIKEN	ZUSAMMEN	HAUSHALTE	KRANKEN- HAEUSER	ZUSAMMEN	HAUSHALTE	KRANKEN- HAEUSER	
8	9	10	11	12	13	14	15	16	17	
12 705	125 166	114 742	10 424	65 221	49 522	15 699	2 523	1 443	1 080	
135 616	32 623	26 824	5 799	41 359	34 123	7 236	2 443	1 911	532	2
-	272	265	7	387	338	49	42	42	-	3
35	21 871	21 862	9	7 740	7 620	119	422	406	16	4
11 715	49 386	49 339	47	40 875	40 870	5	655	654	1	5
274 398	28 558	28 558	-	37 803	37 803	-	143	143	-	6
273 155	12 353	12 353	-	32 184	32 184	-	12	12	-	7
1 243	16 205	16 205	-	5 619	5 619	-	131	131	-	8
-	294	294	-	61	61	-	1	1	-	9
1	2 577	2 577	-	163	163	-	1	1	-	10
11 640	8 246	4 644	-	33 628	33 172	-	78	21	-	11
422 828	252 501	239 818	16 286	159 980	137 328	23 108	6 152	4 580	1 630	12
442	8 753	8 202	551	32 264	30 767	1 497	2 053	1 933	121	13
348	970	961	9	6 283	6 234	49	74	74	-	14
412	3 679	2 927	752	3 885	3 128	757	246	195	51	15
-	16 381	16 381	-	2 567	2 557	10	33	30	2	16
2 389	11 115	11 115	-	2 747	2 747	-	15	15	-	17
-	563	563	-	115	115	-	1	1	-	18
599	5 179	5 179	-	1 482	1 482	-	9	9	-	19
66	982	974	8	1 193	1 183	10	38	36	2	20
-	702	702	-	901	835	66	84	84	-	21
-	1 195	4	-	1 489	1 089	-	26	7	-	22
4 256	47 128	46 999	1 320	49 948	47 959	2 388	2 527	2 371	176	23
427 084	299 629	286 817	17 606	209 927	185 288	25 496	8 680	6 951	1 805	24
-	196 805	196 805	-	69 034	69 034	-	-	-	-	25
380 352	1 383	1 383	-	123	123	-	-	-	-	26
349	5 554	5 554	-	8 932	8 932	-	129	129	-	27
-	8	8	-	53	53	-	3	3	-	28
7 436	840	840	-	2 124	2 124	-	87	87	-	29
63 048	41 771	38 223	3 548	76 618	75 939	679	3 527	3 454	73	30
2 362	4 959	4 613	346	7 408	7 366	42	353	343	10	31
6	18 839	7 605	11 234	44 410	23 733	20 677	2 633	1 224	1 409	32
1 319	3 202	2 077	1 125	4 654	3 128	1 525	222	111	110	33
11 640	8 246	4 644	-	33 628	33 172	-	78	21	-	34
443 231	265 114	252 464	16 253	179 727	157 260	22 923	6 876	5 331	1 602	35
87	756	699	58	5 958	5 886	72	38	29	9	36
-	11 764	10 572	1 191	14 577	12 643	1 934	1 091	928	163	37
-	409	367	42	4 258	4 243	15	148	147	1	38
-	141	141	-	78	78	-	4	4	-	39
572	1 963	1 963	-	641	641	-	5	5	-	40
1	299	298	-	519	518	1	2	2	-	41
-	989	989	-	1 498	1 344	154	94	94	-	42
-	1 195	4	-	1 489	1 089	-	26	7	-	43
659	15 125	15 026	1 291	26 041	24 265	2 176	1 357	1 203	174	44
443 890	280 239	267 489	17 543	205 768	181 525	25 099	8 234	6 534	1 776	45
79	95	95	-	2-	2-	-	-	-	-	46
16 885	19 295-	19 233-	62-	4 162-	3 765-	397-	445-	416-	29-	47
24 676	32 150	32 150	-	14 159	14 031	128	892	850	42	48
131	31 021	31 021	-	8 064	7 936	128	514	472	42	49
-	-	-	-	44	44	-	1	1	-	50
23 831	1 080	1 080	-	5 207	5 207	-	350	350	-	51
713	48	48	-	844	844	-	28	28	-	52
7 791	51 783	51 783	-	16 531	16 385	146	1 237	1 231	6	53
113	49 237	49 237	-	10 960	10 814	146	915	909	6	54
-	-	-	-	65	65	-	2	2	-	55
7 650	1 759	1 759	-	5 505	5 505	-	320	320	-	56
28	786	786	-	-	-	-	-	-	-	57
-	-	-	-	-	-	-	-	-	-	58
-	337	400	62-	1 790-	1 412-	379-	100-	36-	65-	59

3 AUSGABEN UND EINNAHMEN DER

3.2 FINANZWIRTSCHAFT

MILL.

LFD. NR.	ART DER AUSGABEN / EINNAHMEN	INSGESAMT			BUND 4	LASTENAUS- GLEICHSFONDS 5	ERP-SONDER- VERMOEGEN *) 6	EUROP. GEMEINSCH. 7
		ZUSAMMEN 1	HAUSHALTE 2	KRANKEN- HAEUER 3				
1	PERSONALAUSGABEN	248 816	221 613	27 203	43 201	-	-	-
2	AUFW. F. ABGEORDNETE U. EHRENAME. TAETIGE	1 342	1 342	-	253	-	-	-
3	BEAMTENBEZUEGE	93 903	93 903	-	21 497	-	-	-
4	ANGESTELLTENVERGUELTUNGEN	82 325	56 596	25 729	5 069	-	-	-
5	ARBEITERLOEHNE	22 278	22 278	-	5 208	-	-	-
6	BESCHAEFFIGUNGSENTGELTE U. AE.	5 954	5 954	-	918	-	-	-
7	BEIHILFEN, UNTERSTUETZUNGEN U. AE.	7 538	7 538	-	1 552	-	-	-
8	PERSONALBEZOGENE SACHAUSGABEN	1 202	1 202	-	623	-	-	-
9	VERSORGUNGSBEZUEGE U. AE.	34 273	32 799	1 474	8 080	-	-	-
10	LAUFENDER SACHAUFWAND	254 141	240 574	13 567	42 053	3	44	-
11	UNTERHALTUNG VON UNBEWEGLICHEM VERMOEGEN	13 487	13 487	-	2 375	-	-	-
12	BEWIRTSCHAFTUNG DER GRUNDSTUECKE	10 878	10 878	-	1 457	-	-	-
13	MIETEN UND PACHTEN	5 579	5 522	58	815	-	-	-
14	SONSTIGE SAECHLICHE VERWALTUNGS-AUSGABEN	76 540	63 031	13 509	29 102	3	39	-
15	SONSTIGER LAUFENDER SACHAUFWAND	147 657	147 657	-	8 304	-	5	-
16	SACHINVESTITIONEN	67 934	64 149	3 785	8 526	-	-	-
17	BAUMASSNAHMEN	50 171	48 002	2 169	6 659	-	-	-
18	ERWERB VON UNBEWEGLICHEM SACHVERMOEGEN	8 105	8 048	57	431	-	-	-
19	ERWERB VON BEWEGLICHEM SACHVERMOEGEN	9 658	8 099	1 559	1 436	-	-	-
20	ERWERB VON BETEILIGUNGEN	3 572	3 552	20	1 291	-	1	-
21	ZAHLUNGEN AN ANDERE BEREICHE	549 159	549 015	144	121 834	1 120	6 929	22 028
22	ZINSAUSGABEN AM KREDITMARKT	64 773	64 628	144	34 235	-	470	-
23	RENTEN, UNTERSTUETZUNGEN U. AE.	354 538	354 538	-	36 022	801	10	-
24	LAUFENDE ZUSCHUESSE AN UNTERNEHMEN	36 782	36 782	-	17 631	-	-	9 046
25	LFD. ZUSCH. AN SOZ. ODER AEHNL. EINRICHTUNGEN	13 418	13 418	-	1 758	-	-	-
26	LAUFENDE ZUSCHUESSE AN UEBRIGE WELT	26 572	26 572	-	12 157	-	-	12 982
27	SCHULDENDIENSTHILFEN	4 156	4 156	-	1 415	-	-	-
28	INVESTITIONSZUSCHUESSE	26 132	26 132	-	10 268	-	-	-
29	SONSTIGE VERMOEGENSUEBERTRAGUNGEN	1 534	1 534	-	863	268	-	-
30	DARLEHEN	21 256	21 256	-	7 485	52	6 450	-
31	UNMITTELBARE AUSGABEN	1 123 622	1 078 903	44 719	216 906	1 123	6 975	22 028
32	ZAHLUNGEN AN OEFFENTLICHEN BEREICH	241 569	241 381	188	94 470	22	22 043	-
33	ZINSAUSGABEN	701	645	56	-	-	-	-
34	ALLGEMEINE ZUWEISUNGEN UND UMLAGEN	101 428	101 428	-	16 108	-	22 000	-
35	SONST. ZUWEISUNGEN FUER LAUFENDE ZWECKE	105 564	105 510	54	66 231	22	-	-
36	SCHULDENDIENSTHILFEN	545	545	-	189	-	-	-
37	INVESTITIONSZUWEISUNGEN	29 756	29 744	12	10 776	-	-	-
38	SONSTIGE VERMOEGENSUEBERTRAGUNGEN	282	282	-	282	-	-	-
39	DARLEHEN	1 606	1 606	-	884	-	43	-
40	TILGUNGS-AUSGABEN	1 687	1 621	66	-	-	-	-
41	BRUTTOAUSGABEN	1 365 191	1 320 284	44 907	311 376	1 146	29 018	22 028
42	./. ZAHLUNGEN VON GLEICHER EBENE	220 584	212 726	-	-	-	-	-
43	BEREINIGTE AUSGABEN	1 144 607	1 107 558	44 907	311 376	1 146	29 018	22 028
44	./. ZAHLUNGEN VON ANDEREN EBENEN	-	115	7 743	1 708	1 014	2 598	-
45	NETTOAUSGABEN	1 144 607	1 107 444	37 164	309 668	132	26 420	22 028
46	STEUERN	548 903	548 903	-	261 832	1	-	21 231
47	STEUERAEHNLICHE ABGABEN	382 662	382 662	-	7	-	-	797
48	EINNAHMEN AUS WIRTSCHAFTLICHER TAETIGKEIT	28 967	28 967	-	13 999	-	4	-
49	MIETEN UND PACHTEN	4 783	4 783	-	555	-	-	-
50	GEWINNE AUS UNTERNEHMEN UND BETEILIGUNGEN	8 467	8 467	-	7 300	-	4	-
51	KONZESSIONSABGABEN	10 261	10 261	-	6 085	-	-	-
52	SONSTIGE	5 455	5 455	-	58	-	-	-
53	GEBUEHREN, SONSTIGE ENTGELTE	68 644	35 325	33 319	2 756	-	-	-
54	SONSTIGE LAUFENDE EINNAHMEN	11 416	8 656	2 761	2 018	1	1	-
55	VERAEUSSERUNG VON VERMOEGEN	8 072	7 932	139	312	-	101	-
56	UNBEWEGLICHE SACHEN	6 739	6 710	29	231	-	-	-
57	BEWEGLICHE SACHEN	345	236	109	14	-	-	-
58	BETEILIGUNGEN	987	986	1	66	-	101	-
59	ZAHLUNGEN VON ANDEREN BEREICHEN	42 645	42 189	456	4 857	94	4 129	-
60	ZINSEINNAHMEN	12 896	12 896	-	1 328	-	1 079	-
61	ZUSCHUESSE FUER LAUFENDE ZWECKE	16 223	15 825	399	1 170	1	-	-
62	SCHULDENDIENSTHILFEN	29	29	-	-	-	-	-
63	INVESTITIONSZUSCHUESSE	4 789	4 731	58	6	-	-	-
64	SONSTIGE VERMOEGENSUEBERTRAGUNGEN	33	33	-	1	-	-	-
65	DARLEHENS RUECKFLUESSE	8 675	8 675	-	2 353	91	3 050	-
66	UNMITTELBARE EINNAHMEN	1 091 309	1 054 634	36 675	285 781	96	4 235	22 028
67	ZAHLUNGEN VOM OEFFENTLICHEN BEREICH	220 584	212 841	7 743	1 708	1 014	2 598	-
68	ZINSEINNAHMEN	394	394	-	258	-	72	-
69	ALLGEMEINE ZUWEISUNGEN UND UMLAGEN	78 949	78 949	-	-	-	-	-
70	SONST. ZUWEISUNGEN FUER LAUFENDE ZWECKE	109 142	104 841	4 300	584	1 014	2 000	-
71	SCHULDENDIENSTHILFEN	470	470	-	-	-	-	-
72	INVESTITIONSZUWEISUNGEN	27 638	24 349	3 289	92	-	400	-
73	SONSTIGE VERMOEGENSUEBERTRAGUNGEN	287	287	-	-	-	-	-
74	DARLEHENS RUECKFLUESSE	1 123	1 123	-	774	-	125	-
75	SCHULDENAUFNAHME	2 582	2 427	154	-	-	-	-
76	BRUTTOEINNAHMEN	1 311 893	1 267 474	44 419	287 488	1 110	6 833	22 028
77	./. ZAHLUNGEN VON GLEICHER EBENE	220 584	212 726	-	-	-	-	-
78	BEREINIGTE EINNAHMEN	1 091 309	1 054 748	44 419	287 488	1 110	6 833	22 028
79	./. ZAHLUNGEN VON ANDEREN EBENEN	-	115	7 743	1 708	1 014	2 598	-
80	NETTOEINNAHMEN	1 091 309	1 054 634	36 675	285 781	96	4 235	22 028

*) EINSCHL. FONDS "DEUTSCHE EINHEIT"

DEFFENTLICHEN HAUSHALTE NACH ARTEN

LICHE DARSTELLUNG

DM

SOZIALVER- SICHERUNG	LAENDER			GEMEINDEN /GV			ZWECKVERBRAENDE			LFD. NR.
	ZUSAMMEN	HAUSHALTE	KRANKENHAEUSER U. HOCHSCHULKLINIKEN	ZUSAMMEN	HAUSHALTE	KRANKEN- HAEUSER	ZUSAMMEN	HAUSHALTE	KRANKEN- HAEUSER	
8	9	10	11	12	13	14	15	16	17	
12 705	125 166	114 742	10 424	65 221	49 522	15 699	2 523	1 443	1 080	1
53	294	294	-	722	722	-	19	19	-	2
2 843	61 155	61 155	-	8 284	8 284	-	124	124	-	3
8 021	31 109	21 286	9 823	36 418	21 523	14 894	1 707	696	1 011	4
304	4 872	4 872	-	11 475	11 475	-	419	419	-	5
52	3 532	3 532	-	1 386	1 386	-	65	65	-	6
207	4 934	4 934	-	833	833	-	12	12	-	7
68	401	401	-	102	102	-	7	7	-	8
1 156	18 867	18 267	601	6 001	5 196	805	168	100	69	9
135 616	32 623	26 824	5 799	41 359	34 123	7 236	2 443	1 911	532	10
252	3 090	3 090	-	7 353	7 353	-	417	417	-	11
422	2 656	2 656	-	6 043	6 043	-	299	299	-	12
964	1 960	1 941	19	1 673	1 636	37	168	166	2	13
4 313	17 450	11 671	5 780	24 226	17 027	7 199	1 406	876	531	14
129 665	7 466	7 466	-	2 064	2 064	-	153	153	-	15
1 202	13 401	12 090	1 311	42 432	40 130	2 302	2 373	2 202	171	16
442	8 753	8 202	551	32 264	30 767	1 497	2 053	1 933	121	17
348	970	961	9	6 283	6 234	49	74	74	-	18
412	3 679	2 927	752	3 885	3 128	757	246	195	51	19
66	982	974	8	1 193	1 183	10	38	36	2	20
277 422	69 301	69 292	9	49 935	49 816	119	590	574	16	21
35	21 871	21 862	9	7 740	7 620	119	422	406	16	22
273 155	12 353	12 353	-	32 184	32 184	-	12	12	-	23
1 221	6 691	6 691	-	2 064	2 064	-	128	128	-	24
21	8 081	8 081	-	3 555	3 555	-	3	3	-	25
-	1 432	1 432	-	-	-	-	-	-	-	26
1	2 577	2 577	-	163	163	-	1	1	-	27
2 389	10 759	10 759	-	2 702	2 702	-	14	14	-	28
-	357	357	-	46	46	-	1	1	-	29
599	5 179	5 179	-	1 482	1 482	-	9	9	-	30
427 010	241 473	223 922	17 551	200 140	174 773	25 366	7 968	6 166	1 802	31
11 715	67 598	67 543	54	44 905	44 776	130	816	812	4	32
-	272	265	7	387	338	49	42	42	-	33
-	34 724	34 724	-	28 596	28 596	-	-	-	-	34
11 715	14 663	14 615	47	12 279	12 274	5	655	653	1	35
-	294	294	-	61	61	-	1	1	-	36
-	16 381	16 381	-	2 567	2 557	10	33	30	2	37
-	-	-	-	-	-	-	-	-	-	38
-	563	563	-	115	115	-	1	1	-	39
-	702	702	-	901	835	66	84	84	-	40
438 725	309 071	291 465	17 606	245 045	219 549	25 496	8 784	6 978	1 805	41
11 640	9 442	4 648	-	35 117	34 261	-	104	28	-	42
427 084	299 629	286 817	17 606	209 927	185 288	25 496	8 680	6 951	1 805	43
51 407	45 231	45 285	4 739	57 707	55 796	2 767	4 616	4 456	237	44
375 677	254 398	241 532	12 867	152 220	129 492	22 729	4 063	2 495	1 569	45
-	196 805	196 805	-	69 034	69 034	-	-	-	-	46
380 352	1 383	1 383	-	123	123	-	-	-	-	47
349	5 554	5 554	-	8 932	8 932	-	129	129	-	48
315	863	863	-	3 007	3 007	-	43	43	-	49
17	432	432	-	667	667	-	46	46	-	50
-	479	479	-	3 697	3 697	-	1	1	-	51
17	3 781	3 781	-	1 560	1 560	-	39	39	-	52
6	18 839	7 605	11 234	44 410	23 733	20 677	2 633	1 224	1 409	53
1 319	3 202	2 077	1 125	4 654	3 128	1 525	222	111	110	54
88	1 055	997	58	6 477	6 404	73	40	31	9	55
22	680	675	6	5 781	5 761	20	25	22	3	56
65	76	24	52	177	125	52	14	8	6	57
1	299	298	-	519	518	1	2	2	-	58
10 369	8 170	7 782	388	14 431	14 374	57	595	583	11	59
7 436	840	840	-	2 124	2 124	-	87	87	-	60
2 362	4 959	4 613	346	7 379	7 337	42	353	343	10	61
-	-	-	-	29	29	-	-	-	-	62
-	376	335	42	4 258	4 243	15	148	147	1	63
-	32	32	-	-	-	-	-	-	-	64
572	1 963	1 963	-	641	641	-	5	5	-	65
392 483	235 008	222 204	12 804	148 061	125 729	22 332	3 618	2 078	1 539	66
63 048	54 672	49 933	4 739	92 825	90 057	2 767	4 720	4 483	237	67
-	8	8	-	53	53	-	3	3	-	68
-	23 280	23 280	-	55 196	55 196	-	473	473	-	69
63 048	18 299	14 751	3 548	21 213	20 534	679	2 984	2 911	73	70
-	192	192	-	209	209	-	70	70	-	71
-	11 477	10 285	1 191	14 577	12 643	1 934	1 091	926	163	72
-	267	267	-	-	-	-	-	-	-	73
-	141	141	-	78	78	-	4	4	-	74
-	989	989	-	1 498	1 344	154	94	94	-	75
455 531	289 681	272 137	17 543	240 885	215 786	25 099	8 338	6 562	1 776	76
11 640	9 442	4 648	-	35 117	34 261	-	104	28	-	77
443 890	280 239	267 489	17 543	205 768	181 525	25 099	8 234	6 534	1 776	78
51 407	45 231	45 285	4 739	57 707	55 796	2 767	4 616	4 456	237	79
392 483	235 008	222 204	12 804	148 061	125 729	22 332	3 618	2 078	1 539	80

LFD. NR.	AUFGABENBEREICHE	PERSONAL- AUSGABEN	LAUFENDER SACHAUFWAND			BAUMASS- NAHMEN	ERWERB VON UNBEWEGLICHEM SACHVERMOEGEN
			ZUSAMMEN	DARUNTER			
				UNTERHAL- TUNGS- AUSG.	BEWIRTSCHAFT- TUNGS- AUSG.		
1		1	2	3	4	5	6
1	SUMME ALLER AUFGABEN	248 816	254 141	13 487	10 878	50 171	8 105
2	POLITISCHE FUEHRUNG UND ZENTRALE VERWALTUNG	30 149	9 189	459	918	1 844	87
3	POLITISCHE FUEHRUNG 1)	6 529	1 517	74	142	431	-
4	INNERE VERWALTUNG	7 372	3 803	279	458	967	57
5	HOCHBAUVERWALTUNG	4 330	813	41	109	192	4
6	STEUER- UND FINANZVERWALTUNG	9 998	1 429	62	193	243	25
7	AUSWAERTIGE ANGELEGENHEITEN	601	514	33	19	81	9
8	WIRTSCHAFTLICHE ZUSAMMENARBEIT	4	326	-	-	1	-
9	VERTEIDIGUNG	24 006	28 467	1 094	1 067	266	10
10	OEFFENTLICHE SICHERHEIT UND ORDNUNG	16 085	3 547	233	418	1 216	29
11	POLIZEI / BUNDESGRENZSCHUTZ	11 656	1 528	85	238	561	4
12	RECHTSSCHUTZ	7 886	2 535	58	213	383	7
13	ORDENTLICHE GERICHE UND STAATSANWALTSCHAFTEN	5 576	1 745	26	92	176	7
14	JUSTIZVOLLZUGSANSTALTEN	1 426	498	28	104	199	-
15	SCHULEN UND VORSCHULISCHE BILDUNG	42 616	7 226	1 715	2 861	3 914	185
16	KINDERGAERTEN	1 873	424	102	119	472	24
17	ALLGEMEINBILDENDE SCHULEN	32 871	5 116	1 374	2 303	2 838	62
18	BERUFLICHE SCHULEN	5 942	927	186	365	449	90
19	HOCHSCHULEN	18 310	8 464	219	866	1 871	43
20	FOERDERUNG DES BILDUNGSWESENS	32	2 140	1	-	5	-
21	SONSTIGES BILDUNGSWESEN	1 336	1 057	27	72	130	2
22	WISSENSCH.,FORSCH.,ENTW. AUSSERH. D. HOCHSCHULEN	1 440	5 661	35	116	309	2
23	KULTURELLE ANGELEGENHEITEN	3 191	2 294	255	204	982	153
24	THEATER UND MUSIK	2 137	923	68	76	273	4
25	SOZ.SICHERUNG, SOZ. KRIEGSFOLGEAUFG.,WIEDERGUTM.	20 093	144 623	544	911	1 526	463
26	VERWALTUNG	4 681	522	17	53	34	11
27	SOZIALVERSICHERUNG	11 503	135 638	252	422	442	948
28	FAMILIEN-, SOZIAL- UND JUGENDHILFE	3 088	4 650	251	366	886	104
29	SOZIALHILFE EINSCHL. EINRICHTUNGEN	1 558	3 180	136	252	606	71
30	JUGENDHILFE EINSCHL. EINRICHTUNGEN	1 530	1 173	116	114	279	30
31	SOZ. LEISTUNGEN F.FOLGEN V.KRIEG U.POLIT.EREIGN.	142	2 485	23	62	137	-
32	GESUNDHEIT, SPORT UND ERHOLUNG	23 668	12 492	859	825	4 293	263
33	KRANKENHAEUER	19 023	9 213	5	7	1 998	60
34	SPORT UND ERHOLUNG	2 937	2 376	833	767	2 012	203
35	REINHALTUNG VON LUFT, WASSER, ERDE U.DGL.	231	451	4	10	233	-
36	WOHNUNGSWESEN, RAUMORDNUNG, KOMM. GEMEINSCHAFTSD.	9 128	10 228	1 881	983	12 738	964
37	WOHNUNGSWESEN	267	69	4	6	47	298
38	RAUMORDNUNG, LANDESPLANUNG, VERMESSUNGSWESEN	2 910	908	12	32	1 718	430
39	STAEDTEBAUFOERDERUNG	-	28	1	-	19	6
40	KOMMUNALE GEMEINSCHAFTSDIENSTE	5 951	9 223	1 865	945	10 954	230
41	STRASSENBELEUCHTUNG	59	1 269	361	44	256	2
42	ABWASSERBESEITIGUNG	1 476	2 653	889	476	8 323	55
43	ABFALLBESEITIGUNG	1 182	3 671	221	76	1 277	102
44	STRASSENREINIGUNG	548	286	99	11	8	-
45	ERNAEHRUNG, LANDWIRTSCHAFT UND FORSTEN	1 354	1 242	116	22	154	7
46	ENERGIE- U.WASSERWIRTSCH.,GEWERBE, DIENSTLEISTGN.	1 251	1 682	207	40	1 120	374
47	ENERGIE- UND WASSERWIRTSCHAFT, KULTURBAU	111	497	173	11	715	45
48	BERGBAU, VERARBEITENDES GEWERBE UND BAUGEWERBE	4	268	-	-	-	-
49	REGIONALE FOERDERUNGSMASSNAHMEN	264	467	19	14	369	328
50	VERKEHR UND NACHRICHTENWESEN	4 441	5 494	3 200	337	15 662	922
51	STRASSEN	2 952	3 895	2 890	292	14 761	917
52	BUNDESAUTOBAHNEN	71	557	540	-	2 676	164
53	BUNDES- UND LANDESSSTRASSEN	574	820	696	24	4 943	303
54	KREISSTRASSEN	396	316	254	13	1 102	61
55	GEMEINDESTRASSEN	1 114	1 866	1 372	190	5 740	359
56	WASSERSTRASSEN UND HAEFEN, FOERD. DER SCHIFFFAHRT	1 000	496	303	13	838	4
57	EISENBAHNEN UND OEFFENTL. PERSONENNAHVERKEHR	-	256	-	-	30	-
58	WIRTSCHAFTSUNTERNEHMEN ZUSAMMEN	2 290	3 045	670	179	2 093	120
59	LAND- UND FORSTWIRTSCHAFTLICHE UNTERNEHMEN	1 870	1 763	452	43	101	83
60	VERSORGUNGSUNTERNEHMEN	149	682	81	56	674	9
61	VERKEHRUNTERNEHMEN	89	190	81	11	810	15
62	KOMBINIERT VERSORGUNGS- UND VERKEHRUNTERNEHMEN	3	27	-	1	-	-
63	SONSTIGE VERKEHRUNTERNEHMEN	173	321	55	65	437	13
64	ALLGEM. GRUND- U. KAPITALVERMOEGEN, SONDERVERM.	107	3 102	1 880	827	1 583	4 464
65	ALLGEMEINES GRUNDVERMOEGEN	104	2 992	1 873	823	1 573	4 459
66	ALLGEMEINE FINANZWIRTSCHAFT	40 828	1 139	2	-	-	-
67	STEUERN UND ALLGEMEINE FINANZZUWEISUNGEN	-	16	-	-	-	-
68	SCHULDEN	-	611	-	-	-	-
69	VERSORGUNG	36 643	86	-	-	-	-
70	BEIHALFEN	4 143	-	-	-	-	-

1) EINSCHL. FONDS "DEUTSCHE EINHEIT"

HAUSHALTE NACH AUFGABENBEREICHEN UND ARTEN

ÖFFENTLICHEN GESAMTHAUSHALTS

DM

ERWERB VON BEWEGLICHEN SACHVER- MÖGEN 7	ERWERB VON BETEILI- GUNGEN 8	ZAHLUNGEN AN AND. BEREICHE U.UEBR. WELT 9	UNMITTELBARE AUSGABEN 10	ZAHLUNGEN AN ÖFFENTL. BEREICH 11	BRUTTO- AUSGABEN 12	ABZUEGLICH ZAHLUNGEN V. GLEICHER EBENE 13	BEREINIGTE AUSGABEN			LFD. NR.
							ZUSAMMEN 14	LAUFENDE RECHNUNG 15	KAPITAL- RECHNUNG 16	
9 658	3 572	549 159	1 123 622	241 569	1 365 191	220 584	1 144 607	1 022 477	122 130	1
1 070	14	3 194	45 546	22 969	68 514	4 682	63 833	61 040	2 792	2
211	-	212	8 900	22 182	31 082	2 283	28 799	28 320	479	3
537	6	38	12 782	323	13 105	998	12 107	10 642	1 465	4
46	-	1	5 386	387	5 774	1 188	4 586	4 361	225	5
194	8	259	12 156	71	12 227	150	12 076	11 598	478	6
13	1 243	21 661	24 123	4	24 127	6	24 121	17 497	6 624	7
-	1 195	19 387	20 914	1	20 915	1	20 914	14 452	6 462	8
351	-	1 158	54 258	931	55 189	10	55 180	54 114	1 065	9
1 048	-	135	22 061	660	22 721	781	21 939	19 678	2 261	10
431	-	12	14 192	89	14 281	61	14 220	13 235	985	11
119	7	137	11 076	168	11 244	31	11 213	10 695	518	12
68	-	31	7 603	31	7 634	15	7 619	7 367	252	13
38	-	102	2 262	16	2 278	11	2 266	2 029	237	14
755	5	4 555	59 257	3 416	62 674	4 532	58 141	53 237	4 904	15
49	-	1 144	3 987	490	4 477	594	3 883	3 287	596	16
380	5	2 627	43 900	1 593	45 493	2 249	43 244	40 182	3 062	17
272	-	422	8 102	623	8 725	756	7 969	7 261	709	18
1 915	7	311	30 921	5 913	36 834	6 534	30 300	26 549	3 751	19
5	-	3 446	5 628	2 257	7 885	2 724	5 161	3 294	1 867	20
90	-	1 004	3 620	245	3 864	384	3 480	3 157	323	21
243	3	5 099	12 757	211	12 967	356	12 611	9 405	3 205	22
235	8	2 322	9 184	947	10 130	1 108	9 023	7 161	1 861	23
40	3	806	4 185	573	4 758	596	4 162	3 838	324	24
630	88	371 516	538 939	84 952	623 892	85 020	538 872	530 341	8 530	25
31	-	17	5 296	642	5 937	261	5 676	5 600	76	26
412	66	280 579	428 988	62 306	491 294	63 056	428 238	423 982	4 256	27
157	2	62 600	71 487	14 623	86 110	16 421	69 689	67 760	1 929	28
110	1	32 278	37 804	9 780	47 584	12 198	35 386	34 582	804	29
46	-	3 688	6 747	581	7 328	857	6 470	6 099	371	30
15	20	15 085	17 884	6 600	24 484	4 833	19 651	18 635	1 017	31
1 292	50	5 804	47 862	5 731	53 594	5 538	48 055	37 557	10 498	32
990	28	2 343	33 655	4 809	38 464	4 601	33 862	28 292	5 570	33
147	16	1 421	9 113	410	9 523	733	8 790	6 046	2 744	34
108	6	1 551	2 580	299	2 878	47	2 832	839	1 963	35
809	313	9 415	43 596	6 755	50 350	7 592	42 759	22 856	19 903	36
3	142	8 177	9 002	1 402	10 404	1 402	9 002	3 061	5 941	37
65	16	604	6 651	76	6 727	1 365	5 362	3 775	1 587	38
1	-	258	312	2 650	2 962	511	2 452	58	2 394	39
740	155	376	27 630	2 626	30 256	4 313	25 943	15 962	9 981	40
9	-	25	1 621	1	1 622	4	1 618	1 328	290	41
120	136	103	12 866	1 588	14 455	3 468	10 987	4 369	6 618	42
212	16	159	6 620	835	7 455	520	6 935	5 384	1 551	43
68	-	-	910	4	914	7	907	831	76	44
66	1	14 403	17 228	2 419	19 647	2 253	17 394	15 555	1 839	45
94	32	18 456	23 010	7 861	30 871	3 624	27 247	8 101	19 146	46
46	3	552	1 970	3 355	5 325	1 124	4 201	682	3 519	47
-	-	6 809	7 082	9	7 090	-	7 090	4 796	2 295	48
15	8	4 138	5 589	4 452	10 041	1 972	8 069	964	7 106	49
775	468	4 138	31 902	7 977	39 879	7 448	32 431	12 377	20 054	50
349	1	175	23 050	5 671	28 720	6 064	22 656	6 721	15 935	51
66	-	-	3 533	87	3 621	134	3 487	604	2 883	52
129	-	25	6 794	1 068	7 861	1 474	6 387	1 545	4 842	53
43	-	11	1 930	732	2 662	1 037	1 625	503	1 123	54
88	-	78	9 245	3 769	13 014	3 298	9 716	2 973	6 743	55
68	-	384	2 789	128	2 917	111	2 806	1 619	1 187	56
5	468	2 282	3 041	2 170	5 212	1 267	3 945	1 577	2 368	57
107	1 277	17 475	26 408	912	27 319	2 179	25 140	17 216	7 925	58
49	-	11	3 876	115	3 991	226	3 766	3 544	222	59
21	221	394	2 150	156	2 306	336	1 970	1 016	954	60
9	157	15 410	16 680	563	17 243	1 276	15 967	11 123	4 844	61
-	404	653	1 087	57	1 144	190	955	488	467	62
25	277	908	2 154	20	2 174	152	2 023	950	1 072	63
33	55	55	9 400	50	9 449	427	9 023	3 172	5 851	64
31	14	36	9 211	48	9 259	369	8 890	3 062	5 828	65
6	-	64 873	106 847	87 193	194 039	85 354	108 686	109 474	788-	66
-	-	45	61	82 309	82 370	80 672	1 697	1 379	319	67
-	-	64 810	65 421	2 672	68 093	3 297	64 795	65 778	983-	68
-	-	1	36 731	2 142	38 873	1 237	37 635	37 635	-	69
-	-	1	4 144	-	4 144	1	4 144	4 144	-	70

4 AUSGABEN UND EINNAHMEN DER OEFFENTLICHEN HAUSHALTE NACH ARTEN UND AUFGABENBEREICHEN

4.2 NACH KOERPERSCHAFTSGRUPPEN

MILL. DM

LFD NR.	ART DER AUSGABEN / EINNAHMEN	INSGESAMT	BUND	LASTEN- AUSGLEICH- FONDS	ERP- SONDER- VERMOEGEN	EUROP. GEMEIN- SCHAFTEN	SOZIAL- VER- SICHERUNG	LAENDER
		1	2	3	4	5	6	7
		1001	INSGESAMT					
1	PERSONALAUSGABEN	248 816	43 201	-	-	-	12 705	192 910
2	STAAT	181 072	43 201	-	-	-	12 705	125 166
3	GEMEINDEN/GV.	65 221	-	-	-	-	-	65 221
4	ZWECKVERBAENDE	2 523	-	-	-	-	-	2 523
5	UNTERHALTUNG VON UNBEWEGL. VERMOEGEN	13 487	2 375	-	-	-	252	10 860
6	STAAT	5 717	2 375	-	-	-	252	3 090
7	GEMEINDEN/GV.	7 353	-	-	-	-	-	7 353
8	ZWECKVERBAENDE	417	-	-	-	-	-	417
9	BEWIRTSCHAFTUNG DER GRUNDSTUECKE	10 878	1 457	-	-	-	422	8 999
10	STAAT	4 535	1 457	-	-	-	422	2 656
11	GEMEINDEN/GV.	6 043	-	-	-	-	-	6 043
12	ZWECKVERBAENDE	299	-	-	-	-	-	299
13	UEBRIGER LAUFENDER SACHAUFWAND	229 776	38 221	3	44	-	134 942	56 565
14	STAAT	200 087	38 221	3	44	-	134 942	26 876
15	GEMEINDEN/GV.	27 963	-	-	-	-	-	27 963
16	ZWECKVERBAENDE	1 727	-	-	-	-	-	1 727
17	BAUMASSNAHMEN	50 171	6 659	-	-	-	442	43 071
18	STAAT	15 853	6 659	-	-	-	442	8 753
19	GEMEINDEN/GV.	32 264	-	-	-	-	-	32 264
20	ZWECKVERBAENDE	2 053	-	-	-	-	-	2 053
21	ERWERB VON UNBEWEGLICHEM SACHVERMOEGEN	8 105	431	-	-	-	348	7 327
22	STAAT	1 748	431	-	-	-	348	970
23	GEMEINDEN/GV.	6 283	-	-	-	-	-	6 283
24	ZWECKVERBAENDE	74	-	-	-	-	-	74
25	ERWERB VON BEWEGLICHEM SACHVERMOEGEN	9 658	1 436	-	-	-	412	7 809
26	STAAT	5 527	1 436	-	-	-	412	3 679
27	GEMEINDEN/GV.	3 885	-	-	-	-	-	3 885
28	ZWECKVERBAENDE	246	-	-	-	-	-	246
29	ERWERB VON BETEILIGUNGEN	3 572	1 291	-	1	-	66	2 213
30	STAAT	2 341	1 291	-	1	-	66	982
31	GEMEINDEN/GV.	1 193	-	-	-	-	-	1 193
32	ZWECKVERBAENDE	38	-	-	-	-	-	38
33	ZAHLUNGEN AN AND. BEREICHE U.UEBR. WELT	549 159	121 834	1 120	6 929	22 028	277 422	119 826
34	STAAT	498 634	121 834	1 120	6 929	22 028	277 422	69 301
35	GEMEINDEN/GV.	49 935	-	-	-	-	-	49 935
36	ZWECKVERBAENDE	590	-	-	-	-	-	590
37	UNMITTELBARE AUSGABEN	1 123 622	216 906	1 123	6 975	22 028	427 010	449 580
38	STAAT	915 515	216 906	1 123	6 975	22 028	427 010	241 473
39	GEMEINDEN/GV.	200 140	-	-	-	-	-	200 140
40	ZWECKVERBAENDE	7 968	-	-	-	-	-	7 968
41	ZAHLUNGEN AN OEFFENTLICHEN BEREICH	241 569	94 470	22	22 043	-	11 715	113 319
42	STAAT	195 848	94 470	22	22 043	-	11 715	67 598
43	GEMEINDEN/GV.	44 905	-	-	-	-	-	44 905
44	ZWECKVERBAENDE	816	-	-	-	-	-	816
45	BRUTTOAUSGABEN	1 365 191	311 376	1 146	29 018	22 028	438 725	562 899
46	STAAT	1 111 363	311 376	1 146	29 018	22 028	438 725	309 071
47	GEMEINDEN/GV.	245 045	-	-	-	-	-	245 045
48	ZWECKVERBAENDE	8 784	-	-	-	-	-	8 784
49	./. ZAHLUNGEN VON GLEICHER EBENE	220 584	-	-	-	-	11 640	108 297
50	STAAT	117 143	-	-	-	-	11 640	9 442
51	GEMEINDEN/GV.	35 117	-	-	-	-	-	35 117
52	ZWECKVERBAENDE	104	-	-	-	-	-	104
53	BEREINIGTE AUSGABEN	1 144 607	311 376	1 146	29 018	22 028	427 084	454 602
54	STAAT	994 219	311 376	1 146	29 018	22 028	427 084	299 629
55	GEMEINDEN/GV.	209 927	-	-	-	-	-	209 927
56	ZWECKVERBAENDE	8 680	-	-	-	-	-	8 680
57	LAUFENDE RECHNUNG	1 022 477	271 000	826	22 524	22 028	422 828	370 360
58	STAAT	907 482	271 000	826	22 524	22 028	422 828	252 501
59	GEMEINDEN/GV.	159 980	-	-	-	-	-	159 980
60	ZWECKVERBAENDE	6 152	-	-	-	-	-	6 152
61	KAPITALRECHNUNG	122 130	40 376	320	6 494	-	4 256	84 243
62	STAAT	86 737	40 376	320	6 494	-	4 256	47 128
63	GEMEINDEN/GV.	49 948	-	-	-	-	-	49 948
64	ZWECKVERBAENDE	2 527	-	-	-	-	-	2 527
65	./. ZAHLUNGEN VON ANDERER EBENE	-	1 708	1 014	2 598	-	51 407	43 920
66	STAAT	5 896	1 708	1 014	2 598	-	51 407	45 231
67	GEMEINDEN/GV.	57 707	-	-	-	-	-	57 707
68	ZWECKVERBAENDE	4 616	-	-	-	-	-	4 616
69	NETTOAUSGABEN	1 144 607	309 668	132	26 420	22 028	375 677	410 682
70	STAAT	988 324	309 668	132	26 420	22 028	375 677	254 398
71	GEMEINDEN/GV.	152 220	-	-	-	-	-	152 220
72	ZWECKVERBAENDE	4 063	-	-	-	-	-	4 063
73	UNMITTELBARE EINNAHMEN	1 091 309	285 781	96	4 235	22 028	392 483	386 687
74	STAAT	939 631	285 781	96	4 235	22 028	392 483	235 008
75	GEMEINDEN/GV.	148 061	-	-	-	-	-	148 061
76	ZWECKVERBAENDE	3 618	-	-	-	-	-	3 618
77	DARUNTER GEBUEHREN, ENTGELTE	68 644	2 756	-	-	-	6	65 881
78	STAAT	21 601	2 756	-	-	-	6	18 839
79	GEMEINDEN/GV.	44 410	-	-	-	-	-	44 410
80	ZWECKVERBAENDE	2 633	-	-	-	-	-	2 633

4 AUSGABEN UND EINNAHMEN DER DEFFENTLICHEN HAUSHALTE NACH ARTEN UND AUFGABENBEREICHEN

4.2 NACH KOERPERSCHAFTSGRUPPEN

MILL. DM

LFD NR.	ART DER AUSGABEN / EINNAHMEN	INSGESAMT	BUND	LASTEN- AUSGLEICHS- FONDS	ERP- SONDER- VERMOEGEN	EUROP. GEMEIN- SCHAFTEN	SOZIAL- VER- SICHERUNG	LAENDER	
		1	2	3	4	5	6	7	
		1002	POLITISCHE FUEHRUNG UND ZENTRALE VERWALTUNG						
1	PERSONALAUSGABEN	30 149	5 483	-	-	-	-	24 667	
2	STAAT	18 065	5 483	-	-	-	-	12 582	
3	GEMEINDEN/GV.	11 719	-	-	-	-	-	11 719	
4	ZWECKVERBAENDE	365	-	-	-	-	-	365	
5	UNTERHALTUNG VON UNBEWEGL. VERMOEGEN	459	48	-	-	-	-	411	
6	STAAT	143	48	-	-	-	-	95	
7	GEMEINDEN/GV.	313	-	-	-	-	-	313	
8	ZWECKVERBAENDE	4	-	-	-	-	-	4	
9	BEWIRTSCHAFTUNG DER GRUNDSTUECKE	918	130	-	-	-	-	787	
10	STAAT	409	130	-	-	-	-	278	
11	GEMEINDEN/GV.	496	-	-	-	-	-	496	
12	ZWECKVERBAENDE	14	-	-	-	-	-	14	
13	UEBRIGER LAUFENDER SACHAUFWAND	7 811	2 080	-	39	-	-	5 692	
14	STAAT	4 220	2 080	-	39	-	-	2 101	
15	GEMEINDEN/GV.	3 386	-	-	-	-	-	3 386	
16	ZWECKVERBAENDE	206	-	-	-	-	-	206	
17	BAUMASSNAHMEN	1 844	371	-	-	-	-	1 473	
18	STAAT	847	371	-	-	-	-	476	
19	GEMEINDEN/GV.	989	-	-	-	-	-	989	
20	ZWECKVERBAENDE	7	-	-	-	-	-	7	
21	ERWERB VON UNBEWEGLICHEM SACHVERMOEGEN	87	5	-	-	-	-	81	
22	STAAT	39	5	-	-	-	-	34	
23	GEMEINDEN/GV.	47	-	-	-	-	-	47	
24	ZWECKVERBAENDE	-	-	-	-	-	-	-	
25	ERWERB VON BEWEGLICHEM SACHVERMOEGEN	1 070	225	-	-	-	-	844	
26	STAAT	544	225	-	-	-	-	319	
27	GEMEINDEN/GV.	463	-	-	-	-	-	463	
28	ZWECKVERBAENDE	63	-	-	-	-	-	63	
29	ERWERB VON BETEILIGUNGEN	14	-	-	-	-	-	14	
30	STAAT	-	-	-	-	-	-	-	
31	GEMEINDEN/GV.	9	-	-	-	-	-	9	
32	ZWECKVERBAENDE	5	-	-	-	-	-	5	
33	ZAHLUNGEN AN AND. BEREICHE U.UEBR. WELT	3 194	2 869	-	-	-	-	324	
34	STAAT	3 148	2 869	-	-	-	-	279	
35	GEMEINDEN/GV.	45	-	-	-	-	-	45	
36	ZWECKVERBAENDE	1	-	-	-	-	-	1	
37	UNMITTELBARE AUSGABEN	45 546	11 212	-	39	-	-	34 295	
38	STAAT	27 414	11 212	-	39	-	-	16 163	
39	GEMEINDEN/GV.	17 466	-	-	-	-	-	17 466	
40	ZWECKVERBAENDE	665	-	-	-	-	-	665	
41	ZAHLUNGEN AN DEFFENTLICHEN BEREICH	22 969	447	-	22 000	-	-	522	
42	STAAT	22 609	447	-	22 000	-	-	162	
43	GEMEINDEN/GV.	325	-	-	-	-	-	325	
44	ZWECKVERBAENDE	35	-	-	-	-	-	35	
45	BRUTTOAUSGABEN	68 514	11 659	-	22 039	-	-	34 817	
46	STAAT	50 023	11 659	-	22 039	-	-	16 325	
47	GEMEINDEN/GV.	17 791	-	-	-	-	-	17 791	
48	ZWECKVERBAENDE	700	-	-	-	-	-	700	
49	./., ZAHLUNGEN VON GLEICHER EBENE	4 682	-	-	-	-	-	882	
50	STAAT	3 493	-	-	-	-	-	28	
51	GEMEINDEN/GV.	187	-	-	-	-	-	187	
52	ZWECKVERBAENDE	7	-	-	-	-	-	7	
53	BEREINIGTE AUSGABEN	63 833	11 659	-	22 039	-	-	33 934	
54	STAAT	46 530	11 659	-	22 039	-	-	16 297	
55	GEMEINDEN/GV.	17 605	-	-	-	-	-	17 605	
56	ZWECKVERBAENDE	693	-	-	-	-	-	693	
57	LAUFENDE RECHNUNG	61 040	11 046	-	22 039	-	-	31 571	
58	STAAT	45 210	11 046	-	22 039	-	-	15 413	
59	GEMEINDEN/GV.	16 056	-	-	-	-	-	16 056	
60	ZWECKVERBAENDE	618	-	-	-	-	-	618	
61	KAPITALRECHNUNG	2 792	613	-	-	-	-	2 364	
62	STAAT	1 320	613	-	-	-	-	884	
63	GEMEINDEN/GV.	1 549	-	-	-	-	-	1 549	
64	ZWECKVERBAENDE	76	-	-	-	-	-	76	
65	./., ZAHLUNGEN VON ANDERER EBENE	-	2	-	2 000	-	-	1 798	
66	STAAT	33	2	-	2 000	-	-	1 497	
67	GEMEINDEN/GV.	706	-	-	-	-	-	706	
68	ZWECKVERBAENDE	256	-	-	-	-	-	256	
69	NETTOAUSGABEN	63 833	11 657	-	20 039	-	-	32 136	
70	STAAT	46 497	11 657	-	20 039	-	-	14 800	
71	GEMEINDEN/GV.	16 898	-	-	-	-	-	16 898	
72	ZWECKVERBAENDE	437	-	-	-	-	-	437	
73	UNMITTELBARE EINNAHMEN	4 651	410	-	45	-	-	4 196	
74	STAAT	2 560	410	-	45	-	-	2 105	
75	GEMEINDEN/GV.	1 895	-	-	-	-	-	1 895	
76	ZWECKVERBAENDE	196	-	-	-	-	-	196	
77	DARUNTER GEBUEHREN, ENTGELTE	1 249	33	-	-	-	-	1 216	
78	STAAT	831	33	-	-	-	-	798	
79	GEMEINDEN/GV.	262	-	-	-	-	-	262	
80	ZWECKVERBAENDE	156	-	-	-	-	-	156	

4 AUSGABEN UND EINNAHMEN DER OEFFENTLICHEN HAUSHALTE NACH ARTEN UND AUFGABENBEREICHEN

4.2 NACH KOERPERSCHAFTSGRUPPEN

MILL. DM

LFD NR.	ART DER AUSGABEN / EINNAHMEN	INSGESAMT	BUND	LASTEN- AUSGLEICHS- FONDS	ERP- SONDER- VERMOEGEN	EUROP. GEMEIN- SCHAFTEN	SOZIAL- VER- SICHERUNG	LAENDER
		1	2	3	4	5	6	7
1003 POLITISCHE FUEHRUNG								
1	PERSONALAUSGABEN	6 529	1 939	-	-	-	-	4 590
2	STAAT	4 820	1 939	-	-	-	-	2 882
3	GEMEINDEN/GV.	1 699	-	-	-	-	-	1 699
4	ZWECKVERBAENDE	9	-	-	-	-	-	9
5	UNTERHALTUNG VON UNBEWEGL. VERMOEGEN	74	25	-	-	-	-	49
6	STAAT	65	25	-	-	-	-	40
7	GEMEINDEN/GV.	9	-	-	-	-	-	9
8	ZWECKVERBAENDE	-	-	-	-	-	-	-
9	BEWIRTSCHAFTUNG DER GRUNDSTUECKE	142	70	-	-	-	-	72
10	STAAT	127	70	-	-	-	-	57
11	GEMEINDEN/GV.	14	-	-	-	-	-	14
12	ZWECKVERBAENDE	-	-	-	-	-	-	-
13	UEBRIGER LAUFENDER SACHAUFWAND	1 301	429	-	39	-	-	834
14	STAAT	936	429	-	39	-	-	468
15	GEMEINDEN/GV.	364	-	-	-	-	-	364
16	ZWECKVERBAENDE	1	-	-	-	-	-	1
17	BAUMASSNAHMEN	431	286	-	-	-	-	145
18	STAAT	419	286	-	-	-	-	133
19	GEMEINDEN/GV.	12	-	-	-	-	-	12
20	ZWECKVERBAENDE	-	-	-	-	-	-	-
21	ERWERB VON UNBEWEGLICHEM SACHVERMOEGEN	-	-	-	-	-	-	-
22	STAAT	-	-	-	-	-	-	-
23	GEMEINDEN/GV.	-	-	-	-	-	-	-
24	ZWECKVERBAENDE	-	-	-	-	-	-	-
25	ERWERB VON BEWEGLICHEM SACHVERMOEGEN	211	137	-	-	-	-	73
26	STAAT	198	137	-	-	-	-	61
27	GEMEINDEN/GV.	12	-	-	-	-	-	12
28	ZWECKVERBAENDE	-	-	-	-	-	-	-
29	ERWERB VON BETEILIGUNGEN	-	-	-	-	-	-	-
30	STAAT	-	-	-	-	-	-	-
31	GEMEINDEN/GV.	-	-	-	-	-	-	-
32	ZWECKVERBAENDE	-	-	-	-	-	-	-
33	ZAHLUNGEN AN AND. BEREICHE U.UEBR. WELT	212	93	-	-	-	-	119
34	STAAT	200	93	-	-	-	-	107
35	GEMEINDEN/GV.	12	-	-	-	-	-	12
36	ZWECKVERBAENDE	-	-	-	-	-	-	-
37	UNMITTELBARE AUSGABEN	8 900	2 979	-	39	-	-	5 882
38	STAAT	6 767	2 979	-	39	-	-	3 749
39	GEMEINDEN/GV.	2 122	-	-	-	-	-	2 122
40	ZWECKVERBAENDE	11	-	-	-	-	-	11
41	ZAHLUNGEN AN OEFFENTLICHEN BEREICH	22 182	72	-	22 000	-	-	110
42	STAAT	22 174	72	-	22 000	-	-	103
43	GEMEINDEN/GV.	8	-	-	-	-	-	8
44	ZWECKVERBAENDE	-	-	-	-	-	-	-
45	BRUTTOAUSGABEN	31 082	3 051	-	22 039	-	-	5 992
46	STAAT	28 941	3 051	-	22 039	-	-	3 851
47	GEMEINDEN/GV.	2 130	-	-	-	-	-	2 130
48	ZWECKVERBAENDE	11	-	-	-	-	-	11
49	./.. ZAHLUNGEN VON GLEICHER EBENE	2 283	-	-	-	-	-	51
50	STAAT	2 255	-	-	-	-	-	25
51	GEMEINDEN/GV.	8	-	-	-	-	-	8
52	ZWECKVERBAENDE	-	-	-	-	-	-	-
53	BEREINIGTE AUSGABEN	28 799	3 051	-	22 039	-	-	5 941
54	STAAT	26 686	3 051	-	22 039	-	-	3 826
55	GEMEINDEN/GV.	2 122	-	-	-	-	-	2 122
56	ZWECKVERBAENDE	11	-	-	-	-	-	11
57	LAUFENDE RECHNUNG	28 320	2 628	-	22 039	-	-	5 712
58	STAAT	26 232	2 628	-	22 039	-	-	3 623
59	GEMEINDEN/GV.	2 093	-	-	-	-	-	2 093
60	ZWECKVERBAENDE	11	-	-	-	-	-	11
61	KAPITALRECHNUNG	479	423	-	-	-	-	228
62	STAAT	454	423	-	-	-	-	204
63	GEMEINDEN/GV.	29	-	-	-	-	-	29
64	ZWECKVERBAENDE	-	-	-	-	-	-	-
65	./.. ZAHLUNGEN VON ANDERER EBENE	-	-	-	2 000	-	-	231
66	STAAT	4	-	-	2 000	-	-	233
67	GEMEINDEN/GV.	16	-	-	-	-	-	16
68	ZWECKVERBAENDE	-	-	-	-	-	-	-
69	NETTOAUSGABEN	28 799	3 051	-	20 039	-	-	5 709
70	STAAT	26 682	3 051	-	20 039	-	-	3 593
71	GEMEINDEN/GV.	2 106	-	-	-	-	-	2 106
72	ZWECKVERBAENDE	11	-	-	-	-	-	11
73	UNMITTELBARE EINNAHMEN	414	100	-	45	-	-	269
74	STAAT	319	100	-	45	-	-	174
75	GEMEINDEN/GV.	95	-	-	-	-	-	95
76	ZWECKVERBAENDE	-	-	-	-	-	-	-
77	DARUNTER GEBUEHREN, ENTGELTE	139	11	-	-	-	-	128
78	STAAT	125	11	-	-	-	-	114
79	GEMEINDEN/GV.	14	-	-	-	-	-	14
80	ZWECKVERBAENDE	-	-	-	-	-	-	-

4 AUSGABEN UND EINNAHMEN DER OEFFENTLICHEN HAUSHALTE NACH ARTEN UND AUFGABENBEREICHEN

4.2 NACH KOERPERSCHAFTSGRUPPEN

MILL. DM

LFD NR.	ART DER AUSGABEN / EINNAHMEN	INSGESAMT	BUND	LASTEN- AUSGLEICHS- FONDS	ERP- SONDER- VERMOEGEN	EUROP. GEMEIN- SCHAFTEN	SOZIAL- VER- SICHERUNG	LAENDER
		1	2	3	4	5	6	7
1004 INNERE VERWALTUNG								
1	PERSONALAUSGABEN	7 372	69	-	-	-	-	7 304
2	STAAT	2 004	69	-	-	-	-	1 935
3	GEMEINDEN/GV.	5 104	-	-	-	-	-	5 104
4	ZWECKVERBAENDE	265	-	-	-	-	-	265
5	UNTERHALTUNG VON UNBEWEGL. VERMUEGEN	279	1	-	-	-	-	278
6	STAAT	14	1	-	-	-	-	14
7	GEMEINDEN/GV.	260	-	-	-	-	-	260
8	ZWECKVERBAENDE	4	-	-	-	-	-	4
9	BEWIRTSCHAFTUNG DER GRUNDSTUECKE	458	3	-	-	-	-	454
10	STAAT	76	3	-	-	-	-	72
11	GEMEINDEN/GV.	368	-	-	-	-	-	368
12	ZWECKVERBAENDE	14	-	-	-	-	-	14
13	UEBRIGER LAUFENDER SACHAUFWAND	3 067	37	-	-	-	-	3 030
14	STAAT	365	37	-	-	-	-	328
15	GEMEINDEN/GV.	2 508	-	-	-	-	-	2 508
16	ZWECKVERBAENDE	194	-	-	-	-	-	194
17	BAUMASSNAHMEN	967	-	-	-	-	-	967
18	STAAT	54	-	-	-	-	-	54
19	GEMEINDEN/GV.	905	-	-	-	-	-	905
20	ZWECKVERBAENDE	7	-	-	-	-	-	7
21	ERWERB VON UNBEWEGLICHEM SACHVERMOEGEN	57	-	-	-	-	-	57
22	STAAT	23	-	-	-	-	-	22
23	GEMEINDEN/GV.	35	-	-	-	-	-	35
24	ZWECKVERBAENDE	-	-	-	-	-	-	-
25	ERWERB VON BEWEGLICHEM SACHVERMOEGEN	537	17	-	-	-	-	520
26	STAAT	69	17	-	-	-	-	46
27	GEMEINDEN/GV.	413	-	-	-	-	-	413
28	ZWECKVERBAENDE	61	-	-	-	-	-	61
29	ERWERB VON BETEILIGUNGEN	6	-	-	-	-	-	6
30	STAAT	-	-	-	-	-	-	-
31	GEMEINDEN/GV.	1	-	-	-	-	-	1
32	ZWECKVERBAENDE	5	-	-	-	-	-	5
33	ZAHLUNGEN AN AND. BEREICHE U.UEBR. WELT	38	-	-	-	-	-	38
34	STAAT	7	-	-	-	-	-	7
35	GEMEINDEN/GV.	31	-	-	-	-	-	31
36	ZWECKVERBAENDE	1	-	-	-	-	-	1
37	UNMITTELBARE AUSGABEN	12 782	126	-	-	-	-	12 655
38	STAAT	2 605	126	-	-	-	-	2 479
39	GEMEINDEN/GV.	9 626	-	-	-	-	-	9 626
40	ZWECKVERBAENDE	551	-	-	-	-	-	551
41	ZAHLUNGEN AN OEFFENTLICHEN BEREICH	323	1	-	-	-	-	322
42	STAAT	19	1	-	-	-	-	18
43	GEMEINDEN/GV.	285	-	-	-	-	-	285
44	ZWECKVERBAENDE	19	-	-	-	-	-	19
45	BRUTTOAUSGABEN	13 105	128	-	-	-	-	12 978
46	STAAT	2 624	128	-	-	-	-	2 497
47	GEMEINDEN/GV.	9 911	-	-	-	-	-	9 911
48	ZWECKVERBAENDE	570	-	-	-	-	-	570
49	./.. ZAHLUNGEN VON GLEICHER EBENE	998	-	-	-	-	-	690
50	STAAT	5	-	-	-	-	-	-
51	GEMEINDEN/GV.	135	-	-	-	-	-	135
52	ZWECKVERBAENDE	4	-	-	-	-	-	4
53	BEREINIGTE AUSGABEN	12 107	128	-	-	-	-	12 287
54	STAAT	2 619	128	-	-	-	-	2 497
55	GEMEINDEN/GV.	9 775	-	-	-	-	-	9 775
56	ZWECKVERBAENDE	566	-	-	-	-	-	566
57	LAUFENDE RECHNUNG	10 642	111	-	-	-	-	10 832
58	STAAT	2 479	111	-	-	-	-	2 373
59	GEMEINDEN/GV.	8 394	-	-	-	-	-	8 394
60	ZWECKVERBAENDE	492	-	-	-	-	-	492
61	KAPITALRECHNUNG	1 465	17	-	-	-	-	1 456
62	STAAT	141	17	-	-	-	-	124
63	GEMEINDEN/GV.	1 382	-	-	-	-	-	1 382
64	ZWECKVERBAENDE	74	-	-	-	-	-	74
65	./.. ZAHLUNGEN VON ANDERER EBENE	-	-	-	-	-	-	308
66	STAAT	18	-	-	-	-	-	23
67	GEMEINDEN/GV.	594	-	-	-	-	-	594
68	ZWECKVERBAENDE	242	-	-	-	-	-	242
69	NETTOAUSGABEN	12 107	128	-	-	-	-	11 980
70	STAAT	2 601	128	-	-	-	-	2 474
71	GEMEINDEN/GV.	9 181	-	-	-	-	-	9 181
72	ZWECKVERBAENDE	325	-	-	-	-	-	325
73	UNMITTELBARE EINNAHMEN	1 725	12	-	-	-	-	1 713
74	STAAT	631	12	-	-	-	-	620
75	GEMEINDEN/GV.	905	-	-	-	-	-	905
76	ZWECKVERBAENDE	189	-	-	-	-	-	189
77	DARUNTER GEBUEHREN, ENTGELTE	758	1	-	-	-	-	757
78	STAAT	452	1	-	-	-	-	451
79	GEMEINDEN/GV.	155	-	-	-	-	-	155
80	ZWECKVERBAENDE	151	-	-	-	-	-	151

4 AUSGABEN UND EINNAHMEN DER OEFFENTLICHEN HAUSHALTE NACH ARTEN UND AUFGABENBEREICHEN

4.2 NACH KOERPERSCHAFTSGRUPPEN

MILL. DM

LFD NR.	ART DER AUSGABEN / EINNAHMEN	INSGESAMT	BUND	LASTEN- AUSGLEICHS- FONDS	ERP- SONDER- VERMOEGEN	EUROP. GEMEIN- SCHAFTEN	SOZIAL- VER- SICHERUNG	LAENDER
		1	2	3	4	5	6	7
		1005 HOCHBAUVERWALTUNG						
1	PERSONALAUSGABEN	4 330	35	-	-	-	-	4 295
2	STAAT	1 566	35	-	-	-	-	1 531
3	GEMEINDEN/GV.	2 750	-	-	-	-	-	2 750
4	ZWECKVERBAENDE	14	-	-	-	-	-	14
5	UNTERHALTUNG VON UNBEWEGL. VERMOEGEN	41	-	-	-	-	-	41
6	STAAT	8	-	-	-	-	-	7
7	GEMEINDEN/GV.	34	-	-	-	-	-	34
8	ZWECKVERBAENDE	-	-	-	-	-	-	-
9	BEWIRTSCHAFTUNG DER GRUNDSTUECKE	109	1	-	-	-	-	108
10	STAAT	19	1	-	-	-	-	18
11	GEMEINDEN/GV.	90	-	-	-	-	-	90
12	ZWECKVERBAENDE	-	-	-	-	-	-	-
13	UEBRIGER LAUFENDER SACHAUFWAND	663	72	-	-	-	-	591
14	STAAT	416	72	-	-	-	-	344
15	GEMEINDEN/GV.	246	-	-	-	-	-	246
16	ZWECKVERBAENDE	1	-	-	-	-	-	1
17	BAUMASSNAHMEN	192	1	-	-	-	-	191
18	STAAT	125	1	-	-	-	-	123
19	GEMEINDEN/GV.	67	-	-	-	-	-	67
20	ZWECKVERBAENDE	-	-	-	-	-	-	-
21	ERWERB VON UNBEWEGLICHEM SACHVERMOEGEN	4	-	-	-	-	-	4
22	STAAT	-	-	-	-	-	-	-
23	GEMEINDEN/GV.	4	-	-	-	-	-	4
24	ZWECKVERBAENDE	-	-	-	-	-	-	-
25	ERWERB VON BEWEGLICHEM SACHVERMOEGEN	46	-	-	-	-	-	46
26	STAAT	23	-	-	-	-	-	23
27	GEMEINDEN/GV.	22	-	-	-	-	-	22
28	ZWECKVERBAENDE	-	-	-	-	-	-	-
29	ERWERB VON BETEILIGUNGEN	-	-	-	-	-	-	-
30	STAAT	-	-	-	-	-	-	-
31	GEMEINDEN/GV.	-	-	-	-	-	-	-
32	ZWECKVERBAENDE	-	-	-	-	-	-	-
33	ZAHLUNGEN AN AND. BEREICHE U.UEBR. WELT	1	-	-	-	-	-	1
34	STAAT	1	-	-	-	-	-	1
35	GEMEINDEN/GV.	-	-	-	-	-	-	-
36	ZWECKVERBAENDE	-	-	-	-	-	-	-
37	UNMITTELBARE AUSGABEN	5 386	110	-	-	-	-	5 276
38	STAAT	2 157	110	-	-	-	-	2 047
39	GEMEINDEN/GV.	3 213	-	-	-	-	-	3 213
40	ZWECKVERBAENDE	16	-	-	-	-	-	16
41	ZAHLUNGEN AN OEFFENTLICHEN BEREICH	387	372	-	-	-	-	16
42	STAAT	372	372	-	-	-	-	-
43	GEMEINDEN/GV.	11	-	-	-	-	-	11
44	ZWECKVERBAENDE	5	-	-	-	-	-	5
45	BRUTTOAUSGABEN	5 774	481	-	-	-	-	5 292
46	STAAT	2 529	481	-	-	-	-	2 047
47	GEMEINDEN/GV.	3 224	-	-	-	-	-	3 224
48	ZWECKVERBAENDE	21	-	-	-	-	-	21
49	./., ZAHLUNGEN VON GLEICHER EBENE	1 188	-	-	-	-	-	40
50	STAAT	1 126	-	-	-	-	-	-
51	GEMEINDEN/GV.	12	-	-	-	-	-	12
52	ZWECKVERBAENDE	-	-	-	-	-	-	-
53	BEREINIGTE AUSGABEN	4 586	481	-	-	-	-	5 252
54	STAAT	1 403	481	-	-	-	-	2 047
55	GEMEINDEN/GV.	3 212	-	-	-	-	-	3 212
56	ZWECKVERBAENDE	21	-	-	-	-	-	21
57	LAUFENDE RECHNUNG	4 361	480	-	-	-	-	5 026
58	STAAT	1 257	480	-	-	-	-	1 901
59	GEMEINDEN/GV.	3 119	-	-	-	-	-	3 119
60	ZWECKVERBAENDE	20	-	-	-	-	-	20
61	KAPITALRECHNUNG	225	2	-	-	-	-	226
62	STAAT	146	2	-	-	-	-	147
63	GEMEINDEN/GV.	93	-	-	-	-	-	93
64	ZWECKVERBAENDE	1	-	-	-	-	-	1
65	./., ZAHLUNGEN VON ANDERER EBENE	-	-	-	-	-	-	1 148
66	STAAT	1	-	-	-	-	-	1 127
67	GEMEINDEN/GV.	43	-	-	-	-	-	43
68	ZWECKVERBAENDE	5	-	-	-	-	-	5
69	NETTOAUSGABEN	4 586	481	-	-	-	-	4 104
70	STAAT	1 401	481	-	-	-	-	920
71	GEMEINDEN/GV.	3 169	-	-	-	-	-	3 169
72	ZWECKVERBAENDE	15	-	-	-	-	-	15
73	UNMITTELBARE EINNAHMEN	739	105	-	-	-	-	635
74	STAAT	189	105	-	-	-	-	84
75	GEMEINDEN/GV.	545	-	-	-	-	-	545
76	ZWECKVERBAENDE	5	-	-	-	-	-	5
77	DARUNTER GEBUEHREN, ENTGELTE	103	-	-	-	-	-	103
78	STAAT	21	-	-	-	-	-	21
79	GEMEINDEN/GV.	77	-	-	-	-	-	77
80	ZWECKVERBAENDE	4	-	-	-	-	-	4

4 AUSGABEN UND EINNAHMEN DER OEFFENTLICHEN HAUSHALTE NACH ARTEN UND AUFGABENBEREICHEN

4.2 NACH KOERPERSCHAFTSGRUPPEN

MILL. DM

LFD NR.	ART DER AUSGABEN / EINNAHMEN	INSGESAMT	BUND	LASTEN- AUSGLEICHS- FONDS	ERP- SONDER- VERMOEGEN	EUROP. GEMEIN- SCHAFTEN	SOZIAL- VER- SICHERUNG	LAENDER
		1	2	3	4	5	6	7
1006 STEUER- UND FINANZVERWALTUNG								
1	PERSONALAUSGABEN	9 998	1 937	-	-	-	-	8 061
2	STAAT	7 755	1 937	-	-	-	-	5 818
3	GEMEINDEN/GV.	2 166	-	-	-	-	-	2 166
4	ZWECKVERBAENDE	77	-	-	-	-	-	77
5	UNTERHALTUNG VON UNBEWEGL. VERMOEGEN	62	21	-	-	-	-	41
6	STAAT	52	21	-	-	-	-	31
7	GEMEINDEN/GV.	10	-	-	-	-	-	10
8	ZWECKVERBAENDE	-	-	-	-	-	-	-
9	BEWIRTSCHAFTUNG DER GRUNDSTUECKE	193	50	-	-	-	-	142
10	STAAT	170	50	-	-	-	-	119
11	GEMEINDEN/GV.	23	-	-	-	-	-	23
12	ZWECKVERBAENDE	-	-	-	-	-	-	-
13	UEBRIGER LAUFENDER SACHAUFWAND	1 174	207	-	-	-	-	968
14	STAAT	897	207	-	-	-	-	690
15	GEMEINDEN/GV.	268	-	-	-	-	-	268
16	ZWECKVERBAENDE	9	-	-	-	-	-	9
17	BAUMASSNAHMEN	243	81	-	-	-	-	161
18	STAAT	238	81	-	-	-	-	157
19	GEMEINDEN/GV.	5	-	-	-	-	-	5
20	ZWECKVERBAENDE	-	-	-	-	-	-	-
21	ERWERB VON UNBEWEGLICHEM SACHVERMOEGEN	25	5	-	-	-	-	20
22	STAAT	17	5	-	-	-	-	11
23	GEMEINDEN/GV.	8	-	-	-	-	-	8
24	ZWECKVERBAENDE	-	-	-	-	-	-	-
25	ERWERB VON BEWEGLICHEM SACHVERMOEGEN	194	60	-	-	-	-	134
26	STAAT	178	60	-	-	-	-	117
27	GEMEINDEN/GV.	16	-	-	-	-	-	16
28	ZWECKVERBAENDE	1	-	-	-	-	-	1
29	ERWERB VON BETEILIGUNGEN	8	-	-	-	-	-	8
30	STAAT	-	-	-	-	-	-	-
31	GEMEINDEN/GV.	8	-	-	-	-	-	8
32	ZWECKVERBAENDE	-	-	-	-	-	-	-
33	ZAHLUNGEN AN AND. BEREICHE U.UEBR. WELT	259	251	-	-	-	-	7
34	STAAT	257	251	-	-	-	-	5
35	GEMEINDEN/GV.	2	-	-	-	-	-	2
36	ZWECKVERBAENDE	-	-	-	-	-	-	-
37	UNMITTELBARE AUSGABEN	12 156	2 613	-	-	-	-	9 542
38	STAAT	9 563	2 613	-	-	-	-	6 950
39	GEMEINDEN/GV.	2 505	-	-	-	-	-	2 505
40	ZWECKVERBAENDE	87	-	-	-	-	-	87
41	ZAHLUNGEN AN OEFFENTLICHEN BEREICH	71	2	-	-	-	-	69
42	STAAT	38	2	-	-	-	-	36
43	GEMEINDEN/GV.	22	-	-	-	-	-	22
44	ZWECKVERBAENDE	11	-	-	-	-	-	11
45	BRUTTOAUSGABEN	12 227	2 615	-	-	-	-	9 612
46	STAAT	9 602	2 615	-	-	-	-	6 987
47	GEMEINDEN/GV.	2 527	-	-	-	-	-	2 527
48	ZWECKVERBAENDE	98	-	-	-	-	-	98
49	./.. ZAHLUNGEN VON GLEICHER EBENE	150	-	-	-	-	-	89
50	STAAT	53	-	-	-	-	-	1
51	GEMEINDEN/GV.	32	-	-	-	-	-	32
52	ZWECKVERBAENDE	3	-	-	-	-	-	3
53	BEREINIGTE AUSGABEN	12 076	2 615	-	-	-	-	9 523
54	STAAT	9 548	2 615	-	-	-	-	6 986
55	GEMEINDEN/GV.	2 495	-	-	-	-	-	2 495
56	ZWECKVERBAENDE	95	-	-	-	-	-	95
57	LAUFENDE RECHNUNG	11 598	2 464	-	-	-	-	9 133
58	STAAT	9 114	2 464	-	-	-	-	6 700
59	GEMEINDEN/GV.	2 450	-	-	-	-	-	2 450
60	ZWECKVERBAENDE	95	-	-	-	-	-	95
61	KAPITALRECHNUNG	478	151	-	-	-	-	329
62	STAAT	434	151	-	-	-	-	285
63	GEMEINDEN/GV.	45	-	-	-	-	-	45
64	ZWECKVERBAENDE	1	-	-	-	-	-	1
65	./.. ZAHLUNGEN VON ANDERER EBENE	-	1	-	-	-	-	60
66	STAAT	1	1	-	-	-	-	52
67	GEMEINDEN/GV.	53	-	-	-	-	-	53
68	ZWECKVERBAENDE	9	-	-	-	-	-	9
69	NETTOAUSGABEN	12 076	2 614	-	-	-	-	9 462
70	STAAT	9 547	2 614	-	-	-	-	6 933
71	GEMEINDEN/GV.	2 442	-	-	-	-	-	2 442
72	ZWECKVERBAENDE	87	-	-	-	-	-	87
73	UNMITTELBARE EINNAHMEN	1 615	63	-	-	-	-	1 552
74	STAAT	1 263	63	-	-	-	-	1 199
75	GEMEINDEN/GV.	351	-	-	-	-	-	351
76	ZWECKVERBAENDE	2	-	-	-	-	-	2
77	DARUNTER GEBUEHREN, ENTGELTE	247	20	-	-	-	-	227
78	STAAT	232	20	-	-	-	-	211
79	GEMEINDEN/GV.	15	-	-	-	-	-	15
80	ZWECKVERBAENDE	-	-	-	-	-	-	-

4 AUSGABEN UND EINNAHMEN DER OEFFENTLICHEN HAUSHALTE NACH ARTEN UND AUFGABENBEREICHEN

4.2 NACH KOERPERSCHAFTSGRUPPEN

MILL. DM

LFD NR.	ART DER AUSGABEN / EINNAHMEN	INSGESAMT	BUND	LASTEN- AUSGLEICHS- FONDS	ERP- SONDER- VERMOEGEN	EUROP. GEMEIN- SCHAFTEN	SOZIAL- VER- SICHERUNG	LAENDER	
		1	2	3	4	5	6	7	
		1007	<u>AUSWAERTIGE ANGELEGENHEITEN</u>						
1	PERSONALAUSGABEN	601	596	-	-	-	-	4	
2	STAAT	601	596	-	-	-	-	4	
3	GEMEINDEN/GV.	-	-	-	-	-	-	-	
4	ZWECKVERBAENDE	-	-	-	-	-	-	-	
5	UNTERHALTUNG VON UNBEWEGL. VERMOEGEN	33	32	-	-	-	-	-	
6	STAAT	33	32	-	-	-	-	-	
7	GEMEINDEN/GV.	-	-	-	-	-	-	-	
8	ZWECKVERBAENDE	-	-	-	-	-	-	-	
9	BEWIRTSCHAFTUNG DER GRUNDSTUECKE	19	19	-	-	-	-	-	
10	STAAT	19	19	-	-	-	-	-	
11	GEMEINDEN/GV.	-	-	-	-	-	-	-	
12	ZWECKVERBAENDE	-	-	-	-	-	-	-	
13	UEBRIGER LAUFENDER SACHAUFWAND	463	411	-	-	-	-	52	
14	STAAT	463	411	-	-	-	-	52	
15	GEMEINDEN/GV.	-	-	-	-	-	-	-	
16	ZWECKVERBAENDE	-	-	-	-	-	-	-	
17	BAUMASSNAHMEN	81	81	-	-	-	-	-	
18	STAAT	81	81	-	-	-	-	-	
19	GEMEINDEN/GV.	-	-	-	-	-	-	-	
20	ZWECKVERBAENDE	-	-	-	-	-	-	-	
21	ERWERB VON UNBEWEGLICHEM SACHVERMOEGEN	9	9	-	-	-	-	-	
22	STAAT	9	9	-	-	-	-	-	
23	GEMEINDEN/GV.	-	-	-	-	-	-	-	
24	ZWECKVERBAENDE	-	-	-	-	-	-	-	
25	ERWERB VON BEWEGLICHEM SACHVERMOEGEN	13	13	-	-	-	-	-	
26	STAAT	13	13	-	-	-	-	-	
27	GEMEINDEN/GV.	-	-	-	-	-	-	-	
28	ZWECKVERBAENDE	-	-	-	-	-	-	-	
29	ERWERB VON BETEILIGUNGEN	1 243	1 243	-	-	-	-	-	
30	STAAT	1 243	1 243	-	-	-	-	-	
31	GEMEINDEN/GV.	-	-	-	-	-	-	-	
32	ZWECKVERBAENDE	-	-	-	-	-	-	-	
33	ZAHLUNGEN AN AND. BEREICHE U.UEBR. WELT	21 661	8 531	-	109	12 982	-	40	
34	STAAT	21 661	8 531	-	109	12 982	-	40	
35	GEMEINDEN/GV.	-	-	-	-	-	-	-	
36	ZWECKVERBAENDE	-	-	-	-	-	-	-	
37	UNMITTELBARE AUSGABEN	24 123	10 936	-	109	12 982	-	96	
38	STAAT	24 123	10 936	-	109	12 982	-	96	
39	GEMEINDEN/GV.	-	-	-	-	-	-	-	
40	ZWECKVERBAENDE	-	-	-	-	-	-	-	
41	ZAHLUNGEN AN OEFFENTLICHEN BEREICH	4	4	-	-	-	-	-	
42	STAAT	4	4	-	-	-	-	-	
43	GEMEINDEN/GV.	-	-	-	-	-	-	-	
44	ZWECKVERBAENDE	-	-	-	-	-	-	-	
45	BRUTTOAUSGABEN	24 127	10 940	-	109	12 982	-	96	
46	STAAT	24 127	10 940	-	109	12 982	-	96	
47	GEMEINDEN/GV.	-	-	-	-	-	-	-	
48	ZWECKVERBAENDE	-	-	-	-	-	-	-	
49	./.. ZAHLUNGEN VON GLEICHER EBENE	6	-	-	-	-	-	-	
50	STAAT	6	-	-	-	-	-	-	
51	GEMEINDEN/GV.	-	-	-	-	-	-	-	
52	ZWECKVERBAENDE	-	-	-	-	-	-	-	
53	BEREINIGTE AUSGABEN	24 121	10 940	-	109	12 982	-	96	
54	STAAT	24 121	10 940	-	109	12 982	-	96	
55	GEMEINDEN/GV.	-	-	-	-	-	-	-	
56	ZWECKVERBAENDE	-	-	-	-	-	-	-	
57	LAUFENDE RECHNUNG	17 497	4 420	-	10	12 982	-	92	
58	STAAT	17 497	4 420	-	10	12 982	-	92	
59	GEMEINDEN/GV.	-	-	-	-	-	-	-	
60	ZWECKVERBAENDE	-	-	-	-	-	-	-	
61	KAPITALRECHNUNG	6 624	6 520	-	99	-	-	5	
62	STAAT	6 624	6 520	-	99	-	-	5	
63	GEMEINDEN/GV.	-	-	-	-	-	-	-	
64	ZWECKVERBAENDE	-	-	-	-	-	-	-	
65	./.. ZAHLUNGEN VON ANDERER EBENE	-	-	-	-	-	-	6	
66	STAAT	-	-	-	-	-	-	6	
67	GEMEINDEN/GV.	-	-	-	-	-	-	-	
68	ZWECKVERBAENDE	-	-	-	-	-	-	-	
69	NETTOAUSGABEN	24 121	10 940	-	109	12 982	-	90	
70	STAAT	24 121	10 940	-	109	12 982	-	90	
71	GEMEINDEN/GV.	-	-	-	-	-	-	-	
72	ZWECKVERBAENDE	-	-	-	-	-	-	-	
73	UNMITTELBARE EINNAHMEN	2 393	2 228	-	163	-	-	2	
74	STAAT	2 393	2 228	-	163	-	-	2	
75	GEMEINDEN/GV.	-	-	-	-	-	-	-	
76	ZWECKVERBAENDE	-	-	-	-	-	-	-	
77	DARUNTER GEBUEHREN, ENTGELTE	53	52	-	-	-	-	1	
78	STAAT	53	52	-	-	-	-	1	
79	GEMEINDEN/GV.	-	-	-	-	-	-	-	
80	ZWECKVERBAENDE	-	-	-	-	-	-	-	

4 AUSGABEN UND EINNAHMEN DER DEFFENTLICHEN HAUSHALTE NACH ARTEN UND AUFGABENBEREICHEN

4.2 NACH KOERPERSCHAFTSGRUPPEN

MILL. DM

LFD NR.	ART DER AUSGABEN / EINNAHMEN	INSGESAMT	BUND	LASTEN- AUSGLEICHS- FONDS	ERP- SONDER- VERMOEGEN	EUROP. GEMEIN- SCHAFTEN	SOZIAL- VER- SICHERUNG	LAENDER
		1	2	3	4	5	6	7
1008 WIRTSCHAFTLICHE ZUSAMMENARBEIT								
1	PERSONALAUSGABEN	4	-	-	-	-	-	4
2	STAAT	4	-	-	-	-	-	4
3	GEMEINDEN/GV.	-	-	-	-	-	-	-
4	ZWECKVERBAENDE	-	-	-	-	-	-	-
5	UNTERHALTUNG VON UNBEWEGL. VERMOEGEN	-	-	-	-	-	-	-
6	STAAT	-	-	-	-	-	-	-
7	GEMEINDEN/GV.	-	-	-	-	-	-	-
8	ZWECKVERBAENDE	-	-	-	-	-	-	-
9	BEWIRTSCHAFTUNG DER GRUNDSTUECKE	-	-	-	-	-	-	-
10	STAAT	-	-	-	-	-	-	-
11	GEMEINDEN/GV.	-	-	-	-	-	-	-
12	ZWECKVERBAENDE	-	-	-	-	-	-	-
13	UEBRIGER LAUFENDER SACHAUFWAND	326	295	-	-	-	-	30
14	STAAT	326	295	-	-	-	-	30
15	GEMEINDEN/GV.	-	-	-	-	-	-	-
16	ZWECKVERBAENDE	-	-	-	-	-	-	-
17	BAUMASSNAHMEN	1	1	-	-	-	-	-
18	STAAT	1	1	-	-	-	-	-
19	GEMEINDEN/GV.	-	-	-	-	-	-	-
20	ZWECKVERBAENDE	-	-	-	-	-	-	-
21	ERWERB VON UNBEWEGLICHERM SACHVERMOEGEN	-	-	-	-	-	-	-
22	STAAT	-	-	-	-	-	-	-
23	GEMEINDEN/GV.	-	-	-	-	-	-	-
24	ZWECKVERBAENDE	-	-	-	-	-	-	-
25	ERWERB VON BEWEGLICHERM SACHVERMOEGEN	-	-	-	-	-	-	-
26	STAAT	-	-	-	-	-	-	-
27	GEMEINDEN/GV.	-	-	-	-	-	-	-
28	ZWECKVERBAENDE	-	-	-	-	-	-	-
29	ERWERB VON BETEILIGUNGEN	1 195	1 195	-	-	-	-	-
30	STAAT	1 195	1 195	-	-	-	-	-
31	GEMEINDEN/GV.	-	-	-	-	-	-	-
32	ZWECKVERBAENDE	-	-	-	-	-	-	-
33	ZAHLUNGEN AN AND. BEREICHE U.UEBR. WELT	19 387	6 273	-	99	12 982	-	34
34	STAAT	19 387	6 273	-	99	12 982	-	34
35	GEMEINDEN/GV.	-	-	-	-	-	-	-
36	ZWECKVERBAENDE	-	-	-	-	-	-	-
37	UNMITTELBARE AUSGABEN	20 914	7 765	-	99	12 982	-	68
38	STAAT	20 914	7 765	-	99	12 982	-	68
39	GEMEINDEN/GV.	-	-	-	-	-	-	-
40	ZWECKVERBAENDE	-	-	-	-	-	-	-
41	ZAHLUNGEN AN DEFFENTLICHEN BEREICH	1	1	-	-	-	-	-
42	STAAT	1	1	-	-	-	-	-
43	GEMEINDEN/GV.	-	-	-	-	-	-	-
44	ZWECKVERBAENDE	-	-	-	-	-	-	-
45	BRUTTOAUSGABEN	20 915	7 766	-	99	12 982	-	68
46	STAAT	20 915	7 766	-	99	12 982	-	68
47	GEMEINDEN/GV.	-	-	-	-	-	-	-
48	ZWECKVERBAENDE	-	-	-	-	-	-	-
49	./.. ZAHLUNGEN VON GLEICHER EBENE	1	-	-	-	-	-	-
50	STAAT	1	-	-	-	-	-	-
51	GEMEINDEN/GV.	-	-	-	-	-	-	-
52	ZWECKVERBAENDE	-	-	-	-	-	-	-
53	BEREINIGTE AUSGABEN	20 914	7 766	-	99	12 982	-	68
54	STAAT	20 914	7 766	-	99	12 982	-	68
55	GEMEINDEN/GV.	-	-	-	-	-	-	-
56	ZWECKVERBAENDE	-	-	-	-	-	-	-
57	LAUFENDE RECHNUNG	14 452	1 406	-	-	12 982	-	65
58	STAAT	14 452	1 406	-	-	12 982	-	65
59	GEMEINDEN/GV.	-	-	-	-	-	-	-
60	ZWECKVERBAENDE	-	-	-	-	-	-	-
61	KAPITALRECHNUNG	6 462	6 359	-	99	-	-	4
62	STAAT	6 462	6 359	-	99	-	-	4
63	GEMEINDEN/GV.	-	-	-	-	-	-	-
64	ZWECKVERBAENDE	-	-	-	-	-	-	-
65	./.. ZAHLUNGEN VON ANDERER EBENE	-	-	-	-	-	-	1
66	STAAT	-	-	-	-	-	-	1
67	GEMEINDEN/GV.	-	-	-	-	-	-	-
68	ZWECKVERBAENDE	-	-	-	-	-	-	-
69	NETTOAUSGABEN	20 914	7 766	-	99	12 982	-	67
70	STAAT	20 914	7 766	-	99	12 982	-	67
71	GEMEINDEN/GV.	-	-	-	-	-	-	-
72	ZWECKVERBAENDE	-	-	-	-	-	-	-
73	UNMITTELBARE EINNAHMEN	1 537	1 373	-	163	-	-	1
74	STAAT	1 537	1 373	-	163	-	-	1
75	GEMEINDEN/GV.	-	-	-	-	-	-	-
76	ZWECKVERBAENDE	-	-	-	-	-	-	-
77	DARUNTER GEBUEHREN, ENTGELTE	1	-	-	-	-	-	1
78	STAAT	1	-	-	-	-	-	1
79	GEMEINDEN/GV.	-	-	-	-	-	-	-
80	ZWECKVERBAENDE	-	-	-	-	-	-	-

4 AUSGABEN UND EINNAHMEN DER OEFFENTLICHEN HAUSHALTE NACH ARTEN UND AUFGABENBEREICHEN

4.2 NACH KOERPERSCHAFTSGRUPPEN

MILL. DM

LFD NR.	ART DER AUSGABEN / EINNAHMEN	INSGESAMT	BUND	LASTEN- AUSGLEICHS- FONDS	ERP- SONDER- VERMOEGEN	EUROP. GEMEIN- SCHAFTEN	SOZIAL- VER- SICHERUNG	LAENDER
		1	2	3	4	5	6	7
		1009	VERTEIDIGUNG					
1	PERSONALAUSGABEN	24 006	24 006	-	-	-	-	-
2	STAAT	24 006	24 006	-	-	-	-	-
3	GEMEINDEN/GV.	-	-	-	-	-	-	-
4	ZWECKVERBAENDE	-	-	-	-	-	-	-
5	UNTERHALTUNG VON UNBEWEGL. VERMOEGEN	1 094	1 094	-	-	-	-	-
6	STAAT	1 094	1 094	-	-	-	-	-
7	GEMEINDEN/GV.	-	-	-	-	-	-	-
8	ZWECKVERBAENDE	-	-	-	-	-	-	-
9	BEWIRTSCHAFTUNG DER GRUNDSTUECKE	1 067	1 067	-	-	-	-	-
10	STAAT	1 067	1 067	-	-	-	-	-
11	GEMEINDEN/GV.	-	-	-	-	-	-	-
12	ZWECKVERBAENDE	-	-	-	-	-	-	-
13	UEBRIGER LAUFENDER SACHAUFWAND	26 306	26 306	-	-	-	-	-
14	STAAT	26 306	26 306	-	-	-	-	-
15	GEMEINDEN/GV.	-	-	-	-	-	-	-
16	ZWECKVERBAENDE	-	-	-	-	-	-	-
17	BAUMASSNAHMEN	266	266	-	-	-	-	-
18	STAAT	266	266	-	-	-	-	-
19	GEMEINDEN/GV.	-	-	-	-	-	-	-
20	ZWECKVERBAENDE	-	-	-	-	-	-	-
21	ERWERB VON UNBEWEGLICHEM SACHVERMOEGEN	10	10	-	-	-	-	-
22	STAAT	10	10	-	-	-	-	-
23	GEMEINDEN/GV.	-	-	-	-	-	-	-
24	ZWECKVERBAENDE	-	-	-	-	-	-	-
25	ERWERB VON BEWEGLICHEM SACHVERMOEGEN	351	351	-	-	-	-	-
26	STAAT	351	351	-	-	-	-	-
27	GEMEINDEN/GV.	-	-	-	-	-	-	-
28	ZWECKVERBAENDE	-	-	-	-	-	-	-
29	ERWERB VON BETEILIGUNGEN	-	-	-	-	-	-	-
30	STAAT	-	-	-	-	-	-	-
31	GEMEINDEN/GV.	-	-	-	-	-	-	-
32	ZWECKVERBAENDE	-	-	-	-	-	-	-
33	ZAHLUNGEN AN AND. BEREICHE U.UEBR. WELT	1 158	1 158	-	-	-	-	-
34	STAAT	1 158	1 158	-	-	-	-	-
35	GEMEINDEN/GV.	-	-	-	-	-	-	-
36	ZWECKVERBAENDE	-	-	-	-	-	-	-
37	UNMITTELBARE AUSGABEN	54 258	54 258	-	-	-	-	-
38	STAAT	54 258	54 258	-	-	-	-	-
39	GEMEINDEN/GV.	-	-	-	-	-	-	-
40	ZWECKVERBAENDE	-	-	-	-	-	-	-
41	ZAHLUNGEN AN OEFFENTLICHEN BEREICH	931	931	-	-	-	-	-
42	STAAT	931	931	-	-	-	-	-
43	GEMEINDEN/GV.	-	-	-	-	-	-	-
44	ZWECKVERBAENDE	-	-	-	-	-	-	-
45	BRUTTOAUSGABEN	55 189	55 189	-	-	-	-	-
46	STAAT	55 189	55 189	-	-	-	-	-
47	GEMEINDEN/GV.	-	-	-	-	-	-	-
48	ZWECKVERBAENDE	-	-	-	-	-	-	-
49	./.. ZAHLUNGEN VON GLEICHER EBENE	10	-	-	-	-	-	-
50	STAAT	-	-	-	-	-	-	-
51	GEMEINDEN/GV.	-	-	-	-	-	-	-
52	ZWECKVERBAENDE	-	-	-	-	-	-	-
53	BEREINIGTE AUSGABEN	55 180	55 189	-	-	-	-	-
54	STAAT	55 189	55 189	-	-	-	-	-
55	GEMEINDEN/GV.	-	-	-	-	-	-	-
56	ZWECKVERBAENDE	-	-	-	-	-	-	-
57	LAUFENDE RECHNUNG	54 114	54 116	-	-	-	-	-
58	STAAT	54 116	54 116	-	-	-	-	-
59	GEMEINDEN/GV.	-	-	-	-	-	-	-
60	ZWECKVERBAENDE	-	-	-	-	-	-	-
61	KAPITALRECHNUNG	1 065	1 073	-	-	-	-	-
62	STAAT	1 073	1 073	-	-	-	-	-
63	GEMEINDEN/GV.	-	-	-	-	-	-	-
64	ZWECKVERBAENDE	-	-	-	-	-	-	-
65	./.. ZAHLUNGEN VON ANDERER EBENE	-	10	-	-	-	-	-
66	STAAT	10	10	-	-	-	-	-
67	GEMEINDEN/GV.	-	-	-	-	-	-	-
68	ZWECKVERBAENDE	-	-	-	-	-	-	-
69	NETTOAUSGABEN	55 180	55 180	-	-	-	-	-
70	STAAT	55 180	55 180	-	-	-	-	-
71	GEMEINDEN/GV.	-	-	-	-	-	-	-
72	ZWECKVERBAENDE	-	-	-	-	-	-	-
73	UNMITTELBARE EINNAHMEN	951	951	-	-	-	-	-
74	STAAT	951	951	-	-	-	-	-
75	GEMEINDEN/GV.	-	-	-	-	-	-	-
76	ZWECKVERBAENDE	-	-	-	-	-	-	-
77	DARUNTER GEBUEHREN, ENTGELTE	85	85	-	-	-	-	-
78	STAAT	85	85	-	-	-	-	-
79	GEMEINDEN/GV.	-	-	-	-	-	-	-
80	ZWECKVERBAENDE	-	-	-	-	-	-	-

4 AUSGABEN UND EINNÄHMEN DER ÖFFENTLICHEN HAUSHALTE NACH ARTEN UND AUFGABENBEREICHEN

4.2 NACH KOERPERSCHAFTSGRUPPEN

MILL. DM

LFD NR.	ART DER AUSGABEN / EINNÄHMEN	INSGESAMT	BUND	LASTEN- AUSGLEICHS- FONDS	ERP- SONDER- VERMOEGEN	EUROP. GEMEIN- SCHAFTEN	SOZIAL- VER- SICHERUNG	LAENDER	
		1	2	3	4	5	6	7	
		1010	ÖFFENTLICHE SICHERHEIT UND ORDNUNG						
1	PERSONALAUSGABEN	16 085	1 263	-	-	-	-	14 822	
2	STAAT	12 310	1 263	-	-	-	-	11 047	
3	GEMEINDEN/GV.	3 760	-	-	-	-	-	3 760	
4	ZWECKVERBAENDE	15	-	-	-	-	-	15	
5	UNTERHALTUNG VON UNBEWEGL. VERMOEGEN	233	16	-	-	-	-	218	
6	STAAT	97	16	-	-	-	-	81	
7	GEMEINDEN/GV.	136	-	-	-	-	-	136	
8	ZWECKVERBAENDE	-	-	-	-	-	-	-	
9	BEWIRTSCHAFTUNG DER GRUNDSTUECKE	418	35	-	-	-	-	383	
10	STAAT	252	35	-	-	-	-	217	
11	GEMEINDEN/GV.	166	-	-	-	-	-	166	
12	ZWECKVERBAENDE	-	-	-	-	-	-	-	
13	UEBRIGER LAUFENDER SACHAUFWAND	2 895	382	-	-	-	-	2 513	
14	STAAT	1 635	382	-	-	-	-	1 253	
15	GEMEINDEN/GV.	1 255	-	-	-	-	-	1 255	
16	ZWECKVERBAENDE	6	-	-	-	-	-	6	
17	BAUMASSNAHMEN	1 216	77	-	-	-	-	1 138	
18	STAAT	582	77	-	-	-	-	505	
19	GEMEINDEN/GV.	633	-	-	-	-	-	633	
20	ZWECKVERBAENDE	-	-	-	-	-	-	-	
21	ERWERB VON UNBEWEGLICHEM SACHVERMOEGEN	29	-	-	-	-	-	29	
22	STAAT	6	-	-	-	-	-	6	
23	GEMEINDEN/GV.	23	-	-	-	-	-	23	
24	ZWECKVERBAENDE	-	-	-	-	-	-	-	
25	ERWERB VON BEWEGLICHEM SACHVERMOEGEN	1 048	123	-	-	-	-	925	
26	STAAT	507	123	-	-	-	-	384	
27	GEMEINDEN/GV.	541	-	-	-	-	-	541	
28	ZWECKVERBAENDE	-	-	-	-	-	-	-	
29	ERWERB VON BETEILIGUNGEN	-	-	-	-	-	-	-	
30	STAAT	-	-	-	-	-	-	-	
31	GEMEINDEN/GV.	-	-	-	-	-	-	-	
32	ZWECKVERBAENDE	-	-	-	-	-	-	-	
33	ZAHLUNGEN AN AND. BEREICHE U.UEBR. WELT	135	6	-	-	-	-	130	
34	STAAT	79	6	-	-	-	-	73	
35	GEMEINDEN/GV.	55	-	-	-	-	-	55	
36	ZWECKVERBAENDE	2	-	-	-	-	-	2	
37	UNMITTELBARE AUSGABEN	22 061	1 902	-	-	-	-	20 159	
38	STAAT	15 467	1 902	-	-	-	-	13 565	
39	GEMEINDEN/GV.	6 570	-	-	-	-	-	6 570	
40	ZWECKVERBAENDE	24	-	-	-	-	-	24	
41	ZAHLUNGEN AN ÖFFENTLICHEN BEREICH	660	2	-	-	-	-	657	
42	STAAT	383	2	-	-	-	-	381	
43	GEMEINDEN/GV.	269	-	-	-	-	-	269	
44	ZWECKVERBAENDE	7	-	-	-	-	-	7	
45	BRUTTOAUSGABEN	22 721	1 904	-	-	-	-	20 817	
46	STAAT	15 850	1 904	-	-	-	-	13 946	
47	GEMEINDEN/GV.	6 839	-	-	-	-	-	6 839	
48	ZWECKVERBAENDE	31	-	-	-	-	-	31	
49	./., ZAHLUNGEN VON GLEICHER EBENE	781	-	-	-	-	-	676	
50	STAAT	77	-	-	-	-	-	16	
51	GEMEINDEN/GV.	120	-	-	-	-	-	120	
52	ZWECKVERBAENDE	-	-	-	-	-	-	-	
53	BEREINIGTE AUSGABEN	21 939	1 904	-	-	-	-	20 140	
54	STAAT	15 773	1 904	-	-	-	-	13 930	
55	GEMEINDEN/GV.	6 719	-	-	-	-	-	6 719	
56	ZWECKVERBAENDE	31	-	-	-	-	-	31	
57	LAUFENDE RECHNUNG	19 678	1 704	-	-	-	-	18 061	
58	STAAT	14 346	1 704	-	-	-	-	12 702	
59	GEMEINDEN/GV.	5 491	-	-	-	-	-	5 491	
60	ZWECKVERBAENDE	30	-	-	-	-	-	30	
61	KAPITALRECHNUNG	2 261	200	-	-	-	-	2 079	
62	STAAT	1 427	200	-	-	-	-	1 228	
63	GEMEINDEN/GV.	1 229	-	-	-	-	-	1 229	
64	ZWECKVERBAENDE	1	-	-	-	-	-	1	
65	./., ZAHLUNGEN VON ANDERER EBENE	-	1	-	-	-	-	104	
66	STAAT	24	1	-	-	-	-	85	
67	GEMEINDEN/GV.	556	-	-	-	-	-	556	
68	ZWECKVERBAENDE	3	-	-	-	-	-	3	
69	NETTOAUSGABEN	21 939	1 904	-	-	-	-	20 036	
70	STAAT	15 749	1 904	-	-	-	-	13 845	
71	GEMEINDEN/GV.	6 163	-	-	-	-	-	6 163	
72	ZWECKVERBAENDE	28	-	-	-	-	-	28	
73	UNMITTELBARE EINNÄHMEN	3 329	12	-	-	-	-	3 318	
74	STAAT	796	12	-	-	-	-	784	
75	GEMEINDEN/GV.	2 521	-	-	-	-	-	2 521	
76	ZWECKVERBAENDE	13	-	-	-	-	-	13	
77	DARUNTER GEBUEHREN, ENTGELTE	1 980	1	-	-	-	-	1 979	
78	STAAT	280	1	-	-	-	-	279	
79	GEMEINDEN/GV.	1 689	-	-	-	-	-	1 689	
80	ZWECKVERBAENDE	11	-	-	-	-	-	11	

4 AUSGABEN UND EINNAHMEN DER OEFFENTLICHEN HAUSHALTE NACH ARTEN UND AUFGABENBEREICHEN

4.2 NACH KOERPERSCHAFTSGRUPPEN

MILL. DM

LFD NR.	ART DER AUSGABEN / EINNAHMEN	INSGESAMT	BUND	LASTEN- AUSGLEICHS- FONDS	ERP- SONDER- VERMOEGEN	EUROP. GEMEIN- SCHAFTEN	SOZIAL- VER- SICHERUNG	LAENDER
		1	2	3	4	5	6	7
		1011	BUNDESGRENZSCHUTZ/POLIZEI					
1	PERSONALAUSGABEN	11 656	1 250	-	-	-	-	10 406
2	STAAT	11 623	1 250	-	-	-	-	10 374
3	GEMEINDEN/GV.	33	-	-	-	-	-	33
4	ZWECKVERBAENDE	-	-	-	-	-	-	-
5	UNTERHALTUNG VON UNBEWEGL. VERMOEGEN	85	16	-	-	-	-	70
6	STAAT	85	16	-	-	-	-	69
7	GEMEINDEN/GV.	-	-	-	-	-	-	-
8	ZWECKVERBAENDE	-	-	-	-	-	-	-
9	BEWIRTSCHAFTUNG DER GRUNDSTUECKE	238	35	-	-	-	-	203
10	STAAT	238	35	-	-	-	-	202
11	GEMEINDEN/GV.	1	-	-	-	-	-	1
12	ZWECKVERBAENDE	-	-	-	-	-	-	-
13	UEBRIGER LAUFENDER SACHAUFWAND	1 205	162	-	-	-	-	1 042
14	STAAT	1 199	162	-	-	-	-	1 037
15	GEMEINDEN/GV.	5	-	-	-	-	-	5
16	ZWECKVERBAENDE	-	-	-	-	-	-	-
17	BAUMASSNAHMEN	561	76	-	-	-	-	485
18	STAAT	559	76	-	-	-	-	484
19	GEMEINDEN/GV.	1	-	-	-	-	-	1
20	ZWECKVERBAENDE	-	-	-	-	-	-	-
21	ERWERB VON UNBEWEGLICHEM SACHVERMOEGEN	4	-	-	-	-	-	4
22	STAAT	4	-	-	-	-	-	4
23	GEMEINDEN/GV.	-	-	-	-	-	-	-
24	ZWECKVERBAENDE	-	-	-	-	-	-	-
25	ERWERB VON BEWEGLICHEM SACHVERMOEGEN	431	93	-	-	-	-	338
26	STAAT	430	93	-	-	-	-	337
27	GEMEINDEN/GV.	1	-	-	-	-	-	1
28	ZWECKVERBAENDE	-	-	-	-	-	-	-
29	ERWERB VON BETEILIGUNGEN	-	-	-	-	-	-	-
30	STAAT	-	-	-	-	-	-	-
31	GEMEINDEN/GV.	-	-	-	-	-	-	-
32	ZWECKVERBAENDE	-	-	-	-	-	-	-
33	ZAHLUNGEN AN AND. BEREICHE U.UEBR. WELT	12	6	-	-	-	-	6
34	STAAT	12	6	-	-	-	-	6
35	GEMEINDEN/GV.	-	-	-	-	-	-	-
36	ZWECKVERBAENDE	-	-	-	-	-	-	-
37	UNMITTELBARE AUSGABEN	14 192	1 637	-	-	-	-	12 554
38	STAAT	14 150	1 637	-	-	-	-	12 513
39	GEMEINDEN/GV.	41	-	-	-	-	-	41
40	ZWECKVERBAENDE	-	-	-	-	-	-	-
41	ZAHLUNGEN AN OEFFENTLICHEN BEREICH	89	2	-	-	-	-	87
42	STAAT	39	2	-	-	-	-	36
43	GEMEINDEN/GV.	51	-	-	-	-	-	51
44	ZWECKVERBAENDE	-	-	-	-	-	-	-
45	BRUTTOAUSGABEN	14 281	1 640	-	-	-	-	12 641
46	STAAT	14 189	1 640	-	-	-	-	12 549
47	GEMEINDEN/GV.	92	-	-	-	-	-	92
48	ZWECKVERBAENDE	-	-	-	-	-	-	-
49	./., ZAHLUNGEN VON GLEICHER EBENE	61	-	-	-	-	-	49
50	STAAT	24	-	-	-	-	-	15
51	GEMEINDEN/GV.	-	-	-	-	-	-	-
52	ZWECKVERBAENDE	-	-	-	-	-	-	-
53	BEREINIGTE AUSGABEN	14 220	1 640	-	-	-	-	12 592
54	STAAT	14 166	1 640	-	-	-	-	12 534
55	GEMEINDEN/GV.	92	-	-	-	-	-	92
56	ZWECKVERBAENDE	-	-	-	-	-	-	-
57	LAUFENDE RECHNUNG	13 235	1 471	-	-	-	-	11 774
58	STAAT	13 173	1 471	-	-	-	-	11 709
59	GEMEINDEN/GV.	90	-	-	-	-	-	90
60	ZWECKVERBAENDE	-	-	-	-	-	-	-
61	KAPITALRECHNUNG	985	169	-	-	-	-	818
62	STAAT	993	169	-	-	-	-	826
63	GEMEINDEN/GV.	2	-	-	-	-	-	2
64	ZWECKVERBAENDE	-	-	-	-	-	-	-
65	./., ZAHLUNGEN VON ANDERER EBENE	-	1	-	-	-	-	11
66	STAAT	24	1	-	-	-	-	32
67	GEMEINDEN/GV.	13	-	-	-	-	-	13
68	ZWECKVERBAENDE	-	-	-	-	-	-	-
69	NETTOAUSGABEN	14 220	1 639	-	-	-	-	12 581
70	STAAT	14 142	1 639	-	-	-	-	12 503
71	GEMEINDEN/GV.	78	-	-	-	-	-	78
72	ZWECKVERBAENDE	-	-	-	-	-	-	-
73	UNMITTELBARE EINNAHMEN	580	10	-	-	-	-	570
74	STAAT	540	10	-	-	-	-	530
75	GEMEINDEN/GV.	40	-	-	-	-	-	40
76	ZWECKVERBAENDE	-	-	-	-	-	-	-
77	DARUNTER GEBUEHREN, ENTGELTE	90	1	-	-	-	-	89
78	STAAT	90	1	-	-	-	-	89
79	GEMEINDEN/GV.	-	-	-	-	-	-	-
80	ZWECKVERBAENDE	-	-	-	-	-	-	-

4 AUSGABEN UND EINNAHMEN DER OEFFENTLICHEN HAUSHALTE NACH ARTEN UND AUFGABENBEREICHEN

4.2 NACH KOERPERSCHAFTSGRUPPEN

MILL. DM

LFD NR.	ART DER AUSGABEN / EINNAHMEN	INSGESAMT	BUND	LASTEN- AUSGLEICH- FONDS	ERP- SONDER- VERMOEGEN	EUROP. GEMEIN- SCHAFTEN	SOZIAL- VER- SICHERUNG	LAENDER	
		1	2	3	4	5	6	7	
		1012	RECHTSSCHUTZ						
1	PERSONALAUSGABEN	7 886	298	-	-	-	-	7 588	
2	STAAT	7 886	298	-	-	-	-	7 588	
3	GEMEINDEN/GV.	-	-	-	-	-	-	-	
4	ZWECKVERBAENDE	-	-	-	-	-	-	-	
5	UNTERHALTUNG VON UNBEWEGL. VERMOEGEN	58	3	-	-	-	-	55	
6	STAAT	58	3	-	-	-	-	55	
7	GEMEINDEN/GV.	-	-	-	-	-	-	-	
8	ZWECKVERBAENDE	-	-	-	-	-	-	-	
9	BEWIRTSCHAFTUNG DER GRUNDSTUECKE	213	8	-	-	-	-	205	
10	STAAT	213	8	-	-	-	-	205	
11	GEMEINDEN/GV.	-	-	-	-	-	-	-	
12	ZWECKVERBAENDE	-	-	-	-	-	-	-	
13	UEBRIGER LAUFENDER SACHAUFWAND	2 264	90	-	-	-	-	2 174	
14	STAAT	2 264	90	-	-	-	-	2 174	
15	GEMEINDEN/GV.	-	-	-	-	-	-	-	
16	ZWECKVERBAENDE	-	-	-	-	-	-	-	
17	BAUMASSNAHMEN	383	2	-	-	-	-	381	
18	STAAT	383	2	-	-	-	-	381	
19	GEMEINDEN/GV.	-	-	-	-	-	-	-	
20	ZWECKVERBAENDE	-	-	-	-	-	-	-	
21	ERWERB VON UNBEWEGLICHEM SACHVERMOEGEN	7	7	-	-	-	-	-	
22	STAAT	7	7	-	-	-	-	-	
23	GEMEINDEN/GV.	-	-	-	-	-	-	-	
24	ZWECKVERBAENDE	-	-	-	-	-	-	-	
25	ERWERB VON BEWEGLICHEM SACHVERMOEGEN	119	10	-	-	-	-	109	
26	STAAT	119	10	-	-	-	-	109	
27	GEMEINDEN/GV.	-	-	-	-	-	-	-	
28	ZWECKVERBAENDE	-	-	-	-	-	-	-	
29	ERWERB VON BETEILIGUNGEN	7	6	-	-	-	-	1	
30	STAAT	7	6	-	-	-	-	1	
31	GEMEINDEN/GV.	-	-	-	-	-	-	-	
32	ZWECKVERBAENDE	-	-	-	-	-	-	-	
33	ZAHLUNGEN AN AND. BEREICHE U.UEBR. WELT	137	2	-	-	-	-	135	
34	STAAT	137	2	-	-	-	-	135	
35	GEMEINDEN/GV.	-	-	-	-	-	-	-	
36	ZWECKVERBAENDE	-	-	-	-	-	-	-	
37	UNMITTELBARE AUSGABEN	11 076	426	-	-	-	-	10 649	
38	STAAT	11 076	426	-	-	-	-	10 649	
39	GEMEINDEN/GV.	-	-	-	-	-	-	-	
40	ZWECKVERBAENDE	-	-	-	-	-	-	-	
41	ZAHLUNGEN AN OEFFENTLICHEN BEREICH	168	8	-	-	-	-	161	
42	STAAT	168	8	-	-	-	-	161	
43	GEMEINDEN/GV.	-	-	-	-	-	-	-	
44	ZWECKVERBAENDE	-	-	-	-	-	-	-	
45	BRUTTOAUSGABEN	11 244	434	-	-	-	-	10 810	
46	STAAT	11 244	434	-	-	-	-	10 810	
47	GEMEINDEN/GV.	-	-	-	-	-	-	-	
48	ZWECKVERBAENDE	-	-	-	-	-	-	-	
49	./.. ZAHLUNGEN VON GLEICHER EBENE	31	-	-	-	-	-	11	
50	STAAT	31	-	-	-	-	-	11	
51	GEMEINDEN/GV.	-	-	-	-	-	-	-	
52	ZWECKVERBAENDE	-	-	-	-	-	-	-	
53	BEREINIGTE AUSGABEN	11 213	434	-	-	-	-	10 799	
54	STAAT	11 213	434	-	-	-	-	10 799	
55	GEMEINDEN/GV.	-	-	-	-	-	-	-	
56	ZWECKVERBAENDE	-	-	-	-	-	-	-	
57	LAUFENDE RECHNUNG	10 695	409	-	-	-	-	10 306	
58	STAAT	10 695	409	-	-	-	-	10 306	
59	GEMEINDEN/GV.	-	-	-	-	-	-	-	
60	ZWECKVERBAENDE	-	-	-	-	-	-	-	
61	KAPITALRECHNUNG	518	25	-	-	-	-	493	
62	STAAT	518	25	-	-	-	-	493	
63	GEMEINDEN/GV.	-	-	-	-	-	-	-	
64	ZWECKVERBAENDE	-	-	-	-	-	-	-	
65	./.. ZAHLUNGEN VON ANDERER EBENE	-	-	-	-	-	-	20	
66	STAAT	1	-	-	-	-	-	21	
67	GEMEINDEN/GV.	-	-	-	-	-	-	-	
68	ZWECKVERBAENDE	-	-	-	-	-	-	-	
69	NETTOAUSGABEN	11 213	434	-	-	-	-	10 779	
70	STAAT	11 213	434	-	-	-	-	10 779	
71	GEMEINDEN/GV.	-	-	-	-	-	-	-	
72	ZWECKVERBAENDE	-	-	-	-	-	-	-	
73	UNMITTELBARE EINNAHMEN	5 021	269	-	-	-	-	4 752	
74	STAAT	5 021	269	-	-	-	-	4 752	
75	GEMEINDEN/GV.	-	-	-	-	-	-	-	
76	ZWECKVERBAENDE	-	-	-	-	-	-	-	
77	DARUNTER GEBUEHREN, ENTGELTE	3 173	256	-	-	-	-	2 917	
78	STAAT	3 173	256	-	-	-	-	2 917	
79	GEMEINDEN/GV.	-	-	-	-	-	-	-	
80	ZWECKVERBAENDE	-	-	-	-	-	-	-	

4 AUSGABEN UND EINKÜNFEN DER OEFFENTLICHEN HAUSHALTE NACH ARTEN UND AUFGABENBEREICHEN

4.2 NACH KOERPERSCHAFTSGRUPPEN

MILL. DM

LFD NR.	ART DER AUSGABEN / EINKÜNFEN	INSGESAMT	BUND	LASTEN- AUSGLEICHS- FONDS	ERP- SONDER- VERMOEGEN	EUROP. GEMEIN- SCHAFTEN	SOZIAL- VER- SICHERUNG	LAENDER
		1	2	3	4	5	6	7
		1013	ORDENTLICHE GERICHTE UND STAATSANWALTSCHAFTEN					
1	PERSONALAUSGABEN	5 576	90	-	-	-	-	5 486
2	STAAT	5 576	90	-	-	-	-	5 486
3	GEMEINDEN/GV.	-	-	-	-	-	-	-
4	ZWECKVERBAENDE	-	-	-	-	-	-	-
5	UNTERHALTUNG VON UNBEWEGL. VERMOEGEN	26	1	-	-	-	-	25
6	STAAT	26	1	-	-	-	-	25
7	GEMEINDEN/GV.	-	-	-	-	-	-	-
8	ZWECKVERBAENDE	-	-	-	-	-	-	-
9	BEWIRTSCHAFTUNG DER GRUNDSTUECKE	92	2	-	-	-	-	90
10	STAAT	92	2	-	-	-	-	90
11	GEMEINDEN/GV.	-	-	-	-	-	-	-
12	ZWECKVERBAENDE	-	-	-	-	-	-	-
13	UEBRIGER LAUFENDER SACHAUFWAND	1 627	12	-	-	-	-	1 615
14	STAAT	1 627	12	-	-	-	-	1 615
15	GEMEINDEN/GV.	-	-	-	-	-	-	-
16	ZWECKVERBAENDE	-	-	-	-	-	-	-
17	BAUMASSNAHMEN	176	1	-	-	-	-	175
18	STAAT	176	1	-	-	-	-	175
19	GEMEINDEN/GV.	-	-	-	-	-	-	-
20	ZWECKVERBAENDE	-	-	-	-	-	-	-
21	ERWERB VON UNBEWEGLICHEM SACHVERMOEGEN	7	7	-	-	-	-	-
22	STAAT	7	7	-	-	-	-	-
23	GEMEINDEN/GV.	-	-	-	-	-	-	-
24	ZWECKVERBAENDE	-	-	-	-	-	-	-
25	ERWERB VON BEWEGLICHEM SACHVERMOEGEN	68	4	-	-	-	-	64
26	STAAT	68	4	-	-	-	-	64
27	GEMEINDEN/GV.	-	-	-	-	-	-	-
28	ZWECKVERBAENDE	-	-	-	-	-	-	-
29	ERWERB VON BETEILIGUNGEN	-	-	-	-	-	-	-
30	STAAT	-	-	-	-	-	-	-
31	GEMEINDEN/GV.	-	-	-	-	-	-	-
32	ZWECKVERBAENDE	-	-	-	-	-	-	-
33	ZAHLUNGEN AN AND. BEREICHE U.UEBR. WELT	31	-	-	-	-	-	31
34	STAAT	31	-	-	-	-	-	31
35	GEMEINDEN/GV.	-	-	-	-	-	-	-
36	ZWECKVERBAENDE	-	-	-	-	-	-	-
37	UNMITTELBARE AUSGABEN	7 603	117	-	-	-	-	7 486
38	STAAT	7 603	117	-	-	-	-	7 486
39	GEMEINDEN/GV.	-	-	-	-	-	-	-
40	ZWECKVERBAENDE	-	-	-	-	-	-	-
41	ZAHLUNGEN AN OEFFENTLICHEN BEREICH	31	6	-	-	-	-	25
42	STAAT	31	6	-	-	-	-	25
43	GEMEINDEN/GV.	-	-	-	-	-	-	-
44	ZWECKVERBAENDE	-	-	-	-	-	-	-
45	BRUTTOAUSGABEN	7 634	123	-	-	-	-	7 511
46	STAAT	7 634	123	-	-	-	-	7 511
47	GEMEINDEN/GV.	-	-	-	-	-	-	-
48	ZWECKVERBAENDE	-	-	-	-	-	-	-
49	./., ZAHLUNGEN VON GLEICHER EBENE	15	-	-	-	-	-	4
50	STAAT	15	-	-	-	-	-	4
51	GEMEINDEN/GV.	-	-	-	-	-	-	-
52	ZWECKVERBAENDE	-	-	-	-	-	-	-
53	BEREINIGTE AUSGABEN	7 619	123	-	-	-	-	7 506
54	STAAT	7 619	123	-	-	-	-	7 506
55	GEMEINDEN/GV.	-	-	-	-	-	-	-
56	ZWECKVERBAENDE	-	-	-	-	-	-	-
57	LAUFENDE RECHNUNG	7 367	111	-	-	-	-	7 267
58	STAAT	7 367	111	-	-	-	-	7 267
59	GEMEINDEN/GV.	-	-	-	-	-	-	-
60	ZWECKVERBAENDE	-	-	-	-	-	-	-
61	KAPITALRECHNUNG	252	12	-	-	-	-	239
62	STAAT	252	12	-	-	-	-	239
63	GEMEINDEN/GV.	-	-	-	-	-	-	-
64	ZWECKVERBAENDE	-	-	-	-	-	-	-
65	./., ZAHLUNGEN VON ANDERER EBENE	-	-	-	-	-	-	11
66	STAAT	-	-	-	-	-	-	11
67	GEMEINDEN/GV.	-	-	-	-	-	-	-
68	ZWECKVERBAENDE	-	-	-	-	-	-	-
69	NETTOAUSGABEN	7 619	123	-	-	-	-	7 495
70	STAAT	7 619	123	-	-	-	-	7 495
71	GEMEINDEN/GV.	-	-	-	-	-	-	-
72	ZWECKVERBAENDE	-	-	-	-	-	-	-
73	UNMITTELBARE EINKÜNFEN	4 396	21	-	-	-	-	4 375
74	STAAT	4 396	21	-	-	-	-	4 375
75	GEMEINDEN/GV.	-	-	-	-	-	-	-
76	ZWECKVERBAENDE	-	-	-	-	-	-	-
77	DARUNTER GEBUEHREN, ENTGELTE	2 876	20	-	-	-	-	2 856
78	STAAT	2 876	20	-	-	-	-	2 856
79	GEMEINDEN/GV.	-	-	-	-	-	-	-
80	ZWECKVERBAENDE	-	-	-	-	-	-	-

4 AUSGABEN UND EINNAHMEN DER OEFFENTLICHEN HAUSHALTE NACH ARTEN UND AUFGABENBEREICHEN

4.2 NACH KOERPERSCHAFTSGRUPPEN

MILL. DM

LFD NR.	ART DER AUSGABEN / EINNAHMEN	INSGESAMT	BUND	LASTEN- AUSGLEICHS- FONDS	ERP- SONDER- VERMOEGEN	EUROP. GEMEIN- SCHAFTEN	SOZIAL- VER- SICHERUNG	LAENDER
		1	2	3	4	5	6	7
		1014		JUSTIZVOLLZUGSANSTALTEN				
1	PERSONALAUSGABEN	1 426	-	-	-	-	-	1 426
2	STAAT	1 426	-	-	-	-	-	1 426
3	GEMEINDEN/GV.	-	-	-	-	-	-	-
4	ZWECKVERBAENDE	-	-	-	-	-	-	-
5	UNTERHALTUNG VON UNBEWEGL. VERMOEGEN	28	-	-	-	-	-	28
6	STAAT	28	-	-	-	-	-	28
7	GEMEINDEN/GV.	-	-	-	-	-	-	-
8	ZWECKVERBAENDE	-	-	-	-	-	-	-
9	BEWIRTSCHAFTUNG DER GRUNDSTUECKE	104	-	-	-	-	-	104
10	STAAT	104	-	-	-	-	-	104
11	GEMEINDEN/GV.	-	-	-	-	-	-	-
12	ZWECKVERBAENDE	-	-	-	-	-	-	-
13	UEBRIGER LAUFENDER SACHAUFWAND	366	-	-	-	-	-	366
14	STAAT	366	-	-	-	-	-	366
15	GEMEINDEN/GV.	-	-	-	-	-	-	-
16	ZWECKVERBAENDE	-	-	-	-	-	-	-
17	BAUMASSNAHMEN	199	-	-	-	-	-	199
18	STAAT	199	-	-	-	-	-	199
19	GEMEINDEN/GV.	-	-	-	-	-	-	-
20	ZWECKVERBAENDE	-	-	-	-	-	-	-
21	ERWERB VON UNBEWEGLICHEM SACHVERMOEGEN	-	-	-	-	-	-	-
22	STAAT	-	-	-	-	-	-	-
23	GEMEINDEN/GV.	-	-	-	-	-	-	-
24	ZWECKVERBAENDE	-	-	-	-	-	-	-
25	ERWERB VON BEWEGLICHEM SACHVERMOEGEN	38	-	-	-	-	-	38
26	STAAT	38	-	-	-	-	-	38
27	GEMEINDEN/GV.	-	-	-	-	-	-	-
28	ZWECKVERBAENDE	-	-	-	-	-	-	-
29	ERWERB VON BETEILIGUNGEN	-	-	-	-	-	-	-
30	STAAT	-	-	-	-	-	-	-
31	GEMEINDEN/GV.	-	-	-	-	-	-	-
32	ZWECKVERBAENDE	-	-	-	-	-	-	-
33	ZAHLUNGEN AN AND. BEREICHE U.UEBR. WELT	102	-	-	-	-	-	102
34	STAAT	102	-	-	-	-	-	102
35	GEMEINDEN/GV.	-	-	-	-	-	-	-
36	ZWECKVERBAENDE	-	-	-	-	-	-	-
37	UNMITTELBARE AUSGABEN	2 262	-	-	-	-	-	2 262
38	STAAT	2 262	-	-	-	-	-	2 262
39	GEMEINDEN/GV.	-	-	-	-	-	-	-
40	ZWECKVERBAENDE	-	-	-	-	-	-	-
41	ZAHLUNGEN AN OEFFENTLICHEN BEREICH	16	-	-	-	-	-	16
42	STAAT	16	-	-	-	-	-	16
43	GEMEINDEN/GV.	-	-	-	-	-	-	-
44	ZWECKVERBAENDE	-	-	-	-	-	-	-
45	BRUTTOAUSGABEN	2 278	-	-	-	-	-	2 278
46	STAAT	2 278	-	-	-	-	-	2 278
47	GEMEINDEN/GV.	-	-	-	-	-	-	-
48	ZWECKVERBAENDE	-	-	-	-	-	-	-
49	./.. ZAHLUNGEN VON GLEICHER EBENE	11	-	-	-	-	-	3
50	STAAT	11	-	-	-	-	-	3
51	GEMEINDEN/GV.	-	-	-	-	-	-	-
52	ZWECKVERBAENDE	-	-	-	-	-	-	-
53	BEREINIGTE AUSGABEN	2 266	-	-	-	-	-	2 274
54	STAAT	2 267	-	-	-	-	-	2 275
55	GEMEINDEN/GV.	-	-	-	-	-	-	-
56	ZWECKVERBAENDE	-	-	-	-	-	-	-
57	LAUFENDE RECHNUNG	2 029	-	-	-	-	-	2 037
58	STAAT	2 030	-	-	-	-	-	2 038
59	GEMEINDEN/GV.	-	-	-	-	-	-	-
60	ZWECKVERBAENDE	-	-	-	-	-	-	-
61	KAPITALRECHNUNG	237	-	-	-	-	-	237
62	STAAT	237	-	-	-	-	-	237
63	GEMEINDEN/GV.	-	-	-	-	-	-	-
64	ZWECKVERBAENDE	-	-	-	-	-	-	-
65	./.. ZAHLUNGEN VON ANDERER EBENE	-	-	-	-	-	-	8
66	STAAT	1	-	-	-	-	-	9
67	GEMEINDEN/GV.	-	-	-	-	-	-	-
68	ZWECKVERBAENDE	-	-	-	-	-	-	-
69	NETTOAUSGABEN	2 266	-	-	-	-	-	2 266
70	STAAT	2 266	-	-	-	-	-	2 266
71	GEMEINDEN/GV.	-	-	-	-	-	-	-
72	ZWECKVERBAENDE	-	-	-	-	-	-	-
73	UNMITTELBARE EINNAHMEN	293	-	-	-	-	-	293
74	STAAT	293	-	-	-	-	-	293
75	GEMEINDEN/GV.	-	-	-	-	-	-	-
76	ZWECKVERBAENDE	-	-	-	-	-	-	-
77	DARUNTER GEBUEHREN, ENTGELTE	5	-	-	-	-	-	5
78	STAAT	5	-	-	-	-	-	5
79	GEMEINDEN/GV.	-	-	-	-	-	-	-
80	ZWECKVERBAENDE	-	-	-	-	-	-	-

4 AUSGABEN UND EINNAHMEN DER OEFFENTLICHEN HAUSHALTE NACH ARTEN UND AUFGABENBEREICHEN

4.2 NACH KOERPERSCHAFTSGRUPPEN

MILL. DM

LFD NR.	ART DER AUSGABEN / EINNAHMEN	INSGESAMT	BUND	LASTEN- AUSGLEICHS- FONDS	ERP- SONDER- VERMOEGEN	EUROP. GEMEIN- SCHAFTEN	SOZIAL- VER- SICHERUNG	LAENDER	
		1	2	3	4	5	6	7	
		1015	SCHULEN UND VORSCHULISCHE BILDUNG						
1	PERSONALAUSGABEN	42 616	-	-	-	-	-	42 616	
2	STAAT	36 395	-	-	-	-	-	36 395	
3	GEMEINDEN/GV.	6 054	-	-	-	-	-	6 054	
4	ZWECKVERBAENDE	166	-	-	-	-	-	166	
5	UNTERHALTUNG VON UNBEWEGL. VERMOEGEN	1 715	-	-	-	-	-	1 715	
6	STAAT	97	-	-	-	-	-	97	
7	GEMEINDEN/GV.	1 581	-	-	-	-	-	1 581	
8	ZWECKVERBAENDE	36	-	-	-	-	-	36	
9	BEWIRTSCHAFTUNG DER GRUNDSTUECKE	2 861	-	-	-	-	-	2 861	
10	STAAT	244	-	-	-	-	-	244	
11	GEMEINDEN/GV.	2 513	-	-	-	-	-	2 513	
12	ZWECKVERBAENDE	105	-	-	-	-	-	105	
13	UEBRIGER LAUFENDER SACHAUFWAND	2 650	-	-	-	-	-	2 650	
14	STAAT	470	-	-	-	-	-	470	
15	GEMEINDEN/GV.	2 029	-	-	-	-	-	2 029	
16	ZWECKVERBAENDE	151	-	-	-	-	-	151	
17	BAUMASSNAHMEN	3 914	-	-	-	-	-	3 914	
18	STAAT	510	-	-	-	-	-	510	
19	GEMEINDEN/GV.	3 323	-	-	-	-	-	3 323	
20	ZWECKVERBAENDE	80	-	-	-	-	-	80	
21	ERWERB VON UNBEWEGLICHEM SACHVERMOEGEN	185	-	-	-	-	-	185	
22	STAAT	5	-	-	-	-	-	5	
23	GEMEINDEN/GV.	178	-	-	-	-	-	178	
24	ZWECKVERBAENDE	2	-	-	-	-	-	2	
25	ERWERB VON BEWEGLICHEM SACHVERMOEGEN	755	-	-	-	-	-	755	
26	STAAT	39	-	-	-	-	-	39	
27	GEMEINDEN/GV.	688	-	-	-	-	-	688	
28	ZWECKVERBAENDE	29	-	-	-	-	-	29	
29	ERWERB VON BETEILIGUNGEN	5	-	-	-	-	-	5	
30	STAAT	-	-	-	-	-	-	-	
31	GEMEINDEN/GV.	5	-	-	-	-	-	5	
32	ZWECKVERBAENDE	1	-	-	-	-	-	1	
33	ZAHLUNGEN AN AND. BEREICHE U.UEBR. WELT	4 555	-	-	-	-	-	4 555	
34	STAAT	4 483	-	-	-	-	-	4 483	
35	GEMEINDEN/GV.	72	-	-	-	-	-	72	
36	ZWECKVERBAENDE	-	-	-	-	-	-	-	
37	UNMITTELBARE AUSGABEN	59 257	-	-	-	-	-	59 257	
38	STAAT	42 242	-	-	-	-	-	42 242	
39	GEMEINDEN/GV.	16 444	-	-	-	-	-	16 444	
40	ZWECKVERBAENDE	571	-	-	-	-	-	571	
41	ZAHLUNGEN AN OEFFENTLICHEN BEREICH	3 416	11	-	-	-	-	3 406	
42	STAAT	1 936	11	-	-	-	-	1 926	
43	GEMEINDEN/GV.	1 448	-	-	-	-	-	1 448	
44	ZWECKVERBAENDE	32	-	-	-	-	-	32	
45	BRUTTOAUSGABEN	62 674	11	-	-	-	-	62 663	
46	STAAT	44 179	11	-	-	-	-	44 168	
47	GEMEINDEN/GV.	17 892	-	-	-	-	-	17 892	
48	ZWECKVERBAENDE	602	-	-	-	-	-	602	
49	./. ZAHLUNGEN VON GLEICHER EBENE	4 532	-	-	-	-	-	4 394	
50	STAAT	97	-	-	-	-	-	46	
51	GEMEINDEN/GV.	1 023	-	-	-	-	-	1 023	
52	ZWECKVERBAENDE	4	-	-	-	-	-	4	
53	BEREINIGTE AUSGABEN	58 141	11	-	-	-	-	58 269	
54	STAAT	44 082	11	-	-	-	-	44 122	
55	GEMEINDEN/GV.	16 869	-	-	-	-	-	16 869	
56	ZWECKVERBAENDE	598	-	-	-	-	-	598	
57	LAUFENDE RECHNUNG	53 237	11	-	-	-	-	53 321	
58	STAAT	42 681	11	-	-	-	-	42 699	
59	GEMEINDEN/GV.	12 648	-	-	-	-	-	12 648	
60	ZWECKVERBAENDE	487	-	-	-	-	-	487	
61	KAPITALRECHNUNG	4 904	-	-	-	-	-	4 948	
62	STAAT	1 401	-	-	-	-	-	1 423	
63	GEMEINDEN/GV.	4 221	-	-	-	-	-	4 221	
64	ZWECKVERBAENDE	112	-	-	-	-	-	112	
65	./. ZAHLUNGEN VON ANDERER EBENE	-	-	-	-	-	-	138	
66	STAAT	16	-	-	-	-	-	67	
67	GEMEINDEN/GV.	2 777	-	-	-	-	-	2 777	
68	ZWECKVERBAENDE	615	-	-	-	-	-	615	
69	NETTOAUSGABEN	58 141	11	-	-	-	-	58 131	
70	STAAT	44 066	11	-	-	-	-	44 055	
71	GEMEINDEN/GV.	14 092	-	-	-	-	-	14 092	
72	ZWECKVERBAENDE	17-	-	-	-	-	-	17-	
73	UNMITTELBARE EINNAHMEN	1 343	-	-	-	-	-	1 343	
74	STAAT	160	-	-	-	-	-	160	
75	GEMEINDEN/GV.	1 139	-	-	-	-	-	1 139	
76	ZWECKVERBAENDE	44	-	-	-	-	-	44	
77	DARUNTER GEBUEHREN, ENTGELTE	577	-	-	-	-	-	577	
78	STAAT	34	-	-	-	-	-	34	
79	GEMEINDEN/GV.	522	-	-	-	-	-	522	
80	ZWECKVERBAENDE	21	-	-	-	-	-	21	

4 AUSGABEN UND EINNAHMEN DER OEFFENTLICHEN HAUSHALTE NACH ARTEN UND AUFGABENBEREICHEN

4.2 NACH KOERPERSCHAFTSGRUPPEN

MILL. DM

LFD NR.	ART DER AUSGABEN / EINNAHMEN	INSGESAMT	BUND	LASTEN- AUSGLEICHS- FONDS	ERP- SONDER- VERMOEGEN	EUROP. GEMEIN- SCHAFTEN	SOZIAL- VER- SICHERUNG	LAENDER
		1	2	3	4	5	6	7
		1016	KINDERGAERTEN					
1	PERSONALAUSGABEN	1 873	-	-	-	-	-	1 873
2	STAAT	47	-	-	-	-	-	47
3	GEMEINDEN/GV.	1 813	-	-	-	-	-	1 813
4	ZWECKVERBAENDE	13	-	-	-	-	-	13
5	UNTERHALTUNG VON UNBEWEGL. VERMOEGEN	102	-	-	-	-	-	102
6	STAAT	1	-	-	-	-	-	1
7	GEMEINDEN/GV.	101	-	-	-	-	-	101
8	ZWECKVERBAENDE	1	-	-	-	-	-	1
9	BEWIRTSCHAFTUNG DER GRUNDSTUECKE	119	-	-	-	-	-	119
10	STAAT	2	-	-	-	-	-	2
11	GEMEINDEN/GV.	117	-	-	-	-	-	117
12	ZWECKVERBAENDE	1	-	-	-	-	-	1
13	UEBRIGER LAUFENDER SACHAUFWAND	202	-	-	-	-	-	202
14	STAAT	12	-	-	-	-	-	12
15	GEMEINDEN/GV.	189	-	-	-	-	-	189
16	ZWECKVERBAENDE	1	-	-	-	-	-	1
17	BAUMASSNAHMEN	472	-	-	-	-	-	472
18	STAAT	4	-	-	-	-	-	4
19	GEMEINDEN/GV.	467	-	-	-	-	-	467
20	ZWECKVERBAENDE	2	-	-	-	-	-	2
21	ERWERB VON UNBEWEGLICHEM SACHVERMOEGEN	24	-	-	-	-	-	24
22	STAAT	-	-	-	-	-	-	-
23	GEMEINDEN/GV.	24	-	-	-	-	-	24
24	ZWECKVERBAENDE	-	-	-	-	-	-	-
25	ERWERB VON BEWEGLICHEM SACHVERMOEGEN	49	-	-	-	-	-	49
26	STAAT	-	-	-	-	-	-	-
27	GEMEINDEN/GV.	49	-	-	-	-	-	49
28	ZWECKVERBAENDE	-	-	-	-	-	-	-
29	ERWERB VON BETEILIGUNGEN	-	-	-	-	-	-	-
30	STAAT	-	-	-	-	-	-	-
31	GEMEINDEN/GV.	-	-	-	-	-	-	-
32	ZWECKVERBAENDE	-	-	-	-	-	-	-
33	ZAHLUNGEN AN AND. BEREICHE U.UEBR. WELT	1 144	-	-	-	-	-	1 144
34	STAAT	1 137	-	-	-	-	-	1 137
35	GEMEINDEN/GV.	6	-	-	-	-	-	6
36	ZWECKVERBAENDE	-	-	-	-	-	-	-
37	UNMITTELBARE AUSGABEN	3 987	-	-	-	-	-	3 987
38	STAAT	1 204	-	-	-	-	-	1 204
39	GEMEINDEN/GV.	2 766	-	-	-	-	-	2 766
40	ZWECKVERBAENDE	17	-	-	-	-	-	17
41	ZAHLUNGEN AN OEFFENTLICHEN BEREICH	490	-	-	-	-	-	490
42	STAAT	477	-	-	-	-	-	477
43	GEMEINDEN/GV.	13	-	-	-	-	-	13
44	ZWECKVERBAENDE	-	-	-	-	-	-	-
45	BRUTTOAUSGABEN	4 477	-	-	-	-	-	4 477
46	STAAT	1 681	-	-	-	-	-	1 681
47	GEMEINDEN/GV.	2 779	-	-	-	-	-	2 779
48	ZWECKVERBAENDE	17	-	-	-	-	-	17
49	./.. ZAHLUNGEN VON GLEICHER EBENE	594	-	-	-	-	-	580
50	STAAT	4	-	-	-	-	-	-
51	GEMEINDEN/GV.	121	-	-	-	-	-	121
52	ZWECKVERBAENDE	-	-	-	-	-	-	-
53	BEREINIGTE AUSGABEN	3 883	-	-	-	-	-	3 883
54	STAAT	1 677	-	-	-	-	-	1 681
55	GEMEINDEN/GV.	2 658	-	-	-	-	-	2 658
56	ZWECKVERBAENDE	17	-	-	-	-	-	17
57	LAUFENDE RECHNUNG	3 287	-	-	-	-	-	3 296
58	STAAT	1 541	-	-	-	-	-	1 542
59	GEMEINDEN/GV.	2 134	-	-	-	-	-	2 134
60	ZWECKVERBAENDE	16	-	-	-	-	-	16
61	KAPITALRECHNUNG	596	-	-	-	-	-	601
62	STAAT	136	-	-	-	-	-	139
63	GEMEINDEN/GV.	525	-	-	-	-	-	525
64	ZWECKVERBAENDE	2	-	-	-	-	-	2
65	./.. ZAHLUNGEN VON ANDERER EBENE	-	-	-	-	-	-	14
66	STAAT	-	-	-	-	-	-	4
67	GEMEINDEN/GV.	455	-	-	-	-	-	455
68	ZWECKVERBAENDE	15	-	-	-	-	-	15
69	NETTOAUSGABEN	3 883	-	-	-	-	-	3 883
70	STAAT	1 677	-	-	-	-	-	1 677
71	GEMEINDEN/GV.	2 204	-	-	-	-	-	2 204
72	ZWECKVERBAENDE	2	-	-	-	-	-	2
73	UNMITTELBARE EINNAHMEN	407	-	-	-	-	-	407
74	STAAT	8	-	-	-	-	-	8
75	GEMEINDEN/GV.	396	-	-	-	-	-	396
76	ZWECKVERBAENDE	3	-	-	-	-	-	3
77	DARUNTER GEBUEHREN, ENTGELTE	335	-	-	-	-	-	335
78	STAAT	-	-	-	-	-	-	-
79	GEMEINDEN/GV.	333	-	-	-	-	-	333
80	ZWECKVERBAENDE	2	-	-	-	-	-	2

4 AUSGABEN UND EINNAHMEN DER OEFFENTLICHEN HAUSHALTE NACH ARTEN UND AUFGABENBEREICHEN

4.2 NACH KOERPERSCHAFTSGRUPPEN

MILL. DM

LFD NR.	ART DER AUSGABEN / EINNAHMEN	INSGESAMT	BUND	LASTEN- AUSGLEICHS- FONDS	ERP- SONDER- VERMOEGEN	EUROP. GEMEIN- SCHAFTEN	SOZIAL- VER- SICHERUNG	LAENDER
		1	2	3	4	5	6	7
1017 ALLGEMEINBILDENDE SCHULEN								
1	PERSONALAUSGABEN	32 871	-	-	-	-	-	32 871
2	STAAT	29 785	-	-	-	-	-	29 785
3	GEMEINDEN/GV.	2 962	-	-	-	-	-	2 962
4	ZWECKVERBAENDE	124	-	-	-	-	-	124
5	UNTERHALTUNG VON UNBEWEGL. VERMOEGEN	1 374	-	-	-	-	-	1 374
6	STAAT	82	-	-	-	-	-	82
7	GEMEINDEN/GV.	1 260	-	-	-	-	-	1 260
8	ZWECKVERBAENDE	32	-	-	-	-	-	32
9	BEWIRTSCHAFTUNG DER GRUNDSTUECKE	2 303	-	-	-	-	-	2 303
10	STAAT	202	-	-	-	-	-	202
11	GEMEINDEN/GV.	2 006	-	-	-	-	-	2 006
12	ZWECKVERBAENDE	95	-	-	-	-	-	95
13	UEBRIGER LAUFENDER SACHAUFWAND	1 440	-	-	-	-	-	1 440
14	STAAT	168	-	-	-	-	-	168
15	GEMEINDEN/GV.	1 139	-	-	-	-	-	1 139
16	ZWECKVERBAENDE	133	-	-	-	-	-	133
17	BAUMASSNAHMEN	2 838	-	-	-	-	-	2 838
18	STAAT	418	-	-	-	-	-	418
19	GEMEINDEN/GV.	2 348	-	-	-	-	-	2 348
20	ZWECKVERBAENDE	72	-	-	-	-	-	72
21	ERWERB VON UNBEWEGLICHEM SACHVERMOEGEN	62	-	-	-	-	-	62
22	STAAT	5	-	-	-	-	-	5
23	GEMEINDEN/GV.	56	-	-	-	-	-	56
24	ZWECKVERBAENDE	2	-	-	-	-	-	2
25	ERWERB VON BEWEGLICHEM SACHVERMOEGEN	380	-	-	-	-	-	380
26	STAAT	18	-	-	-	-	-	18
27	GEMEINDEN/GV.	341	-	-	-	-	-	341
28	ZWECKVERBAENDE	22	-	-	-	-	-	22
29	ERWERB VON BETEILIGUNGEN	5	-	-	-	-	-	5
30	STAAT	-	-	-	-	-	-	-
31	GEMEINDEN/GV.	5	-	-	-	-	-	5
32	ZWECKVERBAENDE	1	-	-	-	-	-	1
33	ZAHLUNGEN AN AND. BEREICHE U.UEBR. WELT	2 627	-	-	-	-	-	2 627
34	STAAT	2 582	-	-	-	-	-	2 582
35	GEMEINDEN/GV.	44	-	-	-	-	-	44
36	ZWECKVERBAENDE	-	-	-	-	-	-	-
37	UNMITTELBARE AUSGABEN	43 900	-	-	-	-	-	43 900
38	STAAT	33 259	-	-	-	-	-	33 259
39	GEMEINDEN/GV.	10 161	-	-	-	-	-	10 161
40	ZWECKVERBAENDE	480	-	-	-	-	-	480
41	ZAHLUNGEN AN OEFFENTLICHEN BEREICH	1 593	-	-	-	-	-	1 593
42	STAAT	615	-	-	-	-	-	615
43	GEMEINDEN/GV.	952	-	-	-	-	-	952
44	ZWECKVERBAENDE	26	-	-	-	-	-	26
45	BRUTTOAUSGABEN	45 493	-	-	-	-	-	45 493
46	STAAT	33 874	-	-	-	-	-	33 874
47	GEMEINDEN/GV.	11 113	-	-	-	-	-	11 113
48	ZWECKVERBAENDE	506	-	-	-	-	-	506
49	./. ZAHLUNGEN VON GLEICHER EBENE	2 249	-	-	-	-	-	2 184
50	STAAT	40	-	-	-	-	-	21
51	GEMEINDEN/GV.	548	-	-	-	-	-	548
52	ZWECKVERBAENDE	4	-	-	-	-	-	4
53	BEREINIGTE AUSGABEN	43 244	-	-	-	-	-	43 309
54	STAAT	33 834	-	-	-	-	-	33 853
55	GEMEINDEN/GV.	10 565	-	-	-	-	-	10 565
56	ZWECKVERBAENDE	502	-	-	-	-	-	502
57	LAUFENDE RECHNUNG	40 182	-	-	-	-	-	40 232
58	STAAT	33 029	-	-	-	-	-	33 040
59	GEMEINDEN/GV.	7 847	-	-	-	-	-	7 847
60	ZWECKVERBAENDE	406	-	-	-	-	-	406
61	KAPITALRECHNUNG	3 062	-	-	-	-	-	3 077
62	STAAT	805	-	-	-	-	-	814
63	GEMEINDEN/GV.	2 718	-	-	-	-	-	2 718
64	ZWECKVERBAENDE	95	-	-	-	-	-	95
65	./. ZAHLUNGEN VON ANDERER EBENE	-	-	-	-	-	-	65
66	STAAT	9	-	-	-	-	-	28
67	GEMEINDEN/GV.	1 121	-	-	-	-	-	1 121
68	ZWECKVERBAENDE	527	-	-	-	-	-	527
69	NETTOAUSGABEN	43 244	-	-	-	-	-	43 244
70	STAAT	33 825	-	-	-	-	-	33 825
71	GEMEINDEN/GV.	9 444	-	-	-	-	-	9 444
72	ZWECKVERBAENDE	25	-	-	-	-	-	25
73	UNMITTELBARE EINNAHMEN	607	-	-	-	-	-	607
74	STAAT	110	-	-	-	-	-	110
75	GEMEINDEN/GV.	477	-	-	-	-	-	477
76	ZWECKVERBAENDE	21	-	-	-	-	-	21
77	DARUNTER GEBUEHREN, ENTGELTE	94	-	-	-	-	-	94
78	STAAT	27	-	-	-	-	-	27
79	GEMEINDEN/GV.	63	-	-	-	-	-	63
80	ZWECKVERBAENDE	4	-	-	-	-	-	4

4 AUSGABEN UND EINNAHMEN DER DEFFENTLICHEN HAUSHALTE NACH ARTEN UND AUFGABENBEREICHEN

4.2 NACH KOERPERSCHAFTSGRUPPEN

MILL. DM

LFD NR.	ART DER AUSGABEN / EINNAHMEN	INSGESAMT	BUND	LASTEN- AUSGLEICHS- FONDS	ERP- SONDER- VERMOEGEN	EUROP. GEMEIN- SCHAFTEN	SOZIAL- VER- SICHERUNG	LAENDER
		1	2	3	4	5	6	7
		1018	BERUFLICHE	SCHULEN				
1	PERSONAL AUSGABEN	5 942	-	-	-	-	-	5 942
2	STAAT	5 291	-	-	-	-	-	5 291
3	GEMEINDEN/GV.	637	-	-	-	-	-	637
4	ZWECKVERBAENDE	14	-	-	-	-	-	14
5	UNTERHALTUNG VON UNBEWEGL. VERMOEGEN	186	-	-	-	-	-	186
6	STAAT	11	-	-	-	-	-	11
7	GEMEINDEN/GV.	171	-	-	-	-	-	171
8	ZWECKVERBAENDE	3	-	-	-	-	-	3
9	BEWIRTSCHAFTUNG DER GRUNDSTUECKE	365	-	-	-	-	-	365
10	STAAT	28	-	-	-	-	-	28
11	GEMEINDEN/GV.	330	-	-	-	-	-	330
12	ZWECKVERBAENDE	6	-	-	-	-	-	6
13	UEBRIGER LAUFENDER SACHAUFWAND	377	-	-	-	-	-	377
14	STAAT	48	-	-	-	-	-	48
15	GEMEINDEN/GV.	320	-	-	-	-	-	320
16	ZWECKVERBAENDE	10	-	-	-	-	-	10
17	BAUMASSNAHMEN	449	-	-	-	-	-	449
18	STAAT	26	-	-	-	-	-	26
19	GEMEINDEN/GV.	420	-	-	-	-	-	420
20	ZWECKVERBAENDE	3	-	-	-	-	-	3
21	ERWERB VON UNBEWEGLICHEM SACHVERMOEGEN	90	-	-	-	-	-	90
22	STAAT	-	-	-	-	-	-	-
23	GEMEINDEN/GV.	90	-	-	-	-	-	90
24	ZWECKVERBAENDE	-	-	-	-	-	-	-
25	ERWERB VON BEWEGLICHEM SACHVERMOEGEN	272	-	-	-	-	-	272
26	STAAT	8	-	-	-	-	-	8
27	GEMEINDEN/GV.	258	-	-	-	-	-	258
28	ZWECKVERBAENDE	6	-	-	-	-	-	6
29	ERWERB VON BETEILIGUNGEN	-	-	-	-	-	-	-
30	STAAT	-	-	-	-	-	-	-
31	GEMEINDEN/GV.	-	-	-	-	-	-	-
32	ZWECKVERBAENDE	-	-	-	-	-	-	-
33	ZAHLUNGEN AN AND. BEREICHE U.UEBR. WELT	422	-	-	-	-	-	422
34	STAAT	420	-	-	-	-	-	420
35	GEMEINDEN/GV.	2	-	-	-	-	-	2
36	ZWECKVERBAENDE	-	-	-	-	-	-	-
37	UNMITTELBARE AUSGABEN	8 102	-	-	-	-	-	8 102
38	STAAT	5 833	-	-	-	-	-	5 833
39	GEMEINDEN/GV.	2 227	-	-	-	-	-	2 227
40	ZWECKVERBAENDE	42	-	-	-	-	-	42
41	ZAHLUNGEN AN DEFFENTLICHEN BEREICH	623	-	-	-	-	-	623
42	STAAT	394	-	-	-	-	-	394
43	GEMEINDEN/GV.	226	-	-	-	-	-	226
44	ZWECKVERBAENDE	3	-	-	-	-	-	3
45	BRUTTO AUSGABEN	8 725	-	-	-	-	-	8 725
46	STAAT	6 227	-	-	-	-	-	6 227
47	GEMEINDEN/GV.	2 453	-	-	-	-	-	2 453
48	ZWECKVERBAENDE	45	-	-	-	-	-	45
49	./ . ZAHLUNGEN VON GLEICHER EBENE	756	-	-	-	-	-	756
50	STAAT	6	-	-	-	-	-	6
51	GEMEINDEN/GV.	197	-	-	-	-	-	197
52	ZWECKVERBAENDE	-	-	-	-	-	-	-
53	BEREINIGTE AUSGABEN	7 969	-	-	-	-	-	7 969
54	STAAT	6 220	-	-	-	-	-	6 220
55	GEMEINDEN/GV.	2 256	-	-	-	-	-	2 256
56	ZWECKVERBAENDE	45	-	-	-	-	-	45
57	LAUFENDE RECHNUNG	7 261	-	-	-	-	-	7 261
58	STAAT	6 098	-	-	-	-	-	6 100
59	GEMEINDEN/GV.	1 503	-	-	-	-	-	1 503
60	ZWECKVERBAENDE	36	-	-	-	-	-	36
61	KAPITALRECHNUNG	709	-	-	-	-	-	726
62	STAAT	122	-	-	-	-	-	127
63	GEMEINDEN/GV.	753	-	-	-	-	-	753
64	ZWECKVERBAENDE	9	-	-	-	-	-	9
65	./ . ZAHLUNGEN VON ANDERER EBENE	-	-	-	-	-	-	24
66	STAAT	4	-	-	-	-	-	10
67	GEMEINDEN/GV.	505	-	-	-	-	-	505
68	ZWECKVERBAENDE	43	-	-	-	-	-	43
69	NETTO AUSGABEN	7 969	-	-	-	-	-	7 969
70	STAAT	6 217	-	-	-	-	-	6 217
71	GEMEINDEN/GV.	1 750	-	-	-	-	-	1 750
72	ZWECKVERBAENDE	2	-	-	-	-	-	2
73	UNMITTELBARE EINNAHMEN	130	-	-	-	-	-	130
74	STAAT	9	-	-	-	-	-	9
75	GEMEINDEN/GV.	113	-	-	-	-	-	113
76	ZWECKVERBAENDE	7	-	-	-	-	-	7
77	DARUNTER GEBUEHREN, ENTGELTE	35	-	-	-	-	-	35
78	STAAT	1	-	-	-	-	-	1
79	GEMEINDEN/GV.	29	-	-	-	-	-	29
80	ZWECKVERBAENDE	6	-	-	-	-	-	6

4 AUSGABEN UND EINKÜNFEN DER OEFFENTLICHEN HAUSHALTE NACH ARTEN UND AUFGABENBEREICHEN

4.2 NACH KOERPERSCHAFTSGRUPPEN

MILL. DM

LFD NR.	ART DER AUSGABEN / EINKÜNFEN	INSGESAMT	BUND	LASTEN- AUSGLEICHS- FONDS	ERP- SONDER- VERMOEGEN	EUROP. GEMEIN- SCHAFTEN	SOZIAL- VER- SICHERUNG	LAENDER
		1	2	3	4	5	6	7
		1019	HOCHSCHULEN					
1	PERSONALAUSGABEN	18 310	9	-	-	-	-	18 301
2	STAAT	18 310	9	-	-	-	-	18 301
3	GEMEINDEN/GV.	-	-	-	-	-	-	-
4	ZWECKVERBAENDE	-	-	-	-	-	-	-
5	UNTERHALTUNG VON UNBEWEGL. VERMOEGEN	219	-	-	-	-	-	219
6	STAAT	219	-	-	-	-	-	219
7	GEMEINDEN/GV.	-	-	-	-	-	-	-
8	ZWECKVERBAENDE	-	-	-	-	-	-	-
9	BEWIRTSCHAFTUNG DER GRUNDSTUECKE	866	1	-	-	-	-	865
10	STAAT	866	1	-	-	-	-	865
11	GEMEINDEN/GV.	-	-	-	-	-	-	-
12	ZWECKVERBAENDE	-	-	-	-	-	-	-
13	UEBRIGER LAUFENDER SACHAUFWAND	7 379	381	-	-	-	-	6 998
14	STAAT	7 379	381	-	-	-	-	6 998
15	GEMEINDEN/GV.	-	-	-	-	-	-	-
16	ZWECKVERBAENDE	-	-	-	-	-	-	-
17	BAUMASSNAHMEN	1 871	4	-	-	-	-	1 867
18	STAAT	1 871	4	-	-	-	-	1 867
19	GEMEINDEN/GV.	-	-	-	-	-	-	-
20	ZWECKVERBAENDE	-	-	-	-	-	-	-
21	ERWERB VON UNBEWEGLICHEM SACHVERMOEGEN	43	-	-	-	-	-	43
22	STAAT	43	-	-	-	-	-	43
23	GEMEINDEN/GV.	-	-	-	-	-	-	-
24	ZWECKVERBAENDE	-	-	-	-	-	-	-
25	ERWERB VON BEWEGLICHEM SACHVERMOEGEN	1 915	-	-	-	-	-	1 915
26	STAAT	1 915	-	-	-	-	-	1 915
27	GEMEINDEN/GV.	-	-	-	-	-	-	-
28	ZWECKVERBAENDE	-	-	-	-	-	-	-
29	ERWERB VON BETEILIGUNGEN	7	-	-	-	-	-	7
30	STAAT	7	-	-	-	-	-	7
31	GEMEINDEN/GV.	-	-	-	-	-	-	-
32	ZWECKVERBAENDE	-	-	-	-	-	-	-
33	ZAHLUNGEN AN AND. BEREICHE U.UEBR. WELT	311	37	-	-	-	-	274
34	STAAT	311	37	-	-	-	-	274
35	GEMEINDEN/GV.	-	-	-	-	-	-	-
36	ZWECKVERBAENDE	-	-	-	-	-	-	-
37	UNMITTELBARE AUSGABEN	30 921	432	-	-	-	-	30 489
38	STAAT	30 921	432	-	-	-	-	30 489
39	GEMEINDEN/GV.	-	-	-	-	-	-	-
40	ZWECKVERBAENDE	-	-	-	-	-	-	-
41	ZAHLUNGEN AN OEFFENTLICHEN BEREICH	5 913	1 558	-	-	-	-	4 354
42	STAAT	5 913	1 558	-	-	-	-	4 354
43	GEMEINDEN/GV.	-	-	-	-	-	-	-
44	ZWECKVERBAENDE	-	-	-	-	-	-	-
45	BRUTTOAUSGABEN	36 834	1 990	-	-	-	-	34 843
46	STAAT	36 834	1 990	-	-	-	-	34 843
47	GEMEINDEN/GV.	-	-	-	-	-	-	-
48	ZWECKVERBAENDE	-	-	-	-	-	-	-
49	./. ZAHLUNGEN VON GLEICHER EBENE	6 534	-	-	-	-	-	4 377
50	STAAT	6 506	-	-	-	-	-	4 349
51	GEMEINDEN/GV.	-	-	-	-	-	-	-
52	ZWECKVERBAENDE	-	-	-	-	-	-	-
53	BEREINIGTE AUSGABEN	30 300	1 990	-	-	-	-	30 466
54	STAAT	30 328	1 990	-	-	-	-	30 494
55	GEMEINDEN/GV.	-	-	-	-	-	-	-
56	ZWECKVERBAENDE	-	-	-	-	-	-	-
57	LAUFENDE RECHNUNG	26 549	842	-	-	-	-	26 609
58	STAAT	26 576	842	-	-	-	-	26 635
59	GEMEINDEN/GV.	-	-	-	-	-	-	-
60	ZWECKVERBAENDE	-	-	-	-	-	-	-
61	KAPITALRECHNUNG	3 751	1 149	-	-	-	-	3 857
62	STAAT	3 752	1 149	-	-	-	-	3 859
63	GEMEINDEN/GV.	-	-	-	-	-	-	-
64	ZWECKVERBAENDE	-	-	-	-	-	-	-
65	./. ZAHLUNGEN VON ANDERER EBENE	-	-	-	-	-	-	2 156
66	STAAT	28	-	-	-	-	-	2 184
67	GEMEINDEN/GV.	-	-	-	-	-	-	-
68	ZWECKVERBAENDE	-	-	-	-	-	-	-
69	NETTOAUSGABEN	30 300	1 990	-	-	-	-	28 310
70	STAAT	30 300	1 990	-	-	-	-	28 310
71	GEMEINDEN/GV.	-	-	-	-	-	-	-
72	ZWECKVERBAENDE	-	-	-	-	-	-	-
73	UNMITTELBARE EINKÜNFEN	10 073	10	-	-	-	-	10 063
74	STAAT	10 073	10	-	-	-	-	10 063
75	GEMEINDEN/GV.	-	-	-	-	-	-	-
76	ZWECKVERBAENDE	-	-	-	-	-	-	-
77	DARUNTER GEBUEHREN, ENTGELTE	7 123	-	-	-	-	-	7 123
78	STAAT	7 123	-	-	-	-	-	7 123
79	GEMEINDEN/GV.	-	-	-	-	-	-	-
80	ZWECKVERBAENDE	-	-	-	-	-	-	-

4 AUSGABEN UND EINNAHMEN DER OEFFENTLICHEN HAUSHALTE NACH ARTEN UND AUFGABENBEREICHEN

4.2 NACH KOERPERSCHAFTSGRUPPEN

MILL. DM

LFD NR.	ART DER AUSGABEN / EINNAHMEN	INSGESAMT	BUND	LASTEN- AUSGLEICHS- FONDS	ERP- SONDER- VERMOEGEN	EUROP. GEMEIN- SCHAFTEN	SOZIAL- VER- SICHERUNG	LAENDER	
		1	2	3	4	5	6	7	
		1020	FOERDERUNG DES BILDUNGSWESENS						
1	PERSONALAUSGABEN	32	-	-	-	-	-	32	
2	STAAT	13	-	-	-	-	-	13	
3	GEMEINDEN/GV.	15	-	-	-	-	-	15	
4	ZWECKVERBAENDE	5	-	-	-	-	-	5	
5	UNTERHALTUNG VON UNBEWEGL. VERMOEGEN	1	-	-	-	-	-	1	
6	STAAT	-	-	-	-	-	-	-	
7	GEMEINDEN/GV.	-	-	-	-	-	-	-	
8	ZWECKVERBAENDE	-	-	-	-	-	-	-	
9	BEWIRTSCHAFTUNG DER GRUNDSTUECKE	-	-	-	-	-	-	-	
10	STAAT	-	-	-	-	-	-	-	
11	GEMEINDEN/GV.	-	-	-	-	-	-	-	
12	ZWECKVERBAENDE	-	-	-	-	-	-	-	
13	UEBRIGER LAUFENDER SACHAUFWAND	2 139	-	-	-	-	-	2 139	
14	STAAT	226	-	-	-	-	-	226	
15	GEMEINDEN/GV.	1 790	-	-	-	-	-	1 790	
16	ZWECKVERBAENDE	123	-	-	-	-	-	123	
17	BAUMASSNAHMEN	5	-	-	-	-	-	5	
18	STAAT	3	-	-	-	-	-	3	
19	GEMEINDEN/GV.	2	-	-	-	-	-	2	
20	ZWECKVERBAENDE	-	-	-	-	-	-	-	
21	ERWERB VON UNBEWEGLICHEM SACHVERMOEGEN	-	-	-	-	-	-	-	
22	STAAT	-	-	-	-	-	-	-	
23	GEMEINDEN/GV.	-	-	-	-	-	-	-	
24	ZWECKVERBAENDE	-	-	-	-	-	-	-	
25	ERWERB VON BEWEGLICHEM SACHVERMOEGEN	5	-	-	-	-	-	4	
26	STAAT	1	-	-	-	-	-	1	
27	GEMEINDEN/GV.	3	-	-	-	-	-	3	
28	ZWECKVERBAENDE	1	-	-	-	-	-	1	
29	ERWERB VON BETEILIGUNGEN	-	-	-	-	-	-	-	
30	STAAT	-	-	-	-	-	-	-	
31	GEMEINDEN/GV.	-	-	-	-	-	-	-	
32	ZWECKVERBAENDE	-	-	-	-	-	-	-	
33	ZAHLUNGEN AN AND. BEREICHE U.UEBR. WELT	3 446	282	-	-	-	-	3 164	
34	STAAT	3 446	282	-	-	-	-	3 164	
35	GEMEINDEN/GV.	-	-	-	-	-	-	-	
36	ZWECKVERBAENDE	-	-	-	-	-	-	-	
37	UNMITTELBARE AUSGABEN	5 628	283	-	-	-	-	5 346	
38	STAAT	3 690	283	-	-	-	-	3 407	
39	GEMEINDEN/GV.	1 809	-	-	-	-	-	1 809	
40	ZWECKVERBAENDE	129	-	-	-	-	-	129	
41	ZAHLUNGEN AN OEFFENTLICHEN BEREICH	2 257	1 686	-	-	-	-	570	
42	STAAT	2 135	1 686	-	-	-	-	449	
43	GEMEINDEN/GV.	119	-	-	-	-	-	119	
44	ZWECKVERBAENDE	2	-	-	-	-	-	2	
45	BRUTTOAUSGABEN	7 885	1 969	-	-	-	-	5 916	
46	STAAT	5 825	1 969	-	-	-	-	3 856	
47	GEMEINDEN/GV.	1 929	-	-	-	-	-	1 929	
48	ZWECKVERBAENDE	132	-	-	-	-	-	132	
49	./.. ZAHLUNGEN VON GLEICHER EBENE	2 724	-	-	-	-	-	959	
50	STAAT	1 769	-	-	-	-	-	4	
51	GEMEINDEN/GV.	101	-	-	-	-	-	101	
52	ZWECKVERBAENDE	-	-	-	-	-	-	-	
53	BEREINIGTE AUSGABEN	5 161	1 969	-	-	-	-	4 957	
54	STAAT	4 056	1 969	-	-	-	-	3 852	
55	GEMEINDEN/GV.	1 829	-	-	-	-	-	1 829	
56	ZWECKVERBAENDE	131	-	-	-	-	-	131	
57	LAUFENDE RECHNUNG	3 294	784	-	-	-	-	3 022	
58	STAAT	2 194	784	-	-	-	-	1 922	
59	GEMEINDEN/GV.	1 824	-	-	-	-	-	1 824	
60	ZWECKVERBAENDE	130	-	-	-	-	-	130	
61	KAPITALRECHNUNG	1 867	1 185	-	-	-	-	1 934	
62	STAAT	1 862	1 185	-	-	-	-	1 930	
63	GEMEINDEN/GV.	4	-	-	-	-	-	4	
64	ZWECKVERBAENDE	1	-	-	-	-	-	1	
65	./.. ZAHLUNGEN VON ANDERER EBENE	-	-	-	-	-	-	1 765	
66	STAAT	-	-	-	-	-	-	1 765	
67	GEMEINDEN/GV.	748	-	-	-	-	-	748	
68	ZWECKVERBAENDE	106	-	-	-	-	-	106	
69	NETTOAUSGABEN	5 161	1 969	-	-	-	-	3 192	
70	STAAT	4 056	1 969	-	-	-	-	2 087	
71	GEMEINDEN/GV.	1 080	-	-	-	-	-	1 080	
72	ZWECKVERBAENDE	25	-	-	-	-	-	25	
73	UNMITTELBARE EINNAHMEN	603	374	-	-	-	-	229	
74	STAAT	545	374	-	-	-	-	171	
75	GEMEINDEN/GV.	57	-	-	-	-	-	57	
76	ZWECKVERBAENDE	1	-	-	-	-	-	1	
77	DARUNTER GEBUEHREN, ENTGELTE	11	-	-	-	-	-	11	
78	STAAT	-	-	-	-	-	-	-	
79	GEMEINDEN/GV.	11	-	-	-	-	-	11	
80	ZWECKVERBAENDE	-	-	-	-	-	-	-	

4 AUSGABEN UND EINNAHMEN DER OEFFENTLICHEN HAUSHALTE NACH ARTEN UND AUFGABENBEREICHEN

4.2 NACH KOERPERSCHAFTSGRUPPEN

MILL. DM

LFD NR.	ART DER AUSGABEN / EINNAHMEN	INSGESAMT	BUND	LASTEN- AUSGLEICHS- FONDS	ERP- SONDER- VERMOEGEN	EUROP. GEMEIN- SCHAFTEN	SOZIAL- VER- SICHERUNG	LAENDER	
		1	2	3	4	5	6	7	
		1021	SONSTIGES BILDUNGSWESEN						
1	PERSONALAUSGABEN	1 336	12	-	-	-	-	1 325	
2	STAAT	336	12	-	-	-	-	324	
3	GEMEINDEN/GV.	931	-	-	-	-	-	931	
4	ZWECKVERBAENDE	70	-	-	-	-	-	70	
5	UNTERHALTUNG VON UNBEWEGL. VERMOEGEN	27	-	-	-	-	-	27	
6	STAAT	3	-	-	-	-	-	3	
7	GEMEINDEN/GV.	24	-	-	-	-	-	24	
8	ZWECKVERBAENDE	-	-	-	-	-	-	-	
9	BEWIRTSCHAFTUNG DER GRUNDSTUECKE	72	4	-	-	-	-	68	
10	STAAT	17	4	-	-	-	-	13	
11	GEMEINDEN/GV.	54	-	-	-	-	-	54	
12	ZWECKVERBAENDE	1	-	-	-	-	-	1	
13	UEBRIGER LAUFENDER SACHAUFWAND	958	245	-	-	-	-	714	
14	STAAT	614	245	-	-	-	-	369	
15	GEMEINDEN/GV.	326	-	-	-	-	-	326	
16	ZWECKVERBAENDE	19	-	-	-	-	-	19	
17	BAUMASSNAHMEN	130	-	-	-	-	-	130	
18	STAAT	9	-	-	-	-	-	9	
19	GEMEINDEN/GV.	118	-	-	-	-	-	118	
20	ZWECKVERBAENDE	3	-	-	-	-	-	3	
21	ERWERB VON UNBEWEGLICHEM SACHVERMOEGEN	2	-	-	-	-	-	2	
22	STAAT	-	-	-	-	-	-	-	
23	GEMEINDEN/GV.	2	-	-	-	-	-	2	
24	ZWECKVERBAENDE	-	-	-	-	-	-	-	
25	ERWERB VON BEWEGLICHEM SACHVERMOEGEN	90	-	-	-	-	-	90	
26	STAAT	28	-	-	-	-	-	28	
27	GEMEINDEN/GV.	60	-	-	-	-	-	60	
28	ZWECKVERBAENDE	2	-	-	-	-	-	2	
29	ERWERB VON BETEILIGUNGEN	-	-	-	-	-	-	-	
30	STAAT	-	-	-	-	-	-	-	
31	GEMEINDEN/GV.	-	-	-	-	-	-	-	
32	ZWECKVERBAENDE	-	-	-	-	-	-	-	
33	ZAHLUNGEN AN AND. BEREICHE U.UEBR. WELT	1 004	420	-	-	-	-	584	
34	STAAT	893	420	-	-	-	-	472	
35	GEMEINDEN/GV.	111	-	-	-	-	-	111	
36	ZWECKVERBAENDE	-	-	-	-	-	-	-	
37	UNMITTELBARE AUSGABEN	3 620	681	-	-	-	-	2 938	
38	STAAT	1 899	681	-	-	-	-	1 218	
39	GEMEINDEN/GV.	1 625	-	-	-	-	-	1 625	
40	ZWECKVERBAENDE	96	-	-	-	-	-	96	
41	ZAHLUNGEN AN OEFFENTLICHEN BEREICH	245	1	-	-	-	-	243	
42	STAAT	195	1	-	-	-	-	193	
43	GEMEINDEN/GV.	43	-	-	-	-	-	43	
44	ZWECKVERBAENDE	7	-	-	-	-	-	7	
45	BRUTTOAUSGABEN	3 864	683	-	-	-	-	3 182	
46	STAAT	2 094	683	-	-	-	-	1 411	
47	GEMEINDEN/GV.	1 668	-	-	-	-	-	1 668	
48	ZWECKVERBAENDE	103	-	-	-	-	-	103	
49	./.. ZAHLUNGEN VON GLEICHER EBENE	384	-	-	-	-	-	265	
50	STAAT	23	-	-	-	-	-	2	
51	GEMEINDEN/GV.	21	-	-	-	-	-	21	
52	ZWECKVERBAENDE	-	-	-	-	-	-	-	
53	BEREINIGTE AUSGABEN	3 480	683	-	-	-	-	2 917	
54	STAAT	2 071	683	-	-	-	-	1 410	
55	GEMEINDEN/GV.	1 647	-	-	-	-	-	1 647	
56	ZWECKVERBAENDE	102	-	-	-	-	-	102	
57	LAUFENDE RECHNUNG	3 157	615	-	-	-	-	2 656	
58	STAAT	1 892	615	-	-	-	-	1 297	
59	GEMEINDEN/GV.	1 466	-	-	-	-	-	1 466	
60	ZWECKVERBAENDE	97	-	-	-	-	-	97	
61	KAPITALRECHNUNG	323	68	-	-	-	-	261	
62	STAAT	179	68	-	-	-	-	113	
63	GEMEINDEN/GV.	182	-	-	-	-	-	182	
64	ZWECKVERBAENDE	5	-	-	-	-	-	5	
65	./.. ZAHLUNGEN VON ANDERER EBENE	-	-	-	-	-	-	119	
66	STAAT	7	-	-	-	-	-	28	
67	GEMEINDEN/GV.	262	-	-	-	-	-	262	
68	ZWECKVERBAENDE	71	-	-	-	-	-	71	
69	NETTOAUSGABEN	3 480	683	-	-	-	-	2 798	
70	STAAT	2 064	683	-	-	-	-	1 381	
71	GEMEINDEN/GV.	1 385	-	-	-	-	-	1 385	
72	ZWECKVERBAENDE	31	-	-	-	-	-	31	
73	UNMITTELBARE EINNAHMEN	377	3	-	-	-	-	374	
74	STAAT	50	3	-	-	-	-	48	
75	GEMEINDEN/GV.	293	-	-	-	-	-	293	
76	ZWECKVERBAENDE	34	-	-	-	-	-	34	
77	DARUNTER GEBUEHREN, ENTGELTE	294	-	-	-	-	-	294	
78	STAAT	20	-	-	-	-	-	20	
79	GEMEINDEN/GV.	241	-	-	-	-	-	241	
80	ZWECKVERBAENDE	32	-	-	-	-	-	32	

4 AUSGABEN UND EINNAHMEN DER DEFFENTLICHEN HAUSHALTE NACH ARTEN UND AUFGABENBEREICHEN

4.2 NACH KOERPERSCHAFTSGRUPPEN

MILL. DM

LFD NR.	ART DER AUSGABEN / EINNAHMEN	INSGESAMT	BUND	LASTEN- AUSGLEICHS- FONDS	ERP- SONDER- VERMOEGEN	EUROP. GEMEIN- SCHAFTEN	SOZIAL- VER- SICHERUNG	LAENDER	
		1	2	3	4	5	6	7	
		1022	WISSENSCH., FORSCHUNG, ENTWICKL. AUSSERH. D. HOCHSCH. USW.						
1	PERSONALAUSGABEN	1 440	659	-	-	-	-	781	
2	STAAT	1 318	659	-	-	-	-	659	
3	GEMEINDEN/GV.	121	-	-	-	-	-	121	
4	ZWECKVERBAENDE	-	-	-	-	-	-	-	
5	UNTERHALTUNG VON UNBEWEGL. VERMOEGEN	35	14	-	-	-	-	21	
6	STAAT	26	14	-	-	-	-	12	
7	GEMEINDEN/GV.	10	-	-	-	-	-	10	
8	ZWECKVERBAENDE	-	-	-	-	-	-	-	
9	BEWIRTSCHAFTUNG DER GRUNDSTUECKE	116	62	-	-	-	-	54	
10	STAAT	91	62	-	-	-	-	29	
11	GEMEINDEN/GV.	26	-	-	-	-	-	26	
12	ZWECKVERBAENDE	-	-	-	-	-	-	-	
13	UEBRIGER LAUFENDER SACHAUFWAND	5 509	3 787	-	3	-	-	1 720	
14	STAAT	5 401	3 787	-	3	-	-	1 612	
15	GEMEINDEN/GV.	108	-	-	-	-	-	108	
16	ZWECKVERBAENDE	-	-	-	-	-	-	-	
17	BAUMASSNAHMEN	309	142	-	-	-	-	168	
18	STAAT	267	142	-	-	-	-	126	
19	GEMEINDEN/GV.	42	-	-	-	-	-	42	
20	ZWECKVERBAENDE	-	-	-	-	-	-	-	
21	ERWERB VON UNBEWEGLICHEM SACHVERMOEGEN	2	-	-	-	-	-	2	
22	STAAT	-	-	-	-	-	-	-	
23	GEMEINDEN/GV.	2	-	-	-	-	-	2	
24	ZWECKVERBAENDE	-	-	-	-	-	-	-	
25	ERWERB VON BEWEGLICHEM SACHVERMOEGEN	243	123	-	-	-	-	120	
26	STAAT	222	123	-	-	-	-	99	
27	GEMEINDEN/GV.	21	-	-	-	-	-	21	
28	ZWECKVERBAENDE	-	-	-	-	-	-	-	
29	ERWERB VON BETEILIGUNGEN	3	-	-	-	-	-	3	
30	STAAT	3	-	-	-	-	-	3	
31	GEMEINDEN/GV.	-	-	-	-	-	-	-	
32	ZWECKVERBAENDE	-	-	-	-	-	-	-	
33	ZAHLUNGEN AN AND. BEREICHE U.UEBR. WELT	5 099	4 755	-	-	-	-	343	
34	STAAT	5 082	4 755	-	-	-	-	327	
35	GEMEINDEN/GV.	17	-	-	-	-	-	17	
36	ZWECKVERBAENDE	-	-	-	-	-	-	-	
37	UNMITTELBARE AUSGABEN	12 757	9 542	-	3	-	-	3 212	
38	STAAT	12 410	9 542	-	3	-	-	2 866	
39	GEMEINDEN/GV.	346	-	-	-	-	-	346	
40	ZWECKVERBAENDE	-	-	-	-	-	-	-	
41	ZAHLUNGEN AN OEFFENTLICHEN BEREICH	211	101	-	-	-	-	110	
42	STAAT	201	101	-	-	-	-	100	
43	GEMEINDEN/GV.	10	-	-	-	-	-	10	
44	ZWECKVERBAENDE	-	-	-	-	-	-	-	
45	BRUTTOAUSGABEN	12 967	9 643	-	3	-	-	3 322	
46	STAAT	12 611	9 643	-	3	-	-	2 966	
47	GEMEINDEN/GV.	356	-	-	-	-	-	356	
48	ZWECKVERBAENDE	-	-	-	-	-	-	-	
49	./ . ZAHLUNGEN VON GLEICHER EBENE	356	-	-	-	-	-	112	
50	STAAT	305	-	-	-	-	-	65	
51	GEMEINDEN/GV.	2	-	-	-	-	-	2	
52	ZWECKVERBAENDE	-	-	-	-	-	-	-	
53	BEREINIGTE AUSGABEN	12 611	9 643	-	3	-	-	3 210	
54	STAAT	12 306	9 643	-	3	-	-	2 901	
55	GEMEINDEN/GV.	354	-	-	-	-	-	354	
56	ZWECKVERBAENDE	-	-	-	-	-	-	-	
57	LAUFENDE RECHNUNG	9 405	6 991	-	3	-	-	2 642	
58	STAAT	9 159	6 991	-	3	-	-	2 392	
59	GEMEINDEN/GV.	277	-	-	-	-	-	277	
60	ZWECKVERBAENDE	-	-	-	-	-	-	-	
61	KAPITALRECHNUNG	3 205	2 652	-	-	-	-	588	
62	STAAT	3 147	2 652	-	-	-	-	509	
63	GEMEINDEN/GV.	77	-	-	-	-	-	77	
64	ZWECKVERBAENDE	-	-	-	-	-	-	-	
65	./ . ZAHLUNGEN VON ANDERER EBENE	-	8	-	-	-	-	237	
66	STAAT	-	8	-	-	-	-	233	
67	GEMEINDEN/GV.	49	-	-	-	-	-	49	
68	ZWECKVERBAENDE	-	-	-	-	-	-	-	
69	NETTOAUSGABEN	12 611	9 634	-	3	-	-	2 974	
70	STAAT	12 305	9 634	-	3	-	-	2 668	
71	GEMEINDEN/GV.	306	-	-	-	-	-	306	
72	ZWECKVERBAENDE	-	-	-	-	-	-	-	
73	UNMITTELBARE EINNAHMEN	552	302	-	-	-	-	250	
74	STAAT	517	302	-	-	-	-	218	
75	GEMEINDEN/GV.	35	-	-	-	-	-	35	
76	ZWECKVERBAENDE	-	-	-	-	-	-	-	
77	DARUNTER GEBUEHREN, ENTGELTE	91	40	-	-	-	-	50	
78	STAAT	81	40	-	-	-	-	40	
79	GEMEINDEN/GV.	10	-	-	-	-	-	10	
80	ZWECKVERBAENDE	-	-	-	-	-	-	-	

4 AUSGABEN UND EINNAHMEN DER OEFFENTLICHEN HAUSHALTE NACH ARTEN UND AUFGABENBEREICHEN

4.2 NACH KOERPERSCHAFTSGRUPPEN

MILL. DM

LFD NR.	ART DER AUSGABEN / EINNAHMEN	INSGESAMT	BUND	LASTEN- AUSGLEICHS- FONDS	ERP- SONDER- VERMOEGEN	EUROP. GEMEIN- SCHAFTEN	SOZIAL- VER- SICHERUNG	LAENDER	
		1	2	3	4	5	6	7	
		1023	KULTURELLE ANGELEGENHEITEN						
1	PERSONAL AUSGABEN	3 191	2	-	-	-	-	3 189	
2	STAAT	1 055	2	-	-	-	-	1 053	
3	GEMEINDEN/GV.	2 026	-	-	-	-	-	2 026	
4	ZWECKVERBAENDE	109	-	-	-	-	-	109	
5	UNTERHALTUNG VON UNBEWEGL. VERMOEGEN	255	-	-	-	-	-	255	
6	STAAT	103	-	-	-	-	-	103	
7	GEMEINDEN/GV.	151	-	-	-	-	-	151	
8	ZWECKVERBAENDE	1	-	-	-	-	-	1	
9	BEWIRTSCHAFTUNG DER GRUNDSTUECKE	204	-	-	-	-	-	204	
10	STAAT	65	-	-	-	-	-	65	
11	GEMEINDEN/GV.	136	-	-	-	-	-	136	
12	ZWECKVERBAENDE	3	-	-	-	-	-	3	
13	UEBRIGER LAUFENDER SACHAUFWAND	1 835	67	-	-	-	-	1 768	
14	STAAT	748	67	-	-	-	-	681	
15	GEMEINDEN/GV.	1 066	-	-	-	-	-	1 066	
16	ZWECKVERBAENDE	21	-	-	-	-	-	21	
17	BAUMASSNAHMEN	982	-	-	-	-	-	981	
18	STAAT	258	-	-	-	-	-	257	
19	GEMEINDEN/GV.	711	-	-	-	-	-	711	
20	ZWECKVERBAENDE	13	-	-	-	-	-	13	
21	ERWERB VON UNBEWEGLICHEM SACHVERMOEGEN	153	-	-	-	-	-	153	
22	STAAT	73	-	-	-	-	-	73	
23	GEMEINDEN/GV.	79	-	-	-	-	-	79	
24	ZWECKVERBAENDE	2	-	-	-	-	-	2	
25	ERWERB VON BEWEGLICHEM SACHVERMOEGEN	235	2	-	-	-	-	233	
26	STAAT	99	2	-	-	-	-	97	
27	GEMEINDEN/GV.	132	-	-	-	-	-	132	
28	ZWECKVERBAENDE	4	-	-	-	-	-	4	
29	ERWERB VON BETEILIGUNGEN	8	-	-	-	-	-	8	
30	STAAT	4	-	-	-	-	-	4	
31	GEMEINDEN/GV.	4	-	-	-	-	-	4	
32	ZWECKVERBAENDE	-	-	-	-	-	-	-	
33	ZAHLUNGEN AN AND. BEREICHE U.UEBR. WELT	2 322	117	-	-	-	-	2 205	
34	STAAT	1 667	117	-	-	-	-	1 550	
35	GEMEINDEN/GV.	654	-	-	-	-	-	654	
36	ZWECKVERBAENDE	1	-	-	-	-	-	1	
37	UNMITTELBARE AUSGABEN	9 184	188	-	-	-	-	8 996	
38	STAAT	4 073	188	-	-	-	-	3 885	
39	GEMEINDEN/GV.	4 958	-	-	-	-	-	4 958	
40	ZWECKVERBAENDE	153	-	-	-	-	-	153	
41	ZAHLUNGEN AN OEFFENTLICHEN BEREICH	947	46	-	-	-	-	900	
42	STAAT	564	46	-	-	-	-	518	
43	GEMEINDEN/GV.	377	-	-	-	-	-	377	
44	ZWECKVERBAENDE	6	-	-	-	-	-	6	
45	BRUTTO AUSGABEN	10 130	234	-	-	-	-	9 896	
46	STAAT	4 637	234	-	-	-	-	4 402	
47	GEMEINDEN/GV.	5 335	-	-	-	-	-	5 335	
48	ZWECKVERBAENDE	159	-	-	-	-	-	159	
49	././ ZAHLUNGEN VON GLEICHER EBENE	1 108	-	-	-	-	-	930	
50	STAAT	89	-	-	-	-	-	11	
51	GEMEINDEN/GV.	57	-	-	-	-	-	57	
52	ZWECKVERBAENDE	-	-	-	-	-	-	-	
53	BEREINIGTE AUSGABEN	9 023	234	-	-	-	-	8 966	
54	STAAT	4 547	234	-	-	-	-	4 391	
55	GEMEINDEN/GV.	5 278	-	-	-	-	-	5 278	
56	ZWECKVERBAENDE	159	-	-	-	-	-	159	
57	LAUFENDE RECHNUNG	7 161	182	-	-	-	-	7 100	
58	STAAT	3 520	182	-	-	-	-	3 380	
59	GEMEINDEN/GV.	4 154	-	-	-	-	-	4 154	
60	ZWECKVERBAENDE	140	-	-	-	-	-	140	
61	KAPITALRECHNUNG	1 861	52	-	-	-	-	1 866	
62	STAAT	1 027	52	-	-	-	-	1 011	
63	GEMEINDEN/GV.	1 124	-	-	-	-	-	1 124	
64	ZWECKVERBAENDE	19	-	-	-	-	-	19	
65	././ ZAHLUNGEN VON ANDERER EBENE	-	-	-	-	-	-	178	
66	STAAT	181	-	-	-	-	-	259	
67	GEMEINDEN/GV.	660	-	-	-	-	-	660	
68	ZWECKVERBAENDE	120	-	-	-	-	-	120	
69	NETTO AUSGABEN	9 023	234	-	-	-	-	8 789	
70	STAAT	4 366	234	-	-	-	-	4 132	
71	GEMEINDEN/GV.	4 617	-	-	-	-	-	4 617	
72	ZWECKVERBAENDE	39	-	-	-	-	-	39	
73	UNMITTELBARE EINNAHMEN	1 100	-	-	-	-	-	1 100	
74	STAAT	288	-	-	-	-	-	288	
75	GEMEINDEN/GV.	777	-	-	-	-	-	777	
76	ZWECKVERBAENDE	35	-	-	-	-	-	35	
77	DARUNTER GEBUEHREN, ENTGELTE	661	-	-	-	-	-	661	
78	STAAT	161	-	-	-	-	-	161	
79	GEMEINDEN/GV.	470	-	-	-	-	-	470	
80	ZWECKVERBAENDE	30	-	-	-	-	-	30	

4 AUSGABEN UND EINNAHMEN DER OEFFENTLICHEN HAUSHALTE NACH ARTEN UND AUFGABENBEREICHEN

4.2 NACH KOERPERSCHAFTSGRUPPEN

MILL. DM

LFD NR.	ART DER AUSGABEN / EINNAHMEN	INSGESAMT	BUND	LASTEN- AUSGLEICHS- FONDS	ERP- SONDER- VERMOEGEN	EUROP. GEMEIN- SCHAFTEN	SOZIAL- VER- SICHERUNG	LAENDER
		1	2	3	4	5	6	7
1024 THEATER UND MUSIK								
1	PERSONAL AUSGABEN	2 137	-	-	-	-	-	2 137
2	STAAT	681	-	-	-	-	-	681
3	GEMEINDEN/GV.	1 354	-	-	-	-	-	1 354
4	ZWECKVERBAENDE	102	-	-	-	-	-	102
5	UNTERHALTUNG VON UNBEWEGL. VERMOEGEN	68	-	-	-	-	-	68
6	STAAT	19	-	-	-	-	-	19
7	GEMEINDEN/GV.	48	-	-	-	-	-	48
8	ZWECKVERBAENDE	-	-	-	-	-	-	-
9	BEWIRTSCHAFTUNG DER GRUNDSTUECKE	76	-	-	-	-	-	76
10	STAAT	20	-	-	-	-	-	20
11	GEMEINDEN/GV.	53	-	-	-	-	-	53
12	ZWECKVERBAENDE	2	-	-	-	-	-	2
13	UEBRIGER LAUFENDER SACHAUFWAND	779	-	-	-	-	-	779
14	STAAT	227	-	-	-	-	-	227
15	GEMEINDEN/GV.	534	-	-	-	-	-	534
16	ZWECKVERBAENDE	18	-	-	-	-	-	18
17	BAUMASSNAHMEN	273	-	-	-	-	-	273
18	STAAT	66	-	-	-	-	-	66
19	GEMEINDEN/GV.	207	-	-	-	-	-	207
20	ZWECKVERBAENDE	-	-	-	-	-	-	-
21	ERWERB VON UNBEWEGLICHEM SACHVERMOEGEN	4	-	-	-	-	-	4
22	STAAT	-	-	-	-	-	-	-
23	GEMEINDEN/GV.	4	-	-	-	-	-	4
24	ZWECKVERBAENDE	-	-	-	-	-	-	-
25	ERWERB VON BEWEGLICHEM SACHVERMOEGEN	40	-	-	-	-	-	40
26	STAAT	8	-	-	-	-	-	8
27	GEMEINDEN/GV.	30	-	-	-	-	-	30
28	ZWECKVERBAENDE	1	-	-	-	-	-	1
29	ERWERB VON BETEILIGUNGEN	3	-	-	-	-	-	3
30	STAAT	-	-	-	-	-	-	-
31	GEMEINDEN/GV.	3	-	-	-	-	-	3
32	ZWECKVERBAENDE	-	-	-	-	-	-	-
33	ZAHLUNGEN AN AND. BEREICHE U.UEBR. WELT	806	23	-	-	-	-	782
34	STAAT	447	23	-	-	-	-	423
35	GEMEINDEN/GV.	359	-	-	-	-	-	359
36	ZWECKVERBAENDE	-	-	-	-	-	-	-
37	UNMITTELBARE AUSGABEN	4 185	24	-	-	-	-	4 161
38	STAAT	1 468	24	-	-	-	-	1 445
39	GEMEINDEN/GV.	2 591	-	-	-	-	-	2 591
40	ZWECKVERBAENDE	125	-	-	-	-	-	125
41	ZAHLUNGEN AN OEFFENTLICHEN BEREICH	573	-	-	-	-	-	573
42	STAAT	262	-	-	-	-	-	262
43	GEMEINDEN/GV.	306	-	-	-	-	-	306
44	ZWECKVERBAENDE	5	-	-	-	-	-	5
45	BRUTTO AUSGABEN	4 758	24	-	-	-	-	4 734
46	STAAT	1 731	24	-	-	-	-	1 707
47	GEMEINDEN/GV.	2 897	-	-	-	-	-	2 897
48	ZWECKVERBAENDE	130	-	-	-	-	-	130
49	./ . ZAHLUNGEN VON GLEICHER EBENE	596	-	-	-	-	-	587
50	STAAT	-	-	-	-	-	-	-
51	GEMEINDEN/GV.	31	-	-	-	-	-	31
52	ZWECKVERBAENDE	-	-	-	-	-	-	-
53	BEREINIGTE AUSGABEN	4 162	24	-	-	-	-	4 147
54	STAAT	1 730	24	-	-	-	-	1 707
55	GEMEINDEN/GV.	2 867	-	-	-	-	-	2 867
56	ZWECKVERBAENDE	130	-	-	-	-	-	130
57	LAUFENDE RECHNUNG	3 838	24	-	-	-	-	3 821
58	STAAT	1 631	24	-	-	-	-	1 607
59	GEMEINDEN/GV.	2 593	-	-	-	-	-	2 593
60	ZWECKVERBAENDE	128	-	-	-	-	-	128
61	KAPITALRECHNUNG	324	-	-	-	-	-	326
62	STAAT	99	-	-	-	-	-	99
63	GEMEINDEN/GV.	274	-	-	-	-	-	274
64	ZWECKVERBAENDE	2	-	-	-	-	-	2
65	./ . ZAHLUNGEN VON ANDERER EBENE	-	-	-	-	-	-	9
66	STAAT	160	-	-	-	-	-	160
67	GEMEINDEN/GV.	305	-	-	-	-	-	305
68	ZWECKVERBAENDE	99	-	-	-	-	-	99
69	NETTO AUSGABEN	4 162	24	-	-	-	-	4 139
70	STAAT	1 570	24	-	-	-	-	1 546
71	GEMEINDEN/GV.	2 562	-	-	-	-	-	2 562
72	ZWECKVERBAENDE	31	-	-	-	-	-	31
73	UNMITTELBARE EINNAHMEN	725	-	-	-	-	-	725
74	STAAT	151	-	-	-	-	-	151
75	GEMEINDEN/GV.	543	-	-	-	-	-	543
76	ZWECKVERBAENDE	31	-	-	-	-	-	31
77	DARUNTER GEBUEHREN, ENTGELTE	549	-	-	-	-	-	549
78	STAAT	123	-	-	-	-	-	123
79	GEMEINDEN/GV.	398	-	-	-	-	-	398
80	ZWECKVERBAENDE	28	-	-	-	-	-	28

4 AUSGABEN UND EINNAHMEN DER OEFFENTLICHEN HAUSHALTE NACH ARTEN UND AUFGABENBEREICHEN

4.2 NACH KOERPERSCHAFTSGRUPPEN

MILL. DM

LFD NR.	ART DER AUSGABEN / EINNAHMEN	INSGESAMT	BUND	LASTEN- AUSGLEICHS- FONDS	ERP- SONDER- VERMOEGEN	EUROP. GEMEIN- SCHAFTEN	SOZIAL- VER- SICHERUNG	LAENDER	
		1	2	3	4	5	6	7	
		1025	SOZ. SICHERUNG, SOZ. KRIEGSFOLGEAUFG., WIEDERGUTMACHTUNG						
1	PERSONALAUSGABEN	20 093	139	-	-	-	11 503	8 451	
2	STAAT	14 740	139	-	-	-	11 503	3 098	
3	GEMEINDEN/GV.	5 306	-	-	-	-	-	5 306	
4	ZWECKVERBAENDE	47	-	-	-	-	-	47	
5	UNTERHALTUNG VON UNBEWEGL. VERMOEGEN	544	1	-	-	-	252	291	
6	STAAT	309	1	-	-	-	252	56	
7	GEMEINDEN/GV.	233	-	-	-	-	-	233	
8	ZWECKVERBAENDE	3	-	-	-	-	-	3	
9	BEWIRTSCHAFTUNG DER GRUNDSTUECKE	911	5	-	-	-	422	484	
10	STAAT	584	5	-	-	-	422	157	
11	GEMEINDEN/GV.	322	-	-	-	-	-	322	
12	ZWECKVERBAENDE	5	-	-	-	-	-	5	
13	UEBRIGER LAUFENDER SACHAUFWAND	143 168	1 755	3	-	-	134 942	6 468	
14	STAAT	141 628	1 755	3	-	-	134 942	4 927	
15	GEMEINDEN/GV.	1 530	-	-	-	-	-	1 530	
16	ZWECKVERBAENDE	10	-	-	-	-	-	10	
17	BAUMASSNAHMEN	1 526	41	-	-	-	442	1 043	
18	STAAT	763	41	-	-	-	442	280	
19	GEMEINDEN/GV.	755	-	-	-	-	-	755	
20	ZWECKVERBAENDE	8	-	-	-	-	-	8	
21	ERWERB VON UNBEWEGLICHEM SACHVERMOEGEN	463	-	-	-	-	348	116	
22	STAAT	386	-	-	-	-	348	39	
23	GEMEINDEN/GV.	77	-	-	-	-	-	77	
24	ZWECKVERBAENDE	-	-	-	-	-	-	-	
25	ERWERB VON BEWEGLICHEM SACHVERMOEGEN	630	8	-	-	-	412	209	
26	STAAT	498	8	-	-	-	412	77	
27	GEMEINDEN/GV.	131	-	-	-	-	-	131	
28	ZWECKVERBAENDE	1	-	-	-	-	-	1	
29	ERWERB VON BETEILIGUNGEN	88	-	-	-	-	66	22	
30	STAAT	76	-	-	-	-	66	10	
31	GEMEINDEN/GV.	11	-	-	-	-	-	11	
32	ZWECKVERBAENDE	-	-	-	-	-	-	-	
33	ZAHLUNGEN AN AND. BEREICHE U.UEBR. WELT	371 516	42 233	1 120	-	-	277 387	50 776	
34	STAAT	336 055	42 233	1 120	-	-	277 387	15 315	
35	GEMEINDEN/GV.	35 449	-	-	-	-	-	35 449	
36	ZWECKVERBAENDE	13	-	-	-	-	-	13	
37	UNMITTELBARE AUSGABEN	538 939	44 183	1 123	-	-	425 773	67 860	
38	STAAT	495 039	44 183	1 123	-	-	425 773	23 959	
39	GEMEINDEN/GV.	43 813	-	-	-	-	-	43 813	
40	ZWECKVERBAENDE	87	-	-	-	-	-	87	
41	ZAHLUNGEN AN OEFFENTLICHEN BEREICH	84 952	59 590	22	-	-	11 715	13 626	
42	STAAT	77 992	59 590	22	-	-	11 715	6 665	
43	GEMEINDEN/GV.	6 959	-	-	-	-	-	6 959	
44	ZWECKVERBAENDE	1	-	-	-	-	-	1	
45	BRUTTOAUSGABEN	623 892	103 773	1 146	-	-	437 488	81 485	
46	STAAT	573 031	103 773	1 146	-	-	437 488	30 624	
47	GEMEINDEN/GV.	50 773	-	-	-	-	-	50 773	
48	ZWECKVERBAENDE	88	-	-	-	-	-	88	
49	./., ZAHLUNGEN VON GLEICHER EBENE	85 020	-	-	-	-	11 640	12 553	
50	STAAT	70 901	-	-	-	-	11 640	11	
51	GEMEINDEN/GV.	6 242	-	-	-	-	-	6 242	
52	ZWECKVERBAENDE	-	-	-	-	-	-	-	
53	BEREINIGTE AUSGABEN	538 872	103 773	1 146	-	-	425 847	68 933	
54	STAAT	502 130	103 773	1 146	-	-	425 847	30 614	
55	GEMEINDEN/GV.	44 531	-	-	-	-	-	44 531	
56	ZWECKVERBAENDE	88	-	-	-	-	-	88	
57	LAUFENDE RECHNUNG	530 341	102 601	826	-	-	421 591	65 945	
58	STAAT	494 992	102 601	826	-	-	421 591	29 023	
59	GEMEINDEN/GV.	42 871	-	-	-	-	-	42 871	
60	ZWECKVERBAENDE	78	-	-	-	-	-	78	
61	KAPITALRECHNUNG	8 530	1 172	320	-	-	4 256	2 988	
62	STAAT	7 137	1 172	320	-	-	4 256	1 590	
63	GEMEINDEN/GV.	1 660	-	-	-	-	-	1 660	
64	ZWECKVERBAENDE	10	-	-	-	-	-	10	
65	./., ZAHLUNGEN VON ANDERER EBENE	-	509	1 014	-	-	51 407	7 897	
66	STAAT	1 117	509	1 014	-	-	51 407	7 437	
67	GEMEINDEN/GV.	6 740	-	-	-	-	-	6 740	
68	ZWECKVERBAENDE	20	-	-	-	-	-	20	
69	NETTOAUSGABEN	538 872	103 264	132	-	-	374 440	61 036	
70	STAAT	501 013	103 264	132	-	-	374 440	23 177	
71	GEMEINDEN/GV.	37 790	-	-	-	-	-	37 790	
72	ZWECKVERBAENDE	69	-	-	-	-	-	69	
73	UNMITTELBARE EINNAHMEN	395 473	256	95	-	-	385 072	10 050	
74	STAAT	386 886	256	95	-	-	385 072	1 463	
75	GEMEINDEN/GV.	8 520	-	-	-	-	-	8 520	
76	ZWECKVERBAENDE	67	-	-	-	-	-	67	
77	DARUNTER GEBUEHREN, ENTGELTE	2 661	-	-	-	-	6	2 655	
78	STAAT	749	-	-	-	-	6	743	
79	GEMEINDEN/GV.	1 850	-	-	-	-	-	1 850	
80	ZWECKVERBAENDE	62	-	-	-	-	-	62	

4 AUSGABEN UND EINNAHMEN DER OEFFENTLICHEN HAUSHALTE NACH ARTEN UND AUFGABENBEREICHEN

4.2 NACH KOERPERSCHAFTSGRUPPEN

MILL. DM

LFD NR.	ART DER AUSGABEN / EINNAHMEN	INSGESAMT	BUND	LASTEN- AUSGLEICHS- FONDS	ERP- SONDER- VERMOEGEN	EUROP. GEMEIN- SCHAFTEN	SOZIAL- VER- SICHERUNG	LAENDER
		1	2	3	4	5	6	7
		1026	SOZIALVERWALTUNG					
1	PERSONALAUSGABEN	4 681	99	-	-	-	-	4 582
2	STAAT	1 528	99	-	-	-	-	1 430
3	GEMEINDEN/GV.	3 152	-	-	-	-	-	3 152
4	ZWECKVERBAENDE	1	-	-	-	-	-	1
5	UNTERHALTUNG VON UNBEWEGL. VERMOEGEN	17	1	-	-	-	-	16
6	STAAT	4	1	-	-	-	-	4
7	GEMEINDEN/GV.	12	-	-	-	-	-	12
8	ZWECKVERBAENDE	-	-	-	-	-	-	-
9	BEWIRTSCHAFTUNG DER GRUNDSTUECKE	53	3	-	-	-	-	50
10	STAAT	21	3	-	-	-	-	18
11	GEMEINDEN/GV.	32	-	-	-	-	-	32
12	ZWECKVERBAENDE	-	-	-	-	-	-	-
13	UEBRIGER LAUFENDER SACHAUFWAND	452	42	3	-	-	-	406
14	STAAT	234	42	3	-	-	-	189
15	GEMEINDEN/GV.	217	-	-	-	-	-	217
16	ZWECKVERBAENDE	-	-	-	-	-	-	-
17	BAUMASSNAHMEN	34	10	-	-	-	-	24
18	STAAT	22	10	-	-	-	-	13
19	GEMEINDEN/GV.	11	-	-	-	-	-	11
20	ZWECKVERBAENDE	-	-	-	-	-	-	-
21	ERWERB VON UNBEWEGLICHEM SACHVERMOEGEN	11	-	-	-	-	-	11
22	STAAT	11	-	-	-	-	-	11
23	GEMEINDEN/GV.	-	-	-	-	-	-	-
24	ZWECKVERBAENDE	-	-	-	-	-	-	-
25	ERWERB VON BEWEGLICHEM SACHVERMOEGEN	31	7	-	-	-	-	24
26	STAAT	20	7	-	-	-	-	13
27	GEMEINDEN/GV.	11	-	-	-	-	-	11
28	ZWECKVERBAENDE	-	-	-	-	-	-	-
29	ERWERB VON BETEILIGUNGEN	-	-	-	-	-	-	-
30	STAAT	-	-	-	-	-	-	-
31	GEMEINDEN/GV.	-	-	-	-	-	-	-
32	ZWECKVERBAENDE	-	-	-	-	-	-	-
33	ZAHLUNGEN AN AND. BEREICHE U.UEBR. WELT	17	-	-	-	-	-	17
34	STAAT	6	-	-	-	-	-	6
35	GEMEINDEN/GV.	11	-	-	-	-	-	11
36	ZWECKVERBAENDE	-	-	-	-	-	-	-
37	UNMITTELBARE AUSGABEN	5 296	162	3	-	-	-	5 131
38	STAAT	1 848	162	3	-	-	-	1 683
39	GEMEINDEN/GV.	3 447	-	-	-	-	-	3 447
40	ZWECKVERBAENDE	1	-	-	-	-	-	1
41	ZAHLUNGEN AN OEFFENTLICHEN BEREICH	642	466	-	-	-	-	175
42	STAAT	591	466	-	-	-	-	125
43	GEMEINDEN/GV.	51	-	-	-	-	-	51
44	ZWECKVERBAENDE	-	-	-	-	-	-	-
45	BRUTTOAUSGABEN	5 937	629	3	-	-	-	5 306
46	STAAT	2 439	629	3	-	-	-	1 807
47	GEMEINDEN/GV.	3 498	-	-	-	-	-	3 498
48	ZWECKVERBAENDE	1	-	-	-	-	-	1
49	././ ZAHLUNGEN VON GLEICHER EBENE	261	-	-	-	-	-	167
50	STAAT	46	-	-	-	-	-	-
51	GEMEINDEN/GV.	47	-	-	-	-	-	47
52	ZWECKVERBAENDE	-	-	-	-	-	-	-
53	BEREINIGTE AUSGABEN	5 676	629	3	-	-	-	5 139
54	STAAT	2 393	629	3	-	-	-	1 807
55	GEMEINDEN/GV.	3 450	-	-	-	-	-	3 450
56	ZWECKVERBAENDE	1	-	-	-	-	-	1
57	LAUFENDE RECHNUNG	5 600	611	3	-	-	-	5 080
58	STAAT	2 339	611	3	-	-	-	1 770
59	GEMEINDEN/GV.	3 427	-	-	-	-	-	3 427
60	ZWECKVERBAENDE	1	-	-	-	-	-	1
61	KAPITALRECHNUNG	76	17	-	-	-	-	59
62	STAAT	54	17	-	-	-	-	37
63	GEMEINDEN/GV.	23	-	-	-	-	-	23
64	ZWECKVERBAENDE	-	-	-	-	-	-	-
65	././ ZAHLUNGEN VON ANDERER EBENE	-	9	-	-	-	-	85
66	STAAT	2	9	-	-	-	-	38
67	GEMEINDEN/GV.	166	-	-	-	-	-	166
68	ZWECKVERBAENDE	-	-	-	-	-	-	-
69	NETTOAUSGABEN	5 676	620	3	-	-	-	5 054
70	STAAT	2 391	620	3	-	-	-	1 769
71	GEMEINDEN/GV.	3 284	-	-	-	-	-	3 284
72	ZWECKVERBAENDE	1	-	-	-	-	-	1
73	UNMITTELBARE EINNAHMEN	76	-	-	-	-	-	76
74	STAAT	21	-	-	-	-	-	20
75	GEMEINDEN/GV.	56	-	-	-	-	-	56
76	ZWECKVERBAENDE	-	-	-	-	-	-	-
77	DARUNTER GEBUEHREN, ENTGELTE	11	-	-	-	-	-	11
78	STAAT	5	-	-	-	-	-	5
79	GEMEINDEN/GV.	6	-	-	-	-	-	6
80	ZWECKVERBAENDE	-	-	-	-	-	-	-

4 AUSGABEN UND EINNAHMEN DER DEFFENTLICHEN HAUSHALTE NACH ARTEN UND AUFGABENBEREICHEN

4.2 NACH KOERPERSCHAFTSGRUPPEN

MILL. DM

LFD NR.	ART DER AUSGABEN / EINNAHMEN	INSGESAMT	BUND	LASTEN- AUSGLEICHS- FONDS	ERP- SONDER- VERMOEGEN	EUROP. GEMEIN- SCHAFTEN	SOZIAL- VER- SICHERUNG	LAENDER
		1	2	3	4	5	6	7
1027 SOZIALVERSICHERUNG EINSCHL. ARBEITSLOSENVERSICHERUNG								
1	PERSONALAUSGABEN	11 503	-	-	-	-	11 503	1
2	STAAT	11 503	-	-	-	-	11 503	1
3	GEMEINDEN/GV.	-	-	-	-	-	-	-
4	ZWECKVERBAENDE	-	-	-	-	-	-	-
5	UNTERHALTUNG VON UNBEWEGL. VERMUEGEN	252	-	-	-	-	252	-
6	STAAT	252	-	-	-	-	252	-
7	GEMEINDEN/GV.	-	-	-	-	-	-	-
8	ZWECKVERBAENDE	-	-	-	-	-	-	-
9	BEWIRTSCHAFTUNG DER GRUNDSTUECKE	422	-	-	-	-	422	-
10	STAAT	422	-	-	-	-	422	-
11	GEMEINDEN/GV.	-	-	-	-	-	-	-
12	ZWECKVERBAENDE	-	-	-	-	-	-	-
13	UEBRIGER LAUFENDER SACHAUFWAND	134 964	2	-	-	-	134 942	20
14	STAAT	134 964	2	-	-	-	134 942	20
15	GEMEINDEN/GV.	-	-	-	-	-	-	-
16	ZWECKVERBAENDE	-	-	-	-	-	-	-
17	BAUMASSNAHMEN	442	-	-	-	-	442	-
18	STAAT	442	-	-	-	-	442	-
19	GEMEINDEN/GV.	-	-	-	-	-	-	-
20	ZWECKVERBAENDE	-	-	-	-	-	-	-
21	ERWERB VON UNBEWEGLICHEM SACHVERMOEGEN	348	-	-	-	-	348	-
22	STAAT	348	-	-	-	-	348	-
23	GEMEINDEN/GV.	-	-	-	-	-	-	-
24	ZWECKVERBAENDE	-	-	-	-	-	-	-
25	ERWERB VON BEWEGLICHEM SACHVERMOEGEN	412	-	-	-	-	412	-
26	STAAT	412	-	-	-	-	412	-
27	GEMEINDEN/GV.	-	-	-	-	-	-	-
28	ZWECKVERBAENDE	-	-	-	-	-	-	-
29	ERWERB VON BETEILIGUNGEN	66	-	-	-	-	66	-
30	STAAT	66	-	-	-	-	66	-
31	GEMEINDEN/GV.	-	-	-	-	-	-	-
32	ZWECKVERBAENDE	-	-	-	-	-	-	-
33	ZAHLUNGEN AN AND. BEREICHE U.UEBR. WELT	280 579	3 008	-	-	-	277 387	184
34	STAAT	280 579	3 008	-	-	-	277 387	184
35	GEMEINDEN/GV.	-	-	-	-	-	-	-
36	ZWECKVERBAENDE	-	-	-	-	-	-	-
37	UNMITTELBARE AUSGABEN	428 988	3 010	-	-	-	425 773	205
38	STAAT	428 988	3 010	-	-	-	425 773	205
39	GEMEINDEN/GV.	-	-	-	-	-	-	-
40	ZWECKVERBAENDE	-	-	-	-	-	-	-
41	ZAHLUNGEN AN DEFFENTLICHEN BEREICH	62 306	50 579	-	-	-	11 715	13
42	STAAT	62 306	50 579	-	-	-	11 715	13
43	GEMEINDEN/GV.	-	-	-	-	-	-	-
44	ZWECKVERBAENDE	-	-	-	-	-	-	-
45	BRUTTOAUSGABEN	491 294	53 589	-	-	-	437 488	218
46	STAAT	491 294	53 589	-	-	-	437 488	218
47	GEMEINDEN/GV.	-	-	-	-	-	-	-
48	ZWECKVERBAENDE	-	-	-	-	-	-	-
49	./., ZAHLUNGEN VON GLEICHER EBENE	63 056	-	-	-	-	11 640	-
50	STAAT	62 934	-	-	-	-	11 640	-
51	GEMEINDEN/GV.	-	-	-	-	-	-	-
52	ZWECKVERBAENDE	-	-	-	-	-	-	-
53	BEREINIGTE AUSGABEN	428 238	53 589	-	-	-	425 847	218
54	STAAT	428 360	53 589	-	-	-	425 847	218
55	GEMEINDEN/GV.	-	-	-	-	-	-	-
56	ZWECKVERBAENDE	-	-	-	-	-	-	-
57	LAUFENDE RECHNUNG	423 982	53 589	-	-	-	421 591	218
58	STAAT	424 104	53 589	-	-	-	421 591	218
59	GEMEINDEN/GV.	-	-	-	-	-	-	-
60	ZWECKVERBAENDE	-	-	-	-	-	-	-
61	KAPITALRECHNUNG	4 256	-	-	-	-	4 256	-
62	STAAT	4 256	-	-	-	-	4 256	-
63	GEMEINDEN/GV.	-	-	-	-	-	-	-
64	ZWECKVERBAENDE	-	-	-	-	-	-	-
65	./., ZAHLUNGEN VON ANDERER EBENE	-	5	-	-	-	51 407	3
66	STAAT	122	5	-	-	-	51 407	3
67	GEMEINDEN/GV.	-	-	-	-	-	-	-
68	ZWECKVERBAENDE	-	-	-	-	-	-	-
69	NETTOAUSGABEN	428 238	53 583	-	-	-	374 440	215
70	STAAT	428 238	53 583	-	-	-	374 440	215
71	GEMEINDEN/GV.	-	-	-	-	-	-	-
72	ZWECKVERBAENDE	-	-	-	-	-	-	-
73	UNMITTELBARE EINNAHMEN	385 124	29	-	-	-	385 072	22
74	STAAT	385 124	29	-	-	-	385 072	22
75	GEMEINDEN/GV.	-	-	-	-	-	-	-
76	ZWECKVERBAENDE	-	-	-	-	-	-	-
77	DARUNTER GEBUEHREN, ENTGELTE	6	-	-	-	-	6	-
78	STAAT	6	-	-	-	-	6	-
79	GEMEINDEN/GV.	-	-	-	-	-	-	-
80	ZWECKVERBAENDE	-	-	-	-	-	-	-

4 AUSGABEN UND EINNAHMEN DER OEFFENTLICHEN HAUSHALTE NACH ARTEN UND AUFGABENBEREICHEN

4.2 NACH KOERPERSCHAFTSGRUPPEN

MILL. DM

LFD NR.	ART DER AUSGABEN / EINNAHMEN	INSGESAMT	BUND	LASTEN- AUSGLEICHS- FONDS	ERP- SONDER- VERMOEGEN	EUROP. GEMEIN- SCHAFTEN	SOZIAL- VER- SICHERUNG	LAENDER
		1	2	3	4	5	6	7
		1028	FAMILIEN-, SOZIAL- UND JUGENDHILFE					
1	PERSONALAUSGABEN	3 088	1	-	-	-	-	3 088
2	STAAT	889	1	-	-	-	-	888
3	GEMEINDEN/GV.	2 154	-	-	-	-	-	2 154
4	ZWECKVERBAENDE	46	-	-	-	-	-	46
5	UNTERHALTUNG VON UNBEWEGL. VERMOEGEN	251	-	-	-	-	-	251
6	STAAT	28	-	-	-	-	-	28
7	GEMEINDEN/GV.	220	-	-	-	-	-	220
8	ZWECKVERBAENDE	3	-	-	-	-	-	3
9	BEWIRTSCHAFTUNG DER GRUNDSTUECKE	366	-	-	-	-	-	366
10	STAAT	71	-	-	-	-	-	71
11	GEMEINDEN/GV.	290	-	-	-	-	-	290
12	ZWECKVERBAENDE	5	-	-	-	-	-	5
13	UEBRIGER LAUFENDER SACHAUFWAND	4 032	13	-	-	-	-	4 019
14	STAAT	2 710	13	-	-	-	-	2 697
15	GEMEINDEN/GV.	1 312	-	-	-	-	-	1 312
16	ZWECKVERBAENDE	10	-	-	-	-	-	10
17	BAUMASSNAHMEN	886	-	-	-	-	-	886
18	STAAT	134	-	-	-	-	-	134
19	GEMEINDEN/GV.	744	-	-	-	-	-	744
20	ZWECKVERBAENDE	8	-	-	-	-	-	8
21	ERWERB VON UNBEWEGLICHEM SACHVERMOEGEN	104	-	-	-	-	-	104
22	STAAT	28	-	-	-	-	-	28
23	GEMEINDEN/GV.	76	-	-	-	-	-	76
24	ZWECKVERBAENDE	-	-	-	-	-	-	-
25	ERWERB VON BEWEGLICHEM SACHVERMOEGEN	157	-	-	-	-	-	157
26	STAAT	35	-	-	-	-	-	35
27	GEMEINDEN/GV.	120	-	-	-	-	-	120
28	ZWECKVERBAENDE	1	-	-	-	-	-	1
29	ERWERB VON BETEILIGUNGEN	2	-	-	-	-	-	2
30	STAAT	-	-	-	-	-	-	-
31	GEMEINDEN/GV.	2	-	-	-	-	-	2
32	ZWECKVERBAENDE	-	-	-	-	-	-	-
33	ZAHLUNGEN AN AND. BEREICHE U.UEBR. WELT	62 600	17 734	-	-	-	-	44 866
34	STAAT	28 792	17 734	-	-	-	-	11 058
35	GEMEINDEN/GV.	33 795	-	-	-	-	-	33 795
36	ZWECKVERBAENDE	13	-	-	-	-	-	13
37	UNMITTELBARE AUSGABEN	71 487	17 747	-	-	-	-	53 740
38	STAAT	32 687	17 747	-	-	-	-	14 940
39	GEMEINDEN/GV.	38 714	-	-	-	-	-	38 714
40	ZWECKVERBAENDE	86	-	-	-	-	-	86
41	ZAHLUNGEN AN OEFFENTLICHEN BEREICH	14 623	4 205	-	-	-	-	10 418
42	STAAT	7 988	4 205	-	-	-	-	3 783
43	GEMEINDEN/GV.	6 634	-	-	-	-	-	6 634
44	ZWECKVERBAENDE	1	-	-	-	-	-	1
45	BRUTTOAUSGABEN	86 110	21 952	-	-	-	-	64 157
46	STAAT	40 675	21 952	-	-	-	-	18 723
47	GEMEINDEN/GV.	45 347	-	-	-	-	-	45 347
48	ZWECKVERBAENDE	88	-	-	-	-	-	88
49	./.. ZAHLUNGEN VON GLEICHER EBENE	16 421	-	-	-	-	-	11 189
50	STAAT	4 045	-	-	-	-	-	2
51	GEMEINDEN/GV.	6 146	-	-	-	-	-	6 146
52	ZWECKVERBAENDE	-	-	-	-	-	-	-
53	BEREINIGTE AUSGABEN	69 689	21 952	-	-	-	-	52 969
54	STAAT	36 629	21 952	-	-	-	-	18 721
55	GEMEINDEN/GV.	39 201	-	-	-	-	-	39 201
56	ZWECKVERBAENDE	88	-	-	-	-	-	88
57	LAUFENDE RECHNUNG	67 760	21 943	-	-	-	-	51 006
58	STAAT	35 966	21 943	-	-	-	-	18 028
59	GEMEINDEN/GV.	37 680	-	-	-	-	-	37 680
60	ZWECKVERBAENDE	77	-	-	-	-	-	77
61	KAPITALRECHNUNG	1 929	9	-	-	-	-	1 963
62	STAAT	663	9	-	-	-	-	692
63	GEMEINDEN/GV.	1 522	-	-	-	-	-	1 522
64	ZWECKVERBAENDE	10	-	-	-	-	-	10
65	./.. ZAHLUNGEN VON ANDERER EBENE	-	34	-	-	-	-	5 198
66	STAAT	672	34	-	-	-	-	4 681
67	GEMEINDEN/GV.	5 538	-	-	-	-	-	5 538
68	ZWECKVERBAENDE	20	-	-	-	-	-	20
69	NETTOAUSGABEN	69 689	21 918	-	-	-	-	47 771
70	STAAT	35 958	21 918	-	-	-	-	14 039
71	GEMEINDEN/GV.	33 664	-	-	-	-	-	33 664
72	ZWECKVERBAENDE	68	-	-	-	-	-	68
73	UNMITTELBARE EINNAHMEN	8 515	27	-	-	-	-	8 488
74	STAAT	637	27	-	-	-	-	610
75	GEMEINDEN/GV.	7 812	-	-	-	-	-	7 812
76	ZWECKVERBAENDE	67	-	-	-	-	-	67
77	DARUNTER GEBUEHREN, ENTGELTE	2 050	-	-	-	-	-	2 050
78	STAAT	144	-	-	-	-	-	144
79	GEMEINDEN/GV.	1 844	-	-	-	-	-	1 844
80	ZWECKVERBAENDE	62	-	-	-	-	-	62

4 AUSGABEN UND EINNAHMEN DER OEFFENTLICHEN HAUSHALTE NACH ARTEN UND AUFGABENBEREICHEN

4.2 NACH KOERPERSCHAFTSGRUPPEN

MILL. DM

LFD NR.	ART DER AUSGABEN / EINNAHMEN	INSGESAMT	BUND	LASTEN- AUSGLEICHS- FONDS	ERP- SONDER- VERMOEGEN	EUROP. GEMEIN- SCHAFTEN	SOZIAL- VER- SICHERUNG	LAENDER
		1	2	3	4	5	6	7
		1029	SOZIALHILFE EINSCHL. EINRICHTUNGEN					
1	PERSONALAUSGABEN	1 558	-	-	-	-	-	1 558
2	STAAT	338	-	-	-	-	-	338
3	GEMEINDEN/GV.	1 181	-	-	-	-	-	1 181
4	ZWECKVERBAENDE	39	-	-	-	-	-	39
5	UNTERHALTUNG VON UNBEWEGL. VERMOEGEN	136	-	-	-	-	-	136
6	STAAT	21	-	-	-	-	-	21
7	GEMEINDEN/GV.	113	-	-	-	-	-	113
8	ZWECKVERBAENDE	2	-	-	-	-	-	2
9	BEWIRTSCHAFTUNG DER GRUNDSTUECKE	252	-	-	-	-	-	252
10	STAAT	41	-	-	-	-	-	41
11	GEMEINDEN/GV.	207	-	-	-	-	-	207
12	ZWECKVERBAENDE	5	-	-	-	-	-	5
13	UEBRIGER LAUFENDER SACHAUFWAND	2 792	-	-	-	-	-	2 792
14	STAAT	1 954	-	-	-	-	-	1 954
15	GEMEINDEN/GV.	829	-	-	-	-	-	829
16	ZWECKVERBAENDE	9	-	-	-	-	-	9
17	BAUMASSNAHMEN	606	-	-	-	-	-	606
18	STAAT	82	-	-	-	-	-	82
19	GEMEINDEN/GV.	517	-	-	-	-	-	517
20	ZWECKVERBAENDE	8	-	-	-	-	-	8
21	ERWERB VON UNBEWEGLICHEM SACHVERMOEGEN	71	-	-	-	-	-	71
22	STAAT	13	-	-	-	-	-	13
23	GEMEINDEN/GV.	57	-	-	-	-	-	57
24	ZWECKVERBAENDE	-	-	-	-	-	-	-
25	ERWERB VON BEWEGLICHEM SACHVERMOEGEN	110	-	-	-	-	-	110
26	STAAT	32	-	-	-	-	-	32
27	GEMEINDEN/GV.	76	-	-	-	-	-	76
28	ZWECKVERBAENDE	1	-	-	-	-	-	1
29	ERWERB VON BETEILIGUNGEN	1	-	-	-	-	-	1
30	STAAT	-	-	-	-	-	-	-
31	GEMEINDEN/GV.	1	-	-	-	-	-	1
32	ZWECKVERBAENDE	-	-	-	-	-	-	-
33	ZAHLUNGEN AN AND. BEREICHE U.UEBR. WELT	32 278	4	-	-	-	-	32 274
34	STAAT	4 368	4	-	-	-	-	4 364
35	GEMEINDEN/GV.	27 898	-	-	-	-	-	27 898
36	ZWECKVERBAENDE	12	-	-	-	-	-	12
37	UNMITTELBARE AUSGABEN	37 804	4	-	-	-	-	37 800
38	STAAT	6 849	4	-	-	-	-	6 845
39	GEMEINDEN/GV.	30 880	-	-	-	-	-	30 880
40	ZWECKVERBAENDE	76	-	-	-	-	-	76
41	ZAHLUNGEN AN OEFFENTLICHEN BEREICH	9 780	8	-	-	-	-	9 772
42	STAAT	3 530	8	-	-	-	-	3 522
43	GEMEINDEN/GV.	6 249	-	-	-	-	-	6 249
44	ZWECKVERBAENDE	1	-	-	-	-	-	1
45	BRUTTOAUSGABEN	47 584	12	-	-	-	-	47 572
46	STAAT	10 378	12	-	-	-	-	10 366
47	GEMEINDEN/GV.	37 130	-	-	-	-	-	37 130
48	ZWECKVERBAENDE	76	-	-	-	-	-	76
49	./.. ZAHLUNGEN VON GLEICHER EBENE	12 198	-	-	-	-	-	12 198
50	STAAT	571	-	-	-	-	-	571
51	GEMEINDEN/GV.	5 857	-	-	-	-	-	5 857
52	ZWECKVERBAENDE	-	-	-	-	-	-	-
53	BEREINIGTE AUSGABEN	35 386	12	-	-	-	-	35 374
54	STAAT	9 808	12	-	-	-	-	9 796
55	GEMEINDEN/GV.	31 272	-	-	-	-	-	31 272
56	ZWECKVERBAENDE	76	-	-	-	-	-	76
57	LAUFENDE RECHNUNG	34 582	12	-	-	-	-	34 570
58	STAAT	9 546	12	-	-	-	-	9 534
59	GEMEINDEN/GV.	30 530	-	-	-	-	-	30 530
60	ZWECKVERBAENDE	67	-	-	-	-	-	67
61	KAPITALRECHNUNG	804	-	-	-	-	-	804
62	STAAT	262	-	-	-	-	-	262
63	GEMEINDEN/GV.	742	-	-	-	-	-	742
64	ZWECKVERBAENDE	9	-	-	-	-	-	9
65	./.. ZAHLUNGEN VON ANDERER EBENE	-	-	-	-	-	-	-
66	STAAT	639	-	-	-	-	-	639
67	GEMEINDEN/GV.	5 116	-	-	-	-	-	5 116
68	ZWECKVERBAENDE	16	-	-	-	-	-	16
69	NETTOAUSGABEN	35 386	12	-	-	-	-	35 374
70	STAAT	9 169	12	-	-	-	-	9 157
71	GEMEINDEN/GV.	26 156	-	-	-	-	-	26 156
72	ZWECKVERBAENDE	61	-	-	-	-	-	61
73	UNMITTELBARE EINNAHMEN	7 611	-	-	-	-	-	7 611
74	STAAT	424	-	-	-	-	-	424
75	GEMEINDEN/GV.	7 126	-	-	-	-	-	7 126
76	ZWECKVERBAENDE	61	-	-	-	-	-	61
77	DARUNTER GEBUEHREN, ENTGELTE	1 660	-	-	-	-	-	1 660
78	STAAT	105	-	-	-	-	-	105
79	GEMEINDEN/GV.	1 498	-	-	-	-	-	1 498
80	ZWECKVERBAENDE	57	-	-	-	-	-	57

4 AUSGABEN UND EINNAHMEN DER OEFFENTLICHEN HAUSHALTE NACH ARTEN UND AUFGABENBEREICHEN

4.2 NACH KOERPERSCHAFTSGRUPPEN

MILL. DM

LFD NR.	ART DER AUSGABEN / EINNAHMEN	INSGESAMT	BUND	LASTEN- AUSGLEICHS- FONDS	ERP- SONDER- VERMOEGEN	EUROP. GEMEIN- SCHAFTEN	SOZIAL- VER- SICHERUNG	LAENDER
		1	2	3	4	5	6	7
		1030	JUGENDHILFE	EINSCHL. EINRICHTUNGEN				
1	PERSONALAUSGABEN	1 530	1	-	-	-	-	1 530
2	STAAT	551	1	-	-	-	-	550
3	GEMEINDEN/GV.	973	-	-	-	-	-	973
4	ZWECKVERBAENDE	7	-	-	-	-	-	7
5	UNTERHALTUNG VON UNBEWEGL. VERMOEGEN	116	-	-	-	-	-	116
6	STAAT	8	-	-	-	-	-	8
7	GEMEINDEN/GV.	107	-	-	-	-	-	107
8	ZWECKVERBAENDE	1	-	-	-	-	-	1
9	BEWIRTSCHAFTUNG DER GRUNDSTUECKE	114	-	-	-	-	-	114
10	STAAT	30	-	-	-	-	-	30
11	GEMEINDEN/GV.	83	-	-	-	-	-	83
12	ZWECKVERBAENDE	-	-	-	-	-	-	-
13	UEBRIGER LAUFENDER SACHAUFWAND	943	-	-	-	-	-	943
14	STAAT	714	-	-	-	-	-	713
15	GEMEINDEN/GV.	229	-	-	-	-	-	229
16	ZWECKVERBAENDE	1	-	-	-	-	-	1
17	BAUMASSNAHMEN	279	-	-	-	-	-	279
18	STAAT	51	-	-	-	-	-	51
19	GEMEINDEN/GV.	227	-	-	-	-	-	227
20	ZWECKVERBAENDE	1	-	-	-	-	-	1
21	ERWERB VON UNBEWEGLICHEM SACHVERMOEGEN	30	-	-	-	-	-	30
22	STAAT	14	-	-	-	-	-	14
23	GEMEINDEN/GV.	16	-	-	-	-	-	16
24	ZWECKVERBAENDE	-	-	-	-	-	-	-
25	ERWERB VON BEWEGLICHEM SACHVERMOEGEN	46	-	-	-	-	-	46
26	STAAT	3	-	-	-	-	-	3
27	GEMEINDEN/GV.	44	-	-	-	-	-	44
28	ZWECKVERBAENDE	-	-	-	-	-	-	-
29	ERWERB VON BETEILIGUNGEN	-	-	-	-	-	-	-
30	STAAT	-	-	-	-	-	-	-
31	GEMEINDEN/GV.	-	-	-	-	-	-	-
32	ZWECKVERBAENDE	-	-	-	-	-	-	-
33	ZAHLUNGEN AN AND. BEREICHE U.UEBR. WELT	3 688	428	-	-	-	-	3 259
34	STAAT	815	428	-	-	-	-	387
35	GEMEINDEN/GV.	2 873	-	-	-	-	-	2 873
36	ZWECKVERBAENDE	-	-	-	-	-	-	-
37	UNMITTELBARE AUSGABEN	6 747	429	-	-	-	-	6 318
38	STAAT	2 185	429	-	-	-	-	1 756
39	GEMEINDEN/GV.	4 552	-	-	-	-	-	4 552
40	ZWECKVERBAENDE	10	-	-	-	-	-	10
41	ZAHLUNGEN AN OEFFENTLICHEN BEREICH	581	125	-	-	-	-	456
42	STAAT	383	125	-	-	-	-	258
43	GEMEINDEN/GV.	197	-	-	-	-	-	197
44	ZWECKVERBAENDE	-	-	-	-	-	-	-
45	BRUTTOAUSGABEN	7 328	554	-	-	-	-	6 773
46	STAAT	2 568	554	-	-	-	-	2 014
47	GEMEINDEN/GV.	4 749	-	-	-	-	-	4 749
48	ZWECKVERBAENDE	10	-	-	-	-	-	10
49	././ ZAHLUNGEN VON GLEICHER EBENE	857	-	-	-	-	-	602
50	STAAT	178	-	-	-	-	-	1
51	GEMEINDEN/GV.	270	-	-	-	-	-	270
52	ZWECKVERBAENDE	-	-	-	-	-	-	-
53	BEREINIGTE AUSGABEN	6 470	554	-	-	-	-	6 171
54	STAAT	2 390	554	-	-	-	-	2 013
55	GEMEINDEN/GV.	4 479	-	-	-	-	-	4 479
56	ZWECKVERBAENDE	10	-	-	-	-	-	10
57	LAUFENDE RECHNUNG	6 099	545	-	-	-	-	5 805
58	STAAT	2 274	545	-	-	-	-	1 905
59	GEMEINDEN/GV.	4 194	-	-	-	-	-	4 194
60	ZWECKVERBAENDE	10	-	-	-	-	-	10
61	KAPITALRECHNUNG	371	9	-	-	-	-	366
62	STAAT	116	9	-	-	-	-	108
63	GEMEINDEN/GV.	285	-	-	-	-	-	285
64	ZWECKVERBAENDE	1	-	-	-	-	-	1
65	././ ZAHLUNGEN VON ANDERER EBENE	-	34	-	-	-	-	221
66	STAAT	33	34	-	-	-	-	176
67	GEMEINDEN/GV.	373	-	-	-	-	-	373
68	ZWECKVERBAENDE	4	-	-	-	-	-	4
69	NETTOAUSGABEN	6 470	520	-	-	-	-	5 950
70	STAAT	2 357	520	-	-	-	-	1 837
71	GEMEINDEN/GV.	4 107	-	-	-	-	-	4 107
72	ZWECKVERBAENDE	6	-	-	-	-	-	6
73	UNMITTELBARE EINNAHMEN	833	26	-	-	-	-	807
74	STAAT	182	26	-	-	-	-	156
75	GEMEINDEN/GV.	646	-	-	-	-	-	646
76	ZWECKVERBAENDE	5	-	-	-	-	-	5
77	DARUNTER GEBUEHREN, ENTGELTE	390	-	-	-	-	-	390
78	STAAT	39	-	-	-	-	-	39
79	GEMEINDEN/GV.	346	-	-	-	-	-	346
80	ZWECKVERBAENDE	5	-	-	-	-	-	5

4 AUSGABEN UND EINNAHMEN DER OEFFENTLICHEN HAUSHALTE NACH ARTEN UND AUFGABENBEREICHEN

4.2 NACH KOERPERSCHAFTSGRUPPEN

MILL. DM

LFD NR.	ART DER AUSGABEN / EINNAHMEN	INSGESAMT	BUND	LASTEN- AUSGLEICHS- FONDS	ERP- SONDER- VERMOEGEN	EUROP. GEMEIN- SCHAFTEN	SOZIAL- VER- SICHERUNG	LAENDER
		1	2	3	4	5	6	7
1031 SOZIALE LEISTUNGEN F.FOLGEN V.KRIEG U.POLIT.EREIGNISSEN								
1	PERSONALAUSGABEN	142	-	-	-	-	-	142
2	STAAT	142	-	-	-	-	-	142
3	GEMEINDEN/GV.	-	-	-	-	-	-	-
4	ZWECKVERBAENDE	-	-	-	-	-	-	-
5	UNTERHALTUNG VON UNBEWEGL. VERMOEGEN	23	-	-	-	-	-	23
6	STAAT	23	-	-	-	-	-	23
7	GEMEINDEN/GV.	-	-	-	-	-	-	-
8	ZWECKVERBAENDE	-	-	-	-	-	-	-
9	BEWIRTSCHAFTUNG DER GRUNDSTUECKE	62	-	-	-	-	-	62
10	STAAT	62	-	-	-	-	-	62
11	GEMEINDEN/GV.	-	-	-	-	-	-	-
12	ZWECKVERBAENDE	-	-	-	-	-	-	-
13	UEBRIGER LAUFENDER SACHAUFWAND	2 400	730	-	-	-	-	1 669
14	STAAT	2 399	730	-	-	-	-	1 668
15	GEMEINDEN/GV.	1	-	-	-	-	-	1
16	ZWECKVERBAENDE	-	-	-	-	-	-	-
17	BAUMASSNAHMEN	137	9	-	-	-	-	128
18	STAAT	137	9	-	-	-	-	128
19	GEMEINDEN/GV.	-	-	-	-	-	-	-
20	ZWECKVERBAENDE	-	-	-	-	-	-	-
21	ERWERB VON UNBEWEGLICHEM SACHVERMOEGEN	-	-	-	-	-	-	-
22	STAAT	-	-	-	-	-	-	-
23	GEMEINDEN/GV.	-	-	-	-	-	-	-
24	ZWECKVERBAENDE	-	-	-	-	-	-	-
25	ERWERB VON BEWEGLICHEM SACHVERMOEGEN	15	-	-	-	-	-	15
26	STAAT	15	-	-	-	-	-	15
27	GEMEINDEN/GV.	-	-	-	-	-	-	-
28	ZWECKVERBAENDE	-	-	-	-	-	-	-
29	ERWERB VON BETEILIGUNGEN	20	-	-	-	-	-	20
30	STAAT	10	-	-	-	-	-	10
31	GEMEINDEN/GV.	10	-	-	-	-	-	10
32	ZWECKVERBAENDE	-	-	-	-	-	-	-
33	ZAHLUNGEN AN AND. BEREICHE U.UEBR. WELT	15 085	10 339	1 120	-	-	-	3 626
34	STAAT	13 443	10 339	1 120	-	-	-	1 983
35	GEMEINDEN/GV.	1 642	-	-	-	-	-	1 642
36	ZWECKVERBAENDE	-	-	-	-	-	-	-
37	UNMITTELBARE AUSGABEN	17 884	11 079	1 120	-	-	-	5 685
38	STAAT	16 231	11 079	1 120	-	-	-	4 032
39	GEMEINDEN/GV.	1 653	-	-	-	-	-	1 653
40	ZWECKVERBAENDE	-	-	-	-	-	-	-
41	ZAHLUNGEN AN OEFFENTLICHEN BEREICH	6 600	4 035	22	-	-	-	2 543
42	STAAT	6 326	4 035	22	-	-	-	2 268
43	GEMEINDEN/GV.	275	-	-	-	-	-	275
44	ZWECKVERBAENDE	-	-	-	-	-	-	-
45	BRUTTOAUSGABEN	24 484	15 115	1 143	-	-	-	8 227
46	STAAT	22 557	15 115	1 143	-	-	-	6 300
47	GEMEINDEN/GV.	1 928	-	-	-	-	-	1 928
48	ZWECKVERBAENDE	-	-	-	-	-	-	-
49	./ . ZAHLUNGEN VON GLEICHER EBENE	4 833	-	-	-	-	-	1 185
50	STAAT	3 434	-	-	-	-	-	5
51	GEMEINDEN/GV.	48	-	-	-	-	-	48
52	ZWECKVERBAENDE	-	-	-	-	-	-	-
53	BEREINIGTE AUSGABEN	19 651	15 115	1 143	-	-	-	7 042
54	STAAT	19 122	15 115	1 143	-	-	-	6 295
55	GEMEINDEN/GV.	1 879	-	-	-	-	-	1 879
56	ZWECKVERBAENDE	-	-	-	-	-	-	-
57	LAUFENDE RECHNUNG	18 635	14 863	823	-	-	-	6 449
58	STAAT	18 213	14 863	823	-	-	-	5 810
59	GEMEINDEN/GV.	1 764	-	-	-	-	-	1 764
60	ZWECKVERBAENDE	-	-	-	-	-	-	-
61	KAPITALRECHNUNG	1 017	251	320	-	-	-	592
62	STAAT	909	251	320	-	-	-	485
63	GEMEINDEN/GV.	116	-	-	-	-	-	116
64	ZWECKVERBAENDE	-	-	-	-	-	-	-
65	./ . ZAHLUNGEN VON ANDERER EBENE	-	425	1 014	-	-	-	2 208
66	STAAT	313	425	1 014	-	-	-	2 304
67	GEMEINDEN/GV.	1 037	-	-	-	-	-	1 037
68	ZWECKVERBAENDE	-	-	-	-	-	-	-
69	NETTOAUSGABEN	19 651	14 689	129	-	-	-	4 833
70	STAAT	18 809	14 689	129	-	-	-	3 991
71	GEMEINDEN/GV.	843	-	-	-	-	-	843
72	ZWECKVERBAENDE	-	-	-	-	-	-	-
73	UNMITTELBARE EINNAHMEN	1 124	5	95	-	-	-	1 024
74	STAAT	471	5	95	-	-	-	371
75	GEMEINDEN/GV.	653	-	-	-	-	-	653
76	ZWECKVERBAENDE	-	-	-	-	-	-	-
77	DARUNTER GEBUEHREN, ENTGELTE	292	-	-	-	-	-	292
78	STAAT	292	-	-	-	-	-	292
79	GEMEINDEN/GV.	-	-	-	-	-	-	-
80	ZWECKVERBAENDE	-	-	-	-	-	-	-

4 AUSGABEN UND EINKÜNFEN DER OEFFENTLICHEN HAUSHALTE NACH ARTEN UND AUFGABENBEREICHEN

4.2 NACH KOERPERSCHAFTSGRUPPEN

MILL. DM

LFD NR.	ART DER AUSGABEN / EINKÜNFEN	INSGESAMT	BUND	LASTEN- AUSGLEICHS- FONDS	ERP- SONDER- VERMOEGEN	EUROP. GEMEIN- SCHAFTEN	SOZIAL- VER- SICHERUNG	LAENDER
		1	2	3	4	5	6	7
		1032	GESUNDHEIT, SPORT UND ERHOLUNG					
1	PERSONALAUSGABEN	23 668	77	-	-	-	-	23 591
2	STAAT	4 218	77	-	-	-	-	4 141
3	GEMEINDEN/GV.	18 411	-	-	-	-	-	18 411
4	ZWECKVERBAEENDE	1 039	-	-	-	-	-	1 039
5	UNTERHALTUNG VON UNBEW. VERMOEGEN	859	2	-	-	-	-	857
6	STAAT	122	2	-	-	-	-	120
7	GEMEINDEN/GV.	731	-	-	-	-	-	731
8	ZWECKVERBAEENDE	6	-	-	-	-	-	6
9	BEWIRTSCHAFTUNG DER GRUNDSTUECKE	825	4	-	-	-	-	821
10	STAAT	86	4	-	-	-	-	82
11	GEMEINDEN/GV.	729	-	-	-	-	-	729
12	ZWECKVERBAEENDE	10	-	-	-	-	-	10
13	UEBRIGER LAUFENDER SACHAUFWAND	10 808	225	-	-	-	-	10 583
14	STAAT	2 194	225	-	-	-	-	1 968
15	GEMEINDEN/GV.	8 069	-	-	-	-	-	8 069
16	ZWECKVERBAEENDE	545	-	-	-	-	-	545
17	BAUMASSNAHMEN	4 293	226	-	-	-	-	4 067
18	STAAT	584	226	-	-	-	-	359
19	GEMEINDEN/GV.	3 570	-	-	-	-	-	3 570
20	ZWECKVERBAEENDE	138	-	-	-	-	-	138
21	ERWERB VON UNBEWEGLICHEM SACHVERMOEGEN	263	-	-	-	-	-	263
22	STAAT	58	-	-	-	-	-	58
23	GEMEINDEN/GV.	203	-	-	-	-	-	203
24	ZWECKVERBAEENDE	2	-	-	-	-	-	2
25	ERWERB VON BEWEGLICHEM SACHVERMOEGEN	1 292	55	-	-	-	-	1 237
26	STAAT	313	55	-	-	-	-	258
27	GEMEINDEN/GV.	927	-	-	-	-	-	927
28	ZWECKVERBAEENDE	52	-	-	-	-	-	52
29	ERWERB VON BETEILIGUNGEN	50	-	-	-	-	-	50
30	STAAT	7	-	-	-	-	-	7
31	GEMEINDEN/GV.	41	-	-	-	-	-	41
32	ZWECKVERBAEENDE	2	-	-	-	-	-	2
33	ZAHLUNGEN AN AND. BEREICHE U.UEBR. WELT	5 804	456	-	1 144	-	-	4 204
34	STAAT	4 694	456	-	1 144	-	-	3 094
35	GEMEINDEN/GV.	1 109	-	-	-	-	-	1 109
36	ZWECKVERBAEENDE	1	-	-	-	-	-	1
37	UNMITTELBARE AUSGABEN	47 862	1 045	-	1 144	-	-	45 674
38	STAAT	12 276	1 045	-	1 144	-	-	10 088
39	GEMEINDEN/GV.	33 791	-	-	-	-	-	33 791
40	ZWECKVERBAEENDE	1 795	-	-	-	-	-	1 795
41	ZAHLUNGEN AN OEFFENTLICHEN BEREICH	5 731	101	-	-	-	-	5 630
42	STAAT	3 572	101	-	-	-	-	3 471
43	GEMEINDEN/GV.	2 149	-	-	-	-	-	2 149
44	ZWECKVERBAEENDE	11	-	-	-	-	-	11
45	BRUTTOAUSGABEN	53 594	1 146	-	1 144	-	-	51 305
46	STAAT	15 848	1 146	-	1 144	-	-	13 558
47	GEMEINDEN/GV.	35 940	-	-	-	-	-	35 940
48	ZWECKVERBAEENDE	1 807	-	-	-	-	-	1 807
49	./. ZAHLUNGEN VON GLEICHER EBENE	5 538	-	-	-	-	-	5 222
50	STAAT	668	-	-	-	-	-	529
51	GEMEINDEN/GV.	871	-	-	-	-	-	871
52	ZWECKVERBAEENDE	77	-	-	-	-	-	77
53	BEREINIGTE AUSGABEN	48 055	1 146	-	1 144	-	-	46 083
54	STAAT	15 180	1 146	-	1 144	-	-	13 029
55	GEMEINDEN/GV.	35 069	-	-	-	-	-	35 069
56	ZWECKVERBAEENDE	1 730	-	-	-	-	-	1 730
57	LAUFENDE RECHNUNG	37 557	605	-	-	-	-	37 155
58	STAAT	7 823	605	-	-	-	-	7 275
59	GEMEINDEN/GV.	28 752	-	-	-	-	-	28 752
60	ZWECKVERBAEENDE	1 548	-	-	-	-	-	1 548
61	KAPITALRECHNUNG	10 498	541	-	1 144	-	-	8 927
62	STAAT	7 357	541	-	1 144	-	-	5 754
63	GEMEINDEN/GV.	6 317	-	-	-	-	-	6 317
64	ZWECKVERBAEENDE	181	-	-	-	-	-	181
65	./. ZAHLUNGEN VON ANDERER EBENE	-	2	-	34	-	-	281
66	STAAT	956	2	-	34	-	-	1 059
67	GEMEINDEN/GV.	2 747	-	-	-	-	-	2 747
68	ZWECKVERBAEENDE	219	-	-	-	-	-	219
69	NETTOAUSGABEN	48 055	1 144	-	1 110	-	-	45 802
70	STAAT	14 224	1 144	-	1 110	-	-	11 970
71	GEMEINDEN/GV.	32 322	-	-	-	-	-	32 322
72	ZWECKVERBAEENDE	1 510	-	-	-	-	-	1 510
73	UNMITTELBARE EINKÜNFEN	30 977	266	-	302	-	-	30 408
74	STAAT	5 510	266	-	302	-	-	4 942
75	GEMEINDEN/GV.	23 896	-	-	-	-	-	23 896
76	ZWECKVERBAEENDE	1 570	-	-	-	-	-	1 570
77	DARUNTER GEBUEHREN, ENTGELTE	27 618	216	-	-	-	-	27 402
78	STAAT	4 660	216	-	-	-	-	4 444
79	GEMEINDEN/GV.	21 528	-	-	-	-	-	21 528
80	ZWECKVERBAEENDE	1 429	-	-	-	-	-	1 429

4 AUSGABEN UND EINNAHMEN DER OEFFENTLICHEN HAUSHALTE NACH ARTEN UND AUFGABENBEREICHEN

4.2 NACH KOERPERSCHAFTSGRUPPEN

MILL. DM

LFD NR.	ART DER AUSGABEN / EINNAHMEN	INSGESAMT	BUND	LASTEN- AUSGLEICHS- FONDS	ERP- SONDER- VERMOEGEN	EUROP. GEMEIN- SCHAFTEN	SOZIAL- VER- SICHERUNG	LAENDER
		1	2	3	4	5	6	7
		1033	KRANKENHAEUER					
1	PERSONALAUSGABEN	19 023	-	-	-	-	-	19 023
2	STAAT	3 071	-	-	-	-	-	3 071
3	GEMEINDEN/GV.	14 938	-	-	-	-	-	14 938
4	ZWECKVERBAENDE	1 014	-	-	-	-	-	1 014
5	UNTERHALTUNG VON UNBEWEGL. VERMOEGEN	5	-	-	-	-	-	5
6	STAAT	1	-	-	-	-	-	1
7	GEMEINDEN/GV.	3	-	-	-	-	-	3
8	ZWECKVERBAENDE	-	-	-	-	-	-	-
9	BEWIRTSCHAFTUNG DER GRUNDSTUECKE	7	-	-	-	-	-	7
10	STAAT	1	-	-	-	-	-	1
11	GEMEINDEN/GV.	5	-	-	-	-	-	5
12	ZWECKVERBAENDE	-	-	-	-	-	-	-
13	UEBRIGER LAUFENDER SACHAUFWAND	9 201	-	-	-	-	-	9 201
14	STAAT	1 409	-	-	-	-	-	1 409
15	GEMEINDEN/GV.	7 259	-	-	-	-	-	7 259
16	ZWECKVERBAENDE	533	-	-	-	-	-	533
17	BAUMASSNAHMEN	1 998	-	-	-	-	-	1 998
18	STAAT	234	-	-	-	-	-	234
19	GEMEINDEN/GV.	1 644	-	-	-	-	-	1 644
20	ZWECKVERBAENDE	121	-	-	-	-	-	121
21	ERWERB VON UNBEWEGLICHEM SACHVERMOEGEN	60	-	-	-	-	-	60
22	STAAT	8	-	-	-	-	-	8
23	GEMEINDEN/GV.	52	-	-	-	-	-	52
24	ZWECKVERBAENDE	-	-	-	-	-	-	-
25	ERWERB VON BEWEGLICHEM SACHVERMOEGEN	990	-	-	-	-	-	990
26	STAAT	171	-	-	-	-	-	171
27	GEMEINDEN/GV.	768	-	-	-	-	-	768
28	ZWECKVERBAENDE	51	-	-	-	-	-	51
29	ERWERB VON BETEILIGUNGEN	28	-	-	-	-	-	28
30	STAAT	2	-	-	-	-	-	2
31	GEMEINDEN/GV.	24	-	-	-	-	-	24
32	ZWECKVERBAENDE	2	-	-	-	-	-	2
33	ZAHLUNGEN AN AND. BEREICHE U.UEBR. WELT	2 343	2	-	-	-	-	2 341
34	STAAT	2 279	2	-	-	-	-	2 277
35	GEMEINDEN/GV.	64	-	-	-	-	-	64
36	ZWECKVERBAENDE	-	-	-	-	-	-	-
37	UNMITTELBARE AUSGABEN	33 655	2	-	-	-	-	33 653
38	STAAT	7 177	2	-	-	-	-	7 175
39	GEMEINDEN/GV.	24 757	-	-	-	-	-	24 757
40	ZWECKVERBAENDE	1 721	-	-	-	-	-	1 721
41	ZAHLUNGEN AN OEFFENTLICHEN BEREICH	4 809	-	-	-	-	-	4 809
42	STAAT	2 820	-	-	-	-	-	2 820
43	GEMEINDEN/GV.	1 985	-	-	-	-	-	1 985
44	ZWECKVERBAENDE	4	-	-	-	-	-	4
45	BRUTTOAUSGABEN	38 464	2	-	-	-	-	38 462
46	STAAT	9 997	2	-	-	-	-	9 995
47	GEMEINDEN/GV.	26 742	-	-	-	-	-	26 742
48	ZWECKVERBAENDE	1 725	-	-	-	-	-	1 725
49	./.. ZAHLUNGEN VON GLEICHER EBENE	4 601	-	-	-	-	-	4 600
50	STAAT	529	-	-	-	-	-	528
51	GEMEINDEN/GV.	738	-	-	-	-	-	738
52	ZWECKVERBAENDE	76	-	-	-	-	-	76
53	BEREINIGTE AUSGABEN	33 862	2	-	-	-	-	33 862
54	STAAT	9 468	2	-	-	-	-	9 467
55	GEMEINDEN/GV.	26 004	-	-	-	-	-	26 004
56	ZWECKVERBAENDE	1 648	-	-	-	-	-	1 648
57	LAUFENDE RECHNUNG	28 292	1	-	-	-	-	28 292
58	STAAT	4 837	1	-	-	-	-	4 837
59	GEMEINDEN/GV.	22 258	-	-	-	-	-	22 258
60	ZWECKVERBAENDE	1 492	-	-	-	-	-	1 492
61	KAPITALRECHNUNG	5 570	1	-	-	-	-	5 570
62	STAAT	4 631	1	-	-	-	-	4 630
63	GEMEINDEN/GV.	3 745	-	-	-	-	-	3 745
64	ZWECKVERBAENDE	157	-	-	-	-	-	157
65	./.. ZAHLUNGEN VON ANDERER EBENE	-	1	-	-	-	-	1
66	STAAT	955	1	-	-	-	-	955
67	GEMEINDEN/GV.	2 142	-	-	-	-	-	2 142
68	ZWECKVERBAENDE	161	-	-	-	-	-	161
69	NETTOAUSGABEN	33 862	1	-	-	-	-	33 861
70	STAAT	8 513	1	-	-	-	-	8 512
71	GEMEINDEN/GV.	23 861	-	-	-	-	-	23 861
72	ZWECKVERBAENDE	1 488	-	-	-	-	-	1 488
73	UNMITTELBARE EINNAHMEN	28 524	-	-	-	-	-	28 524
74	STAAT	4 572	-	-	-	-	-	4 572
75	GEMEINDEN/GV.	22 408	-	-	-	-	-	22 408
76	ZWECKVERBAENDE	1 544	-	-	-	-	-	1 544
77	DARUNTER GEBUEHREN, ENTGELTE	26 313	-	-	-	-	-	26 313
78	STAAT	4 201	-	-	-	-	-	4 201
79	GEMEINDEN/GV.	20 700	-	-	-	-	-	20 700
80	ZWECKVERBAENDE	1 412	-	-	-	-	-	1 412

4 AUSGABEN UND EINNÄHMEN DER ÖFFENTLICHEN HAUSHALTE NACH ARTEN UND AUFGABENBEREICHEN

4.2 NACH KOERPERSCHAFTSGRUPPEN

MILL. DM

LFD NR.	ART DER AUSGABEN / EINNÄHMEN	INSGESAMT	BUND	LASTEN- AUSGLEICH- FONDS	ERP- SONDER- VERMOEGEN	EUROP. GEMEIN- SCHAFTEN	SOZIAL- VER- SICHERUNG	LAENDER
		1	2	3	4	5	6	7
		1034 SPORT UND ERHOLUNG						
1	PERSONAL AUSGABEN	2 937	-	-	-	-	-	2 937
2	STAAT	260	-	-	-	-	-	260
3	GEMEINDEN/GV.	2 658	-	-	-	-	-	2 658
4	ZWECKVERBAENDE	19	-	-	-	-	-	19
5	UNTERHALTUNG VON UNBEWEGL. VERMOEGEN	833	-	-	-	-	-	833
6	STAAT	111	-	-	-	-	-	111
7	GEMEINDEN/GV.	717	-	-	-	-	-	717
8	ZWECKVERBAENDE	6	-	-	-	-	-	6
9	BEWIRTSCHAFTUNG DER GRUNDSTUECKE	767	-	-	-	-	-	767
10	STAAT	51	-	-	-	-	-	51
11	GEMEINDEN/GV.	706	-	-	-	-	-	706
12	ZWECKVERBAENDE	10	-	-	-	-	-	10
13	UEBRIGER LAUFENDER SACHAUFWAND	776	-	-	-	-	-	776
14	STAAT	93	-	-	-	-	-	93
15	GEMEINDEN/GV.	673	-	-	-	-	-	673
16	ZWECKVERBAENDE	11	-	-	-	-	-	11
17	BAUMASSNAHMEN	2 012	-	-	-	-	-	2 012
18	STAAT	86	-	-	-	-	-	86
19	GEMEINDEN/GV.	1 908	-	-	-	-	-	1 908
20	ZWECKVERBAENDE	18	-	-	-	-	-	18
21	ERWERB VON UNBEWEGLICHEM SACHVERMOEGEN	203	-	-	-	-	-	203
22	STAAT	50	-	-	-	-	-	50
23	GEMEINDEN/GV.	151	-	-	-	-	-	151
24	ZWECKVERBAENDE	2	-	-	-	-	-	2
25	ERWERB VON BEWEGLICHEM SACHVERMOEGEN	147	-	-	-	-	-	147
26	STAAT	7	-	-	-	-	-	7
27	GEMEINDEN/GV.	139	-	-	-	-	-	139
28	ZWECKVERBAENDE	1	-	-	-	-	-	1
29	ERWERB VON BETEILIGUNGEN	16	-	-	-	-	-	16
30	STAAT	-	-	-	-	-	-	-
31	GEMEINDEN/GV.	16	-	-	-	-	-	16
32	ZWECKVERBAENDE	-	-	-	-	-	-	-
33	ZAHLUNGEN AN AND. BEREICHE U.UEBR. WELT	1 421	78	-	-	-	-	1 344
34	STAAT	548	78	-	-	-	-	470
35	GEMEINDEN/GV.	872	-	-	-	-	-	872
36	ZWECKVERBAENDE	1	-	-	-	-	-	1
37	UNMITTELBARE AUSGABEN	9 113	78	-	-	-	-	9 035
38	STAAT	1 206	78	-	-	-	-	1 129
39	GEMEINDEN/GV.	7 840	-	-	-	-	-	7 840
40	ZWECKVERBAENDE	66	-	-	-	-	-	66
41	ZAHLUNGEN AN ÖFFENTLICHEN BEREICH	410	33	-	-	-	-	377
42	STAAT	270	33	-	-	-	-	237
43	GEMEINDEN/GV.	133	-	-	-	-	-	133
44	ZWECKVERBAENDE	7	-	-	-	-	-	7
45	BRUTTO AUSGABEN	9 523	111	-	-	-	-	9 413
46	STAAT	1 476	111	-	-	-	-	1 366
47	GEMEINDEN/GV.	7 973	-	-	-	-	-	7 973
48	ZWECKVERBAENDE	74	-	-	-	-	-	74
49	./.. ZAHLUNGEN VON GLEICHER EBENE	733	-	-	-	-	-	514
50	STAAT	60	-	-	-	-	-	-
51	GEMEINDEN/GV.	102	-	-	-	-	-	102
52	ZWECKVERBAENDE	1	-	-	-	-	-	1
53	BEREINIGTE AUSGABEN	8 790	111	-	-	-	-	8 899
54	STAAT	1 416	111	-	-	-	-	1 365
55	GEMEINDEN/GV.	7 872	-	-	-	-	-	7 872
56	ZWECKVERBAENDE	73	-	-	-	-	-	73
57	LAUFENDE RECHNUNG	6 046	78	-	-	-	-	6 099
58	STAAT	831	78	-	-	-	-	755
59	GEMEINDEN/GV.	5 349	-	-	-	-	-	5 349
60	ZWECKVERBAENDE	49	-	-	-	-	-	49
61	KAPITALRECHNUNG	2 744	33	-	-	-	-	2 800
62	STAAT	585	33	-	-	-	-	610
63	GEMEINDEN/GV.	2 523	-	-	-	-	-	2 523
64	ZWECKVERBAENDE	24	-	-	-	-	-	24
65	./.. ZAHLUNGEN VON ANDERER EBENE	-	-	-	-	-	-	220
66	STAAT	-	-	-	-	-	-	60
67	GEMEINDEN/GV.	518	-	-	-	-	-	518
68	ZWECKVERBAENDE	52	-	-	-	-	-	52
69	NETTO AUSGABEN	8 790	111	-	-	-	-	8 679
70	STAAT	1 416	111	-	-	-	-	1 305
71	GEMEINDEN/GV.	7 354	-	-	-	-	-	7 354
72	ZWECKVERBAENDE	21	-	-	-	-	-	21
73	UNMITTELBARE EINNÄHMEN	1 247	-	-	-	-	-	1 247
74	STAAT	69	-	-	-	-	-	69
75	GEMEINDEN/GV.	1 154	-	-	-	-	-	1 154
76	ZWECKVERBAENDE	24	-	-	-	-	-	24
77	DARUNTER GEBUEHREN, ENTGELTE	586	-	-	-	-	-	586
78	STAAT	19	-	-	-	-	-	19
79	GEMEINDEN/GV.	550	-	-	-	-	-	550
80	ZWECKVERBAENDE	17	-	-	-	-	-	17

4 AUSGABEN UND EINNAHMEN DER OEFFENTLICHEN HAUSHALTE NACH ARTEN UND AUFGABENBEREICHEN

4.2 NACH KOERPERSCHAFTSGRUPPEN

MILL. DM

LFD NR.	ART DER AUSGABEN / EINNAHMEN	INSGESAMT	BUND	LASTEN- AUSGLEICH- FONDS	ERP- SONDER- VERMOEGEN	EUROP. GEMEIN- SCHAFTEN	SOZIAL- VER- SICHERUNG	LAENDER
		1	2	3	4	5	6	7
1035 REINHALTUNG VON LUFT, WASSER, ERDE U.DGL.								
1	PERSONALAUSGABEN	231	71	-	-	-	-	161
2	STAAT	231	71	-	-	-	-	161
3	GEMEINDEN/GV.	-	-	-	-	-	-	-
4	ZWECKVERBAENDE	-	-	-	-	-	-	-
5	UNTERHALTUNG VON UNBEWEGL. VERMOEGEN	4	2	-	-	-	-	2
6	STAAT	4	2	-	-	-	-	2
7	GEMEINDEN/GV.	-	-	-	-	-	-	-
8	ZWECKVERBAENDE	-	-	-	-	-	-	-
9	BEWIRTSCHAFTUNG DER GRUNDSTUECKE	10	4	-	-	-	-	6
10	STAAT	10	4	-	-	-	-	6
11	GEMEINDEN/GV.	-	-	-	-	-	-	-
12	ZWECKVERBAENDE	-	-	-	-	-	-	-
13	UEBRIGER LAUFENDER SACHAUFWAND	437	142	-	-	-	-	295
14	STAAT	437	142	-	-	-	-	295
15	GEMEINDEN/GV.	-	-	-	-	-	-	-
16	ZWECKVERBAENDE	-	-	-	-	-	-	-
17	BAUMASSNAHMEN	233	226	-	-	-	-	7
18	STAAT	233	226	-	-	-	-	7
19	GEMEINDEN/GV.	-	-	-	-	-	-	-
20	ZWECKVERBAENDE	-	-	-	-	-	-	-
21	ERWERB VON UNBEWEGLICHEM SACHVERMOEGEN	-	-	-	-	-	-	-
22	STAAT	-	-	-	-	-	-	-
23	GEMEINDEN/GV.	-	-	-	-	-	-	-
24	ZWECKVERBAENDE	-	-	-	-	-	-	-
25	ERWERB VON BEWEGLICHEM SACHVERMOEGEN	108	55	-	-	-	-	53
26	STAAT	108	55	-	-	-	-	53
27	GEMEINDEN/GV.	-	-	-	-	-	-	-
28	ZWECKVERBAENDE	-	-	-	-	-	-	-
29	ERWERB VON BETEILIGUNGEN	6	-	-	-	-	-	6
30	STAAT	6	-	-	-	-	-	6
31	GEMEINDEN/GV.	-	-	-	-	-	-	-
32	ZWECKVERBAENDE	-	-	-	-	-	-	-
33	ZAHLUNGEN AN AND. BEREICHE U.UEBR. WELT	1 551	221	-	1 144	-	-	186
34	STAAT	1 551	221	-	1 144	-	-	186
35	GEMEINDEN/GV.	-	-	-	-	-	-	-
36	ZWECKVERBAENDE	-	-	-	-	-	-	-
37	UNMITTELBARE AUSGABEN	2 580	719	-	1 144	-	-	717
38	STAAT	2 580	719	-	1 144	-	-	717
39	GEMEINDEN/GV.	-	-	-	-	-	-	-
40	ZWECKVERBAENDE	-	-	-	-	-	-	-
41	ZAHLUNGEN AN OEFFENTLICHEN BEREICH	299	68	-	-	-	-	231
42	STAAT	299	68	-	-	-	-	231
43	GEMEINDEN/GV.	-	-	-	-	-	-	-
44	ZWECKVERBAENDE	-	-	-	-	-	-	-
45	BRUTTOAUSGABEN	2 878	787	-	1 144	-	-	947
46	STAAT	2 878	787	-	1 144	-	-	947
47	GEMEINDEN/GV.	-	-	-	-	-	-	-
48	ZWECKVERBAENDE	-	-	-	-	-	-	-
49	./.. ZAHLUNGEN VON GLEICHER EBENE	47	-	-	-	-	-	1
50	STAAT	47	-	-	-	-	-	1
51	GEMEINDEN/GV.	-	-	-	-	-	-	-
52	ZWECKVERBAENDE	-	-	-	-	-	-	-
53	BEREINIGTE AUSGABEN	2 832	787	-	1 144	-	-	947
54	STAAT	2 832	787	-	1 144	-	-	947
55	GEMEINDEN/GV.	-	-	-	-	-	-	-
56	ZWECKVERBAENDE	-	-	-	-	-	-	-
57	LAUFENDE RECHNUNG	839	300	-	-	-	-	562
58	STAAT	839	300	-	-	-	-	562
59	GEMEINDEN/GV.	-	-	-	-	-	-	-
60	ZWECKVERBAENDE	-	-	-	-	-	-	-
61	KAPITALRECHNUNG	1 993	488	-	1 144	-	-	385
62	STAAT	1 993	488	-	1 144	-	-	385
63	GEMEINDEN/GV.	-	-	-	-	-	-	-
64	ZWECKVERBAENDE	-	-	-	-	-	-	-
65	./.. ZAHLUNGEN VON ANDERER EBENE	-	1	-	34	-	-	11
66	STAAT	-	1	-	34	-	-	11
67	GEMEINDEN/GV.	-	-	-	-	-	-	-
68	ZWECKVERBAENDE	-	-	-	-	-	-	-
69	NETTOAUSGABEN	2 832	786	-	1 110	-	-	936
70	STAAT	2 832	786	-	1 110	-	-	936
71	GEMEINDEN/GV.	-	-	-	-	-	-	-
72	ZWECKVERBAENDE	-	-	-	-	-	-	-
73	UNMITTELBARE EINNAHMEN	719	266	-	302	-	-	151
74	STAAT	719	266	-	302	-	-	151
75	GEMEINDEN/GV.	-	-	-	-	-	-	-
76	ZWECKVERBAENDE	-	-	-	-	-	-	-
77	DARUNTER GEBUEHREN, ENTGELTE	308	215	-	-	-	-	93
78	STAAT	308	215	-	-	-	-	93
79	GEMEINDEN/GV.	-	-	-	-	-	-	-
80	ZWECKVERBAENDE	-	-	-	-	-	-	-

4 AUSGABEN UND EINNAHMEN DER OEFFENTLICHEN HAUSHALTE NACH ARTEN UND AUFGABENBEREICHEN

4.2 NACH KOERPERSCHAFTSGRUPPEN

MILL. DM

LFD NR.	ART DER AUSGABEN / EINNAHMEN	INSGESAMT	BUND	LASTEN- AUSGLEICHS- FONDS	ERP- SONDER- VERMOEGEN	EUROP. GEMEIN- SCHAFTEN	SOZIAL- VER- SICHERUNG	LAENDER	
		1	2	3	4	5	6	7	
		1036	<u>WOHNUNGSW., RAUMORDNUNG, KOMMUNALE GEMEINSCHAFTSD.</u>						
1	PERSONALAUSGABEN	9 128	-	-	-	-	-	9 128	
2	STAAT	1 557	-	-	-	-	-	1 557	
3	GEMEINDEN/GV.	7 192	-	-	-	-	-	7 192	
4	ZWECKVERBAENDE	379	-	-	-	-	-	379	
5	UNTERHALTUNG VON UNBEWEGL. VERMOEGEN	1 881	-	-	-	-	-	1 881	
6	STAAT	274	-	-	-	-	-	274	
7	GEMEINDEN/GV.	1 300	-	-	-	-	-	1 300	
8	ZWECKVERBAENDE	307	-	-	-	-	-	307	
9	BEWIRTSCHAFTUNG DER GRUNDSTUECKE	983	-	-	-	-	-	983	
10	STAAT	55	-	-	-	-	-	55	
11	GEMEINDEN/GV.	788	-	-	-	-	-	788	
12	ZWECKVERBAENDE	140	-	-	-	-	-	140	
13	UEBRIGER LAUFENDER SACHAUFWAND	7 363	3	-	-	-	-	7 360	
14	STAAT	605	3	-	-	-	-	602	
15	GEMEINDEN/GV.	6 241	-	-	-	-	-	6 241	
16	ZWECKVERBAENDE	518	-	-	-	-	-	518	
17	BAUMASSNAHMEN	12 738	-	-	-	-	-	12 738	
18	STAAT	380	-	-	-	-	-	380	
19	GEMEINDEN/GV.	10 794	-	-	-	-	-	10 794	
20	ZWECKVERBAENDE	1 564	-	-	-	-	-	1 564	
21	ERWERB VON UNBEWEGLICHEM SACHVERMOEGEN	964	-	-	-	-	-	964	
22	STAAT	9	-	-	-	-	-	9	
23	GEMEINDEN/GV.	908	-	-	-	-	-	908	
24	ZWECKVERBAENDE	48	-	-	-	-	-	48	
25	ERWERB VON BEWEGLICHEM SACHVERMOEGEN	809	-	-	-	-	-	809	
26	STAAT	66	-	-	-	-	-	66	
27	GEMEINDEN/GV.	690	-	-	-	-	-	690	
28	ZWECKVERBAENDE	53	-	-	-	-	-	53	
29	ERWERB VON BETEILIGUNGEN	313	2	-	-	-	-	311	
30	STAAT	72	2	-	-	-	-	70	
31	GEMEINDEN/GV.	240	-	-	-	-	-	240	
32	ZWECKVERBAENDE	1	-	-	-	-	-	1	
33	ZAHLUNGEN AN AND. BEREICHE U.UEBR. WELT	9 415	828	-	-	-	-	8 587	
34	STAAT	7 460	828	-	-	-	-	6 632	
35	GEMEINDEN/GV.	1 939	-	-	-	-	-	1 939	
36	ZWECKVERBAENDE	17	-	-	-	-	-	17	
37	UNMITTELBARE AUSGABEN	43 596	833	-	-	-	-	42 762	
38	STAAT	10 477	833	-	-	-	-	9 644	
39	GEMEINDEN/GV.	30 092	-	-	-	-	-	30 092	
40	ZWECKVERBAENDE	3 027	-	-	-	-	-	3 027	
41	ZAHLUNGEN AN OEFFENTLICHEN BEREICH	6 755	2 120	-	-	-	-	4 634	
42	STAAT	4 312	2 120	-	-	-	-	2 192	
43	GEMEINDEN/GV.	2 290	-	-	-	-	-	2 290	
44	ZWECKVERBAENDE	153	-	-	-	-	-	153	
45	BRUTTOAUSGABEN	50 350	2 953	-	-	-	-	47 397	
46	STAAT	14 789	2 953	-	-	-	-	11 835	
47	GEMEINDEN/GV.	32 382	-	-	-	-	-	32 382	
48	ZWECKVERBAENDE	3 180	-	-	-	-	-	3 180	
49	./ ZAHLUNGEN VON GLEICHER EBENE	7 592	-	-	-	-	-	5 431	
50	STAAT	1 905	-	-	-	-	-	2	
51	GEMEINDEN/GV.	457	-	-	-	-	-	457	
52	ZWECKVERBAENDE	13	-	-	-	-	-	13	
53	BEREINIGTE AUSGABEN	42 759	2 953	-	-	-	-	41 966	
54	STAAT	12 883	2 953	-	-	-	-	11 834	
55	GEMEINDEN/GV.	31 924	-	-	-	-	-	31 924	
56	ZWECKVERBAENDE	3 167	-	-	-	-	-	3 167	
57	LAUFENDE RECHNUNG	22 856	1 004	-	-	-	-	22 362	
58	STAAT	5 169	1 004	-	-	-	-	4 571	
59	GEMEINDEN/GV.	17 607	-	-	-	-	-	17 607	
60	ZWECKVERBAENDE	1 476	-	-	-	-	-	1 476	
61	KAPITALRECHNUNG	19 903	1 949	-	-	-	-	19 604	
62	STAAT	7 715	1 949	-	-	-	-	7 262	
63	GEMEINDEN/GV.	14 317	-	-	-	-	-	14 317	
64	ZWECKVERBAENDE	1 691	-	-	-	-	-	1 691	
65	./ ZAHLUNGEN VON ANDERER EBENE	-	815	-	-	-	-	1 346	
66	STAAT	33	815	-	-	-	-	1 122	
67	GEMEINDEN/GV.	3 447	-	-	-	-	-	3 447	
68	ZWECKVERBAENDE	1 736	-	-	-	-	-	1 736	
69	NETTOAUSGABEN	42 759	2 139	-	-	-	-	40 620	
70	STAAT	12 851	2 139	-	-	-	-	10 712	
71	GEMEINDEN/GV.	28 477	-	-	-	-	-	28 477	
72	ZWECKVERBAENDE	1 431	-	-	-	-	-	1 431	
73	UNMITTELBARE EINNAHMEN	25 809	760	-	-	-	-	25 050	
74	STAAT	4 401	760	-	-	-	-	3 641	
75	GEMEINDEN/GV.	20 232	-	-	-	-	-	20 232	
76	ZWECKVERBAENDE	1 176	-	-	-	-	-	1 176	
77	DARUNTER GEBUEHREN, ENTGELTE	18 577	22	-	-	-	-	18 555	
78	STAAT	1 730	22	-	-	-	-	1 709	
79	GEMEINDEN/GV.	16 131	-	-	-	-	-	16 131	
80	ZWECKVERBAENDE	715	-	-	-	-	-	715	

4 AUSGABEN UND EINNAHMEN DER OEFFENTLICHEN HAUSHALTE NACH ARTEN UND AUFGABENBEREICHEN

4.2 NACH KOERPERSCHAFTSGRUPPEN

MILL. DM

LFD NR.	ART DER AUSGABEN / EINNAHMEN	INSGESAMT	BUND	LASTEN- AUSGLEICHS- FONDS	ERP- SONDER- VERMOEGEN	EUROP. GEMEIN- SCHAFTEN	SOZIAL- VER- SICHERUNG	LAENDER
		1	2	3	4	5	6	7
		1037	WOHNUNGSWESEN					
1	PERSONALAUSGABEN	267	-	-	-	-	-	267
2	STAAT	69	-	-	-	-	-	69
3	GEMEINDEN/GV.	198	-	-	-	-	-	198
4	ZWECKVERBAENDE	1	-	-	-	-	-	1
5	UNTERHALTUNG VON UNBEWEGL. VERMOEGEN	4	-	-	-	-	-	4
6	STAAT	-	-	-	-	-	-	-
7	GEMEINDEN/GV.	2	-	-	-	-	-	2
8	ZWECKVERBAENDE	2	-	-	-	-	-	2
9	BEWIRTSCHAFTUNG DER GRUNDSTUECKE	6	-	-	-	-	-	6
10	STAAT	-	-	-	-	-	-	-
11	GEMEINDEN/GV.	4	-	-	-	-	-	4
12	ZWECKVERBAENDE	2	-	-	-	-	-	2
13	UEBRIGER LAUFENDER SACHAUFWAND	58	2	-	-	-	-	56
14	STAAT	19	2	-	-	-	-	17
15	GEMEINDEN/GV.	39	-	-	-	-	-	39
16	ZWECKVERBAENDE	1	-	-	-	-	-	1
17	BAUMASSNAHMEN	47	-	-	-	-	-	47
18	STAAT	12	-	-	-	-	-	12
19	GEMEINDEN/GV.	30	-	-	-	-	-	30
20	ZWECKVERBAENDE	5	-	-	-	-	-	5
21	ERWERB VON UNBEWEGLICHEM SACHVERMOEGEN	298	-	-	-	-	-	298
22	STAAT	-	-	-	-	-	-	-
23	GEMEINDEN/GV.	298	-	-	-	-	-	298
24	ZWECKVERBAENDE	-	-	-	-	-	-	-
25	ERWERB VON BEWEGLICHEM SACHVERMOEGEN	3	-	-	-	-	-	3
26	STAAT	-	-	-	-	-	-	-
27	GEMEINDEN/GV.	3	-	-	-	-	-	3
28	ZWECKVERBAENDE	-	-	-	-	-	-	-
29	ERWERB VON BETEILIGUNGEN	142	2	-	-	-	-	140
30	STAAT	7	2	-	-	-	-	5
31	GEMEINDEN/GV.	135	-	-	-	-	-	135
32	ZWECKVERBAENDE	-	-	-	-	-	-	-
33	ZAHLUNGEN AN AND. BEREICHE U.UEBR. WELT	8 177	828	-	-	-	-	7 349
34	STAAT	7 134	828	-	-	-	-	6 306
35	GEMEINDEN/GV.	1 043	-	-	-	-	-	1 043
36	ZWECKVERBAENDE	1	-	-	-	-	-	1
37	UNMITTELBARE AUSGABEN	9 002	832	-	-	-	-	8 170
38	STAAT	7 240	832	-	-	-	-	6 408
39	GEMEINDEN/GV.	1 751	-	-	-	-	-	1 751
40	ZWECKVERBAENDE	11	-	-	-	-	-	11
41	ZAHLUNGEN AN OEFFENTLICHEN BEREICH	1 402	1 379	-	-	-	-	23
42	STAAT	1 392	1 379	-	-	-	-	13
43	GEMEINDEN/GV.	10	-	-	-	-	-	10
44	ZWECKVERBAENDE	-	-	-	-	-	-	-
45	BRUTTOAUSGABEN	10 404	2 211	-	-	-	-	8 193
46	STAAT	8 632	2 211	-	-	-	-	6 421
47	GEMEINDEN/GV.	1 761	-	-	-	-	-	1 761
48	ZWECKVERBAENDE	11	-	-	-	-	-	11
49	./., ZAHLUNGEN VON GLEICHER EBENE	1 402	-	-	-	-	-	58
50	STAAT	1 343	-	-	-	-	-	1
51	GEMEINDEN/GV.	3	-	-	-	-	-	3
52	ZWECKVERBAENDE	-	-	-	-	-	-	-
53	BEREINIGTE AUSGABEN	9 002	2 211	-	-	-	-	8 134
54	STAAT	7 289	2 211	-	-	-	-	6 419
55	GEMEINDEN/GV.	1 758	-	-	-	-	-	1 758
56	ZWECKVERBAENDE	11	-	-	-	-	-	11
57	LAUFENDE RECHNUNG	3 061	907	-	-	-	-	2 532
58	STAAT	2 618	907	-	-	-	-	2 088
59	GEMEINDEN/GV.	464	-	-	-	-	-	464
60	ZWECKVERBAENDE	6	-	-	-	-	-	6
61	KAPITALRECHNUNG	5 941	1 305	-	-	-	-	5 602
62	STAAT	4 671	1 305	-	-	-	-	4 331
63	GEMEINDEN/GV.	1 294	-	-	-	-	-	1 294
64	ZWECKVERBAENDE	6	-	-	-	-	-	6
65	./., ZAHLUNGEN VON ANDERER EBENE	-	755	-	-	-	-	589
66	STAAT	2	755	-	-	-	-	589
67	GEMEINDEN/GV.	54	-	-	-	-	-	54
68	ZWECKVERBAENDE	-	-	-	-	-	-	-
69	NETTOAUSGABEN	9 002	1 456	-	-	-	-	7 545
70	STAAT	7 287	1 456	-	-	-	-	5 830
71	GEMEINDEN/GV.	1 704	-	-	-	-	-	1 704
72	ZWECKVERBAENDE	11	-	-	-	-	-	11
73	UNMITTELBARE EINNAHMEN	3 913	760	-	-	-	-	3 154
74	STAAT	2 751	760	-	-	-	-	1 992
75	GEMEINDEN/GV.	1 152	-	-	-	-	-	1 152
76	ZWECKVERBAENDE	10	-	-	-	-	-	10
77	DARUNTER GEBUEHREN, ENTGELTE	339	22	-	-	-	-	318
78	STAAT	324	22	-	-	-	-	302
79	GEMEINDEN/GV.	15	-	-	-	-	-	15
80	ZWECKVERBAENDE	-	-	-	-	-	-	-

4 AUSGABEN UND EINNAHMEN DER OEFFENTLICHEN HAUSHALTE NACH ARTEN UND AUFGABENBEREICHEN

4.2 NACH KOERPERSCHAFTSGRUPPEN

MILL. DM

LFD NR.	ART DER AUSGABEN / EINNAHMEN	INSGESAMT	BUND	LASTEN- AUSGLEICHS- FONDS	ERP- SONDER- VERMOEGEN	EUROP. GEMEIN- SCHAFTEN	SOZIAL- VER- SICHERUNG	LAENDER	
		1	2	3	4	5	6	7	
		1038	RAUMORDNUNG, LANDESPLANUNG, VERMESSUNGSWESEN						
1	PERSONALAUSGABEN	2 910	-	-	-	-	-	2 910	
2	STAAT	1 018	-	-	-	-	-	1 018	
3	GEMEINDEN/GV.	1 880	-	-	-	-	-	1 880	
4	ZWECKVERBAENDE	13	-	-	-	-	-	13	
5	UNTERHALTUNG VON UNBEWEGL. VERMOEGEN	12	-	-	-	-	-	12	
6	STAAT	3	-	-	-	-	-	3	
7	GEMEINDEN/GV.	9	-	-	-	-	-	9	
8	ZWECKVERBAENDE	-	-	-	-	-	-	-	
9	BEWIRTSCHAFTUNG DER GRUNDSTUECKE	32	-	-	-	-	-	32	
10	STAAT	12	-	-	-	-	-	12	
11	GEMEINDEN/GV.	20	-	-	-	-	-	20	
12	ZWECKVERBAENDE	-	-	-	-	-	-	-	
13	UEBRIGER LAUFENDER SACHAUFWAND	864	1	-	-	-	-	862	
14	STAAT	166	1	-	-	-	-	164	
15	GEMEINDEN/GV.	693	-	-	-	-	-	693	
16	ZWECKVERBAENDE	5	-	-	-	-	-	5	
17	BAUMASSNAHMEN	1 718	-	-	-	-	-	1 718	
18	STAAT	23	-	-	-	-	-	23	
19	GEMEINDEN/GV.	1 694	-	-	-	-	-	1 694	
20	ZWECKVERBAENDE	1	-	-	-	-	-	1	
21	ERWERB VON UNBEWEGLICHEM SACHVERMOEGEN	430	-	-	-	-	-	430	
22	STAAT	-	-	-	-	-	-	-	
23	GEMEINDEN/GV.	430	-	-	-	-	-	430	
24	ZWECKVERBAENDE	-	-	-	-	-	-	-	
25	ERWERB VON BEWEGLICHEM SACHVERMOEGEN	65	-	-	-	-	-	65	
26	STAAT	37	-	-	-	-	-	37	
27	GEMEINDEN/GV.	27	-	-	-	-	-	27	
28	ZWECKVERBAENDE	1	-	-	-	-	-	1	
29	ERWERB VON BETEILIGUNGEN	16	-	-	-	-	-	16	
30	STAAT	-	-	-	-	-	-	-	
31	GEMEINDEN/GV.	16	-	-	-	-	-	16	
32	ZWECKVERBAENDE	-	-	-	-	-	-	-	
33	ZAHLUNGEN AN AND. BEREICHE U.UEBR. WELT	604	-	-	-	-	-	604	
34	STAAT	1	-	-	-	-	-	1	
35	GEMEINDEN/GV.	604	-	-	-	-	-	604	
36	ZWECKVERBAENDE	-	-	-	-	-	-	-	
37	UNMITTELBARE AUSGABEN	6 651	1	-	-	-	-	6 650	
38	STAAT	1 259	1	-	-	-	-	1 258	
39	GEMEINDEN/GV.	5 372	-	-	-	-	-	5 372	
40	ZWECKVERBAENDE	20	-	-	-	-	-	20	
41	ZAHLUNGEN AN OEFFENTLICHEN BEREICH	76	-	-	-	-	-	76	
42	STAAT	13	-	-	-	-	-	13	
43	GEMEINDEN/GV.	61	-	-	-	-	-	61	
44	ZWECKVERBAENDE	2	-	-	-	-	-	2	
45	BRUTTOAUSGABEN	6 727	1	-	-	-	-	6 726	
46	STAAT	1 272	1	-	-	-	-	1 270	
47	GEMEINDEN/GV.	5 434	-	-	-	-	-	5 434	
48	ZWECKVERBAENDE	22	-	-	-	-	-	22	
49	./ . ZAHLUNGEN VON GLEICHER EBENE	1 365	-	-	-	-	-	1 234	
50	STAAT	6	-	-	-	-	-	-	
51	GEMEINDEN/GV.	31	-	-	-	-	-	31	
52	ZWECKVERBAENDE	-	-	-	-	-	-	-	
53	BEREINIGTE AUSGABEN	5 362	1	-	-	-	-	5 492	
54	STAAT	1 265	1	-	-	-	-	1 270	
55	GEMEINDEN/GV.	5 403	-	-	-	-	-	5 403	
56	ZWECKVERBAENDE	22	-	-	-	-	-	22	
57	LAUFENDE RECHNUNG	3 775	1	-	-	-	-	3 792	
58	STAAT	1 205	1	-	-	-	-	1 210	
59	GEMEINDEN/GV.	2 608	-	-	-	-	-	2 608	
60	ZWECKVERBAENDE	20	-	-	-	-	-	20	
61	KAPITALRECHNUNG	1 587	-	-	-	-	-	1 700	
62	STAAT	60	-	-	-	-	-	60	
63	GEMEINDEN/GV.	2 795	-	-	-	-	-	2 795	
64	ZWECKVERBAENDE	2	-	-	-	-	-	2	
65	./ . ZAHLUNGEN VON ANDERER EBENE	-	-	-	-	-	-	131	
66	STAAT	2	-	-	-	-	-	8	
67	GEMEINDEN/GV.	1 315	-	-	-	-	-	1 315	
68	ZWECKVERBAENDE	10	-	-	-	-	-	10	
69	NETTOAUSGABEN	5 362	1	-	-	-	-	5 361	
70	STAAT	1 263	1	-	-	-	-	1 262	
71	GEMEINDEN/GV.	4 087	-	-	-	-	-	4 087	
72	ZWECKVERBAENDE	12	-	-	-	-	-	12	
73	UNMITTELBARE EINNAHMEN	1 866	-	-	-	-	-	1 866	
74	STAAT	436	-	-	-	-	-	436	
75	GEMEINDEN/GV.	1 427	-	-	-	-	-	1 427	
76	ZWECKVERBAENDE	3	-	-	-	-	-	3	
77	DARUNTER GEBUEHREN, ENTGELTE	1 241	-	-	-	-	-	1 241	
78	STAAT	340	-	-	-	-	-	340	
79	GEMEINDEN/GV.	898	-	-	-	-	-	898	
80	ZWECKVERBAENDE	3	-	-	-	-	-	3	

4 AUSGABEN UND EINNAHMEN DER OEFFENTLICHEN HAUSHALTE NACH ARTEN UND AUFGABENBEREICHEN

4.2 NACH KOERPERSCHAFTSGRUPPEN

MILL. DM

LFD NR.	ART DER AUSGABEN / EINNAHMEN	INSGESAMT	BUND	LASTEN- AUSGLEICHS- FONDS	ERP- SONDER- VERMOEGEN	EUROP. GEMEIN- SCHAFTEN	SOZIAL- VER- SICHERUNG	LAENDER
		1	2	3	4	5	6	7
1039 STAEDTEBAUFOERDERUNG								
1	PERSONALAUSGABEN	-	-	-	-	-	-	-
2	STAAT	-	-	-	-	-	-	-
3	GEMEINDEN/GV.	-	-	-	-	-	-	-
4	ZWECKVERBAENDE	-	-	-	-	-	-	-
5	UNTERHALTUNG VON UNBEWEGL. VERMOEGEN	1	-	-	-	-	-	1
6	STAAT	1	-	-	-	-	-	1
7	GEMEINDEN/GV.	-	-	-	-	-	-	-
8	ZWECKVERBAENDE	-	-	-	-	-	-	-
9	BEWIRTSCHAFTUNG DER GRUNDSTUECKE	-	-	-	-	-	-	-
10	STAAT	-	-	-	-	-	-	-
11	GEMEINDEN/GV.	-	-	-	-	-	-	-
12	ZWECKVERBAENDE	-	-	-	-	-	-	-
13	UEBRIGER LAUFENDER SACHAUFWAND	27	-	-	-	-	-	27
14	STAAT	27	-	-	-	-	-	27
15	GEMEINDEN/GV.	-	-	-	-	-	-	-
16	ZWECKVERBAENDE	-	-	-	-	-	-	-
17	BAUMASSNAHMEN	19	-	-	-	-	-	19
18	STAAT	19	-	-	-	-	-	19
19	GEMEINDEN/GV.	-	-	-	-	-	-	-
20	ZWECKVERBAENDE	-	-	-	-	-	-	-
21	ERWERB VON UNBEWEGLICHEM SACHVERMOEGEN	6	-	-	-	-	-	6
22	STAAT	6	-	-	-	-	-	6
23	GEMEINDEN/GV.	-	-	-	-	-	-	-
24	ZWECKVERBAENDE	-	-	-	-	-	-	-
25	ERWERB VON BEWEGLICHEM SACHVERMOEGEN	1	-	-	-	-	-	1
26	STAAT	1	-	-	-	-	-	1
27	GEMEINDEN/GV.	-	-	-	-	-	-	-
28	ZWECKVERBAENDE	-	-	-	-	-	-	-
29	ERWERB VON BETEILIGUNGEN	-	-	-	-	-	-	-
30	STAAT	-	-	-	-	-	-	-
31	GEMEINDEN/GV.	-	-	-	-	-	-	-
32	ZWECKVERBAENDE	-	-	-	-	-	-	-
33	ZAHLUNGEN AN AND. BEREICHE U.UEBR. WELT	258	-	-	-	-	-	258
34	STAAT	258	-	-	-	-	-	258
35	GEMEINDEN/GV.	-	-	-	-	-	-	-
36	ZWECKVERBAENDE	-	-	-	-	-	-	-
37	UNMITTELBARE AUSGABEN	312	-	-	-	-	-	312
38	STAAT	312	-	-	-	-	-	312
39	GEMEINDEN/GV.	-	-	-	-	-	-	-
40	ZWECKVERBAENDE	-	-	-	-	-	-	-
41	ZAHLUNGEN AN OEFFENTLICHEN BEREICH	2 650	613	-	-	-	-	2 037
42	STAAT	2 650	613	-	-	-	-	2 037
43	GEMEINDEN/GV.	-	-	-	-	-	-	-
44	ZWECKVERBAENDE	-	-	-	-	-	-	-
45	BRUTTOAUSGABEN	2 962	613	-	-	-	-	2 350
46	STAAT	2 962	613	-	-	-	-	2 350
47	GEMEINDEN/GV.	-	-	-	-	-	-	-
48	ZWECKVERBAENDE	-	-	-	-	-	-	-
49	./.. ZAHLUNGEN VON GLEICHER EBENE	511	-	-	-	-	-	5
50	STAAT	506	-	-	-	-	-	-
51	GEMEINDEN/GV.	-	-	-	-	-	-	-
52	ZWECKVERBAENDE	-	-	-	-	-	-	-
53	BEREINIGTE AUSGABEN	2 452	613	-	-	-	-	2 345
54	STAAT	2 456	613	-	-	-	-	2 350
55	GEMEINDEN/GV.	-	-	-	-	-	-	-
56	ZWECKVERBAENDE	-	-	-	-	-	-	-
57	LAUFENDE RECHNUNG	58	-	-	-	-	-	60
58	STAAT	58	-	-	-	-	-	61
59	GEMEINDEN/GV.	-	-	-	-	-	-	-
60	ZWECKVERBAENDE	-	-	-	-	-	-	-
61	KAPITALRECHNUNG	2 394	613	-	-	-	-	2 284
62	STAAT	2 398	613	-	-	-	-	2 289
63	GEMEINDEN/GV.	-	-	-	-	-	-	-
64	ZWECKVERBAENDE	-	-	-	-	-	-	-
65	./.. ZAHLUNGEN VON ANDERER EBENE	-	-	-	-	-	-	506
66	STAAT	5	-	-	-	-	-	511
67	GEMEINDEN/GV.	-	-	-	-	-	-	-
68	ZWECKVERBAENDE	-	-	-	-	-	-	-
69	NETTOAUSGABEN	2 452	612	-	-	-	-	1 839
70	STAAT	2 452	612	-	-	-	-	1 839
71	GEMEINDEN/GV.	-	-	-	-	-	-	-
72	ZWECKVERBAENDE	-	-	-	-	-	-	-
73	UNMITTELBARE EINNAHMEN	25	-	-	-	-	-	25
74	STAAT	25	-	-	-	-	-	25
75	GEMEINDEN/GV.	-	-	-	-	-	-	-
76	ZWECKVERBAENDE	-	-	-	-	-	-	-
77	DARUNTER GEBUEHREN, ENTGELTE	-	-	-	-	-	-	-
78	STAAT	-	-	-	-	-	-	-
79	GEMEINDEN/GV.	-	-	-	-	-	-	-
80	ZWECKVERBAENDE	-	-	-	-	-	-	-

4 AUSGABEN UND EINNAHMEN DER OEFFENTLICHEN HAUSHALTE NACH ARTEN UND AUFGABENBEREICHEN

4.2 NACH KOERPERSCHAFTSGRUPPEN

MILL. DM

LFD NR.	ART DER AUSGABEN / EINNAHMEN	INSGESAMT	BUND	LASTEN- AUSGLEICHS- FONDS	ERP- SONDER- VERMOEGEN	EUROP. GEMEIN- SCHAFTEN	SOZIAL- VER- SICHERUNG	LAENDER	
		1	2	3	4	5	6	7	
		1040	KOMMUNALE GEMEINSCHAFTSDIENSTE						
1	PERSONALAUSGABEN	5 951	-	-	-	-	-	5 951	
2	STAAT	471	-	-	-	-	-	471	
3	GEMEINDEN/GV.	5 114	-	-	-	-	-	5 114	
4	ZWECKVERBAENDE	366	-	-	-	-	-	366	
5	UNTERHALTUNG VON UNBEWEGL. VERMOEGEN	1 865	-	-	-	-	-	1 865	
6	STAAT	271	-	-	-	-	-	271	
7	GEMEINDEN/GV.	1 289	-	-	-	-	-	1 289	
8	ZWECKVERBAENDE	305	-	-	-	-	-	305	
9	BEWIRTSCHAFTUNG DER GRUNDSTUECKE	945	-	-	-	-	-	945	
10	STAAT	42	-	-	-	-	-	42	
11	GEMEINDEN/GV.	764	-	-	-	-	-	764	
12	ZWECKVERBAENDE	138	-	-	-	-	-	138	
13	UEBRIGER LAUFENDER SACHAUFWAND	6 414	-	-	-	-	-	6 414	
14	STAAT	393	-	-	-	-	-	393	
15	GEMEINDEN/GV.	5 509	-	-	-	-	-	5 509	
16	ZWECKVERBAENDE	512	-	-	-	-	-	512	
17	BAUMASSNAHMEN	10 954	-	-	-	-	-	10 954	
18	STAAT	326	-	-	-	-	-	326	
19	GEMEINDEN/GV.	9 070	-	-	-	-	-	9 070	
20	ZWECKVERBAENDE	1 558	-	-	-	-	-	1 558	
21	ERWERB VON UNBEWEGLICHEM SACHVERMOEGEN	230	-	-	-	-	-	230	
22	STAAT	2	-	-	-	-	-	2	
23	GEMEINDEN/GV.	180	-	-	-	-	-	180	
24	ZWECKVERBAENDE	47	-	-	-	-	-	47	
25	ERWERB VON BEWEGLICHEM SACHVERMOEGEN	740	-	-	-	-	-	740	
26	STAAT	28	-	-	-	-	-	28	
27	GEMEINDEN/GV.	660	-	-	-	-	-	660	
28	ZWECKVERBAENDE	52	-	-	-	-	-	52	
29	ERWERB VON BETEILIGUNGEN	155	-	-	-	-	-	155	
30	STAAT	65	-	-	-	-	-	65	
31	GEMEINDEN/GV.	89	-	-	-	-	-	89	
32	ZWECKVERBAENDE	1	-	-	-	-	-	1	
33	ZAHLUNGEN AN AND. BEREICHE U.UEBR. WELT	376	-	-	-	-	-	376	
34	STAAT	67	-	-	-	-	-	67	
35	GEMEINDEN/GV.	293	-	-	-	-	-	293	
36	ZWECKVERBAENDE	16	-	-	-	-	-	16	
37	UNMITTELBARE AUSGABEN	27 630	-	-	-	-	-	27 630	
38	STAAT	1 666	-	-	-	-	-	1 666	
39	GEMEINDEN/GV.	22 968	-	-	-	-	-	22 968	
40	ZWECKVERBAENDE	2 996	-	-	-	-	-	2 996	
41	ZAHLUNGEN AN OEFFENTLICHEN BEREICH	2 626	128	-	-	-	-	2 498	
42	STAAT	257	128	-	-	-	-	129	
43	GEMEINDEN/GV.	2 219	-	-	-	-	-	2 219	
44	ZWECKVERBAENDE	151	-	-	-	-	-	151	
45	BRUTTOAUSGABEN	30 256	128	-	-	-	-	30 128	
46	STAAT	1 923	128	-	-	-	-	1 795	
47	GEMEINDEN/GV.	25 187	-	-	-	-	-	25 187	
48	ZWECKVERBAENDE	3 146	-	-	-	-	-	3 146	
49	./. ZAHLUNGEN VON GLEICHER EBENE	4 313	-	-	-	-	-	4 133	
50	STAAT	50	-	-	-	-	-	-	
51	GEMEINDEN/GV.	423	-	-	-	-	-	423	
52	ZWECKVERBAENDE	13	-	-	-	-	-	13	
53	BEREINIGTE AUSGABEN	25 943	128	-	-	-	-	25 995	
54	STAAT	1 872	128	-	-	-	-	1 795	
55	GEMEINDEN/GV.	24 764	-	-	-	-	-	24 764	
56	ZWECKVERBAENDE	3 134	-	-	-	-	-	3 134	
57	LAUFENDE RECHNUNG	15 962	96	-	-	-	-	15 977	
58	STAAT	1 287	96	-	-	-	-	1 212	
59	GEMEINDEN/GV.	14 535	-	-	-	-	-	14 535	
60	ZWECKVERBAENDE	1 451	-	-	-	-	-	1 451	
61	KAPITALRECHNUNG	9 981	32	-	-	-	-	10 017	
62	STAAT	586	32	-	-	-	-	583	
63	GEMEINDEN/GV.	10 229	-	-	-	-	-	10 229	
64	ZWECKVERBAENDE	1 683	-	-	-	-	-	1 683	
65	./. ZAHLUNGEN VON ANDERER EBENE	-	60	-	-	-	-	120	
66	STAAT	23	60	-	-	-	-	14	
67	GEMEINDEN/GV.	2 078	-	-	-	-	-	2 078	
68	ZWECKVERBAENDE	1 725	-	-	-	-	-	1 725	
69	NETTOAUSGABEN	25 943	69	-	-	-	-	25 874	
70	STAAT	1 849	69	-	-	-	-	1 781	
71	GEMEINDEN/GV.	22 686	-	-	-	-	-	22 686	
72	ZWECKVERBAENDE	1 408	-	-	-	-	-	1 408	
73	UNMITTELBARE EINNAHMEN	20 005	-	-	-	-	-	20 005	
74	STAAT	1 189	-	-	-	-	-	1 189	
75	GEMEINDEN/GV.	17 654	-	-	-	-	-	17 654	
76	ZWECKVERBAENDE	1 162	-	-	-	-	-	1 162	
77	DARUNTER GEBUEHREN, ENTGELTE	16 997	-	-	-	-	-	16 997	
78	STAAT	1 066	-	-	-	-	-	1 066	
79	GEMEINDEN/GV.	15 218	-	-	-	-	-	15 218	
80	ZWECKVERBAENDE	712	-	-	-	-	-	712	

4 AUSGABEN UND EINNAHMEN DER OEFFENTLICHEN HAUSHALTE NACH ARTEN UND AUFGABENBEREICHEN

4.2 NACH KOERPERSCHAFTSGRUPPEN

MILL. DM

LFD NR.	ART DER AUSGABEN / EINNAHMEN	INSGESAMT	BUND	LASTEN- AUSGLEICHS- FONDS	ERP- SONDER- VERMOEGEN	EUROP. GEMEIN- SCHAFTEN	SOZIAL- VER- SICHERUNG	LAENDER
		1	2	3	4	5	6	7
		1041	STRASSENBELEUCHTUNG					
1	PERSONALAUSGABEN	59	-	-	-	-	-	59
2	STAAT	-	-	-	-	-	-	-
3	GEMEINDEN/GV.	59	-	-	-	-	-	59
4	ZWECKVERBAENDE	-	-	-	-	-	-	-
5	UNTERHALTUNG VON UNBEWEGL. VERMOEGEN	361	-	-	-	-	-	361
6	STAAT	56	-	-	-	-	-	56
7	GEMEINDEN/GV.	305	-	-	-	-	-	305
8	ZWECKVERBAENDE	-	-	-	-	-	-	-
9	BEWIRTSCHAFTUNG DER GRUNDSTUECKE	44	-	-	-	-	-	44
10	STAAT	-	-	-	-	-	-	-
11	GEMEINDEN/GV.	44	-	-	-	-	-	44
12	ZWECKVERBAENDE	-	-	-	-	-	-	-
13	UEBRIGER LAUFENDER SACHAUFWAND	864	-	-	-	-	-	864
14	STAAT	50	-	-	-	-	-	50
15	GEMEINDEN/GV.	815	-	-	-	-	-	815
16	ZWECKVERBAENDE	-	-	-	-	-	-	-
17	BAUMASSNAHMEN	256	-	-	-	-	-	256
18	STAAT	12	-	-	-	-	-	12
19	GEMEINDEN/GV.	245	-	-	-	-	-	245
20	ZWECKVERBAENDE	-	-	-	-	-	-	-
21	ERWERB VON UNBEWEGLICHEM SACHVERMOEGEN	2	-	-	-	-	-	2
22	STAAT	-	-	-	-	-	-	-
23	GEMEINDEN/GV.	2	-	-	-	-	-	2
24	ZWECKVERBAENDE	-	-	-	-	-	-	-
25	ERWERB VON BEWEGLICHEM SACHVERMOEGEN	9	-	-	-	-	-	9
26	STAAT	1	-	-	-	-	-	1
27	GEMEINDEN/GV.	8	-	-	-	-	-	8
28	ZWECKVERBAENDE	-	-	-	-	-	-	-
29	ERWERB VON BETEILIGUNGEN	-	-	-	-	-	-	-
30	STAAT	-	-	-	-	-	-	-
31	GEMEINDEN/GV.	-	-	-	-	-	-	-
32	ZWECKVERBAENDE	-	-	-	-	-	-	-
33	ZAHLUNGEN AN AND. BEREICHE U.UEBR. WELT	25	-	-	-	-	-	25
34	STAAT	-	-	-	-	-	-	-
35	GEMEINDEN/GV.	25	-	-	-	-	-	25
36	ZWECKVERBAENDE	-	-	-	-	-	-	-
37	UNMITTELBARE AUSGABEN	1 621	-	-	-	-	-	1 621
38	STAAT	119	-	-	-	-	-	119
39	GEMEINDEN/GV.	1 502	-	-	-	-	-	1 502
40	ZWECKVERBAENDE	-	-	-	-	-	-	-
41	ZAHLUNGEN AN OEFFENTLICHEN BEREICH	1	-	-	-	-	-	1
42	STAAT	-	-	-	-	-	-	-
43	GEMEINDEN/GV.	1	-	-	-	-	-	1
44	ZWECKVERBAENDE	-	-	-	-	-	-	-
45	BRUTTOAUSGABEN	1 622	-	-	-	-	-	1 622
46	STAAT	119	-	-	-	-	-	119
47	GEMEINDEN/GV.	1 503	-	-	-	-	-	1 503
48	ZWECKVERBAENDE	-	-	-	-	-	-	-
49	./ . ZAHLUNGEN VON GLEICHER EBENE	4	-	-	-	-	-	3
50	STAAT	-	-	-	-	-	-	-
51	GEMEINDEN/GV.	1	-	-	-	-	-	1
52	ZWECKVERBAENDE	-	-	-	-	-	-	-
53	BEREINIGTE AUSGABEN	1 618	-	-	-	-	-	1 618
54	STAAT	118	-	-	-	-	-	118
55	GEMEINDEN/GV.	1 502	-	-	-	-	-	1 502
56	ZWECKVERBAENDE	-	-	-	-	-	-	-
57	LAUFENDE RECHNUNG	1 328	-	-	-	-	-	1 329
58	STAAT	106	-	-	-	-	-	106
59	GEMEINDEN/GV.	1 223	-	-	-	-	-	1 223
60	ZWECKVERBAENDE	-	-	-	-	-	-	-
61	KAPITALRECHNUNG	290	-	-	-	-	-	290
62	STAAT	13	-	-	-	-	-	13
63	GEMEINDEN/GV.	279	-	-	-	-	-	279
64	ZWECKVERBAENDE	-	-	-	-	-	-	-
65	./ . ZAHLUNGEN VON ANDERER EBENE	-	-	-	-	-	-	1
66	STAAT	-	-	-	-	-	-	-
67	GEMEINDEN/GV.	3	-	-	-	-	-	3
68	ZWECKVERBAENDE	-	-	-	-	-	-	-
69	NETTOAUSGABEN	1 618	-	-	-	-	-	1 618
70	STAAT	118	-	-	-	-	-	118
71	GEMEINDEN/GV.	1 499	-	-	-	-	-	1 499
72	ZWECKVERBAENDE	-	-	-	-	-	-	-
73	UNMITTELBARE EINNAHMEN	64	-	-	-	-	-	64
74	STAAT	4	-	-	-	-	-	4
75	GEMEINDEN/GV.	60	-	-	-	-	-	60
76	ZWECKVERBAENDE	-	-	-	-	-	-	-
77	DARUNTER GEBUEHREN, ENTGELTE	9	-	-	-	-	-	9
78	STAAT	-	-	-	-	-	-	-
79	GEMEINDEN/GV.	9	-	-	-	-	-	9
80	ZWECKVERBAENDE	-	-	-	-	-	-	-

4 AUSGABEN UND EINNAHMEN DER OEFFENTLICHEN HAUSHALTE NACH ARTEN UND AUFGABENBEREICHEN

4.2 NACH KOERPERSCHAFTSGRUPPEN

MILL. DM

LFD NR.	ART DER AUSGABEN / EINNAHMEN	INSGESAMT	BUND	LASTEN- AUSGLEICHS- FONDS	ERP- SONDER- VERMOEGEN	EUROP. GEMEIN- SCHAFTEN	SOZIAL- VER- SICHERUNG	LAENDER	
		1	2	3	4	5	6	7	
		1042		ABWASSERBESEITIGUNG					
1	PERSONALAUSGABEN	1 476	-	-	-	-	-	1 476	
2	STAAT	90	-	-	-	-	-	90	
3	GEMEINDEN/GV.	1 084	-	-	-	-	-	1 084	
4	ZWECKVERBAENDE	302	-	-	-	-	-	302	
5	UNTERHALTUNG VON UNBEWEGL. VERMOEGEN	889	-	-	-	-	-	889	
6	STAAT	96	-	-	-	-	-	96	
7	GEMEINDEN/GV.	518	-	-	-	-	-	518	
8	ZWECKVERBAENDE	275	-	-	-	-	-	275	
9	BEWIRTSCHAFTUNG DER GRUNDSTUECKE	476	-	-	-	-	-	476	
10	STAAT	3	-	-	-	-	-	3	
11	GEMEINDEN/GV.	344	-	-	-	-	-	344	
12	ZWECKVERBAENDE	130	-	-	-	-	-	130	
13	UEBRIGER LAUFENDER SACHAUFWAND	1 288	-	-	-	-	-	1 288	
14	STAAT	120	-	-	-	-	-	120	
15	GEMEINDEN/GV.	959	-	-	-	-	-	959	
16	ZWECKVERBAENDE	210	-	-	-	-	-	210	
17	BAUMASSNAHMEN	8 323	-	-	-	-	-	8 323	
18	STAAT	239	-	-	-	-	-	239	
19	GEMEINDEN/GV.	6 889	-	-	-	-	-	6 889	
20	ZWECKVERBAENDE	1 195	-	-	-	-	-	1 195	
21	ERWERB VON UNBEWEGLICHEM SACHVERMOEGEN	55	-	-	-	-	-	55	
22	STAAT	2	-	-	-	-	-	2	
23	GEMEINDEN/GV.	33	-	-	-	-	-	33	
24	ZWECKVERBAENDE	20	-	-	-	-	-	20	
25	ERWERB VON BEWEGLICHEM SACHVERMOEGEN	120	-	-	-	-	-	120	
26	STAAT	8	-	-	-	-	-	8	
27	GEMEINDEN/GV.	80	-	-	-	-	-	80	
28	ZWECKVERBAENDE	32	-	-	-	-	-	32	
29	ERWERB VON BETEILIGUNGEN	136	-	-	-	-	-	136	
30	STAAT	65	-	-	-	-	-	65	
31	GEMEINDEN/GV.	71	-	-	-	-	-	71	
32	ZWECKVERBAENDE	-	-	-	-	-	-	-	
33	ZAHLUNGEN AN AND. BEREICHE U.UEBR. WELT	103	-	-	-	-	-	103	
34	STAAT	56	-	-	-	-	-	56	
35	GEMEINDEN/GV.	45	-	-	-	-	-	45	
36	ZWECKVERBAENDE	2	-	-	-	-	-	2	
37	UNMITTELBARE AUSGABEN	12 866	-	-	-	-	-	12 866	
38	STAAT	679	-	-	-	-	-	679	
39	GEMEINDEN/GV.	10 023	-	-	-	-	-	10 023	
40	ZWECKVERBAENDE	2 164	-	-	-	-	-	2 164	
41	ZAHLUNGEN AN OEFFENTLICHEN BEREICH	1 588	-	-	-	-	-	1 588	
42	STAAT	-	-	-	-	-	-	-	
43	GEMEINDEN/GV.	1 501	-	-	-	-	-	1 501	
44	ZWECKVERBAENDE	87	-	-	-	-	-	87	
45	BRUTTOAUSGABEN	14 455	-	-	-	-	-	14 455	
46	STAAT	679	-	-	-	-	-	679	
47	GEMEINDEN/GV.	11 525	-	-	-	-	-	11 525	
48	ZWECKVERBAENDE	2 251	-	-	-	-	-	2 251	
49	./.. ZAHLUNGEN VON GLEICHER EBENE	3 468	-	-	-	-	-	3 468	
50	STAAT	47	-	-	-	-	-	47	
51	GEMEINDEN/GV.	217	-	-	-	-	-	217	
52	ZWECKVERBAENDE	10	-	-	-	-	-	10	
53	BEREINIGTE AUSGABEN	10 987	-	-	-	-	-	10 987	
54	STAAT	632	-	-	-	-	-	632	
55	GEMEINDEN/GV.	11 308	-	-	-	-	-	11 308	
56	ZWECKVERBAENDE	2 241	-	-	-	-	-	2 241	
57	LAUFENDE RECHNUNG	4 369	-	-	-	-	-	4 369	
58	STAAT	310	-	-	-	-	-	310	
59	GEMEINDEN/GV.	4 084	-	-	-	-	-	4 084	
60	ZWECKVERBAENDE	979	-	-	-	-	-	979	
61	KAPITALRECHNUNG	6 618	-	-	-	-	-	6 618	
62	STAAT	322	-	-	-	-	-	322	
63	GEMEINDEN/GV.	7 224	-	-	-	-	-	7 224	
64	ZWECKVERBAENDE	1 262	-	-	-	-	-	1 262	
65	./.. ZAHLUNGEN VON ANDERER EBENE	-	46	-	-	-	-	46	
66	STAAT	-	46	-	-	-	-	46	
67	GEMEINDEN/GV.	1 634	-	-	-	-	-	1 634	
68	ZWECKVERBAENDE	1 560	-	-	-	-	-	1 560	
69	NETTOAUSGABEN	10 987	46-	-	-	-	-	10 987	
70	STAAT	632	46-	-	-	-	-	632	
71	GEMEINDEN/GV.	9 674	-	-	-	-	-	9 674	
72	ZWECKVERBAENDE	681	-	-	-	-	-	681	
73	UNMITTELBARE EINNAHMEN	10 514	-	-	-	-	-	10 514	
74	STAAT	573	-	-	-	-	-	573	
75	GEMEINDEN/GV.	9 289	-	-	-	-	-	9 289	
76	ZWECKVERBAENDE	651	-	-	-	-	-	651	
77	DARUNTER GEBUEHREN, ENTGELTE	8 462	-	-	-	-	-	8 462	
78	STAAT	532	-	-	-	-	-	532	
79	GEMEINDEN/GV.	7 699	-	-	-	-	-	7 699	
80	ZWECKVERBAENDE	231	-	-	-	-	-	231	

4 AUSGABEN UND EINNAHMEN DER OEFFENTLICHEN HAUSHALTE NACH ARTEN UND AUFGABENBEREICHEN

4.2 NACH KOERPERSCHAFTSGRUPPEN

MILL. DM

LFD NR.	ART DER AUSGABEN / EINNAHMEN	INSGESAMT	BUND	LASTEN- AUSGLEICHS- FONDS	ERP- SONDER- VERMOEGEN	EURDP. GEMEIN- SCHAFTEN	SOZIAL- VER- SICHERUNG	LAENDER	
		1	2	3	4	5	6	7	
		1043	ABFALLBESEITIGUNG						
1	PERSONALAUSGABEN	1 182	-	-	-	-	-	1 182	
2	STAAT	175	-	-	-	-	-	175	
3	GEMEINDEN/GV.	953	-	-	-	-	-	953	
4	ZWECKVERBAENDE	54	-	-	-	-	-	54	
5	UNTERHALTUNG VON UNBEWEGL. VERMOEGEN	221	-	-	-	-	-	221	
6	STAAT	24	-	-	-	-	-	24	
7	GEMEINDEN/GV.	169	-	-	-	-	-	169	
8	ZWECKVERBAENDE	28	-	-	-	-	-	28	
9	BEWIRTSCHAFTUNG DER GRUNDSTUECKE	76	-	-	-	-	-	76	
10	STAAT	11	-	-	-	-	-	11	
11	GEMEINDEN/GV.	58	-	-	-	-	-	58	
12	ZWECKVERBAENDE	7	-	-	-	-	-	7	
13	UEBRIGER LAUFENDER SACHAUFWAND	3 374	-	-	-	-	-	3 374	
14	STAAT	198	-	-	-	-	-	198	
15	GEMEINDEN/GV.	2 876	-	-	-	-	-	2 876	
16	ZWECKVERBAENDE	299	-	-	-	-	-	299	
17	BAUMASSNAHMEN	1 277	-	-	-	-	-	1 277	
18	STAAT	42	-	-	-	-	-	42	
19	GEMEINDEN/GV.	873	-	-	-	-	-	873	
20	ZWECKVERBAENDE	362	-	-	-	-	-	362	
21	ERWERB VON UNBEWEGLICHEM SACHVERMOEGEN	102	-	-	-	-	-	102	
22	STAAT	-	-	-	-	-	-	-	
23	GEMEINDEN/GV.	75	-	-	-	-	-	75	
24	ZWECKVERBAENDE	28	-	-	-	-	-	28	
25	ERWERB VON BEWEGLICHEM SACHVERMOEGEN	212	-	-	-	-	-	212	
26	STAAT	15	-	-	-	-	-	15	
27	GEMEINDEN/GV.	179	-	-	-	-	-	179	
28	ZWECKVERBAENDE	19	-	-	-	-	-	19	
29	ERWERB VON BETEILIGUNGEN	16	-	-	-	-	-	16	
30	STAAT	-	-	-	-	-	-	-	
31	GEMEINDEN/GV.	15	-	-	-	-	-	15	
32	ZWECKVERBAENDE	1	-	-	-	-	-	1	
33	ZAHLUNGEN AN AND. BEREICHE U.UEBR. WELT	159	-	-	-	-	-	159	
34	STAAT	4	-	-	-	-	-	4	
35	GEMEINDEN/GV.	146	-	-	-	-	-	146	
36	ZWECKVERBAENDE	9	-	-	-	-	-	9	
37	UNMITTELBARE AUSGABEN	6 620	-	-	-	-	-	6 620	
38	STAAT	470	-	-	-	-	-	470	
39	GEMEINDEN/GV.	5 344	-	-	-	-	-	5 344	
40	ZWECKVERBAENDE	806	-	-	-	-	-	806	
41	ZAHLUNGEN AN OEFFENTLICHEN BEREICH	835	-	-	-	-	-	835	
42	STAAT	90	-	-	-	-	-	90	
43	GEMEINDEN/GV.	686	-	-	-	-	-	686	
44	ZWECKVERBAENDE	60	-	-	-	-	-	60	
45	BRUTTOAUSGABEN	7 455	-	-	-	-	-	7 455	
46	STAAT	559	-	-	-	-	-	559	
47	GEMEINDEN/GV.	6 030	-	-	-	-	-	6 030	
48	ZWECKVERBAENDE	866	-	-	-	-	-	866	
49	./.. ZAHLUNGEN VON GLEICHER EBENE	520	-	-	-	-	-	506	
50	STAAT	3	-	-	-	-	-	-	
51	GEMEINDEN/GV.	155	-	-	-	-	-	155	
52	ZWECKVERBAENDE	2	-	-	-	-	-	2	
53	BEREINIGTE AUSGABEN	6 935	-	-	-	-	-	6 949	
54	STAAT	556	-	-	-	-	-	559	
55	GEMEINDEN/GV.	5 875	-	-	-	-	-	5 875	
56	ZWECKVERBAENDE	863	-	-	-	-	-	863	
57	LAUFENDE RECHNUNG	5 384	-	-	-	-	-	5 394	
58	STAAT	414	-	-	-	-	-	415	
59	GEMEINDEN/GV.	4 705	-	-	-	-	-	4 705	
60	ZWECKVERBAENDE	451	-	-	-	-	-	451	
61	KAPITALRECHNUNG	1 551	-	-	-	-	-	1 555	
62	STAAT	142	-	-	-	-	-	144	
63	GEMEINDEN/GV.	1 170	-	-	-	-	-	1 170	
64	ZWECKVERBAENDE	412	-	-	-	-	-	412	
65	./.. ZAHLUNGEN VON ANDERER EBENE	-	3	-	-	-	-	11	
66	STAAT	5	3	-	-	-	-	5	
67	GEMEINDEN/GV.	201	-	-	-	-	-	201	
68	ZWECKVERBAENDE	153	-	-	-	-	-	153	
69	NETTOAUSGABEN	6 935	3-	-	-	-	-	6 938	
70	STAAT	552	3-	-	-	-	-	554	
71	GEMEINDEN/GV.	5 673	-	-	-	-	-	5 673	
72	ZWECKVERBAENDE	710	-	-	-	-	-	710	
73	UNMITTELBARE EINNAHMEN	6 699	-	-	-	-	-	6 699	
74	STAAT	453	-	-	-	-	-	453	
75	GEMEINDEN/GV.	5 750	-	-	-	-	-	5 750	
76	ZWECKVERBAENDE	496	-	-	-	-	-	496	
77	DARUNTER GEBUEHREN, ENTGELTE	6 438	-	-	-	-	-	6 438	
78	STAAT	405	-	-	-	-	-	405	
79	GEMEINDEN/GV.	5 564	-	-	-	-	-	5 564	
80	ZWECKVERBAENDE	469	-	-	-	-	-	469	

4 AUSGABEN UND EINNAHMEN DER OEFFENTLICHEN HAUSHALTE NACH ARTEN UND AUFGABENBEREICHEN

4.2 NACH KOERPERSCHAFTSGRUPPEN

MILL. DM

LFD NR.	ART DER AUSGABEN / EINNAHMEN	INSGESAMT	BUND	LASTEN- AUSGLEICH- FONDS	ERP- SONDER- VERMOEGEN	EUROP. GEMEIN- SCHAFTEN	SOZIAL- VER- SICHERUNG	LAENDER
		1	2	3	4	5	6	7
1044 STRASSENREINIGUNG								
1	PERSONALAUSGABEN	548	-	-	-	-	-	548
2	STAAT	4	-	-	-	-	-	4
3	GEMEINDEN/GV.	544	-	-	-	-	-	544
4	ZWECKVERBAENDE	-	-	-	-	-	-	-
5	UNTERHALTUNG VON UNBEWEGL. VERMOEGEN	99	-	-	-	-	-	99
6	STAAT	78	-	-	-	-	-	78
7	GEMEINDEN/GV.	21	-	-	-	-	-	21
8	ZWECKVERBAENDE	-	-	-	-	-	-	-
9	BEWIRTSCHAFTUNG DER GRUNDSTUECKE	11	-	-	-	-	-	11
10	STAAT	-	-	-	-	-	-	-
11	GEMEINDEN/GV.	11	-	-	-	-	-	11
12	ZWECKVERBAENDE	-	-	-	-	-	-	-
13	UEBRIGER LAUFENDER SACHAUFWAND	175	-	-	-	-	-	175
14	STAAT	1	-	-	-	-	-	1
15	GEMEINDEN/GV.	173	-	-	-	-	-	173
16	ZWECKVERBAENDE	1	-	-	-	-	-	1
17	BAUMASSNAHMEN	8	-	-	-	-	-	8
18	STAAT	-	-	-	-	-	-	-
19	GEMEINDEN/GV.	8	-	-	-	-	-	8
20	ZWECKVERBAENDE	-	-	-	-	-	-	-
21	ERWERB VON UNBEWEGLICHEM SACHVERMOEGEN	-	-	-	-	-	-	-
22	STAAT	-	-	-	-	-	-	-
23	GEMEINDEN/GV.	-	-	-	-	-	-	-
24	ZWECKVERBAENDE	-	-	-	-	-	-	-
25	ERWERB VON BEWEGLICHEM SACHVERMOEGEN	68	-	-	-	-	-	68
26	STAAT	-	-	-	-	-	-	-
27	GEMEINDEN/GV.	67	-	-	-	-	-	67
28	ZWECKVERBAENDE	-	-	-	-	-	-	-
29	ERWERB VON BETEILIGUNGEN	-	-	-	-	-	-	-
30	STAAT	-	-	-	-	-	-	-
31	GEMEINDEN/GV.	-	-	-	-	-	-	-
32	ZWECKVERBAENDE	-	-	-	-	-	-	-
33	ZAHLUNGEN AN AND. BEREICHE U.UEBR. WELT	-	-	-	-	-	-	-
34	STAAT	-	-	-	-	-	-	-
35	GEMEINDEN/GV.	-	-	-	-	-	-	-
36	ZWECKVERBAENDE	-	-	-	-	-	-	-
37	UNMITTELBARE AUSGABEN	910	-	-	-	-	-	910
38	STAAT	84	-	-	-	-	-	84
39	GEMEINDEN/GV.	825	-	-	-	-	-	825
40	ZWECKVERBAENDE	1	-	-	-	-	-	1
41	ZAHLUNGEN AN OEFFENTLICHEN BEREICH	4	-	-	-	-	-	4
42	STAAT	-	-	-	-	-	-	-
43	GEMEINDEN/GV.	4	-	-	-	-	-	4
44	ZWECKVERBAENDE	-	-	-	-	-	-	-
45	BRUTTOAUSGABEN	914	-	-	-	-	-	914
46	STAAT	84	-	-	-	-	-	84
47	GEMEINDEN/GV.	829	-	-	-	-	-	829
48	ZWECKVERBAENDE	1	-	-	-	-	-	1
49	././ ZAHLUNGEN VON GLEICHER EBENE	7	-	-	-	-	-	6
50	STAAT	-	-	-	-	-	-	-
51	GEMEINDEN/GV.	1	-	-	-	-	-	1
52	ZWECKVERBAENDE	-	-	-	-	-	-	-
53	BEREINIGTE AUSGABEN	907	-	-	-	-	-	909
54	STAAT	84	-	-	-	-	-	84
55	GEMEINDEN/GV.	828	-	-	-	-	-	828
56	ZWECKVERBAENDE	1	-	-	-	-	-	1
57	LAUFENDE RECHNUNG	831	-	-	-	-	-	832
58	STAAT	84	-	-	-	-	-	84
59	GEMEINDEN/GV.	752	-	-	-	-	-	752
60	ZWECKVERBAENDE	1	-	-	-	-	-	1
61	KAPITALRECHNUNG	76	-	-	-	-	-	76
62	STAAT	-	-	-	-	-	-	-
63	GEMEINDEN/GV.	76	-	-	-	-	-	76
64	ZWECKVERBAENDE	-	-	-	-	-	-	-
65	././ ZAHLUNGEN VON ANDERER EBENE	-	-	-	-	-	-	1
66	STAAT	-	-	-	-	-	-	-
67	GEMEINDEN/GV.	5	-	-	-	-	-	5
68	ZWECKVERBAENDE	-	-	-	-	-	-	-
69	NETTOAUSGABEN	907	-	-	-	-	-	907
70	STAAT	84	-	-	-	-	-	84
71	GEMEINDEN/GV.	822	-	-	-	-	-	822
72	ZWECKVERBAENDE	1	-	-	-	-	-	1
73	UNMITTELBARE EINNAHMEN	631	-	-	-	-	-	631
74	STAAT	4	-	-	-	-	-	4
75	GEMEINDEN/GV.	626	-	-	-	-	-	626
76	ZWECKVERBAENDE	1	-	-	-	-	-	1
77	DARUNTER GEBUEHREN, ENTGELTE	613	-	-	-	-	-	613
78	STAAT	-	-	-	-	-	-	-
79	GEMEINDEN/GV.	612	-	-	-	-	-	612
80	ZWECKVERBAENDE	1	-	-	-	-	-	1

4 AUSGABEN UND EINNAHMEN DER OEFFENTLICHEN HAUSHALTE NACH ARTEN UND AUFGABENBEREICHEN

4.2 NACH KOERPERSCHAFTSGRUPPEN

MILL. DM

LFD NR.	ART DER AUSGABEN / EINNAHMEN	INSGESAMT	BUND	LASTEN- AUSGLEICHS- FONDS	ERP- SONDER- VERMOEGEN	EUROP. GEMEIN- SCHAFTEN	SOZIAL- VER- SICHERUNG	LAENDER	
		1	2	3	4	5	6	7	
		1045	ERNAEHRUNG, LANDWIRTSCHAFT UND FORSTEN						
1	PERSONALAUSGABEN	1 354	50	-	-	-	-	1 304	
2	STAAT	1 262	50	-	-	-	-	1 212	
3	GEMEINDEN/GV.	83	-	-	-	-	-	83	
4	ZWECKVERBAENDE	9	-	-	-	-	-	9	
5	UNTERHALTUNG VON UNBEWEGL. VERMOEGEN	116	-	-	-	-	-	115	
6	STAAT	12	-	-	-	-	-	12	
7	GEMEINDEN/GV.	103	-	-	-	-	-	103	
8	ZWECKVERBAENDE	-	-	-	-	-	-	-	
9	BEWIRTSCHAFTUNG DER GRUNDSTUECKE	22	2	-	-	-	-	20	
10	STAAT	20	2	-	-	-	-	18	
11	GEMEINDEN/GV.	2	-	-	-	-	-	2	
12	ZWECKVERBAENDE	-	-	-	-	-	-	-	
13	UEBRIGER LAUFENDER SACHAUFWAND	1 104	197	-	-	-	-	907	
14	STAAT	1 050	197	-	-	-	-	853	
15	GEMEINDEN/GV.	50	-	-	-	-	-	50	
16	ZWECKVERBAENDE	4	-	-	-	-	-	4	
17	BAUMASSNAHMEN	154	6	-	-	-	-	148	
18	STAAT	22	6	-	-	-	-	16	
19	GEMEINDEN/GV.	131	-	-	-	-	-	131	
20	ZWECKVERBAENDE	1	-	-	-	-	-	1	
21	ERWERB VON UNBEWEGLICHEM SACHVERMOEGEN	7	-	-	-	-	-	7	
22	STAAT	-	-	-	-	-	-	-	
23	GEMEINDEN/GV.	7	-	-	-	-	-	7	
24	ZWECKVERBAENDE	-	-	-	-	-	-	-	
25	ERWERB VON BEWEGLICHEM SACHVERMOEGEN	66	4	-	-	-	-	62	
26	STAAT	61	4	-	-	-	-	57	
27	GEMEINDEN/GV.	3	-	-	-	-	-	3	
28	ZWECKVERBAENDE	2	-	-	-	-	-	2	
29	ERWERB VON BETEILIGUNGEN	1	1	-	-	-	-	1	
30	STAAT	1	1	-	-	-	-	-	
31	GEMEINDEN/GV.	1	-	-	-	-	-	1	
32	ZWECKVERBAENDE	-	-	-	-	-	-	-	
33	ZAHLUNGEN AN AND. BEREICHE U.UEBR. WELT	14 403	1 428	-	-	9 046	-	3 929	
34	STAAT	14 363	1 428	-	-	9 046	-	3 889	
35	GEMEINDEN/GV.	40	-	-	-	-	-	40	
36	ZWECKVERBAENDE	-	-	-	-	-	-	-	
37	UNMITTELBARE AUSGABEN	17 228	1 688	-	-	9 046	-	6 494	
38	STAAT	16 791	1 688	-	-	9 046	-	6 057	
39	GEMEINDEN/GV.	421	-	-	-	-	-	421	
40	ZWECKVERBAENDE	16	-	-	-	-	-	16	
41	ZAHLUNGEN AN OEFFENTLICHEN BEREICH	2 419	2 067	-	-	-	-	352	
42	STAAT	2 406	2 067	-	-	-	-	339	
43	GEMEINDEN/GV.	13	-	-	-	-	-	13	
44	ZWECKVERBAENDE	-	-	-	-	-	-	-	
45	BRUTTOAUSGABEN	19 647	3 755	-	-	9 046	-	6 846	
46	STAAT	19 197	3 755	-	-	9 046	-	6 395	
47	GEMEINDEN/GV.	434	-	-	-	-	-	434	
48	ZWECKVERBAENDE	16	-	-	-	-	-	16	
49	./.. ZAHLUNGEN VON GLEICHER EBENE	2 253	-	-	-	-	-	99	
50	STAAT	2 146	-	-	-	-	-	-	
51	GEMEINDEN/GV.	7	-	-	-	-	-	7	
52	ZWECKVERBAENDE	-	-	-	-	-	-	-	
53	BEREINIGTE AUSGABEN	17 394	3 755	-	-	9 046	-	6 747	
54	STAAT	17 050	3 755	-	-	9 046	-	6 395	
55	GEMEINDEN/GV.	427	-	-	-	-	-	427	
56	ZWECKVERBAENDE	16	-	-	-	-	-	16	
57	LAUFENDE RECHNUNG	15 555	3 143	-	-	9 046	-	4 887	
58	STAAT	15 334	3 143	-	-	9 046	-	4 660	
59	GEMEINDEN/GV.	260	-	-	-	-	-	260	
60	ZWECKVERBAENDE	14	-	-	-	-	-	14	
61	KAPITALRECHNUNG	1 839	612	-	-	-	-	1 859	
62	STAAT	1 717	612	-	-	-	-	1 736	
63	GEMEINDEN/GV.	167	-	-	-	-	-	167	
64	ZWECKVERBAENDE	3	-	-	-	-	-	3	
65	./.. ZAHLUNGEN VON ANDERER EBENE	-	3	-	-	-	-	2 152	
66	STAAT	51	3	-	-	-	-	2 195	
67	GEMEINDEN/GV.	45	-	-	-	-	-	45	
68	ZWECKVERBAENDE	3	-	-	-	-	-	3	
69	NETTOAUSGABEN	17 394	3 752	-	-	9 046	-	4 595	
70	STAAT	16 999	3 752	-	-	9 046	-	4 201	
71	GEMEINDEN/GV.	381	-	-	-	-	-	381	
72	ZWECKVERBAENDE	13	-	-	-	-	-	13	
73	UNMITTELBARE EINNAHMEN	1 253	540	-	-	-	-	713	
74	STAAT	1 148	540	-	-	-	-	608	
75	GEMEINDEN/GV.	91	-	-	-	-	-	91	
76	ZWECKVERBAENDE	14	-	-	-	-	-	14	
77	DARUNTER GEBUEHREN, ENTGELTE	136	6	-	-	-	-	130	
78	STAAT	101	6	-	-	-	-	95	
79	GEMEINDEN/GV.	22	-	-	-	-	-	22	
80	ZWECKVERBAENDE	13	-	-	-	-	-	13	

4 AUSGABEN UND EINNAHMEN DER OEFFENTLICHEN HAUSHALTE NACH ARTEN UND AUFGABENBEREICHEN

4.2 NACH KOERPERSCHAFTSGRUPPEN

MILL. DM

LFD NR.	ART DER AUSGABEN / EINNAHMEN	INSGESAMT	BUND	LASTEN- AUSGLEICHS- FONDS	ERP- SONDER- VERMOEGEN	EUROP. GEMEIN- SCHAFTEN	SOZIAL- VER- SICHERUNG	LAENDER	
		1	2	3	4	5	6	7	
		1046	ENERGIE- UND WASSERWIRTSCH., GEWERBE, DIENSTLEISTG.						
1	PERSONALAUSGABEN	1 251	96	-	-	-	-	1 156	
2	STAAT	882	96	-	-	-	-	787	
3	GEMEINDEN/GV.	317	-	-	-	-	-	317	
4	ZWECKVERBAENDE	52	-	-	-	-	-	52	
5	UNTERHALTUNG VON UNBEWEGL. VERMOEGEN	207	1	-	-	-	-	206	
6	STAAT	58	1	-	-	-	-	57	
7	GEMEINDEN/GV.	125	-	-	-	-	-	125	
8	ZWECKVERBAENDE	23	-	-	-	-	-	23	
9	BEWIRTSCHAFTUNG DER GRUNDSTUECKE	40	2	-	-	-	-	37	
10	STAAT	17	2	-	-	-	-	14	
11	GEMEINDEN/GV.	15	-	-	-	-	-	15	
12	ZWECKVERBAENDE	8	-	-	-	-	-	8	
13	UEBRIGER LAUFENDER SACHAUFWAND	1 436	342	-	3	-	-	1 091	
14	STAAT	1 014	342	-	3	-	-	669	
15	GEMEINDEN/GV.	397	-	-	-	-	-	397	
16	ZWECKVERBAENDE	25	-	-	-	-	-	25	
17	BAUMASSNAHMEN	1 120	-	-	-	-	-	1 120	
18	STAAT	492	-	-	-	-	-	492	
19	GEMEINDEN/GV.	526	-	-	-	-	-	526	
20	ZWECKVERBAENDE	102	-	-	-	-	-	102	
21	ERWERB VON UNBEWEGLICHEM SACHVERMOEGEN	374	-	-	-	-	-	374	
22	STAAT	59	-	-	-	-	-	59	
23	GEMEINDEN/GV.	310	-	-	-	-	-	310	
24	ZWECKVERBAENDE	4	-	-	-	-	-	4	
25	ERWERB VON BEWEGLICHEM SACHVERMOEGEN	94	5	-	-	-	-	90	
26	STAAT	52	5	-	-	-	-	48	
27	GEMEINDEN/GV.	16	-	-	-	-	-	16	
28	ZWECKVERBAENDE	26	-	-	-	-	-	26	
29	ERWERB VON BETEILIGUNGEN	32	-	-	1	-	-	31	
30	STAAT	22	-	-	1	-	-	20	
31	GEMEINDEN/GV.	11	-	-	-	-	-	11	
32	ZWECKVERBAENDE	-	-	-	-	-	-	-	
33	ZAHLUNGEN AN AND. BEREICHE U.UEBR. WELT	18 456	8 656	-	5 169	-	-	4 630	
34	STAAT	18 013	8 656	-	5 169	-	-	4 187	
35	GEMEINDEN/GV.	434	-	-	-	-	-	434	
36	ZWECKVERBAENDE	9	-	-	-	-	-	9	
37	UNMITTELBARE AUSGABEN	23 010	9 102	-	5 173	-	-	8 735	
38	STAAT	20 609	9 102	-	5 173	-	-	6 334	
39	GEMEINDEN/GV.	2 152	-	-	-	-	-	2 152	
40	ZWECKVERBAENDE	249	-	-	-	-	-	249	
41	ZAHLUNGEN AN OEFFENTLICHEN BEREICH	7 861	3 855	-	43	-	-	3 963	
42	STAAT	7 630	3 855	-	43	-	-	3 732	
43	GEMEINDEN/GV.	224	-	-	-	-	-	224	
44	ZWECKVERBAENDE	7	-	-	-	-	-	7	
45	BRUTTOAUSGABEN	30 871	12 957	-	5 216	-	-	12 698	
46	STAAT	28 239	12 957	-	5 216	-	-	10 066	
47	GEMEINDEN/GV.	2 376	-	-	-	-	-	2 376	
48	ZWECKVERBAENDE	256	-	-	-	-	-	256	
49	./., ZAHLUNGEN VON GLEICHER EBENE	3 624	-	-	-	-	-	681	
50	STAAT	2 782	-	-	-	-	-	6	
51	GEMEINDEN/GV.	59	-	-	-	-	-	59	
52	ZWECKVERBAENDE	1	-	-	-	-	-	1	
53	BEREINIGTE AUSGABEN	27 247	12 957	-	5 216	-	-	12 017	
54	STAAT	25 457	12 957	-	5 216	-	-	10 060	
55	GEMEINDEN/GV.	2 317	-	-	-	-	-	2 317	
56	ZWECKVERBAENDE	255	-	-	-	-	-	255	
57	LAUFENDE RECHNUNG	8 101	4 037	-	3	-	-	4 376	
58	STAAT	7 051	4 037	-	3	-	-	3 259	
59	GEMEINDEN/GV.	1 229	-	-	-	-	-	1 229	
60	ZWECKVERBAENDE	119	-	-	-	-	-	119	
61	KAPITALRECHNUNG	19 146	8 920	-	5 214	-	-	7 641	
62	STAAT	18 406	8 920	-	5 214	-	-	6 801	
63	GEMEINDEN/GV.	1 088	-	-	-	-	-	1 088	
64	ZWECKVERBAENDE	136	-	-	-	-	-	136	
65	./., ZAHLUNGEN VON ANDERER EBENE	-	67	-	564	-	-	2 312	
66	STAAT	185	67	-	564	-	-	2 329	
67	GEMEINDEN/GV.	422	-	-	-	-	-	422	
68	ZWECKVERBAENDE	175	-	-	-	-	-	175	
69	NETTOAUSGABEN	27 247	12 889	-	4 652	-	-	9 705	
70	STAAT	25 272	12 889	-	4 652	-	-	7 731	
71	GEMEINDEN/GV.	1 895	-	-	-	-	-	1 895	
72	ZWECKVERBAENDE	80	-	-	-	-	-	80	
73	UNMITTELBARE EINNAHMEN	7 343	1 774	-	3 651	-	-	1 918	
74	STAAT	6 685	1 774	-	3 651	-	-	1 260	
75	GEMEINDEN/GV.	571	-	-	-	-	-	571	
76	ZWECKVERBAENDE	87	-	-	-	-	-	87	
77	DARUNTER GEBUEHREN, ENTGELTE	1 576	1 208	-	-	-	-	368	
78	STAAT	1 419	1 208	-	-	-	-	211	
79	GEMEINDEN/GV.	133	-	-	-	-	-	133	
80	ZWECKVERBAENDE	24	-	-	-	-	-	24	

4 AUSGABEN UND EINKÜNFEN DER DEFFENTLICHEN HAUSHALTE NACH ARTEN UND AUFGABENBEREICHEN

4.2 NACH KOERPERSCHAFTSGRUPPEN

MILL. DM

LFD NR.	ART DER AUSGABEN / EINKÜNFEN	INSGESAMT	BUND	LASTEN- AUSGLEICHS- FONDS	ERP- SONDER- VERMOEGEN	EUROP. GEMEIN- SCHAFTEN	SOZIAL- VER- SICHERUNG	LAENDER
		1	2	3	4	5	6	7
1047 ENERGIE- UND WASSERWIRTSCHAFT, KULTURBAU								
1	PERSONALAUSGABEN	111	-	-	-	-	-	111
2	STAAT	5	-	-	-	-	-	5
3	GEMEINDEN/GV.	63	-	-	-	-	-	63
4	ZWECKVERBAENDE	42	-	-	-	-	-	42
5	UNTERHALTUNG VON UNBEWEGL. VERMOEGEN	173	-	-	-	-	-	173
6	STAAT	43	-	-	-	-	-	43
7	GEMEINDEN/GV.	108	-	-	-	-	-	108
8	ZWECKVERBAENDE	22	-	-	-	-	-	22
9	BEWIRTSCHAFTUNG DER GRUNDSTUECKE	11	-	-	-	-	-	11
10	STAAT	2	-	-	-	-	-	2
11	GEMEINDEN/GV.	2	-	-	-	-	-	2
12	ZWECKVERBAENDE	7	-	-	-	-	-	7
13	UEBRIGER LAUFENDER SACHAUFWAND	314	122	-	-	-	-	191
14	STAAT	259	122	-	-	-	-	136
15	GEMEINDEN/GV.	45	-	-	-	-	-	45
16	ZWECKVERBAENDE	10	-	-	-	-	-	10
17	BAUMASSNAHMEN	715	-	-	-	-	-	715
18	STAAT	412	-	-	-	-	-	412
19	GEMEINDEN/GV.	212	-	-	-	-	-	212
20	ZWECKVERBAENDE	91	-	-	-	-	-	91
21	ERWERB VON UNBEWEGLICHEM SACHVERMOEGEN	45	-	-	-	-	-	45
22	STAAT	24	-	-	-	-	-	24
23	GEMEINDEN/GV.	19	-	-	-	-	-	19
24	ZWECKVERBAENDE	3	-	-	-	-	-	3
25	ERWERB VON BEWEGLICHEM SACHVERMOEGEN	46	-	-	-	-	-	46
26	STAAT	18	-	-	-	-	-	18
27	GEMEINDEN/GV.	3	-	-	-	-	-	3
28	ZWECKVERBAENDE	25	-	-	-	-	-	25
29	ERWERB VON BETEILIGUNGEN	3	-	-	-	-	-	3
30	STAAT	-	-	-	-	-	-	-
31	GEMEINDEN/GV.	3	-	-	-	-	-	3
32	ZWECKVERBAENDE	-	-	-	-	-	-	-
33	ZAHLUNGEN AN AND. BEREICHE U.UEBR. WELT	552	177	-	24	-	-	352
34	STAAT	549	177	-	24	-	-	349
35	GEMEINDEN/GV.	3	-	-	-	-	-	3
36	ZWECKVERBAENDE	-	-	-	-	-	-	-
37	UNMITTELBARE AUSGABEN	1 970	299	-	24	-	-	1 647
38	STAAT	1 311	299	-	24	-	-	988
39	GEMEINDEN/GV.	458	-	-	-	-	-	458
40	ZWECKVERBAENDE	201	-	-	-	-	-	201
41	ZAHLUNGEN AN DEFFENTLICHEN BEREICH	3 355	416	-	-	-	-	2 939
42	STAAT	3 255	416	-	-	-	-	2 839
43	GEMEINDEN/GV.	98	-	-	-	-	-	98
44	ZWECKVERBAENDE	3	-	-	-	-	-	3
45	BRUTTOAUSGABEN	5 325	715	-	24	-	-	4 587
46	STAAT	4 566	715	-	24	-	-	3 827
47	GEMEINDEN/GV.	556	-	-	-	-	-	556
48	ZWECKVERBAENDE	203	-	-	-	-	-	203
49	./. ZAHLUNGEN VON GLEICHER EBENE	1 124	-	-	-	-	-	356
50	STAAT	758	-	-	-	-	-	-
51	GEMEINDEN/GV.	9	-	-	-	-	-	9
52	ZWECKVERBAENDE	1	-	-	-	-	-	1
53	BEREINIGTE AUSGABEN	4 201	715	-	24	-	-	4 231
54	STAAT	3 808	715	-	24	-	-	3 827
55	GEMEINDEN/GV.	547	-	-	-	-	-	547
56	ZWECKVERBAENDE	202	-	-	-	-	-	202
57	LAUFENDE RECHNUNG	682	236	-	-	-	-	586
58	STAAT	457	236	-	-	-	-	354
59	GEMEINDEN/GV.	303	-	-	-	-	-	303
60	ZWECKVERBAENDE	83	-	-	-	-	-	83
61	KAPITALRECHNUNG	3 519	478	-	24	-	-	3 645
62	STAAT	3 351	478	-	24	-	-	3 473
63	GEMEINDEN/GV.	244	-	-	-	-	-	244
64	ZWECKVERBAENDE	119	-	-	-	-	-	119
65	./. ZAHLUNGEN VON ANDERER EBENE	-	1	-	-	-	-	768
66	STAAT	64	1	-	-	-	-	821
67	GEMEINDEN/GV.	140	-	-	-	-	-	140
68	ZWECKVERBAENDE	151	-	-	-	-	-	151
69	NETTOAUSGABEN	4 201	714	-	24	-	-	3 464
70	STAAT	3 743	714	-	24	-	-	3 066
71	GEMEINDEN/GV.	407	-	-	-	-	-	407
72	ZWECKVERBAENDE	51	-	-	-	-	-	51
73	UNMITTELBARE EINKÜNFEN	809	82	-	2	-	-	726
74	STAAT	700	82	-	2	-	-	616
75	GEMEINDEN/GV.	49	-	-	-	-	-	49
76	ZWECKVERBAENDE	61	-	-	-	-	-	61
77	DARUNTER GEBUEHREN, ENTGELTE	110	-	-	-	-	-	110
78	STAAT	75	-	-	-	-	-	75
79	GEMEINDEN/GV.	23	-	-	-	-	-	23
80	ZWECKVERBAENDE	12	-	-	-	-	-	12

4 AUSGABEN UND EINNAHMEN DER OEFFENTLICHEN HAUSHALTE NACH ARTEN UND AUFGABENBEREICHEN

4.2 NACH KOERPERSCHAFTSGRUPPEN

MILL. DM

LFD NR.	ART DER AUSGABEN / EINNAHMEN	INSGESAMT	BUND	LASTEN- AUSGLEICHS- FONDS	ERP- SONDER- VERMOEGEN	EUROP. GEMEIN- SCHAFTEN	SOZIAL- VER- SICHERUNG	LAENDER
		1	2	3	4	5	6	7
1048 BERGBAU, VERARBEITENDES GEWERBE UND BAUGEWERBE								
1	PERSONALAUSGABEN	4	4	-	-	-	-	-
2	STAAT	4	4	-	-	-	-	-
3	GEMEINDEN/GV.	-	-	-	-	-	-	-
4	ZWECKVERBAENDE	-	-	-	-	-	-	-
5	UNTERHALTUNG VON UNBEWEGL. VERMOEGEN	-	-	-	-	-	-	-
6	STAAT	-	-	-	-	-	-	-
7	GEMEINDEN/GV.	-	-	-	-	-	-	-
8	ZWECKVERBAENDE	-	-	-	-	-	-	-
9	BEWIRTSCHAFTUNG DER GRUNDSTUECKE	-	-	-	-	-	-	-
10	STAAT	-	-	-	-	-	-	-
11	GEMEINDEN/GV.	-	-	-	-	-	-	-
12	ZWECKVERBAENDE	-	-	-	-	-	-	-
13	UEBRIGER LAUFENDER SACHAUFWAND	268	54	-	-	-	-	214
14	STAAT	268	54	-	-	-	-	214
15	GEMEINDEN/GV.	-	-	-	-	-	-	-
16	ZWECKVERBAENDE	-	-	-	-	-	-	-
17	BAUMASSNAHMEN	-	-	-	-	-	-	-
18	STAAT	-	-	-	-	-	-	-
19	GEMEINDEN/GV.	-	-	-	-	-	-	-
20	ZWECKVERBAENDE	-	-	-	-	-	-	-
21	ERWERB VON UNBEWEGLICHEM SACHVERMOEGEN	-	-	-	-	-	-	-
22	STAAT	-	-	-	-	-	-	-
23	GEMEINDEN/GV.	-	-	-	-	-	-	-
24	ZWECKVERBAENDE	-	-	-	-	-	-	-
25	ERWERB VON BEWEGLICHEM SACHVERMOEGEN	-	-	-	-	-	-	-
26	STAAT	-	-	-	-	-	-	-
27	GEMEINDEN/GV.	-	-	-	-	-	-	-
28	ZWECKVERBAENDE	-	-	-	-	-	-	-
29	ERWERB VON BETEILIGUNGEN	-	-	-	-	-	-	-
30	STAAT	-	-	-	-	-	-	-
31	GEMEINDEN/GV.	-	-	-	-	-	-	-
32	ZWECKVERBAENDE	-	-	-	-	-	-	-
33	ZAHLUNGEN AN AND. BEREICHE U.UEBR. WELT	6 809	4 321	-	742	-	-	1 747
34	STAAT	6 809	4 321	-	742	-	-	1 747
35	GEMEINDEN/GV.	-	-	-	-	-	-	-
36	ZWECKVERBAENDE	-	-	-	-	-	-	-
37	UNMITTELBARE AUSGABEN	7 082	4 379	-	742	-	-	1 961
38	STAAT	7 082	4 379	-	742	-	-	1 961
39	GEMEINDEN/GV.	-	-	-	-	-	-	-
40	ZWECKVERBAENDE	-	-	-	-	-	-	-
41	ZAHLUNGEN AN OEFFENTLICHEN BEREICH	9	-	-	-	-	-	9
42	STAAT	9	-	-	-	-	-	9
43	GEMEINDEN/GV.	-	-	-	-	-	-	-
44	ZWECKVERBAENDE	-	-	-	-	-	-	-
45	BRUTTOAUSGABEN	7 090	4 379	-	742	-	-	1 970
46	STAAT	7 090	4 379	-	742	-	-	1 970
47	GEMEINDEN/GV.	-	-	-	-	-	-	-
48	ZWECKVERBAENDE	-	-	-	-	-	-	-
49	./., ZAHLUNGEN VON GLEICHER EBENE	-	-	-	-	-	-	-
50	STAAT	-	-	-	-	-	-	-
51	GEMEINDEN/GV.	-	-	-	-	-	-	-
52	ZWECKVERBAENDE	-	-	-	-	-	-	-
53	BEREINIGTE AUSGABEN	7 090	4 379	-	742	-	-	1 970
54	STAAT	7 090	4 379	-	742	-	-	1 970
55	GEMEINDEN/GV.	-	-	-	-	-	-	-
56	ZWECKVERBAENDE	-	-	-	-	-	-	-
57	LAUFENDE RECHNUNG	4 796	3 276	-	-	-	-	1 519
58	STAAT	4 796	3 276	-	-	-	-	1 519
59	GEMEINDEN/GV.	-	-	-	-	-	-	-
60	ZWECKVERBAENDE	-	-	-	-	-	-	-
61	KAPITALRECHNUNG	2 295	1 103	-	742	-	-	451
62	STAAT	2 295	1 103	-	742	-	-	451
63	GEMEINDEN/GV.	-	-	-	-	-	-	-
64	ZWECKVERBAENDE	-	-	-	-	-	-	-
65	./., ZAHLUNGEN VON ANDERER EBENE	-	-	-	-	-	-	-
66	STAAT	-	-	-	-	-	-	-
67	GEMEINDEN/GV.	-	-	-	-	-	-	-
68	ZWECKVERBAENDE	-	-	-	-	-	-	-
69	NETTOAUSGABEN	7 090	4 379	-	742	-	-	1 970
70	STAAT	7 090	4 379	-	742	-	-	1 970
71	GEMEINDEN/GV.	-	-	-	-	-	-	-
72	ZWECKVERBAENDE	-	-	-	-	-	-	-
73	UNMITTELBARE EINNAHMEN	1 203	6	-	1 013	-	-	184
74	STAAT	1 203	6	-	1 013	-	-	184
75	GEMEINDEN/GV.	-	-	-	-	-	-	-
76	ZWECKVERBAENDE	-	-	-	-	-	-	-
77	DARUNTER GEBUEHREN, ENTGELTE	-	-	-	-	-	-	-
78	STAAT	-	-	-	-	-	-	-
79	GEMEINDEN/GV.	-	-	-	-	-	-	-
80	ZWECKVERBAENDE	-	-	-	-	-	-	-

4 AUSGABEN UND EINNAHMEN DER OEFFENTLICHEN HAUSHALTE NACH ARTEN UND AUFGABENBEREICHEN

4.2 NACH KOERPERSCHAFTSGRUPPEN

MILL. DM

LFD NR.	ART DER AUSGABEN / EINNAHMEN	INSGESAMT	BUND	LASTEN- AUSGLEICHS- FONDS	ERP- SONDER- VERMOEGEN	EUROP. GEMEIN- SCHAFTEN	SOZIAL- VER- SICHERUNG	LAENDER
		1	2	3	4	5	6	7
1049 REGIONALE FOERDERUNGSMASSNAHMEN								
1	PERSONALAUSGABEN	264	-	-	-	-	-	264
2	STAAT	1	-	-	-	-	-	1
3	GEMEINDEN/GV.	254	-	-	-	-	-	254
4	ZWECKVERBAENDE	10	-	-	-	-	-	10
5	UNTERHALTUNG VON UNBEWEGL. VERMOEGEN	19	-	-	-	-	-	19
6	STAAT	-	-	-	-	-	-	-
7	GEMEINDEN/GV.	18	-	-	-	-	-	18
8	ZWECKVERBAENDE	1	-	-	-	-	-	1
9	BEWIRTSCHAFTUNG DER GRUNDSTUECKE	14	-	-	-	-	-	14
10	STAAT	-	-	-	-	-	-	-
11	GEMEINDEN/GV.	13	-	-	-	-	-	13
12	ZWECKVERBAENDE	-	-	-	-	-	-	-
13	UEBRIGER LAUFENDER SACHAUFWAND	434	12	-	-	-	-	422
14	STAAT	67	12	-	-	-	-	55
15	GEMEINDEN/GV.	352	-	-	-	-	-	352
16	ZWECKVERBAENDE	14	-	-	-	-	-	14
17	BAUMASSNAHMEN	369	-	-	-	-	-	369
18	STAAT	43	-	-	-	-	-	43
19	GEMEINDEN/GV.	314	-	-	-	-	-	314
20	ZWECKVERBAENDE	11	-	-	-	-	-	11
21	ERWERB VON UNBEWEGLICHEM SACHVERMOEGEN	328	-	-	-	-	-	328
22	STAAT	35	-	-	-	-	-	35
23	GEMEINDEN/GV.	291	-	-	-	-	-	291
24	ZWECKVERBAENDE	2	-	-	-	-	-	2
25	ERWERB VON BEWEGLICHEM SACHVERMOEGEN	15	-	-	-	-	-	15
26	STAAT	1	-	-	-	-	-	1
27	GEMEINDEN/GV.	13	-	-	-	-	-	13
28	ZWECKVERBAENDE	1	-	-	-	-	-	1
29	ERWERB VON BETEILIGUNGEN	8	-	-	1	-	-	7
30	STAAT	1	-	-	1	-	-	-
31	GEMEINDEN/GV.	7	-	-	-	-	-	7
32	ZWECKVERBAENDE	-	-	-	-	-	-	-
33	ZAHLUNGEN AN AND. BEREICHE U.UEBR. WELT	4 138	120	-	1 800	-	-	2 218
34	STAAT	3 699	120	-	1 800	-	-	1 779
35	GEMEINDEN/GV.	430	-	-	-	-	-	430
36	ZWECKVERBAENDE	9	-	-	-	-	-	9
37	UNMITTELBARE AUSGABEN	5 589	132	-	1 801	-	-	3 656
38	STAAT	3 847	132	-	1 801	-	-	1 914
39	GEMEINDEN/GV.	1 694	-	-	-	-	-	1 694
40	ZWECKVERBAENDE	49	-	-	-	-	-	49
41	ZAHLUNGEN AN OEFFENTLICHEN BEREICH	4 452	3 439	-	43	-	-	970
42	STAAT	4 321	3 439	-	43	-	-	838
43	GEMEINDEN/GV.	127	-	-	-	-	-	127
44	ZWECKVERBAENDE	4	-	-	-	-	-	4
45	BRUTTOAUSGABEN	10 041	3 571	-	1 844	-	-	4 626
46	STAAT	8 168	3 571	-	1 844	-	-	2 753
47	GEMEINDEN/GV.	1 821	-	-	-	-	-	1 821
48	ZWECKVERBAENDE	53	-	-	-	-	-	53
49	./.. ZAHLUNGEN VON GLEICHER EBENE	1 972	-	-	-	-	-	323
50	STAAT	1 495	-	-	-	-	-	2
51	GEMEINDEN/GV.	51	-	-	-	-	-	51
52	ZWECKVERBAENDE	-	-	-	-	-	-	-
53	BEREINIGTE AUSGABEN	8 069	3 571	-	1 844	-	-	4 303
54	STAAT	6 672	3 571	-	1 844	-	-	2 750
55	GEMEINDEN/GV.	1 770	-	-	-	-	-	1 770
56	ZWECKVERBAENDE	53	-	-	-	-	-	53
57	LAUFENDE RECHNUNG	964	54	-	-	-	-	1 077
58	STAAT	138	54	-	-	-	-	193
59	GEMEINDEN/GV.	926	-	-	-	-	-	926
60	ZWECKVERBAENDE	36	-	-	-	-	-	36
61	KAPITALRECHNUNG	7 106	3 516	-	1 844	-	-	3 226
62	STAAT	6 534	3 516	-	1 844	-	-	2 557
63	GEMEINDEN/GV.	844	-	-	-	-	-	844
64	ZWECKVERBAENDE	17	-	-	-	-	-	17
65	./.. ZAHLUNGEN VON ANDERER EBENE	-	66	-	164	-	-	1 418
66	STAAT	120	66	-	164	-	-	1 383
67	GEMEINDEN/GV.	282	-	-	-	-	-	282
68	ZWECKVERBAENDE	24	-	-	-	-	-	24
69	NETTOAUSGABEN	8 069	3 504	-	1 680	-	-	2 885
70	STAAT	6 552	3 504	-	1 680	-	-	1 368
71	GEMEINDEN/GV.	1 488	-	-	-	-	-	1 488
72	ZWECKVERBAENDE	29	-	-	-	-	-	29
73	UNMITTELBARE EINNAHMEN	2 811	55	-	2 019	-	-	737
74	STAAT	2 263	55	-	2 019	-	-	188
75	GEMEINDEN/GV.	522	-	-	-	-	-	522
76	ZWECKVERBAENDE	26	-	-	-	-	-	26
77	DARUNTER GEBUEHREN, ENTGELTE	122	-	-	-	-	-	122
78	STAAT	-	-	-	-	-	-	-
79	GEMEINDEN/GV.	110	-	-	-	-	-	110
80	ZWECKVERBAENDE	12	-	-	-	-	-	12

4 AUSGABEN UND EINKÜNFEN DER OEFFENTLICHEN HAUSHALTE NACH ARTEN UND AUFGABENBEREICHEN

4.2 NACH KOERPERSCHAFTSGRUPPEN

MILL. DM

LFD NR.	ART DER AUSGABEN / EINKÜNFEN	INSGESAMT	BUND	LASTEN- AUSGLEICHS- FONDS	ERP- SONDER- VERMOEGEN	EUROP. GEMEIN- SCHAFTEN	SOZIAL- VER- SICHERUNG	LAENDER
		1	2	3	4	5	6	7
		1050	VERKEHR UND NACHRICHTENWESEN					
1	PERSONALAUSGABEN	4 441	1 294	-	-	-	-	3 148
2	STAAT	2 889	1 294	-	-	-	-	1 595
3	GEMEINDEN/GV.	1 545	-	-	-	-	-	1 545
4	ZWECKVERBAENDE	8	-	-	-	-	-	8
6	UNTERHALTUNG VON UNBEWEGL. VERMOEGEN	3 200	1 065	-	-	-	-	2 135
6	STAAT	1 568	1 065	-	-	-	-	503
7	GEMEINDEN/GV.	1 622	-	-	-	-	-	1 622
8	ZWECKVERBAENDE	9	-	-	-	-	-	9
9	BEWIRTSCHAFTUNG DER GRUNDSTUECKE	337	40	-	-	-	-	297
10	STAAT	101	40	-	-	-	-	61
11	GEMEINDEN/GV.	236	-	-	-	-	-	236
12	ZWECKVERBAENDE	-	-	-	-	-	-	-
13	UEBRIGER LAUFENDER SACHAUFWAND	1 957	866	-	-	-	-	1 091
14	STAAT	1 564	866	-	-	-	-	698
15	GEMEINDEN/GV.	391	-	-	-	-	-	391
16	ZWECKVERBAENDE	2	-	-	-	-	-	2
17	BAUMASSNAHMEN	15 662	5 378	-	-	-	-	10 284
18	STAAT	7 587	5 378	-	-	-	-	2 209
19	GEMEINDEN/GV.	8 054	-	-	-	-	-	8 054
20	ZWECKVERBAENDE	21	-	-	-	-	-	21
21	ERWERB VON UNBEWEGLICHEM SACHVERMOEGEN	922	394	-	-	-	-	528
22	STAAT	479	394	-	-	-	-	85
23	GEMEINDEN/GV.	443	-	-	-	-	-	443
24	ZWECKVERBAENDE	-	-	-	-	-	-	-
25	ERWERB VON BEWEGLICHEM SACHVERMOEGEN	775	516	-	-	-	-	259
26	STAAT	636	516	-	-	-	-	120
27	GEMEINDEN/GV.	138	-	-	-	-	-	138
28	ZWECKVERBAENDE	1	-	-	-	-	-	1
29	ERWERB VON BETEILIGUNGEN	468	-	-	-	-	-	468
30	STAAT	468	-	-	-	-	-	468
31	GEMEINDEN/GV.	1	-	-	-	-	-	1
32	ZWECKVERBAENDE	-	-	-	-	-	-	-
33	ZAHLUNGEN AN AND. BEREICHE U.UEBR. WELT	4 138	2 302	-	38	-	-	1 798
34	STAAT	3 987	2 302	-	38	-	-	1 647
35	GEMEINDEN/GV.	151	-	-	-	-	-	151
36	ZWECKVERBAENDE	-	-	-	-	-	-	-
37	UNMITTELBARE AUSGABEN	31 902	11 855	-	38	-	-	20 009
38	STAAT	19 279	11 855	-	38	-	-	7 386
39	GEMEINDEN/GV.	12 581	-	-	-	-	-	12 581
40	ZWECKVERBAENDE	42	-	-	-	-	-	42
41	ZAHLUNGEN AN OEFFENTLICHEN BEREICH	7 977	2 968	-	-	-	-	5 009
42	STAAT	7 695	2 968	-	-	-	-	4 728
43	GEMEINDEN/GV.	278	-	-	-	-	-	278
44	ZWECKVERBAENDE	4	-	-	-	-	-	4
45	BRUTTOAUSGABEN	39 879	14 823	-	38	-	-	25 018
46	STAAT	26 975	14 823	-	38	-	-	12 114
47	GEMEINDEN/GV.	12 859	-	-	-	-	-	12 859
48	ZWECKVERBAENDE	46	-	-	-	-	-	46
49	./ ZAHLUNGEN VON GLEICHER EBENE	7 448	-	-	-	-	-	3 897
50	STAAT	3 018	-	-	-	-	-	1
51	GEMEINDEN/GV.	159	-	-	-	-	-	159
52	ZWECKVERBAENDE	-	-	-	-	-	-	-
53	BEREINIGTE AUSGABEN	32 431	14 823	-	38	-	-	21 121
54	STAAT	23 957	14 823	-	38	-	-	12 112
55	GEMEINDEN/GV.	12 700	-	-	-	-	-	12 700
56	ZWECKVERBAENDE	46	-	-	-	-	-	46
57	LAUFENDE RECHNUNG	12 377	5 289	-	-	-	-	7 692
58	STAAT	9 517	5 289	-	-	-	-	4 655
59	GEMEINDEN/GV.	3 933	-	-	-	-	-	3 933
60	ZWECKVERBAENDE	23	-	-	-	-	-	23
61	KAPITALRECHNUNG	20 054	9 534	-	38	-	-	13 429
62	STAAT	14 440	9 534	-	38	-	-	7 457
63	GEMEINDEN/GV.	8 767	-	-	-	-	-	8 767
64	ZWECKVERBAENDE	23	-	-	-	-	-	23
65	./ ZAHLUNGEN VON ANDERER EBENE	-	225	-	-	-	-	3 326
66	STAAT	155	225	-	-	-	-	2 947
67	GEMEINDEN/GV.	4 085	-	-	-	-	-	4 085
68	ZWECKVERBAENDE	31	-	-	-	-	-	31
69	NETTOAUSGABEN	32 431	14 598	-	38	-	-	17 795
70	STAAT	23 802	14 598	-	38	-	-	9 165
71	GEMEINDEN/GV.	8 615	-	-	-	-	-	8 615
72	ZWECKVERBAENDE	14	-	-	-	-	-	14
73	UNMITTELBARE EINKÜNFEN	4 408	1 080	-	52	-	-	3 276
74	STAAT	1 510	1 080	-	52	-	-	378
75	GEMEINDEN/GV.	2 883	-	-	-	-	-	2 883
76	ZWECKVERBAENDE	14	-	-	-	-	-	14
77	DARUNTER GEBUEHREN, ENTGELTE	1 274	838	-	-	-	-	435
78	STAAT	932	838	-	-	-	-	94
79	GEMEINDEN/GV.	331	-	-	-	-	-	331
80	ZWECKVERBAENDE	10	-	-	-	-	-	10

4 AUSGABEN UND EINKÜNFEN DER DEFFENTLICHEN HAUSHALTE NACH ARTEN UND AUFGABENBEREICHEN

4.2 NACH KOERPERSCHAFTSGRUPPEN

MILL. DM

LFD NR.	ART DER AUSGABEN / EINKÜNFEN	INSGESAMT	BUND	LASTEN- AUSGLEICHS- FONDS	ERP- SONDER- VERMOEGEN	EUROP. GEMEIN- SCHAFTEN	SOZIAL- VER- SICHERUNG	LAENDER
		1	2	3	4	5	6	7
		1051	STRASSEN					
1	PERSONALAUSGABEN	2 952	-	-	-	-	-	2 952
2	STAAAT	1 400	-	-	-	-	-	1 400
3	GEMEINDEN/GV.	1 545	-	-	-	-	-	1 545
4	ZWECKVERBAENDE	8	-	-	-	-	-	8
5	UNTERHALTUNG VON UNBEWEGL. VERMOEGEN	2 890	814	-	-	-	-	2 076
6	STAAAT	1 259	814	-	-	-	-	445
7	GEMEINDEN/GV.	1 622	-	-	-	-	-	1 622
8	ZWECKVERBAENDE	9	-	-	-	-	-	9
9	BEWIRTSCHAFTUNG DER GRUNDSTUECKE	292	-	-	-	-	-	292
10	STAAAT	56	-	-	-	-	-	56
11	GEMEINDEN/GV.	236	-	-	-	-	-	236
12	ZWECKVERBAENDE	-	-	-	-	-	-	-
13	UEBRIGER LAUFENDER SACHAUFWAND	713	37	-	-	-	-	676
14	STAAAT	319	37	-	-	-	-	282
15	GEMEINDEN/GV.	391	-	-	-	-	-	391
16	ZWECKVERBAENDE	2	-	-	-	-	-	2
17	BAUMASSNAHMEN	14 761	4 728	-	-	-	-	10 033
18	STAAAT	6 686	4 728	-	-	-	-	1 958
19	GEMEINDEN/GV.	8 054	-	-	-	-	-	8 054
20	ZWECKVERBAENDE	21	-	-	-	-	-	21
21	ERWERB VON UNBEWEGLICHEM SACHVERMOEGEN	917	392	-	-	-	-	525
22	STAAAT	474	392	-	-	-	-	81
23	GEMEINDEN/GV.	443	-	-	-	-	-	443
24	ZWECKVERBAENDE	-	-	-	-	-	-	-
25	ERWERB VON BEWEGLICHEM SACHVERMOEGEN	349	105	-	-	-	-	244
26	STAAAT	209	105	-	-	-	-	104
27	GEMEINDEN/GV.	138	-	-	-	-	-	138
28	ZWECKVERBAENDE	1	-	-	-	-	-	1
29	ERWERB VON BETEILIGUNGEN	1	-	-	-	-	-	1
30	STAAAT	-	-	-	-	-	-	-
31	GEMEINDEN/GV.	1	-	-	-	-	-	1
32	ZWECKVERBAENDE	-	-	-	-	-	-	-
33	ZAHLUNGEN AN AND. BEREICHE U.UEBR. WELT	175	-	-	-	-	-	175
34	STAAAT	24	-	-	-	-	-	24
35	GEMEINDEN/GV.	151	-	-	-	-	-	151
36	ZWECKVERBAENDE	-	-	-	-	-	-	-
37	UNMITTELBARE AUSGABEN	23 050	6 076	-	-	-	-	16 973
38	STAAAT	10 427	6 076	-	-	-	-	4 351
39	GEMEINDEN/GV.	12 581	-	-	-	-	-	12 581
40	ZWECKVERBAENDE	42	-	-	-	-	-	42
41	ZAHLUNGEN AN OEFFENTLICHEN BEREICH	5 671	1 806	-	-	-	-	3 864
42	STAAAT	5 389	1 806	-	-	-	-	3 583
43	GEMEINDEN/GV.	278	-	-	-	-	-	278
44	ZWECKVERBAENDE	4	-	-	-	-	-	4
45	BRUTTOAUSGABEN	28 720	7 883	-	-	-	-	20 838
46	STAAAT	15 816	7 883	-	-	-	-	7 934
47	GEMEINDEN/GV.	12 859	-	-	-	-	-	12 859
48	ZWECKVERBAENDE	46	-	-	-	-	-	46
49	./.. ZAHLUNGEN VON GLEICHER EBENE	6 064	-	-	-	-	-	3 877
50	STAAAT	1 653	-	-	-	-	-	-
51	GEMEINDEN/GV.	159	-	-	-	-	-	159
52	ZWECKVERBAENDE	-	-	-	-	-	-	-
53	BEREINIGTE AUSGABEN	22 656	7 883	-	-	-	-	16 961
54	STAAAT	14 163	7 883	-	-	-	-	7 933
55	GEMEINDEN/GV.	12 700	-	-	-	-	-	12 700
56	ZWECKVERBAENDE	46	-	-	-	-	-	46
57	LAUFENDE RECHNUNG	6 721	1 238	-	-	-	-	6 018
58	STAAAT	3 857	1 238	-	-	-	-	2 978
59	GEMEINDEN/GV.	3 933	-	-	-	-	-	3 933
60	ZWECKVERBAENDE	23	-	-	-	-	-	23
61	KAPITALRECHNUNG	15 935	6 645	-	-	-	-	10 942
62	STAAAT	10 306	6 645	-	-	-	-	4 956
63	GEMEINDEN/GV.	8 767	-	-	-	-	-	8 767
64	ZWECKVERBAENDE	23	-	-	-	-	-	23
65	./.. ZAHLUNGEN VON ANDERER EBENE	-	1	-	-	-	-	2 186
66	STAAAT	137	1	-	-	-	-	1 788
67	GEMEINDEN/GV.	4 085	-	-	-	-	-	4 085
68	ZWECKVERBAENDE	31	-	-	-	-	-	31
69	NETTOAUSGABEN	22 656	7 881	-	-	-	-	14 775
70	STAAAT	14 027	7 881	-	-	-	-	6 146
71	GEMEINDEN/GV.	8 615	-	-	-	-	-	8 615
72	ZWECKVERBAENDE	14	-	-	-	-	-	14
73	UNMITTELBARE EINKÜNFEN	3 269	143	-	-	-	-	3 125
74	STAAAT	371	143	-	-	-	-	228
75	GEMEINDEN/GV.	2 883	-	-	-	-	-	2 883
76	ZWECKVERBAENDE	14	-	-	-	-	-	14
77	DARUNTER GEBUEHREN, ENTGELTE	380	7	-	-	-	-	374
78	STAAAT	39	7	-	-	-	-	32
79	GEMEINDEN/GV.	331	-	-	-	-	-	331
80	ZWECKVERBAENDE	10	-	-	-	-	-	10

4 AUSGABEN UND EINNAHMEN DER OEFFENTLICHEN HAUSHALTE NACH ARTEN UND AUFGABENBEREICHEN

4.2 NACH KOERPERSCHAFTSGRUPPEN

MILL. DM

LFD NR.	ART DER AUSGABEN / EINNAHMEN	INSGESAMT	BUND	LASTEN- AUSGLEICHS- FONDS	ERP- SONDER- VERMOEGEN	EUROP. GEMEIN- SCHAFTEN	SOZIAL- VER- SICHERUNG	LAENDER
		1	2	3	4	5	6	7
1052 BUNDESAUTOBAHNEN								
1	PERSONALAUSGABEN	71	-	-	-	-	-	71
2	STAAT	71	-	-	-	-	-	71
3	GEMEINDEN/GV.	-	-	-	-	-	-	-
4	ZWECKVERBAENDE	-	-	-	-	-	-	-
5	UNTERHALTUNG VON UNBEWEGL. VERMOEGEN	540	540	-	-	-	-	-
6	STAAT	540	540	-	-	-	-	-
7	GEMEINDEN/GV.	-	-	-	-	-	-	-
8	ZWECKVERBAENDE	-	-	-	-	-	-	-
9	BEWIRTSCHAFTUNG DER GRUNDSTUECKE	-	-	-	-	-	-	-
10	STAAT	-	-	-	-	-	-	-
11	GEMEINDEN/GV.	-	-	-	-	-	-	-
12	ZWECKVERBAENDE	-	-	-	-	-	-	-
13	UEBRIGER LAUFENDER SACHAUFWAND	17	-	-	-	-	-	17
14	STAAT	17	-	-	-	-	-	17
15	GEMEINDEN/GV.	-	-	-	-	-	-	-
16	ZWECKVERBAENDE	-	-	-	-	-	-	-
17	BAUMASSNAHMEN	2 676	2 505	-	-	-	-	171
18	STAAT	2 676	2 505	-	-	-	-	171
19	GEMEINDEN/GV.	-	-	-	-	-	-	-
20	ZWECKVERBAENDE	-	-	-	-	-	-	-
21	ERWERB VON UNBEWEGLICHEM SACHVERMOEGEN	164	164	-	-	-	-	-
22	STAAT	164	164	-	-	-	-	-
23	GEMEINDEN/GV.	-	-	-	-	-	-	-
24	ZWECKVERBAENDE	-	-	-	-	-	-	-
25	ERWERB VON BEWEGLICHEM SACHVERMOEGEN	66	65	-	-	-	-	1
26	STAAT	66	65	-	-	-	-	1
27	GEMEINDEN/GV.	-	-	-	-	-	-	-
28	ZWECKVERBAENDE	-	-	-	-	-	-	-
29	ERWERB VON BETEILIGUNGEN	-	-	-	-	-	-	-
30	STAAT	-	-	-	-	-	-	-
31	GEMEINDEN/GV.	-	-	-	-	-	-	-
32	ZWECKVERBAENDE	-	-	-	-	-	-	-
33	ZAHLUNGEN AN AND. BEREICHE U.UEBR. WELT	-	-	-	-	-	-	-
34	STAAT	-	-	-	-	-	-	-
35	GEMEINDEN/GV.	-	-	-	-	-	-	-
36	ZWECKVERBAENDE	-	-	-	-	-	-	-
37	UNMITTELBARE AUSGABEN	3 533	3 274	-	-	-	-	260
38	STAAT	3 533	3 274	-	-	-	-	260
39	GEMEINDEN/GV.	-	-	-	-	-	-	-
40	ZWECKVERBAENDE	-	-	-	-	-	-	-
41	ZAHLUNGEN AN OEFFENTLICHEN BEREICH	87	69	-	-	-	-	18
42	STAAT	87	69	-	-	-	-	18
43	GEMEINDEN/GV.	-	-	-	-	-	-	-
44	ZWECKVERBAENDE	-	-	-	-	-	-	-
45	BRUTTOAUSGABEN	3 621	3 343	-	-	-	-	278
46	STAAT	3 621	3 343	-	-	-	-	278
47	GEMEINDEN/GV.	-	-	-	-	-	-	-
48	ZWECKVERBAENDE	-	-	-	-	-	-	-
49	./. ZAHLUNGEN VON GLEICHER EBENE	134	-	-	-	-	-	-
50	STAAT	134	-	-	-	-	-	-
51	GEMEINDEN/GV.	-	-	-	-	-	-	-
52	ZWECKVERBAENDE	-	-	-	-	-	-	-
53	BEREINIGTE AUSGABEN	3 487	3 343	-	-	-	-	278
54	STAAT	3 487	3 343	-	-	-	-	278
55	GEMEINDEN/GV.	-	-	-	-	-	-	-
56	ZWECKVERBAENDE	-	-	-	-	-	-	-
57	LAUFENDE RECHNUNG	604	609	-	-	-	-	106
58	STAAT	604	609	-	-	-	-	106
59	GEMEINDEN/GV.	-	-	-	-	-	-	-
60	ZWECKVERBAENDE	-	-	-	-	-	-	-
61	KAPITALRECHNUNG	2 883	2 734	-	-	-	-	172
62	STAAT	2 883	2 734	-	-	-	-	172
63	GEMEINDEN/GV.	-	-	-	-	-	-	-
64	ZWECKVERBAENDE	-	-	-	-	-	-	-
65	./. ZAHLUNGEN VON ANDERER EBENE	-	-	-	-	-	-	134
66	STAAT	-	-	-	-	-	-	134
67	GEMEINDEN/GV.	-	-	-	-	-	-	-
68	ZWECKVERBAENDE	-	-	-	-	-	-	-
69	NETTOAUSGABEN	3 487	3 343	-	-	-	-	144
70	STAAT	3 487	3 343	-	-	-	-	144
71	GEMEINDEN/GV.	-	-	-	-	-	-	-
72	ZWECKVERBAENDE	-	-	-	-	-	-	-
73	UNMITTELBARE EINNAHMEN	105	104	-	-	-	-	1
74	STAAT	105	104	-	-	-	-	1
75	GEMEINDEN/GV.	-	-	-	-	-	-	-
76	ZWECKVERBAENDE	-	-	-	-	-	-	-
77	DARUNTER GEBUEHREN, ENTGELTE	-	-	-	-	-	-	-
78	STAAT	-	-	-	-	-	-	-
79	GEMEINDEN/GV.	-	-	-	-	-	-	-
80	ZWECKVERBAENDE	-	-	-	-	-	-	-

4 AUSGABEN UND EINNAHMEN DER OEFFENTLICHEN HAUSHALTE NACH ARTEN UND AUFGABENBEREICHEN

4.2 NACH KOERPERSCHAFTSGRUPPEN

MILL. DM

LFD NR.	ART DER AUSGABEN / EINNAHMEN	INSGESAMT	BUND	LASTEN- AUSGLEICHS- FONDS	ERP- SONDER- VERMOEGEN	EUROP. GEMEIN- SCHAFTEN	SOZIAL- VER- SICHERUNG	LAENDER
		1	2	3	4	5	6	7
1053 BUNDES- UND LANDESSTRASSEN								
1	PERSONALAUSGABEN	574	-	-	-	-	-	574
2	STAAT	432	-	-	-	-	-	432
3	GEMEINDEN/GV.	142	-	-	-	-	-	142
4	ZWECKVERBAENDE	-	-	-	-	-	-	-
5	UNTERHALTUNG VON UNBEWEGL. VERMOEGEN	696	274	-	-	-	-	422
6	STAAT	488	274	-	-	-	-	213
7	GEMEINDEN/GV.	209	-	-	-	-	-	209
8	ZWECKVERBAENDE	-	-	-	-	-	-	-
9	BEWIRTSCHAFTUNG DER GRUNDSTUECKE	24	-	-	-	-	-	24
10	STAAT	6	-	-	-	-	-	6
11	GEMEINDEN/GV.	18	-	-	-	-	-	18
12	ZWECKVERBAENDE	-	-	-	-	-	-	-
13	UEBRIGER LAUFENDER SACHAUFWAND	99	-	-	-	-	-	99
14	STAAT	73	-	-	-	-	-	73
15	GEMEINDEN/GV.	26	-	-	-	-	-	26
16	ZWECKVERBAENDE	-	-	-	-	-	-	-
17	BAUMASSNAHMEN	4 943	2 223	-	-	-	-	2 720
18	STAAT	3 646	2 223	-	-	-	-	1 423
19	GEMEINDEN/GV.	1 297	-	-	-	-	-	1 297
20	ZWECKVERBAENDE	-	-	-	-	-	-	-
21	ERWERB VON UNBEWEGLICHEM SACHVERMOEGEN	303	228	-	-	-	-	75
22	STAAT	282	228	-	-	-	-	54
23	GEMEINDEN/GV.	20	-	-	-	-	-	20
24	ZWECKVERBAENDE	-	-	-	-	-	-	-
25	ERWERB VON BEWEGLICHEM SACHVERMOEGEN	129	40	-	-	-	-	89
26	STAAT	112	40	-	-	-	-	72
27	GEMEINDEN/GV.	17	-	-	-	-	-	17
28	ZWECKVERBAENDE	-	-	-	-	-	-	-
29	ERWERB VON BETEILIGUNGEN	-	-	-	-	-	-	-
30	STAAT	-	-	-	-	-	-	-
31	GEMEINDEN/GV.	-	-	-	-	-	-	-
32	ZWECKVERBAENDE	-	-	-	-	-	-	-
33	ZAHLUNGEN AN AND. BEREICHE U.UEBR. WELT	25	-	-	-	-	-	25
34	STAAT	6	-	-	-	-	-	5
35	GEMEINDEN/GV.	20	-	-	-	-	-	20
36	ZWECKVERBAENDE	-	-	-	-	-	-	-
37	UNMITTELBARE AUSGABEN	6 794	2 765	-	-	-	-	4 028
38	STAAT	5 044	2 765	-	-	-	-	2 278
39	GEMEINDEN/GV.	1 750	-	-	-	-	-	1 750
40	ZWECKVERBAENDE	-	-	-	-	-	-	-
41	ZAHLUNGEN AN OEFFENTLICHEN BEREICH	1 068	353	-	-	-	-	715
42	STAAT	1 056	353	-	-	-	-	703
43	GEMEINDEN/GV.	12	-	-	-	-	-	12
44	ZWECKVERBAENDE	-	-	-	-	-	-	-
45	BRUTTOAUSGABEN	7 861	3 118	-	-	-	-	4 743
46	STAAT	6 100	3 118	-	-	-	-	2 981
47	GEMEINDEN/GV.	1 762	-	-	-	-	-	1 762
48	ZWECKVERBAENDE	-	-	-	-	-	-	-
49	./.. ZAHLUNGEN VON GLEICHER EBENE	1 474	-	-	-	-	-	1 068
50	STAAT	250	-	-	-	-	-	-
51	GEMEINDEN/GV.	18	-	-	-	-	-	18
52	ZWECKVERBAENDE	-	-	-	-	-	-	-
53	BEREINIGTE AUSGABEN	6 387	3 118	-	-	-	-	3 675
54	STAAT	5 850	3 118	-	-	-	-	2 981
55	GEMEINDEN/GV.	1 744	-	-	-	-	-	1 744
56	ZWECKVERBAENDE	-	-	-	-	-	-	-
57	LAUFENDE RECHNUNG	1 545	592	-	-	-	-	1 249
58	STAAT	1 418	592	-	-	-	-	1 026
59	GEMEINDEN/GV.	384	-	-	-	-	-	384
60	ZWECKVERBAENDE	-	-	-	-	-	-	-
61	KAPITALRECHNUNG	4 842	2 526	-	-	-	-	2 427
62	STAAT	4 432	2 526	-	-	-	-	1 955
63	GEMEINDEN/GV.	1 360	-	-	-	-	-	1 360
64	ZWECKVERBAENDE	-	-	-	-	-	-	-
65	./.. ZAHLUNGEN VON ANDERER EBENE	-	1	-	-	-	-	405
66	STAAT	23	1	-	-	-	-	271
67	GEMEINDEN/GV.	1 184	-	-	-	-	-	1 184
68	ZWECKVERBAENDE	-	-	-	-	-	-	-
69	NETTOAUSGABEN	6 387	3 117	-	-	-	-	3 270
70	STAAT	5 827	3 117	-	-	-	-	2 710
71	GEMEINDEN/GV.	560	-	-	-	-	-	560
72	ZWECKVERBAENDE	-	-	-	-	-	-	-
73	UNMITTELBARE EINNAHMEN	123	27	-	-	-	-	96
74	STAAT	64	27	-	-	-	-	37
75	GEMEINDEN/GV.	59	-	-	-	-	-	59
76	ZWECKVERBAENDE	-	-	-	-	-	-	-
77	DARUNTER GEBUEHREN, ENTGELTE	6	1	-	-	-	-	5
78	STAAT	1	1	-	-	-	-	-
79	GEMEINDEN/GV.	5	-	-	-	-	-	5
80	ZWECKVERBAENDE	-	-	-	-	-	-	-

4 AUSGABEN UND EINNAHMEN DER OEFFENTLICHEN HAUSHALTE NACH ARTEN UND AUFGABENBEREICHEN

4.2 NACH KOERPERSCHAFTSGRUPPEN

MILL. DM

LFD NR.	ART DER AUSGABEN / EINNAHMEN	INSGESAMT	BUND	LASTEN- AUSGLEICH- FONDS	ERP- SONDER- VERMOEGEN	EUROP. GEMEIN- SCHAFTEN	SOZIAL- VER- SICHERUNG	LAENDER
		1	2	3	4	5	6	7
1054 KREISSTRASSEN								
1	PERSONALAUSGABEN	396	-	-	-	-	-	396
2	STAAT	109	-	-	-	-	-	109
3	GEMEINDEN/GV.	287	-	-	-	-	-	287
4	ZWECKVERBAENDE	-	-	-	-	-	-	-
5	UNTERHALTUNG VON UNBEWEGL. VERMOEGEN	254	-	-	-	-	-	254
6	STAAT	29	-	-	-	-	-	29
7	GEMEINDEN/GV.	225	-	-	-	-	-	225
8	ZWECKVERBAENDE	-	-	-	-	-	-	-
9	BEWIRTSCHAFTUNG DER GRUNDSTUECKE	13	-	-	-	-	-	13
10	STAAT	2	-	-	-	-	-	2
11	GEMEINDEN/GV.	11	-	-	-	-	-	11
12	ZWECKVERBAENDE	-	-	-	-	-	-	-
13	UEBRIGER LAUFENDER SACHAUFWAND	50	-	-	-	-	-	50
14	STAAT	9	-	-	-	-	-	9
15	GEMEINDEN/GV.	42	-	-	-	-	-	42
16	ZWECKVERBAENDE	-	-	-	-	-	-	-
17	BAUMASSNAHMEN	1 102	-	-	-	-	-	1 102
18	STAAT	38	-	-	-	-	-	38
19	GEMEINDEN/GV.	1 064	-	-	-	-	-	1 064
20	ZWECKVERBAENDE	-	-	-	-	-	-	-
21	ERWERB VON UNBEWEGLICHEM SACHVERMOEGEN	61	-	-	-	-	-	61
22	STAAT	-	-	-	-	-	-	-
23	GEMEINDEN/GV.	61	-	-	-	-	-	61
24	ZWECKVERBAENDE	-	-	-	-	-	-	-
25	ERWERB VON BEWEGLICHEM SACHVERMOEGEN	43	-	-	-	-	-	43
26	STAAT	13	-	-	-	-	-	13
27	GEMEINDEN/GV.	30	-	-	-	-	-	30
28	ZWECKVERBAENDE	-	-	-	-	-	-	-
29	ERWERB VON BETEILIGUNGEN	-	-	-	-	-	-	-
30	STAAT	-	-	-	-	-	-	-
31	GEMEINDEN/GV.	-	-	-	-	-	-	-
32	ZWECKVERBAENDE	-	-	-	-	-	-	-
33	ZAHLUNGEN AN AND. BEREICHE U.UEBR. WELT	11	-	-	-	-	-	11
34	STAAT	-	-	-	-	-	-	-
35	GEMEINDEN/GV.	11	-	-	-	-	-	11
36	ZWECKVERBAENDE	-	-	-	-	-	-	-
37	UNMITTELBARE AUSGABEN	1 930	-	-	-	-	-	1 930
38	STAAT	199	-	-	-	-	-	199
39	GEMEINDEN/GV.	1 730	-	-	-	-	-	1 730
40	ZWECKVERBAENDE	-	-	-	-	-	-	-
41	ZAHLUNGEN AN OEFFENTLICHEN BEREICH	732	-	-	-	-	-	732
42	STAAT	582	-	-	-	-	-	582
43	GEMEINDEN/GV.	150	-	-	-	-	-	150
44	ZWECKVERBAENDE	-	-	-	-	-	-	-
45	BRUTTOAUSGABEN	2 662	-	-	-	-	-	2 662
46	STAAT	782	-	-	-	-	-	782
47	GEMEINDEN/GV.	1 880	-	-	-	-	-	1 880
48	ZWECKVERBAENDE	-	-	-	-	-	-	-
49	./. ZAHLUNGEN VON GLEICHER EBENE	1 037	-	-	-	-	-	963
50	STAAT	1	-	-	-	-	-	-
51	GEMEINDEN/GV.	41	-	-	-	-	-	41
52	ZWECKVERBAENDE	-	-	-	-	-	-	-
53	BEREINIGTE AUSGABEN	1 625	-	-	-	-	-	1 700
54	STAAT	781	-	-	-	-	-	782
55	GEMEINDEN/GV.	1 840	-	-	-	-	-	1 840
56	ZWECKVERBAENDE	-	-	-	-	-	-	-
57	LAUFENDE RECHNUNG	503	-	-	-	-	-	506
58	STAAT	188	-	-	-	-	-	188
59	GEMEINDEN/GV.	681	-	-	-	-	-	681
60	ZWECKVERBAENDE	-	-	-	-	-	-	-
61	KAPITALRECHNUNG	1 123	-	-	-	-	-	1 193
62	STAAT	593	-	-	-	-	-	593
63	GEMEINDEN/GV.	1 159	-	-	-	-	-	1 159
64	ZWECKVERBAENDE	-	-	-	-	-	-	-
65	./. ZAHLUNGEN VON ANDERER EBENE	-	-	-	-	-	-	74
66	STAAT	109	-	-	-	-	-	109
67	GEMEINDEN/GV.	887	-	-	-	-	-	887
68	ZWECKVERBAENDE	-	-	-	-	-	-	-
69	NETTOAUSGABEN	1 625	-	-	-	-	-	1 625
70	STAAT	672	-	-	-	-	-	672
71	GEMEINDEN/GV.	953	-	-	-	-	-	953
72	ZWECKVERBAENDE	-	-	-	-	-	-	-
73	UNMITTELBARE EINNAHMEN	60	-	-	-	-	-	60
74	STAAT	1	-	-	-	-	-	1
75	GEMEINDEN/GV.	59	-	-	-	-	-	59
76	ZWECKVERBAENDE	-	-	-	-	-	-	-
77	DARUNTER GEBUEHREN, ENTGELTE	5	-	-	-	-	-	5
78	STAAT	-	-	-	-	-	-	-
79	GEMEINDEN/GV.	5	-	-	-	-	-	5
80	ZWECKVERBAENDE	-	-	-	-	-	-	-

4 AUSGABEN UND EINNAHMEN DER OEFFENTLICHEN HAUSHALTE NACH ARTEN UND AUFGABENBEREICHEN

4.2 NACH KOERPERSCHAFTSGRUPPEN

MILL. DM

LFD NR.	ART DER AUSGABEN / EINNAHMEN	INSGESAMT	BUND	LASTEN- AUSGLEICHS- FONDS	ERP- SONDER- VERMOEGEN	EUROP. GEMEIN- SCHAFTEN	SOZIAL- VER- SICHERUNG	LAENDER
		1	2	3	4	5	6	7
		1055	GEMEINDESTRASSEN					
1	PERSONALAUSGABEN	1 114	-	-	-	-	-	1 114
2	STAAT	15	-	-	-	-	-	15
3	GEMEINDEN/GV.	1 091	-	-	-	-	-	1 091
4	ZWECKVERBAENDE	8	-	-	-	-	-	8
5	UNTERHALTUNG VON UNBEWEGL. VERMOEGEN	1 372	-	-	-	-	-	1 372
6	STAAT	198	-	-	-	-	-	198
7	GEMEINDEN/GV.	1 164	-	-	-	-	-	1 164
8	ZWECKVERBAENDE	9	-	-	-	-	-	9
9	BEWIRTSCHAFTUNG DER GRUNDSTUECKE	190	-	-	-	-	-	190
10	STAAT	2	-	-	-	-	-	2
11	GEMEINDEN/GV.	188	-	-	-	-	-	188
12	ZWECKVERBAENDE	-	-	-	-	-	-	-
13	UEBRIGER LAUFENDER SACHAUFWAND	304	-	-	-	-	-	304
14	STAAT	17	-	-	-	-	-	17
15	GEMEINDEN/GV.	285	-	-	-	-	-	285
16	ZWECKVERBAENDE	2	-	-	-	-	-	2
17	BAUMASSNAHMEN	5 740	-	-	-	-	-	5 740
18	STAAT	258	-	-	-	-	-	258
19	GEMEINDEN/GV.	5 460	-	-	-	-	-	5 460
20	ZWECKVERBAENDE	21	-	-	-	-	-	21
21	ERWERB VON UNBEWEGLICHEM SACHVERMOEGEN	359	-	-	-	-	-	359
22	STAAT	26	-	-	-	-	-	26
23	GEMEINDEN/GV.	333	-	-	-	-	-	333
24	ZWECKVERBAENDE	-	-	-	-	-	-	-
25	ERWERB VON BEWEGLICHEM SACHVERMOEGEN	88	-	-	-	-	-	88
26	STAAT	-	-	-	-	-	-	-
27	GEMEINDEN/GV.	87	-	-	-	-	-	87
28	ZWECKVERBAENDE	1	-	-	-	-	-	1
29	ERWERB VON BETEILIGUNGEN	-	-	-	-	-	-	-
30	STAAT	-	-	-	-	-	-	-
31	GEMEINDEN/GV.	-	-	-	-	-	-	-
32	ZWECKVERBAENDE	-	-	-	-	-	-	-
33	ZAHLUNGEN AN AND. BEREICHE U.UEBR. WELT	78	-	-	-	-	-	78
34	STAAT	3	-	-	-	-	-	3
35	GEMEINDEN/GV.	74	-	-	-	-	-	74
36	ZWECKVERBAENDE	-	-	-	-	-	-	-
37	UNMITTELBARE AUSGABEN	9 245	-	-	-	-	-	9 245
38	STAAT	520	-	-	-	-	-	520
39	GEMEINDEN/GV.	8 683	-	-	-	-	-	8 683
40	ZWECKVERBAENDE	42	-	-	-	-	-	42
41	ZAHLUNGEN AN OEFFENTLICHEN BEREICH	3 769	1 385	-	-	-	-	2 384
42	STAAT	3 649	1 385	-	-	-	-	2 265
43	GEMEINDEN/GV.	116	-	-	-	-	-	116
44	ZWECKVERBAENDE	4	-	-	-	-	-	4
45	BRUTTOAUSGABEN	13 014	1 385	-	-	-	-	11 629
46	STAAT	4 169	1 385	-	-	-	-	2 785
47	GEMEINDEN/GV.	8 799	-	-	-	-	-	8 799
48	ZWECKVERBAENDE	46	-	-	-	-	-	46
49	./. ZAHLUNGEN VON GLEICHER EBENE	3 298	-	-	-	-	-	1 782
50	STAAT	1 220	-	-	-	-	-	-
51	GEMEINDEN/GV.	99	-	-	-	-	-	99
52	ZWECKVERBAENDE	-	-	-	-	-	-	-
53	BEREINIGTE AUSGABEN	9 716	1 385	-	-	-	-	9 847
54	STAAT	2 950	1 385	-	-	-	-	2 785
55	GEMEINDEN/GV.	8 700	-	-	-	-	-	8 700
56	ZWECKVERBAENDE	46	-	-	-	-	-	46
57	LAUFENDE RECHNUNG	2 973	-	-	-	-	-	3 052
58	STAAT	659	-	-	-	-	-	659
59	GEMEINDEN/GV.	2 757	-	-	-	-	-	2 757
60	ZWECKVERBAENDE	23	-	-	-	-	-	23
61	KAPITALRECHNUNG	6 743	1 385	-	-	-	-	6 795
62	STAAT	2 291	1 385	-	-	-	-	2 126
63	GEMEINDEN/GV.	5 943	-	-	-	-	-	5 943
64	ZWECKVERBAENDE	23	-	-	-	-	-	23
65	./. ZAHLUNGEN VON ANDERER EBENE	-	-	-	-	-	-	1 516
66	STAAT	1	-	-	-	-	-	1 221
67	GEMEINDEN/GV.	1 947	-	-	-	-	-	1 947
68	ZWECKVERBAENDE	31	-	-	-	-	-	31
69	NETTOAUSGABEN	9 716	1 385	-	-	-	-	8 332
70	STAAT	2 949	1 385	-	-	-	-	1 564
71	GEMEINDEN/GV.	6 753	-	-	-	-	-	6 753
72	ZWECKVERBAENDE	14	-	-	-	-	-	14
73	UNMITTELBARE EINNAHMEN	2 442	1	-	-	-	-	2 441
74	STAAT	103	1	-	-	-	-	102
75	GEMEINDEN/GV.	2 324	-	-	-	-	-	2 324
76	ZWECKVERBAENDE	14	-	-	-	-	-	14
77	DARUNTER GEBUEHREN, ENTGELTE	130	-	-	-	-	-	130
78	STAAT	11	-	-	-	-	-	11
79	GEMEINDEN/GV.	110	-	-	-	-	-	110
80	ZWECKVERBAENDE	10	-	-	-	-	-	10

4 AUSGABEN UND EINNAHMEN DER DEFFENTLICHEN HAUSHALTE NACH ARTEN UND AUFGABENBEREICHEN

4.2 NACH KOERPERSCHAFTSGRUPPEN

MILL. DM

LFD NR.	ART DER AUSGABEN / EINNAHMEN	INSGESAMT	BUND	LASTEN- AUSGLEICHS- FONDS	ERP- SONDER- VERMOEGEN	EUROP. GEMEIN- SCHAFTEN	SOZIAL- VER- SICHERUNG	LAENDER
		1	2	3	4	5	6	7
		1056	WASSERSTRASSEN UND HAEFEN, FOERD. DER SCHIFFFAHRT					
1	PERSONAL AUSGABEN	1 000	819	-	-	-	-	181
2	STAAT	1 000	819	-	-	-	-	181
3	GEMEINDEN/GV.	-	-	-	-	-	-	-
4	ZWECKVERBAENDE	-	-	-	-	-	-	-
5	UNTERHALTUNG VON UNBEWEGL. VERMOEGEN	303	245	-	-	-	-	57
6	STAAT	303	245	-	-	-	-	57
7	GEMEINDEN/GV.	-	-	-	-	-	-	-
8	ZWECKVERBAENDE	-	-	-	-	-	-	-
9	BEWIRTSCHAFTUNG DER GRUNDSTUECKE	13	8	-	-	-	-	4
10	STAAT	13	8	-	-	-	-	4
11	GEMEINDEN/GV.	-	-	-	-	-	-	-
12	ZWECKVERBAENDE	-	-	-	-	-	-	-
13	UEBRIGER LAUFENDER SACHAUFWAND	181	121	-	-	-	-	60
14	STAAT	181	121	-	-	-	-	60
15	GEMEINDEN/GV.	-	-	-	-	-	-	-
16	ZWECKVERBAENDE	-	-	-	-	-	-	-
17	BAUMASSNAHMEN	838	618	-	-	-	-	220
18	STAAT	838	618	-	-	-	-	220
19	GEMEINDEN/GV.	-	-	-	-	-	-	-
20	ZWECKVERBAENDE	-	-	-	-	-	-	-
21	ERWERB VON UNBEWEGLICHEM SACHVERMOEGEN	4	-	-	-	-	-	4
22	STAAT	4	-	-	-	-	-	4
23	GEMEINDEN/GV.	-	-	-	-	-	-	-
24	ZWECKVERBAENDE	-	-	-	-	-	-	-
25	ERWERB VON BEWEGLICHEM SACHVERMOEGEN	68	64	-	-	-	-	4
26	STAAT	68	64	-	-	-	-	4
27	GEMEINDEN/GV.	-	-	-	-	-	-	-
28	ZWECKVERBAENDE	-	-	-	-	-	-	-
29	ERWERB VON BETEILIGUNGEN	-	-	-	-	-	-	-
30	STAAT	-	-	-	-	-	-	-
31	GEMEINDEN/GV.	-	-	-	-	-	-	-
32	ZWECKVERBAENDE	-	-	-	-	-	-	-
33	ZAHLUNGEN AN AND. BEREICHE U.UEBR. WELT	384	264	-	38	-	-	82
34	STAAT	384	264	-	38	-	-	82
35	GEMEINDEN/GV.	-	-	-	-	-	-	-
36	ZWECKVERBAENDE	-	-	-	-	-	-	-
37	UNMITTELBARE AUSGABEN	2 789	2 140	-	38	-	-	611
38	STAAT	2 789	2 140	-	38	-	-	611
39	GEMEINDEN/GV.	-	-	-	-	-	-	-
40	ZWECKVERBAENDE	-	-	-	-	-	-	-
41	ZAHLUNGEN AN DEFFENTLICHEN BEREICH	128	26	-	-	-	-	102
42	STAAT	128	26	-	-	-	-	102
43	GEMEINDEN/GV.	-	-	-	-	-	-	-
44	ZWECKVERBAENDE	-	-	-	-	-	-	-
45	BRUTTO AUSGABEN	2 917	2 166	-	38	-	-	713
46	STAAT	2 917	2 166	-	38	-	-	713
47	GEMEINDEN/GV.	-	-	-	-	-	-	-
48	ZWECKVERBAENDE	-	-	-	-	-	-	-
49	./. ZAHLUNGEN VON GLEICHER EBENE	111	-	-	-	-	-	1
50	STAAT	111	-	-	-	-	-	1
51	GEMEINDEN/GV.	-	-	-	-	-	-	-
52	ZWECKVERBAENDE	-	-	-	-	-	-	-
53	BEREINIGTE AUSGABEN	2 806	2 166	-	38	-	-	712
54	STAAT	2 806	2 166	-	38	-	-	712
55	GEMEINDEN/GV.	-	-	-	-	-	-	-
56	ZWECKVERBAENDE	-	-	-	-	-	-	-
57	LAUFENDE RECHNUNG	1 619	1 328	-	-	-	-	310
58	STAAT	1 619	1 328	-	-	-	-	310
59	GEMEINDEN/GV.	-	-	-	-	-	-	-
60	ZWECKVERBAENDE	-	-	-	-	-	-	-
61	KAPITALRECHNUNG	1 187	838	-	38	-	-	402
62	STAAT	1 187	838	-	38	-	-	402
63	GEMEINDEN/GV.	-	-	-	-	-	-	-
64	ZWECKVERBAENDE	-	-	-	-	-	-	-
65	./. ZAHLUNGEN VON ANDERER EBENE	-	106	-	-	-	-	3
66	STAAT	-	106	-	-	-	-	3
67	GEMEINDEN/GV.	-	-	-	-	-	-	-
68	ZWECKVERBAENDE	-	-	-	-	-	-	-
69	NETTO AUSGABEN	2 806	2 060	-	38	-	-	708
70	STAAT	2 806	2 060	-	38	-	-	708
71	GEMEINDEN/GV.	-	-	-	-	-	-	-
72	ZWECKVERBAENDE	-	-	-	-	-	-	-
73	UNMITTELBARE EINNAHMEN	472	288	-	52	-	-	131
74	STAAT	472	288	-	52	-	-	131
75	GEMEINDEN/GV.	-	-	-	-	-	-	-
76	ZWECKVERBAENDE	-	-	-	-	-	-	-
77	DARUNTER GEBUEHREN, ENTGELTE	260	210	-	-	-	-	49
78	STAAT	260	210	-	-	-	-	49
79	GEMEINDEN/GV.	-	-	-	-	-	-	-
80	ZWECKVERBAENDE	-	-	-	-	-	-	-

4 AUSGABEN UND EINNAHMEN DER OEFFENTLICHEN HAUSHALTE NACH ARTEN UND AUFGABENBEREICHEN

4.2 NACH KOERPERSCHAFTSGRUPPEN

MILL. DM

LFD NR.	ART DER AUSGABEN / EINNAHMEN	INSGESAMT	BUND	LASTEN- AUSGLEICHS- FONDS	ERP- SONDER- VERMOEGEN	EUROP. GEMEIN- SCHAFTEN	SOZIAL- VER- SICHERUNG	LAENDER
		1	2	3	4	5	6	7
1057 EISENBAHNEN UND OEFFENTLICHER PERSONENNAHVERKEHR								
1	PERSONALAUSGABEN	-	-	-	-	-	-	-
2	STAAT	-	-	-	-	-	-	-
3	GEMEINDEN/GV.	-	-	-	-	-	-	-
4	ZWECKVERBAENDE	-	-	-	-	-	-	-
5	UNTERHALTUNG VON UNBEWEGL. VERMOEGEN	-	-	-	-	-	-	-
6	STAAT	-	-	-	-	-	-	-
7	GEMEINDEN/GV.	-	-	-	-	-	-	-
8	ZWECKVERBAENDE	-	-	-	-	-	-	-
9	BEWIRTSCHAFTUNG DER GRUNDSTUECKE	-	-	-	-	-	-	-
10	STAAT	-	-	-	-	-	-	-
11	GEMEINDEN/GV.	-	-	-	-	-	-	-
12	ZWECKVERBAENDE	-	-	-	-	-	-	-
13	UEBRIGER LAUFENDER SACHAUFWAND	255	1	-	-	-	-	254
14	STAAT	255	1	-	-	-	-	254
15	GEMEINDEN/GV.	-	-	-	-	-	-	-
16	ZWECKVERBAENDE	-	-	-	-	-	-	-
17	BAUMASSNAHMEN	30	-	-	-	-	-	30
18	STAAT	30	-	-	-	-	-	30
19	GEMEINDEN/GV.	-	-	-	-	-	-	-
20	ZWECKVERBAENDE	-	-	-	-	-	-	-
21	ERWERB VON UNBEWEGLICHEM SACHVERMOEGEN	-	-	-	-	-	-	-
22	STAAT	-	-	-	-	-	-	-
23	GEMEINDEN/GV.	-	-	-	-	-	-	-
24	ZWECKVERBAENDE	-	-	-	-	-	-	-
25	ERWERB VON BEWEGLICHEM SACHVERMOEGEN	5	-	-	-	-	-	5
26	STAAT	5	-	-	-	-	-	5
27	GEMEINDEN/GV.	-	-	-	-	-	-	-
28	ZWECKVERBAENDE	-	-	-	-	-	-	-
29	ERWERB VON BETEILIGUNGEN	468	-	-	-	-	-	468
30	STAAT	468	-	-	-	-	-	468
31	GEMEINDEN/GV.	-	-	-	-	-	-	-
32	ZWECKVERBAENDE	-	-	-	-	-	-	-
33	ZAHLUNGEN AN AND. BEREICHE U.UEBR. WELT	2 282	755	-	-	-	-	1 527
34	STAAT	2 282	755	-	-	-	-	1 527
35	GEMEINDEN/GV.	-	-	-	-	-	-	-
36	ZWECKVERBAENDE	-	-	-	-	-	-	-
37	UNMITTELBARE AUSGABEN	3 041	756	-	-	-	-	2 285
38	STAAT	3 041	756	-	-	-	-	2 285
39	GEMEINDEN/GV.	-	-	-	-	-	-	-
40	ZWECKVERBAENDE	-	-	-	-	-	-	-
41	ZAHLUNGEN AN OEFFENTLICHEN BEREICH	2 170	1 135	-	-	-	-	1 035
42	STAAT	2 170	1 135	-	-	-	-	1 035
43	GEMEINDEN/GV.	-	-	-	-	-	-	-
44	ZWECKVERBAENDE	-	-	-	-	-	-	-
45	BRUTTOAUSGABEN	5 212	1 891	-	-	-	-	3 321
46	STAAT	5 212	1 891	-	-	-	-	3 321
47	GEMEINDEN/GV.	-	-	-	-	-	-	-
48	ZWECKVERBAENDE	-	-	-	-	-	-	-
49	./.. ZAHLUNGEN VON GLEICHER EBENE	1 267	-	-	-	-	-	19
50	STAAT	1 249	-	-	-	-	-	-
51	GEMEINDEN/GV.	-	-	-	-	-	-	-
52	ZWECKVERBAENDE	-	-	-	-	-	-	-
53	BEREINIGTE AUSGABEN	3 945	1 891	-	-	-	-	3 302
54	STAAT	3 963	1 891	-	-	-	-	3 321
55	GEMEINDEN/GV.	-	-	-	-	-	-	-
56	ZWECKVERBAENDE	-	-	-	-	-	-	-
57	LAUFENDE RECHNUNG	1 577	386	-	-	-	-	1 237
58	STAAT	1 581	386	-	-	-	-	1 241
59	GEMEINDEN/GV.	-	-	-	-	-	-	-
60	ZWECKVERBAENDE	-	-	-	-	-	-	-
61	KAPITALRECHNUNG	2 368	1 506	-	-	-	-	2 064
62	STAAT	2 383	1 506	-	-	-	-	2 080
63	GEMEINDEN/GV.	-	-	-	-	-	-	-
64	ZWECKVERBAENDE	-	-	-	-	-	-	-
65	./.. ZAHLUNGEN VON ANDERER EBENE	-	116	-	-	-	-	1 132
66	STAAT	19	116	-	-	-	-	1 151
67	GEMEINDEN/GV.	-	-	-	-	-	-	-
68	ZWECKVERBAENDE	-	-	-	-	-	-	-
69	NETTOAUSGABEN	3 945	1 775	-	-	-	-	2 169
70	STAAT	3 945	1 775	-	-	-	-	2 169
71	GEMEINDEN/GV.	-	-	-	-	-	-	-
72	ZWECKVERBAENDE	-	-	-	-	-	-	-
73	UNMITTELBARE EINNAHMEN	6	-	-	-	-	-	6
74	STAAT	6	-	-	-	-	-	6
75	GEMEINDEN/GV.	-	-	-	-	-	-	-
76	ZWECKVERBAENDE	-	-	-	-	-	-	-
77	DARUNTER GEBUEHREN, ENTGELTE	3	-	-	-	-	-	3
78	STAAT	3	-	-	-	-	-	3
79	GEMEINDEN/GV.	-	-	-	-	-	-	-
80	ZWECKVERBAENDE	-	-	-	-	-	-	-

4 AUSGABEN UND EINNAHMEN DER OEFFENTLICHEN HAUSHALTE NACH ARTEN UND AUFGABENBEREICHEN

4.2 NACH KOERPERSCHAFTSGRUPPEN

MILL. DM

LFD NR.	ART DER AUSGABEN / EINNAHMEN	INSGESAMT	BUND	LASTEN- AUSGLEICHS- FONDS	ERP- SONDER- VERMOEGEN	EUROP. GEMEIN- SCHAFTEN	SOZIAL- VER- SICHERUNG	LAENDER	
		1	2	3	4	5	6	7	
		1058	WIRTSCHAFTSUNTERNEHMEN ZUSAMMEN						
1	PERSONALAUSGABEN	2 290	28	-	-	-	-	2 262	
2	STAAT	1 405	28	-	-	-	-	1 378	
3	GEMEINDEN/GV.	807	-	-	-	-	-	807	
4	ZWECKVERBAENDE	78	-	-	-	-	-	78	
5	UNTERHALTUNG VON UNBEWEGL. VERMOEGEN	670	-	-	-	-	-	670	
6	STAAT	82	-	-	-	-	-	82	
7	GEMEINDEN/GV.	561	-	-	-	-	-	561	
8	ZWECKVERBAENDE	27	-	-	-	-	-	27	
9	BEWIRTSCHAFTUNG DER GRUNDSTUECKE	179	-	-	-	-	-	179	
10	STAAT	32	-	-	-	-	-	32	
11	GEMEINDEN/GV.	133	-	-	-	-	-	133	
12	ZWECKVERBAENDE	13	-	-	-	-	-	13	
13	UEBRIGER LAUFENDER SACHAUFWAND	2 197	46	-	-	-	-	2 150	
14	STAAT	1 062	46	-	-	-	-	1 016	
15	GEMEINDEN/GV.	1 043	-	-	-	-	-	1 043	
16	ZWECKVERBAENDE	92	-	-	-	-	-	92	
17	BAUMASSNAHMEN	2 093	-	-	-	-	-	2 093	
18	STAAT	280	-	-	-	-	-	280	
19	GEMEINDEN/GV.	1 700	-	-	-	-	-	1 700	
20	ZWECKVERBAENDE	114	-	-	-	-	-	114	
21	ERWERB VON UNBEWEGLICHEM SACHVERMOEGEN	120	-	-	-	-	-	120	
22	STAAT	62	-	-	-	-	-	62	
23	GEMEINDEN/GV.	46	-	-	-	-	-	46	
24	ZWECKVERBAENDE	11	-	-	-	-	-	11	
25	ERWERB VON BEWEGLICHEM SACHVERMOEGEN	107	1	-	-	-	-	106	
26	STAAT	42	1	-	-	-	-	41	
27	GEMEINDEN/GV.	54	-	-	-	-	-	54	
28	ZWECKVERBAENDE	11	-	-	-	-	-	11	
29	ERWERB VON BETEILIGUNGEN	1 277	40	-	-	-	-	1 236	
30	STAAT	402	40	-	-	-	-	362	
31	GEMEINDEN/GV.	845	-	-	-	-	-	845	
32	ZWECKVERBAENDE	30	-	-	-	-	-	30	
33	ZAHLUNGEN AN AND. BEREICHE U.UEBR. WELT	17 475	13 516	-	-	-	-	3 959	
34	STAAT	15 311	13 516	-	-	-	-	1 795	
35	GEMEINDEN/GV.	2 041	-	-	-	-	-	2 041	
36	ZWECKVERBAENDE	124	-	-	-	-	-	124	
37	UNMITTELBARE AUSGABEN	26 408	13 632	-	-	-	-	12 776	
38	STAAT	18 679	13 632	-	-	-	-	5 047	
39	GEMEINDEN/GV.	7 229	-	-	-	-	-	7 229	
40	ZWECKVERBAENDE	500	-	-	-	-	-	500	
41	ZAHLUNGEN AN OEFFENTLICHEN BEREICH	912	-	-	-	-	-	912	
42	STAAT	6	-	-	-	-	-	6	
43	GEMEINDEN/GV.	482	-	-	-	-	-	482	
44	ZWECKVERBAENDE	424	-	-	-	-	-	424	
45	BRUTTOAUSGABEN	27 319	13 632	-	-	-	-	13 688	
46	STAAT	18 685	13 632	-	-	-	-	5 053	
47	GEMEINDEN/GV.	7 711	-	-	-	-	-	7 711	
48	ZWECKVERBAENDE	924	-	-	-	-	-	924	
49	./.. ZAHLUNGEN VON GLEICHER EBENE	2 179	-	-	-	-	-	2 008	
50	STAAT	29	-	-	-	-	-	-	
51	GEMEINDEN/GV.	111	-	-	-	-	-	111	
52	ZWECKVERBAENDE	1	-	-	-	-	-	1	
53	BEREINIGTE AUSGABEN	25 140	13 632	-	-	-	-	11 680	
54	STAAT	18 655	13 632	-	-	-	-	5 053	
55	GEMEINDEN/GV.	7 599	-	-	-	-	-	7 599	
56	ZWECKVERBAENDE	923	-	-	-	-	-	923	
57	LAUFENDE RECHNUNG	17 216	9 877	-	-	-	-	7 395	
58	STAAT	13 532	9 877	-	-	-	-	3 663	
59	GEMEINDEN/GV.	3 952	-	-	-	-	-	3 952	
60	ZWECKVERBAENDE	743	-	-	-	-	-	743	
61	KAPITALRECHNUNG	7 925	3 755	-	-	-	-	4 285	
62	STAAT	5 123	3 755	-	-	-	-	1 390	
63	GEMEINDEN/GV.	3 647	-	-	-	-	-	3 647	
64	ZWECKVERBAENDE	180	-	-	-	-	-	180	
65	./.. ZAHLUNGEN VON ANDERER EBENE	-	-	-	-	-	-	171	
66	STAAT	37	-	-	-	-	-	66	
67	GEMEINDEN/GV.	1 412	-	-	-	-	-	1 412	
68	ZWECKVERBAENDE	589	-	-	-	-	-	589	
69	NETTOAUSGABEN	25 140	13 632	-	-	-	-	11 509	
70	STAAT	18 618	13 632	-	-	-	-	4 987	
71	GEMEINDEN/GV.	6 187	-	-	-	-	-	6 187	
72	ZWECKVERBAENDE	335	-	-	-	-	-	335	
73	UNMITTELBARE EINNAHMEN	26 009	13 412	-	4	-	-	12 594	
74	STAAT	17 860	13 412	-	4	-	-	4 445	
75	GEMEINDEN/GV.	7 906	-	-	-	-	-	7 906	
76	ZWECKVERBAENDE	243	-	-	-	-	-	243	
77	DARUNTER GEBUEHREN, ENTGELTE	1 292	-	-	-	-	-	1 292	
78	STAAT	46	-	-	-	-	-	46	
79	GEMEINDEN/GV.	1 116	-	-	-	-	-	1 116	
80	ZWECKVERBAENDE	129	-	-	-	-	-	129	

4 AUSGABEN UND EINNAHMEN DER OEFFENTLICHEN HAUSHALTE NACH ARTEN UND AUFGABENBEREICHEN

4.2 NACH KOERPERSCHAFTSGRUPPEN

MILL. DM

LFD NR.	ART DER AUSGABEN / EINNAHMEN	INSGESAMT	BUND	LASTEN- AUSGLEICHS- FONDS	ERP- SONDER- VERMOEGEN	EUROP. GEMEIN- SCHAFTEN	SOZIAL- VER- SICHERUNG	LAENDER	
		1	2	3	4	5	6	7	
		1059	LAND- UND FORSTWIRTSCHAFTLICHE UNTERNEHMEN						
1	PERSONALAUSGABEN	1 870	26	-	-	-	-	1 843	
2	STAAT	1 349	26	-	-	-	-	1 323	
3	GEMEINDEN/GV.	496	-	-	-	-	-	496	
4	ZWECKVERBAENDE	24	-	-	-	-	-	24	
5	UNTERHALTUNG VON UNBEWEGL. VERMOEGEN	452	-	-	-	-	-	452	
6	STAAT	21	-	-	-	-	-	21	
7	GEMEINDEN/GV.	422	-	-	-	-	-	422	
8	ZWECKVERBAENDE	9	-	-	-	-	-	9	
9	BEWIRTSCHAFTUNG DER GRUNDSTUECKE	43	-	-	-	-	-	43	
10	STAAT	23	-	-	-	-	-	23	
11	GEMEINDEN/GV.	20	-	-	-	-	-	20	
12	ZWECKVERBAENDE	-	-	-	-	-	-	-	
13	UEBRIGER LAUFENDER SACHAUFWAND	1 268	21	-	-	-	-	1 247	
14	STAAT	930	21	-	-	-	-	909	
15	GEMEINDEN/GV.	333	-	-	-	-	-	333	
16	ZWECKVERBAENDE	5	-	-	-	-	-	5	
17	BAUMASSNAHMEN	101	-	-	-	-	-	101	
18	STAAT	72	-	-	-	-	-	72	
19	GEMEINDEN/GV.	29	-	-	-	-	-	29	
20	ZWECKVERBAENDE	-	-	-	-	-	-	-	
21	ERWERB VON UNBEWEGLICHEM SACHVERMOEGEN	83	-	-	-	-	-	83	
22	STAAT	62	-	-	-	-	-	62	
23	GEMEINDEN/GV.	21	-	-	-	-	-	21	
24	ZWECKVERBAENDE	-	-	-	-	-	-	-	
25	ERWERB VON BEWEGLICHEM SACHVERMOEGEN	49	1	-	-	-	-	48	
26	STAAT	33	1	-	-	-	-	32	
27	GEMEINDEN/GV.	15	-	-	-	-	-	15	
28	ZWECKVERBAENDE	-	-	-	-	-	-	-	
29	ERWERB VON BETEILIGUNGEN	-	-	-	-	-	-	-	
30	STAAT	-	-	-	-	-	-	-	
31	GEMEINDEN/GV.	-	-	-	-	-	-	-	
32	ZWECKVERBAENDE	-	-	-	-	-	-	-	
33	ZAHLUNGEN AN AND. BEREICHE U.UEBR. WELT	11	1	-	-	-	-	10	
34	STAAT	4	1	-	-	-	-	4	
35	GEMEINDEN/GV.	6	-	-	-	-	-	6	
36	ZWECKVERBAENDE	-	-	-	-	-	-	-	
37	UNMITTELBARE AUSGABEN	3 876	49	-	-	-	-	3 827	
38	STAAT	2 495	49	-	-	-	-	2 446	
39	GEMEINDEN/GV.	1 342	-	-	-	-	-	1 342	
40	ZWECKVERBAENDE	39	-	-	-	-	-	39	
41	ZAHLUNGEN AN OEFFENTLICHEN BEREICH	115	-	-	-	-	-	115	
42	STAAT	2	-	-	-	-	-	2	
43	GEMEINDEN/GV.	108	-	-	-	-	-	108	
44	ZWECKVERBAENDE	5	-	-	-	-	-	5	
45	BRUTTOAUSGABEN	3 991	49	-	-	-	-	3 942	
46	STAAT	2 497	49	-	-	-	-	2 447	
47	GEMEINDEN/GV.	1 451	-	-	-	-	-	1 451	
48	ZWECKVERBAENDE	44	-	-	-	-	-	44	
49	./.. ZAHLUNGEN VON GLEICHER EBENE	226	-	-	-	-	-	186	
50	STAAT	17	-	-	-	-	-	-	
51	GEMEINDEN/GV.	16	-	-	-	-	-	16	
52	ZWECKVERBAENDE	-	-	-	-	-	-	-	
53	BEREINIGTE AUSGABEN	3 766	49	-	-	-	-	3 756	
54	STAAT	2 480	49	-	-	-	-	2 447	
55	GEMEINDEN/GV.	1 434	-	-	-	-	-	1 434	
56	ZWECKVERBAENDE	44	-	-	-	-	-	44	
57	LAUFENDE RECHNUNG	3 544	48	-	-	-	-	3 524	
58	STAAT	2 320	48	-	-	-	-	2 278	
59	GEMEINDEN/GV.	1 365	-	-	-	-	-	1 365	
60	ZWECKVERBAENDE	43	-	-	-	-	-	43	
61	KAPITALRECHNUNG	222	1	-	-	-	-	232	
62	STAAT	180	1	-	-	-	-	169	
63	GEMEINDEN/GV.	69	-	-	-	-	-	69	
64	ZWECKVERBAENDE	1	-	-	-	-	-	1	
65	./.. ZAHLUNGEN VON ANDERER EBENE	-	-	-	-	-	-	40	
66	STAAT	37	-	-	-	-	-	54	
67	GEMEINDEN/GV.	118	-	-	-	-	-	118	
68	ZWECKVERBAENDE	38	-	-	-	-	-	38	
69	NETTOAUSGABEN	3 766	49	-	-	-	-	3 716	
70	STAAT	2 443	49	-	-	-	-	2 394	
71	GEMEINDEN/GV.	1 316	-	-	-	-	-	1 316	
72	ZWECKVERBAENDE	6	-	-	-	-	-	6	
73	UNMITTELBARE EINNAHMEN	2 568	35	-	-	-	-	2 533	
74	STAAT	1 432	35	-	-	-	-	1 397	
75	GEMEINDEN/GV.	1 130	-	-	-	-	-	1 130	
76	ZWECKVERBAENDE	6	-	-	-	-	-	6	
77	DARUNTER GEBUEHREN, ENTGELTE	7	-	-	-	-	-	7	
78	STAAT	3	-	-	-	-	-	3	
79	GEMEINDEN/GV.	4	-	-	-	-	-	4	
80	ZWECKVERBAENDE	-	-	-	-	-	-	-	

4 AUSGABEN UND EINNAHMEN DER OEFFENTLICHEN HAUSHALTE NACH ARTEN UND AUFGABENBEREICHEN

4.2 NACH KOERPERSCHAFTSGRUPPEN

MILL. DM

LFD NR.	ART DER AUSGABEN / EINNAHMEN	INSGESAMT	BUND	LASTEN- AUSGLEICHS- FONDS	ERP- SONDER- VERMOEGEN	EUROP. GEMEIN- SCHAFTEN	SOZIAL- VER- SICHERUNG	LAENDER	
		1	2	3	4	5	6	7	
		1060	VERSORGUNGSUNTERNEHMEN						
1	PERSONALAUSGABEN	149	-	-	-	-	-	149	
2	STAAT	-	-	-	-	-	-	-	
3	GEMEINDEN/GV.	107	-	-	-	-	-	107	
4	ZWECKVERBAENDE	42	-	-	-	-	-	42	
5	UNTERHALTUNG VON UNBEWEGL. VERMOEGEN	81	-	-	-	-	-	81	
6	STAAT	-	-	-	-	-	-	-	
7	GEMEINDEN/GV.	64	-	-	-	-	-	64	
8	ZWECKVERBAENDE	17	-	-	-	-	-	17	
9	BEWIRTSCHAFTUNG DER GRUNDSTUECKE	56	-	-	-	-	-	56	
10	STAAT	-	-	-	-	-	-	-	
11	GEMEINDEN/GV.	45	-	-	-	-	-	45	
12	ZWECKVERBAENDE	12	-	-	-	-	-	12	
13	UEBRIGER LAUFENDER SACHAUFWAND	544	-	-	-	-	-	544	
14	STAAT	5	-	-	-	-	-	5	
15	GEMEINDEN/GV.	462	-	-	-	-	-	462	
16	ZWECKVERBAENDE	77	-	-	-	-	-	77	
17	BAUMASSNAHMEN	674	-	-	-	-	-	674	
18	STAAT	-	-	-	-	-	-	-	
19	GEMEINDEN/GV.	575	-	-	-	-	-	575	
20	ZWECKVERBAENDE	99	-	-	-	-	-	99	
21	ERWERB VON UNBEWEGLICHEM SACHVERMOEGEN	9	-	-	-	-	-	9	
22	STAAT	-	-	-	-	-	-	-	
23	GEMEINDEN/GV.	6	-	-	-	-	-	6	
24	ZWECKVERBAENDE	3	-	-	-	-	-	3	
25	ERWERB VON BEWEGLICHEM SACHVERMOEGEN	21	-	-	-	-	-	21	
26	STAAT	-	-	-	-	-	-	-	
27	GEMEINDEN/GV.	15	-	-	-	-	-	15	
28	ZWECKVERBAENDE	6	-	-	-	-	-	6	
29	ERWERB VON BETEILIGUNGEN	221	-	-	-	-	-	221	
30	STAAT	35	-	-	-	-	-	35	
31	GEMEINDEN/GV.	185	-	-	-	-	-	185	
32	ZWECKVERBAENDE	-	-	-	-	-	-	-	
33	ZAHLUNGEN AN AND. BEREICHE U.UEBR. WELT	394	-	-	-	-	-	394	
34	STAAT	264	-	-	-	-	-	264	
35	GEMEINDEN/GV.	130	-	-	-	-	-	130	
36	ZWECKVERBAENDE	-	-	-	-	-	-	-	
37	UNMITTELBARE AUSGABEN	2 150	-	-	-	-	-	2 150	
38	STAAT	304	-	-	-	-	-	304	
39	GEMEINDEN/GV.	1 590	-	-	-	-	-	1 590	
40	ZWECKVERBAENDE	256	-	-	-	-	-	256	
41	ZAHLUNGEN AN OEFFENTLICHEN BEREICH	156	-	-	-	-	-	156	
42	STAAT	-	-	-	-	-	-	-	
43	GEMEINDEN/GV.	135	-	-	-	-	-	135	
44	ZWECKVERBAENDE	21	-	-	-	-	-	21	
45	BRUTTOAUSGABEN	2 306	-	-	-	-	-	2 306	
46	STAAT	304	-	-	-	-	-	304	
47	GEMEINDEN/GV.	1 725	-	-	-	-	-	1 725	
48	ZWECKVERBAENDE	277	-	-	-	-	-	277	
49	./. ZAHLUNGEN VON GLEICHER EBENE	336	-	-	-	-	-	332	
50	STAAT	-	-	-	-	-	-	-	
51	GEMEINDEN/GV.	40	-	-	-	-	-	40	
52	ZWECKVERBAENDE	1	-	-	-	-	-	1	
53	BEREINIGTE AUSGABEN	1 970	-	-	-	-	-	1 974	
54	STAAT	304	-	-	-	-	-	304	
55	GEMEINDEN/GV.	1 685	-	-	-	-	-	1 685	
56	ZWECKVERBAENDE	276	-	-	-	-	-	276	
57	LAUFENDE RECHNUNG	1 016	-	-	-	-	-	1 018	
58	STAAT	137	-	-	-	-	-	137	
59	GEMEINDEN/GV.	800	-	-	-	-	-	800	
60	ZWECKVERBAENDE	168	-	-	-	-	-	168	
61	KAPITALRECHNUNG	954	-	-	-	-	-	956	
62	STAAT	167	-	-	-	-	-	167	
63	GEMEINDEN/GV.	886	-	-	-	-	-	886	
64	ZWECKVERBAENDE	108	-	-	-	-	-	108	
65	./. ZAHLUNGEN VON ANDERER EBENE	-	-	-	-	-	-	4	
66	STAAT	-	-	-	-	-	-	-	
67	GEMEINDEN/GV.	173	-	-	-	-	-	173	
68	ZWECKVERBAENDE	123	-	-	-	-	-	123	
69	NETTOAUSGABEN	1 970	-	-	-	-	-	1 970	
70	STAAT	304	-	-	-	-	-	304	
71	GEMEINDEN/GV.	1 512	-	-	-	-	-	1 512	
72	ZWECKVERBAENDE	154	-	-	-	-	-	154	
73	UNMITTELBARE EINNAHMEN	4 909	-	-	-	-	-	4 909	
74	STAAT	374	-	-	-	-	-	374	
75	GEMEINDEN/GV.	4 327	-	-	-	-	-	4 327	
76	ZWECKVERBAENDE	208	-	-	-	-	-	208	
77	DARUNTER GEBUEHREN, ENTGELTE	1 036	-	-	-	-	-	1 036	
78	STAAT	-	-	-	-	-	-	-	
79	GEMEINDEN/GV.	922	-	-	-	-	-	922	
80	ZWECKVERBAENDE	114	-	-	-	-	-	114	

4 AUSGABEN UND EINNAHMEN DER OEFFENTLICHEN HAUSHALTE NACH ARTEN UND AUFGABENBEREICHEN

4.2 NACH KOERPERSCHAFTSGRUPPEN

MILL. DM

LFD NR.	ART DER AUSGABEN / EINNAHMEN	INSGESAMT	BUND	LASTEN- AUSGLEICHS- FONDS	ERP- SONDER- VERMOEGEN	EUROP. GEMEIN- SCHAFTEN	SOZIAL- VER- SICHERUNG	LAENDER
		1	2	3	4	5	6	7
		1061	VERKEHRSUNTERNEHMEN					
1	PERSONALAUSGABEN	89	2	-	-	-	-	88
2	STAAT	47	2	-	-	-	-	45
3	GEMEINDEN/GV.	41	-	-	-	-	-	41
4	ZWECKVERBAENDE	2	-	-	-	-	-	2
5	UNTERHALTUNG VON UNBEWEGL. VERMOEGEN	81	-	-	-	-	-	81
6	STAAT	60	-	-	-	-	-	60
7	GEMEINDEN/GV.	21	-	-	-	-	-	21
8	ZWECKVERBAENDE	-	-	-	-	-	-	-
9	BEWIRTSCHAFTUNG DER GRUNDSTUECKE	11	-	-	-	-	-	11
10	STAAT	6	-	-	-	-	-	6
11	GEMEINDEN/GV.	4	-	-	-	-	-	4
12	ZWECKVERBAENDE	-	-	-	-	-	-	-
13	UEBRIGER LAUFENDER SACHAUFWAND	98	1	-	-	-	-	97
14	STAAT	31	1	-	-	-	-	31
15	GEMEINDEN/GV.	65	-	-	-	-	-	65
16	ZWECKVERBAENDE	2	-	-	-	-	-	2
17	BAUMASSNAHMEN	810	-	-	-	-	-	810
18	STAAT	110	-	-	-	-	-	110
19	GEMEINDEN/GV.	694	-	-	-	-	-	694
20	ZWECKVERBAENDE	6	-	-	-	-	-	6
21	ERWERB VON UNBEWEGLICHEM SACHVERMOEGEN	15	-	-	-	-	-	15
22	STAAT	-	-	-	-	-	-	-
23	GEMEINDEN/GV.	7	-	-	-	-	-	7
24	ZWECKVERBAENDE	8	-	-	-	-	-	8
25	ERWERB VON BEWEGLICHEM SACHVERMOEGEN	9	-	-	-	-	-	9
26	STAAT	2	-	-	-	-	-	2
27	GEMEINDEN/GV.	2	-	-	-	-	-	2
28	ZWECKVERBAENDE	5	-	-	-	-	-	5
29	ERWERB VON BETEILIGUNGEN	157	-	-	-	-	-	157
30	STAAT	19	-	-	-	-	-	19
31	GEMEINDEN/GV.	134	-	-	-	-	-	134
32	ZWECKVERBAENDE	4	-	-	-	-	-	4
33	ZAHLUNGEN AN AND. BEREICHE U.UEBR. WELT	15 410	13 474	-	-	-	-	1 936
34	STAAT	14 617	13 474	-	-	-	-	1 143
35	GEMEINDEN/GV.	677	-	-	-	-	-	677
36	ZWECKVERBAENDE	116	-	-	-	-	-	116
37	UNMITTELBARE AUSGABEN	16 680	13 476	-	-	-	-	3 204
38	STAAT	14 892	13 476	-	-	-	-	1 416
39	GEMEINDEN/GV.	1 645	-	-	-	-	-	1 645
40	ZWECKVERBAENDE	143	-	-	-	-	-	143
41	ZAHLUNGEN AN OEFFENTLICHEN BEREICH	563	-	-	-	-	-	563
42	STAAT	4	-	-	-	-	-	4
43	GEMEINDEN/GV.	162	-	-	-	-	-	162
44	ZWECKVERBAENDE	397	-	-	-	-	-	397
45	BRUTTOAUSGABEN	17 243	13 476	-	-	-	-	3 767
46	STAAT	14 896	13 476	-	-	-	-	1 420
47	GEMEINDEN/GV.	1 807	-	-	-	-	-	1 807
48	ZWECKVERBAENDE	540	-	-	-	-	-	540
49	./.. ZAHLUNGEN VON GLEICHER EBENE	1 276	-	-	-	-	-	1 185
50	STAAT	9	-	-	-	-	-	-
51	GEMEINDEN/GV.	19	-	-	-	-	-	19
52	ZWECKVERBAENDE	-	-	-	-	-	-	-
53	BEREINIGTE AUSGABEN	15 967	13 476	-	-	-	-	2 582
54	STAAT	14 887	13 476	-	-	-	-	1 420
55	GEMEINDEN/GV.	1 788	-	-	-	-	-	1 788
56	ZWECKVERBAENDE	540	-	-	-	-	-	540
57	LAUFENDE RECHNUNG	11 123	9 804	-	-	-	-	1 325
58	STAAT	10 776	9 804	-	-	-	-	973
59	GEMEINDEN/GV.	418	-	-	-	-	-	418
60	ZWECKVERBAENDE	511	-	-	-	-	-	511
61	KAPITALRECHNUNG	4 844	3 672	-	-	-	-	1 257
62	STAAT	4 111	3 672	-	-	-	-	447
63	GEMEINDEN/GV.	1 371	-	-	-	-	-	1 371
64	ZWECKVERBAENDE	29	-	-	-	-	-	29
65	./.. ZAHLUNGEN VON ANDERER EBENE	-	-	-	-	-	-	90
66	STAAT	-	-	-	-	-	-	9
67	GEMEINDEN/GV.	829	-	-	-	-	-	829
68	ZWECKVERBAENDE	419	-	-	-	-	-	419
69	NETTOAUSGABEN	15 967	13 476	-	-	-	-	2 491
70	STAAT	14 887	13 476	-	-	-	-	1 411
71	GEMEINDEN/GV.	959	-	-	-	-	-	959
72	ZWECKVERBAENDE	121	-	-	-	-	-	121
73	UNMITTELBARE EINNAHMEN	6 531	6 252	-	-	-	-	279
74	STAAT	6 381	6 252	-	-	-	-	129
75	GEMEINDEN/GV.	147	-	-	-	-	-	147
76	ZWECKVERBAENDE	3	-	-	-	-	-	3
77	DARUNTER GEBUEHREN, ENTGELTE	59	-	-	-	-	-	59
78	STAAT	44	-	-	-	-	-	44
79	GEMEINDEN/GV.	14	-	-	-	-	-	14
80	ZWECKVERBAENDE	2	-	-	-	-	-	2

4 AUSGABEN UND EINNAHMEN DER OEFFENTLICHEN HAUSHALTE NACH ARTEN UND AUFGABENBEREICHEN

4.2 NACH KOERPERSCHAFTSGRUPPEN

MILL. DM

LFD NR.	ART DER AUSGABEN / EINNAHMEN	INSGESAMT	BUND	LASTEN- AUSGLEICHS- FONDS	ERP- SONDER- VERMOEGEN	EUROP. GEMEIN- SCHAFTEN	SOZIAL- VER- SICHERUNG	LAENDER	
		1	2	3	4	5	6	7	
		1062	KOMBINIERTE VERSORGUNGS- UND VERKEHRSUNTERNEHMEN						
1	PERSONALAUSGABEN	3	-	-	-	-	-	3	
2	STAAT	-	-	-	-	-	-	-	
3	GEMEINDEN/GV.	3	-	-	-	-	-	3	
4	ZWECKVERBAENDE	-	-	-	-	-	-	-	
5	UNTERHALTUNG VON UNBEWEGL. VERMOEGEN	-	-	-	-	-	-	-	
6	STAAT	-	-	-	-	-	-	-	
7	GEMEINDEN/GV.	-	-	-	-	-	-	-	
8	ZWECKVERBAENDE	-	-	-	-	-	-	-	
9	BEWIRTSCHAFTUNG DER GRUNDSTUECKE	1	-	-	-	-	-	1	
10	STAAT	-	-	-	-	-	-	-	
11	GEMEINDEN/GV.	1	-	-	-	-	-	1	
12	ZWECKVERBAENDE	-	-	-	-	-	-	-	
13	UEBRIGER LAUFENDER SACHAUFWAND	26	-	-	-	-	-	26	
14	STAAT	-	-	-	-	-	-	-	
15	GEMEINDEN/GV.	24	-	-	-	-	-	24	
16	ZWECKVERBAENDE	2	-	-	-	-	-	2	
17	BAUMASSNAHMEN	-	-	-	-	-	-	-	
18	STAAT	-	-	-	-	-	-	-	
19	GEMEINDEN/GV.	-	-	-	-	-	-	-	
20	ZWECKVERBAENDE	-	-	-	-	-	-	-	
21	ERWERB VON UNBEWEGLICHEM SACHVERMOEGEN	-	-	-	-	-	-	-	
22	STAAT	-	-	-	-	-	-	-	
23	GEMEINDEN/GV.	-	-	-	-	-	-	-	
24	ZWECKVERBAENDE	-	-	-	-	-	-	-	
25	ERWERB VON BEWEGLICHEM SACHVERMOEGEN	-	-	-	-	-	-	-	
26	STAAT	-	-	-	-	-	-	-	
27	GEMEINDEN/GV.	-	-	-	-	-	-	-	
28	ZWECKVERBAENDE	-	-	-	-	-	-	-	
29	ERWERB VON BETEILIGUNGEN	404	-	-	-	-	-	404	
30	STAAT	-	-	-	-	-	-	-	
31	GEMEINDEN/GV.	404	-	-	-	-	-	404	
32	ZWECKVERBAENDE	-	-	-	-	-	-	-	
33	ZAHLUNGEN AN AND. BEREICHE U.UEBR. WELT	653	-	-	-	-	-	653	
34	STAAT	-	-	-	-	-	-	-	
35	GEMEINDEN/GV.	653	-	-	-	-	-	653	
36	ZWECKVERBAENDE	-	-	-	-	-	-	-	
37	UNMITTELBARE AUSGABEN	1 087	-	-	-	-	-	1 087	
38	STAAT	-	-	-	-	-	-	-	
39	GEMEINDEN/GV.	1 085	-	-	-	-	-	1 085	
40	ZWECKVERBAENDE	2	-	-	-	-	-	2	
41	ZAHLUNGEN AN OEFFENTLICHEN BEREICH	57	-	-	-	-	-	57	
42	STAAT	-	-	-	-	-	-	-	
43	GEMEINDEN/GV.	57	-	-	-	-	-	57	
44	ZWECKVERBAENDE	-	-	-	-	-	-	-	
45	BRUTTOAUSGABEN	1 144	-	-	-	-	-	1 144	
46	STAAT	-	-	-	-	-	-	-	
47	GEMEINDEN/GV.	1 142	-	-	-	-	-	1 142	
48	ZWECKVERBAENDE	2	-	-	-	-	-	2	
49	./. ZAHLUNGEN VON GLEICHER EBENE	190	-	-	-	-	-	179	
50	STAAT	-	-	-	-	-	-	-	
51	GEMEINDEN/GV.	29	-	-	-	-	-	29	
52	ZWECKVERBAENDE	-	-	-	-	-	-	-	
53	BEREINIGTE AUSGABEN	955	-	-	-	-	-	965	
54	STAAT	-	-	-	-	-	-	-	
55	GEMEINDEN/GV.	1 113	-	-	-	-	-	1 113	
56	ZWECKVERBAENDE	2	-	-	-	-	-	2	
57	LAUFENDE RECHNUNG	488	-	-	-	-	-	489	
58	STAAT	-	-	-	-	-	-	-	
59	GEMEINDEN/GV.	610	-	-	-	-	-	610	
60	ZWECKVERBAENDE	2	-	-	-	-	-	2	
61	KAPITALRECHNUNG	467	-	-	-	-	-	476	
62	STAAT	-	-	-	-	-	-	-	
63	GEMEINDEN/GV.	503	-	-	-	-	-	503	
64	ZWECKVERBAENDE	-	-	-	-	-	-	-	
65	./. ZAHLUNGEN VON ANDERER EBENE	-	-	-	-	-	-	11	
66	STAAT	-	-	-	-	-	-	-	
67	GEMEINDEN/GV.	160	-	-	-	-	-	160	
68	ZWECKVERBAENDE	1	-	-	-	-	-	1	
69	NETTOAUSGABEN	955	-	-	-	-	-	955	
70	STAAT	-	-	-	-	-	-	-	
71	GEMEINDEN/GV.	953	-	-	-	-	-	953	
72	ZWECKVERBAENDE	1	-	-	-	-	-	1	
73	UNMITTELBARE EINNAHMEN	1 489	-	-	-	-	-	1 489	
74	STAAT	-	-	-	-	-	-	-	
75	GEMEINDEN/GV.	1 486	-	-	-	-	-	1 486	
76	ZWECKVERBAENDE	3	-	-	-	-	-	3	
77	DARUNTER GEBUEHREN, ENTGELTE	6	-	-	-	-	-	6	
78	STAAT	-	-	-	-	-	-	-	
79	GEMEINDEN/GV.	5	-	-	-	-	-	5	
80	ZWECKVERBAENDE	1	-	-	-	-	-	1	

4 AUSGABEN UND EINNAHMEN DER OEFFENTLICHEN HAUSHALTE NACH ARTEN UND AUFGABENBEREICHEN

4.2 NACH KOERPERSCHAFTSGRUPPEN

MILL. DM

LFD NR.	ART DER AUSGABEN / EINNAHMEN	INSGESAMT	BUND	LASTEN- AUSGLEICHS- FONDS	ERP- SONDER- VERMOEGEN	EUROP. GEMEIN- SCHAFTEN	SOZIAL- VER- SICHERUNG	LAENDER
		1	2	3	4	5	6	7
1063 UEBRIGE WIRTSCHAFTSUNTERNEHMEN								
1	PERSONALAUSGABEN	180	-	-	-	-	-	180
2	STAAT	9	-	-	-	-	-	9
3	GEMEINDEN/GV.	160	-	-	-	-	-	160
4	ZWECKVERBAENDE	10	-	-	-	-	-	10
5	UNTERHALTUNG VON UNBEWEGL. VERMOEGEN	55	-	-	-	-	-	55
6	STAAT	-	-	-	-	-	-	-
7	GEMEINDEN/GV.	54	-	-	-	-	-	54
8	ZWECKVERBAENDE	1	-	-	-	-	-	1
9	BEWIRTSCHAFTUNG DER GRUNDSTUECKE	67	-	-	-	-	-	67
10	STAAT	3	-	-	-	-	-	3
11	GEMEINDEN/GV.	63	-	-	-	-	-	63
12	ZWECKVERBAENDE	2	-	-	-	-	-	2
13	UEBRIGER LAUFENDER SACHAUFWAND	261	24	-	-	-	-	236
14	STAAT	96	24	-	-	-	-	72
15	GEMEINDEN/GV.	159	-	-	-	-	-	159
16	ZWECKVERBAENDE	5	-	-	-	-	-	5
17	BAUMASSNAHMEN	509	-	-	-	-	-	509
18	STAAT	99	-	-	-	-	-	99
19	GEMEINDEN/GV.	402	-	-	-	-	-	402
20	ZWECKVERBAENDE	8	-	-	-	-	-	8
21	ERWERB VON UNBEWEGLICHEM SACHVERMOEGEN	13	-	-	-	-	-	13
22	STAAT	-	-	-	-	-	-	-
23	GEMEINDEN/GV.	12	-	-	-	-	-	12
24	ZWECKVERBAENDE	1	-	-	-	-	-	1
25	ERWERB VON BEWEGLICHEM SACHVERMOEGEN	28	-	-	-	-	-	28
26	STAAT	6	-	-	-	-	-	6
27	GEMEINDEN/GV.	22	-	-	-	-	-	22
28	ZWECKVERBAENDE	-	-	-	-	-	-	-
29	ERWERB VON BETEILIGUNGEN	495	40	-	-	-	-	454
30	STAAT	348	40	-	-	-	-	308
31	GEMEINDEN/GV.	121	-	-	-	-	-	121
32	ZWECKVERBAENDE	25	-	-	-	-	-	25
33	ZAHLUNGEN AN AND. BEREICHE U.UEBR. WELT	1 008	42	-	-	-	-	966
34	STAAT	426	42	-	-	-	-	384
35	GEMEINDEN/GV.	574	-	-	-	-	-	574
36	ZWECKVERBAENDE	7	-	-	-	-	-	7
37	UNMITTELBARE AUSGABEN	2 615	107	-	-	-	-	2 508
38	STAAT	988	107	-	-	-	-	881
39	GEMEINDEN/GV.	1 567	-	-	-	-	-	1 567
40	ZWECKVERBAENDE	60	-	-	-	-	-	60
41	ZAHLUNGEN AN OEFFENTLICHEN BEREICH	20	-	-	-	-	-	20
42	STAAT	-	-	-	-	-	-	-
43	GEMEINDEN/GV.	19	-	-	-	-	-	19
44	ZWECKVERBAENDE	1	-	-	-	-	-	1
45	BRUTTOAUSGABEN	2 635	107	-	-	-	-	2 528
46	STAAT	988	107	-	-	-	-	881
47	GEMEINDEN/GV.	1 586	-	-	-	-	-	1 586
48	ZWECKVERBAENDE	61	-	-	-	-	-	61
49	./ . ZAHLUNGEN VON GLEICHER EBENE	152	-	-	-	-	-	125
50	STAAT	3	-	-	-	-	-	-
51	GEMEINDEN/GV.	8	-	-	-	-	-	8
52	ZWECKVERBAENDE	-	-	-	-	-	-	-
53	BEREINIGTE AUSGABEN	2 483	107	-	-	-	-	2 403
54	STAAT	985	107	-	-	-	-	881
55	GEMEINDEN/GV.	1 579	-	-	-	-	-	1 579
56	ZWECKVERBAENDE	61	-	-	-	-	-	61
57	LAUFENDE RECHNUNG	1 045	24	-	-	-	-	1 039
58	STAAT	300	24	-	-	-	-	275
59	GEMEINDEN/GV.	759	-	-	-	-	-	759
60	ZWECKVERBAENDE	18	-	-	-	-	-	18
61	KAPITALRECHNUNG	1 438	82	-	-	-	-	1 364
62	STAAT	685	82	-	-	-	-	606
63	GEMEINDEN/GV.	819	-	-	-	-	-	819
64	ZWECKVERBAENDE	43	-	-	-	-	-	43
65	./ . ZAHLUNGEN VON ANDERER EBENE	-	-	-	-	-	-	26
66	STAAT	-	-	-	-	-	-	3
67	GEMEINDEN/GV.	132	-	-	-	-	-	132
68	ZWECKVERBAENDE	9	-	-	-	-	-	9
69	NETTOAUSGABEN	2 483	107	-	-	-	-	2 377
70	STAAT	985	107	-	-	-	-	878
71	GEMEINDEN/GV.	1 447	-	-	-	-	-	1 447
72	ZWECKVERBAENDE	52	-	-	-	-	-	52
73	UNMITTELBARE EINNAHMEN	10 512	7 124	-	4	-	-	3 384
74	STAAT	9 672	7 124	-	4	-	-	2 545
75	GEMEINDEN/GV.	816	-	-	-	-	-	816
76	ZWECKVERBAENDE	24	-	-	-	-	-	24
77	DARUNTER GEBUEHREN, ENTGELTE	184	-	-	-	-	-	184
78	STAAT	-	-	-	-	-	-	-
79	GEMEINDEN/GV.	171	-	-	-	-	-	171
80	ZWECKVERBAENDE	13	-	-	-	-	-	13

4 AUSGABEN UND EINNAHMEN DER OEFFENTLICHEN HAUSHALTE NACH ARTEN UND AUFGABENBEREICHEN

4.2 NACH KOERPERSCHAFTSGRUPPEN

MILL. DM

LFD NR.	ART DER AUSGABEN / EINNAHMEN	INSGESAMT	BUND	LASTEN- AUSGLEICHS- FONDS	ERP- SONDER- VERMOEGEN	EUROP. GEMEIN- SCHAFTEN	SOZIAL- VER- SICHERUNG	LAENDER	
		1	2	3	4	5	6	7	
		1064	ALLGEMEINES GRUND-U. KAPITALVERMOEGEN, SONDERVERM.						
1	PERSONALAUSGABEN	107	-	-	-	-	-	107	
2	STAAT	7	-	-	-	-	-	7	
3	GEMEINDEN/GV.	100	-	-	-	-	-	100	
4	ZWECKVERBAENDE	-	-	-	-	-	-	-	
5	UNTERHALTUNG VON UNBEWEGL. VERMOEGEN	1 880	99	-	-	-	-	1 781	
6	STAAT	1 418	99	-	-	-	-	1 319	
7	GEMEINDEN/GV.	462	-	-	-	-	-	462	
8	ZWECKVERBAENDE	-	-	-	-	-	-	-	
9	BEWIRTSCHAFTUNG DER GRUNDSTUECKE	827	76	-	-	-	-	750	
10	STAAT	400	76	-	-	-	-	324	
11	GEMEINDEN/GV.	427	-	-	-	-	-	427	
12	ZWECKVERBAENDE	-	-	-	-	-	-	-	
13	UEBRIGER LAUFENDER SACHAUFWAND	394	4	-	-	-	-	390	
14	STAAT	150	4	-	-	-	-	146	
15	GEMEINDEN/GV.	244	-	-	-	-	-	244	
16	ZWECKVERBAENDE	-	-	-	-	-	-	-	
17	BAUMASSNAHMEN	1 583	64	-	-	-	-	1 518	
18	STAAT	666	64	-	-	-	-	602	
19	GEMEINDEN/GV.	916	-	-	-	-	-	916	
20	ZWECKVERBAENDE	-	-	-	-	-	-	-	
21	ERWERB VON UNBEWEGLICHEM SACHVERMOEGEN	4 464	5	-	-	-	-	4 460	
22	STAAT	502	5	-	-	-	-	497	
23	GEMEINDEN/GV.	3 958	-	-	-	-	-	3 958	
24	ZWECKVERBAENDE	5	-	-	-	-	-	5	
25	ERWERB VON BEWEGLICHEM SACHVERMOEGEN	33	-	-	-	-	-	33	
26	STAAT	15	-	-	-	-	-	15	
27	GEMEINDEN/GV.	18	-	-	-	-	-	18	
28	ZWECKVERBAENDE	-	-	-	-	-	-	-	
29	ERWERB VON BETEILIGUNGEN	55	-	-	-	-	-	55	
30	STAAT	29	-	-	-	-	-	29	
31	GEMEINDEN/GV.	26	-	-	-	-	-	26	
32	ZWECKVERBAENDE	-	-	-	-	-	-	-	
33	ZAHLUNGEN AN AND. BEREICHE U.UEBR. WELT	55	-	-	-	-	-	55	
34	STAAT	14	-	-	-	-	-	14	
35	GEMEINDEN/GV.	41	-	-	-	-	-	41	
36	ZWECKVERBAENDE	-	-	-	-	-	-	-	
37	UNMITTELBARE AUSGABEN	9 400	249	-	-	-	-	9 151	
38	STAAT	3 202	249	-	-	-	-	2 953	
39	GEMEINDEN/GV.	6 192	-	-	-	-	-	6 192	
40	ZWECKVERBAENDE	5	-	-	-	-	-	5	
41	ZAHLUNGEN AN OEFFENTLICHEN BEREICH	50	4	-	-	-	-	46	
42	STAAT	41	4	-	-	-	-	38	
43	GEMEINDEN/GV.	8	-	-	-	-	-	8	
44	ZWECKVERBAENDE	-	-	-	-	-	-	-	
45	BRUTTOAUSGABEN	9 449	253	-	-	-	-	9 196	
46	STAAT	3 244	253	-	-	-	-	2 991	
47	GEMEINDEN/GV.	6 200	-	-	-	-	-	6 200	
48	ZWECKVERBAENDE	5	-	-	-	-	-	5	
49	./.. ZAHLUNGEN VON GLEICHER EBENE	427	-	-	-	-	-	367	
50	STAAT	103	-	-	-	-	-	57	
51	GEMEINDEN/GV.	23	-	-	-	-	-	23	
52	ZWECKVERBAENDE	-	-	-	-	-	-	-	
53	BEREINIGTE AUSGABEN	9 023	253	-	-	-	-	8 829	
54	STAAT	3 141	253	-	-	-	-	2 933	
55	GEMEINDEN/GV.	6 177	-	-	-	-	-	6 177	
56	ZWECKVERBAENDE	5	-	-	-	-	-	5	
57	LAUFENDE RECHNUNG	3 172	180	-	-	-	-	2 996	
58	STAAT	1 963	180	-	-	-	-	1 784	
59	GEMEINDEN/GV.	1 232	-	-	-	-	-	1 232	
60	ZWECKVERBAENDE	1	-	-	-	-	-	1	
61	KAPITALRECHNUNG	5 851	73	-	-	-	-	5 833	
62	STAAT	1 178	73	-	-	-	-	1 150	
63	GEMEINDEN/GV.	4 945	-	-	-	-	-	4 945	
64	ZWECKVERBAENDE	5	-	-	-	-	-	5	
65	./.. ZAHLUNGEN VON ANDERER EBENE	-	-	-	-	-	-	59	
66	STAAT	52	-	-	-	-	-	97	
67	GEMEINDEN/GV.	249	-	-	-	-	-	249	
68	ZWECKVERBAENDE	-	-	-	-	-	-	-	
69	NETTOAUSGABEN	9 023	253	-	-	-	-	8 770	
70	STAAT	3 089	253	-	-	-	-	2 836	
71	GEMEINDEN/GV.	5 928	-	-	-	-	-	5 928	
72	ZWECKVERBAENDE	5	-	-	-	-	-	5	
73	UNMITTELBARE EINNAHMEN	8 302	605	-	18	-	-	7 680	
74	STAAT	2 034	605	-	18	-	-	1 411	
75	GEMEINDEN/GV.	6 256	-	-	-	-	-	6 256	
76	ZWECKVERBAENDE	13	-	-	-	-	-	13	
77	DARUNTER GEBUEHREN, ENTGELTE	93	-	-	-	-	-	93	
78	STAAT	1	-	-	-	-	-	1	
79	GEMEINDEN/GV.	92	-	-	-	-	-	92	
80	ZWECKVERBAENDE	-	-	-	-	-	-	-	

4 AUSGABEN UND EINNAHMEN DER OEFFENTLICHEN HAUSHALTE NACH ARTEN UND AUFGABENBEREICHEN

4.2 NACH KOERPERSCHAFTSGRUPPEN

MILL. DM

LFD NR.	ART DER AUSGABEN / EINNAHMEN	INSGESAMT	BUND	LASTEN- AUSGLEICHS- FONDS	ERP- SONDER- VERMOEGEN	EUROP. GEMEIN- SCHAFTEN	SOZIAL- VER- SICHERUNG	LAENDER
		1	2	3	4	5	6	7
1065 ALLGEMEINES GRUNDVERMOEGEN								
1	PERSONALAUSGABEN	104	-	-	-	-	-	104
2	STAAT	6	-	-	-	-	-	6
3	GEMEINDEN/GV.	98	-	-	-	-	-	98
4	ZWECKVERBAENDE	-	-	-	-	-	-	-
5	UNTERHALTUNG VON UNBEWEGL. VERMOEGEN	1 873	99	-	-	-	-	1 774
6	STAAT	1 417	99	-	-	-	-	1 318
7	GEMEINDEN/GV.	456	-	-	-	-	-	456
8	ZWECKVERBAENDE	-	-	-	-	-	-	-
9	BEWIRTSCHAFTUNG DER GRUNDSTUECKE	823	76	-	-	-	-	747
10	STAAT	400	76	-	-	-	-	324
11	GEMEINDEN/GV.	423	-	-	-	-	-	423
12	ZWECKVERBAENDE	-	-	-	-	-	-	-
13	UEBRIGER LAUFENDER SACHAUFWAND	295	4	-	-	-	-	291
14	STAAT	115	4	-	-	-	-	111
15	GEMEINDEN/GV.	180	-	-	-	-	-	180
16	ZWECKVERBAENDE	-	-	-	-	-	-	-
17	BAUMASSNAHMEN	1 573	64	-	-	-	-	1 509
18	STAAT	663	64	-	-	-	-	599
19	GEMEINDEN/GV.	910	-	-	-	-	-	910
20	ZWECKVERBAENDE	-	-	-	-	-	-	-
21	ERWERB VON UNBEWEGLICHEM SACHVERMOEGEN	4 459	5	-	-	-	-	4 455
22	STAAT	502	5	-	-	-	-	497
23	GEMEINDEN/GV.	3 953	-	-	-	-	-	3 953
24	ZWECKVERBAENDE	5	-	-	-	-	-	5
25	ERWERB VON BEWEGLICHEM SACHVERMOEGEN	31	-	-	-	-	-	31
26	STAAT	14	-	-	-	-	-	13
27	GEMEINDEN/GV.	18	-	-	-	-	-	18
28	ZWECKVERBAENDE	-	-	-	-	-	-	-
29	ERWERB VON BETEILIGUNGEN	14	-	-	-	-	-	14
30	STAAT	9	-	-	-	-	-	9
31	GEMEINDEN/GV.	6	-	-	-	-	-	6
32	ZWECKVERBAENDE	-	-	-	-	-	-	-
33	ZAHLUNGEN AN AND. BEREICHE U.UEBR. WELT	36	-	-	-	-	-	36
34	STAAT	8	-	-	-	-	-	8
35	GEMEINDEN/GV.	28	-	-	-	-	-	28
36	ZWECKVERBAENDE	-	-	-	-	-	-	-
37	UNMITTELBARE AUSGABEN	9 211	249	-	-	-	-	8 962
38	STAAT	3 135	249	-	-	-	-	2 885
39	GEMEINDEN/GV.	6 071	-	-	-	-	-	6 071
40	ZWECKVERBAENDE	5	-	-	-	-	-	5
41	ZAHLUNGEN AN OEFFENTLICHEN BEREICH	48	4	-	-	-	-	44
42	STAAT	41	4	-	-	-	-	38
43	GEMEINDEN/GV.	7	-	-	-	-	-	7
44	ZWECKVERBAENDE	-	-	-	-	-	-	-
45	BRUTTOAUSGABEN	9 259	253	-	-	-	-	9 006
46	STAAT	3 176	253	-	-	-	-	2 923
47	GEMEINDEN/GV.	6 077	-	-	-	-	-	6 077
48	ZWECKVERBAENDE	5	-	-	-	-	-	5
49	././ ZAHLUNGEN VON GLEICHER EBENE	369	-	-	-	-	-	310
50	STAAT	102	-	-	-	-	-	57
51	GEMEINDEN/GV.	17	-	-	-	-	-	17
52	ZWECKVERBAENDE	-	-	-	-	-	-	-
53	BEREINIGTE AUSGABEN	8 890	253	-	-	-	-	8 637
54	STAAT	3 074	253	-	-	-	-	2 866
55	GEMEINDEN/GV.	6 061	-	-	-	-	-	6 061
56	ZWECKVERBAENDE	5	-	-	-	-	-	5
57	LAUFENDE RECHNUNG	3 062	180	-	-	-	-	2 886
58	STAAT	1 926	180	-	-	-	-	1 746
59	GEMEINDEN/GV.	1 156	-	-	-	-	-	1 156
60	ZWECKVERBAENDE	1	-	-	-	-	-	1
61	KAPITALRECHNUNG	5 828	73	-	-	-	-	5 810
62	STAAT	1 148	73	-	-	-	-	1 119
63	GEMEINDEN/GV.	4 904	-	-	-	-	-	4 904
64	ZWECKVERBAENDE	5	-	-	-	-	-	5
65	././ ZAHLUNGEN VON ANDERER EBENE	-	-	-	-	-	-	58
66	STAAT	2	-	-	-	-	-	47
67	GEMEINDEN/GV.	248	-	-	-	-	-	248
68	ZWECKVERBAENDE	-	-	-	-	-	-	-
69	NETTOAUSGABEN	8 890	253	-	-	-	-	8 637
70	STAAT	3 072	253	-	-	-	-	2 819
71	GEMEINDEN/GV.	5 813	-	-	-	-	-	5 813
72	ZWECKVERBAENDE	5	-	-	-	-	-	5
73	UNMITTELBARE EINNAHMEN	7 778	605	-	-	-	-	7 174
74	STAAT	1 676	605	-	-	-	-	1 071
75	GEMEINDEN/GV.	6 090	-	-	-	-	-	6 090
76	ZWECKVERBAENDE	13	-	-	-	-	-	13
77	DARUNTER GEBUEHREN, ENTGELTE	45	-	-	-	-	-	45
78	STAAT	-	-	-	-	-	-	-
79	GEMEINDEN/GV.	44	-	-	-	-	-	44
80	ZWECKVERBAENDE	-	-	-	-	-	-	-

4 AUSGABEN UND EINNAHMEN DER OEFFENTLICHEN HAUSHALTE NACH ARTEN UND AUFGABENBEREICHEN

4.2 NACH KOERPERSCHAFTSGRUPPEN

MILL. DM

LFD NR.	ART DER AUSGABEN / EINNAHMEN	INSGESAMT	BUND	LASTEN- AUSGLEICHS- FONDS	ERP- SONDER- VERMOEGEN	EUROP. GEMEIN- SCHAFTEN	SOZIAL- VER- SICHERUNG	LAENDER	
		1	2	3	4	5	6	7	
		1066	ALLGEMEINE FINANZWIRTSCHAFT						
1	PERSONALAUSGABEN	40 828	9 189	-	-	-	1 202	30 437	
2	STAAT	33 814	9 189	-	-	-	1 202	23 423	
3	GEMEINDEN/GV.	6 834	-	-	-	-	-	6 834	
4	ZWECKVERBAENDE	180	-	-	-	-	-	180	
5	UNTERHALTUNG VON UNBEWEGL. VERMOEGEN	2	-	-	-	-	-	2	
6	STAAT	2	-	-	-	-	-	2	
7	GEMEINDEN/GV.	-	-	-	-	-	-	-	
8	ZWECKVERBAENDE	-	-	-	-	-	-	-	
9	BEWIRTSCHAFTUNG DER GRUNDSTUECKE	-	-	-	-	-	-	-	
10	STAAT	-	-	-	-	-	-	-	
11	GEMEINDEN/GV.	-	-	-	-	-	-	-	
12	ZWECKVERBAENDE	-	-	-	-	-	-	-	
13	UEBRIGER LAUFENDER SACHAUFWAND	1 137	1 032	-	-	-	-	105	
14	STAAT	1 095	1 032	-	-	-	-	63	
15	GEMEINDEN/GV.	38	-	-	-	-	-	38	
16	ZWECKVERBAENDE	4	-	-	-	-	-	4	
17	BAUMASSNAHMEN	-	-	-	-	-	-	-	
18	STAAT	-	-	-	-	-	-	-	
19	GEMEINDEN/GV.	-	-	-	-	-	-	-	
20	ZWECKVERBAENDE	-	-	-	-	-	-	-	
21	ERWERB VON UNBEWEGLICHEM SACHVERMOEGEN	-	-	-	-	-	-	-	
22	STAAT	-	-	-	-	-	-	-	
23	GEMEINDEN/GV.	-	-	-	-	-	-	-	
24	ZWECKVERBAENDE	-	-	-	-	-	-	-	
25	ERWERB VON BEWEGLICHEM SACHVERMOEGEN	6	-	-	-	-	-	6	
26	STAAT	6	-	-	-	-	-	6	
27	GEMEINDEN/GV.	-	-	-	-	-	-	-	
28	ZWECKVERBAENDE	-	-	-	-	-	-	-	
29	ERWERB VON BETEILIGUNGEN	-	-	-	-	-	-	-	
30	STAAT	-	-	-	-	-	-	-	
31	GEMEINDEN/GV.	-	-	-	-	-	-	-	
32	ZWECKVERBAENDE	-	-	-	-	-	-	-	
33	ZAHLUNGEN AN AND. BEREICHE U.UEBR. WELT	64 873	34 236	-	470	-	35	30 132	
34	STAAT	56 672	34 236	-	470	-	35	21 931	
35	GEMEINDEN/GV.	7 778	-	-	-	-	-	7 778	
36	ZWECKVERBAENDE	423	-	-	-	-	-	423	
37	UNMITTELBARE AUSGABEN	106 847	44 457	-	470	-	1 237	60 683	
38	STAAT	91 589	44 457	-	470	-	1 237	45 425	
39	GEMEINDEN/GV.	14 650	-	-	-	-	-	14 650	
40	ZWECKVERBAENDE	607	-	-	-	-	-	607	
41	ZAHLUNGEN AN OEFFENTLICHEN BEREICH	87 193	18 970	-	-	-	-	68 223	
42	STAAT	57 155	18 970	-	-	-	-	38 185	
43	GEMEINDEN/GV.	29 910	-	-	-	-	-	29 910	
44	ZWECKVERBAENDE	127	-	-	-	-	-	127	
45	BRUTTOAUSGABEN	194 039	63 427	-	470	-	1 237	128 905	
46	STAAT	148 744	63 427	-	470	-	1 237	83 610	
47	GEMEINDEN/GV.	44 561	-	-	-	-	-	44 561	
48	ZWECKVERBAENDE	734	-	-	-	-	-	734	
49	./ . ZAHLUNGEN VON GLEICHER EBENE	85 354	-	-	-	-	-	65 433	
50	STAAT	23 195	-	-	-	-	-	4 304	
51	GEMEINDEN/GV.	25 678	-	-	-	-	-	25 678	
52	ZWECKVERBAENDE	1	-	-	-	-	-	1	
53	BEREINIGTE AUSGABEN	108 686	63 427	-	470	-	1 237	63 473	
54	STAAT	125 550	63 427	-	470	-	1 237	79 306	
55	GEMEINDEN/GV.	18 883	-	-	-	-	-	18 883	
56	ZWECKVERBAENDE	734	-	-	-	-	-	734	
57	LAUFENDE RECHNUNG	109 474	63 146	-	470	-	1 237	62 172	
58	STAAT	124 215	63 146	-	470	-	1 237	76 773	
59	GEMEINDEN/GV.	18 228	-	-	-	-	-	18 228	
60	ZWECKVERBAENDE	649	-	-	-	-	-	649	
61	KAPITALRECHNUNG	788-	282	-	-	-	-	1 301	
62	STAAT	1 334	282	-	-	-	-	2 539	
63	GEMEINDEN/GV.	654	-	-	-	-	-	654	
64	ZWECKVERBAENDE	85	-	-	-	-	-	85	
65	./ . ZAHLUNGEN VON ANDERER EBENE	-	66	-	-	-	-	19 855	
66	STAAT	3 010	66	-	-	-	-	21 835	
67	GEMEINDEN/GV.	32 799	-	-	-	-	-	32 799	
68	ZWECKVERBAENDE	671	-	-	-	-	-	671	
69	NETTOAUSGABEN	108 686	63 361	-	470	-	1 237	43 618	
70	STAAT	122 539	63 361	-	470	-	1 237	57 472	
71	GEMEINDEN/GV.	13 917-	-	-	-	-	-	13 917-	
72	ZWECKVERBAENDE	63	-	-	-	-	-	63	
73	UNMITTELBARE EINNAHMEN	561 342	262 531	1	-	22 028	7 411	269 372	
74	STAAT	490 243	262 531	1	-	22 028	7 411	198 272	
75	GEMEINDEN/GV.	70 989	-	-	-	-	-	70 989	
76	ZWECKVERBAENDE	111	-	-	-	-	-	111	
77	DARUNTER GEBUEHREN, ENTGELTE	121	-	-	-	-	-	121	
78	STAAT	121	-	-	-	-	-	121	
79	GEMEINDEN/GV.	-	-	-	-	-	-	-	
80	ZWECKVERBAENDE	-	-	-	-	-	-	-	

4 AUSGABEN UND EINNAHMEN DER OEFFENTLICHEN HAUSHALTE NACH ARTEN UND AUFGABENBEREICHEN

4.2 NACH KOERPERSCHAFTSGRUPPEN

MILL. DM

LFD NR.	ART DER AUSGABEN / EINNAHMEN	INSGESAMT	BUND	LASTEN- AUSGLEICH- FONDS	ERP- SONDER- VERMOEGEN	EUROP. GEMEIN- SCHAFTEN	SOZIAL- VER- SICHERUNG	LAENDER
		1	2	3	4	5	6	7
1067 STEUERN UND ALLGEMEINE FINANZZUWEISUNGEN								
1	PERSONALAUSGABEN	-	-	-	-	-	-	-
2	STAAT	-	-	-	-	-	-	-
3	GEMEINDEN/GV.	-	-	-	-	-	-	-
4	ZWECKVERBAENDE	-	-	-	-	-	-	-
5	UNTERHALTUNG VON UNBEWEGL. VERMOEGEN	-	-	-	-	-	-	-
6	STAAT	-	-	-	-	-	-	-
7	GEMEINDEN/GV.	-	-	-	-	-	-	-
8	ZWECKVERBAENDE	-	-	-	-	-	-	-
9	BEWIRTSCHAFTUNG DER GRUNDSTUECKE	-	-	-	-	-	-	-
10	STAAT	-	-	-	-	-	-	-
11	GEMEINDEN/GV.	-	-	-	-	-	-	-
12	ZWECKVERBAENDE	-	-	-	-	-	-	-
13	UEBRIGER LAUFENDER SACHAUFWAND	16	-	-	-	-	-	16
14	STAAT	15	-	-	-	-	-	15
15	GEMEINDEN/GV.	1	-	-	-	-	-	1
16	ZWECKVERBAENDE	-	-	-	-	-	-	-
17	BAUMASSNAHMEN	-	-	-	-	-	-	-
18	STAAT	-	-	-	-	-	-	-
19	GEMEINDEN/GV.	-	-	-	-	-	-	-
20	ZWECKVERBAENDE	-	-	-	-	-	-	-
21	ERWERB VON UNBEWEGLICHEM SACHVERMOEGEN	-	-	-	-	-	-	-
22	STAAT	-	-	-	-	-	-	-
23	GEMEINDEN/GV.	-	-	-	-	-	-	-
24	ZWECKVERBAENDE	-	-	-	-	-	-	-
25	ERWERB VON BEWEGLICHEM SACHVERMOEGEN	-	-	-	-	-	-	-
26	STAAT	-	-	-	-	-	-	-
27	GEMEINDEN/GV.	-	-	-	-	-	-	-
28	ZWECKVERBAENDE	-	-	-	-	-	-	-
29	ERWERB VON BETEILIGUNGEN	-	-	-	-	-	-	-
30	STAAT	-	-	-	-	-	-	-
31	GEMEINDEN/GV.	-	-	-	-	-	-	-
32	ZWECKVERBAENDE	-	-	-	-	-	-	-
33	ZAHLUNGEN AN AND. BEREICHE U.UEBR. WELT	45	-	-	-	-	-	45
34	STAAT	44	-	-	-	-	-	44
35	GEMEINDEN/GV.	1	-	-	-	-	-	1
36	ZWECKVERBAENDE	-	-	-	-	-	-	-
37	UNMITTELBARE AUSGABEN	61	-	-	-	-	-	61
38	STAAT	60	-	-	-	-	-	60
39	GEMEINDEN/GV.	1	-	-	-	-	-	1
40	ZWECKVERBAENDE	-	-	-	-	-	-	-
41	ZAHLUNGEN AN OEFFENTLICHEN BEREICH	82 309	16 606	-	-	-	-	65 702
42	STAAT	53 620	16 606	-	-	-	-	37 014
43	GEMEINDEN/GV.	28 688	-	-	-	-	-	28 688
44	ZWECKVERBAENDE	-	-	-	-	-	-	-
45	BRUTTOAUSGABEN	82 370	16 606	-	-	-	-	65 763
46	STAAT	53 679	16 606	-	-	-	-	37 073
47	GEMEINDEN/GV.	28 690	-	-	-	-	-	28 690
48	ZWECKVERBAENDE	-	-	-	-	-	-	-
49	./. ZAHLUNGEN VON GLEICHER EBENE	80 672	-	-	-	-	-	64 187
50	STAAT	20 639	-	-	-	-	-	4 270
51	GEMEINDEN/GV.	25 410	-	-	-	-	-	25 410
52	ZWECKVERBAENDE	-	-	-	-	-	-	-
53	BEREINIGTE AUSGABEN	1 697	16 606	-	-	-	-	1 576
54	STAAT	33 040	16 606	-	-	-	-	32 803
55	GEMEINDEN/GV.	3 279	-	-	-	-	-	3 279
56	ZWECKVERBAENDE	-	-	-	-	-	-	-
57	LAUFENDE RECHNUNG	1 379	16 606	-	-	-	-	1 173
58	STAAT	31 296	16 606	-	-	-	-	30 992
59	GEMEINDEN/GV.	3 277	-	-	-	-	-	3 277
60	ZWECKVERBAENDE	-	-	-	-	-	-	-
61	KAPITALRECHNUNG	319	-	-	-	-	-	403
62	STAAT	1 745	-	-	-	-	-	1 811
63	GEMEINDEN/GV.	3	-	-	-	-	-	3
64	ZWECKVERBAENDE	-	-	-	-	-	-	-
65	./. ZAHLUNGEN VON ANDERER EBENE	-	-	-	-	-	-	16 485
66	STAAT	2 845	-	-	-	-	-	19 213
67	GEMEINDEN/GV.	31 305	-	-	-	-	-	31 305
68	ZWECKVERBAENDE	473	-	-	-	-	-	473
69	NETTOAUSGABEN	1 697	16 606	-	-	-	-	14 909-
70	STAAT	30 196	16 606	-	-	-	-	13 590
71	GEMEINDEN/GV.	28 025-	-	-	-	-	-	28 025-
72	ZWECKVERBAENDE	473-	-	-	-	-	-	473-
73	UNMITTELBARE EINNAHMEN	550 777	261 832	1	-	22 028	-	266 916
74	STAAT	481 619	261 832	1	-	22 028	-	197 758
75	GEMEINDEN/GV.	69 158	-	-	-	-	-	69 158
76	ZWECKVERBAENDE	-	-	-	-	-	-	-
77	DARUNTER GEBUEHREN, ENTGELTE	103	-	-	-	-	-	103
78	STAAT	103	-	-	-	-	-	103
79	GEMEINDEN/GV.	-	-	-	-	-	-	-
80	ZWECKVERBAENDE	-	-	-	-	-	-	-

4 AUSGABEN UND EINNAHMEN DER OEFFENTLICHEN HAUSHALTE NACH ARTEN UND AUFGABENBEREICHEN

4.2 NACH KOERPERSCHAFTSGRUPPEN

MILL. DM

LFD NR.	ART DER AUSGABEN / EINNAHMEN	INSGESAMT	BUND	LASTEN- AUSGLEICHS- FONDS	ERP- SONDER- VERMOEGEN	EUROP. GEMEIN- SCHAFTEN	SOZIAL- VER- SICHERUNG	LAENDER
		1	2	3	4	5	6	7
		1068	SCHULDEN					
1	PERSONALAUSGABEN	-	-	-	-	-	-	-
2	STAAT	-	-	-	-	-	-	-
3	GEMEINDEN/GV.	-	-	-	-	-	-	-
4	ZWECKVERBAENDE	-	-	-	-	-	-	-
5	UNTERHALTUNG VON UNBEWEGL. VERMOEGEN	-	-	-	-	-	-	-
6	STAAT	-	-	-	-	-	-	-
7	GEMEINDEN/GV.	-	-	-	-	-	-	-
8	ZWECKVERBAENDE	-	-	-	-	-	-	-
9	BEWIRTSCHAFTUNG DER GRUNDSTUECKE	-	-	-	-	-	-	-
10	STAAT	-	-	-	-	-	-	-
11	GEMEINDEN/GV.	-	-	-	-	-	-	-
12	ZWECKVERBAENDE	-	-	-	-	-	-	-
13	UEBRIGER LAUFENDER SACHAUFWAND	611	610	-	-	-	-	-
14	STAAT	611	610	-	-	-	-	-
15	GEMEINDEN/GV.	-	-	-	-	-	-	-
16	ZWECKVERBAENDE	-	-	-	-	-	-	-
17	BAUMASSNAHMEN	-	-	-	-	-	-	-
18	STAAT	-	-	-	-	-	-	-
19	GEMEINDEN/GV.	-	-	-	-	-	-	-
20	ZWECKVERBAENDE	-	-	-	-	-	-	-
21	ERWERB VON UNBEWEGLICHEM SACHVERMOEGEN	-	-	-	-	-	-	-
22	STAAT	-	-	-	-	-	-	-
23	GEMEINDEN/GV.	-	-	-	-	-	-	-
24	ZWECKVERBAENDE	-	-	-	-	-	-	-
25	ERWERB VON BEWEGLICHEM SACHVERMOEGEN	-	-	-	-	-	-	-
26	STAAT	-	-	-	-	-	-	-
27	GEMEINDEN/GV.	-	-	-	-	-	-	-
28	ZWECKVERBAENDE	-	-	-	-	-	-	-
29	ERWERB VON BETEILIGUNGEN	-	-	-	-	-	-	-
30	STAAT	-	-	-	-	-	-	-
31	GEMEINDEN/GV.	-	-	-	-	-	-	-
32	ZWECKVERBAENDE	-	-	-	-	-	-	-
33	ZAHLUNGEN AN AND. BEREICHE U.UEBR. WELT	64 810	34 235	-	470	-	35	30 071
34	STAAT	56 610	34 235	-	470	-	35	21 870
35	GEMEINDEN/GV.	7 777	-	-	-	-	-	7 777
36	ZWECKVERBAENDE	423	-	-	-	-	-	423
37	UNMITTELBARE AUSGABEN	65 421	34 845	-	470	-	35	30 071
38	STAAT	57 220	34 845	-	470	-	35	21 871
39	GEMEINDEN/GV.	7 777	-	-	-	-	-	7 777
40	ZWECKVERBAENDE	423	-	-	-	-	-	423
41	ZAHLUNGEN AN OEFFENTLICHEN BEREICH	2 672	339	-	-	-	-	2 332
42	STAAT	1 323	339	-	-	-	-	984
43	GEMEINDEN/GV.	1 222	-	-	-	-	-	1 222
44	ZWECKVERBAENDE	127	-	-	-	-	-	127
45	BRUTTOAUSGABEN	68 093	35 185	-	470	-	35	32 404
46	STAAT	58 544	35 185	-	470	-	35	22 855
47	GEMEINDEN/GV.	8 999	-	-	-	-	-	8 999
48	ZWECKVERBAENDE	550	-	-	-	-	-	550
49	./, ZAHLUNGEN VON GLEICHER EBENE	3 297	-	-	-	-	-	1 024
50	STAAT	1 388	-	-	-	-	-	5
51	GEMEINDEN/GV.	267	-	-	-	-	-	267
52	ZWECKVERBAENDE	1	-	-	-	-	-	1
53	BEREINIGTE AUSGABEN	64 795	35 185	-	470	-	35	31 380
54	STAAT	57 156	35 185	-	470	-	35	22 850
55	GEMEINDEN/GV.	8 733	-	-	-	-	-	8 733
56	ZWECKVERBAENDE	549	-	-	-	-	-	549
57	LAUFENDE RECHNUNG	65 778	34 903	-	470	-	35	30 443
58	STAAT	57 499	34 903	-	470	-	35	22 145
59	GEMEINDEN/GV.	8 080	-	-	-	-	-	8 080
60	ZWECKVERBAENDE	464	-	-	-	-	-	464
61	KAPITALRECHNUNG	983-	282	-	-	-	-	937
62	STAAT	343-	282	-	-	-	-	705
63	GEMEINDEN/GV.	653	-	-	-	-	-	653
64	ZWECKVERBAENDE	85	-	-	-	-	-	85
65	./, ZAHLUNGEN VON ANDERER EBENE	-	-	-	-	-	-	2 274
66	STAAT	6	-	-	-	-	-	1 389
67	GEMEINDEN/GV.	1 471	-	-	-	-	-	1 471
68	ZWECKVERBAENDE	165	-	-	-	-	-	165
69	NETTOAUSGABEN	64 795	35 185	-	470	-	35	29 107
70	STAAT	57 150	35 185	-	470	-	35	21 461
71	GEMEINDEN/GV.	7 261	-	-	-	-	-	7 261
72	ZWECKVERBAENDE	384	-	-	-	-	-	384
73	UNMITTELBARE EINNAHMEN	2 786	677	-	-	-	-	2 110
74	STAAT	916	677	-	-	-	-	240
75	GEMEINDEN/GV.	1 783	-	-	-	-	-	1 783
76	ZWECKVERBAENDE	87	-	-	-	-	-	87
77	DARUNTER GEBUEHREN, ENTGELTE	-	-	-	-	-	-	-
78	STAAT	-	-	-	-	-	-	-
79	GEMEINDEN/GV.	-	-	-	-	-	-	-
80	ZWECKVERBAENDE	-	-	-	-	-	-	-

4 AUSGABEN UND EINNAHMEN DER OEFFENTLICHEN HAUSHALTE NACH ARTEN UND AUFGABENBEREICHEN

4.2 NACH KOERPERSCHAFTSGRUPPEN

MILL. DM

LFD NR.	ART DER AUSGABEN / EINNAHMEN	INSGESAMT	BUND	LASTEN- AUSGLEICHS- FONDS	ERP- SONDER- VERMOEGEN	EUROP. GEMEIN- SCHAFTEN	SOZIAL- VER- SICHERUNG	LAENDER
		1	2	3	4	5	6	7
		1069	VERSORGUNG					
1	PERSONALAUSGABEN	36 643	8 677	-	-	-	1 202	26 764
2	STAAT	30 474	8 677	-	-	-	1 202	20 595
3	GEMEINDEN/GV.	6 001	-	-	-	-	-	6 001
4	ZWECKVERBAENDE	168	-	-	-	-	-	168
5	UNTERHALTUNG VON UNBEWEGL. VERMOEGEN	-	-	-	-	-	-	-
6	STAAT	-	-	-	-	-	-	-
7	GEMEINDEN/GV.	-	-	-	-	-	-	-
8	ZWECKVERBAENDE	-	-	-	-	-	-	-
9	BEWIRTSCHAFTUNG DER GRUNDSTUECKE	-	-	-	-	-	-	-
10	STAAT	-	-	-	-	-	-	-
11	GEMEINDEN/GV.	-	-	-	-	-	-	-
12	ZWECKVERBAENDE	-	-	-	-	-	-	-
13	UEBRIGER LAUFENDER SACHAUFWAND	86	77	-	-	-	-	9
14	STAAT	86	77	-	-	-	-	9
15	GEMEINDEN/GV.	-	-	-	-	-	-	-
16	ZWECKVERBAENDE	-	-	-	-	-	-	-
17	BAUMASSNAHMEN	-	-	-	-	-	-	-
18	STAAT	-	-	-	-	-	-	-
19	GEMEINDEN/GV.	-	-	-	-	-	-	-
20	ZWECKVERBAENDE	-	-	-	-	-	-	-
21	ERWERB VON UNBEWEGLICHEM SACHVERMOEGEN	-	-	-	-	-	-	-
22	STAAT	-	-	-	-	-	-	-
23	GEMEINDEN/GV.	-	-	-	-	-	-	-
24	ZWECKVERBAENDE	-	-	-	-	-	-	-
25	ERWERB VON BEWEGLICHEM SACHVERMOEGEN	-	-	-	-	-	-	-
26	STAAT	-	-	-	-	-	-	-
27	GEMEINDEN/GV.	-	-	-	-	-	-	-
28	ZWECKVERBAENDE	-	-	-	-	-	-	-
29	ERWERB VON BETEILIGUNGEN	-	-	-	-	-	-	-
30	STAAT	-	-	-	-	-	-	-
31	GEMEINDEN/GV.	-	-	-	-	-	-	-
32	ZWECKVERBAENDE	-	-	-	-	-	-	-
33	ZAHLUNGEN AN AND. BEREICHE U.UEBR. WELT	1	-	-	-	-	-	1
34	STAAT	1	-	-	-	-	-	1
35	GEMEINDEN/GV.	-	-	-	-	-	-	-
36	ZWECKVERBAENDE	-	-	-	-	-	-	-
37	UNMITTELBARE AUSGABEN	36 731	8 754	-	-	-	1 202	26 775
38	STAAT	30 561	8 754	-	-	-	1 202	20 605
39	GEMEINDEN/GV.	6 001	-	-	-	-	-	6 001
40	ZWECKVERBAENDE	168	-	-	-	-	-	168
41	ZAHLUNGEN AN OEFFENTLICHEN BEREICH	2 142	2 024	-	-	-	-	117
42	STAAT	2 142	2 024	-	-	-	-	117
43	GEMEINDEN/GV.	-	-	-	-	-	-	-
44	ZWECKVERBAENDE	-	-	-	-	-	-	-
45	BRUTTOAUSGABEN	38 873	10 778	-	-	-	1 202	26 892
46	STAAT	32 703	10 778	-	-	-	1 202	20 722
47	GEMEINDEN/GV.	6 001	-	-	-	-	-	6 001
48	ZWECKVERBAENDE	168	-	-	-	-	-	168
49	./.. ZAHLUNGEN VON GLEICHER EBENE	1 237	-	-	-	-	-	165
50	STAAT	1 078	-	-	-	-	-	29
51	GEMEINDEN/GV.	-	-	-	-	-	-	-
52	ZWECKVERBAENDE	-	-	-	-	-	-	-
53	BEREINIGTE AUSGABEN	37 635	10 778	-	-	-	1 202	26 727
54	STAAT	31 625	10 778	-	-	-	1 202	20 693
55	GEMEINDEN/GV.	6 001	-	-	-	-	-	6 001
56	ZWECKVERBAENDE	168	-	-	-	-	-	168
57	LAUFENDE RECHNUNG	37 635	10 778	-	-	-	1 202	26 727
58	STAAT	31 625	10 778	-	-	-	1 202	20 693
59	GEMEINDEN/GV.	6 001	-	-	-	-	-	6 001
60	ZWECKVERBAENDE	168	-	-	-	-	-	168
61	KAPITALRECHNUNG	-	-	-	-	-	-	-
62	STAAT	-	-	-	-	-	-	-
63	GEMEINDEN/GV.	-	-	-	-	-	-	-
64	ZWECKVERBAENDE	-	-	-	-	-	-	-
65	./.. ZAHLUNGEN VON ANDERER EBENE	-	66	-	-	-	-	1 006
66	STAAT	160	66	-	-	-	-	1 142
67	GEMEINDEN/GV.	-	-	-	-	-	-	-
68	ZWECKVERBAENDE	-	-	-	-	-	-	-
69	NETTOAUSGABEN	37 635	10 712	-	-	-	1 202	25 721
70	STAAT	31 466	10 712	-	-	-	1 202	19 551
71	GEMEINDEN/GV.	6 001	-	-	-	-	-	6 001
72	ZWECKVERBAENDE	168	-	-	-	-	-	168
73	UNMITTELBARE EINNAHMEN	165	11	-	-	-	-	154
74	STAAT	165	11	-	-	-	-	154
75	GEMEINDEN/GV.	-	-	-	-	-	-	-
76	ZWECKVERBAENDE	-	-	-	-	-	-	-
77	DARUNTER GEBUEHREN, ENTGELTE	-	-	-	-	-	-	-
78	STAAT	-	-	-	-	-	-	-
79	GEMEINDEN/GV.	-	-	-	-	-	-	-
80	ZWECKVERBAENDE	-	-	-	-	-	-	-

4 AUSGABEN UND EINNAHMEN DER OEFFENTLICHEN HAUSHALTE NACH ARTEN UND AUFGABENBEREICHEN

4.2 NACH KOERPERSCHAFTSGRUPPEN

MILL. DM

LFD NR.	ART DER AUSGABEN / EINNAHMEN	INSGESAMT	BUND	LASTEN- AUSGLEICHS- FONDS	ERP- SONDER- VERMOEGEN	EUROP. GEMEIN- SCHAFTEN	SOZIAL- VER- SICHERUNG	LAENDER
		1	2	3	4	5	6	7
		1070	BEIHILFEN, UNTERSTUETZUNGEN U.AE.					
1	PERSONALAUSGABEN	4 143	512	-	-	-	-	3 631
2	STAAT	3 299	512	-	-	-	-	2 787
3	GEMEINDEN/GV.	833	-	-	-	-	-	833
4	ZWECKVERBAENDE	12	-	-	-	-	-	12
5	UNTERHALTUNG VON UNBEWEGL. VERMOEGEN	-	-	-	-	-	-	-
6	STAAT	-	-	-	-	-	-	-
7	GEMEINDEN/GV.	-	-	-	-	-	-	-
8	ZWECKVERBAENDE	-	-	-	-	-	-	-
9	BEWIRTSCHAFTUNG DER GRUNDSTUECKE	-	-	-	-	-	-	-
10	STAAT	-	-	-	-	-	-	-
11	GEMEINDEN/GV.	-	-	-	-	-	-	-
12	ZWECKVERBAENDE	-	-	-	-	-	-	-
13	UEBRIGER LAUFENDER SACHAUFWAND	-	-	-	-	-	-	-
14	STAAT	-	-	-	-	-	-	-
15	GEMEINDEN/GV.	-	-	-	-	-	-	-
16	ZWECKVERBAENDE	-	-	-	-	-	-	-
17	BAUMASSNAHMEN	-	-	-	-	-	-	-
18	STAAT	-	-	-	-	-	-	-
19	GEMEINDEN/GV.	-	-	-	-	-	-	-
20	ZWECKVERBAENDE	-	-	-	-	-	-	-
21	ERWERB VON UNBEWEGLICHEM SACHVERMOEGEN	-	-	-	-	-	-	-
22	STAAT	-	-	-	-	-	-	-
23	GEMEINDEN/GV.	-	-	-	-	-	-	-
24	ZWECKVERBAENDE	-	-	-	-	-	-	-
25	ERWERB VON BEWEGLICHEM SACHVERMOEGEN	-	-	-	-	-	-	-
26	STAAT	-	-	-	-	-	-	-
27	GEMEINDEN/GV.	-	-	-	-	-	-	-
28	ZWECKVERBAENDE	-	-	-	-	-	-	-
29	ERWERB VON BETEILIGUNGEN	-	-	-	-	-	-	-
30	STAAT	-	-	-	-	-	-	-
31	GEMEINDEN/GV.	-	-	-	-	-	-	-
32	ZWECKVERBAENDE	-	-	-	-	-	-	-
33	ZAHLUNGEN AN AND. BEREICHE U.UEBR. WELT	1	-	-	-	-	-	1
34	STAAT	1	-	-	-	-	-	1
35	GEMEINDEN/GV.	-	-	-	-	-	-	-
36	ZWECKVERBAENDE	-	-	-	-	-	-	-
37	UNMITTELBARE AUSGABEN	4 144	512	-	-	-	-	3 632
38	STAAT	3 299	512	-	-	-	-	2 787
39	GEMEINDEN/GV.	833	-	-	-	-	-	833
40	ZWECKVERBAENDE	12	-	-	-	-	-	12
41	ZAHLUNGEN AN OEFFENTLICHEN BEREICH	-	-	-	-	-	-	-
42	STAAT	-	-	-	-	-	-	-
43	GEMEINDEN/GV.	-	-	-	-	-	-	-
44	ZWECKVERBAENDE	-	-	-	-	-	-	-
45	BRUTTOAUSGABEN	4 144	512	-	-	-	-	3 632
46	STAAT	3 299	512	-	-	-	-	2 787
47	GEMEINDEN/GV.	833	-	-	-	-	-	833
48	ZWECKVERBAENDE	12	-	-	-	-	-	12
49	././ ZAHLUNGEN VON GLEICHER EBENE	1	-	-	-	-	-	-
50	STAAT	1	-	-	-	-	-	-
51	GEMEINDEN/GV.	-	-	-	-	-	-	-
52	ZWECKVERBAENDE	-	-	-	-	-	-	-
53	BEREINIGTE AUSGABEN	4 144	512	-	-	-	-	3 632
54	STAAT	3 299	512	-	-	-	-	2 787
55	GEMEINDEN/GV.	833	-	-	-	-	-	833
56	ZWECKVERBAENDE	12	-	-	-	-	-	12
57	LAUFENDE RECHNUNG	4 144	512	-	-	-	-	3 632
58	STAAT	3 299	512	-	-	-	-	2 787
59	GEMEINDEN/GV.	833	-	-	-	-	-	833
60	ZWECKVERBAENDE	12	-	-	-	-	-	12
61	KAPITALRECHNUNG	-	-	-	-	-	-	-
62	STAAT	-	-	-	-	-	-	-
63	GEMEINDEN/GV.	-	-	-	-	-	-	-
64	ZWECKVERBAENDE	-	-	-	-	-	-	-
65	././ ZAHLUNGEN VON ANDERER EBENE	-	-	-	-	-	-	1
66	STAAT	-	-	-	-	-	-	1
67	GEMEINDEN/GV.	-	-	-	-	-	-	-
68	ZWECKVERBAENDE	-	-	-	-	-	-	-
69	NETTOAUSGABEN	4 144	512	-	-	-	-	3 631
70	STAAT	3 299	512	-	-	-	-	2 786
71	GEMEINDEN/GV.	833	-	-	-	-	-	833
72	ZWECKVERBAENDE	12	-	-	-	-	-	12
73	UNMITTELBARE EINNAHMEN	-	-	-	-	-	-	-
74	STAAT	-	-	-	-	-	-	-
75	GEMEINDEN/GV.	-	-	-	-	-	-	-
76	ZWECKVERBAENDE	-	-	-	-	-	-	-
77	DARUNTER GEBUEHREN, ENTGELTE	-	-	-	-	-	-	-
78	STAAT	-	-	-	-	-	-	-
79	GEMEINDEN/GV.	-	-	-	-	-	-	-
80	ZWECKVERBAENDE	-	-	-	-	-	-	-

5 RECHNUNGSMAESSIGE STEUEREINNAHMEN DER OEFFENTLICHEN HAUSHALTE NACH ARTEN

MILL. DM

KOERPERSCHAFT/STEUERART	1985	1986	1987	1988	1989	1990
B U N D						
ANTEIL AN DEN GEMEINSCHAFTSTEUERN UND DER GEWERBESTEUERUMLAG	158 246	159 414	167 081	172 966	189 949	196 011
EINKOMMEN- UND KOERPERSCHAFTSTEUER	93 906	97 609	100 411	104 661	116 333	111 458
UMSATZ- UND EINFUHRUMSATZSTEUER	62 094	59 469	64 405	65 821	70 961	81 767
GEWERBESTEUERUMLAG	2 245	2 336	2 264	2 484	2 655	2 786
BUNDESSTEUERN	49 684	51 170	51 757	52 733	61 338	65 879
GESELLSCHAFTSTEUER	424	485	449	375	562	753
BOERSENUMSATZSTEUER	562	748	648	585	831	826
VERSICHERUNGSTEUER	2 476	2 578	2 725	2 904	4 190	4 432
WECHSELSTEUER	400	366	322	293	304	291
ZELLE 1)	61	50	37	-	3	-
TABAKSTEUER	14 452	14 480	14 507	14 555	15 509	17 402
KAFFEESTEUER	1 567	1 657	1 693	1 752	1 793	1 928
TEESTEUER	62	60	61	61	58	61
ZUCKERSTEUER	143	145	139	147	143	154
SALZSTEUER	42	42	42	42	42	45
BRANNTHEINMONOPOL	4 153	4 065	4 072	3 999	3 920	4 229
SCHAUMWEINSTEUER	684	698	776	831	857	966
LEUCHTMITTELSTEUER	129	134	137	142	154	163
MINERALOELSTEUER	24 521	25 644	26 136	27 032	32 965	34 621
ERGAENZUNGSABGABE	9	9	5	7	-	1
SONSTIGE BUNDESSTEUERN	-	8	8	7	8	7
BSP-EIGENMITTEL DER EG (AUSGABEN)	-	-	-	- 3 028	-1 502	-58
STEUEREINNAHMEN DES BUNDES	207 929	210 584	218 839	222 671	249 785	261 832
LASTENAUSGLEICHABGABEN	3	1	-	1	-	1
L A E N D E R						
ANTEIL AN DEN GEMEINSCHAFTSTEUERN UND DER GEWERBESTEUERUMLAG	139 909	138 919	144 146	150 362	164 783	165 886
EINKOMMEN- UND KOERPERSCHAFTSTEUER	99 900	97 605	100 417	104 667	116 344	111 467
UMSATZ- UND EINFUHRUMSATZSTEUER	37 764	38 978	41 465	43 211	45 783	51 633
GEWERBESTEUERUMLAG	2 245	2 336	2 264	2 484	2 655	2 786
LANDESSTEUERN	18 494	21 282	22 253	22 688	24 230	25 486
VERMOEGENSTEUER	4 287	4 396	5 422	5 554	5 775	6 333
ERBSCHAFTSTEUER	1 512	1 890	2 237	2 402	2 082	3 022
GRUNDEWERBSTEUER	2 170	2 265	2 745	3 001	3 627	3 944
KRAFTFAHRZEUGSTEUER	7 350	9 356	8 365	8 168	9 167	8 394
RENNWETT- UND LOTTERIESTEUER	1 566	1 746	1 850	1 922	1 935	2 045
FEUERSCHUTZSTEUER	355	366	373	386	385	391
BIERSTEUER	1 254	1 263	1 260	1 253	1 260	1 358
GEMEINDESTEUERN DER STADTSTAATEN	5 084	4 968	4 990	5 071	5 400	5 433
GRUNDSTEUERN	672	690	716	741	776	811
GEWERBESTEUER NACH ERTRAG UND KAPITAL (BRUTTO)	2 776	2 736	2 661	2 716	2 883	2 995
+ LOHNSUMMENSTEUER	-	-	-1	-	-	-
- GEWERBESTEUERUMLAG (AUSGABE)	413	424	433	447	468	489
GEWERBESTEUER (NETTO)	2 363	2 312	2 227	2 269	2 415	2 507
ANTEIL AN DER LOHN-/VERANLAGTEN EINKOMMENSTEUER	1 966	1 883	2 010	2 029	2 160	2 054
GEMEINDEGEBRAUCHSTEUER	55	56	12	1	1	1
VERGUEGUNGSTEUER	3	3	4	11	29	42
HUNDESTEUER	25	24	20	19	18	18
STEUEREINNAHMEN DER LAENDER	157 487	165 169	171 388	178 121	194 413	196 805
G E M E I N D E N / G V.						
GRUNDSTEUER A	457	463	469	473	473	462
GRUNDSTEUER B	6 242	6 489	6 736	7 006	7 219	7 452
GEWERBESTEUER NACH ERTRAG UND KAPITAL (BRUTTO)	28 003	29 256	28 769	31 734	33 796	35 714
+ LOHNSUMMENSTEUER	1	1	1	-	-	-
- GEWERBESTEUERUMLAG (AUSGABE)	4 068	4 245	4 119	4 530	4 861	5 054
GEWERBESTEUER (NETTO)	23 936	25 012	24 651	27 204	28 935	30 660
ANTEIL AN DER LOHN-/VERANLAGTEN EINKOMMENSTEUER	24 311	25 458	27 074	28 151	30 540	29 556
ZUSCHLAG ZUR GRUNDEWERBSTEUER	904	845	336	259	258	262
SCHANKERLAUBNISSTEUER	4	5	9	9	2	1
GEMEINDEGEBRAUCHSTEUER	36	38	40	23	17	15
VERGUEGUNGSTEUER	133	148	162	212	305	348
HUNDESTEUER	184	188	189	194	197	197
SONSTIGE GEMEINDESTEUERN	53	59	58	59	73	80
STEUEREINNAHMEN DER GEMEINDEN/GV.	56 260	58 705	59 725	63 590	68 019	69 034
STEUEREINNAHMEN VON BUND, LAENDERN, GEMEINDEN/GV. UND ABGABEN AN DEN LASTENAUSGLEICHSFONDS INSGESAMT	421 679	434 459	449 950	464 383	512 217	527 672
EG-ANTEILE DER BUNDESREPUBLIK DEUTSCHLAND						
EG-ANTEIL AN DER UMSATZSTEUER	9 841	12 772	12 811	14 314	14 501	14 163
EG-ANTEIL AN DEN ZOLLEN	5 383	5 193	5 423	6 208	6 706	7 010
BSP-EIGENMITTEL DER EG	-	-	-	3 028	1 502	58
STEUEREINNAHMEN INSGESAMT	436 903	452 424	468 185	487 933	534 925	548 903

1) OHNE EG-ANTEILE.

6 ZAHLUNGSVERKEHR DER OEFFENTLICHEN HAUSHALTE NACH ARTEN

6.1 AUSGABEN

MILL. DM

LFD. NR.	ART DER EINNAHMEN	INSGESAMT 1	BUND, LAF, ERP-SONDER- VERMOEGEN 2	SOZIALVER- SICHERUNG 3	LAENDER 4	GEMEINDEN/ GV. 5	ZWECKVER- BAENDE 6	KRANKEN- HAEUSER 7
ZINSAUSGABEN								
1	AN BUND, LAF, ERP-SONDERVERMOEGEN	534	-	-	259	243	32	-
2	AN LAENDER	88	-	-	-	72	9	7
3	AN GEMEINDEN/GV.	73	-	-	5	17	2	49
4	AN ZWECKVERBAENDE	6	-	-	-	6	-	-
ALLGEMEINE ZUWEISUNGEN								
5	AN LAENDER	42 709	38 108	-	4 598	2	-	-
6	AN GEMEINDEN/GV.	30 261	-	-	30 060	200	-	-
7	AN ZWECKVERBAENDE	66	-	-	66	-	-	-
ALLGEMEINE UMLAGEN								
8	AN LAND	2 841	-	-	-	2 841	-	-
9	AN GEMEINDEN/GV.	25 135	-	-	-	25 135	-	-
10	AN ZWECKVERBAENDE	416	-	-	-	416	-	-
ERSTATTUNGEN VON VERWALTUNGS-AUSGABEN								
11	AN BUND, LAF, ERP-SONDERVERMOEGEN	14	-	-	14	-	-	-
12	AN SOZIALVERSICHERUNG	527	449	-	78	-	-	-
13	AN LAENDER	1 416	1 256	35	125	-	-	-
14	AN GEMEINDEN/GV.	338	-	37	302	-	-	-
15	AN ZWECKVERBAENDE	7	-	-	7	-	-	-
16	AN KRANKENHAEUSER	-	-	-	-	-	-	-
SONSTIGE ERSTATTUNGEN								
17	AN BUND, LAF, ERP-SONDERVERMOEGEN	464	-	-	397	60	8	-
18	AN SOZIALVERSICHERUNG	12 408	5 956	6 334	94	21	3	-
19	AN LAENDER	8 301	7 387	-	77	829	7	-
20	AN GEMEINDEN/GV.	14 062	1 371	1	5 550	6 993	147	-
21	AN ZWECKVERBAENDE	262	6	-	2	237	16	-
22	AN KRANKENHAEUSER	2	-	-	-	2	-	-
SONSTIGE ZUWEISUNGEN								
23	AN BUND, LAF, ERP-SONDERVERMOEGEN	1 026	774	-	249	3	-	-
24	AN SOZIALVERSICHERUNG	51 927	46 483	5 308	17	117	1	-
25	AN LAENDER	2 955	2 472	-	188	245	3	47
26	AN GEMEINDEN/GV.	5 024	98	-	3 620	853	449	5
27	AN ZWECKVERBAENDE	2 886	-	-	252	2 614	20	1
28	AN KRANKENHAEUSER	3 944	-	-	3 644	300	-	-
SCHULDENDIENSTHILFEN								
29	AN BUND, LAF, ERP-SONDERVERMOEGEN	-	-	-	-	-	-	-
30	AN SOZIALVERSICHERUNG	2	-	-	-	2	-	-
31	AN LAENDER	189	189	-	-	-	-	-
32	AN GEMEINDEN/GV.	128	-	-	101	26	-	-
33	AN ZWECKVERBAENDE	62	-	-	34	27	1	-
34	AN KRANKENHAEUSER	164	-	-	159	5	-	-
ZUWEISUNGEN FUER INVESTITIONEN								
35	AN BUND, LAF, ERP-SONDERVERMOEGEN	527	400	-	110	17	-	-
36	AN SOZIALVERSICHERUNG	41	-	-	24	16	-	-
37	AN LAENDER	11 084	10 025	-	4	1 042	1	12
38	AN GEMEINDEN/GV.	13 880	352	-	12 549	954	26	-
39	AN ZWECKVERBAENDE	858	-	-	605	249	4	-
40	AN KRANKENHAEUSER	3 366	-	-	3 087	279	-	-
VERMOEGENSUEBERTRAGUNGEN, SOWEIT NICHT FUER INVESTITIONEN								
41	AN LAENDER	282	282	-	-	-	-	-
42	AN GEMEINDEN/GV.	-	-	-	-	-	-	-
DARLEHEN								
43	AN BUND, LAF, ERP-SONDERVERMOEGEN	-	-	-	-	-	-	-
44	AN SOZIALVERSICHERUNG	-	-	-	-	-	-	-
45	AN LAENDER	873	873	-	-	-	-	-
46	AN GEMEINDEN/GV.	652	54	-	535	64	-	-
47	AN ZWECKVERBAENDE	37	-	-	28	8	-	-
48	AN KRANKENHAEUSER	43	-	-	-	43	-	-
TILGUNGS-AUSGABEN								
49	AN BUND, LAF, ERP-SONDERVERMOEGEN	1 135	-	-	700	377	58	-
50	AN LAENDER	408	-	-	-	385	22	-
51	AN GEMEINDEN/GV.	138	-	-	2	68	3	68
52	AN ZWECKVERBAENDE	6	-	-	-	5	1	-
ZAHLUNGEN AN OEFFENTLICHEN BEREICH								
53	AN BUND, LAF, ERP-SONDERVERMOEGEN	3 702	1 174	-	1 730	700	98	-
54	AN SOZIALVERSICHERUNG	64 905	52 888	11 642	214	157	4	-
55	AN LAENDER	71 145	60 593	35	4 992	5 417	42	67
56	AN GEMEINDEN/GV.	89 692	1 875	38	52 723	34 309	626	120
57	AN ZWECKVERBAENDE	4 606	6	-	994	3 563	41	1
58	AN KRANKENHAEUSER	7 520	-	-	6 890	630	-	-

*) EINSCHL. FONDS "DEUTSCHE EINHEIT"

6 ZAHLUNGSVERKEHR DER OEFFENTLICHEN HAUSHALTE NACH ARTEN

6.2 EINKÜNFEN

MILL. DM

LFD. NR.	ART DER EINKÜNFEN	INSGESAMT	BUND, LAF, ERP-SONDER- VERMOEGEN	SOZIALVER- SICHERUNG	LAENDERN	GEMEINDEN/ GV.	ZWECKVER- BAENDE	KRANKEN- HAESERN
ZINSEINKÜNFEN								
1	VON BUND, LAF, ERP-SONDERVERMOEGEN	3	-	-	-	2	-	-
2	VON SOZIALVERSICHERUNG	11	-	-	-	10	-	-
3	VON LAENDERN	300	298	-	-	2	-	-
4	VON GEMEINDEN/GV.	66	32	-	-	6	2	-
5	VON ZWECKVERBAENDEN	4	-	-	-	1	2	1
6	VON KRANKENHAESERN	10	-	-	-	1	10	-
SCHLUESSEL- UND BEDARFSZUWEISUNGEN								
7	VOM LAND	23 892	-	-	-	23 892	-	-
8	VON GEMEINDEN/GV.	6	-	-	-	6	-	-
SONSTIGE ALLGEMEINE ZUWEISUNGEN								
9	VON BUND, LAF, ERP-SONDERVERMOEGEN	16 267	-	-	16 169	98	-	-
10	VON LAENDERN	10 214	-	-	4 270	5 887	57	-
11	VON GEMEINDEN/GV.	3 019	-	-	2 841	178	1	-
ALLGEMEINE UMLAGEN								
12	VON GEMEINDEN/GV.	25 551	-	-	-	25 136	415	-
ERSTATTUNGEN VON VERWALTUNGS-AUSGABEN								
13	VON BUND, LAF, ERP-SONDERVERMOEGEN	1 885	-	462	1 424	-	-	-
14	VON SOZIALVERSICHERUNG	37	10	-	27	-	-	-
15	VON LAENDERN	161	17	36	108	-	-	-
16	VON GEMEINDEN/GV.	208	-	32	176	-	-	-
17	VON ZWECKVERBAENDEN	23	-	-	23	-	-	-
18	VON KRANKENHAESERN	2	-	-	2	-	-	-
SONSTIGE ERSTATTUNGEN								
19	VON BUND, LAF, ERP-SONDERVERMOEGEN	13 558	1	5 616	7 152	776	13	-
20	VON SOZIALVERSICHERUNG	7 431	8	6 333	509	577	4	-
21	VON LAENDERN	5 548	339	-	111	5 091	7	-
22	VON GEMEINDEN/GV.	8 612	206	-	1 078	7 176	151	-
23	VON ZWECKVERBAENDEN	204	1	-	15	176	12	-
24	VON KRANKENHAESERN	31	-	-	2	29	-	-
SONSTIGE ZUWEISUNGEN								
25	VON BUND, LAF, ERP-SONDERVERMOEGEN	51 419	2 774	45 169	3 376	92	8	-
26	VON SOZIALVERSICHERUNG	6 626	-	5 308	404	882	33	-
27	VON LAENDERN	9 483	240	2	154	4 834	423	3 829
28	VON GEMEINDEN/GV.	3 502	-	90	128	618	2 252	414
29	VON ZWECKVERBAENDEN	357	-	-	13	280	8	57
30	VON KRANKENHAESERN	54	-	-	50	4	-	-
SCHULDENDIENSTHILFEN								
31	VON BUND, LAF, ERP-SONDERVERMOEGEN	196	-	-	192	3	1	-
32	VON SOZIALVERSICHERUNG	2	-	-	-	2	-	-
33	VON LAENDERN	202	-	-	-	172	30	-
34	VON GEMEINDEN/GV.	70	-	-	-	31	39	-
35	VON ZWECKVERBAENDEN	1	-	-	-	1	-	-
36	VON KRANKENHAESERN	-	-	-	-	-	-	-
ZUWEISUNGEN FUER INVESTITIONEN								
37	VON BUND, LAF, ERP-SONDERVERMOEGEN	10 343	400	-	9 256	682	5	-
38	VON SOZIALVERSICHERUNG	73	-	-	15	55	2	-
39	VON LAENDERN	14 609	92	-	4	10 873	598	3 042
40	VON GEMEINDEN/GV.	2 517	-	-	1 011	961	317	228
41	VON ZWECKVERBAENDEN	88	-	-	-	63	6	19
42	VON KRANKENHAESERN	8	-	-	-	8	-	-
VERMOEGENSUEBERTRAGUNGEN, SOWEIT NICHT FUER INVESTITIONEN								
43	VOM BUND	287	-	-	287	-	-	-
44	VON LAENDERN	-	-	-	-	-	-	-
45	VON GEMEINDEN/GV.	-	-	-	-	-	-	-
DARLEHENS RUECKFLUESSE								
46	VON BUND, LAF, ERP-SONDERVERMOEGEN	2	-	-	1	1	1	-
47	VON SOZIALVERSICHERUNG	1	-	-	-	-	-	-
48	VON LAENDERN	798	796	-	-	2	-	-
49	VON GEMEINDEN/GV.	271	103	-	103	62	3	-
50	VON ZWECKVERBAENDEN	40	1	-	37	3	-	-
51	VON KRANKENHAESERN	10	-	-	-	10	-	-
SCHULDENAUFNAHMEN								
52	BEI BUND, LAF, ERP-SONDERVERMOEGEN	1 861	-	-	989	826	46	-
53	BEI LAENDERN	487	-	-	-	448	39	-
54	BEI GEMEINDEN/GV.	228	-	-	-	66	8	154
55	BEI ZWECKVERBAENDEN	5	-	-	-	5	-	-
ZAHLUNGEN VOM OEFFENTL. BEREICH INSGESAMT								
56	VON BUND, LAF, ERP-SONDERVERMOEGEN	95 821	3 175	51 247	38 845	2 479	74	-
57	VON SOZIALVERSICHERUNG	14 180	18	11 640	955	1 527	39	-
58	VON LAENDERN	65 695	1 783	38	4 648	51 201	1 154	6 871
59	VON GEMEINDEN/GV.	44 050	341	122	5 342	34 261	3 187	796
60	VON ZWECKVERBAENDEN	723	2	-	88	529	28	76
61	VON KRANKENHAESERN	115	-	-	54	60	-	-

Länderteil

Dieser Tabellenteil enthält alle nach Ländern gliederbare Jahresrechnungsergebnisse. Die Ländersumme befindet sich im Tabellenteil für den öffentlichen Gesamthaushalt auf S. 17 ff.

7 AUSGABEN UND EINNAHMEN NACH ARTEN

7.1 AUSGABEN

MILL. DM

LFD. NR.	ART DER AUSGABEN	SCHLESW. HOLSTEIN	NIEDER- SACHSEN	NORDRH. WESTFALEN	HESSEN	RHEINLD. PFALZ	BADEN- WUERTTB.	BAYERN	SAARLAND	HAMBURG	BREMEN	BERLIN (WEST)
		1	2	3	4	5	6	7	8	9	10	11
1	PERSONALAUSGABEN	7 769	22 035	48 104	17 820	10 026	29 396	33 411	3 236	7 297	2 948	10 867
2	STAAT	5 017	13 797	27 537	10 666	6 766	18 406	19 629	2 236	7 297	2 948	10 867
3	GEMEINDEN/GV.	2 646	8 042	19 958	6 995	3 211	10 840	12 551	978	-	-	-
4	ZWECKVERBAENDE	107	195	610	159	50	150	1 231	21	-	-	-
5	LAUFENDER SACHAUFWAND	2 868	7 658	17 314	7 937	3 607	12 751	13 410	1 200	2 683	1 167	5 829
6	STAAT	1 086	2 707	5 482	2 509	1 413	4 884	4 202	660	2 683	1 167	5 829
7	GEMEINDEN/GV.	1 532	4 815	11 225	5 172	2 161	7 712	8 181	501	-	-	-
8	ZWECKVERBAENDE	191	136	608	256	32	155	1 027	39	-	-	-
9	ZINSAUSG. AN OEFFTL. BEREICH	39	66	112	67	23	98	156	7	24	5	106
10	STAAT	1	24	37	28	7	15	20	4	24	5	106
11	GEMEINDEN/GV.	37	40	63	31	15	76	123	2	-	-	-
12	ZWECKVERBAENDE	1	1	11	8	-	7	13	1	-	-	-
13	ZINSAUSG. AN ANDERE BEREICHE	1 436	3 760	9 764	2 724	1 920	3 371	3 132	1 020	1 271	918	716
14	STAAT	1 229	2 688	6 824	1 645	1 440	2 394	2 394	809	1 271	918	716
15	GEMEINDEN/GV.	188	1 037	2 846	982	477	946	1 084	179	-	-	-
16	ZWECKVERBAENDE	19	35	95	97	4	31	110	32	-	-	-
17	ALLG. ZUWEISUNGEN U. UMLAGEN	2 072	7 299	18 368	7 531	3 018	14 566	9 548	917	-	-	-
18	STAAT	1 304	4 361	9 060	4 816	1 442	8 443	4 687	611	-	-	-
19	GEMEINDEN/GV.	767	2 938	9 308	2 716	1 576	6 124	4 861	306	-	-	-
20	ZWECKVERBAENDE	-	-	-	-	-	-	-	-	-	-	-
	ZUWEISUNGEN U. ZUSCH. F. LFD. ZWECKE, SCHULDENDIENSTH. AN OEFFENTLICHEN BEREICH	1 129	4 422	8 724	2 434	1 824	3 353	4 566	758	236	27	480
21	STAAT	639	2 501	3 616	1 619	844	2 270	2 588	157	236	27	480
22	GEMEINDEN/GV.	471	1 900	4 682	768	972	1 031	1 917	599	-	-	-
23	ZWECKVERBAENDE	18	21	427	47	8	51	81	2	-	-	-
24												
25	AN ANDERE BEREICHE	2 855	7 925	21 192	5 401	3 708	8 853	9 505	857	2 928	1 009	5 011
26	STAAT	1 349	2 550	6 881	1 375	2 038	3 478	4 168	348	2 928	1 009	5 011
27	GEMEINDEN/GV.	1 504	5 271	14 307	4 023	1 670	5 361	5 325	505	-	-	-
28	ZWECKVERBAENDE	1	104	4	3	1	15	12	4	-	-	-
29	./.. ZAHLG. V. GLEICHER EBENE	2 904	11 669	26 447	7 558	4 818	15 635	14 449	1 549	186	9	317
30	STAAT	227	416	846	327	107	583	544	39	186	9	317
31	GEMEINDEN/GV.	1 058	4 381	12 987	2 924	1 950	3 800	5 857	670	-	-	-
32	ZWECKVERBAENDE	1	1	4	1	-	2	70	-	-	-	-
33	AUSGABEN DER LFD. RECHNUNG	15 264	41 496	97 131	36 357	19 307	56 753	59 278	6 446	14 252	6 067	22 693
34	STAAT	10 398	28 213	58 590	22 331	13 842	39 306	36 668	4 786	14 252	6 067	22 693
35	GEMEINDEN/GV.	6 148	19 662	49 401	17 763	8 132	28 292	28 183	2 400	-	-	-
36	ZWECKVERBAENDE	336	493	1 750	568	95	406	2 404	100	-	-	-
37	BAUMASSNAHMEN	1 566	4 212	9 128	4 438	2 232	7 732	10 566	627	889	489	1 192
38	STAAT	319	683	488	951	603	1 242	1 734	162	889	489	1 192
39	GEMEINDEN/GV.	1 159	3 439	8 255	3 249	1 610	6 318	7 872	362	-	-	-
40	ZWECKVERBAENDE	88	91	385	237	19	172	959	103	-	-	-
41	ERWERB VON SACHVERMOEGEN	524	1 575	3 496	1 156	772	2 990	3 546	169	292	133	482
42	STAAT	210	406	867	331	257	872	718	80	292	133	482
43	GEMEINDEN/GV.	303	1 150	2 510	792	510	2 098	2 718	87	-	-	-
44	ZWECKVERBAENDE	12	20	120	32	4	19	110	3	-	-	-
45	VERM.-UEBERTR. OEFFTL. BEREICH	958	2 226	4 893	1 617	1 013	2 745	4 721	237	139	27	404
46	STAAT	788	1 479	4 752	1 387	928	2 528	3 755	195	139	27	404
47	GEMEINDEN/GV.	170	740	140	228	84	216	947	42	-	-	-
48	ZWECKVERBAENDE	-	8	1	2	1	2	19	-	-	-	-
49	VERM.-UEBERTR. AND. BEREICHE	537	1 450	4 283	822	593	1 481	2 897	196	281	213	1 124
50	STAAT	337	1 055	3 756	562	457	1 016	2 134	181	281	213	1 124
51	GEMEINDEN/GV.	200	387	527	257	136	464	761	15	-	-	-
52	ZWECKVERBAENDE	-	7	-	3	-	1	3	-	-	-	-
53	DARLEHEN AN OEFFTL. BEREICH	3	55	88	7	235	10	278	3	-	-	-
54	STAAT	1	5	88	-	232	-	235	2	-	-	-
55	GEMEINDEN/GV.	2	49	-	7	3	9	43	1	-	-	-
56	ZWECKVERBAENDE	-	-	-	-	-	-	1	-	-	-	-
57	DARLEHEN AN ANDERE BEREICHE	153	567	922	874	417	795	1 608	55	222	97	961
58	STAAT	133	478	628	574	387	417	1 227	54	222	97	961
59	GEMEINDEN/GV.	20	88	293	299	30	377	373	2	-	-	-
60	ZWECKVERBAENDE	-	-	-	-	-	-	8	-	-	-	-
61	ERWERB VON BETEILIGUNGEN	49	101	508	89	32	412	142	106	93	9	674
62	STAAT	6	5	7	7	6	20	52	103	93	9	674
63	GEMEINDEN/GV.	42	92	501	76	27	365	88	2	-	-	-
64	ZWECKVERBAENDE	-	4	-	5	-	27	2	-	-	-	-
65	TILGUNG AN OEFFTL. BEREICH	70	239	315	299	31	160	264	29	36	6	237
66	STAAT	6	75	162	45	22	38	64	10	36	6	237
67	GEMEINDEN/GV.	63	156	130	241	9	110	175	18	-	-	-
68	ZWECKVERBAENDE	2	8	23	12	-	12	26	1	-	-	-
69	./.. ZAHLG. V. GLEICHER EBENE	714	2 304	4 724	1 664	766	2 447	4 652	223	137	32	404
70	STAAT	44	68	188	55	15	107	132	10	137	32	404
71	GEMEINDEN/GV.	80	656	108	75	76	206	282	6	-	-	-
72	ZWECKVERBAENDE	1	1	1	-	-	2	22	-	-	-	-
73	AUSGABEN DER KAPITALRECHNUNG	3 147	8 121	18 909	7 637	4 559	13 878	19 370	1 199	1 815	943	4 669
74	STAAT	1 757	4 119	10 560	3 803	2 876	6 026	9 787	777	1 815	943	4 669
75	GEMEINDEN/GV.	1 879	5 444	12 247	5 075	2 333	9 753	12 694	523	-	-	-
76	ZWECKVERBAENDE	101	137	529	293	24	231	1 105	107	-	-	-
77	BEREINIGTE AUSGABEN INSGES.	18 411	49 616	116 040	43 994	23 866	70 632	78 648	7 645	16 067	7 010	27 362
78	STAAT	12 155	32 331	69 150	26 134	16 718	45 332	46 455	5 563	16 067	7 010	27 362
79	GEMEINDEN/GV.	8 027	25 106	61 648	22 838	10 465	38 044	40 878	2 922	-	-	-
80	ZWECKVERBAENDE	437	630	2 279	861	119	637	3 509	207	-	-	-

7 AUSGABEN UND EINNAHMEN NACH ARTEN

7.2 EINNÄHMEN

MILL. DM

LFD. NR.	ART DER EINNÄHMEN	SCHLESW.	NIEDER-	NORDRH.	HESSEN	RHEINL.	BADEN-	BAYERN	SAARLAND	HAMBURG	BREMEN	BERLIN (WEST)
		HOLSTEIN	SACHSEN	WESTFALEN		PFALZ	WÜRTTB.					
		1	2	3	4	5	6	7	8	9	10	11
1	STEUERN, STEUERAHNL. ABGABEN	9 634	26 565	75 024	26 896	14 156	44 747	47 401	3 822	9 726	3 035	6 339
2	STAAT	7 203	19 598	53 264	19 053	10 219	32 416	34 436	2 897	9 726	3 035	6 339
3	GEMEINDEN/GV.	2 431	6 967	21 759	7 843	3 936	12 331	12 965	925	-	-	-
4	ZWECKVERBAENDE	-	-	-	-	-	-	-	-	-	-	-
5	EINN. AUS WIRTSCH. TAETIGK.	447	1 317	3 414	1 633	1 075	2 710	2 627	215	566	220	392
6	STAAT	158	477	786	548	334	782	1 235	56	566	220	392
7	GEMEINDEN/GV.	285	832	2 619	1 070	728	1 884	1 355	158	-	-	-
8	ZWECKVERBAENDE	4	8	9	15	12	44	36	1	-	-	-
9	ZINSEINN. VOM OEFFTL. BEREICH	1	8	3	1	13	25	11	1	-	-	1
10	STAAT	-	2	1	1	-	-	3	-	-	-	1
11	GEMEINDEN/GV.	1	6	2	1	12	23	8	1	-	-	-
12	ZWECKVERBAENDE	-	-	-	-	1	2	-	-	-	-	-
13	ZINSEINN. VON AND. BEREICHEN	88	307	465	402	153	473	935	35	22	18	155
14	STAAT	22	114	53	149	26	38	227	17	22	18	155
15	GEMEINDEN/GV.	63	186	399	243	126	414	674	19	-	-	-
16	ZWECKVERBAENDE	3	6	13	9	1	21	34	-	-	-	-
17	ALLG. ZUWEISUNGEN U. UMLAGEN	3 215	10 632	18 424	5 435	4 000	11 871	9 538	1 693	88	942	13 110
18	STAAT	1 199	3 320	4	-	1 119	2 701	18	816	88	942	13 110
19	GEMEINDEN/GV.	2 004	7 173	18 420	5 412	2 881	9 118	9 310	877	-	-	-
20	ZWECKVERBAENDE	12	140	-	23	-	52	245	-	-	-	-
	ZUWEISUNGEN U. ZUSCH. F. LFD. ZWECKE, SCHULDENDIENSTH.											
21	VOM OEFFENTLICHEN BEREICH	1 704	6 684	11 986	3 389	2 930	5 627	7 034	880	878	375	1 480
22	STAAT	992	2 482	3 929	1 472	1 671	2 410	2 598	203	878	375	1 480
23	GEMEINDEN/GV.	616	3 992	6 922	1 589	1 178	2 953	3 577	595	-	-	-
24	ZWECKVERBAENDE	95	210	1 135	328	82	264	859	81	-	-	-
25	VON ANDEREN BEREICHEN	642	1 682	4 192	1 457	627	1 431	1 691	191	304	125	378
26	STAAT	265	798	1 004	686	226	384	727	63	304	125	378
27	GEMEINDEN/GV.	377	882	2 858	769	401	1 045	949	127	-	-	-
28	ZWECKVERBAENDE	1	2	330	2	1	2	15	1	-	-	-
29	GEBUEHREN, SONST. LFD. EINN.	3 175	8 043	16 550	7 330	2 658	12 450	15 440	1 157	2 906	1 163	3 085
30	STAAT	861	1 636	3 327	1 127	880	3 301	3 273	481	2 906	1 163	3 085
31	GEMEINDEN/GV.	2 046	6 211	12 746	5 909	1 771	9 059	10 650	672	-	-	-
32	ZWECKVERBAENDE	268	197	477	294	7	90	1 517	4	-	-	-
33	./.. ZAHLG. V. GLEICHER EBENE	2 904	11 669	26 447	7 558	4 818	15 635	14 449	1 549	186	9	317
34	STAAT	227	416	846	327	107	583	544	39	186	9	317
35	GEMEINDEN/GV.	1 058	4 381	12 987	2 924	1 950	3 800	5 857	670	-	-	-
36	ZWECKVERBAENDE	1	1	4	1	-	2	70	-	-	-	-
37	EINNÄHMEN DER LFD. RECHNUNG	16 003	43 568	103 611	38 985	20 793	63 698	70 227	6 445	14 304	5 870	24 624
38	STAAT	10 474	28 011	61 521	22 708	14 367	41 449	41 937	4 493	14 304	5 870	24 624
39	GEMEINDEN/GV.	6 765	21 866	52 739	19 912	9 084	33 027	33 630	2 705	-	-	-
40	ZWECKVERBAENDE	382	562	1 960	670	103	473	2 638	88	-	-	-
41	VERAEUSSERUNG V. SACHVERM.	156	549	1 454	542	384	1 872	1 378	55	71	48	243
42	STAAT	14	65	58	28	49	108	68	4	71	48	243
43	GEMEINDEN/GV.	136	477	1 392	509	334	1 754	1 304	51	-	-	-
44	ZWECKVERBAENDE	6	7	3	5	1	10	7	-	-	-	-
45	VERM.-UEBERTR. OEFFTL. BEREICH	1 390	3 624	7 183	2 139	1 487	3 464	6 115	453	482	224	872
46	STAAT	707	1 678	2 611	888	680	1 037	2 270	254	482	224	872
47	GEMEINDEN/GV.	639	1 911	4 425	1 137	795	2 214	3 308	149	-	-	-
48	ZWECKVERBAENDE	43	35	147	114	13	153	537	50	-	-	-
49	VERM.-UEBERTR. AND. BEREICHE	149	513	888	346	268	953	1 439	52	74	49	84
50	STAAT	3	23	95	5	4	45	12	14	74	49	84
51	GEMEINDEN/GV.	139	485	791	337	258	902	1 309	38	-	-	-
52	ZWECKVERBAENDE	7	5	2	4	6	6	118	-	-	-	-
53	DARL.-RUECKFL. OEFFTL. BER.	6	98	69	4	3	11	29	3	-	-	-
54	STAAT	4	51	65	1	1	1	16	2	-	-	-
55	GEMEINDEN/GV.	2	47	4	3	2	8	12	-	-	-	-
56	ZWECKVERBAENDE	-	-	-	-	-	2	1	-	-	-	-
57	DARL.-RUECKFL. ANDERE BER.	71	301	584	339	131	273	465	43	22	76	304
58	STAAT	49	234	349	270	110	151	358	39	22	76	304
59	GEMEINDEN/GV.	19	66	235	68	21	121	107	3	-	-	-
60	ZWECKVERBAENDE	3	-	1	-	-	1	-	-	-	-	-
61	VERAEUSSERG. V. BETEILIGUNGEN	31	64	81	38	100	194	161	7	126	-	17
62	STAAT	22	7	-	23	95	-	3	5	126	-	17
63	GEMEINDEN/GV.	8	57	81	15	5	194	157	2	-	-	-
64	ZWECKVERBAENDE	-	-	-	-	-	1	1	-	-	-	-
65	SCHULDENAUFN. OEFFTL. BEREICH	169	251	372	348	65	509	699	15	22	9	124
66	STAAT	31	120	206	85	42	120	218	12	22	9	124
67	GEMEINDEN/GV.	136	125	157	251	23	364	441	1	-	-	-
68	ZWECKVERBAENDE	1	6	9	11	1	25	40	2	-	-	-
69	./.. ZAHLG. V. GLEICHER EBENE	714	2 304	4 724	1 664	766	2 447	4 652	223	137	32	404
70	STAAT	44	68	188	55	15	107	132	10	137	32	404
71	GEMEINDEN/GV.	80	656	108	75	76	206	282	6	-	-	-
72	ZWECKVERBAENDE	1	1	1	-	-	2	22	-	-	-	-
73	EINNÄHMEN D. KAPITALRECHNUNG	1 257	3 096	5 906	2 091	1 672	4 830	5 635	403	660	375	1 241
74	STAAT	788	2 111	3 195	1 245	965	1 415	2 813	321	660	375	1 241
75	GEMEINDEN/GV.	1 000	2 511	6 978	2 245	1 361	5 351	6 355	239	-	-	-
76	ZWECKVERBAENDE	59	53	161	135	20	196	682	52	-	-	-
77	BEREINIGTE EINNÄHMEN INSGES.	17 260	46 664	109 517	41 076	22 465	68 529	75 862	6 848	14 964	6 245	25 865
78	STAAT	11 261	30 122	64 716	23 954	15 332	42 864	44 750	4 814	14 964	6 245	25 865
79	GEMEINDEN/GV.	7 765	24 377	59 717	22 157	10 445	38 378	39 985	2 943	-	-	-
80	ZWECKVERBAENDE	441	615	2 121	805	123	669	3 320	139	-	-	-

7 AUSGABEN UND EINNAHMEN NACH ARTEN

7.3 FINANZIERUNGSUEBERSICHT

MILL. DM

LFD. NR.	ART D. AUSG. U. EINN.	SCHLESW. HOLSTEIN	NIEDER-SACHSEN	NORDRH. WESTFALEN	HESSEN	RHEINLD. PFALZ	BADEN-WUERTTB.	BAYERN	SAARLAND	HAMBURG	BREMEN	BERLIN (WEST)
		1	2	3	4	5	6	7	8	9	10	11
1	BEREINIGTE AUSGABEN	18 411	49 616	116 040	43 994	23 866	70 632	78 648	7 645	16 067	7 010	27 362
2	STAAT	12 155	32 331	69 150	26 134	16 718	45 332	46 455	5 563	16 067	7 010	27 362
3	GEMEINDEN/GV.	8 027	25 106	61 648	22 838	10 465	38 044	40 878	2 922	-	-	-
4	ZWECKVERBAENDE	437	630	2 279	861	119	637	3 509	207	-	-	-
5	BEREINIGTE EINNAHMEN	17 260	46 664	109 517	41 076	22 465	68 529	75 862	6 848	14 964	6 245	25 865
6	STAAT	11 261	30 122	64 716	23 954	15 332	42 864	44 750	4 814	14 964	6 245	25 865
7	GEMEINDEN/GV.	7 765	24 377	59 717	22 157	10 445	38 378	39 985	2 943	-	-	-
8	ZWECKVERBAENDE	441	615	2 121	805	123	669	3 320	139	-	-	-
9	SALDO D. HAUSHALTST. VERRECHN.	19	3-	6	3	12	43	6-	2	1-	1	15
10	STAAT	19	3-	6	3	12	45	6-	2	1-	1	15
11	GEMEINDEN/GV.	-	-	-	-	-	3-	-	-	-	-	-
12	ZWECKVERBAENDE	-	-	-	-	-	-	-	-	-	-	-
13	FINANZIERUNGSSALDO	1 131-	2 956-	6 516-	2 915-	1 389-	2 060-	2 792-	794-	1 104-	764-	1 483-
14	STAAT	874-	2 212-	4 428-	2 178-	1 373-	2 423-	1 710-	747-	1 104-	764-	1 483-
15	GEMEINDEN/GV.	261-	729-	1 931-	681-	20-	331	893-	21	-	-	-
16	ZWECKVERBAENDE	4	15-	158-	56-	4	32	189-	68-	-	-	-
BES. FINANZIERUNGSVORGAENGE												
17	AUSGABEN	2 462	5 064	11 768	5 051	2 554	6 538	7 078	1 520	2 151	1 583	1 431
18	STAAT	2 028	3 545	7 978	3 163	1 727	4 270	3 110	1 162	2 151	1 583	1 431
19	GEMEINDEN/GV.	400	1 475	3 652	1 748	811	2 164	3 563	345	-	-	-
20	ZWECKVERBAENDE	33	44	138	140	15	104	404	13	-	-	-
21	SCHULDENTILGUNGEN	2 067	4 405	10 610	4 212	2 169	5 614	4 507	1 291	1 917	1 561	1 246
22	STAAT	1 798	3 321	7 978	3 132	1 724	4 189	3 009	1 148	1 917	1 561	1 246
23	GEMEINDEN/GV.	248	1 056	2 532	978	439	1 371	1 309	130	-	-	-
24	ZWECKVERBAENDE	21	29	101	102	6	54	189	13	-	-	-
25	AN SOZIALVERSICHERUNG	19	39	88	84	22	124	80	2	1	43	58
26	STAAT	15	19	-	5	11	41	45	-	1	43	58
27	GEMEINDEN/GV.	4	18	88	77	11	81	33	2	-	-	-
28	ZWECKVERBAENDE	-	2	-	2	-	2	3	-	-	-	-
29	AN SONST. KREDITMARKT	2 048	4 366	10 522	4 129	2 147	5 490	4 427	1 289	1 916	1 518	1 188
30	STAAT	1 784	3 301	7 977	3 127	1 713	4 148	2 964	1 148	1 916	1 518	1 188
31	GEMEINDEN/GV.	243	1 038	2 444	902	428	1 290	1 276	128	-	-	-
32	ZWECKVERBAENDE	21	27	100	100	6	52	186	13	-	-	-
33	RUECKZ. INNERER DARLEHEN	-	1	11	1	5	4	23	-	-	-	-
34	GEMEINDEN/GV.	-	1	11	1	5	4	22	-	-	-	-
35	ZWECKVERBAENDE	-	-	-	-	-	-	-	-	-	-	-
36	ZUFUEHRUNGEN AN RUECKLAGEN	380	599	802	717	287	904	2 480	73	190	23	182
37	STAAT	230	225	-	30	4	81	102	14	190	23	182
38	GEMEINDEN/GV.	138	360	769	649	275	776	2 180	59	-	-	-
39	ZWECKVERBAENDE	12	15	33	37	8	47	198	-	-	-	-
40	DECKG. V. VORJAHRESFEHLBETR.	15	59	345	121	93	16	68	156	45	-	3
41	STAAT	-	-	-	-	-	-	-	-	45	-	3
42	GEMEINDEN/GV.	15	59	340	119	92	13	51	156	-	-	-
43	ZWECKVERBAENDE	-	-	5	2	1	3	17	-	-	-	-
44	EINNAHMEN	3 571	7 812	17 602	7 519	3 868	9 499	8 579	2 124	3 292	2 684	3 000
45	STAAT	2 957	5 776	12 318	5 311	3 097	7 177	4 279	1 892	3 292	2 684	3 000
46	GEMEINDEN/GV.	576	1 959	4 984	2 029	760	2 249	3 799	175	-	-	-
47	ZWECKVERBAENDE	38	77	299	179	11	74	502	57	-	-	-
48	SCHULDENAUFNAHMEN	3 287	6 469	16 676	6 594	3 394	8 283	5 942	2 051	3 051	2 580	2 787
49	STAAT	2 900	5 018	12 318	4 902	2 997	6 684	4 110	1 892	3 051	2 580	2 787
50	GEMEINDEN/GV.	360	1 394	4 082	1 535	393	1 558	1 537	102	-	-	-
51	ZWECKVERBAENDE	27	58	275	157	5	41	296	57	-	-	-
52	BEI D. SOZIALVERSICHERUNG	7	21	73	48	13	116	27	-	1	15	-
53	STAAT	5	2	-	-	10	10	20	-	1	15	-
54	GEMEINDEN/GV.	2	4	38	48	3	104	6	-	-	-	-
55	ZWECKVERBAENDE	-	15	34	-	-	1	1	-	-	-	-
56	AM SONSTIGEN KREDITMARKT	3 279	6 448	16 603	6 545	3 381	8 168	5 915	2 051	3 050	2 565	2 787
57	STAAT	2 895	5 016	12 318	4 902	2 987	6 674	4 090	1 892	3 050	2 565	2 787
58	GEMEINDEN/GV.	358	1 389	4 044	1 486	389	1 454	1 531	102	-	-	-
59	ZWECKVERBAENDE	27	43	241	157	5	40	295	57	-	-	-
60	INNERE DARLEHEN	4	2	4	7	1	24	25	-	-	-	-
61	GEMEINDEN/GV.	4	1	4	7	1	24	24	-	-	-	-
62	ZWECKVERBAENDE	-	1	-	-	-	-	-	-	-	-	-
63	ENTNAHMEN AUS RUECKLAGEN	255	1 192	922	918	472	808	2 537	73	241	72	94
64	STAAT	33	609	-	409	100	108	93	-	241	72	94
65	GEMEINDEN/GV.	212	565	898	488	365	667	2 238	73	-	-	-
66	ZWECKVERBAENDE	11	18	24	22	7	32	206	-	-	-	-
67	UEBERSCHUESSE A. VORJAHREN	25	150	-	-	-	384	75	-	-	32	119
68	MUENZEINNAHMEN	-	-	-	-	-	-	-	-	-	-	-
69	IST-UEBERSCHUSS,-FEHLBETR(-)	22-	208-	682-	447-	75-	902	1 290-	190-	38	336	86
70	STAAT	55	19	87-	29-	4-	483	542-	17-	38	336	86
71	GEMEINDEN/GV.	86-	245-	598-	400-	72-	416	657-	149-	-	-	-
72	ZWECKVERBAENDE	8	19	3	18-	-	2	91-	24-	-	-	-

8 AUSGABEN UND EINNAHMEN DER OEFFENTLICHEN HAUSHALTE NACH ARTEN UND AUFGABENBEREICHEN

MILL. DM

LFZ NR.	ART DER AUSGABEN / EINNÄHMEN	SCHLESW. HOLSTEIN 1	NIEDER-SACHSEN 2	NORDRH.-WESTFALEN 3	HESSEN 4	RHEINLAND-PFALZ 5	BADEN-WÜRTTBG. 6	BAYERN 7	SAARLAND 8	HAMBURG 9	BREMEN 10	BERLIN (WEST) 11
1001 INSGESAMT												
1	PERSONALAUSGABEN	7 769	22 035	48 104	17 820	10 026	29 396	33 411	3 236	7 297	2 948	10 867
2	STAAT	5 017	13 797	27 537	10 666	6 766	18 406	19 629	2 236	7 297	2 948	10 867
3	GEMEINDEN/GV.	2 646	8 042	19 958	6 995	3 211	10 840	12 551	978	-	-	-
4	ZWECKVERBAENDE	107	195	610	159	50	150	1 231	21	-	-	-
5	UNTERH. V. UNBEWEGL. VERMOEGEN	315	1 075	2 768	1 080	626	1 565	1 718	129	281	157	1 145
6	STAAT	51	182	395	191	105	250	304	29	281	157	1 145
7	GEMEINDEN/GV.	248	883	2 125	854	508	1 292	1 344	99	-	-	-
8	ZWECKVERBAENDE	17	10	249	34	13	24	70	1	-	-	-
9	BEWIRTSCHAFT. D. GRUNDSTUECKE	384	981	2 579	934	477	1 300	1 282	155	298	80	528
10	STAAT	66	196	464	179	109	395	356	45	298	80	528
11	GEMEINDEN/GV.	286	770	2 055	704	362	939	836	92	-	-	-
12	ZWECKVERBAENDE	32	16	60	51	7	26	90	17	-	-	-
13	UEBRIGER LFD. SACHAUFWAND	2 169	5 602	11 967	5 923	2 503	9 886	10 410	916	2 104	930	4 156
14	STAAT	969	2 330	4 623	2 139	1 199	4 299	3 542	586	2 104	930	4 156
15	GEMEINDEN/GV.	1 059	3 163	7 044	3 614	1 291	5 482	6 001	309	-	-	-
16	ZWECKVERBAENDE	142	110	299	171	13	105	867	21	-	-	-
17	BAUMASSNAHMEN	1 566	4 212	9 128	4 438	2 232	7 732	10 566	627	889	489	1 192
18	STAAT	319	683	488	951	603	1 242	1 734	162	889	489	1 192
19	GEMEINDEN/GV.	1 159	3 439	8 255	3 249	1 610	6 318	7 872	362	-	-	-
20	ZWECKVERBAENDE	88	91	385	237	19	172	959	103	-	-	-
21	ERWERB V. UNBEWEGL. SACHVERM.	175	731	1 804	417	372	1 562	1 872	59	64	38	233
22	STAAT	42	74	200	13	45	187	63	10	64	38	233
23	GEMEINDEN/GV.	133	652	1 570	401	324	1 369	1 786	48	-	-	-
24	ZWECKVERBAENDE	-	5	34	2	3	6	23	1	-	-	-
25	ERWERB V. BEWEGL. SACHVERMOEG.	349	844	1 693	739	400	1 428	1 674	110	229	96	249
26	STAAT	168	332	667	318	212	685	655	69	229	96	249
27	GEMEINDEN/GV.	169	498	939	391	186	729	932	39	-	-	-
28	ZWECKVERBAENDE	11	14	86	31	2	13	87	2	-	-	-
29	ERWERB VON BETEILIGUNGEN	49	101	508	89	32	412	142	106	93	9	674
30	STAAT	6	5	7	7	6	20	52	103	93	9	674
31	GEMEINDEN/GV.	42	92	501	76	27	365	88	2	-	-	-
32	ZWECKVERBAENDE	-	4	-	5	-	27	2	-	-	-	-
33	ZAHLUNGEN AN AND. BEREICHE	4 981	13 702	36 161	9 822	6 638	14 501	17 142	2 128	4 701	2 238	7 812
34	STAAT	3 048	6 771	18 089	4 156	4 321	7 305	9 467	1 392	4 701	2 238	7 812
35	GEMEINDEN/GV.	1 912	6 784	17 973	5 562	2 312	7 149	7 543	700	-	-	-
36	ZWECKVERBAENDE	21	147	99	103	4	47	133	37	-	-	-
37	UNMITTELBARE AUSGABEN	17 758	49 283	114 711	41 261	23 307	67 782	78 216	7 466	15 955	6 985	26 856
38	STAAT	9 686	24 369	52 470	18 621	13 366	32 729	35 802	4 633	15 955	6 985	26 856
39	GEMEINDEN/GV.	7 655	24 321	60 420	21 846	9 832	34 483	38 952	2 630	-	-	-
40	ZWECKVERBAENDE	418	593	1 822	793	110	569	3 462	203	-	-	-
41	ZAHLUNGEN AN OEFFTL. BEREICH	4 271	14 307	32 500	11 955	6 143	20 932	19 534	1 951	435	65	1 227
42	STAAT	2 740	8 446	17 715	7 895	3 474	13 294	11 329	979	435	65	1 227
43	GEMEINDEN/GV.	1 510	5 823	14 322	3 991	2 659	7 567	8 066	968	-	-	-
44	ZWECKVERBAENDE	21	38	462	69	10	72	139	5	-	-	-
45	BRUTTOAUSGABEN	22 029	63 590	147 211	53 216	29 450	88 714	97 749	9 417	16 390	7 050	28 083
46	STAAT	12 425	32 815	70 185	26 517	16 840	46 023	47 131	5 612	16 390	7 050	28 083
47	GEMEINDEN/GV.	9 165	30 144	74 742	25 837	12 491	42 050	47 018	3 598	-	-	-
48	ZWECKVERBAENDE	439	631	2 283	862	119	641	3 601	207	-	-	-
49	./.. ZAHL. VON GLEICHER EBENE	3 618	13 973	31 171	9 222	5 584	18 082	19 101	1 773	323	40	721
50	STAAT	271	483	1 035	382	122	691	676	49	323	40	721
51	GEMEINDEN/GV.	1 138	5 038	13 095	3 000	2 026	4 005	6 140	676	-	-	-
52	ZWECKVERBAENDE	1	1	5	1	-	4	92	-	-	-	-
53	BEREINIGTE AUSGABEN	18 411	49 616	116 040	43 994	23 866	70 632	78 648	7 645	16 067	7 010	27 362
54	STAAT	12 155	32 331	69 150	26 134	16 718	45 332	46 455	5 563	16 067	7 010	27 362
55	GEMEINDEN/GV.	8 027	25 106	61 648	22 838	10 465	38 044	40 878	2 922	-	-	-
56	ZWECKVERBAENDE	437	630	2 279	861	119	637	3 509	207	-	-	-
57	LAUFENDE RECHNUNG	15 264	41 496	97 131	36 957	19 307	56 753	59 278	6 446	14 252	6 067	22 693
58	STAAT	10 398	28 213	58 590	22 331	13 842	39 306	36 668	4 786	14 252	6 067	22 693
59	GEMEINDEN/GV.	6 148	19 662	49 401	17 763	8 132	28 292	28 183	2 400	-	-	-
60	ZWECKVERBAENDE	336	493	1 750	568	95	406	2 404	100	-	-	-
61	KAPITALRECHNUNG	3 147	8 121	18 909	7 637	4 559	13 878	19 370	1 199	1 815	943	4 669
62	STAAT	1 757	4 119	10 560	3 803	2 876	6 026	9 787	777	1 815	943	4 669
63	GEMEINDEN/GV.	1 879	5 444	12 247	5 075	2 333	9 753	12 694	523	-	-	-
64	ZWECKVERBAENDE	101	137	529	293	24	231	1 105	107	-	-	-
65	./.. ZAHL. VON ANDERER EBENE	2 866	7 324	6 866	2 095	2 913	3 425	4 324	1 271	1 147	1 510	14 865
66	STAAT	2 663	7 169	5 781	2 065	3 389	5 639	4 411	1 299	1 147	1 510	14 865
67	GEMEINDEN/GV.	2 261	8 215	16 836	5 394	2 864	10 674	10 515	948	-	-	-
68	ZWECKVERBAENDE	150	390	1 286	476	96	494	1 591	132	-	-	-
69	NETTOAUSGABEN	15 544	42 292	109 174	41 899	20 953	67 206	74 324	6 374	14 919	5 499	12 497
70	STAAT	9 491	25 162	63 370	24 070	13 328	39 633	42 043	4 324	14 919	5 499	12 497
71	GEMEINDEN/GV.	5 766	16 891	44 812	17 444	7 601	27 370	30 362	1 974	-	-	-
72	ZWECKVERBAENDE	287	239	993	385	24	143	1 918	75	-	-	-
73	UNMITTELBARE EINNÄHMEN	14 394	39 340	102 651	38 981	19 552	65 103	71 538	5 577	13 817	4 735	10 999
74	STAAT	8 598	22 952	58 936	21 889	11 943	37 225	40 339	3 575	13 817	4 735	10 999
75	GEMEINDEN/GV.	5 505	16 162	42 881	16 763	7 581	27 703	29 470	1 995	-	-	-
76	ZWECKVERBAENDE	291	225	835	329	28	175	1 729	7	-	-	-
77	DARUNTER GEBUEHREN, ENTGELTE	2 910	7 179	14 728	6 565	2 208	11 127	13 708	1 064	2 632	1 052	2 709
78	STAAT	762	1 205	2 665	870	718	2 913	2 879	433	2 632	1 052	2 709
79	GEMEINDEN/GV.	1 899	5 793	11 631	5 408	1 485	8 142	9 424	627	-	-	-
80	ZWECKVERBAENDE	249	180	431	286	4	72	1 406	4	-	-	-

8 AUSGABEN UND EINNAHMEN DER OEFFENTLICHEN HAUSHALTE NACH ARTEN UND AUFGABENBEREICHEN

MILL. DM

LFD NR.	ART DER AUSGABEN / EINNAHMEN	SCHLESW. HOLSTEIN 1	NIEDER-SACHSEN 2	NORDRH.-WEST-FALEN 3	HESSEN 4	RHEIN-LAND-PFALZ 5	BADEN-WTTBG. 6	BAYERN 7	SAARLAND 8	HAMBURG 9	BREMEN 10	BERLIN (WEST) 11
1002 POLITISCHE FUEHRUNG UND ZENTRALE VERWALTUNG												
1	PERSONALAUSGABEN	1 023	2 803	6 601	2 285	1 581	3 566	4 030	490	633	367	1 289
2	STAAT	527	1 299	2 691	1 010	866	1 608	2 018	275	633	367	1 289
3	GEMEINDEN/GV.	493	1 468	3 867	1 219	715	1 909	1 834	215	-	-	-
4	ZWECKVERBAENDE	3	36	43	57	-	49	177	-	-	-	-
5	UNTERH. V. UNBEWEGL. VERMOEGEN	31	40	105	69	15	57	76	5	10	2	2
6	STAAT	19	1	3	25	2	-	28	1	10	2	2
7	GEMEINDEN/GV.	11	38	101	42	13	56	48	3	-	-	-
8	ZWECKVERBAENDE	-	1	1	2	-	-	-	-	-	-	-
9	BEWIRTSCHAFT. D. GRUNDSTUECKE	29	74	281	85	43	76	115	14	19	6	44
10	STAAT	11	30	73	27	16	4	41	6	19	6	44
11	GEMEINDEN/GV.	18	42	204	55	27	72	70	8	-	-	-
12	ZWECKVERBAENDE	-	3	3	3	-	1	4	-	-	-	-
13	UEBRIGER LFD. SACHAUFWAND	256	673	1 361	626	333	944	1 009	90	123	47	230
14	STAAT	128	267	370	187	126	301	291	30	123	47	230
15	GEMEINDEN/GV.	126	368	940	392	207	623	670	60	-	-	-
16	ZWECKVERBAENDE	1	39	50	48	-	21	48	-	-	-	-
17	BAUMASSNAHMEN	57	148	274	229	108	237	313	26	54	8	18
18	STAAT	22	37	47	148	36	3	96	7	54	8	18
19	GEMEINDEN/GV.	35	112	225	80	72	234	214	19	-	-	-
20	ZWECKVERBAENDE	-	-	2	1	-	-	4	-	-	-	-
21	ERWERB V. UNBEWEGL. SACHVERM.	3	3	12	4	4	11	8	3	-	-	34
22	STAAT	-	-	-	-	-	-	-	-	-	-	34
23	GEMEINDEN/GV.	3	3	12	4	4	11	8	3	-	-	-
24	ZWECKVERBAENDE	-	-	-	-	-	-	-	-	-	-	-
25	ERWERB V. BEWEGL. SACHVERMOEG.	25	89	221	86	47	138	169	12	29	8	21
26	STAAT	12	29	66	29	21	44	55	6	29	8	21
27	GEMEINDEN/GV.	13	54	123	46	26	91	105	6	-	-	-
28	ZWECKVERBAENDE	-	7	32	11	-	3	10	-	-	-	-
29	ERWERB VON BETEILIGUNGEN	-	-	-	5	-	8	-	-	-	-	-
30	STAAT	-	-	-	-	-	-	-	-	-	-	-
31	GEMEINDEN/GV.	-	-	-	-	-	8	-	-	-	-	-
32	ZWECKVERBAENDE	-	-	-	5	-	-	-	-	-	-	-
33	ZAHLUNGEN AN AND. BEREICHE	20	25	71	42	28	35	40	7	11	11	34
34	STAAT	8	25	63	38	24	22	37	6	11	11	34
35	GEMEINDEN/GV.	12	-	8	3	5	13	4	-	-	-	-
36	ZWECKVERBAENDE	-	-	-	-	-	-	-	-	-	-	-
37	UNMITTELBARE AUSGABEN	1 444	3 855	8 926	3 431	2 160	5 074	5 760	645	880	450	1 671
38	STAAT	728	1 687	3 314	1 485	1 091	1 983	2 565	331	880	450	1 671
39	GEMEINDEN/GV.	712	2 083	5 480	1 840	1 069	3 017	2 951	314	-	-	-
40	ZWECKVERBAENDE	4	85	131	126	-	75	244	-	-	-	-
41	ZAHLUNGEN AN OEFFTL. BEREICH	35	65	206	26	15	115	49	7	1	1	3
42	STAAT	5	22	56	6	7	38	16	6	1	1	3
43	GEMEINDEN/GV.	29	36	148	18	8	57	29	-	-	-	-
44	ZWECKVERBAENDE	-	6	3	1	-	20	4	-	-	-	-
45	BRUTTOAUSGABEN	1 478	3 919	9 132	3 456	2 175	5 189	5 809	652	880	451	1 675
46	STAAT	732	1 709	3 370	1 471	1 098	2 020	2 582	337	880	451	1 675
47	GEMEINDEN/GV.	741	2 119	5 628	1 858	1 077	3 073	2 980	315	-	-	-
48	ZWECKVERBAENDE	5	91	134	127	-	95	248	-	-	-	-
49	./ ZAHL. VON GLEICHER EBENE	40	76	285	84	37	207	113	12	-	-	-
50	STAAT	-	-	-	-	-	-	-	-	-	-	-
51	GEMEINDEN/GV.	18	27	65	4	11	47	13	-	-	-	-
52	ZWECKVERBAENDE	-	-	-	-	-	-	6	-	-	-	-
53	BEREINIGTE AUSGABEN	1 498	3 843	8 847	3 373	2 138	4 982	5 697	640	880	451	1 675
54	STAAT	732	1 709	3 370	1 471	1 098	2 020	2 582	337	880	451	1 675
55	GEMEINDEN/GV.	723	2 091	5 563	1 854	1 066	3 026	2 967	314	-	-	-
56	ZWECKVERBAENDE	5	91	134	127	-	95	242	-	-	-	-
57	LAUFENDE RECHNUNG	1 338	3 606	8 370	3 032	1 973	4 609	5 244	606	797	434	1 592
58	STAAT	699	1 644	3 251	1 275	1 026	1 968	2 432	324	797	434	1 592
59	GEMEINDEN/GV.	650	1 924	5 201	1 723	962	2 677	2 631	287	-	-	-
60	ZWECKVERBAENDE	4	84	100	110	-	91	228	-	-	-	-
61	KAPITALRECHNUNG	100	238	477	341	165	373	453	34	83	17	83
62	STAAT	34	65	119	196	71	53	150	13	83	17	83
63	GEMEINDEN/GV.	73	168	362	131	104	348	335	28	-	-	-
64	ZWECKVERBAENDE	-	7	34	17	-	4	14	-	-	-	-
65	./ ZAHL. VON ANDERER EBENE	112	406	396	180	172	169	273	31	25	25	38
66	STAAT	89	365	240	150	170	160	249	13	25	25	38
67	GEMEINDEN/GV.	45	72	269	43	29	125	96	28	-	-	-
68	ZWECKVERBAENDE	1	17	108	66	-	44	20	-	-	-	-
69	NETTOAUSGABEN	1 326	3 437	8 450	3 193	1 966	4 813	5 424	609	856	425	1 636
70	STAAT	644	1 344	3 130	1 321	928	1 861	2 332	324	856	425	1 636
71	GEMEINDEN/GV.	678	2 019	5 295	1 812	1 038	2 901	2 871	286	-	-	-
72	ZWECKVERBAENDE	4	75	25	61	-	51	221	-	-	-	-
73	UNMITTELBARE EINNAHMEN	109	409	1 002	431	231	628	1 117	71	66	31	101
74	STAAT	53	196	383	228	99	278	614	54	66	31	101
75	GEMEINDEN/GV.	56	140	593	147	132	322	488	17	-	-	-
76	ZWECKVERBAENDE	-	73	26	55	-	27	15	-	-	-	-
77	DARUNTER GEBUEHREN, ENTGELTE	34	216	109	93	28	169	443	26	28	12	57
78	STAAT	25	125	36	24	11	94	363	23	28	12	57
79	GEMEINDEN/GV.	9	28	51	22	17	60	71	3	-	-	-
80	ZWECKVERBAENDE	-	63	21	48	-	15	9	-	-	-	-

8 AUSGABEN UND EINNAHMEN DER OEFFENTLICHEN HAUSHALTE NACH ARTEN UND AUFGABENBEREICHEN

MILL. DM

LFD NR.	ART DER AUSGABEN / EINNAHMEN	SCHLESW. HOLSTEIN 1	NIEDER-SACHSEN 2	NORDRH.-WEST-FALEN 3	HESSEN 4	RHEINLAND-PFALZ 5	BADEN-WÜRTTBG. 6	BAYERN 7	SAARLAND 8	HAMBURG 9	BREMEN 10	BERLIN (WEST) 11
1003 POLITISCHE FUEHRUNG												
1	PERSONAL AUSGABEN	258	476	902	430	300	580	722	157	132	155	478
2	STAAT	198	260	406	247	184	275	416	128	132	155	478
3	GEMEINDEN/GV.	59	215	496	179	116	303	302	29	-	-	-
4	ZWECKVERBAENDE	-	1	-	3	-	1	3	-	-	-	-
5	UNTERH. V. UNBEWEGL. VERMOEGEN	18	1	7	9	1	2	7	1	2	-	-
6	STAAT	18	-	2	9	1	-	7	1	2	-	-
7	GEMEINDEN/GV.	-	1	5	-	1	2	-	-	-	-	-
8	ZWECKVERBAENDE	-	-	-	-	-	-	-	-	-	-	-
9	BEWIRTSCHAFT. D. GRUNDSTUECKE	5	8	22	5	7	3	13	3	3	2	1
10	STAAT	5	6	14	4	6	1	13	3	3	2	1
11	GEMEINDEN/GV.	-	2	8	1	1	2	-	-	-	-	-
12	ZWECKVERBAENDE	-	-	-	-	-	-	-	-	-	-	-
13	UEBRIGER LFD. SACHAUFWAND	40	111	194	76	50	168	112	16	22	17	29
14	STAAT	30	67	79	37	29	90	58	11	22	17	29
15	GEMEINDEN/GV.	10	43	115	39	21	78	54	5	-	-	-
16	ZWECKVERBAENDE	-	-	-	-	-	-	-	-	-	-	-
17	BAUMASSNAHMEN	9	19	20	22	19	12	39	2	2	2	-
18	STAAT	8	19	19	22	17	3	39	2	2	2	-
19	GEMEINDEN/GV.	1	-	-	-	2	9	-	-	-	-	-
20	ZWECKVERBAENDE	-	-	-	-	-	-	-	-	-	-	-
21	ERWERB V. UNBEWEGL. SACHVERM.	-	-	-	-	-	-	-	-	-	-	-
22	STAAT	-	-	-	-	-	-	-	-	-	-	-
23	GEMEINDEN/GV.	-	-	-	-	-	-	-	-	-	-	-
24	ZWECKVERBAENDE	-	-	-	-	-	-	-	-	-	-	-
25	ERWERB V. BEWEGL. SACHVERMOEG.	3	6	17	7	6	14	13	2	-	2	2
26	STAAT	3	6	14	6	5	10	11	2	-	2	2
27	GEMEINDEN/GV.	-	1	3	1	1	4	2	-	-	-	-
28	ZWECKVERBAENDE	-	-	-	-	-	-	-	-	-	-	-
29	ERWERB VON BETEILIGUNGEN	-	-	-	-	-	-	-	-	-	-	-
30	STAAT	-	-	-	-	-	-	-	-	-	-	-
31	GEMEINDEN/GV.	-	-	-	-	-	-	-	-	-	-	-
32	ZWECKVERBAENDE	-	-	-	-	-	-	-	-	-	-	-
33	ZAHLUNGEN AN AND. BEREICHE	7	10	27	13	9	8	17	4	8	8	7
34	STAAT	5	10	23	13	6	7	16	4	8	8	7
35	GEMEINDEN/GV.	2	-	4	-	3	2	1	-	-	-	-
36	ZWECKVERBAENDE	-	-	-	-	-	-	-	-	-	-	-
37	UNMITTELBARE AUSGABEN	340	631	1 189	562	392	787	923	185	170	187	517
38	STAAT	267	367	559	339	248	386	560	150	170	187	517
39	GEMEINDEN/GV.	73	262	630	220	144	400	359	35	-	-	-
40	ZWECKVERBAENDE	-	2	-	4	-	1	4	-	-	-	-
41	ZAHLUNGEN AN OEFFTL. BEREICH	2	16	41	7	7	16	17	3	1	1	-
42	STAAT	2	16	38	6	7	13	16	3	1	1	-
43	GEMEINDEN/GV.	-	-	3	1	1	2	-	-	-	-	-
44	ZWECKVERBAENDE	-	-	-	-	-	-	-	-	-	-	-
45	BRUTTO AUSGABEN	341	647	1 230	569	400	803	940	188	171	188	517
46	STAAT	268	383	596	345	255	399	576	153	171	188	517
47	GEMEINDEN/GV.	73	262	633	221	145	402	359	35	-	-	-
48	ZWECKVERBAENDE	-	2	-	4	-	2	4	-	-	-	-
49	./. ZAHL. VON GLEICHER EBENE	-	1	9	2	1	8	5	-	-	-	-
50	STAAT	-	-	-	-	-	-	-	-	-	-	-
51	GEMEINDEN/GV.	-	-	-	-	1	6	-	-	-	-	-
52	ZWECKVERBAENDE	-	-	-	-	-	-	-	-	-	-	-
53	BEREINIGTE AUSGABEN	341	647	1 221	567	399	795	934	188	171	188	517
54	STAAT	268	383	596	345	255	399	576	153	171	188	517
55	GEMEINDEN/GV.	72	262	633	220	144	396	359	35	-	-	-
56	ZWECKVERBAENDE	-	2	-	4	-	1	4	-	-	-	-
57	LAUFENDE RECHNUNG	329	622	1 178	533	373	769	882	184	169	183	515
58	STAAT	257	359	557	312	232	387	526	149	169	183	515
59	GEMEINDEN/GV.	71	261	627	219	141	382	357	35	-	-	-
60	ZWECKVERBAENDE	-	2	-	4	-	1	4	-	-	-	-
61	KAPITALRECHNUNG	12	25	42	34	25	26	52	3	2	4	2
62	STAAT	11	24	39	32	23	13	50	3	2	4	2
63	GEMEINDEN/GV.	2	1	6	1	3	14	2	-	-	-	-
64	ZWECKVERBAENDE	-	-	-	-	-	-	-	-	-	-	-
65	./. ZAHL. VON ANDERER EBENE	3	181	17	6	5	7	7	2	-	3	26
66	STAAT	3	181	16	6	5	6	10	2	-	3	26
67	GEMEINDEN/GV.	-	-	9	2	-	3	1	-	-	-	-
68	ZWECKVERBAENDE	-	-	-	-	-	-	-	-	-	-	-
69	NETTO AUSGABEN	338	466	1 204	560	394	788	927	186	171	185	491
70	STAAT	265	203	580	339	250	393	566	151	171	185	491
71	GEMEINDEN/GV.	72	261	624	218	144	394	358	35	-	-	-
72	ZWECKVERBAENDE	-	2	-	4	-	1	4	-	-	-	-
73	UNMITTELBARE EINNAHMEN	8	48	20	17	11	76	74	8	3	4	1
74	STAAT	7	41	14	8	6	61	21	8	3	4	1
75	GEMEINDEN/GV.	1	7	6	9	4	15	53	-	-	-	-
76	ZWECKVERBAENDE	-	-	-	-	-	-	-	-	-	-	-
77	DARUNTER GEBUEHREN, ENTGELTE	2	43	3	12	3	54	4	6	-	1	-
78	STAAT	2	37	2	6	3	52	4	6	-	1	-
79	GEMEINDEN/GV.	-	6	-	6	-	2	-	-	-	-	-
80	ZWECKVERBAENDE	-	-	-	-	-	-	-	-	-	-	-

8 AUSGABEN UND EINNAHMEN DER OEFFENTLICHEN HAUSHALTE NACH ARTEN UND AUFGABENBEREICHEN

MILL. DM

LFD NR.	ART DER AUSGABEN / EINNAHMEN	SCHLESW. HOLSTEIN	NIEDER-SACHSEN	NORDRH.-WESTFALEN	HESSEN	RHEINLAND-PFALZ	BADEN-WTTBG.	BAYERN	SAARLAND	HAMBURG	BREMEN	BERLIN (WEST)
		1	2	3	4	5	6	7	8	9	10	11
1004 INNERE VERWALTUNG												
1	PERSONALAUSGABEN	256	876	2 047	791	446	1 097	1 276	120	135	48	212
2	STAAT	14	229	369	187	157	209	354	22	135	48	212
3	GEMEINDEN/GV.	240	615	1 635	551	289	858	819	98	-	-	-
4	ZWECKVERBAENDE	2	33	43	53	-	31	103	-	-	-	-
5	UNTERH. V. UNBEWEGL. VERMOEGEN	11	34	78	38	11	47	50	3	5	1	1
6	STAAT	-	-	-	2	-	-	4	-	5	1	1
7	GEMEINDEN/GV.	11	33	77	34	11	47	46	3	-	-	-
8	ZWECKVERBAENDE	-	1	1	2	-	-	-	-	-	-	-
9	BEWIRTSCHAFT. D. GRUNDSTUECKE	17	43	124	58	25	63	77	6	7	2	34
10	STAAT	-	9	12	3	2	-	4	-	7	2	34
11	GEMEINDEN/GV.	17	32	109	52	23	62	68	6	-	-	-
12	ZWECKVERBAENDE	-	3	3	3	-	1	4	-	-	-	-
13	UEBRIGER LFD. SACHAUFWAND	109	320	779	382	162	492	596	51	40	5	94
14	STAAT	10	24	54	32	12	25	30	3	40	5	94
15	GEMEINDEN/GV.	99	258	675	302	150	449	527	48	-	-	-
16	ZWECKVERBAENDE	1	38	50	48	-	18	40	-	-	-	-
17	BAUMASSNAHMEN	34	123	186	78	69	218	215	18	10	2	13
18	STAAT	1	16	7	3	-	-	1	-	10	2	13
19	GEMEINDEN/GV.	33	108	177	74	69	218	210	18	-	-	-
20	ZWECKVERBAENDE	-	-	2	1	-	-	4	-	-	-	-
21	ERWERB V. UNBEWEGL. SACHVERM.	3	3	5	2	4	11	8	-	-	-	22
22	STAAT	-	-	-	-	-	-	-	-	-	-	22
23	GEMEINDEN/GV.	3	3	5	2	4	11	8	-	-	-	-
24	ZWECKVERBAENDE	-	-	-	-	-	-	-	-	-	-	-
25	ERWERB V. BEWEGL. SACHVERMOEG.	12	59	155	54	29	80	108	6	13	2	4
26	STAAT	1	3	11	3	4	2	4	-	13	2	4
27	GEMEINDEN/GV.	12	50	112	40	25	76	94	5	-	-	-
28	ZWECKVERBAENDE	-	7	32	11	-	3	9	-	-	-	-
29	ERWERB VON BETEILIGUNGEN	-	-	-	5	-	1	-	-	-	-	-
30	STAAT	-	-	-	-	-	-	-	-	-	-	-
31	GEMEINDEN/GV.	-	-	-	-	-	1	-	-	-	-	-
32	ZWECKVERBAENDE	-	-	-	5	-	-	-	-	-	-	-
33	ZAHLUNGEN AN AND. BEREICHE	10	-	7	3	2	9	3	-	1	1	2
34	STAAT	-	-	3	-	-	-	-	-	1	1	2
35	GEMEINDEN/GV.	10	-	4	3	2	9	3	-	-	-	-
36	ZWECKVERBAENDE	-	-	-	-	-	-	-	-	-	-	-
37	UNMITTELBARE AUSGABEN	452	1 458	3 381	1 411	747	2 019	2 331	203	210	61	381
38	STAAT	25	280	458	231	175	236	397	25	210	61	381
39	GEMEINDEN/GV.	423	1 097	2 792	1 059	572	1 730	1 774	178	-	-	-
40	ZWECKVERBAENDE	4	81	131	122	-	53	160	-	-	-	-
41	ZAHLUNGEN AN OEFFTL. BEREICH	25	35	149	16	6	58	29	3	-	-	-
42	STAAT	3	-	3	-	-	9	-	3	-	-	-
43	GEMEINDEN/GV.	22	29	144	15	6	44	25	-	-	-	-
44	ZWECKVERBAENDE	-	6	3	1	-	5	4	-	-	-	-
45	BRUTTOAUSGABEN	477	1 493	3 530	1 428	754	2 077	2 360	206	210	61	381
46	STAAT	29	280	461	231	175	245	397	28	210	61	381
47	GEMEINDEN/GV.	444	1 126	2 936	1 074	578	1 775	1 799	178	-	-	-
48	ZWECKVERBAENDE	4	88	133	123	-	58	164	-	-	-	-
49	./ . ZAHL. VON GLEICHER EBENE	30	55	242	79	22	162	89	11	-	-	-
50	STAAT	-	-	-	-	-	-	-	-	-	-	-
51	GEMEINDEN/GV.	13	19	62	3	7	29	6	-	-	-	-
52	ZWECKVERBAENDE	-	-	-	-	-	-	3	-	-	-	-
53	BEREINIGTE AUSGABEN	447	1 438	3 288	1 349	731	1 915	2 271	195	210	61	381
54	STAAT	29	280	461	231	175	245	397	28	210	61	381
55	GEMEINDEN/GV.	431	1 113	2 874	1 070	571	1 745	1 793	178	-	-	-
56	ZWECKVERBAENDE	4	87	133	123	-	58	161	-	-	-	-
57	LAUFENDE RECHNUNG	389	1 256	2 964	1 211	638	1 632	1 979	178	187	56	342
58	STAAT	27	261	442	225	171	243	391	28	187	56	342
59	GEMEINDEN/GV.	368	954	2 581	953	472	1 439	1 472	155	-	-	-
60	ZWECKVERBAENDE	4	80	99	106	-	55	148	-	-	-	-
61	KAPITALRECHNUNG	58	183	324	138	93	283	293	17	23	5	39
62	STAAT	2	18	19	6	4	2	6	-	23	5	39
63	GEMEINDEN/GV.	63	159	293	118	99	306	321	23	-	-	-
64	ZWECKVERBAENDE	-	7	34	17	-	3	13	-	-	-	-
65	./ . ZAHL. VON ANDERER EBENE	23	36	149	28	11	20	24	17	-	-	-
66	STAAT	-	4	-	1	-	17	1	-	-	-	-
67	GEMEINDEN/GV.	39	57	221	36	26	101	87	27	-	-	-
68	ZWECKVERBAENDE	-	17	108	66	-	35	16	-	-	-	-
69	NETTOAUSGABEN	424	1 403	3 139	1 321	720	1 895	2 247	179	210	61	381
70	STAAT	29	276	460	231	175	228	396	28	210	61	381
71	GEMEINDEN/GV.	392	1 056	2 653	1 034	545	1 644	1 706	151	-	-	-
72	ZWECKVERBAENDE	4	71	26	57	-	23	145	-	-	-	-
73	UNMITTELBARE EINNAHMEN	33	159	248	217	80	228	684	94	11	5	13
74	STAAT	-	15	32	89	8	25	397	24	11	5	13
75	GEMEINDEN/GV.	33	73	191	73	72	180	274	10	-	-	-
76	ZWECKVERBAENDE	-	71	26	55	-	23	13	-	-	-	-
77	DARUNTER GEBUEHREN, ENTGELTE	5	85	72	69	14	77	409	18	2	2	4
78	STAAT	-	11	22	11	5	25	352	16	2	2	4
79	GEMEINDEN/GV.	5	13	28	10	9	40	48	2	-	-	-
80	ZWECKVERBAENDE	-	62	21	48	-	12	9	-	-	-	-

8 AUSGABEN UND EINKÜNFEN DER DEFFENTLICHEN HAUSHALTE NACH ARTEN UND AUFGABENBEREICHEN

MILL. DM

LFD NR.	ART DER AUSGABEN / EINKÜNFEN	SCHLESW.	NIEDER-	NORDRH.-	HESSEN	RHEIN-	BADEN-	BAYERN	SAARLAND	HAMBURG	BREMEN	BERLIN
		HÖLSTEIN	SACHSEN	WEST- FALEN		LAND- PFALZ	WTTBG.					(WEST)
		1	2	3	4	5	6	7	8	9	10	11
1005 HOCHBAUVERWALTUNG												
1	PERSONALAUSGABEN	189	518	1 448	296	306	567	603	56	76	40	194
2	STAAT	88	160	292	47	162	211	245	13	76	40	194
3	GEMEINDEN/GV.	101	357	1 156	248	145	348	353	42	-	-	-
4	ZWECKVERBAENDE	-	1	-	-	-	8	5	-	-	-	-
5	UNTERH. V. UNBEW. VERMOEGEN	1	3	14	8	3	5	5	-	1	-	1
6	STAAT	1	-	-	-	1	-	3	-	1	-	1
7	GEMEINDEN/GV.	-	3	14	8	1	5	2	-	-	-	-
8	ZWECKVERBAENDE	-	-	-	-	-	-	-	-	-	-	-
9	BEWIRTSCHAFT. D. GRUNDSTUECKE	2	6	79	2	3	5	5	1	2	-	2
10	STAAT	2	1	4	1	1	1	4	-	2	-	2
11	GEMEINDEN/GV.	1	5	75	1	2	4	2	-	-	-	-
12	ZWECKVERBAENDE	-	-	-	-	-	-	-	-	-	-	-
13	UEBRIGER LFD. SACHAUFWAND	57	102	114	34	20	96	113	4	20	2	31
14	STAAT	48	74	23	4	7	56	79	1	20	2	31
15	GEMEINDEN/GV.	9	27	91	30	13	39	34	3	-	-	-
16	ZWECKVERBAENDE	-	-	-	-	-	1	-	-	-	-	-
17	BAUMASSNAHMEN	4	4	49	74	2	7	6	3	39	-	2
18	STAAT	3	-	1	72	2	1	2	2	39	-	2
19	GEMEINDEN/GV.	1	4	48	3	1	6	4	1	-	-	-
20	ZWECKVERBAENDE	-	-	-	-	-	-	-	-	-	-	-
21	ERWERB V. UNBEW. SACHVERM.	-	-	4	-	-	-	-	-	-	-	-
22	STAAT	-	-	-	-	-	-	-	-	-	-	-
23	GEMEINDEN/GV.	-	-	4	-	-	-	-	-	-	-	-
24	ZWECKVERBAENDE	-	-	-	-	-	-	-	-	-	-	-
25	ERWERB V. BEW. SACHVERMOEG.	2	5	11	3	3	12	6	-	-	-	1
26	STAAT	2	3	4	1	2	6	2	-	-	-	1
27	GEMEINDEN/GV.	-	2	7	2	1	5	4	-	-	-	-
28	ZWECKVERBAENDE	-	-	-	-	-	-	-	-	-	-	-
29	ERWERB VON BETEILIGUNGEN	-	-	-	-	-	-	-	-	-	-	-
30	STAAT	-	-	-	-	-	-	-	-	-	-	-
31	GEMEINDEN/GV.	-	-	-	-	-	-	-	-	-	-	-
32	ZWECKVERBAENDE	-	-	-	-	-	-	-	-	-	-	-
33	ZAHLUNGEN AN AND. BEREICHE	-	-	-	-	-	-	-	-	-	-	-
34	STAAT	-	-	-	-	-	-	-	-	-	-	-
35	GEMEINDEN/GV.	-	-	-	-	-	-	-	-	-	-	-
36	ZWECKVERBAENDE	-	-	-	-	-	-	-	-	-	-	-
37	UNMITTELBARE AUSGABEN	255	638	1 720	418	339	692	740	63	138	43	231
38	STAAT	143	238	325	126	175	276	336	16	138	43	231
39	GEMEINDEN/GV.	112	398	1 395	292	163	407	398	47	-	-	-
40	ZWECKVERBAENDE	-	2	-	-	-	9	5	-	-	-	-
41	ZAHLUNGEN AN DEFFTL. BEREICH	1	5	-	-	-	8	2	-	-	-	-
42	STAAT	-	-	-	-	-	-	-	-	-	-	-
43	GEMEINDEN/GV.	1	5	-	-	-	3	2	-	-	-	-
44	ZWECKVERBAENDE	-	-	-	-	-	5	-	-	-	-	-
45	BRUTTOAUSGABEN	256	644	1 720	418	339	699	741	63	138	43	231
46	STAAT	143	238	325	126	175	276	336	16	138	43	231
47	GEMEINDEN/GV.	113	404	1 395	292	163	410	400	47	-	-	-
48	ZWECKVERBAENDE	-	2	-	-	-	14	5	-	-	-	-
49	./ . ZAHL. VON GLEICHER EBENE	4	1	16	1	1	13	3	-	-	-	-
50	STAAT	-	-	-	-	-	-	-	-	-	-	-
51	GEMEINDEN/GV.	1	1	2	-	1	5	1	-	-	-	-
52	ZWECKVERBAENDE	-	-	-	-	-	-	-	-	-	-	-
53	BEREINIGTE AUSGABEN	252	643	1 704	417	337	686	739	63	138	43	231
54	STAAT	143	238	325	126	175	276	336	16	138	43	231
55	GEMEINDEN/GV.	112	403	1 393	292	162	405	399	47	-	-	-
56	ZWECKVERBAENDE	-	2	-	-	-	14	5	-	-	-	-
57	LAUFENDE RECHNUNG	246	633	1 652	339	332	669	726	60	98	43	228
58	STAAT	138	235	319	53	171	269	331	14	98	43	228
59	GEMEINDEN/GV.	111	397	1 334	287	160	393	391	46	-	-	-
60	ZWECKVERBAENDE	-	2	-	-	-	13	5	-	-	-	-
61	KAPITALRECHNUNG	5	9	52	77	6	17	13	3	40	1	3
62	STAAT	5	3	5	73	4	7	5	2	40	1	3
63	GEMEINDEN/GV.	1	6	59	5	2	11	8	1	-	-	-
64	ZWECKVERBAENDE	-	-	-	-	-	-	-	-	-	-	-
65	./ . ZAHL. VON ANDERER EBENE	86	183	225	102	155	135	231	9	23	-	1
66	STAAT	85	175	219	101	154	132	230	9	23	-	1
67	GEMEINDEN/GV.	4	8	20	2	1	5	2	-	-	-	-
68	ZWECKVERBAENDE	-	-	-	-	-	5	-	-	-	-	-
69	NETTOAUSGABEN	166	460	1 479	315	183	551	508	54	116	43	231
70	STAAT	58	63	106	25	22	143	106	8	116	43	231
71	GEMEINDEN/GV.	108	395	1 373	290	161	399	397	46	-	-	-
72	ZWECKVERBAENDE	-	2	-	-	-	9	5	-	-	-	-
73	UNMITTELBARE EINKÜNFEN	16	33	315	36	19	65	113	1	5	2	29
74	STAAT	2	5	2	5	1	2	31	-	5	2	29
75	GEMEINDEN/GV.	14	27	313	31	18	59	82	1	-	-	-
76	ZWECKVERBAENDE	-	1	-	-	-	4	-	-	-	-	-
77	DARUNTER GEBUEHREN, ENTGELTE	4	11	16	6	7	19	20	1	-	1	17
78	STAAT	-	-	-	2	-	-	-	-	-	1	17
79	GEMEINDEN/GV.	4	9	16	4	7	16	20	1	-	-	-
80	ZWECKVERBAENDE	-	1	-	-	-	3	-	-	-	-	-

B AUSGABEN UND EINNAHMEN DER OEFFENTLICHEN HAUSHALTE NACH ARTEN UND AUFGABENBEREICHEN

MILL. DM

LFD NR.	ART DER AUSGABEN / EINNAHMEN	SCHLESW.	NIEDER-	NORDRH.-	HESSEN	RHEIN-	BADEN-	BAYERN	SAARLAND	HAMBURG	BREMEN	BERLIN
		HOLSTEIN	SACHSEN	WEST- FALEN		LAND- PFALZ	WTTBG.			(WEST)		
		1	2	3	4	5	6	7	8	9	10	11
1006 STEUER- UND FINANZVERWALTUNG												
1	PERSONALAUSGABEN	306	906	2 110	740	493	1 270	1 368	140	265	104	358
2	STAAT	212	624	1 530	500	327	862	942	94	265	104	358
3	GEMEINDEN/GV.	94	282	580	240	166	399	360	46	-	-	-
4	ZWECKVERBAENDE	-	-	-	-	-	9	66	-	-	-	-
5	UNTERH. V. UNBEW. VERMOEGEN	1	1	6	13	1	2	14	1	2	1	-
6	STAAT	-	-	1	13	-	-	14	-	2	1	-
7	GEMEINDEN/GV.	-	1	6	-	-	2	-	-	-	-	-
8	ZWECKVERBAENDE	-	-	-	-	-	-	-	-	-	-	-
9	BEWIRTSCHAFT. D. GRUNDSTUECKE	5	17	50	20	7	5	20	4	6	1	8
10	STAAT	4	15	38	19	6	1	20	3	6	1	8
11	GEMEINDEN/GV.	-	3	12	1	2	4	-	1	-	-	-
12	ZWECKVERBAENDE	-	-	-	-	-	-	-	-	-	-	-
13	UEBRIGER LFD. SACHAUFWAND	41	112	223	114	64	167	168	10	23	17	29
14	STAAT	32	73	163	93	42	108	105	6	23	17	29
15	GEMEINDEN/GV.	9	39	60	21	22	57	56	4	-	-	-
16	ZWECKVERBAENDE	-	-	-	-	-	2	8	-	-	-	-
17	BAUMASSNAHMEN	10	2	15	52	16	1	52	4	2	2	4
18	STAAT	10	2	15	50	16	-	52	3	2	2	4
19	GEMEINDEN/GV.	-	-	-	2	-	1	-	-	-	-	-
20	ZWECKVERBAENDE	-	-	-	-	-	-	-	-	-	-	-
21	ERWERB V. UNBEW. SACHVERM.	1	-	3	2	-	-	-	2	-	-	11
22	STAAT	-	-	-	-	-	-	-	-	-	-	11
23	GEMEINDEN/GV.	1	-	3	2	-	-	-	2	-	-	-
24	ZWECKVERBAENDE	-	-	-	-	-	-	-	-	-	-	-
25	ERWERB V. BEW. SACHVERM. DEG.	7	14	24	5	9	31	39	1	-	2	1
26	STAAT	7	13	23	2	8	26	34	1	-	2	1
27	GEMEINDEN/GV.	-	1	1	3	-	5	4	-	-	-	-
28	ZWECKVERBAENDE	-	-	-	-	-	-	1	-	-	-	-
29	ERWERB VON BETEILIGUNGEN	-	-	-	-	-	8	-	-	-	-	-
30	STAAT	-	-	-	-	-	-	-	-	-	-	-
31	GEMEINDEN/GV.	-	-	-	-	-	8	-	-	-	-	-
32	ZWECKVERBAENDE	-	-	-	-	-	-	-	-	-	-	-
33	ZAHLUNGEN AN AND. BEREICHE	1	-	-	3	-	2	-	-	-	2	-
34	STAAT	1	-	-	3	-	-	-	-	-	2	-
35	GEMEINDEN/GV.	-	-	-	-	-	2	-	-	-	-	-
36	ZWECKVERBAENDE	-	-	-	-	-	-	-	-	-	-	-
37	UNMITTELBARE AUSGABEN	371	1 053	2 432	950	589	1 486	1 661	163	298	129	411
38	STAAT	267	727	1 769	680	399	996	1 167	108	298	129	411
39	GEMEINDEN/GV.	105	325	663	269	190	479	419	55	-	-	-
40	ZWECKVERBAENDE	-	-	-	1	-	11	75	-	-	-	-
41	ZAHLUNGEN AN OEFFTL. BEREICH	7	8	16	2	1	29	2	1	-	-	3
42	STAAT	-	6	16	-	-	11	-	1	-	-	3
43	GEMEINDEN/GV.	7	2	1	2	1	8	1	-	-	-	-
44	ZWECKVERBAENDE	-	-	-	-	-	11	-	-	-	-	-
45	BRUTTOAUSGABEN	378	1 060	2 449	952	590	1 515	1 663	164	298	129	414
46	STAAT	267	733	1 785	680	399	1 007	1 167	109	298	129	414
47	GEMEINDEN/GV.	112	327	663	272	191	487	421	55	-	-	-
48	ZWECKVERBAENDE	-	-	-	1	-	22	75	-	-	-	-
49	./.. ZAHL. VON GLEICHER EBENE	6	19	18	2	3	23	16	1	-	-	-
50	STAAT	-	-	-	-	-	-	-	-	-	-	-
51	GEMEINDEN/GV.	4	13	-	-	2	7	5	-	-	-	-
52	ZWECKVERBAENDE	-	-	-	-	-	-	3	-	-	-	-
53	BEREINIGTE AUSGABEN	372	1 041	2 431	951	586	1 492	1 646	163	298	129	414
54	STAAT	267	733	1 785	680	399	1 007	1 167	109	298	129	414
55	GEMEINDEN/GV.	108	314	663	271	189	480	415	55	-	-	-
56	ZWECKVERBAENDE	-	-	-	1	-	22	72	-	-	-	-
57	LAUFENDE RECHNUNG	348	1 025	2 388	891	562	1 451	1 555	156	296	125	398
58	STAAT	250	718	1 747	628	375	981	1 080	105	296	125	398
59	GEMEINDEN/GV.	101	312	659	264	189	463	411	52	-	-	-
60	ZWECKVERBAENDE	-	-	-	1	-	22	71	-	-	-	-
61	KAPITALRECHNUNG	24	16	43	59	24	41	91	7	3	4	16
62	STAAT	17	15	38	52	24	26	87	4	3	4	16
63	GEMEINDEN/GV.	7	1	4	8	-	17	4	3	-	-	-
64	ZWECKVERBAENDE	-	-	-	-	-	-	1	-	-	-	-
65	./.. ZAHL. VON ANDERER EBENE	1	5	6	3	-	6	9	3	-	23	6
66	STAAT	1	4	4	3	-	3	7	3	-	23	6
67	GEMEINDEN/GV.	3	7	18	2	2	16	5	1	-	-	-
68	ZWECKVERBAENDE	-	-	1	-	-	4	4	-	-	-	-
69	NETTOAUSGABEN	371	1 036	2 425	947	586	1 486	1 638	160	298	107	408
70	STAAT	266	729	1 781	677	399	1 004	1 160	106	298	107	408
71	GEMEINDEN/GV.	105	307	645	270	187	464	410	54	-	-	-
72	ZWECKVERBAENDE	-	-	-	1	-	18	68	-	-	-	-
73	UNMITTELBARE EINNAHMEN	52	167	416	160	118	253	240	28	47	18	52
74	STAAT	43	134	333	126	80	184	160	22	47	18	52
75	GEMEINDEN/GV.	9	33	83	34	38	68	79	5	-	-	-
76	ZWECKVERBAENDE	-	-	-	-	-	-	2	-	-	-	-
77	DARUNTER GEBUEHREN, ENTGELTE	24	77	18	6	4	19	10	2	25	7	36
78	STAAT	23	76	11	5	3	17	7	1	25	7	36
79	GEMEINDEN/GV.	-	1	7	1	1	2	2	1	-	-	-
80	ZWECKVERBAENDE	-	-	-	-	-	-	-	-	-	-	-

8 AUSGABEN UND EINNAHMEN DER DEFFENTLICHEN HAUSHALTE NACH ARTEN UND AUFGABENBEREICHEN

MILL. DM

LFZ NR.	ART DER AUSGABEN / EINNAHMEN	SCHLESW. HOLSTEIN 1	NIEDER-SACHSEN 2	NORDRH.-WEST-FALEN 3	HESSEN 4	RHEINLAND-PFALZ 5	BADEN-WTTBG. 6	BAYERN 7	SAARLAND 8	HAMBURG 9	BREMEN 10	BERLIN (WEST) 11
1007 AUSWAERTIGE ANGELEGENHEITEN												
1	PERSONALAUSGABEN	-	-	1	-	-	2	-	-	-	-	1
2	STAAT	-	-	1	-	-	2	-	-	-	-	1
3	GEMEINDEN/GV.	-	-	-	-	-	-	-	-	-	-	-
4	ZWECKVERBAENDE	-	-	-	-	-	-	-	-	-	-	-
5	UNTERH. V. UNBEWEGL. VERMOEGEN	-	-	-	-	-	-	-	-	-	-	-
6	STAAT	-	-	-	-	-	-	-	-	-	-	-
7	GEMEINDEN/GV.	-	-	-	-	-	-	-	-	-	-	-
8	ZWECKVERBAENDE	-	-	-	-	-	-	-	-	-	-	-
9	BEWIRTSCHAFT. D. GRUNDSTUECKE	-	-	-	-	-	-	-	-	-	-	-
10	STAAT	-	-	-	-	-	-	-	-	-	-	-
11	GEMEINDEN/GV.	-	-	-	-	-	-	-	-	-	-	-
12	ZWECKVERBAENDE	-	-	-	-	-	-	-	-	-	-	-
13	UEBRIGER LFD. SACHAUFWAND	-	17	6	-	1	13	-	1	-	1	11
14	STAAT	-	17	6	-	1	13	-	1	-	1	11
15	GEMEINDEN/GV.	-	-	-	-	-	-	-	-	-	-	-
16	ZWECKVERBAENDE	-	-	-	-	-	-	-	-	-	-	-
17	BAUMASSNAHMEN	-	-	-	-	-	-	-	-	-	-	-
18	STAAT	-	-	-	-	-	-	-	-	-	-	-
19	GEMEINDEN/GV.	-	-	-	-	-	-	-	-	-	-	-
20	ZWECKVERBAENDE	-	-	-	-	-	-	-	-	-	-	-
21	ERWERB V. UNBEWEGL. SACHVERM.	-	-	-	-	-	-	-	-	-	-	-
22	STAAT	-	-	-	-	-	-	-	-	-	-	-
23	GEMEINDEN/GV.	-	-	-	-	-	-	-	-	-	-	-
24	ZWECKVERBAENDE	-	-	-	-	-	-	-	-	-	-	-
25	ERWERB V. BEWEGL. SACHVERMOEG.	-	-	-	-	-	-	-	-	-	-	-
26	STAAT	-	-	-	-	-	-	-	-	-	-	-
27	GEMEINDEN/GV.	-	-	-	-	-	-	-	-	-	-	-
28	ZWECKVERBAENDE	-	-	-	-	-	-	-	-	-	-	-
29	ERWERB VON BETEILIGUNGEN	-	-	-	-	-	-	-	-	-	-	-
30	STAAT	-	-	-	-	-	-	-	-	-	-	-
31	GEMEINDEN/GV.	-	-	-	-	-	-	-	-	-	-	-
32	ZWECKVERBAENDE	-	-	-	-	-	-	-	-	-	-	-
33	ZAHLUNGEN AN AND. BEREICHE	4	6	2	3	5	16	2	-	1	-	1
34	STAAT	4	6	2	3	5	16	2	-	1	-	1
35	GEMEINDEN/GV.	-	-	-	-	-	-	-	-	-	-	-
36	ZWECKVERBAENDE	-	-	-	-	-	-	-	-	-	-	-
37	UNMITTELBARE AUSGABEN	4	24	8	4	6	32	2	1	1	1	14
38	STAAT	4	24	8	4	6	32	2	1	1	1	14
39	GEMEINDEN/GV.	-	-	-	-	-	-	-	-	-	-	-
40	ZWECKVERBAENDE	-	-	-	-	-	-	-	-	-	-	-
41	ZAHLUNGEN AN OEFFTL. BEREICH	-	-	-	-	-	-	-	-	-	-	-
42	STAAT	-	-	-	-	-	-	-	-	-	-	-
43	GEMEINDEN/GV.	-	-	-	-	-	-	-	-	-	-	-
44	ZWECKVERBAENDE	-	-	-	-	-	-	-	-	-	-	-
45	BRUTTOAUSGABEN	4	24	8	4	6	32	2	1	1	1	14
46	STAAT	4	24	8	4	6	32	2	1	1	1	14
47	GEMEINDEN/GV.	-	-	-	-	-	-	-	-	-	-	-
48	ZWECKVERBAENDE	-	-	-	-	-	-	-	-	-	-	-
49	./.. ZAHL. VON GLEICHER EBENE	-	-	-	-	-	-	-	-	-	-	-
50	STAAT	-	-	-	-	-	-	-	-	-	-	-
51	GEMEINDEN/GV.	-	-	-	-	-	-	-	-	-	-	-
52	ZWECKVERBAENDE	-	-	-	-	-	-	-	-	-	-	-
53	BEREINIGTE AUSGABEN	4	24	8	4	6	32	2	1	1	1	14
54	STAAT	4	24	8	4	6	32	2	1	1	1	14
55	GEMEINDEN/GV.	-	-	-	-	-	-	-	-	-	-	-
56	ZWECKVERBAENDE	-	-	-	-	-	-	-	-	-	-	-
57	LAUFENDE RECHNUNG	4	24	7	2	6	30	2	1	1	1	13
58	STAAT	4	24	7	2	6	30	2	1	1	1	13
59	GEMEINDEN/GV.	-	-	-	-	-	-	-	-	-	-	-
60	ZWECKVERBAENDE	-	-	-	-	-	-	-	-	-	-	-
61	KAPITALRECHNUNG	-	-	1	1	-	2	-	-	-	-	1
62	STAAT	-	-	1	1	-	2	-	-	-	-	1
63	GEMEINDEN/GV.	-	-	-	-	-	-	-	-	-	-	-
64	ZWECKVERBAENDE	-	-	-	-	-	-	-	-	-	-	-
65	./.. ZAHL. VON ANDERER EBENE	-	-	-	-	-	-	-	-	-	-	6
66	STAAT	-	-	-	-	-	-	-	-	-	-	6
67	GEMEINDEN/GV.	-	-	-	-	-	-	-	-	-	-	-
68	ZWECKVERBAENDE	-	-	-	-	-	-	-	-	-	-	-
69	NETTOAUSGABEN	4	24	8	4	6	31	2	1	1	1	8
70	STAAT	4	24	8	4	6	31	2	1	1	1	8
71	GEMEINDEN/GV.	-	-	-	-	-	-	-	-	-	-	-
72	ZWECKVERBAENDE	-	-	-	-	-	-	-	-	-	-	-
73	UNMITTELBARE EINNAHMEN	1	-	-	-	-	1	-	-	-	-	-
74	STAAT	1	-	-	-	-	1	-	-	-	-	-
75	GEMEINDEN/GV.	-	-	-	-	-	-	-	-	-	-	-
76	ZWECKVERBAENDE	-	-	-	-	-	-	-	-	-	-	-
77	DARUNTER GEBUEHREN, ENTGELTE	-	-	-	-	-	1	-	-	-	-	-
78	STAAT	-	-	-	-	-	1	-	-	-	-	-
79	GEMEINDEN/GV.	-	-	-	-	-	-	-	-	-	-	-
80	ZWECKVERBAENDE	-	-	-	-	-	-	-	-	-	-	-

8 AUSGABEN UND EINKÜNFEN DER OEFFENTLICHEN HAUSHALTE NACH ARTEN UND AUFGABENBEREICHEN

MILL. DM

LFD NR.	ART DER AUSGABEN / EINKÜNFEN	SCHLESW. HOLSTEIN	NIEDER- SACHSEN	NORDRH.- WEST- FALEN	HESSEN	RHEIN- LAND- PFALZ	BADEN- WÜRTTBG.	BAYERN	SAARLAND	HAMBURG	BREMEN	BERLIN (WEST)
		1	2	3	4	5	6	7	8	9	10	11
1008 WIRTSCHAFTLICHE ZUSAMMENARBEIT												
1	PERSONALAUSGABEN	-	-	1	-	-	2	-	-	-	-	1
2	STAAT	-	-	1	-	-	2	-	-	-	-	1
3	GEMEINDEN/GV.	-	-	-	-	-	-	-	-	-	-	-
4	ZWECKVERBAENDE	-	-	-	-	-	-	-	-	-	-	-
5	UNTERH. V. UNBEW. VERMOEGEN	-	-	-	-	-	-	-	-	-	-	-
6	STAAT	-	-	-	-	-	-	-	-	-	-	-
7	GEMEINDEN/GV.	-	-	-	-	-	-	-	-	-	-	-
8	ZWECKVERBAENDE	-	-	-	-	-	-	-	-	-	-	-
9	BEWIRTSCHAFT. D. GRUNDSTUECKE	-	-	-	-	-	-	-	-	-	-	-
10	STAAT	-	-	-	-	-	-	-	-	-	-	-
11	GEMEINDEN/GV.	-	-	-	-	-	-	-	-	-	-	-
12	ZWECKVERBAENDE	-	-	-	-	-	-	-	-	-	-	-
13	UEBRIGER LFD. SACHAUFWAND	-	12	2	-	1	7	-	1	-	1	6
14	STAAT	-	12	2	-	1	7	-	1	-	1	6
15	GEMEINDEN/GV.	-	-	-	-	-	-	-	-	-	-	-
16	ZWECKVERBAENDE	-	-	-	-	-	-	-	-	-	-	-
17	BAUMASSNAHMEN	-	-	-	-	-	-	-	-	-	-	-
18	STAAT	-	-	-	-	-	-	-	-	-	-	-
19	GEMEINDEN/GV.	-	-	-	-	-	-	-	-	-	-	-
20	ZWECKVERBAENDE	-	-	-	-	-	-	-	-	-	-	-
21	ERWERB V. UNBEW. SACHVERM.	-	-	-	-	-	-	-	-	-	-	-
22	STAAT	-	-	-	-	-	-	-	-	-	-	-
23	GEMEINDEN/GV.	-	-	-	-	-	-	-	-	-	-	-
24	ZWECKVERBAENDE	-	-	-	-	-	-	-	-	-	-	-
25	ERWERB V. BEW. SACHVERMOEG.	-	-	-	-	-	-	-	-	-	-	-
26	STAAT	-	-	-	-	-	-	-	-	-	-	-
27	GEMEINDEN/GV.	-	-	-	-	-	-	-	-	-	-	-
28	ZWECKVERBAENDE	-	-	-	-	-	-	-	-	-	-	-
29	ERWERB VON BETEILIGUNGEN	-	-	-	-	-	-	-	-	-	-	-
30	STAAT	-	-	-	-	-	-	-	-	-	-	-
31	GEMEINDEN/GV.	-	-	-	-	-	-	-	-	-	-	-
32	ZWECKVERBAENDE	-	-	-	-	-	-	-	-	-	-	-
33	ZAHLUNGEN AN AND. BEREICHE	1	6	1	3	5	14	1	-	1	-	1
34	STAAT	1	6	1	3	5	14	1	-	1	-	1
35	GEMEINDEN/GV.	-	-	-	-	-	-	-	-	-	-	-
36	ZWECKVERBAENDE	-	-	-	-	-	-	-	-	-	-	-
37	UNMITTELBARE AUSGABEN	1	19	4	4	5	23	1	1	1	1	8
38	STAAT	1	19	4	4	5	23	1	1	1	1	8
39	GEMEINDEN/GV.	-	-	-	-	-	-	-	-	-	-	-
40	ZWECKVERBAENDE	-	-	-	-	-	-	-	-	-	-	-
41	ZAHLUNGEN AN OEFFTL. BEREICH	-	-	-	-	-	-	-	-	-	-	-
42	STAAT	-	-	-	-	-	-	-	-	-	-	-
43	GEMEINDEN/GV.	-	-	-	-	-	-	-	-	-	-	-
44	ZWECKVERBAENDE	-	-	-	-	-	-	-	-	-	-	-
45	BRUTTOAUSGABEN	1	19	4	4	5	23	1	1	1	1	8
46	STAAT	1	19	4	4	5	23	1	1	1	1	8
47	GEMEINDEN/GV.	-	-	-	-	-	-	-	-	-	-	-
48	ZWECKVERBAENDE	-	-	-	-	-	-	-	-	-	-	-
49	./., ZAHL. VON GLEICHER EBENE	-	-	-	-	-	-	-	-	-	-	-
50	STAAT	-	-	-	-	-	-	-	-	-	-	-
51	GEMEINDEN/GV.	-	-	-	-	-	-	-	-	-	-	-
52	ZWECKVERBAENDE	-	-	-	-	-	-	-	-	-	-	-
53	BEREINIGTE AUSGABEN	1	19	4	4	5	23	1	1	1	1	8
54	STAAT	1	19	4	4	5	23	1	1	1	1	8
55	GEMEINDEN/GV.	-	-	-	-	-	-	-	-	-	-	-
56	ZWECKVERBAENDE	-	-	-	-	-	-	-	-	-	-	-
57	LAUFENDE RECHNUNG	1	18	4	2	5	22	1	1	1	1	8
58	STAAT	1	18	4	2	5	22	1	1	1	1	8
59	GEMEINDEN/GV.	-	-	-	-	-	-	-	-	-	-	-
60	ZWECKVERBAENDE	-	-	-	-	-	-	-	-	-	-	-
61	KAPITALRECHNUNG	-	-	1	1	-	1	-	-	-	-	-
62	STAAT	-	-	1	1	-	1	-	-	-	-	-
63	GEMEINDEN/GV.	-	-	-	-	-	-	-	-	-	-	-
64	ZWECKVERBAENDE	-	-	-	-	-	-	-	-	-	-	-
65	./., ZAHL. VON ANDERER EBENE	-	-	-	-	-	-	-	-	-	-	1
66	STAAT	-	-	-	-	-	-	-	-	-	-	1
67	GEMEINDEN/GV.	-	-	-	-	-	-	-	-	-	-	-
68	ZWECKVERBAENDE	-	-	-	-	-	-	-	-	-	-	-
69	NETTOAUSGABEN	1	19	4	4	5	23	1	1	1	1	7
70	STAAT	1	19	4	4	5	23	1	1	1	1	7
71	GEMEINDEN/GV.	-	-	-	-	-	-	-	-	-	-	-
72	ZWECKVERBAENDE	-	-	-	-	-	-	-	-	-	-	-
73	UNMITTELBARE EINKÜNFEN	-	-	-	-	-	1	-	-	-	-	-
74	STAAT	-	-	-	-	-	1	-	-	-	-	-
75	GEMEINDEN/GV.	-	-	-	-	-	-	-	-	-	-	-
76	ZWECKVERBAENDE	-	-	-	-	-	-	-	-	-	-	-
77	DARUNTER GEBUEHREN, ENTGELTE	-	-	-	-	-	1	-	-	-	-	-
78	STAAT	-	-	-	-	-	1	-	-	-	-	-
79	GEMEINDEN/GV.	-	-	-	-	-	-	-	-	-	-	-
80	ZWECKVERBAENDE	-	-	-	-	-	-	-	-	-	-	-

8 AUSGABEN UND EINNAHMEN DER OEFFENTLICHEN HAUSHALTE NACH ARTEN UND AUFGABENBEREICHEN

MILL. DM

LFD NR.	ART DER AUSGABEN / EINNAHMEN	SCHLESW. HOLSTEIN 1	NIEDER-SACHSEN 2	NORDRH.-WESTFALEN 3	HESSEN 4	RHEINLAND-PFALZ 5	BADEN-WTTBG. 6	BAYERN 7	SAARLAND 8	HAMBURG 9	BREMEN 10	BERLIN (WEST) 11
1009 VERTEIDIGUNG												
1	PERSONALAUSGABEN	-	-	-	-	-	-	-	-	-	-	-
2	STAAT	-	-	-	-	-	-	-	-	-	-	-
3	GEMEINDEN/GV.	-	-	-	-	-	-	-	-	-	-	-
4	ZWECKVERBAENDE	-	-	-	-	-	-	-	-	-	-	-
5	UNTERH. V. UNBEWEGL. VERMOEGEN	-	-	-	-	-	-	-	-	-	-	-
6	STAAT	-	-	-	-	-	-	-	-	-	-	-
7	GEMEINDEN/GV.	-	-	-	-	-	-	-	-	-	-	-
8	ZWECKVERBAENDE	-	-	-	-	-	-	-	-	-	-	-
9	BEWIRTSCHAFT. D. GRUNDSTUECKE	-	-	-	-	-	-	-	-	-	-	-
10	STAAT	-	-	-	-	-	-	-	-	-	-	-
11	GEMEINDEN/GV.	-	-	-	-	-	-	-	-	-	-	-
12	ZWECKVERBAENDE	-	-	-	-	-	-	-	-	-	-	-
13	UEBRIGER LFD. SACHAUFWAND	-	-	-	-	-	-	-	-	-	-	-
14	STAAT	-	-	-	-	-	-	-	-	-	-	-
15	GEMEINDEN/GV.	-	-	-	-	-	-	-	-	-	-	-
16	ZWECKVERBAENDE	-	-	-	-	-	-	-	-	-	-	-
17	BAUMASSNAHMEN	-	-	-	-	-	-	-	-	-	-	-
18	STAAT	-	-	-	-	-	-	-	-	-	-	-
19	GEMEINDEN/GV.	-	-	-	-	-	-	-	-	-	-	-
20	ZWECKVERBAENDE	-	-	-	-	-	-	-	-	-	-	-
21	ERWERB V. UNBEWEGL. SACHVERM.	-	-	-	-	-	-	-	-	-	-	-
22	STAAT	-	-	-	-	-	-	-	-	-	-	-
23	GEMEINDEN/GV.	-	-	-	-	-	-	-	-	-	-	-
24	ZWECKVERBAENDE	-	-	-	-	-	-	-	-	-	-	-
25	ERWERB V. BEWEGL. SACHVERMOEG.	-	-	-	-	-	-	-	-	-	-	-
26	STAAT	-	-	-	-	-	-	-	-	-	-	-
27	GEMEINDEN/GV.	-	-	-	-	-	-	-	-	-	-	-
28	ZWECKVERBAENDE	-	-	-	-	-	-	-	-	-	-	-
29	ERWERB VON BETEILIGUNGEN	-	-	-	-	-	-	-	-	-	-	-
30	STAAT	-	-	-	-	-	-	-	-	-	-	-
31	GEMEINDEN/GV.	-	-	-	-	-	-	-	-	-	-	-
32	ZWECKVERBAENDE	-	-	-	-	-	-	-	-	-	-	-
33	ZAHLUNGEN AN AND. BEREICHE	-	-	-	-	-	-	-	-	-	-	-
34	STAAT	-	-	-	-	-	-	-	-	-	-	-
35	GEMEINDEN/GV.	-	-	-	-	-	-	-	-	-	-	-
36	ZWECKVERBAENDE	-	-	-	-	-	-	-	-	-	-	-
37	UNMITTELBARE AUSGABEN	-	-	-	-	-	-	-	-	-	-	-
38	STAAT	-	-	-	-	-	-	-	-	-	-	-
39	GEMEINDEN/GV.	-	-	-	-	-	-	-	-	-	-	-
40	ZWECKVERBAENDE	-	-	-	-	-	-	-	-	-	-	-
41	ZAHLUNGEN AN OEFFTL. BEREICH	-	-	-	-	-	-	-	-	-	-	-
42	STAAT	-	-	-	-	-	-	-	-	-	-	-
43	GEMEINDEN/GV.	-	-	-	-	-	-	-	-	-	-	-
44	ZWECKVERBAENDE	-	-	-	-	-	-	-	-	-	-	-
45	BRUTTOAUSGABEN	-	-	-	-	-	-	-	-	-	-	-
46	STAAT	-	-	-	-	-	-	-	-	-	-	-
47	GEMEINDEN/GV.	-	-	-	-	-	-	-	-	-	-	-
48	ZWECKVERBAENDE	-	-	-	-	-	-	-	-	-	-	-
49	./ ZABL. VON GLEICHER EBENE	-	-	-	-	-	-	-	-	-	-	-
50	STAAT	-	-	-	-	-	-	-	-	-	-	-
51	GEMEINDEN/GV.	-	-	-	-	-	-	-	-	-	-	-
52	ZWECKVERBAENDE	-	-	-	-	-	-	-	-	-	-	-
53	BEREINIGTE AUSGABEN	-	-	-	-	-	-	-	-	-	-	-
54	STAAT	-	-	-	-	-	-	-	-	-	-	-
55	GEMEINDEN/GV.	-	-	-	-	-	-	-	-	-	-	-
56	ZWECKVERBAENDE	-	-	-	-	-	-	-	-	-	-	-
57	LAUFENDE RECHNUNG	-	-	-	-	-	-	-	-	-	-	-
58	STAAT	-	-	-	-	-	-	-	-	-	-	-
59	GEMEINDEN/GV.	-	-	-	-	-	-	-	-	-	-	-
60	ZWECKVERBAENDE	-	-	-	-	-	-	-	-	-	-	-
61	KAPITALRECHNUNG	-	-	-	-	-	-	-	-	-	-	-
62	STAAT	-	-	-	-	-	-	-	-	-	-	-
63	GEMEINDEN/GV.	-	-	-	-	-	-	-	-	-	-	-
64	ZWECKVERBAENDE	-	-	-	-	-	-	-	-	-	-	-
65	./ ZABL. VON ANDERER EBENE	-	-	-	-	-	-	-	-	-	-	-
66	STAAT	-	-	-	-	-	-	-	-	-	-	-
67	GEMEINDEN/GV.	-	-	-	-	-	-	-	-	-	-	-
68	ZWECKVERBAENDE	-	-	-	-	-	-	-	-	-	-	-
69	NETTOAUSGABEN	-	-	-	-	-	-	-	-	-	-	-
70	STAAT	-	-	-	-	-	-	-	-	-	-	-
71	GEMEINDEN/GV.	-	-	-	-	-	-	-	-	-	-	-
72	ZWECKVERBAENDE	-	-	-	-	-	-	-	-	-	-	-
73	UNMITTELBARE EINNAHMEN	-	-	-	-	-	-	-	-	-	-	-
74	STAAT	-	-	-	-	-	-	-	-	-	-	-
75	GEMEINDEN/GV.	-	-	-	-	-	-	-	-	-	-	-
76	ZWECKVERBAENDE	-	-	-	-	-	-	-	-	-	-	-
77	DARUNTER GEBUEHREN, ENTGELTE	-	-	-	-	-	-	-	-	-	-	-
78	STAAT	-	-	-	-	-	-	-	-	-	-	-
79	GEMEINDEN/GV.	-	-	-	-	-	-	-	-	-	-	-
80	ZWECKVERBAENDE	-	-	-	-	-	-	-	-	-	-	-

8 AUSGABEN UND EINKÜNFEN DER OEFFENTLICHEN HAUSHALTE NACH ARTEN UND AUFGABENBEREICHEN

MILL. DM

LFD NR.	ART DER AUSGABEN / EINKÜNFEN	SCHLESW. HOLSTEIN	NIEDER-SACHSEN	NORDRH.-WEST-FALEN	HESSEN	RHEIN-LAND-PFALZ	BADEN-WÜRTTBG.	BAYERN	SAARLAND	HAMBURG	BREMEN	BERLIN (WEST)
		1	2	3	4	5	6	7	8	9	10	11
1010 OEFFENTLICHE SICHERHEIT UND ORDNUNG												
1	PERSONALAUSGABEN	608	1 667	3 789	1 257	696	1 956	2 348	235	718	261	1 285
2	STAAT	419	1 147	2 383	892	508	1 448	1 802	184	718	261	1 285
3	GEMEINDEN/GV.	189	519	1 407	366	188	506	534	52	-	-	-
4	ZWECKVERBAENDE	-	-	-	-	-	2	13	-	-	-	-
5	UNTERH. V. UNBEWEGL. VERMOEGEN	6	25	54	21	7	18	34	4	8	2	38
6	STAAT	-	1	2	10	1	-	16	2	8	2	38
7	GEMEINDEN/GV.	6	24	52	11	6	18	17	2	-	-	-
8	ZWECKVERBAENDE	-	-	-	-	-	-	-	-	-	-	-
9	BEWIRTSCHAFT. D. GRUNDSTUECKE	18	49	119	35	22	25	58	6	17	4	30
10	STAAT	10	23	62	17	12	2	38	3	17	4	30
11	GEMEINDEN/GV.	8	27	57	18	10	23	20	3	-	-	-
12	ZWECKVERBAENDE	-	-	-	-	-	-	-	-	-	-	-
13	UEBRIGER LFD. SACHAUFWAND	125	329	703	247	130	364	355	40	83	24	113
14	STAAT	49	137	288	123	59	143	211	23	83	24	113
15	GEMEINDEN/GV.	76	191	415	124	72	220	141	16	-	-	-
16	ZWECKVERBAENDE	-	-	-	-	-	1	4	1	-	-	-
17	BAUMASSNAHMEN	62	74	165	120	82	166	370	31	14	5	50
18	STAAT	23	9	64	63	41	47	164	25	14	5	50
19	GEMEINDEN/GV.	40	65	101	56	41	119	206	6	-	-	-
20	ZWECKVERBAENDE	-	-	-	-	-	-	-	-	-	-	-
21	ERWERB V. UNBEWEGL. SACHVERM.	3	5	4	3	2	2	8	-	2	-	-
22	STAAT	1	-	-	3	-	-	-	-	2	-	-
23	GEMEINDEN/GV.	2	5	4	1	2	2	8	-	-	-	-
24	ZWECKVERBAENDE	-	-	-	-	-	-	-	-	-	-	-
25	ERWERB V. BEWEGL. SACHVERMOEG.	47	115	213	93	44	149	207	12	13	9	23
26	STAAT	16	44	86	39	16	62	69	7	13	9	23
27	GEMEINDEN/GV.	32	71	127	54	28	87	137	5	-	-	-
28	ZWECKVERBAENDE	-	-	-	-	-	-	-	-	-	-	-
29	ERWERB VON BETEILIGUNGEN	-	-	-	-	-	-	-	-	-	-	-
30	STAAT	-	-	-	-	-	-	-	-	-	-	-
31	GEMEINDEN/GV.	-	-	-	-	-	-	-	-	-	-	-
32	ZWECKVERBAENDE	-	-	-	-	-	-	-	-	-	-	-
33	ZAHLUNGEN AN AND. BEREICHE	5	6	20	2	15	23	41	3	5	5	3
34	STAAT	1	3	6	1	13	12	23	1	5	5	3
35	GEMEINDEN/GV.	5	3	15	1	3	10	18	-	-	-	-
36	ZWECKVERBAENDE	-	-	-	-	-	-	-	2	-	-	-
37	UNMITTELBARE AUSGABEN	875	2 270	5 066	1 779	999	2 702	3 422	332	861	309	1 544
38	STAAT	519	1 364	2 890	1 147	650	1 714	2 324	244	861	309	1 544
39	GEMEINDEN/GV.	356	905	2 176	632	349	985	1 081	85	-	-	-
40	ZWECKVERBAENDE	-	-	-	-	-	3	17	3	-	-	-
41	ZAHLUNGEN AN OEFFTL. BEREICH	26	89	132	47	42	71	226	13	4	-	7
42	STAAT	13	40	69	35	34	56	117	6	4	-	7
43	GEMEINDEN/GV.	14	48	63	12	8	15	104	5	-	-	-
44	ZWECKVERBAENDE	-	-	-	-	-	-	5	2	-	-	-
45	BRUTTOAUSGABEN	902	2 358	5 199	1 826	1 041	2 773	3 648	345	864	309	1 551
46	STAAT	532	1 405	2 959	1 182	683	1 770	2 440	250	864	309	1 551
47	GEMEINDEN/GV.	370	954	2 239	644	358	1 000	1 185	90	-	-	-
48	ZWECKVERBAENDE	-	-	-	-	-	3	22	5	-	-	-
49	./ ZABL. VON GLEICHER EBENE	30	99	179	47	37	114	145	11	-	-	-
50	STAAT	-	-	-	-	-	-	-	-	-	-	-
51	GEMEINDEN/GV.	10	32	29	12	4	13	20	1	-	-	-
52	ZWECKVERBAENDE	-	-	-	-	-	-	-	-	-	-	-
53	BEREINIGTE AUSGABEN	872	2 259	5 019	1 779	1 004	2 660	3 503	334	864	309	1 551
54	STAAT	532	1 405	2 959	1 182	683	1 770	2 440	250	864	309	1 551
55	GEMEINDEN/GV.	360	922	2 210	632	354	986	1 165	89	-	-	-
56	ZWECKVERBAENDE	-	-	-	-	-	3	22	5	-	-	-
57	LAUFENDE RECHNUNG	764	2 058	4 666	1 564	888	2 359	2 877	292	835	296	1 478
58	STAAT	481	1 316	2 739	1 048	621	1 617	2 069	217	835	296	1 478
59	GEMEINDEN/GV.	285	778	1 973	522	281	775	800	76	-	-	-
60	ZWECKVERBAENDE	-	-	-	-	-	3	22	5	-	-	-
61	KAPITALRECHNUNG	108	201	353	215	116	301	626	42	29	14	73
62	STAAT	50	89	221	134	62	153	371	33	29	14	73
63	GEMEINDEN/GV.	75	144	237	110	73	211	365	13	-	-	-
64	ZWECKVERBAENDE	-	-	-	-	-	-	-	1	-	-	-
65	./ ZABL. VON ANDERER EBENE	8	14	39	9	4	8	26	1	9	2	1
66	STAAT	5	21	30	8	1	13	10	1	9	2	1
67	GEMEINDEN/GV.	22	60	159	36	36	94	140	9	-	-	-
68	ZWECKVERBAENDE	-	1	-	-	-	1	1	1	-	-	-
69	NETTOAUSGABEN	865	2 245	4 981	1 770	1 000	2 652	3 477	333	855	308	1 550
70	STAAT	526	1 383	2 929	1 174	682	1 757	2 431	249	855	308	1 550
71	GEMEINDEN/GV.	338	862	2 051	596	318	893	1 025	80	-	-	-
72	ZWECKVERBAENDE	-	-	-	-	-	3	21	4	-	-	-
73	UNMITTELBARE EINKÜNFEN	169	410	1 157	168	176	395	475	37	140	46	144
74	STAAT	26	31	108	12	25	28	220	4	140	46	144
75	GEMEINDEN/GV.	143	379	1 049	155	151	366	247	29	-	-	-
76	ZWECKVERBAENDE	-	-	-	-	-	1	8	4	-	-	-
77	DARUNTER GEBUEHREN, ENTGELTE	134	252	764	88	93	216	201	20	92	33	84
78	STAAT	22	3	7	1	1	19	16	1	92	33	84
79	GEMEINDEN/GV.	112	249	758	88	93	197	177	16	-	-	-
80	ZWECKVERBAENDE	-	-	-	-	-	-	8	2	-	-	-

8 AUSGABEN UND EINNAHMEN DER OEFFENTLICHEN HAUSHALTE NACH ARTEN UND AUFGABENBEREICHEN

MILL. DM

LFD NR.	ART DER AUSGABEN / EINNAHMEN	SCHLESW. HOLSTEIN 1	NIEDER-SACHSEN 2	NORDRH.-WESTFALEN 3	HESSEN 4	RHEINLAND-PFALZ 5	BADEN-WTTBG. 6	BAYERN 7	SAARLAND 8	HAMBURG 9	BREMEN 10	BERLIN (WEST) 11
1011 BUNDESGRENZSCHUTZ/POLIZEI												
1	PERSONALAUSGABEN	411	1 112	2 383	875	510	1 431	1 767	182	520	183	1 032
2	STAAT	411	1 112	2 368	875	503	1 420	1 767	182	520	183	1 032
3	GEMEINDEN/GV.	-	-	15	-	7	11	-	-	-	-	-
4	ZWECKVERBAENDE	-	-	-	-	-	-	-	-	-	-	-
5	UNTERH. V. UNBEWEGL. VERMOEGEN	-	1	2	9	1	-	16	2	6	1	31
6	STAAT	-	1	2	9	1	-	16	2	6	1	31
7	GEMEINDEN/GV.	-	-	-	-	-	-	-	-	-	-	-
8	ZWECKVERBAENDE	-	-	-	-	-	-	-	-	-	-	-
9	BEWIRTSCHAFT. D. GRUNDSTUECKE	10	22	61	16	11	2	37	3	13	2	25
10	STAAT	10	22	61	16	11	2	37	3	13	2	25
11	GEMEINDEN/GV.	-	-	-	-	-	-	-	-	-	-	-
12	ZWECKVERBAENDE	-	-	-	-	-	-	-	-	-	-	-
13	UEBRIGER LFD. SACHAUFWAND	47	119	244	98	55	136	198	15	45	13	72
14	STAAT	47	119	243	98	53	135	198	15	45	13	72
15	GEMEINDEN/GV.	-	-	1	-	3	2	-	-	-	-	-
16	ZWECKVERBAENDE	-	-	-	-	-	-	-	-	-	-	-
17	BAUMASSNAHMEN	22	8	63	63	42	46	163	24	7	3	43
18	STAAT	22	8	63	63	41	45	163	24	7	3	43
19	GEMEINDEN/GV.	-	-	-	-	1	-	-	-	-	-	-
20	ZWECKVERBAENDE	-	-	-	-	-	-	-	-	-	-	-
21	ERWERB V. UNBEWEGL. SACHVERM.	1	-	-	3	-	-	-	-	-	-	-
22	STAAT	1	-	-	3	-	-	-	-	-	-	-
23	GEMEINDEN/GV.	-	-	-	-	-	-	-	-	-	-	-
24	ZWECKVERBAENDE	-	-	-	-	-	-	-	-	-	-	-
25	ERWERB V. BEWEGL. SACHVERMOEG.	14	41	81	29	15	60	67	7	9	5	12
26	STAAT	14	41	80	29	14	59	67	7	9	5	12
27	GEMEINDEN/GV.	-	-	-	-	-	-	-	-	-	-	-
28	ZWECKVERBAENDE	-	-	-	-	-	-	-	-	-	-	-
29	ERWERB VON BETEILIGUNGEN	-	-	-	-	-	-	-	-	-	-	-
30	STAAT	-	-	-	-	-	-	-	-	-	-	-
31	GEMEINDEN/GV.	-	-	-	-	-	-	-	-	-	-	-
32	ZWECKVERBAENDE	-	-	-	-	-	-	-	-	-	-	-
33	ZAHLUNGEN AN AND. BEREICHE	-	2	-	1	-	-	-	-	-	-	3
34	STAAT	-	2	-	1	-	-	-	-	-	-	3
35	GEMEINDEN/GV.	-	-	-	-	-	-	-	-	-	-	-
36	ZWECKVERBAENDE	-	-	-	-	-	-	-	-	-	-	-
37	UNMITTELBARE AUSGABEN	506	1 304	2 835	1 093	636	1 674	2 248	233	599	208	1 219
38	STAAT	506	1 304	2 818	1 093	624	1 661	2 248	233	599	208	1 219
39	GEMEINDEN/GV.	-	-	17	-	11	13	-	-	-	-	-
40	ZWECKVERBAENDE	-	-	-	-	-	-	-	-	-	-	-
41	ZAHLUNGEN AN OEFFTL. BEREICH	2	4	1	6	12	2	53	-	3	-	4
42	STAAT	2	4	1	6	12	2	53	-	3	-	4
43	GEMEINDEN/GV.	-	-	-	-	-	-	51	-	-	-	-
44	ZWECKVERBAENDE	-	-	-	-	-	-	-	-	-	-	-
45	BRUTTOAUSGABEN	507	1 309	2 835	1 099	647	1 676	2 301	233	602	208	1 223
46	STAAT	507	1 309	2 819	1 099	636	1 663	2 250	233	602	208	1 223
47	GEMEINDEN/GV.	-	-	17	-	11	13	51	-	-	-	-
48	ZWECKVERBAENDE	-	-	-	-	-	-	-	-	-	-	-
49	./.. ZAHL. VON GLEICHER EBENE	-	14	-	-	-	10	10	-	-	-	-
50	STAAT	-	-	-	-	-	-	-	-	-	-	-
51	GEMEINDEN/GV.	-	-	-	-	-	-	-	-	-	-	-
52	ZWECKVERBAENDE	-	-	-	-	-	-	-	-	-	-	-
53	BEREINIGTE AUSGABEN	507	1 295	2 835	1 099	647	1 666	2 291	233	602	208	1 223
54	STAAT	507	1 309	2 819	1 099	636	1 663	2 250	233	602	208	1 223
55	GEMEINDEN/GV.	-	-	17	-	11	13	51	-	-	-	-
56	ZWECKVERBAENDE	-	-	-	-	-	-	-	-	-	-	-
57	LAUFENDE RECHNUNG	469	1 246	2 692	1 003	590	1 570	2 061	202	586	200	1 168
58	STAAT	469	1 260	2 675	1 003	580	1 558	2 020	202	586	200	1 168
59	GEMEINDEN/GV.	-	-	17	-	10	12	51	-	-	-	-
60	ZWECKVERBAENDE	-	-	-	-	-	-	-	-	-	-	-
61	KAPITALRECHNUNG	38	49	144	95	57	96	230	31	16	9	55
62	STAAT	38	49	144	95	56	105	230	31	16	9	55
63	GEMEINDEN/GV.	-	-	-	-	1	1	-	-	-	-	-
64	ZWECKVERBAENDE	-	-	-	-	-	-	-	-	-	-	-
65	./.. ZAHL. VON ANDERER EBENE	-	1	10	2	-	3	4	-	6	-	1
66	STAAT	-	15	10	2	-	13	4	-	6	-	1
67	GEMEINDEN/GV.	-	-	-	-	-	-	13	-	-	-	-
68	ZWECKVERBAENDE	-	-	-	-	-	-	-	-	-	-	-
69	NETTOAUSGABEN	507	1 293	2 826	1 097	647	1 663	2 288	233	596	208	1 222
70	STAAT	507	1 293	2 809	1 097	636	1 650	2 250	233	596	208	1 222
71	GEMEINDEN/GV.	-	-	17	-	11	12	38	-	-	-	-
72	ZWECKVERBAENDE	-	-	-	-	-	-	-	-	-	-	-
73	UNMITTELBARE EINNAHMEN	26	30	107	12	37	37	238	3	3	9	67
74	STAAT	26	30	107	12	25	28	220	3	3	9	67
75	GEMEINDEN/GV.	-	-	-	-	12	9	19	-	-	-	-
76	ZWECKVERBAENDE	-	-	-	-	-	-	-	-	-	-	-
77	DARUNTER GEBUEHREN, ENTGELTE	22	3	7	1	1	19	16	-	-	8	12
78	STAAT	22	3	7	1	1	19	16	-	-	8	12
79	GEMEINDEN/GV.	-	-	-	-	-	-	-	-	-	-	-
80	ZWECKVERBAENDE	-	-	-	-	-	-	-	-	-	-	-

8 AUSGABEN UND EINNAHMEN DER OEFFENTLICHEN HAUSHALTE NACH ARTEN UND AUFGABENBEREICHEN

MILL. DM

LFD NR.	ART DER AUSGABEN / EINNAHMEN	SCHLESW.	NIEDER-	NORDRH.-	HESSEN	RHEIN-	BADEN-	BAYERN	SAARLAND	HAMBURG	BREMEN	BERLIN
		HÖLSTEIN	SACHSEN	WEST- FALEN	3	4	LAND- PFALZ	6	7	8	9	10
		1	2	3	4	5	6	7	8	9	10	11
1012 RECHTSSCHUTZ												
1	PERSONALAUSGABEN	290	855	2 135	734	399	960	1 176	122	326	105	485
2	STAAT	290	855	2 135	734	399	960	1 176	122	326	105	485
3	GEMEINDEN/GV.	-	-	-	-	-	-	-	-	-	-	-
4	ZWECKVERBAENDE	-	-	-	-	-	-	-	-	-	-	-
5	UNTERH.V.UNBEW.EGL.VERMÖGEN	-	1	2	18	2	-	24	2	6	1	1
6	STAAT	-	1	2	18	2	-	24	2	6	1	1
7	GEMEINDEN/GV.	-	-	-	-	-	-	-	-	-	-	-
8	ZWECKVERBAENDE	-	-	-	-	-	-	-	-	-	-	-
9	BEWIRTSCHAFT.D.GRUNDSTUECKE	7	27	64	20	11	2	36	4	11	4	18
10	STAAT	7	27	64	20	11	2	36	4	11	4	18
11	GEMEINDEN/GV.	-	-	-	-	-	-	-	-	-	-	-
12	ZWECKVERBAENDE	-	-	-	-	-	-	-	-	-	-	-
13	UEBRIGER LFD. SACHAUFWAND	88	223	609	226	122	262	403	38	84	24	94
14	STAAT	88	223	609	226	122	262	403	38	84	24	94
15	GEMEINDEN/GV.	-	-	-	-	-	-	-	-	-	-	-
16	ZWECKVERBAENDE	-	-	-	-	-	-	-	-	-	-	-
17	BAUMAASSNAHMEN	25	46	69	98	17	20	81	3	9	2	12
18	STAAT	25	46	69	98	17	20	81	3	9	2	12
19	GEMEINDEN/GV.	-	-	-	-	-	-	-	-	-	-	-
20	ZWECKVERBAENDE	-	-	-	-	-	-	-	-	-	-	-
21	ERWERB V.UNBEW.EGL. SACHVERM.	-	-	-	-	-	-	-	-	-	-	-
22	STAAT	-	-	-	-	-	-	-	-	-	-	-
23	GEMEINDEN/GV.	-	-	-	-	-	-	-	-	-	-	-
24	ZWECKVERBAENDE	-	-	-	-	-	-	-	-	-	-	-
25	ERWERB V.BEW.EGL. SACHVERMOEG.	4	7	32	8	6	18	25	1	2	1	4
26	STAAT	4	7	32	8	6	18	25	1	2	1	4
27	GEMEINDEN/GV.	-	-	-	-	-	-	-	-	-	-	-
28	ZWECKVERBAENDE	-	-	-	-	-	-	-	-	-	-	-
29	ERWERB VON BETEILIGUNGEN	-	-	-	-	-	-	-	1	-	-	-
30	STAAT	-	-	-	-	-	-	-	1	-	-	-
31	GEMEINDEN/GV.	-	-	-	-	-	-	-	-	-	-	-
32	ZWECKVERBAENDE	-	-	-	-	-	-	-	-	-	-	-
33	ZAHLUNGEN AN AND. BEREICHE	6	14	21	14	6	22	31	3	7	3	7
34	STAAT	6	14	21	14	6	22	31	3	7	3	7
35	GEMEINDEN/GV.	-	-	-	-	-	-	-	-	-	-	-
36	ZWECKVERBAENDE	-	-	-	-	-	-	-	-	-	-	-
37	UNMITTELBARE AUSGABEN	419	1 173	2 932	1 119	565	1 285	1 776	175	445	140	621
38	STAAT	419	1 173	2 932	1 119	565	1 285	1 776	175	445	140	621
39	GEMEINDEN/GV.	-	-	-	-	-	-	-	-	-	-	-
40	ZWECKVERBAENDE	-	-	-	-	-	-	-	-	-	-	-
41	ZAHLUNGEN AN OEFFTL. BEREICH	1	1	132	1	1	20	1	2	1	-	-
42	STAAT	1	1	132	1	1	20	1	2	1	-	-
43	GEMEINDEN/GV.	-	-	-	-	-	-	-	-	-	-	-
44	ZWECKVERBAENDE	-	-	-	-	-	-	-	-	-	-	-
45	BRUTTOAUSGABEN	420	1 173	3 064	1 120	566	1 305	1 777	177	446	140	621
46	STAAT	420	1 173	3 064	1 120	566	1 305	1 777	177	446	140	621
47	GEMEINDEN/GV.	-	-	-	-	-	-	-	-	-	-	-
48	ZWECKVERBAENDE	-	-	-	-	-	-	-	-	-	-	-
49	./.. ZAHL.VON GLEICHER EBENE	-	-	-	1	-	-	-	-	-	-	-
50	STAAT	-	-	-	-	-	-	-	-	-	-	-
51	GEMEINDEN/GV.	-	-	-	-	-	-	-	-	-	-	-
52	ZWECKVERBAENDE	-	-	-	-	-	-	-	-	-	-	-
53	BEREINIGTE AUSGABEN	420	1 173	3 064	1 119	566	1 305	1 777	177	446	140	621
54	STAAT	420	1 173	3 064	1 120	566	1 305	1 777	177	446	140	621
55	GEMEINDEN/GV.	-	-	-	-	-	-	-	-	-	-	-
56	ZWECKVERBAENDE	-	-	-	-	-	-	-	-	-	-	-
57	LAUFENDE RECHNUNG	392	1 120	2 964	1 013	542	1 267	1 671	171	435	137	605
58	STAAT	392	1 120	2 964	1 014	542	1 267	1 671	171	435	137	605
59	GEMEINDEN/GV.	-	-	-	-	-	-	-	-	-	-	-
60	ZWECKVERBAENDE	-	-	-	-	-	-	-	-	-	-	-
61	KAPITALRECHNUNG	28	53	101	106	24	38	106	6	11	4	16
62	STAAT	28	53	101	106	24	38	106	6	11	4	16
63	GEMEINDEN/GV.	-	-	-	-	-	-	-	-	-	-	-
64	ZWECKVERBAENDE	-	-	-	-	-	-	-	-	-	-	-
65	./.. ZAHL.VON ANDERER EBENE	-	6	8	4	2	4	3	-	1	-	1
66	STAAT	-	6	8	5	2	4	3	-	1	-	1
67	GEMEINDEN/GV.	-	-	-	-	-	-	-	-	-	-	-
68	ZWECKVERBAENDE	-	-	-	-	-	-	-	-	-	-	-
69	NETTOAUSGABEN	420	1 167	3 056	1 115	564	1 301	1 774	177	445	140	619
70	STAAT	420	1 167	3 056	1 115	564	1 301	1 774	177	445	140	619
71	GEMEINDEN/GV.	-	-	-	-	-	-	-	-	-	-	-
72	ZWECKVERBAENDE	-	-	-	-	-	-	-	-	-	-	-
73	UNMITTELBARE EINNAHMEN	159	444	1 169	434	254	901	938	63	154	52	184
74	STAAT	159	444	1 169	434	254	901	938	63	154	52	184
75	GEMEINDEN/GV.	-	-	-	-	-	-	-	-	-	-	-
76	ZWECKVERBAENDE	-	-	-	-	-	-	-	-	-	-	-
77	DARUNTER GEBUEHREN, ENTGELTE	-	1	861	1	186	860	661	52	117	-	179
78	STAAT	-	1	861	1	186	860	661	52	117	-	179
79	GEMEINDEN/GV.	-	-	-	-	-	-	-	-	-	-	-
80	ZWECKVERBAENDE	-	-	-	-	-	-	-	-	-	-	-

8 AUSGABEN UND EINNAHMEN DER DEFFENTLICHEN HAUSHALTE NACH ARTEN UND AUFGABENBEREICHEN

MILL. DM

LFD NR.	ART DER AUSGABEN / EINNAHMEN	SCHLESW. HOLSTEIN 1	NIEDER-SACHSEN 2	NORDRH.-WESTFALEN 3	HESSEN 4	RHEINLAND-PFALZ 5	BADEN-WTTBG. 6	BAYERN 7	SAARLAND 8	HAMBURG 9	BREMEN 10	BERLIN (WEST) 11
1013 ORDENTLICHE GERICHTE UND STAATSANWALTSCHAFTEN												
1	PERSONALAUSGABEN	230	631	1 540	544	290	723	863	87	209	70	299
2	STAAT	230	631	1 540	544	290	723	863	87	209	70	299
3	GEMEINDEN/GV.	-	-	-	-	-	-	-	-	-	-	-
4	ZWECKVERBAENDE	-	-	-	-	-	-	-	-	-	-	-
5	UNTERH.V.UNBEWEGL.VERMOEGEN	-	-	1	9	-	-	11	1	3	-	-
6	STAAT	-	-	1	9	-	-	11	1	3	-	-
7	GEMEINDEN/GV.	-	-	-	-	-	-	-	-	-	-	-
8	ZWECKVERBAENDE	-	-	-	-	-	-	-	-	-	-	-
9	BEWIRTSCHAFT.D.GRUNDSTUECKE	5	11	29	8	5	1	16	2	4	1	7
10	STAAT	5	11	29	8	5	1	16	2	4	1	7
11	GEMEINDEN/GV.	-	-	-	-	-	-	-	-	-	-	-
12	ZWECKVERBAENDE	-	-	-	-	-	-	-	-	-	-	-
13	UEBRIGER LFD. SACHAUFWAND	72	178	467	175	97	200	250	25	62	19	71
14	STAAT	72	178	467	175	97	200	250	25	62	19	71
15	GEMEINDEN/GV.	-	-	-	-	-	-	-	-	-	-	-
16	ZWECKVERBAENDE	-	-	-	-	-	-	-	-	-	-	-
17	BAUMASSNAHMEN	16	42	23	40	3	1	34	1	5	1	7
18	STAAT	16	42	23	40	3	1	34	1	5	1	7
19	GEMEINDEN/GV.	-	-	-	-	-	-	-	-	-	-	-
20	ZWECKVERBAENDE	-	-	-	-	-	-	-	-	-	-	-
21	ERWERB V.UNBEWEGL. SACHVERM.	-	-	-	-	-	-	-	-	-	-	-
22	STAAT	-	-	-	-	-	-	-	-	-	-	-
23	GEMEINDEN/GV.	-	-	-	-	-	-	-	-	-	-	-
24	ZWECKVERBAENDE	-	-	-	-	-	-	-	-	-	-	-
25	ERWERB V.BEWEGL. SACHVERMOEG.	3	4	21	4	3	10	16	1	1	1	1
26	STAAT	3	4	21	4	3	10	16	1	1	1	1
27	GEMEINDEN/GV.	-	-	-	-	-	-	-	-	-	-	-
28	ZWECKVERBAENDE	-	-	-	-	-	-	-	-	-	-	-
29	ERWERB VON BETEILIGUNGEN	-	-	-	-	-	-	-	-	-	-	-
30	STAAT	-	-	-	-	-	-	-	-	-	-	-
31	GEMEINDEN/GV.	-	-	-	-	-	-	-	-	-	-	-
32	ZWECKVERBAENDE	-	-	-	-	-	-	-	-	-	-	-
33	ZAHLUNGEN AN AND. BEREICHE	2	6	1	4	-	6	9	1	2	-	-
34	STAAT	2	6	1	4	-	6	9	1	2	-	-
35	GEMEINDEN/GV.	-	-	-	-	-	-	-	-	-	-	-
36	ZWECKVERBAENDE	-	-	-	-	-	-	-	-	-	-	-
37	UNMITTELBARE AUSGABEN	328	872	2 081	785	398	940	1 199	118	285	93	386
38	STAAT	328	872	2 081	785	398	940	1 199	118	285	93	386
39	GEMEINDEN/GV.	-	-	-	-	-	-	-	-	-	-	-
40	ZWECKVERBAENDE	-	-	-	-	-	-	-	-	-	-	-
41	ZAHLUNGEN AN DEFFTL. BEREICH	1	-	1	-	1	20	1	-	-	-	-
42	STAAT	1	-	1	-	1	20	1	-	-	-	-
43	GEMEINDEN/GV.	-	-	-	-	-	-	-	-	-	-	-
44	ZWECKVERBAENDE	-	-	-	-	-	-	-	-	-	-	-
45	BRUTTOAUSGABEN	329	872	2 082	786	399	961	1 200	118	285	93	386
46	STAAT	329	872	2 082	786	399	961	1 200	118	285	93	386
47	GEMEINDEN/GV.	-	-	-	-	-	-	-	-	-	-	-
48	ZWECKVERBAENDE	-	-	-	-	-	-	-	-	-	-	-
49	././ ZABL.VON GLEICHER EBENE	-	-	-	-	-	-	-	-	-	-	-
50	STAAT	-	-	-	-	-	-	-	-	-	-	-
51	GEMEINDEN/GV.	-	-	-	-	-	-	-	-	-	-	-
52	ZWECKVERBAENDE	-	-	-	-	-	-	-	-	-	-	-
53	BEREINIGTE AUSGABEN	329	872	2 082	786	399	961	1 200	118	285	93	386
54	STAAT	329	872	2 082	786	399	961	1 200	118	285	93	386
55	GEMEINDEN/GV.	-	-	-	-	-	-	-	-	-	-	-
56	ZWECKVERBAENDE	-	-	-	-	-	-	-	-	-	-	-
57	LAUFENDE RECHNUNG	310	826	2 038	741	393	950	1 149	116	279	91	377
58	STAAT	310	826	2 038	741	393	950	1 149	116	279	91	377
59	GEMEINDEN/GV.	-	-	-	-	-	-	-	-	-	-	-
60	ZWECKVERBAENDE	-	-	-	-	-	-	-	-	-	-	-
61	KAPITALRECHNUNG	19	46	44	44	6	11	51	2	6	2	9
62	STAAT	19	46	44	44	6	11	51	2	6	2	9
63	GEMEINDEN/GV.	-	-	-	-	-	-	-	-	-	-	-
64	ZWECKVERBAENDE	-	-	-	-	-	-	-	-	-	-	-
65	././ ZABL.VON ANDERER EBENE	-	2	3	3	-	4	2	-	1	-	1
66	STAAT	-	2	3	3	-	4	2	-	1	-	1
67	GEMEINDEN/GV.	-	-	-	-	-	-	-	-	-	-	-
68	ZWECKVERBAENDE	-	-	-	-	-	-	-	-	-	-	-
69	NETTOAUSGABEN	329	870	2 079	783	399	957	1 198	118	285	93	385
70	STAAT	329	870	2 079	783	399	957	1 198	118	285	93	385
71	GEMEINDEN/GV.	-	-	-	-	-	-	-	-	-	-	-
72	ZWECKVERBAENDE	-	-	-	-	-	-	-	-	-	-	-
73	UNMITTELBARE EINNAHMEN	152	418	1 058	400	231	850	847	57	138	49	176
74	STAAT	152	418	1 058	400	231	850	847	57	138	49	176
75	GEMEINDEN/GV.	-	-	-	-	-	-	-	-	-	-	-
76	ZWECKVERBAENDE	-	-	-	-	-	-	-	-	-	-	-
77	DARUNTER GEBUEHREN, ENTGELTE	-	-	838	-	181	848	651	51	114	-	175
78	STAAT	-	-	838	-	181	848	651	51	114	-	175
79	GEMEINDEN/GV.	-	-	-	-	-	-	-	-	-	-	-
80	ZWECKVERBAENDE	-	-	-	-	-	-	-	-	-	-	-

8 AUSGABEN UND EINKÜNFEN DER OEFFENTLICHEN HAUSHALTE NACH ARTEN UND AUFGABENBEREICHEN

MILL. DM

LFZ NR.	ART DER AUSGABEN / EINKÜNFEN	SCHLESW. HOLSTEIN	NIEDER-SACHSEN	NORDRH.-WEST-FALEN	HESSEN	RHEIN-LAND-PFALZ	BADEN-WÜRTTBG.	BAYERN	SAARLAND	HAMBURG	BREMEN	BERLIN (WEST)
		1	2	3	4	5	6	7	8	9	10	11
1014 JUSTIZVOLLZUGSANSTALTEN												
1	PERSONALAUSGABEN	37	151	410	122	76	160	196	23	87	25	137
2	STAAT	37	151	410	122	76	160	196	23	87	25	137
3	GEMEINDEN/GV.	-	-	-	-	-	-	-	-	-	-	-
4	ZWECKVERBAENDE	-	-	-	-	-	-	-	-	-	-	-
5	UNTERH.V.UNBEW.EGL.VERMÖEGEN	-	1	1	9	1	-	12	1	3	-	-
6	STAAT	-	1	1	9	1	-	12	1	3	-	-
7	GEMEINDEN/GV.	-	-	-	-	-	-	-	-	-	-	-
8	ZWECKVERBAENDE	-	-	-	-	-	-	-	-	-	-	-
9	BEWIRTSCHAFT.D.GRUNDSTUECKE	3	14	31	11	6	1	17	2	6	2	11
10	STAAT	3	14	31	11	6	1	17	2	6	2	11
11	GEMEINDEN/GV.	-	-	-	-	-	-	-	-	-	-	-
12	ZWECKVERBAENDE	-	-	-	-	-	-	-	-	-	-	-
13	UEBRIGER LFD. SACHAUFWAND	10	26	79	35	16	43	115	9	13	3	17
14	STAAT	10	26	79	35	16	43	115	9	13	3	17
15	GEMEINDEN/GV.	-	-	-	-	-	-	-	-	-	-	-
16	ZWECKVERBAENDE	-	-	-	-	-	-	-	-	-	-	-
17	BAUMASSNAHMEN	9	4	40	57	14	19	46	2	4	1	4
18	STAAT	9	4	40	57	14	19	46	2	4	1	4
19	GEMEINDEN/GV.	-	-	-	-	-	-	-	-	-	-	-
20	ZWECKVERBAENDE	-	-	-	-	-	-	-	-	-	-	-
21	ERWERB V.UNBEW.EGL. SACHVERM.	-	-	-	-	-	-	-	-	-	-	-
22	STAAT	-	-	-	-	-	-	-	-	-	-	-
23	GEMEINDEN/GV.	-	-	-	-	-	-	-	-	-	-	-
24	ZWECKVERBAENDE	-	-	-	-	-	-	-	-	-	-	-
25	ERWERB V.BEW.EGL. SACHVERMOEG.	1	2	10	3	3	8	6	-	1	1	3
26	STAAT	1	2	10	3	3	8	6	-	1	1	3
27	GEMEINDEN/GV.	-	-	-	-	-	-	-	-	-	-	-
28	ZWECKVERBAENDE	-	-	-	-	-	-	-	-	-	-	-
29	ERWERB VON BETEILIGUNGEN	-	-	-	-	-	-	-	-	-	-	-
30	STAAT	-	-	-	-	-	-	-	-	-	-	-
31	GEMEINDEN/GV.	-	-	-	-	-	-	-	-	-	-	-
32	ZWECKVERBAENDE	-	-	-	-	-	-	-	-	-	-	-
33	ZAHLUNGEN AN AND. BEREICHE	4	8	20	9	6	17	23	2	5	1	7
34	STAAT	4	8	20	9	6	17	23	2	5	1	7
35	GEMEINDEN/GV.	-	-	-	-	-	-	-	-	-	-	-
36	ZWECKVERBAENDE	-	-	-	-	-	-	-	-	-	-	-
37	UNMITTELBARE AUSGABEN	63	205	590	247	121	248	414	39	120	34	180
38	STAAT	63	205	590	247	121	248	414	39	120	34	180
39	GEMEINDEN/GV.	-	-	-	-	-	-	-	-	-	-	-
40	ZWECKVERBAENDE	-	-	-	-	-	-	-	-	-	-	-
41	ZAHLUNGEN AN OEFFTL. BEREICH	-	-	12	1	-	-	-	2	1	-	-
42	STAAT	-	-	12	1	-	-	-	2	1	-	-
43	GEMEINDEN/GV.	-	-	-	-	-	-	-	-	-	-	-
44	ZWECKVERBAENDE	-	-	-	-	-	-	-	-	-	-	-
45	BRUTTOAUSGABEN	63	205	602	248	122	248	414	41	121	34	180
46	STAAT	63	205	602	248	122	248	414	41	121	34	180
47	GEMEINDEN/GV.	-	-	-	-	-	-	-	-	-	-	-
48	ZWECKVERBAENDE	-	-	-	-	-	-	-	-	-	-	-
49	./.. ZAHL.VON GLEICHER EBENE	-	-	-	1	-	-	-	-	-	-	-
50	STAAT	-	-	-	1	-	-	-	-	-	-	-
51	GEMEINDEN/GV.	-	-	-	-	-	-	-	-	-	-	-
52	ZWECKVERBAENDE	-	-	-	-	-	-	-	-	-	-	-
53	BEREINIGTE AUSGABEN	63	205	602	247	122	248	414	41	121	34	180
54	STAAT	63	205	602	248	122	248	414	41	121	34	180
55	GEMEINDEN/GV.	-	-	-	-	-	-	-	-	-	-	-
56	ZWECKVERBAENDE	-	-	-	-	-	-	-	-	-	-	-
57	LAUFENDE RECHNUNG	53	199	553	187	105	221	362	38	115	32	173
58	STAAT	53	199	553	188	105	221	362	38	115	32	173
59	GEMEINDEN/GV.	-	-	-	-	-	-	-	-	-	-	-
60	ZWECKVERBAENDE	-	-	-	-	-	-	-	-	-	-	-
61	KAPITALRECHNUNG	10	6	49	60	17	27	52	3	5	1	7
62	STAAT	10	6	49	60	17	27	52	3	5	1	7
63	GEMEINDEN/GV.	-	-	-	-	-	-	-	-	-	-	-
64	ZWECKVERBAENDE	-	-	-	-	-	-	-	-	-	-	-
65	./.. ZAHL.VON ANDERER EBENE	-	1	5	1	2	-	1	-	-	-	-
66	STAAT	-	1	5	1	2	-	1	-	-	-	-
67	GEMEINDEN/GV.	-	-	-	-	-	-	-	-	-	-	-
68	ZWECKVERBAENDE	-	-	-	-	-	-	-	-	-	-	-
69	NETTOAUSGABEN	63	204	597	246	120	248	414	41	121	33	180
70	STAAT	63	204	597	246	120	248	414	41	121	33	180
71	GEMEINDEN/GV.	-	-	-	-	-	-	-	-	-	-	-
72	ZWECKVERBAENDE	-	-	-	-	-	-	-	-	-	-	-
73	UNMITTELBARE EINKÜNFEN	4	16	87	24	18	41	79	5	12	2	4
74	STAAT	4	16	87	24	18	41	79	5	12	2	4
75	GEMEINDEN/GV.	-	-	-	-	-	-	-	-	-	-	-
76	ZWECKVERBAENDE	-	-	-	-	-	-	-	-	-	-	-
77	DARUNTER GEBUEHREN, ENTGELTE	-	1	-	1	-	2	-	-	-	-	1
78	STAAT	-	1	-	1	-	2	-	-	-	-	1
79	GEMEINDEN/GV.	-	-	-	-	-	-	-	-	-	-	-
80	ZWECKVERBAENDE	-	-	-	-	-	-	-	-	-	-	-

8 AUSGABEN UND EINNAHMEN DER OEFFENTLICHEN HAUSHALTE NACH ARTEN UND AUFGABENBEREICHEN

MILL. DM

LFD NR.	ART DER AUSGABEN / EINNAHMEN	SCHLESW. HOLSTEIN 1	NIEDER-SACHSEN 2	NORDRH.-WEST-FALEN 3	HESSEN 4	RHEIN-LAND-PFALZ 5	BADEN-WTTBG. 6	BAYERN 7	SAARLAND 8	HAMBURG 9	BREMEN 10	BERLIN (WEST) 11
1015 SCHULEN UND VORSCHULISCHE BILDUNG												
1	PERSONALAUSGABEN	1 733	5 574	11 382	3 749	2 362	6 667	7 000	712	1 253	628	1 558
2	STAAT	1 492	4 843	9 584	3 041	1 999	5 792	5 583	623	1 253	628	1 558
3	GEMEINDEN/GV.	220	730	1 788	707	347	866	1 309	88	-	-	-
4	ZWECKVERBAENDE	21	1	10	1	16	9	108	-	-	-	-
5	UNTERH. V. UNBEW. VERMOEGEN	75	226	509	161	72	280	286	21	72	10	3
6	STAAT	1	-	-	3	-	-	4	4	72	10	3
7	GEMEINDEN/GV.	67	226	506	158	71	277	260	17	-	-	-
8	ZWECKVERBAENDE	7	-	3	1	1	3	22	-	-	-	-
9	BEWIRTSCHAFT. D. GRUNDSTUECKE	124	357	815	267	165	412	457	51	79	26	108
10	STAAT	2	4	3	3	4	1	5	8	79	26	108
11	GEMEINDEN/GV.	106	353	807	263	157	404	380	42	-	-	-
12	ZWECKVERBAENDE	16	-	5	1	4	7	71	-	-	-	-
13	UEBRIGER LFD. SACHAUFWAND	133	280	642	249	99	513	542	26	44	20	104
14	STAAT	26	38	56	91	17	35	34	6	44	20	104
15	GEMEINDEN/GV.	95	242	580	157	80	470	386	20	-	-	-
16	ZWECKVERBAENDE	11	-	7	1	2	8	122	-	-	-	-
17	BAUMASSNAHMEN	154	380	679	422	253	621	895	58	88	21	342
18	STAAT	4	4	4	1	3	18	12	13	88	21	342
19	GEMEINDEN/GV.	134	376	674	421	248	587	838	45	-	-	-
20	ZWECKVERBAENDE	16	-	1	1	2	16	45	-	-	-	-
21	ERWERB V. UNBEW. SACHVERM.	1	9	43	6	6	19	95	-	-	-	5
22	STAAT	-	-	-	-	-	-	-	-	-	-	5
23	GEMEINDEN/GV.	1	9	43	6	6	19	94	-	-	-	-
24	ZWECKVERBAENDE	-	-	-	-	-	-	1	-	-	-	-
25	ERWERB V. BEW. SACHVERMOEG.	39	81	188	67	43	150	157	7	7	8	8
26	STAAT	-	2	2	2	3	4	2	1	7	8	8
27	GEMEINDEN/GV.	37	79	184	65	40	145	132	6	-	-	-
28	ZWECKVERBAENDE	2	-	2	-	1	1	22	-	-	-	-
29	ERWERB VON BETEILIGUNGEN	-	-	-	-	-	5	-	-	-	-	-
30	STAAT	-	-	-	-	-	-	-	-	-	-	-
31	GEMEINDEN/GV.	-	-	-	-	-	5	-	-	-	-	-
32	ZWECKVERBAENDE	-	-	-	-	-	1	-	-	-	-	-
33	ZAHLUNGEN AN AND. BEREICHE	89	303	1 598	204	305	680	1 112	68	83	22	91
34	STAAT	86	300	1 573	199	302	663	1 096	68	83	22	91
35	GEMEINDEN/GV.	3	3	25	5	4	17	15	-	-	-	-
36	ZWECKVERBAENDE	-	-	-	-	-	-	-	-	-	-	-
37	UNMITTELBARE AUSGABEN	2 348	7 210	15 856	5 125	3 305	9 347	10 544	941	1 627	734	2 220
38	STAAT	1 609	5 191	11 223	3 339	2 327	6 513	6 737	722	1 627	734	2 220
39	GEMEINDEN/GV.	665	2 017	4 607	1 781	952	2 789	3 414	218	-	-	-
40	ZWECKVERBAENDE	73	2	26	5	26	44	393	1	-	-	-
41	ZAHLUNGEN AN OEFFTL. BEREICH	193	552	378	345	171	213	1 534	18	-	-	-
42	STAAT	46	85	330	294	94	166	899	10	-	-	-
43	GEMEINDEN/GV.	143	467	46	51	77	42	615	7	-	-	-
44	ZWECKVERBAENDE	5	-	2	-	1	4	20	-	-	-	-
45	BRUTTOAUSGABEN	2 541	7 762	16 235	5 471	3 477	9 560	12 079	959	1 627	734	2 220
46	STAAT	1 655	5 276	11 553	3 634	2 421	6 680	7 636	733	1 627	734	2 220
47	GEMEINDEN/GV.	807	2 484	4 653	1 832	1 028	2 832	4 029	225	-	-	-
48	ZWECKVERBAENDE	78	2	28	5	27	48	414	1	-	-	-
49	./. ZAHL. VON GLEICHER EBENE	188	507	445	353	241	1 165	1 409	34	-	-	-
50	STAAT	-	-	-	-	-	-	-	-	-	-	-
51	GEMEINDEN/GV.	64	451	50	53	118	27	245	14	-	-	-
52	ZWECKVERBAENDE	1	-	-	-	-	1	2	-	-	-	-
53	BEREINIGTE AUSGABEN	2 353	7 255	15 789	5 117	3 236	8 394	10 670	925	1 627	734	2 220
54	STAAT	1 655	5 276	11 553	3 634	2 421	6 680	7 636	733	1 627	734	2 220
55	GEMEINDEN/GV.	744	2 033	4 603	1 779	910	2 805	3 784	212	-	-	-
56	ZWECKVERBAENDE	77	2	28	5	27	48	411	1	-	-	-
57	LAUFENDE RECHNUNG	2 155	6 799	14 828	4 623	2 942	7 633	9 428	865	1 532	705	1 862
58	STAAT	1 608	5 254	11 321	3 519	2 352	6 580	7 298	715	1 532	705	1 862
59	GEMEINDEN/GV.	564	1 572	3 693	1 289	627	2 046	2 696	161	-	-	-
60	ZWECKVERBAENDE	59	2	25	4	24	30	342	1	-	-	-
61	KAPITALRECHNUNG	198	456	962	494	294	761	1 241	60	95	29	357
62	STAAT	48	22	232	115	70	100	338	18	95	29	357
63	GEMEINDEN/GV.	179	461	910	490	283	759	1 088	51	-	-	-
64	ZWECKVERBAENDE	18	-	3	1	3	17	69	-	-	-	-
65	./. ZAHL. VON ANDERER EBENE	20	14	33	9	8	10	40	2	23	29	2
66	STAAT	7	6	12	9	4	10	9	1	23	29	2
67	GEMEINDEN/GV.	61	62	386	293	98	1 097	759	20	-	-	-
68	ZWECKVERBAENDE	75	2	29	7	28	41	433	1	-	-	-
69	NETTOAUSGABEN	2 334	7 241	15 757	5 108	3 228	8 385	10 630	923	1 604	705	2 218
70	STAAT	1 648	5 270	11 541	3 625	2 417	6 670	7 626	731	1 604	705	2 218
71	GEMEINDEN/GV.	683	1 971	4 217	1 486	812	1 708	3 025	192	-	-	-
72	ZWECKVERBAENDE	2	-	1-	2-	1-	7	22-	-	-	-	-
73	UNMITTELBARE EINNAHMEN	53	142	267	132	63	214	396	29	18	10	19
74	STAAT	4	32	10	4	6	24	29	6	18	10	19
75	GEMEINDEN/GV.	46	110	251	128	54	186	339	23	-	-	-
76	ZWECKVERBAENDE	4	-	6	-	3	2	28	-	-	-	-
77	DARUNTER GEBUEHREN, ENTGELTE	28	64	116	88	33	98	132	12	1	-	4
78	STAAT	2	-	1	-	2	10	8	4	1	-	4
79	GEMEINDEN/GV.	26	64	109	87	30	87	111	7	-	-	-
80	ZWECKVERBAENDE	1	-	5	-	2	-	13	-	-	-	-

8 AUSGABEN UND EINNAHMEN DER OEFFENTLICHEN HAUSHALTE NACH ARTEN UND AUFGABENBEREICHEN

MILL. DM

LFD NR.	ART DER AUSGABEN / EINNAHMEN	SCHLESW. HOLSTEIN	NIEDER- SACHSEN	NORDRH.- WEST- FALEN	HESSEN	RHEIN- LAND- PFALZ	BADEN- WTTBG.	BAYERN	SAARLAND	HAMBURG	BREMEN	BERLIN (WEST)
		1	2	3	4	5	6	7	8	9	10	11
1016 KINDERGAERTEN												
1	PERSONAL AUSGABEN	54	187	463	344	143	336	273	27	-	47	-
2	STAAT	-	-	-	-	-	-	-	-	-	47	-
3	GEMEINDEN/GV.	53	187	463	344	132	336	271	27	-	-	-
4	ZWECKVERBAENDE	-	-	-	-	11	1	2	-	-	-	-
5	UNTERH. V. UNBEW. VERMOEGEN	2	10	27	16	5	26	13	1	-	1	-
6	STAAT	-	-	-	-	-	-	-	-	-	1	-
7	GEMEINDEN/GV.	2	10	27	16	5	26	13	1	-	-	-
8	ZWECKVERBAENDE	-	-	-	-	-	-	-	-	-	-	-
9	BEWIRTSCHAFT. D. GRUNDSTUECKE	3	12	34	20	8	22	17	2	-	2	-
10	STAAT	-	-	-	-	-	-	-	-	-	2	-
11	GEMEINDEN/GV.	3	12	34	20	8	22	17	2	-	-	-
12	ZWECKVERBAENDE	-	-	-	-	1	-	-	-	-	-	-
13	UEBRIGER LFD. SACHAUFWAND	12	16	37	45	7	53	27	2	-	4	-
14	STAAT	-	-	-	8	-	-	-	-	-	4	-
15	GEMEINDEN/GV.	12	16	37	37	6	53	27	2	-	-	-
16	ZWECKVERBAENDE	-	-	-	-	1	-	-	-	-	-	-
17	BAUMASSNAHMEN	8	40	65	59	30	112	149	6	-	4	-
18	STAAT	-	-	-	-	-	-	-	-	-	4	-
19	GEMEINDEN/GV.	8	40	65	59	28	112	149	6	-	-	-
20	ZWECKVERBAENDE	-	-	-	-	1	-	-	-	-	-	-
21	ERWERB V. UNBEW. SACHVERM.	-	4	3	1	1	6	9	-	-	-	-
22	STAAT	-	-	-	-	-	-	-	-	-	-	-
23	GEMEINDEN/GV.	-	4	3	1	1	6	9	-	-	-	-
24	ZWECKVERBAENDE	-	-	-	-	-	-	-	-	-	-	-
25	ERWERB V. BEW. SACHVERMOEG.	1	5	13	8	3	8	10	1	-	-	-
26	STAAT	-	-	-	-	-	-	-	-	-	-	-
27	GEMEINDEN/GV.	1	5	13	8	3	8	10	1	-	-	-
28	ZWECKVERBAENDE	-	-	-	-	-	-	-	-	-	-	-
29	ERWERB VON BETEILIGUNGEN	-	-	-	-	-	-	-	-	-	-	-
30	STAAT	-	-	-	-	-	-	-	-	-	-	-
31	GEMEINDEN/GV.	-	-	-	-	-	-	-	-	-	-	-
32	ZWECKVERBAENDE	-	-	-	-	-	-	-	-	-	-	-
33	ZAHLUNGEN AN AND. BEREICHE	2	55	528	41	81	172	244	21	-	-	-
34	STAAT	1	55	528	40	81	167	244	21	-	-	-
35	GEMEINDEN/GV.	1	-	-	1	-	4	-	-	-	-	-
36	ZWECKVERBAENDE	-	-	-	-	-	-	-	-	-	-	-
37	UNMITTELBARE AUSGABEN	82	328	1 170	535	279	736	742	59	-	57	-
38	STAAT	1	55	528	49	81	167	244	21	-	57	-
39	GEMEINDEN/GV.	80	273	642	486	183	567	496	38	-	-	-
40	ZWECKVERBAENDE	-	-	-	-	14	1	2	-	-	-	-
41	ZAHLUNGEN AN OEFFTL. BEREICH	4	26	177	19	38	99	122	5	-	-	-
42	STAAT	1	24	177	19	37	92	121	5	-	-	-
43	GEMEINDEN/GV.	3	2	-	-	1	6	-	-	-	-	-
44	ZWECKVERBAENDE	-	-	-	-	-	-	-	-	-	-	-
45	BRUTTO AUSGABEN	86	353	1 347	554	316	835	864	65	-	57	-
46	STAAT	2	78	705	68	118	260	365	27	-	57	-
47	GEMEINDEN/GV.	83	275	642	486	184	574	497	38	-	-	-
48	ZWECKVERBAENDE	-	-	-	-	14	1	2	-	-	-	-
49	./.. ZAHL. VON GLEICHER EBENE	9	33	207	22	98	91	106	16	-	-	-
50	STAAT	-	-	-	-	-	-	-	-	-	-	-
51	GEMEINDEN/GV.	5	11	34	7	49	4	3	8	-	-	-
52	ZWECKVERBAENDE	-	-	-	-	-	-	-	-	-	-	-
53	BEREINIGTE AUSGABEN	77	320	1 140	533	219	744	758	49	-	57	-
54	STAAT	2	78	705	68	118	260	365	27	-	57	-
55	GEMEINDEN/GV.	78	264	608	479	134	570	494	30	-	-	-
56	ZWECKVERBAENDE	-	-	-	-	14	1	2	-	-	-	-
57	LAUFENDE RECHNUNG	66	273	1 008	463	195	621	576	42	-	53	-
58	STAAT	-	71	624	63	118	260	329	24	-	53	-
59	GEMEINDEN/GV.	69	221	532	413	110	440	326	24	-	-	-
60	ZWECKVERBAENDE	-	-	-	-	13	1	2	-	-	-	-
61	KAPITALRECHNUNG	11	47	132	70	24	123	182	7	-	5	-
62	STAAT	2	8	80	5	-	-	36	3	-	5	-
63	GEMEINDEN/GV.	10	44	77	66	25	130	168	6	-	-	-
64	ZWECKVERBAENDE	-	-	-	-	2	-	-	-	-	-	-
65	./.. ZAHL. VON ANDERER EBENE	3	5	1	2	1	1	1	-	-	-	-
66	STAAT	2	1	-	-	-	-	-	-	-	-	-
67	GEMEINDEN/GV.	4	27	174	16	36	87	103	8	-	-	-
68	ZWECKVERBAENDE	-	-	-	-	13	-	1	-	-	-	-
69	NETTO AUSGABEN	74	315	1 139	531	218	743	757	49	-	57	-
70	STAAT	-	77	705	68	118	260	365	27	-	57	-
71	GEMEINDEN/GV.	74	238	434	463	99	483	391	22	-	-	-
72	ZWECKVERBAENDE	-	-	-	-	1	-	1	-	-	-	-
73	UNMITTELBARE EINNAHMEN	17	55	69	85	28	70	70	5	-	7	-
74	STAAT	-	-	-	-	1	-	-	-	-	7	-
75	GEMEINDEN/GV.	17	55	69	85	24	70	70	5	-	-	-
76	ZWECKVERBAENDE	-	-	-	-	2	-	-	-	-	-	-
77	DARUNTER GEBUEHREN, ENTGELTE	16	49	59	74	22	56	54	5	-	-	-
78	STAAT	-	-	-	-	-	-	-	-	-	-	-
79	GEMEINDEN/GV.	16	49	59	74	20	56	54	5	-	-	-
80	ZWECKVERBAENDE	-	-	-	-	1	-	-	-	-	-	-

8 AUSGABEN UND EINKÜNFEN DER OEFFENTLICHEN HAUSHALTE NACH ARTEN UND AUFGABENBEREICHEN

MILL. DM

LFD NR.	ART DER AUSGABEN / EINKÜNFEN	SCHLESW.	NIEDER-	NORDRH.-	HESSEN	RHEIN-	BADEN-	BAYERN	SAARLAND	HAMBURG	BREMEN	BERLIN
		HOLSTEIN	SACHSEN	WEST- FALEN	3	4	5	6	7	8	9	10
		1	2	3	4	5	6	7	8	9	10	11
1017 ALLGEMEINBILDENDE SCHULEN												
1	PERSONALAUSGABEN	1 418	4 328	8 998	2 622	1 781	4 894	5 549	550	909	531	1 294
2	STAAT	1 267	3 915	8 007	2 352	1 612	4 482	4 914	503	909	531	1 294
3	GEMEINDEN/GV.	131	412	988	269	165	404	545	47	-	-	-
4	ZWECKVERBAENDE	20	1	3	-	4	8	89	-	-	-	-
5	UNTERH. V. UNBEW. VERMOEGEN	62	188	416	127	59	200	232	16	62	9	3
6	STAAT	1	-	-	1	-	-	3	4	62	9	3
7	GEMEINDEN/GV.	55	188	415	126	59	197	209	13	-	-	-
8	ZWECKVERBAENDE	7	-	1	-	1	3	21	-	-	-	-
9	BEWIRTSCHAFT. D. GRUNDSTUECKE	105	293	670	210	136	302	367	40	66	23	91
10	STAAT	1	3	2	1	2	1	5	8	66	23	91
11	GEMEINDEN/GV.	88	289	665	209	132	295	295	32	-	-	-
12	ZWECKVERBAENDE	16	-	2	-	3	7	66	-	-	-	-
13	UEBRIGER LFD. SACHAUFWAND	69	126	420	83	52	289	315	16	26	12	32
14	STAAT	6	9	37	9	2	12	19	4	26	12	32
15	GEMEINDEN/GV.	53	117	380	73	49	269	185	12	-	-	-
16	ZWECKVERBAENDE	10	-	3	-	1	7	111	-	-	-	-
17	BAUMASSNAHMEN	96	284	535	292	197	394	616	50	45	16	314
18	STAAT	1	4	4	1	-	11	10	13	45	16	314
19	GEMEINDEN/GV.	79	281	530	291	196	370	564	37	-	-	-
20	ZWECKVERBAENDE	15	-	-	-	1	13	42	-	-	-	-
21	ERWERB V. UNBEW. SACHVERM.	1	5	13	5	2	11	21	-	-	-	5
22	STAAT	-	-	-	-	-	-	-	-	-	-	5
23	GEMEINDEN/GV.	1	5	13	5	2	10	20	-	-	-	-
24	ZWECKVERBAENDE	-	-	-	-	-	-	1	-	-	-	-
25	ERWERB V. BEW. SACHVERMOEG.	18	48	97	33	23	59	86	4	3	5	4
26	STAAT	-	2	-	-	-	1	1	1	3	5	4
27	GEMEINDEN/GV.	15	46	96	33	22	57	67	3	-	-	-
28	ZWECKVERBAENDE	2	-	-	-	-	1	18	-	-	-	-
29	ERWERB VON BETEILIGUNGEN	-	-	-	-	-	5	-	-	-	-	-
30	STAAT	-	-	-	-	-	-	-	-	-	-	-
31	GEMEINDEN/GV.	-	-	-	-	-	4	-	-	-	-	-
32	ZWECKVERBAENDE	-	-	-	-	-	1	-	-	-	-	-
33	ZAHLUNGEN AN AND. BEREICHE	45	183	900	160	186	438	701	-	10	1	2
34	STAAT	44	180	885	157	185	430	689	-	10	1	2
35	GEMEINDEN/GV.	1	2	15	4	1	8	12	-	-	-	-
36	ZWECKVERBAENDE	-	-	-	-	-	-	-	-	-	-	-
37	UNMITTELBARE AUSGABEN	1 814	5 454	12 049	3 532	2 436	6 592	7 887	677	1 120	596	1 744
38	STAAT	1 319	4 113	8 935	2 521	1 801	4 937	5 641	532	1 120	596	1 744
39	GEMEINDEN/GV.	424	1 340	3 104	1 010	625	1 615	1 898	144	-	-	-
40	ZWECKVERBAENDE	71	2	10	1	9	39	348	1	-	-	-
41	ZAHLUNGEN AN OEFFTL. BEREICH	143	262	34	113	119	34	879	10	-	-	-
42	STAAT	25	47	4	81	48	-	405	4	-	-	-
43	GEMEINDEN/GV.	116	214	28	32	71	29	457	6	-	-	-
44	ZWECKVERBAENDE	3	-	1	-	-	4	18	-	-	-	-
45	BRUTTOAUSGABEN	1 957	5 716	12 082	3 645	2 555	6 625	8 767	687	1 120	596	1 744
46	STAAT	1 344	4 160	8 940	2 602	1 849	4 937	6 046	536	1 120	596	1 744
47	GEMEINDEN/GV.	540	1 554	3 132	1 041	696	1 645	2 355	150	-	-	-
48	ZWECKVERBAENDE	73	2	11	1	10	43	365	1	-	-	-
49	./.. ZAHL. VON GLEICHER EBENE	140	281	164	117	126	501	818	13	-	-	-
50	STAAT	-	-	-	-	-	-	-	-	-	-	-
51	GEMEINDEN/GV.	48	263	12	34	62	18	106	6	-	-	-
52	ZWECKVERBAENDE	1	-	-	-	-	1	2	-	-	-	-
53	BEREINIGTE AUSGABEN	1 817	5 434	11 918	3 527	2 429	6 124	7 948	674	1 120	596	1 744
54	STAAT	1 344	4 160	8 940	2 602	1 849	4 937	6 046	536	1 120	596	1 744
55	GEMEINDEN/GV.	492	1 291	3 120	1 008	635	1 627	2 249	145	-	-	-
56	ZWECKVERBAENDE	72	2	11	1	10	43	363	1	-	-	-
57	LAUFENDE RECHNUNG	1 703	5 168	11 381	3 197	2 209	5 737	7 169	625	1 072	575	1 420
58	STAAT	1 318	4 153	8 933	2 521	1 793	4 925	5 830	521	1 072	575	1 420
59	GEMEINDEN/GV.	391	1 019	2 475	679	419	1 186	1 574	104	-	-	-
60	ZWECKVERBAENDE	55	2	10	1	8	28	302	1	-	-	-
61	KAPITALRECHNUNG	114	266	537	330	220	388	779	49	48	21	324
62	STAAT	25	7	7	82	56	13	215	15	48	21	324
63	GEMEINDEN/GV.	100	273	645	329	215	441	675	40	-	-	-
64	ZWECKVERBAENDE	18	-	1	-	1	14	61	-	-	-	-
65	./.. ZAHL. VON ANDERER EBENE	2	5	14	4	2	3	32	1	20	3	-
66	STAAT	-	3	2	3	2	5	8	1	20	3	-
67	GEMEINDEN/GV.	29	18	148	84	53	446	336	7	-	-	-
68	ZWECKVERBAENDE	63	2	16	1	12	34	398	1	-	-	-
69	NETTOAUSGABEN	1 815	5 429	11 904	3 523	2 427	6 121	7 916	673	1 100	592	1 744
70	STAAT	1 344	4 157	8 937	2 599	1 848	4 932	6 037	535	1 100	592	1 744
71	GEMEINDEN/GV.	463	1 273	2 972	924	582	1 181	1 913	137	-	-	-
72	ZWECKVERBAENDE	9	-	5	-	3	8	34	-	-	-	-
73	UNMITTELBARE EINKÜNFEN	27	68	134	28	27	75	199	18	14	1	14
74	STAAT	1	28	5	1	3	13	25	3	14	1	14
75	GEMEINDEN/GV.	22	40	129	27	24	60	160	15	-	-	-
76	ZWECKVERBAENDE	3	-	-	-	-	2	15	-	-	-	-
77	DARUNTER GEBUEHREN, ENTGELTE	10	7	20	2	9	16	22	3	-	-	4
78	STAAT	1	-	-	-	2	10	7	3	-	-	4
79	GEMEINDEN/GV.	8	7	20	1	7	6	11	1	-	-	-
80	ZWECKVERBAENDE	1	-	-	-	-	-	3	-	-	-	-

8 AUSGABEN UND EINNAHMEN DER OEFFENTLICHEN HAUSHALTE NACH ARTEN UND AUFGABENBEREICHEN

MILL. DM

LFZ NR.	ART DER AUSGABEN / EINNAHMEN	SCHLESW. HOLSTEIN	NIEDER-SACHSEN	NORDRH.-WEST-FALEN	HESSEN	RHEIN-LAND-PFALZ	BADEN-WTTBG.	BAYERN	SAARLAND	HAMBURG	BREMEN	BERLIN (WEST)
		1	2	3	4	5	6	7	8	9	10	11
1018 BERUFLICHE SCHULEN												
1	PERSONAL AUSGABEN	235	805	1 319	534	310	1 170	935	124	266	27	216
2	STAAT	221	747	1 210	497	286	1 095	610	116	266	27	216
3	GEMEINDEN/GV.	14	58	104	36	22	75	320	8	-	-	-
4	ZWECKVERBAENDE	-	-	6	1	2	-	5	-	-	-	-
5	UNTERH. V. UNBEW. VERMOEGEN	8	26	41	15	6	45	31	3	10	-	-
6	STAAT	-	-	-	-	-	-	1	-	10	-	-
7	GEMEINDEN/GV.	8	26	40	14	6	45	29	3	-	-	-
8	ZWECKVERBAENDE	-	-	1	-	-	-	1	-	-	-	-
9	BEWIRTSCHAFT. D. GRUNDSTUECKE	12	49	80	33	17	78	60	7	13	1	14
10	STAAT	-	-	-	-	-	-	-	-	13	1	14
11	GEMEINDEN/GV.	12	49	78	32	17	78	56	7	-	-	-
12	ZWECKVERBAENDE	-	-	2	1	-	-	4	-	-	-	-
13	UEBRIGER LFD. SACHAUFWAND	19	40	70	25	9	100	94	4	9	1	7
14	STAAT	3	3	3	10	1	2	8	-	9	1	7
15	GEMEINDEN/GV.	15	37	63	15	8	98	80	3	-	-	-
16	ZWECKVERBAENDE	-	-	4	-	-	-	5	-	-	-	-
17	BAUMASSNAHMEN	37	53	57	66	22	86	101	2	1	-	23
18	STAAT	2	-	-	-	-	-	-	-	1	-	23
19	GEMEINDEN/GV.	36	53	56	65	22	86	99	2	-	-	-
20	ZWECKVERBAENDE	-	-	-	1	-	-	2	-	-	-	-
21	ERWERB V. UNBEW. SACHVERM.	-	-	26	1	3	1	58	-	-	-	-
22	STAAT	-	-	-	-	-	-	-	-	-	-	-
23	GEMEINDEN/GV.	-	-	26	1	3	1	58	-	-	-	-
24	ZWECKVERBAENDE	-	-	-	-	-	-	-	-	-	-	-
25	ERWERB V. BEW. SACHVERMOEG.	19	25	63	22	12	73	50	2	3	1	4
26	STAAT	-	-	-	-	-	1	1	-	3	1	4
27	GEMEINDEN/GV.	19	25	62	22	11	72	45	2	-	-	-
28	ZWECKVERBAENDE	-	-	2	-	-	-	4	-	-	-	-
29	ERWERB VON BETEILIGUNGEN	-	-	-	-	-	-	-	-	-	-	-
30	STAAT	-	-	-	-	-	-	-	-	-	-	-
31	GEMEINDEN/GV.	-	-	-	-	-	-	-	-	-	-	-
32	ZWECKVERBAENDE	-	-	-	-	-	-	-	-	-	-	-
33	ZAHLUNGEN AN AND. BEREICHE	5	56	157	1	35	39	128	-	1	-	-
34	STAAT	5	56	157	-	35	39	127	-	1	-	-
35	GEMEINDEN/GV.	-	-	-	-	-	-	1	-	-	-	-
36	ZWECKVERBAENDE	-	-	-	-	-	-	-	-	-	-	-
37	UNMITTELBARE AUSGABEN	334	1 055	1 814	696	415	1 592	1 457	142	303	30	265
38	STAAT	231	806	1 370	507	322	1 136	746	117	303	30	265
39	GEMEINDEN/GV.	104	249	429	185	91	456	689	25	-	-	-
40	ZWECKVERBAENDE	-	-	15	4	2	-	22	-	-	-	-
41	ZAHLUNGEN AN OEFFTL. BEREICH	24	40	25	41	13	1	477	1	-	-	-
42	STAAT	10	7	9	26	8	-	333	-	-	-	-
43	GEMEINDEN/GV.	14	33	16	15	5	1	142	1	-	-	-
44	ZWECKVERBAENDE	-	-	-	-	-	-	2	-	-	-	-
45	BRUTTO AUSGABEN	358	1 095	1 839	737	428	1 593	1 934	143	303	30	265
46	STAAT	241	812	1 379	533	330	1 136	1 080	117	303	30	265
47	GEMEINDEN/GV.	117	282	445	200	95	457	830	26	-	-	-
48	ZWECKVERBAENDE	-	-	15	4	2	-	24	-	-	-	-
49	./. ZAHL. VON GLEICHER EBENE	22	57	58	46	14	126	400	5	-	-	-
50	STAAT	-	-	-	-	-	-	-	-	-	-	-
51	GEMEINDEN/GV.	8	43	3	11	5	1	125	-	-	-	-
52	ZWECKVERBAENDE	-	-	-	-	-	-	-	-	-	-	-
53	BEREINIGTE AUSGABEN	336	1 038	1 781	691	414	1 467	1 534	138	303	30	265
54	STAAT	241	812	1 379	533	330	1 136	1 080	117	303	30	265
55	GEMEINDEN/GV.	109	239	442	189	90	456	705	26	-	-	-
56	ZWECKVERBAENDE	-	-	15	4	2	-	24	-	-	-	-
57	LAUFENDE RECHNUNG	283	982	1 667	605	377	1 326	1 330	135	299	29	238
58	STAAT	230	811	1 372	507	323	1 136	1 037	117	299	29	238
59	GEMEINDEN/GV.	54	176	296	101	53	296	504	22	-	-	-
60	ZWECKVERBAENDE	-	-	13	3	2	-	18	-	-	-	-
61	KAPITALRECHNUNG	53	56	114	85	38	141	204	3	4	1	27
62	STAAT	11	1	7	26	8	1	42	-	4	1	27
63	GEMEINDEN/GV.	55	63	145	88	37	160	201	4	-	-	-
64	ZWECKVERBAENDE	-	-	2	1	-	-	6	-	-	-	-
65	./. ZAHL. VON ANDERER EBENE	9	-	6	-	2	1	4	-	-	3	-
66	STAAT	-	-	5	-	-	-	1	-	-	3	-
67	GEMEINDEN/GV.	23	14	45	30	9	126	254	5	-	-	-
68	ZWECKVERBAENDE	-	-	11	6	2	-	24	-	-	-	-
69	NETTO AUSGABEN	327	1 038	1 775	691	412	1 466	1 530	138	303	27	264
70	STAAT	241	812	1 374	533	330	1 136	1 079	117	303	27	264
71	GEMEINDEN/GV.	86	225	397	159	81	330	451	21	-	-	-
72	ZWECKVERBAENDE	-	-	4	2	-	-	-	-	-	-	-
73	UNMITTELBARE EINNAHMEN	4	10	17	4	5	33	51	2	2	-	2
74	STAAT	1	-	-	-	-	1	1	1	2	-	2
75	GEMEINDEN/GV.	3	9	11	3	5	32	48	1	-	-	-
76	ZWECKVERBAENDE	-	-	6	-	-	-	1	-	-	-	-
77	DARUNTER GEBUEHREN, ENTGELTE	-	4	8	1	1	14	5	1	1	-	-
78	STAAT	-	-	-	-	-	-	-	-	1	-	-
79	GEMEINDEN/GV.	-	4	3	-	1	14	5	1	-	-	-
80	ZWECKVERBAENDE	-	-	5	-	-	-	-	-	-	-	-

8 AUSGABEN UND EINKÜNFEN DER DEFFENTLICHEN HAUSHALTE NACH ARTEN UND AUFGABENBEREICHEN

MILL. DM

LFD NR.	ART DER AUSGABEN / EINKÜNFEN	SCHLESW. HOLSTEIN	NIEDER- SACHSEN	NORDRH.- WEST- FALEN	HESSEN	RHEIN- LAND- PFALZ	BADEN- WÜRTTBG.	BAYERN	SAARLAND	HAMBURG	BREMEN	BERLIN (WEST)
		1	2	3	4	5	6	7	8	9	10	11
1019 HOCHSCHULEN												
1	PERSONALAUSGABEN	710	1 910	4 420	1 740	788	3 026	2 784	409	778	186	1 550
2	STAAT	710	1 910	4 420	1 740	788	3 026	2 784	409	778	186	1 550
3	GEMEINDEN/GV.	-	-	-	-	-	-	-	-	-	-	-
4	ZWECKVERBAENDE	-	-	-	-	-	-	-	-	-	-	-
5	UNTERH. V. UNBEW. VERMOEGEN	12	4	6	50	4	-	52	1	15	2	74
6	STAAT	12	4	6	50	4	-	52	1	15	2	74
7	GEMEINDEN/GV.	-	-	-	-	-	-	-	-	-	-	-
8	ZWECKVERBAENDE	-	-	-	-	-	-	-	-	-	-	-
9	BEWIRTSCHAFT. D. GRUNDSTUECKE	23	77	229	78	45	110	137	12	40	13	100
10	STAAT	23	77	229	78	45	110	137	12	40	13	100
11	GEMEINDEN/GV.	-	-	-	-	-	-	-	-	-	-	-
12	ZWECKVERBAENDE	-	-	-	-	-	-	-	-	-	-	-
13	UEBRIGER LFD. SACHAUFWAND	321	666	1 778	662	287	1 150	1 020	167	323	40	582
14	STAAT	321	666	1 778	662	287	1 150	1 020	167	323	40	582
15	GEMEINDEN/GV.	-	-	-	-	-	-	-	-	-	-	-
16	ZWECKVERBAENDE	-	-	-	-	-	-	-	-	-	-	-
17	BAUMASSNAHMEN	94	69	203	173	145	341	439	30	76	48	249
18	STAAT	94	69	203	173	145	341	439	30	76	48	249
19	GEMEINDEN/GV.	-	-	-	-	-	-	-	-	-	-	-
20	ZWECKVERBAENDE	-	-	-	-	-	-	-	-	-	-	-
21	ERWERB V. UNBEW. SACHVERM.	1	2	-	6	-	34	-	-	-	-	-
22	STAAT	1	2	-	6	-	34	-	-	-	-	-
23	GEMEINDEN/GV.	-	-	-	-	-	-	-	-	-	-	-
24	ZWECKVERBAENDE	-	-	-	-	-	-	-	-	-	-	-
25	ERWERB V. BEW. SACHVERMOEG.	98	187	406	176	118	356	346	46	52	27	104
26	STAAT	98	187	406	176	118	356	346	46	52	27	104
27	GEMEINDEN/GV.	-	-	-	-	-	-	-	-	-	-	-
28	ZWECKVERBAENDE	-	-	-	-	-	-	-	-	-	-	-
29	ERWERB VON BETEILIGUNGEN	-	-	2	-	-	2	-	-	-	-	1
30	STAAT	-	-	2	-	-	2	-	-	-	-	1
31	GEMEINDEN/GV.	-	-	-	-	-	-	-	-	-	-	-
32	ZWECKVERBAENDE	-	-	-	-	-	-	-	-	-	-	-
33	ZAHLUNGEN AN AND. BEREICHE	8	90	32	12	7	30	49	1	2	2	42
34	STAAT	8	90	32	12	7	30	49	1	2	2	42
35	GEMEINDEN/GV.	-	-	-	-	-	-	-	-	-	-	-
36	ZWECKVERBAENDE	-	-	-	-	-	-	-	-	-	-	-
37	UNMITTELBARE AUSGABEN	1 266	3 005	7 076	2 898	1 394	5 050	4 827	668	1 286	318	2 701
38	STAAT	1 266	3 005	7 076	2 898	1 394	5 050	4 827	668	1 286	318	2 701
39	GEMEINDEN/GV.	-	-	-	-	-	-	-	-	-	-	-
40	ZWECKVERBAENDE	-	-	-	-	-	-	-	-	-	-	-
41	ZAHLUNGEN AN DEFFTL. BEREICH	249	483	1 010	396	119	628	713	28	217	2	509
42	STAAT	249	483	1 010	396	119	628	713	28	217	2	509
43	GEMEINDEN/GV.	-	-	-	-	-	-	-	-	-	-	-
44	ZWECKVERBAENDE	-	-	-	-	-	-	-	-	-	-	-
45	BRUTTOAUSGABEN	1 516	3 488	8 086	3 294	1 513	5 678	5 539	696	1 504	319	3 210
46	STAAT	1 516	3 488	8 086	3 294	1 513	5 678	5 539	696	1 504	319	3 210
47	GEMEINDEN/GV.	-	-	-	-	-	-	-	-	-	-	-
48	ZWECKVERBAENDE	-	-	-	-	-	-	-	-	-	-	-
49	././ ZAHL. VON GLEICHER EBENE	237	463	1 036	401	117	615	650	47	212	-	514
50	STAAT	237	463	1 036	382	117	614	644	46	212	-	514
51	GEMEINDEN/GV.	-	-	-	-	-	-	-	-	-	-	-
52	ZWECKVERBAENDE	-	-	-	-	-	-	-	-	-	-	-
53	BEREINIGTE AUSGABEN	1 279	3 025	7 051	2 894	1 396	5 063	4 889	649	1 292	319	2 695
54	STAAT	1 279	3 025	7 052	2 912	1 396	5 064	4 896	650	1 292	319	2 695
55	GEMEINDEN/GV.	-	-	-	-	-	-	-	-	-	-	-
56	ZWECKVERBAENDE	-	-	-	-	-	-	-	-	-	-	-
57	LAUFENDE RECHNUNG	1 079	2 677	6 448	2 553	1 128	4 403	4 119	572	1 163	245	2 307
58	STAAT	1 079	2 677	6 448	2 572	1 128	4 404	4 125	573	1 163	245	2 307
59	GEMEINDEN/GV.	-	-	-	-	-	-	-	-	-	-	-
60	ZWECKVERBAENDE	-	-	-	-	-	-	-	-	-	-	-
61	KAPITALRECHNUNG	199	348	603	340	267	661	770	77	129	75	389
62	STAAT	199	348	604	340	267	661	770	77	129	75	389
63	GEMEINDEN/GV.	-	-	-	-	-	-	-	-	-	-	-
64	ZWECKVERBAENDE	-	-	-	-	-	-	-	-	-	-	-
65	././ ZAHL. VON ANDERER EBENE	90	290	295	213	119	500	404	51	111	44	126
66	STAAT	90	290	296	231	119	501	410	52	111	44	126
67	GEMEINDEN/GV.	-	-	-	-	-	-	-	-	-	-	-
68	ZWECKVERBAENDE	-	-	-	-	-	-	-	-	-	-	-
69	NETTOAUSGABEN	1 189	2 735	6 756	2 681	1 277	4 563	4 485	598	1 181	275	2 569
70	STAAT	1 189	2 735	6 756	2 681	1 277	4 563	4 485	598	1 181	275	2 569
71	GEMEINDEN/GV.	-	-	-	-	-	-	-	-	-	-	-
72	ZWECKVERBAENDE	-	-	-	-	-	-	-	-	-	-	-
73	UNMITTELBARE EINKÜNFEN	556	940	2 380	952	457	1 678	1 436	314	461	25	864
74	STAAT	556	940	2 380	952	457	1 678	1 436	314	461	25	864
75	GEMEINDEN/GV.	-	-	-	-	-	-	-	-	-	-	-
76	ZWECKVERBAENDE	-	-	-	-	-	-	-	-	-	-	-
77	DARUNTER GEBUEHREN, ENTGELTE	443	601	1 473	721	314	1 182	1 109	287	332	2	659
78	STAAT	443	601	1 473	721	314	1 182	1 109	287	332	2	659
79	GEMEINDEN/GV.	-	-	-	-	-	-	-	-	-	-	-
80	ZWECKVERBAENDE	-	-	-	-	-	-	-	-	-	-	-

8 AUSGABEN UND EINNAHMEN DER OEFFENTLICHEN HAUSHALTE NACH ARTEN UND AUFGABENBEREICHEN

MILL. DM

LFD NR.	ART DER AUSGABEN / EINNAHMEN	SCHLESW. HOLSTEIN	NIEDER- SACHSEN	NORDRH.- WEST- FALEN	HESSEN	RHEIN- LAND- PFALZ	BADEN- WTTBG.	BAYERN	SAARLAND	HAMBURG	BREMEN	BERLIN (WEST)
		1	2	3	4	5	6	7	8	9	10	11
1020 FOERDERUNG DES BILDUNGSWESENS												
1	PERSONALAUSGABEN	2	3	-	10	-	4	14	-	-	-	-
2	STAAT	-	-	-	9	-	-	3	-	-	-	-
3	GEMEINDEN/GV.	1	3	-	-	-	4	7	-	-	-	-
4	ZWECKVERBAENDE	1	-	-	-	-	-	4	-	-	-	-
5	UNTERH. V. UNBEWEGL. VERMOEGEN	-	-	-	-	-	-	-	-	-	-	-
6	STAAT	-	-	-	-	-	-	-	-	-	-	-
7	GEMEINDEN/GV.	-	-	-	-	-	-	-	-	-	-	-
8	ZWECKVERBAENDE	-	-	-	-	-	-	-	-	-	-	-
9	BEWIRTSCHAFT. D. GRUNDSTUECKE	-	-	-	-	-	-	-	-	-	-	-
10	STAAT	-	-	-	-	-	-	-	-	-	-	-
11	GEMEINDEN/GV.	-	-	-	-	-	-	-	-	-	-	-
12	ZWECKVERBAENDE	-	-	-	-	-	-	-	-	-	-	-
13	UEBRIGER LFD. SACHAUFWAND	78	274	517	159	170	506	383	17	19	3	14
14	STAAT	2	1	23	5	26	130	1	3	19	3	14
15	GEMEINDEN/GV.	57	257	489	155	144	376	298	15	-	-	-
16	ZWECKVERBAENDE	18	16	4	-	-	-	84	-	-	-	-
17	BAUMASSNAHMEN	-	-	-	-	3	-	1	-	-	-	-
18	STAAT	-	-	-	-	3	-	-	-	-	-	-
19	GEMEINDEN/GV.	-	-	-	-	-	-	1	-	-	-	-
20	ZWECKVERBAENDE	-	-	-	-	-	-	-	-	-	-	-
21	ERWERB V. UNBEWEGL. SACHVERM.	-	-	-	-	-	-	-	-	-	-	-
22	STAAT	-	-	-	-	-	-	-	-	-	-	-
23	GEMEINDEN/GV.	-	-	-	-	-	-	-	-	-	-	-
24	ZWECKVERBAENDE	-	-	-	-	-	-	-	-	-	-	-
25	ERWERB V. BEWEGL. SACHVERMOEG.	-	1	-	-	1	-	2	-	-	-	-
26	STAAT	-	1	-	-	-	-	-	-	-	-	-
27	GEMEINDEN/GV.	-	1	-	-	-	-	1	-	-	-	-
28	ZWECKVERBAENDE	-	-	-	-	-	-	1	-	-	-	-
29	ERWERB VON BETEILIGUNGEN	-	-	-	-	-	-	-	-	-	-	-
30	STAAT	-	-	-	-	-	-	-	-	-	-	-
31	GEMEINDEN/GV.	-	-	-	-	-	-	-	-	-	-	-
32	ZWECKVERBAENDE	-	-	-	-	-	-	-	-	-	-	-
33	ZAHLUNGEN AN AND. BEREICHE	99	369	849	286	157	434	523	42	135	58	214
34	STAAT	99	369	849	286	157	434	523	42	135	58	214
35	GEMEINDEN/GV.	-	-	-	-	-	-	-	-	-	-	-
36	ZWECKVERBAENDE	-	-	-	-	-	-	-	-	-	-	-
37	UNMITTELBARE AUSGABEN	179	648	1 365	456	331	943	923	59	153	60	228
38	STAAT	101	371	872	300	187	563	527	44	153	60	228
39	GEMEINDEN/GV.	59	261	489	155	144	380	307	15	-	-	-
40	ZWECKVERBAENDE	19	16	4	-	-	-	89	-	-	-	-
41	ZAHLUNGEN AN OEFFTL. BEREICH	62	45	-	105	1	34	322	-	-	-	2
42	STAAT	23	2	-	104	1	-	317	-	-	-	2
43	GEMEINDEN/GV.	38	43	-	1	-	33	4	-	-	-	-
44	ZWECKVERBAENDE	-	-	-	-	-	-	2	-	-	-	-
45	BRUTTOAUSGABEN	241	693	1 365	560	332	977	1 245	59	153	60	230
46	STAAT	125	372	872	405	188	563	843	44	153	60	230
47	GEMEINDEN/GV.	97	304	489	156	144	413	311	15	-	-	-
48	ZWECKVERBAENDE	19	16	4	-	-	-	91	-	-	-	-
49	././ ZABL. VON GLEICHER EBENE	67	44	-	105	-	403	323	13	-	-	-
50	STAAT	-	-	-	-	-	-	-	-	-	-	-
51	GEMEINDEN/GV.	28	28	-	1	-	40	4	-	-	-	-
52	ZWECKVERBAENDE	-	-	-	-	-	-	-	-	-	-	-
53	BEREINIGTE AUSGABEN	174	649	1 365	456	332	574	922	46	153	60	230
54	STAAT	125	372	872	405	188	563	843	44	153	60	230
55	GEMEINDEN/GV.	69	276	489	155	144	373	307	15	-	-	-
56	ZWECKVERBAENDE	19	16	4	-	-	-	90	-	-	-	-
57	LAUFENDE RECHNUNG	118	430	838	269	231	307	623	23	68	22	97
58	STAAT	69	155	345	218	87	297	547	22	68	22	97
59	GEMEINDEN/GV.	69	275	489	155	144	373	305	15	-	-	-
60	ZWECKVERBAENDE	19	16	4	-	-	-	89	-	-	-	-
61	KAPITALRECHNUNG	56	219	527	187	101	267	299	23	85	38	133
62	STAAT	56	218	527	187	101	267	297	23	85	38	133
63	GEMEINDEN/GV.	-	1	-	-	-	-	2	-	-	-	-
64	ZWECKVERBAENDE	-	-	-	-	-	-	1	-	-	-	-
65	././ ZABL. VON ANDERER EBENE	59	210	461	154	89	219	343	22	74	33	105
66	STAAT	59	210	461	154	89	219	343	22	74	33	105
67	GEMEINDEN/GV.	24	-	-	104	-	363	243	13	-	-	-
68	ZWECKVERBAENDE	15	16	-	-	-	-	76	-	-	-	-
69	NETTOAUSGABEN	115	439	905	302	243	355	579	24	80	27	124
70	STAAT	66	163	411	250	98	345	500	23	80	27	124
71	GEMEINDEN/GV.	45	276	489	51	144	10	64	1	-	-	-
72	ZWECKVERBAENDE	4	-	4	-	-	-	15	-	-	-	-
73	UNMITTELBARE EINNAHMEN	7	2	54	19	19	69	30	2	10	3	13
74	STAAT	7	1	54	19	9	24	29	2	10	3	13
75	GEMEINDEN/GV.	-	1	-	-	10	45	1	-	-	-	-
76	ZWECKVERBAENDE	-	-	-	-	-	-	-	-	-	-	-
77	DARUNTER GEBUEHREN, ENTGELTE	-	1	-	-	9	-	1	-	-	-	-
78	STAAT	-	-	-	-	-	-	-	-	-	-	-
79	GEMEINDEN/GV.	-	1	-	-	9	-	1	-	-	-	-
80	ZWECKVERBAENDE	-	-	-	-	-	-	-	-	-	-	-

8 AUSGABEN UND EINNAHMEN DER OEFFENTLICHEN HAUSHALTE NACH ARTEN UND AUFGABENBEREICHEN

MILL. DM

LFD NR.	ART DER AUSGABEN / EINNAHMEN	SCHLESW. HOLSTEIN 1	NIEDER-SACHSEN 2	NORDRH.-WEST-FALEN 3	HESSEN 4	RHEINLAND-PFALZ 5	BADEN-WÜRTTBG. 6	BAYERN 7	SAARLAND 8	HAMBURG 9	BREMEN 10	BERLIN (WEST) 11
1021 SONSTIGES BILDUNGSWESEN												
1	PERSONALAUSGABEN	65	198	423	116	44	166	121	14	52	27	99
2	STAAT	22	14	13	17	10	54	15	3	52	27	99
3	GEMEINDEN/GV.	44	177	357	97	34	106	103	12	-	-	-
4	ZWECKVERBAENDE	-	7	53	1	-	6	3	-	-	-	-
5	UNTERH. V. UNBEWEGL. VERMOEGEN	1	3	9	2	1	5	3	-	1	-	-
6	STAAT	-	-	-	1	-	-	-	-	1	-	-
7	GEMEINDEN/GV.	1	3	9	1	1	5	3	-	-	-	-
8	ZWECKVERBAENDE	-	-	-	-	-	-	-	-	-	-	-
9	BEWIRTSCHAFT. D. GRUNDSTUECKE	3	9	23	5	3	9	7	1	3	1	4
10	STAAT	-	-	1	1	1	-	1	-	3	1	4
11	GEMEINDEN/GV.	3	8	22	4	2	9	6	1	-	-	-
12	ZWECKVERBAENDE	-	-	1	-	-	-	-	-	-	-	-
13	UEBRIGER LFD. SACHAUFWAND	54	76	164	83	33	121	76	6	52	12	37
14	STAAT	39	28	59	34	16	57	33	4	52	12	37
15	GEMEINDEN/GV.	15	45	92	48	17	63	43	3	-	-	-
16	ZWECKVERBAENDE	-	3	13	1	-	1	1	-	-	-	-
17	BAUMASSNAHMEN	5	8	38	8	3	30	36	-	1	1	1
18	STAAT	2	-	-	2	-	2	1	-	1	1	1
19	GEMEINDEN/GV.	3	8	38	6	3	28	32	-	-	-	-
20	ZWECKVERBAENDE	-	-	-	-	-	-	3	-	-	-	-
21	ERWERB V. UNBEWEGL. SACHVERM.	-	1	-	-	-	-	-	-	-	-	-
22	STAAT	-	-	-	-	-	-	-	-	-	-	-
23	GEMEINDEN/GV.	-	1	-	-	-	-	-	-	-	-	-
24	ZWECKVERBAENDE	-	-	-	-	-	-	-	-	-	-	-
25	ERWERB V. BEWEGL. SACHVERMOEG.	5	9	20	5	5	32	12	-	-	1	1
26	STAAT	-	-	-	1	3	22	-	-	-	1	1
27	GEMEINDEN/GV.	5	8	18	4	3	10	11	-	-	-	-
28	ZWECKVERBAENDE	-	1	1	-	-	-	-	-	-	-	-
29	ERWERB VON BETEILIGUNGEN	-	-	-	-	-	-	-	-	-	-	-
30	STAAT	-	-	-	-	-	-	-	-	-	-	-
31	GEMEINDEN/GV.	-	-	-	-	-	-	-	-	-	-	-
32	ZWECKVERBAENDE	-	-	-	-	-	-	-	-	-	-	-
33	ZAHLUNGEN AN AND. BEREICHE	19	81	153	37	24	93	129	5	15	11	17
34	STAAT	13	72	148	36	18	65	73	4	15	11	17
35	GEMEINDEN/GV.	6	9	5	1	5	27	56	1	-	-	-
36	ZWECKVERBAENDE	-	-	-	-	-	-	-	-	-	-	-
37	UNMITTELBARE AUSGABEN	153	385	830	256	114	457	383	27	123	53	158
38	STAAT	76	114	221	91	49	201	122	11	123	53	158
39	GEMEINDEN/GV.	77	260	541	163	65	249	253	16	-	-	-
40	ZWECKVERBAENDE	-	11	67	2	-	7	8	-	-	-	-
41	ZAHLUNGEN AN OEFFTL. BEREICH	3	41	119	22	2	33	21	2	-	-	-
42	STAAT	-	32	93	21	1	27	18	2	-	-	-
43	GEMEINDEN/GV.	3	5	24	1	1	5	3	-	-	-	-
44	ZWECKVERBAENDE	-	4	2	-	-	1	-	-	-	-	-
45	BRUTTOAUSGABEN	156	426	949	278	116	490	404	29	123	53	158
46	STAAT	76	145	314	112	50	227	140	12	123	53	158
47	GEMEINDEN/GV.	81	266	565	164	66	255	256	17	-	-	-
48	ZWECKVERBAENDE	-	15	70	2	-	8	8	-	-	-	-
49	././ ZAHL. VON GLEICHER EBENE	7	44	138	23	4	23	22	1	-	-	-
50	STAAT	-	-	-	-	-	-	-	-	-	-	-
51	GEMEINDEN/GV.	4	4	4	2	1	4	2	-	-	-	-
52	ZWECKVERBAENDE	-	-	-	-	-	-	-	-	-	-	-
53	BEREINIGTE AUSGABEN	150	381	811	255	111	467	382	27	123	53	158
54	STAAT	76	145	314	112	50	227	140	12	123	53	158
55	GEMEINDEN/GV.	77	262	561	163	65	251	253	16	-	-	-
56	ZWECKVERBAENDE	-	15	69	2	-	8	8	-	-	-	-
57	LAUFENDE RECHNUNG	138	363	754	239	100	396	316	26	121	51	153
58	STAAT	70	141	300	105	44	191	112	12	121	51	153
59	GEMEINDEN/GV.	69	245	504	153	59	213	208	16	-	-	-
60	ZWECKVERBAENDE	-	14	69	2	-	8	5	-	-	-	-
61	KAPITALRECHNUNG	12	19	57	15	11	70	66	1	2	2	6
62	STAAT	5	4	14	7	6	36	28	1	2	2	6
63	GEMEINDEN/GV.	8	17	57	10	6	38	45	1	-	-	-
64	ZWECKVERBAENDE	-	1	1	-	-	-	3	-	-	-	-
65	././ ZAHL. VON ANDERER EBENE	7	25	51	5	7	10	4	2	1	8	2
66	STAAT	1	3	-	-	4	8	1	1	1	8	2
67	GEMEINDEN/GV.	9	53	132	24	6	18	18	2	-	-	-
68	ZWECKVERBAENDE	-	9	53	1	-	4	4	-	-	-	-
69	NETTOAUSGABEN	143	357	760	250	105	457	378	26	122	45	156
70	STAAT	75	142	314	112	45	220	139	12	122	45	156
71	GEMEINDEN/GV.	68	209	429	138	59	233	235	14	-	-	-
72	ZWECKVERBAENDE	-	6	17	-	-	4	4	-	-	-	-
73	UNMITTELBARE EINNAHMEN	14	81	94	35	17	45	50	3	13	5	16
74	STAAT	-	1	2	2	1	3	4	-	13	5	16
75	GEMEINDEN/GV.	13	73	72	32	16	40	43	3	-	-	-
76	ZWECKVERBAENDE	-	6	21	-	-	3	3	-	-	-	-
77	DARUNTER GEBUEHREN, ENTGELTE	10	75	82	29	13	33	29	3	9	4	8
78	STAAT	-	-	-	-	-	-	-	3	9	4	8
79	GEMEINDEN/GV.	9	69	82	29	13	30	26	3	-	-	-
80	ZWECKVERBAENDE	-	6	20	-	-	3	3	-	-	-	-

8 AUSGABEN UND EINNAHMEN DER OEFFENTLICHEN HAUSHALTE NACH ARTEN UND AUFGABENBEREICHEN

MILL. DM

LFZ NR.	ART DER AUSGABEN / EINNAHMEN	SCHLESW. HOLSTEIN 1	NIEDER-SACHSEN 2	NORDRH.-WEST-FALEN 3	HESSEN 4	RHEINLAND-PFALZ 5	BADEN-WÜRTTBG. 6	BAYERN 7	SAARLAND 8	HAMBURG 9	BREMEN 10	BERLIN (WEST) 11
1022 WISSENSCH., FORSCHUNG, ENTWICKL. AUSSERH. D. HOCHSCH. USW.												
1	PERSONALAUSGABEN	52	95	179	62	31	110	163	1	44	9	33
2	STAAT	50	86	105	47	24	108	151	1	44	9	33
3	GEMEINDEN/GV.	2	9	74	14	7	2	12	-	-	-	-
4	ZWECKVERBAENDE	-	-	-	-	-	-	-	-	-	-	-
5	UNTERH. V. UNBEW EGL. VERMOEGEN	2	1	8	5	-	-	4	-	1	-	-
6	STAAT	1	-	-	4	-	-	4	-	1	-	-
7	GEMEINDEN/GV.	1	-	7	1	-	-	-	-	-	-	-
8	ZWECKVERBAENDE	-	-	-	-	-	-	-	-	-	-	-
9	BEWIRTSCHAFT. D. GRUNDSTUECKE	2	5	27	4	2	-	8	-	2	-	3
10	STAAT	2	4	5	2	1	-	8	-	2	-	3
11	GEMEINDEN/GV.	-	1	21	2	-	-	-	-	-	-	-
12	ZWECKVERBAENDE	-	-	-	-	-	-	-	-	-	-	-
13	UEBRIGER LFD. SACHAUFWAND	69	231	353	155	88	315	294	20	65	28	102
14	STAAT	68	226	320	104	83	314	282	20	65	28	102
15	GEMEINDEN/GV.	1	5	34	51	5	1	11	-	-	-	-
16	ZWECKVERBAENDE	-	-	-	-	-	-	-	-	-	-	-
17	BAUMASSNAHMEN	7	45	27	31	3	29	21	-	3	-	1
18	STAAT	7	39	6	28	3	19	20	-	3	-	1
19	GEMEINDEN/GV.	1	5	21	3	1	10	1	-	-	-	-
20	ZWECKVERBAENDE	-	-	-	-	-	-	-	-	-	-	-
21	ERWERB V. UNBEW EGL. SACHVERM.	-	-	1	-	-	-	-	-	-	-	-
22	STAAT	-	-	-	-	-	-	-	-	-	-	-
23	GEMEINDEN/GV.	-	-	1	-	-	-	-	-	-	-	-
24	ZWECKVERBAENDE	-	-	-	-	-	-	-	-	-	-	-
25	ERWERB V. BEW EGL. SACHVERMOEG.	14	10	33	9	3	20	28	-	1	-	2
26	STAAT	14	8	24	3	2	19	26	-	1	-	2
27	GEMEINDEN/GV.	-	2	9	7	1	-	3	-	-	-	-
28	ZWECKVERBAENDE	-	-	-	-	-	-	-	-	-	-	-
29	ERWERB VON BETEILIGUNGEN	-	-	-	-	3	-	-	-	-	-	-
30	STAAT	-	-	-	-	3	-	-	-	-	-	-
31	GEMEINDEN/GV.	-	-	-	-	-	-	-	-	-	-	-
32	ZWECKVERBAENDE	-	-	-	-	-	-	-	-	-	-	-
33	ZAHLUNGEN AN AND. BEREICHE	23	21	57	10	18	90	55	8	8	3	52
34	STAAT	23	21	55	10	12	83	53	8	8	3	52
35	GEMEINDEN/GV.	-	-	2	-	6	6	2	-	-	-	-
36	ZWECKVERBAENDE	-	-	-	-	-	-	-	-	-	-	-
37	UNMITTELBARE AUSGABEN	170	408	686	275	148	565	573	29	124	42	192
38	STAAT	165	385	516	197	129	544	543	29	124	42	192
39	GEMEINDEN/GV.	5	24	170	78	20	20	30	-	-	-	-
40	ZWECKVERBAENDE	-	-	-	-	-	-	-	-	-	-	-
41	ZAHLUNGEN AN OEFFTL. BEREICH	4	39	14	9	6	16	5	2	5	1	8
42	STAAT	4	39	12	8	5	10	4	2	5	1	8
43	GEMEINDEN/GV.	-	-	2	1	1	5	1	-	-	-	-
44	ZWECKVERBAENDE	-	-	-	-	-	-	-	-	-	-	-
45	BRUTTOAUSGABEN	174	447	700	285	154	581	578	32	129	49	200
46	STAAT	169	423	528	206	134	555	548	32	129	49	200
47	GEMEINDEN/GV.	5	24	172	79	21	26	30	-	-	-	-
48	ZWECKVERBAENDE	-	-	-	-	-	-	-	-	-	-	-
49	./ . ZAHL. VON GLEICHER EBENE	-	4	22	14	2	4	1	-	-	-	-
50	STAAT	-	-	-	-	-	-	-	-	-	-	-
51	GEMEINDEN/GV.	-	-	-	-	-	2	-	-	-	-	-
52	ZWECKVERBAENDE	-	-	-	-	-	-	-	-	-	-	-
53	BEREINIGTE AUSGABEN	174	443	677	271	152	577	577	32	129	49	200
54	STAAT	169	423	528	206	134	555	548	32	129	49	200
55	GEMEINDEN/GV.	5	24	172	79	20	24	30	-	-	-	-
56	ZWECKVERBAENDE	-	-	-	-	-	-	-	-	-	-	-
57	LAUFENDE RECHNUNG	134	340	574	226	124	460	478	23	118	41	188
58	STAAT	131	324	447	168	114	451	452	23	118	41	188
59	GEMEINDEN/GV.	4	16	138	69	12	11	27	-	-	-	-
60	ZWECKVERBAENDE	-	-	-	-	-	-	-	-	-	-	-
61	KAPITALRECHNUNG	39	104	103	45	28	117	99	8	11	2	12
62	STAAT	39	99	81	37	20	104	96	8	11	2	12
63	GEMEINDEN/GV.	1	8	33	10	8	14	4	-	-	-	-
64	ZWECKVERBAENDE	-	-	-	-	-	-	-	-	-	-	-
65	./ . ZAHL. VON ANDERER EBENE	51	90	66	6	20	15	9	1	25	2	17
66	STAAT	51	89	64	5	19	15	9	1	25	2	17
67	GEMEINDEN/GV.	-	5	24	14	3	2	1	-	-	-	-
68	ZWECKVERBAENDE	-	-	-	-	-	-	-	-	-	-	-
69	NETTOAUSGABEN	123	353	611	266	132	562	568	31	104	41	183
70	STAAT	119	334	464	200	114	540	539	31	104	41	183
71	GEMEINDEN/GV.	4	19	147	65	18	23	29	-	-	-	-
72	ZWECKVERBAENDE	-	-	-	-	-	-	-	-	-	-	-
73	UNMITTELBARE EINNAHMEN	15	80	53	12	7	32	22	-	19	4	6
74	STAAT	14	77	32	7	5	31	20	-	19	4	6
75	GEMEINDEN/GV.	1	3	21	5	2	1	2	-	-	-	-
76	ZWECKVERBAENDE	-	-	-	-	-	-	-	-	-	-	-
77	DARUNTER GEBUEHREN, ENTGELTE	1	3	16	2	1	19	5	-	2	-	1
78	STAAT	1	3	8	2	1	19	4	-	2	-	1
79	GEMEINDEN/GV.	-	1	8	1	-	-	1	-	-	-	-
80	ZWECKVERBAENDE	-	-	-	-	-	-	-	-	-	-	-

8 AUSGABEN UND EINKÜNFEN DER OEFFENTLICHEN HAUSHALTE NACH ARTEN UND AUFGABENBEREICHEN

MILL. DM

LFD NR.	ART DER AUSGABEN / EINKÜNFEN	SCHLESW. HOLSTEIN	NIEDER- SACHSEN	NORDRH.- WEST- FALEN	HESSEN	RHEIN- LAND- PFALZ	BADEN- WÜRTTBG.	BAYERN	SAARLAND	HAMBURG	BREMEN	BERLIN (WEST)
		1	2	3	4	5	6	7	8	9	10	11
1023 KULTURELLE ANGELEGENHEITEN												
1	PERSONALAUSGABEN	96	296	849	310	140	561	633	21	42	32	207
2	STAAT	12	89	19	135	33	213	269	2	42	32	207
3	GEMEINDEN/GV.	84	140	820	176	107	340	342	19	-	-	-
4	ZWECKVERBAENDE	-	67	10	-	1	8	23	1	-	-	-
5	UNTERH. V. UNBEWEGL. VERMOEGEN	8	16	51	48	8	24	84	1	3	-	10
6	STAAT	3	1	2	28	1	-	54	-	3	-	10
7	GEMEINDEN/GV.	6	15	48	20	6	24	30	1	-	-	-
8	ZWECKVERBAENDE	-	-	-	-	-	-	-	-	-	-	-
9	BEWIRTSCHAFT. D. GRUNDSTUECKE	7	18	54	22	7	27	38	2	8	1	21
10	STAAT	2	4	1	7	1	5	16	-	8	1	21
11	GEMEINDEN/GV.	4	12	54	16	6	22	22	2	-	-	-
12	ZWECKVERBAENDE	-	2	-	-	-	-	1	-	-	-	-
13	UEBRIGER LFD. SACHAUFWAND	43	170	365	256	91	323	292	19	49	12	148
14	STAAT	13	51	77	49	39	138	96	9	49	12	148
15	GEMEINDEN/GV.	30	107	287	207	52	184	189	10	-	-	-
16	ZWECKVERBAENDE	-	12	1	-	-	1	7	-	-	-	-
17	BAUMASSNAHMEN	23	76	209	155	29	185	259	4	15	4	22
18	STAAT	6	22	2	30	1	45	109	-	15	4	22
19	GEMEINDEN/GV.	17	53	207	125	27	139	138	4	-	-	-
20	ZWECKVERBAENDE	-	-	-	-	1	-	11	-	-	-	-
21	ERWERB V. UNBEWEGL. SACHVERM.	27	37	48	4	7	7	21	1	-	-	1
22	STAAT	25	13	27	3	4	-	-	-	-	-	1
23	GEMEINDEN/GV.	2	25	20	1	3	7	21	-	-	-	-
24	ZWECKVERBAENDE	-	-	-	-	-	-	-	1	-	-	-
25	ERWERB V. BEWEGL. SACHVERMOEG.	4	15	42	21	11	76	50	1	3	1	9
26	STAAT	1	4	4	4	5	44	23	-	3	1	9
27	GEMEINDEN/GV.	3	11	38	17	6	31	25	1	-	-	-
28	ZWECKVERBAENDE	-	1	1	-	-	1	2	-	-	-	-
29	ERWERB VON BETEILIGUNGEN	-	-	3	4	-	-	-	-	-	-	-
30	STAAT	-	-	-	4	-	-	-	-	-	-	-
31	GEMEINDEN/GV.	-	-	3	-	-	-	-	-	-	-	-
32	ZWECKVERBAENDE	-	-	-	-	-	-	-	-	-	-	-
33	ZAHLUNGEN AN AND. BEREICHE	111	213	315	181	113	378	377	44	153	40	280
34	STAAT	90	155	91	104	81	243	274	39	153	40	280
35	GEMEINDEN/GV.	21	58	224	77	32	134	102	5	-	-	-
36	ZWECKVERBAENDE	-	-	-	-	-	1	-	-	-	-	-
37	UNMITTELBARE AUSGABEN	320	841	1 936	1 001	407	1 581	1 754	94	273	91	698
38	STAAT	153	339	224	363	166	688	841	50	273	91	698
39	GEMEINDEN/GV.	166	420	1 701	639	239	882	869	42	-	-	-
40	ZWECKVERBAENDE	-	82	12	-	2	11	44	2	-	-	-
41	ZAHLUNGEN AN OEFFTL. BEREICH	63	108	232	81	34	214	167	1	-	-	-
42	STAAT	58	35	159	24	25	121	95	-	-	-	-
43	GEMEINDEN/GV.	4	73	72	58	9	92	68	1	-	-	-
44	ZWECKVERBAENDE	-	-	1	-	-	1	4	-	-	-	-
45	BRUTTOAUSGABEN	382	949	2 168	1 083	441	1 795	1 921	95	273	91	698
46	STAAT	212	373	383	387	191	809	936	50	273	91	698
47	GEMEINDEN/GV.	171	493	1 773	696	248	974	937	43	-	-	-
48	ZWECKVERBAENDE	-	82	13	-	2	12	48	2	-	-	-
49	././ ZAHL. VON GLEICHER EBENE	36	132	206	96	40	213	191	3	-	-	-
50	STAAT	-	-	-	-	-	-	-	-	-	-	-
51	GEMEINDEN/GV.	4	9	12	3	8	10	12	-	-	-	-
52	ZWECKVERBAENDE	-	-	-	-	-	-	-	-	-	-	-
53	BEREINIGTE AUSGABEN	346	816	1 963	987	401	1 582	1 730	92	273	91	698
54	STAAT	212	373	383	387	191	809	936	50	273	91	698
55	GEMEINDEN/GV.	166	485	1 761	693	240	964	925	43	-	-	-
56	ZWECKVERBAENDE	-	82	13	-	2	12	48	2	-	-	-
57	LAUFENDE RECHNUNG	239	645	1 635	757	340	1 198	1 289	78	236	83	611
58	STAAT	124	293	241	308	167	602	683	43	236	83	611
59	GEMEINDEN/GV.	140	361	1 458	527	193	750	689	36	-	-	-
60	ZWECKVERBAENDE	-	81	12	-	1	11	34	1	-	-	-
61	KAPITALRECHNUNG	107	171	328	230	60	384	441	14	38	8	86
62	STAAT	87	80	142	79	24	207	253	7	38	8	86
63	GEMEINDEN/GV.	26	124	303	166	47	215	236	7	-	-	-
64	ZWECKVERBAENDE	-	1	1	-	1	1	14	1	-	-	-
65	././ ZAHL. VON ANDERER EBENE	21	53	25	14	9	9	39	4	2	1	12
66	STAAT	15	42	4	66	1	74	53	-	2	1	12
67	GEMEINDEN/GV.	38	69	208	41	39	132	127	5	-	-	-
68	ZWECKVERBAENDE	-	66	8	-	1	5	38	1	-	-	-
69	NETTOAUSGABEN	325	763	1 937	973	392	1 573	1 691	88	271	90	686
70	STAAT	196	332	379	321	190	735	883	50	271	90	686
71	GEMEINDEN/GV.	129	415	1 553	652	202	832	797	37	-	-	-
72	ZWECKVERBAENDE	-	16	4	-	-	6	11	1	-	-	-
73	UNMITTELBARE EINKÜNFEN	26	82	238	159	54	177	259	9	18	13	65
74	STAAT	1	10	2	22	11	37	109	-	18	13	65
75	GEMEINDEN/GV.	25	56	231	137	43	135	141	8	-	-	-
76	ZWECKVERBAENDE	-	16	5	-	-	5	9	-	-	-	-
77	DARUNTER GEBUEHREN, ENTGELTE	14	53	180	46	38	129	149	5	6	4	37
78	STAAT	-	5	-	15	7	28	58	-	6	4	37
79	GEMEINDEN/GV.	14	34	175	31	31	96	83	5	-	-	-
80	ZWECKVERBAENDE	-	13	4	-	-	5	7	-	-	-	-

8 AUSGABEN UND EINNAHMEN DER OEFFENTLICHEN HAUSHALTE NACH ARTEN UND AUFGABENBEREICHEN

MILL. DM

LFD NR.	ART DER AUSGABEN / EINNAHMEN	SCHLESW. HOLSTEIN	NIEDER-SACHSEN	NORDRH.-WEST-FALEN	HESSEN	RHEIN-LAND-PFALZ	BADEN-WTTBG.	BAYERN	SAARLAND	HAMBURG	BREMEN	BERLIN (WEST)
		1	2	3	4	5	6	7	8	9	10	11
1024 THEATER UND MUSIK												
1	PERSONAL AUSGABEN	58	165	590	196	88	404	409	8	17	28	175
2	STAAT	-	47	-	101	17	141	156	-	17	28	175
3	GEMEINDEN/GV.	58	51	581	96	72	255	235	7	-	-	-
4	ZWECKVERBAENDE	-	66	9	-	-	8	18	1	-	-	-
5	UNTERH. V. UNBEW. VERMOEGEN	2	3	23	20	1	6	11	-	-	-	-
6	STAAT	-	-	-	15	-	-	3	-	-	-	-
7	GEMEINDEN/GV.	2	3	23	4	1	6	8	-	-	-	-
8	ZWECKVERBAENDE	-	-	-	-	-	-	-	-	-	-	-
9	BEWIRTSCHAFT. D. GRUNDSTUECKE	2	6	24	7	2	11	14	-	1	1	8
10	STAAT	-	1	-	4	-	-	5	-	1	1	8
11	GEMEINDEN/GV.	2	3	24	3	1	10	9	-	-	-	-
12	ZWECKVERBAENDE	-	2	-	-	-	-	-	-	-	-	-
13	UEBRIGER LFD. SACHAUFWAND	13	69	209	132	48	148	109	4	12	2	33
14	STAAT	-	16	39	18	21	57	28	-	12	2	33
15	GEMEINDEN/GV.	13	40	169	114	28	90	76	4	-	-	-
16	ZWECKVERBAENDE	-	12	1	-	-	1	4	-	-	-	-
17	BAUMASSNAHMEN	6	19	53	50	3	56	73	-	10	1	2
18	STAAT	-	15	-	-	-	5	33	-	10	1	2
19	GEMEINDEN/GV.	6	4	53	50	3	52	40	-	-	-	-
20	ZWECKVERBAENDE	-	-	-	-	-	-	-	-	-	-	-
21	ERWERB V. UNBEW. SACHVERM.	-	-	1	-	2	1	-	-	-	-	-
22	STAAT	-	-	-	-	-	-	-	-	-	-	-
23	GEMEINDEN/GV.	-	-	1	-	2	1	-	-	-	-	-
24	ZWECKVERBAENDE	-	-	-	-	-	-	-	-	-	-	-
25	ERWERB V. BEW. SACHVERMOEG.	1	4	11	3	2	11	8	-	-	-	2
26	STAAT	-	1	-	1	-	2	1	-	-	-	2
27	GEMEINDEN/GV.	1	2	10	1	1	8	6	-	-	-	-
28	ZWECKVERBAENDE	-	-	-	-	-	-	1	-	-	-	-
29	ERWERB VON BETEILIGUNGEN	-	-	2	-	-	-	-	-	-	-	-
30	STAAT	-	-	-	-	-	-	-	-	-	-	-
31	GEMEINDEN/GV.	-	-	2	-	-	-	-	-	-	-	-
32	ZWECKVERBAENDE	-	-	-	-	-	-	-	-	-	-	-
33	ZAHLUNGEN AN AND. BEREICHE	16	95	178	16	19	88	86	31	129	37	86
34	STAAT	6	62	18	-	-	14	42	30	129	37	86
35	GEMEINDEN/GV.	10	34	161	16	19	73	45	1	-	-	-
36	ZWECKVERBAENDE	-	-	-	-	-	-	-	-	-	-	-
37	UNMITTELBARE AUSGABEN	98	360	1 092	424	165	725	709	44	170	69	306
38	STAAT	6	143	57	140	38	219	267	30	170	69	306
39	GEMEINDEN/GV.	92	136	1 025	284	127	495	418	13	-	-	-
40	ZWECKVERBAENDE	-	81	10	-	-	10	23	1	-	-	-
41	ZAHLUNGEN AN OEFFTL. BEREICH	42	74	116	69	26	156	89	-	-	-	-
42	STAAT	40	9	53	14	20	72	55	-	-	-	-
43	GEMEINDEN/GV.	2	66	63	55	6	84	30	-	-	-	-
44	ZWECKVERBAENDE	-	-	1	-	-	-	4	-	-	-	-
45	BRUTTO AUSGABEN	140	435	1 208	493	191	881	798	44	170	69	306
46	STAAT	45	152	110	154	58	291	322	30	170	69	306
47	GEMEINDEN/GV.	95	202	1 088	339	133	580	448	13	-	-	-
48	ZWECKVERBAENDE	-	82	10	-	-	10	27	1	-	-	-
49	./ . ZAHL. VON GLEICHER EBENE	28	93	74	77	28	178	108	1	-	-	-
50	STAAT	-	-	-	-	-	-	-	-	-	-	-
51	GEMEINDEN/GV.	2	4	6	1	5	7	5	-	-	-	-
52	ZWECKVERBAENDE	-	-	-	-	-	-	-	-	-	-	-
53	BEREINIGTE AUSGABEN	112	342	1 134	416	163	703	690	43	170	69	306
54	STAAT	45	152	110	154	58	291	322	30	170	69	306
55	GEMEINDEN/GV.	93	197	1 083	338	127	572	444	13	-	-	-
56	ZWECKVERBAENDE	-	82	10	-	-	10	27	1	-	-	-
57	LAUFENDE RECHNUNG	105	311	1 079	361	158	627	616	43	156	67	298
58	STAAT	43	135	110	153	58	273	285	30	156	67	298
59	GEMEINDEN/GV.	86	178	1 014	284	120	503	396	12	-	-	-
60	ZWECKVERBAENDE	-	81	10	-	-	10	26	1	-	-	-
61	KAPITALRECHNUNG	7	31	55	55	5	76	74	1	14	1	8
62	STAAT	2	17	-	1	-	19	38	-	14	1	8
63	GEMEINDEN/GV.	7	19	69	54	7	70	47	1	-	-	-
64	ZWECKVERBAENDE	-	1	-	-	-	-	1	-	-	-	-
65	./ . ZAHL. VON ANDERER EBENE	1	1	1	1	2	1	2	-	-	-	-
66	STAAT	-	20	-	55	-	72	14	-	-	-	-
67	GEMEINDEN/GV.	27	4	64	21	24	94	70	1	-	-	-
68	ZWECKVERBAENDE	-	66	6	-	-	5	22	-	-	-	-
69	NETTO AUSGABEN	111	341	1 132	415	162	703	688	43	170	69	305
70	STAAT	45	132	110	99	58	220	309	30	170	69	305
71	GEMEINDEN/GV.	66	193	1 018	316	104	478	374	12	-	-	-
72	ZWECKVERBAENDE	-	16	4	-	-	5	5	-	-	-	-
73	UNMITTELBARE EINNAHMEN	17	52	187	114	34	131	127	5	4	9	44
74	STAAT	-	5	-	15	5	27	41	-	4	9	44
75	GEMEINDEN/GV.	17	31	182	100	29	99	80	5	-	-	-
76	ZWECKVERBAENDE	-	16	5	-	-	5	5	-	-	-	-
77	DARUNTER GEBUEHREN, ENTGELTE	13	44	165	32	31	115	106	4	3	4	34
78	STAAT	-	5	-	13	5	24	36	-	3	4	34
79	GEMEINDEN/GV.	13	26	160	19	26	86	65	4	-	-	-
80	ZWECKVERBAENDE	-	13	4	-	-	5	5	-	-	-	-

8 AUSGABEN UND EINKÜNFEN DER OEFFENTLICHEN HAUSHALTE NACH ARTEN UND AUFGABENBEREICHEN

MILL. DM

LFD NR.	ART DER AUSGABEN / EINKÜNFEN	SCHLESW.- HOLSTEIN	NIEDER- SACHSEN	NORDRH.- WEST- FALEN	HESSEN	RHEIN- LAND- PFALZ	BADEN- WÜRTTBG.	BAYERN	SAARLAND	HAMBURG	BREMEN	BERLIN (WEST)
		1	2	3	4	5	6	7	8	9	10	11
1025 SOZ. SICHERUNG, SOZ. KRIEGSFOLGEAUFG., WIEDERGUTMACHTUNG												
1	PERSONALAUSGABEN	404	911	2 222	722	319	971	915	114	618	171	1 086
2	STAAT	55	154	334	126	100	170	239	45	618	171	1 086
3	GEMEINDEN/GV.	334	742	1 887	593	218	788	674	69	-	-	-
4	ZWECKVERBAENDE	14	14	-	3	-	13	2	-	-	-	-
5	UNTERH. V. UNBEW. VERMOEGEN	11	25	98	36	7	30	53	2	24	2	3
6	STAAT	-	1	-	8	-	-	16	1	24	2	3
7	GEMEINDEN/GV.	10	23	98	28	6	29	37	1	-	-	-
8	ZWECKVERBAENDE	1	1	-	-	-	1	-	-	-	-	-
9	BEWIRTSCHAFT. D. GRUNDSTUECKE	26	46	151	43	13	51	77	6	30	4	37
10	STAAT	2	9	11	6	5	8	41	4	30	4	37
11	GEMEINDEN/GV.	22	36	140	37	8	41	36	2	-	-	-
12	ZWECKVERBAENDE	2	1	-	-	-	1	-	-	-	-	-
13	UEBRIGER LFD. SACHAUFWAND	134	222	490	781	157	1 133	689	220	456	331	1 857
14	STAAT	48	125	147	229	115	935	475	211	456	331	1 857
15	GEMEINDEN/GV.	82	95	343	551	43	194	214	9	-	-	-
16	ZWECKVERBAENDE	3	2	-	-	-	3	-	-	-	-	-
17	BAUMASSNAHMEN	32	54	325	83	30	252	139	17	29	9	73
18	STAAT	3	9	6	8	4	98	24	16	29	9	73
19	GEMEINDEN/GV.	28	42	319	74	25	150	115	1	-	-	-
20	ZWECKVERBAENDE	1	2	-	1	1	4	-	-	-	-	-
21	ERWERB V. UNBEW. SACHVERM.	7	2	43	3	2	14	6	-	25	-	13
22	STAAT	-	-	-	-	-	-	-	-	25	-	13
23	GEMEINDEN/GV.	7	2	43	3	2	14	6	-	-	-	-
24	ZWECKVERBAENDE	-	-	-	-	-	-	-	-	-	-	-
25	ERWERB V. BEW. SACHVERMOEG.	6	14	77	14	7	21	31	1	33	2	4
26	STAAT	-	2	9	2	3	8	12	-	33	2	4
27	GEMEINDEN/GV.	6	11	68	12	4	12	18	-	-	-	-
28	ZWECKVERBAENDE	-	-	-	-	-	1	-	-	-	-	-
29	ERWERB VON BETEILIGUNGEN	-	-	1	10	-	1	-	-	10	-	-
30	STAAT	-	-	-	-	-	-	-	-	10	-	-
31	GEMEINDEN/GV.	-	-	1	10	-	1	-	-	-	-	-
32	ZWECKVERBAENDE	-	-	-	-	-	-	-	-	-	-	-
33	ZAHLUNGEN AN AND. BEREICHE	2 265	6 129	16 899	4 328	2 908	5 910	6 459	660	2 162	710	2 344
34	STAAT	878	1 132	3 156	634	1 332	1 206	1 581	179	2 162	710	2 344
35	GEMEINDEN/GV.	1 386	4 997	13 740	3 694	1 575	4 702	4 873	481	-	-	-
36	ZWECKVERBAENDE	1	-	3	1	1	2	5	-	-	-	-
37	UNMITTELBARE AUSGABEN	2 884	7 403	20 305	6 020	3 442	8 384	8 369	1 020	3 387	1 229	5 417
38	STAAT	987	1 432	3 864	1 014	1 560	2 425	2 388	456	3 387	1 229	5 417
39	GEMEINDEN/GV.	1 875	5 948	16 639	5 002	1 881	5 934	5 972	563	-	-	-
40	ZWECKVERBAENDE	22	23	3	4	1	25	8	-	-	-	-
41	ZAHLUNGEN AN OEFFTL. BEREICH	417	3 142	5 408	866	1 278	697	1 160	510	31	13	105
42	STAAT	262	1 849	1 979	733	540	554	505	95	31	13	105
43	GEMEINDEN/GV.	154	1 294	3 429	133	737	142	655	415	-	-	-
44	ZWECKVERBAENDE	1	-	-	-	-	-	-	-	-	-	-
45	BRUTTOAUSGABEN	3 301	10 545	25 713	6 886	4 720	9 081	9 529	1 530	3 418	1 242	5 521
46	STAAT	1 249	3 281	5 642	1 746	2 100	2 979	2 893	552	3 418	1 242	5 521
47	GEMEINDEN/GV.	2 029	7 241	20 068	5 135	2 618	6 077	6 627	978	-	-	-
48	ZWECKVERBAENDE	23	23	3	5	2	25	8	-	-	-	-
49	././ ZABL. VON GLEICHER EBENE	295	3 118	4 935	820	1 195	455	1 242	455	-	-	-
50	STAAT	-	-	-	-	-	-	2	-	-	-	-
51	GEMEINDEN/GV.	154	1 168	3 328	137	350	69	688	347	-	-	-
52	ZWECKVERBAENDE	-	-	-	-	-	-	-	-	-	-	-
53	BEREINIGTE AUSGABEN	3 006	7 427	20 778	6 066	3 526	8 625	8 286	1 075	3 418	1 242	5 521
54	STAAT	1 249	3 281	5 642	1 746	2 100	2 979	2 892	562	3 418	1 242	5 521
55	GEMEINDEN/GV.	1 875	6 073	16 740	4 998	2 268	6 007	5 939	631	-	-	-
56	ZWECKVERBAENDE	23	23	3	5	2	25	8	-	-	-	-
57	LAUFENDE RECHNUNG	2 910	7 248	19 744	5 841	3 388	8 118	7 834	1 027	3 288	1 213	5 373
58	STAAT	1 199	3 205	5 069	1 670	2 036	2 782	2 687	510	3 288	1 213	5 373
59	GEMEINDEN/GV.	1 822	5 958	16 091	4 844	2 192	5 681	5 658	624	-	-	-
60	ZWECKVERBAENDE	22	20	3	4	1	21	8	-	-	-	-
61	KAPITALRECHNUNG	96	180	1 034	225	137	507	453	48	129	29	149
62	STAAT	50	76	573	76	64	197	205	42	129	29	149
63	GEMEINDEN/GV.	53	115	649	154	75	327	281	7	-	-	-
64	ZWECKVERBAENDE	1	3	-	1	1	4	-	-	-	-	-
65	././ ZABL. VON ANDERER EBENE	289	954	2 397	615	666	627	707	94	476	257	854
66	STAAT	303	849	2 096	470	1 055	453	552	82	476	257	854
67	GEMEINDEN/GV.	125	2 052	1 906	824	455	557	702	120	-	-	-
68	ZWECKVERBAENDE	1	2	3	4	1	3	5	-	-	-	-
69	NETTOAUSGABEN	2 717	6 473	18 381	5 452	2 859	7 999	7 579	982	2 942	985	4 667
70	STAAT	946	2 432	3 547	1 277	1 045	2 526	2 340	470	2 942	985	4 667
71	GEMEINDEN/GV.	1 750	4 021	14 834	4 174	1 813	5 450	5 237	511	-	-	-
72	ZWECKVERBAENDE	22	20	-	-	1	22	3	-	-	-	-
73	UNMITTELBARE EINKÜNFEN	585	1 109	3 325	974	433	1 427	1 434	165	219	71	309
74	STAAT	29	92	137	27	71	207	252	50	219	71	309
75	GEMEINDEN/GV.	534	998	3 188	946	361	1 198	1 180	115	-	-	-
76	ZWECKVERBAENDE	23	19	-	1	-	21	2	-	-	-	-
77	DARUNTER GEBUEHREN, ENTGELTE	229	336	664	211	70	498	460	18	83	9	76
78	STAAT	20	50	50	6	40	192	208	9	83	9	76
79	GEMEINDEN/GV.	187	269	615	204	31	286	249	10	-	-	-
80	ZWECKVERBAENDE	22	18	-	1	-	20	2	-	-	-	-

8 AUSGABEN UND EINNAHMEN DER OEFFENTLICHEN HAUSHALTE NACH ARTEN UND AUFGABENBEREICHEN

MILL. DM

LFD NR.	ART DER AUSGABEN / EINNAHMEN	SCHLESW. HOLSTEIN	NIEDER-SACHSEN	NORDRH.-WEST-FALEN	HESSEN	RHEINLAND-PFALZ	BADEN-WITTBG.	BAYERN	SAARLAND	HAMBURG	BREMEN	BERLIN (WEST)
		1	2	3	4	5	6	7	8	9	10	11
1026 SOZIALVERWALTUNG												
1	PERSONALAUSGABEN	183	527	1 399	418	218	507	534	69	224	72	432
2	STAAT	33	97	201	81	53	86	139	13	224	72	432
3	GEMEINDEN/GV.	150	430	1 198	337	165	421	394	56	-	-	-
4	ZWECKVERBAENDE	-	-	-	-	-	-	1	-	-	-	-
5	UNTERH. V. UNBEWEGL. VERMOEGEN	-	3	6	1	1	3	1	-	1	-	-
6	STAAT	-	1	-	1	-	-	1	-	1	-	-
7	GEMEINDEN/GV.	-	2	6	-	-	3	1	-	-	-	-
8	ZWECKVERBAENDE	-	-	-	-	-	-	-	-	-	-	-
9	BEWIRTSCHAFT. D. GRUNDSTUECKE	1	7	20	3	3	6	5	1	3	1	1
10	STAAT	1	2	4	1	1	-	4	-	3	1	1
11	GEMEINDEN/GV.	1	5	15	2	2	5	1	1	-	-	-
12	ZWECKVERBAENDE	-	-	-	-	-	-	-	-	-	-	-
13	UEBRIGER LFD. SACHAUFWAND	14	50	133	33	24	52	58	6	17	4	15
14	STAAT	4	17	57	14	11	14	33	3	17	4	15
15	GEMEINDEN/GV.	11	33	76	18	13	38	25	3	-	-	-
16	ZWECKVERBAENDE	-	-	-	-	-	-	-	-	-	-	-
17	BAUMASSNAHMEN	4	2	4	-	-	6	6	-	-	1	-
18	STAAT	2	-	3	-	-	-	5	-	-	1	-
19	GEMEINDEN/GV.	3	1	-	-	-	6	1	-	-	-	-
20	ZWECKVERBAENDE	-	-	-	-	-	-	-	-	-	-	-
21	ERWERB V. UNBEWEGL. SACHVERM.	-	-	-	-	-	-	-	-	11	-	-
22	STAAT	-	-	-	-	-	-	-	-	11	-	-
23	GEMEINDEN/GV.	-	-	-	-	-	-	-	-	-	-	-
24	ZWECKVERBAENDE	-	-	-	-	-	-	-	-	-	-	-
25	ERWERB V. BEWEGL. SACHVERMOEG.	-	2	5	1	1	7	5	-	-	1	1
26	STAAT	-	1	3	-	-	4	2	-	-	1	1
27	GEMEINDEN/GV.	-	1	2	1	1	3	3	-	-	-	-
28	ZWECKVERBAENDE	-	-	-	-	-	-	-	-	-	-	-
29	ERWERB VON BETEILIGUNGEN	-	-	-	-	-	-	-	-	-	-	-
30	STAAT	-	-	-	-	-	-	-	-	-	-	-
31	GEMEINDEN/GV.	-	-	-	-	-	-	-	-	-	-	-
32	ZWECKVERBAENDE	-	-	-	-	-	-	-	-	-	-	-
33	ZAHLUNGEN AN AND. BEREICHE	1	-	9	-	-	1	-	-	4	2	-
34	STAAT	-	-	-	-	-	-	-	-	4	2	-
35	GEMEINDEN/GV.	1	-	9	-	-	1	-	-	-	-	-
36	ZWECKVERBAENDE	-	-	-	-	-	-	-	-	-	-	-
37	UNMITTELBARE AUSGABEN	204	591	1 576	456	246	581	611	77	259	80	449
38	STAAT	39	119	270	98	66	103	184	17	259	80	449
39	GEMEINDEN/GV.	165	472	1 306	358	181	479	426	61	-	-	-
40	ZWECKVERBAENDE	-	-	-	-	-	-	1	-	-	-	-
41	ZAHLUNGEN AN OEFFTL. BEREICH	3	39	35	9	23	33	27	3	1	-	3
42	STAAT	2	30	16	5	13	27	26	2	1	-	3
43	GEMEINDEN/GV.	2	9	19	3	10	6	1	1	-	-	-
44	ZWECKVERBAENDE	-	-	-	-	-	-	-	-	-	-	-
45	BRUTTOAUSGABEN	207	629	1 611	465	269	614	638	80	260	80	452
46	STAAT	41	149	285	103	79	130	210	19	260	80	452
47	GEMEINDEN/GV.	167	481	1 326	362	190	484	426	62	-	-	-
48	ZWECKVERBAENDE	-	-	-	-	-	-	1	-	-	-	-
49	./ . ZAHL. VON GLEICHER EBENE	4	29	51	5	21	39	16	1	-	-	-
50	STAAT	-	-	-	-	-	-	-	-	-	-	-
51	GEMEINDEN/GV.	1	7	20	3	8	6	-	1	-	-	-
52	ZWECKVERBAENDE	-	-	-	-	-	-	-	-	-	-	-
53	BEREINIGTE AUSGABEN	203	601	1 560	460	247	575	621	79	260	80	452
54	STAAT	41	149	285	103	79	130	210	19	260	80	452
55	GEMEINDEN/GV.	165	474	1 306	358	182	478	426	61	-	-	-
56	ZWECKVERBAENDE	-	-	-	-	-	-	1	-	-	-	-
57	LAUFENDE RECHNUNG	199	597	1 551	459	247	562	610	79	248	79	451
58	STAAT	39	147	278	103	78	126	203	18	248	79	451
59	GEMEINDEN/GV.	162	472	1 304	357	181	469	422	61	-	-	-
60	ZWECKVERBAENDE	-	-	-	-	-	-	1	-	-	-	-
61	KAPITALRECHNUNG	4	4	9	1	1	13	11	1	12	2	1
62	STAAT	2	2	7	-	-	4	7	1	12	2	1
63	GEMEINDEN/GV.	3	2	2	1	1	9	4	-	-	-	-
64	ZWECKVERBAENDE	-	-	-	-	-	-	-	-	-	-	-
65	./ . ZAHL. VON ANDERER EBENE	4	13	29	2	3	5	7	1	3	2	17
66	STAAT	-	2	6	1	1	3	4	-	3	2	17
67	GEMEINDEN/GV.	6	33	53	3	16	35	19	1	-	-	-
68	ZWECKVERBAENDE	-	-	-	-	-	-	-	-	-	-	-
69	NETTOAUSGABEN	200	587	1 532	458	244	570	614	79	257	79	435
70	STAAT	40	147	279	102	78	127	207	19	257	79	435
71	GEMEINDEN/GV.	159	441	1 253	356	166	443	407	60	-	-	-
72	ZWECKVERBAENDE	-	-	-	-	-	-	1	-	-	-	-
73	UNMITTELBARE EINNAHMEN	1	3	12	10	6	5	28	-	8	1	2
74	STAAT	1	2	1	1	5	1	-	-	8	1	2
75	GEMEINDEN/GV.	1	1	11	9	1	5	28	-	-	-	-
76	ZWECKVERBAENDE	-	-	-	-	-	-	-	-	-	-	-
77	DARUNTER GEBUEHREN, ENTGELTE	-	-	3	3	5	-	1	-	-	-	-
78	STAAT	-	-	-	-	4	-	-	-	-	-	-
79	GEMEINDEN/GV.	-	-	3	2	-	-	1	-	-	-	-
80	ZWECKVERBAENDE	-	-	-	-	-	-	-	-	-	-	-

8 AUSGABEN UND EINKÜNFEN DER OEFFENTLICHEN HAUSHALTE NACH ARTEN UND AUFGABENBEREICHEN

MILL. DM

LFD NR.	ART DER AUSGABEN / EINKÜNFEN	SCHLESW. HOLSTEIN	NIEDER- SACHSEN	NORDRH.- WEST- FALEN	HESSEN	RHEIN- LAND- PFALZ	BADEN- WÜRTTBG.	BAYERN	SAARLAND	HAMBURG	BREMEN	BERLIN (WEST)
		1	2	3	4	5	6	7	8	9	10	11
1027 SOZIALVERSICHERUNG EINSCHL. ARBEITSLIENVERSICHERUNG												
1	PERSONALAUSGABEN	-	-	-	-	-	-	-	-	-	-	1
2	STAAT	-	-	-	-	-	-	-	-	-	-	1
3	GEMEINDEN/GV.	-	-	-	-	-	-	-	-	-	-	-
4	ZWECKVERBAENDE	-	-	-	-	-	-	-	-	-	-	-
5	UNTERH. V. UNBEW. VERMOEGEN	-	-	-	-	-	-	-	-	-	-	-
6	STAAT	-	-	-	-	-	-	-	-	-	-	-
7	GEMEINDEN/GV.	-	-	-	-	-	-	-	-	-	-	-
8	ZWECKVERBAENDE	-	-	-	-	-	-	-	-	-	-	-
9	BEWIRTSCHAFT. D. GRUNDSTUECKE	-	-	-	-	-	-	-	-	-	-	-
10	STAAT	-	-	-	-	-	-	-	-	-	-	-
11	GEMEINDEN/GV.	-	-	-	-	-	-	-	-	-	-	-
12	ZWECKVERBAENDE	-	-	-	-	-	-	-	-	-	-	-
13	UEBRIGER LFD. SACHAUFWAND	-	-	-	-	-	-	-	-	10	4	6
14	STAAT	-	-	-	-	-	-	-	-	10	4	6
15	GEMEINDEN/GV.	-	-	-	-	-	-	-	-	-	-	-
16	ZWECKVERBAENDE	-	-	-	-	-	-	-	-	-	-	-
17	BAUMASSNAHMEN	-	-	-	-	-	-	-	-	-	-	-
18	STAAT	-	-	-	-	-	-	-	-	-	-	-
19	GEMEINDEN/GV.	-	-	-	-	-	-	-	-	-	-	-
20	ZWECKVERBAENDE	-	-	-	-	-	-	-	-	-	-	-
21	ERWERB V. UNBEW. SACHVERM.	-	-	-	-	-	-	-	-	-	-	-
22	STAAT	-	-	-	-	-	-	-	-	-	-	-
23	GEMEINDEN/GV.	-	-	-	-	-	-	-	-	-	-	-
24	ZWECKVERBAENDE	-	-	-	-	-	-	-	-	-	-	-
25	ERWERB V. BEW. SACHVERMOEG.	-	-	-	-	-	-	-	-	-	-	-
26	STAAT	-	-	-	-	-	-	-	-	-	-	-
27	GEMEINDEN/GV.	-	-	-	-	-	-	-	-	-	-	-
28	ZWECKVERBAENDE	-	-	-	-	-	-	-	-	-	-	-
29	ERWERB VON BETEILIGUNGEN	-	-	-	-	-	-	-	-	-	-	-
30	STAAT	-	-	-	-	-	-	-	-	-	-	-
31	GEMEINDEN/GV.	-	-	-	-	-	-	-	-	-	-	-
32	ZWECKVERBAENDE	-	-	-	-	-	-	-	-	-	-	-
33	ZAHLUNGEN AN AND. BEREICHE	7	19	32	20	12	31	35	4	-	-	25
34	STAAT	7	19	32	20	12	31	35	4	-	-	25
35	GEMEINDEN/GV.	-	-	-	-	-	-	-	-	-	-	-
36	ZWECKVERBAENDE	-	-	-	-	-	-	-	-	-	-	-
37	UNMITTELBARE AUSGABEN	7	19	32	20	12	31	35	4	10	5	31
38	STAAT	7	19	32	20	12	31	35	4	10	5	31
39	GEMEINDEN/GV.	-	-	-	-	-	-	-	-	-	-	-
40	ZWECKVERBAENDE	-	-	-	-	-	-	-	-	-	-	-
41	ZAHLUNGEN AN OEFFTL. BEREICH	1	7	-	-	-	-	-	-	-	1	3
42	STAAT	1	7	-	-	-	-	-	-	-	1	3
43	GEMEINDEN/GV.	-	-	-	-	-	-	-	-	-	-	-
44	ZWECKVERBAENDE	-	-	-	-	-	-	-	-	-	-	-
45	BRUTTOAUSGABEN	8	25	33	20	12	31	36	4	10	6	34
46	STAAT	8	25	33	20	12	31	36	4	10	6	34
47	GEMEINDEN/GV.	-	-	-	-	-	-	-	-	-	-	-
48	ZWECKVERBAENDE	-	-	-	-	-	-	-	-	-	-	-
49	./ ZAHL. VON GLEICHER EBENE	-	-	-	-	-	-	-	-	-	-	-
50	STAAT	-	-	-	-	-	-	-	-	-	-	-
51	GEMEINDEN/GV.	-	-	-	-	-	-	-	-	-	-	-
52	ZWECKVERBAENDE	-	-	-	-	-	-	-	-	-	-	-
53	BEREINIGTE AUSGABEN	8	25	33	20	12	31	36	4	10	6	34
54	STAAT	8	25	33	20	12	31	36	4	10	6	34
55	GEMEINDEN/GV.	-	-	-	-	-	-	-	-	-	-	-
56	ZWECKVERBAENDE	-	-	-	-	-	-	-	-	-	-	-
57	LAUFENDE RECHNUNG	8	25	32	20	12	31	36	4	10	6	34
58	STAAT	8	25	32	20	12	31	36	4	10	6	34
59	GEMEINDEN/GV.	-	-	-	-	-	-	-	-	-	-	-
60	ZWECKVERBAENDE	-	-	-	-	-	-	-	-	-	-	-
61	KAPITALRECHNUNG	-	-	-	-	-	-	-	-	-	-	-
62	STAAT	-	-	-	-	-	-	-	-	-	-	-
63	GEMEINDEN/GV.	-	-	-	-	-	-	-	-	-	-	-
64	ZWECKVERBAENDE	-	-	-	-	-	-	-	-	-	-	-
65	./ ZAHL. VON ANDERER EBENE	-	-	-	1	-	-	2	-	-	-	1
66	STAAT	-	-	-	1	-	-	2	-	-	-	1
67	GEMEINDEN/GV.	-	-	-	-	-	-	-	-	-	-	-
68	ZWECKVERBAENDE	-	-	-	-	-	-	-	-	-	-	-
69	NETTOAUSGABEN	8	25	32	19	12	31	34	4	10	6	33
70	STAAT	8	25	32	19	12	31	34	4	10	6	33
71	GEMEINDEN/GV.	-	-	-	-	-	-	-	-	-	-	-
72	ZWECKVERBAENDE	-	-	-	-	-	-	-	-	-	-	-
73	UNMITTELBARE EINKÜNFEN	-	4	3	2	-	-	1	-	-	-	12
74	STAAT	-	4	3	2	-	-	1	-	-	-	12
75	GEMEINDEN/GV.	-	-	-	-	-	-	-	-	-	-	-
76	ZWECKVERBAENDE	-	-	-	-	-	-	-	-	-	-	-
77	DARUNTER GEBUEHREN, ENTGELTE	-	-	-	-	-	-	-	-	-	-	-
78	STAAT	-	-	-	-	-	-	-	-	-	-	-
79	GEMEINDEN/GV.	-	-	-	-	-	-	-	-	-	-	-
80	ZWECKVERBAENDE	-	-	-	-	-	-	-	-	-	-	-

8 AUSGABEN UND EINNAHMEN DER OEFFENTLICHEN HAUSHALTE NACH ARTEN UND AUFGABENBEREICHEN

MILL. DM

LFD NR.	ART DER AUSGABEN / EINNAHMEN	SCHLESW. HOLSTEIN	NIEDER-SACHSEN	NORDRH.-WESTFALEN	HESSEN	RHEINLAND-PFALZ	BADEN-WTTBG.	BAYERN	SAARLAND	HAMBURG	BREMEN	BERLIN (WEST)
		1	2	3	4	5	6	7	8	9	10	11
1028 FAMILIEN-, SOZIAL- UND JUGENDHILFE												
1	PERSONALAUSGABEN	210	329	691	263	74	380	283	15	293	42	507
2	STAAT	12	3	2	5	20	-	2	3	293	42	507
3	GEMEINDEN/GV.	184	312	689	256	54	367	279	12	-	-	-
4	ZWECKVERBAENDE	14	14	-	3	-	13	1	-	-	-	-
5	UNTERH.V.UNBEWEGL.VERMÖGEN	11	22	92	28	6	27	36	1	23	2	3
6	STAAT	-	-	-	-	-	-	-	-	23	2	3
7	GEMEINDEN/GV.	10	21	92	28	6	27	36	1	-	-	-
8	ZWECKVERBAENDE	1	1	-	-	-	1	-	-	-	-	-
9	BEWIRTSCHAFT.D.GRUNDSTUECKE	25	34	125	36	9	37	35	2	27	3	34
10	STAAT	1	2	-	-	3	-	-	-	27	3	34
11	GEMEINDEN/GV.	22	31	125	35	6	36	35	1	-	-	-
12	ZWECKVERBAENDE	2	1	-	-	-	1	-	-	-	-	-
13	UEBRIGER LFD. SACHAUFWAND	99	95	271	539	126	159	191	197	414	292	1 639
14	STAAT	24	30	4	5	96	-	2	191	414	292	1 639
15	GEMEINDEN/GV.	71	62	267	533	29	155	189	5	-	-	-
16	ZWECKVERBAENDE	3	2	-	-	-	3	-	-	-	-	-
17	BAUMASSNAHMEN	27	50	319	75	27	148	114	16	28	8	73
18	STAAT	1	6	-	1	2	-	-	15	28	8	73
19	GEMEINDEN/GV.	25	41	319	74	25	144	114	1	-	-	-
20	ZWECKVERBAENDE	1	2	-	1	1	4	-	-	-	-	-
21	ERWERB V.UNBEWEGL. SACHVERM.	7	2	43	3	2	14	6	-	14	-	13
22	STAAT	-	-	-	-	-	-	-	-	14	-	13
23	GEMEINDEN/GV.	7	2	43	3	2	14	6	-	-	-	-
24	ZWECKVERBAENDE	-	-	-	-	-	-	-	-	-	-	-
25	ERWERB V.BEWEGL.SACHVERMOEG.	6	11	66	11	4	10	15	-	31	1	1
26	STAAT	-	-	-	-	-	-	-	-	31	1	1
27	GEMEINDEN/GV.	5	10	66	11	3	10	15	-	-	-	-
28	ZWECKVERBAENDE	-	-	-	-	-	1	-	-	-	-	-
29	ERWERB VON BETEILIGUNGEN	-	-	1	-	-	1	-	-	-	-	-
30	STAAT	-	-	-	-	-	-	-	-	-	-	-
31	GEMEINDEN/GV.	-	-	1	-	-	1	-	-	-	-	-
32	ZWECKVERBAENDE	-	-	-	-	-	-	-	-	-	-	-
33	ZAHLUNGEN AN AND. BEREICHE	2 165	5 673	15 020	3 930	2 362	5 263	5 689	589	1 916	599	1 660
34	STAAT	802	870	2 004	428	849	815	1 003	112	1 916	599	1 660
35	GEMEINDEN/GV.	1 362	4 803	13 014	3 501	1 513	4 446	4 680	476	-	-	-
36	ZWECKVERBAENDE	1	-	3	1	1	2	5	-	-	-	-
37	UNMITTELBARE AUSGABEN	2 550	6 216	16 627	4 885	2 609	6 040	6 369	819	2 748	948	3 930
38	STAAT	841	912	2 009	440	970	815	1 007	321	2 748	948	3 930
39	GEMEINDEN/GV.	1 686	5 282	14 615	4 441	1 638	5 200	5 354	498	-	-	-
40	ZWECKVERBAENDE	22	23	3	4	1	25	7	-	-	-	-
41	ZAHLUNGEN AN OEFFTL. BEREICH	288	2 789	4 000	561	1 115	172	941	494	8	5	45
42	STAAT	135	1 529	741	469	390	91	289	82	8	5	45
43	GEMEINDEN/GV.	152	1 261	3 259	92	724	82	651	413	-	-	-
44	ZWECKVERBAENDE	1	-	-	-	-	-	-	-	-	-	-
45	BRUTTOAUSGABEN	2 838	9 005	20 627	5 446	3 724	6 212	7 309	1 314	2 756	953	3 975
46	STAAT	977	2 440	2 750	909	1 360	905	1 296	403	2 756	953	3 975
47	GEMEINDEN/GV.	1 839	6 542	17 874	4 532	2 362	5 281	6 006	911	-	-	-
48	ZWECKVERBAENDE	23	23	3	5	2	25	7	-	-	-	-
49	./ ZAHL.VON GLEICHER EBENE	276	2 895	4 283	714	1 131	296	1 115	451	-	-	-
50	STAAT	-	-	-	-	-	-	-	-	-	-	-
51	GEMEINDEN/GV.	153	1 161	3 264	133	342	61	687	346	-	-	-
52	ZWECKVERBAENDE	-	-	-	-	-	-	-	-	-	-	-
53	BEREINIGTE AUSGABEN	2 562	6 110	16 343	4 732	2 593	5 916	6 194	863	2 756	953	3 975
54	STAAT	977	2 440	2 750	909	1 360	905	1 296	403	2 756	953	3 975
55	GEMEINDEN/GV.	1 686	5 381	14 610	4 400	2 020	5 220	5 319	565	-	-	-
56	ZWECKVERBAENDE	23	23	3	5	2	25	7	-	-	-	-
57	LAUFENDE RECHNUNG	2 487	5 972	15 824	4 557	2 478	5 583	5 841	840	2 663	941	3 846
58	STAAT	945	2 404	2 655	853	1 318	830	1 189	386	2 663	941	3 846
59	GEMEINDEN/GV.	1 637	5 271	14 003	4 276	1 946	4 947	5 042	559	-	-	-
60	ZWECKVERBAENDE	22	20	3	4	1	21	7	-	-	-	-
61	KAPITALRECHNUNG	75	138	519	174	114	332	353	23	93	12	129
62	STAAT	31	37	94	56	42	75	107	17	93	12	129
63	GEMEINDEN/GV.	49	110	607	123	75	274	277	7	-	-	-
64	ZWECKVERBAENDE	1	3	-	1	1	4	-	-	-	-	-
65	./ ZAHL.VON ANDERER EBENE	219	725	1 480	412	226	544	594	66	361	191	409
66	STAAT	236	606	1 123	271	617	375	439	55	361	191	409
67	GEMEINDEN/GV.	105	1 850	1 374	717	398	400	577	116	-	-	-
68	ZWECKVERBAENDE	1	2	3	4	1	3	5	-	-	-	-
69	NETTOAUSGABEN	2 344	5 385	14 863	4 320	2 367	5 372	5 600	797	2 395	762	3 566
70	STAAT	741	1 834	1 627	637	743	530	857	348	2 395	762	3 566
71	GEMEINDEN/GV.	1 581	3 531	13 236	3 682	1 623	4 820	4 742	449	-	-	-
72	ZWECKVERBAENDE	21	20	-	-	1	22	2	-	-	-	-
73	UNMITTELBARE EINNAHMEN	553	996	2 942	835	364	1 060	1 120	151	173	39	255
74	STAAT	4	15	32	1	22	7	25	37	173	39	255
75	GEMEINDEN/GV.	526	962	2 911	833	341	1 032	1 093	114	-	-	-
76	ZWECKVERBAENDE	23	19	-	1	-	21	2	-	-	-	-
77	DARUNTER GEBUEHREN, ENTGELTE	209	286	612	203	46	305	264	12	54	2	56
78	STAAT	-	-	-	-	15	-	13	2	54	2	56
79	GEMEINDEN/GV.	187	269	612	202	30	286	248	10	-	-	-
80	ZWECKVERBAENDE	22	18	-	1	-	20	2	-	-	-	-

8 AUSGABEN UND EINNAHMEN DER OEFFENTLICHEN HAUSHALTE NACH ARTEN UND AUFGABENBEREICHEN

MILL. DM

LFD NR.	ART DER AUSGABEN / EINNAHMEN	SCHLESW. HOLSTEIN	NIEDER- SACHSEN	NORDRH. - WEST- FALEN	HESSEN	RHEIN- LAND- PFALZ	BADEN- WTTBG.	BAYERN	SAARLAND	HAMBURG	BREMEN	BERLIN (WEST)
		1	2	3	4	5	6	7	8	9	10	11
1029 SOZIALHILFE EINSCHL. EINRICHTUNGEN												
1	PERSONAL AUSGABEN	141	200	365	115	39	204	174	5	215	23	77
2	STAAT	-	3	-	-	20	-	-	-	215	23	77
3	GEMEINDEN/GV.	126	188	365	115	19	191	172	5	-	-	-
4	ZWECKVERBAENDE	14	9	-	1	-	13	1	-	-	-	-
5	UNTERH. V. UNBEWEGL. VERMOEGEN	5	8	54	12	2	12	21	-	19	1	1
6	STAAT	-	-	-	-	-	-	-	-	19	1	1
7	GEMEINDEN/GV.	5	8	54	12	1	11	21	-	-	-	-
8	ZWECKVERBAENDE	1	-	-	-	-	1	-	-	-	-	-
9	BEWIRTSCHAFT. D. GRUNDSTUECKE	17	21	96	24	6	25	27	1	22	2	12
10	STAAT	-	2	-	-	3	-	-	-	22	2	12
11	GEMEINDEN/GV.	15	18	96	24	3	24	26	1	-	-	-
12	ZWECKVERBAENDE	2	1	-	-	-	1	-	-	-	-	-
13	UEBRIGER LFD. SACHAUFWAND	62	70	213	317	105	60	134	185	87	255	1 303
14	STAAT	4	27	-	-	96	-	-	182	87	255	1 303
15	GEMEINDEN/GV.	55	42	213	317	9	57	133	4	-	-	-
16	ZWECKVERBAENDE	3	2	-	-	-	3	-	-	-	-	-
17	BAUMASSNAHMEN	14	23	274	42	16	88	74	15	19	5	35
18	STAAT	-	6	-	-	2	-	-	15	19	5	35
19	GEMEINDEN/GV.	13	14	274	41	15	85	74	-	-	-	-
20	ZWECKVERBAENDE	1	2	-	1	-	4	-	-	-	-	-
21	ERWERB V. UNBEWEGL. SACHVERM.	6	1	36	2	1	10	1	-	13	-	-
22	STAAT	-	-	-	-	-	-	-	-	13	-	-
23	GEMEINDEN/GV.	6	-	36	2	1	10	1	-	-	-	-
24	ZWECKVERBAENDE	-	-	-	-	-	-	-	-	-	-	-
25	ERWERB V. BEWEGL. SACHVERMOEG.	3	5	54	3	1	6	7	-	30	1	-
26	STAAT	-	-	-	-	-	-	-	-	30	1	-
27	GEMEINDEN/GV.	3	4	54	3	1	5	7	-	-	-	-
28	ZWECKVERBAENDE	-	-	-	-	-	1	-	-	-	-	-
29	ERWERB VON BETEILIGUNGEN	-	-	1	-	-	-	-	-	-	-	-
30	STAAT	-	-	-	-	-	-	-	-	-	-	-
31	GEMEINDEN/GV.	-	-	1	-	-	-	-	-	-	-	-
32	ZWECKVERBAENDE	-	-	-	-	-	-	-	-	-	-	-
33	ZAHLUNGEN AN AND. BEREICHE	1 619	4 078	11 039	3 027	1 703	3 507	3 936	384	1 595	427	960
34	STAAT	468	19	105	-	518	15	236	21	1 595	427	960
35	GEMEINDEN/GV.	1 150	4 059	10 930	3 026	1 184	3 490	3 695	363	-	-	-
36	ZWECKVERBAENDE	1	-	3	1	-	2	5	-	-	-	-
37	UNMITTELBARE AUSGABEN	1 868	4 406	12 131	3 543	1 873	3 913	4 373	591	2 000	714	2 389
38	STAAT	472	57	105	-	640	15	236	217	2 000	714	2 389
39	GEMEINDEN/GV.	1 374	4 333	12 023	3 540	1 233	3 873	4 130	374	-	-	-
40	ZWECKVERBAENDE	22	16	3	2	-	25	7	-	-	-	-
41	ZAHLUNGEN AN OEFFTL. BEREICH	256	2 730	3 839	509	996	102	827	467	4	3	37
42	STAAT	115	1 513	664	438	365	61	241	81	4	3	37
43	GEMEINDEN/GV.	141	1 217	3 175	72	632	40	587	387	-	-	-
44	ZWECKVERBAENDE	-	-	-	-	-	-	-	-	-	-	-
45	BRUTTOAUSGABEN	2 125	7 137	15 970	4 052	2 870	4 014	5 200	1 058	2 005	717	2 425
46	STAAT	587	1 571	769	438	1 004	76	476	297	2 005	717	2 425
47	GEMEINDEN/GV.	1 515	5 550	15 198	3 612	1 865	3 913	4 717	760	-	-	-
48	ZWECKVERBAENDE	22	16	3	2	-	25	7	-	-	-	-
49	././ ZAHL. VON GLEICHER EBENE	232	2 772	4 111	658	1 065	246	983	432	-	-	-
50	STAAT	-	-	-	-	-	-	-	-	-	-	-
51	GEMEINDEN/GV.	143	1 124	3 184	108	322	41	608	328	-	-	-
52	ZWECKVERBAENDE	-	-	-	-	-	-	-	-	-	-	-
53	BEREINIGTE AUSGABEN	1 893	4 365	11 858	3 394	1 804	3 768	4 217	626	2 005	717	2 425
54	STAAT	587	1 571	769	438	1 004	76	476	297	2 005	717	2 425
55	GEMEINDEN/GV.	1 372	4 426	12 014	3 505	1 543	3 872	4 109	432	-	-	-
56	ZWECKVERBAENDE	22	16	3	2	-	25	7	-	-	-	-
57	LAUFENDE RECHNUNG	1 865	4 326	11 523	3 341	1 790	3 640	4 123	610	1 932	711	2 383
58	STAAT	582	1 560	694	433	1 002	45	457	282	1 932	711	2 383
59	GEMEINDEN/GV.	1 348	4 398	11 579	3 453	1 528	3 766	4 025	432	-	-	-
60	ZWECKVERBAENDE	22	13	3	1	-	21	7	-	-	-	-
61	KAPITALRECHNUNG	28	39	335	53	15	128	95	16	73	6	42
62	STAAT	5	10	75	5	2	31	20	16	73	6	42
63	GEMEINDEN/GV.	24	28	434	51	15	106	84	-	-	-	-
64	ZWECKVERBAENDE	1	3	-	1	-	4	-	-	-	-	-
65	././ ZAHL. VON ANDERER EBENE	31	267	358	138	58	161	150	11	187	114	224
66	STAAT	50	170	29	-	437	-	-	-	187	114	224
67	GEMEINDEN/GV.	69	1 744	1 254	687	365	363	519	115	-	-	-
68	ZWECKVERBAENDE	1	1	3	2	-	3	5	-	-	-	-
69	NETTOAUSGABEN	1 862	4 098	11 500	3 256	1 746	3 607	4 068	615	1 818	603	2 202
70	STAAT	537	1 401	740	438	568	76	476	297	1 818	603	2 202
71	GEMEINDEN/GV.	1 303	2 682	10 760	2 817	1 178	3 509	3 589	317	-	-	-
72	ZWECKVERBAENDE	21	15	-	1	-	22	2	-	-	-	-
73	UNMITTELBARE EINNAHMEN	516	903	2 672	729	329	951	1 017	140	130	29	195
74	STAAT	2	4	1	-	16	-	13	33	130	29	195
75	GEMEINDEN/GV.	492	885	2 671	728	312	929	1 001	107	-	-	-
76	ZWECKVERBAENDE	23	14	-	1	-	21	2	-	-	-	-
77	DARUNTER GEBUEHREN, ENTGELTE	191	243	482	132	38	256	235	7	48	2	26
78	STAAT	-	-	-	-	15	-	13	-	48	2	26
79	GEMEINDEN/GV.	169	230	482	131	22	236	220	7	-	-	-
80	ZWECKVERBAENDE	22	13	-	1	-	20	2	-	-	-	-

8 AUSGABEN UND EINNAHMEN DER OEFFENTLICHEN HAUSHALTE NACH ARTEN UND AUFGABENBEREICHEN

MILL. DM

LFZ NR.	ART DER AUSGABEN / EINNAHMEN	SCHLESW. HOLSTEIN	NIEDER-SACHSEN	NORDRH.-WESTFALEN	HESSEN	RHEINLAND-PFALZ	BADEN-WÜRTTBG.	BAYERN	SAARLAND	HAMBURG	BREMEN	BERLIN (WEST)
		1	2	3	4	5	6	7	8	9	10	11
1030 JUGENDHILFE EINSCHL. EINRICHTUNGEN												
1	PERSONALAUSGABEN	70	130	326	148	35	177	109	10	78	19	430
2	STAAT	12	-	2	5	-	-	2	3	78	19	430
3	GEMEINDEN/GV.	57	124	324	141	35	177	107	7	-	-	-
4	ZWECKVERBAENDE	-	5	-	2	-	-	-	-	-	-	-
5	UNTERH.V.UNBEWEGL.VERMOEGEN	6	14	37	16	5	15	15	1	4	1	2
6	STAAT	-	-	-	-	-	-	-	-	4	1	2
7	GEMEINDEN/GV.	6	13	37	16	5	15	15	1	-	-	-
8	ZWECKVERBAENDE	-	1	-	-	-	-	-	-	-	-	-
9	BEWIRTSCHAFT.D.GRUNDSTUECKE	8	13	29	11	3	12	8	1	5	2	22
10	STAAT	1	-	-	-	-	-	-	-	5	2	22
11	GEMEINDEN/GV.	7	12	29	11	3	12	8	1	-	-	-
12	ZWECKVERBAENDE	-	-	-	-	-	-	-	-	-	-	-
13	UEBRIGER LFD. SACHAUFWAND	33	23	56	44	7	36	55	10	327	36	315
14	STAAT	19	1	2	2	-	-	1	9	327	36	315
15	GEMEINDEN/GV.	14	21	54	41	7	36	55	1	-	-	-
16	ZWECKVERBAENDE	-	1	-	-	-	-	-	-	-	-	-
17	BAUMASSNAHMEN	13	27	45	33	11	60	40	1	10	3	36
18	STAAT	1	-	-	1	-	-	-	-	10	3	36
19	GEMEINDEN/GV.	12	27	45	33	10	60	40	1	-	-	-
20	ZWECKVERBAENDE	-	-	-	-	1	-	-	-	-	-	-
21	ERWERB V.UNBEWEGL. SACHVERM.	-	2	7	1	1	1	4	-	1	-	12
22	STAAT	-	-	-	-	-	-	-	-	1	-	12
23	GEMEINDEN/GV.	-	2	7	1	1	1	4	-	-	-	-
24	ZWECKVERBAENDE	-	-	-	-	-	-	-	-	-	-	-
25	ERWERB V.BEWEGL. SACHVERMOEG.	2	6	12	8	2	4	8	-	1	-	1
26	STAAT	-	-	-	-	-	-	-	-	1	-	1
27	GEMEINDEN/GV.	2	6	12	8	2	4	8	-	-	-	-
28	ZWECKVERBAENDE	-	-	-	-	-	-	-	-	-	-	-
29	ERWERB VON BETEILIGUNGEN	-	-	-	-	-	-	-	-	-	-	-
30	STAAT	-	-	-	-	-	-	-	-	-	-	-
31	GEMEINDEN/GV.	-	-	-	-	-	-	-	-	-	-	-
32	ZWECKVERBAENDE	-	-	-	-	-	-	-	-	-	-	-
33	ZAHLUNGEN AN AND. BEREICHE	99	486	1 074	373	185	454	423	66	32	27	40
34	STAAT	1	108	83	22	38	2	28	5	32	27	40
35	GEMEINDEN/GV.	98	378	990	352	147	452	395	61	-	-	-
36	ZWECKVERBAENDE	-	-	-	-	-	-	-	-	-	-	-
37	UNMITTELBARE AUSGABEN	230	699	1 587	635	249	760	663	89	458	90	859
38	STAAT	34	110	87	30	38	2	31	17	458	90	859
39	GEMEINDEN/GV.	196	582	1 499	602	210	758	632	72	-	-	-
40	ZWECKVERBAENDE	-	7	-	2	1	-	-	-	-	-	-
41	ZAHLUNGEN AN OEFFTL. BEREICH	25	42	129	38	45	41	105	18	3	2	8
42	STAAT	20	15	77	29	26	29	49	1	3	2	8
43	GEMEINDEN/GV.	5	27	52	9	20	11	56	17	-	-	-
44	ZWECKVERBAENDE	-	-	-	-	-	-	-	-	-	-	-
45	BRUTTOAUSGABEN	255	741	1 715	673	294	800	768	107	462	91	867
46	STAAT	54	125	164	59	64	31	80	18	462	91	867
47	GEMEINDEN/GV.	201	609	1 551	611	230	769	688	89	-	-	-
48	ZWECKVERBAENDE	-	7	-	2	1	-	-	-	-	-	-
49	././ ZAHL.VON GLEICHER EBENE	41	121	154	49	58	41	111	18	-	-	-
50	STAAT	-	-	-	-	-	-	-	-	-	-	-
51	GEMEINDEN/GV.	9	35	78	24	12	18	76	18	-	-	-
52	ZWECKVERBAENDE	-	-	-	-	-	-	-	-	-	-	-
53	BEREINIGTE AUSGABEN	215	620	1 561	623	236	759	657	89	462	91	867
54	STAAT	54	125	164	59	64	31	80	18	462	91	867
55	GEMEINDEN/GV.	192	574	1 474	587	218	751	613	71	-	-	-
56	ZWECKVERBAENDE	-	7	-	2	1	-	-	-	-	-	-
57	LAUFENDE RECHNUNG	201	589	1 503	568	224	693	598	87	446	88	817
58	STAAT	51	118	162	43	64	30	68	18	446	88	817
59	GEMEINDEN/GV.	177	542	1 410	546	205	683	560	70	-	-	-
60	ZWECKVERBAENDE	-	7	-	2	-	-	-	-	-	-	-
61	KAPITALRECHNUNG	14	31	59	55	13	67	59	1	15	3	50
62	STAAT	3	7	2	16	-	1	11	-	15	3	50
63	GEMEINDEN/GV.	15	32	63	41	13	68	52	1	-	-	-
64	ZWECKVERBAENDE	-	-	-	-	1	-	-	-	-	-	-
65	././ ZAHL.VON ANDERER EBENE	11	36	69	20	8	20	21	2	18	5	21
66	STAAT	10	14	40	18	22	12	15	2	18	5	21
67	GEMEINDEN/GV.	33	106	105	25	32	30	40	1	-	-	-
68	ZWECKVERBAENDE	-	1	-	2	-	-	-	-	-	-	-
69	NETTOAUSGABEN	203	584	1 493	603	228	740	636	86	444	86	846
70	STAAT	44	111	124	41	42	19	64	16	444	86	846
71	GEMEINDEN/GV.	159	468	1 369	562	186	721	572	71	-	-	-
72	ZWECKVERBAENDE	-	6	-	-	-	-	-	-	-	-	-
73	UNMITTELBARE EINNAHMEN	35	90	255	103	32	103	92	11	28	8	51
74	STAAT	2	10	30	1	6	7	9	4	28	8	51
75	GEMEINDEN/GV.	32	74	225	103	27	96	82	7	-	-	-
76	ZWECKVERBAENDE	-	5	-	-	-	-	-	-	-	-	-
77	DARUNTER GEBUEHREN, ENTGELTE	18	43	130	71	8	49	28	4	6	1	30
78	STAAT	-	-	-	-	-	-	-	2	6	1	30
79	GEMEINDEN/GV.	18	38	130	71	8	49	28	2	-	-	-
80	ZWECKVERBAENDE	-	5	-	-	-	-	-	-	-	-	-

8 AUSGABEN UND EINKÜNFEN DER DEFFENTLICHEN HAUSHALTE NACH ARTEN UND AUFGABENBEREICHEN

MILL. DM

LFZ NR.	ART DER AUSGABEN / EINKÜNFEN	SCHLESW. HOLSTEIN 1	NIEDER-SACHSEN 2	NORDRH.-WEST-FALEN 3	HESSEN 4	RHEIN-LAND-PFALZ 5	BADEN-WTTBG. 6	BAYERN 7	SAARLAND 8	HAMBURG 9	BREMEN 10	BERLIN (WEST) 11
1031 SOZIALE LEISTUNGEN F.FOLGEN V.KRIEG U.POLIT.EREIGNISSEN												
1	PERSONAL AUSGABEN	-	24	19	21	4	18	49	4	-	1	3
2	STAAT	-	24	19	21	4	18	49	4	-	1	3
3	GEMEINDEN/GV.	-	-	-	-	-	-	-	-	-	-	-
4	ZWECKVERBAENDE	-	-	-	-	-	-	-	-	-	-	-
5	UNTERH.V.UNBEW.EGL.VERMUEGEN	-	1	-	6	-	-	15	1	-	-	-
6	STAAT	-	1	-	6	-	-	15	1	-	-	-
7	GEMEINDEN/GV.	-	-	-	-	-	-	-	-	-	-	-
8	ZWECKVERBAENDE	-	-	-	-	-	-	-	-	-	-	-
9	BEWIRTSCHAFT.D.GRUNDSTUECKE	-	5	4	5	-	8	36	3	-	-	1
10	STAAT	-	5	4	5	-	8	36	3	-	-	1
11	GEMEINDEN/GV.	-	-	-	-	-	-	-	-	-	-	-
12	ZWECKVERBAENDE	-	-	-	-	-	-	-	-	-	-	-
13	UEBRIGER LFD. SACHAUFWAND	4	62	13	186	1	893	406	8	1	5	90
14	STAAT	4	62	13	186	1	892	406	8	1	5	90
15	GEMEINDEN/GV.	-	-	-	-	-	1	-	-	-	-	-
16	ZWECKVERBAENDE	-	-	-	-	-	-	-	-	-	-	-
17	BAUMASSNAHMEN	-	2	2	8	2	98	14	1	-	-	-
18	STAAT	-	2	2	8	2	98	14	1	-	-	-
19	GEMEINDEN/GV.	-	-	-	-	-	-	-	-	-	-	-
20	ZWECKVERBAENDE	-	-	-	-	-	-	-	-	-	-	-
21	ERWERB V.UNBEW.EGL. SACHVERM.	-	-	-	-	-	-	-	-	-	-	-
22	STAAT	-	-	-	-	-	-	-	-	-	-	-
23	GEMEINDEN/GV.	-	-	-	-	-	-	-	-	-	-	-
24	ZWECKVERBAENDE	-	-	-	-	-	-	-	-	-	-	-
25	ERWERB V.BEW.EGL. SACHVERMOEG.	-	1	1	1	-	3	10	-	-	-	-
26	STAAT	-	1	1	1	-	3	10	-	-	-	-
27	GEMEINDEN/GV.	-	-	-	-	-	-	-	-	-	-	-
28	ZWECKVERBAENDE	-	-	-	-	-	-	-	-	-	-	-
29	ERWERB VON BETEILIGUNGEN	-	-	-	10	-	-	-	-	10	-	-
30	STAAT	-	-	-	10	-	-	-	-	10	-	-
31	GEMEINDEN/GV.	-	-	-	10	-	-	-	-	-	-	-
32	ZWECKVERBAENDE	-	-	-	-	-	-	-	-	-	-	-
33	ZAHLUNGEN AN AND. BEREICHE	32	317	1 175	338	455	334	491	24	80	49	329
34	STAAT	9	123	457	145	393	80	299	20	80	49	329
35	GEMEINDEN/GV.	23	194	717	193	63	255	192	5	-	-	-
36	ZWECKVERBAENDE	-	-	-	-	-	-	-	-	-	-	-
37	UNMITTELBARE AUSGABEN	36	410	1 213	574	463	1 354	1 021	41	92	56	424
38	STAAT	13	216	496	371	401	1 099	829	36	92	56	424
39	GEMEINDEN/GV.	23	194	717	203	63	256	192	5	-	-	-
40	ZWECKVERBAENDE	-	-	-	-	-	-	-	-	-	-	-
41	ZAHLUNGEN AN DEFFTL. BEREICH	48	240	1 213	286	77	466	160	8	9	7	30
42	STAAT	48	216	1 063	247	73	410	158	7	9	7	30
43	GEMEINDEN/GV.	-	24	150	38	3	55	3	1	-	-	-
44	ZWECKVERBAENDE	-	-	-	-	-	-	-	-	-	-	-
45	BRUTTO AUSGABEN	84	651	2 427	860	540	1 820	1 181	49	100	62	453
46	STAAT	61	433	1 559	619	474	1 509	986	44	100	62	453
47	GEMEINDEN/GV.	24	218	868	241	66	311	195	5	-	-	-
48	ZWECKVERBAENDE	-	-	-	-	-	-	-	-	-	-	-
49	././ ZAHL.VON GLEICHER EBENE	14	193	601	101	42	120	108	3	-	-	-
50	STAAT	-	-	-	-	-	-	2	-	-	-	-
51	GEMEINDEN/GV.	-	-	44	1	-	1	1	-	-	-	-
52	ZWECKVERBAENDE	-	-	-	-	-	-	-	-	-	-	-
53	BEREINIGTE AUSGABEN	70	458	1 825	759	498	1 700	1 073	46	100	62	453
54	STAAT	61	433	1 559	619	474	1 509	985	44	100	62	453
55	GEMEINDEN/GV.	23	218	824	240	65	309	194	5	-	-	-
56	ZWECKVERBAENDE	-	-	-	-	-	-	-	-	-	-	-
57	LAUFENDE RECHNUNG	69	442	1 500	720	495	1 544	1 047	44	89	56	445
58	STAAT	60	417	1 267	609	471	1 397	958	42	89	56	445
59	GEMEINDEN/GV.	23	215	785	210	65	266	194	5	-	-	-
60	ZWECKVERBAENDE	-	-	-	-	-	-	-	-	-	-	-
61	KAPITALRECHNUNG	1	16	326	39	3	156	27	1	11	6	8
62	STAAT	1	16	292	10	3	112	27	1	11	6	8
63	GEMEINDEN/GV.	-	3	39	29	-	44	-	-	-	-	-
64	ZWECKVERBAENDE	-	-	-	-	-	-	-	-	-	-	-
65	././ ZAHL.VON ANDERER EBENE	3	183	818	199	423	41	173	10	45	19	297
66	STAAT	3	208	897	195	423	38	173	10	45	19	297
67	GEMEINDEN/GV.	14	168	478	104	41	122	106	3	-	-	-
68	ZWECKVERBAENDE	-	-	-	-	-	-	-	-	-	-	-
69	NETTO AUSGABEN	67	275	1 007	560	75	1 659	900	35	55	44	156
70	STAAT	58	225	662	424	51	1 471	812	33	55	44	156
71	GEMEINDEN/GV.	9	50	345	136	24	188	89	2	-	-	-
72	ZWECKVERBAENDE	-	-	-	-	-	-	-	-	-	-	-
73	UNMITTELBARE EINKÜNFEN	8	48	274	119	29	343	168	7	5	15	7
74	STAAT	1	13	8	15	10	181	109	6	5	15	7
75	GEMEINDEN/GV.	7	34	267	105	19	162	59	1	-	-	-
76	ZWECKVERBAENDE	-	-	-	-	-	-	-	-	-	-	-
77	DARUNTER GEBUEHREN, ENTGELTE	-	-	-	-	1	181	104	-	-	6	-
78	STAAT	-	-	-	-	1	181	104	-	-	6	-
79	GEMEINDEN/GV.	-	-	-	-	-	-	-	-	-	-	-
80	ZWECKVERBAENDE	-	-	-	-	-	-	-	-	-	-	-

8 AUSGABEN UND EINNAHMEN DER OEFFENTLICHEN HAUSHALTE NACH ARTEN UND AUFGABENBEREICHEN

MILL. DM

LFD NR.	ART DER AUSGABEN / EINNAHMEN	SCHLESW. HOLSTEIN	NIEDER-SACHSEN	NORDRH.-WEST-FALEN	HESSEN	RHEINLAND-PFALZ	BADEN-WTTBG.	BAYERN	SAARLAND	HAMBURG	BREMEN	BERLIN (WEST)
		1	2	3	4	5	6	7	8	9	10	11
1032 GESUNDHEIT, SPORT UND ERHOLUNG												
1	PERSONALAUSGABEN	907	2 820	4 522	2 225	980	4 034	5 142	295	881	451	1 335
2	STAAT	159	307	34	49	130	497	245	53	881	451	1 335
3	GEMEINDEN/GV.	698	2 474	4 266	2 150	848	3 530	4 204	242	-	-	-
4	ZWECKVERBAENDE	50	39	222	26	1	7	693	-	-	-	-
5	UNTERH. V. UNBEWEGL. VERMOEGEN	20	74	226	94	32	162	123	12	20	6	89
6	STAAT	-	-	-	2	-	-	2	-	20	6	89
7	GEMEINDEN/GV.	20	73	224	90	32	161	120	12	-	-	-
8	ZWECKVERBAENDE	-	-	2	2	-	1	1	-	-	-	-
9	BEWIRTSCHAFT. D. GRUNDSTUECKE	28	100	265	98	50	133	70	12	10	4	51
10	STAAT	-	2	3	2	2	-	6	1	10	4	51
11	GEMEINDEN/GV.	28	97	261	90	47	131	63	11	-	-	-
12	ZWECKVERBAENDE	-	1	1	6	-	1	1	-	-	-	-
13	UEBRIGER LFD. SACHAUFWAND	390	1 194	1 784	1 026	436	1 881	2 539	106	424	232	571
14	STAAT	49	183	53	81	65	184	113	14	424	232	571
15	GEMEINDEN/GV.	311	992	1 613	937	371	1 693	2 061	92	-	-	-
16	ZWECKVERBAENDE	30	20	117	8	1	4	366	-	-	-	-
17	BAUMASSNAHMEN	150	360	612	362	163	906	1 216	42	50	24	181
18	STAAT	11	18	1	3	9	40	21	1	50	24	181
19	GEMEINDEN/GV.	137	340	598	356	154	865	1 081	41	-	-	-
20	ZWECKVERBAENDE	2	3	14	3	1	1	114	-	-	-	-
21	ERWERB V. UNBEWEGL. SACHVERM.	5	19	88	5	9	23	57	-	9	3	46
22	STAAT	-	-	-	-	-	-	-	-	9	3	46
23	GEMEINDEN/GV.	4	19	87	5	9	23	55	-	-	-	-
24	ZWECKVERBAENDE	-	-	-	-	-	-	1	-	-	-	-
25	ERWERB V. BEWEGL. SACHVERMOEG.	57	155	153	85	55	229	344	10	60	22	65
26	STAAT	8	20	10	7	8	36	21	3	60	22	65
27	GEMEINDEN/GV.	45	135	131	78	47	193	291	8	-	-	-
28	ZWECKVERBAENDE	5	1	12	1	-	-	33	-	-	-	-
29	ERWERB VON BETEILIGUNGEN	1	2	7	5	2	18	14	-	1	-	-
30	STAAT	-	-	-	-	-	4	2	-	1	-	-
31	GEMEINDEN/GV.	1	2	7	5	2	14	10	-	-	-	-
32	ZWECKVERBAENDE	-	-	-	-	-	-	2	-	-	-	-
33	ZAHLUNGEN AN AND. BEREICHE	136	350	1 205	319	224	654	847	44	70	46	308
34	STAAT	65	231	988	158	175	434	585	33	70	46	308
35	GEMEINDEN/GV.	71	119	217	161	49	220	261	11	-	-	-
36	ZWECKVERBAENDE	-	-	-	-	-	-	-	-	-	-	-
37	UNMITTELBARE AUSGABEN	1 693	5 075	8 863	4 219	1 952	8 040	10 352	522	1 526	788	2 645
38	STAAT	293	760	1 089	302	390	1 195	995	104	1 526	788	2 645
39	GEMEINDEN/GV.	1 314	4 250	7 406	3 870	1 558	6 831	8 146	417	-	-	-
40	ZWECKVERBAENDE	87	65	368	46	3	15	1 211	-	-	-	-
41	ZAHLUNGEN AN OEFFTL. BEREICH	253	579	627	496	209	859	2 202	69	107	29	199
42	STAAT	141	246	499	247	169	567	1 221	43	107	29	199
43	GEMEINDEN/GV.	112	331	126	248	39	292	975	25	-	-	-
44	ZWECKVERBAENDE	-	2	1	1	-	-	6	-	-	-	-
45	BRUTTOAUSGABEN	1 946	5 654	9 490	4 715	2 160	8 899	12 554	591	1 633	817	2 845
46	STAAT	434	1 006	1 588	549	559	1 762	2 217	148	1 633	817	2 845
47	GEMEINDEN/GV.	1 426	4 581	7 532	4 118	1 598	7 122	9 121	442	-	-	-
48	ZWECKVERBAENDE	87	67	370	48	4	15	1 216	-	-	-	-
49	./ ZABL. VON GLEICHER EBENE	234	541	623	458	156	802	1 986	61	111	40	207
50	STAAT	34	20	-	-	5	77	31	3	111	40	207
51	GEMEINDEN/GV.	25	150	103	63	30	190	304	4	-	-	-
52	ZWECKVERBAENDE	-	1	2	-	-	-	74	-	-	-	-
53	BEREINIGTE AUSGABEN	1 712	5 113	8 867	4 257	2 004	8 097	10 568	530	1 522	777	2 638
54	STAAT	400	986	1 588	549	554	1 685	2 186	145	1 522	777	2 638
55	GEMEINDEN/GV.	1 400	4 430	7 429	4 055	1 568	6 932	8 817	439	-	-	-
56	ZWECKVERBAENDE	86	66	368	48	4	15	1 143	-	-	-	-
57	LAUFENDE RECHNUNG	1 400	4 301	7 076	3 615	1 612	6 469	8 077	439	1 359	713	2 097
58	STAAT	235	559	309	196	304	867	553	84	1 359	713	2 097
59	GEMEINDEN/GV.	1 103	3 708	6 511	3 435	1 332	5 651	6 645	367	-	-	-
60	ZWECKVERBAENDE	80	60	342	43	3	14	1 007	-	-	-	-
61	KAPITALRECHNUNG	312	812	1 790	642	393	1 628	2 491	91	163	63	541
62	STAAT	165	427	1 279	354	250	818	1 632	61	163	63	541
63	GEMEINDEN/GV.	297	722	918	620	235	1 280	2 172	72	-	-	-
64	ZWECKVERBAENDE	7	6	26	5	1	1	136	-	-	-	-
65	./ ZABL. VON ANDERER EBENE	26	40	73	25	12	22	58	9	7	1	9
66	STAAT	60	164	-	165	5	11	616	21	7	1	9
67	GEMEINDEN/GV.	137	236	554	235	123	543	878	42	-	-	-
68	ZWECKVERBAENDE	4	8	37	20	5	3	142	-	-	-	-
69	NETTOAUSGABEN	1 686	5 073	8 794	4 232	1 992	8 075	10 510	520	1 515	776	2 629
70	STAAT	340	822	1 588	385	549	1 674	1 569	124	1 515	776	2 629
71	GEMEINDEN/GV.	1 264	4 194	6 875	3 820	1 444	6 389	7 939	396	-	-	-
72	ZWECKVERBAENDE	83	58	330	27	1-	12	1 001	-	-	-	-
73	UNMITTELBARE EINNAHMEN	1 189	3 672	5 282	2 898	1 245	5 322	6 988	331	1 268	707	1 506
74	STAAT	193	395	61	47	112	451	164	38	1 268	707	1 506
75	GEMEINDEN/GV.	907	3 218	4 859	2 824	1 132	4 859	5 805	293	-	-	-
76	ZWECKVERBAENDE	89	59	362	28	1	12	1 018	-	-	-	-
77	DARUNTER GEBUEHREN, ENTGELTE	1 080	3 373	4 701	2 614	1 154	4 726	6 314	305	1 132	639	1 365
78	STAAT	180	377	52	13	104	397	149	37	1 132	639	1 365
79	GEMEINDEN/GV.	827	2 942	4 308	2 576	1 049	4 319	5 239	267	-	-	-
80	ZWECKVERBAENDE	73	54	341	25	1	10	926	-	-	-	-

8 AUSGABEN UND EINNAHMEN DER OEFFENTLICHEN HAUSHALTE NACH ARTEN UND AUFGABENBEREICHEN

MILL. DM

LFD NR.	ART DER AUSGABEN / EINNAHMEN	SCHLESW.	NIEDER-	NORDRH.	HESSEN	RHEIN-	BADEN-	BAYERN	SAARLAND	HAMBURG	BREMEN	BERLIN
		HOLSTEIN	SACHSEN	WEST- FALEN		LAND- PFALZ	WTTBG.				(WEST)	
		1	2	3	4	5	6	7	8	9	10	11
1033 KRANKENHAUSER												
1	PERSONALAUSGABEN	745	2 309	3 121	1 811	765	3 416	4 532	204	745	409	966
2	STAAT	156	264	-	-	69	351	83	27	745	409	966
3	GEMEINDEN/GV.	539	2 008	2 903	1 797	695	3 060	3 759	176	-	-	-
4	ZWECKVERBAENDE	50	37	218	14	-	5	690	-	-	-	-
5	UNTERH. V. UNBEWEGL. VERMOEGEN	-	-	2	1	-	-	1	-	1	-	-
6	STAAT	-	-	-	-	-	-	-	-	1	-	-
7	GEMEINDEN/GV.	-	-	2	1	-	-	-	-	-	-	-
8	ZWECKVERBAENDE	-	-	-	-	-	-	-	-	-	-	-
9	BEWIRTSCHAFT. D. GRUNDSTUECKE	-	1	2	1	-	-	1	-	1	-	-
10	STAAT	-	-	-	-	-	-	-	-	1	-	-
11	GEMEINDEN/GV.	-	-	2	1	-	-	1	-	-	-	-
12	ZWECKVERBAENDE	-	-	-	-	-	-	-	-	-	-	-
13	UEBRIGER LFD. SACHAUFWAND	349	1 075	1 496	851	368	1 666	2 281	85	396	209	426
14	STAAT	40	137	-	-	23	118	53	7	396	209	426
15	GEMEINDEN/GV.	280	920	1 380	846	345	1 545	1 865	77	-	-	-
16	ZWECKVERBAENDE	30	17	116	6	-	2	362	-	-	-	-
17	BAUMASSNAHMEN	77	196	237	162	17	426	713	12	29	16	114
18	STAAT	11	18	-	-	1	31	13	-	29	16	114
19	GEMEINDEN/GV.	65	177	225	162	16	395	594	11	-	-	-
20	ZWECKVERBAENDE	2	2	12	-	-	-	105	-	-	-	-
21	ERWERB V. UNBEWEGL. SACHVERM.	2	4	27	-	4	6	8	-	-	3	5
22	STAAT	-	-	-	-	-	-	-	-	-	3	5
23	GEMEINDEN/GV.	2	4	27	-	4	6	8	-	-	-	-
24	ZWECKVERBAENDE	-	-	-	-	-	-	-	-	-	-	-
25	ERWERB V. BEWEGL. SACHVERMOEG.	48	125	98	61	42	177	303	7	55	20	54
26	STAAT	6	9	-	-	2	16	8	1	55	20	54
27	GEMEINDEN/GV.	37	116	86	61	40	160	262	6	-	-	-
28	ZWECKVERBAENDE	5	1	12	-	-	-	33	-	-	-	-
29	ERWERB VON BETEILIGUNGEN	1	2	3	1	2	7	12	-	1	-	-
30	STAAT	-	-	-	-	-	-	-	-	1	-	-
31	GEMEINDEN/GV.	1	2	3	1	2	6	10	-	-	-	-
32	ZWECKVERBAENDE	-	-	-	-	-	-	2	-	-	-	-
33	ZAHLUNGEN AN AND. BEREICHE	43	189	919	128	166	211	398	32	33	17	204
34	STAAT	24	184	912	115	164	207	385	32	33	17	204
35	GEMEINDEN/GV.	19	5	8	13	2	4	13	-	-	-	-
36	ZWECKVERBAENDE	-	-	-	-	-	-	-	-	-	-	-
37	UNMITTELBARE AUSGABEN	1 265	3 901	5 904	3 017	1 365	5 910	8 248	340	1 261	673	1 769
38	STAAT	238	611	912	115	261	725	543	68	1 261	673	1 769
39	GEMEINDEN/GV.	942	3 232	4 634	2 882	1 104	5 177	6 514	272	-	-	-
40	ZWECKVERBAENDE	86	58	358	20	-	8	1 192	-	-	-	-
41	ZAHLUNGEN AN OEFFTL. BEREICH	224	520	432	446	116	783	1 886	67	107	28	199
42	STAAT	124	220	334	227	100	503	936	42	107	28	199
43	GEMEINDEN/GV.	100	300	98	218	16	280	947	25	-	-	-
44	ZWECKVERBAENDE	-	-	-	-	-	-	4	-	-	-	-
45	BRUTTOAUSGABEN	1 489	4 422	6 336	3 463	1 481	6 692	10 134	407	1 368	702	1 969
46	STAAT	361	832	1 245	342	360	1 227	1 478	110	1 368	702	1 969
47	GEMEINDEN/GV.	1 042	3 533	4 732	3 100	1 120	5 457	7 460	297	-	-	-
48	ZWECKVERBAENDE	86	58	358	20	-	8	1 195	-	-	-	-
49	./.. ZAHL. VON GLEICHER EBENE	209	479	476	403	92	709	1 824	50	111	40	207
50	STAAT	34	20	-	-	5	77	31	3	111	40	207
51	GEMEINDEN/GV.	14	121	77	44	9	183	288	3	-	-	-
52	ZWECKVERBAENDE	-	1	1	-	-	-	74	-	-	-	-
53	BEREINIGTE AUSGABEN	1 280	3 943	5 860	3 060	1 389	5 983	8 310	357	1 257	661	1 762
54	STAAT	328	811	1 245	342	355	1 150	1 447	108	1 257	661	1 762
55	GEMEINDEN/GV.	1 028	3 412	4 656	3 056	1 111	5 275	7 172	294	-	-	-
56	ZWECKVERBAENDE	85	56	357	20	-	8	1 122	-	-	-	-
57	LAUFENDE RECHNUNG	1 091	3 399	4 598	2 682	1 217	5 054	6 807	294	1 145	615	1 390
58	STAAT	204	432	64	25	195	489	227	50	1 145	615	1 390
59	GEMEINDEN/GV.	822	2 930	4 265	2 671	1 041	4 601	5 672	256	-	-	-
60	ZWECKVERBAENDE	79	54	334	19	-	7	997	-	-	-	-
61	KAPITALRECHNUNG	190	543	1 262	378	172	929	1 503	63	111	46	372
62	STAAT	123	379	1 181	317	161	662	1 220	57	111	46	372
63	GEMEINDEN/GV.	206	482	391	385	70	674	1 500	38	-	-	-
64	ZWECKVERBAENDE	6	2	23	-	-	-	125	-	-	-	-
65	./.. ZAHL. VON ANDERER EBENE	1	-	-	-	-	-	-	-	-	-	-
66	STAAT	50	150	-	150	-	-	585	20	-	-	-
67	GEMEINDEN/GV.	108	183	369	208	77	449	723	24	-	-	-
68	ZWECKVERBAENDE	3	3	29	1	-	-	124	-	-	-	-
69	NETTOAUSGABEN	1 280	3 943	5 860	3 060	1 389	5 983	8 310	357	1 257	661	1 762
70	STAAT	278	661	1 245	192	355	1 150	863	88	1 257	661	1 762
71	GEMEINDEN/GV.	920	3 228	4 287	2 848	1 034	4 825	6 450	270	-	-	-
72	ZWECKVERBAENDE	82	53	328	19	-	7	998	-	-	-	-
73	UNMITTELBARE EINNAHMEN	1 126	3 468	4 793	2 740	1 170	5 000	6 601	309	1 206	667	1 445
74	STAAT	190	373	4	-	101	424	127	35	1 206	667	1 445
75	GEMEINDEN/GV.	846	3 038	4 431	2 720	1 069	4 568	5 462	275	-	-	-
76	ZWECKVERBAENDE	89	57	358	20	-	8	1 012	-	-	-	-
77	DARUNTER GEBUEHREN, ENTGELTE	1 038	3 227	4 419	2 536	1 108	4 555	6 105	291	1 081	615	1 336
78	STAAT	178	357	-	-	95	389	116	34	1 081	615	1 336
79	GEMEINDEN/GV.	787	2 818	4 081	2 517	1 013	4 160	5 066	258	-	-	-
80	ZWECKVERBAENDE	73	52	338	19	-	7	923	-	-	-	-

8 AUSGABEN UND EINNAHMEN DER OEFFENTLICHEN HAUSHALTE NACH ARTEN UND AUFGABENBEREICHEN

MILL. DM

LFD NR.	ART DER AUSGABEN / EINNAHMEN	SCHLESW. HOLSTEIN	NIEDER-SACHSEN	NORDRH.-WEST-FALEN	HESSEN	RHEIN-LAND-PFALZ	BADEN-WITTBG.	BAYERN	SAARLAND	HAMBURG	BREMEN	BERLIN (WEST)
		1	2	3	4	5	6	7	8	9	10	11
1034 SPORT UND ERHOLUNG												
1	PERSONALAUSGABEN	103	316	1 010	279	142	407	356	65	40	13	206
2	STAAT	-	-	-	-	-	1	-	-	40	13	206
3	GEMEINDEN/GV.	102	314	1 006	272	142	404	353	65	-	-	-
4	ZWECKVERBAENDE	-	2	3	7	1	2	3	-	-	-	-
5	UNTERH. V. UNBEWEGL. VERMOEGEN	20	71	217	90	32	161	119	12	17	6	88
6	STAAT	-	-	-	-	-	-	-	-	17	6	88
7	GEMEINDEN/GV.	20	71	216	88	32	160	118	12	-	-	-
8	ZWECKVERBAENDE	-	-	2	2	-	1	1	-	-	-	-
9	BEWIRTSCHAFT. D. GRUNDSTUECKE	27	95	251	93	47	130	61	11	5	3	43
10	STAAT	-	-	-	-	-	-	-	-	5	3	43
11	GEMEINDEN/GV.	26	94	250	87	47	130	60	11	-	-	-
12	ZWECKVERBAENDE	-	1	1	6	-	1	1	-	-	-	-
13	UEBRIGER LFD. SACHAUFWAND	20	57	189	78	52	134	176	16	13	4	38
14	STAAT	-	1	6	-	28	-	1	2	13	4	38
15	GEMEINDEN/GV.	19	54	182	76	23	132	172	15	-	-	-
16	ZWECKVERBAENDE	-	2	2	2	-	1	3	-	-	-	-
17	BAUMASSNAHMEN	73	160	368	196	137	469	494	29	20	7	60
18	STAAT	-	-	-	-	-	-	-	-	20	7	60
19	GEMEINDEN/GV.	72	159	366	193	137	468	485	29	-	-	-
20	ZWECKVERBAENDE	1	1	2	3	1	1	9	-	-	-	-
21	ERWERB V. UNBEWEGL. SACHVERM.	3	14	61	4	4	17	49	-	9	-	41
22	STAAT	-	-	-	-	-	-	-	-	9	-	41
23	GEMEINDEN/GV.	3	14	60	4	4	17	48	-	-	-	-
24	ZWECKVERBAENDE	-	-	-	-	-	-	1	-	-	-	-
25	ERWERB V. BEWEGL. SACHVERMOEG.	5	16	36	16	7	31	27	1	1	1	6
26	STAAT	-	-	-	-	-	-	-	-	1	1	6
27	GEMEINDEN/GV.	5	16	36	16	7	31	27	1	-	-	-
28	ZWECKVERBAENDE	-	-	-	-	-	-	-	-	-	-	-
29	ERWERB VON BETEILIGUNGEN	-	-	5	3	1	7	-	-	-	-	-
30	STAAT	-	-	-	-	-	-	-	-	-	-	-
31	GEMEINDEN/GV.	-	-	5	3	1	7	-	-	-	-	-
32	ZWECKVERBAENDE	-	-	-	-	-	-	-	-	-	-	-
33	ZAHLUNGEN AN AND. BEREICHE	56	135	213	127	40	306	347	11	18	24	69
34	STAAT	15	34	44	13	6	136	112	1	18	24	69
35	GEMEINDEN/GV.	40	100	168	113	34	170	235	11	-	-	-
36	ZWECKVERBAENDE	-	-	-	-	-	-	-	-	-	-	-
37	UNMITTELBARE AUSGABEN	305	865	2 349	886	463	1 663	1 629	147	124	56	550
38	STAAT	16	35	50	13	34	137	113	2	124	56	550
39	GEMEINDEN/GV.	288	823	2 289	853	426	1 520	1 498	144	-	-	-
40	ZWECKVERBAENDE	1	7	10	20	3	6	19	-	-	-	-
41	ZAHLUNGEN AN OEFFTL. BEREICH	18	44	53	31	52	47	129	1	-	1	-
42	STAAT	10	14	39	5	30	39	99	-	-	1	-
43	GEMEINDEN/GV.	9	28	14	25	21	8	28	1	-	-	-
44	ZWECKVERBAENDE	-	2	1	1	-	-	2	-	-	-	-
45	BRUTTOAUSGABEN	323	909	2 403	917	514	1 710	1 759	147	124	57	550
46	STAAT	25	49	89	18	64	175	211	2	124	57	550
47	GEMEINDEN/GV.	297	851	2 303	877	447	1 528	1 526	144	-	-	-
48	ZWECKVERBAENDE	1	9	11	21	3	7	21	-	-	-	-
49	./ . Z AHL. VON GLEICHER EBENE	22	55	114	45	57	75	134	11	-	-	-
50	STAAT	-	-	-	-	-	-	-	-	-	-	-
51	GEMEINDEN/GV.	9	26	5	18	20	6	16	1	-	-	-
52	ZWECKVERBAENDE	-	-	-	-	-	-	-	-	-	-	-
53	BEREINIGTE AUSGABEN	301	854	2 288	872	458	1 635	1 624	136	124	57	550
54	STAAT	25	49	89	18	64	175	211	2	124	57	550
55	GEMEINDEN/GV.	288	824	2 297	860	427	1 522	1 510	144	-	-	-
56	ZWECKVERBAENDE	1	9	11	21	3	6	21	-	-	-	-
57	LAUFENDE RECHNUNG	209	614	1 821	636	293	988	890	112	81	45	410
58	STAAT	11	21	39	6	28	66	47	2	81	45	410
59	GEMEINDEN/GV.	200	593	1 787	628	265	922	845	110	-	-	-
60	ZWECKVERBAENDE	-	6	8	17	2	5	10	-	-	-	-
61	KAPITALRECHNUNG	92	240	467	237	165	646	735	25	42	12	141
62	STAAT	14	28	50	12	36	109	165	-	42	12	141
63	GEMEINDEN/GV.	88	231	510	232	163	600	665	34	-	-	-
64	ZWECKVERBAENDE	1	3	3	4	1	1	11	-	-	-	-
65	./ . Z AHL. VON ANDERER EBENE	22	32	68	10	8	14	52	8	-	-	5
66	STAAT	9	8	-	5	2	5	26	-	-	-	5
67	GEMEINDEN/GV.	25	48	167	17	39	77	126	18	-	-	-
68	ZWECKVERBAENDE	-	5	9	15	4	2	17	-	-	-	-
69	NETTOAUSGABEN	279	822	2 221	862	449	1 621	1 573	128	123	57	545
70	STAAT	16	41	89	13	62	171	185	2	123	57	545
71	GEMEINDEN/GV.	262	776	2 130	842	388	1 446	1 384	126	-	-	-
72	ZWECKVERBAENDE	-	5	2	6	1	4	4	-	-	-	-
73	UNMITTELBARE EINNAHMEN	38	120	324	100	58	245	278	18	9	14	44
74	STAAT	-	-	1	-	-	-	-	-	9	14	44
75	GEMEINDEN/GV.	37	117	319	93	57	242	271	18	-	-	-
76	ZWECKVERBAENDE	-	2	4	6	1	4	7	-	-	-	-
77	DARUNTER GEBUEHREN, ENTGELTE	21	66	132	58	31	123	126	10	1	1	17
78	STAAT	-	-	-	-	-	-	-	-	1	1	17
79	GEMEINDEN/GV.	21	65	129	53	31	120	122	10	-	-	-
80	ZWECKVERBAENDE	-	1	3	5	1	3	4	-	-	-	-

8 AUSGABEN UND EINNAHMEN DER OEFFENTLICHEN HAUSHALTE NACH ARTEN UND AUFGABENBEREICHEN

MILL. DM

LFD NR.	ART DER AUSGABEN / EINNAHMEN	SCHLESW. HOLSTEIN 1	NIEDER-SACHSEN 2	NORDRH.-WESTFALEN 3	HESSEN 4	RHEINLAND-PFALZ 5	BADEN-WÜRTTBG. 6	BAYERN 7	SAARLAND 8	HAMBURG 9	BREMEN 10	BERLIN (WEST) 11
1035 REINHALTUNG VON LUFT, WASSER, ERDE U.DGL.												
1	PERSONALAUSGABEN	1	9	25	37	-	39	23	-	25	1	-
2	STAAT	1	9	25	37	-	39	23	-	25	1	-
3	GEMEINDEN/GV.	-	-	-	-	-	-	-	-	-	-	-
4	ZWECKVERBAENDE	-	-	-	-	-	-	-	-	-	-	-
5	UNTERH. V. UNBEWEGL. VERMOEGEN	-	-	-	1	-	-	-	-	1	-	-
6	STAAT	-	-	-	1	-	-	-	-	1	-	-
7	GEMEINDEN/GV.	-	-	-	-	-	-	-	-	-	-	-
8	ZWECKVERBAENDE	-	-	-	-	-	-	-	-	-	-	-
9	BEWIRTSCHAFT. D. GRUNDSTUECKE	-	1	3	1	-	-	-	-	1	-	-
10	STAAT	-	1	3	1	-	-	-	-	1	-	-
11	GEMEINDEN/GV.	-	-	-	-	-	-	-	-	-	-	-
12	ZWECKVERBAENDE	-	-	-	-	-	-	-	-	-	-	-
13	UEBRIGER LFD. SACHAUFWAND	8	16	33	67	5	50	40	1	7	8	61
14	STAAT	8	16	33	67	5	50	40	1	7	8	61
15	GEMEINDEN/GV.	-	-	-	-	-	-	-	-	-	-	-
16	ZWECKVERBAENDE	-	-	-	-	-	-	-	-	-	-	-
17	BAUMASSNAHMEN	-	-	-	1	1	4	-	-	1	1	-
18	STAAT	-	-	-	1	1	4	-	-	1	1	-
19	GEMEINDEN/GV.	-	-	-	-	-	-	-	-	-	-	-
20	ZWECKVERBAENDE	-	-	-	-	-	-	-	-	-	-	-
21	ERWERB V. UNBEWEGL. SACHVERM.	-	-	-	-	-	-	-	-	-	-	-
22	STAAT	-	-	-	-	-	-	-	-	-	-	-
23	GEMEINDEN/GV.	-	-	-	-	-	-	-	-	-	-	-
24	ZWECKVERBAENDE	-	-	-	-	-	-	-	-	-	-	-
25	ERWERB V. BEWEGL. SACHVERMOEG.	2	8	6	6	3	13	9	1	3	-	2
26	STAAT	2	8	6	6	3	13	9	1	3	-	2
27	GEMEINDEN/GV.	-	-	-	-	-	-	-	-	-	-	-
28	ZWECKVERBAENDE	-	-	-	-	-	-	-	-	-	-	-
29	ERWERB VON BETEILIGUNGEN	-	-	-	-	-	4	2	-	-	-	-
30	STAAT	-	-	-	-	-	4	2	-	-	-	-
31	GEMEINDEN/GV.	-	-	-	-	-	-	-	-	-	-	-
32	ZWECKVERBAENDE	-	-	-	-	-	-	-	-	-	-	-
33	ZAHLUNGEN AN AND. BEREICHE	21	4	6	1	2	72	61	-	11	2	7
34	STAAT	21	4	6	1	2	72	61	-	11	2	7
35	GEMEINDEN/GV.	-	-	-	-	-	-	-	-	-	-	-
36	ZWECKVERBAENDE	-	-	-	-	-	-	-	-	-	-	-
37	UNMITTELBARE AUSGABEN	31	38	73	114	10	182	134	2	49	12	71
38	STAAT	31	38	73	114	10	182	134	2	49	12	71
39	GEMEINDEN/GV.	-	-	-	-	-	-	-	-	-	-	-
40	ZWECKVERBAENDE	-	-	-	-	-	-	-	-	-	-	-
41	ZAHLUNGEN AN OEFFTL. BEREICH	7	8	-	8	39	6	162	1	-	-	-
42	STAAT	7	8	-	8	39	6	162	1	-	-	-
43	GEMEINDEN/GV.	-	-	-	-	-	-	-	-	-	-	-
44	ZWECKVERBAENDE	-	-	-	-	-	-	-	-	-	-	-
45	BRUTTOAUSGABEN	38	45	73	122	49	188	296	3	49	12	71
46	STAAT	38	45	73	122	49	188	296	3	49	12	71
47	GEMEINDEN/GV.	-	-	-	-	-	-	-	-	-	-	-
48	ZWECKVERBAENDE	-	-	-	-	-	-	-	-	-	-	-
49	././ ZAHL. VON GLEICHER EBENE	-	-	-	-	-	-	-	-	-	-	-
50	STAAT	-	-	-	-	-	-	-	-	-	-	-
51	GEMEINDEN/GV.	-	-	-	-	-	-	-	-	-	-	-
52	ZWECKVERBAENDE	-	-	-	-	-	-	-	-	-	-	-
53	BEREINIGTE AUSGABEN	38	45	73	122	49	188	296	3	49	12	71
54	STAAT	38	45	73	122	49	188	296	3	49	12	71
55	GEMEINDEN/GV.	-	-	-	-	-	-	-	-	-	-	-
56	ZWECKVERBAENDE	-	-	-	-	-	-	-	-	-	-	-
57	LAUFENDE RECHNUNG	11	28	68	107	6	164	63	1	42	10	62
58	STAAT	11	28	68	107	6	165	63	1	42	10	62
59	GEMEINDEN/GV.	-	-	-	-	-	-	-	-	-	-	-
60	ZWECKVERBAENDE	-	-	-	-	-	-	-	-	-	-	-
61	KAPITALRECHNUNG	27	17	5	15	43	24	232	2	7	3	9
62	STAAT	27	17	5	15	43	24	232	2	7	3	9
63	GEMEINDEN/GV.	-	-	-	-	-	-	-	-	-	-	-
64	ZWECKVERBAENDE	-	-	-	-	-	-	-	-	-	-	-
65	././ ZAHL. VON ANDERER EBENE	1	1	-	1	1	1	1	-	4	-	1
66	STAAT	1	1	-	1	1	1	1	-	4	-	1
67	GEMEINDEN/GV.	-	-	-	-	-	-	-	-	-	-	-
68	ZWECKVERBAENDE	-	-	-	-	-	-	-	-	-	-	-
69	NETTOAUSGABEN	37	44	73	121	48	187	295	3	45	12	70
70	STAAT	37	44	73	121	48	187	295	3	45	12	70
71	GEMEINDEN/GV.	-	-	-	-	-	-	-	-	-	-	-
72	ZWECKVERBAENDE	-	-	-	-	-	-	-	-	-	-	-
73	UNMITTELBARE EINNAHMEN	2	1	46	41	-	19	20	-	17	2	4
74	STAAT	2	1	46	41	-	19	20	-	17	2	4
75	GEMEINDEN/GV.	-	-	-	-	-	-	-	-	-	-	-
76	ZWECKVERBAENDE	-	-	-	-	-	-	-	-	-	-	-
77	DARUNTER GEBUEHREN, ENTGELTE	2	-	45	8	-	1	17	-	15	-	3
78	STAAT	2	-	45	8	-	1	17	-	15	-	3
79	GEMEINDEN/GV.	-	-	-	-	-	-	-	-	-	-	-
80	ZWECKVERBAENDE	-	-	-	-	-	-	-	-	-	-	-

8 AUSGABEN UND EINNAHMEN DER OEFFENTLICHEN HAUSHALTE NACH ARTEN UND AUFGABENBEREICHEN

MILL. DM

LFD NR.	ART DER AUSGABEN / EINNAHMEN	SCHLESW.	NIEDER-	NORDRH.-	HESSEN	RHEIN-	BADEN-	BAYERN	SAARLAND	HAMBURG	BREMEN	BERLIN
		HOLSTEIN	SACHSEN	WEST-		LAND-	WTTBG.				(WEST)	
		1	2	FALEN	4	5	6	7	8	9	10	11
1036 WOHNUNGSW., RAUMORDNUNG, KOMMUNALE GEMEINSCHAFTSD.												
1	PERSONALAUSGABEN	288	1 029	2 742	892	358	1 599	1 431	159	364	148	118
2	STAAT	46	186	26	108	114	191	231	25	364	148	118
3	GEMEINDEN/GV.	228	830	2 550	737	243	1 366	1 122	115	-	-	-
4	ZWECKVERBAENDE	13	13	167	47	1	41	78	19	-	-	-
5	UNTERH. V. UNBEWEGL. VERMOEGEN	49	178	643	152	47	247	275	21	51	53	167
6	STAAT	-	-	-	1	-	-	2	-	51	53	167
7	GEMEINDEN/GV.	44	173	413	129	46	233	242	19	-	-	-
8	ZWECKVERBAENDE	4	4	230	22	1	13	32	1	-	-	-
9	BEWIRTSCHAFT. D. GRUNDSTUECKE	86	145	276	159	37	125	82	30	33	4	6
10	STAAT	2	2	1	2	2	-	3	1	33	4	6
11	GEMEINDEN/GV.	71	135	232	126	34	110	69	12	-	-	-
12	ZWECKVERBAENDE	14	8	44	31	2	15	11	17	-	-	-
13	UEBRIGER LFD. SACHAUFWAND	297	723	1 954	930	198	1 228	1 484	90	271	76	109
14	STAAT	6	32	21	24	16	20	22	3	271	76	109
15	GEMEINDEN/GV.	217	681	1 853	801	179	1 155	1 286	68	-	-	-
16	ZWECKVERBAENDE	74	10	79	105	2	54	175	19	-	-	-
17	BAUMASSNAHMEN	390	1 379	3 128	1 377	313	2 248	3 311	233	210	140	10
18	STAAT	-	2	4	-	1	1	12	-	210	140	10
19	GEMEINDEN/GV.	351	1 303	2 798	1 178	304	2 131	2 598	131	-	-	-
20	ZWECKVERBAENDE	39	74	327	198	8	116	700	102	-	-	-
21	ERWERB V. UNBEWEGL. SACHVERM.	11	84	261	38	65	190	303	4	9	-	-
22	STAAT	-	-	-	-	-	-	-	-	9	-	-
23	GEMEINDEN/GV.	11	78	229	37	65	190	294	4	-	-	-
24	ZWECKVERBAENDE	-	5	31	2	-	1	9	-	-	-	-
25	ERWERB V. BEWEGL. SACHVERMOEG.	27	108	200	112	29	145	140	14	19	10	5
26	STAAT	2	3	3	6	3	7	9	1	19	10	5
27	GEMEINDEN/GV.	21	104	183	95	27	131	117	12	-	-	-
28	ZWECKVERBAENDE	4	2	13	12	-	7	14	2	-	-	-
29	ERWERB VON BETEILIGUNGEN	7	18	63	12	4	104	37	-	-	-	65
30	STAAT	-	-	5	-	-	-	-	-	-	-	65
31	GEMEINDEN/GV.	7	18	58	12	4	103	37	-	-	-	-
32	ZWECKVERBAENDE	-	-	-	-	-	1	-	-	-	-	-
33	ZAHLUNGEN AN AND. BEREICHE	236	644	1 531	780	985	1 017	1 193	34	284	108	2 375
34	STAAT	105	320	1 222	499	321	599	775	23	284	108	2 375
35	GEMEINDEN/GV.	131	318	308	277	64	417	416	8	-	-	-
36	ZWECKVERBAENDE	-	6	1	3	-	1	3	3	-	-	-
37	UNMITTELBARE AUSGABEN	1 391	4 308	10 798	4 452	1 435	6 903	8 256	586	1 241	538	2 855
38	STAAT	161	544	1 282	640	457	818	1 054	53	1 241	538	2 855
39	GEMEINDEN/GV.	1 082	3 641	8 625	3 392	964	5 837	6 180	370	-	-	-
40	ZWECKVERBAENDE	148	122	891	420	14	248	1 021	163	-	-	-
41	ZAHLUNGEN AN OEFFTL. BEREICH	204	448	1 314	615	148	973	713	217	-	-	1
42	STAAT	99	216	732	167	122	543	274	36	-	-	1
43	GEMEINDEN/GV.	93	221	558	411	25	414	388	180	-	-	-
44	ZWECKVERBAENDE	12	10	24	37	1	16	52	-	-	-	-
45	BRUTTOAUSGABEN	1 595	4 756	12 112	5 068	1 583	7 876	8 969	802	1 241	538	2 856
46	STAAT	260	761	2 014	807	579	1 361	1 328	89	1 241	538	2 856
47	GEMEINDEN/GV.	1 175	3 863	9 183	3 803	989	6 251	6 568	550	-	-	-
48	ZWECKVERBAENDE	160	132	915	457	16	264	1 073	163	-	-	-
49	./.. ZAHL. VON GLEICHER EBENE	152	658	1 402	655	127	957	1 274	204	-	-	-
50	STAAT	-	-	-	-	-	-	-	-	-	-	-
51	GEMEINDEN/GV.	30	125	77	27	26	73	99	1	-	-	-
52	ZWECKVERBAENDE	-	-	2	1	-	2	8	-	-	-	-
53	BEREINIGTE AUSGABEN	1 443	4 099	10 710	4 412	1 456	6 919	7 695	598	1 241	538	2 856
54	STAAT	260	761	2 014	807	579	1 361	1 328	89	1 241	538	2 856
55	GEMEINDEN/GV.	1 145	3 738	9 105	3 777	962	6 178	6 469	549	-	-	-
56	ZWECKVERBAENDE	160	132	913	456	16	262	1 065	163	-	-	-
57	LAUFENDE RECHNUNG	819	2 202	5 808	2 433	650	3 948	3 331	367	949	366	1 489
58	STAAT	83	311	144	171	144	612	273	30	949	366	1 489
59	GEMEINDEN/GV.	630	1 946	5 607	2 231	513	3 370	2 928	383	-	-	-
60	ZWECKVERBAENDE	117	46	541	241	7	137	327	59	-	-	-
61	KAPITALRECHNUNG	623	1 897	4 902	1 979	806	2 972	4 364	230	292	173	1 367
62	STAAT	177	450	1 870	636	435	750	1 055	59	292	173	1 367
63	GEMEINDEN/GV.	516	1 792	3 498	1 546	450	2 808	3 541	166	-	-	-
64	ZWECKVERBAENDE	43	86	372	215	8	125	737	104	-	-	-
65	./.. ZAHL. VON ANDERER EBENE	112	169	444	63	136	242	42	27	30	14	69
66	STAAT	53	136	404	59	98	204	32	25	30	14	69
67	GEMEINDEN/GV.	171	470	846	356	127	685	713	79	-	-	-
68	ZWECKVERBAENDE	11	95	516	276	12	234	464	127	-	-	-
69	NETTOAUSGABEN	1 331	3 930	10 266	4 349	1 320	6 677	7 653	571	1 212	524	2 787
70	STAAT	207	625	1 610	748	481	1 157	1 296	64	1 212	524	2 787
71	GEMEINDEN/GV.	975	3 267	8 259	3 421	835	5 493	5 756	470	-	-	-
72	ZWECKVERBAENDE	149	37	397	180	3	27	600	36	-	-	-
73	UNMITTELBARE EINNAHMEN	987	2 714	6 774	3 161	489	3 732	5 176	394	835	337	450
74	STAAT	30	299	230	420	157	193	639	52	835	337	450
75	GEMEINDEN/GV.	797	2 394	6 207	2 535	327	3 511	4 121	340	-	-	-
76	ZWECKVERBAENDE	160	21	337	206	4	27	417	3	-	-	-
77	DARUNTER GEBUEHREN, ENTGELTE	835	2 025	5 529	2 422	193	2 857	3 165	316	757	282	173
78	STAAT	14	6	127	55	32	78	176	8	757	282	173
79	GEMEINDEN/GV.	670	2 005	5 375	2 170	161	2 762	2 682	307	-	-	-
80	ZWECKVERBAENDE	151	14	27	197	-	17	307	1	-	-	-

8 AUSGABEN UND EINNAHMEN DER OEFFENTLICHEN HAUSHALTE NACH ARTEN UND AUFGABENBEREICHEN

MILL. DM

LFD NR.	ART DER AUSGABEN / EINNAHMEN	SCHLESW. HOLSTEIN	NIEDER-SACHSEN	NORDRH. - WEST-FALEN	HESSEN	RHEIN-LAND-PFALZ	BADEN-WITTBG.	BAYERN	SAARLAND	HAMBURG	BREMEN	BERLIN (WEST)
		1	2	3	4	5	6	7	8	9	10	11
1037 WOHNUNGSWESEN												
1	PERSONALAUSGABEN	2	12	131	16	6	13	19	-	19	12	38
2	STAAT	-	-	-	-	-	-	-	-	19	12	38
3	GEMEINDEN/GV.	2	12	131	16	6	13	18	-	-	-	-
4	ZWECKVERBAENDE	-	-	-	-	-	-	1	-	-	-	-
5	UNTERH. V. UNBEWEGL. VERMOEGEN	-	-	2	-	-	-	2	-	-	-	-
6	STAAT	-	-	-	-	-	-	-	-	-	-	-
7	GEMEINDEN/GV.	-	-	2	-	-	-	-	-	-	-	-
8	ZWECKVERBAENDE	-	-	-	-	-	-	2	-	-	-	-
9	BEWIRTSCHAFT. D. GRUNDSTUECKE	-	-	3	-	-	-	2	-	-	-	-
10	STAAT	-	-	-	-	-	-	-	-	-	-	-
11	GEMEINDEN/GV.	-	-	3	-	-	-	-	-	-	-	-
12	ZWECKVERBAENDE	-	-	-	-	-	-	2	-	-	-	-
13	UEBRIGER LFD. SACHAUFWAND	1	2	26	9	1	7	3	-	1	1	5
14	STAAT	-	-	7	-	-	-	-	-	1	1	5
15	GEMEINDEN/GV.	1	2	18	8	1	7	2	-	-	-	-
16	ZWECKVERBAENDE	-	-	-	-	-	-	-	-	-	-	-
17	BAUMASSNAHMEN	3	1	9	2	2	9	6	1	10	1	-
18	STAAT	-	-	-	-	-	-	-	-	10	1	-
19	GEMEINDEN/GV.	3	1	9	2	2	9	1	1	-	-	-
20	ZWECKVERBAENDE	-	-	-	-	-	-	5	-	-	-	-
21	ERWERB V. UNBEWEGL. SACHVERM.	3	19	14	4	10	22	225	-	-	-	-
22	STAAT	-	-	-	-	-	-	-	-	-	-	-
23	GEMEINDEN/GV.	3	19	14	4	10	22	225	-	-	-	-
24	ZWECKVERBAENDE	-	-	-	-	-	-	-	-	-	-	-
25	ERWERB V. BEWEGL. SACHVERMOEG.	-	-	-	2	-	-	-	-	-	-	-
26	STAAT	-	-	-	-	-	-	-	-	-	-	-
27	GEMEINDEN/GV.	-	-	-	2	-	-	-	-	-	-	-
28	ZWECKVERBAENDE	-	-	-	-	-	-	-	-	-	-	-
29	ERWERB VON BETEILIGUNGEN	7	18	32	11	3	34	36	-	-	-	-
30	STAAT	-	-	5	-	-	-	-	-	-	-	-
31	GEMEINDEN/GV.	7	18	27	11	3	34	36	-	-	-	-
32	ZWECKVERBAENDE	-	-	-	-	-	-	-	-	-	-	-
33	ZAHLUNGEN AN AND. BEREICHE	124	425	1 411	668	342	739	1 082	28	259	94	2 176
34	STAAT	105	313	1 222	499	321	519	775	23	259	94	2 176
35	GEMEINDEN/GV.	19	112	189	168	22	221	307	4	-	-	-
36	ZWECKVERBAENDE	-	-	-	-	-	-	-	-	-	-	-
37	UNMITTELBARE AUSGABEN	140	478	1 628	711	365	825	1 376	30	290	109	2 219
38	STAAT	105	313	1 234	499	321	519	776	23	290	109	2 219
39	GEMEINDEN/GV.	35	165	393	212	45	306	589	6	-	-	-
40	ZWECKVERBAENDE	-	-	-	-	-	-	11	-	-	-	-
41	ZAHLUNGEN AN OEFFTL. BEREICH	1	4	1	-	-	11	3	1	-	-	1
42	STAAT	-	-	1	-	-	9	-	1	-	-	1
43	GEMEINDEN/GV.	1	4	-	-	-	2	3	-	-	-	-
44	ZWECKVERBAENDE	-	-	-	-	-	-	-	-	-	-	-
45	BRUTTOAUSGABEN	141	482	1 629	711	365	835	1 378	31	290	109	2 220
46	STAAT	105	313	1 235	499	321	528	776	25	290	109	2 220
47	GEMEINDEN/GV.	36	169	394	212	45	308	592	6	-	-	-
48	ZWECKVERBAENDE	-	-	-	-	-	-	11	-	-	-	-
49	./ ZABL. VON GLEICHER EBENE	1	2	37	-	-	6	7	2	-	-	-
50	STAAT	-	-	-	-	-	-	-	-	-	-	-
51	GEMEINDEN/GV.	1	2	-	-	-	-	-	-	-	-	-
52	ZWECKVERBAENDE	-	-	-	-	-	-	-	-	-	-	-
53	BEREINIGTE AUSGABEN	140	480	1 592	711	365	829	1 371	28	290	109	2 220
54	STAAT	105	313	1 235	499	321	528	776	25	290	109	2 220
55	GEMEINDEN/GV.	35	168	394	212	44	308	592	6	-	-	-
56	ZWECKVERBAENDE	-	-	-	-	-	-	11	-	-	-	-
57	LAUFENDE RECHNUNG	33	146	274	75	22	482	50	4	248	92	1 106
58	STAAT	29	90	100	33	11	365	13	1	248	92	1 106
59	GEMEINDEN/GV.	4	56	198	42	11	118	33	3	-	-	-
60	ZWECKVERBAENDE	-	-	-	-	-	-	5	-	-	-	-
61	KAPITALRECHNUNG	107	334	1 317	637	343	347	1 321	24	42	17	1 114
62	STAAT	76	223	1 134	466	310	163	762	23	42	17	1 114
63	GEMEINDEN/GV.	31	112	196	170	33	190	559	3	-	-	-
64	ZWECKVERBAENDE	-	-	-	-	-	-	5	-	-	-	-
65	./ ZABL. VON ANDERER EBENE	52	12	220	53	47	124	22	8	13	3	37
66	STAAT	52	12	219	53	47	123	22	10	13	3	37
67	GEMEINDEN/GV.	-	1	38	-	-	8	7	-	-	-	-
68	ZWECKVERBAENDE	-	-	-	-	-	-	-	-	-	-	-
69	NETTOAUSGABEN	89	468	1 372	659	318	705	1 348	20	277	107	2 183
70	STAAT	54	301	1 016	447	274	405	753	14	277	107	2 183
71	GEMEINDEN/GV.	35	167	356	212	44	300	585	6	-	-	-
72	ZWECKVERBAENDE	-	-	-	-	-	-	10	-	-	-	-
73	UNMITTELBARE EINNAHMEN	38	297	420	440	148	252	1 102	46	7	33	369
74	STAAT	15	216	226	363	119	110	490	43	7	33	369
75	GEMEINDEN/GV.	24	81	193	78	29	142	602	3	-	-	-
76	ZWECKVERBAENDE	-	-	1	-	-	-	9	-	-	-	-
77	DARUNTER GEBUEHREN, ENTGELTE	1	2	139	-	4	1	32	-	1	8	130
78	STAAT	-	1	127	-	4	-	31	-	1	8	130
79	GEMEINDEN/GV.	1	2	12	-	-	-	1	-	-	-	-
80	ZWECKVERBAENDE	-	-	-	-	-	-	-	-	-	-	-

8 AUSGABEN UND EINKÜNFEN DER OEFFENTLICHEN HAUSHALTE NACH ARTEN UND AUFGABENBEREICHEN

MILL. DM												
LFD NR.	ART DER AUSGABEN / EINKÜNFEN	SCHLESW. HOLSTEIN	NIEDER-SACHSEN	NORDRH.-WEST-FALEN	HESSEN	RHEINLAND-PFALZ	BADEN-WÜRTTBG.	BAYERN	SAARLAND	HAMBURG	BREMEN	BERLIN (WEST)
		1	2	3	4	5	6	7	8	9	10	11
1038 RAUMORDNUNG, LANDESPLANUNG, VERMESSUNGSWESEN												
1	PERSONALAUSGABEN	96	359	919	261	185	494	454	52	49	21	21
2	STAAT	46	186	26	108	114	191	231	25	49	21	21
3	GEMEINDEN/GV.	49	173	893	148	71	299	219	26	-	-	-
4	ZWECKVERBAENDE	-	-	-	5	-	3	5	-	-	-	-
5	UNTERH. V. UNBEW. VERMOEGEN	-	1	5	1	1	2	2	-	-	-	-
6	STAAT	-	-	-	1	-	-	2	-	-	-	-
7	GEMEINDEN/GV.	-	1	5	-	1	1	-	-	-	-	-
8	ZWECKVERBAENDE	-	-	-	-	-	-	-	-	-	-	-
9	BEWIRTSCHAFT. D. GRUNDSTUECKE	2	3	13	2	3	3	4	1	-	-	-
10	STAAT	2	2	1	2	2	-	3	1	-	-	-
11	GEMEINDEN/GV.	-	2	12	1	1	3	1	-	-	-	-
12	ZWECKVERBAENDE	-	-	-	-	-	-	-	-	-	-	-
13	UEBRIGER LFD. SACHAUFWAND	22	121	160	90	52	143	233	8	8	2	23
14	STAAT	6	32	14	24	11	19	22	3	8	2	23
15	GEMEINDEN/GV.	17	89	146	63	40	122	210	5	-	-	-
16	ZWECKVERBAENDE	-	-	-	2	1	1	1	-	-	-	-
17	BAUMASSNAHMEN	42	176	357	229	131	603	124	54	2	-	-
18	STAAT	-	2	4	-	1	1	12	-	2	-	-
19	GEMEINDEN/GV.	41	174	354	229	130	602	112	54	-	-	-
20	ZWECKVERBAENDE	1	-	-	-	-	-	-	-	-	-	-
21	ERWERB V. UNBEW. SACHVERM.	3	33	180	24	47	125	14	3	-	-	-
22	STAAT	-	-	-	-	-	-	-	-	-	-	-
23	GEMEINDEN/GV.	3	33	180	24	47	125	14	3	-	-	-
24	ZWECKVERBAENDE	-	-	-	-	-	-	-	-	-	-	-
25	ERWERB V. BEW. SACHVERMOEG.	2	6	13	8	4	13	13	1	2	1	2
26	STAAT	2	3	3	6	3	7	9	1	2	1	2
27	GEMEINDEN/GV.	1	3	10	2	1	7	3	-	-	-	-
28	ZWECKVERBAENDE	-	-	-	-	-	-	-	-	-	-	-
29	ERWERB VON BETEILIGUNGEN	-	-	-	-	-	16	-	-	-	-	-
30	STAAT	-	-	-	-	-	-	-	-	-	-	-
31	GEMEINDEN/GV.	-	-	-	-	-	16	-	-	-	-	-
32	ZWECKVERBAENDE	-	-	-	-	-	-	-	-	-	-	-
33	ZAHLUNGEN AN AND. BEREICHE	109	188	58	52	24	93	78	-	-	-	-
34	STAAT	-	-	-	-	-	-	-	-	-	-	-
35	GEMEINDEN/GV.	109	188	58	52	24	93	78	-	-	-	-
36	ZWECKVERBAENDE	-	-	-	-	-	-	-	-	-	-	-
37	UNMITTELBARE AUSGABEN	276	887	1 706	670	446	1 492	922	119	61	24	47
38	STAAT	56	225	47	141	131	218	278	30	61	24	47
39	GEMEINDEN/GV.	220	662	1 659	521	314	1 269	638	89	-	-	-
40	ZWECKVERBAENDE	1	-	-	8	1	5	6	-	-	-	-
41	ZAHLUNGEN AN DEFFTL. BEREICH	7	13	3	3	5	37	6	-	-	-	-
42	STAAT	-	-	-	-	-	9	3	-	-	-	-
43	GEMEINDEN/GV.	7	13	3	3	5	27	3	-	-	-	-
44	ZWECKVERBAENDE	-	-	-	-	-	1	1	-	-	-	-
45	BRUTTOAUSGABEN	284	900	1 709	673	451	1 529	929	119	61	24	47
46	STAAT	56	225	47	141	131	227	281	30	61	24	47
47	GEMEINDEN/GV.	227	675	1 662	524	319	1 296	641	89	-	-	-
48	ZWECKVERBAENDE	1	-	-	8	1	6	7	-	-	-	-
49	./ . ZAHL. VON GLEICHER EBENE	53	210	295	145	58	340	98	34	-	-	-
50	STAAT	-	-	-	-	-	-	-	-	-	-	-
51	GEMEINDEN/GV.	5	3	4	2	3	14	1	-	-	-	-
52	ZWECKVERBAENDE	-	-	-	-	-	-	-	-	-	-	-
53	BEREINIGTE AUSGABEN	230	690	1 414	528	393	1 189	831	85	61	24	47
54	STAAT	56	225	47	141	131	227	281	30	61	24	47
55	GEMEINDEN/GV.	222	672	1 659	523	316	1 282	640	89	-	-	-
56	ZWECKVERBAENDE	1	-	-	8	1	6	7	-	-	-	-
57	LAUFENDE RECHNUNG	119	481	1 080	354	241	644	687	60	57	23	45
58	STAAT	54	220	40	135	127	220	260	29	57	23	45
59	GEMEINDEN/GV.	67	265	1 056	214	115	427	432	32	-	-	-
60	ZWECKVERBAENDE	-	-	-	7	1	5	7	-	-	-	-
61	KAPITALRECHNUNG	111	208	334	174	153	545	144	25	4	1	2
62	STAAT	2	5	7	6	4	8	21	1	4	1	2
63	GEMEINDEN/GV.	155	406	603	309	202	855	208	58	-	-	-
64	ZWECKVERBAENDE	1	-	-	-	-	-	-	-	-	-	-
65	./ . ZAHL. VON ANDERER EBENE	49	6	12	1	35	24	4	2	-	-	-
66	STAAT	1	3	1	1	1	1	1	-	-	-	-
67	GEMEINDEN/GV.	95	210	303	143	88	349	92	36	-	-	-
68	ZWECKVERBAENDE	1	-	-	1	1	1	7	-	-	-	-
69	NETTOAUSGABEN	181	684	1 401	527	359	1 165	828	83	61	24	47
70	STAAT	54	222	46	140	131	227	280	30	61	24	47
71	GEMEINDEN/GV.	127	462	1 356	380	228	934	548	54	-	-	-
72	ZWECKVERBAENDE	-	-	-	7	-	4	-	-	-	-	-
73	UNMITTELBARE EINKÜNFEN	50	253	473	230	144	368	315	21	7	3	1
74	STAAT	15	71	3	58	38	83	148	8	7	3	1
75	GEMEINDEN/GV.	35	182	470	172	106	282	167	13	-	-	-
76	ZWECKVERBAENDE	-	-	-	-	-	3	-	-	-	-	-
77	DARUNTER GEBUEHREN, ENTGELTE	43	143	322	194	74	223	222	13	3	3	-
78	STAAT	14	6	-	55	28	78	145	8	3	3	-
79	GEMEINDEN/GV.	29	138	322	139	46	142	78	5	-	-	-
80	ZWECKVERBAENDE	-	-	-	-	-	3	-	-	-	-	-

8 AUSGABEN UND EINNAHMEN DER OEFFENTLICHEN HAUSHALTE NACH ARTEN UND AUFGABENBEREICHEN

MILL. DM

LFD NR.	ART DER AUSGABEN / EINNAHMEN	SCHLESW. HOLSTEIN	NIEDER-SACHSEN	NORDRH.-WESTFALEN	HESSEN	RHEINLAND-PFALZ	BADEN-WÜRTTBG.	BAYERN	SAARLAND	HAMBURG	BREMEN	BERLIN (WEST)
		1	2	3	4	5	6	7	8	9	10	11
1039 STAEDTEBAUFOERDERUNG												
1	PERSONAL AUSGABEN	-	-	-	-	-	-	-	-	-	-	-
2	STAAT	-	-	-	-	-	-	-	-	-	-	-
3	GEMEINDEN/GV.	-	-	-	-	-	-	-	-	-	-	-
4	ZWECKVERBAENDE	-	-	-	-	-	-	-	-	-	-	-
5	UNTERH. V. UNBEWEGL. VERMOEGEN	-	-	-	-	-	-	-	-	-	1	-
6	STAAT	-	-	-	-	-	-	-	-	-	1	-
7	GEMEINDEN/GV.	-	-	-	-	-	-	-	-	-	-	-
8	ZWECKVERBAENDE	-	-	-	-	-	-	-	-	-	-	-
9	BEWIRTSCHAFT. D. GRUNDSTUECKE	-	-	-	-	-	-	-	-	-	-	-
10	STAAT	-	-	-	-	-	-	-	-	-	-	-
11	GEMEINDEN/GV.	-	-	-	-	-	-	-	-	-	-	-
12	ZWECKVERBAENDE	-	-	-	-	-	-	-	-	-	-	-
13	UEBRIGER LFD. SACHAUFWAND	-	-	-	-	-	-	-	4	1	21	-
14	STAAT	-	-	-	-	-	-	-	4	1	21	-
15	GEMEINDEN/GV.	-	-	-	-	-	-	-	-	-	-	-
16	ZWECKVERBAENDE	-	-	-	-	-	-	-	-	-	-	-
17	BAUMASSNAHMEN	-	-	-	-	-	-	-	-	8	11	-
18	STAAT	-	-	-	-	-	-	-	-	8	11	-
19	GEMEINDEN/GV.	-	-	-	-	-	-	-	-	-	-	-
20	ZWECKVERBAENDE	-	-	-	-	-	-	-	-	-	-	-
21	ERWERB V. UNBEWEGL. SACHVERM.	-	-	-	-	-	-	-	-	6	-	-
22	STAAT	-	-	-	-	-	-	-	-	6	-	-
23	GEMEINDEN/GV.	-	-	-	-	-	-	-	-	-	-	-
24	ZWECKVERBAENDE	-	-	-	-	-	-	-	-	-	-	-
25	ERWERB V. BEWEGL. SACHVERMOEG.	-	-	-	-	-	-	-	-	-	-	1
26	STAAT	-	-	-	-	-	-	-	-	-	-	1
27	GEMEINDEN/GV.	-	-	-	-	-	-	-	-	-	-	-
28	ZWECKVERBAENDE	-	-	-	-	-	-	-	-	-	-	-
29	ERWERB VON BETEILIGUNGEN	-	-	-	-	-	-	-	-	-	-	-
30	STAAT	-	-	-	-	-	-	-	-	-	-	-
31	GEMEINDEN/GV.	-	-	-	-	-	-	-	-	-	-	-
32	ZWECKVERBAENDE	-	-	-	-	-	-	-	-	-	-	-
33	ZAHLUNGEN AN AND. BEREICHE	-	3	1	-	-	81	-	-	23	6	145
34	STAAT	-	3	1	-	-	81	-	-	23	6	145
35	GEMEINDEN/GV.	-	-	-	-	-	-	-	-	-	-	-
36	ZWECKVERBAENDE	-	-	-	-	-	-	-	-	-	-	-
37	UNMITTELBARE AUSGABEN	-	3	1	-	-	81	-	-	41	19	167
38	STAAT	-	3	1	-	-	81	-	-	41	19	167
39	GEMEINDEN/GV.	-	-	-	-	-	-	-	-	-	-	-
40	ZWECKVERBAENDE	-	-	-	-	-	-	-	-	-	-	-
41	ZAHLUNGEN AN OEFFTL. BEREICH	99	195	669	161	121	525	234	35	-	-	-
42	STAAT	99	195	669	161	121	525	234	35	-	-	-
43	GEMEINDEN/GV.	-	-	-	-	-	-	-	-	-	-	-
44	ZWECKVERBAENDE	-	-	-	-	-	-	-	-	-	-	-
45	BRUTTOAUSGABEN	99	198	670	161	121	606	234	35	41	19	167
46	STAAT	99	198	670	161	121	606	234	35	41	19	167
47	GEMEINDEN/GV.	-	-	-	-	-	-	-	-	-	-	-
48	ZWECKVERBAENDE	-	-	-	-	-	-	-	-	-	-	-
49	./ ZAHL. VON GLEICHER EBENE	-	-	4	-	-	-	-	-	-	-	-
50	STAAT	-	-	-	-	-	-	-	-	-	-	-
51	GEMEINDEN/GV.	-	-	-	-	-	-	-	-	-	-	-
52	ZWECKVERBAENDE	-	-	-	-	-	-	-	-	-	-	-
53	BEREINIGTE AUSGABEN	99	198	665	160	121	606	234	34	41	19	167
54	STAAT	99	198	670	161	121	606	234	35	41	19	167
55	GEMEINDEN/GV.	-	-	-	-	-	-	-	-	-	-	-
56	ZWECKVERBAENDE	-	-	-	-	-	-	-	-	-	-	-
57	LAUFENDE RECHNUNG	-	-	-	-	-	27	-	-	4	2	28
58	STAAT	-	-	-	-	-	27	-	-	4	2	28
59	GEMEINDEN/GV.	-	-	-	-	-	-	-	-	-	-	-
60	ZWECKVERBAENDE	-	-	-	-	-	-	-	-	-	-	-
61	KAPITALRECHNUNG	99	198	666	160	121	579	234	34	37	17	139
62	STAAT	99	198	669	160	121	579	234	35	37	17	139
63	GEMEINDEN/GV.	-	-	-	-	-	-	-	-	-	-	-
64	ZWECKVERBAENDE	-	-	-	-	-	-	-	-	-	-	-
65	./ ZAHL. VON ANDERER EBENE	-	121	180	1	50	82	1	14	15	11	32
66	STAAT	-	121	184	1	50	82	1	15	15	11	32
67	GEMEINDEN/GV.	-	-	-	-	-	-	-	-	-	-	-
68	ZWECKVERBAENDE	-	-	-	-	-	-	-	-	-	-	-
69	NETTOAUSGABEN	99	78	486	160	71	525	233	20	26	8	135
70	STAAT	99	78	486	160	71	525	233	20	26	8	135
71	GEMEINDEN/GV.	-	-	-	-	-	-	-	-	-	-	-
72	ZWECKVERBAENDE	-	-	-	-	-	-	-	-	-	-	-
73	UNMITTELBARE EINNAHMEN	-	12	-	-	-	-	-	-	3	4	5
74	STAAT	-	12	-	-	-	-	-	-	3	4	5
75	GEMEINDEN/GV.	-	-	-	-	-	-	-	-	-	-	-
76	ZWECKVERBAENDE	-	-	-	-	-	-	-	-	-	-	-
77	DARUNTER GEBUEHREN, ENTGELTE	-	-	-	-	-	-	-	-	-	-	-
78	STAAT	-	-	-	-	-	-	-	-	-	-	-
79	GEMEINDEN/GV.	-	-	-	-	-	-	-	-	-	-	-
80	ZWECKVERBAENDE	-	-	-	-	-	-	-	-	-	-	-

8 AUSGABEN UND EINNAHMEN DER OEFFENTLICHEN HAUSHALTE NACH ARTEN UND AUFGABENBEREICHEN

MILL. DM

LFD NR.	ART DER AUSGABEN / EINNAHMEN	SCHLESW. HOLSTEIN	NIEDER-SACHSEN	NORDRH.-WEST-FALEN	HESSEN	RHEIN-LAND-PFALZ	BADEN-WTTBG.	BAYERN	SAARLAND	HAMBURG	BREMEN	BERLIN (WEST)
		1	2	3	4	5	6	7	8	9	10	11
1040 KOMMUNALE GEMEINSCHAFTSDIENSTE												
1	PERSONALAUSGABEN	190	657	1 692	614	167	1 092	958	108	297	116	59
2	STAAT	-	-	-	-	-	-	-	-	297	116	59
3	GEMEINDEN/GV.	177	644	1 526	572	165	1 054	885	89	-	-	-
4	ZWECKVERBAENDE	13	13	167	42	1	38	73	19	-	-	-
5	UNTERH. V. UNBEWEGL. VERMOEGEN	48	176	637	150	46	245	271	20	51	53	167
6	STAAT	-	-	-	-	-	-	-	-	51	53	167
7	GEMEINDEN/GV.	44	172	406	129	45	232	241	19	-	-	-
8	ZWECKVERBAENDE	4	4	230	22	1	13	30	1	-	-	-
9	BEWIRTSCHAFT. D. GRUNDSTUECKE	83	141	261	156	34	122	76	29	33	3	6
10	STAAT	-	-	-	-	-	-	-	-	33	3	6
11	GEMEINDEN/GV.	70	133	217	125	32	107	68	12	-	-	-
12	ZWECKVERBAENDE	14	8	44	31	2	15	8	17	-	-	-
13	UEBRIGER LFD. SACHAUFWAND	274	600	1 768	831	145	1 079	1 247	82	259	71	59
14	STAAT	-	-	-	-	5	-	-	-	259	71	59
15	GEMEINDEN/GV.	200	590	1 689	729	138	1 026	1 074	63	-	-	-
16	ZWECKVERBAENDE	74	10	79	102	2	52	174	19	-	-	-
17	BAUMASSNAHMEN	346	1 202	2 762	1 145	180	1 636	3 180	178	189	127	10
18	STAAT	-	-	-	-	-	-	-	-	189	127	10
19	GEMEINDEN/GV.	308	1 128	2 435	947	172	1 520	2 485	76	-	-	-
20	ZWECKVERBAENDE	38	74	327	198	8	115	695	102	-	-	-
21	ERWERB V. UNBEWEGL. SACHVERM.	5	31	66	10	8	43	64	-	2	-	-
22	STAAT	-	-	-	-	-	-	-	-	2	-	-
23	GEMEINDEN/GV.	5	26	35	9	8	42	55	-	-	-	-
24	ZWECKVERBAENDE	-	5	31	2	-	1	9	-	-	-	-
25	ERWERB V. BEWEGL. SACHVERMOEG.	25	103	186	102	25	131	127	14	17	9	1
26	STAAT	-	-	-	-	-	-	-	-	17	9	1
27	GEMEINDEN/GV.	21	101	173	90	25	125	113	12	-	-	-
28	ZWECKVERBAENDE	4	2	13	12	-	7	14	2	-	-	-
29	ERWERB VON BETEILIGUNGEN	-	1	31	2	1	54	1	-	-	-	65
30	STAAT	-	-	-	-	-	-	-	-	-	-	65
31	GEMEINDEN/GV.	-	1	31	2	1	53	1	-	-	-	-
32	ZWECKVERBAENDE	-	-	-	-	-	1	-	-	-	-	-
33	ZAHLUNGEN AN AND. BEREICHE	3	28	60	60	19	104	32	6	2	8	54
34	STAAT	-	4	-	-	-	-	-	-	2	8	54
35	GEMEINDEN/GV.	3	19	60	56	19	103	30	3	-	-	-
36	ZWECKVERBAENDE	-	6	1	3	-	1	2	3	-	-	-
37	UNMITTELBARE AUSGABEN	975	2 940	7 463	3 071	624	4 505	5 958	437	850	386	421
38	STAAT	-	4	-	-	5	-	-	-	850	386	421
39	GEMEINDEN/GV.	828	2 814	6 572	2 659	605	4 262	4 953	274	-	-	-
40	ZWECKVERBAENDE	147	122	891	412	14	243	1 005	163	-	-	-
41	ZAHLUNGEN AN OEFFTL. BEREICH	97	236	641	451	22	400	470	181	-	-	-
42	STAAT	-	21	63	6	1	-	37	-	-	-	-
43	GEMEINDEN/GV.	85	204	555	408	20	385	382	180	-	-	-
44	ZWECKVERBAENDE	12	10	24	37	1	15	51	-	-	-	-
45	BRUTTOAUSGABEN	1 072	3 176	8 104	3 522	646	4 905	6 428	618	850	386	421
46	STAAT	-	25	63	6	6	-	37	-	850	386	421
47	GEMEINDEN/GV.	912	3 018	7 127	3 067	625	4 647	5 336	455	-	-	-
48	ZWECKVERBAENDE	159	132	915	449	15	258	1 055	163	-	-	-
49	./.. ZAHL. VON GLEICHER EBENE	98	445	1 065	510	69	610	1 169	167	-	-	-
50	STAAT	-	-	-	-	-	-	-	-	-	-	-
51	GEMEINDEN/GV.	24	120	74	25	23	59	97	1	-	-	-
52	ZWECKVERBAENDE	-	-	2	1	-	2	8	-	-	-	-
53	BEREINIGTE AUSGABEN	974	2 731	7 039	3 013	577	4 296	5 259	450	850	386	421
54	STAAT	-	25	63	6	6	-	37	-	850	386	421
55	GEMEINDEN/GV.	888	2 899	7 053	3 042	602	4 588	5 238	454	-	-	-
56	ZWECKVERBAENDE	159	132	913	448	15	256	1 047	163	-	-	-
57	LAUFENDE RECHNUNG	667	1 574	4 454	2 005	387	2 794	2 594	303	641	248	310
58	STAAT	-	1	4	3	5	-	-	-	641	248	310
59	GEMEINDEN/GV.	558	1 624	4 353	1 975	387	2 825	2 464	348	-	-	-
60	ZWECKVERBAENDE	117	46	541	234	6	132	316	59	-	-	-
61	KAPITALRECHNUNG	307	1 157	2 585	1 008	190	1 501	2 665	147	209	137	111
62	STAAT	-	24	59	4	1	-	37	-	209	137	111
63	GEMEINDEN/GV.	330	1 274	2 700	1 067	215	1 763	2 774	106	-	-	-
64	ZWECKVERBAENDE	42	86	372	215	8	124	732	104	-	-	-
65	./.. ZAHL. VON ANDERER EBENE	12	30	31	9	5	13	15	3	1	-	-
66	STAAT	-	-	-	5	-	-	7	-	1	-	-
67	GEMEINDEN/GV.	75	260	505	212	39	328	615	43	-	-	-
68	ZWECKVERBAENDE	10	95	516	275	12	233	457	127	-	-	-
69	NETTOAUSGABEN	962	2 701	7 007	3 004	572	4 283	5 243	447	848	386	421
70	STAAT	-	25	63	1	6	-	30	-	848	386	421
71	GEMEINDEN/GV.	813	2 638	6 548	2 830	563	4 260	4 624	411	-	-	-
72	ZWECKVERBAENDE	149	37	397	173	3	23	590	36	-	-	-
73	UNMITTELBARE EINNAHMEN	899	2 152	5 881	2 490	197	3 111	3 759	327	818	297	74
74	STAAT	-	-	-	-	-	-	-	-	818	297	74
75	GEMEINDEN/GV.	738	2 131	5 545	2 284	192	3 087	3 352	325	-	-	-
76	ZWECKVERBAENDE	160	21	336	206	4	24	407	3	-	-	-
77	DARUNTER GEBUEHREN, ENTGELTE	792	1 879	5 068	2 228	115	2 633	2 911	303	753	271	42
78	STAAT	-	-	-	-	-	-	-	-	753	271	42
79	GEMEINDEN/GV.	641	1 865	5 042	2 031	115	2 619	2 604	302	-	-	-
80	ZWECKVERBAENDE	151	14	27	197	-	15	307	1	-	-	-

8 AUSGABEN UND EINNAHMEN DER OEFFENTLICHEN HAUSHALTE NACH ARTEN UND AUFGABENBEREICHEN

MILL. DM

LFD NR.	ART DER AUSGABEN / EINNAHMEN	SCHLESW.	NIEDER-	NORDRH.-	HESSEN	RHEIN-	BADEN-	BAYERN	SAARLAND	HAMBURG	BREMEN	BERLIN
		HOLSTEIN	SACHSEN	WEST- FALEN	4	LAND- PFALZ	WITBG.	6	7	8	9	10
		1	2	3	4	5	6	7	8	9	10	11
1041 STRASSENBELEUCHTUNG												
1	PERSONALAUSGABEN	2	5	13	3	2	13	21	1	-	-	-
2	STAAT	-	-	-	-	-	-	-	-	-	-	-
3	GEMEINDEN/GV.	2	5	13	3	2	13	21	1	-	-	-
4	ZWECKVERBAENDE	-	-	-	-	-	-	-	-	-	-	-
5	UNTERH. V. UNBEWEGL. VERMOEGEN	13	37	120	15	24	52	37	6	-	18	38
6	STAAT	-	-	-	-	-	-	-	-	-	18	38
7	GEMEINDEN/GV.	13	37	120	15	24	52	37	6	-	-	-
8	ZWECKVERBAENDE	-	-	-	-	-	-	-	-	-	-	-
9	BEWIRTSCHAFT. D. GRUNDSTUECKE	18	-	1	-	-	23	1	-	-	-	-
10	STAAT	-	-	-	-	-	-	-	-	-	-	-
11	GEMEINDEN/GV.	18	-	1	-	-	23	1	-	-	-	-
12	ZWECKVERBAENDE	-	-	-	-	-	-	-	-	-	-	-
13	UEBRIGER LFD. SACHAUFWAND	9	74	282	128	75	107	124	15	50	-	-
14	STAAT	-	-	-	-	-	-	-	-	50	-	-
15	GEMEINDEN/GV.	9	74	282	128	75	107	124	15	-	-	-
16	ZWECKVERBAENDE	-	-	-	-	-	-	-	-	-	-	-
17	BAUMASSNAHMEN	11	35	48	21	16	65	46	4	2	1	9
18	STAAT	-	-	-	-	-	-	-	-	2	1	9
19	GEMEINDEN/GV.	11	35	48	21	16	65	46	4	-	-	-
20	ZWECKVERBAENDE	-	-	-	-	-	-	-	-	-	-	-
21	ERWERB V. UNBEWEGL. SACHVERM.	-	-	1	-	-	-	1	-	-	-	-
22	STAAT	-	-	-	-	-	-	-	-	-	-	-
23	GEMEINDEN/GV.	-	-	1	-	-	-	1	-	-	-	-
24	ZWECKVERBAENDE	-	-	-	-	-	-	-	-	-	-	-
25	ERWERB V. BEWEGL. SACHVERMOEG.	1	1	3	1	-	1	1	-	1	-	-
26	STAAT	-	-	-	-	-	-	-	-	1	-	-
27	GEMEINDEN/GV.	1	1	3	1	-	1	1	-	-	-	-
28	ZWECKVERBAENDE	-	-	-	-	-	-	-	-	-	-	-
29	ERWERB VON BETEILIGUNGEN	-	-	-	-	-	-	-	-	-	-	-
30	STAAT	-	-	-	-	-	-	-	-	-	-	-
31	GEMEINDEN/GV.	-	-	-	-	-	-	-	-	-	-	-
32	ZWECKVERBAENDE	-	-	-	-	-	-	-	-	-	-	-
33	ZAHLUNGEN AN AND. BEREICHE	-	1	5	1	1	2	16	1	-	-	-
34	STAAT	-	-	-	-	-	-	-	-	-	-	-
35	GEMEINDEN/GV.	-	1	5	1	1	2	16	1	-	-	-
36	ZWECKVERBAENDE	-	-	-	-	-	-	-	-	-	-	-
37	UNMITTELBARE AUSGABEN	54	153	473	169	118	263	247	26	52	20	47
38	STAAT	-	-	-	-	-	-	-	-	52	20	47
39	GEMEINDEN/GV.	54	153	473	169	118	262	247	26	-	-	-
40	ZWECKVERBAENDE	-	-	-	-	-	-	-	-	-	-	-
41	ZAHLUNGEN AN OEFFTL. BEREICH	1	-	-	-	-	-	-	-	-	-	-
42	STAAT	-	-	-	-	-	-	-	-	-	-	-
43	GEMEINDEN/GV.	1	-	-	-	-	-	-	-	-	-	-
44	ZWECKVERBAENDE	-	-	-	-	-	-	-	-	-	-	-
45	BRUTTOAUSGABEN	54	153	473	169	118	263	247	26	52	20	47
46	STAAT	-	-	-	-	-	-	-	-	52	20	47
47	GEMEINDEN/GV.	54	153	473	169	118	263	247	26	-	-	-
48	ZWECKVERBAENDE	-	-	-	-	-	-	-	-	-	-	-
49	./ ZABL. VON GLEICHER EBENE	-	1	1	-	-	1	-	1	-	-	-
50	STAAT	-	-	-	-	-	-	-	-	-	-	-
51	GEMEINDEN/GV.	-	-	-	-	-	-	-	-	-	-	-
52	ZWECKVERBAENDE	-	-	-	-	-	-	-	-	-	-	-
53	BEREINIGTE AUSGABEN	54	152	473	169	118	262	247	26	52	20	47
54	STAAT	-	-	-	-	-	-	-	-	52	20	47
55	GEMEINDEN/GV.	54	153	473	169	118	262	247	26	-	-	-
56	ZWECKVERBAENDE	-	-	-	-	-	-	-	-	-	-	-
57	LAUFENDE RECHNUNG	43	116	417	147	101	195	183	21	50	18	38
58	STAAT	-	-	-	-	-	-	-	-	50	18	38
59	GEMEINDEN/GV.	43	116	417	147	101	195	183	22	-	-	-
60	ZWECKVERBAENDE	-	-	-	-	-	-	-	-	-	-	-
61	KAPITALRECHNUNG	11	36	56	22	17	67	63	5	3	1	9
62	STAAT	-	-	-	-	-	-	-	-	3	1	9
63	GEMEINDEN/GV.	11	37	57	22	17	67	64	5	-	-	-
64	ZWECKVERBAENDE	-	-	-	-	-	-	-	-	-	-	-
65	./ ZABL. VON ANDERER EBENE	-	-	-	-	-	-	-	-	-	-	-
66	STAAT	-	-	-	-	-	-	-	-	-	-	-
67	GEMEINDEN/GV.	-	-	1	-	-	1	-	1	-	-	-
68	ZWECKVERBAENDE	-	-	-	-	-	-	-	-	-	-	-
69	NETTOAUSGABEN	54	152	473	169	118	262	247	26	52	20	47
70	STAAT	-	-	-	-	-	-	-	-	52	20	47
71	GEMEINDEN/GV.	54	152	473	169	118	262	247	26	-	-	-
72	ZWECKVERBAENDE	-	-	-	-	-	-	-	-	-	-	-
73	UNMITTELBARE EINNAHMEN	2	4	18	4	3	11	13	4	4	-	-
74	STAAT	-	-	-	-	-	-	-	-	4	-	-
75	GEMEINDEN/GV.	2	4	18	4	3	11	13	4	-	-	-
76	ZWECKVERBAENDE	-	-	-	-	-	-	-	-	-	-	-
77	DARUNTER GEBUEHREN, ENTGELTE	1	-	3	-	-	1	4	-	-	-	-
78	STAAT	-	-	-	-	-	-	-	-	-	-	-
79	GEMEINDEN/GV.	1	-	3	-	-	1	4	-	-	-	-
80	ZWECKVERBAENDE	-	-	-	-	-	-	-	-	-	-	-

8 AUSGABEN UND EINKÜNFEN DER DEFFENTLICHEN HAUSHALTE NACH ARTEN UND AUFGABENBEREICHEN

MILL. DM

LFZ NR.	ART DER AUSGABEN / EINKÜNFEN	SCHLESW. HOLSTEIN	NIEDER-SACHSEN	NORDRH.-WESTFALEN	HESSEN	RHEINLAND-PFALZ	BADEN-WÜRTTBG.	BAYERN	SAARLAND	HAMBURG	BREMEN	BERLIN (WEST)
		1	2	3	4	5	6	7	8	9	10	11
1042 ABWASSERBESEITIGUNG												
1	PERSONALAUSGABEN	71	201	518	135	4	181	247	28	83	7	-
2	STAAT	-	-	-	-	-	-	-	-	83	7	-
3	GEMEINDEN/GV.	63	189	352	106	3	151	209	10	-	-	-
4	ZWECKVERBAENDE	7	13	166	28	1	31	38	18	-	-	-
5	UNTERH.V.UNBEW.EGL.VERMÖEGEN	27	88	393	68	1	102	107	7	28	21	47
6	STAAT	-	-	-	-	-	-	-	-	28	21	47
7	GEMEINDEN/GV.	25	84	163	55	1	89	96	6	-	-	-
8	ZWECKVERBAENDE	2	4	230	14	1	13	11	1	-	-	-
9	BEWIRTSCHAFT.D.GRUNDSTUECKE	54	104	154	82	3	38	21	17	2	-	-
10	STAAT	-	-	-	-	-	-	-	-	2	-	-
11	GEMEINDEN/GV.	41	96	111	54	1	23	16	1	-	-	-
12	ZWECKVERBAENDE	13	8	43	28	2	15	5	16	-	-	-
13	UEBRIGER LFD. SACHAUFWAND	49	128	311	134	8	226	263	49	94	26	-
14	STAAT	-	-	-	-	-	-	-	-	94	26	-
15	GEMEINDEN/GV.	43	119	252	115	6	179	215	30	-	-	-
16	ZWECKVERBAENDE	6	9	59	19	2	47	48	19	-	-	-
17	BAUMASSNAHMEN	294	989	2 292	775	8	1 217	2 351	157	176	64	-
18	STAAT	-	-	-	-	-	-	-	-	176	64	-
19	GEMEINDEN/GV.	261	918	1 972	617	1	1 102	1 965	55	-	-	-
20	ZWECKVERBAENDE	33	72	319	159	8	115	386	102	-	-	-
21	ERWERB V.UNBEW.EGL. SACHVERM.	3	6	19	1	-	3	21	-	2	-	-
22	STAAT	-	-	-	-	-	-	-	-	2	-	-
23	GEMEINDEN/GV.	3	6	8	-	-	2	14	-	-	-	-
24	ZWECKVERBAENDE	-	-	11	1	-	1	7	-	-	-	-
25	ERWERB V.BEW.EGL. SACHVERMOEG.	6	19	34	13	-	14	23	2	6	2	-
26	STAAT	-	-	-	-	-	-	-	-	6	2	-
27	GEMEINDEN/GV.	5	18	21	8	-	9	19	-	-	-	-
28	ZWECKVERBAENDE	1	1	13	6	-	5	4	2	-	-	-
29	ERWERB VON BETEILIGUNGEN	-	-	18	-	1	52	-	-	-	-	65
30	STAAT	-	-	-	-	-	-	-	-	-	-	65
31	GEMEINDEN/GV.	-	-	18	-	1	52	-	-	-	-	-
32	ZWECKVERBAENDE	-	-	-	-	-	-	-	-	-	-	-
33	ZAHLUNGEN AN AND. BEREICHE	1	9	6	9	14	4	2	1	1	-	54
34	STAAT	-	-	-	-	-	-	-	-	1	-	54
35	GEMEINDEN/GV.	1	9	6	9	14	3	2	1	-	-	-
36	ZWECKVERBAENDE	-	-	1	-	-	1	-	-	-	-	-
37	UNMITTELBARE AUSGABEN	506	1 546	3 745	1 218	40	1 836	3 034	261	392	120	167
38	STAAT	-	-	-	-	-	-	-	-	392	120	167
39	GEMEINDEN/GV.	443	1 439	2 904	963	27	1 609	2 536	102	-	-	-
40	ZWECKVERBAENDE	63	107	842	255	13	227	498	159	-	-	-
41	ZAHLUNGEN AN DEFFTL. BEREICH	78	166	469	225	3	274	293	80	-	-	-
42	STAAT	-	-	-	-	-	-	-	-	-	-	-
43	GEMEINDEN/GV.	68	159	462	212	2	262	257	80	-	-	-
44	ZWECKVERBAENDE	10	7	7	14	1	12	36	-	-	-	-
45	BRUTTOAUSGABEN	584	1 712	4 214	1 443	43	2 110	3 328	341	392	120	167
46	STAAT	-	-	-	-	-	-	-	-	392	120	167
47	GEMEINDEN/GV.	511	1 598	3 365	1 175	29	1 871	2 793	182	-	-	-
48	ZWECKVERBAENDE	73	114	849	268	14	239	535	159	-	-	-
49	./.. ZAHL.VON GLEICHER EBENE	85	370	900	448	12	544	889	133	-	-	-
50	STAAT	-	-	-	-	-	-	-	-	-	-	-
51	GEMEINDEN/GV.	18	86	21	6	-	41	45	-	-	-	-
52	ZWECKVERBAENDE	-	-	2	-	-	2	6	-	-	-	-
53	BEREINIGTE AUSGABEN	499	1 342	3 315	996	30	1 566	2 438	208	392	120	167
54	STAAT	-	-	-	-	-	-	-	-	392	120	167
55	GEMEINDEN/GV.	494	1 512	3 344	1 169	28	1 830	2 748	182	-	-	-
56	ZWECKVERBAENDE	72	114	847	268	14	237	529	159	-	-	-
57	LAUFENDE RECHNUNG	265	527	1 436	440	17	635	662	91	209	54	67
58	STAAT	-	-	-	-	-	-	-	-	209	54	67
59	GEMEINDEN/GV.	229	557	1 322	527	18	662	657	110	-	-	-
60	ZWECKVERBAENDE	38	40	503	101	6	115	120	55	-	-	-
61	KAPITALRECHNUNG	234	815	1 879	556	13	931	1 776	117	183	66	100
62	STAAT	-	-	-	-	-	-	-	-	183	66	100
63	GEMEINDEN/GV.	265	955	2 022	642	10	1 168	2 091	72	-	-	-
64	ZWECKVERBAENDE	34	74	345	167	8	122	409	104	-	-	-
65	./.. ZAHL.VON ANDERER EBENE	8	8	12	2	-	7	3	-	1	-	-
66	STAAT	-	-	-	-	-	-	-	-	1	-	-
67	GEMEINDEN/GV.	69	203	409	178	-	283	481	10	-	-	-
68	ZWECKVERBAENDE	6	89	480	266	12	224	361	123	-	-	-
69	NETTOAUSGABEN	491	1 334	3 303	994	30	1 559	2 435	208	391	120	167
70	STAAT	-	-	-	-	-	-	-	-	391	120	167
71	GEMEINDEN/GV.	425	1 309	2 935	992	28	1 547	2 267	172	-	-	-
72	ZWECKVERBAENDE	66	25	368	2	3	13	168	36	-	-	-
73	UNMITTELBARE EINKÜNFEN	540	1 302	3 288	1 076	22	1 571	1 969	173	404	169	-
74	STAAT	-	-	-	-	-	-	-	-	404	169	-
75	GEMEINDEN/GV.	465	1 287	2 964	1 017	18	1 558	1 808	172	-	-	-
76	ZWECKVERBAENDE	75	15	324	59	4	13	160	1	-	-	-
77	DARUNTER GEBUEHREN, ENTGELTE	468	1 087	2 658	958	-	1 286	1 312	160	372	160	-
78	STAAT	-	-	-	-	-	-	-	-	372	160	-
79	GEMEINDEN/GV.	398	1 078	2 639	906	-	1 281	1 237	160	-	-	-
80	ZWECKVERBAENDE	70	9	19	52	-	5	76	-	-	-	-

B AUSGABEN UND EINKÜNFEN DER OEFFENTLICHEN HAUSHALTE NACH ARTEN UND AUFGABENBEREICHEN

MILL. DM

LFD NR.	ART DER AUSGABEN / EINKÜNFEN	SCHLESW. HOLSTEIN 1	NIEDER-SACHSEN 2	NORDRH.-WEST-FALEN 3	HESSEN 4	RHEIN-LAND-PFALZ 5	BADEN-WÜRTTBG. 6	BAYERN 7	SAARLAND 8	HAMBURG 9	BREMEN 10	BERLIN (WEST) 11
1049 ABFALLBESEITIGUNG												
1	PERSONALAUSGABEN	37	145	366	134	6	120	189	12	169	6	-
2	STAAT	-	-	-	-	-	-	-	-	169	6	-
3	GEMEINDEN/GV.	32	144	365	122	6	117	154	12	-	-	-
4	ZWECKVERBAENDE	5	-	1	11	-	2	35	-	-	-	-
5	UNTERH. V. UNBEWEGL. VERMOEGEN	2	23	51	24	-	27	70	-	14	10	-
6	STAAT	-	-	-	-	-	-	-	-	14	10	-
7	GEMEINDEN/GV.	2	23	51	16	-	26	51	-	-	-	-
8	ZWECKVERBAENDE	-	-	-	8	-	-	19	-	-	-	-
9	BEWIRTSCHAFT. D. GRUNDSTUECKE	3	5	29	11	-	8	9	-	11	-	-
10	STAAT	-	-	-	-	-	-	-	-	11	-	-
11	GEMEINDEN/GV.	2	5	28	9	-	8	5	-	-	-	-
12	ZWECKVERBAENDE	1	-	-	2	-	-	4	-	-	-	-
13	UEBRIGER LFD. SACHAUFWAND	193	321	943	472	20	551	678	3	104	38	50
14	STAAT	-	-	-	-	5	-	-	-	104	38	50
15	GEMEINDEN/GV.	126	320	922	390	15	548	553	3	-	-	-
16	ZWECKVERBAENDE	67	-	21	82	-	4	125	-	-	-	-
17	BAUMASSNAHMEN	17	115	242	161	-	147	551	1	4	39	-
18	STAAT	-	-	-	-	-	-	-	-	4	39	-
19	GEMEINDEN/GV.	12	113	235	123	-	147	242	1	-	-	-
20	ZWECKVERBAENDE	5	2	7	39	-	-	309	-	-	-	-
21	ERWERB V. UNBEWEGL. SACHVERM.	1	20	35	4	-	26	16	-	-	-	-
22	STAAT	-	-	-	-	-	-	-	-	-	-	-
23	GEMEINDEN/GV.	1	16	15	3	-	26	14	-	-	-	-
24	ZWECKVERBAENDE	-	5	20	1	-	-	2	-	-	-	-
25	ERWERB V. BEWEGL. SACHVERMDEG.	9	40	52	34	2	17	40	2	10	5	-
26	STAAT	-	-	-	-	-	-	-	-	10	5	-
27	GEMEINDEN/GV.	6	40	52	29	2	17	31	2	-	-	-
28	ZWECKVERBAENDE	3	-	-	6	-	-	10	-	-	-	-
29	ERWERB VON BETEILIGUNGEN	-	-	10	1	-	2	1	-	-	-	-
30	STAAT	-	-	-	-	-	-	-	-	-	-	-
31	GEMEINDEN/GV.	-	-	10	1	-	2	1	-	-	-	-
32	ZWECKVERBAENDE	-	-	-	-	-	1	-	-	-	-	-
33	ZAHLUNGEN AN AND. BEREICHE	-	11	20	30	-	90	6	3	-	-	-
34	STAAT	-	4	-	-	-	-	-	-	-	-	-
35	GEMEINDEN/GV.	-	6	20	27	-	90	3	-	-	-	-
36	ZWECKVERBAENDE	-	1	-	3	-	-	2	3	-	-	-
37	UNMITTELBARE AUSGABEN	261	680	1 749	871	29	988	1 560	21	312	98	50
38	STAAT	-	4	-	-	5	-	-	-	312	98	50
39	GEMEINDEN/GV.	180	668	1 700	719	24	980	1 055	18	-	-	-
40	ZWECKVERBAENDE	80	8	49	152	-	7	505	3	-	-	-
41	ZAHLUNGEN AN OEFFTL. BEREICH	16	60	170	221	11	119	138	100	-	-	-
42	STAAT	-	20	53	6	1	-	-	-	-	-	-
43	GEMEINDEN/GV.	14	39	91	192	10	116	124	100	-	-	-
44	ZWECKVERBAENDE	3	-	16	24	-	3	14	-	-	-	-
45	BRUTTOAUSGABEN	277	740	1 919	1 092	40	1 107	1 698	121	312	98	50
46	STAAT	-	24	63	6	6	-	-	-	312	98	50
47	GEMEINDEN/GV.	194	707	1 791	911	34	1 097	1 179	118	-	-	-
48	ZWECKVERBAENDE	83	9	66	176	-	10	519	3	-	-	-
49	./ . ZAHL. VON GLEICHER EBENE	6	49	110	37	-	36	241	27	-	-	-
50	STAAT	-	-	-	-	-	-	-	-	-	-	-
51	GEMEINDEN/GV.	5	22	50	13	-	15	50	-	-	-	-
52	ZWECKVERBAENDE	-	-	-	-	-	-	2	-	-	-	-
53	BEREINIGTE AUSGABEN	271	691	1 809	1 055	39	1 071	1 457	94	312	98	50
54	STAAT	-	24	63	6	6	-	-	-	312	98	50
55	GEMEINDEN/GV.	189	685	1 741	898	33	1 082	1 129	118	-	-	-
56	ZWECKVERBAENDE	83	9	66	176	-	10	517	3	-	-	-
57	LAUFENDE RECHNUNG	245	495	1 427	858	36	868	970	91	298	55	50
58	STAAT	-	-	4	3	5	-	-	-	298	55	50
59	GEMEINDEN/GV.	170	513	1 426	739	31	873	837	115	-	-	-
60	ZWECKVERBAENDE	75	2	38	129	-	9	195	3	-	-	-
61	KAPITALRECHNUNG	26	196	382	197	3	203	487	2	14	43	-
62	STAAT	-	24	59	3	1	-	-	-	14	43	-
63	GEMEINDEN/GV.	19	172	314	159	2	208	292	3	-	-	-
64	ZWECKVERBAENDE	8	7	27	47	-	1	322	-	-	-	-
65	./ . ZAHL. VON ANDERER EBENE	-	3	4	-	-	-	3	-	-	-	-
66	STAAT	-	-	-	5	-	-	-	-	-	-	-
67	GEMEINDEN/GV.	1	26	27	13	-	15	95	24	-	-	-
68	ZWECKVERBAENDE	-	4	37	7	-	7	97	3	-	-	-
69	NETTOAUSGABEN	271	688	1 805	1 055	39	1 071	1 455	93	312	98	50
70	STAAT	-	24	63	1	6	-	-	-	312	98	50
71	GEMEINDEN/GV.	188	659	1 714	885	33	1 067	1 034	94	-	-	-
72	ZWECKVERBAENDE	83	5	29	169	-	4	420	-	-	-	-
73	UNMITTELBARE EINKÜNFEN	280	635	1 787	1 125	35	1 093	1 187	104	327	103	23
74	STAAT	-	-	-	-	-	-	-	-	327	103	23
75	GEMEINDEN/GV.	194	634	1 775	980	35	1 088	941	103	-	-	-
76	ZWECKVERBAENDE	86	1	12	146	-	6	246	-	-	-	-
77	DARUNTER GEBUEHREN, ENTGELTE	262	621	1 739	1 077	26	1 064	1 141	103	310	95	-
78	STAAT	-	-	-	-	-	-	-	-	310	95	-
79	GEMEINDEN/GV.	180	620	1 731	934	26	1 059	910	103	-	-	-
80	ZWECKVERBAENDE	82	1	8	143	-	5	231	-	-	-	-

8 AUSGABEN UND EINNAHMEN DER OEFFENTLICHEN HAUSHALTE NACH ARTEN UND AUFGABENBEREICHEN

MILL. DM												
LFD NR.	ART DER AUSGABEN / EINNAHMEN	SCHLESW. HOLSTEIN	NIEDER-SACHSEN	NORDRH.-WEST-FALEN	HESSEN	RHEINLAND-PFALZ	BADEN-WTTBG.	BAYERN	SAARLAND	HAMBURG	BREMEN	BERLIN (WEST)
		1	2	3	4	5	6	7	8	9	10	11
1044 STRASSENREINIGUNG												
1	PERSONALAUSGABEN	20	50	207	75	17	61	104	10	-	4	-
2	STAAT	-	-	-	-	-	-	-	-	-	4	-
3	GEMEINDEN/GV.	20	50	207	75	17	61	104	10	-	-	-
4	ZWECKVERBAENDE	-	-	-	-	-	-	-	-	-	-	-
5	UNTERH. V. UNBEW. VERMOEGEN	1	-	4	3	1	3	9	-	3	1	74
6	STAAT	-	-	-	-	-	-	-	-	3	1	74
7	GEMEINDEN/GV.	1	-	4	3	1	3	9	-	-	-	-
8	ZWECKVERBAENDE	-	-	-	-	-	-	-	-	-	-	-
9	BEWIRTSCHAFT. D. GRUNDSTUECKE	2	-	1	3	1	2	1	-	-	-	-
10	STAAT	-	-	-	-	-	-	-	-	-	-	-
11	GEMEINDEN/GV.	2	-	1	3	1	2	1	-	-	-	-
12	ZWECKVERBAENDE	-	-	-	-	-	-	-	-	-	-	-
13	UEBRIGER LFD. SACHAUFWAND	7	18	54	17	5	36	36	1	1	1	-
14	STAAT	-	-	-	-	-	-	-	-	1	1	-
15	GEMEINDEN/GV.	7	18	54	17	5	36	36	1	-	-	-
16	ZWECKVERBAENDE	-	-	-	-	-	-	-	-	-	-	-
17	BAUMASSNAHMEN	-	-	3	2	-	1	1	-	-	-	-
18	STAAT	-	-	-	-	-	-	-	-	-	-	-
19	GEMEINDEN/GV.	-	-	3	2	-	1	1	-	-	-	-
20	ZWECKVERBAENDE	-	-	-	-	-	-	-	-	-	-	-
21	ERWERB V. UNBEW. SACHVERM.	-	-	-	-	-	-	-	-	-	-	-
22	STAAT	-	-	-	-	-	-	-	-	-	-	-
23	GEMEINDEN/GV.	-	-	-	-	-	-	-	-	-	-	-
24	ZWECKVERBAENDE	-	-	-	-	-	-	-	-	-	-	-
25	ERWERB V. BEW. SACHVERMOEG.	2	9	21	10	3	11	11	1	-	-	-
26	STAAT	-	-	-	-	-	-	-	-	-	-	-
27	GEMEINDEN/GV.	2	9	21	10	3	11	11	1	-	-	-
28	ZWECKVERBAENDE	-	-	-	-	-	-	-	-	-	-	-
29	ERWERB VON BETEILIGUNGEN	-	-	-	-	-	-	-	-	-	-	-
30	STAAT	-	-	-	-	-	-	-	-	-	-	-
31	GEMEINDEN/GV.	-	-	-	-	-	-	-	-	-	-	-
32	ZWECKVERBAENDE	-	-	-	-	-	-	-	-	-	-	-
33	ZAHLUNGEN AN AND. BEREICHE	-	-	-	-	-	-	-	-	-	-	-
34	STAAT	-	-	-	-	-	-	-	-	-	-	-
35	GEMEINDEN/GV.	-	-	-	-	-	-	-	-	-	-	-
36	ZWECKVERBAENDE	-	-	-	-	-	-	-	-	-	-	-
37	UNMITTELBARE AUSGABEN	32	78	291	110	27	115	162	12	4	6	74
38	STAAT	-	-	-	-	-	-	-	-	4	6	74
39	GEMEINDEN/GV.	32	78	291	110	27	114	162	12	-	-	-
40	ZWECKVERBAENDE	-	-	-	-	-	1	-	-	-	-	-
41	ZAHLUNGEN AN OEFFTL. BEREICH	-	-	-	1	-	2	-	-	-	-	-
42	STAAT	-	-	-	-	-	-	-	-	-	-	-
43	GEMEINDEN/GV.	-	-	-	1	-	2	-	-	-	-	-
44	ZWECKVERBAENDE	-	-	-	-	-	-	-	-	-	-	-
45	BRUTTOAUSGABEN	33	78	291	110	27	117	162	12	4	6	74
46	STAAT	-	-	-	-	-	-	-	-	4	6	74
47	GEMEINDEN/GV.	33	78	291	110	27	116	162	12	-	-	-
48	ZWECKVERBAENDE	-	-	-	-	-	1	-	-	-	-	-
49	./ ZAHL. VON GLEICHER EBENE	-	-	-	-	-	1	4	-	-	-	-
50	STAAT	-	-	-	-	-	-	-	-	-	-	-
51	GEMEINDEN/GV.	-	-	-	-	-	1	-	-	-	-	-
52	ZWECKVERBAENDE	-	-	-	-	-	-	-	-	-	-	-
53	BEREINIGTE AUSGABEN	33	78	290	110	27	115	158	12	4	6	74
54	STAAT	-	-	-	-	-	-	-	-	4	6	74
55	GEMEINDEN/GV.	33	78	290	110	27	115	162	12	-	-	-
56	ZWECKVERBAENDE	-	-	-	-	-	1	-	-	-	-	-
57	LAUFENDE RECHNUNG	30	68	266	99	24	103	147	11	4	6	74
58	STAAT	-	-	-	-	-	-	-	-	4	6	74
59	GEMEINDEN/GV.	30	68	266	99	24	103	150	11	-	-	-
60	ZWECKVERBAENDE	-	-	-	-	-	1	-	-	-	-	-
61	KAPITALRECHNUNG	3	10	25	11	3	12	11	1	-	-	-
62	STAAT	-	-	-	-	-	-	-	-	-	-	-
63	GEMEINDEN/GV.	3	10	25	11	3	12	11	1	-	-	-
64	ZWECKVERBAENDE	-	-	-	-	-	-	-	-	-	-	-
65	./ ZAHL. VON ANDERER EBENE	-	1	-	-	-	-	-	-	-	-	-
66	STAAT	-	-	-	-	-	-	-	-	-	-	-
67	GEMEINDEN/GV.	-	1	-	-	-	-	4	-	-	-	-
68	ZWECKVERBAENDE	-	-	-	-	-	-	-	-	-	-	-
69	NETTOAUSGABEN	33	77	290	110	27	115	158	12	4	6	74
70	STAAT	-	-	-	-	-	-	-	-	4	6	74
71	GEMEINDEN/GV.	33	77	290	110	27	115	158	12	-	-	-
72	ZWECKVERBAENDE	-	-	-	-	-	-	-	-	-	-	-
73	UNMITTELBARE EINNAHMEN	28	66	286	85	16	7	127	11	-	4	-
74	STAAT	-	-	-	-	-	-	-	-	-	4	-
75	GEMEINDEN/GV.	28	66	286	85	16	7	126	11	-	-	-
76	ZWECKVERBAENDE	-	-	-	-	-	-	-	-	-	-	-
77	DARUNTER GEBUEHREN, ENTGELTE	27	66	280	84	16	5	125	10	-	-	-
78	STAAT	-	-	-	-	-	-	-	-	-	-	-
79	GEMEINDEN/GV.	27	66	280	84	16	5	124	10	-	-	-
80	ZWECKVERBAENDE	-	-	-	-	-	-	-	-	-	-	-

8 AUSGABEN UND EINNAHMEN DER OEFFENTLICHEN HAUSHALTE NACH ARTEN UND AUFGABENBEREICHEN

MILL. DM

LFD NR.	ART DER AUSGABEN / EINNAHMEN	SCHLESW. HOLSTEIN 1	NIEDER-SACHSEN 2	NORDRH.-WEST-FALEN 3	HESSEN 4	RHEIN-LAND-PFALZ 5	BADEN-WTTBG. 6	BAYERN 7	SAARLAND 8	HAMBURG 9	BREMEN 10	BERLIN (WEST) 11
1045 ERNAERHRUNG, LANDWIRTSCHAFT UND FORSTEN												
1	PERSONALAUSGABEN	64	98	131	202	94	278	385	9	15	4	24
2	STAAT	63	91	116	190	76	262	364	7	15	4	24
3	GEMEINDEN/GV.	1	7	14	9	19	16	15	2	-	-	-
4	ZWECKVERBAENDE	-	-	-	3	-	-	6	-	-	-	-
5	UNTERH. V. UNBEWEGL. VERMOEGEN	3	12	19	19	11	32	17	1	-	-	2
6	STAAT	-	-	-	9	-	-	6	-	-	-	2
7	GEMEINDEN/GV.	3	12	19	16	11	32	11	1	-	-	-
8	ZWECKVERBAENDE	-	-	-	-	-	-	-	-	-	-	-
9	BEWIRTSCHAFT. D. GRUNDSTUECKE	2	1	4	3	2	1	6	-	-	-	1
10	STAAT	2	1	4	3	1	-	5	-	-	-	1
11	GEMEINDEN/GV.	-	-	1	-	1	1	-	-	-	-	-
12	ZWECKVERBAENDE	-	-	-	-	-	-	-	-	-	-	-
13	UEBRIGER LFD. SACHAUFWAND	41	169	289	41	32	152	148	6	10	2	16
14	STAAT	40	165	285	35	26	128	140	6	10	2	16
15	GEMEINDEN/GV.	1	4	3	4	6	25	6	-	-	-	-
16	ZWECKVERBAENDE	-	-	-	2	-	-	2	-	-	-	-
17	BAUMASSNAHMEN	7	19	14	17	21	29	33	1	-	-	7
18	STAAT	1	-	1	1	-	-	6	-	-	-	7
19	GEMEINDEN/GV.	6	19	13	16	21	29	26	1	-	-	-
20	ZWECKVERBAENDE	-	-	-	-	-	-	1	-	-	-	-
21	ERWERB V. UNBEWEGL. SACHVERM.	-	1	1	1	-	1	4	-	-	-	-
22	STAAT	-	-	-	-	-	-	-	-	-	-	-
23	GEMEINDEN/GV.	-	1	1	1	-	1	4	-	-	-	-
24	ZWECKVERBAENDE	-	-	-	-	-	-	-	-	-	-	-
25	ERWERB V. BEWEGL. SACHVERMOEG.	3	4	8	7	3	15	21	-	-	-	-
26	STAAT	3	4	8	6	2	14	20	-	-	-	-
27	GEMEINDEN/GV.	-	-	-	-	1	1	1	-	-	-	-
28	ZWECKVERBAENDE	-	-	-	1	-	-	-	-	-	-	-
29	ERWERB VON BETEILIGUNGEN	-	-	-	-	-	1	-	-	-	-	-
30	STAAT	-	-	-	-	-	-	-	-	-	-	-
31	GEMEINDEN/GV.	-	-	-	-	-	1	-	-	-	-	-
32	ZWECKVERBAENDE	-	-	-	-	-	-	-	-	-	-	-
33	ZAHLUNGEN AN AND. BEREICHE	222	650	346	270	277	577	1 545	23	6	13	2
34	STAAT	221	641	344	265	273	567	1 535	22	6	13	2
35	GEMEINDEN/GV.	1	9	2	5	4	10	9	1	-	-	-
36	ZWECKVERBAENDE	-	-	-	-	-	-	-	-	-	-	-
37	UNMITTELBARE AUSGABEN	341	953	811	560	440	1 085	2 159	41	31	20	52
38	STAAT	330	902	759	503	377	971	2 077	35	31	20	52
39	GEMEINDEN/GV.	11	51	53	51	63	114	72	6	-	-	-
40	ZWECKVERBAENDE	-	-	-	7	-	-	9	-	-	-	-
41	ZAHLUNGEN AN OEFFTL. BEREICH	24	34	85	31	47	44	78	8	-	-	-
42	STAAT	19	32	85	30	45	43	77	7	-	-	-
43	GEMEINDEN/GV.	4	3	-	1	2	2	1	-	-	-	-
44	ZWECKVERBAENDE	-	-	-	-	-	-	-	-	-	-	-
45	BRUTTOAUSGABEN	365	987	896	591	488	1 130	2 237	48	31	20	53
46	STAAT	349	933	843	533	423	1 014	2 154	43	31	20	53
47	GEMEINDEN/GV.	16	54	53	51	65	116	74	6	-	-	-
48	ZWECKVERBAENDE	-	-	-	7	-	-	9	-	-	-	-
49	./.. ZAHL. VON GLEICHER EBENE	6	7	26	4	10	35	10	-	-	-	-
50	STAAT	-	-	-	-	-	-	-	-	-	-	-
51	GEMEINDEN/GV.	2	1	-	-	1	2	1	-	-	-	-
52	ZWECKVERBAENDE	-	-	-	-	-	-	-	-	-	-	-
53	BEREINIGTE AUSGABEN	359	981	870	587	478	1 094	2 227	48	31	20	53
54	STAAT	349	933	843	533	423	1 014	2 154	43	31	20	53
55	GEMEINDEN/GV.	14	53	53	51	64	114	73	6	-	-	-
56	ZWECKVERBAENDE	-	-	-	7	-	-	9	-	-	-	-
57	LAUFENDE RECHNUNG	289	745	614	445	326	885	1 463	36	29	11	45
58	STAAT	282	719	589	413	289	830	1 422	32	29	11	45
59	GEMEINDEN/GV.	8	26	38	30	41	79	35	4	-	-	-
60	ZWECKVERBAENDE	-	-	-	5	-	-	8	-	-	-	-
61	KAPITALRECHNUNG	70	236	256	141	152	209	763	12	2	9	8
62	STAAT	67	214	254	120	134	184	732	10	2	9	8
63	GEMEINDEN/GV.	6	27	15	21	23	35	38	2	-	-	-
64	ZWECKVERBAENDE	-	-	-	2	-	-	1	-	-	-	-
65	./.. ZAHL. VON ANDERER EBENE	146	439	217	152	157	335	683	15	4	3	1
66	STAAT	148	437	242	151	155	356	682	15	4	3	1
67	GEMEINDEN/GV.	2	7	1	3	10	12	10	1	-	-	-
68	ZWECKVERBAENDE	-	-	-	2	-	-	-	-	-	-	-
69	NETTOAUSGABEN	213	542	653	435	321	760	1 544	33	27	16	52
70	STAAT	201	497	601	382	268	657	1 472	28	27	16	52
71	GEMEINDEN/GV.	12	46	51	48	53	102	63	5	-	-	-
72	ZWECKVERBAENDE	-	-	-	4	-	-	9	-	-	-	-
73	UNMITTELBARE EINNAHMEN	36	68	167	80	87	68	179	9	5	5	7
74	STAAT	35	60	162	68	52	50	157	8	5	5	7
75	GEMEINDEN/GV.	2	8	5	7	35	19	14	1	-	-	-
76	ZWECKVERBAENDE	-	-	-	5	-	-	9	-	-	-	-
77	DARUNTER GEBUEHREN, ENTGELTE	13	7	15	26	29	15	13	1	5	4	2
78	STAAT	13	7	14	21	15	10	4	1	5	4	2
79	GEMEINDEN/GV.	-	-	1	1	14	5	1	-	-	-	-
80	ZWECKVERBAENDE	-	-	-	5	-	-	8	-	-	-	-

8 AUSGABEN UND EINKÜNFEN DER DEFFENTLICHEN HAUSHALTE NACH ARTEN UND AUFGABENBEREICHEN

MILL. DM												
LFD NR.	ART DER AUSGABEN / EINKÜNFEN	SCHLESW. HOLSTEIN	NIEDER-SACHSEN	NORDRH.-WEST-FALEN	HESSEN	RHEINLAND-PFALZ	BADEN-WÜRTTBG.	BAYERN	SAARLAND	HAMBURG	BREMEN	BERLIN (WEST)
		1	2	3	4	5	6	7	8	9	10	11
1046 ENERGIE- UND WASSERWIRTSCH., GEWERBE, DIENSTLEISTG.												
1	PERSONALAUSGABEN	81	158	251	77	61	168	278	21	43	8	10
2	STAAT	55	113	137	44	32	126	206	14	43	8	10
3	GEMEINDEN/GV.	26	44	79	30	25	42	63	7	-	-	-
4	ZWECKVERBAENDE	-	-	34	4	4	-	9	-	-	-	-
5	UNTERH. V. UNBEWEGL. VERMOEGEN	3	21	36	20	13	39	39	1	10	2	21
6	STAAT	1	9	2	1	2	8	2	1	10	2	21
7	GEMEINDEN/GV.	3	12	27	13	8	29	32	1	-	-	-
8	ZWECKVERBAENDE	-	-	8	6	3	2	5	-	-	-	-
9	BEWIRTSCHAFT. D. GRUNDSTUECKE	2	3	14	3	2	3	6	1	1	-	1
10	STAAT	-	2	5	-	-	-	3	1	1	-	1
11	GEMEINDEN/GV.	1	1	3	3	2	3	3	-	-	-	-
12	ZWECKVERBAENDE	-	-	7	-	-	-	-	-	-	-	-
13	UEBRIGER LFD. SACHAUFWAND	67	115	319	61	52	151	195	11	35	30	55
14	STAAT	53	32	230	25	14	91	97	8	35	30	55
15	GEMEINDEN/GV.	15	81	82	34	36	59	87	4	-	-	-
16	ZWECKVERBAENDE	-	1	8	2	2	1	11	-	-	-	-
17	BAUMMASSNAHMEN	89	110	183	68	81	171	283	20	75	32	7
18	STAAT	37	52	18	8	14	53	194	2	75	32	7
19	GEMEINDEN/GV.	30	57	131	38	62	105	85	19	-	-	-
20	ZWECKVERBAENDE	22	1	34	22	5	13	4	-	-	-	-
21	ERWERB V. UNBEWEGL. SACHVERM.	7	40	69	3	24	24	164	7	2	18	14
22	STAAT	2	1	1	-	-	-	21	-	2	18	14
23	GEMEINDEN/GV.	5	39	67	3	22	23	143	7	-	-	-
24	ZWECKVERBAENDE	-	-	1	-	2	1	-	-	-	-	-
25	ERWERB V. BEWEGL. SACHVERMOEG.	6	9	40	3	3	8	19	1	1	-	-
26	STAAT	5	5	14	1	2	5	14	1	1	-	-
27	GEMEINDEN/GV.	1	3	2	1	1	2	5	-	-	-	-
28	ZWECKVERBAENDE	-	-	24	1	-	-	1	-	-	-	-
29	ERWERB VON BETEILIGUNGEN	-	-	4	-	1	5	20	-	-	-	-
30	STAAT	-	-	-	-	-	-	20	-	-	-	-
31	GEMEINDEN/GV.	-	-	4	-	1	5	-	-	-	-	-
32	ZWECKVERBAENDE	-	-	-	-	-	-	-	-	-	-	-
33	ZAHLUNGEN AN AND. BEREICHE	177	502	2 382	108	135	222	623	118	64	155	145
34	STAAT	152	461	2 297	68	109	100	519	116	64	155	145
35	GEMEINDEN/GV.	25	41	84	38	26	121	97	2	-	-	-
36	ZWECKVERBAENDE	-	1	-	1	-	1	6	-	-	-	-
37	UNMITTELBARE AUSGABEN	432	960	3 299	344	373	791	1 628	181	230	246	254
38	STAAT	304	676	2 703	147	174	384	1 076	140	230	246	254
39	GEMEINDEN/GV.	106	280	480	160	182	389	514	40	-	-	-
40	ZWECKVERBAENDE	22	4	116	36	17	17	37	-	-	-	-
41	ZAHLUNGEN AN DEFFTL. BEREICH	245	393	985	350	408	563	948	68	2	1	-
42	STAAT	232	367	906	323	392	518	923	67	2	1	-
43	GEMEINDEN/GV.	13	24	77	26	16	45	22	1	-	-	-
44	ZWECKVERBAENDE	-	2	1	1	1	-	3	-	-	-	-
45	BRUTTOAUSGABEN	677	1 353	4 283	634	781	1 353	2 575	249	232	247	254
46	STAAT	536	1 043	3 609	470	566	902	1 999	208	232	247	254
47	GEMEINDEN/GV.	119	304	557	186	198	434	536	41	-	-	-
48	ZWECKVERBAENDE	22	5	117	37	17	18	40	-	-	-	-
49	././ ZAHL. VON GLEICHER EBENE	53	53	193	62	54	110	138	13	-	-	-
50	STAAT	-	-	-	-	-	-	-	-	-	-	-
51	GEMEINDEN/GV.	6	13	7	8	5	13	7	-	-	-	-
52	ZWECKVERBAENDE	-	-	1	-	-	-	-	-	-	-	-
53	BEREINIGTE AUSGABEN	624	1 299	4 090	632	727	1 243	2 438	236	232	247	254
54	STAAT	536	1 043	3 609	470	566	902	1 999	208	232	247	254
55	GEMEINDEN/GV.	113	291	550	179	193	421	530	41	-	-	-
56	ZWECKVERBAENDE	22	5	116	37	17	18	40	-	-	-	-
57	LAUFENDE RECHNUNG	217	351	2 063	205	151	469	589	46	100	45	142
58	STAAT	160	192	1 803	95	56	267	367	33	100	45	142
59	GEMEINDEN/GV.	62	159	284	117	94	242	259	13	-	-	-
60	ZWECKVERBAENDE	-	2	56	13	9	3	34	-	-	-	-
61	KAPITALRECHNUNG	407	949	2 028	427	576	775	1 848	190	132	202	112
62	STAAT	375	851	1 806	375	509	635	1 632	174	132	202	112
63	GEMEINDEN/GV.	52	132	266	62	99	179	271	27	-	-	-
64	ZWECKVERBAENDE	22	3	59	24	8	15	5	-	-	-	-
65	././ ZAHL. VON ANDERER EBENE	342	496	570	46	238	43	379	136	15	18	35
66	STAAT	332	490	576	46	231	41	417	134	15	18	35
67	GEMEINDEN/GV.	35	46	105	17	45	89	71	14	-	-	-
68	ZWECKVERBAENDE	22	1	74	37	10	10	22	-	-	-	-
69	NETTOAUSGABEN	282	803	3 520	586	489	1 200	2 059	100	217	229	219
70	STAAT	204	553	3 034	424	335	861	1 582	74	217	229	219
71	GEMEINDEN/GV.	78	245	445	161	148	332	459	27	-	-	-
72	ZWECKVERBAENDE	-	5	42	-	7	8	18	-	-	-	-
73	UNMITTELBARE EINKÜNFEN	107	187	488	87	140	260	407	63	30	57	91
74	STAAT	85	139	329	58	85	197	128	60	30	57	91
75	GEMEINDEN/GV.	22	47	106	28	49	56	259	3	-	-	-
76	ZWECKVERBAENDE	-	-	53	1	6	7	21	-	-	-	-
77	DARUNTER GEBUEHREN, ENTGELTE	32	34	67	14	19	41	98	3	6	8	47
78	STAAT	27	26	35	10	6	21	24	3	6	8	47
79	GEMEINDEN/GV.	5	8	25	3	13	21	57	-	-	-	-
80	ZWECKVERBAENDE	-	-	7	-	-	-	17	-	-	-	-

8 AUSGABEN UND EINKÜNFEN DER OEFFENTLICHEN HAUSHALTE NACH ARTEN UND AUFGABENBEREICHEN

MILL. DM

LFD NR.	ART DER AUSGABEN / EINKÜNFEN	SCHLESW. HOLSTEIN 1	NIEDER-SACHSEN 2	NORDRH.-WEST-FALEN 3	HESSEN 4	RHEIN-LAND-PFALZ 5	BADEN-WÜRTTBG. 6	BAYERN 7	SAARLAND 8	HAMBURG 9	BREMEN 10	BERLIN (WEST) 11
1047 ENERGIE- UND WASSERWIRTSCHAFT, KULTURBAU												
1	PERSONALAUSGABEN	5	8	52	10	8	13	12	1	1	-	-
2	STAAT	1	-	-	-	-	2	-	-	1	-	-
3	GEMEINDEN/GV.	5	8	18	7	6	10	8	1	-	-	-
4	ZWECKVERBAENDE	-	-	34	3	1	-	3	-	-	-	-
5	UNTERH. V. UNBEW. VERMOEGEN	3	10	34	18	10	32	34	1	9	2	21
6	STAAT	1	-	1	-	1	8	-	-	9	2	21
7	GEMEINDEN/GV.	2	10	25	12	7	23	29	1	-	-	-
8	ZWECKVERBAENDE	-	-	8	6	2	2	5	-	-	-	-
9	BEWIRTSCHAFT. D. GRUNDSTUECKE	-	-	7	1	-	-	-	-	-	-	1
10	STAAT	-	-	-	-	-	-	-	-	-	-	1
11	GEMEINDEN/GV.	-	-	1	-	-	-	-	-	-	-	-
12	ZWECKVERBAENDE	-	-	7	-	-	-	-	-	-	-	-
13	UEBRIGER LFD. SACHAUFWAND	34	40	27	15	3	35	7	1	3	2	24
14	STAAT	33	12	10	13	1	33	5	-	3	2	24
15	GEMEINDEN/GV.	1	28	10	1	2	2	1	-	-	-	-
16	ZWECKVERBAENDE	-	-	7	1	-	-	1	-	-	-	-
17	BAUMASSNAHMEN	72	62	76	50	32	125	216	4	63	7	7
18	STAAT	36	51	8	8	13	42	176	2	63	7	7
19	GEMEINDEN/GV.	14	12	35	20	17	72	40	2	-	-	-
20	ZWECKVERBAENDE	22	-	34	22	1	11	1	-	-	-	-
21	ERWERB V. UNBEW. SACHVERM.	-	2	5	1	1	3	31	-	1	-	-
22	STAAT	-	1	-	-	-	-	21	-	1	-	-
23	GEMEINDEN/GV.	-	1	3	1	1	3	10	-	-	-	-
24	ZWECKVERBAENDE	-	-	1	-	-	1	-	-	-	-	-
25	ERWERB V. BEW. SACHVERMOEG.	1	2	26	1	-	4	11	-	1	-	-
26	STAAT	-	1	1	-	-	3	11	-	1	-	-
27	GEMEINDEN/GV.	-	-	1	-	-	1	-	-	-	-	-
28	ZWECKVERBAENDE	-	-	24	1	-	-	-	-	-	-	-
29	ERWERB VON BETEILIGUNGEN	-	-	-	-	-	3	-	-	-	-	-
30	STAAT	-	-	-	-	-	-	-	-	-	-	-
31	GEMEINDEN/GV.	-	-	-	-	-	3	-	-	-	-	-
32	ZWECKVERBAENDE	-	-	-	-	-	-	-	-	-	-	-
33	ZAHLUNGEN AN AND. BEREICHE	21	108	138	17	-	24	21	3	19	-	2
34	STAAT	21	105	138	17	-	23	21	3	19	-	2
35	GEMEINDEN/GV.	-	3	-	-	-	-	-	-	-	-	-
36	ZWECKVERBAENDE	-	-	-	-	-	-	-	-	-	-	-
37	UNMITTELBARE AUSGABEN	136	233	366	112	55	240	333	10	97	10	55
38	STAAT	93	171	158	38	15	112	233	6	97	10	55
39	GEMEINDEN/GV.	22	62	92	41	34	114	89	4	-	-	-
40	ZWECKVERBAENDE	22	-	116	33	6	14	11	-	-	-	-
41	ZAHLUNGEN AN OEFFTL. BEREICH	124	164	735	325	309	461	803	17	-	1	-
42	STAAT	121	163	673	310	302	456	797	17	-	1	-
43	GEMEINDEN/GV.	4	1	61	14	7	5	6	-	-	-	-
44	ZWECKVERBAENDE	-	-	1	1	-	-	1	-	-	-	-
45	BRUTTOAUSGABEN	261	396	1 101	437	363	701	1 137	27	97	11	55
46	STAAT	213	333	831	348	317	568	1 030	23	97	11	55
47	GEMEINDEN/GV.	25	63	153	56	41	119	95	4	-	-	-
48	ZWECKVERBAENDE	22	-	117	33	6	14	11	-	-	-	-
49	././ ZAHL. VON GLEICHER EBENE	33	8	116	44	14	52	87	-	-	-	-
50	STAAT	-	-	2	-	-	-	-	-	-	-	-
51	GEMEINDEN/GV.	-	1	2	2	2	1	1	-	-	-	-
52	ZWECKVERBAENDE	-	-	1	-	-	-	-	-	-	-	-
53	BEREINIGTE AUSGABEN	227	388	985	393	349	649	1 049	27	97	11	55
54	STAAT	213	333	831	348	317	568	1 030	23	97	11	55
55	GEMEINDEN/GV.	25	62	151	54	39	118	94	4	-	-	-
56	ZWECKVERBAENDE	22	-	116	33	6	14	11	-	-	-	-
57	LAUFENDE RECHNUNG	65	78	185	50	21	96	14	4	24	4	46
58	STAAT	56	33	90	24	2	60	14	2	24	4	46
59	GEMEINDEN/GV.	11	46	109	32	21	40	42	2	-	-	-
60	ZWECKVERBAENDE	-	-	56	10	4	2	11	-	-	-	-
61	KAPITALRECHNUNG	162	311	800	343	328	553	1 035	23	73	7	9
62	STAAT	157	301	741	324	315	508	1 017	21	73	7	9
63	GEMEINDEN/GV.	14	16	42	22	18	78	52	2	-	-	-
64	ZWECKVERBAENDE	22	-	59	23	2	12	1	-	-	-	-
65	././ ZAHL. VON ANDERER EBENE	81	248	158	25	85	40	103	6	14	3	5
66	STAAT	82	248	170	25	83	41	144	5	14	3	5
67	GEMEINDEN/GV.	10	7	27	6	9	42	38	1	-	-	-
68	ZWECKVERBAENDE	22	-	73	36	5	9	7	-	-	-	-
69	NETTOAUSGABEN	146	141	828	368	265	609	947	21	83	8	50
70	STAAT	131	85	661	323	234	527	886	18	83	8	50
71	GEMEINDEN/GV.	15	55	124	48	30	76	56	3	-	-	-
72	ZWECKVERBAENDE	-	-	42	3-	-	5	5	-	-	-	-
73	UNMITTELBARE EINKÜNFEN	34	40	183	46	64	176	76	33	18	5	50
74	STAAT	31	37	105	41	62	172	63	33	18	5	50
75	GEMEINDEN/GV.	4	3	26	4	2	4	7	-	-	-	-
76	ZWECKVERBAENDE	-	-	53	1	-	1	6	-	-	-	-
77	DARUNTER GEBUEHREN, ENTGELTE	21	11	26	-	1	-	7	-	-	-	44
78	STAAT	20	10	-	-	-	-	-	-	-	-	44
79	GEMEINDEN/GV.	1	1	19	-	1	-	2	-	-	-	-
80	ZWECKVERBAENDE	-	-	7	-	-	-	5	-	-	-	-

8 AUSGABEN UND EINNAHMEN DER OEFFENTLICHEN HAUSHALTE NACH ARTEN UND AUFGABENBEREICHEN

MILL. DM

LFZ NR.	ART DER AUSGABEN / EINNAHMEN	SCHLESW. HOLSTEIN	NIEDER-SACHSEN	NORDRH.-WEST-FALEN	HESSEN	RHEIN-LAND-PFALZ	BADEN-WTTBG.	BAYERN	SAARLAND	HAMBURG	BREMEN	BERLIN (WEST)
		1	2	3	4	5	6	7	8	9	10	11
1048 BERGBAU, VERARBEITENDES GEWERBE UND BAUGEWERBE												
1	PERSONAL AUSGABEN	-	-	-	-	-	-	-	-	-	-	-
2	STAAT	-	-	-	-	-	-	-	-	-	-	-
3	GEMEINDEN/GV.	-	-	-	-	-	-	-	-	-	-	-
4	ZWECKVERBAENDE	-	-	-	-	-	-	-	-	-	-	-
5	UNTERH. V. UNBEWEGL. VERMOEGEN	-	-	-	-	-	-	-	-	-	-	-
6	STAAT	-	-	-	-	-	-	-	-	-	-	-
7	GEMEINDEN/GV.	-	-	-	-	-	-	-	-	-	-	-
8	ZWECKVERBAENDE	-	-	-	-	-	-	-	-	-	-	-
9	BEWIRTSCHAFT. D. GRUNDSTUECKE	-	-	-	-	-	-	-	-	-	-	-
10	STAAT	-	-	-	-	-	-	-	-	-	-	-
11	GEMEINDEN/GV.	-	-	-	-	-	-	-	-	-	-	-
12	ZWECKVERBAENDE	-	-	-	-	-	-	-	-	-	-	-
13	UEBRIGER LFD. SACHAUFWAND	2	-	165	2	3	19	12	-	2	8	1
14	STAAT	2	-	165	2	3	19	12	-	2	8	1
15	GEMEINDEN/GV.	-	-	-	-	-	-	-	-	-	-	-
16	ZWECKVERBAENDE	-	-	-	-	-	-	-	-	-	-	-
17	BAUMASSNAHMEN	-	-	-	-	-	-	-	-	-	-	-
18	STAAT	-	-	-	-	-	-	-	-	-	-	-
19	GEMEINDEN/GV.	-	-	-	-	-	-	-	-	-	-	-
20	ZWECKVERBAENDE	-	-	-	-	-	-	-	-	-	-	-
21	ERWERB V. UNBEWEGL. SACHVERM.	-	-	-	-	-	-	-	-	-	-	-
22	STAAT	-	-	-	-	-	-	-	-	-	-	-
23	GEMEINDEN/GV.	-	-	-	-	-	-	-	-	-	-	-
24	ZWECKVERBAENDE	-	-	-	-	-	-	-	-	-	-	-
25	ERWERB V. BEWEGL. SACHVERMOEG.	-	-	-	-	-	-	-	-	-	-	-
26	STAAT	-	-	-	-	-	-	-	-	-	-	-
27	GEMEINDEN/GV.	-	-	-	-	-	-	-	-	-	-	-
28	ZWECKVERBAENDE	-	-	-	-	-	-	-	-	-	-	-
29	ERWERB VON BETEILIGUNGEN	-	-	-	-	-	-	-	-	-	-	-
30	STAAT	-	-	-	-	-	-	-	-	-	-	-
31	GEMEINDEN/GV.	-	-	-	-	-	-	-	-	-	-	-
32	ZWECKVERBAENDE	-	-	-	-	-	-	-	-	-	-	-
33	ZAHLUNGEN AN AND. BEREICHE	44	-	1 672	-	4	6	-	2	18	-	1
34	STAAT	44	-	1 672	-	4	6	-	2	18	-	1
35	GEMEINDEN/GV.	-	-	-	-	-	-	-	-	-	-	-
36	ZWECKVERBAENDE	-	-	-	-	-	-	-	-	-	-	-
37	UNMITTELBARE AUSGABEN	46	-	1 837	2	7	24	12	3	20	8	2
38	STAAT	46	-	1 837	2	7	24	12	3	20	8	2
39	GEMEINDEN/GV.	-	-	-	-	-	-	-	-	-	-	-
40	ZWECKVERBAENDE	-	-	-	-	-	-	-	-	-	-	-
41	ZAHLUNGEN AN OEFFTL. BEREICH	-	-	8	-	-	-	-	-	-	-	-
42	STAAT	-	-	8	-	-	-	-	-	-	-	-
43	GEMEINDEN/GV.	-	-	-	-	-	-	-	-	-	-	-
44	ZWECKVERBAENDE	-	-	-	-	-	-	-	-	-	-	-
45	BRUTTO AUSGABEN	46	1	1 845	2	7	24	12	3	20	8	2
46	STAAT	46	1	1 845	2	7	24	12	3	20	8	2
47	GEMEINDEN/GV.	-	-	-	-	-	-	-	-	-	-	-
48	ZWECKVERBAENDE	-	-	-	-	-	-	-	-	-	-	-
49	./ Z AHL. VON GLEICHER EBENE	-	-	-	-	-	-	-	-	-	-	-
50	STAAT	-	-	-	-	-	-	-	-	-	-	-
51	GEMEINDEN/GV.	-	-	-	-	-	-	-	-	-	-	-
52	ZWECKVERBAENDE	-	-	-	-	-	-	-	-	-	-	-
53	BEREINIGTE AUSGABEN	46	1	1 845	2	7	24	12	3	20	8	2
54	STAAT	46	1	1 845	2	7	24	12	3	20	8	2
55	GEMEINDEN/GV.	-	-	-	-	-	-	-	-	-	-	-
56	ZWECKVERBAENDE	-	-	-	-	-	-	-	-	-	-	-
57	LAUFENDE RECHNUNG	22	1	1 444	2	7	19	12	1	2	8	2
58	STAAT	22	1	1 444	2	7	19	12	1	2	8	2
59	GEMEINDEN/GV.	-	-	-	-	-	-	-	-	-	-	-
60	ZWECKVERBAENDE	-	-	-	-	-	-	-	-	-	-	-
61	KAPITALRECHNUNG	24	-	401	-	-	6	-	2	18	-	-
62	STAAT	24	-	401	-	-	6	-	2	18	-	-
63	GEMEINDEN/GV.	-	-	-	-	-	-	-	-	-	-	-
64	ZWECKVERBAENDE	-	-	-	-	-	-	-	-	-	-	-
65	./ Z AHL. VON ANDERER EBENE	-	-	-	-	-	-	-	-	-	-	-
66	STAAT	-	-	-	-	-	-	-	-	-	-	-
67	GEMEINDEN/GV.	-	-	-	-	-	-	-	-	-	-	-
68	ZWECKVERBAENDE	-	-	-	-	-	-	-	-	-	-	-
69	NETTO AUSGABEN	46	1	1 845	2	7	24	12	3	20	8	2
70	STAAT	46	1	1 845	2	7	24	12	3	20	8	2
71	GEMEINDEN/GV.	-	-	-	-	-	-	-	-	-	-	-
72	ZWECKVERBAENDE	-	-	-	-	-	-	-	-	-	-	-
73	UNMITTELBARE EINNAHMEN	3	2	177	1	-	-	-	-	-	-	-
74	STAAT	3	2	177	1	-	-	-	-	-	-	-
75	GEMEINDEN/GV.	-	-	-	-	-	-	-	-	-	-	-
76	ZWECKVERBAENDE	-	-	-	-	-	-	-	-	-	-	-
77	DARUNTER GEBUEHREN, ENTGELTE	-	-	-	-	-	-	-	-	-	-	-
78	STAAT	-	-	-	-	-	-	-	-	-	-	-
79	GEMEINDEN/GV.	-	-	-	-	-	-	-	-	-	-	-
80	ZWECKVERBAENDE	-	-	-	-	-	-	-	-	-	-	-

8 AUSGABEN UND EINNAHMEN DER OEFFENTLICHEN HAUSHALTE NACH ARTEN UND AUFGABENBEREICHEN

		MILL. DM										
LFD NR.	ART DER AUSGABEN / EINNAHMEN	SCHLESW. HÖLSTEIN	NIEDER-SACHSEN	NORDRH.-WESTFALEN	HESSEN	RHEINLAND-PFALZ	BADEN-WÜRTTBG.	BAYERN	SAARLAND	HAMBURG	BREMEN	BERLIN (WEST)
		1	2	3	4	5	6	7	8	9	10	11
1049 REGIONALE FÖRDERUNGSMASSNAHMEN												
1	PERSONALAUSGABEN	22	37	62	23	22	32	60	6	-	-	-
2	STAAT	-	-	-	-	-	1	-	-	-	-	-
3	GEMEINDEN/GV.	22	37	62	23	19	31	55	6	-	-	-
4	ZWECKVERBAENDE	-	-	-	1	3	-	6	-	-	-	-
5	UNTERH. V. UNBEW. VERMOEGEN	1	3	2	1	2	7	3	-	-	-	-
6	STAAT	-	-	-	-	-	-	-	-	-	-	-
7	GEMEINDEN/GV.	1	3	2	1	1	7	3	-	-	-	-
8	ZWECKVERBAENDE	-	-	-	-	-	-	1	-	-	-	-
9	BEWIRTSCHAFT. D. GRUNDSTUECKE	1	1	2	3	2	2	2	-	-	-	-
10	STAAT	-	-	-	-	-	-	-	-	-	-	-
11	GEMEINDEN/GV.	1	1	2	3	1	2	2	-	-	-	-
12	ZWECKVERBAENDE	-	-	-	-	-	-	-	-	-	-	-
13	UEBRIGER LFD. SACHAUFWAND	16	54	72	96	35	66	117	8	7	11	-
14	STAAT	2	-	2	2	-	8	21	4	7	11	-
15	GEMEINDEN/GV.	14	53	72	33	33	57	86	4	-	-	-
16	ZWECKVERBAENDE	-	1	-	2	2	1	9	-	-	-	-
17	BAUMASSNAHMEN	16	46	96	18	48	34	55	16	12	25	-
18	STAAT	-	-	-	-	-	-	6	-	12	25	-
19	GEMEINDEN/GV.	16	45	96	18	44	33	45	16	-	-	-
20	ZWECKVERBAENDE	-	1	-	-	4	2	4	-	-	-	-
21	ERWERB V. UNBEW. SACHVERM.	6	38	64	2	23	21	133	7	1	18	14
22	STAAT	1	-	-	-	-	-	-	-	1	18	14
23	GEMEINDEN/GV.	5	38	64	2	21	21	133	7	-	-	-
24	ZWECKVERBAENDE	-	-	-	-	2	-	-	-	-	-	-
25	ERWERB V. BEW. SACHVERMOEG.	1	3	2	1	1	2	5	-	-	-	-
26	STAAT	1	-	-	-	-	-	-	-	-	-	-
27	GEMEINDEN/GV.	1	3	2	1	1	2	4	-	-	-	-
28	ZWECKVERBAENDE	-	-	-	-	-	-	1	-	-	-	-
29	ERWERB VON BETEILIGUNGEN	-	-	4	-	1	2	-	-	-	-	-
30	STAAT	-	-	-	-	-	-	-	-	-	-	-
31	GEMEINDEN/GV.	-	-	4	-	1	2	-	-	-	-	-
32	ZWECKVERBAENDE	-	-	-	-	-	-	-	-	-	-	-
33	ZAHLUNGEN AN AND. BEREICHE	95	394	457	88	119	188	542	104	25	127	79
34	STAAT	70	356	373	48	93	67	439	102	25	127	79
35	GEMEINDEN/GV.	25	38	84	38	26	121	97	2	-	-	-
36	ZWECKVERBAENDE	-	1	-	1	-	1	6	-	-	-	-
37	UNMITTELBARE AUSGABEN	159	577	761	172	252	355	918	141	45	181	94
38	STAAT	75	356	373	50	93	76	466	105	45	181	94
39	GEMEINDEN/GV.	85	218	388	119	148	275	425	36	-	-	-
40	ZWECKVERBAENDE	-	4	-	4	11	3	27	-	-	-	-
41	ZAHLUNGEN AN OEFFTL. BEREICH	117	213	238	24	95	89	140	51	2	-	-
42	STAAT	108	188	222	12	85	49	122	50	2	-	-
43	GEMEINDEN/GV.	9	24	16	12	9	40	16	1	-	-	-
44	ZWECKVERBAENDE	-	2	-	-	1	-	2	-	-	-	-
45	BRUTTOAUSGABEN	276	790	999	196	347	444	1 059	192	47	181	94
46	STAAT	183	544	595	61	178	126	589	156	47	181	94
47	GEMEINDEN/GV.	93	241	404	131	158	315	442	37	-	-	-
48	ZWECKVERBAENDE	-	5	-	4	11	4	28	-	-	-	-
49	./ Z AHL. VON GLEICHER EBENE	19	45	77	18	40	58	50	13	-	-	-
50	STAAT	-	-	-	-	-	-	-	-	-	-	-
51	GEMEINDEN/GV.	5	12	5	6	4	12	6	-	-	-	-
52	ZWECKVERBAENDE	-	-	-	-	-	-	-	-	-	-	-
53	BEREINIGTE AUSGABEN	257	745	923	179	307	386	1 008	180	47	181	94
54	STAAT	183	544	595	61	178	126	589	156	47	181	94
55	GEMEINDEN/GV.	88	229	399	125	154	303	436	36	-	-	-
56	ZWECKVERBAENDE	-	5	-	4	11	4	28	-	-	-	-
57	LAUFENDE RECHNUNG	54	126	168	99	76	198	294	19	8	15	21
58	STAAT	6	12	3	16	1	33	73	8	8	15	21
59	GEMEINDEN/GV.	51	112	175	85	73	202	216	11	-	-	-
60	ZWECKVERBAENDE	-	2	-	3	5	1	24	-	-	-	-
61	KAPITALRECHNUNG	203	619	755	79	231	188	714	161	40	166	73
62	STAAT	177	532	593	46	177	93	516	147	40	166	73
63	GEMEINDEN/GV.	37	116	224	40	81	101	220	25	-	-	-
64	ZWECKVERBAENDE	-	3	-	1	6	3	5	-	-	-	-
65	./ Z AHL. VON ANDERER EBENE	261	245	411	21	33	3	276	129	-	14	30
66	STAAT	250	238	404	20	28	-	272	128	-	14	30
67	GEMEINDEN/GV.	25	39	78	11	36	48	33	13	-	-	-
68	ZWECKVERBAENDE	-	1	1	1	5	1	15	-	-	-	-
69	NETTOAUSGABEN	3-	500	512	157	274	383	733	51	47	167	64
70	STAAT	67-	305	191	41	149	125	317	27	47	167	64
71	GEMEINDEN/GV.	64	190	321	114	118	256	403	24	-	-	-
72	ZWECKVERBAENDE	-	5	-	3	7	2	13	-	-	-	-
73	UNMITTELBARE EINNAHMEN	29	108	83	27	61	61	300	27	-	13	28
74	STAAT	11	63	3	3	8	3	33	24	-	13	28
75	GEMEINDEN/GV.	18	44	80	24	47	53	252	3	-	-	-
76	ZWECKVERBAENDE	-	-	-	-	6	6	15	-	-	-	-
77	DARUNTER GEBUEHREN, ENTGELTE	4	7	6	3	12	20	67	-	-	-	-
78	STAAT	-	-	-	-	-	-	-	-	-	-	-
79	GEMEINDEN/GV.	4	7	6	3	12	20	56	-	-	-	-
80	ZWECKVERBAENDE	-	-	-	-	-	-	12	-	-	-	-

8 AUSGABEN UND EINNAHMEN DER OEFFENTLICHEN HAUSHALTE NACH ARTEN UND AUFGABENBEREICHEN

MILL. DM												
LFD NR.	ART DER AUSGABEN / EINNAHMEN	SCHLESW. HOLSTEIN	NIEDER-SACHSEN	NORDRH.-WESTFALEN	HESSEN	RHEINLAND-PFALZ	BADEN-WÜRTTBG.	BAYERN	SAARLAND	HAMBURG	BREMEN	BERLIN (WEST)
		1	2	3	4	5	6	7	8	9	10	11
1050 VERKEHR UND NACHRICHTENWESEN												
1	PERSONALAUSGABEN	183	486	475	234	221	472	699	54	204	31	88
2	STAAT	102	254	-	162	168	343	212	32	204	31	88
3	GEMEINDEN/GV.	80	227	475	72	53	129	485	23	-	-	-
4	ZWECKVERBAENDE	-	5	-	-	-	-	2	-	-	-	-
5	UNTERH. V. UNBEW. VERMOEGEN	77	299	466	161	112	303	461	34	56	15	151
6	STAAT	13	73	-	28	98	46	67	15	56	15	151
7	GEMEINDEN/GV.	59	224	466	133	73	254	394	19	-	-	-
8	ZWECKVERBAENDE	5	1	-	-	-	3	-	-	-	-	-
9	BEWIRTSCHAFT. D. GRUNDSTUECKE	4	12	103	11	28	15	81	2	3	1	37
10	STAAT	2	4	-	5	1	3	3	1	3	1	37
11	GEMEINDEN/GV.	2	7	103	7	27	12	78	1	-	-	-
12	ZWECKVERBAENDE	-	-	-	-	-	-	-	-	-	-	-
13	UEBRIGER LFD. SACHAUFWAND	40	65	345	121	62	187	162	6	57	12	34
14	STAAT	30	36	239	82	13	136	55	3	57	12	34
15	GEMEINDEN/GV.	10	27	105	39	48	51	107	3	-	-	-
16	ZWECKVERBAENDE	-	2	-	-	-	-	1	-	-	-	-
17	BAUMASSNAHMEN	373	1 144	2 318	984	802	1 661	2 373	135	263	84	147
18	STAAT	77	294	-	273	254	245	513	59	263	84	147
19	GEMEINDEN/GV.	289	846	2 318	711	548	1 406	1 859	77	-	-	-
20	ZWECKVERBAENDE	7	4	-	-	-	10	-	-	-	-	-
21	ERWERB V. UNBEW. SACHVERM.	16	59	86	11	46	82	198	1	15	-	15
22	STAAT	5	8	-	-	21	21	-	-	15	-	15
23	GEMEINDEN/GV.	11	51	86	11	25	61	198	1	-	-	-
24	ZWECKVERBAENDE	-	-	-	-	-	-	-	-	-	-	-
25	ERWERB V. BEW. SACHVERMOEG.	11	28	37	21	17	41	92	1	2	6	3
26	STAAT	6	12	-	17	14	33	25	1	2	6	3
27	GEMEINDEN/GV.	6	15	36	4	3	8	66	-	-	-	-
28	ZWECKVERBAENDE	-	1	-	-	-	-	-	-	-	-	-
29	ERWERB VON BETEILIGUNGEN	-	-	1	-	-	-	-	-	-	-	468
30	STAAT	-	-	-	-	-	-	-	-	-	-	468
31	GEMEINDEN/GV.	-	-	1	-	-	-	-	-	-	-	-
32	ZWECKVERBAENDE	-	-	-	-	-	-	-	-	-	-	-
33	ZAHLUNGEN AN AND. BEREICHE	61	213	442	159	46	376	169	25	118	26	163
34	STAAT	55	202	405	130	34	349	141	24	118	26	163
35	GEMEINDEN/GV.	6	10	37	29	13	26	28	1	-	-	-
36	ZWECKVERBAENDE	-	-	-	-	-	-	-	-	-	-	-
37	UNMITTELBARE AUSGABEN	766	2 305	4 273	1 702	1 334	3 137	4 235	260	718	174	1 105
38	STAAT	290	883	645	698	544	1 178	1 016	134	718	174	1 105
39	GEMEINDEN/GV.	463	1 409	3 627	1 005	790	1 946	3 215	126	-	-	-
40	ZWECKVERBAENDE	12	13	-	-	-	14	3	-	-	-	-
41	ZAHLUNGEN AN OEFFTL. BEREICH	148	560	1 688	347	305	772	1 146	37	4	1	-
42	STAAT	129	499	1 656	341	232	699	1 132	36	4	1	-
43	GEMEINDEN/GV.	19	61	33	6	74	70	15	-	-	-	-
44	ZWECKVERBAENDE	-	-	-	-	-	3	-	-	-	-	-
45	BRUTTOAUSGABEN	914	2 865	5 961	2 050	1 639	3 909	5 381	297	722	176	1 105
46	STAAT	419	1 382	2 301	1 039	775	1 876	2 148	171	722	176	1 105
47	GEMEINDEN/GV.	482	1 470	3 660	1 011	864	2 016	3 230	126	-	-	-
48	ZWECKVERBAENDE	13	13	-	-	-	17	3	-	-	-	-
49	./ . ZAHL. VON GLEICHER EBENE	140	293	1 309	206	234	719	959	31	-	-	-
50	STAAT	-	-	-	-	-	-	-	-	-	-	-
51	GEMEINDEN/GV.	14	48	31	6	9	22	29	-	-	-	-
52	ZWECKVERBAENDE	-	-	-	-	-	-	-	-	-	-	-
53	BEREINIGTE AUSGABEN	773	2 571	4 652	1 843	1 405	3 190	4 422	266	722	176	1 105
54	STAAT	419	1 382	2 301	1 039	775	1 876	2 148	171	722	176	1 105
55	GEMEINDEN/GV.	468	1 422	3 629	1 005	854	1 995	3 201	126	-	-	-
56	ZWECKVERBAENDE	13	13	-	-	-	17	3	-	-	-	-
57	LAUFENDE RECHNUNG	345	1 005	1 672	631	475	1 249	1 279	119	381	69	472
58	STAAT	215	514	667	398	257	993	616	74	381	69	472
59	GEMEINDEN/GV.	160	494	1 146	253	262	508	1 063	47	-	-	-
60	ZWECKVERBAENDE	6	8	-	-	-	7	3	-	-	-	-
61	KAPITALRECHNUNG	428	1 567	2 980	1 212	931	1 941	3 143	147	341	107	633
62	STAAT	203	868	1 634	641	519	883	1 532	97	341	107	633
63	GEMEINDEN/GV.	309	928	2 483	752	592	1 487	2 138	79	-	-	-
64	ZWECKVERBAENDE	7	5	-	-	-	10	-	-	-	-	-
65	./ . ZAHL. VON ANDERER EBENE	175	368	852	296	172	574	540	39	74	24	218
66	STAAT	124	318	687	272	185	517	495	35	74	24	218
67	GEMEINDEN/GV.	169	290	1 443	224	211	740	974	34	-	-	-
68	ZWECKVERBAENDE	8	6	-	-	-	15	1	-	-	-	-
69	NETTOAUSGABEN	599	2 203	3 800	1 547	1 233	2 616	3 882	227	648	152	887
70	STAAT	295	1 065	1 614	766	590	1 360	1 653	135	648	152	887
71	GEMEINDEN/GV.	299	1 132	2 186	781	643	1 255	2 227	92	-	-	-
72	ZWECKVERBAENDE	5	7	-	-	-	2	2	-	-	-	-
73	UNMITTELBARE EINNAHMEN	92	378	591	245	256	689	763	28	143	24	66
74	STAAT	23	59	4	14	8	19	18	1	143	24	66
75	GEMEINDEN/GV.	67	311	587	231	248	668	743	28	-	-	-
76	ZWECKVERBAENDE	2	8	-	-	-	2	2	-	-	-	-
77	DARUNTER GEBUEHREN, ENTGELTE	22	49	91	26	19	60	90	7	52	4	17
78	STAAT	15	1	2	1	-	1	1	-	52	4	17
79	GEMEINDEN/GV.	7	40	90	25	19	58	87	7	-	-	-
80	ZWECKVERBAENDE	-	8	-	-	-	1	2	-	-	-	-

8 AUSGABEN UND EINNAHMEN DER DEFFENTLICHEN HAUSHALTE NACH ARTEN UND AUFGABENBEREICHEN

MILL. DM

LFD NR.	ART DER AUSGABEN / EINNAHMEN	SCHLESW. HOLSTEIN 1	NIEDER-SACHSEN 2	NORDRH.-WEST-FALEN 3	HESSEN 4	RHEIN-LAND-PFALZ 5	BADEN-WTTBG. 6	BAYERN 7	SAARLAND 8	HAMBURG 9	BREMEN 10	BERLIN (WEST) 11
1051 STRASSEN												
1	PERSONALAUSGABEN	181	432	475	234	221	472	699	54	73	24	86
2	STAAT	101	200	-	161	168	343	212	32	73	24	86
3	GEMEINDEN/GV.	80	227	475	72	53	129	485	23	-	-	-
4	ZWECKVERBAENDE	-	5	-	-	-	-	2	-	-	-	-
5	UNTERH. V. UNBEWEGL. VERMOEGEN	74	266	466	161	112	303	461	34	36	14	149
6	STAAT	10	40	-	28	38	46	67	15	36	14	149
7	GEMEINDEN/GV.	59	224	466	133	73	254	394	19	-	-	-
8	ZWECKVERBAENDE	5	1	-	-	-	3	-	-	-	-	-
9	BEWIRTSCHAFT. D. GRUNDSTUECKE	4	10	103	11	28	15	81	2	1	-	37
10	STAAT	2	3	-	5	1	3	3	1	1	-	37
11	GEMEINDEN/GV.	2	7	103	7	27	12	78	1	-	-	-
12	ZWECKVERBAENDE	-	-	-	-	-	-	-	-	-	-	-
13	UEBRIGER LFD. SACHAUFWAND	33	52	113	77	58	183	121	6	13	8	12
14	STAAT	23	23	8	38	10	132	14	3	13	8	12
15	GEMEINDEN/GV.	10	27	105	39	48	51	107	3	-	-	-
16	ZWECKVERBAENDE	-	2	-	-	-	-	1	-	-	-	-
17	BAUMASSNAHMEN	370	1 094	2 318	984	799	1 661	2 373	135	101	64	134
18	STAAT	73	244	-	273	251	245	513	59	101	64	134
19	GEMEINDEN/GV.	289	846	2 318	711	548	1 406	1 859	77	-	-	-
20	ZWECKVERBAENDE	7	4	-	-	-	10	-	-	-	-	-
21	ERWERB V. UNBEWEGL. SACHVERM.	16	59	86	11	46	82	198	1	12	-	15
22	STAAT	5	8	-	-	21	21	-	-	12	-	15
23	GEMEINDEN/GV.	11	51	86	11	25	61	198	1	-	-	-
24	ZWECKVERBAENDE	-	-	-	-	-	-	-	-	-	-	-
25	ERWERB V. BEWEGL. SACHVERMOEG.	11	27	36	20	17	41	89	1	-	1	-
26	STAAT	5	10	-	17	14	33	22	1	-	1	-
27	GEMEINDEN/GV.	6	15	36	4	3	8	66	-	-	-	-
28	ZWECKVERBAENDE	-	1	-	-	-	-	-	-	-	-	-
29	ERWERB VON BETEILIGUNGEN	-	-	1	-	-	-	-	-	-	-	-
30	STAAT	-	-	-	-	-	-	-	-	-	-	-
31	GEMEINDEN/GV.	-	-	1	-	-	-	-	-	-	-	-
32	ZWECKVERBAENDE	-	-	-	-	-	-	-	-	-	-	-
33	ZAHLUNGEN AN AND. BEREICHE	6	14	37	30	14	27	31	2	10	3	-
34	STAAT	-	4	-	1	1	1	2	1	10	3	-
35	GEMEINDEN/GV.	6	10	37	29	13	26	28	1	-	-	-
36	ZWECKVERBAENDE	-	-	-	-	-	-	-	-	-	-	-
37	UNMITTELBARE AUSGABEN	695	1 953	3 636	1 528	1 295	2 785	4 052	237	246	113	433
38	STAAT	219	531	8	523	505	825	834	111	246	113	433
39	GEMEINDEN/GV.	463	1 409	3 627	1 005	790	1 946	3 215	126	-	-	-
40	ZWECKVERBAENDE	12	13	-	-	-	14	3	-	-	-	-
41	ZAHLUNGEN AN DEFFTL. BEREICH	139	499	1 144	206	280	699	870	24	3	-	-
42	STAAT	119	438	1 111	200	206	625	856	24	3	-	-
43	GEMEINDEN/GV.	19	61	33	6	74	70	15	-	-	-	-
44	ZWECKVERBAENDE	-	-	-	-	-	3	-	-	-	-	-
45	BRUTTOAUSGABEN	834	2 452	4 779	1 734	1 575	3 483	4 923	261	250	113	433
46	STAAT	339	969	1 119	723	711	1 450	1 690	135	250	113	433
47	GEMEINDEN/GV.	482	1 470	3 660	1 011	864	2 016	3 230	126	-	-	-
48	ZWECKVERBAENDE	13	13	-	-	-	17	3	-	-	-	-
49	./.. ZAHL. VON GLEICHER EBENE	140	293	1 309	193	234	717	959	31	-	-	-
50	STAAT	-	-	-	-	-	-	-	-	-	-	-
51	GEMEINDEN/GV.	14	48	31	6	9	22	29	-	-	-	-
52	ZWECKVERBAENDE	-	-	-	-	-	-	-	-	-	-	-
53	BEREINIGTE AUSGABEN	694	2 158	3 470	1 541	1 341	2 766	3 963	231	250	113	433
54	STAAT	339	969	1 119	723	711	1 450	1 690	135	250	113	433
55	GEMEINDEN/GV.	468	1 422	3 629	1 005	854	1 995	3 201	126	-	-	-
56	ZWECKVERBAENDE	13	13	-	-	-	17	3	-	-	-	-
57	LAUFENDE RECHNUNG	293	757	1 324	485	439	1 056	1 114	96	123	46	284
58	STAAT	163	267	319	253	222	800	452	51	123	46	284
59	GEMEINDEN/GV.	160	494	1 146	253	262	508	1 063	47	-	-	-
60	ZWECKVERBAENDE	6	8	-	-	-	7	3	-	-	-	-
61	KAPITALRECHNUNG	401	1 401	2 146	1 055	902	1 710	2 849	135	127	67	150
62	STAAT	176	703	800	470	490	651	1 238	84	127	67	150
63	GEMEINDEN/GV.	309	928	2 483	752	592	1 487	2 138	79	-	-	-
64	ZWECKVERBAENDE	7	5	-	-	-	10	-	-	-	-	-
65	./.. ZAHL. VON ANDERER EBENE	147	293	467	236	155	436	333	37	37	14	31
66	STAAT	97	243	303	199	168	377	288	33	37	14	31
67	GEMEINDEN/GV.	169	290	1 443	224	211	740	974	34	-	-	-
68	ZWECKVERBAENDE	8	6	-	-	-	15	1	-	-	-	-
69	NETTOAUSGABEN	546	1 865	3 003	1 305	1 186	2 330	3 630	194	213	100	403
70	STAAT	242	727	817	524	543	1 074	1 401	102	213	100	403
71	GEMEINDEN/GV.	299	1 132	2 186	781	643	1 255	2 227	92	-	-	-
72	ZWECKVERBAENDE	5	7	-	-	-	2	2	-	-	-	-
73	UNMITTELBARE EINNAHMEN	75	330	588	245	253	680	761	28	83	17	64
74	STAAT	5	11	1	14	5	10	16	1	83	17	64
75	GEMEINDEN/GV.	67	311	587	231	248	668	743	28	-	-	-
76	ZWECKVERBAENDE	2	8	-	-	-	2	2	-	-	-	-
77	DARUNTER GEBUEHREN, ENTGELTE	7	48	90	26	19	58	89	7	11	2	17
78	STAAT	1	1	-	1	-	-	-	-	11	2	17
79	GEMEINDEN/GV.	7	40	90	25	19	58	87	7	-	-	-
80	ZWECKVERBAENDE	-	8	-	-	-	1	2	-	-	-	-

8 AUSGABEN UND EINNAHMEN DER OEFFENTLICHEN HAUSHALTE NACH ARTEN UND AUFGABENBEREICHEN

MILL. DM

LFD. NR.	ART DER AUSGABEN / EINNAHMEN	SCHLESW.	NIEDER-	NORDRH.-	HESSEN	RHEIN-	BADEN-	BAYERN	SAARLAND	HAMBURG	BREMEN	BERLIN
		HOLSTEIN	SACHSEN	WEST- FALEN		LAND- PFALZ	WTTBG.		8	9	10	(WEST)
		1	2	3	4	5	6	7	8	9	10	11
1052 BUNDESAUTOBAHNEN												
1	PERSONALAUSGABEN	-	69	-	-	-	2	-	-	-	-	-
2	STAAT	-	69	-	-	-	2	-	-	-	-	-
3	GEMEINDEN/GV.	-	-	-	-	-	-	-	-	-	-	-
4	ZWECKVERBAENDE	-	-	-	-	-	-	-	-	-	-	-
5	UNTERH. V. UNBEW. VERMOEGEN	-	-	-	-	-	-	-	-	-	-	-
6	STAAT	-	-	-	-	-	-	-	-	-	-	-
7	GEMEINDEN/GV.	-	-	-	-	-	-	-	-	-	-	-
8	ZWECKVERBAENDE	-	-	-	-	-	-	-	-	-	-	-
9	BEWIRTSCHAFT. D. GRUNDSTUECKE	-	-	-	-	-	-	-	-	-	-	-
10	STAAT	-	-	-	-	-	-	-	-	-	-	-
11	GEMEINDEN/GV.	-	-	-	-	-	-	-	-	-	-	-
12	ZWECKVERBAENDE	-	-	-	-	-	-	-	-	-	-	-
13	UEBRIGER LFD. SACHAUFWAND	-	-	-	-	-	13	-	-	-	-	4
14	STAAT	-	-	-	-	-	13	-	-	-	-	4
15	GEMEINDEN/GV.	-	-	-	-	-	-	-	-	-	-	-
16	ZWECKVERBAENDE	-	-	-	-	-	-	-	-	-	-	-
17	BAUMASSNAHMEN	-	31	-	50	23	1	60	5	-	-	-
18	STAAT	-	31	-	50	23	1	60	5	-	-	-
19	GEMEINDEN/GV.	-	-	-	-	-	-	-	-	-	-	-
20	ZWECKVERBAENDE	-	-	-	-	-	-	-	-	-	-	-
21	ERWERB V. UNBEW. SACHVERM.	-	-	-	-	-	-	-	-	-	-	-
22	STAAT	-	-	-	-	-	-	-	-	-	-	-
23	GEMEINDEN/GV.	-	-	-	-	-	-	-	-	-	-	-
24	ZWECKVERBAENDE	-	-	-	-	-	-	-	-	-	-	-
25	ERWERB V. BEW. SACHVERMOEG.	-	-	-	-	-	-	-	-	-	-	-
26	STAAT	-	-	-	-	-	-	-	-	-	-	-
27	GEMEINDEN/GV.	-	-	-	-	-	-	-	-	-	-	-
28	ZWECKVERBAENDE	-	-	-	-	-	-	-	-	-	-	-
29	ERWERB VON BETEILIGUNGEN	-	-	-	-	-	-	-	-	-	-	-
30	STAAT	-	-	-	-	-	-	-	-	-	-	-
31	GEMEINDEN/GV.	-	-	-	-	-	-	-	-	-	-	-
32	ZWECKVERBAENDE	-	-	-	-	-	-	-	-	-	-	-
33	ZAHLUNGEN AN AND. BEREICHE	-	-	-	-	-	-	-	-	-	-	-
34	STAAT	-	-	-	-	-	-	-	-	-	-	-
35	GEMEINDEN/GV.	-	-	-	-	-	-	-	-	-	-	-
36	ZWECKVERBAENDE	-	-	-	-	-	-	-	-	-	-	-
37	UNMITTELBARE AUSGABEN	-	101	-	50	23	15	61	5	-	-	4
38	STAAT	-	101	-	50	23	15	61	5	-	-	4
39	GEMEINDEN/GV.	-	-	-	-	-	-	-	-	-	-	-
40	ZWECKVERBAENDE	-	-	-	-	-	-	-	-	-	-	-
41	ZAHLUNGEN AN DEFFTL. BEREICH	-	-	18	-	-	-	-	-	-	-	-
42	STAAT	-	-	18	-	-	-	-	-	-	-	-
43	GEMEINDEN/GV.	-	-	-	-	-	-	-	-	-	-	-
44	ZWECKVERBAENDE	-	-	-	-	-	-	-	-	-	-	-
45	BRUTTOAUSGABEN	-	101	18	50	23	15	61	5	-	-	4
46	STAAT	-	101	18	50	23	15	61	5	-	-	4
47	GEMEINDEN/GV.	-	-	-	-	-	-	-	-	-	-	-
48	ZWECKVERBAENDE	-	-	-	-	-	-	-	-	-	-	-
49	./ ZAHL. VON GLEICHER EBENE	-	-	-	-	-	-	-	-	-	-	-
50	STAAT	-	-	-	-	-	-	-	-	-	-	-
51	GEMEINDEN/GV.	-	-	-	-	-	-	-	-	-	-	-
52	ZWECKVERBAENDE	-	-	-	-	-	-	-	-	-	-	-
53	BEREINIGTE AUSGABEN	-	101	18	50	23	15	61	5	-	-	4
54	STAAT	-	101	18	50	23	15	61	5	-	-	4
55	GEMEINDEN/GV.	-	-	-	-	-	-	-	-	-	-	-
56	ZWECKVERBAENDE	-	-	-	-	-	-	-	-	-	-	-
57	LAUFENDE RECHNUNG	-	69	18	-	-	15	-	-	-	-	4
58	STAAT	-	69	18	-	-	15	-	-	-	-	4
59	GEMEINDEN/GV.	-	-	-	-	-	-	-	-	-	-	-
60	ZWECKVERBAENDE	-	-	-	-	-	-	-	-	-	-	-
61	KAPITALRECHNUNG	-	32	-	50	23	1	61	5	-	-	-
62	STAAT	-	32	-	50	23	1	61	5	-	-	-
63	GEMEINDEN/GV.	-	-	-	-	-	-	-	-	-	-	-
64	ZWECKVERBAENDE	-	-	-	-	-	-	-	-	-	-	-
65	./ ZAHL. VON ANDERER EBENE	-	73	18	5	4	8	14	2	7	2	-
66	STAAT	-	73	18	5	4	8	14	2	7	2	-
67	GEMEINDEN/GV.	-	-	-	-	-	-	-	-	-	-	-
68	ZWECKVERBAENDE	-	-	-	-	-	-	-	-	-	-	-
69	NETTOAUSGABEN	-	28	-	45	19	8	47	3	7-	2-	4
70	STAAT	-	28	-	45	19	8	47	3	7-	2-	4
71	GEMEINDEN/GV.	-	-	-	-	-	-	-	-	-	-	-
72	ZWECKVERBAENDE	-	-	-	-	-	-	-	-	-	-	-
73	UNMITTELBARE EINNAHMEN	-	-	-	1	-	-	-	-	-	-	-
74	STAAT	-	-	-	1	-	-	-	-	-	-	-
75	GEMEINDEN/GV.	-	-	-	-	-	-	-	-	-	-	-
76	ZWECKVERBAENDE	-	-	-	-	-	-	-	-	-	-	-
77	DARUNTER GEBUEHREN, ENTGELTE	-	-	-	-	-	-	-	-	-	-	-
78	STAAT	-	-	-	-	-	-	-	-	-	-	-
79	GEMEINDEN/GV.	-	-	-	-	-	-	-	-	-	-	-
80	ZWECKVERBAENDE	-	-	-	-	-	-	-	-	-	-	-

8 AUSGABEN UND EINNAHMEN DER OEFFENTLICHEN HAUSHALTE NACH ARTEN UND AUFGABENBEREICHEN

MILL. DM

LFD NR.	ART DER AUSGABEN / EINNAHMEN	SCHLESW.	NIEDER-	NORDRH.-	HESSEN	RHEIN-	BADEN-	BAYERN	SAARLAND	HAMBURG	BREMEN	BERLIN
		HOLSTEIN	SACHSEN	WEST- FALEN	4	LAND- PFALZ	WTTBG.	7	8	9	10	(WEST)
		1	2	3		5	6					11
1053 BUNDES- UND LANDESSSTRASSEN												
1	PERSONALAUSGABEN	34	55	125	70	72	109	94	11	2	-	-
2	STAAT	34	55	-	68	69	101	92	11	2	-	-
3	GEMEINDEN/GV.	1	1	125	1	3	8	2	1	-	-	-
4	ZWECKVERBAENDE	-	-	-	-	-	-	-	-	-	-	-
5	UNTERH. V. UNBEW. VERMOEGEN	14	48	146	33	38	48	84	10	-	-	-
6	STAAT	10	40	-	26	32	30	66	9	-	-	-
7	GEMEINDEN/GV.	4	8	146	7	7	18	18	1	-	-	-
8	ZWECKVERBAENDE	-	-	-	-	-	-	-	-	-	-	-
9	BEWIRTSCHAFT. D. GRUNDSTUECKE	1	1	12	2	1	3	4	-	-	-	-
10	STAAT	1	1	-	2	-	2	-	-	-	-	-
11	GEMEINDEN/GV.	-	-	12	-	1	1	4	-	-	-	-
12	ZWECKVERBAENDE	-	-	-	-	-	-	-	-	-	-	-
13	UEBRIGER LFD. SACHAUFWAND	8	12	10	20	4	37	6	2	-	-	-
14	STAAT	8	11	-	18	-	33	2	1	-	-	-
15	GEMEINDEN/GV.	-	1	10	2	4	4	4	-	-	-	-
16	ZWECKVERBAENDE	-	-	-	-	-	-	-	-	-	-	-
17	BAUMASSNAHMEN	84	232	993	253	250	368	488	44	5	2	-
18	STAAT	73	212	-	214	213	298	431	34	5	2	-
19	GEMEINDEN/GV.	11	19	993	40	37	130	56	11	-	-	-
20	ZWECKVERBAENDE	-	-	-	-	-	-	-	-	-	-	-
21	ERWERB V. UNBEW. SACHVERM.	5	10	5	1	23	23	8	-	-	-	-
22	STAAT	5	8	-	-	21	21	-	-	-	-	-
23	GEMEINDEN/GV.	-	2	5	-	3	2	8	-	-	-	-
24	ZWECKVERBAENDE	-	-	-	-	-	-	-	-	-	-	-
25	ERWERB V. BEW. SACHVERMOEG.	5	8	17	10	9	20	20	-	-	-	-
26	STAAT	5	8	-	10	9	20	20	-	-	-	-
27	GEMEINDEN/GV.	-	-	17	-	-	-	-	-	-	-	-
28	ZWECKVERBAENDE	-	-	-	-	-	-	-	-	-	-	-
29	ERWERB VON BETEILIGUNGEN	-	-	-	-	-	-	-	-	-	-	-
30	STAAT	-	-	-	-	-	-	-	-	-	-	-
31	GEMEINDEN/GV.	-	-	-	-	-	-	-	-	-	-	-
32	ZWECKVERBAENDE	-	-	-	-	-	-	-	-	-	-	-
33	ZAHLUNGEN AN AND. BEREICHE	-	6	9	8	2	1	-	-	-	-	-
34	STAAT	-	3	-	-	1	-	-	-	-	-	-
35	GEMEINDEN/GV.	-	2	9	8	-	1	-	-	-	-	-
36	ZWECKVERBAENDE	-	-	-	-	-	-	-	-	-	-	-
37	UNMITTELBARE AUSGABEN	152	373	1 317	397	400	609	704	68	8	2	-
38	STAAT	135	339	-	338	345	445	612	55	8	2	-
39	GEMEINDEN/GV.	17	34	1 317	59	54	164	92	13	-	-	-
40	ZWECKVERBAENDE	-	-	-	-	-	-	-	-	-	-	-
41	ZAHLUNGEN AN OEFFTL. BEREICH	1	2	666	9	30	2	1	-	3	-	-
42	STAAT	-	1	658	8	30	2	-	-	3	-	-
43	GEMEINDEN/GV.	1	-	8	1	-	-	1	-	-	-	-
44	ZWECKVERBAENDE	-	-	-	-	-	-	-	-	-	-	-
45	BRUTTOAUSGABEN	153	374	1 983	406	430	611	705	68	11	2	-
46	STAAT	135	340	658	346	376	447	612	55	11	2	-
47	GEMEINDEN/GV.	18	34	1 325	60	54	165	93	13	-	-	-
48	ZWECKVERBAENDE	-	-	-	-	-	-	-	-	-	-	-
49	./ Z AHL. VON GLEICHER EBENE	13	11	863	33	24	87	30	6	-	-	-
50	STAAT	-	-	-	-	-	-	-	-	-	-	-
51	GEMEINDEN/GV.	-	-	17	-	-	-	-	-	-	-	-
52	ZWECKVERBAENDE	-	-	-	-	-	-	-	-	-	-	-
53	BEREINIGTE AUSGABEN	139	363	1 120	373	406	525	675	62	11	2	-
54	STAAT	135	340	658	346	376	447	612	55	11	2	-
55	GEMEINDEN/GV.	18	34	1 308	60	54	164	93	13	-	-	-
56	ZWECKVERBAENDE	-	-	-	-	-	-	-	-	-	-	-
57	LAUFENDE RECHNUNG	54	118	434	124	118	192	186	21	2	-	-
58	STAAT	52	108	291	117	105	168	160	21	2	-	-
59	GEMEINDEN/GV.	6	10	280	12	15	31	28	2	-	-	-
60	ZWECKVERBAENDE	-	-	-	-	-	-	-	-	-	-	-
61	KAPITALRECHNUNG	85	245	686	249	288	333	489	41	9	2	-
62	STAAT	83	232	367	229	271	278	452	34	9	2	-
63	GEMEINDEN/GV.	12	24	1 027	48	40	133	65	11	-	-	-
64	ZWECKVERBAENDE	-	-	-	-	-	-	-	-	-	-	-
65	./ Z AHL. VON ANDERER EBENE	31	17	126	45	50	86	37	12	-	1	-
66	STAAT	31	13	11	47	46	76	35	11	-	1	-
67	GEMEINDEN/GV.	14	15	961	31	27	96	33	7	-	-	-
68	ZWECKVERBAENDE	-	-	-	-	-	-	-	-	-	-	-
69	NETTOAUSGABEN	108	346	993	328	356	439	637	50	11	1	-
70	STAAT	104	327	647	299	329	371	577	44	11	1	-
71	GEMEINDEN/GV.	4	19	347	29	27	68	60	6	-	-	-
72	ZWECKVERBAENDE	-	-	-	-	-	-	-	-	-	-	-
73	UNMITTELBARE EINNAHMEN	3	8	38	13	5	15	14	-	-	-	-
74	STAAT	2	6	-	10	3	7	9	-	-	-	-
75	GEMEINDEN/GV.	1	1	38	3	2	9	5	-	-	-	-
76	ZWECKVERBAENDE	-	-	-	-	-	-	-	-	-	-	-
77	DARUNTER GEBUEHREN, ENTGELTE	-	-	2	-	-	1	2	-	-	-	-
78	STAAT	-	-	-	-	-	-	-	-	-	-	-
79	GEMEINDEN/GV.	-	-	2	-	-	1	2	-	-	-	-
80	ZWECKVERBAENDE	-	-	-	-	-	-	-	-	-	-	-

8 AUSGABEN UND EINNAHMEN DER OEFFENTLICHEN HAUSHALTE NACH ARTEN UND AUFGABENBEREICHEN

MILL. DM

LFD NR.	ART DER AUSGABEN / EINNAHMEN	SCHLESW. HOLSTEIN	NIEDER-SACHSEN	NORDRH.-WEST-FALEN	HESSEN	RHEIN-LAND-PFALZ	BADEN-WTTBG.	BAYERN	SAARLAND	HAMBURG	BREMEN	BERLIN (WEST)
		1	2	3	4	5	6	7	8	9	10	11
1054 KREISSTRASSEN												
1	PERSONALAUSGABEN	13	75	53	24	31	73	120	7	-	-	-
2	STAAT	-	-	-	22	29	51	-	7	-	-	-
3	GEMEINDEN/GV.	13	75	53	1	2	21	120	-	-	-	-
4	ZWECKVERBAENDE	-	-	-	-	-	-	-	-	-	-	-
5	UNTERH. V. UNBEWEGL. VERMOEGEN	13	55	29	18	22	44	67	6	-	-	-
6	STAAT	-	-	-	1	6	15	-	6	-	-	-
7	GEMEINDEN/GV.	13	55	29	17	15	29	67	-	-	-	-
8	ZWECKVERBAENDE	-	-	-	-	-	-	-	-	-	-	-
9	BEWIRTSCHAFT. D. GRUNDSTUECKE	-	2	5	1	1	1	3	-	-	-	-
10	STAAT	-	-	-	1	1	1	-	-	-	-	-
11	GEMEINDEN/GV.	-	2	5	-	1	-	3	-	-	-	-
12	ZWECKVERBAENDE	-	-	-	-	-	-	-	-	-	-	-
13	UEBRIGER LFD. SACHAUFWAND	1	8	10	4	3	6	18	1	-	-	-
14	STAAT	-	-	1	3	-	4	-	1	-	-	-
15	GEMEINDEN/GV.	1	8	9	1	3	2	18	-	-	-	-
16	ZWECKVERBAENDE	-	-	-	-	-	-	-	-	-	-	-
17	BAUMASSNAHMEN	69	207	184	76	89	188	271	18	-	-	-
18	STAAT	-	-	-	5	10	2	2	18	-	-	-
19	GEMEINDEN/GV.	69	207	184	70	79	186	269	-	-	-	-
20	ZWECKVERBAENDE	-	-	-	-	-	-	-	-	-	-	-
21	ERWERB V. UNBEWEGL. SACHVERM.	2	10	11	2	7	12	18	-	-	-	-
22	STAAT	-	-	-	-	-	-	-	-	-	-	-
23	GEMEINDEN/GV.	2	10	11	2	7	11	18	-	-	-	-
24	ZWECKVERBAENDE	-	-	-	-	-	-	-	-	-	-	-
25	ERWERB V. BEWEGL. SACHVERMOEG.	1	7	5	3	4	6	17	-	-	-	-
26	STAAT	-	-	-	3	4	6	-	-	-	-	-
27	GEMEINDEN/GV.	1	7	5	-	-	-	17	-	-	-	-
28	ZWECKVERBAENDE	-	-	-	-	-	-	-	-	-	-	-
29	ERWERB VON BETEILIGUNGEN	-	-	-	-	-	-	-	-	-	-	-
30	STAAT	-	-	-	-	-	-	-	-	-	-	-
31	GEMEINDEN/GV.	-	-	-	-	-	-	-	-	-	-	-
32	ZWECKVERBAENDE	-	-	-	-	-	-	-	-	-	-	-
33	ZAHLUNGEN AN AND. BEREICHE	1	2	1	3	-	3	1	-	-	-	-
34	STAAT	-	-	-	-	-	-	-	-	-	-	-
35	GEMEINDEN/GV.	1	2	1	3	-	3	1	-	-	-	-
36	ZWECKVERBAENDE	-	-	-	-	-	-	-	-	-	-	-
37	UNMITTELBARE AUSGABEN	100	365	297	131	156	333	515	32	-	-	-
38	STAAT	-	-	1	35	49	80	2	32	-	-	-
39	GEMEINDEN/GV.	100	365	296	95	107	253	513	-	-	-	-
40	ZWECKVERBAENDE	-	-	-	-	-	-	-	-	-	-	-
41	ZAHLUNGEN AN OEFFTL. BEREICH	46	292	12	24	162	66	130	-	-	-	-
42	STAAT	44	284	-	22	109	-	123	-	-	-	-
43	GEMEINDEN/GV.	3	7	12	2	54	66	6	-	-	-	-
44	ZWECKVERBAENDE	-	-	-	-	-	-	-	-	-	-	-
45	BRUTTOAUSGABEN	146	657	309	154	319	399	645	32	-	-	-
46	STAAT	44	284	1	57	158	80	125	32	-	-	-
47	GEMEINDEN/GV.	103	373	308	97	161	319	520	-	-	-	-
48	ZWECKVERBAENDE	-	-	-	-	-	-	-	-	-	-	-
49	./., ZAHL. VON GLEICHER EBENE	59	101	101	55	100	292	255	-	-	-	-
50	STAAT	-	-	-	-	-	-	-	-	-	-	-
51	GEMEINDEN/GV.	2	8	7	1	2	10	10	-	-	-	-
52	ZWECKVERBAENDE	-	-	-	-	-	-	-	-	-	-	-
53	BEREINIGTE AUSGABEN	88	556	209	99	219	107	390	32	-	-	-
54	STAAT	44	284	1	57	158	80	125	32	-	-	-
55	GEMEINDEN/GV.	101	365	301	96	159	309	509	-	-	-	-
56	ZWECKVERBAENDE	-	-	-	-	-	-	-	-	-	-	-
57	LAUFENDE RECHNUNG	30	134	106	47	60	18	97	14	-	-	-
58	STAAT	24	-	1	43	35	72	-	14	-	-	-
59	GEMEINDEN/GV.	29	140	106	20	67	113	206	-	-	-	-
60	ZWECKVERBAENDE	-	-	-	-	-	-	-	-	-	-	-
61	KAPITALRECHNUNG	58	422	102	52	159	89	293	18	-	-	-
62	STAAT	20	284	-	14	123	8	125	18	-	-	-
63	GEMEINDEN/GV.	72	225	195	76	92	195	303	-	-	-	-
64	ZWECKVERBAENDE	-	-	-	-	-	-	-	-	-	-	-
65	./., ZAHL. VON ANDERER EBENE	13	6	19	-	5	24	6	-	-	-	-
66	STAAT	-	5	-	-	41	60	3	-	-	-	-
67	GEMEINDEN/GV.	70	95	113	55	62	245	248	-	-	-	-
68	ZWECKVERBAENDE	-	-	-	-	-	-	-	-	-	-	-
69	NETTOAUSGABEN	75	550	190	98	214	83	383	32	-	-	-
70	STAAT	44	280	1	57	117	20	122	32	-	-	-
71	GEMEINDEN/GV.	31	271	189	41	97	64	261	-	-	-	-
72	ZWECKVERBAENDE	-	-	-	-	-	-	-	-	-	-	-
73	UNMITTELBARE EINNAHMEN	1	12	13	4	3	9	19	-	-	-	-
74	STAAT	-	1	-	-	-	-	-	-	-	-	-
75	GEMEINDEN/GV.	1	11	13	3	3	9	19	-	-	-	-
76	ZWECKVERBAENDE	-	-	-	-	-	-	-	-	-	-	-
77	DARUNTER GEBUEHREN, ENTGELTE	-	1	-	-	-	-	4	-	-	-	-
78	STAAT	-	-	-	-	-	-	-	-	-	-	-
79	GEMEINDEN/GV.	-	1	-	-	-	-	4	-	-	-	-
80	ZWECKVERBAENDE	-	-	-	-	-	-	-	-	-	-	-

8 AUSGABEN UND EINNAHMEN DER OEFFENTLICHEN HAUSHALTE NACH ARTEN UND AUFGABENBEREICHEN

MILL. DM

LFD NR.	ART DER AUSGABEN / EINNAHMEN	SCHLESW. HOLSTEIN 1	NIEDER-SACHSEN 2	NORDRH.-WESTFALEN 3	HESSEN 4	RHEINLAND-PFALZ 5	BADEN-WÜRTTBG. 6	BAYERN 7	SAARLAND 8	HAMBURG 9	BREMEN 10	BERLIN (WEST) 11
1055 GEMEINDESTRASSEN												
1	PERSONAL AUSGABEN	66	154	290	67	46	94	362	20	15	-	-
2	STAAT	-	-	-	-	-	-	-	-	15	-	-
3	GEMEINDEN/GV.	66	149	290	67	46	94	360	20	-	-	-
4	ZWECKVERBAENDE	-	5	-	-	-	-	2	-	-	-	-
5	UNTERH. V. UNBEWEGL. VERMOEGEN	45	160	284	107	51	205	305	17	35	14	149
6	STAAT	-	-	-	-	-	-	-	-	35	14	149
7	GEMEINDEN/GV.	41	159	284	107	51	201	305	17	-	-	-
8	ZWECKVERBAENDE	5	1	-	-	-	3	-	-	-	-	-
9	BEWIRTSCHAFT. D. GRUNDSTUECKE	2	4	80	5	22	6	69	1	-	-	2
10	STAAT	-	-	-	-	-	-	-	-	-	-	2
11	GEMEINDEN/GV.	2	4	80	5	22	6	69	1	-	-	-
12	ZWECKVERBAENDE	-	-	-	-	-	-	-	-	-	-	-
13	UEBRIGER LFD. SACHAUFWAND	9	18	76	29	38	38	77	2	10	6	-
14	STAAT	-	-	-	-	-	-	-	-	10	6	-
15	GEMEINDEN/GV.	8	16	76	29	38	38	76	2	-	-	-
16	ZWECKVERBAENDE	-	2	-	-	-	-	1	-	-	-	-
17	BAUMASSNAHMEN	205	604	1 085	569	420	1 058	1 475	64	69	56	134
18	STAAT	-	-	-	-	-	-	-	-	69	56	134
19	GEMEINDEN/GV.	198	600	1 085	569	420	1 048	1 475	64	-	-	-
20	ZWECKVERBAENDE	7	4	-	-	-	10	-	-	-	-	-
21	ERWERB V. UNBEWEGL. SACHVERM.	9	38	65	6	16	42	156	1	11	-	15
22	STAAT	-	-	-	-	-	-	-	-	11	-	15
23	GEMEINDEN/GV.	9	38	65	6	16	42	156	1	-	-	-
24	ZWECKVERBAENDE	-	-	-	-	-	-	-	-	-	-	-
25	ERWERB V. BEWEGL. SACHVERMOEG.	4	9	14	3	3	6	48	-	-	-	-
26	STAAT	-	-	-	-	-	-	-	-	-	-	-
27	GEMEINDEN/GV.	4	9	14	3	3	6	48	-	-	-	-
28	ZWECKVERBAENDE	-	1	-	-	-	-	-	-	-	-	-
29	ERWERB VON BETEILIGUNGEN	-	-	-	-	-	-	-	-	-	-	-
30	STAAT	-	-	-	-	-	-	-	-	-	-	-
31	GEMEINDEN/GV.	-	-	-	-	-	-	-	-	-	-	-
32	ZWECKVERBAENDE	-	-	-	-	-	-	-	-	-	-	-
33	ZAHLUNGEN AN AND. BEREICHE	5	6	16	14	12	16	5	2	3	-	-
34	STAAT	-	-	-	-	-	-	-	-	3	-	-
35	GEMEINDEN/GV.	5	6	16	14	12	16	5	1	-	-	-
36	ZWECKVERBAENDE	-	-	-	-	-	-	-	-	-	-	-
37	UNMITTELBARE AUSGABEN	346	994	1 911	800	607	1 464	2 497	107	142	76	300
38	STAAT	-	-	-	-	-	-	-	1	142	76	300
39	GEMEINDEN/GV.	333	981	1 911	800	607	1 451	2 494	106	-	-	-
40	ZWECKVERBAENDE	12	13	-	-	-	14	3	-	-	-	-
41	ZAHLUNGEN AN OEFFTL. BEREICH	92	206	446	172	87	619	740	24	-	-	-
42	STAAT	76	152	433	168	67	612	732	24	-	-	-
43	GEMEINDEN/GV.	16	53	12	3	20	4	7	-	-	-	-
44	ZWECKVERBAENDE	-	-	-	-	-	3	-	-	-	-	-
45	BRUTTO AUSGABEN	438	1 199	2 356	972	694	2 083	3 237	131	142	76	300
46	STAAT	76	152	433	168	67	612	733	25	142	76	300
47	GEMEINDEN/GV.	349	1 034	1 923	803	627	1 454	2 501	106	-	-	-
48	ZWECKVERBAENDE	13	13	-	-	-	17	3	-	-	-	-
49	./ ZAHL. VON GLEICHER EBENE	66	178	336	100	106	326	646	24	-	-	-
50	STAAT	-	-	-	-	-	-	-	-	-	-	-
51	GEMEINDEN/GV.	12	40	7	4	7	11	19	-	-	-	-
52	ZWECKVERBAENDE	-	-	-	-	-	-	-	-	-	-	-
53	BEREINIGTE AUSGABEN	372	1 022	2 020	871	588	1 757	2 591	107	142	76	300
54	STAAT	76	152	433	168	67	612	733	25	142	76	300
55	GEMEINDEN/GV.	337	994	1 916	799	621	1 444	2 483	106	-	-	-
56	ZWECKVERBAENDE	13	13	-	-	-	17	3	-	-	-	-
57	LAUFENDE RECHNUNG	124	338	727	209	172	535	676	40	60	20	151
58	STAAT	3	-	-	-	-	271	154	-	60	20	151
59	GEMEINDEN/GV.	124	335	728	210	172	338	810	40	-	-	-
60	ZWECKVERBAENDE	6	8	-	-	-	7	3	-	-	-	-
61	KAPITALRECHNUNG	248	683	1 293	662	417	1 222	1 915	67	82	56	149
62	STAAT	73	152	433	168	67	341	579	25	82	56	149
63	GEMEINDEN/GV.	214	659	1 188	590	449	1 105	1 673	66	-	-	-
64	ZWECKVERBAENDE	7	5	-	-	-	10	-	-	-	-	-
65	./ ZAHL. VON ANDERER EBENE	96	196	303	183	94	279	275	23	27	10	29
66	STAAT	59	152	273	145	76	195	235	20	27	10	29
67	GEMEINDEN/GV.	83	176	359	135	117	384	666	26	-	-	-
68	ZWECKVERBAENDE	8	6	-	-	-	15	1	-	-	-	-
69	NETTO AUSGABEN	276	826	1 717	688	494	1 478	2 316	84	115	66	272
70	STAAT	17	1	160	24	9	417	498	5	115	66	272
71	GEMEINDEN/GV.	254	818	1 557	664	504	1 060	1 817	80	-	-	-
72	ZWECKVERBAENDE	5	7	-	-	-	1	2	-	-	-	-
73	UNMITTELBARE EINNAHMEN	58	273	416	170	218	541	641	22	52	13	37
74	STAAT	-	-	1	-	-	-	-	-	52	13	37
75	GEMEINDEN/GV.	56	265	415	170	218	539	640	22	-	-	-
76	ZWECKVERBAENDE	2	8	-	-	-	2	2	-	-	-	-
77	DARUNTER GEBUEHREN, ENTGELTE	1	26	24	4	4	14	46	2	11	-	-
78	STAAT	-	-	-	-	-	-	-	-	11	-	-
79	GEMEINDEN/GV.	1	18	24	4	4	13	44	2	-	-	-
80	ZWECKVERBAENDE	-	8	-	-	-	1	2	-	-	-	-

8 AUSGABEN UND EINNAHMEN DER OEFFENTLICHEN HAUSHALTE NACH ARTEN UND AUFGABENBEREICHEN

MILL. DM

LFD NR.	ART DER AUSGABEN / EINNAHMEN	SCHLESW. HOLSTEIN 1	NIEDER-SACHSEN 2	NORDRH.-WESTFALEN 3	HESSEN 4	RHEINLAND-PFALZ 5	BADEN-WÜRTTBG. 6	BAYERN 7	SAARLAND 8	HAMBURG 9	BREMEN 10	BERLIN (WEST) 11
1056 WASSERSTRASSEN UND HAEFEN, FOERD. DER SCHIFFFAHRT												
1	PERSONALAUSGABEN	-	49	-	-	-	-	-	-	130	-	1
2	STAAT	-	49	-	-	-	-	-	-	130	-	1
3	GEMEINDEN/GV.	-	-	-	-	-	-	-	-	-	-	-
4	ZWECKVERBAENDE	-	-	-	-	-	-	-	-	-	-	-
5	UNTERH. V. UNBEW. VERMOEGEN	3	33	-	-	-	-	-	-	20	-	2
6	STAAT	3	33	-	-	-	-	-	-	20	-	2
7	GEMEINDEN/GV.	-	-	-	-	-	-	-	-	-	-	-
8	ZWECKVERBAENDE	-	-	-	-	-	-	-	-	-	-	-
9	BEWIRTSCHAFT. D. GRUNDSTUECKE	-	2	-	-	-	-	-	-	3	-	-
10	STAAT	-	2	-	-	-	-	-	-	3	-	-
11	GEMEINDEN/GV.	-	-	-	-	-	-	-	-	-	-	-
12	ZWECKVERBAENDE	-	-	-	-	-	-	-	-	-	-	-
13	UEBRIGER LFD. SACHAUFWAND	2	12	-	-	-	-	-	-	44	1	-
14	STAAT	2	12	-	-	-	-	-	-	44	1	-
15	GEMEINDEN/GV.	-	-	-	-	-	-	-	-	-	-	-
16	ZWECKVERBAENDE	-	-	-	-	-	-	-	-	-	-	-
17	BAUMASSNAHMEN	4	50	-	-	3	-	-	-	156	-	7
18	STAAT	4	50	-	-	3	-	-	-	156	-	7
19	GEMEINDEN/GV.	-	-	-	-	-	-	-	-	-	-	-
20	ZWECKVERBAENDE	-	-	-	-	-	-	-	-	-	-	-
21	ERWERB V. UNBEW. SACHVERM.	-	-	-	-	-	-	-	-	3	-	-
22	STAAT	-	-	-	-	-	-	-	-	3	-	-
23	GEMEINDEN/GV.	-	-	-	-	-	-	-	-	-	-	-
24	ZWECKVERBAENDE	-	-	-	-	-	-	-	-	-	-	-
25	ERWERB V. BEW. SACHVERMOEG.	-	1	-	-	-	-	-	-	2	-	-
26	STAAT	-	1	-	-	-	-	-	-	2	-	-
27	GEMEINDEN/GV.	-	-	-	-	-	-	-	-	-	-	-
28	ZWECKVERBAENDE	-	-	-	-	-	-	-	-	-	-	-
29	ERWERB VON BETEILIGUNGEN	-	-	-	-	-	-	-	-	-	-	-
30	STAAT	-	-	-	-	-	-	-	-	-	-	-
31	GEMEINDEN/GV.	-	-	-	-	-	-	-	-	-	-	-
32	ZWECKVERBAENDE	-	-	-	-	-	-	-	-	-	-	-
33	ZAHLUNGEN AN AND. BEREICHE	-	5	-	-	-	1	61	-	1	13	-
34	STAAT	-	5	-	-	-	1	61	-	1	13	-
35	GEMEINDEN/GV.	-	-	-	-	-	-	-	-	-	-	-
36	ZWECKVERBAENDE	-	-	-	-	-	-	-	-	-	-	-
37	UNMITTELBARE AUSGABEN	9	153	-	-	3	2	61	-	359	14	10
38	STAAT	9	153	-	-	3	2	61	-	359	14	10
39	GEMEINDEN/GV.	-	-	-	-	-	-	-	-	-	-	-
40	ZWECKVERBAENDE	-	-	-	-	-	-	-	-	-	-	-
41	ZAHLUNGEN AN OEFFTL. BEREICH	-	18	49	-	3	3	14	12	-	1	-
42	STAAT	-	18	49	-	3	3	14	12	-	1	-
43	GEMEINDEN/GV.	-	-	-	-	-	-	-	-	-	-	-
44	ZWECKVERBAENDE	-	-	-	-	-	-	-	-	-	-	-
45	BRUTTOAUSGABEN	9	171	49	-	7	5	75	12	359	16	10
46	STAAT	9	171	49	-	7	5	75	12	359	16	10
47	GEMEINDEN/GV.	-	-	-	-	-	-	-	-	-	-	-
48	ZWECKVERBAENDE	-	-	-	-	-	-	-	-	-	-	-
49	./.. ZAHL. VON GLEICHER EBENE	-	-	-	-	-	-	-	-	-	-	-
50	STAAT	-	-	-	-	-	-	-	-	-	-	-
51	GEMEINDEN/GV.	-	-	-	-	-	-	-	-	-	-	-
52	ZWECKVERBAENDE	-	-	-	-	-	-	-	-	-	-	-
53	BEREINIGTE AUSGABEN	9	171	49	-	7	5	75	12	359	16	10
54	STAAT	9	171	49	-	7	5	75	12	359	16	10
55	GEMEINDEN/GV.	-	-	-	-	-	-	-	-	-	-	-
56	ZWECKVERBAENDE	-	-	-	-	-	-	-	-	-	-	-
57	LAUFENDE RECHNUNG	5	102	-	-	-	1	3	-	196	1	3
58	STAAT	5	102	-	-	-	1	3	-	196	1	3
59	GEMEINDEN/GV.	-	-	-	-	-	-	-	-	-	-	-
60	ZWECKVERBAENDE	-	-	-	-	-	-	-	-	-	-	-
61	KAPITALRECHNUNG	4	69	49	-	6	5	72	12	163	15	7
62	STAAT	4	69	49	-	6	5	72	12	163	15	7
63	GEMEINDEN/GV.	-	-	-	-	-	-	-	-	-	-	-
64	ZWECKVERBAENDE	-	-	-	-	-	-	-	-	-	-	-
65	./.. ZAHL. VON ANDERER EBENE	1	2	-	-	-	-	-	-	2	-	1
66	STAAT	1	2	-	-	-	-	-	-	2	-	1
67	GEMEINDEN/GV.	-	-	-	-	-	-	-	-	-	-	-
68	ZWECKVERBAENDE	-	-	-	-	-	-	-	-	-	-	-
69	NETTOAUSGABEN	9	170	49	-	7	5	75	12	358	16	9
70	STAAT	9	170	49	-	7	5	75	12	358	16	9
71	GEMEINDEN/GV.	-	-	-	-	-	-	-	-	-	-	-
72	ZWECKVERBAENDE	-	-	-	-	-	-	-	-	-	-	-
73	UNMITTELBARE EINNAHMEN	12	48	-	-	3	8	-	-	58	2	1
74	STAAT	12	48	-	-	3	8	-	-	58	2	1
75	GEMEINDEN/GV.	-	-	-	-	-	-	-	-	-	-	-
76	ZWECKVERBAENDE	-	-	-	-	-	-	-	-	-	-	-
77	DARUNTER GEBUEHREN, ENTGELTE	9	-	-	-	-	1	-	-	39	-	-
78	STAAT	9	-	-	-	-	1	-	-	39	-	-
79	GEMEINDEN/GV.	-	-	-	-	-	-	-	-	-	-	-
80	ZWECKVERBAENDE	-	-	-	-	-	-	-	-	-	-	-

8 AUSGABEN UND EINNAHMEN DER OEFFENTLICHEN HAUSHALTE NACH ARTEN UND AUFGABENBEREICHEN

MILL. DM

LFZ NR.	ART DER AUSGABEN / EINNAHMEN	SCHLESW. HOLSTEIN 1	NIEDER-SACHSEN 2	NORDRH.-WEST-FALEN 3	HESSEN 4	RHEIN-LAND-PFALZ 5	BADEN-WTTBG. 6	BAYERN 7	SAARLAND 8	HAMBURG 9	BREMEN 10	BERLIN (WEST) 11
1057 EISENBAHNEN UND OEFFENTLICHER PERSONENNAHVERKEHR												
1	PERSONAL AUSGABEN	-	-	-	-	-	-	-	-	-	-	-
2	STAAT	-	-	-	-	-	-	-	-	-	-	-
3	GEMEINDEN/GV.	-	-	-	-	-	-	-	-	-	-	-
4	ZWECKVERBAENDE	-	-	-	-	-	-	-	-	-	-	-
5	UNTERH. V. UNBEW. VERMOEGEN	-	-	-	-	-	-	-	-	-	-	-
6	STAAT	-	-	-	-	-	-	-	-	-	-	-
7	GEMEINDEN/GV.	-	-	-	-	-	-	-	-	-	-	-
8	ZWECKVERBAENDE	-	-	-	-	-	-	-	-	-	-	-
9	BEWIRTSCHAFT. D. GRUNDSTUECKE	-	-	-	-	-	-	-	-	-	-	-
10	STAAT	-	-	-	-	-	-	-	-	-	-	-
11	GEMEINDEN/GV.	-	-	-	-	-	-	-	-	-	-	-
12	ZWECKVERBAENDE	-	-	-	-	-	-	-	-	-	-	-
13	UEBRIGER LFD. SACHAUFWAND	1	-	225	1	-	1	18	-	-	1	7
14	STAAT	1	-	225	1	-	1	18	-	-	1	7
15	GEMEINDEN/GV.	-	-	-	-	-	-	-	-	-	-	-
16	ZWECKVERBAENDE	-	-	-	-	-	-	-	-	-	-	-
17	BAUMASSNAHMEN	-	-	-	-	-	-	-	-	5	19	6
18	STAAT	-	-	-	-	-	-	-	-	5	19	6
19	GEMEINDEN/GV.	-	-	-	-	-	-	-	-	-	-	-
20	ZWECKVERBAENDE	-	-	-	-	-	-	-	-	-	-	-
21	ERWERB V. UNBEW. SACHVERM.	-	-	-	-	-	-	-	-	-	-	-
22	STAAT	-	-	-	-	-	-	-	-	-	-	-
23	GEMEINDEN/GV.	-	-	-	-	-	-	-	-	-	-	-
24	ZWECKVERBAENDE	-	-	-	-	-	-	-	-	-	-	-
25	ERWERB V. BEW. SACHVERM. DEG.	-	-	-	-	-	-	-	-	-	5	1
26	STAAT	-	-	-	-	-	-	-	-	-	5	1
27	GEMEINDEN/GV.	-	-	-	-	-	-	-	-	-	-	-
28	ZWECKVERBAENDE	-	-	-	-	-	-	-	-	-	-	-
29	ERWERB VON BETEILIGUNGEN	-	-	-	-	-	-	-	-	-	-	468
30	STAAT	-	-	-	-	-	-	-	-	-	-	468
31	GEMEINDEN/GV.	-	-	-	-	-	-	-	-	-	-	-
32	ZWECKVERBAENDE	-	-	-	-	-	-	-	-	-	-	-
33	ZAHLUNGEN AN AND. BEREICHE	55	193	398	128	32	346	76	19	108	10	163
34	STAAT	55	193	398	128	32	346	76	19	108	10	163
35	GEMEINDEN/GV.	-	-	-	-	-	-	-	-	-	-	-
36	ZWECKVERBAENDE	-	-	-	-	-	-	-	-	-	-	-
37	UNMITTELBARE AUSGABEN	56	193	623	128	32	347	94	19	113	35	644
38	STAAT	56	193	623	128	32	347	94	19	113	35	644
39	GEMEINDEN/GV.	-	-	-	-	-	-	-	-	-	-	-
40	ZWECKVERBAENDE	-	-	-	-	-	-	-	-	-	-	-
41	ZAHLUNGEN AN OEFFTL. BEREICH	9	43	492	141	22	70	259	-	-	-	-
42	STAAT	9	43	492	141	22	70	259	-	-	-	-
43	GEMEINDEN/GV.	-	-	-	-	-	-	-	-	-	-	-
44	ZWECKVERBAENDE	-	-	-	-	-	-	-	-	-	-	-
45	BRUTTO AUSGABEN	65	236	1 115	269	55	417	353	19	113	35	644
46	STAAT	65	236	1 115	269	55	417	353	19	113	35	644
47	GEMEINDEN/GV.	-	-	-	-	-	-	-	-	-	-	-
48	ZWECKVERBAENDE	-	-	-	-	-	-	-	-	-	-	-
49	./ ZABL. VON GLEICHER EBENE	-	-	-	13	-	2	-	-	-	-	-
50	STAAT	-	-	-	-	-	-	-	-	-	-	-
51	GEMEINDEN/GV.	-	-	-	-	-	-	-	-	-	-	-
52	ZWECKVERBAENDE	-	-	-	-	-	-	-	-	-	-	-
53	BEREINIGTE AUSGABEN	65	236	1 115	256	55	415	353	19	113	35	644
54	STAAT	65	236	1 115	256	55	415	353	19	113	35	644
55	GEMEINDEN/GV.	-	-	-	-	-	-	-	-	-	-	-
56	ZWECKVERBAENDE	-	-	-	-	-	-	-	-	-	-	-
57	LAUFENDE RECHNUNG	42	140	342	100	32	190	135	19	61	11	170
58	STAAT	42	140	342	100	32	190	135	19	61	11	170
59	GEMEINDEN/GV.	-	-	-	-	-	-	-	-	-	-	-
60	ZWECKVERBAENDE	-	-	-	-	-	-	-	-	-	-	-
61	KAPITALRECHNUNG	23	96	773	156	23	225	218	-	52	24	475
62	STAAT	23	96	773	169	23	227	218	-	52	24	475
63	GEMEINDEN/GV.	-	-	-	-	-	-	-	-	-	-	-
64	ZWECKVERBAENDE	-	-	-	-	-	-	-	-	-	-	-
65	./ ZABL. VON ANDERER EBENE	27	74	384	60	17	138	204	-	36	10	186
66	STAAT	27	74	384	73	17	140	204	-	36	10	186
67	GEMEINDEN/GV.	-	-	-	-	-	-	-	-	-	-	-
68	ZWECKVERBAENDE	-	-	-	-	-	-	-	-	-	-	-
69	NETTO AUSGABEN	38	162	731	196	37	277	149	19	77	25	458
70	STAAT	38	162	731	196	37	277	149	19	77	25	458
71	GEMEINDEN/GV.	-	-	-	-	-	-	-	-	-	-	-
72	ZWECKVERBAENDE	-	-	-	-	-	-	-	-	-	-	-
73	UNMITTELBARE EINNAHMEN	-	-	1	-	-	-	-	-	3	2	-
74	STAAT	-	-	1	-	-	-	-	-	3	2	-
75	GEMEINDEN/GV.	-	-	-	-	-	-	-	-	-	-	-
76	ZWECKVERBAENDE	-	-	-	-	-	-	-	-	-	-	-
77	DARUNTER GEBUEHREN, ENTGELTE	-	-	-	-	-	-	-	-	3	-	-
78	STAAT	-	-	-	-	-	-	-	-	3	-	-
79	GEMEINDEN/GV.	-	-	-	-	-	-	-	-	-	-	-
80	ZWECKVERBAENDE	-	-	-	-	-	-	-	-	-	-	-

8 AUSGABEN UND EINNAHMEN DER OEFFENTLICHEN HAUSHALTE NACH ARTEN UND AUFGABENBEREICHEN

MILL. DM

LFD NR.	ART DER AUSGABEN / EINNAHMEN	SCHLESW. HOLSTEIN	NIEDER-SACHSEN	NORDRH.-WEST-FALEN	HESSEN	RHEIN-LAND-PFALZ	BADEN-WTTBG.	BAYERN	SAARLAND	HAMBURG	BREMEN	BERLIN (WEST)
		1	2	3	4	5	6	7	8	9	10	11
1058 WIRTSCHAFTSUNTERNEHMEN ZUSAMMEN												
1	PERSONALAUSGABEN	36	180	196	370	263	512	616	34	10	45	-
2	STAAT	25	148	72	249	143	293	371	22	10	45	-
3	GEMEINDEN/GV.	11	27	111	119	98	217	211	12	-	-	-
4	ZWECKVERBAENDE	-	4	13	2	23	2	34	-	-	-	-
5	UNTERH. V. UNBEW EGL. VERMOEGEN	5	22	52	173	219	46	78	15	-	60	-
6	STAAT	1	3	-	8	1	-	8	-	-	60	-
7	GEMEINDEN/GV.	3	17	46	163	210	45	61	15	-	-	-
8	ZWECKVERBAENDE	-	2	6	2	8	1	9	-	-	-	-
9	BEWIRTSCHAFT. D. GRUNDSTUECKE	6	13	30	55	12	25	26	2	-	6	2
10	STAAT	1	7	2	4	3	-	7	-	-	6	2
11	GEMEINDEN/GV.	5	6	28	42	9	24	17	1	-	-	-
12	ZWECKVERBAENDE	-	1	-	10	1	1	2	-	-	-	-
13	UEBRIGER LFD. SACHAUFWAND	29	141	180	255	202	447	754	42	9	25	66
14	STAAT	6	82	61	171	171	126	260	39	9	25	66
15	GEMEINDEN/GV.	18	54	100	81	26	313	447	4	-	-	-
16	ZWECKVERBAENDE	5	5	19	3	5	8	47	-	-	-	-
17	BAUMASSNAHMEN	63	152	620	159	26	278	607	6	-	110	71
18	STAAT	7	26	-	44	1	8	12	1	-	110	71
19	GEMEINDEN/GV.	56	120	612	104	24	259	519	5	-	-	-
20	ZWECKVERBAENDE	1	6	9	11	1	12	76	-	-	-	-
21	ERWERB V. UNBEW EGL. SACHVERM.	8	3	17	3	15	44	30	-	1	-	-
22	STAAT	7	-	7	1	13	33	-	-	1	-	-
23	GEMEINDEN/GV.	1	3	9	2	2	10	19	-	-	-	-
24	ZWECKVERBAENDE	-	-	-	-	-	-	11	-	-	-	-
25	ERWERB V. BEW EGL. SACHVERMOEG.	2	7	12	22	7	21	30	2	2	2	-
26	STAAT	-	3	3	9	6	6	8	1	2	2	-
27	GEMEINDEN/GV.	2	3	8	8	1	15	19	-	-	-	-
28	ZWECKVERBAENDE	-	2	1	5	-	-	3	-	-	-	-
29	ERWERB VON BETEILIGUNGEN	40	79	422	51	21	244	67	98	82	1	133
30	STAAT	6	5	-	3	2	5	31	96	82	1	133
31	GEMEINDEN/GV.	34	71	422	48	19	213	36	2	-	-	-
32	ZWECKVERBAENDE	-	4	-	-	-	25	-	-	-	-	-
33	ZAHLUNGEN AN AND. BEREICHE	56	316	448	311	57	532	810	23	301	88	1 016
34	STAAT	-	37	12	55	8	32	232	14	301	88	1 016
35	GEMEINDEN/GV.	55	175	436	256	49	488	570	9	-	-	-
36	ZWECKVERBAENDE	-	104	-	-	-	12	7	-	-	-	-
37	UNMITTELBARE AUSGABEN	244	913	1 977	1 400	823	2 149	3 017	222	405	338	1 289
38	STAAT	53	310	156	544	347	504	928	173	405	338	1 289
39	GEMEINDEN/GV.	185	477	1 772	823	438	1 586	1 900	49	-	-	-
40	ZWECKVERBAENDE	6	126	48	33	38	60	189	-	-	-	-
41	ZAHLUNGEN AN OEFFTL. BEREICH	17	18	653	44	65	67	40	8	-	-	-
42	STAAT	-	-	-	-	1	4	-	-	-	-	-
43	GEMEINDEN/GV.	17	14	259	35	58	57	35	8	-	-	-
44	ZWECKVERBAENDE	-	4	394	8	6	6	5	-	-	-	-
45	BRUTTOAUSGABEN	261	931	2 630	1 444	888	2 216	3 057	230	405	338	1 289
46	STAAT	53	310	157	544	349	507	928	173	405	338	1 289
47	GEMEINDEN/GV.	202	491	2 031	858	495	1 642	1 935	56	-	-	-
48	ZWECKVERBAENDE	6	130	442	41	44	66	194	-	-	-	-
49	./ . ZAHL. VON GLEICHER EBENE	28	74	1 129	66	127	167	413	3	-	-	-
50	STAAT	-	-	-	-	-	-	-	-	-	-	-
51	GEMEINDEN/GV.	4	5	50	4	10	35	4	-	-	-	-
52	ZWECKVERBAENDE	-	-	-	-	-	-	-	-	-	-	-
53	BEREINIGTE AUSGABEN	233	857	1 501	1 377	761	2 048	2 644	227	405	338	1 289
54	STAAT	53	310	157	544	349	507	928	173	405	338	1 289
55	GEMEINDEN/GV.	198	486	1 981	855	485	1 607	1 931	56	-	-	-
56	ZWECKVERBAENDE	6	130	442	41	44	66	193	-	-	-	-
57	LAUFENDE RECHNUNG	131	605	613	952	678	1 258	1 722	110	177	215	934
58	STAAT	33	245	134	439	319	437	663	65	177	215	934
59	GEMEINDEN/GV.	93	259	766	530	425	846	987	47	-	-	-
60	ZWECKVERBAENDE	6	113	432	25	43	29	96	-	-	-	-
61	KAPITALRECHNUNG	102	252	888	425	83	790	922	117	228	123	355
62	STAAT	20	85	22	105	29	70	285	108	228	123	355
63	GEMEINDEN/GV.	105	227	1 215	325	61	761	944	9	-	-	-
64	ZWECKVERBAENDE	1	17	10	16	2	37	98	-	-	-	-
65	./ . ZAHL. VON ANDERER EBENE	19	18	95	5	7	8	9	2	-	9	-
66	STAAT	2	16	-	15	22	1	-	1	-	9	-
67	GEMEINDEN/GV.	40	55	729	30	66	112	375	4	-	-	-
68	ZWECKVERBAENDE	-	16	445	23	36	26	43	-	-	-	-
69	NETTOAUSGABEN	214	839	1 406	1 372	754	2 041	2 635	225	405	329	1 289
70	STAAT	50	294	157	530	327	506	928	172	405	329	1 289
71	GEMEINDEN/GV.	157	431	1 252	825	419	1 495	1 557	52	-	-	-
72	ZWECKVERBAENDE	6	115	2-	18	8	40	150	-	-	-	-
73	UNMITTELBARE EINNAHMEN	360	1 155	2 759	1 461	975	2 296	2 586	154	456	199	193
74	STAAT	125	395	589	496	391	645	926	30	456	199	193
75	GEMEINDEN/GV.	227	750	2 157	943	576	1 631	1 497	124	-	-	-
76	ZWECKVERBAENDE	8	10	13	22	8	21	162	-	-	-	-
77	DARUNTER GEBUEHREN, ENTGELTE	33	90	29	180	7	200	709	1	-	44	-
78	STAAT	-	1	-	-	-	-	1	-	-	44	-
79	GEMEINDEN/GV.	32	84	23	169	5	198	604	1	-	-	-
80	ZWECKVERBAENDE	1	5	6	11	1	2	104	-	-	-	-

8 AUSGABEN UND EINNAHMEN DER OEFFENTLICHEN HAUSHALTE NACH ARTEN UND AUFGABENBEREICHEN

MILL. DM

LFD NR.	ART DER AUSGABEN / EINNAHMEN	SCHLESW. HOLSTEIN	NIEDER-SACHSEN	NÖRDRH.-WESTFALEN	HESSEN	RHEINLAND-PFALZ	BADEN-WÜRTTBG.	BAYERN	SAARLAND	HAMBURG	BREMEN	BERLIN (WEST)
		1	2	3	4	5	6	7	8	9	10	11
1059 LAND- UND FORSTWIRTSCHAFTLICHE UNTERNEHMEN												
1	PERSONALAUSGABEN	33	164	114	324	253	469	448	33	6	-	-
2	STAAT	25	148	72	246	143	293	368	22	6	-	-
3	GEMEINDEN/GV.	8	16	42	77	88	175	79	11	-	-	-
4	ZWECKVERBAENDE	-	-	-	-	23	-	1	-	-	-	-
5	UNTERH. V. UNBEWEGL. VERMOEGEN	2	6	11	152	216	20	29	15	-	-	-
6	STAAT	1	3	-	8	1	-	8	-	-	-	-
7	GEMEINDEN/GV.	1	3	11	143	207	20	21	14	-	-	-
8	ZWECKVERBAENDE	-	-	-	1	8	-	-	-	-	-	-
9	BEWIRTSCHAFT. D. GRUNDSTUECKE	1	7	7	6	7	4	10	1	-	-	-
10	STAAT	1	7	2	4	3	-	7	-	-	-	-
11	GEMEINDEN/GV.	1	1	5	2	4	4	3	-	-	-	-
12	ZWECKVERBAENDE	-	-	-	-	-	-	-	-	-	-	-
13	UEBRIGER LFD. SACHAUFWAND	9	87	86	180	188	343	312	41	3	-	-
14	STAAT	6	82	57	166	171	126	259	39	3	-	-
15	GEMEINDEN/GV.	3	5	28	14	12	217	53	2	-	-	-
16	ZWECKVERBAENDE	-	-	-	-	5	-	-	-	-	-	-
17	BAUMASSNAHMEN	7	27	4	26	2	17	17	1	-	-	-
18	STAAT	7	26	-	20	1	5	12	1	-	-	-
19	GEMEINDEN/GV.	1	1	4	6	1	12	5	-	-	-	-
20	ZWECKVERBAENDE	-	-	-	-	-	-	-	-	-	-	-
21	ERWERB V. UNBEWEGL. SACHVERM.	8	-	8	2	15	41	8	-	1	-	-
22	STAAT	7	-	7	1	13	33	-	-	1	-	-
23	GEMEINDEN/GV.	1	-	1	1	2	7	8	-	-	-	-
24	ZWECKVERBAENDE	-	-	-	-	-	-	-	-	-	-	-
25	ERWERB V. BEWEGL. SACHVERMOEG.	-	3	4	9	7	12	10	1	-	-	-
26	STAAT	-	3	3	7	6	6	7	1	-	-	-
27	GEMEINDEN/GV.	-	1	1	3	-	6	4	-	-	-	-
28	ZWECKVERBAENDE	-	-	-	-	-	-	-	-	-	-	-
29	ERWERB VON BETEILIGUNGEN	-	-	-	-	-	-	-	-	-	-	-
30	STAAT	-	-	-	-	-	-	-	-	-	-	-
31	GEMEINDEN/GV.	-	-	-	-	-	-	-	-	-	-	-
32	ZWECKVERBAENDE	-	-	-	-	-	-	-	-	-	-	-
33	ZAHLUNGEN AN AND. BEREICHE	-	-	-	4	1	-	4	-	-	-	-
34	STAAT	-	-	-	3	-	-	-	-	-	-	-
35	GEMEINDEN/GV.	-	-	-	1	1	-	4	-	-	-	-
36	ZWECKVERBAENDE	-	-	-	-	-	-	-	-	-	-	-
37	UNMITTELBARE AUSGABEN	61	294	234	703	689	905	839	92	10	-	-
38	STAAT	47	268	141	454	337	463	661	63	10	-	-
39	GEMEINDEN/GV.	14	26	93	248	315	441	177	28	-	-	-
40	ZWECKVERBAENDE	-	-	-	1	36	-	1	-	-	-	-
41	ZAHLUNGEN AN OEFFTL. BEREICH	-	1	2	22	62	24	1	3	-	-	-
42	STAAT	-	-	-	-	1	-	-	-	-	-	-
43	GEMEINDEN/GV.	-	1	2	21	56	24	1	3	-	-	-
44	ZWECKVERBAENDE	-	-	-	-	5	-	-	-	-	-	-
45	BRUTTOAUSGABEN	61	296	236	725	751	929	840	94	10	-	-
46	STAAT	47	268	141	454	339	463	661	64	10	-	-
47	GEMEINDEN/GV.	14	28	95	269	371	465	178	31	-	-	-
48	ZWECKVERBAENDE	-	-	-	1	41	-	1	-	-	-	-
49	././ ZABL. VON GLEICHER EBENE	1	1	7	28	115	22	11	2	-	-	-
50	STAAT	-	-	-	-	-	-	-	-	-	-	-
51	GEMEINDEN/GV.	-	-	1	2	9	4	-	-	-	-	-
52	ZWECKVERBAENDE	-	-	-	-	-	-	-	-	-	-	-
53	BEREINIGTE AUSGABEN	60	295	229	697	636	907	830	93	10	-	-
54	STAAT	47	268	141	454	339	463	661	64	10	-	-
55	GEMEINDEN/GV.	14	28	94	267	362	461	178	31	-	-	-
56	ZWECKVERBAENDE	-	-	-	1	41	-	1	-	-	-	-
57	LAUFENDE RECHNUNG	45	265	214	653	613	841	795	90	9	-	-
58	STAAT	33	240	131	424	319	419	642	61	9	-	-
59	GEMEINDEN/GV.	13	26	88	252	359	437	160	30	-	-	-
60	ZWECKVERBAENDE	-	-	-	1	40	-	1	-	-	-	-
61	KAPITALRECHNUNG	15	30	15	44	24	65	34	3	1	-	-
62	STAAT	14	29	10	30	20	44	19	2	1	-	-
63	GEMEINDEN/GV.	2	2	6	14	3	24	18	-	-	-	-
64	ZWECKVERBAENDE	-	-	-	-	1	-	-	-	-	-	-
65	././ ZABL. VON ANDERER EBENE	3	14	3	3	6	3	6	2	-	-	-
66	STAAT	2	13	-	15	22	1	-	1	-	-	-
67	GEMEINDEN/GV.	1	2	9	13	55	19	15	3	-	-	-
68	ZWECKVERBAENDE	-	-	-	1	35	-	1	-	-	-	-
69	NETTOAUSGABEN	57	281	226	694	630	904	824	91	10	-	-
70	STAAT	44	256	141	440	317	463	661	63	10	-	-
71	GEMEINDEN/GV.	13	26	85	253	307	441	163	28	-	-	-
72	ZWECKVERBAENDE	-	-	-	-	6	-	-	-	-	-	-
73	UNMITTELBARE EINNAHMEN	29	206	129	483	381	743	530	28	3	-	-
74	STAAT	16	190	64	285	149	277	395	18	3	-	-
75	GEMEINDEN/GV.	13	17	65	197	227	466	135	10	-	-	-
76	ZWECKVERBAENDE	-	-	-	-	5	-	-	-	-	-	-
77	DARUNTER GEBUEHREN, ENTGELTE	-	1	-	-	1	3	2	-	-	-	-
78	STAAT	-	1	-	-	-	-	1	-	-	-	-
79	GEMEINDEN/GV.	-	-	-	-	-	3	-	-	-	-	-
80	ZWECKVERBAENDE	-	-	-	-	-	-	-	-	-	-	-

8 AUSGABEN UND EINNAHMEN DER OEFFENTLICHEN HAUSHALTE NACH ARTEN UND AUFGABENBEREICHEN

		MILL. DM										
LFD NR.	ART DER AUSGABEN / EINNAHMEN	SCHLESW. HOLSTEIN	NIEDER-SACHSEN	NORDRH.-WEST-FALEN	HESSEN	RHEIN-LAND-PFALZ	BADEN-WTTBG.	BAYERN	SAARLAND	HAMBURG	BREMEN	BERLIN (WEST)
		1	2	3	4	5	6	7	8	9	10	11
1060 VERSORGUNGSUNTERNEHMEN												
1	PERSONALAUSGABEN	2	9	17	25	2	12	82	-	-	-	-
2	STAAT	-	-	-	-	-	-	-	-	-	-	-
3	GEMEINDEN/GV.	2	6	5	23	2	10	59	-	-	-	-
4	ZWECKVERBAENDE	-	3	13	2	-	1	22	-	-	-	-
5	UNTERH. V. UNBEW. VERMOEGEN	1	5	6	17	-	13	38	-	-	-	-
6	STAAT	-	-	-	-	-	-	-	-	-	-	-
7	GEMEINDEN/GV.	1	4	-	16	-	13	30	-	-	-	-
8	ZWECKVERBAENDE	-	2	6	1	-	1	8	-	-	-	-
9	BEWIRTSCHAFT. D. GRUNDSTUECKE	3	3	-	43	-	3	4	-	-	-	-
10	STAAT	-	-	-	-	-	-	-	-	-	-	-
11	GEMEINDEN/GV.	3	2	-	33	-	3	3	-	-	-	-
12	ZWECKVERBAENDE	-	-	-	10	-	1	1	-	-	-	-
13	UEBRIGER LFD. SACHAUFWAND	11	30	41	24	6	71	356	-	-	-	5
14	STAAT	-	-	-	-	-	-	-	-	-	-	5
15	GEMEINDEN/GV.	6	26	22	21	6	64	317	-	-	-	-
16	ZWECKVERBAENDE	5	4	18	3	-	8	39	-	-	-	-
17	BAUMASSNAHMEN	16	22	8	77	2	124	426	-	-	-	-
18	STAAT	-	-	-	-	-	-	-	-	-	-	-
19	GEMEINDEN/GV.	16	16	3	66	1	113	360	-	-	-	-
20	ZWECKVERBAENDE	1	5	5	10	-	12	66	-	-	-	-
21	ERWERB V. UNBEW. SACHVERM.	-	3	-	-	-	1	6	-	-	-	-
22	STAAT	-	-	-	-	-	-	-	-	-	-	-
23	GEMEINDEN/GV.	-	3	-	-	-	1	3	-	-	-	-
24	ZWECKVERBAENDE	-	-	-	-	-	-	2	-	-	-	-
25	ERWERB V. BEW. SACHVERMOEG.	1	2	1	3	-	2	11	-	-	-	-
26	STAAT	-	-	-	-	-	-	-	-	-	-	-
27	GEMEINDEN/GV.	1	-	-	3	-	2	9	-	-	-	-
28	ZWECKVERBAENDE	-	1	1	-	-	-	2	-	-	-	-
29	ERWERB VON BETEILIGUNGEN	15	16	50	16	3	63	21	1	-	-	35
30	STAAT	-	-	-	-	-	-	1	-	-	-	35
31	GEMEINDEN/GV.	15	16	50	16	3	63	21	1	-	-	-
32	ZWECKVERBAENDE	-	-	-	-	-	-	-	-	-	-	-
33	ZAHLUNGEN AN AND. BEREICHE	3	26	8	9	8	53	22	1	19	62	182
34	STAAT	-	-	-	-	-	-	-	-	19	62	182
35	GEMEINDEN/GV.	3	26	8	9	8	53	22	1	-	-	-
36	ZWECKVERBAENDE	-	-	-	-	-	-	-	-	-	-	-
37	UNMITTELBARE AUSGABEN	52	115	132	214	21	343	966	4	20	62	222
38	STAAT	-	-	-	-	-	-	1	-	20	62	222
39	GEMEINDEN/GV.	47	99	89	187	20	320	824	4	-	-	-
40	ZWECKVERBAENDE	6	16	43	27	1	23	141	-	-	-	-
41	ZAHLUNGEN AN OEFFTL. BEREICH	17	11	47	20	2	33	26	-	-	-	-
42	STAAT	-	-	-	-	-	-	-	-	-	-	-
43	GEMEINDEN/GV.	17	11	45	12	1	27	22	-	-	-	-
44	ZWECKVERBAENDE	-	-	1	8	1	6	4	-	-	-	-
45	BRUTTOAUSGABEN	69	126	179	234	23	376	992	4	20	62	222
46	STAAT	-	-	-	-	-	-	1	-	20	62	222
47	GEMEINDEN/GV.	63	110	134	199	21	347	846	4	-	-	-
48	ZWECKVERBAENDE	6	16	44	35	2	29	145	-	-	-	-
49	./.. ZAHL. VON GLEICHER EBENE	7	17	81	24	1	58	142	-	-	-	-
50	STAAT	-	-	-	-	-	-	-	-	-	-	-
51	GEMEINDEN/GV.	3	1	33	-	-	1	2	-	-	-	-
52	ZWECKVERBAENDE	-	-	-	-	-	-	-	-	-	-	-
53	BEREINIGTE AUSGABEN	62	109	98	210	22	318	850	3	20	62	222
54	STAAT	-	-	-	-	-	-	1	-	20	62	222
55	GEMEINDEN/GV.	61	109	101	199	21	347	844	4	-	-	-
56	ZWECKVERBAENDE	6	16	44	35	2	28	145	-	-	-	-
57	LAUFENDE RECHNUNG	32	61	34	118	11	131	493	2	20	62	56
58	STAAT	-	-	-	-	-	-	-	-	20	62	56
59	GEMEINDEN/GV.	27	63	43	106	10	124	425	2	-	-	-
60	ZWECKVERBAENDE	5	9	38	24	2	16	74	-	-	-	-
61	KAPITALRECHNUNG	30	48	63	92	11	188	357	2	-	-	166
62	STAAT	-	-	-	-	-	-	1	-	-	-	166
63	GEMEINDEN/GV.	34	47	58	93	11	223	419	2	-	-	-
64	ZWECKVERBAENDE	1	7	6	11	-	12	71	-	-	-	-
65	./.. ZAHL. VON ANDERER EBENE	1	-	-	-	-	2	-	-	-	-	-
66	STAAT	-	-	-	-	-	-	-	-	-	-	-
67	GEMEINDEN/GV.	5	2	2	8	1	44	110	-	-	-	-
68	ZWECKVERBAENDE	-	14	46	16	-	15	30	-	-	-	-
69	NETTOAUSGABEN	62	109	97	209	22	316	850	3	20	62	222
70	STAAT	-	-	-	-	-	-	1	-	20	62	222
71	GEMEINDEN/GV.	56	107	99	191	20	302	734	3	-	-	-
72	ZWECKVERBAENDE	6	2	2-	18	2	14	114	-	-	-	-
73	UNMITTELBARE EINNAHMEN	135	561	1 362	474	210	693	1 091	79	151	88	64
74	STAAT	-	-	-	-	-	-	71	-	151	88	64
75	GEMEINDEN/GV.	127	552	1 350	452	208	679	886	79	-	-	-
76	ZWECKVERBAENDE	8	8	12	22	2	21	134	-	-	-	-
77	DARUNTER GEBUEHREN, ENTGELTE	30	59	20	167	4	167	589	-	-	-	-
78	STAAT	-	-	-	-	-	-	-	-	-	-	-
79	GEMEINDEN/GV.	29	55	14	166	3	166	500	-	-	-	-
80	ZWECKVERBAENDE	1	4	6	11	1	1	89	-	-	-	-

8 AUSGABEN UND EINNAHMEN DER OEFFENTLICHEN HAUSHALTE NACH ARTEN UND AUFGABENBEREICHEN

MILL. DM

LFD NR.	ART DER AUSGABEN / EINNAHMEN	SCHLESW. HOLSTEIN	NIEDER- SACHSEN	NORDRH.- WEST- FALEN	HESSEN	RHEIN- LAND- PFALZ	BADEN- WTTBG.	BAYERN	SAARLAND	HAMBURG	BREMEN	BERLIN (WEST)
		1	2	3	4	5	6	7	8	9	10	11
1061 VERKEHRSUNTERNEHMEN												
1	PERSONAL AUSGABEN	-	2	30	1	-	-	8	-	-	45	-
2	STAAT	-	-	-	-	-	-	-	-	-	45	-
3	GEMEINDEN/GV.	-	1	30	1	-	-	7	-	-	-	-
4	ZWECKVERBAENDE	-	1	-	-	-	-	1	-	-	-	-
5	UNTERH. V. UNBEW. VERMOEGEN	-	7	13	-	-	-	1	-	-	60	-
6	STAAT	-	-	-	-	-	-	-	-	-	60	-
7	GEMEINDEN/GV.	-	7	13	-	-	-	1	-	-	-	-
8	ZWECKVERBAENDE	-	-	-	-	-	-	-	-	-	-	-
9	BEWIRTSCHAFT. D. GRUNDSTUECKE	-	-	1	-	-	-	2	-	-	6	-
10	STAAT	-	-	-	-	-	-	-	-	-	6	-
11	GEMEINDEN/GV.	-	-	1	-	-	-	2	-	-	-	-
12	ZWECKVERBAENDE	-	-	-	-	-	-	-	-	-	-	-
13	UEBRIGER LFD. SACHAUFWAND	6	9	25	17	1	2	13	-	-	25	-
14	STAAT	-	-	-	6	-	-	-	-	-	25	-
15	GEMEINDEN/GV.	6	8	24	11	1	2	13	-	-	-	-
16	ZWECKVERBAENDE	-	1	1	-	-	-	1	-	-	-	-
17	BAUMASSNAHMEN	36	49	544	-	-	12	58	-	-	110	-
18	STAAT	-	-	-	-	-	-	-	-	-	110	-
19	GEMEINDEN/GV.	36	49	540	-	-	11	56	-	-	-	-
20	ZWECKVERBAENDE	-	-	4	-	-	-	2	-	-	-	-
21	ERWERB V. UNBEW. SACHVERM.	-	-	2	-	-	-	12	-	-	-	-
22	STAAT	-	-	-	-	-	-	-	-	-	-	-
23	GEMEINDEN/GV.	-	-	2	-	-	-	4	-	-	-	-
24	ZWECKVERBAENDE	-	-	-	-	-	-	8	-	-	-	-
25	ERWERB V. BEW. SACHVERMOEG.	-	1	1	5	-	-	1	-	-	2	-
26	STAAT	-	-	-	-	-	-	-	-	-	2	-
27	GEMEINDEN/GV.	-	-	1	-	-	-	1	-	-	-	-
28	ZWECKVERBAENDE	-	-	-	5	-	-	-	-	-	-	-
29	ERWERB VON BETEILIGUNGEN	-	26	83	-	-	29	1	-	15	-	4
30	STAAT	-	-	-	-	-	-	-	-	15	-	4
31	GEMEINDEN/GV.	-	22	83	-	-	29	1	-	-	-	-
32	ZWECKVERBAENDE	-	4	-	-	-	-	-	-	-	-	-
33	ZAHLUNGEN AN AND. BEREICHE	12	127	149	188	1	70	508	7	35	22	818
34	STAAT	-	4	11	28	-	14	204	6	35	22	818
35	GEMEINDEN/GV.	12	18	138	159	1	44	304	1	-	-	-
36	ZWECKVERBAENDE	-	104	-	-	-	12	-	-	-	-	-
37	UNMITTELBARE AUSGABEN	55	221	849	211	2	113	604	8	50	271	821
38	STAAT	-	4	11	34	-	15	204	6	50	271	821
39	GEMEINDEN/GV.	55	106	833	172	2	87	389	1	-	-	-
40	ZWECKVERBAENDE	-	110	5	5	-	12	11	-	-	-	-
41	ZAHLUNGEN AN OEFFTL. BEREICH	-	5	548	1	-	6	3	-	-	-	-
42	STAAT	-	-	-	-	-	4	-	-	-	-	-
43	GEMEINDEN/GV.	-	1	155	1	-	2	3	-	-	-	-
44	ZWECKVERBAENDE	-	4	393	-	-	-	-	-	-	-	-
45	BRUTTOAUSGABEN	55	226	1 397	212	2	119	606	8	50	271	821
46	STAAT	-	4	11	34	-	18	204	6	50	271	821
47	GEMEINDEN/GV.	55	107	988	173	2	89	391	1	-	-	-
48	ZWECKVERBAENDE	-	114	398	5	-	12	11	-	-	-	-
49	./ Z AHL. VON GLEICHER EBENE	9	49	879	10	-	23	216	-	-	-	-
50	STAAT	-	-	-	-	-	-	-	-	-	-	-
51	GEMEINDEN/GV.	-	1	10	-	-	7	-	-	-	-	-
52	ZWECKVERBAENDE	-	-	-	-	-	-	-	-	-	-	-
53	BEREINIGTE AUSGABEN	46	177	518	202	2	97	390	8	50	271	821
54	STAAT	-	4	11	34	-	18	204	6	50	271	821
55	GEMEINDEN/GV.	55	106	979	173	2	82	391	1	-	-	-
56	ZWECKVERBAENDE	-	114	398	5	-	12	11	-	-	-	-
57	LAUFENDE RECHNUNG	16	130	117	34	2	33	26	5	15	149	799
58	STAAT	-	1	-	6	-	-	-	4	15	149	799
59	GEMEINDEN/GV.	15	26	281	33	2	33	27	1	-	-	-
60	ZWECKVERBAENDE	-	104	394	-	-	12	1	-	-	-	-
61	KAPITALRECHNUNG	31	47	402	168	-	63	364	3	35	123	22
62	STAAT	-	4	11	28	-	18	204	2	35	123	22
63	GEMEINDEN/GV.	39	80	697	140	-	49	364	1	-	-	-
64	ZWECKVERBAENDE	-	10	4	5	-	-	10	-	-	-	-
65	./ Z AHL. VON ANDERER EBENE	6	-	72	-	-	2	-	-	-	9	-
66	STAAT	-	-	-	-	-	-	-	-	-	9	-
67	GEMEINDEN/GV.	15	47	543	4	-	7	213	-	-	-	-
68	ZWECKVERBAENDE	-	1	398	5	-	11	3	-	-	-	-
69	NETTOAUSGABEN	40	177	446	202	2	94	390	8	50	262	821
70	STAAT	-	4	11	34	-	18	204	6	50	262	821
71	GEMEINDEN/GV.	39	59	436	169	2	75	178	1	-	-	-
72	ZWECKVERBAENDE	-	113	1-	1-	-	1	8	-	-	-	-
73	UNMITTELBARE EINNAHMEN	9	17	121	9	5	6	31	1	-	80	-
74	STAAT	-	-	45	-	3	-	-	-	-	80	-
75	GEMEINDEN/GV.	9	16	76	9	2	6	30	1	-	-	-
76	ZWECKVERBAENDE	-	1	-	-	-	-	1	-	-	-	-
77	DARUNTER GEBUEHREN, ENTGELTE	1	3	-	3	1	1	7	-	-	44	-
78	STAAT	-	-	-	-	-	-	-	-	-	44	-
79	GEMEINDEN/GV.	1	2	-	3	1	1	6	-	-	-	-
80	ZWECKVERBAENDE	-	1	-	-	-	-	1	-	-	-	-

8 AUSGABEN UND EINKÜNFEN DER DEFFENTLICHEN HAUSHALTE NACH ARTEN UND AUFGABENBEREICHEN

MILL. DM

LFD NR.	ART DER AUSGABEN / EINKÜNFEN	SCHLESW.	NIEDER-	NORDRH. -	HESSEN	RHEIN-	BADEN-	BAYERN	SAARLAND	HAMBURG	BREMEN	BERLIN (WEST)
		HOLSTEIN	SACHSEN	WEST- FALEN	4	LAND- PFALZ	WTTBG.	7	8	9	10	11
1062 KOMBINIERTES VERSORGUNGS- UND VERKEHRSUNTERNEHMEN												
1	PERSONALAUSGABEN	-	-	-	1	2	-	-	-	-	-	-
2	STAAT	-	-	-	-	-	-	-	-	-	-	-
3	GEMEINDEN/GV.	-	-	-	1	2	-	-	-	-	-	-
4	ZWECKVERBAENDE	-	-	-	-	-	-	-	-	-	-	-
5	UNTERH. V. UNBEW. VERMOEGEN	-	-	-	-	-	-	-	-	-	-	-
6	STAAT	-	-	-	-	-	-	-	-	-	-	-
7	GEMEINDEN/GV.	-	-	-	-	-	-	-	-	-	-	-
8	ZWECKVERBAENDE	-	-	-	-	-	-	-	-	-	-	-
9	BEWIRTSCHAFT. D. GRUNDSTUECKE	-	-	-	-	-	-	-	-	-	-	-
10	STAAT	-	-	-	-	-	-	-	-	-	-	-
11	GEMEINDEN/GV.	-	-	-	-	-	-	-	-	-	-	-
12	ZWECKVERBAENDE	-	-	-	-	-	-	-	-	-	-	-
13	UEBRIGER LFD. SACHAUFWAND	1	-	1	20	1	-	3	-	-	-	-
14	STAAT	-	-	-	-	-	-	-	-	-	-	-
15	GEMEINDEN/GV.	1	-	1	20	1	-	1	-	-	-	-
16	ZWECKVERBAENDE	-	-	-	-	-	-	2	-	-	-	-
17	BAUMASSNAHMEN	-	-	-	-	-	-	-	-	-	-	-
18	STAAT	-	-	-	-	-	-	-	-	-	-	-
19	GEMEINDEN/GV.	-	-	-	-	-	-	-	-	-	-	-
20	ZWECKVERBAENDE	-	-	-	-	-	-	-	-	-	-	-
21	ERWERB V. UNBEW. SACHVERM.	-	-	-	-	-	-	-	-	-	-	-
22	STAAT	-	-	-	-	-	-	-	-	-	-	-
23	GEMEINDEN/GV.	-	-	-	-	-	-	-	-	-	-	-
24	ZWECKVERBAENDE	-	-	-	-	-	-	-	-	-	-	-
25	ERWERB V. BEW. SACHVERMOEG.	-	-	-	-	-	-	-	-	-	-	-
26	STAAT	-	-	-	-	-	-	-	-	-	-	-
27	GEMEINDEN/GV.	-	-	-	-	-	-	-	-	-	-	-
28	ZWECKVERBAENDE	-	-	-	-	-	-	-	-	-	-	-
29	ERWERB VON BETEILIGUNGEN	17	11	239	26	12	89	11	-	-	-	-
30	STAAT	-	-	-	-	-	-	-	-	-	-	-
31	GEMEINDEN/GV.	17	11	239	26	12	89	11	-	-	-	-
32	ZWECKVERBAENDE	-	-	-	-	-	-	-	-	-	-	-
33	ZAHLUNGEN AN AND. BEREICHE	7	30	170	41	24	166	209	5	-	-	-
34	STAAT	-	-	-	-	-	-	-	-	-	-	-
35	GEMEINDEN/GV.	7	30	170	41	24	166	209	5	-	-	-
36	ZWECKVERBAENDE	-	-	-	-	-	-	-	-	-	-	-
37	UNMITTELBARE AUSGABEN	25	41	411	88	39	255	222	5	-	-	-
38	STAAT	-	-	-	-	-	-	-	-	-	-	-
39	GEMEINDEN/GV.	25	41	411	88	39	255	220	5	-	-	-
40	ZWECKVERBAENDE	-	-	-	-	-	-	2	-	-	-	-
41	ZAHLUNGEN AN DEFFTL. BEREICH	-	-	56	1	-	-	-	-	-	-	-
42	STAAT	-	-	-	-	-	-	-	-	-	-	-
43	GEMEINDEN/GV.	-	-	56	1	-	-	-	-	-	-	-
44	ZWECKVERBAENDE	-	-	-	-	-	-	-	-	-	-	-
45	BRUTTOAUSGABEN	25	41	467	89	39	255	222	5	-	-	-
46	STAAT	-	-	-	-	-	-	-	-	-	-	-
47	GEMEINDEN/GV.	25	41	467	89	39	255	220	5	-	-	-
48	ZWECKVERBAENDE	-	-	-	-	-	-	2	-	-	-	-
49	./ . ZAHL. VON GLEICHER EBENE	7	-	129	1	3	36	2	-	-	-	-
50	STAAT	-	-	-	-	-	-	-	-	-	-	-
51	GEMEINDEN/GV.	1	-	6	-	-	23	-	-	-	-	-
52	ZWECKVERBAENDE	-	-	-	-	-	-	-	-	-	-	-
53	BEREINIGTE AUSGABEN	18	41	338	88	36	219	220	5	-	-	-
54	STAAT	-	-	-	-	-	-	-	-	-	-	-
55	GEMEINDEN/GV.	18	41	338	88	36	219	220	5	-	-	-
56	ZWECKVERBAENDE	-	-	-	-	-	-	2	-	-	-	-
57	LAUFENDE RECHNUNG	3	28	75	62	24	84	208	5	-	-	-
58	STAAT	-	-	-	-	-	-	-	-	-	-	-
59	GEMEINDEN/GV.	3	28	183	62	26	97	206	5	-	-	-
60	ZWECKVERBAENDE	-	-	-	-	-	-	2	-	-	-	-
61	KAPITALRECHNUNG	15	13	263	26	12	135	12	-	-	-	-
62	STAAT	-	-	-	-	-	-	-	-	-	-	-
63	GEMEINDEN/GV.	15	13	263	26	12	135	12	-	-	-	-
64	ZWECKVERBAENDE	-	-	-	-	-	-	-	-	-	-	-
65	./ . ZAHL. VON ANDERER EBENE	9	-	-	1	-	-	-	-	-	-	-
66	STAAT	-	-	-	-	-	-	-	-	-	-	-
67	GEMEINDEN/GV.	9	-	-	1	-	-	-	-	-	-	-
68	ZWECKVERBAENDE	-	-	-	-	-	-	1	-	-	-	-
69	NETTOAUSGABEN	9	41	338	87	36	219	220	5	-	-	-
70	STAAT	-	-	-	-	-	-	-	-	-	-	-
71	GEMEINDEN/GV.	9	41	338	87	36	219	219	5	-	-	-
72	ZWECKVERBAENDE	-	-	-	-	-	-	1	-	-	-	-
73	UNMITTELBARE EINKÜNFEN	68	96	491	218	99	241	246	29	-	-	-
74	STAAT	-	-	-	-	-	-	-	-	-	-	-
75	GEMEINDEN/GV.	68	96	491	218	99	241	243	29	-	-	-
76	ZWECKVERBAENDE	-	-	-	-	-	-	3	-	-	-	-
77	DARUNTER GEBUEHREN, ENTGELTE	-	-	2	4	-	-	1	-	-	-	-
78	STAAT	-	-	-	-	-	-	-	-	-	-	-
79	GEMEINDEN/GV.	-	-	2	4	-	-	-	-	-	-	-
80	ZWECKVERBAENDE	-	-	-	-	-	-	1	-	-	-	-

8 AUSGABEN UND EINNAHMEN DER OEFFENTLICHEN HAUSHALTE NACH ARTEN UND AUFGABENBEREICHEN

MILL. DM

LFD NR.	ART DER AUSGABEN / EINNAHMEN	SCHLESW. HOLSTEIN	NIEDER-SACHSEN	NORDRH.-WEST-FALEN	HESSEN	RHEIN-LAND-PFALZ	BADEN-WTTBG.	BAYERN	SAARLAND	HAMBURG	BREMEN	BERLIN (WEST)
		1	2	3	4	5	6	7	8	9	10	11
1063 UEBRIGE WIRTSCHAFTSUNTERNEHMEN												
1	PERSONALAUSGABEN	1	5	34	19	6	32	78	1	4	-	-
2	STAAT	-	-	-	2	-	-	3	-	4	-	-
3	GEMEINDEN/GV.	1	5	34	16	6	32	65	1	-	-	-
4	ZWECKVERBAENDE	-	-	-	-	-	-	10	-	-	-	-
5	UNTERH. V. UNBEWEGL. VERMOEGEN	1	4	22	4	3	13	9	-	-	-	-
6	STAAT	-	-	-	-	-	-	-	-	-	-	-
7	GEMEINDEN/GV.	1	4	22	4	3	13	9	-	-	-	-
8	ZWECKVERBAENDE	-	-	-	-	-	-	1	-	-	-	-
9	BEWIRTSCHAFT. D. GRUNDSTUECKE	1	3	21	6	4	18	10	1	-	-	2
10	STAAT	-	-	-	-	-	-	-	-	-	-	2
11	GEMEINDEN/GV.	1	3	21	6	4	18	9	1	-	-	-
12	ZWECKVERBAENDE	-	-	-	-	-	-	1	-	-	-	-
13	UEBRIGER LFD. SACHAUFWAND	3	16	28	15	7	30	70	1	5	-	62
14	STAAT	-	-	3	-	-	-	1	-	5	-	62
15	GEMEINDEN/GV.	3	16	24	15	7	30	64	1	-	-	-
16	ZWECKVERBAENDE	-	-	-	-	-	-	5	-	-	-	-
17	BAUMASSNAHMEN	3	54	65	57	22	125	107	5	-	-	71
18	STAAT	-	-	-	24	-	3	-	-	-	-	71
19	GEMEINDEN/GV.	3	54	65	32	21	122	99	5	-	-	-
20	ZWECKVERBAENDE	-	-	-	-	1	-	8	-	-	-	-
21	ERWERB V. UNBEWEGL. SACHVERM.	-	-	6	-	-	2	4	-	-	-	-
22	STAAT	-	-	-	-	-	-	-	-	-	-	-
23	GEMEINDEN/GV.	-	-	6	-	-	2	3	-	-	-	-
24	ZWECKVERBAENDE	-	-	-	-	-	-	1	-	-	-	-
25	ERWERB V. BEWEGL. SACHVERMOEG.	-	1	5	5	-	7	7	-	2	-	-
26	STAAT	-	-	-	3	-	-	1	-	2	-	-
27	GEMEINDEN/GV.	-	1	5	2	-	7	5	-	-	-	-
28	ZWECKVERBAENDE	-	-	-	-	-	-	-	-	-	-	-
29	ERWERB VON BETEILIGUNGEN	8	26	50	9	5	62	35	96	67	1	95
30	STAAT	6	5	-	3	2	5	30	96	67	1	95
31	GEMEINDEN/GV.	2	21	50	7	3	33	5	1	-	-	-
32	ZWECKVERBAENDE	-	-	-	-	-	25	-	-	-	-	-
33	ZAHLUNGEN AN AND. BEREICHE	34	133	120	69	24	243	66	10	247	4	16
34	STAAT	-	32	1	24	8	18	27	8	247	4	16
35	GEMEINDEN/GV.	34	101	119	46	17	225	31	2	-	-	-
36	ZWECKVERBAENDE	-	-	-	-	-	-	7	-	-	-	-
37	UNMITTELBARE AUSGABEN	51	242	351	184	72	533	386	114	325	5	246
38	STAAT	6	37	4	56	10	26	62	103	325	5	246
39	GEMEINDEN/GV.	45	205	346	128	61	482	290	10	-	-	-
40	ZWECKVERBAENDE	-	-	-	-	1	25	34	-	-	-	-
41	ZAHLUNGEN AN OEFFTL. BEREICH	-	1	1	-	-	4	10	5	-	-	-
42	STAAT	-	-	-	-	-	-	-	-	-	-	-
43	GEMEINDEN/GV.	-	1	1	-	-	4	9	5	-	-	-
44	ZWECKVERBAENDE	-	-	-	-	-	-	1	-	-	-	-
45	BRUTTOAUSGABEN	51	243	351	184	72	536	396	119	325	5	246
46	STAAT	6	37	4	56	10	26	62	103	325	5	246
47	GEMEINDEN/GV.	45	205	347	128	61	486	299	15	-	-	-
48	ZWECKVERBAENDE	-	-	-	-	1	25	34	-	-	-	-
49	./ ZABL. VON GLEICHER EBENE	4	7	33	3	7	29	42	1	-	-	-
50	STAAT	-	-	-	-	-	-	-	-	-	-	-
51	GEMEINDEN/GV.	-	3	1	1	-	1	1	-	-	-	-
52	ZWECKVERBAENDE	-	-	-	-	-	-	-	-	-	-	-
53	BEREINIGTE AUSGABEN	46	236	319	181	65	508	354	118	325	5	246
54	STAAT	6	37	4	56	10	26	62	103	325	5	246
55	GEMEINDEN/GV.	44	202	346	127	61	485	298	15	-	-	-
56	ZWECKVERBAENDE	-	-	-	-	1	25	34	-	-	-	-
57	LAUFENDE RECHNUNG	35	121	174	85	28	169	199	9	134	4	80
58	STAAT	-	4	3	10	-	18	21	-	134	4	80
59	GEMEINDEN/GV.	35	117	171	75	28	156	169	9	-	-	-
60	ZWECKVERBAENDE	-	-	-	-	-	-	17	-	-	-	-
61	KAPITALRECHNUNG	12	114	145	96	37	338	154	109	191	1	166
62	STAAT	6	33	1	46	10	8	41	103	191	1	166
63	GEMEINDEN/GV.	9	85	175	51	33	329	129	6	-	-	-
64	ZWECKVERBAENDE	-	-	-	-	1	25	17	-	-	-	-
65	./ ZABL. VON ANDERER EBENE	-	3	20	-	-	1	2	-	-	-	-
66	STAAT	-	3	-	-	-	-	-	-	-	-	-
67	GEMEINDEN/GV.	4	4	52	1	6	28	35	1	-	-	-
68	ZWECKVERBAENDE	-	-	-	-	1	-	8	-	-	-	-
69	NETTOAUSGABEN	46	232	299	181	65	507	352	118	325	5	246
70	STAAT	6	34	4	56	10	26	62	103	325	5	246
71	GEMEINDEN/GV.	40	198	294	125	55	456	263	14	-	-	-
72	ZWECKVERBAENDE	-	-	-	-	-	25	26	-	-	-	-
73	UNMITTELBARE EINNAHMEN	120	274	655	277	279	613	687	17	302	31	129
74	STAAT	109	205	479	210	239	368	460	12	302	31	129
75	GEMEINDEN/GV.	10	69	175	67	40	245	204	5	-	-	-
76	ZWECKVERBAENDE	-	-	-	-	-	-	23	-	-	-	-
77	DARUNTER GEBUEHREN, ENTGELTE	2	27	6	6	2	29	111	-	-	-	-
78	STAAT	-	-	-	-	-	-	-	-	-	-	-
79	GEMEINDEN/GV.	2	27	6	6	2	29	98	-	-	-	-
80	ZWECKVERBAENDE	-	-	-	-	-	-	13	-	-	-	-

8 AUSGABEN UND EINNAHMEN DER OEFFENTLICHEN HAUSHALTE NACH ARTEN UND AUFGABENBEREICHEN

MILL. DM

LFD NR.	ART DER AUSGABEN / EINNAHMEN	SCHLESW.	NIEDER-	NORDRH.-	HESSEN	RHEIN-	BADEN-	BAYERN	SAARLAND	HAMBURG	BREMEN	BERLIN
		HOLSTEIN	SACHSEN	WEST- FALEN		LAND- PFALZ	WTTBG.		8	9	10	(WEST)
		1	2	3	4	5	6	7	8	9	10	11
1064 ALLGEMEINES GRUND-U. KAPITALVERMOEGEN, SONDERVERM.												
1	PERSONALAUSGABEN	2	5	24	14	6	24	24	3	-	-	4
2	STAAT	-	-	-	1	-	-	1	-	-	-	4
3	GEMEINDEN/GV.	2	5	24	13	6	24	22	3	-	-	-
4	ZWECKVERBAENDE	-	-	-	-	-	-	-	-	-	-	-
5	UNTERH. V. UNBEWEGL. VERMOEGEN	13	128	486	50	77	321	108	10	3	1	585
6	STAAT	1	86	377	2	51	194	17	2	3	1	585
7	GEMEINDEN/GV.	12	42	109	48	25	127	91	8	-	-	-
8	ZWECKVERBAENDE	-	-	-	-	-	-	-	-	-	-	-
9	BEWIRTSCHAFT. D. GRUNDSTUECKE	18	45	123	44	34	285	79	12	41	6	65
10	STAAT	-	-	-	2	2	198	7	4	41	6	65
11	GEMEINDEN/GV.	17	45	123	42	32	87	72	8	-	-	-
12	ZWECKVERBAENDE	-	-	-	-	-	-	-	-	-	-	-
13	UEBRIGER LFD. SACHAUFWAND	4	15	97	13	7	181	54	6	-	2	12
14	STAAT	1	3	1	-	-	128	-	-	-	2	12
15	GEMEINDEN/GV.	4	13	96	13	7	52	54	6	-	-	-
16	ZWECKVERBAENDE	-	-	-	-	-	-	-	-	-	-	-
17	BAUMASSNAHMEN	35	150	262	152	151	557	189	19	2	-	2
18	STAAT	1	57	63	70	69	303	29	6	2	-	2
19	GEMEINDEN/GV.	34	93	199	81	82	255	160	12	-	-	-
20	ZWECKVERBAENDE	-	-	-	-	-	-	-	-	-	-	-
21	ERWERB V. UNBEWEGL. SACHVERM.	88	466	1 132	329	191	1 110	979	43	1	17	105
22	STAAT	1	51	164	-	7	99	42	10	1	17	105
23	GEMEINDEN/GV.	86	415	968	329	184	1 006	937	32	-	-	-
24	ZWECKVERBAENDE	-	-	-	-	-	4	-	-	-	-	-
25	ERWERB V. BEWEGL. SACHVERMOEG.	-	3	10	9	1	7	1	1	-	-	-
26	STAAT	-	1	-	9	-	4	-	1	-	-	-
27	GEMEINDEN/GV.	-	1	10	-	1	4	1	-	-	-	-
28	ZWECKVERBAENDE	-	-	-	-	-	-	-	-	-	-	-
29	ERWERB VON BETEILIGUNGEN	-	1	5	1	1	23	4	6	-	8	6
30	STAAT	-	-	-	-	-	9	-	6	-	8	6
31	GEMEINDEN/GV.	-	1	5	1	1	14	4	-	-	-	-
32	ZWECKVERBAENDE	-	-	-	-	-	-	-	-	-	-	-
33	ZAHLUNGEN AN AND. BEREICHE	1	7	25	2	1	10	3	-	4	1	2
34	STAAT	-	4	1	-	-	2	-	-	4	1	2
35	GEMEINDEN/GV.	1	3	24	1	1	8	3	-	-	-	-
36	ZWECKVERBAENDE	-	-	-	-	-	-	-	-	-	-	-
37	UNMITTELBARE AUSGABEN	161	820	2 163	614	468	2 517	1 441	100	51	34	781
38	STAAT	3	202	606	84	129	937	96	29	51	34	781
39	GEMEINDEN/GV.	157	617	1 557	530	339	1 576	1 345	71	-	-	-
40	ZWECKVERBAENDE	-	-	-	-	-	4	-	-	-	-	-
41	ZAHLUNGEN AN DEFFTL. BEREICH	-	1	1	2	2	3	-	-	-	-	37
42	STAAT	-	-	-	-	-	1	-	-	-	-	37
43	GEMEINDEN/GV.	-	1	1	2	2	2	-	-	-	-	-
44	ZWECKVERBAENDE	-	-	-	-	-	-	-	-	-	-	-
45	BRUTTOAUSGABEN	161	821	2 164	616	470	2 520	1 441	100	51	34	818
46	STAAT	3	202	606	84	129	937	96	29	51	34	818
47	GEMEINDEN/GV.	157	618	1 559	531	341	1 578	1 345	71	-	-	-
48	ZWECKVERBAENDE	-	-	-	-	-	4	-	-	-	-	-
49	./ ZAHL. VON GLEICHER EBENE	6	62	100	15	38	55	31	3	-	-	-
50	STAAT	-	-	-	-	-	-	-	-	-	-	-
51	GEMEINDEN/GV.	1	2	2	5	2	9	2	-	-	-	-
52	ZWECKVERBAENDE	-	-	-	-	-	-	-	-	-	-	-
53	BEREINIGTE AUSGABEN	155	758	2 064	601	433	2 465	1 410	97	51	34	818
54	STAAT	3	202	606	84	129	937	96	29	51	34	818
55	GEMEINDEN/GV.	156	615	1 557	527	339	1 569	1 343	71	-	-	-
56	ZWECKVERBAENDE	-	-	-	-	-	4	-	-	-	-	-
57	LAUFENDE RECHNUNG	36	192	728	119	124	797	264	31	48	8	705
58	STAAT	1	89	378	5	53	522	25	6	48	8	705
59	GEMEINDEN/GV.	35	104	354	114	72	287	240	26	-	-	-
60	ZWECKVERBAENDE	-	-	-	-	-	-	-	-	-	-	-
61	KAPITALRECHNUNG	118	567	1 336	482	308	1 668	1 146	66	3	26	113
62	STAAT	2	113	228	79	76	415	71	24	3	26	113
63	GEMEINDEN/GV.	121	511	1 203	412	268	1 282	1 103	45	-	-	-
64	ZWECKVERBAENDE	-	-	-	-	-	4	-	-	-	-	-
65	./ ZAHL. VON ANDERER EBENE	2	1	5	-	1	45	4	-	-	-	57
66	STAAT	-	49	-	-	-	45	3	-	-	-	57
67	GEMEINDEN/GV.	7	12	104	11	37	45	30	3	-	-	-
68	ZWECKVERBAENDE	-	-	-	-	-	-	-	-	-	-	-
69	NETTOAUSGABEN	153	757	2 059	601	431	2 420	1 406	97	51	34	761
70	STAAT	3	153	606	84	129	892	93	29	51	34	761
71	GEMEINDEN/GV.	150	603	1 453	516	302	1 524	1 313	68	-	-	-
72	ZWECKVERBAENDE	-	-	-	-	-	4	-	-	-	-	-
73	UNMITTELBARE EINNAHMEN	178	730	1 609	642	415	2 163	1 203	88	177	67	408
74	STAAT	12	190	119	51	27	218	121	21	177	67	408
75	GEMEINDEN/GV.	166	534	1 490	591	384	1 942	1 082	67	-	-	-
76	ZWECKVERBAENDE	-	6	-	-	3	3	-	-	-	-	-
77	DARUNTER GEBUEHREN, ENTGELTE	1	-	32	1	1	23	34	-	-	-	-
78	STAAT	-	-	-	-	-	-	-	-	-	-	-
79	GEMEINDEN/GV.	1	-	32	1	1	23	34	-	-	-	-
80	ZWECKVERBAENDE	-	-	-	-	-	-	-	-	-	-	-

8 AUSGABEN UND EINNAHMEN DER OEFFENTLICHEN HAUSHALTE NACH ARTEN UND AUFGABENBEREICHEN

MILL. DM

LFD NR.	ART DER AUSGABEN / EINNAHMEN	SCHLESW.	NIEDER-	NORDRH.-	HESSEN	RHEIN-	BADEN-	BAYERN	SAARLAND	HAMBURG	BREMEN	BERLIN
		HOLSTEIN	SACHSEN	WEST- FALEN		LAND- PFALZ	WTTBG.					(WEST)
		1	2	3	4	5	6	7	8	9	10	11
1085 ALLGEMEINES GRUNDVERMOEGEN												
1	PERSONALAUSGABEN	2	5	23	14	6	23	23	3	-	-	4
2	STAAT	-	-	-	1	-	-	1	-	-	-	4
3	GEMEINDEN/GV.	2	5	23	13	6	23	22	3	-	-	-
4	ZWECKVERBAENDE	-	-	-	-	-	-	-	-	-	-	-
5	UNTERH. V. UNBEW. VERMOEGEN	12	127	485	49	76	320	106	10	3	1	584
6	STAAT	1	85	377	2	51	194	17	2	3	1	584
7	GEMEINDEN/GV.	11	41	109	47	25	126	89	8	-	-	-
8	ZWECKVERBAENDE	-	-	-	-	-	-	-	-	-	-	-
9	BEWIRTSCHAFT. D. GRUNDSTUECKE	17	44	122	44	34	284	78	12	41	6	65
10	STAAT	-	-	-	2	2	198	7	4	41	6	65
11	GEMEINDEN/GV.	17	44	122	42	32	87	71	8	-	-	-
12	ZWECKVERBAENDE	-	-	-	-	-	-	-	-	-	-	-
13	UEBRIGER LFD. SACHAUFWAND	4	12	80	10	5	155	16	6	-	2	1
14	STAAT	1	-	1	-	-	107	-	-	-	2	1
15	GEMEINDEN/GV.	3	11	79	10	5	48	16	6	-	-	-
16	ZWECKVERBAENDE	-	-	-	-	-	-	-	-	-	-	-
17	BAUMASSNAHMEN	34	146	259	152	151	557	188	19	2	-	2
18	STAAT	1	54	63	70	69	303	29	6	2	-	2
19	GEMEINDEN/GV.	34	92	196	81	82	254	159	12	-	-	-
20	ZWECKVERBAENDE	-	-	-	-	-	-	-	-	-	-	-
21	ERWERB V. UNBEW. SACHVERM.	88	466	1 128	329	191	1 110	978	43	1	17	105
22	STAAT	1	51	164	-	7	99	42	10	1	17	105
23	GEMEINDEN/GV.	86	415	964	329	184	1 006	936	32	-	-	-
24	ZWECKVERBAENDE	-	-	-	-	-	4	-	-	-	-	-
25	ERWERB V. BEW. SACHVERMOEG.	-	1	10	9	1	7	1	1	-	-	-
26	STAAT	-	-	-	9	-	4	-	1	-	-	-
27	GEMEINDEN/GV.	-	1	10	-	1	4	1	-	-	-	-
28	ZWECKVERBAENDE	-	-	-	-	-	-	-	-	-	-	-
29	ERWERB VON BETEILIGUNGEN	-	-	1	-	-	13	-	-	-	-	-
30	STAAT	-	-	-	-	-	9	-	-	-	-	-
31	GEMEINDEN/GV.	-	-	1	-	-	4	-	-	-	-	-
32	ZWECKVERBAENDE	-	-	-	-	-	-	-	-	-	-	-
33	ZAHLUNGEN AN AND. BEREICHE	1	-	19	1	-	7	1	-	4	-	2
34	STAAT	-	-	-	-	-	2	-	-	4	-	2
35	GEMEINDEN/GV.	1	-	19	1	-	5	1	-	-	-	-
36	ZWECKVERBAENDE	-	-	-	-	-	-	-	-	-	-	-
37	UNMITTELBARE AUSGABEN	158	801	2 128	609	465	2 476	1 391	94	51	25	763
38	STAAT	3	191	605	84	129	915	96	23	51	25	763
39	GEMEINDEN/GV.	155	610	1 523	525	335	1 557	1 295	71	-	-	-
40	ZWECKVERBAENDE	-	-	-	-	-	4	-	-	-	-	-
41	ZAHLUNGEN AN OEFFTL. BEREICH	-	1	1	2	1	3	-	-	-	-	37
42	STAAT	-	-	-	-	-	1	-	-	-	-	37
43	GEMEINDEN/GV.	-	-	1	2	1	2	-	-	-	-	-
44	ZWECKVERBAENDE	-	-	-	-	-	-	-	-	-	-	-
45	BRUTTOAUSGABEN	159	802	2 129	611	466	2 479	1 391	94	51	25	800
46	STAAT	3	191	605	84	129	916	96	23	51	25	800
47	GEMEINDEN/GV.	155	611	1 524	527	337	1 559	1 295	71	-	-	-
48	ZWECKVERBAENDE	-	-	-	-	-	4	-	-	-	-	-
49	./ ZABL. VON GLEICHER EBENE	6	14	99	15	38	48	30	3	-	-	-
50	STAAT	-	-	-	-	-	-	-	-	-	-	-
51	GEMEINDEN/GV.	1	2	1	4	1	4	2	-	-	-	-
52	ZWECKVERBAENDE	-	-	-	-	-	-	-	-	-	-	-
53	BEREINIGTE AUSGABEN	152	788	2 029	596	429	2 431	1 361	91	51	25	800
54	STAAT	3	191	605	84	129	916	96	23	51	25	800
55	GEMEINDEN/GV.	154	608	1 523	522	335	1 555	1 293	71	-	-	-
56	ZWECKVERBAENDE	-	-	-	-	-	4	-	-	-	-	-
57	LAUFENDE RECHNUNG	35	188	707	115	122	774	222	31	48	8	693
58	STAAT	1	86	378	5	53	501	25	6	48	8	693
59	GEMEINDEN/GV.	34	102	333	111	69	284	198	26	-	-	-
60	ZWECKVERBAENDE	-	-	-	-	-	-	-	-	-	-	-
61	KAPITALRECHNUNG	117	600	1 322	481	307	1 657	1 138	60	3	17	106
62	STAAT	2	105	227	79	76	415	71	17	3	17	106
63	GEMEINDEN/GV.	120	507	1 190	412	266	1 271	1 095	45	-	-	-
64	ZWECKVERBAENDE	-	-	-	-	-	4	-	-	-	-	-
65	./ ZABL. VON ANDERER EBENE	2	-	5	-	1	45	4	-	-	-	57
66	STAAT	-	-	-	-	-	44	3	-	-	-	57
67	GEMEINDEN/GV.	7	12	104	11	37	45	30	3	-	-	-
68	ZWECKVERBAENDE	-	-	-	-	-	-	-	-	-	-	-
69	NETTOAUSGABEN	151	787	2 024	596	428	2 386	1 356	91	51	25	742
70	STAAT	3	191	605	84	129	872	93	23	51	25	742
71	GEMEINDEN/GV.	147	596	1 419	512	298	1 510	1 263	68	-	-	-
72	ZWECKVERBAENDE	-	-	-	-	-	4	-	-	-	-	-
73	UNMITTELBARE EINNAHMEN	169	603	1 515	623	403	2 096	1 113	80	170	53	350
74	STAAT	7	70	63	38	25	175	106	13	170	53	350
75	GEMEINDEN/GV.	161	527	1 451	584	375	1 918	1 006	66	-	-	-
76	ZWECKVERBAENDE	-	6	-	-	3	3	-	-	-	-	-
77	DARUNTER GEBUEHREN, ENTGELTE	1	-	32	1	1	8	2	-	-	-	-
78	STAAT	-	-	-	-	-	-	-	-	-	-	-
79	GEMEINDEN/GV.	1	-	32	1	1	8	2	-	-	-	-
80	ZWECKVERBAENDE	-	-	-	-	-	-	-	-	-	-	-

8 AUSGABEN UND EINNAHMEN DER OEFFENTLICHEN HAUSHALTE NACH ARTEN UND AUFGABENBEREICHEN

MILL. DM

LFZ NR.	ART DER AUSGABEN / EINNAHMEN	SCHLESW. HOLSTEIN	NIEDER-SACHSEN	NORDRH.-WEST-FALEN	HESSEN	RHEIN-LAND-PFALZ	BADEN-WTTBG.	BAYERN	SAARLAND	HAMBURG	BREMEN	BERLIN (WEST)
		1	2	3	4	5	6	7	8	9	10	11
1066 ALLGEMEINE FINANZWIRTSCHAFT												
1	PERSONALAUSGABEN	1 224	2 948	7 763	2 821	1 681	4 321	5 651	542	1 315	474	1 696
2	STAAT	988	2 300	5 467	2 112	1 376	3 313	3 960	421	1 315	474	1 696
3	GEMEINDEN/GV.	231	639	2 238	694	302	995	1 614	120	-	-	-
4	ZWECKVERBAENDE	4	8	58	16	3	12	77	1	-	-	-
5	UNTERH. V. UNBEWEGL. VERMOEGEN	-	-	-	-	-	-	-	-	-	1	-
6	STAAT	-	-	-	-	-	-	-	-	-	1	-
7	GEMEINDEN/GV.	-	-	-	-	-	-	-	-	-	-	-
8	ZWECKVERBAENDE	-	-	-	-	-	-	-	-	-	-	-
9	BEWIRTSCHAFT. D. GRUNDSTUECKE	-	-	-	-	-	-	-	-	-	-	-
10	STAAT	-	-	-	-	-	-	-	-	-	-	-
11	GEMEINDEN/GV.	-	-	-	-	-	-	-	-	-	-	-
12	ZWECKVERBAENDE	-	-	-	-	-	-	-	-	-	-	-
13	UEBRIGER LFD. SACHAUFWAND	3	20	12	31	3	15	9	3	1	9	-
14	STAAT	1	20	-	10	3	9	9	3	1	9	-
15	GEMEINDEN/GV.	2	-	11	21	1	3	-	-	-	-	-
16	ZWECKVERBAENDE	-	-	1	-	-	3	-	-	-	-	-
17	BAUMASSNAHMEN	-	-	-	-	-	-	-	-	-	-	-
18	STAAT	-	-	-	-	-	-	-	-	-	-	-
19	GEMEINDEN/GV.	-	-	-	-	-	-	-	-	-	-	-
20	ZWECKVERBAENDE	-	-	-	-	-	-	-	-	-	-	-
21	ERWERB V. UNBEWEGL. SACHVERM.	-	-	-	-	-	-	-	-	-	-	-
22	STAAT	-	-	-	-	-	-	-	-	-	-	-
23	GEMEINDEN/GV.	-	-	-	-	-	-	-	-	-	-	-
24	ZWECKVERBAENDE	-	-	-	-	-	-	-	-	-	-	-
25	ERWERB V. BEWEGL. SACHVERMOEG.	-	-	-	-	-	1	-	-	5	-	-
26	STAAT	-	-	-	-	-	1	-	-	5	-	-
27	GEMEINDEN/GV.	-	-	-	-	-	-	-	-	-	-	-
28	ZWECKVERBAENDE	-	-	-	-	-	-	-	-	-	-	-
29	ERWERB VON BETEILIGUNGEN	-	-	-	-	-	-	-	-	-	-	-
30	STAAT	-	-	-	-	-	-	-	-	-	-	-
31	GEMEINDEN/GV.	-	-	-	-	-	-	-	-	-	-	-
32	ZWECKVERBAENDE	-	-	-	-	-	-	-	-	-	-	-
33	ZAHLUNGEN AN AND. BEREICHE	1 443	3 761	9 766	2 754	1 927	3 403	3 135	1 020	1 272	935	716
34	STAAT	1 235	2 688	6 824	1 645	1 446	2 423	1 938	809	1 272	935	716
35	GEMEINDEN/GV.	189	1 038	2 847	1 012	477	950	1 087	179	-	-	-
36	ZWECKVERBAENDE	19	35	95	97	4	31	111	32	-	-	-
37	UNMITTELBARE AUSGABEN	2 669	6 729	17 541	5 607	3 611	7 740	8 796	1 565	2 593	1 420	2 412
38	STAAT	2 224	5 008	12 291	3 767	2 825	5 746	5 907	1 232	2 593	1 420	2 412
39	GEMEINDEN/GV.	422	1 677	5 096	1 726	780	1 949	2 701	299	-	-	-
40	ZWECKVERBAENDE	23	43	154	113	7	45	188	33	-	-	-
41	ZAHLUNGEN AN OEFFTL. BEREICH	2 325	7 709	19 514	8 171	3 289	15 610	10 209	962	62	16	355
42	STAAT	1 457	4 498	9 996	5 164	1 686	9 299	5 018	1 232	62	16	355
43	GEMEINDEN/GV.	866	3 202	9 484	2 986	1 603	6 292	5 152	325	-	-	-
44	ZWECKVERBAENDE	2	9	34	20	1	19	39	2	-	-	-
45	BRUTTOAUSGABEN	4 995	14 438	37 055	13 777	6 900	23 351	19 005	2 527	2 654	1 436	2 767
46	STAAT	3 681	9 506	22 287	8 931	4 510	15 045	10 925	1 868	2 654	1 436	2 767
47	GEMEINDEN/GV.	1 288	4 879	14 580	4 713	2 383	8 241	7 853	624	-	-	-
48	ZWECKVERBAENDE	26	53	188	134	7	65	227	35	-	-	-
49	././ ZAHL. VON GLEICHER EBENE	2 099	7 797	19 142	5 813	3 164	12 038	10 193	882	-	-	-
50	STAAT	-	-	-	-	-	-	-	-	-	-	-
51	GEMEINDEN/GV.	775	2 974	9 336	2 676	1 451	3 448	4 710	308	-	-	-
52	ZWECKVERBAENDE	-	-	-	-	-	-	-	-	-	-	-
53	BEREINIGTE AUSGABEN	2 895	6 640	17 913	7 965	3 736	11 313	8 812	1 645	2 654	1 436	2 767
54	STAAT	3 681	9 506	22 287	8 931	4 510	15 045	10 925	1 868	2 654	1 436	2 767
55	GEMEINDEN/GV.	513	1 905	5 245	2 037	931	4 793	3 143	315	-	-	-
56	ZWECKVERBAENDE	26	53	188	134	7	65	226	35	-	-	-
57	LAUFENDE RECHNUNG	2 754	6 787	17 728	7 836	3 629	10 899	8 673	1 612	2 614	1 414	2 530
58	STAAT	3 532	9 430	21 435	8 714	4 297	14 590	10 671	1 850	2 614	1 414	2 530
59	GEMEINDEN/GV.	455	1 837	5 148	1 771	922	4 784	3 012	299	-	-	-
60	ZWECKVERBAENDE	24	45	165	121	7	52	201	34	-	-	-
61	KAPITALRECHNUNG	141	146	185	129	107	414	139	33	41	22	237
62	STAAT	150	75	852	216	213	455	254	17	41	22	237
63	GEMEINDEN/GV.	58	69	97	265	9	9	131	16	-	-	-
64	ZWECKVERBAENDE	2	8	23	13	-	12	26	1	-	-	-
65	././ ZAHL. VON ANDERER EBENE	1 389	3 730	838	300	1 096	587	763	835	272	1 039	13 310
66	STAAT	1 323	3 678	862	259	1 228	3 007	526	836	272	1 039	13 310
67	GEMEINDEN/GV.	1 376	4 725	9 970	3 139	1 578	6 062	5 377	572	-	-	-
68	ZWECKVERBAENDE	14	151	13	39	3	108	343	2	-	-	-
69	NETTOAUSGABEN	1 507	2 910	17 075	7 664	2 640	10 726	8 049	809	2 383	397	10 543
70	STAAT	2 358	5 828	21 625	8 672	3 283	12 038	10 399	1 032	2 383	397	10 543
71	GEMEINDEN/GV.	863	2 820	4 726	1 103	647	1 268	2 234	257	-	-	-
72	ZWECKVERBAENDE	12	98	175	95	5	43	116	34	-	-	-
73	UNMITTELBARE EINNAHMEN	9 748	26 738	75 242	27 090	14 232	45 007	48 079	3 816	9 784	3 079	6 556
74	STAAT	7 247	19 591	53 165	19 028	10 173	32 242	34 535	2 871	9 784	3 079	6 556
75	GEMEINDEN/GV.	2 498	7 140	22 064	8 052	4 059	12 721	13 510	945	-	-	-
76	ZWECKVERBAENDE	3	6	13	9	1	44	34	-	-	-	-
77	DARUNTER GEBUEHREN, ENTGELTE	-	-	-	-	-	-	96	7	10	7	-
78	STAAT	-	-	-	-	-	-	96	7	10	7	-
79	GEMEINDEN/GV.	-	-	-	-	-	-	-	-	-	-	-
80	ZWECKVERBAENDE	-	-	-	-	-	-	-	-	-	-	-

8 AUSGABEN UND EINKÜNFEN DER DEFFENTLICHEN HAUSHALTE NACH ARTEN UND AUFGABENBEREICHEN

MILL. DM

LFD NR.	ART DER AUSGABEN / EINKÜNFEN	SCHLESW. HOLSTEIN	NIEDER-SACHSEN	NORDRH.-WESTFALEN	HESSEN	RHEINLAND-PFALZ	BADEN-WÜRTTBG.	BAYERN	SAARLAND	HAMBURG	BREMEN	BERLIN (WEST)
		1	2	3	4	5	6	7	8	9	10	11
1067 STEUERN UND ALLGEMEINE FINANZZUWEISUNGEN												
1	PERSONALAUSGABEN	-	-	-	-	-	-	-	-	-	-	-
2	STAAT	-	-	-	-	-	-	-	-	-	-	-
3	GEMEINDEN/GV.	-	-	-	-	-	-	-	-	-	-	-
4	ZWECKVERBAENDE	-	-	-	-	-	-	-	-	-	-	-
5	UNTERH. V. UNBEW. VERMOEGEN	-	-	-	-	-	-	-	-	-	-	-
6	STAAT	-	-	-	-	-	-	-	-	-	-	-
7	GEMEINDEN/GV.	-	-	-	-	-	-	-	-	-	-	-
8	ZWECKVERBAENDE	-	-	-	-	-	-	-	-	-	-	-
9	BEWIRTSCHAFT. D. GRUNDSTUECKE	-	-	-	-	-	-	-	-	-	-	-
10	STAAT	-	-	-	-	-	-	-	-	-	-	-
11	GEMEINDEN/GV.	-	-	-	-	-	-	-	-	-	-	-
12	ZWECKVERBAENDE	-	-	-	-	-	-	-	-	-	-	-
13	UEBRIGER LFD. SACHAUFWAND	-	13	-	-	-	3	-	-	-	-	-
14	STAAT	-	13	-	-	-	2	-	-	-	-	-
15	GEMEINDEN/GV.	-	-	-	-	-	1	-	-	-	-	-
16	ZWECKVERBAENDE	-	-	-	-	-	-	-	-	-	-	-
17	BAUMASSNAHMEN	-	-	-	-	-	-	-	-	-	-	-
18	STAAT	-	-	-	-	-	-	-	-	-	-	-
19	GEMEINDEN/GV.	-	-	-	-	-	-	-	-	-	-	-
20	ZWECKVERBAENDE	-	-	-	-	-	-	-	-	-	-	-
21	ERWERB V. UNBEW. SACHVERM.	-	-	-	-	-	-	-	-	-	-	-
22	STAAT	-	-	-	-	-	-	-	-	-	-	-
23	GEMEINDEN/GV.	-	-	-	-	-	-	-	-	-	-	-
24	ZWECKVERBAENDE	-	-	-	-	-	-	-	-	-	-	-
25	ERWERB V. BEW. SACHVERMOEG.	-	-	-	-	-	-	-	-	-	-	-
26	STAAT	-	-	-	-	-	-	-	-	-	-	-
27	GEMEINDEN/GV.	-	-	-	-	-	-	-	-	-	-	-
28	ZWECKVERBAENDE	-	-	-	-	-	-	-	-	-	-	-
29	ERWERB VON BETEILIGUNGEN	-	-	-	-	-	-	-	-	-	-	-
30	STAAT	-	-	-	-	-	-	-	-	-	-	-
31	GEMEINDEN/GV.	-	-	-	-	-	-	-	-	-	-	-
32	ZWECKVERBAENDE	-	-	-	-	-	-	-	-	-	-	-
33	ZAHLUNGEN AN AND. BEREICHE	-	-	-	-	7	27	-	-	-	11	-
34	STAAT	-	-	-	-	6	27	-	-	-	11	-
35	GEMEINDEN/GV.	-	-	-	-	1	-	-	-	-	-	-
36	ZWECKVERBAENDE	-	-	-	-	-	-	-	-	-	-	-
37	UNMITTELBARE AUSGABEN	-	13	-	-	7	30	-	-	-	11	-
38	STAAT	-	13	-	-	6	29	-	-	-	11	-
39	GEMEINDEN/GV.	-	-	-	-	1	1	-	-	-	-	-
40	ZWECKVERBAENDE	-	-	-	-	-	-	-	-	-	-	-
41	ZAHLUNGEN AN DEFFTL. BEREICH	2 214	7 413	19 080	7 727	3 223	15 362	9 757	926	-	-	-
42	STAAT	1 447	4 385	9 772	5 012	1 644	9 238	4 895	620	-	-	-
43	GEMEINDEN/GV.	767	3 028	9 308	2 716	1 579	6 124	4 861	306	-	-	-
44	ZWECKVERBAENDE	-	-	-	-	-	-	-	-	-	-	-
45	BRUTTOAUSGABEN	2 214	7 426	19 080	7 727	3 230	15 392	9 757	926	-	11	-
46	STAAT	1 447	4 398	9 772	5 012	1 650	9 267	4 895	620	-	11	-
47	GEMEINDEN/GV.	767	3 028	9 308	2 716	1 579	6 124	4 861	306	-	-	-
48	ZWECKVERBAENDE	-	-	-	-	-	-	-	-	-	-	-
49	./. ZAHL. VON GLEICHER EBENE	2 016	7 686	19 010	5 583	3 124	11 875	9 745	877	-	-	-
50	STAAT	-	-	-	-	-	-	-	-	-	-	-
51	GEMEINDEN/GV.	768	2 891	9 313	2 672	1 437	3 357	4 666	306	-	-	-
52	ZWECKVERBAENDE	-	-	-	-	-	-	-	-	-	-	-
53	BEREINIGTE AUSGABEN	198	260-	70	2 144	106	3 516	11	49	-	11	-
54	STAAT	1 447	4 398	9 772	5 012	1 650	9 267	4 895	620	-	11	-
55	GEMEINDEN/GV.	-	137	5-	44	142	2 767	195	-	-	-	-
56	ZWECKVERBAENDE	-	-	-	-	-	-	-	-	-	-	-
57	LAUFENDE RECHNUNG	60	24	69	2 121	15	3 100	12	42	-	-	-
58	STAAT	1 309	4 398	9 086	4 841	1 459	8 851	4 705	613	-	-	-
59	GEMEINDEN/GV.	-	137	5-	44	140	2 767	195	-	-	-	-
60	ZWECKVERBAENDE	-	-	-	-	-	-	-	-	-	-	-
61	KAPITALRECHNUNG	137	284-	1	23	92	416	-	8	-	11	-
62	STAAT	137	-	686	171	191	416	190	8	-	11	-
63	GEMEINDEN/GV.	-	-	-	-	3	-	-	-	-	-	-
64	ZWECKVERBAENDE	-	-	-	-	-	-	-	-	-	-	-
65	./. ZAHL. VON ANDERER EBENE	1 199	3 320	252	-	979	-	17-	816	88	1 008	13 110
66	STAAT	1 199	3 320	137	-	1 119	2 705	18-	816	88	1 008	13 110
67	GEMEINDEN/GV.	1 237	4 656	9 811	2 888	1 547	5 760	4 835	571	-	-	-
68	ZWECKVERBAENDE	12	140	-	23	-	52	245	-	-	-	-
69	NETTOAUSGABEN	1 001-	3 580-	181-	2 144	873-	3 516	29	767-	88-	997-	13 110-
70	STAAT	248	1 079	9 635	5 012	532	6 562	4 913	195-	88-	997-	13 110-
71	GEMEINDEN/GV.	1 237-	4 519-	9 816-	2 844-	1 405-	2 934-	4 639-	571-	-	-	-
72	ZWECKVERBAENDE	12-	140-	-	23-	-	52-	245-	-	-	-	-
73	UNMITTELBARE EINKÜNFEN	9 624	26 529	74 917	26 850	14 106	44 566	47 435	3 796	9 719	3 030	6 345
74	STAAT	7 192	19 562	53 157	19 006	10 170	32 234	34 470	2 871	9 719	3 030	6 345
75	GEMEINDEN/GV.	2 431	6 967	21 759	7 843	3 936	12 331	12 965	925	-	-	-
76	ZWECKVERBAENDE	-	-	-	-	-	-	-	-	-	-	-
77	DARUNTER GEBUEHREN, ENTGELTE	-	-	-	-	-	-	96	7	-	-	-
78	STAAT	-	-	-	-	-	-	96	7	-	-	-
79	GEMEINDEN/GV.	-	-	-	-	-	-	-	-	-	-	-
80	ZWECKVERBAENDE	-	-	-	-	-	-	-	-	-	-	-

8 AUSGABEN UND EINNAHMEN DER OEFFENTLICHEN HAUSHALTE NACH ARTEN UND AUFGABENBEREICHEN

MILL. DM

LFD NR.	ART DER AUSGABEN / EINNAHMEN	SCHLESW. HOLSTEIN	NIEDER-SACHSEN	NORDRH.-WEST-FALEN	HESSEN	RHEINLAND-PFALZ	BADEN-WTTBG.	BAYERN	SAARLAND	HAMBURG	BREMEN	BERLIN (WEST)
		1	2	3	4	5	6	7	8	9	10	11
1068 SCHULDEN												
1	PERSONALAUSGABEN	-	-	-	-	-	-	-	-	-	-	-
2	STAAT	-	-	-	-	-	-	-	-	-	-	-
3	GEMEINDEN/GV.	-	-	-	-	-	-	-	-	-	-	-
4	ZWECKVERBAENDE	-	-	-	-	-	-	-	-	-	-	-
5	UNTERH. V. UNBEW. VERMOEGEN	-	-	-	-	-	-	-	-	-	-	-
6	STAAT	-	-	-	-	-	-	-	-	-	-	-
7	GEMEINDEN/GV.	-	-	-	-	-	-	-	-	-	-	-
8	ZWECKVERBAENDE	-	-	-	-	-	-	-	-	-	-	-
9	BEWIRTSCHAFT. D. GRUNDSTUECKE	-	-	-	-	-	-	-	-	-	-	-
10	STAAT	-	-	-	-	-	-	-	-	-	-	-
11	GEMEINDEN/GV.	-	-	-	-	-	-	-	-	-	-	-
12	ZWECKVERBAENDE	-	-	-	-	-	-	-	-	-	-	-
13	UEBRIGER LFD. SACHAUFWAND	-	-	-	-	-	-	-	-	-	-	-
14	STAAT	-	-	-	-	-	-	-	-	-	-	-
15	GEMEINDEN/GV.	-	-	-	-	-	-	-	-	-	-	-
16	ZWECKVERBAENDE	-	-	-	-	-	-	-	-	-	-	-
17	BAUMASSNAHMEN	-	-	-	-	-	-	-	-	-	-	-
18	STAAT	-	-	-	-	-	-	-	-	-	-	-
19	GEMEINDEN/GV.	-	-	-	-	-	-	-	-	-	-	-
20	ZWECKVERBAENDE	-	-	-	-	-	-	-	-	-	-	-
21	ERWERB V. UNBEW. SACHVERM.	-	-	-	-	-	-	-	-	-	-	-
22	STAAT	-	-	-	-	-	-	-	-	-	-	-
23	GEMEINDEN/GV.	-	-	-	-	-	-	-	-	-	-	-
24	ZWECKVERBAENDE	-	-	-	-	-	-	-	-	-	-	-
25	ERWERB V. BEW. SACHVERM. OEG.	-	-	-	-	-	-	-	-	-	-	-
26	STAAT	-	-	-	-	-	-	-	-	-	-	-
27	GEMEINDEN/GV.	-	-	-	-	-	-	-	-	-	-	-
28	ZWECKVERBAENDE	-	-	-	-	-	-	-	-	-	-	-
29	ERWERB VON BETEILIGUNGEN	-	-	-	-	-	-	-	-	-	-	-
30	STAAT	-	-	-	-	-	-	-	-	-	-	-
31	GEMEINDEN/GV.	-	-	-	-	-	-	-	-	-	-	-
32	ZWECKVERBAENDE	-	-	-	-	-	-	-	-	-	-	-
33	ZAHLUNGEN AN AND. BEREICHE	1 436	3 761	9 766	2 754	1 920	3 375	3 135	1 020	1 269	919	716
34	STAAT	1 229	2 688	6 824	1 645	1 440	2 394	1 938	809	1 269	919	716
35	GEMEINDEN/GV.	189	1 038	2 847	1 012	477	950	1 087	179	-	-	-
36	ZWECKVERBAENDE	19	35	95	97	4	31	111	32	-	-	-
37	UNMITTELBARE AUSGABEN	1 437	3 761	9 766	2 754	1 920	3 375	3 135	1 020	1 269	919	716
38	STAAT	1 229	2 688	6 824	1 645	1 440	2 394	1 938	809	1 269	919	716
39	GEMEINDEN/GV.	189	1 038	2 847	1 012	477	950	1 087	179	-	-	-
40	ZWECKVERBAENDE	19	35	95	97	4	31	111	32	-	-	-
41	ZAHLUNGEN AN OEFFTL. BEREICH	108	283	413	366	54	241	416	35	60	14	343
42	STAAT	7	100	203	75	30	52	86	14	60	14	343
43	GEMEINDEN/GV.	99	174	176	271	24	169	291	19	-	-	-
44	ZWECKVERBAENDE	2	9	34	20	-	19	39	2	-	-	-
45	BRUTTOAUSGABEN	1 544	4 044	10 179	3 120	1 975	3 615	3 551	1 054	1 329	933	1 059
46	STAAT	1 236	2 788	7 027	1 720	1 470	2 447	2 024	823	1 329	933	1 059
47	GEMEINDEN/GV.	287	1 212	3 023	1 283	501	1 119	1 378	198	-	-	-
48	ZWECKVERBAENDE	21	44	129	118	4	50	149	34	-	-	-
49	./.. ZAHL. VON GLEICHER EBENE	83	110	111	229	33	125	324	5	-	-	-
50	STAAT	-	-	-	-	-	-	-	-	-	-	-
51	GEMEINDEN/GV.	7	83	22	4	13	91	44	2	-	-	-
52	ZWECKVERBAENDE	-	-	-	-	-	-	-	-	-	-	-
53	BEREINIGTE AUSGABEN	1 462	3 934	10 068	2 891	1 942	3 490	3 228	1 050	1 329	933	1 059
54	STAAT	1 236	2 788	7 027	1 720	1 470	2 447	2 024	823	1 329	933	1 059
55	GEMEINDEN/GV.	280	1 129	3 001	1 278	488	1 028	1 334	196	-	-	-
56	ZWECKVERBAENDE	21	44	129	118	4	50	149	34	-	-	-
57	LAUFENDE RECHNUNG	1 465	3 796	9 866	2 786	1 924	3 458	3 089	1 024	1 293	926	822
58	STAAT	1 230	2 713	6 861	1 674	1 448	2 409	1 960	813	1 293	926	822
59	GEMEINDEN/GV.	222	1 060	2 904	1 013	480	1 019	1 203	180	-	-	-
60	ZWECKVERBAENDE	20	37	106	105	4	37	123	33	-	-	-
61	KAPITALRECHNUNG	3-	138	202	106	18	32	139	26	36	7	237
62	STAAT	6	75	166	45	22	38	64	10	36	7	237
63	GEMEINDEN/GV.	58	69	97	265	8	9	131	16	-	-	-
64	ZWECKVERBAENDE	2	8	23	13	-	12	26	1	-	-	-
65	./.. ZAHL. VON ANDERER EBENE	107	208	357	211	68	462	642	12	53	14	144
66	STAAT	42	155	291	168	57	176	281	12	53	14	144
67	GEMEINDEN/GV.	139	69	146	251	30	294	542	1	-	-	-
68	ZWECKVERBAENDE	2	11	9	15	2	26	97	2	-	-	-
69	NETTOAUSGABEN	1 355	3 726	9 711	2 680	1 873	3 029	2 586	1 037	1 275	919	915
70	STAAT	1 194	2 633	6 736	1 551	1 414	2 271	1 743	810	1 275	919	915
71	GEMEINDEN/GV.	141	1 060	2 855	1 027	458	734	791	195	-	-	-
72	ZWECKVERBAENDE	19	34	120	102	2	23	52	32	-	-	-
73	UNMITTELBARE EINNAHMEN	111	180	315	213	118	392	570	20	37	6	148
74	STAAT	44	-	5	-	-	-	-	-	37	6	148
75	GEMEINDEN/GV.	64	174	297	204	117	372	536	19	-	-	-
76	ZWECKVERBAENDE	3	6	13	9	1	20	34	-	-	-	-
77	DARUNTER GEBUEHREN, ENTGELTE	-	-	-	-	-	-	-	-	-	-	-
78	STAAT	-	-	-	-	-	-	-	-	-	-	-
79	GEMEINDEN/GV.	-	-	-	-	-	-	-	-	-	-	-
80	ZWECKVERBAENDE	-	-	-	-	-	-	-	-	-	-	-

8 AUSGABEN UND EINNAHMEN DER OEFFENTLICHEN HAUSHALTE NACH ARTEN UND AUFGABENBEREICHEN

MILL. DM

LFD NR.	ART DER AUSGABEN / EINNAHMEN	SCHLESW. HOLSTEIN	NIEDER-SACHSEN	NORDRH.-WEST-FALEN	HESSEN	RHEIN-LAND-PFALZ	BADEN-WTTBG.	BAYERN	SAARLAND	HAMBURG	BREMEN	BERLIN (WEST)
		1	2	3	4	5	6	7	8	9	10	11
1069 VERSORGUNG												
1	PERSONALAUSGABEN	1 095	2 844	6 405	2 533	1 437	3 678	4 859	480	1 315	424	1 696
2	STAAT	886	2 268	4 488	1 882	1 175	2 761	3 332	370	1 315	424	1 696
3	GEMEINDEN/GV.	205	568	1 862	636	259	906	1 456	109	-	-	-
4	ZWECKVERBAENDE	4	8	55	15	3	11	72	1	-	-	-
5	UNTERH. V. UNBEWEGL. VERMOEGEN	-	-	-	-	-	-	-	-	-	-	-
6	STAAT	-	-	-	-	-	-	-	-	-	-	-
7	GEMEINDEN/GV.	-	-	-	-	-	-	-	-	-	-	-
8	ZWECKVERBAENDE	-	-	-	-	-	-	-	-	-	-	-
9	BEWIRTSCHAFT. D. GRUNDSTUECKE	-	-	-	-	-	-	-	-	-	-	-
10	STAAT	-	-	-	-	-	-	-	-	-	-	-
11	GEMEINDEN/GV.	-	-	-	-	-	-	-	-	-	-	-
12	ZWECKVERBAENDE	-	-	-	-	-	-	-	-	-	-	-
13	UEBRIGER LFD. SACHAUFWAND	1	5	-	-	-	-	2	-	-	-	-
14	STAAT	1	5	-	-	-	-	2	-	-	-	-
15	GEMEINDEN/GV.	-	-	-	-	-	-	-	-	-	-	-
16	ZWECKVERBAENDE	-	-	-	-	-	-	-	-	-	-	-
17	BAUMASSNAHMEN	-	-	-	-	-	-	-	-	-	-	-
18	STAAT	-	-	-	-	-	-	-	-	-	-	-
19	GEMEINDEN/GV.	-	-	-	-	-	-	-	-	-	-	-
20	ZWECKVERBAENDE	-	-	-	-	-	-	-	-	-	-	-
21	ERWERB V. UNBEWEGL. SACHVERM.	-	-	-	-	-	-	-	-	-	-	-
22	STAAT	-	-	-	-	-	-	-	-	-	-	-
23	GEMEINDEN/GV.	-	-	-	-	-	-	-	-	-	-	-
24	ZWECKVERBAENDE	-	-	-	-	-	-	-	-	-	-	-
25	ERWERB V. BEWEGL. SACHVERMOEG.	-	-	-	-	-	-	-	-	-	-	-
26	STAAT	-	-	-	-	-	-	-	-	-	-	-
27	GEMEINDEN/GV.	-	-	-	-	-	-	-	-	-	-	-
28	ZWECKVERBAENDE	-	-	-	-	-	-	-	-	-	-	-
29	ERWERB VON BETEILIGUNGEN	-	-	-	-	-	-	-	-	-	-	-
30	STAAT	-	-	-	-	-	-	-	-	-	-	-
31	GEMEINDEN/GV.	-	-	-	-	-	-	-	-	-	-	-
32	ZWECKVERBAENDE	-	-	-	-	-	-	-	-	-	-	-
33	ZAHLUNGEN AN AND. BEREICHE	-	-	-	-	-	-	-	-	-	1	-
34	STAAT	-	-	-	-	-	-	-	-	-	1	-
35	GEMEINDEN/GV.	-	-	-	-	-	-	-	-	-	-	-
36	ZWECKVERBAENDE	-	-	-	-	-	-	-	-	-	-	-
37	UNMITTELBARE AUSGABEN	1 096	2 849	6 405	2 533	1 437	3 678	4 861	480	1 315	425	1 696
38	STAAT	886	2 273	4 488	1 882	1 175	2 761	3 333	370	1 315	425	1 696
39	GEMEINDEN/GV.	205	568	1 862	636	259	906	1 456	109	-	-	-
40	ZWECKVERBAENDE	4	8	55	15	3	11	72	1	-	-	-
41	ZAHLUNGEN AN OEFFTL. BEREICH	3	13	21	8	11	8	36	1	2	2	12
42	STAAT	3	13	21	8	11	8	36	1	2	2	12
43	GEMEINDEN/GV.	-	-	-	-	-	-	-	-	-	-	-
44	ZWECKVERBAENDE	-	-	-	-	-	-	-	-	-	-	-
45	BRUTTOAUSGABEN	1 099	2 862	6 426	2 540	1 448	3 686	4 897	482	1 317	427	1 708
46	STAAT	890	2 286	4 509	1 889	1 186	2 769	3 370	371	1 317	427	1 708
47	GEMEINDEN/GV.	205	568	1 862	636	259	906	1 456	109	-	-	-
48	ZWECKVERBAENDE	4	8	55	15	3	11	72	1	-	-	-
49	././ ZAHL. VON GLEICHER EBENE	-	1	3	1	4	2	124	-	-	-	-
50	STAAT	-	-	-	-	-	-	-	-	-	-	-
51	GEMEINDEN/GV.	-	-	-	-	-	-	-	-	-	-	-
52	ZWECKVERBAENDE	-	-	-	-	-	-	-	-	-	-	-
53	BEREINIGTE AUSGABEN	1 099	2 861	6 422	2 540	1 444	3 685	4 773	481	1 317	427	1 708
54	STAAT	890	2 286	4 509	1 889	1 186	2 769	3 370	371	1 317	427	1 708
55	GEMEINDEN/GV.	205	568	1 862	636	259	906	1 456	109	-	-	-
56	ZWECKVERBAENDE	4	8	55	15	3	11	72	1	-	-	-
57	LAUFENDE RECHNUNG	1 099	2 861	6 422	2 540	1 444	3 685	4 773	481	1 317	427	1 708
58	STAAT	890	2 286	4 509	1 889	1 186	2 769	3 370	371	1 317	427	1 708
59	GEMEINDEN/GV.	205	568	1 862	636	259	906	1 456	109	-	-	-
60	ZWECKVERBAENDE	4	8	55	15	3	11	72	1	-	-	-
61	KAPITALRECHNUNG	-	-	-	-	-	-	-	-	-	-	-
62	STAAT	-	-	-	-	-	-	-	-	-	-	-
63	GEMEINDEN/GV.	-	-	-	-	-	-	-	-	-	-	-
64	ZWECKVERBAENDE	-	-	-	-	-	-	-	-	-	-	-
65	././ ZAHL. VON ANDERER EBENE	79	202	230	90	48	124	138	7	45	16	56
66	STAAT	79	203	233	90	52	125	263	8	45	16	56
67	GEMEINDEN/GV.	-	-	-	-	-	-	-	-	-	-	-
68	ZWECKVERBAENDE	-	-	-	-	-	-	-	-	-	-	-
69	NETTOAUSGABEN	1 020	2 659	6 192	2 450	1 396	3 561	4 634	474	1 272	411	1 652
70	STAAT	811	2 083	4 276	1 799	1 134	2 644	3 107	363	1 272	411	1 652
71	GEMEINDEN/GV.	205	568	1 862	636	259	906	1 456	109	-	-	-
72	ZWECKVERBAENDE	4	8	55	15	3	11	72	1	-	-	-
73	UNMITTELBARE EINNAHMEN	10	21	3	19	3	7	27	-	4	1	60
74	STAAT	10	21	3	19	3	7	27	-	4	1	60
75	GEMEINDEN/GV.	-	-	-	-	-	-	-	-	-	-	-
76	ZWECKVERBAENDE	-	-	-	-	-	-	-	-	-	-	-
77	DARUNTER GEBUEHREN, ENTGELTE	-	-	-	-	-	-	-	-	-	-	-
78	STAAT	-	-	-	-	-	-	-	-	-	-	-
79	GEMEINDEN/GV.	-	-	-	-	-	-	-	-	-	-	-
80	ZWECKVERBAENDE	-	-	-	-	-	-	-	-	-	-	-

8 AUSGABEN UND EINKÜNFEN DER DEFFENTLICHEN HAUSHALTE NACH ARTEN UND AUFGABENBEREICHEN

MILL. DM

LFD NR.	ART DER AUSGABEN / EINKÜNFEN	SCHLESW. HOLSTEIN	NIEDER-SACHSEN	NORDRH.-WEST-FALEN	HESSEN	RHEINLAND-PFALZ	BADEN-WTTBG.	BAYERN	SAARLAND	HAMBURG	BREMEN	BERLIN (WEST)
		1	2	3	4	5	6	7	8	9	10	11
1070 BEIHILFEN, UNTERSTÜTZUNGEN U.AE.												
1	PERSONALAUSGABEN	129	73	1 358	289	244	643	792	62	-	41	-
2	STAAT	102	1	979	230	201	553	628	51	-	41	-
3	GEMEINDEN/GV.	26	72	377	58	43	89	159	11	-	-	-
4	ZWECKVERBAENDE	-	1	3	1	1	1	6	-	-	-	-
5	UNTERH.V.UNBEW.EGL.VERMÖGEN	-	-	-	-	-	-	-	-	-	-	-
6	STAAT	-	-	-	-	-	-	-	-	-	-	-
7	GEMEINDEN/GV.	-	-	-	-	-	-	-	-	-	-	-
8	ZWECKVERBAENDE	-	-	-	-	-	-	-	-	-	-	-
9	BEWIRTSCHAFT.D.GRUNDSTUECKE	-	-	-	-	-	-	-	-	-	-	-
10	STAAT	-	-	-	-	-	-	-	-	-	-	-
11	GEMEINDEN/GV.	-	-	-	-	-	-	-	-	-	-	-
12	ZWECKVERBAENDE	-	-	-	-	-	-	-	-	-	-	-
13	UEBRIGER LFD. SACHAUFWAND	-	-	-	-	-	-	-	-	-	-	-
14	STAAT	-	-	-	-	-	-	-	-	-	-	-
15	GEMEINDEN/GV.	-	-	-	-	-	-	-	-	-	-	-
16	ZWECKVERBAENDE	-	-	-	-	-	-	-	-	-	-	-
17	BAUMASSNAHMEN	-	-	-	-	-	-	-	-	-	-	-
18	STAAT	-	-	-	-	-	-	-	-	-	-	-
19	GEMEINDEN/GV.	-	-	-	-	-	-	-	-	-	-	-
20	ZWECKVERBAENDE	-	-	-	-	-	-	-	-	-	-	-
21	ERWERB V.UNBEW.EGL. SACHVERM.	-	-	-	-	-	-	-	-	-	-	-
22	STAAT	-	-	-	-	-	-	-	-	-	-	-
23	GEMEINDEN/GV.	-	-	-	-	-	-	-	-	-	-	-
24	ZWECKVERBAENDE	-	-	-	-	-	-	-	-	-	-	-
25	ERWERB V.BEW.EGL. SACHVERMÖG.	-	-	-	-	-	-	-	-	-	-	-
26	STAAT	-	-	-	-	-	-	-	-	-	-	-
27	GEMEINDEN/GV.	-	-	-	-	-	-	-	-	-	-	-
28	ZWECKVERBAENDE	-	-	-	-	-	-	-	-	-	-	-
29	ERWERB VON BETEILIGUNGEN	-	-	-	-	-	-	-	-	-	-	-
30	STAAT	-	-	-	-	-	-	-	-	-	-	-
31	GEMEINDEN/GV.	-	-	-	-	-	-	-	-	-	-	-
32	ZWECKVERBAENDE	-	-	-	-	-	-	-	-	-	-	-
33	ZAHLUNGEN AN AND. BEREICHE	-	-	-	-	-	1	-	-	-	-	-
34	STAAT	-	-	-	-	-	1	-	-	-	-	-
35	GEMEINDEN/GV.	-	-	-	-	-	-	-	-	-	-	-
36	ZWECKVERBAENDE	-	-	-	-	-	-	-	-	-	-	-
37	UNMITTELBARE AUSGABEN	129	73	1 358	289	244	644	792	62	-	41	-
38	STAAT	102	1	979	230	201	554	628	51	-	41	-
39	GEMEINDEN/GV.	26	72	377	58	43	89	159	11	-	-	-
40	ZWECKVERBAENDE	-	1	3	1	1	1	6	-	-	-	-
41	ZAHLUNGEN AN DEFFTL. BEREICH	-	-	-	-	-	-	-	-	-	-	-
42	STAAT	-	-	-	-	-	-	-	-	-	-	-
43	GEMEINDEN/GV.	-	-	-	-	-	-	-	-	-	-	-
44	ZWECKVERBAENDE	-	-	-	-	-	-	-	-	-	-	-
45	BRUTTOAUSGABEN	129	73	1 358	289	244	644	792	62	-	41	-
46	STAAT	102	1	979	230	201	554	628	51	-	41	-
47	GEMEINDEN/GV.	26	72	377	58	43	89	159	11	-	-	-
48	ZWECKVERBAENDE	-	1	3	1	1	1	6	-	-	-	-
49	./ ZAHL.VON GLEICHER EBENE	-	-	-	-	-	-	-	-	-	-	-
50	STAAT	-	-	-	-	-	-	-	-	-	-	-
51	GEMEINDEN/GV.	-	-	-	-	-	-	-	-	-	-	-
52	ZWECKVERBAENDE	-	-	-	-	-	-	-	-	-	-	-
53	BEREINIGTE AUSGABEN	129	73	1 358	289	244	644	792	62	-	41	-
54	STAAT	102	1	979	230	201	554	628	51	-	41	-
55	GEMEINDEN/GV.	26	72	377	58	43	89	159	11	-	-	-
56	ZWECKVERBAENDE	-	1	3	1	1	1	6	-	-	-	-
57	LAUFENDE RECHNUNG	129	73	1 358	289	244	644	792	62	-	41	-
58	STAAT	102	1	979	230	201	554	628	51	-	41	-
59	GEMEINDEN/GV.	26	72	377	58	43	89	159	11	-	-	-
60	ZWECKVERBAENDE	-	1	3	1	1	1	6	-	-	-	-
61	KAPITALRECHNUNG	-	-	-	-	-	-	-	-	-	-	-
62	STAAT	-	-	-	-	-	-	-	-	-	-	-
63	GEMEINDEN/GV.	-	-	-	-	-	-	-	-	-	-	-
64	ZWECKVERBAENDE	-	-	-	-	-	-	-	-	-	-	-
65	./ ZAHL.VON ANDERER EBENE	-	-	-	-	-	-	-	-	-	1	-
66	STAAT	-	-	-	-	-	-	-	-	-	1	-
67	GEMEINDEN/GV.	-	-	-	-	-	-	-	-	-	-	-
68	ZWECKVERBAENDE	-	-	-	-	-	-	-	-	-	-	-
69	NETTOAUSGABEN	129	73	1 358	289	244	644	792	62	-	40	-
70	STAAT	102	1	979	230	201	554	628	51	-	40	-
71	GEMEINDEN/GV.	26	72	377	58	43	89	159	11	-	-	-
72	ZWECKVERBAENDE	-	1	3	1	1	1	6	-	-	-	-
73	UNMITTELBARE EINKÜNFEN	-	-	-	-	-	-	-	-	-	-	-
74	STAAT	-	-	-	-	-	-	-	-	-	-	-
75	GEMEINDEN/GV.	-	-	-	-	-	-	-	-	-	-	-
76	ZWECKVERBAENDE	-	-	-	-	-	-	-	-	-	-	-
77	DARUNTER GEBUEHREN, ENTGELTE	-	-	-	-	-	-	-	-	-	-	-
78	STAAT	-	-	-	-	-	-	-	-	-	-	-
79	GEMEINDEN/GV.	-	-	-	-	-	-	-	-	-	-	-
80	ZWECKVERBAENDE	-	-	-	-	-	-	-	-	-	-	-

9 ZAHLUNGSVERKEHR DER STAATLICHEN HAUSHALTE NACH ARTEN

9.1 AUSGABEN

MILL. DM

LFD. NR.	ART DER AUSGABEN	SCHLES- WIG- HOLSTEIN	NIEDER- SACHSEN	NORDRH. WEST- FALEN	HESSEN	RHEIN- LAND- PFALZ	BADEN- WUERTT.- BERG	BAYERN	SAARLAND	HAMBURG	BREMEN	BERLIN (WEST)
ZINSAUSGABEN												
1	AN BUND, LAF, ERP-SONDERVERM.	1	20	37	28	7	10	20	4	24	3	105
2	AN LAENDER	-	5	-	-	-	-	-	-	-	2	1
3	AN GEMEINDEN/GV.	-	-	-	-	-	5	-	-	-	-	-
4	AN ZWECKVERBAENDE	-	-	-	-	-	-	-	-	-	-	-
ALLGEMEINE ZUWEISUNGEN												
5	AN LAENDER	162	-	98	2 137	-	2 201	-	-	-	-	-
6	AN GEMEINDEN/GV.	1 143	4 361	8 962	2 613	1 442	6 242	4 687	611	-	-	-
7	AN ZWECKVERBAENDE	-	-	-	66	-	-	-	-	-	-	-
ALLGEMEINE UMLAGEN												
8	AN LAND	-	-	-	-	-	-	-	-	-	-	-
9	AN GEMEINDEN/GV.	-	-	-	-	-	-	-	-	-	-	-
10	AN ZWECKVERBAENDE	-	-	-	-	-	-	-	-	-	-	-
ERSTATTUNGEN VON VERWALTUNGS- AUSGABEN												
11	AN BUND, LAF, ERP-SONDERVERM.	-	4	1	2	-	3	3	-	-	-	1
12	AN SOZIALVERSICHERUNG	2	30	8	6	4	11	12	1	1	-	3
13	AN LAENDER	11	54	10	7	9	9	11	4	4	1	5
14	AN GEMEINDEN/GV.	2	26	72	6	37	118	33	7	-	-	-
15	AN ZWECKVERBAENDE	-	1	4	-	-	-	2	-	-	-	-
16	AN KRANKENHAEUSER	-	-	-	-	-	-	-	-	-	-	-
SONSTIGE ERSTATTUNGEN												
17	AN BUND, LAF, ERP-SONDERVERM.	34	60	128	9	5	73	22	7	13	9	37
18	AN SOZIALVERSICHERUNG	-	12	6	2	1	2	6	-	2	1	62
19	AN LAENDER	3	4	3	5	4	2	6	1	5	-	46
20	AN GEMEINDEN/GV.	182	1 701	1 633	527	514	745	144	83	7	4	9
21	AN ZWECKVERBAENDE	-	1	1	-	-	1	-	-	-	-	-
22	AN KRANKENHAEUSER	-	-	-	-	-	-	-	-	-	-	-
SONSTIGE ZUWEISUNGEN												
23	AN BUND, LAF, ERP-SONDERVERM.	17	26	67	23	13	40	43	1	9	3	6
24	AN SOZIALVERSICHERUNG	1	-	14	-	-	-	1	-	-	-	-
25	AN LAENDER	4	33	12	30	4	22	102	2	7	3	17
26	AN GEMEINDEN/GV.	118	111	734	655	101	534	1 347	19	-	-	-
27	AN ZWECKVERBAENDE	16	24	73	2	-	17	118	-	-	1	-
28	AN KRANKENHAEUSER	236	394	850	337	104	674	538	25	189	4	294
SCHULDENDIENSTHILFEN												
29	AN BUND, LAF, ERP-SONDERVERM.	-	-	-	-	-	-	-	-	-	-	-
30	AN SOZIALVERSICHERUNG	-	-	-	-	-	-	-	-	-	-	-
31	AN LAENDER	-	-	-	-	-	-	-	-	-	-	-
32	AN GEMEINDEN/GV.	12	4	-	2	-	-	82	1	-	-	-
33	AN ZWECKVERBAENDE	2	2	-	6	-	-	23	-	-	-	-
34	AN KRANKENHAEUSER	-	14	-	-	46	19	75	5	-	-	-
ZUWEISUNGEN F. INVESTITIONEN												
35	AN BUND, LAF, ERP-SONDERVERM.	4	17	49	-	4	5	14	12	4	1	-
36	AN SOZIALVERSICHERUNG	-	-	16	-	-	-	-	8	-	-	-
37	AN LAENDER	-	-	-	-	1	-	-	-	2	-	-
38	AN GEMEINDEN/GV.	657	1 190	4 045	1 043	858	1 996	2 649	109	-	-	-
39	AN ZWECKVERBAENDE	50	6	170	93	-	99	152	32	-	1	-
40	AN KRANKENHAEUSER	77	264	471	250	64	428	939	33	133	24	404
VERMOEGENSUEBERTRAGUNGEN SOWEIT NICHT F. INVESTITIONEN												
41	AN LAENDER	-	-	-	-	-	-	-	-	-	-	-
42	AN GEMEINDEN/GV.	-	-	-	-	-	-	-	-	-	-	-
DARLEHEN												
43	AN BUND, LAF, ERP-SONDERVERM.	-	-	-	-	-	-	-	-	-	-	-
44	AN SOZIALVERSICHERUNG	-	-	-	-	-	-	-	-	-	-	-
45	AN LAENDER	-	-	-	-	-	-	-	-	-	-	-
46	AN GEMEINDEN/GV.	-	2	65	-	232	-	235	-	-	-	-
47	AN ZWECKVERBAENDE	1	3	23	-	-	-	-	2	-	-	-
48	AN KRANKENHAEUSER	-	-	-	-	-	-	-	-	-	-	-
TILGUNGS-AUSGABEN												
49	AN BUND, LAF, ERP-SONDERVERM.	6	74	162	45	22	38	64	10	36	6	237
50	AN LAENDER	-	-	-	-	-	-	-	-	-	-	-
51	AN GEMEINDEN/GV.	-	2	-	-	-	-	-	-	-	-	-
52	AN ZWECKVERBAENDE	-	-	-	-	-	-	-	-	-	-	-
ZAHLUNGEN AN OEFFENTLICHEN BEREICH INSGESAM												
53	AN BUND, LAF, ERP-SONDERVERM.	62	201	444	108	51	169	166	34	85	23	386
54	AN SOZIALVERSICHERUNG	3	42	44	7	5	13	19	10	3	1	65
55	AN LAENDER	179	95	123	2 180	18	2 233	118	7	18	7	68
56	AN GEMEINDEN/GV.	2 114	7 398	15 512	4 846	3 185	9 641	9 177	830	7	4	9
57	AN ZWECKVERBAENDE	69	37	271	167	1	117	296	35	-	2	-
58	AN KRANKENHAEUSER	313	672	1 320	587	214	1 121	1 552	62	322	28	698

9 ZAHLUNGSVERKEHR DER STAATLICHEN HAUSHALTE NACH ARTEN

9.2 EINNAHMEN

MILL. DM

LFD NR.	ART DER EINNAHMEN	SCHLES- WIG- HOLSTEIN	NIEDER- SACHSEN	NORDRH. WEST- FALEN	HESSEN	RHEIN- LAND- PFALZ	BADEN- WUERTT.- BERG	BAYERN	SAARLAND	HAMBURG	BREMEN	BERLIN (WEST)
ZINSEINNAHMEN												
1	VON BUND, LAF, ERP-SONDERVERM.	-	-	-	-	-	-	-	-	-	-	-
2	VON SOZIALVERSICHERUNG	-	-	-	-	-	-	-	-	-	-	-
3	VON LAENDERN	-	-	-	-	-	-	-	-	-	-	-
4	VON GEMEINDEN/GV.	-	2	1	-	-	-	3	-	-	-	-
5	VON ZWECKVERBAENDEN	-	-	-	-	-	-	-	-	-	-	-
6	VON KRANKENHAUSEERN	-	-	-	-	-	-	-	-	-	-	1
SCHLUESSEL-U. BEDARFSZUWEIS.												
7	VOM LAND	-	-	-	-	-	-	-	-	-	-	-
8	VON GEMEINDEN/GV.	-	-	-	-	-	-	-	-	-	-	-
SONSTIGE ALLGEM. ZUWEISUNGEN												
9	VON BUND, LAF, ERP-SONDERVERM.	513	1360	3	-	562	-	-	365	-	256	13110
10	VON LAENDERN	686	1960	1	-	417	-	18	450	88	686	-
11	VON GEMEINDEN/GV.	-	-	-	-	140	2701	-	-	-	-	-
ALLGEMEINE UMLAGEN												
12	VON GEMEINDEN/GV.	-	-	-	-	-	-	-	-	-	-	-
ERSTATT. VON VERWALTUNGS AUSG.												
13	VON BUND, LAF, ERP-SONDERVERM.	97	272	254	109	161	170	251	18	35	28	29
14	VON SOZIALVERSICHERUNG	2	5	7	-	1	3	7	-	1	1	-
15	VON LAENDERN	-	6	20	4	6	6	-	1	27	1	36
16	VON GEMEINDEN/GV.	4	8	2	15	10	122	12	2	1	-	-
17	VON ZWECKVERBAENDEN	-	-	-	-	22	-	-	-	-	-	-
18	VON KRANKENHAUSEERN	-	1	-	-	-	-	-	-	-	-	-
SONSTIGE ERSTATTUNGEN												
19	VON BUND, LAF, ERP-SONDERVERM.	307	834	2268	629	677	697	733	77	261	127	541
20	VON SOZIALVERSICHERUNG	-	1	1	5	-	1	1	-	156	100	244
21	VON LAENDERN	3	15	6	4	4	4	6	1	5	-	64
22	VON GEMEINDEN/GV.	51	160	98	6	497	68	165	-	15	13	5
23	VON ZWECKVERBAENDEN	-	1	12	-	-	-	2	-	-	-	-
24	VON KRANKENHAUSEERN	-	-	-	-	-	2	-	-	-	-	-
SONSTIGE ZUWEISUNGEN												
25	VON BUND, LAF, ERP-SONDERVERM.	230	680	354	272	169	594	807	40	109	28	92
26	VON SOZIALVERSICHERUNG	42	47	41	14	3	17	14	13	69	40	104
27	VON LAENDERN	242	413	866	327	112	603	559	43	197	31	309
28	VON GEMEINDEN/GV.	-	15	-	66	-	1	33	7	-	5	-
29	VON ZWECKVERBAENDEN	-	1	-	11	-	-	-	-	-	-	-
30	VON KRANKENHAUSEERN	-	20	-	7	3	-	-	-	-	-	20
SCHULDENDIENSTHILFEN												
31	VON BUND, LAF, ERP-SONDERVERM.	13	2	-	4	4	123	8	1	1	1	35
32	VON SOZIALVERSICHERUNG	-	-	-	-	-	-	-	-	-	-	-
33	VON LAENDERN	-	-	-	-	-	-	-	-	-	-	-
34	VON GEMEINDEN/GV.	-	-	-	-	-	-	-	-	-	-	-
35	VON ZWECKVERBAENDEN	-	-	-	-	-	-	-	-	-	-	-
36	VON KRANKENHAUSEERN	-	-	-	-	-	-	-	-	-	-	-
ZUWEISUNGEN F. INVESTITIONEN												
37	VON BUND, LAF, ERP-SONDERVERM.	588	1421	2355	637	646	927	1496	231	315	188	452
38	VON SOZIALVERSICHERUNG	11	2	-	2	-	-	-	-	-	-	-
39	VON LAENDERN	46	68	188	55	15	107	132	10	137	32	405
40	VON GEMEINDEN/GV.	53	158	2	170	6	16	591	13	-	-	-
41	VON ZWECKVERBAENDEN	-	-	-	-	-	-	-	-	-	-	-
42	VON KRANKENHAUSEERN	-	-	-	-	-	-	-	-	-	-	-
VERMOEGENSUEBERTRAGUNGEN, SOWEIT NICHT F. INVESTITIONEN												
43	VOM BUND	9	30	66	23	12	46	51	-	30	4	15
44	VON LAENDERN	-	-	-	-	-	-	-	-	-	-	-
45	VON GEMEINDEN/GV.	-	-	-	-	-	-	-	-	-	-	-
DARLEHENS RUECKFLUESSE												
46	VON BUND, LAF, ERP, SONDERVERM.	-	1	-	-	-	-	-	-	-	-	-
47	VON SOZIALVERSICHERUNG	-	-	-	-	-	-	-	-	-	-	-
48	VON LAENDERN	-	-	-	-	-	-	-	-	-	-	-
49	VON GEMEINDEN/GV.	2	35	47	-	1	1	15	2	-	-	-
50	VON ZWECKVERBAENDEN	2	15	18	-	-	-	1	-	-	-	-
51	VON KRANKENHAUSEERN	-	-	-	-	-	-	-	-	-	-	-
SCHULDENAUFNAHMEN												
52	BEI BUND, LAF, ERP-SONDERVERM.	31	120	206	85	42	120	218	12	22	9	124
53	BEI LAENDERN	-	-	-	-	-	-	-	-	-	-	-
54	BEI GEMEINDEN/GV.	-	-	-	-	-	-	-	-	-	-	-
55	BEI ZWECKVERBAENDEN	-	-	-	-	-	-	-	-	-	-	-
ZAHLUNGEN VOM OEFFENTLICHEN BEREICH INSGESAMT												
56	VON BUND, LAF, ERP-SONDERVERM.	1789	4720	5505	1760	2273	2677	3564	744	773	642	14399
57	VON SOZIALVERSICHERUNG	55	55	49	21	4	21	22	13	227	140	347
58	VON LAENDERN	977	2461	1081	389	555	721	679	505	455	750	814
59	VON GEMEINDEN/GV.	111	379	150	257	653	2909	819	25	16	18	5
60	VON ZWECKVERBAENDEN	2	17	31	12	22	-	3	-	-	1	-
61	VON KRANKENHAUSEERN	-	21	-	7	3	2	-	-	-	-	21

10 ZAHLUNGSVERKEHR DER GEMEINDEN/GV. NACH ARTEN

10.1 AUSGABEN

MILL. DM

LFZ NR.	ART DER AUSGABEN	SCHLES- WIG- HOLSTEIN	NIEDER- SACHSEN	NORDRHEIN- WEST- FALEN	HESSEN	RHEIN- LAND- PFALZ	BADEN- WUERTT.- BERG	BAYERN	SAARLAND
ZINSAUSGABEN									
1	AN BUND, LAF, ERP-SONDERVERM.	7	27	36	16	3	57	96	1
2	AN LAENDER	28	3	10	5	1	5	19	1
3	AN GEMEINDEN/GV.	2	9	17	9	10	11	7	-
4	AN ZWECKVERBAENDE	-	-	-	-	1	4	-	-
ALLGEMEINE ZUWEISUNGEN									
5	AN LAENDER	-	-	-	-	-	1	2	-
6	AN GEMEINDEN/GV.	1	134	-	40	24	1	-	-
ALLGEMEINE UMLAGEN									
7	AN LAND	-	-	-	-	140	2701	-	-
8	AN GEMEINDEN/GV.	765	2664	9308	2653	1412	3361	4666	306
9	AN ZWECKVERBAENDE	-	140	-	23	-	59	193	-
ERSTATTUNGEN VON VERWALTUNGS- AUSGABEN									
10	AN BUND, LAF, ERP-SONDERVERM.	-	-	-	-	-	-	-	-
11	AN SOZIALVERSICHERUNG	-	-	-	-	-	-	-	-
12	AN LAENDER	-	-	-	-	-	-	-	-
13	AN GEMEINDEN/GV.	-	-	-	-	-	-	-	-
14	AN ZWECKVERBAENDE	-	-	-	-	-	-	-	-
15	AN KRANKENHAEUSER	-	-	-	-	-	-	-	-
SONSTIGE ERSTATTUNGEN									
16	AN BUND, LAF, ERP-SONDERVERM.	4	3	6	2	2	3	37	1
17	AN SOZIALVERSICHERUNG	5	2	5	1	2	5	2	-
18	AN LAENDER	6	143	99	16	381	81	63	40
19	AN GEMEINDEN/GV.	204	1313	3409	140	422	202	928	375
20	AN ZWECKVERBAENDE	48	17	22	49	19	43	38	-
21	AN KRANKENHAEUSER	-	1	-	-	-	-	1	-
SONSTIGE ZUWEISUNGEN									
22	AN BUND, LAF, ERP-SONDERVERM.	-	-	2	-	-	1	-	-
23	AN SOZIALVERSICHERUNG	1	1	45	10	-	60	-	-
24	AN LAENDER	6	16	5	86	3	99	30	-
25	AN GEMEINDEN/GV.	65	208	118	111	89	225	34	8
26	AN ZWECKVERBAENDE	119	142	940	301	43	302	596	171
27	AN KRANKENHAEUSER	8	31	26	52	9	10	160	3
SCHULDENDIENSTHILFEN									
28	AN BUND, LAF, ERP-SONDERVERM.	-	-	-	-	-	-	-	-
29	AN SOZIALVERSICHERUNG	-	2	-	-	-	-	-	-
30	AN LAENDER	-	-	-	-	-	-	-	-
31	AN GEMEINDEN/GV.	3	16	3	-	1	-	3	-
32	AN ZWECKVERBAENDE	1	4	1	-	-	-	21	-
33	AN KRANKENHAEUSER	-	1	-	-	-	-	3	-
ZUWEISUNGEN F. INVESTITIONEN									
34	AN BUND, LAF, ERP-SONDERVERM.	2	2	7	1	-	4	-	-
35	AN SOZIALVERSICHERUNG	3	-	1	-	-	13	-	-
36	AN LAENDER	55	177	37	163	3	14	582	20
37	AN GEMEINDEN/GV.	64	454	34	36	73	171	117	4
38	AN ZWECKVERBAENDE	12	15	11	16	3	-	175	17
39	AN KRANKENHAEUSER	34	92	50	11	4	14	72	1
VERMOEGENSUEBERTRAGUNGEN, SOWEIT NICHT F. INVESTITIONEN									
40	AN LAENDER	-	-	-	-	-	-	-	-
41	AN GEMEINDEN/GV.	-	-	-	-	-	-	-	-
DARLEHEN									
42	AN BUND, LAF, ERP-SONDERVERM.	-	-	-	-	-	-	-	-
43	AN SOZIALVERSICHERUNG	-	-	-	-	-	-	-	-
44	AN LAENDER	-	-	-	-	-	-	-	-
45	AN GEMEINDEN/GV.	2	46	-	6	1	7	1	1
46	AN ZWECKVERBAENDE	-	3	-	-	-	2	2	-
47	AN KRANKENHAEUSER	-	-	-	1	3	-	40	-
TILGUNGS-AUSGABEN									
48	AN BUND, LAF, ERP-SONDERVERM.	10	47	77	47	5	78	108	4
49	AN LAENDER	50	42	34	190	3	9	55	2
50	AN GEMEINDEN/GV.	2	66	18	4	1	19	11	11
51	AN ZWECKVERBAENDE	-	-	-	-	-	4	1	-
ZAHLUNGEN AN OEFFENTLICHEN BEREICH INSGESAMT									
52	AN BUND, LAF, ERP-SONDERVERM.	24	80	129	66	10	143	241	6
53	AN SOZIALVERSICHERUNG	9	5	50	11	2	78	2	-
54	AN LAENDER	145	381	185	460	531	2909	752	63
55	AN GEMEINDEN/GV.	1109	4911	12307	2999	2033	3997	5767	706
56	AN ZWECKVERBAENDE	181	321	975	389	67	414	1027	189
57	AN KRANKENHAEUSER	43	125	77	65	16	25	276	4

10 ZAHLUNGSVERKEHR DER GEMEINDEN/GV. NACH ARTEN

10.2 EINNAHMEN

MILL. DM

LFD NR.	ART DER EINNAHMEN	SCHLES- WIG- HOLSTEIN	NIEDER- SACHSEN	NORDRHEIN- WEST- FALEN	HESSEN	RHEIN- LAND- PFALZ	BADEN- WUERTT.- BERG	BAYERN	SAARLAND
ZINSEINNAHMEN									
1	VON BUND, LAF, ERP-SONDERVERM.	-	-	-	-	-	2	-	-
2	VON SOZIALVERSICHERUNG	-	-	-	-	1	9	-	-
3	VON LAENDERN	-	-	-	-	-	2	-	-
4	VON GEMEINDEN/GV.	1	5	-	-	11	9	-	1
5	VON ZWECKVERBAENDEN	-	-	-	-	-	1	1	-
6	VON KRANKENHAEUSERN	-	1	1	-	-	-	7	-
SCHLUESSEL-U. BEDARFSZUWEIS.									
7	VOM LAND	1046	2660	8999	2063	1202	4410	2951	561
8	VON GEMEINDEN/GV.	-	-	-	6	-	-	-	-
SONSTIGE ALLGEM. ZUWEISUNGEN									
9	VON BUND, LAF, ERP-SONDERVERM.	-	1	96	-	-	-	1	-
10	VON LAENDERN	191	1711	12	677	243	1350	1692	10
11	VON GEMEINDEN/GV.	1	137	-	15	24	-	1	-
ALLGEMEINE UMLAGEN									
12	VON GEMEINDEN/GV.	766	2664	9313	2651	1413	3357	4665	306
ERSTATT. VON VERWALTUNGS AUSG.									
13	VON BUND, LAF, ERP-SONDERVERM.	-	-	-	-	-	-	-	-
14	VON SOZIALVERSICHERUNG	-	-	-	-	-	-	-	-
15	VON LAENDERN	-	-	-	-	-	-	-	-
16	VON GEMEINDEN/GV.	-	-	-	-	-	-	-	-
17	VON ZWECKVERBAENDEN	-	-	-	-	-	-	-	-
18	VON KRANKENHAEUSERN	-	-	-	-	-	-	-	-
SONSTIGE ERSTATTUNGEN									
19	VON BUND, LAF, ERP-SONDERVERM.	38	97	224	107	45	94	162	7
20	VON SOZIALVERSICHERUNG	11	132	235	47	18	103	24	7
21	VON LAENDERN	79	1787	1414	507	410	445	334	114
22	VON GEMEINDEN/GV.	213	1320	3493	187	417	224	971	352
23	VON ZWECKVERBAENDEN	10	20	13	14	12	24	56	26
24	VON KRANKENHAEUSERN	2	5	13	1	-	-	9	-
SONSTIGE ZUWEISUNGEN									
25	VON BUND, LAF, ERP-SONDERVERM.	7	5	61	3	1	12	2	1
26	VON SOZIALVERSICHERUNG	50	210	352	60	39	25	106	39
27	VON LAENDERN	124	156	671	594	141	1813	1562	38
28	VON GEMEINDEN/GV.	72	232	162	65	84	208	199	10
29	VON ZWECKVERBAENDEN	1	-	273	-	1	-	5	-
30	VON KRANKENHAEUSERN	-	1	-	-	-	1	1	-
SCHULDENDIENSTHILFEN									
31	VON BUND, LAF, ERP-SONDERVERM.	-	1	-	1	-	-	1	-
32	VON SOZIALVERSICHERUNG	-	1	1	-	-	-	-	-
33	VON LAENDERN	6	8	5	3	7	3	140	1
34	VON GEMEINDEN/GV.	3	17	5	-	1	-	4	-
35	VON ZWECKVERBAENDEN	-	-	-	-	-	-	-	-
36	VON KRANKENHAEUSERN	-	-	-	-	-	-	-	-
ZUWEISUNGEN F. INVESTITIONEN									
37	VON BUND, LAF, ERP-SONDERVERM.	141	31	197	36	70	157	47	3
38	VON SOZIALVERSICHERUNG	2	12	5	1	8	9	18	-
39	VON LAENDERN	417	1318	4110	1030	641	1931	2992	141
40	VON GEMEINDEN/GV.	75	543	83	68	73	113	229	5
41	VON ZWECKVERBAENDEN	4	4	26	1	3	5	20	-
42	VON KRANKENHAEUSERN	-	3	3	-	-	-	2	-
VERMOEGENSUEBERTRAGUNGEN, SOWEIT NICHT F. INVESTITIONEN									
43	VOM BUND	-	-	-	-	-	-	-	-
44	VON LAENDERN	-	-	-	-	-	-	-	-
45	VON GEMEINDEN/GV.	-	-	-	-	-	-	-	-
DARLEHENS RUECKFLUESSE									
46	VON BUND, LAF, ERP, SONDERVERM.	-	-	-	-	-	-	-	-
47	VON SOZIALVERSICHERUNG	-	-	-	-	-	-	-	-
48	VON LAENDERN	-	2	-	-	-	1	-	-
49	VON GEMEINDEN/GV.	1	45	1	2	2	6	5	-
50	VON ZWECKVERBAENDEN	-	-	-	-	-	-	2	-
51	VON KRANKENHAEUSERN	-	-	3	1	-	-	6	-
SCHULDENAUFNAHMEN									
52	BEI BUND, LAF, ERP-SONDERVERM.	65	48	71	31	10	252	349	-
53	BEI LAENDERN	68	10	69	216	11	23	51	-
54	BEI GEMEINDEN/GV.	4	66	18	4	1	87	40	1
55	BEI ZWECKVERBAENDEN	-	1	-	-	-	2	1	-
ZAHLUNGEN VOM OEFFENTLICHEN BEREICH INSGESAMT									
56	VON BUND, LAF, ERP-SONDERVERM.	252	183	649	179	128	517	561	11
57	VON SOZIALVERSICHERUNG	63	356	593	109	67	146	149	45
58	VON LAENDERN	1931	7650	15281	5091	2654	9978	9722	865
59	VON GEMEINDEN/GV.	1136	5027	13075	2998	2026	4004	6115	676
60	VON ZWECKVERBAENDEN	15	26	313	15	16	33	84	27
61	VON KRANKENHAEUSERN	2	10	20	1	-	1	25	-

11 ZAHLUNGSVERKEHR DER ZWECKVERBAENDE NACH ARTEN

11.1 AUSGABEN

MILL. DM

LFD NR.	ART DER AUSGABEN	SCHLES- WIG- HOLSTEIN	NIEDER- SACHSEN	NORDRHEIN- WEST- FALEN	HESSEN	RHEIN- LAND- PFALZ	BADEN- WUERTT.- BERG	BAYERN	SAARLAND
ZINSAUSGABEN									
1	AN BUND, LAF, ERP-SONDERVERM.	-	1	10	8	-	3	8	1
2	AN LAENDER	-	-	1	-	-	3	5	-
3	AN GEMEINDEN/GV.	-	-	-	-	-	1	-	-
4	AN ZWECKVERBAENDE	-	-	-	-	-	-	-	-
ALLGEMEINE ZUWEISUNGEN									
5	AN LAENDER	-	-	-	-	-	-	-	-
6	AN GEMEINDEN/GV.	-	-	-	-	-	-	-	-
ALLGEMEINE UMLAGEN									
7	AN LAND	-	-	-	-	-	-	-	-
8	AN GEMEINDEN/GV.	-	-	-	-	-	-	-	-
9	AN ZWECKVERBAENDE	-	-	-	-	-	-	-	-
ERSTATTUNGEN VON VERWALTUNGS- AUSGABEN									
10	AN BUND, LAF, ERP-SONDERVERM.	-	-	-	-	-	-	-	-
11	AN SOZIALVERSICHERUNG	-	-	-	-	-	-	-	-
12	AN LAENDER	-	-	-	-	-	-	-	-
13	AN GEMEINDEN/GV.	-	-	-	-	-	-	-	-
14	AN ZWECKVERBAENDE	-	-	-	-	-	-	-	-
15	AN KRANKENHAEUER	-	-	-	-	-	-	-	-
SONSTIGE ERSTATTUNGEN									
16	AN BUND, LAF, ERP-SONDERVERM.	-	-	-	-	-	-	8	-
17	AN SOZIALVERSICHERUNG	-	-	-	-	-	3	-	-
18	AN LAENDER	3	-	-	-	3	-	-	-
19	AN GEMEINDEN/GV.	11	21	13	19	3	26	52	2
20	AN ZWECKVERBAENDE	-	-	1	2	-	1	12	-
21	AN KRANKENHAEUER	-	-	-	-	-	-	-	-
SONSTIGE ZUWEISUNGEN									
22	AN BUND, LAF, ERP-SONDERVERM.	-	-	-	-	-	-	-	-
23	AN SOZIALVERSICHERUNG	-	-	-	-	-	1	-	-
24	AN LAENDER	-	-	2	-	-	-	-	-
25	AN GEMEINDEN/GV.	-	-	410	17	2	17	3	-
26	AN ZWECKVERBAENDE	4	-	1	8	-	2	7	-
27	AN KRANKENHAEUER	-	-	-	-	-	-	-	-
SCHULDENDIENSTHILFEN									
28	AN BUND, LAF, ERP-SONDERVERM.	-	-	-	-	-	-	-	-
29	AN SOZIALVERSICHERUNG	-	-	-	-	-	-	-	-
30	AN LAENDER	-	-	-	-	-	-	-	-
31	AN GEMEINDEN/GV.	-	-	-	-	-	-	-	-
32	AN ZWECKVERBAENDE	-	-	1	-	-	-	-	-
33	AN KRANKENHAEUER	-	-	-	-	-	-	-	-
ZUWEISUNGEN F. INVESTITIONEN									
34	AN BUND, LAF, ERP-SONDERVERM.	-	-	-	-	-	-	-	-
35	AN SOZIALVERSICHERUNG	-	-	-	-	-	-	-	-
36	AN LAENDER	-	-	1	-	-	-	2	-
37	AN GEMEINDEN/GV.	-	8	-	2	1	2	14	-
38	AN ZWECKVERBAENDE	-	-	-	1	-	-	3	-
39	AN KRANKENHAEUER	-	-	-	-	-	-	-	-
VERMOEGENSUEBERTRAGUNGEN, SOWEIT NICHT F. INVESTITIONEN									
40	AN LAENDER	-	-	-	-	-	-	-	-
41	AN GEMEINDEN/GV.	-	-	-	-	-	-	-	-
DARLEHEN									
42	AN BUND, LAF, ERP-SONDERVERM.	-	-	-	-	-	-	-	-
43	AN SOZIALVERSICHERUNG	-	-	-	-	-	-	-	-
44	AN LAENDER	-	-	-	-	-	-	-	-
45	AN GEMEINDEN/GV.	-	-	-	-	-	-	-	-
46	AN ZWECKVERBAENDE	-	-	-	-	-	-	-	-
47	AN KRANKENHAEUER	-	-	-	-	-	-	-	-
TILGUNGS-AUSGABEN									
48	AN BUND, LAF, ERP-SONDERVERM.	-	4	19	11	-	9	14	1
49	AN LAENDER	1	3	4	1	-	2	11	-
50	AN GEMEINDEN/GV.	-	-	-	-	-	1	1	-
51	AN ZWECKVERBAENDE	-	-	-	-	-	1	-	-
ZAHLUNGEN AN DEFFENTLICHEN BEREICH INSGESAMT									
52	AN BUND, LAF, ERP-SONDERVERM.	1	5	29	19	-	13	29	2
53	AN SOZIALVERSICHERUNG	-	-	-	-	-	4	-	-
54	AN LAENDER	5	4	7	2	4	5	18	-
55	AN GEMEINDEN/GV.	12	29	423	38	5	46	70	2
56	AN ZWECKVERBAENDE	4	-	2	10	-	4	22	-
57	AN KRANKENHAEUER	-	-	-	-	-	-	-	-

11 ZAHLUNGSVERKEHR DER ZWECKVERBAENDE NACH ARTEN

11.2 EINNAHMEN

MILL. DM

LFZ NR.	ART DER EINNAHMEN	SCHLES- WIG- HOLSTEIN	NIEDER- SACHSEN	NORDRHEIN- WEST- FALEN	HESSEN	RHEIN- LAND- PFALZ	BADEN- WUERTT.- BERG	BAYERN	SAARLAND
ZINSEINNAHMEN									
1	VON BUND, LAF, ERP-SONDERVERM.	-	-	-	-	-	-	-	-
2	VON SOZIALVERSICHERUNG	-	-	-	-	-	-	-	-
3	VON LAENDERN	-	-	-	-	-	-	-	-
4	VON GEMEINDEN/GV.	-	-	-	-	-	1	-	-
5	VON ZWECKVERBAENDEN	-	-	-	-	-	1	-	-
6	VON KRANKENHAEUSERN	-	-	-	-	-	-	-	-
SCHLUESSEL-U.BEDARFSZUWEIS.									
7	VOM LAND	-	-	-	-	-	-	-	-
8	VON GEMEINDEN/GV.	-	-	-	-	-	-	-	-
SONSTIGE ALLGEM. ZUWEISUNGEN									
9	VON BUND, LAF, ERP-SONDERVERM.	-	-	-	-	-	-	-	-
10	VON LAENDERN	4	-	-	-	-	1	52	-
11	VON GEMEINDEN/GV.	1	-	-	-	-	-	-	-
ALLGEMEINE UMLAGEN									
12	VON GEMEINDEN/GV.	7	140	-	23	-	52	193	-
ERSTATT. VON VERWALTUNGSZAUSG.									
13	VON BUND, LAF, ERP-SONDERVERM.	-	-	-	-	-	-	-	-
14	VON SOZIALVERSICHERUNG	-	-	-	-	-	-	-	-
15	VON LAENDERN	-	-	-	-	-	-	-	-
16	VON GEMEINDEN/GV.	-	-	-	-	-	-	-	-
17	VON ZWECKVERBAENDEN	-	-	-	-	-	-	-	-
18	VON KRANKENHAEUSERN	-	-	-	-	-	-	-	-
SONSTIGE ERSTATTUNGEN									
19	VON BUND, LAF, ERP-SONDERVERM.	1	-	3	1	-	2	5	-
20	VON SOZIALVERSICHERUNG	-	-	1	-	-	3	-	-
21	VON LAENDERN	-	-	1	1	-	1	4	-
22	VON GEMEINDEN/GV.	12	17	24	4	7	42	45	-
23	VON ZWECKVERBAENDEN	-	-	1	1	-	1	9	-
24	VON KRANKENHAEUSERN	-	-	-	-	-	-	-	-
SONSTIGE ZUWEISUNGEN									
25	VON BUND, LAF, ERP-SONDERVERM.	-	1	5	-	-	1	1	-
26	VON SOZIALVERSICHERUNG	-	6	15	1	4	1	6	-
27	VON LAENDERN	1	33	155	71	6	33	140	-
28	VON GEMEINDEN/GV.	79	147	928	246	63	179	530	80
29	VON ZWECKVERBAENDEN	-	1	3	-	-	-	61	-
30	VON KRANKENHAEUSERN	-	-	-	-	-	-	-	-
SCHULDENDIENSTHILFEN									
31	VON BUND, LAF, ERP-SONDERVERM.	-	-	-	-	-	-	1	-
32	VON SOZIALVERSICHERUNG	-	-	-	-	-	-	-	-
33	VON LAENDERN	-	1	-	4	1	-	25	-
34	VON GEMEINDEN/GV.	1	4	-	-	-	1	32	-
35	VON ZWECKVERBAENDEN	-	-	-	-	-	-	-	-
36	VON KRANKENHAEUSERN	-	-	-	-	-	-	-	-
ZUWEISUNGEN F. INVESTITIONEN									
37	VON BUND, LAF, ERP-SONDERVERM.	-	-	-	-	-	1	2	1
38	VON SOZIALVERSICHERUNG	-	1	-	-	-	-	1	-
39	VON LAENDERN	36	20	136	97	5	86	333	29
40	VON GEMEINDEN/GV.	7	13	9	18	7	64	180	20
41	VON ZWECKVERBAENDEN	-	1	1	-	-	2	22	-
42	VON KRANKENHAEUSERN	-	-	-	-	-	-	-	-
VERMOEGENSUEBERTRAGUNGEN, SOWEIT NICHT F. INVESTITIONEN									
43	VOM BUND	-	-	-	-	-	-	-	-
44	VON LAENDERN	-	-	-	-	-	-	-	-
45	VON GEMEINDEN/GV.	-	-	-	-	-	-	-	-
DARLEHENS RUECKFLUESSE									
46	VON BUND, LAF, ERP, SONDERVERM.	-	-	-	-	-	1	-	-
47	VON SOZIALVERSICHERUNG	-	-	-	-	-	-	-	-
48	VON LAENDERN	-	-	-	-	-	-	-	-
49	VON GEMEINDEN/GV.	-	-	-	-	-	1	1	-
50	VON ZWECKVERBAENDEN	-	-	-	-	-	-	-	-
51	VON KRANKENHAEUSERN	-	-	-	-	-	-	-	-
SCHULDENAUFNAHMEN									
52	BEI BUND, LAF, ERP-SONDERVERM.	-	3	-	10	-	23	10	-
53	BEI LAENDERN	1	-	9	1	-	-	27	2
54	BEI GEMEINDEN/GV.	-	3	-	-	1	1	3	-
55	BEI ZWECKVERBAENDEN	-	-	-	-	-	-	-	-
ZAHLUNGEN VOM OEFFENTLICHEN BEREICH INSGESAMT									
56	VON BUND, LAF, ERP-SONDERVERM.	2	5	8	11	1	28	19	1
57	VON SOZIALVERSICHERUNG	1	7	16	1	5	4	7	-
58	VON LAENDERN	42	54	301	173	12	121	582	31
59	VON GEMEINDEN/GV.	106	325	962	291	78	341	984	100
60	VON ZWECKVERBAENDEN	1	1	5	1	-	4	92	-
61	VON KRANKENHAEUSERN	-	-	-	-	-	-	-	-

ANHANG

1 AUSGABEN UND EINNAHMEN DER UEBERWIEGEND OEFFENTLICH FINANZIERTEN
NACH ARTEN UND

MILL.

LFD. NR.	AUSGABE-/EINNAHMEART	INSGESAMT	FAECHER- UEBER- GREIFENDE ORGANISA- TIONEN	WISSENSCH. BIBLIOTH., ARCHIVE, DOKUMEN- TATION	WISSEN- SCHAFTL. MUSEEN	WISSENSCHAFT,	
						VERTEIDI- GUNG	KERN- ENERGIE
1	PERSONALAUSGABEN	3373	864	110	112	89	904
2	AUFWENDUNGEN FUER EHRENAMTLICH TAETIGE	1	-	0	0	-	-
3	BEAMTENBEZUEGE	62	-	21	28	-	-
4	ANGESTELLTENVERGUETUNGEN	2651	641	73	51	74	719
5	ARBEITERLOEHNE	287	55	6	14	6	126
6	SONSTIGE PERSONALBEZOGENE AUSGABEN	372	169	11	18	9	59
7	LAUFENDE SACHAUSGABEN	2261	509	89	67	38	797
8	UNTERHALTUNG VON UNBEWEGLICHEM VERMOEGEN	137	41	3	5	4	49
9	BEWIRTSCHAFTUNG DER GRUNDSTUECKE, GEBAEUDE USW.	220	61	10	17	4	68
10	MIETEN UND PACTEN	163	29	9	2	2	56
11	SONSTIGE, NICHT AUFGETEILTE LFD. SACHAUSGABEN	1741	378	67	44	27	623
12	ZINSAUSGABEN	2	0	-	0	0	0
13	ERSTATTUNGEN U.A.	159	87	1	1	-	37
14	ZUSAMMEN	5795	1460	200	180	127	1738
15	BAUMASSNAHMEN	527	153	22	62	0	89
16	ERWERB VON UNBEWEGLICHEN SACHEN	31	0	0	0	2	-
17	ERWERB VON BEWEGLICHEN SACHEN	1040	224	10	22	21	438
18	DARLEHENSGEWAHRUNGEN, BETEILIGUNGEN U.A.	17	5	0	3	-	0
19	TILGUNGS-AUSGABEN AN OEFFENTLICHEN BEREICH	0	-	-	-	0	-
20	AN KREDITMARKT	0	0	-	-	-	-
21	RUECKLAGENZUFUEHRUNG, DECKUNG VON FEHLBETRAEGEN U.A.	117	53	-	-	-	39
22	ZUSAMMEN	1732	435	32	88	23	566
23	AUSGABEN INSGESAMT	7527	1895	232	267	150	2304
24	NACHRICHTL.: ABZUEGL. ZAHLUNGEN VOM OEFFENTL. BEREICH	5719	1364	190	202	116	1891
25	NETTOAUSGABEN	1809	531	42	65	33	413
26	EIGENE EINNAHMEN 1)	1311	441	35	18	32	264
27	ZUWEISUNGEN UND ZUSCHUESSE, ERSTATTUNGEN U.A.	4929	1114	167	193	101	1537
28	VOM OEFFENTLICHEN BEREICH	4612	1066	161	151	99	1483
29	VOM BUND	3438	617	119	71	99	1331
30	VON LAENDERN	1132	426	41	68	-	152
31	VON GEMEINDEN UND GEMEINDEVERBAENDEN	42	23	1	12	-	-
32	VON SONSTIGEN BEREICHEN	317	48	6	41	1	54
33	VON INLAENDISCHEN UNTERNEHMEN	97	9	0	15	1	2
34	VON SONSTIGEN AUS DEM INLAND	132	39	4	26	-	3
35	VOM AUSLAND UND INTERNATIONALEN ORGANISATIONEN	88	-	2	0	-	49
36	ZUSAMMEN	6240	1555	203	211	133	1801
37	ERLOESE AUS DER VERAEUSSERUNG VON VERMOEGEN	18	7	0	2	0	4
38	VON BEWEGLICHEN UND UNBEWEGLICHEN SACHEN	12	6	-	0	0	4
39	VON BETEILIGUNGEN, KAPITALRUECKZAHLUNGEN	6	1	0	2	-	1
40	ZUWEISUNGEN UND ZUSCHUESSE FUER INVESTITIONEN	1212	305	29	55	17	497
41	VOM OEFFENTLICHEN BEREICH	1106	298	29	51	17	408
42	VOM BUND	786	171	18	15	17	349
43	VON LAENDERN	316	124	12	36	-	59
44	VON GEMEINDEN UND GEMEINDEVERBAENDEN	4	4	-	1	-	-
45	VON SONSTIGEN BEREICHEN	106	7	-	3	-	89
46	VON INLAENDISCHEN UNTERNEHMEN	29	6	-	2	-	17
47	VON SONSTIGEN AUS DEM INLAND	3	1	-	1	-	0
48	VOM AUSLAND UND INTERNATIONALEN ORGANISATIONEN	74	-	-	0	-	72
49	SCHULDENAUFNAHMEN VOM OEFFENTLICHEN BEREICH	-	-	-	-	-	-
50	VOM KREDITMARKT	-	-	-	-	-	-
51	ENTNAHMEN AUS RUECKLAGEN U.A.	54	25	-	-	-	1
52	ZUSAMMEN	1285	337	29	57	17	503
53	EINNAHMEN INSGESAMT	7524	1893	232	267	150	2303

1) EINNAHMEN AUS FORSCHUNGS-, GUTACHTER- UND SONSTIGER WISSENSCHAFTLICHER TAETIGKEIT, VERAEUSSERUNGSERLOESE, ZINSEINNAHMEN U.A.

EINRICHTUNGEN FUER WISSENSCHAFT, FORSCHUNG UND ENTWICKLUNG 1990
AUFGABENBEREICHEN

DM

FORSCHUNG UND ENTWICKLUNG AUF DEM GEBIET...											LFD. NR.
SONSTIGE ENERGIE	WELT- RAUM	INFORMATION, DATENVER- ARBEITUNG	TECH- NOLOGIE	WIRTSCHAFT EINSCHL. INFRA- STRUKTUR	VERKEHR, NACH- RICHTEN- WESEN	ERNAHRUNG, LAND- U. FORSTWIRT- SCHAFT	SOZIALES, ARBEIT, GESUND- HEIT	BAU- UND WOHNUNGSWES. RAUMPLANUNG, STAEDTEPLAN.	BODEN, MEER	SONSTIGES	
127	318	107	62	98	3	12	216	10	23	318	1
-	-	-	0	0	-	-	0	0	-	0	2
-	-	-	-	0	-	-	3	-	0	9	3
90	267	98	54	89	3	9	183	8	20	271	4
8	35	2	1	2	0	2	15	0	1	15	5
29	17	6	7	7	0	1	15	1	2	23	6
83	212	53	52	43	1	5	121	4	53	134	7
2	13	5	5	1	0	1	5	0	-	3	8
2	12	2	7	3	0	1	18	0	0	14	9
0	22	13	2	2	0	1	7	1	0	14	10
78	165	32	38	37	1	3	90	3	52	103	11
1	0	-	0	1	0	-	0	-	-	0	12
-	-	-	0	0	0	0	10	0	0	23	13
211	530	160	113	142	5	17	348	14	76	475	14
2	37	0	0	0	1	-	43	-	-	117	15
-	7	-	1	7	-	0	2	-	-	13	16
13	126	50	34	1	2	0	35	0	21	42	17
7	1	-	-	0	-	-	-	-	-	1	18
-	-	-	-	-	-	-	-	-	-	-	19
-	-	-	-	-	-	-	-	-	-	-	20
20	-	-	-	-	-	-	-	-	-	6	21
42	171	50	35	9	2	0	80	0	21	178	22
253	701	210	149	150	7	17	428	14	97	653	23
90	459	168	105	89	5	12	363	10	85	569	24
163	242	43	44	61	2	5	66	4	12	84	25
90	236	25	27	47	1	4	29	3	2	56	26
134	353	136	91	100	3	13	321	12	76	579	27
84	347	119	76	87	3	12	289	10	68	557	28
15	312	99	43	47	2	4	204	4	56	415	29
69	35	20	32	39	1	8	84	5	11	141	30
-	-	-	0	1	-	-	1	2	-	2	31
51	6	17	16	13	0	1	32	1	8	22	32
29	1	7	13	4	0	0	8	1	2	4	33
3	5	0	2	8	0	0	22	0	6	13	34
19	-	10	1	0	-	0	1	-	-	5	35
224	589	161	118	147	5	16	350	14	78	635	36
0	1	0	0	0	-	0	3	0	-	0	37
0	1	0	0	0	-	0	1	0	-	0	38
-	-	0	-	-	-	-	3	-	-	0	39
6	112	49	31	3	2	0	75	-	19	12	40
6	112	49	29	2	2	0	73	-	17	12	41
2	85	41	11	2	-	0	57	-	16	2	42
4	26	7	18	0	2	0	16	-	1	10	43
-	-	-	-	-	-	-	-	-	-	-	44
-	-	0	2	0	-	-	2	-	2	0	45
-	-	0	1	0	-	-	0	-	2	-	46
-	-	-	-	-	-	-	1	-	-	-	47
-	-	-	1	-	-	-	0	-	-	0	48
-	-	-	-	-	-	-	-	-	-	-	49
-	-	-	-	-	-	-	-	-	-	-	50
22	-	-	-	-	-	-	-	-	-	6	51
28	112	49	31	3	2	1	78	0	19	18	52
253	701	210	149	150	7	17	428	14	97	653	53

2 Aufwendungen und Erträge der Deutschen Bundespost*) und der Deutschen Bundesbahn 1990

In der Finanzstatistik werden die Deutsche Bundespost und die Deutsche Bundesbahn als Wirtschaftsunternehmen des Bundes behandelt. Sie sind nicht mit ihrer Betriebsabrechnung, sondern nur mit den im Bundeshaushalt ausgebrachten Ablieferungen bzw. Zuschüssen und Darlehen in die Statistik einbezogen.

Nach den Geschäftsberichten für 1990 weist die Gewinn- und Verlustrechnung folgende Erträge und Aufwendungen aus:

Aufwendungen und Erträge der Deutschen Bundespost

Erträge/Aufwendungen	Postdienst	Telekom	Postbank
	1990		
	Mill. DM		
Erträge			
Postdienst	17 349	-	-
Fernsprechgebühren	-	34 649	-
Telegraf- und Funkgebühren	-	5 941	-
Postgiro- und Postsparkassendienst ..	-	-	3 172
Sonstiges	2 850	-	2 245
zusammen ...	20 199	40 590	5 417

Aufwendungen

Personalausgaben	15 072	12 118	1 050
davon:			
Beamtenbezüge			
Angestelltenvergütungen	-10 778	8 629	808
Arbeiterlöhne und Entlohnung der Auszubildenden			
Versorgungsbezüge	2 713	2 192	199
Sonstige Personalausgaben 1)	1 581	1 298	43
Betriebsführung 2)	2 113	3 418	2 011
Unterhaltung	1 812	3 085	152
Ablieferung an den Bundeshaushalt ...	1 651	4 032	269
Zinsen und sonstige Aufwendungen	211	5 282	1 722
Sonstiges	836	12 288	671
zusammen ...	21 694	40 222	5 875

*) Postdienst, Telekom und Postbank.
1) Einschl. soziale Aufwendungen.
2) Einschl. Verzinsung von Postsparguthaben.

Aufwendungen und Erträge der Deutschen Bundesbahn

Erträge/Aufwendungen	1990
	Mill. DM
Erträge	
Personen- und Gepäckverkehr	5 728
Güter- und Expressgutverkehr	8 923
Ausgleichszahlungen des Bundes	9 791
Sonstiges	5 454
zusammen ...	29 896

Aufwendungen

Personalausgaben	21 033
davon:	
Beamtenbezüge	6 681
Angestelltenvergütungen	279
Arbeiterlöhne	3 843
Bezüge der Nachwuchskräfte	147
Versorgungsbezüge	5 989
Sonstige Personalausgaben 1)	4 094
Betriebsführung	4 947
Unterhaltung	2 444
Zinsen und sonstige Aufwendungen	3 582
Sonstiges	2 834
zusammen ...	34 840

1) Einschl. Sozialausgaben.

Leistungen des Bundes an die Deutsche Bundesbahn*)

Ausgabeart	1990
	Mill. DM
Abgeltung von Belastungen im Schienenverkehr bei der Wahrnehmung gemeinwirtschaftlicher Aufgaben	3 640
Ausgleich von besonderen Lasten	390
Abgeltung von Zinsaufwendungen bei der Finanzierung von Sachanlagen	868
Ausgleich von überhöhten Versorgungslasten	4 749
Ausgleich von betriebsfremden Lasten	154
Zuwendungen zur Erhaltung der Liquidität sowie zur Verstärkung der eigenen Mittel	-
Allgemeine Investitionszuschüsse zur Verstärkung der eigenen Mittel	2 122
Investitionszuschüsse für den Streckenausbau zur Verstärkung der eigenen Mittel	1 258
Investitionszuschüsse für Verkehrswege des öffentlichen Personennahverkehrs	358
Ausgleich gemeinwirtschaftlicher Leistungen im Straßenpersonenverkehr bei der Beförderung von Auszubildenden	-
Übernahme des Zins- und Tilgungsdienstes für Anleihen	-
Schaffung von Diensträumen und Anlagen für die Zollverwaltung	-
Maßnahmen der zivilen Verteidigung	20
zusammen ...	13 559

*) Im Jahresrechnungsergebnis des Bundes enthalten.

3 Zuordnungsschlüssel für den Tabellenteil
3.1 Ausgabe-/Einnahmearten der Tabellen 3.1 und 7.1

Zeilen-Nummer der		Ausgabeart/Inhalt	Staatliche	Kommunale
Tab. 3.1	Tab. 7.1		Haushalte	Haushalte
		Gruppierung*)		
1	1	P e r s o n a l a u s g a b e n	4	40-46
		Aufwendungen für Abgeordnete u. ehrenamtlich Tätige	41	40
		Aufwands- und Grundentschädigungen, Diäten, Kostenpauschalen, Tagegeldpauschalen, Reisekosten, Versicherungen, Alters- und Hinterbliebenenversorgung, Unterstützungen.		
		Abgeordnete	411	-
		Aufwendungen für Präsidenten, Vizepräsidenten, Abgeordnete und Mitglieder des Bundestages, des Bundesrates, des Landtages, des Abgeordnetenhauses, des Bezirksverordnetenhauses, der Bürgerschaft.		
		Ehrenamtlich Tätige	412	40
		Aufwendungen an ehrenamtliche Bürgermeister, Beigeordnete, Beiräte, Kreisdeputierte, Gemeindevertreter, Kassenverwalter u.a. Entschädigung für einzelne ehrenamtliche Tätigkeiten, z.B. Mitwirkung bei Wahlen.		
		Dienstbezüge u. dgl.	42	41, 44
		Alle Bezüge einschließlich Zulagen, Zuwendungen und sonstigen Leistungen, die auf Gesetz oder Tarifvertrag beruhen (z.B. Ministerialzulage, Nachversicherung für ausscheidende Beamte und Berufssoldaten, Arbeitgeberanteile zur Sozialversicherung, Beiträge zur zusätzlichen Altersversorgung, Weihnachts- und Jubiläumszuwendungen, Leistungen zur Vermögensbildung, Krankenbezüge, Abfindungen und Übergangsgelder, Sonderzuwendungen, Schulbeihilfen, Abgeltung für Überstunden, Aufwandsentschädigungen als besondere Zulage für einen allgemeinen, mit der Stelle zusammenhängenden Aufwand). Sachbezüge, die unter Berücksichtigung ihres wirtschaftlichen Wertes auf die Dienstbezüge angerechnet werden.		
		Bezüge des Bundespräsidenten, Bundeskanzlers, der Ministerpräsidenten, Minister, Parl. Staatssekretäre und der Wehrbeauftragten	421	-
		Bezüge der Beamten, Richter	422	410, 440
		Bezüge der Berufssoldaten und Soldaten auf Zeit, Wehrsold der Wehrpflichtigen sowie Sold der Zivildienstleistenden	423	-
		Vergütungen der Angestellten	425	414, 444
		Löhne der Arbeiter	426	415, 445
		Beschäftigungsentgelte, Aufwendungen für nebenamtlich oder nebenberuflich Tätige	427	416
		Nichtaufteilbare Personalausgaben	429	448
		Versorgungsbezüge u. dgl.	43	42, 43
		Ruhegehälter, Unterhaltsbeiträge, Hinterbliebenenbezüge, Witwen- und Waisengelder, Übergangsgelddarlehen und -beihilfen, Verschollenheitsbezüge, Sterbegelder. Beiträge zu Versorgungskassen Bundespräsident, Bundeskanzler, Ministerpräsidenten, Minister usw.	431	-
		Beamte und Richter	432	420, 430
		Soldaten	433	-
		Angestellte	435	424, 434
		Arbeiter	436	425, 435
		Versorgung nach G 131 (Art. 131 GG)	437	-
		Sonstige	439	428, 438

*) In Klammern sind fiktive Gruppierungsnummern für den Zahlungsverkehr der öffentlichen Haushalte mit ihren Krankenhäusern mit kaufmännischem Rechnungswesen angegeben.

3 Zuordnungsschlüssel für den Tabellenteil
3.1 Ausgabe-/Einnahmearten der Tabellen 3.1 und 7.1

Zeilen-Nummer der		Ausgabeart/Inhalt	Staatliche	Kommunale
Tab. 3.1	Tab. 7.1		Haushalte	Haushalte
			Gruppierung	
		Beihilfen, Unterstützungen u.dgl.	44	45
		Beihilfen nach den entsprechenden Vorschriften an Beamte, Richter, Soldaten, Angestellte, Arbeiter, Versorgungsempfänger und Hinterbliebene.		
		Beihilfen, soweit nicht für Versorgungsempfänger	441	-
		Unterstützungen	442	-
		Fürsorgeleistungen	443	-
		z.B. Tuberkulosehilfe, Unfallfürsorge, Reihenuntersuchungen, Schutzimpfungen.		
		Beihilfen für Versorgungsempfänger	446	-
		Personalbezogene Sachausgaben	45	46
		Zuschüsse zur Gemeinschaftsverpflegung und zu Gemeinschaftsveranstaltungen sowie für soziale Einrichtungen	451	-
		Trennungsgeld, Umzugskostenvergütungen	453	-
		Sonstiges	459	46
		Fahrkostenzuschüsse,		
		Funktionsbedingte Aufwandsentschädigungen (z.B. Verlustentschädigungen, Vergütungen an Beamte im Vollzugsdienst).		
2	5	L a u f e n d e r S a c h a u f w a n d	51-55, 67 ohne 678, 685	50-66, 675-677, 717, 84
		Unterhaltung von unbeweglichem Vermögen	519, 521	50, 51
		Laufende Unterhaltung eigener, gemieteter und gepachteter Gebäude, Grundstücke und Anlagen.		
		Unterhaltung von Straßen, Wegen, Brücken, Wasserstraßen, Dämmen und Deichen.		
		Bewirtschaftung der Grundstücke	517	54
		Ausgaben für Heizung, Beleuchtung, elektrische Kraft, Gas, Wasser, Reinigung, Müllabfuhr, Entwässerung.		
		Schneeräumen innerhalb der Grundstücke.		
		Versicherungen, Steuern und Abgaben.		
		Mieten und Pachten	518	53
		Mieten und Pachten für Gebäude, Diensträume und -wohnungen, Grundstücke.		
		Mieten für Maschinen, Fahrzeuge und Geräte.		
		Erbbau- und Erbpachtzinsen.		
		Laufende Leistungen für Leasingverträge, soweit das Objekt nicht in das Eigentum übergeht.		
		Sonstige sächliche Verwaltungsausgaben	Rest aus 51-54	52, 55-66, 84
		Geschäftsbedarf	511	-
		Bücher und Zeitschriften	512	-
		Post- und Fernmeldegebühren	513	-
		Haltung von Fahrzeugen	514	55
		Treibstoffe, Schmierstoffe, Instandsetzungen, Steuer, Versicherungen, Mitgliedsbeiträge, Pflege- und Inspektionskosten, Anschaffungskosten von Fahrzeugen, außer Kfz (z.B. Fahrräder, Anhänger).		
		Geräte, Ausstattungs- und Ausrüstungsgegenstände, sonstige Gebrauchsgegenstände	515	52
		Dienst- und Schutzkleidung, persönliche Ausrüstungsgegenstände	516	56
		Verbrauchsmittel	522	-
		z.B. Lebensmittel, Futtermittel, Arzneimittel, Laborbedarf, Saat- und Pflanzengut.		
		Kunst- und wissenschaftliche Sammlungen und Bibliotheken	523	-
		Lehr- und Lernmittel	524	-

3 Zuordnungsschlüssel für den Tabellenteil
3.1 Ausgabe-/Einnahmearten der Tabellen 3.1 und 7.1

Zeilen-Nummer der		Ausgabeart/Inhalt	Staatliche	Kommunale
Tab. 3.1	Tab. 7.1		Haushalte	Haushalte
		Gruppierung		
		Aus- und Fortbildung, Umschulung	525	-
		Sachverständige, Gerichts- und ähnliche Kosten	526	-
		Dienstreisen	527	-
		Verfügungsmittel	529	660
		Ausgaben für die Schülerbeförderung	-	639
		Weitere sächliche Verwaltungsausgaben	531-547	638, 64, 65, 661, 84
		Kosten für Veröffentlichungen, Umzugs- und Verle- gungskosten, Mitgliedsbeiträge, Reinigungskosten, Steuern, Versicherungen, Abgaben u.dgl., Bewegliche Verkehrszeichen, Tiere.		
		Militärische Beschaffungen, Anlagen usw.	55	-
		Militärische Beschaffungen, Materialerhaltung, Wehrforschung, wehrtechnische und sonstige mi- litärische Entwicklung und Erprobung sowie militärische Anlagen.		
		Erstattung an andere Bereiche	67 ohne 678	675-677
		Ersatz von Aufwendungen (Verwaltungs- und Zweck- ausgaben) an Unternehmen, Handels- und Handwerks- kammern, Innungen, Genossenschaften für öffent- liche Aufgabenerfüllung. Leistungen für die Unterbringung von Sozialhilfe- empfängern in Anstalten und Einrichtungen von Ver- bänden der freien Wohlfahrtspflege bzw. der Ju- gendpflege.		
		Sonstige Zuschüsse für laufende Zwecke	685	717
		Zuschüsse an Körperschaften, Verbände, Vereine u.ä. Institutionen im Inland, die entweder gleichzeitig folgende Bedingungen erfüllen: - in der Regel Leistungen für Unternehmen er- bringen, - von ihrer Aufgabenstellung her jedoch nicht auf die Erzielung eines Gewinnes ausgerichtet sind, - ihre Leistungen in erster Linie nicht gegen Ent- gelt erbringen, sondern sich überwiegend aus Bei- trägen, Spenden u.ä. freiwilligen Zahlungen von Unternehmen finanzieren und daneben Zuschüsse aus dem öffentlichen Bereich erhalten oder Aufgaben erfüllen, die denen des Staates entspre- chen und deshalb im wesentlichen aus Zuschüssen des öffentlichen Bereichs finanziert werden, wie z.B. Wirtschafts- und Berufsvertretungen (Kam- mern u.dgl.), Organisationen der Erziehung, Wis- senschaft und Kultur. Geldleistungen der Gemein- den/Gemeindeverbände, soweit sie nicht soziale Leistungen sind, an natürliche Personen, wie Lei- stungen der Ausbildungs- und Begabtenförderung - Zuschüsse für Dorf- und Stadtchroniken, zur Ge- meinschaftspflege, an Büchereien, für Heimat- feste, an historische Vereine, Altertums-, Hei- matvereine, für Denkmalpflege, für Ortsverschö- nerungswettbewerbe, Förderungsbeiträge.		
		Z i n s a u s g a b e n		
		Zinsen für Darlehen, Anleihen, Kassenobligationen, Schatzanweisungen, Schuldbuchforderungen, Aus- gleichsforderungen, sonstige Kredite, im staatli- chen Bereich einschl. Disagio		
3	9	an öffentlichen Bereich	56	800-803
4	13	an andere Bereiche	57	804, 808
		an die Sozialversicherung	572	804
		an sonstigen Kreditmarkt	57 ohne 572	808

3 Zuordnungsschlüssel für den Tabellenteil
3.1 Ausgabe-/Einnahmearten der Tabellen 3.1 und 7.1

Zeilen-Nummer der		Ausgabeart/Inhalt	Staatliche Haushalte	Kommunale Haushalte
Tab. 3.1	Tab. 7.1		Gruppierung	
L a u f e n d e Z u w e i s u n g e n u n d Z u s c h ü s s e				
5	17	Allgemeine Zuweisungen und Umlagen Allgemeine Finanzzuweisungen (z.B. Finanzausgleich zwischen Bund und Ländern, Länderfinanzausgleich, kommunaler Finanzausgleich, Bundeszuschuß zum Berliner Haushalt). Allgemeine Umlagen (vor allem an Gemeindeverbände zur Deckung ihres allgem. Finanzbedarfs).	61 ohne 618, 619	821-824, 831-833
5	21	Zuweisungen für laufende Zwecke an öffentlichen Bereich Erstattungen von Verwaltungsausgaben. Sonstige Erstattungen (z.B. Anteil des Bundes am Wohngeld, an Wiedergutmachungsleistungen, an Sozialhilfeleistungen). Laufende Zuweisungen zur Förderung der Wissenschaft, Bildung, Kultur, der Landwirtschaft, der gewerblichen Wirtschaft, des Verkehrs und anderer Aufgaben.	63-65, 689	670-674, (678) 710-714, (718)
6	25	Laufende Zuschüsse an andere Bereiche	678, 68 ohne 685	70, 715, 716, 73-78
7		Renten, Unterstützungen u.ä. Leistungen, die an die Begünstigten in bar oder durch Überweisung gezahlt werden. Als Barleistungen gelten auch Berechtigungsscheine (z.B. Sozialleistungen, Wohngeld, Kindergeld nach dem Bundeskindergeldgesetz, Studienbeihilfen, Fahrkostenzuschüsse, Entschädigungen, Belohnungen, Taschengeld für Anstaltsinsassen, Arbeitsentlohnung an Gefangene u.ä.).	681	73-78
8		Sonstige Zahlungen an andere Bereiche an öffentliche Unternehmen, soweit nicht durch lfd. Betrieb bedingt z.B. Ausgleich der betriebsfremden und der strukturell bedingten überhöhten Versorgungslasten der Deutschen Bundesbahn. Sonstige an Unternehmen Zuschüsse für laufende Zwecke an öffentliche und private Unternehmen (z.B. an die Deutsche Bundesbahn zur Abgeltung von Belastungen im Schienenpersonennahverkehr sowie zur Erhaltung der Liquidität, Betriebszuschüsse an Betriebe der Landwirtschaft zur Verbilligung von Gasöl, Frachthilfen und Frachtverbilligung, Förderung der Luftfahrttechnik, Zuschüsse an Eigenbetriebe und Eigengesellschaften, zur Förderung des Wohnungsbaus an Wohnungsbau- und Siedlungsgenossenschaften). an soziale oder ähnliche Einrichtungen Zuschüsse an Körperschaften, Verbände, Vereine u.ä. Institutionen sowie deren Anstalten und Einrichtungen, die gleichzeitig folgende Bedingungen erfüllen: - in der Regel ihre Leistungen für private Haushalte erbringen, - von ihrer Aufgabenstellung nicht auf die Erzielung eines Gewinnes ausgerichtet sind, - ihre Leistungen in erster Linie nicht gegen Entgelt erbringen, sondern sich überwiegend aus Beiträgen, Spenden u.ä. freiwilligen Zahlungen von privaten Haushalten sowie aus eigenen Vermögensträgen finanzieren und daneben Zuschüsse aus dem öffentlichen Bereich erhalten.	678,682-684 686-688 687 682, 683 684	70, 715, 716 - 715, 716 70

3 Zuordnungsschlüssel für den Tabellenteil
3.1 Ausgabe-/Einnahmearten der Tabellen 3.1 und 7.1

Zeilen-Nummer der		Ausgabeart/Inhalt	Staatliche	Kommunale
Tab. 3.1	Tab. 7.1		Haushalte	Haushalte
			Gruppierung	
		an die übrige Welt	678,686,688	-
		Zuschüsse und Beiträge an Organisationen und Einrichtungen, Zuschüsse an ausländische Staaten (z.B. Wiedergutmachung, Aufwendungen aufgrund von Schutzmachtverträgen).		
		Geschäftsauslagen bei Wahlkonsulen im Ausland, Devisenausgleichszahlungen.		
		S c h u l d e n d i e n s t h i l f e n		
		Zuweisungen und Zuschüsse zur Erleichterung des Schuldendienstes, vorwiegend zur Verbilligung der Zinsleistungen.		
9	21	an öffentlichen Bereich	621-(628), 669	720-724,(728)
10	25	an andere Bereiche	661-666	725-727
11	29	./. Zahlungen von gleicher Ebene	x	x
12	33	<u>A u s g a b e n d e r l a u f e n d e n</u> <u>R e c h n u n g</u>	x	x
		S a c h i n v e s t i t i o n e n		
13	37	Baumaßnahmen	7	94-96
		Erweiterungs-, Neu-, Um- und Ausbauten einschl. der mit diesen Maßnahmen im sachlichen und baulichen Zusammenhang stehenden Tiefbauten und Anlagen (Versorgungs- und Heizungsanlagen, Schutzeinrichtungen, Entwässerungsanlagen). Abbruchs- und Aufschließungskosten. Tiefbaumaßnahmen (z.B. Straßen, Wasserstraßen, Brücken, Hafenanlagen, Kanäle, Sportplätze, Freibäder). Betriebsanlagen und sonstige technische Anlagen, dauerhafte Einbauten und Ausstattungen (z.B. Zentralheizungen, elektrische Anlagen, Öfen). Aufwendungen für Planung, Entwurf, Bauleitung. Baunebenkosten.		
14	41	Erwerb von unbeweglichem Sachvermögen	82	932
		Erwerb von Grundstücken, grundstücksgleichen Rechten und Anlagen, Erschließungsbeiträge nach dem Bundesbaugesetz, Grunderwerbsnebenkosten (z.B. Notarkosten, Vermessung, Grundstücksschätzungskosten, Grunderwerbsteuern). Renten für die Abtretung von Grundstücken.		
15	41	Erwerb von beweglichem Sachvermögen	81	935
		Die Zuordnung von beweglichen Sachen zu den Sachinvestitionen ist abhängig von der Nutzungsdauer und einer Wertgrenze für den Beschaffungsfall. Zu den beweglichen Sachen rechnen: Kraftfahrzeuge (ohne Wertgrenze), Geräte, Ausstattungs- und Ausrüstungsgegenstände (mit Wertgrenze und Lebensdauer).		

x = siehe Punkte 4 und 5 der Allgemeinen und methodischen Erläuterungen.

3 Zuordnungsschlüssel für den Tabellenteil
3.1 Ausgabe-/Einnahmearten der Tabellen 3.1 und 7.1

Zeilen-Nummer der		Ausgabeart/Inhalt	Staatliche	Kommunale
Tab. 3.1	Tab. 7.1		Haushalte	Haushalte
			Gruppierung	
V e r m ö g e n s ü b e r t r a g u n g e n				
Vermögensübertragungen sind Geldleistungen, durch die eine Veränderung des Vermögensbestandes bei einem der Beteiligten bewirkt wird.				
- Zuweisungen und Zuschüsse für Investitionen: Geldleistungen, die nach ihrer Verwendung zur Finanzierung von Baumaßnahmen, zum Erwerb von unbeweglichem und beweglichem Vermögen und anderer Investitionsausgaben bestimmt sind.				
- Sonstige Vermögensübertragungen: Zuweisungen und Zuschüsse zur Verbesserung der Wirtschafts- und Produktionsstruktur (nicht für Investitionen), als Entschädigung oder zur Vermögensbildung.				
16	45	an öffentlichen Bereich	691-693, 88, 899	980-984, (988)
17	49	an andere Bereiche	697-699, 89	985-987, 990, 991
D a r l e h e n				
Gewährung von Darlehen an Verwaltungen und sonstige Bereiche (z.B. für Wohnungsbau, Schulbau, Krankenhausbau, Arbeitgeberdarlehen, Darlehen im Sozialbereich, an Wirtschaftsunternehmen usw.). Inanspruchnahme aus Gewährleistungen.				
18	53	an öffentlichen Bereich	85	920-924, (928)
19	57	an andere Bereiche	86, 87	925-927
20	61	E r w e r b v o n B e t e i l i g u n g e n	83	930
Forderungen und Anteilsrechte an Unternehmen, Erwerb von Aktien, Pfandbriefen und anderen Wertpapieren, Erhöhung von Kapitalanteilen.				
21	65	T i l g u n g s a u s g a b e n a n ö f f e n t - l i c h e n B e r e i c h	58	970-973
22	69	././ Z a h l u n g e n v o n g l e i c h e r E b e n e	x	x →
23	73	<u>A u s g a b e n d e r K a p i t a l - r e c h n u n g</u>	x	x
24	77	<u>B e r e i n i g t e A u s g a b e n</u>	x	x

x = siehe Punkte 4 und 5 der Allgemeinen und methodischen Erläuterungen.

3 Zuordnungsschlüssel für den Tabellenteil
3.1 Ausgabe-/Einnahmearten der Tabellen 3.1 und 7.2

Zeilen-Nummer der		Einnahmeart/Inhalt	Staatliche Haushalte	Kommunale Haushalte
Tab. 3.1	Tab. 7.2		Gruppierung	
25	1	S t e u e r n Einnahmen nach den Steuer- und Zollgesetzen, Ausgleichsabgaben nach dem Lastenausgleichsgesetz (abzüglich Steuerausgleiche).	0 ohne 09 ./ 618,619	000 bis 027 ./ 810,815
26	1	S t e u e r ä h n l i c h e A b g a b e n (ohne Münzeinnahmen) Abgaben der Spielbanken, Fremdenverkehrsabgaben, Feuerwehrabgaben, nicht verteilte Jagdpachteinnahmen, Abgaben nach dem Milch- und Fettgesetz u.ä.	09 ohne 092	03
27	5	E i n n a h m e n a u s w i r t s c h a f t - l i c h e r T ä t i g k e i t Mieten und Pachten Einnahmen aus Vermietung und Verpachtung von Grundstücken, Wohn- und Geschäftsräumen, von Betriebsanlagen, Garagen, Standplätzen an Märkten und Messen, Reklameflächen, Entgelte für die Überlassung von Inventar in vermieteten Räumen, Erbpacht u.ä. Gewinne aus Unternehmen und Beteiligungen Ablieferungen eigener Unternehmen sowie aus Beteiligungen an Unternehmen (z.B. Dividenden, Gewinnanteile, Ausschüttungen aus Beteiligungen), Rückvergütungen, Anteile aus Bilanzgewinn der Sparkassen. Konzessionsabgaben Vertragsmäßige, periodisch wiederkehrende Zahlungen von Unternehmen für die Einräumung eines bevorzugten Nutzungsrechts an öffentlichem Eigentum (z.B. Ablieferung der Deutschen Bundespost). Sonstige Einnahmen aus wirtschaftlicher Tätigkeit Gewinnablieferungen aus den staatlichen Lotterien, dem Zahlenlotto und dem Fußballtoto. Erlös aus dem Verkauf von erwirtschafteten Gütern und Diensten in Wirtschaftsunternehmen sowie in Betriebszweigen der Verwaltung, der Anstalten und Einrichtungen. Abgabe von Verpflegung an Bedienstete und Gäste u.ä.	12 124 121 122 123,125,129	13,14,21,22 14 21 22 13
		Z i n s e i n n a h m e n Zinseinnahmen aus Darlehensgewährung, aus Geldanlagen und Stiftungsvermögen, aus Umlegungsgeschäften u.ä., aus sonst. Forderungen.		
28	9	vom öffentlichen Bereich	15	200-204,(208)
29	13	von anderen Bereichen	16	205-207
		L a u f e n d e Z u w e i s u n g e n u n d Z u s c h ü s s e , S c h u l d e n d i e n s t - h i l f e n		
30	17	Allgemeine Zuweisungen und Umlagen (siehe Erläuterungen zu den Ausgaben)	21	041,051,052 060-062,072
30	21	Zuweisungen für laufende Zwecke, Schuldendiensthilfen vom öffentlichen Bereich (siehe Erläuterungen zu den Ausgaben)	22-25	160-164,(168) 170-174,(178) 230-234,(238)

3 Zuordnungsschlüssel für den Tabellenteil
3.1 Ausgabe-/Einnahmearten der Tabellen 3.1 und 7.2

Zeilen-Nummer der		Einnahmeart/Inhalt	Staatliche Haushalte	Kommunale Haushalte
Tab. 3.1	Tab. 7.2		Gruppierung	
31	25	Laufende Zuschüsse und Schuldendiensthilfen von anderen Bereichen Zuschüsse und Erstattungen (ohne Verwaltungskosten) von Sonstigen im In- und Ausland, Ersatz von sozialen Leistungen, Spenden, Geldstrafen und Geldbußen.	112,26,28	175-177, 235-237, 24-26
32	29	G e b ü h r e n , s o n s t i g e E n t g e l t e Öffentlich-rechtliche Entgelte für die Inanspruchnahme von Verwaltungsleistungen im engeren Sinne (Verwaltungsgebühren). Entgelte für die Benutzung von öffentlichen Einrichtungen und die Inanspruchnahme wirtschaftlicher Dienstleistungen (Benutzungsgebühren und ähnliche Entgelte). Zweckgebundene Abgaben (z.B. Kurtaxe).	111	10, 11, 12
33	29	S o n s t i g e l a u f e n d e E i n n a h m e n Sonstige Verwaltungseinnahmen Einnahmen aus dem Verkauf beweglicher Sachen, die nicht als Vermögen erfaßt waren oder deren Verkaufserlös im Einzelfall eine bestimmte Wertgrenze nicht übersteigt. Einnahmen aus dem Verkauf von Drucksachen. Einnahmen aus Aufträgen Dritter. Einnahmen aus Untersuchungen, Gutachten, Vorträgen. Ablieferungen aus Nebenbeschäftigungen und von Tantiemen der Bediensteten. Erstattung von Verwaltungsausgaben von anderen Bereichen z.B. durch Banken und Versicherungen, Entschädigung der Religionsgemeinschaften für die Erhebung der Kirchensteuer, Verwaltungskostenanteile der Wirtschaftsunternehmen.	113,119,27 113,119 27	15,165-167 15 165-167
34	33	./.. Z a h l u n g e n v o n g l e i c h e r E b e n e	x	x
35	37	<u>E i n n a h m e n d e r l a u f e n d e n R e c h n u n g</u>	x	x
36	41	V e r ä u ß e r u n g v o n S a c h v e r m ö g e n Erlöse aus der Veräußerung von unbeweglichen Sachen (z.B. Grundstücke), Erlöse aus Übertragungen. Abfindungen aus Anlaß von Gebietsänderungen. Erlöse aus dem Verkauf von beweglichen Sachen, die als Vermögen erfaßt waren oder deren Verkaufserlös im Einzelfall eine bestimmte Wertgrenze überschreitet.	131,132	340,347,345

x = siehe Punkte 4 und 5 der Allgemeinen und methodischen Erläuterungen.

3 Zuordnungsschlüssel für den Tabellenteil
3.1 Ausgabe-/Einnahmearten der Tabellen 3.1 und 7.2

Zeilen-Nummer der		Einnahmeart/Inhalt	Staatliche	Kommunale
Tab. 3.1	Tab. 7.2		Haushalte	Haushalte
		Gruppierung		
V e r m ö g e n s ü b e r t r a g u n g e n				
37	45	vom öffentlichen Bereich Investitionszuweisungen, sonstige Vermögens- übertragungen (siehe Erläuterungen zu den Ausgaben)	291-293,33	360-364 (368)
38	49	von anderen Bereichen z.B. Erschließungsbeiträge nach dem Bundesbau- gesetz, Beiträge und andere Abgaben für Investi- tionszwecke.	297-299,34	35,365-367
D a r l e h e n s r ü c k f l ü s s e				
Einnahmen aus Darlehensforderungen, aus der Inan- spruchnahme von Bürgschaften, Gewährleistungen usw.				
39	53	vom öffentlichen Bereich	17	320-324,(328)
40	57	von anderen Bereichen	14,18	325-327
41	61	V e r ä u ß e r u n g v o n B e t e i l i - g u n g e n z.B. Veräußerung von Aktien, Geschäftsanteilen, Bezugsrechten, Rückflüsse von Eigenkapital.	133,134	33
42	65	S c h u l d e n a u f n a h m e n v o m ö f f e n t l. B e r e i c h	31	370-373
43	69	./. Z a h l u n g e n v o n g l e i c h e r E b e n e	x	x
44	73	<u>E i n n a h m e n d e r K a p i t a l -</u> <u>r e c h n u n g</u>	x	x
45	77	<u>B e r e i n i g t e E i n n a h m e n</u>	x	x

x = siehe Punkte 4 und 5 der Allgemeinen und methodischen Erläuterungen.

3 Zuordnungsschlüssel für den Tabellenteil
3.1 Ausgabe-/Einnahmearten der Tabellen 3.1 und 7.3

Zeilen-Nummer der		Ausgabe-/Einnahmeart/Inhalt	Staatliche	Kommunale
Tab. 3.1	Tab. 7.3		Haushalte	Haushalte
			Gruppierung	
<u>B e s o n d e r e F i n a n z i e r u n g s - v o r g ä n g e</u>				
48	17	A u s g a b e n		
49	21	Schuldentilgungen am Kreditmarkt	59	974,977,978
	25	an die Sozialversicherung	592	974
	29	an sonstigen Kreditmarkt	59 ohne 592	977,978
50	33	Rückzahlung innerer Darlehen	-	979
		Tilgung für vorübergehend in Anspruch genommene Rücklagemittel, die für einen anderen Zweck angesammelt waren.		
51	36	Zuführungen an Rücklagen	91	91
		z.B. an Ausgleichs-, Betriebsmittel-, Schuldendienst-, Bürgschaftssicherungs-, Konjunkturausgleichsrücklagen, Zuführungen an Fonds und Stöcke.		
52	40	Deckung von Vorjahresfehlbeträgen	96	89,992
53	44	E i n n a h m e n		
54	48	Schuldenaufnahmen am Kreditmarkt	32	374,377,378
		Kreditaufnahmen auf dem inländischen Kreditmarkt (hierzu gehören alle Banken, Sparkassen und sonstigen Kreditinstitute sowie die Sozialversicherungsträger).		
		Kreditaufnahmen im Ausland.		
	52	bei der Sozialversicherung	322	374
	56	am sonstigen Kreditmarkt	321,325,326	377,378
55	60	Innere Darlehen	-	379
		Vorübergehend in Anspruch genommene Rücklagemittel, die für einen anderen Zweck angesammelt waren.		
56	63	Entnahmen aus Rücklagen	35	31
57	67	Überschüsse aus Vorjahren	36	-
58	68	Münzeinnahmen	092	-
		Einnahmen aus der Prägung von Bundesmünzen		
<u>H a u s h a l t s t e c h n i s c h e V e r - r e c h n u n g e n</u>				
Verrechnungen zwischen den Einzelplänen (Kapiteln), denen keine tatsächlichen Leistungen des empfangenden Verwaltungszweiges zugrunde liegen. Verrechnungsposten für anteilige Einnahmen und Ausgaben an zentral veranschlagten Ausgaben und für Zahlungen zwischen Haushalt und Sonderrechnungen (soweit Bestandteil des Haushaltsplanes). Brutto- u. Nettostellungen bestimmter Finanzvorfälle, die in der Statistik anders als in der Haushaltsrechnung behandelt werden (im gemeindlichen Bereich: kalkulatorische Kosten, Zuführung zum Verwaltungs- und Vermögenshaushalt).				
46	9	A u s g a b e n	98	679,680,685,86,90,809
46	9	E i n n a h m e n	38	169,270,275,28,30,209

3 Zuordnungsschlüssel für den Tabellenteil
3.2 Ausgabearten der Tabellen 3.2, 4.1, 4.2 und 8

Zeilen-/Spaltennr. der Tabellen				Ausgabeart/Inhalt	Staatliche Haushalte	Kommunale Haushalte
3.2	4.1	4.2 u. 8	Gruppierung			
1	1	1		Personalausgaben		
2				Aufw. f. Abgeordnete u. ehrenamtl. Tätige .	41	40
3				Beamtenbezüge	421 - 423	410, 440
4				Angestelltenvergütungen	425	414, 444
5				Arbeiterlöhne	426	415, 445
6				Beschäftigungsentgelte u.ä.	427, 429	416, 448
7				Beihilfen, Unterstützungen u.ä.	44	45
8				Personalbezogene Sachausgaben	45	46
9				Versorgungsbezüge u.ä.	43	42, 43
10	2			Laufender Sachaufwand		
11	3	5		Unterhaltung von unbeweglichem Vermögen ...	519, 521	50, 51
12	4	9		Bewirtschaftung der Grundstücke	517	54
13				Mieten und Pachten	518	53
14		13		Sonstige sächliche Verwaltungsausgaben	Rest aus 51 - 55	52, 55, 56, 63 - 66, 84
15				Sonstiger laufender Sachaufwand	67 ohne 678, 685	675 - 677, 717
16				Sachinvestitionen		
17	5	17		Baumaßnahmen	7	94 - 96
18	6	21		Erwerb von unbeweglichem Sachvermögen	82	932
19	7	25		Erwerb von beweglichem Sachvermögen	81	935
20	8	29		Erwerb von Beteiligungen	83	930
21	9	33		Zahlungen an andere Bereiche		
22				Zinsausgaben an Kreditmarkt	57	804, 808
23				Renten, Unterstützungen u.ä.	681	73 - 78
24				Lfd. Zuschüsse an Unternehmen	682, 683, 687	715, 716
25				Lfd. Zuschüsse an soz. oder ähnl. Einrichtungen	684	70
26				Lfd. Zuschüsse an übrige Welt	678, 686, 688	-
27				Schuldendiensthilfen	661 - 666	725 - 727
28				Investitionszuschüsse	89	985 - 987
29				Sonstige Vermögensübertragungen	697 - 699	990, 991
30				Darlehen	86, 87	925 - 927
31	10	37		Unmittelbare Ausgaben	x	x
32	11	41		Zahlungen an öffentlichen Bereich		
33				Zinsausgaben	56	800 - 803
34				Allgemeine Zuweisungen und Umlagen	61 ohne 618, 619	821 - 824, 831 - 833
35				Sonstige Zuweisungen für Lfd. Zwecke	63 - 65, 689	670 - 674, (678), 710 - 714, (718)
36				Schuldendiensthilfen	62, 669	720 - 724, (728)
37				Investitionszuweisungen	88, 899	980 - 984, (988)
38				Sonstige Vermögensübertragungen	691 - 693	-
39				Darlehen	85	920 - 924, (928)
40				Tilgungsausgaben	58	970 - 973
41	12	45		Bruttoausgaben	x	x
42	13	49		./. Zahlungen von gleicher Ebene	x	x
43	14	53		Bereinigte Ausgaben	x	x
	15	57		Laufende Rechnung	x	x
	16	61		Kapitalrechnung	x	x
44		65		./. Zahlungen von anderen Ebenen	x	x
45		69		Nettoausgaben	x	x

x = siehe Punkte 4 und 5 der Allgemeinen und methodischen Erläuterungen.

3 Zuordnungsschlüssel für den Tabellenteil
3.3 Einnahmearten der Tabellen 3.2, 4.2 und 8

Zeilen-/Spaltennr. der Tabellen 3.2 4.2 u. 8	Einnahmeart/Inhalt	Gruppierung			
		Staatliche Haushalte	Kommunale Haushalte		
46	Steuern	0 ohne 09 ./.	618, 619	000 - 027./.	810 u. 815
47	Steuerähnliche Abgaben	09 ohne 092		03	
48	Einnahmen aus wirtschaftlicher Tätigkeit				
49	Mieten und Pachten	124		14	
50	Gewinne aus Unternehmen und Beteiligungen .	121		21	
51	Konzessionabgaben	122		22	
52	Sonstige	123, 125, 129		13	
53	77 Gebühren, sonstige Entgelte	111		10 - 12	
54	Sonstige laufende Einnahmen	113, 119, 27		150, 157 - 159, 165 - 167	
55	Veräußerung von Vermögen				
56	unbewegliche Sachen	131		340, 347	
57	bewegliche Sachen	132		345	
58	Beteiligungen	133, 134		33	
59	Zahlungen von anderen Bereichen				
60	Zinseinnahmen	16		205 - 207	
61	Zuschüsse für laufende Zwecke	112, 28		24 - 26, 175 - 177	
62	Schuldendiensthilfen	26		235 - 237	
63	Investitionszuschüsse	34		35, 365 - 367	
64	Sonstige Vermögensübertragungen	297 - 299		-	
65	Darlehensrückflüsse	14, 18		325 - 327	
66	73 Unmittelbare Einnahmen	x		x	
67	Zahlungen vom öffentlichen Bereich				
68	Zinseinnahmen	15		200 - 204, (208)	
69	Allgemeine Zuweisungen und Umlagen	21		041, 051, 052, 060 - 062, 072	
70	Sonst. Zuweisungen für lfd. Zwecke	23-25		160 - 164, (168), 170 - 174, (178)	
71	Schuldendiensthilfen	22		230 - 234, (238)	
72	Investitionszuweisungen	33		360 - 364, (368)	
73	Sonstige Vermögensübertragungen	291 - 293		-	
74	Darlehensrückflüsse	17		320 - 324, (328)	
75	Schuldenaufnahme	31		370 - 373	
76	Bruttoeinnahmen	x		x	
77	./.	Zahlungen von gleicher Ebene	x		x
78	Bereinigte Einnahmen	x		x	
79	./.	Zahlungen von anderen Ebenen	x		x
80	Nettoeinnahmen	x		x	

x = siehe Punkte 4 und 5 der Allgemeinen und methodischen Erläuterungen.

3 Zuordnungsschlüssel für den Tabellenteil
3.4 Einnahmearten der Tabelle 5

Gebietskörperschaften/Art der Steuern	Gruppierung der staatlichen bzw. der kommunalen Haushalte
B u n d	
Anteil an den Gemeinschaftsteuern und der Gewerbesteuerumlage	011 - 017
Einkommen- und Körperschaftsteuer	011 - 014
Umsatz- und Einfuhrumsatzsteuer	015, 016
Gewerbesteuerumlage	017
Bundessteuern	021 - 043
Straßengüterverkehrsteuer	021
Gesellschaftsteuer	022
Börsenumsatzsteuer	023
Versicherungsteuer	024
Wechselsteuer	025
Zölle 1)	026
Tabaksteuer	027
Kaffeesteuer	028
Teesteuer	029
Zuckersteuer	031
Salzsteuer	032
Branntweinmonopol	033
Schaumweinsteuer	034
Leuchtmittelsteuer	038
Mineralölsteuer	041
Sonstige Bundessteuern	046
Ergänzungsabgabe	042
Beförderungsteuer	043
BSP-Eigenmittel der EG (Ausgabe)	019
Steuereinnahmen des Bundes	Summe
Lastenausgleichsabgaben	047 - 049
L ä n d e r	
Anteil an den Gemeinschaftsteuern und der Gewerbesteuerumlage ...	011 - 017
Einkommen- und Körperschaftsteuer	011 - 014
Umsatz- und Einfuhrumsatzsteuer	015, 016
Gewerbesteuerumlage	017
Landessteuern	05/06
Vermögensteuer	051
Erbchaftsteuer	052
Grunderwerbsteuer	053
Kraftfahrzeugsteuer	054
Rennwett- und Lotteriesteuer	055 - 058
Feuerschutzsteuer	059
Biersteuer	061
Sonstige Landessteuern	069
Gemeindesteuern der Stadtstaaten	07/08
Grundsteuern	072 - 074
Gewerbesteuer nach Ertrag und Kapital (brutto)	075, 078
+ Lohnsummensteuer	076
- Gewerbesteuerumlage (Ausgabe)	077
Gewerbesteuer (netto)	075, 076, 078 ./.
Anteil an der Lohn-/veranlagten Einkommensteuer	071
Zuschlag zur Grunderwerbsteuer	085
Gemeindegetränksteuer	084
Vergnügungsteuer	081, 082
Hundsteuer	083
Sonstige Gemeindesteuern	086, 087, 089
Steuereinnahmen der Länder	Summe
G e m e i n d e n / G v .	
Grundsteuer A	000
Grundsteuer B	001
Gewerbesteuer nach Ertrag und Kapital (brutto)	003
+ Lohnsummensteuer	004
- Gewerbesteuerumlage (Ausgabe)	010
Gewerbesteuer (netto)	003, 004 ./.
Anteil an der Lohn-/veranlagten Einkommensteuer	01
Zuschlag zur Grunderwerbsteuer	024
Schankerlaubnissteuer	025
Gemeindegetränksteuer	023
Vergnügungsteuer	020, 021
Hundsteuer	022
Sonstige Gemeindesteuern	026, 027
Steuereinnahmen der Gemeinden/Gv.	Summe
Steuereinnahmen von Bund, Ländern, Gemeinden/Gv. und Abgaben an den Lastenausgleichsfonds insgesamt	Summe
EG-Anteile der Bundesrepublik Deutschland	
EG-Anteil an der Umsatzsteuer	015
EG-Anteil an den Zöllen	026
BSP-Eigenmittel der EG (Einnahme)	019
Steuereinnahmen insgesamt	Summe

1) Ohne EG-Anteile.

3 Zuordnungsschlüssel für den Tabellenteil

3.5 Ausgabearten der Tabellen 6.1, 9.1, 10.1 und 11.1

Lfd. Nr.	Art der Ausgaben	Staatliche Haushalte	Kommunale Haushalte
		Gruppierung	
Zinsausgaben			
1	an Bund, LAF, ERP	561, 564, 565	800
2	an Länder	562	801
3	an Gemeinden/Gv.	563	802
4	an Zweckverbände	567	803
Allgemeine Zuweisungen			
5	an Länder	612	821
6	an Gemeinden/Gv.	613	822
Allgemeine Umlagen			
7	an Land	-	831
8	an Gemeinden/Gv.	-	832
9	an Zweckverbände	-	833
Erstattungen von Verwaltungsausgaben			
10	an Bund, LAF, ERP	631, 634, 635	-
11	an Sozialversicherung	636	-
12	an Länder	632	-
13	an Gemeinden/Gv.	633	-
14	an Zweckverbände	637	-
15	an Krankenhäuser	638	-
Sonstige Erstattungen			
16	an Bund, LAF, ERP	641, 644, 645	670
17	an Sozialversicherung	646	674
18	an Länder	642	671
19	an Gemeinden/Gv.	643	672
20	an Zweckverbände	647	673
21	an Krankenhäuser	648	678
Sonstige Zuweisungen			
22	an Bund, LAF, ERP	651, 654, 655	710
23	an Sozialversicherung	656	714
24	an Länder	652	711
25	an Gemeinden/Gv.	653	712
26	an Zweckverbände	657	713
27	an Krankenhäuser	658, 689	718
Schuldendiensthilfen			
28	an Bund, LAF, ERP	621, 624, 625	720
29	an Sozialversicherung	626	724
30	an Länder	622	721

3 Zuordnungsschlüssel für den Tabellenteil
3.5 Ausgabearten der Tabellen 6.1, 9.1, 10.1 und 11.1

Lfd. Nr.	Art der Ausgaben	Staatliche Haushalte	Kommunale Haushalte
		Gruppierung	
31	an Gemeinden/Gv.	623	722
32	an Zweckverbände	627	723
33	an Krankenhäuser	628, 669	728
Zuweisungen für Investitionen			
34	an Bund, LAF, ERP	881, 884, 885	980
35	an Sozialversicherung	886	984
36	an Länder	882	981
37	an Gemeinden/Gv.	883	982
38	an Zweckverbände	887	983
39	an Krankenhäuser	888, 899	988
Vermögensübertragungen, soweit nicht für Investitionen			
40	an Länder	692	-
41	an Gemeinden/Gv.	693	-
Darlehen			
42	an Bund, LAF, ERP	851, 854, 855	920
43	an Sozialversicherung	856	924
44	an Länder	852	921
45	an Gemeinden/Gv.	853	922
46	an Zweckverbände	857	923
47	an Krankenhäuser	858	928
Tilgungsausgaben			
48	an Bund, LAF, ERP	581, 584, 585	970
49	an Länder	582	971
50	an Gemeinden/Gv.	583	972
51	an Zweckverbände	587	973
Zahlungen an öffentlichen Bereich insgesamt			
52	an Bund, LAF, ERP	x	x
53	an Sozialversicherung	x	x
54	an Länder	x	x
55	an Gemeinden/Gv.	x	x
56	an Zweckverbände	x	x
57	an Krankenhäuser	x	x

3 Zuordnungsschlüssel für den Tabellenteil

3.6 Einnahmearten der Tabellen 6.2, 9.2, 10.2 und 11.2

Lfd. Nr.	Art der Einnahmen	Staatliche Haushalte	Kommunale Haushalte
		Gruppierung	
Zinseinnahmen			
1	von Bund, LAF, ERP	151, 154, 155	200
2	von Sozialversicherung	156	204
3	von Ländern	152	201
4	von Gemeinden/Gv.	153	202
5	von Zweckverbänden	157	203
6	von Krankenhäusern	158	208
Schlüssel- und Bedarfszuweisungen			
7	vom Land	-	041, 051
8	von Gemeinden/Gv.	-	052
Sonstige allgemeine Zuweisungen			
9	von Bund, LAF, ERP	211, 214, 215	060
10	von Ländern	212	061
11	von Gemeinden/Gv.	213	062
Allgemeine Umlagen			
12	von Gemeinden/Gv.	-	072
Erstattungen von Verwaltungsausgaben			
13	von Bund, LAF, ERP	231, 234, 235	-
14	von Sozialversicherung	236	-
15	von Ländern	232	-
16	von Gemeinden/Gv.	233	-
17	von Zweckverbänden	237	-
18	von Krankenhäusern	238	-
Sonstige Erstattungen			
19	von Bund, LAF, ERP	241, 244, 245	160
20	von Sozialversicherung	246	164
21	von Ländern	242	161
22	von Gemeinden/Gv.	243	162
23	von Zweckverbänden	247	163
24	von Krankenhäusern	248	168
Sonstige Zuweisungen			
25	von Bund, LAF, ERP	251, 254, 255	170
26	von Sozialversicherung	256	174
27	von Ländern	252	171
28	von Gemeinden/Gv.	253	172
29	von Zweckverbänden	257	173
30	von Krankenhäusern	258	178

3 Zuordnungsschlüssel für den Tabellenteil
3.6 Einnahmearten der Tabellen 6.2, 9.2, 10.2 und 11.2

Lfd. Nr.	Art der Einnahmen	Staatliche Haushalte	Kommunale Haushalte
		Gruppierung	
Schuldendiensthilfen			
31	von Bund, LAF, ERP	221, 224, 225	230
32	von Sozialversicherung	226	234
33	von Ländern	222	231
34	von Gemeinden/Gv.	223	232
35	von Zweckverbänden	227	233
36	von Krankenhäusern	228	238
Zuweisungen für Investitionen			
37	von Bund, LAF, ERP	331, 334, 335	360
38	von Sozialversicherung	336	364
39	von Ländern	332	361
40	von Gemeinden/Gv.	333	362
41	von Zweckverbänden	337	363
42	von Krankenhäusern	338	368
Vermögensübertragungen, soweit nicht für Investitionen			
43	von Bund	291	-
44	von Ländern	292	-
45	von Gemeinden/Gv.	293	-
Darlehensrückflüsse			
46	von Bund, LAF, ERP	171, 174, 175	320
47	von Sozialversicherung	176	324
48	von Ländern	172	321
49	von Gemeinden/Gv.	173	322
50	von Zweckverbänden	177	323
51	von Krankenhäusern	178	328
Schuldenaufnahmen			
52	bei Bund, LAF, ERP	311, 314, 315	370
53	bei Ländern	312	371
54	bei Gemeinden/Gv.	313	372
55	bei Zweckverbänden	317	373
Zahlungen vom öffentlichen Bereich insgesamt			
56	von Bund, LAF, ERP	x	x
57	von Sozialversicherung	x	x
58	von Ländern	x	x
59	von Gemeinden/Gv.	x	x
60	von Zweckverbänden	x	x
61	von Krankenhäusern	x	x

3 Zuordnungsschlüssel für den Tabellenteil

3.7 Aufgabenbereiche

Veröffentlichungsnummer der	Zeilennummer der	Bezeichnung und Inhalt des Aufgabenbereichs	Staatliche Haushalte	Kommunale Haushalte
			Funktion	Gliederung
Tab. 4.2 und 8	Tab. 4.1			
1001	1	I n s g e s a m t Summe aller Aufgabenbereiche	0 bis 9 (ohne besondere Finanzierungsvorgänge)	0 bis 9
1002	2	P o l i t i s c h e F ü h r u n g u n d z e n t r a l e V e r w a l t u n g Summe 1003 bis 1006, außerdem: Informationswesen Statistischer Dienst Zivildienst Sonstige allgem. Staatsaufgaben	01 013 014 015 019	0,15,60,80 - - - -
1003	3	P o l i t i s c h e F ü h r u n g Beauftragte in besonderen Angelegenheiten. Bundespräsident und Bundespräsidialamt. Volksvertretung (Bundestag, Bundesrat, Landtag, Bürgerschaft, Senat, Mitglieder des Europäischen Parlaments). Regierung und Ministerien (Bundeskanzler, Ministerpräsident, Senatspräsident, Regierender Bürgermeister, Staatsministerien u.a., Vertretungen der Länder beim Bund, Ministerien des Bundes und der Länder, Presse- und Informationsämter). Gemeindeorgane (Stadtverordnetenversammlung, Stadtparlament, Gemeinderat, Stadträte, Kreistag, Kreisparlament, Bürgermeister, Stadt- und Gemeindedirektoren, Landrat, Beiräte, Beigeordnete, Ausschüsse). Rechnungshöfe, Rechnungsprüfungsämter der Gemeinden/Gv., Revisionsamt, Kreis- und Gemeindeprüfungsamt.	011	00,01
1004	4	I n n e r e V e r w a l t u n g Bundes- und Landesverwaltungsamt, Zentrale Besoldungs- und Versorgungsstellen (soweit gesondert veranschlagt), Bezirksregierungen, Regierungspräsidenten, Kreisämter, Landratsämter, staatliche Rechnungsprüfungsämter, Verwaltungsschulen u. -akademien, Disziplinarangelegenheiten. Hauptverwaltung der Gemeinden und Gemeindeverbände (Hauptamt, Organisationsamt, Personalamt, Rechtsamt, Öffentlichkeitsarbeit), Besondere Dienststellen der allgemeinen Verwaltung (Statistik, Wahlamt, Standesamt), Einrichtungen für die gesamte Verwaltung (z.B. Rechenzentren, Beschaffungsstellen), Einrichtungen für Verwaltungsangehörige (z.B. Fortbildungseinrichtungen).	012	02,05-08
1005	5	H o c h b a u v e r w a l t u n g Bauabteilung der Oberfinanzdirektion, Bundes- und Landesbaudirektion, Staatshochbauamt, Hochschul- und Universitätsbauamt, Sonderbauamt, Hochbau- und Maschinenamt, Landesprüfämter für Baustatik, Auftragsverwaltung für Bauaufgaben u.ä. Bauverwaltung der Gemeinden und Gemeindeverbände (einschl. Tiefbauverwaltung).	018	60
1006	6	S t e u e r - u n d F i n a n z v e r w a l t u n g Steuer- und Zollverwaltung, Vermögensverwaltung Bundesamt für Finanzen, Bundesfinanzverwaltung, Finanzkasse, Finanzamt, Finanzschule, Steuerfahndungsdienst. Verwaltung der Gemeindesteuern, Kämmerei (z.B. Stadtkasse, Gemeinde-, Kreis-, Amtskasse), Liegenschaftsverwaltung. Verwaltung der Wirtschaftsunternehmen. Schuldenverwaltung, Sonst. Finanzverwaltung Verteidigungslastenverwaltung (Amt für Verteidigungslasten, Landesamt für Besatzungslasten, Lastenentschädigungsamt).	016,017 016 017	03,15,80 03,80 15

3 Zuordnungsschlüssel für den Tabellenteil

3.7 Aufgabenbereiche

Veröffentlichungsnummer der	Zeilennummer der	Bezeichnung und Inhalt des Aufgabenbereichs	Staatliche Haushalte	Kommunale Haushalte
			Funktion	Gliederung
1007	7	A u s w ä r t i g e A n g e l e g e n h e i t e n 1008 und außerdem: Auslandsvertretungen Internationale Organisationen Beitragsanteile an Europäische Gemeinschaften, Europäische Investitionsbank, Europarat, Westeuropäische Union, OECD, Rat für Zusammenarbeit auf dem Gebiet des Zollwesens Auslandsschulwesen und kulturelle Angelegenheiten im Ausland Sonstige auswärtige Angelegenheiten z.B. NATO-Verteidigungshilfe, Sanierungsanleihe der Vereinten Nationen, humanitäre Hilfsmaßnahmen.	02 021 022 024 029	- - - - -
1008	8	Wirtschaftliche Zusammenarbeit Förderung von Entwicklungsländern durch technische, wirtschaftliche, finanzielle und sonst.Hilfsmaßnahmen (z.B. Aus- und Fortbildung von Angehörigen der Entwicklungsländer, Ausbildungsbeihilfen, Ernährungsprogramme, sprachliche und fachliche Förderung). Beiträge und Zuschüsse an besondere Organisationen und Dienststellen, z.B. Deutscher Entwicklungsdienst, Deutsche Stiftung für internationale Entwicklung, Deutsche Gesellschaft für wirtschaftliche Zusammenarbeit, Europäischer Entwicklungsfonds u.ä.	023	-
1009	9	V e r t e i d i g u n g Verwaltung Deutsche Verteidigungstreitkräfte Verteidigungslasten im Zusammenhang mit dem Aufenthalt ausländischer Streitkräfte Zivile Verteidigung Bundesamt für zivilen Bevölkerungsschutz, Akademie für zivile Verteidigung, Bundesverband für den Selbstschutz, sonstige Maßnahmen des Bundes. Wissenschaftliche Forschung Unterhaltssicherung (Leistungen des Bundes)	03 031 032 033 034 036 037	- - - - - - -
1010	10	Ö f f e n t l i c h e S i c h e r h e i t u n d O r d n u n g 1011 und außerdem: Öffentliche Ordnung Einwohnermeldeamt und Paßwesen, Amt für Wirtschaftsordnung, Bauordnungsamt, Bauaufsichtsamt, Kraftverkehrsangelegenheiten, Wehrpflichtigenerfassung, sonstige Ordnungsaufgaben. Feuerschutz Landesamt für Brandschutz, Feuerweherschule, Feuerlöschwesen. Katastrophenschutz, Rettungsdienst Sonstiges Amt für Verfassungsschutz, Sonstige Einrichtungen und Maßnahmen (z.B. Munitionsbeseitigung).	04 043 044 045 049	1 11,17 13 14,16 -
1011	11	Bundesgrenzschutz/Polizei Bundesgrenzschutz Behörden und Einrichtungen nach dem Gesetz über den Bundesgrenzschutz. Polizei Bereitschaftspolizei, Gendarmerie, Grenzpolizei, Kriminalpolizei, Schutzpolizei, Verkehrspolizei, Wasserschutzpolizei, Polizeiverwaltung, Polizei-Führungsakademie, Polizeischule, Beschaffungsamt der Polizei.	041,042 041 042	10 - 10

3 Zuordnungsschlüssel für den Tabellenteil

3.7 Aufgabenbereiche

Veröffentlichungsnummer der	Zeilennummer der	Bezeichnung und Inhalt des Aufgabenbereichs	Staatliche Haushalte	Kommunale Haushalte
			Funktion	Gliederung
1012	12	R e c h t s s c h u t z Summe 1013, 1014, außerdem: Verfassungsgerichte Verwaltungsgerichte Bundesverwaltungsgericht, Oberverwaltungsgericht, Verwaltungsgericht, Seeamt, Strandamt. Landesanwaltschaft, Oberbundesanwalt als Vertreter öffentlichen Interesses. Arbeits- und Sozialgerichte Bundesarbeitsgericht, Landesarbeitsgericht, Arbeitsgericht, Bundessozialgericht, Landessozialgericht, Sozialgericht. Finanzgerichte Sonstige Rechtsschutzaufgaben Schiedsgerichte, sonstiges Schlichtungswesen.	05 051 053 054 055 059	- - - - - -
1013	13	Ordentliche Gerichte und Staatsanwaltschaften Ausbildungs- und Prüfungsamt, Berufsgerichtsbarkeit, Bundesgerichtshof, Generalbundesanwalt, Bundespatentgericht, Oberstes Rückerstattungsgericht, Oberstes Landesgericht, Oberlandesgericht, Kammer-, Land-, Amtsgericht. Staatsanwaltschaft, Wiedergutmachungssenate- u. -kammern, Zentrale Erfassungsstelle Salzgitter, Justizverwaltung, Justizkassen, Justizprüfungsamt, Freiwillige Gerichtsbarkeit, Gewerbegericht, Rechtspflegeschule.	052	-
1014	14	Justizvollzugsanstalten	056	-
1015	15	S c h u l e n u n d v o r s c h u l i s c h e B i l d u n g Summe 1016, 1017, 1018, außerdem: Unterrichtsverwaltung Allgemeine Schulverwaltung, Schulaufsicht, soweit besonders veranschlagt, z.B.: Schulrat, Schulamt, Oberschulamt, Überregionale Einrichtungen, z.B. Deutscher Bildungsrat, Landesamt für Kurzschrift (Bayern). Fachschulen z.B. Fachschulen für Technik, für Sozialpädagogik, für Wirtschaft, für Textil und Bekleidung, Höhere Landbauschulen (Fachschulen), Meisterschulen u.a. Fachrichtungen. Sonstiges Schulwesen Maßnahmen, soweit sie nicht auf einzelne Schularten aufteilbar sind, z.B. Beratung im Schulwesen, globale Mittel für Lehr- und Lernmittel, Bildungsplanung und -dokumentation, Schulreformen, Mittel für Modellversuche, Zuschüsse für Elternbeiräte, Einrichtungen der Lehrerbildung während des Vorbereitungsdienstes (2. Phase, z.B. Studienseminare), Zuschüsse an Landschulheime, Internate u.a., Schulbildstellen, Schülerunfall- und -haftpflichtversicherung, Schülerlehrgärten, Schülerverkehrsgärten, Schülerlotsen, Förderung des Schulsports.	111,121-129 111 128 129	20-28,292,460 20 25 292
1016	16	Kindergärten Tageseinrichtungen für Kinder zwischen dem vollendeten 3. Lebensjahr und dem Schuleintritt. Sonstige Einrichtungen des Elementarbereichs.	126	460

3 Zuordnungsschlüssel für den Tabellenteil

3.7 Aufgabenbereiche

Veröffentlichungsnummer der	Zeilennummer der	Bezeichnung und Inhalt des Aufgabenbereichs	Staatliche Haushalte	Kommunale Haushalte
			Funktion	Gliederung
Tab. 4.2 und 8	Tab. 4.1			
1017	17	Allgemeinbildende Schulen	121-125	21-23,27,28
		Grund- und Hauptschulen	121	21
		Grundschulen, Schulkindergärten und Vorschulklassen, Hauptschulen, Volksschulen.		
		Sonderschulen	122	27
		Realschulen	123	22
		Gymnasien	124	23
		Gymnasien in Aufbauform, Abendgymnasien, Sonstige allgemeinbildende Einrichtungen zur Erlangung der Hochschulreife.		
		Gesamtschulen.	125	28
1018	18	Berufliche Schulen	127	24,26
		Berufsschulen (gewerbliche, kaufmännische, hauswirtschaftliche, landwirtschaftliche Berufsschulen, Werkschulen, Innungsfachschulen, Berufsaufbauschulen, Berufsfachschulen; hierzu zählen auch: Wirtschaftsschulen, Handelsschulen, Höhere Handelsschulen, Schulen des Gesundheitswesens.		
		Fachoberschulen, Berufsoberschulen, Berufliche Gymnasien/Fachgymnasien, (soweit nicht unter Fz. 124), Fachakademien in Bayern.		
1019	19	Hochschulen	13	-
		Universitäten, Technische Hochschulen, Technische Universitäten, Pädagogische Hochschulen, Gesamthochschulen	131	-
		Hochschulkliniken	132	-
		Verwaltungsfachhochschulen	133	-
		Kunsthochschulen	136	-
		Musikhochschulen, Akademien für bildende Künste, Hochschulen für darstellende Kunst, Hochschule für Fernsehen und Film, München.		
		Fachhochschulen	137	-
		Deutsche Forschungsgemeinschaft, Sonderforschungsbereiche	138	-
		Sonstiges	139	-
		Einrichtungen u. Förderung des Fernstudiums, Europäisches Hochschulinstitut in Florenz, Förderung von Studententvertretungen, Hochschulinformationssystem, Hochschulkonferenz, Studienreformkommissionen, Modellversuche im Hochschulbereich, Studienberatung, Zulassungsbeschränkung.		
1020	20	Förderung des Bildungswesens	14	290,291
		Ausbildungsförderung für Schüler	141	-
		Ausbildungsförderung für Studierende	142	-
		Andere Förderungsmaßnahmen für Schüler	143	-
		z.B. Unterkunftshilfen, Verpflegungshilfen, Zuschüsse zum Schüleraustausch, Lernmittelfreiheit, Hausaufgabenhilfe für ausländische Schüler sowie staatl. Zuschüsse zur Durchführung der Schulgeldfreiheit an Privatschulen.		
		Andere Förderungsmaßnahmen für Studierende	144	-
		z.B. Graduiertenförderung, Promotionsförderung, Unterkunftshilfen, Verpflegungshilfen, Zuschüsse zum Studentenaustausch, Zuschüsse zur Teilnahme an Lehrgängen und Arbeitstagen, Zuschüsse und Darlehen an Selbsthilfeeinrichtungen.		
		Schülerbeförderung	145	290
		Fahrtkostenzuschüsse, Kosten der Schülerbeförderung.		
		Studentenwohnraumförderung	146	-
		Sonstiges	149	291

3 Zuordnungsschlüssel für den Tabellenteil

3.7 Aufgabenbereiche

Veröffent- lichungs- nummer der	Zeilen- nummer der	Bezeichnung und Inhalt des Aufgabenbereichs	Staatliche Haushalte	Kommunale Haushalte
Tab. 4.2 und 8	Tab. 4.1		Funktion	Gliederung
1021	21	S o n s t i g e s B i l d u n g s w e s e n	15	35
		Außerschulische Jugendbildung	151	-
		Volkshochschulen	152	350
		Sonstige Weiterbildung	153	355
		Lehrerfortbildung	154	-
		Betriebliche und überbetriebliche berufliche Aus- und Fortbil- dung (einschl. Ausbilderförderung)	155	-
		Förderung der politischen Bildung	156	-
		Bibliothekswesen	157	-
		Berufsakademien, Fachakademien	158	-
		Sonstiges	159	-
		z.B. Förderung des Fernunterrichts.		
1022	22	W i s s e n s c h a f t , F o r s c h u n g , E n t w i c k l u n g a u ß e r h a l b d e r H o c h s c h u l e n (o h n e F o r s c h u n g d e r V e r t e i d i g u n g 036)	112,16,17	310-312
		Wissenschafts- und Forschungsverwaltung	112	-
		Fächerübergreifende Förderungs- und Trägerorganisationen in Wis- senschaft und Forschung	161	-
		Deutsche Forschungsgemeinschaft, Fraunhofer-Gesellschaft zur Förderung der angewandten Forschung e.V., Max-Planck-Gesell- schaft zur Förderung der Wissenschaften e.V.		
		Wissenschaftliche Bibliotheken, Archive, Dokumentation, Dokumen- tationsforschung	162	311
		Wissenschaftliche Museen	163	310
		Kernforschung	165	-
		Sonstige Energieforschung	166	-
		Weltraumforschung und -technik	167	-
		Informatik, Datenverarbeitung	168	-
		Technologische Forschung und Entwicklung	169	-
		Wirtschaft einschl. Infrastruktur	171	-
		Verkehr und Nachrichtenwesen	172	-
		Reinhaltung von Luft, Wasser und Erde, Lärmbekämpfung, Reaktor- sicherheit, Strahlenschutz	173	-
		Ernährung, Landwirtschaft und Forsten	174	-
		Soziale Fragen, Arbeitsmarkt, Gesundheitswesen	175	-
		Bau- und Wohnungswesen, Raum- und Städteplanung	176	-
		Boden- und Meeresforschung	177	-
		Bildungswesen	178	-
		Sonstiges	179	312
		Europäische und sonst. internationale Forschungsinstitute. Überregionale Einrichtungen, z.B. Wissenschaftsrat, Westdeutsche Rektorenkonferenz. Gemeinsame Länderfinanzierung von Einrichtungen der wissen- schaftl. Forschung. Zuschüsse für sonstige wissenschaftliche Zwecke.		
1023	23	K u l t u r e l l e A n g e l e g e n h e i t e n	113,18,19	30,32-34, 36,37
		1024 und außerdem:		
		Verwaltung für kulturelle Angelegenheiten	113	30
		Museen, Sammlungen, Ausstellungen	183	32
		Museen und Sammlungen, soweit nicht der Wissenschaft zugeordnet, Zoologische und Botanische Gärten, Kunstausstellungen.		
		Denkmalschutz und Denkmalpflege	184	-
		Naturschutz und Landschaftspflege	185	-
		Sonstiges	189	34,36
		z.B. Akademien, Institute und Stiftungen der Künste, Sprache und Dichtung, Förderung des Schrifttums und des Filmwesens.		
		Kirchliche Angelegenheiten	19	37
		z.B. Zuschüsse an Religionsgemeinschaften.		

3 Zuordnungsschlüssel für den Tabellenteil

3.7 Aufgabenbereiche

Veröffentlichungsnummer der	Zeilennummer der	Bezeichnung und Inhalt des Aufgabenbereichs	Staatliche Haushalte	Kommunale Haushalte
Tab. 4.2 und 8	Tab. 4.1		Funktion	Gliederung
1024	24	Theater und Musik	181,182	33
		Theater	181	-
		Selbständige Bühnen (Schauspiel, Oper, Operette), Förderung von Unternehmen und Einrichtungen Dritter, z.B. Freilichtbühnen, Festspiele, Passionsspiele.		
		Berufssorchester und -chöre, sonst. Musikpflege. Musikhallen, Singschulen.	182	-
		Selbständige Orchester sowie Förderung von Orchestern u. Chören.		
1025	25	Soziale Sicherung, soziale Kriegsfolgeaufgaben, Wiedergutmachung	2	4 ohne 460, 480
		Summe 1026 bis 1028, 1031, außerdem:		
		Arbeitsmarktpolitik und Arbeitsschutz	25	-
		Arbeitslosenhilfe	251	-
		Hilfen für Berufsausbildung, Fortbildung, Umschulung	252	-
		Sonst. Anpassungsmaßnahmen u. produkt. Arbeitsförderung	253	-
		Arbeitsschutz	254	-
		Naturkatastrophen	26	-
		Förderung der Vermögensbildung	27	-
		Sonstige soziale Angelegenheiten z.B. Leistungen an Opfer von Gewalttaten und nach dem Schwerbehindertengesetz	29	-
1026	26	Sozialverwaltung	21	400-409
		Versicherungsbehörden	211	408
		Bundes-, Landes-, Versicherungsamt; Landesaufsichtsamt, -prüfungsamt für Sozialversicherung; Bundes-, Landesausführungsbehörde für Unfallversicherung, Versicherungsamt der Gemeinden.		
		Allgemeine Sozialverwaltung	212	400
		Jugendämter	213	407
		Versorgungsämter	214	-
		Lastenausgleichsverwaltung	215	409
		Wiedergutmachungsbehörden	216	-
		Sonstige Behörden	219	-
		z.B. Bundesamt für die Anerkennung ausländischer Flüchtlinge, Dienststellen des Notaufnahmeverfahrens.		
1027	27	Sozialversicherung einschl. Arbeitslosenversicherung	22	-
		Einnahmen und Ausgaben der Sozialversicherungsträger. Zuweisungen, Erstattungen und Leistungen des Bundes.		
		Rentenversicherung der Angestellten und Arbeiter	221	-
		Knappschaftsversicherung	222	-
		Unfallversicherung	223	-
		Krankenversicherung	224	-
		Arbeitslosenversicherung	225	-
		Altershilfe für Landwirte	226	-
		Sonstige Sozialversicherungen	229	-
		Zusatzversorgungskasse im öffentlichen Dienst.		
1028	28	Familien-, Sozial- und Jugendhilfe	23	41,43,45, 468,47,49
		Summe 1029, 1030, außerdem:		
		Kindergeld	231	-
		Erziehungsgeld, Mutterschutz	232	-
		Wohngeld	233	-
		Förderung der freien Wohlfahrtspflege z.B. Zuschüsse an Arbeiterwohlfahrt, Caritasverband, Deutsches Rotes Kreuz, konfessionelle Hilfswerke, Bund der Kriegsblinden.	236	470
		Förderung der freien Jugendhilfe z.B. Zuschüsse an Vereinigungen und Verbände der Jugendwohlfahrt, Weltkinderhilfswerk, UNICEF.	239	475,476

3 Zuordnungsschlüssel für den Tabellenteil

3.7 Aufgabenbereiche

Veröffent- lichungs- nummer der	Zeilen- nummer der	Bezeichnung und Inhalt des Aufgabenbereichs	Staatliche Haushalte	Kommunale Haushalte
			Funktion	Gliederung
1029	29	Sozialhilfe einschl. Einrichtungen	234,235	41,43,49
		Sozialhilfeleistungen Leistungen nach dem Bundessozialhilfegesetz (Hilfen zum Lebens- unterhalt, Hilfen in besonderen Lebenslagen wie z.B. Ausbildungs- hilfe, vorbeugende Gesundheitshilfe, Krankenhilfe, Hilfe für Wöchnerinnen, Tuberkulosehilfe, Hilfe zur Pflege, Altenhilfe). Sonstige Aufwendungen (Unentgeltliche Beförderung Schwerbehin- derteter, Sozialversicherung Schwerbehinderter in Werkstätten, Erstattung des Aufwands für Asylbewerber, Leistungen an Impf- geschädigte, Weihnachtsbeihilfen, Krankenversorgung nach dem LAG, Sozialhilfe für Deutsche im Ausland). Einrichtungen der Sozialhilfe Altenheime, Pflegeheime, Obdachlosenheime u.ä.	234	41,49
1030	30	Jugendhilfe einschl. Einrichtungen	237,238	45,468,475, 476,481
		Jugendhilfeleistungen Freiwillige Erziehungshilfe, Fürsorgeerziehung, Betreuung heimatloser Jugendlicher, Leistungen nach dem Unterhalts- vorschußgesetz.	237	45,481
		Einrichtungen der Jugendhilfe des öffentlichen Bereichs Erziehungsheime, Schülerheime, Waisenhäuser, Kinderheime, Krippen, Erholungsheime, Jugendheime, Jugendherbergen, Schu- lungslager, Zeltlager, Jugendberatungsstellen, Jugendpfleger u.ä. Bundesprüfstelle für jugendgefährdende Schriften.	238	468
1031	31	S o z i a l e L e i s t u n g e n f ü r F o l g e n v o n K r i e g u n d p o l i t i s c h e n E r e i g n i s s e n	24	44,482,487
		Leistungen der Kriegsopferversorgung und gleichartige Lei- stungen (nur Bund).	241	-
		Einrichtungen der Kriegsopferversorgung	242	-
		Lastenausgleich	243	-
		Wiedergutmachung nach den Entschädigungsgesetzen	244	-
		Sonst. Wiedergutmachungsleistungen	245	-
		Vertriebene und Flüchtlinge	246	-
		Kriegsopferfürsorge	247	44
		Sonstiges	249	482,487
		Hilfsmaßnahmen für Deutsche aus der DDR und Ost-Berlin, Hilfe für Heimkehrer und politische Häftlinge, Aufwendungen für Gräber der Opfer von Krieg u. Gewaltherrschaft, Leistun- gen aufgrund des Allg. Kriegsfolgengesetzes u. des Repara- tionsschädengesetzes.		
1032	32	G e s u n d h e i t , S p o r t u n d E r h o l u n g	3	5
		Summe 1033,1034,1035, außerdem:		
		Gesundheitsbehörden	311	50
		Maßnahmen des Gesundheitswesens	314	54
		Impfwesen, Seuchenbekämpfung, Hebammenwesen, Schulgesundheits- pflege, Bekämpfung der Suchtgefahren, Gesundheitliche Aufklä- rung, Schulen und Ausbildungseinrichtungen des Gesundheitswe- sens. Besondere Einrichtungen, z.B. Ambulatorien, Schirmbild- stellen, Untersuchungsämter, Beratungsstellen, Hygiene-Institute.		
Sonstiges	319	-		
Deutsches Müttergenesungswerk, Internationale Aufgaben des Gesundheitswesens, Kongresse.				

3 Zuordnungsschlüssel für den Tabellenteil

3.7 Aufgabenbereiche

Veröffentlichungsnummer der	Zeilennummer der	Bezeichnung und Inhalt des Aufgabenbereichs	Staatliche Haushalte	Kommunale Haushalte
Tab. 4.2 und 8	Tab. 4.1		Funktion	Gliederung
1033	33	K r a n k e n h ä u s e r Krankenhausfinanzierung nach dem Krankenhausfinanzierungsgesetz (KHG). Akutkrankenhäuser, Kliniken, Sonderkrankenhäuser (z.B. für Tuberkulose, Psychiatrie), Kur-, Heil- und Genesungsheime, Angeschlossene Apotheken, Schwestern-, Hebammen- und Krankenpflegeschulen, Wäschereien.	312	51
1034	34	S p o r t u n d E r h o l u n g Park- und Gartenanlagen Badeanstalten Sportstätten Sportämter, eigene Sportanlagen und -einrichtungen. Förderung des Sports Zuschüsse an fremde Einrichtungen z.B. Sportplätze, Sportbahnen, Turn- und Sporthallen (ohne Schulsport), Sportflugplätze, Allgemeine Förderung des Sports durch Zuwendungen an Sportverbände, Kleingartenwesen. Sonstiges.	32 321 322 323 324 329	55-59 58 57 56 55 59
1035	35	R e i n h a l t u n g v o n L u f t , W a s s e r u n d E r d e u n d d g l . Allgemeine Maßnahmen des Strahlenschutzes, Förderung der Entwicklung von Einrichtungen zur Reinhaltung der Luft, Förderung des Baues von Meßstationen zur laufenden Überprüfung des Rheinwassers, Förderung der Ausbildung von Fachkräften, Zuschuß z. Betrieb des Instituts für Reaktorsicherheit, Fortbildung auf dem Gebiet des Strahlenschutzes, Rat der Sachverständigen für Umweltfragen, Umweltbundesamt, Umweltschutzbeauftragter, Lärm-schutzbeauftragter, Fluglärmkommission.	33	-
1036	36	W o h n u n g s w e s e n , R a u m o r d n u n g u n d k o m m u n a l e G e m e i n s c h a f t s d i e n s t e Summe 1037 bis 1040	4	61,62,67, 70-77
1037	37	W o h n u n g s w e s e n Förderung des Wohnungsbaues Darlehen und Zuschüsse zur Förderung des sozialen Wohnungsbaues und der besonderen Förderung nach dem zweiten Wohnungsbaugesetz, Zuschüsse und Beteiligungen an Wohnungs- und Siedlungsgesellschaften, Darlehen und Zuschüsse im Rahmen der Wohnungsfürsorge für Verwaltungsangehörige, Aufgaben der Kleinsiedlung nach Landesrecht, Fehibelegungsabgabe. Sonstiges Wohnraumbewirtschaftung, Wettbewerbe, Ausstellungen, Beratungsstellen, Beiträge an Verbände.	41 411 419	62 62 -
1038	38	R a u m o r d n u n g , L a n d e s p l a n u n g , V e r m e s s u n g s w e s e n Kataster- und Vermessungsverwaltung Raumordnung und Landesplanung Städteplanung, Vermessung, Bauordnung Orts- und Regionalplanung, Städtebauliche Sanierungs- und Entwicklungsmaßnahmen. Zuschüsse an Planungsgemeinschaften, Bauordnung und -aufsicht.	42 421 422 -	61 - - 61

3 Zuordnungsschlüssel für den Tabellenteil

3.7 Aufgabenbereiche

Veröffent- lichungs- nummer der	Zeilen- nummer der	Bezeichnung und Inhalt des Aufgabenbereichs	Staatliche Haushalte	Kommunale Haushalte
Tab. 4.2 und 8	Tab. 4.1		Funktion	Gliederung
1039	39	S t ä d t e b a u f ö r d e r u n g Förderung städtebaulicher Sanierungs- und Entwicklungsmaßnahmen (Bund, Länder), z.B. Finanzhilfen für Entwicklungen, Erwerb von Grundstücken, Ordnungsmaßnahmen, Baumaßnahmen. Förderung sonstiger Maßnahmen (Studien und Modellvorhaben).	44	-
1040	40	K o m m u n a l e G e m e i n s c h a f t s d i e n s t e Summe 1041 bis 1044, außerdem: Schlacht- und Viehhöfe Sonstiges Lebensmittelmärkte, Fischmärkte, Jahrmärkte, Bestattungswesen, Staatliche Tierkörperbeseitigung, Leihanstalten, Anschlagwesen, Dorfgemeinschaftshäuser, Mehrzweckanlagen, Fuhrpark, Bauhöfe der Gemeinden/Gv.	43	67,70-77
			435	74
			439	73,75-77
1041	41	S t r a ß e n b e l e u c h t u n g	431	670
1042	42	A b w a s s e r b e s e i t i g u n g Abwasserableitung, Abwasserreinigung, Bedürfnisanstalten.	432	70
1043	43	A b f a l l b e s e i t i g u n g Müllabfuhr, Müllbehandlung, Schuttabladeplätze, Tierkörperbe- seitigung der Gemeinden/Gv.	433	72
1044	44	S t r a ß e n r e i n i g u n g	434	675
1045	45	E r n ä h r u n g , L a n d w i r t s c h a f t u n d F o r s t e n V e r w a l t u n g Verwaltung für Ernährung und Landwirtschaft Bundesamt für Ernährung und Forstwirtschaft, Bundessortenamt, Landesamt für Ernährungswirtschaft, Landwirtschaftsamt, Pflan- zenschutzamt, Kulturamt, Siedlungsbehörde, Veterinärverwaltung, Überwachungsstellen, Tierzuchtamt, Fischereiamt, Weinbauamt. Forstverwaltung Forstdirektion, Forstamt, Forstschule, Jagdverwaltung, Wald- schulheime. V e r b e s s e r u n g d e r A g r a r s t r u k t u r Flurbereinigung Einzelbetriebliche Maßnahmen z.B. Investitionen in entwicklungsfähigen landwirtschaft- lichen Betrieben, Förderung der Aussiedlung und ländlichen Siedlung. Verbesserung der Marktstruktur z.B. der Molkereien, der Schlachthöfe und Lebendviehmärkte, der Seefischmärkte, Förderung der Erzeuger- und Absatzein- richtungen, Kosten der Stilllegung von Mühlen. Wirtschaftswege EG-Ausrichtungsfonds Sonstiges z.B. Verbesserung der Siedlungs- und Erzeugungsstruktur durch Vorplanungen, Leistungsprüfungen in der tierischen Erzeugung, Umstellung im Weinbau, Bau von Landarbeiterwohnungen, Schlacht- prämien, Rodung von Obstbäumen.	5	78
			51	-
			511	-
			512	-
			52	78
			521	78
			522	-
			523	-
			524	-
			528	-
			529	-

3 Zuordnungsschlüssel für den Tabellenteil

3.7 Aufgabenbereiche

Veröffentlichungsnummer der	Zeilennummer der	Bezeichnung und Inhalt des Aufgabenbereichs	Staatliche Haushalte	Kommunale Haushalte
Tab. 4.2 und 8	Tab. 4.1		Funktion	Gliederung
		Einkommensstabilisierende Maßnahmen	53	-
		EG - Garantiefonds	531	-
		Marktordnungen	532	-
		Erstattung der Kosten der Vorratshaltung und der Verwaltungskosten an die Bundesanstalt für landwirtschaftliche Marktordnung. Schulmilchverbilligung.		
		Gasölverbilligung	533	-
		Aufwertungsausgleich	534	-
		Sonstiges	539	-
		Maßnahmen zur Absatzförderung, z.B. Verbraucherberatung, Messen und Ausstellungen.		
		Förderung der Milchwirtschaft nach dem Milch- und Fettgesetz.		
		Beseitigung außergewöhnlicher Notstände (Ernteschäden, Hochwasser und Witterungsschäden).		
		Sonstige Bereiche	54	-
		Versuchsgüter und Versuchsfelder	541	-
		Fischerei	542	-
		Sonstiges	549	-
		Förderung der pflanzlichen und tierischen Erzeugung, Wirtschaftsberatung, Bekämpfung von Schädlingen und Tierseuchen, Förderung des Jagdwesens.		
		Besondere Einrichtungen des Bundes und der Länder wie z.B. Landesanstalten für Bodenkultur, Pflanzenschutz und Pflanzenbau, Rebenveredelungsanstalten.		
		Zuschüsse und Beiträge an Verbände, Vereine und Einrichtungen wie z.B. Internationales Tierseuchenamt.		
		Förderung der Tierzucht und des Tierschutzes, der Jagd, der Freizeit auf dem Lande.		
1046	46	Energie- und Wasserwirtschaft, Gewerbe, Dienstleistungen	6	69,79
		Summe 1047 bis 1049, außerdem:		
		Verwaltung	61	-
		z.B. Amt für Wirtschaftsförderung, Bundesamt für gewerbliche Wirtschaft, Deutsches Patentamt, Bundeskartellamt, Eichamt, Landesgewerbeamt, Landesamt für Maß und Gewicht, Preisamt, Bergämter, Wasserwirtschaftsverwaltung, Wasseruntersuchungsamt, Eichverwaltung, Fremdenverkehrswesen.		
		Handel	64	-
		Handel (allgemein)	641	-
		z.B. Mittelstandsförderung, Betriebsberatungsstellen, überbetriebliche Schulung.		
		Exportförderung und Auslandsmessen	642	-
		Märkte und Inlandsmessen	643	-
		Sonstiges	649	-
		Verbraucherberatung, Zuwendungen für hauswirtschaftliches Beratungswesen.		
		Förderung des Fremdenverkehrs	65	-
		Beiträge und Zuwendungen an Vereine und Organisationen wie Deutsche Zentrale für Fremdenverkehr, Deutscher Fremdenverkehrsverband, Förderung des Hotel- und Gaststättengewerbes, Förderung des Ausländerreiseverkehrs nach Deutschland.		
		Geld- und Versicherungswesen	66	-
		Banken und sonst. Kreditinstitute	661	-
		Versicherungen	662	-
		Bundesaufsichtsamt für das Versicherungswesen.		
		Sonstiges	669	-

3 Zuordnungsschlüssel für den Tabellenteil

3.7 Aufgabenbereiche

Veröffentlichungsnummer der	Zeilennummer der	Bezeichnung und Inhalt des Aufgabenbereichs	Staatliche Haushalte	Kommunale Haushalte
Tab. 4.2 und 8	Tab. 4.1		Funktion	Gliederung
		Sonstige Dienstleistungen z.B. Material- und Baustoffprüfämter, wirtschaftlicher Erfahrungsaustausch, Inanspruchnahme aus Bürgschaften und Gewährleistungen.	67	-
1047	47	Energie- und Wasserwirtschaft, Kulturbau	62	69
		Kernenergie	621	-
		Förderung der Atomtechnik und der Nutzung der Kernenergie (ohne Forschung).		
		Sonstige Energieformen	622	-
		Förderung der Gaswirtschaft und sonst. Energiegewinnung.		
		Wasserwirtschaft und Kulturbau	623	69
		Abwasserabgabe.		
		Beiträge an Verbände und Vereine der Wasserwirtschaft.		
		Erschließungsmaßnahmen, Erschließungsprogramme, Landgewinnung, Drainagen, Wasserläufe, Flußregulierung, Gewässerschutz.		
		Wasserversorgungs- und Abwasserbeseitigungsanlagen.		
		Talsperren, Hochwasserrückhaltebecken	624	-
		Küstenschutz	625	-
		Erdölversorgung	626	-
		Sonstige Energieversorgung	627	-
		Sonstige Rohstoffbeschaffungsmaßnahmen	628	-
		Sonstiges	629	-
		nicht aufgegliederte Förderungsmaßnahmen, Beiträge an internationale Kommissionen oder Organisationen.		
		Förderung der rationellen und sparsamen Energieverwendung.		
1048	48	Bergbau, verarbeitendes Gewerbe und Baugewerbe	63	-
		Kohlenbergbau	631	-
		Rationalisierungs- und Umstellungsmaßnahmen im Kohlenbergbau, Sicherung des Steinkohleneinsatzes in der Elektrizitätswirtschaft, Strukturverbesserungen in Bergbaugebieten, Frachthilfen.		
		Sonstiger Bergbau	632	-
		Förderabgaben gem. § 31 Bundesberggesetz, Fördermaßnahmen.		
		Sonstige Grundstoffproduktion	633	-
		Verarbeitende Industrie	634	-
		Handwerk und Kleingewerbe	635	-
		Baugewerbe	638	-
		Sonstiges verarbeitendes Gewerbe	639	-
1049	49	Regionale Förderungsmaßnahmen	69	79
		Betriebliche Investitionen	691	-
		z.B. regionale Hilfsmaßnahmen zur Steigerung der Wirtschaftskraft durch Rationalisierung, Modernisierung, Erweiterung und Ansiedlung gewerblicher Betriebe.		
		Verbesserung der Infrastruktur	692	-
		z.B. Erschließung von Industriegelände, Verbesserung der Energieversorgung, Ausbau von Häfen und Verkehrsverbindungen, der öffentlichen Einrichtungen des Fremdenverkehrs, der Wasserversorgung und Abwasserbeseitigung.		
		Sonstiges	699	79
		z.B. Frachthilfen für Betriebe in Zonenrandgebieten.		
		Gemeindliche Aufwendungen zur Förderung des Fremdenverkehrs sowie zur sonstigen Förderung von Wirtschaft und Verkehr.		

3 Zuordnungsschlüssel für den Tabellenteil

3.7 Aufgabenbereiche

Veröffent- lichungs- nummer der	Zeilen- nummer der	Bezeichnung und Inhalt des Aufgabenbereichs	Staatliche Haushalte	Kommunale Haushalte
			Funktion	Gliederung
1050	50	V e r k e h r u n d N a c h r i c h t e n w e s e n Summe 1051, 1056, 1057, außerdem: Verwaltung (soweit nicht Straßen und Wasserstraßen) Kraftfahrtbundesamt, Bundesanstalt für Straßenwesen. L u f t f a h r t Flugsicherung Bundesanstalt für Flugsicherung, sonstige Maßnahmen und Ein- richtungen der Flugsicherung, z.B. Flugplankoordinator, Luftaufsicht. Beiträge an internationale Organisationen. Sonstiges Luftfahrt-Bundesamt, Förderung des Luftreiseverkehrs mit Berlin (West), Zuschuß an den deutschen Aero-Club u.a. W e t t e r d i e n s t N a c h r i c h t e n w e s e n Post- und Fernmeldewesen Rundfunkanstalten und Fernsehen S o n s t i g e s Förderung des Verkehrs mit Berlin und der DDR. Nicht aufgeteilte allgemeine Förderung des Verkehrs, z.B. Zu- schüsse an die Hockenheimring GmbH und die Nürburgring GmbH.	7 719 75 751 759 76 77 771 772 78	63-66,68 - - - - - - -
1051	51	S t r a ß e n (e i n s c h l . V e r w a l t u n g) Summe 1052 bis 1055, außerdem: Verwaltung z.B. Landesamt für Straßenbau, Straßenbaudirektion, Straßenbau- amt, Autobahnamt. Sonstiges Bauhöfe der Stadtstaaten. Bau, Betrieb und Unterhaltung der öffentlichen Parkhäuser und Parkplätze. Übrige Maßnahmen für den Straßenverkehr und das Straßenwesen, Verkehrserleichterungen, Maßnahmen zur Erhöhung der Sicherheit im Straßenverkehr (Verkehrserziehung, Maßnahmen zur Vermeidung der Verkehrsunfälle), Veröffentlichungen, Beschaffung techni- schen und wissenschaftlichen Materials auf dem Gebiet des Stra- ßenwesens, Internationaler Verband der Straßenkongresse.	72, 711 711 729	63,65,66,68 - 68
1052	52	Bundesautobahnen Bau, Unterhaltung und Betrieb der Autobahnen. Zuweisungen an fremde Baulastträger.	721	-
1053	53	Bundes- und Landesstraßen Bau, Unterhaltung und Betrieb der Bundes-, Landes- und Staats- straßen sowie der dazugehörigen Ortsdurchfahrten und Ortsumge- hungen. Zuweisungen zum Bau, Ausbau und zur Verlegung von Straßen im Zusammenhang mit Infrastrukturmaßnahmen sowie zu Maßnahmen nach dem Eisenbahnkreuzungsgesetz. Zuweisung an fremde Baulastträger zur Planung, zum Bau und zur Unterhaltung der Straßen (Ortsdurchfahrten, Autobahnzubringer, Auftragsverwaltung).	722, 723	66

3 Zuordnungsschlüssel für den Tabellenteil

3.7 Aufgabenbereiche

Veröffentlichungsnummer der	Zeilennummer der	Bezeichnung und Inhalt des Aufgabenbereichs	Staatliche Haushalte	Kommunale Haushalte
Tab. 4.2 und 8	Tab. 4.1		Funktion	Gliederung
1054	54	<p>Kreisstraßen</p> <p>Bau, Unterhaltung und Betrieb von Kreisstraßen sowie der dazugehörigen Nebenanlagen und Ortsdurchfahrten. Zuweisungen an Gemeinden und Gemeindeverbände für Straßenbau und -unterhaltung aus dem Kraftfahrzeugsteuerverbund sowie für Maßnahmen nach dem Eisenbahnkreuzungsgesetz.</p>	724	65
1055	55	<p>Gemeindestraßen</p> <p>Bau, Betrieb und Unterhaltung der Gemeindestraßen, Wege, Plätze und Brücken. Zuweisungen an Gemeinden/Gv. für Straßenbau und -unterhaltung aus dem Kraftfahrzeugsteuerverband und nach dem Gemeindeverkehrsfinanzierungsgesetz. Zuweisungen an Gemeinden/Gv. für Maßnahmen nach dem Eisenbahnkreuzungsgesetz. Kommunale Bauhöfe, Basaltwerke usw., die überwiegend dem Straßenbau dienen, Winterdienst der Gemeindestraßen.</p>	725	63
1056	56	<p>W a s s e r s t r a ß e n u n d H ä f e n , F ö r d e r u n g d e r S c h i f f f a h r t e i n s c h l . V e r w a l t u n g</p> <p>Verwaltung</p> <p>Wasser- und Schiffsverkehrsverwaltung des Bundes und der Länder, Wasser- und Schiffsverkehrsdirektion, Bundesoberseeamt, Bundesamt für Schiffsvermessung, Strom- und Hafenbauamt.</p> <p>Wasserstraßen und Häfen</p> <p>Bau, Unterhaltung und Betrieb der Anlagen. Beteiligungen zum Ausbau von Schiffsverkehrsstraßen und Kanälen. Schiffsicherheitsaufgaben, Wrackbeseitigung. Besondere Einrichtungen, z.B. Bundesanstalt für Wasserbau, Bundesanstalt für Gewässerkunde.</p> <p>Förderung der Schifffahrt</p> <p>z.B. Darlehen oder Zuschüsse zum Bau oder Kauf von Handelsschiffen, Abwrackhilfen.</p>	712,73 712 731 732	- - - -
1057	57	<p>E i s e n b a h n e n u n d ö f f e n t l . P e r s o n e n n a h v e r k e h r</p> <p>Maßnahmen für den öffentlichen Personennahverkehr</p> <p>Ausgleich gemeinwirtschaftlicher Leistungen, Finanzhilfen nach dem Gemeindeverkehrsfinanzierungsgesetz und landesrechtlicher Regelungen, Beiträge zur Finanzierung von U-Bahn-Bauten, Finanzhilfen an Länder und die Deutsche Bundesbahn für Verkehrswege des öffentl. Personennahverkehrs.</p> <p>Sonstiges</p> <p>Zuschüsse an nichtbundeseigene Eisenbahnen.</p>	74 741 749	- - -
1058	58	<p>W i r t s c h a f t s u n t e r n e h m e n</p> <p>Summe 1059 bis 1063.</p> <p>Eigene Unternehmen des Bundes, der Länder und Gemeinden/Gv. ohne Rücksicht auf die Rechtsform (brutto - mit allen Ausgaben und Einnahmen - oder netto - mit Zuschüssen und Ablieferungen nachgewiesen). Zuschüsse und Beteiligungen, Gewinnanteile u.dgl. an/von Wirtschaftsunternehmen mit eigener Rechtspersönlichkeit, an denen öffentliche Körperschaften überwiegend beteiligt sind.</p>	81-86	81-87

3 Zuordnungsschlüssel für den Tabellenteil

3.7 Aufgabenbereiche

Veröffent- lichungs- nummer der	Zeilen- nummer der	Bezeichnung und Inhalt des Aufgabenbereichs	Staatliche Haushalte	Kommunale Haushalte
			Funktion	Gliederung
1059	59	Land- und forstwirtschaftliche Unternehmen	81	85
		Domänen	811	-
		Domänenamt, Weinbauverwaltung, Gartenbaubetriebe, Gutsbetriebe, Mostanstalten, Molkereibetriebe, Viehzuchtbetriebe, Weiden, Weingüter, Fischereibetriebe der Gemeinden/Gv.		
		Forsten	812	-
		Forstämter, Förstereien, Darren, Forstgärten.		
1060	60	Versorgungsunternehmen	82	81
		Elektrizitätsunternehmen	821	810
		Gasunternehmen	822	813
		Wasserunternehmen	823	815
		Kombinierte Versorgungsunternehmen	824	817
		Sonstiges	829	816
		Fernheizwerke, Maschinenzentralen.		
1061	61	Verkehrsunternehmen	83	82
		Straßenverkehrsunternehmen	831	-
		Eisenbahnen	832	-
		Schifffahrt	833	-
		Schlepp- und Fährbetriebe, Kanalbetriebe.		
		Häfen und Umschlag	834	-
		Flughäfen und Luftverkehr	835	-
		Sonstige Verkehrsunternehmen	839	-
		z.B. Deutsche Bundespost, Sesselbahnen, Skilifte.		
1062	62	Kombinierte Versorgungs- und Verkehrsunternehmen	84	83
1063		Übrige Wirtschaftsunternehmen	85,86	84,86,87
		Bergbau- und Gewerbeunternehmen	85	-
		Bergbau	851	-
		z.B. Saarbergwerke AG.		
		Industrielle Unternehmen	852	-
		z.B. Salzgitter AG.		
		Banken und Kreditinstitute	853	-
		z.B. Deutsche Bundesbank, Staats- und Landesbanken, Sparkassen.		
		Münzbetriebe	854	-
		Sonstiges	859	-
		z.B. Sägewerke, Druckereibetriebe, Siedlungs- und Ausstellungs- gesellschaften.		
	63	Sonstige Wirtschaftsunternehmen	86	84,86,87
		Staatsbäder	861	86
		einschl. Kur- und Badebetriebe der Gemeinden/Gv.		
		Lotterie, Lotto, Toto.	862	-
		Sonstiges	869	84,87
		Fremdenverkehrsunternehmen, Wohnungsbau- und Siedlungsunter- nehmen, Staatsbrauereien, Gaststätten, Stadthallen, Messehallen, Kurbetriebe, Sparkassen und sonstige Kreditinstitute der Gemein- den/Gv.		

3 Zuordnungsschlüssel für den Tabellenteil

3.7 Aufgabenbereiche

Veröffent- lichungs- nummer der	Zeilen- nummer der	Bezeichnung und Inhalt des Aufgabenbereichs	Staatliche Haushalte	Kommunale Haushalte
			Funktion	Gliederung
1064	64	<p>A l l g e m e i n e s G r u n d - u n d K a p i t a l - v e r m ö g e n , S o n d e r v e r m ö g e n</p> <p>1065 und außerdem: Allgemeines Kapitalvermögen</p> <p>Einnahmen und Ausgaben, die sich auf Geldvermögensbestände be- ziehen und nicht zum Verwaltungsvermögen, Grundvermögen, Sonder- vermögen oder dem Vermögen der Wirtschaftsunternehmen gehören (z.B. Wertpapiere und Bankguthaben, Beteiligungen, die nur der Kapitalanlage dienen, Erbschaften des Fiskus, soweit nicht Sach- werte, Erwerb von Forderungen des ERP-Sondervermögens gegenüber der Kreditanstalt für Wiederaufbau.</p> <p>Sondervermögen</p> <p>Stiftungen, ehemaliges Reichsvermögen, Gemeindegliedervermögen wie z.B. Bürgervermögen, Interessenvermögen. Rechtlich unselbständige Versorgungs- und Versicherungseinrich- tungen der Gemeinden/Gv. mit Sonderrechnung.</p>	87 872 873	88,89 - 89
1065	65	<p>A l l g e m e i n e s G r u n d v e r m ö g e n</p> <p>Bebaute und unbebaute Grundstücke und grundstücksgleiche Rechte, soweit nicht bei Wirtschaftsunternehmen oder anderen Aufgabenbe- reichen veranschlagt, z.B. Wohn- und Geschäftsgrundstücke, Bau- land, Einzelgrundstücke, Kleingärten. Zentral veranschlagte Ausgaben für die Unterhaltung der Gebäude. Eigener Wohnungsbau der Gemeinden/Gv.</p>	871	88
1066	66	<p>A l l g e m e i n e F i n a n z w i r t s c h a f t</p> <p>Summe 1067 bis 1070, außerdem:</p> <p>Rücklagen</p> <p>Ausgaben und Einnahmen im Zusammenhang mit der Anlage von Rücklagen</p> <p>Sonstiges</p> <p>Einnahmen und Ausgaben verschiedener Art, die nicht einem anderen Aufgabenbereich zugeordnet werden können.</p>	91 bis 95,96 95 96	90,91 - übrige Grup- pierungen aus 91
1067	67	<p>S t e u e r n u n d a l l g e m e i n e F i n a n z z u w e i s u n g e n</p> <p>Besitz- und Verkehrsteuern, Zölle und Verbrauchsteuern, Lasten- ausgleichsabgaben, Gemeindesteuern (Grundsteuern, Gewerbesteuer, Verbrauch- und Aufwandsteuern, sonstige Steuern), Sonstige Ab- gaben (z.B. Spielbankabgabe), BSP-Eigenmittel der EG. Allgemeine Finanzzuweisungen (Bundeszuschuß zum Berliner Haus- halt, Ergänzungszuweisungen des Bundes, Finanzausgleich unter den Ländern, Kommunalen Finanzausgleich). Allgemeine Umlagen (Landesumlage, Bezirks-, Kreis-, Amtsumlage, Samtgemeinde- und Verbandsgemeindeumlage).</p>	91	90
1068	68	<p>S c h u l d e n</p> <p>Zentraler Nachweis der Schuldenaufnahme bei Verwaltungen sowie der entsprechende Schuldendienst (ohne Tilgung für Kredit- marktmittel und innere Darlehen). Alle mit der Schuldenaufnahme zusammenhängenden Einnahmen und Ausgaben, z.B. Zinsen, Disagio, Ausgaben für den An- und Rück- kauf von Schuldkunden, Geldbeschaffungskosten.</p>	92	aus 91 Gruppierung 200-208,23., 370-373,72., 800-808, 970-973, 990

3 Zuordnungsschlüssel für den Tabellenteil

3.7 Aufgabenbereiche

Veröffentlichungsnummer der	Zeilennummer der	Bezeichnung und Inhalt des Aufgabenbereichs	Staatliche Haushalte	Kommunale Haushalte
			Funktion	Gliederung
1069	69	V e r s o r g u n g	93	Gruppierung 420,430 aller Gliederungen
		Zentraler Nachweis aller Ausgaben und Einnahmen für die Versorgung einschl. Beiträge an Versorgungskassen.		Gruppierung
		Versorgung der Beamten und Richter	931	420,430
		Versorgung der Soldaten der Bundeswehr	932	-
		Versorgung nach G 131	935,936	-
		Beihilfen für Versorgungsempfänger	933	-
		Sonstige Versorgungsausgaben	934	Gruppierung 424,434,425, 435,428,438
1070	70	B e i h i l f e n , U n t e r s t ü t z u n g e n u . ä .	94	Gruppierung 45 aller Gliederungen
		Zentral nachgewiesene Ausgaben für Beihilfen (soweit nicht für Versorgungsempfänger), Unterstützungen und Fürsorgeleistungen, Abfindungen, Übergangsgelder, Nachversicherungen.		

4 Literaturverzeichnis

Titel der Veröffentlichung/des Beitrages	Erschienen in (Quelle)	Erscheinungsfolge
Statistisches Bundesamt (Gustav-Stresemann-Ring 11, 6200 Wiesbaden, Postfach 5528)		
Rechnungsergebnisse des öffentlichen Gesamthaushalts	Fachserie 14 Reihe 3.1	jährlich
Rechnungsergebnisse der öffentlichen Haushalte für Bildung, Wissenschaft und Kultur	Fachserie 14 Reihe 3.4	jährlich
Rechnungsergebnisse der öffentlichen Haushalte für Soziale Sicherung und für Gesundheit, Sport, Erholung	Fachserie 14 Reihe 3.5	jährlich
Statistisches Landesamt Schleswig-Holstein (Fröbelstr. 15-17, 2300 Kiel 1, Postfach 1141)		
Öffentliche Haushaltsrechnungen	Statistische Berichte L I 3 und L II 3	jährlich
Niedersächsisches Landesamt für Statistik (Geibelstraße 61/65, 3000 Hannover 1, Postfach 44 60)		
Staatliche und kommunale Finanzen	Statistik von Niedersachsen	jährlich
Landesamt für Datenverarbeitung und Statistik Nordrhein-Westfalen (Mauerstraße 51, 4000 Düsseldorf 1, Postfach 1105)		
Die öffentlichen Finanzen in Nordrhein-Westfalen	Statistische Berichte L I 3 und L II 3	jährlich
Hessisches Statistisches Landesamt (Rheinstraße 35/37, 6200 Wiesbaden, Postfach 3205)		
Die Staats- und Gemeindefinanzen	Beiträge zur Statistik Hessens	jährlich
Statistisches Landesamt Rheinland-Pfalz (Mainzer Straße 15/16, 5427 Bad Ems)		
Finanzen der öffentlichen Verwaltung - Land, Gemeinden und Gemeindeverbände -	Handbuch der Finanzstatistik für Rheinland-Pfalz	jährlich
Statistisches Landesamt Baden-Württemberg (Böblinger Straße 68, 7000 Stuttgart 10, Postfach 10 60 33)		
Die öffentliche Finanzwirtschaft	Statistik von Baden-Württemberg	jährlich
Bayerisches Landesamt für Statistik und Datenverarbeitung (Neuhauser Straße 51, 8000 München 2, Postfach 200303)		
Staats- und Kommunalfinanzen Bayerns, Rechnungsergebnisse	Statistische Berichte L I 3 und L II 3	jährlich
Statistisches Amt des Saarlandes (Hardenbergstraße 3, 6600 Saarbrücken, Postfach 409)		
Staats- und Kommunalfinanzen	Handbuch öffentliche Finanzen des Saarlandes	jährlich

5 Ausgewählte Aufsätze zur Finanzstatistik aus "Wirtschaft und Statistik"

	<u>Heft</u>	<u>Jahr</u>
- Darstellung des öffentlichen Krankenhausbereichs in der Finanzstatistik	1	1980
- Ausgaben für Gesundheit 1970 bis 1978	9	1980
- Kommunal финанzen 1950 bis 1980	1	1982
- Personal der öffentlichen Haushalte Beschäftigte und Ausgaben 1965 bis 1980	12	1982
- Finanzen von Bund und Ländern 1950 bis 1981	2	1983
- Öffentliche Ausgaben für Forschung und experimentelle Entwicklung 1977 bis 1981	9	1983
- Darstellung der Sozialversicherung in der Finanz- statistik	2	1984
- Zur Abgrenzung und Aussagefähigkeit finanzstatistischer Kennzahlen	9	1984
- Erfassungs- und Auswertungsprogramm der Finanzstatistik	10	1984
- Finanzen der Europäischen Gemeinschaften (einschl. Darstellung der EG in der Finanzstatistik)	9	1985
- Erfassung öffentlicher Umweltschutzausgaben und -einnahmen durch die Finanzstatistik	12	1985
- Ausgaben des Bundes und der Länder für Wirtschafts- förderung 1984	8	1986
- Öffentliche Einnahmen aus Spiel- und Wett- unternehmen	10	1986
- Aussagefähigkeit der kommunalen Finanzplanungs- statistik	11	1986
- Öffentliche Ausgaben für den Verkehr 1984	1	1987
- Parafiskalische Sonderabgaben	3	1987
- Sonderrechnungen außerhalb der Länderhaushalte	1	1988
- Finanzen der Zusatzversorgungskassen des öffentlichen Dienstes	5	1988
- Finanzen der Europäischen Gemeinschaften 1984 - 1988	11	1988
- Ausgaben und Einnahmen der kommunalen Zweckverbände	11	1988
- Ausgaben der öffentlichen Haushalte für soziale Leistungen	2	1989
- Öffentliche Ausgaben für Forschung und experimentielle Entwicklung 1987	2	1990
- Kommunale Finanzplanungen 1990 bis 1994	4	1991
- Öffentliche Finanzen 1990	6	1991
- Ausgaben für Gesundheit 1989	8	1991

6 Anzahl der erfaßten öffentlichen Haushalte

<u>Bund, Länder, Gemeinden/Gv., Zweckverbände</u>	<u>13 259</u>
Bund	1
LAF	1
ERP-Sondervermögen	1
Länder (einschl. Stadtstaaten)	11
Landeskrankenhäuser	56
Hochschulkliniken	26
Versorgungskrankenhäuser	1
Gemeinden/Gv.	9 188
Krankenhäuser der Gemeinden/Gv.	670
Zweckverbände	3 289
Krankenhäuser der Zweckverbände	15
<u>Sozialversicherung</u>	<u>1 308</u>
Gesetzliche Krankenversicherung	1 147
Allgemeine Ortskrankenkassen	268
Landwirtschaftliche Krankenkassen	19
Betriebskrankenkassen	690
Innungskrankenkassen	153
Ersatzkassen für Arbeiter	8
Ersatzkassen für Angestellte	7
Seekrankenkasse	1
Bundesknappschaft	1
Gesetzliche Unfallversicherung	94
Gewerbliche Berufsgenossenschaften	35
Landwirtschaftliche Berufsgenossenschaften	19
Gemeindeunfallversicherungsverbände	13
Eigenunfallversicherungen	6
Feuerwehrunfallkassen	6
Ausführungsbehörden	15
Gesetzliche Rentenversicherungen	22
Bundesversicherungsanstalt für Angestellte	1
Bundesknappschaft	1
Bundesbahnversicherungsanstalt	1
Landesversicherungsanstalten	18
Seekasse	1
Altershilfe für Landwirte	19
Landwirtschaftliche Alterskassen	19
Bundesanstalt für Arbeit	1
Träger der öffentlichen Zusatzversorgung	25
Insgesamt	14 567
=====	=====

Fachserie 14: Finanzen und Steuern

Reihe 1: Haushaltsansätze

Reihe eingestellt (es wird jährlich nur noch eine Kommentierung in „Wirtschaft und Statistik“ veröffentlicht).

Reihe 2: Vierteljährliche Kassenergebnisse der öffentlichen Haushalte

Der vierteljährliche Bericht gliedert die kassenmäßigen Ausgaben und Einnahmen von Bund, Lastenausgleichsfonds, ERP-Sondervermögen, Ländern, Gemeinden und Gemeindeverbänden nach Arten und Körperschaftsgruppen. Darüber hinaus werden die Ausgaben für Baumaßnahmen nach ausgewählten Aufgabenbereichen aufgeschlüsselt; die kassenmäßigen Steuereinnahmen und der Schuldenstand der Gebietskörperschaften sind in gesonderten Übersichten dargestellt.

In dem Bericht für das 2., 3. und 4. Vierteljahr werden auch kumulierte Ergebnisse (Halbjahr, Dreivierteljahr, Jahr) veröffentlicht.

Reihe 3: Rechnungsergebnisse

In dieser Reihe erscheinen jährlich nach Aufgabenbereichen, Ausgabe-/Einnahmearten und Ländern gegliederte Berichte über die Rechnungsergebnisse

des öffentlichen Gesamthaushalts (Reihe 3.1) und der kommunalen Haushalte (Reihe 3.3).

Daneben erfolgt für einzelne wichtige Aufgabenbereiche eine tiefere funktionale Aufgliederung der Jahresrechnungsergebnisse der öffentlichen Haushalte, und zwar für

Bildung, Wissenschaft und Kultur (Reihe 3.4), Soziale Sicherung und Gesundheit, Sport, Erholung (Reihe 3.5).

Ergebnisse der Hochschulfinanzstatistik werden in der Fachserie 11 „Bildung und Kultur“, Reihe 4.5 „Finanzen der Hochschulen“ veröffentlicht.

Reihe 4: Steuerhaushalt

Die vierteljährlichen Berichte (4. Vierteljahr mit Jahresergebnis) enthalten Angaben über die kassenmäßigen Steuereinnahmen des Bundes, der Länder und der Gemeinden und Gemeindeverbände nach Ländern und Steuerarten sowie über die Verteilung im Rahmen des Steuerverbundes. Zum Jahresergebnis werden ergänzend methodische Erläuterungen mit Hinweisen auf Zahlungsweise, Zahlungstermine und Tarife der ergiebigsten Steuern gebracht.

Reihe 4.S: Sonderbeiträge

Reihe 4.S.1: Kassenmäßige Steuereinnahmen 1977 bis 1987

Dieser Bericht enthält für die Jahre 1977 bis 1987 nach Ländern gegliederte Angaben über das jährliche Aufkommen an Einzelsteuern und deren Verteilung auf die Körperschaften

Bund, (Europäische Gemeinschaften) Länder und Gemeinden/Gv. Für den gemeindlichen Bereich sind die Daten darüber hinaus nach kreisfreien Städten, kreisangehörigen Gemeinden und Landkreisen unterteilt. In langen Reihen wird ein Überblick über die Einnahmeentwicklung seit 1950 gegeben.

Reihe 5: Schulden der öffentlichen Haushalte

In der jährlichen Veröffentlichung werden Angaben über den Stand der Schulden von Bund, Lastenausgleichsfonds, ERP-Sondervermögen, Ländern, Gemeinden, Gemeindeverbänden, Zweckverbänden und sonstigen juristischen Personen zwischengemeindlicher Zusammenarbeit nach Arten und Fälligkeit sowie über Bürgschaften, Garantien und sonstige Gewährleistungen dieser Körperschaften gebracht. Außerdem werden die Schuldenaufnahmen und Tilgungen nachgewiesen.

Reihe 6: Personal des öffentlichen Dienstes

Die jährliche Veröffentlichung enthält Angaben über die Zahl der Beschäftigten am Stichtag 30. Juni bei Bund, Ländern, Gemeinden und Gemeindeverbänden, kommunalen Zweckverbänden, der Deutschen Bundesbahn und der Deutschen Bundespost (unmittelbarer öffentlicher Dienst); bei der Bundesanstalt für Arbeit, den Sozialversicherungsträgern und den Trägern der Zusatzversorgung von Bund, Ländern und Gemeinden/ Gemeindeverbänden (mittelbarer öffentlicher Dienst), sowie bei rechtlich selbständigen Einrichtungen für Wissenschaft, Forschung und Entwicklung des öffentlichen oder privaten Rechts, die auf Dauer überwiegend öffentlich finanziert werden, sofern die Zuwendungen den Betrag von 300 000 DM jährlich übersteigen, und rechtlich selbständigen öffentlichen Versorgungs-, Entsorgungs- und Verkehrsunternehmen.

Ab 1986 wird das Personal jährlich nach Art, Umfang und Dauer des Dienstverhältnisses, Aufgabenbereich, Geschlecht, Laufbahngruppe, Einstufung und Alter erfaßt. Über die Empfänger von Versorgungsbezügen nach beamtenrechtlichen Vorschriften werden für Bund und Länder Eckzahlen dargestellt. In jedem dritten Jahr werden zusätzlich die ehemaligen Besoldungsgruppen erfaßt, in jedem sechsten Jahr der kommunale Bereich.

Reihe 7: Einkommen- und Vermögensteuer

In dreijährlicher Folge werden – unter Auswertung der steuerlichen Veranlagungsergebnisse – folgende Steuerstatistiken herausgegeben:

7.1 Einkommensteuer

Der Bericht gibt Aufschlüsse über die Höhe und Struktur der Einkünfte, die Besteuerung des erfaßten Einkommens sowie über Sonderausgaben, außergewöhnliche Belastungen und Sondervergünstigungen der zur Einkommensteuer veranlagten natürlichen Personen. Ferner sind die Einkünfte aller Lohn- und Einkommensteuerpflichtigen in einer steuerlichen Einkommenspyramide dargestellt. Daneben werden aufgrund einheitlicher Gewinnfeststellung die Einkünfte und Sondervergünstigungen von Personengesellschaften/ Gemeinschaften nachgewiesen.

Fachserie 14: Finanzen und Steuern

7.2 Körperschaftsteuer

Die Veröffentlichung gibt einen Überblick über Höhe, Verteilung und Besteuerung des steuerlich erfaßten Einkommens der Körperschaften. Das Einkommen und die Steuerschuld der Körperschaftsteuerpflichtigen werden u.a. in der Gliederung nach Rechtsformen, Größenklassen des Gesamtbetrags der Einkünfte und im 6-jährigen Turnus nach Wirtschaftszweigen bis einschließlich 1977 (ab 1983 siehe Reihe 7. S. 1) veröffentlicht.

7.3 Lohnsteuer

Die Angaben in dieser Veröffentlichung beziehen sich auf den Bruttolohn und die Lohnsteuer der veranlagten und nichtveranlagten Lohnsteuerpflichtigen in der Gliederung nach Größenklassen des Bruttolohns und der Einkünfte aus nichtselbständiger Arbeit, Steuerklassen und Geschlecht.

7.4 Vermögensteuer

Die Veröffentlichung (Erscheinungsfolge: 3jährlich) enthält Angaben über Zusammensetzung und Höhe des Vermögens der zur Vermögensteuer veranlagten Steuerpflichtigen. Die Schichtung des Vermögens wird für die natürlichen Personen u.a. in Verbindung mit ihrer Beteiligung am Erwerbsleben und der Haushaltsgröße der Veranlagungsgemeinschaft dargestellt, für die nichtnatürlichen Personen in Verbindung mit Rechtsformen.

7.5 Einheitswerte

7.5.1 Einheitswerte der gewerblichen Betriebe

Der in 3jähriger Folge erscheinende Bericht vermittelt einen Einblick in Umfang und Struktur des bewerteten Betriebsvermögens. Auf der Grundlage der Vermögensaufstellung zur Ermittlung des Einheitswerts des gewerblichen Betriebs oder des einem freien Beruf dienenden Vermögens wird der nach bewertungsrechtlicher Abgrenzung festgestellte Vermögens- und Kapitalaufbau in tiefer Gliederung nach Wirtschaftszweigen sowie nach Rechtsformen und Einheitswertgruppen nachgewiesen.

Reihe 7. S: Sonderbeiträge

7.S.1: Wirtschaftliche Gliederung der Einkommen- und Körperschaftsteuerpflichtigen

Diese Veröffentlichung (Erscheinungsfolge: 6jährlich) enthält Angaben über die steuerlichen Einkünfte und die Einkommen- und Körperschaftsteuer von natürlichen Personen und Personengesellschaften/Gemeinschaften aus der Einkommensteuerstatistik sowie von juristischen Personen aus der Körperschaftsteuerstatistik nach Wirtschaftsbereichen.

Reihe 8: Umsatzsteuer

Die zweijährlich erscheinende Veröffentlichung enthält Angaben über Steuerpflichtige, steuerbaren Umsatz und Umsatzsteuer in tiefer Gliederung nach Wirtschaftszweigen, z.T. kombiniert mit Umsatzgrößenklassen und Rechtsformen. Ferner werden u.a. Angaben über steuerfreie und steuerpflichtige Umsätze (nach Art der Steuersätze), über Umsatzsteuer vor Abzug der Vorsteuer und abziehbare Vorsteuer gemacht. Darüber hinaus erfolgt der Nachweis der Steuerpflichtigen, des Umsatzes und der Umsatzsteuer nach kreisfreien Städten und Landkreisen.

Reihe 9: Verbrauchsteuern

9.1 Tabaksteuer

9.1.1 Absatz von Tabakwaren und Zigarettenhüllen (vierteljährlich). Im Bericht für das 4. Vierteljahr wird auch das Jahresergebnis veröffentlicht.

9.1.2 Tabakgewerbe (jährlich). Mit einem Überblick über Herstellung, Einfuhr und Absatz von Tabakwaren.

9.2 Biersteuer

9.2.1 Absatz von Bier (monatlich). In den Berichten für September und Dezember wird auch das Ergebnis für das Braujahr (1.10. – 30.9.) bzw. Kalenderjahr veröffentlicht.

9.2.2 Brauwirtschaft (jährlich). Mit Angaben über Braustätten und ihre Erzeugung.

9.3 Mineralölsteuer

Der jährlich erscheinende Bericht bringt Nachweisungen über die versteuerten Mengen und die Verwendung von steuerbegünstigtem Mineralöl.

9.4 Branntweinmonopol

In jährlicher Folge werden Brennereien, Alkoholerzeugung und -absatz, Ein- und Ausfuhr von Branntwein und Branntweinerzeugnissen sowie Einnahmen aus dem Branntweinmonopol nachgewiesen.

9.5 Schaumweinsteuer

Der Jahresbericht enthält Angaben über die Schaumweinerzeugnisse, ihren Absatz sowie über das Steuersoll.

9.6 Kleinere Verbrauchsteuern

Je ein Bericht wird jährlich über die Besteuerung von Salz und Zucker veröffentlicht.

Reihe 10: Realsteuern


10.1 Realsteuervergleich

Der jährliche Bericht umfaßt Angaben über Istaufkommen, Grundbeträge, gewogene Durchschnittshebesätze und Hebesatzstreuung bei den einzelnen Realsteuern sowie über den Gemeindeanteil an der Einkommensteuer und die an Bund und Länder abgeführte Gewerbesteuerumlage. Außerdem werden Steuerkraftberechnungen für die einzelnen kreisfreien Städte, die kreisangehörigen Gemeinden mit 50 000 Einwohnern und mehr und die nach Landkreisen zusammengefaßten kreisangehörigen Gemeinden veröffentlicht.




STATISTISCHES BUNDESAMT
GUSTAV-STRESEMANN-RING 11
6200 WIESBADEN 1

Veröffentlichungen und Prospekte sind durch den Verlag METZLER-POESCHEL, Verlagsauslieferung Hermann Leins, Postfach 11 52, 7408 Kusterdingen, erhältlich.



Neuerscheinung!



Umweltökonomische Gesamtrechnungen - Basisdaten und ausgewählte Ergebnisse -

Die zweijährliche Veröffentlichung löst mit der ersten Ausgabe 1992 die bisher unter der Rubrik "Thematische Querschnittsveröffentlichungen" erschienene Publikation "Umweltinformationen der Statistik" ab. Im Zuge der Entwicklung der "Umweltökonomischen Gesamtrechnungen" (UGR) wurde die bisherige Veröffentlichung überarbeitet, aktualisiert und im Aufbau den Darstellungsbereichen der UGR angepaßt.

Kernstück der Publikation ist das Kapitel "Ökonomische Basisdaten", das ebenso wie der Abschnitt "Geographische und demographische Grunddaten" wichtige Hintergrundinformationen zur Beurteilung der umweltökonomischen Entwicklung bietet.

Darüber hinaus werden Daten zu "Inanspruchnahme und Belastungen der Umwelt", "Immissionslage, Schäden" und "Umweltschutzmaßnahmen" dargestellt.

Fachserie 19, Reihe 4
211 Seiten : DM 23,80
Best.-Nr.: 2190400-92900
ISBN 3-8246-0347-0

Erhältlich über den Buchhandel oder direkt beim Verlag Metzler-Poeschel,
Verlagsauslieferung H. Leins, Postfach 11 52, 7408 Kusterdingen,
Tel.: 0 70 71/3 30 46, Telefax: 0 70 71/3 36 53.

Bestell-Nr.: 2140310-90700