


Statistisches Bundesamt

Finanzen und Steuern




Fachserie **14**

Reihe 2

Vierteljährliche Kassenergebnisse
der öffentlichen Haushalte


4. Vierteljahr und Jahr 1988

Metzler - Poeschel Stuttgart



Statistisches Bundesamt

Finanzen und Steuern



Fachserie **14**

Reihe 2

Vierteljährliche Kassenergebnisse
der öffentlichen Haushalte

4. Vierteljahr und Jahr 1988

Statistisches Bundesamt
Bibliothek - Dokumentation - Archiv

Metzler - Poeschel Stuttgart

Herausgeber:
Statistisches Bundesamt
Gustav-Stresemann-Ring 11
6200 Wiesbaden 1

Verlag:
Metzler-Poeschel Stuttgart

Verlagsauslieferung:
Hermann Leins GmbH & Co.
Verlags-KG
Holzwiesenstr. 2
7408 Kusterdingen
Telefon: 07071/33046
Telex: 7 262 891 mepo d
Telefax: 07071/33653

Erscheinungsfolge: vierteljährlich

Erschienen im Juni 1989

Preis: DM 8,70

Bestellnummer: 2140200 - 88724

Nachdruck - auch auszugsweise - nur mit Quellenangabe
unter Einsendung eines Belegexemplares gestattet.

Umweltfreundliches Papier aus 100 % Altpapier

T e x t t e i l

Allgemeine und methodische Erläuterungen

1	Rechtsgrundlage	4
2	Berichtskreis und Erhebungstatbestände	4
3	Durchführung der Statistik	4
4	Finanzstatistische Begriffe	5
5	Zahlungsbereiche und finanzstatistische Bereinigung	6
6	Ergebnisdarstellung	6
7	Sonstige Hinweise	7

T a b e l l e n t e i l

4. Vierteljahr

1	Ausgaben und Einnahmen der öffentlichen Haushalte nach Arten und Körperschaftsgruppen	12
2	Ausgaben der öffentlichen Haushalte für Baumaßnahmen nach Aufgabenbereichen	14
3	Einnahmen der öffentlichen Haushalte aus Steuern und steuerähnlichen Abgaben nach Arten	15
4	Ausgaben und Einnahmen der öffentlichen Haushalte nach Arten, Körperschaftsgruppen und Ländern	16
5	Ausgaben der Gemeinden und Gemeindeverbände nach Arten und Körperschaftsgruppen	24
6	Einnahmen der Gemeinden und Gemeindeverbände nach Arten und Körperschaftsgruppen	25
7	Fundierte Schulden der öffentlichen Haushalte nach Arten, Körperschaftsgruppen und Ländern	26

1.-4. Vierteljahr

8	Ausgaben und Einnahmen der öffentlichen Haushalte nach Arten und Körperschaftsgruppen	30
9	Ausgaben der öffentlichen Haushalte für Baumaßnahmen nach Aufgabenbereichen	32
10	Einnahmen der öffentlichen Haushalte aus Steuern und steuerähnlichen Abgaben nach Arten	33
11	Ausgaben und Einnahmen der öffentlichen Haushalte nach Arten, Körperschaftsgruppen und Ländern	34
12	Ausgaben der Gemeinden und Gemeindeverbände nach Arten und Körperschaftsgruppen	42
13	Einnahmen der Gemeinden und Gemeindeverbände nach Arten und Körperschaftsgruppen	43

A n h a n g

Zuordnungsschlüssel für den Tabellenteil	46
--	----

Die Angaben beziehen sich auf das Bundesgebiet; sie schließen Berlin (West) ein.

Zeichenerklärung

- 0 = weniger als die Hälfte von 1 in der letzten besetzten Stelle, jedoch mehr als nichts
- = nichts vorhanden
- . = Zahlenwert unbekannt
- x = Tabellenfach gesperrt, weil Aussage nicht sinnvoll

Abkürzungen

- Vj = Vierteljahr
- Hj = Halbjahr
- Mill = Million
- BGBI = Bundesgesetzblatt

Vorzeichen bei Salden:

- + = Mehreinnahmen
- = Mehrausgaben

Abweichungen in den Summen durch Runden der Zahlen

Allgemeine und methodische Erläuterungen

1 Rechtsgrundlage

Rechtsgrundlage für die in diesem Band dargestellte vierteljährliche Kassenstatistik über die Ist-Ausgaben und Ist-Einnahmen sowie den Stand der Schulden ist das Gesetz über die Finanzstatistik in der Fassung vom 11. Juni 1980 (BGBl. I S. 673, 782).

2 Berichtskreis und Erhebungstatbestände

Berichtskreis

Zu dem Berichtskreis der vierteljährlichen Kassenstatistik gehören nach § 2 Abs. 1 des Finanzstatistik-Gesetzes:

- der Bund und seine Sondervermögen "Lastenausgleichsfonds" (LAF) und "European Recovery Program" (ERP),
- die Länder einschließlich der Stadtstaaten Hamburg, Bremen, Berlin (West). Sonderrechnungen der Länder werden - abweichend von dem Verfahren in der Jahresrechnungsstatistik - nicht einbezogen,
- die Gemeinden und Gemeindeverbände (Gv.).

In der vierteljährlichen Kassenstatistik unberücksichtigt bleiben:

- die Finanzen der Krankenhäuser und Hochschulkliniken mit kaufmännischem Rechnungswesen,
- die Ausgaben und Einnahmen der Sozialversicherung,
- die Ausgaben und Einnahmen der kommunalen Zweckverbände,
- die den Europäischen Gemeinschaften zufließenden Einnahmeanteile (Zölle, Umsatzsteuer, Zuweisung nach dem BSP) sowie die Ausgaben der EG für Marktordnungsmaßnahmen.

Das jeweilige Jahresergebnis der Kassenstatistik einschl. geschätzter Daten für diese Bereiche wird jeweils in Heft 4 von "Wirtschaft und Statistik" veröffentlicht.

Erhebungstatbestände

Nach § 3 Abs. 1 Nr. 2, § 4 Nr. 2, § 6 Nr. 3 des Finanzstatistischen Gesetzes werden in der vierteljährlichen Kassenstatistik erfaßt:

- vierteljährlich die Ist-Ausgaben und Ist-Einnahmen der vorstehend genannten öffentlichen Haushalte in der Gliederung nach Ausgabe- und Einnahmearten,
- am Ende eines jeden Vierteljahres der Stand ihrer Schulden.

3 Durchführung der Statistik

Datenerfassung

Das Zahlenmaterial der vierteljährlichen Kassenstatistik wird den Quartalsabschlüssen der Gebietskörperschaften entnommen (sog. Sekundärstatistik).

Berichtsstellen für die staatlichen Vierteljahresergebnisse sind das Bundesfinanzministerium und die Länderfinanzministerien bzw. die Statistischen Landesämter. Die Lieferung der Daten an das Statistische Bundesamt erfolgt per Erhebungsbogen. Die Kassenergebnisse der kommunalen Haushalte werden von den Statistischen Landesämtern mittels Erhebungsbogen erfaßt, dessen Gliederung der kommunalen Haushaltssystematik (Gruppierungsplan) entspricht. Das Statistische Bundesamt erhält die zu Landesergebnissen zusammengestellten Daten über die kommunalen Ausgaben und Einnahmen.

Datenaufbereitung

Zur besseren Vergleichbarkeit der verschiedenen öffentlichen Haushalte werden im Rahmen der finanzstatistischen Aufbereitung Zu- und Absetzungen an den gemeldeten Kassenergebnissen vorgenommen:

Absetzungen

- Für die finanzstatistische Darstellung werden Ausgaben und Einnahmen, die zu Doppelzählungen innerhalb eines Einzelhaushalts führen, abgesetzt. Bei Bund und Ländern sind es die haushaltstechnischen Verrechnungen (durchlaufende Gelder, Erstattungen u.a.), in den kommunalen Haushalten die "inneren Verrechnungen", die Zuführungen zwischen Verwaltungs- und Vermögenshaushalt sowie die kalkulatorischen Kosten und deren Einnahmegegenbuchungen.
- Bei der finanzstatistischen Zusammenfassung des Landeshaushalts Bremen mit den Haushalten der Stadtgemeinden Bremen und Bremerhaven wird der Zahlungsverkehr zwischen diesen Gebietskörperschaften eliminiert.
- Nicht in den Angaben enthalten ist beim ERP-Sondervermögen die Liquiditätshilfe für Ausfuhrgeschäfte, deren Plafond 500 Mill. DM beträgt und der revolvierend von der Kreditanstalt für Wiederaufbau in Anspruch genommen wird.

- Die Gewerbesteuerumlage der Gemeinden an Bund und Land wird finanzstatistisch nicht unter den Ausgaben nachgewiesen, sondern von den Einnahmen der Gemeinden aus der Gewerbesteuer nach Ertrag und Kapital abgesetzt.
- Bei einigen Ländern sind die Einnahmen aus der Grunderwerbsteuer und die Weiterleitung der Mittel an die Gemeinden/Gv. statistisch um die Beträge gekürzt worden, die die Gemeinden/Gv. entgegen der bundesrechtlichen Regelung über die Steuerverteilung noch als eigene Steuereinnahme ausweisen (s.u. Punkt 7).
- Die Leistungen nach dem Bundesausbildungsförderungsgesetz und nach dem Unterhaltsvorschußgesetz, die Lastenausgleichsleistungen, das Wohngeld, die Ausgaben für den Katastrophenschutz und alle anderen Leistungen für Rechnung des Bundes sowie die Erstattungen dieser Zahlungen werden - soweit statistisch gesondert erfaßt - bei den Gemeinden und Gemeindeverbänden finanzstatistisch wie durchlaufende Gelder behandelt, d.h. eliminiert, da sie bei Bund, Lastenausgleichsfonds und Ländern als unmittelbare Ausgaben nachgewiesen werden.

Zusetzungen

- Im Bundeshaushalt und in den Haushalten einiger Länder werden die Kreditaufnahmen netto, in der finanzstatistischen Darstellung dagegen brutto, d.h. Aufnahmen und Tilgungen getrennt, nachgewiesen.
- Die Ergänzungszuweisungen des Bundes an finanzschwache Länder sowie die hierfür verwendeten Umsatzsteuereinnahmen werden beim Bund in Ausgabe und Einnahme brutto ausgewiesen.
 - 4. Vj 1988: 575 Mill. DM,
 - 4. Vj 1987: 467 Mill. DM,
 - 1. - 4. Vj 1988: 2 409 Mill. DM,
 - 1. - 4. Vj 1987: 1 817 Mill. DM;
- Für den Landeshaushalt Rheinland-Pfalz wird der Nettonachweis der Leistungen nach dem Bundesentschädigungsgesetz (BEG) auf den Bruttonachweis der Einnahmen und Ausgaben umgestellt.

4 Finanzstatistische Begriffe

- Ausgaben/Einnahmen der laufenden Rechnung
- Summe aller Ausgaben und Einnahmen, die im Rahmen des Verwaltungsvollzugs sowie des Be-

triebs von Einrichtungen und Anstalten meistens regelmäßig anfallen und nicht vermögenswirksam sind (Personalausgaben, laufender Sachaufwand, Zinsausgaben und -einnahmen, Zuweisungen und Zuschüsse für laufende Zwecke, Gebühreneinnahmen, Steuern), bereinigt um Zahlungen von gleicher Ebene.

- Ausgaben/Einnahmen der Kapitalrechnung
- Summe aller Ausgaben und Einnahmen, die eine Vermögensveränderung herbeiführen oder der Finanzierung von Investitionen anderer Träger dienen und keine besonderen Finanzierungsvorgänge darstellen (Baumaßnahmen, Erwerb und Veräußerung von Sachvermögen, Zuweisungen und Zuschüsse für Investitionen, sonstige Vermögensübertragungen, Darlehensgewährungen und -rückflüsse), bereinigt um Zahlungen von gleicher Ebene.
- Bereinigte Ausgaben/Einnahmen
- Summe der Ausgaben und Einnahmen der laufenden Rechnung und der Kapitalrechnung.
- Haushaltstechnische Verrechnungen
- sind interne Verrechnungen in den öffentlichen Haushalten, die für die finanzstatistische Darstellung zur Vermeidung von Doppelzählungen eliminiert werden.
- Finanzierungssaldo
- Saldo der Bereinigten Ausgaben und Einnahmen zuzüglich bzw. abzüglich des Saldos haushaltstechnischer Verrechnungen.
- Besondere Finanzierungsvorgänge
- Unter den besonderen Finanzierungsvorgängen sind die den Gesamthaushalt einer Körperschaft ausgleichenden periodenübergreifenden Finanztransaktionen zusammengefaßt.

Ausgaben:

Tilgung

Rückzahlung

Zuführungen an

Deckung von Vorjahresfehlbeträgen (Sollfehlbeträge)

Einnahmen:

Aufnahme

Aufnahme

Entnahmen aus

Rücklagen

Überschüsse aus Vorjahren

Münzeinnahmen

- Finanzstatistischer Abschluß

(Mehrausgaben/Mehreinnahmen)
Finanzierungssaldo zuzüglich/abzüglich
der besonderen Finanzierungsvorgänge.

- Fundierte Schulden

Als fundierte Schulden gelten alle Kredite, die haushaltsmäßig vereinnahmt werden. Dazu zählen nicht die Kredite, die zur Überbrückung vorübergehender Kassenanspannungen aufgenommen werden (sogenannte schwebende Schulden). Die Schulden aus Kreditmarktmitteln enthalten - abweichend von Fachserie 14 Reihe 5 - auch die auf fremde Währung lautenden Schulden der Gemeinden sowie die kreditähnlichen Rechtsgeschäfte, da diese im Rahmen der vierteljährlichen Erhebungen nicht gesondert erfaßt werden.

5. Zahlungsbereiche und finanzstatistische Bereinigung

Zahlungsbereiche

Bestimmte Zahlungen der öffentlichen Haushalte untereinander und mit anderen Bereichen, insbesondere laufende und investive Zuweisungen, Erstattungen, Schuldendiensthilfen, Zinsen und Darlehen, werden in den Tabellen nach Bereichen (= Zahlungsgeber, Zahlungsempfänger) gegliedert.

Unter dem "Öffentlichen Bereich" werden hierbei neben den Gebietskörperschaften auch die Sozialversicherung (einschl. Bundesanstalt für Arbeit und Träger der öffentlichen Zusatzversorgung), die Zweckverbände und die sonstigen juristischen Personen zwischenkommendlicher Zusammenarbeit subsumiert.

Die Zahlungen an (von) Unternehmen, private(n) Haushalte(n) und an die (von der) übrige(n) Welt sind finanzstatistisch als Zahlungen "an (von) andere(n) Bereiche(n)" klassifiziert. Eine Ausnahme bilden die Zuschüsse für laufende Zwecke an Organisationen ohne Erwerbszweck (Staat: Gruppe 685, Gemeinden/Gv.: Untergruppe 717) und die Erstattungen an "sonstige Bereiche" (Staat: Obergruppe 67, Gemeinden/Gv.: Untergruppen 675 bis 677), die vergleichbar mit dem Staatsverbrauch in den Volkswirtschaftlichen Gesamtrechnungen als laufender Sachaufwand nachgewiesen werden.

Die Abgrenzung der einzelnen Bereiche richtet sich im wesentlichen nach den entsprechenden Vorschriften der staatlichen und kommunalen Haushaltssystematik.

Finanzstatistische Bereinigung

Durch die Zahlungen zwischen den einzelnen öffentlichen Haushalten ergeben sich bei der Zusammenfassung der Ergebnisse mehrerer Körperschaften oder Körperschaftsgruppen zu einer Darstellungsebene Doppelzählungen. Die finanzstatistische Bereinigung dieser Doppelzählungen erfolgt dabei nicht bei einzelnen Ausgaben- oder Einnahmenarten, sondern global bei den Ausgabe- und Einnahmesummen, in dem die darin enthaltenen Zahlungen zwischen den einzelnen Körperschaften oder Körperschaftsgruppen - in Höhe der Zahlungseingänge - in einer Summe abgesetzt werden. Eine Ausnahme bilden die Schuldenaufnahmen bei Sozialversicherungsträgern, der Bundesanstalt für Arbeit und den Trägern der öffentlichen Zusatzversorgung (Sozialversicherung), die - entsprechend der staatlichen Haushaltssystematik - als Zahlungen von anderen Bereichen (Kreditmarkt im weiteren Sinne) behandelt und daher bei der Bereinigung nicht berücksichtigt werden.

6 Ergebnisdarstellung

Tabellenprogramm

Die statistischen Ergebnisse werden regelmäßig sowohl für das Berichtsvierteljahr als auch jeweils für die kumulierten Vierteljahre (Halbjahr, Dreivierteljahr, Jahr) getrennt in zwei gleich aufgebauten Tabellengruppen dargestellt. Tabellen 1 bis 7 enthalten die Ausgaben und Einnahmen des jeweiligen Berichtsvierteljahres sowie den Schuldenstand zum Quartalsanfang und -ende. Tabellen 8 bis 13 zeigen die Ausgaben und Einnahmen der kumulierten Vierteljahre (entfallen im 1. Vj).

In der Tabelle 1 (8) werden die wichtigsten Daten aller erfaßten öffentlichen Haushalte (Gesamthaushalt) nach Ausgabe- und Einnahmenarten und Körperschaftsgruppen dargeboten. Es folgen je eine Übersicht über die kassenmäßigen Bauausgaben der öffentlichen Haushalte nach Aufgabenbereichen (Tabelle 2 bzw. 9)

und ihrer Steuereinnahmen nach einzelnen Steuerarten (Tabelle 3 bzw. 10), ebenfalls mit Vergleichsdaten aus dem Vorjahr. Detaillierte, nach Ausgabe-/Einnahmearten und Ländern gegliederte Daten des Gesamthaushalts enthält Tabelle 4 (11), während in den Tabellen 5 und 6 (12 und 13) nur die Ergebnisse der einzelnen kommunalen Körperschaftsgruppen dargestellt werden. Tabelle 7 zeigt den Stand der öffentlichen Schulden nach einzelnen Arten, Körperschaftsgruppen und Ländern.

Die Halbjahres- und die Jahresdaten werden jeweils ausführlich in Heft 10 und Heft 4 von "Wirtschaft und Statistik" kommentiert.

Darstellung der Ausgabe- und Einnahmearten

Die Ausgaben und Einnahmen sind in den Tabellen nach gesamtwirtschaftlichen Zusammenhängen geordnet. Durch Aufteilung der Ausgaben und Einnahmen nach "laufender Rechnung", "Kapitalrechnung" und "besonderen Finanzierungsvorgängen" werden dabei

- die dem laufenden Verbrauch dienenden Finanzvorfälle,
- die im gesamtwirtschaftlichen Sinne vermögensverändernden Vorgänge und
- die zur Deckung der Finanzierungslücke zwischen Ausgaben und Einnahmen bestimmten, periodenübergreifenden Finanzierungstransaktionen

herausgestellt (s. Pkt. 4) und unter Berücksichtigung finanzstatistischer Zu- und Absetzungen (haushaltstechnische Verrechnungen u.ä.) bis zum kassenmäßigen Abschluß fortgeführt.

7 Sonstige Hinweise

Investitionshilfeabgabe

Seit dem 1. Januar 1983 sind dem Bund Verbindlichkeiten aus der nach dem Haushaltsbegleitgesetz zu erhebenden Investitionshilfeabgabe entstanden. Das Aufkommen ist entsprechend der Veranschlagung im Bundeshaushaltsplan in die Gesamtsumme der Kreditaufnahme einbezogen worden. Nachdem das Bundesverfassungsgericht die Abgabe für rechtsunwirksam erklärt hatte, entschied sich die Bundesregierung für eine vollständige Rückzahlung. Diese Rückzahlung ist als Schuldentilgung nachgewiesen.

4. Vj 1988:	0 Mill. DM,
4. Vj 1987:	0 Mill. DM,
1. - 4. Vj 1988:	0 Mill. DM,
1. - 4. Vj 1987:	2 Mill. DM;

In den Daten der Schuldenstatistik, die eine tiefere Gliederung vorsieht als die finanzstatistische Darstellung, werden die Verbindlichkeiten aus der Investitionshilfeabgabe als gesonderte Schuldart nachgewiesen.

Steuereinnahmen

In der vierteljährlichen Kassenstatistik der öffentlichen Haushalte wird das kassenmäßige Ist-Ergebnis der Steuereinnahmen der Gebietskörperschaften im jeweiligen Berichtsvierteljahr nach der Verteilung der Gemeinschaftssteuern und der Gewerbesteuerumlage erfaßt. Zur inhaltlichen Abgrenzung des statistischen Nachweises der Steuereinnahmen in anderen Veröffentlichungen (z.B. Reihe 4 der Fachserie 14: Steuerhaushalt) ist im einzelnen zu beachten, daß im vorliegenden Bericht:

- die EG-Anteile (Zölle, Umsatzsteuer, Zuweisungen nach dem BSP) nicht enthalten sind;
- die kommunalen Steuereinnahmen der Stadtstaaten Hamburg, Bremen, Berlin (West) finanzstatistisch nicht den Steuern der Gemeinden und Gemeindeverbände, sondern den Steuern der Länder zugerechnet werden;
- die Anteile der Mehrwertsteuer, die der Bund als Ergänzungszuweisungen an finanzschwache Länder gibt, den Steuereinnahmen des Bundes und nicht denen der Länder zugerechnet werden (Bruttonachweis);
- die Steuereinnahmen der öffentlichen Haushalte um die Investitionszulage nach § 4b Investitionszulagengesetz (BGBl. I 1982, S. 646 ff.) gekürzt sind.

4. Vj 1988:	-15 Mill. DM,
4. Vj 1987:	14 Mill. DM,
1. - 4. Vj 1988:	-29 Mill. DM,
1. - 4. Vj 1987:	106 Mill. DM;

- die Länder nach Einführung des neuen Grunderwerbsteuerrechts zum 1. Januar 1983 den Teil des Grunderwerbsteueraufkommens, den sie ihren Kommunen überlassen, haushaltssystematisch unterschiedlich behandeln: Einige Länder verbuchen das Grunderwerbsteueraufkommen - mit Aus-

nahme von Abwicklungsbeträgen nach dem alten Recht (Zuschlag zur Grunderwerbsteuer) - voll als Landessteuer und überlassen ihren Gemeinden Teile davon als Zuweisungen, die in der vorliegenden Darstellung berücksichtigt werden. Andere Länder verbuchen nur den ihnen effektiv verbleibenden Teil als Landessteuer; den kommunalen Anteil verbuchen die Gemeinden/Gv. als originäre Steuereinnahmen. Da hierdurch der Einzelvergleich der staatlichen und kommunalen Anteile gestört ist, empfiehlt es sich, nur das Grunderwerbsteueraufkommen insgesamt (staatliche und kommunale Anteile zusammengefaßt) zu Vergleichszwecken heranzuziehen.

Vergleichbarkeit der Daten

Die Vergleichsdaten des Vorjahres können wegen inhaltlicher Anpassungen von den früher

veröffentlichten Ergebnissen abweichen. Die Höhe der Abweichungen für das Jahr 1987 sind in der nebenstehenden Übersicht zusammengestellt.

Im laufenden Berichtsjahr 1988 ist es nicht möglich, die einzelnen Vierteljahresergebnisse zu kumulieren da die Daten des 2. Vierteljahres 1988 nachträglich geändert wurden.

In den Tabellen 8, 9 und 11 dieser Fachserie (1. - 4. Vierteljahr 1988) sind diese Korrekturen berücksichtigt.

Zum gegenwärtigen Zeitpunkt liegen uns noch keine Ergebnisse für das 4. Vj 1988 des Lastenausgleichsfonds (LAF) vor. Um den Bericht für die Kassenergebnisse der öffentlichen Haushalte 1988 nicht zu verzögern, wurden die Daten des 4. bzw. 1. - 4. Vj 1987 als "aktueller Berichtsstand" angenommen.

Angleichung der Ergebnisse für das 1.-4. Vierteljahr 1987 an den aktuellen Berichtsstand
Mill. DM

Ausgabe-/Einnahmeart	Staatliche Haushalte				Gemeinden/ Gv.
	zu- sammen	Schleswig- Holstein	Nieder- sachsen	Hamburg	Hessen
Ausgaben der laufenden Rechnung	- 143,0	-	-	- 143,0	+ 22,7
Personalausgaben	- 142,6	-	-	- 142,6	+ 22,7
Löhne und Gehälter	- 142,6	-	-	- 142,6	-
Laufender Sachaufwand	- 0,4	-	-	- 0,4	-
Sonstige sächliche Verwaltungs- ausgaben	- 94,9	-	-	- 94,9	-
Erstattungen an andere Bereiche .	+ 94,5	-	-	+ 94,5	-
Laufende Zuweisungen und Zu- schüsse					
an öffentlichen Bereich	+ 240,8	+ 240,8	-	-	-
sonstige an Gemeinden/Gv.	+ 240,8	+ 240,8	-	-	-
an andere Bereiche	- 240,8	- 240,8	-	-	-
Renten, Unterstützungen u.ä. .	- 240,8	- 240,8	-	-	-
Ausgaben der Kapitalrechnung	+ 14,2	-	+ 32,4	- 18,2	-
Sachinvestitionen	+ 1,2	-	+ 32,4	- 31,2	-
Bauausgaben	+ 12,4	-	+ 32,4	- 20,0	-
Hochschulen	+ 32,4	-	+ 32,4	-	-
Sonstige	- 20,0	-	-	- 20,0	-
Erwerb von beweglichen Sachen	- 11,2	-	-	- 11,2	-
Vermögensübertragungen	+ 13,0	-	-	+ 13,0	-
Zuschüsse für Investitionen an andere Bereiche	+ 13,0	-	-	+ 13,0	-
Bereinigte Ausgaben	- 128,8	-	+ 32,4	- 161,2	+ 22,7
Besondere Finanzierungsvorgänge					
Ausgaben	-	-	-	-	- 46,7
Deckung von Vorjahresfehlbeträgen	-	-	-	-	- 46,7
Zu- und Absetzungen	- 32,4	-	- 32,4	-	-
./. Bruttostellungen	- 32,4	-	- 32,4	-	-
Summe laut Abschlußnachweisung der Kassen	- 161,2	-	-	- 161,2	- 24,0
Einnahmen der laufenden Rechnung	- 161,2	-	-	- 161,2	-
Steuereinnahmen					
Gewerbesteuer (Brutto)	-	-	-	-	+ 8,9
Gewerbesteuer (Netto)	-	-	-	-	+ 8,9
Gemeindeanteil an der Einkommen- steuer	-	-	-	-	- 8,9
Laufende Zuweisungen und Zuschüsse vom öffentlichen Bereich					
laufende Zuweisungen vom Land ...	-	-	-	-	+ 55,2
laufende Zuweisungen von Gemeinden/Gv.	-	-	-	-	- 55,2
Sonstige laufende Einnahmen	- 161,2	-	-	- 161,2	-
Gebühren, sonstige Entgelte	- 161,2	-	-	- 161,2	-
Einnahmen der Kapitalrechnung	+ 16,5	-	+ 16,5	-	-
Vermögensübertragungen	+ 16,5	-	+ 16,5	-	-
Zuschüsse für Investitionen von anderen Bereichen	+ 16,5	-	+ 16,5	-	-
Bereinigte Einnahmen	- 144,7	-	+ 16,5	- 161,2	-
Zu- und Absetzungen	- 16,5	-	- 16,5	-	-
./. Bruttostellungen	- 16,5	-	- 16,5	-	-
Summe laut Abschlußnachweisung der Kassen	- 161,2	-	-	- 161,2	-

T A B E L L E N T E I L

4. VIERTELJAHR

1 AUSGABEN UND EINNAHMEN DER OEFFENTLICHEN HAUSHALTE NACH ARTEN UND KOERPERSCHAFTSGRUPPEN

4. VIERTELJAHR 1988

MILL. DM

LFD. NR.	ART DER AUSGABEN / EINNAHMEN	INSGESAMT 1	BUND 2	LASTENAUS- GLEICHFONDS 3	ERP-SONDER- VERHOEGEN 4	LAENDER 5	GEMEINDEN/ GV. 6
AUSGABEN							
1	PERSONALAUSGABEN	52 081	10 166	-	-	28 566	13 349
2	LAUFENDER SACHAUFWAND	28 282	12 483	-	-	7 264	8 529
3	ZINSAUSGABEN	13 365	7 222	-	-	3 589	2 466
4	AN OEFFENTLICHEN BEREICH	129	-	-	-	34	94
5	AN ANDERE BEREICHE	13 237	7 222	-	-	3 555	2 372
6	LAUFENDE ZUWEISUNGEN UND ZUSCHUESSE	66 112	29 861	167	-	17 088	18 993
7	AN OEFFENTLICHEN BEREICH	35 016	15 505 A)	8	-	9 395	10 108
8	AN ANDERE BEREICHE	31 097	14 357	159	-	7 693	8 885
9	ABZUEGLICH ZAHLUNGEN VON GLEICHER EBENE	25 331	-	-	-	832	7 901
10	AUSGABEN DER LAUFENDEN RECHNUNG	134 507	59 733	167	92	55 676	35 436
11	SACHINVESTITIONEN	18 872	3 131	-	-	4 349	11 391
12	BAUMASSNAHMEN	14 122	2 287	-	-	2 767	9 068
13	ERWERB VON SACHVERMOEGEN	4 750	844	-	-	1 583	2 323
14	VERMOEGENSUEBERTRAGUNGEN	17 577	6 204	53	-	9 847	1 475
15	AN OEFFENTLICHEN BEREICH	8 378	2 600	-	-	5 200	578
16	AN ANDERE BEREICHE	9 200	3 603	53	-	4 647	897
17	DARLEHEN	4 755	1 354	6	1 081	1 914	400
18	AN OEFFENTLICHEN BEREICH	125	-474	-	365	232	-
19	AN ANDERE BEREICHE	4 630	1 828	6	714	1 682	400
20	ERWERB VON BETEILIGUNGEN	1 173	242	-	0	282	648
21	TILGUNGS-AUSGABEN AN OEFFENTLICHEN BEREICH	492	-	-	-	110	382
22	ABZUEGLICH ZAHLUNGEN VON GLEICHER EBENE	8 995	-	-	-	5	359
23	AUSGABEN DER KAPITALRECHNUNG	33 872	10 931	59	1 081	16 496	13 936
24	BEREINIGTE AUSGABEN	168 379	70 665	226	1 179	72 172	49 372
EINNAHMEN							
25	STEUERN UND STEUERAERHNLICHE ABGABEN	134 984	63 348 B)	-	-	49 719	21 918
26	EINNAHMEN AUS WIRTSCHAFTLICHER TAETIGKEIT	7 577	1 428	-	-1	1 766	4 383 C
27	ZINSEINNAHMEN	905	398	-	153	353	-
28	VOM OEFFENTLICHEN BEREICH	83	71	-	11	1	-
29	VON ANDEREN BEREICHEN	821	327	-	142	352	-
30	LAUFENDE ZUWEISUNGEN UND ZUSCHUESSE	28 031	26	250	-	9 675	18 081
31	VOM OEFFENTLICHEN BEREICH	26 169	194	249	-	8 367	17 360
32	VON ANDEREN BEREICHEN	1 862	-168	1	-	1 308	721
33	SONSTIGE LAUFENDE EINNAHMEN	8 723	1 769	-	0	1 701	5 252
34	ABZUEGLICH ZAHLUNGEN VON GLEICHER EBENE	25 331	-	-	-	832	7 901
35	EINNAHMEN DER LAUFENDEN RECHNUNG	154 888	66 969	250	152	62 382	41 733
36	VERAEUSSERUNG VON VERMOEGEN	2 056	232	-	-	326	1 497
37	VERMOEGENSUEBERTRAGUNGEN	9 166	4	-	-	3 029	6 133
38	VOM OEFFENTLICHEN BEREICH	7 710	-	-	-	2 958	4 751
39	VON ANDEREN BEREICHEN	1 456	4	-	-	70	1 382
40	DARLEHENS RUECKFLUESSE	2 796	395	39	913	1 209	240
41	VOM OEFFENTLICHEN BEREICH	2 499	167	-	53	29	-
42	VON ANDEREN BEREICHEN	2 547	228	39	860	1 180	240
43	SCHULDENAUFNAHMEN BEIM OEFFENTLICHEN BEREICH	1 102	-	-	-	516	586
44	ABZUEGLICH ZAHLUNGEN VON GLEICHER EBENE	8 996	-	-	-	5	359
45	EINNAHMEN DER KAPITALRECHNUNG	6 124	630	39	913	5 075	8 098
46	BEREINIGTE EINNAHMEN	161 011	67 599	289	1 065	67 457	49 831
FINANZIERUNGSUEBERSICHT							
47	SALDO DER HAUSHALTSTECHNISCHEN VERRECHNUNGEN	-24	-38	-	-	4	10
48	FINANZIERUNGSALDO	-7 392	-3 104	63	-107	-4 711	469
BESONDERE FINANZIERUNGSVORGAENGE							
49	AUSGABEN	23 600	12 499	-	55	7 161	3 885
50	SCHULDENTILGUNG AM KREDITMARKT	20 798	12 499 D)	-	55	5 762	2 482
51	RUECKZAHLUNG INNERER DARLEHEN	17	-	-	-	-	17
52	ZUFUEHRUNGEN AN RUECKLAGEN	1 821	-	-	-	1 077	744
53	DECKUNG VON VORJAHRESFEHLBETRAEGEN	965	-	-	-	323	642
54	EINNAHMEN	30 469	9 262	-	270	17 050	3 886
55	SCHULDENAUFNAHMEN AM KREDITMARKT	29 125	9 054	-	270	16 649	3 152
56	INNERE DARLEHEN	12	-	-	-	-	12
57	ENTNAHMEN AUS RUECKLAGEN	1 122	-	-	-	400	722
58	UEBERSCHUESSE AUS VORJAHREN	1	-	-	-	1	-
59	MUENZEINNAHMEN	209	-	-	-	-	-
60	KASSENMAESSIGER UEBERSCHUSS (+) / FEHLBETRAG (-)	-523	-6 341	63	108	5 178	470

A) EINSCHL. ERGAENZUNGSZUWEISUNGEN (BETRAG SIEHE PKT. 3 DER "ALLG. U. METH. ERLAEUTERUNGEN").

B) EINSCHL. UMSATZSTEUERANTEIL FUER ERGAENZUNGSZUWEISUNGEN (BETRAG SIEHE PKT. 3 DER "ALLG. U. METH. ERLAEUTERUNGEN").

C) EINSCHL. ERSATZ VON SOZIALEN LEISTUNGEN.

D) EINSCHL. VERBINDLICHKEITEN AUS DER INVESTITIONSHILFEABGABE (BETRAG SIEHE PKT. 7 DER "ALLG. U. METH. ERLAEUTERUNGEN").

1 AUSGABEN UND EINKÄUFEN DER ÖFFENTLICHEN HAUSHALTE NACH ARTEN UND KÖRPERSCHAFTSGRUPPEN

4. VIERTELJAHR 1987

MILL. DM

LFD. NR.	ART DER AUSGABEN / EINKÄUFEN	INSGESAMT 1	BUND 1) 2	LASTENAUS- GLEICHFONDS 3	ERP-SONDER- VERMOEGEN 4	LAENDER 1) 5	GEMEINDEN/ GV. 1) 6
AUSGABEN							
1	PERSONALAUSGABEN	50 705	10 031	-	-	27 737	12 937
2	LAUFENDE SACHAUFWAND	28 402	13 336	-	4	6 794	8 268
3	ZINSAUSGABEN	12 917	6 758	-	81	3 620	2 458
4	AN ÖFFENTLICHEN BEREICH	148	-	-	-	62	86
5	AN ANDERE BEREICHE	12 769	6 758	-	81	3 558	2 372
6	LAUFENDE ZUWEISUNGEN UND ZUSCHUESSE	62 818	28 047	167	-	16 758	17 846
7	AN ÖFFENTLICHEN BEREICH	32 690	14 006 A)	8	-	9 211	9 466
8	AN ANDERE BEREICHE	30 128	14 041	159	-	7 548	8 380
9	ABZUEGLICH ZAHLUNGEN VON GLEICHER EBENE	24 014	-	-	-	674	7 534
10	AUSGABEN DER LAUFENDEN RECHNUNG	130 828	58 172	167	85	54 236	33 975
11	SACHINVESTITIONEN	19 262	3 273	-	-	4 303	11 686
12	BAUMASSNAHMEN	14 533	2 386	-	-	2 785	9 362
13	ERWERB VON SACHVERMOEGEN	4 729	887	-	-	1 518	2 324
14	VERMOEGENSUEBERTRAGUNGEN	18 542	6 601	53	-	10 389	1 500
15	AN ÖFFENTLICHEN BEREICH	9 050	2 915	-	-	5 524	612
16	AN ANDERE BEREICHE	9 492	3 686	53	-	4 865	888
17	DARLEHEN	6 367	2 750	6	1 092	1 967	552
18	AN ÖFFENTLICHEN BEREICH	1 400	808	-	340	252	-
19	AN ANDERE BEREICHE	1 947	1 942	6	752	1 715	552
20	ERWERB VON BETEILIGUNGEN	1 203	360	-	-	315	528
21	TILGUNGS-AUSGABEN AN ÖFFENTLICHEN BEREICH	476	-	-	-	121	355
22	ABZUEGLICH ZAHLUNGEN VON GLEICHER EBENE	9 538	-	-	-	6	399
23	AUSGABEN DER KAPITALRECHNUNG	36 311	12 983	59	1 092	17 088	14 223
24	BEREINIGTE AUSGABEN	167 140	71 154	226	1 177	71 324	48 198
EINKÄUFEN							
25	STEUERN UND STEUERAENLICHE ABGABEN	133 976	64 707 B)	-1	-	48 258	21 012
26	EINKÄUFEN AUS WIRTSCHAFTLICHER TÄTIGKEIT	7 309	1 295	-	0	1 715	4 298 C)
27	ZINSEINKÄUFEN	736	251	-	167	318	-
28	VOM ÖFFENTLICHEN BEREICH	117	101	-	14	2	-
29	VON ANDEREN BEREICHEN	619	150	-	154	316	-
30	LAUFENDE ZUWEISUNGEN UND ZUSCHUESSE	26 687	62	250	-	9 077	17 298
31	VOM ÖFFENTLICHEN BEREICH	24 836	142	249	-	8 227	16 618
32	VON ANDEREN BEREICHEN	1 851	-80	1	-	1 250	680
33	SONSTIGE LAUFENDE EINKÄUFEN	7 707	844	-	0	1 756	5 107
34	ABZUEGLICH ZAHLUNGEN VON GLEICHER EBENE	24 014	-	-	-	674	7 534
35	EINKÄUFEN DER LAUFENDEN RECHNUNG	152 401	67 159	249	168	60 451	40 181
36	VERAEUSSERUNG VON VERMOEGEN	2 378	148	-	-	563	1 666
37	VERMOEGENSUEBERTRAGUNGEN	9 879	3	-	-	3 239	6 637
38	VOM ÖFFENTLICHEN BEREICH	8 373	-	-	-	3 160	5 213
39	VON ANDEREN BEREICHEN	1 507	3	-	-	79	1 424
40	DARLEHENS RUECKFLUESSE	2 919	474	39	949	1 135	323
41	VOM ÖFFENTLICHEN BEREICH	267	176	-	58	33	-
42	VON ANDEREN BEREICHEN	2 652	298	39	890	1 102	323
43	SCHULDENAUFNAHMEN BEIM ÖFFENTLICHEN BEREICH	969	-	-	-	575	394
44	ABZUEGLICH ZAHLUNGEN VON GLEICHER EBENE	9 538	-	-	-	6	399
45	EINKÄUFEN DER KAPITALRECHNUNG	6 607	626	39	949	5 505	8 622
46	BEREINIGTE EINKÄUFEN	159 009	67 785	288	1 117	65 956	48 802
FINANZIERUNGSUEBERSICHT							
47	SALDO DER HAUSHALTSTECHNISCHEN VERRECHNUNGEN	-52	-84	-	-	23	9
48	FINANZIERUNGSSALDO	-8 184	-3 453	62	-61	-5 345	613
BESONDERE FINANZIERUNGSVORGAENGE							
49	AUSGABEN	23 515	13 685	-	53	5 982	3 796
50	SCHULDENTILGUNG AM KREDITMARKT	22 251	13 685 D)	-	53	5 744	2 769
51	RUECKZAHLUNG INNERER DARLEHEN	17	-	-	-	-	17
52	ZUFUEHRUNGEN AN RUECKLAGEN	756	-	-	-	123	633
53	DECKUNG VON VORJAHRESFEHLBETRAEGEN	492	-	-	-	115	377
54	EINKÄUFEN	34 937	14 434	-	120	15 958	4 426
55	SCHULDENAUFNAHMEN AM KREDITMARKT	33 460	14 234	-	120	15 504	3 602
56	INNERE DARLEHEN	6	-	-	-	-	6
57	ENTNAHMEN AUS RUECKLAGEN	1 270	-	-	-	452	818
58	UEBERSCHUESSE AUS VORJAHREN	2	-	-	-	-	-
59	MUENZEINKÄUFEN	200	200	-	-	-	-
60	KASSENMAESSIGER UEBERSCHUSS (+) / FEHLBETRAG (-)	3 239	-2 704	62	6	4 631	1 243

- 1) ABWEICHUNG ZU DEN BEREITS VERÖFFENTLICHTEN DATEN DURCH ANGLEICHUNG AN DEN AKTUELLEN BERICHTSSTAND.
A) EINSCHL. ERGAENZUNGSZUWEISUNGEN (BETRAG SIEHE PKT.3 DER "ALLG. UND METH. ERLAEUTERUNGEN").
B) EINSCHL. UMSATZSTEUERANTEILE FUER ERGAENZUNGSZUWEISUNGEN (BETRAG SIEHE PKT.3 DER "ALLG. UND METH. ERLAEUTERUNGEN").

- C) EINSCHL. ERSATZ VON SOZIALEN LEISTUNGEN.
D) EINSCHL. VERBINDLICHKEITEN AUS DER INVESTITIONSHILFE-ABGABE (BETRAG SIEHE PKT. 7 DER "ALLG. UND METH. ERLAEUTERUNGEN").

2 AUSGABEN DER OEFFENTLICHEN HAUSHALTE FUER BAUMASSNAHMEN NACH AUFGABENBEREICHEN

AUFGABENBEREICH	INSGESAMT	BUND	LAENDER 1)	GEMEINDEN/ GV. 1)
MILL. DM				
4. VIERTELJAHR 1988				
INSGESAMT DAVON:	14 122	2 287	2 767	9 068
SCHULEN	883	-	88	795
HOCHSCHULEN	598	-	598	-
EINRICHTUNGEN DES GESUNDEITSWESENS	42	-	42	-
ABWASSERBESEITIGUNG	1 898	-	-	1 898
ENERGIE- UND WASSERWIRTSCHAFT, KULTURBAU	163	-	163	-
STRASSEN	4 746	1 561	614	2 571
UEBRIGE AUFGABENBEREICHE	5 792	726	1 262	3 804
4. VIERTELJAHR 1987				
INSGESAMT DAVON:	14 533	2 386	2 785	9 362
SCHULEN	938	-	83	855
HOCHSCHULEN	557	-	557	-
EINRICHTUNGEN DES GESUNDEITSWESENS	36	-	36	-
ABWASSERBESEITIGUNG	1 919	-	-	1 919
ENERGIE- UND WASSERWIRTSCHAFT, KULTURBAU	164	-	164	-
STRASSEN	4 997	1 675	622	2 700
UEBRIGE AUFGABENBEREICHE	5 921	711	1 323	3 887
ANTEILE DER AUFGABENBEREICHE IN %				
4. VIERTELJAHR 1988				
INSGESAMT DAVON:	100.0	100.0	100.0	100.0
SCHULEN	6.3	-	3.2	8.8
HOCHSCHULEN	4.2	-	21.6	-
EINRICHTUNGEN DES GESUNDEITSWESENS	0.3	-	1.5	-
ABWASSERBESEITIGUNG	13.4	-	-	20.9
ENERGIE- UND WASSERWIRTSCHAFT, KULTURBAU	1.2	-	5.9	-
STRASSEN	33.6	68.3	22.2	28.4
UEBRIGE AUFGABENBEREICHE	41.0	31.7	45.6	41.9
4. VIERTELJAHR 1987				
INSGESAMT DAVON:	100.0	100.0	100.0	100.0
SCHULEN	6.5	-	3.0	9.1
HOCHSCHULEN	3.8	-	20.0	-
EINRICHTUNGEN DES GESUNDEITSWESENS	0.2	-	1.3	-
ABWASSERBESEITIGUNG	13.2	-	-	20.5
ENERGIE- UND WASSERWIRTSCHAFT, KULTURBAU	1.1	-	5.9	-
STRASSEN	34.4	70.2	22.3	28.8
UEBRIGE AUFGABENBEREICHE	40.7	29.8	47.5	41.5

1) ABWEICHUNG ZU DEN BEREITS VEROFFENTLICHTEN DATEN DURCH ANGLEICHUNG AN DEN AKTUELLEN BERICHTSSTAND.

LFD. NR.	ART DER AUSGABEN / EINNAHMEN		INSGESAMT	BUND	LASTENAUS-	ERP-SONDER-	LAENDER
			1	2	GLEICHFONDS	VERMOEGEN	ZUSAMMEN
					3	4	5
1	PERSONALAUSGABEN	ZUSAMMEN	52 081	10 166	-	-	41 914
2		STAAT	38 732	10 166	-	-	28 566
3		GEM./GV.	13 349	-	-	-	13 349
4	LOEHNE UND GEHAELTER	STAAT	30 845	7 856	-	-	22 990
5	VERSORGUNGSBEZUEGE U.DGL.	STAAT	6 251	1 805	-	-	4 446
6	BEIHILFEN, UNTERSTUETZUNGEN U.DGL.	STAAT	1 372	344	-	-	1 028
7	PERSONALBEZOGENE SACHAUSGABEN	STAAT	263	162	-	-	102
8	LAUFENDER SACHAUFWAND	ZUSAMMEN	28 282	12 484	-	4	15 794
9		STAAT	19 752	12 484	-	4	7 265
10		GEM./GV.	8 530	-	-	-	8 530
11	UNTERHALTUNG D.UNBEW.EGL.VERMUEGENS	STAAT	2 175	1 023	-	-	1 152
12	SONST.SAECHL.VERWALTUNGS-AUSGABEN	ZUSAMMEN	14 504	2 583	-	-	11 921
13		STAAT	6 477	2 583	-	-	3 893
14		GEM./GV.	8 027	-	-	-	8 027
15	MILITAER.BESCHAFFUNGEN, ANLAGEN USW.	STAAT	6 485	6 485	-	-	-
16	ERSTATTUNGEN AN ANDERE BEREICHE	STAAT	1 379	501	-	-	877
17	SONSTIGE ZUSCHUESSE FUER LFD.ZWECKE	ZUSAMMEN	3 739	1 891	-	3	1 845
18		STAAT	3 237	1 891	-	3	1 343
19		GEM./GV.	502	-	-	-	502
20	ZINSAUSGABEN						
21	AN DEFFENTLICHEN BEREICH	ZUSAMMEN	128	-	-	-	128
22		STAAT	34	-	-	-	34
23		GEM./GV.	94	-	-	-	94
24	AN ANDERE BEREICHE	ZUSAMMEN	13 237	7 222	-	88	5 926
25		STAAT	10 865	7 222	-	88	3 554
26		GEM./GV.	2 372	-	-	-	2 372
27	AN DIE SOZIALVERSICHERUNG	STAAT	18	-	-	-	18
28	FUER AUSGLEICHSFORDERUNGEN	STAAT	96	43	-	-	53
29	AN SONSTIGEN KREDITMARKT	STAAT	10 750	7 179	-	88	3 483
30	ALLGEMEINE ZUWEISUNGEN UND UMLAGEN						
31	AN LAENDER	ZUSAMMEN	4 550	3 136	-	-	1 415
32		STAAT	3 852	3 136 A)	-	-	716
33		GEM./GV.	699	-	-	-	699
34	AN GEMEINDEN/GV.	ZUSAMMEN	11 657	-	-	-	11 657
35		STAAT	5 880	-	-	-	5 880
36		GEM./GV.	5 777	-	-	-	5 777
37	SONSTIGE LFD. ZUWEISUNGEN UND ZUSCHUESSE						
38	AN DEFFENTLICHEN BEREICH	ZUSAMMEN	18 808	12 369	8	-	6 430
39		STAAT	15 176	12 369	8	-	2 798
40		GEM./GV.	3 632	-	-	-	3 632
41	AN BUND	STAAT	152	-	-	-	152
42	AN LAF UND ERP	STAAT	263	190	-	-	73
43	AN LAENDER	STAAT	2 847	2 769	-	-	78
44	AN GEMEINDEN/GV.	STAAT	2 628	209	8	-	2 410
45	AN ZWECKVERBAENDE	STAAT	58	1	-	-	57
46	AN DIE SOZIALVERSICHERUNG	STAAT	9 228	9 201	-	-	28
47	AN ANDERE BEREICHE	ZUSAMMEN	31 097	14 957	159	-	16 581
48		STAAT	22 211	14 957	159	-	7 685
49		GEM./GV.	8 886	-	-	-	8 886
50	RENTEN U.AEHNL. AN NATUERL. PERSONEN	ZUSAMMEN	17 251	7 677	159	-	9 425
51		STAAT	10 120	7 677	159	-	2 284
52		GEM./GV.	7 141	-	-	-	7 141
53	AN SONSTIGE	ZUSAMMEN	13 836	6 679	-	-	7 156
54		STAAT	12 090	6 679	-	-	5 411
55		GEM./GV.	1 745	-	-	-	1 745
56	AN DEFFENTLICHE UNTERNEHMEN 1)	STAAT	1 360	1 330	-	-	29
57	SONSTIGE AN UNTERNEHMEN	STAAT	7 518	3 899	-	-	3 620
58	AN SOZIALE U.AEHNL. EINRICHTUNGEN	STAAT	1 775	300	-	-	1 475
59	AN UEBRIGE WELT	STAAT	1 437	1 150	-	-	287
60	ABZUEGL. ZAHLUNGEN VON GLEICHER EBENE	ZUSAMMEN	25 331	-	-	-	18 087
61		STAAT	7 647	-	-	-	832
62		GEM./GV.	7 901	-	-	-	7 901
63	AUSGABEN DER LAUFENDEN RECHNUNG	ZUSAMMEN	134 507	59 734	167	92	81 759
64		STAAT	108 854	59 734	167	92	55 677
65		GEM./GV.	35 436	-	-	-	35 436
66	SACHINVESTITIONEN	ZUSAMMEN	18 872	3 131	-	-	15 740
67		STAAT	7 480	3 131	-	-	4 349
68		GEM./GV.	11 392	-	-	-	11 392
69	BAUMASSNAHMEN FUER	ZUSAMMEN	14 122	2 287	-	-	11 834
70		STAAT	5 054	2 287	-	-	2 766
71		GEM./GV.	9 068	-	-	-	9 068
72	SCHULEN	ZUSAMMEN	883	-	-	-	883
73		STAAT	88	-	-	-	88
74		GEM./GV.	795	-	-	-	795
75	HOCHSCHULEN	STAAT	598	-	-	-	598
76	EINRICHTUNGEN DES GESUNDHEITSWESENS	STAAT	42	-	-	-	42
77	ENERGIE-U.WASSERWIRTSCH., KULTURBAU	STAAT	163	-	-	-	163
78	ABWASSERBESEITIGUNG	GEM./GV.	1 898	-	-	-	1 898
79	STRASSEN	ZUSAMMEN	4 746	1 561	-	-	3 185
80		STAAT	2 175	1 561	-	-	614
81		GEM./GV.	2 571	-	-	-	2 571
82	UEBRIGE AUFGABENBEREICHE	ZUSAMMEN	5 792	726	-	-	5 065
83		STAAT	1 988	726	-	-	1 261
84		GEM./GV.	3 804	-	-	-	3 804

FUSSNOTEN SIEHE ENDE DES TABELLENTEILS.

3 EINKÄHMEN DER OEFFENTLICHEN HAUSHALTE AUS STEUERN UND STEUERAEHNLICHEN ABGABEN NACH ARTEN *)

- MILL. DM -

STEUERN NACH ARTEN	INSGESAMT	BUND 1)	LAENDER	GEMEINDEN/GV.
4. VIERTELJAHR 1988				
EINKOMMEN- UND KOERPERSCHAFTSTEUER	60 735	30 391	30 344	-
UMSATZSTEUER	28 499	17 392 A)	11 107	-
GEWERBESTEUERUMLAGE	2 434	1 217	1 217	-
BUNDESSTEUERN/LAG-ABGABEN	17 376	17 376	-	-
LANDESSTEUERN	5 394	-	5 394	-
GEMEINDESTEUERN DER STADTSTAATEN	1 302	-	1 302	-
STEUERAEHNLICHE ABGABEN	-2 671	-3 027	356	-
GRUNDSTEUER A	119	-	-	119
GRUNDSTEUER B	1 465	-	-	1 465
GEWERBESTEUER (NETTO)	5 946	-	-	5 946
GEWERBESTEUER NACH ERTRAG UND KAPITAL	8 157	-	-	8 157
GEWERBESTEUERUMLAGE - AUSGABE -	2 211	-	-	2 211
GEMEINDEANTEIL AN DER EINKOMMENSTEUER	14 179	-	-	14 179
GRUNDERWERBSTEUER	57	-	-	57
SONST. STEUERN U. STEUERAEHNL. EINKÄHMEN	151	-	-	151

4. VIERTELJAHR 1987

EINKOMMEN- UND KOERPERSCHAFTSTEUER	58 460	29 247	29 213	-
UMSATZSTEUER	27 961	17 210 A)	10 751	-
GEWERBESTEUERUMLAGE	2 249	1 125	1 124	-
BUNDESSTEUERN/LAG-ABGABEN	17 126	17 126	-	-
LANDESSTEUERN	5 613	-	5 613	-
GEMEINDESTEUERN DER STADTSTAATEN	1 278	-	1 278	-
STEUERAEHNLICHE ABGABEN	280	1	279	-
GRUNDSTEUER A	116	-	-	116
GRUNDSTEUER B	1 402	-	-	1 402
GEWERBESTEUER (NETTO)	5 529	-	-	5 529
GEWERBESTEUER NACH ERTRAG UND KAPITAL	7 541	-	-	7 541
GEWERBESTEUERUMLAGE - AUSGABE -	2 012	-	-	2 012
GEMEINDEANTEIL AN DER EINKOMMENSTEUER	13 779	-	-	13 779
GRUNDERWERBSTEUER	65	-	-	65
SONST. STEUERN U. STEUERAEHNL. EINKÄHMEN	121	-	-	121

*) UNTERSCHIEDE GEGENUEBER DER VEROFFENTLICHUNG UEBER DIE KASSENMAESSIGEN STEUEREINKÄHMEN SIEHE PKT. 7 DER "ALLGEMEINEN UND METHODISCHEN ERLAEUTERUNGEN".

1) EINSCHL. LASTENAUSGLEICHSFONDS
A) EINSCHL. UMSATZSTEUERANTEILE FUER ERGAENZUNGSZUWEISUNGEN (BETRAEGE SIEHE PKT. 3 DER "ALLGEMEINEN UND METHODISCHEN ERLAEUTERUNGEN").

HALTE NACH ARTEN, KOERPERSCHAFTSGRUPPEN UND LAENDERN

JAHR 1988

DM

SCHLESWIG- HOLSTEIN 6	NIEDER- SACHSEN 7	NORDRHEIN- WESTFALEN 8	HESSEN 9	RHEINLAND- PFALZ 10	BADEN- WUERTTEMB. 11	BAYERN 12	SAARLAND 13	HAMBURG 14	BREMEN 15	BERLIN (WEST) 16	LFD. NR.
1 607	5 213	11 841	9 704	2 165	5 913	6 598	683	1 485	682	2 022	1
1 039	3 616	7 291	2 334	1 470	3 901	4 261	466	1 485	682	2 022	2
568	1 597	4 551	1 370	696	2 012	2 337	218	-	-	-	3
818	2 898	5 852	1 880	1 177	3 201	3 414	375	1 162	573	1 640	4
173	592	1 195	368	226	528	639	69	274	101	341	5
42	114	281	77	63	155	184	20	44	9	40	6
5	12	24	9	4	18	25	1	5	-	-	7
577	1 622	3 879	1 530	722	2 368	2 479	230	579	250	1 559	8
245	500	1 392	551	307	835	882	127	579	250	1 559	9
332	1 022	2 548	979	415	1 534	1 598	103	-	-	-	10
24	84	176	93	45	71	120	8	88	52	390	11
449	1 348	3 108	1 257	572	2 062	2 144	156	311	115	398	12
153	351	712	345	191	595	616	56	311	115	398	13
285	957	2 395	912	381	1 468	1 529	101	-	-	-	14
-	-	-	-	-	-	-	-	-	-	-	15
13	28	186	38	15	14	5	53	129	61	334	16
91	161	409	142	90	221	209	12	50	21	437	17
44	97	257	75	56	155	140	10	50	21	437	18
47	65	152	68	34	66	69	2	-	-	-	19
15	9	47	9	2	17	23	1	3	2	-	20
-	-	26	-	-	3	-	-	3	2	-	21
15	8	21	9	2	15	23	1	-	-	-	22
223	623	1 964	618	409	673	684	216	242	157	118	23
162	257	1 037	356	278	397	383	167	242	157	118	24
61	366	927	261	132	276	301	49	-	-	-	25
3	1	-	-	5	3	2	-	-	5	-	26
2	7	15	5	3	11	-	-	5	1	4	27
157	249	1 022	351	270	383	382	167	237	152	114	28
-	-	-	310	40	1 048	-	-	18	-	-	29
-	-	-	310	40	389	-	-	18	-	-	30
-	-	-	-	40	659	-	-	-	-	-	31
455	1 554	2 935	1 257	652	2 412	2 171	221	-	-	-	32
266	905	1 046	634	281	1 535	1 070	145	-	-	-	33
189	650	1 889	623	371	877	1 101	76	-	-	-	34
432	1 049	2 197	529	317	590	1 049	225	9	6	29	35
257	574	751	255	149	337	396	98	9	6	29	36
175	475	1 446	274	168	253	653	187	-	-	-	37
17	13	69	2	1	29	6	2	1	2	10	38
3	7	28	7	4	8	13	-	2	1	1	39
7	8	14	5	4	8	14	3	5	2	9	40
222	536	626	233	133	287	344	26	1	1	2	41
8	7	8	6	4	2	15	7	-	-	-	42
1	3	5	3	1	3	5	-	-	1	6	43
761	1 878	4 554	1 532	910	2 250	2 723	185	687	170	931	44
281	666	1 489	436	523	1 083	1 359	72	687	170	931	45
480	1 213	3 055	1 096	388	1 166	1 364	113	-	-	-	46
452	1 212	3 016	934	471	1 046	1 342	104	378	120	349	47
53	174	442	89	158	217	290	16	378	120	349	48
400	1 038	2 574	845	313	830	1 052	89	-	-	-	49
308	667	1 538	599	440	1 203	1 381	81	309	49	582	50
228	492	1 047	348	365	867	1 069	56	309	49	582	51
80	175	491	251	74	337	312	25	-	-	-	52
1	-	-	-	-	-	1	-	-	-	27	53
172	342	733	241	195	530	700	31	269	31	376	54
55	139	210	91	105	321	328	24	40	18	146	55
1	11	104	16	66	15	40	1	-	-	34	56
737	2 570	4 767	1 543	1 030	3 393	2 857	350	-	-	-	57
-	-	-	-	-	-	-	-	-	-	-	58
299	1 057	2 953	712	462	844	1 395	179	-	-	-	59
3 332	9 376	22 650	7 946	4 188	11 878	12 871	1 411	3 023	1 266	4 658	60
2 248	6 516	12 971	4 875	3 007	8 480	8 351	1 014	3 023	1 266	4 658	61
1 522	4 273	11 493	3 901	1 749	5 947	5 982	568	-	-	-	62
582	1 483	3 301	1 584	848	3 195	3 745	220	278	172	333	63
216	377	568	385	286	816	822	96	278	172	333	64
366	1 106	2 732	1 199	562	2 379	2 924	124	-	-	-	65
474	1 086	2 267	1 284	621	2 362	2 946	182	217	121	275	66
166	209	164	279	186	463	608	78	217	121	275	67
307	877	2 104	1 006	435	1 899	2 338	104	-	-	-	68
34	95	144	117	56	135	214	10	15	4	57	69
-	2	1	-	1	2	3	3	15	4	57	70
34	94	143	117	56	133	212	7	-	-	-	71
53	33	27	50	34	166	170	29	8	15	15	72
4	7	1	2	2	10	14	-	-	-	2	73
15	18	3	6	6	13	77	2	17	2	6	74
80	221	465	206	3	329	583	12	-	-	-	75
115	333	669	288	238	637	726	59	36	19	66	76
32	75	-	47	79	103	129	28	36	19	66	77
89	258	669	241	159	534	596	31	-	-	-	78
172	378	958	617	281	1 073	1 162	71	142	82	129	79
62	74	132	175	65	169	215	17	142	82	129	80
110	305	826	442	217	904	947	54	-	-	-	81

LFD. NR.	ART DER AUSGABEN / EINNAHMEN		INSGESAMT	BUND	LASTENAUS-	ERP-SONDER-	LAENDER
			1	2	GLEICHSFONDS	VERMOEGEN	ZUSAMMEN
					3	4	5
82	ERWERB VON SACHVERMOEGEN	ZUSAMMEN	4 750	844	-	-	3 906
83		STAAT	2 427	844	-	-	1 583
84		GEM./GV.	2 324	-	-	-	2 324
85	ERWERB VON UNBEWEGLICHEN SACHEN	STAAT	617	239	-	-	384
86	ERWERB VON BEWEGLICHEN SACHEN	STAAT	1 810	611	-	-	1 198
VERMOEGENSUEBERTRAGUNGEN							
ZUWEISUNGEN UND ZUSCH.F.INVESTITIONEN AN OEFFENTLICHEN BEREICH							
87		ZUSAMMEN	8 244	2 467	-	-	5 777
88		STAAT	7 667	2 467	-	-	5 200
89		GEM./GV.	578	-	-	-	578
90	AN BUND	STAAT	43	-	-	-	43
91	AN LAENDER	STAAT	2 299	2 291	-	-	8
92	AN GEMEINDEN/GV.	STAAT	4 881	177	-	-	4 704
93	AN ZWECKVERBAENDE	STAAT	358	-	-	-	358
94	AN SONSTIGEN OEFFENTLICHEN BEREICH	STAAT	87	-	-	-	87
95	AN ANDERE BEREICHE	ZUSAMMEN	8 689	3 287	-	-	5 396
96		STAAT	7 801	3 287	-	-	4 514
97		GEM./GV.	882	-	-	-	882
SONSTIGE VERMOEGENSUEBERTRAGUNGEN AN OEFFENTLICHEN BEREICH							
98		STAAT	133	133	-	-	-
99	AN LAENDER	STAAT	133	133	-	-	-
100	AN BUND UND GEMEINDEN/GV.	STAAT	-	-	-	-	-
101	AN ANDERE BEREICHE	ZUSAMMEN	517	317	53	-	147
102		STAAT	502	317	53	-	133
103		GEM./GV.	15	-	-	-	15
104	AN UNTERNEHMEN	ZUSAMMEN	284	174	-	-	110
105		STAAT	273	174	-	-	99
106		GEM./GV.	11	-	-	-	11
107	AN SONSTIGE IM INLAND	ZUSAMMEN	233	143	53	-	37
108		STAAT	229	143	53	-	34
109		GEM./GV.	4	-	-	-	4
110	AN UEBRIGE WELT	STAAT	-	-	-	-	-
DARLEHEN							
111	AN OEFFENTLICHEN BEREICH	STAAT	125	474-	-	366	233
112	AN LAENDER	STAAT	732	732	-	-	-
113	AN GEMEINDEN/GV.	STAAT	592	13	-	366	213
114	AN ZWECKVERBAENDE	STAAT	19	-	-	-	19
115	AN SONSTIGEN OEFFENTLICHEN BEREICH	STAAT	1 219-	1 219-	-	-	-
116	AN ANDERE BEREICHE	ZUSAMMEN	4 630	1 828	6	714	2 081
117		STAAT	4 230	1 828	6	714	1 682
118		GEM./GV.	400	-	-	-	400
119	ERWERB VON BETEILIGUNGEN U.DGL.	ZUSAMMEN	1 173	242	-	-	931
120		STAAT	525	242	-	-	282
121		GEM./GV.	648	-	-	-	648
122	TILGUNGS-AUSGABEN AN OEFFENTL. BEREICH	ZUSAMMEN	492	-	-	-	492
123		STAAT	110	-	-	-	110
124		GEM./GV.	382	-	-	-	382
125	AN BUND	STAAT	96	-	-	-	96
126	AN LAF UND ERP	STAAT	14	-	-	-	14
127	AN LAENDER, GEMEINDEN/GV.U.ZWECKVERB.	STAAT	-	-	-	-	-
128	ABZUEGL. ZAHLUNGEN VON GLEICHER EBENE	ZUSAMMEN	8 997	-	-	-	4 621
129		STAAT	3 318	-	-	-	6
130		GEM./GV.	360	-	-	-	360
131	AUSGABEN DER KAPITALRECHNUNG	ZUSAMMEN	33 872	10 931	59	1 081	26 177
132		STAAT	25 255	10 931	59	1 081	16 496
133		GEM./GV.	13 936	-	-	-	13 936
134	BEREINIGTE AUSGABEN	ZUSAMMEN	168 379	70 665	226	1 173	107 935
135		STAAT	134 109	70 665	226	1 173	72 173
136		GEM./GV.	49 372	-	-	-	49 372
BESONDERE FINANZIERUNGSVORGAENGE							
SCHULDENTILGUNGEN AM KREDITMARKT							
137		ZUSAMMEN	20 798	12 499	-	55	8 244
138		STAAT	18 316	12 499	F)	55	5 762
139		GEM./GV.	2 482	-	-	-	2 482
140	AN DIE SOZIALVERSICHERUNG	STAAT	70	-	-	-	70
141	AN OEFFENTL. UNTERNEHMEN UND AUSLAND	STAAT	287	-	-	-	287
142	FUER AUSGLEICHSFORDERUNGEN	STAAT	109	-	-	-	109
143	AN SONST. INLAENDISCHEN KREDITMARKT	STAAT	17 851	12 499	-	55	5 296
144	RUECKZAHLUNG INNERER DARLEHEN	GEM./GV.	17	-	-	-	17
145	ZUFUEHRUNGEN AN RUECKLAGEN	ZUSAMMEN	1 821	-	-	-	1 821
146		STAAT	1 077	-	-	-	1 077
147		GEM./GV.	744	-	-	-	744
148	DECKUNG VON VORJAHRESFEHLBETRAEGEN	ZUSAMMEN	965	-	-	-	965
149		STAAT	323	-	-	-	323
150		GEM./GV.	642	-	-	-	642
ZU- UND ABSETZUNGEN							
151	ABZUEGLICH SONDERHAUSHALTE	STAAT	-	-	-	-	-
152	ABZUEGLICH BRUTTOSTELLUNGEN	STAAT	15 505	13 074 A)	-	-	2 431
153	ZUZUEGLICH NETTOSTELLUNGEN	ZUSAMMEN	9 510	193	-	-	9 317
154		STAAT	843	193	-	-	650
155		GEM./GV.	8 667	-	-	-	8 667
156	SUMME LT. ABSCHLUSSNACHWEIS DER KASSEN	STAAT	X	70 284	226	1 228	X

FUSSNOTEN SIEHE ENDE DES TABELLENTEILS.

HALTE NACH ARTEN, KOERPERSCHAFTSGRUPPEN UND LAENDERN

JAHR 1988

DM

SCHLESWIG-HOLSTEIN 6	NIEDER-SACHSEN 7	NORDRHEIN-WESTFALEN 8	HESSEN 9	RHEINLAND-PFALZ 10	BADEN-WUERTTEMBERG 11	BAYERN 12	SAARLAND 13	HAMBURG 14	BREMEN 15	BERLIN (WEST) 16	LFD. NR.
108	398	1 034	299	228	833	799	38	61	51	58	82
49	168	405	106	100	353	213	18	61	51	58	83
59	230	629	193	127	480	586	20	-	-	-	84
15	62	130	9	8	93	12	2	25	8	20	85
35	106	275	97	92	260	201	16	36	43	38	86
287	626	1 782	447	351	1 099	1 125	55	6	1	-	87
236	408	1 725	431	331	1 014	1 001	47	6	1	-	88
51	217	56	16	20	85	124	7	-	-	-	89
1	5	13	-	5	2	9	5	1	1	-	90
-	-	-	3	-	1	-	-	5	-	-	91
225	401	1 466	373	325	971	914	29	-	-	-	92
10	3	153	55	1	41	78	13	-	-	-	93
-	-	86	-	-	-	-	-	-	-	-	94
169	632	1 299	316	203	749	1 301	55	187	65	421	95
121	483	1 090	258	164	618	1 059	49	187	65	421	96
48	149	209	58	39	131	242	6	-	-	-	97
-	-	-	-	-	-	-	-	-	-	-	98
-	-	-	-	-	-	-	-	-	-	-	99
-	-	-	-	-	-	-	-	-	-	-	100
3	2	117	9	-	1	3	13	-	-	-	101
2	1	116	-	-	-	-	13	-	-	-	102
-	1	1	9	-	1	3	-	-	-	-	103
2	1	89	8	-	1	1	8	-	-	-	104
2	1	88	-	-	-	-	8	-	-	-	105
-	-	1	8	-	1	1	-	-	-	-	106
1	1	28	1	-	-	2	5	-	-	-	107
-	-	28	-	-	-	-	5	-	-	-	108
-	1	-	1	-	-	2	-	-	-	-	109
-	-	-	-	-	-	-	-	-	-	-	110
-	10	41	-	84	-	97	1	-	-	-	111
-	-	-	-	-	-	-	-	-	-	-	112
-	6	26	-	84	-	97	-	-	-	-	113
-	4	15	-	-	-	-	1	-	-	-	114
-	-	-	-	-	-	-	-	-	-	-	115
72	192	288	252	196	216	565	38	29	39	255	116
67	166	192	204	130	122	441	38	29	39	255	117
6	26	97	49	6	93	124	-	-	-	-	118
56	45	206	30	16	352	60	1	5	8	151	119
53	1	47	4	5	-	8	1	5	8	151	120
2	45	159	26	11	352	52	1	-	-	-	121
31	54	183	100	9	39	60	4	10	1	1	122
1	3	89	2	1	2	-	-	10	1	1	123
30	51	95	99	8	37	60	4	-	-	-	124
1	3	85	2	1	2	-	-	-	-	-	125
-	-	4	-	-	-	-	-	10	-	1	126
-	-	-	-	-	-	-	-	-	-	-	127
213	597	1 414	332	195	780	1 029	46	-	-	-	128
-	-	-	-	-	-	-	-	-	-	-	129
31	171	40	20	17	29	50	1	-	-	-	130
986	2 447	5 803	2 406	1 452	4 861	5 926	340	515	286	1 161	131
696	1 448	3 868	1 283	1 001	2 573	3 427	245	515	286	1 161	132
471	1 424	3 310	1 435	629	3 049	3 479	140	-	-	-	133
4 317	11 823	28 453	10 353	5 641	16 739	18 797	1 751	3 537	1 552	5 819	134
2 944	8 064	16 838	6 158	4 008	11 053	11 777	1 259	3 537	1 552	5 819	135
1 993	5 697	14 803	5 336	2 378	8 996	9 461	708	-	-	-	136
264	462	2 239	1 255	447	1 389	803	203	698	290	195	137
183	61	1 501	1 001	330	969	393	142	698	290	195	138
81	402	739	254	117	420	410	60	-	-	-	139
20	1	-	3	-	21	3	-	-	22	1	140
10	7	-	-	133	59	-	-	-	77	1	141
4	14	31	11	6	22	-	-	12	2	7	142
149	39	1 469	987	192	868	390	142	686	189	186	143
1	-	2	1	3	2	9	-	-	-	-	144
137	655	122	331	21	125	386	32	5	-	6	145
92	586	-	274	3	112	-	-	5	-	6	146
45	69	122	57	18	13	386	32	-	-	-	147
101	62	235	58	15	326	11	156	-	-	-	148
-	-	-	-	-	323	-	-	-	-	-	149
101	62	235	58	15	4	11	156	-	-	-	150
-	-	-	-	-	-	-	-	-	-	-	151
-	39	1 463	-	90 B)	-	-	141	698	-	-	152
561	1 238	3 083	1 011	185	1 054	1 656	270	2	246	12	153
18	53	41	176	32	40	29	1	2	246 C)	12	154
543	1 185	3 042	835	153	1 014	1 627	269	-	-	-	155
3 237	8 725	16 917	7 610	4 283	12 496	12 199	1 261	3 544	2 088	6 032	156

4 AUSGABEN UND EINNAHMEN DER OEFFENTLICHEN HAUS

4. VIERTEL

MILL.

LFD. NR.	ART DER AUSGABEN / EINNAHMEN		INGESAMT 1	BUND 2	LASTENAUS- GLEICHSFONDS 3	ERP-SONDER- VERMUEGEN 4	LAENDER ZUSAMMEN 5
157	STEUERN UND STEUERAENHLICHE ABGABEN	ZUSAMMEN	134 985	63 348	-	-	71 636
158		STAAT	113 067	63 348	-	-	49 719
159		GEM./GV.	21 918	-	-	-	21 918
160	EINKOMMEN- UND KOERPERSCHAFTSTEUER	STAAT	60 735	30 391	-	-	30 344
161	UMSATZSTEUER	STAAT	28 499	17 392 D)	-	-	11 107
162	GEWERBESTEUERUMLAGE	STAAT	2 434	1 217	-	-	1 217
163	BUNDESSTEUERN	STAAT	17 376	17 376	-	-	-
164	LANDESSTEUERN	STAAT	5 394	-	-	-	5 394
165	GEMEINDESTEUERN DER STADTSTAATEN	STAAT	1 302	-	-	-	1 302
166	STEUERAENHLICHE ABGABEN	STAAT	2 671-	3 027-	-	-	356
167	GRUNDSTEUER A UND B	GEM./GV.	1 584	-	-	-	1 584
168	GEWERBESTEUER (NETTD)	GEM./GV.	5 946	-	-	-	5 946
169	GEWERBESTEUER NACH ERTRAG U. KAPITAL	GEM./GV.	8 157	-	-	-	8 157
170	GEWERBESTEUERUMLAGE -AUSGABE-	GEM./GV.	2 211	-	-	-	2 211
171	GEMEINDEANTEIL AN DER EINKOMMENSTEUER	GEM./GV.	14 179	-	-	-	14 179
172	GRUNDEWERBSTEUER	GEM./GV.	57	-	-	-	57
173	SONST. STEUERN U. STEUERAENHL. EINNAHMEN	GEM./GV.	151	-	-	-	151
174	EINNAHMEN AUS WIRTSCHAFTL. TAEITIGKEIT	ZUSAMMEN	7 577	1 428	-	1-	6 149
175		STAAT	3 194	1 428	-	1-	1 756
176		GEM./GV.	4 383 E)	-	-	-	4 383
ZINSEINNAHMEN							
177	VOM OEFFENTLICHEN BEREICH	STAAT	84	71	-	11	2
178	VON LAENDERN	STAAT	66	66	-	-	-
179	VON GEMEINDEN/GV.	STAAT	17	5	-	11	1
180	VON ZWECKVERBAENDEN	STAAT	-	-	-	-	-
181	VOM SONST. OEFFENTLICHEN BEREICH	STAAT	-	-	-	-	-
182	VON ANDEREN BEREICHEN	STAAT	821	327	-	142	352
ALLGEMEINE ZUWEISUNGEN UND UMLAGEN							
183	VON LAENDERN	ZUSAMMEN	6 802	-	-	-	6 802
184		STAAT	748	-	-	-	748
185		GEM./GV.	6 055	-	-	-	6 055
186	VON GEMEINDEN/GV.	GEM./GV.	5 668	-	-	-	5 668
SONST. LFD. ZUWEISUNGEN UND ZUSCHUESSE							
187	VOM OEFFENTLICHEN BEREICH	ZUSAMMEN	13 699	194	249	-	13 257
188		STAAT	8 061	194	249	-	7 619
189		GEM./GV.	5 638	-	-	-	5 638
190	VOM BUND FUER AUSGLEICHSFORDERUNGEN	STAAT	85	-	-	-	85
191	SONSTIGE VON BUND, LAF UND ERP	ZUSAMMEN	6 836	-	200	-	6 636
192		STAAT	6 425	-	200	-	6 225
193		GEM./GV.	412	-	-	-	412
194	VON LAENDERN	ZUSAMMEN	2 667	191	49	-	2 427
195		STAAT	324	191	49	-	84
196		GEM./GV.	2 343	-	-	-	2 343
197	VON GEMEINDEN/GV.	ZUSAMMEN	3 190	1	-	-	3 189
198		STAAT	957	1	-	-	956
199		GEM./GV.	2 233	-	-	-	2 233
200	VON ZWECKVERBAENDEN	STAAT	9	-	-	-	9
201	VOM SONST. OEFFENTLICHEN BEREICH	ZUSAMMEN	912	2	-	-	910
202		STAAT	262	2	-	-	260
203		GEM./GV.	650	-	-	-	650
204	VON ANDEREN BEREICHEN	ZUSAMMEN	1 862	168-	1	-	2 029
205		STAAT	1 141	168-	1	-	1 308
206		GEM./GV.	721	-	-	-	721
207	SONSTIGE EINNAHMEN DER LFD. RECHNUNG	ZUSAMMEN	8 721	1 769	-	-	6 953
208		STAAT	3 470	1 769	-	-	1 701
209		GEM./GV.	5 252	-	-	-	5 252
210	GEBUEHREN, SONSTIGE ENTGELTE	ZUSAMMEN	7 358	747	-	-	6 612
211		STAAT	2 106	747	-	-	1 360
212		GEM./GV.	5 252	-	-	-	5 252
213	SONSTIGE VERWALTUNGSEINNAHMEN	STAAT	1 363	1 022	-	-	341
214	ABZUEGL. ZAHLUNGEN VON GLEICHER EBENE	ZUSAMMEN	25 331	-	-	-	18 087
215		STAAT	7 647	-	-	-	832
216		GEM./GV.	7 901	-	-	-	7 901
217	EINNAHMEN DER LAUFENDEN RECHNUNG	ZUSAMMEN	154 887	66 969	250	152	94 759
218		STAAT	122 937	66 969	250	152	62 381
219		GEM./GV.	41 733	-	-	-	41 733

FUSSNOTEN SIEHE ENDE DES TABELLENTEILS.

HALTE NACH ARTEN, KOERPERSCHAFTSGRUPPEN UND LAENDERN

JAHR 1988

DM

SCHLESWIG- HOLSTEIN 6	NIEDER- SACHSEN 7	NORDRHEIN- WESTFALEN 8	HESSEN 9	RHEINLAND- PFALZ 10	BADEN- WUERTEMB. 11	BAYERN 12	SAARLAND 13	HAMBURG 14	BREMEN 15	BERLIN (WEST) 16	LFD. NR.
2 720	7 254	20 338	7 282	3 585	11 819	12 986	992	2 376	763	1 520	157
1 859	4 945	13 423	4 923	2 586	7 993	8 641	690	2 376	763	1 520	158
861	2 310	6 916	2 359	999	3 826	4 345	302	-	-	-	159
1 127	2 825	8 438	3 327	1 621	5 273	5 261	382	1 142	358	591	160
482	1 472	3 128	902	626	1 514	2 086	217	250	93	337	161
38	102	342	121	64	218	222	12	45	7	47	162
-	-	-	-	-	-	-	-	-	-	-	163
204	511	1 442	551	248	878	1 048	65	182	60	204	164
-	-	-	-	-	-	-	-	738	238	326	165
8	35	73	22	28	110	25	13	19	9	15	166
68	219	477	143	101	207	337	32	-	-	-	167
163	496	2 086	707	403	1 021	994	77	-	-	-	168
239	699	2 774	949	473	1 457	1 464	103	-	-	-	169
76	203	688	243	70	437	470	25	-	-	-	170
622	1 570	4 287	1 480	448	2 580	3 004	187	-	-	-	171
-	3	-	6	35	-	9	4	-	-	-	172
8	22	65	23	12	19	1	2	-	-	-	173
257	618	1 697	592	358	884	1 125	67	395	66	92	174
36	180	203	110	84	172	417	11	395	66	92	175
220	438	1 494	482	273	712	708	56	-	-	-	176
-	-	-	-	-	-	-	-	-	-	-	177
-	-	-	-	-	-	-	-	-	-	-	178
-	-	-	-	-	-	-	-	-	-	-	179
-	-	-	-	-	-	-	-	-	-	-	180
-	-	-	-	-	-	-	-	-	-	-	181
4	41	17	131	14	2	80	-	5	3	56	182
480	1 408	1 029	634	372	1 449	1 044	260	-	126	-	183
133	376	58-	-	49	-	-	122	-	126	-	184
347	1 032	1 087	634	323	1 449	1 044	138	-	-	-	185
188	715	1 900	574	368	753	1 096	74	-	-	-	186
612	1 668	2 976	660	751	1 729	1 387	290	184	150	2 850	187
402	733	853	231	488	1 039	560	129	184	150	2 850	188
209	935	2 123	430	263	690	827	162	-	-	-	189
1	17	39	14	7	5	-	-	3-	3	2	190
349	647	856	260	372	480	586	116	116	114	2 741	191
331	621	732	185	354	409	511	112	116	114	2 741	192
18	27	124	75	18	71	75	4	-	-	-	193
66	442	673	185	128	489	382	26	12	1	23	194
15	14	5	4	4	4	1	1	12	1	23	195
51	428	668	181	124	485	381	25	-	-	-	196
151	394	1 112	154	215	706	336	114	3	4	1	197
40	52	58	16	121	615	37	8	3	4	1	198
110	342	1 053	139	94	91	299	106	-	-	-	199
-	1	5	3	-	-	-	-	-	-	-	200
44	166	293	45	30	49	83	35	56	28	82	201
15	28	16	9	2	6	12	8	56	28	82	202
29	138	277	36	28	44	72	27	-	-	-	203
109	257	403	214	123	355	366	29	74	29	70	204
72	179	223	139	71	234	198	19	74	29	70	205
37	78	180	75	52	121	168	10	-	-	-	206
330	797	2 097	528	217	945	1 365	122	217	116	221	207
37	147	412	154-	98	196	381	30	217	116	221	208
292	650	1 685	681	119	749	984	92	-	-	-	209
320	702	1 970	716	185	885	1 288	115	187	101	143	210
28	53	285	35	66	136	304	23	187	101	143	211
292	650	1 685	681	119	749	984	92	-	-	-	212
10	95	127	189-	32	60	77	7	30	16	77	213
737	2 570	4 767	1 543	1 030	3 393	2 857	350	-	-	-	214
-	-	-	-	-	-	-	-	-	-	-	215
299	1 057	2 953	712	462	844	1 395	179	-	-	-	216
3 962	10 187	25 690	9 072	4 758	14 543	16 592	1 484	3 251	1 253	4 808	217
2 544	6 601	15 073	5 380	3 390	9 636	10 277	1 001	3 251	1 253	4 808	218
1 857	5 100	12 432	4 523	1 936	7 457	7 776	654	-	-	-	219

4 AUSGABEN UND EINKÄUFEN DER ÖFFENTLICHEN HAUS

4. VIERTEL

MILL.

LFD. NR.	ART DER AUSGABEN / EINKÄUFEN		INSGESAMT	BUND	LASTENAUS- GLEICHFONDS	ERP-SONDER- VERMOEGEN	LAENDER ZUSAMMEN
			1	2	3	4	5
220	VERAEUSSERUNG VON VERMOEGEN	ZUSAMMEN	2 055	232	-	-	1 823
221		STAAT	558	232	-	-	326
222		GEM./GV.	1 497	-	-	-	1 497
223	VERAEUSSERUNG VON SACHVERMOEGEN	STAAT	507	204	-	-	303
224	VERAEUSSERUNG VON BETEILIGUNGEN	STAAT	51	28	-	-	24
VERMOEGENSUEBERTRAGUNGEN							
ZUWEISUNGEN UND ZUSCH.F.INVESTITIONEN VOM ÖFFENTLICHEN BEREICH							
225		ZUSAMMEN	7 661	-	-	-	7 661
226		STAAT	2 910	-	-	-	2 910
227		GEM./GV.	4 751	-	-	-	4 751
VOM BUND							
228		ZUSAMMEN	3 003	-	-	-	3 003
229		STAAT	2 589	-	-	-	2 589
230		GEM./GV.	414	-	-	-	414
VON LAENDERN							
231		ZUSAMMEN	3 932	-	-	-	3 932
232		STAAT	6	-	-	-	6
233		GEM./GV.	3 927	-	-	-	3 927
VON GEMEINDEN/GV.							
234		ZUSAMMEN	669	-	-	-	669
235		STAAT	309	-	-	-	309
236		GEM./GV.	360	-	-	-	360
VOM SONST.ÖFFENTLICHEN BEREICH							
237		ZUSAMMEN	57	-	-	-	57
238		STAAT	6	-	-	-	6
239		GEM./GV.	51	-	-	-	51
VON ANDEREN BEREICHEN							
240		ZUSAMMEN	1 451	2	-	-	1 449
241		STAAT	69	2	-	-	67
242		GEM./GV.	1 383	-	-	-	1 383
SONSTIGE VERMOEGENSUEBERTRAGUNGEN							
243	VOM ÖFFENTLICHEN BEREICH	STAAT	50	-	-	-	50
244	VON ANDEREN BEREICHEN	STAAT	5	1	-	-	4
DARLEHENS RUECKFLUESSE							
245	VOM ÖFFENTLICHEN BEREICH	STAAT	249	167	-	53	29
246	VON LAENDERN	STAAT	156	156	-	-	-
247	VON GEMEINDEN/GV.	STAAT	84	11	-	53	20
248	VON ZWECKVERBAENDEN	STAAT	9	1	-	-	8
249	VOM SONST.ÖFFENTLICHEN BEREICH	STAAT	1	-	-	-	1
VON ANDEREN BEREICHEN							
250		ZUSAMMEN	2 547	228	39	860	1 420
251		STAAT	2 307	228	39	860	1 180
252		GEM./GV.	240	-	-	-	240
SCHULDENAUFNAHMEN B.ÖFFENTL.BEREICH							
253		ZUSAMMEN	1 102	-	-	-	1 102
254		STAAT	516	-	-	-	516
255		GEM./GV.	586	-	-	-	586
BEI BUND, LAF UND ERP							
256		STAAT	516	-	-	-	516
257	BEI LAENDERN, GEM./GV. U.ZWECKVERB.	STAAT	-	-	-	-	-
ABZUEGL.ZAHLUNGEN VON GLEICHER EBENE							
258		ZUSAMMEN	8 997	-	-	-	4 621
259		STAAT	3 318	-	-	-	6
260		GEM./GV.	360	-	-	-	360
EINKÄUFEN DER KAPITALRECHNUNG							
261		ZUSAMMEN	6 124	630	39	913	8 918
262		STAAT	3 345	630	39	913	5 076
263		GEM./GV.	8 098	-	-	-	8 098
BEREINIGTE EINKÄUFEN							
264		ZUSAMMEN	161 011	67 599	289	1 065	103 677
265		STAAT	126 283	67 599	289	1 065	67 457
266		GEM./GV.	49 830	-	-	-	49 830
BESONDERE FINANZIERUNGSVORGAENGE							
SCHULDENAUFNAHMEN AM KREDITMARKT							
267		ZUSAMMEN	29 125	9 054	-	270	19 801
268		STAAT	25 973	9 054	-	270	16 650
269		GEM./GV.	3 152	-	-	-	3 152
270	BEI DER SOZIALVERSICHERUNG	STAAT	41	-	-	-	41
271	AM SONSTIGEN KREDITMARKT	STAAT	25 933	9 054	-	270	16 609
272	INNERE DARLEHEN	GEM./GV.	12	-	-	-	12
273	ENTNAHMEN AUS RUECKLAGEN	ZUSAMMEN	1 121	-	-	-	1 121
274		STAAT	400	-	-	-	400
275		GEM./GV.	722	-	-	-	722
276	UEBERSCHUESSE AUS VORJAHREN	STAAT	1	-	-	-	1
277	MUENZEINKÄUFEN	STAAT	209	209	-	-	-
ZU- UND ABSETZUNGEN							
278	ABZUEGLICH SONDERHAUSHALTE	STAAT	-	-	-	-	-
279	ABZUEGLICH BRUTTOSTELLUNGEN	STAAT	15 505	13 074	-	-	2 431
280	ZUZUEGLICH NETTOSTELLUNGEN	ZUSAMMEN	9 486	155	-	-	9 330
281		STAAT	809	155 D)	-	-	653
282		GEM./GV.	8 677	-	-	-	8 677
283	SUMME LT. ABSCHLUSSNACHWEIS DER KASSEN	STAAT	X	63 943	289	1 335	X

1) SOWEIT NICHT DURCH LAUFENDEN BETRIEB BEDINGT

A) EINSCHL. ERGAENZUNGSZUWEISUNGEN (BETRAG SIEHE PKT. 3 DER "ALLG. U. METH. ERLAEUTERUNGEN").

B) ERSTATTUNGEN DES BUNDES GEM PAR. 172 BUNDESENTSCHÄDIGUNGSGESETZ.

C) ERSTATTUNGEN UND VERRECHNUNGSVERKEHR ZWISCHEN D. LAND BREMEN UND DEN STADTGEMEINDEN BREMEN U. BREMERHAVEN EINSCHLIESSLICH UNIVERSITAET UND DEN SONSTIGEN HOCHSCHULEN.

D) EINSCHL. UMSATZSTEUERANTEIL FUER ERGAENZUNGSZUWEISUNGEN (BETRAG STEIGE PKT. 3 DER "ALLG. U. METH. ERLAEUTERUNGEN").

E) EINSCHL. ERSATZ VON SOZIALEN LEISTUNGEN.

HALTE NACH ARTEN, KOERPERSCHAFTSGRUPPEN UND LAENDERN

JAHR 1988

DM

SCHLESWIG- HOLSTEIN 6	NIEDER- SACHSEN 7	NORDRHEIN- WESTFALEN 8	HESSEN 9	RHEINLAND- PFALZ 10	BADEN- WUERTTEMB. 11	BAYERN 12	SAARLAND 13	HAMBURG 14	BREMEN 15	BERLIN (WEST) 16	LFD. NR.
47	205	337	172	66	515	422	16	14	13	18	220
17	91	18	58	4	92	1	1	14	13	18	221
30	114	319	114	62	423	421	15	-	-	-	222
2	1	18	158	4	92	1	1	13	13	-	223
15	89	-	100-	-	-	-	-	1	-	18	224
340	925	2 242	612	388	1 176	1 615	111	91	46	116	225
125	348	725	257	159	295	676	72	91	46	116	226
214	577	1 517	355	229	881	939	39	-	-	-	227
114	329	829	277	188	380	569	64	91	46	115	228
73	316	724	213	155	286	512	59	91	46	115	229
41	14	105	64	34	95	57	5	-	-	-	230
146	381	1 367	266	175	751	815	32	-	-	-	231
5	-	-	-	-	-	-	-	-	-	-	232
141	381	1 367	266	174	751	815	32	-	-	-	233
72	204	41	65	20	38	214	14	-	-	-	234
41	33	1	44	3	9	164	13	-	-	-	235
31	171	40	20	17	29	50	1	-	-	-	236
8	11	5	4	5	7	17	1	-	-	-	237
6	-	-	-	-	-	-	-	-	-	-	238
2	11	5	4	5	7	17	1	-	-	-	239
45	165	253	126	86	273	462	12	15	10	4	240
-	18	-	7	2	6	5	-	15	10	4	241
45	148	253	119	83	267	457	12	-	-	-	242
4	-	-	-	-	22	-	-	17	-	7	243
-	-	2	-	-	-	-	-	-	-	1	244
1	15	10	1	-	1	1	-	-	-	-	245
-	-	-	-	-	-	-	-	-	-	-	246
-	11	7	1	-	1	-	-	-	-	-	247
1	4	3	-	-	-	-	-	-	-	-	248
-	1	-	-	-	-	1	-	-	-	-	249
23	148	226	310	52	83	372	8	2-	16	184	250
18	109	116	289	47	62	335	8	2-	16	184	251
7	39	110	21	5	22	37	-	-	-	-	252
53	121	281	139	30	116	285	8	15	5	50	253
20	49	115	44	23	64	126	6	15	5	50	254
34	72	166	95	6	52	159	3	-	-	-	255
20	49	115	44	23	64	126	6	15	5	50	256
-	-	-	-	-	-	-	-	-	-	-	257
213	597	1 414	332	195	790	1 029	46	-	-	-	258
-	-	-	-	-	-	-	-	-	-	-	259
31	171	40	20	17	29	50	1	-	-	-	260
299	983	1 936	1 027	426	1 395	2 126	109	150	91	381	261
183	630	986	655	235	541	1 142	86	150	91	381	262
298	778	2 324	683	369	1 615	1 863	68	-	-	-	263
4 262	11 170	27 626	10 099	5 184	15 939	18 718	1 592	3 401	1 344	5 189	264
2 727	7 231	16 059	6 035	3 625	10 177	11 419	1 087	3 401	1 344	5 189	265
2 155	5 877	14 756	5 206	2 305	9 072	9 739	721	-	-	-	266
1 166	2 411	4 895	2 329	1 184	2 659	2 948	469	668	456	618	267
967	2 017	3 883	1 886	1 040	2 306	2 424	385	668	456	618	268
199	393	1 012	443	144	353	524	84	-	-	-	269
-	1	-	-	-	40	-	-	-	-	-	270
967	2 017	3 883	1 886	1 040	2 266	2 424	385	668	456	618	271
-	3	1	2	-	2	5	-	-	-	-	272
46	126	98	381	65	120	273	12	1	-	1	273
1	41	-	261	8	68	19	-	1	-	1	274
45	85	98	120	57	52	254	12	-	-	-	275
-	-	-	-	-	-	-	-	-	-	1	276
-	-	-	-	-	-	-	-	-	-	-	277
-	-	-	-	-	-	-	-	-	-	-	278
-	39	1 463	-	90 B)	-	-	141	698	-	-	279
561	1 239	3 080	1 012	186	1 068	1 653	270	3	244	16	280
18	54	38	177	33	44	26	1	3	244 C)	16	281
543	1 185	3 042	835	153	1 024	1 627	269	-	-	-	282
3 713	9 304	18 517	8 360	4 617	12 595	13 889	1 332	3 375	2 043	5 825	283

F) EINSCHL. VERBINDLICHKEITEN AUS DER INVESTITIONS-
HILFEABGABE (BETRAG SIEHE PKT. 7 DER "ALLG. U.
METH. ERLAEUTERUNGEN").

5 AUSGABEN DER GEMEINDEN UND GEMEINDEVERBAENDE NACH ARTEN UND KOERPERSCHAFTSGRUPPEN

4. VIERTELJAHR 1988

MILL. DM

LFD. NR.	AUSGABEART	GEMEINDEN U. GEMEINDEVERBAENDE INSGESAMT	KREISFREIE STAEDTE	KREISANGEHOERIGE GEMEINDEN	LANDKREISE	BEZIRKSVERBAENDE	AEMTER, SAMT U. VERBANDSGEMEINDEN
1	PERSONALAUSGABEN	13 349	5 372	5 416	1 880	381	301
2	LAUFENDER SACHAUFWAND	8 530	3 072	3 685	1 487	150	136
3	VERWALTUNGS- UND BETRIEBSAUFWAND	8 027	2 870	3 535	1 362	130	130
4	ERSTATTUNGEN AN ANDERE BEREICHE, ZUSCHUESSE AN UEBRIGE BEREICHE, WEITERE FINANZAUSGABEN	503	202	150	125	21	6
	ZINSAUSGABEN						
5	AN OEFFENTLICHEN BEREICH	94	37	50	5	-	2
6	AN ANDERE BEREICHE	2 372	920	1 044	322	47	39
	ALLGEMEINE ZUWEISUNGEN UND UMLAGEN						
7	AN LAND	699	207	430	62	-	-
8	AN GEMEINDEN UND GEMEINDEVERBAENDE	5 777	747	3 703	1 270	-	56
9	AN ZWECKVERBAENDE UND SONST. OEFFENTL. BEREICH	101	22	67	13	-	-
	SONSTIGE ZUWEISUNGEN UND ZUSCHUESSE FUER LAUFENDE ZWECKE						
10	AN OEFFENTLICHEN BEREICH	3 531	591	872	1 349	673	46
11	AN ANDERE BEREICHE	8 886	3 036	1 098	2 359	2 298	95
12	RENTEN, UNTERSTUETZUNGEN UND AEHNLICHES	7 140	2 049	636	2 110	2 258	87
13	SONSTIGE	1 745	987	462	248	40	9
14	ABZUEGLICH ZAHLUNGEN VON GEMEINDEN/GV.	7 901	434	723	4 159	2 185	400
15	AUSGABEN DER LAUFENDEN RECHNUNG	35 436	13 568	15 641	4 588	1 365	275
16	BAUMASSNAHMEN	9 068	2 101	5 712	880	232	144
17	SCHULEN	795	176	342	227	19	32
18	ABWASSERBESEITIGUNG	1 898	428	1 408	4	-	58
19	STRASSEN	2 571	553	1 492	342	177	8
20	UEBRIGE EINZELPLAENE UND ABSCHNITTE	3 804	945	2 470	308	36	46
21	ERWERB V. GRUNDSTUECKEN, BEWEGL. SACHEN D. ANLAGEVERM.	2 324	722	1 308	235	36	23
	ZUWEISUNGEN UND ZUSCHUESSE FUER INVESTITIONEN						
22	AN OEFFENTLICHEN BEREICH	578	61	148	342	16	12
23	AN ANDERE BEREICHE	882	363	340	133	42	4
	SONSTIGE VERMOEGENSUEBERTRAGUNGEN						
24	AN UNTERNEHMEN	11	4	7	-	-	-
25	AN SONSTIGE	4	-	3	-	-	-
26	GEWAHRUNG VON DARLEHEN	400	284	60	40	14	1
27	ERWERB VON BETEILIGUNGEN, KAPITALEINLAGEN	648	482	132	31	3	2
28	TILGUNG VON KREDITEN AN OEFFENTLICHEN BEREICH	382	130	178	58	3	13
29	ABZUEGLICH ZAHLUNGEN VON GEMEINDEN/GV.	359	15	224	81	4	37
30	AUSGABEN DER KAPITALRECHNUNG	13 936	4 132	7 662	1 638	342	162
31	BEREINIGTE AUSGABEN	49 372	17 700	23 303	6 226	1 707	437
32	BESONDERE FINANZIERUNGSVORGAENGE	3 885	1 066	2 287	420	50	62
33	SCHULDENTILGUNG AM KREDITMARKT	2 482	725	1 353	323	40	40
34	TILGUNG INNERER DARLEHEN	17	11	5	1	-	-
35	ZUFUEHRUNGEN AN RUECKLAGEN	744	52	597	74	10	11
36	DECKUNG VON VORJAHRESFEHLBETRAEGEN	642	278	332	22	-	10
	NACHRICHTLICH:						
37	HAUSHALTSTECHNISCHE VERRECHNUNGEN	6 456	2 292	3 594	443	52	76
38	BEWIRTSCHAFTETE FREMDMITTEL	141	76	16	48	-	1
39	STEUERAUSGLEICHE	2 211	898	1 313	-	-	-

6 EINNAHMEN DER GEMEINDEN UND GEMEINDEVERBAENDE NACH ARTEN UND KOERPERSCHAFTSGRUPPEN

4. VIERTELJAHR 1988

LFD. NR.	EINNAHMEART	MILL. DM					
		GEMEINDEN U. GEMEINDEVER- BAENDE INS- GESAMT	KREISFREIE STAEDTE	KREISANGE- HOERIGE GEMEINDEN	LANDKREISE	BEZIRKS- VERBAENDE	AEMTER, SAMT- U. VERBANDS- GEMEINDEN
40	STEUERN UND STEUERAEHNliche ABGABEN	21 918	8 342	13 527	48	-	1
41	GRUNDSTEUER A	119	4	115	-	-	-
42	GRUNDSTEUER B	1 465	611	855	-	-	-
43	GEMERBESTEUER NACH ERTRAG UND KAPITAL (NETTO)	5 946	2 973	2 974	-	-	-
44	GEMEINDEANTEIL AN DER EINKOMMENSTEUER	14 179	4 670	9 509	-	-	-
45	GRUNDERWERBSTEUER	57	20	1	37	-	-
46	SONSTIGE STEUERN UND STEUERAEHNliche EINNAHMEN	151	65	75	11	-	1
47	EINNAHMEN AUS WIRTSCHAFTLICHER TAETIGKEIT, ERSATZ VON SOZIALEN LEISTUNGEN	4 383	1 851	1 519	604	383	27
	ALLGEMEINE ZUWEISUNGEN						
48	VOM BUND	47	38	1	8	-	-
49	VOM LAND	6 055	1 343	2 453	1 823	276	160
50	VON GEMEINDEN UND GEMEINDEVERBAENDEN	41	-	41	-	-	1
51	ALLGEMEINE UMLAGEN VON GEMEINDEN/GV.	5 627	-	-	3 453	1 893	281
	SONSTIGE ZUWEISUNGEN UND ZUSCHUESSE FUER LAUFENDE ZWECKE, ZINSEINNAHMEN						
52	VOM OEFFENTLICHEN BEREICH	5 591	1 571	1 499	1 755	612	153
53	VOM BUND, LAF, ERP-SONDERVERMOEGEN	365	102	83	92	84	4
54	VOM LAND	2 343	762	484	871	216	10
55	VON GEMEINDEN UND GEMEINDEVERBAENDEN	2 233	434	682	706	293	119
56	VON ZWECKVERBAENDEN U.SONST. OEFFENTL. BEREICH	650	273	250	88	20	20
57	VON ANDEREN BEREICHEN	721	272	292	97	43	17
58	VERWALTUNGS-U.BENUTZUNGS- GEB., ZWECKGEB. ABGABEN	5 252	2 137	2 224	735	90	66
59	ABZUEGLICH ZAHLUNGEN VON GEMEINDEN/GV.	7 901	434	723	4 159	2 185	400
60	EINNAHMEN DER LAUFENDEN RECHNUNG	41 733	15 118	20 834	4 364	1 112	305
61	EINNAHMEN AUS DER VERAEUSSERUNG VON VERMOEGEN	1 497	569	858	59	5	5
	ZUWEISUNGEN FUER INVESTITIONEN UND INVESTITIONS- FOERDERUNGSMASSNAHMEN						
62	VOM OEFFENTLICHEN BEREICH	4 751	1 166	2 638	601	263	84
63	VOM BUND, LAF, ERP-SONDERVERMOEGEN	414	167	184	52	10	2
64	VOM LAND	3 927	980	2 190	465	248	44
65	VON GEMEINDEN UND GEMEINDEVERBAENDEN	359	15	224	81	4	37
66	VON ZWECKVERBAENDEN U.SONST. OEFFENTL. BEREICH	51	3	41	4	1	2
67	VON ANDEREN BEREICHEN	1 382	232	1 088	23	13	26
68	RUECKFLUESSE VON DARLEHEN	241	139	58	35	7	2
69	SCHULDENAUFNAHME BEIM OEFFENTLICHEN BEREICH	586	242	260	67	2	15
70	ABZUEGLICH ZAHLUNGEN VON GEMEINDEN/GV.	359	15	224	81	4	37
71	EINNAHMEN DER KAPITALRECHNUNG	8 098	2 334	4 678	704	287	95
72	BEREINIGTE EINNAHMEN	49 831	17 452	25 512	5 068	1 399	400
73	BESONDERE FINANZIERUNGSVORGAENGE	3 885	1 208	1 964	580	65	68
74	SCHULDENAUFNAHME AM KREDITMARKT	3 152	1 169	1 409	477	44	53
75	INNERE DARLEHEN	12	2	7	4	-	-
76	ENTNAHME AUS RUECKLAGEN	722	37	548	100	21	15
	NACHRICHTLICH:						
77	HAUSHALTSTECHNISCHE VERRECHNUNGEN	6 466	2 296	3 599	443	52	76
78	BEWIRTSCHAFTETE FREMMITTEL	141	76	16	48	-	1
79	STEUER AUSGLEICHE	2 211	898	1 313	-	-	-

7 FUNDIERTE SCHULDEN DER OEFFENTLICHEN HAUSHALTE
31. DEZEMBER 1988
- MILL.

LFD. NR.	ART DER SCHULDEN	INS- GESAMT	BUND			ZUSAMMEN	
			ZUSAMMEN	DAR. LASTEN- AUSGLEICHS- FONDS	ERP- SONDER- VERMOEGEN		
SCHULDEN AUS KREDITMARKTMITTELN 1)							
1	ZUSAMMEN	31. DEZEMBER 1988.....	875 244	464 827	170	5 890	404 527
2		30. SEPTEMBER 1988.....	861 791	461 569	170	5 755	394 467
3	STAAT	31. DEZEMBER 1988.....	767 060	464 827	170	5 890	296 343
4		30. SEPTEMBER 1988.....	753 909	461 569	170	5 755	286 585
5	GEMEINDEN/GV.	31. DEZEMBER 1988.....	108 184	-	-	-	108 184
6		30. SEPTEMBER 1988.....	107 882	-	-	-	107 882
WERTPAPIERSCHULDEN 2)							
7	STAAT	31. DEZEMBER 1988.....	381 820	346 126	-	-	35 694
8		30. SEPTEMBER 1988.....	377 307	341 005	-	-	36 302
SCHULDEN BEI DER SOZIALVERSICHERUNG							
9	STAAT	31. DEZEMBER 1988.....	3 104	1 633	-	-	1 471
10		30. SEPTEMBER 1988.....	3 090	1 685	-	-	1 405
INLAENDISCHEN KREDITINSTITUTEN O.AE.							
11	STAAT	31. DEZEMBER 1988.....	340 117	86 919	-	5 890	247 308
12		30. SEPTEMBER 1988.....	328 323	85 327	-	5 755	237 241
AUSLAENDISCHEN KREDITINSTITUTEN O.AE.							
13	STAAT	31. DEZEMBER 1988.....	42 020	30 150	-	-	11 870
14		30. SEPTEMBER 1988.....	45 191	33 552	-	-	11 639
KREDITAENNLICHE RECHTSGESCHAEFTE							
15	STAAT	31. DEZEMBER 1988.....	69	-	-	-	69
16		30. SEPTEMBER 1988.....	70	-	-	-	70
AUSGLEICHSFORDERUNGEN							
17	STAAT	31. DEZEMBER 1988.....	14 282	10 260	-	-	4 022
18		30. SEPTEMBER 1988.....	14 419	10 265	-	-	4 154
VERBINDLICHKEITEN AUS DER INVESTITIONSHILFEABGABE							
19	STAAT	31. DEZEMBER 1988.....	80	80	-	-	-
20		30. SEPTEMBER 1988.....	80	80	-	-	-
FUNDIERTE SCHULDEN OHNE SCHULDEN BEI VERWALTUNGEN							
21	ZUSAMMEN	31. DEZEMBER 1988.....	889 675	475 167	170	5 890	408 618
22		30. SEPTEMBER 1988.....	876 360	471 914	170	5 755	398 691
23	STAAT	31. DEZEMBER 1988.....	781 491	475 167	170	5 890	300 434
24		30. SEPTEMBER 1988.....	768 478	471 914	170	5 755	290 809
25	GEMEINDEN/GV.	31. DEZEMBER 1988.....	108 184	-	-	-	108 184
26		30. SEPTEMBER 1988.....	107 882	-	-	-	107 882
SCHULDEN BEI VERWALTUNGEN							
27	STAAT	31. DEZEMBER 1988.....	30 407	2	2	-	30 405
28		30. SEPTEMBER 1988.....	30 012	2	2	-	30 010
29	GEMEINDEN/GV.	31. DEZEMBER 1988.....	9 764	-	-	-	9 764
30		30. SEPTEMBER 1988.....	9 525	-	-	-	9 525
INSGESAMT							
31	STAAT	31. DEZEMBER 1988.....	811 896	475 169	172	5 890	330 837
32		30. SEPTEMBER 1988.....	798 493	471 917	172	5 755	320 821
33	GEMEINDEN/GV. 3)	31. DEZEMBER 1988.....	117 948	-	-	-	117 948
34		30. SEPTEMBER 1988.....	117 407	-	-	-	117 407
NACHRICHTLICH: KASSENKREDITE							
35	ZUSAMMEN	31. DEZEMBER 1988.....	3 585	-	-	80	3 505
36		30. SEPTEMBER 1988.....	1 959	-	-	130	1 829
37	STAAT	31. DEZEMBER 1988.....	2 216	-	-	80	2 136
38		30. SEPTEMBER 1988.....	701	-	-	130	571
39	GEMEINDEN/GV. 4)	31. DEZEMBER 1988.....	1 369	-	-	-	1 369
40		30. SEPTEMBER 1988.....	1 258	-	-	-	1 258

1) EINSCHL. FREMDWAERUNGSSCHULDEN, BEI GEMEINDEN/GV. EINSCHL. KREDITAENNLICHER RECHTSGESCHAEFTE.
2) OHNE WERTPAPIERE IM EIGENEN BESTAND DER EMITTENTEN.

3) OHNE INNERE DARLEHEN.
4) OHNE BADEN-WUERTTEMBERG

NACH ARTEN, KOERPERSCHAFTSGRUPPEN UND LAENDERN
UND 30. SEPTEMBER 1988
DM -

LAENDER											LFD. NR.
SCHLESWIG- HOLSTEIN	NIEDER- SACHSEN	NORDRHEIN- WESTFALEN	HESSEN	RHEINLAND- PFALZ	BADEN- WUERTTE- BERG	BAYERN	SAARLAND	HAMBURG	BREMEN	BERLIN (WEST)	
19 605	51 612	130 362	38 619	25 623	46 116	40 964	12 223	16 941	12 624	9 838	1
18 715	49 785	128 353	38 036	25 182	44 778	38 868	11 969	16 808	12 548	9 425	2
16 918	36 583	90 631	24 853	18 925	32 527	26 837	9 666	16 941	12 624	9 838	3
16 142	34 749	88 824	24 419	18 326	31 109	24 811	9 424	16 808	12 548	9 425	4
2 687	15 029	39 731	13 766	6 698	13 589	14 127	2 557	-	-	-	5
2 573	15 036	39 529	13 617	6 856	13 669	14 057	2 545	-	-	-	6
1 887	3 886	14 855	2 400	480	1 800	4 950	-	2 190	1 766	1 480	7
1 986	3 786	14 927	2 800	480	1 800	4 950	-	2 290	1 798	1 485	8
58	91	240	33	282	143	162	12	1	255	194	9
78	92	137	38	283	124	165	12	2	280	194	10
14 172	30 842	71 672	20 799	18 039	27 588	21 544	9 620	14 516	10 352	8 164	11
13 288	29 577	69 801	19 888	17 479	25 996	19 545	9 377	14 316	10 228	7 746	12
800	1 765	3 865	1 620	124	2 995	181	35	233	252	-	13
790	1 295	3 960	1 693	84	3 189	151	35	200	242	-	14
2	2	-	6	-	-	-	-	42	-	17	15
2	1	-	6	-	-	-	-	42	-	19	16
127	429	943	331	185	657	721	-	315	53	261	17
131	443	974	342	190	679	745	-	327	55	268	18
-	-	-	-	-	-	-	-	-	-	-	19
-	-	-	-	-	-	-	-	-	-	-	20
19 734	52 043	131 305	38 956	25 808	46 773	41 685	12 223	17 298	12 677	10 116	21
18 848	50 229	129 327	38 384	25 372	45 457	39 613	11 969	17 177	12 603	9 712	22
17 047	37 014	91 574	25 190	19 110	33 184	27 558	9 666	17 298	12 677	10 116	23
16 275	35 193	89 798	24 767	18 516	31 788	25 556	9 424	17 177	12 603	9 712	24
2 687	15 029	39 731	13 766	6 698	13 589	14 127	2 557	-	-	-	25
2 573	15 036	39 529	13 617	6 856	13 669	14 057	2 545	-	-	-	26
1 158	2 828	7 970	1 911	1 175	3 281	4 552	228	1 008	437	5 857	27
1 164	2 782	7 942	1 868	1 153	3 219	4 419	223	1 001	431	5 808	28
753	1 495	1 911	2 583	183	910	1 856	73	-	-	-	29
748	1 482	1 805	2 562	220	885	1 760	63	-	-	-	30
18 204	39 841	99 544	27 100	20 285	36 464	32 110	9 895	18 307	13 114	15 973	31
17 440	37 975	97 740	26 636	19 669	35 007	29 975	9 647	18 178	13 034	15 520	32
3 440	16 524	41 642	16 349	6 881	14 499	15 983	2 630	-	-	-	33
3 321	16 518	41 334	16 179	7 076	14 554	15 817	2 608	-	-	-	34
87	84	1 694	194	130	-	365	592	-	91	268	35
134	105	849	213	62	-	73	393	-	-	-	36
10	-	1 094	-	55	-	288	330	-	91	268	37
-	-	363	-	-	-	-	208	-	-	-	38
77	84	600	194	75	-	77	262	-	-	-	39
134	105	486	213	62	-	73	185	-	-	-	40

1. - 4. VIERTELJAHR

8 AUSGABEN UND EINNAHMEN DER OEFFENTLICHEN HAUSHALTE NACH ARTEN UND KOERPERSCHAFTSGRUPPEN

1.- 4. VIERTELJAHR 1988

MILL. DM

LFD. NR.	ART DER AUSGABEN / EINNAHMEN	INSGESAMT 1	BUND 2	LASTENAUS- GLEICHFONDS 3	ERP-SONDER- VERMOEGEN 4	LAENDER 5	GEMEINDEN/ GV. 6
AUSGABEN							
1	PERSONALAUSGABEN	190 807	40 116	-	-	105 338	45 353
2	LAUFENDER SACHAUFWAND	92 889	39 694	4	6	23 871	29 315
3	ZINSAUSGABEN	60 465	32 284	-	430	20 455	7 296
4	AN OEFFENTLICHEN BEREICH	502	-	-	-	224	278
5	AN ANDERE BEREICHE	59 863	32 284	-	430	20 231	7 018
6	LAUFENDE ZUWEISUNGEN UND ZUSCHUESSE	271 899	131 287	1 025	10	70 612	68 965
7	AN OEFFENTLICHEN BEREICH	150 941	73 577 A)	27	-	40 692	36 245
8	AN ANDERE BEREICHE	120 958	57 309	999	10	29 920	32 720
9	ABZUEGLICH ZAHLUNGEN VON GLEICHER EBENE	100 483	-	-	-	3 561	29 100
10	AUSGABEN DER LAUFENDEN RECHNUNG	515 577	243 380	1 029	446	216 715	121 829
11	SACHINVESTITIONEN	51 904	7 684	-	-	10 022	34 198
12	BAUMASSNAHMEN	39 707	5 931	-	-	6 838	26 939
13	ERWERB VON SACHVERMOEGEN	12 196	1 753	-	-	3 184	7 259
14	VERMOEGENSUEBERTRAGUNGEN	44 336	16 817	212	-	23 319	3 987
15	AN OEFFENTLICHEN BEREICH	19 564	6 293	-	-	11 675	1 595
16	AN ANDERE BEREICHE	24 772	10 524	212	-	11 644	2 392
17	DARLEHEN	20 517	8 666	32	4 390	6 389	1 040
18	AN OEFFENTLICHEN BEREICH	4 017	2 564	-	868	585	-
19	AN ANDERE BEREICHE	16 501	6 102	32	3 522	5 804	1 040
20	ERWERB VON BETEILIGUNGEN	3 332	1 235	-	1	782	1 314
21	TILGUNGSZAHLUNGEN AN OEFFENTLICHEN BEREICH	1 438	-	-	-	573	865
22	ABZUEGLICH ZAHLUNGEN VON GLEICHER EBENE	22 330	-	-	-	6	899
23	AUSGABEN DER KAPITALRECHNUNG	99 197	34 402	244	4 391	41 080	40 503
24	BEREINIGTE AUSGABEN	614 774	277 782	1 273	4 836	257 795	162 333
EINNAHMEN							
25	STEUERN UND STEUERAEHNLICHE ABGABEN	465 967	222 748 B)	-	-	179 458	63 761
26	EINNAHMEN AUS WIRTSCHAFTLICHER TAEITIGKEIT	28 240	6 161	-	5	5 610	16 465 C)
27	ZINSEINNAHMEN	2 850	1 101	2	956	791	-
28	VOM OEFFENTLICHEN BEREICH	267	229	-	31	6	-
29	VON ANDEREN BEREICHEN	2 583	872	2	925	785	-
30	LAUFENDE ZUWEISUNGEN UND ZUSCHUESSE	111 447	1 516	1 109	-	38 941	69 881
31	VOM OEFFENTLICHEN BEREICH	103 349	459	1 107	-	34 097	67 685
32	VON ANDEREN BEREICHEN	8 099	1 057	2	-	4 844	2 196
33	SONSTIGE LAUFENDE EINNAHMEN	32 300	4 591	2	1	7 396	20 310
34	ABZUEGLICH ZAHLUNGEN VON GLEICHER EBENE	100 483	-	-	-	3 561	29 100
35	EINNAHMEN DER LAUFENDEN RECHNUNG	540 320	236 116	1 113	962	228 634	141 317
36	VERAEUSSERUNG VON VERMOEGEN	8 360	2 698	1	100	898	4 663
37	VERMOEGENSUEBERTRAGUNGEN	23 067	13	-	-	7 820	15 235
38	VOM OEFFENTLICHEN BEREICH	18 774	-	-	-	7 585	11 189
39	VON ANDEREN BEREICHEN	4 293	13	-	-	234	4 046
40	DARLEHENS RUECKFLUESSE	10 321	2 965	171	3 742	2 619	829
41	VOM OEFFENTLICHEN BEREICH	896	636	-	122	198	-
42	VON ANDEREN BEREICHEN	9 425	2 329	171	3 620	2 422	829
43	SCHULDENAUFNAHMEN BEIM OEFFENTLICHEN BEREICH	2 859	-	-	-	1 320	1 539
44	ABZUEGLICH ZAHLUNGEN VON GLEICHER EBENE	22 330	-	-	-	6	899
45	EINNAHMEN DER KAPITALRECHNUNG	22 277	5 676	172	3 842	12 651	21 363
46	BEREINIGTE EINNAHMEN	562 597	241 792	1 285	4 804	241 285	162 680
FINANZIERUNGSUEBERSICHT							
47	SALDO DER HAUSHALTSTECHNISCHEN VERRECHNUNGEN	50	28	-	-	3	19
48	FINANZIERUNGSSALDO	-52 124	-35 962	12	-33	-16 507	366
BESONDERE FINANZIERUNGSVORGAENGE							
49	AUSGABEN	101 456	55 524	-	918	32 393	12 621
50	SCHULDENTILGUNG AM KREDITMARKT	95 106	55 524 D)	-	918	30 902	7 763
51	RUECKZAHLUNG INNERER DARLEHEN	39	-	-	-	-	39
52	ZUFUEHRUNGEN AN RUECKLAGEN	4 419	-	-	-	1 167	3 252
53	DECKUNG VON VORJAHRESFEHLBETRAEGEN	1 891	-	-	-	324	1 567
54	EINNAHMEN	153 752	91 488	-	1 175	47 891	13 199
55	SCHULDENAUFNAHMEN AM KREDITMARKT	149 379	90 912	-	1 175	47 262	10 030
56	INNERE DARLEHEN	38	-	-	-	-	38
57	ENTNAHMEN AUS RUECKLAGEN	3 579	-	-	-	448	3 131
58	UEBERSCHUESSE AUS VORJAHREN	181	-	-	-	181	-
59	MUENZEINNAHMEN	575	575	-	-	-	-
60	KASSENMAESSIGER UEBERSCHUSS (+) / FEHLBETRAG (-)	172	2	12	224	-1 010	944

A) EINSCHL. ERGAENZUNGSZUWEISUNGEN (BETRAG SIEHE PKT. 3 DER "ALLG. U. METH. ERLAEUTERUNGEN").

B) EINSCHL. UMSATZSTEUERANTEIL FUER ERGAENZUNGSZUWEISUNGEN (BETRAG SIEHE PKT. 3 DER "ALLG. U. METH. ERLAEUTERUNGEN").

C) EINSCHL. ERSATZ VON SOZIALEN LEISTUNGEN.

D) EINSCHL. VERBINDLICHKEITEN AUS DER INVESTITIONSHILFEABGABE (BETRAG SIEHE PKT. 7 DER "ALLG. U. METH. ERLAEUTERUNGEN").

8 AUSGABEN UND EINKÜNFEN DER DEFFENTLICHEN HAUSHALTE NACH ARTEN UND KOERPERSCHAFTSGRUPPEN

1.- 4. VIERTELJAHR 1987

MILL. DM

LFD. NR.	ART DER AUSGABEN / EINKÜNFEN	INSGESAMT 1	BUND 1) 2	LASTENAUS- GLEICHSFONDS 3	ERP-SONDER- VERMOEGEN 4	LAENDER 1) 5	GEMEINDEN/ GV. 1) 6
AUSGABEN							
1	PERSONALAUSGABEN	186 151	39 278	-	-	102 613	44 260
2	LAUFENDER SACHAUFWAND	91 551	40 053	4	6	22 878	28 610
3	ZINSAUSGABEN	58 678	31 039	-	473	19 816	7 350
4	AN DEFFENTLICHEN BEREICH	599	-	-	-	330	269
5	AN ANDERE BEREICHE	58 079	31 039	-	473	19 487	7 081
6	LAUFENDE ZUWEISUNGEN UND ZUSCHUESSE	260 721	125 846	1 025	10	68 887	64 953
7	AN DEFFENTLICHEN BEREICH	143 306	69 429 A)	27	-	39 537	34 313
8	AN ANDERE BEREICHE	117 415	56 417	999	10	29 350	30 640
9	ABZUEGLICH ZAHLUNGEN VON GLEICHER EBENE	96 735	-	-	-	3 462	27 615
10	AUSGABEN DER LAUFENDEN RECHNUNG	500 365	236 215	1 029	489	210 732	117 556
11	SACHINVESTITIONEN	50 947	7 678	-	-	9 867	33 402
12	BAUMASSNAHMEN	38 466	5 857	-	-	6 836	25 773
13	ERWERB VON SACHVERMOEGEN	12 481	1 821	-	-	3 031	7 629
14	VERMOEGENSUEBERTRAGUNGEN	45 339	17 413	212	-	23 783	3 931
15	AN DEFFENTLICHEN BEREICH	19 913	6 431	-	-	11 935	1 547
16	AN ANDERE BEREICHE	25 426	10 983	212	-	11 848	2 384
17	DARLEHEN	19 880	8 192	32	4 051	6 456	1 148
18	AN DEFFENTLICHEN BEREICH	4 163	2 640	-	935	588	-
19	AN ANDERE BEREICHE	15 717	5 553	32	3 117	5 868	1 148
20	ERWERB VON BETEILIGUNGEN	3 269	1 365	-	2	661	1 241
21	TILGUNGSZAUSGABEN AN DEFFENTLICHEN BEREICH	1 537	-	-	-	682	855
22	ABZUEGLICH ZAHLUNGEN VON GLEICHER EBENE	22 296	-	-	-	12	911
23	AUSGABEN DER KAPITALRECHNUNG	98 676	34 648	244	4 053	41 438	39 669
24	BEREINIGTE AUSGABEN	599 041	270 864	1 273	4 542	252 170	157 224
EINKÜNFEN							
25	STEUERN UND STEUERAENHLICHE ABGABEN	451 291	218 841 B)	-	-	172 609	59 841
26	EINKÜNFEN AUS WIRTSCHAFTLICHER TAETIGKEIT	34 600	13 003	-	4	5 841	15 752 C)
27	ZINSEINKÜNFEN	2 937	1 129	2	1 005	801	-
28	VOM DEFFENTLICHEN BEREICH	361	318	-	35	8	-
29	VON ANDEREN BEREICHEN	2 576	811	2	970	793	-
30	LAUFENDE ZUWEISUNGEN UND ZUSCHUESSE	106 640	1 058	1 109	-	37 202	67 271
31	VOM DEFFENTLICHEN BEREICH	99 395	425	1 107	-	32 707	65 156
32	VON ANDEREN BEREICHEN	7 245	633	2	-	4 495	2 115
33	SONSTIGE LAUFENDE EINKÜNFEN	29 926	3 791	2	1	6 903	19 229
34	ABZUEGLICH ZAHLUNGEN VON GLEICHER EBENE	96 735	-	-	-	3 462	27 615
35	EINKÜNFEN DER LAUFENDEN RECHNUNG	528 659	237 823	1 113	1 010	219 894	134 479
36	VERAEUSSERUNG VON VERMOEGEN	8 105	2 685	1	93	993	4 332
37	VERMOEGENSUEBERTRAGUNGEN	23 034	15	-	-	7 881	15 139
38	VOM DEFFENTLICHEN BEREICH	18 994	-	-	-	7 666	11 328
39	VON ANDEREN BEREICHEN	4 040	15	-	-	215	3 811
40	DARLEHENS RUECKFLUESSE	9 612	2 424	171	3 885	2 315	817
41	VOM DEFFENTLICHEN BEREICH	927	657	-	137	133	-
42	VON ANDEREN BEREICHEN	8 685	1 767	171	3 748	2 182	817
43	SCHULDENAUFNAHMEN BEIM DEFFENTLICHEN BEREICH	2 575	-	-	-	1 555	1 020
44	ABZUEGLICH ZAHLUNGEN VON GLEICHER EBENE	22 296	-	-	-	12	911
45	EINKÜNFEN DER KAPITALRECHNUNG	21 030	5 123	172	3 978	12 733	20 398
46	BEREINIGTE EINKÜNFEN	549 689	242 946	1 285	4 988	232 627	154 875
FINANZIERUNGSUEBERSICHT							
47	SALDO DER HAUSHALTSTECHNISCHEN VERRECHNUNGEN	72	31	-	-	25	17
48	FINANZIERUNGSSALDO	-49 280	-27 887	12	446	-19 518	-2 332
BESONDERE FINANZIERUNGSVORGAENGE							
49	AUSGABEN	106 509	63 056	-	1 202	29 204	13 047
50	SCHULDENTILGUNG AM KREDITMARKT	101 815	63 056 D)	-	1 202	28 926	8 631
51	RUECKZAHLUNG INNERER DARLEHEN	50	-	-	-	-	50
52	ZUFUEHRUNGEN AN RUECKLAGEN	3 262	-	-	-	161	3 101
53	DECKUNG VON VORJAHRESFEHLBETRAEGEN	1 382	-	-	-	117	1 265
54	EINKÜNFEN	154 261	90 944	-	500	47 560	15 257
55	SCHULDENAUFNAHMEN AM KREDITMARKT	149 738	90 511	-	500	46 780	11 946
56	INNERE DARLEHEN	43	-	-	-	-	43
57	ENTNAHMEN AUS RUECKLAGEN	3 865	-	-	-	597	3 268
58	UEBERSCHUESSE AUS VORJAHREN	183	-	-	-	183	-
59	MUENZEEINKÜNFEN	433	433	-	-	-	-
60	KASSENMAESSIGER UEBERSCHUSS (+) / FEHLBETRAG (-)	-1 527	0	12	-257	-1 161	-122

1) ABWEICHUNG ZU DEN BEREITS VEROFFENTLICHTEN DATEN DURCH ANGLEICHUNG AN DEN AKTUELLEN BERICHTSSTAND.
A) EINSCHL. ERGAENZUNGSZUEISUNGEN (BETRAG SIEHE PKT.3 DER "ALLG. UND METH. ERLAEUTERUNGEN").
B) EINSCHL. UMSATZSTEUERANTEILE FUER ERGAENZUNGSZUEISUNGEN (BETRAG SIEHE PKT.3 DER "ALLG. UND METH. ERLAEUTERUNGEN").

C) EINSCHL. ERSATZ VON SOZIALEN LEISTUNGEN.
D) EINSCHL. VERBINDLICHKEITEN AUS DER INVESTITIONSHILFE-ABGABE (BETRAG SIEHE PKT. 7 DER "ALLG. UND METH. ERLAEUTERUNGEN").

9 AUSGABEN DER OEFFENTLICHEN HAUSHALTE FUER BAUMASSNAHMEN NACH AUFGABENBEREICHEN

AUFGABENBEREICH	INSGESAMT	BUND	LAENDER 1)	GEMEINDEN/ GV. 1)
MILL. DM				
1.- 4. VIERTELJAHR 1988				
INSGESAMT DAVON:	39 708	5 931	6 838	26 939
SCHULEN	2 888	-	280	2 608
HOCHSCHULEN	1 394	-	1 394	-
EINRICHTUNGEN DES GESUNDHEITSWESENS	100	-	100	-
ABWASSERBESEITIGUNG	5 574	-	-	5 574
ENERGIE- UND WASSERWIRTSCHAFT, KULTURBAU	362	-	362	-
STRASSEN	12 956	4 344	1 501	7 111
UEBRIGE AUFGABENBEREICHE	16 433	1 586	3 202	11 645
1.- 4. VIERTELJAHR 1987				
INSGESAMT DAVON:	38 466	5 857	6 836	25 773
SCHULEN	2 886	-	245	2 641
HOCHSCHULEN	1 326	-	1 326	-
EINRICHTUNGEN DES GESUNDHEITSWESENS	107	-	107	-
ABWASSERBESEITIGUNG	5 344	-	-	5 344
ENERGIE- UND WASSERWIRTSCHAFT, KULTURBAU	384	-	384	-
STRASSEN	12 735	4 315	1 501	6 919
UEBRIGE AUFGABENBEREICHE	15 684	1 542	3 273	10 869
ANTEILE DER AUFGABENBEREICHE IN %				
1.- 4. VIERTELJAHR 1988				
INSGESAMT DAVON:	100.0	100.0	100.0	100.0
SCHULEN	7.3	-	4.1	9.7
HOCHSCHULEN	3.5	-	20.4	-
EINRICHTUNGEN DES GESUNDHEITSWESENS	0.3	-	1.5	-
ABWASSERBESEITIGUNG	14.0	-	-	20.7
ENERGIE- UND WASSERWIRTSCHAFT, KULTURBAU	0.9	-	5.3	-
STRASSEN	32.6	73.2	22.0	26.4
UEBRIGE AUFGABENBEREICHE	41.4	26.7	46.8	43.2
1.- 4. VIERTELJAHR 1987				
INSGESAMT DAVON:	100.0	100.0	100.0	100.0
SCHULEN	7.5	-	3.6	10.2
HOCHSCHULEN	3.4	-	19.4	-
EINRICHTUNGEN DES GESUNDHEITSWESENS	0.3	-	1.6	-
ABWASSERBESEITIGUNG	13.9	-	-	20.7
ENERGIE- UND WASSERWIRTSCHAFT, KULTURBAU	1.0	-	5.6	-
STRASSEN	33.1	73.7	22.0	26.8
UEBRIGE AUFGABENBEREICHE	40.8	26.3	47.9	42.2

1) ABWEICHUNG ZU DEN BEREITS VEROFFENTLICHTEN DATEN DURCH ANGLEICHUNG AN DEN AKTUELLEN BERICHTSSTAND.

10 EINKOMMEN DER OEFFENTLICHEN HAUSHALTE AUS STEUERN UND STEUERAEHNLICHEN ABGABEN NACH ARTEN *)

- MILL. DM -

STEUERN NACH ARTEN	INSGESAMT	BUND 1)	LAENDER	GEMEINDEN/GV.
1.- 4. VIERTELJAHR 1988				
EINKOMMEN- UND KOERPERSCHAFTSTEUER	209 329	104 662	104 667	-
UMSATZSTEUER	109 033	65 822 A)	43 211	-
GEWERBESTEUERUMLAGE	4 968	2 484	2 484	-
BUNDESSTEUERN/LAG-ABGABEN	52 733	52 733	-	-
LANDESSTEUERN	22 670	-	22 670	-
GEMEINDESTEUERN DER STADTSTAATEN	5 089	-	5 089	-
STEUERAEHNLICHE ABGABEN	-1 615	-2 952	1 337	-
GRUNDSTEUER A	450	-	-	450
GRUNDSTEUER B	7 047	-	-	7 047
GEWERBESTEUER (NETTO)	27 212	-	-	27 212
GEWERBESTEUER NACH ERTRAG UND KAPITAL	31 748	-	-	31 748
GEWERBESTEUERUMLAGE - AUSGABE -	4 537	-	-	4 537
GEMEINDEANTEIL AN DER EINKOMMENSTEUER	28 149	-	-	28 149
GRUNDERWERBSTEUER	256	-	-	256
SONST. STEUERN U. STEUERAEHL. EINKOMMEN	648	-	-	648

1.- 4. VIERTELJAHR 1987

EINKOMMEN- UND KOERPERSCHAFTSTEUER	200 828	100 411	100 417	-
UMSATZSTEUER	105 870	64 405 A)	41 465	-
GEWERBESTEUERUMLAGE	4 528	2 264	2 264	-
BUNDESSTEUERN/LAG-ABGABEN	51 757	51 757	-	-
LANDESSTEUERN	22 235	-	22 235	-
GEMEINDESTEUERN DER STADTSTAATEN	5 007	-	5 007	-
STEUERAEHNLICHE ABGABEN	1 225	3	1 222	-
GRUNDSTEUER A	446	-	-	446
GRUNDSTEUER B	6 745	-	-	6 745
GEWERBESTEUER (NETTO)	24 707	-	-	24 707
GEWERBESTEUER NACH ERTRAG UND KAPITAL	28 785	-	-	28 785
GEWERBESTEUERUMLAGE - AUSGABE -	4 078	-	-	4 078
GEMEINDEANTEIL AN DER EINKOMMENSTEUER	27 033	-	-	27 033
GRUNDERWERBSTEUER	315	-	-	315
SONST. STEUERN U. STEUERAEHL. EINKOMMEN	595	-	-	595

*) UNTERSCHIEDE GEGENUEBER DER VEROFFENTLICHUNG UEBER DIE KASSENMAESSIGEN STEUEREINKOMMEN SIEHE PKT. 7 DER "ALLGEMEINEN UND METHODISCHEN ERLAEUTERUNGEN".

1) EINSCHL. LASTENAUSGLEICHSFONDS
A) EINSCHL. UMSATZSTEUERANTEILE FUER ERGAENZUNGSZUWEISUNGEN (BETRAEGE SIEHE PKT. 3 DER "ALLGEMEINEN UND METHODISCHEN ERLAEUTERUNGEN").

LFD. NR.	ART DER AUSGABEN / EINNAHMEN		INSGESAMT	BUND	LASTENAUS-	ERP-SONDER-	LAENDER
			1	2	GLEICHFONDS 3	VERMOEGEN 4	ZUSAMMEN 5
1	PERSONALAUSGABEN	ZUSAMMEN	190 806	40 116	-	-	150 690
2		STAAT	145 454	40 116	-	-	105 338
3		GEM./GV.	45 353	-	-	-	45 353
4	LDEHNE UND GEHAELTER	STAAT	114 410	30 503	-	-	83 908
5	VERSORGUNGSBEZUEGE U.DGL.	STAAT	24 462	7 678	-	-	16 784
6	BEIHILFEN, UNTERSTUETZUNGEN U.DGL.	STAAT	5 621	1 365	-	-	4 256
7	PERSONALBEZOGENE SACHAUSGABEN	STAAT	961	570	-	-	391
8	LAUFENDER SACHAUFWAND	ZUSAMMEN	92 890	39 694	4	6	53 186
9		STAAT	63 574	39 694	4	6	23 871
10		GEM./GV.	29 315	-	-	-	29 315
11	UNTERHALTUNG D. UNBEWEGL. VERMOEGENS	STAAT	5 299	2 467	-	-	2 831
12	SONST. SAECHL. VERWALTUNGS-AUSGABEN	ZUSAMMEN	48 996	8 607	4	-	40 385
13		STAAT	21 322	8 607	4	-	12 711
14		GEM./GV.	27 674	-	-	-	27 674
15	MILITAER. BESCHAFFUNGEN, ANLAGEN USH.	STAAT	21 224	21 224	-	-	-
16	ERSTATTUNGEN AN ANDERE BEREICHE	STAAT	5 278	1 615	-	1	3 662
17	SONSTIGE ZUSCHUESSE FUER LFD. ZWECKE	ZUSAMMEN	12 093	5 780	-	5	6 308
18		STAAT	10 452	5 780	-	5	4 667
19		GEM./GV.	1 642	-	-	-	1 642
20	ZINSAUSGABEN						
21	AN OEFFENTLICHEN BEREICH	ZUSAMMEN	501	-	-	-	501
22		STAAT	224	-	-	-	224
22		GEM./GV.	277	-	-	-	277
23	AN ANDERE BEREICHE	ZUSAMMEN	59 964	32 284	-	430	27 250
24		STAAT	52 945	32 284	-	430	20 231
25		GEM./GV.	7 018	-	-	-	7 018
26	AN DIE SOZIALVERSICHERUNG	STAAT	95	-	-	-	95
27	FUER AUSGLEICHSFORDERUNGEN	STAAT	252	131	-	-	120
28	AN SONSTIGEN KREDITMARKT	STAAT	52 598	32 153	-	430	20 016
29	ALLGEMEINE ZUWEISUNGEN UND UMLAGEN						
30	AN LAENDER	ZUSAMMEN	20 064	14 546	-	-	5 519
31		STAAT	17 724	14 546 A)	-	-	3 179
32		GEM./GV.	2 340	-	-	-	2 340
33	AN GEMEINDEN/GV.	ZUSAMMEN	49 021	-	-	-	49 021
34		STAAT	26 962	-	-	-	26 962
34		GEM./GV.	22 059	-	-	-	22 059
35	SONSTIGE LFD. ZUWEISUNGEN UND ZUSCHUESSE						
36	AN OEFFENTLICHEN BEREICH	ZUSAMMEN	81 856	59 432	27	-	22 398
37		STAAT	70 009	59 432	27	-	10 551
37		GEM./GV.	11 847	-	-	-	11 847
38	AN BUND	STAAT	402	-	-	-	402
39	AN LAF UND ERP	STAAT	1 078	770	-	-	308
40	AN LAENDER	STAAT	10 763	10 572	-	-	192
41	AN GEMEINDEN/GV.	STAAT	10 177	826	27	-	9 325
42	AN ZECKVERBAENDE	STAAT	196	6	-	-	190
43	AN DIE SOZIALVERSICHERUNG	STAAT	47 393	47 258	-	-	135
44	AN ANDERE BEREICHE	ZUSAMMEN	120 959	57 309	999	10	62 641
45		STAAT	88 238	57 309	999	10	29 920
46		GEM./GV.	32 721	-	-	-	32 721
47	RENTEN U. AEHNL. AN NATUERL. PERSONEN	ZUSAMMEN	73 421	34 511	999	10	37 901
48		STAAT	46 004	34 511	999	10	10 484
49		GEM./GV.	27 417	-	-	-	27 417
50	AN SONSTIGE	ZUSAMMEN	47 539	22 798	-	-	24 741
51		STAAT	42 234	22 798	-	-	19 436
52		GEM./GV.	5 304	-	-	-	5 304
53	AN OEFFENTLICHE UNTERNEHMEN 1)	STAAT	4 503	4 366	-	-	136
54	SONSTIGE AN UNTERNEHMEN	STAAT	23 792	12 699	-	-	11 093
55	AN SOZIALE U. AEHNL. EINRICHTUNGEN	STAAT	7 768	1 032	-	-	6 736
56	AN UEBRIGE WELT	STAAT	6 172	4 701	-	-	1 471
57	ABZUEGL. ZAHLUNGEN VON GLEICHER EBENE	ZUSAMMEN	100 484	-	-	-	71 407
58		STAAT	31 210	-	-	-	3 561
59		GEM./GV.	29 101	-	-	-	29 101
60	AUSGABEN DER LAUFENDEN RECHNUNG	ZUSAMMEN	515 577	243 380	1 029	446	289 799
61		STAAT	433 921	243 380	1 029	446	216 715
62		GEM./GV.	121 829	-	-	-	121 829
63	SACHINVESTITIONEN	ZUSAMMEN	51 905	7 684	-	-	44 221
64		STAAT	17 706	7 684	-	-	10 022
65		GEM./GV.	34 199	-	-	-	34 199
66	BAUMASSNAHMEN FUER	ZUSAMMEN	39 707	5 931	-	-	33 777
67		STAAT	12 768	5 931	-	-	6 838
68		GEM./GV.	26 939	-	-	-	26 939
69	SCHULEN	ZUSAMMEN	2 888	-	-	-	2 888
70		STAAT	280	-	-	-	280
71		GEM./GV.	2 608	-	-	-	2 608
72	HOCHSCHULEN	STAAT	1 394	-	-	-	1 394
73	EINRICHTUNGEN DES GESUNDHEITSWESENS	STAAT	100	-	-	-	100
74	ENERGIE-U. WASSERWIRTSCH., KULTURBAU	STAAT	362	-	-	-	362
75	ABWASSERBESEITIGUNG	GEM./GV.	5 574	-	-	-	5 574
76	STRASSEN	ZUSAMMEN	12 956	4 344	-	-	8 612
77		STAAT	5 845	4 344	-	-	1 501
78		GEM./GV.	7 111	-	-	-	7 111
79	UEBRIGE AUFGABENBEREICHE	ZUSAMMEN	16 433	1 586	-	-	14 847
80		STAAT	4 788	1 586	-	-	3 202
81		GEM./GV.	11 645	-	-	-	11 645

FUSSNOTEN SIEHE ENDE DES TABELLENTEILS.

HALTE NACH ARTEN, KOERPERSCHAFTSGRUPPEN UND LAENDERN

JAHR 1988

DM

SCHLESWIG- HOLSTEIN 6	NIEDER- SACHSEN 7	NORDRHEIN- WESTFALEN 8	HESSEN 9	RHEINLAND- PFALZ 10	BADEN- HUERTTMB. 11	BAYERN 12	SAARLAND 13	HAMBURG 14	BREMEN 15	BERLIN (WEST) 16	LFD. NR.
6 041	17 418	39 561	13 915	8 271	22 643	24 809	2 609	5 462	2 322	7 641	1
4 124	11 985	24 122	9 282	5 912	15 645	16 981	1 861	5 462	2 322	7 641	2
1 917	5 432	15 499	4 633	2 358	6 998	7 828	748	-	-	-	3
3 209	9 571	19 226	7 353	4 675	12 693	13 440	1 487	4 217	1 927	6 110	4
738	1 913	3 617	1 560	962	2 242	2 711	294	1 045	330	1 373	5
160	458	1 193	327	262	642	743	75	178	61	157	6
18	43	86	41	13	68	88	6	22	4	2	7
1 948	5 510	12 777	5 130	2 497	8 117	8 226	815	1 766	840	5 561	8
796	1 896	4 418	1 633	959	2 701	2 752	451	1 766	840	5 561	9
1 152	3 514	8 359	3 497	1 538	5 416	5 474	365	-	-	-	10
50	183	349	172	114	230	279	28	219	141	1 067	11
1 522	4 572	10 208	4 366	2 054	7 076	7 330	544	985	356	1 374	12
508	1 296	2 321	1 119	625	1 922	2 017	190	985	356	1 374	13
1 014	3 276	7 887	3 247	1 428	5 155	5 913	354	-	-	-	14
-	-	-	-	-	-	-	-	-	-	-	15
50	137	879	105	50	61	18	194	379	280	1 510	16
326	620	1 341	488	279	750	600	49	183	63	1 611	17
188	382	869	237	169	488	439	38	183	63	1 611	18
138	238	472	250	110	262	161	11	-	-	-	19
36	57	45	54	16	65	103	6	23	8	90	20
2	26	8	28	8	19	25	4	23	8	90	21
35	30	53	26	8	46	78	2	-	-	-	22
1 280	3 452	9 011	2 414	1 804	3 013	2 814	820	1 194	835	612	23
1 115	2 462	6 404	1 538	1 356	2 166	1 899	650	1 194	835	612	24
185	990	2 607	876	447	847	915	170	-	-	-	25
6	7	-	4	22	8	14	2	-	18	15	26
5	14	30	11	6	22	12	-	11	2	8	27
1 104	2 441	6 373	1 524	1 328	2 137	1 873	649	1 183	815	588	28
-	-	-	1 278	120	4 125	1	-	6-	-	-	29
-	-	-	1 278	-	1 906	-	-	6-	-	-	30
-	-	-	-	120	2 219	1	-	-	-	-	31
1 724	6 072	16 296	4 942	2 498	8 264	8 371	855	-	-	-	32
1 062	3 599	8 491	2 482	1 227	5 380	4 145	576	-	-	-	33
662	2 473	7 805	2 460	1 271	2 884	4 226	279	-	-	-	34
1 315	3 998	6 327	1 913	1 358	2 413	4 198	702	35	20	119	35
901	2 371	2 151	969	550	1 446	1 826	162	35	20	119	36
414	1 627	4 176	945	807	966	2 372	539	-	-	-	37
53	37	143	7	6	83	25	7	4	6	31	38
11	29	106	27	16	47	50	2	9	3	7	39
16	27	25	17	14	17	30	6	14	4	21	40
798	2 238	1 832	898	505	1 284	1 632	118	7	4	10	41
20	29	20	13	4	3	72	28	1	1	-	42
3	11	25	7	6	12	16	2	2	2	50	43
2 116	7 148	19 081	5 318	3 435	7 677	9 106	678	2 839	842	4 402	44
841	2 519	6 707	1 553	2 020	3 498	4 447	253	2 839	842	4 402	45
1 275	4 629	12 374	3 765	1 415	4 179	4 659	425	-	-	-	46
1 306	4 871	12 905	3 670	1 938	4 137	4 807	433	1 733	639	1 469	47
234	823	2 100	524	763	949	1 180	76	1 733	633	1 469	48
1 071	4 048	10 805	3 146	1 174	3 189	3 627	356	-	-	-	49
810	2 277	6 176	1 648	1 498	3 540	4 299	245	1 106	209	2 933	50
607	1 697	4 607	1 029	1 257	2 550	3 267	177	1 106	209	2 933	51
204	581	1 569	619	241	990	1 032	69	-	-	-	52
1	-	-	-	-	-	8	-	-	-	126	53
399	1 066	2 504	585	430	1 318	1 617	82	946	132	2 015	54
204	566	1 694	348	429	1 165	1 423	89	159	77	583	55
3	65	408	96	398	67	219	5	1	-	210	56
2 280	9 604	21 257	6 101	3 840	12 237	11 275	1 221	-	-	-	57
912	3 727	11 009	2 734	1 697	3 160	5 269	594	-	-	-	58
12 181	34 051	81 841	28 863	16 157	44 079	46 353	5 263	11 314	4 866	18 424	60
8 841	24 960	52 283	18 762	12 032	32 762	32 076	3 957	11 314	4 866	18 424	61
4 708	14 968	39 805	13 468	6 269	20 394	20 284	1 933	-	-	-	62
1 645	3 911	9 074	4 697	2 596	8 919	10 519	605	738	498	1 020	63
511	746	1 078	1 029	704	1 598	1 875	226	738	498	1 020	64
1 133	3 165	7 996	3 668	1 892	7 320	8 644	380	-	-	-	65
1 303	2 903	6 602	3 770	2 001	6 773	8 189	483	591	376	785	66
377	450	362	787	516	1 006	1 412	176	591	376	785	67
926	2 454	6 240	2 983	1 485	5 767	6 778	307	-	-	-	68
109	304	496	387	217	434	660	29	45	12	195	69
1	3	1	-	1	6	7	9	45	12	195	70
109	301	495	387	216	428	653	20	-	-	-	71
108	82	66	125	110	310	406	76	30	37	46	72
9	16	1	7	4	27	27	1	1	1	7	73
44	47	5	10	8	20	165	3	44	3	13	74
241	620	1 393	586	27	968	1 704	35	-	-	-	75
321	802	1 855	792	747	1 736	1 919	141	89	57	161	76
79	141	-	121	241	249	320	48	83	57	161	77
241	661	1 855	671	506	1 487	1 599	92	-	-	-	78
473	1 032	2 787	1 863	889	3 276	3 309	198	389	267	363	79
137	160	290	524	152	394	487	39	389	267	363	80
335	872	2 497	1 339	737	2 885	2 822	159	-	-	-	81

LFD. NR.	ART DER AUSGABEN / EINNAHMEN		INSGESAMT	BUND	LASTENAUS-	ERP-SONDER-	LAENDER
			1	2	GLEICHSFONDS 3	VERMOEGEN 4	ZUSAMMEN 5
82	ERWERB VON SACHVERMOEGEN	ZUSAMMEN	12 198	1 753	-	-	10 445
83		STAAT	4 937	1 753	-	-	3 184
84		GEM./GV.	7 260	-	-	-	7 260
85	ERWERB VON UNBEWEGLICHEN SACHEN	STAAT	1 310	520	-	-	790
86	ERWERB VON BEWEGLICHEN SACHEN	STAAT	3 627	1 233	-	-	2 395
VERMOEGENSUEBERTRAGUNGEN							
ZUNEISUNGEN UND ZUSCH.F.INVESTITIONEN AN OEFFENTLICHEN BEREICH							
87		ZUSAMMEN	19 298	6 029	-	-	13 269
88		STAAT	17 704	6 029	-	-	11 675
89		GEM./GV.	1 594	-	-	-	1 594
90	AN BUND	STAAT	126	-	-	-	126
91	AN LAENDER	STAAT	5 717	5 710	-	-	7
92	AN GEMEINDEN/GV.	STAAT	10 920	319	-	-	10 601
93	AN ZWECKVERBAENDE	STAAT	691	-	-	-	691
94	AN SONSTIGEN OEFFENTLICHEN BEREICH	STAAT	251	-	-	-	251
95	AN ANDERE BEREICHE	ZUSAMMEN	23 459	9 760	-	-	13 699
96		STAAT	21 100	9 760	-	-	11 340
97		GEM./GV.	2 359	-	-	-	2 359
SONSTIGE VERMOEGENSUEBERTRAGUNGEN AN OEFFENTLICHEN BEREICH							
98		STAAT	264	264	-	-	-
99	AN LAENDER	STAAT	264	264	-	-	-
100	AN BUND UND GEMEINDEN/GV.	STAAT	-	-	-	-	-
101	AN ANDERE BEREICHE	ZUSAMMEN	1 312	764	212	-	336
102		STAAT	1 280	764	212	-	304
103		GEM./GV.	32	-	-	-	32
104	AN UNTERNEHMEN	ZUSAMMEN	482	280	-	-	202
105		STAAT	459	280	-	-	179
106		GEM./GV.	23	-	-	-	23
107	AN SONSTIGE IM INLAND	ZUSAMMEN	830	484	212	-	134
108		STAAT	821	484	212	-	125
109		GEM./GV.	9	-	-	-	9
110	AN UEBRIGE WELT	STAAT	-	-	-	-	-
DARLEHEN							
111	AN OEFFENTLICHEN BEREICH	STAAT	4 017	2 564	-	868	585
112	AN LAENDER	STAAT	2 419	2 419	-	-	-
113	AN GEMEINDEN/GV.	STAAT	1 408	19	-	868	521
114	AN ZWECKVERBAENDE	STAAT	32	-	-	-	32
115	AN SONSTIGEN OEFFENTLICHEN BEREICH	STAAT	158	126	-	-	32
116	AN ANDERE BEREICHE	ZUSAMMEN	16 500	6 102	32	3 522	6 844
117		STAAT	15 461	6 102	32	3 522	5 804
118		GEM./GV.	1 040	-	-	-	1 040
119	ERWERB VON BETEILIGUNGEN U.DGL.	ZUSAMMEN	3 331	1 235	-	1	2 096
120		STAAT	2 018	1 235	-	1	782
121		GEM./GV.	1 314	-	-	-	1 314
122	TILGUNGS-AUSGABEN AN OEFFENTL. BEREICH	ZUSAMMEN	1 438	-	-	-	1 438
123		STAAT	573	-	-	-	573
124		GEM./GV.	865	-	-	-	865
125	AN BUND	STAAT	546	-	-	-	546
126	AN LAF UND ERP	STAAT	27	-	-	-	27
127	AN LAENDER, GEMEINDEN/GV.U.ZWECKVERB.	STAAT	-	-	-	-	-
128	ABZUEGL. ZAHLUNGEN VON GLEICHER EBENE	ZUSAMMEN	22 330	-	-	-	11 101
129		STAAT	8 632	-	-	-	6
130		GEM./GV.	900	-	-	-	900
131	AUSGABEN DER KAPITALRECHNUNG	ZUSAMMEN	99 195	34 402	244	4 391	71 387
132		STAAT	71 491	34 402	244	4 391	41 080
133		GEM./GV.	40 503	-	-	-	40 503
134	BEREINIGTE AUSGABEN	ZUSAMMEN	614 772	277 782	1 273	4 836	371 186
135		STAAT	505 412	277 782	1 273	4 836	257 795
136		GEM./GV.	162 331	-	-	-	162 331
BESONDERE FINANZIERUNGSVORGAENGE							
SCHULDENTILGUNGEN AM KREDITMARKT							
137		ZUSAMMEN	95 106	55 524	-	918	38 664
138		STAAT	87 343	55 524	F)	918	30 902
139		GEM./GV.	7 762	-	-	-	7 762
140	AN DIE SOZIALVERSICHERUNG	STAAT	315	-	-	-	315
141	AN OEFFENTL. UNTERNEHMEN UND AUSLAND	STAAT	1 525	-	-	-	1 525
142	FUER AUSGLEICHSFORDERUNGEN	STAAT	243	-	-	-	243
143	AN SONST. INLAENDISCHEN KREDITMARKT	STAAT	85 260	55 524	-	918	28 818
144	RUECKZAHLUNG INNERER DARLEHEN	GEM./GV.	40	-	-	-	40
145	ZUFUEHRUNGEN AN RUECKLAGEN	ZUSAMMEN	4 419	-	-	-	4 419
146		STAAT	1 167	-	-	-	1 167
147		GEM./GV.	3 252	-	-	-	3 252
148	DECKUNG VON VORJAHRESFEHLBETRAEGEN	ZUSAMMEN	1 892	-	-	-	1 892
149		STAAT	324	-	-	-	324
150		GEM./GV.	1 567	-	-	-	1 567
ZU- UND ABSETZUNGEN							
151	ABZUEGLICH SONDERHAUSHALTE	STAAT	-	-	-	-	-
152	ABZUEGLICH BRUTTOSTELLUNGEN	STAAT	73 027	57 932 A)	-	-	15 095
153	ZUZUEGLICH NETTOSTELLUNGEN	ZUSAMMEN	29 442	427	-	-	29 015
154		STAAT	3 358	427	-	-	2 931
155		GEM./GV.	26 084	-	-	-	26 084
156	SUMME LT. ABSCHLUSSNACHWEIS DER KASSEN	STAAT	X	275 801	1 273	5 754	X

FUSSNOTEN SIEHE ENDE DES TABELLENTEILS.

HALTE NACH ARTEN, KOERPERSCHAFTSGRUPPEN UND LAENDERN

JAHR 1988

DM

SCHLESWIG- HOLSTEIN 6	NIEDER- SACHSEN 7	NORDRHEIN- WESTFALEN 8	HESSEN 9	RHEINLAND- PFALZ 10	BADEN- WUERTTEMB. 11	BAYERN 12	SAARLAND 13	HAMBURG 14	BREMEN 15	BERLIN (WEST) 16	LFD. NR.
341	1 007	2 472	927	596	2 146	2 330	122	147	122	235	82
134	296	716	242	189	592	463	49	147	122	235	83
207	711	1 757	685	407	1 554	1 866	73	-	-	-	84
28	81	247	35	25	115	21	12	55	37	136	85
106	216	469	207	164	477	443	37	92	85	99	86
684	1 427	3 506	1 194	803	2 519	2 947	179	8	3	-	87
538	870	3 361	1 144	720	2 263	2 609	159	8	3	-	88
146	557	145	50	83	256	338	20	-	-	-	89
3	14	53	-	9	7	15	18	5	2	-	90
-	-	-	3	-	1	-	-	3	-	-	91
500	849	2 824	1 030	711	2 182	2 427	79	-	-	-	92
34	6	246	112	1	74	168	50	-	-	-	93
-	-	239	-	-	-	-	12	-	-	-	94
496	1 466	3 231	775	536	1 895	3 353	173	438	164	1 173	95
332	1 124	2 734	611	427	1 506	2 673	158	438	164	1 173	96
164	342	497	164	109	389	680	15	-	-	-	97
-	-	-	-	-	-	-	-	-	-	-	98
-	-	-	-	-	-	-	-	-	-	-	99
-	-	-	-	-	-	-	-	-	-	-	100
8	2	268	21	-	3	6	28	-	-	-	101
8	1	266	-	-	-	1	28	-	-	-	102
8	1	2	21	-	3	6	-	-	-	-	103
8	2	162	17	-	2	2	9	-	-	-	104
7	1	161	-	-	-	-	9	-	-	-	105
-	-	2	17	-	2	2	-	-	-	-	106
1	1	105	4	-	1	4	19	-	-	-	107
1	-	105	-	-	-	1	19	-	-	-	108
-	1	1	4	-	1	3	-	-	-	-	109
-	-	-	-	-	-	-	-	-	-	-	110
33	15	75	-	176	-	284	2	-	-	-	111
-	-	-	-	-	-	-	-	-	-	-	112
1	9	51	-	176	-	284	-	-	-	-	113
-	6	24	-	-	-	-	2	-	-	-	114
32	-	-	-	-	-	-	-	-	-	-	115
208	639	986	955	393	574	1 639	137	138	214	961	116
192	562	740	781	370	385	1 324	137	138	214	961	117
16	77	246	174	23	189	315	-	-	-	-	118
81	87	476	80	50	475	246	33	5	9	555	119
59	10	48	9	8	-	50	31	5	9	555	120
21	77	428	72	43	474	197	2	-	-	-	121
75	201	326	261	37	130	200	17	34	7	151	122
11	52	138	55	21	44	50	11	34	7	151	123
63	149	188	207	16	86	150	6	-	-	-	124
11	52	132	55	21	44	50	11	15	6	150	125
-	-	7	-	-	-	-	-	18	1	1	126
-	-	-	-	-	-	-	-	-	-	-	127
453	1 422	3 146	869	575	1 696	2 835	100	-	-	-	128
-	-	-	-	-	-	-	-	-	-	-	129
74	409	93	57	68	81	116	2	-	-	-	130
2 776	6 325	14 797	7 115	4 018	12 818	16 359	1 074	1 361	893	3 859	131
1 685	3 380	8 440	3 629	2 426	5 797	8 865	752	1 361	893	3 859	132
1 470	3 958	9 410	4 288	2 098	8 636	10 213	420	-	-	-	133
14 957	40 376	96 637	35 978	20 175	56 897	62 713	6 337	12 675	5 759	22 283	134
10 525	28 340	60 723	22 391	14 458	38 559	40 941	4 709	12 675	5 759	22 283	135
6 178	18 926	49 214	17 766	8 367	29 030	30 437	2 353	-	-	-	136
2 217	4 022	11 876	4 208	1 989	5 228	3 535	1 002	1 691	1 545	1 352	137
1 989	2 951	9 340	3 328	1 633	3 959	2 239	875	1 691	1 545	1 352	138
227	1 071	2 536	880	356	1 270	1 295	127	-	-	-	139
39	31	1	40	17	24	67	-	1	48	48	140
10	16	-	-	719	171	-	-	2	601	6	141
8	28	62	22	11	43	24	-	23	7	15	142
1 933	2 876	9 278	3 266	886	3 721	2 149	875	1 665	888	1 283	143
1	-	4	1	3	4	27	-	-	-	-	144
258	914	531	632	266	177	1 589	39	5	-	8	145
107	586	-	276	3	71	-	-	5	-	8	146
151	328	531	356	264	65	1 518	39	-	-	-	147
141	131	686	107	138	341	57	289	-	-	2	148
-	-	-	-	-	323	-	-	-	-	-	149
141	131	686	107	138	19	57	289	-	-	-	150
-	-	-	-	-	-	-	-	-	-	-	151
-	2 905	9 272	-	353 B)	-	-	875	1 691	-	-	152
1 251	3 642	7 955	3 530	1 450	2 323	6 522	396	22	1 907	17	153
37	104	230	295	77	95	145	2	22	1 907 C)	17	154
1 214	3 538	7 725	3 235	1 373	2 228	6 378	394	-	-	-	155
12 658	29 076	61 021	26 291	15 818	43 046	43 396	4 711	12 702	9 212	23 661	156

11 AUSGABEN UND EINKNAHMEN DER OEFFENTLICHEN HAUS

1.- 4. VIERTEL

MILL.

LFD. NR.	ART DER AUSGABEN / EINKNAHMEN		INSGESAMT	BUND	LASTENAUS-	ERP-SONDER-	LAENDER
			1	2	GLEICHFONDS	VERMOEGEN	ZUSAMMEN
					3	4	5
157	STEUERN UND STEUERAEMNLICHE ABGABEN	ZUSAMMEN	465 967	222 748	-	-	243 219
158		STAAT	402 206	222 748	-	-	179 458
159		GEM./GV.	63 761	-	-	-	63 761
160	EINKOMMEN- UND KOERPERSCHAFTSTEUER	STAAT	209 329	104 662	-	-	104 667
161	UMSATZSTEUER	STAAT	109 032	65 822 D)	-	-	43 211
162	GEWERBESTEUERUMLAGE	STAAT	4 967	2 484	-	-	2 484
163	BUNDESSTEUERN	STAAT	52 733	52 733	-	-	-
164	LANDESSTEUERN	STAAT	22 670	-	-	-	22 670
165	GEMEINDESTEUERN DER STADTSTAATEN	STAAT	5 089	-	-	-	5 089
166	STEUERAEMNLICHE ABGABEN	STAAT	1 616-	2 952-	-	-	1 337
167	GRUNDSTEUER A UND B	GEM./GV.	7 498	-	-	-	7 498
168	GEWERBESTEUER (NETTO)	GEM./GV.	27 211	-	-	-	27 211
169	GEWERBESTEUER NACH ERTRAG U. KAPITAL	GEM./GV.	31 748	-	-	-	31 748
170	GEWERBESTEUERUMLAGE -AUSGABE-	GEM./GV.	4 537	-	-	-	4 537
171	GEMEINDEANTEIL AN DER EINKOMMENSTEUER	GEM./GV.	28 149	-	-	-	28 149
172	GRUNDERWERBSTEUER	GEM./GV.	256	-	-	-	256
173	SONST. STEUERN U. STEUERAEMNL. EINKNAHMEN	GEM./GV.	648	-	-	-	648
174	EINKNAHMEN AUS WIRTSCHAFTL. TAETIGKEIT	ZUSAMMEN	28 240	6 161	-	5	22 075
175		STAAT	11 775	6 161	-	5	5 610
176		GEM./GV.	16 465 E)	-	-	-	16 465
ZINSEINKNAHMEN							
177	VOM OEFFENTLICHEN BEREICH	STAAT	267	229	-	31	6
178	VON LAENDERN	STAAT	224	224	-	-	-
179	VON GEMEINDEN/GV.	STAAT	42	6	-	31	6
180	VON ZWECKVERBAENDEN	STAAT	1	-	-	-	1
181	VOM SONST. OEFFENTLICHEN BEREICH	STAAT	-	-	-	-	-
182	VON ANDEREN BEREICHEN	STAAT	2 583	872	2	925	785
ALLGEMEINE ZUWEISUNGEN UND UMLAGEN							
183	VON LAENDERN	ZUSAMMEN	30 263	-	-	-	30 263
184		STAAT	3 352	-	-	-	3 352
185		GEM./GV.	26 911	-	-	-	26 911
186	VON GEMEINDEN/GV.	GEM./GV.	21 887	-	-	-	21 887
SONST. LFD. ZUWEISUNGEN UND ZUSCHUESSE							
187	VOM OEFFENTLICHEN BEREICH	ZUSAMMEN	51 200	459	1 107	-	49 633
188		STAAT	32 312	459	1 107	-	30 746
189		GEM./GV.	18 888	-	-	-	18 888
190	VOM BUND FUER AUSGLEICHSFORDERUNGEN	STAAT	182	-	-	-	182
191	SONSTIGE VON BUND, LAF UND ERP	ZUSAMMEN	27 893	-	810	-	27 083
192		STAAT	26 527	-	810	-	25 717
193		GEM./GV.	1 366	-	-	-	1 366
194	VON LAENDERN	ZUSAMMEN	9 138	419	297	-	8 422
195		STAAT	926	419	297	-	209
196		GEM./GV.	8 212	-	-	-	8 212
197	VON GEMEINDEN/GV.	ZUSAMMEN	10 855	25	-	-	10 830
198		STAAT	3 642	25	-	-	3 617
199		GEM./GV.	7 214	-	-	-	7 214
200	VON ZWECKVERBAENDEN	STAAT	51	2	-	-	49
201	VOM SONST. OEFFENTLICHEN BEREICH	ZUSAMMEN	3 081	14	-	-	3 067
202		STAAT	985	14	-	-	971
203		GEM./GV.	2 096	-	-	-	2 096
204	VON ANDEREN BEREICHEN	ZUSAMMEN	8 098	1 057	2	-	7 039
205		STAAT	5 903	1 057	2	-	4 844
206		GEM./GV.	2 195	-	-	-	2 195
207	SONSTIGE EINKNAHMEN DER LFD. RECHNUNG	ZUSAMMEN	32 300	4 591	2	1	27 706
208		STAAT	11 990	4 591	2	1	7 396
209		GEM./GV.	20 310	-	-	-	20 310
210	GEBUEHREN, SONSTIGE ENTGELTE	ZUSAMMEN	28 199	2 528	-	-	25 670
211		STAAT	7 888	2 528	-	-	5 360
212		GEM./GV.	20 310	-	-	-	20 310
213	SONSTIGE VERWALTUNGSEINKNAHMEN	STAAT	4 101	2 062	2	1	2 036
214	ABZUEGL. ZAHLUNGEN VON GLEICHER EBENE	ZUSAMMEN	100 484	-	-	-	71 407
215		STAAT	31 210	-	-	-	3 561
216		GEM./GV.	29 101	-	-	-	29 101
217	EINKNAHMEN DER LAUFENDEN RECHNUNG	ZUSAMMEN	540 321	236 116	1 113	962	331 206
218		STAAT	439 176	236 116	1 113	962	228 634
219		GEM./GV.	141 317	-	-	-	141 317

FUSSNOTEN SIEHE ENDE DES TABELLENTEILS.

HALTE NACH ARTEN, KOERPERSCHAFTSGRUPPEN UND LAENDERN

JAHR 1988

DM

SCHLESWIG- HOLSTEIN 6	NIEDER- SACHSEN 7	NORDRHEIN- WESTFALEN 8	HESSEN 9	RHEINLAND- PFALZ 10	BADEN- WUERTTEMB. 11	BAYERN 12	SAARLAND 13	HAMBURG 14	BREMEN 15	BERLIN (WEST) 16	LFD. NR.
8 823	24 718	67 438	24 465	13 331	40 057	43 515	3 505	8 874	2 774	5 720	157
6 592	18 164	47 603	17 347	9 651	28 778	31 386	2 571	8 874	2 774	5 720	158
2 231	6 554	19 836	7 118	3 680	11 279	12 129	934	-	-	-	159
3 783	9 705	28 810	11 225	5 705	18 444	18 534	1 307	4 022	1 208	1 927	160
1 929	5 946	11 780	3 482	2 627	5 969	7 838	909	1 018	396	1 317	161
71	224	685	250	122	450	433	25	94	26	104	162
-	-	-	-	-	-	-	-	-	-	-	163
772	2 131	6 037	2 271	1 091	3 662	4 430	292	821	232	931	164
-	-	-	-	-	-	-	-	2 831	887	1 371	165
38	158	291	120	106	253	152	37	88	25	70	166
317	993	2 272	713	439	1 144	1 484	136	-	-	-	167
742	2 477	8 953	3 280	1 453	4 873	5 070	363	-	-	-	168
884	2 925	10 327	3 780	1 706	5 772	5 943	412	-	-	-	169
142	448	1 373	500	253	900	872	49	-	-	-	170
1 138	2 976	8 378	3 025	1 578	5 143	5 510	403	-	-	-	171
-	19	-	24	151	-	43	18	-	-	-	172
35	90	233	76	59	120	22	14	-	-	-	173
822	2 346	6 154	2 373	1 341	3 510	3 906	306	781	225	313	174
143	638	759	454	292	779	1 185	40	781	225	313	175
679	1 708	5 395	1 919	1 049	2 731	2 720	266	-	-	-	176
-	1	1	1	-	-	3	-	-	-	-	177
-	-	-	-	-	-	-	-	-	-	-	178
-	1	1	-	-	-	3	-	-	-	-	179
-	-	-	-	-	-	-	-	-	-	-	180
-	-	-	-	-	-	-	-	-	-	-	181
25	117	51	146	30	27	210	10	15	18	135	182
1 836	5 731	8 337	2 534	1 613	4 813	4 049	856	-	495	-	183
880	1 661	125	-	357	-	50	334	-	495	-	184
1 155	4 070	8 462	2 534	1 256	4 813	4 099	523	-	-	-	185
670	2 483	7 831	2 273	1 268	2 864	4 225	293	-	-	-	186
1 829	6 199	9 193	2 496	2 963	6 281	5 186	1 015	643	605	13 223	187
1 261	2 790	3 112	931	1 999	3 761	1 899	522	643	605	13 223	188
569	3 409	6 081	1 566	964	2 520	3 287	493	-	-	-	189
2	35	77	27	14	11	6	-	-	5	5	190
1 197	2 546	3 221	991	1 494	1 522	1 923	497	389	469	12 836	191
1 136	2 441	2 803	766	1 437	1 295	1 660	486	389	469	12 836	192
61	106	418	224	57	226	263	11	-	-	-	193
185	1 638	1 679	761	402	1 853	1 729	98	24	4	50	194
19	32	32	9	18	11	8	3	24	4	50	195
166	1 606	1 647	752	384	1 842	1 721	95	-	-	-	196
288	1 464	3 316	541	932	2 719	1 227	310	13	14	5	197
46	200	138	81	504	2 422	184	10	13	14	5	198
242	1 264	3 178	460	428	297	1 043	301	-	-	-	199
1	2	12	13	20	-	2	-	-	1	-	200
157	515	889	163	101	176	299	109	218	112	327	201
57	82	51	34	7	21	39	23	218	112	327	202
100	433	838	129	94	155	260	86	-	-	-	203
322	906	1 271	796	432	1 277	1 278	95	281	108	273	204
234	676	804	542	246	904	705	71	281	108	273	205
88	230	467	255	186	373	573	24	-	-	-	206
1 125	3 050	7 948	2 923	882	3 906	5 208	460	867	435	901	207
156	488	1 453	346	384	712	1 531	122	867	435	901	208
969	2 562	6 495	2 577	499	3 193	3 677	338	-	-	-	209
1 086	2 772	7 538	2 725	765	3 678	4 917	436	767	385	602	210
117	210	1 042	148	267	485	1 240	98	767	385	602	211
969	2 562	6 495	2 577	499	3 193	3 677	338	-	-	-	212
40	278	410	199	117	227	291	24	101	50	300	213
2 280	9 604	21 257	6 101	3 840	12 237	11 275	1 221	-	-	-	214
912	3 727	11 009	2 734	1 697	3 160	5 269	594	-	-	-	215
13 173	35 927	86 968	31 907	18 019	50 496	56 305	5 319	11 462	4 659	20 565	217
9 092	24 535	53 657	19 767	12 958	34 961	36 869	3 669	11 462	4 659	20 565	218
5 449	17 268	43 558	15 507	7 205	24 612	25 443	2 277	-	-	-	219

11 AUSGABEN UND EINNAHMEN DER OEFFENTLICHEN HAUS

1.- 4. VIERTEL

MILL.

LFD. NR.	ART DER AUSGABEN / EINNAHMEN		INSGESAMT	BUND	LASTENAUS-	ERP-SONDER-	LAENDER
			1	2	GLEICHFONDS	VERMOEGEN	ZUSAMMEN
					3	4	5
220	VERAEUSSERUNG VON VERMOEGEN	ZUSAMMEN	8 360	2 698	1	100	5 561
221		STAAT	3 697	2 698	1	100	898
222		GEM./GV.	4 664	-	-	-	4 664
223	VERAEUSSERUNG VON SACHVERMOEGEN	STAAT	758	341	-	-	417
224	VERAEUSSERUNG VON BETEILIGUNGEN	STAAT	2 939	2 357	1	100	481
VERMOEGENSUEBERTRAGUNGEN							
ZUWEISUNGEN UND ZUSCH.F.INVESTITIONEN							
VOM OEFFENTLICHEN BEREICH							
225		ZUSAMMEN	18 656	-	-	-	18 656
226		STAAT	7 467	-	-	-	7 467
227		GEM./GV.	11 190	-	-	-	11 190
VOM BUND							
228		ZUSAMMEN	7 475	-	-	-	7 475
229		STAAT	6 547	-	-	-	6 547
230		GEM./GV.	928	-	-	-	928
VON LAENDERN							
231		ZUSAMMEN	9 218	-	-	-	9 218
232		STAAT	6	-	-	-	6
233		GEM./GV.	9 212	-	-	-	9 212
VON GEMEINDEN/GV.							
234		ZUSAMMEN	1 798	-	-	-	1 798
235		STAAT	898	-	-	-	898
236		GEM./GV.	900	-	-	-	900
VOM SONST.OEFFENTLICHEN BEREICH							
237		ZUSAMMEN	166	-	-	-	166
238		STAAT	16	-	-	-	16
239		GEM./GV.	150	-	-	-	150
VON ANDEREN BEREICHEN							
240		ZUSAMMEN	4 268	7	-	-	4 262
241		STAAT	223	7	-	-	216
242		GEM./GV.	4 046	-	-	-	4 046
SONSTIGE VERMOEGENSUEBERTRAGUNGEN							
VOM OEFFENTLICHEN BEREICH							
243		STAAT	118	-	-	-	118
VON ANDEREN BEREICHEN							
244		STAAT	25	6	-	-	18
DARLEHENS RUECKFLUESSE							
VOM OEFFENTLICHEN BEREICH							
245		STAAT	896	636	-	122	138
246	VON LAENDERN	STAAT	621	621	-	-	-
247	VON GEMEINDEN/GV.	STAAT	222	14	-	122	85
248	VON ZHECKVERBAENDEN	STAAT	34	1	-	-	33
249	VOM SONST.OEFFENTLICHEN BEREICH	STAAT	19	-	-	-	19
VON ANDEREN BEREICHEN							
250		ZUSAMMEN	9 426	2 329	171	3 620	3 906
251		STAAT	8 602	2 329	171	3 620	2 482
252		GEM./GV.	824	-	-	-	824
SCHULDENAUFNAHMEN B.OEFFENTL.BEREICH							
253		ZUSAMMEN	2 859	-	-	-	2 859
254		STAAT	1 320	-	-	-	1 320
255		GEM./GV.	1 539	-	-	-	1 539
BEI BUND, LAF UND ERP							
256		STAAT	1 319	-	-	-	1 319
257	BEI LAENDERN, GEM./GV. U.ZWECKVERB.	STAAT	1	-	-	-	1
ABZUEGL.ZAHLUNGEN VON GLEICHER EBENE							
258		ZUSAMMEN	22 330	-	-	-	11 101
259		STAAT	8 632	-	-	-	6
260		GEM./GV.	900	-	-	-	900
EINNAHMEN DER KAPITALRECHNUNG							
261		ZUSAMMEN	22 279	5 676	172	3 842	23 817
262		STAAT	13 715	5 676	172	3 842	12 651
263		GEM./GV.	21 362	-	-	-	21 362
BEREINIGTE EINNAHMEN							
264		ZUSAMMEN	562 599	241 792	1 285	4 804	355 023
265		STAAT	452 891	241 792	1 285	4 804	241 285
266		GEM./GV.	162 679	-	-	-	162 679
BESONDERE FINANZIERUNGSVORGAENGE							
SCHULDENAUFNAHMEN AM KREDITMARKT							
267		ZUSAMMEN	149 379	90 912	-	1 175	57 292
268		STAAT	139 349	90 912	-	1 175	47 262
269		GEM./GV.	10 030	-	-	-	10 030
BEI DER SOZIALVERSICHERUNG							
270		STAAT	67	-	-	-	67
271	AM SONSTIGEN KREDITMARKT	STAAT	139 283	90 912	-	1 175	47 196
272	INNERE DARLEHEN	GEM./GV.	39	-	-	-	39
273	ENTNAHMEN AUS RUECKLAGEN	ZUSAMMEN	3 578	-	-	-	3 578
274		STAAT	448	-	-	-	448
275		GEM./GV.	3 130	-	-	-	3 130
276	UEBERSCHUESSE AUS VORJAHREN	STAAT	181	-	-	-	181
277	MUENZEINNAHMEN	STAAT	575	575	-	-	-
ZU- UND ABSETZUNGEN							
278	ABZUEGLICH SONDERHAUSHALTE	STAAT	-	-	-	-	-
279	ABZUEGLICH BRUTTOSTELLUNGEN	STAAT	73 027	57 932	-	-	15 095
280	ZUZUEGLICH NETTOSTELLUNGEN	ZUSAMMEN	29 491	455	-	-	29 036
281		STAAT	3 389	455 D)	-	-	2 934
282		GEM./GV.	26 103	-	-	-	26 103
283	SUMME LT. ABSCHLUSSNACHWEIS DER KASSEN	STAAT	X	275 803	1 285	5 979	X

1) SOWEIT NICHT DURCH LAUFENDEN BETRIEB BEDINGT

A) EINSCHL. ERGAENZUNGSZUWEISUNGEN (BETRAG SIEHE PKT. 3 DER "ALLG. U. METH. ERLAEUTERUNGEN").

B) ERSTATTUNGEN DES BUNDES GEM PAR. 172 BUNDESENTSCHAEDIGUNGSGESETZ.

C) ERSTATTUNGEN UND VERRECHNUNGSVERKEHR ZWISCHEN D. LAND BREMEN UND DEN STADTGEMEINDEN BREMEN U. BREMERHAVEN EINSCHLIESSLICH UNIVERSITAET UND DEN SONSTIGEN HOCHSCHULEN.

D) EINSCHL. UMSATZSTEUERANTEIL FUER ERGAENZUNGSZUWEISUNGEN (BETRAG SIEHE PKT. 3 DER "ALLG. U. METH. ERLAEUTERUNGEN").

E) EINSCHL. ERSATZ VON SOZIALEN LEISTUNGEN.

HALTE NACH ARTEN, KOERPERSCHAFTSGRUPPEN UND LAENDERN

JAHR 1988

DM

SCHLESWIG- HOLSTEIN 6	NIEDER- SACHSEN 7	NORDRHEIN- WESTFALEN 8	HESSEN 9	RHEINLAND- PFALZ 10	BADEN- WUERTTEMB. 11	BAYERN 12	SAARLAND 13	HAMBURG 14	BREMEN 15	BERLIN (WEST) 16	LFD. NR.
141	620	1 108	684	276	1 401	1 148	53	28	36	67	220
43	271	40	289	17	94	1	11	28	36	67	221
98	349	1 068	395	259	1 306	1 146	42	-	-	-	222
10	4	40	170	12	94	1	4	25	36	22	223
33	268	-	119	5	-	-	8	3	-	46	224
786	2 377	4 848	1 639	1 027	2 737	4 270	247	263	144	320	225
287	1 058	1 521	688	364	838	1 842	141	263	144	320	226
499	1 319	3 326	950	662	1 899	2 428	106	-	-	-	227
313	964	1 729	743	441	1 028	1 388	146	261	144	319	228
223	937	1 520	566	357	819	1 273	128	261	144	319	229
89	27	210	177	84	209	115	18	-	-	-	230
333	856	3 007	692	499	1 595	2 150	84	2	-	1	231
3	-	-	-	-	-	-	-	2	-	1	232
330	856	3 007	692	498	1 595	2 150	84	-	-	-	233
122	529	95	177	75	100	685	16	-	-	-	234
48	120	2	120	7	19	569	13	-	-	-	235
74	409	93	57	68	81	116	2	-	-	-	236
19	28	16	27	13	15	47	1	-	-	-	237
12	1	-	2	-	-	-	-	-	-	-	238
6	27	16	25	13	15	47	1	-	-	-	239
145	445	729	336	317	817	1 313	36	63	35	25	240
-	22	-	12	8	33	18	-	63	35	25	241
145	423	729	325	309	784	1 296	36	-	-	-	242
8	-	-	-	-	43	24	-	29	-	14	243
-	-	5	-	-	-	-	-	-	-	13	244
5	52	57	1	1	1	17	-	-	2	-	245
-	-	-	-	-	-	-	-	-	-	-	246
1	37	44	1	1	1	-	-	-	-	-	247
4	15	13	-	-	-	1	-	-	-	-	248
-	1	-	-	-	-	16	-	-	2	-	249
58	429	601	378	132	233	770	36	21	86	563	250
40	306	283	308	112	181	548	33	21	86	563	251
18	123	318	70	20	51	221	3	-	-	-	252
139	304	606	449	92	342	741	23	42	14	107	253
53	121	298	114	62	154	339	16	42	14	107	254
86	182	307	335	30	188	403	8	-	-	-	255
53	120	298	114	62	154	339	16	42	14	107	256
-	1	-	-	-	-	-	-	-	-	-	257
453	1 422	3 146	869	575	1 696	2 835	100	-	-	-	258
-	-	-	-	-	-	-	-	-	-	-	259
74	409	93	57	68	81	116	2	-	-	-	260
828	2 805	4 808	2 617	1 271	3 878	5 447	295	447	318	1 110	261
435	1 832	2 206	1 411	564	1 345	2 789	201	447	318	1 110	262
772	1 986	5 655	2 019	1 213	4 148	5 378	192	-	-	-	263
14 001	38 732	91 776	34 524	19 290	54 374	61 752	5 614	11 908	4 977	21 675	264
9 527	26 367	65 863	21 178	13 523	36 306	39 658	3 870	11 908	4 977	21 675	265
6 220	19 265	49 213	17 525	8 417	28 760	30 820	2 469	-	-	-	266
3 525	6 636	17 067	5 813	3 036	7 985	5 355	1 411	2 460	2 026	1 981	267
3 083	5 468	13 593	4 549	2 554	6 561	3 714	1 275	2 460	2 026	1 981	268
442	1 168	3 473	1 265	482	1 424	1 641	136	-	-	-	269
5	2	-	-	10	40	10	-	-	-	-	270
3 078	5 466	13 593	4 549	2 544	6 521	3 704	1 275	2 460	2 026	1 981	271
-	6	6	6	-	5	16	-	-	-	-	272
158	321	392	691	226	181	1 577	26	3	-	5	273
11	43	-	265	8	69	44	-	3	-	5	274
146	278	392	426	218	111	1 533	26	-	-	-	275
-	-	-	-	-	-	-	-	-	152	28	276
-	-	-	-	-	-	-	-	-	-	-	277
-	-	-	-	-	-	-	-	-	-	-	278
-	2 905	9 272	-	353 B)	-	-	875	1 691	-	-	279
1 251	3 641	7 927	3 535	1 459	2 344	6 522	396	22	1 911	30	280
37	103	201	299	86	98	144	2	22	1 911 C)	30	281
1 214	3 538	7 725	3 235	1 373	2 246	6 378	394	-	-	-	282
12 658	29 076	60 386	26 291	15 818	43 035	43 560	4 272	12 702	9 065	23 719	283

F) EINSCHL. VERBINDLICHKEITEN AUS DER INVESTITIONSHILFEABGABE (BETRAG SIEHE PKT. 7 DER "ALLG. U. METH. ERLAEUTERUNGEN").

12 AUSGABEN DER GEMEINDEN UND GEMEINDEVERBAENDE NACH ARTEN UND KOERPERSCHAFTSGRUPPEN

1. BIS 4. VIERTELJAHR 1988

MILL. DM

LF.D. NR.	AUSGABEART	GEMEINDEN U. GEMEINDEVER- BAENDE INS- GESAMT	KREISFREIE STAEDTE	KREISANGE- HOERIGE GEMEINDEN	LANDKREISE	BEZIRKS- VERBAENDE	AEMTER, SAMT- U. VERBANDS- GEMEINDEN
1	PERSONALAUSGABEN	45 353	18 346	18 226	6 439	1 345	997
2	LAUFENDER SACHAUFWAND	29 316	9 927	13 288	5 064	510	528
3	VERWALTUNGS- UND BETRIEBSAUFWAND	27 674	9 275	12 765	4 681	447	506
4	ERSTATTUNGEN AN ANDERE BEREICHE, ZUSCHUESSE AN UEBRIGE BEREICHE, WEITERE FINANZAUSGABEN	1 642	652	524	382	63	21
	ZINSAUSGABEN						
5	AN OEFFENTLICHEN BEREICH	277	115	148	17	10 -	7
6	AN ANDERE BEREICHE	7 018	2 917	2 973	864	155	109
	ALLGEMEINE ZUWEISUNGEN UND UMLAGEN						
7	AN LAND	2 340	575	1 549	216	-	-
8	AN GEMEINDEN UND GEMEINDEVERBAENDE	22 059	2 941	14 360	4 540	-	218
9	AN ZWECKVERBAENDE UND SONST. OEFFENTL. BEREICH	382	82	249	51	-	-
	SONSTIGE ZUWEISUNGEN UND ZUSCHUESSE FUER LAUFENDE ZWECKE						
10	AN OEFFENTLICHEN BEREICH	11 465	1 858	2 999	4 437	2 039	132
11	AN ANDERE BEREICHE	32 721	11 027	4 106	8 386	8 849	352
12	RENTEN, UNTERSTUETZUNGEN UND AEHNLICHES	27 417	8 307	2 508	7 527	8 752	323
13	SONSTIGE	5 304	2 720	1 599	859	97	30
14	ABZUEGLICH ZAHLUNGEN VON GEMEINDEN/GV.	29 101	1 371	2 482	15 474	8 357	1 418
15	AUSGABEN DER LAUFENDEN RECHNUNG	121 829	46 416	55 416	14 540	4 532	925
16	BAUMASSNAHMEN	26 939	6 393	16 858	2 582	642	464
17	SCHULEN	2 608	590	1 090	744	63	121
18	ABWASSERBESEITIGUNG	5 574	1 305	4 084	16	-	169
19	STRASSEN	7 111	1 592	4 151	902	448	19
20	UEBRIGE EINZELPLAENE UND ABSCHNITTE	11 645	2 906	7 533	921	131	155
21	ERWERB V. GRUNDSTUECKEN, BEWEGL. SACHEN D. ANLAGEVERM. ZUWEISUNGEN UND ZUSCHUESSE FUER INVESTITIONEN	7 260	2 089	4 376	641	71	83
22	AN OEFFENTLICHEN BEREICH	1 594	192	436	890	42	34
23	AN ANDERE BEREICHE	2 359	1 030	898	333	85	12
	SONSTIGE VERMOEGENSUEBERTRAGUNGEN						
24	AN UNTERNEHMEN	23	6	18	1	-	3 -
25	AN SONSTIGE	9	1	8	1	-	-
26	GEWAHRUNG VON DARLEHEN	1 040	705	173	111	49	2
27	ERWERB VON BETEILIGUNGEN, KAPITALEINLAGEN	1 314	903	328	58	20	4
28	TILGUNG VON KREDITEN AN OEFFENTLICHEN BEREICH	865	264	424	153	3 -	27
29	ABZUEGLICH ZAHLUNGEN VON GEMEINDEN/GV.	900	46	557	203	6	89
30	AUSGABEN DER KAPITALRECHNUNG	40 503	11 538	22 963	4 568	901	534
31	BEREINIGTE AUSGABEN	162 332	57 954	78 378	19 108	5 433	1 459
32	BESONDERE FINANZIERUNGSVORGAENGE	12 621	3 664	6 965	1 401	387	205
33	SCHULDENTILGUNG AM KREDITMARKT	7 762	2 593	3 846	990	211	122
34	TILGUNG INNERER DARLEHEN	40	31	8	1	-	-
35	ZUFUEHRUNGEN AN RUECKLAGEN	3 252	375	2 387	343	86	60
36	DECKUNG VON VORJAHRESFEHLBETRAEGEN	1 567	665	725	66	90	22
	NACHRICHTLICH:						
37	HAUSHALTSTECHNISCHE VERRECHNUNGEN	21 547	7 231	11 324	2 275	357	361
38	BEWIRTSCHAFTETE FREMMITTEL	589	315	63	207	-	5
39	STEUERAUSGLEICHE	4 537	1 866	2 671	-	-	-

13 EINKÜNFEN DER GEMEINDEN UND GEMEINDEVERBAENDE NACH ARTEN UND KOERPERSCHAFTSGRUPPEN

1. BIS 4. VIERTELJAHR 1988

MILL. DM

LFD. NR.	EINKÜNFART	GEMEINDEN U. GEMEINDEVERBAENDE INSGESAMT	KREISFREIE STAEDTE	KREISANGEHOERIGE GEMEINDEN	LANDKREISE	BEZIRKSVERBAENDE	AEMTER, SAMT U. VERBANDSGEMEINDEN
40	STEUERN UND STEUERAEMNLICHE ABGABEN	63 761	25 683	37 849	225	-	5
41	GRUNDSTEUER A	451	17	432	2	-	-
42	GRUNDSTEUER B	7 047	2 980	4 067	-	-	-
43	GEWERBESTEUER NACH ERTRAG UND KAPITAL (NETTO)	27 212	13 137	14 074	-	-	-
44	GEMEINDEANTEIL AN DER EINKOMMENSTEUER	28 149	9 233	18 916	-	-	-
45	GRUNDEWERBSTEUER	256	90	2	164	-	-
46	SONSTIGE STEUERN UND STEUERAEMNLICHE EINKÜNFEN	648	227	357	59	-	5
47	EINKÜNFEN AUS WIRTSCHAFTLICHER TÄTIGKEIT, ERSATZ VON SOZIALEN LEISTUNGEN	16 465	6 572	5 776	2 284	1 732	102
	ALLGEMEINE ZUEWISUNGEN						
48	VOM BUND	93	79	6	8	-	-
49	VOM LAND	26 911	6 337	10 899	7 497	1 566	613
50	VON GEMEINDEN UND GEMEINDEVERBAENDEN	150	-	148	1	-	1
51	ALLGEMEINE UMLAGEN VON GEMEINDEN/GV.	21 738	-	-	13 410	7 349	978
	SONSTIGE ZUEWISUNGEN UND ZUSCHUESSE FUER LAUFENDE ZWECHE, ZINSEINKÜNFEN						
52	VOM OEFFENTLICHEN BEREICH	18 795	5 034	5 057	6 051	2 099	554
53	VOM BUND, LAF, ERP-SONDERVERMOEGEN	1 273	374	308	280	295	17
54	VOM LAND	8 212	2 415	1 623	3 404	738	32
55	VON GEMEINDEN UND GEMEINDEVERBAENDEN	7 214	1 371	2 334	2 063	1 007	438
56	VON ZWECHEVERBAENDEN U. SONST. OEFFENTL. BEREICH	2 096	875	792	304	59	66
57	VON ANDEREN BEREICHEN	2 195	880	871	272	110	63
58	VERWALTUNGS- U. BENUTZUNGS- GEB., ZWECHEGEB. ABGABEN	20 310	8 009	8 948	2 804	284	265
59	ABZUEGLICH ZAHLUNGEN VON GEMEINDEN/GV.	29 101	1 371	2 482	15 474	8 357	1 418
60	EINKÜNFEN DER LAUFENDEN RECHNUNG	141 317	51 222	67 072	17 077	4 785	1 162
61	EINKÜNFEN AUS DER VERAEUSSERUNG VON VERMOEGEN	4 663	1 499	2 954	177	21	12
	ZUEWISUNGEN FUER INVESTITIONEN UND INVESTITIONS-FOERDERUNGSMASSNAHMEN						
62	VOM OEFFENTLICHEN BEREICH	11 190	2 975	5 869	1 577	554	214
63	VOM BUND, LAF, ERP-SONDERVERMOEGEN	928	361	415	120	30	2
64	VOM LAND	9 212	2 552	4 789	1 239	513	119
65	VON GEMEINDEN UND GEMEINDEVERBAENDEN	900	46	557	203	6	89
66	VON ZWECHEVERBAENDEN U. SONST. OEFFENTL. BEREICH	150	17	108	17	5	4
67	VON ANDEREN BEREICHEN	4 046	710	3 178	59	27	72
68	RUECKFLUESSE VON DARLEHEN	824	487	170	115	48	5
69	SCHULDENAUFNAHME BEIM OEFFENTLICHEN BEREICH	1 539	570	759	167	12	30
70	ABZUEGLICH ZAHLUNGEN VON GEMEINDEN/GV.	900	46	557	203	6	89
71	EINKÜNFEN DER KAPITALRECHNUNG	21 362	6 196	12 373	1 893	656	245
72	BEREINIGTE EINKÜNFEN	162 679	57 418	79 445	18 969	5 441	1 407
73	BESONDERE FINANZIERUNGSVORGAENGE	13 199	4 202	6 750	1 676	337	236
74	SCHULDENAUFNAHME AM KREDITMARKT	10 030	3 826	4 398	1 367	261	179
75	INNERE DARLEHEN	39	14	13	11	-	1
76	ENTNAHME AUS RUECKLAGEN	3 130	362	2 339	299	76	56
	NACHRICHTLICH:						
77	HAUSHALTSTECHNISCHE VERRECHNUNGEN	21 566	7 238	11 334	2 276	357	361
78	BEWIRTSCHAFTETE FREMDMITTEL	589	315	63	207	-	5
79	STEUERAUSGLEICHE	4 537	1 866	2 671	-	-	-

A N H A N G

Zuordnungsschlüssel für den Tabellenteil

Nummer		Ausgabeart	Gruppierungsnummer	
Tab. 4/11	Tab. 5/12		Bund/Länder	Gemeinden/Gv.
1	1	Personalausgaben	4	40-46
4		Löhne und Gehälter	41, 42	-
5		Versorgungsbezüge u. dgl.	43	-
6		Beihilfen, Unterstützungen u. dgl.	44	-
7		Personalbezogene Sachausgaben	45	-
8	2	Laufender Sachaufwand	51-55,67,685	50-66,675-677, 717, 84
11		Unterhaltung des unbeweglichen Vermögens	519, 521	- s. Fußn. a)
12	3	Sonstige sächl. Verwaltungsausgaben	51-54 (ohne 519,521)	50-66 a)
15		Militärische Beschaffungen, Anlagen usw.	55	-
16		Erstattungen an andere Bereiche	67	- s. Fußn. b)
17	4	Sonstige Zuschüsse für laufende Zwecke	685	675-677, 717, 84 b)
		Zinsausgaben		
20	5	an öffentlichen Bereich	56	800-803
23	6	an andere Bereiche	57	804,808
26		an die Sozialversicherung	572	-
27		für Ausgleichsforderungen	573	-
28		an sonstigen Kreditmarkt	571,575,576	-
		Allgem. Zuweisungen und Umlagen		
29	7	an Länder	612	821,831
32	8	an Gemeinden/Gv.	613	822,832
-	9	an sonstigen öffentlichen Bereich	-	823,824,833
		Sonstige Zuweisungen u. Zuschüsse für laufende Zwecke		
35	10	an öffentlichen Bereich	61-65 (ohne 612,613)	670-674,710- 714,720-724, 823,824,833 k)
38		an Bund	611,621 631,641,651	.
39		an LAF und ERP	614,615,624, 625,634,635, 644,645,654, 655	-
40		an Länder	622,632,642, 652	.
41		an Gemeinden/Gv.	623,633,643, 653	.
42		an Zweckverbände	617,627,637, 647,657	.
43		an die Sozialversicherung	616,626,636, 646,656	.

Fußnoten siehe Ende des Zuordnungsschlüssels.

Zuordnungsschlüssel für den Tabellenteil

Nummer		Ausgabeart	Gruppierungsnummer	
Tab. 4/11	Tab. 5/12		Bund/Länder	Gemeinden/Gv.
44	11	an andere Bereiche	66,68 (ohne 685)	70,715,716, 725-727,73-78
47	12	Renten, Unterstützungen u.ä. an natürliche Personen	681	73-78
50	13	an Sonstige	66,682-684, 686-689	70,715,716, 725-727
53		an öffentl. Unternehmen, soweit nicht durch lfd. Betrieb bedingt	687	-
54		Sonstige an Unternehmen	661-663,669,682 683,689	.
55		an soziale u.ä. Einrichtungen	684	.
56		an übrige Welt	666,686,688	-
57	14	./. Zahlungen von gleicher Ebene	x	x
60	15	<u>Ausgaben der laufenden Rechnung</u>	x	x
63	16, 21	Sachinvestitionen	7,81,82	932,935,94-96
66	16	Baumaßnahmen	7	94-96
69	17	Schulen	Funktion 12	Einzelplan 2
72		Hochschulen	Funktion 13	-
73		Einrichtungen des Gesundheitswesens	Funktion 31	.
74		Energie- und Wasserwirtschaft, Kulturbau	Funktion 62	-
75	18	Abwasserbeseitigung	-	Abschnitt 70
76	19	Straßen	Funktion 72	Abschn. 63-66
79	20	Übrige Aufgabenbereiche	Restliche Funktionen	Restl. Epl. u. Abschnitte
82	21	Erwerb von Sachvermögen	81,82	932-935
85		Erwerb von unbewegl. Sachen	82	.
86		Erwerb von bewegl. Sachen	81	.
Vermögensübertragungen				
Zuweisungen und Zuschüsse für Investitionen				
87	22	an öffentlichen Bereich	881-887	980-984
90		an Bund	881	.
91		an Länder	882	.
92		an Gemeinden/Gv.	883	.
93		an Zweckverbände	887	.
94		an sonstigen öffentl. Bereich	884,885,886	.
95	23	an andere Bereiche	89	985-987

Fußnoten siehe Ende des Zuordnungsschlüssels.

Zuordnungsschlüssel für den Tabellenteil

Nummer		Ausgabeart	Gruppierungsnummer	
Tab. 4/11	Tab. 5/12		Bund/Länder	Gemeinden/Gv.
Sonstige Vermögensübertragungen				
98		an öffentlichen Bereich	691-693	-
99		an Länder	692	-
100		an Bund und Gemeinden/Gv.	691,693	-
101	24, 25	an andere Bereiche	697-699	990,991
104	24	an Unternehmen	697	990
107	25	an Sonstige im Inland	698	991
110		an übrige Welt	699	-
Darlehen				
111		an öffentlichen Bereich	851-857	· siehe Fußnote c)
112		an Länder	852	·
113		an Gemeinden/Gv.	853	·
114		an Zweckverbände	857	·
115		an sonstigen öffentl. Bereich	851,854,855, 856	·
116	26	an andere Bereiche	86,87	92 c)
119	27	Erwerb von Beteiligungen u. dgl.	83	930
122	28	Tilgungsausgaben an öffentlichen Bereich	58	970-973
125		an Bund	581	·
126		an LAF und ERP	584,585	·
127		an Länder, Gemeinden/Gv. und Zweckverbände	582,583,587	·
128	29	./. Zahlungen von gleicher Ebene	x	x
131	30	<u>Ausgaben der Kapitalrechnung</u>	x	x
134	31	<u>Bereinigte Ausgaben</u>	x	x
-	32	Besondere Finanzierungsvorgänge	-	892,91,974, 978,979,992
137	33	Schuldentilgung am Kreditmarkt	59	974-978
140		an die Sozialversicherung	592	·
141		an öffentliche Unternehmen und Ausland	591,596	·
142		für Ausgleichsforderungen	593	-
143		an sonstigen inländischen Kreditmarkt	595	·
144	34	Rückzahlung innerer Darlehen	-	979
145	35	Zuführungen an Rücklagen	91	91

Fußnoten siehe Ende des Zuordnungsschlüssels.

Zuordnungsschlüssel für den Tabellenteil

Nummer		Einnahmeart	Gruppierungsnummer	
Tab. 4/11	Tab. 6/13		Bund/Länder	Gemeinden/Gv.
157	40	Steuern und steuerähnliche Abgaben	0 (ohne 092)	00-03 (./ 810,815)
160		Einkommen- und Körperschaftsteuer	011-014	-
161		Umsatzsteuer	015,016	-
162		Gewerbesteuerumlage	017	-
163		Bundessteuern	021-049	-
164		Landessteuern	051-069	-
165		Gemeindesteuern der Stadtstaaten	071-089	-
166		Steuerähnliche Abgaben	09 (ohne 092)	-
167	41, 42	Grundsteuer A und B	-	000,001
168	43	Gewerbesteuer netto	-	003 (./ 810,815)
169		Gewerbesteuer nach Ertrag und Kapital	-	003
170		- Gewerbesteuerumlage	-	810(815)
171	44	Gemeindeanteil an der Einkommensteuer	-	01
172	45	Grunderwerbsteuer	-	024
173	46	Sonstige Steuern und steuerähnliche Einnahmen	-	002,02 (ohne 024),03
174	47	Einnahmen aus wirtschaftlicher Tätigkeit, Ersatz von sozialen Leistungen	12 ^{d)}	13-15,21,22 24-26 d)
Zinseinnahmen				
177		vom öffentlichen Bereich	151-157	. s. Fußn. e)
178		von Ländern	152	.
179		von Gemeinden/Gv.	153	.
180		von Zweckverbänden	157	.
181		von sonstigen öffentl. Bereich	151,154-156	.
182		von anderen Bereichen	16	. s. Fußn. h)
Allgem. Zuweisungen und Umlagen				
-	48	vom Bund	-	060
183	49	von Ländern	212	041,051,061
186	50, 51	von Gemeinden/Gv.	052,062,072 s. Fußn. f)
Sonstige Zuweisungen u. Zuschüsse f. lfd. Zwecke				
187	52	vom öffentlichen Bereich	21-25 (ohne 212)	060,k) 160-164, 170-174,e) 200-204, 230-234
190		vom Bund für Ausgleichsforderungen	241 (Fu 921)	-
191	53	Sonstige von Bund, LAF, ERP	211,214,215, 221,224,225 231,234,235, 241 (ohne Fu 921),244, 245,251,254, 255	060,160,170, 200,230

Fußnoten siehe Ende des Zuordnungsschlüssels.

Zuordnungsschlüssel für den Tabellenteil

Nummer		Ausgabeart	Gruppierungsnummer	
Tab. 4/11	Tab. 5/12		Bund/Länder	Gemeinden/Gv.
148	36	Deckung von Vorjahresfehlbeträgen	96	892,992
		<u>Zu- und Absetzungen</u>		
151		./. Sonderhaushalte	x	-
152		./. Bruttostellungen	x	-
153		+ Nettostellungen	98	638 aus A 14; 679,68;717 aus UA 291;78 aus UA 480;481,488, 809,810,815,86, 90
-	37	Haushaltstechnische Verrechnungen	-	679,68,809,86,90
-	38	Bewirtschaftete Fremdmittel	-	638 aus A 14,717 aus UA 291,78 aus UA 480,481, 488
-	39	Steuerausgleiche	-	810,815
156		<u>Summe lt. Abschlußnachweisung der Kassen</u>	x	.

Fußnoten siehe Ende des Zuordnungsschlüssels.

Zuordnungsschlüssel für den Tabellenteil

Nummer		Einnahmeart	Gruppierungsnummer	
Tab. 4/11	Tab. 6/13		Bund/Länder	Gemeinden/Gv.
194	54	von Ländern	222,232,242, 252	161,171,201, 231
197	55	von Gemeinden/Gv.	213 f), 233, 243,253	162,172,202, 232
200		von Zweckverbänden	217,227,237, 247,257	.
201	56	von sonstigen öffentl. Bereichen	216,226,236, 246,256	s. Fußn. g) 163,164,173, 174,203,204, 233,234 g)
204	57	von anderen Bereichen	112,26,28	165-167, 175-177, 205-207, 235-237 h)
207	58	Sonstige Einnahmen der laufenden Rechnung	111,113,119,27	10-12 i)
210	58	Gebühren, sonstige Entgelte	111	10-12
213		Sonstige Verwaltungseinnahmen und Erstattungen von anderen Bereichen	113,119,27	.
214	59	./. Zahlungen von gleicher Ebene	x	x
217	60	<u>Einnahmen der laufenden Rechnung</u>	x	x
220	61	Veräußerung von Vermögen	13	33,34
223		Veräußerung von Sachvermögen	131,132	.
224		Veräußerung von Beteiligungen	133,134	.
Vermögensübertragungen				
Zuweisungen und Zuschüsse für Investitionen				
225	62	vom öffentlichen Bereich	33	360-364
228	63	vom Bund	331	360
231	64	von Ländern	332	361
234	65	von Gemeinden/Gv.	333	362
237	66	vom sonst. öffentl. Bereich	334-337	363,364
240	67	von anderen Bereichen	34	35,365-367
Sonstige Vermögensübertragungen				
243		vom öffentlichen Bereich	291-293	-
244		von anderen Bereichen	297-299	-
Darlehensrückflüsse				
245		vom öffentlichen Bereich	171-177	.
				s. Fußn. j)
246		von Ländern	172	.
247		von Gemeinden/Gv.	173	.
248		von Zweckverbänden	177	.
249		von sonstigen öffentl. Bereich	171,174-176	.
250	68	von anderen Bereichen	14,18	32 j)

Fußnoten siehe Ende des Zuordnungsschlüssels.

Zuordnungsschlüssel für den Tabellenteil

Nummer		Einnahmeart	Gruppierungsnummer	
Tab. 4/11	Tab. 6/13		Bund/Länder	Gemeinden/Gv.
253	69	Schuldenaufnahmen beim öffentlichen Bereich	311-315,317	370-373
256		bei Bund, LAF und ERP	311,314,315	.
257		bei Ländern, Gemeinden/Gv. und Zweckverbänden	312,313,317	.
258	70	./. Zahlungen von gleicher Ebene	x	x
261	71	<u>Einnahmen der Kapitalrechnung</u>	x	x
264	72	<u>Bereinigte Einnahmen</u>	x	x
-	73	<u>Besondere Finanzierungsvorgänge</u>	-	31,374,378, 379
267	74	Schuldenaufnahmen am Kreditmarkt	32	374,378
270		bei der Sozialversicherung	322	.
271		am sonstigen Kreditmarkt	32 (ohne 322)	.
272	75	Innere Darlehen	-	379
273	76	Entnahmen aus Rücklagen	35	31
276		Überschüsse aus Vorjahren	36	-
277		Münzeinnahmen	092	-
		<u>Zu- und Absetzungen</u>		
278		./. Sonderhaushalte	x	.
279		./. Bruttostellungen	x	.
280		+ Nettostellungen	38	169,209,27,28, 30,810,815, 160 aus A 14, 160 aus UA 480, 161 aus 291, 481,488
-	77	Haushaltstechnische Verrechnungen	-	169,209,27,28, 30,
-	78	Bewirtschaftete Fremdmittel	-	160 aus A 14, 160 aus UA 480, 161 aus 291, 481,488
-	79	Steuerausgleiche	-	810,815
283		<u>Summe lt. Abschlußnachweisung der Kassen</u>	x	.

- a) Einschl. Unterhaltung des unbeweglichen Vermögens (GrNrn. 50, 51) ohne weitere Finanzausgaben der Gemeinden (GrNr. 84).
b) Einschl. Erstattungen an andere Bereiche (GrNrn. 675-677) und weiterer Finanzausgaben (GrNr. 84).
c) Einschl. Darlehen an öffentlichen Bereich.
d) Einschl. sonstiger Verwaltungseinnahmen (GrNr. 15); Gemeinden/Gv. einschl., Bund u. Länder ohne sonstige laufende Zuschüsse von anderen Bereichen.
e) Einschl. Zinseinnahmen vom öffentlichen Bereich (GrNrn. 200-204).

- f) Einschl. Allg. Zuweisungen von Gemeinden (Gr.Nr.213).
g) Einschl. Zahlungen von Zweckverbänden (GrNrn. 153, 173, 203, 233).
h) Einschl. Erstattungen (GrNrn. 165-167) und Zinseinnahmen von anderen Bereichen (GrNrn. 205-207), ohne sonstige laufende Zuschüsse von anderen Bereichen (GrNrn. 24-26 s. Fußnote d).
i) Ohne sonstige Verwaltungseinnahmen (s. Fußnote d) und Erstattungen von anderen Bereichen (s. Fußnote h).
j) Einschl. Darlehensrückflüsse vom öffentlichen Bereich.
k) Nur in Tabelle 4.

Fachserie 14: Finanzen und Steuern

7.2 Körperschaftsteuer

Die Veröffentlichung gibt einen Überblick über Höhe, Verteilung und Besteuerung des steuerlich erfaßten Einkommens der Körperschaften. Das Einkommen und die Steuerschuld der Körperschaftsteuerpflichtigen werden u.a. in der Gliederung nach Rechtsformen, Größenklassen des Gesamtbetrags der Einkünfte und im 6-jährigen Turnus nach Wirtschaftszweigen bis einschließlich 1977 (ab 1983 siehe Reihe 7. S. 1) veröffentlicht.

7.3 Lohnsteuer

Die Angaben in dieser Veröffentlichung beziehen sich auf den Bruttolohn und die Lohnsteuer der veranlagten und nichtveranlagten Lohnsteuerpflichtigen in der Gliederung nach Größenklassen des Bruttolohns und der Einkünfte aus nichtselbständiger Arbeit, Steuerklassen und Geschlecht.

7.4 Vermögensteuer

Die Veröffentlichung (Erscheinungsfolge: 3jährlich) enthält Angaben über Zusammensetzung und Höhe des Vermögens der zur Vermögensteuer veranlagten Steuerpflichtigen. Die Schichtung des Vermögens wird für die natürlichen Personen u.a. in Verbindung mit ihrer Beteiligung am Erwerbsleben und der Haushaltsgröße der Veranlagungsgemeinschaft dargestellt, für die nichtnatürlichen Personen in Verbindung mit Rechtsformen.

7.5 Einheitswerte

7.5.1 Einheitswerte der gewerblichen Betriebe

Der in 3jähriger Folge erscheinende Bericht vermittelt einen Einblick in Umfang und Struktur des bewerteten Betriebsvermögens. Auf der Grundlage der Vermögensaufstellung zur Ermittlung des Einheitswerts des gewerblichen Betriebs oder des einem freien Beruf dienenden Vermögens wird der nach bewertungsrechtlicher Abgrenzung festgestellte Vermögens- und Kapitalaufbau in tiefer Gliederung nach Wirtschaftszweigen sowie nach Rechtsformen und Einheitswertgruppen nachgewiesen.

Reihe 7. S: Sonderbeiträge

7.S.1: Wirtschaftliche Gliederung der Einkommen- und Körperschaftsteuerpflichtigen

Diese Veröffentlichung (Erscheinungsfolge: 6jährlich) enthält Angaben über die steuerlichen Einkünfte und die Einkommen- und Körperschaftsteuer von natürlichen Personen und Personengesellschaften/Gemeinschaften aus der Einkommensteuerstatistik sowie von juristischen Personen aus der Körperschaftsteuerstatistik nach Wirtschaftsbereichen.

Reihe 8: Umsatzsteuer

Die zweijährlich erscheinende Veröffentlichung enthält Angaben über Steuerpflichtige, steuerbaren Umsatz und Umsatzsteuer in tiefer Gliederung nach Wirtschaftszweigen, z.T. kombiniert mit Umsatzgrößenklassen und Rechtsformen. Ferner werden u.a. Angaben über steuerfreie und steuerpflichtige Umsätze (nach Art der Steuersätze), über Umsatzsteuer vor Abzug der Vorsteuer und abziehbare Vorsteuer gemacht. Darüber hinaus erfolgt der Nachweis der Steuerpflichtigen, des Umsatzes und der Umsatzsteuer nach kreisfreien Städten und Landkreisen.

Reihe 9: Verbrauchsteuern

9.1 Tabaksteuer

9.1.1 Absatz von Tabakwaren und Zigarettenhüllen (vierteljährlich). Im Bericht für das 4. Vierteljahr wird auch das Jahresergebnis veröffentlicht.

9.1.2 Tabakgewerbe (jährlich). Mit einem Überblick über Herstellung, Einfuhr und Absatz von Tabakwaren.

9.2 Biersteuer

9.2.1 Absatz von Bier (monatlich). In den Berichten für September und Dezember wird auch das Ergebnis für das Braujahr (1.10. – 30.9.) bzw. Kalenderjahr veröffentlicht.

9.2.2 Brauwirtschaft (jährlich). Mit Angaben über Braustätten und ihre Erzeugung.

9.3 Mineralölsteuer

Der jährlich erscheinende Bericht bringt Nachweisungen über die versteuerten Mengen und die Verwendung von steuerbegünstigtem Mineralöl.

9.4 Branntweinmonopol

In jährlicher Folge werden Brennereien, Alkoholerzeugung und -absatz, Ein- und Ausfuhr von Branntwein und Branntweinerzeugnissen sowie Einnahmen aus dem Branntweinmonopol nachgewiesen.

9.5 Schaumweinsteuer

Der Jahresbericht enthält Angaben über die Schaumweinhersteller, ihren Absatz sowie über das Steuersoll.

9.6 Kleinere Verbrauchsteuern

Je ein Bericht wird jährlich über die Besteuerung von Salz und Zucker veröffentlicht.

Reihe 10: Realsteuern

10.1 Realsteuervergleich

Der jährliche Bericht umfaßt Angaben über Istaufkommen, Grundbeträge, gewogene Durchschnittshebesätze und Hebesatzstreuung bei den einzelnen Realsteuern sowie über den Gemeindeanteil an der Einkommensteuer und die an Bund und Länder abgeführte Gewerbesteuerumlage. Außerdem werden Steuerkraftberechnungen für die einzelnen kreisfreien Städte, die kreisangehörigen Gemeinden mit 50 000 Einwohnern und mehr und die nach Landkreisen zusammengefaßten kreisangehörigen Gemeinden veröffentlicht.



STATISTISCHES BUNDESAMT
GUSTAV-STRESEMANN-RING 11
6200 WIESBADEN 1

Veröffentlichungen und Prospekte sind durch den Verlag METZLER-POESCHEL, Verlagsauslieferung Hermann Leins, Postfach 7, 7408 Kusterdingen, erhältlich.

Fachserie 14: Finanzen und Steuern

Reihe 1: Haushaltsansätze

Reihe eingestellt (es wird jährlich nur noch eine Kommentierung in „Wirtschaft und Statistik“ veröffentlicht).

Reihe 2: Vierteljährliche Kassenergebnisse der öffentlichen Haushalte

Der vierteljährliche Bericht gliedert die kassenmäßigen Ausgaben und Einnahmen von Bund, Lastenausgleichsfonds, ERP-Sondervermögen, Ländern, Gemeinden und Gemeindeverbänden nach Arten und Körperschaftsgruppen. Darüber hinaus werden die Ausgaben für Baumaßnahmen nach ausgewählten Aufgabenbereichen aufgeschlüsselt; die kassenmäßigen Steuereinnahmen und der Schuldenstand der Gebietskörperschaften sind in gesonderten Übersichten dargestellt.

In dem Bericht für das 2., 3. und 4. Vierteljahr werden auch kumulierte Ergebnisse (Halbjahr, Dreivierteljahr, Jahr) veröffentlicht.

Reihe 3: Rechnungsergebnisse

In dieser Reihe erscheinen jährlich nach Aufgabenbereichen, Ausgabe-/Einnahmearten und Ländern gegliederte Berichte über die Rechnungsergebnisse

des öffentlichen Gesamthaushalts (Reihe 3.1) und der kommunalen Haushalte (Reihe 3.3).

Daneben erfolgt für einzelne wichtige Aufgabenbereiche eine tiefere funktionale Aufgliederung der Jahresrechnungsergebnisse der öffentlichen Haushalte, und zwar für

Bildung, Wissenschaft und Kultur (Reihe 3.4), Soziale Sicherheit und Gesundheit, Sport, Erholung (Reihe 3.5).

Ergebnisse der Hochschulfinanzstatistik werden in der Fachserie 11 „Bildung und Kultur“, Reihe 4.5 „Finanzen der Hochschulen“ veröffentlicht.

Reihe 4: Steuerhaushalt

Die vierteljährlichen Berichte (4. Vierteljahr mit Jahresergebnis) enthalten Angaben über die kassenmäßigen Steuereinnahmen des Bundes, der Länder und der Gemeinden und Gemeindeverbände nach Ländern und Steuerarten sowie über die Verteilung im Rahmen des Steuerverbundes. Zum Jahresergebnis werden ergänzend methodische Erläuterungen mit Hinweisen auf Zahlungsweise, Zahlungstermine und Tarife der ergebigssten Steuern gebracht.

Reihe 4.S: Sonderbeiträge

Reihe 4.S.1: Kassenmäßige Steuereinnahmen 1977 bis 1987

Dieser Bericht enthält für die Jahre 1977 bis 1987 nach Ländern gegliederte Angaben über das jährliche Aufkommen an Einzelsteuern und deren Verteilung auf die Körperschaften

Bund, (Europäische Gemeinschaften) Länder und Gemeinden/Gv. Für den gemeindlichen Bereich sind die Daten darüber hinaus nach kreisfreien Städten, kreisangehörigen Gemeinden und Landkreisen unterteilt. In langen Reihen wird ein Überblick über die Einnahmeentwicklung seit 1950 gegeben.

Reihe 5: Schulden der öffentlichen Haushalte

In der jährlichen Veröffentlichung werden Angaben über den Stand der Schulden von Bund, Lastenausgleichsfonds, ERP-Sondervermögen, Ländern, Gemeinden, Gemeindeverbänden, Zweckverbänden und sonstigen juristischen Personen zwischengemeindlicher Zusammenarbeit nach Arten und Fälligkeit sowie über Bürgschaften, Garantien und sonstige Gewährleistungen dieser Körperschaften gebracht. Außerdem werden die Schuldenaufnahmen und Tilgungen nachgewiesen.

Reihe 6: Personal des öffentlichen Dienstes

Die jährliche Veröffentlichung enthält Angaben über die Zahl der Beschäftigten am Stichtag 30. Juni bei Bund, Ländern, Gemeinden und Gemeindeverbänden, kommunalen Zweckverbänden, der Deutschen Bundesbahn und der Deutschen Bundespost (unmittelbarer öffentlicher Dienst); bei der Bundesanstalt für Arbeit, den Sozialversicherungsträgern und den Trägern der Zusatzversorgung von Bund, Ländern und Gemeinden/ Gemeindeverbänden (mittelbarer öffentlicher Dienst), sowie bei rechtlich selbständigen Einrichtungen für Wissenschaft, Forschung und Entwicklung des öffentlichen oder privaten Rechts, die auf Dauer überwiegend öffentlich finanziert werden, sofern die Zuwendungen den Betrag von 300 000 DM jährlich übersteigen, und rechtlich selbständigen öffentlichen Versorgungs-, Entsorgungs- und Verkehrsunternehmen.

Ab 1986 wird das Personal jährlich nach Art, Umfang und Dauer des Dienstverhältnisses, Aufgabenbereich, Geschlecht, Laufbahngruppe, Einstufung und Alter erfaßt. Über die Empfänger von Versorgungsbezügen nach beamtenrechtlichen Vorschriften werden für Bund und Länder Eckzahlen dargestellt. In jedem dritten Jahr werden zusätzlich die ehemaligen Besoldungsgruppen erfaßt, in jedem sechsten Jahr der kommunale Bereich.

Reihe 7: Einkommen- und Vermögensteuer

In dreijährlicher Folge werden – unter Auswertung der steuerlichen Veranlagungsergebnisse – folgende Steuerstatistiken herausgegeben:

7.1 Einkommensteuer

Der Bericht gibt Aufschlüsse über die Höhe und Struktur der Einkünfte, die Besteuerung des erfaßten Einkommens sowie über Sonderausgaben, außergewöhnliche Belastungen und Sondervergünstigungen der zur Einkommensteuer veranlagten natürlichen Personen. Ferner sind die Einkünfte aller Lohn- und Einkommensteuerpflichtigen in einer steuerlichen Einkommenspyramide dargestellt. Daneben werden aufgrund einheitlicher Gewinnfeststellung die Einkünfte und Sondervergünstigungen von Personengesellschaften/ Gemeinschaften nachgewiesen.