

Statistisches Bundesamt

Sozialleistungen




Fachserie **13**

Reihe 7

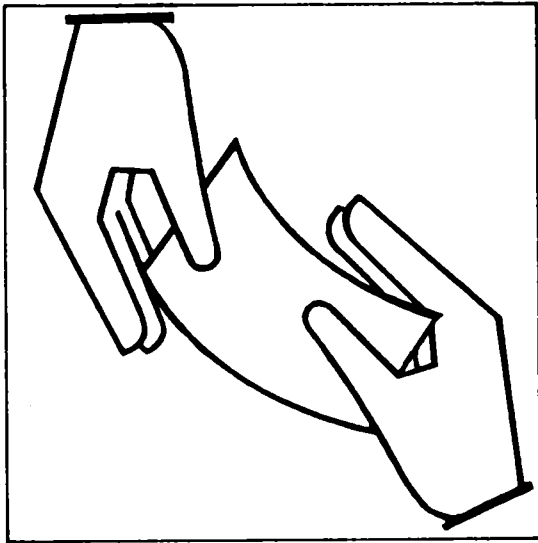
Leistungen an Asylbewerber

1998



Statistisches Bundesamt

Sozialleistungen



Fachserie **13**

Reihe 7

Leistungen an Asylbewerber

1998

Herausgeber: Statistisches Bundesamt, Wiesbaden



Fachliche Informationen zu dieser Veröffentlichung können Sie direkt beim Statistischen Bundesamt, Zweigstelle Bonn, erfragen:

Gruppe VIII A 3, Telefon: 0 18 88 / 6 43-81 34 oder 0 18 88 / 6 43-89 53, Fax: 0 18 88 / 6 43 89 94 oder
Postfach 17 03 77, 53029 Bonn,
E-Mail: sozialhilfe@statistik-bund.de

Verlag: Metzler-Poeschel, Stuttgart

Verlagsauslieferung: SFG – Servicecenter Fachverlage GmbH
Postfach 43 43
72774 Reutlingen
Telefon: 0 70 71 / 93 53 50
Telefax: 0 70 71 / 93 53 35
Internet: <http://www.s-f-g.com>
E-Mail: staba@s-f-g.com

Erscheinungsfolge: jährlich

Erschienen im Juni 2000

Einzelpreis: DM 15,00 / EUR 7,67

Bestellnummer: 2130700-98700

Recyclingpapier aus 100 % Altpapier.



Daten aus dieser Veröffentlichung sind auch in unserer Datenbank STATIS-BUND als Zeitreihen gespeichert und können gegen Entgelt via Internet (www.statistik-bund.de/zeitreih/home.htm), auf Diskette, Magnetbandkassette oder CD-ROM bezogen werden.

Nähere Informationen dazu erhalten Sie telefonisch unter:

06 11 / 75 - 27 16 oder - 22 56 oder per Fax unter 06 11 / 72 40 00.



Informationen über das Statistische Bundesamt und sein Datenangebot erhalten Sie:

● im Internet: <http://www.statistik-bund.de>

oder bei unserem Informationsservice

65180 Wiesbaden

● Telefon: 06 11 / 75 24 05

● Telefax: 06 11 / 75 33 30

● E-Mail: info@statistik-bund.de

© Statistisches Bundesamt, Wiesbaden 2000

Für nichtgewerbliche Zwecke sind Vervielfältigung und unentgeltliche Verbreitung, auch auszugsweise, mit Quellenangabe gestattet. Die Verbreitung, auch auszugsweise, über elektronische Systeme/Datenträger bedarf der vorherigen Zustimmung. Alle übrigen Rechte bleiben vorbehalten.

Inhalt

Seite

Vorbemerkung

Allgemeines	5
-------------------	---

Teil A Empfänger und Empfängerinnen von Leistungen nach dem Asylbewerberleistungsgesetz am 31.12.1998

A1 Empfänger und Empfängerinnen von Regelleistungen am 31.12.1998

A1.1 Regelleistungsempfänger/-innen nach Art der Unterbringung, Art und Form der Leistung, Geschlecht und Altersgruppe	8
A1.2 Regelleistungsempfänger/-innen nach Stellung zum Haushaltsvorstand, aufenthaltsrechtlichem Status, Erwerbsstatus, Geschlecht und Altersgruppe	10
A1.3 Regelleistungsempfänger/-innen nach der bisherigen Dauer der Leistungsgewährung, Geschlecht und Altersgruppe	12
A1.4 Regelleistungsempfänger/-innen nach Art der Unterbringung, Art und Form der Leistung, Geschlecht und Staatsangehörigkeit	14
A1.5 Regelleistungsempfänger/-innen nach Stellung zum Haushaltsvorstand, aufenthaltsrechtlichem Status, Erwerbsstatus, Geschlecht und Staatsangehörigkeit.....	18
A1.6 Regelleistungsempfänger/-innen nach der bisherigen Dauer der Leistungsgewährung, Geschlecht und Staatsangehörigkeit	22
A1.7 Regelleistungsempfänger/-innen nach Altersgruppe, Geschlecht und Staatsangehörigkeit	26

A2 Haushalte von Empfängern und Empfängerinnen von Regelleistungen am 31.12.1998

A2.1 Regelleistungsempfängerhaushalte nach Altersgruppe des Haushaltsvorstandes, Art der Unterbringung und Haushaltstyp	30
A2.2 Regelleistungsempfängerhaushalte nach Art des eingesetzten Einkommens und Vermögens, Art der Unterbringung und Haushaltstyp	31
A2.3 Regelleistungsempfängerhaushalte nach der bisherigen Dauer der Leistungsgewährung, Art der Unterbringung und Haushaltstyp	32
A2.4 Regelleistungsempfängerhaushalte nach dem Haushaltstyp sowie Geschlecht und Staatsangehörigkeit des Haushaltsvorstandes	34

A3 Empfänger und Empfängerinnen von besonderen Leistungen am 31.12.1998

A3.1 Empfänger/-innen von besonderen Leistungen nach Art und Form der Leistung, Geschlecht, Altersgruppe, aufenthaltsrechtlichem Status, Art der Unterbringung und Stellung zum Haushaltsvorstand	36
A3.2 Empfänger/-innen von besonderen Leistungen nach Art und Form der Leistung, Geschlecht und Staatsangehörigkeit	38

A4	Empfänger und Empfängerinnen von Asylbewerberleistungen am 31.12.1998 nach Bundesländern ..	42
A5	Empfänger und Empfängerinnen von Regelleistungen nach dem Asylbewerberleistungsgesetz nach Geschlecht (Zeitreihe ab dem Berichtsjahr 1994)	45
	Erläuterungen zu den Leistungsarten und der Art der Unterbringung nach dem Asylbewerberleistungsgesetz	46
Teil B Ausgaben und Einnahmen nach dem Asylbewerberleistungsgesetz 1998		
B1	Ausgaben an Leistungsberechtigte und Einnahmen nach dem Asylbewerberleistungsgesetz nach Arten sowie nach Art des Trägers und Form der Unterbringung	
B1.1	Deutschland	50
B1.2	Früheres Bundesgebiet	52
B1.3	Neue Länder und Berlin-Ost	54
B2	Übersicht über die Ausgaben und Einnahmen nach dem Asylbewerberleistungsgesetz 1998 nach Ländern	56
B3	Ausgaben nach dem Asylbewerberleistungsgesetz (Zeitreihe ab dem Berichtsjahr 1994)	59
	Erläuterungen zu den einzelnen Ausgabe- und Einnahmepositionen	60

Gebietsstand

Deutschland:	Angaben für die Bundesrepublik nach dem Gebietsstand seit dem 3. Oktober 1990.
Früheres Bundesgebiet:	Angaben für die Bundesrepublik Deutschland nach dem Gebietsstand bis zum 3. Oktober 1990; einschl. Berlin-West.
Neue Länder und Berlin-Ost:	Angaben für die Länder Brandenburg, Mecklenburg-Vorpommern, Sachsen, Sachsen-Anhalt, Thüringen sowie für Berlin-Ost.

Zeichenerklärung

- = nichts vorhanden
- X = Tabellenfach gesperrt, weil Aussage nicht sinnvoll

Abkürzungen

- AsylbLG = Asylbewerberleistungsgesetz
- BSHG = Bundessozialhilfegesetz
- R = Reihe
- SGB = Sozialgesetzbuch

Vorbemerkung

Allgemeines

Das Asylbewerberleistungsgesetz (AsylbLG) ist am 1. November 1993 in Kraft getreten. Nach der seit dem 1. Juni 1997 geltenden Fassung des Gesetzes sind leistungsberechtigt nach dem AsylbLG Asylbewerber, Ausländer, die über einen Flughafen einreisen wollen und denen die Einreise nicht oder noch nicht gestattet worden ist, Kriegsflüchtlinge mit einer Aufenthaltsbefugnis nach den §§ 32 oder 32a des Ausländergesetzes sowie vollziehbar ausreisepflichtige Ausländer, auch wenn sie im Besitz einer Duldung sind. In der amtlichen Statistik werden die Angaben über die Empfänger dieser Leistungen sowie über die damit verbundenen Ausgaben und Einnahmen erstmals für das Berichtsjahr 1994 in der Asylbewerberleistungsstatistik erfaßt. Diese Fachserie enthält die Ergebnisse der Asylbewerberleistungsstatistik für das Berichtsjahr 1998, und zwar in folgender Reihenfolge:

Teil A Empfänger und Empfängerinnen von Leistungen nach dem Asylbewerberleistungsgesetz

Qualität der Daten

Die Aussagekraft der Erhebungsdaten des Statistischen Landesamtes Rheinland-Pfalz ist eingeschränkt, da - delegationsbedingt - in der Anzahl der Empfänger und Empfängerinnen ausschließlich besonderer Leistungen zum Teil auch Regelleistungsempfänger und -empfängerinnen enthalten sind. Insoweit handelt es sich bei diesen Fällen um keine reinen Hilfeempfänger und -empfängerinnen von ausschließlich besonderen Leistungen.

Teil B Ausgaben und Einnahmen nach dem Asylbewerberleistungsgesetz

Teil A
Empfänger und Empfängerinnen von Leistungen nach dem
Asylbewerberleistungsgesetz am 31.12.1998
Deutschland

A1 Empfänger und Empfängerinnen von
A1.1 Regelleistungsempfänger/-innen nach Art der Unterbringung,
Deutsch

Lfd. Nr.	Alter von ... bis unter ... Jahren	Regelleistungsempfänger(innen)				Grundleistungs						
		insgesamt	dav. n. Art der Unterbringung			zusammen			Aufnahmeeinrichtung			
			Aufnahme- ein- richtung	Gemein- schafts- unter- kunft	de- zentrale Unter- bringung	zusam- men 1)	und zwar nach Form der Leistung			zusam- men 1)	und zwar nach Form der Leistung	
							Sach- leistung	Wertgut- schein	Geld- leistung		Sach- leistung	Wertgut- schein
Männ												
1	unter 3	16 596	1 150	4 805	10 641	16 596	7 799	3 945	12 012	1 150	646	177
2	3 - 7	23 078	1 721	6 173	15 184	23 078	10 580	5 614	17 206	1 721	884	208
3	7 - 11	20 414	1 459	5 234	13 721	20 414	9 323	4 709	15 506	1 459	782	186
4	11 - 15	16 654	1 125	4 244	11 285	16 654	7 465	3 738	12 809	1 125	574	140
5	15 - 18	15 553	1 427	4 789	9 337	15 553	7 867	3 602	10 869	1 427	1 023	243
6	18 - 21	20 261	1 999	8 902	9 360	20 261	11 877	5 178	11 513	1 999	1 591	402
7	21 - 25	28 292	3 070	13 779	11 443	28 292	17 795	7 542	14 378	3 070	2 456	569
8	25 - 30	36 745	3 335	17 499	15 911	36 745	22 603	9 774	20 000	3 335	2 447	617
9	30 - 40	55 773	4 237	21 710	29 826	55 773	31 668	14 136	35 587	4 237	2 662	612
10	40 - 50	21 181	1 495	6 954	12 732	21 181	11 073	5 000	14 750	1 495	872	215
11	50 - 60	5 318	345	1 580	3 393	5 318	2 594	1 149	3 856	345	196	54
12	60 - 65	1 378	93	354	931	1 378	639	274	1 061	93	51	15
13	65 u. älter	1 850	113	431	1 306	1 850	852	317	1 466	113	60	11
14	Zusammen	263 093	21 569	96 454	145 070	263 093	142 135	64 978	171 013	21 569	14 244	3 449
15	Durchschnitts- alter	23,6	23,5	24,7	23,0	23,6	24,3	23,6	23,1	23,5	23,8	23,7
Weib												
16	unter 3	15 646	1 152	4 471	10 023	15 646	7 450	3 661	11 368	1 152	654	153
17	3 - 7	21 454	1 540	5 641	14 273	21 454	9 919	4 979	16 096	1 540	856	180
18	7 - 11	18 760	1 360	4 735	12 665	18 760	8 472	4 254	14 292	1 360	728	165
19	11 - 15	14 467	957	3 546	9 964	14 467	6 379	3 320	11 192	957	494	101
20	15 - 18	9 233	610	2 408	6 215	9 233	4 133	2 110	7 060	610	334	74
21	18 - 21	7 903	642	2 314	4 947	7 903	3 736	1 826	5 636	642	422	107
22	21 - 25	11 389	1 099	3 734	6 556	11 389	5 848	2 718	7 513	1 099	600	189
23	25 - 30	20 329	1 654	6 375	12 300	20 329	10 432	4 717	14 053	1 654	1 036	226
24	30 - 40	34 459	2 540	9 701	22 218	34 459	16 970	7 746	25 062	2 540	1 425	325
25	40 - 50	12 918	863	3 552	8 503	12 918	6 112	2 819	9 575	863	486	107
26	50 - 60	4 507	262	1 151	3 094	4 507	2 110	947	3 374	262	152	40
27	60 - 65	1 707	119	431	1 157	1 707	791	302	1 338	119	63	8
28	65 u. älter	3 008	150	663	2 195	3 008	1 336	551	2 365	150	64	17
29	Zusammen	175 780	12 948	48 722	114 110	175 780	83 688	39 950	128 924	12 948	7 514	1 692
30	Durchschnitts- alter	22,4	22,1	22,5	22,5	22,4	22,7	21,9	22,4	22,1	22,1	22,2
Ins												
31	unter 3	32 242	2 302	9 276	20 664	32 242	15 249	7 606	23 380	2 302	1 300	330
32	3 - 7	44 532	3 261	11 814	29 457	44 532	20 499	10 593	33 302	3 261	1 740	389
33	7 - 11	39 174	2 819	9 969	26 386	39 174	17 795	8 963	29 798	2 819	1 510	351
34	11 - 15	31 121	2 082	7 790	21 249	31 121	13 844	7 058	24 001	2 082	1 068	241
35	15 - 18	24 786	2 037	7 197	15 552	24 786	12 000	5 712	17 929	2 037	1 357	317
36	18 - 21	28 164	2 641	11 216	14 307	28 164	15 613	7 004	17 149	2 641	2 013	509
37	21 - 25	39 681	4 169	17 513	17 999	39 681	23 643	10 260	21 891	4 169	3 256	758
38	25 - 30	57 074	4 989	23 874	28 211	57 074	33 035	14 491	34 053	4 989	3 483	843
39	30 - 40	90 232	6 777	31 411	52 044	90 232	48 638	21 882	60 649	6 777	4 087	937
40	40 - 50	34 099	2 358	10 506	21 235	34 099	17 185	7 819	24 325	2 358	1 358	322
41	50 - 60	9 825	607	2 731	6 487	9 825	4 704	2 096	7 230	607	348	94
42	60 - 65	3 085	212	785	2 088	3 085	1 430	576	2 399	212	114	23
43	65 u. älter	4 858	263	1 094	3 501	4 858	2 188	868	3 831	263	124	28
44	Insgesamt	438 873	34 517	145 176	259 180	438 873	225 823	104 928	299 937	34 517	21 758	5 141
45	Durchschnitts- alter	23,2	23,0	24,0	22,7	23,2	23,7	23,0	22,8	23,0	23,2	23,2

1) Ohne Mehrfachzählungen.

Regelleistungen am 31.12.1998

Art und Form der Leistung, Geschlecht und Altersgruppe

land

Davon											Lfd. Nr.
empfänger(innen)							Empfänger(innen) von Hilfe zum Lebensunterhalt				
davon nach Art der Unterbringung							zusammen	davon nach Art der Unterbringung			
Gemeinschaftsunterkunft			dezentrale Unterbringung					Aufnahme- einrichtung	Gemein- schafts- unterkunft	dezentrale Unter- bringung	
zusammen 1)	und zwar nach Form der Leistung		zusammen 1)	und zwar nach Form der Leistung							
	Sach- leistung	Wertgut- schein		Sach- leistung	Wertgut- schein	Geld- leistung					
lich											
4 805	2 907	1 189	10 641	4 246	2 579	8 754	-	-	-	-	1
6 173	3 647	1 532	15 184	6 049	3 874	12 624	-	-	-	-	2
5 234	3 021	1 232	13 721	5 520	3 291	11 540	-	-	-	-	3
4 244	2 337	887	11 285	4 554	2 711	9 402	-	-	-	-	4
4 789	2 876	1 162	9 337	3 968	2 197	7 789	-	-	-	-	5
8 902	6 105	2 392	9 350	4 181	2 384	7 504	-	-	-	-	6
13 779	10 152	3 912	11 443	5 187	3 061	9 282	-	-	-	-	7
17 499	12 842	5 023	15 911	7 314	4 134	12 770	-	-	-	-	8
21 710	15 001	6 054	29 826	14 005	7 470	24 304	-	-	-	-	9
6 954	4 507	1 768	12 732	5 694	3 017	10 452	-	-	-	-	10
1 580	927	388	3 393	1 471	707	2 785	-	-	-	-	11
354	192	78	931	396	181	775	-	-	-	-	12
431	226	64	1 306	566	242	1 089	-	-	-	-	13
96 454	64 740	25 681	145 070	63 151	35 848	119 070	-	-	-	-	14
24,7	25,1	25,0	23,0	23,7	22,7	22,9	-	-	-	-	15
lich											
4 471	2 722	1 075	10 023	4 074	2 433	8 227	-	-	-	-	16
5 641	3 305	1 310	14 273	5 758	3 489	11 877	-	-	-	-	17
4 735	2 661	1 086	12 665	5 083	3 003	10 530	-	-	-	-	18
3 546	1 921	798	9 964	3 964	2 421	8 305	-	-	-	-	19
2 408	1 303	538	6 215	2 496	1 498	5 168	-	-	-	-	20
2 314	1 265	551	4 947	2 049	1 168	4 016	-	-	-	-	21
3 734	2 373	959	6 556	2 675	1 570	5 364	-	-	-	-	22
6 375	4 073	1 535	12 300	5 323	2 956	10 061	-	-	-	-	23
9 701	5 995	2 288	22 218	9 550	5 133	18 391	-	-	-	-	24
3 552	2 079	868	8 503	3 547	1 844	7 015	-	-	-	-	25
1 151	642	243	3 094	1 316	664	2 522	-	-	-	-	26
431	219	85	1 157	509	209	959	-	-	-	-	27
663	323	119	2 195	949	415	1 798	-	-	-	-	28
48 722	28 881	11 455	114 110	47 293	26 803	94 233	-	-	-	-	29
22,5	22,6	22,4	22,5	22,8	21,8	22,4	-	-	-	-	30
gesamt											
9 276	5 629	2 264	20 664	8 320	5 012	16 981	-	-	-	-	31
11 814	6 952	2 842	29 457	11 807	7 363	24 501	-	-	-	-	32
9 969	5 682	2 318	26 386	10 603	6 294	22 070	-	-	-	-	33
7 790	4 258	1 685	21 249	8 518	5 132	17 707	-	-	-	-	34
7 197	4 179	1 700	15 552	6 464	3 695	12 957	-	-	-	-	35
11 216	7 370	2 943	14 307	6 230	3 552	11 520	-	-	-	-	36
17 513	12 525	4 871	17 999	7 862	4 631	14 646	-	-	-	-	37
23 874	16 915	6 558	28 211	12 637	7 090	22 831	-	-	-	-	38
31 411	20 996	8 342	52 044	23 555	12 603	42 695	-	-	-	-	39
10 506	6 586	2 636	21 235	9 241	4 861	17 467	-	-	-	-	40
2 731	1 569	631	6 487	2 787	1 371	5 307	-	-	-	-	41
785	411	163	2 088	905	390	1 734	-	-	-	-	42
1 094	549	183	3 501	1 515	657	2 887	-	-	-	-	43
145 176	93 621	37 136	259 180	110 444	62 651	213 303	-	-	-	-	44
24,0	24,3	24,2	22,7	23,3	22,3	22,7	-	-	-	-	45

A1 Empfänger und Empfängerinnen von
A1.2 Regelleistungsempfänger/-innen nach Stellung zum Haushaltsvorstand,
Deutsch

Lfd. Nr.	Alter von ... bis unter ... Jahren	Insgesamt	Stellung zum Haushaltsvorstand				Aufenthalts-gestattung
			Haushalts-vorstand	Ehe-gatte(in)	Kind	sonstige Person	
							Männ
1	unter 3	16 596	-	-	15 852	744	4 085
2	3 - 7	23 078	-	-	22 450	628	5 537
3	7 - 11	20 414	-	-	19 967	447	4 939
4	11 - 15	16 654	-	4	15 883	767	4 137
5	15 - 18	15 553	39	11	8 670	6 833	7 354
6	18 - 21	20 261	17 665	40	2 011	545	13 377
7	21 - 25	28 292	27 331	152	460	349	19 295
8	25 - 30	36 745	35 869	416	101	359	23 687
9	30 - 40	55 773	53 625	1 429	54	665	32 328
10	40 - 50	21 181	20 034	843	19	285	11 390
11	50 - 60	5 318	4 927	266	9	116	2 711
12	60 - 65	1 378	1 237	85	-	56	683
13	65 und älter	1 850	1 661	71	-	118	922
14	Zusammen	263 093	162 388	3 317	85 476	11 912	130 445
15	Durchschnittsalter	23,6	31,8	38,6	8,4	18,2	26,7
							Weib
16	unter 3	15 646	-	-	15 018	628	3 714
17	3 - 7	21 454	-	-	20 921	533	4 974
18	7 - 11	18 760	-	-	18 374	386	4 472
19	11 - 15	14 467	-	11	13 922	534	3 435
20	15 - 18	9 233	65	159	7 595	1 414	2 943
21	18 - 21	7 903	4 267	1 182	1 650	804	3 800
22	21 - 25	11 389	5 323	4 754	443	869	5 681
23	25 - 30	20 329	7 111	12 063	113	1 042	9 142
24	30 - 40	34 459	10 488	22 626	73	1 272	13 783
25	40 - 50	12 918	4 878	7 626	30	384	5 165
26	50 - 60	4 507	2 299	2 058	4	146	1 987
27	60 - 65	1 707	1 063	560	-	84	762
28	65 und älter	3 008	2 257	545	-	206	1 360
29	Zusammen	175 780	37 751	51 584	78 143	8 302	61 218
30	Durchschnittsalter	22,4	35,5	34,3	8,3	23,0	25,8
							Ins
31	unter 3	32 242	-	-	30 870	1 372	7 799
32	3 - 7	44 532	-	-	43 371	1 161	10 511
33	7 - 11	39 174	-	-	38 341	833	9 411
34	11 - 15	31 121	-	15	29 805	1 301	7 572
35	15 - 18	24 786	104	170	16 265	8 247	10 297
36	18 - 21	28 164	21 932	1 222	3 661	1 349	17 177
37	21 - 25	39 681	32 654	4 906	903	1 218	24 976
38	25 - 30	57 074	42 980	12 479	214	1 401	32 829
39	30 - 40	90 232	64 113	24 055	127	1 937	46 111
40	40 - 50	34 099	24 912	8 469	49	669	16 555
41	50 - 60	9 825	7 226	2 324	13	262	4 698
42	60 - 65	3 085	2 300	645	-	140	1 445
43	65 und älter	4 858	3 918	616	-	324	2 282
44	Insgesamt	438 873	200 139	54 901	163 619	20 214	191 663
45	Durchschnittsalter	23,2	32,4	34,6	8,3	20,2	26,4

Regelleistungen am 31.12.1998

aufenthaltsrechtlichem Status, Erwerbsstatus, Geschlecht und Altersgruppe

land

Und zwar nach									Lfd. Nr.
aufenthaltsrechtlichem Status					Erwerbsstatus				
vollziehbar zur Ausreise verpflichtet	Familien- angehörige(r)	geduldete(r) Ausländer(in)	Einreise über einen Flughafen	Aufenthaltsbe- fugnis wg. Krieg im Heimatland	vollzeit- erwerbstätig	teilzeit- erwerbstätig	nicht erwerbstätig		
lich									
1 199	7 764	3 303	181	64	-	-	16 596	1	
1 794	10 460	5 049	153	85	-	-	23 078	2	
1 639	9 182	4 480	88	86	-	-	20 414	3	
1 421	7 323	3 601	112	60	39	3	16 612	4	
1 072	3 879	3 121	75	52	160	92	15 301	5	
1 732	903	4 092	128	29	463	590	19 208	6	
2 783	218	5 806	156	34	637	1 029	26 626	7	
4 208	137	8 445	222	46	1 228	1 900	33 617	8	
7 284	428	15 253	363	117	2 782	3 920	49 071	9	
2 830	252	6 459	163	87	1 021	1 368	18 792	10	
721	90	1 733	43	20	171	209	4 938	11	
185	24	472	7	7	22	21	1 335	12	
225	16	662	13	12	-	-	1 850	13	
27 093	40 676	62 476	1 704	699	6 523	9 132	247 438	14	
26,5	9,0	25,6	23,6	22,8	32,6	32,5	23,1	15	
lich									
1 163	7 306	3 275	124	64	-	-	15 646	16	
1 755	9 720	4 763	140	102	-	-	21 454	17	
1 630	8 331	4 111	130	86	-	-	18 760	18	
1 250	6 433	3 214	73	62	40	-	14 427	19	
746	3 407	2 044	62	31	126	19	9 088	20	
812	1 092	2 084	86	29	203	136	7 564	21	
1 151	1 681	2 761	91	24	223	193	10 973	22	
2 083	3 714	5 183	149	58	398	412	19 519	23	
3 855	7 166	9 271	246	138	667	828	32 964	24	
1 496	2 323	3 796	76	62	273	355	12 290	25	
508	574	1 394	22	22	48	85	4 374	26	
202	143	573	13	14	10	4	1 693	27	
387	168	1 046	28	19	-	-	3 008	28	
17 038	52 058	43 515	1 240	711	1 988	2 032	171 760	29	
24,7	16,1	24,5	22,5	23,1	30,7	33,5	22,2	30	
gesamt									
2 362	15 070	6 578	305	128	-	-	32 242	31	
3 549	20 180	9 812	293	187	-	-	44 532	32	
3 269	17 513	8 591	218	172	-	-	39 174	33	
2 671	13 756	6 815	185	122	79	3	31 039	34	
1 818	7 286	5 165	137	83	286	111	24 389	35	
2 544	1 995	6 176	214	58	666	726	26 772	36	
3 934	1 899	8 567	247	58	860	1 222	37 599	37	
6 291	3 851	13 628	371	104	1 626	2 312	53 136	38	
11 139	7 594	24 524	609	255	3 449	4 748	82 035	39	
4 326	2 575	10 255	239	149	1 294	1 723	31 082	40	
1 229	664	3 127	65	42	219	294	9 312	41	
387	167	1 045	20	21	32	25	3 028	42	
612	184	1 708	41	31	-	-	4 858	43	
44 131	92 734	105 991	2 944	1 410	8 511	11 164	419 198	44	
25,8	13,0	25,1	23,1	22,9	32,2	32,7	22,7	45	

A1 Empfänger und Empfängerinnen von
A1.3 Regelleistungsempfänger/-innen nach der bisherigen Dauer
Deutsch

Lfd. Nr.	Alter von ... bis unter ... Jahren	Insgesamt	Davon mit einer bisherigen Dauer der									
			unter 1	1 - 2	2 - 3	3 - 4	4 - 5	5 - 6	6 - 7	7 - 8	8 - 9	
												Männ
1	unter 3	16 596	1 146	915	965	654	554	546	497	404	453	
2	3 - 7	23 078	1 382	960	1 090	689	542	614	486	436	447	
3	7 - 11	20 414	1 172	811	834	594	452	544	442	378	385	
4	11 - 15	16 654	924	676	673	472	356	458	357	288	303	
5	15 - 18	15 553	1 327	1 068	1 016	717	573	558	416	388	416	
6	18 - 21	20 261	1 813	1 769	1 571	1 149	903	883	688	561	566	
7	21 - 25	28 292	2 640	2 411	2 132	1 495	1 236	1 225	1 048	875	887	
8	25 - 30	36 745	2 864	2 443	2 290	1 633	1 350	1 383	1 263	1 025	1 148	
9	30 - 40	55 773	3 462	2 778	2 766	1 935	1 578	1 767	1 512	1 271	1 374	
10	40 - 50	21 181	1 277	937	899	621	542	593	531	406	459	
11	50 - 60	5 318	255	221	231	158	126	133	110	96	102	
12	60 - 65	1 378	68	49	45	32	37	38	43	23	22	
13	65 und älter	1 850	101	52	63	38	28	38	36	27	26	
14	Zusammen	263 093	18 431	15 090	14 575	10 187	8 277	8 780	7 429	6 178	6 588	
15	Durchschnittsalter	23,6	23,2	23,3	23,1	23,2	23,4	23,5	23,8	23,6	23,7	
												Weib
16	unter 3	15 646	1 093	873	906	604	551	568	458	411	386	
17	3 - 7	21 454	1 236	950	1 017	690	582	560	444	396	424	
18	7 - 11	18 760	970	768	786	529	429	551	390	312	331	
19	11 - 15	14 467	771	552	577	390	325	393	332	232	268	
20	15 - 18	9 233	548	389	416	279	241	231	205	184	187	
21	18 - 21	7 903	630	543	477	354	302	293	252	215	205	
22	21 - 25	11 389	968	853	782	515	412	395	334	268	272	
23	25 - 30	20 329	1 458	1 160	1 213	786	621	663	534	466	461	
24	30 - 40	34 459	2 001	1 462	1 540	1 024	885	956	754	668	742	
25	40 - 50	12 918	721	537	567	360	308	340	261	245	248	
26	50 - 60	4 507	215	192	174	137	96	115	97	73	84	
27	60 - 65	1 707	80	49	60	42	35	36	44	29	23	
28	65 und älter	3 008	147	81	84	73	59	40	68	42	41	
29	Zusammen	175 780	10 838	8 409	8 599	5 783	4 846	5 141	4 173	3 541	3 672	
30	Durchschnittsalter	22,4	22,0	21,6	21,6	21,7	21,4	21,3	22,0	21,8	21,9	
												Ins
31	unter 3	32 242	2 239	1 788	1 871	1 258	1 105	1 114	955	815	839	
32	3 - 7	44 532	2 618	1 910	2 107	1 379	1 124	1 174	930	832	871	
33	7 - 11	39 174	2 142	1 579	1 620	1 123	881	1 095	832	690	716	
34	11 - 15	31 121	1 695	1 228	1 250	862	681	851	689	520	571	
35	15 - 18	24 786	1 875	1 457	1 432	996	814	789	621	572	603	
36	18 - 21	28 164	2 443	2 312	2 048	1 503	1 205	1 176	940	776	771	
37	21 - 25	39 681	3 608	3 264	2 914	2 010	1 648	1 620	1 382	1 143	1 159	
38	25 - 30	57 074	4 322	3 603	3 503	2 419	1 971	2 046	1 797	1 491	1 609	
39	30 - 40	90 232	5 463	4 240	4 306	2 959	2 463	2 723	2 266	1 939	2 116	
40	40 - 50	34 099	1 998	1 474	1 466	981	850	933	792	651	707	
41	50 - 60	9 825	470	413	405	295	222	248	207	169	186	
42	60 - 65	3 085	148	98	105	74	72	74	87	52	45	
43	65 und älter	4 858	248	133	147	111	87	78	104	69	67	
44	Insgesamt	438 873	29 269	23 499	23 174	15 970	13 123	13 921	11 602	9 719	10 260	
45	Durchschnittsalter	23,2	22,8	22,7	22,5	22,6	22,7	22,7	23,2	22,9	23,1	

Regelleistungen am 31.12.1998

der Leistungsgewährung, Geschlecht und Altersgruppe

land

Leistungsgewährung von ... bis unter ... Monaten										Durchschnittliche bisherige Dauer der Leistungs- gewährung	Lfd. Nr.	
9 - 10	10 - 11	11 - 12	12 - 15	15 - 18	18 - 21	21 - 24	24 - 30	30 - 36	36 und mehr			
lich												
482	409	475	1 119	1 594	1 229	588	1 082	807	2 677	18,6	1	
443	403	564	1 380	2 451	2 218	856	1 548	1 195	5 374	22,5	2	
368	359	559	1 255	2 151	1 905	719	1 501	1 037	4 948	23,2	3	
284	313	435	954	1 688	1 554	639	1 169	805	4 306	23,9	4	
321	305	408	867	1 263	1 172	567	977	593	2 601	18,2	5	
601	506	642	1 466	1 614	1 292	690	1 038	700	1 809	13,8	6	
831	718	816	2 161	2 113	1 729	805	1 450	904	2 816	14,1	7	
1 099	984	1 093	2 779	3 444	2 872	1 284	2 046	1 343	4 402	16,1	8	
1 400	1 232	1 527	3 822	5 883	5 227	1 934	3 439	2 464	10 402	20,1	9	
448	403	555	1 384	2 127	2 008	698	1 400	996	4 897	22,3	10	
103	94	136	354	535	462	182	394	244	1 382	23,9	11	
18	18	33	86	161	119	57	89	65	375	24,2	12	
30	26	22	108	241	168	62	170	76	538	25,4	13	
6 428	5 770	7 265	17 735	25 265	21 955	9 081	16 303	11 229	46 527	19,2	14	
23,8	23,6	23,5	24,0	24,0	24,0	23,3	23,6	23,2	23,9	X	15	
lich												
442	385	466	1 044	1 521	1 156	604	984	697	2 497	18,4	16	
467	403	525	1 313	2 254	2 037	754	1 482	1 017	4 903	22,2	17	
343	340	535	1 119	1 970	1 785	689	1 378	915	4 620	23,4	18	
260	230	370	846	1 471	1 422	514	1 075	683	3 756	24,0	19	
172	198	272	593	915	843	358	645	409	2 148	22,5	20	
245	229	261	542	702	557	262	470	271	1 093	16,9	21	
307	254	314	757	973	781	394	645	446	1 719	17,0	22	
488	432	578	1 327	2 117	1 664	732	1 243	873	3 513	19,0	23	
725	674	921	2 081	3 778	3 212	1 217	2 406	1 631	7 782	22,2	24	
207	222	368	804	1 367	1 157	417	905	606	3 278	23,4	25	
76	61	117	256	510	378	174	339	230	1 183	24,1	26	
28	27	39	117	221	140	65	141	79	452	24,3	27	
53	40	73	195	396	279	87	289	147	814	24,8	28	
3 813	3 495	4 839	10 994	18 195	15 411	6 267	12 002	8 004	37 758	21,4	29	
21,3	21,5	22,3	22,4	23,1	22,5	22,0	23,0	22,6	23,3	X	30	
gesamt												
924	794	941	2 163	3 115	2 385	1 192	2 066	1 504	5 174	18,5	31	
910	806	1 089	2 693	4 705	4 255	1 610	3 030	2 212	10 277	22,3	32	
711	699	1 094	2 374	4 121	3 690	1 408	2 879	1 952	9 568	23,3	33	
544	543	805	1 800	3 159	2 976	1 153	2 244	1 488	8 062	23,9	34	
493	503	680	1 460	2 178	2 015	925	1 622	1 002	4 749	19,8	35	
846	735	903	2 008	2 316	1 849	952	1 508	971	2 902	14,7	36	
1 138	972	1 130	2 918	3 086	2 510	1 199	2 095	1 350	4 535	14,9	37	
1 587	1 416	1 671	4 106	5 561	4 536	2 016	3 289	2 216	7 915	17,1	38	
2 125	1 906	2 448	5 903	9 661	8 439	3 151	5 845	4 095	18 184	20,9	39	
655	625	923	2 188	3 494	3 165	1 115	2 305	1 602	8 175	22,7	40	
179	155	253	610	1 045	840	356	733	474	2 565	24,0	41	
46	45	72	203	382	259	122	230	144	827	24,2	42	
83	66	95	303	637	447	149	459	223	1 352	25,0	43	
10 241	9 265	12 104	28 729	43 460	37 366	15 348	28 305	19 233	84 285	20,1	44	
22,9	22,8	23,0	23,4	23,6	23,4	22,8	23,4	22,9	23,6	X	45	

A1 Empfänger und Empfängerinnen von
A1.4 Regelleistungsempfänger/-innen nach Art der Unterbringung,
Deutsch

Lfd. Nr.	Staatsangehörigkeit	Regelleistungsempfänger(innen)				Grundleistungen							
		insgesamt	dav. n. Art der Unterbringung			zusammen 1)	zusammen			Aufnahmeeinrichtung			
			Aufnahmeeinrichtung	Gemeinschaftsunterkunft	dezentrale Unterbringung		und zwar nach Form der Leistung			zusammen 1)	und zwar nach Form der Leistung		
							Sachleistung	Wertgut-schein	Geldleistung		Sachleistung	Wertgut-schein	
													Männ
1	Bosnien-Herzegowina	17 113	966	3 670	12 477	17 113	7 745	2 514	12 388	966	509	73	
2	Bulgarien	106	8	40	58	106	57	21	69	8	7	-	
3	Jugoslawien 2)	99 051	9 092	33 294	56 665	99 051	49 871	23 101	66 416	9 092	6 026	1 283	
4	Polen	109	6	25	78	109	59	14	80	6	4	-	
5	Rumänien	289	25	60	204	289	159	70	183	25	16	-	
6	Russische Föderation	1 215	161	418	636	1 215	642	414	696	161	109	67	
7	Türkei	31 287	2 526	11 944	16 817	31 287	15 971	8 863	20 419	2 526	1 557	417	
8	Ungarn	13	-	1	12	13	9	4	10	-	-	-	
9	Übriges Europa	4 028	425	1 470	2 133	4 028	2 125	1 050	2 527	425	304	97	
10	Europa zus.	153 211	13 209	50 922	89 080	153 211	76 638	36 051	102 788	13 209	8 532	1 937	
11	Algerien	3 202	277	1 617	1 308	3 202	2 009	1 176	1 549	277	224	25	
12	Ghana	274	10	134	130	274	160	72	167	10	7	1	
13	Nigeria	1 327	87	725	515	1 327	724	383	767	87	55	10	
14	Zaire	4 021	238	1 661	2 122	4 021	1 902	813	3 017	238	136	32	
15	Übriges Afrika	16 100	1 247	8 453	6 400	16 100	10 336	4 370	8 779	1 247	989	230	
16	Afrika zus.	24 924	1 859	12 590	10 475	24 924	15 131	6 814	14 279	1 859	1 411	298	
17	Amerike zus.	309	35	177	97	309	225	79	109	35	31	12	
18	Afghanistan	9 967	574	3 156	6 237	9 967	6 133	2 454	6 931	574	305	126	
19	China	2 429	179	1 391	859	2 429	1 622	594	1 184	179	128	22	
20	Indien	2 938	294	1 929	715	2 938	2 064	970	1 111	294	246	45	
21	Iran	4 708	393	2 232	2 083	4 708	2 956	1 395	2 514	393	254	92	
22	Libanon	7 007	452	1 600	4 955	7 007	2 334	1 801	5 508	452	198	46	
23	Pakistan	4 919	299	2 453	2 167	4 919	3 207	1 520	2 660	299	226	35	
24	Sri Lanka	5 387	575	2 227	2 585	5 387	2 694	1 267	3 498	575	223	88	
25	Vietnam	8 563	351	4 264	3 948	8 563	5 802	3 191	4 356	351	296	19	
26	Übriges Asien	19 572	2 322	9 691	7 559	19 572	12 637	6 728	9 098	2 322	1 897	623	
27	Asien zus.	65 490	5 439	28 943	31 108	65 490	39 449	19 920	36 860	5 439	3 773	1 096	
28	Übr. Staaten; staatenlos	712	37	239	436	712	329	213	470	37	17	10	
29	Unbekannt	18 447	990	3 583	13 874	18 447	10 363	1 901	16 507	990	480	96	
30	Zusammen	263 093	21 569	96 454	145 070	263 093	142 135	64 978	171 013	21 569	14 244	3 449	
													Weib
31	Bosnien-Herzegowina	18 296	1 022	3 635	13 639	18 296	8 188	2 563	13 415	1 022	526	65	
32	Bulgarien	104	5	34	65	104	55	24	64	5	5	1	
33	Jugoslawien 2)	70 366	5 771	17 942	46 653	70 366	30 521	16 384	53 110	5 771	3 335	670	
34	Polen	138	10	29	99	138	69	25	111	10	5	-	
35	Rumänien	310	26	72	212	310	171	74	211	26	20	5	
36	Russische Föderation	1 024	106	321	597	1 024	493	323	630	106	59	38	
37	Türkei	19 217	1 403	5 880	11 934	19 217	8 780	4 905	13 929	1 403	734	162	
38	Ungarn	23	-	1	22	23	13	6	17	-	-	-	
39	Übriges Europa	3 250	269	1 077	1 904	3 250	1 532	814	2 256	269	169	60	
40	Europa zus.	112 728	8 612	28 991	75 125	112 728	49 822	25 118	83 743	8 612	4 853	1 001	
41	Algerien	681	34	149	498	681	319	144	508	34	27	1	
42	Ghana	248	33	100	115	248	155	64	148	33	31	1	
43	Nigeria	416	34	169	213	416	193	111	289	34	18	5	
44	Zaire	2 973	204	1 049	1 720	2 973	1 382	520	2 396	204	117	8	
45	Übriges Afrika	6 709	460	3 028	3 221	6 709	4 020	1 376	4 293	460	311	67	
46	Afrika zus.	11 027	765	4 495	5 767	11 027	6 069	2 215	7 634	765	504	82	
47	Amerika zus.	245	24	126	95	245	166	64	108	24	18	6	
48	Afghanistan	8 175	425	2 302	5 448	8 175	4 688	1 911	6 015	425	199	75	
49	China	1 101	68	648	385	1 101	776	291	485	68	53	10	
50	Indien	87	7	27	53	87	53	17	60	7	3	-	
51	Iran	2 939	246	1 110	1 583	2 939	1 724	819	1 861	246	147	45	
52	Libanon	5 148	286	1 036	3 826	5 148	1 545	1 248	4 193	286	100	25	
53	Pakistan	1 823	65	1 243	1 823	1 823	966	381	1 474	65	46	9	
54	Sri Lanka	2 913	345	924	1 644	2 913	1 229	542	2 208	345	149	34	
55	Vietnam	5 414	188	2 212	3 014	5 414	3 165	2 069	3 168	188	143	14	
56	Übriges Asien	11 448	1 296	4 614	5 538	11 448	6 834	4 046	6 287	1 296	987	337	
57	Asien zus.	39 048	2 926	13 388	22 734	39 048	20 980	11 324	25 751	2 926	1 827	549	
58	Übr. Staaten; staatenlos	545	19	173	353	545	244	164	367	19	12	-	
59	Unbekannt	12 187	602	1 549	10 036	12 187	6 407	1 065	11 321	602	300	54	
60	Zusammen	175 780	12 948	48 722	114 110	175 780	83 688	39 950	128 924	12 948	7 514	1 692	

1) Ohne Mehrfachzählungen.
2) Serbien und Montenegro.

Regelleistungen am 31.12.1998

Art und Form der Leistung, Geschlecht und Staatsangehörigkeit

land

Davon							Empfänger(innen) von Hilfe zum Lebensunterhalt	zusammen	davon nach Art der Unterbringung			Lfd. Nr.
empfänger(innen)									Aufnahme-einrichtung	Gemein-schafts-unterkunft	dezentrale Unter-bringung	
davon nach Art der Unterbringung												
Gemeinschaftsunterkunft			dezentrale Unterbringung									
zusammen 1)	und zwar nach Form der Leistung		zusammen 1)	und zwar nach Form der Leistung								
	Sach-leistung	Wertgut-schein		Sach-leistung	Wertgut-schein	Geld-leistung						

lich

3 670	1 871	533	12 477	5 365	1 908	9 433	-	-	-	-	1
40	17	10	58	33	11	47	-	-	-	-	2
33 294	22 408	6 940	56 665	21 437	14 878	47 349	-	-	-	-	3
25	16	1	78	39	13	58	-	-	-	-	4
60	38	20	204	105	50	146	-	-	-	-	5
418	279	140	636	254	207	504	-	-	-	-	6
11 944	7 279	3 650	16 817	7 135	4 796	13 101	-	-	-	-	7
1	1	-	12	8	4	10	-	-	-	-	8
1 470	921	326	2 133	900	627	1 746	-	-	-	-	9
50 922	32 830	11 620	89 080	35 276	22 494	72 394	-	-	-	-	10
1 617	1 224	792	1 308	561	359	1 050	-	-	-	-	11
134	94	41	130	59	30	101	-	-	-	-	12
725	466	252	515	203	121	428	-	-	-	-	13
1 661	926	300	2 122	840	481	1 816	-	-	-	-	14
8 453	5 985	2 443	6 400	3 362	1 897	5 064	-	-	-	-	15
12 530	8 695	3 828	10 475	5 025	2 688	8 459	-	-	-	-	16
177	143	28	97	51	39	68	-	-	-	-	17
3 156	2 069	832	6 237	3 759	1 496	5 056	-	-	-	-	18
1 391	1 109	317	859	385	255	724	-	-	-	-	19
1 929	1 486	698	715	332	227	528	-	-	-	-	20
2 232	1 636	675	2 083	1 066	628	1 616	-	-	-	-	21
1 600	682	442	4 955	1 454	1 313	4 156	-	-	-	-	22
2 453	1 901	936	2 167	1 080	549	1 794	-	-	-	-	23
2 227	1 451	579	2 585	1 020	600	2 079	-	-	-	-	24
4 264	3 445	1 635	3 948	2 061	1 537	3 009	-	-	-	-	25
9 691	7 185	3 360	7 559	3 555	2 745	5 582	-	-	-	-	26
28 943	20 964	9 474	31 108	14 712	9 350	24 544	-	-	-	-	27
239	131	96	436	181	107	332	-	-	-	-	28
3 583	1 977	635	13 874	7 906	1 170	13 273	-	-	-	-	29
96 454	64 740	25 681	145 070	63 151	35 848	119 070	-	-	-	-	30

lich

3 635	1 746	461	13 639	5 916	2 037	10 222	-	-	-	-	31
34	14	10	65	36	13	49	-	-	-	-	32
17 942	10 364	3 632	46 653	16 822	12 022	39 161	-	-	-	-	33
29	18	3	99	46	22	82	-	-	-	-	34
72	35	18	212	116	51	157	-	-	-	-	35
321	207	97	597	227	188	480	-	-	-	-	36
5 880	3 225	1 421	11 934	4 821	3 322	9 420	-	-	-	-	37
1	1	-	22	12	6	17	-	-	-	-	38
1 077	601	224	1 904	762	530	1 585	-	-	-	-	39
28 991	16 211	5 926	75 125	28 758	18 191	61 173	-	-	-	-	40
149	100	53	498	192	90	432	-	-	-	-	41
100	66	34	115	58	29	95	-	-	-	-	42
169	102	60	213	73	46	184	-	-	-	-	43
1 049	537	152	1 720	728	360	1 499	-	-	-	-	44
3 028	2 149	642	3 221	1 560	667	2 596	-	-	-	-	45
4 495	2 954	941	5 767	2 611	1 192	4 806	-	-	-	-	46
126	101	27	95	47	31	71	-	-	-	-	47
2 302	1 373	557	5 448	3 116	1 279	4 459	-	-	-	-	48
648	531	134	385	192	147	308	-	-	-	-	49
27	22	3	53	28	14	41	-	-	-	-	50
1 110	741	330	1 583	836	444	1 256	-	-	-	-	51
1 036	343	199	3 826	1 102	1 024	3 172	-	-	-	-	52
515	322	130	1 243	598	242	1 076	-	-	-	-	53
924	456	182	1 644	624	326	1 370	-	-	-	-	54
2 212	1 711	884	3 014	1 311	1 171	2 389	-	-	-	-	55
4 614	3 235	1 831	5 538	2 612	1 878	4 221	-	-	-	-	56
13 388	8 734	4 250	22 734	10 419	6 525	18 292	-	-	-	-	57
173	68	81	353	164	83	245	-	-	-	-	58
1 549	813	230	10 036	5 294	781	9 646	-	-	-	-	59
48 722	28 881	11 455	114 110	47 293	26 803	94 233	-	-	-	-	60

A1 Empfänger und Empfängerinnen von
A1.4 Regelleistungsempfänger/-innen nach Art der Unterbringung,
Deutsch

Lfd. Nr.	Staatsangehörigkeit	Regelleistungsempfänger(innen)				Grundleistungs						
		insgesamt	dav. n. Art der Unterbringung			zusammen 1)	zusammen			Aufnahmeeinrichtung		
			Aufnahmeeinrichtung	Gemeinschaftsunterkunft	dezentrale Unterbringung		und zwar nach Form der Leistung			zusammen 1)	und zwar nach Form der Leistung	
							Sachleistung	Wertgutschein	Geldleistung		Sachleistung	Wertgutschein
												Ins
61	Bosnien-Herzegowina	35 409	1 988	7 305	26 116	35 409	15 933	5 077	25 803	1 988	1 035	138
62	Bulgarien	210	13	74	123	210	112	45	133	13	12	1
63	Jugoslawien 2)	169 417	14 863	51 236	103 318	169 417	80 392	39 485	119 526	14 863	9 361	1 953
64	Polen	247	16	54	177	247	128	39	191	16	9	-
65	Rumänien	599	51	132	416	599	330	144	394	51	36	5
66	Russische Föderation	2 239	267	739	1 233	2 239	1 135	737	1 326	267	168	105
67	Türkei	50 504	3 929	17 824	28 751	50 504	24 751	13 768	34 348	3 929	2 291	579
68	Ungarn	36	-	2	34	36	22	10	27	-	-	-
69	Übriges Europa	7 278	694	2 547	4 037	7 278	3 657	1 864	4 783	694	473	157
70	Europa zus.	265 939	21 821	79 913	164 205	265 939	126 460	61 169	186 531	21 821	13 385	2 938
71	Algerien	3 883	311	1 766	1 806	3 883	2 328	1 320	2 057	311	251	26
72	Ghana	522	43	234	245	522	315	136	315	43	38	2
73	Nigeria	1 743	121	894	728	1 743	917	494	1 056	121	73	15
74	Zaire	6 994	442	2 710	3 842	6 994	3 284	1 333	5 413	442	253	40
75	Übriges Afrika	22 809	1 707	11 481	9 621	22 809	14 356	5 746	13 072	1 707	1 300	297
76	Afrika zus.	35 951	2 624	17 085	16 242	35 951	21 200	9 029	21 913	2 624	1 915	380
77	Amerika zus.	554	59	303	192	554	391	143	217	59	49	18
78	Afghanistan	18 142	999	5 458	11 685	18 142	10 821	4 365	12 946	999	504	201
79	China	3 530	247	2 039	1 244	3 530	2 398	885	1 669	247	181	32
80	Indien	3 025	301	1 956	768	3 025	2 117	987	1 171	301	249	45
81	Iran	7 647	639	3 342	3 666	7 647	4 680	2 214	4 375	639	401	137
82	Libanon	12 155	738	2 636	8 781	12 155	3 879	3 049	9 701	738	298	71
83	Pakistan	6 742	364	2 968	3 410	6 742	4 173	1 901	4 134	364	272	44
84	Sri Lanka	8 300	920	3 151	4 229	8 300	3 923	1 809	5 706	920	372	122
85	Vietnam	13 977	539	6 476	6 962	13 977	8 967	5 260	7 524	539	439	33
86	Übriges Asien	31 020	3 618	14 305	13 097	31 020	19 471	10 774	15 385	3 618	2 884	960
87	Asien zus.	104 538	8 365	42 331	53 842	104 538	60 429	31 244	62 611	8 365	5 600	1 645
88	Übr. Staaten; staatenlos	1 257	56	412	789	1 257	573	377	837	56	29	10
89	Unbekannt	30 634	1 592	5 132	23 910	30 634	16 770	2 966	27 828	1 592	780	150
90	Insgesamt	438 873	34 517	145 176	259 180	438 873	225 823	104 928	299 937	34 517	21 758	5 141

1) Ohne Mehrfachzählungen.
2) Serbien und Montenegro.

Regelleistungen am 31.12.1998

Art und Form der Leistung, Geschlecht und Staatsangehörigkeit

land

Davon										Lfd. Nr.	
empfänger(innen)							Empfänger(innen) von Hilfe zum Lebensunterhalt				
davon nach Art der Unterbringung							zusammen	davon nach Art der Unterbringung			
Gemeinschaftsunterkunft			dezentrale Unterbringung					Aufnahme- einrichtung	Gemein- schafts- unterkunft		dezentrale Unter- bringung
zusammen 1)	und zwar nach Form der Leistung		zusammen 1)	und zwar nach Form der Leistung							
	Sach- leistung	Wertgut- schein		Sach- leistung	Wertgut- schein	Geld- leistung					
gesamt											
7 305	3 617	994	26 116	11 281	3 945	19 655	-	-	-	61	
74	31	20	123	69	24	96	-	-	-	62	
51 236	32 772	10 632	103 318	38 259	26 900	86 510	-	-	-	63	
54	34	4	177	85	35	140	-	-	-	64	
132	73	38	416	221	101	303	-	-	-	65	
739	486	237	1 233	481	395	984	-	-	-	66	
17 824	10 504	5 071	28 751	11 956	8 118	22 521	-	-	-	67	
2	2	-	34	20	10	27	-	-	-	68	
2 547	1 522	550	4 037	1 662	1 157	3 331	-	-	-	69	
79 913	49 041	17 546	164 205	64 034	40 685	133 567	-	-	-	70	
1 766	1 324	845	1 806	753	449	1 482	-	-	-	71	
234	160	75	245	117	59	196	-	-	-	72	
894	568	312	728	276	167	612	-	-	-	73	
2 710	1 463	452	3 842	1 568	841	3 315	-	-	-	74	
11 481	8 134	3 085	9 621	4 922	2 364	7 660	-	-	-	75	
17 085	11 649	4 769	16 242	7 636	3 880	13 265	-	-	-	76	
303	244	55	192	98	70	139	-	-	-	77	
5 458	3 442	1 389	11 685	6 875	2 775	9 515	-	-	-	78	
2 039	1 640	451	1 244	577	402	1 032	-	-	-	79	
1 956	1 508	701	768	360	241	569	-	-	-	80	
3 342	2 377	1 005	3 666	1 902	1 072	2 872	-	-	-	81	
2 636	1 025	641	8 781	2 556	2 337	7 328	-	-	-	82	
2 968	2 223	1 066	3 410	1 678	791	2 870	-	-	-	83	
3 151	1 907	761	4 229	1 644	926	3 449	-	-	-	84	
6 476	5 156	2 519	6 962	3 372	2 708	5 398	-	-	-	85	
14 305	10 420	5 191	13 097	6 167	4 623	9 803	-	-	-	86	
42 331	29 698	13 724	53 842	25 131	15 875	42 836	-	-	-	87	
412	199	177	789	345	190	577	-	-	-	88	
5 132	2 790	865	23 910	13 200	1 951	22 919	-	-	-	89	
145 176	93 621	37 136	259 180	110 444	62 651	213 303	-	-	-	90	

A1 Empfänger und Empfängerinnen von
A1.5 Regelleistungsempfänger/-innen nach Stellung zum Haushaltsvorstand,
Deutsch

Lfd. Nr.	Staatsangehörigkeit	Insgesamt	Stellung zum Haushaltsvorstand				Aufenthalts- gestattung	
			Haushalts- vorstand	Ehe- gatte(in)	Kind	sonstige Person		
							Männ	
1	Bosnien-Herzegowina	17 113	8 909	558	7 198	448	4 199	
2	Bulgarien	106	59	2	43	2	49	
3	Jugoslawien 1)	99 051	57 981	1 134	36 709	3 227	38 741	
4	Polen	109	57	1	43	8	29	
5	Rumänien	289	146	7	113	23	107	
6	Russische Föderation	1 215	772	19	394	30	690	
7	Türkei	31 287	17 366	349	11 363	2 209	20 873	
8	Ungarn	13	8	-	5	-	2	
9	Übriges Europa	4 028	2 444	46	1 410	128	1 749	
10	Europa zusammen	153 211	87 742	2 116	57 278	6 075	66 439	
11	Algerien	3 202	2 697	6	357	142	1 683	
12	Ghana	274	201	2	66	5	122	
13	Nigeria	1 327	1 159	3	127	38	983	
14	Zaire	4 021	2 582	31	1 271	137	2 476	
15	Übriges Afrika	16 100	12 495	76	2 097	1 432	10 294	
16	Afrika zusammen	24 924	19 134	118	3 918	1 754	15 558	
17	Amerika zusammen	309	263	1	41	4	235	
18	Afghanistan	9 967	4 956	171	4 106	734	5 658	
19	China	2 429	2 175	14	193	47	1 453	
20	Indien	2 938	2 828	-	29	81	1 953	
21	Iran	4 708	3 420	88	1 074	126	3 578	
22	Libanon	7 007	3 337	73	3 359	238	1 682	
23	Pakistan	4 919	3 762	52	899	206	3 283	
24	Sri Lanka	5 387	4 040	65	931	351	3 906	
25	Vietnam	8 563	6 135	105	1 962	361	2 155	
26	Übriges Asien	19 572	13 008	175	5 664	725	13 170	
27	Asien zusammen	65 490	43 661	743	18 217	2 869	36 838	
28	Übrige Staaten; staatenlos	712	369	22	301	20	241	
29	Unbekannt	18 447	11 219	317	5 721	1 190	11 134	
30	Zusammen	263 093	162 388	3 317	85 476	11 912	130 445	
							Weib	
31	Bosnien-Herzegowina	18 296	4 913	5 738	7 012	633	3 996	
32	Bulgarien	104	36	34	32	2	37	
33	Jugoslawien 1)	70 366	10 784	22 030	34 700	2 852	17 770	
34	Polen	138	52	27	46	13	23	
35	Rumänien	310	104	67	121	18	96	
36	Russische Föderation	1 024	297	346	346	35	426	
37	Türkei	19 217	3 332	5 226	9 200	1 459	9 992	
38	Ungarn	23	9	4	9	1	6	
39	Übriges Europa	3 250	751	1 005	1 360	134	1 025	
40	Europa zusammen	112 728	20 278	34 477	52 826	5 147	33 371	
41	Algerien	681	80	216	371	14	261	
42	Ghana	248	146	15	74	13	95	
43	Nigeria	416	224	52	126	14	259	
44	Zaire	2 973	767	789	1 291	126	1 455	
45	Übriges Afrika	6 709	3 289	1 014	2 038	368	3 547	
46	Afrika zusammen	11 027	4 506	2 086	3 900	535	5 617	
47	Amerika zusammen	245	126	47	63	9	143	
48	Afghanistan	8 175	1 534	2 491	3 709	441	3 684	
49	China	1 101	578	302	178	43	571	
50	Indien	87	33	20	25	9	46	
51	Iran	2 939	1 141	754	926	118	1 817	
52	Libanon	5 148	689	1 317	2 937	205	916	
53	Pakistan	1 823	391	515	833	84	984	
54	Sri Lanka	2 913	1 007	758	921	227	1 543	
55	Vietnam	5 414	1 955	1 605	1 652	202	1 130	
56	Übriges Asien	11 448	2 475	3 739	4 785	449	5 575	
57	Asien zusammen	39 048	9 803	11 501	15 966	1 778	16 266	
58	Übrige Staaten; staatenlos	545	103	128	288	26	142	
59	Unbekannt	12 187	2 935	3 345	5 100	807	5 679	
60	Zusammen	175 780	37 751	51 584	78 143	8 302	61 218	

1) Serbien und Montenegro.

Regelleistungen am 31.12.1998

aufenthaltsrechtlichem Status, Erwerbsstatus, Geschlecht und Staatsangehörigkeit

land

Und zwar nach									Lfd. Nr.
aufenthaltsrechtlichem Status					Erwerbsstatus				
vollziehbar zur Ausreise verpflichtet	Familien- angehörige(r)	geduldete(r) Ausländer(in)	Einreise über einen Flughafen	Aufenthaltsbe- fugnis wg. Krieg im Heimatland	vollzeit- erwerbstätig	teilzeit- erwerbstätig	nicht erwerbstätig		
lich									
2 681	2 049	7 934	69	181	632	414	16 067	1	
17	19	21	-	-	1	-	105	2	
13 646	17 839	27 772	795	258	1 837	2 663	94 551	3	
24	19	34	3	-	1	1	107	4	
41	44	89	5	3	5	5	279	5	
116	220	174	1	14	16	35	1 164	6	
1 508	5 741	2 948	170	47	623	751	29 913	7	
3	2	6	-	-	1	-	12	8	
520	734	961	36	28	99	81	3 848	9	
18 556	26 667	39 939	1 079	531	3 215	3 950	146 046	10	
534	187	780	13	5	30	42	3 130	11	
41	28	81	2	-	5	6	263	12	
116	77	150	1	-	54	58	1 215	13	
300	726	501	17	1	188	176	3 657	14	
1 675	1 147	2 886	83	15	803	762	14 535	15	
2 666	2 165	4 398	116	21	1 080	1 044	22 800	16	
12	20	42	-	-	14	12	283	17	
336	2 190	1 722	33	28	506	650	8 811	18	
400	142	420	14	-	152	451	1 826	19	
374	13	582	15	1	48	148	2 742	20	
147	684	254	41	4	95	182	4 431	21	
998	1 542	2 657	98	30	99	166	6 742	22	
440	518	648	26	4	198	300	4 421	23	
320	564	541	42	14	336	558	4 493	24	
1 165	791	4 439	11	2	283	663	7 617	25	
1 137	3 321	1 770	117	57	334	418	18 820	26	
5 317	9 765	13 033	397	140	2 051	3 536	59 903	27	
59	160	249	2	1	18	13	681	28	
483	1 899	4 815	110	6	145	577	17 725	29	
27 093	40 676	62 476	1 704	699	6 523	9 132	247 438	30	
lich									
2 832	2 880	8 332	55	201	511	373	17 412	31	
21	16	29	1	-	-	3	101	32	
9 136	23 578	18 926	663	293	413	513	69 440	33	
37	22	56	-	-	1	3	134	34	
46	74	87	2	5	5	7	298	35	
72	333	183	2	8	8	19	997	36	
940	6 287	1 841	118	39	177	133	18 907	37	
6	3	8	-	-	2	-	21	38	
355	978	827	33	32	53	37	3 160	39	
13 445	34 171	30 289	874	578	1 170	1 088	110 470	40	
54	239	125	-	2	2	10	669	41	
38	34	79	1	1	1	-	247	42	
24	81	51	1	-	5	4	407	43	
147	1 029	333	9	-	29	41	2 903	44	
543	1 427	1 144	31	17	274	220	6 215	45	
806	2 810	1 732	42	20	311	275	10 441	46	
21	46	35	-	-	4	5	236	47	
234	2 908	1 298	29	22	129	113	7 933	48	
95	295	135	5	-	24	72	1 005	49	
3	16	21	1	-	1	-	86	50	
62	882	165	12	1	30	44	2 865	51	
615	1 709	1 813	72	23	36	27	5 085	52	
65	586	182	6	-	35	9	1 779	53	
196	823	314	29	8	53	34	2 826	54	
682	987	2 603	6	6	70	144	5 200	55	
557	4 161	1 004	103	48	75	79	11 294	56	
2 509	12 367	7 535	263	108	453	522	38 073	57	
36	183	184	-	-	7	1	537	58	
221	2 481	3 740	61	5	43	141	12 003	59	
17 038	52 058	43 515	1 240	711	1 988	2 032	171 760	60	

A1 Empfänger und Empfängerinnen von
A1.5 Regelleistungsempfänger/-innen nach Stellung zum Haushaltsvorstand,
Deutsch

Lfd. Nr.	Staatsangehörigkeit	Insgesamt	Stellung zum Haushaltsvorstand				Aufenthalts-gestattung	Ins
			Haushalts-vorstand	Ehe-gatte(in)	Kind	sonstige Person		
61	Bosnien-Herzegowina	35 409	13 822	6 296	14 210	1 081	8 195	
62	Bulgarien	210	95	36	75	4	86	
63	Jugoslawien 1)	169 417	68 765	23 164	71 409	6 079	56 511	
64	Polen	247	109	28	89	21	52	
65	Rumänien	599	250	74	234	41	203	
66	Russische Föderation	2 239	1 069	365	740	65	1 116	
67	Türkei	50 504	20 698	5 575	20 563	3 668	30 865	
68	Ungarn	36	17	4	14	1	8	
69	Übriges Europa	7 278	3 195	1 051	2 770	262	2 774	
70	Europa zusammen	265 939	108 020	36 593	110 104	11 222	99 810	
71	Algerien	3 883	2 777	222	728	156	1 944	
72	Ghana	522	347	17	140	18	217	
73	Nigeria	1 743	1 383	55	253	52	1 242	
74	Zaire	6 994	3 349	820	2 562	263	3 931	
75	Übriges Afrika	22 809	15 784	1 090	4 135	1 800	13 841	
76	Afrika zusammen	35 951	23 640	2 204	7 818	2 289	21 175	
77	Amerika zusammen	554	389	48	104	13	378	
78	Afghanistan	18 142	6 490	2 662	7 815	1 175	9 342	
79	China	3 530	2 753	316	371	90	2 024	
80	Indien	3 025	2 861	20	54	90	1 999	
81	Iran	7 647	4 561	842	2 000	244	5 395	
82	Libanon	12 155	4 026	1 390	6 296	443	2 598	
83	Pakistan	6 742	4 153	567	1 732	290	4 267	
84	Sri Lanka	8 300	5 047	823	1 852	578	5 449	
85	Vietnam	13 977	8 090	1 710	3 614	563	3 285	
86	Übriges Asien	31 020	15 483	3 914	10 449	1 174	18 745	
87	Asien zusammen	104 538	53 464	12 244	34 183	4 647	53 104	
88	Übrige Staaten; staatenlos	1 257	472	150	589	46	383	
89	Unbekannt	30 634	14 154	3 662	10 821	1 997	16 813	
90	Insgesamt	438 973	200 139	54 901	163 619	20 214	191 663	

1) Serbien und Montenegro.

Regelleistungen am 31.12.1998

aufenthaltsrechtlichem Status, Erwerbsstatus, Geschlecht und Staatsangehörigkeit

land

Und zwar nach									Lfd. Nr.
aufenthaltsrechtlichem Status					Erwerbsstatus				
vollziehbar zur Ausreise verpflichtet	Familien- angehörige(r)	geduldete(r) Ausländer(in)	Einreise über einen Flughafen	Aufenthaltsbe- fugnis wg. Krieg im Heimatland	vollzeit- erwerbstätig	teilzeit- erwerbstätig	nicht erwerbstätig		
gesamt									
5 513	4 929	16 266	124	382	1 143	787	33 479	61	
38	35	50	1	-	1	3	206	62	
22 782	41 417	46 698	1 458	551	2 250	3 176	163 991	63	
61	41	90	3	-	2	4	241	64	
87	118	176	7	8	10	12	577	65	
188	553	357	3	22	24	54	2 161	66	
2 448	12 028	4 789	288	86	800	884	48 820	67	
9	5	14	-	-	3	-	33	68	
875	1 712	1 788	69	60	152	118	7 008	69	
32 001	60 838	70 228	1 953	1 109	4 385	5 038	256 516	70	
588	426	905	13	7	32	52	3 799	71	
79	62	160	3	1	6	6	510	72	
140	158	201	2	-	59	62	1 622	73	
447	1 755	834	26	1	217	217	6 560	74	
2 218	2 574	4 030	114	32	1 077	982	20 750	75	
3 472	4 975	6 130	158	41	1 391	1 319	33 241	76	
33	66	77	-	-	18	17	519	77	
570	5 098	3 020	62	50	635	763	16 744	78	
495	437	555	19	-	176	523	2 831	79	
377	29	603	16	1	49	148	2 828	80	
208	1 566	419	53	5	125	226	7 296	81	
1 613	3 251	4 470	170	53	135	193	11 827	82	
505	1 104	830	32	4	233	309	6 200	83	
516	1 387	855	71	22	389	592	7 319	84	
1 847	1 778	7 042	17	8	353	807	12 817	85	
1 694	7 482	2 774	220	105	409	497	30 114	86	
7 826	22 132	20 568	660	248	2 504	4 058	97 976	87	
95	343	433	2	1	25	14	1 218	88	
704	4 380	8 555	171	11	188	718	29 728	89	
44 131	92 734	105 991	2 944	1 410	8 511	11 164	419 198	90	

A1 Empfänger und Empfängerinnen von
A1.6 Regelleistungsempfänger/-innen nach der bisherigen Dauer
Deutsch

Lfd. Nr.	Staatsangehörigkeit	Insgesamt	Davon mit einer bisherigen Dauer der								
			unter 1	1 - 2	2 - 3	3 - 4	4 - 5	5 - 6	6 - 7		7 - 8
											Männ
1	Bosnien-Herzegowina	17 113	778	540	650	365	338	391	360	308	
2	Bulgarien	106	4	6	2	-	3	1	1	5	
3	Jugoslawien 1)	99 051	8 125	6 926	6 344	4 497	3 575	3 955	2 864	2 249	
4	Polen	109	9	8	7	3	4	1	1	2	
5	Rumänien	289	14	12	7	3	5	1	1	2	
6	Russische Föderation	1 215	117	114	74	13	5	39	34	35	
7	Türkei	31 287	1 901	1 428	1 552	1 024	794	789	750	675	
8	Ungarn	13	2	1	1	-	-	1	-	1	
9	Übriges Europa	4 028	297	309	341	190	173	142	108	85	
10	Europa zusammen	153 211	11 247	9 344	8 979	6 141	4 931	5 324	4 127	3 365	
11	Algerien	3 202	281	250	190	159	103	125	91	110	
12	Ghana	274	31	20	16	9	8	12	6	8	
13	Nigeria	1 327	72	80	60	65	26	40	57	41	
14	Zaire	4 021	185	171	133	100	87	82	86	70	
15	Übriges Afrika	16 100	1 205	982	1 070	732	566	562	527	433	
16	Afrika zusammen	24 924	1 774	1 503	1 469	1 065	790	821	767	662	
17	Amerika zusammen	309	46	25	14	18	12	12	5	16	
18	Afghanistan	9 967	512	391	390	230	207	237	249	207	
19	China	2 429	156	107	168	101	74	95	77	73	
20	Indien	2 938	233	235	194	144	87	112	86	111	
21	Iran	4 708	368	272	299	195	205	169	173	135	
22	Libanon	7 007	315	237	272	154	202	160	162	138	
23	Pakistan	4 919	243	210	211	162	103	140	137	125	
24	Sri Lanka	5 387	310	235	210	184	115	145	193	115	
25	Vietnam	8 563	543	361	400	259	218	225	214	199	
26	Übriges Asien	19 572	1 905	1 577	1 312	912	807	715	730	569	
27	Asien zusammen	65 490	4 585	3 625	3 456	2 341	2 018	1 998	2 021	1 672	
28	Übrige Staaten; staatenlos	712	53	40	38	19	24	7	21	19	
29	Unbekannt	18 447	726	553	619	603	502	618	488	444	
30	Zusammen	263 093	18 431	15 090	14 575	10 187	8 277	8 780	7 429	6 178	
											Weib
31	Bosnien-Herzegowina	18 296	746	541	644	389	335	395	384	281	
32	Bulgarien	104	4	2	4	2	2	2	3	7	
33	Jugoslawien 1)	70 366	4 901	3 877	3 835	2 604	2 118	2 276	1 638	1 289	
34	Polen	138	13	9	9	4	5	5	3	2	
35	Rumänien	310	10	12	8	9	6	5	7	7	
36	Russische Föderation	1 024	89	71	52	21	31	28	33	34	
37	Türkei	19 217	1 089	776	816	553	464	454	428	378	
38	Ungarn	23	5	2	3	2	-	2	-	-	
39	Übriges Europa	3 250	200	179	262	147	134	118	85	61	
40	Europa zusammen	112 728	7 057	5 469	5 633	3 731	3 095	3 289	2 581	2 059	
41	Algerien	681	66	26	34	25	10	9	13	27	
42	Ghana	248	26	20	8	22	15	10	7	10	
43	Nigeria	416	21	20	15	23	10	12	6	13	
44	Zaire	2 973	156	171	94	84	66	61	62	43	
45	Übriges Afrika	6 709	485	388	361	239	246	210	204	168	
46	Afrika zusammen	11 027	754	625	512	393	347	302	292	261	
47	Amerika zusammen	245	21	13	16	5	15	6	8	8	
48	Afghanistan	8 175	347	256	291	183	164	187	180	173	
49	China	1 101	74	58	68	32	37	55	38	31	
50	Indien	87	2	8	7	2	-	1	1	3	
51	Iran	2 939	235	149	223	117	113	96	63	77	
52	Libanon	5 148	177	181	192	108	118	107	119	92	
53	Pakistan	1 823	84	68	83	60	25	47	36	31	
54	Sri Lanka	2 913	205	141	141	121	80	95	92	73	
55	Vietnam	5 414	304	224	194	131	125	147	116	127	
56	Übriges Asien	11 448	1 091	870	784	511	402	387	373	301	
57	Asien zusammen	39 048	2 519	1 955	1 983	1 265	1 064	1 122	1 018	908	
58	Übrige Staaten; staatenlos	545	45	28	24	14	15	5	15	18	
59	Unbekannt	12 187	442	319	431	375	310	417	259	287	
60	Zusammen	175 780	10 838	8 409	8 599	5 783	4 846	5 141	4 173	3 541	

1) Serbien und Montenegro.

Regelleistungen am 31.12.1998

der Leistungsgewährung, Geschlecht und Staatsangehörigkeit

land

Leistungsgewährung von ... bis unter ... Monaten

8 - 9	9 - 10	10 - 11	11 - 12	12 - 15	15 - 18	18 - 21	21 - 24	24 - 30	30 - 36	36 und mehr	Durchschnittliche bisherige Dauer der Leistungsgewährung	Lfd. Nr.
lich												
293	262	275	404	1 096	2 211	1 243	607	1 703	904	4 385	24,4	1
1	3	1	2	4	8	18	3	1	4	39	28,0	2
2 170	2 072	1 845	2 529	6 183	8 026	7 466	3 181	5 457	3 542	18 045	18,7	3
16	3	-	3	7	10	13	3	2	1	16	17,4	4
9	12	1	9	20	21	36	7	22	4	77	24,5	5
25	24	31	39	73	98	92	37	66	41	189	17,1	6
987	766	772	989	1 973	3 500	3 327	1 300	2 241	1 541	4 978	19,3	7
-	-	1	-	1	-	1	-	2	-	1	13,7	8
89	108	82	139	237	389	304	108	198	134	595	17,0	9
3 590	3 250	3 008	4 114	9 594	14 263	12 500	5 246	9 692	6 171	28 325	19,4	10
91	80	66	97	276	303	250	85	160	110	375	15,9	11
9	8	6	4	9	18	28	7	5	7	63	19,8	12
52	37	46	37	107	115	119	47	90	67	169	17,7	13
105	75	84	129	288	533	456	137	233	190	877	22,7	14
483	468	403	459	1 344	1 688	1 283	585	812	497	2 001	16,4	15
740	668	605	726	2 024	2 657	2 136	861	1 300	871	3 485	17,4	16
10	8	7	8	23	21	28	8	9	4	35	14,1	17
159	215	219	354	691	1 406	966	345	678	562	1 949	21,2	18
59	91	58	79	197	261	220	71	119	72	351	17,8	19
105	99	84	70	251	269	274	101	182	106	195	13,9	20
110	142	98	158	453	537	384	193	315	136	366	14,6	21
116	193	147	179	387	668	586	273	617	497	1 704	24,4	22
166	173	147	168	337	476	540	137	333	198	913	20,7	23
142	137	185	151	405	812	422	192	380	218	836	18,8	24
264	258	201	181	421	951	1 231	173	340	272	1 852	21,3	25
644	666	575	678	1 803	1 770	1 492	612	879	471	1 455	13,3	26
1 765	1 974	1 714	2 018	4 945	7 150	6 115	2 097	3 843	2 532	9 621	18,0	27
29	14	14	2	44	51	39	29	48	20	201	22,7	28
454	514	422	397	1 105	1 123	1 137	840	1 411	1 631	4 860	24,0	29
6 588	6 428	5 770	7 265	17 735	25 265	21 955	9 081	16 303	11 229	46 527	19,2	30
lich												
298	277	276	447	1 161	2 503	1 303	643	1 832	981	4 860	24,9	31
-	3	3	4	3	5	17	3	3	4	33	25,8	32
1 239	1 309	1 163	1 784	4 233	6 460	6 175	2 558	4 514	2 625	15 768	21,4	33
11	6	-	3	11	20	14	3	3	3	14	15,5	34
15	5	-	12	26	29	33	3	19	10	90	25,4	35
23	20	19	43	59	114	86	35	64	31	171	18,6	36
593	488	494	614	1 168	2 219	2 027	721	1 359	967	3 609	20,7	37
-	-	-	-	2	1	1	-	3	1	1	10,8	38
68	71	79	112	196	352	256	109	149	124	548	18,5	39
2 247	2 179	2 034	3 019	6 859	11 703	9 912	4 075	7 946	4 746	25 094	21,8	40
17	12	5	12	53	96	90	16	33	10	127	20,2	41
5	8	3	6	12	11	24	6	12	6	37	16,5	42
16	15	16	14	29	25	21	10	35	24	91	22,0	43
68	57	79	79	179	418	279	97	203	115	862	22,7	44
177	217	170	210	540	783	530	241	338	247	955	17,7	45
283	309	273	321	813	1 333	944	370	621	402	1 872	19,3	46
10	8	4	10	22	23	30	8	10	7	21	15,1	47
125	158	177	286	534	1 179	809	298	619	465	1 744	22,3	48
23	50	26	52	87	119	76	39	61	32	143	17,0	49
3	1	1	4	9	10	8	3	4	5	15	18,1	50
58	89	56	84	270	356	254	119	192	105	283	15,6	51
79	128	105	118	283	489	430	173	443	393	1 413	26,0	52
41	33	39	80	74	140	192	36	85	57	612	26,8	53
61	52	64	95	186	414	207	94	200	125	467	18,7	54
121	152	120	96	259	708	862	131	229	168	1 200	22,0	55
316	370	311	402	953	967	963	437	643	300	1 067	14,6	56
827	1 033	899	1 217	2 655	4 382	3 801	1 330	2 476	1 650	6 944	19,8	57
25	8	3	1	35	42	23	17	44	9	174	24,1	58
280	276	282	271	610	712	701	467	905	1 190	3 653	25,3	59
3 672	3 813	3 495	4 839	10 994	18 195	15 411	6 267	12 002	8 004	37 758	21,4	60

A1 Empfänger und Empfängerinnen von
A1.6 Regelleistungsempfänger/-innen nach der bisherigen Dauer
Deutsch

Lfd. Nr.	Staatsangehörigkeit	Insgesamt	Davon mit einer bisherigen Dauer der							Ins
			unter 1	1 - 2	2 - 3	3 - 4	4 - 5	5 - 6	6 - 7	
61	Bosnien-Herzegowina	35 409	1 524	1 081	1 294	754	673	786	744	589
62	Bulgarien	210	8	8	6	2	5	3	4	12
63	Jugoslawien 1)	169 417	13 026	10 803	10 179	7 101	5 693	6 231	4 502	3 538
64	Polen	247	22	17	16	7	9	6	4	4
65	Rumänien	599	24	24	16	22	11	14	16	12
66	Russische Föderation	2 239	206	185	126	69	70	67	67	69
67	Türkei	50 504	2 990	2 204	2 368	1 577	1 258	1 243	1 178	1 053
68	Ungarn	36	7	3	4	3	-	3	-	1
69	Übriges Europa	7 278	497	488	603	337	307	260	193	146
70	Europa zusammen	265 939	18 304	14 813	14 612	9 872	8 026	8 613	6 708	5 424
71	Algerien	3 883	347	276	224	184	113	134	104	137
72	Ghana	522	57	40	24	31	23	22	13	18
73	Nigeria	1 743	93	100	75	88	36	52	63	54
74	Zaire	6 994	341	342	227	184	153	143	148	113
75	Übriges Afrika	22 809	1 690	1 370	1 431	971	812	772	731	601
76	Afrika zusammen	35 951	2 528	2 128	1 981	1 458	1 137	1 123	1 059	923
77	Amerika zusammen	554	67	38	30	23	27	18	13	24
78	Afghanistan	18 142	859	647	681	413	371	424	429	380
79	China	3 530	230	165	236	133	111	150	115	104
80	Indien	3 025	235	243	201	146	87	113	87	114
81	Iran	7 647	603	421	522	312	318	265	236	212
82	Libanon	12 155	492	418	464	262	320	267	281	230
83	Pakistan	6 742	327	278	294	222	128	187	173	156
84	Sri Lanka	8 300	515	376	351	305	195	240	285	188
85	Vietnam	13 977	847	585	594	390	343	372	330	326
86	Übriges Asien	31 020	2 996	2 447	2 096	1 423	1 209	1 102	1 103	870
87	Asien zusammen	104 538	7 104	5 580	5 439	3 606	3 082	3 120	3 039	2 580
88	Übrige Staaten; staatenlos	1 257	98	68	62	33	39	12	36	37
89	Unbekannt	30 634	1 168	872	1 050	978	812	1 035	747	731
90	Insgesamt	438 873	29 269	23 499	23 174	15 970	13 123	13 921	11 602	9 719

1) Serbien und Montenegro.

Regelleistungen am 31.12.1998

der Leistungsgewährung, Geschlecht und Staatsangehörigkeit

land

Leistungsgewährung von ... bis unter ... Monaten											Durchschnittliche bisherige Dauer der Leistungs- gewährung	Lfd. Nr.	
8 - 9	9 - 10	10 - 11	11 - 12	12 - 15	15 - 18	18 - 21	21 - 24	24 - 30	30 - 36	36 und mehr			
gesamt													
591	539	551	851	2 257	4 714	2 546	1 250	3 535	1 885	9 245	24,7	61	
1	6	4	6	7	13	35	6	4	8	72	26,9	62	
3 409	3 381	3 008	4 313	10 416	14 486	13 641	5 739	9 971	6 167	33 813	19,8	63	
27	9	-	6	18	30	27	6	5	4	30	16,4	64	
24	17	1	21	46	50	69	10	41	14	167	25,0	65	
48	44	50	82	132	212	178	72	130	72	360	17,8	66	
1 580	1 254	1 266	1 603	3 141	5 719	5 354	2 021	3 600	2 508	8 587	19,8	67	
-	-	1	-	3	1	2	-	5	1	2	11,9	68	
157	179	161	251	433	741	560	217	347	258	1 143	17,7	69	
5 837	5 429	5 042	7 133	16 453	25 966	22 412	9 321	17 638	10 917	53 419	20,4	70	
108	92	71	109	329	399	340	101	193	120	502	16,7	71	
14	16	9	10	21	29	52	13	17	13	100	18,9	72	
68	52	62	51	136	140	140	57	125	91	260	18,7	73	
173	132	163	208	467	951	735	234	436	305	1 539	22,7	74	
660	685	573	669	1 884	2 471	1 813	826	1 150	744	2 956	16,8	75	
1 023	977	878	1 047	2 837	3 990	3 080	1 231	1 921	1 273	5 357	18,0	76	
20	16	11	18	45	44	58	16	19	11	56	14,6	77	
284	373	396	640	1 225	2 585	1 775	643	1 297	1 027	3 693	21,7	78	
82	141	84	131	284	380	296	110	180	104	494	17,5	79	
108	100	85	74	260	279	282	104	186	111	210	14,0	80	
168	231	154	242	723	893	638	312	507	241	649	15,0	81	
195	321	252	297	670	1 157	1 016	446	1 060	890	3 117	25,1	82	
207	206	186	248	411	616	732	173	418	255	1 525	22,3	83	
203	189	249	246	591	1 226	629	286	580	343	1 303	18,7	84	
385	410	321	277	680	1 659	2 093	304	569	440	3 052	21,6	85	
960	1 036	886	1 080	2 756	2 737	2 455	1 049	1 522	771	2 522	13,8	86	
2 592	3 007	2 613	3 235	7 600	11 532	9 916	3 427	6 319	4 182	16 585	18,7	87	
54	22	17	3	79	93	62	46	92	29	375	23,3	88	
734	790	704	668	1 715	1 835	1 838	1 307	2 316	2 821	8 513	24,5	89	
10 260	10 241	9 265	12 104	28 729	43 460	37 366	15 348	28 305	19 233	84 285	20,1	90	

A1 Empfänger und Empfängerinnen von
A1.7 Regelleistungsempfänger/-innen nach Altersgruppe,
Deutsch

Lfd. Nr.	Staatsangehörigkeit	Insgesamt				
			unter 3	3 - 7	7 - 11	11 - 15
Männ						
1	Bosnien-Herzegowina	17 113	1 163	1 615	1 673	1 600
2	Bulgarien	106	8	12	12	8
3	Jugoslawien 1)	99 051	6 515	9 853	9 012	7 066
4	Polen	109	7	9	14	10
5	Rumänien	289	11	39	30	27
6	Russische Föderation	1 215	75	105	90	75
7	Türkei	31 287	2 327	3 001	2 732	2 353
8	Ungarn	13	2	1	1	1
9	Übriges Europa	4 028	270	387	339	274
10	Europa zusammen	153 211	10 378	15 022	13 903	11 414
11	Algerien	3 202	57	113	103	62
12	Ghana	274	43	16	4	2
13	Nigeria	1 327	63	37	17	7
14	Zaire	4 021	430	422	253	181
15	Übriges Afrika	16 100	669	626	405	322
16	Afrika zusammen	24 924	1 262	1 214	782	574
17	Amerika zusammen	309	14	7	6	9
18	Afghanistan	9 967	603	968	1 114	979
19	China	2 429	94	60	17	13
20	Indien	2 938	14	8	4	5
21	Iran	4 708	127	225	269	275
22	Libanon	7 007	547	922	897	634
23	Pakistan	4 919	198	196	252	181
24	Sri Lanka	5 387	321	259	175	162
25	Vietnam	8 563	547	1 071	238	101
26	Übriges Asien	19 572	1 138	1 466	1 269	1 150
27	Asien zusammen	65 490	3 589	5 175	4 235	3 500
28	Übrige Staaten; staatenlos	712	53	74	86	49
29	Unbekannt	18 447	1 300	1 586	1 402	1 108
30	Zusammen	263 093	16 596	23 078	20 414	16 654
Weib						
31	Bosnien-Herzegowina	18 296	1 116	1 528	1 755	1 500
32	Bulgarien	104	6	5	5	11
33	Jugoslawien 1)	70 366	6 388	9 778	8 479	6 358
34	Polen	138	13	14	5	8
35	Rumänien	310	21	25	32	28
36	Russische Föderation	1 024	65	88	73	75
37	Türkei	19 217	2 018	2 394	2 144	1 854
38	Ungarn	23	2	2	4	-
39	Übriges Europa	3 250	279	384	314	255
40	Europa zusammen	112 728	9 908	14 218	12 811	10 089
41	Algerien	681	68	115	103	63
42	Ghana	248	44	16	10	7
43	Nigeria	416	60	40	18	10
44	Zaire	2 973	447	433	242	160
45	Übriges Afrika	6 709	705	628	360	274
46	Afrika zusammen	11 027	1 324	1 232	733	514
47	Amerika zusammen	245	21	17	15	7
48	Afghanistan	8 175	519	920	1 056	802
49	China	1 101	91	52	12	7
50	Indien	87	8	5	8	5
51	Iran	2 939	104	186	226	244
52	Libanon	5 148	496	832	802	486
53	Pakistan	1 823	188	244	174	134
54	Sri Lanka	2 913	320	216	197	130
55	Vietnam	5 414	489	861	225	87
56	Übriges Asien	11 448	967	1 142	1 160	956
57	Asien zusammen	39 048	3 182	4 458	3 860	2 851
58	Übrige Staaten; staatenlos	545	59	72	64	57
59	Unbekannt	12 187	1 152	1 457	1 277	949
60	Zusammen	175 780	15 646	21 454	18 760	14 467

1) Serbien und Montenegro.

Regelleistungen am 31.12.1998

Geschlecht und Staatsangehörigkeit

land

Davon im Alter von ... bis unter ... Jahren									Durchschnitts- alter	Lfd. Nr.	
15 - 18	18 - 21	21 - 25	25 - 30	30 - 40	40 - 50	50 - 60	60 - 65	65 und älter			
lich											
957	791	729	1 249	3 399	2 309	827	321	480	26,2	1	
2	6	4	6	36	10	2	-	-	23,4	2	
5 235	8 142	12 574	12 294	17 851	7 650	1 951	440	468	22,5	3	
8	5	9	5	12	13	12	1	4	26,3	4	
20	18	15	27	52	28	12	3	7	24,3	5	
55	55	106	187	281	128	31	11	16	25,4	6	
2 484	3 122	3 348	4 045	5 388	1 871	438	77	101	21,3	7	
-	-	1	-	1	2	1	1	2	33,0	8	
180	242	397	531	907	348	85	37	31	23,9	9	
8 941	12 381	17 183	18 344	27 927	12 359	3 359	891	1 109	22,7	10	
156	282	423	898	900	188	18	1	1	26,4	11	
6	3	10	41	111	36	2	-	-	26,4	12	
31	74	143	294	560	97	4	-	-	28,3	13	
76	91	109	413	1 708	324	10	3	1	24,4	14	
1 400	2 063	2 054	3 321	4 213	874	109	20	24	25,1	15	
1 669	2 513	2 739	4 967	7 492	1 519	143	24	26	25,4	16	
7	8	25	57	123	43	7	1	2	30,3	17	
934	784	504	792	1 719	895	390	100	185	23,4	18	
39	118	276	542	981	271	15	1	2	29,4	19	
71	199	732	837	782	248	34	2	2	28,8	20	
239	122	273	867	1 469	567	177	35	63	28,8	21	
450	421	488	784	1 261	432	123	23	25	20,3	22	
209	252	659	1 152	1 185	439	118	35	43	27,0	23	
316	416	700	910	1 377	536	122	27	66	26,7	24	
315	311	396	1 251	3 378	885	51	7	12	26,3	25	
1 059	1 137	2 234	3 578	4 344	1 610	357	100	130	24,5	26	
3 632	3 760	6 262	10 713	16 496	5 883	1 387	330	528	25,2	27	
45	34	65	74	135	67	19	3	8	22,8	28	
1 259	1 565	2 018	2 590	3 600	1 310	403	129	177	23,3	29	
15 553	20 261	28 292	36 745	55 773	21 181	5 318	1 378	1 850	23,6	30	
lich											
970	746	879	1 621	3 840	2 169	930	435	807	27,7	31	
5	4	9	13	31	10	2	-	3	26,6	32	
3 594	2 766	4 540	7 831	13 237	4 762	1 437	461	735	21,0	33	
9	11	11	13	25	16	7	1	5	26,1	34	
14	21	20	33	51	33	13	3	16	28,3	35	
40	48	74	133	235	112	28	12	41	26,9	36	
1 400	1 172	1 401	2 076	3 030	1 134	327	103	164	20,0	37	
1	1	1	2	6	2	-	-	2	26,5	38	
133	119	228	397	705	257	74	37	58	23,4	39	
6 166	4 888	7 163	12 119	21 160	8 495	2 818	1 052	1 841	22,1	40	
23	13	19	55	177	42	3	-	-	19,1	41	
2	3	15	49	88	13	-	1	-	23,1	42	
4	19	49	92	112	10	1	-	1	21,7	43	
86	59	102	511	833	78	12	7	3	19,9	44	
260	581	745	1 346	1 404	234	84	40	48	22,2	45	
375	675	930	2 053	2 614	377	100	48	52	21,4	46	
6	5	36	53	58	15	3	2	7	25,6	47	
523	383	415	751	1 429	617	352	127	281	24,0	48	
35	69	134	243	373	71	7	5	2	26,3	49	
2	-	9	16	26	4	-	3	1	25,2	50	
175	99	134	319	771	389	135	54	123	29,2	51	
313	241	268	499	789	268	91	19	44	18,7	52	
83	79	126	212	297	133	73	25	55	23,1	53	
133	127	204	361	698	213	126	76	112	26,5	54	
84	134	215	1 002	1 770	465	42	12	28	24,3	55	
655	543	870	1 299	2 261	957	331	132	175	23,3	56	
2 003	1 675	2 375	4 702	8 414	3 097	1 157	453	821	23,7	57	
34	25	27	49	81	39	19	8	11	21,4	58	
649	635	858	1 353	2 132	895	410	144	276	22,8	59	
9 233	7 903	11 389	20 329	34 459	12 918	4 507	1 707	3 008	22,4	60	

A1 Empfänger und Empfängerinnen von
A1.7 Regelleistungsempfänger/-innen nach Altersgruppe,
Deutsch

Lfd. Nr.	Staatsangehörigkeit	Insgesamt					Ins
			unter 3	3 - 7	7 - 11	11 - 15	
61	Bosnien-Herzegowina	35 409	2 279	3 143	3 428	3 100	
62	Bulgarien	210	14	17	17	19	
63	Jugoslawien 1)	169 417	12 903	19 631	17 491	13 424	
64	Polen	247	20	23	19	18	
65	Rumänien	599	32	64	62	55	
66	Russische Föderation	2 239	140	193	163	150	
67	Türkei	50 504	4 345	5 395	4 876	4 207	
68	Ungarn	36	4	3	5	1	
69	Übriges Europa	7 278	549	771	653	529	
70	Europa zusammen	265 939	20 286	29 240	26 714	21 503	
71	Algerien	3 883	125	228	206	125	
72	Ghana	522	87	32	14	9	
73	Nigeria	1 743	123	77	35	17	
74	Zaire	6 994	877	855	495	341	
75	Übriges Afrika	22 809	1 374	1 254	765	596	
76	Afrika zusammen	35 951	2 586	2 446	1 515	1 088	
77	Amerika zusammen	554	35	24	21	16	
78	Afghanistan	18 142	1 122	1 888	2 170	1 781	
79	China	3 530	185	112	29	20	
80	Indien	3 025	22	13	12	10	
81	Iran	7 647	231	411	495	519	
82	Libanon	12 155	1 043	1 754	1 699	1 120	
83	Pakistan	6 742	386	440	426	315	
84	Sri Lanka	8 300	641	475	372	292	
85	Vietnam	19 977	1 036	1 932	463	188	
86	Übriges Asien	31 020	2 105	2 608	2 429	2 106	
87	Asien zusammen	104 538	6 771	9 633	8 095	6 351	
88	Übrige Staaten; staatenlos	1 257	112	146	150	106	
89	Unbekannt	30 634	2 452	3 043	2 679	2 057	
90	Insgesamt	438 873	32 242	44 532	39 174	31 121	

1) Serbien und Montenegro.

Regelleistungen am 31.12.1998

Geschlecht und Staatsangehörigkeit

land

Davon im Alter von ... bis unter ... Jahren									Durchschnittsalter	Lfd. Nr.
15 - 18	18 - 21	21 - 25	25 - 30	30 - 40	40 - 50	50 - 60	60 - 65	65 und älter		
gesamt										
1 927	1 537	1 608	2 870	7 239	4 478	1 757	756	1 287	27,0	61
7	10	13	19	67	20	4	-	3	25,0	62
8 829	10 908	17 114	20 125	31 088	12 412	3 388	901	1 203	21,9	63
17	16	20	18	37	29	19	2	9	26,2	64
34	39	35	60	103	61	25	6	23	25,3	65
95	103	180	320	516	240	59	23	57	26,1	66
3 884	4 294	4 749	6 121	8 418	3 005	765	180	265	20,8	67
1	1	2	2	7	4	1	1	4	28,8	68
313	361	625	928	1 612	605	159	74	99	23,7	69
15 107	17 269	24 346	30 463	49 087	20 854	6 177	1 943	2 950	22,4	70
179	295	442	953	1 077	230	21	1	1	25,2	71
8	6	25	90	199	49	2	1	-	24,9	72
35	93	192	386	672	107	5	-	1	26,7	73
162	150	211	924	2 541	402	22	10	4	22,5	74
1 660	2 644	2 799	4 667	5 617	1 108	193	60	72	24,3	75
2 044	3 188	3 669	7 020	10 106	1 896	243	72	78	24,2	76
13	13	61	110	181	58	10	3	9	28,2	77
1 457	1 167	919	1 543	3 148	1 512	742	227	466	23,7	78
74	187	410	785	1 354	342	22	6	4	28,5	79
73	199	741	853	808	252	34	5	3	28,7	80
414	221	407	1 186	2 240	936	312	89	186	29,0	81
763	662	756	1 283	2 050	700	214	42	69	19,6	82
292	331	785	1 364	1 482	572	191	60	98	25,9	83
449	543	904	1 271	2 075	749	248	103	178	26,7	84
399	445	611	2 253	5 148	1 350	93	19	40	25,5	85
1 714	1 680	3 104	4 877	6 605	2 567	688	232	305	24,1	86
5 635	5 435	8 637	15 415	24 910	8 980	2 544	783	1 349	24,6	87
79	59	92	123	216	106	38	11	19	22,2	88
1 908	2 200	2 876	3 943	5 732	2 205	813	273	453	23,1	89
24 786	28 164	39 681	57 074	90 232	34 099	9 825	3 085	4 858	23,2	90

A2 Haushalte von Empfängern und Empfängerinnen von Regelleistungen am 31.12.1998

A2.1 Regelleistungsempfängerhaushalte nach Altersgruppe des Haushaltsvorstandes, Art der Unterbringung und Haushaltstyp

Deutschland

Haushaltstyp	Insgesamt	Davon mit einem Haushaltsvorstand 1) im Alter von ... bis unter ... Jahren								
		unter 18	18 - 21	21 - 25	25 - 30	30 - 40	40 - 50	50 - 60	60 - 65	65 und älter
Aufnahmeeinrichtung										
Ehepaare ohne Kinder unter 18 Jahren	669	-	19	80	127	172	90	81	48	52
Ehepaare mit Kindern unter 18 Jahren	2 925	3	25	113	516	1 554	623	81	9	1
Einzel nachgewiesene Haushaltsvorstände										
männlich	10 401	-	1 844	2 815	2 624	2 325	585	136	25	47
weiblich	1 981	-	350	437	416	361	141	107	68	101
Haushaltsvorstände mit Kindern unter 18 Jahren										
männlich	166	-	2	7	32	70	47	5	1	2
weiblich	1 053	4	42	120	231	458	170	23	4	1
Sonstige Haushalte ohne Minderjährige	111	-	6	9	9	16	34	25	4	8
Sonstige Haushalte mit Minderjährigen	1 681	1 289	12	28	50	155	123	19	2	3
Haushalte zusammen	18 987	1 296	2 300	3 609	4 005	5 111	1 813	477	161	215
Haushalte mit Minderjährigen	5 825	1 296	81	268	829	2 237	963	128	16	7
Haushalte ohne Minderjährige	13 162	-	2 219	3 341	3 176	2 874	850	349	145	208
Gemeinschaftsunterkunft										
Ehepaare ohne Kinder unter 18 Jahren	2 181	2	34	179	337	635	329	310	145	210
Ehepaare mit Kindern unter 18 Jahren	11 119	3	96	416	1 837	6 092	2 286	343	32	14
Einzel nachgewiesene Haushaltsvorstände										
männlich	54 588	-	8 082	12 925	15 038	14 184	3 436	653	113	157
weiblich	7 468	-	1 163	1 376	1 550	1 540	662	440	253	484
Haushaltsvorstände mit Kindern unter 18 Jahren										
männlich	502	1	2	11	72	229	153	30	4	-
weiblich	3 636	17	125	433	873	1 587	509	78	12	2
Sonstige Haushalte ohne Minderjährige	575	-	18	42	69	80	176	119	36	35
Sonstige Haushalte mit Minderjährigen	6 237	4 215	83	136	287	639	683	153	28	13
Haushalte zusammen	86 306	4 238	9 603	15 518	20 063	24 986	8 234	2 126	623	915
Haushalte mit Minderjährigen	21 494	4 236	306	996	3 069	8 547	3 631	604	76	29
Haushalte ohne Minderjährige	64 812	2	9 297	14 522	16 994	16 439	4 603	1 522	547	886
Dezentrale Unterbringung										
Ehepaare ohne Kinder unter 18 Jahren	4 276	1	49	196	382	826	839	917	428	638
Ehepaare mit Kindern unter 18 Jahren	27 698	11	113	843	3 934	15 376	6 365	881	113	62
Einzel nachgewiesene Haushaltsvorstände										
männlich	44 237	-	7 352	9 690	10 913	11 585	3 262	827	218	390
weiblich	11 789	-	2 217	1 881	1 681	1 750	1 047	1 058	603	1 552
Haushaltsvorstände mit Kindern unter 18 Jahren										
männlich	921	2	13	50	108	407	251	77	9	4
weiblich	6 963	32	257	721	1 594	3 027	1 098	204	20	10
Sonstige Haushalte ohne Minderjährige	1 370	-	50	94	109	171	396	290	96	164
Sonstige Haushalte mit Minderjährigen	12 868	6 980	243	437	790	1 907	1 927	465	75	44
Haushalte zusammen	110 122	7 026	10 294	13 912	19 511	35 049	15 185	4 719	1 562	2 864
Haushalte mit Minderjährigen	48 450	7 025	626	2 051	6 426	20 717	9 641	1 627	217	120
Haushalte ohne Minderjährige	61 672	1	9 668	11 861	13 085	14 332	5 544	3 092	1 345	2 744
Insgesamt										
Ehepaare ohne Kinder unter 18 Jahren	7 126	3	102	455	846	1 633	1 258	1 308	621	900
Ehepaare mit Kindern unter 18 Jahren	41 742	17	234	1 372	6 287	23 022	9 274	1 305	154	77
Einzel nachgewiesene Haushaltsvorstände										
männlich	109 226	-	17 278	25 430	28 575	28 094	7 283	1 616	356	594
weiblich	21 238	-	3 730	3 694	3 647	3 651	1 850	1 605	924	2 137
Haushaltsvorstände mit Kindern unter 18 Jahren										
männlich	1 589	3	17	68	212	706	451	112	14	6
weiblich	11 652	53	424	1 274	2 698	5 072	1 777	305	36	13
Sonstige Haushalte ohne Minderjährige	2 056	-	74	145	187	267	606	434	136	207
Sonstige Haushalte mit Minderjährigen	20 786	12 484	338	601	1 127	2 701	2 733	637	105	60
Haushalte insgesamt	215 415	12 560	22 197	33 039	43 579	65 146	25 232	7 322	2 346	3 994
Haushalte mit Minderjährigen	75 769	12 557	1 013	3 315	10 324	31 501	14 235	2 359	309	156
Haushalte ohne Minderjährige	139 646	3	21 184	29 724	33 255	33 645	10 997	4 963	2 037	3 838

1) Bei Haushalten ohne Haushaltsvorstand sind die Angaben für den (die) älteste(n) Hilfeempfänger(in) maßgebend.

A2 Haushalte von Empfängern und Empfängerinnen von Regelleistungen am 31.12.1998

A2.2 Regelleistungsempfängerhaushalte nach Art des eingesetzten Einkommens und Vermögens, Art der Unterbringung und Haushaltstyp

Deutschland								
Haushaltstyp	Insgesamt	Davon						
		ohne eingesetztes Einkommen und Vermögen	mit eingesetztem Einkommen und Vermögen					sonstigen Einkünften
			zusammen	Einkommen aus Erwerbstätigkeit	Vermögen	staatlichen Sozialleistungen	Unterhaltszahlungen Dritter	
Aufnahmeeinrichtung								
Ehepaare ohne Kinder unter 18 Jahren	669	605	64	34	2	14	1	13
Ehepaare mit Kindern unter 18 Jahren	2 925	2 350	575	359	3	143	7	63
Einzel nachgewiesene Haushaltsvorstände								
männlich	10 401	9 800	601	388	33	46	10	124
weiblich	1 981	1 900	81	35	-	10	10	26
Haushaltsvorstände mit Kindern unter 18 Jahren								
männlich	166	131	35	23	-	9	-	3
weiblich	1 053	983	70	29	-	16	12	13
Sonstige Haushalte ohne Minderjährige	111	94	17	10	-	5	1	1
Sonstige Haushalte mit Minderjährigen	1 681	1 548	133	36	-	36	17	44
Haushalte zusammen	18 987	17 411	1 576	914	38	279	58	287
Haushalte mit Minderjährigen	5 825	5 012	813	447	3	204	36	123
Haushalte ohne Minderjährige	13 162	12 399	763	467	35	75	22	164
Gemeinschaftsunterkunft								
Ehepaare ohne Kinder unter 18 Jahren	2 181	1 915	266	193	-	22	3	48
Ehepaare mit Kindern unter 18 Jahren	11 119	9 392	1 727	1 237	2	185	21	282
Einzel nachgewiesene Haushaltsvorstände								
männlich	54 588	49 988	4 600	3 506	11	113	42	928
weiblich	7 468	6 880	588	408	3	23	26	128
Haushaltsvorstände mit Kindern unter 18 Jahren								
männlich	502	459	43	26	-	8	4	5
weiblich	3 636	3 376	260	137	1	23	16	83
Sonstige Haushalte ohne Minderjährige	575	502	73	54	-	3	5	11
Sonstige Haushalte mit Minderjährigen	6 237	5 674	563	260	3	75	32	193
Haushalte zusammen	86 306	78 186	8 120	5 821	20	452	149	1 678
Haushalte mit Minderjährigen	21 494	18 901	2 593	1 660	6	291	73	563
Haushalte ohne Minderjährige	64 812	59 285	5 527	4 161	14	161	76	1 115
Dezentrale Unterbringung								
Ehepaare ohne Kinder unter 18 Jahren	4 276	3 600	676	367	-	201	14	94
Ehepaare mit Kindern unter 18 Jahren	27 698	20 879	6 819	4 267	11	1 678	45	818
Einzel nachgewiesene Haushaltsvorstände								
männlich	44 237	38 842	5 395	3 686	7	828	48	826
weiblich	11 789	10 566	1 223	638	1	257	62	265
Haushaltsvorstände mit Kindern unter 18 Jahren								
männlich	921	754	167	102	-	40	4	21
weiblich	6 963	6 061	902	346	3	278	78	197
Sonstige Haushalte ohne Minderjährige	1 370	1 101	269	185	-	38	5	41
Sonstige Haushalte mit Minderjährigen	12 868	10 724	2 144	932	2	595	121	494
Haushalte zusammen	110 122	92 527	17 595	10 523	24	3 915	377	2 756
Haushalte mit Minderjährigen	48 450	38 418	10 032	5 647	16	2 591	248	1 530
Haushalte ohne Minderjährige	61 672	54 109	7 563	4 876	8	1 324	129	1 226
Insgesamt								
Ehepaare ohne Kinder unter 18 Jahren	7 126	6 120	1 006	594	2	237	18	155
Ehepaare mit Kindern unter 18 Jahren	41 742	32 621	9 121	5 863	16	2 006	73	1 163
Einzel nachgewiesene Haushaltsvorstände								
männlich	109 226	98 630	10 596	7 580	51	987	100	1 878
weiblich	21 238	19 346	1 892	1 081	4	290	98	419
Haushaltsvorstände mit Kindern unter 18 Jahren								
männlich	1 589	1 344	245	151	-	57	8	29
weiblich	11 652	10 420	1 232	512	4	317	106	293
Sonstige Haushalte ohne Minderjährige	2 056	1 697	359	249	-	46	11	53
Sonstige Haushalte mit Minderjährigen	20 786	17 946	2 840	1 228	5	706	170	731
Haushalte insgesamt	215 415	188 124	27 291	17 258	82	4 646	584	4 721
Haushalte mit Minderjährigen	75 769	62 331	13 438	7 754	25	3 086	357	2 216
Haushalte ohne Minderjährige	139 646	125 793	13 853	9 504	57	1 560	227	2 505

A2 Haushalte von Empfängern und Empfängerinnen
A2.3 Regelleistungsempfängerhaushalte nach der bisherigen Dauer
Deutsch

Lfd. Nr.	Haushaltstyp	Insgesamt	Davon mit einer bisherigen						
			unter 1	1 - 2	2 - 3	3 - 4	4 - 5	5 - 6	6 - 7
Aufnahme									
1	Ehepaare ohne Kinder unter 18 Jahren	669	149	96	60	23	20	28	19
2	Ehepaare mit Kindern unter 18 Jahren	2 925	401	305	205	134	98	85	62
3	Einzel nachgewiesene Haushaltsvorstände	10 401	2 435	1 603	986	495	315	317	299
4	männlich	1 981	530	287	171	105	72	70	51
5	Haushaltsvorstände mit Kindern unter 18 Jahren	166	27	18	8	11	4	8	4
6	männlich	1 053	248	163	117	51	45	32	16
7	weiblich	111	11	8	5	3	5	4	6
8	Sonstige Haushalte ohne Minderjährige	1 681	418	252	173	90	72	48	39
9	Sonstige Haushalte mit Minderjährigen								
9	Haushalte zusammen	18 987	4 219	2 732	1 725	912	631	592	496
10	Haushalte mit Minderjährigen	5 825	1 094	738	503	286	219	173	121
11	Haushalte ohne Minderjährige	13 162	3 125	1 994	1 222	626	412	419	375
Gemeinschafts									
12	Ehepaare ohne Kinder unter 18 Jahren	2 181	169	163	160	110	98	69	74
13	Ehepaare mit Kindern unter 18 Jahren	11 119	645	575	699	502	393	391	286
14	Einzel nachgewiesene Haushaltsvorstände	54 588	3 653	3 841	3 984	3 184	2 507	2 525	2 265
15	männlich	7 468	532	542	580	409	315	335	259
16	weiblich	502	45	34	33	26	20	24	26
17	Haushaltsvorstände mit Kindern unter 18 Jahren	3 636	313	266	256	194	158	151	105
18	männlich	575	42	32	29	25	31	7	27
19	weiblich	6 237	570	572	532	422	328	333	261
20	Sonstige Haushalte ohne Minderjährige								
20	Sonstige Haushalte mit Minderjährigen								
20	Haushalte zusammen	86 306	5 969	6 025	6 273	4 872	3 850	3 835	3 303
21	Haushalte mit Minderjährigen	21 494	1 573	1 447	1 520	1 144	899	899	678
22	Haushalte ohne Minderjährige	64 812	4 396	4 578	4 753	3 728	2 951	2 936	2 625
Dezentrale									
23	Ehepaare ohne Kinder unter 18 Jahren	4 276	219	137	163	107	97	85	106
24	Ehepaare mit Kindern unter 18 Jahren	27 698	1 295	859	978	625	545	595	554
25	Einzel nachgewiesene Haushaltsvorstände	44 237	2 857	2 549	2 259	1 520	1 432	1 599	1 262
26	männlich	11 789	692	585	619	383	355	389	314
27	weiblich	921	61	43	37	26	31	28	35
28	Haushaltsvorstände mit Kindern unter 18 Jahren	6 963	347	279	329	197	178	189	173
29	männlich	1 370	69	59	47	34	25	35	34
30	weiblich	12 868	787	669	639	486	370	489	322
31	Sonstige Haushalte ohne Minderjährige								
31	Sonstige Haushalte mit Minderjährigen								
31	Haushalte zusammen	110 122	6 327	5 180	5 071	3 378	3 033	3 409	2 800
32	Haushalte mit Minderjährigen	48 450	2 490	1 850	1 983	1 334	1 124	1 301	1 084
33	Haushalte ohne Minderjährige	61 672	3 837	3 330	3 088	2 044	1 909	2 108	1 716
Ins									
34	Ehepaare ohne Kinder unter 18 Jahren	7 126	537	396	383	240	215	182	189
35	Ehepaare mit Kindern unter 18 Jahren	41 742	2 341	1 739	1 882	1 261	1 036	1 071	902
36	Einzel nachgewiesene Haushaltsvorstände	109 226	8 945	7 993	7 229	5 199	4 254	4 441	3 826
37	männlich	21 238	1 754	1 414	1 370	897	742	794	624
38	weiblich	1 589	133	95	78	63	55	60	65
39	Haushaltsvorstände mit Kindern unter 18 Jahren	11 652	908	708	702	442	381	372	294
40	männlich	2 056	122	99	81	62	61	46	67
41	weiblich	20 786	1 775	1 493	1 344	998	770	870	622
42	Sonstige Haushalte ohne Minderjährige								
42	Sonstige Haushalte mit Minderjährigen								
42	Haushalte insgesamt	215 415	16 515	13 937	13 069	9 162	7 514	7 836	6 599
43	Haushalte mit Minderjährigen	75 769	5 157	4 035	4 006	2 764	2 242	2 373	1 883
44	Haushalte ohne Minderjährige	139 646	11 358	9 902	9 063	6 398	5 272	5 463	4 716

von Regelleistungen am 31.12.1998

der Leistungsgewährung, Art der Unterbringung und Haushaltstyp

land

Dauer der Leistungsgewährung von ... bis unter ... Monaten

Dauer der Leistungsgewährung von ... bis unter ... Monaten												Durchschnittliche bisherige Dauer der Leistungsgewährung	Lfd. Nr.
7 - 8	8 - 9	9 - 10	10 - 11	11 - 12	12 - 15	15 - 18	18 - 21	21 - 24	24 - 30	30 - 36	36 und mehr		
einrichtung													
11	15	18	10	12	43	33	24	9	19	9	71	11,5	1
45	74	66	57	39	284	203	167	83	111	95	411	15,5	2
287	365	298	279	197	574	364	315	266	314	173	519	8,8	3
35	58	46	27	53	85	88	61	41	50	27	124	9,0	4
1	3	3	9	5	25	11	7	4	6	1	11	11,2	5
22	18	31	26	23	64	39	30	16	17	17	78	9,4	6
-	2	4	2	-	8	6	7	3	2	1	34	22,5	7
34	41	33	33	21	74	54	40	37	66	32	124	9,7	8
435	576	499	443	350	1 157	798	651	459	585	355	1 372	10,2	9
102	136	133	125	88	447	307	244	140	200	145	624	12,6	10
333	440	366	318	262	710	491	407	319	385	210	748	9,1	11
unterkunft													
49	52	48	48	82	139	241	176	74	95	57	277	16,0	12
301	260	234	267	396	728	1 237	1 064	361	569	367	1 844	18,7	13
1 864	1 839	1 800	1 608	1 782	4 655	4 901	4 283	1 554	2 566	1 573	4 204	13,6	14
293	231	232	199	262	619	749	509	258	323	188	633	13,9	15
13	11	9	10	17	32	47	36	12	22	12	73	16,3	16
124	95	110	120	106	246	320	243	120	181	101	427	15,3	17
13	23	19	12	18	41	36	59	16	28	14	103	18,6	18
230	210	162	155	195	421	444	306	171	219	153	553	12,9	19
2 887	2 721	2 614	2 419	2 858	6 881	7 975	6 676	2 566	4 003	2 465	8 114	14,4	20
668	576	515	552	714	1 427	2 048	1 649	664	991	633	2 897	16,4	21
2 219	2 145	2 099	1 867	2 144	5 454	5 927	5 027	1 902	3 012	1 832	5 217	13,8	22
Unterbringung													
71	69	79	60	87	259	439	343	168	394	232	1 161	24,5	23
422	526	540	486	699	1 573	2 933	2 742	1 120	2 261	1 596	7 349	24,7	24
1 013	1 165	1 236	953	1 206	3 173	4 439	3 538	1 653	2 873	2 136	7 374	19,0	25
220	267	291	261	349	712	1 380	885	429	914	562	2 182	20,0	26
15	26	18	16	22	58	95	71	42	63	39	195	21,3	27
132	151	155	119	175	446	863	576	246	540	372	1 496	21,9	28
24	12	12	22	41	80	169	147	30	99	65	366	24,5	29
302	336	323	293	355	750	1 339	1 076	543	927	541	2 321	19,9	30
2 199	2 552	2 654	2 210	2 934	7 051	11 657	9 378	4 231	8 071	5 543	22 444	21,1	31
871	1 039	1 036	914	1 251	2 827	5 230	4 465	1 951	3 791	2 548	11 361	22,9	32
1 328	1 513	1 618	1 296	1 683	4 224	6 427	4 913	2 280	4 280	2 995	11 083	19,7	33
gesamt													
131	136	145	118	181	441	713	543	251	508	298	1 509	20,7	34
768	860	840	810	1 134	2 585	4 373	3 973	1 564	2 941	2 058	9 604	22,4	35
3 164	3 369	3 334	2 840	3 185	8 402	9 704	8 136	3 473	5 753	3 882	12 097	15,4	36
548	556	569	487	664	1 416	2 217	1 455	728	1 287	777	2 939	16,9	37
29	40	30	35	44	115	153	114	58	91	52	279	18,7	38
278	264	296	265	304	756	1 222	849	382	738	490	2 001	18,7	39
37	37	35	36	59	129	211	213	49	129	80	503	22,7	40
566	587	618	481	571	1 245	1 837	1 422	751	1 212	726	2 998	17,0	41
5 521	5 849	5 767	5 072	6 142	15 089	20 430	16 705	7 256	12 659	8 363	31 930	17,5	42
1 641	1 751	1 684	1 591	2 053	4 701	7 585	6 358	2 755	4 982	3 326	14 882	20,3	43
3 880	4 098	4 083	3 481	4 089	10 388	12 845	10 347	4 501	7 677	5 037	17 048	16,0	44

A2 Haushalte von Empfängern und Empfängerinnen von Regelleistungen am 31.12.1998

A2.4 Regelleistungsempfängerhaushalte nach dem Haushaltstyp sowie Geschlecht und Staatsangehörigkeit des Haushaltsvorstandes

Deutschland

Staatsangehörigkeit des Haushaltsvorstandes 1)	Insgesamt	Davon ...							
		Ehepaare		einzelne nachgewiesene Haushaltsvorstände		Haushaltsvorstände mit Kindern u. 18 J.		sonstige Haushalte	
		ohne Kin- der unter 18 Jahren	mit Kin- dern unter 18 Jahren	männlich	weiblich	männlich	weiblich	ohne Minder- jährige	mit Minder- jährigen
Männlich									
Bosnien-Herzegowina	9 115	1 165	3 978	2 979	-	125	-	248	620
Bulgarien	59	1	28	25	-	1	-	2	2
Jugoslawien 2)	60 361	2 516	17 033	35 413	-	514	-	465	4 420
Polen	63	7	5	41	-	1	-	-	9
Rumänien	167	13	33	91	-	2	-	1	27
Russische Föderation	797	56	234	439	-	14	-	13	41
Türkei	19 187	453	3 959	11 951	-	228	-	107	2 489
Ungarn	8	-	1	7	-	-	-	-	-
Übriges Europa	2 538	134	726	1 458	-	27	-	20	173
Europa zusammen	92 295	4 345	25 997	52 404	-	912	-	856	7 781
Algerien	2 833	12	196	2 464	-	7	-	3	151
Ghana	210	2	11	184	-	3	-	-	10
Nigeria	1 191	10	42	1 093	-	3	-	4	39
Zaire	2 672	90	628	1 772	-	59	-	7	116
Übriges Afrika	13 832	161	778	11 372	-	70	-	30	1 421
Afrika zusammen	20 738	275	1 655	16 885	-	142	-	44	1 737
Amerika zusammen	267	14	28	218	-	-	-	1	6
Afghanistan	5 556	245	2 026	2 357	-	68	-	65	795
China	2 215	139	141	1 861	-	4	-	11	59
Indien	2 900	4	14	2 801	-	2	-	3	76
Iran	3 528	146	556	2 609	-	44	-	28	145
Libanon	3 504	68	1 088	1 977	-	31	-	30	310
Pakistan	3 931	93	364	3 228	-	16	-	30	200
Sri Lanka	4 382	137	507	3 281	-	40	-	33	384
Vietnam	6 469	155	1 397	4 441	-	48	-	24	404
Übriges Asien	13 599	563	2 830	9 137	-	160	-	94	815
Asien zusammen	46 084	1 550	8 923	31 692	-	413	-	318	3 188
Übrige Staaten; staatenlos	386	12	108	222	-	10	-	3	31
Unbekannt	12 144	463	2 600	7 805	-	112	-	59	1 105
Zusammen	171 914	6 659	39 311	109 226	-	1 589	-	1 281	13 848
Weiblich									
Bosnien-Herzegowina	5 242	97	402	-	2 479	-	1 606	174	484
Bulgarien	37	-	2	-	25	-	8	-	2
Jugoslawien 2)	12 647	142	834	-	5 621	-	3 533	257	2 260
Polen	60	-	1	-	29	-	20	1	9
Rumänien	119	2	4	-	53	-	38	2	20
Russische Föderation	322	2	13	-	181	-	89	7	30
Türkei	4 473	32	259	-	1 858	-	953	74	1 297
Ungarn	10	-	-	-	7	-	1	-	2
Übriges Europa	841	10	38	-	399	-	267	16	111
Europa zusammen	23 751	285	1 553	-	10 652	-	6 515	531	4 215
Algerien	87	-	5	-	46	-	24	3	9
Ghana	153	-	1	-	70	-	75	-	7
Nigeria	233	-	3	-	139	-	78	2	11
Zaire	896	4	26	-	313	-	384	4	165
Übriges Afrika	3 567	9	55	-	2 312	-	820	20	351
Afrika zusammen	4 936	13	90	-	2 880	-	1 381	29	543
Amerika zusammen	133	-	2	-	93	-	31	-	7
Afghanistan	1 805	16	130	-	943	-	330	58	328
China	609	9	7	-	482	-	74	2	35
Indien	39	-	-	-	22	-	11	-	6
Iran	1 237	15	60	-	645	-	381	19	117
Libanon	813	8	57	-	335	-	243	9	161
Pakistan	464	2	41	-	203	-	116	10	92
Sri Lanka	1 242	11	48	-	782	-	140	15	246
Vietnam	2 092	12	87	-	1 222	-	596	7	168
Übriges Asien	2 833	22	113	-	1 372	-	847	52	427
Asien zusammen	11 134	95	543	-	6 006	-	2 738	172	1 580
Übrige Staaten; staatenlos	117	4	15	-	39	-	37	3	19
Unbekannt	3 430	70	228	-	1 568	-	950	40	574
Zusammen	43 501	467	2 431	-	21 238	-	11 652	775	6 938

1) Bei Haushalten ohne Haushaltsvorstand sind die Angaben für den (die) älteste(n) Hilfeempfänger(in) maßgebend.
2) Serbien und Montenegro.

A2 Haushalte von Empfängern und Empfängerinnen von Regelleistungen am 31.12.1998

A2.4 Regelleistungsempfängerhaushalte nach dem Haushaltstyp sowie Geschlecht und Staatsangehörigkeit des Haushaltsvorstandes

Deutschland

Staatsangehörigkeit des Haushaltsvorstandes 1)	Insgesamt	Davon ...								
		Ehepaare		einzeln nachgewiesene Haushaltsvorstände		Haushaltsvorstände mit Kindern u. 18 J.		sonstige Haushalte		
		ohne Kin- der unter 18 Jahren	mit Kin- dern unter 18 Jahren	männlich	weiblich	männlich	weiblich	ohne Minder- jährige	mit Minder- jährigen	
		Insgesamt								
Bosnien-Herzegowina	14 357	1 262	4 380	2 979	2 479	125	1 606	422	1 104	
Bulgarien	96	1	30	25	25	1	8	2	4	
Jugoslawien 2)	73 008	2 658	17 867	35 413	5 621	514	3 533	722	6 680	
Polen	123	7	6	41	29	1	20	1	18	
Rumänien	286	15	37	91	53	2	38	3	47	
Russische Föderation	1 119	58	247	439	181	14	89	20	71	
Türkei	23 660	485	4 218	11 951	1 858	228	953	181	3 786	
Ungarn	18	-	1	7	7	-	1	-	2	
Übriges Europa	3 379	144	764	1 458	399	27	267	36	284	
Europa zusammen	116 046	4 630	27 550	52 404	10 652	912	6 515	1 387	11 996	
Algerien	2 920	12	201	2 464	46	7	24	6	160	
Ghana	363	2	12	184	70	3	75	-	17	
Nigeria	1 424	10	45	1 093	139	3	78	6	50	
Zaire	3 568	94	654	1 772	313	59	384	11	281	
Übriges Afrika	17 399	170	833	11 372	2 312	70	820	50	1 772	
Afrika zusammen	25 674	288	1 745	16 885	2 880	142	1 381	73	2 280	
Amerika zusammen	400	14	30	218	93	-	31	1	13	
Afghanistan	7 361	261	2 156	2 357	943	68	330	123	1 123	
China	2 824	148	148	1 861	482	4	74	13	94	
Indien	2 939	4	14	2 801	22	2	11	3	82	
Iran	4 765	161	616	2 609	645	44	381	47	262	
Libanon	4 317	76	1 145	1 977	335	31	243	39	471	
Pakistan	4 395	95	405	3 228	203	16	116	40	292	
Sri Lanka	5 624	148	555	3 281	782	40	140	48	630	
Vietnam	8 561	167	1 484	4 441	1 222	48	596	31	572	
Übriges Asien	16 432	585	2 943	9 137	1 372	160	847	146	1 242	
Asien zusammen	57 218	1 645	9 466	31 692	6 006	413	2 738	490	4 768	
Übrige Staaten; staatenlos	503	16	123	222	39	10	37	6	50	
Unbekannt	15 574	533	2 828	7 805	1 568	112	950	99	1 679	
Insgesamt	215 415	7 126	41 742	109 226	21 238	1 589	11 652	2 056	20 786	

1) Bei Haushalten ohne Haushaltsvorstand sind die Angaben für den (die) älteste(n) Hilfeempfänger(in) maßgebend.

2) Serbien und Montenegro.

A3 Empfänger und Empfängerinnen von
A3.1 Empfänger/-innen von besonderen Leistungen nach Art und Form der Leistung, Geschlecht,
Deutsch

Lfd. Nr.	Alter von ... bis unter ... Jahren Aufenthaltsrechtlicher Status Art der Unterbringung Stellung zum Haushaltsvorstand	Empfänger(innen) besonderer Leistungen		Empfänger(innen) anderer Leistungen		und	
		insgesamt 1)	dar. mit gleichzeitiger Gewährung von Regelleistungen 2)	zusammen 1)	dar. mit gleichzeitiger Gewährung von Grundleistungen 2)	Leistung bei Krankheit, Schwangerschaft und Geburt	
						ambulant	stationär
Männ							
1	unter 3	5 621	5 215	5 621	5 215	4 923	281
2	3 - 7	7 812	7 188	7 812	7 188	6 842	260
3	7 - 11	6 788	6 251	6 788	6 251	6 055	153
4	11 - 15	5 644	5 203	5 644	5 203	5 044	122
5	15 - 18	5 062	4 640	5 062	4 640	4 488	122
6	18 - 21	5 914	5 497	5 914	5 497	5 258	124
7	21 - 25	7 408	6 793	7 408	6 793	6 403	235
8	25 - 30	10 010	9 230	10 010	9 230	8 614	352
9	30 - 40	17 160	15 837	17 160	15 837	14 757	523
10	40 - 50	7 061	6 497	7 061	6 497	5 987	236
11	50 - 60	2 013	1 857	2 013	1 857	1 740	86
12	60 - 65	554	507	554	507	495	24
13	65 und älter	865	777	865	777	768	48
14	Zusammen	81 912	75 492	81 912	75 492	71 374	2 566
15	Durchschnittsalter	23,7	23,6	23,7	23,6	23,5	24,3
Weib							
16	unter 3	5 212	4 834	5 212	4 834	4 577	240
17	3 - 7	7 236	6 641	7 236	6 641	6 351	214
18	7 - 11	6 208	5 749	6 208	5 749	5 593	136
19	11 - 15	5 006	4 600	5 006	4 600	4 463	146
20	15 - 18	3 142	2 886	3 142	2 886	2 810	90
21	18 - 21	2 775	2 554	2 775	2 554	2 435	109
22	21 - 25	3 834	3 535	3 834	3 535	3 270	201
23	25 - 30	6 887	6 323	6 887	6 323	5 962	356
24	30 - 40	11 967	10 935	11 967	10 935	10 440	522
25	40 - 50	4 773	4 379	4 773	4 379	4 209	172
26	50 - 60	1 815	1 648	1 815	1 648	1 617	71
27	60 - 65	771	725	771	725	693	33
28	65 und älter	1 432	1 288	1 432	1 288	1 274	84
29	Zusammen	61 058	56 097	61 058	56 097	53 694	2 374
30	Durchschnittsalter	23,3	23,3	23,3	23,3	23,3	25,3
Ins							
31	unter 3	10 833	10 049	10 833	10 049	8 500	521
32	3 - 7	15 048	13 829	15 048	13 829	13 193	474
33	7 - 11	12 996	12 000	12 996	12 000	11 648	289
34	11 - 15	10 650	9 803	10 650	9 803	9 507	268
35	15 - 18	8 204	7 526	8 204	7 526	7 298	212
36	18 - 21	8 689	8 051	8 689	8 051	7 693	233
37	21 - 25	11 242	10 328	11 242	10 328	9 673	436
38	25 - 30	16 897	15 553	16 897	15 553	14 576	708
39	30 - 40	29 127	26 772	29 127	26 772	25 197	1 045
40	40 - 50	11 834	10 876	11 834	10 876	10 196	408
41	50 - 60	3 828	3 505	3 828	3 505	3 357	157
42	60 - 65	1 325	1 232	1 325	1 232	1 188	57
43	65 und älter	2 297	2 065	2 297	2 065	2 042	132
44	Insgesamt	142 970	131 589	142 970	131 589	125 068	4 940
45	Durchschnittsalter	23,5	23,5	23,5	23,5	23,4	24,8
46	Aufenthalts gestattet	69 055	64 444	69 055	64 444	61 075	2 311
47	Vollziehbar zur Ausreise verpflichtet	14 462	13 309	14 462	13 309	11 967	515
48	Familienangehörige(r)	29 550	26 415	29 550	26 415	26 328	897
49	Geduldete(r) Ausländer(in)	29 140	26 740	29 140	26 740	24 975	1 210
50	Einreise über einen Flughafen	325	303	325	303	310	-
51	Aufenthaltsbefugnis wegen Krieg im Heimatland	438	378	438	378	413	7
52	Aufnahmeeinrichtung	8 687	8 562	8 687	8 562	7 727	270
53	Gemeinschaftsunterkunft	38 142	37 718	38 142	37 718	32 626	1 509
54	Dezentrale Unterbringung	96 141	85 309	96 141	85 309	84 715	3 161
55	Haushaltsvorstand	62 425	57 165	62 425	57 165	54 015	2 174
56	Ehegatte(in)	18 535	17 406	18 535	17 406	16 202	854
57	Kind	53 802	50 614	53 802	50 614	47 503	1 684
58	Sonstige Person	8 208	6 404	8 208	6 404	7 348	228

*) Empfänger(innen) mehrerer verschiedener Leistungen werden bei jeder zutreffenden Leistungsform gezählt.
1) Mehrfachzählungen sind nur insoweit ausgeschlossen, als sie aufgrund der Meldungen erkennbar waren.
2) Eine Untererfassung aufgrund des Meldeverfahrens kann nicht ausgeschlossen werden.

besonderen Leistungen am 31.12.1998

Altersgruppe, aufenthaltsrechtlichem Status, Art der Unterbringung und Stellung zum Haushaltsvorstand *)

land

Davon										Lfd. Nr.
zwar		Empfänger(innen) von Hilfe in besonderen Lebenslagen			und zwar					
Arbeits- gelegen- heit	sonstige Leistung in Form von		zusam- men 1)	dar. mit gleichzei- tiger Gewährung von Hilfe zum Lebens- unterhalt 2)	Krankenhilfe		Hilfe für werdende Mütter und Wöchnerinnen	Hilfe zur Pflege	sonstige Hilfe in besonderen Lebenslagen	
	Sach- leistung	Geld- leistung			ambulant	stationär				
lich										
-	298	723	-	-	-	-	-	-	-	1
-	448	1 184	-	-	-	-	-	-	-	2
-	383	873	-	-	-	-	-	-	-	3
-	310	717	-	-	-	-	-	-	-	4
102	275	606	-	-	-	-	-	-	-	5
227	416	656	-	-	-	-	-	-	-	6
340	574	859	-	-	-	-	-	-	-	7
516	745	1 215	-	-	-	-	-	-	-	8
914	1 109	2 203	-	-	-	-	-	-	-	9
434	400	1 003	-	-	-	-	-	-	-	10
107	70	267	-	-	-	-	-	-	-	11
14	19	54	-	-	-	-	-	-	-	12
-	19	99	-	-	-	-	-	-	-	13
2 654	5 066	10 459	-	-	-	-	-	-	-	14
32,3	23,4	23,5								15
lich										
-	331	682	-	-	-	-	-	-	-	16
-	411	1 079	-	-	-	-	-	-	-	17
-	344	749	-	-	-	-	-	-	-	18
2	274	681	-	-	-	-	-	-	-	19
25	168	399	-	-	-	-	-	-	-	20
62	142	346	-	-	-	-	-	-	-	21
95	216	501	-	-	-	-	-	-	-	22
198	367	833	-	-	-	-	-	-	-	23
393	663	1 454	-	-	-	-	-	-	-	24
162	204	551	-	-	-	-	-	-	-	25
40	52	196	-	-	-	-	-	-	-	26
12	23	67	-	-	-	-	-	-	-	27
-	33	142	-	-	-	-	-	-	-	28
989	3 228	7 680	-	-	-	-	-	-	-	29
33,5	21,1	22,1								30
gesamt										
-	629	1 405	-	-	-	-	-	-	-	31
-	859	2 263	-	-	-	-	-	-	-	32
-	727	1 622	-	-	-	-	-	-	-	33
2	584	1 398	-	-	-	-	-	-	-	34
127	443	1 005	-	-	-	-	-	-	-	35
289	558	1 002	-	-	-	-	-	-	-	36
435	790	1 360	-	-	-	-	-	-	-	37
714	1 112	2 048	-	-	-	-	-	-	-	38
1 307	1 772	3 657	-	-	-	-	-	-	-	39
596	604	1 554	-	-	-	-	-	-	-	40
147	122	463	-	-	-	-	-	-	-	41
26	42	121	-	-	-	-	-	-	-	42
-	52	241	-	-	-	-	-	-	-	43
3 643	8 294	18 139	-	-	-	-	-	-	-	44
32,6	22,5	22,9								45
2 217	3 685	8 874	-	-	-	-	-	-	-	46
506	1 133	2 294	-	-	-	-	-	-	-	47
95	1 396	3 395	-	-	-	-	-	-	-	48
822	2 070	3 548	-	-	-	-	-	-	-	49
1	-	14	-	-	-	-	-	-	-	50
2	10	14	-	-	-	-	-	-	-	51
223	808	603	-	-	-	-	-	-	-	52
1 749	4 177	4 248	-	-	-	-	-	-	-	53
1 671	3 309	13 288	-	-	-	-	-	-	-	54
2 872	3 848	7 599	-	-	-	-	-	-	-	55
559	991	2 206	-	-	-	-	-	-	-	56
96	3 159	7 450	-	-	-	-	-	-	-	57
116	296	884	-	-	-	-	-	-	-	58

A3 Empfänger und Empfängerinnen von
A3.2 Empfänger/-innen von besonderen Leistungen nach Art und Form

Deutsch

Lfd. Nr.	Staatsangehörigkeit	Empfänger(innen) besonderer Leistungen		Empfänger(innen) anderer Leistungen		und	
		insgesamt 1)	dar. mit gleichzeitiger Gewährung von Regelleistungen 2)	zusammen 1)	dar. mit gleichzeitiger Gewährung von Grundleistungen 2)	Leistung bei Krankheit, Schwangerschaft und Geburt	
						ambulant	stationär
							Männ
1	Bosnien-Herzegowina	6 238	5 877	6 238	5 877	5 537	194
2	Bulgarien	35	30	35	30	30	3
3	Jugoslawien 3)	26 489	24 314	26 489	24 314	22 605	778
4	Polen	49	40	49	40	42	1
5	Rumänien	96	89	96	89	91	-
6	Russische Föderation	373	331	373	331	342	5
7	Türkei	10 631	10 097	10 631	10 097	9 283	395
8	Ungarn	7	3	7	3	6	1
9	Übriges Europa	1 264	1 180	1 264	1 180	1 093	45
10	Europa zusammen	45 182	41 961	45 182	41 961	39 029	1 422
11	Algerien	975	873	975	873	845	56
12	Ghana	97	94	97	94	87	3
13	Nigeria	446	393	446	393	388	10
14	Zaire	1 400	1 332	1 400	1 332	1 287	25
15	Übriges Afrika	5 219	4 957	5 219	4 957	4 536	185
16	Afrika zusammen	8 137	7 649	8 137	7 649	7 143	279
17	Amerika zusammen	89	85	89	85	75	4
18	Afghanistan	4 096	3 996	4 096	3 996	3 706	89
19	China	510	481	510	481	446	12
20	Indien	703	687	703	687	591	17
21	Iran	1 659	1 581	1 659	1 581	1 509	48
22	Libanon	1 924	1 798	1 924	1 798	1 566	77
23	Pakistan	1 416	1 369	1 416	1 369	1 250	27
24	Sri Lanka	1 494	1 406	1 494	1 406	1 239	57
25	Vietnam	2 517	2 359	2 517	2 359	1 870	166
26	Übriges Asien	5 763	5 431	5 763	5 431	5 068	217
27	Asien zusammen	20 082	19 108	20 082	19 108	17 245	710
28	Übrige Staaten; staatenlos	218	218	218	218	190	8
29	Unbekannt	8 204	6 471	8 204	6 471	7 692	143
30	Zusammen	81 912	75 492	81 912	75 492	71 374	2 566
							Weib
31	Bosnien-Herzegowina	7 015	6 583	7 015	6 583	6 299	258
32	Bulgarien	39	37	39	37	30	3
33	Jugoslawien 3)	20 549	18 898	20 549	18 898	17 676	789
34	Polen	64	58	64	58	55	1
35	Rumänien	129	119	129	119	110	2
36	Russische Föderation	321	274	321	274	289	9
37	Türkei	7 115	6 731	7 115	6 731	6 190	316
38	Ungarn	10	5	10	5	6	4
39	Übriges Europa	1 085	1 015	1 085	1 015	939	50
40	Europa zusammen	36 327	33 720	36 327	33 720	31 594	1 432
41	Algerien	278	232	278	232	251	8
42	Ghana	98	95	98	95	78	16
43	Nigeria	173	154	173	154	149	11
44	Zaire	1 102	1 036	1 102	1 036	1 006	27
45	Übriges Afrika	2 544	2 416	2 544	2 416	2 291	85
46	Afrika zusammen	4 195	3 933	4 195	3 933	3 775	147
47	Amerika zusammen	97	95	97	95	84	5
48	Afghanistan	3 600	3 514	3 600	3 514	3 258	95
49	China	261	246	261	246	228	14
50	Indien	37	36	37	36	36	-
51	Iran	1 193	1 138	1 193	1 138	1 105	33
52	Libanon	1 401	1 290	1 401	1 290	1 189	69
53	Pakistan	663	644	663	644	584	12
54	Sri Lanka	854	808	854	808	717	45
55	Vietnam	2 010	1 876	2 010	1 876	1 586	139
56	Übriges Asien	4 141	3 876	4 141	3 876	3 593	211
57	Asien zusammen	14 160	13 428	14 160	13 428	12 296	618
58	Übrige Staaten; staatenlos	228	227	228	227	199	10
59	Unbekannt	6 051	4 694	6 051	4 694	5 746	162
60	Zusammen	61 058	56 097	61 058	56 097	53 694	2 374

*) Empfänger(innen) mehrerer verschiedener Leistungen werden bei jeder zutreffenden Leistungsform gezählt.
1) Mehrfachzählungen sind nur insoweit ausgeschlossen, als sie aufgrund der Meldungen erkennbar waren.
2) Eine Untererfassung aufgrund des Meldeverfahrens kann nicht ausgeschlossen werden.
3) Serbien und Montenegro.

besonderen Leistungen am 31.12.1998

der Leistung, Geschlecht und Staatsangehörigkeit *)

land

		Davon							Lfd. Nr.
zwar		Empfänger(innen) von Hilfe in besonderen Lebenslagen			und zwar				
Arbeits- gelegen- heit	sonstige Leistung in Form von		zusam- men 1)	der. mit gleichzei- tiger Gewährung von Hilfe zum Lebens- unterhalt 2)	Krankenhilfe		Hilfe für werdende Mütter und Wöchnerinnen	Hilfe zur Pflege	
	Sach- leistung	Geld- leistung			ambulant	stationär			
lich									
140	257	745	-	-	-	-	-	-	1
-	3	1	-	-	-	-	-	-	2
941	1 525	3 746	-	-	-	-	-	-	3
1	3	11	-	-	-	-	-	-	4
3	3	5	-	-	-	-	-	-	5
9	27	55	-	-	-	-	-	-	6
256	732	1 577	-	-	-	-	-	-	7
-	-	-	-	-	-	-	-	-	8
40	61	157	-	-	-	-	-	-	9
1 390	2 611	6 237	-	-	-	-	-	-	10
56	80	98	-	-	-	-	-	-	11
3	8	3	-	-	-	-	-	-	12
27	32	43	-	-	-	-	-	-	13
83	59	110	-	-	-	-	-	-	14
322	358	592	-	-	-	-	-	-	15
491	537	846	-	-	-	-	-	-	16
6	11	5	-	-	-	-	-	-	17
61	184	451	-	-	-	-	-	-	18
5	67	55	-	-	-	-	-	-	19
38	112	77	-	-	-	-	-	-	20
61	71	196	-	-	-	-	-	-	21
53	150	418	-	-	-	-	-	-	22
35	100	163	-	-	-	-	-	-	23
75	89	237	-	-	-	-	-	-	24
68	618	474	-	-	-	-	-	-	25
306	336	622	-	-	-	-	-	-	26
700	1 727	2 693	-	-	-	-	-	-	27
2	9	27	-	-	-	-	-	-	28
65	171	591	-	-	-	-	-	-	29
2 654	5 066	10 459	-	-	-	-	-	-	30
lich									
129	250	735	-	-	-	-	-	-	31
1	4	5	-	-	-	-	-	-	32
258	1 054	3 037	-	-	-	-	-	-	33
-	3	11	-	-	-	-	-	-	34
2	4	17	-	-	-	-	-	-	35
11	30	42	-	-	-	-	-	-	36
99	507	1 045	-	-	-	-	-	-	37
-	-	-	-	-	-	-	-	-	38
24	60	125	-	-	-	-	-	-	39
524	1 912	5 017	-	-	-	-	-	-	40
5	19	28	-	-	-	-	-	-	41
2	4	7	-	-	-	-	-	-	42
1	12	20	-	-	-	-	-	-	43
30	37	118	-	-	-	-	-	-	44
52	138	246	-	-	-	-	-	-	45
90	210	419	-	-	-	-	-	-	46
6	9	12	-	-	-	-	-	-	47
37	152	385	-	-	-	-	-	-	48
2	28	28	-	-	-	-	-	-	49
-	1	1	-	-	-	-	-	-	50
22	46	143	-	-	-	-	-	-	51
18	81	298	-	-	-	-	-	-	52
4	30	88	-	-	-	-	-	-	53
25	37	121	-	-	-	-	-	-	54
73	415	367	-	-	-	-	-	-	55
172	240	411	-	-	-	-	-	-	56
353	1 030	1 842	-	-	-	-	-	-	57
3	7	21	-	-	-	-	-	-	58
13	60	369	-	-	-	-	-	-	59
989	3 228	7 680	-	-	-	-	-	-	60

A3 Empfänger und Empfängerinnen von
A3.2 Empfänger/-innen von besonderen Leistungen nach Art und Form
Deutsch

Lfd. Nr.	Staatsangehörigkeit	Empfänger(innen) besonderer Leistungen		Empfänger(innen) anderer Leistungen		und	
		insgesamt 1)	dar. mit gleichzeitiger Gewährung von Regelleistungen 2)	zusammen 1)	dar. mit gleichzeitiger Gewährung von Grundleistungen 2)	Leistung bei Krankheit, Schwangerschaft und Geburt	
						ambulant	stationär
							Ins
61	Bosnien-Herzegowina	13 253	12 460	13 253	12 460	11 836	452
62	Bulgarien	74	67	74	67	60	6
63	Jugoslawien 3)	47 038	43 212	47 038	43 212	40 281	1 567
64	Polen	113	98	113	98	97	2
65	Rumänien	225	208	225	208	201	2
66	Russische Föderation	694	605	694	605	631	14
67	Türkei	17 746	16 828	17 746	16 828	15 473	711
68	Ungarn	17	8	17	8	12	5
69	Übriges Europa	2 349	2 195	2 349	2 195	2 032	95
70	Europa zusammen	81 509	75 681	81 509	75 681	70 623	2 854
71	Algerien	1 253	1 105	1 253	1 105	1 096	64
72	Ghana	195	189	195	189	185	19
73	Nigeria	619	547	619	547	537	21
74	Zaire	2 502	2 368	2 502	2 368	2 293	52
75	Übriges Afrika	7 763	7 373	7 763	7 373	6 827	270
76	Afrika zusammen	12 332	11 582	12 332	11 582	10 918	426
77	Amerika zusammen	186	180	186	180	159	9
78	Afghanistan	7 696	7 510	7 696	7 510	6 964	184
79	China	771	727	771	727	674	26
80	Indien	740	723	740	723	627	17
81	Iran	2 852	2 719	2 852	2 719	2 614	81
82	Libanon	3 325	3 088	3 325	3 088	2 755	146
83	Pakistan	2 079	2 013	2 079	2 013	1 834	39
84	Sri Lanka	2 348	2 214	2 348	2 214	1 956	102
85	Vietnam	4 527	4 235	4 527	4 235	3 456	305
86	Übriges Asien	9 904	9 307	9 904	9 307	8 661	428
87	Asien zusammen	34 242	32 536	34 242	32 536	29 541	1 328
88	Übrige Staaten; staatenlos	446	445	446	445	389	18
89	Unbekannt	14 255	11 165	14 255	11 165	13 438	305
90	Insgesamt	142 970	131 589	142 970	131 589	125 068	4 940

- *) Empfänger(innen) mehrerer verschiedener Leistungen werden bei jeder zutreffenden Leistungsform gezählt.
1) Mehrfachzahlungen sind nur insoweit ausgeschlossen, als sie aufgrund der Meldungen erkennbar waren.
2) Eine Untererfassung aufgrund des Meldeverfahrens kann nicht ausgeschlossen werden.
3) Serbien und Montenegro.

besonderen Leistungen am 31.12.1998

der Leistung, Geschlecht und Staatsangehörigkeit *)

land

Davon										Lfd. Nr.
zwar			Empfänger(innen) von Hilfe in besonderen Lebenslagen		und zwar					
Arbeits- gelegen- heit	sonstige Leistung in Form von		zusam- men 1)	dar. mit gleichzei- tiger Gewährung von Hilfe zum Lebens- unterhalt 2)	Krankenhilfe		Hilfe für werdende Mütter und Wöchnerinnen	Hilfe zur Pflege	sonstige Hilfe in besonderen Lebenslagen	
	Sach- leistung	Geld- leistung			ambulant	stationär				
gesamt										
269	507	1 480	-	-	-	-	-	-	-	61
1	7	6	-	-	-	-	-	-	-	62
1 199	2 579	6 783	-	-	-	-	-	-	-	63
1	6	22	-	-	-	-	-	-	-	64
5	7	22	-	-	-	-	-	-	-	65
20	57	97	-	-	-	-	-	-	-	66
355	1 239	2 622	-	-	-	-	-	-	-	67
-	-	-	-	-	-	-	-	-	-	68
64	121	282	-	-	-	-	-	-	-	69
1 914	4 523	11 314	-	-	-	-	-	-	-	70
61	99	126	-	-	-	-	-	-	-	71
5	12	10	-	-	-	-	-	-	-	72
28	44	63	-	-	-	-	-	-	-	73
113	96	228	-	-	-	-	-	-	-	74
374	496	838	-	-	-	-	-	-	-	75
581	747	1 265	-	-	-	-	-	-	-	76
12	20	17	-	-	-	-	-	-	-	77
98	336	836	-	-	-	-	-	-	-	78
7	95	83	-	-	-	-	-	-	-	79
38	113	78	-	-	-	-	-	-	-	80
83	117	339	-	-	-	-	-	-	-	81
71	231	716	-	-	-	-	-	-	-	82
39	130	251	-	-	-	-	-	-	-	83
100	126	358	-	-	-	-	-	-	-	84
139	1 033	841	-	-	-	-	-	-	-	85
478	576	1 033	-	-	-	-	-	-	-	86
1 053	2 757	4 535	-	-	-	-	-	-	-	87
5	16	48	-	-	-	-	-	-	-	88
78	231	960	-	-	-	-	-	-	-	89
3 643	8 294	18 139	-	-	-	-	-	-	-	90

A4 Empfänger und Empfängerinnen von Asylbewerber -

Bundesland	Empfänger/-innen von Asylbewerberleistungen		
	insgesamt	männlich	weiblich
Baden-Württemberg.....	52 810	31 172	21 638
Bayern.....	46 522	30 474	16 048
Berlin	35 030	19 697	15 333
Berlin-West.....	23 509	13 274	10 235
Berlin-Ost.....	11 521	6 423	5 098
Brandenburg.....	9 526	6 956	2 570
Bremen	6 103	3 641	2 462
Hamburg.....	16 219	9 636	6 583
Hessen.....	47 386	26 213	21 173
Mecklenburg-Vorpommern.....	6 653	4 636	2 017
Niedersachsen.....	42 370	24 492	17 878
Nordrhein-Westfalen.....	111 383	63 851	47 532
Rheinland-Pfalz 1).....	30 603	17 640	12 963
Saarland.....	8 116	4 614	3 502
Sachsen.....	12 451	9 598	2 853
Sachsen-Anhalt.....	9 561	6 897	2 664
Schleswig-Holstein.....	8 795	5 402	3 393
Thüringen.....	6 726	4 594	2 132
Deutschland.....	450 254	269 513	180 741
nachrichtlich:			
Früheres Bundesgebiet	393 816	230 409	163 407
Neue Länder und Berlin-Ost.....	56 438	39 104	17 334

1) Delegationsbedingt wurden bei den Empfängern / Empfängerinnen ausschließlich besonderer

leistungen am 31.12.1998 nach Bundesländern

Davon					
Regelleistungsempfänger/-innen			Empfänger/-innen ausschließlich besonderer Leistungen		
zusammen	männlich	weiblich	zusammen	männlich	weiblich
52 765	31 148	21 617	45	24	21
46 091	30 263	15 828	431	211	220
35 013	19 688	15 325	17	9	8
23 492	13 265	10 227	17	9	8
11 521	6 423	5 098	-	-	-
9 523	6 955	2 568	3	1	2
6 103	3 641	2 462	-	-	-
15 760	9 339	6 421	459	297	162
47 354	26 195	21 159	32	18	14
6 652	4 635	2 017	1	1	-
42 348	24 479	17 869	22	13	9
110 969	63 615	47 354	414	236	178
20 665	12 040	8 625	9 938	5 600	4 338
8 108	4 612	3 496	8	2	6
12 447	9 594	2 853	4	4	-
9 560	6 896	2 664	1	1	-
8 789	5 399	3 390	6	3	3
6 726	4 594	2 132	-	-	-
438 873	263 093	175 780	11 381	6 420	4 961
382 444	223 996	158 448	11 372	6 413	4 959
56 429	39 097	17 332	9	7	2

Leistungen zum Teil auch Regelleistungsempfänger / -innen erhoben

A5 Empfänger und Empfängerinnen von Regelleistungen nach dem Asylbewerberleistungsgesetz nach Geschlecht

Zeitreihe ab dem Berichtsjahr 1994

Jahr	Insgesamt	Männlich	Weiblich
------	-----------	----------	----------

Anzahl

Früheres Bundesgebiet

1994 a).....	405 700	237 400	168 300
1995 b).....	436 689	252 120	184 569
1996	433 384	249 034	184 350
1997	429 130	247 513	181 617
1998	382 444	223 996	158 448

Neue Länder und Berlin-Ost

1994 a).....	40 800	26 800	14 000
1995 b).....	52 285	35 885	16 400
1996	56 358	38 554	17 804
1997	57 513	39 588	17 925
1998	56 429	39 097	17 332

Deutschland

1994 a).....	446 500	264 200	182 300
1995 b).....	488 974	288 005	200 969
1996	489 742	287 588	202 154
1997	486 643	287 101	199 542
1998	438 873	263 093	175 780

Veränderung gegenüber dem Vorjahr in %

Früheres Bundesgebiet

1995 b).....	+ 7,6	+ 6,2	+ 9,7
1996	- 0,8	- 1,2	- 0,1
1997	- 1,0	- 0,6	- 1,5
1998	- 10,9	- 9,5	- 12,8

Neue Länder und Berlin-Ost

1995.....	+ 28,1	+ 33,9	+ 17,1
1996	+ 7,8	+ 7,4	+ 8,6
1997	+ 2,0	+ 2,7	+ 0,7
1998	- 1,9	- 1,2	- 3,3

Deutschland

1995 b).....	+ 9,5	+ 9,0	+ 10,2
1996	+ 0,2	- 0,1	+ 0,6
1997	- 0,6	- 0,2	- 1,3
1998	- 9,8	- 8,4	- 11,9

a) Die Zahlen sind gerundet. Hierdurch können sich Abweichungen in den Summen ergeben.

b) Die Angaben für das Berichtsjahr 1995 weisen eine geringfügige Untererfassung auf, da die Daten von Bremerhaven fehlen; dies entspricht einer Größenordnung von ca. 1 400 Regelleistungsempfängern/-innen bzw. 500 Haushalten.

Erläuterungen zu den Leistungsarten und der Art der Unterbringung nach dem Asylbewerberleistungsgesetz

Leistungsarten

Die Leistungen nach dem AsylbLG umfassen die **Regelleistungen** und die **besonderen Leistungen**.

Regelleistungen

Die Regelleistungen dienen der Deckung des täglichen Bedarfs der Leistungsberechtigten. Sie werden entweder in Form von Grundleistungen (§ 3 AsylbLG) oder in besonderen Fällen als laufende Hilfe zum Lebensunterhalt (§ 2 AsylbLG)¹⁾ gewährt:

Grundleistungen

Grundleistungen nach § 3 AsylbLG sollen den notwendigen Bedarf der Leistungsberechtigten an Ernährung, Unterkunft, Heizung, Kleidung, Gesundheits- und Körperpflege sowie Gebrauchs- und Verbrauchsgütern im notwendigen Umfang durch Sachleistungen decken. Unter besonderen Umständen können anstelle der Sachleistungen auch Wertgutscheine und Geldleistungen erbracht werden. Zusätzlich erhalten Leistungsempfänger einen monatlichen Geldbetrag (Taschengeld) für die persönlichen Bedürfnisse des täglichen Lebens. Die so gewährte individuelle Hilfeleistung ist insgesamt geringer als die korrespondierenden Leistungen der Hilfe zum Lebensunterhalt.

Laufende Hilfe zum Lebensunterhalt¹⁾

In besonderen Fällen erhalten Leistungsberechtigte gemäß § 2 AsylbLG²⁾ anstelle der vorgenannten Grundleistungen laufende Hilfe zum Lebensunterhalt analog zu den Leistungen nach dem Bundessozialhilfegesetz (BSHG).

¹⁾ Nach Inkrafttreten des ersten Gesetzes zur Änderung des Asylbewerberleistungsgesetz (AsylbLG) können die Leistungen in besonderen Fällen gem. § 2 Abs. 1 AsylbLG frühestens erst wieder zum 1. Juni 2000 gewährt werden.

²⁾ Insbesondere gilt dies für Leistungsberechtigte, wenn

- über ihren Asylantrag zwölf Monate nach Antragstellung noch nicht unanfechtbar entschieden ist, solange sie nicht vollziehbar zur Ausreise verpflichtet sind, oder
- sie eine Duldung erhalten haben, weil ihrer freiwilligen Ausreise und ihrer Abschiebung Hindernisse entgegenstehen, die sie nicht zu vertreten haben.

Besondere Leistungen

Die besonderen Leistungen werden in speziellen Bedarfssituationen gewährt und beinhalten die sogenannten anderen Leistungen (§§ 4 - 6 AsylbLG) und die Hilfe in besonderen Lebenslagen (§ 2 AsylbLG)¹⁾:

Andere Leistungen (§§ 4 - 6 AsylbLG)

- **Leistungen bei Krankheit, Schwangerschaft und Geburt (§ 4 AsylbLG):**

Hierzu zählen folgende Leistungen:

- ärztliche und zahnärztliche Behandlung akuter Erkrankungen und Schmerzzustände einschließlich der Versorgung mit Arznei- und Verbandmitteln;
- sonstige Leistungen, die zur Genesung, Besserung oder Linderung von Krankheiten oder Krankheitsfolgen erforderlich sind;
- Versorgung mit Zahnersatz, soweit dies im Einzelfall aus medizinischen Gründen unaufschiebbar ist;
- ärztliche und pflegerische Hilfe und Betreuung für werdende Mütter und Wöchnerinnen einschließlich Hebammenhilfe, Arznei-, Verband- und Heilmittel;
- Teilnahme an amtlich empfohlenen Schutzimpfungen und medizinisch gebotenen Vorsorgeuntersuchungen.

- **Arbeitsgelegenheiten (§ 5 AsylbLG)**

Hierzu zählen die zur Verfügung gestellten Arbeitsgelegenheiten

- in Aufnahmeeinrichtungen und vergleichbaren Einrichtungen zur Aufrechterhaltung und Betreibung der Einrichtung;
- bei staatlichen, kommunalen oder gemeinnützigen Trägern.

- **Sonstige Leistungen (§ 6 AsylbLG)**

Hierunter fallen die sonstigen Leistungen, die nur gewährt werden, wenn sie im Einzelfall

- zur Sicherung des Lebensunterhalts oder der Gesundheit unerlässlich,
- zur Deckung der besonderen Bedürfnisse von Kindern geboten oder
- zur Erfüllung einer verwaltungsrechtlichen Mitwirkungspflicht erforderlich sind.

Hilfe in besonderen Lebenslagen

(§ 2 AsylbLG)³⁾

Hilfe in besonderen Lebenslagen wird in besonderen Fällen gemäß § 2 AsylbLG⁴⁾ analog zum BSHG gewährt. Demnach ist Krankenhilfe, Hilfe für werdende Mütter und Wöchnerinnen sowie Hilfe zur Pflege zu gewähren. Die übrigen Hilfen können bewilligt werden, sofern dies im Einzelfall gerechtfertigt ist.

- **Krankenhilfe (§ 37 BSHG)**

Hierzu zählen folgende Leistungen:

- ärztliche und zahnärztliche Behandlung einschließlich der Versorgung mit Arznei-, Verbandmitteln und Zahnersatz;
- Krankenhausbehandlung sowie sonstige Leistungen, die zur Genesung, Besserung oder Linderung der Krankheitsfolgen erforderlich sind.

- **Hilfe für werdende Mütter und Wöchnerinnen (§ 38 BSHG)**

Hierzu zählen folgende Leistungen:

- ärztliche Betreuung und Hilfe sowie Hebammenhilfe;
- Versorgung mit Arznei-, Verband- und Heilmitteln;
- Pflege in einer Anstalt oder einem Heim sowie häusliche Pflege;
- Entbindungsgeld.

- **Hilfe zur Pflege (§§ 68 - 69 c BSHG)**

Hierzu zählt die Heimpflege sowie die häusliche Pflege einschl. des geleisteten Pflegegeldes sowie der anderen Leistungen (Erstattung angemessener Aufwendungen der Pflegeperson, Gewährung von Beihilfen und Übernahme der Beiträge für eine Alterssicherung, Kosten für eine besondere Pflegekraft etc.).

- **Sonstige Hilfe in besonderen Lebenslagen**

Art der Unterbringung

Bei den Unterkünften, in denen die Leistungsempfänger nach dem AsylbLG untergebracht sind, unterscheidet man die drei nachfolgend beschriebenen Kategorien:

Aufnahmeeinrichtung

Hierzu zählen die Aufnahmeeinrichtungen gem. § 44 Asylverfahrensgesetz.

Gemeinschaftsunterkunft

Hierunter fallen die Einrichtungen im Sinne des § 53 Asylverfahrensgesetz.

Dezentrale Unterbringung

Hierzu zählen alle Unterbringungsformen außerhalb von Aufnahmeeinrichtungen gem. § 44 Asylverfahrensgesetz und Gemeinschaftsunterkünften im Sinne des § 53 Asylverfahrensgesetz, insbesondere Einzelwohnungen.

³⁾ Siehe Fußnote 1.

⁴⁾ Siehe Fußnote 2.

Teil B
Ausgaben und Einnahmen nach dem Asylbewerberleistungsgesetz 1998
Deutschland

B Ausgaben und Einnahmen nach
B1 Ausgaben an Leistungsberechtigte und Einnahmen nach dem Asylbewerberleistungsgesetz

B1.1 Deutsch

Beträge in

Lfd. Nr.	Ausgaben nach Hilfearten	Ausgaben an Leistungsberechtigte		
	Einnahmen nach Einnahmearten	Einnahmen		
	Reine Ausgaben	insgesamt	außerhalb von Ein- richtungen	in Einrich- tungen
1	Ausgaben insgesamt	4 378 563	3 073 826	1 304 738
	Davon für			
2	Leistungen in besonderen Fällen (§ 2 AsylBLG)	-	-	-
3	Hilfe zum Lebensunterhalt	-	-	-
4	Hilfe in besonderen Lebenslagen	-	-	-
5	Grundleistungen (§ 3 AsylBLG)	3 439 823	2 454 075	985 749
6	Sachleistungen	1 087 144	434 603	652 541
7	Wertgutscheine	264 985	197 220	67 765
8	Geldleistungen für persönliche Bedürfnisse	290 335	217 598	72 737
9	Geldleistungen für den Lebensunterhalt	1 797 359	1 604 654	192 705
10	Leistungen bei Krankheit, Schwangerschaft und Geburt (§ 4 AsylBLG)	827 972	534 003	293 970
11	Arbeitsgelegenheiten (§ 5 AsylBLG)	32 600	24 890	7 710
12	Sonstige Leistungen (§ 6 AsylBLG)	78 167	60 858	17 310
13	Sachleistungen	29 974	19 641	10 333
14	Geldleistungen	48 194	41 217	6 977
15	Einnahmen insgesamt	196 902	175 731	21 171
	Davon			
16	Kostenbeiträge und Aufwendungsersatz; Kostenersatz; Rückzahlung gewährter Hilfen (Tilgung und Zinsen von Darlehen)	60 432	47 799	12 632
17	Übergeleitete Unterhaltsansprüche gegen bürgerlich- rechtlich Unterhaltsverpflichtete; sonstige Ersatzleistungen	14 262	13 735	527
18	Leistungen von Sozialleistungsträgern	122 208	114 197	8 011
19	Reine Ausgaben	4 181 661	2 898 094	1 283 567

dem Asylbewerberleistungsgesetz 1998

nach Arten sowie nach Art des Trägers und Form der Unterbringung

land

1 000 DM

Davon						Lfd. Nr.
durch örtliche Träger			durch überörtliche Träger			
zusammen	außerhalb von Ein- richtungen	in Einrich- tungen	zusammen	außerhalb von Ein- richtungen	in Einrich- tungen	
3 294 729	2 689 828	604 901	1 083 834	383 998	699 836	1
-	-	-	-	-	-	2
-	-	-	-	-	-	3
-	-	-	-	-	-	4
2 518 255	2 117 181	401 074	921 569	336 894	584 675	5
610 640	404 662	205 978	476 505	29 941	446 564	6
224 655	182 209	42 446	40 330	15 011	25 319	7
257 283	208 836	48 448	33 052	8 762	24 290	8
1 425 677	1 321 474	104 203	371 682	283 180	88 502	9
693 034	499 617	193 417	134 938	34 385	100 553	10
25 319	21 335	3 983	7 281	3 555	3 726	11
58 121	51 694	6 427	20 046	9 164	10 882	12
19 689	16 185	3 504	10 285	3 456	6 829	13
38 433	35 509	2 923	9 761	5 707	4 054	14
167 033	155 626	11 407	29 869	20 106	9 763	15
47 997	43 904	4 093	12 435	3 895	8 540	16
11 488	11 113	375	2 774	2 622	152	17
107 548	100 608	6 940	14 660	13 588	1 071	18
3 127 696	2 534 202	593 494	1 053 965	363 892	690 073	19

B Ausgaben und Einnahmen nach
 B1 Ausgaben an Leistungsberechtigte und Einnahmen nach dem Asylbewerberleistungsgesetz
 B1.2 Früheres
 Beträge in

Lfd. Nr.	Ausgaben nach Hilfearten Einnahmen nach Einnahmearten Reine Ausgaben	Ausgaben an Leistungsberechtigte		
		insgesamt	außerhalb von Ein- richtungen	in Einrich- tungen
1	Ausgaben insgesamt	3 753 442	2 930 669	822 774
	Davon für			
2	Leistungen in besonderen Fällen (§ 2 AsylBLG)	-	-	-
3	Hilfe zum Lebensunterhalt	-	-	-
4	Hilfe in besonderen Lebenslagen	-	-	-
5	Grundleistungen (§ 3 AsylBLG)	2 919 005	2 331 318	587 687
6	Sachleistungen	799 632	414 614	385 018
7	Wertgutscheine	217 572	183 018	34 554
8	Geldleistungen für persönliche Bedürfnisse	256 580	210 303	46 277
9	Geldleistungen für den Lebensunterhalt	1 645 221	1 523 384	121 838
10	Leistungen bei Krankheit, Schwangerschaft und Geburt (§ 4 AsylBLG)	734 906	517 451	217 455
11	Arbeitsgelegenheiten (§ 5 AsylBLG)	28 805	23 601	5 204
12	Sonstige Leistungen (§ 6 AsylBLG)	70 727	58 299	12 428
13	Sachleistungen	24 886	18 363	6 523
14	Geldleistungen	45 840	39 935	5 905
15	Einnahmen insgesamt	191 891	171 647	20 244
	Davon			
16	Kostenbeiträge und Aufwendungsersatz; Kostenersatz; Rückzahlung gewährter Hilfen (Tilgung und Zinsen von Darlehen)	59 350	46 957	12 393
17	Übergeleitete Unterhaltsansprüche gegen bürgerlich- rechtlich Unterhaltsverpflichtete; sonstige Ersatzleistungen	14 043	13 647	396
18	Leistungen von Sozialleistungsträgern	118 497	111 042	7 455
19	Reine Ausgaben	3 561 552	2 759 022	802 530

dem Asylbewerberleistungsgesetz 1998

nach Arten sowie nach Art des Trägers und Form der Unterbringung

Bundesgebiet

1 000 DM

Davon						Lfd. Nr.
durch örtliche Träger			durch überörtliche Träger			
zusammen	außerhalb von Ein- richtungen	in Einrich- tungen	zusammen	außerhalb von Ein- richtungen	in Einrich- tungen	
3 006 255	2 638 025	368 230	747 187	292 644	454 543	1
-	-	-	-	-	-	2
-	-	-	-	-	-	3
-	-	-	-	-	-	4
2 285 788	2 077 786	208 002	633 217	253 532	379 685	5
459 522	396 684	62 839	340 110	17 930	322 180	6
209 802	177 609	32 193	7 770	5 409	2 361	7
235 696	203 890	31 806	20 884	6 413	14 471	8
1 380 769	1 299 604	81 165	264 452	223 780	40 673	9
641 863	488 882	152 981	93 043	28 569	64 474	10
23 616	20 645	2 971	5 189	2 955	2 239	11
54 988	50 711	4 277	15 739	7 588	8 151	12
17 917	15 843	2 075	6 969	2 521	4 448	13
37 070	34 868	2 202	8 770	5 067	3 703	14
165 132	154 377	10 756	26 758	17 270	9 489	15
47 829	43 873	3 956	11 521	3 085	8 437	16
11 471	11 112	359	2 573	2 535	37	17
105 833	99 393	6 440	12 665	11 650	1 015	18
2 841 123	2 483 647	357 475	720 429	275 374	445 055	19

B Ausgaben und Einnahmen nach
B1 Ausgaben an Leistungsberechtigte und Einnahmen nach dem Asylbewerberleistungsgesetz

B1.3 Neue Länder

Beträge in

Lfd. Nr.	Ausgaben nach Hilfearten Einnahmen nach Einnahmearten Reine Ausgaben	Ausgaben an Leistungsberechtigte		
		Einnahmen		
		insgesamt	außerhalb von Ein- richtungen	in Einrich- tungen
1	Ausgaben insgesamt	625 121	143 157	481 964
	Davon für			
2	Leistungen in besonderen Fällen (§ 2 AsylbLG)	-	-	-
3	Hilfe zum Lebensunterhalt	-	-	-
4	Hilfe in besonderen Lebenslagen	-	-	-
5	Grundleistungen (§ 3 AsylbLG)	520 819	122 757	398 062
6	Sachleistungen	287 512	19 989	267 523
7	Wertgutscheine	47 414	14 203	33 211
8	Geldleistungen für persönliche Bedürfnisse	33 755	7 295	26 460
9	Geldleistungen für den Lebensunterhalt	152 138	81 270	70 867
10	Leistungen bei Krankheit, Schwangerschaft und Geburt (§ 4 AsylbLG)	93 066	16 552	76 515
11	Arbeitsgelegenheiten (§ 5 AsylbLG)	3 795	1 290	2 506
12	Sonstige Leistungen (§ 6 AsylbLG)	7 441	2 559	4 882
13	Sachleistungen	5 087	1 278	3 809
14	Geldleistungen	2 354	1 281	1 072
15	Einnahmen insgesamt	5 012	4 085	927
	Davon			
16	Kostenbeiträge und Aufwandungsersatz; Kostenersatz; Rückzahlung gewährter Hilfen (Tilgung und Zinsen von Darlehen)	1 082	842	240
17	Übergeleitete Unterhaltsansprüche gegen bürgerlich- rechtlich Unterhaltsverpflichtete; sonstige Ersatzleistungen	219	88	131
18	Leistungen von Sozialleistungsträgern	3 711	3 155	556
19	Reine Ausgaben	620 110	139 072	481 037

dem Asylbewerberleistungsgesetz 1998

nach Arten sowie nach Art des Trägers und Form der Unterbringung

und Berlin-Ost

1 000 DM

Davon						Lfd. Nr.
durch örtliche Träger			durch Überörtliche Träger			
zusammen	außerhalb von Ein- richtungen	in Einrich- tungen	zusammen	außerhalb von Ein- richtungen	in Einrich- tungen	
288 474	51 803	236 671	336 647	91 354	245 293	1
-	-	-	-	-	-	2
-	-	-	-	-	-	3
-	-	-	-	-	-	4
232 466	39 395	193 072	288 352	83 362	204 990	5
151 117	7 978	143 139	136 395	12 011	124 384	6
14 854	4 800	10 253	32 560	9 602	22 958	7
21 588	4 946	16 642	12 168	2 349	9 819	8
44 908	21 870	23 038	107 230	59 400	47 830	9
51 171	10 735	40 436	41 895	5 816	36 079	10
1 703	690	1 013	2 093	600	1 493	11
3 134	983	2 151	4 307	1 576	2 731	12
1 771	342	1 429	3 316	935	2 380	13
1 362	641	721	991	640	351	14
1 901	1 249	652	3 111	2 836	274	15
168	31	137	914	811	103	16
18	2	16	201	87	115	17
1 715	1 216	500	1 995	1 939	56	18
286 573	50 555	236 019	333 536	88 518	245 019	19

B Ausgaben und Einnahmen nach
B2 Übersicht über die Ausgaben und Einnahmen nach dem

Land	Ausgaben				
	insgesamt	Leistungen in besonderen Fällen § 2			Grundleistungen § 3
		zusammen	davon		
			Hilfe zum Lebensunterhalt	Hilfe in besonderen Lebenslagen	
					1 000
Baden-Württemberg.....	482 552,2	-	-	-	376 047,7
Bayern.....	407 618,7	-	-	-	321 564,9
Berlin.....	432 069,1	-	-	-	385 778,3
Berlin-West.....	273 749,1	-	-	-	242 793,6
Berlin-Ost.....	158 320,0	-	-	-	142 984,7
Brandenburg.....	77 530,4	-	-	-	58 905,1
Bremen.....	77 150,0	-	-	-	62 958,1
Hamburg.....	111 425,0	-	-	-	88 353,0
Hessen.....	527 850,4	-	-	-	421 875,4
Mecklenburg-Vorpommern.....	62 512,7	-	-	-	49 455,8
Niedersachsen.....	374 523,7	-	-	-	275 744,9
Nordrhein-Westfalen.....	1 110 680,3	-	-	-	832 294,2
Rheinland-Pfalz.....	218 120,6	-	-	-	169 079,0
Saarland.....	82 073,8	-	-	-	61 297,7
Sachsen.....	150 198,2	-	-	-	125 247,3
Sachsen-Anhalt.....	97 350,9	-	-	-	78 794,7
Schleswig-Holstein.....	87 698,5	-	-	-	66 996,3
Thüringen.....	79 208,8	-	-	-	65 431,1
Deutschland.....	4 378 563,4	-	-	-	3 439 823,5
nachrichtlich:					
Früheres Bundesgebiet.....	3 753 442,4	-	-	-	2 919 004,9
Neue Länder und Berlin-Ost.....	625 121,0	-	-	-	520 818,6

1) Bevölkerungsstand: Jahresdurchschnitt 1998.

dem Asylbewerberleistungsgesetz 1998
 Asylbewerberleistungsgesetz 1998 nach Ländern

			Einnahmen	Reine Ausgaben	
Leistungen bei Krankheit, Schwangerschaft und Geburt § 4	Arbeits- gelegenheit § 5	Sonstige Leistungen § 6		insgesamt	je Einwohner 1)
DM				DM	
95 422,2	3 176,4	7 906,0	28 089,0	454 463,2	43,67
74 350,7	6 800,1	4 903,0	21 313,0	386 305,7	32,01
37 725,7	513,4	8 051,6	5 558,2	426 510,9	124,92
23 991,2	369,9	6 594,4	2 847,4	270 901,7	127,01
13 734,6	143,5	1 457,2	2 710,8	155 609,2	121,44
16 112,2	1 307,4	1 205,7	208,0	77 322,4	29,95
10 095,0	289,8	3 807,0	283,9	76 866,1	114,57
20 284,0	-	2 788,0	468,1	110 956,9	65,20
94 488,6	1 350,8	10 135,7	25 649,3	502 201,1	83,26
11 116,9	1 257,5	682,6	274,2	62 238,5	34,52
85 849,4	2 118,2	10 811,1	26 148,3	348 375,4	44,36
255 131,9	8 214,1	15 040,2	60 012,2	1 050 668,1	58,46
41 785,3	3 207,7	4 048,6	12 832,4	205 288,2	51,07
15 544,8	2 210,0	3 021,2	8 438,5	73 635,3	68,37
23 955,8	34,4	960,7	88,7	150 109,5	33,31
17 137,1	406,8	1 012,3	1 605,0	95 745,9	35,60
17 963,1	1 067,5	1 671,7	5 808,6	81 889,9	29,66
11 009,8	645,9	2 122,0	124,8	79 084,0	32,02
827 972,5	32 600,0	78 167,4	196 902,0	4 181 661,3	50,98
734 906,1	28 804,6	70 726,8	191 890,5	3 561 551,8	53,40
93 066,4	3 795,4	7 440,6	5 011,5	620 109,5	40,44

B3 Ausgaben nach dem Asylbewerberleistungsgesetz

Zeitreihe ab dem Berichtsjahr 1994

Jahr	Ausgaben nach dem Asylbewerber- leistungsgesetz insgesamt	Davon		Hilfe zum Lebensunterhalt (\$2 AsylbLG)	Grundleistungen (\$3 AsylbLG)	Besondere Leistungen
		außerhalb von Einrichtungen	in Einrichtungen			
		1	2			

Früheres Bundesgebiet

1 000 DM

1994	5 033 777	3 900 472	1 133 305	3 115 097	1 116 439	802 240
1995	4 882 694	3 870 861	1 011 833	3 075 552	970 422	836 720
1996	4 971 558	4 044 489	927 069	3 013 682	1 076 074	881 802
1997	4 557 714	3 579 863	977 851	1 295 438	2 325 823	936 453
1998	3 753 442	2 930 669	822 774	-	2 919 005	834 438

Veränderung gegenüber dem Vorjahr in %

1995	- 3,0	- 0,8	- 10,7	- 1,3	- 13,1	+ 4,3
1996	+ 1,8	+ 4,5	- 8,4	- 2,0	+ 10,9	+ 5,4
1997	- 8,3	- 11,5	+ 5,5	- 57,0	+ 116,1	+ 6,2
1998	- 17,6	- 18,1	- 15,9	-	+ 25,5	- 10,9

Neue Länder und Berlin-Ost

1 000 DM

1994	547 826	137 629	410 197	263 733	212 588	71 505
1995	594 000	138 052	455 947	297 144	213 788	83 068
1996	659 399	171 696	487 704	320 622	240 807	97 970
1997	630 576	163 689	466 887	110 236	416 130	104 210
1998	625 121	143 157	481 964	-	520 819	104 302

Veränderung gegenüber dem Vorjahr in %

1995	+ 8,4	+ 0,3	+ 11,2	+ 12,7	+ 0,6	+ 16,2
1996	+ 11,0	+ 24,4	+ 7,0	+ 7,9	+ 12,6	+ 17,9
1997	- 4,4	- 4,7	- 4,3	- 65,6	+ 72,8	+ 6,4
1998	- 0,9	- 12,5	+ 3,2	-	+ 25,2	+ 0,1

Deutschland

1 000 DM

1994	5 581 602	4 038 100	1 543 502	3 378 830	1 329 027	873 745
1995	5 476 693	4 008 913	1 467 780	3 372 696	1 184 210	919 787
1996	5 630 958	4 216 185	1 414 773	3 334 304	1 316 882	979 772
1997	5 188 290	3 743 552	1 444 738	1 405 675	2 741 953	1 040 663
1998	4 378 563	3 073 826	1 304 738	-	3 439 823	938 740

Veränderung gegenüber dem Vorjahr in %

1995	- 1,9	- 0,7	- 4,9	- 0,2	- 10,9	+ 5,3
1996	+ 2,8	+ 5,2	- 3,6	- 1,1	+ 11,2	+ 6,5
1997	- 7,9	- 11,2	+ 2,1	- 57,8	+ 108,2	+ 6,2
1998	- 15,6	- 17,9	- 9,7	-	+ 25,5	- 9,8

Erläuterungen zu den einzelnen Ausgabe- und Einnahmepositionen

AUSGABEN

Leistungen in besonderen Fällen (§ 2 AsylbLG)¹⁾

In besonderen Fällen werden gem. § 2 AsylbLG²⁾ den Leistungsberechtigten anstelle der in §§ 3 bis 6 AsylbLG vorgesehenen Hilfen entsprechende Leistungen des Bundessozialhilfegesetzes (BSHG) gewährt. Zur Deckung des Bedarfs kommt hier in erster Linie die **Hilfe zum Lebensunterhalt** in Frage. In speziellen Bedarfssituationen wird **Hilfe in besonderen Lebenslagen** gewährt.

– Hilfe zum Lebensunterhalt

Die Hilfe zum Lebensunterhalt dient der Sicherung des alltäglichen Bedarfs und wird in Form von laufenden und einmaligen Leistungen gewährt. Dabei werden durch die sog. „Regelsätze“ die laufenden Aufwendungen für Ernährung, Bekleidung, Körperpflege usw. und die Teilnahme am kulturellen Leben abgegolten. Neben diesen pauschalen Leistungen umfaßt die Hilfe zum Lebensunterhalt auch die anerkannte Miete sowie die laufenden Heizkosten und die Mehrbedarfszuschläge. Darüber hinaus sind in dieser Position auch die Leistungen im Zusammenhang mit der Hilfe zur Arbeit und die übernommenen Beiträge zur gesetzlichen Sozialversicherung enthalten.

– Hilfe in besonderen Lebenslagen

Mit der Hilfe in besonderen Lebenslagen soll der spezifische Bedarf bestimmter Personengruppen in besonderen Situationen gedeckt werden. Ausländern ist Krankenhilfe, Hilfe für werdende Mütter und Wöchnerinnen sowie Hilfe zur Pflege zu gewähren. Die übrigen Hilfen können bewilligt werden, sofern dies im Einzelfall gerechtfertigt ist.

Grundleistungen (§ 3 AsylbLG)

Die Grundleistungen umfassen den notwendigen Bedarf an Ernährung, Unterkunft, Heizung, Kleidung, Gesundheits- und

¹⁾ Nach Inkrafttreten des ersten Gesetzes zur Änderung des Asylbewerberleistungsgesetz (AsylbLG) können die Leistungen in besonderen Fällen gem. § 2 Abs. 1 AsylbLG frühestens erst wieder zum 1. Juni 2000 gewährt werden.

²⁾ Insbesondere gilt dies für Leistungsberechtigte, wenn

- über ihren Asylantrag zwölf Monate nach Antragstellung noch nicht unanfechtbar entschieden ist, solange sie nicht vollziehbar zur Ausreise verpflichtet sind, oder
- sie eine Duldung erhalten haben, weil ihrer freiwilligen Ausreise und ihrer Abschiebung Hindernisse entgegenstehen, die sie nicht zu vertreten haben.

Körperpflege sowie Gebrauchs- und Verbrauchsgütern des Haushalts. Diese Leistungen werden in abgestufter Rangfolge als Sachleistungen, in Form von Wertgutscheinen oder ausnahmsweise - bei einer Unterbringung außerhalb einer Einrichtung - als Geldleistungen erbracht. Zusätzlich erhalten Leistungsempfänger einen Geldbetrag zur Deckung der persönlichen Bedürfnisse des täglichen Lebens. Dementsprechend differenziert werden die Ausgaben für die gewährten Grundleistungen in der Statistik nachgewiesen.

Zu den **Geldleistungen für persönliche Bedürfnisse** zählen hier ausschließlich die in § 3 Abs. 1 Satz 4 AsylbLG genannten monatlichen Geldbeträge (Taschengeld). Leistungsberechtigte erhalten insofern monatlich

- bis zur Vollendung des 14. Lebensjahres 40 DM,
- von Beginn des 15. Lebensjahres an 80 DM.

Zu den **Geldleistungen für den Lebensunterhalt** zählen die in § 3 Abs. 2 Satz 2 AsylbLG genannten Beträge für den Haushaltsvorstand und die Haushaltsangehörigen, die anstelle der Wertgutscheine gewährt werden. Diese betragen

- für den Haushaltsvorstand 360 DM,
- für Haushaltsangehörige bis zur Vollendung des 7. Lebensjahres 220 DM,
- für Haushaltsangehörige von Beginn des 8. Lebensjahres an 310 DM

monatlich zuzüglich der notwendigen Kosten für Unterkunft, Heizung und Hausrat. Die vorgenannten Taschengeldbeträge sind in dieser Position nicht enthalten.

Leistungen bei Krankheit, Schwangerschaft und Geburt (§ 4 AsylbLG)

Hierzu zählen folgende Leistungen:

- ärztliche und zahnärztliche Behandlung akuter Erkrankungen und Schmerzzustände einschließlich der Versorgung mit Arznei- und Verbandmitteln;
- sonstige Leistungen, die zur Genesung, Besserung oder Linderung von Krankheiten oder Krankheitsfolgen erforderlich sind;
- Versorgung mit Zahnersatz, soweit dies im Einzelfall aus medizinischen Gründen unaufschiebbar ist;
- ärztliche und pflegerische Hilfe und Betreuung für werdende Mütter und Wöchnerinnen einschließlich Hebammenhilfe, Arznei-, Verband- und Heilmittel;
- Teilnahme an amtlich empfohlenen Schutzimpfungen und medizinisch gebotenen Vorsorgeuntersuchungen.

Arbeitsgelegenheit (§ 5 AsylbLG)

Hierzu zählen die zur Verfügung gestellten Arbeitsgelegenheiten

- in Aufnahme- und vergleichbaren Einrichtungen zur Aufrechterhaltung und Betreibung der Einrichtung;
- bei staatlichen, kommunalen oder gemeinnützigen Trägern.

Sonstige Leistungen (§ 6 AsylbLG)

Hierunter fallen die sonstigen Leistungen, die nur gewährt werden, wenn sie im Einzelfall

- zur Sicherung des Lebensunterhalts oder der Gesundheit unerlässlich,
- zur Deckung der besonderen Bedürfnisse von Kindern geboten oder
- zur Erfüllung einer verwaltungsrechtlichen Mitwirkungspflicht erforderlich sind.

Die Ausgaben für die sonstigen Leistungen sind differenziert nach Sach- oder Geldleistungen nachgewiesen.

EINNAHMEN

Kostenbeiträge und Aufwendungsersatz; Kostenersatz; Rückzahlung gewährter Hilfen (Tilgung und Zinsen von Darlehen)

Hierunter fallen bei Gewährung von Grundleistungen (§ 3 AsylbLG) oder anderen Leistungen (§§ 4 bis 6 AsylbLG) die Zahlungen des Leistungsempfängers selbst sowie des in § 7 Abs. 1 Satz 2 AsylbLG beschriebenen Personenkreises. Demnach haben Leistungsberechtigte für sich und ihre Familienangehörigen dem Kostenträger die Kosten für erhaltene Sachleistungen in einer Einrichtung zu erstatten. Die Einzelheiten diesbezüglich regelt § 7 AsylbLG.

In den besonderen Fällen, in denen die Leistungsberechtigten Leistungen entsprechend dem BSHG erhalten, zählen hierzu

- Zahlungen des Hilfeempfängers selbst sowie des in § 11 Abs. 1 BSHG beschriebenen Personenkreises; gem. § 11

Abs. 2 und 3 BSHG sind diese Personen zu Kostenbeiträgen bzw. Aufwendungsersatz verpflichtet;

- Aufwendungsersatz, der bei Gewährung von Hilfe in besonderen Lebenslagen gem. § 29 Satz 2 BSHG zu leisten ist;
- Kostenersatz gem. § 92a BSHG bei schuldhaftem Verhalten sowie Kostenersatz durch die Erben eines Hilfeempfängers oder seines Ehegatten gem. § 92c BSHG;
- Tilgung und Zinsen von Darlehen.

Generell sind hier auch die Beträge enthalten, die aus Rückzahlungen zu Unrecht erbrachter Leistungen nach dem AsylbLG resultieren.

Übergeleitete Unterhaltsansprüche gegen bürgerlich-rechtlich Unterhaltsverpflichtete; sonstige Ersatzleistungen

Hierunter fallen bei Gewährung von Grundleistungen (§ 3 AsylbLG) oder anderen Leistungen (§§ 4 bis 6 AsylbLG) die Leistungen Unterhaltspflichtiger gem. § 9 Abs. 2 AsylbLG.

In den besonderen Fällen, in denen die Leistungsberechtigten Leistungen entsprechend dem BSHG erhalten, zählen hierzu

- Einnahmen der Sozialhilfeträger gem. §§ 90, 91 BSHG; dabei sind nur tatsächlich übergegangene Unterhaltsleistungen zu erfassen.
- Zahlungen aufgrund gesetzlich übergegangener Ansprüche gegen Arbeitgeber (§ 115 SGB X) und Schadensersatzpflichtige (§ 116 SGB X).

Leistungen von Sozialleistungsträgern

Hier sind die Leistungen der Träger von Sozialleistungen nachgewiesen (§ 9 Abs. 2 AsylbLG). Ferner zählen hierzu die Einnahmen gem. §§ 102 ff. SGB X.

REINE AUSGABEN

Die **reinen Ausgaben** sind definiert als die Differenz zwischen den Ausgaben und Einnahmen.

Fachserie 13: Sozialleistungen

Reihe 1: Versicherte in der Kranken und Rentenversicherung

Die Mikrozensus-Ergebnisse über den Krankenversicherungsschutz und über Altersvorsorge in der gesetzlichen Rentenversicherung werden in *jährlichen* Berichten dargestellt. Die Angaben zur Krankenversicherung beziehen sich auf die Wohnbevölkerung nach der Beteiligung am Erwerbsleben, der Art der Krankenkasse-/versicherung des Versicherungsschutzes. Weitere Unterteilungen erfolgen u.a. nach Geschlecht, Altersgruppen, Stellung im Beruf und monatlichem Nettoeinkommen.

Die Tabellen zur Altersvorsorge enthalten Daten über Pflichtmitglieder und Beitragszahler nach der Beteiligung am Erwerbsleben gegliedert nach Geschlecht, Altersgruppen, Stellung im Beruf, Art der gesetzlichen Rentenversicherung und Versicherungsverhältnis. Einige Eckdaten sind im langfristigen Vergleich nachgewiesen.

Reihe 2: Sozialhilfe

Der *jährliche* Bericht enthält detaillierte Angaben über die Sozialhilfeempfänger/-innen sowie über die Ausgaben und Einnahmen der Sozialhilfe. Die Empfänger/-innen von Sozialhilfe werden u.a. nach Hilfearten, Geschlecht, Alter, Staatsangehörigkeit und Art der Unterbringung aufgliedert. Darüber hinaus werden für die Empfänger laufender Hilfe zum Lebensunterhalt auch Angaben über den Erwerbsstatus, die besondere soziale Situation, die Bezugsdauer sowie über die wesentlichen Komponenten der Bedarfsberechnung nachgewiesen.

Reihe 3: Kriegsofopferfürsorge

In *jährlicher* Erscheinungsfolge berichtet diese Reihe über die Ausgaben und Einnahmen sowie über die Empfänger/-innen laufender und einmaliger Leistungen in länderweiser Gliederung. Der Nachweis erfolgt nach Hilfearten sowie nach Empfängergruppen (Beschädigte und Hinterbliebene sowie Sonderfürsorgeberechtigte).

Reihe 4: Wohngeld

Die Ergebnisse der Wohngeldstatistik werden wegen der unterschiedlichen wohngeldrechtlichen Vorschriften für das frühere Bundesgebiet und die neuen Länder und Berlin-Ost ab dem Berichtsjahr 1991 *jährlich* wie folgt veröffentlicht:

4: Wohngeld im früheren Bundesgebiet

4.S.1: Wohngeld in den neuen Ländern und Berlin-Ost

Die Veröffentlichungen enthalten jeweils Angaben zum spitz berechneten und pauschalierten Wohngeld und liefern detaillierte Daten über die Anzahl und Struktur der Wohngeldempfänger sowie deren Wohnkosten, Wohnverhältnisse und Wohngeldansprüche.

Reihe 5: Schwerbehinderte und Rehabilitationsmaßnahmen

5.1: Schwerbehinderte

Die Veröffentlichung – Erscheinungsfolge alle *zwei Jahre* – enthält in länderweiser Gliederung Daten über die von den Versorgungsämtern als Schwerbehinderte anerkannten Personen, d.h. bei denen ein Grad der Behinderung um 50 und mehr Prozent festgestellt worden ist. Nachgewiesen werden die Schwerbehinderten nach Geschlecht, Altersgruppen, Staatsangehörigkeit, Grad der Behinderung, Art und Ursache der Behinderung sowie nach Mehrfachbehinderung.

5.2: Rehabilitationsmaßnahmen

Der *Jahresbericht* enthält Angaben über die von den gesetzlichen Trägern der Rehabilitation im Berichtsjahr durchgeführten medizinischen und berufsformenden Rehabilitationsmaßnahmen sowie die Maßnahmen zur sozialen Eingliederung. Dabei wird u.a. nach Art, Dauer und Ergebnis der Maßnahme differenziert. Außerdem finden sich Angaben über die Rehabilitanden u.a. in der Gliederung nach Geschlecht, Altersgruppen, Stellung im Beruf sowie Art und Ursache der Behinderung.

Reihe 6: Jugendhilfe

6.1.1: Institutionelle Beratung, Einzelbetreuung und sozialpädagogische Familienhilfe

Der *jährliche* Bericht enthält Angaben über die jungen Menschen, bei denen eine Erziehungsberatung abgeschlossen wurde, die durch einen Betreuungshelfer/-innen oder Erziehungsbeistand unterstützt werden und die an Maßnahmen der sozialen Gruppenarbeit teilnehmen sowie über die Familien, denen sozialpädagogische Familienhilfe gewährt wird. Darüber hinaus werden Informationen über die Hilfestellung selbst, z.B. über den Anlaß und die Dauer, bereitgestellt.

6.1.2: Erzieherische Hilfen außerhalb des Elternhauses

Mit dieser Veröffentlichung werden *jährlich* Strukturdaten über die neu begonnenen und abgeschlossenen Hilfen zur Erziehung außerhalb des Elternhauses, nämlich Erziehung in einer Tagesgruppe, Vollzeitpflege, Heimerziehung und intensive sozialpädagogische Einzelbetreuung, sowie über den betroffenen Personenkreis zur Verfügung gestellt. Sie enthält auch fortgeschriebene Bestandsdaten zum Jahresende.

6.1.3: Adoptionen und sonstige Hilfen

Neben detaillierten Angaben zu den Adoptionen und Eckzahlen zur Adoptionsvermittlung werden in dieser Reihe auch die *jährlichen* Ergebnisse über die Pflegschaften, Vormundschaften, Beistandschaften und Vaterschaftsfeststellungen, die Sorgerechtsmaßnahmen und die Pflegeerlaubnis nachgewiesen. Ab 1995 sind Angaben zu vorläufigen Schutzmaßnahmen (Inobhutnahme, Herausnahme) enthalten.

6.1.4: Erzieherische Hilfen außerhalb des Elternhauses am 31.12.1995

Alle *fünf Jahre*, zuletzt am 31.12.1995, wird eine Bestandshebung über die Hilfen zur Erziehung außerhalb des Elternhauses durchgeführt, deren Ergebnisse in dieser Reihe dargestellt werden. Die Berichtsinhalte stimmen mit denen der Reihe 6.1.2 weitgehend überein.

6.2: Maßnahmen der Jugendarbeit im Rahmen der Jugendhilfe

Dieser in *vierjährigen* Abständen, letzte Erhebung im Jahr 1996, erscheinende Bericht enthält Angaben über die von den öffentlichen und freien Trägern der Jugendhilfe durchgeführten Maßnahmen der Jugendarbeit im Bereich der Kinder- und Jugenderholung, der internationalen Jugendarbeit, der Jugendbildungsarbeit und der Fortbildungsmaßnahmen der Mitarbeiter in der Jugendarbeit. Nachgewiesen wird u.a. die Zahl der Maßnahmen und der Teilnehmer/-innen; die Maßnahmen werden nach Dauer und Trägerschaft gegliedert.

6.3: Einrichtungen und tätige Personen in der Jugendhilfe

Diese Veröffentlichung berichtet alle *vier Jahre*, zuletzt zum 31.12.1994, über Einrichtungen der Jugendhilfe und – soweit möglich – die in ihnen verfügbaren Plätze sowie über dort tätige Personen. Dabei wird gegliedert nach Trägerschaft und Art der Einrichtung, sowie nach Alter, Ausbildungsabschluss, Stellung im Beruf und Arbeitsbereich der in der Jugendhilfe tätigen Personen.

6.3.1: Tageseinrichtungen für Kinder

In *vierjähriger* Folge, erstmals zum 31.12.1994, bringt diese Reihe ausführliche Ergebnisse über die Tageseinrichtungen für Kinder. Sie vermitteln – z.T. in länderweiser Gliederung – wichtige Strukturzahlen über die Art und Größe der Einrichtung sowie über demographische und erwerbsstatistische Angaben des dort tätigen Personals. Zusätzlich werden ausgewählte Daten dieser Veröffentlichung (Zusammenfassung) gemeinsam mit den Ergebnissen der sonstigen Einrichtungen der Jugendhilfe in der Reihe 6.3 dargestellt.

6.4: Ausgaben und Einnahmen der öffentlichen Jugendhilfe

Diese *jährliche* Veröffentlichung enthält ab 1992 die Ausgaben der öffentlichen Jugendhilfeträger für Maßnahmen und Einrichtungen sowie die korrespondierenden Einnahmen. Der Nachweis erfolgt nach Hilfe- bzw. Einrichtungsarten sowie nach Einnahme- und Ausgabenarten, z.B. Gebühren, Entgelte, Kostenbeiträge, Personalausgaben, Leistungen an Berechtigte, Investitionen und Zuschüsse an Träger der freien Jugendhilfe.

6.S.1: Einrichtungen und tätige Personen in der Jugendhilfe 1991 in den neuen Ländern und Berlin-Ost

In diesem Sonderheft sind die Ergebnisse über die Einrichtungen der Jugendhilfe und deren Personal in den neuen Ländern und Berlin-Ost dargestellt. Sie ergänzen die Daten der Erhebung 1990 im früheren Bundesgebiet. Die Berichtsinhalte stimmen mit denen der Reihe 6.3 weitgehend überein.

Reihe 7: Leistungen an Asylbewerber

Asylbewerber und sonstige nach dem Asylbewerberleistungsgesetz Berechtigte erhalten seit dem 1. November 1993 anstelle der Sozialhilfe Leistungen nach dem Asylbewerberleistungsgesetz. Angaben über Leistungen an diesen Personenkreis werden daher nicht mehr in der Sozialhilfestatistik, sondern ab dem Berichtsjahr 1994 in der *jährlichen* Asylbewerberleistungsstatistik erfaßt. Die differenzierten Ergebnisse der Statistik über die Leistungsempfänger sowie über die Ausgaben und Einnahmen nach dem Asylbewerberleistungsgesetz sind in der o.g. Veröffentlichung dargestellt.

Reihe 8: Sonderbeiträge:

In *unregelmäßiger* Folge werden Daten aus Sondererhebungen der Sozialhilfe, der Kriegsofopferfürsorge und der Jugendhilfe veröffentlicht.

S.6: Laufende Leistungen der Hilfe zum Lebensunterhalt September 1981

In dieser Zusatzstatistik würden über die in der jährlichen Statistik ermittelten Grunddaten hinaus zusätzliche Erkenntnisse über die Struktur des Empfängerkreises der Hilfeleistungen und über die Art der Hilfeleistungen und über die Art der Hilfeleistungen gewonnen.


S.7: Einmalige Leistungen der Hilfe zum Lebensunterhalt September 1981 bis August 1982

Diese Zusatzstatistik erbrachte Erkenntnisse über die Struktur des Empfängerkreises und über die Art der Hilfeleistungen. Im Vordergrund stehen dabei Informationen über die Zusammensetzung des Kreises der Hilfeempfänger nach bestimmten Personengruppen, speziell über Ausländer/-innen und Asylbegehrende.



Statistisches Bundesamt
Gustav-Stresemann-Ring 11
65189 Wiesbaden

Veröffentlichungen und Prospekte sind durch den Verlag METZLER-POESCHEL, Verlagsauslieferung SFG-Servicecenter Fachverlage GmbH, Postfach 43 43, 72774 Reutlingen, erhältlich.





Statistik-Shop

www.statistik-bund.de

Online bestellt...
...prompt geliefert

Sie laden sich Ihre gewünschten Dateien als Onlinepublikation direkt auf Ihren PC oder Sie bestellen sich Ihre gewünschte Printpublikation in unserem virtuellen Buchladen und erhalten sie von uns auf dem Postweg geliefert.



● Aktuelles

● Online-Produkte

● Buchladen