


LS



Statistisches Bundesamt

Sozialleistungen



Fachserie **13**

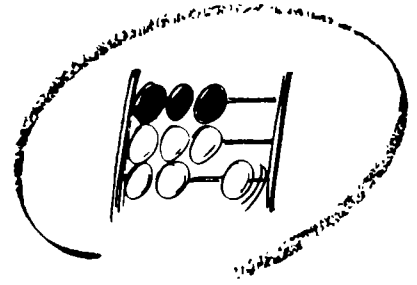
Reihe 7

Leistungen an Asylbewerber

1997

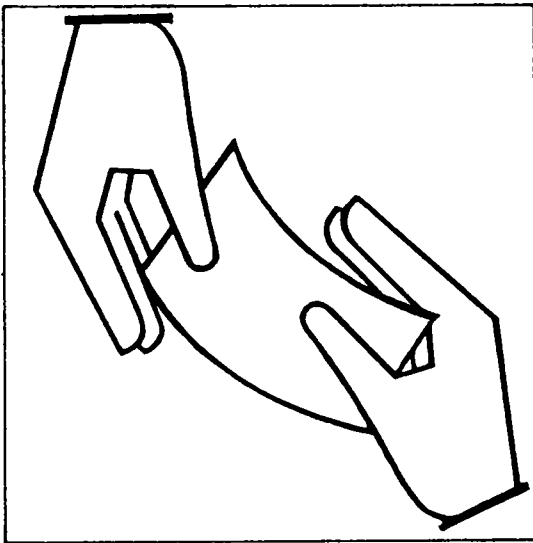
**METZLER
POESCHEL**





Statistisches Bundesamt

Sozialleistungen



Fachserie **13**

Reihe 7

Leistungen an Asylbewerber

1997

Herausgeber: Statistisches Bundesamt, Wiesbaden



Fachliche Informationen zu dieser Veröffentlichung können Sie direkt beim Statistischen Bundesamt erfragen:
Gruppe VII D, Telefon 06 11 / 75 25 03 oder 06 11 / 75 43 19,
Fax 06 11 / 75 39 63 bzw
E-Mail: 061175-4183@t-online.de oder Statistisches-Abt -VII@t-online.de

Verlag: Metzler-Poeschel, Stuttgart

Verlagsauslieferung: SFG – Servicecenter Fachverlage GmbH
Postfach 43 43
72774 Reutlingen
Telefon: 0 70 71 / 93 53 50
Telefax: 0 70 71 / 3 36 53
Internet: <http://www.s-f-g.com>
E-Mail: staba@s-f-g.com

Erscheinungsfolge: jährlich

Erschienen im Dezember 1998

Preis: DM 14,00

Bestellnummer: 2130700 - 97700

Recyclingpapier aus 100 % Altpapier.



Allgemeine Informationen über das Statistische Bundesamt und sein Datenangebot erhalten Sie:

- im Internet: <http://www.statistik-bund.de>

oder bei unseren Allgemeinen Auskunftsdiensten

65180 Wiesbaden

- Telefon: 06 11 / 75 24 05
- Telefax: 06 11 / 75 33 30
- E-Mail: auskunftsdienst@stba.bund400.de

Zweigstelle Berlin

Postfach 276

10124 Berlin

- Telefon: 030 / 23 24 68 66
- Telefax: 030 / 23 24 68 72
- E-Mail: stba-berlin.infodienst@t-online.de

© Statistisches Bundesamt, Wiesbaden 1998
Alle Rechte vorbehalten.

Für nichtgewerbliche Zwecke sind Nachdruck und Verbreitung mit Quellenangabe gestattet.
Die Verbreitung über elektronische Systeme bedarf stets der vorherigen Genehmigung.

Inhalt

Seite

Vorbemerkung

Allgemeines, Vollzähligkeit der Daten zum 31.12.1997	5
--	---

Teil A Empfänger und Empfängerinnen von Leistungen nach dem Asylbewerberleistungsgesetz am 31.12.1997

A1 Empfänger und Empfängerinnen von Regelleistungen am 31.12.1997

A1.1	Regelleistungsempfänger/-innen nach Art der Unterbringung, Art und Form der Leistung, Geschlecht und Altersgruppe	8
A1.2	Regelleistungsempfänger/-innen nach Stellung zum Haushaltsvorstand, aufenthaltsrechtlichem Status, Erwerbsstatus, Geschlecht und Altersgruppe	10
A1.3	Regelleistungsempfänger/-innen nach der bisherigen Dauer der Leistungsgewährung, Geschlecht und Altersgruppe	12
A1.4	Regelleistungsempfänger/-innen nach Art der Unterbringung, Art und Form der Leistung, Geschlecht und Staatsangehörigkeit	14
A1.5	Regelleistungsempfänger/-innen nach Stellung zum Haushaltsvorstand, aufenthaltsrechtlichem Status, Erwerbsstatus, Geschlecht und Staatsangehörigkeit	18
A1.6	Regelleistungsempfänger/-innen nach der bisherigen Dauer der Leistungsgewährung, Geschlecht und Staatsangehörigkeit	22
A1.7	Regelleistungsempfänger/-innen nach Altersgruppe, Geschlecht und Staatsangehörigkeit	26

A2 Haushalte von Empfängern und Empfängerinnen von Regelleistungen am 31.12.1997

A2.1	Regelleistungsempfängerhaushalte nach Altersgruppe des Haushaltsvorstandes, Art der Unterbringung und Haushaltstyp	30
A2.2	Regelleistungsempfängerhaushalte nach Art des eingesetzten Einkommens und Vermögens, Art der Unterbringung und Haushaltstyp	31
A2.3	Regelleistungsempfängerhaushalte nach der bisherigen Dauer der Leistungsgewährung, Art der Unterbringung und Haushaltstyp	32
A2.4	Regelleistungsempfängerhaushalte nach dem Haushaltstyp sowie Geschlecht und Staatsangehörigkeit des Haushaltsvorstandes	34

A3 Empfänger und Empfängerinnen von besonderen Leistungen am 31.12.1997

A3.1	Empfänger/-innen von besonderen Leistungen nach Art und Form der Leistung, Geschlecht, Altersgruppe, aufenthaltsrechtlichem Status, Art der Unterbringung und Stellung zum Haushaltsvorstand	36
A3.2	Empfänger/-innen von besonderen Leistungen nach Art und Form der Leistung, Geschlecht und Staatsangehörigkeit	38

A4	Empfänger und Empfängerinnen von Asylbewerberleistungen am 31.12.1997 nach Bundesländern ..	42
A5	Empfänger und Empfängerinnen von Regelleistungen nach dem Asylbewerberleistungsgesetz nach Geschlecht (Zeitreihe ab dem Berichtsjahr 1994)	45
	Erläuterungen zu den Leistungsarten und der Art der Unterbringung nach dem Asylbewerberleistungsgesetz . . .	46
 Teil B Ausgaben und Einnahmen nach dem Asylbewerberleistungsgesetz 1997		
B1	Ausgaben an Leistungsberechtigte und Einnahmen nach dem Asylbewerberleistungsgesetz nach Arten sowie nach Art des Tragers und Form der Unterbringung	
B1.1	Deutschland	50
B1.2	Früheres Bundesgebiet	52
B1.3	Neue Länder und Berlin-Ost	54
B2	Übersicht über die Ausgaben und Einnahmen nach dem Asylbewerberleistungsgesetz 1997 nach Ländern ..	56
B3	Ausgaben nach dem Asylbewerberleistungsgesetz (Zeitreihe ab dem Berichtsjahr 1994)	59
	Erläuterungen zu den einzelnen Ausgabe- und Einnahmepositionen	60

Gebietsstand

Deutschland:	Angaben für die Bundesrepublik nach dem Gebietsstand seit dem 3. Oktober 1990
Früheres Bundesgebiet	Angaben für die Bundesrepublik Deutschland nach dem Gebietsstand bis zum 3. Oktober 1990, einschl. Berlin-West.
Neue Länder und Berlin-Ost	Angaben für die Länder Brandenburg, Mecklenburg-Vorpommern, Sachsen, Sachsen-Anhalt, Thüringen sowie für Berlin-Ost

Zeichenerklärung

- = nichts vorhanden
- X = Tabellenfach gesperrt, weil Aussage nicht sinnvoll

Abkürzungen

- AsylbLG = Asylbewerberleistungsgesetz
- BSHG = Bundessozialhilfegesetz
- R = Reihe
- SGB = Sozialgesetzbuch

Vorbemerkung

Allgemeines

Das Asylbewerberleistungsgesetz (AsylbLG) ist am 1. November 1993 in Kraft getreten. Asylbewerber/-innen und abgelehnte Bewerber/-innen, die zur Ausreise verpflichtet sind, sowie geduldete Ausländer/-innen erhalten seitdem anstelle der Sozialhilfe Leistungen nach dem AsylbLG. In der amtlichen Statistik werden Angaben über die Empfänger und Empfängerinnen dieser Leistungen sowie die damit verbundenen Ausgaben und Einnahmen erstmals für das Berichtsjahr 1994 in der neuen Asylbewerberleistungsstatistik erfaßt. Die vorliegende Fachserie enthält die Ergebnisse der Asylbewerberleistungsstatistik für das Berichtsjahr 1997, und zwar in folgender Reihenfolge:

Teil A Empfänger und Empfängerinnen von Leistungen nach dem Asylbewerberleistungsgesetz

Teil B Ausgaben und Einnahmen nach dem Asylbewerberleistungsgesetz

Teil A
Empfänger und Empfängerinnen von Leistungen nach dem
Asylbewerberleistungsgesetz am 31.12.1997
Deutschland

A1 Empfänger und Empfängerinnen von
A1 1 Regelleistungsempfänger/-innen nach Art der Unterbringung,
Deutsch

Lfd. Nr.	Alter von ... bis unter ... Jahren	Regelleistungsempfänger(innen)				Grundleistungs						
		insgesamt	dav. n. Art der Unterbringung			zusammen			Aufnahmeeinrichtung			
			Aufnahme- ein- richtung	Gemein- schafts- unter- kunft	de- zentrale Unter- bringung	zusam- men 1)	und zwar nach Form der Leistung			zusam- men 1)	und zwar nach Form der Leistung	
							Sach- leistung	Wertgut- schein	Geld- leistung		Sach- leistung	Wertgut- schein
Männ												
1	unter 3	18 179	1 205	5 238	11 736	18 179	8 381	4 480	13 498	1 205	633	141
2	3 - 7	25 579	1 717	7 016	16 846	25 579	11 205	6 241	19 605	1 717	823	212
3	7 - 11	22 279	1 489	6 012	14 778	22 279	9 899	5 225	17 393	1 489	723	168
4	11 - 15	18 350	1 215	4 817	12 318	18 350	8 038	4 269	14 274	1 215	583	141
5	15 - 18	16 836	1 729	4 954	10 153	16 836	8 232	3 906	12 325	1 729	1 176	256
6	18 - 21	18 896	2 194	7 465	9 237	18 896	10 949	4 950	11 487	2 194	1 708	416
7	21 - 25	28 479	3 836	13 008	11 635	28 479	18 277	7 835	15 202	3 836	3 165	767
8	25 - 30	41 735	4 430	18 886	18 419	41 735	26 508	11 570	23 506	4 430	3 484	811
9	30 - 40	62 271	5 298	23 744	33 229	62 271	37 382	15 957	40 612	5 298	3 770	818
10	40 - 50	23 489	1 900	7 662	13 927	23 489	12 943	5 569	16 789	1 900	1 242	268
11	50 - 60	6 514	548	1 863	4 103	6 514	3 291	1 418	4 807	548	316	75
12	60 - 65	1 927	147	464	1 316	1 927	850	377	1 534	147	69	18
13	65 u. älter	2 567	199	607	1 761	2 567	1 164	441	2 087	199	81	16
14	Zusammen	287 101	25 907	101 736	159 458	287 101	157 119	72 238	193 119	25 907	17 773	4 107
15	Durchschnitts- alter	24,0	24,7	24,9	23,3	24,0	25,0	23,9	23,5	24,7	25,4	25,1
Weib												
16	unter 3	17 201	1 145	4 866	11 190	17 201	7 810	4 155	12 990	1 145	573	129
17	3 - 7	23 879	1 572	6 350	15 957	23 879	10 500	5 799	18 518	1 572	792	181
18	7 - 11	20 641	1 346	5 455	13 840	20 641	9 005	4 748	16 088	1 346	658	133
19	11 - 15	16 347	1 134	4 221	10 992	16 347	6 991	3 799	12 916	1 134	552	128
20	15 - 18	10 939	791	2 851	7 297	10 939	4 622	2 551	8 610	791	372	80
21	18 - 21	8 216	676	2 411	5 129	8 216	3 832	1 897	6 138	676	417	108
22	21 - 25	12 750	1 105	3 972	7 673	12 750	6 253	2 956	9 129	1 105	709	173
23	25 - 30	23 144	1 746	7 159	14 239	23 144	11 757	5 517	16 609	1 746	1 060	243
24	30 - 40	39 081	2 813	11 065	25 203	39 081	19 270	8 982	29 312	2 813	1 584	320
25	40 - 50	15 041	1 192	3 987	9 862	15 041	7 076	3 236	11 561	1 192	614	130
26	50 - 60	5 922	442	1 494	3 986	5 922	2 639	1 177	4 615	442	206	57
27	60 - 65	2 347	174	550	1 623	2 347	990	416	1 925	174	80	13
28	65 u. älter	4 034	261	881	2 892	4 034	1 711	701	3 276	261	92	19
29	Zusammen	199 542	14 397	55 262	129 883	199 542	92 456	45 934	151 687	14 397	7 709	1 714
30	Durchschnitts- alter	23,0	23,6	22,8	23,0	23,0	23,4	22,2	23,0	23,6	23,6	23,4
Ins												
31	unter 3	35 380	2 350	10 104	22 926	35 380	16 191	8 635	26 488	2 350	1 206	270
32	3 - 7	49 458	3 289	13 366	32 803	49 458	21 705	12 040	38 123	3 289	1 615	393
33	7 - 11	42 920	2 835	11 467	28 618	42 920	18 904	9 973	33 481	2 835	1 381	301
34	11 - 15	34 697	2 349	9 038	23 310	34 697	15 029	8 068	27 190	2 349	1 135	269
35	15 - 18	27 775	2 520	7 805	17 450	27 775	12 854	6 457	20 935	2 520	1 548	336
36	18 - 21	27 112	2 870	9 876	14 366	27 112	14 781	6 847	17 625	2 870	1 225	524
37	21 - 25	41 229	4 941	16 980	19 308	41 229	24 530	10 791	24 331	4 941	3 874	940
38	25 - 30	64 879	6 176	26 045	32 658	64 879	38 265	17 087	40 115	6 176	4 544	1 054
39	30 - 40	101 352	8 111	34 809	58 432	101 352	56 652	24 939	69 924	8 111	5 354	1 138
40	40 - 50	38 530	3 092	11 649	23 789	38 530	20 019	8 805	28 350	3 092	1 856	398
41	50 - 60	12 436	990	3 357	8 089	12 436	5 930	2 595	9 422	990	522	132
42	60 - 65	4 274	321	1 014	2 939	4 274	1 840	793	3 459	321	149	31
43	65 u. älter	6 601	460	1 488	4 653	6 601	2 875	1 142	5 363	460	173	35
44	Insgesamt	486 643	40 304	156 938	289 341	486 643	249 575	118 172	344 806	40 304	25 482	5 821
45	Durchschnitts- alter	23,6	24,3	24,2	23,2	23,6	24,4	23,2	23,3	24,3	24,9	24,6

1) Ohne Mehrfachzählungen.

Regelleistungen am 31.12.1997

Art und Form der Leistung, Geschlecht und Altersgruppe

land

Davon							Empfänger(innen) von Hilfe zum Lebensunterhalt	zusammen	davon nach Art der Unterbringung			Lfd. Nr.	
empfänger(innen)									zusammen	Aufnahme-einrichtung	Gemein-schafts-unterkunft		dezentrale Unter-bringung
davon nach Art der Unterbringung													
Gemeinschaftsunterkunft			dezentrale Unterbringung										
zusammen 1)	und zwar nach Form der Leistung		zusammen 1)	und zwar nach Form der Leistung									
	Sach-leistung	Wertgut-schein		Sach-leistung	Wertgut-schein	Geld-leistung							
lich													
5 238	3 071	1 359	11 736	4 677	2 980	9 704	-	-	-	-	1		
7 016	3 942	1 712	16 846	6 440	4 317	14 156	-	-	-	-	2		
6 012	3 292	1 412	14 778	5 884	3 645	12 457	-	-	-	-	3		
4 817	2 553	1 077	12 318	4 902	3 051	10 259	-	-	-	-	4		
4 954	2 719	1 319	10 153	4 337	2 331	8 543	-	-	-	-	5		
7 485	5 074	2 160	9 237	4 167	2 374	7 518	-	-	-	-	6		
13 008	9 670	4 044	11 635	5 442	3 024	9 555	-	-	-	-	7		
18 886	14 093	5 821	18 419	8 931	4 938	14 977	-	-	-	-	8		
23 744	17 023	6 600	33 229	16 589	8 539	27 367	-	-	-	-	9		
7 662	5 109	1 949	13 927	6 592	3 352	11 637	-	-	-	-	10		
1 863	1 160	454	4 103	1 815	889	3 425	-	-	-	-	11		
464	236	84	1 316	545	275	1 121	-	-	-	-	12		
607	310	103	1 761	773	322	1 501	-	-	-	-	13		
101 736	68 252	28 094	159 458	71 094	40 037	132 220	-	-	-	-	14		
24,9	25,6	25,0	23,3	24,4	23,0	23,2	-	-	-	-	15		
lich													
4 866	2 851	1 191	11 190	4 386	2 835	9 363	-	-	-	-	16		
6 350	3 505	1 528	15 957	6 203	4 090	13 432	-	-	-	-	17		
5 455	2 936	1 253	13 840	5 411	3 362	11 613	-	-	-	-	18		
4 221	2 206	941	10 992	4 233	2 730	9 256	-	-	-	-	19		
2 851	1 409	636	7 297	2 841	1 835	6 119	-	-	-	-	20		
2 411	1 293	558	5 129	2 122	1 231	4 283	-	-	-	-	21		
3 972	2 388	954	7 673	3 156	1 829	6 410	-	-	-	-	22		
7 159	4 595	1 704	14 239	6 102	3 570	11 875	-	-	-	-	23		
11 065	6 724	2 564	25 203	10 962	6 098	21 014	-	-	-	-	24		
3 987	2 249	884	9 862	4 213	2 222	8 244	-	-	-	-	25		
1 494	796	310	3 986	1 637	810	3 366	-	-	-	-	26		
550	252	102	1 623	658	301	1 401	-	-	-	-	27		
881	398	145	2 892	1 221	537	2 435	-	-	-	-	28		
55 262	31 602	12 770	129 883	53 145	31 450	108 811	-	-	-	-	29		
22,8	22,9	22,3	23,0	23,6	22,1	23,0	-	-	-	-	30		
gesamt													
10 104	5 922	2 550	22 926	9 063	5 815	19 067	-	-	-	-	31		
13 366	7 447	3 240	32 803	12 643	8 407	27 588	-	-	-	-	32		
11 467	6 228	2 665	28 618	11 295	7 007	24 070	-	-	-	-	33		
9 038	4 759	2 018	23 310	9 135	5 781	19 515	-	-	-	-	34		
7 805	4 128	1 955	17 450	7 178	4 166	14 662	-	-	-	-	35		
9 876	6 367	2 718	14 366	6 289	3 605	11 801	-	-	-	-	36		
16 980	12 058	4 998	19 308	8 598	4 853	15 965	-	-	-	-	37		
26 045	18 688	7 525	32 658	15 033	8 508	26 852	-	-	-	-	38		
34 809	23 747	9 164	58 432	27 551	14 637	48 381	-	-	-	-	39		
11 649	7 358	2 833	23 789	10 805	5 574	19 881	-	-	-	-	40		
3 357	1 956	764	8 089	3 452	1 699	6 791	-	-	-	-	41		
1 014	488	186	2 939	1 203	576	2 522	-	-	-	-	42		
1 488	708	248	4 653	1 934	859	3 936	-	-	-	-	43		
156 998	99 854	40 864	289 341	124 239	71 487	241 031	-	-	-	-	44		
24,2	24,8	24,2	23,2	24,0	22,6	23,1	-	-	-	-	45		

A1 Empfänger und Empfängerinnen von
A1.2 Regelleistungsempfänger/ -innen nach Stellung zum Haushaltsvorstand,
Deutsch

Lfd. Nr.	Alter von ... bis unter ... Jahren	Insgesamt	Stellung zum Haushaltsvorstand				Aufenthalts-gestattung
			Haushalts-vorstand	Ehe-gatte(in)	Kind	sonstige Person	
							Männ
1	unter 3	18 179	-	-	17 485	694	4 152
2	3 - 7	25 579	-	-	25 040	539	5 779
3	7 - 11	22 279	-	-	21 821	458	5 115
4	11 - 15	18 350	-	8	17 483	859	4 438
5	15 - 18	16 836	37	20	9 852	6 927	7 991
6	18 - 21	18 896	15 970	57	2 298	571	12 661
7	21 - 25	28 479	27 452	168	491	368	20 453
8	25 - 30	41 735	40 670	541	118	406	28 858
9	30 - 40	62 271	59 598	1 756	70	847	38 907
10	40 - 50	23 489	22 071	1 040	32	346	13 599
11	50 - 60	6 514	6 017	337	7	153	3 565
12	60 - 65	1 927	1 734	101	-	92	953
13	65 und älter	2 567	2 265	93	-	209	1 270
14	Zusammen	287 101	175 814	4 121	94 697	12 469	147 741
15	Durchschnittsalter	24,0	32,3	38,6	8,4	19,3	27,5
							Weib
16	unter 3	17 201	-	-	16 626	575	3 702
17	3 - 7	23 879	-	-	23 391	488	5 316
18	7 - 11	20 641	-	-	20 282	359	4 641
19	11 - 15	16 347	-	18	15 774	555	3 794
20	15 - 18	10 939	95	221	9 029	1 594	3 368
21	18 - 21	8 216	4 199	1 349	1 917	751	4 074
22	21 - 25	12 750	5 581	5 810	476	883	6 309
23	25 - 30	23 144	7 643	14 296	142	1 063	10 276
24	30 - 40	39 081	11 899	25 722	93	1 367	15 907
25	40 - 50	15 041	5 706	8 878	37	420	6 023
26	50 - 60	5 922	2 914	2 789	14	205	2 500
27	60 - 65	2 347	1 381	852	-	114	971
28	65 und älter	4 034	2 931	837	-	266	1 809
29	Zusammen	199 542	42 349	60 772	87 781	8 640	68 690
30	Durchschnittsalter	23,0	36,5	34,6	8,3	24,0	26,6
							Ins
31	unter 3	35 380	-	-	34 111	1 269	7 854
32	3 - 7	49 458	-	-	48 431	1 027	11 095
33	7 - 11	42 920	-	-	42 103	817	9 756
34	11 - 15	34 697	-	26	33 257	1 414	8 232
35	15 - 18	27 775	132	241	18 881	8 521	11 359
36	18 - 21	27 112	20 169	1 406	4 215	1 322	16 735
37	21 - 25	41 229	33 033	5 978	967	1 251	26 762
38	25 - 30	64 879	48 313	14 837	260	1 469	39 134
39	30 - 40	101 352	71 497	27 478	169	2 214	54 814
40	40 - 50	38 530	27 777	9 918	69	766	19 622
41	50 - 60	12 436	8 931	3 126	21	358	6 065
42	60 - 65	4 274	3 115	953	-	206	1 924
43	65 und älter	6 601	5 196	930	-	475	3 079
44	Insgesamt	486 643	218 163	64 893	182 478	21 109	216 431
45	Durchschnittsalter	23,6	33,1	34,9	8,4	21,3	27,2

Regelleistungen am 31.12.1997

aufenthaltsrechtlichem Status, Erwerbsstatus, Geschlecht und Altersgruppe

land

Und zwar nach									Lfd. Nr.
aufenthaltsrechtlichem Status					Erwerbsstatus				
vollziehbar zur Ausreise verpflichtet	Familien- angehörige(r)	geduldete(r) Ausländer(in)	Einreise über einen Flughafen	Aufenthaltsbe- fugnis wg. Krieg im Heimatland	vollzeit- erwerbstätig	teilzeit- erwerbstätig	nicht erwerbstätig		
lich	1 978	9 518	2 422	57	52	-	-	18 179	1
	2 860	13 111	3 682	71	76	-	-	25 579	2
	2 453	11 218	3 344	57	92	-	-	22 279	3
	2 093	8 928	2 773	42	76	35	2	18 313	4
	1 644	4 925	2 182	49	45	184	135	16 517	5
	2 404	1 102	2 631	71	27	565	789	17 542	6
	3 921	253	3 744	87	21	960	1 379	26 140	7
	6 074	187	6 420	150	46	1 782	2 717	37 236	8
	9 995	585	12 382	215	187	3 299	4 818	54 154	9
	3 997	363	5 331	96	103	1 121	1 675	20 693	10
	1 125	116	1 646	25	37	180	300	6 034	11
	353	20	573	8	20	22	39	1 866	12
	455	36	769	12	25	-	-	2 567	13
	39 352	50 362	47 899	940	807	8 148	11 854	267 099	14
	26,3	9,0	26,8	25,7	26,6	31,9	32,3	23,4	15
lich	1 927	9 144	2 318	51	59	-	-	17 201	16
	2 829	12 116	3 498	50	70	-	-	23 879	17
	2 552	10 259	3 047	56	86	-	-	20 641	18
	1 863	7 977	2 585	53	75	32	2	16 313	19
	1 237	4 513	1 741	30	50	129	44	10 766	20
	1 128	1 354	1 597	35	28	241	193	7 782	21
	1 864	2 199	2 300	39	39	245	342	12 163	22
	3 246	5 079	4 406	60	77	427	628	22 089	23
	5 587	8 960	8 297	137	193	674	1 235	37 172	24
	2 426	3 001	3 459	32	100	272	609	14 160	25
	970	884	1 495	21	52	48	117	5 757	26
	418	250	683	9	16	11	11	2 325	27
	677	281	1 218	12	37	-	-	4 034	28
	26 724	66 017	36 644	585	882	2 079	3 181	194 282	29
	25,0	16,4	26,5	23,9	27,4	30,4	33,4	22,7	30
gesamt	3 905	18 662	4 740	108	111	-	-	35 380	31
	5 689	25 227	7 180	121	146	-	-	49 458	32
	5 005	21 477	6 391	113	178	-	-	42 920	33
	3 956	16 905	5 358	95	151	67	4	34 626	34
	2 881	9 438	3 923	79	95	313	179	27 283	35
	3 532	2 456	4 228	106	55	806	982	25 324	36
	5 785	2 452	6 044	126	60	1 205	1 721	38 303	37
	9 320	5 266	10 826	210	123	2 209	3 345	59 325	38
	15 582	9 545	20 679	352	380	3 973	6 053	91 326	39
	6 423	3 364	8 790	128	203	1 393	2 284	34 853	40
	2 095	1 000	3 141	46	89	228	417	11 791	41
	771	270	1 256	17	36	33	50	4 191	42
	1 132	317	1 987	24	62	-	-	6 601	43
	66 076	116 379	84 543	1 525	1 689	10 227	15 035	461 381	44
	25,8	13,2	26,6	25,0	27,0	31,6	32,5	23,1	45

A1 Empfänger und Empfängerinnen von
A1.3 Regelleistungsempfänger/-innen nach der bisherigen Dauer
Deutsch

Lfd. Nr.	Alter von ... bis unter ... Jahren	Insgesamt	Davon mit einer bisherigen Dauer der									
			unter 1	1 - 2	2 - 3	3 - 4	4 - 5	5 - 6	6 - 7	7 - 8	8 - 9	
												Männ
1	unter 3	18 179	1 052	830	1 297	583	626	1 484	2 517	359	398	
2	3 - 7	25 579	1 131	827	1 447	652	607	2 097	3 857	371	531	
3	7 - 11	22 279	957	732	1 255	560	521	1 785	3 164	321	416	
4	11 - 15	18 350	799	540	1 034	424	384	1 455	2 593	271	345	
5	15 - 18	16 836	1 271	974	1 164	561	564	1 271	2 058	366	424	
6	18 - 21	18 896	1 613	1 251	1 489	780	745	1 553	2 114	428	499	
7	21 - 25	28 479	2 821	2 042	2 345	1 288	1 145	2 321	2 994	622	774	
8	25 - 30	41 735	3 119	2 448	3 108	1 676	1 601	3 760	5 344	929	1 047	
9	30 - 40	62 271	3 708	2 692	4 007	1 958	1 863	5 454	8 726	1 222	1 372	
10	40 - 50	23 489	1 226	838	1 559	655	618	1 868	3 208	390	443	
11	50 - 60	6 514	283	222	424	174	141	484	828	107	137	
12	60 - 65	1 927	79	51	122	45	42	139	251	23	40	
13	65 und älter	2 567	89	80	185	41	43	193	280	29	34	
14	Zusammen	287 101	18 148	13 527	19 436	9 397	8 900	23 864	37 934	5 438	6 460	
15	Durchschnittsalter	24,0	24,1	23,9	24,3	24,0	23,8	24,1	23,7	24,2	23,8	
												Weib
16	unter 3	17 201	1 001	714	1 181	566	554	1 440	2 360	361	376	
17	3 - 7	23 879	1 107	777	1 352	590	579	1 929	3 469	399	489	
18	7 - 11	20 641	927	635	1 148	473	433	1 628	2 933	313	447	
19	11 - 15	16 347	686	501	932	399	385	1 268	2 292	259	304	
20	15 - 18	10 939	577	418	628	273	274	816	1 451	197	202	
21	18 - 21	8 216	549	466	605	333	281	692	1 014	173	203	
22	21 - 25	12 750	857	634	973	439	450	1 014	1 539	237	346	
23	25 - 30	23 144	1 261	996	1 629	740	698	1 987	3 039	467	497	
24	30 - 40	39 081	1 866	1 334	2 466	1 013	950	3 198	5 417	636	777	
25	40 - 50	15 041	717	563	1 026	390	346	1 137	1 928	241	281	
26	50 - 60	5 922	254	171	412	127	116	419	678	108	119	
27	60 - 65	2 347	95	65	177	47	40	139	279	40	45	
28	65 und älter	4 034	133	105	298	72	72	287	447	55	58	
29	Zusammen	199 542	10 030	7 379	12 827	5 462	5 178	15 954	26 846	3 486	4 144	
30	Durchschnittsalter	23,0	22,3	22,6	23,8	22,2	22,0	22,6	22,3	22,5	22,3	
												Ins
31	unter 3	35 380	2 053	1 544	2 478	1 149	1 180	2 924	4 877	720	774	
32	3 - 7	49 458	2 238	1 604	2 799	1 242	1 186	4 026	7 326	770	1 020	
33	7 - 11	42 920	1 884	1 367	2 403	1 033	954	3 413	6 097	634	863	
34	11 - 15	34 697	1 485	1 041	1 966	823	769	2 723	4 885	530	649	
35	15 - 18	27 775	1 848	1 392	1 792	834	838	2 087	3 509	563	626	
36	18 - 21	27 112	2 162	1 717	2 094	1 113	1 026	2 245	3 128	601	702	
37	21 - 25	41 229	3 678	2 676	3 318	1 727	1 595	3 335	4 533	859	1 120	
38	25 - 30	64 879	4 380	3 444	4 737	2 416	2 299	5 747	8 383	1 396	1 544	
39	30 - 40	101 352	5 574	4 026	6 473	2 971	2 813	8 652	14 143	1 858	2 149	
40	40 - 50	38 530	1 943	1 401	2 585	1 045	964	3 005	5 136	631	724	
41	50 - 60	12 436	537	393	836	301	257	903	1 506	215	256	
42	60 - 65	4 274	174	116	299	92	82	278	530	63	85	
43	65 und älter	6 601	222	185	483	113	115	480	727	84	92	
44	Insgesamt	486 643	28 178	20 906	32 263	14 859	14 078	39 818	64 780	8 924	10 604	
45	Durchschnittsalter	23,6	23,4	23,4	24,1	23,4	23,2	23,5	23,1	23,5	23,2	

Regelleistungen am 31.12.1997

der Leistungsgewährung, Geschlecht und Altersgruppe

land

Leistungsgewährung von ... bis unter ... Monaten										Durchschnittliche bisherige Dauer der Leistungs- gewährung	Lfd. Nr.	
9 - 10	10 - 11	11 - 12	12 - 15	15 - 18	18 - 21	21 - 24	24 - 30	30 - 36	36 und mehr			
lich												
301	335	498	1 329	695	594	593	1 160	865	2 663	15,9	1	
345	394	779	1 927	853	749	856	1 513	1 355	5 288	18,6	2	
290	359	621	1 816	746	660	680	1 422	1 229	4 745	19,0	3	
237	295	501	1 413	628	501	561	1 143	1 055	4 171	19,6	4	
361	341	503	1 236	663	496	544	852	726	2 461	15,4	5	
412	378	588	1 371	842	674	639	1 061	683	1 776	13,1	6	
590	531	790	2 072	1 155	907	917	1 358	949	2 858	12,9	7	
827	813	1 181	2 895	1 668	1 262	1 278	2 192	1 624	4 963	14,1	8	
1 047	1 061	1 572	4 402	2 252	1 828	1 991	3 600	2 983	10 533	16,6	9	
320	380	563	1 793	745	674	693	1 392	1 210	4 914	18,4	10	
69	105	176	522	201	156	203	416	384	1 482	19,5	11	
11	35	47	157	46	61	59	136	126	457	20,2	12	
22	31	61	235	67	74	65	219	164	655	21,2	13	
4 832	5 058	7 880	21 168	10 561	8 636	9 079	16 464	13 353	46 966	16,4	14	
23,6	23,8	23,2	24,0	23,6	23,6	23,6	24,0	24,1	24,3	X	15	
lich												
345	317	470	1 280	692	494	590	1 076	895	2 489	16,0	16	
350	392	652	1 769	824	717	788	1 484	1 239	4 973	18,6	17	
246	321	643	1 616	685	562	635	1 248	1 190	4 558	19,3	18	
224	238	461	1 309	515	452	494	983	956	3 689	19,5	19	
164	179	322	896	359	314	293	613	561	2 402	18,8	20	
160	167	231	608	349	239	253	482	356	1 055	14,9	21	
244	276	355	951	482	360	418	749	606	1 820	15,5	22	
385	402	635	1 707	825	692	734	1 414	1 168	3 868	16,7	23	
551	617	1 025	3 126	1 237	1 120	1 151	2 420	2 128	8 049	18,5	24	
188	246	382	1 237	448	385	426	958	824	3 318	19,0	25	
59	107	164	485	174	162	176	444	366	1 381	20,1	26	
18	32	56	247	44	70	74	178	152	549	20,3	27	
29	52	84	414	130	136	127	331	257	947	20,6	28	
2 963	3 346	5 480	15 645	6 764	5 703	6 159	12 380	10 698	39 098	18,1	29	
21,2	22,6	22,3	23,8	22,0	23,0	22,5	23,8	23,5	23,8	X	30	
gesamt												
646	652	968	2 609	1 387	1 088	1 183	2 236	1 760	5 152	16,0	31	
695	786	1 431	3 696	1 677	1 466	1 644	2 997	2 594	10 261	18,6	32	
536	680	1 264	3 432	1 431	1 222	1 315	2 670	2 419	9 303	19,1	33	
461	533	962	2 722	1 143	953	1 055	2 126	2 011	7 860	19,5	34	
525	520	825	2 132	1 022	810	837	1 465	1 287	4 863	16,8	35	
572	545	819	1 979	1 191	913	892	1 543	1 039	2 831	13,7	36	
834	807	1 145	3 023	1 637	1 267	1 335	2 107	1 555	4 678	13,7	37	
1 212	1 215	1 816	4 602	2 493	1 954	2 012	3 606	2 792	8 831	15,0	38	
1 598	1 678	2 697	7 528	3 489	2 948	3 142	6 020	5 111	18 582	17,3	39	
508	626	945	3 030	1 193	1 059	1 119	2 350	2 034	8 232	18,6	40	
128	212	340	1 007	375	318	379	860	750	2 863	19,8	41	
29	67	103	404	90	131	133	314	278	1 006	20,2	42	
51	83	145	649	197	210	192	550	421	1 602	20,8	43	
7 795	8 404	13 360	36 813	17 325	14 339	15 238	28 844	24 051	86 064	17,1	44	
22,7	23,3	22,8	23,9	22,9	23,4	23,2	23,9	23,8	24,1	X	45	

A1 Empfänger und Empfängerinnen von
A1 4 Regelleistungsempfänger/-innen nach Art der Unterbringung,
Deutsch

Lfd. Nr.	Staatsangehörigkeit	Regelleistungsempfänger(innen)				Grundleistungs						
		insgesamt	dav. n. Art der Unterbringung			zusammen			Aufnahmeeinrichtung			
			Aufnahme- einrichtung	Gemein- schafts- unter- kunft	de- zentrale Unter- bringung	zusam- men 1)	und zwar nach Form der Leistung			zusam- men 1)	und zwar nach Form der Leistung	
							Sach- leistung	Wertgut- schein	Geld- leistung		Sach- leistung	Wertgut- schein
Männ												
1	Bosnien- Herzegowina	37 553	2 382	7 954	27 217	37 553	16 396	6 327	29 880	2 382	1 094	187
2	Bulgarien	150	26	58	66	150	85	39	76	26	24	2
3	Jugoslawien 2)	86 903	7 330	28 298	51 275	86 903	42 072	21 600	62 214	7 330	4 841	907
4	Polen	136	2	20	114	136	51	32	115	2	1	-
5	Rumänien	360	38	82	240	360	207	91	250	38	3	3
6	Russische Föderation	1 462	246	535	681	1 462	855	475	773	246	180	86
7	Türkei	35 373	3 202	13 383	18 788	35 373	18 366	10 262	23 930	3 202	2 306	439
8	Ungarn	11	-	2	9	11	7	4	9	-	-	-
9	Übriges Europa	4 801	794	1 606	2 401	4 801	2 814	1 189	2 887	794	692	247
10	Europa zus.	166 749	14 020	51 938	100 791	166 749	80 853	40 019	120 134	14 020	9 170	1 871
11	Algerien	3 466	393	1 615	1 458	3 466	2 241	1 182	1 716	393	330	25
12	Ghana	365	39	179	147	365	225	114	224	39	33	8
13	Nigeria	1 743	174	927	642	1 743	1 116	473	944	174	149	23
14	Zaire	4 802	301	2 003	2 498	4 802	2 522	1 095	3 402	301	219	52
15	Übriges Afrika	17 663	1 604	9 554	6 505	17 663	12 222	4 650	9 145	1 604	1 373	365
16	Afrika zus.	28 039	2 511	14 278	11 250	28 039	18 426	7 514	15 431	2 511	2 104	473
17	Amerika zus.	312	31	170	111	312	209	78	121	31	29	9
18	Afghanistan	10 938	614	3 984	6 340	10 938	6 865	2 929	7 215	614	373	150
19	China	2 609	207	1 638	764	2 609	1 968	646	1 167	207	151	26
20	Indien	3 766	527	2 392	847	3 766	2 687	1 314	1 492	527	477	83
21	Iran	4 565	470	2 119	1 976	4 565	3 036	1 369	2 350	470	377	113
22	Libanon	7 212	501	1 836	4 875	7 212	2 766	1 885	5 620	501	259	52
23	Pakistan	5 540	583	2 681	2 276	5 540	3 711	1 873	2 958	583	507	75
24	Sri Lanka	6 327	792	3 023	3 112	6 327	4 102	1 696	4 132	792	580	60
25	Vietnam	9 091	370	4 375	4 346	9 091	6 382	3 375	5 202	370	307	32
26	Übriges Asien	19 451	3 026	9 419	7 006	19 451	13 141	6 966	8 780	3 026	2 612	1 068
27	Asien zus.	70 099	7 090	31 467	31 542	70 099	44 658	22 053	38 916	7 090	5 643	1 659
28	Übr. Staaten; staatenlos	596	44	226	326	596	298	164	376	44	25	6
29	Unbekannt	21 306	2 211	3 657	15 438	21 306	12 681	2 410	18 141	2 211	802	89
30	Zusammen	287 101	25 907	101 736	159 458	287 101	157 119	72 238	193 119	25 907	17 773	4 107
Weib												
31	Bosnien- Herzegowina	40 825	2 397	8 183	30 245	40 825	17 100	6 783	32 884	2 397	1 015	162
32	Bulgarien	144	19	49	76	144	83	36	80	19	18	2
33	Jugoslawien 2)	66 094	4 327	17 442	44 325	66 094	26 601	16 101	51 886	4 327	2 263	366
34	Polen	180	6	31	143	180	76	49	141	6	6	-
35	Rumänien	360	25	87	248	360	198	91	259	25	19	6
36	Russische Föderation	1 242	115	427	700	1 242	630	405	753	115	72	47
37	Türkei	20 857	1 503	6 619	12 735	20 857	9 294	5 624	15 735	1 503	857	155
38	Ungarn	14	-	1	13	14	7	5	13	-	-	-
39	Übriges Europa	3 477	409	1 090	1 978	3 477	1 737	821	2 339	409	343	140
40	Europa zus.	133 193	8 801	33 929	90 463	133 193	55 726	29 915	104 090	8 801	4 593	878
41	Algerien	785	16	147	622	785	350	180	631	16	9	1
42	Ghana	265	45	104	116	265	167	78	156	45	41	9
43	Nigeria	476	51	168	257	476	240	138	315	51	38	12
44	Zaire	3 226	212	1 146	1 868	3 226	1 609	642	2 511	212	152	10
45	Übriges Afrika	6 519	469	3 011	3 039	6 519	4 084	1 381	4 210	469	356	90
46	Afrika zus.	11 271	793	4 576	5 902	11 271	6 450	2 419	7 823	793	596	122
47	Amerika zus.	236	25	103	108	236	151	61	115	25	23	8
48	Afghanistan	9 003	447	2 931	5 625	9 003	5 236	2 314	6 306	447	259	72
49	China	1 020	87	642	291	1 020	751	259	425	87	71	7
50	Indien	81	7	30	44	81	47	29	55	7	4	2
51	Iran	2 823	238	1 111	1 474	2 823	1 714	766	1 750	238	176	47
52	Libanon	5 408	314	1 283	3 811	5 408	1 814	1 345	4 389	314	120	22
53	Pakistan	1 860	63	579	1 218	1 860	1 015	447	1 528	63	43	4
54	Sri Lanka	3 141	328	1 086	1 727	3 141	1 492	645	2 351	328	192	26
55	Vietnam	5 741	188	2 351	3 202	5 741	3 551	2 225	3 489	188	147	19
56	Übriges Asien	10 983	1 278	4 521	5 184	10 983	6 515	4 013	6 144	1 278	996	432
57	Asien zus.	40 060	2 950	14 534	22 576	40 060	22 135	12 044	26 437	2 950	2 008	631
58	Übr. Staaten; staatenlos	453	44	151	258	453	201	134	288	44	30	10
59	Unbekannt	14 329	1 784	1 969	10 576	14 329	7 793	1 361	12 934	1 784	459	65
60	Zusammen	199 542	14 397	55 262	129 883	199 542	92 456	45 934	151 687	14 397	7 709	1 714

1) Ohne Mehrfachzählungen.
2) Serbien und Montenegro.

Regelleistungen am 31.12.1997

Art und Form der Leistung, Geschlecht und Staatsangehörigkeit

land

Davon											Lfd. Nr.
empfänger(innen)							Empfänger(innen) von Hilfe zum Lebensunterhalt				
davon nach Art der Unterbringung							zusammen	davon nach Art der Unterbringung			
Gemeinschaftsunterkunft			dezentrale Unterbringung					Aufnahme- einrichtung	Gemein- schafts- unterkunft	dezentrale Unter- bringung	
zusammen 1)	und zwar nach Form der Leistung		zusammen 1)	und zwar nach Form der Leistung							
	Sach- leistung	Wertgut- schein		Sach- leistung	Wertgut- schein	Geld- leistung					
lich											
7 954	4 123	1 077	27 217	11 179	5 063	22 783	-	-	-	-	1
58	31	10	56	30	27	43	-	-	-	-	2
28 298	17 515	6 597	51 275	19 716	14 096	43 097	-	-	-	-	3
20	8	2	114	42	30	101	-	-	-	-	4
82	57	31	240	118	57	195	-	-	-	-	5
535	373	157	681	302	232	524	-	-	-	-	6
13 383	8 348	4 575	18 788	7 712	5 248	15 195	-	-	-	-	7
2	1	-	9	6	4	8	-	-	-	-	8
1 606	1 079	348	2 401	1 043	594	2 004	-	-	-	-	9
51 938	31 535	12 797	100 791	40 148	25 351	83 950	-	-	-	-	10
1 615	1 311	737	1 458	600	420	1 164	-	-	-	-	11
179	120	76	147	72	30	123	-	-	-	-	12
927	668	286	642	299	164	524	-	-	-	-	13
2 003	1 269	425	2 498	1 134	618	2 108	-	-	-	-	14
9 554	7 356	2 609	6 505	3 493	1 676	5 276	-	-	-	-	15
14 278	10 724	4 133	11 250	5 598	2 908	9 195	-	-	-	-	16
170	126	49	111	48	20	76	-	-	-	-	17
3 984	2 904	1 150	6 340	3 588	1 629	5 086	-	-	-	-	18
1 638	1 382	396	764	435	224	647	-	-	-	-	19
2 392	1 810	962	847	400	269	632	-	-	-	-	20
2 119	1 631	644	1 976	1 028	612	1 575	-	-	-	-	21
1 836	797	368	4 875	1 710	1 465	4 003	-	-	-	-	22
2 681	2 140	1 174	2 276	1 064	624	1 893	-	-	-	-	23
3 023	2 175	768	3 112	1 347	868	2 498	-	-	-	-	24
4 375	3 820	1 531	4 346	2 255	1 812	3 407	-	-	-	-	25
9 419	7 301	3 443	7 006	3 228	2 455	5 374	-	-	-	-	26
31 467	23 960	10 436	31 542	15 055	9 958	25 115	-	-	-	-	27
226	146	90	326	127	68	257	-	-	-	-	28
3 657	1 761	589	15 438	10 118	1 732	13 627	-	-	-	-	29
101 736	68 252	28 094	159 458	71 094	40 037	132 220	-	-	-	-	30
lich											
8 183	3 964	1 000	30 245	12 121	5 621	25 207	-	-	-	-	31
49	23	9	76	42	25	52	-	-	-	-	32
17 442	8 933	3 723	44 325	15 405	12 012	37 316	-	-	-	-	33
31	16	5	143	54	44	118	-	-	-	-	34
87	50	24	248	129	61	196	-	-	-	-	35
427	276	125	700	282	233	544	-	-	-	-	36
6 619	3 678	1 963	12 735	4 759	3 506	10 506	-	-	-	-	37
1	-	-	13	7	5	12	-	-	-	-	38
1 090	629	199	1 978	765	482	1 634	-	-	-	-	39
33 929	17 569	7 048	90 463	33 564	21 989	75 585	-	-	-	-	40
147	106	47	622	235	132	539	-	-	-	-	41
104	70	44	116	56	25	98	-	-	-	-	42
168	107	56	257	95	70	222	-	-	-	-	43
1 146	677	185	1 868	780	447	1 627	-	-	-	-	44
3 011	2 291	600	3 039	1 437	691	2 584	-	-	-	-	45
4 576	3 251	932	5 902	2 603	1 365	5 070	-	-	-	-	46
103	84	23	108	44	30	82	-	-	-	-	47
2 931	2 001	794	5 625	2 976	1 448	4 581	-	-	-	-	48
642	538	150	291	142	102	236	-	-	-	-	49
30	18	5	44	25	22	31	-	-	-	-	50
1 111	779	314	1 474	759	405	1 199	-	-	-	-	51
1 283	466	193	3 811	1 228	1 131	3 113	-	-	-	-	52
579	398	155	1 218	574	288	1 075	-	-	-	-	53
1 086	591	213	1 727	709	406	1 443	-	-	-	-	54
2 351	1 960	856	3 202	1 444	1 350	2 567	-	-	-	-	55
4 521	3 135	1 833	5 184	2 384	1 748	4 012	-	-	-	-	56
14 534	9 886	4 513	22 576	10 241	6 900	18 257	-	-	-	-	57
151	63	79	258	108	45	192	-	-	-	-	58
1 969	749	175	10 576	6 585	1 121	9 625	-	-	-	-	59
55 262	31 602	12 770	129 883	53 145	31 450	108 811	-	-	-	-	60

A1 Empfänger und Empfängerinnen von
A1.4 Regelleistungsempfänger/-innen nach Art der Unterbringung,
Deutsch

Lfd. Nr.	Staatsangehörigkeit	Regelleistungsempfänger(innen)				Grundleistungs						
		insgesamt	dav. n. Art der Unterbringung			zusammen 1)	zusammen			Aufnahmeeinrichtung		
			Aufnahmeeinrichtung	Gemeinschaftsunterkunft	dezentrale Unterbringung		und zwar nach Form der Leistung			zusammen 1)	und zwar nach Form der Leistung	
							Sachleistung	Wertgut-schein	Geldleistung		Sachleistung	Wertgut-schein
												Ins
61	Bosnien-Herzegowina	78 378	4 779	16 137	57 462	78 378	33 496	13 110	62 764	4 779	2 109	349
62	Bulgarien	294	45	107	142	294	168	75	156	45	42	4
63	Jugoslawien 2)	152 997	11 657	45 740	95 600	152 997	68 673	37 701	114 100	11 657	7 104	1 273
64	Polen	316	8	51	257	316	127	81	256	8	7	-
65	Rumänien	720	63	169	488	720	405	182	509	63	51	9
66	Russische Föderation	2 704	361	962	1 381	2 704	1 485	880	1 526	361	252	133
67	Türkei	56 230	4 705	20 002	31 523	56 230	27 660	15 886	39 665	4 705	3 163	594
68	Ungarn	25	-	3	22	25	14	9	22	-	-	-
69	Übriges Europa	8 278	1 203	2 696	4 379	8 278	4 551	2 010	5 226	1 203	1 035	387
70	Europa zus.	299 942	22 821	85 867	191 254	299 942	136 579	69 934	224 224	22 821	13 763	2 749
71	Algerien	4 251	409	1 762	2 080	4 251	2 591	1 362	2 347	409	339	26
72	Ghana	630	84	283	263	630	392	192	380	84	74	17
73	Nigeria	2 219	225	1 095	899	2 219	1 356	611	1 259	225	187	35
74	Zaire	8 028	513	3 149	4 366	8 028	4 231	1 737	5 913	513	371	62
75	Übriges Afrika	24 182	2 073	12 565	9 544	24 182	16 306	6 031	13 355	2 073	1 729	455
76	Afrika zus.	39 310	3 304	18 854	17 152	39 310	24 876	9 933	23 254	3 304	2 700	595
77	Amerika zus.	548	56	273	219	548	354	139	236	56	52	17
78	Afghanistan	19 941	1 061	6 915	11 965	19 941	12 101	5 243	13 521	1 061	632	222
79	China	3 629	294	2 280	1 055	3 629	2 719	905	1 592	294	222	33
80	Indien	3 847	534	2 422	891	3 847	2 734	1 343	1 547	534	481	85
81	Iran	7 388	708	3 230	3 450	7 388	4 750	2 135	4 100	708	553	160
82	Libanon	12 620	815	3 119	8 686	12 620	4 580	3 231	10 009	815	379	74
83	Pakistan	7 400	646	3 260	3 494	7 400	4 726	2 320	4 486	646	550	79
84	Sri Lanka	10 068	1 120	4 109	4 899	10 068	5 534	2 341	6 483	1 120	772	86
85	Vietnam	14 832	558	6 726	7 548	14 832	9 933	5 600	8 691	558	454	51
86	Übriges Asien	30 434	4 304	13 940	12 190	30 434	19 656	10 979	14 924	4 304	3 608	1 500
87	Asien zus.	110 159	10 040	46 001	54 118	110 159	66 793	34 097	65 353	10 040	7 651	2 290
88	Übr. Staaten; staatenlos	1 049	88	377	584	1 049	499	298	664	88	55	16
89	Unbekannt	35 635	3 995	5 626	26 014	35 635	20 474	3 771	31 075	3 995	1 261	154
90	Insgesamt	486 643	40 304	156 998	289 341	486 643	249 575	118 172	344 806	40 304	25 482	5 821

- 1) Ohne Mehrfachzählungen.
2) Serbien und Montenegro.

Regelleistungen am 31.12.1997

Art und Form der Leistung, Geschlecht und Staatsangehörigkeit

land

Davon										Lfd. Nr.	
empfänger(innen)							Empfänger(innen) von Hilfe zum Lebensunterhalt				
davon nach Art der Unterbringung							zusammen	davon nach Art der Unterbringung			
Gemeinschaftsunterkunft			dezentrale Unterbringung					Aufnahme- einrichtung	Gemein- schafts- unterkunft		dezentrale Unter- bringung
und zwar nach Form der Leistung		zusammen 1)	und zwar nach Form der Leistung								
zusammen 1)	Sach- leistung		Wertgut- schein	Sach- leistung	Wertgut- schein	Geld- leistung					
gesamt											
16 137	8 087	2 077	57 462	23 300	10 684	47 990	-	-	-	61	
107	54	19	142	72	52	95	-	-	-	62	
45 740	26 448	10 320	95 600	35 121	26 108	80 413	-	-	-	63	
51	24	7	257	96	74	219	-	-	-	64	
169	107	55	488	247	118	391	-	-	-	65	
962	649	282	1 381	584	465	1 068	-	-	-	66	
20 002	12 026	6 538	31 523	12 471	8 754	25 701	-	-	-	67	
3	1	-	22	13	9	20	-	-	-	68	
2 696	1 708	547	4 379	1 808	1 076	3 638	-	-	-	69	
85 867	49 104	19 845	191 254	73 712	47 340	159 535	-	-	-	70	
1 762	1 417	784	2 080	835	552	1 703	-	-	-	71	
283	190	120	263	128	55	221	-	-	-	72	
1 095	775	342	899	394	234	746	-	-	-	73	
3 149	1 946	610	4 366	1 914	1 065	3 735	-	-	-	74	
12 565	9 647	3 209	9 544	4 930	2 367	7 860	-	-	-	75	
18 854	13 975	5 065	17 152	8 201	4 273	14 265	-	-	-	76	
273	210	72	219	92	50	158	-	-	-	77	
6 915	4 905	1 944	11 965	6 564	3 077	9 667	-	-	-	78	
2 280	1 920	546	1 055	577	326	883	-	-	-	79	
2 422	1 828	967	891	425	291	663	-	-	-	80	
3 230	2 410	958	3 450	1 787	1 017	2 774	-	-	-	81	
3 119	1 263	561	8 686	2 938	2 596	7 116	-	-	-	82	
3 260	2 538	1 329	3 494	1 638	912	2 968	-	-	-	83	
4 109	2 766	981	4 839	2 056	1 274	3 941	-	-	-	84	
6 726	5 780	2 387	7 548	3 699	3 162	5 974	-	-	-	85	
13 940	10 436	5 276	12 190	5 612	4 203	9 386	-	-	-	86	
46 001	33 846	14 949	54 118	25 296	16 858	49 372	-	-	-	87	
377	209	169	584	235	113	449	-	-	-	88	
5 626	2 510	764	26 014	16 703	2 853	23 252	-	-	-	89	
156 998	99 854	40 864	289 341	124 239	71 487	241 031	-	-	-	90	

A1 Empfänger und Empfängerinnen von
A1 5 Regelleistungsempfänger/-innen nach Stellung zum Haushaltsvorstand,
Deutsch

Lfd. Nr.	Staatsangehörigkeit	Insgesamt	Stellung zum Haushaltsvorstand				Aufenthalts-gestattung
			Haushalts-vorstand	Ehe-gatte(in)	Kind	sonstige Person	
							Männ
1	Bosnien-Herzegowina	37 553	19 375	1 393	15 805	980	8 614
2	Bulgarien	150	95	3	51	1	74
3	Jugoslawien 1)	86 903	48 869	1 115	34 914	2 005	33 413
4	Polen	136	76	-	48	12	54
5	Rumänien	360	194	6	119	41	159
6	Russische Föderation	1 462	963	24	423	52	915
7	Türkei	35 373	19 649	321	12 332	3 071	24 491
8	Ungarn	11	6	-	3	2	1
9	übriges Europa	4 801	3 004	66	1 582	149	2 357
10	Europa zusammen	166 749	92 231	2 928	65 277	6 313	70 078
11	Algerien	3 466	2 887	6	414	159	1 965
12	Ghana	365	296	3	63	3	195
13	Nigeria	1 743	1 568	4	139	32	1 424
14	Zaire	4 802	3 315	36	1 305	146	3 298
15	übriges Afrika	17 663	14 063	77	2 105	1 418	12 216
16	Afrika zusammen	28 039	22 129	126	4 026	1 758	19 098
17	Amerika zusammen	312	262	2	41	7	246
18	Afghanistan	10 938	5 536	156	4 487	759	6 594
19	China	2 609	2 379	12	165	53	1 809
20	Indien	3 766	3 630	-	35	101	2 606
21	Iran	4 565	3 315	71	1 085	94	3 466
22	Libanon	7 212	3 277	74	3 574	287	2 562
23	Pakistan	5 540	4 363	56	921	200	3 947
24	Sri Lanka	6 927	5 507	66	923	431	5 539
25	Vietnam	9 091	6 597	105	2 109	280	2 436
26	übriges Asien	19 451	13 246	156	5 397	652	13 414
27	Asien zusammen	70 099	47 850	696	18 696	2 857	42 373
28	Übrige Staaten; staatenlos	596	318	6	253	19	243
29	Unbekannt	21 306	13 024	363	6 404	1 515	15 703
30	Zusammen	287 101	175 814	4 121	94 697	12 469	147 741
							Weib
31	Bosnien-Herzegowina	40 825	10 816	12 979	15 677	1 353	7 795
32	Bulgarien	144	50	50	38	6	64
33	Jugoslawien 1)	66 094	9 317	21 288	33 228	2 261	16 967
34	Polen	180	62	46	59	13	50
35	Rumänien	360	104	87	141	28	114
36	Russische Föderation	1 242	327	445	432	38	547
37	Türkei	20 857	3 383	5 849	10 056	1 569	10 853
38	Ungarn	14	8	3	2	1	4
39	übriges Europa	3 477	798	1 135	1 433	111	1 138
40	Europa zusammen	133 193	24 865	41 882	61 066	5 380	37 532
41	Algerien	785	82	266	418	19	304
42	Ghana	265	156	22	70	17	129
43	Nigeria	476	264	64	132	16	292
44	Zaire	3 226	890	846	1 360	130	1 679
45	übriges Afrika	6 519	3 141	1 104	1 897	377	3 590
46	Afrika zusammen	11 271	4 533	2 302	3 877	559	5 994
47	Amerika zusammen	236	113	50	64	9	140
48	Afghanistan	9 003	1 685	2 806	4 088	424	4 133
49	China	1 020	555	280	143	42	581
50	Indien	81	30	20	26	5	43
51	Iran	2 823	1 084	759	868	112	1 703
52	Libanon	5 408	645	1 406	3 156	201	1 391
53	Pakistan	1 860	367	536	862	95	946
54	Sri Lanka	3 141	1 093	853	949	246	1 810
55	Vietnam	5 741	1 810	1 936	1 826	169	1 351
56	übriges Asien	10 983	2 220	3 796	4 637	330	5 120
57	Asien zusammen	40 060	9 489	12 392	16 555	1 224	17 078
58	Übrige Staaten; staatenlos	453	89	107	237	20	134
59	Unbekannt	14 329	3 260	4 039	5 982	1 048	7 812
60	Zusammen	199 542	42 349	60 772	87 781	8 640	68 630

1) Serbien und Montenegro.

Regelleistungen am 31.12.1997

aufenthaltsrechtlichem Status, Erwerbsstatus, Geschlecht und Staatsangehörigkeit

land

Und zwar nach								Lfd. Nr.
aufenthaltsrechtlichem Status					Erwerbsstatus			
vollziehbar zur Ausreise verpflichtet	Familien- angehörige(r)	geduldete(r) Ausländer(in)	Einreise über einen Flughafen	Aufenthaltsbe- fugnis wg. Krieg im Heimatland	vollzeit- erwerbstätig	teilzeit- erwerbstätig	nicht erwerbstätig	
lich								
9 020	5 177	14 183	80	479	1 065	1 192	35 296	1
37	18	21	-	-	3	2	145	2
17 123	19 007	16 708	430	222	2 128	2 963	81 812	3
34	22	22	4	-	4	2	130	4
59	58	84	-	-	8	15	337	5
117	272	154	4	-	32	47	1 383	6
1 495	7 014	2 224	113	36	652	925	33 796	7
2	3	5	-	-	1	-	10	8
753	838	834	18	1	123	143	4 535	9
28 640	32 409	34 235	649	738	4 016	5 289	157 444	10
604	242	642	12	1	38	54	3 374	11
58	31	79	2	-	14	15	336	12
115	99	100	4	1	102	93	1 548	13
319	779	394	12	-	205	183	4 414	14
1 952	1 256	2 169	62	8	1 189	959	15 515	15
3 048	2 407	3 384	92	10	1 548	1 304	25 187	16
15	24	27	-	-	5	6	301	17
305	2 840	1 178	15	6	491	691	9 756	18
447	126	213	14	-	176	417	2 016	19
544	20	532	4	-	63	183	3 520	20
137	753	198	11	-	83	194	4 288	21
1 266	2 064	1 269	43	8	113	207	6 892	22
509	602	472	8	2	236	356	4 948	23
375	616	355	24	18	446	680	5 801	24
2 093	876	3 672	10	4	328	774	7 989	25
1 161	3 607	1 207	43	19	402	501	18 548	26
6 837	11 504	9 156	172	57	2 338	4 003	63 758	27
86	145	122	-	-	18	18	560	28
726	3 873	975	27	2	223	1 234	19 849	29
39 352	50 362	47 899	940	807	8 148	11 854	267 099	30
lich								
9 614	7 708	15 099	86	523	727	989	39 109	31
29	30	21	-	-	3	3	138	32
11 357	24 939	12 263	305	263	388	678	65 028	33
45	33	51	1	-	3	7	170	34
54	110	82	-	-	7	8	345	35
76	448	171	-	-	9	32	1 201	36
916	7 691	1 319	50	28	138	161	20 558	37
4	2	4	-	-	-	-	14	38
485	1 164	678	11	1	38	52	3 387	39
22 580	42 125	29 688	453	815	1 313	1 930	129 950	40
44	294	143	-	-	6	12	767	41
31	44	61	-	-	2	1	262	42
33	114	37	-	-	11	8	457	43
149	1 177	215	6	-	27	43	3 156	44
539	1 575	783	18	14	302	257	5 960	45
796	3 204	1 239	24	14	348	321	10 602	46
9	66	21	-	-	-	3	233	47
201	3 745	903	16	5	103	127	8 773	48
99	257	78	5	-	18	59	943	49
3	16	19	-	-	1	1	79	50
58	939	115	5	3	23	34	2 766	51
737	2 372	872	31	5	21	38	5 349	52
84	701	126	3	-	24	15	1 821	53
154	992	166	5	14	38	54	3 049	54
1 102	1 201	2 078	3	6	74	188	5 479	55
527	4 650	641	27	18	45	85	10 853	56
2 965	14 873	4 998	95	51	347	601	39 112	57
47	191	81	-	-	4	4	445	58
327	5 558	617	13	2	67	322	13 940	59
26 724	66 017	36 644	585	882	2 079	3 181	194 282	60

A1 Empfänger und Empfängerinnen von
A1.5 Regelleistungsempfänger/-innen nach Stellung zum Haushaltsvorstand,
Deutsch

Lfd. Nr.	Staatsangehörigkeit	Insgesamt	Stellung zum Haushaltsvorstand				Aufenthalts- gestattung	Ins
			Haushalts- vorstand	Ehe- gatte(in)	Kind	sonstige Person		
61	Bosnien-Herzegowina	78 378	30 191	14 372	31 482	2 333	16 409	
62	Bulgarien	294	145	53	89	7	138	
63	Jugoslawien 1)	152 997	58 186	22 403	68 142	4 266	50 380	
64	Polen	316	138	46	107	25	104	
65	Rumänien	720	298	93	260	69	273	
66	Russische Föderation	2 704	1 290	469	855	90	1 462	
67	Türkei	56 230	23 032	6 170	22 388	4 640	35 344	
68	Ungarn	25	14	3	5	3	5	
69	Übriges Europa	8 278	3 802	1 201	3 015	260	3 495	
70	Europa zusammen	299 942	117 096	44 810	126 343	11 693	107 610	
71	Algerien	4 251	2 969	272	832	178	2 269	
72	Ghana	630	452	25	133	20	324	
73	Nigeria	2 219	1 832	68	271	48	1 716	
74	Zaire	8 028	4 205	882	2 665	276	4 977	
75	Übriges Afrika	24 182	17 204	1 181	4 002	1 795	15 806	
76	Afrika zusammen	39 310	26 662	2 428	7 903	2 317	25 092	
77	Amerika zusammen	548	375	52	105	16	386	
78	Afghanistan	19 941	7 221	2 962	8 575	1 183	10 727	
79	China	3 629	2 934	292	308	95	2 390	
80	Indien	3 847	3 660	20	61	106	2 649	
81	Iran	7 388	4 399	830	1 953	206	5 169	
82	Libanon	12 620	3 922	1 480	6 730	488	3 953	
83	Pakistan	7 400	4 730	592	1 783	295	4 893	
84	Sri Lanka	10 068	6 600	919	1 872	677	7 349	
85	Vietnam	14 832	8 407	2 041	3 935	449	3 787	
86	Übriges Asien	30 434	15 466	3 952	10 034	982	18 534	
87	Asien zusammen	110 159	57 339	13 088	35 251	4 481	59 451	
88	Übrige Staaten; staatenlos	1 049	407	113	490	39	377	
89	'Unbekannt	35 635	16 284	4 402	12 386	2 563	23 515	
90	Insgesamt	486 643	218 163	64 893	182 478	21 109	216 431	

1) Serbien und Montenegro.

Regelleistungen am 31.12.1997

aufenthaltsrechtlichem Status, Erwerbsstatus, Geschlecht und Staatsangehörigkeit

land

Und zwar nach								Lfd. Nr.
aufenthaltsrechtlichem Status					Erwerbsstatus			
vollziehbar zur Ausreise verpflichtet	Familien- angehörige(r)	geduldete(r) Ausländer(in)	Einreise über einen Flughafen	Aufenthaltsbe- fugnis wg. Krieg im Heimatland	vollzeit- erwerbstätig	teilzeit- erwerbstätig	nicht erwerbstätig	
gesamt								
18 634	12 885	29 282	166	1 002	1 792	2 181	74 405	61
66	48	42	-	-	6	5	283	62
28 480	43 946	28 971	735	485	2 516	3 641	146 840	63
79	55	73	5	-	7	9	300	64
113	168	166	-	-	15	23	682	65
193	720	325	4	-	41	79	2 584	66
2 411	14 705	3 543	163	64	790	1 086	54 354	67
6	5	9	-	-	1	-	24	68
1 238	2 002	1 512	29	2	161	195	7 922	69
51 220	74 534	63 923	1 102	1 553	5 329	7 219	287 394	70
648	536	785	12	1	44	66	4 141	71
89	75	140	2	-	16	16	598	72
148	213	137	4	1	113	101	2 005	73
468	1 956	609	18	-	232	226	7 570	74
2 491	2 831	2 952	80	22	1 491	1 216	21 475	75
3 844	5 611	4 623	116	24	1 896	1 625	35 789	76
24	90	48	-	-	5	9	534	77
506	6 585	2 081	31	11	594	818	18 529	78
546	383	291	19	-	194	476	2 959	79
547	36	611	4	-	64	184	3 599	80
195	1 692	313	16	3	106	228	7 054	81
2 003	4 436	2 141	74	13	134	245	12 241	82
593	1 303	598	11	2	260	371	6 769	83
529	1 608	521	29	32	484	754	8 850	84
3 195	2 077	5 750	13	10	402	962	13 468	85
1 688	8 257	1 848	70	37	447	586	29 401	86
9 802	26 377	14 154	267	108	2 685	4 604	102 870	87
133	336	203	-	-	22	22	1 005	88
1 053	9 431	1 592	40	4	290	1 556	33 789	89
66 076	116 379	84 543	1 525	1 689	10 227	15 035	461 381	90

A1 Empfänger und Empfängerinnen von
A1.6 Regelleistungsempfänger/-innen nach der bisherigen Dauer

Deutsch

Lfd. Nr.	Staatsangehörigkeit	Insgesamt	Davon mit einer bisherigen Dauer der								
			unter 1	1 - 2	2 - 3	3 - 4	4 - 5	5 - 6	6 - 7	7 - 8	
											Männ
1	Bosnien-Herzegowina	37 553	1 624	1 096	3 320	759	806	1 885	3 939	708	
2	Bulgarien	150	18	8	12	2	4	6	17	1	
3	Jugoslawien 1)	86 903	5 259	3 787	5 292	2 458	2 128	6 847	11 644	1 494	
4	Polen	136	20	11	8	2	5	23	20	1	
5	Rumänien	360	24	11	23	10	3	26	53	9	
6	Russische Föderation	1 462	120	101	111	61	63	140	180	18	
7	Turkei	35 373	1 997	1 554	2 201	1 052	1 056	3 375	5 909	629	
8	Ungarn	11	-	-	1	-	-	-	4	-	
9	Übriges Europa	4 801	556	348	453	216	163	397	535	82	
10	Europa zusammen	166 749	9 618	6 916	11 421	4 560	4 228	12 699	22 301	2 942	
11	Algerien	3 466	362	222	336	130	160	340	395	73	
12	Ghana	365	25	26	27	12	17	16	59	5	
13	Nigeria	1 743	173	125	131	73	79	125	201	47	
14	Zaire	4 802	343	198	304	136	155	556	644	118	
15	Übriges Afrika	17 663	1 479	1 219	1 297	732	809	1 834	2 148	386	
16	Afrika zusammen	28 039	2 382	1 790	2 095	1 083	1 219	2 871	3 447	629	
17	Amerika zusammen	312	24	23	29	21	13	30	37	6	
18	Afghanistan	10 938	494	370	827	306	403	1 474	1 638	181	
19	China	2 609	151	116	195	128	95	321	301	55	
20	Indien	3 766	357	230	374	171	229	320	379	111	
21	Iran	4 565	404	280	342	248	179	558	551	136	
22	Libanon	7 212	308	343	336	241	258	532	973	115	
23	Pakistan	5 540	332	275	332	181	229	483	753	111	
24	Sri Lanka	6 927	429	347	454	289	366	871	772	173	
25	Vietnam	9 091	406	267	309	304	228	628	2 908	90	
26	Übriges Asien	19 451	2 308	1 744	1 991	1 289	995	1 557	2 438	471	
27	Asien zusammen	70 099	5 249	3 972	5 160	3 157	2 982	6 744	10 713	1 443	
28	Übrige Staaten; staatenlos	596	42	27	43	9	16	45	72	6	
29	Unbekannt	21 306	833	799	688	567	442	1 475	1 364	412	
30	Zusammen	287 101	18 148	13 527	19 436	9 397	8 900	23 864	37 934	5 438	
											Weib
31	Bosnien-Herzegowina	40 825	1 701	1 110	3 676	718	814	1 953	4 235	769	
32	Bulgarien	144	11	8	21	2	4	7	28	-	
33	Jugoslawien 1)	66 094	3 103	2 238	3 492	1 591	1 517	5 099	9 432	1 149	
34	Polen	180	26	16	10	10	8	28	16	3	
35	Rumänien	360	19	12	27	10	6	22	51	7	
36	Russische Föderation	1 242	85	70	71	55	61	118	143	17	
37	Turkei	20 857	1 059	774	1 224	521	569	2 037	3 653	296	
38	Ungarn	14	-	-	2	-	-	-	1	-	
39	Übriges Europa	3 477	341	207	322	146	106	286	442	54	
40	Europa zusammen	133 193	6 345	4 435	8 845	3 053	3 085	9 550	18 001	2 295	
41	Algerien	785	60	20	47	11	21	90	154	7	
42	Ghana	265	26	31	15	23	10	14	19	11	
43	Nigeria	476	38	30	34	12	15	26	40	9	
44	Zaire	3 226	231	131	191	106	117	413	396	62	
45	Übriges Afrika	6 519	450	392	478	268	270	810	762	118	
46	Afrika zusammen	11 271	805	604	765	420	433	1 353	1 371	207	
47	Amerika zusammen	236	21	13	18	17	9	22	24	7	
48	Afghanistan	9 003	370	270	620	258	299	1 190	1 320	160	
49	China	1 020	83	51	77	42	34	133	97	25	
50	Indien	81	9	5	10	4	3	9	8	-	
51	Iran	2 823	228	148	233	162	121	335	309	97	
52	Libanon	5 408	197	234	229	189	187	417	706	62	
53	Pakistan	1 860	83	53	81	26	52	127	289	27	
54	Sri Lanka	3 141	177	176	208	150	139	411	339	67	
55	Vietnam	5 741	225	129	190	244	137	387	1 830	44	
56	Übriges Asien	10 983	979	780	1 061	631	404	914	1 631	274	
57	Asien zusammen	40 060	2 351	1 846	2 709	1 706	1 376	3 923	6 529	756	
58	Übrige Staaten; staatenlos	453	39	21	39	1	13	35	31	3	
59	Unbekannt	14 329	469	460	451	265	262	1 071	890	218	
60	Zusammen	199 542	10 030	7 379	12 827	5 462	5 178	15 954	26 846	3 486	

1) Serbien und Montenegro.

Regelleistungen am 31.12.1997

der Leistungsgewährung, Geschlecht und Staatsangehörigkeit

land

Leistungsgewährung von ... bis unter ... Monaten											Durchschnittliche bisherige Dauer der Leistungsgewährung	Lfd. Nr.	
8 - 9	9 - 10	10 - 11	11 - 12	12 - 15	15 - 18	18 - 21	21 - 24	24 - 30	30 - 36	36 und mehr			
lich													
625	317	557	1 034	4 544	917	1 145	972	2 618	2 272	8 415	19,6	1	
5	3	5	2	8	-	6	2	7	9	35	17,8	2	
2 079	1 365	1 416	2 907	6 586	3 112	2 479	3 048	4 760	4 158	16 074	17,4	3	
6	2	2	1	4	2	-	3	-	1	25	13,3	4	
6	8	6	3	15	14	9	10	18	10	102	20,6	5	
30	27	26	33	108	43	56	42	77	42	184	13,9	6	
825	781	685	1 052	2 608	1 620	1 264	1 223	1 756	1 731	4 055	14,6	7	
-	-	-	-	2	-	1	1	-	-	2	16,3	8	
107	73	63	81	226	157	113	129	195	145	762	14,3	9	
3 683	2 576	2 760	5 113	14 111	5 865	5 073	5 430	9 431	8 368	29 654	17,2	10	
82	60	62	55	170	128	101	106	125	115	444	13,4	11	
16	9	6	6	10	6	7	3	14	15	86	17,8	12	
40	42	44	42	123	80	84	55	49	35	196	13,0	13	
122	112	81	87	260	207	145	133	181	175	845	16,1	14	
437	349	358	466	1 007	677	471	478	875	583	2 058	13,3	15	
697	572	551	656	1 570	1 098	808	775	1 244	323	3 629	13,9	16	
9	8	4	11	20	12	10	3	13	7	32	11,9	17	
198	162	156	254	667	410	339	386	727	534	1 412	15,2	18	
51	53	60	49	131	107	84	74	89	79	470	15,7	19	
137	99	70	124	291	206	105	132	128	74	229	10,9	20	
116	137	102	121	377	213	139	107	147	145	263	10,9	21	
129	124	133	147	433	348	274	230	340	320	1 628	19,2	22	
168	110	93	104	325	252	169	204	204	193	994	16,2	23	
224	138	135	177	464	307	178	207	537	276	583	13,2	24	
117	104	73	185	337	192	160	199	354	328	1 902	17,1	25	
536	338	493	419	1 061	636	439	373	535	542	1 286	10,1	26	
1 676	1 265	1 315	1 580	4 086	2 671	1 890	1 877	3 061	2 491	8 767	13,8	27	
18	9	6	22	28	23	16	16	37	32	119	17,9	28	
377	402	412	498	1 353	892	839	978	2 678	1 532	4 765	21,5	29	
6 460	4 832	5 058	7 880	21 168	10 561	8 636	9 079	16 464	13 353	46 966	16,4	30	
lich													
686	356	574	1 107	5 116	1 006	1 273	1 026	2 853	2 463	9 389	19,9	31	
1	3	3	1	4	3	4	1	5	9	29	16,0	32	
1 534	1 009	1 048	2 258	5 194	2 235	1 678	2 157	3 723	3 518	14 119	18,8	33	
6	5	8	-	9	-	-	5	-	4	26	12,1	34	
6	6	1	7	20	8	15	13	19	16	95	20,6	35	
35	24	20	38	96	33	44	27	73	45	187	15,3	36	
467	385	382	607	1 453	840	661	758	1 037	1 240	2 894	15,8	37	
-	-	-	-	3	-	-	3	1	1	3	22,4	38	
83	48	57	69	164	103	69	102	120	138	620	15,4	39	
2 818	1 836	2 093	4 087	12 059	4 228	3 744	4 092	7 831	7 434	27 362	18,5	40	
16	5	14	4	28	20	9	20	34	24	201	18,6	41	
14	8	4	1	14	10	9	7	8	4	37	13,3	42	
10	7	11	9	33	24	22	19	16	14	107	18,3	43	
77	61	47	61	153	158	103	80	127	109	603	16,5	44	
151	128	151	139	364	233	179	210	286	236	894	14,4	45	
268	209	227	214	532	445	322	336	471	387	1 842	15,4	46	
11	3	1	6	17	8	8	5	15	5	26	13,0	47	
152	145	136	213	555	368	246	308	598	484	1 311	16,0	48	
22	36	16	29	55	46	25	28	40	36	145	14,3	49	
-	-	-	4	1	3	-	5	10	8	2	12,3	50	
64	59	59	70	243	106	94	74	117	99	205	11,8	51	
85	76	107	78	290	257	191	184	278	259	1 382	20,6	52	
25	14	23	12	73	58	43	39	76	109	650	23,6	53	
84	63	55	77	186	144	96	97	216	130	326	14,0	54	
73	72	51	105	189	115	122	124	234	172	1 298	17,7	55	
305	216	356	284	646	425	251	234	328	363	901	11,5	56	
810	681	803	872	2 238	1 522	1 068	1 033	1 897	1 660	6 220	15,5	57	
14	8	7	22	24	21	10	12	28	16	109	19,2	58	
223	226	215	279	715	540	551	621	2 138	1 196	3 539	23,2	59	
4 144	2 963	3 346	5 480	15 645	6 764	5 703	6 159	12 380	10 698	39 098	18,1	60	

A1 Empfänger und Empfängerinnen von
A1 6 Regelleistungsempfänger/-innen nach der bisherigen Dauer
Deutsch

Lfd. Nr.	Staatsangehörigkeit	Insgesamt	Davon mit einer bisherigen Dauer der								Ins
			unter 1	1 - 2	2 - 3	3 - 4	4 - 5	5 - 6	6 - 7	7 - 8	
61	Bosnien-Herzegowina	78 378	3 325	2 206	6 996	1 477	1 620	3 838	8 174	1 477	
62	Bulgarien	294	29	16	33	4	8	13	45	1	
63	Jugoslawien 1)	152 997	8 362	6 025	8 784	4 049	3 645	11 946	21 076	2 643	
64	Polen	316	46	27	18	12	13	51	36	4	
65	Rumänien	720	43	23	50	20	9	48	104	16	
66	Russische Föderation	2 704	205	171	182	116	124	258	323	35	
67	Türkei	56 230	3 056	2 328	3 425	1 573	1 625	5 412	9 562	925	
68	Ungarn	25	-	-	3	-	-	-	5	-	
69	Übriges Europa	8 278	897	555	775	362	269	683	977	136	
70	Europa zusammen	299 942	15 963	11 351	20 266	7 613	7 313	22 249	40 302	5 237	
71	Algerien	4 251	422	242	383	141	181	430	549	80	
72	Ghana	630	51	57	42	35	27	30	78	16	
73	Nigeria	2 219	211	155	165	85	93	151	241	56	
74	Zaire	8 028	574	329	495	242	272	969	1 040	180	
75	Übriges Afrika	24 182	1 929	1 611	1 775	1 000	1 079	2 644	2 910	504	
76	Afrika zusammen	39 310	3 187	2 394	2 860	1 503	1 852	4 224	4 818	836	
77	Amerika zusammen	548	45	36	47	38	22	52	61	13	
78	Afghanistan	19 941	864	640	1 447	564	702	2 664	2 958	341	
79	China	3 629	234	167	272	170	129	454	398	80	
80	Indien	3 847	366	295	384	175	232	329	387	111	
81	Iran	7 388	632	428	575	410	300	833	860	233	
82	Libanon	12 620	505	577	555	430	445	949	1 679	177	
83	Pakistan	7 400	475	328	413	207	281	610	1 042	138	
84	Sri Lanka	10 068	606	523	662	439	505	1 282	1 111	240	
85	Vietnam	14 832	631	396	499	548	365	1 015	4 738	134	
86	Übriges Asien	30 434	3 287	2 524	3 052	1 920	1 399	2 471	4 069	745	
87	Asien zusammen	110 159	7 600	5 818	7 869	4 863	4 358	10 667	17 242	2 199	
88	Übrige Staaten; staatenlos	1 049	81	48	82	10	29	80	103	9	
89	Unbekannt	35 635	1 302	1 259	1 139	832	704	2 546	2 254	630	
90	Insgesamt	486 643	28 178	20 906	32 263	14 859	14 078	39 818	64 780	8 924	

1) Serbien und Montenegro.

Regelleistungen am 31.12.1997

der Leistungsgewährung, Geschlecht und Staatsangehörigkeit

land

Leistungsgewährung von ... bis unter ... Monaten											Durchschnittliche bisherige Dauer der Leistungsgewährung	Lfd. Nr.	
8 - 9	9 - 10	10 - 11	11 - 12	12 - 15	15 - 18	18 - 21	21 - 24	24 - 30	30 - 36	36 und mehr			
gesamt													
1 311	673	1 131	2 141	9 660	1 923	2 418	1 998	5 471	4 735	17 804	19,7	61	
6	6	8	3	12	3	10	3	12	18	64	16,9	62	
3 613	2 374	2 464	5 165	11 790	5 347	4 157	5 205	8 483	7 676	30 193	18,0	63	
12	7	10	1	13	2	-	8	-	5	51	12,6	64	
12	14	7	10	35	22	24	23	37	26	197	20,6	65	
65	51	46	71	204	76	100	69	150	87	371	14,5	66	
1 292	1 166	1 067	1 659	4 061	2 460	1 925	1 981	2 793	2 971	6 949	15,1	67	
-	-	-	-	5	-	1	4	1	1	5	19,7	68	
190	121	120	150	390	260	182	231	315	283	1 382	14,7	69	
6 501	4 412	4 853	9 200	26 170	10 093	8 817	9 522	17 262	15 802	57 016	17,8	70	
98	65	76	59	198	148	110	126	159	139	645	14,3	71	
30	17	10	7	24	16	16	10	22	19	123	15,9	72	
50	49	55	51	156	104	106	74	65	49	303	14,2	73	
199	173	128	148	413	365	248	213	308	284	1 448	16,3	74	
588	477	509	605	1 371	910	650	688	1 161	819	2 952	13,6	75	
965	781	778	870	2 162	1 543	1 130	1 111	1 715	1 310	5 471	14,3	76	
20	11	5	17	37	20	18	8	28	12	58	12,4	77	
350	307	292	467	1 222	778	585	694	1 325	1 018	2 723	15,6	78	
73	89	76	78	186	153	109	102	129	115	615	15,3	79	
137	99	70	128	292	209	105	137	138	82	231	10,9	80	
180	196	161	191	620	319	233	181	264	244	468	11,2	81	
214	200	240	225	723	605	465	414	618	579	3 010	19,8	82	
193	124	116	116	398	310	215	208	280	302	1 644	18,1	83	
308	201	190	254	650	451	274	304	753	406	909	13,4	84	
190	176	124	290	526	307	282	323	588	500	3 200	17,3	85	
841	554	849	703	1 707	1 061	690	607	863	905	2 187	10,6	86	
2 486	1 946	2 118	2 452	6 324	4 193	2 958	2 970	4 958	4 151	14 987	14,4	87	
32	17	23	44	52	44	26	28	65	48	228	18,5	88	
800	628	627	777	2 068	1 432	1 390	1 599	4 816	2 728	8 304	22,2	89	
10 604	7 795	8 404	13 360	36 813	17 325	14 339	15 238	28 844	24 051	86 064	17,1	90	

A1 Empfänger und Empfängerinnen von
A1.7 Regelleistungsempfänger/-innen nach Altersgruppe,
Deutsch

Lfd. Nr.	Staatsangehörigkeit	Insgesamt				
			unter 3	3 - 7	7 - 11	11 - 15
Männ						
1	Bosnien-Herzegowina	37 553	2 529	3 512	3 724	3 400
2	Bulgarien	150	13	12	14	5
3	Jugoslawien 1)	86 903	6 047	9 481	8 479	6 576
4	Polen	136	7	12	17	12
5	Rumänien	360	15	45	27	28
6	Russische Föderation	1 462	84	113	100	72
7	Türkei	35 373	2 588	3 305	2 925	2 652
8	Ungarn	11	1	2	1	1
9	Übriges Europa	4 801	295	462	363	299
10	Europa zusammen	166 749	11 579	16 944	15 650	13 045
11	Algerien	3 466	71	138	112	56
12	Ghana	365	34	17	5	3
13	Nigeria	1 743	75	43	16	5
14	Zaire	4 802	447	424	262	163
15	Übriges Afrika	17 663	691	630	394	327
16	Afrika zusammen	28 039	1 318	1 252	789	554
17	Amerika zusammen	312	15	6	6	11
18	Afghanistan	10 938	675	1 111	1 277	997
19	China	2 609	78	47	14	15
20	Indien	3 766	14	10	10	5
21	Iran	4 565	127	232	288	275
22	Libanon	7 212	595	1 060	838	646
23	Pakistan	5 540	201	236	226	181
24	Sri Lanka	6 927	317	261	163	174
25	Vietnam	9 091	666	1 179	136	116
26	Übriges Asien	19 451	1 121	1 310	1 284	1 042
27	Asien zusammen	70 099	3 794	5 446	4 236	3 451
28	Übrige Staaten; staatenlos	596	44	72	48	48
29	Unbekannt	21 306	1 429	1 859	1 550	1 241
30	Zusammen	287 101	18 179	25 579	22 279	18 350
Weib						
31	Bosnien-Herzegowina	40 825	2 559	3 400	3 839	3 315
32	Bulgarien	144	7	8	10	9
33	Jugoslawien 1)	66 094	6 034	9 319	7 947	6 014
34	Polen	180	12	14	12	15
35	Rumänien	360	26	36	36	29
36	Russische Föderation	1 242	79	118	104	84
37	Türkei	20 857	2 143	2 621	2 391	2 029
38	Ungarn	14	-	1	1	-
39	Übriges Europa	3 477	288	413	339	238
40	Europa zusammen	133 193	11 148	15 930	14 679	11 733
41	Algerien	785	80	138	102	68
42	Ghana	265	34	20	8	6
43	Nigeria	476	55	51	20	9
44	Zaire	3 226	478	429	264	181
45	Übriges Afrika	6 519	659	549	347	277
46	Afrika zusammen	11 271	1 306	1 187	741	541
47	Amerika zusammen	236	18	19	16	7
48	Afghanistan	9 003	569	1 097	1 145	851
49	China	1 020	73	38	9	8
50	Indien	81	8	4	7	8
51	Iran	2 823	109	171	222	217
52	Libanon	5 408	560	956	796	489
53	Pakistan	1 860	183	262	169	166
54	Sri Lanka	3 141	332	255	179	133
55	Vietnam	5 741	608	995	127	89
56	Übriges Asien	10 983	876	1 153	1 081	953
57	Asien zusammen	40 060	3 318	4 931	3 735	2 914
58	Übrige Staaten; staatenlos	453	49	50	58	41
59	Unbekannt	14 329	1 362	1 762	1 412	1 111
60	Zusammen	199 542	17 201	23 879	20 641	16 347

1) Serbien und Montenegro.

Regelleistungen am 31.12.1997

Geschlecht und Staatsangehörigkeit

land

Davon im Alter von ... bis unter ... Jahren									Durchschnittsalter	Lfd. Nr.
15 - 18	18 - 21	21 - 25	25 - 30	30 - 40	40 - 50	50 - 60	60 - 65	65 und älter		
lich										
2 186	1 671	1 781	2 866	7 412	4 718	1 860	808	1 086	25,2	1
6	7	8	22	46	12	3	-	2	25,0	2
4 146	5 822	9 066	10 748	16 577	7 108	1 938	441	474	22,5	3
6	7	8	7	12	27	16	-	5	28,2	4
34	22	19	39	73	35	10	4	9	24,8	5
71	80	125	252	354	123	47	21	20	26,0	6
3 266	3 247	3 961	4 825	6 032	2 079	493	82	118	21,3	7
-	-	-	-	-	2	1	2	1	33,3	8
234	298	487	723	1 092	404	102	23	29	23,9	9
9 949	11 144	15 455	19 282	31 598	14 508	4 470	1 381	1 744	23,2	10
180	272	548	979	900	192	13	3	2	26,0	11
6	6	11	62	170	45	5	1	-	28,8	12
28	106	212	481	683	88	6	-	-	27,9	13
108	106	173	727	2 064	309	14	3	2	25,1	14
1 989	1 855	2 471	4 181	4 796	788	106	11	24	25,4	15
1 711	2 345	3 415	6 430	8 613	1 422	144	18	28	25,6	16
7	12	32	61	113	36	9	1	3	29,8	17
949	753	591	987	1 921	979	379	101	218	23,3	18
52	112	326	668	1 028	245	16	7	1	29,6	19
89	254	983	1 076	1 000	288	30	4	3	28,6	20
207	99	288	936	1 333	523	157	37	63	28,4	21
565	385	530	775	1 254	398	113	32	21	19,8	22
207	270	825	1 414	1 336	452	119	30	43	27,0	23
380	505	1 043	1 450	1 772	644	130	30	58	27,1	24
241	149	308	1 665	3 710	847	55	7	12	26,4	25
1 000	1 136	2 353	3 795	4 238	1 533	387	117	135	24,7	26
3 690	3 663	7 247	12 766	17 532	5 909	1 386	365	554	25,3	27
41	32	43	79	115	52	11	7	4	22,7	28
1 438	1 700	2 287	3 117	4 240	1 562	494	155	234	23,7	29
16 836	18 896	28 479	41 735	62 271	23 489	6 514	1 927	2 567	24,0	30
lich										
2 233	1 551	2 175	3 708	8 498	4 549	2 195	1 055	1 748	27,6	31
5	7	14	25	41	13	1	1	3	26,7	32
3 498	2 440	3 960	7 203	12 479	4 464	1 470	473	793	21,1	33
12	7	11	13	34	27	11	3	9	28,7	34
21	14	28	50	58	33	10	3	16	24,9	35
41	50	88	170	296	112	39	21	40	26,4	36
1 724	1 165	1 590	2 171	3 273	1 176	304	105	165	19,7	37
1	-	-	2	3	2	2	-	2	39,3	38
146	129	265	483	745	267	84	24	56	23,2	39
7 681	5 363	8 131	13 825	25 427	10 643	4 116	1 685	2 832	23,0	40
26	13	26	77	192	46	7	4	6	19,9	41
8	7	21	54	92	13	1	1	-	23,7	42
7	23	64	115	123	7	1	-	1	21,8	43
80	74	158	642	831	65	14	6	4	19,8	44
299	473	857	1 430	1 275	215	71	31	36	22,2	45
420	590	1 126	2 318	2 513	346	94	42	47	21,4	46
6	12	31	34	62	18	5	3	5	25,7	47
524	420	509	874	1 548	664	383	133	286	23,6	48
36	48	140	235	361	58	7	6	1	26,9	49
1	4	7	8	27	4	-	2	1	24,4	50
171	71	150	332	783	319	122	49	107	28,9	51
337	251	281	520	810	251	92	25	40	18,2	52
91	74	127	218	292	137	70	23	48	22,5	53
142	116	244	519	713	206	138	60	104	26,0	54
78	78	194	1 353	1 736	400	41	11	31	23,6	55
618	482	830	1 273	2 190	895	357	118	157	23,3	56
1 998	1 544	2 482	5 332	8 460	2 934	1 210	427	775	23,4	57
27	25	33	48	64	26	20	5	7	21,4	58
807	682	947	1 587	2 555	1 074	477	185	368	23,0	59
10 939	8 216	12 750	23 144	39 081	15 041	5 922	2 347	4 034	23,0	60

A1 Empfänger und Empfängerinnen von
A1 7 Regelleistungsempfänger/-innen nach Altersgruppe,
Deutsch

Lfd. Nr.	Staatsangehörigkeit	Insgesamt					Ins
			unter 3	3 - 7	7 - 11	11 - 15	
61	Bosnien-Herzegowina	78 378	5 088	6 912	7 563	6 715	
62	Bulgarien	294	20	20	24	14	
63	Jugoslawien 1)	152 997	12 081	18 800	16 426	12 590	
64	Polen	316	19	25	29	27	
65	Rumänien	720	41	81	63	57	
66	Russische Föderation	2 704	163	231	204	156	
67	Turkei	56 230	4 731	5 926	5 316	4 681	
68	Ungarn	25	1	3	2	1	
69	Übriges Europa	8 278	583	875	702	537	
70	Europa zusammen	299 942	22 727	32 874	30 329	24 778	
71	Algerien	4 251	151	276	214	124	
72	Ghana	630	68	37	13	9	
73	Nigeria	2 219	130	94	36	14	
74	Zaire	8 028	925	853	526	344	
75	Übriges Afrika	24 182	1 350	1 179	741	604	
76	Afrika zusammen	39 310	2 624	2 439	1 530	1 095	
77	Amerika zusammen	548	33	25	22	18	
78	Afghanistan	19 941	1 244	2 208	2 422	1 848	
79	China	3 629	151	85	23	23	
80	Indien	3 847	22	14	17	13	
81	Iran	7 388	236	403	510	492	
82	Libanon	12 620	1 155	2 016	1 634	1 135	
83	Pakistan	7 400	384	498	395	347	
84	Sri Lanka	10 068	649	516	342	307	
85	Vietnam	14 832	1 274	2 174	263	205	
86	Übriges Asien	30 434	1 997	2 463	2 365	1 995	
87	Asien zusammen	110 159	7 112	10 377	7 971	6 365	
88	Übrige Staaten; staatenlos	1 049	93	122	106	89	
89	Unbekannt	35 635	2 791	3 621	2 962	2 352	
90	Insgesamt	486 643	35 380	49 458	42 920	34 697	

1) Serbien und Montenegro.

Regelleistungen am 31.12.1997

Geschlecht und Staatsangehörigkeit

land

Davon im Alter von ... bis unter ... Jahren									Durchschnittsalter	Lfd. Nr.
15 - 18	18 - 21	21 - 25	25 - 30	30 - 40	40 - 50	50 - 60	60 - 65	65 und älter		
gesamt										
4 419	3 222	3 956	6 574	15 910	9 267	4 055	1 863	2 834	27,0	61
11	14	22	47	87	25	4	1	5	25,8	62
7 644	8 262	13 026	17 951	29 056	11 572	3 408	914	1 267	21,9	63
18	14	19	20	46	54	27	3	14	28,5	64
55	36	47	89	131	68	20	7	25	24,9	65
112	130	213	422	650	235	86	42	60	26,2	66
4 990	4 412	5 551	6 796	9 305	3 255	797	187	283	20,7	67
1	-	-	2	3	4	3	2	3	36,7	68
380	417	752	1 206	1 837	671	186	47	85	23,6	69
17 630	16 507	23 586	33 107	57 025	25 151	8 586	3 066	4 576	23,1	70
206	285	574	1 056	1 092	238	20	7	8	24,9	71
14	13	32	116	262	58	6	2	-	26,7	72
35	129	276	536	806	95	7	-	1	26,6	73
188	180	331	1 369	2 895	374	28	9	6	23,0	74
1 688	2 328	3 328	5 611	6 071	1 003	177	42	60	24,5	75
2 131	2 935	4 541	8 748	11 126	1 768	238	60	75	24,4	76
13	24	63	95	175	54	14	4	8	28,0	77
1 473	1 173	1 100	1 861	3 469	1 643	762	234	504	23,5	78
88	160	466	903	1 389	303	23	13	2	28,8	79
90	258	990	1 084	1 027	292	30	6	4	28,5	80
378	170	438	1 268	2 116	842	279	86	170	28,6	81
902	636	811	1 295	2 064	649	205	57	61	19,1	82
298	344	952	1 632	1 628	589	189	53	91	25,8	83
522	621	1 287	1 969	2 485	850	268	90	162	26,8	84
319	227	502	3 018	5 446	1 247	96	18	43	25,3	85
1 618	1 618	3 183	5 068	6 428	2 428	744	235	292	24,2	86
5 688	5 207	9 729	18 098	26 052	8 843	2 596	792	1 329	24,6	87
68	57	76	127	179	78	31	12	11	22,1	88
2 245	2 382	3 234	4 704	6 795	2 636	971	340	602	23,4	89
27 775	27 112	41 229	64 879	101 352	38 530	12 436	4 274	6 601	23,6	90

A2 Haushalte von Empfängern und Empfängerinnen von Regelleistungen am 31.12.1997

A2.1 Regelleistungsempfängerhaushalte nach Altersgruppe des Haushaltsvorstandes, Art der Unterbringung und Haushaltstyp

Deutschland

Haushaltstyp	Insgesamt	Davon mit einem Haushaltsvorstand 1) im Alter von ... bis unter ... Jahren								
		unter 18	18 - 21	21 - 25	25 - 30	30 - 40	40 - 50	50 - 60	60 - 65	65 und älter
Aufnahmeeinrichtung										
Ehepaare ohne Kinder unter 18 Jahren	893	1	21	71	140	198	121	167	71	103
Ehepaare mit Kindern unter 18 Jahren	3 344	1	23	133	540	1 729	780	112	17	9
Einzel nachgewiesene Haushaltsvorstände										
männlich	13 525	-	2 008	3 579	3 677	3 182	781	193	38	67
weiblich	2 295	-	354	422	452	440	202	169	96	160
Haushaltsvorstände mit Kindern unter 18 Jahren										
männlich	198	-	1	8	27	90	58	12	1	1
weiblich	1 116	20	39	111	249	441	226	22	8	-
Sonstige Haushalte ohne Minderjährige	134	-	6	8	13	9	33	34	11	20
Sonstige Haushalte mit Minderjährigen	1 859	1 447	17	24	54	133	149	30	4	1
Haushalte zusammen	23 364	1 469	2 469	4 356	5 152	6 222	2 350	739	246	361
Haushalte mit Minderjährigen	6 517	1 468	80	276	870	2 393	1 213	176	30	11
Haushalte ohne Minderjährige	16 847	1	2 389	4 080	4 282	3 829	1 137	563	216	350
Gemeinschaftsunterkunft										
Ehepaare ohne Kinder unter 18 Jahren	2 527	2	34	131	338	706	385	416	219	296
Ehepaare mit Kindern unter 18 Jahren	13 123	9	78	457	2 253	7 153	2 700	411	42	20
Einzel nachgewiesene Haushaltsvorstände										
männlich	54 398	-	6 648	12 163	16 004	14 978	3 555	710	135	205
weiblich	7 938	-	1 142	1 441	1 615	1 538	713	551	307	631
Haushaltsvorstände mit Kindern unter 18 Jahren										
männlich	537	-	2	28	70	239	159	32	4	3
weiblich	3 869	20	134	403	899	1 714	572	116	8	3
Sonstige Haushalte ohne Minderjährige	656	-	24	34	56	89	211	134	55	53
Sonstige Haushalte mit Minderjährigen	6 378	4 130	79	166	327	738	707	186	27	18
Haushalte zusammen	89 426	4 161	8 141	14 823	21 562	27 155	9 002	2 556	797	1 229
Haushalte mit Minderjährigen	23 907	4 159	293	1 054	3 549	9 844	4 138	745	81	44
Haushalte ohne Minderjährige	65 519	2	7 848	13 769	18 013	17 311	4 864	1 811	716	1 185
Dezentrale Unterbringung										
Ehepaare ohne Kinder unter 18 Jahren	5 491	5	59	213	515	936	938	1 217	688	920
Ehepaare mit Kindern unter 18 Jahren	32 655	8	151	1 053	5 185	17 880	7 139	1 040	130	69
Einzel nachgewiesene Haushaltsvorstände										
männlich	45 802	-	6 909	9 655	12 009	12 262	3 299	923	272	473
weiblich	12 977	-	2 168	1 980	1 737	1 799	1 148	1 341	814	1 990
Haushaltsvorstände mit Kindern unter 18 Jahren										
männlich	1 046	2	14	39	127	478	287	86	8	5
weiblich	8 275	34	251	816	1 790	3 764	1 331	261	18	10
Sonstige Haushalte ohne Minderjährige	1 624	-	49	91	104	161	471	391	149	208
Sonstige Haushalte mit Minderjährigen	13 568	7 294	244	440	788	1 954	2 183	524	70	71
Haushalte zusammen	121 438	7 343	9 845	14 287	22 255	39 234	16 796	5 783	2 149	3 746
Haushalte mit Minderjährigen	55 544	7 338	660	2 348	7 890	24 076	10 940	1 911	226	155
Haushalte ohne Minderjährige	65 894	5	9 185	11 939	14 365	15 158	5 856	3 872	1 923	3 591
Insgesamt										
Ehepaare ohne Kinder unter 18 Jahren	8 911	8	114	415	993	1 840	1 444	1 800	978	1 319
Ehepaare mit Kindern unter 18 Jahren	49 122	18	252	1 643	7 978	26 762	10 619	1 563	189	98
Einzel nachgewiesene Haushaltsvorstände										
männlich	113 725	-	15 565	25 397	31 690	30 422	7 635	1 826	445	745
weiblich	23 210	-	3 664	3 843	3 804	3 777	2 063	2 061	1 217	2 781
Haushaltsvorstände mit Kindern unter 18 Jahren										
männlich	1 781	2	17	75	224	807	504	130	13	9
weiblich	13 260	74	424	1 330	2 938	5 919	2 129	399	34	13
Sonstige Haushalte ohne Minderjährige	2 414	-	79	133	173	259	715	559	215	281
Sonstige Haushalte mit Minderjährigen	21 805	12 871	340	630	1 169	2 825	3 039	740	101	90
Haushalte insgesamt	234 228	12 973	20 455	33 466	48 969	72 611	28 148	9 078	3 192	5 336
Haushalte mit Minderjährigen	85 968	12 965	1 033	3 678	12 309	36 313	16 291	2 832	337	210
Haushalte ohne Minderjährige	148 260	8	19 422	29 788	36 660	36 298	11 857	6 246	2 855	5 126

1) Bei Haushalten ohne Haushaltsvorstand sind die Angaben für den (die) älteste(n) Hilfeempfänger(in) maßgebend.

A2 Haushalte von Empfängern und Empfängerinnen von Regelleistungen am 31.12.1997

A2.2 Regelleistungsempfängerhaushalte nach Art des eingesetzten Einkommens und Vermögens, Art der Unterbringung und Haushaltstyp

Deutschland

Haushaltstyp	Insgesamt	Davon						
		ohne eingesetzt Einkommen und Vermögen	mit eingesetztem Einkommen und Vermögen					
			zusammen	Einkommen aus Erwerbs- tätigkeit	Vermögen	staat- lichen Sozial- leistungen	Unter- halts- zahlungen Dritter	sonstigen Ein- künften
Aufnahmeeinrichtung								
Ehepaare ohne Kinder unter 18 Jahren	893	807	86	46	-	21	1	18
Ehepaare mit Kindern unter 18 Jahren	3 344	2 577	767	447	-	223	12	85
Einzel nachgewiesene Haushaltsvorstände								
männlich	13 525	12 835	690	516	6	41	9	118
weiblich	2 295	2 163	132	78	-	25	3	26
Haushaltsvorstände mit Kindern unter 18 Jahren								
männlich	198	160	38	20	-	15	-	3
weiblich	1 116	1 005	111	52	-	28	5	26
Sonstige Haushalte ohne Minderjährige	134	116	18	9	-	7	-	2
Sonstige Haushalte mit Minderjährigen	1 859	1 730	129	55	-	34	6	34
Haushalte zusammen	23 364	21 393	1 971	1 223	6	394	36	312
Haushalte mit Minderjährigen	6 517	5 472	1 045	574	-	300	23	148
Haushalte ohne Minderjährige	16 847	15 921	926	649	6	94	13	164
Gemeinschaftsunterkunft								
Ehepaare ohne Kinder unter 18 Jahren	2 527	2 176	351	266	2	27	1	55
Ehepaare mit Kindern unter 18 Jahren	13 123	10 969	2 154	1 559	8	211	17	359
Einzel nachgewiesene Haushaltsvorstände								
männlich	54 398	47 854	6 544	5 242	16	151	48	1 087
weiblich	7 938	7 100	838	623	4	21	28	162
Haushaltsvorstände mit Kindern unter 18 Jahren								
männlich	537	477	60	41	-	8	2	9
weiblich	3 869	3 578	291	143	3	24	18	103
Sonstige Haushalte ohne Minderjährige	656	527	129	76	-	5	4	44
Sonstige Haushalte mit Minderjährigen	6 378	5 706	672	351	1	58	39	223
Haushalte zusammen	89 426	78 387	11 039	8 301	34	505	157	2 042
Haushalte mit Minderjährigen	23 907	20 730	3 177	2 094	12	301	76	694
Haushalte ohne Minderjährige	65 519	57 657	7 862	6 207	22	204	81	1 348
Dezentrale Unterbringung								
Ehepaare ohne Kinder unter 18 Jahren	5 491	4 590	901	491	-	258	22	130
Ehepaare mit Kindern unter 18 Jahren	32 655	24 211	8 444	5 388	6	2 011	46	993
Einzel nachgewiesene Haushaltsvorstände								
männlich	45 802	39 349	6 453	4 505	11	855	45	1 037
weiblich	12 977	11 463	1 514	816	-	289	57	352
Haushaltsvorstände mit Kindern unter 18 Jahren								
männlich	1 046	849	197	115	-	54	2	26
weiblich	8 275	7 021	1 254	559	1	346	87	261
Sonstige Haushalte ohne Minderjährige	1 624	1 239	385	245	1	71	4	64
Sonstige Haushalte mit Minderjährigen	13 568	11 302	2 266	1 186	2	462	108	508
Haushalte zusammen	121 438	100 024	21 414	13 305	21	4 346	371	3 371
Haushalte mit Minderjährigen	55 544	43 383	12 161	7 248	9	2 873	243	1 788
Haushalte ohne Minderjährige	65 894	56 641	9 253	6 057	12	1 473	128	1 583
Insgesamt								
Ehepaare ohne Kinder unter 18 Jahren	8 911	7 573	1 338	803	2	306	24	203
Ehepaare mit Kindern unter 18 Jahren	48 122	37 757	11 365	7 394	14	2 445	75	1 437
Einzel nachgewiesene Haushaltsvorstände								
männlich	113 725	100 038	13 687	10 263	33	1 047	102	2 242
weiblich	23 210	20 726	2 484	1 517	4	335	88	540
Haushaltsvorstände mit Kindern unter 18 Jahren								
männlich	1 781	1 486	295	176	-	77	4	38
weiblich	13 260	11 604	1 656	754	4	398	110	390
Sonstige Haushalte ohne Minderjährige	2 414	1 882	532	330	1	83	8	110
Sonstige Haushalte mit Minderjährigen	21 805	18 738	3 067	1 592	3	554	153	765
Haushalte insgesamt	234 228	199 804	34 424	22 829	61	5 245	564	5 725
Haushalte mit Minderjährigen	85 968	69 585	16 383	9 916	21	3 474	342	2 630
Haushalte ohne Minderjährige	148 260	130 219	18 041	12 913	40	1 771	222	3 095

A2 Haushalte von Empfängern und Empfängerinnen
A2.3 Regelleistungsempfängerhaushalte nach der bisherigen Dauer

Deutsch

Lfd. Nr.	Haushaltstyp	Insgesamt	Davon mit einer bisherigen						
			unter 1	1 - 2	2 - 3	3 - 4	4 - 5	5 - 6	
									Aufnahme
1	Ehepaare ohne Kinder unter 18 Jahren	893	176	70	127	31	14	32	41
2	Ehepaare mit Kindern unter 18 Jahren	3 344	331	193	456	143	71	166	231
	Einzel nachgewiesene Haushaltsvorstände								
3	männlich	13 525	3 718	1 967	1 738	627	354	471	482
4	weiblich	2 295	539	277	272	99	59	78	90
	Haushaltsvorstände mit Kindern unter 18 Jahren								
5	männlich	198	21	20	48	13	5	5	13
6	weiblich	1 116	232	134	161	49	34	42	52
7	Sonstige Haushalte ohne Minderjährige	134	5	8	10	3	4	5	10
8	Sonstige Haushalte mit Minderjährigen	1 859	523	268	210	73	41	63	59
9	Haushalte zusammen	23 364	5 545	2 937	3 022	1 038	582	862	978
10	Haushalte mit Minderjährigen	6 517	1 107	615	875	278	151	276	355
11	Haushalte ohne Minderjährige	16 847	4 438	2 322	2 147	760	431	586	623
									Gemeinschafts
12	Ehepaare ohne Kinder unter 18 Jahren	2 527	139	145	147	114	108	272	337
13	Ehepaare mit Kindern unter 18 Jahren	13 123	590	607	672	512	555	1 431	1 987
	Einzel nachgewiesene Haushaltsvorstände								
14	männlich	54 398	3 316	3 544	4 133	2 745	2 909	5 886	7 464
15	weiblich	7 938	419	549	668	410	395	936	874
	Haushaltsvorstände mit Kindern unter 18 Jahren								
16	männlich	537	34	34	35	21	21	62	69
17	weiblich	3 869	243	229	251	225	196	350	472
18	Sonstige Haushalte ohne Minderjährige	656	30	45	31	23	29	49	123
19	Sonstige Haushalte mit Minderjährigen	6 378	462	523	577	324	329	559	748
20	Haushalte zusammen	89 426	5 233	5 676	6 514	4 374	4 542	9 545	12 074
21	Haushalte mit Minderjährigen	23 907	1 329	1 393	1 535	1 082	1 101	2 402	3 276
22	Haushalte ohne Minderjährige	65 519	3 904	4 283	4 979	3 292	3 441	7 143	8 798
									Dezentrale
23	Ehepaare ohne Kinder unter 18 Jahren	5 491	231	141	376	107	104	358	633
24	Ehepaare mit Kindern unter 18 Jahren	32 655	1 242	780	1 716	613	568	2 504	4 795
	Einzel nachgewiesene Haushaltsvorstände								
25	männlich	45 802	2 614	1 779	3 209	1 433	1 232	3 675	5 327
26	weiblich	12 977	573	434	1 113	341	308	1 000	1 270
	Haushaltsvorstände mit Kindern unter 18 Jahren								
27	männlich	1 046	61	40	64	28	25	91	124
28	weiblich	8 275	399	278	705	209	231	594	873
29	Sonstige Haushalte ohne Minderjährige	1 624	60	26	93	26	14	110	288
30	Sonstige Haushalte mit Minderjährigen	13 568	612	509	874	355	352	936	1 877
31	Haushalte zusammen	121 438	5 792	3 987	8 150	3 112	2 834	9 268	15 187
32	Haushalte mit Minderjährigen	55 544	2 314	1 607	3 359	1 205	1 176	4 125	7 669
33	Haushalte ohne Minderjährige	65 894	3 478	2 380	4 791	1 907	1 658	5 143	7 518
									Ins
34	Ehepaare ohne Kinder unter 18 Jahren	8 911	546	356	650	252	226	662	1 011
35	Ehepaare mit Kindern unter 18 Jahren	49 122	2 163	1 580	2 844	1 268	1 194	4 101	7 013
	Einzel nachgewiesene Haushaltsvorstände								
36	männlich	113 725	9 648	7 290	9 080	4 805	4 495	10 032	13 273
37	weiblich	23 210	1 531	1 260	2 053	850	762	2 014	2 234
	Haushaltsvorstände mit Kindern unter 18 Jahren								
38	männlich	1 781	116	94	147	62	51	158	206
39	weiblich	13 260	874	641	1 117	483	461	986	1 397
40	Sonstige Haushalte ohne Minderjährige	2 414	95	79	134	52	47	164	421
41	Sonstige Haushalte mit Minderjährigen	21 805	1 597	1 300	1 661	752	722	1 558	2 684
42	Haushalte insgesamt	234 228	16 570	12 600	17 686	8 524	7 958	19 675	28 239
43	Haushalte mit Minderjährigen	85 968	4 750	3 615	5 769	2 565	2 428	6 803	11 300
44	Haushalte ohne Minderjährige	148 260	11 820	8 985	11 917	5 959	5 530	12 872	16 939

von Regelleistungen am 31.12.1997

der Leistungsgewährung, Art der Unterbringung und Haushaltstyp

land

Dauer der Leistungsgewährung von ... bis unter ... Monaten												Durchschnittliche bisherige Dauer der Leistungsgewährung	Lfd. Nr.
7 - 8	8 - 9	9 - 10	10 - 11	11 - 12	12 - 15	15 - 18	18 - 21	21 - 24	24 - 30	30 - 36	36 und mehr		
einrichtung													
18	8	13	12	18	41	25	31	23	58	32	123	13,6	1
89	66	62	50	103	206	117	99	80	195	188	498	15,4	2
248	243	205	203	289	612	305	313	296	447	289	718	8,1	3
41	46	43	45	44	89	49	63	53	111	75	222	10,9	4
4	3	2	2	6	12	3	3	3	8	7	20	11,0	5
20	18	16	22	15	54	29	22	22	36	39	119	11,1	6
1	1	-	2	-	4	5	4	2	15	7	48	24,7	7
22	34	26	34	26	87	59	32	49	60	56	137	9,3	8
443	419	367	370	501	1 105	592	567	528	930	693	1 885	10,0	9
135	121	106	108	150	359	208	156	154	299	290	774	12,8	10
308	298	261	262	351	746	384	411	374	631	403	1 111	8,9	11
unterkunft													
44	71	49	40	66	179	94	54	70	113	110	375	15,1	12
267	277	218	212	310	932	474	324	422	678	542	2 113	15,9	13
1 324	1 574	1 157	1 034	1 378	3 813	2 550	1 641	1 595	2 386	1 780	4 169	12,0	14
197	236	160	178	190	594	337	221	239	345	305	685	12,5	15
13	11	4	14	11	50	26	14	18	19	17	64	13,7	16
92	102	80	72	81	281	159	106	115	196	158	461	14,0	17
11	22	9	14	11	50	10	14	16	37	35	97	15,6	18
159	192	141	135	168	484	279	176	178	237	173	534	11,8	19
2 107	2 485	1 818	1 699	2 215	6 383	3 929	2 550	2 653	4 011	3 120	8 498	12,8	20
531	582	443	433	570	1 747	938	620	733	1 130	890	3 172	14,5	21
1 576	1 903	1 375	1 266	1 645	4 636	2 991	1 930	1 920	2 881	2 230	5 326	12,2	22
Unterbringung													
97	89	77	97	154	534	147	154	170	432	328	1 262	20,1	23
478	634	430	548	982	2 719	1 041	942	1 042	2 314	1 998	7 309	19,9	24
1 005	1 150	960	938	1 350	3 397	1 873	1 739	1 742	2 931	2 092	7 356	16,7	25
247	328	203	265	396	1 190	488	470	399	950	677	2 325	17,8	26
14	19	27	20	30	86	38	38	35	62	46	198	17,7	27
145	179	134	140	225	755	291	263	244	589	484	1 537	18,0	28
29	29	10	20	37	130	31	43	54	100	121	403	20,8	29
302	334	295	272	481	1 164	573	463	491	771	641	2 266	17,1	30
2 317	2 762	2 136	2 300	3 655	9 975	4 482	4 112	4 177	8 149	6 387	22 656	18,0	31
939	1 165	886	980	1 718	4 724	1 943	1 706	1 812	3 736	3 169	11 310	18,9	32
1 378	1 596	1 250	1 320	1 937	5 251	2 539	2 406	2 365	4 413	3 218	11 346	17,3	33
gesamt													
159	168	139	149	236	754	266	239	263	603	470	1 760	18,0	34
834	977	710	810	1 395	3 857	1 632	1 365	1 544	3 187	2 728	9 920	18,5	35
2 577	2 967	2 322	2 175	3 017	7 822	4 728	3 693	3 633	5 764	4 161	12 243	13,4	36
485	610	406	488	630	1 873	874	754	691	1 406	1 057	3 232	15,3	37
31	33	33	36	47	148	67	55	56	89	70	282	15,8	38
257	299	230	234	321	1 090	479	391	381	821	681	2 117	16,3	39
41	52	19	36	48	184	46	61	72	152	163	548	19,6	40
483	560	462	441	675	1 735	911	671	718	1 068	870	2 937	14,9	41
4 867	5 866	4 321	4 369	6 371	17 463	9 003	7 229	7 358	13 090	10 200	33 039	15,2	42
1 605	1 869	1 435	1 521	2 438	6 830	3 089	2 482	2 699	5 165	4 349	15 256	17,2	43
3 262	3 797	2 886	2 848	3 933	10 633	5 914	4 747	4 659	7 925	5 851	17 783	14,1	44

A2 Haushalte von Empfängern und Empfängerinnen von Regelleistungen am 31.12.1997

A2.4 Regelleistungsempfängerhaushalte nach dem Haushaltstyp sowie Geschlecht und Staatsangehörigkeit des Haushaltsvorstandes

Deutschland

Staatsangehörigkeit des Haushaltsvorstandes 1)	Insgesamt	Davon ...							
		Ehepaare		einzelnen nachgewiesene Haushaltsvorstände		Haushaltsvorstände mit Kindern u. 18 J.		sonstige Haushalte	
		ohne Kin- der unter 18 Jahren	mit Kin- dern unter 18 Jahren	männlich	weiblich	männlich	weiblich	ohne Minder- jährige	mit Minder- jährigen
				Männlich					
Bosnien-Herzegowina	19 828	2 585	9 138	6 082	-	274	-	452	1 297
Bulgarien	95	7	35	48	-	1	-	1	3
Jugoslawien 2)	50 212	2 273	16 504	27 417	-	459	-	403	3 156
Polen	84	10	20	38	-	2	-	3	11
Rumänien	230	18	44	118	-	4	-	1	45
Russische Föderation	1 006	71	297	551	-	11	-	19	57
Türkei	22 200	527	4 532	13 547	-	280	-	90	3 224
Ungarn	7	1	-	5	-	-	-	-	1
Ubriges Europa	3 129	149	849	1 884	-	41	-	13	193
Europa zusammen	96 791	5 641	31 419	49 690	-	1 072	-	982	7 987
Algerien	3 039	13	236	2 613	-	5	-	4	168
Ghana	301	7	12	272	-	3	-	-	7
Nigeria	1 598	14	49	1 496	-	4	-	1	34
Zaire	3 419	114	659	2 443	-	65	-	3	135
Ubriges Afrika	15 403	200	861	12 816	-	77	-	27	1 422
Afrika zusammen	23 760	348	1 817	19 640	-	154	-	35	1 766
Amerika zusammen	267	15	34	209	-	-	-	1	8
Afghanistan	6 117	269	2 312	2 620	-	67	-	61	788
China	2 423	137	134	2 084	-	1	-	14	53
Indien	3 723	6	14	3 598	-	1	-	8	96
Iran	3 390	157	564	2 495	-	48	-	20	106
Libanon	3 523	74	1 148	1 853	-	33	-	20	395
Pakistan	4 527	87	385	3 810	-	16	-	18	211
Sri Lanka	5 932	168	540	4 695	-	40	-	30	459
Vietnam	6 863	204	1 692	4 574	-	48	-	22	323
Ubriges Asien	13 822	578	2 896	9 337	-	124	-	85	802
Asien zusammen	50 320	1 680	9 685	35 066	-	378	-	278	3 233
Ubrige Staaten; staatenlos	337	11	85	205	-	7	-	1	28
Unbekannt	14 148	619	3 022	8 915	-	170	-	92	1 330
Zusammen	185 623	8 314	46 062	113 725	-	1 781	-	1 389	14 352
				Weiblich					
Bosnien-Herzegowina	11 551	224	1 028	-	5 233	-	3 603	400	1 063
Bulgarien	54	1	2	-	37	-	9	-	5
Jugoslawien 2)	11 125	112	861	-	4 633	-	3 092	276	2 151
Polen	73	-	1	-	35	-	23	1	13
Rumänien	123	1	3	-	57	-	35	3	24
Russische Föderation	362	3	18	-	204	-	88	9	40
Türkei	4 619	35	248	-	1 880	-	1 032	48	1 376
Ungarn	3	-	-	-	7	-	1	-	1
Ubriges Europa	883	26	40	-	412	-	290	15	100
Europa zusammen	28 799	402	2 201	-	12 498	-	8 173	752	4 773
Algerien	93	1	6	-	42	-	28	4	12
Ghana	169	-	2	-	91	-	62	1	13
Nigeria	273	1	5	-	180	-	73	-	14
Zaire	1 012	5	31	-	386	-	430	7	153
Ubriges Afrika	3 437	13	52	-	2 248	-	756	22	346
Afrika zusammen	4 984	20	96	-	2 947	-	1 349	34	538
Amerika zusammen	118	-	1	-	88	-	23	2	4
Afghanistan	1 937	12	121	-	1 056	-	372	61	315
China	584	8	4	-	475	-	65	3	29
Indien	32	-	-	-	15	-	15	-	2
Iran	1 172	21	44	-	602	-	392	14	99
Libanon	778	7	53	-	315	-	217	12	174
Pakistan	440	7	37	-	179	-	116	12	89
Sri Lanka	1 364	17	46	-	859	-	159	18	265
Vietnam	1 914	11	95	-	1 020	-	646	9	133
Ubriges Asien	2 475	19	117	-	1 235	-	749	55	300
Asien zusammen	10 696	102	517	-	5 756	-	2 731	184	1 406
Ubrige Staaten; staatenlos	103	1	2	-	45	-	30	2	23
Unbekannt	3 905	72	243	-	1 876	-	954	51	709
Zusammen	48 605	597	3 060	-	23 210	-	13 260	1 025	7 453

1) Bei Haushalten ohne Haushaltsvorstand sind die Angaben für den (die) älteste(n) Hilfeempfänger(in) maßgebend.
2) Serbien und Montenegro.

A2 Haushalte von Empfängern und Empfängerinnen von Regelleistungen am 31.12.1997

A2.4 Regelleistungsempfängerhaushalte nach dem Haushaltstyp sowie Geschlecht und Staatsangehörigkeit des Haushaltsvorstandes

Deutschland

Staatsangehörigkeit des Haushaltsvorstandes 1)	Insgesamt	Davon ...								
		Ehepaare		einzelne nachgewiesene Haushaltsvorstände		Haushaltsvorstände mit Kindern u. 18 J.		sonstige Haushalte		
		ohne Kin- der unter 18 Jahren	mit Kin- dern unter 18 Jahren	männlich	weiblich	männlich	weiblich	ohne Minder- jährige	mit Minder- jährigen	
		Insgesamt								
Bosnien-Herzegowina	31 379	2 809	10 166	6 082	5 233	274	3 603	852	2 360	
Bulgarien	149	8	37	48	37	1	9	1	8	
Jugoslawien 2)	61 337	2 385	17 365	27 417	4 633	459	3 092	679	5 307	
Polen	157	10	21	38	35	2	23	4	24	
Rumänien	353	19	47	118	57	4	35	4	69	
Russische Föderation	1 368	74	315	551	204	11	88	28	97	
Turkei	26 819	562	4 780	13 547	1 880	280	1 032	138	4 600	
Ungarn	16	1	-	5	7	-	1	-	2	
übriges Europa	4 012	175	889	1 884	412	41	290	28	293	
Europa zusammen	125 590	6 043	33 620	49 690	12 498	1 072	8 173	1 734	12 760	
Algerien	3 132	14	242	2 613	42	5	28	8	180	
Ghana	470	7	14	272	91	3	62	1	20	
Nigeria	1 871	15	54	1 496	180	4	73	1	48	
Zaire	4 431	119	690	2 443	386	65	430	10	288	
Übriges Afrika	18 840	213	913	12 816	2 248	77	756	49	1 768	
Afrika zusammen	28 744	368	1 913	19 640	2 947	154	1 349	69	2 304	
Amerika zusammen	385	15	35	209	88	-	23	3	12	
Afghanistan	8 054	281	2 433	2 620	1 056	67	372	122	1 103	
China	3 007	145	138	2 084	475	1	65	17	82	
Indien	3 755	6	14	3 598	15	1	15	8	98	
Iran	4 562	178	608	2 495	602	48	392	34	205	
Libanon	4 301	81	1 201	1 853	315	33	217	32	569	
Pakistan	4 967	94	422	3 810	179	16	116	30	300	
Sri Lanka	7 296	185	586	4 695	859	40	159	48	724	
Vietnam	8 777	215	1 787	4 574	1 020	48	646	31	456	
Übriges Asien	16 297	597	3 013	9 337	1 235	124	749	140	1 102	
Asien zusammen	61 016	1 782	10 202	35 066	5 756	378	2 731	462	4 639	
Übrige Staaten; staatenlos	440	12	87	205	45	7	30	3	51	
Unbekannt	18 053	691	3 265	8 915	1 876	170	954	143	2 039	
Insgesamt	234 228	8 911	49 122	113 725	23 210	1 781	13 260	2 414	21 805	

1) Bei Haushalten ohne Haushaltsvorstand sind die Angaben für den (die) älteste(n) Hilfeempfänger(in) maßgebend.

2) Serbien und Montenegro.

Lfd. Nr.	Alter von ... bis unter ... Jahren ----- Aufenthaltsrechtlicher Status ----- Art der Unterbringung ----- Stellung zum Haushaltsvorstand	Empfänger(innen) besonderer Leistungen		Empfänger(innen) anderer Leistungen		und	
		insge- samt 1)	dar. mit gleichzeitiger Ge- währung von Regellei- stungen 2)	zusam- men 1)	dar. mit gleichzeitiger Ge- währung von Grundlei- stungen 2)	Leistung bei Krankheit, Schwangerschaft und Geburt	
						ambulant	stationär
Männ							
1	unter 3	4 825	4 395	4 825	4 395	4 139	386
2	3 - 7	6 573	5 839	6 573	5 839	5 637	234
3	7 - 11	5 623	5 060	5 623	5 060	5 002	185
4	11 - 15	4 466	3 960	4 466	3 960	4 000	122
5	15 - 18	4 265	3 893	4 265	3 893	3 726	110
6	18 - 21	4 455	4 071	4 455	4 071	3 700	144
7	21 - 25	6 151	5 543	6 151	5 543	5 032	234
8	25 - 30	9 331	8 393	9 331	8 393	7 480	352
9	30 - 40	15 608	14 064	15 608	14 064	12 507	608
10	40 - 50	6 470	5 811	6 470	5 811	5 213	264
11	50 - 60	1 983	1 786	1 983	1 786	1 641	101
12	60 - 65	689	616	689	616	583	39
13	65 und älter	934	885	934	885	841	83
14	Zusammen	71 433	64 316	71 433	64 316	59 561	2 862
15	Durchschnittsalter	24,5	24,5	24,5	24,5	24,1	24,9
Weib							
16	unter 3	4 427	4 009	4 427	4 009	3 849	294
17	3 - 7	6 102	5 441	6 102	5 441	5 256	215
18	7 - 11	5 150	4 667	5 150	4 667	4 625	152
19	11 - 15	4 033	3 581	4 033	3 581	3 607	115
20	15 - 18	2 731	2 464	2 731	2 464	2 392	117
21	18 - 21	2 192	1 950	2 192	1 950	1 791	127
22	21 - 25	3 504	3 180	3 504	3 180	2 801	296
23	25 - 30	6 430	5 735	6 430	5 735	5 288	467
24	30 - 40	10 801	9 686	10 801	9 686	9 067	641
25	40 - 50	4 490	4 029	4 490	4 029	3 844	212
26	50 - 60	2 018	1 802	2 018	1 802	1 737	115
27	60 - 65	856	770	856	770	735	52
28	65 und älter	1 632	1 442	1 632	1 442	1 416	115
29	Zusammen	54 366	48 756	54 366	48 756	46 408	2 918
30	Durchschnittsalter	24,6	24,5	24,6	24,5	24,4	26,7
Ins							
31	unter 3	9 252	8 404	9 252	8 404	7 988	680
32	3 - 7	12 675	11 280	12 675	11 280	10 953	449
33	7 - 11	10 773	9 727	10 773	9 727	9 627	337
34	11 - 15	8 499	7 541	8 499	7 541	7 607	237
35	15 - 18	6 996	6 357	6 996	6 357	6 118	227
36	18 - 21	6 647	6 021	6 647	6 021	5 491	271
37	21 - 25	9 655	8 723	9 655	8 723	7 833	530
38	25 - 30	15 751	14 128	15 751	14 128	12 768	819
39	30 - 40	26 409	23 750	26 409	23 750	21 574	1 249
40	40 - 50	10 960	9 840	10 960	9 840	9 057	476
41	50 - 60	4 001	3 588	4 001	3 588	3 378	216
42	60 - 65	1 545	1 386	1 545	1 386	1 318	91
43	65 und älter	2 626	2 327	2 626	2 327	2 257	198
44	Insgesamt	125 799	113 072	125 799	113 072	105 969	5 780
45	Durchschnittsalter	24,5	24,5	24,5	24,5	24,2	25,8
46	Aufenthaltsgestattung	55 819	51 581	55 819	51 581	46 546	2 558
47	Vollziehbar zur Ausreise verpflichtet	22 629	20 395	22 629	20 395	19 721	1 010
48	Familienangehörige(r)	21 140	18 184	21 140	18 184	17 671	1 128
49	Geduldete(r) Ausländer(in)	25 239	22 184	25 239	22 184	21 120	1 045
50	Einreise über einen Flughafen	286	117	286	117	257	27
51	Aufenthaltsbefugnis wegen Krieg im Heimatland	686	611	686	611	654	12
52	Aufnahmeeinrichtung	6 209	6 062	6 209	6 062	4 323	418
53	Gemeinschaftsunterkunft	29 714	29 496	29 714	29 496	24 510	1 602
54	Dezentrale Unterbringung	89 876	77 514	89 876	77 514	77 136	3 760
55	Haushaltsvorstand	56 841	50 921	56 841	50 921	46 055	2 574
56	Ehegatte(in)	17 330	15 944	17 330	15 944	14 823	1 117
57	Kind	44 388	40 617	44 388	40 617	38 884	1 814
58	Sonstige Person	7 240	5 590	7 240	5 590	6 207	275

*) Empfänger(innen) mehrerer verschiedener Leistungen werden bei jeder zutreffenden Leistungsform gezählt.

1) Mehrfachzählungen sind nur insoweit ausgeschlossen, als sie aufgrund der Meldungen erkennbar waren.

2) Eine Untererfassung aufgrund des Meldeverfahrens kann nicht ausgeschlossen werden.

besonderen Leistungen am 31.12.1997

Altersgruppe, Aufenthaltsrechtlichem Status, Art der Unterbringung und Stellung zum Haushaltsvorstand *)

land

zwar		Davon						Lfd. Nr.		
Arbeits- gelegen- heit	sonstige Leistung in Form von		Empfänger(innen) von Hilfe in besonderen Lebenslagen		und zwar					
	Sach- leistung	Geld- leistung	zusam- men 1)	dar. mit gleichzeitiger Gewährung von Hilfe zum Lebens- unterhalt 2)	Krankenhilfe ambulanz	Krankenhilfe stationär	Hilfe für werdende Mütter und Wöchnerinnen		Hilfe zur Pflege	sonstige Hilfe in besonderen Lebenslagen
lich	-	355	571	-	-	-	-	-	-	1
	-	469	926	-	-	-	-	-	-	2
	-	444	677	-	-	-	-	-	-	3
	12	329	554	-	-	-	-	-	-	4
	128	305	566	-	-	-	-	-	-	5
	267	342	598	-	-	-	-	-	-	6
	374	534	852	-	-	-	-	-	-	7
	588	768	1 482	-	-	-	-	-	-	8
	1 087	1 135	2 650	-	-	-	-	-	-	9
	497	428	1 123	-	-	-	-	-	-	10
	116	121	297	-	-	-	-	-	-	11
	22	23	108	-	-	-	-	-	-	12
	-	43	126	-	-	-	-	-	-	13
	3 091	5 296	10 530	-	-	-	-	-	-	14
	32,2	23,7	26,0							15
lich	-	310	545	-	-	-	-	-	-	16
	-	457	871	-	-	-	-	-	-	17
	-	418	605	-	-	-	-	-	-	18
	9	315	500	-	-	-	-	-	-	19
	46	197	351	-	-	-	-	-	-	20
	91	141	357	-	-	-	-	-	-	21
	126	235	536	-	-	-	-	-	-	22
	284	388	889	-	-	-	-	-	-	23
	459	687	1 470	-	-	-	-	-	-	24
	202	251	556	-	-	-	-	-	-	25
	63	86	222	-	-	-	-	-	-	26
	18	31	106	-	-	-	-	-	-	27
	-	44	169	-	-	-	-	-	-	28
	1 298	3 560	7 177	-	-	-	-	-	-	29
	32,9	21,7	24,1							30
gesamt	-	665	1 116	-	-	-	-	-	-	31
	-	926	1 797	-	-	-	-	-	-	32
	-	862	1 282	-	-	-	-	-	-	33
	21	644	1 054	-	-	-	-	-	-	34
	174	502	917	-	-	-	-	-	-	35
	358	483	955	-	-	-	-	-	-	36
	500	769	1 388	-	-	-	-	-	-	37
	872	1 156	2 371	-	-	-	-	-	-	38
	1 546	1 822	4 120	-	-	-	-	-	-	39
	699	679	1 679	-	-	-	-	-	-	40
	179	207	519	-	-	-	-	-	-	41
	40	54	214	-	-	-	-	-	-	42
	-	87	295	-	-	-	-	-	-	43
	4 389	8 856	17 707	-	-	-	-	-	-	44
	32,4	22,9	25,2							45
	2 588	3 623	8 875	-	-	-	-	-	-	46
	802	1 256	2 493	-	-	-	-	-	-	47
	132	1 984	2 568	-	-	-	-	-	-	48
	834	1 978	3 738	-	-	-	-	-	-	49
	-	1	1	-	-	-	-	-	-	50
	33	14	32	-	-	-	-	-	-	51
	590	1 861	934	-	-	-	-	-	-	52
	1 869	3 260	3 929	-	-	-	-	-	-	53
	1 930	3 735	12 844	-	-	-	-	-	-	54
	3 283	3 916	9 010	-	-	-	-	-	-	55
	787	1 147	1 968	-	-	-	-	-	-	56
	183	3 518	5 794	-	-	-	-	-	-	57
	136	275	935	-	-	-	-	-	-	58

A3 Empfänger und Empfängerinnen von
A3 2 Empfänger/-innen von besonderen Leistungen nach Art und Form
Deutsch

Lfd. Nr.	Staatsangehörigkeit	Empfänger(innen) besonderer Leistungen		Empfänger(innen) anderer Leistungen		und	
		insgesamt 1)	dar. mit gleichzeitiger Gewährung von Regelleistungen 2)	zusammen 1)	dar. mit gleichzeitiger Gewährung von Grundleistungen 2)	Leistung bei Krankheit, Schwangerschaft und Geburt	
						ambulant	stationär
							Männ
1	Bosnien-Herzegowina	11 181	10 617	11 181	10 617	9 753	417
2	Bulgarien	49	47	49	47	47	-
3	Jugoslawien 3)	19 722	17 409	19 722	17 409	15 981	804
4	Polen	60	59	60	59	49	3
5	Rumänien	90	73	90	73	69	6
6	Russische Föderation	336	302	336	302	278	12
7	Türkei	8 174	7 563	8 174	7 563	6 615	402
8	Ungarn	4	3	4	3	3	1
9	übriges Europa	1 158	1 066	1 158	1 066	1 009	31
10	Europa zusammen	40 774	37 139	40 774	37 139	33 804	1 676
11	Algerien	913	779	913	779	733	63
12	Ghana	99	97	99	97	76	7
13	Nigeria	401	344	401	344	310	19
14	Zaire	1 155	1 034	1 155	1 034	980	49
15	Übriges Afrika	4 315	4 028	4 315	4 028	3 495	211
16	Afrika zusammen	6 883	6 282	6 883	6 282	5 594	349
17	Amerika zusammen	69	63	69	63	55	5
18	Afghanistan	3 244	3 043	3 244	3 043	2 847	140
19	China	438	392	438	392	368	20
20	Indien	738	710	738	710	605	35
21	Iran	1 177	1 088	1 177	1 088	1 003	42
22	Libanon	1 605	1 453	1 605	1 453	1 223	86
23	Pakistan	1 145	1 088	1 145	1 088	931	49
24	Sri Lanka	1 413	1 286	1 413	1 286	1 033	50
25	Vietnam	2 272	1 991	2 272	1 991	1 762	70
26	Übriges Asien	4 107	3 743	4 107	3 743	3 354	198
27	Asien zusammen	16 139	14 794	16 139	14 794	13 126	690
28	Übrige Staaten; staatenlos	130	128	130	128	93	6
29	Unbekannt	7 438	5 910	7 438	5 910	6 889	136
30	Zusammen	71 433	64 316	71 433	64 316	59 561	2 862
							Weib
31	Bosnien-Herzegowina	12 655	11 908	12 655	11 908	11 121	620
32	Bulgarien	58	53	58	53	48	4
33	Jugoslawien 3)	15 606	13 769	15 606	13 769	12 970	822
34	Polen	82	80	82	80	67	9
35	Rumänien	109	95	109	95	85	7
36	Russische Föderation	302	271	302	271	266	12
37	Türkei	5 127	4 745	5 127	4 745	4 112	394
38	Ungarn	6	5	6	5	6	-
39	Übriges Europa	916	853	916	853	805	33
40	Europa zusammen	34 861	31 779	34 861	31 779	29 480	1 901
41	Algerien	250	176	250	176	227	11
42	Ghana	91	80	91	80	70	14
43	Nigeria	122	110	122	110	96	7
44	Zaire	808	719	808	719	679	47
45	Übriges Afrika	1 761	1 636	1 761	1 636	1 479	128
46	Afrika zusammen	3 032	2 721	3 032	2 721	2 551	207
47	Amerika zusammen	51	47	51	47	42	5
48	Afghanistan	2 799	2 644	2 799	2 644	2 460	158
49	China	190	177	190	177	152	18
50	Indien	25	24	25	24	21	3
51	Iran	839	780	839	780	747	37
52	Libanon	1 144	1 021	1 144	1 021	909	97
53	Pakistan	430	416	430	416	363	18
54	Sri Lanka	689	644	689	644	501	56
55	Vietnam	1 721	1 507	1 721	1 507	1 429	81
56	Übriges Asien	2 756	2 520	2 756	2 520	2 277	166
57	Asien zusammen	10 593	9 733	10 593	9 733	8 859	634
58	Übrige Staaten; staatenlos	95	95	95	95	64	11
59	Unbekannt	5 734	4 381	5 734	4 381	5 412	160
60	Zusammen	54 366	48 756	54 366	48 756	46 408	2 918

*) Empfänger(innen) mehrerer verschiedener Leistungen werden bei jeder zutreffenden Leistungsform gezählt.
1) Mehrfachzählungen sind nur insoweit ausgeschlossen, als sie aufgrund der Meldungen erkennbar waren.
2) Eine Untererfassung aufgrund des Meldeverfahrens kann nicht ausgeschlossen werden.
3) Serbien und Montenegro.

besonderen Leistungen am 31 12 1997

der Leistung, Geschlecht und Staatsangehörigkeit *)

land

zwar		Davon						Lfd. Nr.	
		Empfänger(innen) von Hilfe in besonderen Lebenslagen		und zwar					
Arbeits- gelegen- heit	sonstige Leistung in Form von		zusam- men 1)	dar. mit gleichzei- tiger Gewährung von Hilfe zum Lebens- unterhalt 2)	Krankenhilfe		Hilfe für werdende Mütter und Wöchnerinnen	Hilfe zur Pflege	sonstige Hilfe in besonderen Lebenslagen
	Sach- leistung	Geld- leistung			ambulant	stationär			
lich									
397	657	1 478	-	-	-	-	-	-	1
2	3	12	-	-	-	-	-	-	2
999	1 218	3 251	-	-	-	-	-	-	3
1	8	14	-	-	-	-	-	-	4
4	11	15	-	-	-	-	-	-	5
11	36	52	-	-	-	-	-	-	6
302	839	1 317	-	-	-	-	-	-	7
-	-	-	-	-	-	-	-	-	8
41	84	121	-	-	-	-	-	-	9
1 757	2 856	6 260	-	-	-	-	-	-	10
59	112	133	-	-	-	-	-	-	11
7	13	7	-	-	-	-	-	-	12
30	37	74	-	-	-	-	-	-	13
79	99	132	-	-	-	-	-	-	14
357	403	653	-	-	-	-	-	-	15
532	664	999	-	-	-	-	-	-	16
9	15	20	-	-	-	-	-	-	17
97	196	381	-	-	-	-	-	-	18
8	75	42	-	-	-	-	-	-	19
30	113	103	-	-	-	-	-	-	20
45	84	210	-	-	-	-	-	-	21
58	120	442	-	-	-	-	-	-	22
32	143	165	-	-	-	-	-	-	23
150	186	267	-	-	-	-	-	-	24
78	368	497	-	-	-	-	-	-	25
246	344	529	-	-	-	-	-	-	26
744	1 629	2 636	-	-	-	-	-	-	27
6	11	30	-	-	-	-	-	-	28
43	121	585	-	-	-	-	-	-	29
3 091	5 296	10 530	-	-	-	-	-	-	30
lich									
316	713	1 483	-	-	-	-	-	-	31
2	3	9	-	-	-	-	-	-	32
350	947	2 347	-	-	-	-	-	-	33
-	11	15	-	-	-	-	-	-	34
1	14	18	-	-	-	-	-	-	35
13	29	27	-	-	-	-	-	-	36
125	553	824	-	-	-	-	-	-	37
-	-	-	-	-	-	-	-	-	38
19	49	87	-	-	-	-	-	-	39
826	2 319	4 810	-	-	-	-	-	-	40
1	15	23	-	-	-	-	-	-	41
1	4	10	-	-	-	-	-	-	42
5	10	21	-	-	-	-	-	-	43
22	58	102	-	-	-	-	-	-	44
66	149	222	-	-	-	-	-	-	45
95	236	378	-	-	-	-	-	-	46
4	8	14	-	-	-	-	-	-	47
53	178	312	-	-	-	-	-	-	48
1	36	32	-	-	-	-	-	-	49
-	2	2	-	-	-	-	-	-	50
18	49	127	-	-	-	-	-	-	51
17	47	276	-	-	-	-	-	-	52
4	39	65	-	-	-	-	-	-	53
31	75	137	-	-	-	-	-	-	54
50	257	324	-	-	-	-	-	-	55
186	267	299	-	-	-	-	-	-	56
360	950	1 574	-	-	-	-	-	-	57
1	3	19	-	-	-	-	-	-	58
12	44	382	-	-	-	-	-	-	59
1 298	3 560	7 177	-	-	-	-	-	-	60

A3 Empfänger und Empfängerinnen von
A3 2 Empfänger/-innen von besonderen Leistungen nach Art und Form
Deutsch

Lfd. Nr.	Staatsangehörigkeit	Empfänger(innen) besonderer Leistungen		Empfänger(innen) anderer Leistungen		und	
		insge- samt 1)	dar. mit gleichzei- tiger Ge- währung von Regellei- stungen 2)	zusam- men 1)	dar. mit gleichzei- tiger Ge- währung von Grundlei- stungen 2)	Leistung bei Krankheit, Schwangerschaft und Geburt	
						ambulant	stationär
							Ins
61	Bosnien-Herzegowina	23 836	22 525	23 836	22 525	20 874	1 037
62	Bulgarien	107	100	107	100	95	4
63	Jugoslawien 3)	35 328	31 178	35 328	31 178	28 951	1 626
64	Polen	142	139	142	139	116	12
65	Rumänien	199	168	199	168	154	13
66	Russische Föderation	638	573	638	573	544	24
67	Türkei	13 301	12 308	13 301	12 308	10 727	796
68	Ungarn	10	8	10	8	9	1
69	Ubriges Europa	2 074	1 919	2 074	1 919	1 814	64
70	Europa zusammen	75 635	68 918	75 635	68 918	63 284	3 577
71	Algerien	1 163	955	1 163	955	960	74
72	Ghana	190	177	190	177	146	21
73	Nigeria	523	454	523	454	406	26
74	Zaire	1 963	1 753	1 963	1 753	1 659	96
75	Ubriges Afrika	6 076	5 664	6 076	5 664	4 974	339
76	Afrika zusammen	9 915	9 003	9 915	9 003	8 145	556
77	Amerika zusammen	120	110	120	110	97	10
78	Afghanistan	6 043	5 687	6 043	5 687	5 307	298
79	China	628	569	628	569	520	38
80	Indien	763	734	763	734	626	38
81	Iran	2 016	1 868	2 016	1 868	1 750	79
82	Libanon	2 749	2 474	2 749	2 474	2 132	183
83	Pakistan	1 575	1 504	1 575	1 504	1 294	67
84	Sri Lanka	2 102	1 930	2 102	1 930	1 534	106
85	Vietnam	3 993	3 498	3 993	3 498	3 191	151
86	Ubriges Asien	6 863	6 263	6 863	6 263	5 631	364
87	Asien zusammen	26 732	24 527	26 732	24 527	21 985	1 324
88	Ubrige Staaten; staatenlos	225	223	225	223	157	17
89	Unbekannt	13 172	10 291	13 172	10 291	12 301	296
90	Insgesamt	125 799	113 072	125 799	113 072	105 969	5 780

- *) Empfänger(innen) mehrerer verschiedener Leistungen werden bei jeder zutreffenden Leistungsform gezählt.
1) Mehrfachzählungen sind nur insoweit ausgeschlossen, als sie aufgrund der Meldungen erkennbar waren.
2) Eine Untere Erfassung aufgrund des Meldeverfahrens kann nicht ausgeschlossen werden.
3) Serbien und Montenegro.

besonderen Leistungen am 31.12.1997

der Leistung, Geschlecht und Staatsangehörigkeit *)

land

Davon										Lfd. Nr.
zwar			Empfänger(innen) von Hilfe in besonderen Lebenslagen		und zwar					
Arbeits- gelegen- heit	sonstige Leistung in Form von		zusam- men 1)	dar. mit gleichzei- tiger Gewährung von Hilfe zum Lebens- unterhalt 2)	Krankenhilfe		Hilfe für werdende Mütter und Wöchnerinnen	Hilfe zur Pflege	sonstige Hilfe in besonderen Lebenslagen	
	Sach- leistung	Geld- leistung			ambulant	stationär				
gesamt										
713	1 370	2 961	-	-	-	-	-	-	-	61
4	6	21	-	-	-	-	-	-	-	62
1 349	2 165	5 598	-	-	-	-	-	-	-	63
1	19	29	-	-	-	-	-	-	-	64
5	25	33	-	-	-	-	-	-	-	65
24	65	79	-	-	-	-	-	-	-	66
427	1 392	2 141	-	-	-	-	-	-	-	67
-	-	-	-	-	-	-	-	-	-	68
60	133	208	-	-	-	-	-	-	-	69
2 583	5 175	11 070	-	-	-	-	-	-	-	70
60	127	156	-	-	-	-	-	-	-	71
8	17	17	-	-	-	-	-	-	-	72
35	47	95	-	-	-	-	-	-	-	73
101	157	234	-	-	-	-	-	-	-	74
423	552	875	-	-	-	-	-	-	-	75
627	900	1 377	-	-	-	-	-	-	-	76
13	23	34	-	-	-	-	-	-	-	77
150	374	693	-	-	-	-	-	-	-	78
9	111	74	-	-	-	-	-	-	-	79
30	115	105	-	-	-	-	-	-	-	80
63	133	337	-	-	-	-	-	-	-	81
75	167	718	-	-	-	-	-	-	-	82
36	182	230	-	-	-	-	-	-	-	83
181	261	404	-	-	-	-	-	-	-	84
128	625	821	-	-	-	-	-	-	-	85
432	611	828	-	-	-	-	-	-	-	86
1 104	2 579	4 210	-	-	-	-	-	-	-	87
7	14	49	-	-	-	-	-	-	-	88
55	165	967	-	-	-	-	-	-	-	89
4 389	8 856	17 707	-	-	-	-	-	-	-	90

A4 Empfänger und Empfängerinnen von Asylbewerber

Bundesland	Empfänger/-innen von Asylbewerberleistungen		
	insgesamt	männlich	weiblich
Baden-Württemberg.....	54 998	31 721	23 277
Bayern.....	55 112	34 846	20 266
Berlin	34 128	18 714	15 414
Berlin-West.....	21 600	11 913	9 687
Berlin-Ost.....	12 528	6 801	5 727
Brandenburg.....	9 322	6 723	2 599
Bremen	5 917	3 498	2 419
Hamburg.....	16 302	9 600	6 702
Hessen.....	53 364	29 614	23 750
Mecklenburg-Vorpommern.....	6 598	4 454	2 144
Niedersachsen.....	49 512	28 151	21 361
Nordrhein-Westfalen.....	131 947	74 696	57 251
Rheinland-Pfalz	34 619	19 765	14 854
Saarland.....	9 171	5 148	4 023
Sachsen.....	13 036	10 110	2 926
Sachsen-Anhalt.....	8 829	6 472	2 357
Schleswig-Holstein	9 222	5 630	3 592
Thüringen.....	7 293	5 076	2 217
Deutschland.....	499 370	294 218	205 152
nachrichtlich:			
Früheres Bundesgebiet	441 764	254 582	187 182
Neue Länder und Berlin-Ost.....	57 606	39 636	17 970

leistungen am 31.12.1997 nach Bundesländern

Davon					
Regelleistungsempfänger/-innen			Empfänger/-innen ausschließlich besonderer Leistungen		
zusammen	männlich	weiblich	zusammen	männlich	weiblich
54 812	31 613	23 199	186	108	78
54 248	34 431	19 817	864	415	449
34 121	18 708	15 413	7	6	1
21 598	11 911	9 687	2	2	-
12 523	6 797	5 726	5	4	1
9 312	6 715	2 597	10	8	2
5 917	3 498	2 419	-	-	-
15 727	9 293	6 434	575	307	268
53 335	29 598	23 737	29	16	13
6 593	4 450	2 143	5	4	1
49 500	28 141	21 359	12	10	2
131 941	74 691	57 250	6	5	1
23 681	13 570	10 111	10 938	6 195	4 743
9 169	5 147	4 022	2	1	1
13 035	10 109	2 926	1	1	-
8 757	6 441	2 316	72	31	41
9 202	5 620	3 582	20	10	10
7 293	5 076	2 217	-	-	-
486 643	287 101	199 542	12 727	7 117	5 610
429 130	247 513	181 617	12 634	7 069	5 565
57 513	39 588	17 925	93	48	45

A5 Empfänger und Empfängerinnen von Regelleistungen nach dem Asylbewerberleistungsgesetz nach Geschlecht

Zeitreihe ab dem Berichtsjahr 1994

Jahr	Insgesamt	Männlich	Weiblich
------	-----------	----------	----------

Anzahl

Früheres Bundesgebiet

1994 a).....	405 700	237 400	168 300
1995 b).....	436 689	252 120	184 569
1996	433 384	249 034	184 350
1997	429 130	247 513	181 617

Neue Länder und Berlin-Ost

1994 a).....	40 800	26 800	14 000
1995 b).....	52 285	35 885	16 400
1996	56 358	38 554	17 804
1997	57 513	39 588	17 925

Deutschland

1994 a).....	446 500	264 200	182 300
1995 b).....	488 974	288 005	200 969
1996	489 742	287 588	202 154
1997	486 643	287 101	199 542

Veränderung gegenüber dem Vorjahr in %

Früheres Bundesgebiet

1995 b).....	+ 7,6	+ 6,2	+ 9,7
1996	- 0,8	- 1,2	- 0,1
1997	- 1,0	- 0,6	- 1,5

Neue Länder und Berlin-Ost

1995.....	+ 28,1	+ 33,9	+ 17,1
1996	+ 7,8	+ 7,4	+ 8,6
1997	+ 2,0	+ 2,7	+ 0,7

Deutschland

1995 b).....	+ 9,5	+ 9,0	+ 10,2
1996	+ 0,2	- 0,1	+ 0,6
1997	- 0,6	- 0,2	- 1,3

a) Die Zahlen sind gerundet. Hierdurch können sich Abweichungen in den Summen ergeben.

b) Die Angaben für das Berichtsjahr 1995 weisen eine geringfügige Untererfassung auf, da die Daten von Bremerhaven fehlen, dies entspricht einer Größenordnung von ca. 1 400 Regelleistungsempfängern/-innen bzw. 500 Haushalten.

Erläuterungen zu den Leistungsarten und der Art der Unterbringung nach dem Asylbewerberleistungsgesetz

Leistungsarten

Die Leistungen nach dem AsylbLG umfassen die **Regelleistungen** und die **besonderen Leistungen**

Regelleistungen

Die Regelleistungen dienen der Deckung des täglichen Bedarfs der Leistungsberechtigten. Sie werden entweder in Form von Grundleistungen (§ 3 AsylbLG) oder in besonderen Fällen als laufende Hilfe zum Lebensunterhalt (§ 2 AsylbLG)¹⁾ gewährt

Grundleistungen

Grundleistungen nach § 3 AsylbLG sollen den notwendigen Bedarf der Leistungsberechtigten an Ernährung, Unterkunft, Heizung, Kleidung, Gesundheits- und Körperpflege sowie Gebrauchs- und Verbrauchsgütern im notwendigen Umfang durch Sachleistungen decken. Unter besonderen Umständen können anstelle der Sachleistungen auch Wertgutscheine und Geldleistungen erbracht werden. Zusätzlich erhalten Leistungsempfänger einen monatlichen Geldbetrag (Taschengeld) für die persönlichen Bedürfnisse des täglichen Lebens. Die so gewährte individuelle Hilfeleistung ist insgesamt geringer als die korrespondierenden Leistungen der Hilfe zum Lebensunterhalt.

Laufende Hilfe zum Lebensunterhalt¹⁾

In besonderen Fällen erhalten Leistungsberechtigte gemäß § 2 AsylbLG^{1) 2)} anstelle der vorgenannten Grundleistungen laufende Hilfe zum Lebensunterhalt analog zu den Leistungen nach dem Bundessozialhilfegesetz (BSHG).

¹⁾ Nach Inkrafttreten des ersten Gesetzes zur Änderung des Asylbewerberleistungsgesetz (AsylbLG) können die Leistungen in besonderen Fällen gem § 2 Abs 1 AsylbLG frühestens erst wieder zum 1. Juni 2000 gewährt werden.

²⁾ Insbesondere gilt dies für Leistungsberechtigte, wenn

- über ihren Asylantrag zwölf Monate nach Antragstellung noch nicht unanfechtbar entschieden ist, solange sie nicht vollziehbar zur Ausreise verpflichtet sind, oder
- sie eine Duldung erhalten haben, weil ihrer freiwilligen Ausreise und ihrer Abschiebung Hindernisse entgegenstehen, die sie nicht zu vertreten haben

Besondere Leistungen

Die besonderen Leistungen werden in speziellen Bedarfssituationen gewährt und beinhalten die sogenannten anderen Leistungen (§§ 4 - 6 AsylbLG) und die Hilfe in besonderen Lebenslagen (§ 2 AsylbLG)¹⁾

Andere Leistungen (§§ 4 - 6 AsylbLG)

• **Leistungen bei Krankheit, Schwangerschaft und Geburt (§ 4 AsylbLG):**

Hierzu zählen folgende Leistungen

- ärztliche und zahnärztliche Behandlung akuter Erkrankungen und Schmerzzustände einschließlich der Versorgung mit Arznei- und Verbandmitteln,
- sonstige Leistungen, die zur Genesung, Besserung oder Linderung von Krankheiten oder Krankheitsfolgen erforderlich sind,
- Versorgung mit Zahnersatz, soweit dies im Einzelfall aus medizinischen Gründen unaufschiebbar ist,
- ärztliche und pflegerische Hilfe und Betreuung für werdende Mütter und Wöchnerinnen einschließlich Hebammenhilfe, Arznei-, Verband- und Heilmittel,
- Teilnahme an amtlich empfohlenen Schutzimpfungen und medizinisch gebotenen Vorsorgeuntersuchungen

• **Arbeitsgelegenheiten (§ 5 AsylbLG)**

Hierzu zählen die zur Verfügung gestellten Arbeitsgelegenheiten

- in Aufnahmeeinrichtungen und vergleichbaren Einrichtungen zur Aufrechterhaltung und Betreibung der Einrichtung,
- bei staatlichen, kommunalen oder gemeinnützigen Trägern

- **Sonstige Leistungen (§ 6 AsylbLG)**

Hierunter fallen die sonstigen Leistungen, die nur gewährt werden, wenn sie im Einzelfall

- zur Sicherung des Lebensunterhalts oder der Gesundheit unerlässlich,
- zur Deckung der besonderen Bedürfnisse von Kindern geboten oder
- zur Erfüllung einer verwaltungsrechtlichen Mitwirkungspflicht erforderlich sind

Hilfe in besonderen Lebenslagen

(§ 2 AsylbLG)³⁾

Hilfe in besonderen Lebenslagen wird in besonderen Fällen gemäß § 2 AsylbLG ³⁾⁴⁾ analog zum BSHG gewährt. Demnach ist Krankenhilfe, Hilfe für werdende Mütter und Wöchnerinnen sowie Hilfe zur Pflege zu gewähren. Die übrigen Hilfen können bewilligt werden, sofern dies im Einzelfall gerechtfertigt ist.

- **Krankenhilfe (§ 37 BSHG)**

Hierzu zählen folgende Leistungen

- ärztliche und zahnärztliche Behandlung einschließlich der Versorgung mit Arznei-, Verbandmitteln und Zahnersatz,
- Krankenhausbehandlung sowie sonstige Leistungen, die zur Genesung, Besserung oder Linderung der Krankheitsfolgen erforderlich sind

- **Hilfe für werdende Mütter und Wöchnerinnen (§ 38 BSHG)**

Hierzu zählen folgende Leistungen:

- ärztliche Betreuung und Hilfe sowie Hebammenhilfe;
- Versorgung mit Arznei-, Verband- und Heilmitteln,
- Pflege in einer Anstalt oder einem Heim sowie häusliche Pflege;
- Entbindungsgeld

- **Hilfe zur Pflege (§§ 68 - 69 c BSHG)**

Hierzu zählt die Heimpflege sowie die häusliche Pflege einschließl. des geleisteten Pflegegeldes sowie der anderen Leistungen (Erstattung angemessener Aufwendungen der Pflegeperson, Gewährung von Beihilfen und Übernahme der Beiträge für eine Alterssicherung, Kosten für eine besondere Pflegekraft etc.).

- **Sonstige Hilfe in besonderen Lebenslagen**

Art der Unterbringung

Bei den Unterkünften, in denen die Leistungsempfänger nach dem AsylbLG untergebracht sind, unterscheidet man die drei nachfolgend beschriebenen Kategorien:

Aufnahmeeinrichtung

Hierzu zählen die Aufnahmeeinrichtungen gem. § 44 Asylverfahrensgesetz.

Gemeinschaftsunterkunft

Hierunter fallen die Einrichtungen im Sinne des § 53 Asylverfahrensgesetz.

Dezentrale Unterbringung

Hierzu zählen alle Unterbringungsformen außerhalb von Aufnahmeeinrichtungen gem. § 44 Asylverfahrensgesetz und Gemeinschaftsunterkünften im Sinne des § 53 Asylverfahrensgesetz, insbesondere Einzelwohnungen.

³⁾ Siehe Fußnote 1

⁴⁾ Siehe Fußnote 2

Teil B
Ausgaben und Einnahmen nach dem Asylbewerberleistungsgesetz 1997
Deutschland

B Ausgaben und Einnahmen nach
 B1 Ausgaben an Leistungsberechtigte und Einnahmen nach dem Asylbewerberleistungsgesetz
 B1 1 Deutsch
 Beträge in

Lfd. Nr.	Ausgaben nach Hilfearten	Ausgaben an Leistungsberechtigte		
	Einnahmen nach Einnahmearten	Einnahmen		
	Reine Ausgaben	insgesamt	außerhalb von Ein- richtungen	in Einrich- tungen
1	Ausgaben insgesamt	5 188 290	3 743 552	1 444 738
	Davon für			
2	Leistungen in besonderen Fällen (§ 2 AsylbLG)	1 707 068	1 372 647	334 420
3	Hilfe zum Lebensunterhalt	1 405 675	1 165 111	240 563
4	Hilfe in besonderen Lebenslagen	301 393	207 536	93 857
5	Grundleistungen (§ 3 AsylbLG)	2 741 953	1 920 145	821 807
6	Sachleistungen	941 363	351 426	589 937
7	Wertgutscheine	253 776	137 237	56 539
8	Geldleistungen für persönliche Bedürfnisse	297 453	217 079	80 374
9	Geldleistungen für den Lebensunterhalt	1 243 361	1 154 404	94 957
10	Leistungen bei Krankheit, Schwangerschaft und Geburt (§ 4 AsylbLG)	640 816	371 656	269 160
11	Arbeitsgelegenheiten (§ 5 AsylbLG)	41 478	33 831	7 587
12	Sonstige Leistungen (§ 6 AsylbLG)	56 976	45 213	11 763
13	Sachleistungen	23 696	14 849	8 846
14	Geldleistungen	33 280	30 363	2 917
15	Einnahmen insgesamt	207 421	183 231	24 190
	Davon			
16	Kostenbeiträge und Aufwendungsersatz; Kostenersatz; Rückzahlung gewährter Hilfen (Tilgung und Zinsen von Darlehen)	73 420	57 244	16 176
17	übergeleitete Unterhaltsansprüche gegen bürgerlich- rechtlich Unterhaltsverpflichtete; sonstige Ersatzleistungen	16 226	15 195	1 030
18	Leistungen von Sozialleistungsträgern	117 776	110 792	6 983
19	Reine Ausgaben	4 980 869	3 560 321	1 420 548

dem Asylbewerberleistungsgesetz 1997

nach Arten sowie nach Art des Trägers und Form der Unterbringung

land

1 000 DM

Davon						Lfd. Nr.
durch örtliche Träger			durch überörtliche Träger			
zusammen	außerhalb von Ein- richtungen	in Einrich- tungen	zusammen	außerhalb von Ein- richtungen	in Einrich- tungen	
3 799 750	3 179 013	620 737	1 388 540	564 539	824 001	1
1 366 183	1 162 480	203 703	340 885	210 167	130 718	2
1 122 811	972 287	150 524	282 863	192 824	90 039	3
243 372	190 193	53 179	58 021	17 343	40 678	4
1 860 884	1 621 418	239 466	881 069	298 728	582 341	5
451 122	310 464	140 658	490 241	40 962	449 280	6
207 325	172 974	34 351	46 451	24 263	22 188	7
247 885	198 617	49 268	49 568	18 462	31 106	8
954 552	939 363	15 189	294 808	215 041	79 767	9
510 837	341 271	169 566	129 979	30 385	99 594	10
20 398	17 611	2 787	21 080	16 279	4 800	11
41 448	36 232	5 216	15 528	8 981	6 547	12
15 164	12 176	2 987	8 532	2 673	5 859	13
26 284	24 056	2 228	6 996	6 308	688	14
157 937	148 357	9 579	49 484	34 874	14 610	15
48 403	45 273	3 130	25 016	11 971	13 046	16
14 812	13 924	888	1 414	1 271	143	17
94 721	89 160	5 561	23 054	21 632	1 422	18
3 641 813	3 030 656	611 158	1 339 056	529 665	809 391	19

B Ausgaben und Einnahmen nach
 B1 Ausgaben an Leistungsberechtigte und Einnahmen nach dem Asylbewerberleistungsgesetz
 B1.2 Früheres
 Beträge in

Lfd. Nr.	Ausgaben nach Hilfearten Einnahmen nach Einnahmearten Reine Ausgaben	Ausgaben an Leistungsberechtigte		
		insgesamt	Einnahmen	
			außerhalb von Ein- richtungen	in Einrich- tungen
1	Ausgaben insgesamt	4 557 714	3 579 863	977 851
	Davon für			
2	Leistungen in besonderen Fällen (§ 2 AsylbLG)	1 582 595	1 337 697	244 898
3	Hilfe zum Lebensunterhalt	1 295 438	1 132 642	162 797
4	Hilfe in besonderen Lebenslagen	287 157	205 056	82 101
5	Grundleistungen (§ 3 AsylbLG)	2 325 823	1 807 073	518 749
6	Sachleistungen	723 711	333 498	390 213
7	Wertgutscheine	215 045	187 484	27 561
8	Geldleistungen für persönliche Bedürfnisse	254 150	204 956	49 193
9	Geldleistungen für den Lebensunterhalt	1 132 918	1 081 135	51 783
10	Leistungen bei Krankheit, Schwangerschaft und Geburt (§ 4 AsylbLG)	561 654	359 615	202 039
11	Arbeitsgelegenheiten (§ 5 AsylbLG)	37 338	32 771	4 568
12	Sonstige Leistungen (§ 6 AsylbLG)	50 304	42 707	7 597
13	Sachleistungen	19 762	14 038	5 724
14	Geldleistungen	30 542	28 669	1 873
15	Einnahmen insgesamt	201 441	177 617	23 824
	Davon			
16	Kostenbeiträge und Aufwendungsersatz; Kostenersatz; Rückzahlung gewährter Hilfen (Tilgung und Zinsen von Darlehen)	72 953	57 028	15 925
17	Übergeleitete Unterhaltsansprüche gegen burgerlich- rechtlich Unterhaltsverpflichtete; sonstige Ersatzleistungen	16 129	15 106	1 023
18	Leistungen von Sozialleistungsträgern	112 359	105 483	6 877
19	Reine Ausgaben	4 356 272	3 402 246	954 026

dem Asylbewerberleistungsgesetz 1997

nach Arten sowie nach Art des Trägers und Form der Unterbringung

Bundesgebiet

1 000 DM

Davon						Lfd. Nr.
durch örtliche Träger			durch überörtliche Träger			
zusammen	außerhalb von Ein- richtungen	in Einrich- tungen	zusammen	außerhalb von Ein- richtungen	in Einrich- tungen	
3 548 102	3 119 879	428 223	1 009 612	459 984	549 628	1
1 314 840	1 149 768	165 072	267 755	187 929	79 825	2
1 079 230	960 912	118 318	216 208	171 729	44 479	3
235 610	188 855	46 755	51 547	16 200	35 346	4
1 707 983	1 584 334	123 649	617 840	222 739	395 100	5
361 007	304 514	56 492	362 704	28 983	333 721	6
193 290	168 538	24 751	21 755	18 946	2 809	7
218 419	188 636	29 783	35 731	16 320	19 411	8
935 268	922 645	12 623	197 650	158 490	39 160	9
467 826	333 356	134 470	93 828	26 259	67 569	10
18 888	16 970	1 918	18 450	15 801	2 649	11
38 564	35 451	3 113	11 740	7 256	4 484	12
13 781	11 969	1 812	5 981	2 069	3 912	13
24 784	23 482	1 301	5 759	5 187	572	14
156 849	147 469	9 379	44 593	30 148	14 445	15
48 220	45 234	2 985	24 734	11 794	12 940	16
14 804	13 922	882	1 325	1 184	141	17
93 825	88 312	5 513	18 534	17 170	1 364	18
3 391 253	2 972 410	418 844	965 019	429 836	535 183	19

B Ausgaben und Einnahmen nach
 B1 Ausgaben an Leistungsberechtigte und Einnahmen nach dem Asylbewerberleistungsgesetz
 B1 3 Neue Länder
 Beträge in

Lfd. Nr.	Ausgaben nach Hilfearten		Ausgaben an Leistungsberechtigte		
	Einnahmen nach Einnahmearten		Einnahmen		
	Reine Ausgaben		insgesamt	außerhalb von Ein- richtungen	in Einrich- tungen
1	Ausgaben insgesamt		630 576	163 689	466 887
	Davon für				
2	Leistungen in besonderen Fällen (§ 2 AsylbLG)		124 473	34 950	89 523
3	Hilfe zum Lebensunterhalt		110 236	32 470	77 767
4	Hilfe in besonderen Lebenslagen		14 237	2 480	11 756
5	Grundleistungen (§ 3 AsylbLG)		416 130	113 072	303 058
6	Sachleistungen		217 653	17 928	199 724
7	Wertgutscheine		38 732	9 753	28 979
8	Geldleistungen für persönliche Bedürfnisse		43 303	12 122	31 181
9	Geldleistungen für den Lebensunterhalt		116 442	73 268	43 174
10	Leistungen bei Krankheit, Schwangerschaft und Geburt (§ 4 AsylbLG)		73 162	12 041	67 121
11	Arbeitsgelegenheiten (§ 5 AsylbLG)		4 140	1 120	3 020
12	Sonstige Leistungen (§ 6 AsylbLG)		6 672	2 506	4 166
13	Sachleistungen		3 934	912	3 122
14	Geldleistungen		2 739	1 694	1 043
15	Einnahmen insgesamt		5 980	5 814	365
	Davon				
16	Kostenbeiträge und Aufwendungsersatz; Kostenersatz; Rückzahlung gewährter Hilfen (Tilgung und Zinsen von Darlehen)		466	215	251
17	übergeleitete Unterhaltsansprüche gegen bürgerlich- rechtlich Unterhaltsverpflichtete; sonstige Ersatzleistungen		97	89	8
18	Leistungen von Sozialleistungsträgern		5 416	5 310	107
19	Reine Ausgaben		624 596	158 075	466 522

dem Asylbewerberleistungsgesetz 1997

nach Arten sowie nach Art des Trägers und Form der Unterbringung

und Berlin-Ost

1 000 DM

Davon						Lfd. Nr.
durch örtliche Träger			durch überörtliche Träger			
zusammen	außerhalb von Ein- richtungen	in Einrich- tungen	zusammen	außerhalb von Ein- richtungen	in Einrich- tungen	
251 648	59 134	192 514	378 928	104 555	274 373	1
51 343	12 713	38 630	73 130	22 237	50 892	2
43 581	11 375	32 206	66 655	21 095	45 560	3
7 762	1 337	6 424	6 475	1 143	5 332	4
152 901	37 084	115 817	263 229	75 988	187 241	5
90 115	5 950	84 165	127 538	11 978	115 559	6
14 035	4 435	9 600	24 697	5 317	19 379	7
29 466	9 981	19 485	13 837	2 142	11 695	8
19 285	16 718	2 567	97 158	56 551	40 607	9
43 011	7 916	35 095	36 151	4 125	32 025	10
1 510	641	868	2 630	479	2 151	11
2 883	781	2 103	3 788	1 725	2 063	12
1 383	207	1 175	2 551	604	1 947	13
1 500	573	927	1 238	1 121	116	14
1 088	888	200	4 892	4 726	165	15
184	39	145	283	177	106	16
8	2	6	89	88	2	17
896	848	49	4 520	4 462	58	18
250 560	58 246	192 314	374 037	99 829	274 208	19

B Ausgaben und Einnahmen nach
B2 Übersicht über die Ausgaben und Einnahmen nach dem

Land	Ausgaben				
	insgesamt	davon			Grundleistungen § 3
		Leistungen in besonderen Fällen § 2			
		zusammen	davon		
Hilfe zum Lebensunterhalt	Hilfe in besonderen Lebenslagen				
					1 000
Baden-Württemberg	603 284,6	220 402,5	177 205,7	43 196,8	309 707,0
Bayern	586 769,7	152 902,1	122 409,0	30 493,1	332 022,1
Berlin	516 445,3	158 922,7	140 935,7	17 987,0	323 702,2
Berlin-West	321 911,2	113 979,7	99 582,7	14 397,0	187 710,5
Berlin-Ost	194 534,1	44 943,0	41 353,0	3 589,9	135 991,8
Brandenburg	82 217,9	25 208,5	21 756,2	3 452,4	41 962,1
Bremen	100 217,8	61 866,4	50 050,9	11 815,5	27 115,5
Hamburg	120 465,0	21 740,0	18 762,0	2 978,0	78 035,0
Hessen	611 563,8	297 151,2	262 394,7	34 756,5	245 533,4
Mecklenburg-Vorpommern	61 202,1	7 107,9	6 447,9	660,0	41 506,2
Niedersachsen	477 493,2	180 250,7	140 728,5	39 522,1	226 338,5
Nordrhein-Westfalen	1 277 674,5	371 395,6	285 361,3	86 034,3	694 189,8
Rheinland-Pfalz	260 822,0	88 461,3	77 427,7	11 033,6	132 823,2
Saarland	98 172,4	39 717,2	32 595,9	7 121,3	43 169,2
Sachsen	88 783,5	12 102,8	10 031,4	2 071,4	54 831,2
Sachsen-Anhalt	106 596,5	14 098,3	11 860,5	2 237,9	77 209,0
Schleswig-Holstein	99 339,6	34 728,2	28 919,7	5 808,4	49 178,4
Thüringen	97 241,9	21 012,4	18 787,4	2 225,0	64 629,8
Deutschland	5 188 289,9	1 707 067,7	1 405 674,5	301 393,2	2 741 952,8
nachrichtlich					
Früheres Bundesgebiet	4 557 713,8	1 582 594,8	1 295 438,2	287 156,6	2 325 822,7
Neue Länder und Berlin-Ost	630 576,1	124 472,9	110 236,3	14 236,6	416 130,1

1) Bevölkerungsstand: Jahresdurchschnitt 1996.

dem Asylbewerberleistungsgesetz 1997

Asylbewerberleistungsgesetz 1997 nach Ländern

			Einnahmen	Reine Ausgaben	
Leistungen bei Krankheit, Schwangerschaft und Geburt § 4	Arbeits- gelegenheit § 5	Sonstige Leistungen § 6		insgesamt	je Einwohner 1)
DM				DM	
64 144,8	3 052,1	5 978,1	32 710,2	570 574,4	55,15
77 769,3	18 487,3	5 588,9	34 314,1	552 455,7	45,98
28 897,7	300,9	4 621,8	8 845,7	507 599,6	146,43
16 641,6	214,3	3 365,2	4 320,9	317 590,3	146,55
12 256,1	86,7	1 256,7	4 524,8	190 009,3	146,23
12 707,5	1 238,2	1 101,6	51,0	82 166,9	32,25
8 302,4	274,7	2 658,8	379,8	99 838,0	147,08
19 043,0	-	1 647,0	39,3	120 425,7	70,49
61 843,3	741,5	6 294,3	23 312,5	588 251,3	97,75
10 544,2	1 249,6	794,3	248,3	60 953,8	33,48
59 739,7	2 441,1	8 723,3	25 830,2	451 663,0	57,94
195 993,5	6 245,2	9 850,4	57 692,3	1 219 982,2	68,10
33 420,5	2 908,8	3 208,3	8 880,6	251 941,4	63,21
11 287,9	1 924,5	2 073,6	8 023,3	90 149,1	83,20
20 841,9	39,1	968,5	99,4	88 684,0	19,46
14 161,7	266,8	860,6	934,9	105 661,6	38,68
13 467,9	1 048,9	916,1	5 938,2	93 401,4	34,18
8 650,6	1 259,1	1 690,0	121,3	97 120,7	38,90
640 815,9	41 477,8	56 975,6	207 421,0	4 980 868,9	60,82
561 654,0	37 338,3	50 304,0	201 441,3	4 356 272,5	65,56
79 161,9	4 139,5	6 671,7	5 979,7	624 596,4	40,42

B3 Ausgaben nach dem Asylbewerberleistungsgesetz
Zeitreihe ab dem Berichtsjahr 1994

Jahr	Ausgaben nach dem Asylbewerber- leistungsgesetz insgesamt	Davon		Hilfe zum Lebensunterhalt (§2 AsylbLG)	Grundleistungen (§3 AsylbLG)	Besondere Leistungen
		außerhalb von Einrichtungen	in Einrichtungen			
	1	2	3	4	5	6

Früheres Bundesgebiet

1 000 DM

1994	5 033 777	3 900 472	1 133 305	3 115 097	1 116 439	802 240
1995	4 882 694	3 870 861	1 011 833	3 075 552	970 422	836 720
1996	4 971 558	4 044 489	927 069	3 013 682	1 076 074	881 802
1997	4 557 714	3 579 863	977 851	1 295 438	2 325 823	936 453

Veränderung gegenüber dem Vorjahr in %

1995	- 3,0	- 0,8	- 10,7	- 1,3	- 13,1	+ 4,3
1996	+ 1,8	+ 4,5	- 8,4	- 2,0	+ 10,9	+ 5,4
1997	- 8,3	- 11,5	+ 5,5	- 57,0	+ 116,1	+ 6,2

Neue Länder und Berlin-Ost

1 000 DM

1994	547 826	137 629	410 197	263 733	212 588	71 505
1995	594 000	138 052	455 947	297 144	213 788	83 068
1996	659 399	171 696	487 704	320 622	240 807	97 970
1997	630 576	163 689	466 887	110 236	416 130	104 210

Veränderung gegenüber dem Vorjahr in %

1995	+ 8,4	+ 0,3	+ 11,2	+ 12,7	+ 0,6	+ 16,2
1996	+ 11,0	+ 24,4	+ 7,0	+ 7,9	+ 12,6	+ 17,9
1997	- 4,4	- 4,7	- 4,3	- 65,6	+ 72,8	+ 6,4

Deutschland

1 000 DM

1994	5 581 602	4 038 100	1 543 502	3 378 830	1 329 027	873 745
1995	5 476 693	4 008 913	1 467 780	3 372 696	1 184 210	919 787
1996	5 630 958	4 216 185	1 414 773	3 334 304	1 316 882	979 772
1997	5 188 290	3 743 552	1 444 738	1 405 675	2 741 953	1 040 663

Veränderung gegenüber dem Vorjahr in %

1995	- 1,9	- 0,7	- 4,9	- 0,2	- 10,9	+ 5,3
1996	+ 2,8	+ 5,2	- 3,6	- 1,1	+ 11,2	+ 6,5
1997	- 7,9	- 11,2	+ 2,1	- 57,8	+ 108,2	+ 6,2

Erläuterungen zu den einzelnen Ausgabe- und Einnahmepositionen

AUSGABEN

Leistungen in besonderen Fällen (§ 2 AsylbLG)¹⁾

In besonderen Fällen werden gem § 2 AsylbLG¹⁾²⁾ den Leistungsberechtigten anstelle der in §§ 3 bis 6 AsylbLG vorgesehenen Hilfen entsprechende Leistungen des Bundessozialhilfegesetzes (BSHG) gewährt. Zur Deckung des Bedarfs kommt hier in erster Linie die **Hilfe zum Lebensunterhalt** in Frage. In speziellen Bedarfssituationen wird **Hilfe in besonderen Lebenslagen** gewährt.

Hilfe zum Lebensunterhalt

Die Hilfe zum Lebensunterhalt dient der Sicherung des alltäglichen Bedarfs und wird in Form von laufenden und einmaligen Leistungen gewährt. Dabei werden durch die sog „Regelsätze“ die laufenden Aufwendungen für Ernährung, Bekleidung, Körperpflege usw. und die Teilnahme am kulturellen Leben abgegolten. Neben diesen pauschalen Leistungen umfasst die Hilfe zum Lebensunterhalt auch die anerkannte Miete sowie die laufenden Heizkosten und die Mehrbedarfszuschläge. Darüber hinaus sind in dieser Position auch die Leistungen im Zusammenhang mit der Hilfe zur Arbeit und die übernommenen Beiträge zur gesetzlichen Sozialversicherung enthalten.

Hilfe in besonderen Lebenslagen

Mit der Hilfe in besonderen Lebenslagen soll der spezifische Bedarf bestimmter Personengruppen in besonderen Situationen gedeckt werden. Ausländern ist Krankenhilfe, Hilfe für werdende Mütter und Wöchnerinnen sowie Hilfe zur Pflege zu gewähren. Die übrigen Hilfen können bewilligt werden, sofern dies im Einzelfall gerechtfertigt ist.

Grundleistungen (§ 3 AsylbLG)

Die Grundleistungen umfassen den notwendigen Bedarf an Ernährung, Unterkunft, Heizung, Kleidung, Gesundheits- und Körperpflege sowie Gebrauchs- und Verbrauchsgütern des Haushalts. Diese Leistungen werden in abgestufter Rangfolge als

¹⁾ Nach Inkrafttreten des ersten Gesetzes zur Änderung des Asylbewerberleistungsgesetzes (AsylbLG) können die Leistungen in besonderen Fällen gem § 2 Abs 1 AsylbLG frühestens erst wieder zum 1. Juni 2000 gewährt werden.

²⁾ Insbesondere gilt dies für Leistungsberechtigte, wenn

- über ihren Asylantrag zwölf Monate nach Antragstellung noch nicht unanfechtbar entschieden ist, solange sie nicht vollziehbar zur Ausreise verpflichtet sind, oder
- sie eine Duldung erhalten haben, weil ihrer freiwilligen Ausreise und ihrer Abschiebung Hindernisse entgegenstehen, die sie nicht zu vertreten haben.

Sachleistungen, in Form von Wertgutscheinen oder ausnahmsweise - bei einer Unterbringung außerhalb einer Einrichtung - als

Geldleistungen erbracht. Zusätzlich erhalten Leistungsempfänger einen Geldbetrag zur Deckung der persönlichen Bedürfnisse des täglichen Lebens. Dementsprechend differenziert werden die Ausgaben für die gewährten Grundleistungen in der Statistik nachgewiesen.

Zu den **Geldleistungen für persönliche Bedürfnisse** zählen hier ausschließlich die in § 3 Abs. 1 Satz 4 AsylbLG genannten monatlichen Geldbeträge (Taschengeld). Leistungsberechtigte erhalten insofern monatlich

- bis zur Vollendung des 14. Lebensjahres 40 DM,
- von Beginn des 15. Lebensjahres an 80 DM.

Zu den **Geldleistungen für den Lebensunterhalt** zählen die in § 3 Abs. 2 Satz 2 AsylbLG genannten Beträge für den Haushaltsvorstand und die Haushaltsangehörigen, die anstelle der Wertgutscheine gewährt werden. Diese betragen

- für den Haushaltsvorstand 360 DM,
- für Haushaltsangehörige bis zur Vollendung des 7. Lebensjahres 220 DM,
- für Haushaltsangehörige von Beginn des 8. Lebensjahres an 310 DM.

monatlich zuzüglich der notwendigen Kosten für Unterkunft, Heizung und Hausrat. Die vorgenannten Taschengeldbeträge sind in dieser Position nicht enthalten.

Leistungen bei Krankheit, Schwangerschaft und Geburt (§ 4 AsylbLG)

Hierzu zählen folgende Leistungen:

- ärztliche und zahnärztliche Behandlung akuter Erkrankungen und Schmerzzustände einschließlich der Versorgung mit Arznei- und Verbandmitteln,
- sonstige Leistungen, die zur Genesung, Besserung oder Linderung von Krankheiten oder Krankheitsfolgen erforderlich sind;
- Versorgung mit Zahnersatz, soweit dies im Einzelfall aus medizinischen Gründen unaufschiebbar ist,
- ärztliche und pflegerische Hilfe und Betreuung für werdende Mütter und Wöchnerinnen einschließlich Hebammenhilfe, Arznei-, Verband- und Heilmittel,
- Teilnahme an amtlich empfohlenen Schutzimpfungen und medizinisch gebotenen Vorsorgeuntersuchungen.

Arbeitsgelegenheit (§ 5 AsylbLG)

Hierzu zählen die zur Verfügung gestellten Arbeitsgelegenheiten

- in Aufnahme- und vergleichbaren Einrichtungen zur Aufrechterhaltung und Betreuung der Einrichtung;
- bei staatlichen, kommunalen oder gemeinnützigen Trägern

Sonstige Leistungen (§ 6 AsylbLG)

Hierunter fallen die sonstigen Leistungen, die nur gewährt werden, wenn sie im Einzelfall

- zur Sicherung des Lebensunterhalts oder der Gesundheit unerlässlich,
- zur Deckung der besonderen Bedürfnisse von Kindern geboten oder
- zur Erfüllung einer verwaltungsrechtlichen Mitwirkungspflicht erforderlich sind

Die Ausgaben für die sonstigen Leistungen sind differenziert nach **Sach-** oder **Geldleistungen** nachgewiesen

EINNAHMEN

Kostenbeiträge und Aufwendungsersatz; Kostenersatz; Rückzahlung gewährter Hilfen (Tilgung und Zinsen von Darlehen)

Hierunter fallen bei Gewährung von Grundleistungen (§ 3 AsylbLG) oder anderen Leistungen (§§ 4 bis 6 AsylbLG) die Zahlungen des Leistungsempfängers selbst sowie des in § 7 Abs 1 Satz 2 AsylbLG beschriebenen Personenkreises. Demnach haben Leistungsberechtigte für sich und ihre Familienangehörigen dem Kostenträger die Kosten für erhaltene Sachleistungen in einer Einrichtung zu erstatten. Die Einzelheiten diesbezüglich regelt § 7 AsylbLG

In den besonderen Fällen, in denen die Leistungsberechtigten Leistungen entsprechend dem BSHG erhalten, zählen hierzu

- Zahlungen des Hilfeempfängers selbst sowie des in § 11 Abs. 1 BSHG beschriebenen Personenkreises, gem. § 11 Abs. 2 und 3 BSHG sind diese Personen zu Kostenbeiträgen bzw. Aufwendungsersatz verpflichtet;
- Aufwendungsersatz, der bei Gewährung von Hilfe in besonderen Lebenslagen gem. § 29 Satz 2 BSHG zu leisten ist,
- Kostenersatz gem. § 92a BSHG bei schuldhaftem Verhalten sowie Kostenersatz durch die Erben eines Hilfeempfängers oder seines Ehegatten gem. § 92c BSHG,
- Tilgung und Zinsen von Darlehen.

Generell sind hier auch die Beträge enthalten, die aus Rückzahlungen zu Unrecht erbrachter Leistungen nach dem AsylbLG resultieren.

Übergeleitete Ansprüche und Unterhaltsansprüche gegen bürgerlich-rechtlich Unterhaltsverpflichtete; sonstige Ersatzleistungen

Hierunter fallen bei Gewährung von Grundleistungen (§ 3 AsylbLG) oder anderen Leistungen (§§ 4 bis 6 AsylbLG) die Leistungen Unterhaltspflichtiger gem. § 9 Abs. 2 AsylbLG.

In den besonderen Fällen, in denen die Leistungsberechtigten Leistungen entsprechend dem BSHG erhalten, zählen hierzu

- Einnahmen der Sozialhilfeträger gem. §§ 90, 91 BSHG, dabei sind nur tatsächlich übergegangene Unterhaltsleistungen zu erfassen
- Zahlungen aufgrund gesetzlich übergegangener Ansprüche gegen Arbeitgeber (§ 115 SGB X) und Schadensersatzpflichtige (§ 116 SGB X).

Leistungen von Sozialleistungsträgern

Hier sind die Leistungen der Träger von Sozialleistungen nachgewiesen (§ 9 Abs. 2 AsylbLG). Ferner zählen hierzu die Einnahmen gem. §§ 102 ff. SGB X.

REINE AUSGABEN

Die **reinen Ausgaben** sind definiert als die Differenz zwischen den Ausgaben und Einnahmen

Fachserie 13: Sozialleistungen

Reihe 1: Versicherte in der Kranken und Rentenversicherung

Die Mikrozensus-Ergebnisse über den Krankenversicherungsschutz und über Altersvorsorge in der gesetzlichen Rentenversicherung werden in *jährlichen* Berichten dargestellt. Die Angaben zur Krankenversicherung beziehen sich auf die Wohnbevölkerung nach der Beteiligung am Erwerbsleben, der Art der Krankenkasse/-versicherung des Versicherungsschutzes. Weitere Unterteilungen erfolgen u.a. nach Geschlecht, Altersgruppen, Stellung im Beruf und monatlichem Nettoeinkommen

Die Tabellen zur Altersvorsorge enthalten Daten über Pflichtmitglieder und Beitragszahler nach der Beteiligung am Erwerbsleben gegliedert nach Geschlecht, Altersgruppen, Stellung im Beruf, Art der gesetzlichen Rentenversicherung und Versicherungsverhältnis. Einige Eckdaten sind im langfristigen Vergleich nachgewiesen.

Reihe 2: Sozialhilfe

Der *jährliche* Bericht enthält detaillierte Angaben über die Sozialhilfeempfänger/-innen sowie über die Ausgaben und Einnahmen der Sozialhilfe. Die Empfänger/-innen von Sozialhilfe werden u.a. nach Hilfearten, Geschlecht, Alter, Staatsangehörigkeit und Art der Unterbringung aufgegliedert. Darüber hinaus werden für die Empfänger laufender Hilfe zum Lebensunterhalt auch Angaben über den Erwerbsstatus, die besondere soziale Situation, die Bezugsdauer sowie über die wesentlichen Komponenten der Bedarfsberechnung nachgewiesen.

Reihe 3: Kriegsofopferfürsorge

In *jährlicher* Erscheinungsfolge berichtet diese Reihe über die Ausgaben und Einnahmen sowie über die Empfänger/-innen laufender und einmaliger Leistungen in länderweiser Gliederung. Der Nachweis erfolgt nach Hilfearten sowie nach Empfängergruppen (Beschädigte und Hinterbliebene sowie Sonderfürsorgeberechtigte)

Reihe 4: Wohngeld

Die Ergebnisse der Wohngeldstatistik werden wegen der unterschiedlichen wohngeldrechtlichen Vorschriften für das frühere Bundesgebiet und die neuen Länder und Berlin-Ost ab dem Berichtsjahr 1991 *jährlich* wie folgt veröffentlicht:

4: Wohngeld im früheren Bundesgebiet

4.S.1: Wohngeld in den neuen Ländern und Berlin-Ost

Die Veröffentlichungen enthalten jeweils Angaben zum spitz berechneten und pauschalierten Wohngeld und liefern detaillierte Daten über die Anzahl und Struktur der Wohngeldempfänger sowie deren Wohnkosten, Wohnverhältnisse und Wohngeldansprüche.

Reihe 5: Schwerbehinderte und Rehabilitationsmaßnahmen

5.1: Schwerbehinderte

Die Veröffentlichung – Erscheinungsfolge alle *zwei Jahre* – enthält in länderweiser Gliederung Daten über die von den Versorgungsämtern als Schwerbehinderte anerkannten Personen, d.h. bei denen ein Grad der Behinderung um 50 und mehr Prozent festgestellt worden ist. Nachgewiesen werden die Schwerbehinderten nach Geschlecht, Altersgruppen, Staatsangehörigkeit, Grad der Behinderung, Art und Ursache der Behinderung sowie nach Mehrfachbehinderung

5.2: Rehabilitationsmaßnahmen

Der *Jahresbericht* enthält Angaben über die von den gesetzlichen Trägern der Rehabilitation im Berichtsjahr durchgeführten medizinischen und berufsformenden Rehabilitationsmaßnahmen sowie die Maßnahmen zur sozialen Eingliederung. Dabei wird u.a. nach Art, Dauer und Ergebnis der Maßnahme differenziert. Außerdem finden sich Angaben über die Rehabilitanden u.a. in der Gliederung nach Geschlecht, Altersgruppen, Stellung im Beruf sowie Art und Ursache der Behinderung.

Reihe 6: Jugendhilfe

6.1.1: Institutionelle Beratung, Einzelbetreuung und sozialpädagogische Familienhilfe

Der *jährliche* Bericht enthält Angaben über die jungen Menschen, bei denen eine Erziehungsberatung abgeschlossen wurde, die durch einen Betreuungshelfer/-innen oder Erziehungsbeistand unterstützt werden und die an Maßnahmen der sozialen Gruppenarbeit teilnehmen sowie über die Familien, denen sozialpädagogische Familienhilfe gewährt wird. Darüber hinaus werden Informationen über die Hilfestellung selbst, z.B. über den Anlaß und die Dauer, bereitgestellt.

6.1.2: Erzieherische Hilfen außerhalb des Elternhauses

Mit dieser Veröffentlichung werden *jährlich* Strukturdaten über die neu begonnenen und abgeschlossenen Hilfen zur Erziehung außerhalb des Elternhauses, nämlich Erziehung in einer Tagesgruppe, Vollzeitpflege, Heimerziehung und intensive sozialpädagogische Einzelbetreuung, sowie über den betroffenen Personenkreis zur Verfügung gestellt. Sie enthält auch fortgeschriebene Bestandsdaten zum Jahresende.

6.1.3: Adoptionen und sonstige Hilfen

Neben detaillierten Angaben zu den Adoptionen und Eckzahlen zur Adoptionsvermittlung werden in dieser Reihe auch die *jährlichen* Ergebnisse über die Pflegefamilien, Vormundschaften, Beistandschaften und Vaterschaftsfeststellungen, die Sorgerechtsmaßnahmen und die Pflegeerlaubnis nachgewiesen. Ab 1995 sind Angaben zu vorläufigen Schutzmaßnahmen (Inobhutnahme, Herausnahme) enthalten.

6.1.4: Erzieherische Hilfen außerhalb des Elternhauses am 31.12.1995

Alle *fünf Jahre*, zuletzt am 31.12.1995, wird eine Bestandserhebung über die Hilfen zur Erziehung außerhalb des Elternhauses durchgeführt, deren Ergebnisse in dieser Reihe dargestellt werden. Die Berichtsinhalte stimmen mit denen der Reihe 6.1.2 weitgehend überein.

6.2: Maßnahmen der Jugendarbeit im Rahmen der Jugendhilfe

Dieser in *vierjährigen* Abständen, letzte Erhebung im Jahr 1996, erscheinende Bericht enthält Angaben über die von den öffentlichen und freien Trägern der Jugendhilfe durchgeführten Maßnahmen der Jugendarbeit im Bereich der Kinder- und Jugendberufshilfe, der internationalen Jugendarbeit, der Jugendbildungsarbeit und der Fortbildungsmaßnahmen der Mitarbeiter in der Jugendarbeit. Nachgewiesen wird u.a. die Zahl der Maßnahmen und der Teilnehmer/-innen, die Maßnahmen werden nach Dauer und Trägerschaft gegliedert

6.3: Einrichtungen und tätige Personen in der Jugendhilfe

Diese Veröffentlichung berichtet alle *vier Jahre*, zuletzt zum 31.12.1994, über Einrichtungen der Jugendhilfe und – soweit möglich – die in ihnen verfügbaren Plätze sowie über dort tätige Personen. Dabei wird gegliedert nach Trägerschaft und Art der Einrichtung, sowie nach Alter, Ausbildungsabschluß, Stellung im Beruf und Arbeitsbereich der in der Jugendhilfe tätigen Personen

6.3.1: Tageseinrichtungen für Kinder

In *verjährlicher* Folge, erstmals zum 31.12.1994, bringt diese Reihe ausführliche Ergebnisse über die Tageseinrichtungen für Kinder. Sie vermitteln – z.T. in länderweiser Gliederung – wichtige Strukturzahlen über die Art und Größe der Einrichtung sowie über demographische und erwerbsstatistische Angaben des dort tätigen Personals. Zusätzlich werden ausgewählte Daten dieser Veröffentlichung (Zusammenfassung) gemeinsam mit den Ergebnissen der sonstigen Einrichtungen der Jugendhilfe in der Reihe 6.3 dargestellt

6.4: Ausgaben und Einnahmen der öffentlichen Jugendhilfe

Diese *jährliche* Veröffentlichung enthält ab 1992 die Ausgaben der öffentlichen Jugendhilfeträger für Maßnahmen und Einrichtungen sowie die korrespondierenden Einnahmen. Der Nachweis erfolgt nach Hilfe- bzw. Einrichtungsarten sowie nach Einnahme- und Ausgabenarten, z.B. Gebühren, Entgelte, Kostenbeiträge, Personalausgaben, Leistungen an Berechtigte, Investitionen und Zuschüsse an Träger der freien Jugendhilfe.

6.S.1: Einrichtungen und tätige Personen in der Jugendhilfe 1991 in den neuen Ländern und Berlin-Ost

In dieser Sonderheft sind die Ergebnisse über die Einrichtungen der Jugendhilfe und deren Personal in den neuen Ländern und Berlin-Ost dargestellt. Sie ergänzen die Daten der Erhebung 1990 im früheren Bundesgebiet. Die Berichtsinhalte stimmen mit denen der Reihe 6.3 weitgehend überein

Reihe 7: Leistungen an Asylbewerber

Asylbewerber, abgelehnte Bewerber, die zur Ausreise verpflichtet sind, sowie geduldete Ausländer/-innen erhalten seit dem 1. November 1993 anstelle der Sozialhilfe Leistungen nach dem Asylbewerberleistungsgesetz. Angaben über Leistungen an diesen Personenkreis werden daher nicht mehr in der Sozialhilfestatistik, sondern ab dem Berichtsjahr 1994 in der *jährlichen* Asylbewerberleistungstatistik erfaßt. Die differenzierten Ergebnisse der Statistik über die Leistungsempfänger sowie über die Ausgaben und Einnahmen nach dem Asylbewerberleistungsgesetz sind in der o.g. Veröffentlichung dargestellt.

Reihe 8: Sonderbeiträge:

In *unregelmäßiger* Folge werden Daten aus Sondererhebungen der Sozialhilfe, der Kriegsofopferfürsorge und der Jugendhilfe veröffentlicht.

S.6: Laufende Leistungen der Hilfe zum Lebensunterhalt September 1981

In dieser Zusatzstatistik wurden über die in der jährlichen Statistik ermittelten Grunddaten hinaus zusätzliche Erkenntnisse über die Struktur des Empfängerkreises der Hilfeleistungen und über die Art der Hilfeleistungen und über die Art der Hilfeleistungen gewonnen.

S.7: Einmalige Leistungen der Hilfe zum Lebensunterhalt September 1981 bis August 1982

Diese Zusatzstatistik erbrachte Erkenntnisse über die Struktur des Empfängerkreises und über die Art der Hilfeleistungen. Im Vordergrund stehen dabei Informationen über die Zusammensetzung des Kreises der Hilfeempfänger nach bestimmten Personengruppen, speziell über Ausländer/-innen und Asylbegehrende.



Statistisches Bundesamt
Gustav-Stresemann-Ring 11
65189 Wiesbaden

Veröffentlichungen und Prospekte sind durch den Verlag METZLER-POESCHEL, Verlagsauslieferung SFG – Servicecenter Fachverlage GmbH, Postfach 43 43, 72774 Reutlingen, erhältlich.

Soeben erschienen



Statistisches Bundesamt

Informationen pur: Statistisches Jahrbuch 1998

Das umfassendste statistische Nachschlagewerk Deutschlands.

○ **Statistisches Jahrbuch 1998
für die Bundesrepublik Deutschland**

764 Seiten mit 36 vierfarbigen Schaubildern.
Format 21,5 x 25,5 cm. DM 128,-
ISBN 3-8246-0556-2

○ **Statistisches Jahrbuch 1998
für das Ausland**

400 Seiten mit 21 vierfarbigen Schaubildern.
Format 21,5 x 25,5 cm. DM 57,-
ISBN 3-8246-0558-9

Beide Bände zusammen in einem Schuber
zum Vorzugspreis von DM 158,-
1164 Seiten mit 57 vierfarbigen Schaubildern.
Format 21,5 x 25,5 cm.
ISBN 3-8246-0557-0

Beide Bände komplett auf

○ **CD-ROM**

mit neuer Software für Windows 95, 98 oder NT
Subskriptionspreis bis 31.12.1998: DM 79,-; danach DM 98,-
ISBN 3-8246-0559-7

Erhältlich im Buchhandel oder direkt beim Verlag Metzler-Poeschel,
Auslieferung SFG-Servicecenter Fachverlage GmbH, Postfach 43 43,
72774 Reutlingen, Telefon (0 70 71) 93 53 50, Telefax (0 70 71) 3 36 53,
Internet: <http://www.s-f-g.com>, e-mail: staba@s-f-g.com

**METZLER
POESCHEL**