

Statistisches Bundesamt

Sozialleistungen




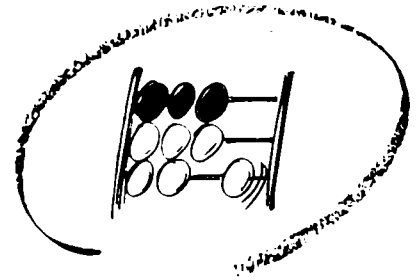
Fachserie **13**

Reihe 7

Leistungen an Asylbewerber

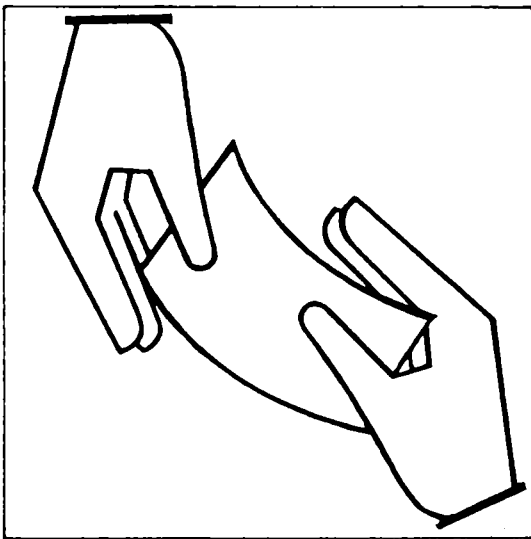
1995





Statistisches Bundesamt

Sozialleistungen



Fachserie **13**

Reihe 7

Leistungen an Asylbewerber

1995



Weitere Informationen zu dieser Veröffentlichung können direkt beim Statistischen Bundesamt erfragt werden:
Gruppe VII D, Telefon: 0611/752503 oder 0611/752820 bzw. Fax: 0611/753963

 **STATIS-BUND**

Im Statistischen Informationssystem des Bundes (STATIS-BUND) sind rund 1,5 Mill. ausgewählte statistische Zeitreihen gespeichert. Alle Zeitreihen können via Mailbox, auf Diskette oder Magnetband bezogen werden.

Fachliche Beratung: 0611/752716 und 2256.

Mailbox: 0611/752920 · Technische Rückfragen: 0611/753284.

 **T-ONLINE / BILDSCHIRMTEXT**

Ausgewählte Tabellen und Grafiken bietet das Statistische Bundesamt über T-ONLINE / BILDSCHIRMTEXT an. Die Informationsseiten sind in T-ONLINE mit * 48484# abrufbar, ebenso wie die Bestellung von Veröffentlichungen und die Übermittlung von Anfragen.

Herausgeber: Statistisches Bundesamt, Wiesbaden



Informationen: Statistisches Bundesamt
Allgemeiner Auskunftsdienst
65180 Wiesbaden
● Telefon: 0611/752405
● Telefax: 0611/753330
● T-Online (Btx): * 48484#
● Internet: <http://www.statistik-bund.de>

Zweigstelle Berlin
Postfach 276, 10124 Berlin
● Telefon: 030/23246866
● Telefax: 030/23246872

Verlag: Metzler-Poeschel, Stuttgart

Verlagsauslieferung: SFG - Servicecenter Fachverlage GmbH
Postfach 43 43
72774 Reutlingen
Telefon: 07071/935350
Telefax: 07071/33653

Erscheinungsfolge: jährlich

Erschienen im August 1997

Preis: DM 13,60

Bestellnummer: 2130700 - 95700

© Statistisches Bundesamt, Wiesbaden 1997

Alle Rechte vorbehalten. Es ist insbesondere nicht gestattet, ohne ausdrückliche Genehmigung des Statistischen Bundesamtes diese Veröffentlichung oder Teile daraus für gewerbliche Zwecke zu übersetzen, zu vervielfältigen, auf Mikrofilm/-fiche zu verfilmen oder in elektronische Systeme einzuspeichern.

Recyclingpapier aus 100 % Altpapier.

Vorbemerkung

Allgemeines, Vollzähligkeit der Daten zum 31.12.1995 5

Teil A Empfänger und Empfängerinnen von Leistungen nach dem Asylbewerberleistungsgesetz am 31.12.1995

A1 Empfänger und Empfängerinnen von Regelleistungen am 31.12.1995

A1.1 Regelleistungsempfänger/-innen nach Art der Unterbringung,
Art und Form der Leistung, Geschlecht und Altersgruppe 8

A1.2 Regelleistungsempfänger/-innen nach Stellung zum Haushaltsvorstand,
aufenthaltsrechtlichem Status, Erwerbsstatus, Geschlecht und Altersgruppe 10

A1.3 Regelleistungsempfänger/-innen nach der bisherigen Dauer
der Leistungsgewährung, Geschlecht und Altersgruppe 12

A1.4 Regelleistungsempfänger/-innen nach Art der Unterbringung,
Art und Form der Leistung, Geschlecht und Staatsangehörigkeit 14

A1.5 Regelleistungsempfänger/-innen nach Stellung zum Haushaltsvorstand,
aufenthaltsrechtlichem Status, Erwerbsstatus, Geschlecht und Staatsangehörigkeit 18

A1.6 Regelleistungsempfänger/-innen nach der bisherigen Dauer
der Leistungsgewährung, Geschlecht und Staatsangehörigkeit 22

A1.7 Regelleistungsempfänger/-innen nach Altersgruppe,
Geschlecht und Staatsangehörigkeit 26

A2 Haushalte von Empfängern und Empfängerinnen von Regelleistungen am 31.12.1995

A2.1 Regelleistungsempfängerhaushalte nach Altersgruppe des Haushaltsvorstandes,
Art der Unterbringung und Haushaltstyp

A2.1.1 Regelleistungsempfängerhaushalte insgesamt 30

A2.1.2 Haushalte von Empfängern und Empfängerinnen von Grundleistungen 31

A2.1.3 Haushalte von Empfängern und Empfängerinnen von Hilfe zum Lebensunterhalt 32

A2.2 Regelleistungsempfängerhaushalte nach Art des eingesetzten Einkommens und Vermögens,
Art der Unterbringung und Haushaltstyp 33

A2.3 Regelleistungsempfängerhaushalte nach der bisherigen Dauer der Leistungsgewährung,
Art der Unterbringung und Haushaltstyp 34

A2.4 Regelleistungsempfängerhaushalte nach dem Haushaltstyp
sowie Geschlecht und Staatsangehörigkeit des Haushaltsvorstandes 36

A3 Empfänger und Empfängerinnen von besonderen Leistungen am 31.12.1995

A3.1 Empfänger/-innen von besonderen Leistungen nach Art und Form der Leistung, Geschlecht, Altersgruppe,
aufenthaltsrechtlichem Status, Art der Unterbringung und Stellung zum Haushaltsvorstand 38

A3.2 Empfänger/-innen von besonderen Leistungen nach Art und Form der Leistung,
Geschlecht und Staatsangehörigkeit 40

A4	Empfänger und Empfängerinnen von Asylbewerberleistungen am 31.12.1995 nach Bundesländern	44
A5	Empfänger und Empfängerinnen von Regelleistungen nach dem Asylbewerberleistungsgesetz nach Geschlecht (Zeitreihe ab dem Berichtsjahr 1994)	47
	Erläuterungen zu den Leistungsarten und der Art der Unterbringung nach dem Asylbewerberleistungsgesetz	48
 Teil B Ausgaben und Einnahmen nach dem Asylbewerberleistungsgesetz 1995		
B1	Ausgaben an Leistungsberechtigte und Einnahmen nach dem Asylbewerberleistungsgesetz nach Arten sowie nach Art des Trägers und Form der Unterbringung	
B1.1	Deutschland	52
B1.2	Früheres Bundesgebiet	54
B1.3	Neue Länder und Berlin-Ost	56
B2	Übersicht über die Ausgaben und Einnahmen nach dem Asylbewerberleistungsgesetz 1995 nach Ländern	58
	Erläuterungen zu den einzelnen Ausgabe- und Einnahmepositionen	60

Gebietsstand

Deutschland:	Angaben für die Bundesrepublik nach dem Gebietsstand seit dem 3. Oktober 1990.
Früheres Bundesgebiet:	Angaben für die Bundesrepublik Deutschland nach dem Gebietsstand bis zum 3. Oktober 1990, einschl. Berlin-West.
Neue Länder und Berlin-Ost:	Angaben für die Länder Brandenburg, Mecklenburg-Vorpommern, Sachsen, Sachsen-Anhalt, Thüringen sowie für Berlin-Ost.

Zeichenerklärung

- = nichts vorhanden
- X = Tabellenfach gesperrt, weil Aussage nicht sinnvoll

Abkürzungen

- AsylbLG = Asylbewerberleistungsgesetz
- BSHG = Bundessozialhilfegesetz
- FS = Fachserie
- R = Reihe
- SGB = Sozialgesetzbuch
- StBA = Statistisches Bundesamt

Vorbemerkung

Allgemeines

Das Asylbewerberleistungsgesetz (AsylbLG) ist am 1. November 1993 in Kraft getreten. Asylbewerber/-innen und abgelehnte Bewerber/-innen, die zur Ausreise verpflichtet sind, sowie geduldete Ausländer/-innen erhalten seitdem anstelle der Sozialhilfe Leistungen nach dem AsylbLG. In der amtlichen Statistik werden Angaben über die Empfänger und Empfängerinnen dieser Leistungen sowie die damit verbundenen Ausgaben und Einnahmen erstmals für das Berichtsjahr 1994 in der neuen Asylbewerberleistungsstatistik erfaßt. Die vorliegende Fachserie enthält die Ergebnisse der Asylbewerberleistungsstatistik für das Berichtsjahr 1995, und zwar in folgender Reihenfolge:

Teil A Empfänger und Empfängerinnen von Leistungen nach dem Asylbewerberleistungsgesetz

Teil B Ausgaben und Einnahmen nach dem Asylbewerberleistungsgesetz

Vollzähligkeit der Daten zum 31.12.1995

Die vorliegenden Angaben für das Berichtsjahr 1995 weisen eine geringfügige Untererfassung auf, da die Daten von Bremerhaven fehlen; dies entspricht einer Größenordnung von ca. 1400 Regelleistungsempfängern und Regelleistungsempfängerinnen bzw. 500 Haushalten.

Teil A
Empfänger und Empfängerinnen von Leistungen nach dem
Asylbewerberleistungsgesetz am 31.12.1995
Deutschland

A1 Empfänger und Empfängerinnen von
A1 1 Regelleistungsempfänger/-innen nach Art der Unterbringung.
Deutsch

Lfd. Nr.	Alter von ... bis unter ... Jahren	Regelleistungsempfänger(innen)				Grundleistungs						
		insgesamt	dav. n. Art der Unterbringung			zusammen 1)	zusammen			Aufnahmeeinrichtung		
			Aufnahme-einrichtung	ver-gleich-bare Ein-richtung	ander-weitige Unter-bringung		und zwar nach Form der Leistung			zusammen 1)	und zwar nach Form der Leistung	
							Sach-leistung	Wertgut-schein	Geld-leistung		Sach-leistung	Wertgut-schein
Männ												
1	unter 3	18 609	1 248	3 392	13 969	4 805	2 754	1 606	2 709	760	623	212
2	3 - 7	25 046	1 495	4 385	19 166	5 630	3 312	2 004	3 137	903	727	258
3	7 - 11	21 461	1 270	3 640	16 551	4 527	2 715	1 616	2 560	721	577	212
4	11 - 15	17 547	963	2 963	13 621	3 857	2 206	1 333	2 310	549	429	158
5	15 - 18	15 147	1 566	2 672	10 909	5 534	3 714	1 640	2 954	1 270	1 164	270
6	18 - 21	18 610	2 726	4 565	11 319	7 832	5 941	2 780	2 787	2 132	1 989	543
7	21 - 25	29 673	4 656	8 336	16 681	12 970	10 166	4 841	4 090	3 533	3 394	866
8	25 - 30	45 432	5 647	12 746	27 039	16 972	13 031	6 368	5 770	4 114	3 808	990
9	30 - 40	62 441	5 992	15 731	40 718	18 920	14 086	6 855	7 406	4 079	3 738	967
10	40 - 50	21 524	1 723	4 611	15 190	5 425	3 806	1 925	2 348	1 135	1 007	285
11	50 - 60	7 242	499	1 128	5 615	1 314	848	455	628	275	236	72
12	60 - 65	2 318	123	302	1 893	307	189	110	173	58	55	14
13	65 u. älter	2 955	182	386	2 387	385	238	107	234	82	73	21
14	Zusammen	288 005	28 090	64 857	195 058	88 478	63 006	31 640	37 106	19 671	17 820	4 868
15	Durchschnitts-alter	24,2	25,0	25,0	23,8	24,1	24,8	24,3	22,8	24,9	25,2	24,5
Weib												
16	unter 3	17 908	1 069	3 435	13 404	4 525	2 576	1 525	2 603	658	520	178
17	3 - 7	23 850	1 352	4 090	18 408	5 251	3 050	1 763	3 037	804	613	208
18	7 - 11	19 633	998	3 376	15 259	4 007	2 286	1 411	2 288	579	468	143
19	11 - 15	15 725	799	2 598	12 328	3 172	1 714	1 066	1 894	417	318	120
20	15 - 18	9 846	587	1 591	7 668	2 185	1 262	730	1 271	376	315	92
21	18 - 21	8 377	693	1 411	6 273	2 062	1 301	697	1 026	443	400	119
22	21 - 25	14 763	1 348	2 847	10 568	4 120	2 736	1 503	1 869	919	806	254
23	25 - 30	24 264	1 846	4 582	17 836	5 975	3 955	2 057	2 883	1 212	1 066	295
24	30 - 40	37 627	2 441	6 965	28 221	7 738	5 025	2 680	3 862	1 432	1 252	357
25	40 - 50	14 554	841	2 372	11 341	2 501	1 564	870	1 283	449	375	140
26	50 - 60	7 003	367	969	5 667	931	555	296	505	165	146	39
27	60 - 65	2 830	169	351	2 310	365	218	111	202	66	57	13
28	65 u. älter	4 589	193	493	3 903	510	290	165	313	94	83	26
29	Zusammen	200 969	12 703	35 080	153 186	43 342	26 532	14 874	23 036	7 614	6 419	1 984
30	Durchschnitts-alter	23,3	23,4	22,5	23,5	21,4	22,0	21,4	20,7	22,7	23,3	22,7
ins												
31	unter 3	36 517	2 317	6 827	27 373	9 330	5 330	3 131	5 312	1 418	1 143	390
32	3 - 7	48 896	2 847	8 475	37 574	10 881	6 362	3 767	6 174	1 707	1 340	466
33	7 - 11	41 094	2 268	7 016	31 810	8 534	5 001	3 027	4 848	1 300	1 045	355
34	11 - 15	33 272	1 762	5 561	25 949	7 029	3 920	2 399	4 204	966	747	278
35	15 - 18	24 993	2 153	4 263	18 577	7 719	4 976	2 370	4 225	1 646	1 479	362
36	18 - 21	26 987	3 419	5 976	17 592	9 894	7 242	3 477	3 813	2 575	2 389	662
37	21 - 25	44 436	6 004	11 183	27 249	17 090	12 902	6 344	5 959	4 512	4 200	1 120
38	25 - 30	69 696	7 493	17 328	44 875	22 947	16 986	8 425	8 653	5 326	4 874	1 285
39	30 - 40	100 068	8 433	22 636	68 939	26 658	19 111	9 535	11 268	5 511	4 990	1 324
40	40 - 50	36 078	2 564	6 983	26 531	7 926	5 370	2 795	3 631	1 584	1 382	425
41	50 - 60	14 245	866	2 097	11 282	2 245	1 403	751	1 133	440	382	111
42	60 - 65	5 148	292	653	4 203	672	407	221	375	124	112	27
43	65 u. älter	7 544	375	879	6 290	895	528	272	547	176	156	47
44	Insgesamt	488 974	40 793	99 937	348 244	131 820	89 538	46 514	60 142	27 285	24 239	6 852
45	Durchschnitts-alter	23,8	24,5	24,1	23,6	23,2	24,0	23,4	22,0	24,3	24,7	24,0

1) Ohne Mehrfachzählungen.

Regelleistungen am 31.12.1995

Art und Form der Leistung, Geschlecht und Altersgruppe

land

Davon											Lfd. Nr.
empfänger(innen)							Empfänger(innen) von Hilfe zum Lebensunterhalt				
davon nach Art der Unterbringung							zusammen	davon nach Art der Unterbringung			
vergleichbare Einrichtung			anderweitige Unterbringung					Aufnahme- einrichtung	vergleich- bare Ein- richtung	ander- weitige Unter- bringung	
zusammen 1)	und zwar nach Form der Leistung		zusammen 1)	und zwar nach Form der Leistung							
	Sach- leistung	Wertgut- schein		Sach- leistung	Wertgut- schein	Geld- leistung					
lich											
1 078	809	461	2 967	1 322	933	2 218	13 804	488	2 314	11 002	1
1 270	950	560	3 457	1 635	1 186	2 522	19 416	592	3 115	15 709	2
399	721	434	2 807	1 417	970	2 048	16 934	549	2 641	13 744	3
831	582	346	2 477	1 195	829	1 846	13 690	414	2 132	11 144	4
1 172	912	487	3 032	1 638	883	2 367	9 613	296	1 500	7 817	5
2 440	2 060	1 129	3 260	1 892	1 108	2 170	10 778	594	2 125	8 059	6
4 422	3 848	2 127	4 955	2 924	1 848	3 132	16 703	1 063	3 914	11 726	7
6 010	5 217	2 877	6 848	4 006	2 501	4 380	28 460	1 533	6 736	20 191	8
6 359	5 417	3 008	8 482	4 931	2 880	5 771	43 521	1 913	9 372	32 236	9
1 635	1 357	763	2 655	1 442	877	1 838	16 099	588	2 976	12 535	10
320	252	130	719	360	253	486	5 928	224	808	4 896	11
57	44	25	192	90	71	146	2 011	65	245	1 701	12
73	55	28	230	110	58	187	2 570	100	313	2 157	13
26 666	22 224	12 375	42 141	22 962	14 397	29 111	199 527	8 419	38 191	152 917	14
25,3	25,7	25,6	23,0	23,7	23,2	22,6	24,2	25,1	24,8	24,0	15
lich											
1 053	785	445	2 814	1 271	902	2 116	13 383	411	2 382	10 590	16
1 147	841	450	3 300	1 596	1 105	2 431	18 599	548	2 943	15 108	17
913	633	409	2 515	1 185	859	1 829	15 626	419	2 463	12 744	18
695	466	276	2 060	930	670	1 508	12 553	382	1 903	10 268	19
454	317	164	1 355	630	474	1 013	7 661	211	1 137	6 313	20
530	396	226	1 089	505	352	811	6 315	250	881	5 184	21
1 115	918	506	2 086	1 012	743	1 483	10 643	429	1 732	8 482	22
1 582	1 289	709	3 181	1 600	1 053	2 291	18 289	634	3 000	14 655	23
2 074	1 660	928	4 232	2 113	1 395	3 096	29 889	1 009	4 891	23 989	24
647	501	286	1 405	688	444	1 023	12 053	392	1 725	9 936	25
226	171	88	540	238	169	409	6 072	202	743	5 127	26
81	62	33	218	99	65	156	2 465	103	270	2 092	27
94	62	41	322	145	98	261	4 079	99	399	3 581	28
10 611	8 101	4 561	25 117	12 012	8 329	18 427	157 627	5 089	24 469	128 069	29
22,1	22,6	22,4	20,8	21,0	20,5	20,7	23,8	24,4	22,6	24,0	30
gesamt											
2 131	1 594	906	5 781	2 593	1 835	4 334	27 187	899	4 696	21 592	31
2 417	1 791	1 010	6 757	3 231	2 291	4 953	38 015	1 140	6 058	30 817	32
1 912	1 354	843	5 322	2 602	1 829	3 877	32 560	968	5 104	26 488	33
1 526	1 048	622	4 537	2 125	1 499	3 354	26 243	796	4 035	21 412	34
1 626	1 229	651	4 447	2 268	1 357	3 380	17 274	507	2 637	14 130	35
2 970	2 456	1 355	4 349	2 397	1 460	2 981	17 093	844	3 006	13 243	36
5 537	4 766	2 633	7 041	3 936	2 591	4 615	27 346	1 492	5 646	20 208	37
7 592	6 506	3 586	10 029	5 606	3 554	6 671	46 749	2 167	9 736	34 846	38
8 433	7 077	3 936	12 714	7 044	4 275	8 867	73 410	2 922	14 263	56 225	39
2 282	1 858	1 049	4 060	2 130	1 321	2 861	28 152	980	4 701	22 471	40
546	423	218	1 259	598	422	895	12 000	426	1 551	10 023	41
138	106	58	410	189	136	302	4 476	168	515	3 793	42
167	117	69	552	255	156	448	6 649	199	712	5 738	43
37 277	30 325	16 936	67 258	34 974	22 726	47 538	357 154	13 508	62 660	280 986	44
24,4	24,8	24,7	22,2	22,8	22,2	21,9	24,0	24,8	23,9	24,0	45

A1 Empfänger und Empfängerinnen von
A1.2 Regelleistungsempfänger/ -innen nach Stellung zum Haushaltsvorstand.
Deutsch

Lfd. Nr.	Alter von ... bis unter ... Jahren	Insgesamt	Stellung zum Haushaltsvorstand			
			Haushalts- vorstand	Ehe- gatte(in)	Kind	sonstige Person
						Männ
1	unter 3	18 609	-	-	17 946	663
2	3 - 7	25 046	-	-	24 527	519
3	7 - 11	21 461	-	-	20 973	488
4	11 - 15	17 547	-	7	16 401	1 139
5	15 - 18	15 147	53	19	9 076	5 999
6	18 - 21	18 610	16 040	64	1 754	752
7	21 - 25	29 673	28 487	195	435	556
8	25 - 30	45 432	44 078	551	142	661
9	30 - 40	62 441	59 705	1 659	113	964
10	40 - 50	21 524	20 234	831	34	425
11	50 - 60	7 242	6 640	319	13	270
12	60 - 65	2 318	2 082	101	1	134
13	65 und älter	2 955	2 582	95	-	278
14	Zusammen	288 005	179 901	3 841	91 415	12 848
15	Durchschnittsalter	24,2	32,2	38,1	8,2	20,6
						Weib
16	unter 3	17 908	-	-	17 375	533
17	3 - 7	23 850	-	-	23 411	439
18	7 - 11	19 633	-	-	19 231	402
19	11 - 15	15 725	-	22	15 079	624
20	15 - 18	9 846	52	284	8 003	1 507
21	18 - 21	8 377	4 061	1 831	1 620	865
22	21 - 25	14 763	5 800	7 557	449	957
23	25 - 30	24 264	7 615	15 295	206	1 148
24	30 - 40	37 627	11 715	24 280	201	1 431
25	40 - 50	14 554	5 726	8 182	65	581
26	50 - 60	7 003	3 307	3 305	17	374
27	60 - 65	2 830	1 571	1 079	2	178
28	65 und älter	4 589	3 154	990	-	445
29	Zusammen	200 969	43 001	62 825	85 659	9 484
30	Durchschnittsalter	23,3	36,9	34,2	8,1	26,2
						Ins
31	unter 3	36 517	-	-	35 321	1 196
32	3 - 7	48 896	-	-	47 938	958
33	7 - 11	41 094	-	-	40 204	890
34	11 - 15	33 272	-	29	31 480	1 763
35	15 - 18	24 993	105	303	17 079	7 506
36	18 - 21	26 987	20 101	1 895	3 374	1 617
37	21 - 25	44 436	34 287	7 752	884	1 513
38	25 - 30	69 696	51 693	15 846	348	1 809
39	30 - 40	100 068	71 420	25 939	314	2 395
40	40 - 50	36 078	25 960	9 013	99	1 006
41	50 - 60	14 245	9 947	3 624	30	644
42	60 - 65	5 148	3 653	1 180	3	312
43	65 und älter	7 544	5 736	1 085	-	723
44	Insgesamt	488 974	222 902	66 666	177 074	22 332
45	Durchschnittsalter	23,8	33,1	34,4	8,2	23,0

Regelleistungen am 31.12.1995

aufenthaltsrechtlichem Status, Erwerbsstatus, Geschlecht und Altersgruppe

land

Und zwar nach							Lfd. Nr.
aufenthaltsrechtlichem Status				Erwerbsstatus			
Aufenthalts- gestattung	vollziehbar zur Ausreise verpflichtet	Familien- angehörige(r)	geduldete(r) Ausländer(in)	vollzeit- erwerbstätig	teilzeit- erwerbstätig	nicht erwerbstätig	
lich							
4 639	642	9 972	3 356	-	-	18 609	1
6 504	846	12 894	4 802	-	-	25 046	2
5 656	644	11 023	4 138	-	-	21 461	3
4 815	525	8 604	3 603	10	6	17 531	4
7 098	618	4 530	2 901	164	164	14 819	5
12 852	1 052	943	3 763	442	776	17 392	6
22 416	1 579	320	5 358	773	1 354	27 546	7
33 795	2 649	268	8 720	1 575	2 776	41 081	8
43 563	3 588	702	14 588	2 651	4 024	55 766	9
13 918	1 131	375	6 100	868	1 219	19 437	10
3 910	328	148	2 856	117	297	6 828	11
1 095	66	43	1 114	14	41	2 263	12
1 416	81	61	1 397	-	-	2 955	13
161 677	13 749	49 883	62 696	6 614	10 657	270 734	14
27,5	26,0	9,1	27,0	31,6	31,5	23,7	15
lich							
4 461	623	9 363	3 461	-	-	17 908	16
6 058	803	12 246	4 743	-	-	23 850	17
4 842	618	9 968	4 205	-	-	19 633	18
3 986	458	7 806	3 475	5	6	15 714	19
3 227	300	4 058	2 261	77	61	9 708	20
4 175	409	1 459	2 334	165	288	7 924	21
7 443	657	2 752	3 911	181	450	14 132	22
11 655	1 003	5 114	6 492	262	741	23 261	23
17 378	1 535	8 040	10 674	489	1 278	35 860	24
6 220	562	2 700	5 072	167	595	13 792	25
2 704	207	1 064	3 028	27	128	6 848	26
1 055	72	333	1 370	2	14	2 814	27
1 841	130	394	2 224	-	-	4 589	28
75 045	7 377	65 297	53 250	1 375	3 561	196 033	29
26,3	23,6	16,3	27,6	30,4	32,5	23,1	30
gesamt							
9 100	1 265	19 335	6 817	-	-	36 517	31
12 562	1 649	25 140	9 545	-	-	48 896	32
10 498	1 262	20 991	8 343	-	-	41 094	33
8 801	983	16 410	7 078	15	12	33 245	34
10 325	918	8 588	5 162	241	225	24 527	35
17 027	1 461	2 402	6 097	607	1 064	25 316	36
29 859	2 236	3 072	9 269	954	1 804	41 678	37
45 450	3 652	5 382	15 212	1 837	3 517	64 342	38
60 941	5 123	8 742	25 262	3 140	5 302	91 626	39
20 138	1 693	3 075	11 172	1 035	1 814	33 229	40
6 614	535	1 212	5 884	144	425	13 676	41
2 150	138	376	2 484	16	55	5 077	42
3 257	211	455	3 621	-	-	7 544	43
236 722	21 126	115 180	115 946	7 989	14 218	466 767	44
27,1	25,2	13,2	27,3	31,4	31,7	23,4	45

A1 Empfänger und Empfängerinnen von
A1.3 Regelleistungsempfänger/-innen nach der bisherigen Dauer
Deutsch

Lfd. Nr.	Alter von ... bis unter ... Jahren	Insgesamt	Davon mit einer bisherigen Dauer der									
			unter 1	1 - 2	2 - 3	3 - 4	4 - 5	5 - 6	6 - 7	7 - 8	8 - 9	
												Männ
1	unter 3	18 609	1 421	1 115	1 030	808	761	815	666	509	520	
2	3 - 7	25 046	1 589	1 361	1 209	895	798	957	868	548	616	
3	7 - 11	21 461	1 273	1 144	963	674	603	801	680	456	517	
4	11 - 15	17 547	1 081	886	806	560	528	628	536	408	463	
5	15 - 18	15 147	1 361	1 230	977	647	567	679	511	396	404	
6	18 - 21	18 610	1 888	1 834	1 508	1 024	870	860	706	567	523	
7	21 - 25	29 673	3 052	2 842	2 308	1 635	1 357	1 307	1 057	895	853	
8	25 - 30	45 432	3 920	3 639	3 194	2 081	1 944	1 914	1 593	1 264	1 313	
9	30 - 40	62 441	4 494	4 197	3 543	2 494	2 382	2 596	2 110	1 660	1 756	
10	40 - 50	21 524	1 427	1 312	1 131	808	765	864	705	531	586	
11	50 - 60	7 242	414	416	342	228	220	341	247	180	159	
12	60 - 65	2 318	125	116	111	73	65	115	84	53	50	
13	65 und älter	2 955	137	162	149	87	71	143	108	56	64	
14	Zusammen	288 005	22 182	20 254	17 271	12 014	10 931	12 020	9 871	7 523	7 824	
15	Durchschnittsalter	24,2	23,8	24,4	24,3	23,9	24,2	24,5	24,2	24,3	24,2	
												Weib
16	unter 3	17 908	1 366	1 172	1 055	751	731	779	678	504	472	
17	3 - 7	23 850	1 510	1 254	1 097	749	768	922	744	582	564	
18	7 - 11	19 633	1 189	1 010	904	608	568	720	593	469	501	
19	11 - 15	15 725	902	821	707	501	458	580	492	377	385	
20	15 - 18	9 846	679	571	474	354	316	392	350	229	248	
21	18 - 21	8 377	669	622	548	429	333	382	307	263	222	
22	21 - 25	14 763	1 268	1 082	931	640	568	645	567	401	416	
23	25 - 30	24 264	1 786	1 519	1 356	936	870	1 028	844	642	649	
24	30 - 40	37 627	2 287	2 074	1 832	1 282	1 191	1 487	1 200	880	941	
25	40 - 50	14 554	849	822	706	499	423	599	484	333	384	
26	50 - 60	7 003	383	333	348	217	184	359	262	165	155	
27	60 - 65	2 830	146	134	138	78	78	134	108	67	64	
28	65 und älter	4 589	197	205	229	127	132	220	157	102	107	
29	Zusammen	200 969	13 231	11 619	10 325	7 171	6 620	8 247	6 786	5 014	5 108	
30	Durchschnittsalter	23,3	22,2	22,7	23,2	22,7	22,4	24,0	23,5	22,7	23,1	
												Ins
31	unter 3	36 517	2 787	2 287	2 085	1 559	1 492	1 594	1 344	1 013	992	
32	3 - 7	48 896	3 099	2 615	2 306	1 644	1 566	1 879	1 612	1 130	1 180	
33	7 - 11	41 094	2 462	2 154	1 867	1 282	1 171	1 521	1 273	925	1 018	
34	11 - 15	33 272	1 983	1 707	1 513	1 061	986	1 208	1 028	785	848	
35	15 - 18	24 993	2 040	1 801	1 451	1 001	883	1 071	861	625	652	
36	18 - 21	26 987	2 557	2 456	2 056	1 453	1 203	1 242	1 013	830	745	
37	21 - 25	44 436	4 320	3 924	3 239	2 275	1 925	1 952	1 624	1 296	1 269	
38	25 - 30	69 696	5 706	5 158	4 550	3 017	2 814	2 942	2 437	1 906	1 962	
39	30 - 40	100 068	6 781	6 271	5 375	3 776	3 573	4 083	3 310	2 540	2 697	
40	40 - 50	36 078	2 276	2 134	1 837	1 307	1 188	1 463	1 189	864	970	
41	50 - 60	14 245	797	749	690	445	404	700	509	345	314	
42	60 - 65	5 148	271	250	249	151	143	249	192	120	114	
43	65 und älter	7 544	334	367	378	214	203	363	265	158	171	
44	Insgesamt	488 974	35 413	31 873	27 596	19 185	17 551	20 267	16 657	12 537	12 932	
45	Durchschnittsalter	23,8	23,2	23,8	23,9	23,5	23,5	24,3	23,9	23,7	23,8	

Regelleistungen am 31.12.1995
der Leistungsgewährung, Geschlecht und Altersgruppe
land

Leistungsgewährung von ... bis unter ... Monaten										Durchschnittliche bisherige Dauer der Leistungsgewährung	Lfd. Nr.
9 - 10	10 - 11	11 - 12	12 - 15	15 - 18	18 - 21	21 - 24	24 - 30	30 - 36	36 und mehr		
lich											
540	650	986	1 284	782	799	972	4 951	-	-	13,1	1
581	872	1 413	1 696	966	1 141	1 377	8 159	-	-	14,5	2
556	713	1 274	1 423	856	1 009	1 274	7 245	-	-	14,9	3
414	640	1 076	1 185	607	760	975	5 994	-	-	14,8	4
426	490	797	1 018	553	567	756	3 768	-	-	12,4	5
556	601	857	1 188	766	673	874	3 315	-	-	10,7	6
944	1 019	1 335	1 814	1 118	1 123	1 320	5 694	-	-	11,0	7
1 396	1 456	2 234	2 954	1 740	1 937	2 331	10 522	-	-	12,2	8
1 696	2 130	3 417	4 118	2 559	2 771	3 289	17 229	-	-	13,3	9
593	688	1 155	1 450	854	995	1 304	6 356	-	-	13,9	10
207	242	433	480	308	346	529	2 150	-	-	14,3	11
56	70	157	188	94	115	186	660	-	-	14,4	12
70	81	188	216	134	149	240	900	-	-	14,8	13
8 035	9 652	15 322	19 014	11 337	12 385	15 427	76 943	-	-	13,1	14
24,4	23,8	24,2	24,2	24,4	24,4	25,0	23,8	-	-	x	15
lich											
552	637	918	1 254	764	846	853	4 576	-	-	12,9	16
611	823	1 387	1 628	980	1 097	1 336	7 798	-	-	14,6	17
501	695	1 129	1 338	786	877	1 180	6 565	-	-	14,8	18
376	516	931	1 123	589	704	961	5 302	-	-	14,9	19
260	332	564	656	359	424	544	3 094	-	-	14,2	20
250	279	443	587	368	356	450	1 869	-	-	12,2	21
448	501	821	1 022	601	659	775	3 418	-	-	12,4	22
663	764	1 326	1 555	1 004	1 101	1 400	6 821	-	-	13,5	23
969	1 196	2 280	2 593	1 613	1 683	2 387	11 732	-	-	14,4	24
380	473	849	1 003	593	661	974	4 522	-	-	14,5	25
202	219	422	533	308	294	524	2 095	-	-	14,5	26
82	83	194	206	129	132	226	831	-	-	14,6	27
111	119	301	322	210	229	346	1 475	-	-	15,1	28
5 405	6 637	11 565	13 820	8 304	9 063	11 956	60 098	-	-	14,0	29
23,1	22,4	23,9	23,4	23,7	23,3	24,9	23,4	-	-	x	30
gesamt											
1 092	1 287	1 904	2 538	1 546	1 645	1 825	9 527	-	-	13,0	31
1 192	1 695	2 800	3 324	1 946	2 238	2 713	15 957	-	-	14,5	32
1 057	1 408	2 403	2 761	1 642	1 886	2 454	13 810	-	-	14,8	33
790	1 156	2 007	2 308	1 196	1 464	1 936	11 296	-	-	14,9	34
686	822	1 361	1 674	912	991	1 300	6 862	-	-	13,1	35
806	880	1 300	1 775	1 134	1 029	1 324	5 184	-	-	11,2	36
1 392	1 520	2 156	2 836	1 719	1 782	2 095	9 112	-	-	11,4	37
2 059	2 220	3 560	4 509	2 744	3 038	3 731	17 343	-	-	12,6	38
2 665	3 326	5 697	6 711	4 172	4 454	5 676	28 961	-	-	13,7	39
973	1 161	2 004	2 453	1 447	1 656	2 278	10 878	-	-	14,1	40
409	461	855	1 013	616	640	1 053	4 245	-	-	14,4	41
138	153	351	394	223	247	412	1 491	-	-	14,5	42
181	200	489	538	344	378	586	2 375	-	-	15,0	43
13 440	16 289	26 887	32 834	19 641	21 448	27 383	137 041	-	-	13,5	44
23,9	23,3	24,1	23,9	24,1	24,0	25,0	23,6	-	-	x	45

A1 Empfänger und Empfängerinnen von
A1.4 Regelleistungsempfänger/-innen nach Art der Unterbringung,
Deutsch

Lfd. Nr.	Staatsangehörigkeit	Regelleistungsempfänger(innen)				Grundleistungs						
		insgesamt	dav. n. Art der Unterbringung			zusammen			Aufnahmeeinrichtung			
			Aufnahmeeinrichtung	vergleichenbare Einrichtung	anderweitige Unterbringung	zusammen 1)	und zwar nach Form der Leistung			zusammen 1)	und zwar nach Form der Leistung	
							Sachleistung	Wertgut-schein	Geldleistung		Sachleistung	Wertgut-schein
Männ												
1	Bosnien-Herzegowina	45 305	2 926	5 746	36 633	3 416	2 043	781	1 840	755	630	146
2	Bulgarien	470	104	123	243	223	178	75	77	84	83	27
3	Jugoslawien 2)	88 769	8 088	19 820	60 861	24 293	15 851	8 521	11 033	5 316	4 471	1 403
4	Polen	216	16	32	168	84	61	13	56	14	12	3
5	Rumänien	1 048	231	192	625	481	379	136	160	207	204	33
6	Russische Föderation	1 964	298	494	1 172	769	581	298	263	238	222	77
7	Türkei	34 787	3 295	7 366	24 126	13 165	9 145	4 912	5 878	2 754	2 549	732
8	Ungarn	42	4	2	36	11	9	4	4	3	3	-
9	Übriges Europa	5 893	764	1 388	3 741	1 985	1 456	628	773	530	496	95
10	Europa zus.	178 494	15 726	35 163	127 605	44 427	29 703	15 368	20 084	9 901	8 670	2 516
11	Algerien	3 641	528	1 059	2 054	1 808	1 466	650	613	437	413	93
12	Ghana	681	43	136	442	270	177	89	179	33	33	6
13	Nigeria	1 305	260	322	723	699	558	266	260	235	229	70
14	Zaire	4 121	482	924	2 715	1 287	982	452	453	333	313	64
15	Übriges Afrika	16 933	2 604	4 949	9 380	6 997	5 962	2 716	2 530	1 837	1 765	433
16	Afrika zus.	26 681	3 917	7 450	15 314	11 061	9 145	4 173	4 035	2 875	2 753	666
17	Amerika zus.	217	37	63	117	83	71	24	20	33	29	9
18	Afghanistan	9 302	1 090	1 847	6 365	3 078	2 283	1 158	1 357	814	751	235
19	China	2 196	259	1 088	849	715	617	327	125	156	153	23
20	Indien	3 417	773	1 340	1 304	2 317	1 958	908	487	724	707	135
21	Iran	3 544	443	874	2 227	1 611	1 261	633	612	409	383	88
22	Libanon	8 075	535	992	6 548	3 118	1 513	1 113	1 964	381	249	107
23	Pakistan	6 034	732	1 457	3 845	2 396	1 990	906	719	650	628	68
24	Sri Lanka	6 266	862	1 614	3 790	3 132	2 335	1 098	1 067	726	648	90
25	Vietnam	13 255	665	5 753	6 837	3 447	2 696	1 243	961	397	385	25
26	Übriges Asien	14 117	2 534	4 125	7 458	7 470	6 024	3 689	1 855	2 196	2 144	804
27	Asien zus.	66 206	7 893	19 090	39 223	27 284	20 677	11 075	9 147	6 453	6 048	1 575
28	Übr. Staaten; staatenlos	554	24	209	321	259	141	104	121	18	10	2
29	Unbekannt	15 853	493	2 882	12 478	5 364	3 269	896	3 699	391	310	100
30	Zusammen	288 005	28 090	64 857	195 058	88 478	63 006	31 640	37 106	19 671	17 820	4 868
Weib												
31	Bosnien-Herzegowina	47 954	2 623	5 540	39 791	3 022	1 756	678	1 720	613	507	115
32	Bulgarien	363	70	83	210	158	122	60	62	57	56	26
33	Jugoslawien 2)	67 612	3 961	13 091	50 560	14 610	8 072	5 065	8 177	2 359	1 799	617
34	Polen	253	11	29	213	94	64	18	78	8	6	3
35	Rumänien	646	46	137	463	221	126	80	129	32	28	3
36	Russische Föderation	1 573	148	376	1 049	534	337	189	270	121	95	36
37	Türkei	19 885	1 247	3 420	15 218	5 919	3 554	2 092	3 164	1 012	906	235
38	Ungarn	39	3	5	31	8	7	1	2	2	2	-
39	Übriges Europa	4 252	311	875	3 066	1 118	756	375	570	213	187	53
40	Europa zus.	142 577	8 420	23 556	110 601	25 684	14 794	8 558	14 172	4 417	3 586	1 088
41	Algerien	899	26	154	719	195	116	70	113	20	17	4
42	Ghana	269	30	51	188	131	85	27	77	24	24	3
43	Nigeria	354	44	41	269	128	91	43	65	35	35	8
44	Zaire	2 421	239	472	1 710	731	494	226	348	185	167	33
45	Übriges Afrika	5 456	639	1 284	3 533	1 729	1 347	600	808	433	414	113
46	Afrika zus.	9 399	978	2 002	6 419	2 914	2 133	966	1 411	697	657	161
47	Amerika zus.	156	12	34	110	43	30	19	20	8	8	6
48	Afghanistan	7 785	796	1 332	5 657	2 384	1 716	833	1 159	586	543	161
49	China	724	100	360	264	265	228	136	49	63	61	13
50	Indien	121	14	39	68	53	47	17	16	14	14	2
51	Iran	2 343	241	438	1 664	903	690	313	387	223	209	38
52	Libanon	6 214	304	677	5 233	2 196	871	789	1 532	210	98	56
53	Pakistan	2 376	79	285	2 012	388	234	115	242	68	58	8
54	Sri Lanka	2 776	234	473	2 069	871	527	310	399	190	150	38
55	Vietnam	7 329	313	2 526	4 490	1 626	1 224	588	524	174	168	17
56	Übriges Asien	7 429	974	1 750	4 705	3 286	2 469	1 677	1 105	815	783	332
57	Asien zus.	37 097	3 055	7 880	26 162	11 972	8 006	4 778	5 413	2 343	2 084	665
58	Übr. Staaten; staatenlos	391	10	149	232	174	66	78	82	6	1	-
59	Unbekannt	11 349	228	1 459	9 662	2 555	1 503	475	1 938	143	83	64
60	Zusammen	200 969	12 703	35 080	153 186	43 342	26 532	14 874	23 036	7 614	6 419	1 984

1) Ohne Mehrfachzählungen.
2) Serbien und Montenegro.

A1 Empfänger und Empfängerinnen von
A1.4 Regelleistungsempfänger/-innen nach Art der Unterbringung,
Deutsch

Lfd. Nr.	Staatsangehörigkeit	Regelleistungsempfänger(innen)				Grundleistungen						
		insgesamt	dav. n. Art der Unterbringung			zusammen 1)	zusammen			Aufnahmeeinrichtung		
			Aufnahmeeinrichtung	vergleichbare Einrichtung	anderweitige Unterbringung		und zwar nach Form der Leistung			zusammen 1)	und zwar nach Form der Leistung	
							Sachleistung	Wertgut-schein	Geldleistung		Sachleistung	Wertgut-schein
61	Bosnien-Herzegowina	93 259	5 549	11 286	76 424	6 438	3 799	1 459	3 560	1 368	1 137	261
62	Bulgarien	833	174	206	453	381	300	135	139	141	139	53
63	Jugoslawien 2)	156 381	12 049	32 911	111 421	38 903	23 923	13 586	19 210	7 675	6 270	2 020
64	Polen	469	27	61	381	178	125	31	134	22	18	6
65	Rumänien	1 694	277	329	1 088	702	505	216	289	239	232	36
66	Russische Föderation	3 537	446	870	2 221	1 303	918	487	533	359	317	113
67	Türkei	54 672	4 542	10 786	39 344	19 084	12 699	7 004	9 042	3 766	3 455	967
68	Ungarn	81	7	7	67	19	16	5	6	5	5	-
69	Übriges Europa	10 145	1 075	2 263	6 807	3 103	2 212	1 003	1 343	743	683	148
70	Europa zus.	321 071	24 146	58 719	238 206	70 111	44 497	23 926	34 256	14 318	12 256	3 604
71	Algerien	4 540	554	1 213	2 773	2 003	1 582	720	726	457	430	97
72	Ghana	950	73	247	630	401	262	116	256	57	57	9
73	Nigeria	1 659	304	363	992	827	649	309	325	270	264	78
74	Zaire	6 542	721	1 396	4 425	2 018	1 476	678	801	518	480	97
75	Übriges Afrika	22 389	3 243	6 233	12 913	8 726	7 309	3 316	3 338	2 270	2 179	546
76	Afrika zus.	36 080	4 895	9 452	21 733	13 975	11 278	5 139	5 446	3 572	3 410	827
77	Amerika zus.	373	49	97	227	126	101	43	40	41	37	15
78	Afghanistan	17 087	1 886	3 179	12 022	5 462	3 999	1 991	2 516	1 400	1 294	396
79	China	2 920	359	1 448	1 113	980	845	463	174	219	214	36
80	Indien	3 538	787	1 379	1 372	2 370	2 005	925	503	738	721	137
81	Iran	5 887	684	1 312	3 891	2 514	1 951	946	399	632	592	126
82	Libanon	14 289	839	1 669	11 781	5 314	2 384	1 902	3 496	531	347	163
83	Pakistan	8 410	811	1 742	5 857	2 784	2 224	1 021	961	718	686	76
84	Sri Lanka	9 042	1 096	2 087	5 859	4 003	2 862	1 408	1 466	916	798	128
85	Vietnam	20 584	978	8 279	11 327	5 073	3 920	1 831	1 485	571	553	42
86	Übriges Asien	21 546	3 508	5 875	12 163	10 756	8 493	5 366	2 960	3 011	2 927	1 136
87	Asien zus.	103 303	10 948	26 970	65 385	39 256	28 683	15 853	14 560	8 796	8 132	2 240
88	Übr. Staaten; staatenlos	945	34	358	553	433	207	182	203	24	11	2
89	Unbekannt	27 202	721	4 341	22 140	7 919	4 772	1 371	5 637	534	393	164
90	Insgesamt	488 974	40 793	99 937	348 244	131 820	89 538	46 514	60 142	27 285	24 239	6 852

1) Ohne Mehrfachzählungen.
2) Serbien und Montenegro.

Regelleistungen am 31.12.1995

Art und Form der Leistung, Geschlecht und Staatsangehörigkeit

land

Davon												Lfd. Nr.
empfänger(innen)							Empfänger(innen) von Hilfe zum Lebensunterhalt					
davon nach Art der Unterbringung							zusammen	davon nach Art der Unterbringung				
vergleichbare Einrichtung			anderweitige Unterbringung					Aufnahme- einrichtung	vergleich- bare Ein- richtung	ander- weitige Unter- bringung		
zusammen 1)	und zwar nach Form der Leistung		zusammen 1)	und zwar nach Form der Leistung								
	Sach- leistung	Wertgut- schein		Sach- leistung	Wertgut- schein	Geld- leistung						
gesamt												
1 505	1 146	439	3 565	1 516	759	2 668	86 821	4 181	9 781	72 859	61	
81	69	33	159	92	49	113	452	33	125	294	62	
9 531	7 204	3 641	21 697	10 449	7 925	14 760	117 478	4 374	23 380	89 724	63	
31	26	-	125	81	25	111	291	5	30	256	64	
133	103	68	330	170	112	235	992	38	196	758	65	
386	313	214	558	288	160	387	2 234	87	484	1 663	66	
4 867	4 099	2 239	10 451	5 145	3 798	7 539	35 588	776	5 919	28 893	67	
6	6	-	8	5	5	6	62	2	1	59	68	
875	708	384	1 485	821	471	1 055	7 042	332	1 388	5 322	69	
17 415	13 674	7 018	38 378	18 567	13 304	26 874	250 960	9 828	41 304	199 828	70	
693	633	305	853	519	318	572	2 537	97	520	1 920	71	
93	76	35	251	129	72	212	549	16	154	379	72	
199	174	110	358	211	121	271	832	34	164	634	73	
530	453	314	970	543	267	663	4 524	203	866	3 455	74	
2 869	2 655	1 788	3 587	2 475	982	2 731	13 663	973	3 364	9 326	75	
4 384	3 991	2 552	6 019	3 877	1 760	4 449	22 105	1 323	5 068	15 714	76	
37	35	16	48	29	12	29	247	8	60	179	77	
1 384	1 175	771	2 678	1 530	824	2 059	11 625	486	1 795	9 344	78	
573	529	341	188	102	86	122	1 940	140	875	925	79	
972	878	519	660	406	269	363	1 168	49	407	712	80	
839	710	464	1 043	649	356	782	3 373	52	473	2 848	81	
733	349	230	3 990	1 688	1 509	2 824	8 975	248	936	7 791	82	
952	862	554	1 114	676	391	807	5 626	93	790	4 743	83	
1 166	1 028	382	1 921	1 036	898	1 167	5 039	180	921	3 938	84	
2 581	2 361	1 219	1 921	1 006	570	1 310	15 511	407	5 698	9 406	85	
3 623	3 172	2 489	4 122	2 394	1 741	2 493	10 790	497	2 252	8 041	86	
12 823	11 064	6 969	17 637	9 487	6 644	11 927	64 047	2 152	14 147	47 748	87	
230	118	140	179	78	40	150	512	10	128	374	88	
2 388	1 443	241	4 997	2 936	966	4 109	19 283	187	1 953	17 143	89	
37 277	30 325	16 936	67 258	34 974	22 726	47 538	357 154	13 508	62 660	280 986	90	

A1 Empfänger und Empfängerinnen von
A1 5 Regelleistungsempfänger/-innen nach Stellung zum Haushaltsvorstand.

Deutsch

Lfd. Nr.	Staatsangehörigkeit	Insgesamt	Stellung zum Haushaltsvorstand			
			Haushalts- vorstand	Ehe- gatte(in)	Kind	sonstige Person
Männ						
1	Bosnien-Herzegowina	45 305	25 626	1 396	16 580	1 703
2	Bulgarien	470	318	8	135	9
3	Jugoslawien 1)	88 769	50 604	1 051	34 099	3 015
4	Polen	216	104	-	106	6
5	Rumänien	1 048	714	7	260	67
6	Russische Föderation	1 964	1 365	28	526	45
7	Türkei	34 787	19 544	319	11 855	3 069
8	Ungarn	42	29	1	9	3
9	Übriges Europa	5 893	3 797	73	1 801	222
10	Europa zusammen	178 494	102 101	2 883	65 371	8 139
11	Algerien	3 641	3 071	12	463	95
12	Ghana	681	605	2	69	5
13	Nigeria	1 305	1 142	2	122	39
14	Zaire	4 121	2 996	24	937	164
15	Übriges Afrika	16 933	13 678	78	1 998	1 179
16	Afrika zusammen	26 681	21 492	118	3 589	1 482
17	Amerika zusammen	217	182	1	30	4
18	Afghanistan	9 302	4 767	114	3 780	641
19	China	2 196	2 041	10	114	31
20	Indien	3 417	3 302	3	43	69
21	Iran	3 544	2 558	58	843	85
22	Libanon	8 075	3 567	80	4 137	291
23	Pakistan	6 034	4 541	72	1 276	145
24	Sri Lanka	6 266	5 105	46	844	271
25	Vietnam	13 255	10 698	117	2 240	200
26	Übriges Asien	14 117	10 032	103	3 617	365
27	Asien zusammen	66 206	46 611	603	16 894	2 098
28	Übrige Staaten; staatenlos	554	281	8	244	21
29	Unbekannt	15 853	9 234	228	5 287	1 104
30	Zusammen	288 005	179 901	3 841	91 415	12 848
Weib						
31	Bosnien-Herzegowina	47 954	14 003	14 934	16 721	2 296
32	Bulgarien	363	69	168	115	11
33	Jugoslawien 1)	67 612	9 920	21 989	33 031	2 672
34	Polen	253	71	76	91	15
35	Rumänien	646	164	206	249	27
36	Russische Föderation	1 573	396	600	526	51
37	Türkei	19 885	2 944	5 853	9 772	1 316
38	Ungarn	39	12	12	15	-
39	Übriges Europa	4 252	912	1 470	1 701	169
40	Europa zusammen	142 577	28 491	45 308	62 221	6 557
41	Algerien	899	67	332	481	19
42	Ghana	269	157	32	72	8
43	Nigeria	354	148	81	114	11
44	Zaire	2 421	582	659	1 016	164
45	Übriges Afrika	5 456	2 239	1 165	1 774	278
46	Afrika zusammen	9 399	3 193	2 269	3 457	480
47	Amerika zusammen	156	55	29	64	8
48	Afghanistan	7 785	1 460	2 437	3 526	362
49	China	724	380	223	96	25
50	Indien	121	44	40	32	5
51	Iran	2 343	868	621	780	74
52	Libanon	6 214	623	1 806	3 600	185
53	Pakistan	2 376	414	761	1 134	67
54	Sri Lanka	2 776	1 006	761	825	184
55	Vietnam	7 329	2 544	2 643	1 938	204
56	Übriges Asien	7 429	1 464	2 599	3 127	239
57	Asien zusammen	37 097	8 803	11 891	15 058	1 345
58	Übrige Staaten; staatenlos	391	67	99	196	29
59	Unbekannt	11 349	2 392	3 229	4 663	1 065
60	Zusammen	200 969	43 001	62 825	85 659	9 484

1) Serbien und Montenegro.

Regelleistungen am 31.12.1995

aufenthaltsrechtlichem Status, Erwerbsstatus, Geschlecht und Staatsangehörigkeit

land

Und zwar nach							Lfd. Nr.
aufenthaltsrechtlichem Status				Erwerbsstatus			
Aufenthalts- gestattung	vollziehbar zur Ausreise verpflichtet	Familien- angehörige(r)	geduldete(r) Ausländer(in)	vollzeit- erwerbstätig	teilzeit- erwerbstätig	nicht erwerbstätig	
lich							
9 169	1 021	5 514	29 601	784	1 239	43 282	1
281	68	74	47	18	10	442	2
48 058	4 731	19 948	16 032	1 659	2 416	84 694	3
77	32	53	54	5	7	204	4
682	122	142	102	29	21	998	5
1 348	109	338	175	67	96	1 801	6
24 280	1 083	7 318	2 106	647	801	33 339	7
25	2	8	7	1	1	40	8
3 078	521	886	1 408	132	203	5 558	9
86 998	7 683	34 281	49 532	3 342	4 794	170 358	10
2 452	544	257	388	47	82	3 512	11
424	82	35	140	36	33	612	12
1 040	85	84	96	43	54	1 208	13
3 249	101	572	199	152	147	3 822	14
12 840	991	1 147	1 955	791	1 125	15 017	15
20 005	1 803	2 095	2 778	1 069	1 441	24 171	16
174	7	17	19	2	9	206	17
6 013	125	2 330	834	318	473	8 511	18
1 866	139	92	99	75	313	1 808	19
2 784	291	32	310	63	138	3 216	20
2 725	71	567	181	57	154	3 333	21
3 437	1 079	2 156	1 403	114	268	7 693	22
4 553	291	893	297	301	326	5 407	23
5 311	93	579	283	220	365	5 681	24
5 715	1 235	973	5 332	418	999	11 838	25
10 639	546	2 110	762	478	522	13 117	26
43 103	3 870	9 732	9 501	2 044	3 558	60 604	27
243	83	169	59	7	12	535	28
11 154	303	3 589	807	150	843	14 860	29
161 677	13 749	49 883	62 696	6 614	10 657	270 734	30
lich							
7 312	1 003	8 361	31 278	369	1 164	46 421	31
172	44	108	39	3	8	352	32
25 189	2 964	26 983	12 476	301	637	66 674	33
52	41	68	92	3	6	244	34
258	66	207	115	12	8	626	35
807	70	526	170	20	46	1 507	36
10 428	506	7 775	1 176	98	142	19 645	37
18	2	15	4	1	1	38	38
1 512	359	1 227	1 154	32	60	4 160	39
45 748	5 055	45 270	46 504	839	2 071	139 667	40
414	60	352	73	4	11	884	41
151	35	37	46	2	1	266	42
208	21	89	36	5	5	344	43
1 389	55	853	124	14	17	2 390	44
3 287	205	1 349	615	147	202	5 107	45
5 449	376	2 680	894	172	236	8 991	46
83	8	39	26	2	6	148	47
4 072	91	2 982	640	51	129	7 605	48
517	36	146	25	15	63	646	49
68	3	45	5	1	2	118	50
1 488	55	681	119	17	36	2 290	51
2 061	632	2 495	1 026	23	41	6 150	52
1 198	63	994	121	37	26	2 313	53
1 793	50	794	139	21	39	2 716	54
2 518	565	1 473	2 773	101	311	6 917	55
4 264	243	2 494	428	35	95	7 299	56
17 979	1 738	12 104	5 276	301	742	36 054	57
104	46	206	35	2	2	387	58
5 682	154	4 998	515	59	504	10 786	59
75 045	7 377	65 297	53 250	1 375	3 561	196 033	60

A1 Empfänger und Empfängerinnen von
A1.5 Regelleistungsempfänger/-innen nach Stellung zum Haushaltsvorstand,
Deutsch

Lfd. Nr.	Staatsangehörigkeit	Insgesamt	Stellung zum Haushaltsvorstand				Ins
			Haushalts- vorstand	Ehe- gatte(in)	Kind	sonstige Person	
61	Bosnien-Herzegowina	93 259	39 629	16 330	33 301	3 999	
62	Bulgarien	833	387	176	250	20	
63	Jugoslawien 1)	156 381	60 524	23 040	67 130	5 687	
64	Polen	469	175	76	197	21	
65	Rumänien	1 694	878	213	509	94	
66	Russische Föderation	3 537	1 761	628	1 052	96	
67	Türkei	54 672	22 488	6 172	21 627	4 385	
68	Ungarn	81	41	13	24	3	
69	Übriges Europa	10 145	4 709	1 543	3 502	391	
70	Europa zusammen	321 071	130 592	48 191	127 592	14 696	
71	Algerien	4 540	3 138	344	944	114	
72	Ghana	950	762	34	141	13	
73	Nigeria	1 659	1 290	83	236	50	
74	Zaire	6 542	3 578	683	1 953	328	
75	Übriges Afrika	22 389	15 917	1 243	3 772	1 457	
76	Afrika zusammen	36 080	24 685	2 387	7 046	1 962	
77	Amerika zusammen	373	237	30	94	12	
78	Afghanistan	17 087	6 227	2 551	7 306	1 003	
79	China	2 920	2 421	233	210	56	
80	Indien	3 538	3 346	43	75	74	
81	Iran	5 887	3 426	679	1 623	159	
82	Libanon	14 289	4 190	1 886	7 737	476	
83	Pakistan	8 410	4 955	833	2 410	212	
84	Sri Lanka	9 042	6 111	807	1 669	455	
85	Vietnam	20 584	13 242	2 760	4 178	404	
86	Übriges Asien	21 546	11 496	2 702	6 744	604	
87	Asien zusammen	103 303	55 414	12 494	31 952	3 443	
88	Übrige Staaten; staatenlos	945	348	107	440	50	
89	Unbekannt	27 202	11 626	3 457	9 950	2 169	
90	Insgesamt	488 974	222 902	66 666	177 074	22 332	

1) Serbien und Montenegro.

Regelleistungen am 31.12.1995

aufenthaltsrechtlichem Status, Erwerbsstatus, Geschlecht und Staatsangehörigkeit

land

Und zwar nach							Lfd. Nr.
aufenthaltsrechtlichem Status				Erwerbsstatus			
Aufenthalts- gestattung	vollziehbar zur Ausreise verpflichtet	Familien- angehörige(r)	geduldete(r) Ausländer(in)	vollzeit- erwerbstätig	teilzeit- erwerbstätig	nicht erwerbstätig	
gesamt							
16 481	2 024	13 875	60 879	1 153	2 403	89 703	61
453	112	182	86	21	18	794	62
73 247	7 695	46 931	28 508	1 960	3 053	151 368	63
129	73	121	146	8	13	448	64
940	188	349	217	41	29	1 624	65
2 155	173	864	345	87	142	3 308	66
34 708	1 589	15 093	3 282	745	943	52 984	67
43	4	23	11	2	1	78	68
4 590	880	2 113	2 562	164	263	9 718	69
132 746	12 738	79 551	96 036	4 181	6 865	310 025	70
2 866	604	609	461	51	93	4 396	71
575	117	72	186	38	34	878	72
1 248	106	173	132	48	59	1 552	73
4 638	156	1 425	323	166	164	6 212	74
16 127	1 196	2 496	2 570	938	1 327	20 124	75
25 454	2 179	4 775	3 672	1 241	1 677	33 162	76
257	15	56	45	4	15	354	77
10 085	216	5 312	1 474	369	602	16 116	78
2 383	175	238	124	90	376	2 454	79
2 852	294	77	315	64	140	3 334	80
4 213	126	1 248	300	74	190	5 623	81
5 498	1 711	4 651	2 429	137	309	13 843	82
5 751	354	1 887	418	338	352	7 720	83
7 104	143	1 373	422	241	404	8 397	84
8 233	1 800	2 446	8 105	519	1 310	18 755	85
14 963	789	4 604	1 190	513	617	20 416	86
61 082	5 608	21 836	14 777	2 345	4 300	96 658	87
347	129	375	94	9	14	922	88
16 836	457	8 587	1 322	209	1 347	25 646	89
236 722	21 126	115 180	115 946	7 989	14 218	466 767	90

Regelleistungen am 31.12.1995

der Leistungsgewährung, Geschlecht und Staatsangehörigkeit

land

Leistungsgewährung von ... bis unter ... Monaten											Durchschnittliche bisherige Dauer der Leistungs- gewährung	Lfd. Nr.
8 - 9	9 - 10	10 - 11	11 - 12	12 - 15	15 - 18	18 - 21	21 - 24	24 - 30	30 - 36	36 und mehr		
lich												
1 361	1 311	1 454	2 890	3 534	2 314	2 037	3 700	10 863	-	-	13,5	1
3	6	10	8	33	16	29	15	141	-	-	13,0	2
2 097	2 062	3 277	5 619	6 090	3 553	4 649	5 180	24 517	-	-	13,6	3
14	7	4	8	3	13	10	6	77	-	-	14,0	4
10	19	12	51	34	31	46	50	337	-	-	13,1	5
46	38	34	103	125	78	88	76	574	-	-	13,1	6
1 017	1 265	1 397	1 776	2 324	1 110	1 153	1 194	9 666	-	-	12,8	7
-	14	-	-	5	1	1	-	5	-	-	9,5	8
117	164	147	325	391	255	257	284	1 695	-	-	13,3	9
4 865	4 886	6 335	10 780	12 539	7 371	8 270	10 505	47 875	-	-	13,4	10
121	110	161	171	250	158	168	140	931	-	-	12,7	11
8	12	23	31	46	35	18	26	297	-	-	16,2	12
28	31	25	39	73	39	48	36	321	-	-	11,1	13
103	84	85	147	249	148	122	182	1 471	-	-	14,2	14
464	522	526	684	1 263	749	683	762	4 522	-	-	12,8	15
724	759	820	1 072	1 881	1 129	1 039	1 146	7 542	-	-	13,0	16
9	6	10	10	15	12	7	8	43	-	-	11,3	17
203	262	311	381	574	391	308	370	2 494	-	-	12,5	18
73	34	66	73	177	144	137	145	659	-	-	14,7	19
86	83	101	101	151	114	101	101	580	-	-	9,5	20
109	120	113	131	231	116	137	131	731	-	-	11,0	21
201	175	266	463	542	314	365	491	3 010	-	-	15,6	22
125	173	152	185	295	172	263	229	2 126	-	-	14,1	23
207	221	249	277	463	225	180	177	914	-	-	9,8	24
562	363	417	763	693	640	677	706	4 775	-	-	15,4	25
327	463	368	621	650	392	443	472	2 854	-	-	10,3	26
1 893	1 894	2 043	2 995	3 776	2 508	2 611	2 822	18 143	-	-	12,7	27
7	23	17	26	47	10	10	26	176	-	-	13,6	28
526	467	427	439	756	307	448	920	3 164	-	-	11,0	29
7 824	8 035	9 652	15 322	19 014	11 337	12 385	15 427	76 943	-	-	13,1	30
lich												
1 271	1 327	1 413	3 254	3 772	2 510	2 396	3 941	12 314	-	-	14,0	31
2	3	6	7	32	13	25	13	104	-	-	13,2	32
1 647	1 611	2 496	4 504	4 607	2 766	3 421	4 092	20 911	-	-	14,4	33
12	8	6	8	12	19	16	8	97	-	-	15,6	34
3	24	13	37	33	23	34	44	236	-	-	15,4	35
26	39	26	77	125	62	74	79	488	-	-	14,0	36
530	687	899	1 004	1 426	673	699	753	6 516	-	-	14,1	37
-	16	-	2	4	-	-	-	5	-	-	9,9	38
99	151	115	236	292	176	212	230	1 329	-	-	14,2	39
3 590	3 866	4 974	9 129	10 304	6 242	6 877	9 160	42 000	-	-	14,2	40
15	18	32	34	56	27	25	50	423	-	-	17,0	41
1	7	5	7	17	14	6	18	86	-	-	13,9	42
3	8	3	20	18	6	19	11	140	-	-	14,9	43
54	58	62	77	121	73	72	112	832	-	-	13,8	44
151	182	138	200	338	215	171	218	1 774	-	-	13,7	45
224	273	240	338	550	335	293	409	3 255	-	-	14,1	46
14	2	7	9	9	6	5	2	35	-	-	11,7	47
161	220	285	330	497	322	275	274	2 210	-	-	12,8	48
21	17	13	31	69	37	30	48	203	-	-	13,8	49
6	7	4	2	12	3	8	15	18	-	-	12,8	50
75	56	81	91	160	99	87	102	629	-	-	12,6	51
136	128	206	370	412	217	311	368	2 485	-	-	16,2	52
33	44	79	59	129	74	115	102	1 178	-	-	17,5	53
89	90	93	115	243	111	79	107	614	-	-	11,7	54
258	172	183	333	410	353	333	389	3 022	-	-	16,3	55
156	238	212	449	404	258	276	248	1 743	-	-	11,6	56
935	972	1 156	1 780	2 336	1 474	1 514	1 653	12 102	-	-	14,0	57
6	13	13	13	32	5	5	17	155	-	-	15,0	58
339	279	247	296	589	242	369	715	2 551	-	-	11,8	59
5 108	5 405	6 637	11 565	13 820	8 304	9 063	11 956	60 098	-	-	14,0	60

A1 Empfänger und Empfängerinnen von
A1.6 Regelleistungsempfänger/-innen nach der bisherigen Dauer
Deutsch

Lfd. Nr.	Staatsangehörigkeit	Insgesamt	Davon mit einer bisherigen Dauer der								Ins
			unter 1	1 - 2	2 - 3	3 - 4	4 - 5	5 - 6	6 - 7	7 - 8	
61	Bosnien-Herzegowina	93 259	4 856	4 956	5 062	3 398	3 118	4 059	3 511	2 637	
62	Bulgarien	833	82	65	55	31	30	42	37	25	
63	Jugoslawien 1)	156 381	11 558	10 349	7 937	5 356	5 023	4 517	4 830	3 712	
64	Polen	469	28	49	16	11	6	15	11	5	
65	Rumänien	1 684	172	146	77	52	87	48	43	32	
66	Russische Föderation	3 537	260	274	215	166	115	150	111	87	
67	Türkei	54 672	4 049	3 765	2 974	2 207	1 829	2 292	1 964	1 503	
68	Ungarn	81	-	13	10	-	1	1	2	1	
69	Übriges Europa	10 145	889	617	652	415	297	268	327	205	
70	Europa zusammen	321 071	21 894	20 234	16 998	11 636	10 506	11 392	10 836	8 207	
71	Algerien	4 540	399	266	266	185	176	129	122	107	
72	Ghana	950	59	48	61	26	26	36	19	18	
73	Nigeria	1 659	224	200	91	61	49	68	66	32	
74	Zaire	6 542	558	504	371	236	196	235	206	184	
75	Übriges Afrika	22 389	1 864	1 694	1 498	983	762	775	646	605	
76	Afrika zusammen	36 080	3 104	2 712	2 287	1 491	1 209	1 243	1 059	946	
77	Amerika zusammen	373	27	30	33	17	14	13	6	24	
78	Afghanistan	17 087	1 430	1 176	1 301	942	727	719	477	447	
79	China	2 920	171	193	152	82	118	70	78	79	
80	Indien	3 538	453	486	336	210	126	193	144	97	
81	Iran	5 887	704	509	411	248	247	225	186	158	
82	Libanon	14 289	925	526	508	277	371	431	419	372	
83	Pakistan	8 410	594	503	429	302	297	360	241	151	
84	Sri Lanka	9 042	814	896	694	507	552	486	393	246	
85	Vietnam	20 584	721	828	828	666	1 025	542	520	405	
86	Übriges Asien	21 546	2 719	2 070	1 896	1 291	1 020	865	495	616	
87	Asien zusammen	103 303	8 531	7 187	6 555	4 525	4 483	3 891	2 953	2 571	
88	Übrige Staaten; staatenlos	945	63	62	44	34	42	18	60	21	
89	Unbekannt	27 202	1 794	1 648	1 679	1 482	1 297	3 710	1 743	768	
90	Insgesamt	488 974	35 413	31 873	27 596	19 185	17 551	20 267	16 657	12 537	

1) Serbien und Montenegro.

Regelleistungen am 31.12.1995

der Leistungsgewährung, Geschlecht und Staatsangehörigkeit

land

Leistungsgewährung von ... bis unter ... Monaten											Durchschnittliche bisherige Dauer der Leistungsgewährung	Lfd. Nr.	
8 - 9	9 - 10	10 - 11	11 - 12	12 - 15	15 - 18	18 - 21	21 - 24	24 - 30	30 - 36	36 und mehr			
gesamt													
2 632	2 638	2 867	6 144	7 306	4 824	4 433	7 641	23 177	-	-	13,8	61	
5	9	16	15	65	29	54	28	245	-	-	13,1	62	
3 744	3 673	5 773	10 123	10 697	6 319	8 070	9 272	45 428	-	-	13,9	63	
26	15	10	16	15	32	26	14	174	-	-	14,9	64	
13	49	25	88	67	54	80	94	573	-	-	14,0	65	
72	77	60	180	251	140	162	155	1 062	-	-	13,5	66	
1 547	1 952	2 296	2 780	3 750	1 783	1 852	1 947	16 182	-	-	13,3	67	
-	30	-	2	9	1	1	-	10	-	-	9,7	68	
216	315	262	561	683	431	469	514	3 024	-	-	13,7	69	
8 255	8 752	11 309	19 909	22 843	13 613	15 147	19 665	89 875	-	-	13,8	70	
136	128	193	205	306	185	193	190	1 354	-	-	13,5	71	
9	19	28	38	63	49	24	44	383	-	-	15,5	72	
31	39	28	59	91	45	67	47	461	-	-	11,9	73	
157	142	147	224	370	221	194	294	2 303	-	-	14,1	74	
615	704	664	884	1 601	964	854	980	6 296	-	-	13,0	75	
948	1 032	1 060	1 410	2 431	1 464	1 332	1 555	10 797	-	-	13,3	76	
23	8	17	19	24	18	12	10	78	-	-	11,5	77	
364	482	596	711	1 071	713	583	644	4 704	-	-	12,7	78	
94	51	79	104	246	181	167	193	862	-	-	14,5	79	
92	90	105	103	163	117	109	116	598	-	-	9,6	80	
184	176	194	222	391	215	224	233	1 360	-	-	11,6	81	
337	303	472	833	954	531	676	859	5 495	-	-	15,9	82	
158	217	231	244	424	246	378	331	3 304	-	-	15,0	83	
296	311	342	392	706	336	259	284	1 528	-	-	10,4	84	
820	535	600	1 096	1 103	993	1 010	1 095	7 797	-	-	15,7	85	
483	701	580	1 070	1 054	650	719	720	4 597	-	-	10,8	86	
2 828	2 866	3 199	4 775	6 112	3 982	4 125	4 475	30 245	-	-	13,2	87	
13	36	30	39	79	15	15	43	331	-	-	14,2	88	
865	746	674	735	1 345	549	817	1 635	5 715	-	-	11,4	89	
12 932	13 440	16 289	26 887	32 834	19 641	21 448	27 383	137 041	-	-	13,5	90	

A1 Empfänger und Empfängerinnen von
A1.7 Regelleistungsempfänger/-innen nach Altersgruppe,
Deutsch

Lfd. Nr.	Staatsangehörigkeit	Insgesamt				
			unter 3	3 - 7	7 - 11	11 - 15
Männ						
1	Bosnien-Herzegowina	45 305	2 599	4 106	3 966	3 480
2	Bulgarien	470	26	29	34	24
3	Jugoslawien 1)	88 769	6 731	9 531	8 039	6 193
4	Polen	216	23	26	18	25
5	Rumänien	1 048	50	67	59	41
6	Russische Föderation	1 964	120	128	124	95
7	Türkei	34 787	2 393	3 172	2 952	2 754
8	Ungarn	42	3	1	2	3
9	Übriges Europa	5 893	420	462	435	306
10	Europa zusammen	178 494	12 365	17 522	15 629	12 921
11	Algerien	3 641	123	144	105	64
12	Ghana	681	35	27	6	3
13	Nigeria	1 305	55	44	10	15
14	Zaire	4 121	334	290	229	119
15	Übriges Afrika	16 933	611	587	414	356
16	Afrika zusammen	26 681	1 158	1 092	764	557
17	Amerika zusammen	217	10	6	7	6
18	Afghanistan	9 302	570	1 026	1 055	755
19	China	2 196	66	13	11	16
20	Indien	3 417	18	20	6	1
21	Iran	3 544	104	175	226	245
22	Libanon	8 075	811	1 317	881	716
23	Pakistan	6 034	215	349	321	248
24	Sri Lanka	6 266	284	233	177	112
25	Vietnam	13 255	1 069	857	152	153
26	Übriges Asien	14 117	691	867	890	713
27	Asien zusammen	66 206	3 828	4 857	3 719	2 959
28	Übrige Staaten; staatenlos	554	37	78	49	44
29	Unbekannt	15 853	1 211	1 491	1 293	1 060
30	Zusammen	288 005	18 609	25 046	21 461	17 547
Weib						
31	Bosnien-Herzegowina	47 954	2 669	4 164	4 102	3 543
32	Bulgarien	363	21	28	29	20
33	Jugoslawien 1)	67 612	6 762	9 440	7 541	5 822
34	Polen	253	16	27	21	20
35	Rumänien	646	44	66	62	46
36	Russische Föderation	1 573	116	120	133	104
37	Türkei	19 885	2 026	2 695	2 317	1 936
38	Ungarn	39	1	6	2	3
39	Übriges Europa	4 252	381	458	401	296
40	Europa zusammen	142 577	12 036	17 004	14 608	11 790
41	Algerien	899	130	166	105	61
42	Ghana	269	41	17	12	3
43	Nigeria	354	47	40	18	7
44	Zaire	2 421	356	314	239	125
45	Übriges Afrika	5 456	544	526	377	242
46	Afrika zusammen	9 399	1 118	1 063	751	438
47	Amerika zusammen	156	13	20	13	14
48	Afghanistan	7 785	561	943	935	700
49	China	724	61	8	9	9
50	Indien	121	7	12	12	1
51	Iran	2 343	80	183	185	220
52	Libanon	6 214	744	1 141	792	560
53	Pakistan	2 376	246	280	250	225
54	Sri Lanka	2 776	294	223	128	129
55	Vietnam	7 329	963	696	157	96
56	Übriges Asien	7 429	636	884	685	592
57	Asien zusammen	37 097	3 592	4 370	3 153	2 532
58	Übrige Staaten; staatenlos	391	36	56	50	34
59	Unbekannt	11 349	1 113	1 337	1 058	917
60	Zusammen	200 969	17 908	23 850	19 633	15 725

1) Serbien und Montenegro.

Regelleistungen am 31.12.1995

Geschlecht und Staatsangehörigkeit

land

Davon im Alter von ... bis unter ... Jahren									Durchschnittsalter	Lfd. Nr.
15 - 18	18 - 21	21 - 25	25 - 30	30 - 40	40 - 50	50 - 60	60 - 65	65 und älter		
lich										
2 397	2 420	3 175	4 362	8 730	4 795	2 707	1 188	1 380	27,0	1
24	10	42	73	135	53	17	1	2	26,4	2
4 272	6 414	9 345	12 067	16 583	6 491	2 009	498	596	22,4	3
14	9	7	16	35	25	12	2	4	23,5	4
88	81	143	196	180	86	42	5	10	25,4	5
79	83	225	378	469	171	43	11	38	26,0	6
3 033	2 899	3 966	4 658	6 218	2 033	464	112	133	21,6	7
1	1	1	8	9	6	1	2	4	33,0	8
263	383	724	933	1 250	477	135	47	58	24,3	9
10 171	12 300	17 628	22 691	33 609	14 137	5 430	1 866	2 225	23,5	10
100	239	616	1 175	875	179	15	-	6	25,8	11
2	12	36	175	307	72	5	1	-	29,6	12
34	72	135	387	484	59	8	-	2	27,3	13
83	104	197	853	1 725	168	13	2	4	25,2	14
1 090	1 591	2 358	4 738	4 429	627	97	15	20	25,4	15
1 309	2 018	3 342	7 328	7 820	1 105	138	18	32	25,6	16
4	13	16	49	73	30	8	1	-	29,3	17
795	556	597	975	1 592	793	319	91	178	23,2	18
28	73	349	585	872	163	15	4	1	29,4	19
53	279	784	1 027	941	249	33	1	5	28,7	20
128	87	271	629	1 050	398	123	40	68	28,7	21
520	359	544	911	1 383	440	139	25	29	19,3	22
196	253	856	1 356	1 440	555	143	28	74	26,8	23
241	494	1 079	1 322	1 613	556	103	17	35	26,9	24
133	206	929	3 278	5 459	937	50	7	25	27,0	25
570	748	1 653	2 929	3 517	1 074	290	77	98	25,5	26
2 664	3 055	7 062	13 012	17 867	5 165	1 215	290	513	25,4	27
35	31	54	79	87	37	16	3	4	21,8	28
964	1 193	1 571	2 279	2 985	1 050	435	140	181	23,1	29
15 147	18 610	29 673	45 432	62 441	21 524	7 242	2 318	2 955	24,2	30
lich										
2 188	2 120	3 200	4 736	9 179	5 080	3 258	1 455	2 260	28,4	31
20	15	35	52	100	32	8	-	3	25,0	32
3 360	2 637	4 910	7 802	12 038	4 111	1 634	610	945	21,1	33
14	9	17	24	57	25	9	3	11	26,4	34
26	34	46	91	108	59	29	7	28	25,9	35
51	43	106	252	381	130	62	18	57	26,7	36
1 420	1 020	1 678	1 949	3 142	1 103	332	91	176	19,6	37
2	1	2	4	8	3	1	2	4	30,2	38
168	159	333	565	898	299	128	49	117	24,0	39
7 249	6 038	10 327	15 475	25 911	10 842	5 461	2 235	3 601	23,5	40
21	16	35	129	199	31	3	-	3	18,1	41
2	5	19	62	99	7	1	-	1	23,5	42
8	17	31	70	101	9	4	1	1	21,9	43
60	54	137	511	560	52	8	-	5	19,4	44
241	337	762	1 141	967	200	68	25	26	21,6	45
332	429	984	1 913	1 926	299	84	26	36	20,7	46
5	8	14	21	36	8	2	1	1	21,9	47
488	336	513	773	1 320	540	336	117	223	23,3	48
10	39	113	177	245	41	7	2	3	27,1	49
3	4	11	12	39	7	3	2	8	28,0	50
124	56	122	250	611	272	105	44	91	28,5	51
375	243	392	665	870	279	90	29	34	17,8	52
115	77	149	232	420	197	78	35	72	23,1	53
110	118	263	490	646	177	102	43	53	25,2	54
71	133	464	2 068	2 140	431	43	29	38	24,1	55
356	334	579	854	1 472	588	239	82	128	23,2	56
1 652	1 340	2 606	5 521	7 763	2 532	1 003	383	650	23,1	57
26	19	25	43	49	27	14	9	3	20,9	58
582	543	807	1 291	1 942	846	439	176	298	23,3	59
9 846	8 377	14 763	24 264	37 627	14 554	7 003	2 830	4 589	23,3	60

A1 Empfänger und Empfängerinnen von
A1.7 Regelleistungsempfänger/-innen nach Altersgruppe,
Deutsch

Lfd. Nr.	Staatsangehörigkeit	Insgesamt	Insgesamt			
			unter 3	3 - 7	7 - 11	11 - 15
						Ins
61	Bosnien-Herzegowina	93 259	5 268	8 270	8 068	7 023
62	Bulgarien	833	47	57	63	44
63	Jugoslawien 1)	156 381	13 493	18 971	15 580	12 015
64	Polen	469	39	53	39	45
65	Rumänien	1 694	94	133	121	87
66	Russische Föderation	3 537	236	248	257	199
67	Türkei	54 672	4 419	5 867	5 269	4 690
68	Ungarn	81	4	7	4	6
69	übriges Europa	10 145	801	920	836	602
70	Europa zusammen	321 071	24 401	34 526	30 237	24 711
71	Algerien	4 540	253	310	210	125
72	Ghana	950	76	44	18	6
73	Nigeria	1 659	102	84	28	22
74	Zaire	6 542	690	604	468	244
75	übriges Afrika	22 389	1 155	1 113	791	598
76	Afrika zusammen	36 080	2 276	2 155	1 515	995
77	Amerika zusammen	373	23	26	20	20
78	Afghanistan	17 087	1 131	1 969	1 990	1 455
79	China	2 920	127	21	20	25
80	Indien	3 538	25	32	18	2
81	Iran	5 887	184	358	411	465
82	Libanon	14 289	1 555	2 458	1 673	1 276
83	Pakistan	8 410	461	629	571	473
84	Sri Lanka	9 042	578	456	305	241
85	Vietnam	20 584	2 032	1 553	309	249
86	übriges Asien	21 546	1 327	1 751	1 575	1 305
87	Asien zusammen	103 303	7 420	9 227	6 872	5 491
88	übrige Staaten; staatenlos	945	73	134	99	78
89	Unbekannt	27 202	2 324	2 828	2 351	1 977
90	Insgesamt	488 974	36 517	48 896	41 094	33 272

1) Serbien und Montenegro.

Regelleistungen am 31.12.1995
 Geschlecht und Staatsangehörigkeit
 land

Davon im Alter von ... bis unter ... Jahren									Durchschnitts- alter	Lfd. Nr.
15 - 18	18 - 21	21 - 25	25 - 30	30 - 40	40 - 50	50 - 60	60 - 65	65 und älter		
gesamt										
4 585	4 540	6 375	9 098	17 909	9 875	5 965	2 643	3 640	27,7	61
44	25	77	125	235	85	25	1	5	25,8	62
7 632	9 051	14 255	19 869	28 621	10 602	3 643	1 108	1 541	21,8	63
28	18	24	40	92	50	21	5	15	25,1	64
114	115	189	287	288	145	71	12	38	25,6	65
130	126	331	630	850	301	105	29	95	26,3	66
4 453	3 919	5 644	6 607	9 360	3 136	796	203	309	20,8	67
3	2	3	12	17	9	2	4	8	31,6	68
431	542	1 057	1 498	2 148	776	263	96	175	24,2	69
17 420	18 338	27 955	38 166	59 520	24 979	10 891	4 101	5 826	23,5	70
121	255	651	1 304	1 074	210	18	-	9	24,3	71
4	17	55	237	406	79	6	1	1	27,8	72
42	89	166	457	585	68	12	1	3	26,1	73
143	158	334	1 364	2 285	220	21	2	9	23,1	74
1 331	1 928	3 120	5 879	5 396	827	165	40	46	24,4	75
1 641	2 447	4 326	9 241	9 746	1 404	222	44	68	24,3	76
9	21	30	64	109	38	10	2	1	26,2	77
1 283	892	1 110	1 748	2 912	1 333	655	208	401	23,2	78
38	112	462	762	1 117	204	22	6	4	28,8	79
56	283	795	1 039	980	256	36	3	13	28,7	80
252	143	393	879	1 661	670	228	84	159	28,6	81
895	602	936	1 576	2 253	719	229	54	63	18,6	82
311	330	1 005	1 588	1 860	752	221	63	146	25,8	83
351	612	1 342	1 812	2 259	733	205	60	88	26,4	84
204	339	1 393	5 346	7 599	1 368	93	36	63	26,0	85
926	1 082	2 232	3 783	4 989	1 662	529	159	226	24,7	86
4 316	4 395	9 668	18 533	25 630	7 697	2 218	673	1 163	24,6	87
61	50	79	122	136	64	30	12	7	21,4	88
1 546	1 736	2 378	3 570	4 927	1 896	874	316	479	23,2	89
24 993	26 987	44 436	69 696	100 068	36 078	14 245	5 148	7 544	23,8	90

A2 Haushalte von Empfängern und Empfängerinnen von Regelleistungen am 31.12.1995

A2.1 Regelleistungsempfängerhaushalte nach Altersgruppe des Haushaltsvorstandes, Art der Unterbringung und Haushaltstyp

A2.1.1 Regelleistungsempfängerhaushalte insgesamt

Deutschland

Haushaltstyp	Insgesamt	Davon mit einem Haushaltsvorstand 1) im Alter von ... bis unter ... Jahren									
		unter	18	21	25	30	40	50	60	65	65 und älter
		18	21	25	30	40	50	60	65	älter	
Aufnahmeeinrichtung											
Ehepaare ohne Kinder unter 18 Jahren	905	3	33	115	195	210	87	118	69	75	
Ehepaare mit Kindern unter 18 Jahren	2 684	6	25	167	546	1 392	449	86	7	6	
Einzelne nachgewiesene Haushaltsvorstände											
männlich	17 021	-	2 524	4 261	4 767	4 121	1 023	228	34	63	
weiblich	2 390	-	355	504	538	454	189	140	90	120	
Haushaltsvorstände mit Kindern unter 18 Jahren											
männlich	126	-	3	5	21	53	29	13	2	-	
weiblich	1 082	6	29	124	268	473	152	25	5	-	
Sonstige Haushalte ohne Minderjährige	231	-	9	23	31	42	51	36	19	20	
Sonstige Haushalte mit Minderjährigen	2 031	1 560	17	47	89	165	112	29	3	9	
Haushalte zusammen	26 470	1 575	2 995	5 246	6 455	6 910	2 092	675	229	293	
Haushalte mit Minderjährigen	5 923	1 572	74	343	924	2 083	742	153	17	15	
Haushalte ohne Minderjährige	20 547	3	2 921	4 903	5 531	4 827	1 350	522	212	278	
Vergleichbare Einrichtung											
Ehepaare ohne Kinder unter 18 Jahren	2 069	2	35	130	338	581	271	322	172	218	
Ehepaare mit Kindern unter 18 Jahren	9 024	6	56	403	1 764	4 898	1 617	245	24	11	
Einzelne nachgewiesene Haushaltsvorstände											
männlich	34 695	-	4 130	7 631	10 420	9 746	2 204	377	71	116	
weiblich	4 673	-	638	876	935	986	409	342	186	301	
Haushaltsvorstände mit Kindern unter 18 Jahren											
männlich	360	-	3	16	50	159	98	27	2	5	
weiblich	2 224	8	91	234	499	976	352	56	4	4	
Sonstige Haushalte ohne Minderjährige	349	-	12	23	50	56	87	81	13	27	
Sonstige Haushalte mit Minderjährigen	2 970	1 865	36	57	143	348	383	109	13	16	
Haushalte zusammen	56 364	1 881	5 001	9 370	14 199	17 750	5 421	1 559	485	638	
Haushalte mit Minderjährigen	14 578	1 879	186	710	2 456	6 381	2 450	437	43	36	
Haushalte ohne Minderjährige	41 786	2	4 815	8 660	11 743	11 369	2 971	1 122	442	662	
Anderweitige Unterbringung											
Ehepaare ohne Kinder unter 18 Jahren	7 828	8	83	378	888	1 328	1 000	1 869	1 044	1 230	
Ehepaare mit Kindern unter 18 Jahren	37 594	15	219	1 702	6 958	20 029	7 229	1 216	143	83	
Einzelne nachgewiesene Haushaltsvorstände											
männlich	62 911	-	8 876	13 535	17 804	16 214	4 167	1 303	379	633	
weiblich	17 369	-	2 572	2 732	2 443	2 399	1 611	1 957	1 104	2 551	
Haushaltsvorstände mit Kindern unter 18 Jahren											
männlich	1 317	1	12	59	188	600	346	90	12	9	
weiblich	9 403	20	231	888	2 025	4 310	1 620	266	26	17	
Sonstige Haushalte ohne Minderjährige	2 720	-	102	201	249	373	611	636	224	324	
Sonstige Haushalte mit Minderjährigen	15 019	7 427	254	583	1 155	2 531	2 257	605	115	92	
Haushalte zusammen	154 161	7 471	12 349	20 078	31 710	47 784	18 841	7 942	3 047	4 939	
Haushalte mit Minderjährigen	63 333	7 463	716	3 232	10 326	27 470	11 452	2 177	296	201	
Haushalte ohne Minderjährige	90 828	8	11 633	16 846	21 384	20 314	7 389	5 765	2 751	4 738	
Insgesamt											
Ehepaare ohne Kinder unter 18 Jahren	10 802	13	151	623	1 421	2 119	1 358	2 309	1 285	1 523	
Ehepaare mit Kindern unter 18 Jahren	49 302	27	300	2 272	9 268	26 319	9 295	1 547	174	100	
Einzelne nachgewiesene Haushaltsvorstände											
männlich	114 627	-	15 530	25 427	32 991	30 081	7 394	1 908	484	812	
weiblich	24 432	-	3 565	4 112	3 916	3 839	2 209	2 439	1 380	2 972	
Haushaltsvorstände mit Kindern unter 18 Jahren											
männlich	1 803	1	18	80	259	812	473	130	16	14	
weiblich	12 709	34	351	1 246	2 792	5 759	2 124	347	35	21	
Sonstige Haushalte ohne Minderjährige	3 300	-	123	247	330	471	749	753	256	371	
Sonstige Haushalte mit Minderjährigen	20 020	10 852	307	687	1 387	3 044	2 752	743	131	117	
Haushalte insgesamt	236 995	10 927	20 345	34 694	52 364	72 444	26 354	10 176	3 761	5 930	
Haushalte mit Minderjährigen	83 834	10 914	976	4 285	13 706	35 934	14 644	2 767	356	252	
Haushalte ohne Minderjährige	153 161	13	19 369	30 409	38 658	36 510	11 710	7 409	3 405	5 678	

1) Bei Haushalten ohne Haushaltsvorstand sind die Angaben für den (die) älteste(n) Hilfeempfänger(in) maßgebend.

A2 Haushalte von Empfängern und Empfängerinnen von Regelleistungen am 31.12.1995

A2.1 Regelleistungsempfängerhaushalte nach Altersgruppe des Haushaltsvorstandes, Art der Unterbringung und Haushaltstyp

A2.1.2 Haushalte von Empfängern und Empfängerinnen von Grundleistungen

Deutschland

Haushaltstyp	Insgesamt	Davon mit einem Haushaltsvorstand 1) im Alter von ... bis unter ... Jahren								
		unter	18	21	25	30	40	50	60	65
		18	21	25	30	40	50	60	65	und älter
Aufnahmeeinrichtung										
Ehepaare ohne Kinder unter 18 Jahren	585	3	22	90	153	161	50	51	28	27
Ehepaare mit Kindern unter 18 Jahren	1 502	6	14	104	321	751	261	38	3	4
Einzel nachgewiesene Haushaltsvorstände										
männlich	12 946	-	2 026	3 339	3 569	3 043	748	160	22	39
weiblich	1 652	-	242	369	421	322	116	76	39	67
Haushaltsvorstände mit Kindern unter 18 Jahren										
männlich	94	-	3	4	16	37	25	9	-	-
weiblich	734	5	21	85	199	316	88	17	3	-
Sonstige Haushalte ohne Minderjährige	107	-	5	15	20	24	23	10	6	4
Sonstige Haushalte mit Minderjährigen	1 552	1 364	9	16	35	68	44	11	2	3
Haushalte zusammen	19 172	1 378	2 342	4 022	4 734	4 722	1 355	372	103	144
Haushalte mit Minderjährigen	3 882	1 375	47	209	571	1 172	418	75	8	7
Haushalte ohne Minderjährige	15 290	3	2 295	3 813	4 163	3 550	937	297	95	137
Vergleichbare Einrichtung										
Ehepaare ohne Kinder unter 18 Jahren	683	2	15	67	159	234	74	72	24	36
Ehepaare mit Kindern unter 18 Jahren	2 448	5	29	145	492	1 294	414	58	8	3
Einzel nachgewiesene Haushaltsvorstände										
männlich	17 649	-	2 316	4 150	5 279	4 685	1 035	137	19	28
weiblich	1 880	-	250	407	450	434	146	86	48	59
Haushaltsvorstände mit Kindern unter 18 Jahren										
männlich	128	-	3	6	18	47	38	15	1	-
weiblich	796	6	43	84	173	343	119	24	2	2
Sonstige Haushalte ohne Minderjährige	114	-	9	9	22	26	23	17	4	4
Sonstige Haushalte mit Minderjährigen	1 410	1 152	12	15	37	89	73	29	1	2
Haushalte zusammen	25 108	1 165	2 677	4 883	6 630	7 152	1 922	438	107	134
Haushalte mit Minderjährigen	4 782	1 163	87	250	720	1 773	644	126	12	7
Haushalte ohne Minderjährige	20 326	2	2 590	4 633	5 910	5 379	1 278	312	95	127
Anderweitige Unterbringung										
Ehepaare ohne Kinder unter 18 Jahren	1 003	2	22	88	201	267	132	124	77	90
Ehepaare mit Kindern unter 18 Jahren	5 582	4	62	343	1 121	2 942	922	146	25	17
Einzel nachgewiesene Haushaltsvorstände										
männlich	18 561	-	2 821	4 334	5 257	4 599	1 139	282	50	79
weiblich	2 661	-	397	550	543	430	214	208	105	214
Haushaltsvorstände mit Kindern unter 18 Jahren										
männlich	291	-	3	12	52	127	79	14	3	1
weiblich	1 397	8	54	172	359	576	176	44	6	2
Sonstige Haushalte ohne Minderjährige	382	-	16	40	52	67	90	66	21	30
Sonstige Haushalte mit Minderjährigen	4 543	3 231	57	126	218	472	322	92	15	10
Haushalte zusammen	34 420	3 245	3 432	5 665	7 803	9 480	3 074	976	302	443
Haushalte mit Minderjährigen	11 813	3 243	176	653	1 750	4 117	1 499	296	49	30
Haushalte ohne Minderjährige	22 607	2	3 256	5 012	6 053	5 363	1 575	680	253	413
Insgesamt										
Ehepaare ohne Kinder unter 18 Jahren	2 271	7	59	245	513	662	256	247	129	153
Ehepaare mit Kindern unter 18 Jahren	9 532	15	105	592	1 934	4 987	1 597	242	36	24
Einzel nachgewiesene Haushaltsvorstände										
männlich	49 156	-	7 163	11 823	14 105	12 327	2 922	579	91	146
weiblich	6 193	-	889	1 326	1 414	1 186	476	370	192	340
Haushaltsvorstände mit Kindern unter 18 Jahren										
männlich	513	-	9	22	86	211	142	38	4	1
weiblich	2 927	19	118	341	731	1 235	383	85	11	4
Sonstige Haushalte ohne Minderjährige	603	-	30	64	94	117	136	93	31	38
Sonstige Haushalte mit Minderjährigen	7 505	5 747	78	157	290	629	439	132	18	15
Haushalte insgesamt	78 700	5 788	8 451	14 570	19 167	21 354	6 351	1 786	512	721
Haushalte mit Minderjährigen	20 477	5 781	310	1 112	3 041	7 062	2 561	497	69	44
Haushalte ohne Minderjährige	58 223	7	8 141	13 458	16 126	14 292	3 790	1 289	443	677

1) Bei Haushalten ohne Haushaltsvorstand sind die Angaben für den (die) älteste(n) Hilfeempfänger(in) maßgebend.

A2 Haushalte von Empfängern und Empfängerinnen von Regelleistungen am 31.12.1995

A2.1 Regelleistungsempfängerhaushalte nach Altersgruppe des Haushaltsvorstandes, Art der Unterbringung und Haushaltstyp

A2.1.3 Haushalte von Empfängern und Empfängerinnen von Hilfe zum Lebensunterhalt

Deutschland

Haushaltstyp	Insgesamt	Davon mit einem Haushaltsvorstand 1) im Alter von ... bis unter ... Jahren								
		unter	18	21	25	30	40	50	60	65
		18	21	25	30	40	50	60	65	und älter
Aufnahmeeinrichtung										
Ehepaar ohne Kinder unter 18 Jahren	320	-	11	25	42	49	37	67	41	48
Ehepaare mit Kindern unter 18 Jahren	1 182	-	11	63	225	641	188	48	4	2
Einzel nachgewiesene Haushaltsvorstände	4 075	-	498	922	1 198	1 078	275	68	12	24
männlich	738	-	113	135	117	132	73	64	51	53
weiblich	32	-	-	1	5	16	4	4	2	-
Haushaltsvorstände mit Kindern unter 18 Jahren	348	1	8	39	69	157	64	8	2	-
männlich	124	-	4	8	11	18	28	26	13	16
weiblich	479	196	8	31	54	97	68	18	1	6
Sonstige Haushalte ohne Minderjährige	7 298	197	653	1 224	1 721	2 188	737	303	126	149
Sonstige Haushalte mit Minderjährigen	2 041	197	27	134	353	911	324	78	9	8
Haushalte zusammen	5 257	-	626	1 090	1 368	1 277	413	225	117	141
Haushalte mit Minderjährigen										
Haushalte ohne Minderjährige										
Vergleichbare Einrichtung										
Ehepaare ohne Kinder unter 18 Jahren	1 386	-	20	63	179	347	197	250	148	182
Ehepaare mit Kindern unter 18 Jahren	6 576	1	27	258	1 272	3 604	1 203	187	16	8
Einzel nachgewiesene Haushaltsvorstände	17 046	-	1 814	3 481	5 141	5 061	1 169	240	52	88
männlich	2 793	-	388	469	485	552	263	256	138	242
weiblich	232	-	-	10	32	112	60	12	1	5
Haushaltsvorstände mit Kindern unter 18 Jahren	1 428	2	48	150	326	633	233	32	2	2
männlich	235	-	3	14	28	30	64	64	9	23
weiblich	1 560	713	24	42	106	259	310	80	12	14
Sonstige Haushalte ohne Minderjährige	31 256	716	2 324	4 487	7 569	10 598	3 499	1 121	378	564
Sonstige Haushalte mit Minderjährigen	9 796	716	99	460	1 736	4 608	1 806	311	31	29
Haushalte zusammen	21 460	-	2 225	4 027	5 833	5 990	1 693	810	347	535
Haushalte mit Minderjährigen										
Haushalte ohne Minderjährige										
Anderweitige Unterbringung										
Ehepaare ohne Kinder unter 18 Jahren	6 825	6	61	290	687	1 061	868	1 745	967	1 140
Ehepaare mit Kindern unter 18 Jahren	32 012	11	157	1 359	5 837	17 087	6 307	1 070	118	66
Einzel nachgewiesene Haushaltsvorstände	44 350	-	6 055	9 201	12 547	11 615	3 028	1 021	329	554
männlich	14 708	-	2 175	2 182	1 900	1 969	1 397	1 749	999	2 337
weiblich	1 026	1	9	47	136	473	267	76	9	8
Haushaltsvorstände mit Kindern unter 18 Jahren	8 006	12	177	716	1 666	3 734	1 444	222	20	15
männlich	2 338	-	86	161	197	306	521	570	203	294
weiblich	10 476	4 196	197	457	937	2 059	1 935	513	100	82
Sonstige Haushalte ohne Minderjährige	119 741	4 226	8 917	14 413	23 907	38 304	15 767	6 966	2 745	4 496
Sonstige Haushalte mit Minderjährigen	51 520	4 220	540	2 579	8 576	23 353	9 953	1 881	247	171
Haushalte zusammen	68 221	6	8 377	11 834	15 331	14 951	5 814	5 085	2 498	4 325
Haushalte mit Minderjährigen										
Haushalte ohne Minderjährige										
Insgesamt										
Ehepaare ohne Kinder unter 18 Jahren	8 531	6	92	378	908	1 457	1 102	2 062	1 156	1 370
Ehepaare mit Kindern unter 18 Jahren	39 770	12	195	1 680	7 334	21 332	7 698	1 305	138	76
Einzel nachgewiesene Haushaltsvorstände	65 471	-	8 367	13 604	18 886	17 754	4 472	1 329	393	666
männlich	18 239	-	2 676	2 786	2 502	2 653	1 733	2 069	1 188	2 632
weiblich	1 290	1	9	58	173	601	331	92	12	13
Haushaltsvorstände mit Kindern unter 18 Jahren	9 782	15	233	905	2 061	4 524	1 741	262	24	17
männlich	2 697	-	93	183	236	354	613	660	225	333
weiblich	12 515	5 105	229	530	1 097	2 415	2 313	611	113	102
Sonstige Haushalte ohne Minderjährige	158 295	5 139	11 894	20 124	33 197	51 090	20 003	8 390	3 249	5 209
Sonstige Haushalte mit Minderjährigen	63 357	5 133	666	3 173	10 665	28 872	12 083	2 270	287	208
Haushalte insgesamt	94 938	6	11 228	16 951	22 532	22 218	7 920	6 120	2 962	5 001
Haushalte mit Minderjährigen										
Haushalte ohne Minderjährige										

1) Bei Haushalten ohne Haushaltsvorstand sind die Angaben für den (die) älteste(n) Hilfeempfänger(in) maßgebend.

A2 Haushalte von Empfängern und Empfängerinnen von Regelleistungen am 31.12.1995

A2.2 Regelleistungsempfängerhaushalte nach Art des eingesetzten Einkommens und Vermögens, Art der Unterbringung und Haushaltstyp

Deutschland

Haushaltstyp	Insgesamt	Davon						
		ohne ein- gesetztes Einkommen und Vermögen	mit eingesetztem Einkommen und Vermögen					
			zusammen	Einkommen aus Erwerbs- tätigkeit	Vermögen	davon mit		
staat- lichen Sozial- leistungen	Unter- halts- zahlungen Dritter	sonstigen Ein- künften						
Aufnahmeeinrichtung								
Ehepaare ohne Kinder unter 18 Jahren	905	840	65	54	-	8	-	3
Ehepaare mit Kindern unter 18 Jahren	2 684	2 382	302	223	-	57	-	22
Einzel nachgewiesene Haushaltsvorstände								
männlich	17 021	15 821	1 200	984	18	65	1	132
weiblich	2 390	2 245	145	107	2	20	1	15
Haushaltsvorstände mit Kindern unter 18 Jahren								
männlich	126	120	6	4	-	-	-	2
weiblich	1 082	1 045	37	17	-	16	1	3
Sonstige Haushalte ohne Minderjährige	231	207	24	19	-	4	-	1
Sonstige Haushalte mit Minderjährigen	2 031	1 369	62	43	-	5	1	13
Haushalte zusammen	26 470	24 629	1 841	1 451	20	175	4	191
Haushalte mit Minderjährigen	5 923	5 516	407	287	-	78	2	40
Haushalte ohne Minderjährige	20 547	19 113	1 434	1 164	20	97	2	151
Vergleichbare Einrichtung								
Ehepaare ohne Kinder unter 18 Jahren	2 069	1 865	204	158	-	18	1	27
Ehepaare mit Kindern unter 18 Jahren	9 024	7 920	1 104	757	2	237	6	102
Einzel nachgewiesene Haushaltsvorstände								
männlich	34 695	32 446	2 249	1 880	18	127	6	218
weiblich	4 673	4 347	326	257	-	22	9	38
Haushaltsvorstände mit Kindern unter 18 Jahren								
männlich	360	330	30	19	-	8	-	3
weiblich	2 224	2 075	149	75	-	33	11	30
Sonstige Haushalte ohne Minderjährige	349	307	42	36	-	2	-	4
Sonstige Haushalte mit Minderjährigen	2 970	2 761	209	130	-	36	7	36
Haushalte zusammen	56 364	52 051	4 313	3 312	20	483	40	458
Haushalte mit Minderjährigen	14 578	13 086	1 492	981	2	314	24	171
Haushalte ohne Minderjährige	41 786	38 965	2 821	2 331	18	169	16	287
Anderweitige Unterbringung								
Ehepaare ohne Kinder unter 18 Jahren	7 828	6 568	1 260	553	3	301	34	369
Ehepaare mit Kindern unter 18 Jahren	37 594	28 489	9 105	4 953	13	1 977	48	2 114
Einzel nachgewiesene Haushaltsvorstände								
männlich	62 911	53 480	9 431	5 102	14	867	67	3 381
weiblich	17 369	15 336	2 033	949	1	307	128	648
Haushaltsvorstände mit Kindern unter 18 Jahren								
männlich	1 317	1 081	236	91	1	64	6	74
weiblich	9 403	8 081	1 322	531	1	297	84	409
Sonstige Haushalte ohne Minderjährige	2 720	2 174	546	238	-	89	12	147
Sonstige Haushalte mit Minderjährigen	15 019	12 566	2 453	998	3	404	148	900
Haushalte zusammen	154 161	127 775	26 386	13 475	36	4 306	527	8 042
Haushalte mit Minderjährigen	63 333	50 217	13 116	6 573	18	2 742	286	3 497
Haushalte ohne Minderjährige	90 828	77 558	13 270	6 902	18	1 564	241	4 545
Insgesamt								
Ehepaare ohne Kinder unter 18 Jahren	10 802	9 279	1 529	765	3	327	35	399
Ehepaare mit Kindern unter 18 Jahren	49 302	38 791	10 511	5 933	15	2 271	54	2 238
Einzel nachgewiesene Haushaltsvorstände								
männlich	114 627	101 747	12 880	7 966	50	1 059	74	3 731
weiblich	24 432	21 928	2 504	1 313	3	349	138	701
Haushaltsvorstände mit Kindern unter 18 Jahren								
männlich	1 803	1 531	272	114	1	72	6	79
weiblich	12 709	11 201	1 508	623	1	346	96	442
Sonstige Haushalte ohne Minderjährige	3 300	2 688	612	353	-	95	12	152
Sonstige Haushalte mit Minderjährigen	20 020	17 296	2 724	1 171	3	445	156	949
Haushalte insgesamt	236 995	204 455	32 540	18 238	76	4 964	571	8 691
Haushalte mit Minderjährigen	83 834	68 819	15 015	7 841	20	3 134	312	3 708
Haushalte ohne Minderjährige	153 161	135 636	17 525	10 397	56	1 830	259	4 983

A2 Haushalte von Empfängern und Empfängerinnen
A2.3 Regelleistungsempfängerhaushalte nach der bisherigen Dauer
Deutsch

Lfd. Nr.	Haushaltstyp	Insgesamt	Davon mit einer bisherigen						
			unter 1	1 - 2	2 - 3	3 - 4	4 - 5	5 - 6	6 - 7
Aufnahme									
1	Ehepaare ohne Kinder unter 18 Jahren	905	166	149	93	39	27	32	25
2	Ehepaare mit Kindern unter 18 Jahren	2 684	372	263	215	118	100	123	73
3	Einzel nachgewiesene Haushaltsvorstände								
3	männlich	17 021	3 620	3 181	1 885	1 091	763	625	369
4	weiblich	2 390	576	404	239	155	94	99	60
5	Haushaltsvorstände mit Kindern unter 18 Jahren								
5	männlich	126	25	17	18	10	8	5	3
6	weiblich	1 082	285	174	114	49	37	28	27
7	Sonstige Haushalte ohne Minderjährige	231	25	13	10	3	10	6	6
8	Sonstige Haushalte mit Minderjährigen	2 031	527	419	216	109	83	81	43
9	Haushalte zusammen	26 470	5 596	4 620	2 790	1 574	1 122	999	606
10	Haushalte mit Minderjährigen	5 923	1 209	873	563	286	228	237	146
11	Haushalte ohne Minderjährige	20 547	4 387	3 747	2 227	1 288	894	762	460
Vergleichbare									
12	Ehepaare ohne Kinder unter 18 Jahren	2 069	157	126	142	108	102	65	89
13	Ehepaare mit Kindern unter 18 Jahren	9 024	618	505	555	364	375	323	258
14	Einzel nachgewiesene Haushaltsvorstände								
14	männlich	34 695	3 315	3 057	3 029	1 975	2 101	1 592	1 451
15	weiblich	4 673	450	371	372	247	243	193	196
16	Haushaltsvorstände mit Kindern unter 18 Jahren								
16	männlich	360	25	29	27	17	15	15	14
17	weiblich	2 224	208	159	169	125	102	85	70
18	Sonstige Haushalte ohne Minderjährige	349	19	12	15	19	12	5	19
19	Sonstige Haushalte mit Minderjährigen	2 970	375	278	249	204	144	140	162
20	Haushalte zusammen	56 364	5 167	4 537	4 558	3 059	3 094	2 418	2 259
21	Haushalte mit Minderjährigen	14 578	1 226	971	1 000	710	636	563	504
22	Haushalte ohne Minderjährige	41 786	3 941	3 566	3 558	2 349	2 458	1 855	1 755
Anderweitige									
23	Ehepaare ohne Kinder unter 18 Jahren	7 828	435	443	410	265	225	450	283
24	Ehepaare mit Kindern unter 18 Jahren	37 594	1 973	1 758	1 563	1 190	1 118	1 621	1 289
25	Einzel nachgewiesene Haushaltsvorstände								
25	männlich	62 911	4 026	4 373	3 738	2 801	2 448	2 866	2 264
26	weiblich	17 369	973	1 115	965	659	591	883	652
27	Haushaltsvorstände mit Kindern unter 18 Jahren								
27	männlich	1 317	104	115	90	54	42	71	56
28	weiblich	9 403	536	615	490	343	313	453	357
29	Sonstige Haushalte ohne Minderjährige	2 720	113	110	134	93	71	76	34
30	Sonstige Haushalte mit Minderjährigen	15 019	1 004	1 044	964	705	589	661	595
31	Haushalte zusammen	154 161	9 164	9 573	8 354	6 110	5 397	7 081	5 590
32	Haushalte mit Minderjährigen	63 333	3 617	3 532	3 107	2 292	2 062	2 806	2 297
33	Haushalte ohne Minderjährige	90 828	5 547	6 041	5 247	3 818	3 335	4 275	3 293
Ins									
34	Ehepaare ohne Kinder unter 18 Jahren	10 802	758	718	645	412	354	547	397
35	Ehepaare mit Kindern unter 18 Jahren	49 302	2 963	2 526	2 333	1 672	1 593	2 067	1 620
36	Einzel nachgewiesene Haushaltsvorstände								
36	männlich	114 627	10 961	10 611	8 652	5 867	5 312	5 083	4 084
37	weiblich	24 432	1 399	1 890	1 576	1 061	928	1 175	908
38	Haushaltsvorstände mit Kindern unter 18 Jahren								
38	männlich	1 803	154	161	135	81	65	91	73
39	weiblich	12 709	1 029	948	773	517	452	566	454
40	Sonstige Haushalte ohne Minderjährige	3 300	157	135	159	115	93	87	119
41	Sonstige Haushalte mit Minderjährigen	20 020	1 906	1 741	1 429	1 018	816	882	800
42	Haushalte insgesamt	236 995	19 927	18 730	15 702	10 743	9 613	10 498	8 455
43	Haushalte mit Minderjährigen	83 834	6 052	5 376	4 670	3 288	2 926	3 606	2 947
44	Haushalte ohne Minderjährige	153 161	13 875	13 354	11 032	7 455	6 687	6 892	5 508

von Regelleistungen am 31.12.1995

der Leistungsgewährung, Art der Unterbringung und Haushaltstyp
land

Dauer der Leistungsgewährung von ... bis unter ... Monaten												Durchschnittliche bisherige Dauer der Leistungs- gewährung	Lfd. Nr.	
7 - 8	8 - 9	9 - 10	10 - 11	11 - 12	12 - 15	15 - 18	18 - 21	21 - 24	24 - 30	30 - 36	36 und mehr			
einrichtung														
19	22	21	16	27	66	33	26	46	98	-	-	8,4	1	
63	58	59	70	146	170	108	85	129	532	-	-	10,9	2	
401	391	297	274	457	891	463	377	497	1 439	-	-	6,8	3	
63	39	59	32	82	106	46	52	76	208	-	-	6,8	4	
3	3	4	4	1	5	2	4	2	12	-	-	6,9	5	
28	26	18	8	35	40	39	25	33	116	-	-	7,2	6	
5	1	5	5	13	26	27	12	17	47	-	-	13,4	7	
48	36	44	45	49	81	51	40	38	121	-	-	5,8	8	
630	576	507	454	810	1 385	769	621	838	2 573	-	-	7,3	9	
142	123	125	127	231	296	200	154	202	781	-	-	8,4	10	
488	453	382	327	579	1 089	569	467	636	1 792	-	-	7,0	11	
Einrichtung														
50	58	61	87	116	144	84	80	160	440	-	-	12,5	12	
246	244	224	414	464	678	460	447	635	2 214	-	-	13,4	13	
1 201	1 274	1 272	1 550	1 689	2 003	1 444	1 249	1 404	5 089	-	-	10,2	14	
144	179	163	175	271	264	206	178	279	742	-	-	10,9	15	
15	9	15	10	18	17	13	7	29	85	-	-	12,4	16	
68	65	60	87	115	130	111	93	136	441	-	-	11,8	17	
7	9	9	14	25	23	13	16	31	101	-	-	14,6	18	
81	80	86	86	144	168	101	88	115	469	-	-	9,9	19	
1 812	1 918	1 890	2 423	2 842	3 427	2 432	2 158	2 789	9 581	-	-	10,9	20	
410	398	385	597	741	993	685	635	915	3 209	-	-	12,4	21	
1 402	1 520	1 505	1 826	2 101	2 434	1 747	1 523	1 874	6 372	-	-	10,4	22	
Unterbringung														
178	175	207	242	446	524	351	356	576	2 262	-	-	14,1	23	
903	938	996	1 242	2 344	2 646	1 435	1 773	2 171	12 634	-	-	14,9	24	
1 791	1 807	1 394	1 386	3 276	4 174	2 502	3 004	3 435	16 426	-	-	13,1	25	
518	502	520	541	1 115	1 225	790	766	1 108	4 446	-	-	13,4	26	
41	28	32	42	70	82	44	60	61	325	-	-	12,4	27	
207	247	272	277	556	614	412	419	593	2 699	-	-	13,9	28	
73	60	84	62	164	222	115	150	207	892	-	-	15,3	29	
396	453	495	500	787	1 078	597	579	722	3 850	-	-	12,8	30	
4 107	4 210	4 600	4 892	8 758	10 565	6 246	7 107	8 873	43 534	-	-	13,7	31	
1 547	1 666	1 795	2 061	3 757	4 420	2 488	2 831	3 547	19 508	-	-	14,2	32	
2 560	2 544	2 805	2 831	5 001	6 145	3 758	4 276	5 326	24 026	-	-	13,3	33	
gesamt														
247	255	289	345	589	734	468	462	782	2 800	-	-	13,3	34	
1 212	1 240	1 279	1 726	2 954	3 494	2 003	2 305	2 935	15 380	-	-	14,4	35	
3 393	3 472	3 563	3 810	5 422	7 068	4 409	4 630	5 336	22 954	-	-	11,3	36	
725	720	742	748	1 468	1 595	1 042	996	1 463	5 396	-	-	12,3	37	
59	40	51	56	89	104	59	71	92	422	-	-	12,0	38	
303	338	350	372	706	784	562	537	762	3 256	-	-	12,9	39	
85	70	98	81	202	271	155	178	255	1 040	-	-	15,1	40	
525	569	625	631	980	1 327	749	707	875	4 440	-	-	11,6	41	
6 549	6 704	6 997	7 769	12 410	15 377	9 447	9 886	12 500	55 688	-	-	12,3	42	
2 099	2 187	2 305	2 785	4 729	5 709	3 373	3 620	4 664	23 498	-	-	13,5	43	
4 450	4 517	4 692	4 984	7 681	9 668	6 074	6 266	7 836	32 190	-	-	11,7	44	

A2 Haushalte von Empfängern und Empfängerinnen von Regelleistungen am 31.12.1995
A2.4 Regelleistungsempfängerhaushalte nach dem Haushaltstyp sowie Geschlecht und Staatsangehörigkeit des Haushaltsvorstandes

Deutschland

Staatsangehörigkeit des Haushaltsvorstandes 1)	Insgesamt	Davon ...							
		Ehepaare		einzeln nachgewiesene Haushaltsvorstände		Haushaltsvorstände mit Kindern u. 18 J.		sonstige Haushalte	
		ohne Kin- der unter 18 Jahren	mit Kin- dern unter 18 Jahren	männlich	weiblich	männlich	weiblich	ohne Minder- jährige	mit Minder- jährigen
				Männlich					
Bosnien-Herzegowina	26 434	3 853	9 740	10 208	-	356	-	697	1 580
Bulgarien	323	49	103	155	-	3	-	2	11
Jugoslawien 2)	52 349	2 598	17 121	27 995	-	489	-	614	3 532
Polen	111	8	49	37	-	4	-	2	11
Rumänien	775	54	130	487	-	15	-	7	82
Russische Föderation	1 394	125	402	779	-	15	-	13	60
Türkei	21 822	537	4 540	13 214	-	300	-	136	3 095
Ungarn	29	4	6	16	-	-	-	2	1
Übriges Europa	3 929	234	1 065	2 329	-	36	-	43	222
Europa zusammen	107 166	7 462	33 156	55 220	-	1 218	-	1 516	8 594
Algerien	3 154	21	301	2 715	-	4	-	9	104
Ghana	608	11	23	565	-	3	-	1	5
Nigeria	1 176	13	65	1 058	-	-	-	3	37
Zaire	3 062	92	497	2 250	-	73	-	9	141
Übriges Afrika	14 735	246	870	12 386	-	68	-	35	1 130
Afrika zusammen	22 735	383	1 756	18 974	-	148	-	57	1 417
Amerika zusammen	184	8	23	149	-	1	-	-	3
Afghanistan	5 234	251	1 974	2 240	-	56	-	64	649
China	2 064	133	87	1 794	-	2	-	17	31
Indien	3 361	17	30	3 248	-	2	-	7	57
Iran	2 611	132	452	1 879	-	49	-	16	83
Libanon	3 746	90	1 567	1 709	-	35	-	23	322
Pakistan	4 627	117	553	3 749	-	14	-	38	156
Sri Lanka	5 355	153	487	4 366	-	34	-	32	283
Vietnam	10 848	497	2 100	7 906	-	60	-	59	226
Übriges Asien	10 291	382	2 013	7 330	-	77	-	68	421
Asien zusammen	48 137	1 772	9 263	34 221	-	329	-	324	2 228
Übrige Staaten; staatenlos	294	9	78	171	-	7	-	2	27
Unbekannt	9 968	518	2 268	5 892	-	100	-	134	1 056
Zusammen	188 484	10 152	46 544	114 627	-	1 803	-	2 033	13 325
				Weiblich					
Bosnien-Herzegowina	15 152	307	947	-	7 718	-	4 239	505	1 436
Bulgarien	75	3	5	-	36	-	22	1	8
Jugoslawien 2)	11 589	114	791	-	5 181	-	3 124	371	2 008
Polen	81	1	1	-	32	-	34	2	11
Rumänien	174	-	7	-	92	-	55	6	14
Russische Föderation	431	8	20	-	209	-	146	10	38
Türkei	3 754	39	227	-	1 628	-	825	68	967
Ungarn	12	-	1	-	9	-	1	-	1
Übriges Europa	1 030	12	57	-	512	-	290	30	129
Europa zusammen	32 298	484	2 056	-	15 417	-	8 736	993	4 612
Algerien	77	2	8	-	34	-	21	-	12
Ghana	164	-	3	-	81	-	72	-	8
Nigeria	157	1	1	-	99	-	46	-	10
Zaire	660	1	22	-	254	-	273	3	107
Übriges Afrika	2 431	12	55	-	1 526	-	560	22	256
Afrika zusammen	3 489	16	89	-	1 994	-	972	25	393
Amerika zusammen	61	-	1	-	36	-	17	1	6
Afghanistan	1 666	11	85	-	868	-	378	59	265
China	388	6	4	-	327	-	37	6	8
Indien	46	1	2	-	33	-	8	-	2
Iran	929	17	41	-	486	-	288	17	80
Libanon	749	2	67	-	296	-	132	18	174
Pakistan	460	7	53	-	214	-	114	15	57
Sri Lanka	1 212	12	30	-	768	-	171	20	211
Vietnam	2 648	23	93	-	1 707	-	668	25	132
Übriges Asien	1 612	18	72	-	859	-	442	34	187
Asien zusammen	9 710	97	447	-	5 558	-	2 298	194	1 116
Übrige Staaten; staatenlos	75	-	7	-	33	-	19	-	16
Unbekannt	2 878	53	158	-	1 394	-	667	54	552
Zusammen	48 511	650	2 758	-	24 432	-	12 709	1 267	6 695

1) Bei Haushalten ohne Haushaltsvorstand sind die Angaben für den (die) älteste(n) Hilfeempfänger(in) maßgebend.
2) Serbien und Montenegro.

A2 Haushalte von Empfängern und Empfängerinnen von Regelleistungen am 31.12.1995

A2.4 Regelleistungsempfängerhaushalte nach dem Haushaltstyp sowie Geschlecht und Staatsangehörigkeit des Haushaltsvorstandes

Deutschland

Staatsangehörigkeit des Haushaltsvorstandes 1)	Insgesamt	Davon ...							
		Ehepaare		einzeln nachgewiesene Haushaltsvorstände		Haushaltsvorstände mit Kindern u. 18 J.		sonstige Haushalte	
		ohne Kin- der unter 18 Jahren	mit Kin- dern unter 18 Jahren	männlich	weiblich	männlich	weiblich	ohne Minder- jährige	mit Minder- jährigen
		Insgesamt							
Bosnien-Herzegowina	41 586	4 160	10 687	10 208	7 718	356	4 239	1 202	3 016
Bulgarien	338	52	108	155	36	3	22	3	19
Jugoslawien 2)	63 938	2 712	17 912	27 995	5 181	489	3 124	985	5 540
Polen	192	9	50	37	32	4	34	4	22
Rumänien	949	54	137	487	92	15	55	13	96
Russische Föderation	1 825	133	422	779	209	15	146	23	98
Türkei	25 575	576	4 767	13 214	1 628	300	825	204	4 062
Ungarn	41	4	7	16	9	-	1	2	2
Übriges Europa	4 959	246	1 122	2 329	512	36	290	73	351
Europa zusammen	139 464	7 946	35 212	55 220	15 417	1 218	8 736	2 509	13 206
Algerien	3 231	23	309	2 715	34	4	21	9	116
Ghana	772	11	26	565	81	3	72	1	13
Nigeria	1 333	14	66	1 058	99	-	46	3	47
Zaire	3 722	93	519	2 250	254	73	273	12	248
Übriges Afrika	17 166	258	925	12 386	1 526	68	560	57	1 386
Afrika zusammen	26 224	399	1 845	18 974	1 994	148	972	82	1 810
Amerika zusammen	245	8	24	149	36	1	17	1	9
Afghanistan	6 900	262	2 059	2 240	868	56	378	123	914
China	2 452	139	91	1 794	327	2	37	23	39
Indien	3 407	18	32	3 248	33	2	8	7	59
Iran	3 540	149	493	1 879	486	49	288	33	163
Libanon	4 495	32	1 634	1 709	296	35	192	41	496
Pakistan	5 087	124	606	3 749	214	14	114	53	213
Sri Lanka	6 567	165	517	4 366	768	34	171	52	494
Vietnam	13 496	520	2 193	7 906	1 707	60	668	84	358
Übriges Asien	11 903	400	2 085	7 330	859	77	442	102	608
Asien zusammen	57 847	1 869	9 710	34 221	5 558	329	2 298	518	3 344
Übrige Staaten; staatenlos	369	9	85	171	33	7	19	2	43
Unbekannt	12 846	571	2 426	5 892	1 394	100	667	188	1 608
Insgesamt	236 995	10 802	49 302	114 627	24 432	1 803	12 709	3 300	20 020

1) Bei Haushalten ohne Haushaltsvorstand sind die Angaben für den (die) älteste(n) Hilfeempfänger(in) maßgebend.
2) Serbien und Montenegro.

A3 Empfänger und Empfängerinnen von
A3.1 Empfänger/-innen von besonderen Leistungen nach Art und Form der Leistung, Geschlecht,
Deutsch

Lfd. Nr.	Alter von ... bis unter ... Jahren Aufenthaltsrechtlicher Status Art der Unterbringung Stellung zum Haushaltsvorstand	Empfänger(innen) besonderer Leistungen		Empfänger(innen) anderer Leistungen		und	
		insgesamt 1)	dar. mit gleichzeitiger Gewährung von Regelleistungen 2)	zusammen 1)	dar. mit gleichzeitiger Gewährung von Grundleistungen 2)	Leistung bei Krankheit, Schwangerschaft und Geburt	
						ambulant	stationär
							Männ
1	unter 3	6 454	5 787	896	829	673	108
2	3 - 7	8 677	7 815	991	904	769	83
3	7 - 11	7 460	6 765	805	750	626	57
4	11 - 15	5 994	5 423	660	619	512	41
5	15 - 18	4 753	4 193	914	858	711	45
6	18 - 21	5 348	4 622	1 113	1 053	856	70
7	21 - 25	8 398	7 531	1 924	1 810	1 484	138
8	25 - 30	13 851	12 374	2 612	2 467	1 926	220
9	30 - 40	20 802	18 631	3 208	2 994	2 374	204
10	40 - 50	7 605	6 846	942	889	689	70
11	50 - 60	3 005	2 697	267	247	179	31
12	60 - 65	1 108	989	56	51	44	6
13	65 und älter	1 482	1 237	98	87	70	8
14	Zusammen	94 937	84 910	14 486	13 558	10 913	1 081
15	Durchschnittsalter	24,7	24,6	24,2	24,2	24,0	23,7
							Weib
16	unter 3	6 149	5 559	849	785	657	86
17	3 - 7	8 256	7 472	882	819	713	51
18	7 - 11	6 894	6 271	735	675	571	36
19	11 - 15	5 527	4 995	532	494	410	30
20	15 - 18	3 363	3 050	363	354	297	31
21	18 - 21	2 997	2 626	383	353	258	53
22	21 - 25	5 455	4 876	785	725	540	124
23	25 - 30	9 236	8 208	1 217	1 112	886	142
24	30 - 40	14 517	13 092	1 559	1 455	1 137	159
25	40 - 50	5 956	5 362	504	470	366	53
26	50 - 60	3 153	2 836	183	167	138	21
27	60 - 65	1 324	1 184	79	73	59	14
28	65 und älter	2 290	1 899	122	108	91	16
29	Zusammen	75 117	67 430	8 213	7 590	6 123	816
30	Durchschnittsalter	24,8	24,6	22,3	22,3	21,9	24,7
							Ins
31	unter 3	12 603	11 346	1 745	1 614	1 330	194
32	3 - 7	16 933	15 287	1 873	1 723	1 482	134
33	7 - 11	14 354	13 036	1 540	1 425	1 197	93
34	11 - 15	11 521	10 418	1 192	1 113	922	71
35	15 - 18	8 116	7 243	1 297	1 212	1 008	76
36	18 - 21	8 345	7 248	1 496	1 406	1 114	123
37	21 - 25	13 853	12 407	2 709	2 535	2 024	262
38	25 - 30	23 087	20 582	3 829	3 579	2 812	362
39	30 - 40	35 319	31 723	4 767	4 449	3 511	363
40	40 - 50	13 561	12 208	1 446	1 359	1 055	123
41	50 - 60	6 158	5 533	450	414	317	52
42	60 - 65	2 432	2 173	135	124	103	20
43	65 und älter	3 772	3 136	220	195	161	24
44	Insgesamt	170 054	152 340	22 699	21 148	17 036	1 897
45	Durchschnittsalter	24,7	24,6	23,5	23,5	23,2	24,1
46	Aufenthalts gestattet	69 359	61 923	12 547	11 710	9 440	1 050
47	Vollziehbar zur Ausreise verpflichtet	7 165	6 126	3 920	3 737	3 100	272
48	Familienangehörige(r)	32 261	30 338	4 029	3 615	2 906	432
49	Geduldete(r) Ausländer(in)	61 269	53 953	2 203	2 086	1 590	143
50	Aufnahmeeinrichtung	8 731	8 191	3 025	2 962	2 130	323
51	Vergleichbare Einrichtung	26 218	25 422	5 315	5 186	3 949	410
52	Anderweitige Unterbringung	135 105	118 727	14 359	13 000	10 957	1 164
53	Haushaltsvorstand	76 500	67 209	11 887	11 138	8 783	958
54	Ehegatte(in)	24 834	23 130	2 696	2 505	1 970	314
55	Kind	60 394	55 874	6 616	6 136	5 181	480
56	Sonstige Person	8 326	6 127	1 500	1 369	1 102	145

*1) Empfänger(innen) mehrerer verschiedener Leistungen werden bei jeder zutreffenden Leistungsform gezählt.
1) Mehrfachzahlungen sind nur insoweit ausgeschlossen, als sie aufgrund der Meldungen erkennbar waren.
2) Eine Untererfassung aufgrund des Meldeverfahrens kann nicht ausgeschlossen werden.

A3 Empfänger und Empfängerinnen von
A3.2 Empfänger/-innen von besonderen Leistungen nach Art und Form
Deutsch

Lfd. Nr.	Staatsangehörigkeit	Empfänger(innen) besonderer Leistungen		Empfänger(innen) anderer Leistungen		und	
		insgesamt 1)	dar. mit gleichzeitiger Gewährung von Regelleistungen 2)	zusammen 1)	dar. mit gleichzeitiger Gewährung von Grundleistungen 2)	Leistung bei Krankheit, Schwangerschaft und Geburt	
						ambulant	stationär
							Ins
61	Bosnien-Herzegowina	46 975	43 746	1 401	1 246	1 047	66
62	Bulgarien	337	286	74	68	45	13
63	Jugoslawien 3)	47 083	41 365	5 919	5 320	4 418	546
64	Polen	144	120	29	28	22	4
65	Rumänien	528	478	134	130	85	6
66	Russische Föderation	1 054	925	231	218	158	35
67	Türkei	17 518	16 232	3 576	3 392	2 776	289
68	Ungarn	39	17	8	5	2	6
69	Übriges Europa	3 522	3 094	525	480	434	37
70	Europa zusammen	117 200	106 263	11 897	10 887	8 987	1 002
71	Algerien	1 523	1 182	373	336	265	40
72	Ghana	299	278	109	108	68	21
73	Nigeria	411	369	147	138	120	5
74	Zaire	2 368	2 183	354	322	272	34
75	Übriges Afrika	6 689	5 942	1 430	1 358	1 060	126
76	Afrika zusammen	11 290	9 954	2 413	2 262	1 785	226
77	Amerika zusammen	132	120	20	20	10	4
78	Afghanistan	6 189	5 808	1 335	1 283	1 028	81
79	China	864	795	130	122	93	18
80	Indien	824	789	390	382	322	30
81	Iran	1 882	1 683	453	423	365	30
82	Libanon	3 599	3 098	887	817	607	106
83	Pakistan	2 426	2 252	526	506	442	39
84	Sri Lanka	2 494	2 315	631	601	417	76
85	Vietnam	8 115	7 353	827	786	568	30
86	Übriges Asien	6 542	5 985	1 847	1 747	1 344	135
87	Asien zusammen	32 935	30 078	7 026	6 667	5 186	545
88	Übrige Staaten; staatenlos	250	234	82	76	61	6
89	Unbekannt	8 247	5 691	1 261	1 236	1 007	114
90	Insgesamt	170 054	152 340	22 639	21 148	17 036	1 897

- *1) Empfänger(innen) mehrerer verschiedener Leistungen werden bei jeder zutreffenden Leistungsform gezählt.
 1) Mehrfachzählungen sind nur insoweit ausgeschlossen, als sie aufgrund der Meldungen erkennbar waren.
 2) Eine Untererfassung aufgrund des Meldeverfahrens kann nicht ausgeschlossen werden.
 3) Serbien und Montenegro.

besonderen Leistungen am 31.12.1995

der Leistung, Geschlecht und Staatsangehörigkeit *)

land

Davon											Lfd. Nr.
zwar		Empfänger(innen) von Hilfe in besonderen Lebenslagen			und zwar						
Arbeits- gelegen- heit	sonstige Leistung in Form von		zusam- men 1)	dar. mit gleichzei- tiger Gewährung von Hilfe zum Lebens- unterhalt 2)	Krankenhilfe		Hilfe für werdende Mütter und Wöchnerinnen	Hilfe zur Pflege	sonstige Hilfe in besonderen Lebenslagen		
	Sach- leistung	Geld- leistung			ambulant	stationär					
gesamt											
78	114	316	45 574	42 500	40 510	3 503	326	149	3 147	61	
1	10	8	263	218	210	49	3	-	34	62	
315	488	928	41 164	36 045	36 696	4 018	369	85	976	63	
1	-	2	115	92	99	12	1	2	13	64	
8	18	31	394	348	341	46	1	2	32	65	
13	25	40	823	707	712	92	8	6	52	66	
89	472	429	13 942	12 840	12 026	1 779	141	27	372	67	
-	1	-	31	12	30	1	1	-	2	68	
17	51	60	2 997	2 614	2 626	299	33	8	119	69	
522	1 179	1 814	105 303	95 376	93 250	9 799	883	279	4 747	70	
14	70	50	1 150	846	975	160	5	-	32	71	
1	8	22	190	170	158	20	-	-	33	72	
14	13	21	264	231	218	41	3	-	12	73	
40	28	18	2 014	1 861	1 756	242	37	-	47	74	
104	83	206	5 259	4 584	4 576	558	38	6	339	75	
173	202	317	8 877	7 692	7 683	1 021	83	6	463	76	
1	4	5	112	100	105	6	-	-	12	77	
64	136	237	4 854	4 525	4 363	455	25	16	123	78	
1	8	11	734	673	656	67	10	1	38	79	
11	61	20	434	407	383	49	-	-	19	80	
10	56	65	1 429	1 260	1 258	155	7	5	31	81	
42	49	186	2 712	2 281	2 433	251	25	16	38	82	
4	46	51	1 900	1 746	1 592	286	8	6	78	83	
43	119	171	1 863	1 714	1 689	152	10	5	23	84	
16	158	118	7 288	6 567	6 284	729	119	2	640	85	
127	144	317	4 695	4 238	4 216	453	34	7	111	86	
318	777	1 176	25 909	23 411	22 874	2 597	238	58	1 101	87	
2	3	11	168	158	153	14	1	2	9	88	
19	50	151	6 986	4 455	6 406	154	18	22	855	89	
1 035	2 215	3 474	147 355	131 192	130 471	13 591	1 223	367	7 187	90	

A4 Empfänger und Empfängerinnen von Asylbewerber

Bundesland	Empfänger/-innen von Asylbewerberleistungen		
	insgesamt	männlich	weiblich
Baden-Württemberg.....	64 054	36 520	27 534
Bayern.....	55 884	34 106	21 778
Berlin	32 263	17 497	14 766
Berlin-West.....	20 915	11 354	9 561
Berlin-Ost.....	11 348	6 143	5 205
Brandenburg.....	8 917	6 346	2 571
Bremen 1).....	5 738	3 418	2 320
Hamburg.....	19 352	11 751	7 601
Hessen.....	52 207	30 699	21 508
Mecklenburg-Vorpommern.....	4 963	3 242	1 721
Niedersachsen.....	53 751	30 823	22 928
Nordrhein-Westfalen.....	127 983	72 107	55 876
Rheinland-Pfalz	34 360	19 677	14 683
Saarland.....	10 166	5 611	4 555
Sachsen.....	11 361	8 583	2 778
Sachsen-Anhalt.....	9 553	7 198	2 355
Schleswig-Holstein.....	9 908	6 035	3 873
Thüringen.....	6 228	4 419	1 809
Deutschland 1).....	506 688	298 032	208 656
nachrichtlich:			
Früheres Bundesgebiet 1).....	454 318	262 101	192 217
Neue Länder und Berlin-Ost.....	52 370	35 931	16 439

1) Ohne Bremerhaven.

leistungen am 31.12.1995 nach Bundesländern

Davon					
Regelleistungs- empfänger/-innen			Empfänger/-innen ausschließlich besonderer Leistungen		
zusammen	männlich	weiblich	zusammen	männlich	weiblich
63 741	36 386	27 355	313	134	179
54 305	33 398	20 907	1 579	708	871
31 863	17 283	14 580	400	214	186
20 558	11 162	9 396	357	192	165
11 305	6 121	5 184	43	22	21
8 913	6 344	2 569	4	2	2
5 738	3 418	2 320	-	-	-
17 349	10 343	7 006	2 003	1408	595
52 116	30 659	21 457	91	40	51
4 962	3 241	1 721	1	1	-
52 794	30 294	22 500	957	529	428
126 569	71 342	55 227	1 414	765	649
23 582	13 551	10 031	10 778	6 126	4652
10 114	5 583	4 531	52	28	24
11 344	8 572	2 772	17	11	6
9 533	7 188	2 345	20	10	10
9 823	5 984	3 839	85	51	34
6 228	4 419	1 809	-	-	-
488 974	288 005	200 969	17 714	10 027	7 687
436 689	252 120	184 569	17 629	9 981	7 648
52 285	35 885	16 400	85	46	39

A5 Empfänger und Empfängerinnen von Regelleistungen nach dem Asylbewerberleistungsgesetz nach Geschlecht
Zeitreihe ab dem Berichtsjahr 1994

Jahr	Insgesamt	Männlich	Weiblich
------	-----------	----------	----------

Anzahl

Früheres Bundesgebiet

1994.....	405 703	237 402	168 301
1995.....	436 689	252 120	184 569

Neue Länder und Berlin-Ost

1994.....	40 816	26 778	14 038
1995.....	52 285	35 885	16 400

Deutschland

1994.....	446 519	264 210	182 309
1995.....	488 974	288 005	200 969

Veränderung gegenüber dem Vorjahr in %

Früheres Bundesgebiet

1995.....	+ 7,6	+ 6,2	+ 9,7
-----------	-------	-------	-------

Neue Länder und Berlin-Ost

1995.....	+ 28,1	+ 34,0	+ 16,8
-----------	--------	--------	--------

Deutschland

1995.....	+ 9,5	+ 9,0	+ 10,2
-----------	-------	-------	--------

Erläuterungen zu den Leistungsarten und der Art der Unterbringung nach dem Asylbewerberleistungsgesetz

Leistungsarten

Die Leistungen nach dem AsylbLG umfassen die **Regelleistungen** und die **besonderen Leistungen**.

Regelleistungen

Die Regelleistungen dienen der Deckung des täglichen Bedarfs der Leistungsberechtigten. Sie werden entweder in Form von Grundleistungen (§ 3 AsylbLG) oder in besonderen Fällen als laufende Hilfe zum Lebensunterhalt (§ 2 AsylbLG) gewährt.

Grundleistungen

Grundleistungen nach § 3 AsylbLG sollen den notwendigen Bedarf der Leistungsberechtigten an Ernährung, Unterkunft, Heizung, Kleidung, Gesundheits- und Körperpflege sowie Gebrauchs- und Verbrauchsgütern im notwendigen Umfang durch Sachleistungen decken. Unter besonderen Umständen können anstelle der Sachleistungen auch Wertgutscheine und Geldleistungen erbracht werden. Zusätzlich erhalten Leistungsempfänger einen monatlichen Geldbetrag (Taschengeld) für die persönlichen Bedürfnisse des täglichen Lebens. Die so gewährte individuelle Hilfeleistung ist insgesamt geringer als die korrespondierenden Leistungen der Hilfe zum Lebensunterhalt.

Laufende Hilfe zum Lebensunterhalt

In besonderen Fällen erhalten Leistungsberechtigte gemäß § 2 AsylbLG¹⁾ anstelle der vorgenannten Grundleistungen laufende Hilfe zum Lebensunterhalt analog zu den Leistungen nach dem Bundessozialhilfegesetz (BSHG).

¹⁾ Insbesondere gilt dies für Leistungsberechtigte, wenn

- über ihren Asylantrag zwölf Monate nach Antragstellung noch nicht unanfechtbar entschieden ist, solange sie nicht vollziehbar zur Ausreise verpflichtet sind, oder
- sie eine Duldung erhalten haben, weil ihrer freiwilligen Ausreise und ihrer Abschiebung Hindernisse entgegenstehen, die sie nicht zu vertreten haben.

Besondere Leistungen

Die besonderen Leistungen werden in speziellen Bedarfssituationen gewährt und beinhalten die sogenannten anderen Leistungen (§§ 4 - 6 AsylbLG) und die Hilfe in besonderen Lebenslagen (§ 2 AsylbLG):

Andere Leistungen (§§ 4 - 6 AsylbLG)

• **Leistungen bei Krankheit, Schwangerschaft und Geburt (§ 4 AsylbLG):**

Hierzu zählen folgende Leistungen:

- ärztliche und zahnärztliche Behandlung akuter Erkrankungen und Schmerzzustände einschließlich der Versorgung mit Arznei- und Verbandmitteln;
- sonstige Leistungen, die zur Genesung, Besserung oder Linderung von Krankheiten oder Krankheitsfolgen erforderlich sind;
- Versorgung mit Zahnersatz, soweit dies im Einzelfall aus medizinischen Gründen unaufschiebbar ist;
- ärztliche und pflegerische Hilfe und Betreuung für werdende Mütter und Wöchnerinnen einschließlich Hebammenhilfe, Arznei-, Verband- und Heilmittel;
- Teilnahme an amtlich empfohlenen Schutzimpfungen und medizinisch gebotenen Vorsorgeuntersuchungen.

• **Arbeitsgelegenheiten (§ 5 AsylbLG)**

Hierzu zählen die zur Verfügung gestellten Arbeitsgelegenheiten

- in Aufnahmeeinrichtungen und vergleichbaren Einrichtungen zur Aufrechterhaltung und Betreibung der Einrichtung;
- bei staatlichen, kommunalen oder gemeinnützigen Trägern.

- **Sonstige Leistungen (§ 6 AsylbLG)**

Hierunter fallen die sonstigen Leistungen, die nur gewährt werden, wenn sie im Einzelfall

- zur Sicherung des Lebensunterhalts oder der Gesundheit unerlässlich.
- zur Deckung der besonderen Bedürfnisse von Kindern geboten oder
- zur Erfüllung einer verwaltungsrechtlichen Mitwirkungspflicht erforderlich sind.

Hilfe in besonderen Lebenslagen

(§ 2 AsylbLG)

Hilfe in besonderen Lebenslagen wird in besonderen Fällen gemäß § 2 AsylbLG²⁾ analog zum BSHG gewährt. Demnach ist Krankenhilfe, Hilfe für werdende Mütter und Wöchnerinnen sowie Hilfe zur Pflege zu gewähren. Die übrigen Hilfen können bewilligt werden, sofern dies im Einzelfall gerechtfertigt ist.

- **Krankenhilfe (§ 37 BSHG)**

Hierzu zählen folgende Leistungen:

- ärztliche und zahnärztliche Behandlung einschließlich der Versorgung mit Arznei-, Verbandmitteln und Zahnersatz;
- Krankenhausbehandlung sowie sonstige Leistungen, die zur Genesung, Besserung oder Linderung der Krankheitsfolgen erforderlich sind.

- **Hilfe für werdende Mütter und Wöchnerinnen (§ 38 BSHG)**

Hierzu zählen folgende Leistungen:

- ärztliche Betreuung und Hilfe sowie Hebammenhilfe;
- Versorgung mit Arznei-, Verband- und Heilmitteln;
- Pflege in einer Anstalt oder einem Heim sowie häusliche Pflege;
- Entbindungsgeld.

- **Hilfe zur Pflege (§§ 68 - 69 c BSHG)**

Hierzu zählt die Heimpflege sowie die häusliche Pflege einschl. des geleisteten Pflegegeldes sowie der anderen Leistungen (Erstattung angemessener Aufwendungen der Pflegeperson. Gewährung von Beihilfen und Übernahme der Beiträge für eine Alterssicherung, Kosten für eine besondere Pflegekraft etc.).

- **Sonstige Hilfe in besonderen Lebenslagen**

Art der Unterbringung

Bei den Unterkünften, in denen die Leistungsempfänger nach dem AsylbLG untergebracht sind, unterscheidet man die drei nachfolgend beschriebenen Kategorien:

Aufnahmeeinrichtung

Hierzu zählen die Aufnahmeeinrichtungen gem. § 44 Asylverfahrensgesetz.

Vergleichbare Einrichtung

Dies sind andere Einrichtungen, in denen der Bedarf an Grundleistungen ebenfalls grundsätzlich durch Sachleistungen gedeckt wird; für Kleidung können auch Wertgutscheine ausgegeben werden. Zu den vergleichbaren Einrichtungen zählen auch Einzelwohnungen mit voller Sachleistungsgewährung.

Anderweitige Unterbringung

Hierzu zählen alle Unterbringungsformen, in denen Grundleistungen nicht im vollen Umfang als Sachleistungen erbracht werden (z.B. Gemeinschaftsunterkünfte ohne Gemeinschaftsverpflegung, Einzelwohnungen), sondern auch Wertgutscheine und insbesondere auch Geldleistungen zulässig sind.

²⁾ Siehe Fußnote 1.

Teil B
Ausgaben und Einnahmen nach dem Asylbewerberleistungsgesetz 1995
Deutschland

B Ausgaben und Einnahmen nach
B1 Ausgaben an Leistungsberechtigte und Einnahmen nach dem Asylbewerberleistungsgesetz

B1.1 Deutsch

Beträge in

Lfd. Nr.	Ausgaben nach Hilfearten Einnahmen nach Einnahmearten Reine Ausgaben	Ausgaben an Leistungsberechtigte		
		Einnahmen		
		insgesamt	außerhalb von Ein- richtungen	in Einrich- tungen
1	Ausgaben insgesamt	5 476 693	4 008 913	1 467 780
	Davon für			
2	Leistungen in besonderen Fällen (§ 2 AsylbLG)	3 891 573	3 205 117	686 455
3	Hilfe zum Lebensunterhalt	3 372 696	2 808 726	563 971
4	Hilfe in besonderen Lebenslagen	518 877	396 392	122 485
5	Grundleistungen (§ 3 AsylbLG)	1 184 210	584 315	599 894
6	Sachleistungen	700 012	186 973	513 039
7	Wertgutscheine	125 062	97 369	27 693
8	Geldleistungen für persönliche Bedürfnisse	92 908	54 168	38 740
9	Geldleistungen für den Lebensunterhalt	266 228	245 806	20 421
10	Leistungen bei Krankheit, Schwangerschaft und Geburt (§ 4 AsylbLG)	351 075	189 308	161 767
11	Arbeitsgelegenheiten (§ 5 AsylbLG)	16 507	10 359	6 148
12	Sonstige Leistungen (§ 6 AsylbLG)	33 329	19 814	13 515
13	Sachleistungen	16 521	6 587	9 934
14	Geldleistungen	16 808	13 227	3 581
15	Einnahmen insgesamt	162 494	143 856	18 638
	Davon			
16	Kostenbeiträge und Aufwändungsersatz; Kostenersatz; Rückzahlung gewährter Hilfen (Tilgung und Zinsen von Darlehen)	60 865	49 177	11 687
17	übergeleitete Unterhaltsansprüche gegen bürgerlich- rechtlich Unterhaltsverpflichtete; sonstige Ersatzleistungen	15 323	14 366	957
18	Leistungen von Sozialleistungsträgern	86 306	80 312	5 994
19	Reine Ausgaben	5 314 199	3 865 058	1 449 142

dem Asylbewerberleistungsgesetz 1995

nach Arten sowie nach Art des Trägers und Form der Unterbringung

land

1 000 DM

Davon						Lfd. Nr.
durch örtliche Träger			durch überörtliche Träger			
zusammen	außerhalb von Ein- richtungen	in Einrich- tungen	zusammen	außerhalb von Ein- richtungen	in Einrich- tungen	
4 097 933	3 484 025	613 908	1 378 760	524 888	853 872	1
3 079 611	2 748 054	331 557	811 962	457 063	354 898	2
2 649 176	2 408 012	241 164	723 520	400 713	322 807	3
430 435	340 042	90 393	88 441	56 350	32 091	4
699 812	531 945	167 868	484 397	52 371	432 027	5
305 324	177 064	128 260	394 688	9 909	384 779	6
112 336	95 004	17 333	12 726	2 365	10 361	7
72 228	52 202	20 027	20 680	1 966	18 714	8
209 924	207 676	2 248	56 304	38 130	18 173	9
279 813	176 259	103 554	71 262	13 049	58 213	10
12 354	9 470	2 884	4 153	889	3 264	11
26 343	18 297	8 045	6 986	1 516	5 470	12
11 679	6 101	5 578	4 842	486	4 356	13
14 663	12 196	2 467	2 144	1 031	1 114	14
132 385	123 721	8 664	30 109	20 135	9 974	15
49 373	46 380	2 993	11 492	2 797	8 695	16
13 311	12 818	493	2 012	1 548	464	17
69 701	64 522	5 179	16 605	15 790	815	18
3 965 548	3 360 304	605 244	1 348 651	504 753	843 898	19

B Ausgaben und Einnahmen nach
B1 Ausgaben an Leistungsberechtigte und Einnahmen nach dem Asylbewerberleistungsgesetz

B1.2 Früheres

Beträge in

Lfd. Nr.	Ausgaben nach Hilfearten		Ausgaben an Leistungsberechtigte		
	Einnahmen nach Einnahmearten		Einnahmen		
	Reine Ausgaben		insgesamt	außerhalb von Ein- richtungen	in Einrich- tungen
1	Ausgaben insgesamt		4 882 694	3 870 861	1 011 833
	Davon für				
2	Leistungen in besonderen Fällen (§ 2 AsylbLG)		3 565 369	3 102 407	462 963
3	Hilfe zum Lebensunterhalt		3 075 552	2 718 954	356 599
4	Hilfe in besonderen Lebenslagen		489 817	383 453	106 364
5	Grundleistungen (§ 3 AsylbLG)		970 422	561 887	408 534
6	Sachleistungen		541 265	183 246	358 019
7	Wertgutscheine		107 290	95 101	12 189
8	Geldleistungen für persönliche Bedürfnisse		78 938	52 655	26 283
9	Geldleistungen für den Lebensunterhalt		242 929	230 886	12 043
10	Leistungen bei Krankheit, Schwangerschaft und Geburt (§ 4 AsylbLG)		303 821	178 083	125 738
11	Arbeitsgelegenheiten (§ 5 AsylbLG)		13 639	9 691	3 948
12	Sonstige Leistungen (§ 6 AsylbLG)		29 443	18 794	10 649
13	Sachleistungen		14 041	6 296	7 745
14	Geldleistungen		15 402	12 498	2 904
15	Einnahmen insgesamt		160 740	142 378	18 362
	Davon				
16	Kostenbeiträge und Aufwendungsersatz; Kostenersatz; Rückzahlung gewährter Hilfen (Tilgung und Zinsen von Darlehen)		60 592	49 091	11 501
17	Übergeleitete Unterhaltsansprüche gegen bürgerlich- rechtlich Unterhaltsverpflichtete; sonstige Ersatzleistungen		15 297	14 365	931
18	Leistungen von Sozialleistungsträgern		84 851	78 921	5 930
19	Reine Ausgaben		4 721 954	3 728 483	993 471

dem Asylbewerberleistungsgesetz 1995

nach Arten sowie nach Art des Trägers und Form der Unterbringung

Bundesgebiet

1 000 DM

Davon						Lfd. Nr.
durch örtliche Träger			durch überörtliche Träger			
zusammen	außerhalb von Ein- richtungen	in Einrich- tungen	zusammen	außerhalb von Ein- richtungen	in Einrich- tungen	
3 876 725	3 456 948	419 777	1 005 968	413 913	592 055	1
2 984 844	2 733 041	251 803	580 525	369 365	211 160	2
2 565 872	2 393 272	172 600	509 680	325 682	183 998	3
418 972	339 769	79 202	70 845	43 684	27 162	4
604 746	526 745	78 001	365 676	35 143	330 533	5
228 539	174 522	54 017	312 726	8 724	304 002	6
103 054	93 675	9 379	4 236	1 426	2 810	7
64 252	51 270	12 982	14 687	1 385	13 301	8
208 902	207 278	1 624	34 027	23 608	10 419	9
251 651	170 323	81 327	52 170	7 759	44 411	10
11 096	8 989	2 107	2 543	701	1 842	11
24 389	17 849	6 539	5 054	944	4 110	12
10 753	6 048	4 705	3 288	248	3 040	13
13 636	11 802	1 834	1 766	696	1 070	14
132 178	123 693	8 485	28 562	18 685	9 877	15
49 274	46 377	2 897	11 318	2 714	8 604	16
13 285	12 818	467	2 012	1 547	464	17
69 619	64 498	5 121	15 232	14 423	809	18
3 744 547	3 333 255	411 292	977 407	395 228	582 178	19

B Ausgaben und Einnahmen nach
B1 Ausgaben an Leistungsberechtigte und Einnahmen nach dem Asylbewerberleistungsgesetz

B1.3 Neue Länder

Beträge in

Lfd. Nr.	Ausgaben nach Hilfearten Einnahmen nach Einnahmearten Reine Ausgaben	Ausgaben an Leistungsberechtigte		
		Einnahmen		
		insgesamt	außerhalb von Ein- richtungen	in Einrich- tungen
1	Ausgaben insgesamt	594 000	138 052	455 947
	Davon für			
2	Leistungen in besonderen Fällen (§ 2 AsylbLG)	326 203	102 711	223 492
3	Hilfe zum Lebensunterhalt	297 144	89 772	207 372
4	Hilfe in besonderen Lebenslagen	29 060	12 939	16 121
5	Grundleistungen (§ 3 AsylbLG)	213 788	22 428	191 360
6	Sachleistungen	158 747	3 727	155 020
7	Wertgutscheine	17 772	2 268	15 504
8	Geldleistungen für persönliche Bedürfnisse	13 970	1 513	12 457
9	Geldleistungen für den Lebensunterhalt	23 299	14 920	8 378
10	Leistungen bei Krankheit, Schwangerschaft und Geburt (§ 4 AsylbLG)	47 254	11 225	36 029
11	Arbeitsgelegenheiten (§ 5 AsylbLG)	2 868	668	2 200
12	Sonstige Leistungen (§ 6 AsylbLG)	3 886	1 020	2 866
13	Sachleistungen	2 480	291	2 189
14	Geldleistungen	1 406	729	677
15	Einnahmen insgesamt	1 754	1 478	276
	Davon			
16	Kostenbeiträge und Aufwendungsersatz; Kostenersatz; Rückzahlung gewährter Hilfen (Tilgung und Zinsen von Darlehen)	273	86	186
17	Übergeleitete Unterhaltsansprüche gegen bürgerlich- rechtlich Unterhaltsverpflichtete; sonstige Ersatzleistungen	26	1	26
18	Leistungen von Sozialleistungsträgern	1 455	1 391	64
19	Reine Ausgaben	592 246	136 575	455 671

dem Asylbewerberleistungsgesetz 1995

nach Arten sowie nach Art des Trägers und Form der Unterbringung

und Berlin-Ost

1 000 DM

Davon						Lfd. Nr.
durch örtliche Träger			durch überörtliche Träger			
zusammen	außerhalb von Ein- richtungen	in Einrich- tungen	zusammen	außerhalb von Ein- richtungen	in Einrich- tungen	
221 208	27 077	194 131	372 792	110 975	261 816	1
94 767	15 013	79 754	231 436	87 698	143 738	2
83 303	14 740	68 563	213 840	75 032	138 809	3
11 464	272	11 191	17 596	12 666	4 929	4
95 066	5 200	89 866	118 722	17 228	101 494	5
76 785	2 542	74 244	81 962	1 185	80 777	6
9 283	1 329	7 954	8 490	939	7 550	7
7 977	932	7 045	5 993	581	5 412	8
1 022	398	624	22 277	14 523	7 754	9
28 162	5 936	22 227	19 092	5 290	13 802	10
1 259	481	778	1 610	187	1 422	11
1 954	448	1 506	1 932	572	1 360	12
926	53	873	1 553	238	1 316	13
1 027	395	633	378	334	44	14
207	28	179	1 547	1 450	97	15
99	3	96	174	83	91	16
26	-	26	1	1	-	17
82	24	58	1 373	1 367	6	18
221 001	27 050	193 951	371 245	109 525	261 720	19

B Ausgaben und Einnahmen nach
B2 Übersicht über die Ausgaben und Einnahmen nach dem

Land	Ausgaben				
	insgesamt	Leistungen in besonderen Fällen § 2			Grundleistungen § 3
		zusammen	davon		
			Hilfe zum Lebensunterhalt	Hilfe in besonderen Lebenslagen	
	1 000				
Baden-Württemberg.....	614 859,7	543 374,6	451 299,4	92 075,2	38 755,9
Bayern.....	626 494,8	317 328,4	252 810,1	64 518,3	248 976,5
Berlin.....	573 425,3	482 159,6	453 582,2	28 577,5	78 292,6
Berlin-West.....	366 740,0	306 278,6	290 168,2	16 110,5	49 848,3
Berlin-Ost.....	206 685,3	175 881,0	163 414,0	12 467,0	28 444,3
Brandenburg.....	86 099,0	43 303,9	40 070,8	3 233,1	29 247,0
Bremen.....	89 895,2	79 111,8	70 073,6	9 038,1	5 710,5
Hamburg.....	149 322,0	108 359,0	106 446,8	1 912,2	35 046,0
Hessen.....	733 929,5	552 240,7	494 474,4	57 766,2	134 181,9
Mecklenburg-Vorpommern.....	38 763,0	19 531,1	18 568,8	962,2	10 052,0
Niedersachsen.....	517 934,1	404 903,2	331 255,5	73 647,8	78 056,7
Nordrhein-Westfalen.....	1 275 595,0	872 700,3	740 022,7	132 677,6	296 401,3
Rheinland-Pfalz.....	288 802,2	212 824,9	193 674,6	19 150,3	52 677,6
Saarland.....	115 619,1	103 231,8	87 932,7	15 299,1	5 914,1
Sachsen.....	72 184,1	20 279,6	16 626,5	3 653,1	39 266,9
Sachsen-Anhalt.....	97 782,5	31 355,5	26 773,4	4 582,1	56 745,6
Schleswig-Holstein.....	103 502,2	65 016,1	57 394,5	7 621,6	24 852,7
Thüringen.....	92 485,7	35 852,2	31 690,1	4 162,1	50 032,4
Deutschland.....	5 476 693,2	3 891 572,7	3 372 696,1	518 876,6	1 184 209,8
nachrichtlich:					
Früheres Bundesgebiet.....	4 882 693,7	3 565 369,4	3 075 552,4	489 817,0	970 421,6
Neue Länder und Berlin-Ost.....	593 999,6	326 203,3	297 143,7	29 059,7	213 788,2

1) Bevölkerungsstand: Jahresdurchschnitt 1995

dem Asylbewerberleistungsgesetz 1995

Asylbewerberleistungsgesetz 1995 nach Ländern

			Einnahmen	Reine Ausgaben	
Leistungen bei Krankheit, Schwangerschaft und Geburt § 4	Arbeits- gelegenheit § 5	Sonstige Leistungen § 6		insgesamt	je Einwohner 1)
DM				DM	
28 800,6	967,1	2 961,5	26 388,8	588 470,8	57,16
53 127,8	4 610,8	2 451,3	25 105,5	601 389,3	50,31
11 717,3	79,9	1 175,9	5 756,2	567 669,0	163,55
9 693,0	61,1	859,0	4 306,9	362 433,1	167,04
2 024,3	18,8	316,9	1 449,4	205 235,9	157,72
11 027,0	1 184,9	1 336,3	67,7	86 031,3	33,89
4 778,2	56,6	238,1	906,9	88 988,3	130,89
5 547,0	-	370,0	116,0	149 206,0	87,40
43 264,5	832,9	3 409,6	20 453,0	713 476,5	119,04
8 057,8	663,2	458,8	5,8	38 757,2	21,20
30 984,5	713,0	3 276,6	21 206,4	496 727,8	64,13
95 281,7	3 266,8	7 944,8	41 153,5	1 234 441,4	69,17
19 330,3	1 697,3	2 272,1	10 503,8	278 298,4	70,22
4 261,0	726,3	1 485,8	6 501,7	109 117,3	100,69
12 402,8	27,3	207,5	27,2	72 156,9	15,77
9 083,2	100,6	497,7	115,0	97 667,6	35,51
8 752,3	707,0	4 174,1	4 097,3	99 404,9	36,59
4 659,0	873,7	1 068,5	89,0	92 396,7	36,80
351 074,8	16 507,3	33 328,6	162 493,7	5 314 199,5	65,08
303 820,8	13 638,9	29 443,0	160 739,8	4 721 953,8	71,38
47 254,0	2 868,4	3 885,6	1 753,9	592 245,7	38,20

Erläuterungen zu den einzelnen Ausgabe- und Einnahmepositionen

AUSGABEN

Leistungen in besonderen Fällen (§ 2 AsylbLG)

In besonderen Fällen werden gem. § 2 AsylbLG¹⁾ den Leistungsberechtigten anstelle der in §§ 3 bis 6 AsylbLG vorgesehenen Hilfen entsprechende Leistungen des Bundessozialhilfegesetzes (BSHG) gewährt. Zur Deckung des Bedarfs kommt hier in erster Linie die **Hilfe zum Lebensunterhalt** in Frage. In speziellen Bedarfssituationen wird **Hilfe in besonderen Lebenslagen** gewährt.

Hilfe zum Lebensunterhalt

Die Hilfe zum Lebensunterhalt dient der Sicherung des alltäglichen Bedarfs und wird in Form von laufenden und einmaligen Leistungen gewährt. Dabei werden durch die sog. „Regelsätze“ die laufenden Aufwendungen für Ernährung, Bekleidung, Körperpflege usw. und die Teilnahme am kulturellen Leben abgegolten. Neben diesen pauschalen Leistungen umfaßt die Hilfe zum Lebensunterhalt auch die anerkannte Miete sowie die laufenden Heizkosten und die Mehrbedarfszuschläge. Darüber hinaus sind in dieser Position auch die Leistungen im Zusammenhang mit der Hilfe zur Arbeit und die übernommenen Beiträge zur gesetzlichen Sozialversicherung enthalten.

Hilfe in besonderen Lebenslagen

Mit der Hilfe in besonderen Lebenslagen soll der spezifische Bedarf bestimmter Personengruppen in besonderen Situationen gedeckt werden. Ausländern ist Krankenhilfe, Hilfe für werdende Mütter und Wöchnerinnen sowie Hilfe zur Pflege zu gewähren. Die übrigen Hilfen können bewilligt werden, sofern dies im Einzelfall gerechtfertigt ist.

Grundleistungen (§ 3 AsylbLG)

Die Grundleistungen umfassen den notwendigen Bedarf an Ernährung, Unterkunft, Heizung, Kleidung, Gesundheits- und Körperpflege sowie Gebrauchs- und Verbrauchsgütern des Haushalts. Diese Leistungen werden in abgestufter Rangfolge als Sachleistungen, in Form von Wertgutscheinen oder ausnahmsweise - bei einer Unterbringung außerhalb einer Einrichtung - als

¹⁾ Insbesondere gilt dies für Leistungsberechtigte, wenn

- über ihren Asylantrag zwölf Monate nach Antragstellung noch nicht unanfechtbar entschieden ist, solange sie nicht vollziehbar zur Ausreise verpflichtet sind, oder
- sie eine Duldung erhalten haben, weil ihrer freiwilligen Ausreise und ihrer Abschiebung Hindernisse entgegenstehen, die sie nicht zu vertreten haben.

Geldleistungen erbracht. Zusätzlich erhalten Leistungsempfänger einen Geldbetrag zur Deckung der persönlichen Bedürfnisse des täglichen Lebens. Dementsprechend differenziert werden die Ausgaben für die gewährten Grundleistungen in der Statistik nachgewiesen.

Zu den **Geldleistungen für persönliche Bedürfnisse** zählen hier ausschließlich die in § 3 Abs. 1 Satz 4 AsylbLG genannten monatlichen Geldbeträge (Taschengeld). Leistungsberechtigte erhalten insofern monatlich

- bis zur Vollendung des 14. Lebensjahres 40 DM,
- von Beginn des 15. Lebensjahres an 80 DM.

Zu den **Geldleistungen für den Lebensunterhalt** zählen die in § 3 Abs. 2 Satz 2 AsylbLG genannten Beträge für den Haushaltsvorstand und die Haushaltsangehörigen, die anstelle der Wertgutscheine gewährt werden. Diese betragen

- für den Haushaltsvorstand 360 DM,
- für Haushaltsangehörige bis zur Vollendung des 7. Lebensjahres 220 DM,
- für Haushaltsangehörige von Beginn des 8. Lebensjahres an 310 DM

monatlich zuzüglich der notwendigen Kosten für Unterkunft, Heizung und Hausrat. Die vorgenannten Taschengeldbeträge sind in dieser Position nicht enthalten.

Leistungen bei Krankheit, Schwangerschaft und Geburt (§ 4 AsylbLG)

Hierzu zählen folgende Leistungen:

- ärztliche und zahnärztliche Behandlung akuter Erkrankungen und Schmerzzustände einschließlich der Versorgung mit Arznei- und Verbandmitteln;
- sonstige Leistungen, die zur Genesung, Besserung oder Linderung von Krankheiten oder Krankheitsfolgen erforderlich sind;
- Versorgung mit Zahnersatz, soweit dies im Einzelfall aus medizinischen Gründen unaufschiebbar ist;
- ärztliche und pflegerische Hilfe und Betreuung für werdende Mütter und Wöchnerinnen einschließlich Hebammenhilfe, Arznei-, Verband- und Heilmittel;
- Teilnahme an amtlich empfohlenen Schutzimpfungen und medizinisch gebotenen Vorsorgeuntersuchungen.

Arbeitsgelegenheit (§ 5 AsylbLG)

Hierzu zählen die zur Verfügung gestellten Arbeitsgelegenheiten

- in Aufnahme- und vergleichbaren Einrichtungen zur Aufrechterhaltung und Betreuung der Einrichtung;
- bei staatlichen, kommunalen oder gemeinnützigen Trägern.

Sonstige Leistungen (§ 6 AsylbLG)

Hierunter fallen die sonstigen Leistungen, die nur gewährt werden, wenn sie im Einzelfall

- zur Sicherung des Lebensunterhalts oder der Gesundheit unerlässlich,
- zur Deckung der besonderen Bedürfnisse von Kindern geboten oder
- zur Erfüllung einer verwaltungsrechtlichen Mitwirkungspflicht erforderlich sind.

Die Ausgaben für die sonstigen Leistungen sind differenziert nach **Sach-** oder **Geldleistungen** nachgewiesen.

EINNAHMEN

Kostenbeiträge und Aufwendungsersatz; Kostenersatz; Rückzahlung gewährter Hilfen (Tilgung und Zinsen von Darlehen)

Hierunter fallen bei Gewährung von Grundleistungen (§ 3 AsylbLG) oder anderen Leistungen (§§ 4 bis 6 AsylbLG) die Zahlungen des Leistungsempfängers selbst sowie des in § 7 Abs. 1 Satz 2 AsylbLG beschriebenen Personenkreises. Demnach haben Leistungsberechtigte für sich und ihre Familienangehörigen dem Kostenträger die Kosten für erhaltene Sachleistungen in einer Einrichtung zu erstatten. Die Einzelheiten diesbezüglich regelt § 7 AsylbLG.

In den besonderen Fällen, in denen die Leistungsberechtigten Leistungen entsprechend dem BSHG erhalten, zählen hierzu

- Zahlungen des Hilfeempfängers selbst sowie des in § 11 Abs. 1 BSHG beschriebenen Personenkreises; gem. § 11 Abs. 2 und 3 BSHG sind diese Personen zu Kostenbeiträgen bzw. Aufwendungsersatz verpflichtet;
- Aufwendungsersatz, der bei Gewährung von Hilfe in besonderen Lebenslagen gem. § 29 Satz 2 BSHG zu leisten ist;
- Kostenersatz gem. § 92a BSHG bei schuldhaftem Verhalten sowie Kostenersatz durch die Erben eines Hilfeempfängers oder seines Ehegatten gem. § 92c BSHG;
- Tilgung und Zinsen von Darlehen.

Generell sind hier auch die Beträge enthalten, die aus Rückzahlungen zu Unrecht erbrachter Leistungen nach dem AsylbLG resultieren.

Übergeleitete Unterhaltsansprüche gegen bürgerlich-rechtlich Unterhaltsverpflichtete; sonstige Ersatzleistungen

Hierunter fallen bei Gewährung von Grundleistungen (§ 3 AsylbLG) oder anderen Leistungen (§§ 4 bis 6 AsylbLG) die Leistungen Unterhaltspflichtiger gem. § 9 Abs. 2 AsylbLG.

In den besonderen Fällen, in denen die Leistungsberechtigten Leistungen entsprechend dem BSHG erhalten, zählen hierzu

- Einnahmen der Sozialhilfeträger gem. §§ 90, 91 BSHG; dabei sind nur tatsächlich übergegangene Unterhaltsleistungen zu erfassen.
- Zahlungen aufgrund gesetzlich übergegangener Ansprüche gegen Arbeitgeber (§ 115 SGB X) und Schadensersatzpflichtige (§ 116 SGB X).

Leistungen von Sozialleistungsträgern

Hier sind die Leistungen der Träger von Sozialleistungen nachgewiesen (§ 9 Abs. 2 AsylbLG). Ferner zählen hierzu die Einnahmen gem. §§ 102 ff. SGB X.

REINE AUSGABEN

Die **reinen Ausgaben** sind definiert als die Differenz zwischen den Ausgaben und Einnahmen.

Fachserie 13: Sozialleistungen

Reihe 1: Versicherte in der Kranken und Rentenversicherung

Die Mikrozensus-Ergebnisse über den Krankenversicherungsschutz und über Altersvorsorge in der gesetzlichen Rentenversicherung werden in *jährlichen* Berichten dargestellt. Die Angaben zur Krankenversicherung beziehen sich auf die Wohnbevölkerung nach der Beteiligung am Erwerbsleben, der Art der Krankenkasse/-versicherung des Versicherungsschutzes. Weitere Unterteilungen erfolgen u.a. nach Geschlecht, Altersgruppen, Stellung im Beruf und monatlichem Nettoeinkommen.

Die Tabellen zur Altersvorsorge enthalten Daten über Pflichtmitglieder und Beitragszahler nach der Beteiligung am Erwerbsleben gegliedert nach Geschlecht, Altersgruppen, Stellung im Beruf, Art der gesetzlichen Rentenversicherung und Versicherungsverhältnis. Einige Eckdaten sind im langfristigen Vergleich nachgewiesen.

Reihe 2: Sozialhilfe

Der *jährliche* Bericht enthält detaillierte Angaben über die Sozialhilfeempfänger sowie über die Ausgaben und Einnahmen der Sozialhilfe. Die Empfänger von Sozialhilfe werden u.a. nach Hilfearten, Geschlecht, Alter, Staatsangehörigkeit und Art der Unterbringung aufgliedert. Darüber hinaus werden für die Empfänger laufender Hilfe zum Lebensunterhalt auch Angaben über den Erwerbsstatus, die besondere soziale Situation, die Bezugsdauer sowie über die wesentlichen Komponenten der Bedarfsberechnung nachgewiesen.

Reihe 3: Kriegsopterfürsorge

In *jährlicher* Erscheinungsfolge berichtet diese Reihe über die Ausgaben und Einnahmen sowie über die Empfänger laufender und die Fälle einmaliger Leistungen in länderweiser Gliederung. Der Nachweis erfolgt nach Hilfearten sowie nach Empfängergruppen (Beschädigte und Hinterbliebene sowie Sonderfürsorgeberechtigte).

Reihe 4: Wohngeld

Die Ergebnisse der Wohngeldstatistik werden wegen der unterschiedlichen wohngeldrechtlichen Vorschriften für das frühere Bundesgebiet und die neuen Länder und Berlin-Ost ab dem Berichtsjahr 1991 *jährlich* wie folgt veröffentlicht:

4: Wohngeld im früheren Bundesgebiet

4.S.1: Wohngeld in den neuen Ländern und Berlin-Ost

Die Veröffentlichungen enthalten jeweils Angaben zum spitz berechneten und pauschalierten Wohngeld und liefern detaillierte Daten über die Anzahl und Struktur der Wohngeldempfänger sowie deren Wohnkosten, Wohnverhältnisse und Wohngeldansprüche.

Reihe 5: Schwerbehinderte und Rehabilitationsmaßnahmen

5.1: Schwerbehinderte

Die Veröffentlichung – Erscheinungsfolge alle *zwei Jahre* – enthält in länderweiser Gliederung Daten über die von den Versorgungsämtern als Schwerbehinderte anerkannten Personen, d.h. bei denen ein Grad der Behinderung um 50 und mehr Prozent festgestellt worden ist. Nachgewiesen werden die Schwerbehinderten nach Geschlecht, Altersgruppen, Staatsangehörigkeit, Grad der Behinderung, Art und Ursache der Behinderung sowie nach Mehrfachbehinderung.

5.2: Rehabilitationsmaßnahmen

Der *Jahresbericht* enthält Angaben über die von den gesetzlichen Trägern der Rehabilitation im Berichtsjahr durchgeführten medizinischen und berufs-fördernden Rehabilitationsmaßnahmen sowie die Maßnahmen zur sozialen Eingliederung. Dabei wird u.a. nach Art, Dauer und Ergebnis der Maßnahme differenziert. Außerdem finden sich Angaben über die Rehabilitanden u.a. in der Gliederung nach Geschlecht, Altersgruppen, Stellung im Beruf sowie Art und Ursache der Behinderung.

Reihe 6: Jugendhilfe

6.1.1: Institutionelle Beratung, Einzelbetreuung und sozialpädagogische Familienhilfe

Der *jährliche* Bericht enthält Angaben über die jungen Menschen, bei denen eine Erziehungsberatung abgeschlossen wurde, die durch einen Betreuungshelfer oder Erziehungsbeistand unterstützt werden und die an Maßnahmen der sozialen Gruppenarbeit teilnehmen sowie über die Familien, denen sozialpädagogische Familienhilfe gewährt wird. Darüber hinaus werden Informationen über die Hilfestellung selbst, z.B. über den Anlaß und die Dauer, bereitgestellt.

6.1.2: Erzieherische Hilfen außerhalb des Elternhauses

Mit dieser Veröffentlichung werden *jährlich* Strukturdaten über die neu begonnenen und abgeschlossenen Hilfen zur Erziehung außerhalb des Elternhauses, nämlich Erziehung in einer Tagesgruppe, Vollzeitpflege, Heimerziehung und intensive sozialpädagogische Einzelbetreuung, sowie über den betroffenen Personenkreis zur Verfügung gestellt. Sie enthält auch fortgeschrittene Bestandsdaten zum Jahresende.

6.1.3: Adoptionen und sonstige Hilfen

Neben detaillierten Angaben zu den Adoptionen und Eckzahlen zur Adoptionsvermittlung werden in dieser Reihe auch die *jährlichen* Ergebnisse über die Pflegschaften, Vormundschaften, Beistandschaften und Vaterschaftsfeststellungen, die Sorgerechtsmaßnahmen und die Pflegeerlaubnis nachgewiesen.

6.1.4: Erzieherische Hilfen außerhalb des Elternhauses am 1.1.1991

Alle *fünf Jahre*, zuletzt am 1.1.1991, wird eine Bestandserhebung über die Hilfen zur Erziehung außerhalb des Elternhauses durchgeführt, deren Ergebnisse in dieser Reihe dargestellt werden. Die Berichtsinhalte stimmen mit denen der Reihe 6.1.2 weitgehend überein.

6.2: Maßnahmen der Jugendarbeit im Rahmen der Jugendhilfe

Dieser in *vierjährigen* Abständen erscheinende Bericht enthält Angaben über die von den öffentlichen und freien Trägern der Jugendhilfe durchgeführten Maßnahmen der Jugendarbeit im Bereich der Kinder- und Jugendberufshilfe, der internationalen Jugendarbeit, der Jugendbildungsarbeit und der Fortbildungsmaßnahmen der Mitarbeiter in der Jugendarbeit. Nachgewiesen wird u.a. die Zahl der Maßnahmen und der Teilnehmer, die Maßnahmen werden nach Dauer und Trägerschaft gegliedert.

6.3: Einrichtungen und tätige Personen in der Jugendhilfe

Diese Veröffentlichung berichtet alle *vier Jahre* über Einrichtungen der Jugendhilfe und – soweit möglich – die in ihnen verfügbaren Plätze sowie über dort tätige Personen. Dabei wird gegliedert nach Trägerschaft und Art der Einrichtung, sowie nach Alter, Ausbildungsabschluss, Stellung im Beruf und Arbeitsbereich der in der Jugendhilfe tätigen Personen.

6.3.1: Tageseinrichtungen für Kinder

In *vierjähriger* Folge bringt diese Reihe ausführliche Ergebnisse über die Tageseinrichtungen für Kinder. Sie vermitteln – z.T. in länderweiser Gliederung – wichtige Strukturzahlen über die Art und Größe der Einrichtung sowie über demographische und erwerbsstatistische Angaben des dort tätigen Personals. Zusätzlich werden ausgewählte Daten dieser Veröffentlichung (Zusammenfassung) gemeinsam mit den Ergebnissen der sonstigen Einrichtungen der Jugendhilfe in der Reihe 6.3 dargestellt.

6.4: Ausgaben und Einnahmen der öffentlichen Jugendhilfe

Diese *jährliche* Veröffentlichung enthält ab 1992 die Ausgaben der öffentlichen Jugendhilfeträger für Maßnahmen und Einrichtungen sowie die korrespondierenden Einnahmen. Der Nachweis erfolgt nach Hilfe- bzw. Einrichtungsarten sowie nach Einnahme- und Ausgabenarten, z.B. Gebühren, Entgelte, Kostenbeiträge, Personalausgaben, Leistungen an Berechtigte, Investitionen und Zuschüsse an Träger der freien Jugendhilfe.

6.S.1: Einrichtungen und tätige Personen in der Jugendhilfe 1991 in den neuen Ländern und Berlin-Ost

In diesem Sonderheft sind die Ergebnisse über die Einrichtungen der Jugendhilfe und deren Personal in den neuen Ländern und Berlin-Ost dargestellt. Sie ergänzen die Daten der Erhebung 1990 im früheren Bundesgebiet. Die Berichtsinhalte stimmen mit denen der Reihe 6.3 weitgehend überein.

Reihe 7: Leistungen an Asylbewerber

Asylbewerber, abgelehnte Bewerber, die zur Ausreise verpflichtet sind, sowie geduldete Ausländer erhalten seit dem 1. November 1993 anstelle der Sozialhilfe Leistungen nach dem Asylbewerberleistungsgesetz. Angaben über Leistungen an diesen Personenkreis werden daher nicht mehr in der Sozialhilfestatistik, sondern ab dem Berichtsjahr 1994 in der *jährlichen* Asylbewerberleistungsstatistik erfaßt. Die differenzierten Ergebnisse der Statistik über die Leistungsempfänger sowie über die Ausgaben und Einnahmen nach dem Asylbewerberleistungsgesetz sind in der o.g. Veröffentlichung dargestellt.

Reihe 8: Sonderbeiträge:

In *unregelmäßiger* Folge werden Daten aus Sondererhebungen der Sozialhilfe, der Kriegsopterfürsorge und der Jugendhilfe veröffentlicht.

S.6: Laufende Leistungen der Hilfe zum Lebensunterhalt September 1981

In dieser Zusatzstatistik würden über die in der jährlichen Statistik ermittelten Grunddaten hinaus zusätzliche Erkenntnisse über die Struktur des Empfängerkreises der Hilfeleistungen und über die Art der Hilfeleistungen und über die Art der Hilfeleistungen gewonnen.


S.7: Einmalige Leistungen der Hilfe zum Lebensunterhalt September 1981 bis August 1982

Diese Zusatzstatistik erbrachte Erkenntnisse über die Struktur des Empfängerkreises und über die Art der Hilfeleistungen. Im Vordergrund stehen dabei Informationen über die Zusammensetzung des Kreises der Hilfeempfänger nach bestimmten Personengruppen, speziell über Ausländer und Asylbegehrende.



Statistisches Bundesamt
Gustav-Stresemann-Ring 11
65189 Wiesbaden

Veröffentlichungen und Prospekte sind durch den Verlag METZLER-POESCHEL, Verlagsauslieferung SFG – Servicecenter Fachverlage GmbH, Postfach 43 43, 72774 Reutlingen, erhältlich.



Zum Wirtschaftsstandort Deutschland – Informationen aus 1. Hand



Statistisches Bundesamt



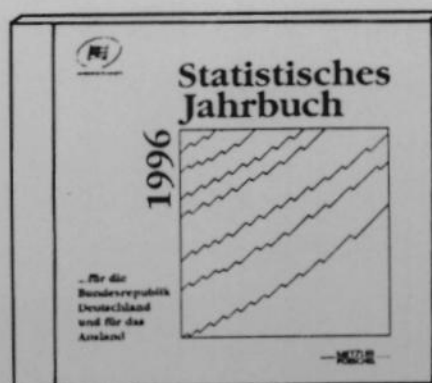
Ob in Buchform oder auf CD-ROM, das Statistische Jahrbuch ist ein kompetenter und zuverlässiger Partner für alle, die sich über das wirtschaftliche, soziale und kulturelle Leben in Deutschland informieren wollen. Daneben sind Strukturdaten über die Mitgliedsstaaten der Europäischen Union und Vergleichszahlen von Japan und den Vereinigten Staaten hilfreich für die Standortbestimmung Deutschlands. Detailliertes und vergleichendes Zahlenmaterial über fast alle Länder der Erde gewährt Einblick in die jeweiligen ökonomischen, ökologischen und bevölkerungspolitischen Verhältnisse.

Statistisches Jahrbuch 1996

- **für die Bundesrepublik Deutschland und für das Ausland**
Beide Bände in einem Schuber
zum Vorzugspreis: DM 158,-;
ISBN 3-8246-0541-4

Als Einzelbände:

- **für die Bundesrepublik Deutschland**
756 S., DM 128,-; ISBN 3-8246-0540-6
- **für das Ausland**
399 S., DM 57,-; ISBN 3-8246-0542-2



- **auf CD-ROM: DM 200,-;**
ISBN 3-8246-0543-0

Erhältlich im Buchhandel oder direkt beim Verlag Metzler-Poeschel,
Auslieferung SFG - Servicecenter Fachverlage GmbH, Postfach 43 43,
72774 Reutlingen, Telefon (07071) 93 53 50, Telefax (07071) 3 3653.

**METZLER
POESCHEL**