
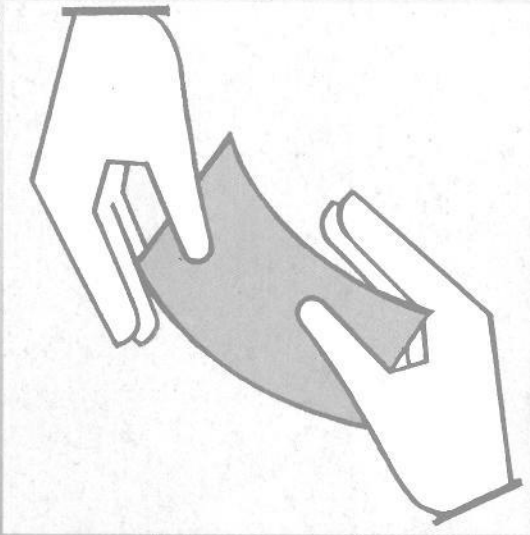


DS



Statistisches Bundesamt

Sozialleistungen




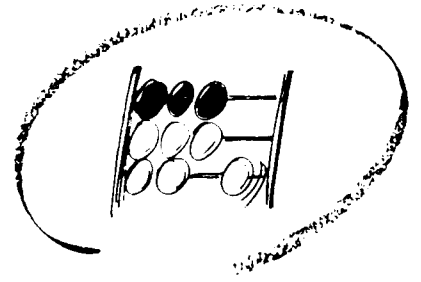
Fachserie **13**

Reihe 7

Leistungen an Asylbewerber

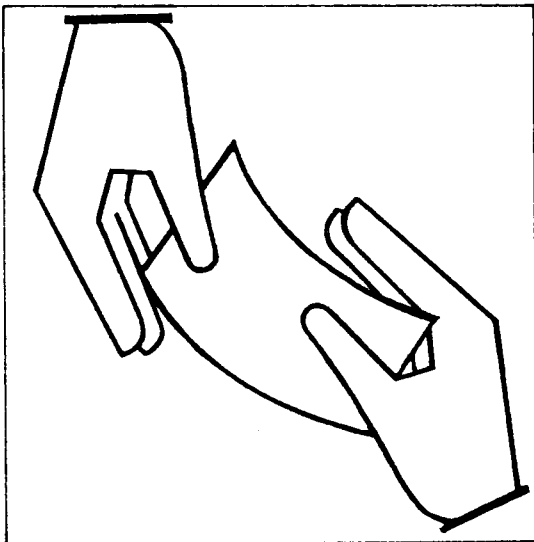
1994





Statistisches Bundesamt

Sozialleistungen



Fachserie **13**

Reihe 7

Leistungen an Asylbewerber

1994

Statistisches Bundesamt
Bibliothek - Dokumentation - Archiv

**METZLER
POESCHEL**




Weitere Informationen zu dieser Veröffentlichung können direkt beim Statistischen Bundesamt erfragt werden:
Gruppe VII D, Telefon: 06 11 / 75 25 03 und 28 20 oder Fax: 06 11 / 75 39 63

 **STATIS-BUND**

Im Statistischen Informationssystem des Bundes (STATIS-BUND) sind rund 1,5 Mill. ausgewählte statistische Zeitreihen gespeichert. Alle Zeitreihen können via Mailbox, auf Diskette oder Magnetband bezogen werden.

Fachliche Beratung: 06 11 / 75 -27 16 und 22 56.

Mailbox: 06 11 / 75 29 20 · Technische Rückfragen: 06 11 / 75 32 84.

 **T-ONLINE / BILDSCHIRMTEXT**

Ausgewählte Tabellen und Grafiken bietet das Statistische Bundesamt über T-ONLINE / BILDSCHIRMTEXT an. Die Informationsseiten sind in T-ONLINE mit * 48484# abrufbar, ebenso wie die Bestellung von Veröffentlichungen und die Übermittlung von Anfragen.

Herausgeber: Statistisches Bundesamt, Wiesbaden



Informationen: Statistisches Bundesamt
Allgemeiner Auskunftsdienst
65180 Wiesbaden

- Telefon: 06 11 / 75 24 05
- Telefax: 06 11 / 75 33 30
- T-Online (Btx): * 48484#
- Internet: <http://www.statistik-bund.de>

Zweigstelle Berlin
Postfach 276, 10124 Berlin

- Telefon: 030 / 23 24 68 66
- Telefax: 030 / 23 24 68 72

Verlag: Metzler-Poeschel, Stuttgart

Verlagsauslieferung: SFG – Servicecenter Fachverlage GmbH
Postfach 43 43
72774 Reutlingen
Telefon: 0 70 71 / 93 53 50
Telefax: 0 70 71 / 3 36 53

Erscheinungsfolge: jährlich

Erschienen im Juni 1997

Preis: DM 13,60

Bestellnummer: 2130700 - 94700

© Statistisches Bundesamt, Wiesbaden 1997

Alle Rechte vorbehalten. Es ist insbesondere nicht gestattet, ohne ausdrückliche Genehmigung des Statistischen Bundesamtes diese Veröffentlichung oder Teile daraus für gewerbliche Zwecke zu übersetzen, zu vervielfältigen, auf Mikrofilm/-fiche zu verfilmen oder in elektronische Systeme einzuspeichern.

Recyclingpapier aus 100 % Altpapier.

Inhalt

Seite

Vorbemerkung	5
Teil A Empfänger(innen) von Leistungen nach dem Asylbewerberleistungsgesetz am 31.12.1994	
Wichtige Hinweise zur Vollzähligkeit der Daten	9
A1 Hochgerechnetes Ergebnis	
A1.1 Regelleistungsempfänger(innen) am 31.12.1994 nach Altersgruppen und Geschlecht	10
A1.2 Haushalte von Regelleistungsempfänger(inne)n am 31.12.1994 nach Haushaltstyp	11
A2 Empfänger(innen) von Regelleistungen am 31.12.1994	
A2.1 Regelleistungsempfänger(innen) nach Art der Unterbringung, Art und Form der Leistung, Geschlecht und Altersgruppe	12
A2.2 Regelleistungsempfänger(innen) nach Stellung zum Haushaltsvorstand, aufenthaltsrechtlichem Status, Erwerbsstatus, Geschlecht und Altersgruppe.....	14
A2.3 Regelleistungsempfänger(innen) nach der bisherigen Dauer der Leistungsgewährung, Geschlecht und Altersgruppe	16
A2.4 Regelleistungsempfänger(innen) nach Art der Unterbringung, Art und Form der Leistung, Geschlecht und Staatsangehörigkeit	18
A2.5 Regelleistungsempfänger(innen) nach Stellung zum Haushaltsvorstand, aufenthaltsrechtlichem Status, Erwerbsstatus, Geschlecht und Staatsangehörigkeit.....	22
A2.6 Regelleistungsempfänger(innen) nach der bisherigen Dauer der Leistungsgewährung, Geschlecht und Staatsangehörigkeit	26
A2.7 Regelleistungsempfänger(innen) nach Altersgruppe, Geschlecht und Staatsangehörigkeit	30
A3 Empfänger(innen) von besonderen Leistungen am 31.12.1994	
A3.1 Empfänger(innen) von besonderen Leistungen nach Art und Form der Leistung, Geschlecht, Altersgruppe, aufenthaltsrechtlichem Status, Art der Unterbringung und Stellung zum Haushaltsvorstand	34
A3.2 Empfänger(innen) von besonderen Leistungen nach Art und Form der Leistung, Geschlecht, und Staatsangehörigkeit	36
A4 Haushalte von Empfänger(inne)n von Leistungen nach dem Asylbewerberleistungsgesetz am 31.12.1994	
A4.1 Haushalte von Regelleistungsempfänger(inne)n nach Altersgruppe des Haushaltsvorstandes, Art der Unterbringung und Haushaltstyp	
A4.1.1 Haushalte von Regelleistungsempfänger(inne)n insgesamt	40
A4.1.2 Haushalte von Grundleistungsempfänger(inne)n	41
A4.1.3 Haushalte von Empfänger(inne)n von Hilfe zum Lebensunterhalt	42
A4.2 Haushalte von Regelleistungsempfänger(inne)n nach Art des eingesetzten Einkommens und Vermögens, Art der Unterbringung und Haushaltstyp.....	43
A4.3 Haushalte von Regelleistungsempfänger(inne)n nach der bisherigen Dauer der Leistungsgewährung, Art der Unterbringung und Haushaltstyp.....	44
A4.4 Haushalte von Regelleistungsempfänger(inne)n nach dem Haushaltstyp sowie Geschlecht und Staatsangehörigkeit des Haushaltsvorstandes	46
Erläuterungen zu den Leistungsarten und der Art der Unterbringung nach dem Asylbewerberleistungsgesetz	48

Teil B Ausgaben und Einnahmen nach dem Asylbewerberleistungsgesetz 1994

B1	Ausgaben an Leistungsberechtigte und Einnahmen nach dem Asylbewerberleistungsgesetz nach Arten sowie nach Art des Trägers und Form der Unterbringung	
B1.1	Deutschland.....	52
B1.2	Früheres Bundesgebiet.....	54
B1.3	Neue Länder und Berlin-Ost.....	56
B2	Übersicht über die Ausgaben und Einnahmen nach dem Asylbewerberleistungsgesetz 1994 nach Ländern	58
	Erläuterungen zu den einzelnen Ausgabe- und Einnahmepositionen.....	60

Gebietsstand

Deutschland:	Angaben für die Bundesrepublik nach dem Gebietsstand seit dem 3. Oktober 1990.
Früheres Bundesgebiet:	Angaben für die Bundesrepublik Deutschland nach dem Gebietsstand bis zum 3. Oktober 1990; einsch. Berlin-West.
Neue Länder und Berlin-Ost:	Angaben für die Länder Brandenburg, Mecklenburg-Vorpommern, Sachsen, Sachsen-Anhalt, Thüringen sowie für Berlin-Ost.

Zeichenerklärung

- = nichts vorhanden
- X = Tabellenfach gesperrt, weil Aussage nicht sinnvoll

Abkürzungen

AsylbLG	=	Asylbewerberleistungsgesetz
BSHG	=	Bundessozialhilfegesetz
FS	=	Fachserie
R	=	Reihe
SGB	=	Sozialgesetzbuch
StBA	=	Statistisches Bundesamt

Vorbemerkung

Allgemeines

Das Asylbewerberleistungsgesetz (AsylbLG) ist am 1. November 1993 in Kraft getreten. Asylbewerber und abgelehnte Bewerber, die zur Ausreise verpflichtet sind, sowie geduldete Ausländer erhalten seitdem anstelle der Sozialhilfe Leistungen nach dem AsylbLG. In der amtlichen Statistik werden Angaben über die Empfänger dieser Leistungen sowie die damit verbundenen Ausgaben und Einnahmen erstmals für das Berichtsjahr 1994 in der neuen Asylbewerberleistungsstatistik erfaßt.

Die vorliegende Fachserie enthält die Ergebnisse der Asylbewerberleistungsstatistik für das Berichtsjahr 1994 und zwar in folgender Reihenfolge:

Teil A Empfänger(innen) von Leistungen nach dem Asylbewerberleistungsgesetz

Teil B Ausgaben und Einnahmen nach dem Asylbewerberleistungsgesetz

Teil A
Empfänger(innen) von Leistungen nach dem Asylbewerberleistungsgesetz
am 31.12.1994
Deutschland

Wichtige Hinweise zur Vollzähligkeit der Daten

In der Anlaufphase einer neuen Statistik treten erfahrungsgemäß immer Schwierigkeiten auf, welche auch Auswirkungen auf die Vollzähligkeit und Qualität der Daten haben. Bei der neuen *Statistik über die Empfänger von Leistungen nach dem Asylbewerberleistungsgesetz* für das Berichtsjahr 1994 sind diesbezüglich folgende Einschränkungen zu beachten:

Regelleistungsempfänger(innen)

- Die Angaben der nachfolgenden Strukturtabellen für den Jahresendbestand (Tabellen A2 und A4) weisen eine geringfügige Untererfassung auf. Dies ist darauf zurückzuführen, daß einige Berichtsstellen noch Schwierigkeiten hatten, die vollständigen Angaben zur neuen Asylbewerberleistungsstatistik zu liefern. So fehlen die Daten von Bremerhaven und einigen Berichtsstellen aus Rheinland-Pfalz (insbesondere von Koblenz und Mainz); in Berlin liegt eine Untererfassung von ca. 17 % vor. Für das frühere Bundesgebiet und die neuen Länder (einschl. Berlin-Ost) ergibt sich hieraus eine Untererfassung in den Strukturtabellen von schätzungsweise 1,9 bzw. 0,7 %. Für Deutschland beträgt die Untererfassung ca. 1,8 %.
- Für die wichtigsten Eckzahlen wurde eine freie Hochrechnung erstellt (Tabelle A1), bei der jedes Tabellenfeld mit dem gleichen Faktor multipliziert wird. Hierbei wird unterstellt, daß die Struktur der fehlenden Fälle genau der der vorliegenden Ergebnisse entspricht. Beim früheren Bundesgebiet und in den neuen Ländern (einschl. Berlin-Ost) wurden Hochrechnungsfaktoren von 1,019 bzw. 1,007 verwendet. Die Werte für Deutschland wurden als Summe aus dem früheren Bundesgebiet und den neuen Ländern (einschl. Berlin-Ost) gebildet. Für die Hochrechnung der Fallzahlen in den Strukturtabellen für Deutschland entspricht dies einem Hochrechnungsfaktor von ca. 1,018.

Empfänger(innen) von besonderen Leistungen

Die Ergebnisse in den Strukturtabellen (Tabelle A3) weisen eine geringfügige Untererfassung auf. Es fehlen die statistischen Angaben von Hamburg und Bremerhaven. Die hieraus resultierende Untererfassung läßt sich allerdings nicht quantifizieren, da keine geeignete Grundlage für eine Schätzung des Gesamtergebnisses vorliegt.

A1 Hochgerechnetes Ergebnis *)

A1.1 Regelleistungsempfänger(innen) am 31.12.1994 nach Altersgruppen und Geschlecht

Alter von ... bis unter ... Jahren	Deutschland			Früheres Bundesgebiet			Neue Länder und Berlin-Ost		
	ins- gesamt	männ- lich	weib- lich	ins- gesamt	männ- lich	weib- lich	ins- gesamt	männ- lich	weib- lich
Anzahl									
unter 3.....	36 900	19 000	17 900	34 200	17 600	16 600	2 600	1 400	1 300
3 - 7.....	44 700	23 000	21 700	41 800	21 500	20 300	2 900	1 500	1 400
7 - 11.....	37 200	19 600	17 600	34 900	18 300	16 500	2 400	1 300	1 100
11 - 15.....	29 700	15 600	14 100	27 800	14 600	13 200	1 900	1 000	900
15 - 18.....	21 800	13 200	8 500	20 200	12 200	8 000	1 600	1 000	500
18 - 21.....	24 100	16 100	8 000	21 900	14 600	7 400	2 200	1 600	600
21 - 25.....	44 600	29 900	14 700	39 400	26 000	13 400	5 200	3 900	1 300
25 - 30.....	66 500	43 500	23 000	59 000	38 000	20 900	7 500	5 500	2 100
30 - 40.....	89 900	56 400	33 500	79 600	49 200	30 400	10 300	7 100	3 100
40 - 50.....	29 900	17 900	12 000	27 100	16 100	11 000	2 800	1 800	1 000
50 - 60.....	11 600	5 900	5 700	10 800	5 400	5 300	800	400	400
60 - 65.....	4 000	1 900	2 200	3 800	1 700	2 000	300	100	100
65 und älter.....	5 600	2 200	3 400	5 300	2 000	3 200	300	100	200
Insgesamt.....	446 500	264 200	182 300	405 700	237 400	168 300	40 800	26 800	14 000
Anteil an allen Empfänger(inne)n in %									
unter 3.....	8,3	7,2	9,8	8,4	7,4	9,9	6,5	5,1	9,0
3 - 7.....	10,0	8,7	11,9	10,3	9,1	12,1	7,2	5,6	10,2
7 - 11.....	8,3	7,4	9,7	8,6	7,7	9,8	5,9	4,8	7,9
11 - 15.....	6,7	5,9	7,7	6,9	6,2	7,8	4,7	3,8	6,4
15 - 18.....	4,9	5,0	4,7	5,0	5,1	4,8	3,8	3,9	3,8
18 - 21.....	5,4	6,1	4,4	5,4	6,1	4,4	5,3	5,8	4,3
21 - 25.....	10,0	11,3	8,1	9,7	10,9	8,0	12,7	14,5	9,2
25 - 30.....	14,9	16,5	12,6	14,5	16,0	12,4	18,5	20,4	14,8
30 - 40.....	20,1	21,3	18,4	19,6	20,7	18,1	25,1	26,6	22,3
40 - 50.....	6,7	6,8	6,6	6,7	6,8	6,5	6,9	6,8	7,0
50 - 60.....	2,6	2,2	3,1	2,7	2,3	3,2	2,1	1,7	2,8
60 - 65.....	0,9	0,7	1,2	0,9	0,7	1,2	0,7	0,5	1,0
65 und älter.....	1,2	0,8	1,9	1,3	0,9	1,9	0,7	0,5	1,3
Insgesamt.....	100	100	100	100	100	100	100	100	100

*) Die Zahlen sind gerundet. Hierdurch können sich Abweichungen in den Summen ergeben.

A1 Hochgerechnetes Ergebnis *)

A1.2 Haushalte von Regelleistungsempfänger(inne)n am 31.12.1994 nach Haushaltstyp

Haushaltstyp	Deutschland	Früheres Bundesgebiet	Neue Länder und Berlin-Ost
Ehepaare ohne Kinder unter 18 Jahren	9 300	8 200	1 100
Ehepaare mit Kindern unter 18 Jahren	47 000	43 000	3 900
Einzel nachgewiesene Haushaltsvorstände			
männlich	105 200	90 300	14 900
weiblich	21 500	19 200	2 300
Haushaltsvorstände mit Kindern unter 18 Jahren			
männlich	1 600	1 500	100
weiblich	11 200	10 200	1 000
Sonstige Haushalte ohne Minderjährige	2 500	2 400	100
Sonstige Haushalte mit Minderjährigen	16 400	15 500	900
Haushalte insgesamt	214 700	190 300	24 400
Haushalte mit Minderjährigen	76 200	70 200	6 000
Haushalte ohne Minderjährige	138 600	120 100	18 500

*) Die Zahlen sind gerundet. Hierdurch können sich Abweichungen in den Summen ergeben.

A2 Empfänger(innen) von
A2.1 Regelleistungsempfänger(innen) nach Art der Unterbringung,
Deutsch

Lfd. Nr.	Alter von ... bis unter ... Jahren	Regelleistungsempfänger(innen)				Grundleistungs						
		insgesamt	dav. n. Art der Unterbringung			zusammen			Aufnahmeeinrichtung			
			Aufnahme- ein- richtung	ver- gleich- bare Ein- richtung	ander- weitige Unter- bringung	zusammen 1)	und zwar nach Form der Leistung			zusammen 1)	und zwar nach Form der Leistung	
							Sach- leistung	Wertgut- schein	Geld- leistung		Sach- leistung	Wertgut- schein
1	unter 3	18 643	1 268	3 329	14 046	4 731	2 896	1 759	2 314	780	673	203
2	3 - 7	22 601	1 453	3 876	17 272	5 064	3 283	1 988	2 286	867	762	251
3	7 - 11	19 268	1 105	3 275	14 888	4 065	2 574	1 604	1 888	650	576	163
4	11 - 15	15 365	857	2 511	11 997	3 192	2 021	1 149	1 575	487	435	109
5	15 - 18	12 986	1 187	2 300	9 499	4 243	3 133	1 300	1 993	882	822	170
6	18 - 21	15 828	2 250	3 305	10 273	5 840	4 637	1 909	1 973	1 725	1 639	346
7	21 - 25	29 327	4 463	7 341	17 523	11 379	9 182	4 063	3 152	3 316	3 171	668
8	25 - 30	42 753	5 567	10 637	26 549	15 387	12 253	5 645	4 493	4 111	3 889	916
9	30 - 40	55 389	5 718	13 142	36 529	16 988	13 226	6 155	5 431	3 896	3 644	838
10	40 - 50	17 631	1 425	3 595	12 611	4 486	3 363	1 593	1 679	879	820	192
11	50 - 60	5 785	422	974	4 389	1 214	841	426	525	242	220	55
12	60 - 65	1 841	115	264	1 462	321	209	123	150	48	46	9
13	65 u. älter	2 118	135	320	1 663	354	228	104	176	77	69	17
14	Zusammen	259 535	25 965	54 869	178 701	77 264	57 846	27 818	27 635	17 960	16 766	3 937
15	Durchschnitts- alter	23,7	24,9	24,6	23,2	24,2	24,8	24,0	22,8	24,9	25,1	24,4
Weib												
16	unter 3	17 576	1 142	3 174	13 260	4 357	2 740	1 600	2 075	689	618	146
17	3 - 7	21 333	1 209	3 593	16 531	4 634	2 928	1 721	2 200	709	623	161
18	7 - 11	17 314	963	2 819	13 532	3 490	2 195	1 325	1 717	512	460	131
19	11 - 15	13 839	691	2 198	10 950	2 754	1 703	1 047	1 364	374	334	85
20	15 - 18	8 387	509	1 266	6 612	1 827	1 175	629	874	303	283	50
21	18 - 21	7 828	654	1 284	5 890	1 950	1 314	659	829	427	395	77
22	21 - 25	14 482	1 332	2 791	10 359	4 028	2 858	1 441	1 534	931	864	179
23	25 - 30	22 572	1 854	4 221	16 497	5 684	3 940	2 049	2 253	1 170	1 078	237
24	30 - 40	32 921	2 340	6 151	24 430	7 408	5 167	2 630	3 037	1 418	1 303	279
25	40 - 50	11 748	774	1 980	8 994	2 216	1 491	746	1 001	416	384	70
26	50 - 60	5 609	343	838	4 428	383	626	301	480	177	166	24
27	60 - 65	2 136	162	293	1 681	337	208	104	169	66	59	15
28	65 u. älter	3 338	174	412	2 752	497	301	131	273	92	82	11
29	Zusammen	179 083	12 147	31 020	135 916	40 165	26 646	14 383	17 806	7 284	6 649	1 465
30	Durchschnitts- alter	22,6	23,3	22,4	22,5	21,8	22,2	21,1	21,3	23,0	23,2	21,8
Ins												
31	unter 3	36 219	2 410	6 503	27 306	9 088	5 636	3 359	4 389	1 469	1 291	349
32	3 - 7	43 934	2 662	7 469	33 803	9 698	6 211	3 709	4 486	1 576	1 385	412
33	7 - 11	36 582	2 068	6 094	28 420	7 555	4 769	2 929	3 605	1 162	1 036	294
34	11 - 15	29 204	1 548	4 709	22 947	5 946	3 724	2 196	2 939	861	769	194
35	15 - 18	21 373	1 696	3 566	16 111	6 070	4 308	1 929	2 867	1 185	1 105	220
36	18 - 21	23 656	2 904	4 589	16 163	7 790	5 951	2 568	2 802	2 152	2 034	423
37	21 - 25	43 809	5 795	10 132	27 882	15 407	12 040	5 504	4 686	4 247	4 035	847
38	25 - 30	65 325	7 421	14 858	43 046	21 071	16 193	7 694	6 746	5 281	4 967	1 153
39	30 - 40	88 310	8 058	19 293	60 359	24 396	18 393	8 785	8 468	5 314	4 947	1 117
40	40 - 50	29 379	2 199	5 575	21 605	6 702	4 854	2 339	2 680	1 295	1 204	262
41	50 - 60	11 394	765	1 812	8 817	2 197	1 467	727	1 005	419	386	79
42	60 - 65	3 977	277	557	3 143	658	417	227	319	114	105	24
43	65 u. älter	5 456	309	732	4 415	851	529	235	449	169	151	28
44	Insgesamt	438 618	38 112	85 889	314 617	117 429	84 492	42 201	45 441	25 244	23 415	5 402
45	Durchschnitts- alter	23,2	24,4	23,8	22,9	23,3	24,0	23,0	22,2	24,4	24,5	23,7

1) Ohne Mehrfachzählungen.

Regelleistungen am 31.12.1994

Art und Form der Leistung, Geschlecht und Altersgruppe
land

Davon												Lfd. Nr.
empfänger(innen)							Empfänger(innen) von Hilfe zum Lebensunterhalt					
davon nach Art der Unterbringung							zusammen	davon nach Art der Unterbringung				
vergleichbare Einrichtung			anderweitige Unterbringung					Aufnahme- einrichtung	vergleich- bare Ein- richtung	änder- weitige Unter- bringung		
zusammen 1)	und zwar nach Form der Leistung		zusammen 1)	und zwar nach Form der Leistung								
	Sach- leistung	Wertgut- schein		Sach- leistung	Wertgut- schein	Geld- leistung						
lich												
1 324	1 092	591	2 627	1 131	965	1 822	13 912	488	2 005	11 419	1	
1 393	1 177	600	2 804	1 344	1 137	1 800	17 537	586	2 483	14 468	2	
1 148	958	495	2 267	1 040	946	1 479	15 203	455	2 127	12 621	3	
827	681	320	1 878	905	720	1 237	12 173	370	1 684	10 119	4	
1 076	899	431	2 285	1 412	699	1 637	8 743	305	1 224	7 214	5	
1 799	1 603	732	2 316	1 395	831	1 507	9 988	525	1 506	7 967	6	
3 993	3 645	1 796	4 070	2 366	1 599	2 361	17 948	1 147	3 348	13 453	7	
5 549	5 059	2 461	5 727	3 305	2 268	3 329	27 366	1 456	5 088	20 822	8	
6 363	5 790	2 730	6 729	3 792	2 587	4 093	38 401	1 822	6 779	29 800	9	
1 570	1 412	641	2 037	1 131	760	1 256	13 145	546	2 025	10 574	10	
364	317	131	608	304	240	373	4 571	180	610	3 781	11	
79	69	32	194	94	82	122	1 520	67	185	1 268	12	
96	87	29	181	72	58	126	1 764	58	224	1 482	13	
25 581	22 789	10 989	33 723	18 291	12 892	21 142	182 271	8 005	29 288	144 978	14	
25,2	25,5	25,0	23,0	23,6	23,0	22,5	23,5	24,8	24,1	23,3	15	
lich												
1 214	1 015	509	2 454	1 107	945	1 630	13 219	453	1 960	10 806	16	
1 275	1 058	507	2 650	1 247	1 053	1 716	16 699	500	2 318	13 881	17	
947	784	391	2 031	951	803	1 341	13 824	451	1 872	11 501	18	
698	571	273	1 682	798	689	1 085	11 085	317	1 500	9 268	19	
436	357	156	1 088	535	423	697	6 560	206	830	5 524	20	
537	448	206	986	471	376	658	5 878	227	747	4 904	21	
1 246	1 082	515	1 851	912	747	1 182	10 454	401	1 545	8 508	22	
1 776	1 569	743	2 738	1 233	1 069	1 749	16 888	684	2 445	13 759	23	
2 409	2 109	977	3 581	1 755	1 374	2 328	25 513	922	3 742	20 849	24	
659	568	259	1 141	539	417	752	9 532	358	1 321	7 853	25	
261	230	80	545	230	197	361	4 626	166	577	3 883	26	
74	57	21	197	82	68	133	1 799	96	219	1 484	27	
104	83	26	301	136	94	207	2 841	82	308	2 451	28	
11 636	9 941	4 663	21 245	10 056	8 255	13 839	138 918	4 863	19 384	114 671	29	
22,2	22,5	21,8	21,1	21,1	20,7	21,1	22,8	23,8	22,5	22,8	30	
gesamt												
2 538	2 107	1 100	5 081	2 238	1 910	3 452	27 131	941	3 965	22 225	31	
2 668	2 235	1 107	5 454	2 591	2 190	3 516	34 236	1 086	4 801	28 349	32	
2 095	1 742	886	4 298	1 991	1 749	2 820	29 027	906	3 999	24 122	33	
1 525	1 252	593	3 560	1 703	1 409	2 322	23 258	687	3 184	19 387	34	
1 512	1 256	587	3 373	1 947	1 122	2 334	15 303	511	2 054	12 738	35	
2 336	2 051	938	3 302	1 866	1 207	2 165	15 866	752	2 253	12 861	36	
5 239	4 727	2 311	5 921	3 278	2 346	3 543	28 402	1 548	4 893	21 961	37	
7 325	6 628	3 204	8 465	4 598	3 337	5 078	44 254	2 140	7 533	34 581	38	
8 772	7 899	3 707	10 310	5 547	3 961	6 421	63 914	2 744	10 521	50 649	39	
2 229	1 980	900	3 178	1 670	1 177	2 008	22 677	904	3 346	18 427	40	
625	547	211	1 153	534	437	734	9 197	346	1 187	7 664	41	
153	136	53	391	176	150	255	3 319	163	404	2 752	42	
200	170	55	482	208	152	333	4 605	140	532	3 933	43	
37 217	32 730	15 652	54 968	28 347	21 147	34 981	321 189	12 868	48 672	259 649	44	
24,3	24,6	24,1	22,2	22,7	22,1	22,0	23,2	24,4	23,5	23,1	45	

A2 Empfänger(innen) von
A2.2 Regelleistungsempfänger(innen) nach Stellung zum Haushaltsvorstand,
Deutsch

Lfd. Nr.	Alter von ... bis unter ... Jahren	Insgesamt	Stellung zum Haushaltsvorstand			
			Haushalts- vorstand	Ehe- gatte(in)	Kind	sonstige Person
						Männ
1	unter 3	18 643	-	-	18 058	585
2	3 - 7	22 601	-	-	22 173	428
3	7 - 11	19 268	-	-	18 870	398
4	11 - 15	15 365	-	7	14 532	826
5	15 - 18	12 986	46	19	7 934	4 987
6	18 - 21	15 828	13 861	62	1 341	564
7	21 - 25	29 327	28 354	193	368	412
8	25 - 30	42 753	41 646	506	125	476
9	30 - 40	55 389	53 120	1 403	107	759
10	40 - 50	17 631	16 589	696	37	309
11	50 - 60	5 785	5 305	266	10	204
12	60 - 65	1 841	1 637	72	2	130
13	65 und älter	2 118	1 850	55	-	213
14	Zusammen	259 535	162 408	3 279	83 557	10 291
15	Durchschnittsalter	23,7	31,7	37,3	8,0	20,4
						Weib
16	unter 3	17 576	-	-	17 082	494
17	3 - 7	21 333	-	-	20 942	391
18	7 - 11	17 314	-	-	16 923	391
19	11 - 15	13 839	-	15	13 321	503
20	15 - 18	8 387	41	272	6 865	1 209
21	18 - 21	7 828	3 850	1 963	1 305	710
22	21 - 25	14 482	5 396	8 029	361	696
23	25 - 30	22 572	6 792	14 754	180	846
24	30 - 40	32 921	10 025	21 663	151	1 082
25	40 - 50	11 748	4 546	6 729	45	428
26	50 - 60	5 609	2 687	2 606	19	297
27	60 - 65	2 136	1 210	768	3	155
28	65 und älter	3 338	2 361	671	-	306
29	Zusammen	179 083	36 908	57 470	77 197	7 508
30	Durchschnittsalter	22,6	36,0	33,3	7,9	25,4
						Ins
31	unter 3	36 219	-	-	35 140	1 079
32	3 - 7	43 934	-	-	43 115	819
33	7 - 11	36 582	-	-	35 793	789
34	11 - 15	29 204	-	22	27 853	1 329
35	15 - 18	21 373	87	291	14 799	6 196
36	18 - 21	23 656	17 711	2 025	2 646	1 274
37	21 - 25	43 809	33 750	8 222	729	1 108
38	25 - 30	65 325	48 438	15 260	305	1 322
39	30 - 40	88 310	63 145	23 066	258	1 841
40	40 - 50	29 379	21 135	7 425	82	737
41	50 - 60	11 394	7 992	2 872	29	501
42	60 - 65	3 977	2 847	840	5	285
43	65 und älter	5 456	4 211	726	-	519
44	Insgesamt	438 618	199 316	60 749	160 754	17 799
45	Durchschnittsalter	23,2	32,5	33,5	8,0	22,5

Regelleistungen am 31.12.1994

aufenthaltsrechtlichem Status, Erwerbsstatus, Geschlecht und Altersgruppe

land

Und zwar nach							Lfd. Nr.
aufenthaltsrechtlichem Status				Erwerbsstatus			
Aufenthalts- gestattung	vollziehbar zur Ausreise verpflichtet	Familien- angehörige(r)	geduldete(r) Ausländer(in)	vollzeit- erwerbstätig	teilzeit- erwerbstätig	nicht erwerbstätig	
lich							
5 558	494	9 845	2 746	-	-	18 643	1
6 756	617	11 567	3 661	-	-	22 601	2
5 673	460	9 939	3 196	-	-	19 268	3
4 711	342	7 610	2 702	5	6	15 354	4
6 308	465	3 994	2 219	103	169	12 714	5
12 048	671	643	2 466	406	710	14 712	6
24 113	1 204	247	3 763	1 090	1 329	26 908	7
34 998	1 819	219	5 717	1 995	2 267	38 491	8
43 007	2 320	509	9 553	2 741	2 948	49 700	9
12 669	652	317	3 993	772	774	16 085	10
3 546	201	109	1 929	110	153	5 522	11
994	46	25	776	4	20	1 817	12
1 177	46	41	854	-	-	2 118	13
161 558	9 337	45 065	43 575	7 226	8 376	243 933	14
27,1	25,3	8,7	26,1	31,0	30,4	23,2	15
lich							
5 097	492	9 307	2 680	-	-	17 576	16
6 253	530	10 872	3 678	-	-	21 333	17
4 986	413	8 725	3 190	-	-	17 314	18
3 873	297	6 879	2 790	5	3	13 831	19
2 931	199	3 492	1 765	64	42	8 281	20
4 307	266	1 294	1 961	116	218	7 494	21
8 070	498	2 765	3 149	149	382	13 951	22
12 086	768	4 909	4 809	248	562	21 762	23
16 885	979	7 331	7 726	416	911	31 594	24
5 505	353	2 241	3 649	120	317	11 311	25
2 408	133	836	2 232	20	65	5 524	26
936	51	228	921	1	12	2 123	27
1 501	85	254	1 498	-	-	3 338	28
74 838	5 064	59 133	40 048	1 139	2 512	175 432	29
25,4	23,2	16,0	26,9	30,1	31,5	22,4	30
gesamt							
10 655	986	19 152	5 426	-	-	36 219	31
13 009	1 147	22 439	7 339	-	-	43 934	32
10 659	873	18 664	6 386	-	-	36 582	33
8 584	639	14 489	5 492	10	9	29 185	34
9 239	664	7 486	3 984	167	211	20 995	35
16 355	937	1 937	4 427	522	928	22 206	36
32 183	1 702	3 012	6 912	1 239	1 711	40 859	37
47 084	2 587	5 128	10 526	2 243	2 829	60 253	38
59 892	3 299	7 840	17 279	3 157	3 859	81 294	39
18 174	1 005	2 558	7 642	892	1 091	27 396	40
5 954	334	945	4 161	130	218	11 046	41
1 930	97	253	1 697	5	32	3 940	42
2 678	131	295	2 352	-	-	5 456	43
236 396	14 401	104 198	83 623	8 365	10 888	419 365	44
26,6	24,5	12,8	26,5	30,9	30,6	22,9	45

A2 Empfänger(innen) von
A2.3 Regelleistungsempfänger(innen) nach der bisherigen Dauer
Deutsch

Lfd. Nr.	Alter von ... bis unter ... Jahren	Insgesamt	Davon mit einer bisherigen Dauer der									
			unter 1	1 - 2	2 - 3	3 - 4	4 - 5	5 - 6	6 - 7	7 - 8	8 - 9	
												Männ
1	unter 3	18 643	2 232	954	920	611	589	687	618	623	620	
2	3 - 7	22 601	2 654	963	1 041	638	628	706	738	724	688	
3	7 - 11	19 268	2 158	750	827	515	518	547	650	557	573	
4	11 - 15	15 365	1 770	629	649	437	376	442	441	440	470	
5	15 - 18	12 986	1 703	769	728	451	428	465	458	411	361	
6	18 - 21	15 828	2 262	1 203	946	676	600	574	566	586	539	
7	21 - 25	29 327	4 026	2 088	1 658	1 145	1 125	1 062	1 102	1 052	1 038	
8	25 - 30	42 753	5 338	2 773	2 357	1 545	1 473	1 536	1 580	1 480	1 409	
9	30 - 40	55 389	6 649	2 949	2 811	1 760	1 867	1 880	1 905	1 780	1 810	
10	40 - 50	17 631	2 072	855	868	504	550	594	596	624	504	
11	50 - 60	5 785	648	281	242	180	162	188	173	192	202	
12	60 - 65	1 841	196	98	82	47	52	60	51	64	57	
13	65 und älter	2 118	237	87	79	57	62	54	58	64	75	
14	Zusammen	259 535	31 945	14 399	13 208	8 566	8 430	8 795	8 936	8 597	8 346	
15	Durchschnittsalter	23,7	23,6	24,1	23,8	23,7	24,1	23,8	23,7	24,0	23,8	
												Weib
16	unter 3	17 576	2 221	867	917	612	566	632	650	587	598	
17	3 - 7	21 333	2 423	936	930	582	601	629	662	645	689	
18	7 - 11	17 314	2 035	667	711	429	479	522	557	538	518	
19	11 - 15	13 839	1 568	517	595	351	343	427	408	433	414	
20	15 - 18	8 387	998	362	400	231	272	268	281	264	264	
21	18 - 21	7 828	1 057	505	443	327	322	289	256	284	243	
22	21 - 25	14 482	1 867	904	795	474	487	521	514	499	493	
23	25 - 30	22 572	2 593	1 132	1 145	701	719	783	757	758	765	
24	30 - 40	32 921	3 869	1 422	1 517	984	945	1 073	1 039	1 046	945	
25	40 - 50	11 748	1 309	526	564	333	374	363	352	376	364	
26	50 - 60	5 609	597	244	245	180	165	166	164	173	189	
27	60 - 65	2 136	244	91	85	64	67	67	51	62	75	
28	65 und älter	3 338	305	123	162	85	100	107	100	100	100	
29	Zusammen	179 083	21 086	8 296	8 509	5 353	5 440	5 847	5 791	5 765	5 657	
30	Durchschnittsalter	22,6	22,1	22,4	22,6	22,6	22,7	22,5	22,0	22,5	22,4	
												Ins
31	unter 3	36 219	4 453	1 821	1 837	1 223	1 155	1 319	1 268	1 210	1 218	
32	3 - 7	43 934	5 077	1 899	1 971	1 220	1 229	1 335	1 400	1 369	1 377	
33	7 - 11	36 582	4 193	1 417	1 538	944	997	1 069	1 207	1 095	1 091	
34	11 - 15	29 204	3 338	1 146	1 244	788	719	869	849	873	884	
35	15 - 18	21 373	2 701	1 131	1 128	682	700	733	739	675	625	
36	18 - 21	23 656	3 319	1 708	1 389	1 003	922	863	822	870	782	
37	21 - 25	43 809	5 893	2 992	2 453	1 619	1 612	1 583	1 616	1 551	1 531	
38	25 - 30	65 325	7 931	3 905	3 502	2 246	2 192	2 319	2 337	2 238	2 174	
39	30 - 40	88 310	10 518	4 371	4 328	2 744	2 812	2 953	2 944	2 826	2 755	
40	40 - 50	29 379	3 381	1 381	1 432	837	924	957	948	1 000	868	
41	50 - 60	11 394	1 245	525	487	360	327	354	337	365	391	
42	60 - 65	3 977	440	189	167	111	119	127	102	126	132	
43	65 und älter	5 456	542	210	241	142	162	161	158	164	175	
44	Insgesamt	438 618	53 031	22 695	21 717	13 919	13 870	14 642	14 727	14 362	14 003	
45	Durchschnittsalter	23,2	23,0	23,5	23,3	23,3	23,5	23,3	23,0	23,4	23,2	

Regelleistungen am 31.12.1994

der Leistungsgewährung, Geschlecht und Altersgruppe
land

Leistungsgewährung von ... bis unter ... Monaten										Durchschnittliche bisherige Dauer der Leistungs- gewährung	Lfd. Nr.
9 - 10	10 - 11	11 - 12	12 - 15	15 - 18	18 - 21	21 - 24	24 - 30	30 - 36	36 und mehr		
lich											
582	500	885	8 822	-	-	-	-	-	-	8,9	1
663	529	1 093	11 536	-	-	-	-	-	-	9,2	2
513	461	944	10 255	-	-	-	-	-	-	9,5	3
388	352	750	8 221	-	-	-	-	-	-	9,4	4
382	369	629	5 832	-	-	-	-	-	-	8,6	5
490	467	700	6 219	-	-	-	-	-	-	8,0	6
874	825	1 373	11 959	-	-	-	-	-	-	8,2	7
1 340	1 151	2 065	18 706	-	-	-	-	-	-	8,5	8
1 617	1 409	2 704	26 248	-	-	-	-	-	-	8,9	9
510	516	901	8 537	-	-	-	-	-	-	9,0	10
193	194	312	2 818	-	-	-	-	-	-	9,2	11
60	69	115	890	-	-	-	-	-	-	9,2	12
81	60	139	1 065	-	-	-	-	-	-	9,4	13
7 693	6 902	12 610	121 108	-	-	-	-	-	-	8,8	14
24,0	24,4	24,1	23,5	-	-	-	-	-	-	X	15
lich											
530	442	807	8 147	-	-	-	-	-	-	8,8	16
629	511	1 025	11 071	-	-	-	-	-	-	9,3	17
479	420	826	9 133	-	-	-	-	-	-	9,4	18
407	330	663	7 383	-	-	-	-	-	-	9,5	19
221	215	388	4 223	-	-	-	-	-	-	9,2	20
272	264	373	3 193	-	-	-	-	-	-	8,3	21
456	441	782	6 249	-	-	-	-	-	-	8,5	22
698	582	1 153	10 786	-	-	-	-	-	-	9,0	23
965	902	1 744	16 470	-	-	-	-	-	-	9,2	24
354	349	626	5 858	-	-	-	-	-	-	9,2	25
196	192	361	2 737	-	-	-	-	-	-	9,3	26
76	65	135	1 054	-	-	-	-	-	-	9,3	27
112	91	212	1 741	-	-	-	-	-	-	9,6	28
5 395	4 804	9 095	88 045	-	-	-	-	-	-	9,1	29
23,1	23,7	23,9	22,5	-	-	-	-	-	-	X	30
gesamt											
1 112	942	1 692	16 969	-	-	-	-	-	-	8,8	31
1 232	1 040	2 118	22 607	-	-	-	-	-	-	9,3	32
992	881	1 770	19 388	-	-	-	-	-	-	9,4	33
795	682	1 413	15 604	-	-	-	-	-	-	9,5	34
603	584	1 017	10 055	-	-	-	-	-	-	8,8	35
762	731	1 073	9 412	-	-	-	-	-	-	8,1	36
1 330	1 266	2 155	18 208	-	-	-	-	-	-	8,3	37
2 038	1 733	3 218	29 492	-	-	-	-	-	-	8,7	38
2 582	2 311	4 448	42 718	-	-	-	-	-	-	9,0	39
864	865	1 527	14 395	-	-	-	-	-	-	9,1	40
389	386	673	5 555	-	-	-	-	-	-	9,2	41
136	134	250	1 944	-	-	-	-	-	-	9,3	42
193	151	351	2 806	-	-	-	-	-	-	9,5	43
13 088	11 706	21 705	209 153	-	-	-	-	-	-	8,9	44
23,6	24,1	24,0	23,1	-	-	-	-	-	-	X	45

A2 Empfänger(innen) von
A2.4 Regelleistungsempfänger(innen) nach Art der Unterbringung,
Deutsch

Lfd. Nr.	Staatsangehörigkeit	Regelleistungsempfänger(innen)				Grundleistungs						
		insgesamt	dav. n. Art der Unterbringung			zusammen			Aufnahmeeinrichtung			
			Aufnahmeeinrichtung	vergleichenbare Einrichtung	anderweitige Unterbringung	zusammen 1)	und zwar nach Form der Leistung			zusammen 1)	und zwar nach Form der Leistung	
							Sachleistung	Wertgut-schein	Geldleistung		Sachleistung	Wertgut-schein
Männ												
1	Bosnien-Herzegowina	33 234	2 786	4 887	25 561	5 430	3 682	1 273	2 767	1 008	934	155
2	Bulgarien	1 091	201	309	581	512	417	180	167	171	163	39
3	Jugoslawien 2)	85 155	7 349	17 695	60 111	23 044	16 117	8 943	8 328	4 618	4 135	1 090
4	Polen	304	12	45	247	129	88	38	88	12	12	2
5	Rumänien	1 955	474	480	1 001	899	735	281	187	418	408	64
6	Russische Föderation	2 107	206	598	1 303	679	535	316	211	125	118	38
7	Türkei	29 155	2 724	5 142	21 289	8 412	6 070	3 132	3 181	2 279	2 166	594
8	Ungarn	48	4	6	38	7	7	1	2	3	3	-
9	Übriges Europa	6 524	873	1 415	4 236	2 167	1 591	645	866	592	562	114
10	Europa zus.	159 573	14 629	30 577	114 367	41 279	29 242	14 809	15 797	9 226	8 501	2 096
11	Algerien	4 217	611	1 284	2 322	1 933	1 610	648	524	518	504	55
12	Ghana	1 008	74	342	592	354	262	137	163	47	42	8
13	Nigeria	1 221	190	359	672	547	422	238	169	139	131	52
14	Zaire	3 651	443	851	2 357	828	655	299	223	272	250	46
15	Übriges Afrika	17 081	3 461	4 298	9 322	7 509	6 665	2 649	2 023	2 752	2 687	686
16	Afrika zus.	27 178	4 779	7 134	15 265	11 171	9 614	3 971	3 102	3 728	3 614	847
17	Amerika zus.	266	32	88	146	104	90	55	26	24	23	12
18	Afghanistan	7 017	770	1 417	4 830	2 272	1 728	876	859	595	545	129
19	China	2 300	216	1 107	977	741	640	406	118	90	86	18
20	Indien	3 036	489	1 109	1 438	1 640	1 351	571	434	427	407	89
21	Iran	2 997	348	569	2 080	1 136	873	368	408	305	295	56
22	Libanon	8 128	365	884	6 879	2 388	1 190	1 161	1 262	239	196	64
23	Pakistan	5 692	478	1 184	4 030	1 524	1 206	517	485	394	384	43
24	Sri Lanka	4 718	627	1 085	3 006	2 058	1 523	699	557	554	540	32
25	Vietnam	12 684	907	5 419	6 358	5 182	4 347	1 722	991	543	512	42
26	Übriges Asien	10 819	1 596	2 750	6 473	4 037	3 347	1 853	966	1 276	1 250	427
27	Asien zus.	57 391	5 796	15 524	36 071	20 978	16 205	8 173	6 080	4 423	4 215	900
28	Übr. Staaten; staatenlos	532	32	156	344	174	94	66	78	22	21	3
29	Unbekannt	14 695	697	1 390	12 508	3 558	2 601	744	2 552	537	392	79
30	Zusammen	259 535	25 965	54 869	178 701	77 264	57 846	27 818	27 635	17 960	16 766	3 937
Weib												
31	Bosnien-Herzegowina	35 866	2 634	5 054	28 178	5 221	3 531	1 172	2 763	840	788	126
32	Bulgarien	805	85	224	496	351	268	106	146	69	67	12
33	Jugoslawien 2)	64 827	3 931	11 477	49 419	14 048	8 766	5 606	5 928	2 337	2 056	548
34	Polen	318	8	41	269	100	65	30	72	5	5	2
35	Rumänien	1 133	112	249	772	369	257	152	129	93	87	15
36	Russische Föderation	1 658	135	445	1 078	483	355	213	180	85	81	14
37	Türkei	17 368	1 148	2 639	13 581	4 130	2 713	1 554	1 826	946	886	211
38	Ungarn	33	2	-	31	5	3	2	3	2	2	-
39	Übriges Europa	4 929	508	889	3 532	1 317	908	403	652	282	267	82
40	Europa zus.	126 937	8 563	21 018	97 356	26 024	16 866	9 238	11 699	4 659	4 239	1 010
41	Algerien	975	18	170	787	194	118	71	90	17	17	2
42	Ghana	355	29	79	247	127	79	42	72	19	15	1
43	Nigeria	295	25	35	235	95	49	35	53	14	12	1
44	Zaire	1 729	148	352	1 229	397	278	143	156	94	83	17
45	Übriges Afrika	4 944	646	1 066	3 232	1 543	1 218	434	615	493	480	51
46	Afrika zus.	8 298	866	1 702	5 730	2 356	1 742	725	986	637	607	72
47	Amerika zus.	177	13	39	125	59	45	26	22	9	9	3
48	Afghanistan	5 906	571	1 103	4 232	1 752	1 282	656	688	438	395	98
49	China	663	53	356	254	205	178	113	26	19	19	3
50	Indien	1 122	13	19	90	45	29	14	14	13	13	3
51	Iran	2 101	187	300	1 614	664	487	215	300	159	148	31
52	Libanon	6 201	162	606	5 433	1 691	698	898	953	99	77	24
53	Pakistan	2 385	93	292	2 000	365	219	88	211	70	70	2
54	Sri Lanka	2 578	220	418	1 940	713	489	232	214	171	163	7
55	Vietnam	7 092	421	2 551	4 120	2 271	1 778	780	587	236	221	20
56	Übriges Asien	5 923	669	1 265	3 989	1 944	1 495	899	585	552	537	164
57	Asien zus.	32 971	2 389	6 910	23 672	9 650	6 655	3 895	3 578	1 757	1 643	352
58	Übr. Staaten; staatenlos	344	8	115	221	97	34	35	45	7	7	-
59	Unbekannt	10 356	308	1 236	8 812	1 979	1 304	464	1 476	215	144	28
60	Zusammen	179 083	12 147	31 020	135 916	40 165	26 646	14 383	17 806	7 284	6 649	1 465

1) Ohne Mehrfachzählungen.
2) Serbien und Montenegro.

Regelleistungen am 31.12.1994

Art und Form der Leistung, Geschlecht und Staatsangehörigkeit

land

Davon											Lfd. Nr.
empfänger(innen)							Empfänger(innen) von Hilfe zum Lebensunterhalt				
davon nach Art der Unterbringung							zusammen	davon nach Art der Unterbringung			
vergleichbare Einrichtung			anderweitige Unterbringung					Aufnahme- einrichtung	vergleich- bare Ein- richtung	ander- weitige Unter- bringung	
zusammen 1)	und zwar nach Form der Leistung		zusammen 1)	und zwar nach Form der Leistung							
	Sach- leistung	Wertgut- schein		Sach- leistung	Wertgut- schein	Geld- leistung					
lich											
1 779	1 682	385	2 643	1 066	733	1 784	27 804	1 778	3 108	22 918	1
150	141	74	191	113	67	139	579	30	159	390	2
7 253	6 213	3 183	11 173	5 769	4 670	6 363	62 111	2 731	10 442	48 938	3
27	20	8	90	56	28	70	175	-	18	157	4
214	195	71	267	132	146	133	1 056	56	266	734	5
282	251	154	272	166	124	157	1 428	81	316	1 031	6
2 179	1 806	830	3 954	2 098	1 708	2 490	20 743	445	2 963	17 335	7
3	3	-	1	1	1	1	41	1	3	37	8
646	567	286	929	462	245	645	4 357	281	769	3 307	9
12 533	10 878	4 991	19 520	9 863	7 722	11 782	118 294	5 403	18 044	94 847	10
769	706	300	646	400	293	386	2 284	93	515	1 676	11
138	112	59	169	108	70	119	654	27	204	423	12
180	167	82	228	124	104	123	674	51	179	444	13
269	240	135	297	165	118	154	2 823	171	582	2 070	14
2 369	2 241	1 210	2 388	1 737	753	1 545	9 572	709	1 929	6 934	15
3 725	3 466	1 786	3 718	2 534	1 338	2 327	16 007	1 051	3 409	11 547	16
53	50	29	27	17	14	12	162	8	35	119	17
752	678	356	925	505	391	623	4 745	175	665	3 905	18
505	469	321	146	85	67	63	1 559	126	602	831	19
718	638	272	495	306	210	267	1 396	62	391	943	20
353	317	130	478	261	182	329	1 861	43	216	1 602	21
394	275	205	1 755	719	892	1 067	5 740	126	490	5 124	22
587	529	285	543	293	189	350	4 168	84	597	3 487	23
650	586	230	854	397	437	481	2 660	73	435	2 152	24
3 405	3 263	1 367	1 234	572	313	798	7 502	364	2 014	5 124	25
1 540	1 391	847	1 221	706	579	707	6 782	320	1 210	5 252	26
8 904	8 146	4 013	7 651	3 844	3 260	4 685	36 413	1 373	6 620	28 420	27
71	41	39	81	32	24	66	358	10	85	263	28
295	208	131	2 726	2 001	534	2 270	11 037	160	1 095	9 782	29
25 581	22 789	10 989	33 723	18 291	12 892	21 142	182 271	8 005	29 288	144 978	30
lich											
1 796	1 696	340	2 585	1 047	706	1 759	30 645	1 794	3 258	25 593	31
114	100	36	168	101	58	116	454	16	110	328	32
3 883	3 169	1 672	7 828	3 541	3 386	4 753	50 779	1 594	7 594	41 591	33
16	13	2	79	47	26	62	218	3	25	190	34
94	81	44	182	89	93	89	764	19	155	590	35
176	148	105	222	126	94	139	1 175	50	269	856	36
951	725	331	2 233	1 102	1 012	1 430	13 238	202	1 688	11 348	37
-	-	-	3	1	2	3	28	-	-	28	38
353	304	157	682	337	164	518	3 612	226	536	2 850	39
7 383	6 236	2 687	13 982	6 391	5 541	8 869	100 913	3 904	13 635	83 374	40
54	44	18	123	57	51	76	781	1	116	664	41
37	28	15	71	36	26	52	228	10	42	176	42
11	10	2	70	27	32	48	200	11	24	165	43
122	103	58	181	92	68	109	1 332	54	230	1 048	44
430	381	181	620	357	202	427	3 401	153	636	2 612	45
654	566	274	1 065	569	379	712	5 942	229	1 048	4 665	46
26	26	11	24	10	12	13	118	4	13	101	47
549	488	243	765	399	315	503	4 154	133	554	3 467	48
151	144	87	35	15	23	14	458	34	205	219	49
12	11	4	20	5	7	11	77	-	7	70	50
187	163	68	318	176	116	230	1 437	28	113	1 296	51
220	134	136	1 372	487	738	833	4 510	63	386	4 061	52
79	55	33	216	94	53	172	2 020	23	213	1 784	53
210	190	70	332	136	155	180	1 865	49	208	1 608	54
1 335	1 260	572	700	297	188	466	4 821	185	1 216	3 420	55
632	563	389	760	395	346	478	3 979	117	633	3 229	56
3 375	3 008	1 602	4 518	2 004	1 941	2 887	23 321	632	3 535	19 154	57
47	16	28	43	11	7	39	247	1	68	178	58
151	89	61	1 613	1 071	375	1 319	8 377	93	1 085	7 199	59
11 636	9 941	4 663	21 245	10 056	8 255	13 839	138 918	4 863	19 384	114 671	60

A2 Empfänger(innen) von
A2.4 Regelleistungsempfänger(innen) nach Art der Unterbringung,
Deutsch

Lfd. Nr.	Staatsangehörigkeit	Regelleistungsempfänger(innen)				Grundleistungs						
		insgesamt	dav. n. Art der Unterbringung			zusammen			Aufnahmeeinrichtung			
			Aufnahmeeinrichtung	vergleichenbare Einrichtung	anderweitige Unterbringung	zusammen 1)	und zwar nach Form der Leistung			zusammen 1)	und zwar nach Form der Leistung	
							Sachleistung	Wertgutschein	Geldleistung		Sachleistung	Wertgutschein
												Ins
61	Bosnien-Herzegowina	69 100	5 420	9 941	53 739	10 651	7 213	2 445	5 530	1 848	1 722	281
62	Bulgarien	1 896	286	533	1 077	863	685	286	313	240	230	51
63	Jugoslawien 2)	149 982	11 280	29 172	109 530	37 092	24 883	14 549	14 256	6 955	6 191	1 638
64	Polen	622	20	86	516	229	153	68	160	17	17	4
65	Rumänien	3 088	586	729	1 773	1 268	992	433	316	511	495	79
66	Russische Föderation	3 765	341	1 043	2 381	1 162	890	529	391	210	199	52
67	Türkei	46 523	3 872	7 781	34 870	12 542	8 783	4 686	5 007	3 225	3 052	805
68	Ungarn	81	6	6	69	12	10	3	5	5	5	-
69	Übriges Europa	11 453	1 381	2 304	7 768	3 484	2 499	1 048	1 518	874	829	196
70	Europa zus.	286 510	23 192	51 595	211 723	67 303	46 108	24 047	27 496	13 885	12 740	3 106
71	Algerien	5 192	629	1 454	3 109	2 127	1 728	719	614	535	521	57
72	Ghana	1 363	103	421	839	481	341	179	235	66	57	9
73	Nigeria	1 516	215	394	907	642	471	273	222	153	143	53
74	Zaire	5 380	591	1 203	3 586	1 225	933	442	379	366	333	63
75	Übriges Afrika	22 025	4 107	5 364	12 554	9 052	7 883	3 083	2 638	3 245	3 167	737
76	Afrika zus.	35 476	5 645	8 836	20 995	13 527	11 356	4 696	4 088	4 365	4 221	919
77	Amerika zus.	443	45	127	271	163	135	81	48	33	32	15
78	Afghanistan	12 923	1 341	2 520	9 062	4 024	3 010	1 532	1 547	1 033	940	227
79	China	2 963	269	1 463	1 231	946	818	519	144	109	105	21
80	Indien	3 158	502	1 128	1 528	1 885	1 380	585	448	440	420	92
81	Iran	5 098	535	869	3 694	1 800	1 360	583	708	464	443	87
82	Libanon	14 329	527	1 490	12 312	4 079	1 888	2 059	2 215	338	273	88
83	Pakistan	8 077	571	1 476	6 030	1 889	1 425	605	696	464	454	45
84	Sri Lanka	7 296	847	1 503	4 946	2 771	2 012	931	771	725	703	39
85	Vietnam	19 776	1 328	7 970	10 478	7 453	6 125	2 502	1 578	779	733	62
86	Übriges Asien	16 742	2 265	4 015	10 462	5 981	4 842	2 752	1 551	1 828	1 787	591
87	Asien zus.	90 362	8 185	22 434	59 743	30 628	22 860	12 068	9 658	6 180	5 858	1 252
88	Übr. Staaten; staatenlos	876	40	271	565	271	128	101	123	29	28	3
89	Unbekannt	24 951	1 005	2 626	21 320	5 537	3 905	1 208	4 028	752	536	107
90	Insgesamt	438 618	38 112	85 889	314 617	117 429	84 492	42 201	45 441	25 244	23 415	5 402

1) Ohne Mehrfachzählungen.
2) Serbien und Montenegro.

Regelleistungen am 31.12.1994

Art und Form der Leistung, Geschlecht und Staatsangehörigkeit

land

Davon											Lfd. Nr.
empfänger(innen)							Empfänger(innen) von Hilfe zum Lebensunterhalt				
davon nach Art der Unterbringung							zusammen	davon nach Art der Unterbringung			
vergleichbare Einrichtung			anderweitige Unterbringung					Aufnahme- einrichtung	vergleich- bare Ein- richtung	ander- weitige Unter- bringung	
zusammen 1)	und zwar nach Form der Leistung		zusammen 1)	und zwar nach Form der Leistung							
	Sach- leistung	Wertgut- schein		Sach- leistung	Wertgut- schein	Geld- leistung					
gesamt											
3 575	3 378	725	5 228	2 113	1 439	3 543	58 449	3 572	6 366	48 511	61
264	241	110	359	214	125	255	1 033	46	269	718	62
11 136	9 382	4 855	19 001	9 310	8 056	11 116	112 890	4 325	18 036	90 529	63
43	33	10	169	103	54	132	393	3	43	347	64
308	276	115	449	221	239	222	1 820	75	421	1 324	65
458	399	259	494	292	218	296	2 603	131	585	1 887	66
3 130	2 531	1 161	6 187	3 200	2 720	3 920	33 981	647	4 651	28 683	67
3	3	-	4	2	3	4	69	1	3	65	68
999	871	443	1 611	799	409	1 163	7 989	507	1 305	6 157	69
19 916	17 114	7 678	33 502	16 254	13 263	20 651	219 207	9 307	31 679	178 221	70
823	750	318	769	457	344	462	3 065	94	631	2 340	71
175	140	74	240	144	96	171	882	37	246	599	72
191	177	84	298	151	136	171	874	62	203	609	73
391	343	193	468	257	186	263	4 155	225	812	3 118	74
2 799	2 622	1 391	3 008	2 094	955	1 972	12 973	862	2 565	9 546	75
4 379	4 032	2 060	4 783	3 103	1 717	3 039	21 949	1 280	4 457	16 212	76
79	76	40	51	27	26	25	280	12	48	220	77
1 301	1 166	599	1 690	904	706	1 126	8 899	308	1 219	7 372	78
656	613	408	181	100	90	77	2 017	160	807	1 050	79
730	649	276	515	311	217	278	1 473	62	398	1 013	80
540	480	198	796	437	298	559	3 298	71	329	2 898	81
614	409	341	3 127	1 206	1 630	1 900	10 250	189	876	9 185	82
666	584	318	759	387	242	522	6 188	107	810	5 271	83
860	776	300	1 186	533	592	661	4 525	122	643	3 760	84
4 740	4 523	1 939	1 934	869	501	1 264	12 323	549	3 230	8 544	85
2 172	1 954	1 236	1 981	1 101	925	1 185	10 761	437	1 843	8 481	86
12 279	11 154	5 615	12 169	5 848	5 201	7 572	59 734	2 005	10 155	47 574	87
118	57	67	124	43	31	105	605	11	153	441	88
446	297	192	4 339	3 072	909	3 589	19 414	253	2 180	16 981	89
37 217	32 730	15 652	54 968	28 347	21 147	34 981	321 189	12 868	48 672	259 649	90

A2 Empfänger(innen) von
A2.5 Regelleistungsempfänger(innen) nach Stellung zum Haushaltsvorstand,
Deutsch

Lfd. Nr.	Staatsangehörigkeit	Insgesamt	Stellung zum Haushaltsvorstand			
			Haushalts- vorstand	Ehe- gatte(in)	Kind	sonstige Person
Männ						
1	Bosnien-Herzegowina	33 234	18 345	990	12 563	1 336
2	Bulgarien	1 091	726	16	338	11
3	Jugoslawien 1)	85 155	48 109	992	33 022	3 032
4	Polen	304	167	5	125	7
5	Rumänien	1 955	1 407	18	438	92
6	Russische Föderation	2 107	1 482	28	565	32
7	Türkei	29 155	16 412	247	10 530	1 966
8	Ungarn	48	22	1	19	6
9	Übriges Europa	6 524	4 207	94	1 997	226
10	Europa zusammen	159 573	90 877	2 391	59 597	6 708
11	Algerien	4 217	3 618	5	484	110
12	Ghana	1 008	925	2	67	14
13	Nigeria	1 221	1 079	5	109	28
14	Zaire	3 651	2 882	18	697	54
15	Übriges Afrika	17 081	14 159	68	1 871	983
16	Afrika zusammen	27 178	22 663	98	3 228	1 189
17	Amerika zusammen	266	195	2	63	6
18	Afghanistan	7 017	3 571	99	2 959	388
19	China	2 300	2 144	12	110	34
20	Indien	3 036	2 952	4	49	31
21	Iran	2 997	2 107	46	749	95
22	Libanon	8 128	3 538	79	4 317	194
23	Pakistan	5 692	4 188	69	1 328	107
24	Sri Lanka	4 718	3 705	48	778	187
25	Vietnam	12 684	10 430	110	1 998	146
26	Übriges Asien	10 819	7 501	101	3 020	197
27	Asien zusammen	57 391	40 136	568	15 308	1 379
28	Übrige Staaten; staatenlos	532	289	1	227	15
29	Unbekannt	14 595	8 248	219	5 134	994
30	Zusammen	259 535	162 408	3 279	83 557	10 291
Weib						
31	Bosnien-Herzegowina	35 866	10 231	11 031	12 735	1 869
32	Bulgarien	805	151	356	287	11
33	Jugoslawien 1)	64 827	9 395	21 547	31 458	2 427
34	Polen	318	84	98	128	8
35	Rumänien	1 133	278	401	414	40
36	Russische Föderation	1 658	439	672	511	36
37	Türkei	17 368	2 379	5 391	8 637	961
38	Ungarn	33	13	10	8	2
39	Übriges Europa	4 929	1 114	1 702	1 929	184
40	Europa zusammen	126 937	24 084	41 208	56 107	5 538
41	Algerien	975	75	374	515	11
42	Ghana	355	204	56	88	7
43	Nigeria	295	115	75	98	7
44	Zaire	1 729	406	560	712	51
45	Übriges Afrika	4 944	2 017	1 103	1 598	226
46	Afrika zusammen	8 298	2 817	2 168	3 011	302
47	Amerika zusammen	177	54	44	72	7
48	Afghanistan	5 906	1 137	1 849	2 684	236
49	China	663	369	213	71	10
50	Indien	122	35	42	40	5
51	Iran	2 101	749	585	680	87
52	Libanon	6 201	589	1 867	3 569	176
53	Pakistan	2 385	392	793	1 152	48
54	Sri Lanka	2 578	945	674	783	176
55	Vietnam	7 092	2 536	2 676	1 720	160
56	Übriges Asien	5 923	1 090	2 083	2 602	148
57	Asien zusammen	32 971	7 842	10 782	13 301	1 046
58	Übrige Staaten; staatenlos	344	40	103	185	16
59	Unbekannt	10 356	2 071	3 165	4 521	599
60	Zusammen	179 083	36 908	57 470	77 197	7 508

1) Serbien und Montenegro.

Regelleistungen am 31.12.1994

aufenthaltsrechtlichem Status, Erwerbsstatus, Geschlecht und Staatsangehörigkeit

land

Und zwar nach							Lfd. Nr.
aufenthaltsrechtlichem Status				Erwerbsstatus			
Aufenthalts- gestattung	vollziehbar zur Ausreise verpflichtet	Familien- angehörige(r)	geduldete(r) Ausländer(in)	vollzeit- erwerbstätig	teilzeit- erwerbstätig	nicht erwerbstätig	
lich							
7 807	576	3 874	20 977	596	560	32 078	1
691	129	178	93	27	14	1 050	2
52 736	2 901	19 000	10 518	1 920	1 896	81 399	3
108	41	70	85	12	12	280	4
1 419	155	246	135	42	37	1 876	5
1 559	82	338	128	96	95	1 916	6
20 615	631	6 245	1 664	661	634	27 860	7
21	2	14	11	-	1	47	8
3 955	451	1 010	1 108	188	193	6 143	9
88 911	4 968	30 975	34 719	3 542	3 382	152 649	10
3 364	322	271	260	60	86	4 071	11
757	83	28	140	63	41	904	12
1 024	57	59	81	53	45	1 123	13
3 127	52	410	62	133	152	3 366	14
13 790	744	1 121	1 426	848	1 046	15 187	15
22 062	1 258	1 889	1 969	1 157	1 370	24 651	16
217	6	31	12	10	8	248	17
4 686	56	1 900	375	225	307	6 485	18
2 104	65	67	64	80	290	1 930	19
2 521	280	29	206	129	140	2 767	20
2 243	44	555	155	50	123	2 824	21
3 865	816	2 245	1 202	129	214	7 785	22
4 283	203	975	231	354	294	5 044	23
3 911	93	485	229	271	231	4 216	24
7 793	824	864	3 203	586	838	11 260	25
8 228	346	1 664	581	540	497	9 782	26
39 634	2 727	8 784	6 246	2 364	2 934	52 093	27
255	61	143	73	24	21	487	28
10 479	317	3 243	556	129	661	13 805	29
161 558	9 337	45 065	43 575	7 226	8 376	243 933	30
lich							
6 338	603	5 957	22 968	223	643	35 000	31
396	101	234	74	7	11	787	32
27 516	1 907	25 739	9 665	261	597	63 969	33
77	30	99	112	5	9	304	34
611	93	302	127	12	18	1 103	35
963	42	526	127	23	47	1 588	36
9 313	285	6 737	1 033	77	142	17 149	37
14	3	12	4	-	1	32	38
2 064	318	1 408	1 139	41	99	4 789	39
47 292	3 382	41 014	35 249	649	1 567	124 721	40
536	29	375	35	4	9	962	41
227	41	47	40	4	5	346	42
182	16	66	31	2	4	289	43
1 066	23	619	21	5	21	1 703	44
3 098	155	1 257	434	99	140	4 705	45
5 109	264	2 364	561	114	179	8 005	46
102	8	56	11	2	2	173	47
3 146	45	2 406	309	36	72	5 798	48
515	15	111	22	21	52	590	49
59	5	47	11	1	1	120	50
1 291	27	671	112	19	36	2 046	51
2 248	509	2 527	917	31	51	6 119	52
1 130	52	1 079	124	29	27	2 329	53
1 683	42	694	159	34	35	2 509	54
3 595	432	1 373	1 692	143	251	6 698	55
3 368	114	2 033	408	27	74	5 822	56
17 035	1 241	10 941	3 754	341	599	32 031	57
84	30	177	53	3	6	335	58
5 216	139	4 581	420	30	159	10 167	59
74 838	5 064	59 133	40 048	1 139	2 512	175 432	60

A2 Empfänger(innen) von
A2.5 Regelleistungsempfänger(innen) nach Stellung zum Haushaltsvorstand,
Deutsch

Lfd. Nr.	Staatsangehörigkeit	Insgesamt	Stellung zum Haushaltsvorstand				Ins
			Haushalts- vorstand	Ehe- gatte(in)	Kind	sonstige Person	
61	Bosnien-Herzegowina	69 100	28 576	12 021	25 298	3 205	
62	Bulgarien	1 896	877	372	625	22	
63	Jugoslawien 1)	149 982	57 504	22 539	64 480	5 459	
64	Polen	622	251	103	253	15	
65	Rumänien	3 088	1 685	419	852	132	
66	Russische Föderation	3 765	1 921	700	1 076	68	
67	Türkei	46 523	18 791	5 638	19 167	2 927	
68	Ungarn	81	35	11	27	8	
69	Übriges Europa	11 453	5 321	1 796	3 926	410	
70	Europa zusammen	286 510	114 961	43 599	115 704	12 246	
71	Algerien	5 192	3 693	379	999	121	
72	Ghana	1 363	1 129	58	155	21	
73	Nigeria	1 516	1 194	80	207	35	
74	Zaire	5 380	3 288	578	1 409	105	
75	Übriges Afrika	22 025	16 176	1 171	3 469	1 209	
76	Afrika zusammen	35 476	25 480	2 266	6 239	1 491	
77	Amerika zusammen	443	249	46	135	13	
78	Afghanistan	12 923	4 708	1 948	5 643	624	
79	China	2 963	2 513	225	181	44	
80	Indien	3 158	2 987	46	89	36	
81	Iran	5 098	2 856	631	1 429	182	
82	Libanon	14 329	4 127	1 946	7 886	370	
83	Pakistan	8 077	4 580	862	2 480	155	
84	Sri Lanka	7 296	4 650	722	1 561	363	
85	Vietnam	19 776	12 966	2 786	3 718	306	
86	Übriges Asien	16 742	8 591	2 184	5 622	345	
87	Asien zusammen	90 362	47 978	11 350	28 609	2 425	
88	Übrige Staaten; staatenlos	876	329	104	412	31	
89	Unbekannt	24 951	10 319	3 384	9 655	1 593	
90	Insgesamt	438 618	199 316	60 749	160 754	17 799	

1) Serbien und Montenegro.

Regelleistungen am 31.12.1994

aufenthaltsrechtlichem Status, Erwerbsstatus, Geschlecht und Staatsangehörigkeit

land

Und zwar nach							Lfd. Nr.
aufenthaltsrechtlichem Status				Erwerbsstatus			
Aufenthalts- gestattung	vollziehbar zur Ausreise verpflichtet	Familien- angehörige(r)	geduldete(r) Ausländer(in)	vollzeit- erwerbstätig	teilzeit- erwerbstätig	nicht erwerbstätig	
gesamt							
14 145	1 179	9 831	43 945	819	1 203	67 078	61
1 087	230	412	167	34	25	1 837	62
80 252	4 808	44 739	20 183	2 181	2 433	145 368	63
185	71	169	197	17	21	584	64
2 030	248	548	262	54	55	2 979	65
2 522	124	864	255	119	142	3 504	66
29 928	916	12 982	2 697	738	776	45 009	67
35	5	26	15	-	2	79	68
6 019	769	2 418	2 247	229	292	10 932	69
136 203	8 350	71 989	69 968	4 191	4 949	277 370	70
3 900	351	646	295	64	95	5 033	71
984	124	75	180	67	46	1 250	72
1 206	73	125	112	55	49	1 412	73
4 193	75	1 029	83	138	173	5 069	74
16 888	899	2 378	1 860	947	1 186	19 892	75
27 171	1 522	4 253	2 530	1 271	1 549	32 656	76
319	14	87	23	12	10	421	77
7 832	101	4 306	684	261	379	12 283	78
2 619	80	178	86	101	342	2 520	79
2 580	285	76	217	130	141	2 887	80
3 534	71	1 226	267	69	159	4 870	81
6 113	1 325	4 772	2 119	160	265	13 904	82
5 413	255	2 054	355	383	321	7 373	83
5 594	135	1 179	388	305	266	6 725	84
11 388	1 256	2 237	4 895	729	1 089	17 958	85
11 596	460	3 697	989	567	571	15 604	86
56 869	3 968	19 725	10 000	2 705	3 533	84 124	87
339	91	320	126	27	27	822	88
15 695	456	7 824	976	159	820	23 972	89
236 396	14 401	104 198	83 623	8 365	10 888	419 365	90

A2 Empfänger(innen) von
A2.6 Regelleistungsempfänger(innen) nach der bisherigen Dauer
Deutsch

Lfd. Nr.	Staatsangehörigkeit	Insgesamt	Davon mit einer bisherigen Dauer der							
			unter 1	1 - 2	2 - 3	3 - 4	4 - 5	5 - 6	6 - 7	
Männ										
1	Bosnien-Herzegowina	33 234	3 450	1 849	1 919	1 482	1 297	1 126	1 045	1 272
2	Bulgarien	1 091	128	75	54	39	39	32	42	27
3	Jugoslawien 1)	85 155	11 591	3 999	3 974	2 480	2 570	3 041	3 329	3 422
4	Polen	304	45	9	10	12	13	6	3	3
5	Rumänien	1 955	265	171	96	84	54	69	68	45
6	Russische Föderation	2 107	255	118	97	62	51	87	65	62
7	Türkei	29 155	4 040	1 834	1 473	949	841	906	834	804
8	Ungarn	48	11	5	-	-	-	-	2	1
9	Übriges Europa	6 524	817	397	338	232	224	247	192	232
10	Europa zusammen	159 573	20 602	8 457	7 961	5 338	5 088	5 521	5 583	5 868
11	Algerien	4 217	540	305	250	176	192	150	175	123
12	Ghana	1 008	85	32	35	25	38	37	29	29
13	Nigeria	1 221	163	117	68	48	49	40	45	23
14	Zaire	3 651	373	136	154	83	107	101	105	83
15	Übriges Afrika	17 081	2 061	1 508	1 185	646	583	636	609	448
16	Afrika zusammen	27 178	3 222	2 098	1 692	978	969	964	963	706
17	Amerika zusammen	266	34	7	24	14	11	5	9	10
18	Afghanistan	7 017	817	429	371	233	302	260	207	237
19	China	2 300	168	107	127	68	94	132	96	83
20	Indien	3 036	388	232	172	173	114	112	106	104
21	Iran	2 997	446	271	192	118	110	100	118	96
22	Libanon	8 128	1 094	300	345	203	137	236	204	177
23	Pakistan	5 692	460	250	279	165	166	164	195	159
24	Sri Lanka	4 718	888	381	443	177	257	142	148	172
25	Vietnam	12 684	929	557	507	393	463	405	390	337
26	Übriges Asien	10 819	1 465	709	625	318	375	389	288	322
27	Asien zusammen	57 391	6 655	3 236	3 061	1 848	2 018	1 940	1 752	1 687
28	Übrige Staaten; staatenlos	532	86	30	28	17	19	15	12	9
29	Unbekannt	14 595	1 346	571	442	371	325	350	617	317
30	Zusammen	259 535	31 945	14 399	13 208	8 566	8 430	8 795	8 936	8 597
Weib										
31	Bosnien-Herzegowina	35 866	3 615	1 804	1 951	1 467	1 340	1 214	1 120	1 359
32	Bulgarien	805	84	46	28	14	29	26	43	22
33	Jugoslawien 1)	64 827	8 645	2 658	2 825	1 724	1 870	2 154	2 370	2 381
34	Polen	318	30	14	10	14	15	11	5	7
35	Rumänien	1 133	107	48	39	32	19	45	40	36
36	Russische Föderation	1 658	201	93	85	48	39	68	60	51
37	Türkei	17 368	2 417	944	830	497	476	471	476	454
38	Ungarn	33	7	1	-	-	-	-	-	1
39	Übriges Europa	4 929	571	267	259	136	148	188	135	128
40	Europa zusammen	126 937	15 677	5 875	6 027	3 932	3 936	4 177	4 249	4 439
41	Algerien	975	55	27	35	15	23	30	32	16
42	Ghana	355	21	23	15	6	8	10	15	9
43	Nigeria	295	34	17	9	4	13	7	11	10
44	Zaire	1 729	188	58	82	50	67	44	43	35
45	Übriges Afrika	4 944	486	305	285	182	163	175	133	108
46	Afrika zusammen	8 298	784	430	426	257	274	266	234	178
47	Amerika zusammen	177	27	4	11	6	5	11	6	5
48	Afghanistan	5 906	717	380	297	169	222	207	164	194
49	China	663	56	29	55	21	21	47	23	17
50	Indien	122	25	4	9	2	3	7	5	4
51	Iran	2 101	247	171	143	77	68	45	58	51
52	Libanon	6 201	820	203	264	154	98	167	157	114
53	Pakistan	2 385	138	84	99	36	60	54	62	65
54	Sri Lanka	2 578	388	155	242	63	128	82	70	100
55	Vietnam	7 092	458	294	285	213	220	210	224	203
56	Übriges Asien	5 923	760	368	328	187	191	264	159	174
57	Asien zusammen	32 971	3 609	1 688	1 722	922	1 011	1 083	922	922
58	Übrige Staaten; staatenlos	344	53	13	13	2	14	8	5	12
59	Unbekannt	10 356	936	286	310	234	200	302	375	209
60	Zusammen	179 083	21 086	8 296	8 509	5 353	5 440	5 847	5 791	5 765

1) Serbien und Montenegro.

Regelleistungen am 31.12.1994

der Leistungsgewährung, Geschlecht und Staatsangehörigkeit

land

Leistungsgewährung von ... bis unter ... Monaten											Durchschnittliche bisherige Dauer der Leistungs- gewährung	Lfd. Nr.
8 - 9	9 - 10	10 - 11	11 - 12	12 - 15	15 - 18	18 - 21	21 - 24	24 - 30	30 - 36	36 und mehr		
lich												
1 304	1 559	1 438	1 979	13 514	-	-	-	-	-	-	8,6	1
23	33	19	54	526	-	-	-	-	-	-	8,8	2
3 090	2 859	2 497	3 772	38 731	-	-	-	-	-	-	8,7	3
10	5	3	3	175	-	-	-	-	-	-	9,3	4
63	42	29	73	896	-	-	-	-	-	-	8,4	5
67	63	42	111	1 027	-	-	-	-	-	-	9,0	6
789	624	530	938	14 593	-	-	-	-	-	-	8,8	7
-	-	2	-	27	-	-	-	-	-	-	8,7	8
160	170	155	310	3 050	-	-	-	-	-	-	8,7	9
5 506	5 155	4 715	7 240	72 539	-	-	-	-	-	-	8,7	10
165	132	105	155	1 749	-	-	-	-	-	-	8,2	11
29	23	13	33	600	-	-	-	-	-	-	10,0	12
31	23	25	42	547	-	-	-	-	-	-	8,2	13
76	61	75	161	2 136	-	-	-	-	-	-	9,8	14
469	417	344	669	7 506	-	-	-	-	-	-	8,3	15
770	656	562	1 060	12 538	-	-	-	-	-	-	8,6	16
9	10	11	9	113	-	-	-	-	-	-	8,4	17
143	150	155	343	3 370	-	-	-	-	-	-	8,8	18
90	83	100	125	1 027	-	-	-	-	-	-	9,1	19
100	77	67	112	1 279	-	-	-	-	-	-	8,2	20
91	66	49	106	1 234	-	-	-	-	-	-	7,9	21
236	202	148	242	4 604	-	-	-	-	-	-	9,4	22
184	141	84	238	3 207	-	-	-	-	-	-	9,8	23
111	113	116	140	1 630	-	-	-	-	-	-	7,1	24
413	340	344	663	6 943	-	-	-	-	-	-	9,7	25
291	284	251	541	4 961	-	-	-	-	-	-	8,6	26
1 659	1 456	1 314	2 510	28 255	-	-	-	-	-	-	9,0	27
10	15	9	35	247	-	-	-	-	-	-	8,6	28
392	401	291	1 756	7 416	-	-	-	-	-	-	9,7	29
8 346	7 693	6 902	12 610	121 108	-	-	-	-	-	-	8,8	30
lich												
1 444	1 702	1 447	2 179	15 224	-	-	-	-	-	-	8,8	31
14	20	10	39	430	-	-	-	-	-	-	9,4	32
2 150	1 883	1 815	2 823	31 529	-	-	-	-	-	-	9,0	33
13	2	3	6	188	-	-	-	-	-	-	9,6	34
44	25	22	47	629	-	-	-	-	-	-	9,7	35
48	48	28	108	781	-	-	-	-	-	-	8,9	36
442	328	307	529	9 197	-	-	-	-	-	-	9,0	37
-	-	2	-	22	-	-	-	-	-	-	10,0	38
132	130	127	222	2 486	-	-	-	-	-	-	9,1	39
4 287	4 138	3 761	5 953	60 486	-	-	-	-	-	-	9,0	40
34	30	31	51	596	-	-	-	-	-	-	10,5	41
7	14	13	11	203	-	-	-	-	-	-	9,9	42
6	8	1	7	168	-	-	-	-	-	-	9,5	43
53	34	48	81	946	-	-	-	-	-	-	9,6	44
116	110	119	161	2 601	-	-	-	-	-	-	9,2	45
216	196	212	311	4 514	-	-	-	-	-	-	9,5	46
2	6	4	3	87	-	-	-	-	-	-	8,7	47
112	127	113	254	2 950	-	-	-	-	-	-	8,9	48
11	26	25	47	285	-	-	-	-	-	-	8,9	49
4	1	5	8	45	-	-	-	-	-	-	7,8	50
64	44	43	80	1 010	-	-	-	-	-	-	8,7	51
184	167	113	187	3 573	-	-	-	-	-	-	9,6	52
60	48	21	105	1 553	-	-	-	-	-	-	10,6	53
78	60	61	70	1 081	-	-	-	-	-	-	8,0	54
185	171	152	404	4 073	-	-	-	-	-	-	10,0	55
152	141	108	318	2 773	-	-	-	-	-	-	8,7	56
850	785	641	1 473	17 343	-	-	-	-	-	-	9,3	57
2	4	6	25	187	-	-	-	-	-	-	9,4	58
300	266	180	1 330	5 428	-	-	-	-	-	-	9,9	59
5 657	5 395	4 804	9 095	88 045	-	-	-	-	-	-	9,1	60

A2 Empfänger(innen) von
A2.6 Regelleistungsempfänger(innen) nach der bisherigen Dauer
Deutsch

Lfd. Nr.	Staatsangehörigkeit	Insgesamt	Davon mit einer bisherigen Dauer der							Ins
			unter 1	1 - 2	2 - 3	3 - 4	4 - 5	5 - 6	6 - 7	
61	Bosnien-Herzegowina	69 100	7 065	3 653	3 870	2 949	2 637	2 340	2 165	2 631
62	Bulgarien	1 896	212	121	82	53	68	58	85	49
63	Jugoslawien 1)	149 982	20 236	6 657	6 799	4 204	4 440	5 195	5 699	5 803
64	Polen	622	75	23	20	24	27	24	11	10
65	Rumänien	3 088	372	219	135	116	73	114	108	81
66	Russische Föderation	3 765	456	211	182	110	90	155	125	113
67	Türkei	46 523	6 457	2 778	2 303	1 446	1 317	1 377	1 310	1 258
68	Ungarn	81	18	6	-	-	-	-	2	2
69	Übriges Europa	11 453	1 388	664	597	368	372	435	327	360
70	Europa zusammen	286 510	36 279	14 332	13 988	9 270	9 024	9 698	9 832	10 307
71	Algerien	5 192	595	332	285	191	215	180	207	139
72	Ghana	1 363	106	55	50	31	46	47	44	38
73	Nigeria	1 516	197	134	77	52	62	47	56	33
74	Zaire	5 380	561	194	236	133	174	145	148	118
75	Übriges Afrika	22 025	2 547	1 813	1 470	828	746	811	742	556
76	Afrika zusammen	35 476	4 006	2 528	2 118	1 235	1 243	1 230	1 197	884
77	Amerika zusammen	443	61	11	35	20	16	16	15	15
78	Afghanistan	12 923	1 534	809	668	402	524	467	371	431
79	China	2 963	224	136	182	89	115	179	119	100
80	Indien	3 158	413	236	181	175	117	119	111	108
81	Iran	5 098	633	442	335	195	178	145	176	147
82	Libanon	14 329	1 914	503	609	357	235	403	361	291
83	Pakistan	8 077	598	334	378	201	226	218	257	224
84	Sri Lanka	7 296	1 276	536	685	240	385	224	218	272
85	Vietnam	19 776	1 387	851	792	606	683	615	614	540
86	Übriges Asien	16 742	2 225	1 077	953	505	566	653	447	496
87	Asien zusammen	90 362	10 264	4 924	4 783	2 770	3 029	3 023	2 674	2 609
88	Übrige Staaten; staatenlos	876	139	43	41	19	33	23	17	21
89	Unbekannt	24 951	2 282	857	752	605	525	652	992	526
90	Insgesamt	438 618	53 031	22 695	21 717	13 919	13 870	14 642	14 727	14 362

1) Serbien und Montenegro.

Regelleistungen am 31.12.1994

der Leistungsgewährung, Geschlecht und Staatsangehörigkeit

land

Leistungsgewährung von ... bis unter ... Monaten											Durchschnittliche bisherige Dauer der Leistungsgewährung	Lfd. Nr.	
8 - 9	9 - 10	10 - 11	11 - 12	12 - 15	15 - 18	18 - 21	21 - 24	24 - 30	30 - 36	36 und mehr			
gesamt													
2 748	3 261	2 885	4 158	28 738	-	-	-	-	-	-	8,7	61	
37	53	29	93	956	-	-	-	-	-	-	9,1	62	
5 240	4 542	4 312	6 595	70 260	-	-	-	-	-	-	8,9	63	
23	7	6	9	363	-	-	-	-	-	-	9,4	64	
107	67	51	120	1 525	-	-	-	-	-	-	8,9	65	
115	111	70	219	1 808	-	-	-	-	-	-	9,0	66	
1 231	952	837	1 467	23 790	-	-	-	-	-	-	8,9	67	
-	-	4	-	49	-	-	-	-	-	-	9,2	68	
292	300	282	532	5 536	-	-	-	-	-	-	8,9	69	
9 793	9 293	8 476	13 193	133 025	-	-	-	-	-	-	8,8	70	
199	162	136	206	2 345	-	-	-	-	-	-	8,7	71	
36	37	26	44	803	-	-	-	-	-	-	10,0	72	
37	31	26	49	715	-	-	-	-	-	-	8,5	73	
129	95	123	242	3 082	-	-	-	-	-	-	9,8	74	
585	527	463	830	10 107	-	-	-	-	-	-	8,5	75	
986	852	774	1 371	17 052	-	-	-	-	-	-	8,8	76	
11	16	15	12	200	-	-	-	-	-	-	8,6	77	
255	277	268	597	6 320	-	-	-	-	-	-	8,9	78	
101	109	125	172	1 312	-	-	-	-	-	-	9,1	79	
104	78	72	120	1 324	-	-	-	-	-	-	8,2	80	
155	110	92	186	2 244	-	-	-	-	-	-	8,2	81	
420	369	261	429	8 177	-	-	-	-	-	-	9,5	82	
244	189	105	343	4 760	-	-	-	-	-	-	10,0	83	
189	173	177	210	2 711	-	-	-	-	-	-	7,4	84	
598	511	496	1 067	11 016	-	-	-	-	-	-	9,8	85	
443	425	359	859	7 734	-	-	-	-	-	-	8,6	86	
2 509	2 241	1 955	3 983	45 598	-	-	-	-	-	-	9,1	87	
12	19	15	60	434	-	-	-	-	-	-	8,9	88	
692	667	471	3 086	12 844	-	-	-	-	-	-	9,8	89	
14 003	13 088	11 706	21 705	209 153	-	-	-	-	-	-	8,9	90	

A2 Empfänger(innen) von
A2.7 Regelleistungsempfänger(innen) nach Altersgruppe,
Deutsch

Lfd. Nr.	Staatsangehörigkeit	Insgesamt				
			unter 3	3 - 7	7 - 11	11 - 15
Männ						
1	Bosnien-Herzegowina	33 234	2 142	3 224	2 974	2 614
2	Bulgarien	1 091	53	84	75	73
3	Jugoslawien 1)	85 155	7 094	9 091	7 689	5 817
4	Polen	304	25	31	29	22
5	Rumänien	1 955	115	107	86	87
6	Russische Föderation	2 107	129	134	141	100
7	Türkei	29 165	2 239	2 854	2 524	2 236
8	Ungarn	48	6	8	2	3
9	Übriges Europa	6 524	484	545	485	338
10	Europa zusammen	159 573	12 287	16 078	14 005	11 290
11	Algerien	4 217	152	157	94	51
12	Ghana	1 008	41	15	6	9
13	Nigeria	1 221	69	28	13	4
14	Zaire	3 651	237	226	156	77
15	Übriges Afrika	17 081	570	576	402	322
16	Afrika zusammen	27 178	1 069	1 002	671	463
17	Amerika zusammen	266	11	20	14	13
18	Afghanistan	7 017	499	782	804	562
19	China	2 300	69	10	11	13
20	Indien	3 036	21	20	4	2
21	Iran	2 997	84	166	198	230
22	Libanon	8 128	983	1 303	911	724
23	Pakistan	5 692	247	374	328	239
24	Sri Lanka	4 718	271	185	159	117
25	Vietnam	12 684	1 272	408	181	131
26	Übriges Asien	10 819	572	758	747	560
27	Asien zusammen	57 391	4 018	4 006	3 343	2 578
28	Übrige Staaten; staatenlos	532	41	63	53	36
29	Unbekannt	14 595	1 217	1 432	1 182	985
30	Zusammen	259 535	18 643	22 601	19 268	15 365
Weib						
31	Bosnien-Herzegowina	35 866	2 047	3 404	3 068	2 654
32	Bulgarien	805	53	67	67	60
33	Jugoslawien 1)	64 827	7 103	8 836	7 074	5 447
34	Polen	318	19	38	33	24
35	Rumänien	1 133	82	107	100	79
36	Russische Föderation	1 658	121	109	142	94
37	Türkei	17 368	1 970	2 344	2 002	1 690
38	Ungarn	33	-	2	2	1
39	Übriges Europa	4 929	495	527	419	333
40	Europa zusammen	126 937	11 890	15 434	12 907	10 382
41	Algerien	975	158	177	107	54
42	Ghana	355	48	27	11	3
43	Nigeria	295	56	36	7	-
44	Zaire	1 729	281	199	140	70
45	Übriges Afrika	4 944	492	471	349	225
46	Afrika zusammen	8 298	1 035	910	614	352
47	Amerika zusammen	177	17	22	10	17
48	Afghanistan	5 906	444	740	657	508
49	China	663	38	10	8	10
50	Indien	122	10	10	14	3
51	Iran	2 101	83	168	188	182
52	Libanon	6 201	816	1 122	678	590
53	Pakistan	2 385	267	298	268	198
54	Sri Lanka	2 578	254	222	132	122
55	Vietnam	7 092	1 069	359	163	101
56	Übriges Asien	5 323	557	704	591	494
57	Asien zusammen	32 971	3 538	3 633	2 699	2 208
58	Übrige Staaten; staatenlos	344	41	51	39	34
59	Unbekannt	10 356	1 055	1 283	1 045	846
60	Zusammen	179 083	17 576	21 333	17 314	13 839

1) Serbien und Montenegro.

Regelleistungen am 31.12.1994

Geschlecht und Staatsangehörigkeit

land

Davon im Alter von ... bis unter ... Jahren									Durchschnitts- alter	Lfd. Nr.
15 - 18	18 - 21	21 - 25	25 - 30	30 - 40	40 - 50	50 - 60	60 - 65	65 und älter		
lich										
1 747	1 706	2 297	3 298	6 296	3 372	1 912	819	833	26,1	1
55	37	97	160	317	112	21	3	4	25,6	2
4 374	5 425	9 598	11 934	15 803	5 664	1 701	445	520	22,0	3
20	11	14	29	66	37	10	5	5	24,9	4
102	177	341	358	359	153	47	12	11	24,9	5
65	70	257	438	515	165	50	15	28	25,9	6
2 192	2 364	3 246	4 073	5 142	1 638	400	128	119	21,4	7
4	2	3	1	8	7	2	1	1	23,5	8
241	347	812	1 094	1 441	479	164	41	53	24,1	9
8 800	10 139	16 665	21 385	29 947	11 627	4 307	1 469	1 574	23,0	10
121	300	853	1 358	947	167	11	-	6	25,6	11
9	21	99	304	431	69	4	-	-	29,1	12
17	43	173	364	474	31	5	-	-	27,2	13
38	65	253	1 012	1 476	103	6	2	-	25,9	14
911	1 529	3 096	4 872	4 145	537	83	17	21	25,3	15
1 096	1 958	4 474	7 910	7 473	907	109	19	27	25,6	16
10	7	22	39	85	34	10	1	-	27,5	17
553	430	482	713	1 129	622	232	81	128	23,0	18
23	138	439	568	881	133	11	3	1	28,8	19
23	172	689	908	953	224	15	1	4	29,2	20
120	99	240	492	831	327	120	28	62	28,2	21
429	370	526	978	1 310	401	141	28	24	18,7	22
179	194	764	1 248	1 366	514	159	26	54	26,5	23
173	406	719	927	1 192	456	68	19	26	26,4	24
89	244	1 468	3 179	4 931	692	55	7	27	26,7	25
391	503	1 414	2 254	2 607	710	198	58	47	24,8	26
1 980	2 556	6 741	11 267	15 200	4 079	999	251	373	25,0	27
37	31	46	73	93	39	15	3	2	21,8	28
1 063	1 137	1 379	2 079	2 591	945	345	98	142	22,4	29
12 986	15 828	29 327	42 753	55 389	17 631	5 785	1 841	2 118	23,7	30
lich										
1 651	1 714	2 573	3 816	6 820	3 522	2 283	932	1 382	27,4	31
39	28	70	122	212	73	10	-	4	24,0	32
3 123	2 649	5 042	7 773	11 346	3 570	1 521	541	802	20,7	33
14	14	18	28	77	30	6	7	10	25,5	34
54	53	98	178	210	94	30	15	33	24,8	35
42	43	164	276	397	136	59	11	64	26,7	36
1 106	954	1 426	1 713	2 691	886	301	108	177	19,5	37
3	-	2	3	11	2	1	1	5	35,3	38
177	205	430	671	1 022	322	145	50	133	23,7	39
6 209	5 660	9 823	14 580	22 786	8 635	4 356	1 665	2 610	22,7	40
18	20	43	155	208	29	4	2	-	17,8	41
1	4	36	102	112	11	-	-	-	23,5	42
-	10	29	70	84	3	-	-	-	20,2	43
36	29	150	430	361	28	4	-	1	19,4	44
204	365	753	1 007	824	155	54	23	22	21,3	45
259	428	1 011	1 764	1 589	226	62	25	23	20,5	46
9	6	10	23	46	11	1	1	4	23,0	47
382	257	384	617	994	428	235	92	168	23,3	48
6	56	112	169	210	33	7	1	3	27,1	49
5	4	9	21	36	1	4	1	4	24,6	50
76	70	118	232	523	259	85	44	72	28,0	51
374	271	457	676	810	267	89	28	23	17,5	52
105	86	149	249	416	189	72	33	55	22,3	53
99	119	262	447	554	192	97	36	42	24,9	54
66	145	889	1 827	2 001	377	49	17	29	24,1	55
256	236	461	707	1 184	417	184	53	79	22,5	56
1 369	1 244	2 842	4 945	6 728	2 163	822	305	475	22,7	57
19	20	21	29	48	22	13	4	3	20,0	58
522	470	775	1 231	1 724	691	355	136	223	22,4	59
8 387	7 828	14 482	22 572	32 921	11 748	5 609	2 136	3 338	22,6	60

A2 Empfänger(innen) von
A2.7 Regelleistungsempfänger(innen) nach Altersgruppe,
Deutsch

Lfd. Nr.	Staatsangehörigkeit	Insgesamt	Insgesamt				Ins
			unter 3	3 - 7	7 - 11	11 - 15	
61	Bosnien-Herzegowina	69 100	4 189	6 628	6 042	5 268	
62	Bulgarien	1 896	106	151	142	133	
63	Jugoslawien 1)	149 982	14 197	17 927	14 763	11 264	
64	Polen	622	44	69	62	46	
65	Rumänien	3 088	197	214	186	166	
66	Russische Föderation	3 765	250	243	283	194	
67	Türkei	46 523	4 209	5 198	4 526	3 926	
68	Ungarn	81	6	10	4	4	
69	Übriges Europa	11 453	979	1 072	904	671	
70	Europa zusammen	286 510	24 177	31 512	26 912	21 672	
71	Algerien	5 192	310	334	201	105	
72	Ghana	1 363	89	42	17	12	
73	Nigeria	1 516	125	64	20	4	
74	Zaire	5 380	518	425	296	147	
75	Übriges Afrika	22 025	1 062	1 047	751	547	
76	Afrika zusammen	35 476	2 104	1 912	1 285	815	
77	Amerika zusammen	443	28	42	24	30	
78	Afghanistan	12 923	943	1 522	1 461	1 070	
79	China	2 963	107	20	19	23	
80	Indien	3 158	31	30	18	5	
81	Iran	5 098	167	334	386	412	
82	Libanon	14 329	1 799	2 425	1 589	1 314	
83	Pakistan	8 077	514	672	596	437	
84	Sri Lanka	7 296	525	407	291	239	
85	Vietnam	19 776	2 341	767	344	232	
86	Übriges Asien	16 742	1 129	1 462	1 338	1 054	
87	Asien zusammen	90 362	7 556	7 639	6 042	4 786	
88	Übrige Staaten; staatenlos	876	82	114	92	70	
89	Unbekannt	24 951	2 272	2 715	2 227	1 831	
90	Insgesamt	438 618	36 219	43 934	36 582	29 204	

1) Serbien und Montenegro.

Regelleistungen am 31.12.1994
 Geschlecht und Staatsangehörigkeit
 land

Davon im Alter von ... bis unter ... Jahren									Durchschnitts- alter	Lfd. Nr.
15 - 18	18 - 21	21 - 25	25 - 30	30 - 40	40 - 50	50 - 60	60 - 65	65 und älter		
gesamt										
3 398	3 420	4 870	7 114	13 116	6 894	4 195	1 751	2 215	26,8	61
94	65	167	282	529	185	31	3	8	24,9	62
7 497	8 074	14 640	19 707	27 149	9 234	3 222	986	1 322	21,5	63
34	25	32	57	143	67	16	12	15	25,2	64
156	230	499	536	569	247	77	27	44	24,9	65
107	113	421	714	912	301	109	26	92	26,3	66
3 298	3 318	4 672	5 786	7 833	2 524	701	236	236	20,7	67
7	2	5	4	19	9	3	2	6	28,3	68
418	552	1 242	1 765	2 463	801	309	91	186	23,8	69
15 009	15 799	26 488	35 965	52 739	20 262	8 663	3 134	4 184	22,9	70
139	320	896	1 513	1 155	196	15	2	6	24,1	71
10	25	135	406	543	80	4	-	-	27,7	72
17	53	202	434	558	34	5	-	-	25,8	73
74	94	403	1 442	1 837	131	10	2	1	23,8	74
1 115	1 894	3 849	5 879	4 969	692	137	40	43	24,4	75
1 355	2 386	5 485	9 674	9 062	1 133	171	44	50	24,4	76
19	13	32	62	131	45	11	2	4	25,7	77
935	687	866	1 330	2 123	1 050	467	173	296	23,1	78
29	194	551	737	1 091	166	18	4	4	28,4	79
28	176	698	929	989	225	19	2	8	29,0	80
196	169	359	724	1 354	586	205	72	134	28,1	81
803	641	983	1 654	2 120	668	230	56	47	18,2	82
284	280	913	1 497	1 782	703	231	59	109	25,2	83
272	525	981	1 374	1 746	648	165	55	68	25,9	84
155	389	2 357	5 006	6 932	1 069	104	24	56	25,8	85
647	739	1 875	2 961	3 791	1 127	382	111	126	24,0	86
3 349	3 800	9 583	16 212	21 928	6 242	1 821	556	848	24,2	87
56	51	67	102	141	61	28	7	5	21,1	88
1 585	1 607	2 154	3 310	4 315	1 636	700	234	365	22,4	89
21 373	23 656	43 809	65 325	88 310	29 379	11 394	3 977	5 456	23,2	90

A3 Empfänger(innen) von
A3.1 Empfänger(innen) von besonderen Leistungen nach Art und Form der Leistung, Geschlecht,
Deutsch

Lfd. Nr.	Alter von ... bis unter ... Jahren Aufenthaltsrechtlicher Status Art der Unterbringung Stellung zum Haushaltsvorstand	Empfänger(innen) besonderer Leistungen		Empfänger(innen) anderer Leistungen		und	
		insgesamt 1)	dar. mit gleichzeitiger Gewährung von Regelleistungen 2)	zusammen 1)	dar. mit gleichzeitiger Gewährung von Grundleistungen 2)	Leistung bei Krankheit, Schwangerschaft und Geburt	
						ambulant	stationär
Männ							
1	unter 3	6 681	5 951	940	834	690	146
2	3 - 7	8 019	7 181	911	803	705	72
3	7 - 11	6 720	6 112	715	624	578	36
4	11 - 15	5 189	4 685	501	432	385	30
5	15 - 18	3 898	3 522	620	542	496	38
6	18 - 21	4 500	3 987	897	784	694	72
7	21 - 25	8 817	7 905	1 908	1 695	1 478	147
8	25 - 30	13 383	11 920	2 662	2 389	2 055	201
9	30 - 40	18 281	16 485	2 949	2 650	2 272	221
10	40 - 50	6 237	5 633	832	751	601	70
11	50 - 60	2 295	2 052	227	200	151	23
12	60 - 65	800	700	68	60	41	9
13	65 und älter	955	808	71	64	49	8
14	Zusammen	85 775	76 941	13 301	11 828	10 195	1 073
15	Durchschnittsalter	23,9	23,8	24,2	24,3	24,0	23,4
Weib							
16	unter 3	6 104	5 487	777	686	604	92
17	3 - 7	7 323	6 555	771	658	591	55
18	7 - 11	6 035	5 432	605	543	477	35
19	11 - 15	4 761	4 294	480	408	370	26
20	15 - 18	2 960	2 665	349	313	245	36
21	18 - 21	2 929	2 588	378	338	258	50
22	21 - 25	5 483	4 909	814	732	567	135
23	25 - 30	8 739	7 695	1 187	1 061	841	176
24	30 - 40	12 559	11 318	1 487	1 326	1 099	166
25	40 - 50	4 670	4 199	439	392	290	53
26	50 - 60	2 349	2 082	196	175	122	24
27	60 - 65	903	796	80	69	51	7
28	65 und älter	1 517	1 267	107	93	76	12
29	Zusammen	66 332	59 287	7 670	6 794	5 591	867
30	Durchschnittsalter	23,6	23,5	22,8	22,9	22,1	24,3
Ins							
31	unter 3	12 785	11 438	1 717	1 520	1 294	238
32	3 - 7	15 342	13 736	1 682	1 461	1 296	127
33	7 - 11	12 755	11 544	1 320	1 167	1 055	71
34	11 - 15	9 950	8 979	981	840	755	56
35	15 - 18	6 858	6 187	969	855	741	74
36	18 - 21	7 429	6 575	1 275	1 122	952	122
37	21 - 25	14 300	12 814	2 722	2 427	2 045	282
38	25 - 30	22 122	19 615	3 849	3 450	2 896	377
39	30 - 40	30 840	27 803	4 436	3 976	3 371	387
40	40 - 50	10 907	9 832	1 271	1 143	891	123
41	50 - 60	4 644	4 134	423	375	273	47
42	60 - 65	1 703	1 496	148	129	92	16
43	65 und älter	2 472	2 075	178	157	125	20
44	Insgesamt	152 107	136 228	20 971	18 622	15 786	1 940
45	Durchschnittsalter	23,8	23,7	23,7	23,8	23,4	23,8
46	Aufenthaltsgestattung	75 380	67 595	12 021	10 707	9 324	1 156
47	Vollziehbar zur Ausreise verpflichtet	4 892	4 177	2 883	2 651	2 373	256
48	Familienangehörige(r)	31 453	28 540	4 008	3 328	3 125	420
49	Geduldete(r) Ausländer(in)	40 382	35 916	2 059	1 936	964	108
50	Aufnahmeeinrichtung	9 730	8 709	2 822	2 408	2 160	269
51	Vergleichbare Einrichtung	26 201	25 491	6 462	6 404	5 066	606
52	Anderweitige Unterbringung	116 176	102 028	11 687	9 810	8 560	1 065
53	Haushaltsvorstand	67 242	59 623	11 228	10 041	8 435	983
54	Ehegatte(in)	23 085	21 112	2 719	2 430	1 935	356
55	Kind	55 835	50 798	6 112	5 374	4 687	514
56	Sonstige Person	5 945	4 755	912	777	729	87

*) Empfänger(innen) mehrerer verschiedener Leistungen werden bei jeder zutreffenden Leistungsform gezählt.
1) Mehrfachzählungen sind nur insoweit ausgeschlossen, als sie aufgrund der Meldungen erkennbar waren.
2) Eine Untererfassung aufgrund des Meldeverfahrens kann nicht ausgeschlossen werden.

besonderen Leistungen am 31.12.1994

Altersgruppe, aufenthaltsrechtlichem Status, Art der Unterbringung und Stellung zum Haushaltsvorstand *)

land

Davon										Lfd. Nr.
zwar		Empfänger(innen) von Hilfe in besonderen Lebenslagen			und zwar					
Arbeits- gelegen- heit	sonstige Leistung in Form von		zusam- men 1)	dar. mit gleichzei- tiger Gewährung von Hilfe zum Lebens- unterhalt 2)	Krankenhilfe		Hilfe für werdende Mütter und Wöchnerinnen	Hilfe zur Pflege	sonstige Hilfe in besonderen Lebenslagen	
	Sach- leistung	Geld- leistung			ambulant	stationär				
lich										
-	106	154	5 741	5 117	4 565	1 120	-	12	157	1
-	104	195	7 108	6 378	6 348	674	-	21	215	2
-	83	128	6 005	5 488	5 449	469	-	14	202	3
4	52	110	4 688	4 253	4 309	325	-	9	137	4
33	54	83	3 278	2 980	3 013	225	-	4	108	5
83	82	111	3 603	3 203	3 288	279	-	1	105	6
161	170	236	6 909	6 210	6 205	628	-	2	235	7
250	203	334	10 721	9 531	9 638	960	-	13	331	8
280	291	412	15 332	13 835	13 734	1 436	-	23	472	9
87	69	135	5 405	4 882	4 780	555	-	4	184	10
23	22	51	2 068	1 852	1 797	240	-	8	77	11
8	6	15	732	640	647	82	-	5	17	12
-	6	19	884	744	733	133	-	15	29	13
929	1 248	1 983	72 474	65 113	64 506	7 126	-	131	2 269	14
30,2	23,3	23,8	23,8	23,7	23,9	23,1		28,6	24,3	15
lich										
-	79	132	5 327	4 801	4 317	968	-	7	132	16
-	84	161	6 552	5 897	5 983	473	-	17	230	17
-	63	110	5 430	4 889	5 043	310	-	9	191	18
6	53	106	4 281	3 886	3 949	283	2	2	126	19
29	31	77	2 811	2 352	2 327	237	37	4	87	20
29	35	72	2 551	2 250	2 107	395	134	4	82	21
63	79	137	4 669	4 177	3 628	940	422	1	156	22
84	120	209	7 552	6 634	6 009	1 384	504	4	278	23
131	135	255	11 072	9 992	9 248	1 655	385	6	360	24
40	41	102	4 231	3 807	3 656	506	26	9	149	25
17	19	44	2 153	1 907	1 878	249	3	3	76	26
8	6	15	823	727	695	114	-	6	32	27
-	10	24	1 410	1 174	1 169	212	-	28	41	28
407	755	1 444	58 662	52 493	50 009	7 726	1 513	100	1 940	29
31,1	22,0	23,1	23,7	23,6	23,4	25,4	27,1	37,5	24,2	30
gesamt										
-	185	286	11 068	9 918	8 882	2 088	-	19	289	31
-	188	356	13 660	12 275	12 331	1 147	-	38	445	32
-	146	238	11 435	10 377	10 492	779	-	23	393	33
10	105	216	8 969	8 139	8 258	608	2	11	263	34
62	85	160	5 889	5 332	5 340	462	37	8	195	35
112	117	183	6 154	5 453	5 395	674	134	5	187	36
224	249	373	11 578	10 387	9 839	1 568	422	3	391	37
334	323	543	18 273	16 165	15 647	2 344	504	17	609	38
411	426	667	26 404	23 827	22 982	3 031	385	29	832	39
127	110	237	9 636	8 689	8 436	1 061	26	13	333	40
40	41	95	4 221	3 759	3 675	489	3	11	153	41
16	12	30	1 555	1 367	1 342	196	-	11	49	42
-	16	43	2 294	1 918	1 902	345	-	43	70	43
1 336	2 003	3 427	131 136	117 606	114 515	14 852	1 513	231	4 209	44
30,5	22,8	23,5	23,8	23,7	23,7	24,3	27,1	32,5	24,3	45
996	1 225	1 412	63 359	56 888	54 427	8 288	902	117	1 788	46
158	223	393	2 009	1 526	1 695	285	13	1	49	47
70	373	606	27 445	25 212	24 166	3 063	189	48	730	48
112	182	1 016	38 323	33 980	34 227	3 216	409	65	1 642	49
436	247	112	6 908	6 301	5 865	857	86	5	285	50
324	874	758	19 739	19 087	17 039	2 479	348	48	1 068	51
576	882	2 557	104 489	92 218	91 611	11 516	1 079	178	2 856	52
1 012	977	1 635	56 014	49 582	49 391	5 881	303	112	1 829	53
227	283	481	20 366	18 682	16 550	3 463	1 131	13	725	54
58	678	1 204	49 723	45 364	44 276	4 876	12	76	1 503	55
39	65	107	5 033	3 978	4 298	632	67	30	152	56

A3 Empfänger(innen) von

A3.2 Empfänger(innen) von besonderen Leistungen nach Art und Form

Deutsch

Lfd. Nr.	Staatsangehörigkeit	Empfänger(innen) besonderer Leistungen		Empfänger(innen) anderer Leistungen		und	
		insgesamt 1)	dar. mit gleichzeitiger Gewährung von Regelleistungen 2)	zusammen 1)	dar. mit gleichzeitiger Gewährung von Grundleistungen 2)	Leistung bei Krankheit, Schwangerschaft und Geburt	
						ambulant	stationär
							Männ
1	Bosnien-Herzegowina	15 697	14 152	1 091	1 005	580	96
2	Bulgarien	453	394	109	106	72	14
3	Jugoslawien 3)	25 590	22 657	3 794	3 289	2 971	271
4	Polen	88	62	17	17	14	-
5	Rumänien	642	516	140	126	105	15
6	Russische Föderation	734	602	116	77	101	5
7	Türkei	9 887	9 257	1 436	1 300	1 191	108
8	Ungarn	21	16	2	2	2	-
9	Übriges Europa	2 181	1 900	350	317	289	15
10	Europa zusammen	55 293	49 556	7 055	6 239	5 325	524
11	Algerien	1 362	1 085	378	337	298	27
12	Ghana	327	306	66	60	52	6
13	Nigeria	328	283	105	85	87	3
14	Zaire	1 346	1 237	163	141	130	11
15	Übriges Afrika	5 095	4 667	1 321	1 227	1 015	111
16	Afrika zusammen	8 458	7 578	2 033	1 850	1 582	158
17	Amerika zusammen	90	81	30	28	26	3
18	Afghanistan	2 720	2 596	441	428	350	49
19	China	757	693	160	154	141	12
20	Indien	789	744	269	259	220	36
21	Iran	966	888	192	170	150	15
22	Libanon	2 177	1 885	318	261	247	29
23	Pakistan	1 812	1 693	286	276	239	34
24	Sri Lanka	1 295	1 198	317	285	238	14
25	Vietnam	4 348	3 934	870	832	603	69
26	Übriges Asien	3 775	3 436	700	646	529	74
27	Asien zusammen	18 639	17 067	3 553	3 311	2 717	332
28	Übrige Staaten; staatenlos	174	163	32	31	25	4
29	Unbekannt	3 121	2 496	598	369	520	52
30	Zusammen	85 775	76 941	13 301	11 828	10 195	1 073
							Weib
31	Bosnien-Herzegowina	17 755	15 727	1 057	969	562	98
32	Bulgarien	397	336	88	88	60	14
33	Jugoslawien 3)	21 081	18 734	2 568	2 216	1 924	266
34	Polen	112	92	20	19	16	2
35	Rumänien	456	368	91	75	66	19
36	Russische Föderation	609	510	80	50	68	6
37	Türkei	6 437	6 080	708	639	563	87
38	Ungarn	14	10	1	1	1	-
39	Übriges Europa	1 839	1 616	313	293	242	24
40	Europa zusammen	48 700	43 473	4 926	4 350	3 502	516
41	Algerien	438	304	43	37	31	5
42	Ghana	153	143	39	34	35	1
43	Nigeria	86	75	19	14	10	4
44	Zaire	724	656	92	79	73	8
45	Übriges Afrika	1 763	1 598	291	276	208	43
46	Afrika zusammen	3 164	2 776	484	440	357	61
47	Amerika zusammen	62	55	19	19	15	2
48	Afghanistan	2 407	2 303	373	364	277	53
49	China	276	261	42	40	39	3
50	Indien	40	37	5	5	4	-
51	Iran	784	725	141	123	112	10
52	Libanon	1 653	1 440	215	168	177	21
53	Pakistan	822	748	73	73	53	13
54	Sri Lanka	796	729	111	94	85	10
55	Vietnam	2 999	2 719	518	499	372	78
56	Übriges Asien	2 198	1 993	367	338	255	54
57	Asien zusammen	11 975	10 955	1 845	1 704	1 374	242
58	Übrige Staaten; staatenlos	102	101	14	14	14	-
59	Unbekannt	2 329	1 927	382	267	329	46
60	Zusammen	66 332	59 287	7 670	6 794	5 591	867

*) Empfänger(innen) mehrerer verschiedener Leistungen werden bei jeder zutreffenden Leistungsform gezählt.
1) Mehrfachzählungen sind nur insoweit ausgeschlossen, als sie aufgrund der Meldungen erkennbar waren.
2) Eine Untererfassung aufgrund des Meldeverfahrens kann nicht ausgeschlossen werden.
3) Serbien und Montenegro.

besonderen Leistungen am 31.12.1994

der Leistung, Geschlecht und Staatsangehörigkeit *)

land

Davon											Lfd. Nr.
zwar			Empfänger(innen) von Hilfe in besonderen Lebenslagen		und zwar						
Arbeits- gelegen- heit	sonstige Leistung in Form von		zusam- men 1)	dar. mit gleichzei- tiger Gewährung von Hilfe zum Lebens- unterhalt 2)	Krankenhilfe		Hilfe für werdende Mütter und Wöchnerinnen	Hilfe zur Pflege	sonstige Hilfe in besonderen Lebenslagen		
	Sach- leistung	Geld- leistung			ambulant	stationär					
lich											
90	113	398	14 606	13 147	13 088	1 170	-	20	720	1	
26	32	23	344	288	289	52	-	-	9	2	
260	314	579	21 796	19 368	19 292	2 294	-	32	474	3	
1	1	2	71	45	57	11	-	2	1	4	
28	34	16	502	390	412	83	-	-	22	5	
1	9	6	618	525	551	66	-	2	19	6	
41	112	164	8 451	7 957	7 376	1 018	-	12	193	7	
-	-	-	19	14	15	4	-	-	-	8	
20	42	59	1 831	1 583	1 631	168	-	4	46	9	
467	657	1 247	48 238	43 317	42 711	4 866	-	72	1 484	10	
15	33	54	984	748	855	124	-	-	25	11	
2	15	18	261	246	233	26	-	1	9	12	
12	7	7	223	198	200	18	-	-	10	13	
17	12	19	1 183	1 096	1 036	142	-	-	17	14	
220	105	98	3 774	3 440	3 346	408	-	5	118	15	
266	172	196	6 425	5 728	5 670	718	-	6	179	16	
2	4	4	60	53	56	4	-	-	1	17	
18	48	100	2 279	2 168	1 996	252	-	11	118	18	
-	8	3	597	539	558	35	-	1	7	19	
6	11	13	520	485	447	70	-	-	13	20	
7	18	28	774	718	688	79	-	2	42	21	
31	20	34	1 859	1 624	1 646	198	-	14	42	22	
7	13	32	1 526	1 417	1 317	201	-	3	36	23	
35	44	26	978	913	885	84	-	4	17	24	
13	158	175	3 478	3 102	3 187	267	-	4	103	25	
57	67	90	3 075	2 790	2 786	256	-	8	131	26	
174	387	501	15 086	13 756	13 510	1 442	-	47	509	27	
2	5	8	142	132	122	19	-	1	7	28	
18	23	27	2 523	2 127	2 437	77	-	5	89	29	
929	1 248	1 983	72 474	65 113	64 506	7 126	-	131	2 269	30	
lich											
80	109	382	16 698	14 758	14 684	1 633	267	26	789	31	
20	31	24	309	248	255	50	8	-	14	32	
136	238	475	18 513	16 518	15 528	2 731	564	24	362	33	
-	4	2	92	73	78	9	5	-	1	34	
9	9	9	365	293	306	56	7	1	11	35	
1	7	4	529	460	437	84	17	2	21	36	
13	52	82	5 729	5 441	4 703	956	185	8	136	37	
-	-	-	13	9	12	1	-	-	-	38	
15	49	57	1 526	1 323	1 264	222	51	3	45	39	
274	499	1 035	43 774	39 123	37 267	5 742	1 104	64	1 379	40	
2	4	10	395	267	310	81	18	-	9	41	
-	7	6	114	109	89	23	4	-	4	42	
1	3	5	67	61	52	14	5	-	2	43	
5	4	8	632	577	491	135	20	-	12	44	
29	30	51	1 472	1 322	1 181	274	43	1	68	45	
37	48	80	2 680	2 336	2 123	527	90	1	95	46	
1	4	4	43	36	40	3	1	-	-	47	
16	33	81	2 034	1 939	1 764	246	23	8	113	48	
-	3	2	234	221	200	33	5	-	9	49	
-	-	2	35	32	26	9	-	-	-	50	
7	11	21	643	602	568	67	6	1	39	51	
12	17	13	1 438	1 272	1 246	181	53	6	20	52	
1	3	14	749	675	617	125	22	1	23	53	
9	7	11	685	635	585	88	21	3	12	54	
11	84	107	2 481	2 220	2 056	402	117	1	89	55	
31	33	55	1 831	1 655	1 589	213	37	6	87	56	
87	191	306	10 130	9 251	8 651	1 364	284	26	392	57	
-	1	4	88	87	73	13	4	1	4	58	
8	12	15	1 947	1 660	1 855	77	30	8	70	59	
407	755	1 444	58 662	52 493	50 009	7 726	1 513	100	1 940	60	

A3 Empfänger(innen) von
A3.2 Empfänger(innen) von besonderen Leistungen nach Art und Form
Deutsch

Lfd. Nr.	Staatsangehörigkeit	Empfänger(innen) besonderer Leistungen		Empfänger(innen) anderer Leistungen		und	
		insge- samt 1)	dar. mit gleichzei- tiger Ge- währung von Regellei- stungen 2)	zusam- men 1)	dar. mit gleichzei- tiger Ge- währung von Grundlei- stungen 2)	Leistung bei Krankheit, Schwangerschaft und Geburt	
						ambulant	stationär
							Ins
61	Bosnien-Herzegowina	33 452	29 879	2 148	1 974	1 142	194
62	Bulgarien	850	730	197	194	132	28
63	Jugoslawien 3)	46 671	41 391	6 362	5 505	4 895	537
64	Polen	200	154	37	36	30	2
65	Rumänien	1 098	884	231	201	171	34
66	Russische Föderation	1 343	1 112	196	127	169	11
67	Türkei	16 324	15 337	2 144	1 939	1 754	195
68	Ungarn	35	26	3	3	3	-
69	Übriges Europa	4 020	3 516	663	610	531	39
70	Europa zusammen	103 993	93 029	11 981	10 589	8 827	1 040
71	Algerien	1 800	1 389	421	374	329	32
72	Ghana	480	449	105	94	87	7
73	Nigeria	414	358	124	98	97	7
74	Zaire	2 070	1 893	255	220	203	19
75	Übriges Afrika	6 858	6 265	1 612	1 503	1 223	154
76	Afrika zusammen	11 622	10 354	2 517	2 290	1 939	219
77	Amerika zusammen	152	136	49	47	41	5
78	Afghanistan	5 127	4 899	814	792	627	102
79	China	1 033	954	202	194	180	15
80	Indien	829	781	274	264	224	36
81	Iran	1 750	1 613	333	293	262	25
82	Libanon	3 830	3 325	533	429	424	50
83	Pakistan	2 634	2 441	359	349	292	47
84	Sri Lanka	2 091	1 927	428	379	323	24
85	Vietnam	7 347	6 653	1 388	1 331	975	147
86	Übriges Asien	5 973	5 429	1 067	984	784	128
87	Asien zusammen	30 614	28 022	5 398	5 015	4 091	574
88	Übrige Staaten; staatenlos	276	264	46	45	39	4
89	Unbekannt	5 450	4 423	980	636	849	98
90	Insgesamt	152 107	136 228	20 971	18 622	15 786	1 940

* Empfänger(innen) mehrerer verschiedener Leistungen werden bei jeder zutreffenden Leistungsform gezählt.

1) Mehrfachzählungen sind nur insoweit ausgeschlossen, als sie aufgrund der Meldungen erkennbar waren.

2) Eine Untererfassung aufgrund des Meldeverfahrens kann nicht ausgeschlossen werden.

3) Serbien und Montenegro.

besonderen Leistungen am 31.12.1994

der Leistung, Geschlecht und Staatsangehörigkeit *)

land

Davon											Lfd. Nr.
zwar			Empfänger(innen) von Hilfe in besonderen Lebenslagen		und zwar						
Arbeits- gelegen- heit	sonstige Leistung in Form von		zusam- men 1)	dar. mit gleichzei- tiger Gewährung von Hilfe zum Lebens- unterhalt 2)	Krankenhilfe		Hilfe für werdende Mütter und Wöchnerinnen	Hilfe zur Pflege	sonstige Hilfe in besonderen Lebenslagen		
	Sach- leistung	Geld- leistung			ambulant	stationär					
gesamt											
170	222	780	31 304	27 905	27 772	2 803	267	46	1 509	61	
46	63	47	653	536	544	102	8	-	23	62	
396	552	1 054	40 308	35 886	34 820	5 025	564	56	836	63	
1	5	4	163	118	135	20	5	2	2	64	
37	43	25	867	683	718	139	7	1	33	65	
2	16	10	1 147	985	988	150	17	4	40	66	
54	164	246	14 180	13 398	12 079	1 974	185	20	329	67	
-	-	-	32	23	27	5	-	-	-	68	
35	91	116	3 357	2 906	2 895	390	51	7	91	69	
741	1 156	2 282	92 012	82 440	79 978	10 608	1 104	136	2 863	70	
17	37	64	1 379	1 015	1 165	205	18	-	34	71	
2	22	24	375	355	322	49	4	1	13	72	
13	10	12	290	259	252	32	5	-	12	73	
22	16	27	1 815	1 673	1 527	277	20	-	29	74	
249	135	149	5 246	4 762	4 527	682	43	6	186	75	
303	220	276	9 105	8 064	7 793	1 245	90	7	274	76	
3	8	8	103	89	96	7	1	-	1	77	
34	81	181	4 313	4 107	3 760	498	23	19	231	78	
-	11	5	831	760	758	68	5	1	16	79	
6	11	15	555	517	473	79	-	-	13	80	
14	29	49	1 417	1 320	1 256	146	6	3	81	81	
43	37	47	3 297	2 886	2 892	379	53	20	62	82	
8	16	46	2 275	2 092	1 934	326	22	4	59	83	
44	51	37	1 663	1 548	1 470	172	21	7	29	84	
24	242	282	5 959	5 322	5 243	669	117	5	192	85	
88	100	145	4 906	4 445	4 375	469	37	14	218	86	
261	578	807	25 216	23 007	22 161	2 806	284	73	901	87	
2	6	12	230	219	195	32	4	2	11	88	
26	35	42	4 470	3 787	4 292	154	30	13	159	89	
1 336	2 003	3 427	131 136	117 606	114 515	14 852	1 513	231	4 209	90	

A4 Haushalte von Empfänger(inne)n von Leistungen nach dem Asylbewerberleistungsgesetz am 31.12.1994

A4.1 Haushalte von Regelleistungsempfänger(inne)n nach Altersgruppe des Haushaltsvorstandes, Art der Unterbringung und Haushaltstyp

A4.1.1 Haushalte von Regelleistungsempfänger(inne)n insgesamt

Deutschland

Haushaltstyp	Insgesamt	Davon mit einem Haushaltsvorstand 1) im Alter von ... bis unter ... Jahren								
		unter	18	21	25	30	40	50	60	65
		18	21	25	30	40	50	60	65	und älter
Aufnahmeeinrichtung										
Ehepaare ohne Kinder unter 18 Jahren	898	6	25	95	194	252	92	119	50	65
Ehepaare mit Kindern unter 18 Jahren	2 653	-	20	176	596	1 399	383	57	15	7
Einzel(n) nachgewiesene Haushaltsvorstände										
männlich	15 658	-	2 061	4 085	4 656	3 824	775	182	30	45
weiblich	2 190	-	323	519	451	440	146	137	73	101
Haushaltsvorstände mit Kindern unter 18 Jahren										
männlich	105	1	5	10	12	54	18	4	1	-
weiblich	1 037	4	38	106	270	455	142	17	4	1
Sonstige Haushalte ohne Minderjährige	179	-	4	12	25	22	39	37	21	19
Sonstige Haushalte mit Minderjährigen	1 600	1 097	16	51	91	162	145	25	8	5
Haushalte zusammen	24 320	1 108	2 492	5 054	6 295	6 608	1 740	578	202	243
Haushalte mit Minderjährigen	5 395	1 102	79	343	969	2 070	688	103	28	13
Haushalte ohne Minderjährige	18 925	6	2 413	4 711	5 326	4 538	1 052	475	174	230
Vergleichbare Einrichtung										
Ehepaare ohne Kinder unter 18 Jahren	1 897	2	29	139	327	560	248	288	131	173
Ehepaare mit Kindern unter 18 Jahren	8 485	3	51	481	1 806	4 460	1 414	233	24	13
Einzel(n) nachgewiesene Haushaltsvorstände										
männlich	27 485	-	2 952	6 567	8 276	7 697	1 530	298	71	94
weiblich	4 008	-	521	817	797	861	323	282	141	266
Haushaltsvorstände mit Kindern unter 18 Jahren										
männlich	278	-	1	14	43	125	70	19	2	4
weiblich	1 939	9	84	233	450	823	273	57	6	4
Sonstige Haushalte ohne Minderjährige	356	-	10	33	50	55	83	76	25	24
Sonstige Haushalte mit Minderjährigen	2 279	1 405	37	47	113	271	298	83	10	15
Haushalte zusammen	46 727	1 419	3 685	8 331	11 862	14 852	4 239	1 336	410	593
Haushalte mit Minderjährigen	12 981	1 417	173	775	2 412	5 679	2 055	392	42	36
Haushalte ohne Minderjährige	33 746	2	3 512	7 556	9 450	9 173	2 184	944	368	557
Anderweitige Unterbringung										
Ehepaare ohne Kinder unter 18 Jahren	6 392	4	81	407	910	1 314	823	1 360	729	764
Ehepaare mit Kindern unter 18 Jahren	34 981	9	230	1 891	7 231	18 139	6 187	1 057	167	70
Einzel(n) nachgewiesene Haushaltsvorstände										
männlich	60 276	-	8 357	14 400	17 384	14 814	3 495	1 033	290	503
weiblich	14 923	-	2 514	2 529	2 258	2 076	1 299	1 542	845	1 860
Haushaltsvorstände mit Kindern unter 18 Jahren										
männlich	1 172	4	13	58	206	507	283	80	12	9
weiblich	8 048	17	247	795	1 804	3 614	1 295	236	24	16
Sonstige Haushalte ohne Minderjährige	1 933	-	59	146	196	251	396	466	189	230
Sonstige Haushalte mit Minderjährigen	12 227	6 424	216	494	865	1 885	1 681	494	85	83
Haushalte zusammen	139 952	6 458	11 717	20 720	30 854	42 600	15 459	6 268	2 341	3 535
Haushalte mit Minderjährigen	56 428	6 454	706	3 238	10 106	24 145	9 446	1 867	288	178
Haushalte ohne Minderjährige	83 524	4	11 011	17 482	20 748	18 455	6 013	4 401	2 053	3 357
Insgesamt										
Ehepaare ohne Kinder unter 18 Jahren	9 187	12	135	641	1 431	2 126	1 163	1 767	910	1 002
Ehepaare mit Kindern unter 18 Jahren	46 119	12	301	2 548	9 633	23 998	7 984	1 347	206	90
Einzel(n) nachgewiesene Haushaltsvorstände										
männlich	103 419	-	13 370	25 052	30 316	26 335	5 800	1 513	391	642
weiblich	21 121	-	3 358	3 865	3 506	3 377	1 768	1 961	1 059	2 227
Haushaltsvorstände mit Kindern unter 18 Jahren										
männlich	1 555	5	19	82	261	686	371	103	15	13
weiblich	11 024	30	369	1 134	2 524	4 892	1 710	310	34	21
Sonstige Haushalte ohne Minderjährige	2 468	-	73	191	271	328	518	579	235	273
Sonstige Haushalte mit Minderjährigen	16 106	8 926	269	592	1 069	2 318	2 124	602	103	103
Haushalte insgesamt	210 999	8 985	17 894	34 105	49 011	64 060	21 438	8 182	2 953	4 371
Haushalte mit Minderjährigen	74 804	8 973	958	4 356	13 487	31 894	12 189	2 362	358	227
Haushalte ohne Minderjährige	136 195	12	16 936	29 749	35 524	32 166	9 249	5 820	2 595	4 144

1) Bei Haushalten ohne Haushaltsvorstand sind die Angaben für den (die) älteste(n) Hilfeempfänger(in) maßgebend.

A4 Haushalte von Empfänger(inne)n von Leistungen nach dem Asylbewerberleistungsgesetz am 31.12.1994

A4.1 Haushalte von Regelleistungsempfänger(inne)n nach Altersgruppe des Haushaltsvorstandes, Art der Unterbringung und Haushaltstyp

A4.1.2 Haushalte von Grundleistungsempfänger(inne)n

Deutschland

Haushaltstyp	Insgesamt	Davon mit einem Haushaltsvorstand 1) im Alter von ... bis unter ... Jahren								
		unter	18	21	25	30	40	50	60	65
		18	21	25	30	40	50	60	65	und älter
Aufnahmeeinrichtung										
Ehepaare ohne Kinder unter 18 Jahren	570	6	22	72	140	176	48	52	20	34
Ehepaare mit Kindern unter 18 Jahren	1 533	-	14	102	372	788	213	33	7	4
Einzelnen nachgewiesene Haushaltsvorstände										
männlich	11 842	-	1 632	3 092	3 546	2 837	553	132	17	33
weiblich	1 631	-	238	417	354	330	111	88	34	59
Haushaltsvorstände mit Kindern unter 18 Jahren										
männlich	73	1	3	7	10	35	14	3	-	-
weiblich	691	2	28	75	179	302	90	12	3	-
Sonstige Haushalte ohne Minderjährige	66	-	2	6	12	7	18	12	5	4
Sonstige Haushalte mit Minderjährigen	1 054	882	6	16	31	59	41	14	2	3
Haushalte zusammen	17 460	891	1 945	3 787	4 644	4 534	1 088	346	88	137
Haushalte mit Minderjährigen	3 351	885	51	200	592	1 184	358	62	12	7
Haushalte ohne Minderjährige	14 109	6	1 894	3 587	4 052	3 350	730	284	76	130
Vergleichbare Einrichtung										
Ehepaare ohne Kinder unter 18 Jahren	830	2	16	80	177	286	100	84	36	49
Ehepaare mit Kindern unter 18 Jahren	2 933	3	29	176	658	1 538	445	74	7	3
Einzelnen nachgewiesene Haushaltsvorstände										
männlich	15 410	-	1 666	3 671	4 617	4 364	889	146	26	31
weiblich	1 888	-	232	430	426	477	135	95	38	55
Haushaltsvorstände mit Kindern unter 18 Jahren										
männlich	91	-	1	8	16	44	16	6	-	-
weiblich	800	5	34	98	189	350	101	19	3	1
Sonstige Haushalte ohne Minderjährige	137	-	2	18	22	30	28	26	4	7
Sonstige Haushalte mit Minderjährigen	1 174	854	20	20	39	95	108	28	5	5
Haushalte zusammen	23 263	864	2 000	4 501	6 144	7 184	1 822	478	119	151
Haushalte mit Minderjährigen	4 998	862	84	302	902	2 027	670	127	15	9
Haushalte ohne Minderjährige	18 265	2	1 916	4 199	5 242	5 157	1 152	351	104	142
Anderweitige Unterbringung										
Ehepaare ohne Kinder unter 18 Jahren	1 041	2	13	87	207	283	115	145	105	84
Ehepaare mit Kindern unter 18 Jahren	5 017	1	38	324	1 114	2 568	798	142	25	7
Einzelnen nachgewiesene Haushaltsvorstände										
männlich	14 464	-	2 066	3 528	4 215	3 506	840	212	39	58
weiblich	2 402	-	403	480	466	384	166	202	102	199
Haushaltsvorstände mit Kindern unter 18 Jahren										
männlich	218	1	4	14	37	93	48	18	3	-
weiblich	1 239	4	56	157	306	494	173	44	5	-
Sonstige Haushalte ohne Minderjährige	225	-	9	27	35	33	45	42	15	19
Sonstige Haushalte mit Minderjährigen	3 089	2 200	39	91	169	302	210	56	10	12
Haushalte zusammen	27 695	2 208	2 628	4 708	6 549	7 663	2 395	861	304	379
Haushalte mit Minderjährigen	9 563	2 206	137	586	1 626	3 457	1 229	260	43	19
Haushalte ohne Minderjährige	18 132	2	2 491	4 122	4 923	4 206	1 166	601	261	360
Insgesamt										
Ehepaare ohne Kinder unter 18 Jahren	2 441	10	51	239	524	745	263	281	161	167
Ehepaare mit Kindern unter 18 Jahren	9 483	4	81	602	2 144	4 894	1 456	249	39	14
Einzelnen nachgewiesene Haushaltsvorstände										
männlich	41 716	-	5 364	10 291	12 378	10 707	2 282	490	82	122
weiblich	5 921	-	873	1 327	1 246	1 191	412	385	174	313
Haushaltsvorstände mit Kindern unter 18 Jahren										
männlich	382	2	8	29	63	172	78	27	3	-
weiblich	2 730	11	118	330	674	1 146	364	75	11	1
Sonstige Haushalte ohne Minderjährige	428	-	13	51	69	70	91	80	24	30
Sonstige Haushalte mit Minderjährigen	5 317	3 936	65	127	239	456	359	98	17	20
Haushalte insgesamt	68 418	3 963	6 573	12 996	17 337	19 381	5 305	1 685	511	667
Haushalte mit Minderjährigen	17 912	3 953	272	1 088	3 120	6 668	2 257	449	70	35
Haushalte ohne Minderjährige	50 506	10	6 301	11 908	14 217	12 713	3 048	1 236	441	632

1) Bei Haushalten ohne Haushaltsvorstand sind die Angaben für den (die) älteste(n) Hilfeempfänger(in) maßgebend.

A4 Haushalte von Empfänger(inne)n von Leistungen nach dem Asylbewerberleistungsgesetz am 31.12.1994

A4.1 Haushalte von Regelleistungsempfänger(inne)n nach Altersgruppe des Haushaltsvorstandes, Art der Unterbringung und Haushaltstyp

A4.1.3 Haushalte von Empfänger(inne)n von Hilfe zum Lebensunterhalt

Deutschland

Haushaltstyp	Insgesamt	Davon mit einem Haushaltsvorstand 1) im Alter von ... bis unter ... Jahren								
		unter 18	18 - 21	21 - 25	25 - 30	30 - 40	40 - 50	50 - 60	60 - 65	65 und älter
		Aufnahmeeinrichtung								
Ehepaare ohne Kinder unter 18 Jahren	328	-	3	23	54	76	44	67	30	31
Ehepaare mit Kindern unter 18 Jahren	1 120	-	6	74	224	611	170	24	8	3
Einzel(n) nachgewiesene Haushaltsvorstände										
männlich	3 816	-	429	993	1 110	987	222	50	13	12
weiblich	559	-	85	102	97	110	35	49	39	42
Haushaltsvorstände mit Kindern unter 18 Jahren										
männlich	32	-	2	3	2	19	4	1	1	-
weiblich	346	2	10	31	91	153	52	5	1	1
Sonstige Haushalte ohne Minderjährige	113	-	2	6	13	15	21	25	16	15
Sonstige Haushalte mit Minderjährigen	546	215	10	35	60	103	104	11	6	2
Haushalte zusammen	6 860	217	547	1 267	1 651	2 074	652	232	114	106
Haushalte mit Minderjährigen	2 044	217	28	143	377	886	330	41	16	6
Haushalte ohne Minderjährige	4 816	-	519	1 124	1 274	1 188	322	191	98	100
Vergleichbare Einrichtung										
Ehepaare ohne Kinder unter 18 Jahren	1 067	-	13	59	150	274	148	204	95	124
Ehepaare mit Kindern unter 18 Jahren	5 552	-	22	305	1 148	2 922	969	159	17	10
Einzel(n) nachgewiesene Haushaltsvorstände										
männlich	12 075	-	1 286	2 896	3 659	3 333	641	152	45	63
weiblich	2 120	-	289	387	371	384	188	187	103	211
Haushaltsvorstände mit Kindern unter 18 Jahren										
männlich	187	-	-	6	27	81	54	13	2	4
weiblich	1 139	4	50	135	261	473	172	38	3	3
Sonstige Haushalte ohne Minderjährige	219	-	8	15	28	25	55	50	21	17
Sonstige Haushalte mit Minderjährigen	1 105	551	17	27	74	176	190	55	5	10
Haushalte zusammen	23 464	555	1 685	3 830	5 718	7 668	2 417	858	291	442
Haushalte mit Minderjährigen	7 983	555	89	473	1 510	3 652	1 385	265	27	27
Haushalte ohne Minderjährige	15 481	-	1 596	3 357	4 208	4 016	1 032	593	264	415
Anderweitige Unterbringung										
Ehepaare ohne Kinder unter 18 Jahren	5 351	2	68	320	703	1 031	708	1 215	624	680
Ehepaare mit Kindern unter 18 Jahren	29 964	8	192	1 567	6 117	15 571	5 389	915	142	63
Einzel(n) nachgewiesene Haushaltsvorstände										
männlich	45 812	-	6 291	10 872	13 169	11 308	2 655	821	251	445
weiblich	12 521	-	2 111	2 049	1 792	1 692	1 133	1 340	743	1 661
Haushaltsvorstände mit Kindern unter 18 Jahren										
männlich	954	3	9	44	169	414	235	62	9	9
weiblich	6 809	13	191	638	1 498	3 120	1 122	192	19	16
Sonstige Haushalte ohne Minderjährige	1 708	-	50	119	161	218	351	424	174	211
Sonstige Haushalte mit Minderjährigen	9 138	4 224	177	403	696	1 583	1 471	438	75	71
Haushalte zusammen	112 257	4 250	9 089	16 012	24 305	34 937	13 064	5 407	2 037	3 156
Haushalte mit Minderjährigen	46 865	4 248	569	2 652	8 480	20 688	8 217	1 607	245	159
Haushalte ohne Minderjährige	65 392	2	8 520	13 360	15 825	14 249	4 847	3 800	1 792	2 997
Insgesamt										
Ehepaare ohne Kinder unter 18 Jahren	6 746	2	84	402	907	1 381	900	1 486	749	835
Ehepaare mit Kindern unter 18 Jahren	36 636	8	220	1 946	7 489	19 104	6 528	1 098	167	76
Einzel(n) nachgewiesene Haushaltsvorstände										
männlich	61 703	-	8 006	14 761	17 938	15 628	3 518	1 023	309	520
weiblich	15 200	-	2 485	2 538	2 260	2 186	1 356	1 576	885	1 914
Haushaltsvorstände mit Kindern unter 18 Jahren										
männlich	1 173	3	11	53	198	514	293	76	12	13
weiblich	8 294	19	251	804	1 850	3 746	1 346	235	23	20
Sonstige Haushalte ohne Minderjährige	2 040	-	60	140	202	258	427	499	211	243
Sonstige Haushalte mit Minderjährigen	10 789	4 990	204	465	830	1 862	1 765	504	86	83
Haushalte insgesamt	142 581	5 022	11 321	21 109	31 674	44 679	16 133	6 497	2 442	3 704
Haushalte mit Minderjährigen	56 892	5 020	686	3 268	10 367	25 226	9 932	1 913	288	192
Haushalte ohne Minderjährige	85 689	2	10 635	17 841	21 307	19 453	6 201	4 584	2 154	3 512

1) Bei Haushalten ohne Haushaltsvorstand sind die Angaben für den (die) älteste(n) Hilfeempfänger(in) maßgebend.

A4 Haushalte von Empfänger(inne)n von Leistungen nach dem Asylbewerberleistungsgesetz am 31.12.1994

A4.2 Haushalte von Regelleistungsempfänger(inne)n nach Art des eingesetzten Einkommens und Vermögens, Art der Unterbringung und Haushaltstyp

Deutschland

Haushaltstyp	Insgesamt	Davon						
		ohne ein- gesetztes Einkommen und Vermögen	mit eingesetztem Einkommen und Vermögen					
			zusammen	davon mit				
				Einkommen aus Erwerbs- tätigkeit	Vermögen	staat- lichen Sozial- leistungen	Unter- halts- zahlungen Dritter	sonstigen Ein- künften
Aufnahmeeinrichtung								
Ehepaare ohne Kinder unter 18 Jahren	898	809	89	82	-	4	1	2
Ehepaare mit Kindern unter 18 Jahren	2 653	2 281	372	327	-	22	-	23
Einzel nachgewiesene Haushaltsvorstände								
männlich	15 658	13 924	1 734	1 637	1	28	3	65
weiblich	2 190	2 065	125	112	-	2	-	11
Haushaltsvorstände mit Kindern unter 18 Jahren								
männlich	105	97	8	6	-	1	-	1
weiblich	1 037	998	39	26	-	7	-	6
Sonstige Haushalte ohne Minderjährige	1 79	166	13	11	-	-	-	2
Sonstige Haushalte mit Minderjährigen	1 600	1 542	58	34	-	6	2	16
Haushalte zusammen	24 320	21 882	2 438	2 235	1	70	6	126
Haushalte mit Minderjährigen	5 395	4 918	477	393	-	36	2	46
Haushalte ohne Minderjährige	18 925	16 964	1 961	1 842	1	34	4	80
Vergleichbare Einrichtung								
Ehepaare ohne Kinder unter 18 Jahren	1 897	1 719	178	144	-	19	-	15
Ehepaare mit Kindern unter 18 Jahren	8 485	7 400	1 085	767	-	244	3	71
Einzel nachgewiesene Haushaltsvorstände								
männlich	27 485	25 346	2 139	1 900	-	120	7	112
weiblich	4 008	3 743	265	218	-	19	5	23
Haushaltsvorstände mit Kindern unter 18 Jahren								
männlich	278	244	34	16	-	12	-	6
weiblich	1 939	1 825	114	74	-	31	5	4
Sonstige Haushalte ohne Minderjährige	356	312	44	33	-	10	-	1
Sonstige Haushalte mit Minderjährigen	2 279	2 100	179	134	-	28	4	13
Haushalte zusammen	46 727	42 689	4 038	3 286	-	483	24	245
Haushalte mit Minderjährigen	12 981	11 569	1 412	991	-	315	12	94
Haushalte ohne Minderjährige	33 746	31 120	2 626	2 295	-	168	12	151
Anderweitige Unterbringung								
Ehepaare ohne Kinder unter 18 Jahren	6 392	5 392	1 000	479	4	250	26	241
Ehepaare mit Kindern unter 18 Jahren	34 981	27 446	7 535	4 194	13	1 728	36	1 564
Einzel nachgewiesene Haushaltsvorstände								
männlich	60 276	51 818	8 458	5 282	20	841	72	2 243
weiblich	14 923	13 376	1 547	760	-	274	103	410
Haushaltsvorstände mit Kindern unter 18 Jahren								
männlich	1 172	960	212	107	-	53	4	48
weiblich	8 048	7 050	998	428	1	253	46	270
Sonstige Haushalte ohne Minderjährige	1 933	1 606	327	153	-	57	14	103
Sonstige Haushalte mit Minderjährigen	12 227	10 412	1 815	779	2	373	124	537
Haushalte zusammen	139 952	118 060	21 892	12 182	40	3 829	425	5 416
Haushalte mit Minderjährigen	56 428	45 868	10 560	5 508	16	2 407	210	2 419
Haushalte ohne Minderjährige	83 524	72 192	11 332	6 674	24	1 422	215	2 997
Insgesamt								
Ehepaare ohne Kinder unter 18 Jahren	9 187	7 920	1 267	705	4	273	27	258
Ehepaare mit Kindern unter 18 Jahren	46 119	37 127	8 992	5 288	13	1 994	39	1 658
Einzel nachgewiesene Haushaltsvorstände								
männlich	103 419	91 088	12 331	8 819	21	989	82	2 420
weiblich	21 121	19 184	1 937	1 090	-	295	108	444
Haushaltsvorstände mit Kindern unter 18 Jahren								
männlich	1 555	1 301	254	129	-	66	4	55
weiblich	11 024	9 873	1 151	528	1	291	51	280
Sonstige Haushalte ohne Minderjährige	2 468	2 084	384	197	-	67	14	106
Sonstige Haushalte mit Minderjährigen	16 106	14 054	2 052	947	2	407	130	566
Haushalte insgesamt	210 999	182 631	28 368	17 703	41	4 382	455	5 787
Haushalte mit Minderjährigen	74 804	62 355	12 449	6 892	16	2 758	224	2 559
Haushalte ohne Minderjährige	136 195	120 276	15 919	10 811	25	1 624	231	3 228

A4 Haushalte von Empfänger(inne)n von Leistungen
A4.3 Haushalte von Regelleistungsempfänger(inne)n nach der bisherigen Dauer
Deutsch

Lfd. Nr.	Haushaltstyp	Insgesamt	Davon mit einer bisherigen						
			unter 1	1 - 2	2 - 3	3 - 4	4 - 5	5 - 6	
									Aufnahme
1	Ehepaare ohne Kinder unter 18 Jahren	898	219	153	82	55	31	28	19
2	Ehepaare mit Kindern unter 18 Jahren	2 653	494	297	230	128	97	84	64
	Einzel nachgewiesene Haushaltsvorstände								
3	männlich	15 658	3 927	2 730	1 596	773	517	463	386
4	weiblich	2 190	575	417	243	119	78	81	48
	Haushaltsvorstände mit Kindern unter 18 Jahren								
5	männlich	105	30	18	9	9	4	2	3
6	weiblich	1 037	311	167	115	45	32	18	21
7	Sonstige Haushalte ohne Minderjährige	179	20	20	9	13	7	6	9
8	Sonstige Haushalte mit Minderjährigen	1 600	393	256	176	85	56	58	48
9	Haushalte zusammen	24 320	5 969	4 058	2 460	1 227	822	740	598
10	Haushalte mit Minderjährigen	5 395	1 228	738	530	267	189	162	136
11	Haushalte ohne Minderjährige	18 925	4 741	3 320	1 930	960	633	578	462
									Vergleichbare
12	Ehepaare ohne Kinder unter 18 Jahren	1 897	221	87	123	70	88	86	81
13	Ehepaare mit Kindern unter 18 Jahren	8 485	775	421	534	334	364	404	336
	Einzel nachgewiesene Haushaltsvorstände								
14	männlich	27 485	2 908	1 927	1 789	1 348	1 567	1 339	1 201
15	weiblich	4 008	416	234	286	176	208	204	177
	Haushaltsvorstände mit Kindern unter 18 Jahren								
16	männlich	278	28	12	14	7	11	12	10
17	weiblich	1 939	182	102	144	94	75	81	74
18	Sonstige Haushalte ohne Minderjährige	356	28	17	16	15	15	16	8
19	Sonstige Haushalte mit Minderjährigen	2 279	284	161	183	128	131	102	102
20	Haushalte zusammen	46 727	4 842	2 961	3 089	2 172	2 459	2 244	1 989
21	Haushalte mit Minderjährigen	12 981	1 269	696	875	563	581	599	522
22	Haushalte ohne Minderjährige	33 746	3 573	2 265	2 214	1 609	1 878	1 645	1 467
									Anderweitige
23	Ehepaare ohne Kinder unter 18 Jahren	6 392	688	289	268	192	174	194	168
24	Ehepaare mit Kindern unter 18 Jahren	34 981	3 893	1 199	1 334	824	882	989	1 144
	Einzel nachgewiesene Haushaltsvorstände								
25	männlich	60 276	7 102	2 734	2 632	1 846	1 848	2 025	2 313
26	weiblich	14 923	1 896	670	745	468	511	521	513
	Haushaltsvorstände mit Kindern unter 18 Jahren								
27	männlich	1 172	173	56	66	48	34	34	39
28	weiblich	8 048	895	329	346	257	270	278	233
29	Sonstige Haushalte ohne Minderjährige	1 933	197	85	66	43	46	49	59
30	Sonstige Haushalte mit Minderjährigen	12 227	1 537	673	566	432	410	447	435
31	Haushalte zusammen	139 952	16 321	6 035	6 023	4 110	4 175	4 537	4 904
32	Haushalte mit Minderjährigen	56 428	6 498	2 257	2 312	1 561	1 596	1 748	1 851
33	Haushalte ohne Minderjährige	83 524	9 823	3 778	3 711	2 549	2 579	2 789	3 053
									Ins
34	Ehepaare ohne Kinder unter 18 Jahren	9 187	1 128	529	473	317	293	308	268
35	Ehepaare mit Kindern unter 18 Jahren	46 119	5 162	1 917	2 098	1 286	1 343	1 477	1 544
	Einzel nachgewiesene Haushaltsvorstände								
36	männlich	103 419	13 937	7 391	6 017	3 967	3 932	3 827	3 900
37	weiblich	21 121	2 827	1 321	1 274	763	797	806	738
	Haushaltsvorstände mit Kindern unter 18 Jahren								
38	männlich	1 555	231	86	89	64	49	48	52
39	weiblich	11 024	1 388	598	605	396	377	377	328
40	Sonstige Haushalte ohne Minderjährige	2 468	245	122	91	71	68	71	76
41	Sonstige Haushalte mit Minderjährigen	16 106	2 214	1 090	925	645	597	607	585
42	Haushalte insgesamt	210 999	27 132	13 054	11 572	7 509	7 456	7 521	7 491
43	Haushalte mit Minderjährigen	74 804	8 995	3 691	3 717	2 391	2 366	2 509	2 509
44	Haushalte ohne Minderjährige	136 195	18 137	9 363	7 855	5 118	5 090	5 012	4 982

nach dem Asylbewerberleistungsgesetz am 31.12.1994

der Leistungsgewährung, Art der Unterbringung und Haushaltstyp

land

Dauer der Leistungsgewährung von ... bis unter ... Monaten											Durchschnittliche bisherige Dauer der Leistungsgewährung	Lfd. Nr.	
7 - 8	8 - 9	9 - 10	10 - 11	11 - 12	12 - 15	15 - 18	18 - 21	21 - 24	24 - 30	30 - 36			36 und mehr
einrichtung													
22	14	29	24	35	187	-	-	-	-	-	-	5,4	1
65	63	79	67	144	841	-	-	-	-	-	-	6,9	2
362	259	326	333	472	3 514	-	-	-	-	-	-	5,4	3
39	33	53	53	80	371	-	-	-	-	-	-	4,8	4
4	1	1	2	1	21	-	-	-	-	-	-	4,8	5
18	17	23	18	34	218	-	-	-	-	-	-	5,0	6
11	8	4	6	11	55	-	-	-	-	-	-	7,5	7
61	31	31	38	61	306	-	-	-	-	-	-	5,3	8
582	426	546	541	838	5 513	-	-	-	-	-	-	5,5	9
148	112	134	125	240	1 386	-	-	-	-	-	-	6,0	10
434	314	412	416	598	4 127	-	-	-	-	-	-	5,3	11
Einrichtung													
83	61	78	56	125	738	-	-	-	-	-	-	8,4	12
401	301	257	256	520	3 582	-	-	-	-	-	-	8,8	13
990	1 157	970	986	1 399	9 904	-	-	-	-	-	-	8,1	14
180	158	157	131	254	1 427	-	-	-	-	-	-	8,2	15
11	10	7	6	20	130	-	-	-	-	-	-	9,2	16
83	66	76	78	135	749	-	-	-	-	-	-	8,5	17
14	14	18	12	26	157	-	-	-	-	-	-	9,1	18
102	84	90	87	104	721	-	-	-	-	-	-	7,5	19
1 864	1 851	1 853	1 612	2 583	17 408	-	-	-	-	-	-	8,2	20
597	461	430	427	779	5 182	-	-	-	-	-	-	8,5	21
1 267	1 390	1 223	1 185	1 804	12 226	-	-	-	-	-	-	8,1	22
Unterbringung													
234	199	197	231	367	3 191	-	-	-	-	-	-	9,3	23
1 060	1 016	1 043	850	1 702	19 045	-	-	-	-	-	-	9,6	24
2 267	2 161	1 852	1 557	3 015	28 924	-	-	-	-	-	-	9,1	25
484	529	455	510	879	6 802	-	-	-	-	-	-	8,9	26
51	45	36	31	51	508	-	-	-	-	-	-	8,4	27
243	247	298	247	432	3 973	-	-	-	-	-	-	9,2	28
47	72	68	52	109	1 040	-	-	-	-	-	-	9,7	29
352	413	370	359	579	5 654	-	-	-	-	-	-	8,8	30
4 738	4 682	4 319	3 837	7 134	69 137	-	-	-	-	-	-	9,2	31
1 706	1 721	1 747	1 487	2 764	29 180	-	-	-	-	-	-	9,3	32
3 032	2 961	2 572	2 350	4 370	39 957	-	-	-	-	-	-	9,1	33
gesamt													
339	274	304	311	527	4 116	-	-	-	-	-	-	8,7	34
1 526	1 380	1 379	1 173	2 366	23 468	-	-	-	-	-	-	9,3	35
3 619	3 577	3 148	2 876	4 886	42 342	-	-	-	-	-	-	8,2	36
703	720	665	694	1 213	8 600	-	-	-	-	-	-	8,3	37
66	56	44	39	72	659	-	-	-	-	-	-	8,3	38
344	330	397	343	601	4 940	-	-	-	-	-	-	8,7	39
72	94	90	70	146	1 252	-	-	-	-	-	-	9,4	40
515	528	491	484	744	6 681	-	-	-	-	-	-	8,2	41
7 184	6 959	6 518	5 990	10 555	92 058	-	-	-	-	-	-	8,5	42
2 451	2 294	2 311	2 039	3 783	35 748	-	-	-	-	-	-	9,0	43
4 733	4 665	4 207	3 951	6 772	56 310	-	-	-	-	-	-	8,3	44

A4 Haushalte von Empfänger(inne)n von Leistungen nach dem Asylbewerberleistungsgesetz am 31.12.1994

A4.4 Haushalte von Regelleistungsempfänger(inne)n nach dem Haushaltstyp sowie Geschlecht und Staatsangehörigkeit des Haushaltsvorstandes

Deutschland

Staatsangehörigkeit des Haushaltsvorstandes 1)	Insgesamt	Davon ...							
		Ehepaare		einzeln nachgewiesene Haushaltsvorstände		Haushaltsvorstände mit Kindern u. 18 J.		sonstige Haushalte	
		ohne Kin- der unter 18 Jahren	mit Kin- dern unter 18 Jahren	männlich	weiblich	männlich	weiblich	ohne Minder- jährige	mit Minder- jährigen
Männlich									
Bosnien-Herzegowina	19 057	2 635	7 429	7 039	-	260	-	470	1 224
Bulgarien	732	71	257	377	-	7	-	4	16
Jugoslawien 2)	49 971	2 339	17 194	26 061	-	506	-	519	3 352
Polen	1 173	11	70	75	-	7	-	-	10
Rumänien	1 467	112	247	996	-	14	-	7	91
Russische Föderation	1 503	140	464	826	-	13	-	17	43
Türkei	17 785	487	4 265	10 727	-	184	-	128	1 994
Ungarn	24	1	7	14	-	-	-	-	2
Übriges Europa	4 339	265	1 288	2 488	-	57	-	50	191
Europa zusammen	95 051	6 061	31 221	48 603	-	1 048	-	1 195	6 923
Algerien	3 716	23	343	3 231	-	4	-	7	108
Ghana	938	30	24	863	-	4	-	2	15
Nigeria	1 103	14	57	1 006	-	-	-	2	24
Zaire	2 920	102	421	2 265	-	62	-	5	65
Übriges Afrika	15 065	260	806	12 972	-	50	-	27	950
Afrika zusammen	23 742	429	1 651	20 337	-	120	-	43	1 162
Amerika zusammen	200	10	34	144	-	5	-	-	7
Afghanistan	3 866	200	1 494	1 681	-	48	-	37	406
China	2 163	123	85	1 918	-	1	-	15	21
Indien	2 976	12	35	2 898	-	2	-	4	25
Iran	2 179	117	433	1 475	-	36	-	18	100
Libanon	3 672	86	1 639	1 624	-	30	-	22	271
Pakistan	4 253	110	610	3 380	-	12	-	18	123
Sri Lanka	3 893	128	418	3 077	-	29	-	23	208
Vietnam	10 530	645	1 981	7 614	-	74	-	54	162
Übriges Asien	7 620	273	1 626	5 385	-	51	-	43	242
Asien zusammen	41 142	1 694	8 321	29 052	-	283	-	234	1 558
Übrige Staaten; staatenlos	297	8	85	178	-	4	-	1	21
Unbekannt	8 999	474	2 372	5 105	-	95	-	53	900
Zusammen	169 431	8 676	43 684	103 419	-	1 555	-	1 526	10 571
Weiblich									
Bosnien-Herzegowina	11 171	206	715	-	5 520	-	3 266	319	1 145
Bulgarien	163	6	9	-	80	-	53	1	14
Jugoslawien 2)	10 925	115	756	-	4 945	-	3 009	309	1 791
Polen	88	1	5	-	35	-	39	2	6
Rumänien	305	5	12	-	158	-	94	2	34
Russische Föderation	462	5	22	-	248	-	153	13	21
Türkei	2 989	26	190	-	1 322	-	688	47	716
Ungarn	14	-	1	-	8	-	2	1	2
Übriges Europa	1 238	10	72	-	625	-	354	33	144
Europa zusammen	27 355	374	1 782	-	12 941	-	7 658	727	3 873
Algerien	84	1	4	-	39	-	26	-	14
Ghana	209	-	1	-	122	-	81	-	5
Nigeria	122	-	5	-	61	-	46	-	10
Zaire	448	1	15	-	185	-	187	1	59
Übriges Afrika	2 185	11	50	-	1 382	-	515	19	208
Afrika zusammen	3 048	13	75	-	1 789	-	855	20	296
Amerika zusammen	61	-	1	-	32	-	20	1	7
Afghanistan	1 280	10	79	-	682	-	282	32	195
China	374	4	7	-	320	-	33	4	6
Indien	38	-	3	-	22	-	10	-	3
Iran	803	12	29	-	483	-	197	15	67
Libanon	713	5	59	-	270	-	188	19	172
Pakistan	427	6	56	-	200	-	102	14	49
Sri Lanka	1 141	8	35	-	732	-	148	20	198
Vietnam	2 636	40	73	-	1 799	-	579	27	118
Übriges Asien	1 188	14	74	-	629	-	329	19	123
Asien zusammen	8 600	99	415	-	5 137	-	1 868	150	931
Übrige Staaten; staatenlos	48	1	-	-	21	-	15	1	10
Unbekannt	2 456	24	162	-	1 201	-	608	43	418
Zusammen	41 568	511	2 435	-	21 121	-	11 024	942	5 535

1) Bei Haushalten ohne Haushaltsvorstand sind die Angaben für den (die) älteste(n) Hilfeempfänger(in) maßgebend.
2) Serbien und Montenegro.

A4 Haushalte von Empfänger(inne)n von Leistungen nach dem Asylbewerberleistungsgesetz am 31.12.1994

A4.4 Haushalte von Regelleistungsempfänger(inne)n nach dem Haushaltstyp sowie Geschlecht und Staatsangehörigkeit des Haushaltsvorstandes
Deutschland

Staatsangehörigkeit des Haushaltsvorstandes 1)	Insgesamt	Davon ...							
		Ehepaare		einzeln nachgewiesene Haushaltsvorstände		Haushaltsvorstände mit Kindern u. 18 J.		sonstige Haushalte	
		ohne Kin- der unter 18 Jahren	mit Kin- dern unter 18 Jahren	männlich	weiblich	männlich	weiblich	ohne Minder- jährige	mit Minder- jährigen
		Insgesamt							
Bosnien-Herzegowina	30 228	2 841	8 144	7 039	5 520	260	3 266	789	2 369
Bulgarien	895	77	266	377	80	7	53	5	30
Jugoslawien 2)	60 896	2 454	17 950	26 061	4 945	506	3 009	828	5 143
Polen	261	12	75	75	35	7	39	2	16
Rumänien	1 772	117	259	996	158	14	94	9	125
Russische Föderation	1 965	145	486	826	248	13	153	30	64
Türkei	20 774	513	4 455	10 727	1 322	184	688	175	2 710
Ungarn	38	1	8	14	8	-	2	1	4
Übriges Europa	5 577	275	1 360	2 488	825	57	354	83	335
Europa zusammen	122 406	6 435	33 003	48 603	12 941	1 048	7 658	1 922	10 796
Algerien	3 800	24	347	3 231	39	4	26	7	122
Ghana	1 147	30	25	863	122	4	81	2	20
Nigeria	1 225	14	62	1 006	61	-	46	2	34
Zaire	3 368	103	436	2 265	185	62	187	6	124
Übriges Afrika	17 250	271	856	12 972	1 382	50	515	46	1 158
Afrika zusammen	26 790	442	1 726	20 337	1 789	120	855	63	1 458
Amerika zusammen	261	10	35	144	32	5	20	1	14
Afghanistan	5 146	210	1 573	1 681	682	48	282	69	601
China	2 537	127	92	1 918	320	1	33	19	27
Indien	3 014	12	38	2 898	22	2	10	4	28
Iran	2 982	129	462	1 475	483	36	197	33	167
Libanon	4 385	91	1 698	1 624	270	30	188	41	443
Pakistan	4 680	116	666	3 380	200	12	102	32	172
Sri Lanka	5 024	136	453	3 077	732	29	148	43	406
Vietnam	13 166	685	2 054	7 614	1 799	74	579	81	280
Übriges Asien	8 808	287	1 700	5 385	629	51	329	62	365
Asien zusammen	49 742	1 793	8 736	29 052	5 137	283	1 868	384	2 489
Übrige Staaten; staatenlos	345	9	85	178	21	4	15	2	31
Unbekannt	11 455	498	2 534	5 105	1 201	95	608	96	1 318
Insgesamt	210 999	9 187	46 119	103 419	21 121	1 555	11 024	2 468	16 106

- 1) Bei Haushalten ohne Haushaltsvorstand sind die Angaben für den (die) älteste(n) Hilfeempfänger(in) maßgebend.
2) Serbien und Montenegro.

Erläuterungen zu den Leistungsarten und der Art der Unterbringung nach dem Asylbewerberleistungsgesetz

Leistungsarten

Die Leistungen nach dem AsylbLG umfassen die **Regelleistungen** und die **besonderen Leistungen**.

Regelleistungen

Die Regelleistungen dienen der Deckung des täglichen Bedarfs der Leistungsberechtigten. Sie werden entweder in Form von Grundleistungen (§ 3 AsylbLG) oder in besonderen Fällen als laufende Hilfe zum Lebensunterhalt (§ 2 AsylbLG) gewährt.

Grundleistungen

Grundleistungen nach § 3 AsylbLG sollen den notwendigen Bedarf der Leistungsberechtigten an Ernährung, Unterkunft, Heizung, Kleidung, Gesundheits- und Körperpflege sowie Gebrauchs- und Verbrauchsgütern im notwendigen Umfang durch Sachleistungen decken. Unter besonderen Umständen können anstelle der Sachleistungen auch Wertgutscheine und Geldleistungen erbracht werden. Zusätzlich erhalten Leistungsempfänger einen monatlichen Geldbetrag (Taschengeld) für die persönlichen Bedürfnisse des täglichen Lebens. Die so gewährte individuelle Hilfeleistung ist insgesamt geringer als die korrespondierenden Leistungen der Hilfe zum Lebensunterhalt.

Laufende Hilfe zum Lebensunterhalt

In besonderen Fällen erhalten Leistungsberechtigte gemäß § 2 AsylbLG¹⁾ anstelle der vorgenannten Grundleistungen laufende Hilfe zum Lebensunterhalt analog zu den Leistungen nach dem Bundessozialhilfegesetz (BSHG).

¹⁾ Insbesondere gilt dies für Leistungsberechtigte, wenn

- über ihren Asylantrag zwölf Monate nach Antragstellung noch nicht unanfechtbar entschieden ist, solange sie nicht vollziehbar zur Ausreise verpflichtet sind, oder
- sie eine Duldung erhalten haben, weil ihrer freiwilligen Ausreise und ihrer Abschiebung Hindernisse entgegenstehen, die sie nicht zu vertreten haben.

Besondere Leistungen

Die besonderen Leistungen werden in speziellen Bedarfssituationen gewährt und beinhalten die sogenannten anderen Leistungen (§§ 4 - 6 AsylbLG) und die Hilfe in besonderen Lebenslagen (§ 2 AsylbLG):

Andere Leistungen (§§ 4 - 6 AsylbLG)

• **Leistungen bei Krankheit, Schwangerschaft und Geburt (§ 4 AsylbLG):**

Hierzu zählen folgende Leistungen:

- ärztliche und zahnärztliche Behandlung akuter Erkrankungen und Schmerzzustände einschließlich der Versorgung mit Arznei- und Verbandmitteln;
- sonstige Leistungen, die zur Genesung, Besserung oder Linderung von Krankheiten oder Krankheitsfolgen erforderlich sind;
- Versorgung mit Zahnersatz, soweit dies im Einzelfall aus medizinischen Gründen unaufschiebbar ist;
- ärztliche und pflegerische Hilfe und Betreuung für werdende Mütter und Wöchnerinnen einschließlich Hebammenhilfe, Arznei-, Verband- und Heilmittel;
- Teilnahme an amtlich empfohlenen Schutzimpfungen und medizinisch gebotenen Vorsorgeuntersuchungen.

• **Arbeitsgelegenheiten (§ 5 AsylbLG)**

Hierzu zählen die zur Verfügung gestellten Arbeitsgelegenheiten

- in Aufnahmeeinrichtungen und vergleichbaren Einrichtungen zur Aufrechterhaltung und Betreibung der Einrichtung;
- bei staatlichen, kommunalen oder gemeinnützigen Trägern.

- **Sonstige Leistungen (§ 6 AsylbLG)**

Hierunter fallen die sonstigen Leistungen, die nur gewährt werden, wenn sie im Einzelfall

- zur Sicherung des Lebensunterhalts oder der Gesundheit unerlässlich,
- zur Deckung der besonderen Bedürfnisse von Kindern geboten oder
- zur Erfüllung einer verwaltungsrechtlichen Mitwirkungspflicht erforderlich sind.

Hilfe in besonderen Lebenslagen

(§ 2 AsylbLG)

Hilfe in besonderen Lebenslagen wird in besonderen Fällen gemäß § 2 AsylbLG²⁾ analog zum BSHG gewährt. Demnach ist Krankenhilfe, Hilfe für werdende Mütter und Wöchnerinnen sowie Hilfe zur Pflege zu gewähren. Die übrigen Hilfen können bewilligt werden, sofern dies im Einzelfall gerechtfertigt ist.

- **Krankenhilfe (§ 37 BSHG)**

Hierzu zählen folgende Leistungen:

- ärztliche und zahnärztliche Behandlung einschließlich der Versorgung mit Arznei-, Verbandmitteln und Zahnersatz;
- Krankenhausbehandlung sowie sonstige Leistungen, die zur Genesung, Besserung oder Linderung der Krankheitsfolgen erforderlich sind.

- **Hilfe für werdende Mütter und Wöchnerinnen (§ 38 BSHG)**

Hierzu zählen folgende Leistungen:

- ärztliche Betreuung und Hilfe sowie Hebammenhilfe;
- Versorgung mit Arznei-, Verband- und Heilmitteln;
- Pflege in einer Anstalt oder einem Heim sowie häusliche Pflege;
- Entbindungsgeld.

- **Hilfe zur Pflege (§§ 68 - 69 c BSHG)**

Hierzu zählt die Heimpflege sowie die häusliche Pflege einschl. des geleisteten Pflegegeldes sowie der anderen Leistungen (Erstattung angemessener Aufwendungen der Pflegeperson, Gewährung von Beihilfen und Übernahme der Beiträge für eine Alterssicherung, Kosten für eine besondere Pflegekraft etc.).

- **Sonstige Hilfe in besonderen Lebenslagen**

Art der Unterbringung

Bei den Unterkünften, in denen die Leistungsempfänger nach dem AsylbLG untergebracht sind, unterscheidet man die drei nachfolgend beschriebenen Kategorien:

Aufnahmeeinrichtung

Hierzu zählen die Aufnahmeeinrichtungen gem. § 44 Asylverfahrensgesetz.

Vergleichbare Einrichtung

Dies sind andere Einrichtungen, in denen der Bedarf an Grundleistungen ebenfalls grundsätzlich durch Sachleistungen gedeckt wird; für Kleidung können auch Wertgutscheine ausgegeben werden. Zu den vergleichbaren Einrichtungen zählen auch Einzelwohnungen mit voller Sachleistungsgewährung.

Anderweitige Unterbringung

Hierzu zählen alle Unterbringungsformen, in denen Grundleistungen nicht im vollen Umfang als Sachleistungen erbracht werden (z.B. Gemeinschaftsunterkünfte ohne Gemeinschaftsverpflegung, Einzelwohnungen), sondern auch Wertgutscheine und insbesondere auch Geldleistungen zulässig sind.

²⁾ Siehe Fußnote 1.

Teil B

**Ausgaben und Einnahmen nach dem Asylbewerberleistungsgesetz 1994
Deutschland**

B Ausgaben und Einnahmen nach
 B1 Ausgaben an Leistungsberechtigte und Einnahmen nach dem Asylbewerberleistungsgesetz
 B1.1 Deutsch
 Beträge in

Lfd. Nr.	Ausgaben nach Hilfearten Einnahmen nach Einnahmearten Reine Ausgaben	Ausgaben an Leistungsberechtigte		
		Einnahmen		
		insgesamt	außerhalb von Ein- richtungen	in Einrich- tungen
1	Ausgaben insgesamt	5 581 602	4 038 100	1 543 502
	Davon für			
2	Leistungen in besonderen Fällen (§ 2 AsylbLG)	3 836 082	3 154 764	681 318
3	Hilfe zum Lebensunterhalt	3 378 830	2 782 389	596 440
4	Hilfe in besonderen Lebenslagen	457 252	372 374	84 878
5	Grundleistungen (§ 3 AsylbLG)	1 329 027	648 878	680 149
6	Sachleistungen	802 451	217 286	585 165
7	Wertgutscheine	139 193	108 866	30 327
8	Geldleistungen für persönliche Bedürfnisse	104 945	58 157	46 788
9	Geldleistungen für den Lebensunterhalt	282 439	264 568	17 870
10	Leistungen bei Krankheit, Schwangerschaft und Geburt (§ 4 AsylbLG)	372 720	210 020	162 701
11	Arbeitsgelegenheiten (§ 5 AsylbLG)	14 923	9 581	5 242
12	Sonstige Leistungen (§ 6 AsylbLG)	28 849	14 758	14 092
13	Sachleistungen	19 151	7 436	11 715
14	Geldleistungen	9 698	7 322	2 377
15	Einnahmen insgesamt	140 161	125 826	14 335
	Davon			
16	Kostenbeiträge und Aufwändungsersatz; Kostenersatz; Rückzahlung gewährter Hilfen (Tilgung und Zinsen von Darlehen)	57 673	47 602	10 071
17	Übergeleitete Unterhaltsansprüche gegen bürgerlich- rechtlich Unterhaltsverpflichtete; sonstige Ersatzleistungen	11 332	10 028	1 304
18	Leistungen von Sozialleistungsträgern	71 156	68 196	2 960
19	Reine Ausgaben	5 441 441	3 912 274	1 529 167

dem Asylbewerberleistungsgesetz 1994

nach Arten sowie nach Art des Trägers und Form der Unterbringung

land

1 000 DM

Davon						Lfd. Nr.
durch örtliche Träger			durch Überörtliche Träger			
zusammen	außerhalb von Ein- richtungen	in Einrich- tungen	zusammen	außerhalb von Ein- richtungen	in Einrich- tungen	
4 245 870	3 599 201	646 669	1 335 732	438 900	896 833	1
3 068 909	2 789 835	279 075	767 173	364 929	402 244	2
2 666 879	2 455 838	211 041	711 951	326 552	385 399	3
402 031	333 997	68 033	55 222	38 377	16 845	4
833 137	586 869	246 268	495 890	62 009	433 881	5
381 251	191 881	189 370	421 200	25 405	395 794	6
127 764	105 697	22 067	11 429	3 169	8 259	7
87 085	56 501	30 585	17 860	1 657	16 203	8
237 036	232 790	4 246	45 403	31 778	13 624	9
309 952	200 548	109 404	62 768	9 472	53 297	10
11 609	9 067	2 542	3 314	614	2 700	11
22 263	12 882	9 381	6 587	1 875	4 711	12
14 331	6 387	7 944	4 821	1 049	3 772	13
7 932	6 495	1 437	1 766	826	940	14
113 625	106 957	6 668	26 537	18 869	7 667	15
48 712	45 755	2 957	8 961	1 847	7 114	16
10 320	9 274	1 045	1 013	754	259	17
54 593	51 928	2 665	16 563	16 268	295	18
4 132 245	3 492 244	640 001	1 309 196	420 030	889 166	19

B Ausgaben und Einnahmen nach
 B1 Ausgaben an Leistungsberechtigte und Einnahmen nach dem Asylbewerberleistungsgesetz
 B1.2 Früheres
 Beträge in

Lfd. Nr.	Ausgaben nach Hilfearten Einnahmen nach Einnahmearten Reine Ausgaben	Ausgaben an Leistungsberechtigte Einnahmen		
		insgesamt	außerhalb von Ein- richtungen	in Einrich- tungen
1	Ausgaben insgesamt	5 033 777	3 900 472	1 133 305
	Davon für			
2	Leistungen in besonderen Fällen (§ 2 AsylbLG)	3 554 791	3 051 160	503 631
3	Hilfe zum Lebensunterhalt	3 115 097	2 689 565	425 532
4	Hilfe in besonderen Lebenslagen	439 694	361 595	78 099
5	Grundleistungen (§ 3 AsylbLG)	1 116 439	626 212	490 227
6	Sachleistungen	639 929	210 589	429 339
7	Wertgutscheine	121 988	104 085	17 902
8	Geldleistungen für persönliche Bedürfnisse	89 362	56 991	32 371
9	Geldleistungen für den Lebensunterhalt	265 162	254 547	10 615
10	Leistungen bei Krankheit, Schwangerschaft und Geburt (§ 4 AsylbLG)	323 944	200 012	123 932
11	Arbeitsgelegenheiten (§ 5 AsylbLG)	12 499	9 211	3 288
12	Sonstige Leistungen (§ 6 AsylbLG)	26 103	13 877	12 226
13	Sachleistungen	17 612	7 234	10 378
14	Geldleistungen	8 491	6 643	1 849
15	Einnahmen insgesamt	134 351	120 154	14 197
	Davon			
16	Kostenbeiträge und Aufwendungsersatz; Kostenersatz; Rückzahlung gewährter Hilfen (Tilgung und Zinsen von Darlehen)	57 468	47 476	9 992
17	Übergeleitete Unterhaltsansprüche gegen bürgerlich- rechtlich Unterhaltsverpflichtete; sonstige Ersatzleistungen	11 290	10 018	1 271
18	Leistungen von Sozialleistungsträgern	65 594	62 660	2 934
19	Reine Ausgaben	4 899 425	3 780 318	1 119 107

dem Asylbewerberleistungsgesetz 1994

nach Arten sowie nach Art des Trägers und Form der Unterbringung

Bundesgebiet

1 000 DM

Davon						Lfd. Nr.
durch örtliche Träger			durch Überörtliche Träger			
zusammen	außerhalb von Ein- richtungen	in Einrich- tungen	zusammen	außerhalb von Ein- richtungen	in Einrich- tungen	
4 046 206	3 561 300	484 906	987 571	339 172	648 399	1
3 018 321	2 769 311	249 010	536 470	281 849	254 621	2
2 619 470	2 435 963	183 507	495 627	253 602	242 025	3
398 850	333 348	65 503	40 844	28 247	12 596	4
721 193	577 373	143 820	395 246	48 839	346 407	5
291 884	186 590	105 294	348 045	23 999	324 045	6
118 546	102 734	15 812	3 441	1 351	2 090	7
76 508	55 485	21 023	12 853	1 505	11 348	8
234 255	232 564	1 691	30 907	21 983	8 923	9
275 634	193 567	82 067	48 310	6 445	41 865	10
10 440	8 689	1 751	2 060	523	1 537	11
20 619	12 361	8 258	5 484	1 516	3 968	12
13 594	6 337	7 257	4 018	897	3 121	13
7 025	6 024	1 001	1 467	619	847	14
113 539	106 942	6 597	20 812	13 212	7 600	15
48 667	45 749	2 918	8 801	1 727	7 074	16
10 293	9 265	1 028	996	753	243	17
54 579	51 928	2 651	11 015	10 732	283	18
3 932 667	3 454 358	478 309	966 759	325 960	640 799	19

B Ausgaben und Einnahmen nach
 B1 Ausgaben an Leistungsberechtigte und Einnahmen nach dem Asylbewerberleistungsgesetz
 B1.3 Neue Länder
 Beträge in

Lfd. Nr.	Ausgaben nach Hilfearten Einnahmen nach Einnahmearten Reine Ausgaben	Ausgaben an Leistungsberechtigte		
		Einnahmen		
		insgesamt	außerhalb von Ein- richtungen	in Einrich- tungen
1	Ausgaben insgesamt	547 826	137 629	410 197
	Davon für			
2	Leistungen in besonderen Fällen (§ 2 AsylbLG)	281 291	103 604	177 687
3	Hilfe zum Lebensunterhalt	263 733	92 825	170 909
4	Hilfe in besonderen Lebenslagen	17 558	10 780	6 779
5	Grundleistungen (§ 3 AsylbLG)	212 588	22 666	189 922
6	Sachleistungen	162 522	6 697	155 825
7	Wertgutscheine	17 205	4 781	12 424
8	Geldleistungen für persönliche Bedürfnisse	15 583	1 167	14 417
9	Geldleistungen für den Lebensunterhalt	17 277	10 021	7 256
10	Leistungen bei Krankheit, Schwangerschaft und Geburt (§ 4 AsylbLG)	48 776	10 008	38 769
11	Arbeitsgelegenheiten (§ 5 AsylbLG)	2 424	470	1 954
12	Sonstige Leistungen (§ 6 AsylbLG)	2 746	881	1 866
13	Sachleistungen	1 540	202	1 338
14	Geldleistungen	1 207	679	528
15	Einnahmen insgesamt	5 810	5 672	138
	Davon			
16	Kostenbeiträge und Aufwändungsersatz; Kostenersatz; Rückzahlung gewährter Hilfen (Tilgung und Zinsen von Darlehen)	205	126	79
17	Übergeleitete Unterhaltsansprüche gegen bürgerlich- rechtlich Unterhaltsverpflichtete; sonstige Ersatzleistungen	43	10	33
18	Leistungen von Sozialleistungsträgern	5 562	5 536	26
19	Reine Ausgaben	542 015	131 956	410 059

dem Asylbewerberleistungsgesetz 1994

nach Arten sowie nach Art des Trägers und Form der Unterbringung

und Berlin-Ost

1 000 DM

Davon						Lfd. Nr.
durch örtliche Träger			durch überörtliche Träger			
zusammen	außerhalb von Ein- richtungen	in Einrich- tungen	zusammen	außerhalb von Ein- richtungen	in Einrich- tungen	
199 664	37 901	161 763	348 162	99 728	248 434	1
50 589	20 524	30 065	230 703	83 080	147 623	2
47 408	19 874	27 534	216 325	72 950	143 375	3
3 180	650	2 531	14 378	10 130	4 248	4
111 944	9 496	102 448	100 644	13 170	87 474	5
89 368	5 291	84 076	73 155	1 406	71 749	6
9 218	2 963	6 256	7 987	1 818	6 169	7
10 577	1 015	9 562	5 006	151	4 855	8
2 781	226	2 555	14 496	9 795	4 701	9
34 318	6 981	27 337	14 458	3 026	11 432	10
1 170	379	791	1 254	92	1 163	11
1 644	521	1 123	1 102	359	743	12
737	50	687	803	152	651	13
907	472	436	299	207	92	14
86	15	71	5 725	5 658	67	15
45	6	40	160	120	40	16
26	9	17	17	1	16	17
14	0	14	5 548	5 536	12	18
199 578	37 886	161 692	342 437	94 070	248 367	19

**B Ausgaben und Einnahmen nach
B2 Übersicht über die Ausgaben und Einnahmen nach dem**

Land	Ausgaben				
	insgesamt	Leistungen in besonderen Fällen § 2			Grundleistungen § 3
		zusammen	davon		
			Hilfe zum Lebensunterhalt	Hilfe in besonderen Lebenslagen	
1 000					
Baden-Württemberg.....	664 160,5	517 883,3	447 357,6	70 525,7	93 891,4
Bayern.....	532 157,9	216 703,7	182 285,2	34 418,5	258 100,5
Berlin.....	623 250,9	559 706,6	535 945,4	23 761,2	51 684,8
Berlin-West.....	403 149,4	358 999,0	345 344,3	13 654,8	33 290,9
Berlin-Ost.....	220 101,5	200 707,6	190 601,1	10 106,5	18 393,9
Brandenburg.....	78 902,6	42 520,9	40 298,0	2 222,9	23 846,7
Bremen.....	89 257,6	82 583,5	71 788,9	10 794,6	4 842,6
Hamburg.....	190 171,0	151 067,0	141 115,0	9 952,0	33 991,0
Hessen.....	839 756,5	603 158,5	549 315,0	53 843,4	181 329,1
Mecklenburg-Vorpommern.....	28 821,2	8 950,9	8 625,5	325,4	12 635,3
Niedersachsen.....	523 838,2	419 966,9	341 897,2	78 069,7	65 252,0
Nordrhein-Westfalen.....	1 306 902,5	859 468,3	723 422,0	136 046,3	349 046,3
Rheinland-Pfalz.....	276 490,5	193 546,7	178 060,9	15 485,8	63 785,5
Saarland.....	108 901,8	92 794,4	81 605,4	11 188,9	9 098,3
Sachsen.....	52 869,1	4 398,0	3 776,3	621,6	36 955,8
Sachsen-Anhalt.....	91 099,0	3 889,8	3 551,9	337,9	71 259,4
Schleswig-Holstein.....	98 990,7	58 619,6	52 905,4	5 714,2	23 811,9
Thüringen.....	76 032,2	20 824,3	16 880,2	3 944,1	49 496,7
Deutschland.....	5 581 602,1	3 836 082,3	3 378 830,0	457 252,3	1 329 027,1
nachrichtlich:					
Früheres Bundesgebiet	5 033 776,6	3 554 790,8	3 115 096,9	439 693,9	1 116 439,4
Neue Länder und Berlin-Ost.....	547 825,5	281 291,5	263 733,1	17 558,4	212 587,8

1) Bevölkerungsstand: Jahresdurchschnitt 1994.

dem Asylbewerberleistungsgesetz 1994
 Asylbewerberleistungsgesetz 1994 nach Ländern

			Einnahmen	Reine Ausgaben	
Leistungen bei Krankheit, Schwangerschaft und Geburt § 4	Arbeits- gelegenheit § 5	Sonstige Leistungen § 6		insgesamt	je Einwohner 1)
DM				DM	
48 885,8	1 404,6	2 095,4	22 065,0	642 095,5	62,64
51 007,0	4 102,8	2 243,9	16 050,8	516 107,1	43,41
11 060,1	43,4	755,9	10 170,2	613 080,7	176,31
10 325,6	41,4	492,5	4 516,2	398 633,1	183,25
734,6	2,1	263,3	5 654,0	214 447,5	164,72
10 134,6	1 101,7	1 298,6	31,5	78 871,1	31,11
1 548,1	37,6	245,8	150,2	89 107,4	130,66
4 589,0	1,0	523,0	12,0	190 159,0	111,56
49 037,8	733,2	5 497,9	18 773,0	820 983,6	137,47
6 445,2	498,6	291,2	28,4	28 792,7	15,67
34 607,8	874,0	3 137,6	17 275,9	506 562,4	65,97
91 699,2	2 604,3	4 084,4	30 197,0	1 276 705,5	71,79
16 390,1	1 556,6	1 211,6	16 391,4	260 099,1	66,04
5 287,2	468,9	1 253,1	4 910,8	103 991,0	95,96
11 248,5	54,8	212,1	19,9	52 849,2	11,50
15 763,1	53,6	133,2	34,3	91 064,7	32,89
10 566,4	674,9	5 317,9	4 008,9	94 981,8	35,17
4 450,2	713,1	547,8	42,2	75 990,0	30,10
372 720,2	14 923,1	28 849,5	140 161,3	5 441 440,8	66,83
323 944,0	12 499,2	26 103,2	134 351,1	4 899 425,5	74,39
48 776,1	2 423,8	2 746,3	5 810,2	542 015,3	34,83

Erläuterungen zu den einzelnen Ausgabe- und Einnahmepositionen

AUSGABEN

Leistungen in besonderen Fällen (§ 2 AsylbLG)

In besonderen Fällen werden gem. § 2 AsylbLG¹⁾ den Leistungsberechtigten anstelle der in §§ 3 bis 6 AsylbLG vorgesehenen Hilfen entsprechende Leistungen des Bundessozialhilfegesetzes (BSHG) gewährt. Zur Deckung des Bedarfs kommt hier in erster Linie die **Hilfe zum Lebensunterhalt** in Frage. In speziellen Bedarfssituationen wird **Hilfe in besonderen Lebenslagen** gewährt.

Hilfe zum Lebensunterhalt

Die Hilfe zum Lebensunterhalt dient der Sicherung des alltäglichen Bedarfs und wird in Form von laufenden und einmaligen Leistungen gewährt. Dabei werden durch die sog. „Regelsätze“ die laufenden Aufwendungen für Ernährung, Bekleidung, Körperpflege usw. und die Teilnahme am kulturellen Leben abgedeckt. Neben diesen pauschalen Leistungen umfasst die Hilfe zum Lebensunterhalt auch die anerkannte Miete sowie die laufenden Heizkosten und die Mehrbedarfzuschläge. Darüber hinaus sind in dieser Position auch die Leistungen im Zusammenhang mit der Hilfe zur Arbeit und die übernommenen Beiträge zur gesetzlichen Sozialversicherung enthalten.

Hilfe in besonderen Lebenslagen

Mit der Hilfe in besonderen Lebenslagen soll der spezifische Bedarf bestimmter Personengruppen in besonderen Situationen gedeckt werden. Ausländern ist Krankenhilfe, Hilfe für werdende Mütter und Wöchnerinnen sowie Hilfe zur Pflege zu gewähren. Die übrigen Hilfen können bewilligt werden, sofern dies im Einzelfall gerechtfertigt ist.

Grundleistungen (§ 3 AsylbLG)

Die Grundleistungen umfassen den notwendigen Bedarf an Ernährung, Unterkunft, Heizung, Kleidung, Gesundheits- und Körperpflege sowie Gebrauchs- und Verbrauchsgütern des Haushalts. Diese Leistungen werden in abgestufter Rangfolge als Sachleistungen, in Form von Wertgutscheinen oder ausnahmsweise - bei einer Unterbringung außerhalb einer Einrichtung - als

Geldleistungen erbracht. Zusätzlich erhalten Leistungsempfänger einen Geldbetrag zur Deckung der persönlichen Bedürfnisse des täglichen Lebens. Dementsprechend differenziert werden die Ausgaben für die gewährten Grundleistungen in der Statistik nachgewiesen.

Zu den **Geldleistungen für persönliche Bedürfnisse** zählen hier ausschließlich die in § 3 Abs. 1 Satz 4 AsylbLG genannten monatlichen Geldbeträge (Taschengeld). Leistungsberechtigte erhalten insofern monatlich

- bis zur Vollendung des 14. Lebensjahres 40 DM,
- von Beginn des 15. Lebensjahres an 80 DM.

Zu den **Geldleistungen für den Lebensunterhalt** zählen die in § 3 Abs. 2 Satz 2 AsylbLG genannten Beträge für den Haushaltsvorstand und die Haushaltsangehörigen, die anstelle der Wertgutscheine gewährt werden. Diese betragen

- für den Haushaltsvorstand 360 DM.
- für Haushaltsangehörige bis zur Vollendung des 7. Lebensjahres 220 DM,
- für Haushaltsangehörige von Beginn des 8. Lebensjahres an 310 DM

monatlich zuzüglich der notwendigen Kosten für Unterkunft, Heizung und Hausrat. Die vorgenannten Taschengeldbeträge sind in dieser Position nicht enthalten.

Leistungen bei Krankheit, Schwangerschaft und Geburt (§ 4 AsylbLG)

Hierzu zählen folgende Leistungen.

- ärztliche und zahnärztliche Behandlung akuter Erkrankungen und Schmerzzustände einschließlich der Versorgung mit Arznei- und Verbandmitteln;
- sonstige Leistungen, die zur Genesung, Besserung oder Linderung von Krankheiten oder Krankheitsfolgen erforderlich sind;
- Versorgung mit Zahnersatz, soweit dies im Einzelfall aus medizinischen Gründen unaufschiebbar ist;
- ärztliche und pflegerische Hilfe und Betreuung für werdende Mütter und Wöchnerinnen einschließlich Hebammenhilfe, Arznei-, Verband- und Heilmittel;
- Teilnahme an amtlich empfohlenen Schutzimpfungen und medizinisch gebotenen Vorsorgeuntersuchungen.

¹⁾ Insbesondere gilt dies für Leistungsberechtigte, wenn

- über ihren Asylantrag zwölf Monate nach Antragstellung noch nicht unanfechtbar entschieden ist, solange sie nicht vollziehbar zur Ausreise verpflichtet sind, oder
- sie eine Duldung erhalten haben, weil ihrer freiwilligen Ausreise und ihrer Abschiebung Hindernisse entgegenstehen, die sie nicht zu vertreten haben.

Arbeitsgelegenheit (§ 5 AsylbLG)

Hierzu zählen die zur Verfügung gestellten Arbeitsgelegenheiten

- in Aufnahme- und vergleichbaren Einrichtungen zur Aufrechterhaltung und Betreuung der Einrichtung;
- bei staatlichen, kommunalen oder gemeinnützigen Trägern.

Sonstige Leistungen (§ 6 AsylbLG)

Hierunter fallen die sonstigen Leistungen, die nur gewährt werden, wenn sie im Einzelfall

- zur Sicherung des Lebensunterhalts oder der Gesundheit unerlässlich,
- zur Deckung der besonderen Bedürfnisse von Kindern geboten oder
- zur Erfüllung einer verwaltungsrechtlichen Mitwirkungspflicht erforderlich sind.

Die Ausgaben für die sonstigen Leistungen sind differenziert nach **Sach-** oder **Geldleistungen** nachgewiesen.

EINNAHMEN

Kostenbeiträge und Aufwendungsersatz; Kostenersatz; Rückzahlung gewährter Hilfen (Tilgung und Zinsen von Darlehen)

Hierunter fallen bei Gewährung von Grundleistungen (§ 3 AsylbLG) oder anderen Leistungen (§§ 4 bis 6 AsylbLG) die Zahlungen des Leistungsempfängers selbst sowie des in § 7 Abs. 1 Satz 2 AsylbLG beschriebenen Personenkreises. Demnach haben Leistungsberechtigte für sich und ihre Familienangehörigen dem Kostenträger die Kosten für erhaltene Sachleistungen in einer Einrichtung zu erstatten. Die Einzelheiten diesbezüglich regelt § 7 AsylbLG.

In den besonderen Fällen, in denen die Leistungsberechtigten Leistungen entsprechend dem BSHG erhalten, zählen hierzu

- Zahlungen des Hilfeempfängers selbst sowie des in § 11 Abs. 1 BSHG beschriebenen Personenkreises; gem. § 11 Abs. 2 und 3 BSHG sind diese Personen zu Kostenbeiträgen bzw. Aufwendungsersatz verpflichtet;
- Aufwendungsersatz, der bei Gewährung von Hilfe in besonderen Lebenslagen gem. § 29 Satz 2 BSHG zu leisten ist;
- Kostenersatz gem. § 92a BSHG bei schuldhaftem Verhalten sowie Kostenersatz durch die Erben eines Hilfeempfängers oder seines Ehegatten gem. § 92c BSHG;
- Tilgung und Zinsen von Darlehen.

Generell sind hier auch die Beträge enthalten, die aus Rückzahlungen zu Unrecht erbrachter Leistungen nach dem AsylbLG resultieren.

Übergeleitete Unterhaltsansprüche gegen bürgerlich-rechtlich Unterhaltsverpflichtete; sonstige Ersatzleistungen

Hierunter fallen bei Gewährung von Grundleistungen (§ 3 AsylbLG) oder anderen Leistungen (§§ 4 bis 6 AsylbLG) die Leistungen Unterhaltspflichtiger gem. § 9 Abs. 2 AsylbLG.

In den besonderen Fällen, in denen die Leistungsberechtigten Leistungen entsprechend dem BSHG erhalten, zählen hierzu

- Einnahmen der Sozialhilfeträger gem. §§ 90, 91 BSHG; dabei sind nur tatsächlich übergegangene Unterhaltsleistungen zu erfassen.
- Zahlungen aufgrund gesetzlich übergegangener Ansprüche gegen Arbeitgeber (§ 115 SGB X) und Schadensersatzpflichtige (§ 116 SGB X).

Leistungen von Sozialleistungsträgern

Hier sind die Leistungen der Träger von Sozialleistungen nachgewiesen (§ 9 Abs. 2 AsylbLG). Ferner zählen hierzu die Einnahmen gem. §§ 102 ff. SGB X.

REINE AUSGABEN

Die **reinen Ausgaben** sind definiert als die Differenz zwischen den Ausgaben und Einnahmen.

Fachserie 13: Sozialleistungen

Reihe 1: Versicherte in der Kranken und Rentenversicherung

Die Mikrozensus-Ergebnisse über den Krankenversicherungsschutz und über Altersvorsorge in der gesetzlichen Rentenversicherung werden in *jährlichen* Berichten dargestellt. Die Angaben zur Krankenversicherung beziehen sich auf die Wohnbevölkerung nach der Beteiligung am Erwerbsleben, der Art der Krankenkasse/-versicherung des Versicherungsschutzes. Weitere Unterteilungen erfolgen u.a. nach Geschlecht, Altersgruppen, Stellung im Beruf und monatlichem Nettoeinkommen.

Die Tabellen zur Altersvorsorge enthalten Daten über Pflichtmitglieder und Beitragszahler nach der Beteiligung am Erwerbsleben gegliedert nach Geschlecht, Altersgruppen, Stellung im Beruf, Art der gesetzlichen Rentenversicherung und Versicherungsverhältnis. Einige Eckdaten sind im langfristigen Vergleich nachgewiesen.

Reihe 2: Sozialhilfe

Der *jährliche* Bericht enthält detaillierte Angaben über die Sozialhilfeempfänger sowie über die Ausgaben und Einnahmen der Sozialhilfe. Die Empfänger von Sozialhilfe werden u.a. nach Hilfearten, Geschlecht, Alter, Staatsangehörigkeit und Art der Unterbringung aufgegliedert. Darüber hinaus werden für die Empfänger laufender Hilfe zum Lebensunterhalt auch Angaben über den Erwerbsstatus, die besondere soziale Situation, die Bezugsdauer sowie über die wesentlichen Komponenten der Bedarfsberechnung nachgewiesen.

Reihe 3: Kriegsofopferfürsorge

In *jährlicher* Erscheinungsfolge berichtet diese Reihe über die Ausgaben und Einnahmen sowie über die Empfänger laufender und die Fälle einmaliger Leistungen in länderweiser Gliederung. Der Nachweis erfolgt nach Hilfearten sowie nach Empfängergruppen (Beschädigte und Hinterbliebene sowie Sonderfürsorgeberechtigte).

Reihe 4: Wohngeld

Die Ergebnisse der Wohngeldstatistik werden wegen der unterschiedlichen wohngeldrechtlichen Vorschriften für das frühere Bundesgebiet und die neuen Länder und Berlin-Ost ab dem Berichtsjahr 1991 *jährlich* wie folgt veröffentlicht:

4: Wohngeld im früheren Bundesgebiet

4.S.1: Wohngeld in den neuen Ländern und Berlin-Ost

Die Veröffentlichungen enthalten jeweils Angaben zum spitz berechneten und pauschalierten Wohngeld und liefern detaillierte Daten über die Anzahl und Struktur der Wohngeldempfänger sowie deren Wohnkosten, Wohnverhältnisse und Wohngeldansprüche.

Reihe 5: Schwerbehinderte und Rehabilitationsmaßnahmen

5.1: Schwerbehinderte

Die Veröffentlichung – Erscheinungsfolge alle *zwei Jahre* – enthält in länderweiser Gliederung Daten über die von den Versorgungsämtern als Schwerbehinderte anerkannten Personen, d.h. bei denen ein Grad der Behinderung um 50 und mehr Prozent festgestellt worden ist. Nachgewiesen werden die Schwerbehinderten nach Geschlecht, Altersgruppen, Staatsangehörigkeit, Grad der Behinderung, Art und Ursache der Behinderung sowie nach Mehrfachbehinderung.

5.2: Rehabilitationsmaßnahmen

Der *Jahresbericht* enthält Angaben über die von den gesetzlichen Trägern der Rehabilitation im Berichtsjahr durchgeführten medizinischen und berufsfördernden Rehabilitationsmaßnahmen sowie die Maßnahmen zur sozialen Eingliederung. Dabei wird u.a. nach Art, Dauer und Ergebnis der Maßnahme differenziert. Außerdem finden sich Angaben über die Rehabilitanden u.a. in der Gliederung nach Geschlecht, Altersgruppen, Stellung im Beruf sowie Art und Ursache der Behinderung.

Reihe 6: Jugendhilfe

6.1.1: Institutionelle Beratung, Einzelbetreuung und sozialpädagogische Familienhilfe

Der *jährliche* Bericht enthält Angaben über die jungen Menschen, bei denen eine Erziehungsberatung abgeschlossen wurde, die durch einen Betreuungshelfer oder Erziehungsbeistand unterstützt werden und die an Maßnahmen der sozialen Gruppenarbeit teilnehmen sowie über die Familien, denen sozialpädagogische Familienhilfe gewährt wird. Darüber hinaus werden Informationen über die Hilfestellung selbst, z.B. über den Anlaß und die Dauer, bereitgestellt.

6.1.2: Erzieherische Hilfen außerhalb des Elternhauses

Mit dieser Veröffentlichung werden *jährlich* Strukturdaten über die neu begonnenen und abgeschlossenen Hilfen zur Erziehung außerhalb des Elternhauses, nämlich Erziehung in einer Tagesgruppe, Vollzeitpflege, Heimerziehung und intensive sozialpädagogische Einzelbetreuung, sowie über den betroffenen Personenkreis zur Verfügung gestellt. Sie enthält auch fortgeschrittene Bestandsdaten zum Jahresende.

6.1.3: Adoptionen und sonstige Hilfen

Neben detaillierten Angaben zu den Adoptionen und Eckzahlen zur Adoptionsvermittlung werden in dieser Reihe auch die *jährlichen* Ergebnisse über die Pflögschaften, Vormundschaften, Beistandschaften und Vaterschaftsfeststellungen, die Sorgerechtsmaßnahmen und die Pflegeerlaubnis nachgewiesen.

6.1.4: Erzieherische Hilfen außerhalb des Elternhauses am 1.1.1991

Alle *fünf Jahre*, zuletzt am 1.1.1991, wird eine Bestandserhebung über die Hilfen zur Erziehung außerhalb des Elternhauses durchgeführt, deren Ergebnisse in dieser Reihe dargestellt werden. Die Berichtsinhalte stimmen mit denen der Reihe 6.1.2 weitgehend überein.

6.2: Maßnahmen der Jugendarbeit im Rahmen der Jugendhilfe

Dieser in *vierjährigen* Abständen erscheinende Bericht enthält Angaben über die von den öffentlichen und freien Trägern der Jugendhilfe durchgeführten Maßnahmen der Jugendarbeit im Bereich der Kinder- und Jugendberufshilfe, der internationalen Jugendarbeit, der Jugendbildungsarbeit und der Fortbildungsmaßnahmen der Mitarbeiter in der Jugendarbeit. Nachgewiesen wird u.a. die Zahl der Maßnahmen und der Teilnehmer; die Maßnahmen werden nach Dauer und Trägerschaft gegliedert.

6.3: Einrichtungen und tätige Personen in der Jugendhilfe

Diese Veröffentlichung berichtet alle *vier Jahre* über Einrichtungen der Jugendhilfe und – soweit möglich – die in ihnen verfügbaren Plätze sowie über dort tätige Personen. Dabei wird gegliedert nach Trägerschaft und Art der Einrichtung, sowie nach Alter, Ausbildungsabschluß, Stellung im Beruf und Arbeitsbereich der in der Jugendhilfe tätigen Personen.

6.3.1: Tageseinrichtungen für Kinder

In *vierjähriger* Folge bringt diese Reihe ausführliche Ergebnisse über die Tageseinrichtungen für Kinder. Sie vermitteln – z.T. in länderweiser Gliederung – wichtige Strukturzahlen über die Art und Größe der Einrichtung sowie über demographische und erwerbsstatistische Angaben des dort tätigen Personals. Zusätzlich werden ausgewählte Daten dieser Veröffentlichung (Zusammenfassung) gemeinsam mit den Ergebnissen der sonstigen Einrichtungen der Jugendhilfe in der Reihe 6.3 dargestellt.

6.4: Ausgaben und Einnahmen der öffentlichen Jugendhilfe

Diese *jährliche* Veröffentlichung enthält ab 1992 die Ausgaben der öffentlichen Jugendhilfeträger für Maßnahmen und Einrichtungen sowie die korrespondierenden Einnahmen. Der Nachweis erfolgt nach Hilfe- bzw. Einrichtungsarten sowie nach Einnahme- und Ausgabenarten, z.B. Gebühren, Entgelte, Kostenbeiträge, Personalausgaben, Leistungen an Berechtigte, Investitionen und Zuschüsse an Träger der freien Jugendhilfe.

6.5.1: Einrichtungen und tätige Personen in der Jugendhilfe 1991 in den neuen Ländern und Berlin-Ost

In diesem Sonderheft sind die Ergebnisse über die Einrichtungen der Jugendhilfe und deren Personal in den neuen Ländern und Berlin-Ost dargestellt. Sie ergänzen die Daten der Erhebung 1990 im früheren Bundesgebiet. Die Berichtsinhalte stimmen mit denen der Reihe 6.3 weitgehend überein.

Reihe 7: Leistungen an Asylbewerber

Asylbewerber, abgelehnte Bewerber, die zur Ausreise verpflichtet sind, sowie geduldete Ausländer erhalten seit dem 1. November 1993 anstelle der Sozialhilfe Leistungen nach dem Asylbewerberleistungsgesetz. Angaben über Leistungen an diesen Personenkreis werden daher nicht mehr in der Sozialhilfestatistik, sondern ab dem Berichtsjahr 1994 in der *jährlichen* Asylbewerberleistungstatistik erfaßt. Die differenzierten Ergebnisse der Statistik über die Leistungsempfänger sowie über die Ausgaben und Einnahmen nach dem Asylbewerberleistungsgesetz sind in der o.g. Veröffentlichung dargestellt.

Reihe 8: Sonderbeiträge:

In *unregelmäßiger* Folge werden Daten aus Sondererhebungen der Sozialhilfe, der Kriegsofopferfürsorge und der Jugendhilfe veröffentlicht.

S.6: Laufende Leistungen der Hilfe zum Lebensunterhalt September 1981

In dieser Zusatzstatistik würden über die in der jährlichen Statistik ermittelten Grunddaten hinaus zusätzliche Erkenntnisse über die Struktur des Empfängerkreises der Hilfeleistungen und über die Art der Hilfeleistungen und über die Art der Hilfeleistungen gewonnen.


S.7: Einmalige Leistungen der Hilfe zum Lebensunterhalt September 1981 bis August 1982

Diese Zusatzstatistik erbrachte Erkenntnisse über die Struktur des Empfängerkreises und über die Art der Hilfeleistungen. Im Vordergrund stehen dabei Informationen über die Zusammensetzung des Kreises der Hilfeempfänger nach bestimmten Personengruppen, speziell über Ausländer und Asylbegehrende.



Statistisches Bundesamt
Gustav-Stresemann-Ring 11
65189 Wiesbaden


Veröffentlichungen und Prospekte sind durch den Verlag METZLER-POESCHEL, Verlagsauslieferung SFG – Servicecenter Fachverlage GmbH, Postfach 43 43, 72774 Reutlingen, erhältlich.



Zum Wirtschaftsstandort Deutschland – Informationen aus 1. Hand



Statistisches Bundesamt



Ob in Buchform oder auf CD-ROM, das Statistische Jahrbuch ist ein kompetenter und zuverlässiger Partner für alle, die sich über das wirtschaftliche, soziale und kulturelle Leben in Deutschland informieren wollen. Daneben sind Strukturdaten über die Mitgliedstaaten der Europäischen Union und Vergleichszahlen von Japan und den Vereinigten Staaten hilfreich für die Standortbestimmung Deutschlands. Detailliertes und vergleichendes Zahlenmaterial über fast alle Länder der Erde gewährt Einblick in die jeweiligen ökonomischen, ökologischen und bevölkerungspolitischen Verhältnisse.

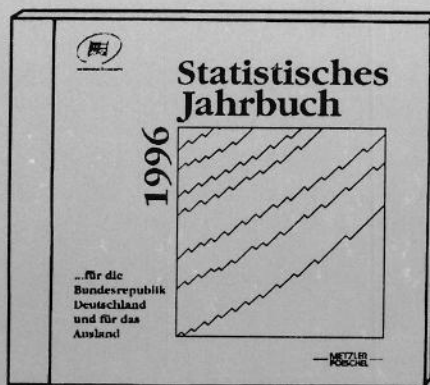
Statistisches Jahrbuch 1996

- für die Bundesrepublik Deutschland und für das Ausland

Beide Bände in einem Schuber
zum Vorzugspreis: DM 158,-;
ISBN 3-8246-0541-4

Als Einzelbände:

- für die Bundesrepublik Deutschland
756 S., DM 128,-; ISBN 3-8246-0540-6
- für das Ausland
399 S., DM 57,-; ISBN 3-8246-0542-2



- auf CD-ROM: DM 200,-;
ISBN 3-8246-0543-0

Erhältlich im Buchhandel oder direkt beim Verlag Metzler-Poeschel,
Auslieferung SFG - Servicecenter Fachverlage GmbH, Postfach 43 43,
72774 Reutlingen, Telefon (07071) 93 53 50, Telefax (07071) 3 3653.

**METZLER
POESCHEL**