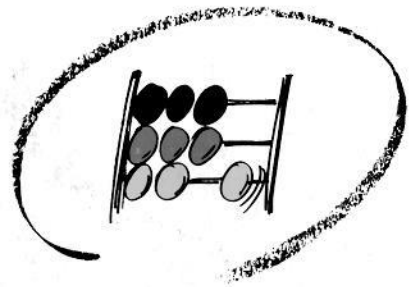
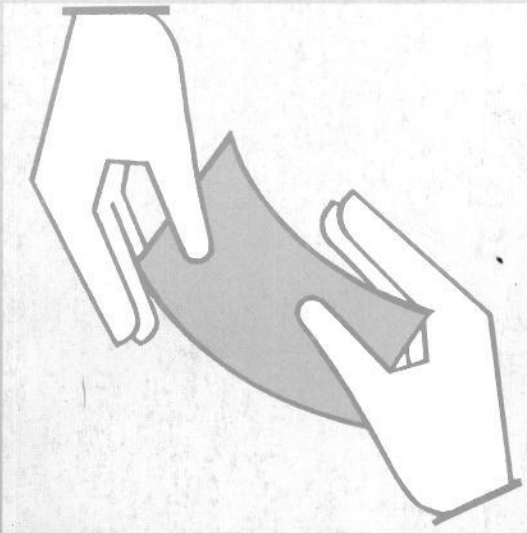


LS



Statistisches Bundesamt

# Sozialleistungen




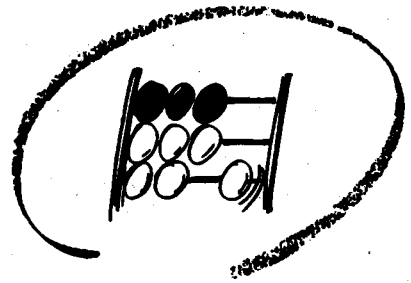
Fachserie **13**

## Reihe 6.4

Ausgaben und Einnahmen der öffentlichen Jugendhilfe

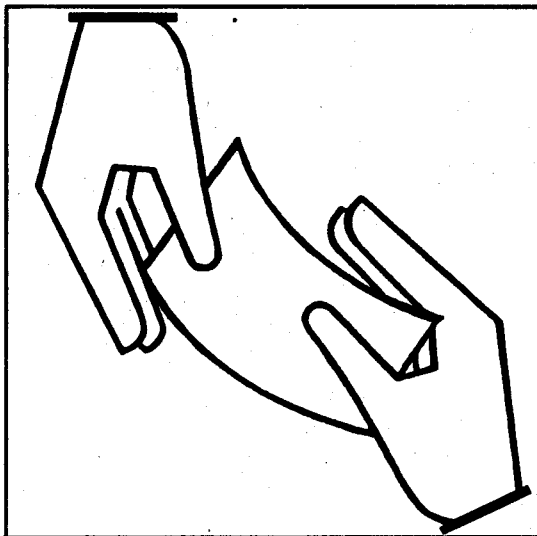
2000





Statistisches Bundesamt

# Sozialleistungen



Fachserie 13

## Reihe 6.4

Ausgaben und Einnahmen der öffentlichen Jugendhilfe

2000

**Herausgeber: Statistisches Bundesamt, Wiesbaden**



Fachliche Informationen zu dieser Veröffentlichung können Sie direkt beim Statistischen Bundesamt, Zweigstelle Bonn, erfragen:

Gruppe IX E, Telefon: 0 18 88 / 6 44 – 81 52, – 81 67  
Fax: 0 18 88 / 6 44 – 89 90  
E-Mail: [jugendhilfe@destatis.de](mailto:jugendhilfe@destatis.de)

**Verlag: Metzler-Poeschel, Stuttgart**

**Verlagsauslieferung:** SFG – Servicecenter Fachverlage GmbH  
Postfach 43 43  
72774 Reutlingen  
Telefon: 0 70 71 / 93 53 50  
Telefax: 0 70 71 / 93 53 35  
Internet: [www.s-f-g.com](http://www.s-f-g.com)  
E-Mail: [destatis@s-f-g.com](mailto:destatis@s-f-g.com)

**Erscheinungsfolge: jährlich**

**Erschienen im Dezember 2001**

**Einzelpreis: DM 15,40 / EUR 7,87**

**Bestellnummer: 2130640 - 00700**

**Recyclingpapier aus 100 % Altpapier.**



Informationen über das Statistische Bundesamt und sein Datenangebot erhalten Sie:

● im Internet: [www.destatis.de](http://www.destatis.de)

oder bei unserem Informationsservice

65180 Wiesbaden

● Telefon: 06 11 / 75 24 05

● Telefax: 06 11 / 75 33 30

● E-Mail: [info@destatis.de](mailto:info@destatis.de)

© Statistisches Bundesamt, Wiesbaden 2001

Für nichtgewerbliche Zwecke sind Vervielfältigung und unentgeltliche Verbreitung, auch auszugsweise, mit Quellenangabe gestattet. Die Verbreitung, auch auszugsweise, über elektronische Systeme/Datenträger bedarf der vorherigen Zustimmung. Alle übrigen Rechte bleiben vorbehalten.

# Inhalt

	Seite
<b>Textteil</b>	
Begriffliche und methodische Erläuterungen .....	5
Schaubilder .....	7
<b>Tabellenteil</b>	
<b>Ausgaben und Einnahmen</b>	
<b>Ergebnisse für Deutschland</b>	
1      Insgesamt nach Trägergruppen 2000 .....	10
2      Ausgaben insgesamt nach Leistungsbereichen 2000 .....	11
3      Einzel- und Gruppenhilfen und andere Aufgaben nach dem SGB VIII nach Trägern 2000	
3.1    Insgesamt .....	12
3.2    Jugendämter .....	13
3.3    Landesjugendämter .....	14
3.4    Kreisangehörige Gemeinden ohne eigenes Jugendamt/Gemeindeverband .....	15
3.5    Oberste Landesjugendbehörde(n) .....	16
3.6    Oberste Bundesbehörde .....	17
4      Nach Einrichtungsarten und Trägern 2000	
4.1    Insgesamt .....	18
4.2    Jugendämter .....	18
4.3    Landesjugendämter .....	20
4.4    Kreisangehörige Gemeinden ohne eigenes Jugendamt/Gemeindeverband .....	20
4.5    Oberste Landesjugendbehörde(n) .....	22
4.6    Oberste Bundesbehörde .....	22
<b>Früheres Bundesgebiet und Berlin-Ost</b>	
5      Insgesamt nach Trägergruppen 2000 .....	26
6      Ausgaben insgesamt nach Leistungsbereichen 2000 .....	27
<b>Neue Länder ohne Berlin-Ost</b>	
7      Insgesamt nach Trägergruppen 2000 .....	30
8      Ausgaben insgesamt nach Leistungsbereichen 2000 .....	31
<b>Länderergebnisse</b>	
9      Insgesamt nach Ländern 2000 .....	34
10     Einzel- und Gruppenhilfen und andere Aufgaben nach dem SGB VIII in den Ländern 2000 .....	36
11     Nach Einrichtungsarten in den Ländern 2000	
11.1   Insgesamt .....	38
11.2   Ausgaben für Einrichtungen öffentlicher Träger .....	40
11.3   Einnahmen von Einrichtungen öffentlicher Träger .....	42
11.4   Ausgaben für Einrichtungen freier Träger .....	44
11.5   Reine Ausgaben .....	46
<b>Anhang</b>	
Erhebungsunterlagen .....	48
Durchschnittliche Bevölkerung 1999 nach Altersgruppen, Geschlecht und Ländern .....	60

## Gebietsstand

Die Angaben für **Deutschland** beziehen sich auf die Bundesrepublik Deutschland nach dem Gebietsstand seit dem 3. 10. 1990.

Die Angaben für das **frühere Bundesgebiet** beziehen sich auf die Bundesrepublik Deutschland nach dem Gebietsstand bis zum 3. 10. 1990 und auf Berlin-Ost.

Die Angaben für die **neuen Länder** beziehen sich auf die Länder Brandenburg, Mecklenburg-Vorpommern, Sachsen, Sachsen-Anhalt und Thüringen ohne Berlin-Ost.

## Zeichenerklärung

- = nichts vorhanden
- 0 = weniger als die Hälfte von 1 in der letzten besetzten Stelle, jedoch mehr als nichts
- x = Tabellenfach gesperrt, weil Aussage nicht sinnvoll

## Abkürzungen

- BGBI. = Bundesgesetzblatt
- FS = Fachserie
- KJHG = Kinder- und Jugendhilfegesetz
- R = Reihe
- SGB VIII = Achtes Buch Sozialgesetzbuch

# Begriffliche und methodische Erläuterungen

## Allgemeine Erläuterungen

Rechtsgrundlage der Kinder- und Jugendhilfestatistiken ist das im früheren Bundesgebiet am 1.1.1991 und in den neuen Ländern am 3.10.1990 in Kraft getretene Gesetz zur Neuordnung des Kinder- und Jugendhilferechts (Kinder- und Jugendhilfegesetz - KJHG) als Achstes Buch Sozialgesetzbuch (SGB VIII).<sup>1)</sup>

Die Statistik der Ausgaben und Einnahmen vermittelt einen Überblick über sämtliche Aufwendungen, die aus öffentlichen Mitteln für Zwecke der Jugendhilfe nach dem Kinder- und Jugendhilfegesetz und nach anderen Rechtsgrundlagen geleistet werden, sowie über die entsprechenden Einnahmen.

Die Statistik gliedert sich in zwei Hauptbereiche:

1. Ausgaben und Einnahmen für Einzel- und Gruppenhilfen und andere Aufgaben nach dem KJHG - SGB VIII
2. Ausgaben und Einnahmen für Einrichtungen.

Die Gliederung der Einzel- und Gruppenhilfen ergibt sich aus dem Kinder- und Jugendhilfegesetz. Personal- und Sachausgaben, Leistungen für Berechtigte und Zuschüsse an freie Träger werden den einzelnen Hilfformen zugeordnet. Demgegenüber werden die Einnahmen für sämtliche Hilfformen in einer Summe dargestellt, die sich zusammensetzt aus

- Teilnahmebeiträgen
- Kostenbeiträgen und übergeleiteten Ansprüchen, Erstattungen von Sozialleistungsträgern, Leistungen Dritter und
- sonstigen Einnahmen.

Bei der Erfassung des Aufwands für Einrichtungen werden neun Einrichtungsarten unterschieden, die am Leistungsumfang des SGB VIII orientiert sind. In dieser Gliederung werden neben den laufenden Personal- und Sachausgaben auch die investiven Ausgaben für Einrichtungen der öffentlichen Jugendhilfeträger sowie die laufenden und die investiven Zuschüsse für Einrichtungen freier Träger erfasst.

Die Einnahmen werden wie die Ausgaben den Einrichtungen verschiedener Art zugeordnet und bei den eigenen Einrichtungen der öffentlichen Jugendhilfeträger danach unterschieden, ob es sich um Gebühren, Entgelte oder sonstige Einnahmen handelt. Außerdem werden die Rückflüsse aus Zuschüssen, Darlehen und Beteiligungen freier Träger erfasst.

<sup>1)</sup>Kinder- und Jugendhilfegesetz (KJHG) - Achstes Buch Sozialgesetzbuch (SGB VIII) in der Fassung der Bekanntmachung vom 8. Dezember 1998 (BGBl. I S. 3546), zuletzt geändert durch Artikel 3 des Gesetzes vom 2. November 2000 (BGBl. I S. 1479).

Auskunftspflichtig sind

- die örtlichen Träger der Jugendhilfe,
- die überörtlichen Träger der Jugendhilfe,
- die obersten Landesjugendbehörden,
- die fachlich zuständige oberste Bundesbehörde,
- die kreisangehörigen Gemeinden und Gemeindeverbände, soweit sie Aufgaben der Jugendhilfe wahrnehmen.

Die Bereitstellung der Daten wird durch eine Abstimmung mit den Abschnitten und Unterabschnitten sowie den Gruppierungsziffern der kommunalen Haushaltssystematik<sup>2)</sup> erleichtert. Für die in der Kinder- und Jugendhilfestatistik geforderten detaillierten Nachweisungen müssen zusätzlich die Sachbücher herangezogen werden. Durch diese Anbindung an die kommunale Haushaltssystematik und die vorausgegangene Berücksichtigung des Gliederungsbedarfs der Kinder- und Jugendhilfestatistik in dieser Systematik ist nunmehr ein Ergebnisvergleich der Kinder- und Jugendhilfestatistik mit der Finanzstatistik möglich.

In der Kinder- und Jugendhilfestatistik werden nur unmittelbare Ausgaben - ohne kalkulatorische Kosten, interne Verrechnungen und durchlaufende Gelder - der einzelnen Gebietskörperschaften erfasst. Maßgebend ist der Aufwand der jeweiligen Gebietskörperschaft, der direkt für Leistungen an den Letztempfänger erbracht wird, nicht dagegen der Nachweis der haushaltsmäßigen Belastung auf jeder Ebene der Gebietskörperschaften. Dies bedeutet, dass grundsätzlich Zuweisungen, Umlagen, Erstattungen und Darlehen der öffentlichen Haushalte untereinander, ebenso wie durchlaufende Gelder nicht in der Statistik auftauchen.

Die Finanzstatistik weist demgegenüber die haushaltsmäßigen Belastungen auf jeder Ebene (Bund, Land, Kreis, kreisangehörige Gemeinde) sowie die zwischen den öffentlichen Haushalten fließenden Finanzierungsströme nach.

Weitere Erläuterungen sind den im Anhang abgedruckten Erhebungsunterlagen zu entnehmen.

<sup>2)</sup>Die kommunale Haushaltssystematik ist dargestellt in Mengert, F., Rehm, J. u. Müller, W., Kommunalhaushalt in Schlagworten, 6. überarbeitete Auflage, Köln 1994.

## Bemerkungen zur Statistik 2000

Die Angaben können häufig nur durch Schätzungen den einzelnen gemäß SGB VIII unterschiedenen Hilfearten zugeordnet werden. Das gilt insbesondere für die Personalausgaben der Jugendbehörden. Teilweise wurden diese Ausgaben auch nach dem überwiegenden Zweck zugeordnet.

In Hamburg wurden die Angaben nach dem sog. "Nettoprinzip" verbucht, d.h. die Ausgaben wurden vor ihrer Verbuchung um die auf den einzelnen Sachverhalt bezogenen Einnahmen des jeweiligen Trägers vermindert, z.B. die Ausgaben für Kindertageseinrichtungen u.a. um die Elternbeiträge. Hierdurch verringern sich Einnahmen und Bruttoausgaben und sind mit den Angaben anderer Länder nicht mehr vergleichbar, während die "reinen", d.h. die um die Einnahmen verminderten Ausgaben, in ihrem Umfang von der abweichenden Berechnungsart nicht betroffen sind.

### Hinweise zu den einzelnen Ergebnissen

In den Tabellen 3.1 bis 3.5 sind bei den Ausgaben für Einzel- und Gruppenhilfen die Personalausgaben in Spalte 3 zu einem erheblichen Teil nicht nach Hilfearten aufgeteilt. Die Ergebnisse für die einzelnen Hilfearten in Spalte 1 und 2 der Tabelle 3 sind daher unvollständig wiedergegeben und sind auch untereinander (z.B. mit Tabelle 2) nicht voll vergleichbar. Nur die "Ausgaben insgesamt" sowie die "reinen Ausgaben" in Spalte 1 enthalten die für die Hilfearten entstandenen Personalausgaben insgesamt und sind somit vollständig nachgewiesen. In den Ergebnissen von Bayern sind die Personalkostenzuschüsse für Kindergärten freier Träger nach dem Bayerischen Kindergartengesetz nicht enthalten. Von allen Gemeinden wurden nach diesem Gesetz 2000 rund 542 Mill. DM als Personalkostenzuschüsse für Kindergärten freier Träger (als Mindestbeträge) gezahlt, das sind die Hälfte der in Bayern insgesamt verausgabten Personalkostenzuschüsse in Höhe von rund 1.084 Mill. DM. Die andere Hälfte dieser Zuschüsse wurde vom Land getragen.

## Weitere Veröffentlichungen zur Jugendhilfestatistik

### 1) Fachserie 13, Reihe

- 6.1.1 Institutionelle Beratung, Einzelbetreuung und sozialpädagogische Familienhilfe - jährlich
- 6.1.2 Erzieherische Hilfen außerhalb des Elternhauses - jährlich
- 6.1.3 Adoptionen, vorläufige Schutzmaßnahmen und sonstige Hilfen - jährlich
- 6.1.4 Erzieherische Hilfen außerhalb des Elternhauses am 31.12.1995 - fünfjährlich
- 6.2 Maßnahmen der Jugendarbeit im Rahmen der Jugendhilfe 1996 - vierjährlich
- 6.3 Einrichtungen und tätige Personen in der Jugendhilfe 1994 - vierjährlich
- 6.3.1 Tageseinrichtungen für Kinder 1998 - vierjährlich

### 2) Zeitschrift „Wirtschaft und Statistik“

- Erziehungsberatung 1991 (8/1993)
- Ausgewählte erzieherische Hilfen 1991 (11/1993)
- Jugendarbeit 1992 (9/1994)
- Erzieherische Hilfen außerhalb des Elternhauses 1993 (7/1995)
- Ausgaben und Einnahmen der Kinder- und Jugendhilfe 1993 (2/1996)
- Tageseinrichtungen für Kinder am 31. Dezember 1994 (12/1996)
- Einrichtungen und tätige Personen in der Jugendhilfe 1994 (4/1997)
- Ambulante erzieherische Hilfen 1995 (7/1997)
- Adoptionen 1998 (3/2000)

### 3) Schriftenreihe des Bundesministeriums für Familie, Senioren, Frauen und Jugend, Band 125

„Konzeption der neuen Jugendhilfestatistik und erste Ergebnisse für die neuen Länder und Berlin-Ost“

Sie beinhaltet die aktualisierte und erweiterte Fassung einer Expertise des Statistischen Bundesamtes für den 9. Jugendbericht der Bundesregierung. Die Publikation informiert über die Inhalte, die Erhebungsmethoden und das Datenangebot der 1990 neu strukturierten Jugendhilfestatistik. Der Schwerpunkt liegt in der Darstellung und Kommentierung der Situation in den neuen Ländern.



Schaubild 1

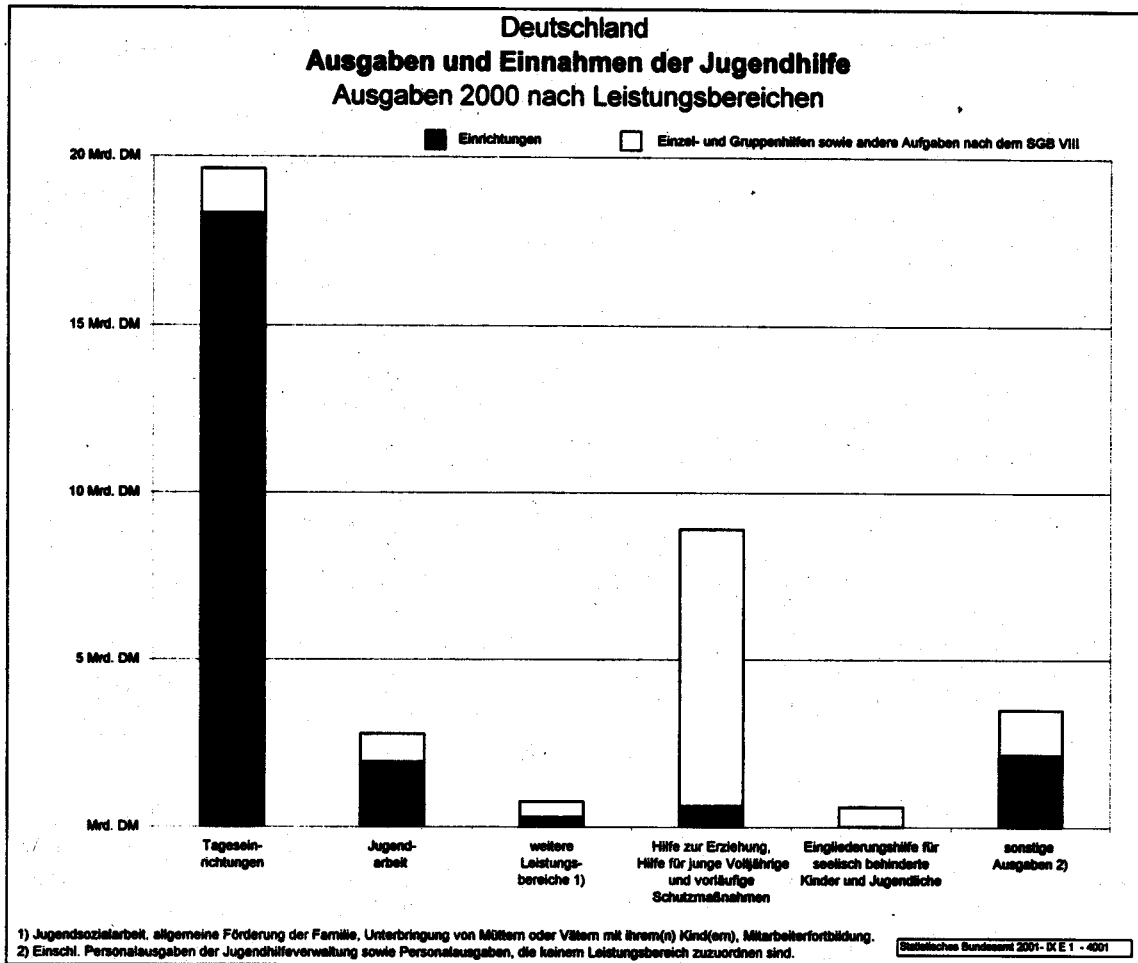


Schaubild 2

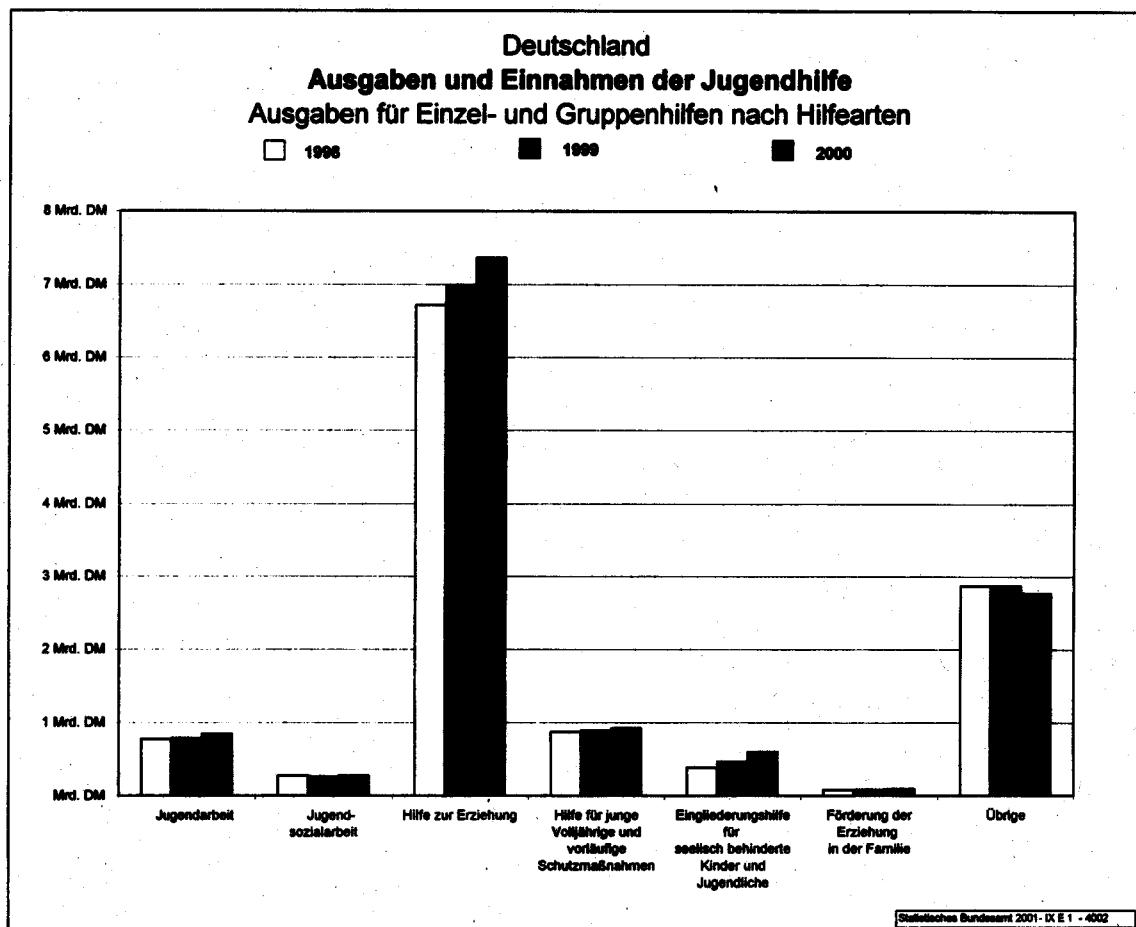
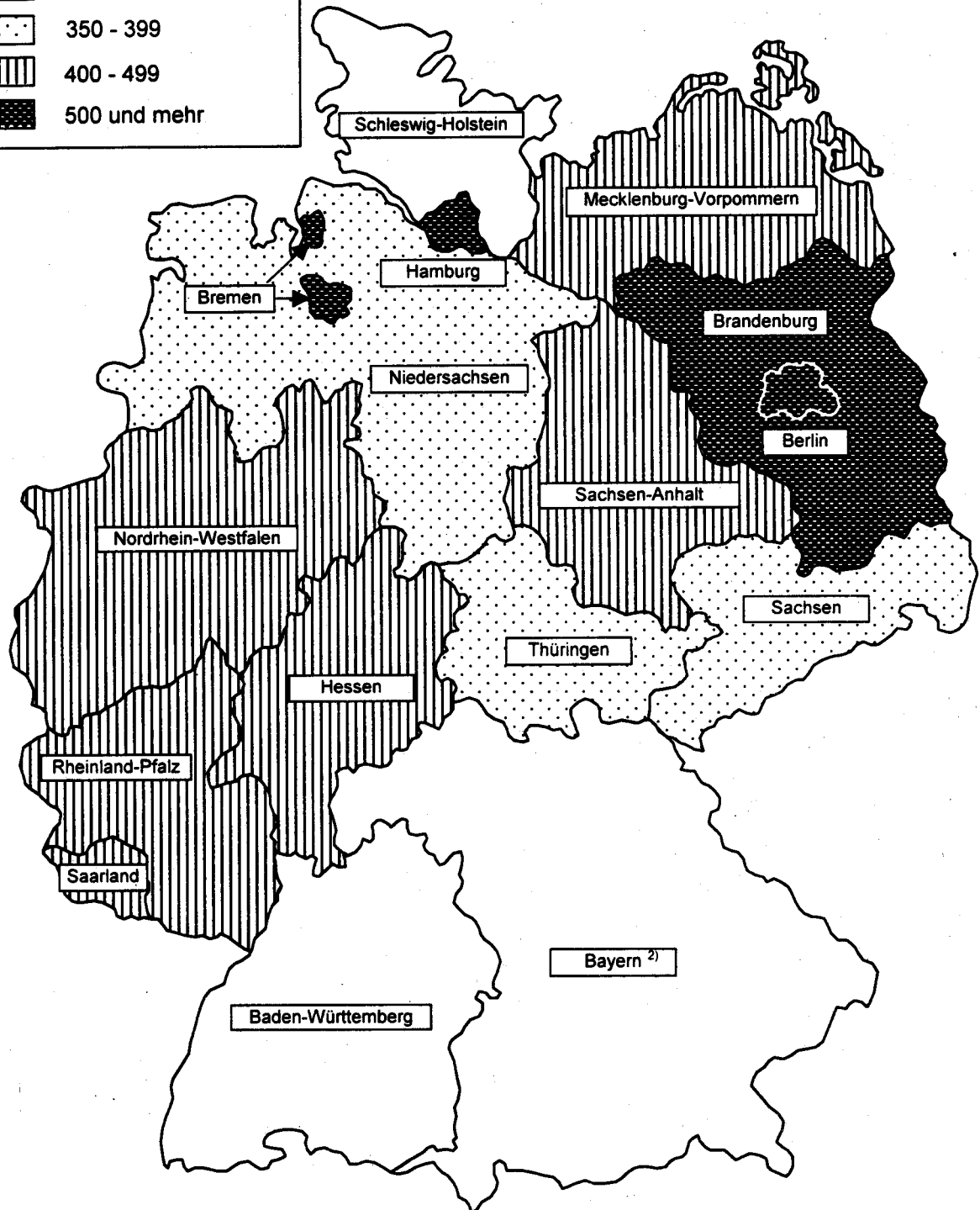
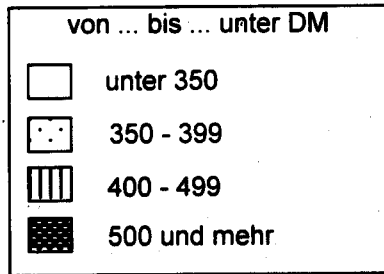


Schaubild 3

Deutschland  
**AUSGABEN UND EINNAHMEN DER JUGENDHILFE**  
Reine Ausgaben der Jugendhilfe 2000 je Einwohner <sup>1)</sup>



<sup>1)</sup> Bevölkerungsstand: Durchschnitt des Jahres 1999 - Bevölkerungszahlen für das Jahr 2000 lagen bei Drucklegung noch nicht vor.

<sup>2)</sup> Ohne Personalkostenzuschüsse für Kindergärten freier Träger nach dem Bayerischen Kindergartengesetz.

**Deutschland**

## 1 Insgesamt nach Trägergruppen

Ausgaben/Einnahmen	Insgesamt	Davon nach Trägergruppen				
		Jugendämter	Landes- jugend- ämter	kreisangehö- rige Gemeinden ohne eigenes Jugendamt/Ge- meindeverband	oberste Landes- jugend- behörde(n)	oberste Bundes- behörde
		1000 DM				
Ausgaben insgesamt .....	36 114 318	21 761 842	4 703 500	8 391 692	1 037 404	219 881
davon:						
für Hilfen und Einrichtungen öffent- licher Träger .....	25 919 605	15 406 982	4 011 972	6 440 161	26 968	33 522
dar. Personalausgaben .....	12 683 698	6 123 736	1 622 370	4 920 262	12 845	4 485
für die Förderung freier Träger .....	10 194 713	6 354 860	691 528	1 951 530	1 010 436	186 359
Einnahmen insgesamt .....	3 957 838	2 252 371	292 181	1 404 823	7 477	986
dar. Gebühren, Entgelte, Teilnehmer- beiträge .....	2 350 000	1 108 164	197 821	1 043 033	4	978
Reine Ausgaben .....	32 156 481	19 509 472	4 411 319	6 986 869	1 029 927	218 895
		Prozent				
Ausgaben insgesamt .....	100	100	100	100	100	100
davon:						
für Hilfen und Einrichtungen öffent- licher Träger .....	71,8	70,8	85,3	76,7	2,6	15,2
dar. Personalausgaben .....	35,1	28,1	34,5	58,6	1,2	2,0
für die Förderung freier Träger .....	28,2	29,2	14,7	23,3	97,4	84,8
Einnahmen insgesamt .....	11,0	10,4	6,2	16,7	0,7	0,4
dar. Gebühren, Entgelte, Teilnehmer- beiträge .....	6,5	5,1	4,2	12,4	0,0	0,4
Reine Ausgaben .....	89,0	89,6	93,8	83,3	99,3	99,6

## 2 Ausgaben insgesamt nach Leistungsbereichen

Art des Leistungsbereichs	Insgesamt	Davon nach Trägergruppen				
		Jugendämter	Landes- jugendämter	kreisangehörige Gemeinden ohne eigenes Jugendamt/ Gemeindeverband	oberste Landesjugend- behörde(n)	oberste Bundesbehörde
1000 DM						
Jugendarbeit .....	2 760 574	1 376 708	361 892	704 209	148 887	168 878
Einzel- und Gruppenhilfen .....	841 909	364 202	140 481	112 111	56 238	168 878
Einrichtungen .....	1 918 665	1 012 506	221 412	592 098	92 649	-
Jugendsozialarbeit .....	428 458	237 620	103 271	35 082	31 078	21 407
Einzel- und Gruppenhilfen .....	275 486	164 016	66 847	10 923	12 291	21 407
Einrichtungen .....	152 973	73 604	36 424	24 159	18 786	-
Allgemeine Förderung der Familie .....	141 660	97 881	25 632	5 368	12 780	-
Einzel- und Gruppenhilfen .....	93 490	74 517	13 150	3 079	2 744	-
Einrichtungen .....	48 170	23 363	12 482	2 289	10 036	-
Unterbringung von Müttern oder Vätern mit ihrem(n) Kind(ern) .....	146 700	123 248	12 240	11 212	-	-
Einzel- und Gruppenhilfen .....	91 848	79 221	12 240	386	-	-
Einrichtungen .....	54 852	44 026	-	10 826	-	-
Tageseinrichtungen für Kinder .....	19 628 104	9 093 607	2 406 937	7 526 315	690 481	10 764
Einzel- und Gruppenhilfen .....	1 323 755	664 390	608 812	43 793	546	5 275
Einrichtungen .....	18 304 349	8 429 217	1 797 125	7 482 582	689 936	5 489
Hilfe zur Erziehung, Eingliederungshilfe für seelisch behinderte Kinder und Jugendliche, Hilfe für junge Volljährige und Inobhutnahme .....	9 500 332	8 069 498	1 207 126	24 358	191 619	7 731
Einzel- und Gruppenhilfen .....	8 884 505	7 739 334	1 117 312	19 677	451	7 731
Einrichtungen .....	615 827	330 164	89 813	4 681	191 169	-
Mitarbeiterfortbildung .....	34 278	7 308	10 478	614	8 581	7 297
Einzel- und Gruppenhilfen .....	12 611	6 567	4 326	460	1 257	-
Einrichtungen .....	21 667	741	6 152	153	7 324	7 297
Sonstige Ausgaben .....	1 645 599	1 340 817	196 891	52 593	51 494	3 804
Einzel- und Gruppenhilfen .....	1 024 832	865 933	142 392	10 987	11 717	3 804
Einrichtungen .....	620 767	484 884	54 499	41 606	39 777	-
Ausgaben insgesamt 1) .....	34 601 542	20 656 733	4 325 271	8 362 253	1 037 404	219 881
Einzel- und Gruppenhilfen .....	12 864 271	10 258 227	2 107 364	203 857	87 727	207 096
Einrichtungen .....	21 737 270	10 398 506	2 217 907	8 158 396	949 677	12 785
Prozent						
Jugendarbeit .....	8,0	6,7	8,4	8,4	14,4	76,8
Einzel- und Gruppenhilfen .....	6,5	3,6	6,7	55,0	64,1	61,5
Einrichtungen .....	8,8	9,7	10,0	7,3	9,8	-
Jugendsozialarbeit .....	1,2	1,2	2,4	0,4	3,0	9,7
Einzel- und Gruppenhilfen .....	2,1	1,6	3,2	5,4	14,0	10,3
Einrichtungen .....	0,7	0,7	1,6	0,3	2,0	-
Allgemeine Förderung der Familie .....	0,4	0,5	0,6	0,1	1,2	-
Einzel- und Gruppenhilfen .....	0,7	0,7	0,6	1,5	3,1	-
Einrichtungen .....	0,2	0,2	0,6	0,0	1,1	-
Unterbringung von Müttern oder Vätern mit ihrem(n) Kind(ern) .....	0,4	0,6	0,3	0,1	-	-
Einzel- und Gruppenhilfen .....	0,7	0,8	0,6	0,2	-	-
Einrichtungen .....	0,3	0,4	-	0,1	-	-
Tageseinrichtungen für Kinder .....	56,7	44,0	55,6	90,0	56,9	4,9
Einzel- und Gruppenhilfen .....	10,3	6,5	28,9	21,5	0,6	2,5
Einrichtungen .....	84,2	81,1	81,0	91,7	62,1	42,9
Hilfe zur Erziehung, Eingliederungshilfe für seelisch behinderte Kinder und Jugendliche, Hilfe für junge Volljährige und Inobhutnahme .....	27,5	39,1	27,9	0,3	18,5	3,5
Einzel- und Gruppenhilfen .....	69,1	75,4	53,0	9,7	0,5	3,7
Einrichtungen .....	2,8	3,2	4,0	0,1	20,1	-
Mitarbeiterfortbildung .....	0,1	0,0	0,2	0,0	0,8	3,3
Einzel- und Gruppenhilfen .....	0,1	0,1	0,2	0,2	1,4	-
Einrichtungen .....	0,1	0,0	0,3	0,0	0,8	57,1
Sonstige Ausgaben .....	4,8	6,5	4,6	0,6	5,0	1,7
Einzel- und Gruppenhilfen .....	8,0	8,3	6,8	5,4	13,4	1,8
Einrichtungen .....	2,9	4,7	2,5	0,5	4,2	-
Ausgaben insgesamt 1) .....	100	100	100	100	100	100
Einzel- und Gruppenhilfen .....	100	100	100	100	100	100
Einrichtungen .....	100	100	100	100	100	100

1) Ohne Personalausgaben der Jugendhilfeverwaltung von 1 512 Mill. DM.

## 3 Einzel- und Gruppenhilfen und andere Aufgaben nach dem SGB VIII nach Trägern

## 3.1 Insgesamt

1000 DM

Einnahmen	Insgesamt	Davon Einnahmen				
		Teilnahmebeiträge	Kostenbeiträge und überleitete Ansprüche, Erstattungen von Sozialleistungsträgern, Leistungen Dritter	sonstige Einnahmen		
Einnahmen insgesamt .....	968 926	116 311	705 693	146 922		
Ausgaben Art der Hilfe	Insgesamt	Davon Ausgaben für				Förderung der freien Träger
		Hilfen der öffentlichen Träger				
		zusammen	Personal- ausgaben	(Geld) Leistungen für Berechtigte	sonstige laufende und einmalige Ausgaben	
Ausgaben						
Jugendarbeit .....	841 909	361 008	129 772	76 695	154 541	480 901
außerschulische Jugendbildung .....	191 449	58 367	33 507	10 083	14 778	133 082
Kinder- und Jugendberufshilfe .....	165 382	108 305	24 986	40 246	43 073	57 077
internationale Jugendarbeit .....	89 738	50 929	10 848	7 086	32 995	38 809
Mitarbeiterfortbildung .....	79 455	6 394	6 394	-	-	73 060
sonstige Jugendarbeit .....	315 886	137 013	54 037	19 280	63 695	178 873
Jugendsozialarbeit .....	275 485	149 931	54 754	47 065	48 112	125 554
Erzieherischer Kinder- und Jugendschutz ..	51 252	28 353	19 823	-	8 529	22 900
Allgemeine Förderung der Erziehung in der Familie .....	93 490	66 333	54 744	8 858	2 731	27 157
Beratung in Fragen der Partnerschaft, Trennung und Scheidung sowie Beratung und Unterstützung bei der Ausübung der Personensorge .....	65 159	60 753	57 560	-	3 192	4 407
Gemeinsame Unterbringung von Müttern oder Vätern mit ihrem(n) Kind(ern) .....	91 848	91 185	7 541	69 560	14 084	662
Betreuung und Versorgung des Kindes in Notsituationen .....	24 755	24 313	7 615	14 624	2 073	443
Unterstützung bei notwendiger Unterbringung zur Erfüllung der Schulpflicht ..	3 353	3 351	916	2 200	235	2
Förderung von Kindern in Tageseinrichtungen und in Tagespflege .....	1 588 096	1 334 345	136 623	618 391	579 330	253 752
in Tageseinrichtungen .....	1 323 755	1 096 874	116 372	462 400	518 102	226 881
in Tagespflege .....	240 501	233 545	19 406	153 966	60 173	6 957
Unterstützung selbstorganisierter Förderung .....	23 840	3 926	845	2 026	1 055	19 914
Hilfe zur Erziehung .....	7 363 558	7 060 597	343 304	5 390 085	1 327 208	302 960
andere Hilfen zur Erziehung .....	209 289	195 991	36 600	90 830	68 562	13 298
institutionelle Beratung .....	90 327	41 935	27 018	-	14 917	48 392
soziale Gruppenarbeit .....	72 600	60 551	15 964	31 762	12 824	12 049
Erziehungsbeistand, Betreuungshelfer ..	191 752	145 864	30 826	-	115 038	45 888
sozialpädagogische Familienhilfe .....	460 775	324 944	67 196	-	257 747	135 831
Erziehung in einer Tagesgruppe .....	626 870	616 482	21 858	539 588	55 036	10 388
Vollzeitpflege .....	996 356	991 376	53 699	852 686	84 991	4 980
Heimerziehung; Erziehung in einer sonstigen betreuten Wohnform .....	4 570 581	4 541 705	77 329	3 766 936	697 441	28 876
intensive sozialpädagogische Einzel- betreuung .....	145 007	141 749	12 814	108 284	20 652	3 258
Eingliederungshilfe für seelisch behinderte Kinder und Jugendliche .....	599 443	596 579	14 134	541 891	40 554	2 864
Hilfe für junge Volljährige .....	767 330	766 690	31 590	692 265	42 835	639
Vorläufige Maßnahmen zum Schutz von Kindern und Jugendlichen .....	154 175	139 612	10 378	120 553	8 680	14 563
Mitwirkung in Verfahren vor dem Vormundschafts- und den Familiengerichten .....	52 018	49 943	49 350	-	592	2 075
Adoptionsvermittlung .....	25 798	25 345	23 176	-	2 170	452
Mitwirkung in Verfahren nach dem Jugendgerichtsgesetz .....	88 156	75 649	70 046	-	5 603	12 506
Amtspflegschaft, Amtsvormundschaft, Beistandschaft .....	147 959	143 574	136 728	-	6 846	4 384
Mitarbeiterfortbildung .....	12 611	10 916	3 687	1 049	6 180	1 695
Sonstige Aufgaben des überörtlichen Trägers .....	23 855	17 301	11 398	3 380	2 522	6 555
Ausgaben für sonstige Maßnahmen soweit nicht zuordenbar .....	278 185	251 080	140 565	60 349	50 166	27 105
Ausgaben insgesamt 1) .....	12 864 271	11 572 695	1 619 541	7 646 967	2 306 187	1 291 577
Reine Ausgaben insgesamt .....	11 895 345	-	-	-	-	-

1) Einschließlich Personalausgaben, die keiner Hilfeart zuzuordnen sind.

## 3 Einzel- und Gruppenhilfen und andere Aufgaben nach dem SGB VIII nach Trägern

## 3.2 Jugendämter

1000 DM

Einnahmen	Insgesamt	Davon Einnahmen		
		Teilnahmebeiträge	Kostenbeiträge und Übergeleitete Ansprüche, Erstattungen von Sozialleistungsträgern, Leistungen Dritter	sonstige Einnahmen
Einnahmen insgesamt .....	859 058	94 550	664 705	99 802

Ausgaben Art der Hilfe	Insgesamt	Davon Ausgaben für				Förderung der freien Träger
		Hilfen der öffentlichen Träger				
		zusammen	Personal- ausgaben	(Geld) Leistungen für Berechtigte	sonstige laufende und einmalige Ausgaben	
<b>Ausgaben</b>						
Jugendarbeit .....	364 202	213 599	80 608	67 037	65 954	150 602
außerschulische Jugendbildung .....	65 460	37 935	21 449	9 218	7 328	27 465
Kinder- und Jugendberufshilfe .....	105 348	70 606	15 371	34 369	20 866	34 742
internationale Jugendarbeit .....	21 326	18 743	8 935	6 381	3 427	2 583
Mitarbeiterfortbildung .....	10 630	5 526	5 526	-	-	5 104
sonstige Jugendarbeit .....	161 438	80 730	29 328	17 069	34 333	80 708
Jugendsozialarbeit .....	164 016	108 243	46 235	46 800	15 208	55 774
Erzieherischer Kinder- und Jugendschutz ..	35 750	25 310	17 692	-	7 618	10 440
Allgemeine Förderung der Erziehung in der Familie .....	74 517	63 756	53 594	8 259	1 903	10 761
Beratung in Fragen der Partnerschaft, Trennung und Scheidung sowie Beratung und Unterstützung bei der Ausübung der Personensorge .....	64 683	60 390	57 203	-	3 187	4 292
Gemeinsame Unterbringung von Müttern oder Vätern mit ihrem(n) Kind(ern) .....	79 221	78 573	7 348	69 249	1 976	648
Betreuung und Versorgung des Kindes in Notsituationen .....	22 709	22 269	7 566	14 346	357	440
Unterstützung bei notwendiger Unter- bringung zur Erfüllung der Schulpflicht ..	3 353	3 351	916	2 200	235	2
Förderung von Kindern in Tageseinrich- tungen und in Tagespflege .....	841 213	752 201	121 599	552 234	78 368	89 012
in Tageseinrichtungen .....	664 390	596 415	101 799	421 092	73 593	67 975
in Tagespflege .....	153 791	152 094	19 022	129 170	3 903	1 697
Unterstützung selbstorganisierter Förderung .....	23 033	3 691	838	1 972	882	19 341
Hilfe zur Erziehung .....	6 297 118	6 027 623	339 178	5 328 519	359 926	269 495
andere Hilfen zur Erziehung .....	96 928	91 708	36 511	52 214	2 982	5 220
institutionelle Beratung .....	75 696	40 450	26 659	-	13 791	35 246
soziale Gruppenarbeit .....	63 519	52 085	15 758	31 762	4 565	11 434
Erziehungsbeistand, Betreuungshelfer ...	149 633	103 745	30 559	-	73 186	45 888
sozialpädagogische Familienhilfe .....	383 791	251 669	67 035	-	184 634	132 122
Erziehung in einer Tagesgruppe .....	587 927	577 539	21 589	539 588	16 363	10 388
Vollzeitpflege .....	905 189	902 896	53 057	833 574	16 265	2 293
Heimerziehung; Erziehung in einer sonstigen betreuten Wohnform .....	3 909 813	3 885 279	75 249	3 763 097	46 933	24 534
intensive sozialpädagogische Einzel- betreuung .....	124 622	122 252	12 762	108 284	1 207	2 370
Eingliederungshilfe für seelisch behinderte Kinder und Jugendliche .....	569 806	566 947	13 870	541 891	11 186	2 860
Hilfe für junge Volljährige .....	737 918	737 290	31 309	692 265	13 706	639
Vorläufige Maßnahmen zum Schutz von Kindern und Jugendlichen .....	134 491	133 628	10 358	120 501	2 769	862
Mitwirkung in Verfahren vor dem Vormund- schafts- und den Familiengerichten .....	51 561	49 496	48 893	-	592	2 075
Adoptionsvermittlung .....	25 117	24 665	22 525	-	2 140	452
Mitwirkung in Verfahren nach dem Jugend- gerichtsgesetz .....	85 635	74 860	69 591	-	5 269	10 775
Amtspflegschaft, Amtsvormundschaft, Bei- standenschaft .....	147 053	142 668	135 831	-	6 837	4 384
Mitarbeiterfortbildung .....	6 567	6 245	1 847	1 039	3 360	323
Sonstige Aufgaben des Überörtlichen Trägers .....	-	-	-	-	-	-
Ausgaben für sonstige Maßnahmen soweit nicht zuordenbar .....	243 249	221 728	136 272	57 381	28 076	21 520
Ausgaben insgesamt 1) .....	10 258 227	9 622 868	1 512 481	7 501 718	608 668	635 360
Reine Ausgaben insgesamt .....	9 399 170	-	-	-	-	-

1) Einschließlich Personalausgaben, die keiner Hilfeart zuzuordnen sind.

Einnahmen	Insgesamt	Davon Einnahmen				
		Teilnahmebeiträge	Kostenbeiträge und übergeleitete Ansprüche, Erstattungen von Sozialleistungsträgern, Leistungen Dritter	sonstige Einnahmen		
Einnahmen insgesamt .....	73 876	1 700	37 595	34 581		
Ausgaben Art der Hilfe	Insgesamt	Davon Ausgaben für				
		Hilfen der öffentlichen Träger			Förderung der freien Träger	
		zusammen	Personal- ausgaben	(Geld) Leistungen für Berechtigte		sonstige laufende und einmalige Ausgaben
<b>Ausgaben</b>						
Jugendarbeit .....	140 481	30 729	4 597	816	25 316	109 752
außerschulische Jugendbildung .....	36 215	2 773	2 555	-	218	33 442
Kinder- und Jugendberufshilfe .....	17 665	10 029	63	746	9 220	7 636
internationale Jugendarbeit .....	3 907	1 290	1 214	-	76	2 617
Mitarbeiterfortbildung .....	3 104	437	437	-	-	2 667
sonstige Jugendarbeit .....	79 591	16 201	328	70	15 802	63 390
Jugendsozialarbeit .....	66 847	32 152	1 608	9	30 536	34 695
Erzieherischer Kinder- und Jugendschutz ..	6 377	1 080	559	-	521	5 297
Allgemeine Förderung der Erziehung in der Familie .....	13 150	1 618	340	560	718	11 532
Beratung in Fragen der Partnerschaft, Trennung und Scheidung sowie Beratung und Unterstützung bei der Ausübung der Personensorge .....	21	21	17	-	3	-
Gemeinsame Unterbringung von Müttern oder Vätern mit ihrem(n) Kind(ern) .....	12 240	12 240	133	-	12 107	-
Betreuung und Versorgung des Kindes in Notsituationen .....	1 844	1 844	-	134	1 711	-
Unterstützung bei notwendiger Unterbringung zur Erfüllung der Schulpflicht ..	-	-	-	-	-	-
Förderung von Kindern in Tageseinrichtungen und in Tagespflege .....	690 682	534 108	3 712	47 778	482 617	156 574
in Tageseinrichtungen .....	609 812	458 420	3 536	26 487	428 396	151 992
in Tagespflege .....	80 870	75 688	176	21 291	54 221	5 182
Unterstützung selbstorganisierter Förderung .....	-	-	-	-	-	-
Hilfe zur Erziehung .....	1 041 250	1 015 936	2 982	61 566	951 388	25 314
andere Hilfen zur Erziehung .....	104 226	104 157	74	38 615	65 468	69
institutionelle Beratung .....	14 479	1 337	303	-	1 035	13 142
soziale Gruppenarbeit .....	9 028	8 428	191	-	8 237	600
Erziehungsbeistand, Betreuungshelfer ...	41 822	41 822	56	-	41 766	-
sozialpädagogische Familienhilfe .....	75 835	72 242	81	-	72 161	3 594
Erziehung in einer Tagesgruppe .....	37 801	37 801	100	-	37 701	-
Vollzeitpflege .....	88 441	85 753	327	19 112	66 314	2 687
Heimerziehung; Erziehung in einer sonstigen betreuten Wohnform .....	649 276	644 941	1 819	3 839	639 283	4 335
intensive sozialpädagogische Einzelbetreuung .....	20 342	19 454	32	-	19 422	888
Eingliederungshilfe für seelisch behinderte Kinder und Jugendliche .....	29 161	29 161	243	-	28 917	-
Hilfe für junge Volljährige .....	27 370	27 370	27	-	27 342	-
Vorläufige Maßnahmen zum Schutz von Kindern und Jugendlichen .....	19 532	5 857	-	52	5 804	13 676
Mitwirkung in Verfahren vor dem Vormundschafts- und den Familiengerichten .....	24	24	24	-	-	-
Adoptionsvermittlung .....	526	526	500	-	26	-
Mitwirkung in Verfahren nach dem Jugendgerichtsgesetz .....	2 081	351	17	-	334	1 731
Amtspflegschaft, Amtsvormundschaft, Beistandschaft .....	254	254	245	-	9	-
Mitarbeiterfortbildung .....	4 326	4 003	1 700	10	2 293	323
Sonstige Aufgaben des Überörtlichen Trägers .....	23 855	17 301	11 398	3 380	2 522	6 555
Ausgaben für sonstige Maßnahmen soweit nicht zuordenbar .....	26 538	24 079	3 167	2 629	18 283	2 460
Ausgaben insgesamt 1) .....	2 107 364	1 739 457	32 074	116 934	1 590 449	367 907
Reine Ausgaben insgesamt .....	2 033 488	-	-	-	-	-

1) Einschließlich Personalausgaben, die keiner Hilfeart zuzuordnen sind.



## 3 Einzel- und Gruppenhilfen und andere Aufgaben nach dem SGB VIII nach Trägern

## 3.4 Kreisangehörige Gemeinden ohne eigenes Jugendamt/Gemeindeverband

1000 DM

Einnahmen	Insgesamt	Davon Einnahmen				
		Teilnahmebeiträge	Kostenbeiträge und übergeleitete Ansprüche, Erstattungen von Sozialleistungsträgern, Leistungen Dritter	sonstige Einnahmen		
Einnahmen insgesamt .....	35 017	20 057	3 393	11 567		
Ausgaben Art der Hilfe	Insgesamt	Davon Ausgaben für				Förderung der freien Träger
		Hilfen der öffentlichen Träger				
		zusammen	Personal- ausgaben	(Geld) Leistungen für Berechtigte	sonstige laufende und einmalige Ausgaben	
<b>Ausgaben</b>						
Jugendarbeit .....	112 111	84 294	43 913	8 842	31 539	27 816
außerschulische Jugendbildung .....	19 444	15 217	9 220	864	5 133	4 227
Kinder- und Jugendberufshilfe .....	35 757	27 604	9 485	5 132	12 987	8 153
internationale Jugendarbeit .....	3 650	2 623	674	706	1 243	1 027
Mitarbeiterfortbildung .....	775	405	405	-	-	370
sonstige Jugendarbeit .....	52 484	38 445	24 128	2 141	12 176	14 039
Jugendsozialarbeit .....	10 923	8 519	6 881	256	1 382	2 403
Erzieherischer Kinder- und Jugendschutz ..	2 455	1 784	1 394	-	390	671
Allgemeine Förderung der Erziehung in der Familie .....	3 079	719	581	40	97	2 361
Beratung in Fragen der Partnerschaft, Trennung und Scheidung sowie Beratung und Unterstützung bei der Ausübung der Personensorge .....	363	248	247	-	2	114
Gemeinsame Unterbringung von Müttern oder Vätern mit ihrem(n) Kind(ern) .....	386	372	61	312	-	14
Betreuung und Versorgung des Kindes in Notsituationen .....	193	190	40	145	5	3
Unterstützung bei notwendiger Unterbringung zur Erfüllung der Schulpflicht ..	-	-	-	-	-	-
Förderung von Kindern in Tageseinrichtungen und in Tagespflege .....	48 163	45 755	10 890	18 379	16 485	2 408
in Tageseinrichtungen .....	43 733	41 702	10 759	14 821	16 123	2 030
in Tagespflege .....	3 896	3 818	124	3 505	189	78
Unterstützung selbstorganisierter Förderung .....	534	235	7	54	174	300
Hilfe zur Erziehung .....	17 008	16 854	959	-	15 895	154
andere Hilfen zur Erziehung .....	254	126	15	-	111	128
institutionelle Beratung .....	96	92	-	-	92	4
soziale Gruppenarbeit .....	54	38	16	-	23	15
Erziehungsbeistand, Betreuungshelfer ..	297	297	211	-	86	-
sozialpädagogische Familienhilfe .....	1 033	1 033	81	-	952	-
Erziehung in einer Tagesgruppe .....	1 013	1 013	40	-	973	-
Vollzeitpflege .....	2 727	2 727	315	-	2 411	-
Heimerziehung; Erziehung in einer sonstigen betreuten Wohnform .....	11 492	11 486	261	-	11 225	6
intensive sozialpädagogische Einzelbetreuung .....	43	43	20	-	23	-
Eingliederungshilfe für seelisch behinderte Kinder und Jugendliche .....	476	471	20	-	451	4
Hilfe für junge Volljährige .....	2 041	2 041	254	-	1 787	-
Vorläufige Maßnahmen zum Schutz von Kindern und Jugendlichen .....	152	127	20	-	107	25
Mitwirkung in Verfahren vor dem Vormundschafts- und den Familiengerichten .....	424	424	424	-	-	-
Adoptionsvermittlung .....	142	142	142	-	-	-
Mitwirkung in Verfahren nach dem Jugendgerichtsgesetz .....	430	430	430	-	-	-
Amtspflegschaft, Amtsvormundschaft, Beistandschaft .....	643	642	642	-	0	0
Mitarbeiterfortbildung .....	460	458	128	0	330	2
Sonstige Aufgaben des überörtlichen Trägers .....	-	-	-	-	-	-
Ausgaben für sonstige Maßnahmen soweit nicht zuordenbar .....	1 908	1 486	580	339	566	423
<b>Ausgaben insgesamt</b> 1) .....	<b>203 857</b>	<b>167 458</b>	<b>70 107</b>	<b>28 314</b>	<b>69 037</b>	<b>36 399</b>
<b>Reine Ausgaben insgesamt</b> .....	<b>168 841</b>	-	-	-	-	-

1) Einschließlich Personalausgaben, die keiner Hilfeart zuzuordnen sind.

Einnahmen	Insgesamt	Davon Einnahmen				
		Teilnahmebeiträge	Kostenbeiträge und übergeleitete Ansprüche, Erstattungen von Sozialleistungsträgern, Leistungen Dritter	sonstige Einnahmen		
Einnahmen insgesamt .....	976	4	-	972		
Ausgaben Art der Hilfe	Insgesamt	Davon Ausgaben für				
		Hilfen der öffentlichen Träger				Förderung der freien Träger
		zusammen	Personal- ausgaben	(Geld) Leistungen für Berechtigte	sonstige laufende und einmalige Ausgaben	
Ausgaben						
Jugendarbeit .....	56 238	4 352	654	-	3 699	51 886
außerschulische Jugendbildung .....	14 366	2 382	284	-	2 099	11 984
Kinder- und Jugendberholung .....	6 612	66	66	-	-	6 545
internationale Jugendarbeit .....	3 428	241	25	-	216	3 187
Mitarbeiterfortbildung .....	10 867	26	26	-	-	10 842
sonstige Jugendarbeit .....	20 965	1 637	253	-	1 384	19 327
Jugendsozialarbeit .....	12 291	1 016	30	-	986	11 275
Erzieherischer Kinder- und Jugendschutz ..	3 832	179	179	-	-	3 653
Allgemeine Förderung der Erziehung in der Familie .....	2 744	240	229	-	12	2 503
Beratung in Fragen der Partnerschaft, Trennung und Scheidung sowie Beratung und Unterstützung bei der Ausübung der Personensorge .....	93	93	93	-	-	-
Gemeinsame Unterbringung von Müttern oder Vätern mit ihrem(n) Kind(ern) .....	-	-	-	-	-	-
Betreuung und Versorgung des Kindes in Notsituationen .....	9	9	9	-	-	-
Unterstützung bei notwendiger Unterbringung zur Erfüllung der Schulpflicht ..	-	-	-	-	-	-
Förderung von Kindern in Tageseinrichtungen und in Tagespflege .....	2 763	2 281	421	-	1 860	481
in Tageseinrichtungen .....	546	337	337	-	-	208
in Tagespflege .....	1 944	1 944	84	-	1 860	-
Unterstützung selbstorganisierter Förderung .....	273	-	-	-	-	273
Hilfe zur Erziehung .....	451	185	185	-	-	266
andere Hilfen zur Erziehung .....	150	-	-	-	-	150
institutionelle Beratung .....	56	56	56	-	-	-
soziale Gruppenarbeit .....	-	-	-	-	-	-
Erziehungsbeistand, Betreuungshelfer ..	-	-	-	-	-	-
sozialpädagogische Familienhilfe .....	116	-	-	-	-	116
Erziehung in einer Tagesgruppe .....	129	129	129	-	-	-
Vollzeitpflege .....	-	-	-	-	-	-
Heimerziehung; Erziehung in einer sonstigen betreuten Wohnform .....	-	-	-	-	-	-
intensive sozialpädagogische Einzelbetreuung .....	-	-	-	-	-	-
Eingliederungshilfe für seelisch behinderte Kinder und Jugendliche .....	-	-	-	-	-	-
Hilfe für junge Volljährige .....	-	-	-	-	-	-
Vorläufige Maßnahmen zum Schutz von Kindern und Jugendlichen .....	-	-	-	-	-	-
Mitwirkung in Verfahren vor dem Vormundschafts- und den Familiengerichten .....	9	9	9	-	-	-
Adoptionsvermittlung .....	13	13	9	-	4	-
Mitwirkung in Verfahren nach dem Jugendgerichtsgesetz .....	9	9	9	-	-	-
Amtspflegschaft, Amtsvormundschaft, Beistandschaft .....	9	9	9	-	-	-
Mitarbeiterfortbildung .....	1 257	211	13	-	198	1 047
Sonstige Aufgaben des überörtlichen Trägers .....	-	-	-	-	-	-
Ausgaben für sonstige Maßnahmen soweit nicht zuordenbar .....	5 524	3 787	546	-	3 241	1 737
Ausgaben insgesamt 1) .....	87 727	14 879	4 879	-	10 000	72 848
Reine Ausgaben insgesamt .....	86 751	-	-	-	-	-

1) Einschließlich Personalausgaben, die keiner Hilfeart zuzuordnen sind.

Einnahmen	Insgesamt	Davon Einnahmen				
		Teilnahmebeiträge	Kostenbeiträge und Übergeleitete Ansprüche, Erstattungen von Sozialleistungsträgern, Leistungen Dritter	sonstige Einnahmen		
Einnahmen insgesamt .....	-	-	-	-		
Ausgaben Art der Hilfe	Insgesamt	Davon Ausgaben für				
		Hilfen der öffentlichen Träger				Förderung der freien Träger
		zusammen	Personal- ausgaben	(Geld) Leistungen für Berechtigte	sonstige laufende und einmalige Ausgaben	
<b>Ausgaben</b>						
Jugendarbeit .....	168 878	28 033	-	-	28 033	140 845
außerschulische Jugendbildung .....	55 964	-	-	-	-	55 964
Kinder- und Jugendberufshilfe .....	-	-	-	-	-	-
internationale Jugendarbeit .....	57 427	28 033	-	-	28 033	29 394
Mitarbeiterfortbildung .....	54 078	-	-	-	-	54 078
sonstige Jugendarbeit .....	1 409	-	-	-	-	1 409
Jugendsozialarbeit .....	21 407	-	-	-	-	21 407
Erzieherischer Kinder- und Jugendschutz ..	2 838	-	-	-	-	2 838
Allgemeine Förderung der Erziehung in der Familie .....	-	-	-	-	-	-
Beratung in Fragen der Partnerschaft, Trennung und Scheidung sowie Beratung und Unterstützung bei der Ausübung der Personensorge .....	-	-	-	-	-	-
Gemeinsame Unterbringung von Müttern oder Vätern mit ihrem(n) Kind(ern) .....	-	-	-	-	-	-
Betreuung und Versorgung des Kindes in Notsituationen .....	-	-	-	-	-	-
Unterstützung bei notwendiger Unter- bringung zur Erfüllung der Schulpflicht ..	-	-	-	-	-	-
Förderung von Kindern in Tageseinrich- tungen und in Tagespflege .....	5 275	-	-	-	-	5 275
in Tageseinrichtungen .....	5 275	-	-	-	-	5 275
in Tagespflege .....	-	-	-	-	-	-
Unterstützung selbstorganisierter Förderung .....	-	-	-	-	-	-
Hilfe zur Erziehung .....	7 731	-	-	-	-	7 731
andere Hilfen zur Erziehung .....	7 731	-	-	-	-	7 731
institutionelle Beratung .....	-	-	-	-	-	-
soziale Gruppenarbeit .....	-	-	-	-	-	-
Erziehungsbeistand, Betreuungshelfer sozialpädagogische Familienhilfe .....	-	-	-	-	-	-
Erziehung in einer Tagesgruppe .....	-	-	-	-	-	-
Vollzeitpflege .....	-	-	-	-	-	-
Heimerziehung; Erziehung in einer sonstigen betreuten Wohnform .....	-	-	-	-	-	-
intensive sozialpädagogische Einzel- betreuung .....	-	-	-	-	-	-
Eingliederungshilfe für seelisch behinderte Kinder und Jugendliche .....	-	-	-	-	-	-
Hilfe für junge Volljährige .....	-	-	-	-	-	-
Vorläufige Maßnahmen zum Schutz von Kindern und Jugendlichen .....	-	-	-	-	-	-
Mitwirkung in Verfahren vor dem Vormund- schafts- und den Familiengerichten .....	-	-	-	-	-	-
Adoptionsvermittlung .....	-	-	-	-	-	-
Mitwirkung in Verfahren nach dem Jugend- gerichtsgesetz .....	-	-	-	-	-	-
Amtspflegschaft, Amtsvormundschaft, Bei- standenschaft .....	-	-	-	-	-	-
Mitarbeiterfortbildung .....	-	-	-	-	-	-
Sonstige Aufgaben des Überörtlichen Trägers .....	-	-	-	-	-	-
Ausgaben für sonstige Maßnahmen soweit nicht zuordenbar .....	966	-	-	-	-	966
Ausgaben insgesamt 1) .....	207 096	28 033	-	-	28 033	179 063
Reine Ausgaben insgesamt .....	207 096	-	-	-	-	-

1) Einschließlich Personalausgaben, die keiner Hilfeart zuzuordnen sind.

Lfd. Nr.	Art der Einrichtung	Ausgaben insgesamt	Ausgaben für Einrichtungen öffentlicher Träger				investive Ausgaben
			zusammen	laufende Ausgaben			
				zusammen	Personal- ausgaben	sonstige laufende Ausgaben	
							4.1 Ins
1	Einrichtungen der Jugendarbeit .....	1 918 665	1 279 785	1 068 404	703 467	364 937	211 381
2	Einrichtungen der Jugendsozialarbeit (Jugendwohnheime, Schülerheime, Wohnheime für Auszubildende) .....	152 973	54 230	52 295	40 711	11 584	1 934
3	Einrichtungen der Familienförderung .	48 170	17 377	16 915	13 043	3 872	462
4	Einrichtungen für werdende Mütter und Mütter oder Väter mit Kind(ern).	54 852	11 468	8 166	6 064	2 102	3 302
5	Tageseinrichtungen für Kinder .....	18 304 349	10 809 163	10 146 122	8 311 583	1 834 540	663 041
6	Erziehungs-, Jugend- und Familien- beratungsstellen .....	493 953	216 864	215 045	189 068	25 978	1 819
7	Einrichtungen für Hilfe zur Erzie- hung und Hilfe für junge Volljäh- rige sowie für die Inobhutnahme ....	615 827	369 567	362 380	236 814	125 565	7 188
8	Einrichtungen der Mitarbeiterfort- bildung .....	21 687	8 829	8 594	7 441	1 153	235
9	Sonstige Einrichtungen .....	126 814	66 850	63 258	43 189	20 068	3 593
10	Zusammen .....	21 737 270	12 834 134	11 941 179	9 551 380	2 389 799	892 955
11	Personalausgaben der Jugendhilfe- verwaltung .....	1 512 777	1 512 777	1 512 777	1 512 777	-	-
12	Insgesamt .....	23 250 047	14 346 910	13 453 956	11 064 156	2 389 799	892 955
							4.2 Jugend
1	Einrichtungen der Jugendarbeit .....	1 012 506	634 901	547 146	348 754	198 392	87 755
2	Einrichtungen der Jugendsozialarbeit (Jugendwohnheime, Schülerheime, Wohnheime für Auszubildende) .....	73 604	35 533	34 659	26 560	8 099	874
3	Einrichtungen der Familienförderung .	23 363	8 985	8 753	7 314	1 439	232
4	Einrichtungen für werdende Mütter und Mütter oder Väter mit Kind(ern).	44 026	6 257	3 537	2 252	1 285	2 720
5	Tageseinrichtungen für Kinder .....	8 429 217	3 460 903	3 284 541	2 742 049	542 492	176 362
6	Erziehungs-, Jugend- und Familien- beratungsstellen .....	416 083	207 394	205 996	183 707	22 288	1 398
7	Einrichtungen für Hilfe zur Erzie- hung und Hilfe für junge Volljäh- rige sowie für die Inobhutnahme ....	330 164	282 504	277 196	168 618	108 579	5 307
8	Einrichtungen der Mitarbeiterfort- bildung .....	741	660	433	401	32	227
9	Sonstige Einrichtungen .....	68 801	41 868	39 968	26 491	13 477	1 900
10	Zusammen .....	10 398 506	4 679 005	4 402 229	3 506 145	896 084	276 776
11	Personalausgaben der Jugendhilfe- verwaltung .....	1 105 109	1 105 109	1 105 109	1 105 109	-	-
12	Insgesamt .....	11 503 615	5 784 114	5 507 339	4 611 255	896 084	276 776

Ausgaben für Einrichtungen freier Träger			Einnahmen insgesamt	Einnahmen von Einrichtungen öffentlicher Träger			Rückflüsse aus freien Trägern gewährten Zuschüssen	Reine Ausgaben insgesamt	Lfd. Nr.
zusammen	laufende Zuschüsse	investive Zuschüsse		zusammen	Gebühren, Entgelte	sonstige Einnahmen			
gesamt									
638 880	550 303	88 577	147 690	138 839	59 586	79 252	8 851	1 770 975	1
98 744	93 858	4 885	29 812	29 210	11 471	17 739	602	123 161	2
30 793	26 452	4 341	9 676	9 644	6 882	2 762	32	38 494	3
43 384	41 792	1 592	1 361	1 276	830	446	85	53 491	4
7 495 186	7 301 176	194 011	2 511 661	2 408 506	1 910 762	497 753	103 155	15 792 688	5
277 088	274 673	2 415	11 582	10 881	2 102	8 578	901	482 371	6
246 260	231 593	14 667	256 447	255 105	233 127	21 977	1 342	359 381	7
12 838	12 790	48	2 224	2 212	879	1 333	12	19 443	8
59 963	56 969	2 994	18 458	17 864	8 059	9 805	594	108 356	9
8 903 137	8 589 606	313 530	2 988 911	2 873 336	2 233 689	639 647	115 575	18 748 359	10
-	-	-	-	-	-	-	-	1 512 777	11
8 903 137	8 589 606	313 530	2 988 911	2 873 336	2 233 689	639 647	115 575	20 261 136	12
ämter									
377 605	357 799	19 806	76 908	71 875	41 023	30 852	5 033	935 597	1
38 071	36 944	1 126	22 364	22 088	11 126	10 962	277	51 239	2
14 378	14 182	196	2 675	2 646	1 788	857	29	20 689	3
37 789	36 182	1 587	996	961	629	331	36	43 030	4
4 968 314	4 893 829	74 486	1 072 747	999 165	771 525	227 641	73 581	7 356 470	5
208 689	206 385	2 305	10 124	9 524	1 733	7 790	601	405 959	6
47 661	46 648	1 013	194 315	193 519	180 918	12 601	796	135 850	7
81	69	12	618	608	8	600	10	123	8
26 933	25 295	1 638	12 566	12 089	4 864	7 225	477	56 235	9
5 719 500	5 617 333	102 168	1 393 313	1 312 473	1 013 614	298 860	80 840	9 005 193	10
-	-	-	-	-	-	-	-	1 105 109	11
5 719 500	5 617 333	102 168	1 393 313	1 312 473	1 013 614	298 860	80 840	10 110 302	12

Lfd. Nr.	Art der Einrichtung	Ausgaben insgesamt	Ausgaben für Einrichtungen öffentlicher Träger				investive Ausgaben
			zusammen	laufende Ausgaben			
				zusammen	Personal- ausgaben	sonstige laufende Ausgaben	
4.3 Landes							
1	Einrichtungen der Jugendarbeit .....	221 412	125 927	115 385	89 352	26 033	10 542
2	Einrichtungen der Jugendsozialarbeit (Jugendwohnheime, Schülerheime, Wohnheime für Auszubildende) .....	36 424	57	57	-	57	-
3	Einrichtungen der Familienförderung .	12 482	7 902	7 722	5 647	2 075	180
4	Einrichtungen für werdende Mütter und Mütter oder Väter mit Kind(ern).	-	-	-	-	-	-
5	Tageseinrichtungen für Kinder .....	1 797 125	1 665 005	1 646 718	1 043 710	603 008	18 287
6	Erziehungs-, Jugend- und Familien- beratungsstellen .....	34 189	3 482	3 171	232	2 940	311
7	Einrichtungen für Hilfe zur Erzie- hung und Hilfe für junge Volljäh- rige sowie für die Inobhutnahme ....	89 813	79 048	77 260	62 309	14 951	1 787
8	Einrichtungen der Mitarbeiterfort- bildung .....	6 152	5 039	5 031	4 568	463	9
9	Sonstige Einrichtungen .....	20 310	7 827	7 608	6 250	1 358	219
10	Zusammen .....	2 217 907	1 894 287	1 862 952	1 212 068	650 884	31 335
11	Personalausgaben der Jugendhilfe- verwaltung .....	378 228	378 228	378 228	378 228	-	-
12	Insgesamt .....	2 596 135	2 272 515	2 241 180	1 590 296	650 884	31 335
4.4 Kreisangehörige Gemeinden ohne							
1	Einrichtungen der Jugendarbeit .....	592 098	513 287	400 203	262 139	138 064	113 084
2	Einrichtungen der Jugendsozialarbeit (Jugendwohnheime, Schülerheime, Wohnheime für Auszubildende) .....	24 159	18 840	17 579	14 151	3 429	1 061
3	Einrichtungen der Familienförderung .	2 289	469	420	63	357	50
4	Einrichtungen für werdende Mütter und Mütter oder Väter mit Kind(ern).	10 826	5 211	4 629	3 812	817	582
5	Tageseinrichtungen für Kinder .....	7 482 582	5 677 767	5 209 910	4 521 339	688 571	467 857
6	Erziehungs-, Jugend- und Familien- beratungsstellen .....	15 918	5 989	5 878	5 129	749	110
7	Einrichtungen für Hilfe zur Erzie- hung und Hilfe für junge Volljäh- rige sowie für die Inobhutnahme ....	4 681	4 595	4 502	3 564	938	93
8	Einrichtungen der Mitarbeiterfort- bildung .....	159	151	151	71	80	-
9	Sonstige Einrichtungen .....	25 688	17 155	15 682	10 448	5 234	1 473
10	Zusammen .....	8 158 395	6 243 264	5 658 954	4 820 716	838 239	584 309
11	Personalausgaben der Jugendhilfe- verwaltung .....	29 439	29 439	29 439	29 439	-	-
12	Insgesamt .....	8 187 835	6 272 703	5 688 394	4 850 155	838 239	584 309

arten und Trägern

DM

Ausgaben für Einrichtungen freier Träger			Einnahmen insgesamt	Einnahmen von Einrichtungen öffentlicher Träger			Rückflüsse aus freien Trägern gewährten Zuschüssen	Reine Ausgaben insgesamt	Lfd. Nr.
zusammen	laufende Zuschüsse	investive Zuschüsse		zusammen	Gebühren, Entgelte	sonstige Einnahmen			
Jugendämter									
95 485	65 528	29 956	9 051	8 939	4 146	4 793	112	212 360	1
36 367	35 814	553	216	-	-	-	216	36 208	2
4 580	3 710	870	6 836	6 836	5 047	1 789	-	5 645	3
-	-	-	-	-	-	-	-	-	4
132 121	102 647	29 474	143 429	143 426	135 659	7 767	3	1 653 697	5
30 707	30 688	19	221	165	145	19	57	33 968	6
10 765	750	10 015	56 252	55 711	49 774	5 937	541	33 561	7
1 113	1 113	-	1 153	1 151	871	280	2	4 989	8
12 482	12 365	118	1 146	1 145	479	666	1	19 164	9
323 620	252 615	71 005	218 304	217 373	196 121	21 251	932	1 999 603	10
-	-	-	-	-	-	-	-	378 228	11
323 620	252 615	71 005	218 304	217 373	196 121	21 251	932	2 377 831	12
eigenes Jugendamt/Gemeindeverband									
78 811	72 504	6 307	60 800	57 094	14 417	42 677	3 706	531 298	1
5 520	3 617	1 903	7 223	7 123	345	6 777	100	16 937	2
1 819	1 673	146	165	162	46	116	3	2 124	3
5 615	5 610	5	365	316	201	114	49	10 461	4
1 804 815	1 732 031	72 784	1 292 613	1 264 929	1 002 591	262 338	27 684	6 189 970	5
9 929	9 838	92	1 237	993	224	770	243	14 681	6
86	83	3	2 657	2 652	2 436	216	5	2 024	7
3	3	-	2	2	-	2	-	152	8
8 533	8 293	241	4 746	4 630	2 716	1 914	116	20 942	9
1 915 132	1 833 651	81 480	1 369 807	1 337 900	1 022 975	314 924	31 907	6 788 589	10
-	-	-	-	-	-	-	-	29 439	11
1 915 132	1 833 651	81 480	1 369 807	1 337 900	1 022 975	314 924	31 907	6 818 028	12

Lfd. Nr.	Art der Einrichtung	Ausgaben insgesamt	Ausgaben für Einrichtungen öffentlicher Träger				
			zusammen	laufende Ausgaben			investive Ausgaben
				zusammen	Personal- ausgaben	sonstige laufende Ausgaben	
						4.5 Oberste Landes	
1	Einrichtungen der Jugendarbeit .....	92 649	5 670	5 670	3 222	2 448	-
2	Einrichtungen der Jugendsozialarbeit (Jugendwohnheime, Schülerheime, Wohnheime für Auszubildende) .....	18 786	-	-	-	-	-
3	Einrichtungen der Familienförderung .	10 036	20	20	20	-	-
4	Einrichtungen für werdende Mütter und Mütter oder Väter mit Kind(ern).	-	-	-	-	-	-
5	Tageseinrichtungen für Kinder .....	589 936	-	-	-	-	-
6	Erziehungs-, Jugend- und Familien- beratungsstellen .....	27 763	-	-	-	-	-
7	Einrichtungen für Hilfe zur Erzie- hung und Hilfe für junge Volljäh- rige sowie für die Inobhutnahme ....	191 169	3 421	3 421	2 323	1 097	-
8	Einrichtungen der Mitarbeiterfort- bildung .....	7 324	2 979	2 979	2 401	578	-
9	Sonstige Einrichtungen .....	12 015	-	-	-	-	-
10	Zusammen .....	949 677	12 089	12 089	7 966	4 124	-
11	Personalausgaben der Jugendhilfe- verwaltung .....	-	-	-	-	-	-
12	Insgesamt .....	949 677	12 089	12 089	7 966	4 124	-
						4.6 Oberste	
1	Einrichtungen der Jugendarbeit .....	-	-	-	-	-	-
2	Einrichtungen der Jugendsozialarbeit (Jugendwohnheime, Schülerheime, Wohnheime für Auszubildende) .....	-	-	-	-	-	-
3	Einrichtungen der Familienförderung .	-	-	-	-	-	-
4	Einrichtungen für werdende Mütter und Mütter oder Väter mit Kind(ern).	-	-	-	-	-	-
5	Tageseinrichtungen für Kinder .....	5 489	5 489	4 954	4 485	469	535
6	Erziehungs-, Jugend- und Familien- beratungsstellen .....	-	-	-	-	-	-
7	Einrichtungen für Hilfe zur Erzie- hung und Hilfe für junge Volljäh- rige sowie für die Inobhutnahme ....	-	-	-	-	-	-
8	Einrichtungen der Mitarbeiterfort- bildung .....	7 297	-	-	-	-	-
9	Sonstige Einrichtungen .....	-	-	-	-	-	-
10	Zusammen .....	12 785	5 489	4 954	4 485	469	535
11	Personalausgaben der Jugendhilfe- verwaltung .....	-	-	-	-	-	-
12	Insgesamt .....	12 785	5 489	4 954	4 485	469	535



arten und Trägern

DM

Ausgaben für Einrichtungen freier Träger			Einnahmen insgesamt	Einnahmen von Einrichtungen öffentlicher Träger			Rückflüsse aus freien Trägern gewährten Zuschüssen	Reine Ausgaben insgesamt	Lfd. Nr.
zusammen	laufende Zuschüsse	investive Zuschüsse		zusammen	Gebühren, Entgelte	sonstige Einnahmen			
jugendbehörde(n)									
86 980	54 471	32 508	931	931	-	931	-	91 719	1
18 786	17 483	1 303	10	-	-	-	10	18 777	2
10 016	6 887	3 129	-	-	-	-	-	10 096	3
-	-	-	-	-	-	-	-	-	4
589 936	572 668	17 267	1 887	-	-	-	1 887	588 049	5
27 763	27 763	-	-	-	-	-	-	27 763	6
187 748	184 112	3 636	3 223	3 223	-	3 223	-	187 946	7
4 345	4 309	36	452	452	-	452	-	6 872	8
12 015	11 017	998	-	-	-	-	-	12 015	9
937 588	878 710	58 877	6 502	4 605	-	4 605	1 897	943 175	10
-	-	-	-	-	-	-	-	-	11
937 588	878 710	58 877	6 502	4 605	-	4 605	1 897	943 175	12
Bundesbehörde									
-	-	-	-	-	-	-	-	-	1
-	-	-	-	-	-	-	-	-	2
-	-	-	-	-	-	-	-	-	3
-	-	-	-	-	-	-	-	-	4
-	-	-	986	986	978	7	-	4 503	5
-	-	-	-	-	-	-	-	-	6
-	-	-	-	-	-	-	-	-	7
7 297	7 297	-	-	-	-	-	-	7 297	8
-	-	-	-	-	-	-	-	-	9
7 297	7 297	-	986	986	978	7	-	11 800	10
-	-	-	-	-	-	-	-	-	11
7 297	7 297	-	986	986	978	7	-	11 800	12



# **Früheres Bundesgebiet und Berlin-Ost**

## 5 Insgesamt nach Trägergruppen

Ausgaben/Einnahmen	Insgesamt	Davon nach Trägergruppen				
		Jugendämter	Landes- jugend- ämter	kreisangehö- rige Gemeinden ohne eigenes Jugendamt/Ge- meindeverband	oberste Landes- jugend- behörde(n)	oberste Bundes- behörde
		1000 DM				
Ausgaben insgesamt .....	29 432 047	18 054 704	4 484 844	5 834 733	837 886	219 881
davon:						
für Hilfen und Einrichtungen öffent- licher Träger .....	20 926 657	12 622 863	3 992 649	4 258 252	19 370	33 522
dar. Personalausgaben .....	9 820 330	5 011 139	1 604 129	3 192 111	8 467	4 485
für die Förderung freier Träger .....	8 505 390	5 431 840	492 195	1 576 481	818 515	186 359
Einnahmen insgesamt .....	3 043 281	1 871 787	291 137	876 071	3 300	986
dar. Gebühren, Entgelte, Teilnehmer- beiträge .....	1 821 170	945 926	197 427	676 835	4	978
Reine Ausgaben .....	26 388 766	16 182 917	4 193 707	4 958 661	834 586	218 895
		Prozent				
Ausgaben insgesamt .....	100	100	100	100	100	100
davon:						
für Hilfen und Einrichtungen öffent- licher Träger .....	71,1	69,9	89,0	73,0	2,3	15,2
dar. Personalausgaben .....	33,4	27,8	35,8	54,7	1,0	2,0
für die Förderung freier Träger .....	28,9	30,1	11,0	27,0	97,7	84,8
Einnahmen insgesamt .....	10,3	10,4	6,5	15,0	0,4	0,4
dar. Gebühren, Entgelte, Teilnehmer- beiträge .....	6,2	5,2	4,4	11,6	0,0	0,4
Reine Ausgaben .....	89,7	89,6	93,5	85,0	99,6	99,6

## 6 Ausgaben insgesamt nach Leistungsbereichen

Art des Leistungsbereichs	Insgesamt	Davon nach Trägergruppen				
		Jugendämter	Landes- jugendämter	kreisangehörige Gemeinden ohne eigenes Jugendamt/ Gemeindeverband	oberste Landesjugend- behörde(n)	oberste Bundesbehörde
1000 DM						
Jugendarbeit .....	2 334 704	1 140 036	314 174	582 561	129 066	168 878
Einzel- und Gruppenhilfen .....	718 320	272 519	123 606	101 892	51 426	168 878
Einrichtungen .....	1 616 383	867 516	190 568	480 669	77 641	-
Jugendsozialarbeit .....	348 593	182 326	86 725	31 058	27 078	21 407
Einzel- und Gruppenhilfen .....	219 760	122 223	57 961	9 877	8 291	21 407
Einrichtungen .....	128 834	60 103	28 763	21 181	18 786	-
Allgemeine Förderung der Familie .....	130 975	88 634	24 391	5 198	12 752	-
Einzel- und Gruppenhilfen .....	86 044	67 329	12 925	3 074	2 716	-
Einrichtungen .....	44 931	21 305	11 466	2 124	10 036	-
Unterbringung von Müttern oder Vätern mit ihrem(n) Kind(ern) .....	125 396	107 257	12 123	6 016	-	-
Einzel- und Gruppenhilfen .....	77 392	64 883	12 123	386	-	-
Einrichtungen .....	48 004	42 374	-	5 630	-	-
Tageseinrichtungen für Kinder .....	15 348 474	7 489 020	2 303 045	5 119 670	425 975	10 764
Einzel- und Gruppenhilfen .....	1 124 162	474 684	608 943	34 942	337	5 275
Einrichtungen .....	14 224 311	7 014 366	1 694 101	5 084 727	425 638	5 489
Hilfe zur Erziehung, Eingliederungshilfe für seelisch behinderte Kinder und Jugendliche, Hilfe für junge Volljährige und Inobhutnahme .....	8 099 232	6 688 877	1 194 582	19 984	188 049	7 731
Einzel- und Gruppenhilfen .....	7 571 068	6 429 981	1 113 898	19 658	301	7 731
Einrichtungen .....	528 164	258 896	81 194	326	187 748	-
Mitarbeiterfortbildung .....	28 572	6 154	8 749	593	5 780	7 297
Einzel- und Gruppenhilfen .....	9 806	5 413	3 414	440	339	-
Einrichtungen .....	18 967	741	5 335	153	5 441	7 297
Sonstige Ausgaben .....	1 489 723	1 223 215	173 532	42 469	46 703	3 804
Einzel- und Gruppenhilfen .....	924 945	778 929	126 461	7 828	7 924	3 804
Einrichtungen .....	564 778	444 287	47 071	34 642	38 779	-
Ausgaben insgesamt 1) .....	28 201 106	17 215 184	4 118 135	5 810 040	837 886	219 881
Einzel- und Gruppenhilfen .....	11 026 734	8 505 587	2 059 636	180 598	73 816	207 096
Einrichtungen .....	17 174 372	8 709 577	2 058 499	5 629 442	764 070	12 785
Prozent						
Jugendarbeit .....	8,3	6,6	7,6	10,0	15,4	76,8
Einzel- und Gruppenhilfen .....	8,5	3,2	6,0	56,4	69,7	81,5
Einrichtungen .....	9,4	10,0	9,3	8,5	10,2	-
Jugendsozialarbeit .....	1,2	1,1	2,1	0,5	3,2	9,7
Einzel- und Gruppenhilfen .....	2,0	1,4	2,8	5,5	11,2	10,3
Einrichtungen .....	0,8	0,7	1,4	0,4	2,5	-
Allgemeine Förderung der Familie .....	0,5	0,5	0,6	0,1	1,5	-
Einzel- und Gruppenhilfen .....	0,8	0,8	0,6	1,7	3,7	-
Einrichtungen .....	0,3	0,2	0,6	0,0	1,3	-
Unterbringung von Müttern oder Vätern mit ihrem(n) Kind(ern) .....	0,4	0,6	0,3	0,1	-	-
Einzel- und Gruppenhilfen .....	0,7	0,8	0,6	0,2	-	-
Einrichtungen .....	0,3	0,5	-	0,1	-	-
Tageseinrichtungen für Kinder .....	54,4	43,5	55,9	88,1	50,8	4,9
Einzel- und Gruppenhilfen .....	10,2	5,6	29,6	19,3	0,5	2,5
Einrichtungen .....	82,8	80,5	82,3	90,3	55,7	42,9
Hilfe zur Erziehung, Eingliederungshilfe für seelisch behinderte Kinder und Jugendliche, Hilfe für junge Volljährige und Inobhutnahme .....	28,7	38,9	29,0	0,3	22,4	3,5
Einzel- und Gruppenhilfen .....	68,7	75,6	54,1	10,9	0,4	3,7
Einrichtungen .....	3,1	3,0	3,9	0,0	24,6	-
Mitarbeiterfortbildung .....	0,1	0,0	0,2	0,0	0,7	3,3
Einzel- und Gruppenhilfen .....	0,1	0,1	0,2	0,2	0,5	-
Einrichtungen .....	0,1	0,0	0,3	0,0	0,7	57,1
Sonstige Ausgaben .....	5,3	7,1	4,2	0,7	5,6	1,7
Einzel- und Gruppenhilfen .....	8,4	9,2	6,1	4,3	10,7	1,8
Einrichtungen .....	3,3	5,1	2,3	0,6	5,1	-
Ausgaben insgesamt 1) .....	100	100	100	100	100	100
Einzel- und Gruppenhilfen .....	100	100	100	100	100	100
Einrichtungen .....	100	100	100	100	100	100

1) Ohne Personalausgaben der Jugendhilfeverwaltung von 1 230 Mill. DM.



# **Neue Länder ohne Berlin-Ost**

Ausgaben/Einnahmen	Insgesamt	Davon nach Trägergruppen				
		Jugendämter	Landesjugendämter	kreisangehörige Gemeinden ohne eigenes Jugendamt/Gemeindeverband	oberste Landesjugendbehörde(n)	oberste Bundesbehörde
		1000 DM				
Ausgaben insgesamt .....	6 682 272	3 707 139	218 656	2 556 959	199 518	-
davon:						
für Hilfen und Einrichtungen öffentlicher Träger .....	4 992 948	2 784 119	19 323	2 181 909	7 598	-
dar. Personalausgaben .....	2 863 368	1 112 597	18 241	1 728 152	4 378	-
für die Förderung freier Träger .....	1 689 323	923 020	199 333	375 050	191 921	-
Einnahmen insgesamt .....	914 557	380 584	1 043	528 752	4 177	-
dar. Gebühren, Entgelte, Teilnehmerbeiträge .....	528 830	162 238	395	366 198	-	-
Reine Ausgaben .....	5 767 715	3 326 555	217 612	2 028 207	195 341	-
		Prozent				
Ausgaben insgesamt .....	100	100	100	100	100	100
davon:						
für Hilfen und Einrichtungen öffentlicher Träger .....	74,7	75,1	8,8	85,3	3,8	-
dar. Personalausgaben .....	42,9	30,0	8,3	67,6	2,2	-
für die Förderung freier Träger .....	25,3	24,9	91,2	14,7	96,2	-
Einnahmen insgesamt .....	13,7	10,3	0,5	20,7	2,1	-
dar. Gebühren, Entgelte, Teilnehmerbeiträge .....	7,9	4,4	0,2	14,3	-	-
Reine Ausgaben .....	86,3	89,7	99,5	79,3	97,9	-



8 Ausgaben insgesamt nach Leistungsbereichen

Art des Leistungsbereichs	Insgesamt	Davon nach Trägergruppen				
		Jugendämter	Landesjugendämter	kreisangehörige Gemeinden ohne eigenes Jugendamt/Gemeindeverband	oberste Landesjugendbehörde(n)	oberste Bundesbehörde
1000 DM						
Jugendarbeit .....	425 871	236 673	47 718	121 658	19 822	-
Einzel- und Gruppenhilfen .....	123 589	91 683	16 875	10 219	4 813	-
Einrichtungen .....	302 282	144 990	30 844	111 439	15 009	-
Jugendsozialarbeit .....	79 884	55 294	16 546	4 024	4 000	-
Einzel- und Gruppenhilfen .....	55 725	41 793	8 886	1 046	4 000	-
Einrichtungen .....	24 139	13 501	7 660	2 978	-	-
Allgemeine Förderung der Familie .....	10 685	9 247	1 241	170	28	-
Einzel- und Gruppenhilfen .....	7 446	7 188	225	5	28	-
Einrichtungen .....	3 239	2 058	1 016	165	-	-
Unterbringung von Müttern oder Vätern mit ihrem(n) Kind(ern) .....	21 304	15 991	117	5 196	-	-
Einzel- und Gruppenhilfen .....	14 455	14 339	117	-	-	-
Einrichtungen .....	6 849	1 652	-	5 196	-	-
Tageseinrichtungen für Kinder .....	4 279 631	1 604 587	103 893	2 406 846	164 506	-
Einzel- und Gruppenhilfen .....	199 593	189 725	868	8 790	208	-
Einrichtungen .....	4 080 038	1 414 861	103 024	2 397 855	164 297	-
Hilfe zur Erziehung, Eingliederungshilfe für seelisch behinderte Kinder und Jugendliche, Hilfe für junge Volljährige und Inobhutnahme .....	1 401 100	1 380 621	12 534	4 374	3 571	-
Einzel- und Gruppenhilfen .....	1 313 436	1 309 353	3 915	18	150	-
Einrichtungen .....	87 664	71 268	8 619	4 356	3 421	-
Mitarbeiterfortbildung .....	5 705	1 155	1 729	21	2 801	-
Einzel- und Gruppenhilfen .....	3 005	1 154	912	21	918	-
Einrichtungen .....	2 700	0	817	-	1 883	-
Sonstige Ausgaben .....	155 875	117 602	23 359	10 124	4 791	-
Einzel- und Gruppenhilfen .....	99 887	77 004	15 931	3 159	3 793	-
Einrichtungen .....	55 988	40 598	7 428	6 965	998	-
Ausgaben insgesamt 1) .....	6 400 436	3 441 569	207 136	2 552 212	199 518	-
Einzel- und Gruppenhilfen .....	1 837 538	1 752 640	47 728	23 259	13 911	-
Einrichtungen .....	4 562 898	1 688 929	159 408	2 528 954	185 607	-
Prozent						
Jugendarbeit .....	6,7	6,9	23,0	4,8	9,9	-
Einzel- und Gruppenhilfen .....	6,7	5,2	35,4	49,9	34,6	-
Einrichtungen .....	6,6	6,6	19,3	4,4	8,1	-
Jugendsozialarbeit .....	1,2	1,6	8,0	0,2	2,0	-
Einzel- und Gruppenhilfen .....	3,0	2,4	18,6	4,5	28,8	-
Einrichtungen .....	0,5	0,8	4,8	0,1	-	-
Allgemeine Förderung der Familie .....	0,2	0,3	0,6	0,0	0,0	-
Einzel- und Gruppenhilfen .....	0,4	0,4	0,5	0,0	0,2	-
Einrichtungen .....	0,1	0,1	0,6	0,0	-	-
Unterbringung von Müttern oder Vätern mit ihrem(n) Kind(ern) .....	0,3	0,5	0,1	0,2	-	-
Einzel- und Gruppenhilfen .....	0,8	0,8	0,2	-	-	-
Einrichtungen .....	0,2	0,1	-	0,2	-	-
Tageseinrichtungen für Kinder .....	66,9	46,6	50,2	94,3	82,5	-
Einzel- und Gruppenhilfen .....	10,9	10,8	1,8	37,8	1,5	-
Einrichtungen .....	89,4	83,8	64,6	94,8	88,5	-
Hilfe zur Erziehung, Eingliederungshilfe für seelisch behinderte Kinder und Jugendliche, Hilfe für junge Volljährige und Inobhutnahme .....	21,9	40,1	6,1	0,2	1,8	-
Einzel- und Gruppenhilfen .....	71,5	74,7	8,2	0,1	1,1	-
Einrichtungen .....	1,9	4,2	5,4	0,2	1,8	-
Mitarbeiterfortbildung .....	0,1	0,0	0,8	0,0	1,4	-
Einzel- und Gruppenhilfen .....	0,2	0,1	1,9	0,1	6,6	-
Einrichtungen .....	0,1	0,0	0,5	-	1,0	-
Sonstige Ausgaben .....	2,4	3,4	11,3	0,4	2,4	-
Einzel- und Gruppenhilfen .....	5,4	4,4	39,4	13,6	27,3	-
Einrichtungen .....	1,2	2,4	4,7	0,3	0,5	-
Ausgaben insgesamt 1) .....	100	100	100	100	100	100
Einzel- und Gruppenhilfen .....	100	100	100	100	100	100
Einrichtungen .....	100	100	100	100	100	100

1) Ohne Personalausgaben der Jugendhilfeverwaltung von 282 Mill. DM.



## Länderergebnisse

Ausgaben und Einnahmen  
9 insgesamt

Lfd. Nr.	Ausgaben/Einnahmen	Deutschland		Baden-Württemberg		Bayern		Berlin	
		1 000 DM	Prozent	1 000 DM	Prozent	1 000 DM	Prozent	1 000 DM	Prozent
1	Ausgaben insgesamt .....	36 114 318	100,0	4 019 978	100,0	2 852 658	100,0	3 033 506	100,0
2	Ausgaben für Einzel- und Gruppenhilfen .....	12 864 271	35,6	1 128 061	28,1	1 378 411	48,3	1 487 316	49,0
3	öffentlicher Träger .....	11 572 695	32,0	1 082 192	26,9	1 249 728	43,8	1 367 966	45,1
4	freier Träger .....	1 291 577	3,6	45 868	1,1	128 683	4,5	119 350	3,9
5	Ausgaben für Einrichtungen .....	21 737 270	60,2	2 729 579	67,9	1 391 352	48,8	1 255 336	41,4
6	öffentlicher Träger .....	12 834 134	35,5	1 667 194	41,5	1 013 544	35,5	1 252 613	41,3
7	freier Träger .....	8 903 137	24,7	1 062 385	26,4	377 808	13,2	2 722	0,1
8	Personalausgaben der Jugendhilfe- verwaltung .....	1 512 777	4,2	162 339	4,0	82 895	2,9	290 855	9,6
9	Einnahmen insgesamt .....	3 957 838	11,0	426 714	10,6	296 983	10,4	207 488	6,8
10	Einnahmen von Einzel- und Gruppenhilfen .....	968 926	2,7	75 886	1,9	96 068	3,4	59 362	2,0
11	Einnahmen von Einrichtungen .....	2 988 911	8,3	350 827	8,7	200 915	7,0	148 126	4,9
12	öffentlicher Träger .....	2 873 336	8,0	340 948	8,5	194 713	6,8	148 124	4,9
13	freier Träger .....	115 575	0,3	9 879	0,2	6 202	0,2	2	0,0
14	Reine Ausgaben insgesamt .....	32 156 481	89,0	3 593 265	89,4	2 555 675	89,6	2 826 017	93,2
15	für Kindertageseinrichtungen öffentlicher Träger .....	8 400 657	23,3	1 144 102	28,5	625 762	21,9	981 430	32,4
16	für die Förderung von Kindertagesein- richtungen freier Träger .....	7 392 031	20,5	666 292	16,6	185 724	6,5	4	0,0
17	für Erziehungs-, Jugend- und Familienbe- ratungsstellen öffentlicher Träger .....	206 183	0,6	53 424	1,3	17 016	0,6	-	-
18	für die Förderung von Erziehungs-, Jugend- und Familienberatungsstellen freier Träger .....	276 188	0,8	50 125	1,2	42 259	1,5	-	-
19	für Einrichtungen für Hilfe zur Erziehung und Hilfe für junge Volljährige sowie für die Inobhutnahme öffentlicher Träger .....	114 463	0,3	2 428	0,1	10 905	0,4	15 543	0,5
20	für die Förderung von Einrichtungen für Hilfe zur Erziehung und Hilfe für junge Volljährige sowie für die Inobhutnahme freier Träger .....	244 918	0,7	186 066	4,6	3 070	0,1	- 2	x
21	Reine Ausgaben je Einwohner in DM *) .....	392	x	344	x	211	x	833	x

Lfd. Nr.	Ausgaben/Einnahmen	Niedersachsen		Nordrhein-Westfalen		Rheinland-Pfalz		Saarland	
		1 000 DM	Prozent	1 000 DM	Prozent	1 000 DM	Prozent	1 000 DM	Prozent
1	Ausgaben insgesamt .....	3 075 567	100,0	8 368 083	100,0	2 027 718	100,0	465 975	100,0
2	Ausgaben für Einzel- und Gruppenhilfen .....	1 286 564	41,8	2 731 751	32,6	540 776	26,7	192 784	41,4
3	öffentlicher Träger .....	1 165 773	37,9	2 565 623	30,7	501 360	24,7	175 114	37,6
4	freier Träger .....	120 791	3,9	166 128	2,0	39 416	1,9	17 670	3,8
5	Ausgaben für Einrichtungen .....	1 750 457	56,9	5 206 888	62,2	1 448 441	71,4	240 153	51,5
6	öffentlicher Träger .....	928 919	30,2	2 010 722	24,0	603 484	29,8	90 054	19,3
7	freier Träger .....	821 538	26,7	3 196 166	38,2	844 957	41,7	150 099	32,2
8	Personalausgaben der Jugendhilfe- verwaltung .....	38 546	1,3	429 444	5,1	38 501	1,9	33 039	7,1
9	Einnahmen insgesamt .....	314 034	10,2	1 110 522	13,3	149 411	7,4	27 768	6,0
10	Einnahmen von Einzel- und Gruppenhilfen .....	75 605	2,5	344 191	4,1	37 917	1,9	12 027	2,6
11	Einnahmen von Einrichtungen .....	238 429	7,8	766 331	9,2	111 494	5,5	15 740	3,4
12	öffentlicher Träger .....	232 366	7,6	706 613	8,4	97 494	4,8	15 211	3,3
13	freier Träger .....	6 062	0,2	59 719	0,7	14 001	0,7	529	0,1
14	Reine Ausgaben insgesamt .....	2 761 532	89,8	7 257 561	86,7	1 878 307	92,6	438 208	94,0
15	für Kindertageseinrichtungen öffentlicher Träger .....	524 859	17,1	877 119	10,5	454 149	22,4	63 942	13,7
16	für die Förderung von Kindertagesein- richtungen freier Träger .....	718 523	23,4	2 864 307	34,2	782 031	38,6	141 974	30,5
17	für Erziehungs-, Jugend- und Familienbe- ratungsstellen öffentlicher Träger .....	26 854	0,9	64 059	0,8	7 747	0,4	594	0,1
18	für die Förderung von Erziehungs-, Jugend- und Familienberatungsstellen freier Träger .....	30 760	1,0	68 576	0,8	30 505	1,5	1 882	0,4
19	für Einrichtungen für Hilfe zur Erziehung und Hilfe für junge Volljährige sowie für die Inobhutnahme öffentlicher Träger .....	- 281	x	69 850	0,8	884	0,0	-	-
20	für die Förderung von Einrichtungen für Hilfe zur Erziehung und Hilfe für junge Volljährige sowie für die Inobhutnahme freier Träger .....	818	0,0	22 219	0,3	978	0,0	830	0,2
21	Reine Ausgaben je Einwohner in DM *) .....	351	x	404	x	466	x	409	x

\*) Bevölkerungsstand: 1999 - Bevölkerungszahlen für das Jahr 2000 lagen bei Drucklegung noch nicht vor.

für die Jugendhilfe 2000  
nach Ländern

Brandenburg		Bremen		Hamburg		Hessen		Mecklenburg-Vorpommern		Lfd. Nr.
1 000 DM	Prozent	1 000 DM	Prozent	1 000 DM	Prozent	1 000 DM	Prozent	1 000 DM	Prozent	
1 513 713	100,0	384 360	100,0	1 008 623	100,0	2 917 494	100,0	876 827	100,0	1
370 539	24,5	168 923	43,9	334 050	33,1	1 141 856	39,1	366 607	41,8	2
319 924	21,1	160 381	41,7	303 456	30,1	957 916	32,8	348 278	39,7	3
50 615	3,3	8 542	2,2	30 593	3,0	183 839	6,3	18 328	2,1	4
1 100 031	72,7	196 077	51,0	637 596	63,2	1 707 627	58,5	466 070	53,2	5
776 634	51,3	123 261	32,1	565 806	56,1	1 208 433	41,4	270 704	30,9	6
323 396	21,4	72 816	18,9	71 789	7,1	499 194	17,1	195 366	22,3	7
43 144	2,9	19 380	5,0	36 978	3,7	68 012	2,3	44 150	5,0	8
182 493	12,1	30 314	7,9	16 100	1,6	349 256	12,0	101 670	11,6	9
32 923	2,2	10 395	2,7	11 022	1,1	69 127	2,4	26 476	3,0	10
149 570	9,9	19 919	5,2	5 078	0,5	280 129	9,6	75 194	8,6	11
144 893	9,6	19 919	5,2	4 782	0,5	277 657	9,5	74 835	8,5	12
4 677	0,3	-	-	296	0,0	2 472	0,1	359	0,0	13
1 331 220	87,9	354 046	92,1	992 523	98,4	2 568 238	88,0	775 157	88,4	14
603 000	39,8	88 680	23,1	540 148	53,6	795 780	27,3	175 281	20,0	15
280 983	18,6	68 587	17,8	16 431	1,6	431 041	14,8	173 693	19,8	16
1 191	0,1	740	0,2	3 317	0,3	19 255	0,7	551	0,1	17
3 924	0,3	-	-	16	0,0	14 809	0,5	1 057	0,1	18
1 420	0,1	85	0,0	1 109	0,1	1 309	0,0	407	0,0	19
12 037	0,8	-	-	- 296	x	278	0,0	6 306	0,7	20
513	x	532	x	583	x	425	x	432	x	21

Sachsen		Sachsen-Anhalt		Schleswig-Holstein		Thüringen		Oberste Bundesbehörde		Lfd. Nr.
1 000 DM	Prozent	1 000 DM	Prozent	1 000 DM	Prozent	1 000 DM	Prozent	1 000 DM	Prozent	
1 870 372	100,0	1 351 270	100,0	1 058 203	100,0	1 070 091	100,0	219 881	100,0	1
520 729	27,8	324 503	24,0	429 147	40,6	255 161	23,8	207 096	94,2	2
448 651	24,0	306 875	22,7	378 115	35,7	213 308	19,9	28 033	12,7	3
72 078	3,9	17 628	1,3	51 032	4,8	41 853	3,9	179 063	81,4	4
1 254 938	67,1	976 341	72,3	598 082	56,5	765 519	71,5	12 785	5,8	5
890 400	47,6	722 632	53,5	290 538	27,5	413 706	38,7	5 489	2,5	6
364 537	19,5	253 709	18,8	307 544	29,1	351 813	32,9	7 297	3,3	7
94 705	5,1	50 426	3,7	30 974	2,9	49 411	4,6	-	-	8
251 622	13,5	256 870	19,0	113 705	10,7	121 902	11,4	986	0,4	9
43 489	2,3	27 818	2,1	22 364	2,1	24 255	2,3	-	-	10
208 133	11,1	229 052	17,0	91 341	8,6	97 647	9,1	986	0,4	11
205 327	11,0	227 928	16,9	87 796	8,3	93 744	8,8	986	0,4	12
2 806	0,2	1 124	0,1	3 545	0,3	3 903	0,4	-	-	13
1 618 749	86,5	1 094 400	81,0	944 498	89,3	948 189	88,6	218 895	99,6	14
629 351	33,6	457 511	33,9	141 132	13,3	293 929	27,5	4 503	2,0	15
268 202	14,3	216 427	16,0	268 252	25,3	309 580	28,9	-	-	16
6 863	0,4	1 185	0,1	1 913	0,2	1 473	0,1	-	-	17
9 544	0,5	4 640	0,3	12 567	1,2	5 524	0,5	-	-	18
8 368	0,4	1 992	0,1	- 1 681	x	2 126	0,2	-	-	19
1 992	0,1	7 688	0,6	2 768	0,3	168	0,0	-	-	20
362	x	411	x	341	x	386	x	x	x	21

Lfd. Nr.	Art der Hilfe	Deutschland	Baden-Württemberg	Bayern	Berlin	Brandenburg	Bremen	Hamburg	Hessen
<b>Ausgaben</b>									
1	Jugendarbeit .....	841 909	49 660	68 938	89 912	26 075	5 171	483	66 150
2	außerschulische Jugendbildung .....	191 449	13 107	20 410	13 837	2 643	1 754	119	13 159
3	Kinder- und Jugendberholung .....	165 382	10 602	7 501	10 728	3 681	1 083	363	24 664
4	internationale Jugendarbeit .....	89 738	3 557	2 144	69	1 799	112	-	2 455
5	Mitarbeiterfortbildung .....	79 455	4 768	6 797	-	687	-	-	597
6	sonstige Jugendarbeit .....	315 886	17 626	32 086	65 278	17 285	2 222	-	25 275
7	Jugendsozialarbeit .....	275 485	16 045	26 100	45 974	6 795	2 671	3 392	29 696
8	Erzieherischer Kinder- und Jugendschutz .....	51 252	2 151	3 062	104	1 045	2 579	-	4 797
9	Allgemeine Förderung der Erziehung in der Familie .....	93 490	4 147	7 827	1 875	202	1 417	4 680	13 484
10	Beratung in Fragen der Partnerschaft, Trennung und Scheidung sowie Beratung und Unterstützung bei der Ausübung der Personensorge .....	65 159	1 492	812	3	2 137	346	-	12 023
11	Gemeinsame Unterbringung von Müttern oder Vätern mit ihrem(n) Kind(ern) .....	91 848	5 577	12 121	8 600	2 798	1 716	3 507	7 257
12	Betreuung und Versorgung des Kindes in Notsituationen .....	24 755	3 318	1 307	1 711	2 391	30	134	1 865
13	Unterstützung bei notwendiger Unterbringung zur Erfüllung der Schulpflicht .....	3 353	268	342	-	19	-	-	316
14	Förderung von Kindern in Tageseinrichtungen und in Tagespflege .....	1 588 096	72 337	103 639	495 350	7 086	23 985	40 328	204 396
15	in Tageseinrichtungen .....	1 323 755	42 591	70 703	441 129	5 314	20 651	19 037	189 122
16	in Tagespflege .....	240 501	29 366	16 743	54 221	1 717	2 720	21 291	13 419
17	Unterstützung selbstorganisierter Förderung .....	23 840	379	16 194	-	55	614	-	1 855
18	Hilfe zur Erziehung .....	7 363 558	674 434	672 213	799 964	269 551	103 583	225 662	545 294
19	andere Hilfen zur Erziehung .....	209 289	10 970	822	103 815	3 110	1 886	-	9 163
20	institutionelle Beratung .....	90 327	2 647	10 592	5 007	5 116	92	952	13 971
21	soziale Gruppenarbeit .....	72 600	14 877	2 197	8 170	1 491	918	242	7 335
22	Erziehungsbeistand, Betreuungshelfer .....	191 752	10 987	18 650	25 935	5 172	873	15 847	15 955
23	sozialpädagogische Familienhilfe .....	460 775	38 402	35 231	54 054	17 404	4 228	18 176	41 908
24	Erziehung in einer Tagesgruppe .....	626 870	114 111	57 372	33 107	13 738	20 144	4 594	45 834
25	Vollzeitpflege .....	996 356	83 647	104 287	49 259	34 084	12 972	38 765	68 909
26	Heimerziehung; Erziehung in einer sonstigen betreuten Wohnform .....	4 570 581	385 181	425 263	508 557	185 620	57 524	138 835	327 427
27	intensive sozialpädagogische Einzelbetreuung .....	145 007	13 612	17 799	12 060	3 815	4 947	8 251	14 792
28	Eingliederungshilfe für seelisch behinderte Kinder und Jugendliche .....	599 443	54 721	169 696	26 273	6 114	2 422	2 655	64 556
29	Hilfe für junge Volljährige .....	767 330	97 347	95 202	-	17 243	10 152	27 342	97 016
30	Vorläufige Maßnahmen zum Schutz von Kindern und Jugendlichen .....	154 175	10 841	14 939	10 150	4 732	6 685	9 382	24 246
31	Mitwirkung in Verfahren vor dem Vormundschafts- und den Familiengerichten .....	52 018	989	115	-	2 157	92	-	6 342
32	Adoptionsvermittlung .....	25 798	486	62	-	812	99	-	4 238
33	Mitwirkung in Verfahren nach dem Jugendgerichtsgesetz .....	88 156	1 538	4 164	-	3 235	1 930	798	12 526
34	Amtpflegschaft, Amtsvormundschaft, Beistandschaft .....	147 959	2 555	2 793	-	6 052	1 190	9	19 041
35	Mitarbeiterfortbildung .....	12 611	1 534	465	-	1 233	39	-	1 326
36	Sonstige Aufgaben des überörtlichen Trägers .....	23 855	2 921	-	4 788	2 875	-	-	1 669
37	Ausgaben für sonstige Maßnahmen soweit nicht zuordenbar .....	278 185	18 565	9 650	2 612	7 987	4 816	15 678	23 133
38	Ausgaben insgesamt .....	12 864 271	1 128 061	1 378 411	1 487 316	370 539	168 923	334 050	1 141 856
39	Einnahmen insgesamt .....	968 926	75 886	96 068	59 362	32 923	10 395	11 022	69 127
40	Reine Ausgaben insgesamt .....	11 895 345	1 052 174	1 282 343	1 427 953	337 616	158 528	323 028	1 072 729

für die Jugendhilfe 2000  
Aufgaben nach dem SGB VIII nach Ländern  
DM

Mecklenburg- Vorpommern	Nieder- sachsen	Nordrhein- Westfalen	Rheinland- Pfalz	Saarland	Sachsen	Sachsen- Anhalt	Schleswig- Holstein	Thüringen	Oberste Bundes- behörde	Lfd. Nr.
29 127	85 459	113 656	33 401	12 211	20 024	28 852	24 401	19 511	168 878	1
2 325	23 698	22 816	7 578	2 628	3 812	3 436	2 917	1 248	55 964	2
8 350	35 493	33 490	7 019	3 201	3 520	5 793	6 665	3 248	-	3
968	6 620	8 502	1 360	162	1 576	1 145	1 082	760	57 427	4
391	2 345	3 241	1 872	470	86	382	1 945	1 795	54 078	5
17 095	17 304	45 608	15 572	5 750	11 030	18 096	11 793	12 459	1 409	6
12 845	19 663	40 866	5 998	4 894	18 979	8 486	3 053	8 621	21 407	7
1 250	6 758	12 074	2 513	356	3 951	2 273	3 473	2 028	2 838	8
1 010	3 158	34 943	6 356	2 492	967	4 812	5 665	455	-	9
831	6 130	28 592	3 682	205	607	1 442	5 450	1 409	-	10
1 427	11 800	19 448	1 654	2 114	5 211	1 888	3 600	3 131	-	11
311	3 382	5 807	1 179	741	363	321	1 413	483	-	12
12	485	1 491	104	-	23	227	20	47	-	13
99 081	103 427	232 730	45 180	12 155	56 348	44 174	31 309	11 297	5 275	14
85 067	81 277	185 155	36 323	9 855	55 581	44 047	23 045	9 584	5 275	15
13 954	21 932	46 073	6 953	2 300	752	127	7 238	1 695	-	16
60	217	1 503	1 904	-	15	-	1 026	17	-	17
188 197	690 726	1 781 276	345 440	132 777	328 650	199 029	249 190	169 841	7 731	18
1 353	15 998	38 502	2 976	1 975	491	306	5 159	5 033	7 731	19
4 310	3 263	23 770	3 245	713	4 064	1 220	9 399	1 968	-	20
2 255	6 341	19 088	1 919	799	1 594	1 480	1 962	1 931	-	21
10 703	28 835	18 746	9 839	8 990	9 350	3 727	5 055	3 087	-	22
16 347	54 750	92 413	19 611	2 296	26 346	12 400	18 271	8 937	-	23
14 015	63 917	109 722	46 378	26 991	21 537	18 363	24 295	12 754	-	24
22 143	111 327	258 082	55 696	12 995	39 852	29 448	54 121	20 769	-	25
114 605	394 913	1 171 693	199 872	76 543	219 273	188 681	127 003	109 590	-	26
2 466	11 382	29 260	5 903	1 475	6 144	3 405	3 925	5 772	-	27
8 143	90 215	57 038	22 113	4 639	23 746	6 485	48 366	12 262	-	28
10 902	96 009	197 964	32 123	14 025	22 850	14 021	23 985	11 150	-	29
5 168	14 261	27 746	4 218	1 296	8 568	3 715	5 157	3 069	-	30
215	5 774	27 332	4 660	151	261	670	2 236	825	-	31
426	6 279	8 659	1 654	122	988	678	754	342	-	32
3 811	11 938	27 080	6 383	139	3 867	3 348	4 291	3 107	-	33
1 078	19 486	64 708	13 326	806	1 287	2 482	11 586	1 560	-	34
160	911	4 190	640	53	1 434	53	447	125	-	35
1 217	-	2 826	1 623	3 326	74	-	603	1 933	-	36
1 395	109 902	63 289	8 529	273	2 232	1 147	4 147	3 864	966	37
366 607	1 286 564	2 731 751	540 776	192 784	520 729	324 503	429 147	255 161	207 096	38
26 476	75 605	344 191	37 917	12 027	43 489	27 818	22 364	24 255	-	39
340 131	1 210 959	2 387 560	502 859	180 756	477 240	296 685	406 783	230 906	207 096	40

Ausgaben und Einnahmen  
11 Nach Einrichtungen  
11.1 Insgesamt

Lfd. Nr.	Art der Einrichtung	Deutschland		Baden-Württemberg		Bayern		Berlin	
		1 000 DM	Prozent	1 000 DM	Prozent	1 000 DM	Prozent	1 000 DM	Prozent
1	Einrichtungen der Jugendarbeit .....	1 918 665	8,3	248 866	8,6	269 918	18,3	107 555	7,0
2	Einrichtungen der Jugendsozialarbeit (Jugendwohnheime, Schülerheime, Wohnheime für Auszubildende) .....	152 973	0,7	17 656	0,6	20 790	1,4	57	0,0
3	Einrichtungen der Familienförderung .....	48 170	0,2	10 970	0,4	8 731	0,6	602	0,0
4	Einrichtungen für werdende Mütter und Mütter oder Väter mit Kind(ern) .....	54 852	0,2	2 849	0,1	1 011	0,1	-	-
5	Tageseinrichtungen für Kinder .....	18 304 349	78,7	2 092 885	72,4	973 458	66,0	1 121 759	72,5
6	Erziehungs-, Jugend- und Familienberatungsstellen .....	493 953	2,1	106 126	3,7	60 421	4,1	-	-
7	Einrichtungen für Hilfe zur Erziehung und Hilfe für junge Volljährige sowie für Inobhutnahme .....	615 827	2,6	231 755	8,0	31 344	2,1	15 559	1,0
8	Einrichtungen der Mitarbeiterfortbildung .....	21 667	0,1	421	0,0	5 026	0,3	3 582	0,2
9	Sonstige Einrichtungen .....	126 814	0,5	18 052	0,6	20 653	1,4	6 222	0,4
10	Zusammen .....	21 737 270	93,5	2 729 579	94,4	1 391 352	94,4	1 255 336	81,2
11	Personalausgaben der Jugendhilfeverwaltung .....	1 512 777	6,5	162 339	5,6	82 895	5,6	290 855	18,8
12	Insgesamt .....	23 250 047	100,0	2 891 918	100,0	1 474 247	100,0	1 546 190	100,0

Lfd. Nr.	Art der Einrichtung	Niedersachsen		Nordrhein-Westfalen		Rheinland-Pfalz		Saarland	
		1 000 DM	Prozent	1 000 DM	Prozent	1 000 DM	Prozent	1 000 DM	Prozent
1	Einrichtungen der Jugendarbeit .....	187 753	10,5	414 259	7,3	57 431	3,9	12 328	4,5
2	Einrichtungen der Jugendsozialarbeit (Jugendwohnheime, Schülerheime, Wohnheime für Auszubildende) .....	45 317	2,5	19 057	0,3	9 580	0,6	1 193	0,4
3	Einrichtungen der Familienförderung .....	2 409	0,1	13 660	0,2	1 789	0,1	372	0,1
4	Einrichtungen für werdende Mütter und Mütter oder Väter mit Kind(ern) .....	870	0,0	41 846	0,7	316	0,0	-	-
5	Tageseinrichtungen für Kinder .....	1 418 175	79,3	4 384 430	77,8	1 331 753	89,6	220 236	80,6
6	Erziehungs-, Jugend- und Familienberatungsstellen .....	58 322	3,3	137 473	2,4	39 355	2,6	2 476	0,9
7	Einrichtungen für Hilfe zur Erziehung und Hilfe für junge Volljährige sowie für Inobhutnahme .....	33 654	1,9	173 218	3,1	3 110	0,2	830	0,3
8	Einrichtungen der Mitarbeiterfortbildung .....	-	-	-	-	1 469	0,1	-	-
9	Sonstige Einrichtungen .....	3 956	0,2	22 946	0,4	3 639	0,2	2 717	1,0
10	Zusammen .....	1 750 457	97,8	5 206 888	92,4	1 448 441	97,4	240 153	87,9
11	Personalausgaben der Jugendhilfeverwaltung .....	38 546	2,2	429 444	7,6	38 501	2,6	33 039	12,1
12	Insgesamt .....	1 789 002	100,0	5 636 332	100,0	1 486 942	100,0	273 192	100,0



für die Jugendhilfe 2000  
arten in den Ländern  
samt

Brandenburg		Bremen		Hamburg		Hessen		Mecklenburg-Vorpommern		Lfd. Nr.
1 000 DM	Prozent	1 000 DM	Prozent	1 000 DM	Prozent	1 000 DM	Prozent	1 000 DM	Prozent	
47 864	4,2	18 686	8,7	63 678	9,4	161 507	9,1	32 415	6,4	1
2 027	0,2	630	0,3	-	-	1 047	0,1	3 642	0,7	2
78	0,0	-	-	24	0,0	4 390	0,2	384	0,1	3
695	0,1	-	-	-	-	640	0,0	0	0,0	4
1 015 080	88,8	172 264	80,0	559 682	83,0	1 474 703	83,1	417 069	81,7	5
5 119	0,4	740	0,3	3 498	0,5	34 580	1,9	1 737	0,3	6
26 370	2,3	3 758	1,7	1 132	0,2	13 943	0,8	6 842	1,3	7
1 883	0,2	-	-	-	-	1 172	0,1	700	0,1	8
916	0,1	-	-	9 583	1,4	15 645	0,9	3 279	0,6	9
1 100 031	96,2	196 077	91,0	637 596	94,5	1 707 627	96,2	466 070	91,3	10
43 144	3,8	19 360	9,0	36 978	5,5	68 012	3,8	44 150	8,7	11
1 143 174	100,0	215 437	100,0	674 573	100,0	1 775 639	100,0	510 220	100,0	12

Sachsen		Sachsen-Anhalt		Schleswig-Holstein		Thüringen		Oberste Bundesbehörde		Lfd. Nr.
1 000 DM	Prozent	1 000 DM	Prozent	1 000 DM	Prozent	1 000 DM	Prozent	1 000 DM	Prozent	
110 647	8,2	57 409	5,6	74 403	11,8	53 946	6,6	-	-	1
14 027	1,0	4 289	0,4	13 507	2,1	155	0,0	-	-	2
1 346	0,1	1 255	0,1	1 985	0,3	176	0,0	-	-	3
979	0,1	663	0,1	472	0,1	4 511	0,6	-	-	4
1 080 211	80,0	884 063	86,1	469 478	74,6	683 616	83,9	5 489	42,9	5
16 487	1,2	5 881	0,6	14 565	2,3	7 173	0,9	-	-	6
24 930	1,8	17 181	1,7	19 861	3,2	12 341	1,5	-	-	7
117	0,0	-	-	-	-	-	-	7 297	57,1	8
6 194	0,5	5 600	0,5	3 810	0,6	3 603	0,4	-	-	9
1 254 938	93,0	976 341	95,1	598 082	95,1	765 519	93,9	12 785	100,0	10
94 705	7,0	50 426	4,9	30 974	4,9	49 411	6,1	-	-	11
1 349 643	100,0	1 026 767	100,0	629 056	100,0	814 930	100,0	12 785	100,0	12

Ausgaben und Einnahmen  
11 Nach Einrichtungen  
11.2 Ausgaben für Einrich

Lfd. Nr.	Art der Einrichtung	Deutschland		Baden-Württemberg		Bayern		Berlin	
		1 000 DM	Prozent	1 000 DM	Prozent	1 000 DM	Prozent	1 000 DM	Prozent
1	Einrichtungen der Jugendarbeit .....	1 279 785	8,9	126 132	6,9	173 395	15,8	104 837	6,8
2	Einrichtungen der Jugendsozialarbeit (Jugendwohnheime, Schülerheime, Wohnheime für Auszubildende) .....	54 230	0,4	4 152	0,2	1 556	0,1	57	0,0
3	Einrichtungen der Familienförderung .....	17 377	0,1	7 555	0,4	504	0,0	602	0,0
4	Einrichtungen für werdende Mütter und Mütter oder Väter mit Kind(ern) .....	11 468	0,1	2 007	0,1	697	0,1	-	-
5	Tageseinrichtungen für Kinder .....	10 809 163	75,3	1 418 326	77,5	783 924	71,5	1 121 754	72,7
6	Erziehungs-, Jugend- und Familien- beratungsstellen .....	216 864	1,5	55 955	3,1	18 092	1,7	-	-
7	Einrichtungen für Hilfe zur Erziehung und Hilfe für junge Volljährige sowie für Inobhutnahme .....	369 567	2,6	45 475	2,5	28 248	2,6	15 559	1,0
8	Einrichtungen der Mitarbeiterfortbildung ...	8 829	0,1	56	0,0	666	0,1	3 582	0,2
9	Sonstige Einrichtungen .....	66 850	0,5	7 536	0,4	6 461	0,6	6 222	0,4
10	Zusammen .....	12 834 134	89,5	1 667 194	91,1	1 013 544	92,4	1 252 613	81,2
11	Personalausgaben der Jugendhilfe- verwaltung .....	1 512 777	10,5	162 339	8,9	82 895	7,6	290 855	18,8
12	Insgesamt .....	14 346 910	100,0	1 829 533	100,0	1 096 439	100,0	1 543 468	100,0

Lfd. Nr.	Art der Einrichtung	Niedersachsen		Nordrhein-Westfalen		Rheinland-Pfalz		Saarland	
		1 000 DM	Prozent	1 000 DM	Prozent	1 000 DM	Prozent	1 000 DM	Prozent
1	Einrichtungen der Jugendarbeit .....	156 155	16,1	292 344	12,0	44 441	6,9	9 448	7,7
2	Einrichtungen der Jugendsozialarbeit (Jugendwohnheime, Schülerheime, Wohnheime für Auszubildende) .....	14 421	1,5	3 620	0,1	9 309	1,5	-	-
3	Einrichtungen der Familienförderung .....	-	-	6 141	0,3	15	0,0	26	0,0
4	Einrichtungen für werdende Mütter und Mütter oder Väter mit Kind(ern) .....	846	0,1	5 811	0,2	213	0,0	-	-
5	Tageseinrichtungen für Kinder .....	694 511	71,8	1 464 819	60,0	536 160	83,5	77 787	63,2
6	Erziehungs-, Jugend- und Familien- beratungsstellen .....	27 324	2,8	68 617	2,8	8 793	1,4	594	0,5
7	Einrichtungen für Hilfe zur Erziehung und Hilfe für junge Volljährige sowie für Inobhutnahme .....	32 660	3,4	150 413	6,2	2 131	0,3	-	-
8	Einrichtungen der Mitarbeiterfortbildung ...	-	-	-	-	1 469	0,2	-	-
9	Sonstige Einrichtungen .....	3 002	0,3	18 957	0,8	953	0,1	2 199	1,8
10	Zusammen .....	928 919	96,0	2 010 722	82,4	603 484	94,0	90 054	73,2
11	Personalausgaben der Jugendhilfe- verwaltung .....	38 546	4,0	429 444	17,6	38 501	6,0	33 039	26,8
12	Insgesamt .....	967 465	100,0	2 440 166	100,0	641 985	100,0	123 093	100,0

für die Jugendhilfe 2000  
arten in den Ländern  
tungen öffentlicher Träger

Brandenburg		Bremen		Hamburg		Hessen		Mecklenburg-Vorpommern		Lfd. Nr.
1 000 DM	Prozent	1 000 DM	Prozent	1 000 DM	Prozent	1 000 DM	Prozent	1 000 DM	Prozent	
27 912	3,4	14 457	10,1	17 843	3,0	124 908	9,8	21 715	6,9	1
1 185	0,1	630	0,4	-	-	745	0,1	2 475	0,8	2
48	0,0	-	-	-	-	2 086	0,2	367	0,1	3
237	0,0	-	-	-	-	8	0,0	-	-	4
729 520	89,0	103 677	72,7	543 250	90,1	1 041 706	81,6	243 101	77,2	5
1 193	0,1	740	0,5	3 482	0,6	19 712	1,5	681	0,2	6
14 331	1,7	3 758	2,6	1 132	0,2	13 666	1,1	536	0,2	7
1 883	0,2	-	-	-	-	1 172	0,1	-	-	8
325	0,0	-	-	100	0,0	4 429	0,3	1 828	0,6	9
776 634	94,7	123 261	86,4	565 806	93,9	1 208 433	94,7	270 704	86,0	10
43 144	5,3	19 360	13,6	36 978	6,1	68 012	5,3	44 150	14,0	11
819 778	100,0	142 622	100,0	602 784	100,0	1 276 445	100,0	314 854	100,0	12

Sachsen		Sachsen-Anhalt		Schleswig-Holstein		Thüringen		Oberste Bundesbehörde		Lfd. Nr.
1 000 DM	Prozent	1 000 DM	Prozent	1 000 DM	Prozent	1 000 DM	Prozent	1 000 DM	Prozent	
44 783	4,5	37 235	4,8	56 867	17,7	27 311	5,9	-	-	1
842	0,1	2 008	0,3	13 216	4,1	13	0,0	-	-	2
2	0,0	-	-	-	-	31	0,0	-	-	3
979	0,1	663	0,1	-	-	8	0,0	-	-	4
810 057	82,2	666 580	86,2	197 933	61,6	370 567	80,0	5 489	-	5
6 919	0,7	1 231	0,2	1 998	0,6	1 535	0,3	-	-	6
22 905	2,3	9 488	1,2	17 093	5,3	12 173	2,6	-	-	7
0	0,0	-	-	-	-	-	-	-	-	8
3 914	0,4	5 427	0,7	3 430	1,1	2 068	0,4	-	-	9
890 400	90,4	722 632	93,5	290 538	90,4	413 706	89,3	5 489	-	10
94 705	9,6	50 426	6,5	30 974	9,6	49 411	10,7	-	-	11
985 105	100,0	773 058	100,0	321 512	100,0	463 117	100,0	5 489	-	12

Lfd. Nr.	Art der Einrichtung	Deutschland		Baden-Württemberg		Bayern		Berlin	
		1 000 DM	Prozent	1 000 DM	Prozent	1 000 DM	Prozent	1 000 DM	Prozent
1	Einrichtungen der Jugendarbeit .....	138 839	4,8	10 597	3,1	15 109	7,8	6 764	4,6
2	Einrichtungen der Jugendsozialarbeit (Jugendwohnheime, Schülerheime, Wohnheime für Auszubildende) .....	29 210	1,0	1 733	0,5	365	0,2	-	-
3	Einrichtungen der Familienförderung .....	9 644	0,3	6 708	2,0	23	0,0	189	0,1
4	Einrichtungen für werdende Mütter und Mütter oder Väter mit Kind(ern) .....	1 276	0,0	374	0,1	328	0,2	-	-
5	Tageseinrichtungen für Kinder .....	2 408 506	83,8	274 224	80,4	158 162	81,2	140 324	94,7
6	Erziehungs-, Jugend- und Familienberatungsstellen .....	10 681	0,4	2 531	0,7	1 075	0,6	-	-
7	Einrichtungen für Hilfe zur Erziehung und Hilfe für junge Volljährige sowie für Inobhutnahme .....	255 105	8,9	43 047	12,6	17 344	8,9	16	0,0
8	Einrichtungen der Mitarbeiterfortbildung .....	2 212	0,1	-	-	602	0,3	212	0,1
9	Sonstige Einrichtungen .....	17 864	0,6	1 734	0,5	1 704	0,9	619	0,4
10	Insgesamt .....	2 873 336	100,0	340 948	100,0	194 713	100,0	148 124	100,0

Lfd. Nr.	Art der Einrichtung	Niedersachsen		Nordrhein-Westfalen		Rheinland-Pfalz		Saarland	
		1 000 DM	Prozent	1 000 DM	Prozent	1 000 DM	Prozent	1 000 DM	Prozent
1	Einrichtungen der Jugendarbeit .....	18 729	8,1	27 632	3,9	3 234	3,3	1 064	7,0
2	Einrichtungen der Jugendsozialarbeit (Jugendwohnheime, Schülerheime, Wohnheime für Auszubildende) .....	8 367	3,6	1 557	0,2	8 937	9,2	-	-
3	Einrichtungen der Familienförderung .....	-	-	1 532	0,2	-	-	5	0,0
4	Einrichtungen für werdende Mütter und Mütter oder Väter mit Kind(ern) .....	222	0,1	4	0,0	9	0,0	-	-
5	Tageseinrichtungen für Kinder .....	169 652	73,0	587 700	83,2	82 011	84,1	13 845	91,0
6	Erziehungs-, Jugend- und Familienberatungsstellen .....	470	0,2	4 557	0,6	1 045	1,1	-	-
7	Einrichtungen für Hilfe zur Erziehung und Hilfe für junge Volljährige sowie für Inobhutnahme .....	32 942	14,2	80 563	11,4	1 247	1,3	-	-
8	Einrichtungen der Mitarbeiterfortbildung .....	-	-	-	-	493	0,5	-	-
9	Sonstige Einrichtungen .....	1 985	0,9	3 067	0,4	516	0,5	297	2,0
10	Insgesamt .....	232 366	100,0	706 613	100,0	97 494	100,0	15 211	100,0

für die Jugendhilfe 2000  
arten in den Ländern  
tungen öffentlicher Träger

Brandenburg		Bremen		Hamburg		Hessen		Mecklenburg-Vorpommern		Lfd. Nr.
1 000 DM	Prozent	1 000 DM	Prozent	1 000 DM	Prozent	1 000 DM	Prozent	1 000 DM	Prozent	
4 457	3,1	1 250	6,3	1 036	21,7	15 042	5,4	5 528	7,4	1
300	0,2	-	-	-	-	403	0,1	947	1,3	2
75	0,1	-	-	-	-	998	0,4	-	-	3
289	0,2	-	-	-	-	0	0,0	-	-	4
126 521	87,3	14 997	75,3	3 102	64,9	245 946	88,6	67 820	90,6	5
2	0,0	-	-	165	3,4	457	0,2	129	0,2	6
12 911	8,9	3 673	18,4	23	0,5	12 357	4,5	129	0,2	7
256	0,2	-	-	446	9,3	203	0,1	-	-	8
82	0,1	-	-	10	0,2	2 252	0,8	282	0,4	9
144 893	100,0	19 919	100,0	4 782	100,0	277 657	100,0	74 835	100,0	10

Sachsen		Sachsen-Anhalt		Schleswig-Holstein		Thüringen		Oberste Bundesbehörde		Lfd. Nr.
1 000 DM	Prozent	1 000 DM	Prozent	1 000 DM	Prozent	1 000 DM	Prozent	1 000 DM	Prozent	
7 573	3,7	8 881	3,9	5 684	6,5	6 258	6,7	-	-	1
103	0,1	1 115	0,5	5 377	6,1	6	0,0	-	-	2
-	-	-	-	-	-	115	0,1	-	-	3
49	0,0	-	-	-	-	0	0,0	-	-	4
180 707	88,0	209 069	91,7	56 801	64,7	76 637	81,8	986	-	5
56	0,0	46	0,0	85	0,1	62	0,1	-	-	6
14 537	7,1	7 496	3,3	18 774	21,4	10 046	10,7	-	-	7
-	-	-	-	-	-	-	-	-	-	8
2 303	1,1	1 319	0,6	1 074	1,2	621	0,7	-	-	9
205 327	100,0	227 928	100,0	87 796	100,0	93 744	100,0	986	-	10

Ausgaben und Einnahmen  
11 Nach Einrichtungen  
11.4 Ausgaben für Einrich

Lfd. Nr.	Art der Einrichtung	Deutschland		Baden-Württemberg		Bayern		Berlin	
		1 000 DM	Prozent	1 000 DM	Prozent	1 000 DM	Prozent	1 000 DM	Prozent
1	Einrichtungen der Jugendarbeit .....	638 880	7,2	122 734	11,6	96 524	25,5	2 718	99,8
2	Einrichtungen der Jugendsozialarbeit (Jugendwohnheime, Schülerheime, Wohnheime für Auszubildende) .....	98 744	1,1	13 504	1,3	19 233	5,1	-	-
3	Einrichtungen der Familienförderung .....	30 793	0,3	3 414	0,3	8 227	2,2	-	-
4	Einrichtungen für werdende Mütter und Mütter oder Väter mit Kind(ern) .....	43 384	0,5	842	0,1	314	0,1	-	-
5	Tageseinrichtungen für Kinder .....	7 495 186	84,2	674 559	63,5	189 534	50,2	4	0,2
6	Erziehungs-, Jugend- und Familien- beratungsstellen .....	277 088	3,1	50 170	4,7	42 330	11,2	-	-
7	Einrichtungen für Hilfe zur Erziehung und Hilfe für junge Volljährige sowie für Inobhutnahme .....	246 260	2,8	186 280	17,5	3 096	0,8	-	-
8	Einrichtungen der Mitarbeiterfortbildung .....	12 838	0,1	365	0,0	4 359	1,2	-	-
9	Sonstige Einrichtungen .....	59 963	0,7	10 516	1,0	14 192	3,8	-	-
10	Insgesamt .....	8 903 137	100,0	1 062 385	100,0	377 808	100,0	2 722	100,0

Lfd. Nr.	Art der Einrichtung	Niedersachsen		Nordrhein-Westfalen		Rheinland-Pfalz		Saarland	
		1 000 DM	Prozent	1 000 DM	Prozent	1 000 DM	Prozent	1 000 DM	Prozent
1	Einrichtungen der Jugendarbeit .....	31 598	3,8	121 914	3,8	12 989	1,5	2 880	1,9
2	Einrichtungen der Jugendsozialarbeit (Jugendwohnheime, Schülerheime, Wohnheime für Auszubildende) .....	30 896	3,8	15 437	0,5	271	0,0	1 193	0,8
3	Einrichtungen der Familienförderung .....	2 409	0,3	7 519	0,2	1 774	0,2	346	0,2
4	Einrichtungen für werdende Mütter und Mütter oder Väter mit Kind(ern) .....	24	0,0	36 035	1,1	103	0,0	-	-
5	Tageseinrichtungen für Kinder .....	723 664	88,1	2 919 611	91,3	795 593	94,2	142 449	94,9
6	Erziehungs-, Jugend- und Familien- beratungsstellen .....	30 998	3,8	68 856	2,2	30 562	3,6	1 882	1,3
7	Einrichtungen für Hilfe zur Erziehung und Hilfe für junge Volljährige sowie für Inobhutnahme .....	994	0,1	22 806	0,7	978	0,1	830	0,6
8	Einrichtungen der Mitarbeiterfortbildung .....	-	-	-	-	-	-	-	-
9	Sonstige Einrichtungen .....	954	0,1	3 989	0,1	2 686	0,3	518	0,3
10	Insgesamt .....	821 538	100,0	3 196 166	100,0	844 957	100,0	150 099	100,0

für die Jugendhilfe 2000  
arten in den Ländern  
tungen freier Träger

Brandenburg		Bremen		Hamburg		Hessen		Mecklenburg-Vorpommern		Lfd. Nr.
1 000 DM	Prozent	1 000 DM	Prozent	1 000 DM	Prozent	1 000 DM	Prozent	1 000 DM	Prozent	
19 952	6,2	4 229	5,8	45 835	63,8	36 598	7,3	10 700	5,5	1
841	0,3	-	-	-	-	302	0,1	1 167	0,6	2
30	0,0	-	-	24	0,0	2 304	0,5	17	0,0	3
459	0,1	-	-	-	-	631	0,1	0	0,0	4
285 559	88,3	68 587	94,2	16 431	22,9	432 997	86,7	173 968	89,0	5
3 926	1,2	-	-	16	0,0	14 868	3,0	1 057	0,5	6
12 039	3,7	-	-	-	-	278	0,1	6 306	3,2	7
-	-	-	-	-	-	-	-	700	0,4	8
590	0,2	-	-	9 483	13,2	11 217	2,2	1 451	0,7	9
323 396	100,0	72 816	100,0	71 789	100,0	499 194	100,0	195 366	100,0	10

Sachsen		Sachsen-Anhalt		Schleswig-Holstein		Thüringen		Oberste Bundesbehörde		Lfd. Nr.
1 000 DM	Prozent	1 000 DM	Prozent	1 000 DM	Prozent	1 000 DM	Prozent	1 000 DM	Prozent	
65 864	18,1	20 174	8,0	17 536	5,7	26 635	7,6	-	-	1
13 185	3,6	2 281	0,9	291	0,1	141	0,0	-	-	2
1 344	0,4	1 255	0,5	1 985	0,6	145	0,0	-	-	3
-	-	0	0,0	472	0,2	4 503	1,3	-	-	4
270 153	74,1	217 483	85,7	271 545	88,3	313 049	89,0	-	-	5
9 569	2,6	4 649	1,8	12 567	4,1	5 638	1,6	-	-	6
2 025	0,6	7 693	3,0	2 768	0,9	168	0,0	-	-	7
117	0,0	-	-	-	-	-	-	7 297	100,0	8
2 280	0,6	173	0,1	380	0,1	1 535	0,4	-	-	9
384 537	100,0	253 709	100,0	307 544	100,0	351 813	100,0	7 297	100,0	10

Lfd. Nr.	Art der Einrichtung	Deutschland		Baden-Württemberg		Bayern		Berlin	
		1 000 DM	Prozent	1 000 DM	Prozent	1 000 DM	Prozent	1 000 DM	Prozent
1	Einrichtungen der Jugendarbeit .....	1 770 975	8,7	237 192	9,3	252 645	19,8	100 791	7,2
2	Einrichtungen der Jugendsozialarbeit (Jugendwohnheime, Schülerheime, Wohnheime für Auszubildende) .....	123 161	0,6	15 648	0,6	20 414	1,6	57	0,0
3	Einrichtungen der Familienförderung .....	38 494	0,2	4 261	0,2	8 702	0,7	414	0,0
4	Einrichtungen für werdende Mütter und Mütter oder Väter mit Kind(ern) .....	53 491	0,3	2 475	0,1	646	0,1	-	-
5	Tageseinrichtungen für Kinder .....	15 792 688	77,9	1 810 394	71,2	811 486	63,7	981 435	70,2
6	Erziehungs-, Jugend- und Familien- beratungsstellen .....	482 371	2,4	103 549	4,1	59 276	4,7	-	-
7	Einrichtungen für Hilfe zur Erziehung und Hilfe für junge Volljährige sowie für Inobhutnahme .....	359 381	1,8	188 494	7,4	13 975	1,1	15 540	1,1
8	Einrichtungen der Mitarbeiterfortbildung .....	19 443	0,1	421	0,0	4 414	0,3	3 370	0,2
9	Sonstige Einrichtungen .....	108 356	0,5	16 318	0,6	18 880	1,5	5 603	0,4
10	Zusammen .....	18 748 359	92,5	2 378 752	93,6	1 190 437	93,5	1 107 210	79,2
11	Personalausgaben der Jugendhilfe- verwaltung .....	1 512 777	7,5	162 339	6,4	82 895	6,5	290 855	20,8
12	Insgesamt .....	20 261 136	100,0	2 541 091	100,0	1 273 332	100,0	1 398 064	100,0

Lfd. Nr.	Art der Einrichtung	Niedersachsen		Nordrhein-Westfalen		Rheinland-Pfalz		Saarland	
		1 000 DM	Prozent	1 000 DM	Prozent	1 000 DM	Prozent	1 000 DM	Prozent
1	Einrichtungen der Jugendarbeit .....	168 726	10,9	383 126	7,9	53 972	3,9	11 210	4,4
2	Einrichtungen der Jugendsozialarbeit (Jugendwohnheime, Schülerheime, Wohnheime für Auszubildende) .....	36 754	2,4	17 498	0,4	606	0,0	1 193	0,5
3	Einrichtungen der Familienförderung .....	2 409	0,2	12 120	0,2	1 789	0,1	367	0,1
4	Einrichtungen für werdende Mütter und Mütter oder Väter mit Kind(ern) .....	636	0,0	41 806	0,9	307	0,0	-	-
5	Tageseinrichtungen für Kinder .....	1 243 382	80,2	3 741 426	76,8	1 236 180	89,9	205 916	80,0
6	Erziehungs-, Jugend- und Familien- beratungsstellen .....	57 614	3,7	132 635	2,7	38 252	2,8	2 476	1,0
7	Einrichtungen für Hilfe zur Erziehung und Hilfe für junge Volljährige sowie für Inobhutnahme .....	536	0,0	92 068	1,9	1 862	0,1	830	0,3
8	Einrichtungen der Mitarbeiterfortbildung .....	-	-	-	-	976	0,1	-	-
9	Sonstige Einrichtungen .....	1 970	0,1	19 877	0,4	3 004	0,2	2 420	0,9
10	Zusammen .....	1 512 028	97,5	4 440 556	91,2	1 336 947	97,2	224 413	87,2
11	Personalausgaben der Jugendhilfe- verwaltung .....	38 546	2,5	429 444	8,8	38 501	2,8	33 039	12,8
12	Insgesamt .....	1 550 573	100,0	4 870 001	100,0	1 375 448	100,0	257 451	100,0



für die Jugendhilfe 2000  
arten in den Ländern  
Ausgaben

Brandenburg		Bremen		Hamburg		Hessen		Mecklenburg-Vorpommern		Lfd. Nr.
1 000 DM	Prozent	1 000 DM	Prozent	1 000 DM	Prozent	1 000 DM	Prozent	1 000 DM	Prozent	
43 312	4,4	17 437	8,9	62 642	9,4	146 293	9,8	26 817	6,2	1
1 726	0,2	630	0,3	-	-	644	0,0	2 696	0,6	2
3	0,0	-	-	24	0,0	3 379	0,2	384	0,1	3
406	0,0	-	-	-	-	640	0,0	0	0,0	4
883 982	89,0	157 267	80,4	556 580	83,1	1 226 801	82,0	348 974	80,2	5
5 115	0,5	740	0,4	3 333	0,5	34 064	2,3	1 608	0,4	6
13 457	1,4	85	0,0	813	0,1	1 586	0,1	6 713	1,5	7
1 626	0,2	-	-	- 446	x	970	0,1	700	0,2	8
834	0,1	-	-	9 572	1,4	13 121	0,9	2 983	0,7	9
950 461	95,7	176 158	90,1	632 517	94,5	1 427 498	95,5	390 875	89,9	10
43 144	4,3	19 360	9,9	36 978	5,5	68 012	4,5	44 150	10,1	11
993 604	100,0	195 518	100,0	669 495	100,0	1 495 509	100,0	435 026	100,0	12

Sachsen		Sachsen-Anhalt		Schleswig-Holstein		Thüringen		Oberste Bundesbehörde		Lfd. Nr.
1 000 DM	Prozent	1 000 DM	Prozent	1 000 DM	Prozent	1 000 DM	Prozent	1 000 DM	Prozent	
102 463	9,0	48 484	6,1	68 474	12,7	47 391	6,6	-	-	1
13 842	1,2	3 174	0,4	8 130	1,5	149	0,0	-	-	2
1 341	0,1	1 255	0,2	1 985	0,4	61	0,0	-	-	3
930	0,1	663	0,1	472	0,1	4 511	0,6	-	-	4
897 553	78,6	673 937	84,5	409 384	76,1	603 490	84,1	4 503	38,2	5
16 407	1,4	5 825	0,7	14 480	2,7	6 997	1,0	-	-	6
10 360	0,9	9 680	1,2	1 087	0,2	2 294	0,3	-	-	7
115	0,0	-	-	-	-	-	-	7 297	61,8	8
3 795	0,3	4 271	0,5	2 728	0,5	2 979	0,4	-	-	9
1 046 804	91,7	747 289	93,7	506 741	94,2	667 872	93,1	11 800	100,0	10
94 705	8,3	50 426	6,3	30 974	5,8	49 411	6,9	-	-	11
1 141 510	100,0	797 715	100,0	537 715	100,0	717 283	100,0	11 800	100,0	12

## Statistisches Landesamt

Bitte die Erhebungsvordrucke vollständig ausgefüllt bis zum  
1. Mai des dem Berichtsjahr folgenden Jahres zurücksenden.

Beim Ausfüllen bitte die Erläuterungen beachten.

Bitte teilen Sie uns mit, an wen wir uns bei Rückfragen wenden  
dürfen (freiwillige Angabe):

\_\_\_\_\_ Name

\_\_\_\_\_ Telefon (Vorwahl/Rufnummer)

## Statistik der Kinder- und Jugendhilfe - Teil IV Ausgaben und Einnahmen für die Kinder- und Jugendhilfe 200\_

Name und Anschrift der Auskunft gebenden Stelle:

\_\_\_\_\_  
\_\_\_\_\_  
\_\_\_\_\_

Wird vom Statistischen Landesamt ausgefüllt!

\_\_\_\_\_|\_\_\_\_\_|\_\_\_\_\_|\_\_\_\_\_|\_\_\_\_\_|\_\_\_\_\_|  
Kreis

\_\_\_\_\_|\_\_\_\_\_|\_\_\_\_\_|\_\_\_\_\_|\_\_\_\_\_|\_\_\_\_\_|  
Gemeinde

### Informationen zur Statistik

#### Art, Zweck und Umfang der Erhebung

Die Erfassung der Ausgaben und Einnahmen der öffentlichen Kinder- und Jugendhilfe wird jährlich als Vollerhebung durchgeführt. Mit der Befragung soll ein umfassender Überblick über die Ausgaben aus öffentlichen Mitteln nach Hilfe- und Einrichtungsarten für den Bereich der Kinder- und Jugendhilfe sowie über die entsprechenden Einnahmen ermöglicht werden. Die Ergebnisse werden für regionale und zeitliche Vergleiche des Ausgabenvolumens und der Ausgabenstruktur benötigt. Ferner dienen sie zugleich den örtlichen und überörtlichen Trägern der Jugendhilfe als Grundlage für Planungsentscheidungen und stellen außerdem eine wichtige Grundlage für die Fortentwicklung des Jugendhilferechts dar.

#### Rechtsgrundlagen

§§ 98 bis 103 des Achten Buches Sozialgesetzbuch (SGB VIII) in der Fassung der Bekanntmachung vom 8. Dezember 1998 (BGBl. I S. 3546), zuletzt geändert durch Artikel 3 des Gesetzes vom 12. Oktober 2000 (BGBl. I S. 1426) in Verbindung mit dem Bundesstatistikgesetz (BStatG) vom 22. Januar 1987 (BGBl. I S. 462, 565), zuletzt geändert durch Artikel 4 des Gesetzes vom 2. August 2000 (BGBl. I S. 1253).

Erhoben werden die Angaben zu § 99 Abs. 10 SGB VIII.

Die Auskunftspflicht ergibt sich aus § 102 Abs. 2 Nr. 1 bis 5 SGB VIII in Verbindung mit § 15 BStatG. Hiernach sind die örtlichen und überörtlichen Träger der Jugendhilfe, die obersten Landesjugendbehörden, die fachlich zuständige oberste Bundesbehörde sowie die kreisangehörigen Gemeinden und Gemeindeverbände, soweit sie Aufgaben der Jugendhilfe im Sinne von § 69 Abs. 5 SGB VIII wahrnehmen, auskunftspflichtig. Gemäß § 15 Abs. 6 BStatG haben Widerspruch und Anfechtungsklage gegen die Aufforderung zur Auskunftserteilung keine aufschiebende Wirkung.

#### Geheimhaltung

Die erhobenen Einzelangaben werden nach § 16 BStatG geheim gehalten.

#### Hilfsmerkmale, Trennen und Löschen, laufende Nummern/Ordnungsnummern

Name und Anschrift der Auskunft gebenden Stelle sowie Name und Telefonnummer der für eventuelle Rückfragen zur Verfügung stehenden Person sind Hilfsmerkmale, die lediglich der technischen Durchführung der Erhebung dienen. Sie werden nach Abschluss der Eingangsprüfung vom Erhebungsvordruck getrennt, gesondert aufbewahrt und spätestens nach Abschluss der nächsten Erhebung vernichtet.

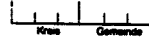
Stand: November 2000

Statistik der Kinder- und Jugendhilfe - Teil IV

1 Ausgaben und Einnahmen für Einzel- und Gruppenhilfen und andere Aufgaben nach dem SGB VIII 200...

Wird vom Statistischen Landesamt ausgefüllt!

Set. 1 - 6



Art des Trägers - nur einen Träger ankreuzen -

- Jugendamt  1
- Gemeinde ohne Jugendamt  2
- Gemeindeverband  3 Set.
- Landesjugendamt  4 7

Sogen.  1 8 Set. 9 - 10

Bitte geben Sie die verwendete Währung an

DM = 1 EUR = 2 Code 9  
 (Es darf nur eine Währung verwendet werden.)

Abschnitt 45 der kommunalen Haushaltsystematik

Bitte tragen Sie die Beträge in vollen DM / EUR ein!

Ausgaben Art der Hilfe	Unterabschnitt	↓	Personal-	(Geld) Leistungen	Sonstige laufende und	Förderung der
			ausgaben	für Berechnige	einmalige Ausgaben	freien Träger
			Gr. 40-48	Gr. 76,77, UGr. (857)	Gr. 52-68, UGr. 677,717, 936	Gr. 70 UGr. (887)
			Code → 1	2	3	4
<b>Jugendarbeit</b>						
- außerschulische Jugendbildung § 11 .....	4811	06				
- Kinder- und Jugendberufshilfe § 11 .....	4812	08				
- internationale Jugendarbeit § 11 .....	4813	07				
- Mitarbeiterfortbildung § 74 Abs. 6 .....	4814	06				
- sonstige Jugendarbeit § 11 .....	4815	09				
Jugendsozialarbeit § 13 .....	4821	10				
Erzieherischer Kinder- und Jugendschutz § 14 .....	4826	15				
Allgemeine Förderung der Erziehung in der Familie § 16 .....	4831	20				
Beratung in Fragen der Partnerschaft, Trennung und Scheidung sowie Beratung und Unterstützung bei der Ausübung der Personensorge §§ 17, 18 .....	4833	25				
Gemeinsame Unterbringung von Müttern oder Vätern mit ihrem(n) Kind(ern) § 19 .....	4834	30				
Betreuung und Versorgung des Kindes in Not Situationen § 20 .....	4835	35				
Unterstützung bei notwendiger Unterbringung zur Erfüllung der Schulpflicht § 21 .....	4836	40				
<b>Förderung von Kindern in Tageseinrichtungen und in Tagespflege</b>						
- in Tageseinrichtungen § 22 .....	4841	45				
- in Tagespflege § 23 .....	4842	46				
- Unterstützung selbstorganisierter Förderung § 25 .....	4843	47				
<b>Hilfe zur Erziehung</b>						
- andere Hilfen zur Erziehung § 27 .....	4850	50				
- institutionelle Beratung § 28 .....	4851	51				
- soziale Gruppenarbeit § 29 .....	4852	52				
- Erziehungsbeistand, Betreuerhelfer § 30 .....	4853	53				
- sozialpädagogische Familienhilfe § 31 .....	4854	54				
- Erziehung in einer Tagesgruppe § 32 .....	4856	55				
- Vollzeitpflege § 33 .....	4856	56				
- Heimerziehung, sonstige betreute Wohnform § 34 .....	4857	57				
- intensive sozialpädagogische Einzelbetreuung § 35 .....	4858	58				
Eingliederungshilfe für seelisch behinderte Kinder und Jugendliche § 38a .....	4860	59				
Hilfe für junge Volljährige § 41 .....	4861	60				
Vorläufige Maßnahmen zum Schutz von Kindern und Jugendlichen §§ 42, 43 .....	4866	62				
Mitwirkung in Verfahren vor dem Vormundschafts- und den Familiengerichten § 50 .....	4871	63				
Adoptionsvermittlung § 51 i.V.m. § 2 AdVermiG .....	4872	65				
Mitwirkung in Verfahren nach dem Jugendgerichtsgesetz § 62 i.V.m. § 38 JGG .....	4873	67				
Ampflegechaft, Amtsvormundschaft, Beistandschaft §§ 66, 68, 68 .....	4874	70				
Mitarbeiterfortbildung §§ 72, 74, ohne Mitarbeiterfortbildung der freien Träger im Bereich der Jugendarbeit (ohne § 74 Abs. 6) .....	4881	72				
Sonstige Aufgaben des überörtlichen Trägers (soweit nicht Zeilen 05 - 72) .....	4882	74				
Ausgaben für sonstige Maßnahmen .....	4893	76				
<b>Ausgaben insgesamt</b> .....		90				

Einnahmen	Ab-schnitt	↓	Teilnahme-	Kostenbeiträge und übergebene	Sonstige
			beiträge	Ansprüche, Entlastungen von So-	Einnahmen
			Gr. 11	Gr. 24, 25	UGr. 157, 166, 167, 174, 176, 177, 207, Gr. 26, UGr. 327
			Code → 1	2	3
<b>Einnahmen insgesamt</b> .....	45	96			

Statistik der Kinder- und Jugendhilfe - Teil IV

2 Ausgaben und Einnahmen für Einrichtungen 200\_

Skt. 1 - 6

Art des Trägers ... nur einen Träger ankreuzen

Jugendamt  1  
 Gemeinde ohne Jugendamt  2  
 Gemeindeverband  3  
 Landesjugendamt  4

Wird vom Statistischen Landesamt ausgefüllt!

Bitte geben Sie die verwendete Währung an  
 DM = 1 EUR = 2  
 (Es darf nur eine Währung verwendet werden.)

Abschnitt 46 der kommunalen Haushaltssystematik  
 Bitte tragen Sie die Beträge in vollen DM / EUR ein!

Art der Einrichtungen	Unser. abschnitt	9 - 10	Ausgaben für die eigenen Einrichtungen				Einnahmen für die eigenen Einrichtungen		Ausgaben für Einrichtungen ihrer Träger		Einnahmen von freien Trägern
			Personalausgaben	sonstige laufende Ausgaben 1)	investive Ausgaben	Gebühren, Entgelte	Gebühren, Entgelte	sonstige Einnahmen	laufende Zuschüsse	investive Zuschüsse, Darlehen, Beteiligungen	
			Gr. 40-46 UGr. 077, Gr. 84	Gr. 50-66, UGr. 077, Gr. 84	UGr. 032, 035 Gr. 94-96	Gr. 11	Gr. 13-15, UGr. 065-167, 174-176, 206, Gr. 28, 34, UGr. 304, 305	Gr. 70, UGr. 717, 727	UGr. 027, 030, 087	UGr. 177, 207, 327, Gr. 53, UGr. 307	
			Code → 1	2	3	4	5	6	7	8	
Einrichtungen der Jugendarbeit .....	460	10									
Einrichtungen der Jugendsozialarbeit .....	461	15									
Einrichtungen der Familienförderung .....	462	20									
Einrichtungen für werdende Mütter und Mütter oder Väter mit Kindern) .....	463	25									
Tageseinrichtungen für Kinder .....	464	30									
Erziehungs-, Jugend- und Familienberatungsstellen .....	465	35									
Einrichtungen für Hilfe zur Erziehung und Hilfe für junge Volljährige sowie für die Inobhutnahme .....	466	40									
Einrichtungen der Mitarbeiterfortbildung .....	467	45									
Sonstige Einrichtungen .....	468	50									
Insgesamt .....		60									

1) Zur Beachtung: Die Ausgaben der UGr. 079, 080, 085 werden nicht in die Jugendhilfestatistik einbezogen

Unterabschnitt 407 der kommunalen Haushaltssystematik

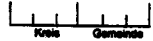
Unser. abschnitt	Personalausgaben Gr. 40-46
	Code → 1
Jugendhilfe-Verwaltung .....	407
	80

Statistik der Kinder- und Jugendhilfe - Teil IV

1 Ausgaben und Einnahmen für Einzel- und Gruppenhilfen und andere Aufgaben nach dem SGB VIII 200\_

Set. 1 - 6

Wird vom Statistischen Landesamt ausgefüllt!



Art des Trägers - nur einen Träger ankreuzen -

Landesjugendamt  4  
 oberste Landesjugendbehörde  5 Set.  
 oberste Bundesbehörde  6 7

Bitte geben Sie die verwendete Währung an  
 DM = 1 EUR = 2 Code 9  
 (Es darf nur eine Währung verwendet werden.)

Bogen 1 8

Set. 9-10

Funktion 151, 237, 239 der staatlichen Haushaltsystematik

Bitte tragen Sie die Beträge in vollen DM / EUR ein!

Ausgaben Art der Hilfe	↓	Personalausgaben	(Geld) Leistungen für Berechtigte	Sonstige laufende und einmalige Ausgaben	Förderung der freien Träger - ohne Betriebszuschüsse
		HG. 4	G. 661, 663	OG. 51/54, 61 G. 671, 685	G. 684, 693
		Code → 1	2	3	4
<b>Jugendarbeit</b>					
- außerschulische Jugendbildung § 11	05				
- Kinder- und Jugendberufshilfe § 11	06				
- internationale Jugendarbeit § 11	07				
- Mitarbeiterfortbildung § 74 Abs. 6	08				
- sonstige Jugendarbeit § 11	09				
Jugendsozialarbeit § 13	10				
Erzieherischer Kinder- und Jugendschutz § 14	15				
Allgemeine Förderung der Erziehung in der Familie § 16	20				
Beratung in Fragen der Partnerschaft, Trennung und Scheidung sowie Beratung und Unterstützung bei der Ausübung der Personensorge §§ 17, 18	25				
Gemeinsame Unterbringung von Müttern oder Vätern mit ihrem(n) Kind(ern) § 19	30				
Betreuung und Versorgung des Kindes in Notkationen § 30	35				
Unterstützung bei notwendiger Unterbringung zur Erfüllung der Schulpflicht § 21	40				
<b>Förderung von Kindern in Tageseinrichtungen und in Tagespflege</b>					
- in Tageseinrichtungen § 22	45				
- in Tagespflege § 23	46				
- Unterstützung selbstorganisierter Förderung § 25	47				
<b>Hilfe zur Erziehung</b>					
- andere Hilfen zur Erziehung § 27	50				
- institutionelle Beratung § 28	51				
- soziale Gruppenarbeit § 29	52				
- Erziehungsbeistand, Betreuungshelfer § 30	53				
- sozialpädagogische Familienhilfe § 31	54				
- Erziehung in einer Tagesgruppe § 32	56				
- Vollzeitpflege § 33	56				
- Heimerziehung, sonstige betreute Wohnform § 34	57				
- intensive sozialpädagogische Einzelbetreuung § 35	58				
Eingliederungshilfe für seelisch behinderte Kinder und Jugendliche § 35a	59				
Hilfe für junge Volljährige § 41	60				
Vortläufige Maßnahmen zum Schutz von Kindern und Jugendlichen §§ 42, 43	62				
Mitwirkung in Verfahren vor dem Vormundschafts- und den Familiengerichten § 60	63				
Adoptionsvermittlung § 61 LV.m. § 2 AdVermiG	65				
Mitwirkung in Verfahren nach dem Jugendgerichtsgesetz § 62 LV.m. § 36 JGG	67				
Ampflegschaft, Amtsvormundschaft, Beistandschaft §§ 66, 66, 68	70				
Mitarbeiterfortbildung §§ 72, 74, ohne Mitarbeiterfortbildung der freien Träger im Bereich der Jugendarbeit (ohne § 74 Abs. 6)	72				
Sonstige Aufgaben des überörtlichen Trägers (soweit nicht Zeilen 05 - 72)	74				
Ausgaben für sonstige Maßnahmen	76				
<b>Ausgaben insgesamt</b>	90				
<b>Einnahmen</b>	↓	Teilnahmebeiträge	Kostenbeiträge und übergebundene Ansprüche, Erstattungen von Sozialleistungsträgern, Leistungen Dritter	Sonstige Einnahmen	
		G. 111	G. 261	G. 112, 113, 119, 129 162, 163, 259, 271, 282	
		Code → 1	2	3	
<b>Einnahmen insgesamt</b>	95				

Statistik der Kinder- und Jugendhilfe - Teil IV

2 Ausgaben und Einnahmen für Einrichtungen 200\_

St. 1 - 6  
 Wird vom Statistischen Landesamt ausgefüllt!  
 Bitte geben Sie die verwendete Währung an  
 (Es darf nur eine Währung verwendet werden.)  
 DM = 1 EUR = 2 Code 9

Art des Trägers - nur einen Träger ankreuzen -

Landesjugendamt  4  
 oberste Landesjugendbehörde  5  
 oberste Bundesbehörde  6  
 Sst. Bogen 2 8

Sst. 9 - 10

Funktion 126, 151, 238, 239 der staatlichen Haushaltsystematik

Bitte tragen Sie die Beträge in vollen DM / EUR ein!

Art der Einrichtungen	Ausgaben für die eigenen Einrichtungen			Einnahmen für die eigenen Einrichtungen		Ausgaben für Einrichtungen freier Träger		Einnahmen von freien Trägern
	Personalausgaben	sonstige laufende Ausgaben	investive Ausgaben	Cashback, Erlöse	sonstige Einnahmen	laufende Zuschüsse	investive Zuschüsse, Beteiligungen	
Einrichtungen der Jugendarbeit	HG 4	OG 51/54, G 871	HG 7, OG 81, 82	G 111	G 112, 113, 119, 124, 125, 126, 131, 132, 228, 256, 271, 281, 282, 336, 342	G 683, 684, 685	G 831, 863, 865	G 133, 134, 162, 162, 282, 342
Einrichtungen der Jugendsozialarbeit								
Einrichtungen der Familienförderung								
Einrichtungen für werdende Mütter und Väter mit Kindern								
Tageseinrichtungen für Kinder								
Erziehungs-, Jugend- und Familienberatungsstellen								
Einrichtungen für Hilfe zur Erziehung und Hilfe für junge Volljährige sowie für die Inobhutnahme								
Einrichtungen der Mitarbeiterfortbildung								
Sonstige Einrichtungen								
Insgesamt								

Funktion 213 der staatlichen Haushaltsystematik

Jugendhilfe-Verwaltung	Personal- ausgaben HG 4	Code → 1
		80

## Informationsblatt

### als Bestandteil des Erhebungsvordrucks der Statistik der Kinder- und Jugendhilfe

#### Teil IV Ausgaben und Einnahmen für die Kinder- und Jugendhilfe 2000

##### Abgrenzung des Erhebungsbereichs

In der Statistik werden die Ausgaben und Einnahmen der öffentlichen Kinder- und Jugendhilfe nach dem Achten Sozialgesetzbuch (SGB VIII) und nach anderen Rechtsvorschriften nachgewiesen, die von den öffentlichen Haushalten auf den in Einzelnachweisen angegebenen Haushaltsstellen nach der kommunalen bzw. staatlichen Haushaltssystematik gebucht werden.

Zu melden sind nur die unmittelbaren Ist-Ausgaben oder Ist-Einnahmen nach der Haushaltsrechnung. Maßgebend ist der Aufwand der jeweiligen Gebietskörperschaft, der direkt für Leistungen an den Letztempfänger erbracht wird, nicht der Nachweis der haushaltsmäßigen Belastung auf jeder Ebene (Bund, Land, Landkreis, kreisangehörige Gemeinde etc.).

In der Kinder- und Jugendhilfestatistik werden daher Zuweisungen, Umlagen, Erstattungen und Darlehen der öffentlichen Haushalte untereinander (sog. Zahlungsverkehr) nicht erfasst. Die entsprechenden Beträge dürfen generell von der zahlenden Stelle nicht als Ausgaben und von der empfangenden Stelle nicht als Einnahmen zur Statistik gemeldet werden. Sobald die empfangenen Mittel jedoch von der begünstigten Stelle wiederum entweder direkt an Letztempfänger oder aber für eigene Einrichtungen bzw. als Zuschuss an freie Träger verwendet werden, müssen diese Ausgaben unabhängig von ihrer Finanzierung in der Kinder- und Jugendhilfestatistik angegeben werden. Dies gilt insbesondere auch dann, wenn keine haushaltsmäßige Belastung des Jugendhilfeträgers vorliegt.

Doppelnachweisungen sind zu vermeiden, da ansonsten bei einer Gesamtbetrachtung über alle staatlichen Ebenen die Ausgaben und Einnahmen der Kinder- und Jugendhilfe statistisch überhöht ausgewiesen würden.

##### Beispiele:

- 1) Das Land leistet eine Zuweisung in Höhe von 2 Mio. DM zum Bau eines Kindergartens an eine kreisfreie Stadt als öffentlichen Träger der Jugendhilfe. Diese Mittel werden vom dortigen Jugendamt im gleichen Jahr in voller Höhe für Bauinvestitionen verausgabt. Für die Meldung dieser Zahlungsvorgänge zur Kinder- und Jugendhilfestatistik gilt nun folgendes:

**Land:** Es sind keine Angaben erforderlich, da es sich nicht um eine Ausgabe handelt, die unmittelbar an die Leistungsberechtigten fließt.

**Kreisfreie Stadt:** Anzugeben sind auf dem Bogen 2 in der Spalte/Code 3 und Zeile 30 die Investitionsausgaben in Höhe von 2 Mio. DM. Die Einnahmen aus der Zuweisung sind hingegen nicht zu melden.

- 2) Erfolgt die o.a. Zuweisung durch das Land nicht an einen öffentlichen, sondern an einen freien Träger, so muss das Land den Betrag in Höhe von 2 Mio. DM als investiven Zuschuss auf dem Bogen 2 in Spalte/Code 7 und Zeile 30 zur Statistik melden.

Durchlaufende Gelder, z.B. Zuschüsse von öffentlichen Trägern (Zuschusszahler) an freie Träger, die lediglich im Wege der Amtshilfe über die Gemeindekasse abgewickelt werden, sind im Aufwandsteil des Zuschusszahlers, nicht in dem der Gemeinde zu erfassen.

##### Meldung zur Statistik

Ausgaben und Einnahmen für die öffentliche Kinder- und Jugendhilfe sind von den Gebietskörperschaften zu melden, die diese unmittelbar den verschiedenen Verwendungszwecken zuführen bzw. die unmittelbar Kostenbeiträge, übergeleitete Ansprüche und dgl. vom Leistungsempfänger erhalten.

Die Erhebungsvordrucke sind nach Ende des Berichtsjahres auszufüllen. Dabei ist zu prüfen, ob die Beträge je Gliederungs- bzw. Funktionsziffer und Gruppierungsnummer (z.B. Abschnitt 45 Gruppierung 76, 77) mit den Summen aller Haushaltsstellen unter dieser Bezeichnung übereinstimmen. Es ist darauf zu achten, dass alle Beträge - mit Ausnahme der angegebenen Einschränkungen - in die Statistik der Kinder- und Jugendhilfe übernommen werden. Anschließend sind die ausgefüllten Erhebungsvordrucke bis spätestens 1. Mai des dem Berichtsjahr folgenden Jahres an das Statistische Landesamt weiterzuleiten.

## Erläuterungen zu den Erhebungsvordrucken

Auf jedem Erhebungsvordruck ist anzugeben, in welcher Währung die Angaben erfolgen (oben rechts, Code 9).

### 1 Ausgaben und Einnahmen für Einzel- und Gruppenhilfen und andere Aufgaben nach dem SGB VIII

- ◊ Abschnitt 45 der kommunalen Haushaltssystematik
- ◊ Funktion 151, 237, 239 der staatlichen Haushaltssystematik

## Ausgaben

### Allgemeines

Nachzuweisen sind alle Ausgaben der Träger der öffentlichen Kinder- und Jugendhilfe für individuelle und gruppenbezogene Hilfen sowie Zuschüsse für personenbezogene Einzelmaßnahmen an Träger der freien Kinder- und Jugendhilfe.

#### Spalte/Code 1:

Die Personalausgaben sind - gegebenenfalls über Schätzungen - den einzelnen Hilfearten anteilig zuzuordnen. Ausgaben für Personen, die in der allgemeinen Verwaltung der Kinder- und Jugendhilfe tätig sind, werden in einer gesonderten Rubrik im Erhebungsvordruck 2 (UA 407) erfasst. Ist eine exakte Trennung von Verwaltungs- und Leistungsausgaben ausnahmsweise nicht möglich, erfolgt die Zuordnung zu UA 407 oder A 45 anteilmäßig aufgrund von Schätzungen.

Hierzu gehört auch der Personalaufwand, der im Rahmen der ambulanten Hilfen entsteht, wie z.B. bei der sozialpädagogischen Familienhilfe oder bei der Unterstützung durch Erziehungsbeistand bzw. Betreuungshelfer.

Ausgaben für Personen, die in Einrichtungen tätig sind, werden im Erhebungsvordruck 2 erfasst.

#### Spalte/Code 2:

Hier sind die Beträge für Hilfen für einzelne junge Menschen und für Maßnahmen für Gruppen junger Menschen nachzuweisen, soweit sie sich individuell zuordnen lassen.

Hierzu zählen u.a.:

- Pflegegeld und Erziehungsbeiträge an Pflegeeltern bei Unterbringung in fremden Familien;
- Übernahme der Pflegekosten bei Unterbringung in Heimen und Tagesgruppen in einer Einrichtung einschließlich Taschengeld und Bekleidungsbeihilfen;
- Beihilfen aus besonderem Anlass, z.B. Erstausrüstung mit Bekleidung und Mobiliar, Beihilfen für Kommunion, Konfirmation, Einschulung, Eingliederung in das Berufsleben, Ferienmaßnahmen;
- Übernahme der Betreuungsaufwendungen bei Unterbringung in betreuten Wohnungen in Form des

notwendigen Lebensunterhalts sowie der Kosten der Unterkunft;

- Übernahme von Beiträgen zum Besuch von Tageseinrichtungen (Kindergärten, Horte usw.).

Diese Beträge sind unter Gruppierungsnummer 76/77 (kommunale Haushaltssystematik) bzw. 681 und evtl. auch 863 (staatliche Haushaltssystematik) zu buchen und in der Jugendhilfestatistik bei der zutreffenden Hilfeart zu melden.

Sofern die Kosten für eine Einzelhilfe (z.B. Kindergartengebühren für sozial Schwache) in der eigenen kommunalen Einrichtung (z.B. Kindergarten) entstehen, erscheinen sie, um Doppelzählungen zu vermeiden, im Erhebungsvordruck 1 als Ausgabe in Spalte/Code 2 und gehen als Einnahme in den Erhebungsvordruck 2 in Spalte/Code 4 ein.

#### Spalte/Code 3:

Hier sind alle Aufwendungen nachzuweisen, die im Zusammenhang mit der Durchführung von Maßnahmen auftreten, sich jedoch nicht individuell zuordnen lassen. Zu den laufenden bzw. einmaligen Ausgaben zählen typische Sachkosten, z.B. Fahrtkosten, Versicherungen, Eintrittsgelder, Werbeschriften, Verpflegungs- und Übernachtungskosten, Aufwandsentschädigungen für ehrenamtliche Betreuer, Schadenersatzzahlungen oder auch der Erwerb von Sportgeräten, Videokameras oder sonstigen Gebrauchsgegenständen.

#### Spalte/Code 4:

Anzugeben sind alle Zuschüsse für laufende Zwecke und Investitionen an Träger der freien Kinder- und Jugendhilfe, soweit sie für die aufgeführte Maßnahme gewährt werden. Ausgaben für die Förderung von Einrichtungen der freien Träger werden nicht hier, sondern auf Erhebungsvordruck 2 nachgewiesen.

### Art der Hilfen

#### Jugendarbeit (Zeilen 05 - 09)

##### Außerschulische Jugendbildung (Zeile 05)

Aufwendungen insbesondere für Maßnahmen zur allgemeinen, politischen, musischen, kulturellen und sozialen Bildung.

##### Kinder- und Jugenderholung (Zeile 06)

Hierzu gehören auch Aufwendungen für Stadtranderholungen, für Wanderungen, Fahrten, Lager und Freizeiten (z.B. in Jugendherbergen). Nicht einbezogen werden Aufwendungen für Maßnahmen der Familienerholung, Kinderkuren und für Heilfürsorge.

##### Internationale Jugendarbeit (Zeile 07)

Aufwendungen für Maßnahmen und Einzelhilfen, die jungen Menschen die Teilnahme an internationalen Jugendbegegnungen ermöglichen, z.B. Gruppenfahrten und Einzelfahrten in das Ausland, Austauschbesuche einzelner oder von Gruppen, Treffen mit ausländischen Jugendlichen in der Bundesrepublik Deutschland, gemeinsame



internationale Veranstaltungen der verschiedensten Art, Kriegsgräbereinsatz, internationaler Hilfsdienst, Entwicklungshilfe und Studienreisen; Sprachkurse jedoch nur im Zusammenhang mit den vorgenannten Maßnahmen.

#### **Mitarbeiterfortbildung (Zeile 08)**

Hier sind die Zuschüsse an Träger der freien Jugendhilfe für haupt-, neben- und ehrenamtliche Mitarbeiter für den Bereich der Jugendarbeit einzutragen. Die Aufwendungen der öffentlichen Träger der Kinder- und Jugendhilfe für die Mitarbeiterfortbildung sowie die Zuschüsse an die freien Träger für die übrigen Bereiche der Mitarbeiterfortbildung sind nicht hier, sondern in der Zeile 72 einzutragen.

#### **Sonstige Jugendarbeit (Zeile 09)**

Aufwendungen für alle Maßnahmen der Jugendarbeit, die sich nicht den Zeilen 05 bis 07 zuordnen lassen, insbesondere für arbeitswelt-, schul- und familienbezogene Jugendarbeit, Jugendarbeit in Geselligkeit, Sport und Spiel.

#### **Jugendsozialarbeit (Zeile 10)**

Aufwendungen für sozialpädagogische Hilfen zur Förderung der schulischen und beruflichen Ausbildung junger Menschen, ferner für geeignete sozialpädagogisch begleitete Ausbildungs- und Beschäftigungsmaßnahmen sowie für die Unterkunft der an schulischen oder beruflichen Bildungsmaßnahmen teilnehmenden jungen Menschen in sozialpädagogisch begleiteten Wohnformen.

#### **Erzieherischer Kinder- und Jugendschutz (Zeile 15)**

Aufwendungen für Maßnahmen, die sich an Kinder und Jugendliche, an Eltern, Erzieher und sonstige pädagogisch Verantwortliche sowie an die gesamte Öffentlichkeit mit dem Ziel richten, Gefährdungen von Kindern und Jugendlichen vorzubeugen und durch Information, Beratung und erzieherische Impulse positive Akzente in der Sozialisation zu setzen.

#### **Allgemeine Förderung der Erziehung in der Familie (Zeile 20)**

Aufwendungen für Maßnahmen in der Familienfreizeit und der Familienerholung in belastenden Familiensituationen, die bei Bedarf die erzieherische Betreuung der Kinder einschließen, für Angebote der Familienbildung, die auf Bedürfnisse und Interessen sowie auf Erfahrungen von Familien in unterschiedlichen Lebenslagen und Erziehungssituationen eingehen sowie junge Menschen auf Ehe, Partnerschaft und das Zusammenleben mit Kindern vorbereiten. Außerdem Aufwendungen für Angebote der Beratung in allgemeinen Fragen der Erziehung und Entwicklung junger Menschen.

Darüber hinaus die Ausgaben für den allgemeinen Sozialdienst (ASD), sofern dieser organisatorisch dem Jugendamt zugeordnet ist und es sich um Ausgaben der Kinder- und Jugendhilfe handelt. Leistet der ASD Erziehungsberatung gemäß § 28 SGB VIII, so sind die Ausgaben hierfür anteilmäßig - gegebenenfalls über Schätzungen - in Zeile 51 einzutragen.

#### **Beratung in Fragen der Partnerschaft, Trennung und Scheidung sowie Beratung und Unterstützung bei der Ausübung der Personensorge (Zeile 25)**

Ausgaben für alle Formen der Beratung, die sowohl dazu dienen können, Spannungen und Krisen in der Familie zu bewältigen, als auch im Falle einer Trennung die Bedingungen für eine dem Wohl des Kindes oder des Jugendlichen förderliche Wahrnehmung der Elternverantwortung zu erarbeiten.

Ferner sind die Aufwendungen für die Beratung und Unterstützung bei der Ausübung der Personensorge für allein sorgende Mütter und Väter ausschließlich der Kosten für die Hilfestellung bei der Ausübung des Umgangsrechts einzubeziehen.

#### **Gemeinsame Unterbringung von Müttern oder Vätern mit ihrem(n) Kind(ern) (Zeile 30)**

Hier sind die Aufwendungen für die Betreuung und Unterkunft von Müttern oder Vätern - gemeinsam mit dem Kind/den Kindern - in einer geeigneten Wohnform nachzuweisen, nicht dagegen die Aufwendungen, die zur Unterhaltung dieser Einrichtungen dienen; diese sind vielmehr im Erhebungsvordruck 2 nachzuweisen.

#### **Betreuung und Versorgung des Kindes in Notsituationen (Zeile 35)**

Aufwendungen zur Betreuung und Versorgung eines im Haushalt lebenden Kindes bei Ausfall eines Elternteils bzw. allein erziehenden Elternteils oder bei Ausfall von beiden Elternteilen, insbesondere Erstattung der Aufwendungen der Personen, die die Betreuung und Versorgung übernommen haben.

#### **Unterstützung bei notwendiger Unterbringung zur Erfüllung der Schulpflicht (Zeile 40)**

Aufwendungen für Beratung und Unterstützung in Fällen, in denen die Unterbringung eines jungen Menschen außerhalb des Elternhauses zum Zwecke der Erfüllung der Schulpflicht erforderlich ist, ggf. einschließlich der Aufwendungen für die Unterbringung in einer für das Kind oder den Jugendlichen geeigneten Wohnform.

#### **Förderung von Kindern in Tageseinrichtungen und in Tagespflege (Zeilen 45 - 47)**

Hier sind Aufwendungen für die Unterbringung von einzelnen Kindern in Kindergärten, Krippen, Horten, Einrichtungen mit altersgemischten Gruppen und Tagespflegefamilien nachzuweisen, sofern die Kinder tagsüber oder während der üblichen Arbeits- und Geschäftszeit bzw. vor oder nach der Schulzeit ganztägig oder für einen Teil des Tages aufgenommen sowie pflegerisch und erzieherisch betreut werden. Dazu gehören auch die Kosten für die Beförderung zum Besuch dieser Einrichtungen bzw. Familien. Aufwendungen für den Betrieb von Tageseinrichtungen, insbesondere das Personal, sind nicht hier, sondern im Erhebungsvordruck 2 einzutragen.

Nicht einzubeziehen sind Aufwendungen für solche Personen, die Hilfe zur Erziehung in der Tagesgruppe einer Einrichtung oder tagsüber in einer Pflegefamilie (§ 32 SGB VIII) erhalten (s. Zeilen 50 - 58).

### Hilfe zur Erziehung (Zeilen 50 - 58)

Hier sind die Ausgaben, die im Zusammenhang mit der Durchführung und Förderung von Einzelmaßnahmen bei den Hilfen zur Erziehung entstehen, getrennt für die einzelnen Hilfen anzugeben.

Besonders ist hierbei zu beachten, dass wie bereits unter "Spalte/Code 1" erwähnt, die Personalausgaben, die in den Kinder- und Jugendhilfeverwaltungen für die Hilfen zur Erziehung entstehen, auch den einzelnen Hilfen zugeordnet werden. Dies ist im Hinblick darauf, dass das Personal bei der persönlichen Betreuung, Beratung, Förderung und Unterstützung eine immer größere Rolle spielt, und auch die gewährte Leistung z.B. bei der sozialpädagogischen Familienhilfe, Unterstützung durch Erziehungsbeistand, Betreuungshelfer oder bei der sozialen Gruppenarbeit hauptsächlich durch Personaleinsatz erbracht wird, von besonderer Bedeutung.

Zu den Hilfen zur Erziehung gehören auch die Übernahme der Pflegekosten bei der Unterbringung in Heimen und Tagesgruppen in einer Einrichtung einschließlich Taschengeld und Bekleidungshilfen oder die Übernahme von Aufwendungen in betreuten Wohnungen in Form des notwendigen Lebensunterhaltes sowie die Kosten der Unterkunft.

Bei der Vollzeitpflege in einer anderen Familie werden in der Regel die Aufwendungen auf der Basis von Pflegesätzen abgerechnet. Diese sind ebenfalls wie die zuvor genannten Pflegekosten bei Unterbringung in Einrichtungen der Spalte/Code 2 als "(Geld)Leistungen für Berechtigte" zuzuordnen.

Die Ausgaben für geleistete Krankenhilfe sind bei den einzelnen Hilfen

- Erziehung in einer Tagesgruppe
  - Vollzeitpflege
  - Heimerziehung; sonstige betreute Wohnform
  - intensive sozialpädagogische Einzelbetreuung
- einzu beziehen.

Die Leistungen für die Einrichtungen der Hilfen zur Erziehung (Personen- und Sachkosten) sind dagegen im Erhebungsvordruck 2 anzugeben.

### Eingliederungshilfe für seelisch behinderte Kinder und Jugendliche (Zeile 59)

Hier sind die Ausgaben für Einzel- und Gruppenhilfen im Rahmen der Eingliederungshilfe für Kinder und Jugendliche, die seelisch behindert oder von einer solchen Behinderung bedroht sind, nachzuweisen.

### Hilfe für junge Volljährige (Zeile 60)

Alle Ausgaben, die für junge Volljährige im Rahmen der Einzelhilfen entstehen, sind hier einzutragen. Die Erläuterungen zu den einzelnen Arten der Hilfe zur Erziehung gelten entsprechend.

### Vorläufige Maßnahmen zum Schutz von Kindern und Jugendlichen (Zeile 62)

Aufwendungen für die vorläufige Unterbringung von Kindern und Jugendlichen bei einer geeigneten Person, in einer Einrichtung oder in einer sonstigen betreuten Wohnform, z.B. bei einer dringenden Gefahr für das Wohl des Kindes oder des Jugendlichen, sowie für deren Rückführung. Die Leistungen für die Einrichtungen sind dagegen im Erhebungsvordruck 2 anzugeben.

### Mitwirkung in Verfahren vor den Vormundschafts- und Familiengerichten, Adoptionsvermittlung, Amtspflegschaft, Amtsvormundschaft, Beistandschaft (Zeilen 63, 65, 70)

Hierunter fallen z.B. Kosten für die Fortbildung der Amtsvormünder und für Veranstaltungen zum Erfahrungsaustausch von Adoptiveltern.

### Mitwirkung im Verfahren nach dem Jugendgerichtsgesetz (Zeile 67)

Hierunter fallen z.B. Kosten für die Schulung von ehrenamtlichen Jugendgerichtshelfern.

### Mitarbeiterfortbildung (Zeile 72)

Aufwendungen für Veranstaltungen während der Fortbildung für haupt-, neben- und ehrenamtliche Mitarbeiter. Außerdem Zuschüsse an Träger der freien Kinder- und Jugendhilfe für den gleichen Zweck, hiervon ausgenommen ist der Bereich der Jugendarbeit. Diese Ausgaben sind nicht hier, sondern in der Zeile 08 einzutragen. Ferner Ausgaben für die Organisation von Fortbildungsveranstaltungen einschließlich der Aufwendungen für Mitarbeiter, die ständig mit derartigen Aufgaben befasst sind. Nicht hier, sondern im Erhebungsvordruck 2 sind Ausgaben für den Betrieb und die Unterhaltung von Bildungseinrichtungen einzutragen.

### Sonstige Aufgaben des überörtlichen Trägers (Zeile 74)

Aufwendungen insbesondere für Leistungen und Aufgaben, die gemäß § 85 Abs. 2 SGB VIII in die sachliche Zuständigkeit des Landesjugendamtes fallen, z.B. die Planung, Anregung, Förderung und Durchführung von Modellvorhaben zur Weiterentwicklung der Kinder- und Jugendhilfe.

### Ausgaben für sonstige Maßnahmen (Zeile 76)

Bis zur Einrichtung neuer Unterabschnitte sind hier Aufwendungen für Maßnahmen, die nicht den vorherigen Unterabschnitten zuzuordnen sind, nachzuweisen.

## Einnahmen

### Spalte/Code 1:

Gebühren und Entgelte verschiedener Art, u.a. Eintrittsgelder bei Veranstaltungen der Jugendarbeit, Angebote der allgemeinen Förderung der Erziehung in der Familie.

### Spalte/Code 2:

Kostenbeiträge der jungen Menschen und ihrer Eltern sowie Einnahmen aus übergeleiteten Ansprüchen gegen andere, die keine Leistungsträger im Sinne von § 12 des Ersten Buches Sozialgesetzbuch sind; Erstattungen, z.B. von Trägern der Rentenversicherung oder des Lastenausgleichs.

### Spalte/Code 3:

Hierzu gehören z.B. Spenden und Schenkungen zugunsten der Kinder- und Jugendhilfe.

Ebenso sind hierunter die Zuweisungen der Bundesanstalt für Arbeit (BA) für die Beschäftigung von Arbeitslosen, die außerhalb von Kinder- und Jugendhilfeeinrichtungen eingesetzt werden, zu verbuchen. Erfolgt die Beschäftigung in gemeindeeigenen Einrichtungen der Kinder- und Jugendhilfe, so sind sowohl die entsprechenden Personalausgaben als auch die Erstattungen durch die BA im Bogen 2 einzutragen.

## 2 Ausgaben und Einnahmen für Einrichtungen

- ◊ Abschnitt 46 der kommunalen Haushaltssystematik
- ◊ Funktion 126, 151, 238, 239 der staatlichen Haushaltssystematik

### Allgemeines

Hier sind die Ausgaben und Einnahmen für die Unterhaltung und den Betrieb von eigenen Einrichtungen sowie Zuschüsse für Einrichtungen freier Träger nachzuweisen. Dazu gehören auch auf längere Zeit gemietete oder gepachtete Objekte, die von den öffentlichen Stellen, z.B. Gemeinden oder Gemeindeverbänden, selbst betrieben werden.

Im einzelnen werden bei den genannten eigenen Einrichtungen folgende Ausgaben und Einnahmen getrennt erfasst:

- Personalausgaben (Spalte/Code 1),
- sonstige laufende Ausgaben (Spalte/Code 2),
- investive Ausgaben (Spalte/Code 3),
- Gebühren, Entgelte (Spalte/Code 4),
- sonstige Einnahmen (Spalte/Code 5).

Hierbei ist wiederum darauf zu achten, dass Zahlungen von anderen bzw. an andere öffentliche Betreiber von Kinder- und Jugendhilfeeinrichtungen nicht mit einzubeziehen sind.

Die Betriebszuschüsse für Einrichtungen freier Träger werden unterteilt in

- laufende Zuschüsse (Spalte/Code 6) und
- investive Zuschüsse, Darlehen, Beteiligungen (Spalte/Code 7).

Da Zuschüsse an freie Träger oftmals in Form von Darlehen gewährt werden bzw. Überzahlungen möglich sind, sind Rückzahlungen von freien Trägern in einer zusätzlichen Spalte

- Rückflüsse aus Zuschüssen, Darlehen, Beteiligungen (Spalte/Code 8)

zu erfassen.

Werden ABM-Kräfte in gemeindeeigenen Einrichtungen der Kinder- und Jugendhilfe - nicht für Verwaltungsarbeiten im Jugendamt - eingesetzt, so sind die betreffenden Personalkosten in Spalte/Code 1, die Einnahmen (Erstattung durch die BA) unter Untergruppe 174 (Spalte/Code 5) zu buchen.

Ausgaben für Einrichtungen für behinderte Kinder und Jugendliche im Sinne des BSHG werden in dieser Statistik nicht berücksichtigt, da deren Kosten im Abschnitt 43 bzw. in der Funktion 235 (Einrichtungen der Sozialhilfe und der Kriegsopferfürsorge) nachgewiesen werden.

### Art der Einrichtungen

#### Einrichtungen der Jugendarbeit (Zeile 10)

Hierzu gehören

- Kinder- und Jugendferien-/erholungsstätten;
- Einrichtungen der Stadtranderholung;
- Spielplätze u.ä.;
- Jugendräume, -heime;
- Jugendzentren, -freizeitheime, Häuser der offenen Tür;
- Jugendtagungsstätten, Jugendbildungsstätten;
- Jugendherbergen;
- Jugendgäste- und Übernachtungshäuser;
- Jugendzeltplätze;
- Jugendkunstschulen.

#### Einrichtungen der Jugendsozialarbeit (Zeile 15)

Hierzu zählen

- Jugendwohnheime, Schülerwohnheime sowie Wohnheime für Auszubildende. Es handelt sich hierbei um Einrichtungen, in denen Schüler, Auszubildende und Erwerbspersonen (auch Arbeitslose) bis zum 27. Lebensjahr, die außerhalb der Familie leben, am Ausbildungs- bzw. Beschäftigungsort oder in dessen erreichbarer Nähe Aufnahme finden. Nicht nachzuweisen sind die Aufwendungen für Schülerwohnheime, die unter Aufsicht der Schulbehörden stehen.
- Jugendwerkstätten.

### **Einrichtungen der Familienförderung (Zeile 20)**

Hierzu gehören

- Familienferienstätten sowie
- Einrichtungen der Eltern- und Familienbildung.

Familienferienstätten sind familiengerechte Unterkünfte, die der Freizeitgestaltung und Erholung von Familien ganzjährig zur Verfügung stehen, z.B. Familienferienheime, Familienferiendörfer.

In Einrichtungen der Eltern- und Familienbildung werden Eltern, Erziehungsberechtigten und interessierten Jugendlichen familienbezogene Bildungshilfen angeboten.

### **Einrichtungen für werdende Mütter und Mütter oder Väter mit Kind(ern) (Zeile 25)**

Hierzu gehören Einrichtungen, die Frauen während der Schwangerschaft und nach der Geburt Unterkunft gewähren, sowie Wohnheime, in denen allein erziehende Mütter oder Väter mit ihren Kindern für längere Zeit wohnen können.

### **Tageseinrichtungen für Kinder (Zeile 30)**

Zu den Tageseinrichtungen für behinderte und/oder nicht behinderte Kinder zählen Krippen, Kindergärten und Horte sowie Einrichtungen mit altersgemischten Gruppen. In Krippen werden Kinder bis zu 3 Jahren, in Kindergärten Kinder von 3 Jahren bis zum Beginn der Schulpflicht ganztägig oder für einen Teil des Tages und in Horten Kinder im schulpflichtigen Alter vor oder nach der täglichen Schulzeit aufgenommen sowie pflegerisch und erzieherisch regelmäßig betreut. Ein Kindergarten in einem Kinderheim zählt nur dann als eine selbständige Einrichtung, wenn im Kindergarten andere Kinder betreut werden als im Kinderheim. Auch die Aufwendungen für kindergartenähnliche Einrichtungen, z.B. Spielkreise, sind hier einzubeziehen.

### **Erziehungs-, Jugend- und Familienberatungsstellen (Zeile 35)**

Hierzu gehören auch die Aufwendungen für die Suchtberatungsstellen; dagegen sind hier nicht die Ausgaben für Einrichtungen der Schwangerschaftskonfliktberatung (§ 218 StGB) einzubeziehen.

### **Einrichtungen für Hilfe zur Erziehung und Hilfe für junge Volljährige sowie für die Inobhutnahme (Zeile 40)**

Ausgaben für Einrichtungen, in denen junge Menschen teilstationär oder über Tag und Nacht untergebracht sind und im Rahmen der Kinder- und Jugendhilfe betreut werden;

hierzu zählen:

- Einrichtungen der Heimerziehung, in denen Säuglinge, Kinder, Jugendliche und junge Volljährige im Rahmen der Kinder- und Jugendhilfe pädagogisch betreut werden;
- Tagesgruppen;
- pädagogisch betreute Wohngruppen, sonstige Wohnformen;
- Einrichtungen für die Inobhutnahme;
- Kinder- und Jugenddörfer;
- pädagogisch betreute selbständige Wohngemeinschaften;
- Großpflegestellen.

### **Einrichtungen der Mitarbeiterfortbildung (Zeile 45)**

Einrichtungen der Mitarbeiterfortbildung führen Veranstaltungen zur Fortbildung von haupt-, neben- und ehrenamtlichen Mitarbeitern der Kinder- und Jugendhilfe durch. Sie verfügen über hauptamtliches pädagogisches Personal.

### **Sonstige Einrichtungen (Zeile 50)**

Einrichtungen, die den Zeilen 10 bis 45 nicht zugeordnet werden können, z.B. Kur-, Genesungs-, Erholungsheime für junge Menschen.

## **Unterabschnitt 407 der kommunalen bzw. Funktion 213 der staatlichen Haushaltssystematik**

### **Jugendhilfe-Verwaltung (Zeile 80)**

Hier sind die Personalausgaben der Landesjugendämter, der Jugendämter sowie der Gemeindeverbände und kreisangehörigen Gemeinden ohne Jugendamt nachzuweisen, die weder Einzel- und Gruppenhilfen noch Einrichtungen zugeordnet werden können.

# **Durchschnittliche Bevölkerung 1999 nach Altersgruppen, Geschlecht und Ländern**

**AN**  
Durchschnittliche Bevölkerung 1999 nach

Lfd. Nr.	Alter von ... bis unter ... Jahren	Deutschland	Baden-Württemberg	Bayern	Berlin	Brandenburg	Bremen	Hamburg	Hessen	Mecklenburg-Vorpommern	Niedersachsen
<b>Männ</b>											
1	Insgesamt	40 047 972	5 118 798	5 913 934	1 647 480	1 278 384	320 934	823 095	2 960 287	885 868	3 851 502
darunter:											
2	unter 3	1 224 251	174 771	197 397	44 674	26 727	9 601	24 479	94 653	18 634	129 541
3	3 - 6	1 211 681	176 862	199 853	41 432	23 082	9 290	23 129	93 850	15 649	130 916
4	6 - 9	1 323 743	186 531	213 554	44 902	29 775	9 739	23 827	97 879	21 196	139 947
5	9 - 12	1 468 589	188 591	214 465	55 993	53 674	9 809	24 367	100 443	39 267	141 252
6	12 - 15	1 413 489	177 161	199 484	55 186	58 171	9 246	22 514	94 312	42 495	131 600
7	15 - 18	1 415 871	174 797	199 234	56 294	59 849	9 591	23 435	94 725	43 387	129 774
8	18 - 21	1 416 936	174 606	198 901	57 203	58 483	10 349	24 811	95 927	43 807	129 968
9	21 - 24	1 377 585	175 982	199 815	59 429	48 250	10 916	29 639	97 025	36 317	128 649
10	24 - 27	1 428 656	189 402	215 235	63 954	41 128	12 210	34 522	105 621	29 570	136 155
11	unter 18	8 057 624	1 078 713	1 223 987	298 481	251 278	57 276	141 751	575 862	180 628	803 030
12	unter 27	12 280 801	1 618 703	1 837 938	479 067	399 139	90 751	230 723	874 435	290 322	1 197 802
13	unter 21	9 474 560	1 253 319	1 422 888	355 684	309 761	67 625	166 562	671 789	224 435	932 998
14	12 - 18	2 829 360	351 958	398 718	111 480	118 020	18 837	45 949	189 037	85 882	261 374
15	12 - 27	7 052 537	891 948	1 012 669	292 066	265 881	52 312	134 921	487 610	195 576	656 146
<b>Weib</b>											
16	Insgesamt	42 038 610	5 329 765	6 203 263	1 745 844	1 315 425	344 819	879 356	3 083 014	908 330	4 027 172
darunter:											
17	unter 3	1 159 560	165 337	186 489	42 311	25 390	9 049	23 399	89 619	17 638	122 806
18	3 - 6	1 147 582	166 980	188 744	39 088	21 909	8 810	21 815	89 347	14 648	124 362
19	6 - 9	1 256 404	176 620	202 627	42 404	28 436	9 111	22 721	93 622	20 108	132 501
20	9 - 12	1 391 230	179 443	203 075	53 168	51 084	9 457	22 808	95 216	36 730	132 552
21	12 - 15	1 339 806	167 872	189 491	52 581	55 523	8 846	20 884	88 777	40 477	124 276
22	15 - 18	1 338 396	166 103	189 529	52 587	56 435	9 427	21 305	89 533	41 275	122 792
23	18 - 21	1 350 108	170 394	192 937	55 679	52 696	10 240	24 980	93 339	39 026	124 731
24	21 - 24	1 320 415	172 193	196 862	60 254	40 753	11 119	30 164	97 523	30 016	124 561
25	24 - 27	1 365 059	186 189	210 683	63 623	34 016	12 055	34 279	105 063	23 770	132 322
26	unter 18	7 632 978	1 022 355	1 159 955	282 139	238 777	54 700	132 932	546 114	170 876	759 289
27	unter 27	11 668 560	1 551 131	1 760 437	461 695	366 242	88 114	222 355	842 039	263 688	1 140 903
28	unter 21	8 983 086	1 192 749	1 352 892	337 818	291 473	64 940	157 912	639 453	209 902	884 020
29	12 - 18	2 678 202	333 975	379 020	105 168	111 958	18 273	42 189	178 310	81 752	247 068
30	12 - 27	6 713 784	862 751	979 502	284 724	239 423	51 687	131 612	474 235	174 564	628 682
<b>Ins</b>											
31	Insgesamt	82 086 582	10 448 563	12 117 197	3 393 324	2 593 809	665 753	1 702 451	6 043 301	1 794 198	7 878 674
darunter:											
32	unter 3	2 383 811	340 108	383 886	86 985	52 117	18 650	47 878	184 272	36 272	252 347
33	3 - 6	2 359 263	343 842	388 597	80 520	44 991	18 100	44 944	183 197	30 297	255 278
34	6 - 9	2 580 147	363 151	416 181	87 306	58 211	18 850	46 548	191 501	41 304	272 448
35	9 - 12	2 859 819	368 034	417 540	109 161	104 758	19 266	47 175	195 659	75 997	273 804
36	12 - 15	2 753 295	345 033	388 975	107 767	113 694	18 092	43 398	183 089	82 972	255 876
37	15 - 18	2 754 267	340 900	388 763	108 881	116 284	19 018	44 740	184 258	84 662	252 566
38	18 - 21	2 767 044	345 000	391 838	112 882	111 179	20 589	49 791	189 266	82 833	254 699
39	21 - 24	2 698 000	348 175	396 677	119 683	89 003	22 035	59 803	194 548	66 333	253 210
40	24 - 27	2 793 715	375 591	425 918	127 577	75 144	24 265	68 801	210 684	53 340	268 477
41	unter 18	15 690 602	2 101 068	2 383 942	580 620	490 055	111 976	274 683	1 121 976	351 504	1 562 319
42	unter 27	23 949 361	3 169 834	3 598 375	940 762	765 381	178 865	453 078	1 716 474	554 010	2 338 705
43	unter 21	18 457 646	2 446 068	2 775 780	693 502	601 234	132 565	324 474	1 311 242	434 337	1 817 018
44	12 - 18	5 507 562	685 933	777 738	216 648	229 978	37 110	88 138	367 347	167 634	508 442
45	12 - 27	13 766 321	1 754 699	1 992 171	576 790	505 304	103 999	266 533	961 845	370 140	1 284 828

\*) Bevölkerungszahlen für das Jahr 2000 lagen bei Drucklegung noch nicht vor

**HANG**  
Altersgruppen, Geschlecht und Ländern \*)

Nordrhein- West- falen	Rhein- land- Pfalz	Saarland	Sachsen	Sachsen- Anhalt	Schleswig- Holstein	Thüringen	* Nachrichtlich		Lfr. Nr.
							früheres Bundes- gebiet	neue Länder und Berlin-Ost	
<b>lich</b>									
8 741 474	1 974 705	519 758	2 164 908	1 293 650	1 354 154	1 199 041	32 595 945	7 452 027	1
285 224	62 744	14 399	45 260	26 649	44 299	25 199	1 067 958	156 293	2
290 146	64 966	15 434	37 730	23 161	44 898	21 283	1 078 755	132 926	3
313 881	71 022	17 581	48 332	30 510	47 702	27 365	1 152 083	171 660	4
318 169	73 023	18 128	83 345	52 349	48 205	47 509	1 168 080	300 509	5
296 688	68 708	17 374	89 696	55 633	43 096	52 125	1 089 958	323 531	6
292 396	68 028	17 208	92 845	57 269	42 625	54 414	1 082 312	333 559	7
290 167	66 778	17 000	94 619	57 061	42 938	54 318	1 082 840	334 096	8
287 925	64 233	16 370	84 676	47 901	44 053	46 405	1 087 861	289 724	9
307 801	67 628	16 763	75 712	42 854	47 229	42 872	1 170 316	258 340	10
1 796 504	408 491	100 124	397 208	245 571	270 825	227 895	6 639 146	1 418 478	11
2 682 397	607 130	150 257	652 215	393 387	405 045	371 490	9 980 163	2 300 638	12
2 086 671	475 269	117 124	491 827	302 632	313 763	282 213	7 721 986	1 752 574	13
589 084	136 736	34 582	182 541	112 902	85 721	106 539	2 172 270	657 090	14
1 474 977	335 375	84 715	437 548	260 718	219 941	250 134	5 513 287	1 539 250	15
<b>lich</b>									
9 242 978	2 053 630	552 840	2 310 043	1 369 050	1 416 514	1 256 567	34 237 796	7 800 814	16
270 346	59 099	13 930	43 223	25 055	41 793	24 076	1 011 041	148 519	17
275 958	60 977	14 822	35 797	21 836	42 347	20 142	1 021 763	125 819	18
298 425	67 333	16 504	45 723	28 655	45 301	26 313	1 093 395	163 009	19
302 931	68 919	17 079	78 540	49 366	45 339	45 523	1 106 703	284 527	20
282 013	64 749	16 330	84 940	52 810	41 087	49 150	1 032 665	307 141	21
276 236	63 390	16 113	88 302	53 965	40 153	51 251	1 023 099	315 297	22
279 069	63 335	16 552	85 758	50 857	41 434	49 081	1 047 959	302 149	23
283 101	61 459	15 900	73 353	41 012	42 291	39 854	1 070 402	250 013	24
302 728	64 462	16 346	63 668	36 077	44 556	35 222	1 148 115	216 944	25
1 705 909	384 467	94 778	376 525	231 687	256 020	216 455	6 288 666	1 344 312	26
2 570 807	573 723	143 576	599 304	359 633	384 301	340 612	9 555 142	2 113 418	27
1 984 978	447 802	111 330	462 283	282 544	297 454	265 536	7 336 625	1 646 461	28
558 249	128 139	32 443	173 242	106 775	81 240	100 401	2 055 764	622 438	29
1 423 147	317 395	81 241	396 021	234 721	209 521	224 558	5 322 240	1 391 544	30
<b>gesamt</b>									
17 984 452	4 028 335	1 072 598	4 474 951	2 662 700	2 770 668	2 455 608	66 833 741	15 252 841	31
555 570	121 843	28 329	88 483	51 704	86 092	49 275	2 078 999	304 812	32
566 104	125 943	30 256	73 527	44 997	87 245	41 425	2 100 518	258 745	33
612 306	138 355	34 085	94 055	59 165	93 003	53 678	2 245 478	334 669	34
621 100	141 942	35 207	161 885	101 715	93 544	93 032	2 274 783	585 036	35
578 701	133 457	33 704	174 636	108 443	84 183	101 275	2 122 623	630 672	36
568 632	131 418	33 321	181 147	111 234	82 778	105 665	2 105 411	648 856	37
569 236	130 113	33 552	180 377	107 918	84 372	103 399	2 130 799	636 245	38
571 026	125 692	32 270	158 029	88 913	86 344	86 259	2 158 263	539 737	39
610 529	132 090	33 109	139 380	78 931	91 785	78 094	2 318 431	475 284	40
3 502 413	792 958	194 902	773 733	477 258	526 845	444 350	12 927 812	2 762 790	41
5 253 204	1 180 853	293 833	1 251 519	753 020	789 346	712 102	19 535 305	4 414 056	42
4 071 649	923 071	228 454	954 110	585 176	611 217	547 749	15 058 611	3 399 035	43
1 147 333	264 875	67 025	355 783	219 677	166 961	206 940	4 228 034	1 279 528	44
2 898 124	652 770	165 956	833 569	495 439	429 462	474 692	10 835 527	2 930 794	45





# Fachserie 13: Sozialleistungen

## Reihe 1: Altersvorsorge, Kranken- und Pflegeversicherung

Die Ergebnisse des Mikrozensus zur *Altersvorsorge* werden jährlich (gesetzliche Rentenversicherung) bzw. im Abstand von vier Jahren (betriebliche Altersvorsorge, Lebensversicherung, vermögenswirksames Sparen) ermittelt und – wie die Ergebnisse zur Kranken- und Pflegeversicherung – in unregelmäßigen Abständen veröffentlicht. Die Tabellen zur *Rentenversicherung* enthalten Daten über Pflichtmitglieder und Beitragszahler nach der Beteiligung am Erwerbsleben, gegliedert nach Geschlecht, Altersgruppen, Stellung im Beruf, Art der gesetzlichen Rentenversicherung und des Versicherungsverhältnisses. Ergebnisse zur Art der *betrieblichen Altersvorsorge* sind nach Altersgruppen, Familienstand und monatlichem Nettoeinkommen der Erwerbstätigen veröffentlicht. Mit einer Periodizität von vier Jahren wird die Bevölkerung nach Bestehen und Höhe einer *Lebensversicherung* befragt. Die Ergebnisse sind u.a. nach Versicherungsklassen, Familienstand, Altersgruppen und monatlichem Nettoeinkommen dargestellt. Abhängig Erwerbstätige äußern sich im gleichen zeitlichen Abstand zum Erhalt *vermögenswirksamer Leistungen* und ihrer Anlage. Die Angaben zur *Krankenversicherung* beziehen sich auf die Bevölkerung nach der Beteiligung am Erwerbsleben, der Art der Krankenkasse-/Versicherung und des Versicherungsschutzes. Weitere Aufgliederungen erfolgen u.a. nach Geschlecht, Altersgruppen, Stellung im Beruf und monatlichem Nettoeinkommen.

Die Zugehörigkeit zur *sozialen oder privaten Pflegeversicherung*, sonstiger Anspruch auf Versorgung mit Pflegeleistungen sowie Informationen über *zusätzlichen privaten Pflegeversicherungsschutz* wird in der Erhebungen ab 1999 ebenfalls im Abstand von vier Jahren erfragt. Die Tabellen geben Auskunft über die Bevölkerung und ihre Beteiligung am Erwerbsleben und sind gegliedert nach Geschlecht, Altersgruppen und Art der Pflegeversicherung.

## Reihe 2: Sozialhilfe

Der *jährliche* Bericht enthält detaillierte Angaben über die Sozialhilfeempfänger/-innen sowie über die Ausgaben und Einnahmen der Sozialhilfe. Die Empfänger/-innen von Sozialhilfe werden u.a. nach Hilfearten, Geschlecht, Alter, Staatsangehörigkeit und Art der Unterbringung aufgegliedert. Darüber hinaus werden für die Empfänger laufender Hilfe zum Lebensunterhalt auch Angaben über den Erwerbsstatus, die besondere soziale Situation, die Bezugsdauer sowie über die wesentlichen Komponenten der Bedarfsberechnung nachgewiesen.

## Reihe 3: Kriegsopferversorge

In *jährlicher* Erscheinungsfolge berichtet diese Reihe über die Ausgaben und Einnahmen sowie über die Empfänger/-innen laufender und einmaliger Leistungen in länderweiser Gliederung. Der Nachweis erfolgt nach Hilfearten sowie nach Empfängergruppen (Beschädigte und Hinterbliebene sowie Sonderfürsorgeberechtigte).

## Reihe 4: Wohngeld

Die Ergebnisse der Wohngeldstatistik werden wegen der unterschiedlichen wohngeldrechtlichen Vorschriften für das frühere Bundesgebiet und die neuen Länder und Berlin-Ost ab dem Berichtsjahr 1991 *jährlich* wie folgt veröffentlicht:

### 4: Wohngeld im früheren Bundesgebiet

#### 4.S.1: Wohngeld in den neuen Ländern und Berlin-Ost

Die Veröffentlichungen enthalten jeweils Angaben zum spitz berechneten und pauschalierten Wohngeld und liefern detaillierte Daten über die Anzahl und Struktur der Wohngeldempfänger sowie deren Wohnkosten, Wohnverhältnisse und Wohngeldansprüche.

## Reihe 5: Schwerbehinderte und Rehabilitationsmaßnahmen

### 5.1: Schwerbehinderte

Die Veröffentlichung – Erscheinungsfolge alle *zwei Jahre* – enthält in länderweiser Gliederung Daten über die von den Versorgungsämtern als Schwerbehinderte anerkannten Personen, d.h. bei denen ein Grad der Behinderung um 50 und mehr Prozent festgestellt worden ist. Nachgewiesen werden die Schwerbehinderten nach Geschlecht, Altersgruppen, Staatsangehörigkeit, Grad der Behinderung, Art und Ursache der Behinderung sowie nach Mehrfachbehinderung.

### 5.2: Rehabilitationsmaßnahmen

Der *Jahresbericht* enthält Angaben über die von den gesetzlichen Trägern der Rehabilitation im Berichtsjahr durchgeführten medizinischen und berufsfördernden Rehabilitationsmaßnahmen sowie die Maßnahmen zur sozialen Eingliederung. Dabei wird u.a. nach Art, Dauer und Ergebnis der Maßnahme differenziert. Außerdem finden sich Angaben über die Rehabilitanden u.a. in der Gliederung nach Geschlecht, Altersgruppen, Stellung im Beruf sowie Art und Ursache der Behinderung.

## Reihe 6: Jugendhilfe

### 6.1.1: Institutionelle Beratung, Einzelbetreuung und sozialpädagogische Familienhilfe

Der *jährliche* Bericht enthält Angaben über die jungen Menschen, bei denen eine Erziehungsberatung abgeschlossen wurde, die durch einen Betreuungshelfer/-innen oder Erziehungsbeistand unterstützt werden und die an Maßnahmen der sozialen Gruppenarbeit teilnehmen sowie über die Familien, denen sozialpädagogische Familienhilfe gewährt wird. Darüber hinaus werden Informationen über die Hilfestellung selbst, z.B. über den Anlaß und die Dauer, bereitgestellt.

### 6.1.2: Erzieherische Hilfen außerhalb des Elternhauses

Mit dieser Veröffentlichung werden *jährlich* Strukturdaten über die neu begonnenen und abgeschlossenen Hilfen zur Erziehung außerhalb des Elternhauses, nämlich Erziehung in einer Tagesgruppe, Vollzeitpflege, Heimerziehung und intensive sozialpädagogische Einzelbetreuung, sowie über den betroffenen Personenkreis zur Verfügung gestellt. Sie enthält auch fortgeschriebene Bestandsdaten zum Jahresende.

### 6.1.3: Adoptionen und sonstige Hilfen

Neben detaillierten Angaben zu den Adoptionen und Eckzahlen zur Adoptionsvermittlung werden in dieser Reihe auch die *jährlichen* Ergebnisse über die Pflegschaften, Vormundschaften, Beistandschaften und Vaterschaftsfeststellungen, die Sorgerechtsmaßnahmen und die Pflegeerlaubnis nachgewiesen. Ab 1995 sind Angaben zu Vorläufigen Schutzmaßnahmen (Inobhutnahme, Herausnahme) enthalten.

### 6.1.4: Erzieherische Hilfen außerhalb des Elternhauses am 31.12.1995

Alle *fünf Jahre*, zuletzt am 31.12.1995, wird eine Bestandserhebung über die Hilfen zur Erziehung außerhalb des Elternhauses durchgeführt, deren Ergebnisse in dieser Reihe dargestellt werden. Die Berichtsinhalte stimmen mit denen der Reihe 6.1.2 weitgehend überein.

## **6.2: Maßnahmen der Jugendarbeit im Rahmen der Jugendhilfe**

Dieser in *vierjährigen* Abständen, letzte Erhebung im Jahr 1996, erscheinende Bericht enthält Angaben über die von den öffentlichen und freien Trägern der Jugendhilfe durchgeführten Maßnahmen der Jugendarbeit im Bereich der Kinder- und Jugendberufshilfe, der internationalen Jugendarbeit, der Jugendbildungsarbeit und der Fortbildungsmaßnahmen der Mitarbeiter in der Jugendarbeit. Nachgewiesen wird u.a. die Zahl der Maßnahmen und der Teilnehmer/-innen; die Maßnahmen werden nach Dauer und Trägerschaft gegliedert.

## **6.3: Einrichtungen und tätige Personen in der Jugendhilfe**

Diese Veröffentlichung berichtet alle *vier Jahre*, zuletzt zum 31.12.1994, über Einrichtungen der Jugendhilfe und – soweit möglich – die in ihnen verfügbaren Plätze sowie über dort tätige Personen. Dabei wird gegliedert nach Trägerschaft und Art der Einrichtung, sowie nach Alter, Ausbildungsabschluß, Stellung im Beruf und Arbeitsbereich der in der Jugendhilfe tätigen Personen.

### **6.3.1: Tageseinrichtungen für Kinder**

In *vierjähriger* Folge, erstmals zum 31.12.1994, bringt diese Reihe ausführliche Ergebnisse über die Tageseinrichtungen für Kinder. Sie vermitteln – z.T. in länderweise Gliederung – wichtige Strukturdaten über die Art und Größe der Einrichtung sowie über demographische und erwerbsstatistische Angaben des dort tätigen Personals. Zusätzlich werden ausgewählte Daten dieser Veröffentlichung (Zusammenfassung) gemeinsam mit den Ergebnissen der sonstigen Einrichtungen der Jugendhilfe in der Reihe 6.3 dargestellt.

## **6.4: Ausgaben und Einnahmen der öffentlichen Jugendhilfe**

Diese *jährliche* Veröffentlichung enthält ab 1992 die Ausgaben der öffentlichen Jugendhilfeträger für Maßnahmen und Einrichtungen sowie die korrespondierenden Einnahmen. Der Nachweis erfolgt nach Hilfe- bzw. Einrichtungsarten sowie nach Einnahme- und Ausgabenarten, z.B. Gebühren, Entgelte, Kostenbeiträge, Personalausgaben, Leistungen an Berechtigte, Investitionen und Zuschüsse an Träger der freien Jugendhilfe.

### **6.5.1: Einrichtungen und tätige Personen in der Jugendhilfe 1991 in den neuen Ländern und Berlin-Ost**

In diesem Sonderheft sind die Ergebnisse über die Einrichtungen der Jugendhilfe und deren Personal in den neuen Ländern und Berlin-Ost dargestellt. Sie ergänzen die Daten der Erhebung 1990 im früheren Bundesgebiet. Die Berichtsinhalte stimmen mit denen der Reihe 6.3 weitgehend überein.

## **Reihe 7: Leistungen an Asylbewerber**

Asylbewerber und sonstige nach dem Asylbewerberleistungsgesetz Berechtigte erhalten seit dem 1. November 1993 anstelle der Sozialhilfe Leistungen nach dem Asylbewerberleistungsgesetz. Angaben über Leistungen an diesen Personenkreis werden daher nicht mehr in der Sozialhilfestatistik, sondern ab dem Berichtsjahr 1994 in der *jährlichen* Asylbewerberleistungsstatistik erfaßt. Die differenzierten Ergebnisse der Statistik über die Leistungsempfänger sowie über die Ausgaben und Einnahmen nach dem Asylbewerberleistungsgesetz sind in der o.g. Veröffentlichung dargestellt.

## **Reihe 8: Sonderbeiträge:**

In *unregelmäßiger* Folge werden Daten aus Sondererhebungen der Sozialhilfe, der Kriegspferfürsorge und der Jugendhilfe veröffentlicht.

### **S.6: Laufende Leistungen der Hilfe zum Lebensunterhalt September 1981**

In dieser Zusatzstatistik würden über die in der jährlichen Statistik ermittelten Grunddaten hinaus zusätzliche Erkenntnisse über die Struktur des Empfängerkreises der Hilfeleistungen und über die Art der Hilfeleistungen und über die Art der Hilfeleistungen gewonnen.

### **S.7: Einmalige Leistungen der Hilfe zum Lebensunterhalt September 1981 bis August 1982**

Diese Zusatzstatistik erbrachte Erkenntnisse über die Struktur des Empfängerkreises und über die Art der Hilfeleistungen. Im Vordergrund stehen dabei Informationen über die Zusammensetzung des Kreises der Hilfeempfänger nach bestimmten Personengruppen, speziell über Ausländer/-innen und Asylbegehrende.



**Statistisches Bundesamt  
Gustav-Stresemann-Ring 11  
65189 Wiesbaden**

Veröffentlichungen und Prospekte sind durch den Verlag METZLER-POESCHEL, Verlagsauslieferung SFG-Servicecenter Fachverlage GmbH, Postfach 43 43, 72774 Reutlingen, Tel. 0 70 71 / 93 53 50, erhältlich.



# DEUTSCHLAND UND DIE WELT IN ZAHLEN!

Jetzt neu:

Das Statistische Jahrbuch 2001

Herausgeber: Statistisches Bundesamt



Das Statistische Jahrbuch 2001 ist ein unverzichtbares Nachschlagewerk für alle, die sich zuverlässig über Strukturen und Entwicklungen im In- und Ausland informieren wollen.

Das Statistische Jahrbuch für die Bundesrepublik Deutschland bietet in 27 Kapiteln ausführliche Informationen zu demographischen, ökonomischen, sozialen und kulturellen Gegebenheiten und Entwicklungen in Deutschland.

Das Auslandsjahrbuch enthält umfangreiche, vergleichbare Angaben zu den Mitgliedsländern der Europäischen Union und bietet in internationalen Übersichten aufschlussreiche Daten zu nahezu allen Ländern der Erde.

## Statistisches Jahrbuch 2001

- für die Bundesrepublik Deutschland und das Ausland

Beide Bände mit der CD-ROM in einem Schuber zum Vorzugspreis: DM 158,-/EUR 80,78; ISBN 3-8246-0639-9

Als Einzelbände:

- für die Bundesrepublik Deutschland  
764 S., DM 128,-/EUR 65,45;  
ISBN 3-8246-0640-2
- für das Ausland  
416 S., DM 57,-/EUR 29,14;  
ISBN 3-8246-0641-0



- auf CD-ROM  
DM 49,-/EUR 25,05  
ISBN 3-8246-0642-9

Erhältlich bei Ihrem Buchhändler und beim Verlag Metzler-Poeschel, Auslieferung SFG-Servicecenter Fachverlage, Postfach 43 43, 72774 Reutlingen, Telefon (0 70 71) 93 53 50, Telefax (0 70 71) 93 53 35 oder direkt über den Internet-Shop des Statistischen Bundesamtes unter [www.destatis.de/shop](http://www.destatis.de/shop).