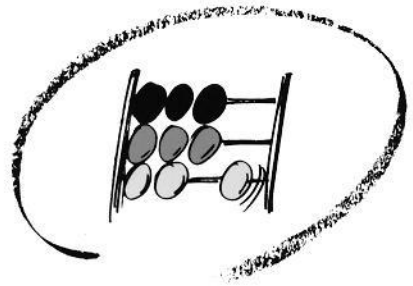
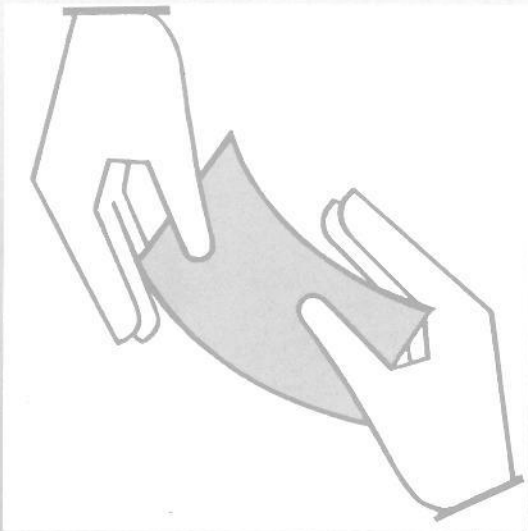


**50 Jahre Statistisches Bundesamt
Ihr Partner für Information
1950-2000**



Statistisches Bundesamt

Sozialleistungen





Fachserie **13**

Reihe 6.4

Ausgaben und Einnahmen der öffentlichen Jugendhilfe

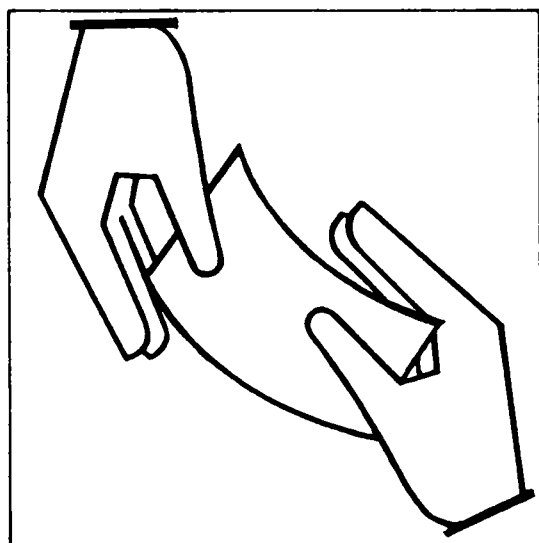
1997





Statistisches Bundesamt

Sozialleistungen



Fachserie **13**

Reihe 6.4

Ausgaben und Einnahmen der öffentlichen Jugendhilfe

1997

Herausgeber: Statistisches Bundesamt, Wiesbaden



Fachliche Informationen zu dieser Veröffentlichung können Sie direkt beim Statistischen Bundesamt, Zweigstelle Bonn, erfragen:

Gruppe VIII A-4, Telefon: 0 18 88 / 6 43 - 81 52 – 81 67 oder 02 28 / 6 81 – 81 52, 81 67, Fax: 0 18 88 / 6 43 89 90 oder 02 28 / 6 81 – 89 90, Postfach 17 03 77, 53029 Bonn,
E-Mail: jugendhilfe@statistik-bund.de

Verlag: Metzler-Poeschel, Stuttgart

Verlagsauslieferung: SFG – Servicecenter Fachverlage GmbH
Postfach 43 43
72774 Reutlingen
Telefon: 0 70 71 / 93 53 50
Telefax: 0 70 71 / 93 53 35
Internet: <http://www.s-f-g.com>
E-Mail: staba@s-f-g.com

Erscheinungsfolge: jährlich

Erschienen im Juli 2000

Einzelpreis: DM 15,00 / EUR 7,67

Bestellnummer: 2130640 - 97700

Recyclingpapier aus 100 % Altpapier.



Informationen über das Statistische Bundesamt und sein Datenangebot erhalten Sie:

- im Internet: <http://www.statistik-bund.de>

oder bei unserem Informationsservice

65180 Wiesbaden

- Telefon: 06 11 / 75 24 05
- Telefax: 06 11 / 75 33 30
- E-Mail: info@statistik-bund.de

© Statistisches Bundesamt, Wiesbaden 2000

Für nichtgewerbliche Zwecke sind Vervielfältigung und unentgeltliche Verbreitung, auch auszugsweise, mit Quellenangabe gestattet. Die Verbreitung, auch auszugsweise, über elektronische Systeme/Datenträger bedarf der vorherigen Zustimmung. Alle übrigen Rechte bleiben vorbehalten.

Inhalt

	Seite
Textteil	
Begriffliche und methodische Erläuterungen	5
Schaubilder	7
Tabellenteil	
Ausgaben und Einnahmen	
Ergebnisse für Deutschland	
1 Insgesamt nach Trägergruppen 1997	10
2 Ausgaben insgesamt nach Leistungsbereichen 1997	11
3 Einzel- und Gruppenhilfen und andere Aufgaben nach dem SGB VIII nach Trägern 1997	
3.1 Insgesamt	12
3.2 Jugendämter	13
3.3 Landesjugendämter	14
3.4 Kreisangehörige Gemeinden ohne eigenes Jugendamt/Gemeindeverband	15
3.5 Oberste Landesjugendbehörde(n)	16
3.6 Oberste Bundesbehörde	17
4 Nach Einrichtungsarten und Trägern 1997	
4.1 Insgesamt	18
4.2 Jugendämter	18
4.3 Landesjugendämter	20
4.4 Kreisangehörige Gemeinden ohne eigenes Jugendamt/Gemeindeverband	20
4.5 Oberste Landesjugendbehörde(n)	22
4.6 Oberste Bundesbehörde	22
Früheres Bundesgebiet und Berlin-Ost	
5 Insgesamt nach Trägergruppen 1997	26
6 Ausgaben insgesamt nach Leistungsbereichen 1997	27
Neue Länder ohne Berlin-Ost	
7 Insgesamt nach Trägergruppen 1997	30
8 Ausgaben insgesamt nach Leistungsbereichen 1997	31
Länderergebnisse	
9 Insgesamt nach Ländern 1997	34
10 Einzel- und Gruppenhilfen und andere Aufgaben nach dem SGB VIII in den Ländern 1997	36
11 Nach Einrichtungsarten in den Ländern 1997	
11.1 Insgesamt	38
11.2 Ausgaben für Einrichtungen öffentlicher Träger	40
11.3 Einnahmen von Einrichtungen öffentlicher Träger	42
11.4 Ausgaben für Einrichtungen freier Träger	44
11.5 Reine Ausgaben	46
Anhang	
Erhebungsunterlagen	48
Durchschnittliche Bevölkerung 1997 nach Altersgruppen, Geschlecht und Ländern	60

Gebietsstand

Die Angaben für **Deutschland** beziehen sich auf die Bundesrepublik Deutschland nach dem Gebietsstand seit dem 3. 10. 1990

Die Angaben für das **frühere Bundesgebiet** beziehen sich auf die Bundesrepublik Deutschland nach dem Gebietsstand bis zum 3. 10. 1990 und auf Berlin-Ost

Die Angaben für die **neuen Länder** beziehen sich auf die Länder Brandenburg, Mecklenburg-Vorpommern, Sachsen, Sachsen-Anhalt und Thüringen ohne Berlin-Ost

Zeichenerklärung

- = nichts vorhanden
- 0 = weniger als die Hälfte von 1 in der letzten besetzten Stelle, jedoch mehr als nichts
- x = Tabellenfach gesperrt, weil Aussage nicht sinnvoll

Abkürzungen

- BGBI = Bundesgesetzblatt
- FS = Fachserie
- KJHG = Kinder- und Jugendhilfegesetz
- R = Reihe
- SGB VIII = Achtes Buch Sozialgesetzbuch VIII
- StBA = Statistisches Bundesamt

Begriffliche und methodische Erläuterungen

Allgemeine Erläuterungen

Rechtsgrundlage der Kinder- und Jugendhilfestatistiken ist das im früheren Bundesgebiet am 1.1.1991 und in den neuen Ländern am 3.10.1990 in Kraft getretene Gesetz zur Neuordnung des Kinder- und Jugendhilferechts (Kinder- und Jugendhilfegesetz - KJHG) als Achstes Buch Sozialgesetzbuch (SGB VIII).¹⁾

Die Statistik der Ausgaben und Einnahmen vermittelt einen Überblick über sämtliche Aufwendungen, die aus öffentlichen Mitteln für Zwecke der Jugendhilfe nach dem Kinder- und Jugendhilfegesetz und nach anderen Rechtsgrundlagen geleistet werden, sowie über die entsprechenden Einnahmen.

Die Statistik gliedert sich in zwei Hauptbereiche:

1. Ausgaben und Einnahmen für Einzel- und Gruppenhilfen und andere Aufgaben nach dem KJHG - SGB VIII
2. Ausgaben und Einnahmen für Einrichtungen.

Die Gliederung der Einzel- und Gruppenhilfen ergibt sich aus dem Kinder- und Jugendhilfegesetz. Personal- und Sachausgaben, Leistungen für Berechtigte und Zuschüsse an freie Träger werden den einzelnen Hilfearten zugeordnet. Demgegenüber werden die Einnahmen für sämtliche Hilfearten in einer Summe dargestellt, die sich zusammensetzt aus

- Teilnahmebeiträgen
- Kostenbeiträgen und übergeleiteten Ansprüchen, Erstattungen von Sozialleistungsträgern, Leistungen Dritter und
- sonstigen Einnahmen.

Bei der Erfassung des Aufwands für Einrichtungen werden neun Einrichtungsarten unterschieden, die am Leistungsumfang des SGB VIII orientiert sind. In dieser Gliederung werden neben den laufenden Personal- und Sachausgaben auch die investiven Ausgaben für Einrichtungen der öffentlichen Jugendhilfeträger sowie die laufenden und die investiven Zuschüsse für Einrichtungen freier Träger erfasst.

Die Einnahmen werden wie die Ausgaben den Einrichtungen verschiedener Art zugeordnet und bei den eigenen Einrichtungen der öffentlichen Jugendhilfeträger danach unterschieden, ob es sich um Gebühren, Entgelte oder sonstige Einnahmen handelt. Außerdem werden die Rückflüsse aus Zuschüssen, Darlehen und Beteiligungen freier Träger erfasst.

Auskunftspflichtig sind

- die örtlichen Träger der Jugendhilfe,
- die überörtlichen Träger der Jugendhilfe,
- die obersten Landesjugendbehörden,
- die fachlich zuständige oberste Bundesbehörde,
- die kreisangehörigen Gemeinden und Gemeindeverbände, soweit sie Aufgaben der Jugendhilfe wahrnehmen.

Die Bereitstellung der Daten wird durch eine Abstimmung mit den Abschnitten und Unterabschnitten sowie den Gruppierungsziffern der kommunalen Haushaltssystematik²⁾ erleichtert. Für die in der Kinder- und Jugendhilfestatistik geforderten detaillierten Nachweisungen müssen zusätzlich die Sachbücher herangezogen werden. Durch diese Anbindung an die kommunale Haushaltssystematik und die vorausgegangene Berücksichtigung des Gliederungsbedarfs der Kinder- und Jugendhilfestatistik in dieser Systematik ist nunmehr ein Ergebnisvergleich der Kinder- und Jugendhilfestatistik mit der Finanzstatistik möglich

In der Kinder- und Jugendhilfestatistik werden nur unmittelbare Ausgaben - ohne kalkulatorische Kosten, interne Verrechnungen und durchlaufende Gelder - der einzelnen Gebietskörperschaften erfasst. Maßgebend ist der Aufwand der jeweiligen Gebietskörperschaft, der direkt für Leistungen an den Letztempfänger erbracht wird, nicht dagegen der Nachweis der haushaltmäßigen Belastung auf jeder Ebene der Gebietskörperschaften. Dies bedeutet, dass grundsätzlich Zuweisungen, Umlagen, Erstattungen und Darlehen der öffentlichen Haushalte untereinander, ebenso wie durchlaufende Gelder nicht in der Statistik auftauchen.

Die Finanzstatistik weist demgegenüber die haushaltmäßigen Belastungen auf jeder Ebene (Bund, Land, Kreis, kreisangehörige Gemeinde) sowie die zwischen den öffentlichen Haushalten fließenden Finanzierungsströme nach.

Weitere Erläuterungen sind den im Anhang abgedruckten Erhebungsunterlagen zu entnehmen.

¹⁾Kinder- und Jugendhilfegesetz (KJHG) - Achstes Buch Sozialgesetzbuch (SGB VIII) in der Fassung der Bekanntmachung der Neufassung vom 8. Dezember 1998 (BGBl I S. 3546).

²⁾Die kommunale Haushaltssystematik ist dargestellt in Mengert, F., Rehm, J. u. Müller, W., Kommunalhaushalt in Schlagworten, 6 überarbeitete Auflage, Köln 1994.

Bemerkungen zur Statistik 1997

Die Angaben können häufig nur durch Schätzungen den einzelnen gemäß SGB VIII unterschiedenen Hilfearten zugeordnet werden. Das gilt insbesondere für die Personalausgaben der Jugendbehörden. Teilweise wurden diese Ausgaben auch nach dem überwiegenden Zweck zugeordnet.

In Hamburg wurden die Angaben nach dem sog. "Nettoprinzip" verbucht, d.h., die Ausgaben wurden vor ihrer Verbuchung um die auf den einzelnen Sachverhalt bezogenen Einnahmen des jeweiligen Trägers vermindert, z.B. die Ausgaben für Kindertageseinrichtungen u.a. um die Elternbeiträge. Hierdurch verringern sich Einnahmen und Bruttoausgaben und sind mit den Angaben anderer Länder nicht mehr vergleichbar, während die "reinen", d.h. die um die Einnahmen verminderten Ausgaben, in ihrem Umfang von der abweichenden Berechnung nicht betroffen sind.

Hinweise zu den einzelnen Ergebnissen

In den Tabellen 3.1 bis 3.5 sind bei den Ausgaben für Einzel- und Gruppenhilfen die Personalausgaben in Spalte 3 zu einem erheblichen Teil nicht nach Hilfearten aufgeteilt. Die Ergebnisse für die einzelnen Hilfearten in Spalte 1 und 2 der Tabelle 3 sind daher unvollständig wiedergegeben und sind auch untereinander (z.B. mit Tabelle 2) nicht voll vergleichbar. Nur die "Ausgaben insgesamt" sowie die "reinen Ausgaben" in Spalte 1 enthalten die für die Hilfearten entstandenen Personalausgaben insgesamt und sind somit vollständig nachgewiesen. In den Ergebnissen von Bayern sind die Personalkostenzuschüsse für Kindergärten freier Träger nach dem Bayerischen Kindergartengesetz nicht enthalten. Von allen Gemeinden wurden nach diesem Gesetz 1997 rund 502 Mill. DM als Personalkostenzuschüsse für Kindergärten freier Träger (als Mindestbeträge) gezahlt, das sind die Hälfte der in Bayern insgesamt verausgabten Personalkostenzuschüsse in Höhe von rund 1 004 Mill. DM. Die andere Hälfte dieser Zuschüsse wurde vom Land getragen.

Weitere Veröffentlichungen zur Jugendhilfestatistik

1) Fachserie 13, Reihe

- 6.1.1 Institutionelle Beratung, Einzelbetreuung und sozialpädagogische Familienhilfe - jährlich
- 6.1.2 Erzieherische Hilfen außerhalb des Elternhauses - jährlich
- 6.1.3 Adoptionen und sonstige Hilfen - jährlich
- 6.1.4 Erzieherische Hilfen außerhalb des Elternhauses am 31.12.1995 - fünfjährlich
- 6.2 Maßnahmen der Jugendarbeit im Rahmen der Jugendhilfe 1996 - vierjährlich
- 6.3 Einrichtungen und tätige Personen in der Jugendhilfe 1994 - vierjährlich
- 6.3.1 Tageseinrichtungen für Kinder 1994 - vierjährlich

2) Zeitschrift „Wirtschaft und Statistik“

- Erziehungsberatung 1991 (8/1993)
- Ausgewählte erzieherische Hilfen 1991 (11/1993)
- Jugendarbeit 1992 (9/1994)
- Erzieherische Hilfen außerhalb des Elternhauses 1993 (7/1995)
- Ausgaben und Einnahmen der Kinder- und Jugendhilfe 1993 (2/1996)
- Tageseinrichtungen für Kinder am 31. Dezember 1994 (12/1996)
- Einrichtungen und tätige Personen in der Jugendhilfe 1994 (4/1997)
- Adoptionen 1998 (3/2000)
- Ambulante erzieherische Hilfen 1995 (7/1997)

3) Schriftenreihe des Bundesministeriums für Familie, Senioren, Frauen und Jugend, Band 125

„Konzeption der neuen Jugendhilfestatistik und erste Ergebnisse für die neuen Länder und Berlin-Ost“

Sie beinhaltet die aktualisierte und erweiterte Fassung einer Expertise des Statistischen Bundesamtes für den 9. Jugendbericht der Bundesregierung. Die Publikation informiert über die Inhalte, die Erhebungsmethoden und das Datenangebot der 1990 neu strukturierten Jugendhilfestatistik. Der Schwerpunkt liegt in der Darstellung und Kommentierung der Situation in den neuen Ländern.

Schaubild 1

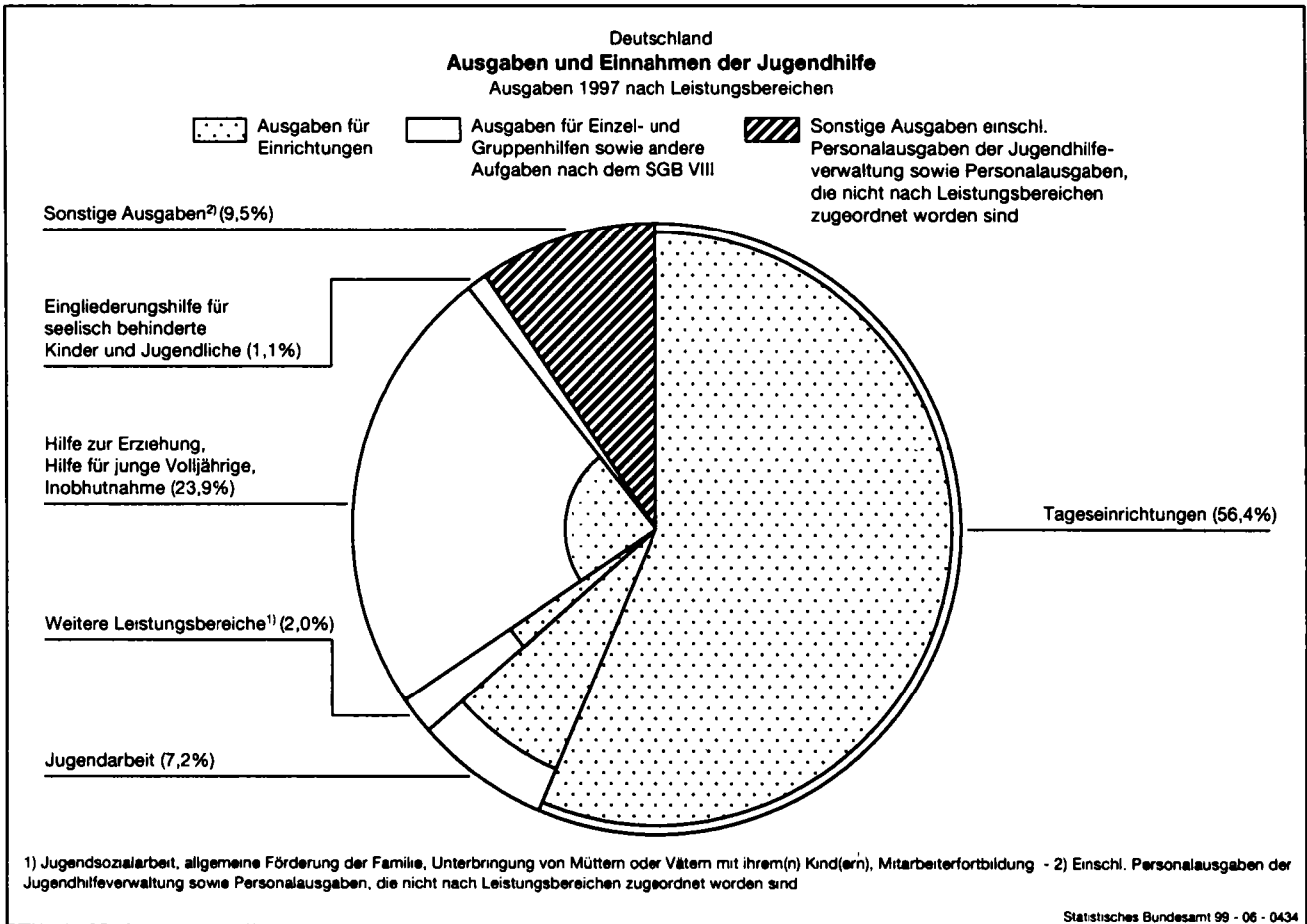


Schaubild 2

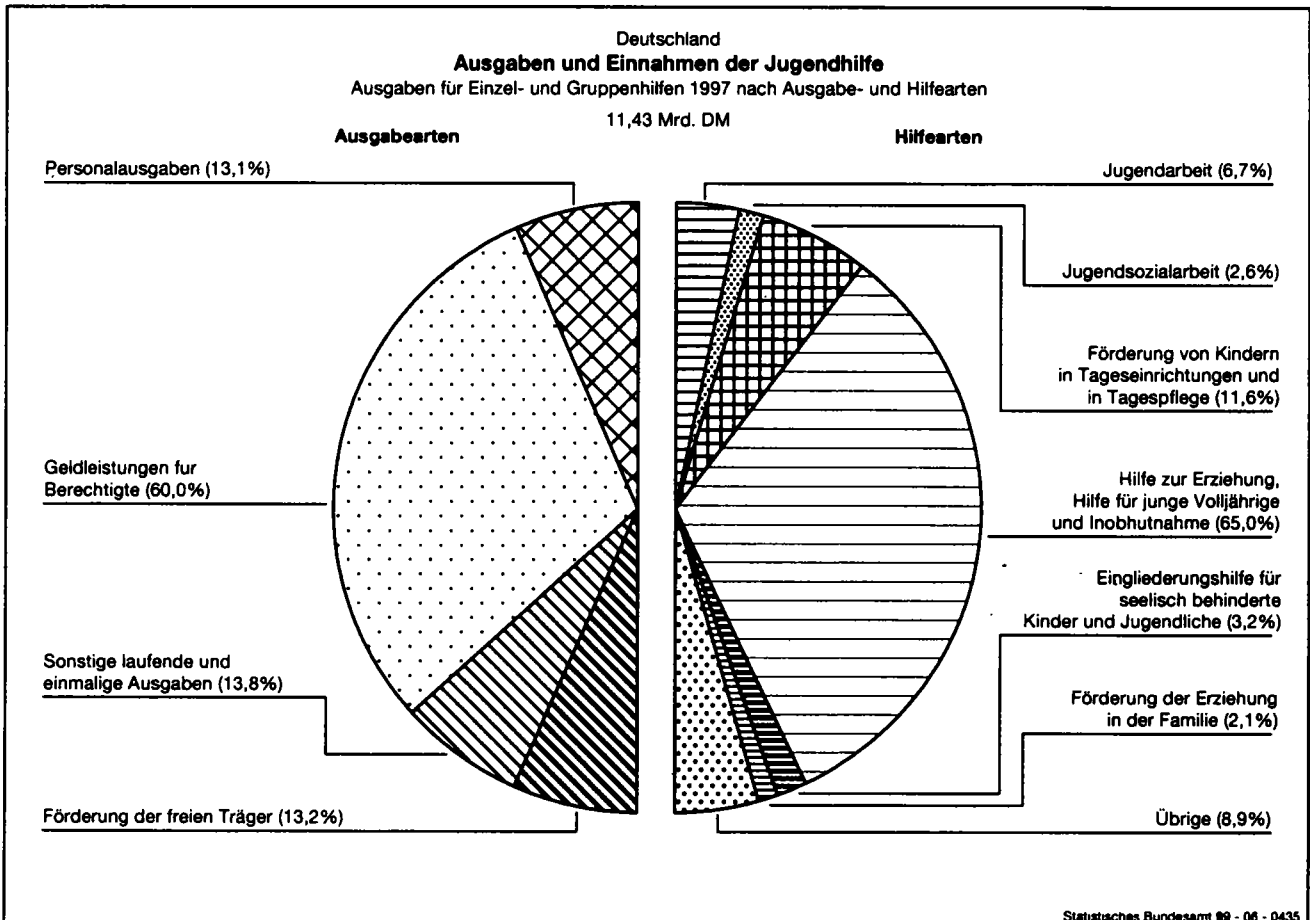
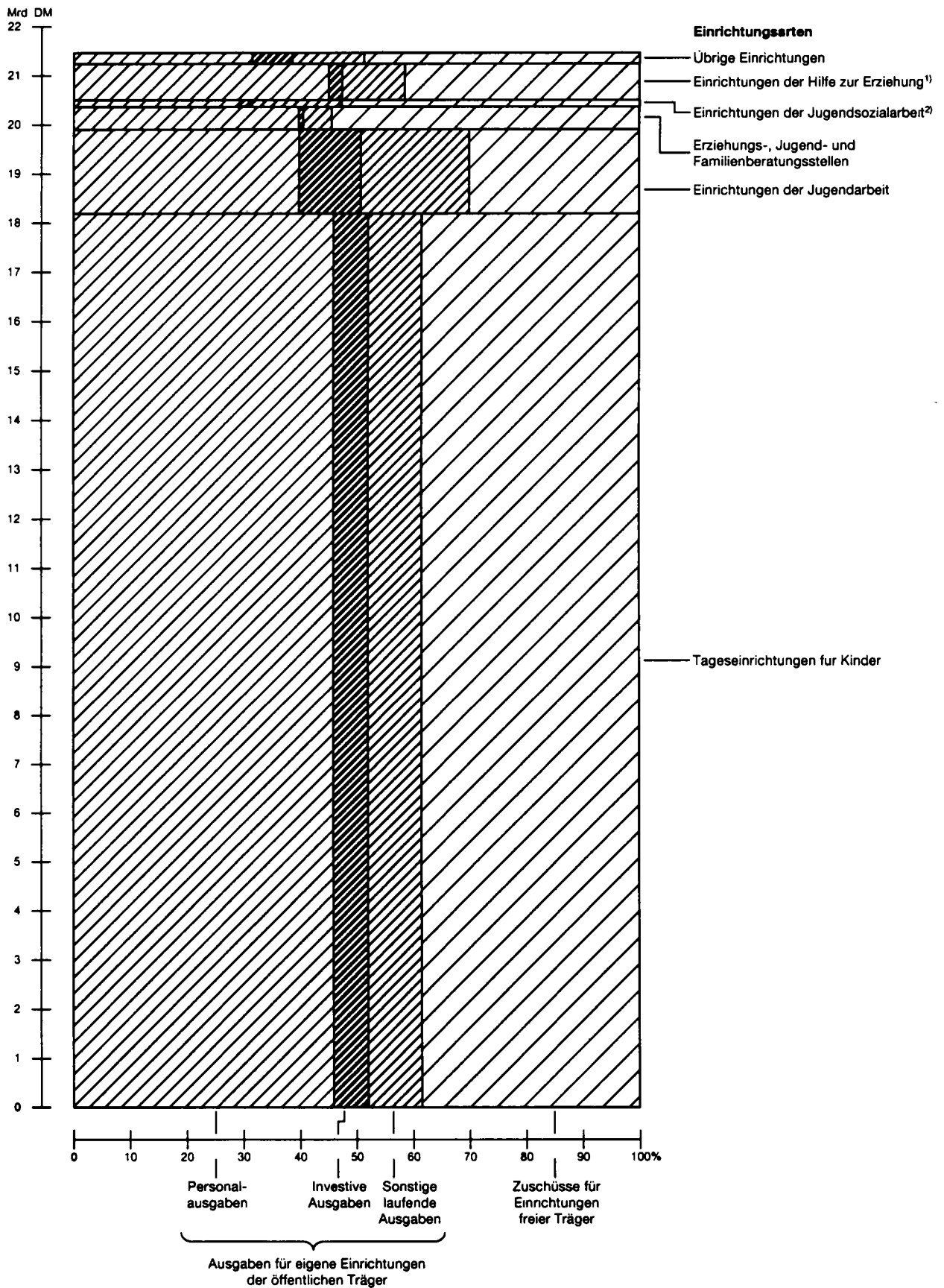


Schaubild 3

Deutschland
Ausgaben und Einnahmen der Jugendhilfe
 Ausgaben für Einrichtungen 1997 nach Ausgabe- und Einrichtungsarten



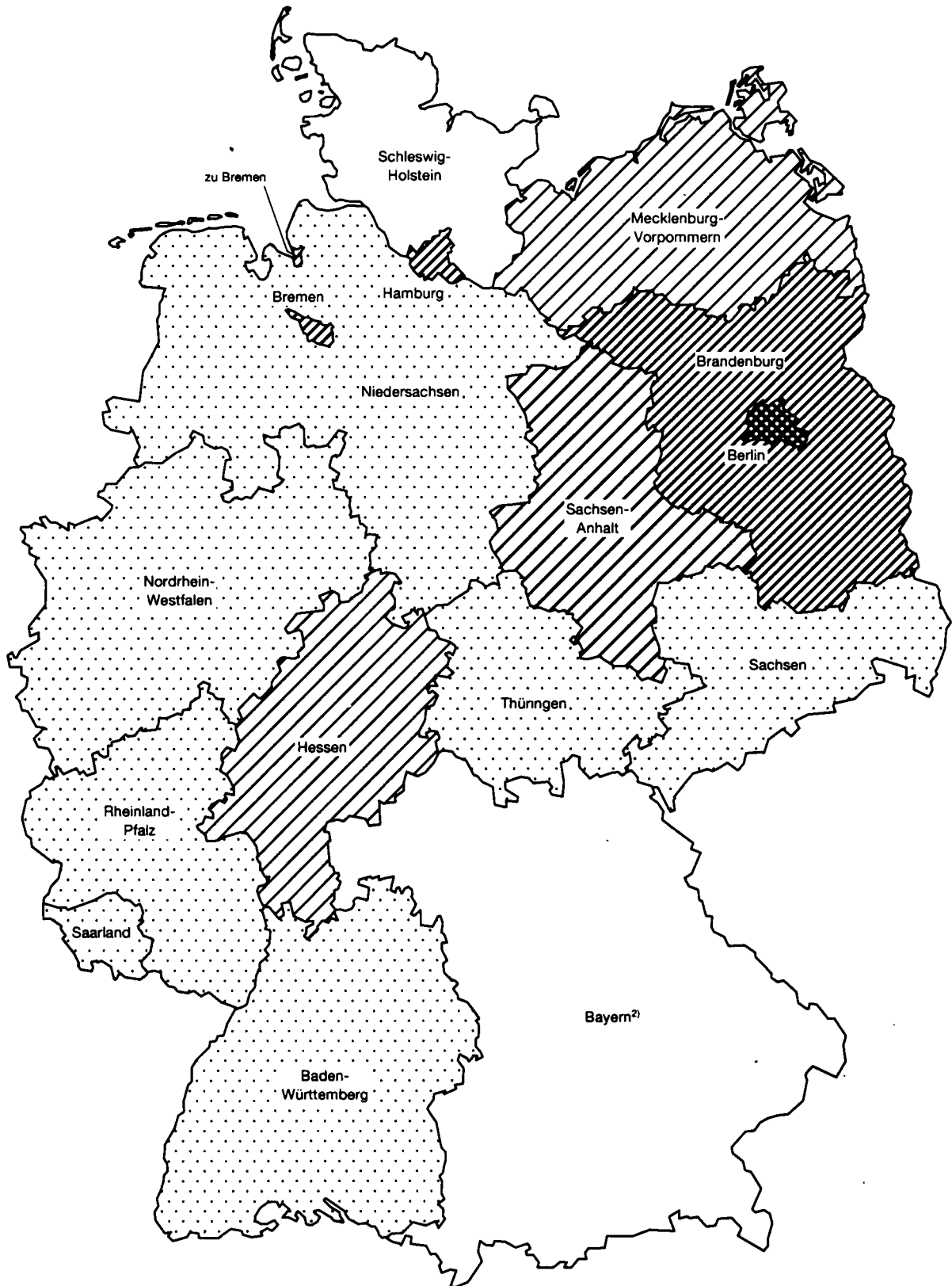
1) Einschl. Einrichtungen der Hilfe für junge Volljährige sowie für die Inobhutnahme - 2) Jugendwohnheime, Schulerheime, Wohnheime für Auszubildende

Schaubild 4

Deutschland
Ausgaben und Einnahmen der Jugendhilfe
Reine Ausgaben 1997 je Einwohner¹⁾

von ... bis unter . DM

unter 300 300 - 400 400 - 500 500 - 600 600 und mehr



1) Bevölkerungsstand: Durchschnitt des Jahres 1997 - 2) Ohne Personalkostenzuschüsse für Kindergärten freier Träger nach dem Bayerischen Kindergartengesetz.

1 Insgesamt nach Trägergruppen

Ausgaben/Einnahmen	Insgesamt	Davon nach Trägergruppen				
		Jugendämter	Landes- jugend- ämter	kreisangehö- rige Gemeinden ohne eigenes Jugendamt/Ge- meindeverband	oberste Landes- jugend- behörde(n)	oberste Bundes- behörde
		1000 DM				
Ausgaben insgesamt	34 252 159	19 952 632	4 963 977	8 296 144	859 703	179 703
davon:						
für Hilfen und Einrichtungen öffent- licher Träger	24 503 957	14 336 973	3 630 821	6 500 924	35 238	-
dar. Personalausgaben	12 520 268	6 021 625	1 683 083	4 794 516	21 043	-
für die Förderung freier Träger	9 748 202	5 615 659	1 333 155	1 795 220	824 465	179 703
Einnahmen insgesamt	3 722 228	2 029 034	297 217	1 374 508	21 470	-
dar. Gebühren, Entgelte, Teilnehmer- beiträge	2 109 030	923 518	199 433	981 844	4 234	-
Reine Ausgaben	30 529 931	17 923 598	4 666 760	6 921 636	838 234	179 703
		Prozent				
Ausgaben insgesamt	100	100	100	100	100	100
davon:						
für Hilfen und Einrichtungen öffent- licher Träger	71,5	71,9	73,1	78,4	4,1	-
dar. Personalausgaben	36,6	30,2	33,9	57,8	2,4	-
für die Förderung freier Träger	28,5	28,1	26,9	21,6	95,9	100,0
Einnahmen insgesamt	10,9	10,2	6,0	16,6	2,5	-
dar. Gebühren, Entgelte, Teilnehmer- beiträge	6,2	4,6	4,0	11,8	0,5	-
Reine Ausgaben	89,1	89,8	94,0	83,4	97,5	100,0

2 Ausgaben insgesamt nach Leistungsbereichen

Art des Leistungsbereichs	Insgesamt	Davon nach Trägergruppen				
		Jugendämter	Landesjugendämter	kreisangehörige Gemeinden ohne eigenes Jugendamt/Gemeindeverband	oberste Landesjugendbehörde(n)	oberste Bundesbehörde
1000 DM						
Jugendarbeit	2 470 835	1 240 825	333 611	589 683	166 336	140 379
Einzel- und Gruppenhilfen	760 902	354 414	125 314	93 027	61 494	126 653
Einrichtungen	1 709 933	886 411	208 297	496 657	104 842	13 726
Jugendsozialarbeit	426 966	182 280	179 736	20 830	23 190	20 930
Einzel- und Gruppenhilfen	292 391	120 796	135 457	7 758	7 450	20 930
Einrichtungen	134 575	61 483	44 279	13 072	15 740	-
Allgemeine Förderung der Familie	127 280	83 741	24 197	4 273	15 069	-
Einzel- und Gruppenhilfen	81 146	64 690	9 938	2 404	4 114	-
Einrichtungen	46 135	19 051	14 259	1 869	10 955	-
Unterbringung von Müttern oder Vätern mit ihrem(n) Kind(ern)	76 030	65 222	2 206	8 597	5	-
Einzel- und Gruppenhilfen	57 530	55 615	1 912	3	-	-
Einrichtungen	18 493	9 607	294	8 593	5	-
Tageseinrichtungen für Kinder	19 308 294	8 598 679	2 714 049	7 583 407	409 289	2 870
Einzel- und Gruppenhilfen	1 116 358	558 888	521 809	32 369	423	2 870
Einrichtungen	18 191 935	8 039 792	2 192 240	7 551 038	408 866	-
Hilfe zur Erziehung, Eingliederungshilfe für seelisch behinderte Kinder und Jugendliche, Hilfe für junge Volljährige und Inobhutnahme	8 536 164	7 216 219	1 125 502	5 890	181 855	6 698
Einzel- und Gruppenhilfen	7 796 099	6 787 902	1 000 333	684	483	6 698
Einrichtungen	740 064	428 317	125 170	5 206	181 372	-
Mitarbeiterfortbildung	40 141	14 991	9 725	664	7 508	7 254
Einzel- und Gruppenhilfen	12 491	8 411	3 129	604	347	-
Einrichtungen	27 650	6 580	6 595	60	7 161	7 254
Sonstige Ausgaben	1 625 218	1 219 126	291 045	59 395	54 080	1 572
Einzel- und Gruppenhilfen	1 035 532	760 938	258 813	4 514	9 756	1 572
Einrichtungen	589 626	458 188	32 232	54 881	44 325	-
Ausgaben insgesamt 1)	32 888 272	18 893 746	4 680 836	8 274 284	859 703	179 703
Einzel- und Gruppenhilfen	11 429 854	8 984 317	2 057 470	142 907	86 437	158 722
Einrichtungen	21 458 418	9 909 429	2 623 366	8 131 376	773 266	20 980
Prozent						
Jugendarbeit	7,5	6,6	7,1	7,1	19,3	78,1
Einzel- und Gruppenhilfen	6,7	3,9	6,1	65,1	71,1	79,8
Einrichtungen	8,0	8,9	7,9	8,1	13,6	65,4
Jugendsozialarbeit	1,3	1,0	3,8	0,3	2,7	11,6
Einzel- und Gruppenhilfen	2,6	1,3	6,6	5,4	8,6	13,2
Einrichtungen	0,6	0,6	1,7	0,2	2,0	-
Allgemeine Förderung der Familie	0,4	0,4	0,5	0,1	1,8	-
Einzel- und Gruppenhilfen	0,7	0,7	0,5	1,7	4,8	-
Einrichtungen	0,2	0,2	0,5	0,0	1,4	-
Unterbringung von Müttern oder Vätern mit ihrem(n) Kind(ern)	0,2	0,3	0,0	0,1	0,0	-
Einzel- und Gruppenhilfen	0,5	0,6	0,1	0,0	-	-
Einrichtungen	0,1	0,1	0,0	0,1	0,0	-
Tageseinrichtungen für Kinder	58,7	45,5	58,0	91,7	47,6	1,6
Einzel- und Gruppenhilfen	9,8	6,2	25,4	22,7	0,5	1,8
Einrichtungen	84,8	81,1	83,6	92,9	52,9	-
Hilfe zur Erziehung, Eingliederungshilfe für seelisch behinderte Kinder und Jugendliche, Hilfe für junge Volljährige und Inobhutnahme	26,0	38,2	24,0	0,1	21,2	3,7
Einzel- und Gruppenhilfen	68,2	75,6	48,6	0,5	0,6	4,2
Einrichtungen	3,4	4,3	4,8	0,1	23,5	-
Mitarbeiterfortbildung	0,1	0,1	0,2	0,0	0,9	4,0
Einzel- und Gruppenhilfen	0,1	0,1	0,2	0,4	0,4	-
Einrichtungen	0,1	0,1	0,3	0,0	0,9	34,6
Sonstige Ausgaben	4,9	6,5	6,2	0,7	6,3	0,9
Einzel- und Gruppenhilfen	9,1	8,5	12,6	3,2	11,3	1,0
Einrichtungen	2,7	4,6	1,2	0,7	5,7	-
Ausgaben insgesamt 1)	100	100	100	100	100	100
Einzel- und Gruppenhilfen	100	100	100	100	100	100
Einrichtungen	100	100	100	100	100	100

1) Ohne Personalausgaben der Jugendhilfeverwaltung von 1 363 887 DM

3 Einzel- und Gruppenhilfen und andere Aufgaben nach dem SGB VIII nach Trägern

3 1 Insgesamt

1000 DM

Einnahmen	Insgesamt	Davon Einnahmen				
		Teilnahmebeiträge	Kostenbeiträge und Übergeleitete Ansprüche, Erstattungen von Sozialleistungsträgern, Leistungen Dritter	sonstige Einnahmen		
Einnahmen insgesamt	889 828	55 795	704 379	129 654		
Ausgaben Art der Hilfe	Insgesamt	Davon Ausgaben für				Förderung der freien Träger
		Hilfen der öffentlichen Träger			sonstige laufende und einmalige Ausgaben	
		zusammen	Personal- ausgaben	(Geld) Leistungen für Berechtigte		
Ausgaben						
Jugendarbeit	760 902	297 247	120 620	73 765	102 862	463 654
außerschulische Jugendbildung	175 516	55 510	33 554	8 909	13 047	120 007
Kinder- und Jugendberufshilfe	148 940	89 976	22 064	40 334	27 578	58 963
internationale Jugendarbeit	63 541	25 779	12 505	8 117	5 158	37 762
Mitarbeiterfortbildung	92 215	7 941	7 941	-	-	84 274
sonstige Jugendarbeit	280 690	118 041	44 557	16 405	57 079	162 649
Jugendsozialarbeit	292 391	148 035	49 728	30 373	67 933	144 357
Erzieherischer Kinder- und Jugendschutz ..	71 255	28 699	20 641	-	8 057	42 557
Allgemeine Förderung der Erziehung in der Familie	81 146	58 698	44 662	11 474	2 562	22 448
Beratung in Fragen der Partnerschaft, Trennung und Scheidung sowie Beratung und Unterstützung bei der Ausübung der Personensorge	75 438	65 717	64 644	-	1 073	9 721
Gemeinsame Unterbringung von Müttern oder Vätern mit ihrem(n) Kind(ern)	57 530	56 785	7 028	46 913	2 845	745
Betreuung und Versorgung des Kindes in Notsituationen	16 137	15 777	5 515	9 998	263	361
Unterstützung bei notwendiger Unter- bringung zur Erfüllung der Schulpflicht ..	4 852	4 851	2 112	2 614	125	1
Förderung von Kindern in Tageseinrich- tungen und in Tagespflege	1 331 236	791 198	116 365	548 678	126 156	540 038
in Tageseinrichtungen	1 116 358	599 054	96 841	422 162	80 051	517 304
in Tagespflege	188 892	185 464	18 446	123 647	43 370	3 428
Unterstützung selbstorganisierter Förderung	25 986	6 680	1 078	2 868	2 735	19 306
Hilfe zur Erziehung	6 599 323	6 397 586	342 037	4 888 207	1 167 342	201 737
andere Hilfen zur Erziehung	65 683	57 778	22 005	24 842	10 931	7 905
institutionelle Beratung	90 025	49 826	37 150	-	12 676	40 199
soziale Gruppenarbeit	48 228	35 920	8 761	21 388	5 771	12 308
Erziehungsbeistand, Betreuungshelfer ...	119 177	91 462	32 976	-	58 486	27 715
sozialpädagogische Familienhilfe	295 407	200 431	47 260	-	153 171	94 976
Erziehung in einer Tagesgruppe	465 606	459 646	18 113	347 639	93 834	5 960
Vollzeitpflege	916 160	912 327	59 717	775 498	77 111	3 834
Heimerziehung; Erziehung in einer sonstigen betreuten Wohnform	4 454 674	4 448 045	105 196	3 633 767	709 082	6 629
intensive sozialpädagogische Einzel- betreuung	144 363	142 151	10 859	85 013	46 279	2 211
Eingliederungshilfe für seelischbehinderte Kinder und Jugendliche	364 570	363 140	7 250	344 500	11 390	1 430
Hilfe für junge Volljährige	695 837	695 298	18 870	664 872	11 556	539
Vorläufige Maßnahmen zum Schutz von Kindern und Jugendlichen	136 370	114 165	7 623	96 030	10 512	22 205
Mitwirkung in Verfahren vor dem Vormund- schafts- und den Familiengerichten	55 509	53 406	52 804	-	603	2 103
Adoptionsvermittlung	25 357	24 391	23 431	-	960	966
Mitwirkung in Verfahren nach dem Jugend- gerichtsgesetz	74 513	65 540	60 520	-	5 020	8 972
Amtspflegschaft, Amtsvormundschaft, Bei- standenschaft	136 545	131 032	127 541	-	3 491	5 512
Mitarbeiterfortbildung	12 491	11 807	3 052	3 941	4 814	684
Sonstige Aufgaben des Überörtlichen Trägers	144 546	130 286	14 034	108 415	7 837	14 261
Ausgaben für sonstige Maßnahmen soweit nicht zuordenbar	216 562	191 097	126 775	27 008	37 313	25 465
Ausgaben insgesamt	11 429 854	9 922 098	1 492 597	6 856 786	1 572 715	1 507 756
Reine Ausgaben insgesamt	10 540 027	-	-	-	-	-

3 Einzel- und Gruppenhilfen und andere Aufgaben nach dem SGB VIII nach Trägern

3.2 Jugendämter

1000 DM

Einnahmen	Insgesamt	Davon Einnahmen				
		Teilnahmebeiträge	Kostenbeiträge und übergeleitete Ansprüche, Erstattungen von Sozialleistungsträgern, Leistungen Dritter	sonstige Einnahmen		
Einnahmen insgesamt	790 673	39 503	649 439	101 731		
Ausgaben Art der Hilfe	Insgesamt	Davon Ausgaben für				
		Hilfen der öffentlichen Träger				Förderung der freien Träger
		zusammen	Personal- ausgaben	(Geld) Leistungen für Berechtigte	sonstige laufende und einmalige Ausgaben	
Ausgaben						
Jugendarbeit	354 414	199 103	78 925	65 727	54 451	155 312
außerschulische Jugendbildung	68 744	39 259	23 210	7 950	8 099	29 485
Kinder- und Jugendberufshilfe	99 773	63 667	13 412	35 770	14 485	36 106
internationale Jugendarbeit	23 132	19 814	9 391	7 586	2 837	3 318
Mitarbeiterfortbildung	12 740	7 485	7 485	-	-	5 255
sonstige Jugendarbeit	150 026	68 878	25 427	14 420	29 031	81 148
Jugendsozialarbeit	120 796	80 181	38 819	30 321	11 040	40 616
Erzieherischer Kinder- und Jugendschutz ..	31 589	24 481	17 839	-	6 642	7 107
Allgemeine Förderung der Erziehung in der Familie	64 690	55 923	43 735	9 838	2 350	8 767
Beratung in Fragen der Partnerschaft, Trennung und Scheidung sowie Beratung und Unterstützung bei der Ausübung der Personensorge	75 267	65 705	64 635	-	1 070	9 562
Gemeinsame Unterbringung von Müttern oder Vätern mit ihrem(n) Kind(ern)	55 615	54 917	6 936	46 913	1 069	698
Betreuung und Versorgung des Kindes in Notsituationen	16 110	15 751	5 507	9 998	246	359
Unterstützung bei notwendiger Unterbringung zur Erfüllung der Schulpflicht ..	4 780	4 778	2 039	2 614	125	1
Förderung von Kindern in Tageseinrichtungen und in Tagespflege	720 837	671 974	83 700	526 560	61 715	48 863
in Tageseinrichtungen	558 888	525 378	66 733	400 449	58 197	33 509
in Tagespflege	149 805	142 269	16 154	123 268	2 848	1 536
Unterstützung selbstorganisierter Förderung	18 144	4 327	813	2 843	670	13 818
Hilfe zur Erziehung	5 625 545	5 458 722	302 614	4 827 587	328 521	166 822
andere Hilfen zur Erziehung	45 516	44 495	21 380	21 561	1 554	1 021
institutionelle Beratung	79 146	49 248	36 680	-	12 568	29 898
soziale Gruppenarbeit	40 532	32 236	8 542	21 388	2 306	8 296
Erziehungsbeistand, Betreuungshelfer ...	88 638	63 010	32 100	-	30 910	25 628
sozialpädagogische Familienhilfe	261 357	170 260	46 350	-	123 910	91 097
Erziehung in einer Tagesgruppe	435 260	429 469	17 837	347 699	63 933	5 790
Vollzeitpflege	822 772	820 995	52 950	754 662	13 382	1 777
Heimerziehung; Erziehung in einer sonstigen betreuten Wohnform	3 755 460	3 753 944	77 356	3 597 408	79 180	1 517
intensive sozialpädagogische Einzelbetreuung	96 864	95 067	9 420	84 869	778	1 797
Eingliederungshilfe für seelischbehinderte Kinder und Jugendliche	358 808	357 708	7 041	344 500	6 167	1 100
Hilfe für junge Volljährige	691 480	690 945	16 622	662 768	11 556	535
Vorläufige Maßnahmen zum Schutz von Kindern und Jugendlichen	112 068	110 809	7 220	95 755	7 834	1 259
Mitwirkung in Verfahren vor dem Vormundschafts- und den Familiengerichten	55 451	53 348	52 748	-	601	2 103
Adoptionsvermittlung	24 731	23 765	22 835	-	930	966
Mitwirkung in Verfahren nach dem Jugendgerichtsgesetz	73 410	65 449	60 429	-	5 020	7 961
Amtspflegschaft, Amtsvormundschaft, Beistandschaft	133 206	130 655	127 164	-	3 491	2 550
Mitarbeiterfortbildung	8 411	8 238	1 708	3 941	2 589	173
Sonstige Aufgaben des überörtlichen Trägers	-	-	-	-	-	-
Ausgaben für sonstige Maßnahmen soweit nicht zuordenbar	184 445	164 467	121 426	26 050	16 991	19 978
Ausgaben insgesamt	8 984 317	8 509 585	1 334 605	6 652 571	522 409	474 732
Reine Ausgaben insgesamt	8 193 644	-	-	-	-	-

3 Einzel- und Gruppenhilfen und andere Aufgaben nach dem SGB VIII nach Trägern

3.3 Landesjugendämter

1000 DM

Einnahmen	Insgesamt	Davon Einnahmen				
		Teilnahmebeiträge	Kostenbeiträge und überlassene Ansprüche, Erstattungen von Sozialleistungsträgern, Leistungen Dritter	sonstige Einnahmen		
Einnahmen insgesamt	82 060	6 425	54 281	21 353		
Ausgaben Art der Hilfe	Insgesamt	Davon Ausgaben für				Förderung der freien Träger
		Hilfen der öffentlichen Träger			sonstige laufende und einmalige Ausgaben	
		zusammen	Personal- ausgaben	(Geld) Leistungen für Berechtigte		
Ausgaben						
Jugendarbeit	125 314	26 560	8 225	-	18 335	98 754
außerschulische Jugendbildung	45 253	3 567	3 370	-	197	41 686
Kinder- und Jugendberufshilfe	8 306	99	99	-	-	8 207
internationale Jugendarbeit	4 528	2 873	2 304	-	569	1 654
Mitarbeiterfortbildung	2 194	95	95	-	-	2 099
sonstige Jugendarbeit	65 034	19 926	2 358	-	17 568	45 108
Jugendsozialarbeit	135 457	62 238	6 082	16	56 139	73 219
Erzieherischer Kinder- und Jugendschutz ..	34 054	2 886	1 844	-	1 042	31 169
Allgemeine Förderung der Erziehung in der Familie	9 938	2 199	498	1 587	113	7 740
Beratung in Fragen der Partnerschaft, Trennung und Scheidung sowie Beratung und Unterstützung bei der Ausübung der Personensorge	-	-	-	-	-	-
Gemeinsame Unterbringung von Müttern oder Vätern mit ihrem(n) Kind(ern)	1 912	1 865	92	-	1 773	47
Betreuung und Versorgung des Kindes in Notsituationen	-	-	-	-	-	-
Unterstützung bei notwendiger Unterbringung zur Erfüllung der Schulpflicht ..	-	-	-	-	-	-
Förderung von Kindern in Tageseinrichtungen und in Tagespflege	570 048	87 397	25 043	15 369	46 985	482 651
in Tageseinrichtungen	521 809	46 097	22 624	15 369	8 105	475 711
in Tagespflege	42 849	41 043	2 163	-	38 880	1 806
Unterstützung selbstorganisierter Förderung	5 391	257	257	-	-	5 134
Hilfe zur Erziehung	966 518	938 409	39 203	60 620	838 586	28 109
andere Hilfen zur Erziehung	13 244	13 111	625	3 281	9 205	133
institutionelle Beratung	10 771	473	366	-	107	10 298
soziale Gruppenarbeit	7 598	3 610	202	-	3 408	3 988
Erziehungsbeistand, Betreuungshelfer ..	30 520	28 436	860	-	27 576	2 084
sozialpädagogische Familienhilfe	34 010	30 155	894	-	29 261	3 855
Erziehung in einer Tagesgruppe	30 330	30 161	259	-	29 901	169
Vollzeitpflege	93 366	91 310	6 750	20 836	63 724	2 056
Heimerziehung; Erziehung in einer sonstigen betreuten Wohnform	699 197	694 085	27 824	36 359	629 902	5 111
intensive sozialpädagogische Einzelbetreuung	47 482	47 068	1 423	144	45 501	414
Eingliederungshilfe für seelischbehinderte Kinder und Jugendliche	5 738	5 429	209	-	5 219	309
Hilfe für junge Volljährige	4 025	4 025	1 921	2 104	-	-
Vorläufige Maßnahmen zum Schutz von Kindern und Jugendlichen	24 052	3 351	403	275	2 674	20 701
Mitwirkung in Verfahren vor dem Vormundschafts- und den Familiengerichten	50	50	47	-	2	-
Adoptionsvermittlung	614	614	587	-	26	-
Mitwirkung in Verfahren nach dem Jugendgerichtsgesetz	1 095	83	83	-	-	1 012
Amtspflegschaft, Amtsvormundschaft, Beistandschaft	3 331	369	369	-	-	2 962
Mitarbeiterfortbildung	3 129	2 939	1 045	-	1 893	191
Sonstige Aufgaben des Überörtlichen Trägers	144 546	130 286	14 034	108 415	7 837	14 261
Ausgaben für sonstige Maßnahmen soweit nicht zuordenbar	26 883	24 467	4 654	301	19 512	2 416
Ausgaben insgesamt	2 057 470	1 293 931	105 107	188 686	1 000 137	763 540
Reine Ausgaben insgesamt	1 975 411	-	-	-	-	-

3 Einzel- und Gruppenhilfen und andere Aufgaben nach dem SGB VIII nach Trägern

3.4 Kreisangehörige Gemeinden ohne eigenes Jugendamt/Gemeindeverband

1000 DM

Einnahmen	Insgesamt	Davon Einnahmen		
		Teilnahmebeiträge	Kostenbeiträge und überleitete Ansprüche, Erstattungen von Sozialleistungsträgern, Leistungen Dritter	sonstige Einnahmen
Einnahmen insgesamt	15 598	9 864	659	5 074

Ausgaben Art der Hilfe	Insgesamt	Davon Ausgaben für				Förderung der freien Träger
		Hilfen der öffentlichen Träger				
		zusammen	Personal- ausgaben	(Geld) Leistungen für Berechtigte	sonstige laufende und einmalige Ausgaben	
Ausgaben						
Jugendarbeit	93 027	67 980	32 356	8 039	27 585	25 047
außerschulische Jugendbildung	14 136	10 765	6 145	958	3 662	3 371
Kinder- und Jugendberufshilfe	32 534	25 135	8 490	4 564	12 081	7 400
internationale Jugendarbeit	3 612	2 863	789	531	1 543	749
Mitarbeiterfortbildung	989	260	260	-	-	723
sonstige Jugendarbeit	41 761	28 956	16 672	1 986	10 298	12 804
Jugendsozialarbeit	7 758	5 563	4 774	36	753	2 195
Erzieherischer Kinder- und Jugendschutz ..	1 734	1 164	801	-	363	570
Allgemeine Förderung der Erziehung in der Familie	2 404	287	161	48	78	2 117
Beratung in Fragen der Partnerschaft, Trennung und Scheidung sowie Beratung und Unterstützung bei der Ausübung der Personensorge	163	4	1	-	2	159
Gemeinsame Unterbringung von Müttern oder Vätern mit ihrem(n) Kind(ern)	3	3	-	-	3	-
Betreuung und Versorgung des Kindes in Notsituationen	19	17	-	-	17	2
Unterstützung bei notwendiger Unterbringung zur Erfüllung der Schulpflicht ..	-	-	-	-	-	-
Förderung von Kindern in Tageseinrichtungen und in Tagespflege	33 581	28 238	7 509	6 749	13 980	5 343
in Tageseinrichtungen	32 369	27 465	7 372	6 345	13 749	4 904
in Tagespflege	624	539	129	380	30	86
Unterstützung selbstorganisierter Förderung	588	234	8	25	201	354
Hilfe zur Erziehung	325	240	5	-	235	85
andere Hilfen zur Erziehung	225	172	-	-	172	53
institutionelle Beratung	8	5	5	-	-	3
soziale Gruppenarbeit	82	57	-	-	57	24
Erziehungsbeistand, Betreuungshelfer ...	3	0	-	-	0	3
sozialpädagogische Familienhilfe	-	-	-	-	-	-
Erziehung in einer Tagesgruppe	-	-	-	-	-	-
Vollzeitpflege	5	5	-	-	5	-
Heimerziehung; Erziehung in einer sonstigen betreuten Wohnform	1	-	-	-	-	1
intensive sozialpädagogische Einzelbetreuung	-	-	-	-	-	-
Eingliederungshilfe für seelischbehinderte Kinder und Jugendliche	24	3	-	-	3	21
Hilfe für junge Volljährige	331	327	327	-	1	4
Vorläufige Maßnahmen zum Schutz von Kindern und Jugendlichen	4	4	-	-	4	-
Mitwirkung in Verfahren vor dem Vormundschafts- und den Familiengerichten	0	0	0	-	-	-
Adoptionsvermittlung	-	-	-	-	-	-
Mitwirkung in Verfahren nach dem Jugendgerichtsgesetz	-	-	-	-	-	-
Amtspflegschaft, Amtsvormundschaft, Beistandschaft	0	-	-	-	-	0
Mitarbeiterfortbildung	604	598	288	0	309	6
Sonstige Aufgaben des Überörtlichen Trägers	-	-	-	-	-	-
Ausgaben für sonstige Maßnahmen soweit nicht zuordenbar	1 386	1 107	107	657	343	278
Ausgaben insgesamt	142 907	107 079	47 874	15 529	43 676	35 828
Reine Ausgaben insgesamt	127 309	-	-	-	-	-

3 Einzel- und Gruppenhilfen und andere Aufgaben nach dem SGB VIII nach Trägern

3.5 Oberste Landesjugendbehörde(n)

1000 DM

Einnahmen	Insgesamt	Davon Einnahmen		
		Teilnahmebeiträge	Kostenbeiträge und übergeleitete Ansprüche, Erstattungen von Sozialleistungsträgern, Leistungen Dritter	sonstige Einnahmen
Einnahmen insgesamt	1 497	2	-	1 496

Ausgaben Art der Hilfe	Insgesamt	Davon Ausgaben für				Forderung der freien Träger
		Hilfen der öffentlichen Träger				
		zusammen	Personal- ausgaben	(Geld) Leistungen für Berechtigte	sonstige laufende und einmalige Ausgaben	
Ausgaben						
Jugendarbeit	61 494	3 605	1 114	-	2 491	57 889
außerschulische Jugendbildung	14 705	1 918	829	-	1 089	12 786
Kinder- und Jugenderholung	8 326	1 075	63	-	1 012	7 251
internationale Jugendarbeit	4 265	229	21	-	208	4 035
Mitarbeiterfortbildung	10 329	101	101	-	-	10 228
sonstige Jugendarbeit	23 870	262	101	-	181	23 588
Jugendsozialarbeit	7 450	53	52	-	1	7 397
Erzieherischer Kinder- und Jugendschutz ..	2 307	167	158	-	10	2 139
Allgemeine Förderung der Erziehung in der Familie	4 114	289	267	-	22	3 824
Beratung in Fragen der Partnerschaft, Trennung und Scheidung sowie Beratung und Unterstützung bei der Ausübung der Personensorge	8	8	8	-	-	-
Gemeinsame Unterbringung von Müttern oder Vätern mit ihrem(n) Kind(ern)	-	-	-	-	-	-
Betreuung und Versorgung des Kindes in Notsituationen	8	8	8	-	-	-
Unterstützung bei notwendiger Unterbringung zur Erfüllung der Schulpflicht ..	72	72	72	-	-	-
Förderung von Kindern in Tageseinrichtungen und in Tagespflege	3 899	3 589	113	-	3 477	310
in Tageseinrichtungen	429	113	113	-	-	310
in Tagespflege	1 613	1 613	-	-	1 613	-
Unterstützung selbstorganisierter Förderung	1 863	1 863	-	-	1 863	-
Hilfe zur Erziehung	238	215	215	-	-	23
andere Hilfen zur Erziehung	-	-	-	-	-	-
institutionelle Beratung	100	100	100	-	-	-
soziale Gruppenarbeit	16	16	16	-	-	-
Erziehungsbeistand, Betreuungshelfer ...	16	16	16	-	-	-
sozialpädagogische Familienhilfe	39	16	16	-	-	23
Erziehung in einer Tagesgruppe	16	16	16	-	-	-
Vollzeitpflege	16	16	16	-	-	-
Heimerziehung; Erziehung in einer sonstigen betreuten Wohnform	16	16	16	-	-	-
intensive sozialpädagogische Einzelbetreuung	16	16	16	-	-	-
Eingliederungshilfe für seelischbehinderte Kinder und Jugendliche	-	-	-	-	-	-
Hilfe für junge Volljährige	-	-	-	-	-	-
Vorläufige Maßnahmen zum Schutz von Kindern und Jugendlichen	245	-	-	-	-	245
Mitwirkung in Verfahren vor dem Vormundschafts- und den Familiengerichten	8	8	8	-	-	-
Adoptionsvermittlung	12	12	8	-	4	-
Mitwirkung in Verfahren nach dem Jugendgerichtsgesetz	8	8	8	-	-	-
Amtspflegschaft, Amtsvormundschaft, Beistandschaft	8	8	8	-	-	-
Mitarbeiterfortbildung	347	33	11	-	22	314
Sonstige Aufgaben des überörtlichen Trägers	-	-	-	-	-	-
Ausgaben für sonstige Maßnahmen soweit nicht zuordenbar	3 847	1 055	588	-	467	2 792
Ausgaben insgesamt	86 437	11 504	5 011	-	6 492	74 933
Reine Ausgaben insgesamt	84 940	-	-	-	-	-

Einnahmen	Insgesamt	Davon Einnahmen				
		Teilnahmebeiträge	Kostenbeiträge und übergeleitete Ansprüche, Erstattungen von Sozialleistungsträgern, Leistungen Dritter	sonstige Einnahmen		
Einnahmen insgesamt	-	-	-	-		
Ausgaben Art der Hilfe	Insgesamt	Davon Ausgaben für				
		Hilfen der öffentlichen Träger				Förderung der freien Träger
		zusammen	Personal- ausgaben	(Geld) Leistungen für Berechtigte	sonstige laufende und einmalige Ausgaben	
Ausgaben						
Jugendarbeit	126 653	-	-	-	126 653	
außerschulische Jugendbildung	32 679	-	-	-	32 679	
Kinder- und Jugendberufshilfe	-	-	-	-	-	
internationale Jugendarbeit	28 006	-	-	-	28 006	
Mitarbeiterfortbildung	65 969	-	-	-	65 969	
sonstige Jugendarbeit	-	-	-	-	-	
Jugendsozialarbeit	20 930	-	-	-	20 930	
Erzieherischer Kinder- und Jugendschutz ..	1 572	-	-	-	1 572	
Allgemeine Förderung der Erziehung in der Familie	-	-	-	-	-	
Beratung in Fragen der Partnerschaft, Trennung und Scheidung sowie Beratung und Unterstützung bei der Ausübung der Personensorge	-	-	-	-	-	
Gemeinsame Unterbringung von Müttern oder Vätern mit ihrem(n) Kind(ern)	-	-	-	-	-	
Betreuung und Versorgung des Kindes in Notsituationen	-	-	-	-	-	
Unterstützung bei notwendiger Unterbringung zur Erfüllung der Schulpflicht ..	-	-	-	-	-	
Förderung von Kindern in Tageseinrichtungen und in Tagespflege	2 870	-	-	-	2 870	
in Tageseinrichtungen	2 870	-	-	-	2 870	
in Tagespflege	-	-	-	-	-	
Unterstützung selbstorganisierter Förderung	-	-	-	-	-	
Hilfe zur Erziehung	6 698	-	-	-	6 698	
andere Hilfen zur Erziehung	6 698	-	-	-	6 698	
institutionelle Beratung	-	-	-	-	-	
soziale Gruppenarbeit	-	-	-	-	-	
Erziehungsbeistand, Betreuungshelfer ...	-	-	-	-	-	
sozialpädagogische Familienhilfe	-	-	-	-	-	
Erziehung in einer Tagesgruppe	-	-	-	-	-	
Vollzeitpflege	-	-	-	-	-	
Heimerziehung; Erziehung in einer sonstigen betreuten Wohnform	-	-	-	-	-	
intensive sozialpädagogische Einzelbetreuung	-	-	-	-	-	
Eingliederungshilfe für seelischbehinderte Kinder und Jugendliche	-	-	-	-	-	
Hilfe für junge Volljährige	-	-	-	-	-	
Vorläufige Maßnahmen zum Schutz von Kindern und Jugendlichen	-	-	-	-	-	
Mitwirkung in Verfahren vor dem Vormundschafts- und den Familiengerichten	-	-	-	-	-	
Adoptionsvermittlung	-	-	-	-	-	
Mitwirkung in Verfahren nach dem Jugendgerichtsgesetz	-	-	-	-	-	
Amtspflegschaft, Amtsvormundschaft, Beistandschaft	-	-	-	-	-	
Mitarbeiterfortbildung	-	-	-	-	-	
Sonstige Aufgaben des überörtlichen Trägers	-	-	-	-	-	
Ausgaben für sonstige Maßnahmen soweit nicht zuordenbar	-	-	-	-	-	
Ausgaben insgesamt	158 722	-	-	-	158 722	
Reine Ausgaben insgesamt	158 722	-	-	-	-	

Lfd. Nr.	Art der Einrichtung	Ausgaben insgesamt	Ausgaben für Einrichtungen öffentlicher Träger				investive Ausgaben
			zusammen	laufende Ausgaben			
				zusammen	Personal- ausgaben	sonstige laufende Ausgaben	
							4.1 Ins
1	Einrichtungen der Jugendarbeit	1 709 933	1 196 439	1 010 351	681 210	329 141	186 088
2	Einrichtungen der Jugendsozialarbeit (Jugendwohnheime, Schülerheime, Wohnheime für Auszubildende)	134 575	63 708	61 280	39 672	21 608	2 428
3	Einrichtungen der Familienförderung .	46 135	12 998	12 091	8 480	3 612	906
4	Einrichtungen für werdende Mütter und Mütter oder Väter mit Kind(ern).	18 499	11 864	9 287	7 735	1 551	2 578
5	Tageseinrichtungen für Kinder	18 191 935	11 200 699	10 090 040	8 356 838	1 733 202	1 110 659
6	Erziehungs-, Jugend- und Familien- beratungsstellen	462 039	210 605	206 691	183 445	23 246	3 914
7	Einrichtungen für Hilfe zur Erzie- hung und Hilfe für junge Volljäh- rige sowie für die Inobhutnahme	740 064	433 763	415 740	333 282	82 458	18 023
8	Einrichtungen der Mitarbeiterfort- bildung	27 650	14 013	12 349	9 565	2 784	1 664
9	Sonstige Einrichtungen	127 587	73 882	63 453	43 556	19 897	10 430
10	Zusammen	21 458 418	13 217 971	11 881 281	9 663 783	2 217 498	1 336 690
11	Personalausgaben der Jugendhilfe- verwaltung	1 363 887	1 363 887	1 363 887	1 363 887	-	-
12	Insgesamt	22 822 305	14 581 858	13 245 168	11 027 670	2 217 498	1 336 690
							4.2 Jugend
1	Einrichtungen der Jugendarbeit	886 411	609 913	536 383	353 584	182 799	73 529
2	Einrichtungen der Jugendsozialarbeit (Jugendwohnheime, Schülerheime, Wohnheime für Auszubildende)	61 483	40 710	38 727	31 191	7 536	1 983
3	Einrichtungen der Familienförderung .	19 051	6 179	5 960	4 272	1 687	219
4	Einrichtungen für werdende Mütter und Mütter oder Väter mit Kind(ern).	9 607	4 264	2 441	1 765	676	1 823
5	Tageseinrichtungen für Kinder	8 039 792	3 535 240	3 246 754	2 778 133	468 621	288 486
6	Erziehungs-, Jugend- und Familien- beratungsstellen	388 683	196 590	193 626	174 352	19 274	2 964
7	Einrichtungen für Hilfe zur Erzie- hung und Hilfe für junge Volljäh- rige sowie für die Inobhutnahme	428 317	327 034	316 581	254 262	62 319	10 453
8	Einrichtungen der Mitarbeiterfort- bildung	6 580	5 553	3 954	2 884	1 070	1 599
9	Sonstige Einrichtungen	69 505	43 020	40 303	27 691	12 612	2 717
10	Zusammen	9 909 429	4 768 503	4 384 729	3 628 134	756 595	383 774
11	Personalausgaben der Jugendhilfe- verwaltung	1 058 886	1 058 886	1 058 886	1 058 886	-	-
12	Insgesamt	10 968 315	5 827 389	5 443 615	4 687 020	756 595	383 774

arten und Trägern

DM

Ausgaben für Einrichtungen freier Träger			Einnahmen insgesamt	Einnahmen von Einrichtungen öffentlicher Träger			Rückflüsse aus freien Trägern gewährten Zuschüssen	Reine Ausgaben insgesamt	Lfd. Nr.
zusammen	laufende Zuschüsse	investive Zuschüsse		zusammen	Gebühren, Entgelte	sonstige Einnahmen			
gesamt									
513 494	413 857	99 637	147 174	136 889	56 281	80 608	10 285	1 562 759	1
70 867	64 873	5 995	23 412	22 475	8 342	14 133	937	111 163	2
33 137	25 224	7 913	8 032	7 976	6 279	1 698	56	38 102	3
6 635	6 488	147	966	828	408	420	138	17 533	4
6 991 236	6 459 072	532 164	2 327 695	2 240 047	1 717 195	522 852	87 648	15 864 240	5
251 434	250 291	1 143	14 792	13 913	5 852	8 061	879	447 247	6
306 302	270 853	35 449	290 597	289 910	250 381	39 529	688	449 467	7
13 637	12 674	964	1 940	1 858	549	1 308	82	25 710	8
53 704	48 906	4 798	17 792	16 997	7 947	9 050	795	109 794	9
8 240 446	7 552 237	688 210	2 832 401	2 730 893	2 053 235	677 658	101 508	18 626 017	10
-	-	-	-	-	-	-	-	1 363 887	11
8 240 446	7 552 237	688 210	2 832 401	2 730 893	2 053 235	677 658	101 508	19 989 904	12
ämter									
276 498	254 074	22 424	82 713	78 198	39 956	38 242	4 515	803 698	1
20 773	19 870	903	18 513	17 845	8 225	9 620	667	42 971	2
12 872	12 489	383	2 764	2 714	1 717	997	50	16 287	3
5 343	5 252	91	626	510	203	307	116	8 981	4
4 504 552	4 231 455	273 097	896 686	841 833	637 261	204 572	54 853	7 143 106	5
192 093	191 446	646	12 029	11 211	3 884	7 327	818	376 654	6
101 283	98 165	3 118	214 484	214 064	188 317	25 747	420	213 833	7
1 027	101	926	630	548	12	536	82	5 950	8
26 485	23 504	2 981	9 917	9 440	4 441	5 000	476	59 588	9
5 140 926	4 836 357	304 569	1 238 361	1 176 364	884 015	292 349	61 998	8 671 068	10
-	-	-	-	-	-	-	-	1 058 886	11
5 140 926	4 836 357	304 569	1 238 361	1 176 364	884 015	292 349	61 998	9 729 953	12

Lfd. Nr.	Art der Einrichtung	Ausgaben insgesamt	Ausgaben für Einrichtungen öffentlicher Träger				investive Ausgaben
			zusammen	laufende Ausgaben			
				zusammen	Personal- ausgaben	sonstige laufende Ausgaben	
							4 3 Landes
1	Einrichtungen der Jugendarbeit	208 297	144 588	131 883	101 154	30 730	12 705
2	Einrichtungen der Jugendsozialarbeit (Jugendwohnheime, Schülerheime, Wohnheime für Auszubildende)	44 279	12 536	12 536	-	12 536	-
3	Einrichtungen der Familienförderung .	14 259	6 348	5 666	4 121	1 546	682
4	Einrichtungen für werdende Mütter und Mütter oder Väter mit Kind(ern).	294	7	7	-	7	-
5	Tageseinrichtungen für Kinder	2 192 240	1 791 102	1 724 052	1 117 428	606 624	67 050
6	Erziehungs-, Jugend- und Familien- beratungsstellen	24 205	2 431	2 005	-	2 005	425
7	Einrichtungen für Hilfe zur Erzie- hung und Hilfe für junge Volljäh- rige sowie für die Inobhutnahme	125 170	89 434	83 195	67 149	16 046	6 238
8	Einrichtungen der Mitarbeiterfort- bildung	6 595	5 198	5 198	4 109	1 089	-
9	Sonstige Einrichtungen	8 027	2 106	2 103	875	1 228	3
10	Zusammen	2 623 366	2 053 750	1 966 646	1 294 835	671 811	87 104
11	Personalausgaben der Jugendhilfe- verwaltung	283 141	283 141	283 141	283 141	-	-
12	Insgesamt	2 906 506	2 336 891	2 249 787	1 577 976	671 811	87 104
							4 4 Kreisangehörige Gemeinden ohne
1	Einrichtungen der Jugendarbeit	496 657	434 662	334 918	221 707	113 212	99 744
2	Einrichtungen der Jugendsozialarbeit (Jugendwohnheime, Schülerheime, Wohnheime für Auszubildende)	13 072	9 770	9 325	7 800	1 525	445
3	Einrichtungen der Familienförderung .	1 869	455	450	72	379	5
4	Einrichtungen für werdende Mütter und Mütter oder Väter mit Kind(ern).	8 593	7 593	6 839	5 971	868	755
5	Tageseinrichtungen für Kinder	7 551 038	5 873 987	5 119 234	4 461 277	657 957	754 753
6	Erziehungs-, Jugend- und Familien- beratungsstellen	18 471	11 584	11 059	9 093	1 967	525
7	Einrichtungen für Hilfe zur Erzie- hung und Hilfe für junge Volljäh- rige sowie für die Inobhutnahme	5 206	5 137	4 611	3 873	737	527
8	Einrichtungen der Mitarbeiterfort- bildung	60	39	14	-	14	25
9	Sonstige Einrichtungen	36 410	28 756	21 047	14 990	6 057	7 709
10	Zusammen	8 131 376	6 371 984	5 507 497	4 724 782	782 715	864 487
11	Personalausgaben der Jugendhilfe- verwaltung	21 861	21 861	21 861	21 861	-	-
12	Insgesamt	8 153 237	6 393 845	5 529 358	4 746 643	782 715	864 487

arten und Trägern

DM

Ausgaben für Einrichtungen freier Träger			Einnahmen insgesamt	Einnahmen von Einrichtungen öffentlicher Träger			Rückflüsse aus freien Trägern gewährten Zuschüssen	Reine Ausgaben insgesamt	Lfd. Nr.
zusammen	laufende Zuschüsse	investive Zuschüsse		zusammen	Gebühren, Entgelte	sonstige Einnahmen			
Jugendämter									
63 709	48 340	15 368	9 484	9 479	4 478	5 001	5	198 813	1
31 743	29 018	2 725	269	67	-	67	202	44 010	2
7 911	5 518	2 393	5 068	5 063	4 489	574	5	9 191	3
286	286	-	-	-	-	-	-	294	4
401 138	314 884	86 254	136 172	136 172	128 031	8 142	-	2 056 068	5
21 774	21 774	-	242	194	146	48	48	23 963	6
35 736	17 440	18 296	61 616	61 350	54 862	6 489	265	63 554	7
1 398	1 398	-	825	825	537	288	-	5 770	8
5 921	5 921	-	1 480	1 462	464	998	18	6 547	9
569 616	444 581	125 035	215 157	214 613	193 007	21 606	544	2 408 209	10
-	-	-	-	-	-	-	-	283 141	11
569 616	444 581	125 035	215 157	214 613	193 007	21 606	544	2 691 349	12
eigenes Jugendamt/Gemeindeverband									
61 995	56 049	5 946	51 901	46 823	11 847	34 975	5 078	444 756	1
3 303	3 077	226	3 838	3 781	117	3 663	57	9 234	2
1 414	1 194	220	200	199	72	127	1	1 669	3
1 000	944	56	340	318	205	112	22	8 254	4
1 677 051	1 517 357	159 694	1 290 642	1 262 042	951 904	310 138	28 599	6 260 396	5
6 887	6 410	477	2 521	2 508	1 822	686	13	15 950	6
68	13	56	3 072	3 070	2 970	100	2	2 133	7
21	7	14	-	-	-	-	-	60	8
7 854	6 020	1 833	6 396	6 095	3 042	3 053	301	30 014	9
1 759 392	1 591 071	168 321	1 358 910	1 324 835	971 980	352 855	34 075	6 772 466	10
-	-	-	-	-	-	-	-	21 861	11
1 759 392	1 591 071	168 321	1 358 910	1 324 835	971 980	352 855	34 075	6 794 327	12

Lfd. Nr.	Art der Einrichtung	Ausgaben insgesamt	Ausgaben für Einrichtungen öffentlicher Träger				
			zusammen	laufende Ausgaben			investive Ausgaben
				zusammen	Personal- ausgaben	sonstige laufende Ausgaben	
						4 5 Oberste Landes	
1	Einrichtungen der Jugendarbeit	104 842	7 276	7 166	4 765	2 401	110
2	Einrichtungen der Jugendsozialarbeit (Jugendwohnheime, Schülerheime, Wohnheime für Auszubildende)	15 740	692	692	681	11	-
3	Einrichtungen der Familienförderung .	10 955	16	16	16	-	-
4	Einrichtungen für werdende Mütter und Mütter oder Väter mit Kind(ern).	5	-	-	-	-	-
5	Tageseinrichtungen für Kinder	408 866	370	-	-	-	370
6	Erziehungs-, Jugend- und Familien- beratungsstellen	30 680	-	-	-	-	-
7	Einrichtungen für Hilfe zur Erzie- hung und Hilfe für junge Volljäh- rige sowie für die Inobhutnahme	181 372	12 158	11 352	7 998	3 354	806
8	Einrichtungen der Mitarbeiterfort- bildung	7 161	3 223	3 183	2 572	611	40
9	Sonstige Einrichtungen	13 645	-	-	-	-	-
10	Zusammen	773 266	23 735	22 408	16 032	6 377	1 326
11	Personalausgaben der Jugendhilfe- verwaltung	-	-	-	-	-	-
12	Insgesamt	773 266	23 735	22 408	16 032	6 377	1 326
						4 6 Oberste	
1	Einrichtungen der Jugendarbeit	13 726	-	-	-	-	-
2	Einrichtungen der Jugendsozialarbeit (Jugendwohnheime, Schülerheime, Wohnheime für Auszubildende)	-	-	-	-	-	-
3	Einrichtungen der Familienförderung .	-	-	-	-	-	-
4	Einrichtungen für werdende Mütter und Mütter oder Väter mit Kind(ern).	-	-	-	-	-	-
5	Tageseinrichtungen für Kinder	-	-	-	-	-	-
6	Erziehungs-, Jugend- und Familien- beratungsstellen	-	-	-	-	-	-
7	Einrichtungen für Hilfe zur Erzie- hung und Hilfe für junge Volljäh- rige sowie für die Inobhutnahme	-	-	-	-	-	-
8	Einrichtungen der Mitarbeiterfort- bildung	7 254	-	-	-	-	-
9	Sonstige Einrichtungen	-	-	-	-	-	-
10	Zusammen	20 980	-	-	-	-	-
11	Personalausgaben der Jugendhilfe- verwaltung	-	-	-	-	-	-
12	Insgesamt	20 980	-	-	-	-	-

arten und Trägern

DM

Ausgaben für Einrichtungen freier Träger			Einnahmen insgesamt	Einnahmen von Einrichtungen öffentlicher Träger			Rückflüsse aus freien Trägern gewährten Zuschüssen	Reine Ausgaben insgesamt	Lfd. Nr.
zusammen	laufende Zuschüsse	investive Zuschüsse		zusammen	Gebühren, Entgelte	sonstige Einnahmen			
jugendbehörde(n)									
97 566	55 393	42 173	3 076	2 389	-	2 389	687	101 766	1
15 048	12 907	2 141	792	782	-	782	10	14 948	2
10 940	6 022	4 918	-	-	-	-	-	10 955	3
5	5	-	-	-	-	-	-	5	4
408 496	395 377	13 119	4 195	-	-	-	4 195	404 671	5
30 680	30 660	20	-	-	-	-	-	30 680	6
169 214	155 235	13 979	11 425	11 425	4 232	7 193	-	169 948	7
3 938	3 914	24	485	485	0	484	-	6 676	8
13 645	13 461	184	-	-	-	-	-	13 645	9
749 532	672 974	76 558	19 972	15 081	4 233	10 848	4 892	753 294	10
-	-	-	-	-	-	-	-	-	11
749 532	672 974	76 558	19 972	15 081	4 233	10 848	4 892	753 294	12
Bundesbehörde									
13 726	-	13 726	-	-	-	-	-	13 726	1
-	-	-	-	-	-	-	-	-	2
-	-	-	-	-	-	-	-	-	3
-	-	-	-	-	-	-	-	-	4
-	-	-	-	-	-	-	-	-	5
-	-	-	-	-	-	-	-	-	6
-	-	-	-	-	-	-	-	-	7
7 254	7 254	-	-	-	-	-	-	7 254	8
-	-	-	-	-	-	-	-	-	9
20 980	7 254	13 726	-	-	-	-	-	20 980	10
-	-	-	-	-	-	-	-	-	11
20 980	7 254	13 726	-	-	-	-	-	20 980	12

Früheres Bundesgebiet und Berlin-Ost

5 Insgesamt nach Trägergruppen

Ausgaben/Einnahmen	Insgesamt	Davon nach Trägergruppen				
		Jugendämter	Landes- jugend- ämter	kreisangehö- rige Gemeinden ohne eigenes Jugendamt/Ge- meindeverband	oberste Landes- jugend- behörde(n)	oberste Bundes- behörde
		1000 DM				
Ausgaben insgesamt	27 010 407	16 069 881	4 689 061	5 440 666	631 095	179 703
davon:						
für Hilfen und Einrichtungen öffent- licher Träger	18 808 615	11 185 408	3 616 459	3 990 047	16 701	-
dar. Personalausgaben	8 974 536	4 511 128	1 670 239	2 784 149	9 020	-
für die Förderung freier Träger	8 201 791	4 884 473	1 072 602	1 450 620	614 395	179 703
Einnahmen insgesamt	2 643 069	1 566 058	295 175	775 853	5 982	-
dar. Gebühren, Entgelte, Teilnehmer- beiträge	1 474 363	703 435	199 198	571 728	2	-
Reine Ausgaben	24 367 338	14 503 823	4 393 885	4 664 813	625 113	179 703
		Prozent				
Ausgaben insgesamt	100	100	100	100	100	100
davon:						
für Hilfen und Einrichtungen öffent- licher Träger	69,6	69,6	77,1	73,3	2,6	-
dar. Personalausgaben	33,2	28,1	35,6	51,2	1,4	-
für die Förderung freier Träger	30,4	30,4	22,9	26,7	97,4	100,0
Einnahmen insgesamt	9,8	9,7	6,3	14,3	0,9	-
dar. Gebühren, Entgelte, Teilnehmer- beiträge	5,5	4,4	4,2	10,5	0,0	-
Reine Ausgaben	90,2	90,3	93,7	85,7	99,1	100,0

6 Ausgaben insgesamt nach Leistungsbereichen

Art des Leistungsbereichs	Insgesamt	Davon nach Trägergruppen				
		Jugendämter	Landes- jugendämter	kreisangehörige Gemeinden ohne eigenes Jugendamt/ Gemeindeverband	oberste Landesjugend- behörde(n)	oberste Bundesbehörde
1000 DM						
Jugendarbeit	2 033 248	1 000 267	302 568	481 733	108 301	140 379
Einzel- und Gruppenhilfen	618 852	257 260	105 410	87 026	42 504	126 653
Einrichtungen	1 414 396	743 007	197 158	394 708	65 797	13 726
Jugendsozialarbeit	351 729	141 816	148 533	18 752	21 698	20 930
Einzel- und Gruppenhilfen	240 866	93 478	112 526	7 282	6 650	20 930
Einrichtungen	110 863	48 337	36 007	11 470	15 048	-
Allgemeine Förderung der Familie	109 663	73 300	20 457	3 578	12 327	-
Einzel- und Gruppenhilfen	71 179	55 703	8 969	2 394	4 114	-
Einrichtungen	38 484	17 598	11 489	1 184	8 213	-
Unterbringung von Müttern oder Vätern mit ihrem(n) Kind(ern)	61 630	51 627	2 125	7 874	5	-
Einzel- und Gruppenhilfen	46 105	44 271	1 831	3	-	-
Einrichtungen	15 525	7 356	294	7 871	5	-
Tageseinrichtungen für Kinder	14 581 995	6 873 811	2 559 615	4 878 584	267 114	2 870
Einzel- und Gruppenhilfen	911 774	364 236	521 322	23 234	113	2 870
Einrichtungen	13 670 220	6 509 575	2 038 293	4 855 350	267 002	-
Hilfe zur Erziehung, Eingliederungshilfe für seelisch behinderte Kinder und Jugendliche, Hilfe für junge Volljährige und Inobhutnahme	7 004 076	5 735 335	1 096 492	1 397	164 155	6 698
Einzel- und Gruppenhilfen	6 545 497	5 548 923	988 954	694	238	6 698
Einrichtungen	458 579	186 411	107 538	713	163 917	-
Mitarbeiterfortbildung	35 546	14 185	7 799	638	5 669	7 254
Einzel- und Gruppenhilfen	10 871	7 612	2 352	582	325	-
Einrichtungen	24 675	6 573	5 448	56	5 344	7 254
Sonstige Ausgaben	1 460 506	1 106 190	273 608	29 682	49 455	1 572
Einzel- und Gruppenhilfen	944 693	683 294	247 472	4 170	8 185	1 572
Einrichtungen	515 813	422 895	26 137	25 511	41 270	-
Ausgaben insgesamt 1)	25 912 224	15 265 680	4 411 964	5 423 782	631 095	179 703
Einzel- und Gruppenhilfen	9 663 668	7 323 927	1 989 601	126 919	64 498	158 722
Einrichtungen	16 248 557	7 941 753	2 422 363	5 296 863	566 597	20 980
Prozent						
Jugendarbeit	7,8	6,6	6,9	8,9	17,2	78,1
Einzel- und Gruppenhilfen	6,4	3,5	5,3	68,6	65,9	79,8
Einrichtungen	8,7	9,4	8,1	7,5	11,6	65,4
Jugendsozialarbeit	1,4	0,9	3,4	0,3	3,4	11,6
Einzel- und Gruppenhilfen	2,5	1,3	5,7	5,7	10,3	13,2
Einrichtungen	0,7	0,6	1,5	0,2	2,7	-
Allgemeine Förderung der Familie	0,4	0,5	0,5	0,1	2,0	-
Einzel- und Gruppenhilfen	0,7	0,8	0,5	1,9	6,4	-
Einrichtungen	0,2	0,2	0,5	0,0	1,4	-
Unterbringung von Müttern oder Vätern mit ihrem(n) Kind(ern)	0,2	0,3	0,0	0,1	0,0	-
Einzel- und Gruppenhilfen	0,5	0,6	0,1	0,0	-	-
Einrichtungen	0,1	0,1	0,0	0,1	0,0	-
Tageseinrichtungen für Kinder	56,9	45,0	58,0	89,9	42,3	1,6
Einzel- und Gruppenhilfen	9,4	5,0	26,2	18,3	0,2	1,8
Einrichtungen	84,1	82,0	84,1	91,7	47,1	-
Hilfe zur Erziehung, Eingliederungshilfe für seelisch behinderte Kinder und Jugendliche, Hilfe für junge Volljährige und Inobhutnahme	27,0	37,6	24,9	0,0	26,0	3,7
Einzel- und Gruppenhilfen	67,7	75,8	49,7	0,5	0,4	4,2
Einrichtungen	2,8	2,3	4,4	0,0	28,9	-
Mitarbeiterfortbildung	0,1	0,1	0,2	0,0	0,9	4,0
Einzel- und Gruppenhilfen	0,1	0,1	0,1	0,5	0,5	-
Einrichtungen	0,2	0,1	0,2	0,0	0,9	34,6
Sonstige Ausgaben	5,6	7,2	6,2	0,5	7,8	0,9
Einzel- und Gruppenhilfen	9,8	9,3	12,4	3,3	12,7	1,0
Einrichtungen	3,2	5,3	1,1	0,5	7,3	-
Ausgaben insgesamt 1)	100	100	100	100	100	100
Einzel- und Gruppenhilfen	100	100	100	100	100	100
Einrichtungen	100	100	100	100	100	100

1) Ohne Personalausgaben der Jugendhilfeverwaltung von 1 098 182 DM.

**Neue Länder
ohne Berlin-Ost**

Ausgaben/Einnahmen	Insgesamt	Davon nach Trägergruppen				
		Jugendämter	Landesjugendämter	kreisangehörige Gemeinden ohne eigenes Jugendamt/Gemeindeverband	oberste Landesjugendbehörde(n)	oberste Bundesbehörde
		1000 DM				
Ausgaben insgesamt	7 241 753	3 882 751	274 916	2 855 478	228 608	-
davon:						
für Hilfen und Einrichtungen öffentlicher Träger	5 695 342	3 151 565	14 362	2 510 877	18 537	-
dar. Personalausgaben	3 545 731	1 510 497	12 844	2 010 367	12 023	-
für die Förderung freier Träger	1 546 411	731 186	260 554	344 601	210 071	-
Einnahmen insgesamt	1 079 159	462 976	2 041	598 655	15 487	-
dar. Gebühren, Entgelte, Teilnehmerbeiträge	634 667	220 084	234	410 116	4 233	-
Reine Ausgaben	6 162 593	3 419 775	272 875	2 256 823	213 121	-
		Prozent				
Ausgaben insgesamt	100	100	100	100	100	100
davon:						
für Hilfen und Einrichtungen öffentlicher Träger	78,6	81,2	5,2	87,9	8,1	-
dar. Personalausgaben	49,0	38,9	4,7	70,4	5,3	-
für die Förderung freier Träger	21,4	18,8	94,8	12,1	91,9	-
Einnahmen insgesamt	14,9	11,9	0,7	21,0	6,8	-
dar. Gebühren, Entgelte, Teilnehmerbeiträge	8,8	5,7	0,1	14,4	1,9	-
Reine Ausgaben	85,1	88,1	99,3	79,0	93,2	-

8 Ausgaben insgesamt nach Leistungsbereichen

Art des Leistungsbereichs	Insgesamt	Davon nach Trägergruppen				
		Jugendämter	Landesjugendämter	kreisangehörige Gemeinden ohne eigenes Jugendamt/Gemeindeverband	oberste Landesjugendbehörde(n)	oberste Bundesbehörde
1000 DM						
Jugendarbeit	437 586	240 559	31 043	107 950	58 035	-
Einzel- und Gruppenhilfen	142 050	97 155	19 904	6 001	18 990	-
Einrichtungen	295 537	143 404	11 139	101 949	39 045	-
Jugendsozialarbeit	75 238	40 464	31 203	2 078	1 492	-
Einzel- und Gruppenhilfen	51 526	27 318	22 931	476	801	-
Einrichtungen	23 712	13 146	8 272	1 602	692	-
Allgemeine Förderung der Familie	17 618	10 441	3 740	695	2 742	-
Einzel- und Gruppenhilfen	9 967	8 988	970	10	-	-
Einrichtungen	7 651	1 454	2 770	686	2 742	-
Unterbringung von Müttern oder Vätern mit ihrem(n) Kind(ern)	14 399	13 596	81	723	-	-
Einzel- und Gruppenhilfen	11 426	11 345	81	-	-	-
Einrichtungen	2 974	2 251	-	723	-	-
Tageseinrichtungen für Kinder	4 726 299	1 724 869	154 433	2 704 823	142 174	-
Einzel- und Gruppenhilfen	204 584	194 652	487	9 135	310	-
Einrichtungen	4 521 715	1 530 217	153 947	2 695 687	141 864	-
Hilfe zur Erziehung, Eingliederungshilfe für seelisch behinderte Kinder und Jugendliche, Hilfe für junge Volljährige und Inobhutnahme	1 532 087	1 480 884	29 010	4 493	17 700	-
Einzel- und Gruppenhilfen	1 250 602	1 238 979	11 378	-	245	-
Einrichtungen	281 485	241 906	17 632	4 493	17 455	-
Mitarbeiterfortbildung	4 595	806	1 926	25	1 839	-
Einzel- und Gruppenhilfen	1 620	799	778	21	22	-
Einrichtungen	2 975	6	1 148	4	1 817	-
Sonstige Ausgaben	164 712	112 936	17 437	29 713	4 625	-
Einzel- und Gruppenhilfen	90 899	77 644	11 341	343	1 571	-
Einrichtungen	73 812	35 292	6 096	29 370	3 054	-
Ausgaben insgesamt 1)	6 976 048	3 628 066	268 872	2 850 502	228 608	-
Einzel- und Gruppenhilfen	1 766 187	1 660 390	67 869	15 989	21 939	-
Einrichtungen	5 209 861	1 967 676	201 003	2 834 513	206 669	-
Prozent						
Jugendarbeit	6,3	6,6	11,5	3,8	25,4	-
Einzel- und Gruppenhilfen	8,0	5,9	29,3	37,5	86,6	-
Einrichtungen	5,7	7,3	5,5	3,6	18,9	-
Jugendsozialarbeit	1,1	1,1	11,6	0,1	0,7	-
Einzel- und Gruppenhilfen	2,9	1,6	33,8	3,0	3,6	-
Einrichtungen	0,5	0,7	4,1	0,1	0,3	-
Allgemeine Förderung der Familie	0,3	0,3	1,4	0,0	1,2	-
Einzel- und Gruppenhilfen	0,6	0,5	1,4	0,1	-	-
Einrichtungen	0,1	0,1	1,4	0,0	1,3	-
Unterbringung von Müttern oder Vätern mit ihrem(n) Kind(ern)	0,2	0,4	0,0	0,0	-	-
Einzel- und Gruppenhilfen	0,6	0,7	0,1	-	-	-
Einrichtungen	0,1	0,1	-	0,0	-	-
Tageseinrichtungen für Kinder	67,8	47,5	57,4	94,9	62,2	-
Einzel- und Gruppenhilfen	11,6	11,7	0,7	57,1	1,4	-
Einrichtungen	86,8	77,8	76,6	95,1	68,6	-
Hilfe zur Erziehung, Eingliederungshilfe für seelisch behinderte Kinder und Jugendliche, Hilfe für junge Volljährige und Inobhutnahme	22,0	40,8	10,8	0,2	7,7	-
Einzel- und Gruppenhilfen	70,8	74,6	16,8	-	1,1	-
Einrichtungen	5,4	12,3	8,8	0,2	8,4	-
Mitarbeiterfortbildung	0,1	0,0	0,7	0,0	0,8	-
Einzel- und Gruppenhilfen	0,1	0,0	1,1	0,1	0,1	-
Einrichtungen	0,1	0,0	0,6	0,0	0,9	-
Sonstige Ausgaben	2,4	3,1	6,5	1,0	2,0	-
Einzel- und Gruppenhilfen	5,1	4,7	16,7	2,1	7,2	-
Einrichtungen	1,4	1,8	3,0	1,0	1,5	-
Ausgaben insgesamt 1)	100	100	100	100	100	100
Einzel- und Gruppenhilfen	100	100	100	100	100	100
Einrichtungen	100	100	100	100	100	100

1) Ohne Personalausgaben der Jugendhilfeverwaltung von 265 705 DM

Länderergebnisse

Lfd Nr	Ausgaben/Einnahmen	Deutschland		Baden-Württemberg		Bayern		Berlin	
		1 000 DM	Prozent	1 000 DM	Prozent	1 000 DM	Prozent	1 000 DM	Prozent
1	Ausgaben insgesamt	34 252 159	100,0	3 631 871	100,0	2 787 229	100,0	3 098 060	100,0
2	Ausgaben für Einzel- und Gruppenhilfen	11 429 854	33,4	974 912	26,8	1 243 998	44,6	1 463 441	47,2
3	öffentlicher Träger	9 922 098	29,0	939 114	25,9	1 123 441	40,3	953 753	30,8
4	freier Träger	1 507 756	4,4	35 799	1,0	120 557	4,3	509 688	16,5
5	Ausgaben für Einrichtungen	21 458 418	62,6	2 484 766	68,4	1 468 932	52,7	1 438 137	46,4
6	öffentlicher Träger	13 217 971	38,6	1 500 289	41,3	1 045 473	37,5	1 425 506	46,0
7	freier Träger	8 240 446	24,1	984 476	27,1	423 459	15,2	12 631	0,4
8	Personalausgaben der Jugendhilfe- verwaltung	1 363 887	4,0	172 193	4,7	74 299	2,7	196 481	6,3
9	Einnahmen insgesamt	3 722 228	10,9	393 177	10,8	262 665	9,4	210 522	6,8
10	Einnahmen von Einzel- und Gruppenhilfen	889 828	2,6	69 184	1,9	89 294	3,2	64 375	2,1
11	Einnahmen von Einrichtungen	2 832 401	8,3	323 993	8,9	173 371	6,2	146 147	4,7
12	öffentlicher Träger	2 730 893	8,0	315 499	8,7	165 603	5,9	146 147	4,7
13	freier Träger	101 508	0,3	8 494	0,2	7 768	0,3	-	-
14	Reine Ausgaben insgesamt	30 529 931	89,1	3 238 694	89,2	2 524 564	90,6	2 887 537	93,2
15	für Kindertageseinrichtungen öffentlicher Träger	8 960 652	26,2	1 041 327	28,7	685 952	24,6	1 141 899	36,9
16	für die Förderung von Kindertagesein- richtungen freier Träger	6 903 588	20,2	642 155	17,7	270 933	9,7	12	0,0
17	für Erziehungs- Jugend- und Familienbe- ratungsstellen öffentlicher Träger	196 692	0,6	44 805	1,2	19 084	0,7	-	-
18	für die Förderung von Erziehungs- Jugend- und Familienberatungsstellen freier Träger	250 555	0,7	44 936	1,2	42 441	1,5	-	-
19	für Einrichtungen für Hilfe zur Erziehung und Hilfe für junge Volljährige sowie für die Inobhutnahme öffentlicher Träger	143 853	0,4	2 696	0,1	15 437	0,6	18 559	0,6
20	für die Förderung von Einrichtungen für Hilfe zur Erziehung und Hilfe für junge Volljährige sowie für die Inobhutnahme freier Träger	305 614	0,9	159 122	4,4	8 317	0,3	8 051	0,3
21	Reine Ausgaben je Einwohner in DM	372	x	312	x	209	x	838	x

Lfd Nr	Ausgaben/Einnahmen	Niedersachsen		Nordrhein-Westfalen		Rheinland-Pfalz		Saarland	
		1 000 DM	Prozent	1 000 DM	Prozent	1 000 DM	Prozent	1 000 DM	Prozent
1	Ausgaben insgesamt	2 726 524	100,0	7 559 649	100,0	1 571 676	100,0	403 935	100,0
2	Ausgaben für Einzel- und Gruppenhilfen	1 071 056	39,3	2 221 466	29,4	477 936	30,4	172 865	42,8
3	öffentlicher Träger	989 971	36,3	2 107 343	27,9	435 134	27,7	157 558	39,0
4	freier Träger	81 085	3,0	114 122	1,5	42 803	2,7	15 308	3,8
5	Ausgaben für Einrichtungen	1 618 424	59,4	4 956 399	65,6	1 059 564	67,4	199 236	49,3
6	öffentlicher Träger	850 634	31,2	1 783 620	23,6	541 997	34,5	80 926	20,0
7	freier Träger	767 790	28,2	3 172 779	42,0	517 567	32,9	118 310	29,3
8	Personalausgaben der Jugendhilfe- verwaltung	37 044	1,4	381 785	5,1	34 176	2,2	31 833	7,9
9	Einnahmen insgesamt	276 114	10,1	892 451	11,8	129 166	8,2	29 871	7,4
10	Einnahmen von Einzel- und Gruppenhilfen	63 958	2,3	292 127	3,9	34 326	2,2	11 233	2,8
11	Einnahmen von Einrichtungen	212 156	7,8	600 323	7,9	94 840	6,0	18 638	4,6
12	öffentlicher Träger	207 642	7,6	548 890	7,3	82 344	5,2	18 085	4,5
13	freier Träger	4 514	0,2	51 433	0,7	12 496	0,8	553	0,1
14	Reine Ausgaben insgesamt	2 450 410	89,9	6 667 199	88,2	1 442 510	91,8	374 064	92,6
15	für Kindertageseinrichtungen öffentlicher Träger	501 015	18,4	887 602	11,7	416 523	26,5	56 131	13,9
16	für die Förderung von Kindertagesein- richtungen freier Träger	689 805	25,3	2 921 918	38,7	467 255	29,7	111 982	27,7
17	für Erziehungs- Jugend- und Familienbe- ratungsstellen öffentlicher Träger	25 961	1,0	59 084	0,8	6 959	0,4	436	0,1
18	für die Förderung von Erziehungs- Jugend- und Familienberatungsstellen freier Träger	24 846	0,9	65 332	0,9	22 792	1,5	914	0,2
19	für Einrichtungen für Hilfe zur Erziehung und Hilfe für junge Volljährige sowie für die Inobhutnahme öffentlicher Träger	- 2 108	x	20 719	0,3	338	0,0	2	0,0
20	für die Förderung von Einrichtungen für Hilfe zur Erziehung und Hilfe für junge Volljährige sowie für die Inobhutnahme freier Träger	1 067	0,0	19 645	0,3	712	0,0	472	0,1
21	Reine Ausgaben je Einwohner in DM	313	x	371	x	360	x	346	x

Brandenburg		Bremen		Hamburg		Hessen		Mecklenburg-Vorpommern		Lfd Nr
1 000 DM	Prozent	1 000 DM	Prozent	1 000 DM	Prozent	1 000 DM	Prozent	1 000 DM	Prozent	
1 663 928	100,0	369 708	100,0	998 449	100,0	2 756 998	100,0	969 206	100,0	1
376 260	22,6	159 283	43,1	301 289	30,2	1 051 230	38,1	316 560	32,7	2
345 411	20,8	153 054	41,4	274 273	27,5	877 189	31,8	291 285	30,1	3
30 849	1,9	6 229	1,7	27 016	2,7	174 041	6,3	25 275	2,6	4
1 244 178	74,8	187 904	50,8	645 354	64,6	1 641 031	59,5	612 359	63,2	5
928 793	55,8	118 075	31,9	550 976	55,2	1 197 807	43,4	386 531	39,9	6
315 385	19,0	69 829	18,9	94 378	9,5	443 224	16,1	225 828	23,3	7
43 491	2,6	22 521	6,1	51 805	5,2	64 737	2,3	40 288	4,2	8
237 609	14,3	29 482	8,0	13 135	1,3	301 255	10,9	139 334	14,4	9
37 877	2,3	9 779	2,6	10 508	1,1	55 084	2,0	26 822	2,8	10
199 731	12,0	19 704	5,3	2 627	0,3	246 172	8,9	112 512	11,6	11
198 149	11,9	19 704	5,3	2 625	0,3	243 945	8,8	109 911	11,3	12
1 582	0,1	-	-	3	0,0	2 226	0,1	2 601	0,3	13
1 426 319	85,7	340 226	92,0	985 314	98,7	2 455 742	89,1	829 872	85,6	14
690 273	41,5	84 429	22,8	513 031	51,4	819 897	29,7	238 182	24,6	15
262 513	15,8	66 773	18,1	39 961	4,0	386 918	14,0	161 815	16,7	16
1 756	0,1	713	0,2	2 237	0,2	19 064	0,7	945	0,1	17
4 687	0,3	-	-	-	-	13 594	0,5	717	0,1	18
7 247	0,4	- 938	x	2 992	0,3	674	0,0	6 495	0,7	19
30 023	1,8	-	-	5 869	0,6	298	0,0	48 066	5,0	20
556	x	503	x	577	x	407	x	458	x	21

Sachsen		Sachsen-Anhalt		Schleswig-Holstein		Thüringen		Oberste Bundesbehörde		Lfd Nr
1 000 DM	Prozent	1 000 DM	Prozent	1 000 DM	Prozent	1 000 DM	Prozent	1 000 DM	Prozent	
2 067 681	100,0	1 472 132	100,0	926 606	100,0	1 068 805	100,0	179 703	100,0	1
495 863	24,0	325 675	22,1	367 468	39,7	251 830	23,6	158 722	88,3	2
421 209	20,4	308 749	21,0	338 518	36,5	206 098	19,3	-	-	3
74 654	3,6	16 926	1,1	28 950	3,1	45 732	4,3	158 722	88,3	4
1 479 924	71,6	1 102 627	74,9	527 829	57,0	770 774	72,1	20 980	11,7	5
1 210 780	58,6	886 603	60,2	265 783	28,7	444 180	41,6	-	-	6
269 144	13,0	216 024	14,7	262 046	28,3	326 594	30,6	20 980	11,7	7
91 895	4,4	43 830	3,0	31 309	3,4	46 202	4,3	-	-	8
330 020	16,0	247 394	16,8	105 230	11,4	124 803	11,7	-	-	9
43 970	2,1	31 235	2,1	27 569	3,0	22 486	2,1	-	-	10
286 050	13,8	216 158	14,7	77 661	8,4	102 317	9,6	-	-	11
283 292	13,7	215 486	14,6	74 268	8,0	99 302	9,3	-	-	12
2 758	0,1	672	0,0	3 393	0,4	3 014	0,3	-	-	13
1 737 661	84,0	1 224 738	83,2	821 376	88,6	944 002	88,3	179 703	100,0	14
815 072	39,4	621 424	42,2	135 428	14,6	312 467	29,2	-	-	15
193 742	9,4	172 545	11,7	234 221	25,3	281 041	26,3	-	-	16
10 526	0,5	1 862	0,1	1 936	0,2	1 323	0,1	-	-	17
8 053	0,4	4 437	0,3	10 521	1,1	7 286	0,7	-	-	18
55 392	2,7	12 789	0,9	- 957	x	4 516	0,4	-	-	19
5 300	0,3	12 391	0,8	21	0,0	6 260	0,6	-	-	20
383	x	451	x	299	x	380	x	x	x	21

Lfd Nr	Art der Hilfe	Deutschland	Baden-Württemberg	Bayern	Berlin	Brandenburg	Bremen	Hamburg	Hessen
Ausgaben									
1	Jugendarbeit	760 902	39 950	61 223	60 281	26 766	3 083	206	73 772
2	außerschulische Jugendbildung	175 516	8 643	18 721	13 487	3 320	1 422	206	23 446
3	Kinder- und Jugendberufshilfe	148 940	12 445	7 603	854	2 565	1 211	-	22 190
4	internationale Jugendarbeit	63 541	2 645	2 834	1 963	1 361	57	-	2 680
5	Mitarbeiterfortbildung	92 215	4 597	5 990	-	1 462	-	-	780
6	sonstige Jugendarbeit	280 690	11 621	26 076	43 976	18 058	393	-	24 675
7	Jugendsozialarbeit	292 391	7 315	20 391	97 530	7 354	2 121	3 440	26 531
8	Erzieherischer Kinder- und Jugendschutz	71 255	1 832	2 170	26 967	1 615	1 488	749	4 319
9	Allgemeine Förderung der Erziehung in der Familie	81 146	2 846	8 049	1 401	196	1 309	736	12 909
10	Beratung in Fragen der Partnerschaft, Trennung und Scheidung sowie Beratung und Unterstützung bei der Ausübung der Personensorge	75 438	1 083	520	-	2 066	429	-	10 508
11	Gemeinsame Unterbringung von Müttern oder Vätern mit ihrem(n) Kind(ern)	57 530	2 555	9 009	47	1 812	1 387	1 773	5 627
12	Betreuung und Versorgung des Kindes in Notsituationen	16 137	1 566	927	-	419	66	-	1 096
13	Unterstützung bei notwendiger Unterbringung zur Erfüllung der Schulpflicht	4 852	302	637	-	1 080	-	-	424
14	Förderung von Kindern in Tageseinrichtungen und in Tagespflege	1 331 236	67 804	110 252	438 045	44 207	22 185	12 777	172 309
15	in Tageseinrichtungen	1 116 358	35 740	78 095	391 831	43 324	19 855	12 777	157 008
16	in Tagespflege	188 892	29 435	19 220	40 824	866	2 322	-	13 651
17	Unterstützung selbstorganisierter Förderung	25 986	2 629	12 936	5 391	17	9	-	1 650
18	Hilfe zur Erziehung	6 599 323	588 691	617 078	687 233	249 776	104 619	248 491	528 097
19	andere Hilfen zur Erziehung	65 683	3 930	189	13 133	3 146	93	-	7 312
20	institutionelle Beratung	90 025	929	9 152	4 597	4 919	107	107	11 211
21	soziale Gruppenarbeit	48 228	6 961	2 201	3 578	919	789	1	4 684
22	Erziehungsbeistand Betreuungshelfer	119 177	2 951	8 185	16 928	2 362	765	12 911	13 931
23	sozialpädagogische Familienhilfe	295 407	22 292	19 052	18 563	12 049	3 170	11 670	26 964
24	Erziehung in einer Tagesgruppe	465 606	92 525	45 205	19 257	12 072	17 368	10 801	30 697
25	Vollzeitpflege	916 160	80 898	95 780	53 259	31 664	11 269	32 244	63 822
26	Heimerziehung Erziehung in einer sonstigen betreuten Wohnform	4 454 674	358 172	429 431	527 837	180 114	66 952	165 179	359 054
27	intensive sozialpädagogische Einzelbetreuung	144 363	20 033	7 882	30 080	2 531	4 106	15 578	10 422
28	Eingliederungshilfe für seelischbehinderte Kinder und Jugendliche	364 570	30 009	138 982	4 396	1 342	584	1 033	32 419
29	Hilfe für junge Volljährige	695 837	87 688	84 534	-	18 760	9 911	-	88 042
30	Vorläufige Maßnahmen zum Schutz von Kindern und Jugendlichen	136 370	8 411	13 582	8 461	3 215	5 284	15 591	32 746
31	Mitwirkung in Verfahren vor dem Vormundschafts- und den Familiengerichten	55 509	1 040	67	2	1 048	86	-	6 336
32	Adoptionsvermittlung	25 357	305	74	7	769	86	-	3 497
33	Mitwirkung in Verfahren nach dem Jugendgerichtsgesetz	74 513	913	3 542	884	2 374	1 543	-	11 402
34	Amtspflegschaft, Amtsvormundschaft, Beistandschaft	136 545	4 478	2 647	3 110	5 438	1 231	-	18 209
35	Mitarbeiterfortbildung	12 491	1 287	219	-	213	56	-	1 311
36	Sonstige Aufgaben des überörtlichen Trägers	144 546	3 010	-	132 160	3 134	-	-	-
37	Ausgaben für sonstige Maßnahmen soweit nicht zuordenbar	216 562	14 300	8 197	2 917	4 676	3 815	16 494	19 306
38	Ausgaben insgesamt	11 429 854	974 912	1 243 998	1 463 441	376 260	159 283	301 289	1 051 230
39	Einnahmen insgesamt	889 828	69 184	89 294	64 375	37 877	9 779	10 508	55 084
40	Reine Ausgaben insgesamt	10 540 027	905 729	1 154 704	1 399 066	338 382	149 505	290 782	996 146

für die Jugendhilfe 1997

Aufgaben nach dem SGB VIII nach Ländern

DM

Mecklenburg- Vorpommern	Nieder- sachsen	Nordrhein- Westfalen	Rheinland- Pfalz	Saarland	Sachsen	Sachsen- Anhalt	Schleswig- Holstein	Thüringen	Oberste Bundes- behörde	Lfd Nr
26 370	78 974	108 590	31 779	10 197	40 564	31 691	24 144	16 659	126 653	1
1 493	23 591	28 866	7 579	1 634	4 096	2 288	2 803	1 241	32 679	2
2 720	30 208	34 940	7 137	3 302	5 972	8 327	6 230	3 238	-	3
897	6 332	9 306	1 305	199	2 079	1 711	1 034	1 134	28 006	4
436	2 886	2 878	3 582	318	654	512	2 061	90	65 969	5
20 824	15 958	32 600	12 177	4 744	27 763	18 854	12 016	10 957	-	6
6 416	18 438	31 245	4 412	4 434	13 293	3 190	4 080	21 272	20 930	7
1 387	5 835	10 043	2 923	215	2 522	3 967	2 764	888	1 572	8
678	3 023	28 651	6 516	2 950	3 707	4 641	2 789	745	-	9
871	5 283	43 388	3 364	159	3 335	1 075	2 336	1 021	-	10
1 162	8 573	12 351	499	2 194	4 165	1 799	2 090	2 488	-	11
188	3 023	4 710	1 257	212	319	315	1 667	371	-	12
8	465	1 573	275	-	7	34	-	45	-	13
51 069	91 137	117 289	44 714	13 531	57 669	48 827	26 616	9 937	2 870	14
46 939	70 393	76 361	37 296	11 461	56 908	48 709	18 087	8 705	2 870	15
4 114	20 397	39 708	7 382	2 070	751	118	6 805	1 228	-	16
15	346	1 220	36	-	9	-	1 724	4	-	17
200 016	582 056	1 476 432	302 387	114 047	310 972	200 753	216 402	165 577	6 698	18
103	10 056	10 332	1 773	-	5 909	577	2 420	11	6 698	19
5 370	4 354	23 593	3 385	14	4 889	4 882	10 316	2 199	-	20
1 838	4 130	11 916	1 661	347	677	1 592	1 925	5 009	-	21
7 845	14 795	14 018	5 696	6 420	5 823	1 684	2 756	2 108	-	22
17 476	32 777	71 308	11 653	2 177	21 730	9 358	9 294	5 872	-	23
15 661	45 118	72 836	29 779	22 147	10 854	13 465	18 897	8 923	-	24
19 775	102 537	228 237	49 682	10 005	36 479	30 359	48 411	21 740	-	25
129 221	362 158	1 023 212	194 211	72 796	215 559	135 895	119 452	115 432	-	26
2 725	6 131	20 980	4 547	140	9 052	2 942	2 931	4 283	-	27
2 619	50 319	27 287	13 298	3 281	10 668	3 637	36 275	8 422	-	28
7 734	82 641	194 488	33 621	14 409	24 038	14 910	22 858	12 203	-	29
4 229	7 341	16 733	2 806	1 540	5 816	3 450	4 702	2 464	-	30
387	5 913	30 716	4 136	197	2 220	642	1 882	838	-	31
427	6 499	9 635	1 517	138	563	829	783	228	-	32
4 088	10 746	22 958	5 162	144	2 929	2 576	3 040	2 212	-	33
1 455	18 345	51 089	11 633	969	4 653	1 980	10 186	1 120	-	34
164	644	6 497	547	49	1 136	57	262	49	-	35
339	-	-	689	2 223	20	299	725	1 947	-	36
6 951	91 767	27 792	6 401	1 975	3 756	1 003	3 868	3 342	-	37
316 560	1 071 056	2 221 466	477 936	172 865	495 863	325 675	367 468	251 830	158 722	38
26 822	63 958	292 127	34 326	11 233	43 970	31 235	27 569	22 486	-	39
289 737	1 007 098	1 929 338	443 610	161 632	451 893	294 440	339 898	229 343	158 722	40

Lfd Nr	Art der Einrichtung	Deutschland		Baden-Württemberg		Bayern		Berlin	
		1 000 DM	Prozent	1 000 DM	Prozent	1 000 DM	Prozent	1 000 DM	Prozent
1	Einrichtungen der Jugendarbeit	1 709 933	7,5	199 673	7,5	222 611	14,4	124 207	7,6
2	Einrichtungen der Jugendsozialarbeit (Jugendwohnheime, Schülerheime Wohnheime für Auszubildende)	134 575	0,6	13 292	0,5	11 162	0,7	1 773	0,1
3	Einrichtungen der Familienförderung	46 135	0,2	9 898	0,4	6 841	0,4	1 658	0,1
4	Einrichtungen für werdende Mutter und Mutter oder Vater mit Kind(ern)	18 499	0,1	3 510	0,1	1 886	0,1	7	0,0
5	Tageseinrichtungen für Kinder	18 191 935	79,7	1 942 961	73,1	1 096 803	71,1	1 277 496	78,2
6	Erziehungs-, Jugend- und Familien- beratungsstellen	462 039	2,0	91 846	3,5	63 157	4,1	-	-
7	Einrichtungen für Hilfe zur Erziehung und Hilfe für junge Volljährige sowie für Inobhutnahme	740 064	3,2	206 220	7,8	37 021	2,4	29 074	1,8
8	Einrichtungen der Mitarbeiterfortbildung	27 650	0,1	320	0,0	6 387	0,4	3 439	0,2
9	Sonstige Einrichtungen	127 587	0,6	17 046	0,6	23 065	1,5	483	0,0
10	Zusammen	21 458 418	94,0	2 484 766	93,5	1 468 932	95,2	1 438 137	88,0
11	Personalausgaben der Jugendhilfe- verwaltung	1 363 887	6,0	172 193	6,5	74 299	4,8	196 481	12,0
12	Insgesamt	22 822 305	100,0	2 656 958	100,0	1 543 231	100,0	1 634 618	100,0

Lfd Nr	Art der Einrichtung	Niedersachsen		Nordrhein-Westfalen		Rheinland-Pfalz		Saarland	
		1 000 DM	Prozent	1 000 DM	Prozent	1 000 DM	Prozent	1 000 DM	Prozent
1	Einrichtungen der Jugendarbeit	153 269	9,3	351 398	6,6	45 969	4,2	7 750	3,4
2	Einrichtungen der Jugendsozialarbeit (Jugendwohnheime, Schülerheime Wohnheime für Auszubildende)	35 091	2,1	17 831	0,3	7 377	0,7	1 356	0,6
3	Einrichtungen der Familienförderung	2 547	0,2	9 431	0,2	1 803	0,2	306	0,1
4	Einrichtungen für werdende Mutter und Mutter oder Vater mit Kind(ern)	1 055	0,1	7 912	0,1	244	0,0	5	0,0
5	Tageseinrichtungen für Kinder	1 339 362	80,9	4 309 064	80,7	966 020	88,3	185 372	80,2
6	Erziehungs-, Jugend- und Familien- beratungsstellen	51 551	3,1	130 482	2,4	30 728	2,8	1 350	0,6
7	Einrichtungen für Hilfe zur Erziehung und Hilfe für junge Volljährige sowie für Inobhutnahme	32 754	2,0	102 265	1,9	2 230	0,2	474	0,2
8	Einrichtungen der Mitarbeiterfortbildung	-	-	240	0,0	2 052	0,2	-	-
9	Sonstige Einrichtungen	2 795	0,2	27 775	0,5	3 141	0,3	2 623	1,1
10	Zusammen	1 618 424	97,8	4 956 399	92,8	1 059 564	96,9	199 236	86,2
11	Personalausgaben der Jugendhilfe- verwaltung	37 044	2,2	381 785	7,2	34 176	3,1	31 833	13,8
12	Insgesamt	1 655 468	100,0	5 338 184	100,0	1 093 740	100,0	231 069	100,0

für die Jugendhilfe 1997
 arten in den Ländern
 samt

Brandenburg		Bremen		Hamburg		Hessen		Mecklenburg-Vorpommern		Lfd Nr
1 000 DM	Prozent	1 000 DM	Prozent	1 000 DM	Prozent	1 000 DM	Prozent	1 000 DM	Prozent	
45 861	3,6	17 412	8,3	62 921	9,0	153 038	9,0	38 860	6,0	1
1 169	0,1	465	0,2	12 536	1,8	1 821	0,1	4 242	0,7	2
49	0,0	-	-	-	-	3 914	0,2	692	0,1	3
929	0,1	-	-	-	-	603	0,0	293	0,0	4
1 134 511	88,1	166 780	79,3	553 579	79,4	1 413 731	82,9	501 584	76,9	5
6 468	0,5	713	0,3	2 431	0,3	33 297	2,0	1 791	0,3	6
48 223	3,7	2 534	1,2	8 878	1,3	20 258	1,2	57 169	8,8	7
1 817	0,1	-	-	634	0,1	1 407	0,1	936	0,1	8
5 152	0,4	-	-	4 375	0,6	12 960	0,8	6 791	1,0	9
1 244 178	96,6	187 904	89,3	645 354	92,6	1 641 031	96,2	612 359	93,8	10
43 491	3,4	22 521	10,7	51 805	7,4	64 737	3,8	40 288	6,2	11
1 287 668	100,0	210 425	100,0	697 160	100,0	1 705 768	100,0	652 647	100,0	12

Sachsen		Sachsen-Anhalt		Schleswig-Holstein		Thüringen		Oberste Bundesbehörde		Lfd Nr
1 000 DM	Prozent	1 000 DM	Prozent	1 000 DM	Prozent	1 000 DM	Prozent	1 000 DM	Prozent	
98 632	6,3	59 674	5,2	62 424	11,2	52 511	6,4	13 726	65,4	1
11 579	0,7	5 290	0,5	8 159	1,5	1 431	0,2	-	-	2
1 432	0,1	2 663	0,2	2 084	0,4	2 815	0,3	-	-	3
1 015	0,1	-	-	301	0,1	736	0,1	-	-	4
1 237 519	78,7	981 234	85,6	419 052	74,9	666 867	81,6	-	-	5
20 460	1,3	6 323	0,6	12 549	2,2	8 893	1,1	-	-	6
104 167	6,6	41 687	3,6	16 870	3,0	30 239	3,7	-	-	7
218	0,0	-	-	2 942	0,5	4	0,0	7 254	34,6	8
4 901	0,3	5 757	0,5	3 448	0,6	7 277	0,9	-	-	9
1 479 924	94,2	1 102 627	96,2	527 829	94,4	770 774	94,3	20 980	100,0	10
91 895	5,8	43 830	3,8	31 309	5,6	46 202	5,7	-	-	11
1 571 818	100,0	1 146 457	100,0	559 138	100,0	816 976	100,0	20 980	100,0	12

Lfd Nr	Art der Einrichtung	Deutschland		Baden-Württemberg		Bayern		Berlin	
		1 000 DM	Prozent	1 000 DM	Prozent	1 000 DM	Prozent	1 000 DM	Prozent
1	Einrichtungen der Jugendarbeit	1 196 439	8,2	96 198	5,8	164 621	14,7	123 136	7,6
2	Einrichtungen der Jugendsozialarbeit (Jugendwohnheime, Schülerheime, Wohnheime für Auszubildende)	63 708	0,4	2 612	0,2	1 156	0,1	-	-
3	Einrichtungen der Familienförderung	12 998	0,1	7 357	0,4	278	0,0	-	-
4	Einrichtungen für werdende Mütter und Mutter oder Vater mit Kind(ern)	11 864	0,1	1 758	0,1	1 626	0,1	7	0,0
5	Tageseinrichtungen für Kinder	11 200 699	76,8	1 294 030	77,4	820 031	73,2	1 277 484	78,8
6	Erziehungs-, Jugend- und Familien- beratungsstellen	210 605	1,4	46 725	2,8	20 713	1,8	-	-
7	Einrichtungen für Hilfe zur Erziehung und Hilfe für junge Volljährige sowie für Inobhutnahme	433 763	3,0	46 832	2,8	28 671	2,6	21 023	1,3
8	Einrichtungen der Mitarbeiterfortbildung	14 013	0,1	-	-	2 439	0,2	3 439	0,2
9	Sonstige Einrichtungen	73 882	0,5	4 777	0,3	5 939	0,5	417	0,0
10	Zusammen	13 217 971	90,6	1 500 289	89,7	1 045 473	93,4	1 425 506	87,9
11	Personalausgaben der Jugendhilfe- verwaltung	1 363 887	9,4	172 193	10,3	74 299	6,6	196 481	12,1
12	Insgesamt	14 581 858	100,0	1 672 482	100,0	1 119 772	100,0	1 621 987	100,0

Lfd Nr	Art der Einrichtung	Niedersachsen		Nordrhein-Westfalen		Rheinland-Pfalz		Saarland	
		1 000 DM	Prozent	1 000 DM	Prozent	1 000 DM	Prozent	1 000 DM	Prozent
1	Einrichtungen der Jugendarbeit	131 928	14,9	256 720	11,9	36 354	6,3	5 529	4,9
2	Einrichtungen der Jugendsozialarbeit (Jugendwohnheime, Schülerheime, Wohnheime für Auszubildende)	12 111	1,4	9 303	0,4	7 108	1,2	45	0,0
3	Einrichtungen der Familienförderung	5	0,0	2 812	0,1	11	0,0	16	0,0
4	Einrichtungen für werdende Mütter und Mutter oder Vater mit Kind(ern)	149	0,0	6 419	0,3	1	0,0	-	-
5	Tageseinrichtungen für Kinder	645 589	72,7	1 339 364	61,9	486 829	84,5	72 913	64,7
6	Erziehungs-, Jugend- und Familien- beratungsstellen	26 657	3,0	64 928	3,0	7 839	1,4	436	0,4
7	Einrichtungen für Hilfe zur Erziehung und Hilfe für junge Volljährige sowie für Inobhutnahme	31 630	3,6	82 342	3,8	1 518	0,3	2	0,0
8	Einrichtungen der Mitarbeiterfortbildung	-	-	197	0,0	1 127	0,2	-	-
9	Sonstige Einrichtungen	2 566	0,3	21 535	1,0	1 210	0,2	1 985	1,8
10	Zusammen	850 634	95,8	1 783 620	82,4	541 997	94,1	80 926	71,8
11	Personalausgaben der Jugendhilfe- verwaltung	37 044	4,2	381 785	17,6	34 176	5,9	31 833	28,2
12	Insgesamt	887 677	100,0	2 165 404	100,0	576 172	100,0	112 759	100,0

für die Jugendhilfe 1997
 arten in den Ländern
 tungen öffentlicher Träger

Brandenburg		Bremen		Hamburg		Hessen		Mecklenburg-Vorpommern		Lfd Nr
1 000 DM	Prozent	1 000 DM	Prozent	1 000 DM	Prozent	1 000 DM	Prozent	1 000 DM	Prozent	
30 471	3,1	14 356	10,2	18 404	3,1	123 755	9,8	27 964	6,6	1
893	0,1	465	0,3	12 536	2,1	-	-	3 310	0,8	2
-	-	-	-	-	-	2 299	0,2	38	0,0	3
236	0,0	-	-	-	-	8	0,0	-	-	4
870 542	89,5	100 006	71,1	513 618	85,2	1 025 176	81,2	339 383	79,5	5
1 756	0,2	713	0,5	2 431	0,4	19 419	1,5	1 074	0,3	6
18 189	1,9	2 534	1,8	3 009	0,5	19 961	1,6	9 103	2,1	7
1 817	0,2	-	-	634	0,1	1 407	0,1	1	0,0	8
4 889	0,5	-	-	344	0,1	5 782	0,5	5 659	1,3	9
928 793	95,5	118 075	84,0	550 976	91,4	1 197 807	94,9	386 531	90,6	10
43 491	4,5	22 521	16,0	51 805	8,6	64 737	5,1	40 288	9,4	11
972 283	100,0	140 596	100,0	602 781	100,0	1 262 544	100,0	426 818	100,0	12

Sachsen		Sachsen-Anhalt		Schleswig-Holstein		Thüringen		Oberste Bundesbehörde		Lfd Nr
1 000 DM	Prozent	1 000 DM	Prozent	1 000 DM	Prozent	1 000 DM	Prozent	1 000 DM	Prozent	
50 496	3,9	38 246	4,1	50 997	17,2	27 263	5,6	-	-	1
1 636	0,1	3 672	0,4	8 122	2,7	740	0,2	-	-	2
183	0,0	-	-	-	-	1	0,0	-	-	3
1 015	0,1	-	-	-	-	645	0,1	-	-	4
1 042 962	80,1	808 066	86,8	181 744	61,2	382 960	78,1	-	-	5
12 399	1,0	1 879	0,2	2 029	0,7	1 606	0,3	-	-	6
98 867	7,6	29 286	3,1	16 847	5,7	23 949	4,9	-	-	7
6	0,0	-	-	2 942	1,0	4	0,0	-	-	8
3 215	0,2	5 453	0,6	3 103	1,0	7 011	1,4	-	-	9
1 210 780	92,9	886 603	95,3	265 783	89,5	444 180	90,6	-	-	10
91 895	7,1	43 830	4,7	31 309	10,5	46 202	9,4	-	-	11
1 302 674	100,0	930 433	100,0	297 092	100,0	490 382	100,0	-	-	12

Lfd Nr	Art der Einrichtung	Deutschland		Baden-Württemberg		Bayern		Berlin	
		1 000 DM	Prozent	1 000 DM	Prozent	1 000 DM	Prozent	1 000 DM	Prozent
1	Einrichtungen der Jugendarbeit	136 889	5,0	10 278	3,3	13 942	8,4	6 963	4,8
2	Einrichtungen der Jugendsozialarbeit (Jugendwohnheime, Schülerheime, Wohnheime für Auszubildende)	22 475	0,8	474	0,2	553	0,3	67	0,0
3	Einrichtungen der Familienförderung	7 976	0,3	5 264	1,7	31	0,0	-	-
4	Einrichtungen für werdende Mütter und Mutter oder Vater mit Kind(ern)	828	0,0	211	0,1	364	0,2	-	-
5	Tageseinrichtungen für Kinder	2 240 047	82,0	252 703	80,1	134 080	81,0	135 585	92,8
6	Erziehungs-, Jugend- und Familien- beratungsstellen	13 913	0,5	1 920	0,6	1 628	1,0	-	-
7	Einrichtungen für Hilfe zur Erziehung und Hilfe für junge Volljährige sowie für Inobhutnahme	289 910	10,6	44 137	14,0	13 234	8,0	2 463	1,7
8	Einrichtungen der Mitarbeiterfortbildung	1 858	0,1	-	-	417	0,3	236	0,2
9	Sonstige Einrichtungen	16 997	0,6	513	0,2	1 353	0,8	833	0,6
10	Insgesamt	2 730 893	100,0	315 499	100,0	165 603	100,0	146 147	100,0

Lfd Nr	Art der Einrichtung	Niedersachsen		Nordrhein-Westfalen		Rheinland-Pfalz		Saarland	
		1 000 DM	Prozent	1 000 DM	Prozent	1 000 DM	Prozent	1 000 DM	Prozent
1	Einrichtungen der Jugendarbeit	20 573	9,9	24 075	4,4	3 001	3,6	1 054	5,8
2	Einrichtungen der Jugendsozialarbeit (Jugendwohnheime, Schülerheime, Wohnheime für Auszubildende)	6 359	3,1	1 840	0,3	6 588	8,0	-	-
3	Einrichtungen der Familienförderung	0	0,0	1 407	0,3	-	-	-	-
4	Einrichtungen für werdende Mütter und Mutter oder Vater mit Kind(ern)	-	-	13	0,0	0	0,0	-	-
5	Tageseinrichtungen für Kinder	144 574	69,6	451 761	82,3	70 306	85,4	16 782	92,8
6	Erziehungs-, Jugend- und Familien- beratungsstellen	696	0,3	5 844	1,1	879	1,1	-	-
7	Einrichtungen für Hilfe zur Erziehung und Hilfe für junge Volljährige sowie für Inobhutnahme	33 737	16,2	61 623	11,2	1 180	1,4	-	-
8	Einrichtungen der Mitarbeiterfortbildung	-	-	23	0,0	275	0,3	-	-
9	Sonstige Einrichtungen	1 702	0,8	2 304	0,4	113	0,1	248	1,4
10	Insgesamt	207 642	100,0	548 890	100,0	82 344	100,0	18 085	100,0

für die Jugendhilfe 1997
 arten in den Ländern
 tungen öffentlicher Träger

Brandenburg		Bremen		Hamburg		Hessen		Mecklenburg-Vorpommern		Lfd Nr
1 000 DM	Prozent	1 000 DM	Prozent	1 000 DM	Prozent	1 000 DM	Prozent	1 000 DM	Prozent	
5 126	2,6	654	3,3	1 424	54,3	15 021	6,2	3 734	3,4	1
566	0,3	-	-	-	-	-	-	601	0,5	2
-	-	-	-	-	-	1 192	0,5	-	-	3
77	0,0	-	-	-	-	-	-	-	-	4
180 269	91,0	15 577	79,1	588	22,4	205 279	84,1	101 201	92,1	5
-	-	-	-	194	7,4	355	0,1	129	0,1	6
10 942	5,5	3 472	17,6	17	0,6	19 287	7,9	2 608	2,4	7
235	0,1	-	-	294	11,2	250	0,1	20	0,0	8
934	0,5	-	-	108	4,1	2 562	1,1	1 618	1,5	9
198 149	100,0	19 704	100,0	2 625	100,0	243 945	100,0	109 911	100,0	10

Sachsen		Sachsen-Anhalt		Schleswig-Holstein		Thüringen		Oberste Bundesbehörde		Lfd Nr
1 000 DM	Prozent	1 000 DM	Prozent	1 000 DM	Prozent	1 000 DM	Prozent	1 000 DM	Prozent	
8 744	3,1	7 858	3,6	6 793	9,1	7 649	7,7	-	-	1
460	0,2	2 965	1,4	1 993	2,7	9	0,0	-	-	2
69	0,0	-	-	13	0,0	-	-	-	-	3
1	0,0	-	-	-	-	162	0,2	-	-	4
227 890	80,4	186 643	86,6	46 316	62,4	70 493	71,0	-	-	5
1 873	0,7	17	0,0	93	0,1	284	0,3	-	-	6
43 475	15,3	16 497	7,7	17 804	24,0	19 433	19,6	-	-	7
7	0,0	-	-	100	0,1	-	-	-	-	8
773	0,3	1 507	0,7	1 156	1,6	1 273	1,3	-	-	9
283 292	100,0	215 486	100,0	74 268	100,0	99 302	100,0	-	-	10

Lfd Nr	Art der Einrichtung	Deutschland		Baden-Württemberg		Bayern		Berlin	
		1 000 DM	Prozent	1 000 DM	Prozent	1 000 DM	Prozent	1 000 DM	Prozent
1	Einrichtungen der Jugendarbeit	513 494	6,2	103 475	10,5	57 989	13,7	1 072	8,5
2	Einrichtungen der Jugendsozialarbeit (Jugendwohnheime, Schülerheime, Wohnheime für Auszubildende)	70 867	0,9	10 680	1,1	10 007	2,4	1 773	14,0
3	Einrichtungen der Familienförderung	33 137	0,4	2 541	0,3	6 564	1,5	1 658	13,1
4	Einrichtungen für werdende Mütter und Mütter oder Vater mit Kind(ern)	6 635	0,1	1 753	0,2	261	0,1	-	-
5	Tageseinrichtungen für Kinder	6 991 236	84,8	648 931	65,9	276 771	65,4	12	0,1
6	Erziehungs-, Jugend- und Familien- beratungsstellen	251 434	3,1	45 121	4,6	42 444	10,0	-	-
7	Einrichtungen für Hilfe zur Erziehung und Hilfe für junge Volljährige sowie für Inobhutnahme	306 302	3,7	159 388	16,2	8 350	2,0	8 051	63,7
8	Einrichtungen der Mitarbeiterfortbildung	13 637	0,2	320	0,0	3 948	0,9	-	-
9	Sonstige Einrichtungen	53 704	0,7	12 269	1,2	17 126	4,0	66	0,5
10	Insgesamt	8 240 446	100,0	984 476	100,0	423 459	100,0	12 631	100,0

Lfd Nr	Art der Einrichtung	Niedersachsen		Nordrhein-Westfalen		Rheinland-Pfalz		Saarland	
		1 000 DM	Prozent	1 000 DM	Prozent	1 000 DM	Prozent	1 000 DM	Prozent
1	Einrichtungen der Jugendarbeit	21 341	2,8	94 678	3,0	9 615	1,9	2 220	1,9
2	Einrichtungen der Jugendsozialarbeit (Jugendwohnheime, Schülerheime, Wohnheime für Auszubildende)	22 980	3,0	8 528	0,3	270	0,1	1 312	1,1
3	Einrichtungen der Familienförderung	2 542	0,3	6 619	0,2	1 791	0,3	291	0,2
4	Einrichtungen für werdende Mütter und Mütter oder Vater mit Kind(ern)	906	0,1	1 494	0,0	243	0,0	5	0,0
5	Tageseinrichtungen für Kinder	693 773	90,4	2 969 701	93,6	479 191	92,6	112 459	95,1
6	Erziehungs-, Jugend- und Familien- beratungsstellen	24 895	3,2	65 553	2,1	22 889	4,4	914	0,8
7	Einrichtungen für Hilfe zur Erziehung und Hilfe für junge Volljährige sowie für Inobhutnahme	1 125	0,1	19 923	0,6	712	0,1	472	0,4
8	Einrichtungen der Mitarbeiterfortbildung	-	-	43	0,0	925	0,2	-	-
9	Sonstige Einrichtungen	229	0,0	6 240	0,2	1 931	0,4	638	0,5
10	Insgesamt	767 790	100,0	3 172 779	100,0	517 567	100,0	118 310	100,0

für die Jugendhilfe 1997
 arten in den Ländern
 tungen freier Träger

Brandenburg		Bremen		Hamburg		Hessen		Mecklenburg-Vorpommern		Lfd Nr
1 000 DM	Prozent	1 000 DM	Prozent	1 000 DM	Prozent	1 000 DM	Prozent	1 000 DM	Prozent	
15 390	4,9	3 056	4,4	44 517	47,2	29 283	6,6	10 896	4,8	1
276	0,1	-	-	-	-	1 821	0,4	933	0,4	2
49	0,0	-	-	-	-	1 616	0,4	654	0,3	3
693	0,2	-	-	-	-	595	0,1	293	0,1	4
263 969	83,7	66 773	95,6	39 961	42,3	388 555	87,7	162 201	71,8	5
4 712	1,5	-	-	-	-	13 878	3,1	717	0,3	6
30 034	9,5	-	-	5 869	6,2	298	0,1	48 066	21,3	7
-	-	-	-	-	-	-	-	935	0,4	8
263	0,1	-	-	4 031	4,3	7 178	1,6	1 132	0,5	9
315 385	100,0	69 829	100,0	94 378	100,0	443 224	100,0	225 828	100,0	10

Sachsen		Sachsen-Anhalt		Schleswig-Holstein		Thüringen		Oberste Bundesbehörde		Lfd Nr
1 000 DM	Prozent	1 000 DM	Prozent	1 000 DM	Prozent	1 000 DM	Prozent	1 000 DM	Prozent	
48 135	17,9	21 427	9,9	11 427	4,4	25 247	7,7	13 726	65,4	1
9 943	3,7	1 617	0,7	37	0,0	692	0,2	-	-	2
1 249	0,5	2 663	1,2	2 084	0,8	2 815	0,9	-	-	3
-	-	-	-	301	0,1	91	0,0	-	-	4
194 557	72,3	173 168	80,2	237 308	90,6	283 907	86,9	-	-	5
8 060	3,0	4 443	2,1	10 521	4,0	7 286	2,2	-	-	6
5 300	2,0	12 401	5,7	23	0,0	6 290	1,9	-	-	7
213	0,1	-	-	-	-	-	-	7 254	34,6	8
1 687	0,6	304	0,1	345	0,1	266	0,1	-	-	9
269 144	100,0	216 024	100,0	262 046	100,0	326 594	100,0	20 980	100,0	10

Lfd Nr	Art der Einrichtung	Deutschland		Baden-Württemberg		Bayern		Berlin	
		1 000 DM	Prozent	1 000 DM	Prozent	1 000 DM	Prozent	1 000 DM	Prozent
1	Einrichtungen der Jugendarbeit	1 562 759	7,8	188 699	8,1	206 981	15,1	117 244	7,9
2	Einrichtungen der Jugendsozialarbeit (Jugendwohnheime, Schülerheime, Wohnheime für Auszubildende)	111 163	0,6	12 404	0,5	10 610	0,8	1 706	0,1
3	Einrichtungen der Familienförderung	38 102	0,2	4 626	0,2	6 804	0,5	1 658	0,1
4	Einrichtungen für werdende Mütter und Mütter oder Väter mit Kind(ern)	17 533	0,1	3 184	0,1	1 506	0,1	7	0,0
5	Tageseinrichtungen für Kinder	15 864 240	79,4	1 683 482	72,2	956 884	69,9	1 141 911	76,7
6	Erziehungs-, Jugend- und Familien- beratungsstellen	447 247	2,2	89 741	3,8	61 525	4,5	-	-
7	Einrichtungen für Hilfe zur Erziehung und Hilfe für junge Volljährige sowie für Inobhutnahme	449 467	2,2	161 818	6,9	23 753	1,7	26 610	1,8
8	Einrichtungen der Mitarbeiterfortbildung	25 710	0,1	320	0,0	5 887	0,4	3 204	0,2
9	Sonstige Einrichtungen	109 794	0,5	16 498	0,7	21 612	1,6	- 351	x
10	Zusammen	18 626 017	93,2	2 160 772	92,6	1 295 561	94,6	1 291 990	86,8
11	Personalausgaben der Jugendhilfe- verwaltung	1 363 887	6,8	172 193	7,4	74 299	5,4	196 481	13,2
12	Insgesamt	19 989 904	100,0	2 332 965	100,0	1 369 860	100,0	1 488 471	100,0

Lfd Nr	Art der Einrichtung	Niedersachsen		Nordrhein-Westfalen		Rheinland-Pfalz		Saarland	
		1 000 DM	Prozent	1 000 DM	Prozent	1 000 DM	Prozent	1 000 DM	Prozent
1	Einrichtungen der Jugendarbeit	132 474	9,2	324 323	6,8	42 784	4,3	6 620	3,1
2	Einrichtungen der Jugendsozialarbeit (Jugendwohnheime, Schülerheime, Wohnheime für Auszubildende)	28 527	2,0	15 855	0,3	768	0,1	1 356	0,6
3	Einrichtungen der Familienförderung	2 535	0,2	8 024	0,2	1 802	0,2	306	0,1
4	Einrichtungen für werdende Mütter und Mütter oder Väter mit Kind(ern)	1 055	0,1	7 895	0,2	244	0,0	5	0,0
5	Tageseinrichtungen für Kinder	1 190 820	82,5	3 809 520	80,4	883 778	88,5	168 112	79,1
6	Erziehungs-, Jugend- und Familien- beratungsstellen	50 806	3,5	124 416	2,6	29 751	3,0	1 350	0,6
7	Einrichtungen für Hilfe zur Erziehung und Hilfe für junge Volljährige sowie für Inobhutnahme	- 1 040	x	40 364	0,9	1 050	0,1	474	0,2
8	Einrichtungen der Mitarbeiterfortbildung	-	-	217	0,0	1 777	0,2	-	-
9	Sonstige Einrichtungen	1 090	0,1	25 462	0,5	2 770	0,3	2 374	1,1
10	Zusammen	1 406 268	97,4	4 356 076	91,9	964 724	96,6	180 598	85,0
11	Personalausgaben der Jugendhilfe- verwaltung	37 044	2,6	381 785	8,1	34 176	3,4	31 833	15,0
12	Insgesamt	1 443 312	100,0	4 737 861	100,0	998 900	100,0	212 431	100,0

für die Jugendhilfe 1997
arten in den Ländern
Ausgaben

Brandenburg		Bremen		Hamburg		Hessen		Mecklenburg-Vorpommern		Lfd Nr
1 000 DM	Prozent	1 000 DM	Prozent	1 000 DM	Prozent	1 000 DM	Prozent	1 000 DM	Prozent	
40 652	3,7	16 758	8,8	61 494	8,9	137 974	9,5	32 927	6,1	1
603	0,1	465	0,2	12 536	1,8	1 821	0,1	3 626	0,7	2
49	0,0	-	-	-	-	2 723	0,2	692	0,1	3
851	0,1	-	-	-	-	603	0,0	293	0,1	4
952 786	87,6	151 202	79,3	552 992	79,6	1 206 815	82,7	399 997	74,1	5
6 443	0,6	713	0,4	2 237	0,3	32 657	2,2	1 662	0,3	6
37 270	3,4	- 938	x	8 861	1,3	972	0,1	54 561	10,1	7
1 582	0,1	-	-	340	0,0	1 157	0,1	916	0,2	8
4 210	0,4	-	-	4 266	0,6	10 136	0,7	5 173	1,0	9
1 044 447	96,0	168 200	88,2	642 727	92,5	1 394 859	95,6	499 847	92,5	10
43 491	4,0	22 521	11,8	51 805	7,5	64 737	4,4	40 288	7,5	11
1 087 937	100,0	190 721	100,0	694 532	100,0	1 459 596	100,0	540 135	100,0	12

Sachsen		Sachsen-Anhalt		Schleswig-Holstein		Thüringen		Oberste Bundesbehörde		Lfd Nr
1 000 DM	Prozent	1 000 DM	Prozent	1 000 DM	Prozent	1 000 DM	Prozent	1 000 DM	Prozent	
88 152	6,9	51 792	5,6	55 387	11,5	44 771	6,3	13 726	65,4	1
11 002	0,9	2 325	0,2	6 137	1,3	1 423	0,2	-	-	2
1 335	0,1	2 663	0,3	2 070	0,4	2 815	0,4	-	-	3
1 015	0,1	-	-	301	0,1	574	0,1	-	-	4
1 008 814	78,5	793 968	85,3	369 649	76,8	593 508	83,0	-	-	5
18 579	1,4	6 299	0,7	12 456	2,6	8 609	1,2	-	-	6
60 692	4,7	25 180	2,7	- 936	x	10 776	1,5	-	-	7
211	0,0	-	-	2 842	0,6	4	0,0	7 254	34,6	8
4 073	0,3	4 241	0,5	2 262	0,5	5 976	0,8	-	-	9
1 193 873	92,9	886 469	95,3	450 168	93,5	668 457	93,5	20 980	100,0	10
91 895	7,1	43 830	4,7	31 309	6,5	46 202	6,5	-	-	11
1 285 768	100,0	930 299	100,0	481 477	100,0	714 659	100,0	20 980	100,0	12

Statistisches Landesamt

Bitte die Erhebungsvordrucke vollständig ausgefüllt bis zum
1. März des dem Berichtsjahr folgenden Jahres zurücksenden.
Beim Ausfüllen bitte die Erläuterungen beachten.
Bitte teilen Sie uns mit, an wen wir uns bei Rückfragen wenden
dürfen (freiwillige Angabe):

Name

Telefon (Vorwahl/Rufnummer)

Statistik der Jugendhilfe - Teil IV Ausgaben und Einnahmen für die Jugendhilfe 199__

Name und Anschrift der auskunftgebenden Stelle:

Wird vom Statistischen Landesamt ausgefüllt!

Kreis					Gemeinde				

Informationen zur Statistik

Art, Zweck und Umfang der Erhebung

Die Erfassung der Ausgaben und Einnahmen der öffentlichen Jugendhilfe wird jährlich als Vollerhebung durchgeführt. Mit der Befragung soll ein umfassender Überblick über die Ausgaben aus öffentlichen Mitteln nach Hilfe- und Einrichtungsarten für den Bereich der Jugendhilfe - sowie über die entsprechenden Einnahmen - ermöglicht werden. Die Ergebnisse werden für regionale und zeitliche Vergleiche des Ausgabenvolumens und der Ausgabenstruktur benötigt. Ferner dienen sie zugleich den örtlichen und überörtlichen Trägern der Jugendhilfe als Grundlage für Planungsentscheidungen und stellen außerdem eine wichtige Grundlage für die Fortentwicklung des Jugendhilferechts dar.

Rechtsgrundlagen

§§ 98 bis 103 des Achten Buches Sozialgesetzbuch (SGB VIII) in der Fassung der Bekanntmachung vom 15. März 1996 (BGBl. I S. 477), das zuletzt durch Artikel 3 des Gesetzes vom 23. Juli 1996 (BGBl. I S. 1088) geändert worden ist, in Verbindung mit dem Gesetz über die Statistik für Bundeszwecke - Bundesstatistikgesetz (BStatG) vom 22. Januar 1987 (BGBl. I S. 462, 565), zuletzt geändert durch Artikel 2 des Gesetzes vom 17. Januar 1996 (BGBl. I S. 34).

Erhoben werden die Angaben zu § 99 Abs. 10 SGB VIII

Die Auskunftspflicht ergibt sich aus § 102 Abs. 2 Nrn. 1 - 5 SGB VIII in Verbindung mit § 15 BStatG. Hiernach sind die örtlichen und überörtlichen Träger der Jugendhilfe, die obersten Landesjugendbehörden, die fachlich zuständige oberste Bundesbehörde sowie die kreisangehörigen Gemeinden und Gemeindeverbände, soweit sie Aufgaben der Jugendhilfe im Sinne von § 69 Abs. 5 SGB VIII wahrnehmen, auskunftspflichtig. Gemäß § 15 Abs. 6 BStatG haben Widerspruch und Anfechtungsklage gegen die Aufforderung zur Auskunftserteilung keine aufschiebende Wirkung.

Geheimhaltung

Die erhobenen Einzelangaben werden nach § 16 BStatG geheimgehalten.

Hilfsmerkmale, Trennen und Löschen, laufende Nummern/Ordnungsnummern

Name und Anschrift der auskunftgebenden Stelle sowie Name und Telefonnummer der für eventuelle Rückfragen zur Verfügung stehenden Personen sind Hilfsmerkmale, die lediglich der technischen Durchführung der Erhebung dienen. Sie werden sofort nach Abschluß der Eingangsprüfung vom Erhebungsvordruck abgetrennt, gesondert aufbewahrt und spätestens nach Abschluß der nächsten Erhebung vernichtet.

Stand: November 1996

1 Ausgaben und Einnahmen für Einzel- und Gruppenhilfen und andere Aufgaben nach dem SGB VIII 199__

Art des Trägers - nur einen Träger ankreuzen -

Jugendamt	<input type="checkbox"/>	1
Gemeinde ohne Jugendamt	<input type="checkbox"/>	2
Gemeindeverband	<input type="checkbox"/>	3
Landesjugendamt	<input type="checkbox"/>	4

Bogen 1 8

Abschnitt 45 der kommunalen Haushaltssystematik

Bitte tragen Sie die Beträge in vollen DM ein!

Ausgaben Art der Hilfe	Unterabschnitt	↓	Personal-	(Geld) Leistungen	Sonstige laufende und	Förderung der
			ausgaben	für Berechtigte	einmalige Ausgaben	freien Träger
			Gr 40-48	Gr 78 77 UGr (927)	Gr 52-89 UGr 677 717 835	Gr 70 UGr (987)
			Code → 1	2	3	4
Jugendarbeit						
- außerschulische Jugendbildung § 11	4511	05				
- Kinder- und Jugendberufshilfe § 11	4512	06				
- internationale Jugendarbeit § 11	4513	07				
- Mitarbeiterfortbildung § 74 Abs. 6	4514	08				
- sonstige Jugendarbeit § 11	4515	09				
Jugendsozialarbeit § 13	4521	10				
Erzieherischer Kinder- und Jugendschutz § 14	4525	15				
Allgemeine Förderung der Erziehung in der Familie § 16	4531	20				
Beratung in Fragen der Partnerschaft, Trennung und Scheidung sowie Beratung und Unterstützung bei der Ausübung der Personensorge §§ 17, 18	4533	25				
Gemeinsame Unterbringung von Müttern oder Vätern mit ihrem(n) Kind(ern) § 19	4534	30				
Betreuung und Versorgung des Kindes in Notsituationen § 20	4535	35				
Unterstützung bei notwendiger Unterbringung zur Erfüllung der Schulpflicht § 21	4536	40				
Förderung von Kindern in Tageseinrichtungen und in Tagespflege						
- in Tageseinrichtungen § 22	4541	45				
- in Tagespflege § 23	4542	46				
- Unterstützung selbstorganisierter Förderung § 25	4543	47				
Hilfe zur Erziehung						
- andere Hilfen zur Erziehung § 27	4550	50				
- institutionelle Beratung § 28	4551	51				
- soziale Gruppenarbeit § 29	4552	52				
- Erziehungsberaters, Betreuungshelfer § 30	4553	53				
- sozialpädagogische Familienhilfe § 31	4554	54				
- Erziehung in einer Tagesgruppe § 32	4555	55				
- Vollzeitpflege § 33	4556	56				
- Hemerziehung, sonstige betreute Wohnform § 34	4557	57				
- intensive sozialpädagogische Einzelbetreuung § 35	4558	58				
Eingliederungshilfe für seelisch behinderte Kinder und Jugendliche § 35a	4560	59				
Hilfe für junge Volljährige § 41	4561	60				
Vorläufige Maßnahmen zum Schutz von Kindern und Jugendlichen §§ 42, 43	4565	62				
Mitwirkung in Verfahren vor dem Vormundschafts- und den Familiengerichten § 60	4571	63				
Adoptionsvermittlung § 51 i V m § 2 AdVermG	4572	65				
Mitwirkung in Verfahren nach dem Jugendgerichtsgesetz § 52 i V m § 38 JGG	4573	67				
Amtspflegschaft, Amtsvormundschaft, Belandschaft §§ 55, 56, 58	4574	70				
Mitarbeiterfortbildung §§ 72, 74, ohne Mitarbeiterfortbildung der freien Träger im Bereich der Jugendarbeit (ohne § 74 Abs. 6)	4581	72				
Sonstige Aufgaben des überörtlichen Trägers (soweit nicht Zeilen 05 - 72)	4582	74				
Ausgaben für sonstige Maßnahmen	4583	76				
Ausgaben insgesamt		90				

Einnahmen	Abschnitt	↓	Teilnahme	Kostenbeiträge und übergebene	Sonstige
			beiträge	Ansprüche Erstattungen von So-	Einnahmen
			Gr 11	Gr 24, 25	UGr 157 166 187 174 176 177 207, Gr 26, UGr 327
			Code → 1	2	3
Einnahmen insgesamt	45	95			

Statistik der Jugendhilfe - Teil IV

2 Ausgaben und Einnahmen für Einrichtungen 199__

Art des Trägers - nur einen Träger ankreuzen -

Jugendamt	<input type="checkbox"/>	1
Samenlos ohne Jugendamt	<input type="checkbox"/>	2
Samenlosverband	<input type="checkbox"/>	3
Landesjugendamt	<input type="checkbox"/>	4
	<input type="checkbox"/>	7

Saldo

Bogen 2 8

St. 1 - 6
Wird vom Statistischen Landesamt ausgefüllt!
Kreis _____
Gemeinde _____

Abschnitt 46 der kommunalen Haushaltssystematik
Bitte tragen Sie die Beträge in vollen DM ein!

Saldo 9 - 10

↓

Unterabschnitt

Saldo

↓

Unterabschnitt

Saldo

↓

Unterabschnitt

Saldo

↓

Unterabschnitt

Saldo

↓

Unterabschnitt

Saldo

↓

Unterabschnitt

Saldo

↓

Unterabschnitt

Saldo

↓

Unterabschnitt

Saldo

↓

Unterabschnitt

Saldo

↓

Unterabschnitt

Saldo

↓

Unterabschnitt

Saldo

↓

Unterabschnitt

Saldo

↓

Unterabschnitt

Saldo

↓

Unterabschnitt

Saldo

↓

Unterabschnitt

Saldo

↓

Unterabschnitt

Saldo

↓

Unterabschnitt

Saldo

Art der Einrichtungen	Ausgaben für die eigenen Einrichtungen			Einnahmen für die eigenen Einrichtungen		Ausgaben für Einrichtungen freier Träger		Einnahmen von freien Trägern
	Personalausgaben Gr. 40-46	sonstige laufende Ausgaben 1) Gr. 50-65, UGr. 67-71, Gr. 84	Investive Ausgaben UGr. 83-93, Gr. 94-98	Gebühren, Entgelte Gr. 11	sonstige Einnahmen Gr. 13-15, UGr. 16-18, 17A-17B, 206, Gr. 26, 34, UGr. 35A-366	laufende Zuschüsse Gr. 70, UGr. 71, 72, 73	investive Zuschüsse, Darlehen, Beteiligungen UGr. 82, 83, 98	
Einrichtungen der Jugendarbeit								
Einrichtungen der Jugendsozialarbeit								
Einrichtungen der Familienförderung								
Einrichtungen für werdende Mutter und Mutter oder Vater mit Kind(ern)								
Tageseinrichtungen für Kinder								
Erziehungs-, Jugend- und Familienberatungsstellen								
Einrichtungen für Hilfe zur Erziehung und Hilfe für junge Volljährige sowie für die Inobhutnahme								
Einrichtungen der Mitarbeiterfortbildung								
Sonstige Einrichtungen								
Insgesamt								

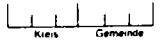
1) Zur Beachtung: Die Ausgaben der UGr. 679, 680, 685 werden nicht in die Jugendhilfestatistik einbezogen

Unterabschnitt 407 der kommunalen Haushaltssystematik

Personal- ausgaben Gr. 40 - 46	Code → 1	80
Unterabschnitt	Code → 1	80
Jugendhilfe-Verwaltung		

1 Ausgaben und Einnahmen für Einzel- und Gruppenhilfen und andere Aufgaben nach dem SGB VIII 199__

Wird vom Statistischen Landesamt ausgefüllt!



Art des Trägers nur einen Träger ankreuzen -

Landesjugendamt 4
 oberste Landesjugendbehörde 5 Stat.
 oberste Bundesbehörde 6 7

Bogen 1 Sst 8

Sst 9 10

Funktion 151, 237, 239 der staatlichen Haushaltssystematik

Bitte tragen Sie die Beträge in vollen DM ein!

Ausgaben Art der Hilfe	Stl 9 10	Personal-	(Geld) Leistungen	Sonstige laufende und	Förderung der
		ausgaben	für Berechtigte	einmalige Ausgaben	freien Träger
		HG 4	G 861 863	OG 51/54 81 G 671 685	- ohne Betriebszuschüsse
		Code → 1	2	3	4
Jugendarbeit					
- außerschulische Jugendbildung § 11	05				
- Kinder- und Jugendberufshilfe § 11	06				
- internationale Jugendberufshilfe § 11	07				
- Mitarbeiterfortbildung § 74 Abs. 6	08				
- sonstige Jugendberufshilfe § 11	09				
Jugendsozialarbeit § 13	10				
Erzieherischer Kinder- und Jugendschutz § 14	15				
Allgemeine Förderung der Erziehung in der Familie § 16	20				
Beratung in Fragen der Partnerschaft, Trennung und Scheidung sowie Beratung und Unterstützung bei der Ausübung der Personensorge §§ 17, 18	25				
Gemeinsame Unterbringung von Müttern oder Vätern mit ihrem(n) Kind(ern) § 19	30				
Betreuung und Versorgung des Kindes in Notlagen § 20	35				
Unterstützung bei notwendiger Unterbringung zur Erfüllung der Schulpflicht § 21	40				
Förderung von Kindern in Tageseinrichtungen und in Tagespflege					
- in Tageseinrichtungen § 22	45				
- in Tagespflege § 23	46				
- Unterstützung selbstorganisierter Förderung § 25	47				
Hilfe zur Erziehung					
- andere Hilfen zur Erziehung § 27	50				
- institutionelle Beratung § 28	51				
- soziale Gruppenarbeit § 29	52				
- Erziehungsbeistand, Betreuungsheifer § 30	53				
- sozialpädagogische Familienhilfe § 31	54				
- Erziehung in einer Tagesgruppe § 32	55				
- Vollzeitpflege § 33	56				
- Heimerziehung, sonstige betreute Wohnform § 34	57				
- intensive sozialpädagogische Einzelbetreuung § 35	58				
Eingliederungshilfe für seelisch behinderte Kinder und Jugendliche § 35a	59				
Hilfe für junge Volljährige § 41	60				
Vorläufige Maßnahmen zum Schutz von Kindern und Jugendlichen §§ 42, 43	62				
Mitwirkung in Verfahren vor dem Vormundschafts- und den Familiengerichten § 50	63				
Adoptionsvermittlung § 61 i. V. m. § 2 AdVermG	65				
Mitwirkung in Verfahren nach dem Jugendgerichtsgesetz § 62 i. V. m. § 38 JGG	67				
Amtspflegschaft, Amtsvormundschaft, Beistandschaft §§ 66, 66, 68	70				
Mitarbeiterfortbildung §§ 72, 74, ohne Mitarbeiterfortbildung der freien Träger im Bereich der Jugendberufshilfe (ohne § 74 Abs. 6)	72				
Sonstige Aufgaben des Überörtlichen Trägers (soweit nicht Zeilen 05 - 72)	74				
Ausgaben für sonstige Maßnahmen	76				
Ausgaben insgesamt	90				
Einnahmen					
		Teilnahme-	Kostenbeiträge und übergebene	Sonstige	
		beiträge	Ansprüche, Erstattungen von Sozialer-	Einnahmen	
		G 111	G 261	G 112, 113, 118, 120 182, 182, 256, 271, 282	
		Code → 1	2	3	
Einnahmen insgesamt	95				

Statistik der Jugendhilfe - Teil IV

2 Ausgaben und Einnahmen für Einrichtungen 199__

Art des Trägers - nur einen Träger ankreuzen -

Landesjugendamt 4
 oberste Landesjugendbehörde 5
 oberste Bundesbehörde 6

Stz 7

Bogen 2 6

Stz 9 - 10

Wird vom Statistischen Landesamt ausgefüllt!

Stz 1 - 6
 Kreis
 Gemeinde

Funktion 126, 151, 236, 239 der staatlichen Haushaltssystematik
 Bitte tragen Sie die Beträge in vollen DM ein!

Art der Einrichtungen	Ausgaben für die eigenen Einrichtungen			Einnahmen für die eigenen Einrichtungen		Ausgaben für Einrichtungen freier Träger		Einnahmen von freien Trägern
	Personalausgaben	sonstige laufende Ausgaben	investive Ausgaben	Gebühren, Entgelte	sonstige Einnahmen	laufende Zuschüsse	investive Zuschüsse, Darlehen, Beteiligungen	
HG 4 Code → 1		OG 5154, G 871	HG 7, OG 81, 82	G 111	G 112, 113, 118, 124, 125, 129, 131, 132, 228, 256, 271, 281, 282, 336, 342	G 663, 684, 685	G 831, 863, 893	G 133, 154, 162, 182, 202, 342
		2	3	4	5	6	7	8
Einrichtungen der Jugendarbeit								
Einrichtungen der Jugendsozialarbeit								
Einrichtungen der Familienförderung								
Einrichtungen für werdende Mutter und Mutter oder Vater mit Kind(ern)								
Tageseinrichtungen für Kinder								
Erziehungs-, Jugend- und Familienberatungsstellen								
Einrichtungen für Hilfe zur Erziehung und Hilfe für junge Volljährige sowie für die Inobhutnahme								
Einrichtungen der Mitarbeiterfortbildung								
Sonstige Einrichtungen								
Insgesamt								

Funktion 213 der staatlichen Haushaltssystematik

	Personalausgaben HG 4 Code → 1
Jugendhilfe-Verwaltung	80

Erläuterungen zur Statistik der Jugendhilfe

Teil IV Ausgaben und Einnahmen für die Jugendhilfe 199.

Abgrenzung des Erhebungsbereichs

In der Statistik werden die Ausgaben und Einnahmen der öffentlichen Jugendhilfe nach dem Achten Sozialgesetzbuch (SGB VIII) und nach anderen Rechtsvorschriften nachgewiesen, die von den öffentlichen Haushalten auf den in Einzelnachweisen angegebenen Haushaltsstellen nach der kommunalen bzw. staatlichen Haushaltssystematik gebucht werden.

Zu melden sind nur die unmittelbaren Ist-Ausgaben oder Ist-Einnahmen nach der Haushaltsrechnung. Maßgebend ist der Aufwand der jeweiligen Gebietskörperschaft, der direkt für Leistungen an den Letztempfänger erbracht wird, nicht der Nachweis der haushaltsmäßigen Belastung auf jeder Ebene (Bund, Land, Landkreis, kreisangehörige Gemeinde etc.).

In der Jugendhilfestatistik werden daher Zuweisungen, Umlagen, Erstattungen und Darlehen der öffentlichen Haushalte untereinander (sog Zahlungsverkehr) **nicht** erfaßt. Die entsprechenden Beträge dürfen generell von der zahlenden Stelle nicht als Ausgaben und von der empfangenden Stelle nicht als Einnahmen zur Statistik gemeldet werden. Sobald die empfangenen Mittel jedoch von der begünstigten Stelle wiederum entweder direkt an Letztempfänger oder aber für eigene Einrichtungen bzw. als Zuschuß an freie Träger verwendet werden, müssen diese Ausgaben unabhängig von ihrer Finanzierung in der Jugendhilfestatistik angegeben werden. Dies gilt insbesondere auch dann, wenn keine haushaltsmäßige Belastung des Jugendhilfeträgers vorliegt.

Doppelnachweisungen sind zu vermeiden, da ansonsten bei einer Gesamtbetrachtung über alle staatlichen Ebenen die Ausgaben und Einnahmen der Jugendhilfe statistisch überhöht ausgewiesen wurden.

Beispiele:

- 1) Das Land leistet eine Zuweisung in Höhe von 2 Mio. DM zum Bau eines Kindergartens an eine kreisfreie Stadt als öffentlichen Träger der Jugendhilfe. Diese Mittel werden vom dortigen Jugendamt im gleichen Jahr in voller Höhe für Bauinvestitionen verausgabt. Für die Meldung dieser

Zahlungsvorgänge zur Jugendhilfestatistik gilt nun folgendes:

Land: Es sind keine Angaben erforderlich, da es sich nicht um eine Ausgabe handelt, die unmittelbar an die Leistungsberechtigten fließt.

Kreisfreie Stadt: Anzugeben sind auf dem Bogen 2 in der Spalte/Code 3 und Zeile 30 die Investitionsausgaben in Höhe von 2 Mio. DM. Die Einnahmen aus der Zuweisung sind hingegen nicht zu melden.

- 2) Erfolgt die o.a. Zuweisung durch das Land nicht an einen öffentlichen, sondern an einen freien Träger, so muß das Land den Betrag in Höhe von 2 Mio. DM als investiven Zuschuß auf dem Bogen 2 in Spalte/Code 7 und Zeile 30 zur Statistik melden.

Durchlaufende Gelder, z.B. Zuschüsse von öffentlichen Trägern (Zuschußzahler) an freie Träger, die lediglich im Wege der Amtshilfe über die Gemeindekasse abgewickelt werden, sind im Aufwandsteil des Zuschußzahlers, nicht in dem der Gemeinde zu erfassen.

Meldung zur Statistik

Ausgaben und Einnahmen für die öffentliche Jugendhilfe sind von den Gebietskörperschaften zu melden, die diese unmittelbar den verschiedenen Verwendungszwecken zuführen bzw. die unmittelbar Kostenbeiträge, übergeleitete Ansprüche und dgl. vom Leistungsempfänger erhalten.

Die Erhebungsvordrucke sind nach Ende des Berichtsjahres auszufüllen. Dabei ist zu prüfen, ob die Beträge je Gliederungs- bzw. Funktionsziffer und Gruppierungsnummer (z.B. Abschnitt 45 Gruppierung 76, 77) mit den Summen aller Haushaltsstellen unter dieser Bezeichnung übereinstimmen. Es ist darauf zu achten, daß alle Beträge - mit Ausnahme der angegebenen Einschränkungen - in die Statistik der Jugendhilfe übernommen werden. Anschließend sind die ausgefüllten Erhebungsvordrucke bis spätestens 1. Mai des dem Berichtsjahr folgenden Jahres an das Statistische Landesamt weiterzuleiten.

Erläuterungen zu den Erhebungsvordrucken

1 Ausgaben und Einnahmen für Einzel- und Gruppenhilfen und andere Aufgaben nach dem SGB VIII

- Abschnitt 45 der kommunalen Haushaltssystematik
- Funktion 151, 237, 239 der staatlichen Haushaltssystematik

Ausgaben

Allgemeines

Nachzuweisen sind alle Ausgaben der Träger der öffentlichen Jugendhilfe für individuelle und gruppenbezogene Hilfen sowie Zuschüsse für personenbezogene Einzelmaßnahmen an Träger der freien Jugendhilfe.

Spalte/Code 1:

Die Personalausgaben sind - gegebenenfalls über Schätzungen - den einzelnen Hilfearten anteilig zuzuordnen. Ausgaben für Personen, die in der allgemeinen Verwaltung der Jugendhilfe tätig sind, werden in einer gesonderten Rubrik im Erhebungsvordruck 2 (UA 407) erfaßt. Ist eine exakte Trennung von Verwaltungs- und Leistungsausgaben ausnahmsweise nicht möglich, erfolgt die Zuordnung zu UA 407 oder A 45 anteilmäßig aufgrund von Schätzungen.

Hierzu gehört auch der Personalaufwand, der im Rahmen der ambulanten Hilfen entsteht, wie z.B. bei der sozialpädagogischen Familienhilfe oder bei der Unterstützung durch Erziehungsbeistand, Betreuungshelfer.

Ausgaben für Personen, die in Einrichtungen tätig sind, werden im Erhebungsvordruck 2 erfaßt

Spalte/Code 2:

Hier sind die Beträge für Hilfen für einzelne junge Menschen und für Maßnahmen für Gruppen junger Menschen nachzuweisen, soweit sie sich individuell zuordnen lassen

Hierzu zählen u.a.

- Pflegegeld und Erziehungsbeiträge an Pflegeeltern bei Unterbringung in fremden Familien;
- Übernahme der Pflegekosten bei Unterbringung in Heimen und Tagesgruppen in einer Einrichtung einschließlich Taschengeld und Bekleidungsbeihilfen;
- Beihilfen aus besonderem Anlaß, z.B. Erstausrüstung mit Bekleidung und Mobiliar, Beihilfen für Kommunion, Konfirmation, Einschulung, Eingliederung in das Berufsleben, Ferienmaßnahmen;
- Übernahme der Betreuungsaufwendungen bei Unterbringung in betreuten Wohnungen in Form des notwendigen Lebensunterhalts sowie der Kosten der Unterkunft;
- Übernahme von Beiträgen zum Besuch von Tageseinrichtungen (Kindergärten, Horte usw.).

Diese Beträge sind unter Gruppierungsnummer 76/77 (kommunale Haushaltssystematik) bzw. 681 und evtl. auch 863 (staatliche Haushaltssystematik) zu buchen und in der Jugendhilfestatistik bei der zutreffenden Hilfeart zu melden.

Sofern die Kosten für eine Einzelhilfe (z.B. Kindergartengebühren für sozial Schwache) in der eigenen kommunalen Einrichtung (z.B. Kindergarten) entstehen, erscheinen sie, um Doppelzählungen zu vermeiden, im Erhebungsvordruck 1 als Ausgabe in Spalte/Code 2 und gehen als Einnahme in den Erhebungsvordruck 2 in Spalte/Code 4 ein.

Spalte/Code 3:

Hier sind alle Aufwendungen nachzuweisen, die im Zusammenhang mit der Durchführung von Maßnahmen auftreten, sich jedoch nicht individuell zuordnen lassen. Zu den laufenden bzw. einmaligen Ausgaben zählen typische Sachkosten, z.B. Fahrtkosten, Versicherungen, Eintrittsgelder, Werbeschriften, Verpflegungs- und Übernachtungskosten, Aufwandsentschädigungen für ehrenamtliche Betreuer, Schadenersatzzahlungen oder auch der Erwerb von Sportgeräten, Videokameras oder sonstigen Gebrauchsgegenständen.

Spalte/Code 4:

Anzugeben sind alle Zuschüsse für laufende Zwecke und Investitionen an Träger der freien Jugendhilfe, soweit sie für die aufgeführte Maßnahme gewährt werden. Ausgaben für die Förderung von Einrichtungen der freien Träger werden nicht hier, sondern auf Erhebungsvordruck 2 nachgewiesen.

Art der Hilfen

Jugendarbeit (Zeilen 05 - 09)

Außerschulische Jugendbildung (Zeile 05)

Aufwendungen insbesondere für Maßnahmen zur allgemeinen, politischen, musischen, kulturellen und sozialen Bildung.

Kinder- und Jugenderholung (Zeile 06)

Hierzu gehören auch Aufwendungen für Stadtranderholungen, für Wanderungen, Fahrten, Lager und Freizeiten (z.B. in Jugendherbergen). Nicht einbezogen werden Aufwendungen für Maßnahmen der Familien-erholung, Kinderkuren und für Heilfürsorge.

Internationale Jugendarbeit (Zeile 07)

Aufwendungen für Maßnahmen und Einzelhilfen, die jungen Menschen die Teilnahme an internationalen Jugendbegegnungen ermöglichen, z.B. Gruppenfahrten und Einzelfahrten in das Ausland, Austauschbesuche einzelner oder von Gruppen, Treffen mit ausländischen Jugendlichen in der Bundesrepublik Deutschland, gemeinsame internationale Veranstaltungen der verschiedensten Art, Kriegsgräbereinsatz, internationaler Hilfsdienst, Entwicklungshilfe und Studienreisen; Sprachkurse jedoch nur im Zusammenhang mit den vorgenannten Maßnahmen.

Mitarbeiterfortbildung (Zeile 08)

Hier sind die Zuschüsse an Träger der freien Jugendhilfe für haupt-, neben- und ehrenamtliche Mitarbeiter für den Bereich der **Jugendarbeit** einzutragen. Die Aufwendungen der öffentlichen Träger der Jugendhilfe für die Mitarbeiterfortbildung sowie die Zuschüsse an die freien Träger für die übrigen Bereiche der Mitarbeiterfortbildung sind nicht hier, sondern in der Zeile 72 einzutragen.

Sonstige Jugendarbeit (Zeile 09)

Aufwendungen für alle Maßnahmen der Jugendarbeit, die sich nicht den Zeilen 05 bis 07 zuordnen lassen, insbesondere für arbeitswelt-, schul- und familienbezogene Jugendarbeit, Jugendarbeit in Geselligkeit, Sport und Spiel.

Jugendsozialarbeit (Zeile 10)

Aufwendungen für sozialpädagogische Hilfen zur Förderung der schulischen und beruflichen Ausbildung junger Menschen, ferner für geeignete sozialpädagogisch begleitete Ausbildungs- und Beschäftigungsmaßnahmen sowie für die Unterkunft der an schulischen oder beruflichen Bildungsmaßnahmen teilnehmenden jungen Menschen in sozialpädagogisch begleiteten Wohnformen.

Erzieherischer Kinder- und Jugendschutz (Zeile 15)

Aufwendungen für Maßnahmen, die sich an Kinder und Jugendliche, an Eltern, Erzieher und sonstige pädagogisch Verantwortliche sowie an die gesamte Öffentlichkeit mit dem Ziel richten, Gefährdungen von Kindern und Jugendlichen vorzubeugen und durch Information, Beratung und erzieherische Impulse positive Akzente in der Sozialisation zu setzen.

Allgemeine Förderung der Erziehung in der Familie (Zeile 20)

Aufwendungen für Maßnahmen in der Familienfreizeit und der Familienerholung in belastenden Familiensituationen, die bei Bedarf die erzieherische Betreuung der Kinder einschließen, für Angebote der Familienbildung, die auf Bedürfnisse und Interessen sowie auf Erfahrungen von Familien in unterschiedlichen Lebenslagen und Erziehungssituationen eingehen sowie junge Menschen auf Ehe, Partnerschaft und das Zusammenleben mit Kindern vorbereiten. Außerdem Aufwendungen für Angebote der Beratung in allgemeinen Fragen der Erziehung und Entwicklung junger Menschen.

Darüber hinaus die Ausgaben für den allgemeinen Sozialdienst (ASD), sofern dieser organisatorisch dem Jugendamt zugeordnet ist und es sich um Ausgaben der Jugendhilfe handelt. Leistet der ASD Erziehungsberatung gemäß § 28 SGB VIII, so sind die Ausgaben hierfür anteilmäßig - gegebenenfalls über Schätzungen - in Zeile 51 einzutragen.

Beratung in Fragen der Partnerschaft, Trennung und Scheidung sowie Beratung und Unterstützung bei der Ausübung der Personensorge (Zeile 25)

Ausgaben für alle Formen der Beratung, die sowohl dazu dienen können, Spannungen und Krisen in der Familie zu bewältigen, als auch im Falle einer Trennung die Bedingungen für eine dem Wohl des Kindes

oder des Jugendlichen förderliche Wahrnehmung der Elternverantwortung zu erarbeiten.

Ferner sind die Aufwendungen für die Beratung und Unterstützung bei der Ausübung der Personensorge für alleinerziehende Elternteile und für Mütter nicht-ehelicher Kinder ausschließlich der Kosten für die Hilfestellung bei der Ausübung des Umgangsrechts einzubeziehen.

Gemeinsame Unterbringung von Müttern oder Vätern mit ihrem(n) Kind(ern) (Zeile 30)

Hier sind die Aufwendungen für die Betreuung und Unterkunft von Müttern oder Vätern - gemeinsam mit dem Kind/den Kindern - in einer geeigneten Wohnform nachzuweisen, nicht dagegen die Aufwendungen, die zur Unterhaltung dieser Einrichtungen dienen; diese sind vielmehr im Erhebungsvordruck 2 nachzuweisen.

Betreuung und Versorgung des Kindes in Notsituationen (Zeile 35)

Aufwendungen zur Betreuung und Versorgung eines im Haushalt lebenden Kindes bei Ausfall eines Elternteils bzw. alleinerziehenden Elternteils oder bei Ausfall von beiden Elternteilen, insbesondere Erstattung der Aufwendungen der Personen, die die Betreuung und Versorgung übernommen haben.

Unterstützung bei notwendiger Unterbringung zur Erfüllung der Schulpflicht (Zeile 40)

Aufwendungen für Beratung und Unterstützung in Fällen, in denen die Unterbringung eines jungen Menschen außerhalb des Elternhauses zum Zwecke der Erfüllung der Schulpflicht erforderlich ist, ggf. einschließlich der Aufwendungen für die Unterbringung in einer für das Kind oder den Jugendlichen geeigneten Wohnform.

Förderung von Kindern in Tageseinrichtungen und in Tagespflege (Zeilen 45 - 47)

Hier sollen die Aufwendungen für die Unterbringung von einzelnen Kindern in Kindergärten, Krippen, Horten, Einrichtungen mit altersgemischten Gruppen und Pflegefamilien nachgewiesen werden, sofern die Kinder tagsüber oder während der üblichen Arbeits- und Geschäftszeit bzw. vor oder nach der Schulzeit ganztägig oder für einen Teil des Tages aufgenommen sowie pflegerisch und erzieherisch betreut werden. Hierher gehören auch die Kosten für die Beförderung zum Besuch dieser Einrichtungen bzw. Familien. Aufwendungen für den Betrieb von Tageseinrichtungen, insbesondere das Personal, sind nicht hier, sondern im Erhebungsvordruck 2 einzutragen.

Nicht einzubeziehen sind Aufwendungen für solche Personen, die Hilfe zur Erziehung in der Tagesgruppe einer Einrichtung oder tagsüber in einer Pflegefamilie erhalten (s. Zeilen 51 - 58).

Hilfe zur Erziehung (Zeilen 50 - 58)

Hier sind die Ausgaben, die im Zusammenhang mit der Durchführung und Förderung von Einzelmaßnahmen bei den Hilfen zur Erziehung entstehen, getrennt für die einzelnen Hilfen anzugeben.

Besonders ist hierbei zu beachten, daß wie bereits unter „Spalte/Code 1“ erwähnt, die Personalausgaben, die in den Jugendhilfeverwaltungen für die Hilfen zur Erziehung entstehen, auch den einzelnen Hilfen zugeordnet werden. Dies ist im Hinblick darauf, daß das Personal bei der persönlichen Betreuung, Beratung, Förderung und Unterstützung eine immer größere Rolle spielt, und auch die gewährte Leistung z. B. bei der sozialpädagogischen Familienhilfe, Unterstützung durch Erziehungsbeistand, Betreuungshelfer oder bei der sozialen Gruppenarbeit hauptsächlich durch Personaleinsatz erbracht wird, von besonderer Bedeutung.

Zu den Hilfen zur Erziehung gehört auch die Übernahme der Pflegekosten bei der Unterbringung in Heimen und Tagesgruppen in einer Einrichtung einschließlich Taschengeld und Bekleidungshilfen oder die Übernahme von Aufwendungen in betreuten Wohnungen in Form des notwendigen Lebensunterhaltes sowie die Kosten der Unterkunft.

Bei der **Vollzeitpflege** (in einer anderen Familie) werden in der Regel die Aufwendungen auf der Basis von Pflegesätzen abgerechnet. Diese sind ebenfalls wie die zuvor genannten Pflegekosten bei Unterbringung in Einrichtungen der Spalte/Code 2 als „(Geld)leistungen für Berechtigte“ zuzuordnen.

Die Ausgaben für geleistete Krankenhilfe sind bei den einzelnen Hilfen

- Erziehung in einer Tagesgruppe
 - Vollzeitpflege
 - Heimerziehung, sonstige betreute Wohnform
 - intensive sozialpädagogische Einzelbetreuung
- einzubeziehen

Die Leistungen für die Einrichtungen der Hilfen zur Erziehung (Personen- und Sachkosten) sind dagegen im Erhebungsvordruck 2 anzugeben.

Eingliederungshilfe für seelisch behinderte Kinder und Jugendliche (Zeile 59)

Hier sind die Ausgaben für Einzel- und Gruppenhilfen im Rahmen der Eingliederungshilfe für Kinder und Jugendliche, die seelisch behindert oder von einer solchen Behinderung bedroht sind, nachzuweisen.

Hilfe für junge Volljährige (Zeile 60)

Alle Ausgaben, die für junge Volljährige im Rahmen der Einzelhilfen entstehen, sind hier einzutragen. Die Erläuterungen zu den einzelnen Arten der Hilfe zur Erziehung gelten entsprechend

Vorläufige Maßnahmen zum Schutz von Kindern und Jugendlichen (Zeile 62)

Aufwendungen für die vorläufige Unterbringung von Kindern und Jugendlichen bei einer geeigneten Person, in einer Einrichtung oder in einer sonstigen betreuten Wohnform, z.B. bei einer dringenden Gefahr für das Wohl des Kindes oder des Jugendlichen, sowie für deren Rückführung. Die Leistungen für die Einrichtungen sind dagegen im Erhebungsvordruck 2 anzugeben.

Mitwirkung in Verfahren vor den Vormundschafts- und Familiengerichten, Adoptionsvermittlung, Amtspflegschaft, Amtsvormundschaft, Beistandschaft (Zeilen 63, 65, 70)

Hierunter fallen z.B. Kosten für die Fortbildung der Amtsvormünder und für Veranstaltungen zum Erfahrungsaustausch von Adoptiveltern.

Mitwirkung im Verfahren nach dem Jugendgerichtsgesetz (Zeile 67)

Hierunter fallen z.B. Kosten für die Schulung von ehrenamtlichen Jugendgerichtshelfern.

Mitarbeiterfortbildung (Zeile 72)

Aufwendungen für Veranstaltungen während der Fortbildung für haupt-, neben- und ehrenamtliche Mitarbeiter. Außerdem Zuschüsse an Träger der freien Jugendhilfe für den gleichen Zweck, hiervon ausgenommen ist der Bereich der Jugendarbeit. Diese Ausgaben sind nicht hier, sondern in der Zeile 08 einzutragen. Ferner Ausgaben für die Organisation von Fortbildungsveranstaltungen einschließlich der Aufwendung befaßt sind. Nicht hier, sondern im Erhebungsvordruck 2 sind Ausgaben für den Betrieb und die Unterhaltung von Bildungseinrichtungen einzutragen.

Sonstige Aufgaben des überörtlichen Trägers (Zeile 74)

Aufwendungen insbesondere für Leistungen und Aufgaben, die gemäß § 85 Abs. 2 SGB VIII in die sachliche Zuständigkeit des Landesjugendamtes fallen, z.B. die Planung, Anregung, Förderung und Durchführung von Modellvorhaben zur Weiterentwicklung der Jugendhilfe.

Ausgaben für sonstige Maßnahmen (Zeile 76)

Bis zur Einrichtung neuer Unterabschnitte sind hier Aufwendungen für Maßnahmen, die nicht den vorherigen Unterabschnitten zuzuordnen sind, nachzuweisen.

Einnahmen

Spalte/Code 1:

Gebühren und Entgelte verschiedener Art, u.a. Eintrittsgelder bei Veranstaltungen der Jugendarbeit, Angebote der allgemeinen Förderung der Erziehung in der Familie

Spalte/Code 2:

Kostenbeiträge der jungen Menschen und ihrer Eltern sowie Einnahmen aus übergeleiteten Ansprüchen gegen andere, die keine Leistungsträger im Sinne von § 12 des Ersten Buches Sozialgesetzbuch sind; Erstattungen, z.B. von Trägern der Rentenversicherung oder des Lastenausgleichs.

Spalte/Code 3:

Hierzu gehören z.B. Spenden und Schenkungen zugunsten der Jugendhilfe.

Ebenso sind hierunter die Zuweisungen der Bundesanstalt für Arbeit (BA) für die Beschäftigung von Arbeitslosen, die außerhalb von Jugendhilfeeinrichtungen eingesetzt werden, zu verbuchen. Erfolgt die Beschäftigung in gemeindeeigenen Einrichtungen der Jugendhilfe, so sind die entsprechenden Personalausgaben als auch die Erstattungen durch die BA im Bogen 2 einzutragen.

2 Ausgaben und Einnahmen für Einrichtungen

- Abschnitt 46 der kommunalen Haushaltssystematik
- Funktion 126, 151, 238, 239 der staatlichen Haushaltssystematik

Allgemeines

Hier sind die Ausgaben und Einnahmen für die Unterhaltung und den Betrieb von eigenen Einrichtungen sowie Zuschüsse für Einrichtungen freier Träger nachzuweisen. Dazu gehören auch auf längere Zeit gemietete oder gepachtete Objekte, die von den öffentlichen Stellen, z.B. Gemeinden oder Gemeindeverbänden, selbst betrieben werden.

Im einzelnen werden bei den genannten eigenen Einrichtungen folgende Ausgaben und Einnahmen getrennt erfaßt:

- Personalausgaben (**Spalte/Code 1**),
- sonstige laufende Ausgaben (**Spalte/Code 2**),
- investive Ausgaben (**Spalte/Code 3**),
- Gebühren, Entgelte (**Spalte/Code 4**),
- sonstige Einnahmen (**Spalte/Code 5**).

Hierbei ist wiederum darauf zu achten, daß Zahlungen von anderen bzw. an andere öffentliche Betreiber von Jugendhilfeeinrichtungen nicht mit einzubeziehen sind.

Die Betriebszuschüsse für Einrichtungen freier Träger werden unterteilt in

- laufende Zuschüsse (**Spalte/Code 6**) und
- investive Zuschüsse, Darlehen, Beteiligungen (**Spalte/Code 7**).

Da Zuschüsse an freie Träger oftmals in Form von Darlehen gewährt werden bzw. Überzahlungen möglich sind, sind Rückzahlungen von freien Trägern in einer zusätzlichen Spalte

- Rückflüsse aus Zuschüssen, Darlehen, Beteiligungen (**Spalte/Code 8**)

zu erfassen.

Werden ABM-Kräfte in gemeindeeigenen Einrichtungen der Jugendhilfe - nicht für Verwaltungsarbeiten im Jugendamt - eingesetzt, so sind die betreffenden Personalkosten in Spalte/Code 1, die Einnahmen

(Erstattung durch die BA) unter Untergruppe 174 (Spalte/Code 5) zu buchen.

Ausgaben für Einrichtungen für behinderte Kinder und Jugendliche werden in der Jugendhilfestatistik nicht berücksichtigt, da deren Kosten im Abschnitt 43 bzw. in der Funktion 235 (Einrichtungen der Sozialhilfe und der Kriegsopferfürsorge) nachgewiesen werden.

Art der Einrichtungen

Einrichtungen der Jugendarbeit (Zeile 10)

Hierzu gehören

- Kinder- und Jugendferien-/erholungsstätten;
- Einrichtungen der Stadtranderholung;
- Spielplätze u.ä.;
- Jugendräume, -heime;
- Jugendzentren, -freizeitheime, Häuser der offenen Tür;
- Jugendtagungsstätten, Jugendbildungsstätten;
- Jugendherbergen;
- Jugendgäste- und Übernachtungshäuser;
- Jugendzeltplätze;
- Jugendkunstschulen.

Einrichtungen der Jugendsozialarbeit (Zeile 15)

Hierzu zählen

- Jugendwohnheime, Schülerheime, Wohnheime für Auszubildende. Es handelt sich hierbei um Einrichtungen, in denen Schüler, Auszubildende und Erwerbspersonen (auch Arbeitslose) bis zum 27. Lebensjahr, die außerhalb der Familie leben, am Ausbildungs- bzw. Beschäftigungsort oder in dessen erreichbarer Nähe Aufnahme finden. Nicht nachzuweisen sind die Aufwendungen für Schülerwohnheime, die unter Aufsicht der Schulbehörden stehen.
- Jugendwerkstätten.

Einrichtungen der Familienförderung (Zeile 20)

Hierzu gehören

- Familienferienstätten sowie
- Einrichtungen der Eltern- und Familienbildung.

Familienferienstätten sind familiengerechte Unterkünfte, die der Freizeitgestaltung und Erholung von Familien ganzjährig zur Verfügung stehen, z.B. Familienferienheime, Familienferiendörfer.

In Einrichtungen der Eltern- und Familienbildung werden Eltern, Erziehungsberechtigten und interessierten Jugendlichen familienbezogene Bildungshilfen angeboten.

Einrichtungen für werdende Mütter und Mütter oder Väter mit Kind(ern) (Zeile 25)

Hierzu gehören Einrichtungen, die Frauen während der Schwangerschaft und nach der Geburt Unterkunft gewähren, sowie Wohnheime, in denen alleinerziehende

Mütter oder Väter mit ihren Kindern für längere Zeit wohnen können.

Tageseinrichtungen für Kinder (Zeile 30)

Zu den Tageseinrichtungen für behinderte und/oder nichtbehinderte Kinder zählen Krippen, Kindergärten und Horte sowie Einrichtungen mit altersgemischten Gruppen. In Krippen werden Kinder bis zu 3 Jahren, in Kindergärten Kinder von 3 Jahren bis zum Beginn der Schulpflicht ganztägig oder für einen Teil des Tages und in Horten Kinder im schulpflichtigen Alter vor oder nach der täglichen Schulzeit aufgenommen sowie pflegerisch und erzieherisch regelmäßig betreut. Ein Kindergarten in einem Kinderheim zählt nur dann als eine selbständige Einrichtung, wenn im Kindergarten andere Kinder betreut werden als im Kinderheim. Auch die Aufwendungen für kindergartenähnliche Einrichtungen, z.B. Spielkreise, sind hier einzubeziehen.

Erziehungs-, Jugend- und Familienberatungsstellen (Zeile 35)

Hierzu gehören auch die Aufwendungen für die Suchtberatungsstellen; dagegen sind hier nicht die Ausgaben für Einrichtungen der Schwangerschaftskonfliktberatung (§ 218 StGB) einzubeziehen.

Einrichtungen für Hilfe zur Erziehung und Hilfe für junge Volljährige sowie für die Inobhutnahme (Zeile 40)

Ausgaben für Einrichtungen, in denen junge Menschen teilstationär oder über Tag und Nacht untergebracht sind und im Rahmen der Jugendhilfe betreut werden;

hierzu zählen:

- Einrichtungen der Heimerziehung, in denen Säuglinge, Kinder, Jugendliche und junge Volljährige im

Rahmen der Jugendhilfe pädagogisch betreut werden;

- Tagesgruppen;
- pädagogisch betreute Wohngruppen, sonstige Wohnformen;
- Einrichtungen für die Inobhutnahme;
- Kinder- und Jugenddörfer;
- pädagogisch betreute selbständige Wohngemeinschaften;
- Großpflegestellen.

Einrichtungen der Mitarbeiterfortbildung (Zeile 45)

Einrichtungen der Mitarbeiterfortbildung führen Veranstaltungen zur Fortbildung von haupt-, neben- und ehrenamtlichen Mitarbeitern der Jugendhilfe durch. Sie verfügen über hauptamtliches pädagogisches Personal

Sonstige Einrichtungen (Zeile 50)

Einrichtungen, die den Zeilen 10 bis 45 nicht zugeordnet werden können, z.B. Kur-, Genesungs-, Erholungsheime für junge Menschen.

Unterabschnitt 407 der kommunalen bzw. Funktion 213 der staatlichen Haushaltssystematik

Jugendhilfe-Verwaltung (Zeile 80)

Hier sind die Personalausgaben der Landesjugendämter, der Jugendämter sowie der Gemeindeverbände und kreisangehörigen Gemeinden ohne Jugendamt nachzuweisen, die weder Einzel- und Gruppenhilfen noch Einrichtungen zugeordnet werden können.

Durchschnittliche Bevölkerung 1997 nach Altersgruppen, Geschlecht und Ländern

AN
Durchschnittliche Bevölkerung 1997 nach

Lfd Nr	Alter von unter bis Jahren	Deutschland	Baden-Württemberg	Bayern	Berlin	Brandenburg	Bremen	Hamburg	Hessen	Mecklenburg-Vorpommern	Niedersachsen
Männ											
1	Insgesamt	39 989 139	5 084 532	5 882 048	1 668 330	1 262 320	325 867	823 995	2 951 931	893 838	3 824 167
	darunter										
2	unter 3	1 213 883	176 578	198 557	44 518	22 882	9 793	24 543	94 843	16 535	128 988
3	3 - 6	1 266 211	183 252	208 987	43 924	23 073	9 709	23 711	96 422	16 878	135 687
4	6 - 9	1 439 653	189 348	216 363	55 372	46 235	9 968	24 801	100 687	34 566	140 668
5	9 - 12	1 439 751	181 122	204 608	57 710	56 222	9 623	23 259	96 398	42 533	134 201
6	12 - 15	1 388 390	171 734	194 883	56 485	58 273	9 067	22 134	92 745	42 975	126 603
7	15 - 18	1 418 473	173 601	198 023	57 731	59 073	9 942	23 855	95 669	44 677	129 281
8	18 - 21	1 357 174	166 702	190 638	53 957	53 858	10 188	24 670	92 906	41 775	126 327
9	21 - 24	1 360 679	179 062	202 562	56 612	42 623	11 433	30 195	98 538	31 338	130 270
10	24 - 27	1 656 807	217 643	248 101	71 255	48 224	14 301	37 337	121 537	33 782	160 080
11	unter 18	8 166 361	1 075 635	1 221 421	315 740	265 758	58 102	142 303	576 764	198 164	795 428
12	unter 27	12 541 021	1 639 042	1 862 722	497 564	410 463	94 024	234 505	889 745	305 059	1 212 105
13	unter 21	9 523 535	1 242 337	1 412 059	369 697	319 616	68 290	166 973	669 670	239 939	921 755
14	12 - 18	2 806 863	345 335	392 906	114 216	117 346	19 009	45 989	188 414	87 652	255 884
15	12 - 27	7 181 523	908 742	1 034 207	296 040	262 051	54 931	138 191	501 395	194 547	672 561
Weib											
16	Insgesamt	42 062 559	5 302 739	6 174 245	1 776 703	1 301 087	350 202	883 361	3 079 419	919 767	4 006 524
	darunter										
17	unter 3	1 151 759	166 923	187 842	41 879	21 748	9 228	23 005	90 014	15 432	122 405
18	3 - 6	1 199 861	173 138	198 482	41 322	21 883	9 148	22 622	92 270	15 802	128 854
19	6 - 9	1 360 437	180 411	205 124	52 492	44 082	9 534	23 229	95 728	32 575	132 475
20	9 - 12	1 363 286	171 829	193 065	55 152	53 748	9 213	21 690	90 988	40 137	126 161
21	12 - 15	1 315 300	162 781	185 834	53 272	55 266	8 824	20 360	87 245	41 098	119 885
22	15 - 18	1 343 759	165 635	188 231	54 009	55 883	9 437	21 992	90 193	42 482	122 687
23	18 - 21	1 291 366	161 593	184 731	52 751	48 134	10 035	24 010	90 833	36 921	120 955
24	21 - 24	1 301 454	175 675	198 313	56 918	35 163	11 228	29 070	98 060	25 655	127 009
25	24 - 27	1 561 912	210 210	239 844	70 142	39 712	13 895	37 168	119 265	28 174	153 684
26	unter 18	7 734 402	1 020 717	1 158 578	298 126	252 610	55 384	132 898	546 438	187 526	752 467
27	unter 27	11 889 134	1 568 195	1 781 466	477 937	375 619	90 542	223 146	854 596	278 276	1 154 115
28	unter 21	9 025 768	1 182 310	1 343 309	350 877	300 744	65 419	156 908	637 271	224 447	873 422
29	12 - 18	2 659 059	328 416	374 065	107 281	111 149	18 261	42 352	177 438	83 580	242 572
30	12 - 27	6 813 791	875 894	996 953	287 092	234 158	53 419	132 600	485 596	174 330	644 220
Ins											
31	Insgesamt	82 051 698	10 387 271	12 056 293	3 445 033	2 563 407	676 069	1 707 356	6 031 350	1 813 605	7 830 691
	darunter										
32	unter 3	2 365 642	343 501	386 399	86 397	44 630	19 021	47 548	184 857	31 967	251 393
33	3 - 6	2 466 072	356 390	407 469	85 246	44 956	18 857	46 333	188 692	32 680	264 541
34	6 - 9	2 800 090	369 759	421 487	107 864	90 317	19 502	48 030	196 415	67 141	273 143
35	9 - 12	2 803 037	352 951	397 673	112 862	109 970	18 836	44 949	187 386	82 670	260 362
36	12 - 15	2 703 690	334 515	380 717	109 757	113 539	17 891	42 494	179 990	84 073	246 488
37	15 - 18	2 762 232	339 236	386 254	111 740	114 956	19 379	45 847	185 862	87 159	251 968
38	18 - 21	2 648 540	328 295	375 369	106 708	101 992	20 223	48 680	183 739	78 696	247 282
39	21 - 24	2 662 133	354 737	400 875	113 530	77 786	22 661	59 265	196 598	56 993	257 279
40	24 - 27	3 218 719	427 853	487 945	141 397	87 936	28 196	74 505	240 802	61 956	313 764
41	unter 18	15 900 763	2 096 352	2 379 999	613 866	518 368	113 486	275 201	1 123 202	385 690	1 547 895
42	unter 27	24 430 155	3 207 237	3 644 188	975 501	786 082	184 566	457 651	1 744 341	583 335	2 366 220
43	unter 21	18 549 303	2 424 647	2 755 368	720 574	620 360	133 709	323 881	1 306 941	464 386	1 795 177
44	12 - 18	5 465 922	673 751	766 971	221 497	228 495	37 270	88 341	365 852	171 232	498 456
45	12 - 27	13 995 314	1 784 636	2 031 160	583 132	496 209	108 350	270 791	986 991	368 877	1 316 781

HANG
Altersgruppen, Geschlecht und Landern

Nordrhein- West- falen	Rhein- land- Pfalz	Saarland	Sachsen	Sachsen- Anhalt	Schleswig- Holstein	Thüringen	Nachrichtlich		Lfr Nr
							früheres Bundes- gebiet	neue Länder und Berlin-Ost	
lich									
8 724 153	1 963 739	525 009	2 189 853	1 317 227	1 343 529	1 208 601	32 478 333	7 510 806	1
287 713	63 375	15 039	39 748	24 153	44 125	22 493	1 075 093	138 790	2
305 505	68 392	16 872	40 006	25 226	46 074	22 493	1 125 871	140 340	3
318 389	72 356	18 261	74 850	47 282	47 997	42 510	1 171 328	268 325	4
305 129	69 752	17 796	89 224	55 828	44 568	51 778	1 117 398	322 353	5
286 375	66 202	16 984	91 924	56 889	41 457	53 660	1 058 379	330 011	6
290 746	67 153	17 351	95 195	58 237	42 455	55 484	1 079 719	338 754	7
280 202	63 163	16 109	90 681	53 598	42 196	50 204	1 042 743	314 431	8
290 691	63 856	16 449	75 910	43 523	45 371	42 246	1 102 070	258 609	9
358 121	78 264	19 826	88 447	53 120	57 008	49 761	1 354 322	302 485	10
1 793 857	407 230	102 303	430 947	267 615	266 676	248 418	6 627 788	1 538 573	11
2 722 871	612 513	154 687	685 985	417 856	411 251	390 629	10 126 923	2 414 098	12
2 074 059	470 393	118 412	521 628	321 213	308 872	298 622	7 670 531	1 853 004	13
577 121	133 355	34 335	187 119	115 126	83 912	109 144	2 138 098	668 765	14
1 506 135	338 638	86 719	442 157	265 367	228 487	251 355	5 637 233	1 544 290	15
lich									
9 238 822	2 046 320	557 625	2 346 319	1 397 040	1 406 449	1 275 937	34 168 531	7 894 028	16
273 581	59 792	14 526	39 652	22 614	41 746	21 372	1 018 633	133 126	17
290 350	65 121	16 006	35 814	23 706	43 680	21 663	1 068 985	130 876	18
303 541	68 668	17 075	65 007	44 390	45 312	40 794	1 111 714	248 723	19
289 958	66 557	16 744	83 886	53 055	42 136	48 967	1 057 962	305 324	20
271 654	62 604	15 844	86 916	53 930	39 086	50 701	1 002 534	312 766	21
275 016	63 440	16 417	90 821	54 767	40 376	52 373	1 022 746	321 013	22
268 753	59 860	15 728	83 739	47 698	40 166	45 459	1 006 253	285 113	23
285 397	61 604	15 817	66 020	36 768	42 937	35 820	1 080 309	221 145	24
345 292	74 364	19 035	71 675	45 192	52 454	41 806	1 308 174	253 738	25
1 704 100	386 182	96 612	402 096	252 462	252 336	235 870	6 282 574	1 451 828	26
2 603 542	582 010	147 192	623 530	382 120	387 893	358 955	9 677 310	2 211 824	27
1 972 853	446 042	112 340	485 835	300 160	292 502	281 329	7 288 827	1 736 941	28
546 670	126 044	32 261	177 737	108 697	79 462	103 074	2 025 280	633 779	29
1 446 112	321 872	82 841	399 171	238 355	215 019	226 159	5 420 016	1 393 775	30
gesamt									
17 962 975	4 010 059	1 082 634	4 536 172	2 714 267	2 749 978	2 484 538	66 646 864	15 404 834	31
561 294	123 167	29 565	79 400	46 767	85 871	43 865	2 093 726	271 916	32
595 855	133 513	32 878	75 820	48 932	89 754	44 156	2 194 856	271 216	33
621 930	141 024	35 336	139 857	91 672	93 309	83 304	2 283 042	517 048	34
595 087	136 309	34 540	173 110	108 883	86 704	100 745	2 175 360	627 677	35
558 029	128 806	32 828	178 840	110 819	80 543	104 361	2 060 913	642 777	36
565 762	130 593	33 768	186 016	113 004	82 831	107 857	2 102 465	659 767	37
548 955	123 023	31 837	174 420	101 296	82 362	95 663	2 048 996	599 544	38
576 088	125 460	32 266	141 930	80 291	88 308	78 066	2 182 379	479 754	39
703 413	152 628	38 861	160 122	98 312	109 462	91 567	2 662 496	556 223	40
3 497 957	793 412	198 915	833 043	520 077	519 012	484 288	12 910 362	2 990 401	41
5 326 413	1 194 523	301 879	1 309 515	799 976	799 144	749 584	19 804 233	4 625 922	42
4 046 912	916 435	230 752	1 007 463	621 373	601 374	579 951	14 959 358	3 589 945	43
1 123 791	259 399	66 596	364 856	223 823	163 374	212 218	4 163 378	1 302 544	44
2 952 247	660 510	169 560	841 328	503 722	443 506	477 514	11 057 249	2 938 065	45

Fachserie 13: Sozialleistungen

Reihe 1: Versicherte in der Kranken- und Rentenversicherung

Die Mikrozensus-Ergebnisse über den Krankenversicherungsschutz und über Altersvorsorge in der gesetzlichen Rentenversicherung werden in *jährlichen* Berichten dargestellt. Die Angaben zur Krankenversicherung beziehen sich auf die Wohnbevölkerung nach der Beteiligung am Erwerbsleben, der Art der Krankenkasse/-versicherung des Versicherungsschutzes. Weitere Unterteilungen erfolgen u.a. nach Geschlecht, Altersgruppen, Stellung im Beruf und monatlichem Nettoeinkommen

Die Tabellen zur Altersvorsorge enthalten Daten über Pflichtmitglieder und Beitragszahler nach der Beteiligung am Erwerbsleben gegliedert nach Geschlecht, Altersgruppen, Stellung im Beruf, Art der gesetzlichen Rentenversicherung und Versicherungsverhältnis. Einige Eckdaten sind im langfristigen Vergleich nachgewiesen.

Reihe 2: Sozialhilfe

Der *jährliche* Bericht enthält detaillierte Angaben über die Sozialhilfeempfänger/-innen sowie über die Ausgaben und Einnahmen der Sozialhilfe. Die Empfänger/-innen von Sozialhilfe werden u.a. nach Hilfearten, Geschlecht, Alter, Staatsangehörigkeit und Art der Unterbringung aufgegliedert. Darüber hinaus werden für die Empfänger laufender Hilfe zum Lebensunterhalt auch Angaben über den Erwerbsstatus, die besondere soziale Situation, die Bezugsdauer sowie über die wesentlichen Komponenten der Bedarfsberechnung nachgewiesen.

Reihe 3: Kriegsofopferfürsorge

In *jährlicher* Erscheinungsfolge berichtet diese Reihe über die Ausgaben und Einnahmen sowie über die Empfänger/-innen laufender und einmaliger Leistungen in ländereisener Gliederung. Der Nachweis erfolgt nach Hilfearten sowie nach Empfängergruppen (Beschädigte und Hinterbliebene sowie Sonderfürsorgeberechtigte).

Reihe 4: Wohngeld

Die Ergebnisse der Wohngeldstatistik werden wegen der unterschiedlichen wohngeldrechtlichen Vorschriften für das frühere Bundesgebiet und die neuen Länder und Berlin-Ost ab dem Berichtsjahr 1991 *jährlich* wie folgt veröffentlicht

4: Wohngeld im früheren Bundesgebiet

4.S.1: Wohngeld in den neuen Ländern und Berlin-Ost

Die Veröffentlichungen enthalten jeweils Angaben zum spitz berechneten und pauschalierten Wohngeld und liefern detaillierte Daten über die Anzahl und Struktur der Wohngeldempfänger sowie deren Wohnkosten, Wohnverhältnisse und Wohngeldansprüche.

Reihe 5: Schwerbehinderte und Rehabilitationsmaßnahmen

5.1: Schwerbehinderte

Die Veröffentlichung – Erscheinungsfolge alle *zwei Jahre* – enthält in ländereisener Gliederung Daten über die von den Versorgungsämtern als Schwerbehinderte anerkannten Personen, d.h. bei denen ein Grad der Behinderung um 50 und mehr Prozent festgestellt worden ist. Nachgewiesen werden die Schwerbehinderten nach Geschlecht, Altersgruppen, Staatsangehörigkeit, Grad der Behinderung, Art und Ursache der Behinderung sowie nach Mehrfachbehinderung.

5.2: Rehabilitationsmaßnahmen

Der *Jahresbericht* enthält Angaben über die von den gesetzlichen Trägern der Rehabilitation im Berichtsjahr durchgeführten medizinischen und berufsfordemden Rehabilitationsmaßnahmen sowie die Maßnahmen zur sozialen Eingliederung. Dabei wird u.a. nach Art, Dauer und Ergebnis der Maßnahme differenziert. Außerdem finden sich Angaben über die Rehabilitanden u.a. in der Gliederung nach Geschlecht, Altersgruppen, Stellung im Beruf sowie Art und Ursache der Behinderung.

Reihe 6: Jugendhilfe

6.1.1: Institutionelle Beratung, Einzelbetreuung und sozialpädagogische Familienhilfe

Der *jährliche* Bericht enthält Angaben über die jungen Menschen, bei denen eine Erziehungsberatung abgeschlossen wurde, die durch einen Betreuungshelfer/-innen oder Erziehungsbeistand unterstützt werden und die an Maßnahmen der sozialen Gruppenarbeit teilnehmen sowie über die Familien, denen sozialpädagogische Familienhilfe gewährt wird. Darüber hinaus werden Informationen über die Hilfestellung selbst, z.B. über den Anlaß und die Dauer, bereitgestellt.

6.1.2: Erzieherische Hilfen außerhalb des Elternhauses

Mit dieser Veröffentlichung werden *jährlich* Strukturdaten über die neu begonnenen und abgeschlossenen Hilfen zur Erziehung außerhalb des Elternhauses, nämlich Erziehung in einer Tagesgruppe, Vollzeitpflege, Heimerziehung und intensive sozialpädagogische Einzelbetreuung, sowie über den betroffenen Personenkreis zur Verfügung gestellt. Sie enthält auch fortgeschriebene Bestandsdaten zum Jahresende.

6.1.3: Adoptionen und sonstige Hilfen

Neben detaillierten Angaben zu den Adoptionen und Eckzahlen zur Adoptionsvermittlung werden in dieser Reihe auch die *jährlichen* Ergebnisse über die Pflegschaften, Vormundschaften, Beistandschaften und Vaterschaftsfeststellungen, die Sorgerechtsmaßnahmen und die Pflegeerlaubnis nachgewiesen. Ab 1995 sind Angaben zu Vorläufigen Schutzmaßnahmen (Inobhutnahme, Herausnahme) enthalten.

6.1.4: Erzieherische Hilfen außerhalb des Elternhauses am 31.12.1995

Alle *fünf Jahre*, zuletzt am 31.12.1995, wird eine Bestandserhebung über die Hilfen zur Erziehung außerhalb des Elternhauses durchgeführt, deren Ergebnisse in dieser Reihe dargestellt werden. Die Berichtsinhalte stimmen mit denen der Reihe 6.1.2 weitgehend überein.

6.2: Maßnahmen der Jugendarbeit im Rahmen der Jugendhilfe

Dieser in *vierjährigen* Abständen, letzte Erhebung im Jahr 1996, erscheinende Bericht enthält Angaben über die von den öffentlichen und freien Trägern der Jugendhilfe durchgeführten Maßnahmen der Jugendarbeit im Bereich der Kinder- und Jugendberufshilfe, der internationalen Jugendarbeit, der Jugendberufshilfe und der Fortbildungsmaßnahmen der Mitarbeiter in der Jugendarbeit. Nachgewiesen wird u.a. die Zahl der Maßnahmen und der Teilnehmer/-innen; die Maßnahmen werden nach Dauer und Trägerschaft gegliedert.

6.3: Einrichtungen und tätige Personen in der Jugendhilfe

Diese Veröffentlichung berichtet alle *vier Jahre*, zuletzt zum 31.12.1994, über Einrichtungen der Jugendhilfe und – soweit möglich – die in ihnen verfügbaren Plätze sowie über dort tätige Personen. Dabei wird gegliedert nach Trägerschaft und Art der Einrichtung, sowie nach Alter, Ausbildungsabschluß, Stellung im Beruf und Arbeitsbereich der in der Jugendhilfe tätigen Personen.

6.3.1: Tageseinrichtungen für Kinder

In *vierjähriger* Folge, erstmals zum 31.12.1994, bringt diese Reihe ausführliche Ergebnisse über die Tageseinrichtungen für Kinder. Sie vermitteln – z.T. in ländereisener Gliederung – wichtige Strukturzahlen über die Art und Größe der Einrichtung sowie über demographische und erwerbsstatistische Angaben des dort tätigen Personals. Zusätzlich werden ausgewählte Daten dieser Veröffentlichung (Zusammenfassung) gemeinsam mit den Ergebnissen der sonstigen Einrichtungen der Jugendhilfe in der Reihe 6.3 dargestellt.

6.4: Ausgaben und Einnahmen der öffentlichen Jugendhilfe

Diese *jährliche* Veröffentlichung enthält ab 1992 die Ausgaben der öffentlichen Jugendhilfeträger für Maßnahmen und Einrichtungen sowie die korrespondierenden Einnahmen. Der Nachweis erfolgt nach Hilfe- bzw. Einrichtungsarten sowie nach Einnahme- und Ausgabenarten, z.B. Gebühren, Entgelte, Kostenbeiträge, Personalausgaben, Leistungen an Berechtigte, Investitionen und Zuschüsse an Träger der freien Jugendhilfe

6.S.1: Einrichtungen und tätige Personen in der Jugendhilfe 1991 in den neuen Ländern und Berlin-Ost

In diesem Sonderheft sind die Ergebnisse über die Einrichtungen der Jugendhilfe und deren Personal in den neuen Ländern und Berlin-Ost dargestellt. Sie ergänzen die Daten der Erhebung 1990 im früheren Bundesgebiet. Die Berichtsinhalte stimmen mit denen der Reihe 6.3 weitgehend überein.

Reihe 7: Leistungen an Asylbewerber

Asylbewerber und sonstige nach dem Asylbewerberleistungsgesetz Berechtigte erhalten seit dem 1. November 1993 anstelle der Sozialhilfe Leistungen nach dem Asylbewerberleistungsgesetz. Angaben über Leistungen an diesen Personenkreis werden daher nicht mehr in der Sozialhilfestatistik, sondern ab dem Berichtsjahr 1994 in der *jährlichen* Asylbewerberleistungsstatistik erfaßt. Die differenzierten Ergebnisse der Statistik über die Leistungsempfänger sowie über die Ausgaben und Einnahmen nach dem Asylbewerberleistungsgesetz sind in der o.g. Veröffentlichung dargestellt.

Reihe 8: Sonderbeiträge:

In *unregelmäßiger* Folge werden Daten aus Sondererhebungen der Sozialhilfe, der Kriegsofopferfürsorge und der Jugendhilfe veröffentlicht.

S.6: Laufende Leistungen der Hilfe zum Lebensunterhalt September 1981

In dieser Zusatzstatistik würden über die in der jährlichen Statistik ermittelten Grunddaten hinaus zusätzliche Erkenntnisse über die Struktur des Empfängerkreises der Hilfeleistungen und über die Art der Hilfeleistungen und über die Art der Hilfeleistungen gewonnen.


S.7: Einmalige Leistungen der Hilfe zum Lebensunterhalt September 1981 bis August 1982

Diese Zusatzstatistik erbrachte Erkenntnisse über die Struktur des Empfängerkreises und über die Art der Hilfeleistungen. Im Vordergrund stehen dabei Informationen über die Zusammensetzung des Kreises der Hilfeempfänger nach bestimmten Personengruppen, speziell über Ausländer/-innen und Asylbegehrende.



Statistisches Bundesamt
Gustav-Stresemann-Ring 11
65189 Wiesbaden

Veröffentlichungen und Prospekte sind durch den Verlag METZLER-POESCHEL, Verlagsauslieferung SFG – Servicecenter Fachverlage GmbH, Postfach 43 43, 72774 Reutlingen, erhältlich.





Statistik-Shop

www.statistik-bund.de

Online bestellt...
...prompt geliefert

Sie laden sich Ihre gewünschten Dateien als Onlinepublikation direkt auf Ihren PC oder Sie bestellen sich Ihre gewünschte Printpublikation in unserem virtuellen Buchladen und erhalten sie von uns auf dem Postweg geliefert.



● Aktuelles

● Online-Produkte

● Buchladen