
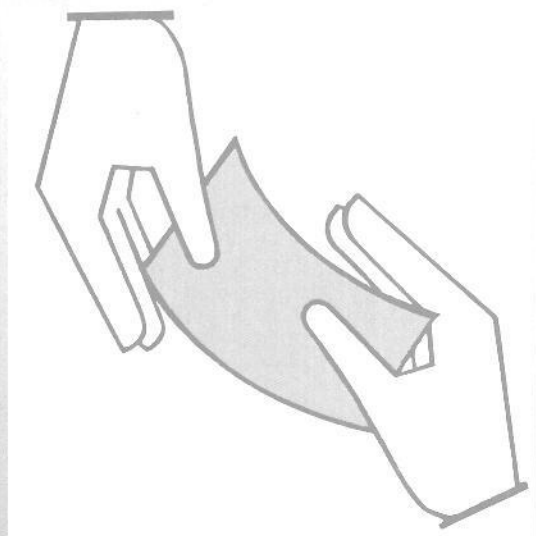


45



Statistisches Bundesamt

Sozialleistungen

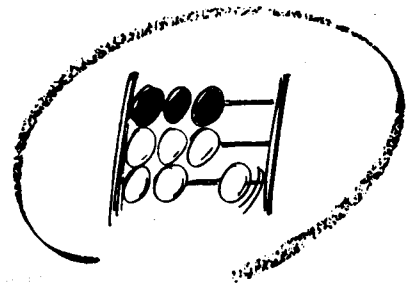


Fachserie **13**

Reihe 6.4

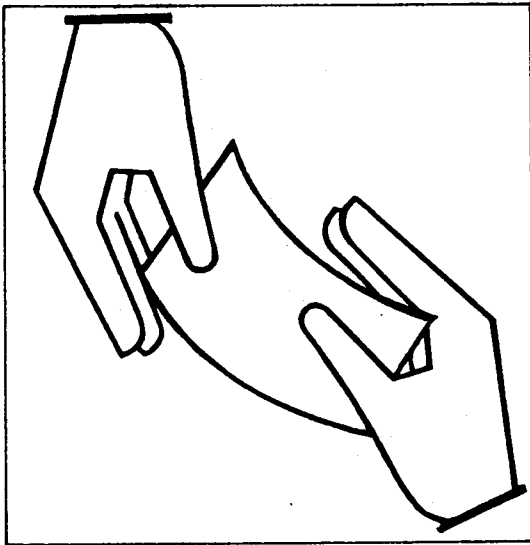
Ausgaben und Einnahmen der öffentlichen Jugendhilfe

1996



Statistisches Bundesamt

Sozialleistungen



Fachserie **13**

Reihe 6.4

Ausgaben und Einnahmen der öffentlichen Jugendhilfe

1996

Herausgeber: Statistisches Bundesamt, Wiesbaden



Fachliche Informationen zu dieser Veröffentlichung können Sie direkt beim Statistischen Bundesamt, Zweigstelle Berlin erfragen:

Gruppe IX AG, Telefon: 030 / 23 24 - 67 59, - 68 09 oder Fax: 030 / 23 24 64 00

Verlag: Metzler-Poeschel, Stuttgart

Verlagsauslieferung: SFG – Servicecenter Fachverlage GmbH

Postfach 43 43

72774 Reutlingen

Telefon: 0 70 71 / 93 53 50

Telefax: 0 70 71 / 3 36 53

Internet: <http://www.s-f-g.com>

E-Mail: staba@s-f-g.com

Erscheinungsfolge: jährlich

Erschienen im Dezember 1998

Preis: DM 14,-

Bestellnummer: 2130640 - 96700

Recyclingpapier aus 100 % Altpapier.



Allgemeine Informationen über das Statistische Bundesamt und sein Datenangebot erhalten Sie:

- im Internet: <http://www.statistik-bund.de>

oder bei unseren Allgemeinen Auskunftsdiensten

65180 Wiesbaden

- Telefon: 06 11 / 75 24 05

- Telefax: 06 11 / 75 33 30

- E-Mail: auskunftsdienst@stba.bund400.de

Zweigstelle Berlin

Postfach 276

10124 Berlin

- Telefon: 030 / 23 24 68 66

- Telefax: 030 / 23 24 68 72

- E-Mail: stba-berlin.infodienst@t-online.de

© Statistisches Bundesamt, Wiesbaden 1998

Alle Rechte vorbehalten.

Für nichtgewerbliche Zwecke sind Nachdruck und Verbreitung mit Quellenangabe gestattet. Die Verbreitung über elektronische Systeme bedarf stets der vorherigen Genehmigung.

Inhalt

	Seite
Textteil	
Begriffliche und methodische Erläuterungen	5
Schaubilder	7
Tabellenteil	
Ausgaben und Einnahmen	
Ergebnisse für Deutschland	
1 Insgesamt nach Trägergruppen 1996	10
2 Ausgaben insgesamt nach Leistungsbereichen 1996	11
3 Einzel- und Gruppenhilfen und andere Aufgaben nach dem SGB VIII nach Trägern 1996	
3.1 Insgesamt	12
3.2 Jugendämter	13
3.3 Landesjugendämter	14
3.4 Kreisangehörige Gemeinden ohne eigenes Jugendamt/Gemeindeverband	15
3.5 Oberste Landesjugendbehörde(n)	16
3.6 Oberste Bundesbehörde	17
4 Nach Einrichtungsarten und Trägern 1996	
4.1 Insgesamt	18
4.2 Jugendämter	18
4.3 Landesjugendämter	20
4.4 Kreisangehörige Gemeinden ohne eigenes Jugendamt/Gemeindeverband	20
4.5 Oberste Landesjugendbehörde(n)	22
4.6 Oberste Bundesbehörde	22
Früheres Bundesgebiet und Berlin-Ost	
5 Insgesamt nach Trägergruppen 1996	26
6 Ausgaben insgesamt nach Leistungsbereichen 1996	27
Neue Länder ohne Berlin-Ost	
7 Insgesamt nach Trägergruppen 1996	30
8 Ausgaben insgesamt nach Leistungsbereichen 1996	31
Länderergebnisse	
9 Insgesamt nach Ländern 1996	34
10 Einzel- und Gruppenhilfen und andere Aufgaben nach dem SGB VIII in den Ländern 1996	36
11 Nach Einrichtungsarten in den Ländern 1996	
11.1 Insgesamt	38
11.2 Ausgaben für Einrichtungen öffentlicher Träger	40
11.3 Einnahmen von Einrichtungen öffentlicher Träger	42
11.4 Ausgaben für Einrichtungen freier Träger	44
11.5 Reine Ausgaben	46
Anhang	
Erhebungsunterlagen	48
Durchschnittliche Bevölkerung 1996 nach Altersgruppen, Geschlecht und Ländern	60

Gebietsstand

Die Angaben für **Deutschland** beziehen sich auf die Bundesrepublik Deutschland nach dem Gebietsstand seit dem 3. 10. 1990.

Die Angaben für das **frühere Bundesgebiet** beziehen sich auf die Bundesrepublik Deutschland nach dem Gebietsstand bis zum 3. 10. 1990 und auf Berlin-Ost.

Die Angaben für die **neuen Länder** beziehen sich auf die Länder Brandenburg, Mecklenburg-Vorpommern, Sachsen, Sachsen-Anhalt und Thüringen ohne Berlin-Ost.

Zeichenerklärung

- = nichts vorhanden
- 0 = weniger als die Hälfte von 1 in der letzten besetzten Stelle, jedoch mehr als nichts
- x = Tabellenfach gesperrt, weil Aussage nicht sinnvoll

Abkürzungen

- BGBI. = Bundesgesetzblatt
- FS = Fachserie
- KJHG = Kinder- und Jugendhilfegesetz
- R = Reihe
- SGB VIII = Achtes Buch Sozialgesetzbuch VIII
- StBA = Statistisches Bundesamt

Begriffliche und methodische Erläuterungen

Allgemeine Erläuterungen

Rechtsgrundlage der Jugendhilfe und der Jugendhilfestatistik ist das im früheren Bundesgebiet am 1.1.1991 und in den neuen Ländern am 3. 10.1990 in Kraft getretene Gesetz zur Neuordnung des Kinder- und Jugendhilferechts (Kinder- und Jugendhilfegesetz - KJHG) als Achstes Buch Sozialgesetzbuch (SGB VIII).¹⁾

Die Statistik der Ausgaben und Einnahmen vermittelt einen Überblick über sämtliche Aufwendungen, die aus öffentlichen Mitteln für Zwecke der Jugendhilfe nach dem Kinder- und Jugendhilfegesetz und nach anderen Rechtsgrundlagen geleistet werden, sowie über die entsprechenden Einnahmen.

Die Statistik gliedert sich in zwei Hauptbereiche:

1. Ausgaben und Einnahmen für Einzel- und Gruppenhilfen und andere Aufgaben nach dem KJHG - SGB VIII
2. Ausgaben und Einnahmen für Einrichtungen.

Die Gliederung der Einzel- und Gruppenhilfen ergibt sich aus dem Kinder- und Jugendhilfegesetz. Personal- und Sachausgaben, Leistungen für Berechtigte und Zuschüsse an freie Träger werden den einzelnen Hilfearten zugeordnet. Demgegenüber werden die Einnahmen für sämtliche Hilfearten in einer Summe dargestellt, die sich zusammensetzt aus

- Teilnahmebeiträgen
- Kostenbeiträgen und übergeleiteten Ansprüchen, Erstattungen von Sozialleistungsträgern, Leistungen Dritter und
- sonstigen Einnahmen.

Bei der Erfassung des Aufwands für Einrichtungen werden neun Einrichtungsarten unterschieden, die am Leistungsumfang des SGB VIII orientiert sind. In dieser Gliederung werden neben den laufenden Personal- und Sachausgaben auch die investiven Ausgaben für Einrichtungen der öffentlichen Jugendhilfeträger sowie die laufenden und die investiven Zuschüsse für Einrichtungen freier Träger erfaßt.

Die Einnahmen werden wie die Ausgaben den Einrichtungen verschiedener Art zugeordnet und bei den eigenen Einrichtungen der öffentlichen Jugendhilfeträger danach unterschieden, ob es sich um Gebühren, Entgelte oder sonstige Einnahmen handelt. Außerdem werden die Rückflüsse aus Zuschüssen, Darlehen und Beteiligungen freier Träger erfaßt.

¹⁾Kinder- und Jugendhilfegesetz (KJHG) - Achstes Buch Sozialgesetzbuch (SGB VIII) in der Fassung der Bekanntmachung vom 15. März 1996 (BGBl. I S.477), zuletzt geändert durch Artikel 2 des Gesetzes vom 29. Mai 1998 (BGBl. I S.1188).

Auskunftspflichtig sind

- die örtlichen Träger der Jugendhilfe,
- die überörtlichen Träger der Jugendhilfe,
- die obersten Landesjugendbehörden,
- die fachlich zuständige oberste Bundesbehörde,
- die kreisangehörigen Gemeinden und Gemeindeverbände, soweit sie Aufgaben der Jugendhilfe wahrnehmen.

Die Bereitstellung der Daten wird durch eine Abstimmung mit den Abschnitten und Unterabschnitten sowie den Gruppierungsziffern der kommunalen Haushaltssystematik²⁾ erleichtert. Für die in der Jugendhilfestatistik geforderten detaillierten Nachweisungen müssen zusätzlich die Sachbücher herangezogen werden. Durch diese Anbindung an die kommunale Haushaltssystematik und die vorausgegangene Berücksichtigung des Gliederungsbedarfs der Jugendhilfestatistik in dieser Systematik ist nunmehr ein Ergebnisvergleich der Jugendhilfestatistik mit der Finanzstatistik möglich.

In der Jugendhilfestatistik werden nur unmittelbare Ausgaben - ohne kalkulatorische Kosten, interne Verrechnungen und durchlaufende Gelder - der einzelnen Gebietskörperschaften erfaßt. Maßgebend ist der Aufwand der jeweiligen Gebietskörperschaft, der direkt für Leistungen an den Letztempfänger erbracht wird, nicht dagegen der Nachweis der haushaltsmäßigen Belastung auf jeder Ebene der Gebietskörperschaften. Dies bedeutet, daß grundsätzlich Zuweisungen, Umlagen, Erstattungen und Darlehen der öffentlichen Haushalte untereinander, ebenso wie durchlaufende Gelder nicht in der Statistik auftauchen.

Die Finanzstatistik weist demgegenüber die haushaltsmäßigen Belastungen auf jeder Ebene (Bund, Land, Kreis, kreisangehörige Gemeinde) sowie die zwischen den öffentlichen Haushalten fließenden Finanzierungsströme nach.

Weitere Erläuterungen sind den im Anhang abgedruckten Erhebungsunterlagen zu entnehmen.

²⁾Die kommunale Haushaltssystematik ist dargestellt in Mengert, F., Rehm, J. u. Müller, W., Kommunalhaushalt in Schlagworten, 6. überarbeitete Auflage, Köln 1994.

Bemerkungen zur Statistik 1996

Da das Kinder- und Jugendhilfegesetz erst 1991 eingeführt worden ist und auch die Änderungen der kommunalen Haushaltssystematik sukzessive durch Erlasse der Innenminister der Länder bekannt gemacht wurden, war die Zusammenstellung der Jahresergebnisse 1996 für die Berichtsstellen mit Schwierigkeiten verbunden.

Die öffentlichen Haushalte waren zum Teil noch nicht alle an das neue Gliederungsschema der Jugendhilfestatistik angepaßt. Daher konnten die Angaben vielfach nur durch Schätzungen den einzelnen gemäß SGB VIII unterschiedenen Hilfearten zugeordnet werden. Das gilt insbesondere für die Personalausgaben der Jugendbehörden. Teilweise wurden diese Ausgaben auch nach dem überwiegenden Zweck zugeordnet.

In Hamburg wurden die Angaben nach dem sog. "Nettoprinzip" verbucht, d.h., die Ausgaben wurden vor ihrer Verbuchung um die auf den einzelnen Sachverhalt bezogenen Einnahmen des jeweiligen Trägers vermindert, z.B. die Ausgaben für Kindertageseinrichtungen u.a. um die Elternbeiträge. Hierdurch verringern sich Einnahmen und Bruttoausgaben und sind mit den Angaben anderer Länder nicht mehr vergleichbar, während die "reinen", d.h. die um die Einnahmen verminderten Ausgaben, in ihrem Umfang von der abweichenden Berechnungsart nicht betroffen sind.

In Brandenburg ist von einer Untererfassung bei den Ausgaben für die Förderung der Einrichtungen freier Träger auszugehen, da dort diese Leistungen aufgrund der im Land Brandenburg gültigen Gemeindehaushaltsverordnung einem anderen Haushaltsabschnitt (47) zugeordnet werden.

Hinweise zu den einzelnen Ergebnissen

In den Tabellen 3.1 bis 3.5 sind bei den Ausgaben für Einzel- und Gruppenhilfen die Personalausgaben in Spalte 3 zu einem erheblichen Teil nicht nach Hilfearten aufgeteilt. Die Ergebnisse für die einzelnen Hilfearten in Spalte 1 und 2 der Tabelle 3 sind daher unvollständig wiedergegeben und sind auch untereinander (z.B. mit Tabelle 2) nicht voll vergleichbar. Nur die "Ausgaben insgesamt" sowie die "reinen Ausgaben" in Spalte 1 enthalten die für die Hilfearten entstandenen Personalausgaben insgesamt und sind somit vollständig nachgewiesen. In den Ergebnissen von Bayern sind die Personalkostenzuschüsse für Kindergärten freier Träger nach dem Bayerischen Kindergartengesetz nicht enthalten. Von allen Gemeinden wurden nach diesem Gesetz 1996 rund 483 Mill. DM als Personalkostenzuschüsse für Kindergärten freier Träger (als Mindestbeträge) gezahlt, das sind die Hälfte der in Bayern insgesamt verausgabten Personalkostenzuschüsse in Höhe von rund 966 Mill. DM. Die andere Hälfte dieser Zuschüsse wurde vom Land getragen.

Weitere Veröffentlichungen zur Jugendhilfestatistik

1) Fachserie 13, Reihe

- 6.1.1 Institutionelle Beratung, Einzelbetreuung und sozialpädagogische Familienhilfe - jährlich
- 6.1.2 Erzieherische Hilfen außerhalb des Elternhauses - jährlich
- 6.1.3 Adoptionen und sonstige Hilfen - jährlich
- 6.1.4 Erzieherische Hilfen außerhalb des Elternhauses am 31.12.1995 - fünfjährlich
- 6.2 Maßnahmen der Jugendarbeit im Rahmen der Jugendhilfe 1996 - vierjährlich
- 6.3 Einrichtungen und tätige Personen in der Jugendhilfe 1994 - vierjährlich
- 6.3.1 Tageseinrichtungen für Kinder 1994 - vierjährlich

2) Zeitschrift „Wirtschaft und Statistik“

Erziehungsberatung 1991 (8/1993)

Ausgewählte erzieherische Hilfen 1991 (11/1993)

Jugendarbeit 1992 (9/1994)

Erzieherische Hilfen außerhalb des Elternhauses 1993 (7/1995)

Ausgaben und Einnahmen der Kinder- und Jugendhilfe 1993 (2/1996)

Tageseinrichtungen für Kinder am 31. Dezember 1994 (12/1996)

Einrichtungen und tätige Personen in der Jugendhilfe 1994 (4/1997)

Adoptionen 1995 (6/1997)

Ambulante erzieherische Hilfen 1995 (7/1997)

3) Schriftenreihe des Bundesministeriums für Familie, Senioren, Frauen und Jugend. Band 125

„Konzeption der neuen Jugendhilfestatistik und erste Ergebnisse für die neuen Länder und Berlin-Ost“

Sie beinhaltet die aktualisierte und erweiterte Fassung einer Expertise des Statistischen Bundesamtes für den 9. Jugendbericht der Bundesregierung. Die Publikation informiert über die Inhalte, die Erhebungsmethoden und das Datenangebot der 1990 neustrukturierten Jugendhilfestatistik. Der Schwerpunkt liegt in der Darstellung und Kommentierung der Situation in den neuen Ländern.

Schaubild 1

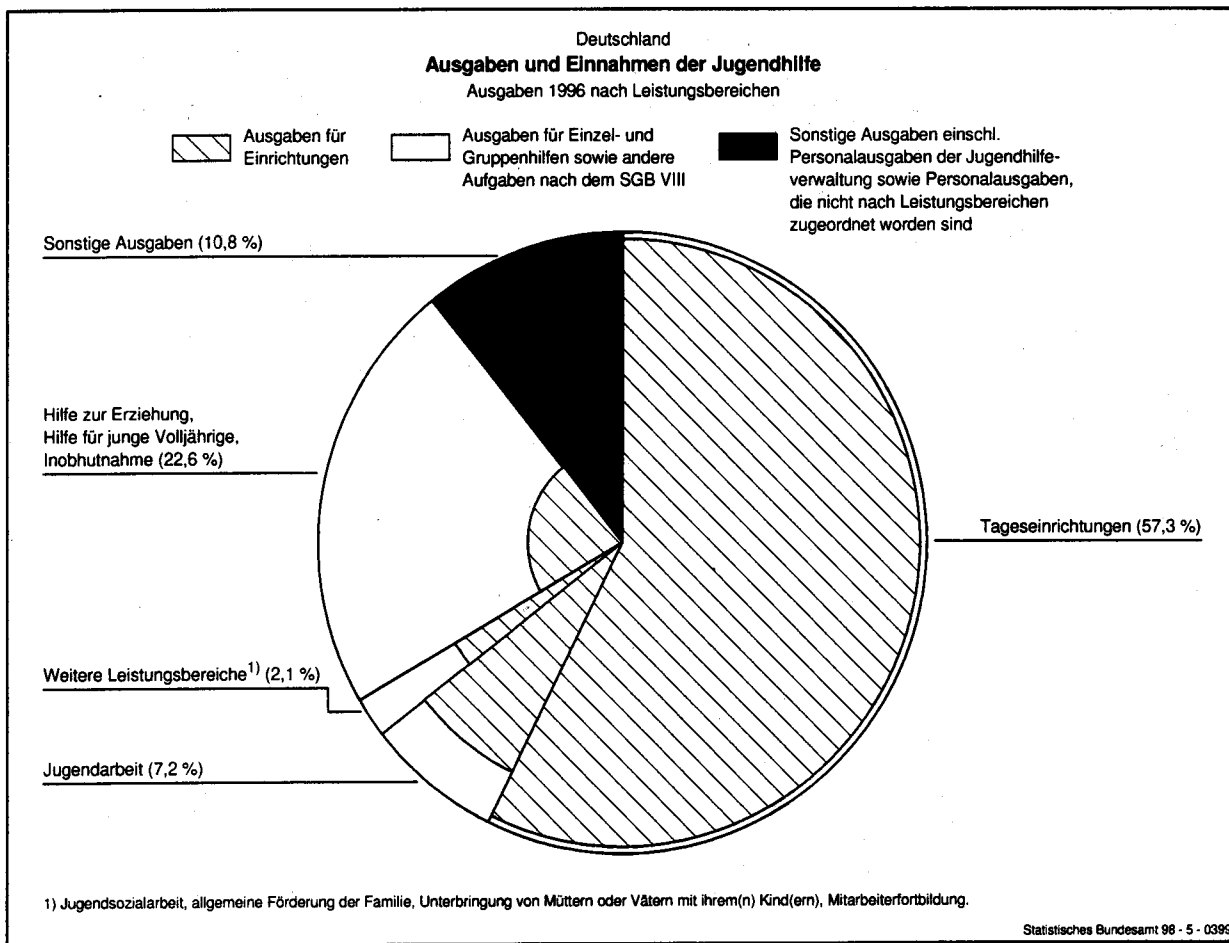


Schaubild 2

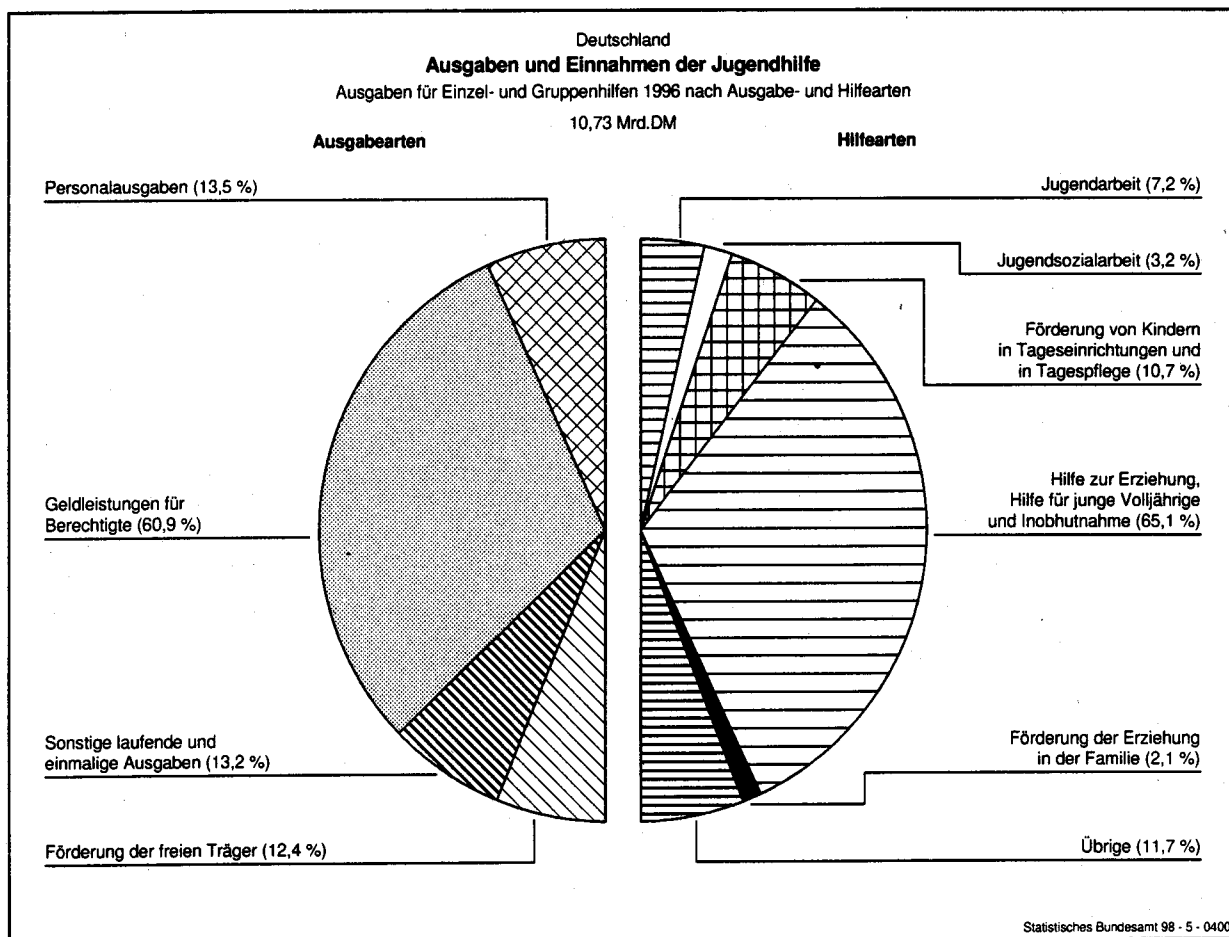


Schaubild 3

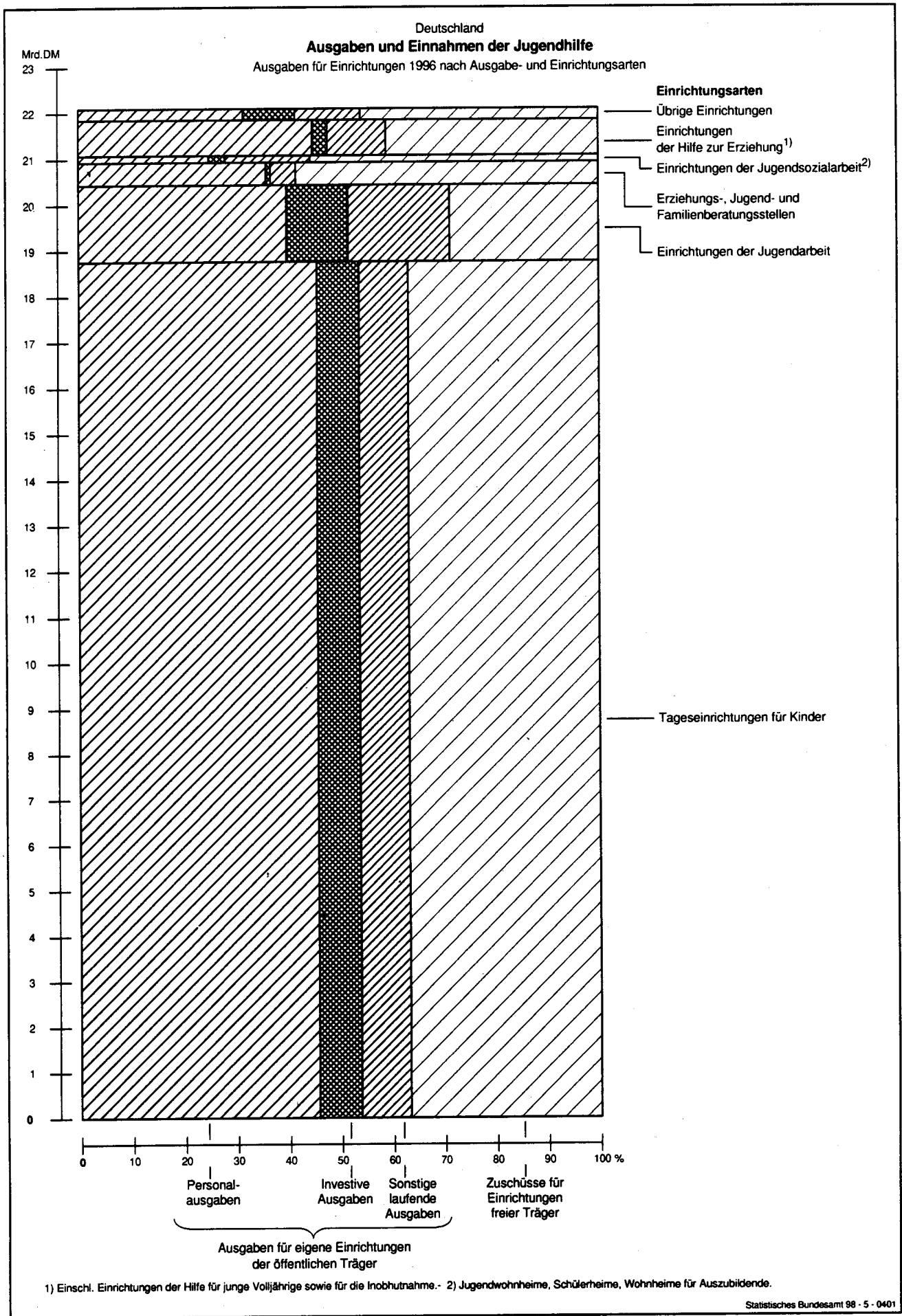
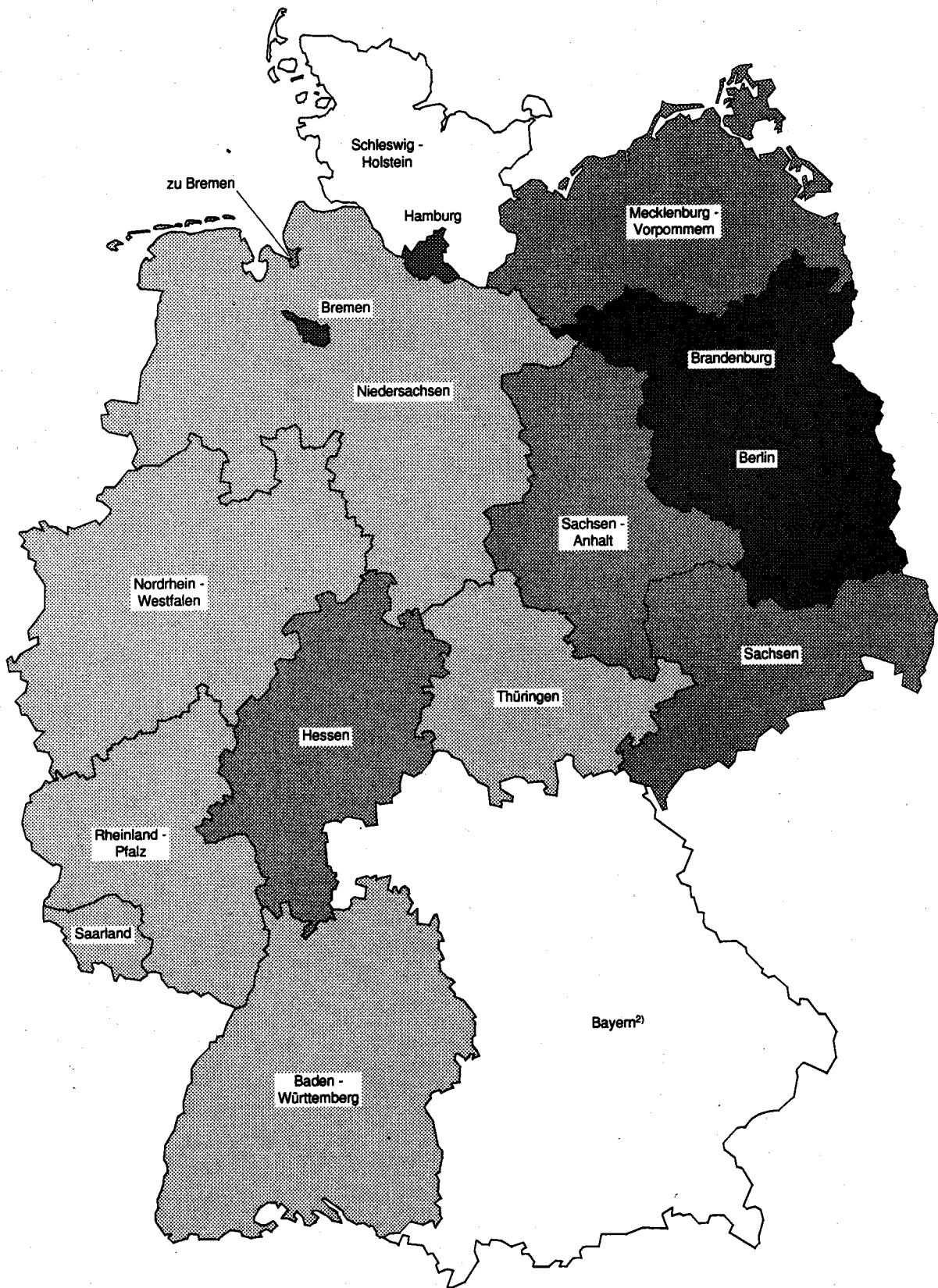


Schaubild 4

Deutschland
Ausgaben und Einnahmen der Jugendhilfe
Reine Ausgaben 1996 je Einwohner¹⁾

von ... bis unter ... DM

unter 300 300 - 400 400 - 500 500 - 600 600 und mehr



1) Bevölkerungsstand: Durchschnitt des Jahres 1996. 2) Ohne Personalkostenzuschüsse für Kindergärten freier Träger nach dem Bayerischen Kindergartengesetz.

1 Insgesamt nach Trägergruppen

Ausgaben/Einnahmen	Insgesamt	Davon nach Trägergruppen				
		Jugendämter	Landes- jugend- ämter	kreisangehö- rige Gemeinden ohne eigenes Jugendamt/Ge- meindeverband	oberste Landes- jugend- behörde(n)	oberste Bundes- behörde
		1000 DM				
Ausgaben insgesamt	34 260 691	19 420 423	4 731 290	8 707 893	1 206 088	194 998
davon:						
für Hilfen und Einrichtungen öffent- licher Träger	24 732 348	14 089 013	3 649 051	6 946 467	47 817	-
dar. Personalausgaben	12 733 758	5 958 966	1 784 151	4 967 649	22 993	-
für die Förderung freier Träger	9 528 343	5 331 410	1 082 239	1 761 426	1 158 271	194 998
Einnahmen insgesamt	3 813 493	2 087 010	290 133	1 414 492	21 859	-
dar. Gebühren, Entgelte, Teilnehmer- beiträge	2 135 308	947 833	197 683	985 157	4 635	-
Reine Ausgaben	30 447 198	17 333 413	4 441 157	7 293 401	1 184 229	194 998
		Prozent				
Ausgaben insgesamt	100	100	100	100	100	100
davon:						
für Hilfen und Einrichtungen öffent- licher Träger	72,2	72,5	77,1	79,8	4,0	-
dar. Personalausgaben	37,2	30,7	37,7	57,0	1,9	-
für die Förderung freier Träger	27,8	27,5	22,9	20,2	96,0	100,0
Einnahmen insgesamt	11,1	10,7	6,1	16,2	1,8	-
dar. Gebühren, Entgelte, Teilnehmer- beiträge	6,2	4,9	4,2	11,3	0,4	-
Reine Ausgaben	88,9	89,3	93,9	83,8	98,2	100,0

2 Ausgaben insgesamt nach Leistungsbereichen

Art des Leistungsbereichs	Insgesamt	Davon nach Trägergruppen				
		Jugendämter	Landesjugendämter	kreisangehörige Gemeinden ohne eigenes Jugendamt/Gemeindeverband	oberste Landesjugendbehörde(n)	oberste Bundesbehörde
1000 DM						
Jugendarbeit	2 453 018	1 234 852	300 344	579 156	189 489	149 376
Einzel- und Gruppenhilfen	774 630	350 736	103 271	93 282	84 245	143 096
Einrichtungen	1 678 388	883 916	197 074	485 874	105 245	6 280
Jugendsozialarbeit	486 828	160 839	258 542	21 306	23 592	22 549
Einzel- und Gruppenhilfen	339 764	99 698	203 909	7 442	6 165	22 549
Einrichtungen	147 064	61 140	54 633	13 864	17 427	-
Allgemeine Förderung der Familie	127 435	79 564	24 946	7 903	15 022	-
Einzel- und Gruppenhilfen	78 528	59 346	10 028	2 872	6 282	-
Einrichtungen	48 907	20 218	14 919	5 030	8 740	-
Unterbringung von Müttern oder Vätern mit ihrem(n) Kind(ern)	64 620	60 258	1 118	3 194	50	-
Einzel- und Gruppenhilfen	51 859	50 756	1 099	3	-	-
Einrichtungen	12 761	9 502	18	3 191	50	-
Tageseinrichtungen für Kinder	19 632 106	8 536 909	2 394 256	8 001 477	695 907	3 558
Einzel- und Gruppenhilfen	873 380	672 912	166 672	29 836	403	3 558
Einrichtungen	18 758 726	7 863 997	2 227 584	7 971 640	695 504	-
Hilfe zur Erziehung, Hilfe für junge Volljährige und Inobhutnahme	7 757 115	6 642 778	900 018	9 415	198 213	6 690
Einzel- und Gruppenhilfen	6 991 138	6 210 501	772 492	719	737	6 690
Einrichtungen	765 976	432 277	127 527	8 697	197 476	-
Mitarbeiterfortbildung	44 563	13 521	10 341	1 043	6 834	12 824
Einzel- und Gruppenhilfen	11 535	5 895	3 809	931	901	-
Einrichtungen	33 028	7 626	6 532	113	5 933	12 824
Sonstige Ausgaben	1 970 128	1 422 887	412 099	60 505	74 637	-
Einzel- und Gruppenhilfen	1 323 214	915 423	373 286	4 354	30 151	-
Einrichtungen	646 915	507 465	38 813	56 151	44 486	-
Ausgaben insgesamt 1)	32 825 517	18 437 032	4 302 473	8 684 927	1 206 088	194 998
Einzel- und Gruppenhilfen	10 733 753	8 650 891	1 635 379	140 368	131 227	175 894
Einrichtungen	22 091 765	9 786 141	2 667 100	8 544 560	1 074 861	19 104
Prozent						
Jugendarbeit	7,5	6,7	7,0	6,7	15,7	76,6
Einzel- und Gruppenhilfen	7,2	4,1	6,3	66,5	64,2	81,4
Einrichtungen	7,6	9,0	7,4	5,7	9,8	32,9
Jugendsozialarbeit	1,5	0,9	6,0	0,2	2,0	11,6
Einzel- und Gruppenhilfen	3,2	1,2	12,5	5,3	4,7	12,8
Einrichtungen	0,7	0,6	2,0	0,2	1,6	-
Allgemeine Förderung der Familie	0,4	0,4	0,6	0,1	1,2	-
Einzel- und Gruppenhilfen	0,7	0,7	0,6	2,0	4,8	-
Einrichtungen	0,2	0,2	0,6	0,1	0,8	-
Unterbringung von Müttern oder Vätern mit ihrem(n) Kind(ern)	0,2	0,3	0,0	0,0	0,0	-
Einzel- und Gruppenhilfen	0,5	0,6	0,1	0,0	-	-
Einrichtungen	0,1	0,1	0,0	0,0	0,0	-
Tageseinrichtungen für Kinder	59,8	46,3	55,6	92,1	57,7	1,8
Einzel- und Gruppenhilfen	8,1	7,8	10,2	21,3	0,3	2,0
Einrichtungen	84,9	80,4	83,5	93,3	64,7	-
Hilfe zur Erziehung, Hilfe für junge Volljährige und Inobhutnahme	23,6	36,0	20,9	0,1	16,4	3,4
Einzel- und Gruppenhilfen	65,1	71,8	47,2	0,5	0,6	3,8
Einrichtungen	3,5	4,4	4,8	0,1	18,4	-
Mitarbeiterfortbildung	0,1	0,1	0,2	0,0	0,6	6,6
Einzel- und Gruppenhilfen	0,1	0,1	0,2	0,7	0,7	-
Einrichtungen	0,1	0,1	0,2	0,0	0,6	67,1
Sonstige Ausgaben	6,0	7,7	9,6	0,7	6,2	-
Einzel- und Gruppenhilfen	12,3	10,6	22,8	3,1	23,0	-
Einrichtungen	2,9	5,2	1,5	0,7	4,1	-
Ausgaben insgesamt 1)	100	100	100	100	100	100
Einzel- und Gruppenhilfen	100	100	100	100	100	100
Einrichtungen	100	100	100	100	100	100

1) Ohne Personalausgaben der Jugendhilfeverwaltung von 1 435 Mill. DM.

3 Einzel- und Gruppenhilfen und andere Aufgaben nach dem SGB VIII nach Trägern

3.1 Insgesamt

1000 DM

Einnahmen	Insgesamt	Davon Einnahmen				
		Teilnahmebeiträge	Kostenbeiträge und übergeleitete Ansprüche, Erstattungen von Sozialleistungsträgern, Leistungen Dritter	sonstige Einnahmen		
Einnahmen insgesamt	861 832	71 766	669 062	121 004		
Ausgaben Art der Hilfe	Insgesamt	Davon Ausgaben für				
		Hilfen der öffentlichen Träger			Förderung der freien Träger	
		zusammen	Personal- ausgaben	(Geld) Leistungen für Berechtigte		sonstige laufende und einmalige Ausgaben
Ausgaben						
Jugendarbeit	774 630	307 531	112 084	81 937	113 509	467 099
außerschulische Jugendbildung	170 696	52 091	29 158	9 714	13 219	118 605
Kinder- und Jugendberholung	162 861	94 131	22 683	41 940	29 508	68 730
internationale Jugendarbeit	80 699	38 873	12 204	10 033	16 636	41 826
Mitarbeiterfortbildung	93 735	6 157	6 157	-	-	87 577
sonstige Jugendarbeit	266 639	116 278	41 882	20 249	54 147	150 361
Jugendsozialarbeit	339 764	134 354	45 274	24 882	64 199	205 410
Erzieherischer Kinder- und Jugendschutz ..	71 644	27 927	20 755	-	7 172	43 718
Allgemeine Förderung der Erziehung in der Familie	78 528	54 000	41 608	8 798	3 595	24 527
Beratung in Fragen der Partnerschaft, Trennung und Scheidung sowie Beratung und Unterstützung bei der Ausübung der Personensorge	72 853	63 563	62 621	-	942	9 290
Gemeinsame Unterbringung von Müttern oder Vätern mit ihrem(n) Kind(ern)	51 859	51 597	7 382	42 391	1 824	261
Betreuung und Versorgung des Kindes in Notsituationen	14 821	14 487	3 952	9 331	1 204	334
Unterstützung bei notwendiger Unter- bringung zur Erfüllung der Schulpflicht ..	5 379	5 378	1 924	3 355	98	1
Förderung von Kindern in Tageseinrich- tungen und in Tagespflege	1 152 715	844 629	101 772	563 003	179 854	308 086
in Tageseinrichtungen	873 380	583 962	80 212	437 579	66 171	289 418
in Tagespflege	259 783	256 806	20 639	123 097	113 070	2 977
Unterstützung selbstorganisierter Förderung	19 553	3 861	921	2 327	614	15 691
Hilfe zur Erziehung	6 150 938	5 980 003	331 834	4 740 561	907 608	170 935
institutionelle Beratung	82 068	43 874	36 788	-	7 086	38 194
soziale Gruppenarbeit	34 532	26 749	9 280	15 970	1 498	7 783
Erziehungsbeistand, Betreuungshelfer ...	81 458	62 410	33 946	-	28 465	19 047
sozialpädagogische Familienhilfe	252 631	168 169	48 941	-	119 228	84 463
Erziehung in einer Tagesgruppe	393 272	386 736	16 291	300 260	70 185	6 535
Vollzeitpflege	851 805	848 183	58 195	777 526	12 462	3 623
Heimerziehung; Erziehung in einer sonstigen betreuten Wohnform	4 301 329	4 291 641	116 036	3 553 066	622 539	9 687
intensive sozialpädagogische Einzel- betreuung	153 843	152 241	12 357	93 739	46 144	1 603
Hilfe für junge Volljährige	713 876	713 571	22 767	643 348	47 456	306
Vorläufige Maßnahmen zum Schutz von Kindern und Jugendlichen	126 325	117 758	9 575	105 092	3 091	8 567
Mitwirkung in Verfahren vor dem Vormund- schafts- und den Familiengerichten	55 928	54 411	53 435	-	976	1 517
Adoptionsvermittlung	25 101	24 335	23 493	-	842	766
Mitwirkung in Verfahren nach dem Jugend- gerichtsgesetz	70 939	64 575	61 012	-	3 563	6 365
Amtspflegschaft, Amtsvormundschaft, Bei- standenschaft	122 865	117 353	115 531	-	1 822	5 512
Mitarbeiterfortbildung	11 535	10 258	4 283	778	5 198	1 277
Sonstige Aufgaben des überörtlichen Trägers	163 496	149 890	14 576	110 282	25 032	13 606
Ausgaben für sonstige Maßnahmen soweit nicht zuordenbar	440 852	377 999	121 518	207 345	49 136	62 852
Ausgaben insgesamt	10 733 753	9 403 321	1 445 098	6 541 102	1 417 120	1 330 432
Reine Ausgaben insgesamt	9 871 921	-	-	-	-	-

3 Einzel- und Gruppenhilfen und andere Aufgaben nach dem SGB VIII nach Trägern

3.2 Jugendämter

1000 DM

Einnahmen	Insgesamt	Davon Einnahmen				
		Teilnahmebeiträge	Kostenbeiträge und übergeleitete Ansprüche, Erstattungen von Sozialleistungsträgern, Leistungen Dritter	sonstige Einnahmen		
Einnahmen insgesamt	763 492	52 271	615 462	95 758		
Ausgaben Art der Hilfe	Insgesamt	Davon Ausgaben für				Förderung der freien Träger
		Hilfen der öffentlichen Träger				
		zusammen	Personal- ausgaben	(Geld) Leistungen für Berechtigte	sonstige laufende und einmalige Ausgaben	
Ausgaben						
Jugendarbeit	350 736	199 175	71 102	73 532	54 540	151 562
außerschulische Jugendbildung	62 378	35 539	18 415	8 803	8 321	26 839
Kinder- und Jugendberufshilfe	107 622	68 828	14 375	36 943	17 510	38 793
internationale Jugendarbeit	24 912	21 269	9 205	9 501	2 563	3 643
Mitarbeiterfortbildung	8 223	4 231	4 231	-	-	3 992
sonstige Jugendarbeit	147 601	69 307	24 876	18 286	26 145	78 294
Jugendsozialarbeit	99 699	64 772	30 482	24 825	9 466	34 926
Erzieherischer Kinder- und Jugendschutz ..	29 988	23 615	18 092	-	5 523	6 373
Allgemeine Förderung der Erziehung in der Familie	59 346	50 494	40 674	7 720	2 100	8 852
Beratung in Fragen der Partnerschaft, Trennung und Scheidung sowie Beratung und Unterstützung bei der Ausübung der Personensorge	72 645	63 549	62 610	-	939	9 096
Gemeinsame Unterbringung von Müttern oder Vätern mit ihrem(n) Kind(ern)	50 756	50 495	7 303	42 391	801	261
Betreuung und Versorgung des Kindes in Notsituationen	13 869	13 537	3 899	9 331	308	332
Unterstützung bei notwendiger Unter- bringung zur Erfüllung der Schulpflicht ..	5 266	5 265	1 851	3 316	98	1
Förderung von Kindern in Tageseinrich- tungen und in Tagespflege	831 345	682 876	85 062	542 210	55 604	148 469
in Tageseinrichtungen	672 912	537 987	69 368	417 048	51 571	134 925
in Tagespflege	142 974	141 367	14 938	122 892	3 536	1 607
Unterstützung selbstorganisierter Förderung	15 459	3 522	756	2 270	497	11 937
Hilfe zur Erziehung	5 415 645	5 269 270	298 007	4 688 274	282 989	146 375
institutionelle Beratung	70 523	43 398	36 312	-	7 086	27 125
soziale Gruppenarbeit	33 502	26 485	9 027	15 970	1 488	7 017
Erziehungsbeistand, Betreuungshelfer ...	70 722	53 182	33 815	-	19 367	17 540
sozialpädagogische Familienhilfe	233 338	149 131	48 123	-	101 008	84 207
Erziehung in einer Tagesgruppe	376 993	370 713	15 445	300 260	55 008	6 280
Vollzeitpflege	821 739	820 140	53 656	754 023	12 462	1 599
Heimerziehung; Erziehung in einer sonstigen betreuten Wohnform	3 702 928	3 701 914	92 425	3 524 405	85 084	1 014
intensive sozialpädagogische Einzel- betreuung	105 899	104 306	9 205	93 616	1 486	1 593
Hilfe für junge Volljährige	677 094	676 814	20 479	641 030	15 306	280
Vorläufige Maßnahmen zum Schutz von Kindern und Jugendlichen	117 762	116 520	9 207	104 806	2 507	1 242
Mitwirkung in Verfahren vor dem Vormund- schafts- und den Familiengerichten	55 879	54 361	53 385	-	976	1 517
Adoptionsvermittlung	24 493	23 727	22 907	-	820	766
Mitwirkung in Verfahren nach dem Jugend- gerichtsgesetz	70 011	64 507	60 945	-	3 563	5 503
Amtspflegschaft, Amtsvormundschaft, Bei- standschaft	119 326	116 777	114 955	-	1 822	2 549
Mitarbeiterfortbildung	5 895	5 677	2 320	778	2 580	218
Sonstige Aufgaben des überörtlichen Trägers	-	-	-	-	-	-
Ausgaben für sonstige Maßnahmen soweit nicht zuordenbar	365 513	344 970	115 612	205 986	23 373	20 543
Ausgaben insgesamt	8 650 891	8 112 026	1 304 515	6 344 197	463 314	538 865
Reine Ausgaben insgesamt	7 887 399	-	-	-	-	-

3 Einzel- und Gruppenhilfen und andere Aufgaben nach dem SGB VIII nach Trägern

3.3 Landesjugendämter

1000 DM

Einnahmen	Insgesamt	Davon Einnahmen				
		Teilnahmebeiträge	Kostenbeiträge und übergeleitete Ansprüche, Erstattungen von Sozialleistungsträgern, Leistungen Dritter	sonstige Einnahmen		
Einnahmen insgesamt	80 335	9 680	52 684	17 970		
Ausgaben Art der Hilfe	Insgesamt	Davon Ausgaben für				Förderung der freien Träger
		Hilfen der öffentlichen Träger				
		zusammen	Personal- ausgaben	(Geld) Leistungen für Berechtigte	sonstige laufende und einmalige Ausgaben	
Ausgaben						
Jugendarbeit	103 271	23 908	6 067	-	17 840	79 363
außerschulische Jugendbildung	41 550	1 938	1 800	-	138	39 613
Kinder- und Jugendberufshilfe	10 319	79	79	-	-	10 240
internationale Jugendarbeit	4 854	2 994	2 237	-	757	1 860
Mitarbeiterfortbildung	3 929	1 542	1 542	-	-	2 388
sonstige Jugendarbeit	42 619	17 356	410	-	16 946	25 263
Jugendsozialarbeit	203 909	64 289	10 087	14	54 188	139 620
Erzieherischer Kinder- und Jugendschutz ..	37 876	3 391	2 047	-	1 344	34 485
Allgemeine Förderung der Erziehung in der Familie	10 028	2 826	427	1 037	1 362	7 202
Beratung in Fragen der Partnerschaft, Trennung und Scheidung sowie Beratung und Unterstützung bei der Ausübung der Personensorge	-	-	-	-	-	-
Gemeinsame Unterbringung von Müttern oder Vätern mit ihrem(n) Kind(ern)	1 099	1 099	79	-	1 020	-
Betreuung und Versorgung des Kindes in Notsituationen	940	940	45	-	895	-
Unterstützung bei notwendiger Unter- bringung zur Erfüllung der Schulpflicht ..	42	42	2	40	-	-
Förderung von Kindern in Tageseinrich- tungen und in Tagespflege	283 676	134 642	11 522	14 539	108 581	149 034
in Tageseinrichtungen	166 672	21 942	5 818	14 539	1 585	144 729
in Tagespflege	113 707	112 544	5 548	-	106 986	1 163
Unterstützung selbstorganisierter Förderung	3 297	156	156	-	-	3 141
Hilfe zur Erziehung	727 646	710 228	33 360	52 288	624 580	17 418
institutionelle Beratung	11 290	373	373	-	-	10 917
soziale Gruppenarbeit	662	44	44	-	-	617
Erziehungsbeistand, Betreuungshelfer ...	10 718	9 215	117	-	9 098	1 503
sozialpädagogische Familienhilfe	19 063	18 945	734	-	18 211	118
Erziehung in einer Tagesgruppe	16 245	15 989	831	-	15 158	255
Vollzeitpflege	30 052	28 028	4 525	23 504	-	2 023
Heimerziehung; Erziehung in einer sonstigen betreuten Wohnform	591 687	589 713	23 597	28 661	537 455	1 973
intensive sozialpädagogische Einzel- betreuung	47 930	47 920	3 138	123	44 659	10
Hilfe für junge Volljährige	36 546	36 541	2 097	2 318	32 126	5
Vorläufige Maßnahmen zum Schutz von Kindern und Jugendlichen	8 300	1 233	368	285	580	7 068
Mitwirkung in Verfahren vor dem Vormund- schafts- und den Familiengerichten	42	42	42	-	-	-
Adoptionsvermittlung	596	596	578	-	18	-
Mitwirkung in Verfahren nach dem Jugend- gerichtsgesetz	921	59	59	-	-	862
Amtspflegschaft, Amtsvormundschaft, Bei- standenschaft	3 343	381	381	-	-	2 962
Mitarbeiterfortbildung	3 809	3 567	1 448	-	2 119	242
Sonstige Aufgaben des Überörtlichen Trägers	163 496	149 890	14 576	110 282	25 032	13 606
Ausgaben für sonstige Maßnahmen soweit nicht zuordenbar	49 027	31 286	5 219	850	25 217	17 741
Ausgaben insgesamt	1 635 373	1 165 766	89 210	181 653	894 903	469 607
Reine Ausgaben insgesamt	1 555 038	-	-	-	-	-

3 Einzel- und Gruppenhilfen und andere Aufgaben nach dem SGB VIII nach Trägern

3.4 Kreisangehörige Gemeinden ohne eigenes Jugendamt/Gemeindeverband

1000 DM

Einnahmen	Insgesamt	Davon Einnahmen				
		Teilnahmebeiträge	Kostenbeiträge und übergeleitete Ansprüche, Erstattungen von Sozialleistungsträgern, Leistungen Dritter	sonstige Einnahmen		
Einnahmen insgesamt	15 955	9 813	915	5 227		
Ausgaben Art der Hilfe	Insgesamt	Davon Ausgaben für				Förderung der freien Träger
		Hilfen der öffentlichen Träger				
		zusammen	Personal- ausgaben	(Geld) Leistungen für Berechtigte	sonstige laufende und einmalige Ausgaben	
Ausgaben						
Jugendarbeit	93 282	69 491	32 982	8 405	28 104	23 791
außerschulische Jugendbildung	15 654	12 611	7 221	911	4 479	3 043
Kinder- und Jugendberufshilfe	32 933	25 161	8 166	4 997	11 998	7 772
internationale Jugendarbeit	3 426	2 589	742	533	1 314	837
Mitarbeiterfortbildung	777	363	363	-	-	414
sonstige Jugendarbeit	40 493	28 768	16 490	1 963	10 314	11 725
Jugendsozialarbeit	7 442	5 241	4 654	42	544	2 201
Erzieherischer Kinder- und Jugendschutz ..	1 240	773	469	-	305	467
Allgemeine Förderung der Erziehung in der Familie	2 872	313	170	42	101	2 560
Beratung in Fragen der Partnerschaft, Trennung und Scheidung sowie Beratung und Unterstützung bei der Ausübung der Personensorge	200	6	3	-	3	194
Gemeinsame Unterbringung von Müttern oder Vätern mit ihrem(n) Kind(ern)	3	3	-	-	3	-
Betreuung und Versorgung des Kindes in Notsituationen	4	1	-	-	1	3
Unterstützung bei notwendiger Unter- bringung zur Erfüllung der Schulpflicht ..	-	-	-	-	-	-
Förderung von Kindern in Tageseinrich- tungen und in Tagespflege	31 134	24 537	4 986	6 254	13 297	6 596
in Tageseinrichtungen	29 836	23 830	4 823	5 992	13 015	6 006
in Tagespflege	730	524	153	205	165	206
Unterstützung selbstorganisierter Förderung	567	183	9	58	117	384
Hilfe zur Erziehung	492	307	269	-	38	185
institutionelle Beratung	157	5	5	-	-	153
soziale Gruppenarbeit	225	205	195	-	10	20
Erziehungsbeistand, Betreuungshelfer ...	3	-	-	-	-	3
sozialpädagogische Familienhilfe	78	78	69	-	9	-
Erziehung in einer Tagesgruppe	19	19	-	-	19	-
Vollzeitpflege	-	-	-	-	-	-
Heimerziehung; Erziehung in einer sonstigen betreuten Wohnform	9	-	-	-	-	9
intensive sozialpädagogische Einzel- betreuung	-	-	-	-	-	-
Hilfe für junge Volljährige	222	201	177	-	24	21
Vorläufige Maßnahmen zum Schutz von Kindern und Jugendlichen	5	5	-	-	5	0
Mitwirkung in Verfahren vor dem Vormund- schafts- und den Familiengerichten	-	-	-	-	-	-
Adoptionsvermittlung	-	-	-	-	-	-
Mitwirkung in Verfahren nach dem Jugend- gerichtsgesetz	-	-	-	-	-	-
Amtspflegschaft, Amtsvormundschaft, Bei- standschafft	187	187	187	-	-	1
Mitarbeiterfortbildung	931	914	414	0	499	17
Sonstige Aufgaben des überörtlichen Trägers	-	-	-	-	-	-
Ausgaben für sonstige Maßnahmen soweit nicht zuordenbar	1 426	856	99	509	247	570
Ausgaben insgesamt	140 368	103 762	45 337	15 253	43 173	36 606
Reine Ausgaben insgesamt	124 413	-	-	-	-	-

Einnahmen	Insgesamt	Davon Einnahmen				
		Teilnahmebeiträge	Kostenbeiträge und übergeleitete Ansprüche, Erstattungen von Sozialleistungsträgern, Leistungen Dritter	sonstige Einnahmen		
Einnahmen insgesamt	2 050	2	-	2 048		
Ausgaben Art der Hilfe	Insgesamt	Davon Ausgaben für				
		Hilfen der öffentlichen Träger			Förderung der freien Träger	
		zusammen	Personal- ausgaben	(Geld) Leistungen für Berechtigte		sonstige laufende und einmalige Ausgaben
Ausgaben						
Jugendarbeit	84 245	14 958	1 933	-	13 025	69 287
außerschulische Jugendbildung	12 445	2 003	1 722	-	281	10 442
Kinder- und Jugendberufshilfe	11 988	63	63	-	-	11 925
internationale Jugendarbeit	15 300	12 022	20	-	12 002	3 278
Mitarbeiterfortbildung	8 585	22	22	-	-	8 563
sonstige Jugendarbeit	35 927	847	105	-	742	35 079
Jugendsozialarbeit	6 165	52	51	-	1	6 113
Erzieherischer Kinder- und Jugendschutz ..	2 541	148	148	-	-	2 393
Allgemeine Förderung der Erziehung in der Familie	6 282	368	337	-	31	5 914
Beratung in Fragen der Partnerschaft, Trennung und Scheidung sowie Beratung und Unterstützung bei der Ausübung der Personensorge	8	8	8	-	-	-
Gemeinsame Unterbringung von Müttern oder Vätern mit ihrem(n) Kind(ern)	-	-	-	-	-	-
Betreuung und Versorgung des Kindes in Notsituationen	8	8	8	-	-	-
Unterstützung bei notwendiger Unterbringung zur Erfüllung der Schulpflicht ..	71	71	71	-	-	-
Förderung von Kindern in Tageseinrichtungen und in Tagespflege	3 003	2 574	202	-	2 372	429
in Tageseinrichtungen	403	202	202	-	-	200
in Tagespflege	2 372	2 372	-	-	2 372	-
Unterstützung selbstorganisierter Förderung	229	-	-	-	-	229
Hilfe zur Erziehung	465	198	198	-	-	267
institutionelle Beratung	98	98	98	-	-	-
soziale Gruppenarbeit	143	14	14	-	-	129
Erziehungsbeistand, Betreuungshelfer ..	14	14	14	-	-	-
sozialpädagogische Familienhilfe	152	14	14	-	-	138
Erziehung in einer Tagesgruppe	14	14	14	-	-	-
Vollzeitpflege	14	14	14	-	-	-
Heimerziehung; Erziehung in einer sonstigen betreuten Wohnform	14	14	14	-	-	-
intensive sozialpädagogische Einzelbetreuung	14	14	14	-	-	-
Hilfe für junge Volljährige	14	14	14	-	-	-
Vorläufige Maßnahmen zum Schutz von Kindern und Jugendlichen	258	-	-	-	-	258
Mitwirkung in Verfahren vor dem Vormundschafts- und den Familiengerichten	8	8	8	-	-	-
Adoptionsvermittlung	12	12	8	-	4	-
Mitwirkung in Verfahren nach dem Jugendgerichtsgesetz	8	8	8	-	-	-
Amtspflegschaft, Amtsvormundschaft, Beistandschaft	8	8	8	-	-	-
Mitarbeiterfortbildung	901	100	100	-	-	800
Sonstige Aufgaben des überörtlichen Trägers	-	-	-	-	-	-
Ausgaben für sonstige Maßnahmen soweit nicht zuordenbar	24 885	887	588	-	299	23 998
Ausgaben insgesamt	131 227	21 767	6 036	-	15 731	109 460
Reine Ausgaben insgesamt	129 177	-	-	-	-	-

Einnahmen	Insgesamt	Davon Einnahmen				
		Teilnahmebeiträge	Kostenbeiträge und übergeleitete Ansprüche, Erstattungen von Sozialleistungsträgern, Leistungen Dritter	sonstige Einnahmen		
Einnahmen insgesamt	-	-	-	-		
Ausgaben Art der Hilfe	Insgesamt	Davon Ausgaben für				
		Hilfen der öffentlichen Träger				Förderung der freien Träger
		zusammen	Personal- ausgaben	(Geld) Leistungen für Berechtigte	sonstige laufende und einmalige Ausgaben	
Ausgaben						
Jugendarbeit	143 096	-	-	-	143 096	
außerschulische Jugendbildung	38 669	-	-	-	38 669	
Kinder- und Jugendberufshilfe	-	-	-	-	-	
internationale Jugendarbeit	32 208	-	-	-	32 208	
Mitarbeiterfortbildung	72 220	-	-	-	72 220	
sonstige Jugendarbeit	-	-	-	-	-	
Jugendsozialarbeit	22 549	-	-	-	22 549	
Erzieherischer Kinder- und Jugendschutz ..	-	-	-	-	-	
Allgemeine Förderung der Erziehung in der Familie	-	-	-	-	-	
Beratung in Fragen der Partnerschaft, Trennung und Scheidung sowie Beratung und Unterstützung bei der Ausübung der Personensorge	-	-	-	-	-	
Gemeinsame Unterbringung von Müttern oder Vätern mit ihrem(n) Kind(ern)	-	-	-	-	-	
Betreuung und Versorgung des Kindes in Notsituationen	-	-	-	-	-	
Unterstützung bei notwendiger Unterbringung zur Erfüllung der Schulpflicht ..	-	-	-	-	-	
Förderung von Kindern in Tageseinrichtungen und in Tagespflege	3 558	-	-	-	3 558	
in Tageseinrichtungen	3 558	-	-	-	3 558	
in Tagespflege	-	-	-	-	-	
Unterstützung selbstorganisierter Förderung	-	-	-	-	-	
Hilfe zur Erziehung	6 690	-	-	-	6 690	
institutionelle Beratung	-	-	-	-	-	
soziale Gruppenarbeit	-	-	-	-	-	
Erziehungsbeistand, Betreuungshelfer ..	-	-	-	-	-	
sozialpädagogische Familienhilfe	-	-	-	-	-	
Erziehung in einer Tagesgruppe	-	-	-	-	-	
Vollzeitpflege	-	-	-	-	-	
Heimerziehung; Erziehung in einer sonstigen betreuten Wohnform	6 690	-	-	-	6 690	
intensive sozialpädagogische Einzelbetreuung	-	-	-	-	-	
Hilfe für junge Volljährige	-	-	-	-	-	
Vorläufige Maßnahmen zum Schutz von Kindern und Jugendlichen	-	-	-	-	-	
Mitwirkung in Verfahren vor dem Vormundschafts- und den Familiengerichten	-	-	-	-	-	
Adoptionsvermittlung	-	-	-	-	-	
Mitwirkung in Verfahren nach dem Jugendgerichtsgesetz	-	-	-	-	-	
Amtspflegschaft, Amtsvormundschaft, Beistandschaft	-	-	-	-	-	
Mitarbeiterfortbildung	-	-	-	-	-	
Sonstige Aufgaben des überörtlichen Trägers	-	-	-	-	-	
Ausgaben für sonstige Maßnahmen soweit nicht zuordenbar	-	-	-	-	-	
Ausgaben insgesamt	175 894	-	-	-	175 894	
Reine Ausgaben insgesamt	175 894	-	-	-	-	

Lfd. Nr.	Art der Einrichtung	Ausgaben insgesamt	Ausgaben für Einrichtungen öffentlicher Träger				investive Ausgaben
			zusammen	laufende Ausgaben			
				zusammen	Personal- ausgaben	sonstige laufende Ausgaben	
							4.1 Ins
1	Einrichtungen der Jugendarbeit	1 678 388	1 197 474	997 744	668 190	329 554	199 730
2	Einrichtungen der Jugendsozialarbeit (Jugendwohnheime, Schülerheime, Wohnheime für Auszubildende)	147 064	65 269	60 623	36 680	23 943	4 646
3	Einrichtungen der Familienförderung .	48 907	15 597	13 828	10 005	3 823	1 769
4	Einrichtungen für werdende Mütter und Mütter oder Väter mit Kind(ern).	12 761	7 351	6 045	4 743	1 302	1 305
5	Tageseinrichtungen für Kinder	18 758 726	11 839 816	10 325 398	8 549 682	1 775 717	1 514 417
6	Erziehungs-, Jugend- und Familien- beratungsstellen	494 192	206 035	201 405	177 549	23 856	4 630
7	Einrichtungen für Hilfe zur Erzie- hung und Hilfe für junge Volljäh- rige sowie für die Inobhutnahme	765 976	451 632	429 567	343 290	86 277	22 064
8	Einrichtungen der Mitarbeiterfort- bildung	33 028	12 536	7 252	5 481	1 771	5 284
9	Sonstige Einrichtungen	152 722	98 144	82 070	57 866	24 204	16 074
10	Zusammen	22 091 765	13 893 853	12 123 934	9 853 486	2 270 448	1 769 919
11	Personalausgaben der Jugendhilfe- verwaltung	1 435 174	1 435 174	1 435 174	1 435 174	-	-
12	Insgesamt	23 526 939	15 329 027	13 559 108	11 288 660	2 270 448	1 769 919
							4.2 Jugend
1	Einrichtungen der Jugendarbeit	883 916	633 099	554 795	367 263	187 532	78 304
2	Einrichtungen der Jugendsozialarbeit (Jugendwohnheime, Schülerheime, Wohnheime für Auszubildende)	61 140	39 502	35 882	27 570	8 312	3 620
3	Einrichtungen der Familienförderung .	20 218	5 748	5 584	3 994	1 590	165
4	Einrichtungen für werdende Mütter und Mütter oder Väter mit Kind(ern).	9 502	4 847	4 103	3 365	738	744
5	Tageseinrichtungen für Kinder	7 863 997	3 706 406	3 306 697	2 798 449	508 249	399 709
6	Erziehungs-, Jugend- und Familien- beratungsstellen	412 892	192 903	190 316	169 760	20 556	2 587
7	Einrichtungen für Hilfe zur Erzie- hung und Hilfe für junge Volljäh- rige sowie für die Inobhutnahme	432 277	343 519	325 130	262 085	63 044	18 389
8	Einrichtungen der Mitarbeiterfort- bildung	7 626	6 590	1 313	1 042	271	5 278
9	Sonstige Einrichtungen	94 573	60 982	52 626	37 531	15 095	8 356
10	Zusammen	9 786 141	4 993 596	4 476 444	3 671 059	805 385	517 152
11	Personalausgaben der Jugendhilfe- verwaltung	983 391	983 391	983 391	983 391	-	-
12	Insgesamt	10 769 532	5 976 987	5 459 836	4 654 450	805 385	517 152

arten und Trägern

DM

Ausgaben für Einrichtungen freier Träger			Einnahmen insgesamt	Einnahmen von Einrichtungen öffentlicher Träger			Rückflüsse aus freien Trägern gewährten Zuschüssen	Reine Ausgaben insgesamt	Lfd. Nr.
zusammen	laufende Zuschüsse	investive Zuschüsse		zusammen	Gebühren, Entgelte	sonstige Einnahmen			
gesamt									
480 915	386 544	94 370	155 031	149 213	60 877	88 335	5 818	1 523 357	1
81 795	69 304	12 491	21 690	20 430	8 861	11 569	1 260	125 374	2
33 310	24 609	8 701	10 217	10 151	7 090	3 061	66	38 690	3
5 410	5 186	224	3 507	3 498	3 110	388	9	9 254	4
6 918 910	6 210 580	708 331	2 413 779	2 315 206	1 705 570	609 636	98 573	16 344 947	5
288 157	278 076	10 081	18 153	16 823	6 980	9 843	1 330	476 040	6
314 345	275 766	38 578	301 684	300 666	255 631	45 034	1 018	464 292	7
20 492	14 736	5 756	2 578	2 509	715	1 794	69	30 450	8
54 578	49 591	4 987	25 023	24 456	14 707	9 749	567	127 699	9
8 197 912	7 314 392	883 520	2 951 662	2 842 951	2 063 541	779 409	108 711	19 140 103	10
-	-	-	-	-	-	-	-	1 435 174	11
8 197 912	7 314 392	883 520	2 951 662	2 842 951	2 063 541	779 409	108 711	20 575 277	12
ämter									
250 817	228 860	21 958	92 509	90 310	43 724	46 586	2 199	791 407	1
21 638	19 079	2 560	16 141	15 778	7 806	7 972	363	44 999	2
14 470	14 097	373	2 847	2 810	1 588	1 222	37	17 370	3
4 655	4 540	114	2 996	2 994	2 801	193	2	6 506	4
4 157 591	3 782 279	375 312	952 380	888 779	630 145	258 634	63 601	6 911 617	5
219 989	209 987	10 002	15 980	15 244	5 992	9 252	736	396 912	6
88 758	84 197	4 560	223 450	223 311	193 198	30 113	139	208 827	7
1 036	1 034	2	474	414	60	354	60	7 152	8
33 591	29 349	4 242	16 741	16 420	10 248	6 172	322	77 832	9
4 792 545	4 373 421	419 123	1 323 518	1 256 060	895 562	360 498	67 459	8 462 623	10
-	-	-	-	-	-	-	-	983 391	11
4 792 545	4 373 421	419 123	1 323 518	1 256 060	895 562	360 498	67 459	9 446 014	12

Lfd. Nr.	Art der Einrichtung	Ausgaben insgesamt	Ausgaben für Einrichtungen öffentlicher Träger				investive Ausgaben
			zusammen	laufende Ausgaben			
				zusammen	Personal- ausgaben	sonstige laufende Ausgaben	
4.3 Landes							
1	Einrichtungen der Jugendarbeit	197 074	125 470	116 561	84 248	32 314	8 908
2	Einrichtungen der Jugendsozialarbeit (Jugendwohnheime, Schülerheime, Wohnheime für Auszubildende)	54 633	13 319	13 319	-	13 319	-
3	Einrichtungen der Familienförderung .	14 919	6 542	6 192	4 365	1 827	350
4	Einrichtungen für werdende Mütter und Mütter oder Väter mit Kind(ern).	18	18	18	-	18	-
5	Tageseinrichtungen für Kinder	2 227 584	1 813 288	1 689 358	1 108 125	581 233	123 931
6	Erziehungs-, Jugend- und Familien- beratungsstellen	30 190	2 487	1 869	-	1 869	618
7	Einrichtungen für Hilfe zur Erzie- hung und Hilfe für junge Volljäh- rige sowie für die Inobhutnahme	127 527	85 436	83 119	65 298	17 821	2 317
8	Einrichtungen der Mitarbeiterfort- bildung	6 532	4 313	4 313	3 312	1 001	-
9	Sonstige Einrichtungen	8 623	3 594	3 583	776	2 807	12
10	Zusammen	2 667 100	2 054 468	1 918 332	1 266 123	652 208	136 136
11	Personalausgaben der Jugendhilfe- verwaltung	428 817	428 817	428 817	428 817	-	-
12	Insgesamt	3 095 917	2 483 285	2 347 149	1 694 941	652 208	136 136
4.4 Kreisangehörige Gemeinden ohne							
1	Einrichtungen der Jugendarbeit	485 874	430 865	318 412	211 399	107 013	112 453
2	Einrichtungen der Jugendsozialarbeit (Jugendwohnheime, Schülerheime, Wohnheime für Auszubildende)	13 864	11 589	10 563	8 269	2 293	1 026
3	Einrichtungen der Familienförderung .	5 030	3 306	2 052	1 645	407	1 254
4	Einrichtungen für werdende Mütter und Mütter oder Väter mit Kind(ern).	3 191	2 485	1 924	1 378	546	561
5	Tageseinrichtungen für Kinder	7 971 640	6 319 201	5 329 343	4 643 108	686 235	989 857
6	Erziehungs-, Jugend- und Familien- beratungsstellen	17 747	10 033	8 608	7 177	1 431	1 425
7	Einrichtungen für Hilfe zur Erzie- hung und Hilfe für junge Volljäh- rige sowie für die Inobhutnahme	8 697	8 677	8 498	6 808	1 689	179
8	Einrichtungen der Mitarbeiterfort- bildung	113	15	9	3	6	6
9	Sonstige Einrichtungen	38 404	33 568	25 862	19 559	6 303	7 706
10	Zusammen	8 544 560	6 819 739	5 705 271	4 899 347	805 924	1 114 468
11	Personalausgaben der Jugendhilfe- verwaltung	22 965	22 965	22 965	22 965	-	-
12	Insgesamt	8 567 525	6 842 705	5 728 237	4 922 312	805 924	1 114 468

arten und Trägern

DM

Ausgaben für Einrichtungen freier Träger			Einnahmen insgesamt	Einnahmen von Einrichtungen öffentlicher Träger			Rückflüsse aus freien Trägern gewährten Zuschüssen	Reine Ausgaben insgesamt	Lfd. Nr.
zusammen	laufende Zuschüsse	investive Zuschüsse		zusammen	Gebühren, Entgelte	sonstige Einnahmen			
Jugendämter									
71 604	53 998	17 605	11 390	11 264	5 103	6 161	126	185 684	1
41 315	33 706	7 609	802	45	-	45	758	53 831	2
8 376	5 595	2 782	5 808	5 780	5 237	543	28	9 110	3
-	-	-	5	5	-	5	-	14	4
414 296	303 544	110 751	130 510	130 458	125 311	5 147	52	2 097 074	5
27 703	27 703	-	618	127	126	2	491	29 572	6
42 091	24 863	17 228	57 267	56 396	51 155	5 241	870	70 260	7
2 220	2 220	-	1 604	1 594	564	1 031	9	4 929	8
5 029	5 029	-	1 794	1 794	507	1 288	-	6 828	9
612 632	456 657	155 975	209 798	207 465	188 002	19 462	2 333	2 457 302	10
-	-	-	-	-	-	-	-	428 817	11
612 632	456 657	155 975	209 798	207 465	188 002	19 462	2 333	2 886 119	12
eigenes Jugendamt/Gemeindeverband									
55 008	48 939	6 069	49 275	45 802	12 050	33 752	3 473	436 599	1
2 275	2 176	98	3 968	3 838	1 055	2 784	130	9 895	2
1 724	1 626	98	1 561	1 560	265	1 295	1	3 470	3
705	645	60	507	500	310	190	7	2 684	4
1 652 440	1 462 301	190 138	1 327 633	1 295 969	950 114	345 855	31 664	6 644 007	5
7 714	7 661	53	1 555	1 451	863	589	104	16 192	6
20	4	16	7 287	7 278	6 645	633	9	1 409	7
97	6	91	263	263	91	172	-	-151	8
4 836	4 091	745	6 488	6 242	3 952	2 290	246	31 917	9
1 724 820	1 527 450	197 370	1 398 537	1 362 903	975 344	387 559	35 633	7 146 023	10
-	-	-	-	-	-	-	-	22 965	11
1 724 820	1 527 450	197 370	1 398 537	1 362 903	975 344	387 559	35 633	7 168 988	12

Lfd. Nr.	Art der Einrichtung	Ausgaben insgesamt	Ausgaben für Einrichtungen öffentlicher Träger				investive Ausgaben
			zusammen	laufende Ausgaben			
				zusammen	Personal- ausgaben	sonstige laufende Ausgaben	
							4.5 Oberste Landes
1	Einrichtungen der Jugendarbeit	105 245	8 039	7 975	5 281	2 695	64
2	Einrichtungen der Jugendsozialarbeit (Jugendwohnheime, Schülerheime, Wohnheime für Auszubildende)	17 427	859	859	841	19	-
3	Einrichtungen der Familienförderung .	8 740	-	-	-	-	-
4	Einrichtungen für werdende Mütter und Mütter oder Väter mit Kind(ern).	50	-	-	-	-	-
5	Tageseinrichtungen für Kinder	695 504	920	-	-	-	920
6	Erziehungs-, Jugend- und Familien- beratungsstellen	33 364	612	612	612	-	-
7	Einrichtungen für Hilfe zur Erzie- hung und Hilfe für junge Volljäh- rige sowie für die Inobhutnahme	197 476	14 000	12 821	9 098	3 723	1 179
8	Einrichtungen der Mitarbeiterfort- bildung	5 933	1 618	1 618	1 125	494	-
9	Sonstige Einrichtungen	11 123	-	-	-	-	-
10	Zusammen	1 074 861	26 050	23 886	16 957	6 930	2 163
11	Personalausgaben der Jugendhilfe- verwaltung	-	-	-	-	-	-
12	Insgesamt	1 074 861	26 050	23 886	16 957	6 930	2 163
							4.6 Oberste
1	Einrichtungen der Jugendarbeit	6 280	-	-	-	-	-
2	Einrichtungen der Jugendsozialarbeit (Jugendwohnheime, Schülerheime, Wohnheime für Auszubildende)	-	-	-	-	-	-
3	Einrichtungen der Familienförderung .	-	-	-	-	-	-
4	Einrichtungen für werdende Mütter und Mütter oder Väter mit Kind(ern).	-	-	-	-	-	-
5	Tageseinrichtungen für Kinder	-	-	-	-	-	-
6	Erziehungs-, Jugend- und Familien- beratungsstellen	-	-	-	-	-	-
7	Einrichtungen für Hilfe zur Erzie- hung und Hilfe für junge Volljäh- rige sowie für die Inobhutnahme	-	-	-	-	-	-
8	Einrichtungen der Mitarbeiterfort- bildung	12 824	-	-	-	-	-
9	Sonstige Einrichtungen	-	-	-	-	-	-
10	Zusammen	19 104	-	-	-	-	-
11	Personalausgaben der Jugendhilfe- verwaltung	-	-	-	-	-	-
12	Insgesamt	19 104	-	-	-	-	-

arten und Trägern

DM

Ausgaben für Einrichtungen freier Träger			Einnahmen insgesamt	Einnahmen von Einrichtungen öffentlicher Träger			Rückflüsse aus freien Trägern gewährten Zuschüssen	Reine Ausgaben insgesamt	Lfd. Nr.
zusammen	laufende Zuschüsse	investive Zuschüsse		zusammen	Gebühren, Entgelte	sonstige Einnahmen			
jugendbehörde(n)									
97 205	54 747	42 458	1 857	1 837	-	1 837	20	103 388	1
16 567	14 343	2 224	778	769	-	769	10	16 648	2
8 740	3 291	5 448	-	-	-	-	-	8 740	3
50	-	50	-	-	-	-	-	50	4
694 584	662 455	32 129	3 256	-	-	-	3 256	692 249	5
32 751	32 726	26	-	-	-	-	-	33 364	6
183 476	166 702	16 774	13 680	13 680	4 633	9 047	-	183 796	7
4 315	3 372	943	237	237	-	237	-	5 696	8
11 123	11 123	-	-	-	-	-	-	11 123	9
1 048 811	948 759	100 052	19 808	16 523	4 633	11 890	3 286	1 055 052	10
-	-	-	-	-	-	-	-	-	11
1 048 811	948 759	100 052	19 808	16 523	4 633	11 890	3 286	1 055 052	12
Bundesbehörde									
6 280	-	6 280	-	-	-	-	-	6 280	1
-	-	-	-	-	-	-	-	-	2
-	-	-	-	-	-	-	-	-	3
-	-	-	-	-	-	-	-	-	4
-	-	-	-	-	-	-	-	-	5
-	-	-	-	-	-	-	-	-	6
-	-	-	-	-	-	-	-	-	7
12 824	8 104	4 720	-	-	-	-	-	12 824	8
-	-	-	-	-	-	-	-	-	9
19 104	8 104	11 000	-	-	-	-	-	19 104	10
-	-	-	-	-	-	-	-	-	11
19 104	8 104	11 000	-	-	-	-	-	19 104	12

**Früheres Bundesgebiet
und Berlin-Ost**

5 Insgesamt nach Trägergruppen

Ausgaben/Einnahmen	Insgesamt	Davon nach Trägergruppen				
		Jugendämter	Landes- jugend- ämter	kreisangehö- rige Gemeinden ohne eigenes Jugendamt/Ge- meindeverband	oberste Landes- jugend- behörde(n)	oberste Bundes- behörde
		1000 DM				
Ausgaben insgesamt	26 334 400	15 299 116	4 466 710	5 445 736	927 841	194 998
davon:						
für Hilfen und Einrichtungen öffent- licher Träger	18 343 246	10 669 967	3 633 625	4 023 799	15 857	-
dar. Personalausgaben	8 666 369	4 257 145	1 771 462	2 627 212	10 550	-
für die Förderung freier Träger	7 991 154	4 629 149	833 085	1 421 938	911 984	194 998
Einnahmen insgesamt	2 584 425	1 564 125	287 922	727 546	4 832	-
dar. Gebühren, Entgelte, Teilnehmer- beiträge	1 406 706	673 116	197 470	536 118	2	-
Reine Ausgaben	23 749 975	13 734 991	4 178 788	4 718 190	923 009	194 998
		Prozent				
Ausgaben insgesamt	100	100	100	100	100	100
davon:						
für Hilfen und Einrichtungen öffent- licher Träger	69,7	69,7	81,3	73,9	1,7	-
dar. Personalausgaben	32,9	27,8	39,7	48,2	1,1	-
für die Förderung freier Träger	30,3	30,3	18,7	26,1	98,3	100,0
Einnahmen insgesamt	9,8	10,2	6,4	13,4	0,5	-
dar. Gebühren, Entgelte, Teilnehmer- beiträge	5,3	4,4	4,4	9,8	0,0	-
Reine Ausgaben	90,2	89,8	93,6	86,6	99,5	100,0

6 Ausgaben insgesamt nach Leistungsbereichen

Art des Leistungsbereichs	Insgesamt	Davon nach Trägergruppen				
		Jugendämter	Landesjugendämter	Kreisangehörige Gemeinden ohne eigenes Jugendamt/Gemeindeverband	oberste Landesjugendbehörde(n)	oberste Bundesbehörde
1000 DM						
Jugendarbeit	1 994 853	996 847	258 681	485 039	104 911	149 376
Einzel- und Gruppenhilfen	606 655	262 404	77 899	87 387	35 869	143 096
Einrichtungen	1 388 198	734 443	180 782	397 652	69 042	6 280
Jugendsozialarbeit	422 748	124 284	236 034	18 399	21 482	22 549
Einzel- und Gruppenhilfen	314 114	79 521	198 658	7 241	6 144	22 549
Einrichtungen	108 635	44 762	37 376	11 159	15 338	-
Allgemeine Förderung der Familie	104 058	69 602	19 704	4 229	10 521	-
Einzel- und Gruppenhilfen	65 693	50 567	7 724	2 865	4 537	-
Einrichtungen	38 365	19 035	11 981	1 364	5 984	-
Unterbringung von Müttern oder Vätern mit ihrem(n) Kind(ern)	51 052	47 636	1 049	2 366	-	-
Einzel- und Gruppenhilfen	43 245	42 211	1 031	3	-	-
Einrichtungen	7 806	5 425	18	2 363	-	-
Tageseinrichtungen für Kinder	14 213 390	6 532 352	2 248 509	4 881 980	546 992	3 558
Einzel- und Gruppenhilfen	641 979	450 608	166 531	21 080	202	3 558
Einrichtungen	13 571 412	6 081 745	2 081 978	4 860 900	546 789	-
Hilfe zur Erziehung, Hilfe für junge Volljährige und Inobhutnahme	6 278 177	5 216 253	876 006	4 742	174 486	6 690
Einzel- und Gruppenhilfen	5 807 635	5 028 257	771 735	604	350	6 690
Einrichtungen	470 542	187 996	104 271	4 139	174 136	-
Mitarbeiterfortbildung	39 568	11 567	7 486	895	6 795	12 824
Einzel- und Gruppenhilfen	8 924	4 346	2 933	783	862	-
Einrichtungen	30 644	7 221	4 553	113	5 933	12 824
Sonstige Ausgaben	1 778 910	1 292 711	395 860	30 031	60 309	-
Einzel- und Gruppenhilfen	1 217 809	831 484	362 610	4 133	19 582	-
Einrichtungen	561 101	461 227	33 250	25 897	40 727	-
Ausgaben insgesamt 1)	25 162 703	14 567 118	4 044 137	5 428 609	927 841	194 998
Einzel- und Gruppenhilfen	8 986 000	7 025 263	1 589 928	125 023	69 892	175 894
Einrichtungen	16 176 703	7 541 855	2 454 209	5 303 586	857 949	19 104
Prozent						
Jugendarbeit	7,9	6,8	6,4	8,9	11,3	76,6
Einzel- und Gruppenhilfen	6,8	3,7	4,9	69,9	51,3	81,4
Einrichtungen	8,6	9,7	7,4	7,5	8,0	32,9
Jugendsozialarbeit	1,7	0,9	5,8	0,3	2,3	11,6
Einzel- und Gruppenhilfen	3,5	1,1	12,5	5,8	8,8	12,8
Einrichtungen	0,7	0,6	1,5	0,2	1,8	-
Allgemeine Förderung der Familie	0,4	0,5	0,5	0,1	1,1	-
Einzel- und Gruppenhilfen	0,7	0,7	0,5	2,3	6,5	-
Einrichtungen	0,2	0,3	0,5	0,0	0,7	-
Unterbringung von Müttern oder Vätern mit ihrem(n) Kind(ern)	0,2	0,3	0,0	0,0	-	-
Einzel- und Gruppenhilfen	0,5	0,6	0,1	0,0	-	-
Einrichtungen	0,0	0,1	0,0	0,0	-	-
Tageseinrichtungen für Kinder	56,5	44,8	55,6	89,9	59,0	1,8
Einzel- und Gruppenhilfen	7,1	6,4	10,5	16,9	0,3	2,0
Einrichtungen	83,9	80,6	84,8	91,7	63,7	-
Hilfe zur Erziehung, Hilfe für junge Volljährige und Inobhutnahme	25,0	35,8	21,7	0,1	18,8	3,4
Einzel- und Gruppenhilfen	64,6	71,6	48,5	0,5	0,5	3,8
Einrichtungen	2,9	2,5	4,2	0,1	20,3	-
Mitarbeiterfortbildung	0,2	0,1	0,2	0,0	0,7	6,6
Einzel- und Gruppenhilfen	0,1	0,1	0,2	0,6	1,2	-
Einrichtungen	0,2	0,1	0,2	0,0	0,7	67,1
Sonstige Ausgaben	7,1	8,9	9,8	0,6	6,5	-
Einzel- und Gruppenhilfen	13,6	11,8	22,8	3,3	28,0	-
Einrichtungen	3,5	6,1	1,4	0,5	4,7	-
Ausgaben insgesamt 1)	100	100	100	100	100	100
Einzel- und Gruppenhilfen	100	100	100	100	100	100
Einrichtungen	100	100	100	100	100	100

1) Ohne Personalausgaben der Jugendhilfeverwaltung von 1 172 Mill. DM.

**Neue Länder
ohne Berlin-Ost**

7 Insgesamt nach Trägergruppen

Ausgaben/Einnahmen	Insgesamt	Davon nach Trägergruppen				
		Jugendämter	Landesjugendämter	kreisangehörige Gemeinden ohne eigenes Jugendamt/Gemeindeverband	oberste Landesjugendbehörde(n)	oberste Bundesbehörde
		1000 DM				
Ausgaben insgesamt	7 926 291	4 121 307	264 580	3 262 156	278 247	-
davon:						
für Hilfen und Einrichtungen öffentlicher Träger	6 389 101	3 419 046	15 426	2 922 668	31 960	-
dar. Personalausgaben	4 067 389	1 701 821	12 689	2 340 437	12 442	-
für die Förderung freier Träger	1 537 190	702 261	249 154	339 488	246 287	-
Einnahmen insgesamt	1 229 068	522 886	2 211	686 946	17 027	-
dar. Gebühren, Entgelte, Teilnehmerbeiträge	728 602	274 717	213	449 039	4 633	-
Reine Ausgaben	6 697 223	3 598 422	262 369	2 575 211	261 221	-
		Prozent				
Ausgaben insgesamt	100	100	100	100	100	100
davon:						
für Hilfen und Einrichtungen öffentlicher Träger	80,6	83,0	5,8	89,6	11,5	-
dar. Personalausgaben	51,3	41,3	4,8	71,7	4,5	-
für die Förderung freier Träger	19,4	17,0	94,2	10,4	88,5	-
Einnahmen insgesamt	15,5	12,7	0,8	21,1	6,1	-
dar. Gebühren, Entgelte, Teilnehmerbeiträge	9,2	6,7	0,1	13,8	1,7	-
Reine Ausgaben	84,5	87,3	99,2	78,9	93,9	-

8 Ausgaben insgesamt nach Leistungsbereichen

Art des Leistungsbereichs	Insgesamt	Davon nach Trägergruppen				
		Jugendämter	Landesjugendämter	kreisangehörige Gemeinden ohne eigenes Jugendamt:/Gemeindeverband	oberste Landesjugendbehörde(n)	oberste Bundesbehörde
1000 DM						
Jugendarbeit	458 165	237 806	41 664	94 117	84 578	-
Einzel- und Gruppenhilfen	167 975	88 332	25 372	5 695	48 376	-
Einrichtungen	290 190	149 473	16 291	88 222	36 203	-
Jugendsozialarbeit	64 080	36 556	22 508	2 906	2 110	-
Einzel- und Gruppenhilfen	25 651	20 177	5 251	201	21	-
Einrichtungen	38 429	16 378	17 257	2 705	2 089	-
Allgemeine Förderung der Familie	23 377	9 961	5 242	3 673	4 500	-
Einzel- und Gruppenhilfen	12 835	8 779	2 304	7	1 745	-
Einrichtungen	10 542	1 183	2 938	3 666	2 755	-
Unterbringung von Müttern oder Vätern mit ihrem(n) Kind(ern)	13 568	12 621	68	828	50	-
Einzel- und Gruppenhilfen	8 613	8 545	68	-	-	-
Einrichtungen	4 954	4 076	-	828	50	-
Tageseinrichtungen für Kinder	5 418 716	2 004 556	145 747	3 119 497	148 916	-
Einzel- und Gruppenhilfen	231 401	222 304	140	8 757	200	-
Einrichtungen	5 187 314	1 782 252	145 607	3 110 740	148 715	-
Hilfe zur Erziehung, Hilfe für junge Volljährige und Inobhutnahme	1 478 937	1 426 525	24 012	4 673	23 727	-
Einzel- und Gruppenhilfen	1 183 503	1 182 244	757	115	387	-
Einrichtungen	295 434	244 281	23 255	4 558	23 340	-
Mitarbeiterfortbildung	4 995	1 954	2 855	148	38	-
Einzel- und Gruppenhilfen	2 611	1 549	875	148	38	-
Einrichtungen	2 384	405	1 980	-	-	-
Sonstige Ausgaben	191 218	130 176	16 239	30 475	14 328	-
Einzel- und Gruppenhilfen	105 405	83 939	10 676	221	10 569	-
Einrichtungen	85 813	46 238	5 562	30 254	3 760	-
Ausgaben insgesamt ¹⁾	7 662 815	3 869 914	258 335	3 256 318	278 247	-
Einzel- und Gruppenhilfen	1 747 753	1 625 628	45 445	15 345	61 335	-
Einrichtungen	5 915 062	2 244 286	212 890	3 240 973	216 912	-
Prozent						
Jugendarbeit	6,0	6,1	16,1	2,9	30,4	-
Einzel- und Gruppenhilfen	9,6	5,4	55,8	38,4	78,9	-
Einrichtungen	4,9	6,7	7,7	2,7	16,7	-
Jugendsozialarbeit	0,8	0,9	8,7	0,1	0,8	-
Einzel- und Gruppenhilfen	1,5	1,2	11,6	1,3	0,0	-
Einrichtungen	0,6	0,7	8,1	0,1	1,0	-
Allgemeine Förderung der Familie	0,3	0,3	2,0	0,1	1,6	-
Einzel- und Gruppenhilfen	0,7	0,5	5,1	0,0	2,8	-
Einrichtungen	0,2	0,1	1,4	0,1	1,3	-
Unterbringung von Müttern oder Vätern mit ihrem(n) Kind(ern)	0,2	0,3	0,0	0,0	0,0	-
Einzel- und Gruppenhilfen	0,5	0,5	0,2	-	-	-
Einrichtungen	0,1	0,2	-	0,0	0,0	-
Tageseinrichtungen für Kinder	70,7	51,8	56,4	65,8	53,5	-
Einzel- und Gruppenhilfen	13,2	13,7	0,3	57,1	0,3	-
Einrichtungen	87,7	79,4	68,4	68,0	68,6	-
Hilfe zur Erziehung, Hilfe für junge Volljährige und Inobhutnahme	19,3	36,9	9,3	0,1	8,5	-
Einzel- und Gruppenhilfen	67,7	72,7	1,7	0,8	0,6	-
Einrichtungen	5,0	10,9	10,9	0,1	10,8	-
Mitarbeiterfortbildung	0,1	0,1	1,1	0,0	0,0	-
Einzel- und Gruppenhilfen	0,1	0,1	1,9	1,0	0,1	-
Einrichtungen	0,0	0,0	0,9	-	-	-
Sonstige Ausgaben	2,5	3,4	6,3	0,9	5,1	-
Einzel- und Gruppenhilfen	6,0	5,2	23,5	1,4	17,2	-
Einrichtungen	1,5	2,1	2,6	0,9	1,7	-
Ausgaben insgesamt ¹⁾	100	100	100	100	100	100
Einzel- und Gruppenhilfen	100	100	100	100	100	100
Einrichtungen	100	100	100	100	100	100

1) Ohne Personalausgaben der Jugendhilfeverwaltung von 263 Mill. DM.

Länderergebnisse

Lfd. Nr.	Ausgaben/Einnahmen	Deutschland		Baden-Württemberg		Bayern		Berlin	
		1 000 DM	Prozent	1 000 DM	Prozent	1 000 DM	Prozent	1 000 DM	Prozent
1	Ausgaben insgesamt	34 260 691	100,0	3 813 839	100,0	2 717 765	100,0	2 870 854	100,0
2	Ausgaben für Einzel- und Gruppenhilfen	10 733 753	31,3	961 990	25,2	1 132 341	41,7	1 101 594	38,4
3	öffentlicher Träger	9 403 321	27,4	915 617	24,0	1 017 288	37,4	865 236	30,1
4	freier Träger	1 330 432	3,9	46 373	1,2	115 052	4,2	236 358	8,2
5	Ausgaben für Einrichtungen	22 091 765	64,5	2 740 149	71,8	1 513 640	55,7	1 460 958	50,9
6	öffentlicher Träger	13 893 853	40,6	1 446 173	37,9	1 092 499	40,2	1 435 942	50,0
7	freier Träger	8 197 912	23,9	1 293 976	33,9	421 141	15,5	25 017	0,9
8	Personalausgaben der Jugendhilfe- verwaltung	1 435 174	4,2	111 699	2,9	71 785	2,6	308 302	10,7
9	Einnahmen insgesamt	3 813 493	11,1	372 918	9,8	239 092	8,8	206 272	7,2
10	Einnahmen von Einzel- und Gruppenhilfen	861 832	2,5	67 742	1,8	79 277	2,9	64 484	2,2
11	Einnahmen von Einrichtungen	2 951 662	8,6	305 176	8,0	159 815	5,9	141 788	4,9
12	öffentlicher Träger	2 842 951	8,3	298 011	7,8	151 783	5,6	141 788	4,9
13	freier Träger	108 711	0,3	7 165	0,2	8 032	0,3	-	-
14	Reine Ausgaben insgesamt	30 447 198	88,9	3 440 921	90,2	2 478 674	91,2	2 664 582	92,8
15	für Kindertageseinrichtungen öffentlicher Träger	9 524 610	27,8	1 008 294	26,4	736 803	27,1	1 173 871	40,9
16	für die Förderung von Kindertagesein- richtungen freier Träger	6 820 338	19,9	947 857	24,9	268 323	9,9	4 108	0,1
17	für Erziehungs-, Jugend- und Familienbe- ratungsstellen öffentlicher Träger	189 212	0,6	45 602	1,2	20 532	0,8	-	-
18	für die Förderung von Erziehungs-, Jugend- und Familienberatungsstellen freier Träger	286 827	0,8	49 261	1,3	42 734	1,6	-	-
19	für Einrichtungen für Hilfe zur Erziehung und Hilfe für junge Volljährige sowie für die Inobhutnahme öffentlicher Träger	150 966	0,4	1 901	0,0	16 087	0,6	21 255	0,7
20	für die Förderung von Einrichtungen für Hilfe zur Erziehung und Hilfe für junge Volljährige sowie für die Inobhutnahme freier Träger	313 326	0,9	168 564	4,4	6 635	0,2	9 556	0,3
21	Reine Ausgaben je Einwohner in DM	372	x	333	x	206	x	769	x

Lfd. Nr.	Ausgaben/Einnahmen	Niedersachsen		Nordrhein-Westfalen		Rheinland-Pfalz		Saarland	
		1 000 DM	Prozent	1 000 DM	Prozent	1 000 DM	Prozent	1 000 DM	Prozent
1	Ausgaben insgesamt	2 667 855	100,0	7 160 019	100,0	1 481 188	100,0	404 237	100,0
2	Ausgaben für Einzel- und Gruppenhilfen	1 036 472	38,9	2 117 006	29,6	451 194	30,5	169 364	41,9
3	öffentlicher Träger	962 600	36,1	1 948 993	27,2	412 676	27,9	157 011	38,8
4	freier Träger	73 872	2,8	168 013	2,3	38 518	2,6	12 353	3,1
5	Ausgaben für Einrichtungen	1 594 703	59,8	4 663 548	65,1	999 488	67,5	201 922	50,0
6	öffentlicher Träger	859 170	32,2	1 762 618	24,6	521 917	35,2	81 440	20,1
7	freier Träger	735 533	27,6	2 900 930	40,5	477 571	32,2	120 482	29,8
8	Personalausgaben der Jugendhilfe- verwaltung	36 680	1,4	379 466	5,3	30 505	2,1	32 951	8,2
9	Einnahmen insgesamt	261 978	9,8	925 387	12,9	127 288	8,6	29 535	7,3
10	Einnahmen von Einzel- und Gruppenhilfen	59 029	2,2	304 307	4,3	37 923	2,6	10 884	2,7
11	Einnahmen von Einrichtungen	202 949	7,6	621 080	8,7	89 365	6,0	18 651	4,6
12	öffentlicher Träger	190 468	7,1	570 135	8,0	75 758	5,1	18 333	4,5
13	freier Träger	12 482	0,5	50 945	0,7	13 607	0,9	318	0,1
14	Reine Ausgaben insgesamt	2 405 876	90,2	6 234 632	87,1	1 353 900	91,4	374 702	92,7
15	für Kindertageseinrichtungen öffentlicher Träger	523 278	19,6	847 945	11,8	403 982	27,3	56 824	14,1
16	für die Förderung von Kindertagesein- richtungen freier Träger	650 866	24,4	2 625 862	36,7	426 800	28,8	114 555	28,3
17	für Erziehungs-, Jugend- und Familienbe- ratungsstellen öffentlicher Träger	25 989	1,0	46 234	0,6	7 227	0,5	441	0,1
18	für die Förderung von Erziehungs-, Jugend- und Familienberatungsstellen freier Träger	23 978	0,9	95 773	1,3	19 496	1,3	974	0,2
19	für Einrichtungen für Hilfe zur Erziehung und Hilfe für junge Volljährige sowie für die Inobhutnahme öffentlicher Träger	324	0,0	25 747	0,4	267	0,0	446	x
20	für die Förderung von Einrichtungen für Hilfe zur Erziehung und Hilfe für junge Volljährige sowie für die Inobhutnahme freier Träger	1 029	0,0	17 928	0,3	736	0,0	452	0,1
21	Reine Ausgaben je Einwohner in DM	309	x	348	x	340	x	346	x

für die Jugendhilfe 1996
nach Ländern

Brandenburg		Bremen		Hamburg		Hessen		Mecklenburg-Vorpommern		Lfd. Nr.
1 000 DM	Prozent	1 000 DM	Prozent	1 000 DM	Prozent	1 000 DM	Prozent	1 000 DM	Prozent	
1 792 590	100,0	370 273	100,0	991 671	100,0	2 747 871	100,0	1 103 219	100,0	1
385 655	21,5	196 501	53,1	260 551	26,3	1 025 337	37,3	320 584	29,1	2
341 726	19,1	143 750	38,8	233 320	23,5	848 777	30,9	298 088	27,0	3
43 929	2,5	52 751	14,2	27 230	2,7	176 560	6,4	22 496	2,0	4
1 367 021	76,3	152 295	41,1	646 025	65,1	1 656 491	60,3	729 644	66,1	5
1 041 972	58,1	115 178	31,1	544 346	54,9	1 187 636	43,2	481 878	43,7	6
325 050	18,1	37 116	10,0	101 679	10,3	468 855	17,1	247 767	22,5	7
39 913	2,2	21 477	5,8	85 096	8,6	66 043	2,4	52 991	4,8	8
219 792	12,3	29 285	7,9	11 231	1,1	281 969	10,3	197 294	17,9	9
28 759	1,6	8 764	2,4	8 897	0,9	49 625	1,8	26 823	2,4	10
191 032	10,7	20 521	5,5	2 333	0,2	232 344	8,5	170 471	15,5	11
186 866	10,5	20 521	5,5	2 320	0,2	229 747	8,4	168 382	15,3	12
2 166	0,1	-	-	13	0,0	2 597	0,1	2 088	0,2	13
1 572 799	87,7	340 988	92,1	980 441	98,9	2 465 903	89,7	905 926	82,1	14
808 239	45,1	79 844	21,6	508 959	51,3	822 686	29,9	281 594	25,5	15
289 506	16,2	34 979	9,4	51 846	5,2	414 321	15,1	182 325	16,5	16
1 518	0,1	1 777	0,5	2 360	0,2	19 694	0,7	3 327	0,3	17
4 301	0,2	-	-	-	-	14 389	0,5	1 015	0,1	18
8 233	0,5	- 162	x	1 213	0,1	- 55	x	1 846	0,2	19
17 982	1,0	-	-	6 965	0,7	694	0,0	50 314	4,6	20
617	x	502	x	574	x	410	x	498	x	21

Sachsen		Sachsen-Anhalt		Schleswig-Holstein		Thüringen		Oberste Bundesbehörde		Lfd. Nr.
1 000 DM	Prozent	1 000 DM	Prozent	1 000 DM	Prozent	1 000 DM	Prozent	1 000 DM	Prozent	
2 325 386	100,0	1 590 533	100,0	913 830	100,0	1 114 563	100,0	194 998	100,0	1
491 040	21,1	334 527	21,0	357 758	39,1	215 946	19,4	175 894	90,2	2
413 993	17,8	319 302	20,1	329 738	36,1	195 205	17,5	-	-	3
77 047	3,3	15 225	1,0	28 019	3,1	20 741	1,9	175 894	90,2	4
1 746 241	75,1	1 216 216	76,5	528 380	57,8	855 939	76,8	19 104	9,8	5
1 458 657	62,7	1 049 523	66,0	289 623	31,7	525 281	47,1	-	-	6
287 584	12,4	166 693	10,5	238 757	26,1	330 658	29,7	19 104	9,8	7
88 104	3,8	39 790	2,5	27 692	3,0	42 678	3,8	-	-	8
392 079	16,9	273 663	17,2	99 471	10,9	146 241	13,1	-	-	9
41 926	1,8	27 631	1,7	26 066	2,9	19 694	1,8	-	-	10
350 153	15,1	246 032	15,5	73 404	8,0	126 547	11,4	-	-	11
348 269	15,0	245 254	15,4	71 521	7,8	121 796	10,9	-	-	12
1 884	0,1	778	0,0	1 883	0,2	4 752	0,4	-	-	13
1 933 307	83,1	1 316 870	82,8	814 360	89,1	968 322	86,9	194 998	100,0	14
993 098	42,7	751 470	47,2	164 460	18,0	363 463	32,6	-	-	15
193 522	8,3	127 726	8,0	208 972	22,9	278 768	25,0	-	-	16
3 795	0,2	4 787	0,3	2 038	0,2	3 893	0,3	-	-	17
7 363	0,3	5 303	0,3	14 745	1,6	7 494	0,7	-	-	18
52 497	2,3	13 100	0,8	- 704	x	9 863	0,9	-	-	19
8 930	0,4	12 823	0,8	65	0,0	10 651	1,0	-	-	20
424	x	482	x	298	x	388	x	x	x	21

Lfd. Nr.	Art der Hilfe	Deutschland	Baden-Württemberg	Bayern	Berlin	Brandenburg	Bremen	Hamburg	Hessen
Ausgaben									
1	Jugendarbeit	774 630	35 928	59 982	34 517	34 168	7 542	146	74 359
2	außerschulische Jugendbildung	170 696	7 064	18 272	10 916	5 545	1 278	146	22 844
3	Kinder- und Jugendberholung	162 861	13 574	9 860	784	4 628	825	-	22 889
4	internationale Jugendarbeit	80 699	1 466	2 595	2 243	3 125	123	-	2 686
5	Mitarbeiterfortbildung	93 735	415	5 499	-	721	0	-	934
6	sonstige Jugendarbeit	266 639	13 409	23 755	20 575	20 149	5 316	-	25 006
7	Jugendsozialarbeit	339 764	9 606	19 318	183 948	4 577	1 719	3 419	22 939
8	Erzieherischer Kinder- und Jugendschutz ...	71 644	1 812	2 094	31 964	1 423	227	577	4 205
9	Allgemeine Förderung der Erziehung in der Familie	78 528	2 623	8 677	1 022	2 103	180	407	12 337
10	Beratung in Fragen der Partnerschaft, Trennung und Scheidung sowie Beratung und Unterstützung bei der Ausübung der Personensorge	72 853	1 183	459	-	2 084	704	-	11 623
11	Gemeinsame Unterbringung von Müttern oder Vätern mit ihrem(n) Kind(ern)	51 859	2 940	7 392	-	1 711	1 051	1 020	5 828
12	Betreuung und Versorgung des Kindes in Notsituationen	14 821	1 170	1 341	940	375	214	-	1 319
13	Unterstützung bei notwendiger Unterbringung zur Erfüllung der Schulpflicht	5 379	338	827	42	922	-	-	352
14	Förderung von Kindern in Tageseinrichtungen und in Tagespflege	1 152 715	67 564	101 758	151 737	49 868	69 225	7 823	178 046
15	in Tageseinrichtungen	873 380	36 017	70 340	36 124	49 135	66 453	7 823	161 802
16	in Tagespflege	259 783	30 967	20 973	112 346	710	2 013	-	14 345
17	Unterstützung selbstorganisierter Förderung	19 553	581	10 445	3 267	23	759	-	1 899
18	Hilfe zur Erziehung	6 150 938	571 679	593 450	529 650	242 542	87 588	177 444	523 264
19	institutionelle Beratung	82 068	1 649	9 598	5 258	5 242	12	-	9 635
20	soziale Gruppenarbeit	34 532	5 610	1 867	-	644	1 441	-	5 326
21	Erziehungsbeistand, Betreuungshelfer	81 458	3 868	4 673	1 530	1 416	348	9 098	12 934
22	sozialpädagogische Familienhilfe	252 631	21 062	20 163	14 983	9 802	2 666	4 059	21 728
23	Erziehung in einer Tagesgruppe	393 272	87 561	37 149	15 335	9 705	12 320	554	28 090
24	Vollzeitpflege	851 805	78 607	90 077	3 104	28 373	10 143	19 312	62 658
25	Heimerziehung; Erziehung in einer sonstigen betreuten Wohnform	4 301 329	364 759	424 209	454 349	185 741	57 908	133 185	371 051
26	intensive sozialpädagogische Einzelbetreuung	153 843	8 561	5 715	35 092	1 619	2 750	11 237	11 843
27	Hilfe für junge Volljährige	713 876	83 903	77 280	-	19 026	8 118	32 126	88 157
28	Vorläufige Maßnahmen zum Schutz von Kindern und Jugendlichen	126 325	7 247	14 403	7 720	2 620	9 118	580	36 101
29	Mitwirkung in Verfahren vor dem Vormundschafts- und den Familiengerichten ..	55 928	746	62	-	978	-	-	6 880
30	Adoptionsvermittlung	25 101	363	68	10	940	85	-	3 563
31	Mitwirkung in Verfahren nach dem Jugendgerichtsgesetz	70 939	998	2 913	905	2 782	392	-	12 257
32	Amtspflegschaft, Amtsvormundschaft, Beistandschaft	122 865	2 135	2 392	3 110	4 824	1 250	-	18 542
33	Mitarbeiterfortbildung	11 535	2 103	176	-	265	10	-	1 210
34	Sonstige Aufgaben des überörtlichen Trägers	163 496	2 808	-	152 434	3 306	-	-	-
35	Ausgaben für sonstige Maßnahmen soweit nicht zuordenbar	440 852	45 435	83 654	3 595	11 145	9 080	37 008	22 004
36	Ausgaben insgesamt	10 733 753	961 990	1 132 341	1 101 594	385 655	196 501	260 551	1 025 337
37	Einnahmen insgesamt	861 832	67 742	79 277	64 484	28 759	8 764	8 897	49 625
38	Reine Ausgaben insgesamt	9 871 921	894 248	1 053 064	1 037 110	356 896	187 736	251 653	975 713

für die Jugendhilfe 1996

Aufgaben nach dem SGB VIII nach Ländern

DM

Mecklenburg- Vorpommern	Nieder- sachsen	Nordrhein- Westfalen	Rheinland- Pfalz	Saarland	Sachsen	Sachsen- Anhalt	Schleswig- Holstein	Thüringen	Oberste Bundes- behörde	Lfd. Nr.
23 310	80 455	106 105	31 299	9 922	52 654	42 195	23 305	15 648	143 096	1
1 381	24 217	23 139	7 848	1 528	2 579	1 163	2 948	1 157	38 669	2
2 430	31 331	36 225	8 203	3 050	9 132	9 868	6 269	3 793	-	3
971	7 137	8 732	1 238	186	2 400	13 273	1 162	1 154	32 208	4
94	2 305	2 052	3 031	2 365	318	2 205	1 511	67	72 220	5
18 435	15 465	35 957	10 978	2 792	38 224	15 686	11 415	9 477	-	6
6 831	14 970	24 464	3 326	3 924	7 438	3 173	3 932	3 631	22 549	7
755	5 091	11 074	2 289	130	1 366	4 559	3 028	1 051	-	8
918	3 400	25 701	6 035	3 458	3 047	5 813	1 853	954	-	9
770	5 292	40 276	3 297	134	2 873	1 036	2 264	860	-	10
1 074	9 436	10 180	977	2 324	1 949	1 842	2 097	2 038	-	11
87	1 350	4 276	1 089	200	396	257	1 454	353	-	12
32	733	1 833	175	-	50	33	2	41	-	13
55 778	99 817	154 708	40 744	11 303	60 558	61 480	28 819	9 930	3 558	14
52 338	79 238	117 485	33 445	9 277	59 622	61 457	20 417	8 850	3 558	15
3 407	20 323	36 651	7 254	2 026	921	23	6 745	1 080	-	16
33	256	571	45	-	15	-	1 658	1	-	17
200 540	550 148	1 396 779	294 924	114 456	299 827	187 499	220 786	153 671	6 690	18
2 174	3 471	21 292	4 089	27	4 478	5 259	7 788	2 097	-	19
2 337	2 620	8 460	1 208	381	832	1 139	1 908	759	-	20
4 818	12 910	13 150	4 026	5 465	1 803	1 172	3 175	1 073	-	21
13 665	26 637	62 913	9 295	1 887	20 836	9 421	9 558	3 955	-	22
15 536	39 365	59 516	25 490	19 702	6 966	10 443	17 630	7 910	-	23
18 493	96 868	249 760	49 430	9 175	37 541	28 300	49 556	20 409	-	24
141 152	363 670	937 090	196 712	77 595	221 289	129 549	124 162	112 218	6 690	25
2 366	4 607	44 597	4 674	226	6 083	2 216	7 008	5 250	-	26
9 658	80 312	185 545	34 929	13 798	25 148	15 574	27 811	12 490	-	27
3 796	7 281	16 993	2 677	1 503	5 943	3 426	5 173	1 743	-	28
382	6 651	29 947	4 171	156	2 504	356	2 294	801	-	29
344	4 586	9 139	1 738	156	588	2 521	805	197	-	30
2 579	12 097	22 264	4 617	128	2 710	1 745	2 848	1 704	-	31
1 244	16 829	44 534	10 767	884	4 544	1 767	9 050	995	-	32
123	871	3 787	601	23	1 953	157	144	113	-	33
242	-	-	641	1 723	5	-	626	1 712	-	34
12 110	137 106	29 400	6 855	5 144	7 771	1 095	21 467	7 983	-	35
320 584	1 036 472	2 117 006	451 194	169 364	491 040	334 527	357 758	215 946	175 894	36
26 823	59 029	304 307	37 923	10 884	41 926	27 631	26 066	19 694	-	37
293 761	977 443	1 812 699	413 271	158 480	449 114	306 896	331 691	196 252	175 894	38

Lfd. Nr.	Art der Einrichtung	Deutschland		Baden-Württemberg		Bayern		Berlin	
		1 000 DM	Prozent	1 000 DM	Prozent	1 000 DM	Prozent	1 000 DM	Prozent
1	Einrichtungen der Jugendarbeit	1 678 388	7,1	188 645	6,6	230 039	14,5	109 786	6,2
2	Einrichtungen der Jugendsozialarbeit (Jugendwohnheime, Schülerheime, Wohnheime für Auszubildende)	147 064	0,6	13 394	0,5	12 266	0,8	4 196	0,2
3	Einrichtungen der Familienförderung	48 907	0,2	9 238	0,3	5 144	0,3	1 770	0,1
4	Einrichtungen für werdende Mütter und Mütter oder Väter mit Kind(ern)	12 761	0,1	3 391	0,1	1 678	0,1	18	0,0
5	Tageseinrichtungen für Kinder	18 758 726	79,7	2 201 599	77,2	1 135 150	71,6	1 308 394	74,0
6	Erziehungs-, Jugend- und Familienberatungstellen	494 192	2,1	97 016	3,4	64 794	4,1	-	-
7	Einrichtungen für Hilfe zur Erziehung und Hilfe für junge Volljährige sowie für die Inobhutnahme	765 976	3,3	211 190	7,4	31 410	2,0	31 529	1,8
8	Einrichtungen der Mitarbeiterfortbildung	33 028	0,1	2 076	0,1	8 721	0,6	2 548	0,1
9	Sonstige Einrichtungen	152 722	0,6	13 600	0,5	24 438	1,5	2 717	0,2
10	Zusammen	22 091 765	93,9	2 740 149	96,1	1 513 640	95,5	1 460 958	82,6
11	Personalausgaben der Jugendhilfeverwaltung	1 435 174	6,1	111 699	3,9	71 785	4,5	308 302	17,4
12	Insgesamt	23 526 939	100,0	2 851 849	100,0	1 585 425	100,0	1 769 260	100,0

Lfd. Nr.	Art der Einrichtung	Niedersachsen		Nordrhein-Westfalen		Rheinland-Pfalz		Saarland	
		1 000 DM	Prozent	1 000 DM	Prozent	1 000 DM	Prozent	1 000 DM	Prozent
1	Einrichtungen der Jugendarbeit	153 434	9,4	360 274	7,1	47 216	4,6	7 635	3,3
2	Einrichtungen der Jugendsozialarbeit (Jugendwohnheime, Schülerheime, Wohnheime für Auszubildende)	33 044	2,0	14 192	0,3	6 587	0,6	1 315	0,6
3	Einrichtungen der Familienförderung	2 625	0,2	11 167	0,2	1 824	0,2	381	0,2
4	Einrichtungen für werdende Mütter und Mütter oder Väter mit Kind(ern)	734	0,0	578	0,0	1 320	0,1	-	-
5	Tageseinrichtungen für Kinder	1 319 528	80,9	3 978 747	78,9	907 875	88,1	184 665	78,6
6	Erziehungs-, Jugend- und Familienberatungstellen	50 333	3,1	152 330	3,0	27 745	2,7	1 415	0,6
7	Einrichtungen für Hilfe zur Erziehung und Hilfe für junge Volljährige sowie für die Inobhutnahme	32 273	2,0	108 760	2,2	2 351	0,2	3 851	1,6
8	Einrichtungen der Mitarbeiterfortbildung	-	-	109	0,0	2 112	0,2	-	-
9	Sonstige Einrichtungen	2 732	0,2	37 393	0,7	2 457	0,2	2 661	1,1
10	Zusammen	1 594 703	97,8	4 663 548	92,5	999 488	97,0	201 922	86,0
11	Personalausgaben der Jugendhilfeverwaltung	36 680	2,2	379 466	7,5	30 505	3,0	32 951	14,0
12	Insgesamt	1 631 383	100,0	5 043 013	100,0	1 029 993	100,0	234 873	100,0

für die Jugendhilfe 1996
arten in den Ländern
samt

Brandenburg		Bremen		Hamburg		Hessen		Mecklenburg-Vorpommern		Lfd. Nr.
1 000 DM	Prozent	1 000 DM	Prozent	1 000 DM	Prozent	1 000 DM	Prozent	1 000 DM	Prozent	
38 811	2,8	13 774	7,9	56 260	7,7	152 762	8,9	29 290	3,7	1
1 996	0,1	-	-	13 319	1,8	357	0,0	3 753	0,5	2
2 599	0,2	-	-	-	-	4 148	0,2	593	0,1	3
1 064	0,1	20	0,0	-	-	71	0,0	522	0,1	4
1 267 022	90,1	132 267	76,1	560 848	76,7	1 428 950	83,0	621 843	79,5	5
5 842	0,4	1 777	1,0	2 487	0,3	34 710	2,0	4 891	0,6	6
37 992	2,7	2 488	1,4	8 194	1,1	21 163	1,2	55 543	7,1	7
-	-	-	-	600	0,1	1 652	0,1	981	0,1	8
11 694	0,8	1 970	1,1	4 316	0,6	12 679	0,7	12 228	1,6	9
1 367 021	97,2	152 295	87,6	646 025	88,4	1 656 491	96,2	729 644	93,2	10
39 913	2,8	21 477	12,4	85 096	11,6	66 043	3,8	52 991	6,8	11
1 406 935	100,0	173 772	100,0	731 121	100,0	1 722 534	100,0	782 635	100,0	12

Sachsen		Sachsen-Anhalt		Schleswig-Holstein		Thüringen		Oberste Bundesbehörde		Lfd. Nr.
1 000 DM	Prozent	1 000 DM	Prozent	1 000 DM	Prozent	1 000 DM	Prozent	1 000 DM	Prozent	
115 452	6,3	52 364	4,2	62 092	11,2	54 273	6,0	6 280	32,9	1
23 097	1,3	7 266	0,6	9 965	1,8	2 316	0,3	-	-	2
891	0,0	3 658	0,3	2 070	0,4	2 801	0,3	-	-	3
239	0,0	2	0,0	-	-	3 127	0,3	-	-	4
1 473 771	80,3	1 093 421	87,1	413 389	74,3	731 257	81,4	-	-	5
11 233	0,6	10 820	0,9	16 898	3,0	11 901	1,3	-	-	6
112 392	6,1	45 282	3,6	17 332	3,1	44 224	4,9	-	-	7
1 403	0,1	-	-	-	-	-	-	12 824	67,1	8
7 762	0,4	3 403	0,3	6 635	1,2	6 039	0,7	-	-	9
1 746 241	95,2	1 216 216	96,8	528 380	95,0	855 939	95,3	19 104	100,0	10
88 104	4,8	39 790	3,2	27 692	5,0	42 678	4,7	-	-	11
1 834 345	100,0	1 256 006	100,0	556 073	100,0	898 617	100,0	19 104	100,0	12

Ausgaben und Einnahmen
11 Nach Einrichtungen
11.2 Ausgaben für Einrich

Lfd. Nr.	Art der Einrichtung	Deutschland		Baden-Württemberg		Bayern		Berlin	
		1 000 DM	Prozent	1 000 DM	Prozent	1 000 DM	Prozent	1 000 DM	Prozent
1	Einrichtungen der Jugendarbeit	1 197 474	7,8	88 890	5,7	171 901	14,8	105 233	6,0
2	Einrichtungen der Jugendsozialarbeit (Jugendwohnheime, Schülerheime, Wohnheime für Auszubildende)	65 269	0,4	3 712	0,2	1 354	0,1	-	-
3	Einrichtungen der Familienförderung	15 597	0,1	7 318	0,5	223	0,0	-	-
4	Einrichtungen für werdende Mütter und Mütter oder Väter mit Kind(ern)	7 351	0,0	1 526	0,1	1 402	0,1	18	0,0
5	Tageseinrichtungen für Kinder	11 839 816	77,2	1 248 266	80,1	860 613	73,9	1 304 286	74,8
6	Erziehungs-, Jugend- und Familien- beratungsstellen	206 035	1,3	47 675	3,1	22 055	1,9	-	-
7	Einrichtungen für Hilfe zur Erziehung und Hilfe für junge Volljährige sowie für die Inobhutnahme	451 632	2,9	42 145	2,7	24 709	2,1	21 973	1,3
8	Einrichtungen der Mitarbeiterfortbildung ..	12 536	0,1	1 758	0,1	4 383	0,4	2 548	0,1
9	Sonstige Einrichtungen	98 144	0,6	4 884	0,3	5 859	0,5	1 882	0,1
10	Zusammen	13 893 853	90,6	1 446 173	92,8	1 092 499	93,8	1 435 942	82,3
11	Personalausgaben der Jugendhilfe- verwaltung	1 435 174	9,4	111 699	7,2	71 785	6,2	308 302	17,7
12	Insgesamt	15 329 027	100,0	1 557 873	100,0	1 164 284	100,0	1 744 243	100,0

Lfd. Nr.	Art der Einrichtung	Niedersachsen		Nordrhein-Westfalen		Rheinland-Pfalz		Saarland	
		1 000 DM	Prozent	1 000 DM	Prozent	1 000 DM	Prozent	1 000 DM	Prozent
1	Einrichtungen der Jugendarbeit	130 647	14,6	269 013	12,6	34 697	6,3	5 582	4,9
2	Einrichtungen der Jugendsozialarbeit (Jugendwohnheime, Schülerheime, Wohnheime für Auszubildende)	11 482	1,3	7 739	0,4	6 410	1,2	-	-
3	Einrichtungen der Familienförderung	13	0,0	2 682	0,1	11	0,0	-	-
4	Einrichtungen für werdende Mütter und Mütter oder Väter mit Kind(ern)	117	0,0	42	0,0	767	0,1	-	-
5	Tageseinrichtungen für Kinder	656 922	73,3	1 304 170	60,9	468 187	84,8	69 807	61,0
6	Erziehungs-, Jugend- und Familien- beratungsstellen	26 276	2,9	56 363	2,6	8 166	1,5	441	0,4
7	Einrichtungen für Hilfe zur Erziehung und Hilfe für junge Volljährige sowie für die Inobhutnahme	31 244	3,5	90 490	4,2	1 615	0,3	3 399	3,0
8	Einrichtungen der Mitarbeiterfortbildung ..	-	-	18	0,0	1 171	0,2	-	-
9	Sonstige Einrichtungen	2 469	0,3	32 101	1,5	892	0,2	2 212	1,9
10	Zusammen	859 170	95,9	1 762 618	82,3	521 917	94,5	81 440	71,2
11	Personalausgaben der Jugendhilfe- verwaltung	36 680	4,1	379 466	17,7	30 505	5,5	32 951	28,8
12	Insgesamt	895 850	100,0	2 142 084	100,0	552 422	100,0	114 391	100,0

für die Jugendhilfe 1996
arten in den Ländern
tungen öffentlicher Träger

Brandenburg		Bremen		Hamburg		Hessen		Mecklenburg-Vorpommern		Lfd. Nr.
1 000 DM	Prozent	1 000 DM	Prozent	1 000 DM	Prozent	1 000 DM	Prozent	1 000 DM	Prozent	
29 525	2,7	13 606	10,0	17 271	2,7	124 795	10,0	22 894	4,3	1
1 584	0,1	-	-	13 319	2,1	44	0,0	2 947	0,6	2
2 258	0,2	-	-	-	-	2 301	0,2	-	-	3
231	0,0	20	0,0	-	-	9	0,0	108	0,0	4
975 430	90,2	97 288	71,2	509 002	80,9	1 012 560	80,8	437 658	81,8	5
1 520	0,1	1 777	1,3	2 487	0,4	19 942	1,6	3 876	0,7	6
20 003	1,8	2 488	1,8	1 229	0,2	20 469	1,6	5 227	1,0	7
-	-	-	-	600	0,1	1 652	0,1	-	-	8
11 422	1,1	-	-	437	0,1	5 865	0,5	9 168	1,7	9
1 041 972	96,3	115 178	84,3	544 346	86,5	1 187 636	94,7	481 878	90,1	10
39 913	3,7	21 477	15,7	85 096	13,5	66 043	5,3	52 991	9,9	11
1 081 885	100,0	136 656	100,0	629 442	100,0	1 253 679	100,0	534 869	100,0	12

Sachsen		Sachsen-Anhalt		Schleswig-Holstein		Thüringen		Oberste Bundesbehörde		Lfd. Nr.
1 000 DM	Prozent	1 000 DM	Prozent	1 000 DM	Prozent	1 000 DM	Prozent	1 000 DM	Prozent	
62 007	4,0	38 742	3,6	52 463	16,5	30 208	5,3	-	-	1
3 307	0,2	4 061	0,4	8 596	2,7	714	0,1	-	-	2
-	-	787	0,1	2	0,0	3	0,0	-	-	3
110	0,0	-	-	-	-	3 002	0,5	-	-	4
1 279 302	82,7	965 446	88,6	202 928	64,0	447 951	78,9	-	-	5
3 806	0,2	5 141	0,5	2 153	0,7	4 358	0,8	-	-	6
103 400	6,7	32 410	3,0	17 258	5,4	33 573	5,9	-	-	7
405	0,0	-	-	-	-	-	-	-	-	8
6 321	0,4	2 935	0,3	6 225	2,0	5 472	1,0	-	-	9
1 458 657	94,3	1 049 523	96,3	289 623	91,3	525 281	92,5	-	-	10
88 104	5,7	39 790	3,7	27 692	8,7	42 678	7,5	-	-	11
1 546 761	100,0	1 089 313	100,0	317 316	100,0	567 959	100,0	-	-	12

Ausgaben und Einnahmen
11 Nach Einrichtungen
11.3 Einnahmen von Einrich

Lfd. Nr.	Art der Einrichtung	Deutschland		Baden-Württemberg		Bayern		Berlin	
		1 000 DM	Prozent	1 000 DM	Prozent	1 000 DM	Prozent	1 000 DM	Prozent
1	Einrichtungen der Jugendarbeit	149 213	5,2	7 649	2,6	15 961	10,5	8 599	6,1
2	Einrichtungen der Jugendsozialarbeit (Jugendwohnheime, Schülerheime, Wohnheime für Auszubildende)	20 430	0,7	1 335	0,4	262	0,2	45	0,0
3	Einrichtungen der Familienförderung	10 151	0,4	5 915	2,0	25	0,0	-	-
4	Einrichtungen für werdende Mütter und Mütter oder Väter mit Kind(ern)	3 498	0,1	219	0,1	261	0,2	5	0,0
5	Tageseinrichtungen für Kinder	2 315 206	81,4	239 972	80,5	124 010	81,7	130 415	92,0
6	Erziehungs-, Jugend- und Familien- beratungsstellen	16 823	0,6	2 073	0,7	1 523	1,0	-	-
7	Einrichtungen für Hilfe zur Erziehung und Hilfe für junge Volljährige sowie für die Inobhutnahme	300 666	10,6	40 244	13,5	8 623	5,7	718	0,5
8	Einrichtungen der Mitarbeiterfortbildung	2 509	0,1	-	-	351	0,2	1 040	0,7
9	Sonstige Einrichtungen	24 456	0,9	603	0,2	788	0,5	987	0,7
10	Insgesamt	2 842 951	100,0	298 011	100,0	151 783	100,0	141 788	100,0

Lfd. Nr.	Art der Einrichtung	Niedersachsen		Nordrhein-Westfalen		Rheinland-Pfalz		Saarland	
		1 000 DM	Prozent	1 000 DM	Prozent	1 000 DM	Prozent	1 000 DM	Prozent
1	Einrichtungen der Jugendarbeit	18 232	9,6	30 469	5,3	3 120	4,1	899	4,9
2	Einrichtungen der Jugendsozialarbeit (Jugendwohnheime, Schülerheime, Wohnheime für Auszubildende)	5 043	2,6	1 640	0,3	5 611	7,4	-	-
3	Einrichtungen der Familienförderung	420	0,2	1 564	0,3	-	-	-	-
4	Einrichtungen für werdende Mütter und Mütter oder Väter mit Kind(ern)	-	-	3	0,0	149	0,2	-	-
5	Tageseinrichtungen für Kinder	133 643	70,2	456 225	80,0	64 205	84,8	12 984	70,8
6	Erziehungs-, Jugend- und Familien- beratungsstellen	287	0,2	10 129	1,8	940	1,2	-	-
7	Einrichtungen für Hilfe zur Erziehung und Hilfe für junge Volljährige sowie für die Inobhutnahme	30 919	16,2	64 743	11,4	1 347	1,8	3 845	21,0
8	Einrichtungen der Mitarbeiterfortbildung	-	-	-	-	283	0,4	-	-
9	Sonstige Einrichtungen	1 923	1,0	5 362	0,9	103	0,1	606	3,3
10	Insgesamt	190 468	100,0	570 135	100,0	75 758	100,0	18 333	100,0

für die Jugendhilfe 1996
arten in den Ländern
tionen öffentlicher Träger

Brandenburg		Bremen		Hamburg		Hessen		Mecklenburg-Vorpommern		Lfd. Nr.
1 000 DM	Prozent	1 000 DM	Prozent	1 000 DM	Prozent	1 000 DM	Prozent	1 000 DM	Prozent	
6 686	3,5	426	2,1	1 601	69,0	14 592	6,4	5 459	3,2	1
207	0,1	-	-	-	-	-	-	819	0,5	2
982	0,5	-	-	-	-	1 204	0,5	-	-	3
12	0,0	-	-	-	-	-	-	44	0,0	4
167 191	88,5	17 444	85,0	44	1,9	189 874	82,6	156 064	92,7	5
2	0,0	-	-	127	5,5	248	0,1	549	0,3	6
11 770	6,2	2 650	12,9	16	0,7	20 524	8,9	3 381	2,0	7
-	-	-	-	272	11,7	268	0,1	263	0,2	8
2 017	1,1	-	-	261	11,2	3 037	1,3	1 804	1,1	9
188 866	100,0	20 521	100,0	2 320	100,0	229 747	100,0	168 382	100,0	10

Sachsen		Sachsen-Anhalt		Schleswig-Holstein		Thüringen		Oberste Bundesbehörde		Lfd. Nr.
1 000 DM	Prozent	1 000 DM	Prozent	1 000 DM	Prozent	1 000 DM	Prozent	1 000 DM	Prozent	
9 775	2,8	7 912	3,2	11 168	15,6	6 665	5,5	-	-	1
130	0,0	3 061	1,2	2 269	3,2	8	0,0	-	-	2
-	-	41	0,0	-	-	-	-	-	-	3
87	0,0	-	-	-	-	2 718	2,2	-	-	4
286 204	82,2	213 976	87,2	38 467	53,8	84 488	69,4	-	-	5
11	0,0	354	0,1	115	0,2	466	0,4	-	-	6
50 904	14,6	19 310	7,9	17 962	25,1	23 710	19,5	-	-	7
32	0,0	-	-	-	-	-	-	-	-	8
1 127	0,3	600	0,2	1 540	2,2	3 741	3,1	-	-	9
348 269	100,0	245 254	100,0	71 521	100,0	121 796	100,0	-	-	10

Ausgaben und Einnahmen
11 Nach Einrichtungen
11.4 Ausgaben für Einrich

Lfd. Nr.	Art der Einrichtung	Deutschland		Baden-Württemberg		Bayern		Berlin	
		1 000 DM	Prozent	1 000 DM	Prozent	1 000 DM	Prozent	1 000 DM	Prozent
1	Einrichtungen der Jugendarbeit	480 915	5,9	99 754	7,7	58 139	13,8	4 553	18,2
2	Einrichtungen der Jugendsozialarbeit (Jugendwohnheime, Schülerheime, Wohnheime für Auszubildende)	81 795	1,0	9 682	0,7	10 913	2,6	4 196	16,8
3	Einrichtungen der Familienförderung	33 310	0,4	1 920	0,1	4 921	1,2	1 770	7,1
4	Einrichtungen für werdende Mütter und Mütter oder Väter mit Kind(ern)	5 410	0,1	1 865	0,1	274	0,1	-	-
5	Tageseinrichtungen für Kinder	6 918 910	84,4	953 333	73,7	274 538	65,2	4 108	16,4
6	Erziehungs-, Jugend- und Familien- beratungsstellen	288 157	3,5	49 341	3,8	42 739	10,1	-	-
7	Einrichtungen für Hilfe zur Erziehung und Hilfe für junge Volljährige sowie für die Inobhutnahme	314 345	3,8	169 045	13,1	6 701	1,6	9 556	38,2
8	Einrichtungen der Mitarbeiterfortbildung ..	20 492	0,2	318	0,0	4 338	1,0	-	-
9	Sonstige Einrichtungen	54 578	0,7	8 717	0,7	18 579	4,4	835	3,3
10	Insgesamt	8 197 912	100,0	1 293 976	100,0	421 141	100,0	25 017	100,0

Lfd. Nr.	Art der Einrichtung	Niedersachsen		Nordrhein-Westfalen		Rheinland-Pfalz		Saarland	
		1 000 DM	Prozent	1 000 DM	Prozent	1 000 DM	Prozent	1 000 DM	Prozent
1	Einrichtungen der Jugendarbeit	22 787	3,1	91 261	3,1	12 519	2,6	2 054	1,7
2	Einrichtungen der Jugendsozialarbeit (Jugendwohnheime, Schülerheime, Wohnheime für Auszubildende)	21 561	2,9	6 453	0,2	177	0,0	1 315	1,1
3	Einrichtungen der Familienförderung	2 612	0,4	8 485	0,3	1 814	0,4	381	0,3
4	Einrichtungen für werdende Mütter und Mütter oder Väter mit Kind(ern)	617	0,1	534	0,0	553	0,1	-	-
5	Tageseinrichtungen für Kinder	662 606	90,1	2 674 576	92,2	439 688	92,1	114 858	95,3
6	Erziehungs-, Jugend- und Familien- beratungsstellen	24 057	3,3	95 967	3,3	19 579	4,1	974	0,8
7	Einrichtungen für Hilfe zur Erziehung und Hilfe für junge Volljährige sowie für die Inobhutnahme	1 029	0,1	18 270	0,6	736	0,2	452	0,4
8	Einrichtungen der Mitarbeiterfortbildung ..	-	-	91	0,0	941	0,2	-	-
9	Sonstige Einrichtungen	263	0,0	5 292	0,2	1 565	0,3	449	0,4
10	Insgesamt	735 533	100,0	2 900 930	100,0	477 571	100,0	120 482	100,0

für die Jugendhilfe 1996
arten in den Ländern
tungen freier Träger

Brandenburg		Bremen		Hamburg		Hessen		Mecklenburg-Vorpommern		Lfd. Nr.
1 000 DM	Prozent	1 000 DM	Prozent	1 000 DM	Prozent	1 000 DM	Prozent	1 000 DM	Prozent	
9 286	2,9	168	0,5	38 989	38,3	27 968	6,0	6 396	2,6	1
412	0,1	-	-	-	-	313	0,1	806	0,3	2
341	0,1	-	-	-	-	1 846	0,4	593	0,2	3
834	0,3	-	-	-	-	62	0,0	413	0,2	4
291 592	89,7	34 979	94,2	51 846	51,0	416 390	88,8	184 186	74,3	5
4 323	1,3	-	-	-	-	14 768	3,1	1 015	0,4	6
17 989	5,5	-	-	6 965	6,8	694	0,1	50 316	20,3	7
-	-	-	-	-	-	-	-	981	0,4	8
273	0,1	1 970	5,3	3 879	3,8	6 814	1,5	3 060	1,2	9
325 050	100,0	37 116	100,0	101 679	100,0	468 855	100,0	247 767	100,0	10

Sachsen		Sachsen-Anhalt		Schleswig-Holstein		Thüringen		Oberste Bundesbehörde		Lfd. Nr.
1 000 DM	Prozent	1 000 DM	Prozent	1 000 DM	Prozent	1 000 DM	Prozent	1 000 DM	Prozent	
53 445	18,6	13 621	8,2	9 629	4,0	24 065	7,3	6 280	32,9	1
19 790	6,9	3 205	1,9	1 369	0,6	1 603	0,5	-	-	2
891	0,3	2 871	1,7	2 068	0,9	2 798	0,8	-	-	3
129	0,0	2	0,0	-	-	125	0,0	-	-	4
194 469	67,6	127 975	76,8	210 461	88,1	283 307	85,7	-	-	5
7 427	2,6	5 679	3,4	14 745	6,2	7 543	2,3	-	-	6
8 992	3,1	12 872	7,7	74	0,0	10 651	3,2	-	-	7
999	0,3	-	-	-	-	-	-	12 824	67,1	8
1 441	0,5	468	0,3	410	0,2	566	0,2	-	-	9
287 584	100,0	166 693	100,0	238 757	100,0	330 658	100,0	19 104	100,0	10

Lfd. Nr.	Art der Einrichtung	Deutschland		Baden-Württemberg		Bayern		Berlin	
		1 000 DM	Prozent	1 000 DM	Prozent	1 000 DM	Prozent	1 000 DM	Prozent
1	Einrichtungen der Jugendarbeit	1 523 357	7,4	180 134	7,1	212 554	14,9	101 187	6,2
2	Einrichtungen der Jugendsozialarbeit (Jugendwohnheime, Schülerheime, Wohnheime für Auszubildende)	125 374	0,6	11 869	0,5	11 930	0,8	4 151	0,3
3	Einrichtungen der Familienförderung	38 690	0,2	3 286	0,1	5 119	0,4	1 770	0,1
4	Einrichtungen für werdende Mütter und Mütter oder Väter mit Kind(ern)	9 254	0,0	3 169	0,1	1 416	0,1	14	0,0
5	Tageseinrichtungen für Kinder	16 344 947	79,4	1 956 152	76,8	1 004 926	70,5	1 177 979	72,4
6	Erziehungs-, Jugend- und Familien- beratungsstellen	476 040	2,3	94 863	3,7	63 266	4,4	-	-
7	Einrichtungen für Hilfe zur Erziehung und Hilfe für junge Volljährige sowie für die Inobhutnahme	464 292	2,3	170 465	6,7	22 721	1,6	30 811	1,9
8	Einrichtungen der Mitarbeiterfortbildung ..	30 450	0,1	2 076	0,1	8 310	0,6	1 508	0,1
9	Sonstige Einrichtungen	127 699	0,6	12 960	0,5	23 583	1,7	1 751	0,1
10	Zusammen	19 140 103	93,0	2 434 973	95,6	1 353 825	95,0	1 319 171	81,1
11	Personalausgaben der Jugendhilfe- verwaltung	1 435 174	7,0	111 699	4,4	71 785	5,0	308 302	18,9
12	Insgesamt	20 575 277	100,0	2 546 673	100,0	1 425 610	100,0	1 627 472	100,0

Lfd. Nr.	Art der Einrichtung	Niedersachsen		Nordrhein-Westfalen		Rheinland-Pfalz		Saarland	
		1 000 DM	Prozent	1 000 DM	Prozent	1 000 DM	Prozent	1 000 DM	Prozent
1	Einrichtungen der Jugendarbeit	134 903	9,4	328 300	7,4	43 802	4,7	6 725	3,1
2	Einrichtungen der Jugendsozialarbeit (Jugendwohnheime, Schülerheime, Wohnheime für Auszubildende)	27 651	1,9	12 363	0,3	956	0,1	1 315	0,6
3	Einrichtungen der Familienförderung	2 191	0,2	9 603	0,2	1 823	0,2	381	0,2
4	Einrichtungen für werdende Mütter und Mütter oder Väter mit Kind(ern)	734	0,1	573	0,0	1 171	0,1	-	-
5	Tageseinrichtungen für Kinder	1 174 145	82,2	3 473 807	78,6	830 782	88,3	171 379	79,3
6	Erziehungs-, Jugend- und Familien- beratungsstellen	49 967	3,5	142 007	3,2	26 723	2,8	1 415	0,7
7	Einrichtungen für Hilfe zur Erziehung und Hilfe für junge Volljährige sowie für die Inobhutnahme	1 354	0,1	43 675	1,0	1 004	0,1	6	0,0
8	Einrichtungen der Mitarbeiterfortbildung ..	-	-	109	0,0	1 829	0,2	-	-
9	Sonstige Einrichtungen	809	0,1	32 031	0,7	2 033	0,2	2 050	0,9
10	Zusammen	1 391 754	97,4	4 042 468	91,4	910 123	96,8	183 271	84,8
11	Personalausgaben der Jugendhilfe- verwaltung	36 680	2,6	379 466	8,6	30 505	3,2	32 951	15,2
12	Insgesamt	1 428 434	100,0	4 421 933	100,0	940 628	100,0	216 222	100,0

für die Jugendhilfe 1996
arten in den Ländern
Ausgaben

Brandenburg		Bremen		Hamburg		Hessen		Mecklenburg-Vorpommern		Lfd. Nr.
1 000 DM	Prozent	1 000 DM	Prozent	1 000 DM	Prozent	1 000 DM	Prozent	1 000 DM	Prozent	
32 075	2,6	13 348	8,7	54 646	7,5	138 021	9,3	23 635	3,9	1
1 789	0,1	-	-	13 319	1,8	357	0,0	2 928	0,5	2
1 617	0,1	-	-	-	-	2 943	0,2	593	0,1	3
1 052	0,1	20	0,0	-	-	71	0,0	478	0,1	4
1 097 746	90,3	114 822	74,9	560 804	77,0	1 237 007	83,0	463 919	75,8	5
5 819	0,5	1 777	1,2	2 360	0,3	34 083	2,3	4 343	0,7	6
26 215	2,2	- 182	x	8 178	1,1	639	0,0	52 160	8,5	7
-	-	-	-	329	0,0	1 384	0,1	718	0,1	8
9 677	0,8	1 970	1,3	4 056	0,6	9 642	0,6	10 400	1,7	9
1 175 989	96,7	131 774	86,0	643 691	88,3	1 424 147	95,6	559 174	91,3	10
39 913	3,3	21 477	14,0	85 096	11,7	66 043	4,4	52 991	8,7	11
1 215 903	100,0	153 251	100,0	728 787	100,0	1 490 190	100,0	612 165	100,0	12

Sachsen		Sachsen-Anhalt		Schleswig-Holstein		Thüringen		Oberste Bundesbehörde		Lfd. Nr.
1 000 DM	Prozent	1 000 DM	Prozent	1 000 DM	Prozent	1 000 DM	Prozent	1 000 DM	Prozent	
105 295	7,1	44 372	4,4	50 608	10,5	47 474	6,1	6 280	32,9	1
22 551	1,5	4 205	0,4	7 681	1,6	2 309	0,3	-	-	2
891	0,1	3 603	0,4	2 070	0,4	2 801	0,4	-	-	3
152	0,0	2	0,0	- 7	x	409	0,1	-	-	4
1 186 620	80,0	879 196	87,1	373 433	77,4	642 231	83,2	-	-	5
11 159	0,8	10 090	1,0	16 783	3,5	11 387	1,5	-	-	6
61 427	4,1	25 923	2,6	- 639	x	20 514	2,7	-	-	7
1 363	0,1	-	-	-	-	-	-	12 824	67,1	8
6 630	0,4	2 793	0,3	5 048	1,0	2 268	0,3	-	-	9
1 396 088	94,1	970 184	96,1	454 976	94,3	729 391	94,5	19 104	100,0	10
88 104	5,9	39 790	3,9	27 692	5,7	42 678	5,5	-	-	11
1 484 192	100,0	1 009 974	100,0	482 668	100,0	772 070	100,0	19 104	100,0	12

Statistisches Landesamt

Bitte die Erhebungsvordrucke vollständig ausgefüllt bis zum
1. Mai des dem Berichtsjahr folgenden Jahres zurücksenden.

Beim Ausfüllen bitte die Erläuterungen beachten.

Bitte teilen Sie uns mit, an wen wir uns bei Rückfragen wenden
dürfen (freiwillige Angabe):

_____ Name

_____ Telefon (Vorwahl/Rufnummer)

Statistik der Jugendhilfe - Teil IV Ausgaben und Einnahmen für die Jugendhilfe 199__

Name und Anschrift der auskunftgebenden Stelle:

Wird vom Statistischen Landesamt ausgefüllt!

Kreis				Gemeinde			

Informationen zur Statistik

Art, Zweck und Umfang der Erhebung

Die Erfassung der Ausgaben und Einnahmen der öffentlichen Jugendhilfe wird jährlich als Vollerhebung durchgeführt. Mit der Befragung soll ein umfassender Überblick über die Ausgaben aus öffentlichen Mitteln nach Hilfe- und Einrichtungsarten für den Bereich der Jugendhilfe - sowie über die entsprechenden Einnahmen - ermöglicht werden. Die Ergebnisse werden für regionale und zeitliche Vergleiche des Ausgabenvolumens und der Ausgabenstruktur benötigt. Ferner dienen sie zugleich den örtlichen und überörtlichen Trägern der Jugendhilfe als Grundlage für Planungsentscheidungen und stellen außerdem eine wichtige Grundlage für die Fortentwicklung des Jugendhilferechts dar.

Rechtsgrundlagen

§§ 98 bis 103 des Achten Buches Sozialgesetzbuch (SGB VIII) in der Fassung der Bekanntmachung vom 3. Mai 1993 (BGBl. I S. 637), das zuletzt durch Artikel 5 des Gesetzes vom 13. Juni 1994 (BGBl. I S. 1229) geändert worden ist, in Verbindung mit dem Gesetz über die Statistik für Bundeszwecke (Bundesstatistikgesetz-BStatG) vom 22. Januar 1987 (BGBl. I S. 462, 565), zuletzt geändert durch Artikel 6 Abs. 36 des Gesetzes vom 27. Dezember 1993 (BGBl. I S. 2378, 1994 I S. 2439).

Erhoben werden die Angaben zu § 99 Abs. 10 SGB VIII.

Die Auskunftspflicht ergibt sich aus § 102 Abs. 2 Nrn. 1 - 5 SGB VIII in Verbindung mit § 15 BStatG. Hiernach sind die örtlichen und überörtlichen Träger der Jugendhilfe, die obersten Landesjugendbehörden, die fachlich zuständige oberste Bundesbehörde sowie die kreisangehörigen Gemeinden und Gemeindeverbände, soweit sie Aufgaben der Jugendhilfe im Sinne von § 69 Abs. 5 SGB VIII wahrnehmen, auskunftspflichtig. Gemäß § 15 Abs. 6 BStatG haben Widerspruch und Anfechtungsklage gegen die Aufforderung zur Auskunftserteilung keine aufschiebende Wirkung.

Geheimhaltung

Die erhobenen Einzelangaben werden nach § 16 BStatG geheimgehalten. Eine Übermittlung von Einzelangaben mit Namen und Anschrift ist ausgeschlossen.

Hilfsmerkmale, Trennen und Löschen, laufende Nummern/Ordnungsnummern

Name und Anschrift der auskunftgebenden Stelle sowie Name und Telefonnummer der für eventuelle Rückfragen zur Verfügung stehenden Personen sind Hilfsmerkmale, die lediglich der technischen Durchführung der Erhebung dienen. Sie werden sofort nach Abschluß der Eingangsprüfung vom Erhebungsvordruck abgetrennt, gesondert aufbewahrt und spätestens nach Abschluß der nächsten Erhebung vernichtet.

Stand: September 1995

1 Ausgaben und Einnahmen für Einzel- und Gruppenhilfen und andere Aufgaben nach dem SGB VIII 199__

Wird vom Statistischen Landesamt ausgefüllt!

Kreis		Gemeinde	

Art des Trägers - nur einen Träger ankreuzen -

Jugendamt	<input type="checkbox"/>	1	Sst.		Sst.	
Gemeinde ohne Jugendamt	<input type="checkbox"/>	2				
Gemeindeverband	<input type="checkbox"/>	3				
Landesjugendamt	<input type="checkbox"/>	4	7	Bogen	<input type="checkbox"/>	8

Abschnitt 45 der kommunalen Haushaltssystematik

Bitte tragen Sie die Beträge in vollen DM ein!

Ausgaben Art der Hilfe	Unterabschnitt	↓	Personal-	(Geld) Leistungen	Sonstige laufende und	Förderung der
			ausgaben	für Berechtigte	einmalige Ausgaben	freien Träger
			Gr. 40-46	Gr. 76,77, UGr. (927)	Gr. 52-66, UGr. 677,717, 935	Gr. 70 UGr. (967)
Code → 1			2	3	4	
Jugendarbeit						
- außerschulische Jugendbildung § 11	4511	05				
- Kinder- und Jugendberufshilfe § 11	4512	06				
- internationale Jugendarbeit § 11	4513	07				
- Mitarbeiterfortbildung § 74 Abs. 6	4514	08				
- sonstige Jugendarbeit § 11	4515	09				
Jugendsozialarbeit § 13	4521	10				
Erzieherischer Kinder- und Jugendschutz § 14	4525	15				
Allgemeine Förderung der Erziehung in der Familie § 16	4531	20				
Beratung in Fragen der Partnerschaft, Trennung und Scheidung sowie Beratung und Unterstützung bei der Ausübung der Personensorge §§ 17, 18	4533	25				
Gemeinsame Unterbringung von Müttern oder Vätern mit ihrem(n) Kind(ern) § 19	4534	30				
Betreuung und Versorgung des Kindes in Notsituationen § 20	4535	35				
Unterstützung bei notwendiger Unterbringung zur Erfüllung der Schulpflicht § 21	4536	40				
Förderung von Kindern in Tageseinrichtungen und in Tagespflege						
- in Tageseinrichtungen § 22	4541	45				
- in Tagespflege § 23	4542	46				
- Unterstützung selbstorganisierter Förderung § 25	4543	47				
Hilfe zur Erziehung						
- institutionelle Beratung § 28	4551	51				
- soziale Gruppenarbeit § 29	4552	52				
- Erziehungsbeistand, Betreuungshelfer § 30	4553	53				
- sozialpädagogische Familienhilfe § 31	4554	54				
- Erziehung in einer Tagesgruppe § 32	4555	55				
- Vollzeitpflege § 33	4556	56				
- Heimerziehung, sonstige betreute Wohnform § 34	4557	57				
- intensive sozialpädagogische Einzelbetreuung § 35	4558	58				
Hilfe für junge Volljährige § 41	4561	60				
Vorläufige Maßnahmen zum Schutz von Kindern und Jugendlichen §§ 42, 43	4565	62				
Mitwirkung in Verfahren vor dem Vormundschafts- und den Familiengerichten § 60	4571	63				
Adoptionsvermittlung § 61 i.V.m. § 2 AdVermiG	4572	65				
Mitwirkung in Verfahren nach dem Jugendgerichtsgesetz § 62 i.V.m. § 38 JGG	4573	67				
Ampfenschaft, Amtsvormundschaft, Beistandschaft §§ 65, 66, 68	4574	70				
Mitarbeiterfortbildung §§ 72, 74, ohne Mitarbeiterfortbildung der freien Träger im Bereich der Jugendarbeit (ohne § 74 Abs. 6)	4581	72				
Sonstige Aufgaben des überörtlichen Trägers (soweit nicht Zeilen 05 - 72)	4582	74				
Ausgaben für sonstige Maßnahmen	4583	76				
Ausgaben insgesamt		90				

Einnahmen	Ab-schnitt	↓	Teilnahme-	Kostenbeiträge und übergelagerte	Sonstige
			beiträge	Ansprüche, Erstattungen von So-	Einnahmen
			Gr. 11	zialleistungsträgern, Leistungen Dritter	UGr. 157, 166, 167, 174, 176, 177, 207, Gr. 26, UGr. 327
Code → 1			2	3	
Einnahmen insgesamt	45	95			

Statistik der Jugendhilfe - Teil IV

2 Ausgaben und Einnahmen für Einrichtungen 199

Sat. 1 - 6

Art des Trägers - nur einen Träger ankreuzen -

- Jugendamt 1
- Gemeinde ohne Jugendamt 2
- Gemeindeverband 3
- Landesjugendamt 4

Wird vom Statistischen Landesamt ausgeführt!

Kreis Gemeinde

Abschnitt 46 der kommunalen Haushaltssystematik
Bitte tragen Sie die Beträge in vollen DM ein!

Sat. 9 - 10

Sat. 2 Bogen

Art der Einrichtungen	Ausgaben für die eigenen Einrichtungen		Einnahmen für die eigenen Einrichtungen		Ausgaben für Einrichtungen freier Träger		Einnahmen von freien Trägern	
	Personalausgaben Gr. 40-46 Code → 1	sonstige laufende Ausgaben 1) Gr. 50-66, UGr. 677, Gr. 84	Investive Ausgaben UGr. 802, 805 Gr. 94-96	Gebühren, Entgelte Gr. 11	sonstige Einnahmen Gr. 13-15, UGr. 165-167, 174-176, 206, Gr. 21, 24, 26, UGr. 28-30, 32	laufende Zuschüsse Gr. 70, UGr. 717, 727		Investive Zuschüsse, Darlehen, Beteiligungen UGr. 927, 930, 907
Einrichtungen der Jugendarbeit								
Einrichtungen der Jugendsozialarbeit								
Einrichtungen der Familienförderung								
Einrichtungen für werdende Mütter und Mütter oder Väter mit Kindern								
Tageseinrichtungen für Kinder								
Erziehungs-, Jugend- und Familienberatungsstellen								
Einrichtungen für Hilfe zur Erziehung und Hilfe für junge Volljährige sowie für die Inobhutnahme								
Einrichtungen der Mitarbeiterfortbildung								
Sonstige Einrichtungen								
Insgesamt								

1) Zur Beachtung: Die Ausgaben der UGr. 679, 680, 685 werden nicht in die Jugendhilfestatistik einbezogen.

Unterschnitt 407 der kommunalen Haushaltssystematik

Unterabschnitt	Personalausgaben Gr. 40 - 46 Code → 1
Jugendhilfe-Verwaltung	407 80

1 Ausgaben und Einnahmen für Einzel- und Gruppenhilfen und andere Aufgaben nach dem SGB VIII 199__

Wird vom Statistischen Landesamt ausgefüllt!

_____	_____
Kreis	Gemeinde

Art des Trägers - nur einen Träger ankreuzen -

Landesjugendamt	<input type="checkbox"/>	4
oberste Landesjugendbehörde	<input type="checkbox"/>	5
oberste Bundesbehörde	<input type="checkbox"/>	6

Bogen 1 8

St. 9-10

Funktion 151, 237, 239 der staatlichen Haushaltssystematik

Bitte tragen Sie die Beträge in vollen DM ein!

Ausgaben Art der Hilfe	↓	Personal-	(Geld) Leistungen	Sonstige laufende und	Förderung der
		ausgaben	für Berechtigte	einmalige Ausgaben	freien Träger -ohne Betriebszuschüsse-
		HG. 4	G. 661, 663	CG. 51/54, 61 G. 671, 685	G. 684, 693
		Code → 1	2	3	4
Jugendarbeit					
- außerschulische Jugendbildung § 11	05				
- Kinder- und Jugendberufshilfe § 11	06				
- internationale Jugendberufshilfe § 11	07				
- Mitarbeiterfortbildung § 74 Abs. 6	08				
- sonstige Jugendberufshilfe § 11	09				
Jugendsozialarbeit § 13	10				
Erzieherischer Kinder- und Jugendschutz § 14	15				
Allgemeine Förderung der Erziehung in der Familie § 16	20				
Beratung in Fragen der Partnerschaft, Trennung und Scheidung sowie Beratung und Unterstützung bei der Ausübung der Personensorge §§ 17, 18	25				
Gemeinsame Unterbringung von Müttern oder Vätern mit ihrem(n) Kind(ern) § 19	30				
Betreuung und Versorgung des Kindes in Notsituationen § 20	35				
Unterstützung bei notwendiger Unterbringung zur Erfüllung der Schulpflicht § 21	40				
Förderung von Kindern in Tageseinrichtungen und in Tagespflege					
- in Tageseinrichtungen § 22	45				
- in Tagespflege § 23	46				
- Unterstützung selbstorganisierter Förderung § 25	47				
Hilfe zur Erziehung					
- institutionelle Beratung § 28	51				
- soziale Gruppenarbeit § 29	52				
- Erziehungsbeistand, Betreuungsheifer § 30	53				
- sozialpädagogische Familienhilfe § 31	54				
- Erziehung in einer Tagesgruppe § 32	55				
- Vollzeitpflege § 33	56				
- Heimerziehung, sonstige betreute Wohnform § 34	57				
- intensive sozialpädagogische Einzelbetreuung § 35	58				
Hilfe für junge Volljährige § 41	60				
Vorläufige Maßnahmen zum Schutz von Kindern und Jugendlichen §§ 42, 43	62				
Mitwirkung in Verfahren vor dem Vormundschafts- und den Familiengerichten § 50	63				
Adoptionsvermittlung § 51 i.V.m. § 2 AdVermG	65				
Mitwirkung in Verfahren nach dem Jugendgerichtsgesetz § 62 i.V.m. § 38 JGG	67				
Amtspflegschaft, Amtsvormundschaft, Beistandschaft §§ 65, 66, 68	70				
Mitarbeiterfortbildung §§ 72, 74, ohne Mitarbeiterfortbildung der freien Träger im Bereich der Jugendberufshilfe (ohne § 74 Abs. 6)	72				
Sonstige Aufgaben des überörtlichen Trägers (soweit nicht Zeilen 05 - 72)	74				
Ausgaben für sonstige Maßnahmen	76				
Ausgaben insgesamt	90				

Einnahmen	↓	Teilnahme-	Kostenbeiträge und übergeleitete	Sonstige
		beiträge	Ansprüche, Erstattungen von Sozialleistungsträgern, Leistungen Dritter	Einnahmen
		G. 111	G. 281	G. 112, 113, 119, 129 162, 163, 256, 271, 282
		Code → 1	2	3
Einnahmen insgesamt	95			

Statistik der Jugendhilfe - Teil IV

2 Ausgaben und Einnahmen für Einrichtungen 199

Art des Trägers - nur einen Träger ankreuzen -
 Landesjugendamt 4
 oberste Landesjugendbehörde 5
 oberste Bundesbehörde 6
 Sst. 7

Bogen 2 8

Sst. 1-6
 Wird vom Statistischen Landesamt ausgefüllt!
 Kreis
 Gemeinde

Funktion 126, 151, 238, 239 der staatlichen Haushaltssystematik

Bitte tragen Sie die Beträge in vollen DM ein!

Sst. 9-10	↓	Art der Einrichtungen	Ausgaben für die eigenen Einrichtungen			Einnahmen für die eigenen Einrichtungen		Ausgaben für Einrichtungen freier Träger		Einnahmen von freien Trägern
			Personalausgaben	sonstige laufende Ausgaben	Investive Ausgaben	Gebühren, Entgelte	sonstige Einnahmen	laufende Zuschüsse	investive Zuschüsse, Darlehen, Beteiligungen	Rückflüsse aus Zuschüssen, Darlehen, Beteiligungen
			HG. 4	OG. 5154, G. 871	HG. 7, OG. 81, 82	G. 111	G. 112, 113, 119, 124, 125, 129, 131, 132, 282, 283, 284, 291, 292, 338, 342	G. 663, 684, 685	G. 831, 863, 893	G. 133, 134, 162, 162, 202, 342
			Code → 1	2	3	4	5	6	7	8
10		Einrichtungen der Jugendarbeit								
15		Einrichtungen der Jugendsozialarbeit								
20		Einrichtungen der Familienförderung								
25		Einrichtungen für werdende Mütter und Väter mit Kindern)								
30		Tageseinrichtungen für Kinder								
35		Erziehungs-, Jugend- und Familienberatungsstellen								
40		Einrichtungen für Hilfe zur Erziehung und Hilfe für junge Volljährige sowie für die Inobhutnahme								
45		Einrichtungen der Mitarbeiterfortbildung								
50		Sonstige Einrichtungen								
60		Insgesamt								

Funktion 213 der staatlichen Haushaltssystematik

↓	Personalausgaben HG. 4
80	Jugendhilfe-Verwaltung
	Code → 1

Erläuterungen zur Statistik der Jugendhilfe

Teil IV Ausgaben und Einnahmen für die Jugendhilfe 199.

Abgrenzung des Erhebungsbereichs

In der Statistik werden die Ausgaben und Einnahmen der öffentlichen Jugendhilfe nach dem Achten Sozialgesetzbuch (SGB VIII) und nach anderen Rechtsvorschriften nachgewiesen, die von den öffentlichen Haushalten auf den in Einzelnachweisen angegebenen Haushaltsstellen nach der kommunalen bzw. staatlichen Haushaltssystematik gebucht werden.

Zu melden sind nur die unmittelbaren Ist-Ausgaben oder Ist-Einnahmen nach der Haushaltsrechnung. Maßgebend ist der Aufwand der jeweiligen Gebietskörperschaft, der direkt für Leistungen an den Letztempfänger erbracht wird, nicht der Nachweis der haushaltsmäßigen Belastung auf jeder Ebene (Bund, Land, Landkreis, kreisangehörige Gemeinde etc.).

In der Jugendhilfestatistik werden daher Zuweisungen, Umlagen, Erstattungen und Darlehen der öffentlichen Haushalte untereinander (sog. Zahlungsverkehr) nicht erfaßt. Die entsprechenden Beträge dürfen generell von der zahlenden Stelle nicht als Ausgaben und von der empfangenden Stelle nicht als Einnahmen zur Statistik gemeldet werden. Sobald die empfangenen Mittel jedoch von der begünstigten Stelle wiederum entweder direkt an Letztempfänger oder aber für eigene Einrichtungen bzw. als Zuschuß an freie Träger verwendet werden, müssen diese Ausgaben unabhängig von ihrer Finanzierung in der Jugendhilfestatistik angegeben werden. Dies gilt insbesondere auch dann, wenn keine haushaltsmäßige Belastung des Jugendhilfeträgers vorliegt.

Doppelnachweisungen sind zu vermeiden, da ansonsten bei einer Gesamtbetrachtung über alle staatlichen Ebenen die Ausgaben und Einnahmen der Jugendhilfe statistisch überhöht ausgewiesen würden.

Beispiele:

- 1) Das Land leistet eine Zuweisung in Höhe von 2 Mio. DM zum Bau eines Kindergartens an eine kreisfreie Stadt als öffentlichen Träger der Jugendhilfe. Diese Mittel werden vom dortigen Jugendamt im gleichen Jahr in voller Höhe für Bauinvestitionen verausgabt. Für die Meldung dieser

Zahlungsvorgänge zur Jugendhilfestatistik gilt nun folgendes:

Land: Es sind keine Angaben erforderlich, da es sich nicht um eine Ausgabe handelt, die unmittelbar an die Leistungsberechtigten fließt.

Kreisfreie Stadt: Anzugeben sind auf dem Bogen 2 in der Spalte/Code 3 und Zeile 30 die Investitionsausgaben in Höhe von 2 Mio. DM. Die Einnahmen aus der Zuweisung sind hingegen nicht zu melden.

- 2) Erfolgt die o.a. Zuweisung durch das Land nicht an einen öffentlichen, sondern an einen freien Träger, so muß das Land den Betrag in Höhe von 2 Mio. DM als investiven Zuschuß auf dem Bogen 2 in Spalte/Code 7 und Zeile 30 zur Statistik melden.

Durchlaufende Gelder, z.B. Zuschüsse von öffentlichen Trägern (Zuschußzahler) an freie Träger, die lediglich im Wege der Amtshilfe über die Gemeindekasse abgewickelt werden, sind im Aufwandsteil des Zuschußzahlers, nicht in dem der Gemeinde zu erfassen.

Meldung zur Statistik

Ausgaben und Einnahmen für die öffentliche Jugendhilfe sind von den Gebietskörperschaften zu melden, die diese unmittelbar den verschiedenen Verwendungszwecken zuführen bzw. die unmittelbar Kostenbeiträge, übergeleitete Ansprüche und dgl. vom Leistungsempfänger erhalten.

Die Erhebungsvordrucke sind nach Ende des Berichtsjahres auszufüllen. Dabei ist zu prüfen, ob die Beträge je Gliederungs- bzw. Funktionsziffer und Gruppierungsnummer (z.B. Abschnitt 45 Gruppierung 76, 77) mit den Summen aller Haushaltsstellen unter dieser Bezeichnung übereinstimmen. Es ist darauf zu achten, daß alle Beträge - mit Ausnahme der angegebenen Einschränkungen - in die Statistik der Jugendhilfe übernommen werden. Anschließend sind die ausgefüllten Erhebungsvordrucke bis spätestens 1. Mai des dem Berichtsjahr folgenden Jahres an das Statistische Landesamt weiterzuleiten.

Erläuterungen zu den Erhebungsvordrucken

1 Ausgaben und Einnahmen für Einzel- und Gruppenhilfen und andere Aufgaben nach dem SGB VIII

- Abschnitt 45 der kommunalen Haushaltssystematik
- Funktion 151, 237, 239 der staatlichen Haushaltssystematik

Ausgaben

Allgemeines

Nachzuweisen sind alle Ausgaben der Träger der öffentlichen Jugendhilfe für individuelle und gruppenbezogene Hilfen sowie Zuschüsse für personenbezogene Einzelmaßnahmen an Träger der freien Jugendhilfe.

Spalte/Code 1:

Die Personalausgaben sind - gegebenenfalls über Schätzungen - den einzelnen Hilfearten anteilig zuzuordnen. Ausgaben für Personen, die in der allgemeinen Verwaltung der Jugendhilfe tätig sind, werden in einer gesonderten Rubrik im Erhebungsvordruck 2 (UA 407) erfaßt. Ist eine exakte Trennung von Verwaltungs- und Leistungsausgaben ausnahmsweise nicht möglich, erfolgt die Zuordnung zu UA 407 oder A 45 anteilmäßig aufgrund von Schätzungen.

Hierzu gehört auch der Personalaufwand, der im Rahmen der ambulanten Hilfen entsteht, wie z.B. bei der sozialpädagogischen Familienhilfe oder bei der Unterstützung durch Erziehungsbeistand, Betreuungshelfer.

Ausgaben für Personen, die in Einrichtungen tätig sind, werden im Erhebungsvordruck 2 erfaßt.

Spalte/Code 2:

Hier sind die Beträge für Hilfen für einzelne junge Menschen und für Maßnahmen für Gruppen junger Menschen nachzuweisen, soweit sie sich individuell zuordnen lassen.

Hierzu zählen u.a.:

- Pflegegeld und Erziehungsbeiträge an Pflegeeltern bei Unterbringung in fremden Familien;
- Übernahme der Pflegekosten bei Unterbringung in Heimen und Tagesgruppen in einer Einrichtung einschließlich Taschengeld und Bekleidungsbeihilfen;
- Beihilfen aus besonderem Anlaß, z.B. Erstausrüstung mit Bekleidung und Mobiliar, Beihilfen für Kommunion, Konfirmation, Einschulung, Eingliederung in das Berufsleben, Ferienmaßnahmen;
- Übernahme der Betreuungsaufwendungen bei Unterbringung in betreuten Wohnungen in Form des notwendigen Lebensunterhalts sowie der Kosten der Unterkunft;
- Übernahme von Beiträgen zum Besuch von Tageseinrichtungen (Kindergärten, Horte usw.).

Diese Beträge sind unter Gruppierungsnummer 76/77 (kommunale Haushaltssystematik) bzw. 681 und evtl. auch 863 (staatliche Haushaltssystematik) zu buchen und in der Jugendhilfestatistik bei der zutreffenden Hilfeart zu melden.

Sofern die Kosten für eine Einzelhilfe (z.B. Kindergartengebühren für sozial Schwache) in der eigenen kommunalen Einrichtung (z.B. Kindergarten) entstehen, erscheinen sie, um Doppelzählungen zu vermeiden, im Erhebungsvordruck 1 als Ausgabe in Spalte/Code 2 und gehen als Einnahme in den Erhebungsvordruck 2 in Spalte/Code 4 ein.

Spalte/Code 3:

Hier sind alle Aufwendungen nachzuweisen, die im Zusammenhang mit der Durchführung von Maßnahmen auftreten, sich jedoch nicht individuell zuordnen lassen. Zu den laufenden bzw. einmaligen Ausgaben zählen typische Sachkosten, z.B. Fahrtkosten, Versicherungen, Eintrittsgelder, Werbeschriften, Verpflegungs- und Übernachtungskosten, Aufwandsentschädigungen für ehrenamtliche Betreuer, Schadenersatzzahlungen oder auch der Erwerb von Sportgeräten, Videokameras oder sonstigen Gebrauchsgegenständen.

Spalte/Code 4:

Anzugeben sind alle Zuschüsse für laufende Zwecke und Investitionen an Träger der freien Jugendhilfe, soweit sie für die aufgeführte Maßnahme gewährt werden. Ausgaben für die Förderung von Einrichtungen der freien Träger werden nicht hier, sondern auf Erhebungsvordruck 2 nachgewiesen.

Art der Hilfen

Jugendarbeit (Zeilen 05 - 09)

Außerschulische Jugendbildung (Zeile 05)

Aufwendungen insbesondere für Maßnahmen zur allgemeinen, politischen, musischen, kulturellen und sozialen Bildung.

Kinder- und Jugenderholung (Zeile 06)

Hierzu gehören auch Aufwendungen für Stadtranderholungen, für Wanderungen, Fahrten, Lager und Freizeiten (z.B. in Jugendherbergen). Nicht einbezogen werden Aufwendungen für Maßnahmen der Familien-erholung, Kinderkuren und für Heilfürsorge.

Internationale Jugendarbeit (Zeile 07)

Aufwendungen für Maßnahmen und Einzelhilfen, die jungen Menschen die Teilnahme an internationalen Jugendbegegnungen ermöglichen, z.B. Gruppenfahrten und Einzelfahrten in das Ausland, Austauschbesuche einzelner oder von Gruppen, Treffen mit ausländischen Jugendlichen in der Bundesrepublik Deutschland, gemeinsame internationale Veranstaltungen der verschiedensten Art, Kriegsgräbereinsatz, internationaler Hilfsdienst, Entwicklungshilfe und Studienreisen; Sprachkurse jedoch nur im Zusammenhang mit den vorgenannten Maßnahmen.

Mitarbeiterfortbildung (Zeile 08)

Hier sind die Zuschüsse an Träger der freien Jugendhilfe für haupt-, neben- und ehrenamtliche Mitarbeiter für den Bereich der **Jugendarbeit** einzutragen. Die Aufwendungen der öffentlichen Träger der Jugendhilfe für die Mitarbeiterfortbildung sowie die Zuschüsse an die freien Träger für die übrigen Bereiche der Mitarbeiterfortbildung sind nicht hier, sondern in der Zeile 72 einzutragen.

Sonstige Jugendarbeit (Zeile 09)

Aufwendungen für alle Maßnahmen der Jugendarbeit, die sich nicht den Zeilen 05 bis 07 zuordnen lassen, insbesondere für arbeitswelt-, schul- und familienbezogene Jugendarbeit, Jugendarbeit in Geselligkeit, Sport und Spiel.

Jugendsozialarbeit (Zeile 10)

Aufwendungen für sozialpädagogische Hilfen zur Förderung der schulischen und beruflichen Ausbildung junger Menschen, ferner für geeignete sozialpädagogisch begleitete Ausbildungs- und Beschäftigungsmaßnahmen sowie für die Unterkunft der an schulischen oder beruflichen Bildungsmaßnahmen teilnehmenden jungen Menschen in sozialpädagogisch begleiteten Wohnformen.

Erzieherischer Kinder- und Jugendschutz (Zeile 15)

Aufwendungen für Maßnahmen, die sich an Kinder und Jugendliche, an Eltern, Erzieher und sonstige pädagogisch Verantwortliche sowie an die gesamte Öffentlichkeit mit dem Ziel richten, Gefährdungen von Kindern und Jugendlichen vorzubeugen und durch Information, Beratung und erzieherische Impulse positive Akzente in der Sozialisation zu setzen.

Allgemeine Förderung der Erziehung in der Familie (Zeile 20)

Aufwendungen für Maßnahmen in der Familienfreizeit und der Familienerholung in belastenden Familiensituationen, die bei Bedarf die erzieherische Betreuung der Kinder einschließen, für Angebote der Familienbildung, die auf Bedürfnisse und Interessen sowie auf Erfahrungen von Familien in unterschiedlichen Lebenslagen und Erziehungssituationen eingehen sowie junge Menschen auf Ehe, Partnerschaft und das Zusammenleben mit Kindern vorbereiten. Außerdem Aufwendungen für Angebote der Beratung in allgemeinen Fragen der Erziehung und Entwicklung junger Menschen.

Darüber hinaus die Ausgaben für den allgemeinen Sozialdienst (ASD), sofern dieser organisatorisch dem Jugendamt zugeordnet ist und es sich um Ausgaben der Jugendhilfe handelt. Leistet der ASD Erziehungsberatung gemäß § 28 SGB VIII, so sind die Ausgaben hierfür anteilmäßig - gegebenenfalls über Schätzungen - in Zeile 51 einzutragen.

Beratung in Fragen der Partnerschaft, Trennung und Scheidung sowie Beratung und Unterstützung bei der Ausübung der Personensorge (Zeile 25)

Ausgaben für alle Formen der Beratung, die sowohl dazu dienen können, Spannungen und Krisen in der Familie zu bewältigen, als auch im Falle einer Trennung die Bedingungen für eine dem Wohl des Kindes

oder des Jugendlichen förderliche Wahrnehmung der Elternverantwortung zu erarbeiten.

Ferner sind die Aufwendungen für die Beratung und Unterstützung bei der Ausübung der Personensorge für alleinerziehende Elternteile und für Mütter nicht-ehelicher Kinder ausschließlich der Kosten für die Hilfestellung bei der Ausübung des Umgangsrechts einzubeziehen.

Gemeinsame Unterbringung von Müttern oder Vätern mit ihrem(n) Kind(ern) (Zeile 30)

Hier sind die Aufwendungen für die Betreuung und Unterkunft von Müttern oder Vätern - gemeinsam mit dem Kind/den Kindern - in einer geeigneten Wohnform nachzuweisen, nicht dagegen die Aufwendungen, die zur Unterhaltung dieser Einrichtungen dienen; diese sind vielmehr im Erhebungsvordruck 2 nachzuweisen.

Betreuung und Versorgung des Kindes in Notsituationen (Zeile 35)

Aufwendungen zur Betreuung und Versorgung eines im Haushalt lebenden Kindes bei Ausfall eines Elternteils bzw. alleinerziehenden Elternteils oder bei Ausfall von beiden Elternteilen, insbesondere Erstattung der Aufwendungen der Personen, die die Betreuung und Versorgung übernommen haben.

Unterstützung bei notwendiger Unterbringung zur Erfüllung der Schulpflicht (Zeile 40)

Aufwendungen für Beratung und Unterstützung in Fällen, in denen die Unterbringung eines jungen Menschen außerhalb des Elternhauses zum Zwecke der Erfüllung der Schulpflicht erforderlich ist, ggf. einschließlich der Aufwendungen für die Unterbringung in einer für das Kind oder den Jugendlichen geeigneten Wohnform.

Förderung von Kindern in Tageseinrichtungen und in Tagespflege (Zeilen 45 - 47)

Hier sollen die Aufwendungen für die Unterbringung von einzelnen Kindern in Kindergärten, Krippen, Horten, Einrichtungen mit altersgemischten Gruppen und Pflegefamilien nachgewiesen werden, sofern die Kinder tagsüber oder während der üblichen Arbeits- und Geschäftszeit bzw. vor oder nach der Schulzeit ganztätig oder für einen Teil des Tages aufgenommen sowie pflegerisch und erzieherisch betreut werden. Hierher gehören auch die Kosten für die Beförderung zum Besuch dieser Einrichtungen bzw. Familien. Aufwendungen für den Betrieb von Tageseinrichtungen, insbesondere das Personal, sind nicht hier, sondern im Erhebungsvordruck 2 einzutragen.

Nicht einzubeziehen sind Aufwendungen für solche Personen, die Hilfe zur Erziehung in der Tagesgruppe einer Einrichtung oder tagsüber in einer Pflegefamilie erhalten (s. Zeilen 51 - 58).

Hilfe zur Erziehung (Zeilen 51 - 58)

Hier sind die Ausgaben für ambulante, teilstationäre und stationäre Einzelhilfen zu erfassen, einschließlich evtl. gewährter Jugendberufshilfen. Dabei stellen

- sozialpädagogische Familienhilfen sowie

- Unterstützung durch Erziehungsbeistand, Betreuungshelfer

ambulant durchgeführte Hilfearten dar; bei diesen sind neben den Ausgaben, die für die Personen bzw. die Familien im Einzelfall entstehen, auch die personellen und sachlichen Ausgaben der jeweiligen Dienste (allgemeiner Sozialdienst, Sozialarbeiter in der sozialpädagogischen Familienhilfe) nachzuweisen. Teilstationäre Betreuung liegt vor bei

- der institutionellen Beratung,
- der sozialen Gruppenarbeit sowie
- der Erziehung in einer Tagesgruppe.

Bei diesen Hilfearten sind im Erhebungsvordruck 1 lediglich die im Einzelfall für den jungen Menschen oder seinen Sorgeberechtigten aufgewendeten Mittel zu erfassen, die Leistungen für die Einrichtungen (personelle und sächliche Mittel) dagegen im Erhebungsvordruck 2. Gleiches gilt für vollstationär geleistete Hilfearten, nämlich

- die Heimerziehung oder die Erziehung in einer sonstigen betreuten Wohnform und
- die intensive sozialpädagogische Einzelbetreuung.

Bei der Unterbringung in einer Einrichtung sind auch die Aufwendungen, die unmittelbar mit der Unterbringung zusammenhängen, zu erfassen, z.B. Transportkosten für die Hin- und Rückfahrt, Bekleidungsbeihilfen und Taschengeld.

Bei der **Vollzeitpflege** (in einer anderen Familie) werden in der Regel die Aufwendungen auf der Basis von Pflegesätzen abgerechnet. Diese sind in der Spalte/Code 2 als "(Geld)leistungen für Berechtigte" einzutragen.

Die Ausgaben für geleistete Krankenhilfe sind bei den einzelnen Hilfen

- Erziehung in einer Tagesgruppe,
- Vollzeitpflege,
- Heimerziehung, sonstige betreute Wohnform,
- intensive sozialpädagogische Einzelbetreuung,

einzubeziehen.

Hilfe für junge Volljährige (Zeile 60)

Alle Ausgaben, die für junge Volljährige für ambulante, teilstationäre und stationäre Einzelhilfen entstehen, sind hier einzutragen. Die Erläuterungen zu den einzelnen Arten der Hilfe zur Erziehung gelten entsprechend.

Vorläufige Maßnahmen zum Schutz von Kindern und Jugendlichen (Zeile 62)

Aufwendungen für die vorläufige Unterbringung von Kindern und Jugendlichen bei einer geeigneten Person, in einer Einrichtung oder in einer sonstigen betreuten Wohnform, z.B. bei einer dringenden Gefahr für das Wohl des Kindes oder des Jugendlichen, sowie für deren Rückführung. Die Leistungen für die Einrichtungen sind dagegen im Erhebungsvordruck 2 anzugeben.

Mitwirkung in Verfahren vor den Vormundschafts- und Familiengerichten, Adoptionsvermittlung, Amtspflegschaft, Amtsvormundschaft, Beistandschaft (Zeilen 63, 65, 70)

Hierunter fallen z.B. Kosten für die Fortbildung der Amtsvormünder und für Veranstaltungen zum Erfahrungsaustausch von Adoptiveltern.

Mitwirkung im Verfahren nach dem Jugendgerichtsgesetz (Zeile 67)

Hierunter fallen z.B. Kosten für die Schulung von ehrenamtlichen Jugendgerichtshelfern.

Mitarbeiterfortbildung (Zeile 72)

Aufwendungen für Veranstaltungen während der Fortbildung für haupt-, neben- und ehrenamtliche Mitarbeiter. Außerdem Zuschüsse an Träger der Jugendhilfe für den gleichen Zweck, hiervon ausgenommen ist der Bereich der Jugendarbeit. Diese Ausgaben sind nicht hier, sondern in der Zeile 08 einzutragen. Ferner Ausgaben für die Organisation von Fortbildungsveranstaltungen einschließlich der Aufwendungen für Mitarbeiter, die ständig mit derartigen Aufgaben befaßt sind. Nicht hier, sondern im Erhebungsvordruck 2 sind Ausgaben für den Betrieb und die Unterhaltung von Bildungseinrichtungen einzutragen.

Sonstige Aufgaben des überörtlichen Trägers (Zeile 74)

Aufwendungen insbesondere für Leistungen und Aufgaben, die gemäß § 89 Abs. 2 SGB VIII in die sachliche Zuständigkeit des Landesjugendamtes fallen, z.B. die Planung, Anregung, Förderung und Durchführung von Modellvorhaben zur Weiterentwicklung der Jugendhilfe.

Ausgaben für sonstige Maßnahmen (Zeile 76)

Bis zur Einrichtung neuer Unterabschnitte sind hier auch die Aufwendungen für Einzel- und Gruppenhilfen der Eingliederungshilfe für seelisch behinderte Kinder und Jugendliche (§ 35a SGB VIII) sowie der anderen Hilfen zur Erziehung (§ 27 Abs. 2 SGB VIII) nachzuweisen.

Einnahmen

Spalte/Code 1:

Gebühren und Entgelte verschiedener Art, u.a. Eintrittsgelder bei Veranstaltungen der Jugendarbeit, Angebote der allgemeinen Förderung der Erziehung in der Familie.

Spalte/Code 2:

Kostenbeiträge der jungen Menschen und ihrer Eltern sowie Einnahmen aus übergeleiteten Ansprüchen gegen andere, die keine Leistungsträger im Sinne von § 12 des Ersten Buches Sozialgesetzbuch sind; Erstattungen, z.B. von Trägern der Rentenversicherung oder des Lastenausgleichs.

Spalte/Code 3:

Hierzu gehören z.B. Spenden und Schenkungen zugunsten der Jugendhilfe.

Ebenso sind hierunter die Zuweisungen der Bundesanstalt für Arbeit (BA) für die Beschäftigung von Arbeitslosen, die außerhalb von Jugendhilfeeinrichtungen eingesetzt werden, zu verbuchen. Erfolgt die Beschäftigung in gemeindeeigenen Einrichtungen der Jugendhilfe, so sind die entsprechenden Personalausgaben als auch die Erstattungen durch die BA im Bogen 2 einzutragen.

2 Ausgaben und Einnahmen für Einrichtungen

- Abschnitt 46 der kommunalen Haushaltssystematik
- Funktion 126, 151, 238, 239 der staatlichen Haushaltssystematik

Allgemeines

Hier sind die Ausgaben und Einnahmen für die Unterhaltung und den Betrieb von eigenen Einrichtungen sowie Zuschüsse für Einrichtungen freier Träger nachzuweisen. Dazu gehören auch auf längere Zeit gemietete oder gepachtete Objekte, die von den öffentlichen Stellen, z.B. Gemeinden oder Gemeindeverbänden, selbst betrieben werden.

Im einzelnen werden bei den genannten eigenen Einrichtungen folgende Ausgaben und Einnahmen getrennt erfaßt:

- Personalausgaben (Spalte/Code 1),
- sonstige laufende Ausgaben (Spalte/Code 2),
- investive Ausgaben (Spalte/Code 3),
- Gebühren, Entgelte (Spalte/Code 4),
- sonstige Einnahmen (Spalte/Code 5).

Hierbei ist wiederum darauf zu achten, daß Zahlungen von anderen bzw. an andere öffentliche Betreiber von Jugendhilfeeinrichtungen nicht mit einzubeziehen sind.

Die Betriebszuschüsse für Einrichtungen freier Träger werden unterteilt in

- laufende Zuschüsse (Spalte/Code 6) und
- investive Zuschüsse, Darlehen, Beteiligungen (Spalte/Code 7).

Da Zuschüsse an freie Träger oftmals in Form von Darlehen gewährt werden bzw. Überzahlungen möglich sind, sind Rückzahlungen von freien Trägern in einer zusätzlichen Spalte

- Rückflüsse aus Zuschüssen, Darlehen, Beteiligungen (Spalte/Code 8)

zu erfassen.

Werden ABM-Kräfte in gemeindeeigenen Einrichtungen der Jugendhilfe - nicht für Verwaltungsarbeiten im Jugendamt - eingesetzt, so sind die betreffenden Personalkosten in Spalte/Code 1, die Einnahmen (Erstattung durch die BA) unter Untergruppe 174 (Spalte/Code 5) zu buchen.

Ausgaben für Einrichtungen für behinderte Kinder und Jugendliche werden in der Jugendhilfestatistik nicht berücksichtigt, da deren Kosten im Abschnitt 43 bzw. in der Funktion 235 (Einrichtungen der Sozialhilfe und der Kriegsopferversorge) nachgewiesen werden.

Art der Einrichtungen

Einrichtungen der Jugendarbeit (Zeile 10)

Hierzu gehören

- Kinder- und Jugendferien-/erholungsstätten;
- Einrichtungen der Stadtranderholung;
- Spielplätze u.ä.;
- Jugendräume, -heime;
- Jugendzentren, -freizeitheim, Häuser der offenen Tür;
- Jugendtagungsstätten, Jugendbildungsstätten;
- Jugendherbergen;
- Jugendgäste- und Übernachtungshäuser;
- Jugendzeltplätze;
- Jugendkunstschulen.

Einrichtungen der Jugendsozialarbeit (Zeile 15)

Hierzu zählen

- Jugendwohnheime, Schülerheime, Wohnheime für Auszubildende. Es handelt sich hierbei um Einrichtungen, in denen Schüler, Auszubildende und Erwerbspersonen (auch Arbeitslose) bis zum 27. Lebensjahr, die außerhalb der Familie leben, am Ausbildungs- bzw. Beschäftigungsort oder in dessen erreichbarer Nähe Aufnahme finden. Nicht nachzuweisen sind die Aufwendungen für Schülerwohnheime, die unter Aufsicht der Schulbehörden stehen.
- Jugendwerkstätten.

Einrichtungen der Familienförderung (Zeile 20)

Hierzu gehören

- Familienferienstätten sowie
- Einrichtungen der Eltern- und Familienbildung.

Familienferienstätten sind familiengerechte Unterkünfte, die der Freizeitgestaltung und Erholung von Familien ganzjährig zur Verfügung stehen, z.B. Familienferienheime, Familienferiendörfer.

In Einrichtungen der Eltern- und Familienbildung werden Eltern, Erziehungsberechtigten und interessierten Jugendlichen familienbezogene Bildungshilfen angeboten.

Einrichtungen für werdende Mütter und Mütter oder Väter mit Kind(ern) (Zeile 25)

Hierzu gehören Einrichtungen, die Frauen während der Schwangerschaft und nach der Geburt Unterkunft gewähren, sowie Wohnheime, in denen alleinerziehende Mütter oder Väter mit ihren Kindern für längere Zeit wohnen können.

Tageseinrichtungen für Kinder (Zeile 30)

Zu den Tageseinrichtungen für behinderte und/oder nichtbehinderte Kinder zählen Krippen, Kindergärten und Horte sowie Einrichtungen mit altersgemischten Gruppen. In Krippen werden Kinder bis zu 3 Jahren, in Kindergärten Kinder von 3 Jahren bis zum Beginn der Schulpflicht ganztägig oder für einen Teil des Tages und in Horten Kinder im schulpflichtigen Alter vor oder nach der täglichen Schulzeit aufgenommen sowie pflegerisch und erzieherisch regelmäßig betreut. Ein Kindergarten in einem Kinderheim zählt nur dann als eine selbständige Einrichtung, wenn im Kindergarten andere Kinder betreut werden als im Kinderheim. Auch die Aufwendungen für kindergartenähnliche Einrichtungen, z.B. Spielkreise, sind hier einzubeziehen.

Erziehungs-, Jugend- und Familienberatungsstellen (Zeile 35)

Hierzu gehören auch die Aufwendungen für die Suchtberatungsstellen; dagegen sind hier nicht die Ausgaben für Einrichtungen der Schwangerschaftskonfliktberatung (§ 218 StGB) einzubeziehen.

Einrichtungen für Hilfe zur Erziehung und Hilfe für junge Volljährige sowie für die Inobhutnahme (Zeile 40)

Ausgaben für Einrichtungen, in denen junge Menschen teilstationär oder über Tag und Nacht untergebracht sind und im Rahmen der Jugendhilfe betreut werden;

hierzu zählen:

- Einrichtungen der Heimerziehung, in denen Säuglinge, Kinder, Jugendliche und junge Volljährige im Rahmen der Jugendhilfe pädagogisch betreut werden;
- Tagesgruppen;
- pädagogisch betreute Wohngruppen, sonstige Wohnformen;
- Einrichtungen für die Inobhutnahme;
- Kinder- und Jugenddörfer;
- pädagogisch betreute selbständige Wohngemeinschaften;
- Großpflegestellen.

Einrichtungen der Mitarbeiterfortbildung (Zeile 45)

Einrichtungen der Mitarbeiterfortbildung führen Veranstaltungen zur Fortbildung von haupt-, neben- und ehrenamtlichen Mitarbeitern der Jugendhilfe durch. Sie verfügen über hauptamtliches pädagogisches Personal.

Sonstige Einrichtungen (Zeile 50)

Einrichtungen, die den Zeilen 10 bis 45 nicht zugeordnet werden können, z.B. Kur-, Genesungs-, Erholungsheime für junge Menschen.

Unterabschnitt 407 der kommunalen bzw. Funktion 213 der staatlichen Haushaltssystematik

Jugendhilfe-Verwaltung (Zeile 80)

Hier sind die Personalausgaben der Landesjugendämter, der Jugendämter sowie der Gemeindeverbände und kreisangehörigen Gemeinden ohne Jugendamt nachzuweisen, die weder Einzel- und Gruppenhilfen noch Einrichtungen zugeordnet werden können.

**Durchschnittliche Bevölkerung 1996 nach
Altersgruppen, Geschlecht und Ländern**

AN
Durchschnittliche Bevölkerung 1996 nach

Lfd. Nr.	Alter von ... bis unter ... Jahren	Deutschland	Baden-Württemberg	Bayern	Berlin	Brandenburg	Bremen	Hamburg	Hessen	Mecklenburg-Vorpommern	Niedersachsen
Männ											
1	Insgesamt	39 887 683	5 062 156	5 863 941	1 674 893	1 252 535	327 040	823 804	2 946 592	896 126	3 805 690
darunter:											
2	unter 3	1 205 515	176 902	199 226	44 098	21 023	9 819	24 179	94 178	15 348	128 658
3	3 - 6	1 319 004	186 598	213 000	47 448	27 940	9 940	24 482	98 065	20 986	137 768
4	6 - 9	1 458 906	187 570	212 700	58 847	51 625	9 863	24 613	99 940	39 392	138 519
5	9 - 12	1 400 822	175 453	197 324	57 314	56 309	9 189	22 469	93 485	42 584	128 840
6	12 - 15	1 395 777	171 856	196 361	57 248	58 118	9 264	22 327	93 300	43 453	126 728
7	15 - 18	1 386 486	168 589	192 191	56 425	57 809	9 651	23 605	93 624	44 885	126 535
8	18 - 21	1 335 367	167 044	190 666	52 678	49 748	10 461	25 788	92 930	38 645	126 187
9	21 - 24	1 395 750	184 368	210 031	56 330	42 103	12 214	29 981	102 086	31 098	135 058
10	24 - 27	1 799 584	235 956	271 341	77 059	51 393	16 381	40 260	132 808	36 253	174 681
11	unter 18	8 166 510	1 066 968	1 210 802	321 380	272 824	57 726	141 675	572 592	206 648	787 048
12	unter 27	12 697 211	1 654 336	1 882 840	507 447	416 068	96 782	237 704	900 416	312 644	1 222 974
13	unter 21	9 501 877	1 234 012	1 401 468	374 058	322 572	68 187	167 463	665 522	245 293	913 235
14	12 - 18	2 782 263	340 445	388 552	113 673	115 927	18 915	45 932	186 924	88 338	253 263
15	12 - 27	7 312 964	927 813	1 060 590	299 740	259 171	57 971	141 961	514 748	194 334	689 189
Weib											
16	Insgesamt	42 007 954	5 282 993	6 151 855	1 791 631	1 294 926	351 744	884 606	3 071 287	924 207	3 990 038
darunter:											
17	unter 3	1 141 813	166 989	188 400	41 373	19 999	9 238	22 761	89 506	14 306	121 950
18	3 - 6	1 252 615	176 816	202 283	44 828	26 659	9 470	23 190	93 723	19 954	130 556
19	6 - 9	1 383 171	178 565	201 519	55 880	49 063	9 399	23 067	94 729	36 803	130 058
20	9 - 12	1 328 664	166 247	187 419	54 825	53 705	8 824	20 943	87 857	40 509	121 642
21	12 - 15	1 323 063	163 365	186 723	53 960	55 167	9 015	20 602	88 023	41 677	120 181
22	15 - 18	1 311 531	160 608	182 319	53 020	54 822	9 104	21 548	88 163	42 307	119 673
23	18 - 21	1 265 915	161 209	184 185	51 629	44 012	9 999	24 096	90 611	34 356	120 861
24	21 - 24	1 331 115	181 337	204 606	57 004	34 762	11 966	29 388	100 588	25 248	131 502
25	24 - 27	1 687 855	225 198	258 784	75 750	43 017	15 368	39 163	127 976	30 782	166 225
26	unter 18	7 740 857	1 012 590	1 148 663	303 886	259 415	55 050	132 111	542 001	195 556	744 060
27	unter 27	12 025 742	1 580 334	1 796 238	488 269	381 206	92 383	224 758	861 176	285 942	1 162 648
28	unter 21	9 006 772	1 173 799	1 332 848	355 515	303 427	65 049	156 207	632 612	229 912	864 921
29	12 - 18	2 634 594	323 973	369 042	106 980	109 989	18 119	42 150	176 186	83 984	239 854
30	12 - 27	6 919 479	891 717	1 016 617	291 363	231 780	55 452	134 797	495 361	174 370	658 442
Ins											
31	Insgesamt	81 895 637	10 345 149	12 015 796	3 466 524	2 547 461	678 784	1 708 410	6 017 879	1 820 333	7 795 728
darunter:											
32	unter 3	2 347 328	343 891	387 626	85 471	41 022	19 057	46 940	183 684	29 654	250 608
33	3 - 6	2 571 619	363 414	415 283	92 276	54 599	19 410	47 672	191 788	40 940	268 324
34	6 - 9	2 842 077	366 135	414 219	114 727	100 688	19 262	47 680	194 669	76 195	268 577
35	9 - 12	2 729 486	341 700	384 743	112 139	110 014	18 013	43 412	181 342	83 093	250 482
36	12 - 15	2 718 840	335 221	383 084	111 208	113 285	18 279	42 929	181 323	85 130	246 909
37	15 - 18	2 698 017	329 197	374 510	109 445	112 631	18 755	45 153	181 787	87 192	246 208
38	18 - 21	2 601 282	328 253	374 851	104 307	93 760	20 460	49 884	183 541	73 001	247 048
39	21 - 24	2 726 865	365 705	414 637	113 334	76 865	24 180	59 369	202 674	56 346	266 560
40	24 - 27	3 487 439	461 154	530 125	152 809	94 410	31 749	79 423	260 784	67 035	340 906
41	unter 18	15 907 367	2 079 558	2 359 465	625 266	532 239	112 776	273 786	1 114 593	402 204	1 531 108
42	unter 27	24 722 953	3 234 670	3 679 078	995 716	797 274	189 165	462 462	1 761 592	598 586	2 385 622
43	unter 21	18 508 649	2 407 811	2 734 316	729 573	625 999	133 236	323 670	1 298 134	475 205	1 778 156
44	12 - 18	5 416 857	664 418	757 594	220 653	225 916	37 034	88 082	363 110	172 322	493 117
45	12 - 27	14 232 443	1 819 530	2 077 207	591 103	490 951	113 423	276 758	1 010 109	368 704	1 347 631

HANG

Altersgruppen, Geschlecht und Ländern

Nordrhein- West- falen	Rhein- land- Pfalz	Saarland	Sachsen	Sachsen- Anhalt	Schleswig- Holstein	Thüringen	Nachrichtlich		Lfr. Nr.
							früheres Bundes- gebiet	neue Länder und Berlin-Ost	
lich									
8 697 559	1 948 712	525 201	2 193 805	1 323 336	1 334 140	1 212 153	32 369 281	7 518 402	1
288 255	63 530	15 298	37 343	22 966	43 593	21 099	1 075 273	130 242	2
312 403	69 790	17 543	48 294	30 599	46 768	27 380	1 148 796	170 208	3
315 096	71 510	18 077	83 510	52 692	47 089	47 863	1 157 932	300 974	4
293 240	67 098	17 316	89 951	55 882	42 003	52 365	1 076 883	323 939	5
287 109	66 345	17 149	93 000	57 417	41 549	54 553	1 062 535	333 242	6
282 636	64 826	16 680	95 170	57 758	41 354	54 748	1 050 437	336 049	7
279 940	61 867	15 997	84 487	49 765	42 300	46 864	1 042 851	292 516	8
299 868	65 291	16 834	75 665	44 649	47 133	43 041	1 136 851	258 899	9
390 339	84 905	21 920	93 303	57 194	63 221	52 570	1 477 366	322 218	10
1 778 739	403 099	102 063	447 268	277 314	262 356	258 008	6 571 856	1 594 654	11
2 748 886	615 162	156 814	700 723	428 922	415 010	400 483	10 228 924	2 468 287	12
2 058 679	464 966	118 060	531 755	327 079	304 656	304 872	7 614 707	1 887 170	13
569 745	131 171	33 829	188 170	115 175	82 903	109 301	2 112 972	669 291	14
1 539 892	343 234	88 580	441 625	266 783	235 557	251 776	5 770 040	1 542 924	15
lich									
9 216 103	2 037 062	558 272	2 362 424	1 408 202	1 398 223	1 284 381	34 074 860	7 933 094	16
274 250	59 940	14 713	35 369	21 613	41 391	20 015	1 018 840	122 973	17
296 828	66 698	16 506	45 674	28 721	44 363	26 346	1 090 924	161 691	18
300 280	68 168	17 034	78 781	49 711	44 294	45 820	1 098 202	284 969	19
278 864	63 937	16 245	85 064	53 160	40 062	49 361	1 021 138	307 526	20
271 644	62 516	15 999	88 859	54 514	39 195	51 623	1 006 074	316 989	21
267 877	61 455	16 101	89 647	54 152	39 179	51 556	994 661	316 870	22
267 789	58 747	15 293	75 984	44 468	40 255	42 421	1 002 776	263 139	23
292 490	63 370	16 199	64 423	37 677	44 186	36 369	1 111 339	219 776	24
372 464	79 913	20 856	80 420	49 594	57 100	45 245	1 409 013	278 842	25
1 689 743	382 714	96 598	423 394	261 871	248 484	244 721	6 229 839	1 511 018	26
2 622 486	584 744	148 946	644 221	393 610	390 025	368 756	9 752 967	2 272 775	27
1 957 532	441 461	111 891	499 378	306 339	288 739	20 015	7 232 615	1 774 157	28
539 521	123 971	32 100	178 506	108 666	78 374	103 179	2 000 735	633 859	29
1 472 264	326 001	84 448	399 333	240 405	219 915	227 214	5 523 863	1 395 616	30
gesamt									
17 913 662	3 985 774	1 083 473	4 556 229	2 731 538	2 732 363	2 496 534	66 444 141	15 451 496	31
562 505	123 470	30 011	72 712	44 579	84 984	41 114	2 094 113	253 215	32
609 231	136 488	34 049	93 968	59 320	91 131	53 726	2 239 720	331 899	33
615 376	139 678	35 111	162 291	102 403	91 383	93 683	2 256 134	585 943	34
572 104	131 035	33 561	175 015	109 042	82 065	101 726	2 098 021	631 465	35
558 753	128 861	33 148	181 859	111 931	80 744	106 176	2 068 609	650 231	36
550 513	126 281	32 781	184 817	111 910	80 533	106 304	2 045 098	652 919	37
547 729	120 614	31 290	160 471	94 233	82 555	89 285	2 045 627	555 655	38
592 358	128 661	33 033	140 088	82 326	91 319	79 410	2 248 190	478 675	39
762 803	164 818	42 776	173 723	106 788	120 321	97 815	2 886 379	601 060	40
3 468 482	785 813	198 661	870 662	539 185	510 840	502 729	12 801 695	3 105 672	41
5 371 372	1 199 906	305 760	1 344 944	822 532	805 035	769 239	19 981 891	4 741 062	42
4 016 211	906 427	229 951	1 031 133	633 418	593 395	592 014	14 847 322	3 661 327	43
1 109 266	255 142	65 929	366 676	223 841	161 277	212 480	4 113 707	1 303 150	44
3 012 156	669 235	173 028	840 958	507 188	455 472	478 990	11 293 903	2 938 540	45

Fachserie 13: Sozialleistungen

Reihe 1: Versicherte in der Kranken und Rentenversicherung

Die Mikrozensus-Ergebnisse über den Krankenversicherungsschutz und über Altersvorsorge in der gesetzlichen Rentenversicherung werden in *jährlichen* Berichten dargestellt. Die Angaben zur Krankenversicherung beziehen sich auf die Wohnbevölkerung nach der Beteiligung am Erwerbsleben, der Art der Krankenkasse/-versicherung des Versicherungsschutzes. Weitere Unterteilungen erfolgen u.a. nach Geschlecht, Altersgruppen, Stellung im Beruf und monatlichem Nettoeinkommen.

Die Tabellen zur Altersvorsorge enthalten Daten über Pflichtmitglieder und Beitragszahler nach der Beteiligung am Erwerbsleben gegliedert nach Geschlecht, Altersgruppen, Stellung im Beruf, Art der gesetzlichen Rentenversicherung und Versicherungsverhältnis. Einige Eckdaten sind im langfristigen Vergleich nachgewiesen.

Reihe 2: Sozialhilfe

Der *jährliche* Bericht enthält detaillierte Angaben über die Sozialhilfeempfänger/-innen sowie über die Ausgaben und Einnahmen der Sozialhilfe. Die Empfänger/-innen von Sozialhilfe werden u.a. nach Hilfearten, Geschlecht, Alter, Staatsangehörigkeit und Art der Unterbringung aufgliedert. Darüber hinaus werden für die Empfänger laufender Hilfe zum Lebensunterhalt auch Angaben über den Erwerbsstatus, die besondere soziale Situation, die Bezugsdauer sowie über die wesentlichen Komponenten der Bedarfsberechnung nachgewiesen.

Reihe 3: Kriegsopferfürsorge

In *jährlicher* Erscheinungsfolge berichtet diese Reihe über die Ausgaben und Einnahmen sowie über die Empfänger/-innen laufender und einmaliger Leistungen in länderweiser Gliederung. Der Nachweis erfolgt nach Hilfearten sowie nach Empfängergruppen (Beschädigte und Hinterbliebene sowie Sonderfürsorgeberechtigte).

Reihe 4: Wohngeld

Die Ergebnisse der Wohngeldstatistik werden wegen der unterschiedlichen wohngeldrechtlichen Vorschriften für das frühere Bundesgebiet und die neuen Länder und Berlin-Ost ab dem Berichtsjahr 1991 *jährlich* wie folgt veröffentlicht:

4: Wohngeld im früheren Bundesgebiet

4.S.1: Wohngeld in den neuen Ländern und Berlin-Ost

Die Veröffentlichungen enthalten jeweils Angaben zum spitz berechneten und pauschalisierten Wohngeld und liefern detaillierte Daten über die Anzahl und Struktur der Wohngeldempfänger sowie deren Wohnkosten, Wohnverhältnisse und Wohngeldansprüche.

Reihe 5: Schwerbehinderte und Rehabilitationsmaßnahmen

5.1: Schwerbehinderte

Die Veröffentlichung – Erscheinungsfolge alle *zwei Jahre* – enthält in länderweiser Gliederung Daten über die von den Versorgungsämtern als Schwerbehinderte anerkannten Personen, d.h. bei denen ein Grad der Behinderung um 50 und mehr Prozent festgestellt worden ist. Nachgewiesen werden die Schwerbehinderten nach Geschlecht, Altersgruppen, Staatsangehörigkeit, Grad der Behinderung, Art und Ursache der Behinderung sowie nach Mehrfachbehinderung.

5.2: Rehabilitationsmaßnahmen

Der *Jahresbericht* enthält Angaben über die von den gesetzlichen Trägern der Rehabilitation im Berichtsjahr durchgeführten medizinischen und berufsfördernden Rehabilitationsmaßnahmen sowie die Maßnahmen zur sozialen Eingliederung. Dabei wird u.a. nach Art, Dauer und Ergebnis der Maßnahme differenziert. Außerdem finden sich Angaben über die Rehabilitanden u.a. in der Gliederung nach Geschlecht, Altersgruppen, Stellung im Beruf sowie Art und Ursache der Behinderung.

Reihe 6: Jugendhilfe

6.1.1: Institutionelle Beratung, Einzelbetreuung und sozialpädagogische Familienhilfe

Der *jährliche* Bericht enthält Angaben über die jungen Menschen, bei denen eine Erziehungsberatung abgeschlossen wurde, die durch einen Betreuungshelfer/-innen oder Erziehungsbeistand unterstützt werden und die an Maßnahmen der sozialen Gruppenarbeit teilnehmen sowie über die Familien, denen sozialpädagogische Familienhilfe gewährt wird. Darüber hinaus werden Informationen über die Hilfestellung selbst, z.B. über den Anlaß und die Dauer, bereitgestellt.

6.1.2: Erzieherische Hilfen außerhalb des Elternhauses

Mit dieser Veröffentlichung werden *jährlich* Strukturdaten über die neu begonnenen und abgeschlossenen Hilfen zur Erziehung außerhalb des Elternhauses, nämlich Erziehung in einer Tagesgruppe, Vollzeitpflege, Heimerziehung und intensive sozialpädagogische Einzelbetreuung, sowie über den betroffenen Personenkreis zur Verfügung gestellt. Sie enthält auch fortgeschriebene Bestandsdaten zum Jahresende.

6.1.3: Adoptionen und sonstige Hilfen

Neben detaillierten Angaben zu den Adoptionen und Eckzahlen zur Adoptionsvermittlung werden in dieser Reihe auch die *jährlichen* Ergebnisse über die Pflegefamilien, Vormundschaften, Beistandschaften und Vaterschaftsfeststellungen, die Sorgerechtsmaßnahmen und die Pflegeerlaubnis nachgewiesen. Ab 1995 sind Angaben zu Vorläufigen Schutzmaßnahmen (Inobhutnahme, Herausnahme) enthalten.

6.1.4: Erzieherische Hilfen außerhalb des Elternhauses am 31.12.1995

Alle *fünf Jahre*, zuletzt am 31.12.1995, wird eine Bestandserhebung über die Hilfen zur Erziehung außerhalb des Elternhauses durchgeführt, deren Ergebnisse in dieser Reihe dargestellt werden. Die Berichtsinhalte stimmen mit denen der Reihe 6.1.2 weitgehend überein.

6.2: Maßnahmen der Jugendarbeit im Rahmen der Jugendhilfe

Dieser in *vierjährigen* Abständen, letzte Erhebung im Jahr 1996, erscheinende Bericht enthält Angaben über die von den öffentlichen und freien Trägern der Jugendhilfe durchgeführten Maßnahmen der Jugendarbeit im Bereich der Kinder- und Jugenderholung, der internationalen Jugendarbeit, der Jugendbildungsarbeit und der Fortbildungsmaßnahmen der Mitarbeiter in der Jugendarbeit. Nachgewiesen wird u.a. die Zahl der Maßnahmen und der Teilnehmer/-innen; die Maßnahmen werden nach Dauer und Trägerschaft gegliedert.

6.3: Einrichtungen und tätige Personen in der Jugendhilfe

Diese Veröffentlichung berichtet alle *vier Jahre*, zuletzt zum 31.12.1994, über Einrichtungen der Jugendhilfe und – soweit möglich – die in ihnen verfügbaren Plätze sowie über dort tätige Personen. Dabei wird gegliedert nach Trägerschaft und Art der Einrichtung, sowie nach Alter, Ausbildungsabschluß, Stellung im Beruf und Arbeitsbereich der in der Jugendhilfe tätigen Personen.

6.3.1: Tageseinrichtungen für Kinder

In *vierjähriger* Folge, erstmals zum 31.12.1994, bringt diese Reihe ausführliche Ergebnisse über die Tageseinrichtungen für Kinder. Sie vermitteln – z.T. in länderweiser Gliederung – wichtige Strukturzahlen über die Art und Größe der Einrichtung sowie über demographische und erwerbsstatistische Angaben des dort tätigen Personals. Zusätzlich werden ausgewählte Daten dieser Veröffentlichung (Zusammenfassung) gemeinsam mit den Ergebnissen der sonstigen Einrichtungen der Jugendhilfe in der Reihe 6.3 dargestellt.

6.4: Ausgaben und Einnahmen der öffentlichen Jugendhilfe

Diese *jährliche* Veröffentlichung enthält ab 1992 die Ausgaben der öffentlichen Jugendhilfeträger für Maßnahmen und Einrichtungen sowie die korrespondierenden Einnahmen. Der Nachweis erfolgt nach Hilfe- bzw. Einrichtungsarten sowie nach Einnahme- und Ausgabenarten, z.B. Gebühren, Entgelte, Kostenbeiträge, Personalausgaben, Leistungen an Berechtigte, Investitionen und Zuschüsse an Träger der freien Jugendhilfe.

6.S.1: Einrichtungen und tätige Personen in der Jugendhilfe 1991 in den neuen Ländern und Berlin-Ost

In diesem Sonderheft sind die Ergebnisse über die Einrichtungen der Jugendhilfe und deren Personal in den neuen Ländern und Berlin-Ost dargestellt. Sie ergänzen die Daten der Erhebung 1990 im früheren Bundesgebiet. Die Berichtsinhalte stimmen mit denen der Reihe 6.3 weitgehend überein.

Reihe 7: Leistungen an Asylbewerber

Asylbewerber, abgelehnte Bewerber, die zur Ausreise verpflichtet sind, sowie geduldete Ausländer/-innen erhalten seit dem 1. November 1993 anstelle der Sozialhilfe Leistungen nach dem Asylbewerberleistungsgesetz. Angaben über Leistungen an diesen Personenkreis werden daher nicht mehr in der Sozialhilfestatistik, sondern ab dem Berichtsjahr 1994 in der *jährlichen* Asylbewerberleistungstatistik erfaßt. Die differenzierten Ergebnisse der Statistik über die Leistungsempfänger sowie über die Ausgaben und Einnahmen nach dem Asylbewerberleistungsgesetz sind in der o.g. Veröffentlichung dargestellt.

Reihe 8: Sonderbeiträge:

In *unregelmäßiger* Folge werden Daten aus Sondererhebungen der Sozialhilfe, der Kriegsopferfürsorge und der Jugendhilfe veröffentlicht.

S.6: Laufende Leistungen der Hilfe zum Lebensunterhalt September 1981

In dieser Zusatzstatistik würden über die in der jährlichen Statistik ermittelten Grunddaten hinaus zusätzliche Erkenntnisse über die Struktur des Empfängerkreises der Hilfeleistungen und über die Art der Hilfeleistungen und über die Art der Hilfeleistungen gewonnen.

S.7: Einmalige Leistungen der Hilfe zum Lebensunterhalt September 1981 bis August 1982

Diese Zusatzstatistik erbrachte Erkenntnisse über die Struktur des Empfängerkreises und über die Art der Hilfeleistungen. Im Vordergrund stehen dabei Informationen über die Zusammensetzung des Kreises der Hilfeempfänger nach bestimmten Personengruppen, speziell über Ausländer/-innen und Asylgehende.



Statistisches Bundesamt
Gustav-Stresemann-Ring 11
65189 Wiesbaden

Veröffentlichungen und Prospekte sind durch den Verlag METZLER-POESCHEL, Verlagsauslieferung SFG – Servicecenter Fachverlage GmbH, Postfach 43 43, 72774 Reutlingen, erhältlich.



Soeben erschienen



Statistisches Bundesamt

Informationen pur: Statistisches Jahrbuch 1998

Das umfassendste statistische Nachschlagewerk Deutschlands.

○ **Statistisches Jahrbuch 1998
für die Bundesrepublik Deutschland**

764 Seiten mit 36 vierfarbigen Schaubildern.

Format 21,5 x 25,5 cm. DM 128,-

ISBN 3-8246-0556-2

○ **Statistisches Jahrbuch 1998
für das Ausland**

400 Seiten mit 21 vierfarbigen Schaubildern.

Format 21,5 x 25,5 cm. DM 57,-

ISBN 3-8246-0558-9

Beide Bände zusammen in einem Schuber
zum Vorzugspreis von DM 158,-
1164 Seiten mit 57 vierfarbigen Schaubildern.

Format 21,5 x 25,5 cm.

ISBN 3-8246-0557-0

Beide Bände komplett auf

○ **CD-ROM**

mit neuer Software für Windows 95, 98 oder NT

Subskriptionspreis bis 31.12.1998: DM 79,-; danach DM 98,-

ISBN 3-8246-0559-7

Erhältlich im Buchhandel oder direkt beim Verlag Metzler-Poeschel,
Auslieferung SFG-Servicecenter Fachverlage GmbH, Postfach 43 43,
72774 Reutlingen, Telefon (0 70 71) 93 53 50, Telefax (0 70 71) 3 36 53,
Internet: <http://www.s-f-g.com>, e-mail: staba@s-f-g.com

**METZLER
POESCHEL**