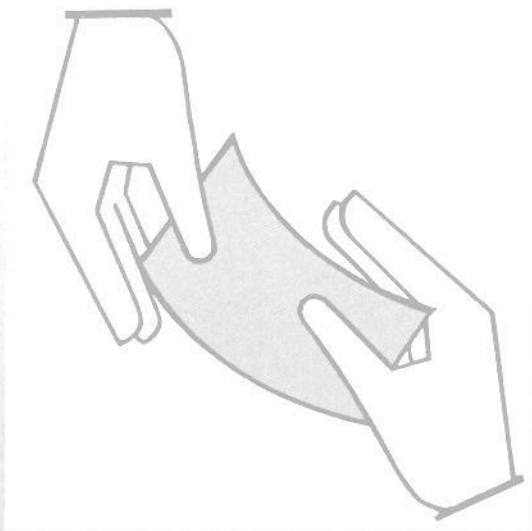


Statistisches Bundesamt

# Sozialleistungen



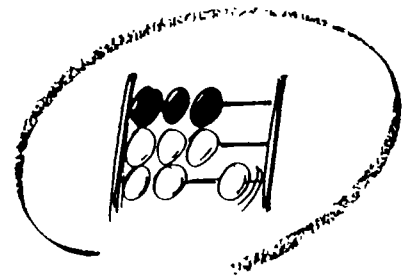
Fachserie **13**

Reihe 6.4

Ausgaben und Einnahmen der öffentlichen Jugendhilfe

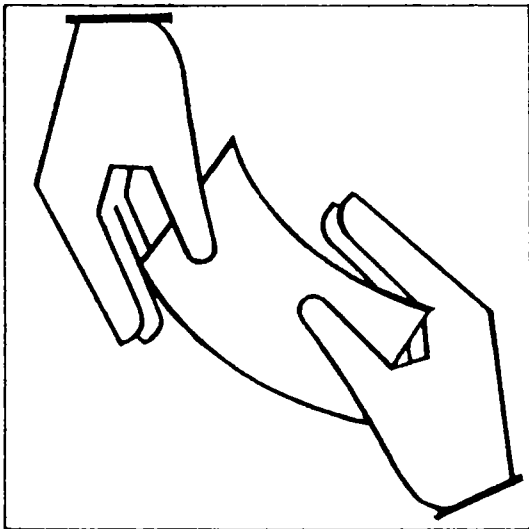
**1995**





Statistisches Bundesamt

# Sozialleistungen



Fachserie **13**

Reihe 6.4

Ausgaben und Einnahmen der öffentlichen Jugendhilfe

**1995**



Weitere Informationen zu dieser Veröffentlichung können direkt beim Statistischen Bundesamt, Zweigstelle Berlin, erfragt werden: Gruppe IX AG, Telefon: 0 30 / 23 24 - 67 59, 68 09 oder Fax: 0 30 / 23 24 64 00

#### **STATIS-BUND**

Im Statistischen Informationssystem des Bundes (STATIS-BUND) sind rund 1,5 Mill. ausgewählte statistische Zeitreihen gespeichert. Alle Zeitreihen können via Mailbox, auf Diskette oder Magnetband bezogen werden.

Die Zeitreihen der Statistik über die Ausgaben und Einnahmen der öffentlichen Jugendhilfe werden in Kürze in dem Segment 525 gespeichert und enthalten alle wesentlichen Angaben seit 1991.

Fachliche Beratung: 06 11 / 75 - 27 16 und 22 56.

Mailbox: 06 11 / 75 29 20 · Technische Rückfragen: 06 11 / 75 32 84.

#### **T-ONLINE / BILDSCHIRMTEXT**

Ausgewählte Tabellen und Grafiken bietet das Statistische Bundesamt über T-ONLINE / BILDSCHIRMTEXT an. Die Informationsseiten sind in T-ONLINE mit \* 48484# abrufbar, ebenso wie die Bestellung von Veröffentlichungen und die Übermittlung von Anfragen.

**Herausgeber:** Statistisches Bundesamt, Wiesbaden



**Informationen:** Statistisches Bundesamt  
Allgemeiner Auskunftsdienst  
65180 Wiesbaden

- Telefon: 06 11 / 75 24 05
- Telefax: 06 11 / 75 33 30
- T-Online (Btx): \* 48484#
- Internet: <http://www.statistik-bund.de>

Zweigstelle Berlin  
Postfach 276, 10124 Berlin

- Telefon: 030 / 23 24 68 66
- Telefax: 030 / 23 24 68 72

**Verlag:** Metzler-Poeschel, Stuttgart

**Verlagsauslieferung:** SFG – Servicecenter Fachverlage GmbH  
Postfach 43 43  
72774 Reutlingen  
Telefon: 0 70 71 / 93 53 50  
Telefax: 0 70 71 / 3 36 53

**Erscheinungsfolge:** jährlich

**Erschienen im Oktober 1997**

**Preis:** DM 11,80

**Bestellnummer:** 2130640 - 95700

© Statistisches Bundesamt, Wiesbaden 1997

Alle Rechte vorbehalten. Es ist insbesondere nicht gestattet, ohne ausdrückliche Genehmigung des Statistischen Bundesamtes diese Veröffentlichung oder Teile daraus für gewerbliche Zwecke zu übersetzen, zu vervielfältigen, auf Mikrofilm/-fiche zu verfilmen oder in elektronische Systeme einzuspeichern.

Recyclingpapier aus 100 % Altpapier.

# Inhalt

Seite

## Textteil

Begriffliche und methodische Erläuterungen .....	4
Schaubilder .....	6

## Tabellenteil

### Ausgaben und Einnahmen

#### Ergebnisse für Deutschland

1	Insgesamt nach Trägergruppen 1995 .....	9
2	Einzel- und Gruppenhilfen und andere Aufgaben nach dem SGB VIII nach Trägern 1995	
2.1	Insgesamt .....	10
2.2	Jugendämter .....	11
2.3	Landesjugendämter .....	12
2.4	Kreisangehörige Gemeinden ohne eigenes Jugendamt/Gemeindeverband .....	13
2.5	Oberste Landesjugendbehörde(n) .....	14
2.6	Oberste Bundesbehörde .....	15
3	Nach Einrichtungsarten und Trägern 1995	
3.1	Insgesamt .....	16
3.2	Jugendämter .....	16
3.3	Landesjugendämter .....	18
3.4	Kreisangehörige Gemeinden ohne eigenes Jugendamt/Gemeindeverband .....	18
3.5	Oberste Landesjugendbehörde(n) .....	20
3.6	Oberste Bundesbehörde .....	20
4	Ausgaben insgesamt nach Leistungsbereichen 1995 .....	22

#### Länderergebnisse

5	Insgesamt nach Ländern 1995 .....	24
6	Einzel- und Gruppenhilfen und andere Aufgaben nach dem SGB VIII in den Ländern 1995 .....	26
7	Nach Einrichtungsarten in den Ländern 1995	
7.1	Insgesamt .....	28
7.2	Ausgaben für Einrichtungen öffentlicher Träger .....	30
7.3	Einnahmen von Einrichtungen öffentlicher Träger .....	32
7.4	Ausgaben für Einrichtungen freier Träger .....	34
7.5	Reine Ausgaben .....	36

## Anhang

Erhebungsunterlagen .....	38
Durchschnittliche Bevölkerung 1995 nach Altersgruppen, Geschlecht und Ländern .....	50

## Gebietsstand

Die Angaben für **Deutschland** beziehen sich auf die Bundesrepublik Deutschland nach dem Gebietsstand seit dem 3. 10. 1990

## Zeichenerklärung

-	= nichts vorhanden
0	= weniger als die Hälfte von 1 in der letzten besetzten Stelle, jedoch mehr als nichts
x	= Tabellenfach gesperrt, weil Aussage nicht sinnvoll

## Abkürzungen

BGBI	= Bundesgesetzblatt
FS	= Fachserie
KJHG	= Kinder- und Jugendhilfegesetz
R	= Reihe
SGB VIII	= Achstes Buch Sozialgesetzbuch VIII
StBA	= Statistisches Bundesamt

# Begriffliche und methodische Erläuterungen

## Allgemeine Erläuterungen

Rechtsgrundlage der Jugendhilfe und der Jugendhilfestatistik ist das im früheren Bundesgebiet am 1.1.1991 und in den neuen Ländern am 3. 10.1990 in Kraft getretene Gesetz zur Neuordnung des Kinder- und Jugendhilferechts (Kinder- und Jugendhilfegesetz - KJHG) als Achtes Buch Sozialgesetzbuch (SGB VIII).<sup>1)</sup>

Damit vermittelt die Statistik der Ausgaben und Einnahmen einen vollständigen Überblick über sämtliche Aufwendungen, die aus öffentlichen Mitteln für Zwecke der Jugendhilfe nach dem Kinder- und Jugendhilfegesetz und nach anderen Rechtsgrundlagen geleistet werden, sowie über die entsprechenden Einnahmen.

Die Statistik gliedert sich in zwei Hauptbereiche:

1. Ausgaben und Einnahmen für Einzel- und Gruppenhilfen und andere Aufgaben nach dem KJHG - SGB VIII
2. Ausgaben und Einnahmen für Einrichtungen.

Dabei ergibt sich die Gliederung der Einzel- und Gruppenhilfen aus dem Kinder- und Jugendhilfegesetz. Personal- und Sachausgaben, Leistungen für Berechtigte und Zuschüsse an freie Träger werden den einzelnen Hilfearten zugeordnet. Demgegenüber werden die Einnahmen für sämtliche Hilfearten in einer Summe dargestellt, die sich zusammensetzt aus

- Teilnahmebeiträgen
- Kostenbeiträgen und übergeleiteten Ansprüchen, Erstattungen von Sozialleistungsträgern, Leistungen Dritter und
- sonstigen Einnahmen.

Bei der Erfassung des Aufwands für Einrichtungen werden neun Einrichtungsarten unterschieden, die - wie die Einzel- und Gruppenhilfen - am Leistungsumfang des SGB VIII orientiert sind. In dieser Gliederung werden neben den laufenden Personal- und Sachausgaben auch die investiven Ausgaben für Einrichtungen der öffentlichen Jugendhilfeträger sowie die laufenden und die investiven Zuschüsse für Einrichtungen freier Träger erfaßt.

Die Einnahmen werden wie die Ausgaben den Einrichtungen verschiedener Art zugeordnet und bei den eigenen Einrichtungen der öffentlichen Jugendhilfeträger danach unterschieden, ob es sich um Gebühren, Entgelte oder sonstige Einnahmen handelt

Außerdem werden die Rückflüsse aus Zuschüssen, Darlehen und Beteiligungen freier Träger erfaßt.

Schließlich erfolgt noch eine gesonderte Nachweisung über die Ausgaben der Jugendhilfeverwaltung, die sich weder Einzel- und Gruppenhilfen noch den Einrichtungen zuordnen lassen.

Auskunftspflichtig sind

- die örtlichen Träger der Jugendhilfe,
- die überörtlichen Träger der Jugendhilfe,
- die obersten Landesjugendbehörden,
- die fachlich zuständige oberste Bundesbehörde,
- die kreisangehörigen Gemeinden und Gemeindeverbände, soweit sie Aufgaben der Jugendhilfe wahrnehmen.

Dabei wird die Bereitstellung der Daten durch eine Abstimmung mit den Abschnitten und Unterabschnitten sowie den Gruppierungsziffern der kommunalen Haushaltssystematik<sup>2)</sup> erleichtert. Für die in der Jugendhilfestatistik geforderten detaillierten Nachweisungen müssen allerdings zusätzlich die Sachbücher herangezogen werden. Durch diese Anbindung an die kommunale Haushaltssystematik und die vorausgegangene Berücksichtigung des Gliederungsbedarfs der Jugendhilfestatistik in dieser Systematik ist nunmehr ein Ergebnisvergleich der Jugendhilfestatistik mit der Finanzstatistik möglich.

In der Jugendhilfestatistik werden nur unmittelbare Ausgaben - ohne kalkulatorische Kosten, interne Verrechnungen und durchlaufende Gelder - der einzelnen Gebietskörperschaften erfaßt. Maßgebend ist also der Aufwand der jeweiligen Gebietskörperschaft, der direkt für Leistungen an den Leistungsebenen erbracht wird, nicht dagegen der Nachweis der haushaltmäßigen Belastung auf jeder Ebene der Gebietskörperschaften. Dies bedeutet, daß grundsätzlich Zuweisungen, Umlagen, Erstattungen und Darlehen der öffentlichen Haushalte untereinander, ebenso wie durchlaufende Gelder nicht in der Statistik auftauchen.

Die Finanzstatistik weist demgegenüber die haushaltmäßigen Belastungen auf jeder Ebene (Bund, Land, Kreis, kreisangehörige Gemeinde) sowie die zwischen den öffentlichen Haushalten fließenden Finanzierungsströme nach.

Weitere Erläuterungen sind den im Anhang abgedruckten Erhebungsunterlagen zu entnehmen.

<sup>1)</sup>Kinder- und Jugendhilfegesetz (KJHG) - Achtes Buch Sozialgesetzbuch (SGB VIII) in der Fassung der Bekanntmachung vom 15. März 1996 (BGBl. I S 477), zuletzt geändert durch Artikel 3 des Gesetzes vom 23. Juli 1996 (BGBl. I S.1088).

<sup>2)</sup>Die kommunale Haushaltssystematik ist dargestellt in Mergert, F., Rehm, J. u. Müller, W., Kommunalhaushalt in Schlagworten, 6. überarbeitete Auflage, Köln 1994.

## Bemerkungen zur Statistik 1995

Da das Kinder- und Jugendhilfegesetz erst 1991 eingeführt worden ist und auch die Änderungen der kommunalen Haushaltssystematik sukzessive durch Erlasse der Innenminister der Länder bekannt gemacht wurden, war die Zusammenstellung der Jahresergebnisse 1995 für die Berichtsstellen mit Schwierigkeiten verbunden. Einige dieser Probleme werden im folgenden dargelegt.

Die öffentlichen Haushalte waren 1995 mitunter noch nicht an das neue Gliederungsschema der Jugendhilfestatistik angepaßt. Daher konnten die Angaben vielfach nur durch Schätzungen den einzelnen gemäß SGB VIII unterschiedenen Hilfearten zugeordnet werden. Das gilt insbesondere für die Personalausgaben der Jugendbehörden. Teilweise wurden diese Ausgaben auch nach dem überwiegenden Zweck zugeordnet.

In Hamburg wurden die Angaben nach dem sog. "Nettoprinzip" verbucht, d.h., die Ausgaben wurden vor ihrer Verbuchung um die auf den einzelnen Sachverhalt bezogenen Einnahmen des jeweiligen Trägers vermindert, z.B. die Ausgaben für Kindertageseinrichtungen u.a. um die Elternbeiträge. Hierdurch verringern sich Einnahmen und Bruttoausgaben und sind mit den Angaben anderer Länder nicht mehr vergleichbar, während die "reinen", d.h. die um die Einnahmen verminderten Ausgaben, in ihrem Umfang von der abweichenden Berechnungsart nicht betroffen sind.

In Brandenburg ist von einer Untererfassung bei den Ausgaben für die Förderung der Einrichtungen freier Träger auszugehen, da dort diese Leistungen aufgrund der im Land Brandenburg gültigen Gemeindehaushaltsverordnung einem anderen Haushaltsabschnitt (47) zugeordnet werden.

In Berlin hat sich die Zuordnung bei der Förderung von Kindern in Tageseinrichtungen geändert. Somit ist ein erheblich niedrigerer Förderbeitrag hierfür zu verzeichnen gewesen.

Außerdem kann davon ausgegangen werden, daß nicht immer die methodische Vorgabe beachtet wurde, wonach nur die unmittelbaren Ausgaben und Einnahmen zu melden sind, die im Zuge der Aufgabenerfüllung getätigt werden.

### Hinweise zu den einzelnen Ergebnissen

In den Tabellen 2.1 bis 2.5 sind bei den Ausgaben für Einzel- und Gruppenhilfen die Personalausgaben in Spalte 3 zu einem erheblichen Teil nicht nach Hilfearten aufgeteilt. Die Ergebnisse für die einzelnen Hilfearten in Spalte 1 und 2 der Tabelle 2 sind daher unvollständig wiedergegeben und sind auch untereinander (z.B. mit Tabelle 4) nicht voll vergleichbar. Nur die "Ausgaben insgesamt" sowie die "reinen Ausgaben" in Spalte 1 enthalten die für die Hilfearten entstandenen Personalausgaben insgesamt und sind somit vollständig nachgewiesen. In den Ergebnissen von Bayern sind die Personalkostenzuschüsse für Kindergärten freier Träger nach dem Bayerischen Kindergartengesetz nicht enthal-

ten. Von allen Gemeinden wurden nach diesem Gesetz 1995 rund 446 Mill. DM als Personalkostenzuschüsse für Kindergärten freier Träger (als Mindestbeträge) gezahlt, das sind die Hälfte der in Bayern insgesamt verausgabten Personalkostenzuschüsse in Höhe von rund 892 Mill. DM. Die andere Hälfte dieser Zuschüsse wurde vom Land getragen.

## Weitere Veröffentlichungen zur Jugendhilfestatistik

### 1) Fachserie 13, Reihe

- 6 1 1 Institutionelle Beratung, Einzelbetreuung und sozialpädagogische Familienhilfe - jährlich
- 6 1 2 Erzieherische Hilfen außerhalb des Elternhauses - jährlich
- 6 1.3 Adoptionen und sonstige Hilfen- jährlich
- 6.1.4 Erzieherische Hilfen außerhalb des Elternhauses am 31.12.1995 - fünfjährlich
- 6.2 Maßnahmen der Jugendarbeit im Rahmen der Jugendhilfe 1992 -vierjährlich
- 6 3 Einrichtungen und tätige Personen in der Jugendhilfe 1994 - vierjährlich
- 6 3 1 Tageseinrichtungen für Kinder 1994 - vierjährlich

### 2) Zeitschrift „Wirtschaft und Statistik“

- Erziehungsberatung 1991 (8/1993)
- Ausgewählte erzieherische Hilfen 1991 (11/1993)
- Jugendarbeit 1992 (9/1994)
- Erzieherische Hilfen außerhalb des Elternhauses 1993 (7/1995)
- Ausgaben und Einnahmen der Kinder- und Jugendhilfe 1993 (2/1996)
- Tageseinrichtungen für Kinder am 31. Dezember 1994 (12/1996)
- Einrichtungen und tätige Personen in der Jugendhilfe 1994 (4/1997)
- Adoptionen 1995 (6/1997)
- Ambulante erzieherische Hilfen 1995 (7/1997)

### 3) Schriftenreihe des Bundesministeriums für Familie, Senioren, Frauen und Jugend, Band 125

„Konzeption der neuen Jugendhilfestatistik und erste Ergebnisse für die neuen Länder und Berlin-Ost“

Sie beinhaltet die aktualisierte und erweiterte Fassung einer Expertise des Statistischen Bundesamtes für den 9. Jugendbericht der Bundesregierung. Die Publikation informiert über die Inhalte, die Erhebungsmethoden und das Datenangebot der 1990 neustrukturierten Jugendhilfestatistik. Der Schwerpunkt liegt in der Darstellung und Kommentierung der Situation in den neuen Ländern.

Schaubild 1

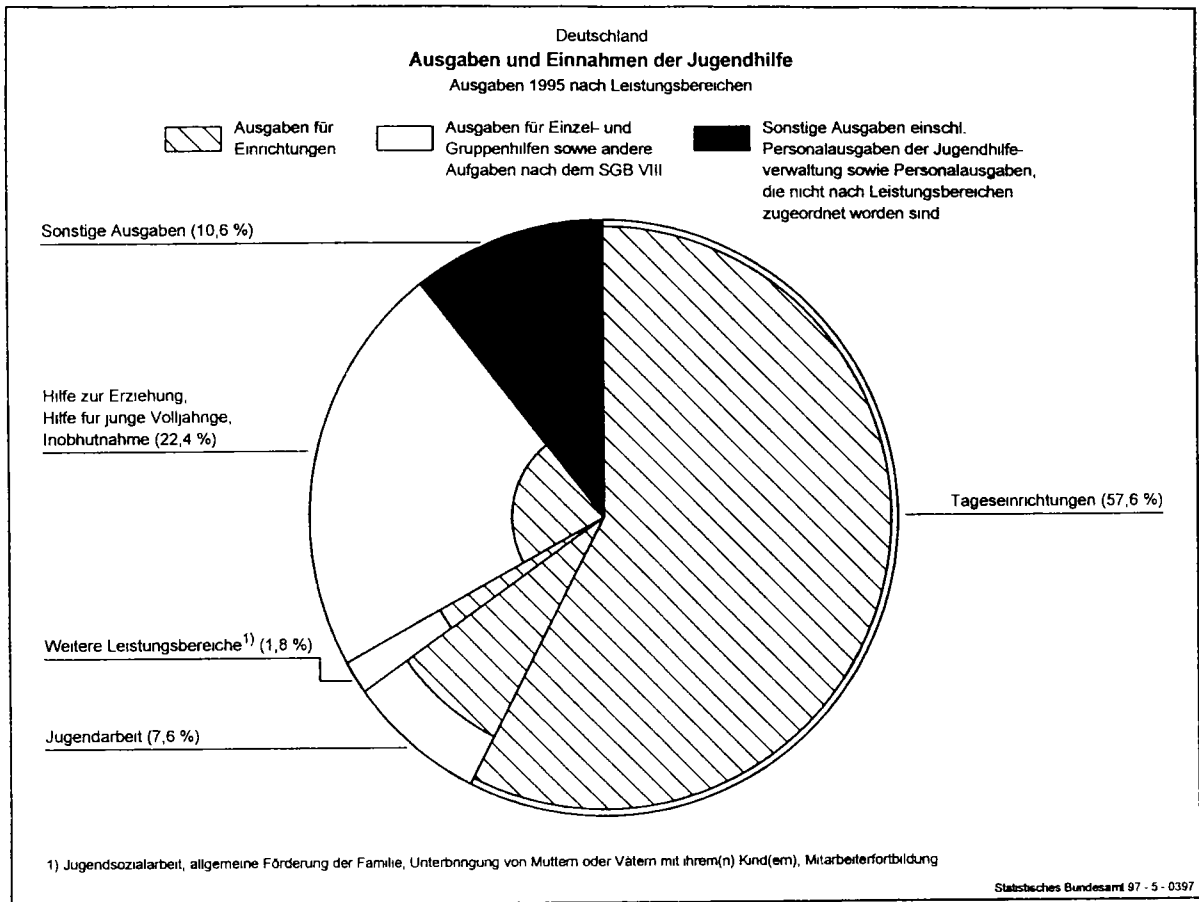
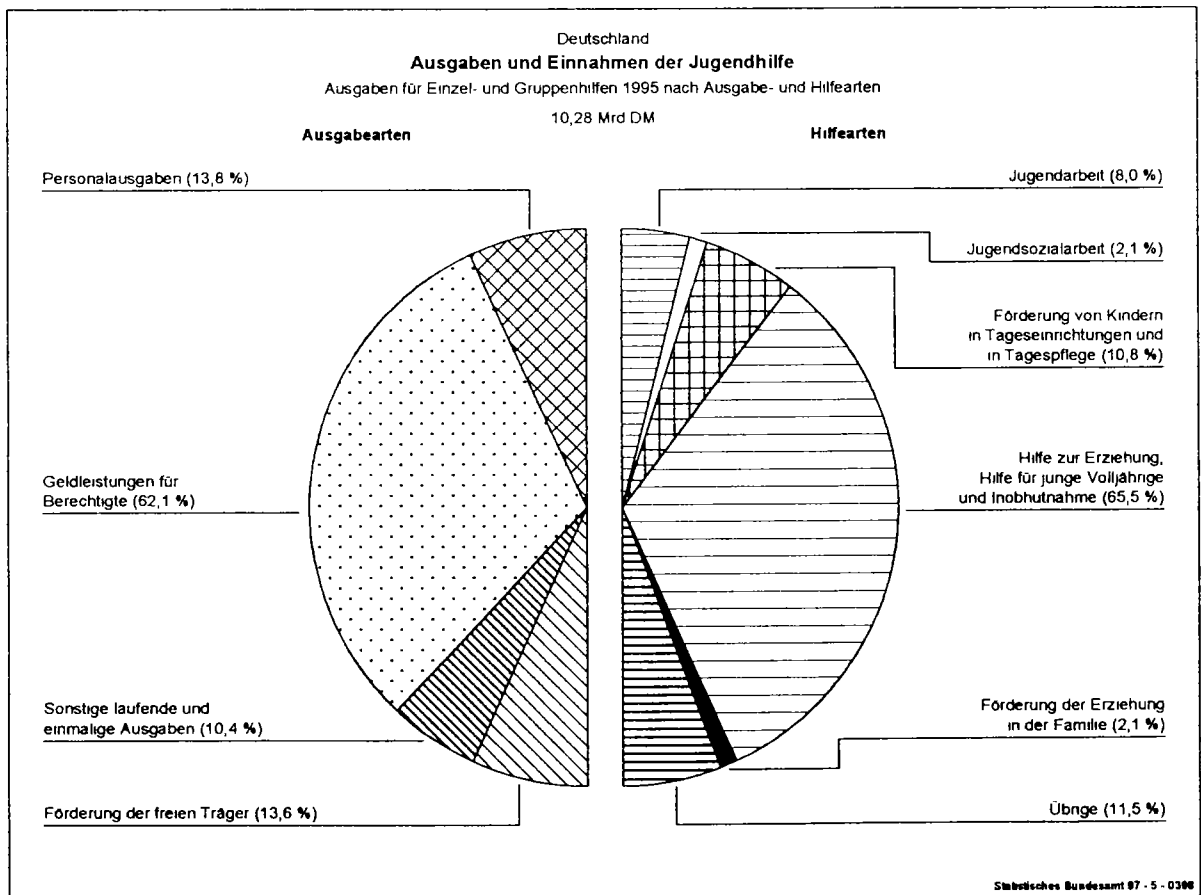


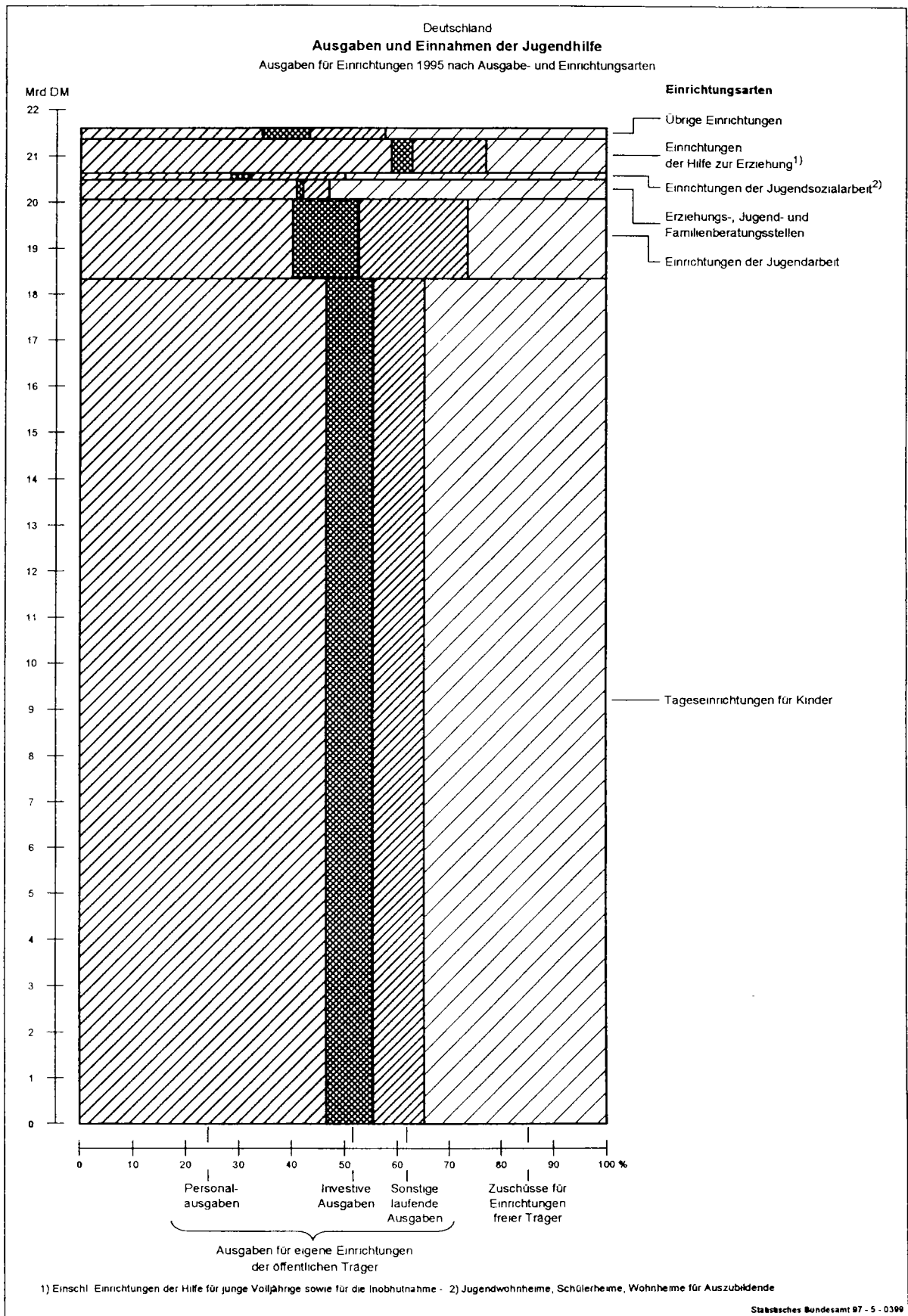
Schaubild 2



SüBA, FS 13, Reihe 6.4, 1995



Schaubild 3



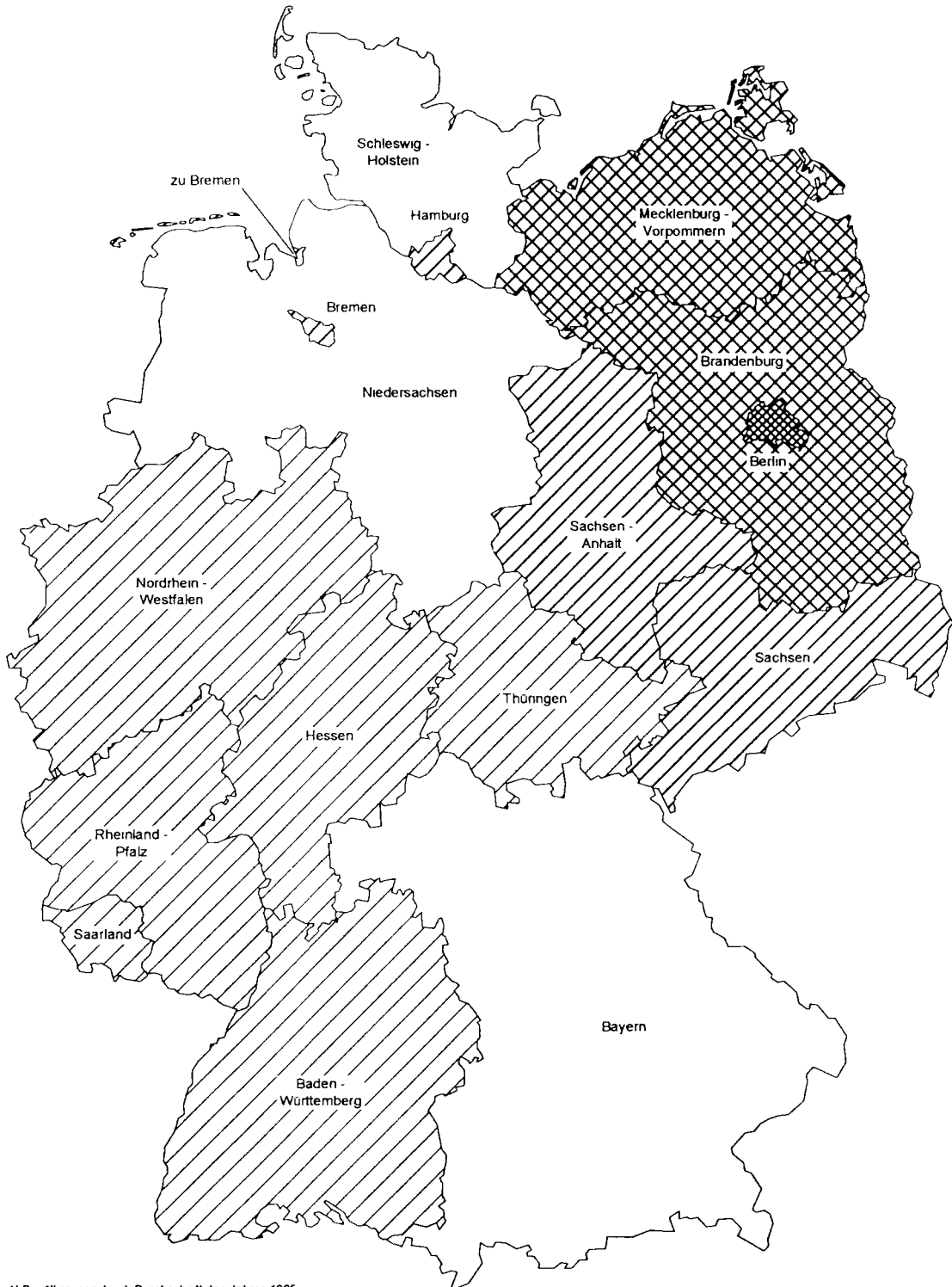
StBA, FS 13, Reihe 6 4, 1995

Schaubild 4

Deutschland  
**Ausgaben und Einnahmen der Jugendhilfe**  
Reine Ausgaben 1995 je Einwohner<sup>1)</sup>

von . bis unter DM

unter 300	300 - 400	400 - 500	500 - 600	600 und mehr
-----------	-----------	-----------	-----------	--------------



1) Bevölkerungsstand Durchschnitt des Jahres 1995

Statistisches Bundesamt 97 - 5 - 0400

StBA, FS 13, Reihe 6 4, 1995

## 1 Insgesamt nach Trägergruppen

Ausgaben/Einnahmen	Insgesamt	Davon nach Trägergruppen				
		Jugendämter	Landes- jugend- ämter	kreisangeho- rige Gemeinden ohne eigenes Jugendamt/Ge- meindeverband	oberste Landes- jugend- behörde(n)	oberste Bundes- behörde
		1000 DM				
Ausgaben insgesamt .....	33 288 835	18 640 127	4 579 512	8 801 392	1 058 981	208 823
davon:						
für Hilfen und Einrichtungen öffent- licher Träger .....	24 483 866	13 647 534	3 657 788	7 134 839	43 705	-
dar. Personalausgaben .....	12 807 063	5 936 682	1 823 997	5 020 684	25 700	-
für die Förderung freier Träger .....	8 804 969	4 992 594	921 724	1 666 552	1 015 276	208 823
Einnahmen insgesamt .....	3 758 800	1 968 291	272 478	1 490 125	27 905	-
dar. Gebühren, Entgelte, Teilnehmer- beiträge .....	2 090 831	878 049	208 530	996 175	8 078	-
Reine Ausgaben .....	29 530 036	16 671 836	4 307 034	7 311 267	1 031 076	208 823
		Prozent				
Ausgaben insgesamt .....	100	100	100	100	100	100
davon:						
für Hilfen und Einrichtungen öffent- licher Träger .....	73,5	73,2	79,9	81,1	4,1	-
dar. Personalausgaben .....	38,5	31,8	39,8	57,0	2,4	-
für die Förderung freier Träger .....	26,5	26,8	20,1	18,9	95,9	100,0
Einnahmen insgesamt .....	11,3	10,6	5,9	16,9	2,6	-
dar. Gebühren, Entgelte, Teilnehmer- beiträge .....	6,3	4,7	4,6	11,3	0,8	-
Reine Ausgaben .....	88,7	89,4	94,1	83,1	97,4	100,0

## 2 Einzel- und Gruppenhilfen und andere Aufgaben nach dem SGB VIII nach Trägern

## 2.1 Insgesamt

1000 DM

Einnahmen	Insgesamt	Davon Einnahmen				
		Teilnahmebeiträge	Kostenbeiträge und übergeleitete Ansprüche, Erstattungen von Sozialleistungsträgern, Leistungen Dritter	sonstige Einnahmen		
Einnahmen insgesamt .....	811 996	65 085	624 250	122 660		
Ausgaben Art der Hilfe	Insgesamt	Davon Ausgaben für				Förderung der freien Träger
		Hilfen der öffentlichen Träger				
		zusammen	Personal- ausgaben	(Geld) Leistungen für Berechtigte	sonstige laufende und einmalige Ausgaben	
<b>Ausgaben</b>						
Jugendarbeit .....	824 117	308 207	120 075	82 216	105 915	515 910
außerschulische Jugendbildung .....	215 788	61 840	28 828	10 712	22 293	153 948
Kinder- und Jugenderholung .....	165 271	99 593	21 944	41 752	35 896	65 679
internationale Jugendarbeit .....	72 542	28 661	13 810	9 693	5 158	43 881
Mitarbeiterfortbildung .....	109 807	6 954	6 954	-	-	102 852
sonstige Jugendarbeit .....	260 709	111 159	48 538	20 059	42 562	149 550
Jugendsozialarbeit .....	218 945	112 284	41 363	20 379	50 542	106 660
Erzieherischer Kinder- und Jugendschutz ..	73 632	26 845	20 290	-	6 555	46 787
Allgemeine Forderung der Erziehung in der Familie .....	74 245	48 124	37 906	7 490	2 728	26 121
Beratung in Fragen der Partnerschaft, Trennung und Scheidung sowie Beratung und Unterstützung bei der Ausübung der Personensorge .....	75 512	65 618	64 206	-	1 412	9 894
Gemeinsame Unterbringung von Müttern oder Vätern mit ihrem(n) Kind(ern) .....	49 134	48 780	6 289	41 503	989	353
Betreuung und Versorgung des Kindes in Notsituationen .....	13 834	13 568	3 708	8 879	980	266
Unterstützung bei notwendiger Unter- bringung zur Erfüllung der Schulpflicht ..	5 858	5 846	2 097	3 654	95	13
Förderung von Kindern in Tageseinrich- tungen und in Tagespflege .....	1 107 063	817 797	119 857	533 819	164 122	289 266
in Tageseinrichtungen .....	830 187	556 339	96 685	409 955	49 699	279 848
in Tagespflege .....	258 997	257 371	22 242	121 365	113 764	1 626
Unterstützung selbstorganisierter Förderung .....	17 879	4 087	930	2 498	659	13 792
Hilfe zur Erziehung .....	5 952 952	5 644 708	305 029	4 685 894	653 786	308 244
institutionelle Beratung .....	70 310	32 634	29 335	-	3 299	37 676
soziale Gruppenarbeit .....	29 658	22 567	8 218	12 592	1 757	7 091
Erziehungsbeistand, Betreuungshelfer ..	55 612	41 656	30 472	-	11 185	13 956
sozialpädagogische Familienhilfe .....	204 946	125 444	47 173	-	78 271	79 502
Erziehung in einer Tagesgruppe .....	334 673	329 242	18 186	256 810	54 245	5 432
Vollzeitpflege .....	797 272	793 619	54 807	728 507	10 305	3 653
Heimerziehung; Erziehung in einer sonstigen betreuten Wohnform .....	4 323 402	4 164 199	104 318	3 603 106	456 774	159 203
intensive sozialpädagogische Einzel- betreuung .....	137 078	135 348	12 519	84 878	37 951	1 730
Hilfe für junge Volljährige .....	662 941	661 629	21 388	623 245	16 996	1 312
Vorläufige Maßnahmen zum Schutz von Kindern und Jugendlichen .....	111 848	103 354	9 751	89 716	3 886	8 494
Mitwirkung in Verfahren vor dem Vormund- schafts- und den Familiengerichten .....	54 295	52 685	52 339	-	346	1 609
Adoptionsvermittlung .....	25 023	24 335	23 413	-	922	687
Mitwirkung in Verfahren nach dem Jugend- gerichtsgesetz .....	66 560	61 164	57 904	-	3 260	5 396
Amtspflegschaft, Amtsvormundschaft, Bei- standschaft .....	119 911	114 843	112 331	-	2 511	5 069
Mitarbeiterfortbildung .....	10 490	9 261	3 261	868	5 132	1 229
Sonstige Aufgaben des überörtlichen Trägers .....	173 867	156 255	13 689	121 177	21 388	17 612
Ausgaben für sonstige Maßnahmen soweit nicht zuordenbar .....	369 335	314 720	117 240	167 070	30 411	54 615
<b>Ausgaben insgesamt .....</b>	<b>10 275 060</b>	<b>8 875 524</b>	<b>1 417 636</b>	<b>6 385 910</b>	<b>1 071 979</b>	<b>1 399 536</b>
Reine Ausgaben insgesamt .....	9 463 064	-	-	-	-	-

## 2 Einzel- und Gruppenhilfen und andere Aufgaben nach dem SGB VIII nach Trägern

## 2.2 Jugendämter

1000 DM

Einnahmen	Insgesamt	Davon Einnahmen				
		Teilnahmebeiträge	Kostenbeiträge und übergeleitete Ansprüche, Erstattungen von Sozialleistungsträgern, Leistungen Dritter	sonstige Einnahmen		
Einnahmen insgesamt .....	743 381	53 001	581 905	108 475		
Ausgaben Art der Hilfe	Insgesamt	Davon Ausgaben für				Forderung der freien Träger
		Hilfen der öffentlichen Träger				
		zusammen	Personal- ausgaben	(Geld) Leistungen für Berechtigte	sonstige laufende und einmalige Ausgaben	
Ausgaben						
Jugendarbeit .....	345 877	196 899	73 916	73 958	49 025	148 978
außerschulische Jugendbildung .....	61 569	35 144	17 718	9 639	7 787	26 424
Kinder- und Jugendberufshilfe .....	113 036	75 111	14 229	37 383	23 499	37 925
internationale Jugendarbeit .....	26 123	22 257	10 443	9 022	2 793	3 865
Mitarbeiterfortbildung .....	10 366	5 358	5 358	-	-	5 008
sonstige Jugendarbeit .....	134 784	59 029	26 169	17 914	14 946	75 755
Jugendsozialarbeit .....	95 787	61 694	32 373	20 324	8 997	34 093
Erzieherischer Kinder- und Jugendschutz ..	27 587	21 725	16 852	-	4 873	5 862
Allgemeine Forderung der Erziehung in der Familie .....	55 565	45 690	36 893	6 407	2 390	9 875
Beratung in Fragen der Partnerschaft, Trennung und Scheidung sowie Beratung und Unterstützung bei der Ausübung der Personensorge .....	75 045	65 345	64 186	-	1 158	9 700
Gemeinsame Unterbringung von Müttern oder Vätern mit ihrem(n) Kind(ern) .....	49 033	48 679	6 191	41 503	985	353
Betreuung und Versorgung des Kindes in Notsituationen .....	12 703	12 437	3 642	8 541	254	266
Unterstützung bei notwendiger Unter- bringung zur Erfüllung der Schulpflicht ..	5 852	5 840	2 091	3 654	95	13
Förderung von Kindern in Tageseinrich- tungen und in Tagespflege .....	792 698	658 611	96 765	515 853	45 993	134 087
in Tageseinrichtungen .....	637 551	514 603	79 715	392 275	42 613	122 948
in Tagespflege .....	141 809	140 293	16 300	121 126	2 867	1 516
Unterstützung selbstorganisierter Förderung .....	13 339	3 715	751	2 451	513	9 624
Hilfe zur Erziehung .....	5 095 193	4 954 609	272 448	4 458 536	223 625	140 584
institutionelle Beratung .....	57 664	32 080	28 792	-	3 298	25 574
soziale Gruppenarbeit .....	27 625	22 100	7 834	12 592	1 674	5 525
Erziehungsbeistand, Betreuungshelfer ...	53 333	41 514	30 338	-	11 176	11 819
sozialpädagogische Familienhilfe .....	192 896	114 323	46 621	-	67 702	78 573
Erziehung in einer Tagesgruppe .....	326 074	320 943	17 677	256 810	46 455	5 132
Vollzeitpflege .....	767 204	764 860	49 839	704 767	10 253	2 344
Heimerziehung; Erziehung in einer sonstigen betreuten Wohnform .....	3 573 016	3 562 587	82 093	3 399 616	80 877	10 430
intensive sozialpädagogische Einzel- betreuung .....	97 380	96 192	9 252	84 750	2 190	1 188
Hilfe für junge Volljährige .....	656 441	655 151	19 273	620 896	14 982	1 291
Vorläufige Maßnahmen zum Schutz von Kindern und Jugendlichen .....	103 134	101 958	9 370	89 416	3 173	1 176
Mitwirkung in Verfahren vor dem Vormund- schafts- und den Familiengerichten .....	54 256	52 646	52 301	-	346	1 609
Adoptionsvermittlung .....	24 143	23 455	22 547	-	909	687
Mitwirkung in Verfahren nach dem Jugend- gerichtsgesetz .....	65 710	61 103	57 843	-	3 260	4 607
Amtspflegschaft, Amtsvormundschaft, Bei- standschafft .....	116 230	114 208	111 696	-	2 511	2 022
Mitarbeiterfortbildung .....	5 437	5 143	1 546	859	2 737	295
Sonstige Aufgaben des überörtlichen Trägers .....	-	-	-	-	-	-
Ausgaben für sonstige Maßnahmen soweit nicht zuordenbar .....	317 324	295 105	110 567	165 779	18 760	22 219
Ausgaben insgesamt .....	8 179 429	7 661 712	1 271 915	6 005 724	384 074	517 717
Reine Ausgaben insgesamt .....	7 436 048	-	-	-	-	-

## 2 Einzel- und Gruppenhilfen und andere Aufgaben nach dem SGB VIII nach Trägern

## 2.3 Landesjugendämter

1000 DM

Einnahmen	Insgesamt	Davon Einnahmen				
		Teilnahmebeiträge	Kostenbeiträge und übergeleitete Ansprüche, Erstattungen von Sozialleistungsträgern, Leistungen Dritter	sonstige Einnahmen		
Einnahmen insgesamt .....	49 050	1 966	40 808	6 276		
Ausgaben Art der Hilfe	Insgesamt	Davon Ausgaben für				Förderung der freien Träger
		Hilfen der öffentlichen Träger				
		zusammen	Personal- ausgaben	(Geld) Leistungen für Berechtigte	sonstige laufende und einmalige Ausgaben	
Ausgaben						
Jugendarbeit .....	109 436	32 267	10 651	-	21 616	77 170
außerschulische Jugendbildung .....	48 493	7 508	2 929	-	4 579	40 985
Kinder- und Jugendberufshilfe .....	8 778	80	80	-	-	8 699
internationale Jugendarbeit .....	4 382	2 768	2 113	-	655	1 614
Mitarbeiterfortbildung .....	1 701	55	55	-	-	1 645
sonstige Jugendarbeit .....	46 083	21 856	5 474	-	16 382	24 227
Jugendsozialarbeit .....	84 589	44 091	4 349	14	39 728	40 497
Erzieherischer Kinder- und Jugendschutz ..	40 631	3 917	2 478	-	1 439	36 714
Allgemeine Förderung der Erziehung in der Familie .....	9 062	1 597	359	1 053	185	7 465
Beratung in Fragen der Partnerschaft, Trennung und Scheidung sowie Beratung und Unterstützung bei der Ausübung der Personensorge .....	248	248	-	-	248	-
Gemeinsame Unterbringung von Müttern oder Vätern mit ihrem(n) Kind(ern) .....	98	98	98	-	-	-
Betreuung und Versorgung des Kindes in Notsituationen .....	1 117	1 117	53	338	725	-
Unterstützung bei notwendiger Unter- bringung zur Erfüllung der Schulpflicht ..	-	-	-	-	-	-
Förderung von Kindern in Tageseinrich- tungen und in Tagespflege .....	280 050	139 312	13 149	13 800	112 363	140 738
in Tageseinrichtungen .....	159 770	22 510	7 242	13 800	1 468	137 260
in Tagespflege .....	116 628	116 628	5 733	-	110 895	-
Unterstützung selbstorganisierter Förderung .....	3 651	174	174	-	-	3 478
Hilfe zur Erziehung .....	710 105	689 520	32 029	227 358	430 134	20 585
institutionelle Beratung .....	12 518	420	420	-	-	12 098
soziale Gruppenarbeit .....	1 375	107	26	-	81	1 269
Erziehungsbeistand, Betreuungshelfer ..	2 265	128	119	-	9	2 137
sozialpädagogische Familienhilfe .....	11 233	11 119	550	-	10 569	114
Erziehung in einer Tagesgruppe .....	8 561	8 260	495	-	7 765	300
Vollzeitpflege .....	30 054	28 745	4 954	23 739	52	1 308
Heimerziehung; Erziehung in einer sonstigen betreuten Wohnform .....	604 415	601 598	22 211	203 490	375 897	2 817
intensive sozialpädagogische Einzel- betreuung .....	39 684	39 142	3 253	128	35 761	542
Hilfe für junge Volljährige .....	6 449	6 442	2 093	2 349	2 000	7
Vorläufige Maßnahmen zum Schutz von Kindern und Jugendlichen .....	8 706	1 388	381	301	707	7 318
Mitwirkung in Verfahren vor dem Vormund- schafts- und den Familiengerichten .....	26	26	26	-	-	-
Adoptionsvermittlung .....	863	863	854	-	9	-
Mitwirkung in Verfahren nach dem Jugend- gerichtsgesetz .....	836	48	48	-	-	788
Amtspflegschaft, Amtsvormundschaft, Bei- standenschaft .....	3 424	379	379	-	-	3 046
Mitarbeiterfortbildung .....	3 527	3 230	1 339	-	1 891	297
Sonstige Aufgaben des überörtlichen Trägers .....	173 867	156 255	13 689	121 177	21 388	17 612
Ausgaben für sonstige Maßnahmen soweit nicht zuordenbar .....	33 789	17 243	5 485	810	10 948	16 546
Ausgaben insgesamt .....	1 467 651	1 098 869	88 287	367 200	643 382	368 782
Reine Ausgaben insgesamt .....	1 418 601	-	-	-	-	-

2 Einzel- und Gruppenhilfen und andere Aufgaben nach dem SGB VIII nach Trägern

2.4 Kreisangehörige Gemeinden ohne eigenes Jugendamt/Gemeindeverband

1000 DM

Einnahmen	Insgesamt	Davon Einnahmen				
		Teilnahmebeiträge	Kostenbeiträge und übergeleitete Ansprüche, Erstattungen von Sozialleistungsträgern, Leistungen Dritter	sonstige Einnahmen		
Einnahmen insgesamt .....	17 013	9 782	1 369	5 863		
Ausgaben Art der Hilfe	Insgesamt	Davon Ausgaben für				Förderung der freien Träger
		Hilfen der öffentlichen Träger				
		zusammen	Personal- ausgaben	(Geld) Leistungen für Berechtigte	sonstige laufende und einmalige Ausgaben	
Ausgaben						
Jugendarbeit .....	92 076	68 141	32 219	8 258	27 664	23 934
außerschulische Jugendbildung .....	14 325	11 381	6 535	1 073	3 783	2 934
Kinder- und Jugendberufshilfe .....	31 749	24 054	7 486	4 370	12 198	7 635
internationale Jugendarbeit .....	4 380	3 537	1 171	670	1 696	842
Mitarbeiterfortbildung .....	869	217	217	-	-	652
sonstige Jugendarbeit .....	40 753	28 941	16 810	2 145	9 986	11 812
Jugendsozialarbeit .....	8 198	6 064	4 570	41	1 454	2 134
Erzieherischer Kinder- und Jugendschutz ..	1 299	774	552	-	222	525
Allgemeine Förderung der Erziehung in der Familie .....	2 863	379	221	31	126	2 484
Beratung in Fragen der Partnerschaft, Trennung und Scheidung sowie Beratung und Unterstützung bei der Ausübung der Personensorge .....	207	13	7	-	6	193
Gemeinsame Unterbringung von Müttern oder Vätern mit ihrem(n) Kind(ern) .....	3	3	-	-	3	-
Betreuung und Versorgung des Kindes in Notsituationen .....	2	2	-	-	2	-
Unterstützung bei notwendiger Unter- bringung zur Erfüllung der Schulpflicht ..	6	6	6	-	-	-
Förderung von Kindern in Tageseinrich- tungen und in Tagespflege .....	30 252	19 607	9 676	4 165	5 766	10 645
in Tageseinrichtungen .....	28 803	18 959	9 461	3 879	5 618	9 844
in Tagespflege .....	560	449	209	239	1	111
Unterstützung selbstorganisierter Förderung .....	889	199	6	47	146	690
Hilfe zur Erziehung .....	432	386	359	-	27	47
institutionelle Beratung .....	20	15	15	-	0	5
soziale Gruppenarbeit .....	386	346	344	-	2	40
Erziehungsbeistand, Betreuungshelfer ...	-	-	-	-	-	-
sozialpädagogische Familienhilfe .....	0	-	-	-	-	0
Erziehung in einer Tagesgruppe .....	25	25	-	-	25	-
Vollzeitpflege .....	-	-	-	-	-	-
Heimerziehung; Erziehung in einer sonstigen betreuten Wohnform .....	1	-	-	-	-	1
intensive sozialpädagogische Einzel- betreuung .....	-	-	-	-	-	-
Hilfe für junge Volljährige .....	37	23	9	-	14	14
Vorläufige Maßnahmen zum Schutz von Kindern und Jugendlichen .....	7	7	-	-	7	0
Mitwirkung in Verfahren vor dem Vormund- schafts- und den Familiengerichten .....	-	-	-	-	-	-
Adoptionsvermittlung .....	-	-	-	-	-	-
Mitwirkung in Verfahren nach dem Jugend- gerichtsgesetz .....	-	-	-	-	-	-
Amtspflegschaft, Amtsvormundschaft, Bei- standschaft .....	244	243	243	-	-	1
Mitarbeiterfortbildung .....	765	750	252	2	495	15
Sonstige Aufgaben des überörtlichen Trägers .....	-	-	-	-	-	-
Ausgaben für sonstige Maßnahmen soweit nicht zuordenbar .....	2 845	952	129	481	343	1 893
Ausgaben insgesamt .....	140 163	98 279	49 172	12 979	36 128	41 885
Reine Ausgaben insgesamt .....	123 150	-	-	-	-	-

## 2 Einzel- und Gruppenhilfen und andere Aufgaben nach dem SGB VIII nach Trägern

## 2.5 Oberste Landesjugendbehörde(n)

1000 DM

Einnahmen	Insgesamt	Davon Einnahmen				
		Teilnahmebeiträge	Kostenbeiträge und übergeleitete Ansprüche, Erstattungen von Sozialleistungsträgern, Leistungen Dritter	sonstige Einnahmen		
Einnahmen insgesamt .....	2 551	336	169	2 046		
Ausgaben Art der Hilfe	Insgesamt	Davon Ausgaben für				
		Hilfen der öffentlichen Träger				Förderung der freien Träger
		zusammen	Personal- ausgaben	(Geld) Leistungen für Berechtigte	sonstige laufende und einmalige Ausgaben	
Ausgaben						
Jugendarbeit .....	116 340	10 899	3 288	-	7 611	105 441
außerschulische Jugendbildung .....	50 420	7 795	1 646	-	6 150	42 624
Kinder- und Jugendberufshilfe .....	11 708	348	150	-	198	11 360
internationale Jugendarbeit .....	4 451	99	84	-	15	4 352
Mitarbeiterfortbildung .....	10 672	1 324	1 324	-	-	9 348
sonstige Jugendarbeit .....	39 089	1 333	85	-	1 248	37 757
Jugendsozialarbeit .....	8 236	435	72	-	363	7 801
Erzieherischer Kinder- und Jugendschutz ..	4 116	429	408	-	21	3 686
Allgemeine Forderung der Erziehung in der Familie .....	6 755	458	432	-	26	6 297
Beratung in Fragen der Partnerschaft, Trennung und Scheidung sowie Beratung und Unterstützung bei der Ausübung der Personensorge .....	13	13	13	-	-	-
Gemeinsame Unterbringung von Müttern oder Vätern mit ihrem(n) Kind(ern) .....	-	-	-	-	-	-
Betreuung und Versorgung des Kindes in Notsituationen .....	13	13	13	-	-	-
Unterstützung bei notwendiger Unterbringung zur Erfüllung der Schulpflicht ..	-	-	-	-	-	-
Förderung von Kindern in Tageseinrichtungen und in Tagespflege .....	266	266	266	-	-	-
in Tageseinrichtungen .....	266	266	266	-	-	-
in Tagespflege .....	-	-	-	-	-	-
Unterstützung selbstorganisierter Förderung .....	-	-	-	-	-	-
Hilfe zur Erziehung .....	141 620	193	193	-	-	141 427
institutionelle Beratung .....	109	109	109	-	-	-
soziale Gruppenarbeit .....	272	14	14	-	-	258
Erziehungsbeistand, Betreuungshelfer ...	14	14	14	-	-	-
sozialpädagogische Familienhilfe .....	817	1	1	-	-	815
Erziehung in einer Tagesgruppe .....	14	14	14	-	-	-
Vollzeitpflege .....	14	14	14	-	-	-
Heimerziehung; Erziehung in einer sonstigen betreuten Wohnform .....	140 368	14	14	-	-	140 354
intensive sozialpädagogische Einzelbetreuung .....	14	14	14	-	-	-
Hilfe für junge Volljährige .....	14	14	14	-	-	-
Vorläufige Maßnahmen zum Schutz von Kindern und Jugendlichen .....	-	-	-	-	-	-
Mitwirkung in Verfahren vor dem Vormundschafts- und den Familiengerichten .....	13	13	13	-	-	-
Adoptionsvermittlung .....	17	17	13	-	4	-
Mitwirkung in Verfahren nach dem Jugendgerichtsgesetz .....	13	13	13	-	-	-
Amtspflegschaft, Amtsvormundschaft, Beistandschaft .....	13	13	13	-	-	-
Mitarbeiterfortbildung .....	762	139	124	7	8	623
Sonstige Aufgaben des überörtlichen Trägers .....	-	-	-	-	-	-
Ausgaben für sonstige Maßnahmen soweit nicht zuordenbar .....	15 377	1 420	1 060	-	360	13 957
Ausgaben insgesamt .....	295 895	16 663	8 262	7	8 395	279 231
Reine Ausgaben insgesamt .....	293 344	-	-	-	-	-



Einnahmen	Insgesamt	Davon Einnahmen				
		Teilnahmebeiträge	Kostenbeiträge und überleitete Ansprüche, Erstattungen von Sozialleistungsträgern, Leistungen Dritter	sonstige Einnahmen		
Einnahmen insgesamt .....	-	-	-	-		
Ausgaben Art der Hilfe	Insgesamt	Davon Ausgaben für				
		Hilfen der öffentlichen Träger				Forderung der freien Träger
		zusammen	Personal- ausgaben	(Geld) Leistungen für Berechtigte	sonstige laufende und einmalige Ausgaben	
Ausgaben						
Jugendarbeit .....	160 388	-	-	-	160 388	
außerschulische Jugendbildung .....	40 981	-	-	-	40 981	
Kinder- und Jugenderholung .....	-	-	-	-	-	
internationale Jugendarbeit .....	33 208	-	-	-	33 208	
Mitarbeiterfortbildung .....	86 199	-	-	-	86 199	
sonstige Jugendarbeit .....	-	-	-	-	-	
Jugendsozialarbeit .....	22 135	-	-	-	22 135	
Erzieherischer Kinder- und Jugendschutz ..	-	-	-	-	-	
Allgemeine Forderung der Erziehung in der Familie .....	-	-	-	-	-	
Beratung in Fragen der Partnerschaft, Trennung und Scheidung sowie Beratung und Unterstützung bei der Ausübung der Personensorge .....	-	-	-	-	-	
Gemeinsame Unterbringung von Müttern oder Vätern mit ihrem(n) Kind(ern) .....	-	-	-	-	-	
Betreuung und Versorgung des Kindes in Notsituationen .....	-	-	-	-	-	
Unterstützung bei notwendiger Unter- bringung zur Erfüllung der Schulpflicht .	-	-	-	-	-	
Förderung von Kindern in Tageseinrich- tungen und in Tagespflege .....	3 796	-	-	-	3 796	
in Tageseinrichtungen .....	3 796	-	-	-	3 796	
in Tagespflege .....	-	-	-	-	-	
Unterstützung selbstorganisierter Förderung .....	-	-	-	-	-	
Hilfe zur Erziehung .....	5 601	-	-	-	5 601	
institutionelle Beratung .....	-	-	-	-	-	
soziale Gruppenarbeit .....	-	-	-	-	-	
Erziehungsbeistand, Betreuungshelfer ...	-	-	-	-	-	
sozialpädagogische Familienhilfe .....	-	-	-	-	-	
Erziehung in einer Tagesgruppe .....	-	-	-	-	-	
Vollzeitpflege .....	-	-	-	-	-	
Heimerziehung; Erziehung in einer sonstigen betreuten Wohnform .....	5 601	-	-	-	5 601	
intensive sozialpädagogische Einzel- betreuung .....	-	-	-	-	-	
Hilfe für junge Volljährige .....	-	-	-	-	-	
Vorläufige Maßnahmen zum Schutz von Kindern und Jugendlichen .....	-	-	-	-	-	
Mitwirkung in Verfahren vor dem Vormund- schafts- und den Familiengerichten .....	-	-	-	-	-	
Adoptionsvermittlung .....	-	-	-	-	-	
Mitwirkung in Verfahren nach dem Jugend- gerichtsgesetz .....	-	-	-	-	-	
Amtspflegschaft, Amtsvormundschaft, Bei- standenschaft .....	-	-	-	-	-	
Mitarbeiterfortbildung .....	-	-	-	-	-	
Sonstige Aufgaben des überörtlichen Trägers .....	-	-	-	-	-	
Ausgaben für sonstige Maßnahmen soweit nicht zuordenbar .....	-	-	-	-	-	
Ausgaben insgesamt .....	191 921	-	-	-	191 921	
Reine Ausgaben insgesamt .....	191 921	-	-	-	-	

Lfd. Nr.	Art der Einrichtung	Ausgaben insgesamt	Ausgaben für Einrichtungen öffentlicher Träger				investive Ausgaben
			zusammen	laufende Ausgaben			
				zusammen	Personal- ausgaben	sonstige laufende Ausgaben	
							3.1 Ins
1	Einrichtungen der Jugendarbeit .....	1 722 070	1 269 041	1 054 951	694 502	360 450	214 089
2	Einrichtungen der Jugendsozialarbeit (Jugendwohnheime, Schülerheime, Wohnheime für Auszubildende) .....	141 789	71 080	65 830	40 421	25 409	5 250
3	Einrichtungen der Familienförderung .	43 368	13 535	12 697	9 011	3 685	839
4	Einrichtungen für werdende Mütter und Mütter oder Väter mit Kind(ern).	22 268	13 711	10 227	8 490	1 738	3 484
5	Tageseinrichtungen für Kinder .....	18 330 529	11 944 850	10 340 042	8 545 710	1 794 331	1 604 808
6	Erziehungs-, Jugend- und Familien- beratungsstellen .....	435 043	204 842	199 121	177 896	21 225	5 721
7	Einrichtungen für Hilfe zur Erzie- hung und Hilfe für junge Volljäh- rige sowie für die Inobhutnahme ....	726 156	560 271	531 059	427 950	103 109	29 212
8	Einrichtungen der Mitarbeiterfort- bildung .....	33 208	10 896	8 234	6 192	2 042	2 662
9	Sonstige Einrichtungen .....	137 498	98 269	83 505	57 409	26 095	14 765
10	Zusammen .....	21 591 929	14 186 496	12 305 665	9 967 581	2 338 084	1 880 831
11	Personalausgaben der Jugendhilfe- verwaltung .....	1 421 846	1 421 846	1 421 846	1 421 846	-	-
12	Insgesamt .....	23 013 775	15 608 343	13 727 511	11 389 428	2 338 084	1 880 831
							3.2 Jugend
1	Einrichtungen der Jugendarbeit .....	877 890	640 191	564 694	376 525	188 169	75 497
2	Einrichtungen der Jugendsozialarbeit (Jugendwohnheime, Schülerheime, Wohnheime für Auszubildende) .....	69 929	48 076	44 258	33 026	11 233	3 818
3	Einrichtungen der Familienförderung .	19 431	5 016	4 913	3 627	1 286	104
4	Einrichtungen für werdende Mütter und Mütter oder Väter mit Kind(ern).	12 386	6 295	5 129	4 086	1 044	1 165
5	Tageseinrichtungen für Kinder .....	7 569 708	3 689 452	3 281 908	2 787 977	493 931	407 544
6	Erziehungs-, Jugend- und Familien- beratungsstellen .....	365 409	189 705	185 849	168 006	17 844	3 855
7	Einrichtungen für Hilfe zur Erzie- hung und Hilfe für junge Volljäh- rige sowie für die Inobhutnahme ....	473 581	360 033	333 998	268 300	65 697	26 035
8	Einrichtungen der Mitarbeiterfort- bildung .....	5 387	4 079	1 596	1 151	445	2 483
9	Sonstige Einrichtungen .....	82 123	58 119	51 376	37 215	14 162	6 743
10	Zusammen .....	9 475 842	5 000 966	4 473 722	3 679 912	793 810	527 244
11	Personalausgaben der Jugendhilfe- verwaltung .....	984 855	984 855	984 855	984 855	-	-
12	Insgesamt .....	10 460 698	5 985 821	5 458 577	4 664 768	793 810	527 244

arten und Trägern

DM

Ausgaben für Einrichtungen freier Träger			Einnahmen insgesamt	Einnahmen von Einrichtungen öffentlicher Träger			Rückflüsse aus freien Trägern gewährten Zuschüssen	Reine Ausgaben insgesamt	Lfd. Nr.
zusammen	laufende Zuschüsse	investive Zuschüsse		zusammen	Gebühren, Entgelte	sonstige Einnahmen			
gesamt									
453 029	366 169	86 860	165 061	157 958	65 442	92 515	7 103	1 557 008	1
70 709	59 449	11 260	25 409	24 626	13 102	11 524	783	116 380	2
29 832	22 927	6 906	8 808	8 735	6 878	1 857	73	34 560	3
8 557	8 163	394	4 479	4 376	4 131	245	103	17 790	4
6 385 680	5 696 874	688 806	2 371 248	2 271 556	1 638 996	632 560	99 693	15 959 281	5
230 201	226 385	3 817	13 269	12 336	3 028	9 309	933	421 774	6
165 885	120 406	45 479	330 084	328 429	275 458	52 970	1 655	396 072	7
22 312	11 593	10 719	1 014	839	428	410	175	32 194	8
39 228	35 511	3 717	27 432	27 143	18 283	8 860	290	110 065	9
7 405 433	6 547 476	857 957	2 946 804	2 835 997	2 025 746	810 251	110 807	18 645 125	10
-	-	-	-	-	-	-	-	1 421 846	11
7 405 433	6 547 476	857 957	2 946 804	2 835 997	2 025 746	810 251	110 807	20 066 971	12
ämter									
237 698	217 094	20 605	91 166	88 153	44 151	44 002	3 013	786 724	1
21 853	18 661	3 191	21 297	20 611	12 927	7 684	686	48 632	2
14 415	13 991	424	2 844	2 772	1 510	1 262	72	16 586	3
6 091	5 887	205	3 698	3 649	3 498	151	49	8 688	4
3 880 256	3 519 838	360 418	853 904	794 865	563 122	231 742	59 039	6 715 804	5
175 704	172 717	2 987	10 045	9 453	936	8 518	592	355 364	6
113 548	107 398	6 150	224 074	223 150	186 620	36 530	924	249 507	7
1 308	923	385	291	124	52	72	167	5 096	8
24 003	21 753	2 251	17 592	17 427	12 231	5 196	165	64 531	9
4 474 876	4 078 261	396 615	1 224 910	1 160 204	825 047	335 156	64 706	8 250 933	10
-	-	-	-	-	-	-	-	984 855	11
4 474 876	4 078 261	396 615	1 224 910	1 160 204	825 047	335 156	64 706	9 235 788	12

Lfd. Nr.	Art der Einrichtung	Ausgaben insgesamt	Ausgaben für Einrichtungen öffentlicher Träger				
			zusammen	laufende Ausgaben			investive Ausgaben
				zusammen	Personal- ausgaben	sonstige laufende Ausgaben	
						<b>3.3 Landes</b>	
1	Einrichtungen der Jugendarbeit .....	208 154	132 207	121 697	88 329	33 368	10 510
2	Einrichtungen der Jugendsozialarbeit (Jugendwohnheime, Schülerheime, Wohnheime für Auszubildende) .....	48 884	12 438	12 438	-	12 438	-
3	Einrichtungen der Familienförderung .	12 108	6 407	6 110	4 218	1 892	298
4	Einrichtungen für werdende Mutter und Mütter oder Väter mit Kind(ern).	1 989	429	429	374	55	-
5	Tageseinrichtungen für Kinder .....	2 170 609	1 803 712	1 675 375	1 080 516	594 859	128 337
6	Erziehungs-, Jugend- und Familien- beratungsstellen .....	29 399	2 274	1 875	-	1 875	399
7	Einrichtungen für Hilfe zur Erzie- hung und Hilfe für junge Volljäh- rige sowie für die Inobhutnahme ....	206 548	174 061	171 363	141 750	29 613	2 697
8	Einrichtungen der Mitarbeiterfort- bildung .....	6 433	4 781	4 704	3 728	976	77
9	Sonstige Einrichtungen .....	11 789	6 659	6 615	846	5 769	45
10	Zusammen .....	2 695 912	2 142 970	2 000 607	1 319 761	680 846	142 363
11	Personalausgaben der Jugendhilfe- verwaltung .....	415 949	415 949	415 949	415 949	-	-
12	Insgesamt .....	3 111 861	2 558 919	2 416 556	1 735 710	680 846	142 363
						<b>3.4 Kreisangehörige Gemeinden ohne</b>	
1	Einrichtungen der Jugendarbeit .....	560 433	488 868	360 813	224 658	136 155	128 055
2	Einrichtungen der Jugendsozialarbeit (Jugendwohnheime, Schülerheime, Wohnheime für Auszubildende) .....	9 050	8 500	7 067	5 718	1 350	1 433
3	Einrichtungen der Familienförderung .	3 750	2 112	1 674	1 167	507	438
4	Einrichtungen für werdende Mutter und Mütter oder Väter mit Kind(ern).	7 893	6 988	4 669	4 030	639	2 319
5	Tageseinrichtungen für Kinder .....	7 989 053	6 451 686	5 382 759	4 677 218	705 541	1 068 927
6	Erziehungs-, Jugend- und Familien- beratungsstellen .....	20 466	12 863	11 396	9 890	1 506	1 467
7	Einrichtungen für Hilfe zur Erzie- hung und Hilfe für junge Volljäh- rige sowie für die Inobhutnahme ....	11 479	10 814	10 613	8 368	2 245	201
8	Einrichtungen der Mitarbeiterfort- bildung .....	391	198	99	73	26	99
9	Sonstige Einrichtungen .....	37 671	33 491	25 514	19 349	6 165	7 977
10	Zusammen .....	8 640 186	7 015 519	5 804 605	4 950 471	854 134	1 210 914
11	Personalausgaben der Jugendhilfe- verwaltung .....	21 042	21 042	21 042	21 042	-	-
12	Insgesamt .....	8 661 228	7 036 561	5 825 647	4 971 513	854 134	1 210 914

arten und Trägern

DM

Ausgaben für Einrichtungen freier Träger			Einnahmen insgesamt	Einnahmen von Einrichtungen öffentlicher Träger			Rückflüsse aus freien Trägern gewährten Zuschüssen	Reine Ausgaben insgesamt	Lfd. Nr.
zusammen	laufende Zuschüsse	investive Zuschüsse		zusammen	Gebühren, Entgelte	sonstige Einnahmen			
Jugendämter									
75 947	57 384	18 563	7 376	7 317	4 460	2 857	59	200 778	1
36 445	29 029	7 417	113	22	-	22	90	48 771	2
5 700	4 690	1 010	5 650	5 650	5 061	589	-	6 457	3
1 560	1 537	23	20	20	2	17	-	1 970	4
366 897	259 631	107 266	125 909	125 909	122 139	3 770	-	2 044 700	5
27 124	27 124	-	468	160	143	17	309	28 930	6
32 488	12 587	19 900	80 724	79 999	72 932	7 067	725	125 824	7
1 652	1 652	-	617	611	376	234	6	5 816	8
5 129	4 129	1 000	2 552	2 551	1 450	1 102	1	9 236	9
552 942	397 763	155 179	223 429	222 238	206 563	15 675	1 190	2 472 483	10
-	-	-	-	-	-	-	-	415 949	11
552 942	397 763	155 179	223 429	222 238	206 563	15 675	1 190	2 888 432	12
eigenes Jugendamt/Gemeindeverband									
71 565	65 443	6 122	64 197	60 165	16 820	43 346	4 032	496 236	1
550	508	41	2 813	2 807	175	2 633	6	6 236	2
1 638	885	753	313	313	306	7	0	3 436	3
905	739	166	761	708	631	77	54	7 132	4
1 537 368	1 347 641	189 727	1 384 885	1 350 782	953 734	397 048	34 103	6 604 168	5
7 604	6 800	804	2 756	2 724	1 949	774	33	17 710	6
666	339	327	10 033	10 087	8 176	1 911	6	1 386	7
193	90	102	4	2	-	2	2	387	8
4 180	3 714	467	7 288	7 164	4 602	2 562	124	30 383	9
1 624 668	1 426 160	198 508	1 473 112	1 434 751	986 393	448 358	38 361	7 167 075	10
-	-	-	-	-	-	-	-	21 042	11
1 624 668	1 426 160	198 508	1 473 112	1 434 751	986 393	448 358	38 361	7 188 117	12

Lfd. Nr.	Art der Einrichtung	Ausgaben insgesamt	Ausgaben für Einrichtungen öffentlicher Träger				investive Ausgaben
			zusammen	laufende Ausgaben			
				zusammen	Personal- ausgaben	sonstige laufende Ausgaben	
							3.5 Oberste Landes
1	Einrichtungen der Jugendarbeit .....	69 393	7 774	7 747	4 989	2 758	27
2	Einrichtungen der Jugendsozialarbeit (Jugendwohnheime, Schülerheime, Wohnheime für Auszubildende) .....	13 927	2 066	2 066	1 677	388	-
3	Einrichtungen der Familienförderung .	8 080	-	-	-	-	-
4	Einrichtungen für werdende Mütter und Mütter oder Väter mit Kind(ern).	-	-	-	-	-	-
5	Tageseinrichtungen für Kinder .....	601 159	-	-	-	-	-
6	Erziehungs-, Jugend- und Familien- beratungsstellen .....	19 769	-	-	-	-	-
7	Einrichtungen für Hilfe zur Erzie- hung und Hilfe für junge Volljäh- rige sowie für die Inobhutnahme ....	34 547	15 364	15 085	9 531	5 554	278
8	Einrichtungen der Mitarbeiterfort- bildung .....	10 295	1 838	1 834	1 240	594	4
9	Sonstige Einrichtungen .....	5 915	-	-	-	-	-
10	Zusammen .....	763 086	27 041	26 732	17 438	9 294	310
11	Personalausgaben der Jugendhilfe- verwaltung .....	-	-	-	-	-	-
12	Insgesamt .....	763 086	27 041	26 732	17 438	9 294	310
							3.6 Oberste
1	Einrichtungen der Jugendarbeit .....	6 200	-	-	-	-	-
2	Einrichtungen der Jugendsozialarbeit (Jugendwohnheime, Schülerheime, Wohnheime für Auszubildende) .....	-	-	-	-	-	-
3	Einrichtungen der Familienförderung .	-	-	-	-	-	-
4	Einrichtungen für werdende Mütter und Mütter oder Väter mit Kind(ern).	-	-	-	-	-	-
5	Tageseinrichtungen für Kinder .....	-	-	-	-	-	-
6	Erziehungs-, Jugend- und Familien- beratungsstellen .....	-	-	-	-	-	-
7	Einrichtungen für Hilfe zur Erzie- hung und Hilfe für junge Volljäh- rige sowie für die Inobhutnahme ....	-	-	-	-	-	-
8	Einrichtungen der Mitarbeiterfort- bildung .....	10 702	-	-	-	-	-
9	Sonstige Einrichtungen .....	-	-	-	-	-	-
10	Zusammen .....	16 902	-	-	-	-	-
11	Personalausgaben der Jugendhilfe- verwaltung .....	-	-	-	-	-	-
12	Insgesamt .....	16 902	-	-	-	-	-

arten und Trägern

DM

Ausgaben für Einrichtungen freier Träger			Einnahmen insgesamt	Einnahmen von Einrichtungen öffentlicher Träger			Rückflüsse aus freien Trägern gewährten Zuschüssen	Reine Ausgaben insgesamt	Lfd. Nr.
zusammen	laufende Zuschüsse	investive Zuschüsse		zusammen	Gebühren, Entgelte	sonstige Einnahmen			
Jugendbehörde(n)									
61 618	26 249	35 370	2 322	2 322	11	2 311	-	67 070	1
11 861	11 251	611	1 186	1 186	-	1 186	-	12 741	2
8 080	3 361	4 719	-	-	-	-	-	8 080	3
-	-	-	-	-	-	-	-	-	4
601 159	569 764	31 395	6 550	-	-	-	6 550	594 609	5
19 769	19 743	26	-	-	-	-	-	19 769	6
19 184	82	19 102	15 193	15 193	7 731	7 462	-	19 354	7
8 458	3 026	5 432	102	102	-	102	-	10 193	8
5 915	5 915	-	-	-	-	-	-	5 915	9
736 045	639 391	96 654	25 354	18 804	7 742	11 062	6 550	737 732	10
-	-	-	-	-	-	-	-	-	11
736 045	639 391	96 654	25 354	18 804	7 742	11 062	6 550	737 732	12
Bundesbehörde									
6 200	-	6 200	-	-	-	-	-	6 200	1
-	-	-	-	-	-	-	-	-	2
-	-	-	-	-	-	-	-	-	3
-	-	-	-	-	-	-	-	-	4
-	-	-	-	-	-	-	-	-	5
-	-	-	-	-	-	-	-	-	6
-	-	-	-	-	-	-	-	-	7
10 702	5 902	4 800	-	-	-	-	-	10 702	8
-	-	-	-	-	-	-	-	-	9
16 902	5 902	11 000	-	-	-	-	-	16 902	10
-	-	-	-	-	-	-	-	-	11
16 902	5 902	11 000	-	-	-	-	-	16 902	12

## 4 Ausgaben insgesamt nach Leistungsbereichen

Art des Leistungsbereichs	Insgesamt	Davon nach Trägergruppen				
		Jugendämter	Landes- jugendämter	Kreisangehörige Gemeinden ohne eigenes Jugendamt/ Gemeindeverband	oberste Landesjugend- behörde(n)	oberste Bundesbehörde
1000 DM						
Jugendarbeit .....	2 546 187	1 223 767	317 590	652 509	185 733	166 588
Einzel- und Gruppenhilfen .....	824 117	345 877	109 436	92 076	116 340	160 388
Einrichtungen .....	1 722 070	877 890	208 154	560 433	69 393	6 200
Jugendsozialarbeit .....	360 734	165 716	133 472	17 247	22 163	22 135
Einzel- und Gruppenhilfen .....	218 945	95 787	84 589	8 198	8 236	22 135
Einrichtungen .....	141 789	69 929	48 884	9 050	13 927	-
Allgemeine Förderung der Familie .....	117 613	74 995	21 170	6 612	14 835	-
Einzel- und Gruppenhilfen .....	74 245	55 565	9 062	2 863	6 755	-
Einrichtungen .....	43 368	19 431	12 108	3 750	8 080	-
Unterbringung von Müttern oder Vätern mit ihrem(n) Kind(ern) .....	71 402	61 419	2 087	7 896	-	-
Einzel- und Gruppenhilfen .....	49 134	49 033	98	3	-	-
Einrichtungen .....	22 268	12 386	1 989	7 893	-	-
Tageseinrichtungen für Kinder .....	19 160 716	8 207 259	2 330 379	8 017 856	601 425	3 796
Einzel- und Gruppenhilfen .....	830 187	637 551	159 770	28 803	266	3 796
Einrichtungen .....	18 330 529	7 569 708	2 170 609	7 989 053	601 159	-
Hilfe zur Erziehung, Hilfe für junge Volljährige und Inobhutnahme .....	7 453 896	6 328 350	931 808	11 956	176 182	5 601
Einzel- und Gruppenhilfen .....	6 727 740	5 854 769	725 260	476	141 634	5 601
Einrichtungen .....	726 156	473 581	206 548	11 479	34 547	-
Mitarbeiterfortbildung .....	43 699	10 824	9 960	1 155	11 057	10 702
Einzel- und Gruppenhilfen .....	10 490	5 437	3 527	765	762	-
Einrichtungen .....	33 208	5 387	6 433	391	10 295	10 702
Sonstige Ausgaben .....	1 827 244	1 301 528	416 268	64 189	45 259	-
Einzel- und Gruppenhilfen .....	1 254 703	853 997	375 081	6 051	19 574	-
Einrichtungen .....	572 541	447 531	41 187	58 137	25 685	-
Ausgaben insgesamt 1) .....	31 866 989	17 655 272	4 163 563	8 780 350	1 058 981	208 823
Einzel- und Gruppenhilfen .....	10 275 060	8 179 429	1 467 651	140 163	295 895	191 921
Einrichtungen .....	21 591 929	9 475 842	2 695 912	8 640 186	763 086	16 902
Prozent						
Jugendarbeit .....	8,0	6,9	7,6	7,4	17,5	79,8
Einzel- und Gruppenhilfen .....	8,0	4,2	7,5	65,7	39,3	83,6
Einrichtungen .....	8,0	9,3	7,7	6,5	9,1	36,7
Jugendsozialarbeit .....	1,1	0,9	3,2	0,2	2,1	10,6
Einzel- und Gruppenhilfen .....	2,1	1,2	5,8	5,8	2,8	11,5
Einrichtungen .....	0,7	0,7	1,8	0,1	1,8	-
Allgemeine Förderung der Familie .....	0,4	0,4	0,5	0,1	1,4	-
Einzel- und Gruppenhilfen .....	0,7	0,7	0,6	2,0	2,3	-
Einrichtungen .....	0,2	0,2	0,4	0,0	1,1	-
Unterbringung von Müttern oder Vätern mit ihrem(n) Kind(ern) .....	0,2	0,3	0,1	0,1	-	-
Einzel- und Gruppenhilfen .....	0,5	0,6	0,0	0,0	-	-
Einrichtungen .....	0,1	0,1	0,1	0,1	-	-
Tageseinrichtungen für Kinder .....	60,1	46,5	56,0	91,3	56,8	1,8
Einzel- und Gruppenhilfen .....	8,1	7,8	10,9	20,5	0,1	2,0
Einrichtungen .....	84,9	79,9	80,5	92,5	78,8	-
Hilfe zur Erziehung, Hilfe für junge Volljährige und Inobhutnahme .....	23,4	35,8	22,4	0,1	16,6	2,7
Einzel- und Gruppenhilfen .....	65,5	71,6	49,4	0,3	47,9	2,9
Einrichtungen .....	3,4	5,0	7,7	0,1	4,5	-
Mitarbeiterfortbildung .....	0,1	0,1	0,2	0,0	1,0	5,1
Einzel- und Gruppenhilfen .....	0,1	0,1	0,2	0,5	0,3	-
Einrichtungen .....	0,2	0,1	0,2	0,0	1,3	63,3
Sonstige Ausgaben .....	5,7	7,4	10,0	0,7	4,3	-
Einzel- und Gruppenhilfen .....	12,2	10,4	25,6	4,3	6,6	-
Einrichtungen .....	2,7	4,7	1,5	0,7	3,4	-
Ausgaben insgesamt 1) .....	100	100	100	100	100	100
Einzel- und Gruppenhilfen .....	100	100	100	100	100	100
Einrichtungen .....	100	100	100	100	100	100

1) Ohne Personalausgaben der Jugendhilfeverwaltung



# Länderergebnisse

Ausgaben und Einnahmen  
5 Insgesamt

Lfd. Nr.	Ausgaben/Einnahmen	Deutschland		Baden-Württemberg		Bayern		Berlin	
		1 000 DM	Prozent	1 000 DM	Prozent	1 000 DM	Prozent	1 000 DM	Prozent
1	Ausgaben insgesamt .....	33 288 835	100,0	3 669 628	100,0	2 695 767	100,0	2 771 433	100,0
2	Ausgaben für Einzel- und Gruppenhilfen .....	10 275 060	30,9	1 082 367	29,5	1 082 886	40,2	955 661	34,5
3	öffentlicher Träger .....	8 875 524	26,7	866 951	23,6	970 202	36,0	806 673	29,1
4	freier Träger .....	1 399 536	4,2	215 416	5,9	112 684	4,2	148 988	5,4
5	Ausgaben für Einrichtungen .....	21 591 929	64,9	2 453 520	66,9	1 537 275	57,0	1 518 839	54,8
6	öffentlicher Träger .....	14 186 496	42,6	1 377 446	37,5	1 135 248	42,1	1 512 776	54,6
7	freier Träger .....	7 405 433	22,2	1 076 074	29,3	402 026	14,9	6 062	0,2
8	Personalausgaben der Jugendhilfe- verwaltung .....	1 421 846	4,3	133 741	3,6	75 607	2,8	296 933	10,7
9	Einnahmen insgesamt .....	3 758 800	11,3	340 310	9,3	270 680	10,0	167 971	6,1
10	Einnahmen von Einzel- und Gruppenhilfen .....	811 996	2,4	61 270	1,7	113 772	4,2	33 325	1,2
11	Einnahmen von Einrichtungen .....	2 946 804	8,9	279 040	7,6	156 909	5,8	134 646	4,9
12	öffentlicher Träger .....	2 835 997	8,5	272 524	7,4	144 219	5,3	134 646	4,9
13	freier Träger .....	110 807	0,3	6 516	0,2	12 689	0,5	-	-
14	Reine Ausgaben insgesamt .....	29 530 036	88,7	3 329 318	90,7	2 425 087	90,0	2 603 462	93,9
15	für Kindertageseinrichtungen öffentlicher Träger .....	9 772 986	29,4	978 237	26,7	794 105	29,5	1 172 323	42,3
16	für die Förderung von Kindertagesein- richtungen freier Träger .....	6 285 987	18,9	933 185	25,4	256 094	9,5	6	0,0
17	für Erziehungs-, Jugend- und Familienbe- ratungsstellen öffentlicher Träger .....	193 438	0,6	48 246	1,3	18 934	0,7	-	-
18	für die Förderung von Erziehungs-, Jugend- und Familienberatungsstellen freier Träger .....	229 268	0,7	44 315	1,2	38 692	1,4	-	-
19	für Einrichtungen der Hilfe zur Erziehung und Hilfe für junge Volljährige sowie für die Inobhutnahme öffentlicher Träger .....	231 842	0,7	- 1 702	x	12 389	0,5	89 976	3,2
20	für die Förderung von Einrichtungen der Hilfe zur Erziehung und Hilfe für junge Volljährige sowie für die Inobhutnahme freier Träger .....	164 230	0,5	4 942	0,1	8 067	0,3	1	0,0
21	Reine Ausgaben je Einwohner .....	DM 362	x	DM 323	x	DM 203	x	DM 750	x

Lfd. Nr.	Ausgaben/Einnahmen	Niedersachsen		Nordrhein-Westfalen		Rheinland-Pfalz		Saarland	
		1 000 DM	Prozent	1 000 DM	Prozent	1 000 DM	Prozent	1 000 DM	Prozent
1	Ausgaben insgesamt .....	2 544 753	100,0	6 855 319	100,0	1 500 376	100,0	368 888	100,0
2	Ausgaben für Einzel- und Gruppenhilfen .....	974 323	38,3	2 067 907	30,2	446 760	29,8	151 653	41,1
3	öffentlicher Träger .....	909 125	35,7	1 896 935	27,7	407 177	27,1	139 905	37,9
4	freier Träger .....	65 198	2,6	170 972	2,5	39 583	2,6	11 748	3,2
5	Ausgaben für Einrichtungen .....	1 532 866	60,2	4 415 430	64,4	1 014 141	67,6	185 828	50,4
6	öffentlicher Träger .....	863 030	33,9	1 683 755	24,6	504 262	33,6	75 092	20,4
7	freier Träger .....	669 836	26,3	2 731 675	39,8	509 879	34,0	110 736	30,0
8	Personalausgaben der Jugendhilfe- verwaltung .....	37 564	1,5	371 982	5,4	39 475	2,6	31 408	8,5
9	Einnahmen insgesamt .....	250 431	9,8	842 095	12,3	116 880	7,8	26 980	7,3
10	Einnahmen von Einzel- und Gruppenhilfen .....	55 135	2,2	298 545	4,4	33 424	2,2	8 126	2,2
11	Einnahmen von Einrichtungen .....	195 296	7,7	543 550	7,9	83 456	5,6	18 854	5,1
12	öffentlicher Träger .....	183 350	7,2	490 731	7,2	72 199	4,8	18 417	5,0
13	freier Träger .....	11 946	0,5	52 819	0,8	11 257	0,8	437	0,1
14	Reine Ausgaben insgesamt .....	2 294 322	90,2	6 013 224	87,7	1 383 496	92,2	341 909	92,7
15	für Kindertageseinrichtungen öffentlicher Träger .....	546 785	21,5	896 415	13,1	398 928	26,6	50 709	13,7
16	für die Förderung von Kindertagesein- richtungen freier Träger .....	584 166	23,0	2 500 708	36,5	467 339	31,1	104 809	28,4
17	für Erziehungs-, Jugend- und Familienbe- ratungsstellen öffentlicher Träger .....	25 041	1,0	51 731	0,8	6 482	0,4	442	0,1
18	für die Förderung von Erziehungs-, Jugend- und Familienberatungsstellen freier Träger .....	23 939	0,9	53 989	0,8	19 255	1,3	849	0,2
19	für Einrichtungen der Hilfe zur Erziehung und Hilfe für junge Volljährige sowie für die Inobhutnahme öffentlicher Träger .....	- 47	x	25 346	0,4	1 215	0,1	- 889	x
20	für die Förderung von Einrichtungen der Hilfe zur Erziehung und Hilfe für junge Volljährige sowie für die Inobhutnahme freier Träger .....	908	0,0	15 282	0,2	851	0,1	263	0,1
21	Reine Ausgaben je Einwohner .....	DM 296	x	DM 337	x	DM 349	x	DM 316	x

für die Jugendhilfe 1995  
nach Ländern

Brandenburg		Bremen		Hamburg		Hessen		Mecklenburg-Vorpommern		Lfd. Nr.
1 000 DM	Prozent	1 000 DM	Prozent	1 000 DM	Prozent	1 000 DM	Prozent	1 000 DM	Prozent	
1 726 649	100,0	361 404	100,0	852 250	100,0	2 598 523	100,0	1 192 040	100,0	1
365 427	21,2	176 343	48,8	231 608	27,2	968 458	37,3	303 445	25,5	2
323 041	18,7	138 832	38,4	207 938	24,4	788 136	30,3	261 955	22,0	3
42 387	2,5	37 511	10,4	23 669	2,8	180 322	6,9	41 490	3,5	4
1 326 416	76,8	163 265	45,2	536 152	62,9	1 566 854	60,3	855 184	71,7	5
1 097 514	63,6	122 917	34,0	442 746	52,0	1 136 316	43,7	620 564	52,1	6
228 903	13,3	40 349	11,2	93 406	11,0	430 538	16,6	234 620	19,7	7
34 806	2,0	21 796	6,0	84 490	9,9	63 212	2,4	33 411	2,8	8
236 698	13,7	23 611	6,5	10 780	1,3	260 894	10,0	207 660	17,4	9
22 485	1,3	7 210	2,0	8 465	1,0	43 787	1,7	20 047	1,7	10
214 212	12,4	16 401	4,5	2 315	0,3	217 106	8,4	187 613	15,7	11
212 354	12,3	16 401	4,5	2 306	0,3	214 206	8,2	187 362	15,7	12
1 859	0,1	-	-	9	0,0	2 900	0,1	251	0,0	13
1 489 952	86,3	337 793	93,5	841 470	98,7	2 337 629	90,0	984 380	82,6	14
834 364	48,3	89 744	24,8	410 790	48,2	791 764	30,5	397 741	33,4	15
197 278	11,4	37 972	10,5	42 381	5,0	376 073	14,5	178 959	15,0	16
1 583	0,1	2 238	0,6	2 115	0,2	19 490	0,8	2 282	0,2	17
3 063	0,2	3	0,0	-	-	16 051	0,6	786	0,1	18
9 508	0,6	655	0,2	920	0,1	125	0,0	6 164	0,5	19
18 153	1,1	-	-	8 792	1,0	1 379	0,1	46 981	3,9	20
DM 587	x	DM 497	x	DM 493	x	DM 390	x	DM 538	x	21

Sachsen		Sachsen-Anhalt		Schleswig-Holstein		Thüringen		Oberste Bundesbehörde		Lfd. Nr.
1 000 DM	Prozent	1 000 DM	Prozent	1 000 DM	Prozent	1 000 DM	Prozent	1 000 DM	Prozent	
2 440 180	100,0	1 603 411	100,0	825 968	100,0	1 073 424	100,0	208 823	100,0	1
459 883	18,8	288 452	18,0	324 588	39,3	203 378	18,9	191 921	91,9	2
402 708	16,5	271 983	17,0	298 228	36,1	185 735	17,3	-	-	3
57 175	2,3	16 469	1,0	26 360	3,2	17 643	1,6	191 921	91,9	4
1 890 179	77,5	1 277 861	79,7	473 775	57,4	827 443	77,1	16 902	8,1	5
1 607 413	65,9	1 127 448	70,3	249 640	30,2	630 330	58,7	-	-	6
282 766	11,6	150 413	9,4	224 135	27,1	197 113	18,4	16 902	8,1	7
90 117	3,7	37 097	2,3	27 605	3,3	42 603	4,0	-	-	8
422 428	17,3	306 571	19,1	86 067	10,4	188 744	17,6	-	-	9
40 948	1,7	31 154	1,9	18 639	2,3	15 664	1,5	-	-	10
381 481	15,6	275 417	17,2	67 428	8,2	173 081	16,1	-	-	11
379 448	15,6	272 933	17,0	65 821	8,0	169 080	15,8	-	-	12
2 033	0,1	2 484	0,2	1 607	0,2	4 001	0,4	-	-	13
2 017 751	82,7	1 296 840	80,9	739 900	89,6	884 679	82,4	208 823	100,0	14
1 071 137	43,9	796 305	49,7	121 716	14,7	421 923	39,3	-	-	15
162 937	6,7	96 844	6,0	191 428	23,2	155 808	14,5	-	-	16
2 160	0,1	3 981	0,2	5 053	0,6	3 660	0,3	-	-	17
4 321	0,2	4 327	0,3	14 960	1,8	4 719	0,4	-	-	18
61 101	2,5	18 015	1,1	1 593	0,2	7 473	0,7	-	-	19
18 654	0,8	28 960	1,8	66	0,0	10 931	1,0	-	-	20
DM 441	x	DM 472	x	DM 272	x	DM 352	x	DM x	x	21

Ausgaben und Einnahmen  
6 Einzel- und Gruppenhilfen und andere  
1 000

Lfd Nr.	Art der Hilfe	Deutschland	Baden-Württemberg	Bayern	Berlin	Brandenburg	Bremen	Hamburg	Hessen
<b>Ausgaben</b>									
1	Jugendarbeit .....	824 117	59 994	60 548	40 205	32 102	7 168	197	90 985
2	außerschulische Jugendbildung .....	215 788	30 348	17 746	11 170	5 555	1 815	197	35 931
3	Kinder- und Jugendberholung .....	165 271	10 919	10 671	782	4 836	930	-	24 575
4	internationale Jugendarbeit .....	72 542	2 140	3 286	2 322	2 604	64	-	3 010
5	Mitarbeiterfortbildung .....	109 807	3 895	5 662	-	320	23	-	997
6	sonstige Jugendarbeit .....	260 709	12 692	23 183	25 931	18 787	4 336	-	26 472
7	Jugendsozialarbeit .....	218 945	11 505	17 842	64 382	2 857	1 503	3 513	20 030
8	Erzieherischer Kinder- und Jugendschutz ..	73 632	2 601	1 985	35 957	1 439	200	598	3 600
9	Allgemeine Förderung der Erziehung in der Familie .....	74 245	2 744	8 226	1 129	2 321	230	764	12 939
10	Beratung in Fragen der Partnerschaft, Trennung und Scheidung sowie Beratung und Unterstützung bei der Ausübung der Personensorge .....	75 512	457	389	-	1 626	670	-	10 295
11	Gemeinsame Unterbringung von Müttern oder Vätern mit ihrem(n) Kind(ern) .....	49 134	3 457	7 087	-	1 472	752	-	5 043
12	Betreuung und Versorgung des Kindes in Notsituationen .....	13 834	1 472	1 208	1 117	330	67	-	1 021
13	Unterstützung bei notwendiger Unterbringung zur Erfüllung der Schulpflicht .....	5 858	267	713	-	996	-	-	354
14	Förderung von Kindern in Tageseinrichtungen und in Tagespflege .....	1 107 063	59 207	92 877	153 691	72 450	52 000	7 143	169 918
15	in Tageseinrichtungen .....	830 187	31 070	65 104	33 600	71 787	49 167	7 143	153 200
16	in Tagespflege .....	258 997	27 492	19 506	116 440	639	2 136	-	14 871
17	Unterstützung selbstorganisierter Förderung .....	17 879	645	8 267	3 651	24	697	-	1 846
18	Hilfe zur Erziehung .....	5 952 952	692 677	559 884	487 395	207 682	93 827	197 877	462 792
19	institutionelle Beratung .....	70 310	1 717	9 341	6 101	4 284	770	-	9 783
20	soziale Gruppenarbeit .....	29 658	4 326	1 467	-	530	358	-	5 173
21	Erziehungsbeistand, Betreuungshelfer .....	55 612	2 888	3 402	2 240	818	363	-	11 670
22	sozialpädagogische Familienhilfe .....	204 946	18 629	16 799	11 086	6 329	2 997	124	19 935
23	Erziehung in einer Tagesgruppe .....	334 673	79 786	30 691	7 852	5 857	15 243	-	21 370
24	Vollzeitpflege .....	797 272	75 555	86 373	2 717	24 992	10 238	18 880	61 370
25	Heimerziehung; Erziehung in einer sonstigen betreuten Wohnform .....	4 323 402	499 287	407 528	419 850	164 127	61 495	178 873	320 862
26	intensive sozialpädagogische Einzelbetreuung .....	137 078	10 490	4 284	37 549	744	2 364	-	12 630
27	Hilfe für junge Volljährige .....	662 941	79 362	103 084	-	13 611	7 974	2 000	82 508
28	Vorläufige Maßnahmen zum Schutz von Kindern und Jugendlichen .....	111 848	5 737	9 057	8 000	2 423	4 581	707	41 112
29	Mitwirkung in Verfahren vor dem Vormundschafts- und den Familiengerichten ..	54 295	642	84	-	1 264	-	-	6 197
30	Adoptionsvermittlung .....	25 023	407	61	9	665	80	-	3 100
31	Mitwirkung in Verfahren nach dem Jugendgerichtsgesetz .....	66 560	792	2 622	828	2 000	369	-	11 782
32	Amtspflegschaft, Amtsvormundschaft, Beistandschaft .....	119 911	767	1 865	3 198	4 975	1 203	-	17 865
33	Mitarbeiterfortbildung .....	10 490	1 645	161	-	236	22	-	1 217
34	Sonstige Aufgaben des überörtlichen Trägers .....	173 867	2 629	-	155 868	2 329	-	-	-
35	Ausgaben für sonstige Maßnahmen soweit nicht zuordenbar .....	369 335	28 103	61 167	3 883	14 649	5 698	18 810	25 383
36	<b>Ausgaben insgesamt .....</b>	<b>10 275 060</b>	<b>1 082 367</b>	<b>1 082 886</b>	<b>955 661</b>	<b>365 427</b>	<b>176 343</b>	<b>231 608</b>	<b>968 458</b>
37	<b>Einnahmen insgesamt .....</b>	<b>811 996</b>	<b>61 270</b>	<b>113 772</b>	<b>33 325</b>	<b>22 485</b>	<b>7 210</b>	<b>8 465</b>	<b>43 787</b>
38	<b>Reine Ausgaben insgesamt .....</b>	<b>9 463 064</b>	<b>1 021 097</b>	<b>969 114</b>	<b>922 336</b>	<b>342 942</b>	<b>169 132</b>	<b>223 143</b>	<b>924 670</b>

für die Jugendhilfe 1995  
Aufgaben nach dem SGB VIII in den Ländern  
DM

Mecklenburg- Vorpommern	Nieder- sachsen	Nordrhein- Westfalen	Rheinland- Pfalz	Saarland	Sachsen	Sachsen- Anhalt	Schleswig- Holstein	Thüringen	Oberste Bundes- behörde	Lfd. Nr.
23 134	77 801	106 718	34 653	9 334	51 172	34 258	22 579	12 881	160 388	1
967	22 257	22 919	8 064	1 707	8 089	3 223	3 454	1 365	40 981	2
2 289	29 567	36 557	10 210	2 777	5 594	14 835	6 959	3 772	-	3
925	7 800	9 177	1 777	171	2 439	1 459	1 135	1 023	33 208	4
1 388	1 835	2 202	2 325	133	77	3 106	1 558	86	86 199	5
17 564	16 343	35 864	12 277	4 546	34 974	11 635	9 472	6 634	-	6
7 460	19 163	26 064	3 126	3 769	6 281	2 613	3 525	3 176	22 135	7
440	5 000	11 422	1 958	139	2 421	1 654	2 498	1 719	-	8
836	3 492	24 533	6 267	3 463	1 399	2 947	2 730	225	-	9
514	4 957	39 954	3 765	171	2 652	5 942	2 282	1 837	-	10
571	7 515	10 020	1 383	2 270	1 905	2 610	3 223	1 827	-	11
132	930	3 976	1 112	198	280	274	1 417	301	-	12
65	918	2 232	124	-	51	92	2	44	-	13
46 736	75 099	151 740	43 442	10 729	68 764	65 171	24 009	10 290	3 796	14
44 196	52 299	116 150	36 552	8 780	67 812	65 035	14 993	9 504	3 796	15
2 467	22 589	35 186	6 831	1 949	931	136	7 039	783	-	16
72	212	404	59	-	21	0	1 976	3	-	17
183 131	521 760	1 357 914	289 804	104 936	287 837	149 050	208 954	141 830	5 601	18
984	2 839	19 699	3 534	18	4 219	1 983	3 357	1 680	-	19
1 586	2 389	8 189	735	825	348	730	1 976	1 028	-	20
1 244	9 400	11 558	2 480	4 470	720	303	3 610	446	-	21
4 466	21 945	60 738	8 402	1 894	15 335	4 345	9 176	2 743	-	22
13 580	37 166	50 437	23 725	14 934	4 585	6 368	16 798	6 281	-	23
17 081	88 726	238 264	46 938	8 372	34 213	20 770	43 367	19 416	-	24
141 208	354 679	924 281	199 459	74 294	225 921	113 651	126 339	105 947	5 601	25
2 980	4 615	44 748	4 531	127	2 495	901	4 330	4 290	-	26
6 984	76 456	184 328	31 865	12 324	13 091	10 693	24 766	13 894	-	27
3 034	7 148	14 970	2 154	1 142	5 706	1 726	3 157	1 196	-	28
403	6 774	28 390	4 163	176	2 529	459	2 480	734	-	29
469	5 432	8 804	1 660	136	728	2 379	861	232	-	30
1 243	12 241	22 161	4 379	100	2 272	1 107	3 041	1 622	-	31
1 413	14 725	44 003	10 330	847	6 060	1 739	9 874	1 046	-	32
74	885	3 715	748	7	1 331	86	289	74	-	33
-	9 998	-	600	1 054	3	-	646	741	-	34
26 806	123 954	26 963	4 716	858	4 833	5 547	8 254	9 709	-	35
303 445	974 323	2 067 907	446 760	151 653	459 883	288 452	324 587	203 378	191 921	36
20 047	55 135	298 545	33 424	8 126	40 948	31 154	18 639	15 664	-	37
283 398	919 188	1 769 362	413 335	143 527	418 936	257 299	305 948	187 715	191 921	38

Lfd Nr	Art der Einrichtung	Deutschland		Baden-Württemberg		Bayern		Berlin	
		1 000 DM	Prozent	1 000 DM	Prozent	1 000 DM	Prozent	1 000 DM	Prozent
1	Einrichtungen der Jugendarbeit .....	1 722 070	7,5	154 140	6,0	232 512	14,4	115 467	6,4
2	Einrichtungen der Jugendsozialarbeit (Jugendwohnheime, Schülerheime, Wohnheime für Auszubildende) .....	141 789	0,6	7 845	0,3	12 801	0,8	3 685	0,2
3	Einrichtungen der Familienförderung .....	43 368	0,2	9 700	0,4	4 143	0,3	2 370	0,1
4	Einrichtungen für werdende Mütter und Mütter oder Väter mit Kind(ern) .....	22 268	0,1	5 964	0,2	2 416	0,1	429	0,0
5	Tageseinrichtungen für Kinder .....	18 330 529	79,7	2 124 115	82,1	1 168 263	72,4	1 298 196	71,5
6	Erziehungs-, Jugend- und Familien- beratungsstellen .....	435 043	1,9	96 314	3,7	58 850	3,6	-	-
7	Einrichtungen für Hilfe zur Erziehung und Hilfe für junge Volljährige sowie die Inobhutnahme .....	726 156	3,2	45 072	1,7	28 517	1,8	91 927	5,1
8	Einrichtungen der Mitarbeiterfortbildung .....	33 208	0,1	500	0,0	11 234	0,7	3 234	0,2
9	Sonstige Einrichtungen .....	137 498	0,6	9 871	0,4	18 539	1,1	3 532	0,2
10	Zusammen .....	21 591 929	93,8	2 453 520	94,8	1 537 275	95,3	1 518 839	83,6
11	Personalausgaben der Jugendhilfe- verwaltung .....	1 421 846	6,2	133 741	5,2	75 607	4,7	296 933	16,4
12	Insgesamt .....	23 013 775	100,0	2 587 261	100,0	1 612 881	100,0	1 815 772	100,0

Lfd. Nr	Art der Einrichtung	Niedersachsen		Nordrhein Westfalen		Rheinland-Pfalz		Saarland	
		1 000 DM	Prozent	1 000 DM	Prozent	1 000 DM	Prozent	1 000 DM	Prozent
1	Einrichtungen der Jugendarbeit .....	160 998	10,3	361 654	7,6	45 432	4,3	9 859	4,5
2	Einrichtungen der Jugendsozialarbeit (Jugendwohnheime, Schülerheime, Wohnheime für Auszubildende) .....	28 854	1,8	16 243	0,3	6 174	0,6	977	0,4
3	Einrichtungen der Familienförderung .....	2 820	0,2	10 346	0,2	1 844	0,2	373	0,2
4	Einrichtungen für werdende Mütter und Mütter oder Väter mit Kind(ern) .....	2 540	0,2	461	0,0	133	0,0	-	-
5	Tageseinrichtungen für Kinder .....	1 252 497	79,8	3 758 550	78,5	928 164	88,1	168 172	77,4
6	Erziehungs-, Jugend- und Familien- beratungsstellen .....	49 576	3,2	109 322	2,3	26 449	2,5	1 291	0,6
7	Einrichtungen für Hilfe zur Erziehung und Hilfe für junge Volljährige sowie die Inobhutnahme .....	32 726	2,1	124 333	2,6	2 255	0,2	3 526	1,6
8	Einrichtungen der Mitarbeiterfortbildung .....	1	0,0	110	0,0	1 834	0,2	216	0,1
9	Sonstige Einrichtungen .....	2 853	0,2	34 410	0,7	1 856	0,2	1 414	0,7
10	Zusammen .....	1 532 866	97,6	4 415 430	92,2	1 014 141	96,3	185 828	85,5
11	Personalausgaben der Jugendhilfe- verwaltung .....	37 564	2,4	371 982	7,8	39 475	3,7	31 408	14,5
12	Insgesamt .....	1 570 430	100,0	4 787 412	100,0	1 053 616	100,0	217 235	100,0

für die Jugendhilfe 1995  
arten in den Ländern  
samt

Brandenburg		Bremen		Hamburg		Hessen		Mecklenburg-Vorpommern		Lfd Nr
1 000 DM	Prozent	1 000 DM	Prozent	1 000 DM	Prozent	1 000 DM	Prozent	1 000 DM	Prozent	
39 793	2,9	15 111	8,2	52 370	8,4	150 247	9,2	27 797	3,1	1
1 719	0,1	-	-	12 438	2,0	140	0,0	4 129	0,5	2
1 850	0,1	-	-	-	-	3 945	0,2	875	0,1	3
3 777	0,3	15	0,0	-	-	1 133	0,1	142	0,0	4
1 223 749	89,9	141 930	76,7	453 213	73,0	1 339 723	82,2	756 576	85,1	5
4 647	0,3	2 241	1,2	2 274	0,4	36 115	2,2	4 168	0,5	6
39 183	2,9	2 390	1,3	9 732	1,6	23 435	1,4	53 359	6,0	7
-	-	-	-	571	0,1	1 865	0,1	1 234	0,1	8
11 698	0,9	1 578	0,9	5 554	0,9	10 250	0,6	6 903	0,8	9
1 326 416	97,4	163 265	88,2	536 152	86,4	1 566 854	96,1	855 184	96,2	10
34 806	2,6	21 796	11,8	84 490	13,6	63 212	3,9	33 411	3,8	11
1 361 222	100,0	185 061	100,0	620 642	100,0	1 630 066	100,0	888 595	100,0	12

Sachsen		Sachsen-Anhalt		Schleswig-Holstein		Thüringen		Oberste Bundesbehörde		Lfd Nr
1 000 DM	Prozent	1 000 DM	Prozent	1 000 DM	Prozent	1 000 DM	Prozent	1 000 DM	Prozent	
183 256	9,3	50 263	3,8	64 922	12,9	52 049	6,0	6 200	36,7	1
22 715	1,1	12 533	1,0	8 226	1,6	3 309	0,4	-	-	2
773	0,0	1 102	0,1	435	0,1	2 792	0,3	-	-	3
472	0,0	373	0,0	1 836	0,4	2 577	0,3	-	-	4
1 541 852	77,9	1 124 367	85,5	354 459	70,7	696 704	80,1	-	-	5
6 614	0,3	8 464	0,6	20 077	4,0	8 641	1,0	-	-	6
128 053	6,5	72 864	5,5	16 086	3,2	52 696	6,1	-	-	7
1 703	0,1	5	0,0	-	-	-	-	10 702	63,3	8
4 741	0,2	7 889	0,6	7 733	1,5	8 675	1,0	-	-	9
1 890 179	95,4	1 277 861	97,2	473 775	94,5	827 443	95,1	16 902	100,0	10
90 117	4,6	37 097	2,8	27 605	5,5	42 603	4,9	-	-	11
1 980 296	100,0	1 314 958	100,0	501 380	100,0	870 045	100,0	16 902	100,0	12

Ausgaben und Einnahmen  
7 Nach Einrichtungen  
7.2 Ausgaben für Einrich

Lfd. Nr.	Art der Einrichtung	Deutschland		Baden-Württemberg		Bayern		Berlin	
		1 000 DM	Prozent	1 000 DM	Prozent	1 000 DM	Prozent	1 000 DM	Prozent
1	Einrichtungen der Jugendarbeit	1 269 041	8,1	85 234	5,6	179 360	14,8	115 467	6,4
2	Einrichtungen der Jugendsozialarbeit (Jugendwohnheime, Schülerheime, Wohnheime für Auszubildende)	71 080	0,5	2 384	0,2	2 135	0,2	-	-
3	Einrichtungen der Familienförderung	13 535	0,1	6 447	0,4	266	0,0	-	-
4	Einrichtungen für werdende Mütter und Mütter oder Väter mit Kind(ern)	13 711	0,1	1 637	0,1	2 271	0,2	429	0,0
5	Tageseinrichtungen für Kinder	11 944 850	76,5	1 185 950	78,5	901 421	74,4	1 298 190	71,7
6	Erziehungs-, Jugend- und Familien- beratungsstellen	204 842	1,3	51 931	3,4	20 143	1,7	-	-
7	Einrichtungen für Hilfe zur Erziehung und Hilfe für junge Volljährige sowie die Inobhutnahme	560 271	3,6	39 699	2,6	20 437	1,7	91 925	5,1
8	Einrichtungen der Mitarbeiterfortbildung	10 896	0,1	2	0,0	3 166	0,3	3 234	0,2
9	Sonstige Einrichtungen	98 269	0,6	4 161	0,3	6 049	0,5	3 532	0,2
10	Zusammen	14 186 496	90,9	1 377 446	91,1	1 135 248	93,8	1 512 776	83,6
11	Personalausgaben der Jugendhilfe- verwaltung	1 421 846	9,1	133 741	8,9	75 607	6,2	296 933	16,4
12	Insgesamt	15 608 342	100,0	1 511 187	100,0	1 210 855	100,0	1 809 709	100,0

Lfd. Nr.	Art der Einrichtung	Niedersachsen		Nordrhein Westfalen		Rheinland-Pfalz		Saarland	
		1 000 DM	Prozent	1 000 DM	Prozent	1 000 DM	Prozent	1 000 DM	Prozent
1	Einrichtungen der Jugendarbeit	134 663	15,0	270 021	13,1	37 925	7,0	7 857	7,4
2	Einrichtungen der Jugendsozialarbeit (Jugendwohnheime, Schülerheime, Wohnheime für Auszubildende)	10 252	1,1	8 743	0,4	6 055	1,1	-	-
3	Einrichtungen der Familienförderung	11	0,0	2 593	0,1	8	0,0	-	-
4	Einrichtungen für werdende Mütter und Mütter oder Väter mit Kind(ern)	1 308	0,1	38	0,0	125	0,0	-	-
5	Tageseinrichtungen für Kinder	656 857	72,9	1 208 574	58,8	449 818	82,7	63 011	59,2
6	Erziehungs-, Jugend- und Familien- beratungsstellen	25 598	2,8	55 212	2,7	7 149	1,3	442	0,4
7	Einrichtungen für Hilfe zur Erziehung und Hilfe für junge Volljährige sowie die Inobhutnahme	31 812	3,5	108 716	5,3	1 404	0,3	3 264	3,1
8	Einrichtungen der Mitarbeiterfortbildung	1	0,0	18	0,0	989	0,2	-	-
9	Sonstige Einrichtungen	2 527	0,3	29 839	1,5	790	0,1	518	0,5
10	Zusammen	863 030	95,8	1 683 755	81,9	504 262	92,7	75 092	70,5
11	Personalausgaben der Jugendhilfe- verwaltung	37 564	4,2	371 982	18,1	39 475	7,3	31 408	29,5
12	Insgesamt	900 594	100,0	2 055 737	100,0	543 738	100,0	106 499	100,0



für die Jugendhilfe 1995  
 arten in den Ländern  
 tungen öffentlicher Träger

Brandenburg		Bremen		Hamburg		Hessen		Mecklenburg-Vorpommern		Lfd Nr.
1 000 DM	Prozent	1 000 DM	Prozent	1 000 DM	Prozent	1 000 DM	Prozent	1 000 DM	Prozent	
32 249	2,8	14 316	9,9	13 936	2,6	123 287	10,3	23 035	3,5	1
978	0,1	-	-	12 438	2,4	-	-	3 801	0,6	2
1 850	0,2	-	-	-	-	2 350	0,2	1	0,0	3
3 636	0,3	15	0,0	-	-	1 050	0,1	142	0,0	4
1 025 451	90,6	103 958	71,8	410 831	77,9	961 115	80,1	577 388	88,3	5
1 580	0,1	2 238	1,5	2 274	0,4	19 750	1,6	3 382	0,5	6
20 236	1,8	2 390	1,7	939	0,2	22 056	1,8	6 379	1,0	7
-	-	-	-	571	0,1	1 865	0,2	160	0,0	8
11 534	1,0	-	-	1 757	0,3	4 841	0,4	6 276	1,0	9
1 097 513	96,9	122 917	84,9	442 746	84,0	1 136 316	94,7	620 564	94,9	10
34 806	3,1	21 796	15,1	84 490	16,0	63 212	5,3	33 411	5,1	11
1 132 319	100,0	144 713	100,0	527 236	100,0	1 199 528	100,0	653 975	100,0	12

Sachsen		Sachsen-Anhalt		Schleswig-Holstein		Thüringen		Oberste Bundesbehörde		Lfd Nr.
1 000 DM	Prozent	1 000 DM	Prozent	1 000 DM	Prozent	1 000 DM	Prozent	1 000 DM	Prozent	
106 779	6,3	39 466	3,4	51 523	18,6	33 924	5,0	-	-	1
6 042	0,4	7 483	0,6	8 069	2,9	2 698	0,4	-	-	2
1	0,0	-	-	4	0,0	3	0,0	-	-	3
110	0,0	373	0,0	-	-	2 577	0,4	-	-	4
1 377 890	81,2	1 025 653	88,1	161 629	58,3	537 114	79,8	-	-	5
2 283	0,1	3 852	0,3	5 085	1,8	3 922	0,6	-	-	6
109 384	6,4	43 843	3,8	16 020	5,8	41 766	6,2	-	-	7
887	0,1	5	0,0	-	-	-	-	-	-	8
4 038	0,2	6 772	0,6	7 309	2,6	8 326	1,2	-	-	9
1 607 413	94,7	1 127 448	96,8	249 640	90,0	630 330	93,7	-	-	10
90 117	5,3	37 097	3,2	27 605	10,0	42 603	6,3	-	-	11
1 697 530	100,0	1 164 545	100,0	277 245	100,0	672 933	100,0	-	-	12

Ausgaben und Einnahmen  
7 Nach Einrichtungen  
7.3 Einnahmen von Einrich

Lfd. Nr.	Art der Einrichtung	Deutschland		Baden-Württemberg		Bayern		Berlin	
		1 000 DM	Prozent	1 000 DM	Prozent	1 000 DM	Prozent	1 000 DM	Prozent
1	Einrichtungen der Jugendarbeit .....	157 958	5,6	7 363	2,7	15 035	10,4	5 681	4,2
2	Einrichtungen der Jugendsozialarbeit (Jugendwohnheime, Schülerheime, Wohnheime für Auszubildende) .....	24 626	0,9	806	0,3	301	0,2	22	0,0
3	Einrichtungen der Familienförderung .....	8 735	0,3	5 657	2,1	72	0,0	0	0,0
4	Einrichtungen für werdende Mütter und Mütter oder Väter mit Kind(ern) .....	4 376	0,2	138	0,1	165	0,1	20	0,0
5	Tageseinrichtungen für Kinder .....	2 271 556	80,1	212 693	78,0	118 063	81,9	125 867	93,5
6	Erziehungs-, Jugend- und Familienberatungsstellen .....	12 336	0,4	3 752	1,4	1 223	0,8	-	-
7	Einrichtungen für Hilfe zur Erziehung und Hilfe für junge Volljährige sowie die Inobhutnahme .....	328 429	11,6	41 401	15,2	8 047	5,6	1 949	1,4
8	Einrichtungen der Mitarbeiterfortbildung .....	839	0,0	-	-	61	0,0	180	0,1
9	Sonstige Einrichtungen .....	27 143	1,0	714	0,3	1 251	0,9	927	0,7
10	Insgesamt .....	2 835 997	100,0	272 524	100,0	144 219	100,0	134 646	100,0

Lfd. Nr.	Art der Einrichtung	Niedersachsen		Nordrhein Westfalen		Rheinland-Pfalz		Saarland	
		1 000 DM	Prozent	1 000 DM	Prozent	1 000 DM	Prozent	1 000 DM	Prozent
1	Einrichtungen der Jugendarbeit .....	21 692	11,8	31 156	6,3	3 410	4,7	1 293	7,0
2	Einrichtungen der Jugendsozialarbeit (Jugendwohnheime, Schülerheime, Wohnheime für Auszubildende) .....	5 449	3,0	2 946	0,6	5 791	8,0	-	-
3	Einrichtungen der Familienförderung .....	1	0,0	1 431	0,3	-	-	-	-
4	Einrichtungen für werdende Mütter und Mütter oder Väter mit Kind(ern) .....	48	0,0	-	-	0	0,0	-	-
5	Tageseinrichtungen für Kinder .....	121 546	66,3	361 427	73,7	61 897	85,7	12 654	68,7
6	Erziehungs-, Jugend- und Familienberatungsstellen .....	596	0,3	3 602	0,7	712	1,0	-	-
7	Einrichtungen für Hilfe zur Erziehung und Hilfe für junge Volljährige sowie die Inobhutnahme .....	31 859	17,4	83 370	17,0	189	0,3	4 153	22,5
8	Einrichtungen der Mitarbeiterfortbildung .....	-	-	-	-	132	0,2	-	-
9	Sonstige Einrichtungen .....	2 159	1,2	6 800	1,4	68	0,1	317	1,7
10	Insgesamt .....	183 350	100,0	490 731	100,0	72 199	100,0	18 417	100,0

für die Jugendhilfe 1995  
arten in den Ländern  
tungen öffentlicher Träger

Brandenburg		Bremen		Hamburg		Hessen		Mecklenburg-Vorpommern		Lfd. Nr.
1 000 DM	Prozent	1 000 DM	Prozent	1 000 DM	Prozent	1 000 DM	Prozent	1 000 DM	Prozent	
6 591	3,1	451	2,8	693	30,1	15 018	7,0	3 459	1,8	1
229	0,1	-	-	-	-	-	-	927	0,5	2
268	0,1	-	-	-	-	1 305	0,6	-	-	3
510	0,2	-	-	-	-	861	0,4	45	0,0	4
192 107	90,5	14 214	86,7	41	1,8	171 886	80,2	179 876	96,0	5
1	0,0	-	-	160	6,9	573	0,3	1 100	0,6	6
10 728	5,1	1 736	10,6	19	0,8	21 932	10,2	215	0,1	7
-	-	-	-	299	13,0	123	0,1	-	-	8
1 920	0,9	-	-	1 093	47,4	2 507	1,2	1 740	0,9	9
212 354	100,0	16 401	100,0	2 306	100,0	214 206	100,0	187 362	100,0	10

Sachsen		Sachsen-Anhalt		Schleswig-Holstein		Thüringen		Oberste Bundesbehörde		Lfd. Nr.
1 000 DM	Prozent	1 000 DM	Prozent	1 000 DM	Prozent	1 000 DM	Prozent	1 000 DM	Prozent	
21 796	5,7	9 710	3,6	6 388	9,7	8 223	4,9	-	-	1
476	0,1	4 638	1,7	2 306	3,5	736	0,4	-	-	2
-	-	-	-	-	-	-	-	-	-	3
-	-	39	0,0	-	-	2 550	1,5	-	-	4
307 778	81,1	231 218	84,7	41 316	62,8	118 973	70,4	-	-	5
133	0,0	156	0,1	65	0,1	262	0,2	-	-	6
48 283	12,7	25 828	9,5	14 427	21,9	34 292	20,3	-	-	7
43	0,0	-	-	-	-	-	-	-	-	8
939	0,2	1 344	0,5	1 320	2,0	4 044	2,4	-	-	9
379 448	100,0	272 933	100,0	65 821	100,0	169 080	100,0	-	-	10

Lfd Nr	Art der Einrichtung	Deutschland		Baden-Württemberg		Bayern		Berlin	
		1 000 DM	Prozent	1 000 DM	Prozent	1 000 DM	Prozent	1 000 DM	Prozent
1	Einrichtungen der Jugendarbeit ..	453 029	6,1	68 906	6,4	53 152	13,2	-	-
2	Einrichtungen der Jugendsozialarbeit (Jugendwohnheime, Schülerheime, Wohnheime für Auszubildende)	70 709	1,0	5 461	0,5	10 665	2,7	3 685	60,8
3	Einrichtungen der Familienförderung	29 832	0,4	3 252	0,3	3 876	1,0	2 370	39,1
4	Einrichtungen für werdende Mütter und Mütter oder Väter mit Kind(ern)	8 557	0,1	4 328	0,4	145	0,0	-	-
5	Tageseinrichtungen für Kinder	6 385 680	86,2	938 165	87,2	266 842	66,4	6	0,1
6	Erziehungs-, Jugend- und Familien- beratungsstellen	230 201	3,1	44 383	4,1	38 707	9,6	-	-
7	Einrichtungen für Hilfe zur Erziehung und Hilfe für junge Volljährige sowie die Inobhutnahme	165 885	2,2	5 373	0,5	8 080	2,0	1	0,0
8	Einrichtungen der Mitarbeiterfortbildung	22 312	0,3	498	0,0	8 068	2,0	-	-
9	Sonstige Einrichtungen	39 228	0,5	5 709	0,5	12 491	3,1	-	-
10	Insgesamt	7 405 433	100,0	1 076 074	100,0	402 026	100,0	6 062	100,0

Lfd Nr	Art der Einrichtung	Niedersachsen		Nordrhein Westfalen		Rheinland-Pfalz		Saarland	
		1 000 DM	Prozent	1 000 DM	Prozent	1 000 DM	Prozent	1 000 DM	Prozent
1	Einrichtungen der Jugendarbeit ..	26 335	3,9	91 632	3,4	7 507	1,5	2 002	1,8
2	Einrichtungen der Jugendsozialarbeit (Jugendwohnheime, Schülerheime, Wohnheime für Auszubildende)	18 602	2,8	7 500	0,3	119	0,0	977	0,9
3	Einrichtungen der Familienförderung	2 809	0,4	7 753	0,3	1 836	0,4	373	0,3
4	Einrichtungen für werdende Mütter und Mütter oder Väter mit Kind(ern)	1 232	0,2	423	0,0	8	0,0	-	-
5	Tageseinrichtungen für Kinder	595 640	88,9	2 549 976	93,3	478 346	93,8	105 161	95,0
6	Erziehungs-, Jugend- und Familien- beratungsstellen	23 978	3,6	54 110	2,0	19 300	3,8	849	0,8
7	Einrichtungen für Hilfe zur Erziehung und Hilfe für junge Volljährige sowie die Inobhutnahme	913	0,1	15 617	0,6	851	0,2	263	0,2
8	Einrichtungen der Mitarbeiterfortbildung	-	-	92	0,0	845	0,2	216	0,2
9	Sonstige Einrichtungen	326	0,0	4 571	0,2	1 066	0,2	896	0,8
10	Insgesamt	669 836	100,0	2 731 675	100,0	509 879	100,0	110 736	100,0

für die Jugendhilfe 1995  
 arten in den Ländern  
 tungen freier Träger

Brandenburg		Bremen		Hamburg		Hessen		Mecklenburg-Vorpommern		Lfd. Nr
1 000 DM	Prozent	1 000 DM	Prozent	1 000 DM	Prozent	1 000 DM	Prozent	1 000 DM	Prozent	
7 544	3,3	795	2,0	38 435	41,1	26 961	6,3	4 762	2,0	1
740	0,3	-	-	-	-	140	0,0	328	0,1	2
-	-	-	-	-	-	1 595	0,4	874	0,4	3
141	0,1	-	-	-	-	83	0,0	-	-	4
198 298	86,6	37 972	94,1	42 381	45,4	378 608	87,9	179 188	76,4	5
3 067	1,3	3	0,0	-	-	16 364	3,8	786	0,3	6
18 948	8,3	-	-	8 792	9,4	1 379	0,3	46 981	20,0	7
-	-	-	-	-	-	-	-	1 074	0,5	8
164	0,1	1 578	3,9	3 798	4,1	5 409	1,3	627	0,3	9
228 903	100,0	40 349	100,0	93 406	100,0	430 538	100,0	234 620	100,0	10

Sachsen		Sachsen-Anhalt		Schleswig-Holstein		Thüringen		Oberste Bundesbehörde		Lfd. Nr
1 000 DM	Prozent	1 000 DM	Prozent	1 000 DM	Prozent	1 000 DM	Prozent	1 000 DM	Prozent	
76 477	27,0	10 798	7,2	13 398	6,0	18 125	9,2	6 200	36,7	1
16 673	5,9	5 050	3,4	157	0,1	611	0,3	-	-	2
772	0,3	1 102	0,7	431	0,2	2 789	1,4	-	-	3
362	0,1	-	-	1 836	0,8	-	-	-	-	4
163 962	58,0	98 714	65,6	192 830	86,0	159 590	81,0	-	-	5
4 331	1,5	4 612	3,1	14 992	6,7	4 719	2,4	-	-	6
18 669	6,6	29 021	19,3	66	0,0	10 931	5,5	-	-	7
817	0,3	-	-	-	-	-	-	10 702	63,3	8
703	0,2	1 117	0,7	424	0,2	348	0,2	-	-	9
282 766	100,0	150 413	100,0	224 135	100,0	197 113	100,0	16 902	100,0	10

Ausgaben und Einnahmen  
7 Nach Einrichtungen  
7.5 Reine

Lfd. Nr.	Art der Einrichtung	Deutschland		Baden-Württemberg		Bayern		Berlin	
		1 000 DM	Prozent	1 000 DM	Prozent	1 000 DM	Prozent	1 000 DM	Prozent
1	Einrichtungen der Jugendarbeit . . . . .	1 557 008	7,8	145 914	6,3	215 870	14,8	109 786	6,5
2	Einrichtungen der Jugendsozialarbeit (Jugendwohnheime, Schülerheime, Wohnheime für Auszubildende)	116 380	0,6	6 951	0,3	12 475	0,9	3 663	0,2
3	Einrichtungen der Familienförderung	34 560	0,2	4 007	0,2	4 070	0,3	2 370	0,1
4	Einrichtungen für werdende Mütter und Mütter oder Väter mit Kind(ern) . . . . .	17 790	0,1	5 778	0,3	2 215	0,2	409	0,0
5	Tageseinrichtungen für Kinder . . . . .	15 959 281	79,5	1 906 442	82,6	1 039 451	71,4	1 172 329	69,7
6	Erziehungs-, Jugend- und Familien- beratungsstellen . . . . .	421 774	2,1	92 495	4,0	57 612	4,0	-	-
7	Einrichtungen für Hilfe zur Erziehung und Hilfe für junge Volljährige sowie die Inobhutnahme . . . . .	396 072	2,0	3 240	0,1	20 457	1,4	89 978	5,4
8	Einrichtungen der Mitarbeiterfortbildung	32 194	0,2	500	0,0	11 005	0,8	3 054	0,2
9	Sonstige Einrichtungen . . . . .	110 065	0,5	9 154	0,4	17 210	1,2	2 605	0,2
10	Zusammen . . . . .	18 645 125	92,9	2 174 480	94,2	1 380 366	94,8	1 384 193	82,3
11	Personalausgaben der Jugendhilfe- verwaltung . . . . .	1 421 846	7,1	133 741	5,8	75 607	5,2	296 933	17,7
12	Insgesamt . . . . .	20 066 971	100,0	2 308 221	100,0	1 455 973	100,0	1 681 126	100,0

Lfd. Nr.	Art der Einrichtung	Niedersachsen		Nordrhein Westfalen		Rheinland-Pfalz		Saarland	
		1 000 DM	Prozent	1 000 DM	Prozent	1 000 DM	Prozent	1 000 DM	Prozent
1	Einrichtungen der Jugendarbeit . . . . .	139 002	10,1	327 812	7,7	41 851	4,3	8 484	4,3
2	Einrichtungen der Jugendsozialarbeit (Jugendwohnheime, Schülerheime, Wohnheime für Auszubildende) . . . . .	23 354	1,7	12 921	0,3	364	0,0	977	0,5
3	Einrichtungen der Familienförderung	2 819	0,2	8 912	0,2	1 844	0,2	373	0,2
4	Einrichtungen für werdende Mütter und Mütter oder Väter mit Kind(ern)	2 492	0,2	461	0,0	133	0,0	-	-
5	Tageseinrichtungen für Kinder . . . . .	1 119 477	81,4	3 347 856	78,9	855 260	88,2	155 166	78,2
6	Erziehungs-, Jugend- und Familien- beratungsstellen . . . . .	48 941	3,6	105 599	2,5	25 691	2,6	1 291	0,7
7	Einrichtungen für Hilfe zur Erziehung und Hilfe für junge Volljährige sowie die Inobhutnahme . . . . .	861	0,1	40 628	1,0	2 066	0,2	- 626	x
8	Einrichtungen der Mitarbeiterfortbildung	1	0,0	110	0,0	1 702	0,2	216	0,1
9	Sonstige Einrichtungen . . . . .	622	0,0	27 582	0,6	1 774	0,2	1 094	0,6
10	Zusammen . . . . .	1 337 570	97,3	3 871 880	91,2	930 685	95,9	166 974	84,2
11	Personalausgaben der Jugendhilfe- verwaltung . . . . .	37 564	2,7	371 982	8,8	39 475	4,1	31 408	15,8
12	Insgesamt . . . . .	1 375 134	100,0	4 243 862	100,0	970 160	100,0	198 381	100,0

für die Jugendhilfe 1995  
arten in den Ländern  
Ausgaben

Brandenburg		Bremen		Hamburg		Hessen		Mecklenburg-Vorpommern		Lfd Nr.
1 000 DM	Prozent	1 000 DM	Prozent	1 000 DM	Prozent	1 000 DM	Prozent	1 000 DM	Prozent	
33 179	2,9	14 660	8,7	51 669	8,4	135 176	9,6	24 325	3,5	1
1 490	0,1	-	-	12 438	2,0	140	0,0	3 202	0,5	2
1 582	0,1	-	-	-	-	2 640	0,2	875	0,1	3
3 250	0,3	15	0,0	-	-	272	0,0	96	0,0	4
1 030 621	89,9	127 716	75,7	453 171	73,3	1 165 302	82,5	576 471	82,2	5
4 642	0,4	2 241	1,3	2 115	0,3	35 228	2,5	3 068	0,4	6
27 661	2,4	655	0,4	9 712	1,6	1 503	0,1	53 144	7,6	7
-	-	-	-	271	0,0	1 742	0,1	1 232	0,2	8
9 779	0,9	1 578	0,9	4 460	0,7	7 743	0,5	5 157	0,7	9
1 112 204	97,0	146 864	87,1	533 837	86,3	1 349 748	95,5	667 571	95,2	10
34 806	3,0	21 796	12,9	84 490	13,7	63 212	4,5	33 411		11
1 147 010	100,0	168 660	100,0	618 327	100,0	1 412 959	100,0	700 982	100,0	12

Sachsen		Sachsen-Anhalt		Schleswig-Holstein		Thüringen		Oberste Bundesbehörde		Lfd Nr.
1 000 DM	Prozent	1 000 DM	Prozent	1 000 DM	Prozent	1 000 DM	Prozent	1 000 DM	Prozent	
160 629	10,0	40 422	3,9	58 367	13,5	43 662	6,3	6 200	36,7	1
22 144	1,4	7 768	0,7	5 921	1,4	2 573	0,4	-	-	2
739	0,0	1 102	0,1	435	0,1	2 792	0,4	-	-	3
472	0,0	334	0,0	1 836	0,4	28	0,0	-	-	4
1 233 049	77,1	891 279	85,7	311 741	71,8	573 950	82,3	-	-	5
6 471	0,4	8 022	0,8	19 980	4,6	8 378	1,2	-	-	6
79 755	5,0	46 975	4,5	1 659	0,4	18 404	2,6	-	-	7
1 654	0,1	5	0,0	-	-	-	-	10 702	63,3	8
3 785	0,2	6 538	0,6	6 408	1,5	4 576	0,7	-	-	9
1 508 698	94,4	1 002 444	96,4	406 347	93,6	654 362	93,9	16 902	100,0	10
90 117	5,6	37 097	3,6	27 605	6,4	42 603	6,1	-	-	11
1 598 816	100,0	1 039 541	100,0	433 952	100,0	696 965	100,0	16 902	100,0	12

Statistisches Landesamt

Bitte die Erhebungsvordrucke vollständig ausgefüllt bis zum  
**1. März** des dem Berichtsjahr folgenden Jahres zurücksenden.  
Beim Ausfüllen bitte die Erläuterungen beachten.  
Bitte teilen Sie uns mit, an wen wir uns bei Rückfragen wenden  
dürfen (freiwillige Angabe):

\_\_\_\_\_ Name

\_\_\_\_\_ Telefon (Vorwahl/Rufnummer)

**Statistik der Jugendhilfe - Teil IV  
Ausgaben und Einnahmen für die  
Jugendhilfe 199\_\_**

Name und Anschrift der auskunftgebenden Stelle

\_\_\_\_\_  
\_\_\_\_\_  
\_\_\_\_\_

Wird vom Statistischen Landesamt ausgefüllt

Kreis			Gemeinde		

## Informationen zur Statistik

### Art, Zweck und Umfang der Erhebung

Die Erfassung der Ausgaben und Einnahmen der öffentlichen Jugendhilfe wird jährlich als Vollerhebung durchgeführt. Mit der Befragung soll ein umfassender Überblick über die Ausgaben aus öffentlichen Mitteln nach Hilfe- und Einrichtungsarten für den Bereich der Jugendhilfe - sowie über die entsprechenden Einnahmen - ermöglicht werden. Die Ergebnisse werden für regionale und zeitliche Vergleiche des Ausgabenvolumens und der Ausgabenstruktur benötigt. Ferner dienen sie zugleich den örtlichen und überörtlichen Trägern der Jugendhilfe als Grundlage für Planungsentscheidungen und stellen außerdem eine wichtige Grundlage für die Fortentwicklung des Jugendhilferechts dar

### Rechtsgrundlagen

§§ 98 bis 103 des Achten Buches Sozialgesetzbuch (SGB VIII) in der Fassung der Bekanntmachung vom 3. Mai 1993 (BGBl. I S. 637), das zuletzt durch Artikel 5 des Gesetzes vom 13. Juni 1994 (BGBl. I S. 1229) geändert worden ist, in Verbindung mit dem Gesetz über die Statistik für Bundeszwecke (Bundesstatistikgesetz-BStatG) vom 22. Januar 1987 (BGBl. I S. 462, 565), zuletzt geändert durch Artikel 6 Abs. 36 des Gesetzes vom 27. Dezember 1993 (BGBl. I S. 2378, 1994 I S. 2439).

Erhoben werden die Angaben zu § 99 Abs. 10 SGB VIII.

Die Auskunftspflicht ergibt sich aus § 102 Abs. 2 Nrn. 1 - 5 SGB VIII in Verbindung mit § 15 BStatG. Hiernach sind die örtlichen und überörtlichen Träger der Jugendhilfe, die obersten Landesjugendbehörden, die fachlich zuständige oberste Bundesbehörde sowie die kreisangehörigen Gemeinden und Gemeindeverbände, soweit sie Aufgaben der Jugendhilfe im Sinne von § 69 Abs. 5 SGB VIII wahrnehmen, auskunftspflichtig. Gemäß § 15 Abs. 6 BStatG haben Widerspruch und Anfechtungsklage gegen die Aufforderung zur Auskunftserteilung keine aufschiebende Wirkung

### Geheimhaltung

Die erhobenen Einzelangaben werden nach § 16 BStatG geheimgehalten. Eine Übermittlung von Einzelangaben mit Namen und Anschrift ist ausgeschlossen.

### Hilfsmerkmale, Trennen und Löschen, laufende Nummern/Ordnungsnr.

Name und Anschrift der auskunftgebenden Stelle sowie Name und Telefonnummer der für eventuelle Rückfragen zur Verfügung stehenden Personen sind Hilfsmerkmale, die lediglich der technischen Durchführung der Erhebung dienen. Sie werden sofort nach Abschluß der Eingangsprüfung vom Erhebungsvordruck abgetrennt, gesondert aufbewahrt und spätestens nach Abschluß der nächsten Erhebung vernichtet

Stand: Oktober 1994



1 Ausgaben und Einnahmen für Einzel- und Gruppenhilfen und andere Aufgaben nach dem SGB VIII 199

Art des Trägers – nur einen Träger ankreuzen –

- Jugendamt  1
- Gemeinde ohne Jugendamt  2
- Gemeindeverband  3 Stt
- Landesjugendamt  4 7

Abschnitt 45 der kommunalen Haushaltssystematik

SA 1 Stt #

Bitte tragen Sie die Beträge in vollen DM ein!

Ausgaben Art der Hilfe	Unterabschnitt	Stt	Personal	(Geld)Leistungen	Sonstige laufende und	Förderung
			ausgaben	für	einmalige Ausgaben	der freien Träger
			Gr 40-46	Gr 78-77	Gr 52-66	Gr 70
			UGr (927)	UGr 677-717 935	UGr (982)	
			1	2	3	4
		9-10	11-19	20-28	29-37	38-46
Jugendarbeit						
- außerschulische Jugendbildung § 11	4511	05				
- Kinder- und Jugendberufshilfe § 11	4512	06				
- internationale Jugendarbeit § 11	4513	07				
- Mitarbeiterfortbildung § 74 Abs. 6	4514	08				
- sonstige Jugendarbeit § 11	4515	09				
Jugendsozialarbeit § 13	4521	10				
Erzieherischer Kinder- und Jugendschutz § 14	4525	15				
Allgemeine Förderung der Erziehung in der Familie § 16	4531	20				
Beratung in Fragen der Partnerschaft, Trennung und Scheidung sowie Beratung und Unterstützung bei der Ausübung der Personensorge §§ 17, 18	4533	25				
Gemeinsame Unterbringung von Müttern oder Vätern mit ihrem(n) Kind(ern) § 19	4534	30				
Betreuung und Versorgung des Kindes in Notsituationen § 20	4535	35				
Unterstützung bei notwendiger Unterbringung zur Erfüllung der Schulpflicht § 21	4536	40				
Förderung von Kindern in Tageseinrichtungen und in Tagespflege						
- in Tageseinrichtungen § 22	4541	45				
- in Tagespflege § 23	4542	46				
- Unterstützung selbstorganisierter Förderung § 25	4543	47				
Hilfe zur Erziehung						
- institutionelle Beratung § 28	4551	51				
- soziale Gruppenarbeit § 29	4552	52				
- Erziehungsbeistand, Betreuungshelfer § 30	4553	53				
- sozialpädagogische Familienhilfe § 31	4554	54				
- Erziehung in einer Tagesgruppe § 32	4555	55				
- Vollzeitpflege § 33	4556	56				
- Heimerziehung, sonstige betreute Wohnform § 34	4557	57				
- intensive sozialpädagogische Einzelbetreuung § 35	4558	58				
Hilfe für junge Volljährige § 41	4561	60				
Vorläufige Maßnahmen zum Schutz von Kindern und Jugendlichen §§ 42-43	4565	62				
Mitwirkung in Verfahren vor den Vormundschafts- und den Familiengerichten § 50	4571	63				
Adoptionsvermittlung § 51 i. V. m. § 2 AdVermG	4572	65				
Mitwirkung in Verfahren nach dem Jugendgerichtsgesetz § 52 i. V. m. § 38 JGG	4573	67				
Amtspflegschaft, Amtsvormundschaft, Beistandschaft §§ 55, 56, 58	4574	70				
Mitarbeiterfortbildung §§ 72-74 ohne Mitarbeiterfortbildung der freien Träger im Bereich der Jugendarbeit (ohne § 74 Abs. 6)	4581	72				
Sonstige Aufgaben des überörtlichen Trägers (soweit nicht Zeilen 05-72)	4582	74				
Ausgaben für sonstige Maßnahmen	4583	76				
<b>Ausgaben insgesamt</b>		90				

Einnahmen	Abschnitt	Stt	Teilnahme-	Kostenbeiträge und Übergelieferte	Sonstige
			beiträge	Ansprüche, Erstattungen von Sozialleistungsträgern, Leistungen Dritter	Einnahmen
			Gr 11	Gr 24-25	UGr 157, 166, 167, 174, 176, 177, 227, Gr. 26 UGr. 327
			1	2	3
		9-10	11-19	20-28	29-37
<b>Einnahmen insgesamt</b>	45	95			

Statistik der Jugendhilfe – Teil IV

2 Ausgaben und Einnahmen für Einrichtungen für 199

St 1-6  
 Wird vom Statistischen Landesamt ausgefüllt  
 Kreis \_\_\_\_\_  
 Gemeinde \_\_\_\_\_

Art des Trägers – nur einen Trägers ankreuzen –

Jugendamt  1  
 Gemeinde ohne Jugendamt  2  
 Gemeindeverband  3  
 Landjugendamt  4  
 SSt  7

Abschnitt 46 der kommunalen Haushaltssystematik

Bitte tragen Sie die Beträge in vollen DM ein!

Art der Einrichtungen	SA 2		SSt		Ausgaben für die eigenen Einrichtungen				Einnahmen für die eigenen Einrichtungen		Ausgaben für Einrichtungen freier Träger		Einnahmen von freien Trägern		
	Unterabschnitt	SSt	Ausgaben für die eigenen Einrichtungen		Einnahmen für die eigenen Einrichtungen		Ausgaben für Einrichtungen freier Träger		Einnahmen von freien Trägern		Ausgaben für Einrichtungen freier Träger		Einnahmen von freien Trägern		
			Personalausgaben Gr 40-46	sonstige laufende Ausgaben <sup>1)</sup> Gr 50-66 UGr 677 Gr 84	investive Ausgaben UGr 932-935 Gr 94-96	Cobaltan- erträge Gr 11	sonstige Einnahmen Gr 13-15 UGr 165-167 174-176 UGr 28-34 UGr 364-366	laufende Zuschüsse Gr 70, UGr 717, 727	investive Zuschüsse Darlehen Beteiligungen	Rückflüsse aus Zustellverfahren Beteiligungen					
Einrichtungen der Jugendarbeit	460	10													
Einrichtungen der Jugendsozialarbeit	461	15													
Einrichtungen der Familienförderung	462	20													
Einrichtungen für werdende Mütter und Mütter oder Väter mit Kindern	463	25													
Tageseinrichtungen für Kinder	464	30													
Erziehungs-, Jugend- und Familienberatungsstellen	465	35													
Einrichtungen für Hilfe zur Erziehung und Hilfe für junge Volljährige sowie für die Inobhutnahme	466	40													
Einrichtungen der Mitarbeiterfortbildung	467	45													
Sonstige Einrichtungen	468	50													
Insgesamt		60													

1) Zur Beachtung: Die Ausgaben der UGr 678, 680, 685 werden nicht in die Jugendhilfestatistik einbezogen

Unterabschnitt 407 der kommunalen Haushaltssystematik

Personal- ausgaben Gr 40-46	SSt	Personal- ausgaben Gr 40-46
Unter- abschnitt 9-10	80	11-19
Jugendhilfe Verwaltung	407	

1 Ausgaben und Einnahmen für Einzel- und Gruppenhilfen und andere Aufgaben nach dem SGB VIII 199

Art des Trägers – nur einen Träger ankreuzen –

Landesjugendamt  4  
 oberste Landesjugendbehörde  5 Sst  
 oberste Bundesbehörde  6 7

Funktion 151, 237, 239 der staatlichen Haushaltssystematik

SA 1 Sst 8

Bitte tragen Sie die Beträge in vollen DM ein!

Ausgaben Art der Hilfe	Sst	Personal ausgaben	(GehälLeistungen für Berechtigte	Sonstige laufende und einmalige Ausgaben	Förderung der freien Träger ohne Betriebszuschüsse
		HG 4	G 681 883	OG 51/54 81 G 671 685	G 684 893
		1	2	3	4
	9-10	11-19	20-28	29-37	38-46
Jugendarbeit					
- außerschulische Jugendbildung § 11	05				
- Kinder- und Jugendberholung § 11	06				
- internationale Jugendarbeit § 11	07				
- Mitarbeiterfortbildung § 74 Abs 6	08				
- sonstige Jugendarbeit § 11	09				
Jugendsozialarbeit § 13	10				
Erzieherischer Kinder- und Jugendschutz § 14	15				
Allgemeine Förderung der Erziehung in der Familie § 16	20				
Beratung in Fragen der Partnerschaft Trennung und Scheidung sowie Beratung und Unterstützung bei der Ausübung der Personensorge §§ 17, 18	25				
Gemeinsame Unterbringung von Müttern oder Vätern mit ihrem(n) Kind(ern) § 19	30				
Betreuung und Versorgung des Kindes in Notssituationen § 20	35				
Unterstützung bei notwendiger Unterbringung zur Erfüllung der Schulpflicht § 21	40				
Förderung von Kindern in Tageseinrichtungen und in Tagespflege					
- in Tageseinrichtungen § 22	45				
- in Tagespflege § 23	46				
- Unterstützung selbstorganisierter Förderung § 25	47				
Hilfe zur Erziehung					
- institutionelle Beratung § 28	51				
- soziale Gruppenarbeit § 29	52				
- Erziehungsbeistand Betreuungshelfer § 30	53				
- sozialpädagogische Familienhilfe § 31	54				
- Erziehung in einer Tagesgruppe § 32	55				
- Vollzeitpflege § 33	56				
- Heimerziehung sonstige Wohnform § 34	57				
- intensive sozialpädagogische Einzelbetreuung § 35	58				
Hilfe für junge Volljährige § 41	60				
Vorbüßige Maßnahmen zum Schutz von Kindern und Jugendlichen §§ 42, 43	62				
Mitwirkung in Verfahren vor den Vormundschafts- und den Familiengerichten § 50	63				
Adoptionsvermittlung § 51 i. V. m. § 2 AdVermG	65				
Mitwirkung in Verfahren nach dem Jugendgerichtsgesetz § 52 i. V. m. § 38 JGG	67				
Amtspflegschaft, Amtsvormundschaft, Beistandschaft §§ 55 56 58	70				
Mitarbeiterfortbildung §§ 72 74, ohne Mitarbeiterfortbildung der freien Träger im Bereich der Jugendarbeit (ohne § 74 Abs 6)	72				
Sonstige Aufgaben des überörtlichen Trägers (soweit nicht Zeilen 05 - 72)	74				
Ausgaben für sonstige Maßnahmen	76				
<b>Ausgaben insgesamt</b>	<b>90</b>				

Einnahmen	Sst	Teilnahme	Kostenbeiträge und übergeteilte	Sonstige
		beiträge	Ansprüche Erstattungen von Sozialleistungsträgern Leistungen Dritter	Einnahmen
		G 111	G 281	G 112, 113, 119, 120, 162, 163, 256, 271, 282
	9-10	11-19	20-28	29-37
<b>Einnahmen insgesamt</b>	<b>95</b>			

# Statistik der Jugendhilfe – Teil IV

## 2. Ausgaben und Einnahmen für Einrichtungen 199.....

Wird vom Statistischen Landesamt ausgefüllt

Kreis: \_\_\_\_\_

Gemeinde: \_\_\_\_\_

St. 1-6

Art des Trägers = nur einen Träger wahren:  1  4

Landesjugendamt  2  5 Sst

oberste Landesjugendbehörde  3  6

oberste Bundesbehörde  7

Funktion 126, 151, 238, 239, der staatlichen Haushaltssystematik

SA 2

Art der Einrichtungen	Bitte tragen Sie die Beträge in vollen DM ein!									
	Ausgaben für die eigenen Einrichtungen			Einnahmen für die eigenen Einrichtungen		Ausgaben für Einrichtungen ihrer Träger		Einnahmen von freien Trägern		Sst #
	Personal ausgaben	sonstige laufende Ausgaben	investive Ausgaben	Gebühren Entgelte	sonstige Einnahmen	laufende Zuschüsse	investive Zuschüsse Darlehen Beteiligungen	Rückflüsse an Zuschüssen Darlehen Beteiligungen		
511	HG 4	OG 51/54, G 671	HG 7, OG 81, 82	G 111	G 112, 113, 119, 124 125, 129, 131, 132 262, 336, 342	G 663, 684, 685	G 631, 663, 693	G 132, 134, 162 182, 282, 342		
9-10	1	2	3	4	5	6	7	8		
	11-19	20-28	29-37	38-45	46-53	54-62	63-71	72-79		
Einrichtungen der Jugendarbeit										
Einrichtungen der Jugendsozialarbeit										
Einrichtungen der Familienförderung										
Einrichtungen für werdende Mütter und Mütter oder Väter mit Kindern)										
Tageseinrichtungen für Kinder										
Erziehungs-, Jugend und Familienberatungsstellen										
Einrichtungen für Hilfe zur Erziehung und Hilfe für junge Volljährige sowie für die Inobhutnahme										
Einrichtungen der Mitarbeiterfortbildung										
Sonstige Einrichtungen										
Insgesamt										

Funktion 213 der staatlichen Haushaltssystematik

Personal ausgaben	Sst
HG 4	9-10
11-19	80
Jugendhilfe-Verwaltung	

## Erläuterungen zur Statistik der Jugendhilfe

### Teil IV Ausgaben und Einnahmen für die Jugendhilfe 199.

#### Abgrenzung des Erhebungsbereichs

In der Statistik werden die Ausgaben und Einnahmen der öffentlichen Jugendhilfe nach dem Achten Sozialgesetzbuch (SGB VIII) und nach anderen Rechtsvorschriften nachgewiesen, die von den öffentlichen Haushalten auf den in Einzelnachweisen angegebenen Haushaltsstellen nach der kommunalen bzw. staatlichen Haushaltssystematik gebucht werden.

Zu melden sind nur die unmittelbaren Ausgaben oder Einnahmen. Maßgebend ist der Aufwand der jeweiligen Gebietskörperschaft, der direkt für Leistungen an den Letztempfänger erbracht wird, nicht der Nachweis der haushaltsmäßigen Belastung auf jeder Ebene (Bund, Land, Landkreis, kreisangehörige Gemeinde etc.).

In der Jugendhilfestatistik werden daher Zuweisungen, Umlagen, Erstattungen und Darlehen der öffentlichen Haushalte untereinander (sog. Zahlungsverkehr) nicht erfaßt. Die entsprechenden Beträge dürfen generell von der zahlenden Stelle nicht als Ausgaben und von der empfangenden Stelle nicht als Einnahmen zur Statistik gemeldet werden. Sobald die empfangenen Mittel jedoch von der begünstigten Stelle wiederum entweder direkt an Letztempfänger oder aber für eigene Einrichtungen bzw. als Zuschuß an freie Träger verwendet werden, müssen diese Ausgaben unabhängig von ihrer Finanzierung in der Jugendhilfestatistik angegeben werden. Dies gilt insbesondere auch dann, wenn keine haushaltsmäßige Belastung des Jugendhilfeträgers vorliegt.

Doppelnachweisungen sind zu vermeiden, da ansonsten bei einer Gesamtbetrachtung über alle staatlichen Ebenen die Ausgaben und Einnahmen der Jugendhilfe statistisch überhöht ausgewiesen würden.

#### Beispiele:

- 1) Das Land leistet eine Zuweisung in Höhe von 2 Mio. DM zum Bau eines Kindergartens an eine kreisfreie Stadt als öffentlichen Träger der Jugendhilfe. Diese Mittel werden vom dortigen Jugendamt im gleichen Jahr in voller Höhe für Bauinvestitionen verausgabt. Für die Meldung dieser

Zahlungsvorgänge zur Jugendhilfestatistik gilt nun folgendes:

**Land:** Es sind keine Angaben erforderlich, da es sich nicht um eine Ausgabe handelt, die unmittelbar an die Leistungsberechtigten fließt.

**Kreisfreie Stadt:** Anzugeben sind auf dem Bogen 2 in der Spalte 3 und Zeile 30 die Investitionsausgaben in Höhe von 2 Mio. DM. Die Einnahmen aus der Zuweisung sind hingegen nicht zu melden.

- 2) Erfolgt die o.a. Zuweisung durch das Land nicht an einen öffentlichen, sondern an einen freien Träger, so muß das Land den Betrag in Höhe von 2 Mio. DM als investiven Zuschuß auf dem Bogen 2 in Spalte 7 und Zeile 30 zur Statistik melden.

Durchlaufende Gelder, z.B. Zuschüsse von öffentlichen Trägern (Zuschußzahler) an freie Träger, die lediglich im Wege der Amtshilfe über die Gemeindekasse abgewickelt werden, sind im Aufwandsteil des Zuschußzählers, nicht in dem der Gemeinde zu erfassen.

#### Meldung zur Statistik

Ausgaben und Einnahmen für die öffentliche Jugendhilfe sind von den Gebietskörperschaften zu melden, die diese unmittelbar den verschiedenen Verwendungszwecken zuführen bzw. die unmittelbar Kostenbeiträge, übergeleitete Ansprüche und dgl. vom Leistungsempfänger erhalten.

Die Erhebungsvordrucke sind nach Ende des Berichtsjahres auszufüllen. Dabei ist zu prüfen, ob die Beträge je Gliederungs- bzw. Funktionsziffer und Gruppierungsnummer (z.B. Abschnitt 45 Gruppierung 76, 77) mit den Summen aller Haushaltsstellen unter dieser Bezeichnung übereinstimmen. Es ist darauf zu achten, daß alle Beträge - mit Ausnahme der angegebenen Einschränkungen - in die Statistik der Jugendhilfe übernommen werden. Anschließend sind die ausgefüllten Erhebungsvordrucke bis spätestens 1. März des dem Berichtsjahr folgenden Jahres an das Statistische Landesamt weiterzuleiten.

## Erläuterungen zu den Erhebungsvordrucken

### 1 Ausgaben und Einnahmen für Einzel- und Gruppenhilfen und andere Aufgaben nach dem SGB VIII

- Abschnitt 45 der kommunalen Haushaltssystematik
- Funktion 151, 237, 239 der staatlichen Haushaltssystematik

### Ausgaben

#### Allgemeines

Nachzuweisen sind alle Ausgaben der Träger der öffentlichen Jugendhilfe für individuelle und gruppenbezogene Hilfen sowie Zuschüsse für personenbezogene Einzelmaßnahmen an Träger der freien Jugendhilfe.

#### Spalte 1:

Die Personalausgaben sind - gegebenenfalls über Schätzungen - den einzelnen Hilfearten anteilig zuzuordnen. Ausgaben für Personen, die in der allgemeinen Verwaltung der Jugendhilfe tätig sind, werden in einer gesonderten Rubrik im Erhebungsvordruck 2 (UA 407) erfaßt. Ist eine exakte Trennung von Verwaltungs- und Leistungsausgaben ausnahmsweise nicht möglich, erfolgt die Zuordnung zu UA 407 oder A 45 anteilmäßig aufgrund von Schätzungen.

Hierzu gehört auch der Personalaufwand, der im Rahmen der ambulanten Hilfen entsteht, wie z.B. bei der sozialpädagogischen Familienhilfe oder bei der Unterstützung durch Erziehungsbeistand, Betreuungshelfer.

Ausgaben für Personen, die in Einrichtungen tätig sind, werden im Erhebungsvordruck 2 erfaßt.

#### Spalte 2:

Hier sind die Beträge für Hilfen für einzelne junge Menschen und für Maßnahmen für Gruppen junger Menschen nachzuweisen, soweit sie sich individuell zuordnen lassen.

Hierzu zählen u.a.

- Pflegegeld und Erziehungsbeiträge an Pflegeeltern bei Unterbringung in fremden Familien,
- Übernahme der Pflegekosten bei Unterbringung in Heimen und Tagesgruppen in einer Einrichtung einschließlich Taschengeld und Bekleidungsbeihilfen;
- Beihilfen aus besonderem Anlaß, z.B. Erstausrüstung mit Bekleidung und Mobiliar, Beihilfen für Kommunion, Konfirmation, Einschulung, Eingliederung in das Berufsleben, Ferienmaßnahmen;
- Übernahme der Betreuungsaufwendungen bei Unterbringung in betreuten Wohnungen in Form des notwendigen Lebensunterhalts sowie der Kosten der Unterkunft;
- Übernahme von Beiträgen zum Besuch von Tageseinrichtungen (Kindergärten, Horte usw.).

Diese Beträge sind unter Gruppierungsnummer 76/77 (kommunale Haushaltssystematik) bzw. 681 und evtl. auch 863 (staatliche Haushaltssystematik) zu buchen und in der Jugendhilfestatistik bei der zutreffenden Hilfeart zu melden.

Sofern die Kosten für eine Einzelhilfe (z.B. Kindergartengebühren für sozial Schwache) in der eigenen kommunalen Einrichtung (z.B. Kindergarten) entstehen, erscheinen sie, um Doppelzählungen zu vermeiden, im Erhebungsvordruck 1 als Ausgabe in Spalte 2 und gehen als Einnahme in den Erhebungsvordruck 2 in Spalte 4 ein.

#### Spalte 3:

Hier sind alle Aufwendungen nachzuweisen, die im Zusammenhang mit der Durchführung von Maßnahmen auftreten, sich jedoch nicht individuell zuordnen lassen. Zu den laufenden bzw. einmaligen Ausgaben zählen typische Sachkosten, z.B. Fahrtkosten, Versicherungen, Eintrittsgelder, Werbeschriften, Verpflegungs- und Übernachtungskosten, Aufwandsentschädigungen für ehrenamtliche Betreuer, Schadenersatzzahlungen oder auch der Erwerb von Sportgeräten, Videokameras oder sonstigen Gebrauchsgegenständen.

#### Spalte 4:

Anzugeben sind alle Zuschüsse für laufende Zwecke und Investitionen an Träger der freien Jugendhilfe, soweit sie für die aufgeführte Maßnahme gewährt werden. Ausgaben für die Förderung von Einrichtungen der freien Träger werden nicht hier, sondern auf Erhebungsvordruck 2 nachgewiesen.

#### Art der Hilfen

##### Jugendarbeit (Zeilen 05 - 09)

##### Außerschulische Jugendbildung (Zeile 05)

Aufwendungen insbesondere für Maßnahmen zur allgemeinen, politischen, musischen, kulturellen und sozialen Bildung.

##### Kinder- und Jugenderholung (Zeile 06)

Hierzu gehören auch Aufwendungen für Stadtranderholungen, für Wanderungen, Fahrten, Lager und Freizeiten (z.B. in Jugendherbergen). Nicht einbezogen werden Aufwendungen für Maßnahmen der Familien- erholung, Kinderkuren und für Heilfürsorge.

##### Internationale Jugendarbeit (Zeile 07)

Aufwendungen für Maßnahmen und Einzelhilfen, die jungen Menschen die Teilnahme an internationalen Jugendbegegnungen ermöglichen, z.B. Gruppenfahrten und Einzelfahrten in das Ausland, Austauschbesuche einzelner oder von Gruppen, Treffen mit ausländischen Jugendlichen in der Bundesrepublik Deutschland, gemeinsame internationale Veranstaltungen der verschiedensten Art, Kriegsgräbereinsatz, internationaler Hilfsdienst, Entwicklungshilfe und Studienreisen, Sprachkurse jedoch nur im Zusammenhang mit den vorgenannten Maßnahmen.

### **Mitarbeiterfortbildung (Zeile 08)**

Hier sind die Zuschüsse an Träger der freien Jugendhilfe für haupt-, neben- und ehrenamtliche Mitarbeiter für den Bereich der **Jugendarbeit** einzutragen. Die Aufwendungen der öffentlichen Träger der Jugendhilfe für die Mitarbeiterfortbildung sowie die Zuschüsse an die freien Träger für die übrigen Bereiche der Mitarbeiterfortbildung sind nicht hier, sondern in der Zeile 72 einzutragen.

### **Sonstige Jugendarbeit (Zeile 09)**

Aufwendungen für alle Maßnahmen der Jugendarbeit, die sich nicht den Zeilen 05 bis 07 zuordnen lassen, insbesondere für arbeitswelt-, schul- und familienbezogene Jugendarbeit, Jugendarbeit in Geselligkeit, Sport und Spiel.

### **Jugendsozialarbeit (Zeile 10)**

Aufwendungen für sozialpädagogische Hilfen zur Förderung der schulischen und beruflichen Ausbildung junger Menschen, ferner für geeignete sozialpädagogisch begleitete Ausbildungs- und Beschäftigungsmaßnahmen sowie für die Unterkunft der an schulischen oder beruflichen Bildungsmaßnahmen teilnehmenden jungen Menschen in sozialpädagogisch begleiteten Wohnformen.

### **Erzieherischer Kinder- und Jugendschutz (Zeile 15)**

Aufwendungen für Maßnahmen, die sich an Kinder und Jugendliche, an Eltern, Erzieher und sonstige pädagogisch Verantwortliche sowie an die gesamte Öffentlichkeit mit dem Ziel richten, Gefährdungen von Kindern und Jugendlichen vorzubeugen und durch Information, Beratung und erzieherische Impulse positive Akzente in der Sozialisation zu setzen.

### **Allgemeine Förderung der Erziehung in der Familie (Zeile 20)**

Aufwendungen für Maßnahmen in der Familienfreizeit und der Familienerholung in belastenden Familiensituationen, die bei Bedarf die erzieherische Betreuung der Kinder einschließen, für Angebote der Familienbildung, die auf Bedürfnisse und Interessen sowie auf Erfahrungen von Familien in unterschiedlichen Lebenslagen und Erziehungssituationen eingehen sowie junge Menschen auf Ehe, Partnerschaft und das Zusammenleben mit Kindern vorbereiten. Außerdem Aufwendungen für Angebote der Beratung in allgemeinen Fragen der Erziehung und Entwicklung junger Menschen.

Darüber hinaus die Ausgaben für den allgemeinen Sozialdienst (ASD), sofern dieser organisatorisch dem Jugendamt zugeordnet ist und es sich um Ausgaben der Jugendhilfe handelt. Leistet der ASD Erziehungsberatung gemäß § 28 SGB VIII, so sind die Ausgaben hierfür anteilmäßig - gegebenenfalls über Schätzungen - in Zeile 51 einzutragen.

### **Beratung in Fragen der Partnerschaft, Trennung und Scheidung sowie Beratung und Unterstützung bei der Ausübung der Personensorge (Zeile 25)**

Ausgaben für alle Formen der Beratung, die sowohl dazu dienen können, Spannungen und Krisen in der Familie zu bewältigen, als auch im Falle einer Trennung die Bedingungen für eine dem Wohl des Kindes

oder des Jugendlichen förderliche Wahrnehmung der Elternverantwortung zu erarbeiten.

Ferner sind die Aufwendungen für die Beratung und Unterstützung bei der Ausübung der Personensorge für alleinerziehende Elternteile und für Mütter nicht-ehelicher Kinder ausschließlich der Kosten für die Hilfestellung bei der Ausübung des Umgangsrechts einzubeziehen.

### **Gemeinsame Unterbringung von Müttern oder Vätern mit ihrem(n) Kind(ern) (Zeile 30)**

Hier sind die Aufwendungen für die Betreuung und Unterkunft von Müttern oder Vätern - gemeinsam mit dem Kind/den Kindern - in einer geeigneten Wohnform nachzuweisen, nicht dagegen die Aufwendungen, die zur Unterhaltung dieser Einrichtungen dienen; diese sind vielmehr im Erhebungsvordruck 2 nachzuweisen.

### **Betreuung und Versorgung des Kindes in Notsituationen (Zeile 35)**

Aufwendungen zur Betreuung und Versorgung eines im Haushalt lebenden Kindes bei Ausfall eines Elternteils bzw. alleinerziehenden Elternteils oder bei Ausfall von beiden Elternteilen, insbesondere Erstattung der Aufwendungen der Personen, die die Betreuung und Versorgung übernommen haben.

### **Unterstützung bei notwendiger Unterbringung zur Erfüllung der Schulpflicht (Zeile 40)**

Aufwendungen für Beratung und Unterstützung in Fällen, in denen die Unterbringung eines jungen Menschen außerhalb des Elternhauses zum Zwecke der Erfüllung der Schulpflicht erforderlich ist, ggf. einschließlich der Aufwendungen für die Unterbringung in einer für das Kind oder den Jugendlichen geeigneten Wohnform.

### **Förderung von Kindern in Tageseinrichtungen und in Tagespflege (Zeilen 45 - 47)**

Hier sollen die Aufwendungen für die Unterbringung von einzelnen Kindern in Kindergärten, Krippen, Horten, Einrichtungen mit altersgemischten Gruppen und Pflegefamilien nachgewiesen werden, sofern die Kinder tagsüber oder während der üblichen Arbeits- und Geschäftszeit bzw. vor oder nach der Schulzeit ganztägig oder für einen Teil des Tages aufgenommen sowie pflegerisch und erzieherisch betreut werden. Hierher gehören auch die Kosten für die Beförderung zum Besuch dieser Einrichtungen bzw. Familien. Aufwendungen für den Betrieb von Tageseinrichtungen, insbesondere das Personal, sind nicht hier, sondern im Erhebungsvordruck 2 einzutragen.

Nicht einzubeziehen sind Aufwendungen für solche Personen, die Hilfe zur Erziehung in der Tagesgruppe einer Einrichtung oder tagsüber in einer Pflegefamilie erhalten (s. Zeilen 51 - 58).

### **Hilfe zur Erziehung (Zeilen 51 - 58)**

Hier sind die Ausgaben für ambulante, teilstationäre und stationäre Einzelhilfen zu erfassen, einschließlich evtl. gewährter Jugendberufshilfen. Dabei stellen

- sozialpädagogische Familienhilfen sowie

- Unterstützung durch Erziehungsbeistand, Betreuungshelfer

ambulant durchgeführte Hilfearten dar; bei diesen sind neben den Ausgaben, die für die Personen bzw. die Familien im Einzelfall entstehen, auch die personellen und sachlichen Ausgaben der jeweiligen Dienste (allgemeiner Sozialdienst, Sozialarbeiter in der sozialpädagogischen Familienhilfe) nachzuweisen. Teilstationäre Betreuung liegt vor bei

- der institutionellen Beratung,
- der sozialen Gruppenarbeit sowie
- der Erziehung in einer Tagesgruppe.

Bei diesen Hilfearten sind im Erhebungsvordruck 1 lediglich die im Einzelfall für den jungen Menschen oder seinen Sorgeberechtigten aufgewendeten Mittel zu erfassen, die Leistungen für die Einrichtungen (personelle und sachliche Mittel) dagegen im Erhebungsvordruck 2. Gleiches gilt für vollstationär geleistete Hilfearten, nämlich .

- die Heimerziehung oder die Erziehung in einer sonstigen betreuten Wohnform und
- die intensive sozialpädagogische Einzelbetreuung.

Bei der Unterbringung in einer Einrichtung sind auch die Aufwendungen, die unmittelbar mit der Unterbringung zusammenhängen, zu erfassen, z.B. Transportkosten für die Hin- und Rückfahrt, Bekleidungsbeihilfen und Taschengeld.

Bei der **Vollzeitpflege** (in einer anderen Familie) werden in der Regel die Aufwendungen auf der Basis von Pflegesätzen abgerechnet. Diese sind in der Spalte 2 als "(Geld)leistungen für Berechtigte" einzutragen.

Die Ausgaben für geleistete Krankenhilfe sind bei den einzelnen Hilfen

- Erziehung in einer Tagesgruppe,
  - Vollzeitpflege,
  - Heimerziehung, sonstige betreute Wohnform,
  - intensive sozialpädagogische Einzelbetreuung,
- inzubeziehen.

#### Hilfe für junge Volljährige (Zeile 60)

Alle Ausgaben, die für junge Volljährige für ambulante, teilstationäre und stationäre Einzelhilfen entstehen, sind hier einzutragen. Die Erläuterungen zu den einzelnen Arten der Hilfe zur Erziehung gelten entsprechend.

#### Vorläufige Maßnahmen zum Schutz von Kindern und Jugendlichen (Zeile 62)

Aufwendungen für die vorläufige Unterbringung von Kindern und Jugendlichen bei einer geeigneten Person, in einer Einrichtung oder in einer sonstigen betreuten Wohnform, z.B. bei einer dringenden Gefahr für das Wohl des Kindes oder des Jugendlichen, sowie für deren Rückführung. Die Leistungen für die Einrichtungen sind dagegen im Erhebungsvordruck 2 anzugeben.

#### Mitwirkung in Verfahren vor den Vormundschafts- und Familiengerichten, Adoptionsvermittlung, Amtspflegschaft, Amtsvormundschaft, Beistandschaft (Zeilen 63, 65, 70)

Hierunter fallen z.B. Kosten für die Fortbildung der Amtsvormünder und für Veranstaltungen zum Erfahrungsaustausch von Adoptiveltern.

#### Mitwirkung im Verfahren nach dem Jugendgerichtsgesetz (Zeile 67)

Hierunter fallen z.B. Kosten für die Schulung von ehrenamtlichen Jugendgerichtshelfern.

#### Mitarbeiterfortbildung (Zeile 72)

Aufwendungen für Veranstaltungen während der Fortbildung für haupt-, neben- und ehrenamtliche Mitarbeiter. Außerdem Zuschüsse an Träger der freien Jugendhilfe für den gleichen Zweck, hiervon ausgenommen ist der Bereich der Jugendarbeit. Diese Ausgaben sind nicht hier, sondern in der Zeile 08 einzutragen. Ferner Ausgaben für die Organisation von Fortbildungsveranstaltungen einschließlich der Aufwendungen für Mitarbeiter, die ständig mit derartigen Aufgaben befaßt sind. Nicht hier, sondern im Erhebungsvordruck 2 sind Ausgaben für den Betrieb und die Unterhaltung von Bildungseinrichtungen einzutragen.

#### Sonstige Aufgaben des überörtlichen Trägers (Zeile 74)

Aufwendungen insbesondere für Leistungen und Aufgaben, die gemäß § 89 Abs. 2 SGB VIII in die sachliche Zuständigkeit des Landesjugendamtes fallen, z.B. die Planung, Anregung, Förderung und Durchführung von Modellvorhaben zur Weiterentwicklung der Jugendhilfe.

#### Ausgaben für sonstige Maßnahmen (Zeile 76)

Bis zur Einrichtung neuer Unterabschnitte sind hier auch die Aufwendungen für Einzel- und Gruppenhilfen der Eingliederungshilfe für seelisch behinderte Kinder und Jugendliche (§ 35a SGB VIII) sowie der anderen Hilfen zur Erziehung (§ 27 Abs. 2 SGB VIII) nachzuweisen.

<b>Einnahmen</b>
------------------

#### Spalte 1:

Gebühren und Entgelte verschiedener Art, u.a. Eintrittsgelder bei Veranstaltungen der Jugendarbeit, Angebote der allgemeinen Förderung der Erziehung in der Familie.

#### Spalte 2:

Kostenbeiträge der jungen Menschen und ihrer Eltern sowie Einnahmen aus übergeleiteten Ansprüchen gegen andere, die keine Leistungsträger im Sinne von § 12 des Ersten Buches Sozialgesetzbuch sind; Erstattungen, z.B. von Trägern der Rentenversicherung oder des Lastenausgleichs.

#### Spalte 3:



Hierzu gehören z.B. Spenden und Schenkungen zugunsten der Jugendhilfe.

Ebenso sind hierunter die Zuweisungen der Bundesanstalt für Arbeit (BA) für die Beschäftigung von Arbeitslosen, die außerhalb von Jugendhilfeeinrichtungen eingesetzt werden, zu verbuchen. Erfolgt die Beschäftigung in gemeindeeigenen Einrichtungen der Jugendhilfe, so sind die entsprechenden Personalausgaben als auch die Erstattungen durch die BA im Bogen 2 einzutragen.

## **2 Ausgaben und Einnahmen für Einrichtungen**

- Abschnitt 46 der kommunalen Haushaltssystematik
- Funktion 126, 151, 238, 239 der staatlichen Haushaltssystematik

### **Allgemeines**

Hier sind die Ausgaben und Einnahmen für die Unterhaltung und den Betrieb von eigenen Einrichtungen sowie Zuschüsse für Einrichtungen freier Träger nachzuweisen. Dazu gehören auch auf längere Zeit gemietete oder gepachtete Objekte, die von den öffentlichen Stellen, z.B. Gemeinden oder Gemeindeverbänden, selbst betrieben werden.

Im einzelnen werden bei den genannten eigenen Einrichtungen folgende Ausgaben und Einnahmen getrennt erfaßt:

- Personalausgaben (Spalte 1),
- sonstige laufende Ausgaben (Spalte 2),
- investive Ausgaben (Spalte 3),
- Gebühren, Entgelte (Spalte 4),
- sonstige Einnahmen (Spalte 5).

Hierbei ist wiederum darauf zu achten, daß Zahlungen von anderen bzw. an andere öffentliche Betreiber von Jugendhilfeeinrichtungen nicht mit einzubeziehen sind.

Die Betriebszuschüsse für Einrichtungen freier Träger werden unterteilt in

- laufende Zuschüsse (Spalte 6) und
- investive Zuschüsse, Darlehen, Beteiligungen (Spalte 7).

Da Zuschüsse an freie Träger oftmals in Form von Darlehen gewährt werden bzw. Überzahlungen möglich sind, sind Rückzahlungen von freien Trägern in einer zusätzlichen Spalte

- Rückflüsse aus Zuschüssen, Darlehen, Beteiligungen (Spalte 8)

zu erfassen.

Werden ABM-Kräfte in gemeindeeigenen Einrichtungen der Jugendhilfe - nicht für Verwaltungsarbeiten im Jugendamt - eingesetzt, so sind die betreffenden Per-

sonalkosten in Spalte 1, die Einnahmen (Erstattung durch die BA) unter Untergruppe 174 (Spalte 5) zu buchen.

Ausgaben für Einrichtungen für behinderte Kinder und Jugendliche werden in der Jugendhilfestatistik nicht berücksichtigt, da deren Kosten im Abschnitt 43 bzw. in der Funktion 235 (Einrichtungen der Sozialhilfe und der Kriegsofferfürsorge) nachgewiesen werden.

### **Art der Einrichtungen**

#### **Einrichtungen der Jugendarbeit (Zeile 10)**

Hierzu gehören

- Kinder- und Jugendferien-/erholungsstätten;
- Einrichtungen der Stadtranderholung;
- Spielplätze u.ä.;
- Jugendräume, -heime;
- Jugendzentren, -freizeitheime, Häuser der offenen Tür;
- Jugendtagungsstätten, Jugendbildungsstätten;
- Jugendherbergen;
- Jugendgäste- und Übernachtungshäuser;
- Jugendzeltplätze;
- Jugendkunstschulen.

#### **Einrichtungen der Jugendsozialarbeit (Zeile 15)**

Hierzu zählen

- Jugendwohnheime, Schülerheime, Wohnheime für Auszubildende. Es handelt sich hierbei um Einrichtungen, in denen Schüler, Auszubildende und Erwerbspersonen (auch Arbeitslose) bis zum 27. Lebensjahr, die außerhalb der Familie leben, am Ausbildungs- bzw. Beschäftigungsort oder in dessen erreichbarer Nähe Aufnahme finden. Nicht nachzuweisen sind die Aufwendungen für Schülerwohnheime, die unter Aufsicht der Schulbehörden stehen.
- Jugendwerkstätten.

#### **Einrichtungen der Familienförderung (Zeile 20)**

Hierzu gehören

- Familienferienstätten sowie
- Einrichtungen der Eltern- und Familienbildung.

Familienferienstätten sind familiengerechte Unterkünfte, die der Freizeitgestaltung und Erholung von Familien ganzjährig zur Verfügung stehen, z.B. Familienferienheime, Familienferiendörfer.

In Einrichtungen der Eltern- und Familienbildung werden Eltern, Erziehungsberechtigten und interessierten Jugendlichen familienbezogene Bildungshilfen angeboten.

#### **Einrichtungen für werdende Mütter und Mütter oder Väter mit Kind(ern) (Zeile 25)**

Hierzu gehören Einrichtungen, die Frauen während der Schwangerschaft und nach der Geburt Unterkunft ge-

Mütter oder Väter mit ihren Kindern für längere Zeit wohnen können.

#### **Tageseinrichtungen für Kinder (Zeile 30)**

Zu den Tageseinrichtungen für behinderte und/oder nichtbehinderte Kinder zählen Krippen, Kindergärten und Horte sowie Einrichtungen mit altersgemischten Gruppen. In Krippen werden Kinder bis zu 3 Jahren, in Kindergärten Kinder von 3 Jahren bis zum Beginn der Schulpflicht ganztägig oder für einen Teil des Tages und in Horten Kinder im schulpflichtigen Alter vor oder nach der täglichen Schulzeit aufgenommen sowie pflegerisch und erzieherisch regelmäßig betreut. Ein Kindergarten in einem Kinderheim zählt nur dann als eine selbständige Einrichtung, wenn im Kindergarten andere Kinder betreut werden als im Kinderheim. Auch die Aufwendungen für kindergartenähnliche Einrichtungen, z.B. Spielkreise, sind hier einzubeziehen.

#### **Erziehungs-, Jugend- und Familienberatungsstellen (Zeile 35)**

Hierzu gehören auch die Aufwendungen für die Suchtberatungsstellen; dagegen sind hier nicht die Ausgaben für Einrichtungen der Schwangerschaftskonfliktberatung (§ 218 StGB) einzubeziehen.

#### **Einrichtungen für Hilfe zur Erziehung und Hilfe für junge Volljährige sowie für die Inobhutnahme (Zeile 40)**

Ausgaben für Einrichtungen, in denen junge Menschen teilstationär oder über Tag und Nacht untergebracht sind und im Rahmen der Jugendhilfe betreut werden;

hierzu zählen:

- Einrichtungen der Heimerziehung, in denen Säuglinge, Kinder, Jugendliche und junge Volljährige im

Rahmen der Jugendhilfe pädagogisch betreut werden;

- Tagesgruppen;
- pädagogisch betreute Wohngruppen, sonstige Wohnformen;
- Einrichtungen für die Inobhutnahme;
- Kinder- und Jugenddörfer;
- pädagogisch betreute selbständige Wohngemeinschaften;
- Großpflegestellen.

#### **Einrichtungen der Mitarbeiterfortbildung (Zeile 45)**

Einrichtungen der Mitarbeiterfortbildung führen Veranstaltungen zur Fortbildung von haupt-, neben- und ehrenamtlichen Mitarbeitern der Jugendhilfe durch. Sie verfügen über hauptamtliches pädagogisches Personal.

#### **Sonstige Einrichtungen (Zeile 50)**

Einrichtungen, die den Zeilen 10 bis 45 nicht zugeordnet werden können, z.B. Kur-, Genesungs-, Erholungsheime für junge Menschen.

#### **Unterabschnitt 407 der kommunalen bzw. Funktion 213 der staatlichen Haushaltssystematik**

##### **Jugendhilfe-Verwaltung (Zeile 80)**

Hier sind die Personalausgaben der Landesjugendämter, der Jugendämter sowie der Gemeindeverbände und kreisangehörigen Gemeinden ohne Jugendamt nachzuweisen, die weder Einzel- und Gruppenhilfen noch Einrichtungen zugeordnet werden können.

**Durchschnittliche Bevölkerung 1995 nach  
Altersgruppen, Geschlecht und Ländern**

AN  
Durchschnittliche Bevölkerung 1995 nach

Lfd. Nr.	Alter von . bis unter . . Jahren	Deutschland	Baden-Württemberg	Bayern	Berlin	Brandenburg	Bremen	Hamburg	Hessen	Mecklenburg-Vorpommern	Niedersachsen
<b>Männ</b>											
1	Insgesamt	39 730 955	5 035 503	5 832 678	1 671 397	1 245 377	327 412	821 864	2 934 014	898 463	3 778 374
darunter:											
2	unter 3	1 217 545	179 105	202 071	44 222	20 255	9 786	24 184	94 383	15 079	129 903
3	3 - 6	1 374 295	187 781	214 090	52 357	36 151	10 048	25 081	98 847	27 537	137 544
4	6 - 9	1 445 202	183 699	207 073	59 564	53 621	9 795	24 006	97 447	41 555	134 475
5	9 - 12	1 370 383	170 818	192 193	57 002	56 513	8 972	21 795	91 094	42 521	124 251
6	12 - 15	1 399 223	171 646	196 260	57 435	58 182	9 412	22 365	93 494	44 181	126 281
7	15 - 18	1 347 729	162 748	185 994	54 259	56 163	9 572	23 333	90 834	44 595	123 180
8	18 - 21	1 312 466	168 115	190 920	51 220	45 484	10 511	26 894	93 126	35 142	125 821
9	21 - 24	1 482 586	195 720	223 754	58 529	44 118	12 446	30 846	108 640	32 452	144 762
10	24 - 27	1 921 597	253 012	292 071	81 895	52 842	17 056	43 502	143 673	37 854	187 912
11	unter 18	8 154 377	1 055 797	1 197 681	324 839	280 885	57 585	140 764	566 099	215 468	775 634
12	unter 27	12 871 026	1 672 644	1 904 426	516 483	423 329	97 598	242 006	911 538	320 916	1 234 129
<b>Weib</b>											
13	Insgesamt	41 930 010	5 259 732	6 121 252	1 799 606	1 293 508	352 465	885 387	3 059 650	929 781	3 967 558
darunter:											
14	unter 3	1 154 079	168 880	191 735	41 451	19 184	9 260	22 974	89 939	14 074	123 268
15	3 - 6	1 305 301	178 667	203 167	49 551	34 589	9 601	23 577	94 459	26 208	130 030
16	6 - 9	1 369 277	174 535	195 496	56 709	51 198	9 384	22 453	92 224	38 829	126 060
17	9 - 12	1 300 706	161 870	183 372	54 254	53 745	8 640	20 418	85 569	40 581	117 594
18	12 - 15	1 328 106	163 683	186 496	54 470	55 345	9 127	21 006	88 299	42 465	120 068
19	15 - 18	1 272 580	154 578	176 236	51 243	52 992	8 978	21 017	85 974	41 719	116 171
20	18 - 21	1 244 580	162 541	184 262	50 164	40 048	10 008	24 038	90 251	31 163	121 039
21	21 - 24	1 410 004	191 642	216 657	59 428	36 616	12 304	30 603	106 170	26 550	140 286
22	24 - 27	1 795 047	239 435	275 269	80 900	45 220	15 852	41 665	135 848	32 709	177 023
23	unter 18	7 730 049	1 002 213	1 136 502	307 678	267 053	54 990	131 445	536 464	203 876	733 191
24	unter 27	12 179 680	1 595 831	1 812 690	498 170	388 937	93 154	227 751	868 733	294 298	1 171 539
<b>Ins</b>											
25	Insgesamt	81 660 965	10 295 235	11 953 930	3 471 003	2 538 885	679 877	1 707 251	5 993 664	1 828 244	7 745 932
darunter:											
26	unter 3	2 371 624	347 985	393 806	85 673	39 439	19 046	47 158	184 322	29 153	253 171
27	3 - 6	2 679 596	366 448	417 257	101 908	70 740	19 649	48 658	193 306	53 745	267 574
28	6 - 9	2 814 479	358 234	402 569	116 273	104 819	19 179	46 459	189 671	80 384	260 535
29	9 - 12	2 671 089	332 688	375 565	111 256	110 258	17 612	42 213	176 663	83 102	241 845
30	12 - 15	2 726 849	335 329	382 756	111 905	113 527	18 539	43 371	181 793	86 646	246 349
31	15 - 18	2 620 309	317 326	362 230	105 502	109 155	18 550	44 350	176 808	86 314	239 351
32	18 - 21	2 557 046	330 656	375 182	101 384	85 532	20 519	50 932	183 377	66 305	246 860
33	21 - 24	2 892 590	387 362	440 411	117 957	80 734	24 750	61 449	214 810	59 002	285 048
34	24 - 27	3 716 644	492 447	567 340	162 795	98 062	32 908	85 167	279 521	70 563	364 935
35	unter 18	15 883 946	2 058 010	2 334 183	632 517	547 938	112 575	272 209	1 102 563	419 344	1 508 825
36	unter 27	25 050 226	3 268 475	3 717 116	1 014 653	812 266	190 752	469 757	1 780 271	615 214	2 405 668

StBA, FS 13, Reihe 6 4, 1995

HANG  
 Altersgruppen, Geschlecht und Ländern

Nordrhein- West- falen	Rhein- land- Pfalz	Saarland	Sachsen	Sachsen- Anhalt	Schleswig- Holstein	Thüringen	Nachrichtlich		Lfr Nr.
							früheres Bundes- gebiet	neue Länder und Berlin-Ost	
lich									
8 658 520	1 936 643	525 207	2 193 730	1 329 773	1 325 999	1 216 001	32 209 245	7 521 710	1
293 506	64 734	15 848	36 753	23 022	43 903	20 791	1 089 510	128 035	2
314 632	70 321	17 873	61 355	38 885	46 933	34 860	1 156 382	217 913	3
308 356	69 913	17 829	87 167	54 789	45 492	50 421	1 130 561	314 661	4
283 319	65 049	16 823	90 579	56 184	40 459	52 811	1 044 960	325 423	5
286 694	66 244	17 262	94 392	58 003	41 526	55 366	1 061 807	336 936	6
274 247	62 319	16 021	94 184	56 631	40 313	53 336	1 017 879	329 850	7
278 716	60 956	15 899	77 581	45 839	42 466	43 776	1 043 313	269 153	8
319 267	69 659	17 925	79 180	48 446	50 866	45 976	1 209 133	273 453	9
420 758	91 427	23 913	93 916	59 102	69 047	53 617	1 591 141	330 456	10
1 760 754	398 580	101 656	464 430	287 514	258 626	267 585	6 501 099	1 652 818	11
2 779 495	620 622	159 393	715 107	440 901	421 005	410 954	10 344 686	2 525 880	12
lich									
9 187 995	2 026 663	558 478	2 381 697	1 420 594	1 391 033	1 294 611	33 946 880	7 983 130	13
278 840	61 380	15 166	34 670	21 650	41 704	19 904	1 033 201	120 878	14
299 089	67 009	16 759	58 144	36 469	44 450	33 532	1 098 091	207 210	15
293 713	66 820	16 817	82 257	51 993	42 750	48 039	1 071 042	298 235	16
269 610	61 811	15 747	85 839	53 299	38 457	49 900	991 711	308 995	17
271 204	62 396	16 116	90 328	55 104	39 443	52 556	1 006 904	321 202	18
259 669	58 957	15 592	88 318	53 057	37 931	50 148	962 608	309 972	19
267 235	58 005	15 076	70 013	40 962	40 350	39 425	1 002 607	241 973	20
309 435	67 209	17 276	68 256	41 244	47 349	38 979	1 175 811	234 193	21
398 842	85 311	22 548	83 339	52 195	61 472	47 419	1 502 376	292 671	22
1 672 125	378 373	96 197	439 556	271 572	244 735	254 079	6 163 557	1 566 492	23
2 647 637	588 898	151 097	661 164	405 973	393 906	379 902	9 844 351	2 335 329	24
gesamt									
17 846 515	3 963 306	1 083 685	4 575 427	2 750 367	2 717 032	2 510 612	66 156 125	15 504 840	25
572 346	126 114	31 014	71 423	44 672	85 607	40 695	2 122 711	248 913	26
613 721	137 330	34 632	119 499	75 354	91 383	68 392	2 254 473	425 123	27
602 069	136 733	34 646	169 424	106 782	88 242	98 460	2 201 603	612 876	28
552 929	126 860	32 570	176 418	109 483	78 916	102 711	2 036 671	634 418	29
557 898	128 640	33 378	184 720	113 107	80 969	107 922	2 068 711	658 138	30
533 916	121 276	31 613	182 502	109 688	78 244	103 484	1 980 487	639 822	31
545 951	118 961	30 975	147 594	86 801	82 816	83 201	2 045 920	511 126	32
628 702	136 868	35 201	147 436	89 690	98 215	84 955	2 384 944	507 646	33
819 600	176 738	46 461	177 255	111 297	130 519	101 036	3 093 517	623 127	34
3 432 879	776 953	197 853	903 986	559 086	503 361	521 664	12 664 656	3 219 290	35
5 427 132	1 209 520	310 490	1 376 271	846 874	814 911	790 856	20 189 037	4 861 189	36

# Fachserie 13: Sozialleistungen

## Reihe 1: Versicherte in der Kranken- und Rentenversicherung

Die Mikrozensus-Ergebnisse über den Krankenversicherungsschutz und über Altersvorsorge in der gesetzlichen Rentenversicherung werden in *jährlichen* Berichten dargestellt. Die Angaben zur Krankenversicherung beziehen sich auf die Wohnbevölkerung nach der Beteiligung am Erwerbsleben, der Art der Krankenkassenversicherung des Versicherungsschutzes. Weitere Unterteilungen erfolgen u.a. nach Geschlecht, Altersgruppen, Stellung im Beruf und monatlichem Nettoeinkommen.

Die Tabellen zur Altersvorsorge enthalten Daten über Pflichtmitglieder und Beitragszahler nach der Beteiligung am Erwerbsleben gegliedert nach Geschlecht, Altersgruppen, Stellung im Beruf, Art der gesetzlichen Rentenversicherung und Versicherungsverhältnis. Einige Eckdaten sind im langfristigen Vergleich nachgewiesen.

## Reihe 2: Sozialhilfe

Der *jährliche* Bericht enthält detaillierte Angaben über die Sozialhilfeempfänger/-innen sowie über die Ausgaben und Einnahmen der Sozialhilfe. Die Empfänger/-innen von Sozialhilfe werden u.a. nach Hilfearten, Geschlecht, Alter, Staatsangehörigkeit und Art der Unterbringung aufgliedert. Darüber hinaus werden für die Empfänger laufender Hilfe zum Lebensunterhalt auch Angaben über den Erwerbsstatus, die besondere soziale Situation, die Bezugsdauer sowie über die wesentlichen Komponenten der Bedarfsermittlung nachgewiesen.

## Reihe 3: Kriegsopferfürsorge

In *jährlicher* Erscheinungsfolge berichtet diese Reihe über die Ausgaben und Einnahmen sowie über die Empfänger/-innen laufender und einmaliger Leistungen in länderspezifischer Gliederung. Der Nachweis erfolgt nach Hilfearten sowie nach Empfängergruppen (Beschädigte und Hinterbliebene sowie Sonderfürsorgeberechtigte).

## Reihe 4: Wohngeld

Die Ergebnisse der Wohngeldstatistik werden wegen der unterschiedlichen wohngeldrechtlichen Vorschriften für das frühere Bundesgebiet und die neuen Länder und Berlin-Ost ab dem Berichtsjahr 1991 *jährlich* wie folgt veröffentlicht:

### 4: Wohngeld im früheren Bundesgebiet

#### 4.S.1: Wohngeld in den neuen Ländern und Berlin-Ost

Die Veröffentlichungen enthalten jeweils Angaben zum spitz berechneten und pauschalierten Wohngeld und liefern detaillierte Daten über die Anzahl und Struktur der Wohngeldempfänger sowie deren Wohnkosten, Wohnverhältnisse und Wohngeldansprüche.

## Reihe 5: Schwerbehinderte und Rehabilitationsmaßnahmen

### 5.1: Schwerbehinderte

Die Veröffentlichung – Erscheinungsfolge alle *zwei Jahre* – enthält in länderspezifischer Gliederung Daten über die von den Versorgungsämtern als Schwerbehinderte anerkannten Personen, d.h. bei denen ein Grad der Behinderung um 50 und mehr Prozent festgestellt worden ist. Nachgewiesen werden die Schwerbehinderten nach Geschlecht, Altersgruppen, Staatsangehörigkeit, Grad der Behinderung, Art und Ursache der Behinderung sowie nach Mehrfachbehinderung.

### 5.2: Rehabilitationsmaßnahmen

Der *Jahresbericht* enthält Angaben über die von den gesetzlichen Trägern der Rehabilitation im Berichtsjahr durchgeführten medizinischen und berufsfordernden Rehabilitationsmaßnahmen sowie die Maßnahmen zur sozialen Eingliederung. Dabei wird u.a. nach Art, Dauer und Ergebnis der Maßnahme differenziert. Außerdem finden sich Angaben über die Rehabilitanden u.a. in der Gliederung nach Geschlecht, Altersgruppen, Stellung im Beruf sowie Art und Ursache der Behinderung.

## Reihe 6: Jugendhilfe

### 6.1.1: Institutionelle Beratung, Einzelbetreuung und sozialpädagogische Familienhilfe

Der *jährliche* Bericht enthält Angaben über die jungen Menschen, bei denen eine Erziehungsberatung abgeschlossen wurde, die durch einen Betreuungshelfer/-innen oder Erziehungsbeistand unterstützt werden und die an Maßnahmen der sozialen Gruppenarbeit teilnehmen sowie über die Familien, denen sozialpädagogische Familienhilfe gewährt wird. Darüber hinaus werden Informationen über die Hilfestellung selbst, z.B. über den Anlaß und die Dauer, bereitgestellt.

### 6.1.2: Erzieherische Hilfen außerhalb des Elternhauses

Mit dieser Veröffentlichung werden *jährlich* Strukturdaten über die neu begonnenen und abgeschlossenen Hilfen zur Erziehung außerhalb des Elternhauses, nämlich Erziehung in einer Tagesgruppe, Vollzeitpflege, Heimerziehung und intensive sozialpädagogische Einzelbetreuung, sowie über den betroffenen Personenkreis zur Verfügung gestellt. Sie enthält auch fortgeschriebene Bestandsdaten zum Jahresende.

### 6.1.3: Adoptionen und sonstige Hilfen

Neben detaillierten Angaben zu den Adoptionen und Eckzahlen zur Adoptionsvermittlung werden in dieser Reihe auch die *jährlichen* Ergebnisse über die Pflegschaften, Vormundschaften, Beistandschaften und Vaterschaftsfeststellungen, die Sorgerechtsmaßnahmen und die Pflegeerlaubnis nachgewiesen. Ab 1995 sind Angaben zu vorläufigen Schutzmaßnahmen (Inobhutnahme, Herausnahme) enthalten.

### 6.1.4: Erzieherische Hilfen außerhalb des Elternhauses am 31.12.1995

Alle *fünf Jahre*, zuletzt am 31.12.1995, wird eine Bestandshebung über die Hilfen zur Erziehung außerhalb des Elternhauses durchgeführt, deren Ergebnisse in dieser Reihe dargestellt werden. Die Berichtsinhalte stimmen mit denen der Reihe 6.1.2 weitgehend überein.

### 6.2: Maßnahmen der Jugendarbeit im Rahmen der Jugendhilfe

Dieser in *vierjährigen* Abständen, letzte Erhebung im Jahr 1996, erscheinende Bericht enthält Angaben über die von den öffentlichen und freien Trägern der Jugendhilfe durchgeführten Maßnahmen der Jugendarbeit im Bereich der Kinder- und Jugendberufshilfe, der internationalen Jugendberufshilfe, der Jugendberufshilfe und der Ausbildungsmaßnahmen der Mitarbeiter in der Jugendberufshilfe. Nachgewiesen wird u.a. die Zahl der Maßnahmen und der Teilnehmer/-innen, die Maßnahmen werden nach Dauer und Trägerschaft gegliedert.

### 6.3: Einrichtungen und tätige Personen in der Jugendhilfe

Diese Veröffentlichung berichtet alle *vier Jahre*, zuletzt zum 31.12.1994, über Einrichtungen der Jugendhilfe und – soweit möglich – die in ihnen verfügbaren Plätze sowie über dort tätige Personen. Dabei wird gegliedert nach Trägerschaft und Art der Einrichtung, sowie nach Alter, Ausbildungsabschluß, Stellung im Beruf und Arbeitsbereich der in der Jugendhilfe tätigen Personen.

#### 6.3.1: Tageseinrichtungen für Kinder

In *viereignislicher* Folge, erstmals zum 31.12.1994, bringt diese Reihe ausführliche Ergebnisse über die Tageseinrichtungen für Kinder. Sie vermitteln – z.T. in länderspezifischer Gliederung – wichtige Strukturzahlen über die Art und Größe der Einrichtung sowie über demographische und erwerbsstatistische Angaben des dort tätigen Personals. Zusätzlich werden ausgewählte Daten dieser Veröffentlichung (Zusammenfassung) gemeinsam mit den Ergebnissen der sonstigen Einrichtungen der Jugendhilfe in der Reihe 6.3 dargestellt.

### 6.4: Ausgaben und Einnahmen der öffentlichen Jugendhilfe

Diese *jährliche* Veröffentlichung enthält ab 1992 die Ausgaben der öffentlichen Jugendhilfeträger für Maßnahmen und Einrichtungen sowie die korrespondierenden Einnahmen. Der Nachweis erfolgt nach Hilfe- bzw. Einrichtungsarten sowie nach Einnahme- und Ausgabenarten, z.B. Gebühren, Entgelte, Kostenbeiträge, Personalausgaben, Leistungen an Berechtigte, Investitionen und Zuschüsse an Träger der freien Jugendhilfe.

#### 6.S.1: Einrichtungen und tätige Personen in der Jugendhilfe 1991 in den neuen Ländern und Berlin-Ost

In dieser Sonderheft sind die Ergebnisse über die Einrichtungen der Jugendhilfe und deren Personal in den neuen Ländern und Berlin-Ost dargestellt. Sie ergänzen die Daten der Erhebung 1990 im früheren Bundesgebiet. Die Berichtsinhalte stimmen mit denen der Reihe 6.3 weitgehend überein.

## Reihe 7: Leistungen an Asylbewerber

Asylbewerber, abgelehnte Bewerber, die zur Ausreise verpflichtet sind, sowie geduldete Ausländer/-innen erhalten seit dem 1. November 1993 anstelle der Sozialhilfe Leistungen nach dem Asylbewerberleistungsgesetz. Angaben über Leistungen an diesen Personenkreis werden daher nicht mehr in der Sozialhilfestatistik, sondern ab dem Berichtsjahr 1994 in der *jährlichen* Asylbewerberleistungsgesetzstatistik erfaßt. Die differenzierten Ergebnisse der Statistik über die Leistungsempfänger sowie über die Ausgaben und Einnahmen nach dem Asylbewerberleistungsgesetz sind in der o.g. Veröffentlichung dargestellt.

## Reihe 8: Sonderbeiträge

In *unregelmäßiger* Folge werden Daten aus Sondererhebungen der Sozialhilfe, der Kriegsopferfürsorge und der Jugendhilfe veröffentlicht.

### S.6: Laufende Leistungen der Hilfe zum Lebensunterhalt September 1981

In dieser Zusatzstatistik wurden über die in der jährlichen Statistik ermittelten Grunddaten hinaus zusätzliche Erkenntnisse über die Struktur des Empfängerkreises der Hilfeleistungen und über die Art der Hilfeleistungen und über die Art der Hilfeleistungen gewonnen.


### S.7: Einmalige Leistungen der Hilfe zum Lebensunterhalt September 1981 bis August 1982

Diese Zusatzstatistik erbrachte Erkenntnisse über die Struktur des Empfängerkreises und über die Art der Hilfeleistungen. Im Vordergrund stehen dabei Informationen über die Zusammensetzung des Kreises der Hilfeempfänger nach bestimmten Personengruppen, speziell über Ausländer/-innen und Asylbegehrende.



Statistisches Bundesamt  
Gustav-Stresemann-Ring 11  
65189 Wiesbaden

Veröffentlichungen und Prospekte sind durch den Verlag METZLER-POESCHEL, Verlagsauslieferung SFG – Servicecenter Fachverlage GmbH, Postfach 43 43, 72774 Reutlingen, erhältlich.





**Neu erschienen**

# **Krankenhaus- verzeichnis**

**Verzeichnis der Krankenhäuser  
und der Vorsorge- oder  
Rehabilitationseinrichtungen  
in Deutschland**



**Stand: 31.12.1995**

Das „Krankenhausverzeichnis“ weist die Anschriften aller Einrichtungen in Deutschland nach, die im Berichtsjahr 1995 zur stationären Versorgung der Bevölkerung beigetragen haben. Das Verzeichnis ist eine Gemeinschaftsveröffentlichung der Statistischen Ämter der Länder und des Statistischen Bundesamtes.

Für 2 279 Krankenhäuser und 1 343 Vorsorge- oder Rehabilitationseinrichtungen sind der Name, die Anschrift, der Träger, die Betten nach Fachabteilungen sowie die Tages- oder Nachtambulanzplätze nachgewiesen. Die Einrichtungen sind nach Bundesländern, Regierungsbezirken und Kreisen geordnet.

Das Verzeichnis eignet sich zur Beantwortung zahlreicher Fragestellungen. So können Krankenhäuser mit einer bestimmten Fachabteilung (z. B. Nuklearmedizin) differenziert nach Ländern ermittelt werden. Auch lassen sich Auswertungen hinsichtlich der unterschiedlichen Träger der Einrichtungen vornehmen.

Das systematische Verzeichnis der Krankenhäuser und der Vorsorge- oder Rehabilitationseinrichtungen ist als **Buchversion** (503 Seiten, DIN A 4, 49,- DM) sowie auf **Diskette** (98,- DM) erhältlich. Die Diskettenversion besitzt einen Festplattenspeicherbedarf von mindestens 2,4 MB. Die Daten sind im Format EXCEL 5.0 für Windows gespeichert.

**Erhältlich beim Statistischen Bundesamt, ZB / PVM, 65180 Wiesbaden,  
Telefax 06 11 / 75 25 55.**