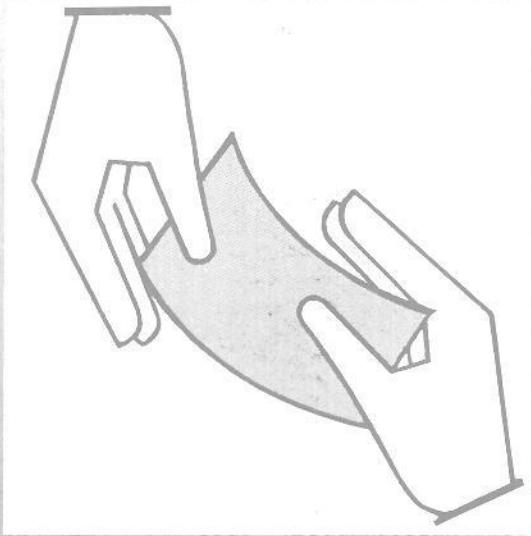


Statistisches Bundesamt

# Sozialleistungen



Fachserie **13**

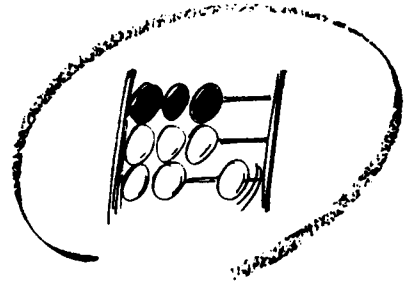
Reihe 6.4

Ausgaben und Einnahmen der öffentlichen Jugendhilfe

**1994**

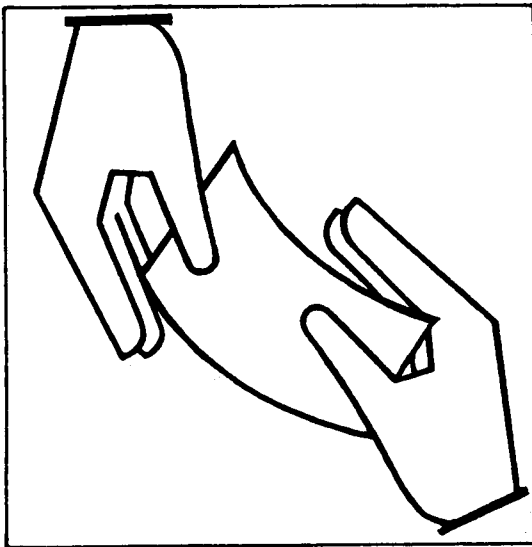
**METZLER  
POESCHEL**





Statistisches Bundesamt

# Sozialleistungen



Fachserie **13**

Reihe 6.4

Ausgaben und Einnahmen der öffentlichen Jugendhilfe

**1994**

Statistisches Bundesamt  
bibliothek - Dokumentation - Archiv

**METZLER  
POESCHEL**



Weitere Informationen zu dieser Veröffentlichung können direkt beim Statistischen Bundesamt erfragt werden:  
Gruppe VII D, Telefon: 06 11 / 75 - 29 67 oder Fax: 06 11 / 76 14 57

#### **STATIS-BUND**

Im Statistischen Informationssystem des Bundes (STATIS-BUND) sind rund 1,5 Mill. ausgewählte statistische Zeitreihen gespeichert. Alle Zeitreihen können via Mailbox, auf Diskette oder Magnetband bezogen werden.

*(ggf. spezieller Hinweis auf die zu dieser Veröffentlichung gespeicherten Zeitreihen einsetzen)*

Fachliche Beratung: 06 11 / 75 - 24 26 und 27 16.

Mailbox: 06 11 / 75 - 29 20 · Technische Rückfragen: 06 11 / 75 - 32 84.

#### **T-ONLINE / BILDSCHIRMTEXT**

Ausgewählte Tabellen und Grafiken bietet das Statistische Bundesamt über T-ONLINE / BILDSCHIRMTEXT an. Die Informationsseiten sind in T-ONLINE mit \* 48484# abrufbar, ebenso wie die Bestellung von Veröffentlichungen und die Übermittlung von Anfragen.

*(ggf. spezieller Hinweis auf die zu dieser Veröffentlichung gespeicherten Zeitreihen einsetzen)*

**Herausgeber:** Statistisches Bundesamt, Wiesbaden



**Informationen:** Statistisches Bundesamt  
Allgemeiner Auskunftsdienst  
65180 Wiesbaden  
• Telefon: 06 11 / 75 - 24 05  
• Telefax: 06 11 / 75 33 30  
• T-Online (Btx): \* 48484#  
• Internet: <http://www.statistik-bund.de>

Zweigstelle Berlin  
Postfach 276, 10124 Berlin  
• Telefon: 030 / 23 24 68 66  
• Telefax: 030 / 23 24 68 72

**Verlag:** Metzler-Poeschel, Stuttgart

**Verlagsauslieferung:** Hermann Leins GmbH & Co. KG  
Postfach 11 52  
72125 Kusterdingen  
Telefon: 0 70 71 / 93 53 50  
Telefax: 0 70 71 / 3 36 53

Erscheinungsfolge: jährlich

Erschienen im Juni 1996

Preis: DM 11,40

Bestellnummer: 2130640 - 94700

© Statistisches Bundesamt, Wiesbaden 1996

Alle Rechte vorbehalten. Es ist insbesondere nicht gestattet, ohne ausdrückliche Genehmigung des Statistischen Bundesamtes diese Veröffentlichung oder Teile daraus für gewerbliche Zwecke zu übersetzen, zu vervielfältigen, auf Mikrofilm/-fiche zu verfilmen oder in elektronische Systeme einzuspeichern.

Recyclingpapier aus 100 % Altpapier.

# Inhalt

	Seite
<b>Textteil</b>	
Begriffliche und methodische Erläuterungen .....	4
Schaubilder .....	6
<b>Tabellenteil</b>	
Ergebnisse für Deutschland	
1    Insgesamt nach Trägergruppen 1994 .....	9
2    Einzel- und Gruppenhilfen und andere Aufgaben nach dem SGB VIII nach Trägern 1994	
2.1    Insgesamt .....	10
2.2    Jugendämter .....	11
2.3    Landesjugendämter .....	12
2.4    Kreisangehörige Gemeinden ohne eigenes Jugendamt/Gemeindeverband .....	13
2.5    Oberste Landesjugendbehörde(n) .....	14
2.6    Oberste Bundesbehörde .....	15
3    Nach Einrichtungsarten und Trägern 1994	
3.1    Insgesamt .....	16
3.2    Jugendämter .....	16
3.3    Landesjugendämter .....	18
3.4    Kreisangehörige Gemeinden ohne eigenes Jugendamt/Gemeindeverband .....	18
3.5    Oberste Landesjugendbehörde(n) .....	20
3.6    Oberste Bundesbehörde .....	20
4    Ausgaben insgesamt nach Leistungsbereichen 1994 .....	22
Länderergebnisse	
5    Insgesamt nach Ländern 1994 .....	24
6    Einzel- und Gruppenhilfen und andere Aufgaben nach dem SGB VIII in den Ländern 1994 .....	26
7    Nach Einrichtungsarten in den Ländern 1994	
7.1    Insgesamt .....	28
7.2    Ausgaben für Einrichtungen öffentlicher Träger .....	30
7.3    Einnahmen von Einrichtungen öffentlicher Träger .....	32
7.4    Ausgaben für Einrichtungen freier Träger .....	34
7.5    Reine Ausgaben .....	36
<b>Anhang</b>	
Bevölkerung nach Ländern .....	38
Erhebungsunterlagen .....	39

## Gebietsstand

Angaben für die Bundesrepublik Deutschland nach dem Gebietsstand seit dem 3. 10. 1990.

## Zeichenerklärung

- = nichts vorhanden
- 0        = weniger als die Hälfte von 1 in der letzten besetzten Stelle, jedoch mehr als nichts
- x        = Tabellenfach gesperrt, weil Aussage nicht sinnvoll

## Abkürzungen

- BGBI.    = Bundesgesetzblatt
- FS        = Fachserie
- KJHG     = Kinder- und Jugendhilfegesetz
- R         = Reihe
- SGB VIII = Aches Buch Sozialgesetzbuch VIII
- StBA     = Statistisches Bundesamt

# Begriffliche und methodische Erläuterungen

## Allgemeine Erläuterungen

Mit der Einführung des Kinder- und Jugendhilfegesetzes<sup>1</sup> wurde ab 1991 die Statistik der Ausgaben und Einnahmen der Jugendhilfe auf eine neue Grundlage gestellt.

Sie vermittelt nunmehr einen vollständigen Überblick über sämtliche Aufwendungen, die aus öffentlichen Mitteln für Zwecke der Jugendhilfe nach dem Kinder- und Jugendhilfegesetz und nach anderen Rechtsgrundlagen geleistet werden sowie über die entsprechenden Einnahmen.

Die Statistik gliedert sich in zwei Hauptbereiche:

1. Ausgaben und Einnahmen für Einzel- und Gruppenhilfen und andere Aufgaben nach dem SGB VIII
2. Ausgaben und Einnahmen für Einrichtungen.

Dabei ergibt sich die Gliederung der Einzel- und Gruppenhilfen aus dem Kinder- und Jugendhilfegesetz. Personal- und Sachausgaben, Leistungen für Berechtigte und Zuschüsse an freie Träger werden den einzelnen Hilfearten zugeordnet. Demgegenüber werden die Einnahmen für sämtliche Hilfearten zusammen dargestellt und setzen sich zusammen aus

- Teilnahmebeiträgen
- Kostenbeiträgen und übergeleiteten Ansprüchen, Erstattungen von Sozialleistungsträgern, Leistungen Dritter und
- sonstigen Einnahmen.

Bei der Erfassung des Aufwands für Einrichtungen werden neun Einrichtungsarten unterschieden, die - wie die Einzel- und Gruppenhilfen - an dem Leistungsumfang des SGB VIII orientiert sind. In dieser Gliederung werden neben den laufenden Personal- und Sachausgaben auch die investiven Ausgaben für Einrichtungen der öffentlichen Jugendhilfeträger selbst sowie die laufenden und die investiven Zuschüsse für Einrichtungen freier Träger erfaßt.

Die Einnahmen werden wie die Ausgaben den Einrichtungen verschiedener Art zugeordnet und bei den eigenen Einrichtungen der öffentlichen Jugendhilfeträger danach unterschieden, ob es sich um Gebühren, Entgelte oder sonstige Einnahmen handelt. Außerdem werden die Rückflüsse aus Zuschüssen, Darlehen und Beteiligungen freier Träger erfaßt.

Schließlich erfolgt noch eine gesonderte Nachweisung über die Ausgaben der Jugendhilfeverwaltung,

die sich weder Einzel- und Gruppenhilfen noch den Einrichtungen zuordnen lassen.

Die für die Erhebung verwendeten Vordrucke und deren Erläuterungen sind im Anhang abgedruckt.

Auskunftspflichtig sind

- die örtlichen Träger der Jugendhilfe,
- die überörtlichen Träger der Jugendhilfe,
- die obersten Landesjugendbehörden,
- die fachlich zuständige oberste Bundesbehörde,
- die kreisangehörigen Gemeinden und Gemeindeverbände, soweit sie Aufgaben der Jugendhilfe wahrnehmen.

Dabei wird die Bereitstellung der Daten durch eine Abstimmung mit den Abschnitten und Unterabschnitten sowie den Gruppierungsziffern der kommunalen Haushaltssystematik<sup>2</sup> erleichtert. Für die in der Jugendhilfestatistik geforderten detaillierten Nachweisungen müssen allerdings zusätzlich die Sachbücher herangezogen werden. Durch diese Anbindung an die kommunale Haushaltssystematik und die vorausgegangene Berücksichtigung des Gliederungsbedarfs der Jugendhilfestatistik in dieser Systematik ist nunmehr ein Ergebnisvergleich der Jugendhilfestatistik mit der Finanzstatistik möglich.

In der Jugendhilfestatistik werden nur unmittelbare Ausgaben - ohne kalkulatorische Kosten, interne Verrechnungen und durchlaufende Gelder - der einzelnen Gebietskörperschaften erfaßt. Maßgebend ist also der Aufwand der jeweiligen Gebietskörperschaft, der direkt für Leistungen an den Leistungsebenen erbracht wird, nicht dagegen der Nachweis der haushaltsmäßigen Belastung auf jeder Ebene der Gebietskörperschaften. Dies bedeutet, daß grundsätzlich Zuweisungen, Umlagen, Erstattungen und Darlehen der öffentlichen Haushalte untereinander, aber ebenso durchlaufende Gelder nicht in der Statistik auftauchen.

Die Finanzstatistik weist demgegenüber die haushaltsmäßigen Belastungen auf jeder Ebene (Bund, Land, Kreis, kreisangehörige Gemeinde) sowie die zwischen den öffentlichen Haushalten fließenden Finanzierungsströme nach.

## Bemerkungen zur Statistik 1994

Da das Kinder- und Jugendhilfegesetz erst 1991 eingeführt worden ist und auch die Änderungen der kommunalen Haushaltssystematik erst sukzessive durch Erlasse der Innenminister der Länder bekannt

<sup>1</sup> Kinder- und Jugendhilfegesetz (KJHG) - Achstes Buch Sozialgesetzbuch (SGB VIII) in der Fassung der Bekanntmachung vom 15. März 1996 (BGBl. I S. 477).

<sup>2</sup> Die kommunale Haushaltssystematik ist dargestellt in Mengert, F., Rehm, J. u. Müller, W., Kommunalhaushalt in Schlagworten, 6. überarbeitete Auflage, Köln 1994.

gemacht wurden, war die Zusammenstellung der Jahresergebnisse 1994 für die Berichtsstellen teilweise immer noch mit Schwierigkeiten verbunden. Einige dieser Probleme werden im folgenden dargelegt.

Die öffentlichen Haushalte waren 1994 oft noch nicht an das neue Gliederungsschema der Jugendhilfestatistik angepaßt. Daher konnten die Angaben vielfach nur durch Schätzungen auf die einzelnen gemäß SGB VIII unterschiedenen Hilfearten aufgezeigt werden. Das gilt insbesondere für die Personalausgaben der Jugendbehörden. Teilweise wurden diese Ausgaben auch nach dem überwiegenden Zweck zugeordnet.

In Hamburg wurden die Angaben nach dem sog. "Nettoprinzip" verbucht, d.h., die Ausgaben wurden vor ihrer Verbuchung um die auf den einzelnen Sachverhalt bezogenen Einnahmen des jeweiligen Trägers vermindert, z.B. die Ausgaben für Kindertageseinrichtungen u.a. um die Elternbeiträge. Hierdurch verringern sich Einnahmen und Bruttoausgaben und sind dann mit den Angaben anderer Länder nicht mehr vergleichbar, während die "reinen", d.h. die um die Einnahmen verminderten Ausgaben, in ihrem Umfang von der abweichenden Berechnungsart nicht betroffen sind.

In Brandenburg ist von einer Untererfassung bei den Ausgaben für die Förderung der Einrichtungen freier Träger auszugehen, da dort diese Leistungen aufgrund der im Land Brandenburg gültigen Gemeindehaushaltsverordnung einem anderen Haushaltsabschnitt (47) zugeordnet werden.

Die Berliner Ergebnisse weisen dagegen in einigen Leistungsarten möglicherweise eine Übererfassung aus, so z.B. bei der intensiven sozialpädagogischen Einzelbetreuung im Bereich der Einzel- und Gruppenhilfen.

Außerdem kann davon ausgegangen werden, daß nicht immer die methodische Vorgabe beachtet wurde, in dem nur die unmittelbaren Ausgaben und Einnahmen zu melden sind, die im Zuge der Aufgabenerfüllung getätigt werden.

In den folgenden Jahren ist weiterhin mit einer Verbesserung der Qualität der Daten zu rechnen.

#### **Hinweise zu den einzelnen Ergebnissen**

In den Tabellen 2.1 bis 2.5 sind bei den Ausgaben für Einzel- und Gruppenhilfen die Personalausgaben in Spalte 3 zu einem erheblichen Teil nicht nach Hilfearten aufgeteilt. Die Ergebnisse für die einzelnen Hilfearten in Spalte 1 und 2 der Tabelle 2 sind daher unvollständig wiedergegeben und sind auch unter-

einander (z.B. mit Tabelle 4) nicht voll vergleichbar. Nur die "Ausgaben insgesamt" sowie die "reinen Ausgaben" in Spalte 1 enthalten die für die Hilfearten entstandenen Personalausgaben insgesamt und sind somit vollständig nachgewiesen.

In den Ergebnissen von Bayern sind die Personalkostenzuschüsse für Kindergärten freier Träger nach dem Bayerischen Kindergartengesetz nicht enthalten. Von allen Gemeinden wurden nach diesem Gesetz 1994 rund 454,0 Mill. DM als Personalkostenzuschüsse für Kindergärten freier Träger (als Mindestbeträge) gezahlt, das sind die Hälfte der in Bayern insgesamt verausgabten Personalkostenzuschüsse in Höhe von rund 908,0 Mill. DM. Die andere Hälfte dieser Zuschüsse wurde vom Land getragen.

#### **Weitere Veröffentlichungen über die Jugendhilfestatistiken**

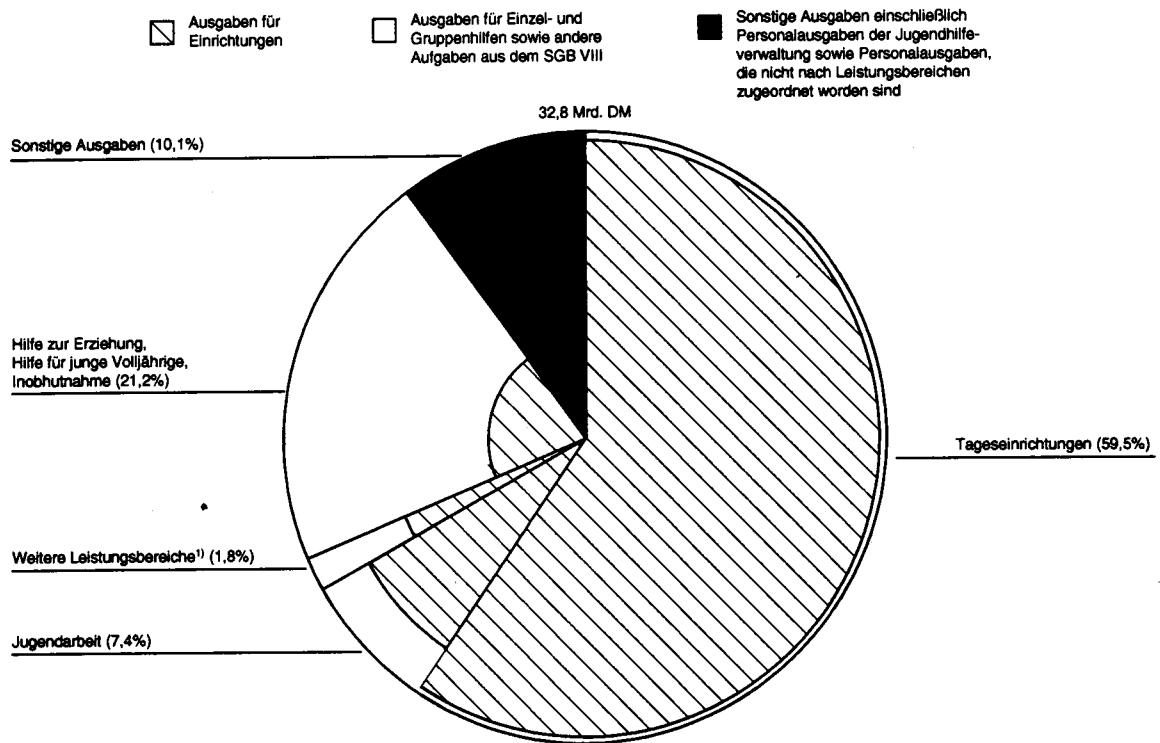
##### **1) Fachserien**

- 6.1.1 - j Institutionelle Beratung, Einzelbetreuung und sozialpädagogische Familienhilfe
- 6.1.2 - j Erzieherische Hilfen außerhalb des Elternhauses
- 6.1.3 - j Adoptionen und sonstige Hilfen
- 6.1.4 - 5j Erzieherische Hilfen außerhalb des Elternhauses am 1.1.1991
- 6.2 - 4j Maßnahmen der Jugendarbeit im Rahmen der Jugendhilfe
- 6.3 - 4j Einrichtungen und tätige Personen in der Jugendhilfe

##### **2) WiSta-Aufsätze**

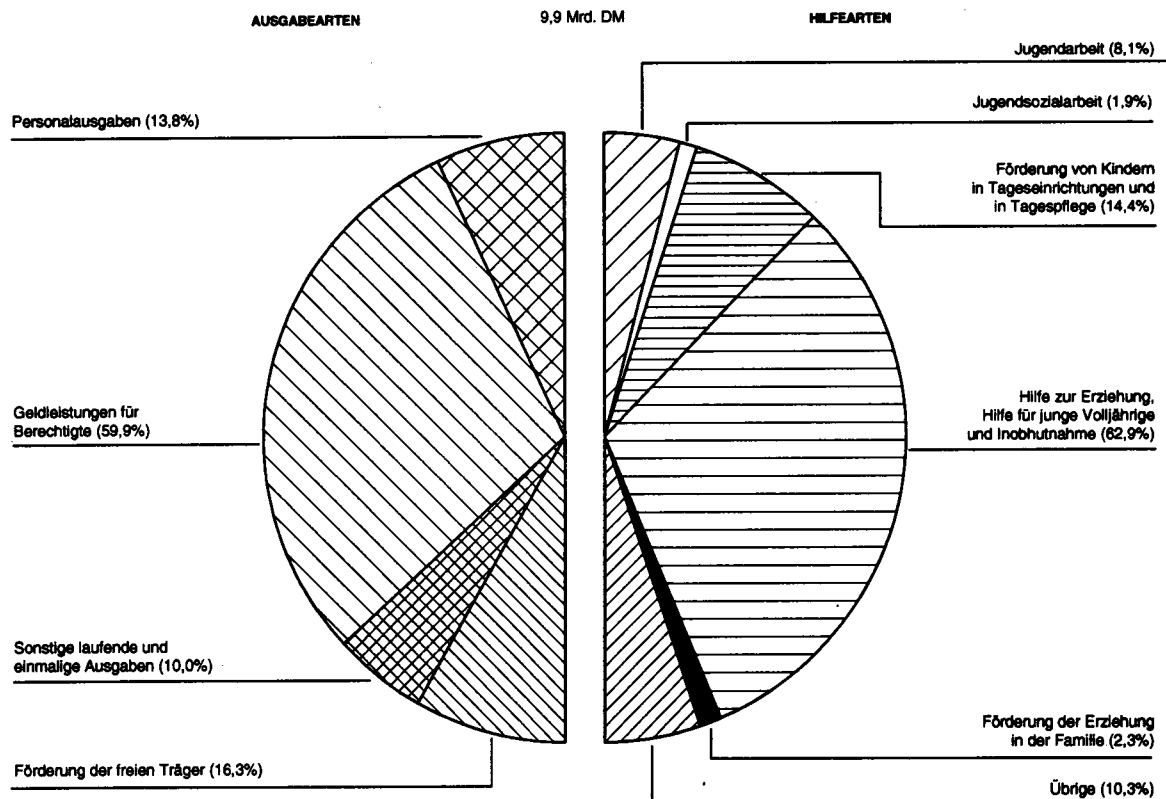
- Einrichtungen und Personal der Jugendhilfe 1990 (7/1992)
- Erzieherische Hilfen außerhalb des Elternhauses am Jahresbeginn 1991 (12/1992)
- Einrichtungen der Jugendhilfe in den neuen Ländern und Berlin-Ost 1991 (4/1993)
- Erziehungsberatung 1991 (8/1993)
- Ausgewählte erzieherische Hilfen 1991 (11/1993)
- Jugendarbeit 1992 (9/1994)
- Ambulante erzieherische Hilfen 1992 (11/94)
- Adoptionen 1993 (3/1995)
- Erzieherische Hilfen außerhalb des Elternhauses 1993 (7/1995)
- Ausgaben und Einnahmen der Kinder- und Jugendhilfe 1993 (2/1996)

Deutschland  
**AUSGABEN DER KINDER- UND JUGENDHILFE 1994**  
 NACH LEISTUNGSBEREICHEN



1) Jugendsozialarbeit, allgemeine Förderung der Familie, Unterbringung von Müttern oder Vätern mit ihrem(n) Kind(ern), Mitarbeiterförderung.

Deutschland  
**AUSGABEN DER JUGENDHILFE FÜR EINZEL- UND GRUPPENHILFEN 1994**  
 NACH AUSGABE- UND HILFEARTEN





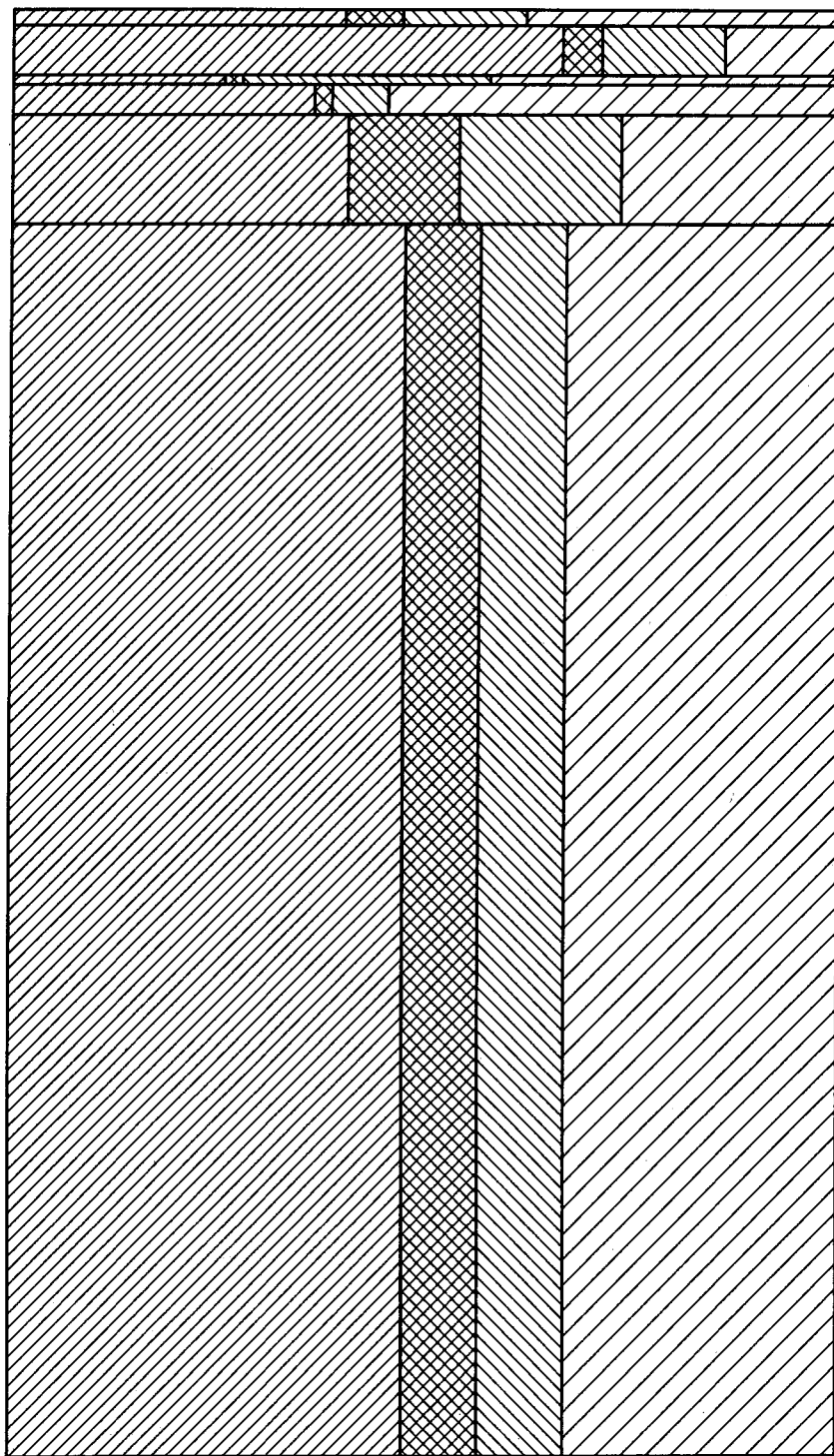
Deutschland  
**AUSGABEN DER JUGENDHILFE FÜR EINRICHTUNGEN 1994**  
 NACH AUSGABE- UND EINRICHTUNGSARTEN

Mrd. DM

22  
21  
20  
19  
18  
17  
16  
15  
14  
13  
12  
11  
10  
9  
8  
7  
6  
5  
4  
3  
2  
1  
0

**EINRICHTUNGSARTEN:**

- Übrige Einrichtungen
- Einrichtungen der Hilfe zur Erziehung<sup>1)</sup>
- Einrichtungen der Jugendsozialarbeit<sup>2)</sup>
- Erziehungs-, Jugend- und Familienberatungsstellen
- Einrichtungen der Jugendarbeit



Tageseinrichtungen für Kinder

0 20 40 60 80 100 %

Personal-  
ausgaben

investive  
Ausgaben

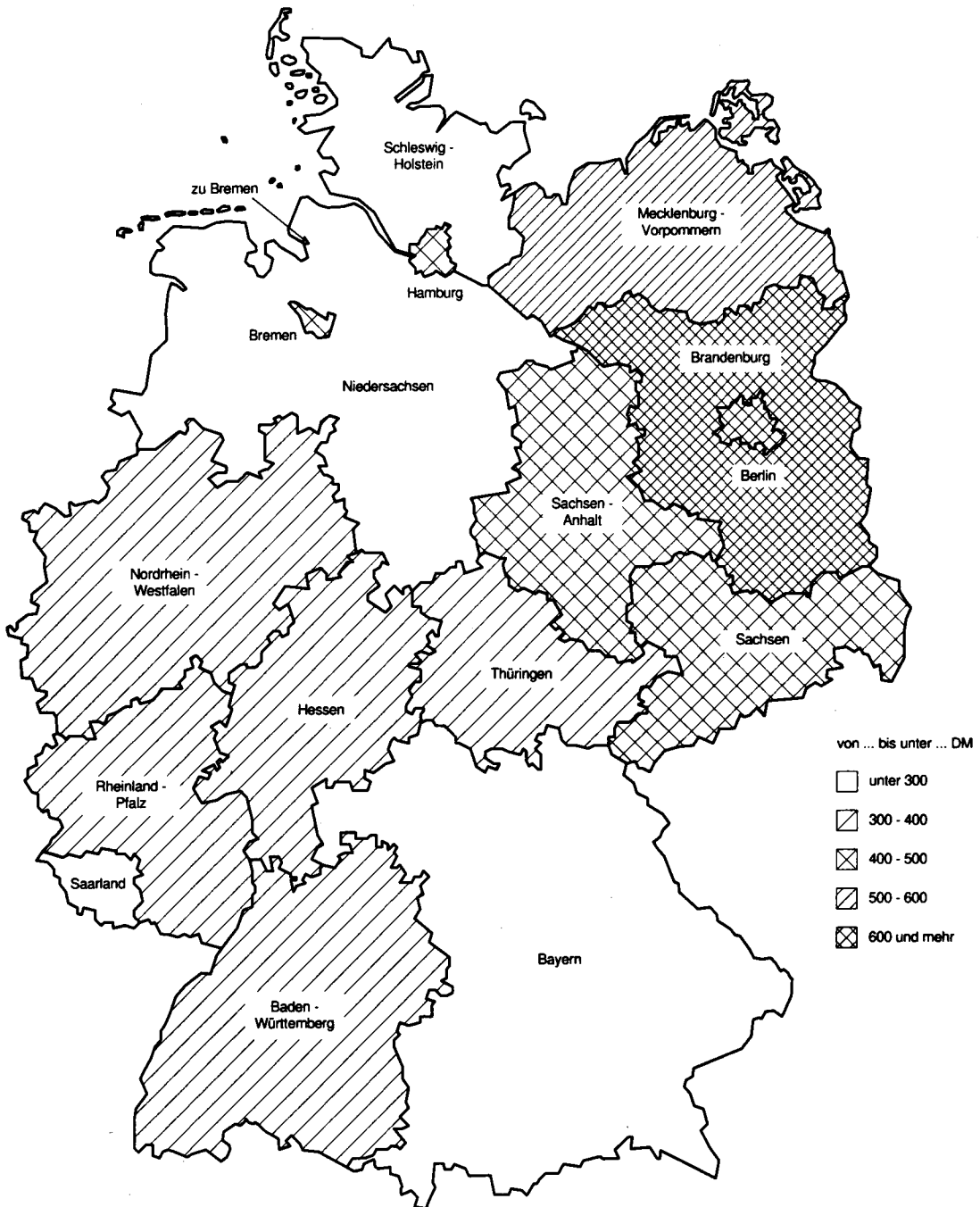
sonstige  
laufende  
Ausgaben

Zuschüsse für  
Einrichtungen  
freier Träger

**AUSGABEN FÜR EIGENE EINRICHTUNGEN  
DER ÖFFENTLICHEN TRÄGER**

1) Einschl. Einrichtungen der Hilfe für junge Volljährige sowie für die Inobhutnahme. - 2) Jugendwohnheime, Schülerheime, Wohnheime für Auszubildende.

Deutschland  
**REINE AUSGABEN DER JUGENDHILFE 1994**  
 Je Einwohner<sup>1)</sup>



1) Bevölkerungsstand: Durchschnitt des Jahres.

## 1 Insgesamt nach Trägergruppen

Ausgaben/Einnahmen	Insgesamt	Davon nach Trägergruppen				
		Jugendämter	Landes- jugend- ämter	kreisangehö- rige Gemeinden ohne eigenes Jugendamt/Ge- meindeverband	oberste Landes- jugend- behörde(n)	oberste Bundes- behörde
1000 DM						
Ausgaben insgesamt .....	32 805 702	17 864 359	5 032 965	8 908 952	980 380	219 046
davon:						
für Hilfen und Einrichtungen öffent- licher Träger .....	24 205 864	13 099 894	3 730 037	7 323 691	52 242	-
dar. Personalausgaben .....	12 886 626	5 837 904	1 922 835	5 098 118	27 769	-
für die Förderung freier Träger .....	8 599 838	4 564 465	1 302 928	1 585 261	928 138	219 046
Einnahmen insgesamt .....	3 973 282	2 027 325	374 807	1 554 794	16 355	-
dar. Gebühren, Entgelte, Teilnehmer- beiträge .....	2 147 185	925 722	207 994	1 012 596	873	-
Reine Ausgaben .....	28 832 420	15 637 034	4 658 158	7 354 158	964 025	219 046
Prozent						
Ausgaben insgesamt .....	100	100	100	100	100	100
davon:						
für Hilfen und Einrichtungen öffent- licher Träger .....	73,8	74,2	74,1	82,2	5,3	-
dar. Personalausgaben .....	39,3	33,0	38,2	57,2	2,8	-
für die Förderung freier Träger .....	26,2	25,8	25,9	17,8	94,7	100,0
Einnahmen insgesamt .....	12,1	11,5	7,4	17,5	1,7	-
dar. Gebühren, Entgelte, Teilnehmer- beiträge .....	6,5	5,2	4,1	11,4	0,1	-
Reine Ausgaben .....	87,9	88,5	92,6	82,5	98,3	100,0

## 2 Einzel- und Gruppenhilfen und andere Aufgaben nach dem SGB VIII nach Trägern

## 2.1 Insgesamt

1000 DM

Einnahmen	Insgesamt	Davon Einnahmen				
		Teilnahmebeiträge	Kostenbeiträge und übergeleitete Ansprüche, Erstattungen von Sozialleistungsträgern, Leistungen Dritter	sonstige Einnahmen		
Einnahmen insgesamt .....	868 454	74 449	568 495	225 510		
Ausgaben Art der Hilfe	Insgesamt	Davon Ausgaben für				Förderung der freien Träger
		Hilfen der öffentlichen Träger				
		zusammen	Personal- ausgaben	(Geld) Leistungen für Berechtigte	sonstige laufende und einmalige Ausgaben	
<b>Ausgaben</b>						
Jugendarbeit .....	805 450	299 657	121 400	79 802	98 454	505 793
außerschulische Jugendbildung .....	211 313	58 385	29 298	9 949	19 138	152 928
Kinder- und Jugendberufshilfe .....	169 639	104 635	22 064	40 245	42 327	65 003
internationale Jugendarbeit .....	70 762	28 426	12 928	9 648	5 849	42 336
Mitarbeiterfortbildung .....	121 093	8 584	8 584	-	-	112 510
sonstige Jugendarbeit .....	232 643	99 627	48 526	19 960	31 141	133 016
Jugendsozialarbeit .....	191 056	96 342	36 416	14 605	45 320	94 714
Erzieherischer Kinder- und Jugendschutz ..	78 874	27 853	21 846	-	6 007	51 021
Allgemeine Förderung der Erziehung in der Familie .....	85 105	47 293	35 948	9 040	2 305	37 812
Beratung in Fragen der Partnerschaft, Trennung und Scheidung sowie Beratung und Unterstützung bei der Ausübung der Personensorge .....	69 898	59 242	58 530	-	711	10 656
Gemeinsame Unterbringung von Müttern oder Vätern mit ihrem(n) Kind(ern) .....	58 174	57 696	8 499	47 436	1 760	478
Betreuung und Versorgung des Kindes in Notsituationen .....	10 970	10 581	3 917	6 403	261	389
Unterstützung bei notwendiger Unterbringung zur Erfüllung der Schulpflicht ..	4 944	4 943	1 846	2 958	139	1
Förderung von Kindern in Tageseinrichtungen und in Tagespflege .....	1 423 326	881 007	134 755	583 096	163 157	542 319
in Tageseinrichtungen .....	1 158 239	629 776	114 755	463 184	51 837	528 463
in Tagespflege .....	265 087	251 231	20 000	119 912	111 320	1 856
Unterstützung selbstorganisierter Förderung .....	19 974	7 537	944	6 156	437	12 437
Hilfe zur Erziehung .....	5 587 983	5 314 389	283 156	4 428 307	602 926	273 594
institutionelle Beratung .....	70 780	31 881	28 371	-	3 510	38 899
soziale Gruppenarbeit .....	27 453	21 746	8 768	11 269	1 709	5 707
Erziehungsbeistand, Betreuungshelfer ...	52 818	34 785	28 117	-	6 668	18 033
sozialpädagogische Familienhilfe .....	171 267	111 806	42 763	-	69 043	59 461
Erziehung in einer Tagesgruppe .....	291 333	289 504	15 534	229 498	44 472	1 829
Vollzeitpflege .....	895 312	817 894	48 367	760 117	9 411	17 418
Heimerziehung; Erziehung in einer sonstigen betreuten Wohnform .....	4 022 398	3 893 283	100 235	3 366 050	426 937	129 115
intensive sozialpädagogische Einzelbetreuung .....	116 622	113 489	11 001	61 373	41 116	3 133
Hilfe für junge Volljährige .....	575 092	573 873	20 727	541 868	11 277	1 219
Vorläufige Maßnahmen zum Schutz von Kindern und Jugendlichen .....	60 170	51 379	8 848	40 349	2 182	8 792
Mitwirkung in Verfahren vor dem Vormundschafts- und den Familiengerichten .....	46 861	44 819	44 458	-	361	2 042
Adoptionsvermittlung .....	23 627	23 020	22 256	-	764	607
Mitwirkung in Verfahren nach dem Jugendgerichtsgesetz .....	65 566	59 807	56 153	-	3 654	5 759
Amtspflegschaft, Amtsvormundschaft, Beistandschaft .....	117 694	113 311	107 585	-	5 726	4 383
Mitarbeiterfortbildung .....	17 331	9 619	3 825	1 293	4 501	7 712
Sonstige Aufgaben des überörtlichen Trägers .....	142 752	120 644	12 425	93 137	15 083	22 108
Ausgaben für sonstige Maßnahmen soweit nicht zuordenbar .....	252 727	207 727	106 079	77 810	23 837	45 000
Ausgaben insgesamt .....	9 895 707	8 281 308	1 366 776	5 926 106	988 427	1 614 399
Reine Ausgaben insgesamt .....	9 027 253	-	-	-	-	-

2 Einzel- und Gruppenhilfen und andere Aufgaben nach dem SGB VIII nach Trägern

2.2 Jugendämter

1000 DM

Einnahmen	Insgesamt	Davon Einnahmen				
		Teilnahmebeiträge	Kostenbeiträge und übergeleitete Ansprüche, Erstattungen von Sozialleistungsträgern, Leistungen Dritter	sonstige Einnahmen		
Einnahmen insgesamt .....	710 094	60 637	533 747	115 710		
Ausgaben Art der Hilfe	Insgesamt	Davon Ausgaben für				Förderung der freien Träger
		Hilfen der öffentlichen Träger				
		zusammen	Personal- ausgaben	(Geld) Leistungen für Berechtigte	sonstige laufende und einmalige Ausgaben	
Ausgaben						
Jugendarbeit .....	327 978	191 288	70 503	71 790	48 996	136 690
außerschulische Jugendbildung .....	60 912	35 309	18 611	8 774	7 924	25 603
Kinder- und Jugendberholung .....	112 899	75 962	14 619	36 406	24 942	36 937
internationale Jugendarbeit .....	25 951	21 943	9 905	9 120	2 917	4 008
Mitarbeiterfortbildung .....	13 062	8 266	8 266	-	-	4 795
sonstige Jugendarbeit .....	115 156	49 808	19 107	17 489	13 212	65 347
Jugendsozialarbeit .....	84 120	51 524	28 859	14 560	8 105	32 596
Erzieherischer Kinder- und Jugendschutz ..	26 410	21 945	17 005	-	4 940	4 465
Allgemeine Förderung der Erziehung in der Familie .....	52 119	43 448	34 874	6 483	2 092	8 671
Beratung in Fragen der Partnerschaft, Trennung und Scheidung sowie Beratung und Unterstützung bei der Ausübung der Personensorge .....	68 037	59 221	58 515	-	706	8 815
Gemeinsame Unterbringung von Müttern oder Vätern mit ihrem(n) Kind(ern) .....	57 045	56 598	8 438	46 972	1 187	448
Betreuung und Versorgung des Kindes in Notsituationen .....	10 959	10 570	3 906	6 403	261	389
Unterstützung bei notwendiger Unterbringung zur Erfüllung der Schulpflicht ..	4 938	4 937	1 840	2 958	139	1
Förderung von Kindern in Tageseinrichtungen und in Tagespflege .....	856 248	705 727	93 506	566 152	46 068	150 521
in Tageseinrichtungen .....	710 098	568 894	79 207	446 523	43 165	141 204
in Tagespflege .....	130 389	129 498	13 535	113 488	2 475	891
Unterstützung selbstorganisierter Förderung .....	15 761	7 334	764	6 141	429	8 427
Hilfe zur Erziehung .....	4 644 613	4 521 950	250 631	4 080 196	191 122	122 664
institutionelle Beratung .....	53 512	31 442	27 933	-	3 509	22 070
soziale Gruppenarbeit .....	26 247	21 327	8 349	11 269	1 709	4 920
Erziehungsbeistand, Betreuungshelfer ...	43 188	34 681	28 014	-	6 668	8 507
sozialpädagogische Familienhilfe .....	160 322	101 643	42 178	-	59 465	58 680
Erziehung in einer Tagesgruppe .....	287 146	285 490	15 060	229 498	40 933	1 656
Vollzeitpflege .....	691 926	688 856	43 145	636 300	9 411	3 070
Heimerziehung; Erziehung in einer sonstigen betreuten Wohnform .....	3 312 161	3 291 529	78 464	3 145 286	67 780	20 632
intensive sozialpädagogische Einzelbetreuung .....	70 111	66 981	7 489	57 844	1 649	3 130
Hilfe für junge Volljährige .....	542 058	540 855	18 715	510 995	11 146	1 202
Vorläufige Maßnahmen zum Schutz von Kindern und Jugendlichen .....	51 391	49 798	8 457	40 043	1 298	1 593
Mitwirkung in Verfahren vor dem Vormundschafts- und den Familiengerichten .....	46 823	44 781	44 420	-	361	2 042
Adoptionsvermittlung .....	22 973	22 366	21 616	-	751	607
Mitwirkung in Verfahren nach dem Jugendgerichtsgesetz .....	83 178	59 698	56 045	-	3 653	3 480
Amtspflegschaft, Amtsvormundschaft, Beistandschaft .....	113 969	112 669	106 943	-	5 726	1 299
Mitarbeiterfortbildung .....	6 607	6 315	2 435	1 241	2 639	292
Sonstige Aufgaben des überörtlichen Trägers .....	-	-	-	-	-	-
Ausgaben für sonstige Maßnahmen soweit nicht zuordenbar .....	210 148	193 924	103 240	76 732	13 951	16 224
Ausgaben insgesamt .....	7 462 866	6 970 867	1 203 201	5 424 526	343 140	491 998
Reine Ausgaben insgesamt .....	6 752 772	-	-	-	-	-

2 Einzel- und Gruppenhilfen und andere Aufgaben nach dem SGB VIII nach Trägern

2.3 Landesjugendämter

1000 DM

Einnahmen	Insgesamt	Davon Einnahmen		
		Teilnahmebeiträge	Kostenbeiträge und übergeleitete Ansprüche, Erstattungen von Sozialleistungsträgern, Leistungen Dritter	sonstige Einnahmen
Einnahmen insgesamt .....	139 619	2 659	33 303	103 657

Ausgaben Art der Hilfe	Insgesamt	Davon Ausgaben für				Förderung der freien Träger
		Hilfen der öffentlichen Träger				
		zusammen	Personal- ausgaben	(Geld) Leistungen für Berechtigte	sonstige laufende und einmalige Ausgaben	
Ausgaben						
Jugendarbeit .....	115 083	26 946	16 491	406	10 049	88 137
außerschulische Jugendbildung .....	44 817	2 865	2 445	-	420	41 952
Kinder- und Jugendberufshilfe .....	14 659	5 023	90	26	4 907	9 636
internationale Jugendarbeit .....	4 904	3 003	2 138	-	865	1 901
Mitarbeiterfortbildung .....	1 904	16	16	-	-	1 888
sonstige Jugendarbeit .....	48 799	16 040	11 802	380	3 858	32 759
Jugendsozialarbeit .....	72 877	39 418	3 241	12	36 165	33 458
Erzieherischer Kinder- und Jugendschutz ..	47 908	5 089	4 203	-	886	42 819
Allgemeine Förderung der Erziehung in der Familie .....	15 056	3 105	541	2 516	48	11 950
Beratung in Fragen der Partnerschaft, Trennung und Scheidung sowie Beratung und Unterstützung bei der Ausübung der Personensorge .....	-	-	-	-	-	-
Gemeinsame Unterbringung von Müttern oder Vätern mit ihrem(n) Kind(ern) .....	1 096	1 066	61	464	541	30
Betreuung und Versorgung des Kindes in Notsituationen .....	-	-	-	-	-	-
Unterstützung bei notwendiger Unterbringung zur Erfüllung der Schulpflicht ..	-	-	-	-	-	-
Förderung von Kindern in Tageseinrichtungen und in Tagespflege .....	531 324	147 137	24 224	12 891	110 023	384 187
in Tageseinrichtungen .....	413 595	33 079	18 566	12 891	1 622	380 516
in Tagespflege .....	114 057	113 884	5 482	-	108 401	173
Unterstützung selbstorganisierter Förderung .....	3 672	175	175	-	-	3 497
Hilfe zur Erziehung .....	835 818	791 512	31 648	348 110	411 753	44 306
institutionelle Beratung .....	17 228	406	406	-	-	16 822
soziale Gruppenarbeit .....	683	13	13	-	-	670
Erziehungsbeistand, Betreuungshelfer ..	9 612	86	86	-	-	9 526
sozialpädagogische Familienhilfe .....	10 257	10 145	567	-	9 578	112
Erziehung in einer Tagesgruppe .....	3 694	3 684	194	-	3 490	10
Vollzeitpflege .....	143 368	129 021	5 204	123 817	-	14 348
Heimerziehung; Erziehung in einer sonstigen betreuten Wohnform .....	604 551	601 796	21 753	220 765	359 218	2 815
intensive sozialpädagogische Einzelbetreuung .....	46 425	46 422	3 426	3 529	39 467	3
Hilfe für junge Volljährige .....	32 974	32 972	2 004	30 874	94	2
Vorläufige Maßnahmen zum Schutz von Kindern und Jugendlichen .....	8 758	1 564	375	306	884	7 194
Mitwirkung in Verfahren vor dem Vormundschafts- und den Familiengerichten .....	20	20	20	-	-	-
Adoptionsvermittlung .....	634	634	624	-	10	-
Mitwirkung in Verfahren nach dem Jugendgerichtsgesetz .....	1 757	92	91	-	0	1 665
Amtspflegschaft, Amtsvormundschaft, Beistandschaft .....	3 459	376	376	-	-	3 083
Mitarbeiterfortbildung .....	4 304	2 543	1 027	30	1 486	1 761
Sonstige Aufgaben des überörtlichen Trägers .....	142 752	120 644	12 425	93 137	15 083	22 108
Ausgaben für sonstige Maßnahmen soweit nicht zuordenbar .....	29 802	12 180	2 175	592	9 412	17 622
Ausgaben insgesamt .....	1 844 393	1 186 070	100 299	489 337	596 434	658 323
Reine Ausgaben insgesamt .....	1 704 774	-	-	-	-	-

## 2 Einzel- und Gruppenhilfen und andere Aufgaben nach dem SGB VIII nach Trägern

## 2.4 Kreisangehörige Gemeinden ohne eigenes Jugendamt/Gemeindeverband

1000 DM

Einnahmen	Insgesamt	Davon Einnahmen				
		Teilnahmebeiträge	Kostenbeiträge und übergeleitete Ansprüche, Erstattungen von Sozialleistungsträgern, Leistungen Dritter	sonstige Einnahmen		
Einnahmen insgesamt .....	16 991	10 657	1 299	5 035		
Ausgaben Art der Hilfe	Insgesamt	Davon Ausgaben für				
		Hilfen der öffentlichen Träger			Förderung der freien Träger	
		zusammen	Personal- ausgaben	(Geld) Leistungen für Berechtigte		sonstige laufende und einmalige Ausgaben
<b>Ausgaben</b>						
Jugendarbeit .....	90 928	66 195	30 903	7 607	27 685	24 734
außerschulische Jugendbildung .....	16 184	12 618	7 029	1 175	4 413	3 566
Kinder- und Jugendberufshilfe .....	30 675	23 112	7 293	3 813	12 007	7 563
internationale Jugendarbeit .....	3 505	2 654	808	528	1 318	850
Mitarbeiterfortbildung .....	595	222	222	-	-	372
sonstige Jugendarbeit .....	39 970	27 588	15 550	2 091	9 947	12 382
Jugendsozialarbeit .....	7 170	5 362	4 283	33	1 045	1 809
Erzieherischer Kinder- und Jugendschutz ..	814	495	314	-	181	319
Allgemeine Förderung der Erziehung in der Familie .....	2 787	306	153	42	112	2 481
Beratung in Fragen der Partnerschaft, Trennung und Scheidung sowie Beratung und Unterstützung bei der Ausübung der Personensorge .....	130	9	4	-	5	121
Gemeinsame Unterbringung von Müttern oder Vätern mit ihrem(n) Kind(ern) .....	32	32	-	-	32	-
Betreuung und Versorgung des Kindes in Notsituationen .....	0	0	-	-	0	-
Unterstützung bei notwendiger Unterbringung zur Erfüllung der Schulpflicht ..	6	6	6	-	-	-
Förderung von Kindern in Tageseinrichtungen und in Tagespflege .....	31 387	27 872	16 754	4 053	7 066	3 514
in Tageseinrichtungen .....	30 450	27 532	16 711	3 771	7 051	2 918
in Tagespflege .....	397	313	38	267	7	84
Unterstützung selbstorganisierter Förderung .....	540	28	5	15	8	512
Hilfe zur Erziehung .....	986	783	733	-	50	203
institutionelle Beratung .....	22	15	14	-	1	7
soziale Gruppenarbeit .....	420	388	388	-	-	31
Erziehungsbeistand, Betreuungshelfer ...	-	-	-	-	-	-
sozialpädagogische Familienhilfe .....	-	-	-	-	-	-
Erziehung in einer Tagesgruppe .....	475	312	262	-	49	163
Vollzeitpflege .....	-	-	-	-	-	-
Heimerziehung; Erziehung in einer sonstigen betreuten Wohnform .....	1	0	-	-	0	1
intensive sozialpädagogische Einzelbetreuung .....	68	68	68	-	-	-
Hilfe für junge Volljährige .....	60	46	8	-	38	15
Vorläufige Maßnahmen zum Schutz von Kindern und Jugendlichen .....	5	-	-	-	-	5
Mitwirkung in Verfahren vor dem Vormundschafts- und den Familiengerichten .....	-	-	-	-	-	-
Adoptionsvermittlung .....	-	-	-	-	-	-
Mitwirkung in Verfahren nach dem Jugendgerichtsgesetz .....	14	-	-	-	-	14
Amtspflegschaft, Amtsvormundschaft, Beistandschaft .....	250	249	249	-	-	1
Mitarbeiterfortbildung .....	659	637	256	12	369	22
Sonstige Aufgaben des überörtlichen Trägers .....	-	-	-	-	-	-
Ausgaben für sonstige Maßnahmen soweit nicht zuordenbar .....	1 541	1 285	325	486	474	256
<b>Ausgaben insgesamt .....</b>	<b>138 533</b>	<b>105 041</b>	<b>55 750</b>	<b>12 233</b>	<b>37 058</b>	<b>33 493</b>
Reine Ausgaben insgesamt .....	121 543	-	-	-	-	-

2 Einzel- und Gruppenhilfen und andere Aufgaben nach dem SGB VIII nach Trägern

2.5 Oberste Landesjugendbehörde(n)

1000 DM

Einnahmen	Insgesamt	Davon Einnahmen				
		Teilnahmebeiträge	Kostenbeiträge und übergeleitete Ansprüche, Erstattungen von Sozialleistungsträgern, Leistungen Dritter	sonstige Einnahmen		
Einnahmen insgesamt .....	1 750	495	147	1 108		
Ausgaben Art der Hilfe	Insgesamt	Davon Ausgaben für				Förderung der freien Träger
		Hilfen der öffentlichen Träger				
		zusammen	Personal- ausgaben	(Geld) Leistungen für Berechtigte	sonstige laufende und einmalige Ausgaben	
<b>Ausgaben</b>						
Jugendarbeit .....	103 087	15 228	3 503	-	11 724	87 860
außerschulische Jugendbildung .....	49 022	7 593	1 213	-	6 380	41 429
Kinder- und Jugendberufshilfe .....	11 406	539	68	-	471	10 867
internationale Jugendarbeit .....	4 706	826	77	-	749	3 880
Mitarbeiterfortbildung .....	9 236	79	79	-	-	9 156
sonstige Jugendarbeit .....	28 718	6 191	2 067	-	4 124	22 528
Jugendsozialarbeit .....	5 427	37	32	-	5	5 390
Erzieherischer Kinder- und Jugendschutz ..	3 742	324	324	-	-	3 418
Allgemeine Förderung der Erziehung in der Familie .....	15 143	433	380	-	53	14 710
Beratung in Fragen der Partnerschaft, Trennung und Scheidung sowie Beratung und Unterstützung bei der Ausübung der Personensorge .....	1 731	11	11	-	-	1 720
Gemeinsame Unterbringung von Müttern oder Vätern mit ihrem(n) Kind(ern) .....	-	-	-	-	-	-
Betreuung und Versorgung des Kindes in Notsituationen .....	11	11	11	-	-	-
Unterstützung bei notwendiger Unter- bringung zur Erfüllung der Schulpflicht ..	-	-	-	-	-	-
Förderung von Kindern in Tageseinrich- tungen und in Tagespflege .....	542	271	271	-	-	271
in Tageseinrichtungen .....	271	271	271	-	-	-
in Tagespflege .....	271	-	-	-	-	271
Unterstützung selbstorganisierter Förderung .....	-	-	-	-	-	-
Hilfe zur Erziehung .....	102 820	144	144	-	-	102 676
institutionelle Beratung .....	18	18	18	-	-	-
soziale Gruppenarbeit .....	103	18	18	-	-	85
Erziehungsbeistand, Betreuungshelfer ...	18	18	18	-	-	-
sozialpädagogische Familienhilfe .....	687	18	18	-	-	669
Erziehung in einer Tagesgruppe .....	18	18	18	-	-	-
Vollzeitpflege .....	18	18	18	-	-	-
Heimerziehung; Erziehung in einer sonstigen betreuten Wohnform .....	101 939	18	18	-	-	101 921
intensive sozialpädagogische Einzel- betreuung .....	18	18	18	-	-	-
Hilfe für junge Volljährige .....	-	-	-	-	-	-
Vorläufige Maßnahmen zum Schutz von Kindern und Jugendlichen .....	17	17	17	-	-	-
Mitwirkung in Verfahren vor dem Vormund- schafts- und den Familiengerichten .....	17	17	17	-	-	-
Adoptionsvermittlung .....	21	21	17	-	4	-
Mitwirkung in Verfahren nach dem Jugend- gerichtsgesetz .....	617	17	17	-	-	600
Amtspflegschaft, Amtsvormundschaft, Bei- standenschaft .....	17	17	17	-	-	-
Mitarbeiterfortbildung .....	781	125	107	10	8	656
Sonstige Aufgaben des überörtlichen Trägers .....	-	-	-	-	-	-
Ausgaben für sonstige Maßnahmen soweit nicht zuordenbar .....	11 237	339	339	-	-	10 898
<b>Ausgaben insgesamt .....</b>	<b>247 528</b>	<b>19 330</b>	<b>7 525</b>	<b>10</b>	<b>11 795</b>	<b>228 199</b>
Reine Ausgaben insgesamt .....	245 778	-	-	-	-	-



## 2 Einzel- und Gruppenhilfen und andere Aufgaben nach dem SGB VIII nach Trägern

## 2.6 Oberste Bundesbehörde

1000 DM

Einnahmen	Insgesamt	Davon Einnahmen				
		Teilnahmebeiträge	Kostenbeiträge und übergeleitete Ansprüche, Erstattungen von Sozialleistungsträgern, Leistungen Dritter	sonstige Einnahmen		
Einnahmen insgesamt .....	-	-	-	-		
Ausgaben Art der Hilfe	Insgesamt	Davon Ausgaben für				
		Hilfen der öffentlichen Träger				Förderung der freien Träger
		zusammen	Personal- ausgaben	(Geld) Leistungen für Berechtigte	sonstige laufende und einmalige Ausgaben	
Ausgaben						
Jugendarbeit .....	168 373	-	-	-	168 373	
außerschulische Jugendbildung .....	40 379	-	-	-	40 379	
Kinder- und Jugendberufshilfe .....	-	-	-	-	-	
internationale Jugendarbeit .....	31 697	-	-	-	31 697	
Mitarbeiterfortbildung .....	96 297	-	-	-	96 297	
sonstige Jugendarbeit .....	-	-	-	-	-	
Jugendsozialarbeit .....	21 461	-	-	-	21 461	
Erzieherischer Kinder- und Jugendschutz ..	-	-	-	-	-	
Allgemeine Förderung der Erziehung in der Familie .....	-	-	-	-	-	
Beratung in Fragen der Partnerschaft, Trennung und Scheidung sowie Beratung und Unterstützung bei der Ausübung der Personensorge .....	-	-	-	-	-	
Gemeinsame Unterbringung von Müttern oder Vätern mit ihrem(n) Kind(ern) .....	-	-	-	-	-	
Betreuung und Versorgung des Kindes in Notsituationen .....	-	-	-	-	-	
Unterstützung bei notwendiger Unter- bringung zur Erfüllung der Schulpflicht ..	-	-	-	-	-	
Förderung von Kindern in Tageseinrich- tungen und in Tagespflege .....	3 826	-	-	-	3 826	
in Tageseinrichtungen .....	3 826	-	-	-	3 826	
in Tagespflege .....	-	-	-	-	-	
Unterstützung selbstorganisierter Förderung .....	-	-	-	-	-	
Hilfe zur Erziehung .....	3 746	-	-	-	3 746	
institutionelle Beratung .....	-	-	-	-	-	
soziale Gruppenarbeit .....	-	-	-	-	-	
Erziehungsbeistand, Betreuungshelfer ...	-	-	-	-	-	
sozialpädagogische Familienhilfe .....	-	-	-	-	-	
Erziehung in einer Tagesgruppe .....	-	-	-	-	-	
Vollzeitpflege .....	-	-	-	-	-	
Heimerziehung; Erziehung in einer sonstigen betreuten Wohnform .....	3 746	-	-	-	3 746	
intensive sozialpädagogische Einzel- betreuung .....	-	-	-	-	-	
Hilfe für junge Volljährige .....	-	-	-	-	-	
Vorläufige Maßnahmen zum Schutz von Kindern und Jugendlichen .....	-	-	-	-	-	
Mitwirkung in Verfahren vor dem Vormund- schafts- und den Familiengerichten .....	-	-	-	-	-	
Adoptionsvermittlung .....	-	-	-	-	-	
Mitwirkung in Verfahren nach dem Jugend- gerichtsgesetz .....	-	-	-	-	-	
Amtspflegschaft, Amtsvormundschaft, Bei- standenschaft .....	-	-	-	-	-	
Mitarbeiterfortbildung .....	4 981	-	-	-	4 981	
Sonstige Aufgaben des überörtlichen Trägers .....	-	-	-	-	-	
Ausgaben für sonstige Maßnahmen soweit nicht zuordenbar .....	-	-	-	-	-	
Ausgaben insgesamt .....	202 386	-	-	-	202 386	
Reine Ausgaben insgesamt .....	202 386	-	-	-	-	

Lfd. Nr.	Art der Einrichtung	Ausgaben insgesamt	Ausgaben für Einrichtungen öffentlicher Träger				investive Ausgaben
			zusammen	laufende Ausgaben			
				zusammen	Personal- ausgaben	sonstige laufende Ausgaben	
							<b>3.1 Ins</b>
1	Einrichtungen der Jugendarbeit .....	1 617 227	1 189 239	970 193	653 508	316 685	219 046
2	Einrichtungen der Jugendsozialarbeit (Jugendwohnheime, Schülerheime, Wohnheime für Auszubildende) .....	141 198	81 436	78 281	35 889	42 391	3 155
3	Einrichtungen der Familienförderung .	46 239	15 811	14 977	11 322	3 654	834
4	Einrichtungen für werdende Mütter und Mütter oder Väter mit Kind(ern).	21 568	15 958	14 380	11 199	3 181	1 578
5	Tageseinrichtungen für Kinder .....	18 360 805	12 300 362	10 612 235	8 711 781	1 900 454	1 688 127
6	Erziehungs-, Jugend- und Familien- beratungsstellen .....	449 108	202 899	193 574	163 141	30 433	9 325
7	Einrichtungen für Hilfe zur Erzie- hung und Hilfe für junge Volljäh- rige sowie für die Inobhutnahme ....	733 093	630 343	594 925	485 900	109 025	35 418
8	Einrichtungen der Mitarbeiterfort- bildung .....	32 492	12 827	10 099	7 425	2 675	2 727
9	Sonstige Einrichtungen .....	131 072	98 488	87 775	62 491	25 284	10 713
10	Zusammen .....	21 532 802	14 547 363	12 576 439	10 142 657	2 433 782	1 970 924
11	Personalausgaben der Jugendhilfe- verwaltung .....	1 377 193	1 377 193	1 377 193	1 377 193	-	-
12	Insgesamt .....	22 909 995	15 924 556	13 953 632	11 519 850	2 433 782	1 970 924
							<b>3.2 Jugend</b>
1	Einrichtungen der Jugendarbeit .....	864 116	635 228	552 691	368 473	184 218	82 537
2	Einrichtungen der Jugendsozialarbeit (Jugendwohnheime, Schülerheime, Wohnheime für Auszubildende) .....	76 728	62 540	60 100	30 095	30 005	2 440
3	Einrichtungen der Familienförderung .	22 284	8 713	8 406	6 871	1 535	307
4	Einrichtungen für werdende Mütter und Mütter oder Väter mit Kind(ern).	12 316	9 572	8 258	5 918	2 339	1 315
5	Tageseinrichtungen für Kinder .....	7 416 005	3 859 299	3 492 315	2 820 238	672 077	366 984
6	Erziehungs-, Jugend- und Familien- beratungsstellen .....	360 441	183 895	182 202	154 738	27 464	1 693
7	Einrichtungen für Hilfe zur Erzie- hung und Hilfe für junge Volljäh- rige sowie für die Inobhutnahme ....	423 022	367 409	338 700	269 053	69 647	28 709
8	Einrichtungen der Mitarbeiterfort- bildung .....	3 151	2 595	1 196	1 063	132	1 399
9	Sonstige Einrichtungen .....	84 380	60 724	54 670	39 202	15 468	6 054
10	Zusammen .....	9 262 443	5 189 976	4 698 538	3 695 652	1 002 886	491 439
11	Personalausgaben der Jugendhilfe- verwaltung .....	939 051	939 051	939 051	939 051	-	-
12	Insgesamt .....	10 201 493	6 129 027	5 637 588	4 634 702	1 002 886	491 439

arten und Trägern

DM

Ausgaben für Einrichtungen freier Träger			Einnahmen insgesamt	Einnahmen von Einrichtungen öffentlicher Träger			Rückflüsse aus freien Trägern gewährten Zuschüssen	Reine Ausgaben insgesamt	Lfd. Nr.
zusammen	laufende Zuschüsse	investive Zuschüsse		zusammen	Gebühren, Entgelte	sonstige Einnahmen			
gesamt									
427 987	323 112	104 876	147 622	140 529	60 032	80 497	7 094	1 469 604	1
59 762	46 482	13 280	41 765	40 948	30 362	10 586	817	99 433	2
30 428	21 071	9 357	8 870	8 632	6 587	2 045	239	37 369	3
5 610	5 580	30	8 149	8 143	5 910	2 233	6	13 419	4
6 060 443	5 338 539	721 905	2 540 150	2 425 608	1 693 613	731 996	114 542	15 820 655	5
246 209	239 259	6 951	18 416	16 323	2 561	13 762	2 093	430 693	6
102 750	56 283	46 467	305 118	304 292	253 804	50 488	826	427 975	7
19 665	9 840	9 824	1 341	1 301	413	888	40	31 151	8
32 584	28 763	3 821	33 395	32 715	19 456	13 260	680	97 677	9
6 985 439	6 068 930	916 510	3 104 827	2 978 491	2 072 736	905 755	126 336	18 427 975	10
-	-	-	-	-	-	-	-	1 377 193	11
6 985 439	6 068 930	916 510	3 104 827	2 978 491	2 072 736	905 755	126 336	19 805 168	12
ämter									
228 888	200 427	28 461	84 330	79 978	43 095	36 883	4 352	779 786	1
14 188	12 705	1 483	39 584	38 950	30 217	8 733	634	37 144	2
13 571	13 380	190	3 057	2 818	1 559	1 259	239	19 227	3
2 744	2 733	11	5 524	5 520	4 950	571	4	6 792	4
3 556 706	3 195 462	361 244	938 758	860 763	596 848	263 914	77 996	6 477 247	5
176 546	170 371	6 175	14 592	12 508	1 145	11 363	2 085	345 849	6
55 613	49 403	6 210	209 211	208 882	173 946	34 936	329	213 811	7
556	540	16	117	77	31	46	40	3 034	8
23 656	21 270	2 386	22 058	21 472	13 295	8 176	586	62 322	9
4 072 467	3 666 290	406 177	1 317 231	1 230 968	865 085	365 882	86 263	7 945 212	10
-	-	-	-	-	-	-	-	339 051	11
4 072 467	3 666 290	406 177	1 317 231	1 230 968	865 085	365 882	86 263	8 884 262	12

Lfd. Nr.	Art der Einrichtung	Ausgaben insgesamt	Ausgaben für Einrichtungen öffentlicher Träger				investive Ausgaben
			zusammen	laufende Ausgaben			
				zusammen	Personal- ausgaben	sonstige laufende Ausgaben	
							<b>3.3 Landes</b>
1	Einrichtungen der Jugendarbeit .....	214 933	134 356	118 539	84 726	33 813	15 817
2	Einrichtungen der Jugendsozialarbeit (Jugendwohnheime, Schülerheime, Wohnheime für Auszubildende) .....	43 507	11 500	11 500	-	11 500	-
3	Einrichtungen der Familienförderung .	10 344	6 376	5 972	4 092	1 880	404
4	Einrichtungen für werdende Mütter und Mütter oder Väter mit Kind(ern).	416	416	416	355	61	-
5	Tageseinrichtungen für Kinder .....	2 191 652	1 721 792	1 626 658	1 108 639	518 019	95 134
6	Erziehungs-, Jugend- und Familien- beratungsstellen .....	30 006	1 680	1 680	-	1 680	-
7	Einrichtungen für Hilfe zur Erzie- hung und Hilfe für junge Volljäh- rige sowie für die Inobhutnahme ....	262 964	235 484	231 353	197 556	33 797	4 132
8	Einrichtungen der Mitarbeiterfort- bildung .....	5 320	4 750	4 651	3 695	956	99
9	Sonstige Einrichtungen .....	6 926	5 108	5 036	970	4 066	73
10	Zusammen .....	2 766 067	2 121 462	2 005 803	1 400 032	605 772	115 659
11	Personalausgaben der Jugendhilfe- verwaltung .....	422 505	422 505	422 505	422 505	-	-
12	Insgesamt .....	3 188 572	2 543 967	2 428 308	1 822 536	605 772	115 659
							<b>3.4 Kreisangehörige Gemeinden ohne</b>
1	Einrichtungen der Jugendarbeit .....	455 270	410 509	289 858	195 113	94 745	120 651
2	Einrichtungen der Jugendsozialarbeit (Jugendwohnheime, Schülerheime, Wohnheime für Auszubildende) .....	7 227	6 155	5 440	4 553	886	715
3	Einrichtungen der Familienförderung .	1 358	722	599	360	239	123
4	Einrichtungen für werdende Mütter und Mütter oder Väter mit Kind(ern).	8 836	5 969	5 706	4 926	780	263
5	Tageseinrichtungen für Kinder .....	8 208 035	6 719 270	5 493 262	4 782 905	710 357	1 226 008
6	Erziehungs-, Jugend- und Familien- beratungsstellen .....	26 292	17 324	9 692	8 403	1 289	7 632
7	Einrichtungen für Hilfe zur Erzie- hung und Hilfe für junge Volljäh- rige sowie für die Inobhutnahme ....	10 445	10 273	10 109	8 113	1 996	164
8	Einrichtungen der Mitarbeiterfort- bildung .....	141	134	55	38	16	79
9	Sonstige Einrichtungen .....	37 177	32 656	28 069	22 319	5 750	4 587
10	Zusammen .....	8 754 781	7 203 012	5 842 789	5 026 730	816 060	1 360 223
11	Personalausgaben der Jugendhilfe- verwaltung .....	15 638	15 638	15 638	15 638	-	-
12	Insgesamt .....	8 770 419	7 218 650	5 858 427	5 042 368	816 060	1 360 223

arten und Trägern

DM

Ausgaben für Einrichtungen freier Träger			Einnahmen insgesamt	Einnahmen von Einrichtungen öffentlicher Träger			Rückflüsse aus freien Trägern gewährten Zuschüssen	Reine Ausgaben insgesamt	Lfd. Nr.
zusammen	laufende Zuschüsse	investive Zuschüsse		zusammen	Gebühren, Entgelte	sonstige Einnahmen			
Jugendämter									
80 577	58 055	22 522	15 810	15 810	4 262	11 548	0	199 123	1
32 007	21 963	10 043	167	22	-	22	145	43 340	2
3 969	3 709	260	5 599	5 599	4 965	634	-	4 745	3
-	-	-	28	28	3	25	-	388	4
469 859	362 719	107 140	128 593	127 571	122 336	5 235	1 021	2 063 059	5
28 326	28 326	-	129	124	119	4	5	29 877	6
27 480	6 714	20 766	81 371	80 874	71 599	9 275	497	181 593	7
570	570	-	601	601	381	221	-	4 718	8
1 817	1 817	-	2 891	2 874	1 669	1 204	17	4 035	9
644 605	483 874	160 731	235 188	233 503	205 335	28 168	1 685	2 530 879	10
-	-	-	-	-	-	-	-	422 505	11
644 605	483 874	160 731	235 188	233 503	205 335	28 168	1 685	2 953 383	12
eigenes Jugendamt/Gemeindeverband									
44 761	37 125	7 636	44 116	41 374	12 299	29 076	2 742	411 154	1
1 072	1 062	10	2 014	1 976	146	1 830	38	5 213	2
636	551	86	214	214	62	152	-	1 144	3
2 866	2 848	19	2 596	2 595	957	1 638	1	6 239	4
1 488 764	1 258 058	230 707	1 468 278	1 437 274	974 428	462 846	31 004	6 739 757	5
8 968	8 465	503	3 695	3 692	1 297	2 395	3	22 597	6
172	97	75	8 401	8 400	8 258	142	1	2 044	7
7	5	2	42	42	-	42	-	99	8
4 522	3 087	1 434	8 447	8 370	4 491	3 879	77	28 730	9
1 551 768	1 311 297	240 471	1 537 803	1 503 937	1 001 939	501 999	33 866	7 216 977	10
-	-	-	-	-	-	-	-	15 638	11
1 551 768	1 311 297	240 471	1 537 803	1 503 937	1 001 939	501 999	33 866	7 232 615	12

Lfd. Nr.	Art der Einrichtung	Ausgaben insgesamt	Ausgaben für Einrichtungen öffentlicher Träger				
			zusammen	laufende Ausgaben			investive Ausgaben
				zusammen	Personal- ausgaben	sonstige laufende Ausgaben	
						3.5 Oberste Landes	
1	Einrichtungen der Jugendarbeit .....	76 678	9 146	9 105	5 196	3 909	41
2	Einrichtungen der Jugendsozialarbeit (Jugendwohnheime, Schülerheime, Wohnheime für Auszubildende) .....	13 737	1 241	1 241	1 241	-	-
3	Einrichtungen der Familienförderung .	12 252	-	-	-	-	-
4	Einrichtungen für werdende Mütter und Mütter oder Väter mit Kind(ern).	-	-	-	-	-	-
5	Tageseinrichtungen für Kinder .....	545 114	-	-	-	-	-
6	Erziehungs-, Jugend- und Familien- beratungsstellen .....	32 370	-	-	-	-	-
7	Einrichtungen für Hilfe zur Erzie- hung und Hilfe für junge Volljäh- rige sowie für die Inobhutnahme ....	36 662	17 177	14 764	11 179	3 585	2 413
8	Einrichtungen der Mitarbeiterfort- bildung .....	13 450	5 348	4 199	2 628	1 570	1 149
9	Sonstige Einrichtungen .....	2 589	-	-	-	-	-
10	Zusammen .....	732 852	32 912	29 309	20 244	9 065	3 603
11	Personalausgaben der Jugendhilfe- verwaltung .....	-	-	-	-	-	-
12	Insgesamt .....	732 852	32 912	29 309	20 244	9 065	3 603
						3.6 Oberste	
1	Einrichtungen der Jugendarbeit .....	6 230	-	-	-	-	-
2	Einrichtungen der Jugendsozialarbeit (Jugendwohnheime, Schülerheime, Wohnheime für Auszubildende) .....	-	-	-	-	-	-
3	Einrichtungen der Familienförderung .	-	-	-	-	-	-
4	Einrichtungen für werdende Mütter und Mütter oder Väter mit Kind(ern).	-	-	-	-	-	-
5	Tageseinrichtungen für Kinder .....	-	-	-	-	-	-
6	Erziehungs-, Jugend- und Familien- beratungsstellen .....	-	-	-	-	-	-
7	Einrichtungen für Hilfe zur Erzie- hung und Hilfe für junge Volljäh- rige sowie für die Inobhutnahme ....	-	-	-	-	-	-
8	Einrichtungen der Mitarbeiterfort- bildung .....	10 430	-	-	-	-	-
9	Sonstige Einrichtungen .....	-	-	-	-	-	-
10	Zusammen .....	16 660	-	-	-	-	-
11	Personalausgaben der Jugendhilfe- verwaltung .....	-	-	-	-	-	-
12	Insgesamt .....	16 660	-	-	-	-	-

## arten und Trägern

DM

Ausgaben für Einrichtungen freier Träger			Einnahmen insgesamt	Einnahmen von Einrichtungen öffentlicher Träger			Rückflüsse aus freien Trägern gewährten Zuschüssen	Reine Ausgaben insgesamt	Lfd. Nr.
zusammen	laufende Zuschüsse	investive Zuschüsse		zusammen	Gebühren, Entgelte	sonstige Einnahmen			
jugendbehörde(n)									
67 531	27 504	40 027	3 366	3 366	376	2 990	-	73 312	1
12 496	10 753	1 743	-	-	-	-	-	13 737	2
12 252	3 431	8 821	-	-	-	-	-	12 252	3
-	-	-	-	-	-	-	-	-	4
545 114	522 300	22 814	4 522	-	-	-	4 522	540 592	5
32 370	32 097	273	-	-	-	-	-	32 370	6
19 486	70	19 416	6 135	6 135	-	6 135	-	30 527	7
8 102	3 065	5 037	581	581	1	580	-	12 869	8
2 589	2 589	-	-	-	-	-	-	2 589	9
699 940	601 809	98 131	14 605	10 083	377	9 705	4 522	718 247	10
-	-	-	-	-	-	-	-	-	11
699 940	601 809	98 131	14 605	10 083	377	9 705	4 522	718 247	12
Bundesbehörde									
6 230	-	6 230	-	-	-	-	-	6 230	1
-	-	-	-	-	-	-	-	-	2
-	-	-	-	-	-	-	-	-	3
-	-	-	-	-	-	-	-	-	4
-	-	-	-	-	-	-	-	-	5
-	-	-	-	-	-	-	-	-	6
-	-	-	-	-	-	-	-	-	7
10 430	5 660	4 770	-	-	-	-	-	10 430	8
-	-	-	-	-	-	-	-	-	9
16 660	5 660	11 000	-	-	-	-	-	16 660	10
-	-	-	-	-	-	-	-	-	11
16 660	5 660	11 000	-	-	-	-	-	16 660	12

4 Ausgaben insgesamt nach Leistungsbereichen

Art des Leistungsbereichs	Insgesamt	Davon nach Trägergruppen				
		Jugendämter	Landesjugendämter	kreisangehörige Gemeinden ohne eigenes Jugendamt/Gemeindeverband	oberste Landesjugendbehörde(n)	oberste Bundesbehörde
1000 DM						
Jugendarbeit .....	2 422 677	1 192 094	330 016	546 199	179 765	174 603
Einzel- und Gruppenhilfen .....	805 450	327 978	115 093	90 928	103 087	168 373
Einrichtungen .....	1 617 227	864 116	214 933	455 270	76 678	6 230
Jugendsozialarbeit .....	332 254	160 848	116 383	14 397	19 164	21 461
Einzel- und Gruppenhilfen .....	191 056	84 120	72 877	7 170	5 427	21 461
Einrichtungen .....	141 198	76 728	43 507	7 227	13 737	-
Allgemeine Förderung der Familie .....	131 344	74 403	25 400	4 145	27 395	-
Einzel- und Gruppenhilfen .....	85 105	52 119	15 056	2 787	15 143	-
Einrichtungen .....	46 239	22 284	10 344	1 358	12 252	-
Unterbringung von Müttern oder Vätern mit ihrem(n) Kind(ern) .....	79 742	69 362	1 512	8 868	-	-
Einzel- und Gruppenhilfen .....	58 174	57 045	1 096	32	-	-
Einrichtungen .....	21 568	12 316	416	8 836	-	-
Tageseinrichtungen für Kinder .....	19 519 045	8 126 103	2 605 247	8 238 484	545 385	3 826
Einzel- und Gruppenhilfen .....	1 158 239	710 098	413 595	30 450	271	3 826
Einrichtungen .....	18 360 805	7 416 005	2 191 652	8 208 035	545 114	-
Hilfe zur Erziehung, Hilfe für junge Volljährige und Inobhutnahme .....	6 956 338	5 661 084	1 140 513	11 496	139 499	3 746
Einzel- und Gruppenhilfen .....	6 223 245	5 238 062	877 549	1 051	102 837	3 746
Einrichtungen .....	733 093	423 022	262 964	10 445	36 662	-
Mitarbeiterfortbildung .....	49 823	9 757	9 624	800	14 232	15 411
Einzel- und Gruppenhilfen .....	17 331	6 607	4 304	659	781	4 981
Einrichtungen .....	32 492	3 151	5 320	141	13 450	10 430
Sonstige Ausgaben .....	1 659 182	1 158 406	380 992	67 162	52 621	-
Einzel- und Gruppenhilfen .....	1 079 001	713 585	344 061	3 693	17 662	-
Einrichtungen .....	580 180	444 821	36 931	63 469	34 959	-
Ausgaben insgesamt <sup>1)</sup> .....	31 428 509	16 725 309	4 610 460	8 893 314	980 380	219 046
Einzel- und Gruppenhilfen .....	9 895 707	7 462 866	1 844 393	138 533	247 528	202 386
Einrichtungen .....	21 532 802	9 262 443	2 766 067	8 754 781	732 852	16 660
Prozent						
Jugendarbeit .....	7,7	7,1	7,2	6,1	18,3	79,7
Einzel- und Gruppenhilfen .....	8,1	4,4	6,2	65,6	41,6	83,2
Einrichtungen .....	7,5	9,3	7,8	5,2	10,5	37,4
Jugendsozialarbeit .....	1,1	1,0	2,5	0,2	2,0	9,8
Einzel- und Gruppenhilfen .....	1,9	1,1	4,0	5,2	2,2	10,6
Einrichtungen .....	0,7	0,8	1,6	0,1	1,9	-
Allgemeine Förderung der Familie .....	0,4	0,4	0,6	0,0	2,8	-
Einzel- und Gruppenhilfen .....	0,9	0,7	0,8	2,0	6,1	-
Einrichtungen .....	0,2	0,2	0,4	0,0	1,7	-
Unterbringung von Müttern oder Vätern mit ihrem(n) Kind(ern) .....	0,3	0,4	0,0	0,1	-	-
Einzel- und Gruppenhilfen .....	0,6	0,8	0,1	0,0	-	-
Einrichtungen .....	0,1	0,1	0,0	0,1	-	-
Tageseinrichtungen für Kinder .....	62,1	48,6	56,5	92,6	55,6	1,7
Einzel- und Gruppenhilfen .....	11,7	9,5	22,4	22,0	0,1	1,9
Einrichtungen .....	85,3	80,1	79,2	93,8	74,4	-
Hilfe zur Erziehung, Hilfe für junge Volljährige und Inobhutnahme .....	22,1	33,8	24,7	0,1	14,2	1,7
Einzel- und Gruppenhilfen .....	62,9	70,2	47,6	0,8	41,5	1,9
Einrichtungen .....	3,4	4,6	9,5	0,1	5,0	-
Mitarbeiterfortbildung .....	0,2	0,1	0,2	0,0	1,5	7,0
Einzel- und Gruppenhilfen .....	0,2	0,1	0,2	0,5	0,3	2,5
Einrichtungen .....	0,2	0,0	0,2	0,0	1,8	62,6
Sonstige Ausgaben .....	5,3	6,9	8,3	0,8	5,4	-
Einzel- und Gruppenhilfen .....	10,9	9,6	18,7	2,7	7,1	-
Einrichtungen .....	2,7	4,8	1,3	0,7	4,8	-
Ausgaben insgesamt <sup>1)</sup> .....	100	100	100	100	100	100
Einzel- und Gruppenhilfen .....	100	100	100	100	100	100
Einrichtungen .....	100	100	100	100	100	100

1) Ohne Personalausgaben der Jugendhilfeverwaltung.



# **Länderergebnisse**

Lfd. Nr.	Ausgaben/Einnahmen	Deutschland		Baden-Württemberg		Bayern		Berlin	
		1 000 DM	Prozent	1 000 DM	Prozent	1 000 DM	Prozent	1 000 DM	Prozent
1	Ausgaben insgesamt .....	32 805 702	100,0	3 585 642	100,0	2 531 702	100,0	3 040 641	100,0
2	Ausgaben für Einzel- und Gruppenhilfen ..	9 895 707	30,2	1 007 432	28,1	966 736	38,2	1 180 150	38,8
3	öffentlicher Träger .....	8 281 308	25,2	834 464	23,3	869 281	34,3	760 944	25,0
4	freier Träger .....	1 614 399	4,9	172 969	4,8	97 455	3,8	419 207	13,8
5	Ausgaben für Einrichtungen .....	21 532 802	65,6	2 455 459	68,5	1 493 759	59,0	1 555 299	51,2
6	öffentlicher Träger .....	14 547 363	44,3	1 383 708	38,6	1 119 527	44,2	1 554 048	51,1
7	freier Träger .....	6 985 439	21,3	1 071 750	29,9	374 232	14,8	1 251	0,0
8	Personalausgaben der Jugendhilfe- verwaltung .....	1 377 193	4,2	122 751	3,4	71 208	2,8	305 192	10,0
9	Einnahmen insgesamt .....	3 973 282	12,1	325 392	9,1	249 747	9,9	256 923	8,4
10	Einnahmen von Einzel- und Gruppenhilfen .....	868 454	2,6	58 463	1,6	110 036	4,3	112 386	3,7
11	Einnahmen von Einrichtungen .....	3 104 827	9,5	266 928	7,4	139 711	5,5	144 537	4,8
12	öffentlicher Träger .....	2 978 491	9,1	259 495	7,2	128 120	5,1	144 537	4,8
13	freier Träger .....	126 336	0,4	7 434	0,2	11 591	0,5	-	-
14	Reine Ausgaben insgesamt .....	28 832 420	87,9	3 280 251	90,9	2 281 955	90,1	2 783 718	91,6
15	für Kindertageseinrichtungen öffentlicher Träger .....	9 874 754	30,1	1 005 177	28,0	789 165	31,2	1 158 308	38,1
16	für die Förderung von Kindertagesein- richtungen freier Träger .....	5 945 901	18,1	907 659	25,3	234 027	9,2	4	0,0
17	für Erziehungs-, Jugend- und Familienbe- ratungsstellen öffentlicher Träger .....	186 576	0,6	43 103	1,2	20 068	0,8	-	-
18	für die Förderung von Erziehungs-, Jugend- und Familienberatungsstellen freier Träger .....	244 116	0,7	49 933	1,4	37 091	1,5	-	-
19	für Einrichtungen der Hilfe zur Erziehung und Hilfe für junge Volljährige sowie für die Inobhutnahme öffentlicher Träger ...	326 052	1,0	1 631	0,0	12 978	0,5	144 237	4,7
20	für die Förderung von Einrichtungen der Hilfe zur Erziehung und Hilfe für junge Volljährige sowie für die Inobhutnahme freier Träger .....	101 924	0,3	9 641	0,3	12 213	0,5	1	0,0
21	Reine Ausgaben je Einwohner .....	DM 354	x	DM 318	x	DM 192	x	DM 801	x

Lfd. Nr.	Ausgaben/Einnahmen	Niedersachsen		Nordrhein-Westfalen		Rheinland-Pfalz		Saarland	
		1 000 DM	Prozent	1 000 DM	Prozent	1 000 DM	Prozent	1 000 DM	Prozent
1	Ausgaben insgesamt .....	2 412 113	100,0	6 525 986	100,0	1 503 254	100,0	345 169	100,0
2	Ausgaben für Einzel- und Gruppenhilfen ..	919 619	38,1	2 046 895	31,4	434 586	28,9	131 076	38,0
3	öffentlicher Träger .....	852 475	35,3	1 881 616	28,8	379 591	25,3	119 946	34,8
4	freier Träger .....	67 144	2,8	165 279	2,5	54 995	3,7	11 130	3,2
5	Ausgaben für Einrichtungen .....	1 460 817	60,6	4 106 957	62,9	1 039 581	69,2	183 705	53,2
6	öffentlicher Träger .....	820 629	34,0	1 561 641	23,9	548 917	36,5	74 555	21,6
7	freier Träger .....	640 188	26,5	2 545 316	39,0	490 663	32,6	109 149	31,6
8	Personalausgaben der Jugendhilfe- verwaltung .....	31 676	1,3	372 134	5,7	29 087	1,9	30 388	8,8
9	Einnahmen insgesamt .....	239 401	9,9	833 035	12,8	118 028	7,9	21 760	6,3
10	Einnahmen von Einzel- und Gruppenhilfen .....	51 899	2,2	298 037	4,6	41 845	2,8	6 490	1,9
11	Einnahmen von Einrichtungen .....	187 502	7,8	534 997	8,2	76 183	5,1	15 270	4,4
12	öffentlicher Träger .....	171 022	7,1	466 012	7,1	68 616	4,6	14 882	4,3
13	freier Träger .....	16 480	0,7	68 986	1,1	7 566	0,5	388	0,1
14	Reine Ausgaben insgesamt .....	2 172 711	90,1	5 692 951	87,2	1 385 226	92,1	323 409	93,7
15	für Kindertageseinrichtungen öffentlicher Träger .....	494 456	20,5	746 403	11,4	434 558	28,9	51 182	14,8
16	für die Förderung von Kindertagesein- richtungen freier Träger .....	554 003	23,0	2 296 216	35,2	447 941	29,8	104 534	30,3
17	für Erziehungs-, Jugend- und Familienbe- ratungsstellen öffentlicher Träger .....	24 762	1,0	52 353	0,8	4 772	0,3	415	0,1
18	für die Förderung von Erziehungs-, Jugend- und Familienberatungsstellen freier Träger .....	24 692	1,0	65 363	1,0	20 184	1,3	976	0,3
19	für Einrichtungen der Hilfe zur Erziehung und Hilfe für junge Volljährige sowie für die Inobhutnahme öffentlicher Träger ...	- 709	x	27 292	0,4	1 146	0,1	- 79	x
20	für die Förderung von Einrichtungen der Hilfe zur Erziehung und Hilfe für junge Volljährige sowie für die Inobhutnahme freier Träger .....	744	0,0	9 574	0,1	637	0,0	214	0,1
21	Reine Ausgaben je Einwohner .....	DM 283	x	DM 320	x	DM 352	x	DM 298	x

für die Jugendhilfe 1994  
nach Ländern

Brandenburg		Bremen		Hamburg		Hessen		Mecklenburg-Vorpommern		Lfd. Nr.
1 000 DM	Prozent	1 000 DM	Prozent	1 000 DM	Prozent	1 000 DM	Prozent	1 000 DM	Prozent	
1 779 103	100,0	351 122	100,0	833 213	100,0	2 438 436	100,0	1 164 787	100,0	1
399 090	22,4	177 296	50,5	213 634	25,6	863 726	35,4	250 814	21,5	2
350 183	19,7	135 917	38,7	187 416	22,5	688 633	28,2	201 791	17,3	3
48 907	2,7	41 379	11,8	26 219	3,1	175 093	7,2	49 024	4,2	4
1 343 716	75,5	152 493	43,4	537 149	64,5	1 512 121	62,0	886 071	76,1	5
1 220 364	68,6	109 283	31,1	467 365	56,1	1 086 011	44,5	561 208	48,2	6
123 352	6,9	43 210	12,3	69 784	8,4	426 110	17,5	324 864	27,9	7
36 297	2,0	21 333	6,1	82 430	9,9	62 590	2,6	27 902	2,4	8
210 094	11,8	22 059	6,3	12 606	1,5	263 656	10,8	199 922	17,2	9
17 893	1,0	5 638	1,6	9 635	1,2	51 997	2,1	13 899	1,2	10
192 201	10,8	16 421	4,7	2 971	0,4	211 659	8,7	186 023	16,0	11
191 529	10,8	16 421	4,7	2 971	0,4	208 256	8,5	185 856	16,0	12
671	0,0	-	-	-	-	3 403	0,1	167	0,0	13
1 569 009	88,2	329 063	93,7	820 608	98,5	2 174 780	89,2	964 865	82,8	14
955 939	53,7	78 269	22,3	435 914	52,3	739 004	30,3	351 944	30,2	15
116 436	6,5	41 439	11,8	27 855	3,3	369 019	15,1	279 195	24,0	16
1 570	0,1	1 527	0,4	1 556	0,2	19 812	0,8	583	0,1	17
1 864	0,1	-	-	-	-	15 370	0,6	613	0,1	18
30 612	1,7	- 204	x	678	0,1	2 430	0,1	5 434	0,5	19
101	0,0	-	-	2 694	0,3	2 310	0,1	38 997	3,3	20
DM 619	x	DM 483	x	DM 481	x	DM 364	x	DM 525	x	21

Sachsen		Sachsen-Anhalt		Schleswig-Holstein		Thüringen		Oberste Bundesbehörde		Lfd. Nr.
1 000 DM	Prozent	1 000 DM	Prozent	1 000 DM	Prozent	1 000 DM	Prozent	1 000 DM	Prozent	
2 458 749	100,0	1 681 003	100,0	771 029	100,0	1 164 707	100,0	219 046	100,0	1
372 706	15,2	242 908	14,5	305 462	39,6	181 189	15,6	202 386	92,4	2
345 932	14,1	222 121	13,2	281 884	36,6	169 115	14,5	-	-	3
26 775	1,1	20 787	1,2	23 578	3,1	12 075	1,0	202 386	92,4	4
2 004 826	81,5	1 395 092	83,0	442 187	57,4	946 912	81,3	16 660	7,6	5
1 776 466	72,3	1 275 096	75,9	230 743	29,9	757 800	65,1	-	-	6
228 359	9,3	119 996	7,1	211 444	27,4	189 111	16,2	16 660	7,6	7
81 217	3,3	43 003	2,6	23 380	3,0	36 606	3,1	-	-	8
546 102	22,2	360 003	21,4	72 505	9,4	242 052	20,8	-	-	9
29 911	1,2	27 969	1,7	16 344	2,1	16 013	1,4	-	-	10
516 191	21,0	332 035	19,8	56 161	7,3	226 038	19,4	-	-	11
514 385	20,9	331 195	19,7	55 164	7,2	220 031	18,9	-	-	12
1 807	0,1	839	0,0	997	0,1	6 007	0,5	-	-	13
1 912 647	77,8	1 321 000	78,6	698 524	90,6	922 655	79,2	219 046	100,0	14
1 138 907	46,3	884 852	52,6	116 775	15,1	493 903	42,4	-	-	15
144 366	5,9	90 619	5,4	179 080	23,2	153 508	13,2	-	-	16
1 553	0,1	3 060	0,2	8 716	1,1	2 730	0,2	-	-	17
2 966	0,1	3 437	0,2	16 170	2,1	5 457	0,5	-	-	18
68 166	2,8	21 307	1,3	2 266	0,3	8 846	0,8	-	-	19
10 178	0,4	8 749	0,5	79	0,0	5 792	0,5	-	-	20
DM 416	x	DM 477	x	DM 259	x	DM 365	x	DM x	x	21

Lfd. Nr.	Art der Hilfe	Deutschland	Baden-Württemberg	Bayern	Berlin	Brandenburg	Bremen	Hamburg	Hessen
	<b>Ausgaben</b>								
1	Jugendarbeit .....	805 450	61 826	57 440	42 090	30 861	7 488	314	85 156
2	außerschulische Jugendbildung .....	211 313	30 199	17 746	14 695	5 489	1 829	131	31 743
3	Kinder- und Jugendberufshilfe .....	169 639	12 292	10 643	1 366	5 731	1 017	-	24 164
4	internationale Jugendarbeit .....	70 762	2 655	2 766	2 809	1 634	85	-	3 310
5	Mitarbeiterfortbildung .....	121 093	4 966	5 675	-	779	53	-	1 174
6	sonstige Jugendarbeit .....	232 643	11 714	20 610	23 220	17 229	4 505	183	24 765
7	Jugendsozialarbeit .....	191 056	9 384	15 823	54 216	3 443	1 886	3 084	17 510
8	Erzieherischer Kinder- und Jugendschutz .....	78 874	2 444	2 455	42 961	670	215	539	3 628
9	Allgemeine Förderung der Erziehung in der Familie .....	85 105	3 574	7 926	4 100	1 968	292	699	14 183
10	Beratung in Fragen der Partnerschaft, Trennung und Scheidung sowie Beratung und Unterstützung bei der Ausübung der Personensorge .....	69 898	428	452	-	1 346	663	-	11 052
11	Gemeinsame Unterbringung von Müttern oder Vätern mit ihrem(n) Kind(ern) .....	58 174	3 673	16 748	1 056	1 022	664	-	4 570
12	Betreuung und Versorgung des Kindes in Notsituationen .....	10 970	1 230	809	-	684	10	-	975
13	Unterstützung bei notwendiger Unterbringung zur Erfüllung der Schulpflicht .....	4 944	267	466	-	13	-	-	345
14	Förderung von Kindern in Tageseinrichtungen und in Tagespflege .....	1 423 326	52 895	188 932	416 019	138 542	55 152	-	157 908
15	in Tageseinrichtungen .....	1 158 239	27 378	144 613	298 344	138 009	52 263	-	140 680
16	in Tagespflege .....	245 114	25 050	17 565	114 003	509	2 370	-	15 138
17	Unterstützung selbstorganisierter Förderung .....	19 974	466	6 754	3 672	24	518	-	2 090
18	Hilfe zur Erziehung .....	5 587 983	650 713	468 123	466 593	184 224	93 540	186 974	430 357
19	institutionelle Beratung .....	70 780	4 622	9 410	6 055	3 453	11	-	10 649
20	soziale Gruppenarbeit .....	27 453	2 413	1 149	-	220	1 143	-	5 170
21	Erziehungsbeistand, Betreuungshelfer .....	52 818	918	3 149	1 530	644	-	8 069	9 764
22	sozialpädagogische Familienhilfe .....	171 267	11 863	12 309	9 940	3 844	3 410	223	17 096
23	Erziehung in einer Tagesgruppe .....	291 333	77 614	27 118	3 632	2 842	17 127	31	20 180
24	Vollzeitpflege .....	835 312	72 007	78 519	2 331	19 451	11 040	20 480	57 317
25	Heimerziehung; Erziehung in einer sonstigen betreuten Wohnform .....	4 022 398	474 703	335 098	401 664	153 118	59 698	156 991	297 466
26	intensive sozialpädagogische Einzelbetreuung .....	116 622	6 574	1 371	41 441	653	1 111	1 180	12 715
27	Hilfe für junge Volljährige .....	575 092	80 244	62 984	-	8 346	5 782	94	68 642
28	Vorläufige Maßnahmen zum Schutz von Kindern und Jugendlichen .....	60 170	3 905	2 297	7 874	1 639	5 149	884	6 451
29	Mitwirkung in Verfahren vor dem Vormundschafts- und den Familiengerichten .....	46 861	722	82	-	685	-	-	5 689
30	Adoptionsvermittlung .....	23 627	427	58	10	877	79	-	3 199
31	Mitwirkung in Verfahren nach dem Jugendgerichtsgesetz .....	65 566	763	2 205	1 749	1 796	368	0	12 259
32	Amtpflegschaft, Amtsvormundschaft, Beistandschaft .....	117 694	1 144	1 553	3 237	7 511	1 197	-	16 425
33	Mitarbeiterfortbildung .....	17 331	1 675	309	-	277	22	-	1 249
34	Sonstige Aufgaben des überörtlichen Trägers .....	142 752	2 453	-	135 949	-	-	-	-
35	Ausgaben für sonstige Maßnahmen soweit nicht zuordenbar .....	252 727	11 908	4 609	4 297	15 187	4 787	21 046	21 857
36	Ausgaben insgesamt .....	9 895 707	1 007 432	966 736	1 180 150	399 090	177 296	213 634	863 726
37	Einnahmen insgesamt .....	868 454	58 463	110 036	112 386	17 893	5 638	9 635	51 997
38	Reine Ausgaben insgesamt .....	9 027 253	948 969	856 700	1 067 764	381 197	171 658	204 000	811 729

## für die Jugendhilfe 1994

## Aufgaben nach dem SGB VIII in den Ländern

DM

Mecklenburg- Vorpommern	Nieder- sachsen	Nordrhein- Westfalen	Rheinland- Pfalz	Saarland	Sachsen	Sachsen- Anhalt	Schleswig- Holstein	Thüringen	Oberste Bundes- behörde	Lfd. Nr.
16 535	84 663	104 732	31 641	9 289	37 710	31 519	22 024	13 787	168 373	1
1 302	24 665	22 668	7 400	1 691	4 248	2 466	3 429	1 234	40 379	2
2 134	29 247	36 000	8 840	2 950	9 736	15 036	6 542	3 943	-	3
1 248	6 690	9 003	1 799	228	3 360	1 205	1 155	1 118	31 697	4
23	1 539	2 292	1 831	292	93	4 417	1 603	58	96 297	5
11 828	22 522	34 768	11 772	4 129	20 273	8 396	9 296	7 433	-	6
2 296	19 634	25 158	3 404	3 071	3 159	2 258	2 837	2 430	21 461	7
847	6 042	11 536	2 181	144	1 294	397	2 496	1 024	-	8
514	5 324	22 396	8 951	3 497	2 482	5 881	2 749	569	-	9
722	5 011	38 016	5 628	127	3 102	487	2 102	761	-	10
279	6 344	8 997	2 118	1 146	1 640	5 706	2 431	1 781	-	11
26	1 053	3 033	949	193	303	278	1 225	202	-	12
4	972	1 931	222	-	76	603	3	43	-	13
35 400	64 439	131 773	52 721	7 926	62 819	42 765	22 496	9 714	3 826	14
29 440	43 403	99 767	45 721	6 460	61 954	42 559	14 651	9 171	3 826	15
1 852	20 895	31 547	6 887	1 467	865	200	6 223	542	-	16
4 108	141	459	114	-	-	5	1 622	0	-	17
157 924	499 207	1 385 820	269 900	92 239	228 768	137 346	202 671	129 838	3 746	18
1 687	3 753	17 762	3 322	0	3 473	1 168	4 110	1 306	-	19
397	2 389	6 035	693	1 005	380	4 320	1 886	253	-	20
567	7 473	9 517	1 794	3 662	850	40	4 500	343	-	21
4 421	20 048	56 955	7 401	1 747	9 167	2 396	8 547	1 901	-	22
11 938	29 901	46 931	21 078	12 187	1 559	1 556	14 324	3 314	-	23
28 385	85 039	307 319	45 950	7 450	28 566	14 867	40 621	15 969	-	24
107 588	348 338	904 241	186 886	66 107	180 826	112 767	127 148	106 014	3 746	25
2 942	2 265	37 059	2 776	81	3 949	232	1 536	737	-	26
9 522	73 235	178 603	30 098	10 662	9 258	6 211	21 754	9 654	-	27
6 431	6 848	10 381	1 879	991	2 878	321	1 651	592	-	28
246	6 099	23 037	4 155	170	3 087	365	2 002	523	-	29
531	5 895	8 049	1 670	128	1 106	396	883	318	-	30
1 159	11 575	21 640	4 643	106	2 387	675	2 904	1 337	-	31
340	14 866	45 230	9 919	799	2 465	2 078	9 937	993	-	32
1 460	898	3 080	912	40	1 771	59	352	248	4 981	33
-	-	-	624	-	37	-	3 689	-	-	34
16 578	107 440	23 482	2 888	548	7 394	3 563	1 259	5 884	-	35
250 814	919 619	2 046 895	434 586	131 076	372 706	242 908	305 462	181 189	202 386	36
13 899	51 899	298 037	41 845	6 490	29 911	27 969	16 344	16 013	-	37
236 915	867 720	1 748 858	392 741	124 586	342 796	214 939	289 119	165 176	202 386	38

Ausgaben und  
7 Nach Einrichtungs  
7.1 Insg

Lfd. Nr.	Art der Einrichtung	Deutschland		Baden-Württemberg		Bayern		Berlin	
		1 000 DM	Prozent	1 000 DM	Prozent	1 000 DM	Prozent	1 000 DM	Prozent
1	Einrichtungen der Jugendarbeit .....	1 617 227	7,1	155 615	6,0	221 725	14,2	116 899	6,3
2	Einrichtungen der Jugendsozialarbeit (Jugendwohnheime, Schülerheime, Wohnheime für Auszubildende) .....	141 198	0,6	21 070	0,8	19 059	1,2	1 245	0,1
3	Einrichtungen der Familienförderung .....	46 239	0,2	10 625	0,4	5 328	0,3	-	-
4	Einrichtungen für werdende Mütter und Mütter oder Väter mit Kind(ern) .....	21 568	0,1	3 549	0,1	1 070	0,1	416	0,0
5	Tageseinrichtungen für Kinder .....	18 360 805	80,1	2 113 264	82,0	1 137 039	72,7	1 285 722	69,1
6	Erziehungs-, Jugend- und Familien- beratungsstellen .....	449 108	2,0	97 223	3,8	58 364	3,7	-	-
7	Einrichtungen für Hilfe zur Erziehung und Hilfe für junge Volljährige sowie die Inobhutnahme .....	733 093	3,2	43 208	1,7	28 718	1,8	146 216	7,9
8	Einrichtungen der Mitarbeiterfortbildung ..	32 492	0,1	853	0,0	9 924	0,6	3 265	0,2
9	Sonstige Einrichtungen .....	131 072	0,6	10 050	0,4	12 533	0,8	1 535	0,1
10	Zusammen .....	21 532 802	94,0	2 455 459	95,2	1 493 759	95,4	1 555 299	83,6
11	Personalausgaben der Jugendhilfe- verwaltung .....	1 377 193	6,0	122 751	4,8	71 208	4,6	305 192	16,4
12	Insgesamt .....	22 909 995	100,0	2 578 210	100,0	1 564 967	100,0	1 860 491	100,0

Lfd. Nr.	Art der Einrichtung	Niedersachsen		Nordrhein Westfalen		Rheinland-Pfalz		Saarland	
		1 000 DM	Prozent	1 000 DM	Prozent	1 000 DM	Prozent	1 000 DM	Prozent
1	Einrichtungen der Jugendarbeit .....	169 282	11,3	355 555	7,9	53 577	5,0	11 081	5,2
2	Einrichtungen der Jugendsozialarbeit (Jugendwohnheime, Schülerheime, Wohnheime für Auszubildende) .....	23 001	1,5	12 846	0,3	4 899	0,5	80	0,0
3	Einrichtungen der Familienförderung .....	2 794	0,2	9 094	0,2	1 414	0,1	418	0,2
4	Einrichtungen für werdende Mütter und Mütter oder Väter mit Kind(ern) .....	2 931	0,2	612	0,0	276	0,0	2	0,0
5	Tageseinrichtungen für Kinder .....	1 178 212	78,9	3 446 052	76,9	947 908	88,7	166 578	77,8
6	Erziehungs-, Jugend- und Familien- beratungsstellen .....	49 543	3,3	123 916	2,8	26 101	2,4	1 391	0,6
7	Einrichtungen für Hilfe zur Erziehung und Hilfe für junge Volljährige sowie die Inobhutnahme .....	31 380	2,1	121 149	2,7	1 874	0,2	3 379	1,6
8	Einrichtungen der Mitarbeiterfortbildung ..	15	0,0	-	-	1 033	0,1	1	0,0
9	Sonstige Einrichtungen .....	3 678	0,2	37 732	0,8	2 499	0,2	776	0,4
10	Zusammen .....	1 460 817	97,9	4 106 957	91,7	1 039 581	97,3	183 705	85,8
11	Personalausgaben der Jugendhilfe- verwaltung .....	31 676	2,1	372 134	8,3	29 087	2,7	30 388	14,2
12	Insgesamt .....	1 492 494	100,0	4 479 091	100,0	1 068 668	100,0	214 093	100,0

Einnahmen 1994  
arten in den Ländern  
samt

Brandenburg		Bremen		Hamburg		Hessen		Mecklenburg-Vorpommern		Lfd. Nr.
1 000 DM	Prozent	1 000 DM	Prozent	1 000 DM	Prozent	1 000 DM	Prozent	1 000 DM	Prozent	
33 166	2,4	14 071	8,1	53 234	8,6	153 954	9,8	17 715	1,9	1
782	0,1	69	0,0	11 500	1,9	249	0,0	3 411	0,4	2
229	0,0	-	-	-	-	5 267	0,3	2 170	0,2	3
312	0,0	-	-	-	-	4 186	0,3	1 400	0,2	4
1 247 059	90,4	133 112	76,6	463 929	74,9	1 272 576	80,8	809 607	88,6	5
3 498	0,3	1 527	0,9	1 680	0,3	37 277	2,4	1 252	0,1	6
38 431	2,8	2 306	1,3	3 386	0,5	26 485	1,7	46 490	5,1	7
3 389	0,2	-	-	510	0,1	2 014	0,1	-	-	8
16 848	1,2	1 408	0,8	2 910	0,5	10 113	0,6	4 026	0,4	9
1 343 716	97,4	152 493	87,7	537 149	86,7	1 512 121	96,0	886 071	96,9	10
36 297	2,6	21 333	12,3	82 430	13,3	62 590	4,0	27 902	3,1	11
1 380 013	100,0	173 826	100,0	619 579	100,0	1 574 710	100,0	913 973	100,0	12

Sachsen		Sachsen-Anhalt		Schleswig-Holstein		Thüringen		Oberste Bundesbehörde		Lfd. Nr.
1 000 DM	Prozent	1 000 DM	Prozent	1 000 DM	Prozent	1 000 DM	Prozent	1 000 DM	Prozent	
100 172	4,8	43 546	3,0	63 050	13,5	48 356	4,9	6 230	37,4	1
29 731	1,4	6 228	0,4	3 936	0,8	3 092	0,3	-	-	2
600	0,0	4 321	0,3	2 215	0,5	1 783	0,2	-	-	3
220	0,0	4 113	0,3	-	-	2 480	0,3	-	-	4
1 736 906	83,3	1 270 317	88,3	325 887	70,0	826 636	84,0	-	-	5
4 657	0,2	7 497	0,5	26 397	5,7	8 785	0,9	-	-	6
124 583	6,0	52 390	3,6	16 064	3,5	47 056	4,8	-	-	7
963	0,0	93	0,0	1	0,0	-	-	10 430	62,6	8
6 993	0,3	6 588	0,5	4 638	1,0	8 744	0,9	-	-	9
2 004 826	96,1	1 395 092	97,0	442 187	95,0	946 912	96,3	16 660	100,0	10
81 217	3,9	43 003	3,0	23 380	5,0	36 606	3,7	-	-	11
2 086 042	100,0	1 438 095	100,0	465 567	100,0	983 517	100,0	16 660	100,0	12

Ausgaben und  
7 Nach Einrichtungs  
7.2 Ausgaben für Einrich

Lfd. Nr.	Art der Einrichtung	Deutschland		Baden-Württemberg		Bayern		Berlin	
		1 000 DM	Prozent	1 000 DM	Prozent	1 000 DM	Prozent	1 000 DM	Prozent
1	Einrichtungen der Jugendarbeit .....	1 189 239	7,5	76 730	5,1	172 938	14,5	116 899	6,3
2	Einrichtungen der Jugendsozialarbeit (Jugendwohnheime, Schülerheime, Wohnheime für Auszubildende) .....	81 436	0,5	14 347	1,0	8 944	0,8	-	-
3	Einrichtungen der Familienförderung .....	15 811	0,1	6 500	0,4	368	0,0	-	-
4	Einrichtungen für werdende Mütter und Mütter oder Väter mit Kind(ern) .....	15 958	0,1	1 596	0,1	881	0,1	416	0,0
5	Tageseinrichtungen für Kinder .....	12 300 362	77,2	1 198 796	79,6	893 654	75,1	1 285 718	69,2
6	Erziehungs-, Jugend- und Familien- beratungstellen .....	202 899	1,3	47 270	3,1	21 240	1,8	-	-
7	Einrichtungen für Hilfe zur Erziehung und Hilfe für junge Volljährige sowie die Inobhutnahme .....	630 343	4,0	33 450	2,2	16 435	1,4	146 215	7,9
8	Einrichtungen der Mitarbeiterfortbildung ..	12 827	0,1	1	0,0	1 980	0,2	3 265	0,2
9	Sonstige Einrichtungen .....	98 488	0,6	5 018	0,3	3 087	0,3	1 535	0,1
10	Zusammen .....	14 547 363	91,4	1 383 708	91,9	1 119 527	94,0	1 554 048	83,6
11	Personalausgaben der Jugendhilfe- verwaltung .....	1 377 193	8,6	122 751	8,1	71 208	6,0	305 192	16,4
12	Insgesamt .....	15 924 556	100,0	1 506 459	100,0	1 190 735	100,0	1 859 241	100,0

Lfd. Nr.	Art der Einrichtung	Niedersachsen		Nordrhein Westfalen		Rheinland-Pfalz		Saarland	
		1 000 DM	Prozent	1 000 DM	Prozent	1 000 DM	Prozent	1 000 DM	Prozent
1	Einrichtungen der Jugendarbeit .....	142 641	16,7	265 833	13,7	41 952	7,3	8 940	8,5
2	Einrichtungen der Jugendsozialarbeit (Jugendwohnheime, Schülerheime, Wohnheime für Auszubildende) .....	9 746	1,1	7 104	0,4	4 750	0,8	-	-
3	Einrichtungen der Familienförderung .....	0	0,0	2 704	0,1	9	0,0	-	-
4	Einrichtungen für werdende Mütter und Mütter oder Väter mit Kind(ern) .....	756	0,1	64	0,0	270	0,0	-	-
5	Tageseinrichtungen für Kinder .....	608 449	71,4	1 085 184	56,1	492 581	85,2	61 722	58,8
6	Erziehungs-, Jugend- und Familien- beratungsstellen .....	24 842	2,9	57 156	3,0	5 880	1,0	415	0,4
7	Einrichtungen für Hilfe zur Erziehung und Hilfe für junge Volljährige sowie die Inobhutnahme .....	30 597	3,6	111 096	5,7	1 237	0,2	3 157	3,0
8	Einrichtungen der Mitarbeiterfortbildung ..	-	-	-	-	1 033	0,2	-	-
9	Sonstige Einrichtungen .....	3 597	0,4	32 500	1,7	1 206	0,2	322	0,3
10	Zusammen .....	820 629	96,3	1 561 641	80,8	548 917	95,0	74 555	71,0
11	Personalausgaben der Jugendhilfe- verwaltung .....	31 676	3,7	372 134	19,2	29 087	5,0	30 388	29,0
12	Insgesamt .....	852 306	100,0	1 933 775	100,0	578 004	100,0	104 943	100,0



Einnahmen 1994  
arten in den Ländern  
tungen öffentlicher Träger

Brandenburg		Bremen		Hamburg		Hessen		Mecklenburg-Vorpommern		Lfd. Nr.
1 000 DM	Prozent	1 000 DM	Prozent	1 000 DM	Prozent	1 000 DM	Prozent	1 000 DM	Prozent	
29 381	2,3	13 708	10,5	14 788	2,7	124 958	10,9	13 251	2,2	1
762	0,1	69	0,1	11 500	2,1	70	0,0	2 983	0,5	2
229	0,0	-	-	-	-	2 774	0,2	2 170	0,4	3
312	0,0	-	-	-	-	3 540	0,3	1 364	0,2	4
1 130 033	89,9	91 673	70,2	436 074	79,3	901 943	78,5	530 247	90,0	5
1 570	0,1	1 527	1,2	1 680	0,3	21 497	1,9	639	0,1	6
38 330	3,1	2 306	1,8	692	0,1	24 175	2,1	7 493	1,3	7
3 389	0,3	-	-	510	0,1	2 014	0,2	-	-	8
16 356	1,3	-	-	2 121	0,4	5 041	0,4	3 060	0,5	9
1 220 364	97,1	109 283	83,7	467 365	85,0	1 086 011	94,6	561 208	95,3	10
36 297	2,9	21 333	16,3	82 430	15,0	62 590	5,4	27 902	4,7	11
1 256 661	100,0	130 615	100,0	549 795	100,0	1 148 600	100,0	589 109	100,0	12

Sachsen		Sachsen-Anhalt		Schleswig-Holstein		Thüringen		Oberste Bundesbehörde		Lfd. Nr.
1 000 DM	Prozent	1 000 DM	Prozent	1 000 DM	Prozent	1 000 DM	Prozent	1 000 DM	Prozent	
50 832	2,7	32 315	2,5	50 689	19,9	33 383	4,2	-	-	1
10 947	0,6	4 318	0,3	3 888	1,5	2 007	0,3	-	-	2
9	0,0	1 049	0,1	-	-	-	-	-	-	3
220	0,0	4 058	0,3	-	-	2 480	0,3	-	-	4
1 591 680	85,7	1 179 421	89,5	146 012	57,5	667 174	84,0	-	-	5
1 611	0,1	4 019	0,3	10 226	4,0	3 328	0,4	-	-	6
114 381	6,2	43 566	3,3	15 983	6,3	41 230	5,2	-	-	7
633	0,0	-	-	1	0,0	-	-	-	-	8
6 152	0,3	6 349	0,5	3 944	1,6	8 199	1,0	-	-	9
1 776 466	95,6	1 275 096	96,7	230 743	90,8	757 800	95,4	-	-	10
81 217	4,4	43 003	3,3	23 380	9,2	36 606	4,6	-	-	11
1 857 683	100,0	1 318 100	100,0	254 123	100,0	794 406	100,0	-	-	12

Ausgaben und  
7 Nach Einrichtungen  
7.3 Einnahmen von Einrich

Lfd. Nr.	Art der Einrichtung	Deutschland		Baden-Württemberg		Bayern		Berlin	
		1 000 DM	Prozent	1 000 DM	Prozent	1 000 DM	Prozent	1 000 DM	Prozent
1	Einrichtungen der Jugendarbeit .....	140 529	4,7	7 592	2,9	13 318	10,4	13 986	9,7
2	Einrichtungen der Jugendsozialarbeit (Jugendwohnheime, Schülerheime, Wohnheime für Auszubildende) .....	40 948	1,4	13 310	5,1	4 133	3,2	22	0,0
3	Einrichtungen der Familienförderung .....	8 632	0,3	5 609	2,2	83	0,1	-	-
4	Einrichtungen für werdende Mütter und Mütter oder Väter mit Kind(ern) .....	8 143	0,3	446	0,2	382	0,3	28	0,0
5	Tageseinrichtungen für Kinder .....	2 425 608	81,4	193 619	74,6	104 489	81,6	127 411	88,2
6	Erziehungs-, Jugend- und Familien- beratungsstellen .....	16 323	0,5	4 167	1,6	1 174	0,9	-	-
7	Einrichtungen für Hilfe zur Erziehung und Hilfe für junge Volljährige sowie die Inobhutnahme .....	304 292	10,2	31 819	12,3	3 457	2,7	1 977	1,4
8	Einrichtungen der Mitarbeiterfortbildung ..	1 301	0,0	42	0,0	4	0,0	182	0,1
9	Sonstige Einrichtungen .....	32 715	1,1	2 890	1,1	1 080	0,8	930	0,6
10	Insgesamt .....	2 978 491	100,0	259 495	100,0	128 120	100,0	144 537	100,0

Lfd. Nr.	Art der Einrichtung	Niedersachsen		Nordrhein Westfalen		Rheinland-Pfalz		Saarland	
		1 000 DM	Prozent	1 000 DM	Prozent	1 000 DM	Prozent	1 000 DM	Prozent
1	Einrichtungen der Jugendarbeit .....	19 807	11,5	28 264	6,1	3 761	5,5	1 008	6,8
2	Einrichtungen der Jugendsozialarbeit (Jugendwohnheime, Schülerheime, Wohnheime für Auszubildende) .....	4 541	2,7	3 311	0,7	5 378	7,8	-	-
3	Einrichtungen der Familienförderung .....	-	-	1 316	0,3	-	-	-	-
4	Einrichtungen für werdende Mütter und Mütter oder Väter mit Kind(ern) .....	0	0,0	-	-	9	0,0	-	-
5	Tageseinrichtungen für Kinder .....	113 994	66,7	338 781	72,7	58 023	84,6	10 540	70,8
6	Erziehungs-, Jugend- und Familien- beratungsstellen .....	80	0,0	4 803	1,0	1 108	1,6	-	-
7	Einrichtungen für Hilfe zur Erziehung und Hilfe für junge Volljährige sowie die Inobhutnahme .....	31 306	18,3	83 804	18,0	90	0,1	3 236	21,7
8	Einrichtungen der Mitarbeiterfortbildung ..	-	-	-	-	143	0,2	-	-
9	Sonstige Einrichtungen .....	1 494	0,9	5 732	1,2	105	0,2	98	0,7
10	Insgesamt .....	171 022	100,0	466 012	100,0	68 616	100,0	14 882	100,0

## Einnahmen 1994

arten in den Ländern

tionen öffentlicher Träger

Brandenburg		Bremen		Hamburg		Hessen		Mecklenburg-Vorpommern		Lfd. Nr.
1 000 DM	Prozent	1 000 DM	Prozent	1 000 DM	Prozent	1 000 DM	Prozent	1 000 DM	Prozent	
5 800	3,0	506	3,1	956	32,2	14 519	7,0	2 247	1,2	1
18	0,0	-	-	-	-	-	-	1 878	1,0	2
125	0,1	-	-	-	-	1 457	0,7	-	-	3
-	-	-	-	-	-	2 804	1,3	526	0,3	4
174 094	90,9	13 404	81,6	161	5,4	162 939	78,2	178 304	95,9	5
-	-	-	-	124	4,2	1 685	0,8	56	0,0	6
7 718	4,0	2 510	15,3	15	0,5	21 745	10,4	2 059	1,1	7
351	0,2	-	-	278	9,3	265	0,1	-	-	8
3 423	1,8	-	-	1 439	48,4	2 842	1,4	785	0,4	9
191 529	100,0	16 421	100,0	2 971	100,0	208 256	100,0	185 856	100,0	10

Sachsen		Sachsen-Anhalt		Schleswig-Holstein		Thüringen		Oberste Bundesbehörde		Lfd. Nr.
1 000 DM	Prozent	1 000 DM	Prozent	1 000 DM	Prozent	1 000 DM	Prozent	1 000 DM	Prozent	
9 695	1,9	5 549	1,7	5 755	10,4	7 964	3,6	-	-	1
2 461	0,5	3 204	1,0	2 368	4,3	325	0,1	-	-	2
-	-	41	0,0	-	-	-	-	-	-	3
107	0,0	1 785	0,5	-	-	2 075	0,9	-	-	4
452 773	88,0	294 570	88,9	29 236	53,0	173 271	78,7	-	-	5
58	0,0	958	0,3	1 510	2,7	598	0,3	-	-	6
46 216	9,0	22 258	6,7	13 697	24,8	32 384	14,7	-	-	7
36	0,0	-	-	-	-	-	-	-	-	8
3 038	0,6	2 849	0,9	2 597	4,7	3 414	1,6	-	-	9
514 385	100,0	331 195	100,0	55 164	100,0	220 031	100,0	-	-	10

Ausgaben und  
7 Nach Einrichtungen  
7.4 Ausgaben für Einrich

Lfd. Nr.	Art der Einrichtung	Deutschland		Baden-Württemberg		Bayern		Berlin	
		1 000 DM	Prozent	1 000 DM	Prozent	1 000 DM	Prozent	1 000 DM	Prozent
1	Einrichtungen der Jugendarbeit .....	427 987	6,1	78 884	7,4	48 787	13,0	-	-
2	Einrichtungen der Jugendsozialarbeit (Jugendwohnheime, Schülerheime, Wohnheime für Auszubildende) .....	59 762	0,9	6 723	0,6	10 115	2,7	1 245	99,6
3	Einrichtungen der Familienförderung .....	30 428	0,4	4 126	0,4	4 960	1,3	-	-
4	Einrichtungen für werdende Mütter und Mütter oder Väter mit Kind(ern) .....	5 610	0,1	1 954	0,2	189	0,1	-	-
5	Tageseinrichtungen für Kinder .....	6 060 443	86,8	914 468	85,3	243 385	65,0	4	0,3
6	Erziehungs-, Jugend- und Familien- beratungsstellen .....	246 209	3,5	49 953	4,7	37 124	9,9	-	-
7	Einrichtungen für Hilfe zur Erziehung und Hilfe für junge Volljährige sowie die Inobhutnahme .....	102 750	1,5	9 758	0,9	12 283	3,3	1	0,1
8	Einrichtungen der Mitarbeiterfortbildung ..	19 665	0,3	853	0,1	7 943	2,1	-	-
9	Sonstige Einrichtungen .....	32 584	0,5	5 032	0,5	9 446	2,5	-	-
10	Insgesamt .....	6 985 439	100,0	1 071 750	100,0	374 232	100,0	1 251	100,0

Lfd. Nr.	Art der Einrichtung	Niedersachsen		Nordrhein Westfalen		Rheinland-Pfalz		Saarland	
		1 000 DM	Prozent	1 000 DM	Prozent	1 000 DM	Prozent	1 000 DM	Prozent
1	Einrichtungen der Jugendarbeit .....	26 640	4,2	89 723	3,5	11 624	2,4	2 141	2,0
2	Einrichtungen der Jugendsozialarbeit (Jugendwohnheime, Schülerheime, Wohnheime für Auszubildende) .....	13 255	2,1	5 742	0,2	149	0,0	80	0,1
3	Einrichtungen der Familienförderung .....	2 794	0,4	6 391	0,3	1 405	0,3	418	0,4
4	Einrichtungen für werdende Mütter und Mütter oder Väter mit Kind(ern) .....	2 175	0,3	548	0,0	6	0,0	2	0,0
5	Tageseinrichtungen für Kinder .....	569 762	89,0	2 360 868	92,8	455 328	92,8	104 856	96,1
6	Erziehungs-, Jugend- und Familien- beratungsstellen .....	24 702	3,9	66 760	2,6	20 221	4,1	976	0,9
7	Einrichtungen für Hilfe zur Erziehung und Hilfe für junge Volljährige sowie die Inobhutnahme .....	763	0,1	10 053	0,4	637	0,1	222	0,2
8	Einrichtungen der Mitarbeiterfortbildung ..	15	0,0	-	-	-	-	1	0,0
9	Sonstige Einrichtungen .....	81	0,0	5 232	0,2	1 293	0,3	454	0,4
10	Insgesamt .....	640 188	100,0	2 545 316	100,0	490 663	100,0	109 149	100,0

Einnahmen 1994  
arten in den Ländern  
tungen freier Träger

Brandenburg		Bremen		Hamburg		Hessen		Mecklenburg-Vorpommern		Lfd. Nr.
1 000 DM	Prozent	1 000 DM	Prozent	1 000 DM	Prozent	1 000 DM	Prozent	1 000 DM	Prozent	
3 785	3,1	364	0,8	38 446	55,1	28 996	6,8	4 464	1,4	1
20	0,0	-	-	-	-	179	0,0	428	0,1	2
-	-	-	-	-	-	2 494	0,6	-	-	3
-	-	-	-	-	-	646	0,2	36	0,0	4
117 026	94,9	41 439	95,9	27 855	39,9	370 633	87,0	279 360	86,0	5
1 928	1,6	-	-	-	-	15 780	3,7	613	0,2	6
101	0,1	-	-	2 694	3,9	2 310	0,5	38 997	12,0	7
-	-	-	-	-	-	-	-	-	-	8
492	0,4	1 408	3,3	789	1,1	5 071	1,2	966	0,3	9
123 352	100,0	43 210	100,0	69 784	100,0	426 110	100,0	324 864	100,0	10

Sachsen		Sachsen-Anhalt		Schleswig-Holstein		Thüringen		Oberste Bundesbehörde		Lfd. Nr.
1 000 DM	Prozent	1 000 DM	Prozent	1 000 DM	Prozent	1 000 DM	Prozent	1 000 DM	Prozent	
49 340	21,6	11 231	9,4	12 360	5,8	14 973	7,9	6 230	37,4	1
18 783	8,2	1 910	1,6	48	0,0	1 085	0,6	-	-	2
592	0,3	3 272	2,7	2 215	1,0	1 763	0,9	-	-	3
-	-	54	0,0	-	-	-	-	-	-	4
145 226	63,6	90 895	75,7	179 875	85,1	159 463	84,3	-	-	5
3 047	1,3	3 478	2,9	16 170	7,6	5 457	2,9	-	-	6
10 202	4,5	8 824	7,4	81	0,0	5 826	3,1	-	-	7
330	0,1	93	0,1	-	-	-	-	10 430	62,6	8
840	0,4	239	0,2	694	0,3	545	0,3	-	-	9
228 359	100,0	119 996	100,0	211 444	100,0	189 111	100,0	16 660	100,0	10

Lfd. Nr.	Art der Einrichtung	Deutschland		Baden-Württemberg		Bayern		Berlin	
		1 000 DM	Prozent	1 000 DM	Prozent	1 000 DM	Prozent	1 000 DM	Prozent
1	Einrichtungen der Jugendarbeit .....	1 469 604	7,4	147 772	6,4	206 392	14,5	102 913	6,0
2	Einrichtungen der Jugendsozialarbeit (Jugendwohnheime, Schülerheime, Wohnheime für Auszubildende) .....	99 433	0,5	7 625	0,3	14 926	1,0	1 223	0,1
3	Einrichtungen der Familienförderung .....	37 369	0,2	4 925	0,2	5 245	0,4	-	-
4	Einrichtungen für werdende Mütter und Mütter oder Väter mit Kind(ern) .....	13 419	0,1	3 099	0,1	687	0,0	388	0,0
5	Tageseinrichtungen für Kinder .....	15 820 655	79,9	1 912 837	82,8	1 023 192	71,8	1 158 312	67,5
6	Erziehungs-, Jugend- und Familien- beratungsstellen .....	430 693	2,2	93 036	4,0	57 157	4,0	-	-
7	Einrichtungen für Hilfe zur Erziehung und Hilfe für junge Volljährige sowie die Inobhutnahme .....	427 975	2,2	11 272	0,5	25 191	1,8	144 239	8,4
8	Einrichtungen der Mitarbeiterfortbildung .....	31 151	0,2	811	0,0	9 880	0,7	3 083	0,2
9	Sonstige Einrichtungen .....	97 677	0,5	7 153	0,3	11 378	0,8	605	0,0
10	Zusammen .....	18 427 975	93,0	2 188 530	94,7	1 354 048	95,0	1 410 762	82,2
11	Personalausgaben der Jugendhilfe- verwaltung .....	1 377 193	7,0	122 751	5,3	71 208	5,0	305 192	17,8
12	Insgesamt .....	19 805 168	100,0	2 311 281	100,0	1 425 255	100,0	1 715 954	100,0

Lfd. Nr.	Art der Einrichtung	Niedersachsen		Nordrhein Westfalen		Rheinland-Pfalz		Saarland	
		1 000 DM	Prozent	1 000 DM	Prozent	1 000 DM	Prozent	1 000 DM	Prozent
1	Einrichtungen der Jugendarbeit .....	149 203	11,4	325 314	8,2	49 703	5,0	10 014	5,0
2	Einrichtungen der Jugendsozialarbeit (Jugendwohnheime, Schülerheime, Wohnheime für Auszubildende) .....	18 314	1,4	9 098	0,2	- 500	x	80	0,0
3	Einrichtungen der Familienförderung .....	2 794	0,2	7 776	0,2	1 414	0,1	418	0,2
4	Einrichtungen für werdende Mütter und Mütter oder Väter mit Kind(ern) .....	2 931	0,2	612	0,0	267	0,0	2	0,0
5	Tageseinrichtungen für Kinder .....	1 048 459	80,3	3 042 618	77,1	882 498	88,9	155 716	78,3
6	Erziehungs-, Jugend- und Familien- beratungsstellen .....	49 453	3,8	117 716	3,0	24 955	2,5	1 391	0,7
7	Einrichtungen für Hilfe zur Erziehung und Hilfe für junge Volljährige sowie die Inobhutnahme .....	35	0,0	36 867	0,9	1 783	0,2	136	0,1
8	Einrichtungen der Mitarbeiterfortbildung .....	15	0,0	-	-	890	0,1	1	0,0
9	Sonstige Einrichtungen .....	2 111	0,2	31 958	0,8	2 386	0,2	679	0,3
10	Zusammen .....	1 273 315	97,6	3 571 960	90,6	963 398	97,1	168 435	84,7
11	Personalausgaben der Jugendhilfe- verwaltung .....	31 676	2,4	372 134	9,4	29 087	2,9	30 388	15,3
12	Insgesamt .....	1 304 992	100,0	3 944 094	100,0	992 485	100,0	198 823	100,0

Einnahmen 1994  
arten in den Ländern  
Ausgaben

Brandenburg		Bremen		Hamburg		Hessen		Mecklenburg-Vorpommern		Lfd. Nr.
1 000 DM	Prozent	1 000 DM	Prozent	1 000 DM	Prozent	1 000 DM	Prozent	1 000 DM	Prozent	
27 349	2,3	13 565	8,6	52 278	8,5	138 132	10,1	15 466	2,1	1
764	0,1	69	0,0	11 500	1,9	249	0,0	1 533	0,2	2
105	0,0	-	-	-	-	3 810	0,3	2 170	0,3	3
312	0,0	-	-	-	-	1 381	0,1	874	0,1	4
1 072 375	90,3	119 708	78,1	463 769	75,2	1 108 023	81,3	631 138	86,7	5
3 434	0,3	1 527	1,0	1 556	0,3	35 182	2,6	1 196	0,2	6
30 713	2,6	- 204	x	3 371	0,5	4 740	0,3	44 430	6,1	7
3 038	0,3	-	-	233	0,0	1 749	0,1	-	-	8
13 425	1,1	1 408	0,9	1 472	0,2	7 196	0,5	3 240	0,4	9
1 151 515	98,9	136 072	88,4	534 178	86,6	1 300 461	95,4	700 049	96,2	10
36 297	3,1	21 333	13,6	82 430	13,4	62 590	4,6	27 902	3,8	11
1 187 812	100,0	157 405	100,0	616 808	100,0	1 363 051	100,0	727 950	100,0	12

Sachsen		Sachsen-Anhalt		Schleswig-Holstein		Thüringen		Oberste Bundesbehörde		Lfd. Nr.
1 000 DM	Prozent	1 000 DM	Prozent	1 000 DM	Prozent	1 000 DM	Prozent	1 000 DM	Prozent	
89 870	5,7	37 928	3,4	57 102	13,9	40 372	5,3	6 230	37,4	1
27 196	1,7	3 021	0,3	1 567	0,4	2 767	0,4	-	-	2
454	0,0	4 279	0,4	2 215	0,5	1 763	0,2	-	-	3
114	0,0	2 347	0,2	-	-	405	0,1	-	-	4
1 283 273	81,7	975 470	88,2	295 856	72,3	647 411	85,5	-	-	5
4 518	0,3	6 498	0,6	24 886	6,1	8 187	1,1	-	-	6
78 344	5,0	30 057	2,7	2 365	0,6	14 638	1,9	-	-	7
927	0,1	93	0,0	1	0,0	-	-	10 430	62,6	8
3 938	0,3	3 364	0,3	2 033	0,5	5 331	0,7	-	-	9
1 488 634	94,8	1 063 058	96,1	386 026	94,3	720 873	95,2	16 660	100,0	10
81 217	5,2	43 003	3,9	23 380	5,7	36 606	4,8	-	-	11
1 569 851	100,0	1 106 081	100,0	409 406	100,0	757 479	100,0	16 660	100,0	12

Anhang  
Bevölkerung 1994 nach Ländern  
Jahresdurchschnitt

Land	Bevölkerung insgesamt	Und zwar im Alter unter ... Jahren					
		6	10	14	18	21	27
Baden-Württemberg .....	10 249 991	721 391	1 177 932	1 619 510	2 037 733	2 373 158	3 314 417
Bayern .....	11 890 374	817 348	1 329 295	1 832 297	2 309 807	2 687 942	3 763 669
Berlin .....	3 477 227	199 681	352 510	501 597	639 983	738 942	1 038 601
Brandenburg .....	2 535 379	128 626	272 270	422 171	562 993	643 027	831 787
Bremen .....	681 970	39 149	63 406	87 517	111 907	132 733	195 076
Hamburg .....	1 704 521	97 076	155 705	212 262	271 085	322 185	478 989
Hessen .....	5 972 053	379 471	620 117	857 860	1 090 850	1 275 270	1 803 841
Mecklenburg-Vorpommern .....	1 836 894	98 361	208 659	323 122	435 411	496 762	633 543
Niedersachsen .....	7 678 566	519 475	847 417	1 167 865	1 482 186	1 730 326	2 423 003
Nordrhein-Westfalen .....	17 783 054	1 198 854	1 961 527	2 694 853	3 399 262	3 946 719	5 498 355
Rheinland-Pfalz .....	3 938 342	266 071	439 405	607 864	766 356	885 364	1 220 439
Saarland .....	1 083 669	66 974	111 523	155 300	196 809	227 612	315 953
Sachsen .....	4 596 123	220 881	453 148	697 445	935 191	1 074 101	1 410 881
Sachsen-Anhalt .....	2 768 713	139 299	284 393	434 444	576 867	659 823	873 125
Schleswig-Holstein .....	2 700 529	177 735	287 366	393 196	496 744	580 524	827 323
Thüringen .....	2 524 555	126 857	262 136	404 783	539 303	618 994	813 732
Deutschland ...	81 421 960	5 197 249	8 826 809	12 412 086	15 852 487	18 393 482	25 442 734



## Anhang

<b>Statistisches Landesamt</b>
Bitte die Erhebungsvordrucke vollständig ausgefüllt bis zum <b>1. März</b> des dem Berichtsjahr folgenden Jahres zurücksenden. Beim Ausfüllen bitte die Erläuterungen beachten. Bitte teilen Sie uns mit, an wen wir uns bei Rückfragen wenden dürfen (freiwillige Angabe):  _____
Name _____ Telefon (Vorwahl/Rufnummer) _____

<b>Statistik der Jugendhilfe - Teil IV Ausgaben und Einnahmen für die Jugendhilfe 199__</b>
Name und Anschrift der auskunftgebenden Stelle:  _____  _____  _____

Wird vom Statistischen Landesamt ausgefüllt

<input type="checkbox"/>	<input type="checkbox"/>
Kreis	Gemeinde

### Informationen zur Statistik

#### Art, Zweck und Umfang der Erhebung

Die Erfassung der Ausgaben und Einnahmen der öffentlichen Jugendhilfe wird jährlich als Vollerhebung durchgeführt. Mit der Befragung soll ein umfassender Überblick über die Ausgaben aus öffentlichen Mitteln nach Hilfe- und Einrichtungsarten für den Bereich der Jugendhilfe - sowie über die entsprechenden Einnahmen - ermöglicht werden. Die Ergebnisse werden für regionale und zeitliche Vergleiche des Ausgabenvolumens und der Ausgabenstruktur benötigt. Ferner dienen sie zugleich den örtlichen und überörtlichen Trägern der Jugendhilfe als Grundlage für Planungsentscheidungen und stellen außerdem eine wichtige Grundlage für die Fortentwicklung des Jugendhilferechts dar.

#### Rechtsgrundlagen

§§ 98 bis 103 des Achten Buches Sozialgesetzbuch (SGB VIII) in der Fassung der Bekanntmachung vom 3. Mai 1993 (BGBl. I S. 637), das durch Artikel 13 des Gesetzes vom 23. Juni 1993 (BGBl. I S. 944) geändert worden ist, in Verbindung mit dem Gesetz über die Statistik für Bundeszwecke (Bundesstatistikgesetz -BStatG) vom 22. Januar 1987 (BGBl. I S. 462, 565), geändert durch Artikel 2 des Gesetzes vom 17. Dezember 1990 (BGBl. I S. 2837).

Erhoben werden die Angaben zu § 99 Abs. 10 SGB VIII.

Die Auskunftspflicht ergibt sich aus § 102 Abs. 2 Nrn. 1 - 5 SGB VIII in Verbindung mit § 15 BStatG. Hiernach sind die örtlichen und überörtlichen Träger der Jugendhilfe, die obersten Landesjugendbehörden, die fachlich zuständige oberste Bundesbehörde sowie die kreisangehörigen Gemeinden und Gemeindeverbände, soweit sie Aufgaben der Jugendhilfe im Sinne von § 69 Abs. 5 SGB VIII wahrnehmen, auskunftspflichtig. Gemäß § 15 Abs. 6 BStatG haben Widerspruch und Anfechtungsklage gegen die Aufforderung zur Auskunftserteilung keine aufschiebende Wirkung.

#### Geheimhaltung

Die erhobenen Einzelangaben werden nach § 16 BStatG geheimgehalten.

#### Hilfsmerkmale, Trennen und Löschen, laufende Nummern/Ordnungnummern

Name und Anschrift der auskunftgebenden Stelle sowie Name und Telefonnummer der für eventuelle Rückfragen zur Verfügung stehenden Personen sind Hilfsmerkmale, die lediglich der technischen Durchführung der Erhebung dienen. Sie werden sofort nach Abschluß der Eingangsprüfung vom Erhebungsvordruck abgetrennt, gesondert aufbewahrt und spätestens nach Abschluß der nächsten Erhebung vernichtet.

# Statistik der Jugendhilfe – Teil IV

Wird vom Statistischen Landesamt ausgefüllt!



## 1 Ausgaben und Einnahmen für Einzel- und Gruppenhilfen und andere Aufgaben nach dem SGB VIII 199

Art des Trägers – nur einen Träger ankreuzen –

Jugendamt  1

Gemeinde ohne Jugendamt  2

Gemeindeverband  3 Sst.

Landesjugendamt  4 7

### Abschnitt 45 der kommunalen Haushaltsystematik

SA 1 Sst. 9

Bitte tragen Sie die Beträge in vollen DM ein!

Ausgaben Art der Hilfe	Unter- abschnitt	Sst.	Personel- ausgaben	(Gold)Leistungen für Berechtigte	Sonstige laufende und einmalige Ausgaben	Förderung der freien Träger -ohne Betriebszuschüsse-
			Gr. 40-48	Gr. 76, 77, UGr. (827)	Gr. 62-68, UGr. 677, 717, 836	Gr. 70, UGr. (887)
			1	2	3	4
		9-10	11-19	20-28	29-37	38-46
<b>Jugendarbeit</b>						
- außerschulische Jugendbildung § 11	4511	05				
- Kinder- und Jugendberufshilfe § 11	4512	06				
- internationale Jugendarbeit § 11	4513	07				
- Mitarbeiterfortbildung § 74 Abs. 6	4514	08				
- sonstige Jugendarbeit § 11	4515	09				
<b>Jugendsozialarbeit § 13</b>	4521	10				
<b>Erzieherischer Kinder- und Jugendschutz § 14</b>	4525	15				
<b>Allgemeine Förderung der Erziehung in der Familie § 16</b>	4531	20				
<b>Beratung in Fragen der Partnerschaft, Trennung und Scheidung sowie Beratung und Unterstützung bei der Ausübung der Personensorge §§ 17, 18</b>	4533	25				
<b>Gemeinsame Unterbringung von Müttern oder Vätern mit ihrem(n) Kind(ern) § 19</b>	4534	30				
<b>Betreuung und Versorgung des Kindes in Notsituationen § 20</b>	4535	35				
<b>Unterstützung bei notwendiger Unterbringung zur Erfüllung der Schulpflicht § 21</b>	4536	40				
<b>Förderung von Kindern in Tageseinrichtungen und in Tagespflege</b>						
- in Tageseinrichtungen § 22	4541	45				
- in Tagespflege § 23	4542	46				
- Unterstützung selbstorganisierter Förderung § 25	4543	47				
<b>Hilfe zur Erziehung</b>						
- institutionelle Beratung § 28	4551	51				
- soziale Gruppenarbeit § 29	4552	52				
- Erziehungsbeistand, Betreuungshelfer § 30	4553	53				
- sozialpädagogische Familienhilfe § 31	4554	54				
- Erziehung in einer Tagesgruppe § 32	4555	55				
- Vollzeitpflege § 33	4556	56				
- Heimerziehung, sonstige betreute Wohnform § 34	4557	57				
- intensive sozialpädagogische Einzelbetreuung § 35	4558	58				
<b>Hilfe für junge Volljährige § 41</b>	4561	60				
<b>Vorläufige Maßnahmen zum Schutz von Kindern und Jugendlichen §§ 42, 43</b>	4565	62				
<b>Mitwirkung in Verfahren vor den Vormundschafts- und den Familiengerichten § 50</b>	4571	63				
<b>Adoptionsvermittlung § 51 i.V.m. § 2 AdVermiG</b>	4572	65				
<b>Mitwirkung in Verfahren nach dem Jugendgerichtsgesetz § 52 i.V.m. § 38 JGG</b>	4573	67				
<b>Ampflegerschaft, Amtsvormundschaft, Beistandschaft §§ 55, 56, 58</b>	4574	70				
<b>Mitarbeiterfortbildung §§ 72, 74, ohne Mitarbeiterfortbildung der freien Träger im Bereich der Jugendarbeit (ohne § 74 Abs. 6)</b>	4581	72				
<b>Sonstige Aufgaben des oberörtlichen Trägers (soweit nicht Zeilen 05 - 72)</b>	4582	74				
<b>Ausgaben für sonstige Maßnahmen</b>	4583	76				
<b>Ausgaben insgesamt</b>		90				

Einnahmen	Abschnitt	Sst.	Teilnahme- beiträge	Kostenbeiträge und übergeleitete Ansprüche, Erstattungen von Sozial- leistungsträgern, Leistungen Dritter	Sonstige Einnahmen
			Gr. 11	Gr. 24, 25	UGr. 157, 168, 167, 174, 176, 177, 207, Gr. 26, UGr. 327
			1	2	3
		9-10	11-19	20-28	29-37
<b>Einnahmen insgesamt</b>	45	95			

# Statistik der Jugendhilfe – Teil IV

## 2 Ausgaben und Einnahmen für Einrichtungen 199

Art des Trägers – nur einen Träger ankreuzen –

- Jugendamt  1
- Gemeinde ohne Jugendamt  2
- Gemeindeverband  3
- Landesjugendamt  4
- Sst.  7

St. 1 - 6

Wird vom Statistischen Landesamt ausgefüllt

Kreis

Gemeinde

### Abschnitt 46 der kommunalen Haushaltssystematik

Bitte tragen Sie die Beträge in vollen DM ein!

Art der Einrichtungen	SA 2		St. 8								
	Unterabschnitt	St.	Ausgaben für die eigenen Einrichtungen				Einnahmen für die eigenen Einrichtungen		Ausgaben für Einrichtungen freier Träger		Einnahmen von freien Trägern
			Personalausgaben Gr. 40-46	sonstige laufende Ausgaben <sup>1)</sup> Gr. 50-56, UG. 67-77, Gr. 84	investive Ausgaben UG. 92, 93S, Gr. 94-96	Gebühren, Entgelte Gr. 11	sonstige Einnahmen Gr. 13-15, UG. 165-167, 174-176, 206, Gr. 26, 34, UG. 364-366	laufende Zuschüsse Gr. 70, UG. 717, 727	investive Zuschüsse, Darlehen, Beteiligungen UG. 927, 930, 987	Rückflüsse aus Zuschüssen, Darlehen, Beteiligungen UG. 177, 207, 327, Gr. 33, UG. 367	
		9-10	11-19	20-28	29-37	38-45	46-53	54-62	63-71	72-79	
Einrichtungen der Jugendarbeit	460	10									
Einrichtungen der Jugendsozialarbeit	461	15									
Einrichtungen der Familienförderung	462	20									
Einrichtungen für werdende Mütter und Väter mit Kindern	463	25									
Tageseinrichtungen für Kinder	464	30									
Erziehungs-, Jugend- und Familienberatungsstellen	465	35									
Einrichtungen für Hilfe zur Erziehung und Hilfe für junge Volljährige sowie für Inobhutnahme	466	40									
Einrichtungen der Mitarbeiterfortbildung	467	45									
Sonstige Einrichtungen	468	50									
<b>Insgesamt</b>		60									

1) Zur Beachtung: Die Ausgaben der UG. 678, 680, 685 werden nicht in die Jugendhilfestatistik einbezogen.

### Unterabschnitt 407 der kommunalen Haushaltssystematik

	Unterabschnitt	St.	Personalausgaben Gr. 40-46
		9-10	11-19
Jugendhilfe-Verwaltung	407	80	

Statistik der Jugendhilfe – Teil IV

1 Ausgaben und Einnahmen für Einzel- und Gruppenhilfen und andere Aufgaben nach dem SGB VIII 199\_\_

Wird vom Statistischen Landesamt ausgefüllt!

Stat. 1-6

Kreis		Gemeinde	

Art des Trägers – nur einen Träger ankreuzen –

Landesjugendamt  4  
 oberste Landesjugendbehörde  5 Stat.  
 oberste Bundesbehörde  6 7

Funktion 151, 237, 239 der staatlichen Haushaltssystematik

SA 1 Stat. 8

Bitte tragen Sie die Beträge in vollen DM ein!

Ausgaben Art der Hilfe	Stat.	Personal-	(Geld)Leistungen	Sonstige laufende und	Förderung
		ausgaben	für Berechnigte	einmalige Ausgaben	der freien Träger - ohne Betriebszuschüsse -
		NG. 4	G. 681, 683	OG. 51/54, 81 G. 671, 685	G. 684, 693
		1	2	3	4
	9-10	11-19	20-28	29-37	38-46
<b>Jugendarbeit</b>					
- außerschulische Jugendbildung § 11	05				
- Kinder- und Jugendberufshilfe § 11	06				
- internationale Jugendarbeit § 11	07				
- Mitarbeiterfortbildung § 74 Abs. 6	08				
- sonstige Jugendarbeit § 11	09				
<b>Jugendsozialarbeit § 13</b>	10				
<b>Erzieherischer Kinder- und Jugendschutz § 14</b>	15				
<b>Allgemeine Förderung der Erziehung in der Familie § 16</b>	20				
<b>Beratung in Fragen der Partnerschaft, Trennung und Scheidung sowie Beratung und Unterstützung bei der Ausübung der Personensorge §§ 17, 18</b>	25				
<b>Gemeinsame Unterbringung von Müttern oder Vätern mit ihrem(n) Kind(ern) § 19</b>	30				
<b>Betreuung und Versorgung des Kindes in Notsituationen § 20</b>	35				
<b>Unterstützung bei notwendiger Unterbringung zur Erfüllung der Schulpflicht § 21</b>	40				
<b>Förderung von Kindern in Tageseinrichtungen und in Tagespflege</b>					
- in Tageseinrichtungen § 22	45				
- in Tagespflege § 23	46				
- Unterstützung selbstorganisierter Förderung § 25	47				
<b>Hilfe zur Erziehung</b>					
- institutionelle Beratung § 28	51				
- soziale Gruppenarbeit § 29	52				
- Erziehungsbeistand, Betreuerhelfer § 30	53				
- sozialpädagogische Familienhilfe § 31	54				
- Erziehung in einer Tagesgruppe § 32	55				
- Vollzeitpflege § 33	56				
- Heimerziehung, sonstige Wohnform § 34	57				
- intensive sozialpädagogische Einzelbetreuung § 35	58				
<b>Hilfe für junge Volljährige § 41</b>	60				
<b>Vorläufige Maßnahmen zum Schutz von Kindern und Jugendlichen §§ 42, 43</b>	62				
<b>Mitwirkung in Verfahren vor den Vormundschafts- und den Familiengerichten § 50</b>	63				
<b>Adoptionsvermittlung § 51 i.V.m. § 2 AdVermG</b>	65				
<b>Mitwirkung in Verfahren nach dem Jugendgerichtsgesetz § 52 i.V.m. § 38 JGG</b>	67				
<b>Ampflegschaft, Amtsvormundschaft, Beistandschaft §§ 55, 56, 58</b>	70				
<b>Mitarbeiterfortbildung §§ 72, 74, ohne Mitarbeiterfortbildung der freien Träger im Bereich der Jugendarbeit (ohne § 74 Abs. 6)</b>	72				
<b>Sonstige Aufgaben des überörtlichen Trägers (soweit nicht Zeilen 05 - 72)</b>	74				
<b>Ausgaben für sonstige Maßnahmen</b>	76				
<b>Ausgaben insgesamt</b>	90				

Einnahmen	Stat.	Teilnahme-	Kostenbeiträge und übergebene	Sonstige
		beiträge	Ansprüche, Erstattungen von Sozialleistungsträgern, Leistungen Dritter	Einnahmen
		G. 111	G. 281	G. 112, 113, 119, 120, 162, 182, 256, 271, 282
		1	2	3
	9-10	11-19	20-28	29-37
<b>Einnahmen insgesamt</b>	95			

Statistik der Jugendhilfe — Teil IV

2 Ausgaben und Einnahmen für Einrichtungen 199

Art des Trägers — nur einen Träger ankreuzen —

Landesjugendamt

4

oberste Landesjugendbehörde

5

Sat.

6

7

oberste Bundesbehörde

St. 1-6

Kreis					
Gemeinde					

Wird vom Statistischen Landesamt ausgefüllt!

Funktion 126, 151, 238, 239, der staatlichen Haushaltsystematik

Bitte tragen Sie die Beträge in vollen DM ein!

SA 2	St. 8	Bitte tragen Sie die Beträge in vollen DM ein!																		
		Ausgaben für die eigenen Einrichtungen					Einnahmen für die eigenen Einrichtungen			Ausgaben für Einrichtungen freier Träger		Einnahmen von freien Trägern								
		Personal- ausgaben	sonstige laufende Ausgaben	investive Ausgaben	Gebühren, Eingelte	sonstige Einnahmen	laufende Zuschüsse	investive Zuschüsse, Darlehen, Beteiligungen	Rückflüsse aus Zuschüssen, Darlehen, Beteiligungen	1	2	3	4	5	6	7	8			
Art der Einrichtungen	Sat.	HG. 4	OG. 51/54, G. 871	HG. 7, OG. 81, 82.	G. 111	G. 112, 113, 119, 124, 125, 129, 131, 132, 226, 256, 271, 281, 282, 336, 342	G. 663, 684, 685	G. 831, 863, 893	G. 133, 134, 182, 182, 282, 342	9-10	11-19	20-28	29-37	38-45	46-53	54-62	63-71	72-79		
Einrichtungen der Jugendarbeit	10																			
Einrichtungen der Jugendsozialarbeit	15																			
Einrichtungen der Familienförderung	20																			
Einrichtungen für werdende Mütter und Mütter oder Väter mit Kindern	25																			
Tageseinrichtungen für Kinder	30																			
Erziehungs-, Jugend- und Familienberatungsstellen	35																			
Einrichtungen für Hilfe zur Erziehung und Hilfe für junge Volljährige sowie für die Inobhutnahme	40																			
Einrichtungen der Mitarbeiterfortbildung	45																			
Sonstige Einrichtungen	50																			
Insgesamt	60																			

Funktion 213 der staatlichen Haushaltsystematik

Sat.	Personal- ausgaben HG. 4
9-10	11-19
80	Jugendhilfe-Verweisung

## Erläuterungen

### zur Statistik der Jugendhilfe

#### Teil IV Ausgaben und Einnahmen für die Jugendhilfe 199.

#### Abgrenzung des Erhebungsbereichs

In der Statistik werden die Ausgaben und Einnahmen der öffentlichen Jugendhilfe nach dem Achten Sozialgesetzbuch (SGB VIII) und nach anderen Rechtsvorschriften nachgewiesen, die von den öffentlichen Haushalten auf den in Einzelnachweisen angegebenen Haushaltsstellen nach der kommunalen bzw. staatlichen Haushaltssystematik gebucht werden.

Zu melden sind nur die unmittelbaren Ausgaben oder Einnahmen. Maßgebend ist der Aufwand der jeweiligen Gebietskörperschaft, der direkt für Leistungen an den Letztempfänger erbracht wird, nicht der Nachweis der haushaltsmäßigen Belastung auf jeder Ebene (Bund, Land, Landkreis, kreisangehörige Gemeinde etc.).

In der Jugendhilfestatistik werden daher Zuweisungen, Umlagen, Erstattungen und Darlehen der öffentlichen Haushalte untereinander (sog. Zahlungsverkehr) nicht erfaßt. Die entsprechenden Beträge dürfen generell von der zahlenden Stelle nicht als Ausgaben und von der empfangenden Stelle nicht als Einnahmen zur Statistik gemeldet werden. Sobald die empfangenen Mittel jedoch von der begünstigten Stelle wiederum entweder direkt an Letztempfänger oder aber für eigene Einrichtungen bzw. als Zuschuß an freie Träger verwendet werden, müssen diese Ausgaben unabhängig von ihrer Finanzierung in der Jugendhilfestatistik angegeben werden. Dies gilt insbesondere auch dann, wenn keine haushaltsmäßige Belastung des Jugendhilfeträgers vorliegt. Doppelnachweisungen sind zu vermeiden, da ansonsten bei einer Gesamtbeurteilung über alle staatlichen Ebenen die Ausgaben und Einnahmen der Jugendhilfe statistisch überhöht ausgewiesen würden.

#### Beispiele:

- 1) Das Land leistet eine Zuweisung in Höhe von 2 Mio. DM zum Bau eines Kindergartens an eine kreisfreie Stadt als öffentlichen Träger der Jugendhilfe. Diese Mittel werden vom dortigen Jugendamt im gleichen Jahr in voller Höhe für Bauinvestitionen verausgabt. Für die Meldung dieser Zahlungsvorgänge zur Jugendhilfestatistik gilt nun

folgendes:

**Land:** Es sind keine Angaben erforderlich, da es sich nicht um eine Ausgabe handelt, die unmittelbar an die Leistungsberechtigten fließt.

**Kreisfreie Stadt:** Anzugeben sind auf dem Bogen 2 in der Spalte 3 und Zeile 30 die Investitionsausgaben in Höhe von 2 Mio. DM. Die Einnahmen aus der Zuweisung sind hingegen nicht zu melden.

- 2) Erfolgt die o.a. Zuweisung durch das Land nicht an einen öffentlichen, sondern an einen freien Träger, so muß das Land den Betrag in Höhe von 2 Mio. DM als investiven Zuschuß auf dem Bogen 2 in Spalte 7 und Zeile 30 zur Statistik melden.

Durchlaufende Gelder, z.B. Zuschüsse von öffentlichen Trägern (Zuschußzahler) an freie Träger, die lediglich im Wege der Amtshilfe über die Gemeindekasse abgewickelt werden, sind im Aufwandsteil des Zuschußzahlers, nicht in dem der Gemeinde zu erfassen.

#### Meldung zur Statistik

Ausgaben und Einnahmen für die öffentliche Jugendhilfe sind von den Gebietskörperschaften zu melden, die diese unmittelbar den verschiedenen Verwendungszwecken zuführen bzw. die unmittelbar Kostenbeiträge, übergeleitete Ansprüche und dgl. vom Leistungsempfänger erhalten.

Die Erhebungsvordrucke sind nach Ende des Berichtsjahres auszufüllen. Dabei ist zu prüfen, ob die Beträge je Gliederungs- bzw. Funktionsziffer und Gruppierungsnummer (z.B. Abschnitt 45 Gruppierung 76, 77) mit den Summen aller Haushaltsstellen unter dieser Bezeichnung übereinstimmen. Es ist darauf zu achten, daß alle Beträge - mit Ausnahme der angegebenen Einschränkungen - in die Statistik der Jugendhilfe übernommen werden. Anschließend sind die ausgefüllten Erhebungsvordrucke bis spätestens 1. März des dem Berichtsjahr folgenden Jahres an das Statistische Landesamt weiterzuleiten.

## Erläuterungen zu den Erhebungsvordrucken

### 1 Ausgaben und Einnahmen für Einzel- und Gruppenhilfen und andere Aufgaben nach dem SGB VIII

- Abschnitt 45 der kommunalen Haushaltssystematik
- Funktion 151, 237, 239 der staatlichen Haushaltssystematik

### Ausgaben

#### Allgemeines

Nachzuweisen sind alle Ausgaben der Träger der öffentlichen Jugendhilfe für individuelle und gruppenbezogene Hilfen sowie Zuschüsse für personenbezogene Einzelmaßnahmen an Träger der freien Jugendhilfe.

#### Spalte 1:

Die Personalausgaben sind - gegebenenfalls über Schätzungen - den einzelnen Hilfearten anteilig zuzuordnen. Ausgaben für Personen, die in der allgemeinen Verwaltung der Jugendhilfe tätig sind, werden in einer gesonderten Rubrik im Erhebungsvordruck 2 (UA 407) erfaßt. Ist eine exakte Trennung von Verwaltungs- und Leistungsausgaben ausnahmsweise nicht möglich, erfolgt die Zuordnung zu UA 407 oder A 45 anteilmäßig aufgrund von Schätzungen.

Ausgaben für Personen, die in Einrichtungen tätig sind, werden im Erhebungsvordruck 2 erfaßt.

#### Spalte 2:

Hier sind die Beträge für Hilfen für einzelne junge Menschen und für Maßnahmen für Gruppen junger Menschen nachzuweisen, soweit sie sich individuell zuordnen lassen.

Hierzu zählen u.a.:

- Pflegegeld und Erziehungsbeiträge an Pflegeeltern bei Unterbringung in fremden Familien;
- Übernahme der Pflegekosten bei Unterbringung in Heimen und Tagesgruppen in einer Einrichtung einschließlich Taschengeld und Bekleidungsbeihilfen;
- Beihilfen aus besonderem Anlaß, z.B. Erstausrüstung mit Bekleidung und Mobiliar, Beihilfen für Kommunion, Konfirmation, Einschulung, Eingliederung in das Berufsleben, Ferienmaßnahmen;
- Übernahme der Betreuungsaufwendungen bei Unterbringung in betreuten Wohnungen in Form des notwendigen Lebensunterhalts sowie der Kosten der Unterkunft;
- Übernahme von Beiträgen zum Besuch von Tageseinrichtungen (Kindergärten, Horte usw.).

Diese Beträge sind unter Gruppierungsnummer 76/77 (kommunale Haushaltssystematik) bzw. 681 und evtl.

auch 863 (staatliche Haushaltssystematik) zu buchen und in der Jugendhilfestatistik bei der zutreffenden Hilfeart zu melden.

Sofern die Kosten für eine Einzelhilfe (z.B. Kindergartengebühren für sozial Schwache) in der eigenen kommunalen Einrichtung (z.B. Kindergarten) entstehen, erscheinen sie, um Doppelzählungen zu vermeiden, im Erhebungsvordruck 1 als Ausgabe in Spalte 2 und gehen als Einnahme in den Erhebungsvordruck 2 in Spalte 4 ein.

#### Spalte 3:

Hier sind alle Aufwendungen nachzuweisen, die im Zusammenhang mit der Durchführung von Maßnahmen auftreten, sich jedoch nicht individuell zuordnen lassen. Zu den laufenden bzw. einmaligen Ausgaben zählen typische Sachkosten, z.B. Fahrtkosten, Versicherungen, Eintrittsgelder, Werbeschriften, Verpflegungs- und Übernachtungskosten, Aufwandsentschädigungen für ehrenamtliche Betreuer, Schadenersatzzahlungen oder auch der Erwerb von Sportgeräten, Videokameras oder sonstigen Gebrauchsgegenständen.

#### Spalte 4:

Anzugeben sind alle Zuschüsse für laufende Zwecke und Investitionen an Träger der freien Jugendhilfe, soweit sie für die aufgeführte Maßnahme gewährt werden. Ausgaben für die Förderung von Einrichtungen der freien Träger werden nicht hier, sondern auf Erhebungsvordruck 2 nachgewiesen.

#### Art der Hilfen

##### Jugendarbeit (Zeilen 05 - 09)

##### Außerschulische Jugendbildung (Zeile 05)

Aufwendungen insbesondere für Maßnahmen zur allgemeinen, politischen, musischen, kulturellen und sozialen Bildung.

##### Kinder- und Jugenderholung (Zeile 06)

Hierzu gehören auch Aufwendungen für Stadtranderholungen, für Wanderungen, Fahrten, Lager und Freizeiten (z.B. in Jugendherbergen). Nicht einbezogen werden Aufwendungen für Maßnahmen der Familien-erholung, Kinderkuren und für Heilfürsorge.

##### Internationale Jugendarbeit (Zeile 07)

Aufwendungen für Maßnahmen und Einzelhilfen, die jungen Menschen die Teilnahme an internationalen Jugendbegegnungen ermöglichen, z.B. Gruppenfahrten und Einzelfahrten in das Ausland, Austauschbesuche einzelner oder von Gruppen, Treffen mit ausländischen Jugendlichen in der Bundesrepublik Deutschland, gemeinsame internationale Veranstaltungen der verschiedensten Art, Kriegsgräbereinsatz, internationaler Hilfsdienst, Entwicklungshilfe und Studienreisen; Sprachkurse jedoch nur im Zusammenhang mit den vorgenannten Maßnahmen.

### **Mitarbeiterfortbildung (Zeile 08)**

Hier sind die Zuschüsse an Träger der freien Jugendhilfe für haupt-, neben- und ehrenamtliche Mitarbeiter für den Bereich der Jugendarbeit einzutragen. Die Aufwendungen der öffentlichen Träger der Jugendhilfe für die Mitarbeiterfortbildung sowie die Zuschüsse an die freien Träger für die übrigen Bereiche der Mitarbeiterfortbildung sind nicht hier, sondern in der Zeile 72 einzutragen.

### **Sonstige Jugendarbeit (Zeile 09)**

Aufwendungen für alle Maßnahmen der Jugendarbeit, die sich nicht den Zeilen 05 bis 07 zuordnen lassen, insbesondere für arbeitswelt-, schul- und familienbezogene Jugendarbeit, Jugendarbeit in Geselligkeit, Sport und Spiel.

### **Jugendsozialarbeit (Zeile 10)**

Aufwendungen für sozialpädagogische Hilfen zur Förderung der schulischen und beruflichen Ausbildung junger Menschen, ferner für geeignete sozialpädagogisch begleitete Ausbildungs- und Beschäftigungsmaßnahmen sowie für die Unterkunft der an schulischen oder beruflichen Bildungsmaßnahmen teilnehmenden jungen Menschen in sozialpädagogisch begleiteten Wohnformen.

### **Erzieherischer Kinder- und Jugendschutz (Zeile 15)**

Aufwendungen für Maßnahmen, die sich an Kinder und Jugendliche, an Eltern, Erzieher und sonstige pädagogisch Verantwortliche sowie an die gesamte Öffentlichkeit mit dem Ziel richten, Gefährdungen von Kindern und Jugendlichen vorzubeugen und durch Information, Beratung und erzieherische Impulse positive Akzente in der Sozialisation zu setzen.

### **Allgemeine Förderung der Erziehung in der Familie (Zeile 20)**

Aufwendungen für Maßnahmen in der Familienfreizeit und der Familienerholung in belastenden Familiensituationen, die bei Bedarf die erzieherische Betreuung der Kinder einschließen, für Angebote der Familienbildung, die auf Bedürfnisse und Interessen sowie auf Erfahrungen von Familien in unterschiedlichen Lebenslagen und Erziehungssituationen eingehen sowie junge Menschen auf Ehe, Partnerschaft und das Zusammenleben mit Kindern vorbereiten. Außerdem Aufwendungen für Angebote der Beratung in allgemeinen Fragen der Erziehung und Entwicklung junger Menschen.

Darüber hinaus die Ausgaben für den allgemeinen Sozialdienst (ASD), sofern dieser organisatorisch dem Jugendamt zugeordnet ist und es sich um Ausgaben der Jugendhilfe handelt. Leistet der ASD Erziehungsberatung gemäß § 28 SGB VIII, so sind die Ausgaben hierfür anteilmäßig - gegebenenfalls über Schätzungen - in Zeile 51 einzutragen.

### **Beratung in Fragen der Partnerschaft, Trennung und Scheidung sowie Beratung und Unterstützung bei der Ausübung der Personensorge (Zeile 25)**

Ausgaben für alle Formen der Beratung, die sowohl

dazu dienen können, Spannungen und Krisen in der Familie zu bewältigen, als auch im Falle einer Trennung die Bedingungen für eine dem Wohl des Kindes oder des Jugendlichen förderliche Wahrnehmung der Elternverantwortung zu erarbeiten.

Ferner sind die Aufwendungen für die Beratung und Unterstützung bei der Ausübung der Personensorge für alleinerziehende Elternteile und für Mütter nichtehelicher Kinder ausschließlich der Kosten für die Hilfestellung bei der Ausübung des Umgangsrechts einzu beziehen.

### **Gemeinsame Unterbringung von Müttern oder Vätern mit ihrem(n) Kind(ern) (Zeile 30)**

Hier sind die Aufwendungen für die Betreuung und Unterkunft von Müttern oder Vätern - gemeinsam mit dem Kind/den Kindern - in einer geeigneten Wohnform nachzuweisen, nicht dagegen die Aufwendungen, die zur Unterhaltung dieser Einrichtungen dienen; diese sind vielmehr im Erhebungsvordruck 2 nachzuweisen.

### **Betreuung und Versorgung des Kindes in Notsituationen (Zeile 35)**

Aufwendungen zur Betreuung und Versorgung eines im Haushalt lebenden Kindes bei Ausfall eines Elternteils bzw. alleinerziehenden Elternteils oder bei Ausfall von beiden Elternteilen, insbesondere Erstattung der Aufwendungen der Personen, die die Betreuung und Versorgung übernommen haben.

### **Unterstützung bei notwendiger Unterbringung zur Erfüllung der Schulpflicht (Zeile 40)**

Aufwendungen für Beratung und Unterstützung in Fällen, in denen die Unterbringung eines jungen Menschen außerhalb des Elternhauses zum Zwecke der Erfüllung der Schulpflicht erforderlich ist, ggf. einschließlich der Aufwendungen für die Unterbringung in einer für das Kind oder den Jugendlichen geeigneten Wohnform.

### **Förderung von Kindern in Tageseinrichtungen und in Tagespflege (Zeilen 45 - 47)**

Hier sollen die Aufwendungen für die Unterbringung von einzelnen Kindern in Kindergärten, Krippen, Horten, Einrichtungen mit altersgemischten Gruppen und Pflegefamilien nachgewiesen werden, sofern die Kinder tagsüber oder während der üblichen Arbeits- und Geschäftszeit bzw. vor oder nach der Schulzeit ganztägig oder für einen Teil des Tages aufgenommen sowie pflegerisch und erzieherisch betreut werden. Hierher gehören auch die Kosten für die Beförderung zum Besuch dieser Einrichtungen bzw. Familien. Aufwendungen für den Betrieb von Tageseinrichtungen, insbesondere das Personal, sind nicht hier, sondern im Erhebungsvordruck 2 einzutragen.

Nicht einzubeziehen sind Aufwendungen für solche Personen, die Hilfe zur Erziehung in der Tagesgruppe einer Einrichtung oder tagsüber in einer Pflegefamilie erhalten (s. Zeilen 51 - 58).



### Hilfe zur Erziehung (Zeilen 51 - 58)

Hier sind die Ausgaben für ambulante, teilstationäre und stationäre Einzelhilfen zu erfassen, einschließlich evtl. gewährter Jugendberufshilfen. Dabei stellen

- sozialpädagogische Familienhilfen sowie
- Unterstützung durch Erziehungsbeistand, Betreuungshelfer

ambulant durchgeführte Hilfearten dar; bei diesen sind neben den Ausgaben, die für die Personen bzw. die Familien im Einzelfall entstehen, auch die personellen und sachlichen Ausgaben der jeweiligen Dienste (allgemeiner Sozialdienst, Sozialarbeiter in der sozialpädagogischen Familienhilfe) nachzuweisen. Teilstationäre Betreuung liegt vor bei

- der institutionellen Beratung,
- der sozialen Gruppenarbeit sowie
- der Erziehung in einer Tagesgruppe.

Bei diesen Hilfearten sind im Erhebungsvordruck 1 lediglich die im Einzelfall für den jungen Menschen oder seinen Sorgeberechtigten aufgewendeten Mittel zu erfassen, die Leistungen für die Einrichtungen (personelle und sachliche Mittel) dagegen im Erhebungsvordruck 2. Gleiches gilt für vollstationär geleistete Hilfearten, nämlich

- die Heimerziehung oder die Erziehung in einer sonstigen betreuten Wohnform und
- die intensive sozialpädagogische Einzelbetreuung.

Bei der Unterbringung in einer Einrichtung sind auch die Aufwendungen, die unmittelbar mit der Unterbringung zusammenhängen, zu erfassen, z.B. Transportkosten für die Hin- und Rückfahrt, Bekleidungsbeihilfen und Taschengeld.

Bei der **Vollzeitpflege** (in einer anderen Familie) werden in der Regel die Aufwendungen auf der Basis von Pflegesätzen abgerechnet. Diese sind in der Spalte 2 als "(Geld)leistungen für Berechtigte" einzutragen.

Die Ausgaben für geleistete Krankenhilfe sind bei den einzelnen Hilfen

- Erziehung in einer Tagesgruppe,
- Vollzeitpflege,
- Heimerziehung, sonstige betreute Wohnform,
- intensive sozialpädagogische Einzelbetreuung,

einzubeziehen.

### Hilfe für junge Volljährige (Zeile 60)

Alle Ausgaben, die für junge Volljährige für ambulante, teilstationäre und stationäre Einzelhilfen entstehen, sind hier einzutragen. Die Erläuterungen zu den einzelnen Arten der Hilfe zur Erziehung gelten entsprechend.

### Vorläufige Maßnahmen zum Schutz von Kindern und Jugendlichen (Zeile 62)

Aufwendungen für die vorläufige Unterbringung von Kindern und Jugendlichen bei einer geeigneten Person, in einer Einrichtung oder in einer sonstigen betreuten Wohnform, z.B. bei einer dringenden Gefahr für das Wohl des Kindes oder des Jugendlichen, sowie für deren Rückführung. Die Leistungen für die Einrichtungen sind dagegen im Erhebungsvordruck 2 anzugeben.

### Mitwirkung in Verfahren vor den Vormundschafts- und Familiengerichten, Adoptionsvermittlung, Amtspflegschaft, Amtsvormundschaft, Beistandschaft (Zeilen 63, 65, 70)

Hierunter fallen z.B. Kosten für die Fortbildung der Amtsvormünder und für Veranstaltungen zum Erfahrungsaustausch von Adoptiveltern.

### Mitwirkung im Verfahren nach dem Jugendgerichtsgesetz (Zeile 67)

Hierunter fallen z.B. Kosten für die Schulung von ehrenamtlichen Jugendgerichtshelfern.

### Mitarbeiterfortbildung (Zeile 72)

Aufwendungen für Veranstaltungen während der Fortbildung für haupt-, neben- und ehrenamtliche Mitarbeiter. Außerdem Zuschüsse an Träger der freien Jugendhilfe für den gleichen Zweck, hiervon ausgenommen ist der Bereich der Jugendarbeit. Diese Ausgaben sind nicht hier, sondern in der Zeile 08 einzutragen. Ferner Ausgaben für die Organisation von Fortbildungsveranstaltungen einschließlich der Aufwendungen für Mitarbeiter, die ständig mit derartigen Aufgaben befaßt sind. Nicht hier, sondern im Erhebungsvordruck 2 sind Ausgaben für den Betrieb und die Unterhaltung von Bildungseinrichtungen einzutragen.

### Sonstige Aufgaben des überörtlichen Trägers (Zeile 74)

Aufwendungen insbesondere für Leistungen und Aufgaben, die gemäß § 89 Abs. 2 SGB VIII in die sachliche Zuständigkeit des Landesjugendamtes fallen, z.B. die Planung, Anregung, Förderung und Durchführung von Modellvorhaben zur Weiterentwicklung der Jugendhilfe.

## Einnahmen

### Spalte 1:

Gebühren und Entgelte verschiedener Art, u.a. Eintrittsgelder bei Veranstaltungen der Jugendarbeit, Angebote der allgemeinen Förderung der Erziehung in der Familie.

### Spalte 2:

Kostenbeiträge der jungen Menschen und ihrer Eltern sowie Einnahmen aus übergeleiteten Ansprüchen gegen andere, die keine Leistungsträger im Sinne von

§ 12 des Ersten Buches Sozialgesetzbuch sind; Erstattungen, z.B. von Trägern der Rentenversicherung oder des Lastenausgleichs.

### Spalte 3:

Hierzu gehören z.B. Spenden und Schenkungen zugunsten der Jugendhilfe.

Ebenso sind hierunter die Zuweisungen der Bundesanstalt für Arbeit (BA) für die Beschäftigung von Arbeitslosen, die außerhalb von Jugendhilfeeinrichtungen eingesetzt werden, zu verbuchen. Erfolgt die Beschäftigung in gemeindeeigenen Einrichtungen der Jugendhilfe, so sind die entsprechenden Personalausgaben als auch die Erstattungen durch die BA im Bogen 2 einzutragen.

## 2 Ausgaben und Einnahmen für Einrichtungen

- Abschnitt 46 der kommunalen Haushaltssystematik
- Funktion 126, 151, 238, 239 der staatlichen Haushaltssystematik

### Allgemeines

Hier sind die Ausgaben und Einnahmen für die Unterhaltung und den Betrieb von eigenen Einrichtungen sowie Zuschüsse für Einrichtungen freier Träger nachzuweisen. Dazu gehören auch auf längere Zeit gemietete oder gepachtete Objekte, die von den öffentlichen Stellen, z.B. Gemeinden oder Gemeindeverbänden, selbst betrieben werden.

Im einzelnen werden bei den genannten eigenen Einrichtungen folgende Ausgaben und Einnahmen getrennt erfaßt:

- Personalausgaben (Spalte 1),
- sonstige laufende Ausgaben (Spalte 2),
- investive Ausgaben (Spalte 3),
- Gebühren, Entgelte (Spalte 4),
- sonstige Einnahmen (Spalte 5).

Hierbei ist wiederum darauf zu achten, daß Zahlungen von anderen bzw. an andere öffentliche Betreiber von Jugendhilfeeinrichtungen nicht mit einzubeziehen sind.

Die Betriebszuschüsse für Einrichtungen freier Träger werden unterteilt in

- laufende Zuschüsse (Spalte 6) und
- investive Zuschüsse, Darlehen, Beteiligungen (Spalte 7).

Da Zuschüsse an freie Träger oftmals in Form von Darlehen gewährt werden bzw. Überzahlungen möglich sind, sind Rückzahlungen von freien Trägern in einer zusätzlichen Spalte

- Rückflüsse aus Zuschüssen, Darlehen, Beteiligungen (Spalte 8)

zu erfassen.

Werden ABM-Kräfte in gemeindeeigenen Einrichtungen der Jugendhilfe - nicht für Verwaltungsarbeiten im Jugendamt - eingesetzt, so sind die betreffenden Personalkosten in Spalte 1, die Einnahmen (Erstattung durch die BA) unter Untergruppe 174 (Spalte 5) zu buchen.

Ausgaben für Einrichtungen für behinderte Kinder und Jugendliche werden in der Jugendhilfestatistik nicht berücksichtigt, da deren Kosten im Abschnitt 43 bzw. in der Funktion 235 (Einrichtungen der Sozialhilfe und der Kriegsopferfürsorge) nachgewiesen werden.

### Art der Einrichtungen

#### Einrichtungen der Jugendarbeit (Zeile 10)

Hierzu gehören

- Kinder- und Jugendferien-/erholungsstätten;
- Einrichtungen der Stadtranderholung;
- Spielplätze u.ä.;
- Jugendräume, -heime;
- Jugendzentren, -freizeitheime, Häuser der offenen Tür;
- Jugendtagungsstätten, Jugendbildungsstätten;
- Jugendherbergen;
- Jugendgäste- und Übernachtungshäuser;
- Jugendzeltplätze.

#### Einrichtungen der Jugendsozialarbeit (Zeile 15)

Hierzu zählen

- Jugendwohnheime, Schülerheime, Wohnheime für Auszubildende. Es handelt sich hierbei um Einrichtungen, in denen Schüler, Auszubildende und Erwerbspersonen (auch Arbeitslose) bis zum 27. Lebensjahr, die außerhalb der Familie leben, am Ausbildungs- bzw. Beschäftigungsort oder in dessen erreichbarer Nähe Aufnahme finden. Nicht nachzuweisen sind Schülerwohnheime, die unter Aufsicht der Schulbehörden stehen.
- Jugendwerkstätten.

#### Einrichtungen der Familienförderung (Zeile 20)

Hierzu gehören

- Familienferien- und -erholungsstätten sowie
- Einrichtungen der Eltern- und Familienbildung.

Familienferienstätten sind familiengerechte Unterkünfte, die der Freizeitgestaltung und Erholung von Familien ganzjährig zur Verfügung stehen, z.B. Familienferienheime, Familienferiendörfer.

In Einrichtungen der Eltern- und Familienbildung wer-

den Eltern, Erziehungsberechtigten und interessierten Jugendlichen familienbezogene Bildungshilfen angeboten.

#### **Einrichtungen für werdende Mütter und Mütter oder Väter mit Kind(ern) (Zeile 25)**

Hierzu gehören Einrichtungen, die Frauen während der Schwangerschaft und nach der Geburt Unterkunft gewähren, sowie Wohnheime, in denen alleinerziehende Mütter oder Väter mit ihren Kindern für längere Zeit wohnen können.

#### **Tageseinrichtungen für Kinder (Zeile 30)**

Zu den Tageseinrichtungen für Kinder zählen Krippen, Kindergärten und Horte sowie Einrichtungen mit altersgemischten Gruppen. In Krippen werden Kinder bis zu 3 Jahren, in Kindergärten Kinder von 3 Jahren bis zum Beginn der Schulpflicht ganztägig oder für einen Teil des Tages und in Horten Kinder im schulpflichtigen Alter vor oder nach der täglichen Schulzeit aufgenommen sowie pflegerisch und erzieherisch regelmäßig betreut. Ein Kindergarten in einem Kinderheim zählt nur dann als eine selbständige Einrichtung, wenn im Kindergarten andere Kinder betreut werden als im Kinderheim. Auch die Aufwendungen für kindergartenähnliche Einrichtungen, z.B. Spielkreise, sind hier einzubeziehen.

#### **Erziehungs-, Jugend- und Familienberatungsstellen (Zeile 35)**

Hierzu gehören auch die Aufwendungen für die Suchtberatungsstellen; dagegen sind hier nicht die Ausgaben für Einrichtungen der Schwangerschaftskonfliktberatung (§ 218 StGB) einzubeziehen.

#### **Einrichtungen für Hilfe zur Erziehung und Hilfe für junge Volljährige sowie für die Inobhutnahme (Zeile 40)**

Ausgaben für Einrichtungen, in denen junge Menschen teilstationär oder über Tag und Nacht untergebracht sind und im Rahmen der Jugendhilfe betreut werden;

hierzu zählen:

- heilpädagogische und therapeutische Heime zur Behandlung junger Menschen mit erheblichen Verhaltensauffälligkeiten und Anpassungsschwierigkeiten;
- pädagogisch betreute selbständige Wohngemeinschaften;
- pädagogisch betreute Wohngruppen;
- Einrichtungen zur Durchführung von "Erziehung in einer Tagesgruppe";
- Großpflegestellen.

Außerdem gehören hierzu Aufnahme- und Übergangsheime, die der kurzfristigen Inobhutnahme junger Menschen dienen.

#### **Einrichtungen der Mitarbeiterfortbildung (Zeile 45)**

Einrichtungen der Mitarbeiterfortbildung führen Veranstaltungen zur Fortbildung von haupt-, neben- und ehrenamtlichen Mitarbeitern der Jugendhilfe durch. Sie verfügen über hauptamtliches pädagogisches Personal.

#### **Sonstige Einrichtungen (Zeile 50)**

Einrichtungen, die den Zeilen 10 bis 45 nicht zugeordnet werden können, z.B. Beobachtungsheime oder Diagnosezentren sowie Kur-, Genesungs-, Erholungsheime für Kinder und Jugendliche.

#### **Unterabschnitt 407 der kommunalen bzw. Funktion 213 der staatlichen Haushaltssystematik**

##### **Jugendhilfe-Verwaltung (Zeile 80)**

Hier sind die Personalausgaben der Landesjugendämter, der Jugendämter sowie der Gemeindeverbände und kreisangehörigen Gemeinden ohne Jugendamt nachzuweisen, die weder Einzel- und Gruppenhilfen noch Einrichtungen zugeordnet werden können.

# Fachserie 13: Sozialleistungen

## Reihe 1: Versicherte in der Kranken und Rentenversicherung

Die Mikrozensus-Ergebnisse über den Krankenversicherungsschutz und über Altersvorsorge in der gesetzlichen Rentenversicherung werden in *jährlichen* Berichten dargestellt. Die Angaben zur Krankenversicherung beziehen sich auf die Wohnbevölkerung nach der Beteiligung am Erwerbsleben, der Art der Krankenkasse/-versicherung des Versicherungsschutzes. Weitere Unterteilungen erfolgen u.a. nach Geschlecht, Altersgruppen, Stellung im Beruf und monatlichem Nettoeinkommen.

Die Tabellen zur Altersvorsorge enthalten Daten über Pflichtmitglieder und Beitragszahler nach der Beteiligung am Erwerbsleben gegliedert nach Geschlecht, Altersgruppen, Stellung im Beruf, Art der gesetzlichen Rentenversicherung und Versicherungsverhältnis. Einige Eckdaten sind im langfristigen Vergleich nachgewiesen.

## Reihe 2: Sozialhilfe

Die *Jahresberichte* bringen Angaben über den Sozialhilfeaufwand (Ausgaben/Einnahmen) und über Sozialhilfeempfänger in länderweise Gliederung. Nachgewiesen werden Hilfearten sowie Hilfen außerhalb und innerhalb von Einrichtungen. Dabei werden die Empfänger von Sozialhilfe u.a. nach Hilfearten, Geschlecht, Altersgruppen und Ausländereigenschaft sowie Empfänger laufender Hilfen zum Lebensunterhalt auch nach Hauptursache der Hilfestellung und nach der Art weiterer Einkünfte aufgegliedert.

## Reihe 3: Kriegsopferfürsorge

In *jährlicher* Erscheinungsfolge berichtet diese Reihe über die Ausgaben und Einnahmen sowie über die Empfänger laufender und die Fälle einmaliger Leistungen in länderweiser Gliederung. Der Nachweis erfolgt nach Hilfearten sowie nach Empfängergruppen (Beschädigte und Hinterbliebene sowie Sonderfürsorgeberechtigte).

## Reihe 4: Wohngeld

Die Ergebnisse der Wohngeldstatistik werden wegen der unterschiedlichen wohngeldrechtlichen Vorschriften für das frühere Bundesgebiet und die neuen Länder und Berlin-Ost ab dem Berichtsjahr 1991 *jährlich* wie folgt veröffentlicht:

### 4: Wohngeld im früheren Bundesgebiet

#### 4.S.1: Wohngeld in den neuen Ländern und Berlin-Ost

Die Veröffentlichungen enthalten jeweils Angaben zum spitz berechneten und pauschalierten Wohngeld und liefern detaillierte Daten über die Anzahl und Struktur der Wohngeldempfänger sowie deren Wohnkosten, Wohnverhältnisse und Wohngeldansprüche.

## Reihe 5: Schwerbehinderte und Rehabilitationsmaßnahmen

### 5.1: Schwerbehinderte

Die Veröffentlichung – Erscheinungsfolge alle *zwei Jahre* – enthält in länderweiser Gliederung Daten über die von den Versorgungsämtern als Schwerbehinderte anerkannten Personen, d.h. bei denen ein Grad der Behinderung um 50 und mehr Prozent festgestellt worden ist. Nachgewiesen werden die Schwerbehinderten nach Geschlecht, Altersgruppen, Staatsangehörigkeit, Grad der Behinderung, Art und Ursache der Behinderung sowie nach Mehrfachbehinderung.

### 5.2: Rehabilitationsmaßnahmen

Der *Jahresbericht* enthält Angaben über die von den gesetzlichen Trägern der Rehabilitation im Berichtsjahr durchgeführten medizinischen und beruflördernden Rehabilitationsmaßnahmen sowie die Maßnahmen zur sozialen Eingliederung. Dabei wird u.a. nach Art, Dauer und Ergebnis der Maßnahme differenziert. Außerdem finden sich Angaben über die Rehabilitanden u.a. in der Gliederung nach Geschlecht, Altersgruppen, Stellung im Beruf sowie Art und Ursache der Behinderung.

## Reihe 6: Jugendhilfe

### 6.1.1: Institutionelle Beratung, Einzelbetreuung und sozialpädagogische Familienhilfe

Der *jährliche* Bericht enthält Angaben über die jungen Menschen, bei denen eine Erziehungsberatung abgeschlossen wurde, die durch einen Betreuungshelfer oder Erziehungsbeistand unterstützt werden und die an Maßnahmen der sozialen Gruppenarbeit teilnehmen sowie über die Familien, denen sozialpädagogische Familienhilfe gewährt wird. Darüber hinaus werden Informationen über die Hilfestellung selbst, z.B. über den Anlaß und die Dauer, bereitgestellt.

### 6.1.2: Erzieherische Hilfen außerhalb des Elternhauses

Mit dieser Veröffentlichung werden *jährlich* Strukturdaten über die neu begonnenen und abgeschlossenen Hilfen zur Erziehung außerhalb des Eltern-

hauses, nämlich Erziehung in einer Tagesgruppe, Vollzeitpflege, Heimerziehung und intensive sozialpädagogische Einzelbetreuung, sowie über den betroffenen Personenkreis zur Verfügung gestellt. Sie enthält auch fortgeschrittene Bestandsdaten zum Jahresende.

### 6.1.3 Adoptionen und sonstige Hilfen

Neben detaillierten Angaben zu den Adoptionen und Eckzahlen zur Adoptionsvermittlung werden in dieser Reihe auch die *jährlichen* Ergebnisse über die Pflegschaften, Vormundschaften, Beistandschaften und Vaterschaftsfeststellungen, die Sorgerechtsmaßnahmen und die Pflegeerlaubnis nachgewiesen.

### 6.1.4: Erzieherische Hilfen außerhalb des Elternhauses am 1.1.1991

Alle *fünf Jahre*, zuletzt am 1.1.1991, wird eine Bestandserhebung über die Hilfen zur Erziehung außerhalb des Elternhauses durchgeführt, deren Ergebnisse in dieser Reihe dargestellt werden. Die Berichtsinhalte stimmen mit denen der Reihe 6.1.2 weitgehend überein.

## 6.2 Maßnahmen der Jugendarbeit im Rahmen der Jugendhilfe

Dieser in *vierjährigen* Abständen erscheinende Bericht enthält Angaben über die von den öffentlichen und freien Trägern der Jugendhilfe durchgeführten Maßnahmen der Jugendarbeit im Bereich der Kinder- und Jugendberufshilfe, der internationalen Jugendarbeit, der Jugendbildungsarbeit und der Fortbildungsmaßnahmen der Mitarbeiter in der Jugendarbeit. Nachgewiesen wird u.a. die Zahl der Maßnahmen und der Teilnehmer, die Maßnahmen werden nach Dauer und Trägerschaft gegliedert.

### 6.3: Einrichtungen und tätige Personen in der Jugendhilfe

Diese Veröffentlichung berichtet alle *vier Jahre* über Einrichtungen der Jugendhilfe und – soweit möglich – die in ihnen verfügbaren Plätze sowie über dort tätige Personen. Dabei wird gegliedert nach Trägerschaft und Art der Einrichtung, sowie nach Alter, Ausbildungsabschluß, Stellung im Beruf und Arbeitsbereich der in der Jugendhilfe tätigen Personen.

### 6.4: Ausgaben und Einnahmen der öffentlichen Jugendhilfe

Diese *jährliche* Veröffentlichung enthält ab 1992 die Ausgaben der öffentlichen Jugendhilfeträger für Maßnahmen und Einrichtungen sowie die korrespondierenden Einnahmen. Der Nachweis erfolgt nach Hilfe- bzw. Einrichtungsarten sowie nach Einnahme- und Ausgabenarten, z.B. Gebühren, Entgelte, Kostenbeiträge, Personalausgaben, Leistungen an Berechtigte, Investitionen und Zuschüsse an Träger der freien Jugendhilfe.

### 6.S.1: Einrichtungen und tätige Personen in der Jugendhilfe 1991 in den neuen Ländern und Berlin-Ost

In diesem Sonderheft sind die Ergebnisse über die Einrichtungen der Jugendhilfe und deren Personal in den neuen Ländern und Berlin-Ost dargestellt. Sie ergänzen die Daten der Erhebung 1990 im früheren Bundesgebiet. Die Berichtsinhalte stimmen mit denen der Reihe 6.3 weitgehend überein.

## Reihe S: Sonderbeiträge

In *unregelmäßiger* Folge werden Daten aus Sondererhebungen der Sozialhilfe, der Kriegsopferfürsorge und der Jugendhilfe veröffentlicht.

### S.6: Laufende Leistungen der Hilfe zum Lebensunterhalt September 1981

In dieser Zusatzstatistik würden über die in der jährlichen Statistik ermittelten Grunddaten hinaus zusätzliche Erkenntnisse über die Struktur des Empfängerkreises der Hilfeleistungen und über die Art der Hilfeleistungen und über die Art der Hilfeleistungen gewonnen.

### S.7: Einmalige Leistungen der Hilfe zum Lebensunterhalt September 1981 bis August 1982

Diese Zusatzstatistik erbrachte Erkenntnisse über die Struktur des Empfängerkreises und über die Art der Hilfeleistungen. Im Vordergrund stehen dabei Informationen über die Zusammensetzung des Kreises der Hilfeempfänger nach bestimmten Personengruppen, speziell über Ausländer und Asylbegehrende.



Statistisches Bundesamt  
Gustav-Stresemann-Ring 11  
65189 Wiesbaden

Veröffentlichungen und Prospekte sind durch den Verlag METZLER-POESCHEL, Verlagsauslieferung Hermann Leins Postfach 11 52, 72125 Kusterdingen, erhältlich.







# Schriftenreihe „Im Blickpunkt“



Statistisches Bundesamt

Die Reihe „Im Blickpunkt“ bietet Daten und Fakten zu einer Vielzahl interessanter und aktueller Themenbereiche. Jeder Band ist einem eigenen Schwerpunkt gewidmet — einer bestimmten Bevölkerungsgruppe, wie älteren Menschen, Familien, Jugendlichen, Frauen, oder einem sachbezogenen Thema, zum Beispiel dem Kulturbereich. Das statistische Material wird leserfreundlich präsentiert und ist textlich umfassend kommentiert, wobei zahlreiche Schaubilder die jeweiligen Sachverhalte noch verdeutlichen. Das macht die Reihe „Im Blickpunkt“ nicht nur für Fachleute aus Politik, staatlichen und privaten Organisationen oder aus Wissenschaft und Forschung interessant, sondern auch zu einer vielseitigen Informationsquelle für alle interessierten Bürgerinnen und Bürger, die umfassende und zuverlässige Angaben zu einem aktuellen Thema suchen.

## Ausländische Bevölkerung in Deutschland

1995; 140 Seiten, broschiert, DM 22,80  
Bestellnummer: 1021202-95900 · ISBN: 3-8246-0459-0

Jeder zwölfte Einwohner Deutschlands besitzt eine andere als die deutsche Staatsbürgerschaft. Gut ein Viertel der ausländischen Bürgerinnen und Bürger lebt bereits zwanzig Jahre oder länger in Deutschland, etwa die Hälfte von ihnen mehr als zehn Jahre. Trotzdem sind die Einbürgerungszahlen niedrig, und die Lage auf dem Arbeitsmarkt stellt sich für ausländische Arbeitssuchende besonders problematisch dar.

Der Band dokumentiert demographische und Familienstrukturen der ausländischen Bevölkerung, Zu- und Fortzüge, Wohnverhältnisse, Bildungsstruktur, Erwerbstätigkeit, Sozialhilfebezug, Strafverfolgung, Schwerbehinderungen, Einbürgerungen und die Entwicklung der Zahl der Asylantträge.

## Kultur in Deutschland – Zahlen und Fakten

1994; 410 Seiten, broschiert, DM 28,80  
Bestellnummer: 1021800-94900 · ISBN: 3-8246-0369-1

In dem Band wird anschaulich gezeigt, wie bunt und vielfältig das kulturelle Leben in Deutschland ist. Hierzu hat das Statistische Bundesamt im Auftrag des Bundesministeriums des Innern eine Vielzahl von Datenquellen zu den Kultursparten Museen und Archive, Literatur, Musik, darstellende und bildende Kunst, Film und Video, Hörfunk und Fernsehen sowie Soziokultur, zum Beispiel Künstlerhäusern, ausgewertet.

Zahlreiche externe Fachleute haben für „Kultur in Deutschland – Zahlen und Fakten“ Hintergrundinformationen geliefert und die Manuskripte kritisch durchgesehen. Es ist die erste umfassende Darstellung von kulturpolitisch relevantem Zahlenmaterial aus amtlichen, halbamtlichen und Verbandsquellen.

## Noch lieferbar: Ältere Menschen

1992; 216 Seiten, broschiert, DM 24,80  
Bestellnummer: 1020400-91900 · ISBN: 3-8246-0229-6

In dem Band werden familiäre Bindungen sowie häusliche, soziale und ökonomische Verhältnisse der älteren Menschen in der Bundesrepublik Deutschland beschrieben und ihre Teilhabe am politischen und gesellschaftlichen Leben beleuchtet.

Erhältlich im Buchhandel oder direkt beim Verlag Metzler-Poeschel, Verlagsauslieferung H. Leins, Postfach 11 52, 72125 Kusterdingen, Telefon (0 70 71) 93 53 50, Telefax (0 70 71) 3 36 53.

## Familien heute

1995; 193 Seiten, broschiert, DM 22,80  
Bestellnummer: 1021201-95900 · ISBN: 3-8246-0382-9

Das Zusammenleben von Eltern und Kindern ist die in Deutschland am weitesten verbreitete Lebensform. Doch „Familie“ wird heute anders gelebt als vor 30 Jahren — ein späterer Zeitpunkt der Eheschließung, niedrigere Kinderzahlen sowie eine häufigere Erwerbsbeteiligung von Ehefrauen und Müttern kennzeichnen sie. Der Band wurde vom Statistischen Bundesamt und dem Bundesinstitut für Bevölkerungsforschung erstellt.

Er informiert über Haushaltsstrukturen, den Familienzyklus, Kinderzahlen, die soziale Lage von Familien und stellt Heiratsalter und Geburtenraten einzelner Geburtsjahrgänge in Deutschland dar. Außerdem werden die Haushalts- und Familienstrukturen in den Ländern der Europäischen Union dokumentiert.

## Ältere Menschen in der Europäischen Gemeinschaft

1994; 92 Seiten, broschiert, DM 17,80  
Bestellnummer: 1020410-94900 · ISBN: 3-8246-0352-7

Anfang der 90er Jahre waren rund 68,6 Mill. Menschen in den damals zwölf Mitgliedstaaten der Europäischen Gemeinschaft 60 Jahre und älter, im Jahr 2020 werden in diesen Ländern bereits bis zu 100 Mill. Bürgerinnen und Bürger dieses Alter erreicht haben, während gleichzeitig — mit Ausnahme von Irland — weniger Kinder zur Welt kommen als zur „Bestandserhaltung“ notwendig wären.

In dem Band wird ein statistisches Bild des Altersaufbaus, der Lebensbedingungen und Lebensformen älterer Menschen entworfen. Zusätzlich zum Vergleich zwischen den ehemals zwölf Mitgliedstaaten der Europäischen Gemeinschaft wird die Situation der älteren Menschen in Deutschland beleuchtet.

**METZLER  
POESCHEL**