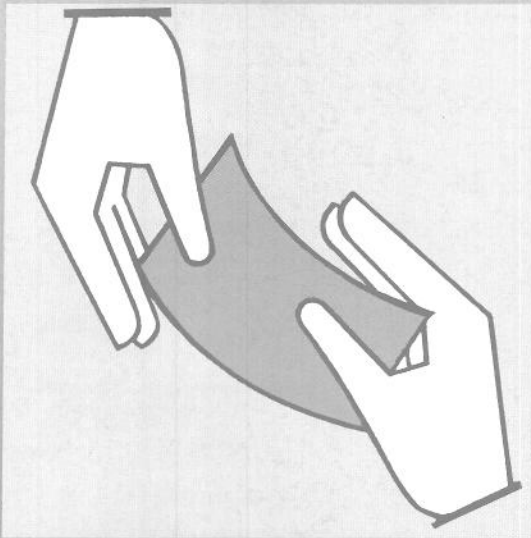


Statistisches Bundesamt

Sozialleistungen



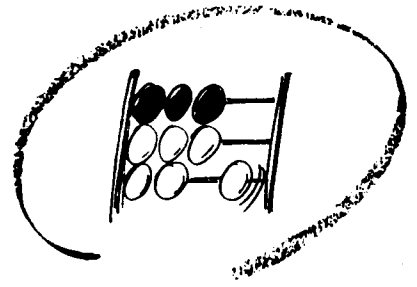
Fachserie **13**

Reihe 6.4

Ausgaben und Einnahmen der öffentlichen Jugendhilfe

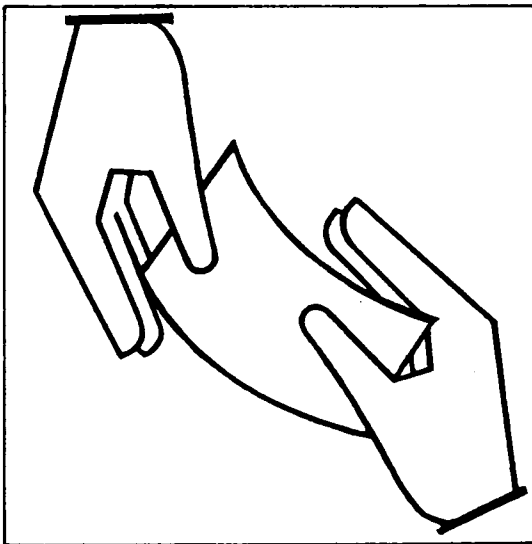
1992





Statistisches Bundesamt

Sozialleistungen



Fachserie **13**

Reihe 6.4

Ausgaben und Einnahmen der öffentlichen Jugendhilfe

1992



Ergebnisse der Fachstatistik Ausgaben und Einnahmen für die Jugendhilfe können auch - soweit keine statistischen Geheimhaltungsbestimmungen entgegenstehen - direkt beim Statistischen Bundesamt telefonisch unter 0611/75-2967 oder 75-2438, über Telefax 0611/761457 oder schriftlich erfragt werden.



Für Benutzer der amtlichen Statistik steht als Service-Einrichtung des Statistischen Bundesamtes das EDV-gestützte STATISTISCHE INFORMATIONSSYSTEM DES BUNDES (STATIS-BUND) zur Verfügung. Es enthält ausgewählte statistische Zeitreihen und bietet die Möglichkeit, eigene Auswertungen, Berechnungen und mathematisch-statistische Analysen durchzuführen.

Herausgeber:
Statistisches Bundesamt
Gustav-Stresemann-Ring 11
65189 Wiesbaden

Postanschrift:
Statistisches Bundesamt
65180 Wiesbaden

Verlag:
Metzler-Poeschel, Stuttgart

Verlagsauslieferung:
Hermann Leins GmbH & Co. KG
Postfach 11 52
72125 Kusterdingen
Telefon: 07071/935350
Telex: 7 262 891 mepo d
Telefax: 07071/33653

Erscheinungsfolge: jährlich

Erschienen im April 1995

Preis: DM 11,00

Bestellnummer: 2130640-92700

© Statistisches Bundesamt, Wiesbaden 1995

Alle Rechte vorbehalten. Es ist insbesondere nicht gestattet, ohne ausdrückliche Genehmigung des Statistischen Bundesamtes diese Veröffentlichung oder Teile daraus für gewerbliche Zwecke zu übersetzen, zu vervielfältigen, auf Mikrofilm/-fiche zu verfilmen oder in elektronische Systeme einzuspeichern.

Umweltfreundliches Papier aus 100 % Altpapier.

Inhalt

	Seite
Textteil	
Begriffliche und methodische Erläuterungen	4
Schaubilder	6
Tabellenteil	
Ausgaben und Einnahmen für die Jugendhilfe	
1 Insgesamt nach Trägergruppen 1992	9
2 Einzel- und Gruppenhilfen und andere Aufgaben nach dem KJHG nach Trägern 1992	
2.1 Insgesamt	10
2.2 Jugendämter	11
2.3 Landesjugendämter	12
2.4 Kreisangehörige Gemeinden ohne eigenes Jugendamt/Gemeindeverband	13
2.5 Oberste Landesjugendbehörde(n)	14
2.6 Oberste Bundesbehörde	15
3 Nach Einrichtungsarten und Trägern 1992	
3.1 Insgesamt	16
3.2 Jugendämter	16
3.3 Landesjugendämter	18
3.4 Kreisangehörige Gemeinden ohne eigenes Jugendamt/Gemeindeverband	18
3.5 Oberste Landesjugendbehörde(n)	20
3.6 Oberste Bundesbehörde	20
4 Ausgaben insgesamt nach Leistungsbereichen 1992	22
Länderergebnisse	
5 Insgesamt nach Ländern 1992	24
6 Einzel- und Gruppenhilfen und andere Aufgaben nach dem KJHG in den Ländern 1992	26
7 Nach Einrichtungsarten in den Ländern 1992	
7.1 Insgesamt	28
7.2 Ausgaben für Einrichtungen öffentlicher Träger	30
7.3 Einnahmen von Einrichtungen öffentlicher Träger	32
7.4 Ausgaben für Einrichtungen freier Träger	34
7.5 Reine Ausgaben	36
Anhang	
Erhebungsunterlagen	38

Gebietsstand

Die Angaben für **Deutschland** beziehen sich auf die Bundesrepublik Deutschland nach dem Gebietsstand seit dem 3. 10. 1990.

Zeichenerklärung

- = nichts vorhanden
- 0 = weniger als die Hälfte von 1 in der letzten besetzten Stelle,
 jedoch mehr als nichts
- x = Tabellenfach gesperrt, weil Aussage nicht sinnvoll

Abkürzungen

- BGBI. = Bundesgesetzblatt
- KJHG = Kinder- und Jugendhilfegesetz

Begriffliche und methodische Erläuterungen

Allgemeine Erläuterungen

Mit der Einführung des Kinder- und Jugendhilfegesetzes¹ wurde ab 1991 die Statistik der Ausgaben und Einnahmen der Jugendhilfe auf eine neue Grundlage gestellt.

Sie vermittelt nunmehr einen vollständigen Überblick über sämtliche Aufwendungen, die aus öffentlichen Mitteln für Zwecke der Jugendhilfe nach dem Kinder- und Jugendhilfegesetz und nach anderen Rechtsgrundlagen geleistet werden sowie über die entsprechenden Einnahmen.

Die Statistik gliedert sich in zwei Hauptbereiche:

1. Ausgaben und Einnahmen für Einzel- und Gruppenhilfen und andere Aufgaben nach dem KJHG
2. Ausgaben und Einnahmen für Einrichtungen.

Dabei ergibt sich die Gliederung der Einzel- und Gruppenhilfen aus dem Kinder- und Jugendhilfegesetz. Personal- und Sachausgaben, Leistungen für Berechtigte und Zuschüsse an freie Träger werden den einzelnen Hilfearten zugeordnet. Demgegenüber werden die Einnahmen für sämtliche Hilfearten zusammen dargestellt und setzen sich zusammen aus

- Teilnahmebeiträgen
- Kostenbeiträgen und übergeleiteten Ansprüchen, Erstattungen von Sozialleistungsträgern, Leistungen Dritter und
- sonstigen Einnahmen.

Bei der Erfassung des Aufwands für Einrichtungen werden neun Einrichtungsarten unterschieden, die - wie die Einzel- und Gruppenhilfen - an dem Leistungsumfang des KJHG orientiert sind. In dieser Gliederung werden neben den laufenden Personal- und Sachausgaben auch die investiven Ausgaben für Einrichtungen der öffentlichen Jugendhilfeträger selbst sowie die laufenden und die investiven Zuschüsse für Einrichtungen freier Träger erfaßt.

Die Einnahmen werden wie die Ausgaben den Einrichtungen verschiedener Art zugeordnet und bei den eigenen Einrichtungen der öffentlichen Jugendhilfeträger danach unterschieden, ob es sich um Gebühren, Entgelte oder sonstige Einnahmen handelt. Außerdem werden die Rückflüsse aus Zuschüssen, Darlehen und Beteiligungen freier Träger erfaßt.

¹ Kinder- und Jugendhilfegesetz (KJHG) - Achstes Buch Sozialgesetzbuch (SGB VIII) in der Fassung der Bekanntmachung vom 3. Mai 1993 (BGBl. I S. 637), das durch Artikel 13 des Gesetzes vom 23. Juni 1993 (BGBl. I S. 944) geändert worden ist, in Verbindung mit dem Gesetz über die Statistik für Bundeszwecke (Bundesstatistikgesetz - BStatG) vom 22. Januar 1987 (BGBl. I S. 462, 565), zuletzt geändert durch Artikel 6 Abs. 36 des Gesetzes vom 27. Dezember 1993 (BGBl. I S. 2378).

Schließlich erfolgt noch eine gesonderte Nachweisung über die Ausgaben der Jugendhilfeverwaltung, die sich weder Einzel- und Gruppenhilfen noch den Einrichtungen zuordnen lassen.

Die für die Erhebung verwendeten Vordrucke und deren Erläuterungen sind im Anhang abgedruckt.

Auskunftspflichtig sind

- die örtlichen Träger der Jugendhilfe,
- die überörtlichen Träger der Jugendhilfe,
- die obersten Landesjugendbehörden,
- die fachlich zuständige oberste Bundesbehörde,
- die kreisangehörigen Gemeinden und Gemeindeverbände, soweit sie Aufgaben der Jugendhilfe wahrnehmen.

Dabei wird die Bereitstellung der Daten durch eine Abstimmung mit den Abschnitten und Unterabschnitten sowie den Gruppierungsziffern der kommunalen Haushaltssystematik² erleichtert. Für die in der Jugendhilfestatistik geforderten detaillierten Nachweisungen müssen allerdings zusätzlich die Sachbücher herangezogen werden. Durch diese Anbindung an die kommunale Haushaltssystematik und die vorausgegangene Berücksichtigung des Gliederungsbedarfs der Jugendhilfestatistik in dieser Systematik ist nunmehr ein Ergebnisvergleich der Jugendhilfestatistik mit der Finanzstatistik möglich.

In der Jugendhilfestatistik werden nur unmittelbare Ausgaben - ohne kalkulatorische Kosten, interne Verrechnungen und durchlaufende Gelder - der einzelnen Gebietskörperschaften erfaßt. Maßgebend ist also der Aufwand der jeweiligen Gebietskörperschaft, der direkt für Leistungen an den Leistungsebenen erbracht wird, nicht dagegen der Nachweis der haushaltsmäßigen Belastung auf jeder Ebene der Gebietskörperschaften. Dies bedeutet, daß grundsätzlich Zuweisungen, Umlagen, Erstattungen und Darlehen der öffentlichen Haushalte untereinander, aber ebenso durchlaufende Gelder nicht in der Statistik auftauchen.

Die Finanzstatistik weist demgegenüber die haushaltsmäßigen Belastungen auf jeder Ebene (Bund, Land, Kreis, kreisangehörige Gemeinde) sowie die zwischen den öffentlichen Haushalten fließenden Finanzierungsströme nach.

Bemerkungen zur Statistik 1992

Da das Kinder- und Jugendhilfegesetz erst 1991 eingeführt worden ist und auch die Änderungen der

² Die kommunale Haushaltssystematik ist dargestellt in Mengert, F., Rehm, J. u. Müller, W., Kommunalhaushalt in Schlagworten, 6. überarbeitete Auflage, Köln 1994.

kommunalen Haushaltssystematik erst sukzessive durch Erlasse der Innenminister der Länder bekannt gemacht wurden, war die Zusammenstellung der Jahresergebnisse 1992 für die Berichtsstellen teilweise noch mit Schwierigkeiten verbunden. Einige dieser Probleme werden im folgenden dargelegt.

Die öffentlichen Haushalte waren 1992 oft noch nicht an das neue Gliederungsschema der Jugendhilfestatistik angepaßt. Daher konnten die Angaben vielfach nur durch Schätzungen auf die einzelnen gemäß KJHG unterschiedenen Hilfearten aufgezeigt werden. Das gilt insbesondere für die Personalausgaben der Jugendbehörden. Teilweise wurden diese Ausgaben auch nach dem überwiegenderen Zweck zugeordnet. Von zwei Ländern - Hamburg und Saarland - wurden Personalausgaben nur in geringem Umfang gemeldet, da diese anderen Haushaltstiteln zugeordnet waren.

Hinzu kommt die Schwierigkeit, daß die Jugendhilfemittel manchmal noch nicht entsprechend den Hilfearten des KJHG veranschlagt worden waren, sondern sich die Haushaltstitel noch am Jugendwohlfahrtsgesetz orientierten.

In Hamburg wurden die Angaben nach dem sog. "Nettoprinzip" verbucht, d.h., die Ausgaben wurden vor ihrer Verbuchung um die auf den einzelnen Sachverhalt bezogenen Einnahmen des jeweiligen Trägers vermindert, z.B. die Ausgaben für Kindertageseinrichtungen u.a. um die Elternbeiträge. Hierdurch verringern sich Einnahmen und Bruttoausgaben und sind dann mit den Angaben anderer Länder nicht mehr vergleichbar, während die "reinen", d.h. die um die Einnahmen verminderten Ausgaben, in ihrem Umfang von der abweichenden Berechnungsart nicht betroffen sind.

In Einzelfällen ist außerdem davon auszugehen, daß die methodische Vorgabe, nur die unmittelbaren Ausgaben und Einnahmen zu melden, die im Zuge der Aufgabenerfüllung getätigt werden, nicht beachtet wurde.

In den folgenden Jahren ist mit einer erheblichen Verbesserung der Qualität der Daten zu rechnen.

Hinweise zu den einzelnen Ergebnissen

In den Tabellen 2.1 bis 2.5 sind bei den Ausgaben für Einzel- und Gruppenhilfen die Personalausgaben in

Spalte 3 zu einem erheblichen Teil nicht nach Hilfearten aufgeteilt. Die Ergebnisse für die einzelnen Hilfearten in Spalte 1 und 2 der Tabelle 2 sind daher unvollständig wiedergegeben und sind auch untereinander (z.B. mit Tabelle 4) nicht voll vergleichbar. Nur die "Ausgaben insgesamt" sowie die "reinen Ausgaben" in Spalte 1 enthalten die für die Hilfearten entstandenen Personalausgaben insgesamt und sind somit vollständig nachgewiesen.

In den Ergebnissen von Bayern sind die Personalkostenzuschüsse für Kindergärten freier Träger nach dem Bayerischen Kindergartengesetz nicht enthalten.

Weitere Veröffentlichungen über die Jugendhilfestatistiken

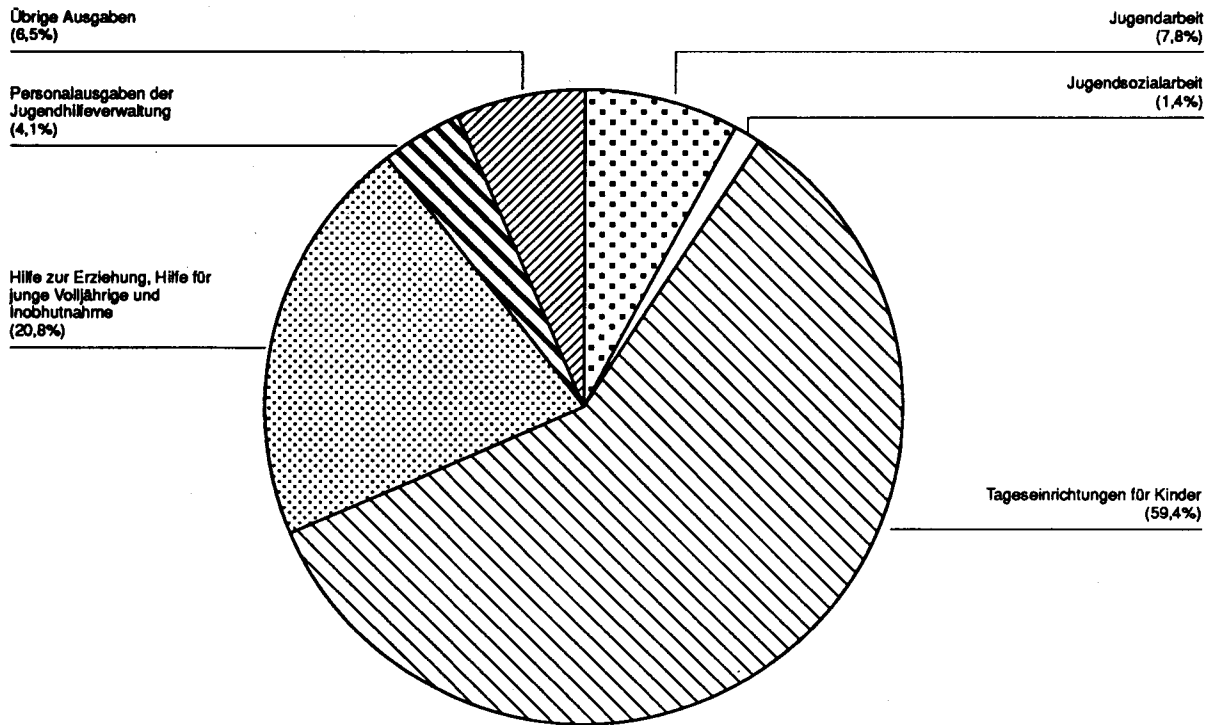
1) Fachserien

- 6.1.1 - j Institutionelle Beratung, Einzelbetreuung und sozialpädagogische Familienhilfe
- 6.1.2 - j Erzieherische Hilfen außerhalb des Elternhauses
- 6.1.3 - j Adoptionen und sonstige Hilfen
- 6.1.4 - 5j Erzieherische Hilfen außerhalb des Elternhauses am 1.1.1991
- 6.2 - 4j Maßnahmen der Jugendarbeit im Rahmen der Jugendhilfe
- 6.3 - 4j Einrichtungen und tätige Personen in der Jugendhilfe

2) WiSta-Aufsätze

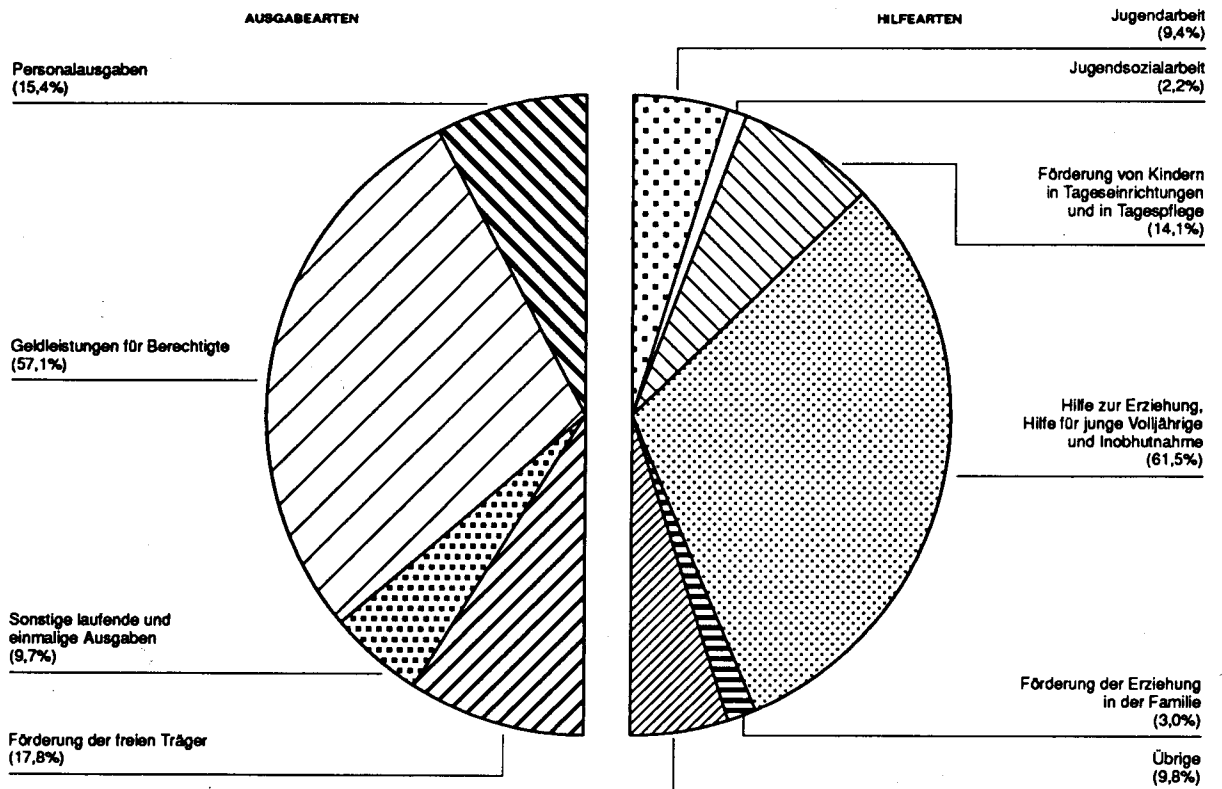
- Einrichtungen und Personal der Jugendhilfe 1990 (7/1992)
- Erzieherische Hilfen außerhalb des Elternhauses am Jahresbeginn 1991 (12/1992)
- Einrichtungen der Jugendhilfe in den neuen Ländern und Berlin-Ost 1991 (4/1993)
- Adoptionen 1991 (7/1993)
- Erziehungsberatung 1991 (8/1993)
- Ausgewählte erzieherische Hilfen 1991 (11/1993)
- Jugendarbeit 1992 (9/1994)
- Ambulante erzieherische Hilfen 1992 (11/94)

Deutschland
AUSGABEN DER JUGENDHILFE 1992 NACH LEISTUNGSBEREICHEN



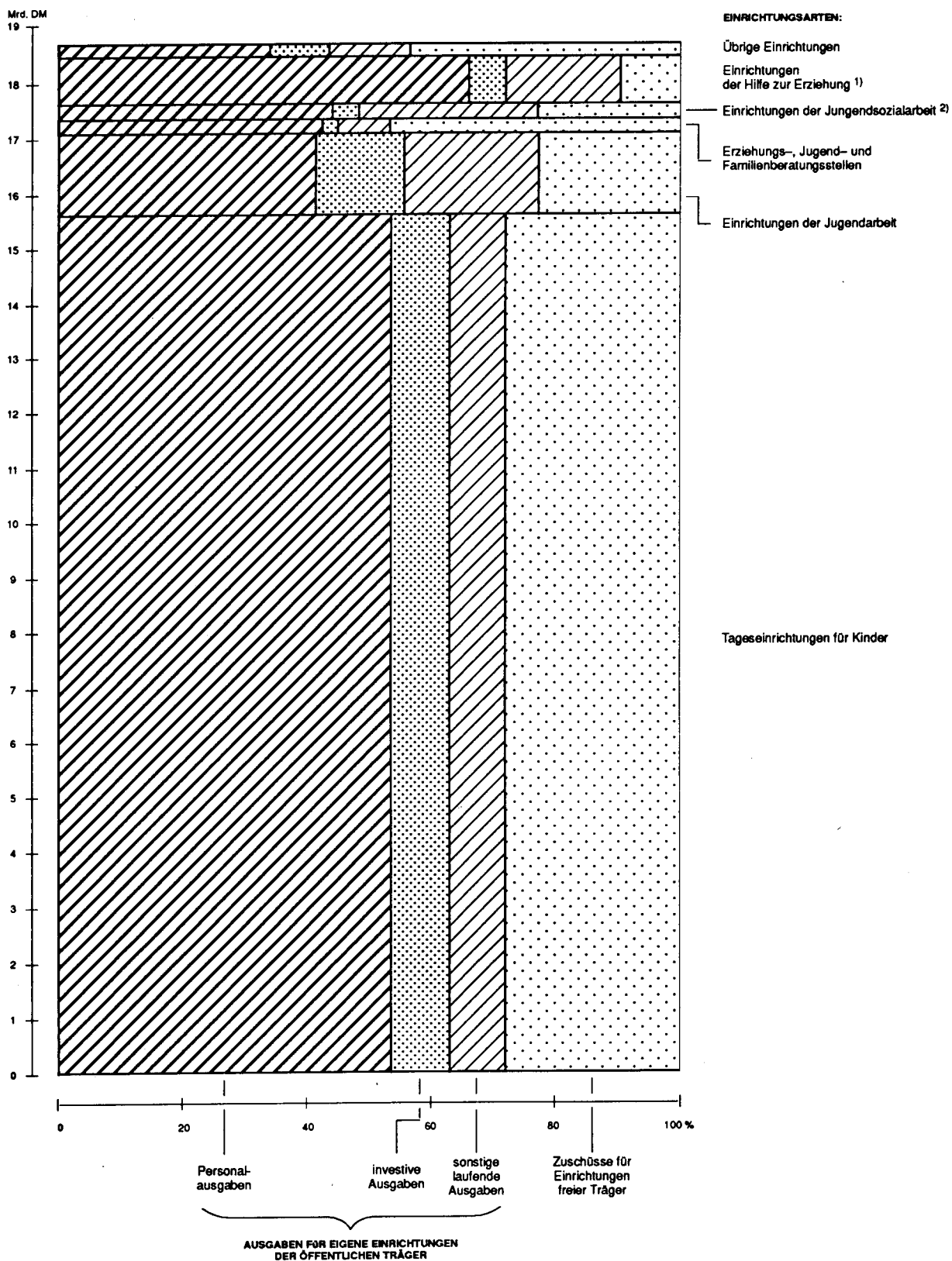
Statistisches Bundesamt 95 - 5 - 0149

Deutschland
AUSGABEN DER JUGENDHILFE FÜR EINZEL- UND GRUPPENHILFEN 1992
NACH AUSGABE- UND HILFEARTEN



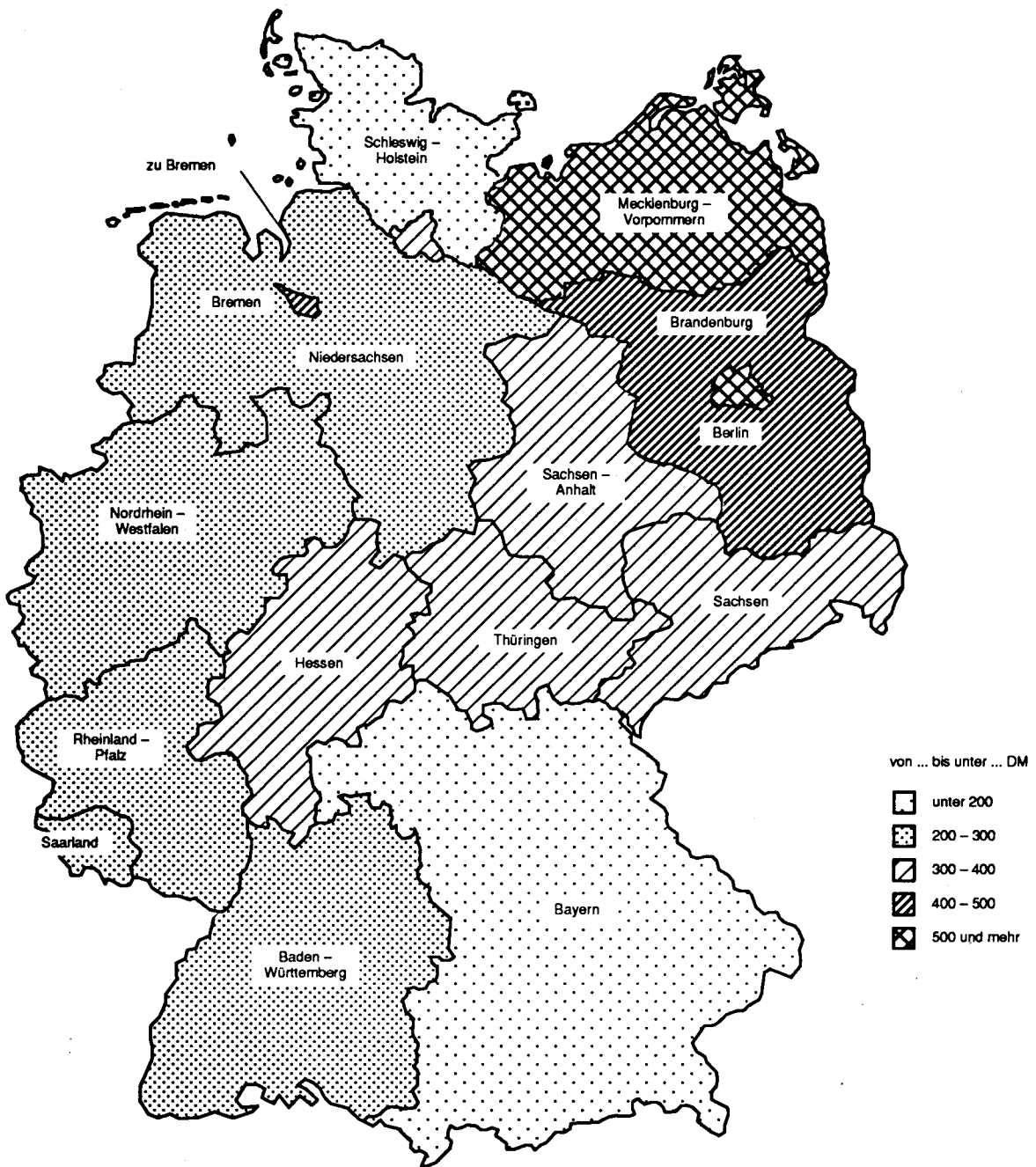
Statistisches Bundesamt 95 - 5 - 0150

Deutschland
AUSGABEN DER JUGENDHILFE FÜR EINRICHTUNGEN 1992
 NACH AUSGABE- UND EINRICHTUNGSARTEN



1) Einschl. Einrichtungen der Hilfe für junge Volljährige sowie für die Inobhutnahme.- 2) Jugendwohnheime, Schülerheime, Wohnheime für Auszubildende.

Deutschland
REINE AUSGABEN DER JUGENDHILFE 1992
 Je Einwohner¹⁾



1) Bevölkerungsstand: Durchschnitt des Jahres.

1 Insgesamt nach Trägergruppen

Ausgaben/Einnahmen	Insgesamt	Davon nach Trägergruppen				
		Jugendämter	Landes- jugend- ämter	kreisangehö- rige Gemeinden ohne eigenes Jugendamt/Ge- meindeverband	oberste Landes- jugend- behörde(n)	oberste Bundes- behörde
		1000 DM				
Ausgaben insgesamt	27 937 742	14 336 050	4 298 256	8 289 363	798 189	215 883
davon:						
für Hilfen und Einrichtungen öffent- licher Träger	21 362 851	11 238 592	2 904 593	7 115 660	104 006	-
dar. Personalausgaben	12 231 571	5 522 563	1 668 019	4 981 925	59 064	-
für die Förderung freier Träger	6 574 891	3 097 458	1 393 663	1 173 703	694 183	215 883
Einnahmen insgesamt	4 106 358	1 866 551	274 905	1 902 492	62 411	-
dar. Gebühren, Entgelte, Teilnehmer- beiträge	1 852 509	759 926	209 171	857 573	25 840	-
Reine Ausgaben	23 831 383	12 469 499	4 023 351	6 386 872	735 778	215 883
		Prozent				
Ausgaben insgesamt	100	100	100	100	100	100
davon:						
für Hilfen und Einrichtungen öffent- licher Träger	76,5	78,4	67,6	85,8	13,0	-
dar. Personalausgaben	43,8	38,5	38,8	60,1	7,4	-
für die Förderung freier Träger	23,5	21,6	32,4	14,2	87,0	100,0
Einnahmen insgesamt	14,7	13,0	6,4	23,0	7,8	-
dar. Gebühren, Entgelte, Teilnehmer- beiträge	6,6	5,3	4,9	10,3	3,2	-
Reine Ausgaben	85,3	87,0	93,6	77,0	92,2	100,0

2 Einzel- und Gruppenhilfen und andere Aufgaben nach dem KJHG nach Trägern

2.1 Insgesamt

1000 DM

Einnahmen	Insgesamt	Davon Einnahmen				
		Teilnahmebeiträge	Kostenbeiträge und übergeleitete Ansprüche, Erstattungen von Sozialleistungsträgern, Leistungen Dritter	sonstige Einnahmen		
Einnahmen insgesamt	677 529	78 480	472 684	126 364		
Ausgaben Art der Hilfe	Insgesamt	Davon Ausgaben für				Förderung der freien Träger
		Hilfen der öffentlichen Träger				
		zusammen	Personal- ausgaben	(Geld) Leistungen für Berechtigte	sonstige laufende und einmalige Ausgaben	
Ausgaben						
Jugendarbeit	753 115	303 298	96 140	109 250	97 908	449 817
außerschulische Jugendbildung	211 539	75 952	25 547	28 057	22 348	135 587
Kinder- und Jugendberufshilfe	165 056	106 132	19 827	46 137	40 168	58 924
internationale Jugendarbeit	75 516	30 059	9 978	12 630	7 451	45 457
Mitarbeiterfortbildung	116 773	3 850	3 850	-	-	112 923
sonstige Jugendarbeit	184 232	87 305	36 937	22 427	27 941	96 927
Jugendsozialarbeit	178 295	69 297	33 028	14 317	21 953	108 998
Erzieherischer Kinder- und Jugendschutz ..	38 503	19 625	12 691	-	6 933	18 878
Allgemeine Förderung der Erziehung in der Familie	89 210	52 864	39 398	11 444	2 022	36 346
Beratung in Fragen der Partnerschaft, Trennung und Scheidung sowie Beratung und Unterstützung bei der Ausübung der Personensorge	61 063	49 806	48 105	-	1 701	11 257
Gemeinsame Unterbringung von Müttern oder Vätern mit ihrem(n) Kind(ern)	36 002	33 563	5 161	28 052	350	2 438
Betreuung und Versorgung des Kindes in Notsituationen	13 599	12 690	5 096	6 927	667	909
Unterstützung bei notwendiger Unterbringung zur Erfüllung der Schulpflicht ..	41 688	5 442	2 578	2 364	499	36 246
Förderung von Kindern in Tageseinrichtungen und in Tagespflege	1 130 172	661 215	105 790	428 102	127 323	468 957
in Tageseinrichtungen	980 550	529 761	87 849	334 106	107 805	450 789
in Tagespflege	129 025	128 086	15 806	92 871	19 408	939
Unterstützung selbstorganisierter Förderung	20 597	3 369	2 135	1 124	110	17 228
Hilfe zur Erziehung	4 507 507	4 282 410	269 189	3 546 762	466 460	225 097
institutionelle Beratung	51 528	24 384	21 817	-	2 567	27 145
soziale Gruppenarbeit	22 119	15 767	8 765	6 378	624	6 352
Erziehungsbeistand, Betreuungshelfer ...	33 007	26 042	21 333	-	4 709	6 965
sozialpädagogische Familienhilfe	117 709	76 815	37 730	-	39 085	40 894
Erziehung in einer Tagesgruppe	187 635	186 880	15 998	168 068	2 814	755
Vollzeitpflege	782 281	759 421	46 318	657 539	55 564	22 860
Heimerziehung; Erziehung in einer sonstigen betreuten Wohnform	3 259 352	3 140 182	105 254	2 681 353	353 574	119 170
intensive sozialpädagogische Einzelbetreuung	53 874	52 919	11 972	33 424	7 523	955
Hilfe für junge Volljährige	401 959	401 838	23 164	367 833	10 841	121
Vorläufige Maßnahmen zum Schutz von Kindern und Jugendlichen	31 151	22 860	6 250	15 020	1 591	8 291
Mitwirkung in Verfahren vor dem Vormundschafts- und den Familiengerichten	37 316	35 564	34 962	-	602	1 752
Adoptionsvermittlung	22 247	21 685	20 854	-	831	562
Mitwirkung in Verfahren nach dem Jugendgerichtsgesetz	52 099	47 500	44 952	-	2 548	4 599
Amtspflegschaft, Amtsvormundschaft, Beistandschaft	91 944	89 222	85 480	-	3 742	2 722
Mitarbeiterfortbildung	32 796	9 065	4 327	1 444	3 293	23 732
Sonstige Aufgaben des überörtlichen Trägers	34 940	32 090	5 613	24 565	1 912	2 850
Ausgaben für sonstige Maßnahmen soweit nicht zuordenbar	192 112	168 059	105 227	32 437	30 396	24 052
Ausgaben insgesamt	8 031 409	6 603 779	1 233 691	4 588 516	781 572	1 427 624
Reine Ausgaben insgesamt	7 353 874	-	-	-	-	-

2 Einzel- und Gruppenhilfen und andere Aufgaben nach dem KJHG nach Trägern

2.2 Jugendämter

1000 DM

Einnahmen	Insgesamt	Davon Einnahmen				
		Teilnahmebeiträge	Kostenbeiträge und übergeleitete Ansprüche, Erstattungen von Sozialleistungsträgern, Leistungen Dritter	sonstige Einnahmen		
Einnahmen insgesamt	535 129	44 877	409 261	80 991		
Ausgaben Art der Hilfe	Insgesamt	Davon Ausgaben für				Förderung der freien Träger
		Hilfen der öffentlichen Träger				
		zusammen	Personal- ausgaben	(Geld) Leistungen für Berechtigte	sonstige laufende und einmalige Ausgaben	
Ausgaben						
Jugendarbeit	315 697	194 841	57 429	84 331	53 081	120 857
außerschulische Jugendbildung	62 742	37 227	17 143	11 230	8 854	25 515
Kinder- und Jugendberufshilfe	115 300	79 177	12 504	41 052	25 620	36 123
internationale Jugendarbeit	29 942	23 011	7 174	11 621	4 217	6 931
Mitarbeiterfortbildung	6 952	3 224	3 224	-	-	3 728
sonstige Jugendarbeit	100 761	52 202	17 384	20 427	14 390	48 560
Jugendsozialarbeit	75 181	46 609	26 784	14 301	5 524	28 572
Erzieherischer Kinder- und Jugendschutz ..	22 419	16 284	11 372	-	4 912	6 135
Allgemeine Förderung der Erziehung in der Familie	61 046	50 923	38 331	10 796	1 795	10 123
Beratung in Fragen der Partnerschaft, Trennung und Scheidung sowie Beratung und Unterstützung bei der Ausübung der Personensorge	60 110	49 093	47 471	-	1 623	11 016
Gemeinsame Unterbringung von Müttern oder Vätern mit ihrem(n) Kind(ern)	35 927	33 488	5 116	28 028	345	2 438
Betreuung und Versorgung des Kindes in Notsituationen	11 007	10 106	3 013	6 626	467	901
Unterstützung bei notwendiger Unterbringung zur Erfüllung der Schulpflicht ..	3 330	3 222	747	2 343	131	108
Förderung von Kindern in Tageseinrichtungen und in Tagespflege	615 050	521 042	53 539	410 941	56 562	94 008
in Tageseinrichtungen	498 354	412 322	40 250	317 842	54 230	86 031
in Tagespflege	106 534	105 875	11 645	91 974	2 255	659
Unterstützung selbstorganisierter Förderung	10 163	2 845	1 644	1 124	77	7 318
Hilfe zur Erziehung	3 489 599	3 424 205	230 830	3 038 610	154 765	65 394
institutionelle Beratung	34 936	23 961	21 394	-	2 567	10 975
soziale Gruppenarbeit	18 554	15 645	8 654	6 378	613	2 909
Erziehungsbeistand, Betreuungshelfer ...	31 085	25 880	21 294	-	4 586	5 204
sozialpädagogische Familienhilfe	114 081	76 694	37 661	-	39 033	37 386
Erziehung in einer Tagesgruppe	179 636	178 881	14 345	161 877	2 659	755
Vollzeitpflege	560 409	558 988	36 727	514 730	7 531	1 422
Heimerziehung; Erziehung in einer sonstigen betreuten Wohnform	2 525 807	2 520 020	83 165	2 339 503	97 352	5 786
intensive sozialpädagogische Einzelbetreuung	25 092	24 137	7 589	16 122	426	955
Hilfe für junge Volljährige	347 446	347 344	21 025	316 666	9 653	102
Vorläufige Maßnahmen zum Schutz von Kindern und Jugendlichen	23 340	21 610	5 874	14 950	787	1 730
Mitwirkung in Verfahren vor dem Vormundschafts- und den Familiengerichten	36 553	34 801	34 241	-	561	1 752
Adoptionsvermittlung	20 600	20 042	19 251	-	790	558
Mitwirkung in Verfahren nach dem Jugendgerichtsgesetz	50 047	46 630	44 207	-	2 424	3 416
Amtspflegschaft, Amtsvormundschaft, Beistandschaft	89 920	88 698	84 975	-	3 723	1 222
Mitarbeiterfortbildung	5 847	5 543	2 067	1 325	2 151	304
Sonstige Aufgaben des überörtlichen Trägers	-	-	-	-	-	-
Ausgaben für sonstige Maßnahmen soweit nicht zuordenbar	177 521	161 749	103 949	29 219	28 581	15 771
Ausgaben insgesamt	5 710 554	5 346 144	1 060 135	3 958 135	327 875	364 410
Reine Ausgaben insgesamt	5 175 425	-	-	-	-	-

2 Einzel- und Gruppenhilfen und andere Aufgaben nach dem KJHG nach Trägern

2.3 Landesjugendämter

1000 DM

Einnahmen	Insgesamt	Davon Einnahmen				
		Teilnahmebeiträge	Kostenbeiträge und übergeleitete Ansprüche, Erstattungen von Sozialleistungsträgern, Leistungen Dritter	sonstige Einnahmen		
Einnahmen insgesamt	49 491	1 814	43 043	4 635		
Ausgaben Art der Hilfe	Insgesamt	Davon Ausgaben für				Förderung der freien Träger
		Hilfen der öffentlichen Träger			Förderung der freien Träger	
		zusammen	Personal- ausgaben	(Geld) Leistungen für Berechtigte		sonstige laufende und einmalige Ausgaben
Ausgaben						
Jugendarbeit	94 303	24 083	14 668	466	8 950	70 219
außerschulische Jugendbildung	38 724	5 017	2 428	86	2 503	33 708
Kinder- und Jugendberufshilfe	7 126	1 704	325	-	1 379	5 422
internationale Jugendarbeit	4 810	3 417	2 133	-	1 283	1 399
Mitarbeiterfortbildung	832	104	104	-	-	728
sonstige Jugendarbeit	42 810	13 842	9 678	380	3 784	28 968
Jugendsozialarbeit	62 733	19 277	3 587	15	15 676	43 456
Erzieherischer Kinder- und Jugendschutz ..	10 915	1 765	799	-	966	9 150
Allgemeine Förderung der Erziehung in der Familie	19 497	1 019	416	534	70	18 478
Beratung in Fragen der Partnerschaft, Trennung und Scheidung sowie Beratung und Unterstützung bei der Ausübung der Personensorge	-	-	-	-	-	-
Gemeinsame Unterbringung von Müttern oder Vätern mit ihrem(n) Kind(ern)	20	20	20	-	-	-
Betreuung und Versorgung des Kindes in Notsituationen	2 522	2 522	2 047	277	198	-
Unterstützung bei notwendiger Unterbringung zur Erfüllung der Schulpflicht ..	38 329	2 191	1 825	-	366	36 138
Förderung von Kindern in Tageseinrichtungen und in Tagespflege	346 427	39 553	12 449	9 826	17 278	306 874
in Tageseinrichtungen	319 481	22 333	11 895	9 300	1 138	297 148
in Tagespflege	16 890	16 725	63	525	16 137	165
Unterstützung selbstorganisierter Förderung	10 056	495	491	-	3	9 561
Hilfe zur Erziehung	894 191	846 844	34 580	508 152	304 112	47 346
institutionelle Beratung	16 512	372	372	-	-	16 141
soziale Gruppenarbeit	3 455	22	22	-	-	3 433
Erziehungsbeistand, Betreuungshelfer ...	1 900	140	16	-	123	1 761
sozialpädagogische Familienhilfe	2 034	25	25	-	-	2 009
Erziehung in einer Tagesgruppe	7 435	7 435	1 245	6 190	-	-
Vollzeitpflege	202 052	194 298	9 107	142 809	42 382	7 754
Heimerziehung; Erziehung in einer sonstigen betreuten Wohnform	632 031	615 783	19 423	341 850	254 510	16 248
intensive sozialpädagogische Einzelbetreuung	28 770	28 770	4 371	17 302	7 097	-
Hilfe für junge Volljährige	54 040	54 040	2 078	51 166	796	-
Vorläufige Maßnahmen zum Schutz von Kindern und Jugendlichen	7 212	1 245	375	70	800	5 967
Mitwirkung in Verfahren vor dem Vormundschafts- und den Familiengerichten	19	19	19	-	-	-
Adoptionsvermittlung	1 391	1 391	1 364	-	27	-
Mitwirkung in Verfahren nach dem Jugendgerichtsgesetz	1 068	385	379	-	6	683
Amtspflegschaft, Amtsvormundschaft, Beistandschaft	121	121	121	-	-	-
Mitarbeiterfortbildung	23 494	2 580	1 912	51	616	20 914
Sonstige Aufgaben des überörtlichen Trägers	34 940	32 090	5 613	24 565	1 912	2 850
Ausgaben für sonstige Maßnahmen soweit nicht zuordenbar	10 117	5 293	850	3 083	1 360	4 825
Ausgaben insgesamt	1 601 338	1 034 438	83 103	598 204	353 132	566 900
Reine Ausgaben insgesamt	1 551 847	-	-	-	-	-

2 Einzel- und Gruppenhilfen und andere Aufgaben nach dem KJHG nach Trägern

2.4 Kreisangehörige Gemeinden ohne eigenes Jugendamt/Gemeindeverband

1000 DM

Einnahmen	Insgesamt	Davon Einnahmen				
		Teilnahmebeiträge	Kostenbeiträge und übergeleitete Ansprüche, Erstattungen von Sozialleistungsträgern, Leistungen Dritter	sonstige Einnahmen		
Einnahmen insgesamt	92 908	31 788	20 381	40 739		
Ausgaben Art der Hilfe	Insgesamt	Davon Ausgaben für				Förderung der freien Träger
		Hilfen der öffentlichen Träger				
		zusammen	Personal- ausgaben	(Geld) Leistungen für Berechtigte	sonstige laufende und einmalige Ausgaben	
Ausgaben						
Jugendarbeit	100 887	74 654	23 592	24 454	26 608	26 234
außerschulische Jugendbildung	28 689	25 939	5 655	16 741	3 543	2 749
Kinder- und Jugendberufshilfe	33 186	24 650	6 936	5 084	12 630	8 536
internationale Jugendarbeit	4 948	3 470	650	1 009	1 811	1 478
Mitarbeiterfortbildung	3 936	498	498	-	-	3 438
sonstige Jugendarbeit	30 129	20 097	9 853	1 620	8 624	10 032
Jugendsozialarbeit	4 059	3 160	2 406	1	752	899
Erzieherischer Kinder- und Jugendschutz ..	974	705	381	-	324	269
Allgemeine Förderung der Erziehung in der Familie	673	524	340	114	69	149
Beratung in Fragen der Partnerschaft, Trennung und Scheidung sowie Beratung und Unterstützung bei der Ausübung der Personensorge	942	702	624	-	78	240
Gemeinsame Unterbringung von Müttern oder Vätern mit ihrem(n) Kind(ern)	56	55	25	25	6	0
Betreuung und Versorgung des Kindes in Notsituationen	60	52	25	25	2	8
Unterstützung bei notwendiger Unterbringung zur Erfüllung der Schulpflicht ..	29	29	6	21	2	-
Förderung von Kindern in Tageseinrichtungen und in Tagespflege	112 600	100 316	39 498	7 335	53 483	12 284
in Tageseinrichtungen	106 621	94 801	35 401	6 964	52 437	11 820
in Tagespflege	5 601	5 485	4 098	372	1 016	116
Unterstützung selbstorganisierter Förderung	378	29	-	-	29	349
Hilfe zur Erziehung	6 141	5 668	3 427	-	2 242	473
institutionelle Beratung	33	4	4	-	-	29
soziale Gruppenarbeit	99	89	78	-	11	10
Erziehungsbeistand, Betreuungshelfer ...	10	10	10	-	-	-
sozialpädagogische Familienhilfe	494	84	32	-	52	410
Erziehung in einer Tagesgruppe	552	552	396	-	156	-
Vollzeitpflege	892	869	253	-	617	22
Heimerziehung; Erziehung in einer sonstigen betreuten Wohnform	4 061	4 060	2 654	-	1 406	1
intensive sozialpädagogische Einzelbetreuung	-	-	-	-	-	-
Hilfe für junge Volljährige	460	442	49	-	393	19
Vorläufige Maßnahmen zum Schutz von Kindern und Jugendlichen	15	5	-	-	5	10
Mitwirkung in Verfahren vor dem Vormundschafts- und den Familiengerichten	733	733	692	-	42	-
Adoptionsvermittlung	241	241	227	-	14	-
Mitwirkung in Verfahren nach dem Jugendgerichtsgesetz	321	321	303	-	18	-
Amtspflegschaft, Amtsvormundschaft, Beistandschaft	333	333	314	-	19	-
Mitarbeiterfortbildung	696	694	178	48	468	2
Sonstige Aufgaben des überörtlichen Trägers	-	-	-	-	-	-
Ausgaben für sonstige Maßnahmen soweit nicht zuordenbar	2 398	783	194	135	455	1 615
Ausgaben insgesamt	245 231	203 029	85 894	32 157	84 978	42 202
Reine Ausgaben insgesamt	152 323	-	-	-	-	-

Einnahmen	Insgesamt	Davon Einnahmen				
		Teilnahmebeiträge	Kostenbeiträge und übergeleitete Ansprüche, Erstattungen von Sozialleistungsträgern, Leistungen Dritter	sonstige Einnahmen		
Einnahmen insgesamt	1	1	-	-		
Ausgaben Art der Hilfe	Insgesamt	Davon Ausgaben für				Förderung der freien Träger
		Hilfen der öffentlichen Träger				
		zusammen	Personal- ausgaben	(Geld) Leistungen für Berechtigte	sonstige laufende und einmalige Ausgaben	
Ausgaben						
Jugendarbeit	70 323	9 720	451	-	9 270	60 602
außerschulische Jugendbildung	38 658	7 769	321	-	7 448	30 890
Kinder- und Jugendberufshilfe	9 444	602	62	-	539	8 842
internationale Jugendarbeit	1 888	161	21	-	140	1 727
Mitarbeiterfortbildung	9 801	24	24	-	-	9 776
sonstige Jugendarbeit	10 532	1 165	22	-	1 143	9 367
Jugendsozialarbeit	8 533	251	250	-	1	8 282
Erzieherischer Kinder- und Jugendschutz ..	4 194	871	140	-	731	3 323
Allgemeine Förderung der Erziehung in der Familie	7 994	398	311	-	87	7 595
Beratung in Fragen der Partnerschaft, Trennung und Scheidung sowie Beratung und Unterstützung bei der Ausübung der Personensorge	11	11	11	-	-	-
Gemeinsame Unterbringung von Müttern oder Vätern mit ihrem(n) Kind(ern)	-	-	-	-	-	-
Betreuung und Versorgung des Kindes in Notsituationen	11	11	11	-	-	-
Unterstützung bei notwendiger Unterbringung zur Erfüllung der Schulpflicht ..	-	-	-	-	-	-
Förderung von Kindern in Tageseinrichtungen und in Tagespflege	55 167	304	304	-	-	54 863
in Tageseinrichtungen	55 167	304	304	-	-	54 863
in Tagespflege	-	-	-	-	-	-
Unterstützung selbstorganisierter Förderung	-	-	-	-	-	-
Hilfe zur Erziehung	116 532	5 692	352	-	5 341	110 840
institutionelle Beratung	47	47	47	-	-	-
soziale Gruppenarbeit	12	12	12	-	-	-
Erziehungsbeistand, Betreuungshelfer ...	12	12	12	-	-	-
sozialpädagogische Familienhilfe	1 100	12	12	-	-	1 088
Erziehung in einer Tagesgruppe	12	12	12	-	-	-
Vollzeitpflege	18 928	5 266	232	-	5 034	13 662
Heimerziehung; Erziehung in einer sonstigen betreuten Wohnform	96 409	319	12	-	307	96 090
intensive sozialpädagogische Einzelbetreuung	12	12	12	-	-	-
Hilfe für junge Volljährige	12	12	12	-	-	-
Vorläufige Maßnahmen zum Schutz von Kindern und Jugendlichen	584	-	-	-	-	584
Mitwirkung in Verfahren vor dem Vormundschafts- und den Familiengerichten	11	11	11	-	-	-
Adoptionsvermittlung	15	11	11	-	-	4
Mitwirkung in Verfahren nach dem Jugendgerichtsgesetz	663	163	63	-	99	500
Amtspflegschaft, Amtsvormundschaft, Beistandschaft	1 571	71	71	-	-	1 500
Mitarbeiterfortbildung	531	248	170	20	59	283
Sonstige Aufgaben des Überörtlichen Trägers	-	-	-	-	-	-
Ausgaben für sonstige Maßnahmen soweit nicht zuordenbar	2 075	234	234	-	-	1 841
Ausgaben insgesamt	270 386	20 168	4 560	20	15 588	250 219
Reine Ausgaben insgesamt	270 386	-	-	-	-	-

Einnahmen	Insgesamt	Davon Einnahmen				
		Teilnahmebeiträge	Kostenbeiträge und übergeleitete Ansprüche, Erstattungen von Sozialleistungsträgern, Leistungen Dritter	sonstige Einnahmen		
Einnahmen insgesamt	-	-	-	-		
Ausgaben Art der Hilfe	Insgesamt	Davon Ausgaben für				
		Hilfen der öffentlichen Träger				Förderung der freien Träger
		zusammen	Personal- ausgaben	(Geld) Leistungen für Berechtigte	sonstige laufende und einmalige Ausgaben	
Ausgaben						
Jugendarbeit	171 905	-	-	-	171 905	
außerschulische Jugendbildung	42 725	-	-	-	42 725	
Kinder- und Jugenderholung	-	-	-	-	-	
internationale Jugendarbeit	33 928	-	-	-	33 928	
Mitarbeiterfortbildung	95 252	-	-	-	95 252	
sonstige Jugendarbeit	-	-	-	-	-	
Jugendsozialarbeit	27 790	-	-	-	27 790	
Erzieherischer Kinder- und Jugendschutz ..	-	-	-	-	-	
Allgemeine Förderung der Erziehung in der Familie	-	-	-	-	-	
Beratung in Fragen der Partnerschaft, Trennung und Scheidung sowie Beratung und Unterstützung bei der Ausübung der Personensorge	-	-	-	-	-	
Gemeinsame Unterbringung von Müttern oder Vätern mit ihrem(n) Kind(ern)	-	-	-	-	-	
Betreuung und Versorgung des Kindes in Notsituationen	-	-	-	-	-	
Unterstützung bei notwendiger Unter- bringung zur Erfüllung der Schulpflicht ..	-	-	-	-	-	
Förderung von Kindern in Tageseinrich- tungen und in Tagespflege	927	-	-	-	927	
in Tageseinrichtungen	927	-	-	-	927	
in Tagespflege	-	-	-	-	-	
Unterstützung selbstorganisierter Förderung	-	-	-	-	-	
Hilfe zur Erziehung	1 044	-	-	-	1 044	
institutionelle Beratung	-	-	-	-	-	
soziale Gruppenarbeit	-	-	-	-	-	
Erziehungsbeistand, Betreuungs- helfer	-	-	-	-	-	
sozialpädagogische Familienhilfe	-	-	-	-	-	
Erziehung in einer Tagesgruppe	-	-	-	-	-	
Vollzeitpflege	-	-	-	-	-	
Heimerziehung; Erziehung in einer sonstigen betreuten Wohnform	1 044	-	-	-	1 044	
intensive sozialpädagogische Einzel- betreuung	-	-	-	-	-	
Hilfe für junge Volljährige	-	-	-	-	-	
Vorläufige Maßnahmen zum Schutz von Kindern und Jugendlichen	-	-	-	-	-	
Mitwirkung in Verfahren vor dem Vormund- schafts- und den Familiengerichten	-	-	-	-	-	
Adoptionsvermittlung	-	-	-	-	-	
Mitwirkung in Verfahren nach dem Jugend- gerichtsgesetz	-	-	-	-	-	
Amtspflegschaft, Amtsvormundschaft, Bei- standenschaft	-	-	-	-	-	
Mitarbeiterfortbildung	2 227	-	-	-	2 227	
Sonstige Aufgaben des überörtlichen Trägers	-	-	-	-	-	
Ausgaben für sonstige Maßnahmen soweit nicht zuordenbar	-	-	-	-	-	
Ausgaben insgesamt	203 894	-	-	-	203 894	
Reine Ausgaben insgesamt	203 894	-	-	-	-	

Lfd. Nr.	Art der Einrichtung	Ausgaben insgesamt	Ausgaben für Einrichtungen öffentlicher Träger				investive Ausgaben
			zusammen	laufende Ausgaben			
				zusammen	Personal- ausgaben	sonstige laufende Ausgaben	
							3.1 Ins
1	Einrichtungen der Jugendarbeit	1 431 163	1 103 170	900 856	591 557	309 099	202 514
2	Einrichtungen der Jugendsozialarbeit (Jugendwohnheime, Schülerheime, Wohnheime für Auszubildende)	199 309	153 441	144 828	87 469	57 359	8 614
3	Einrichtungen der Familienförderung .	48 616	15 458	14 420	10 678	3 741	1 038
4	Einrichtungen für werdende Mütter und Mütter oder Väter mit Kind(ern).	31 251	24 279	17 497	12 922	4 574	6 782
5	Tageseinrichtungen für Kinder	15 626 197	11 221 261	9 752 217	8 345 703	1 406 514	1 469 044
6	Erziehungs-, Jugend- und Familien- beratungsstellen	380 269	202 318	192 755	160 881	31 873	9 563
7	Einrichtungen für Hilfe zur Erzie- hung und Hilfe für junge Volljäh- rige sowie für die Inobhutnahme	865 487	781 944	730 891	570 504	160 387	51 054
8	Einrichtungen der Mitarbeiterfort- bildung	23 099	13 350	9 409	7 467	1 941	3 942
9	Sonstige Einrichtungen	142 465	85 368	73 928	52 215	21 713	11 440
10	Zusammen	18 747 856	13 600 589	11 836 599	9 839 398	1 997 202	1 763 990
11	Personalausgaben der Jugendhilfe- verwaltung	1 158 483	1 158 483	1 158 483	1 158 483	-	-
12	Insgesamt	19 906 339	14 759 072	12 995 082	10 997 880	1 997 202	1 763 990
							3.2 Jugend
1	Einrichtungen der Jugendarbeit	813 081	616 355	539 645	357 532	182 112	76 711
2	Einrichtungen der Jugendsozialarbeit (Jugendwohnheime, Schülerheime, Wohnheime für Auszubildende)	149 966	134 913	127 005	81 823	45 181	7 908
3	Einrichtungen der Familienförderung .	27 706	8 226	7 822	6 111	1 711	405
4	Einrichtungen für werdende Mütter und Mütter oder Väter mit Kind(ern).	11 391	8 668	7 252	4 219	3 033	1 415
5	Tageseinrichtungen für Kinder	5 912 092	3 589 626	3 227 162	2 672 315	554 847	362 464
6	Erziehungs-, Jugend- und Familien- beratungsstellen	310 675	180 863	175 108	147 066	28 042	5 755
7	Einrichtungen für Hilfe zur Erzie- hung und Hilfe für junge Volljäh- rige sowie für die Inobhutnahme	455 169	435 595	395 525	297 017	98 508	40 070
8	Einrichtungen der Mitarbeiterfort- bildung	4 882	4 445	3 041	2 367	675	1 404
9	Sonstige Einrichtungen	89 584	62 808	57 370	43 028	14 342	5 438
10	Zusammen	7 774 547	5 041 499	4 539 930	3 611 479	928 451	501 570
11	Personalausgaben der Jugendhilfe- verwaltung	850 949	850 949	850 949	850 949	-	-
12	Insgesamt	8 625 496	5 892 448	5 390 879	4 462 428	928 451	501 570

arten und Trägern

DM

Ausgaben für Einrichtungen freier Träger			Einnahmen insgesamt	Einnahmen von Einrichtungen öffentlicher Träger			Rückflüsse aus freien Trägern gewährten Zuschüssen	Reine Ausgaben insgesamt	Lfd. Nr.
zusammen	laufende Zuschüsse	investive Zuschüsse		zusammen	Gebühren, Entgelte	sonstige Einnahmen			
gesamt									
327 992	256 606	71 386	147 600	142 313	55 608	86 705	5 286	1 283 563	1
45 867	42 513	3 355	70 314	69 496	42 577	26 919	818	128 994	2
33 158	20 036	13 123	8 113	7 936	5 913	2 023	177	40 503	3
6 972	6 464	508	7 136	7 068	5 071	1 997	69	24 115	4
4 404 936	3 943 506	461 431	2 734 421	2 658 184	1 356 472	1 301 712	76 237	12 891 776	5
177 952	174 887	3 065	23 169	21 192	2 210	18 982	1 977	357 100	6
83 543	58 979	24 563	402 099	401 367	292 462	108 905	733	463 388	7
9 748	9 739	9	3 504	3 502	2 324	1 178	2	19 594	8
57 097	48 541	8 556	32 472	32 290	11 392	20 898	182	109 993	9
5 147 267	4 561 271	585 996	3 428 830	3 343 349	1 774 029	1 569 320	85 481	15 319 026	10
-	-	-	-	-	-	-	-	1 158 483	11
5 147 267	4 561 271	585 996	3 428 830	3 343 349	1 774 029	1 569 320	85 481	16 477 509	12
ämter									
196 726	171 994	24 732	98 652	95 859	41 039	54 821	2 792	714 429	1
15 053	12 997	2 057	65 621	64 920	40 870	24 051	701	84 345	2
19 480	11 229	8 251	3 005	2 832	1 408	1 424	173	24 701	3
2 723	2 353	370	3 721	3 661	3 384	278	60	7 669	4
2 322 466	2 118 829	203 637	887 034	838 908	456 083	382 824	48 126	5 025 058	5
129 812	128 918	895	16 625	14 998	403	14 595	1 628	294 050	6
19 575	18 716	859	226 466	226 163	160 748	65 415	303	228 704	7
437	437	-	2 638	2 636	1 708	927	2	2 245	8
26 775	24 253	2 522	27 661	27 629	9 407	18 222	32	61 923	9
2 733 048	2 489 725	243 323	1 331 423	1 277 606	715 049	562 557	53 817	6 443 125	10
-	-	-	-	-	-	-	-	850 949	11
2 733 048	2 489 725	243 323	1 331 423	1 277 606	715 049	562 557	53 817	7 294 074	12

Lfd. Nr.	Art der Einrichtung	Ausgaben insgesamt	Ausgaben für Einrichtungen öffentlicher Träger				investive Ausgaben
			zusammen	laufende Ausgaben			
				zusammen	Personal- ausgaben	sonstige laufende Ausgaben	
							3.3 Landes
1	Einrichtungen der Jugendarbeit	166 137	126 808	113 633	75 914	37 719	13 175
2	Einrichtungen der Jugendsozialarbeit (Jugendwohnheime, Schülerheime, Wohnheime für Auszubildende)	25 399	10 508	10 508	4	10 504	-
3	Einrichtungen der Familienförderung .	8 387	6 203	5 600	3 808	1 792	603
4	Einrichtungen für werdende Mütter und Mütter oder Väter mit Kind(ern).	1 000	785	785	411	375	-
5	Tageseinrichtungen für Kinder	1 902 224	1 174 269	1 095 415	1 009 526	85 889	78 855
6	Erziehungs-, Jugend- und Familien- beratungsstellen	26 262	3 140	3 072	1 388	1 683	69
7	Einrichtungen für Hilfe zur Erzie- hung und Hilfe für junge Volljäh- rige sowie für die Inobhutnahme	283 653	269 697	262 044	219 118	42 925	7 653
8	Einrichtungen der Mitarbeiterfort- bildung	7 183	7 183	4 927	4 221	706	2 255
9	Sonstige Einrichtungen	6 145	1 034	1 004	-	1 004	30
10	Zusammen	2 426 391	1 599 627	1 496 987	1 314 390	182 597	102 641
11	Personalausgaben der Jugendhilfe- verwaltung	270 527	270 527	270 527	270 527	-	-
12	Insgesamt	2 696 918	1 870 154	1 767 514	1 584 917	182 597	102 641
							3.4 Kreisangehörige Gemeinden ohne
1	Einrichtungen der Jugendarbeit	383 815	351 706	239 450	152 995	86 454	112 256
2	Einrichtungen der Jugendsozialarbeit (Jugendwohnheime, Schülerheime, Wohnheime für Auszubildende)	9 450	8 021	7 315	5 642	1 673	706
3	Einrichtungen der Familienförderung .	1 615	949	919	680	238	30
4	Einrichtungen für werdende Mütter und Mütter oder Väter mit Kind(ern).	18 861	14 826	9 459	8 293	1 166	5 367
5	Tageseinrichtungen für Kinder	7 538 317	6 457 326	5 429 601	4 663 822	765 778	1 027 725
6	Erziehungs-, Jugend- und Familien- beratungsstellen	27 149	18 293	14 553	12 405	2 148	3 740
7	Einrichtungen für Hilfe zur Erzie- hung und Hilfe für junge Volljäh- rige sowie für die Inobhutnahme	8 630	8 540	7 531	5 846	1 685	1 009
8	Einrichtungen der Mitarbeiterfort- bildung	174	173	173	153	20	-
9	Sonstige Einrichtungen	19 114	15 792	13 710	9 187	4 522	2 082
10	Zusammen	8 007 126	6 875 624	5 722 710	4 859 025	863 685	1 152 915
11	Personalausgaben der Jugendhilfe- verwaltung	37 007	37 007	37 007	37 007	-	-
12	Insgesamt	8 044 132	6 912 631	5 759 716	4 896 032	863 685	1 152 915

arten und Trägern

DM

Ausgaben für Einrichtungen freier Träger			Einnahmen insgesamt	Einnahmen von Einrichtungen öffentlicher Träger			Rückflüsse aus freien Trägern gewährten Zuschüssen	Reine Ausgaben insgesamt	Lfd. Nr.
zusammen	laufende Zuschüsse	investive Zuschüsse		zusammen	Gebühren, Entgelte	sonstige Einnahmen			
jugendämter									
39 329	26 125	13 204	7 230	7 202	4 243	2 959	28	158 907	1
14 891	14 664	228	166	105	-	105	61	25 234	2
2 184	2 184	-	4 656	4 656	4 341	315	-	3 732	3
214	214	-	21	21	2	19	-	978	4
727 955	671 586	56 369	99 390	99 179	94 440	4 740	210	1 802 834	5
23 122	23 083	39	1 243	1 113	84	1 029	130	25 019	6
13 956	4 821	9 136	111 683	111 269	103 632	7 637	414	171 970	7
-	-	-	739	739	616	124	-	6 443	8
5 112	4 178	934	286	201	-	201	84	5 860	9
826 763	746 855	79 909	225 413	224 486	207 357	17 129	928	2 200 978	10
-	-	-	-	-	-	-	-	270 527	11
826 763	746 855	79 909	225 413	224 486	207 357	17 129	928	2 471 505	12
eigenes Jugendamt/Gemeindeverband									
32 109	27 852	4 257	40 470	38 037	10 326	27 711	2 433	343 345	1
1 430	1 430	-	4 528	4 471	1 707	2 764	57	4 923	2
666	514	152	453	449	165	284	4	1 162	3
4 035	3 897	138	3 394	3 385	1 685	1 700	9	15 467	4
1 080 991	904 285	176 706	1 746 879	1 720 097	805 949	914 148	26 782	5 791 438	5
8 856	6 790	2 066	5 301	5 081	1 723	3 358	220	21 848	6
90	75	15	4 033	4 018	2 244	1 773	16	4 597	7
1	1	-	1	1	-	1	-	173	8
3 323	2 508	814	4 525	4 460	1 985	2 475	65	14 589	9
1 131 501	947 352	184 149	1 809 584	1 779 999	825 784	954 214	29 585	6 197 542	10
-	-	-	-	-	-	-	-	37 007	11
1 131 501	947 352	184 149	1 809 584	1 779 999	825 784	954 214	29 585	6 234 549	12

Lfd. Nr.	Art der Einrichtung	Ausgaben insgesamt	Ausgaben für Einrichtungen öffentlicher Träger				investive Ausgaben
			zusammen	laufende Ausgaben			
				zusammen	Personal- ausgaben	sonstige laufende Ausgaben	
							3.5 Oberste Landes
1	Einrichtungen der Jugendarbeit	61 833	8 301	7 929	5 115	2 814	372
2	Einrichtungen der Jugendsozialarbeit (Jugendwohnheime, Schülerheime, Wohnheime für Auszubildende)	14 493	-	-	-	-	-
3	Einrichtungen der Familienförderung .	10 907	79	79	79	-	-
4	Einrichtungen für werdende Mütter und Mütter oder Väter mit Kind(ern).	-	-	-	-	-	-
5	Tageseinrichtungen für Kinder	273 564	40	40	40	-	-
6	Erziehungs-, Jugend- und Familien- beratungsstellen	16 183	21	21	21	-	-
7	Einrichtungen für Hilfe zur Erzie- hung und Hilfe für junge Volljäh- rige sowie für die Inobhutnahme	118 034	68 113	65 791	48 522	17 269	2 322
8	Einrichtungen der Mitarbeiterfort- bildung	5 166	1 550	1 268	727	541	282
9	Sonstige Einrichtungen	27 622	5 734	1 845	-	1 845	3 889
10	Zusammen	527 803	83 838	76 973	54 504	22 468	6 865
11	Personalausgaben der Jugendhilfe- verwaltung	-	-	-	-	-	-
12	Insgesamt	527 803	83 838	76 973	54 504	22 468	6 865
							3.6 Oberste
1	Einrichtungen der Jugendarbeit	6 296	-	-	-	-	-
2	Einrichtungen der Jugendsozialarbeit (Jugendwohnheime, Schülerheime, Wohnheime für Auszubildende)	-	-	-	-	-	-
3	Einrichtungen der Familienförderung .	-	-	-	-	-	-
4	Einrichtungen für werdende Mütter und Mütter oder Väter mit Kind(ern).	-	-	-	-	-	-
5	Tageseinrichtungen für Kinder	-	-	-	-	-	-
6	Erziehungs-, Jugend- und Familien- beratungsstellen	-	-	-	-	-	-
7	Einrichtungen für Hilfe zur Erzie- hung und Hilfe für junge Volljäh- rige sowie für die Inobhutnahme	-	-	-	-	-	-
8	Einrichtungen der Mitarbeiterfort- bildung	5 693	-	-	-	-	-
9	Sonstige Einrichtungen	-	-	-	-	-	-
10	Zusammen	11 989	-	-	-	-	-
11	Personalausgaben der Jugendhilfe- verwaltung	-	-	-	-	-	-
12	Insgesamt	11 989	-	-	-	-	-

arten und Trägern

DM

Ausgaben für Einrichtungen freier Träger			Einnahmen insgesamt	Einnahmen von Einrichtungen öffentlicher Träger			Rückflüsse aus freien Trägern gewährten Zuschüssen	Reine Ausgaben insgesamt	Lfd. Nr.
zusammen	laufende Zuschüsse	investive Zuschüsse		zusammen	Gebühren, Entgelte	sonstige Einnahmen			
jugendbehörde(n)									
53 532	30 635	22 897	1 248	1 214	0	1 214	34	60 585	1
14 493	13 423	1 070	-	-	-	-	-	14 493	2
10 828	6 109	4 719	-	-	-	-	-	10 807	3
-	-	-	-	-	-	-	-	-	4
273 524	248 805	24 719	1 118	-	-	-	1 118	272 446	5
16 161	16 096	65	-	-	-	-	-	16 183	6
49 921	35 367	14 554	59 918	59 918	25 838	34 079	-	58 117	7
3 617	3 608	9	126	126	-	126	-	5 040	8
21 888	17 602	4 286	-	-	-	-	-	27 622	9
443 965	371 645	72 319	62 410	61 258	25 839	35 419	1 152	465 393	10
-	-	-	-	-	-	-	-	-	11
443 965	371 645	72 319	62 410	61 258	25 839	35 419	1 152	465 393	12
Bundesbehörde									
6 296	-	6 296	-	-	-	-	-	6 296	1
-	-	-	-	-	-	-	-	-	2
-	-	-	-	-	-	-	-	-	3
-	-	-	-	-	-	-	-	-	4
-	-	-	-	-	-	-	-	-	5
-	-	-	-	-	-	-	-	-	6
-	-	-	-	-	-	-	-	-	7
5 693	5 693	-	-	-	-	-	-	5 693	8
-	-	-	-	-	-	-	-	-	9
11 989	5 693	6 296	-	-	-	-	-	11 989	10
-	-	-	-	-	-	-	-	-	11
11 989	5 693	6 296	-	-	-	-	-	11 989	12

4 Ausgaben insgesamt nach Leistungsbereichen

Art des Leistungsbereichs	Insgesamt	Davon nach Trägergruppen				
		Jugendämter	Landesjugendämter	kreisangehörige Gemeinden ohne eigenes Jugendamt/Gemeindeverband	oberste Landesjugendbehörde(n)	oberste Bundesbehörde
1000 DM						
Jugendarbeit	2 184 278	1 128 778	260 440	484 703	132 156	178 201
Einzel- und Gruppenhilfen	753 115	315 697	94 303	100 887	70 323	171 905
Einrichtungen	1 431 163	813 081	166 137	383 815	61 833	6 296
Jugendsozialarbeit	377 604	225 147	88 132	13 509	23 026	27 790
Einzel- und Gruppenhilfen	178 295	75 181	62 733	4 059	8 533	27 790
Einrichtungen	199 309	149 966	25 399	9 450	14 493	-
Allgemeine Förderung der Familie	137 826	88 752	27 885	2 288	18 901	-
Einzel- und Gruppenhilfen	89 210	61 046	19 497	673	7 994	-
Einrichtungen	48 616	27 706	8 387	1 615	10 907	-
Unterbringung von Müttern oder Vätern mit ihrem(n) Kind(ern)	67 253	47 317	1 019	18 916	-	-
Einzel- und Gruppenhilfen	36 002	35 927	20	56	-	-
Einrichtungen	31 251	11 391	1 000	18 861	-	-
Tageseinrichtungen für Kinder	16 606 748	6 410 446	2 221 705	7 644 938	328 732	927
Einzel- und Gruppenhilfen	980 550	498 354	319 481	106 621	55 167	927
Einrichtungen	15 626 197	5 912 092	1 902 224	7 538 317	273 564	-
Hilfe zur Erziehung, Hilfe für junge Volljährige und Inobhutnahme	5 806 103	4 315 555	1 239 096	15 247	235 162	1 044
Einzel- und Gruppenhilfen	4 940 616	3 860 385	955 443	6 617	117 128	1 044
Einrichtungen	865 487	455 169	283 653	8 630	118 034	-
Mitarbeiterfortbildung	55 895	10 730	30 677	870	5 698	7 921
Einzel- und Gruppenhilfen	32 796	5 847	23 494	696	531	2 227
Einrichtungen	23 099	4 882	7 183	174	5 166	5 693
Sonstige Ausgaben	1 257 868	988 463	158 776	58 275	52 355	-
Einzel- und Gruppenhilfen	735 134	588 204	126 368	12 011	8 550	-
Einrichtungen	522 735	400 259	32 407	46 263	43 804	-
Ausgaben insgesamt 1)	26 779 259	13 485 101	4 027 729	8 252 357	798 189	215 883
Einzel- und Gruppenhilfen	8 031 403	5 710 554	1 601 338	245 231	270 386	203 894
Einrichtungen	18 747 856	7 774 547	2 426 391	8 007 126	527 803	11 989
Prozent						
Jugendarbeit	8,2	8,4	6,5	5,9	16,6	82,5
Einzel- und Gruppenhilfen	9,4	5,5	5,9	41,1	26,0	84,3
Einrichtungen	7,6	10,5	6,8	4,8	11,7	52,5
Jugendsozialarbeit	1,4	1,7	2,2	0,2	2,9	12,9
Einzel- und Gruppenhilfen	2,2	1,3	3,9	1,7	3,2	13,6
Einrichtungen	1,1	1,9	1,0	0,1	2,7	-
Allgemeine Förderung der Familie	0,5	0,7	0,7	0,0	2,4	-
Einzel- und Gruppenhilfen	1,1	1,1	1,2	0,3	3,0	-
Einrichtungen	0,3	0,4	0,3	0,0	2,1	-
Unterbringung von Müttern oder Vätern mit ihrem(n) Kind(ern)	0,3	0,4	0,0	0,2	-	-
Einzel- und Gruppenhilfen	0,4	0,6	0,0	0,0	-	-
Einrichtungen	0,2	0,1	0,0	0,2	-	-
Tageseinrichtungen für Kinder	62,0	47,5	55,2	92,6	41,2	0,4
Einzel- und Gruppenhilfen	12,2	8,7	20,0	43,5	20,4	0,5
Einrichtungen	83,3	76,0	78,4	94,1	51,8	-
Hilfe zur Erziehung, Hilfe für junge Volljährige und Inobhutnahme	21,7	32,0	30,8	0,2	29,5	0,5
Einzel- und Gruppenhilfen	61,5	67,6	59,7	2,7	43,3	0,5
Einrichtungen	4,6	5,9	11,7	0,1	22,4	-
Mitarbeiterfortbildung	0,2	0,1	0,8	0,0	0,7	3,7
Einzel- und Gruppenhilfen	0,4	0,1	1,5	0,3	0,2	1,1
Einrichtungen	0,1	0,1	0,3	0,0	1,0	47,5
Sonstige Ausgaben	4,7	7,3	3,9	0,7	6,6	-
Einzel- und Gruppenhilfen	9,2	10,3	7,9	4,9	3,2	-
Einrichtungen	2,8	5,1	1,3	0,6	8,3	-
Ausgaben insgesamt 1)	100	100	100	100	100	100
Einzel- und Gruppenhilfen	100	100	100	100	100	100
Einrichtungen	100	100	100	100	100	100

1) Ohne Personalausgaben der Jugendhilfeverwaltung.

Länderergebnisse

Ausgaben und Einnahmen
5 insgesamt

Lfd. Nr.	Ausgaben/Einnahmen	Deutschland		Baden-Württemberg		Bayern		Berlin	
		1 000 DM	Prozent	1 000 DM	Prozent	1 000 DM	Prozent	1 000 DM	Prozent
1	Ausgaben insgesamt	27 937 742	100,0	2 924 502	100,0	2 115 481	100,0	2 435 430	100,0
2	Ausgaben für Einzel- und Gruppenhilfen ..	8 031 403	28,7	963 433	32,9	808 694	38,2	791 128	32,5
3	öffentlicher Träger	6 603 779	23,6	739 916	25,3	717 923	33,9	417 326	17,1
4	freier Träger	1 427 624	5,1	223 517	7,6	90 771	4,3	373 802	15,3
5	Ausgaben für Einrichtungen	18 747 856	67,1	1 865 513	63,8	1 243 415	58,8	1 410 223	57,9
6	öffentlicher Träger	13 600 589	48,7	1 153 760	39,5	924 819	43,7	1 408 619	57,8
7	freier Träger	5 147 267	18,4	711 753	24,3	318 596	15,1	1 804	0,1
8	Personalausgaben der Jugendhilfe- verwaltung	1 158 483	4,1	95 556	3,3	63 373	3,0	234 079	9,6
9	Einnahmen insgesamt	4 106 358	14,7	243 958	8,3	209 680	9,9	124 189	5,1
10	Einnahmen von Einzel- und Gruppenhilfen	677 529	2,4	43 845	1,5	85 989	4,1	17 742	0,7
11	Einnahmen von Einrichtungen	3 428 830	12,3	200 113	6,8	123 691	5,8	106 447	4,4
12	öffentlicher Träger	3 343 349	12,0	194 839	6,7	114 604	5,4	106 440	4,4
13	freier Träger	85 481	0,3	5 274	0,2	9 087	0,4	7	0,0
14	Reine Ausgaben insgesamt	23 831 383	85,3	2 680 544	91,7	1 905 801	90,1	2 311 240	94,9
15	für Kindertageseinrichtungen öffentlicher Träger	8 563 074	30,7	843 611	28,8	641 448	30,3	1 065 278	43,7
16	für die Förderung von Kindertagesein- richtungen freier Träger	4 328 699	15,5	534 957	18,3	196 416	9,3	219	0,0
17	für Erziehungs-, Jugend- und Familienbe- ratungsstellen öffentlicher Träger	181 128	0,6	41 338	1,4	19 354	0,9	417	0,0
18	für die Förderung von Erziehungs-, Jugend- und Familienberatungsstellen freier Träger	175 975	0,6	25 715	0,9	34 714	1,6	-	-
19	für Einrichtungen der Hilfe zur Erziehung und Hilfe für junge Volljährige sowie für die Inobhutnahme öffentlicher Träger ...	380 578	1,4	1 823	0,1	121	0,0	126 554	5,2
20	für die Förderung von Einrichtungen der Hilfe zur Erziehung und Hilfe für junge Volljährige sowie für die Inobhutnahme freier Träger	82 810	0,3	42 729	1,5	7 974	0,4	320	0,0
21	Reine Ausgaben je Einwohner	DM 296	x	DM 266	x	DM 163	x	DM 669	x

Lfd. Nr.	Ausgaben/Einnahmen	Niedersachsen		Nordrhein-Westfalen		Rheinland-Pfalz		Saarland	
		1 000 DM	Prozent	1 000 DM	Prozent	1 000 DM	Prozent	1 000 DM	Prozent
1	Ausgaben insgesamt	1 936 377	100,0	5 200 413	100,0	1 165 170	100,0	294 505	100,0
2	Ausgaben für Einzel- und Gruppenhilfen ..	803 589	41,5	1 670 088	32,1	338 634	29,1	109 740	37,3
3	öffentlicher Träger	716 014	37,0	1 560 819	30,0	306 220	26,3	98 239	33,4
4	freier Träger	87 575	4,5	109 269	2,1	32 415	2,8	11 501	3,9
5	Ausgaben für Einrichtungen	1 099 064	56,8	3 141 248	60,4	801 206	68,8	158 948	54,0
6	öffentlicher Träger	660 052	34,1	1 464 390	28,2	404 126	34,7	67 303	22,9
7	freier Träger	439 012	22,7	1 676 858	32,2	397 080	34,1	91 645	31,1
8	Personalausgaben der Jugendhilfe- verwaltung	33 723	1,7	389 077	7,5	25 329	2,2	25 816	8,8
9	Einnahmen insgesamt	181 133	9,4	606 328	11,7	68 372	5,9	20 293	6,9
10	Einnahmen von Einzel- und Gruppenhilfen	50 146	2,6	153 029	2,9	23 441	2,0	5 742	1,9
11	Einnahmen von Einrichtungen	130 986	6,8	453 298	8,7	44 930	3,9	14 551	4,9
12	öffentlicher Träger	128 138	6,6	412 841	7,9	41 428	3,6	13 160	4,5
13	freier Träger	2 848	0,1	40 457	0,8	3 502	0,3	1 390	0,5
14	Reine Ausgaben insgesamt	1 755 244	90,6	4 594 085	88,3	1 096 798	94,1	274 212	93,1
15	für Kindertageseinrichtungen öffentlicher Träger	395 101	20,4	697 157	13,4	313 389	26,9	43 892	14,9
16	für die Förderung von Kindertagesein- richtungen freier Träger	379 447	19,6	1 473 807	28,3	355 140	30,5	85 313	29,0
17	für Erziehungs-, Jugend- und Familienbe- ratungsstellen öffentlicher Träger	23 125	1,2	50 585	1,0	5 499	0,5	336	0,1
18	für die Förderung von Erziehungs-, Jugend- und Familienberatungsstellen freier Träger	22 535	1,2	49 340	0,9	16 987	1,5	1 118	0,4
19	für Einrichtungen der Hilfe zur Erziehung und Hilfe für junge Volljährige sowie für die Inobhutnahme öffentlicher Träger ...	- 1 417	x	31 948	0,6	1 262	0,1	- 759	x
20	für die Förderung von Einrichtungen der Hilfe zur Erziehung und Hilfe für junge Volljährige sowie für die Inobhutnahme freier Träger	950	0,0	9 830	0,2	2 238	0,2	442	0,2
21	Reine Ausgaben je Einwohner	DM 233	x	DM 261	x	DM 285	x	DM 254	x

für die Jugendhilfe 1992
nach Ländern

Brandenburg		Bremen		Hamburg		Hessen		Mecklenburg-Vorpommern		Lfd. Nr.
1 000 DM	Prozent	1 000 DM	Prozent	1 000 DM	Prozent	1 000 DM	Prozent	1 000 DM	Prozent	
1 493 540	100,0	304 027	100,0	592 813	100,0	2 114 027	100,0	1 268 934	100,0	1
190 557	12,8	136 516	44,9	167 760	28,3	758 795	35,9	154 415	12,2	2
174 130	11,7	105 820	34,8	164 694	27,8	598 850	28,3	138 488	10,9	3
16 427	1,1	30 697	10,1	3 066	0,5	159 945	7,6	15 927	1,3	4
1 273 932	85,3	140 115	46,1	425 053	71,7	1 287 601	60,9	1 100 400	86,7	5
1 160 720	77,7	108 729	35,8	38 396	6,5	969 395	45,9	786 870	62,0	6
113 213	7,6	31 386	10,3	386 657	65,2	318 207	15,1	313 530	24,7	7
29 050	1,9	27 395	9,0	-	-	67 631	3,2	14 119	1,1	8
423 895	28,4	16 424	5,4	11 135	1,9	249 916	11,8	247 555	19,5	9
39 550	2,6	3 203	1,1	8 196	1,4	49 446	2,3	41 196	3,2	10
384 345	25,7	13 221	4,3	2 939	0,5	200 489	9,5	206 359	16,3	11
375 161	25,1	13 221	4,3	2 939	0,5	198 009	9,4	205 281	16,2	12
9 185	0,6	-	-	-	-	2 461	0,1	1 079	0,1	13
1 069 644	71,6	287 602	94,6	581 679	98,1	1 864 112	88,2	1 021 379	80,5	14
716 464	48,0	77 833	25,6	9 812	1,7	624 702	29,6	531 697	41,9	15
89 826	6,0	29 608	9,7	347 783	58,7	268 501	12,7	309 759	24,4	16
1 424	0,1	2 447	0,8	1 610	0,3	20 094	1,0	3 324	0,3	17
421	0,0	-	-	-	-	10 841	0,5	353	0,0	18
33 055	2,2	3 572	1,2	1 598	0,3	11 614	0,5	18 398	1,4	19
4 211	0,3	571	0,2	4 072	0,7	3 312	0,2	7	0,0	20
DM 420	x	DM 420	x	DM 347	x	DM 317	x	DM 545	x	21

Sachsen		Sachsen-Anhalt		Schleswig-Holstein		Thüringen		Oberste Bundesbehörde		Lfd. Nr.
1 000 DM	Prozent	1 000 DM	Prozent	1 000 DM	Prozent	1 000 DM	Prozent	1 000 DM	Prozent	
2 461 449	100,0	1 539 455	100,0	586 711	100,0	1 289 026	100,0	215 883	100,0	1
294 501	12,0	274 098	17,8	222 040	37,8	143 522	11,1	203 894	94,4	2
280 000	11,4	240 575	15,6	205 850	35,1	138 917	10,8	-	-	3
14 501	0,6	33 522	2,2	16 189	2,8	4 605	0,4	203 894	94,4	4
2 119 698	86,1	1 214 422	78,9	337 723	57,6	1 117 304	86,7	11 989	5,6	5
2 042 613	83,0	1 159 931	75,3	189 523	32,3	1 061 343	82,3	-	-	6
77 086	3,1	54 492	3,5	148 200	25,3	55 961	4,3	11 989	5,6	7
47 249	1,9	50 936	3,3	26 948	4,6	28 201	2,2	-	-	8
807 479	32,8	426 344	27,7	60 277	10,3	409 381	31,8	-	-	9
22 641	0,9	104 154	6,8	16 141	2,8	13 066	1,0	-	-	10
784 838	31,9	322 190	20,9	44 136	7,5	396 316	30,7	-	-	11
783 843	31,8	317 488	20,6	41 561	7,1	394 396	30,6	-	-	12
995	0,0	4 702	0,3	2 575	0,4	1 920	0,1	-	-	13
1 653 970	67,2	1 113 112	72,3	526 434	89,7	879 644	68,2	215 883	100,0	14
1 120 373	45,5	778 698	50,6	82 276	14,0	621 343	48,2	-	-	15
72 254	2,9	23 831	1,5	121 590	20,7	40 249	3,1	-	-	16
2 281	0,1	1 964	0,1	4 938	0,8	2 391	0,2	-	-	17
85	0,0	818	0,1	11 579	2,0	1 470	0,1	-	-	18
86 579	3,5	33 951	2,2	18 679	3,2	13 601	1,1	-	-	19
598	0,0	295	0,0	29	0,0	5 230	0,4	-	-	20
DM 355	x	DM 396	x	DM 198	x	DM 345	x	DM x	x	21

Lfd. Nr.	Art der Hilfe	Deutschland	Baden-Württemberg	Bayern	Berlin	Brandenburg	Bremen	Hamburg	Hessen
Ausgaben									
1	Jugendarbeit	753 115	77 723	52 622	53 727	7 813	6 667	-	78 354
2	außerschulische Jugendbildung	211 539	41 057	16 465	18 243	2 804	1 834	-	24 199
3	Kinder- und Jugendberufshilfe	165 056	15 846	10 870	2 624	2 530	1 050	-	26 138
4	internationale Jugendarbeit	75 516	3 613	2 639	3 219	412	46	-	4 089
5	Mitarbeiterfortbildung	116 773	7 769	5 042	-	86	8	-	1 244
6	sonstige Jugendarbeit	184 232	9 437	17 607	29 642	1 980	3 727	-	22 684
7	Jugendsozialarbeit	178 295	7 545	17 075	46 942	950	1 353	2 936	8 788
8	Erzieherischer Kinder- und Jugendschutz ..	38 503	2 646	2 840	9 428	510	88	425	2 444
9	Allgemeine Förderung der Erziehung in der Familie	89 210	503	8 355	7 398	1 840	234	534	25 021
10	Beratung in Fragen der Partnerschaft, Trennung und Scheidung sowie Beratung und Unterstützung bei der Ausübung der Personensorge	61 063	109	430	-	741	440	-	12 824
11	Gemeinsame Unterbringung von Müttern oder Vätern mit ihrem(n) Kind(ern)	36 002	1 643	16 097	-	363	237	-	2 459
12	Betreuung und Versorgung des Kindes in Notsituationen	13 599	1 055	739	2 522	554	91	-	1 296
13	Unterstützung bei notwendiger Unterbringung zur Erfüllung der Schulpflicht ..	41 688	503	265	38 329	2	-	-	296
14	Förderung von Kindern in Tageseinrichtungen und in Tagespflege	1 130 172	103 447	142 928	213 427	62 184	41 781	16 662	149 138
15	in Tageseinrichtungen	980 550	79 111	124 588	203 559	62 009	39 135	-	135 615
16	in Tagespflege	129 025	23 889	14 848	173	172	2 556	16 662	12 535
17	Unterstützung selbstorganisierter Förderung	20 597	447	3 493	9 695	3	90	-	989
18	Hilfe zur Erziehung	4 507 507	570 144	377 445	359 267	98 096	74 189	144 674	369 216
19	institutionelle Beratung	51 528	5 034	6 696	5 513	1 742	286	-	9 962
20	soziale Gruppenarbeit	22 119	824	594	-	423	1 583	-	6 217
21	Erziehungsbeistand, Betreuungshelfer ..	33 007	485	2 244	-	154	-	1 884	8 195
22	sozialpädagogische Familienhilfe	117 709	7 442	9 585	-	827	2 190	-	13 074
23	Erziehung in einer Tagesgruppe	187 635	56 452	19 270	-	58	12 649	-	14 317
24	Vollzeitpflege	782 281	61 494	62 053	46 103	9 869	10 111	17 586	55 314
25	Heimerziehung; Erziehung in einer sonstigen betreuten Wohnform	3 259 352	435 160	276 239	300 051	80 500	47 180	120 092	249 260
26	intensive sozialpädagogische Einzelbetreuung	53 874	3 254	764	7 600	4 524	190	5 111	12 876
27	Hilfe für junge Volljährige	401 959	60 902	35 281	127	1 976	4 848	793	47 814
28	Vorläufige Maßnahmen zum Schutz von Kindern und Jugendlichen	31 151	3 241	1 507	7 179	80	3 409	-	3 995
29	Mitwirkung in Verfahren vor dem Vormundschafts- und den Familiengerichten ..	37 316	754	757	-	415	-	-	4 367
30	Adoptionsvermittlung	22 247	379	62	690	593	59	-	3 062
31	Mitwirkung in Verfahren nach dem Jugendgerichtsgesetz	52 099	449	1 923	321	1 067	-	-	11 369
32	Amtspflegschaft, Amtsvormundschaft, Beistandschaft	91 944	840	2 149	111	2 969	-	-	13 949
33	Mitarbeiterfortbildung	32 796	1 251	263	21 791	200	33	-	1 756
34	Sonstige Aufgaben des überörtlichen Trägers	34 940	2 091	-	25 514	-	-	-	-
35	Ausgaben für sonstige Maßnahmen soweit nicht zuordenbar	192 112	8 217	5 691	4 359	10 202	3 088	1 735	20 485
36	Ausgaben insgesamt	8 031 403	963 433	808 694	791 128	190 557	136 516	167 780	758 795
37	Einnahmen insgesamt	677 529	43 845	85 989	17 742	39 550	3 203	8 196	49 446
38	Reine Ausgaben insgesamt	7 353 874	919 587	722 705	773 386	151 007	133 313	159 564	709 349

für die Jugendhilfe 1992

Aufgaben nach dem KJHG in den Ländern

DM

Mecklenburg- Vorpommern	Nieder- sachsen	Nordrhein- Westfalen	Rheinland- Pfalz	Saarland	Sachsen	Sachsen- Anhalt	Schleswig- Holstein	Thüringen	Oberste Bundes- behörde	Lfd. Nr.
7 420	78 364	110 520	29 989	7 998	19 229	22 755	20 031	7 998	171 905	1
1 130	20 007	23 473	8 703	1 218	1 660	2 822	3 035	2 164	42 725	2
2 368	26 611	40 740	8 770	2 364	4 157	11 799	6 599	2 587	-	3
852	8 635	9 689	1 784	278	1 228	3 708	972	424	33 928	4
51	1 615	3 034	1 476	206	25	63	699	204	95 252	5
3 019	21 496	33 584	9 255	3 932	12 160	4 363	8 726	2 620	-	6
724	21 531	19 940	2 955	4 963	3 932	7 779	2 381	713	27 790	7
420	4 029	9 739	2 333	167	926	353	1 683	474	-	8
437	4 785	19 302	13 215	972	790	4 027	1 587	208	-	9
394	4 124	34 526	2 724	109	1 006	898	1 209	1 528	-	10
102	4 327	4 086	1 403	2 291	535	1 406	1 013	40	-	11
1 634	998	2 300	562	112	160	363	944	270	-	12
91	590	1 279	123	23	18	79	85	4	-	13
11 819	78 186	67 380	29 484	5 279	81 341	81 414	10 223	34 550	927	14
11 279	58 124	44 356	24 223	2 750	81 280	73 862	5 280	34 451	927	15
538	19 381	22 211	5 142	2 529	58	3 337	4 896	98	-	16
1	681	813	119	0	3	4 215	47	1	-	17
105 139	422 987	1 163 014	213 789	78 753	162 512	126 266	149 664	91 309	1 044	18
929	2 269	12 150	1 515	64	3 026	393	1 563	387	-	19
240	1 936	6 509	634	1 184	273	571	999	133	-	20
418	4 608	8 846	670	1 125	309	455	3 188	425	-	21
991	14 550	45 788	6 837	1 841	2 423	5 795	5 293	1 072	-	22
771	24 068	28 951	13 602	8 563	590	228	7 809	309	-	23
14 816	73 317	295 777	36 789	7 176	25 973	27 389	29 821	8 693	-	24
86 600	300 565	752 540	151 599	58 375	129 642	91 300	99 649	79 557	1 044	25
374	1 673	12 453	2 144	425	277	134	1 342	731	-	26
465	70 176	129 478	20 425	6 780	4 301	2 090	15 090	1 412	-	27
105	2 820	5 609	939	397	400	686	617	166	-	28
274	5 591	18 122	2 251	150	223	2 280	1 909	224	-	29
210	5 408	7 548	1 792	166	571	299	1 219	189	-	30
723	10 098	16 936	3 326	101	734	513	3 559	981	-	31
745	13 454	35 207	8 472	685	1 727	2 323	8 444	867	-	32
76	960	2 792	204	39	872	94	124	113	2 227	33
-	2 808	2 300	496	667	-	-	1 064	-	-	34
17 232	72 350	20 010	4 006	87	14 092	7 435	777	2 346	-	35
154 415	803 589	1 670 088	338 634	109 740	294 501	274 098	222 040	143 522	203 894	36
41 196	50 146	153 029	23 441	5 742	22 641	104 154	16 141	13 066	-	37
113 219	753 442	1 517 059	315 193	103 998	271 860	169 943	205 899	130 456	203 894	38

Ausgaben und
7 Nach Einrichtungs
7.1 Insege

Lfd. Nr.	Art der Einrichtung	Deutschland		Baden-Württemberg		Bayern		Berlin	
		1 000 DM	Prozent	1 000 DM	Prozent	1 000 DM	Prozent	1 000 DM	Prozent
1	Einrichtungen der Jugendarbeit	1 431 183	7,2	147 360	7,5	200 594	15,4	111 035	6,8
2	Einrichtungen der Jugendsozialarbeit (Jugendwohnheime, Schülerheime, Wohnheime für Auszubildende)	199 309	1,0	20 049	1,0	27 016	2,1	165	0,0
3	Einrichtungen der Familienförderung	48 616	0,2	14 538	0,7	4 109	0,3	556	0,0
4	Einrichtungen für werdende Mütter und Mütter oder Väter mit Kind(ern)	31 251	0,2	9 145	0,5	3 040	0,2	1 000	0,1
5	Tageseinrichtungen für Kinder	15 626 197	78,5	1 522 733	77,6	922 366	70,6	1 163 214	70,7
6	Erziehungs-, Jugend- und Familien- beratungsstellen	380 269	1,9	69 677	3,6	55 331	4,2	1 444	0,1
7	Einrichtungen für Hilfe zur Erziehung und Hilfe für junge Volljährige sowie die Inobhutnahme	865 487	4,3	73 186	3,7	12 922	1,0	128 876	7,8
8	Einrichtungen der Mitarbeiterfortbildung ..	23 099	0,1	155	0,0	4 604	0,4	3 015	0,2
9	Sonstige Einrichtungen	142 465	0,7	8 670	0,4	13 432	1,0	918	0,1
10	Zusammen	18 747 856	94,2	1 865 513	95,1	1 243 415	95,2	1 410 223	85,8
11	Personalausgaben der Jugendhilfe- verwaltung	1 158 483	5,8	95 556	4,9	63 373	4,8	234 079	14,2
12	Insgesamt	19 906 339	100,0	1 961 070	100,0	1 306 787	100,0	1 644 302	100,0

Lfd. Nr.	Art der Einrichtung	Niedersachsen		Nordrhein Westfalen		Rheinland-Pfalz		Saarland	
		1 000 DM	Prozent	1 000 DM	Prozent	1 000 DM	Prozent	1 000 DM	Prozent
1	Einrichtungen der Jugendarbeit	152 701	13,5	358 397	10,2	58 158	7,0	12 715	6,9
2	Einrichtungen der Jugendsozialarbeit (Jugendwohnheime, Schülerheime, Wohnheime für Auszubildende)	14 062	1,2	13 605	0,4	2 023	0,2	60	0,0
3	Einrichtungen der Familienförderung	962	0,1	13 749	0,4	1 709	0,2	1 416	0,8
4	Einrichtungen für werdende Mütter und Mütter oder Väter mit Kind(ern)	751	0,1	1 462	0,0	865	0,1	-	-
5	Tageseinrichtungen für Kinder	849 174	75,0	2 476 735	70,2	704 385	85,2	139 241	75,4
6	Erziehungs-, Jugend- und Familien- beratungsstellen	46 186	4,1	108 615	3,1	23 172	2,8	1 453	0,8
7	Einrichtungen für Hilfe zur Erziehung und Hilfe für junge Volljährige sowie die Inobhutnahme	30 943	2,7	127 977	3,6	7 500	0,9	3 041	1,6
8	Einrichtungen der Mitarbeiterfortbildung ..	2	0,0	3 499	0,1	1 212	0,1	-	-
9	Sonstige Einrichtungen	4 284	0,4	37 210	1,1	2 182	0,3	1 021	0,6
10	Zusammen	1 099 064	97,0	3 141 248	89,0	801 206	96,9	158 948	86,0
11	Personalausgaben der Jugendhilfe- verwaltung	33 723	3,0	389 077	11,0	25 329	3,1	25 816	14,0
12	Insgesamt	1 132 788	100,0	3 530 325	100,0	826 535	100,0	184 764	100,0

Einnahmen 1992
arten in den Ländern
samt

Brandenburg		Bremen		Hamburg		Hessen		Mecklenburg-Vorpommern		Lfd. Nr.
1 000 DM	Prozent	1 000 DM	Prozent	1 000 DM	Prozent	1 000 DM	Prozent	1 000 DM	Prozent	
25 730	2,0	12 644	7,5	35 357	8,3	142 237	10,5	10 997	1,0	1
20 850	1,6	131	0,1	20 911	4,9	15 190	1,1	25 443	2,3	2
-	-	-	-	1 346	0,3	4 326	0,3	114	0,0	3
1 149	0,1	-	-	-	-	4 403	0,3	2 699	0,2	4
1 139 653	87,5	117 758	70,3	359 057	84,5	1 007 373	74,3	1 019 766	91,5	5
1 906	0,1	2 447	1,5	1 697	0,4	33 694	2,5	4 941	0,4	6
71 946	5,5	6 156	3,7	5 684	1,3	67 987	5,0	32 326	2,9	7
1 389	0,1	-	-	-	-	259	0,0	-	-	8
11 310	0,9	980	0,6	1 002	0,2	12 133	0,9	4 113	0,4	9
1 273 932	97,8	140 115	83,6	425 053	100,0	1 287 601	95,0	1 100 400	98,7	10
29 050	2,2	27 395	16,4	-	-	67 631	5,0	14 119	1,3	11
1 302 983	100,0	167 510	100,0	425 053	100,0	1 355 232	100,0	1 114 519	100,0	12

Sachsen		Sachsen-Anhalt		Schleswig-Holstein		Thüringen		Oberste Bundesbehörde		Lfd. Nr.
1 000 DM	Prozent	1 000 DM	Prozent	1 000 DM	Prozent	1 000 DM	Prozent	1 000 DM	Prozent	
42 991	2,0	28 044	2,2	56 332	15,4	29 574	2,6	6 296	52,5	1
17 147	0,8	7 482	0,6	7 273	2,0	7 902	0,7	-	-	2
489	0,0	3 005	0,2	227	0,1	2 070	0,2	-	-	3
311	0,0	2 474	0,2	323	0,1	3 629	0,3	-	-	4
1 892 108	87,3	1 087 885	86,0	227 024	62,3	997 724	87,1	-	-	5
3 439	0,2	4 097	0,3	16 768	4,6	5 404	0,5	-	-	6
150 941	7,0	55 739	4,4	28 646	7,9	61 618	5,4	-	-	7
127	0,0	77	0,0	19	0,0	3 047	0,3	5 693	47,5	8
12 144	0,6	25 619	2,0	1 112	0,3	6 336	0,6	-	-	9
2 119 698	97,8	1 214 422	96,0	337 723	92,6	1 117 304	97,5	11 989	100,0	10
47 249	2,2	50 936	4,0	26 948	7,4	28 201	2,5	-	-	11
2 166 947	100,0	1 265 358	100,0	364 671	100,0	1 145 504	100,0	11 989	100,0	12

Ausgaben und
7 Nach Einrichtungen
7.2 Ausgaben für Einrich

Lfd. Nr.	Art der Einrichtung	Deutschland		Baden-Württemberg		Bayern		Berlin	
		1 000 DM	Prozent	1 000 DM	Prozent	1 000 DM	Prozent	1 000 DM	Prozent
1	Einrichtungen der Jugendarbeit	1 103 170	7,5	67 701	5,4	155 798	15,8	110 785	6,7
2	Einrichtungen der Jugendsozialarbeit (Jugendwohnheime, Schülerheime, Wohnheime für Auszubildende)	153 441	1,0	12 935	1,0	17 665	1,8	-	-
3	Einrichtungen der Familienförderung	15 458	0,1	5 900	0,5	804	0,1	342	0,0
4	Einrichtungen für werdende Mütter und Mütter oder Väter mit Kind(ern)	24 279	0,2	5 893	0,5	2 758	0,3	785	0,0
5	Tageseinrichtungen für Kinder	11 221 261	76,0	983 177	78,7	718 470	72,7	1 162 995	70,8
6	Erziehungs-, Jugend- und Familien- beratungsstellen	202 318	1,4	43 930	3,5	20 576	2,1	1 444	0,1
7	Einrichtungen für Hilfe zur Erziehung und Hilfe für junge Volljährige sowie die Inobhutnahme	781 944	5,3	30 359	2,4	4 919	0,5	128 549	7,8
8	Einrichtungen der Mitarbeiterfortbildung ..	13 350	0,1	74	0,0	1 234	0,1	3 015	0,2
9	Sonstige Einrichtungen	85 368	0,6	3 791	0,3	2 596	0,3	704	0,0
10	Zusammen	13 600 589	92,2	1 153 760	92,4	924 819	93,6	1 408 619	85,8
11	Personalausgaben der Jugendhilfe- verwaltung	1 158 483	7,8	95 556	7,6	63 373	6,4	234 079	14,2
12	Insgesamt	14 759 072	100,0	1 249 317	100,0	988 191	100,0	1 642 698	100,0

Lfd. Nr.	Art der Einrichtung	Niedersachsen		Nordrhein Westfalen		Rheinland-Pfalz		Saarland	
		1 000 DM	Prozent	1 000 DM	Prozent	1 000 DM	Prozent	1 000 DM	Prozent
1	Einrichtungen der Jugendarbeit	126 927	18,3	276 506	14,9	43 225	10,1	11 212	12,0
2	Einrichtungen der Jugendsozialarbeit (Jugendwohnheime, Schülerheime, Wohnheime für Auszubildende)	7 904	1,1	6 992	0,4	605	0,1	-	-
3	Einrichtungen der Familienförderung	-	-	4 893	0,3	79	0,0	31	0,0
4	Einrichtungen für werdende Mütter und Mütter oder Väter mit Kind(ern)	555	0,1	55	0,0	639	0,1	-	-
5	Tageseinrichtungen für Kinder	467 571	67,4	965 903	52,1	346 046	80,6	52 610	56,5
6	Erziehungs-, Jugend- und Familien- beratungsstellen	23 497	3,4	59 162	3,2	6 155	1,4	336	0,4
7	Einrichtungen für Hilfe zur Erziehung und Hilfe für junge Volljährige sowie die Inobhutnahme	29 980	4,3	117 720	6,4	5 262	1,2	2 599	2,8
8	Einrichtungen der Mitarbeiterfortbildung ..	-	-	3 438	0,2	730	0,2	-	-
9	Sonstige Einrichtungen	3 619	0,5	29 721	1,6	1 385	0,3	515	0,6
10	Zusammen	660 052	95,1	1 464 390	79,0	404 126	94,1	67 303	72,3
11	Personalausgaben der Jugendhilfe- verwaltung	33 723	4,9	389 077	21,0	25 329	5,9	25 816	27,7
12	Insgesamt	693 776	100,0	1 853 467	100,0	429 456	100,0	93 120	100,0

Einnahmen 1992
arten in den Ländern
tungen öffentlicher Träger

Brandenburg		Bremen		Hamburg		Hessen		Mecklenburg-Vorpommern		Lfd. Nr.
1 000 DM	Prozent	1 000 DM	Prozent	1 000 DM	Prozent	1 000 DM	Prozent	1 000 DM	Prozent	
22 489	1,9	12 416	9,1	12 976	33,8	117 281	11,3	9 126	1,1	1
20 758	1,7	131	0,1	10 508	27,4	14 388	1,4	25 436	3,2	2
-	-	-	-	-	-	2 694	0,3	1	0,0	3
938	0,1	-	-	-	-	3 600	0,3	2 620	0,3	4
1 040 680	87,5	88 150	64,8	11 275	29,4	737 455	71,1	708 933	88,5	5
1 485	0,1	2 447	1,8	1 697	4,4	21 891	2,1	4 588	0,6	6
67 719	5,7	5 585	4,1	1 611	4,2	64 674	6,2	32 319	4,0	7
1 389	0,1	-	-	-	-	208	0,0	-	-	8
5 282	0,4	-	-	330	0,9	7 204	0,7	3 847	0,5	9
1 160 720	97,6	108 729	79,9	38 396	100,0	969 395	93,5	786 870	98,2	10
29 050	2,4	27 395	20,1	-	-	67 631	6,5	14 119	1,8	11
1 189 770	100,0	136 125	100,0	38 396	100,0	1 037 026	100,0	800 989	100,0	12

Sachsen		Sachsen-Anhalt		Schleswig-Holstein		Thüringen		Oberste Bundesbehörde		Lfd. Nr.
1 000 DM	Prozent	1 000 DM	Prozent	1 000 DM	Prozent	1 000 DM	Prozent	1 000 DM	Prozent	
40 648	1,9	25 954	2,1	45 097	20,8	25 029	2,3	-	-	1
17 147	0,8	3 967	0,3	7 223	3,3	7 782	0,7	-	-	2
489	0,0	164	0,0	2	0,0	59	0,0	-	-	3
311	0,0	2 474	0,2	22	0,0	3 629	0,3	-	-	4
1 818 910	87,0	1 059 982	87,5	103 026	47,6	956 098	87,8	-	-	5
3 354	0,2	3 100	0,3	5 181	2,4	3 477	0,3	-	-	6
150 333	7,2	55 392	4,6	28 604	13,2	56 318	5,2	-	-	7
127	0,0	77	0,0	12	0,0	3 047	0,3	-	-	8
11 294	0,5	8 820	0,7	356	0,2	5 905	0,5	-	-	9
2 042 613	97,7	1 159 931	95,8	189 523	87,6	1 061 343	97,4	-	-	10
47 249	2,3	50 936	4,2	28 948	12,4	28 201	2,6	-	-	11
2 089 862	100,0	1 210 866	100,0	216 471	100,0	1 089 543	100,0	-	-	12

Ausgaben und
7 Nach Einrichtungs
7.3 Einnahmen von Einrich

Lfd. Nr.	Art der Einrichtung	Deutschland		Baden-Württemberg		Bayern		Berlin	
		1 000 DM	Prozent	1 000 DM	Prozent	1 000 DM	Prozent	1 000 DM	Prozent
1	Einrichtungen der Jugendarbeit	142 313	14,0	6 332	8,9	13 025	8,0	5 532	8,2
2	Einrichtungen der Jugendsozialarbeit (Jugendwohnheime, Schülerheime, Wohnheime für Auszubildende)	69 496	4,1	12 302	1,0	16 759	0,3	-	-
3	Einrichtungen der Familienförderung	7 936	0,0	4 656	0,3	45	0,0	-	-
4	Einrichtungen für werdende Mütter und Mütter oder Väter mit Kind(ern)	7 068	0,0	400	0,0	14	0,7	21	0,0
5	Tageseinrichtungen für Kinder	2 658 184	56,6	139 566	65,1	77 023	78,8	97 716	66,2
6	Erziehungs-, Jugend- und Familien- beratungsstellen	21 192	0,3	2 591	2,1	1 221	1,6	1 027	0,0
7	Einrichtungen für Hilfe zur Erziehung und Hilfe für junge Volljährige sowie die Inobhutnahme	401 367	24,5	28 535	20,8	4 799	9,7	1 994	25,5
8	Einrichtungen der Mitarbeiterfortbildung ..	3 502	0,0	7	0,1	740	0,3	149	0,0
9	Sonstige Einrichtungen	32 290	0,5	450	1,8	978	0,6	-	-
10	Insgesamt	3 343 349	100,0	194 839	100,0	114 604	100,0	106 440	100,0

Lfd. Nr.	Art der Einrichtung	Niedersachsen		Nordrhein Westfalen		Rheinland-Pfalz		Saarland	
		1 000 DM	Prozent	1 000 DM	Prozent	1 000 DM	Prozent	1 000 DM	Prozent
1	Einrichtungen der Jugendarbeit	17 967	14,0	36 592	8,9	3 318	8,0	1 080	8,2
2	Einrichtungen der Jugendsozialarbeit (Jugendwohnheime, Schülerheime, Wohnheime für Auszubildende)	5 251	4,1	3 955	1,0	129	0,3	-	-
3	Einrichtungen der Familienförderung	-	-	1 301	0,3	-	-	-	-
4	Einrichtungen für werdende Mütter und Mütter oder Väter mit Kind(ern)	-	-	70	0,0	306	0,7	-	-
5	Tageseinrichtungen für Kinder	72 470	56,6	268 746	65,1	32 657	78,8	8 718	66,2
6	Erziehungs-, Jugend- und Familien- beratungsstellen	372	0,3	8 577	2,1	656	1,6	-	-
7	Einrichtungen für Hilfe zur Erziehung und Hilfe für junge Volljährige sowie die Inobhutnahme	31 398	24,5	85 773	20,8	4 000	9,7	3 358	25,5
8	Einrichtungen der Mitarbeiterfortbildung ..	-	-	475	0,1	115	0,3	-	-
9	Sonstige Einrichtungen	680	0,5	7 353	1,8	248	0,6	4	0,0
10	Insgesamt	128 138	100,0	412 841	100,0	41 428	100,0	13 160	100,0

Einnahmen 1992

arten in den Ländern

tungen öffentlicher Träger

Brandenburg		Bremen		Hamburg		Hessen		Mecklenburg-Vorpommern		Lfd. Nr.
1 000 DM	Prozent	1 000 DM	Prozent	1 000 DM	Prozent	1 000 DM	Prozent	1 000 DM	Prozent	
7 972	2,1	869	6,6	1 068	36,3	13 808	7,0	5 781	2,8	1
6 905	1,8	22	0,2	105	3,6	3 232	1,6	3 653	1,8	2
-	-	-	-	2	0,1	1 476	0,7	-	-	3
11	0,0	-	-	-	-	3 173	1,6	990	0,5	4
324 196	86,4	10 317	78,0	1 463	49,8	112 753	56,9	177 236	86,3	5
60	0,0	-	-	86	2,9	1 797	0,9	1 264	0,6	6
34 663	9,2	2 013	15,2	14	0,5	53 060	26,8	13 922	6,8	7
119	0,0	-	-	-	-	36	0,0	-	-	8
1 234	0,3	-	-	201	6,8	8 673	4,4	2 436	1,2	9
375 161	100,0	13 221	100,0	2 939	100,0	198 009	100,0	205 281	100,0	10

Sachsen		Sachsen-Anhalt		Schleswig-Holstein		Thüringen		Oberste Bundesbehörde		Lfd. Nr.
1 000 DM	Prozent	1 000 DM	Prozent	1 000 DM	Prozent	1 000 DM	Prozent	1 000 DM	Prozent	
9 234	1,2	8 074	2,5	3 740	9,0	7 921	2,0	-	-	1
4 959	0,6	2 772	0,9	6 884	16,6	2 569	0,7	-	-	2
304	0,0	94	0,0	-	-	59	0,0	-	-	3
11	0,0	916	0,3	-	-	1 154	0,3	-	-	4
698 537	89,1	281 284	88,6	20 750	49,9	334 755	84,9	-	-	5
1 073	0,1	1 136	0,4	243	0,6	1 085	0,3	-	-	6
63 754	8,1	21 441	6,8	9 926	23,9	42 717	10,8	-	-	7
21	0,0	-	-	-	-	1 840	0,5	-	-	8
5 949	0,8	1 771	0,6	19	0,0	2 295	0,6	-	-	9
783 843	100,0	317 488	100,0	41 561	100,0	394 396	100,0	-	-	10

Ausgaben und
7 Nach Einrichtungen
7.4 Ausgaben für Einrich

Lfd. Nr.	Art der Einrichtung	Deutschland		Baden-Württemberg		Bayern		Berlin	
		1 000 DM	Prozent	1 000 DM	Prozent	1 000 DM	Prozent	1 000 DM	Prozent
1	Einrichtungen der Jugendarbeit	327 992	6,4	79 659	11,2	44 796	14,1	250	15,6
2	Einrichtungen der Jugendsozialarbeit (Jugendwohnheime, Schülerheime, Wohnheime für Auszubildende)	45 867	0,9	7 113	1,0	9 352	2,9	165	10,3
3	Einrichtungen der Familienförderung	33 158	0,6	8 638	1,2	3 305	1,0	214	13,4
4	Einrichtungen für werdende Mütter und Mütter oder Väter mit Kind(ern)	6 972	0,1	3 252	0,5	282	0,1	214	13,4
5	Tageseinrichtungen für Kinder	4 404 936	85,6	539 556	75,8	203 896	64,0	219	13,7
6	Erziehungs-, Jugend- und Familien- beratungsstellen	177 952	3,5	25 747	3,6	34 755	10,9	-	-
7	Einrichtungen für Hilfe zur Erziehung und Hilfe für junge Volljährige sowie die Inobhutnahme	83 543	1,6	42 827	6,0	8 003	2,5	327	20,4
8	Einrichtungen der Mitarbeiterfortbildung ..	9 748	0,2	81	0,0	3 371	1,1	-	-
9	Sonstige Einrichtungen	57 097	1,1	4 878	0,7	10 837	3,4	214	13,4
10	Insgesamt	5 147 267	100,0	711 753	100,0	318 596	100,0	1 604	100,0

Lfd. Nr.	Art der Einrichtung	Niedersachsen		Nordrhein Westfalen		Rheinland-Pfalz		Saarland	
		1 000 DM	Prozent	1 000 DM	Prozent	1 000 DM	Prozent	1 000 DM	Prozent
1	Einrichtungen der Jugendarbeit	25 774	5,9	81 891	4,9	14 934	3,8	1 502	1,6
2	Einrichtungen der Jugendsozialarbeit (Jugendwohnheime, Schülerheime, Wohnheime für Auszubildende)	6 157	1,4	6 613	0,4	1 419	0,4	60	0,1
3	Einrichtungen der Familienförderung	962	0,2	8 856	0,5	1 630	0,4	1 385	1,5
4	Einrichtungen für werdende Mütter und Mütter oder Väter mit Kind(ern)	196	0,0	1 407	0,1	226	0,1	-	-
5	Tageseinrichtungen für Kinder	381 604	86,9	1 510 832	90,1	358 339	90,2	86 631	94,5
6	Erziehungs-, Jugend- und Familien- beratungsstellen	22 689	5,2	49 453	2,9	17 017	4,3	1 118	1,2
7	Einrichtungen für Hilfe zur Erziehung und Hilfe für junge Volljährige sowie die Inobhutnahme	962	0,2	10 257	0,6	2 238	0,6	442	0,5
8	Einrichtungen der Mitarbeiterfortbildung ..	2	0,0	61	0,0	482	0,1	-	-
9	Sonstige Einrichtungen	664	0,2	7 488	0,4	796	0,2	506	0,6
10	Insgesamt	439 012	100,0	1 676 858	100,0	397 080	100,0	91 645	100,0

Einnahmen 1992
arten in den Ländern
tungen freier Träger

Brandenburg		Bremen		Hamburg		Hessen		Mecklenburg-Vorpommern		Lfd. Nr.
1 000 DM	Prozent	1 000 DM	Prozent	1 000 DM	Prozent	1 000 DM	Prozent	1 000 DM	Prozent	
3 241	2,9	227	0,7	22 382	5,8	24 958	7,8	1 871	0,6	1
92	0,1	-	-	10 403	2,7	801	0,3	7	0,0	2
-	-	-	-	1 346	0,3	1 632	0,5	113	0,0	3
211	0,2	-	-	-	-	803	0,3	80	0,0	4
98 993	87,4	29 608	94,3	347 783	89,9	269 918	84,8	310 833	99,1	5
421	0,4	-	-	-	-	11 803	3,7	353	0,1	6
4 227	3,7	571	1,8	4 072	1,1	3 313	1,0	7	0,0	7
-	-	-	-	-	-	50	0,0	-	-	8
6 028	5,3	980	3,1	672	0,2	4 929	1,5	266	0,1	9
113 213	100,0	31 386	100,0	386 657	100,0	318 207	100,0	313 530	100,0	10

Sachsen		Sachsen-Anhalt		Schleswig-Holstein		Thüringen		Oberste Bundesbehörde		Lfd. Nr.
1 000 DM	Prozent	1 000 DM	Prozent	1 000 DM	Prozent	1 000 DM	Prozent	1 000 DM	Prozent	
2 344	3,0	2 090	3,8	11 235	7,6	4 546	8,1	6 296	52,5	1
-	-	3 515	6,5	50	0,0	120	0,2	-	-	2
-	-	2 841	5,2	225	0,2	2 011	3,8	-	-	3
-	-	-	-	301	0,2	-	-	-	-	4
73 198	95,0	27 903	51,2	123 999	83,7	41 625	74,4	-	-	5
85	0,1	996	1,8	11 586	7,8	1 927	3,4	-	-	6
608	0,8	346	0,6	42	0,0	5 300	9,5	-	-	7
-	-	-	-	7	0,0	-	-	5 693	47,5	8
851	1,1	16 799	30,8	756	0,5	431	0,8	-	-	9
77 086	100,0	54 492	100,0	148 200	100,0	55 961	100,0	11 989	100,0	10

Lfd. Nr.	Art der Einrichtung	Deutschland		Baden-Württemberg		Bayern		Berlin	
		1 000 DM	Prozent	1 000 DM	Prozent	1 000 DM	Prozent	1 000 DM	Prozent
1	Einrichtungen der Jugendarbeit	1 283 563	7,8	140 673	8,0	186 146	15,7	105 503	6,9
2	Einrichtungen der Jugendsozialarbeit (Jugendwohnheime, Schülerheime, Wohnheime für Auszubildende)	128 994	0,8	7 617	0,4	10 177	0,9	165	0,0
3	Einrichtungen der Familienförderung	40 503	0,2	9 859	0,6	4 064	0,3	556	0,0
4	Einrichtungen für werdende Mütter und Mütter oder Väter mit Kind(ern)	24 115	0,1	8 727	0,5	3 017	0,3	978	0,1
5	Tageseinrichtungen für Kinder	12 891 776	78,2	1 378 568	78,3	837 864	70,8	1 065 498	69,3
6	Erziehungs-, Jugend- und Familien- beratungsstellen	357 100	2,2	67 053	3,8	54 069	4,6	417	0,0
7	Einrichtungen für Hilfe zur Erziehung und Hilfe für junge Volljährige sowie die Inobhutnahme	463 388	2,8	44 553	2,5	8 095	0,7	126 874	8,3
8	Einrichtungen der Mitarbeiterfortbildung ..	19 594	0,1	148	0,0	3 863	0,3	2 866	0,2
9	Sonstige Einrichtungen	109 993	0,7	8 202	0,5	12 431	1,1	918	0,1
10	Zusammen	15 319 026	93,0	1 665 401	94,6	1 119 724	94,6	1 303 776	84,8
11	Personalausgaben der Jugendhilfe- verwaltung	1 158 483	7,0	95 556	5,4	63 373	5,4	234 079	15,2
12	Insgesamt	16 477 509	100,0	1 760 957	100,0	1 183 096	100,0	1 537 855	100,0

Lfd. Nr.	Art der Einrichtung	Niedersachsen		Nordrhein Westfalen		Rheinland-Pfalz		Saarland	
		1 000 DM	Prozent	1 000 DM	Prozent	1 000 DM	Prozent	1 000 DM	Prozent
1	Einrichtungen der Jugendarbeit	134 281	13,4	319 615	10,4	54 601	7,0	11 568	6,8
2	Einrichtungen der Jugendsozialarbeit (Jugendwohnheime, Schülerheime, Wohnheime für Auszubildende)	8 749	0,9	9 108	0,3	1 895	0,2	60	0,0
3	Einrichtungen der Familienförderung	962	0,1	12 298	0,4	1 709	0,2	1 412	0,8
4	Einrichtungen für werdende Mütter und Mütter oder Väter mit Kind(ern)	751	0,1	1 392	0,0	559	0,1	-	-
5	Tageseinrichtungen für Kinder	774 547	77,3	2 170 964	70,6	668 529	85,5	129 205	75,9
6	Erziehungs-, Jugend- und Familien- beratungsstellen	45 660	4,6	99 925	3,2	22 487	2,9	1 453	0,9
7	Einrichtungen für Hilfe zur Erziehung und Hilfe für junge Volljährige sowie die Inobhutnahme	- 467	x	41 778	1,4	3 500	0,4	- 317	x
8	Einrichtungen der Mitarbeiterfortbildung ..	2	0,0	3 023	0,1	1 097	0,1	-	-
9	Sonstige Einrichtungen	3 594	0,4	29 847	1,0	1 899	0,2	1 015	0,6
10	Zusammen	968 078	96,6	2 687 950	87,4	756 276	96,8	144 397	84,8
11	Personalausgaben der Jugendhilfe- verwaltung	33 723	3,4	389 077	12,6	25 329	3,2	25 816	15,2
12	Insgesamt	1 001 802	100,0	3 077 027	100,0	781 605	100,0	170 214	100,0

Einnahmen 1992
arten in den Ländern
Ausgaben

Brandenburg		Bremen		Hamburg		Hessen		Mecklenburg-Vorpommern		Lfd. Nr.
1 000 DM	Prozent	1 000 DM	Prozent	1 000 DM	Prozent	1 000 DM	Prozent	1 000 DM	Prozent	
17 756	1,9	11 774	7,6	34 290	8,1	128 348	11,1	5 212	0,6	1
13 945	1,5	109	0,1	20 806	4,9	11 958	1,0	21 791	2,4	2
-	-	-	-	1 344	0,3	2 850	0,2	114	0,0	3
1 138	0,1	-	-	-	-	1 230	0,1	1 709	0,2	4
806 290	87,8	107 441	69,6	357 594	84,7	893 203	77,3	841 456	92,7	5
1 846	0,2	2 447	1,6	1 610	0,4	30 934	2,7	3 677	0,4	6
37 267	4,1	4 143	2,7	5 670	1,3	14 926	1,3	18 404	2,0	7
1 270	0,1	-	-	-	-	223	0,0	-	-	8
10 076	1,1	980	0,6	801	0,2	3 460	0,3	1 677	0,2	9
889 587	96,8	126 894	82,2	422 114	100,0	1 087 132	94,1	894 041	98,4	10
29 050	3,2	27 395	17,8	-	-	67 631	5,9	14 119	1,6	11
918 637	100,0	154 289	100,0	422 114	100,0	1 154 763	100,0	908 160	100,0	12

Sachsen		Sachsen-Anhalt		Schleswig-Holstein		Thüringen		Oberste Bundesbehörde		Lfd. Nr.
1 000 DM	Prozent	1 000 DM	Prozent	1 000 DM	Prozent	1 000 DM	Prozent	1 000 DM	Prozent	
33 757	2,4	19 655	2,1	52 447	16,4	21 642	2,9	6 296	52,5	1
12 189	0,9	4 710	0,5	388	0,1	5 328	0,7	-	-	2
186	0,0	2 911	0,3	227	0,1	2 011	0,3	-	-	3
258	0,0	1 558	0,2	323	0,1	2 475	0,3	-	-	4
1 192 627	86,3	802 530	85,1	203 866	63,6	661 593	88,3	-	-	5
2 366	0,2	2 781	0,3	16 517	5,2	3 861	0,5	-	-	6
87 177	6,3	34 246	3,6	18 707	5,8	18 831	2,5	-	-	7
106	0,0	77	0,0	19	0,0	1 206	0,2	5 693	47,5	8
6 195	0,4	23 764	2,5	1 093	0,3	4 041	0,5	-	-	9
1 334 860	96,6	892 233	94,6	293 587	91,6	720 988	96,2	11 989	100,0	10
47 249	3,4	50 936	5,4	26 948	8,4	28 201	3,8	-	-	11
1 382 110	100,0	943 168	100,0	320 535	100,0	749 188	100,0	11 989	100,0	12

Statistisches Landesamt

Bitte die Erhebungsvordrucke vollständig ausgefüllt bis zum 1. März des dem Berichtsjahr folgenden Jahres zurücksenden. Beim Ausfüllen bitte die Erläuterungen beachten. Bitte teilen Sie uns mit, an wen wir uns bei Rückfragen wenden dürfen (freiwillige Angabe):

Name

Telefon (Vorwahl/Rufnummer)

Statistik der Jugendhilfe – Teil IV Ausgaben und Einnahmen für die Jugendhilfe 199__

Name und Anschrift der auskunftgebenden Stelle:

Wird vom Statistischen Landesamt ausgefüllt!

Kreis

Gemeinde

Informationen zur Statistik

Art, Zweck und Umfang der Erhebung

Die Erfassung der Ausgaben und Einnahmen der öffentlichen Jugendhilfe wird jährlich als Vollerhebung durchgeführt. Mit der Befragung soll ein umfassender Überblick über die Ausgaben aus öffentlichen Mitteln nach Hilfe- und Einrichtungsarten für den Bereich der Jugendhilfe – sowie über die entsprechenden Einnahmen – ermöglicht werden. Die Ergebnisse werden für regionale und zeitliche Vergleiche des Ausgabenvolumens und der Ausgabenstruktur benötigt. Ferner dienen sie zugleich den örtlichen und überörtlichen Trägern der Jugendhilfe als Grundlage für Planungsentscheidungen und stellen außerdem eine wichtige Grundlage für die Fortentwicklung des Jugendhilferechts dar.

Rechtsgrundlagen

§§ 98 bis 103 des Gesetzes zur Neuordnung des Kinder- und Jugendhilferechts (Kinder- und Jugendhilfegesetz – KJHG), zuletzt geändert durch Artikel 5 des Gesetzes vom 27. Juni 1992 (BGBl. I S. 1398), in Verbindung mit dem Gesetz über die Statistik für Bundeszwecke (Bundesstatistikgesetz – BStatG) vom 22. Januar 1987 (BGBl. I S. 462, 565), geändert durch Artikel 2 des Gesetzes vom 17. Dezember 1990 (BGBl. I S. 2837).

Erhoben werden die Angaben zu § 99 Abs. 9 KJHG.

Die Auskunftspflicht ergibt sich aus § 102 KJHG in Verbindung mit § 15 BStatG. Hiernach sind die örtlichen und überörtlichen Träger der Jugendhilfe, die obersten Landesjugendbehörden, die fachlich zuständige oberste Bundesbehörde sowie die kreisangehörigen Gemeinden und Gemeindeverbände, soweit sie Aufgaben der Jugendhilfe im Sinne von § 69 Abs. 5 KJHG wahrnehmen, auskunftspflichtig. Gemäß § 15 Abs. 6 BStatG haben Widerspruch und Anfechtungsklage gegen die Aufforderung zur Auskunftserteilung keine aufschiebende Wirkung.

Geheimhaltung

Die erhobenen Einzelangaben werden nach § 16 BStatG geheimgehalten.

Hilfsmerkmale, Trennen und Löschen, laufende Nummern/Ordnungsnr.

Name und Anschrift der auskunftgebenden Stelle sowie Name und Telefonnummer der für eventuelle Rückfragen zur Verfügung stehenden Personen sind Hilfsmerkmale, die lediglich der technischen Durchführung der Erhebung dienen. Sie werden sofort nach Abschluß der Eingangsprüfung vom Erhebungsvordruck abgetrennt, gesondert aufbewahrt und spätestens nach Abschluß der nächsten Erhebung vernichtet.

Statistik der Jugendhilfe – Teil IV

Wird vom Statistischen
Landesamt ausgefüllt!

St. 1-8

Kreis	Landesamt		Gemeinde

1 Ausgaben und Einnahmen für Einzel- und Gruppenhilfen und andere Aufgaben nach dem KJHG 199

Art des Trägers – nur einen Träger ankreuzen –

Jugendamt	<input type="checkbox"/>	1
Gemeinde ohne Jugendamt	<input type="checkbox"/>	2
Gemeindeverband	<input type="checkbox"/>	3
Landesjugendamt	<input type="checkbox"/>	4

Sst. 7

Abschnitt 45 der kommunalen Haushaltssystematik

SA 1 Sst. 8

Bitte tragen Sie die Beträge in vollen DM ein!

Ausgaben Art der Hilfe	Unter- abschnitt	Sst.	Personal- ausgaben	(Geld)Leistungen für Berechtigte	Sonstige laufende und einmalige Ausgaben	Förderung der freien Träger ohne Betriebszuschüsse
			Gr. 40-46	Gr. 76, 77, UGr. (927)	Gr. 62-66, UGr. 677, 717, 935	Gr. 70, UGr. (987)
			1	2	3	4
			9-10	11-19	20-28	29-37
Jugendarbeit						
– außerschulische Jugendbildung § 11	4511	06				
– Kinder- und Jugendberufshilfe § 11	4512	06				
– internationale Jugendarbeit § 11	4513	07				
– Mitarbeiterfortbildung § 74 Abs. 6	4514	08				
– sonstige Jugendarbeit § 11	4515	09				
Jugendsozialarbeit § 13	4521	10				
Erzieherischer Kinder- und Jugendschutz § 14	4525	15				
Allgemeine Förderung der Erziehung in der Familie § 16	4531	20				
Beratung in Fragen der Partnerschaft, Trennung und Scheidung sowie Beratung und Unterstützung bei der Ausübung der Personensorge §§ 17, 18	4533	25				
Gemeinsame Unterbringung von Müttern oder Vätern mit ihrem(n) Kind(ern) § 19	4534	30				
Betreuung und Versorgung des Kindes in Notsituationen § 20	4535	35				
Unterstützung bei notwendiger Unterbringung zur Erfüllung der Schulpflicht § 21	4536	40				
Förderung von Kindern in Tageseinrichtungen und in Tagespflege						
– in Tageseinrichtungen § 22	4541	45				
– in Tagespflege § 23	4542	46				
– Unterstützung selbstorganisierter Förderung § 25	4543	47				
Hilfe zur Erziehung						
– institutionelle Beratung § 28	4551	51				
– soziale Gruppenarbeit § 29	4552	52				
– Erziehungsbeistand, Betreuungshelfer § 30	4553	53				
– sozialpädagogische Familienhilfe § 31	4554	54				
– Erziehung in einer Tagesgruppe § 32	4555	55				
– Vollzeitpflege § 33	4556	56				
– Heimerziehung, sonstige betreute Wohnform § 34	4557	57				
– intensive sozialpädagogische Einzelbetreuung § 35	4558	58				
Hilfe für junge Volljährige § 41	4561	60				
Vorläufige Maßnahmen zum Schutz von Kindern und Jugendlichen §§ 42, 43	4565	62				
Mitwirkung in Verfahren vor den Vormundschafts- und den Familiengerichten § 50	4571	63				
Adoptionsvermittlung § 51 i.V.m. § 2 AdVermG	4572	65				
Mitwirkung in Verfahren nach dem Jugendgerichtsgesetz § 52 i.V.m. § 38 JGG	4573	67				
Amtspflegschaft, Amtsvormundschaft, Beistandschaft §§ 55, 56, 58	4574	70				
Mitarbeiterfortbildung, ohne Mitarbeiterfortbildung der Jugendarbeit §§ 72, 74 (ohne § 74 Abs. 6)	4581	72				
Sonstige Aufgaben des überörtlichen Trägers (soweit nicht Zeilen 05-72)	4582	74				
Ausgaben für sonstige Maßnahmen	4583	76				
Ausgaben insgesamt		90				

Einnahmen	Abschnitt	Sst.	Teilnahme- beiträge	Kostenbeiträge und übergeleitete Ansprüche, Erstattungen von Sozial- leistungsträgern, Leistungen Dritter	Sonstige Einnahmen
			Gr. 11	Gr. 24, 25	UGr. 157, 166, 167, 176, 177, 207, Gr. 26, UGr. 327
			1	2	3
			9-10	11-19	20-28
Einnahmen insgesamt	45	95			

Statistik der Jugendhilfe – Teil IV

2 Ausgaben und Einnahmen für Einrichtungen 199

St. 1-6

Wird vom Statistischen Landesamt ausgefüllt!

Kreis

Gemeinde

Art des Trägers – nur einen Träger ankreuzen –

Jugendamt 1

Gemeinde ohne Jugendamt 2

Gemeindeverband 3

Landesjugendamt 4

St. 7

Abschnitt 46 der kommunalen Haushaltsystematik

Bitte tragen Sie die Beträge in vollen DM ein!

SA 2 St. 8

Art der Einrichtungen	Ausgaben für die eigenen Einrichtungen						Einnahmen für die eigenen Einrichtungen			Ausgaben für Einrichtungen freier Träger		Einnahmen von freien Trägern
	Personal- ausgaben Gr. 40-48	sonstige laufende Ausgaben ¹⁾		investive Ausgaben	Gebühren, Entgelte	sonstige Einnahmen	laufende Zuschüsse	investive Zuschüsse, Darlehen, Beteiligungen	Rückflüsse aus Zuschüssen, Darlehen, Beteiligungen			
		Gr. 50-66, UGr. 677, Gr. 84	Gr. 50-66, UGr. 677, Gr. 84							Gr. 13-15, UGr. 165-167, 174-176, 206, Gr. 26-34, UGr. 368-368	Gr. 70, UGr. 717, 727	
Unt. abschnitt	9-10	2	3	4	5	6	7	8	9-10	10	11-19	
Einnahmen der Jugendarbeit	460	20-28	29-37	38-45	46-53	54-62	63-71	72-79				
Einrichtungen der Jugendsozialarbeit (Jugendwohnheime, Schülerheime, Wohnheime für Auszubildende)	461											
Einrichtungen der Familienförderung	462											
Einrichtungen für werdende Mütter und Mütter oder Väter mit Kindern	463											
Tageseinrichtungen für Kinder	464											
Erziehungs-, Jugend- und Familienberatungsstellen	465											
Einrichtungen für Hilfe zur Erziehung und Hilfe für junge Volljährige sowie für die Inobhutnahme	466											
Einrichtungen der Mitarbeiterfortbildung	467											
Sonstige Einrichtungen	468											
Insgesamt	60											

1) Zur Beachtung: Die Ausgaben der UGr. 679, 680, 685 werden nicht in die Jugendhilfestatistik einbezogen.

Unterabschnitt 407 der kommunalen Haushaltsystematik

Unterabschnitt	St. 9-10	Personal- ausgaben Gr. 40-48
Jugendhilfe-Verwaltung	407	11-19

Statistik der Jugendhilfe – Teil IV

1 Ausgaben und Einnahmen für Einzel- und Gruppenhilfen und andere Aufgaben nach dem KJHG 199

Wird vom Statistischen Landesamt ausgefüllt! Stat. 1 - 6

Kreis	Gemeinde	Kreis	Gemeinde

Art des Trägers – nur einen Träger ankreuzen –

Landesjugendamt 4
 oberste Landesjugendbehörde 5 Sst.
 oberste Bundesbehörde 6 7

Funktion 237, 239 der staatlichen Haushaltssystematik

SA 1 Stat. 8

Bitte tragen Sie die Beträge in vollen DM ein!

Ausgaben Art der Hilfe	Stat.	Personal- ausgaben	(Geld)Leistungen für Berechtigte	Sonstige laufende und einmalige Ausgaben	Förderung der freien Träger - ohne Betriebszuschüsse -
		HG. 4	G. 681, 683	OG. 51/54, 81 G. 671, 685	G. 684, 693
		1	2	3	4
	9-10	11-19	20-28	29-37	38-46
Jugendarbeit					
– außerschulische Jugendbildung § 11	05				
– Kinder- und Jugenderholung § 11	06				
– internationale Jugendarbeit § 11	07				
– Mitarbeiterfortbildung § 74 Abs. 6	08				
– sonstige Jugendarbeit § 11	09				
Jugendsozialarbeit § 13	10				
Erzieherischer Kinder- und Jugendschutz § 14	15				
Allgemeine Förderung der Erziehung in der Familie § 16	20				
Beratung in Fragen der Partnerschaft, Trennung und Scheidung sowie Beratung und Unterstützung bei der Ausübung der Personensorge §§ 17, 18	25				
Gemeinsame Unterbringung von Müttern oder Vätern mit ihrem(n) Kind(ern) § 19	30				
Betreuung und Versorgung des Kindes in Notsituationen § 20	35				
Unterstützung bei notwendiger Unterbringung zur Erfüllung der Schulpflicht § 21	40				
Förderung von Kindern in Tageseinrichtungen und in Tagespflege					
– in Tageseinrichtungen § 22	45				
– in Tagespflege § 23	46				
– Unterstützung selbstorganisierter Förderung § 25	47				
Hilfe zur Erziehung					
– institutionelle Beratung § 28	51				
– soziale Gruppenarbeit § 29	52				
– Erziehungsbeistand, Betreuungsheifer § 30	53				
– sozialpädagogische Familienhilfe § 31	54				
– Erziehung in einer Tagesgruppe § 32	55				
– Vollzeitpflege § 33	56				
– Heimerziehung, sonstige Wohnform § 34	57				
– intensive sozialpädagogische Einzelbetreuung § 35	58				
Hilfe für junge Volljährige § 41	60				
Vorläufige Maßnahmen zum Schutz von Kindern und Jugendlichen §§ 42, 43	62				
Mitwirkung in Verfahren vor den Vormundschafts- und den Familiengerichten § 50	63				
Adoptionsvermittlung § 51 i.V.m. § 2 AdVermIG	65				
Mitwirkung in Verfahren nach dem Jugendgerichtsgesetz § 52 i.V.m. § 38 JGG	67				
Ampflegschaft, Amtsvormundschaft, Beistandschaft §§ 55, 56, 58	70				
Mitarbeiterfortbildung, ohne Mitarbeiterfortbildung der Jugendarbeit §§ 72, 74 (ohne § 74 Abs. 6)	72				
Sonstige Aufgaben des überörtlichen Trägers (soweit nicht Zeilen 05 – 72)	74				
Ausgaben für sonstige Maßnahmen	76				
Ausgaben insgesamt	90				

Einnahmen	Stat.	Teilnahme- beiträge	Kostenbeiträge und übergeleitete Ansprüche, Erstattungen von Sozial- leistungsträgern, Leistungen Dritter	Sonstige Einnahmen
		G. 111	G. 281	G. 112, 113, 118, 129, 162, 162, 271, 282
		1	2	3
	9-10	11-19	20-28	29-37
Einnahmen insgesamt	95			

Statistik der Jugendhilfe – Teil IV
 2 Ausgaben und Einnahmen für Einrichtungen 199

Art des Trägers – nur einen Träger ankreuzen –
 Landesjugendamt 4
 oberste Landesjugendbehörde 5 Stat.
 oberste Bundesbehörde 6 7

SA 2 Funktion 126, 238, 239, der staatlichen Haushaltssystematik

SA 2	Stat. 9	Art der Einrichtungen	Bitte tragen Sie die Beträge in vollen DM ein!						Einnahmen von freien Trägern	
			Ausgaben für die eigenen Einrichtungen		Einnahmen für die eigenen Einrichtungen		Ausgaben freier Träger			
	Stat.		Personal- ausgaben	sonstige laufende Ausgaben	investive Ausgaben	Gebühren, Entgelte	sonstige Einnahmen	laufende Zuschüsse	investive Zuschüsse, Darlehen, Beteiligungen	Rückflüsse aus Zuschüssen, Darlehen, Beteiligungen
			HG. 4	OG. 51/54, G. 6/1	HG. 7, OG. 81, 82	G. 111	G. 112, 113, 119, 124, 125, 129, 131, 132, 252, 336, 342	G. 663, 684, 685	G. 631, 663, 693	G. 133, 134, 162, 182, 282, 342
	1			2	3	4	5	6	7	8
	9-10		11-19	20-28	29-37	38-45	46-53	54-62	63-71	72-79
	10	Einrichtungen der Jugendarbeit								
	15	Einrichtungen der Jugendsozialarbeit Jugendwohnheime, Schülerheime, Wohnheime für Auszubildende)								
	20	Einrichtungen der Familienförderung								
	25	Einrichtungen für werdende Mütter und Mütter oder Väter (mit Kindern)								
	30	Tageseinrichtungen für Kinder								
	35	Erziehungs-, Jugend- und Familienberatungstellen								
	40	Einrichtungen für Hilfe zur Erziehung und Hilfe für junge Volljährige sowie für die Inobhutnahme								
	45	Einrichtungen der Mitarbeiterfortbildung								
	60	Sonstige Einrichtungen								
	80	Insgesamt								

Funktion 213 der staatlichen Haushaltssystematik

Stat.	Personal- ausgaben HG. 4
9-10	11-19
80	

Erläuterungen

zur Statistik der Jugendhilfe

Teil IV Ausgaben und Einnahmen für die Jugendhilfe 199.

Abgrenzung des Erhebungsbereichs

In der Statistik werden die Ausgaben und Einnahmen der öffentlichen Jugendhilfe nach dem Kinder- und Jugendhilfegesetz (KJHG) und nach anderen Rechtsvorschriften nachgewiesen, die von den öffentlichen Haushalten auf den in Einzelnachweisen angegebenen Haushaltsstellen nach der kommunalen bzw. staatlichen Haushaltssystematik gebucht werden.

Zu melden sind nur die unmittelbaren Ausgaben oder Einnahmen. Maßgebend ist der Aufwand der jeweiligen Gebietskörperschaft, der direkt für Leistungen an den Leistungsempfänger erbracht wird, nicht der Nachweis der haushaltsmäßigen Belastung auf jeder Ebene (Bund, Land, Landkreis, kreisangehörige Gemeinde etc).

In der Jugendhilfestatistik werden nicht erfaßt:

- Zuweisungen, Umlagen, Erstattungen und Darlehen der öffentlichen Haushalte untereinander (sog. Zahlungsverkehr).
- Durchlaufende Gelder, z.B. Zuschüsse von öffentlichen Trägern (Zuschußzahler) an freie Träger, die lediglich im Wege der Amtshilfe über die Gemeindekasse abgewickelt werden. Diese Ausgaben sind im Aufwandsteil des Zuschußzahlers, nicht in dem der Gemeinde zu erfassen.

Meldung zur Statistik

Ausgaben und Einnahmen für die öffentliche Jugendhilfe sind von den Gebietskörperschaften zu melden, die diese unmittelbar den verschiedenen Verwendungszwecken zuführen bzw. die unmittelbar Kostenbeiträge, übergeleitete Ansprüche und dgl. vom Leistungsempfänger erhalten.

Die Erhebungsvordrucke sind nach Ende des Berichtsjahres auszufüllen. Dabei ist zu prüfen, ob die Beträge je Gliederungs- bzw. Funktionsziffer und Gruppierungsnummer (z.B. Abschnitt 45 Gruppierung 76, 77) mit den Summen aller Haushaltsstellen unter dieser Bezeichnung übereinstimmen. Es ist darauf zu achten, daß alle Beträge - mit Ausnahme der angegebenen Einschränkungen - in die Statistik der Jugendhilfe übernommen werden. Anschließend sind die ausgefüllten Erhebungsvordrucke bis spätestens 1. März des dem Berichtsjahr folgenden Jahres an das Statistische Landesamt weiterzuleiten.

Erläuterungen zu den Erhebungsvordrucken

1 Ausgaben und Einnahmen für Einzel- und Gruppenhilfen und andere Aufgaben nach dem KJHG

- **Abschnitt 45 der kommunalen Haushaltssystematik**

gütig bis zur Umstellung der kommunalen Haushaltssystematik:

Abschnitt 45 und Unterabschnitt 407, 475 ff.

- **Funktion 237, 239 der staatlichen Haushaltssystematik**

Ausgaben

Allgemeines

Nachzuweisen sind alle Ausgaben der Träger der öffentlichen Jugendhilfe für individuelle und gruppenbezogene Hilfen sowie Zuschüsse für personenbezogene Einzelmaßnahmen an Träger der freien Jugendhilfe.

Spalte 1:

Die Personalausgaben sind - gegebenenfalls über Schätzungen - den einzelnen Hilfearten anteilig zuzuordnen. Ausgaben für Personen, die in der allgemeinen Verwaltung der Jugendhilfe tätig sind, werden in einer gesonderten Rubrik im Erhebungsvordruck 2 (UA 407) erfaßt. Ist eine exakte Trennung von Verwaltungs- und Leistungsausgaben ausnahmsweise nicht möglich, erfolgt die Zuordnung zu UA 407 oder A 45 anteilmäßig aufgrund von Schätzungen.

Ausgaben für Personen, die in Einrichtungen tätig sind, werden im Erhebungsvordruck 2 erfaßt.

Spalte 2:

Hier sind die Beträge für Hilfen für einzelne junge Menschen und für Maßnahmen für Gruppen junger Menschen nachzuweisen, soweit sie sich individuell zuordnen lassen.

Hierzu zählen u.a.:

- Pflegegeld und Erziehungsbeiträge an Pflegeeltern bei Unterbringung in fremden Familien;
- Übernahme der Pflegekosten bei Unterbringung in Heimen und Tagesgruppen in einer Einrichtung einschließlich Taschengeld und Bekleidungsbeihilfen;
- Beihilfen aus besonderem Anlaß, z.B. Erstausrüstung mit Bekleidung und Mobiliar, Beihilfen für Kommunion, Konfirmation, Einschulung, Eingliederung in das Berufsleben, Ferienmaßnahmen;
- Übernahme der Betreuungsaufwendungen bei Unterbringung in betreuten Wohnungen in Form des notwendigen Lebensunterhalts sowie der Kosten der Unterkunft;
- Übernahme von Beiträgen zum Besuch von Tageseinrichtungen (Kindergärten, Horte usw.).

Diese Beträge sind unter Gruppierungsnummer 76/77 (kommunale Haushaltssystematik) bzw. 681 und evtl. auch 863 (staatliche Haushaltssystematik) zu buchen und in der Jugendhilfestatistik bei der zutreffenden Hilfeart zu melden.

Sofern die Kosten für eine Einzelhilfe (z.B. Kindergartengebühren für sozial Schwache) in der eigenen kommunalen Einrichtung (z.B. Kindergarten) entstehen, erscheinen

sie, um Doppelzählungen zu vermeiden, im Erhebungsvordruck 1 als Ausgabe in Spalte 2 und gehen als Einnahme in den Erhebungsvordruck 2 in Spalte 4 ein.

Spalte 3:

Hier sind alle Aufwendungen nachzuweisen, die im Zusammenhang mit der Durchführung von Maßnahmen auftreten, sich jedoch nicht individuell zuordnen lassen. Zu den laufenden bzw. einmaligen Ausgaben zählen typische Sachkosten, z.B. Fahrtkosten, Versicherungen, Eintrittsgelder, Werbeschriften, Verpflegungs- und Übernachtungskosten, Aufwandsentschädigungen für ehrenamtliche Betreuer, Schadenersatzzahlungen oder auch der Erwerb von Sportgeräten, Videokameras oder sonstigen Gebrauchsgegenständen.

Spalte 4:

Anzugeben sind alle Zuschüsse für laufende Zwecke und Investitionen an Träger der freien Jugendhilfe, soweit sie für die aufgeführte Maßnahme gewährt werden. Ausgaben für die Förderung von Einrichtungen der freien Träger werden nicht hier, sondern auf Erhebungsvordruck 2 nachgewiesen.

Art der Hilfen

Jugendarbeit (Zeilen 05 - 09)

Außerschulische Jugendbildung (Zeile 05)

Aufwendungen insbesondere für Maßnahmen zur allgemeinen, politischen, musischen, kulturellen und sozialen Bildung.

Kinder- und Jugendberholung (Zeile 06)

Hierzu gehören auch Aufwendungen für Stadtranderholungen, für Wanderungen, Fahrten, Lager und Freizeiten (z.B. in Jugendherbergen). Nicht einbezogen werden Aufwendungen für Maßnahmen der Familienerholung, Kinderkuren und für Heilfürsorge.

Internationale Jugendarbeit (Zeile 07)

Aufwendungen für Maßnahmen und Einzelhilfen, die jungen Menschen die Teilnahme an internationalen Jugendbegegnungen ermöglichen, z.B. Gruppenfahrten und Einzelfahrten in das Ausland, Austauschbesuche einzelner oder von Gruppen, Treffen mit ausländischen Jugendlichen in der Bundesrepublik Deutschland, gemeinsame internationale Veranstaltungen der verschiedensten Art, Kriegsgräbereinsatz, internationaler Hilfsdienst, Entwicklungshilfe und Studienreisen; Sprachkurse jedoch nur im Zusammenhang mit den vorgenannten Maßnahmen.

Mitarbeiterfortbildung (Zeile 08)

Hier sind die Zuschüsse an Träger der freien Jugendhilfe für haupt-, neben- und ehrenamtliche Mitarbeiter für den Bereich der Jugendarbeit einzutragen. Die Aufwendungen der öffentlichen Träger der Jugendhilfe für die Mitarbeiterfortbildung sowie die Zuschüsse an die freien Träger für die übrigen Bereiche der Mitarbeiterfortbildung sind nicht hier, sondern in der Zeile 72 einzutragen.

Sonstige Jugendarbeit (Zeile 09)

Aufwendungen für alle Maßnahmen der Jugendarbeit, die sich nicht den Zeilen 05 bis 07 zuordnen lassen, insbesondere für arbeitswelt-, schul- und familienbezogene Jugendarbeit, Jugendarbeit in Geselligkeit, Sport und Spiel.

Jugendsozialarbeit (Zeile 10)

Aufwendungen für sozialpädagogische Hilfen zur Förderung der schulischen und beruflichen Ausbildung junger Menschen, ferner für geeignete sozialpädagogisch begleitete Ausbildungs- und Beschäftigungsmaßnahmen sowie für die Unterkunft der an schulischen oder beruflichen Bildungsmaßnahmen teilnehmenden jungen Menschen in sozialpädagogisch begleiteten Wohnformen.

Erzieherischer Kinder- und Jugendschutz (Zeile 15)

Aufwendungen für Maßnahmen, die sich an Kinder- und Jugendliche, an Eltern, Erzieher und sonstige pädagogisch Verantwortliche sowie an die gesamte Öffentlichkeit mit dem Ziel richten, Gefährdungen von Kindern und Jugendlichen vorzubeugen und durch Information, Beratung und erzieherische Impulse positive Akzente in der Sozialisation zu setzen.

Allgemeine Förderung der Erziehung in der Familie (Zeile 20)

Aufwendungen für Maßnahmen in der Familienfreizeit und der Familienerholung in belastenden Familiensituationen, die bei Bedarf die erzieherische Betreuung der Kinder einschließen, für Angebote der Familienbildung, die auf Bedürfnisse und Interessen sowie auf Erfahrungen von Familien in unterschiedlichen Lebenslagen und Erziehungssituationen eingehen sowie junge Menschen auf Ehe, Partnerschaft und das Zusammenleben mit Kindern vorbereiten. Außerdem Aufwendungen für Angebote der Beratung in allgemeinen Fragen der Erziehung und Entwicklung junger Menschen.

Darüber hinaus die Ausgaben für den allgemeinen Sozialdienst (ASD), sofern dieser organisatorisch dem Jugendamt zugeordnet ist und es sich um Ausgaben der Jugendhilfe handelt. Leistet der ASD Erziehungsberatung gemäß § 28 KJHG, so sind die Ausgaben hierfür anteilmäßig - gegebenenfalls über Schätzungen - in Zeile 51 einzutragen.

Beratung in Fragen der Partnerschaft, Trennung und Scheidung sowie Beratung und Unterstützung bei der Ausübung der Personensorge (Zeile 25)

Ausgaben für alle Formen der Beratung, die sowohl dazu dienen können, Spannungen und Krisen in der Familie zu bewältigen, als auch im Falle einer Trennung die Bedingungen für eine dem Wohl des Kindes oder des Jugendlichen förderliche Wahrnehmung der Elternverantwortung zu erarbeiten.

Ferner sind die Aufwendungen für die Beratung und Unterstützung bei der Ausübung der Personensorge für alleinerziehende Elternteile und für Mütter nichtehelicher Kinder ausschließlich der Kosten für die Hilfestellung bei der Ausübung des Umgangsrechts einzubeziehen.

Gemeinsame Unterbringung von Müttern oder Vätern mit ihrem(n) Kind(ern) (Zeile 30)

Hier sind die Aufwendungen für die Betreuung und Unterkunft von Müttern oder Vätern - gemeinsam mit dem Kind/den Kindern - in einer geeigneten Wohnform nachzuweisen, nicht dagegen die Aufwendungen, die zur Unterhaltung dieser Einrichtungen dienen; diese sind vielmehr im Erhebungsvordruck 2 nachzuweisen.

Betreuung und Versorgung des Kindes in Notsituationen (Zeile 35)

Aufwendungen zur Betreuung und Versorgung eines im Haushalt lebenden Kindes bei Ausfall eines Elternteils bzw.

alleinerziehenden Elternteils oder bei Ausfall von beiden Elternteilen, insbesondere Erstattung der Aufwendungen der Personen, die die Betreuung und Versorgung übernommen haben.

Unterstützung bei notwendiger Unterbringung zur Erfüllung der Schulpflicht (Zeile 40)

Aufwendungen für Beratung und Unterstützung in Fällen, in denen die Unterbringung eines jungen Menschen außerhalb des Elternhauses zum Zwecke der Erfüllung der Schulpflicht erforderlich ist, ggf. einschließlich der Aufwendungen für die Unterbringung in einer für das Kind oder den Jugendlichen geeigneten Wohnform.

Förderung von Kindern in Tageseinrichtungen und in Tagespflege (Zeilen 45 - 47)

Hier sollen die Aufwendungen für die Unterbringung von einzelnen Kindern in Kindergärten, Krippen, Horten, Einrichtungen mit altersgemischten Gruppen und Pflegefamilien nachgewiesen werden, sofern die Kinder tagsüber oder während der üblichen Arbeits- und Geschäftszeit bzw. vor oder nach der Schulzeit ganztägig oder für einen Teil des Tages aufgenommen sowie pflegerisch und erzieherisch betreut werden. Hierher gehören auch die Kosten für die Beförderung zum Besuch dieser Einrichtungen bzw. Familien. Aufwendungen für den Betrieb von Tageseinrichtungen, insbesondere das Personal, sind nicht hier, sondern im Erhebungsvordruck 2 einzutragen.

Nicht einzubeziehen sind Aufwendungen für solche Personen, die Hilfe zur Erziehung in der Tagesgruppe einer Einrichtung oder tagsüber in einer Pflegefamilie erhalten (s. Zeilen 51 - 58).

Hilfe zur Erziehung (Zeilen 51 - 58)

Hier sind die Ausgaben für ambulante, teilstationäre und stationäre Einzelhilfen zu erfassen, einschließlich eventuell gewählter Jugendberufshilfen. Dabei stellen

- **sozialpädagogische Familienhilfen sowie**
- **Unterstützung durch Erziehungsbeistand, Betreuungshelfer**

ambulant durchgeführte Hilfearten dar; bei diesen sind neben den Ausgaben, die für die Personen bzw. die Familien im Einzelfall entstehen, auch die personellen und sachlichen Ausgaben der jeweiligen Dienste (allgemeiner Sozialdienst, Sozialarbeiter in der sozialpädagogischen Familienhilfe) nachzuweisen.

Teilstationäre Betreuung liegt vor bei

- **der institutionellen Beratung,**
- **der sozialen Gruppenarbeit sowie**
- **der Erziehung in einer Tagesgruppe.**

Bei diesen Hilfearten sind im Erhebungsvordruck 1 lediglich die im Einzelfall für den jungen Menschen oder seinen Sorgeberechtigten aufgewendeten Mittel zu erfassen, die Leistungen für die Einrichtungen (personelle und sachliche Mittel) dagegen im Erhebungsvordruck 2. Gleiches gilt für vollstationär geleistete Hilfearten, nämlich

- **die Heimerziehung oder die Erziehung in einer sonstigen betreuten Wohnform und**
- **die intensive sozialpädagogische Einzelbetreuung.**

Bei der Unterbringung in einer Einrichtung sind auch die Aufwendungen, die unmittelbar mit der Unterbringung zusammenhängen, zu erfassen, z.B. Transportkosten für die

Hin- und Rückfahrt, Bekleidungsbeihilfen und Taschengeld.

Bei der **Vollzeitpflege** (in einer anderen Familie) werden in der Regel die Aufwendungen auf der Basis von Pflegesätzen abgerechnet. Diese sind in der Spalte 2 als "(Geld)leistungen für Berechtigte" einzutragen.

Die Ausgaben für geleistete Krankenhilfe sind bei den einzelnen Hilfen

- Erziehung in einer Tagesgruppe,
- Vollzeitpflege,
- Heimerziehung, sonstige betreute Wohnform,
- intensive sozialpädagogische Einzelbetreuung, einzubeziehen.

Hilfe für junge Volljährige (Zeile 60)

Alle Ausgaben, die für junge Volljährige für ambulante, teilstationäre und stationäre Einzelhilfen entstehen, sind hier einzutragen. Die Erläuterungen zu den einzelnen Arten der Hilfe zur Erziehung gelten entsprechend.

Vorläufige Maßnahmen zum Schutz von Kindern und Jugendlichen (Zeile 62)

Aufwendungen für die vorläufige Unterbringung von Kindern und Jugendlichen bei einer geeigneten Person, in einer Einrichtung oder in einer sonstigen betreuten Wohnform, z.B. bei einer dringenden Gefahr für das Wohl des Kindes oder des Jugendlichen, sowie für deren Rückführung. Die Leistungen für die Einrichtungen sind dagegen im Erhebungsvordruck 2 anzugeben.

Mitwirkung in Verfahren vor den Vormundschafts- und Familiengerichten, Adoptionsvermittlung, Amtspflegschaft, Amtsvormundschaft, Beistandschaft (Zeilen 63, 65, 70)

Hierunter fallen z.B. Kosten für die Fortbildung der Amtsvormünder und für Veranstaltungen zum Erfahrungsaustausch von Adoptiveltern.

Mitwirkung im Verfahren nach dem Jugendgerichtsgesetz (Zeile 67)

Hierunter fallen z.B. Kosten für die Schulung von ehrenamtlichen Jugendgerichtshelfern.

Mitarbeiterfortbildung (Zeile 72)

Aufwendungen für Veranstaltungen während der Fortbildung für haupt-, neben- und ehrenamtliche Mitarbeiter. Außerdem Zuschüsse an Träger der freien Jugendhilfe für den gleichen Zweck, hiervon ausgenommen ist der Bereich der Jugendarbeit. Diese Ausgaben sind nicht hier, sondern in der Zeile 08 einzutragen. Ferner Ausgaben für die Organisation von Fortbildungsveranstaltungen einschließlich der Aufwendungen für Mitarbeiter, die ständig mit derartigen Aufgaben befaßt sind.

Nicht hier, sondern im Erhebungsvordruck 2 sind Ausgaben für den Betrieb und die Unterhaltung von Bildungseinrichtungen einzutragen.

Sonstige Aufgaben des überörtlichen Trägers (Zeile 74)

Aufwendungen insbesondere für Leistungen und Aufgaben, die gemäß § 89 Abs. 2 KJHG in die sachliche Zuständigkeit des Landesjugendamtes fallen, z.B. die Planung,

Anregung, Förderung und Durchführung von Modellvorhaben zur Weiterentwicklung der Jugendhilfe.

Einnahmen

Spalte 1:

Gebühren und Entgelte verschiedener Art, u.a. Eintrittsgelder bei Veranstaltungen der Jugendarbeit, Angebote der allgemeinen Förderung der Erziehung in der Familie.

Spalte 2:

Kostenbeiträge der jungen Menschen und ihrer Eltern sowie Einnahmen aus übergeleiteten Ansprüchen gegen andere, die keine Leistungsträger im Sinne von § 12 des Ersten Buches Sozialgesetzbuch sind; Erstattungen, z.B. von Trägern der Rentenversicherung oder des Lastenausgleichs.

Spalte 3:

Hierzu gehören z.B. Spenden und Schenkungen zugunsten der Jugendhilfe.

2 Ausgaben und Einnahmen für Einrichtungen

- **Abschnitt 46 der kommunalen Haushaltssystematik**
gültig bis zur Umstellung der kommunalen Haushaltssystematik:
Abschnitt 46 und Unterabschnitt 475 ff.
- **Funktion 126, 238, 239 der staatlichen Haushaltssystematik**

Allgemeines

Hier sind die Ausgaben und Einnahmen für die Unterhaltung und den Betrieb von eigenen Einrichtungen sowie Zuschüsse für Einrichtungen freier Träger nachzuweisen. Dazu gehören auch auf längere Zeit gemietete oder gepachtete Objekte, die von den öffentlichen Stellen, z.B. Gemeinden oder Gemeindeverbänden, selbst betrieben werden.

Im einzelnen werden bei den genannten eigenen Einrichtungen folgende Ausgaben und Einnahmen getrennt erfaßt:

- Personalausgaben (**Spalte 1**),
- sonstige laufende Ausgaben (**Spalte 2**),
- investive Ausgaben (**Spalte 3**),
- Gebühren, Entgelte (**Spalte 4**),
- sonstige Einnahmen (**Spalte 5**).

Hierbei ist wiederum darauf zu achten, daß Zahlungen von anderen bzw. an andere öffentliche Betreiber von Jugendhilfeeinrichtungen nicht mit einzubeziehen sind.

Die Betriebszuschüsse für Einrichtungen freier Träger werden unterteilt in

- laufende Zuschüsse (**Spalte 6**) und
- investive Zuschüsse, Darlehen, Beteiligungen (**Spalte 7**).

Da Zuschüsse an freie Träger oftmals in Form von Darlehen gewährt werden bzw. Überzahlungen möglich sind, sind Rückzahlungen von freien Trägern in einer zusätzlichen Spalte

- Rückflüsse aus Zuschüssen, Darlehen, Beteiligungen (**Spalte 8**)

zu erfassen.

Werden ABM-Kräfte in gemeindeeigenen Einrichtungen der Jugendhilfe - nicht für Verwaltungsarbeiten im Jugendamt - eingesetzt, so sind die betreffenden Personalkosten in Spalte 1, die Einnahmen (Erstattung durch die Bundesanstalt für Arbeit) unter Untergruppe 174 (Spalte 5) zu buchen.

Ausgaben für Einrichtungen für behinderte Kinder und Jugendliche werden in der Jugendhilfestatistik nicht berücksichtigt, da deren Kosten im Abschnitt 43 bzw. in der Funktion 235 (Einrichtungen der Sozialhilfe und der Kriegsopferfürsorge) nachgewiesen werden.

Art der Einrichtungen

Einrichtungen der Jugendarbeit (Zeile 10)

Hierzu gehören

- Kinder- und Jugendferien-/erholungsstätten;
- Einrichtungen der Stadtranderholung;
- Spielplätze u.ä.;
- Jugendräume, -heime;
- Jugendzentren, -freizeitheime, Häuser der offenen Tür;
- Jugendtagungsstätten, Jugendbildungsstätten;
- Jugendherbergen;
- Jugendgäste- und -übernachtungshäuser;
- Jugendzeltplätze.

Einrichtungen der Jugendsozialarbeit (Zeile 15)

Hierzu zählen

- Jugendwohnheime, Schülerheime, Wohnheime für Auszubildende. Es handelt sich hierbei um Einrichtungen, in denen Schüler, Auszubildende und Erwerbspersonen (auch Arbeitslose) bis zum 27. Lebensjahr, die außerhalb der Familie leben, am Ausbildungs- bzw. Beschäftigungsort oder in dessen erreichbarer Nähe Aufnahme finden. Nicht nachzuweisen sind Schülerwohnheime, die unter Aufsicht der Schulbehörden stehen.
- Jugendwerkstätten.

Einrichtungen der Familienförderung (Zeile 20)

Hierzu gehören

- Familienferien- und -erholungsstätten sowie
- Einrichtungen der Eltern- und Familienbildung.

Familienferienstätten sind familiengerechte Unterkünfte, die der Freizeitgestaltung und Erholung von Familien ganzjährig zur Verfügung stehen, z.B. Familienferienheime, Familienferiendörfer.

In Einrichtungen der Eltern- und Familienbildung werden Eltern, Erziehungsberechtigten und interessierten Jugendlichen familienbezogene Bildungshilfen angeboten.

Einrichtungen für werdende Mütter und Mütter oder Väter mit Kind(ern) (Zeile 25)

Hierzu gehören Einrichtungen, die Frauen während der Schwangerschaft und nach der Geburt Unterkunft gewähren, sowie Wohnheime, in denen alleinerziehende Mütter oder Väter mit ihren Kindern für längere Zeit wohnen können.

Tageseinrichtungen für Kinder (Zeile 30)

Zu den Tageseinrichtungen für Kinder zählen Krippen, Kindergärten und Horte sowie Einrichtungen mit altersgemischten Gruppen. In Krippen werden Kinder bis zu 3 Jahren, in Kindergärten Kinder von 3 Jahren bis zum Beginn der Schulpflicht ganztägig oder für einen Teil des Tages und in Horten Kinder im schulpflichtigen Alter vor oder nach der täglichen Schulzeit aufgenommen sowie pflegerisch und erzieherisch regelmäßig betreut. Ein Kindergarten in einem Kinderheim zählt nur dann als eine selbständige Einrichtung, wenn im Kindergarten andere Kinder betreut werden als im Kinderheim.

Auch die Aufwendungen für kindergartenähnliche Einrichtungen, z.B. Spielkreise, sind hier einzubeziehen.

Erziehungs-, Jugend- und Familienberatungsstellen (Zeile 35)

Hierzu gehören auch die Aufwendungen für die Suchtberatungsstellen; dagegen sind hier nicht die Ausgaben für Einrichtungen der Schwangerschaftskonfliktberatung (§ 218 StGB) einzubeziehen.

Einrichtungen für Hilfe zur Erziehung und Hilfe für junge Volljährige sowie für die Inobhutnahme (Zeile 40)

Ausgaben für Einrichtungen, in denen junge Menschen teilstationär oder über Tag und Nacht untergebracht sind und im Rahmen der Jugendhilfe betreut werden; hierzu zählen:

- heilpädagogische und therapeutische Heime zur Behandlung junger Menschen mit erheblichen Verhaltensauffälligkeiten und Anpassungsschwierigkeiten;

- pädagogisch betreute selbständige Wohngemeinschaften;
- pädagogisch betreute Wohngruppen;
- Einrichtungen zur Durchführung von "Erziehung in einer Tagesgruppe";
- Großpflegestellen.

Außerdem gehören hierzu Aufnahme- und Übergangsheime, die der kurzfristigen Inobhutnahme junger Menschen dienen.

Einrichtungen der Mitarbeiterfortbildung (Zeile 45)

Einrichtungen der Mitarbeiterfortbildung führen Veranstaltungen zur Fortbildung von haupt-, neben- und ehrenamtlichen Mitarbeitern der Jugendhilfe durch. Sie verfügen über hauptamtliches pädagogisches Personal.

Sonstige Einrichtungen (Zeile 50)

Einrichtungen, die den Zeilen 10 bis 45 nicht zugeordnet werden können, z.B. Beobachtungsheime oder Diagnosezentren sowie Kur-, Genesungs-, Erholungsheime für Kinder und Jugendliche.

Unterabschnitt 407 der kommunalen bzw. Funktion 213 der staatlichen Haushaltssystematik

Jugendhilfe-Verwaltung (Zeile 80)

Hier sind die Personalausgaben der Landesjugendämter, der Jugendämter sowie der Gemeindeverbände und kreisangehörigen Gemeinden ohne Jugendamt nachzuweisen, die weder Einzel- und Gruppenhilfen noch Einrichtungen zugeordnet werden können.

Fachserie 13: Sozialleistungen

Reihe 1: Versicherte in der Kranken- und Rentenversicherung

Die Mikrozensus-Ergebnisse über den Krankenversicherungsschutz und über Altersvorsorge in der gesetzlichen Rentenversicherung werden in jährlichen Berichten dargestellt. Die Angaben zur Krankenversicherung beziehen sich auf die Wohnbevölkerung nach der Beteiligung am Erwerbsleben, der Art der Krankenkasse/-versicherung des Versicherungsschutzes. Weitere Unterteilungen erfolgen u.a. nach Geschlecht, Altersgruppen, Stellung im Beruf und monatlichem Nettoeinkommen.

Die Tabellen zur Altersvorsorge enthalten Daten über Pflichtmitglieder und Beitragszahler nach der Beteiligung am Erwerbsleben; gegliedert nach Geschlecht, Altersgruppen, Stellung im Beruf, Art der gesetzlichen Rentenversicherung und Versicherungsverhältnis. Einige Eckdaten sind im langfristigen Vergleich nachgewiesen.

Reihe 2: Sozialhilfe

Die Jahresberichte bringen Angaben über den Sozialhilfeaufwand (Ausgaben/Einnahmen) und über Sozialhilfeempfänger in länderweiser Gliederung. Nachgewiesen werden Hilfearten sowie Hilfen außerhalb und innerhalb von Einrichtungen. Dabei werden die Empfänger von Sozialhilfe u.a. nach Hilfearten, Geschlecht, Altersgruppen und Ausländereigenschaft sowie Empfänger laufender Hilfe zum Lebensunterhalt auch nach Hauptursache der Hilfestellung und nach der Art weiterer Einkünfte aufgliedert.

Reihe 2.S.1: Sozialhilfe in den neuen Bundesländern

Die in diesem Sonderheft dargestellten Ergebnisse über die Ausgaben und Einnahmen der Sozialhilfe sowie über die Sozialhilfeempfänger in den neuen Bundesländern im zweiten Halbjahr 1990 dokumentieren u.a. Zahl und Struktur der Hilfeempfänger in einem Zeitraum unmittelbar nach Einführung des Sozialhilfegesetzes. Im Vordergrund stehen dabei die Empfänger von laufender Hilfe zum Lebensunterhalt. Außerdem werden im Anhang Grunddaten über die erste, zum Stichtag 30. 9. 1990, durchgeführte Erhebung nachgewiesen.

Reihe 3: Kriegsopterfürsorge

In jährlicher Erscheinungsfolge berichtet diese Reihe über die Ausgaben und Einnahmen sowie über die Empfänger laufender und die Fälle einmaliger Leistungen in länderweiser Gliederung. Der Nachweis erfolgt nach Hilfearten sowie nach Empfängergruppen (Beschädigte und Hinterbliebene sowie Sonderfürsorgeberechtigte).

Reihe 4: Wohngeld

Die Ergebnisse der Wohngeldstatistik werden wegen der unterschiedlichen wohngeldrechtlichen Vorschriften für das frühere Bundesgebiet und die neuen Länder und Berlin-Ost ab dem Berichtsjahr 1991 jährlich wie folgt veröffentlicht:

4: Wohngeld im früheren Bundesgebiet

4. S. 1: Wohngeld in den neuen Ländern und Berlin - Ost.

Die Veröffentlichungen enthalten jeweils Angaben zum spitz berechneten und pauschalierten Wohngeld und liefern detaillierte Daten über die Anzahl und Struktur der Wohngeldempfänger sowie deren Wohnkosten, Wohnverhältnisse und Wohngeldansprüche.

Reihe 5: Schwerbehinderte und Rehabilitationsmaßnahmen

5.1: Schwerbehinderte

Die Veröffentlichung – Erscheinungsfolge alle zwei Jahre – enthält in länderweiser Gliederung Daten über die von den Versorgungsämtern als Schwerbehinderte anerkannten Personen, d.h. bei denen ein Grad der Behinderung von 50 und mehr festgestellt worden ist. Nachgewiesen werden die Schwerbehinderten nach Geschlecht, Altersgruppen, Staatsangehörigkeit, Grad der Behinderung, Art und Ursache der Behinderung sowie nach Mehrfachbehinderung.

5.2: Rehabilitationsmaßnahmen

Der Jahresbericht enthält Angaben über die von den gesetzlichen Trägern der Rehabilitation im Berichtsjahr durchgeführten medizinischen und berufsfördernden Rehabilitationsmaßnahmen sowie die Maßnahmen zur sozialen Eingliederung. Dabei wird u.a. nach Art, Dauer und Ergebnis der Maßnahme differenziert. Außerdem finden sich Angaben über die Rehabilitanden u.a. in der Gliederung nach Geschlecht, Altersgruppen, Stellung im Beruf sowie Art und Ursache der Behinderung.

Reihe 6: Jugendhilfe

Die Ergebnisse der Jugendhilfestatistik werden ab dem Berichtsjahr 1991 wie folgt veröffentlicht:

6.1.1: Institutionelle Beratung, Einzelbetreuung und sozialpädagogische Familienhilfe

Der jährliche Bericht enthält Angaben über die jungen Menschen, bei denen eine Erziehungsberatung abgeschlossen wurde, die durch einen Betreuungshelfer oder Erziehungsbeistand unterstützt werden und die an Maßnahmen der sozialen Gruppenarbeit teilnehmen sowie über die Familien, denen sozialpädagogische Familienhilfe gewährt wird. Darüber hinaus werden Informationen über die Hilfestellung selbst, z.B. über den Anlaß und die Dauer, bereitgestellt.

6.1.2: Erzieherische Hilfen außerhalb des Elternhauses

Mit dieser Veröffentlichung werden jährlich Strukturdaten über die neu begonnenen und abgeschlossenen Hilfen zur Erziehung außerhalb des Elternhauses, nämlich Erziehung in einer Tagesgruppe, Vollzeitpflege, Heimerziehung und intensive sozialpädagogische Einzelbetreuung, sowie über den betroffenen Personenkreis zur Verfügung gestellt. Sie enthält auch fortgeschriebene Bestandsdaten zum Jahresende.

6.1.3: Adoptionen und sonstige Hilfen

Neben detaillierten Angaben zu den Adoptionen und Eckzahlen zur Adoptionsvermittlung werden in dieser Reihe auch die jährlichen Ergebnisse über die Pflegschaften, Vormundschaften, Beistandschaften und Vaterschaftsfeststellungen, die Sorgerechtsmaßnahmen und die Pflegeerlaubnis nachgewiesen.

6.1.4: Erzieherische Hilfen außerhalb des Elternhauses am 1.1.1991

Alle fünf Jahre, zuletzt am 1.1.1991, wird eine Bestandserhebung über die Hilfen zur Erziehung außerhalb des Elternhauses durchgeführt, deren Ergebnisse in dieser Reihe dargestellt werden. Die Berichtsinhalte stimmen mit denen der Reihe 6.1.2 weitgehend überein.

6.2: Maßnahmen der Jugendarbeit im Rahmen der Jugendhilfe

Dieser in vierjährigen Abständen erscheinende Bericht enthält Angaben über die von den öffentlichen und freien Trägern der Jugendhilfe durchgeführten Maßnahmen der Jugendarbeit im Bereich der Kinder- und Jugenderholung, der internationalen Jugendarbeit, der Jugendbildungsarbeit und der Fortbildungsmaßnahmen der Mitarbeiter in der Jugendarbeit. Nachgewiesen wird u.a. die Zahl der Maßnahmen und der Teilnehmer; die Maßnahmen werden nach Dauer und Trägerschaft gegliedert.

6.3: Einrichtungen und tätige Personen in der Jugendhilfe

Diese Veröffentlichung berichtet alle vier Jahre über Einrichtungen der Jugendhilfe und – soweit möglich – die in ihnen verfügbaren Plätze sowie über dort tätige Personen. Dabei wird gegliedert nach Trägerschaft und Art der Einrichtung, sowie nach Alter, Ausbildungsabschluß, Stellung im Beruf und Arbeitsbereich der in der Jugendhilfe tätigen Personen.

6.4: Ausgaben und Einnahmen der öffentlichen Jugendhilfe

Diese jährliche Veröffentlichung enthält ab 1992 die Ausgaben der öffentlichen Jugendhilfeträger für Maßnahmen und Einrichtungen sowie die korrespondierenden Einnahmen. Der Nachweis erfolgt nach Hilfe- bzw. Einrichtungsarten sowie nach Einnahme- und Ausgabenarten, z.B. Gebühren, Entgelte, Kostenbeiträge, Personalausgaben, Leistungen an Berechtigte, Investitionen und Zuschüsse an Träger der freien Jugendhilfe.

6.S.1: Einrichtungen und tätige Personen in der Jugendhilfe 1991 in den neuen Ländern und Berlin-Ost

In diesem Sonderheft sind die Ergebnisse über die Einrichtungen der Jugendhilfe und deren Personal in den neuen Ländern und Berlin-Ost dargestellt. Sie ergänzen die Daten der Erhebung 1990 im früheren Bundesgebiet. Die Berichtsinhalte stimmen mit denen der Reihe 6.3 weitgehend überein.

Reihe S: Sonderbeiträge

In unregelmäßiger Folge werden Daten aus Sondererhebungen der Sozialhilfe, der Kriegsopterfürsorge und der Jugendhilfe veröffentlicht.

S. 6: Laufende Leistungen der Hilfe zum Lebensunterhalt September 1981

In dieser Zusatzstatistik wurden über die in der jährlichen Statistik ermittelten Grunddaten hinaus zusätzliche Erkenntnisse über die Struktur des Empfängerkreises der Hilfeleistungen und über die Art der Hilfeleistungen gewonnen.


S. 7: Einmalige Leistungen der Hilfe zum Lebensunterhalt September 1981 bis August 1982

Diese Zusatzstatistik erbrachte Erkenntnisse über die Struktur des Empfängerkreises und über die Art der Hilfeleistungen. Im Vordergrund stehen dabei Informationen über die Zusammensetzung des Kreises der Hilfeempfänger nach bestimmten Personengruppen, speziell über Ausländer und Asylbegehrende.



STATISTISCHES BUNDESAMT
GUSTAV-STRESEMANN-RING 11
65189 WIESBADEN

Veröffentlichungen und Prospekte sind durch den Verlag METZLER-POESCHEL, Verlagsauslieferung Hermann Leins, Postfach 11 52, 72125 Kusterdingen, erhältlich.



Hans Günther Merk, Gerhard Bürgin
und Mitarbeiter



Statistisches Bundesamt

Statistik 2000 — Zukunftsaufgaben der amtlichen Statistik

Festschrift für Hildegard Bartels zu ihrem 80. Geburtstag

FORUM

Band 27 der Schriftenreihe Forum der Bundesstatistik
herausgegeben vom Statistischen Bundesamt

246 Seiten, broschiert DM 24,80
Bestell-Nr. 1030427-94900, ISBN 3-8246-0454-X

In der wissenschaftlichen Schriftenreihe Forum der Bundesstatistik ist ein weiterer interessanter Band erschienen. Er ist als Festschrift der ehemaligen Präsidentin des Statistischen Bundesamtes, Frau Dr. Hildegard Bartels, zu ihrem 80. Geburtstag gewidmet. Enthalten sind 13 Beiträge, in denen von Präsident Merk, Vizepräsident Dr. Bürgin, den Abteilungsleitern sowie Mitarbeiterinnen und Mitarbeitern des Statistischen Bundesamtes über aktuelle Probleme der amtlichen Statistik und wichtige Entwicklungen berichtet wird. Dabei werden sowohl globale Themen, wie zum Beispiel der Zwang zur Rationalisierung oder die zunehmende Integration der Bundesstatistik in inter- und supranationale statistische Systeme, als auch fachspezifische Aspekte aufgegriffen und unter einem zukunftsorientierten Blickwinkel erörtert. Der Band vermittelt ein eindrucksvolles Bild von den Herausforderungen, denen sich die amtliche Statistik gegenwärtig gegenüber sieht, und die es zu bewältigen gilt, wenn sie ihren Informationsauftrag auch zukünftig erfüllen will.

Aus dem Inhalt: Statistik auf dem Weg ins nächste Jahrtausend — Leitlinien und Koordinierung der supra- und internationalen Statistik — Zur Darbietung statistischer Ergebnisse: Vom „Print“ zur „papierlosen“ Informationsverbreitung — Neukonzeption der Wirtschaftsrechnungen: Weiterentwicklung mit internationaler Perspektive — Die Auswirkung der Informations- und Kommunikationstechniken in der Statistik — Anmerkungen zur Revision des Systems Volkswirtschaftlicher Gesamtrechnungen — Die Entwicklung der Statistiken im Produzierenden Gewerbe (ohne Baugewerbe) und der Umweltstatistiken in den neunziger Jahren — Handels- und Verkehrsstatistik im Wandel — Zur Harmonisierung der Preisstatistik in den Europäischen Gemeinschaften — Zur Weiterentwicklung der Statistiken des öffentlichen Bereichs — Die Zukunft der Zensen — Die Agrarstatistik vor dem Umbruch? — Fortbildung und Kooperation bei der Umgestaltung der Statistik in den Staaten Mittel- und Osteuropas.

Erhältlich im Buchhandel oder direkt beim Verlag Metzler-Poeschel, Verlagsauslieferung H. Leins, Postfach 11 52, 72125 Kusterdingen, Telefon (070 71) 93 53 50, Telefax (070 71) 3 36 53

**METZLER
POESCHEL**