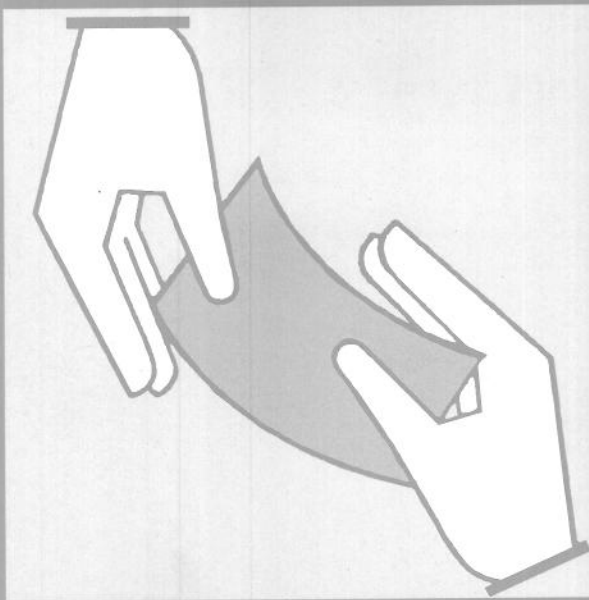


Fachserie 13 / Reihe 6.2

SOZIALLEISTUNGEN

Maßnahmen der Jugendarbeit
im Rahmen der Jugendhilfe



2000



Fachserie 13 / Reihe 6.2

SOZIALLEISTUNGEN

Maßnahmen der Jugendarbeit
im Rahmen der Jugendhilfe

2000

Statistisches Bundesamt
Bibliothek - Dokumentation - Archiv

Herausgeber: Statistisches Bundesamt, Wiesbaden

Fachliche Informationen
zu dieser Veröffentlichung:

Gruppe IX E, Zweigstelle Bonn
Tel.: 0 18 88 / 644 81 52, 81 67
Fax: 0 18 88 / 644 89 90
jugendhilfe@destatis.de

Allgemeine Informationen
zum Datenangebot:

Informationsservice,
Tel.: 06 11 / 75 24 05
Fax: 06 11 / 75 33 30
info@destatis.de
www.destatis.de

Veröffentlichungskalender
der Pressestelle:
www.destatis.de/presse/deutsch/cal.htm

Erscheinungsfolge: vierjährlich

Erschienen im September 2002

Preis: EUR 7,70 [D]

Bestellnummer: 2130620-00900

Recyclingpapier aus 100 % Altpapier.

© Statistisches Bundesamt, Wiesbaden 2002

Für nichtgewerbliche Zwecke sind Vervielfältigung und unentgeltliche Verbreitung, auch auszugsweise, mit Quellenangabe gestattet. Die Verbreitung, auch auszugsweise, über elektronische Systeme/Datenträger bedarf der vorherigen Zustimmung. Alle übrigen Rechte bleiben vorbehalten.

Verlag: Metzler-Poeschel, Stuttgart

Verlagsauslieferung: SFG – Servicecenter Fachverlage GmbH
Postfach 43 43
72774 Reutlingen
Telefon: 0 70 71 / 93 53 50
Telefax: 0 70 71 / 93 53 35
www.s-f-g.com
destatis@s-f-g.com



Zeitreihenservice



In unserer Datenbank STATIS-BUND sind Daten aus verschiedenen Themenbereichen als Zeitreihen gespeichert und können gegen Entgelt via Internet (www.destatis.de/zeitreih) bezogen werden.

Schwerpunktt Themen:

- Produzierendes Gewerbe
- Volkswirtschaftliche Gesamtrechnungen
- Preise
- Löhne und Gehälter
- Erwerbstätigkeit
- Bevölkerung
- Binnen- und Außenhandel
- Bautätigkeit

Nutzungsmöglichkeit:

- Datenrecherche kostenfrei
- Datenabruf als registrierter Kunde
Anmeldung und Preisregelung über
www-zr.destatis.de/cgi-bin/regmeg.pl
- Datenbanksegmente außerdem verfügbar als
STATIS-CD-ROM (halbjährliche Ausgabe),
Informationen und Demo-CD-ROM über

Das komplette Datenbestandsverzeichnis finden Sie als kostenloses Download unter:
www-zr.destatis.de/dbv/dbv.htm

Informationen:

Telefon: 06 11 / 75 45 55

E-Mail: statis@destatis.de ←

STATISTIK-SHOP



Über den STATISTIK-SHOP stehen rund um die Uhr (24 Stunden) Daten aus verschiedenen Themenbereichen als Download sofort zur Verfügung. Außerdem können diverse Printprodukte, CD-ROMs bzw. Diskettenpakete online bestellt werden unter www.destatis.de/shop.

Downloads-Themenauswahl:



- Gebiet, Bevölkerung, Erwerbstätigkeit, Wahlen
- Bildung, Sozialleistungen, Gesundheit, Rechtspflege
- Wohnen, Umwelt
- Wirtschaftsbereiche
- Außenhandel, Unternehmen, Handwerk
- Preise, Verdienste, Einkommen und Verbrauch
- Öffentliche Finanzen
- Volkswirtschaftliche und umweltökonomische
Gesamtrechnungen
- Sonderberichte
- Klassifikationen

Bücher, Fachserien, CD-ROMs:



- Jahrbücher
- Fachserien zu den einzelnen Bereichen
- Schriftenreihe „Im Blickpunkt“
- Thematische Veröffentlichungen
- Gutachten des Rates von Sachverständigen
für Umweltfragen
- Gutachten des Sachverständigenrates zur
Begutachtung der gesamtwirtschaftlichen
Entwicklung
- Organisations- und Methodenfragen
- Klassifikationen
- CD-ROMs und Diskettenpakete
- Gesamtkatalog

Informationen:

Telefon: 06 11 / 75 45 55

E-Mail: shop-produkte@destatis.de

Inhalt

	Seite
Textteil	
Begriffliche und methodische Erläuterungen	5
Schaubilder	8
Übersicht über die in den Tabellen berücksichtigten Merkmale	11
Tabellenteil	
Maßnahmen der Jugendarbeit 2000	
Ergebnisse für Deutschland	
1 Maßnahmen der Jugendarbeit 2000 nach Trägern und Art der Maßnahme sowie nach Geschlecht der Teilnehmenden	12
2 Maßnahmen der Jugendarbeit 2000 nach Trägern und Art der Maßnahme sowie nach der Dauer	
2.1 Maßnahmen insgesamt	14
2.2 Maßnahmen von Ganztagsveranstaltungen	16
2.3 Maßnahmen von Halbtagsveranstaltungen	18
2.4 Maßnahmen von Ganztags- sowie Halbtagsveranstaltungen	20
3 Maßnahmen der Jugendarbeit 2000 nach Trägern, Art der Maßnahme, Anzahl der Teilnehmenden und Dauer	
3.1 Insgesamt	22
3.2 Öffentliche Träger	24
3.3 Freie Träger	26
4 Maßnahmen der internationalen Jugendarbeit 2000 nach Partnerländern sowie Anzahl und Geschlecht der Teilnehmenden	28
5 Maßnahmen der internationalen Jugendarbeit 2000 nach Partnerländern, Land der Durchführung und Dauer der Maßnahme	29
6 Teilnehmende an Maßnahmen der Jugendarbeit 2000 nach Trägern, Art und Dauer der Maßnahme sowie Geschlecht der Teilnehmenden; Teilnahmetage	
6.1 Teilnehmende an Maßnahmen insgesamt	30
6.2 Teilnehmende an Maßnahmen von Ganztagsveranstaltungen	32
6.3 Teilnehmende an Maßnahmen von Halbtagsveranstaltungen	34
6.4 Teilnehmende an Maßnahmen von Ganztags- sowie Halbtagsveranstaltungen	36
7 Durchschnittliche Zahl der Teilnehmenden an Maßnahmen der Jugendarbeit 2000 nach Trägern, Art und Dauer der Maßnahme sowie durchschnittliche Teilnahmetage	38
8 Teilnehmende an Maßnahmen der internationalen Jugendarbeit 2000 nach Partnerländern, Land der Durchführung, Trägern sowie Geschlecht der Teilnehmenden	40
Länderergebnisse	
9 Maßnahmen der Jugendarbeit 2000 nach Trägern, Art der Maßnahme und Ländern	42
10 Maßnahmen der internationalen Jugendarbeit 2000 nach Partnerländern und Ländern	44
11 Teilnehmende an Maßnahmen der Jugendarbeit 2000 nach Trägern, Art der Maßnahme und Ländern	46
12 Teilnehmende an Maßnahmen der Jugendarbeit 2000 nach Trägern, Art der Maßnahme und Ländern je 10 000 Einwohner unter 27 Jahren	48
13 Teilnehmende an Maßnahmen der internationalen Jugendarbeit 2000 nach Partnerländern und Ländern	50

Anhang

Erhebungsunterlagen	52
Durchschnittliche Bevölkerung 1999 nach Altersgruppen, Geschlecht und Ländern	58

Gebietsstand

Die Angaben für **Deutschland** beziehen sich auf die Bundesrepublik Deutschland nach dem Gebietsstand seit dem 3. 10. 1990.

Die Angaben für das **frühere Bundesgebiet** beziehen sich auf die Bundesrepublik Deutschland nach dem Gebietsstand bis zum 3. 10. 1990; sie schließen Berlin-West ein.

Die Angaben für die **neuen Länder und Berlin-Ost** beziehen sich auf die Länder Brandenburg, Mecklenburg-Vorpommern, Sachsen, Sachsen-Anhalt und Thüringen sowie auf Berlin-Ost.

Zeichenerklärung

- = nichts vorhanden
- 0 = weniger als die Hälfte von 1 in der letzten besetzten Stelle, jedoch mehr als nichts

Begriffliche und methodische Erläuterungen

Allgemeine Erläuterungen

Rechtsgrundlage der Kinder- und Jugendhilfe und der Kinder- und Jugendhilfestatistik ist das im früheren Bundesgebiet am 1.1.1991 und in den neuen Ländern am 3.10.1990 in Kraft getretene Gesetz zur Neuordnung des Kinder- und Jugendhilferechts (Kinder- und Jugendhilfegesetz - KJHG) als Achstes Buch Sozialgesetzbuch (SGB VIII).¹⁾

Jugendarbeit stellt neben Elternhaus und den Institutionen des schulischen und beruflichen Bildungswesens ein drittes Sozialisationsfeld dar, das durch Freiwilligkeit der Teilnahme, Verzicht auf Leistung im Sinne vorgegebener Leistungserwartung und Orientierung an den Interessen und Bedürfnissen der Teilnehmenden bestimmt ist. Die Maßnahmen sollen von den jungen Menschen selbst mitgestaltet und mitbestimmt werden. Ziel ist die Aktivierung junger Menschen, ihre Integration in die soziale Umwelt, die Stärkung ihrer Eigenverantwortung.

Jugendarbeit stellt eine Aufgabe der Kinder- und Jugendhilfe nach § 11 des Kinder- und Jugendhilfegesetzes (SGB VIII) dar.

Zur Jugendarbeit gehören unter anderem Maßnahmen der Kinder- und Jugendberholung, außerschulische Jugendberbildung, z.B. auf politischem und kulturellem Gebiet, internationale Jugendarbeit sowie die Mitarbeiterberbildung bei freien Trägern. Der Vielzahl von Inhalten der Jugendarbeit entspricht einer Vielzahl von Formen, in denen diese Maßnahmen durchgeführt werden; Studienfahrten, Zeltlager, Freizeiten, Stadtranderholung, Seminare, Kurse mit Referaten und Diskussionen, Plan- und Rollenspiele, kreative und musische Betätigung sowie sonstige kulturelle und sportliche Veranstaltungen verschiedener Art.

Maßnahmen der Jugendarbeit werden von öffentlichen Trägern, d.h. von Ländern, kreisfreien Städten, Kreisen und Gemeinden, sowie von Trägern der freien Jugendhilfe durchgeführt. Zu den letzteren gehören Jugendgruppen, Jugendverbände, Jugendringe, freie Wohlfahrtsverbände, ferner die Kirchen und die sonstigen Religionsgemeinschaften des öffentlichen Rechts, sonstige juristische Personen sowie andere Vereinigungen, soweit sie Aufgaben der Kinder- und Jugendhilfe erfüllen.

Die Gesamtzahl aller Maßnahmen der Jugendarbeit ist angesichts ihrer Vielfalt statistisch nicht erfassbar. Das gilt insbesondere für die Aktivitäten zahlreicher kleiner örtlicher Gruppen, soweit deren Einzelmaßnahmen

nicht gefördert werden. Deshalb beschränkt sich die statistische Erfassung auf die mit öffentlichen Mitteln geförderten Maßnahmen in den Bereichen Kinder- und Jugendberholung, außerschulische Jugendberbildung, internationale Jugendarbeit und Mitarbeiterberbildung freier Träger. Diese vier Bereiche lassen sich wie folgt beschreiben:

Kinder- und Jugendberholung

Hierunter fallen Stadtranderholung, Wandern, Fahrten, (Ferien-)Lager und Freizeiten (z.B. in Jugendherbergen). Nicht einbezogen wurden Maßnahmen der Familienberholung, Kinderkuren und Heilfürsorge.

Außerschulische Jugendberbildung

Hierzu gehören insbesondere Maßnahmen zur allgemeinen, politischen, arbeitsweltbezogenen, musischen, kulturellen, sozialen und sportlichen Bildung.

Aufenthalte in Schullandheimen gelten als Maßnahmen der außerschulischen Jugendberbildungsarbeit, sofern sie nicht von Schulklassen zu Zwecken durchgeführt wurden, die überwiegend oder ausschließlich dem schulischen Bereich zuzuordnen sind.

Nicht einbezogen werden freiwillige soziale Dienste, reine Sportmaßnahmen (z.B. Leistungssport) und Maßnahmen der Musikschulen.

Internationale Jugendarbeit

Dabei handelt es sich um Maßnahmen im In- und Ausland, an denen Deutsche und Ausländer teilnehmen z.B. Jugendaustausch im Rahmen

- ◆ bilateraler Kulturabkommen,
- ◆ des Europäischen und Deutsch-Französischen Jugendwerks,
- ◆ der Gemeinschafts-, Friedens- und Entwicklungsdienste,
- ◆ bilateraler Freundschaftsgesellschaften,
- ◆ der Städtepartnerschaften,
- ◆ multilateraler Programme.

Maßnahmen, die überwiegend einem schulischen Bildungszweck dienen, bleiben unberücksichtigt.

Mitarbeiterberbildung eines freien Trägers

Hierunter fallen Fortbildungsmaßnahmen für alle haupt-, neben- und ehrenamtlichen Mitarbeiter/innen, sofern die Weiterbildungsmaßnahme sich auf eines der genannten Felder der Jugendarbeit bezieht.

¹⁾Kinder- und Jugendhilfegesetz (KJHG) - Achstes Buch Sozialgesetzbuch (SGB VIII) in der Fassung der Bekanntmachung vom 8. Dezember 1998 (BGBl. I S.3546), zuletzt geändert durch Artikel 3 des Gesetzes vom 9. April 2002 (BGBl. I S. 1239).

Erläuterungen zur Statistik

Durchführung der Statistik

Auskunftspflichtig zur Statistik sind gemäß der o.a. Rechtsgrundlage die örtlichen und überörtlichen Träger der Jugendhilfe, soweit eigene Maßnahmen durchgeführt werden, die obersten Landesjugendbehörden, die kreisangehörigen Gemeinden und Gemeindeverbände, soweit sie Aufgaben der Kinder- und Jugendhilfe im Sinne des § 69 Abs. 5 SGB VIII wahrnehmen sowie die Träger der freien Jugendhilfe.

Die Träger der öffentlichen Jugendhilfe übermitteln den statistischen Ämtern der Länder auf Anforderung die zur Durchführung der Erhebung erforderlichen Anschriften.

Für jede einzelne Maßnahme der Jugendarbeit ist ein Erhebungsvordruck von den Auskunftspflichtigen auszufüllen (s. Anhang).

Die Durchführung der Statistik obliegt den Statistischen Landesämtern.

Tatbestände und Erhebungsmerkmale

Erhoben werden Maßnahmen folgender Art mit festem Teilnehmerkreis, die ganz oder teilweise aus öffentlichen Mitteln finanziert werden:

- von den öffentlichen Trägern selbst durchgeführte Maßnahmen
- geförderte Maßnahmen freier Träger
- Maßnahmen in Einrichtungen öffentlicher Träger
- Maßnahmen in Einrichtungen freier Träger, soweit diese aus öffentlichen Mitteln gefördert werden.

Öffentliche Mittel sind:

Bundes-, Landes- und kommunale Mittel, ferner Mittel des Europäischen Jugendwerkes und des Deutsch-Französischen Jugendwerkes.

Für jede einzelne Maßnahme wurden folgende Sachverhalte ermittelt:

- Art des durchführenden Trägers,
- Art der Maßnahme,
- Dauer der Maßnahme in Veranstaltungstagen,
- Anzahl der Teilnehmenden gegliedert nach dem Geschlecht.
- Bei Maßnahmen der internationalen Jugendarbeit wird zusätzlich ermittelt, ob sie im In- oder Ausland stattgefunden haben, der Name des Partnerlandes, aus dem die ausländischen Teilnehmenden stammen, und ob Teilnehmende aus weiteren Ländern an der Maßnahme beteiligt sind.

Erläuterungen zu den Ergebnissen

Die nunmehr vierjährliche Erhebung über Maßnahmen der Jugendarbeit wurde 1996 im früheren Bundesgebiet zum vierten Male durchgeführt. Frühere Erhebungsjahre waren 1982, 1988 und 1992.

Seit der Erhebung 1992 wurden die neuen Länder einbezogen. Die dargestellten Ergebnisse beziehen sich

dementsprechend auf Deutschland nach dem Gebietsstand zum 3. Oktober 1990. Aus den Ländertabellen können Angaben über die beiden Teilgebiete - früheres Bundesgebiet sowie neue Bundesländer und Berlin-Ost - entnommen werden.

In den Tabellen werden teilweise folgende Maßnahmentypen unterschieden:

- ⇒ Ganztagsmaßnahmen: Sie bestehen ausschließlich aus Maßnahmen mit einer täglichen Mindestdauer von 5 Stunden
- ⇒ Halbtagsmaßnahmen: Sie bestehen ausschließlich aus Maßnahmen mit einer Dauer von weniger als 5 Stunden je Tag. Derartige Maßnahmen werden nur dann in der Statistik erfragt, wenn sie aus mindestens 3 Folgen bestehen
- ⇒ Ganz- und Halbtagsmaßnahmen: Sie setzen sich im Einzelfall sowohl aus Maßnahmen mit einer Dauer von 5 Stunden oder mehr je Tag und aus solchen mit täglich weniger als 5 Stunden zusammen.

Bei geteilten (gestreckten, unterbrochenen) Maßnahmen werden die Tage der Maßnahmen gezählt, nicht der überspannte Zeitraum.

Hin- und Rückreisetage werden als volle Tage erfasst.

Die Teilnehmenden an Maßnahmen der Jugendarbeit könnten nicht in allen Fällen nach dem Geschlecht aufgliedert werden.

Verhältnis zu anderen Erhebungsteilen der Kinder- und Jugendhilfestatistik

Die Statistik der Jugendarbeit gehört neben den erzieherischen Hilfen, dem Jugendschutz, der Förderung der Erziehung in der Familie und der Förderung von Kindern in Tageseinrichtungen und Tagespflege zu den Leistungen der Kinder- und Jugendhilfe.²⁾

Sie gewinnt ihre Bedeutung aus ihrem Zusammenhang mit den übrigen Statistiken dieses Bereichs, z.B. der Statistik über erzieherische Hilfen. Ein intensives Engagement junger Menschen in der Jugendarbeit soll nämlich erzieherische Einzelhilfen nach Möglichkeit entbehrlich machen. In der Statistik der Einrichtungen und tätigen Personen werden der Kinder- und Jugendhilfe dienende Einrichtungen zusammen mit ihrem Personal erfasst, darunter auch Einrichtungen, die speziell oder überwiegend für Zwecke der Jugendarbeit zur Verfügung stehen, z.B. Häuser der offenen Tür, Jugendzentren, Jugendheime und Jugendfreizeitheime.

Die Statistik der Einrichtungen und tätigen Personen vermittelt auch einen umfassenden Überblick über alle in der Kinder- und Jugendhilfe haupt- und nebenberuflich tätigen Personen in verschiedener Merkmalsgliederung, u.a. nach dem Arbeitsbereich. Zu den Arbeitsbereichen gehört auch die Jugendarbeit.

Auch die Statistik der Ausgaben und Einnahmen der öffentlichen Jugendhilfe enthält Angaben über die Höhe der Ausgaben der öffentlichen Träger für Zwecke der Jugendarbeit. Seit Berichtsjahr 1991 ist die Gliederung

²⁾Einen umfassenden Überblick über die Aufgaben der Jugendhilfe und der Jugendhilfestatistik gibt Ulrich Hoffmann: "Neuordnung der Jugendhilfestatistik", in Wirtschaft und Statistik, Heft 3/1991, S. 153 ff.

der Positionen voll mit der Gliederung der Abschnitte und Unterabschnitte der kommunalen Haushaltssystematik abgestimmt.

Ergebnisse 2000

Im Jahr 2000 wurden insgesamt 116 650 Maßnahmen der Jugendarbeit von öffentlichen Stellen, d.h. von Bund, Ländern und Gemeinden finanziell gefördert. Im Vergleich zur letzten Erhebung 1996 ist dies ein Rückgang um rund 11 %. Erfasst sind hier Maßnahmen der Kinder- und Jugendberufshilfe, außerschulischen Jugendberufshilfe, internationalen Jugendarbeit sowie die Mitarbeiterfortbildung freier Träger. Mehr als die Hälfte (59 900 oder 51 %) aller Maßnahmen erfolgte 2000 im Bereich der Kinder- und Jugendberufshilfe, das sind 12 % weniger als 1996.

Auch die Zahl der jungen Menschen, die an Veranstaltungen der öffentlich geförderten Jugendarbeit teilgenommen haben, ging zurück. Sie verminderte sich gegenüber 1996 um knapp 125 000 oder rund 3 % auf 4,5 Mio.

Von deutschen Veranstaltern wurden insgesamt 5 300 ganz oder teilweise aus öffentlichen Mitteln finanzierte Maßnahmen der Internationalen Jugendarbeit mit Partnerländern aller Kontinente durchgeführt. Hierunter fallen Veranstaltungen im In- und Ausland, an denen Deutsche und Ausländer teilnehmen, z.B. Jugendaustauschprogramme im Rahmen von Kulturabkommen Deutschlands mit anderen Staaten, von Städtepartnerschaften oder des Deutsch-Französischen Jugendwerks. Bei diesen Begegnungen sollen den Jugendlichen Kenntnisse, insbesondere über die Kulturkreise und Gesellschaftsordnung fremder Völker vermittelt und ein gegenseitig besseres Verständnis für andersartige Lebensverhältnisse entwickelt werden.

Rund 87 % oder 4 630 der Maßnahmen erfolgten mit Partnerländern aus dem europäischen Raum. Das beliebteste europäische Partnerland war Frankreich. In Zusammenarbeit mit französischen Institutionen fanden 934 Maßnahmen statt, davon 299 Maßnahmen (32 %) in Deutschland und 635 (68 %) in Frankreich. An diesen Veranstaltungen nahmen 27 900 junge Menschen aus beiden Partnerländern teil.

Nach Frankreich lag im Jahr 2000 Polen mit insgesamt 738 Maßnahmen, die zusammen mit deutschen Institutionen durchgeführt wurden, an zweiter Stelle. Insgesamt 28 800 junge Deutsche und Polen waren in der Jugendarbeit aktiv. Im Gegensatz zur deutsch-französischen Jugendarbeit wurden diese Veranstaltungen ungefähr je zur Hälfte in Deutschland und in Polen durchgeführt.

Weitere Veröffentlichungen zur Kinder- und Jugendhilfestatistik

1) Fachserie 13, Reihe

- 6.1.1 Institutionelle Beratung, Einzelbetreuung und sozialpädagogische Familienhilfe - jährlich
- 6.1.2 Erzieherische Hilfen außerhalb des Elternhauses - jährlich
- 6.1.3 Adoptionen, vorläufige Schutzmaßnahmen und sonstige Hilfen - jährlich
- 6.1.4 Erzieherische Hilfen außerhalb des Elternhauses am 31. 12. 2000 - fünfjährlich
- 6.3 Einrichtungen und tätige Personen in der Jugendhilfe 1998 – vierjährlich
- 6.3.1 Tageseinrichtungen für Kinder 1998 - vierjährlich
- 6.4 Ausgaben und Einnahmen der öffentlichen Jugendhilfe - jährlich

2) Zeitschrift „Wirtschaft und Statistik“

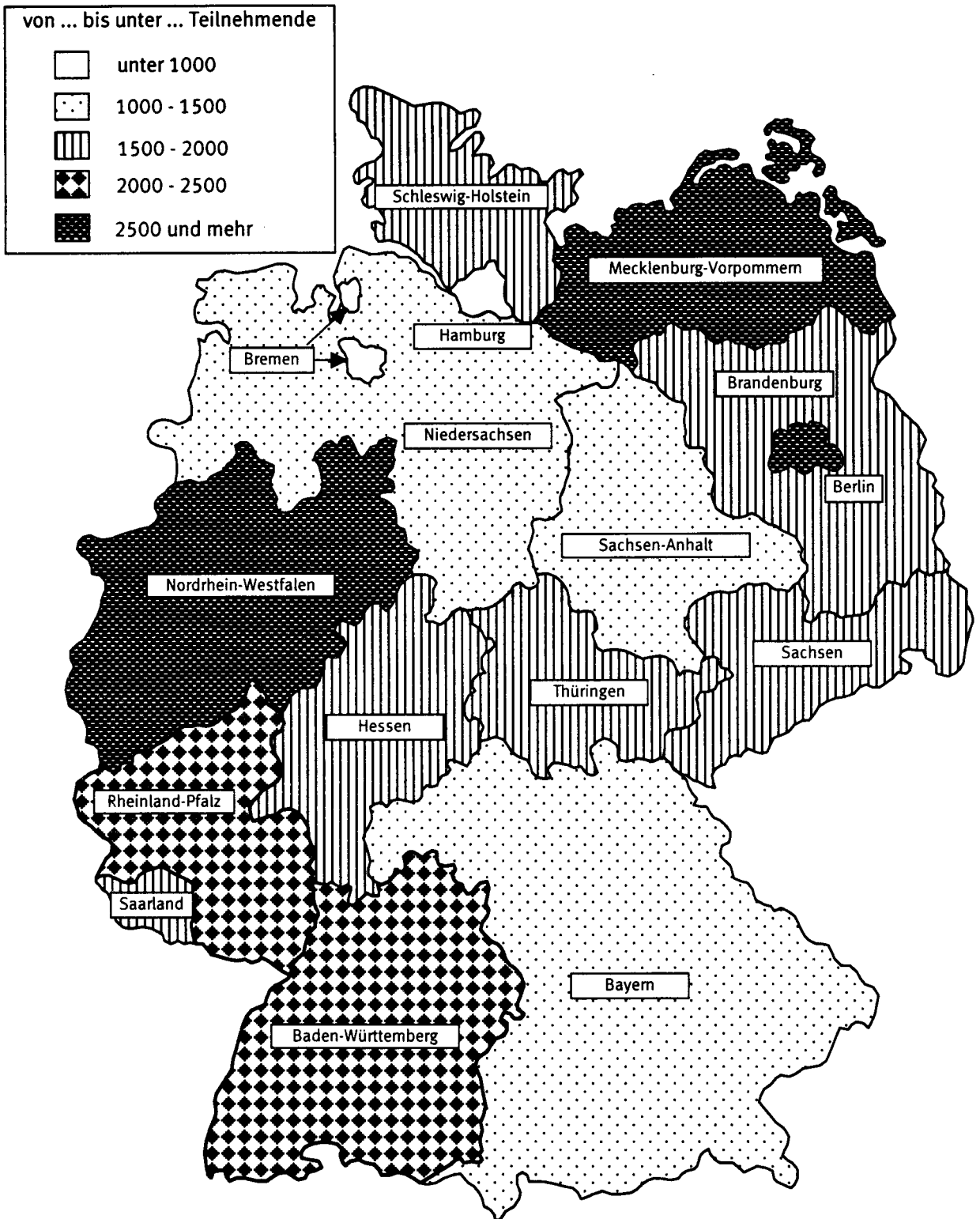
- Erziehungsberatung 1991 (8/1993)
- Ausgewählte erzieherische Hilfen 1991 (11/1993)
- Jugendarbeit 1992 (9/1994)
- Erzieherische Hilfen außerhalb des Elternhauses 1993 (7/1995)
- Ausgaben und Einnahmen der Kinder- und Jugendhilfe 1993 (2/1996)
- Tageseinrichtungen für Kinder am 31. Dezember 1994 (12/1996)
- Einrichtungen und tätige Personen in der Jugendhilfe 1994 (4/1997)
- Ambulante erzieherische Hilfen 1995 (7/1997)
- Adoptionen 1998 (3/2000)

3) Schriftenreihe des Bundesministeriums für Familie, Senioren, Frauen und Jugend, Band 125

„Konzeption der neuen Jugendhilfestatistik und erste Ergebnisse für die neuen Länder und Berlin-Ost“

Schaubild 1

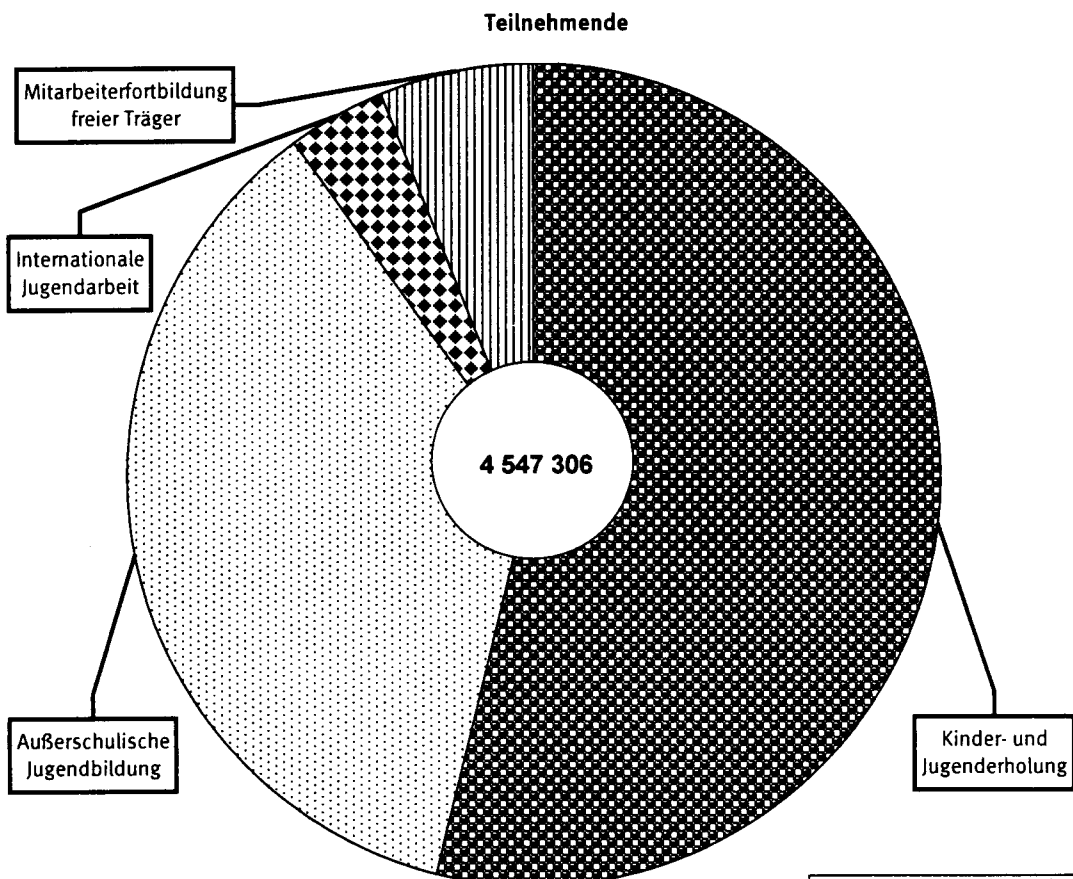
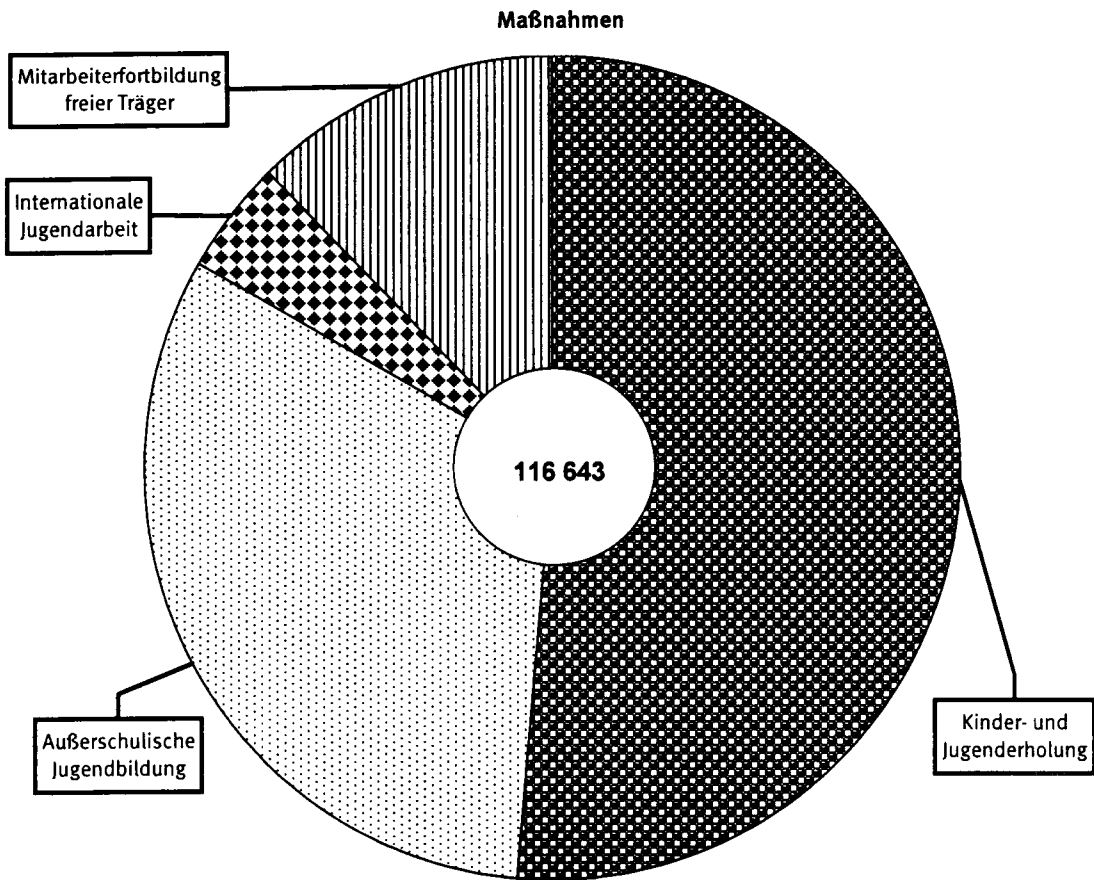
Deutschland
Teilnehmende an Maßnahmen der Jugendarbeit 2000
Je 10 000 Einwohner unter 27 Jahren ¹⁾



¹⁾ Bevölkerungsstand: Durchschnitt des Jahres 1999 - Bevölkerungszahlen für das Jahr 2000 lagen bei Drucklegung noch nicht vor.

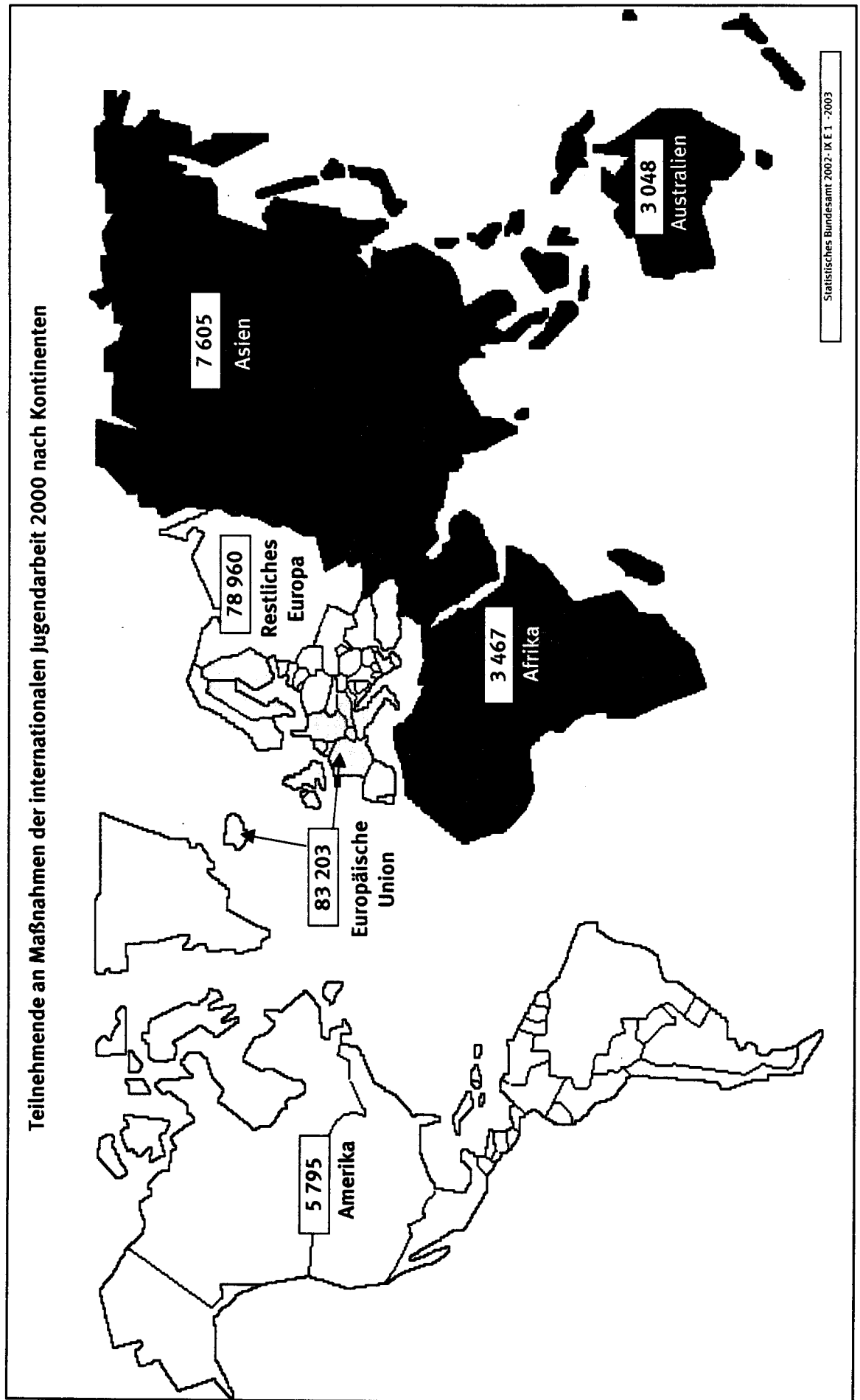
Schaubild 2

Deutschland
Maßnahmen der Jugendarbeit und Teilnehmende 2000
nach Bereichen



Statistisches Bundesamt 2002-IX E 1 -2002

Schaubild 3



**Übersicht über die im Tabellenprogramm "Maßnahmen der Jugendarbeit 2000"
berücksichtigten Merkmale**

Auszahlgruppe Erhebungsmerkmale	Tabellen-Nr.												
	1	2	3	4	5	6	7	8	9	10	11	12	13
Maßnahmen	X	X ¹⁾	X	X	X				X	X			
Teilnehmende						X ²⁾	X	X			X	X	X
Art der Maßnahme	X	X	X			X	X		X		X	X	
Dauer der Maßnahme		X	X		X	X	X						
Anzahl der Teilnehmenden	X		X	X									
Geschlecht	X			X		X		X					
Trägergruppen	X ³⁾	X ³⁾	X			X	X	X	X ³⁾		X ³⁾	X ³⁾	
Internationale Jugendarbeit nach Partnerländern				X	X			X		X			X
Land der Durchführung					X			X					
Teilnahmetage						X	X						
Durchschnittswerte							X						
je 10 000 Menschen unter 27 Jahren												X	
Länder									X	X	X	X	X

¹⁾ Außerdem von Ganztags- und Halbtagsveranstaltungen.

²⁾ Außerdem Teilnehmende an Maßnahmen von Ganztags- und Halbtagsveranstaltungen.

³⁾ In ausführlicher Gliederung.

1 Maßnahmen der Jugendarbeit 2000 nach Trägern und Art der

Lfd. Nr.	Träger — Art der Maßnahme	Maßnahmen insgesamt	Davon				
			1 - 10	11 - 20	21 - 30	31 - 40	41 - 50
1	Örtliche Träger	11 825	2 647	3 583	1 796	992	1 002
	davon im Bereich:						
2	Kinder- und Jugendberholung	6 417	1 117	1 752	1 008	695	802
3	Außerschulische Jugendbildung	4 713	1 413	1 609	621	228	147
4	Internationale Jugendarbeit	695	117	222	167	69	53
5	Überörtliche Träger	445	86	173	107	28	15
	davon im Bereich:						
6	Kinder- und Jugendberholung	60	12	12	11	7	2
7	Außerschulische Jugendbildung	345	61	157	89	14	7
8	Internationale Jugendarbeit	40	13	4	7	7	6
9	Land	244	8	57	120	28	5
	davon im Bereich:						
10	Kinder- und Jugendberholung	18	5	4	1	2	1
11	Außerschulische Jugendbildung	209	2	48	113	24	4
12	Internationale Jugendarbeit	17	1	5	6	2	.
13	Gemeinden/Gemeindeverbände ohne Jugendamt	7 835	1 295	2 369	1 406	761	577
	davon im Bereich:						
14	Kinder- und Jugendberholung	5 686	877	1 659	1 055	568	443
15	Außerschulische Jugendbildung	1 599	337	562	233	118	72
16	Internationale Jugendarbeit	550	81	148	118	75	62
17	Öffentliche Träger zusammen	20 349	4 036	6 182	3 429	1 809	1 599
	davon im Bereich:						
18	Kinder- und Jugendberholung	12 181	2 011	3 427	2 075	1 272	1 248
19	Außerschulische Jugendbildung	6 866	1 813	2 376	1 056	384	230
20	Internationale Jugendarbeit	1 302	212	379	298	153	121
21	Jugendinitiativen, -gruppen, -verbände, -ring	58 556	9 767	20 533	12 801	5 982	3 648
	davon im Bereich:						
22	Kinder- und Jugendberholung	27 630	4 140	8 420	5 718	3 295	2 423
23	Außerschulische Jugendbildung	18 533	2 798	7 011	4 592	1 740	802
24	Internationale Jugendarbeit	2 148	296	677	456	256	171
25	Mitarbeiterfortbildung freier Träger	10 245	2 533	4 425	2 035	691	252
26	Wohlfahrtsverbände	4 827	1 072	1 310	806	428	367
	davon im Bereich:						
27	Kinder- und Jugendberholung	2 719	520	607	443	313	294
28	Außerschulische Jugendbildung	1 628	432	537	275	77	53
29	Internationale Jugendarbeit	178	34	48	42	18	13
30	Mitarbeiterfortbildung freier Träger	302	86	118	46	20	7
31	Kirchen/Religionsgesellschaften öffentlichen Rechts	20 090	2 825	6 088	4 330	2 484	1 580
	davon im Bereich:						
32	Kinder- und Jugendberholung	12 332	1 261	3 090	2 808	1 824	1 231
33	Außerschulische Jugendbildung	4 648	677	1 710	992	478	265
34	Internationale Jugendarbeit	431	58	138	102	61	29
35	Mitarbeiterfortbildung freier Träger	2 679	829	1 150	428	121	55
36	Sonstige Träger der freien Jugendhilfe	12 821	2 644	3 944	2 391	1 064	761
	davon im Bereich:						
37	Kinder- und Jugendberholung	5 038	951	1 375	958	457	392
38	Außerschulische Jugendbildung	5 563	1 145	1 781	1 030	437	245
39	Internationale Jugendarbeit	1 244	187	395	283	132	108
40	Mitarbeiterfortbildung freier Träger	976	361	393	120	38	16
41	Freie Träger zusammen	96 294	16 308	31 875	20 328	9 958	6 356
	davon im Bereich:						
42	Kinder- und Jugendberholung	47 719	6 872	13 492	9 927	5 889	4 340
43	Außerschulische Jugendbildung	30 372	5 052	11 039	6 889	2 732	1 365
44	Internationale Jugendarbeit	4 001	575	1 258	883	467	321
45	Mitarbeiterfortbildung freier Träger	14 202	3 809	6 086	2 629	870	330
46	Insgesamt	116 643	20 344	38 057	23 757	11 767	7 955
	davon im Bereich:						
47	Kinder- und Jugendberholung	59 900	8 883	16 919	12 002	7 161	5 588
48	Außerschulische Jugendbildung	37 238	6 865	13 415	7 945	3 116	1 595
49	Internationale Jugendarbeit	5 303	787	1 637	1 181	620	442
50	Mitarbeiterfortbildung freier Träger	14 202	3 809	6 086	2 629	870	330

im Rahmen der Jugendhilfe

Maßnahme sowie nach Geschlecht der Teilnehmenden

mit ... Teilnehmenden							Darunter mit Angabe des Geschlechts	Davon Maßnahmen mit ... Teilnehmenden			Lfd. Nr.
51 - 60	61 - 70	71 - 80	81 - 90	91 - 100	101 - 200	201 u. mehr		nur männlichen	nur weiblichen	männlichen und weiblichen	
367	178	140	109	122	438	451	11 177	629	978	9 570	1
268	112	86	75	75	237	190	6 107	323	279	5 505	2
76	54	52	30	44	189	250	4 428	290	685	3 453	3
23	12	2	4	3	12	11	642	16	14	612	4
8	8	7	3	3	2	5	442	11	34	397	5
2	4	3	2	-	2	3	58	4	4	50	6
6	3	3	1	2	-	2	344	1	30	313	7
-	1	1	-	1	-	-	40	6	-	34	8
9	4	3	2	1	3	4	236	20	8	208	9
1	-	1	1	-	1	1	18	1	-	17	10
7	4	2	-	1	1	3	205	19	8	178	11
1	-	-	1	-	1	-	13	-	-	13	12
254	147	145	96	94	380	311	6 865	338	365	6 162	13
194	104	107	79	72	284	244	5 026	224	177	4 625	14
41	29	29	14	16	88	60	1 362	84	171	1 107	15
19	14	9	3	6	8	7	477	30	17	430	16
638	337	295	210	220	823	771	18 720	998	1 385	16 337	17
465	220	197	157	147	524	438	11 209	552	460	10 197	18
130	90	86	45	63	278	315	6 339	394	894	5 051	19
43	27	12	8	10	21	18	1 172	52	31	1 089	20
1 969	948	654	419	354	988	493	55 467	4 325	2 503	48 639	21
1 204	642	462	288	221	586	231	26 124	2 897	974	22 253	22
531	198	135	92	100	309	225	17 396	841	1 031	15 524	23
88	62	28	20	17	50	27	1 949	232	50	1 667	24
146	46	29	19	16	43	10	9 998	355	448	9 195	25
180	116	77	58	59	203	151	4 307	218	252	3 837	26
134	80	50	38	33	135	72	2 454	121	90	2 243	27
36	25	18	17	24	60	74	1 421	78	128	1 215	28
4	7	3	-	1	5	3	162	12	10	140	29
6	4	6	3	1	3	2	270	7	24	239	30
901	486	322	213	187	476	198	19 047	585	696	17 766	31
715	374	247	155	140	361	126	11 737	394	341	11 002	32
134	87	64	50	38	93	60	4 323	116	257	3 950	33
14	10	5	2	2	6	4	390	12	9	369	34
38	15	6	6	7	16	8	2 597	63	89	2 445	35
331	194	201	130	133	524	504	11 219	738	1 180	9 301	36
146	96	104	63	72	225	199	4 276	316	212	3 748	37
116	75	78	59	52	264	281	4 878	354	776	3 748	38
64	16	12	5	7	19	16	1 139	44	52	1 043	39
5	7	7	3	2	16	8	926	24	140	762	40
3 381	1 744	1 254	820	733	2 191	1 346	90 040	5 866	4 631	79 543	41
2 199	1 192	863	544	466	1 307	628	44 591	3 728	1 617	39 246	42
817	385	295	218	214	726	640	28 018	1 389	2 192	24 437	43
170	95	48	27	27	80	50	3 640	300	121	3 219	44
195	72	48	31	26	78	28	13 791	449	701	12 641	45
4 019	2 081	1 549	1 030	953	3 014	2 117	108 760	6 864	6 016	95 880	46
2 664	1 412	1 060	701	613	1 831	1 066	55 800	4 280	2 077	49 443	47
947	475	381	263	277	1 004	955	34 357	1 783	3 086	29 488	48
213	122	60	35	37	101	68	4 812	352	152	4 308	49
195	72	48	31	26	78	28	13 791	449	701	12 641	50

Statistisches Bundesamt, Fachserie 13, R 6.2, 2000

Lfd. Nr.	Träger — Art der Maßnahme	Maßnahmen insgesamt	Davon				
			1	2	3	4	5
1	Örtliche Träger	11 825	1 922	844	1 771	758	1 009
	davon im Bereich:						
2	Kinder- und Jugendberholung	6 417	1 188	376	839	413	544
3	Außerschulische Jugendbildung	4 713	723	462	915	333	431
4	Internationale Jugendarbeit	695	11	6	17	12	34
5	Überörtliche Träger	445	24	75	147	39	73
	davon im Bereich:						
6	Kinder- und Jugendberholung	60	3	5	15	2	5
7	Außerschulische Jugendbildung	345	21	68	129	32	63
8	Internationale Jugendarbeit	40	-	2	3	5	5
9	Land	244	31	66	28	8	73
	davon im Bereich:						
10	Kinder- und Jugendberholung	18	10	1	3	1	-
11	Außerschulische Jugendbildung	209	21	65	25	7	71
12	Internationale Jugendarbeit	17	-	-	-	-	2
13	Gemeinden/Gemeindeverbände ohne Jugendamt	7 835	2 651	527	967	452	661
	davon im Bereich:						
14	Kinder- und Jugendberholung	5 686	2 258	377	623	269	488
15	Außerschulische Jugendbildung	1 599	385	144	314	137	133
16	Internationale Jugendarbeit	550	8	6	30	46	40
17	Öffentliche Träger zusammen	20 349	4 628	1 512	2 913	1 257	1 816
	davon im Bereich:						
18	Kinder- und Jugendberholung	12 181	3 459	759	1 480	685	1 037
19	Außerschulische Jugendbildung	6 866	1 150	739	1 383	509	698
20	Internationale Jugendarbeit	1 302	19	14	50	63	81
21	Jugendinitiativen, -gruppen, -verbände, -ring	58 556	5 960	7 616	17 360	4 657	4 852
	davon im Bereich:						
22	Kinder- und Jugendberholung	27 630	1 112	1 376	7 176	2 748	2 594
23	Außerschulische Jugendbildung	18 533	3 058	3 708	6 008	1 293	1 558
24	Internationale Jugendarbeit	2 148	33	37	121	134	146
25	Mitarbeiterfortbildung freier Träger	10 245	1 757	2 495	4 055	482	554
26	Wohlfahrtsverbände	4 827	437	220	695	293	299
	davon im Bereich:						
27	Kinder- und Jugendberholung	2 719	145	47	223	109	182
28	Außerschulische Jugendbildung	1 628	240	126	350	154	94
29	Internationale Jugendarbeit	178	3	-	7	8	6
30	Mitarbeiterfortbildung freier Träger	302	49	47	115	22	17
31	Kirchen/Religionsgesellschaften öffentlichen Rechts	20 090	1 374	1 496	5 035	1 533	1 715
	davon im Bereich:						
32	Kinder- und Jugendberholung	12 332	258	495	2 647	924	950
33	Außerschulische Jugendbildung	4 648	638	621	1 402	392	504
34	Internationale Jugendarbeit	431	1	4	15	9	31
35	Mitarbeiterfortbildung freier Träger	2 679	477	376	971	208	230
36	Sonstige Träger der freien Jugendhilfe	12 821	1 288	765	2 175	978	1 418
	davon im Bereich:						
37	Kinder- und Jugendberholung	5 038	348	183	678	418	599
38	Außerschulische Jugendbildung	5 563	754	410	1 192	437	613
39	Internationale Jugendarbeit	1 244	21	22	50	51	69
40	Mitarbeiterfortbildung freier Träger	976	165	150	255	72	137
41	Freie Träger zusammen	96 294	9 059	10 097	25 265	7 461	8 284
	davon im Bereich:						
42	Kinder- und Jugendberholung	47 719	1 863	2 101	10 724	4 199	4 325
43	Außerschulische Jugendbildung	30 372	4 690	4 865	8 952	2 276	2 769
44	Internationale Jugendarbeit	4 001	58	63	193	202	252
45	Mitarbeiterfortbildung freier Träger	14 202	2 448	3 068	5 396	784	938
46	Insgesamt	116 643	13 687	11 609	28 178	8 718	10 100
	davon im Bereich:						
47	Kinder- und Jugendberholung	59 900	5 322	2 860	12 204	4 884	5 362
48	Außerschulische Jugendbildung	37 238	5 840	5 604	10 335	2 785	3 467
49	Internationale Jugendarbeit	5 303	77	77	243	265	333
50	Mitarbeiterfortbildung freier Träger	14 202	2 448	3 068	5 396	784	938

im Rahmen der Jugendhilfe

Art der Maßnahme sowie nach der Dauer

insgesamt

mit einer Dauer von ... Tagen							Durchschnittliche Dauer je Maßnahme	Dauer der Maßnahmen insgesamt	Darunter Dauer der Maßnahmen von Halbtagsveranstaltungen insgesamt	Lfd. Nr.
6	7	8 - 14	15 - 21	22 - 28	29 - 35	36 u. mehr	in Tagen			
439	423	2 678	1 198	228	147	408	10	115 160	42 028	1
227	277	1 584	769	81	41	78	8	52 773	5 721	2
178	104	733	284	130	97	323	11	54 012	36 141	3
34	42	361	145	17	9	7	12	8 375	166	4
19	18	42	4	1	1	2	5	2 172	221	5
4	5	17	3	-	1	-	6	389	35	6
8	6	15	-	1	-	2	4	1 522	181	7
7	7	10	1	-	-	-	7	261	5	8
-	6	22	2	3	-	5	7	1 823	136	9
-	-	2	-	1	-	-	4	71	-	10
-	1	13	1	-	-	5	7	1 559	135	11
-	5	7	1	2	-	-	11	193	1	12
291	253	1 238	440	86	71	198	7	55 611	16 676	13
173	163	827	336	42	48	82	6	33 034	6 826	14
73	32	166	50	32	21	112	11	17 418	9 674	15
45	58	245	54	12	2	4	9	5 159	176	16
749	700	3 980	1 644	318	219	613	9	174 766	59 061	17
404	445	2 430	1 108	124	90	160	7	86 267	12 582	18
259	143	927	335	163	118	442	11	74 511	46 131	19
86	112	623	201	31	11	11	11	13 988	348	20
2 199	2 345	9 204	3 243	355	190	575	6	355 217	49 788	21
1 184	1 448	6 999	2 575	176	80	162	7	199 644	9 534	22
584	506	980	279	103	83	373	5	99 652	35 496	23
126	202	895	350	59	22	23	11	23 339	753	24
305	189	330	39	17	5	17	3	32 582	4 005	25
181	168	1 022	916	182	69	345	17	83 902	24 581	26
103	110	796	788	115	35	66	14	37 156	3 088	27
62	41	142	83	42	30	264	26	42 367	20 760	28
6	12	67	42	19	1	7	16	2 790	186	29
10	5	17	3	6	3	8	5	1 589	547	30
849	848	4 238	2 242	238	135	387	9	175 644	35 446	31
537	629	3 482	1 994	170	79	167	9	116 620	11 699	32
168	115	377	132	44	52	203	9	41 068	18 759	33
22	32	210	80	18	2	7	13	5 766	281	34
122	72	169	36	6	2	10	5	12 190	4 707	35
598	677	2 489	863	374	251	945	15	186 162	66 345	36
232	316	1 402	490	119	68	185	11	56 080	11 068	37
256	203	505	193	143	150	707	19	106 352	53 025	38
69	133	512	162	99	28	28	13	15 715	833	39
41	25	70	18	13	5	25	8	8 015	1 419	40
3 827	4 038	16 953	7 264	1 149	645	2 252	8	800 925	176 160	41
2 056	2 503	12 679	5 847	580	262	580	9	409 500	35 389	42
1 070	865	2 004	687	332	315	1 547	10	289 439	128 040	43
223	379	1 684	634	195	53	65	12	47 610	2 053	44
478	291	586	96	42	15	60	4	54 376	10 678	45
4 576	4 738	20 933	8 908	1 467	864	2 865	8	975 691	235 221	46
2 460	2 948	15 109	6 955	704	352	740	8	495 767	47 971	47
1 329	1 008	2 931	1 022	495	433	1 989	10	363 950	174 171	48
309	491	2 307	835	226	64	76	12	61 598	2 401	49
478	291	586	96	42	15	60	4	54 376	10 678	50

Lfd. Nr.	Träger Art der Maßnahme	Maßnahmen insgesamt	Davon				
			1	2	3	4	5
1	Örtliche Träger	9 021	1 922	798	1 215	494	741
	davon im Bereich:						
2	Kinder- und Jugendberholung	5 816	1 188	372	652	317	456
3	Außerschulische Jugendbildung	2 549	723	420	547	165	253
4	Internationale Jugendarbeit	656	11	6	16	12	32
5	Überörtliche Träger	299	24	57	65	26	62
	davon im Bereich:						
6	Kinder- und Jugendberholung	51	3	5	15	1	4
7	Außerschulische Jugendbildung	212	21	51	47	20	54
8	Internationale Jugendarbeit	36	-	1	3	5	4
9	Land	238	31	66	27	8	73
	davon im Bereich:						
10	Kinder- und Jugendberholung	18	10	1	3	1	-
11	Außerschulische Jugendbildung	204	21	65	24	7	71
12	Internationale Jugendarbeit	16	-	-	-	-	2
13	Gemeinden/Gemeindeverbände ohne Jugendamt	6 485	2 651	411	683	334	536
	davon im Bereich:						
14	Kinder- und Jugendberholung	4 948	2 258	269	463	217	412
15	Außerschulische Jugendbildung	1 025	385	136	193	72	86
16	Internationale Jugendarbeit	512	8	6	27	45	38
17	Öffentliche Träger zusammen	16 043	4 628	1 332	1 990	862	1 412
	davon im Bereich:						
18	Kinder- und Jugendberholung	10 833	3 459	647	1 133	536	872
19	Außerschulische Jugendbildung	3 990	1 150	672	811	264	464
20	Internationale Jugendarbeit	1 220	19	13	46	62	76
21	Jugendinitiativen, -gruppen, -verbände, -ring	49 743	5 960	6 933	13 107	4 002	3 984
	davon im Bereich:						
22	Kinder- und Jugendberholung	26 020	1 112	1 323	6 634	2 626	2 407
23	Außerschulische Jugendbildung	13 546	3 058	3 305	3 584	895	1 066
24	Internationale Jugendarbeit	1 975	33	34	112	129	137
25	Mitarbeiterfortbildung freier Träger	8 202	1 757	2 271	2 777	352	374
26	Wohlfahrtsverbände	3 806	437	212	440	163	240
	davon im Bereich:						
27	Kinder- und Jugendberholung	2 583	145	44	195	102	175
28	Außerschulische Jugendbildung	851	240	125	165	39	53
29	Internationale Jugendarbeit	154	3	-	3	8	5
30	Mitarbeiterfortbildung freier Träger	218	49	43	77	14	7
31	Kirchen/Religionsgesellschaften öffentlichen Rechts	16 750	1 374	1 415	4 052	1 239	1 203
	davon im Bereich:						
32	Kinder- und Jugendberholung	11 342	258	476	2 483	865	822
33	Außerschulische Jugendbildung	3 170	638	578	969	257	266
34	Internationale Jugendarbeit	397	1	4	12	9	26
35	Mitarbeiterfortbildung freier Träger	1 841	477	357	588	108	89
36	Sonstige Träger der freien Jugendhilfe	9 747	1 288	693	1 612	724	1 144
	davon im Bereich:						
37	Kinder- und Jugendberholung	4 549	348	174	625	384	554
38	Außerschulische Jugendbildung	3 396	754	353	793	255	457
39	Internationale Jugendarbeit	1 124	21	22	41	44	65
40	Mitarbeiterfortbildung freier Träger	678	165	144	153	41	68
41	Freie Träger zusammen	80 046	9 059	9 253	19 211	6 128	6 571
	davon im Bereich:						
42	Kinder- und Jugendberholung	44 494	1 863	2 017	9 937	3 977	3 958
43	Außerschulische Jugendbildung	20 963	4 690	4 361	5 511	1 446	1 842
44	Internationale Jugendarbeit	3 650	58	60	168	190	233
45	Mitarbeiterfortbildung freier Träger	10 939	2 448	2 815	3 595	515	538
46	Insgesamt	96 089	13 687	10 585	21 201	6 990	7 983
	davon im Bereich:						
47	Kinder- und Jugendberholung	55 327	5 322	2 664	11 070	4 513	4 830
48	Außerschulische Jugendbildung	24 953	5 840	5 033	6 322	1 710	2 306
49	Internationale Jugendarbeit	4 870	77	73	214	252	309
50	Mitarbeiterfortbildung freier Träger	10 939	2 448	2 815	3 595	515	538

im Rahmen der Jugendhilfe

Art der Maßnahme sowie nach der Dauer

Ganztagsveranstaltungen

mit einer Dauer von ... Tagen							Durchschnittliche Dauer je Maßnahme	Dauer der Maßnahmen insgesamt	Lfd. Nr.
6	7	8 - 14	15 - 21	22 - 28	29 - 35	36 u. mehr	in Tagen		
320	364	2 019	916	97	41	94	8	69 076	1
208	267	1 496	725	71	25	39	8	45 114	2
82	57	181	52	11	8	50	6	16 181	3
30	40	342	139	15	8	5	12	7 781	4
8	14	36	4	1	1	1	5	1 599	5
1	4	14	3	-	1	-	6	330	6
1	3	13	-	1	-	1	5	1 029	7
6	7	9	1	-	-	-	7	240	8
-	5	21	2	3	-	2	5	1 150	9
-	-	2	-	1	-	-	4	71	10
-	-	13	1	-	-	2	4	897	11
-	5	6	1	2	-	-	11	182	12
219	214	1 009	339	29	18	42	5	34 856	13
151	139	718	274	15	16	16	5	23 107	14
31	20	61	14	4	-	23	7	6 982	15
37	55	230	51	10	2	3	9	4 767	16
547	597	3 085	1 261	130	60	139	7	106 681	17
360	410	2 230	1 002	87	42	55	6	68 622	18
114	80	268	67	16	8	76	6	25 089	19
73	107	587	192	27	10	8	11	12 970	20
1 825	2 040	8 464	2 914	238	75	201	6	281 431	21
1 107	1 381	6 714	2 445	147	39	85	7	182 634	22
376	336	667	123	31	16	89	4	52 994	23
111	182	840	316	50	18	13	11	21 070	24
231	141	243	30	10	2	14	3	24 733	25
134	138	893	839	132	39	139	15	56 354	26
98	107	775	768	106	30	38	13	33 427	27
25	15	49	33	6	7	94	23	19 643	28
5	12	60	36	17	-	5	16	2 421	29
6	4	9	2	3	2	2	4	863	30
656	712	3 787	1 970	167	48	127	8	127 711	31
467	596	3 296	1 836	132	42	69	9	99 024	32
96	49	199	46	16	4	52	6	17 854	33
18	31	200	72	18	2	4	12	4 934	34
75	36	92	16	1	-	2	3	5 899	35
411	542	2 016	660	209	102	346	11	108 548	36
206	292	1 296	451	83	42	94	10	43 232	37
117	122	222	50	27	30	216	13	45 785	38
65	120	460	150	94	26	16	12	13 543	39
23	8	38	9	5	4	20	9	5 988	40
3 026	3 432	15 160	6 383	746	264	813	7	574 044	41
1 878	2 376	12 081	5 500	468	153	286	8	358 317	42
614	522	1 137	252	80	57	451	7	136 276	43
199	345	1 560	574	179	46	38	11	41 968	44
335	189	382	57	19	8	38	3	37 483	45
3 573	4 029	18 245	7 644	876	324	952	7	680 725	46
2 238	2 786	14 311	6 502	555	195	341	8	426 939	47
728	602	1 405	319	96	65	527	6	161 365	48
272	452	2 147	766	206	56	46	11	54 938	49
335	189	382	57	19	8	38	3	37 483	50

Lfd. Nr.	Träger — Art der Maßnahme	Maßnahmen insgesamt	Davon				
			1	2	3	4	5
1	Örtliche Träger	2 298	-	-	459	250	227
	davon im Bereich:						
2	Kinder- und Jugendberholung	446	-	-	166	90	77
3	Außerschulische Jugendbildung	1 849	-	-	293	160	149
4	Internationale Jugendarbeit	3	-	-	-	-	1
5	Überörtliche Träger	14	-	-	10	-	1
	davon im Bereich:						
6	Kinder- und Jugendberholung	4	-	-	-	-	1
7	Außerschulische Jugendbildung	10	-	-	10	-	-
8	Internationale Jugendarbeit	-	-	-	-	-	-
9	Land	1	-	-	1	-	-
	davon im Bereich:						
10	Kinder- und Jugendberholung	-	-	-	-	-	-
11	Außerschulische Jugendbildung	1	-	-	1	-	-
12	Internationale Jugendarbeit	-	-	-	-	-	-
13	Gemeinden/Gemeindeverbände ohne Jugendamt	777	-	-	196	97	81
	davon im Bereich:						
14	Kinder- und Jugendberholung	328	-	-	109	43	46
15	Außerschulische Jugendbildung	444	-	-	87	54	34
16	Internationale Jugendarbeit	5	-	-	-	-	1
17	Öffentliche Träger zusammen	3 090	-	-	666	347	309
	davon im Bereich:						
18	Kinder- und Jugendberholung	778	-	-	275	133	124
19	Außerschulische Jugendbildung	2 304	-	-	391	214	183
20	Internationale Jugendarbeit	8	-	-	-	-	2
21	Jugendinitiativen, -gruppen, -verbände, -ring	2 049	-	-	955	99	146
	davon im Bereich:						
22	Kinder- und Jugendberholung	392	-	-	175	31	66
23	Außerschulische Jugendbildung	1 368	-	-	549	57	71
24	Internationale Jugendarbeit	14	-	-	2	-	-
25	Mitarbeiterfortbildung freier Träger	275	-	-	229	11	9
26	Wohlfahrtsverbände	674	-	-	147	108	22
	davon im Bereich:						
27	Kinder- und Jugendberholung	56	-	-	9	2	2
28	Außerschulische Jugendbildung	584	-	-	123	104	19
29	Internationale Jugendarbeit	11	-	-	4	-	1
30	Mitarbeiterfortbildung freier Träger	23	-	-	11	2	-
31	Kirchen/Religionsgesellschaften öffentlichen Rechts	1 193	-	-	489	50	78
	davon im Bereich:						
32	Kinder- und Jugendberholung	253	-	-	53	14	21
33	Außerschulische Jugendbildung	654	-	-	204	29	47
34	Internationale Jugendarbeit	8	-	-	1	-	2
35	Mitarbeiterfortbildung freier Träger	278	-	-	231	7	8
36	Sonstige Träger der freien Jugendhilfe	1 943	-	-	294	192	154
	davon im Bereich:						
37	Kinder- und Jugendberholung	286	-	-	32	20	27
38	Außerschulische Jugendbildung	1 536	-	-	234	159	103
39	Internationale Jugendarbeit	20	-	-	6	3	-
40	Mitarbeiterfortbildung freier Träger	101	-	-	22	10	24
41	Freie Träger zusammen	5 859	-	-	1 885	449	400
	davon im Bereich:						
42	Kinder- und Jugendberholung	987	-	-	269	67	116
43	Außerschulische Jugendbildung	4 142	-	-	1 110	349	240
44	Internationale Jugendarbeit	53	-	-	13	3	3
45	Mitarbeiterfortbildung freier Träger	677	-	-	493	30	41
46	Insgesamt	8 949	-	-	2 551	796	709
	davon im Bereich:						
47	Kinder- und Jugendberholung	1 765	-	-	544	200	240
48	Außerschulische Jugendbildung	6 446	-	-	1 501	563	423
49	Internationale Jugendarbeit	61	-	-	13	3	5
50	Mitarbeiterfortbildung freier Träger	677	-	-	493	30	41

im Rahmen der Jugendhilfe

Art der Maßnahme sowie nach der Dauer

Halbtagsveranstaltungen

mit einer Dauer von ... Tagen							Durchschnittliche Dauer je Maßnahme	Dauer der Maßnahmen insgesamt	Lfd. Nr.
6	7	8 - 14	15 - 21	22 - 28	29 - 35	36 u. mehr	in Tagen		
88	43	576	202	106	82	265	16	37 239	1
9	3	60	19	1	5	16	9	3 847	2
79	40	514	183	105	77	249	18	33 365	3
.	.	2	9	27	4
2	.	1	4	55	5
2	.	1	6	25	6
.	3	30	7
.	8
.	3	3	9
.	10
.	3	3	11
.	12
51	19	144	48	27	27	87	15	11 716	13
12	11	56	21	6	10	14	10	3 371	14
38	7	88	26	21	17	72	19	8 263	15
1	1	.	1	.	.	1	16	82	16
141	62	721	250	133	109	352	16	49 013	17
23	14	117	40	7	15	30	9	7 243	18
117	47	602	209	126	94	321	18	41 661	19
1	1	2	1	.	.	1	14	109	20
93	44	236	159	55	53	209	13	27 145	21
17	5	41	23	3	3	28	11	4 288	22
66	37	179	131	48	49	181	16	21 633	23
3	2	2	3	1	1	.	11	160	24
7	.	14	2	3	.	.	4	1 064	25
28	24	84	42	34	23	162	31	20 720	26
.	2	7	7	6	2	19	41	2 280	27
26	22	71	34	27	20	138	31	17 989	28
1	.	1	1	1	1	1	13	148	29
1	.	5	.	.	.	4	13	303	30
44	20	171	95	25	66	155	18	20 990	31
9	6	39	29	9	25	48	26	6 573	32
29	13	113	60	15	41	103	20	13 030	33
1	.	3	1	.	.	.	9	71	34
5	1	16	5	1	.	4	5	1 316	35
126	40	303	153	124	123	434	26	51 245	36
15	11	67	27	23	10	54	25	7 255	37
101	19	219	121	96	111	373	28	42 785	38
1	.	4	1	.	2	3	14	287	39
9	10	13	4	5	.	4	9	918	40
291	128	794	449	238	265	960	20	120 100	41
41	24	154	86	41	40	149	21	20 396	42
222	91	582	346	186	221	795	23	95 437	43
6	2	10	6	2	4	4	13	666	44
22	11	48	11	9	.	12	5	3 601	45
432	190	1 515	699	371	374	1 312	19	169 113	46
64	38	271	126	48	55	179	16	27 639	47
339	138	1 184	555	312	315	1 116	21	137 098	48
7	3	12	7	2	4	5	13	775	49
22	11	48	11	9	.	12	5	3 601	50

Lfd. Nr.	Träger — Art der Maßnahme	Maßnahmen insgesamt	Davon				
			1	2	3	4	5
1	Örtliche Träger	506	-	46	97	14	41
	davon im Bereich:						
2	Kinder- und Jugendberholung	155	-	4	21	6	11
3	Außerschulische Jugendbildung	315	-	42	75	8	29
4	Internationale Jugendarbeit	36	-	-	1	-	1
5	Überörtliche Träger	132	-	18	72	13	10
	davon im Bereich:						
6	Kinder- und Jugendberholung	5	-	-	-	1	-
7	Außerschulische Jugendbildung	123	-	17	72	12	9
8	Internationale Jugendarbeit	4	-	1	-	-	1
9	Land	5	-	-	-	-	-
	davon im Bereich:						
10	Kinder- und Jugendberholung	-	-	-	-	-	-
11	Außerschulische Jugendbildung	4	-	-	-	-	-
12	Internationale Jugendarbeit	1	-	-	-	-	-
13	Gemeinden/Gemeindeverbände ohne Jugendamt	573	-	116	88	21	44
	davon im Bereich:						
14	Kinder- und Jugendberholung	410	-	108	51	9	30
15	Außerschulische Jugendbildung	130	-	8	34	11	13
16	Internationale Jugendarbeit	33	-	-	3	1	1
17	Öffentliche Träger zusammen	1 216	-	180	257	48	95
	davon im Bereich:						
18	Kinder- und Jugendberholung	570	-	112	72	16	41
19	Außerschulische Jugendbildung	572	-	67	181	31	51
20	Internationale Jugendarbeit	74	-	1	4	1	3
21	Jugendinitiativen, -gruppen, -verbände, -ring	6 764	-	683	3 298	556	722
	davon im Bereich:						
22	Kinder- und Jugendberholung	1 218	-	53	367	91	121
23	Außerschulische Jugendbildung	3 619	-	403	1 875	341	421
24	Internationale Jugendarbeit	159	-	3	7	5	9
25	Mitarbeiterfortbildung freier Träger	1 768	-	224	1 049	119	171
26	Wohlfahrtsverbände	347	-	8	108	22	37
	davon im Bereich:						
27	Kinder- und Jugendberholung	80	-	3	19	5	5
28	Außerschulische Jugendbildung	193	-	1	62	11	22
29	Internationale Jugendarbeit	13	-	-	-	-	-
30	Mitarbeiterfortbildung freier Träger	61	-	4	27	6	10
31	Kirchen/Religionsgesellschaften öffentlichen Rechts	2 147	-	81	494	244	434
	davon im Bereich:						
32	Kinder- und Jugendberholung	737	-	19	111	45	107
33	Außerschulische Jugendbildung	824	-	43	229	106	191
34	Internationale Jugendarbeit	26	-	-	2	-	3
35	Mitarbeiterfortbildung freier Träger	560	-	19	152	93	133
36	Sonstige Träger der freien Jugendhilfe	1 131	-	72	269	62	120
	davon im Bereich:						
37	Kinder- und Jugendberholung	203	-	9	21	14	18
38	Außerschulische Jugendbildung	631	-	57	165	23	53
39	Internationale Jugendarbeit	100	-	-	3	4	4
40	Mitarbeiterfortbildung freier Träger	197	-	6	80	21	45
41	Freie Träger zusammen	10 389	-	844	4 169	884	1 313
	davon im Bereich:						
42	Kinder- und Jugendberholung	2 238	-	84	518	155	251
43	Außerschulische Jugendbildung	5 267	-	504	2 331	481	687
44	Internationale Jugendarbeit	298	-	3	12	9	16
45	Mitarbeiterfortbildung freier Träger	2 586	-	253	1 308	239	359
46	Insgesamt	11 605	-	1 024	4 426	932	1 408
	davon im Bereich:						
47	Kinder- und Jugendberholung	2 808	-	196	590	171	292
48	Außerschulische Jugendbildung	5 839	-	571	2 512	512	738
49	Internationale Jugendarbeit	372	-	4	16	10	19
50	Mitarbeiterfortbildung freier Träger	2 586	-	253	1 308	239	359

im Rahmen der Jugendhilfe

Art der Maßnahme sowie nach der Dauer

sowie Halbtagsveranstaltungen

mit einer Dauer von ... Tagen							Durchschnittliche Dauer je Maßnahme	Dauer der Maßnahmen insgesamt	Darunter Dauer der Maßnahmen von Halbtagsveranstaltungen insgesamt	Lfd. Nr.
6	7	8 - 14	15 - 21	22 - 28	29 - 35	36 u. mehr	in Tagen			
31	16	83	80	25	24	49	17	8 845	4 789	1
10	7	28	25	9	11	23	25	3 812	1 874	2
17	7	38	49	14	12	24	14	4 466	2 776	3
4	2	17	6	2	1	2	16	567	139	4
9	4	5	-	-	-	1	4	518	166	5
1	1	2	-	-	-	-	7	34	10	6
7	3	2	-	-	-	1	4	463	151	7
1	-	1	-	-	-	-	5	21	5	8
-	1	1	-	-	-	3	134	670	133	9
-	-	-	-	-	-	-	-	-	-	10
-	1	-	-	-	-	3	165	659	132	11
-	-	1	-	-	-	-	11	11	1	12
21	20	85	53	30	26	69	16	9 039	4 960	13
10	13	53	41	21	22	52	16	6 556	3 455	14
4	5	17	10	7	4	17	17	2 173	1 411	15
7	2	15	2	2	-	-	9	310	94	16
61	41	174	133	55	50	122	16	19 072	10 048	17
21	21	83	66	30	33	75	18	10 402	5 339	18
28	16	57	59	21	16	45	14	7 761	4 470	19
12	4	34	8	4	1	2	12	909	239	20
281	261	504	170	62	62	165	7	46 641	22 643	21
60	62	244	107	26	38	49	10	12 722	5 246	22
142	133	134	25	24	18	103	7	25 025	13 863	23
12	18	53	31	8	3	10	13	2 109	593	24
67	48	73	7	4	3	3	4	6 785	2 941	25
19	6	45	35	16	7	44	20	6 828	3 861	26
5	1	14	13	3	3	9	18	1 449	808	27
11	4	22	16	9	3	32	25	4 735	2 771	28
-	-	6	5	1	-	1	17	221	38	29
3	1	3	1	3	1	2	7	423	244	30
149	116	280	177	46	21	105	13	26 943	14 456	31
61	27	147	129	29	12	50	15	11 023	5 126	32
43	53	65	26	13	7	48	12	10 184	5 729	33
3	1	7	7	-	-	3	29	761	210	34
42	35	61	15	4	2	4	9	4 975	3 391	35
61	95	170	50	41	26	165	23	26 369	15 100	36
11	13	39	12	13	16	37	28	5 593	3 813	37
38	62	64	22	20	9	118	28	17 782	10 240	38
3	13	48	11	5	-	9	19	1 885	546	39
9	7	19	5	3	1	1	6	1 109	501	40
510	478	999	432	165	116	479	10	106 781	56 060	41
137	103	444	261	71	69	145	14	30 787	14 993	42
234	252	285	89	66	37	301	11	57 726	32 603	43
18	32	114	54	14	3	23	17	4 976	1 387	44
121	91	156	28	14	7	10	5	13 292	7 077	45
571	519	1 173	565	220	166	601	11	125 853	66 108	46
158	124	527	327	101	102	220	15	41 189	20 332	47
262	268	342	148	87	53	346	11	65 487	37 073	48
30	36	148	62	18	4	25	16	5 885	1 626	49
121	91	156	28	14	7	10	5	13 292	7 077	50

Lfd. Nr.	Art der Maßnahme — Anzahl der Teilnehmenden	Maßnahmen insgesamt	Davon					
			1	2	3	4	5	6
1	Kinder- und Jugenderholung	59 900	5 322	2 860	12 204	4 884	5 362	2 460
	davon mit ... Teilnehmenden							
2	1 - 10	8 883	793	582	1 984	715	733	318
3	11 - 20	16 919	1 356	1 086	4 597	1 787	1 670	709
4	21 - 30	12 002	842	544	2 862	1 026	1 166	556
5	31 - 40	7 161	645	243	1 164	520	619	285
6	41 - 50	5 588	854	168	657	311	435	201
7	51 - 60	2 664	225	66	339	166	246	106
8	61 - 70	1 412	94	28	174	100	111	71
9	71 - 80	1 060	76	34	108	70	81	53
10	81 - 90	701	57	22	58	37	57	26
11	91 - 100	613	91	17	46	27	50	30
12	101 - 200	1 831	188	52	149	98	144	82
13	201 und mehr	1 066	101	18	66	27	50	23
14	Außerschulische Jugendbildung	37 238	5 840	5 604	10 335	2 785	3 467	1 329
	davon mit ... Teilnehmenden							
15	1 - 10	6 865	1 035	942	1 678	516	463	300
16	11 - 20	13 415	2 001	2 200	4 244	926	1 280	447
17	21 - 30	7 945	1 148	1 392	2 473	635	938	272
18	31 - 40	3 116	533	460	886	270	344	118
19	41 - 50	1 595	265	235	395	151	157	48
20	51 - 60	947	153	138	233	93	74	40
21	61 - 70	475	92	43	90	45	44	23
22	71 - 80	381	92	31	89	23	28	10
23	81 - 90	263	52	17	42	21	24	14
24	91 - 100	277	64	22	34	20	30	17
25	101 - 200	1 004	229	79	99	56	54	27
26	201 und mehr	955	176	45	72	29	31	13
27	Internationale Jugendarbeit	5 303	77	77	243	265	333	309
	davon mit ... Teilnehmenden							
28	1 - 10	787	8	14	39	44	45	39
29	11 - 20	1 637	18	24	85	78	104	78
30	21 - 30	1 181	5	13	38	63	71	64
31	31 - 40	620	6	6	22	31	44	58
32	41 - 50	442	5	5	19	18	24	30
33	51 - 60	213	7	6	12	11	15	11
34	61 - 70	122	3	-	3	4	7	11
35	71 - 80	60	6	-	3	2	4	3
36	81 - 90	35	2	1	1	1	3	2
37	91 - 100	37	1	2	4	5	2	4
38	101 - 200	101	9	4	9	6	9	4
39	201 und mehr	68	7	2	8	2	5	5
40	Mitarbeiterfortbildung freier Träger	14 202	2 448	3 068	5 396	784	938	478
	davon mit ... Teilnehmenden							
41	1 - 10	3 809	851	846	1 254	191	227	120
42	11 - 20	6 086	953	1 314	2 558	330	390	197
43	21 - 30	2 629	363	566	1 003	154	209	103
44	31 - 40	870	131	189	330	55	56	33
45	41 - 50	330	66	57	127	20	31	8
46	51 - 60	195	31	50	65	13	7	8
47	61 - 70	72	13	13	22	4	5	4
48	71 - 80	48	11	5	11	4	8	2
49	81 - 90	31	8	5	4	3	2	-
50	91 - 100	26	4	4	7	4	-	1
51	101 - 200	78	16	16	14	4	3	1
52	201 und mehr	28	1	3	1	2	-	1
53	Insgesamt	116 643	13 687	11 609	28 178	8 718	10 100	4 576
	davon mit ... Teilnehmenden							
54	1 - 10	20 344	2 687	2 384	4 955	1 466	1 468	777
55	11 - 20	38 057	4 328	4 624	11 484	3 121	3 444	1 431
56	21 - 30	23 757	2 358	2 515	6 376	1 878	2 384	995
57	31 - 40	11 767	1 315	898	2 402	876	1 063	494
58	41 - 50	7 955	1 190	465	1 198	500	647	287
59	51 - 60	4 019	416	260	649	283	342	165
60	61 - 70	2 081	202	84	289	153	167	109
61	71 - 80	1 549	185	70	211	99	121	68
62	81 - 90	1 030	119	45	105	62	86	42
63	91 - 100	953	160	45	91	56	82	52
64	101 - 200	3 014	442	151	271	164	210	114
65	201 und mehr	2 117	285	68	147	60	86	42

im Rahmen der Jugendhilfe

Art der Maßnahme, Anzahl der Teilnehmenden und Dauer

gesamt

mit einer Dauer von ... Tagen						Dauer der Maßnahmen insgesamt	Durchschnittliche Dauer je Maßnahme	Lfd. Nr.
7	8 - 14	15 - 21	22 - 28	29 - 35	36 u. mehr	in Tagen		
2 948	15 109	6 955	704	352	740	495 767	8	1
436	2 128	984	104	38	68	66 588	7	2
833	3 468	1 158	86	39	130	111 059	7	3
628	2 873	1 305	80	37	83	90 741	8	4
417	2 066	1 062	77	15	48	59 931	8	5
241	1 601	993	78	13	36	48 623	9	6
136	836	448	47	24	25	25 811	10	7
59	498	208	33	16	20	14 889	11	8
40	373	176	14	12	23	11 549	11	9
30	259	123	14	5	13	7 231	10	10
22	202	64	16	25	23	8 017	13	11
83	563	273	64	44	91	22 570	12	12
23	242	161	91	84	180	28 758	27	13
1 008	2 931	1 022	495	433	1 989	363 950	10	14
157	896	261	115	133	369	64 231	9	15
301	874	340	154	143	505	95 017	7	16
218	406	101	56	40	266	56 057	7	17
71	194	68	26	23	123	26 272	8	18
59	119	35	21	13	97	17 319	11	19
42	66	23	11	2	72	14 374	15	20
11	45	18	9	4	51	8 483	18	21
4	28	15	11	5	45	7 963	21	22
10	29	13	11	8	22	3 745	14	23
7	33	11	4	4	31	5 063	18	24
63	143	72	32	22	128	24 350	24	25
65	98	65	45	36	280	41 076	43	26
491	2 307	835	226	64	76	61 598	12	27
65	320	148	30	21	14	9 398	12	28
156	724	231	108	22	9	17 886	11	29
112	553	209	39	7	7	13 248	11	30
54	284	92	9	4	10	7 122	11	31
44	200	78	13	2	4	5 117	12	32
18	92	27	8	1	5	2 398	11	33
16	53	17	5	1	2	1 339	11	34
10	21	9	1	-	1	628	10	35
6	15	2	-	1	1	364	10	36
2	9	7	-	1	-	331	9	37
5	24	9	9	4	9	1 612	16	38
3	12	6	4	-	14	2 155	32	39
291	586	96	42	15	60	54 376	4	40
72	187	34	7	4	16	15 432	4	41
81	210	23	13	4	13	20 046	3	42
101	108	8	4	2	8	9 780	4	43
25	39	4	1	-	7	3 736	4	44
5	8	5	3	-	-	1 128	3	45
3	10	3	2	1	2	859	4	46
2	5	2	-	1	1	337	5	47
-	2	2	1	-	2	548	11	48
1	2	3	1	-	2	238	8	49
1	2	1	-	-	2	257	10	50
-	8	6	7	-	3	822	11	51
-	5	5	3	3	4	1 193	43	52
4 738	20 933	8 908	1 467	864	2 865	975 691	8	53
730	3 531	1 427	256	196	467	155 649	8	54
1 371	5 276	1 752	361	208	657	244 008	6	55
1 059	3 940	1 623	179	86	364	169 826	7	56
567	2 583	1 226	113	42	188	97 061	8	57
349	1 928	1 111	115	28	137	72 187	9	58
199	1 004	501	68	28	104	43 442	11	59
88	601	245	47	22	74	25 048	12	60
54	424	202	27	17	71	20 688	13	61
47	305	141	26	14	38	11 578	11	62
32	246	83	20	30	56	13 668	14	63
151	738	360	112	70	231	49 354	16	64
91	357	237	143	123	478	73 182	35	65

Lfd. Nr.	Art der Maßnahme — Anzahl der Teilnehmenden	Maßnahmen insgesamt	Davon					
			1	2	3	4	5	6
1	Kinder- und Jugenderholung	12 181	3 459	759	1 480	685	1 037	404
	davon mit ... Teilnehmenden							
2	1 - 10	2 011	538	195	320	130	140	49
3	11 - 20	3 427	909	282	544	272	331	124
4	21 - 30	2 075	562	128	266	106	203	82
5	31 - 40	1 272	448	45	114	54	90	35
6	41 - 50	1 248	617	55	84	33	84	26
7	51 - 60	465	119	13	52	37	53	16
8	61 - 70	220	39	5	23	4	21	11
9	71 - 80	197	34	8	21	5	18	12
10	81 - 90	157	25	5	10	9	16	6
11	91 - 100	147	48	2	8	5	19	4
12	101 - 200	524	81	14	22	24	48	33
13	201 und mehr	438	39	7	16	6	14	6
14	Außerschulische Jugendbildung	6 866	1 150	739	1 383	509	698	259
	davon mit ... Teilnehmenden							
15	1 - 10	1 813	222	156	289	150	135	84
16	11 - 20	2 376	357	304	562	178	258	92
17	21 - 30	1 056	179	162	283	86	143	33
18	31 - 40	384	102	33	72	25	66	15
19	41 - 50	230	58	15	36	15	35	13
20	51 - 60	130	28	16	20	11	9	5
21	61 - 70	90	25	6	19	6	3	5
22	71 - 80	86	23	10	21	5	4	3
23	81 - 90	45	7	1	8	5	2	1
24	91 - 100	63	13	3	7	6	11	1
25	101 - 200	278	80	21	36	11	20	4
26	201 und mehr	315	56	12	30	11	12	3
27	Internationale Jugendarbeit	1 302	19	14	50	63	81	86
	davon mit ... Teilnehmenden							
28	1 - 10	212	2	1	13	9	6	15
29	11 - 20	379	3	4	14	20	23	29
30	21 - 30	298	1	2	7	19	18	13
31	31 - 40	153	1	1	7	6	10	12
32	41 - 50	121	1	2	6	3	8	10
33	51 - 60	43	3	2	1	1	5	2
34	61 - 70	27	1	-	-	3	2	-
35	71 - 80	12	1	-	-	-	2	-
36	81 - 90	8	-	-	-	-	1	1
37	91 - 100	10	-	2	1	1	1	1
38	101 - 200	21	2	-	-	1	4	3
39	201 und mehr	18	4	-	1	-	1	-
40	Insgesamt	20 349	4 628	1 512	2 913	1 257	1 816	749
	davon mit ... Teilnehmenden							
41	1 - 10	4 036	762	352	622	289	281	148
42	11 - 20	6 182	1 269	590	1 120	470	612	245
43	21 - 30	3 429	742	292	556	211	364	128
44	31 - 40	1 809	551	79	193	85	166	62
45	41 - 50	1 599	676	72	126	51	127	49
46	51 - 60	638	150	31	73	49	67	23
47	61 - 70	337	65	11	42	13	26	16
48	71 - 80	295	58	18	42	10	24	15
49	81 - 90	210	32	6	18	14	19	8
50	91 - 100	220	61	7	16	12	31	6
51	101 - 200	823	163	35	58	36	72	40
52	201 und mehr	771	99	19	47	17	27	9

im Rahmen der Jugendhilfe

Art der Maßnahme, Anzahl der Teilnehmenden und Dauer

liche Träger

mit einer Dauer von ... Tagen						Dauer der Maßnahmen insgesamt	Durch- schnittliche Dauer je Maßnahme	Lfd. Nr.
7	8 - 14	15 - 21	22 - 28	29 - 35	36 u. mehr	in Tagen		
445	2 430	1 108	124	90	160	86 267	7	1
56	358	188	22	8	7	12 075	6	2
153	592	181	12	9	18	18 546	5	3
77	421	201	7	8	14	13 505	7	4
42	277	156	4	3	4	8 172	6	5
36	211	90	6	2	4	6 162	5	6
21	96	48	4	3	3	3 303	7	7
9	80	15	7	3	3	2 011	9	8
7	50	36	-	2	4	1 780	9	9
1	56	25	1	-	3	1 574	10	10
3	29	16	5	2	6	1 492	10	11
31	157	74	16	11	13	5 481	10	12
9	103	78	40	39	81	12 166	28	13
143	927	335	163	118	442	74 511	11	14
38	418	105	58	42	116	18 188	10	15
48	265	115	46	34	117	19 837	8	16
13	77	17	15	9	39	7 174	7	17
8	29	8	6	6	14	3 387	9	18
8	24	3	4	2	17	3 067	13	19
10	15	6	1	1	8	1 429	11	20
2	7	7	1	2	7	1 161	13	21
1	4	4	1	1	9	2 136	25	22
2	12	1	2	-	4	484	11	23
1	7	4	1	1	8	1 580	25	24
3	39	30	8	4	22	4 795	17	25
9	30	35	20	16	81	11 273	36	26
112	623	201	31	11	11	13 988	11	27
17	96	47	6	-	-	2 276	11	28
35	183	50	14	4	-	3 849	10	29
23	151	54	6	2	2	3 317	11	30
16	78	19	-	2	1	1 570	10	31
8	64	18	1	-	-	1 194	10	32
3	20	2	1	1	2	473	11	33
4	14	2	1	-	-	248	9	34
2	5	2	-	-	-	110	9	35
1	3	1	-	1	-	101	13	36
-	-	3	-	1	-	100	10	37
1	6	1	1	-	2	261	12	38
2	3	2	1	-	4	489	27	39
700	3 980	1 644	318	219	613	174 766	9	40
111	872	340	86	50	123	32 539	8	41
236	1 040	346	72	47	135	42 232	7	42
113	649	272	28	19	55	23 996	7	43
66	384	183	10	11	19	13 129	7	44
52	299	111	11	4	21	10 423	7	45
34	131	56	6	5	13	5 205	8	46
15	101	24	9	5	10	3 420	10	47
10	59	42	1	3	13	4 026	14	48
4	71	27	3	1	7	2 159	10	49
4	36	23	6	4	14	3 172	14	50
35	202	105	25	15	37	10 537	13	51
20	136	115	61	55	166	23 928	31	52

Lfd. Nr.	Art der Maßnahme — Anzahl der Teilnehmenden	Maßnahmen insgesamt	Davon					
			1	2	3	4	5	6
1	Kinder- und Jugendherholung	47 719	1 863	2 101	10 724	4 199	4 325	2 056
	davon mit ... Teilnehmenden							
2	1 - 10	6 872	255	387	1 664	585	593	269
3	11 - 20	13 492	447	804	4 053	1 515	1 339	585
4	21 - 30	9 927	280	416	2 596	920	963	474
5	31 - 40	5 889	197	198	1 050	466	529	250
6	41 - 50	4 340	237	113	573	278	351	175
7	51 - 60	2 199	106	53	287	129	193	90
8	61 - 70	1 192	55	23	151	96	90	60
9	71 - 80	863	42	26	87	65	63	41
10	81 - 90	544	32	17	48	28	41	20
11	91 - 100	466	43	15	38	22	31	26
12	101 - 200	1 307	107	38	127	74	96	49
13	201 und mehr	628	62	11	50	21	36	17
14	Außerschulische Jugendbildung	30 372	4 690	4 865	8 952	2 276	2 769	1 070
	davon mit ... Teilnehmenden							
15	1 - 10	5 052	813	786	1 389	366	328	216
16	11 - 20	11 039	1 644	1 896	3 682	748	1 022	355
17	21 - 30	6 889	969	1 230	2 190	549	795	239
18	31 - 40	2 732	431	427	814	245	278	103
19	41 - 50	1 365	207	220	359	136	122	35
20	51 - 60	817	125	122	213	82	65	35
21	61 - 70	385	67	37	71	39	41	18
22	71 - 80	295	69	21	68	18	24	7
23	81 - 90	218	45	16	34	16	22	13
24	91 - 100	214	51	19	27	14	19	16
25	101 - 200	726	149	58	63	45	34	23
26	201 und mehr	640	120	33	42	18	19	10
27	Internationale Jugendarbeit	4 001	58	63	193	202	252	223
	davon mit ... Teilnehmenden							
28	1 - 10	575	6	13	26	35	39	24
29	11 - 20	1 258	15	20	71	58	81	49
30	21 - 30	883	4	11	31	44	53	51
31	31 - 40	467	5	5	15	25	34	46
32	41 - 50	321	4	3	13	15	16	20
33	51 - 60	170	4	4	11	10	10	9
34	61 - 70	95	2	-	3	1	5	11
35	71 - 80	48	5	-	3	2	2	3
36	81 - 90	27	2	1	1	1	2	1
37	91 - 100	27	1	-	3	4	1	3
38	101 - 200	80	7	4	9	5	5	1
39	201 und mehr	50	3	2	7	2	4	5
40	Mitarbeiterfortbildung freier Träger	14 202	2 448	3 068	5 396	784	938	478
	davon mit ... Teilnehmenden							
41	1 - 10	3 809	851	846	1 254	191	227	120
42	11 - 20	6 086	953	1 314	2 558	330	390	197
43	21 - 30	2 629	363	566	1 003	154	209	103
44	31 - 40	870	131	189	330	55	56	33
45	41 - 50	330	66	57	127	20	31	8
46	51 - 60	195	31	50	65	13	7	8
47	61 - 70	72	13	13	22	4	5	4
48	71 - 80	48	11	5	11	4	8	2
49	81 - 90	31	8	5	4	3	2	-
50	91 - 100	26	4	4	7	4	-	1
51	101 - 200	78	16	16	14	4	3	1
52	201 und mehr	28	1	3	1	2	-	1
53	Insgesamt	96 294	9 059	10 097	25 265	7 461	8 284	3 827
	davon mit ... Teilnehmenden							
54	1 - 10	16 308	1 925	2 032	4 333	1 177	1 187	629
55	11 - 20	31 875	3 059	4 034	10 364	2 651	2 832	1 186
56	21 - 30	20 328	1 616	2 223	5 820	1 667	2 020	867
57	31 - 40	9 958	764	819	2 209	791	897	432
58	41 - 50	6 356	514	393	1 072	449	520	238
59	51 - 60	3 381	266	229	576	234	275	142
60	61 - 70	1 744	137	73	247	140	141	93
61	71 - 80	1 254	127	52	169	89	97	53
62	81 - 90	820	87	39	87	48	67	34
63	91 - 100	733	99	38	75	44	51	46
64	101 - 200	2 191	279	116	213	128	138	74
65	201 und mehr	1 346	186	49	100	43	59	33

im Rahmen der Jugendhilfe

Art der Maßnahme, Anzahl der Teilnehmenden und Dauer

Träger

mit einer Dauer von ... Tagen						Dauer der Maßnahmen insgesamt	Durchschnittliche Dauer je Maßnahme	Lfd. Nr.
7	8 - 14	15 - 21	22 - 28	29 - 35	36 u. mehr	in Tagen		
2 503	12 679	5 847	580	262	580	409 500	9	1
380	1 770	796	82	30	61	54 513	8	2
680	2 876	977	74	30	112	92 513	7	3
551	2 452	1 104	73	29	69	77 236	8	4
375	1 789	906	73	12	44	51 759	9	5
205	1 390	903	72	11	32	42 461	10	6
115	740	400	43	21	22	22 508	10	7
50	418	193	26	13	17	12 878	11	8
33	323	140	14	10	19	9 769	11	9
29	203	98	13	5	10	5 657	10	10
19	173	48	11	23	17	6 525	14	11
52	406	199	48	33	78	17 089	13	12
14	139	83	51	45	99	16 592	26	13
865	2 004	687	332	315	1 547	289 439	10	14
119	478	156	57	91	253	46 043	9	15
253	609	225	108	109	388	75 180	7	16
205	329	84	41	31	227	48 883	7	17
63	165	60	20	17	109	22 885	8	18
51	95	32	17	11	80	14 252	10	19
32	51	17	10	1	64	12 945	16	20
9	38	11	8	2	44	7 322	19	21
3	24	11	10	4	36	5 827	20	22
8	17	12	9	8	18	3 261	15	23
6	26	7	3	3	23	3 483	16	24
60	104	42	24	18	106	19 555	27	25
56	68	30	25	20	199	29 803	47	26
379	1 684	634	195	53	65	47 610	12	27
48	224	101	24	21	14	7 122	12	28
121	541	181	94	18	9	14 037	11	29
89	402	155	33	5	5	9 931	11	30
38	206	73	9	2	9	5 552	12	31
36	136	60	12	2	4	3 923	12	32
15	72	25	7	-	3	1 925	11	33
12	39	15	4	1	2	1 091	11	34
8	16	7	1	-	1	518	11	35
5	12	1	-	-	1	263	10	36
2	9	4	-	-	-	231	9	37
4	18	8	8	4	7	1 351	17	38
1	9	4	3	-	10	1 666	33	39
291	586	96	42	15	60	54 376	4	40
72	187	34	7	4	16	15 432	4	41
81	210	23	13	4	13	20 046	3	42
101	108	8	4	2	8	9 780	4	43
25	39	4	1	-	7	3 736	4	44
5	8	5	3	-	-	1 128	3	45
3	10	3	2	1	2	859	4	46
2	5	2	-	1	1	337	5	47
-	2	2	1	-	2	548	11	48
1	2	3	1	-	2	238	8	49
1	2	1	-	-	2	257	10	50
-	8	6	7	-	3	822	11	51
-	5	5	3	3	4	1 193	43	52
4 038	16 953	7 264	1 149	645	2 252	800 925	8	53
619	2 659	1 087	170	146	344	123 110	8	54
1 135	4 236	1 406	289	161	522	201 776	6	55
946	3 291	1 351	151	67	309	145 830	7	56
501	2 199	1 043	103	31	169	83 932	8	57
297	1 629	1 000	104	24	116	61 764	10	58
165	873	445	62	23	91	38 237	11	59
73	500	221	38	17	64	21 628	12	60
44	365	160	26	14	58	16 662	13	61
43	234	114	23	13	31	9 419	11	62
28	210	60	14	26	42	10 496	14	63
116	536	255	87	55	194	38 817	18	64
71	221	122	82	68	312	49 254	37	65

Maßnahmen der Jugendarbeit im Rahmen der Jugendhilfe

4 Maßnahmen der internationalen Jugendarbeit 2000 nach Partnerländern
sowie Anzahl und Geschlecht der Teilnehmenden

Partnerland	Maßnahmen insgesamt	Davon mit ... Teilnehmenden					(Sp. 1) Darunter mit Angabe des Geschlechts	Davon Maßnahmen mit ... Teilnehmenden		
		1 - 10	11 - 20	21 - 30	31 - 40	41 und mehr		nur männlichen	nur weiblichen	männl. und weibl.
Europa										
Belgien	68	8	24	13	7	16	63	9	4	50
Dänemark	150	15	54	36	16	29	137	30	5	102
Finnland	62	10	26	9	8	9	60	3	2	55
Frankreich	934	138	266	234	138	158	849	43	15	791
Griechenland	46	11	8	9	7	11	45	4	2	39
Vereinigtes Königreich	296	58	86	60	25	67	286	13	13	260
Irland	34	6	7	13	4	4	32	-	1	31
Italien	249	39	76	56	21	57	230	19	12	199
Luxemburg	11	1	2	-	-	8	11	-	-	11
Niederlande	174	18	64	35	26	31	165	32	4	129
Osterreich	110	21	35	13	10	31	100	14	3	83
Portugal	23	4	7	8	1	3	21	-	1	20
Schweden	126	31	44	23	13	15	113	12	11	90
Spanien	161	24	53	41	12	31	147	32	6	109
Europäische Union zusammen	2 444	384	752	550	288	470	2 259	211	79	1 969
Estland	38	7	11	9	8	3	32	3	2	27
Lettland	26	4	10	5	4	3	23	-	-	23
Litauen	57	3	18	14	9	13	50	3	1	46
Norwegen	28	10	5	4	3	6	24	2	2	20
Polen	738	86	217	157	98	180	658	38	21	599
Rumänien	61	11	14	23	8	5	54	1	1	52
Russische Föderation	149	35	61	22	14	17	140	7	2	131
Schweiz	37	5	8	10	4	10	33	5	2	26
Slowakei	45	1	15	5	8	16	43	2	-	41
Tschechische Republik	335	33	85	92	38	87	270	22	9	239
Türkei	124	18	51	29	5	21	119	7	4	108
Ungarn	259	24	62	52	35	86	235	11	4	220
sonstige europäische Länder	289	38	99	63	36	53	259	14	3	242
Europa zusammen	4 630	659	1 408	1 035	558	970	4 199	326	130	3 743
Afrika										
Ägypten	11	3	5	1	2	-	11	1	1	9
Marokko	13	3	1	5	1	3	12	-	-	12
Tunesien	13	5	3	2	3	-	10	1	-	9
sonstige afrikanische Länder	92	21	32	16	4	19	85	5	5	75
Afrika zusammen	129	32	41	24	10	22	118	7	6	105
Amerika										
Vereinigte Staaten	121	26	46	28	4	17	110	7	1	102
sonstige amerikanische Länder	86	12	28	18	11	17	84	4	3	77
Amerika zusammen	207	38	74	46	15	34	194	11	4	179
Asien										
Israel	164	13	66	42	25	18	147	3	4	140
sonstige asiatische Länder	118	34	31	24	6	23	106	2	4	100
Asien zusammen	282	47	97	66	31	41	253	5	8	240
Übrige	55	11	17	10	6	11	48	3	4	41
Insgesamt	5 303	787	1 637	1 181	620	1 078	4 812	352	152	4 308

Maßnahmen der Jugendarbeit im Rahmen der Jugendhilfe

5 Maßnahmen der internationalen Jugendarbeit 2000 nach Partnerländern,
Land der Durchführung und Dauer der Maßnahme

Partnerland	Maßnahmen insgesamt	Im Inland	Im Ausland	(Sp.1) Darunter Maß- nahmen, an denen junge Menschen aus einem oder mehreren anderen Ländern teilge- nommen haben	Davon mit einer Dauer von ... Tagen			
					unter 8	8 - 14	15 - 21	22 und mehr
Europa								
Belgien	68	21	47	23	39	18	10	1
Dänemark	150	37	113	72	103	33	7	7
Finnland	62	20	42	25	18	28	13	3
Frankreich	934	299	635	229	357	426	123	28
Griechenland	46	12	34	16	7	24	10	5
Vereinigtes Königreich	296	83	213	69	68	168	51	9
Irland	34	9	25	11	3	24	6	1
Italien	249	81	168	101	87	112	34	16
Luxemburg	11	6	5	7	6	4	-	1
Niederlande	174	32	142	51	111	46	15	2
Osterreich	110	20	90	46	42	52	6	10
Portugal	23	7	16	8	5	11	6	1
Schweden	126	22	104	49	43	49	30	4
Spanien	161	36	125	74	29	92	28	12
Europäische Union zusammen	2 444	685	1 759	781	918	1 087	339	100
Estland	38	19	19	9	5	24	7	2
Lettland	26	16	10	10	7	13	6	-
Litauen	57	35	22	21	24	22	11	-
Norwegen	28	4	24	10	5	7	15	1
Polen	738	377	361	210	283	357	74	24
Rumänien	61	17	44	23	8	28	24	1
Russische Föderation	149	87	62	46	30	73	22	24
Schweiz	37	7	30	11	16	14	5	2
Slowakei	45	28	17	16	15	27	2	1
Tschechische Republik	335	147	188	99	178	119	24	14
Türkei	124	60	64	63	46	45	22	11
Ungarn	259	104	155	73	88	137	30	4
sonstige europäische Länder	289	161	128	72	55	109	64	61
Europa zusammen	4 630	1 747	2 883	1 444	1 678	2 062	645	245
Afrika								
Ägypten	11	5	6	5	2	6	3	-
Marokko	13	2	11	8	3	5	5	-
Tunesien	13	7	6	2	-	9	4	-
sonstige afrikanische Länder	92	31	61	16	21	17	17	37
Afrika zusammen	129	45	84	31	26	37	29	37
Amerika								
Vereinigte Staaten	121	45	76	22	12	39	43	27
sonstige amerikanische Länder	86	37	49	34	19	17	29	21
Amerika zusammen	207	82	125	56	31	56	72	48
Asien								
Israel	164	61	103	26	14	88	54	8
sonstige asiatische Länder	118	62	56	45	29	41	29	19
Asien zusammen	282	123	159	71	43	129	83	27
Übrige	55	28	27	25	17	23	6	9
Insgesamt	5 303	2 025	3 278	1 627	1 795	2 307	835	366

6 Teilnehmende an Maßnahmen der Jugendarbeit 2000 nach Trägern,
Teilnahme

6.1 Teilnehmende an

Lfd. Nr.	Träger — Art der Maßnahme	Teilnehmende insgesamt	Davon an				
			1	2	3	4	5
1	Örtliche Träger	630 865	88 883	23 258	56 505	23 274	37 438
	davon im Bereich:						
2	Kinder- und Jugendberholung	323 715	52 061	9 615	23 649	12 249	18 464
3	Außerschulische Jugendbildung	285 073	35 931	13 494	32 240	10 754	17 564
4	Internationale Jugendarbeit	22 077	891	149	616	271	1 410
5	Überörtliche Träger	15 007	388	1 608	3 283	716	1 625
	davon im Bereich:						
6	Kinder- und Jugendberholung	5 722	62	156	689	40	106
7	Außerschulische Jugendbildung	8 206	326	1 421	2 524	556	1 339
8	Internationale Jugendarbeit	1 079	-	31	70	120	180
9	Land	11 049	1 480	1 464	623	181	2 099
	davon im Bereich:						
10	Kinder- und Jugendberholung	891	425	13	27	16	-
11	Außerschulische Jugendbildung	9 514	1 055	1 451	596	165	1 878
12	Internationale Jugendarbeit	644	-	-	-	-	221
13	Gemeinden/Gemeindeverbände ohne Jugendamt	404 865	98 273	18 729	25 991	13 914	26 513
	davon im Bereich:						
14	Kinder- und Jugendberholung	309 882	74 062	13 009	16 575	8 539	20 467
15	Außerschulische Jugendbildung	76 193	23 179	5 368	8 587	4 028	4 478
16	Internationale Jugendarbeit	18 790	1 032	352	829	1 347	1 568
17	Öffentliche Träger zusammen	1 061 786	189 024	45 059	86 402	38 085	67 675
	davon im Bereich:						
18	Kinder- und Jugendberholung	640 210	126 610	22 793	40 940	20 844	39 037
19	Außerschulische Jugendbildung	378 986	60 491	21 734	43 947	15 503	25 259
20	Internationale Jugendarbeit	42 590	1 923	532	1 515	1 738	3 379
21	Jugendinitiativen, -gruppen, -verbände, -ring	1 782 021	217 485	178 683	431 288	139 885	140 808
	davon im Bereich:						
22	Kinder- und Jugendberholung	897 540	53 299	35 414	184 583	76 873	79 584
23	Außerschulische Jugendbildung	608 113	129 296	95 347	164 731	45 829	42 566
24	Internationale Jugendarbeit	79 039	2 386	1 644	6 038	7 055	7 674
25	Mitarbeiterfortbildung freier Träger	197 329	32 504	46 278	75 936	10 128	10 984
26	Wohlfahrtsverbände	267 714	22 172	26 821	16 510	15 150	10 075
	davon im Bereich:						
27	Kinder- und Jugendberholung	132 764	9 060	11 856	6 656	3 081	6 087
28	Außerschulische Jugendbildung	121 760	11 872	13 888	7 356	11 347	3 385
29	Internationale Jugendarbeit	6 270	320	-	287	209	55
30	Mitarbeiterfortbildung freier Träger	6 920	920	1 077	2 211	513	548
31	Kirchen/Religionsgesellschaften öffentlichen Rechts	708 332	42 531	37 343	117 377	42 777	52 217
	davon im Bereich:						
32	Kinder- und Jugendberholung	469 569	12 318	13 518	66 202	27 159	32 649
33	Außerschulische Jugendbildung	175 679	22 350	16 248	34 442	11 401	14 192
34	Internationale Jugendarbeit	13 324	8	166	265	402	942
35	Mitarbeiterfortbildung freier Träger	49 760	7 855	7 411	16 468	3 815	4 434
36	Sonstige Träger der freien Jugendhilfe	727 453	73 540	25 091	59 060	28 658	45 461
	davon im Bereich:						
37	Kinder- und Jugendberholung	307 380	29 750	6 471	23 989	12 614	24 815
38	Außerschulische Jugendbildung	358 140	39 800	13 167	28 980	12 823	16 650
39	Internationale Jugendarbeit	40 855	1 312	2 379	1 752	1 488	2 036
40	Mitarbeiterfortbildung freier Träger	21 078	2 678	3 074	4 339	1 733	1 960
41	Freie Träger zusammen	3 485 520	355 728	267 938	624 235	226 470	248 561
	davon im Bereich:						
42	Kinder- und Jugendberholung	1 807 253	104 427	67 259	281 430	119 727	143 135
43	Außerschulische Jugendbildung	1 263 692	203 318	138 650	235 509	81 400	76 793
44	Internationale Jugendarbeit	139 488	4 026	4 189	8 342	9 154	10 707
45	Mitarbeiterfortbildung freier Träger	275 087	43 957	57 840	98 954	16 189	17 926
46	Insgesamt	4 547 306	544 752	312 997	710 637	264 555	316 236
	davon im Bereich:						
47	Kinder- und Jugendberholung	2 447 463	231 037	90 052	322 370	140 571	182 172
48	Außerschulische Jugendbildung	1 642 678	263 809	160 384	279 456	96 903	102 052
49	Internationale Jugendarbeit	182 078	5 949	4 721	9 857	10 892	14 086
50	Mitarbeiterfortbildung freier Träger	275 087	43 957	57 840	98 954	16 189	17 926

im Rahmen der Jugendhilfe

Art und Dauer der Maßnahme sowie Geschlecht der Teilnehmenden;
tage

Maßnahmen insgesamt

Maßnahmen mit einer Dauer von ... Tagen							(Sp. 1) Darunter Teilneh- mende mit Angabe des Geschlechts	Davon		Teilnahme- tage	Lfd. Nr.
6	7	8 - 14	15 - 21	22 - 28	29 - 35	36 u. mehr		männlich	weiblich		
15 148	17 496	115 116	65 279	21 488	23 036	143 944	554 266	287 397	266 869	19 671 512	1
8 314	10 145	75 810	43 381	11 751	15 312	42 964	300 129	155 199	144 930	8 828 730	2
5 972	6 075	29 443	18 459	8 689	7 432	99 020	233 379	121 654	111 725	10 451 221	3
862	1 276	9 863	3 439	1 048	292	1 960	20 758	10 544	10 214	391 561	4
518	464	4 917	165	6	30	1 287	14 960	7 238	7 722	191 331	5
193	155	4 145	146	-	30	-	5 681	3 174	2 507	49 475	6
142	117	488	-	6	-	1 287	8 200	3 526	4 674	134 608	7
183	192	284	19	-	-	-	1 079	538	541	7 248	8
-	189	653	36	404	-	3 920	10 519	6 440	4 079	845 348	9
-	-	90	-	320	-	-	891	441	450	8 771	10
-	100	330	19	-	-	3 920	9 297	5 874	3 423	829 792	11
-	89	233	17	84	-	-	331	125	206	6 785	12
11 838	12 694	69 843	39 719	21 019	13 559	52 773	293 343	149 842	143 501	7 519 865	13
8 806	8 772	56 116	35 459	17 261	12 672	38 144	221 509	114 061	107 448	5 468 163	14
1 633	1 309	6 610	2 298	3 568	751	14 384	56 610	28 155	28 455	1 882 269	15
1 399	2 613	7 117	1 962	190	136	245	15 224	7 626	7 598	169 433	16
27 504	30 843	190 529	105 199	42 917	36 625	201 924	873 088	450 917	422 171	28 228 056	17
17 313	19 072	136 161	78 986	29 332	28 014	81 108	528 210	272 875	255 335	14 355 139	18
7 747	7 601	36 871	20 776	12 263	8 183	118 611	307 486	159 209	148 277	13 297 890	19
2 444	4 170	17 497	5 437	1 322	428	2 205	37 392	18 833	18 559	575 027	20
64 068	69 899	314 185	125 550	19 411	19 758	61 001	1 602 603	864 910	737 693	16 838 891	21
37 084	44 016	244 811	100 576	10 236	13 276	17 788	828 491	462 553	365 938	8 179 610	22
16 831	15 697	32 168	13 976	5 560	5 289	40 823	516 914	269 052	247 862	7 043 960	23
4 339	6 235	29 684	9 751	2 061	483	1 689	65 389	37 662	27 727	885 022	24
5 814	3 951	7 522	1 247	1 554	710	701	191 809	95 643	96 166	730 299	25
4 852	5 553	44 800	44 330	10 240	5 428	61 783	215 303	113 673	101 630	11 223 100	26
2 779	3 418	32 936	36 693	5 266	3 243	11 689	102 322	52 715	49 607	3 169 113	27
1 741	1 168	9 568	6 182	4 085	2 147	49 021	100 946	55 169	45 777	7 872 647	28
145	858	1 605	1 385	706	20	680	5 610	2 721	2 889	136 624	29
187	109	691	70	183	18	393	6 425	3 068	3 357	44 716	30
26 373	24 644	164 449	96 727	20 040	9 357	74 497	667 960	341 949	326 011	15 693 417	31
18 904	19 686	140 950	87 608	17 984	7 060	25 531	445 883	229 846	216 037	7 576 805	32
4 637	2 938	14 284	4 576	1 442	2 206	46 963	162 155	82 152	80 003	7 365 060	33
547	656	5 699	2 713	417	31	1 478	12 132	6 023	6 109	490 709	34
2 285	1 364	3 516	1 830	197	60	525	47 790	23 928	23 862	260 843	35
21 100	41 071	159 643	45 234	31 159	17 582	179 854	535 880	256 439	279 441	29 863 883	36
9 511	13 464	79 084	29 042	16 536	7 923	54 181	242 019	116 629	125 390	8 719 058	37
7 692	23 497	64 911	10 708	11 034	8 495	120 383	239 911	115 346	124 565	19 711 510	38
3 044	3 712	13 899	4 547	3 041	794	2 851	34 596	16 110	18 486	640 388	39
853	398	1 749	937	548	370	2 439	19 354	8 354	11 000	792 927	40
116 393	141 167	683 077	311 841	80 850	52 125	377 135	3 021 746	1 576 971	1 444 775	73 619 291	41
68 278	80 584	497 781	253 919	50 022	31 502	109 189	1 618 715	861 743	756 972	27 644 586	42
30 901	43 300	120 931	35 442	22 121	18 137	257 190	1 019 926	521 719	498 207	41 993 177	43
8 075	11 461	50 887	18 396	6 225	1 328	6 698	117 727	62 516	55 211	2 152 743	44
9 139	5 822	13 478	4 084	2 482	1 158	4 058	265 378	130 993	134 385	1 828 785	45
143 897	172 010	873 606	417 040	123 767	88 750	579 059	3 894 834	2 027 888	1 866 946	101 847 347	46
85 591	99 656	633 942	332 905	79 354	59 516	190 297	2 146 925	1 134 618	1 012 307	41 999 725	47
38 648	50 901	157 802	56 218	34 384	26 320	375 801	1 327 412	680 928	646 484	55 291 067	48
10 519	15 631	68 384	23 833	7 547	1 756	8 903	155 119	81 349	73 770	2 727 770	49
9 139	5 822	13 478	4 084	2 482	1 158	4 058	265 378	130 993	134 385	1 828 785	50

Statistisches Bundesamt, Fachserie 13, R 6.2, 2000

6 Teilnehmende an Maßnahmen der Jugendarbeit 2000 nach Trägern,
Teilnahme

6.2 Teilnehmende an Maßnahmen

Lfd. Nr.	Träger — Art der Maßnahme	Teil- nehmende insgesamt	Davon an				
			1	2	3	4	5
1	Örtliche Träger	439 718	88 883	20 696	30 198	15 372	27 600
	davon im Bereich:						
2	Kinder- und Jugenderholung	262 474	52 061	9 487	17 278	8 909	16 306
3	Außerschulische Jugendbildung	157 995	35 931	11 060	12 664	6 192	9 968
4	Internationale Jugendarbeit	19 249	891	149	256	271	1 326
5	Überörtliche Träger	10 985	388	1 276	1 776	481	1 370
	davon im Bereich:						
6	Kinder- und Jugenderholung	5 398	62	156	689	10	98
7	Außerschulische Jugendbildung	4 678	326	1 098	1 017	351	1 168
8	Internationale Jugendarbeit	909	-	22	70	120	104
9	Land	7 085	1 480	1 464	611	181	2 099
	davon im Bereich:						
10	Kinder- und Jugenderholung	891	425	13	27	16	-
11	Außerschulische Jugendbildung	5 631	1 055	1 451	584	165	1 878
12	Internationale Jugendarbeit	563	-	-	-	-	221
13	Gemeinden/Gemeindeverbände ohne Jugendamt	265 103	98 273	15 411	17 388	9 448	20 355
	davon im Bereich:						
14	Kinder- und Jugenderholung	204 274	74 062	9 976	11 922	6 667	15 949
15	Außerschulische Jugendbildung	43 923	23 179	5 083	4 733	1 462	2 880
16	Internationale Jugendarbeit	16 906	1 032	352	733	1 319	1 526
17	Öffentliche Träger zusammen	722 891	189 024	38 847	49 973	25 482	51 424
	davon im Bereich:						
18	Kinder- und Jugenderholung	473 037	126 610	19 632	29 916	15 602	32 353
19	Außerschulische Jugendbildung	212 227	60 491	18 692	18 998	8 170	15 894
20	Internationale Jugendarbeit	37 627	1 923	523	1 059	1 710	3 177
21	Jugendinitiativen, -gruppen, -verbände, -ring	1 493 216	217 485	163 552	323 181	120 128	115 071
	davon im Bereich:						
22	Kinder- und Jugenderholung	825 641	53 299	33 880	170 244	72 917	73 286
23	Außerschulische Jugendbildung	442 826	129 296	86 412	95 512	32 949	29 278
24	Internationale Jugendarbeit	70 030	2 386	1 557	5 422	6 908	5 327
25	Mitarbeiterfortbildung freier Träger	154 719	32 504	41 703	52 003	7 354	7 180
26	Wohlfahrtsverbände	204 044	22 172	26 718	10 916	13 407	7 935
	davon im Bereich:						
27	Kinder- und Jugenderholung	122 869	9 060	11 800	5 353	2 942	5 877
28	Außerschulische Jugendbildung	70 912	11 872	13 878	4 013	9 964	1 790
29	Internationale Jugendarbeit	5 289	320	-	99	209	51
30	Mitarbeiterfortbildung freier Träger	4 974	920	1 040	1 451	292	217
31	Kirchen/Religionsgesellschaften öffentlichen Rechts	557 463	42 531	35 030	95 888	34 401	36 441
	davon im Bereich:						
32	Kinder- und Jugenderholung	410 398	12 318	12 820	61 422	24 603	25 970
33	Außerschulische Jugendbildung	102 467	22 350	15 071	24 082	7 506	7 957
34	Internationale Jugendarbeit	11 075	8	166	233	402	867
35	Mitarbeiterfortbildung freier Träger	33 523	7 855	6 973	10 151	1 890	1 647
36	Sonstige Träger der freien Jugendhilfe	502 867	73 540	22 092	44 539	21 516	37 337
	davon im Bereich:						
37	Kinder- und Jugenderholung	247 690	29 750	5 543	21 889	11 123	21 889
38	Außerschulische Jugendbildung	206 308	39 800	11 235	19 057	8 512	12 621
39	Internationale Jugendarbeit	34 739	1 312	2 379	1 124	1 296	1 916
40	Mitarbeiterfortbildung freier Träger	14 130	2 678	2 935	2 469	585	911
41	Freie Träger zusammen	2 757 590	355 728	247 392	474 524	189 452	196 784
	davon im Bereich:						
42	Kinder- und Jugenderholung	1 606 598	104 427	64 043	258 908	111 585	127 022
43	Außerschulische Jugendbildung	822 513	203 318	126 596	142 664	58 931	51 646
44	Internationale Jugendarbeit	121 133	4 026	4 102	6 878	8 815	8 161
45	Mitarbeiterfortbildung freier Träger	207 346	43 957	52 651	66 074	10 121	9 955
46	Insgesamt	3 480 481	544 752	286 239	524 497	214 934	248 208
	davon im Bereich:						
47	Kinder- und Jugenderholung	2 079 635	231 037	83 675	288 824	127 187	159 375
48	Außerschulische Jugendbildung	1 034 740	263 809	145 288	161 662	67 101	67 540
49	Internationale Jugendarbeit	158 760	5 949	4 625	7 937	10 525	11 338
50	Mitarbeiterfortbildung freier Träger	207 346	43 957	52 651	66 074	10 121	9 955

im Rahmen der Jugendhilfe

Art und Dauer der Maßnahme sowie Geschlecht der Teilnehmenden;
tage

von Ganztagsveranstaltungen

Maßnahmen mit einer Dauer von ... Tagen							(Sp. 1) Darunter Teilneh- mende mit Angabe des Geschlechts	Davon		Teilnahme- tage	Lfd. Nr.
6	7	8 - 14	15 - 21	22 - 28	29 - 35	36 u. mehr	männlich	weiblich			
11 378	13 647	97 149	47 149	13 687	8 016	65 943	400 251	209 211	191 040	8 832 696	1
7 396	8 407	72 146	39 291	10 617	7 084	13 492	244 263	126 932	117 331	3 752 955	2
3 255	4 104	16 019	4 730	2 081	658	51 333	138 058	73 214	64 844	4 780 062	3
727	1 136	8 984	3 128	989	274	1 118	17 930	9 065	8 865	299 679	4
173	404	4 629	165	6	30	287	10 938	5 445	5 493	141 813	5
29	140	4 038	146	-	30	-	5 357	2 990	2 367	47 360	6
9	72	344	-	6	-	287	4 672	1 993	2 679	88 187	7
135	192	247	19	-	-	-	909	462	447	6 266	8
-	89	572	36	404	-	149	6 555	3 985	2 570	42 581	9
-	-	90	-	320	-	-	891	441	450	8 771	10
-	-	330	19	-	-	149	5 414	3 433	1 981	27 916	11
-	89	152	17	84	-	-	250	111	139	5 894	12
8 308	8 706	46 363	21 817	8 032	2 898	8 104	206 228	106 513	99 715	2 410 199	13
6 630	5 731	37 556	19 731	7 479	2 762	5 809	159 565	82 842	76 723	1 683 981	14
769	423	2 214	677	401	-	2 102	33 063	16 802	16 261	578 006	15
909	2 552	6 593	1 409	152	136	193	13 600	6 869	6 731	148 212	16
19 859	22 846	148 713	69 167	22 129	10 944	74 483	623 972	325 154	298 818	11 427 289	17
14 055	14 278	113 830	59 168	18 416	9 876	19 301	410 076	213 205	196 871	5 493 067	18
4 033	4 599	18 907	5 426	2 488	658	53 871	181 207	95 442	85 765	5 474 171	19
1 771	3 969	15 976	4 573	1 225	410	1 311	32 689	16 507	16 182	460 051	20
54 097	60 809	287 820	104 374	10 659	7 776	28 264	1 345 263	729 207	616 056	11 759 386	21
34 272	41 766	232 460	89 678	6 451	4 147	13 241	768 005	428 758	339 247	6 940 975	22
11 853	10 678	23 018	4 847	2 288	3 340	13 355	371 170	194 283	176 887	3 531 329	23
3 681	5 621	27 521	8 786	1 505	274	1 042	56 629	32 242	24 387	766 425	24
4 291	2 744	4 821	1 063	415	15	626	149 459	73 924	75 535	520 657	25
3 467	4 815	38 360	40 011	6 347	3 665	26 231	157 654	84 254	73 400	6 565 189	26
2 670	3 363	30 434	35 232	4 950	2 977	8 211	94 732	48 927	45 805	2 645 557	27
576	519	6 018	3 515	821	677	17 269	53 747	30 879	22 868	3 776 569	28
81	858	1 461	1 219	573	-	418	4 629	2 270	2 359	113 893	29
140	75	447	45	3	11	333	4 546	2 178	2 368	29 170	30
19 981	20 584	145 770	84 505	15 892	5 197	21 243	522 026	264 260	257 766	7 329 803	31
15 309	17 871	130 971	79 371	14 957	4 271	10 515	388 374	198 371	190 003	5 184 517	32
2 863	1 400	7 589	1 947	507	895	10 300	91 662	44 939	46 723	1 865 358	33
423	643	5 510	2 046	417	31	329	9 941	5 006	4 935	152 197	34
1 386	670	1 700	1 141	11	-	99	32 049	15 944	16 105	127 731	35
14 880	25 768	135 279	34 215	11 027	9 378	73 296	385 990	190 931	195 059	13 127 325	36
7 537	11 240	71 647	24 870	5 298	4 170	32 734	198 828	99 354	99 474	5 100 770	37
3 890	11 083	50 100	5 077	2 800	4 122	38 011	145 812	72 700	73 112	6 937 134	38
2 910	3 377	12 352	3 970	2 719	771	613	28 762	13 550	15 212	387 346	39
543	68	1 180	298	210	315	1 938	12 588	5 327	7 261	702 075	40
92 425	111 976	607 229	263 105	43 925	26 016	149 034	2 410 933	1 268 652	1 142 281	38 781 703	41
59 788	74 240	465 512	229 151	31 656	15 565	64 701	1 449 939	775 410	674 529	19 871 819	42
19 182	23 680	86 725	15 386	6 416	9 034	78 935	662 391	342 801	319 590	16 110 390	43
7 095	10 499	46 844	16 021	5 214	1 076	2 402	99 961	53 068	46 893	1 419 861	44
6 360	3 557	8 148	2 547	639	341	2 996	198 642	97 373	101 269	1 379 633	45
112 284	134 822	755 942	332 272	66 054	36 960	223 517	3 034 905	1 593 806	1 441 099	50 208 992	46
73 843	88 518	579 342	288 319	50 072	25 441	84 002	1 860 015	988 615	871 400	25 364 886	47
23 215	28 279	105 632	20 812	8 904	9 692	132 806	843 598	438 243	405 355	21 584 561	48
8 866	14 468	62 820	20 594	6 439	1 486	3 713	132 650	69 575	63 075	1 879 912	49
6 360	3 557	8 148	2 547	639	341	2 996	198 642	97 373	101 269	1 379 633	50

Lfd. Nr.	Träger Art der Maßnahme	Teil- nehmende insgesamt	Davon an				
			1	2	3	4	5
1	Örtliche Träger	129 051	-	-	23 887	6 867	5 942
	davon im Bereich:						
2	Kinder- und Jugendberholung	25 053	-	-	6 036	3 079	1 743
3	Außerschulische Jugendbildung	103 922	-	-	17 851	3 788	4 159
4	Internationale Jugendarbeit	76	-	-	-	-	40
5	Überörtliche Träger	325	-	-	82	-	8
	davon im Bereich:						
6	Kinder- und Jugendberholung	243	-	-	-	-	8
7	Außerschulische Jugendbildung	82	-	-	82	-	-
8	Internationale Jugendarbeit	-	-	-	-	-	-
9	Land	12	-	-	12	-	-
	davon im Bereich:						
10	Kinder- und Jugendberholung	-	-	-	-	-	-
11	Außerschulische Jugendbildung	12	-	-	12	-	-
12	Internationale Jugendarbeit	-	-	-	-	-	-
13	Gemeinden/Gemeindeverbände ohne Jugendamt	49 370	-	-	5 965	3 396	4 128
	davon im Bereich:						
14	Kinder- und Jugendberholung	31 226	-	-	2 943	1 564	3 048
15	Außerschulische Jugendbildung	17 907	-	-	3 022	1 832	1 070
16	Internationale Jugendarbeit	237	-	-	-	-	10
17	Öffentliche Träger zusammen	178 758	-	-	29 946	10 263	10 078
	davon im Bereich:						
18	Kinder- und Jugendberholung	56 522	-	-	8 979	4 643	4 799
19	Außerschulische Jugendbildung	121 923	-	-	20 967	5 620	5 229
20	Internationale Jugendarbeit	313	-	-	-	-	50
21	Jugendinitiativen, -gruppen, -verbände, -ring	74 923	-	-	29 804	2 437	4 048
	davon im Bereich:						
22	Kinder- und Jugendberholung	14 784	-	-	5 067	832	2 154
23	Außerschulische Jugendbildung	53 714	-	-	20 577	1 421	1 727
24	Internationale Jugendarbeit	342	-	-	35	-	-
25	Mitarbeiterfortbildung freier Träger	6 083	-	-	4 125	184	167
26	Wohlfahrtsverbände	43 205	-	-	3 192	1 370	655
	davon im Bereich:						
27	Kinder- und Jugendberholung	5 847	-	-	746	85	139
28	Außerschulische Jugendbildung	36 527	-	-	2 066	1 246	512
29	Internationale Jugendarbeit	421	-	-	188	-	4
30	Mitarbeiterfortbildung freier Träger	410	-	-	192	39	-
31	Kirchen/Religionsgesellschaften öffentlichen Rechts	56 308	-	-	9 455	2 060	3 307
	davon im Bereich:						
32	Kinder- und Jugendberholung	14 429	-	-	1 630	1 153	1 555
33	Außerschulische Jugendbildung	36 740	-	-	4 312	807	1 592
34	Internationale Jugendarbeit	122	-	-	15	-	12
35	Mitarbeiterfortbildung freier Träger	5 017	-	-	3 498	100	148
36	Sonstige Träger der freien Jugendhilfe	123 086	-	-	8 475	5 250	4 920
	davon im Bereich:						
37	Kinder- und Jugendberholung	25 768	-	-	1 187	1 190	2 013
38	Außerschulische Jugendbildung	94 937	-	-	6 441	3 809	2 652
39	Internationale Jugendarbeit	890	-	-	562	87	-
40	Mitarbeiterfortbildung freier Träger	1 491	-	-	285	164	255
41	Freie Träger zusammen	297 522	-	-	50 926	11 117	12 930
	davon im Bereich:						
42	Kinder- und Jugendberholung	60 828	-	-	8 630	3 260	5 861
43	Außerschulische Jugendbildung	221 918	-	-	33 396	7 283	6 483
44	Internationale Jugendarbeit	1 775	-	-	800	87	16
45	Mitarbeiterfortbildung freier Träger	13 001	-	-	8 100	487	570
46	Insgesamt	476 280	-	-	80 872	21 380	23 008
	davon im Bereich:						
47	Kinder- und Jugendberholung	117 350	-	-	17 609	7 903	10 660
48	Außerschulische Jugendbildung	343 841	-	-	54 363	12 903	11 712
49	Internationale Jugendarbeit	2 088	-	-	800	87	66
50	Mitarbeiterfortbildung freier Träger	13 001	-	-	8 100	487	570

im Rahmen der Jugendhilfe

Art und Dauer der Maßnahme sowie Geschlecht der Teilnehmenden;
tage

von Halbtagsveranstaltungen

Maßnahmen mit einer Dauer von ... Tagen							(Sp. 1) Darunter Teilneh- mende mit Angabe des Geschlechts	Davon		Teilnahme- tage	Lfd. Nr.
6	7	8 - 14	15 - 21	22 - 28	29 - 35	36 u. mehr		männlich	weiblich		
2 810	3 069	13 802	9 198	6 329	10 261	46 886	101 512	51 556	49 956	5 565 263	1
562	1 483	1 926	1 451	301	3 704	4 768	24 495	12 643	11 852	598 084	2
2 248	1 586	11 840	7 747	6 028	6 557	42 118	76 941	38 877	38 064	4 966 577	3
-	-	36	-	-	-	-	76	36	40	602	4
146	-	89	-	-	-	-	325	162	163	1 874	5
146	-	89	-	-	-	-	243	149	94	1 628	6
-	-	-	-	-	-	-	82	13	69	246	7
-	-	-	-	-	-	-	-	-	-	-	8
-	-	-	-	-	-	-	12	6	6	36	9
-	-	-	-	-	-	-	-	-	-	-	10
-	-	-	-	-	-	-	12	6	6	36	11
-	-	-	-	-	-	-	-	-	-	-	12
2 627	1 472	11 185	6 837	1 688	859	11 213	29 084	13 974	15 110	1 610 609	13
1 682	730	8 567	6 014	600	401	5 677	16 550	8 151	8 399	1 131 641	14
815	735	2 618	785	1 088	458	5 484	12 427	5 757	6 670	475 041	15
130	7	-	38	-	-	52	107	66	41	3 927	16
5 583	4 541	25 076	16 035	8 017	11 120	58 099	130 933	65 698	65 235	7 177 782	17
2 390	2 213	10 582	7 465	901	4 105	10 445	41 288	20 943	20 345	1 731 353	18
3 063	2 321	14 458	8 532	7 116	7 015	47 602	89 462	44 653	44 809	5 441 900	19
130	7	36	38	-	-	52	183	102	81	4 529	20
2 516	1 921	8 414	6 722	2 986	1 314	14 761	62 322	31 309	31 013	1 584 903	21
791	231	2 621	1 872	393	95	728	11 668	6 006	5 662	184 936	22
1 490	1 628	4 749	4 746	2 131	1 212	14 033	44 266	22 104	22 162	1 361 105	23
83	62	50	75	30	7	-	342	197	145	3 637	24
152	-	994	29	432	-	-	6 046	3 002	3 044	35 225	25
887	601	3 074	2 058	1 570	1 573	28 225	39 318	19 948	19 370	3 535 584	26
-	34	1 199	276	256	175	2 937	5 476	2 873	2 603	415 516	27
816	567	1 736	1 772	1 203	1 378	25 231	33 059	16 734	16 325	3 110 658	28
64	-	12	10	111	20	12	421	173	248	4 969	29
7	-	127	-	-	-	45	362	168	194	4 441	30
1 402	989	7 046	3 293	967	2 069	25 720	54 632	28 213	26 419	3 694 629	31
673	782	2 770	1 661	739	1 025	2 441	14 110	6 942	7 168	415 867	32
596	193	3 448	1 549	203	1 044	22 996	35 406	18 605	16 801	3 232 689	33
24	-	39	32	-	-	-	109	67	42	1 247	34
109	14	789	51	25	-	283	5 007	2 599	2 408	44 826	35
4 559	1 870	15 745	7 185	7 512	6 241	61 329	71 157	31 017	40 140	9 418 913	36
1 304	1 218	5 435	3 484	1 560	2 303	6 074	12 035	5 286	6 749	1 174 216	37
3 084	567	10 054	3 606	5 796	3 915	55 013	56 810	24 892	31 918	8 208 539	38
26	-	126	25	-	23	41	890	436	454	6 428	39
145	85	130	70	156	-	201	1 422	403	1 019	29 730	40
9 364	5 381	34 279	19 258	13 035	11 197	130 035	227 429	110 487	116 942	18 234 029	41
2 768	2 265	12 025	7 293	2 948	3 598	12 180	43 289	21 107	22 182	2 190 535	42
5 986	2 955	19 987	11 673	9 333	7 549	117 273	169 541	82 335	87 206	15 912 991	43
197	62	227	142	141	50	53	1 762	873	889	16 281	44
413	99	2 040	150	613	-	529	12 837	6 172	6 665	114 222	45
14 947	9 922	59 355	35 293	21 052	22 317	188 134	358 362	176 185	182 177	25 411 811	46
5 158	4 478	22 607	14 758	3 849	7 703	22 625	84 577	42 050	42 527	3 921 888	47
9 049	5 276	34 445	20 205	16 449	14 564	164 875	259 003	126 988	132 015	21 354 891	48
327	69	263	180	141	50	105	1 945	975	970	20 810	49
413	99	2 040	150	613	-	529	12 837	6 172	6 665	114 222	50

6 Teilnehmende an Maßnahmen der Jugendarbeit 2000 nach Trägern,
Teilnahme

6.4 Teilnehmende an Maßnahmen von

Lfd. Nr.	Träger — Art der Maßnahme	Teil- nehmende insgesamt	Davon an				
			1	2	3	4	5
1	Örtliche Träger	62 096	-	2 562	2 420	1 035	3 896
	davon im Bereich:						
2	Kinder- und Jugendberholung	36 188	-	128	335	261	415
3	Außerschulische Jugendbildung	23 156	-	2 434	1 725	774	3 437
4	Internationale Jugendarbeit	2 752	-	-	360	-	44
5	Überörtliche Träger	3 697	-	332	1 425	235	247
	davon im Bereich:						
6	Kinder- und Jugendberholung	81	-	-	-	30	-
7	Außerschulische Jugendbildung	3 446	-	323	1 425	205	171
8	Internationale Jugendarbeit	170	-	9	-	-	76
9	Land	3 952	-	-	-	-	-
	davon im Bereich:						
10	Kinder- und Jugendberholung	-	-	-	-	-	-
11	Außerschulische Jugendbildung	3 871	-	-	-	-	-
12	Internationale Jugendarbeit	81	-	-	-	-	-
13	Gemeinden/Gemeindeverbände ohne Jugendamt	90 392	-	3 318	2 638	1 070	2 030
	davon im Bereich:						
14	Kinder- und Jugendberholung	74 382	-	3 033	1 710	308	1 470
15	Außerschulische Jugendbildung	14 363	-	285	832	734	528
16	Internationale Jugendarbeit	1 647	-	-	96	28	32
17	Öffentliche Träger zusammen	160 137	-	6 212	6 483	2 340	6 173
	davon im Bereich:						
18	Kinder- und Jugendberholung	110 651	-	3 161	2 045	599	1 885
19	Außerschulische Jugendbildung	44 836	-	3 042	3 982	1 713	4 136
20	Internationale Jugendarbeit	4 650	-	9	456	28	152
21	Jugendinitiativen, -gruppen, -verbände, -ring	213 882	-	15 131	78 303	17 320	21 689
	davon im Bereich:						
22	Kinder- und Jugendberholung	57 115	-	1 534	9 272	3 124	4 144
23	Außerschulische Jugendbildung	111 573	-	8 935	48 642	11 459	11 561
24	Internationale Jugendarbeit	8 667	-	87	581	147	2 347
25	Mitarbeiterfortbildung freier Träger	36 527	-	4 575	19 808	2 590	3 637
26	Wohlfahrtsverbände	20 465	-	103	2 402	373	1 485
	davon im Bereich:						
27	Kinder- und Jugendberholung	4 048	-	56	557	54	71
28	Außerschulische Jugendbildung	14 321	-	10	1 277	137	1 083
29	Internationale Jugendarbeit	560	-	-	-	-	-
30	Mitarbeiterfortbildung freier Träger	1 536	-	37	568	182	331
31	Kirchen/Religionsgesellschaften öffentlichen Rechts	94 561	-	2 313	12 034	6 316	12 469
	davon im Bereich:						
32	Kinder- und Jugendberholung	44 742	-	698	3 150	1 403	5 124
33	Außerschulische Jugendbildung	36 472	-	1 177	6 048	3 088	4 643
34	Internationale Jugendarbeit	2 127	-	-	17	-	63
35	Mitarbeiterfortbildung freier Träger	11 220	-	438	2 819	1 825	2 639
36	Sonstige Träger der freien Jugendhilfe	101 500	-	2 999	6 046	1 892	3 204
	davon im Bereich:						
37	Kinder- und Jugendberholung	33 922	-	928	913	301	913
38	Außerschulische Jugendbildung	56 895	-	1 932	3 482	502	1 377
39	Internationale Jugendarbeit	5 226	-	-	66	105	120
40	Mitarbeiterfortbildung freier Träger	5 457	-	139	1 585	984	794
41	Freie Träger zusammen	430 408	-	20 546	98 785	25 901	38 847
	davon im Bereich:						
42	Kinder- und Jugendberholung	139 827	-	3 216	13 892	4 882	10 252
43	Außerschulische Jugendbildung	219 261	-	12 054	59 449	15 186	18 664
44	Internationale Jugendarbeit	16 580	-	87	664	252	2 530
45	Mitarbeiterfortbildung freier Träger	54 740	-	5 189	24 780	5 581	7 401
46	Insgesamt	590 545	-	26 758	105 268	28 241	45 020
	davon im Bereich:						
47	Kinder- und Jugendberholung	250 478	-	6 377	15 937	5 481	12 137
48	Außerschulische Jugendbildung	264 097	-	15 096	63 431	16 899	22 800
49	Internationale Jugendarbeit	21 230	-	96	1 120	280	2 682
50	Mitarbeiterfortbildung freier Träger	54 740	-	5 189	24 780	5 581	7 401

im Rahmen der Jugendhilfe

Art und Dauer der Maßnahme sowie Geschlecht der Teilnehmenden;
tage

Ganztags- sowie Halbtagsveranstaltungen

Maßnahmen mit einer Dauer von ... Tagen							(Sp. 1) Darunter Teilneh- mende mit Angabe des Geschlechts	Davon		Teilnahme- tage	Lfd. Nr.
6	7	8 - 14	15 - 21	22 - 28	29 - 35	36 u. mehr		männlich	weiblich		
960	780	4 165	8 932	1 472	4 759	31 115	52 503	26 630	25 873	5 273 553	1
356	255	1 738	2 639	833	4 524	24 704	31 371	15 624	15 747	4 477 691	2
469	385	1 584	5 982	580	217	5 569	18 380	9 563	8 817	704 582	3
135	140	843	311	59	18	842	2 752	1 443	1 309	91 280	4
199	60	199	-	-	-	1 000	3 697	1 631	2 066	47 644	5
18	15	18	-	-	-	-	81	35	46	487	6
133	45	144	-	-	-	1 000	3 446	1 520	1 926	46 175	7
48	-	37	-	-	-	-	170	76	94	982	8
-	100	81	-	-	-	3 771	3 952	2 449	1 503	802 731	9
-	-	-	-	-	-	-	-	-	-	-	10
-	100	-	-	-	-	3 771	3 871	2 435	1 436	801 840	11
-	-	81	-	-	-	-	81	14	67	891	12
903	2 516	12 295	11 065	11 299	9 802	33 456	58 031	29 355	28 676	3 499 057	13
494	2 311	9 993	9 714	9 182	9 509	26 658	45 394	23 068	22 326	2 652 541	14
49	151	1 778	836	2 079	293	6 798	11 120	5 596	5 524	829 222	15
360	54	524	515	38	-	-	1 517	691	826	17 294	16
2 062	3 456	16 740	19 997	12 771	14 561	69 342	118 183	60 065	58 118	9 622 985	17
868	2 581	11 749	12 353	10 015	14 033	51 362	76 846	38 727	38 119	7 130 719	18
651	681	3 506	6 818	2 659	510	17 138	36 817	19 114	17 703	2 381 819	19
543	194	1 485	826	97	18	842	4 520	2 224	2 296	110 447	20
7 455	7 169	17 951	14 454	5 766	10 668	17 976	195 018	104 394	90 624	3 494 602	21
2 021	2 019	9 730	9 026	3 392	9 034	3 819	48 818	27 789	21 029	1 053 699	22
3 488	3 391	4 401	4 383	1 141	737	13 435	101 478	52 665	48 813	2 151 526	23
575	552	2 113	890	526	202	647	8 418	5 223	3 195	114 960	24
1 371	1 207	1 707	155	707	695	75	36 304	18 717	17 587	174 417	25
498	137	3 366	2 261	2 323	190	7 327	18 331	9 471	8 860	1 122 327	26
109	21	1 303	1 185	60	91	541	2 114	915	1 199	108 040	27
349	82	1 814	895	2 061	92	6 521	14 140	7 556	6 584	985 420	28
-	-	132	156	22	-	250	560	278	282	17 762	29
40	34	117	25	180	7	15	1 517	722	795	11 105	30
4 990	3 071	11 633	8 929	3 181	2 091	27 534	91 302	49 476	41 826	4 668 985	31
2 922	1 033	7 209	6 576	2 288	1 764	12 575	43 399	24 533	18 866	1 976 421	32
1 178	1 345	3 247	1 080	732	267	13 667	35 087	18 608	16 479	2 267 013	33
100	13	150	635	-	-	1 149	2 082	950	1 132	337 265	34
790	680	1 027	638	161	60	143	10 734	5 385	5 349	88 286	35
1 661	13 433	8 619	3 834	12 620	1 963	45 229	78 733	34 491	44 242	7 317 645	36
670	1 006	2 002	688	9 678	1 450	15 373	31 156	11 989	19 167	2 444 072	37
718	11 847	4 757	2 025	2 438	458	27 359	37 289	17 754	19 535	4 565 837	38
108	335	1 421	552	322	-	2 197	4 944	2 124	2 820	246 614	39
165	245	439	569	182	55	300	5 344	2 624	2 720	61 122	40
14 604	23 810	41 569	29 478	23 890	14 912	98 066	383 384	197 832	185 552	16 603 559	41
5 722	4 079	20 244	17 475	15 418	12 339	32 308	125 487	65 226	60 261	5 582 232	42
5 733	16 665	14 219	8 383	6 372	1 554	60 982	187 994	96 583	91 411	9 969 796	43
783	900	3 816	2 233	870	202	4 243	16 004	8 575	7 429	716 601	44
2 366	2 166	3 290	1 387	1 230	817	533	53 899	27 448	26 451	334 930	45
16 666	27 266	58 309	49 475	36 661	29 473	167 408	501 567	257 897	243 670	26 226 544	46
6 590	6 660	31 993	29 828	25 433	26 372	83 670	202 333	103 953	98 380	12 712 951	47
6 384	17 346	17 725	15 201	9 031	2 064	78 120	224 811	115 697	109 114	12 351 615	48
1 326	1 094	5 301	3 059	967	220	5 085	20 524	10 799	9 725	827 048	49
2 366	2 166	3 290	1 387	1 230	817	533	53 899	27 448	26 451	334 930	50

7 Durchschnittliche Zahl der Teilnehmenden an Maßnahmen der
sowie durchschnittliche

Lfd. Nr.	Träger — Art der Maßnahme	Durch- schnittliche Zahl der Teilnehmenden	Davon an			
			1	2	3	4
1	Örtliche Träger	53	46	28	32	31
	davon im Bereich:					
2	Kinder- und Jugendberholung	50	44	26	28	30
3	Außerschulische Jugendberholung	60	50	29	35	32
4	Internationale Jugendarbeit	32	81	25	36	23
5	Überörtliche Träger	34	16	21	22	18
	davon im Bereich:					
6	Kinder- und Jugendberholung	95	21	31	46	20
7	Außerschulische Jugendberholung	24	16	21	20	17
8	Internationale Jugendarbeit	27	-	16	23	24
9	Land	45	48	22	22	23
	davon im Bereich:					
10	Kinder- und Jugendberholung	50	43	13	9	16
11	Außerschulische Jugendberholung	46	50	22	24	24
12	Internationale Jugendarbeit	38	-	-	-	-
13	Gemeinden/Gemeindeverbände ohne Jugendamt	52	37	36	27	31
	davon im Bereich:					
14	Kinder- und Jugendberholung	54	33	35	27	32
15	Außerschulische Jugendberholung	48	60	37	27	29
16	Internationale Jugendarbeit	34	129	59	28	29
17	Öffentliche Träger zusammen	52	41	30	30	30
	davon im Bereich:					
18	Kinder- und Jugendberholung	53	37	30	28	30
19	Außerschulische Jugendberholung	55	53	29	32	30
20	Internationale Jugendarbeit	33	101	38	30	28
21	Jugendinitiativen, -gruppen, -verbände, -ring	30	36	23	25	30
	davon im Bereich:					
22	Kinder- und Jugendberholung	32	48	26	26	28
23	Außerschulische Jugendberholung	33	42	26	27	35
24	Internationale Jugendarbeit	37	72	44	50	53
25	Mitarbeiterfortbildung freier Träger	19	18	19	19	21
26	Wohlfahrtsverbände	55	51	122	24	52
	davon im Bereich:					
27	Kinder- und Jugendberholung	49	62	252	30	28
28	Außerschulische Jugendberholung	75	49	110	21	74
29	Internationale Jugendarbeit	35	107	-	41	26
30	Mitarbeiterfortbildung freier Träger	23	19	23	19	23
31	Kirchen/Religionsgesellschaften öffentlichen Rechts	35	31	25	23	28
	davon im Bereich:					
32	Kinder- und Jugendberholung	38	48	27	25	29
33	Außerschulische Jugendberholung	38	35	26	25	29
34	Internationale Jugendarbeit	31	8	42	18	45
35	Mitarbeiterfortbildung freier Träger	19	16	20	17	18
36	Sonstige Träger der freien Jugendhilfe	57	57	33	27	29
	davon im Bereich:					
37	Kinder- und Jugendberholung	61	85	35	35	30
38	Außerschulische Jugendberholung	64	53	32	24	29
39	Internationale Jugendarbeit	33	62	108	35	29
40	Mitarbeiterfortbildung freier Träger	22	16	20	17	24
41	Freie Träger zusammen	36	39	27	25	30
	davon im Bereich:					
42	Kinder- und Jugendberholung	38	56	32	26	29
43	Außerschulische Jugendberholung	42	43	28	26	36
44	Internationale Jugendarbeit	35	69	66	43	45
45	Mitarbeiterfortbildung freier Träger	19	18	19	18	21
46	Insgesamt	39	40	27	25	30
	davon im Bereich:					
47	Kinder- und Jugendberholung	41	43	31	26	29
48	Außerschulische Jugendberholung	44	45	29	27	35
49	Internationale Jugendarbeit	34	77	61	41	41
50	Mitarbeiterfortbildung freier Träger	19	18	19	18	21

im Rahmen der Jugendhilfe

Jugendarbeit 2000 nach Trägern, Art und Dauer der Maßnahme

Teilnahmetage

Maßnahmen mit einer Dauer von ... Tagen								Durchschnittliche Teilnahmetage	Lfd. Nr.
5	6	7	8 - 14	15 - 21	22 - 28	29 - 35	36 u. mehr		
37	35	41	43	54	94	157	353	1 664	1
34	37	37	48	56	145	373	551	1 376	2
41	34	58	40	65	67	77	307	2 218	3
41	25	30	27	24	62	32	280	563	4
22	27	26	117	41	6	30	644	430	5
21	48	31	244	49	-	30	-	825	6
21	18	20	33	-	6	-	644	390	7
36	26	27	28	19	-	-	-	181	8
29	-	32	30	18	135	-	784	3 465	9
-	-	-	45	-	320	-	-	487	10
26	-	100	25	19	-	-	784	3 970	11
111	-	18	33	17	42	-	-	399	12
40	41	50	56	90	244	191	267	960	13
42	51	54	68	106	411	264	465	962	14
34	22	41	40	46	112	36	128	1 177	15
39	31	45	29	36	16	68	61	308	16
37	37	44	48	64	135	167	329	1 387	17
38	43	43	56	71	237	311	507	1 178	18
36	30	53	40	62	75	69	268	1 937	19
42	28	37	28	27	43	39	200	442	20
29	29	30	34	39	55	104	106	288	21
31	31	30	35	39	58	166	110	296	22
27	29	31	33	50	54	64	109	380	23
53	34	31	33	28	35	22	73	412	24
20	19	21	23	32	91	142	41	71	25
34	27	33	44	48	56	79	179	2 325	26
33	27	31	41	47	46	93	177	1 166	27
36	28	28	67	74	97	72	186	4 836	28
9	24	72	24	33	37	20	97	768	29
32	19	22	41	23	31	6	49	148	30
30	31	29	39	43	84	69	192	781	31
34	35	31	40	44	106	89	153	614	32
28	28	26	38	35	33	42	231	1 585	33
30	25	21	27	34	23	16	211	1 139	34
19	19	19	21	51	33	30	53	97	35
32	35	61	64	52	83	70	190	2 329	36
41	41	43	56	59	139	117	293	1 731	37
27	30	116	129	55	77	57	170	3 543	38
30	44	28	27	28	31	28	102	515	39
14	21	16	25	52	42	74	98	812	40
30	30	35	40	43	70	81	167	765	41
33	33	32	39	43	86	120	188	579	42
28	29	50	60	52	67	58	166	1 383	43
42	36	30	30	29	32	25	103	538	44
19	19	20	23	43	59	77	68	129	45
31	31	36	42	47	84	103	202	873	46
34	35	34	42	48	113	169	257	701	47
29	29	50	54	55	69	61	189	1 485	48
42	34	32	30	29	33	27	117	514	49
19	19	20	23	43	59	77	68	129	50

Maßnahmen der Jugendarbeit im Rahmen der Jugendhilfe

8 Teilnehmende an Maßnahmen der internationalen Jugendarbeit 2000 nach Partnerländern,
Land der Durchführung, Trägern sowie Geschlecht der Teilnehmenden

Partnerland	Teilnehmende insgesamt	Maßnahme fand im ... statt		Davon (Sp. 1) nach Trägergruppen			Darunter Teilnehmende mit Angabe des Geschlechts	Davon	
		Inland	Ausland	öffentliche Träger	freie Träger	darunter kirchliche Träger		männlich	weiblich
Europa									
Belgien	2 261	646	1 615	376	1 885	121	1 878	1 014	864
Dänemark	9 840	3 844	5 996	368	9 472	142	4 949	2 855	2 094
Finnland	1 549	542	1 007	417	1 132	137	1 509	750	759
Frankreich	27 896	11 266	16 630	10 859	17 037	1 897	24 397	12 151	12 246
Griechenland	1 780	479	1 301	815	965	48	1 779	868	911
Vereinigtes Königreich	10 124	4 337	5 787	3 088	7 036	817	9 917	5 477	4 440
Irland	808	272	536	229	579	161	759	338	421
Italien	10 504	3 301	7 203	2 604	7 900	767	7 448	3 991	3 457
Luxemburg	565	378	187	-	565	15	565	324	241
Niederlande	5 859	2 085	3 774	1 005	4 854	820	5 657	3 612	2 045
Osterreich	3 930	1 291	2 639	616	3 314	275	3 417	1 944	1 473
Portugal	583	251	332	42	541	76	552	269	283
Schweden	3 132	1 097	2 035	595	2 537	310	2 588	1 407	1 181
Spanien	4 372	857	3 515	751	3 621	176	4 049	2 481	1 568
Europäische Union zusammen	83 203	30 646	52 557	21 765	61 438	5 762	69 464	37 481	31 983
Estland	905	446	459	94	811	119	726	393	333
Lettland	653	499	154	126	527	19	601	237	364
Litauen	1 984	1 456	528	170	1 814	114	1 566	769	797
Norwegen	722	233	489	17	705	163	611	303	308
Polen	28 813	18 871	9 942	6 317	22 496	1 310	23 888	12 058	11 830
Rumänien	1 456	523	933	141	1 315	426	1 225	613	612
Russische Föderation	4 429	2 349	2 080	640	3 789	1 139	4 189	1 981	2 208
Schweiz	1 114	195	919	347	767	145	920	525	395
Slowakei	1 648	1 194	454	223	1 425	137	1 584	765	819
Tschechische Republik	14 232	7 593	6 639	2 758	11 474	175	11 098	5 981	5 117
Türkei	4 484	3 012	1 472	924	3 560	69	4 370	2 606	1 764
Ungarn	9 673	4 666	5 007	1 711	7 962	930	8 773	4 524	4 249
sonstige europäische Länder	8 847	5 733	3 114	1 908	6 939	546	7 901	4 055	3 846
Europa zusammen	162 163	77 416	84 747	37 141	125 022	11 054	136 916	72 291	64 625
Afrika									
Ägypten	200	122	78	48	152	9	200	86	114
Marokko	359	56	303	-	359	21	289	155	134
Tunesien	267	186	81	19	248	-	189	100	89
sonstige afrikanische Länder	2 641	1 337	1 304	636	2 005	459	2 463	1 186	1 277
Afrika zusammen	3 467	1 701	1 766	703	2 764	489	3 141	1 527	1 614
Amerika									
Vereinigte Staaten	2 736	1 398	1 338	535	2 201	374	2 418	1 107	1 311
sonstige amerikanische Länder	3 059	1 938	1 121	201	2 858	181	3 039	1 429	1 610
Amerika zusammen	5 795	3 336	2 459	736	5 059	555	5 457	2 536	2 921
Asien									
Israel	4 086	1 791	2 295	1 153	2 933	526	3 641	1 764	1 877
sonstige asiatische Länder	3 519	2 419	1 100	739	2 780	503	3 064	1 506	1 558
Asien zusammen	7 605	4 210	3 395	1 892	5 713	1 029	6 705	3 270	3 435
Übrige	3 048	2 213	835	2 118	930	197	2 900	1 725	1 175
Insgesamt	182 078	88 876	93 202	42 590	139 488	13 324	155 119	81 349	73 770

Länderergebnisse

Lfd. Nr.	Träger — Art der Maßnahme	Deutschland	Baden- Württemberg	Bayern	Berlin	Branden- burg	Bremen	Hamburg	Hessen
1	Örtliche Träger	11 825	445	1 632	972	92	48	58	1 569
	davon im Bereich:								
2	Kinder- und Jugendberholung	6 417	87	1 303	448	44	1	45	623
3	Außerschulische Jugendbildung	4 713	343	280	471	35	31	12	913
4	Internationale Jugendarbeit	695	15	49	53	13	16	1	33
5	Überörtliche Träger	445	11	-	75	-	-	-	2
	davon im Bereich:								
6	Kinder- und Jugendberholung	60	9	-	2	-	-	-	1
7	Außerschulische Jugendbildung	345	2	-	62	-	-	-	-
8	Internationale Jugendarbeit	40	-	-	11	-	-	-	1
9	Land	244	59	-	71	-	-	-	7
	davon im Bereich:								
10	Kinder- und Jugendberholung	18	-	-	13	-	-	-	-
11	Außerschulische Jugendbildung	209	58	-	58	-	-	-	3
12	Internationale Jugendarbeit	17	1	-	-	-	-	-	4
13	Gemeinden/Gemeindeverbände ohne Jugendamt	7 835	1 087	2 042	0	426	0	0	1 214
	davon im Bereich:								
14	Kinder- und Jugendberholung	5 686	775	1 810	-	277	-	-	733
15	Außerschulische Jugendbildung	1 599	206	161	-	111	-	-	391
16	Internationale Jugendarbeit	550	106	71	-	38	-	-	90
17	Öffentliche Träger zusammen	20 349	1 602	3 674	1 118	518	48	58	2 792
	davon im Bereich:								
18	Kinder- und Jugendberholung	12 181	871	3 113	463	321	1	45	1 357
19	Außerschulische Jugendbildung	6 866	609	441	591	146	31	12	1 307
20	Internationale Jugendarbeit	1 302	122	120	64	51	16	1	128
21	Jugendinitiativen, -gruppen, -verbände, -ring	58 556	8 664	9 987	1 133	1 230	370	580	4 691
	davon im Bereich:								
22	Kinder- und Jugendberholung	27 630	3 914	3 231	263	437	89	487	2 556
23	Außerschulische Jugendbildung	18 533	3 240	3 034	778	686	230	66	987
24	Internationale Jugendarbeit	2 148	403	266	48	84	1	1	235
25	Mitarbeiterfortbildung freier Träger	10 245	1 107	3 456	44	23	50	26	913
26	Wohlfahrtsverbände	4 827	556	81	152	144	19	46	139
	davon im Bereich:								
27	Kinder- und Jugendberholung	2 719	314	76	11	78	19	14	106
28	Außerschulische Jugendbildung	1 628	175	1	122	47	-	20	21
29	Internationale Jugendarbeit	178	9	-	18	11	-	8	6
30	Mitarbeiterfortbildung freier Träger	302	58	4	1	8	-	4	6
31	Kirchen/Religionsgesellschaften öffentlichen Rechts	20 090	1 168	178	36	137	14	77	1 841
	davon im Bereich:								
32	Kinder- und Jugendberholung	12 332	800	137	15	73	14	58	1 316
33	Außerschulische Jugendbildung	4 648	242	32	17	47	-	11	397
34	Internationale Jugendarbeit	431	27	1	2	11	-	-	22
35	Mitarbeiterfortbildung freier Träger	2 679	99	8	2	6	-	8	106
36	Sonstige Träger der freien Jugendhilfe	12 821	1 162	101	1 403	776	76	292	682
	davon im Bereich:								
37	Kinder- und Jugendberholung	5 038	359	64	238	331	2	78	192
38	Außerschulische Jugendbildung	5 563	662	8	826	293	34	197	341
39	Internationale Jugendarbeit	1 244	72	21	109	96	17	6	91
40	Mitarbeiterfortbildung freier Träger	976	69	8	230	56	23	11	58
41	Freie Träger zusammen	96 294	11 550	10 347	2 724	2 287	479	995	7 353
	davon im Bereich:								
42	Kinder- und Jugendberholung	47 719	5 387	3 508	527	919	124	637	4 170
43	Außerschulische Jugendbildung	30 372	4 319	3 075	1 743	1 073	264	294	1 746
44	Internationale Jugendarbeit	4 001	511	288	177	202	18	15	354
45	Mitarbeiterfortbildung freier Träger	14 202	1 333	3 476	277	93	73	49	1 083
46	Insgesamt	116 643	13 152	14 021	3 842	2 805	527	1 053	10 145
	davon im Bereich:								
47	Kinder- und Jugendberholung	59 900	6 258	6 621	990	1 240	125	682	5 527
48	Außerschulische Jugendbildung	37 238	4 928	3 516	2 334	1 219	295	306	3 053
49	Internationale Jugendarbeit	5 303	633	408	241	253	34	16	482
50	Mitarbeiterfortbildung freier Träger	14 202	1 333	3 476	277	93	73	49	1 083

Mecklenburg- Vorpommern	Nieder- sachsen	Nordrhein- Westfalen	Rheinland- Pfalz	Saarland	Sachsen	Sachsen- Anhalt	Schleswig- Holstein	Thüringen	Nachrichtlich		Lfd. Nr.
									Früheres Bundesgebiet	Neue Länder u. Berlin-Ost	
133	808	4 734	356	55	141	432	168	182	10 233	1 592	1
93	531	2 448	213	41	63	281	105	91	5 596	821	2
26	136	2 060	124	13	36	104	58	71	4 096	617	3
14	141	226	19	1	42	47	5	20	541	154	4
1	65	234	22	8	2	1	21	3	438	7	5
-	7	11	16	7	2	1	2	2	55	5	6
-	47	223	6	1	-	-	3	1	344	1	7
1	11	-	-	-	-	-	16	-	39	1	8
-	12	89	3	-	-	-	1	2	242	2	9
-	1	1	2	-	-	-	-	1	17	1	10
-	-	88	1	-	-	-	-	1	208	1	11
-	11	-	-	-	-	-	1	-	17	-	12
203	600	858	278	251	190	229	283	174	6 613	1 222	13
114	443	653	199	128	115	131	221	87	4 962	724	14
80	81	169	63	116	40	81	40	60	1 227	372	15
9	76	36	16	7	35	17	22	27	424	126	16
337	1 485	5 915	659	314	333	662	473	361	17 526	2 823	17
207	982	3 113	430	176	180	413	328	181	10 630	1 551	18
106	264	2 540	194	130	76	185	101	133	5 875	991	19
24	239	262	35	8	77	64	44	47	1 021	281	20
563	7 880	9 620	6 514	650	2 266	707	2 381	1 320	52 123	6 433	21
221	4 244	3 654	4 333	460	1 144	390	1 632	575	24 780	2 850	22
252	1 898	4 041	1 161	122	787	217	472	562	15 794	2 739	23
54	256	350	26	18	131	21	155	99	1 741	407	24
36	1 482	1 575	994	50	204	79	122	84	9 808	437	25
432	387	1 947	200	34	296	129	153	112	3 585	1 242	26
199	165	1 165	155	23	139	93	100	62	2 145	574	27
202	162	636	22	6	97	31	46	40	1 102	526	28
13	20	42	-	1	37	2	2	9	90	88	29
18	40	104	23	4	23	3	5	1	248	54	30
197	2 356	10 538	572	294	1 292	186	837	367	17 902	2 188	31
131	1 746	5 824	359	179	832	134	543	171	10 988	1 344	32
48	346	2 569	156	86	280	44	208	165	4 059	589	33
18	41	190	3	5	56	5	26	24	317	114	34
-	223	1 955	54	24	124	3	60	7	2 538	141	35
1 256	982	2 726	243	123	1 252	482	461	804	7 259	5 562	36
719	548	1 057	166	96	576	165	202	245	2 830	2 208	37
418	187	1 251	52	20	432	213	197	432	3 202	2 361	38
92	143	181	15	2	182	84	44	89	662	582	39
27	104	237	10	5	62	20	18	38	565	411	40
2 448	11 605	24 831	7 529	1 101	5 106	1 504	3 832	2 603	80 869	15 425	41
1 270	6 703	11 700	5 013	758	2 691	782	2 477	1 053	40 743	6 976	42
920	2 593	8 497	1 391	234	1 596	505	923	1 199	24 157	6 215	43
177	460	763	44	26	406	112	227	221	2 810	1 191	44
81	1 849	3 871	1 081	83	413	105	205	130	13 159	1 043	45
2 785	13 090	30 746	8 188	1 415	5 439	2 166	4 305	2 964	98 395	18 248	46
1 477	7 685	14 813	5 443	934	2 871	1 195	2 805	1 234	51 373	8 527	47
1 026	2 857	11 037	1 585	364	1 672	690	1 024	1 332	30 032	7 206	48
201	699	1 025	79	34	483	176	271	268	3 831	1 472	49
81	1 849	3 871	1 081	83	413	105	205	130	13 159	1 043	50

Lfd. Nr.	Partnerland	Deutschland	Baden-Württemberg	Bayern	Berlin	Brandenburg	Bremen	Hamburg	Hessen
Europa									
1	Belgien	68	4	1	1	4	3	-	27
2	Dänemark	150	5	-	10	3	-	-	3
3	Finnland	62	1	2	3	3	-	-	6
4	Frankreich	934	148	96	32	17	4	2	89
5	Griechenland	46	9	-	5	3	-	-	3
6	Vereinigtes Königreich	296	27	34	8	-	1	-	33
7	Irland	34	2	3	1	2	-	-	5
8	Italien	249	49	44	8	5	3	-	40
9	Luxemburg	11	7	-	-	-	-	-	1
10	Niederlande	174	7	2	-	3	-	-	33
11	Österreich	110	16	7	5	1	-	-	16
12	Portugal	23	6	3	1	1	-	-	4
13	Schweden	126	4	7	2	3	1	-	6
14	Spanien	161	22	10	6	4	3	2	22
15	Europäische Union zusammen	2 444	307	209	82	49	15	4	288
16	Estland	38	1	2	-	-	-	-	1
17	Lettland	26	-	-	-	-	2	-	2
18	Litauen	57	-	1	3	8	-	1	5
19	Norwegen	28	-	-	-	2	-	-	1
20	Polen	738	40	43	38	96	5	1	42
21	Rumänien	61	-	1	1	3	-	-	7
22	Russische Föderation	149	22	7	27	8	3	-	9
23	Schweiz	37	14	1	-	-	-	-	3
24	Slowakei	45	5	4	3	7	-	-	1
25	Tschechische Republik	335	32	21	10	27	-	-	20
26	Türkei	124	17	23	12	2	4	6	10
27	Ungarn	259	65	20	10	2	-	-	16
28	sonstige europäische Länder	289	35	23	16	19	2	-	22
29	Europa zusammen	4 630	538	355	202	223	31	12	427
Afrika									
30	Ägypten	11	3	-	-	-	-	-	3
31	Marokko	13	3	-	-	1	-	2	3
32	Tunesien	13	5	-	-	1	-	-	-
33	sonstige afrikanische Länder	92	10	5	1	1	-	-	5
34	Afrika zusammen	129	21	5	1	3	-	2	11
Amerika									
35	Vereinigte Staaten	121	16	18	6	-	-	-	11
36	sonstige amerikanische Länder	86	11	4	6	9	1	-	7
37	Amerika zusammen	207	27	22	12	9	1	-	18
Asien									
38	Israel	164	21	23	10	5	1	-	15
39	sonstige asiatische Länder	118	26	2	5	13	1	2	11
40	Asien zusammen	282	47	25	15	18	2	2	26
41	Übrige	55	-	1	11	-	-	-	-
42	Insgesamt	5 303	633	408	241	253	34	16	482

Mecklenburg- Vorpommern	Nieder- sachsen	Nordrhein- Westfalen	Rheinland- Pfalz	Saarland	Sachsen	Sachsen- Anhalt	Schleswig- Holstein	Thüringen	Nachrichtlich		Lfd. Nr.
									Früheres Bundesgebiet	Neue Länder u. Berlin-Ost	
3	1	15	-	-	1	4	-	4	51	17	1
15	31	11	-	-	6	6	59	1	113	37	2
4	15	9	-	-	2	3	10	4	45	17	3
12	164	154	34	30	52	32	30	38	777	157	4
-	8	14	-	-	-	-	-	4	38	8	5
5	65	64	10	-	18	7	19	5	259	37	6
-	8	5	-	-	3	-	3	2	26	8	7
4	31	26	3	-	12	6	7	11	208	41	8
-	-	2	-	-	-	-	1	-	11	-	9
6	29	58	4	-	13	6	8	5	141	33	10
4	10	22	1	-	5	5	12	6	86	24	11
-	-	6	1	-	-	-	1	-	22	1	12
16	22	26	-	-	7	5	23	4	90	36	13
3	21	31	3	-	10	7	5	12	123	38	14
72	405	443	56	30	129	81	178	96	1990	454	15
10	2	6	-	-	2	-	12	2	24	14	16
4	2	6	-	-	2	1	4	3	16	10	17
4	8	6	-	-	7	3	6	5	28	29	18
5	1	7	-	-	3	-	5	4	14	14	19
59	129	151	4	2	56	19	25	28	467	271	20
4	-	11	-	-	18	-	1	15	21	40	21
5	12	20	2	-	7	15	5	7	92	57	22
2	2	9	-	-	3	1	2	-	31	6	23
-	3	5	-	-	8	1	-	8	21	24	24
7	7	17	-	-	145	26	6	17	105	230	25
2	-	38	-	-	1	3	3	3	107	17	26
9	35	38	5	-	27	6	6	20	188	71	27
7	24	60	-	-	44	10	6	21	186	103	28
190	630	817	67	32	452	166	259	229	3 290	1 340	29
-	-	3	-	-	-	-	-	2	9	2	30
-	-	1	-	-	-	-	-	3	9	4	31
3	-	3	-	-	-	-	1	-	9	4	32
-	4	55	-	-	4	3	2	2	82	10	33
3	4	62	-	-	4	3	3	7	109	20	34
2	24	19	5	-	9	1	5	5	104	17	35
-	5	38	-	1	2	-	1	1	72	14	36
2	29	57	5	1	11	1	6	6	176	31	37
5	18	36	6	1	8	2	1	12	129	35	38
1	2	35	1	-	8	3	2	6	86	32	39
6	20	71	7	1	16	5	3	18	215	67	40
-	16	18	-	-	-	1	-	8	41	14	41
201	699	1 025	79	34	483	176	271	268	3 831	1 472	42

Lfd. Nr.	Träger — Art der Maßnahme	Deutschland	Baden- Württemberg	Bayern	Berlin	Branden- burg	Bremen	Hamburg	Hessen
1	Örtliche Träger	630 865	44 361	63 347	67 994	9 182	668	3 959	48 074
	davon im Bereich:								
2	Kinder- und Jugendberholung	323 715	5 920	53 695	19 140	5 713	1	3 765	17 082
3	Außerschulische Jugendberholung	285 073	36 943	7 987	47 351	3 076	428	186	30 105
4	Internationale Jugendarbeit	22 077	1 498	1 665	1 503	393	239	8	887
5	Überörtliche Träger	15 007	332	-	1 595	-	-	-	41
	davon im Bereich:								
6	Kinder- und Jugendberholung	5 722	287	-	38	-	-	-	1
7	Außerschulische Jugendberholung	8 206	45	-	1 257	-	-	-	-
8	Internationale Jugendarbeit	1 079	-	-	300	-	-	-	40
9	Land	11 049	1 289	-	2 262	-	-	-	521
	davon im Bereich:								
10	Kinder- und Jugendberholung	891	-	-	354	-	-	-	-
11	Außerschulische Jugendberholung	9 514	1 270	-	1 908	-	-	-	208
12	Internationale Jugendarbeit	644	19	-	-	-	-	-	313
13	Gemeinden/Gemeindeverbände ohne Jugendamt	404 865	121 074	55 217	-	27 748	-	-	54 646
	davon im Bereich:								
14	Kinder- und Jugendberholung	309 882	101 965	48 615	-	19 107	-	-	38 876
15	Außerschulische Jugendberholung	76 193	14 877	4 249	-	7 595	-	-	12 508
16	Internationale Jugendarbeit	18 790	4 232	2 353	-	1 046	-	-	3 262
17	Öffentliche Träger zusammen	1 061 786	167 056	118 564	71 851	36 930	668	3 959	103 282
	davon im Bereich:								
18	Kinder- und Jugendberholung	640 210	108 172	102 310	19 532	24 820	1	3 765	55 959
19	Außerschulische Jugendberholung	378 986	53 135	12 236	50 516	10 671	428	186	42 821
20	Internationale Jugendarbeit	42 590	5 749	4 018	1 803	1 439	239	8	4 502
21	Jugendinitiativen, -gruppen, -verbände, -ring	1 782 021	340 948	256 264	32 970	44 164	6 267	15 689	124 333
	davon im Bereich:								
22	Kinder- und Jugendberholung	897 540	161 267	94 210	8 717	17 983	1 783	12 866	69 056
23	Außerschulische Jugendberholung	608 113	141 296	94 920	22 532	22 792	3 671	2 315	30 994
24	Internationale Jugendarbeit	79 039	16 198	6 401	1 160	2 620	12	48	7 137
25	Mitarbeiterfortbildung freier Träger	197 329	22 187	60 733	561	769	801	460	17 146
26	Wohlfahrtsverbände	267 714	25 012	3 015	43 180	8 867	251	1 232	5 309
	davon im Bereich:								
27	Kinder- und Jugendberholung	132 764	14 751	2 974	10 279	6 218	251	505	4 701
28	Außerschulische Jugendberholung	121 760	8 932	21	31 940	1 874	-	444	350
29	Internationale Jugendarbeit	6 270	282	-	905	668	-	229	142
30	Mitarbeiterfortbildung freier Träger	6 920	1 047	20	56	107	-	54	116
31	Kirchen/Religionsgesellschaften öffentlichen Rechts	708 332	63 544	5 601	658	4 472	116	6 074	48 854
	davon im Bereich:								
32	Kinder- und Jugendberholung	469 569	44 190	4 609	379	2 277	116	5 474	37 259
33	Außerschulische Jugendberholung	175 679	15 855	903	224	1 723	-	484	9 267
34	Internationale Jugendarbeit	13 324	930	27	50	413	-	-	769
35	Mitarbeiterfortbildung freier Träger	49 760	2 569	62	5	59	-	116	1 559
36	Sonstige Träger der freien Jugendhilfe	727 453	70 746	3 325	140 175	35 455	1 338	13 670	19 075
	davon im Bereich:								
37	Kinder- und Jugendberholung	307 380	30 691	2 180	23 462	20 540	19	2 832	5 248
38	Außerschulische Jugendberholung	358 140	35 566	452	109 989	11 259	544	10 550	10 084
39	Internationale Jugendarbeit	40 855	2 895	543	3 867	2 794	307	141	2 353
40	Mitarbeiterfortbildung freier Träger	21 078	1 594	150	2 857	862	468	147	1 390
41	Freie Träger zusammen	3 485 520	500 250	268 205	216 983	92 958	7 972	36 665	197 571
	davon im Bereich:								
42	Kinder- und Jugendberholung	1 807 253	250 899	103 973	42 837	47 018	2 169	21 677	116 264
43	Außerschulische Jugendberholung	1 263 692	201 649	96 296	164 685	37 648	4 215	13 793	50 695
44	Internationale Jugendarbeit	139 488	20 305	6 971	5 982	6 495	319	418	10 401
45	Mitarbeiterfortbildung freier Träger	275 087	27 397	60 965	3 479	1 797	1 269	777	20 211
46	Insgesamt	4 547 306	667 306	386 769	288 834	129 888	8 640	40 624	300 853
	davon im Bereich:								
47	Kinder- und Jugendberholung	2 447 463	359 071	206 283	62 369	71 838	2 170	25 442	172 223
48	Außerschulische Jugendberholung	1 642 678	254 784	108 532	215 201	48 319	4 643	13 979	93 516
49	Internationale Jugendarbeit	182 078	26 054	10 989	7 785	7 934	558	426	14 903
50	Mitarbeiterfortbildung freier Träger	275 087	27 397	60 965	3 479	1 797	1 269	777	20 211

Mecklenburg- Vorpommern	Nieder- sachsen	Nordrhein- Westfalen	Rheinland- Pfalz	Saarland	Sachsen	Sachsen- Anhalt	Schleswig- Holstein	Thüringen	Nachrichtlich		Lfd. Nr.
									Früheres Bundes- gebiet	Neue Länder u. Berlin-Ost	
10 342	20 450	303 480	21 226	1 594	4 414	19 907	4 265	7 602	525 607	105 258	1
4 035	14 546	167 282	12 898	1 290	1 915	9 831	2 702	3 900	285 809	37 906	2
5 918	2 532	127 847	7 868	291	972	9 000	1 449	3 120	222 328	62 745	3
389	3 372	8 351	460	13	1 527	1 076	114	582	17 470	4 607	4
31	1 631	8 565	620	298	46	23	1 414	411	14 496	511	5
-	228	3 915	431	272	46	23	76	405	5 248	474	6
-	1 003	4 650	189	26	-	-	1 030	6	8 200	6	7
31	400	-	-	-	-	-	308	-	1 048	31	8
-	232	6 339	205	-	-	-	81	120	10 929	120	9
-	1	320	105	-	-	-	-	111	780	111	10
-	-	6 019	100	-	-	-	-	9	9 505	9	11
-	231	-	-	-	-	-	81	-	644	-	12
14 312	14 575	49 903	11 078	17 593	10 696	9 029	11 395	7 599	335 481	69 384	13
11 522	10 705	40 816	8 752	5 558	6 665	4 945	8 165	4 191	263 452	46 430	14
2 424	2 008	8 248	1 876	11 813	2 656	3 634	1 645	2 660	57 224	18 969	15
366	1 862	839	450	222	1 375	450	1 585	748	14 805	3 985	16
24 685	36 888	368 287	33 129	19 485	15 156	28 959	17 155	15 732	886 513	175 273	17
15 557	25 480	212 333	22 186	7 120	8 626	14 799	10 943	8 607	555 289	84 921	18
8 342	5 543	146 764	10 033	12 130	3 628	12 634	4 124	5 795	297 257	81 729	19
786	5 865	9 190	910	235	2 902	1 526	2 088	1 330	33 967	8 623	20
27 551	197 371	309 578	179 927	19 012	76 855	22 869	75 315	52 908	1 548 680	233 341	21
9 540	116 156	136 882	131 035	14 209	37 623	13 221	48 217	24 775	791 324	106 216	22
14 201	43 772	126 601	28 701	3 234	30 055	7 748	13 501	21 780	506 319	101 794	23
2 206	8 270	12 611	841	537	4 976	604	11 611	3 807	64 242	14 797	24
1 604	29 173	33 484	19 350	1 032	4 201	1 296	1 986	2 546	186 795	10 534	25
23 498	8 602	105 708	8 896	729	13 252	4 666	10 862	4 635	171 839	95 875	26
8 891	4 114	55 304	7 906	584	6 455	3 246	4 190	2 395	95 467	37 297	27
13 877	3 552	45 804	426	97	5 142	1 359	6 023	1 919	67 555	54 205	28
443	162	1 367	-	8	1 132	45	567	320	2 887	3 383	29
287	774	3 233	564	40	523	16	82	1	5 930	990	30
8 608	71 709	393 284	16 012	8 970	41 740	5 300	22 822	10 568	637 515	70 817	31
6 034	57 523	244 014	11 052	6 125	25 907	3 743	15 890	4 977	426 564	43 005	32
2 219	10 027	105 581	4 029	2 453	11 251	1 373	5 726	4 564	154 489	21 190	33
355	778	6 975	105	79	1 531	144	494	674	10 207	3 117	34
-	3 381	36 714	826	313	3 051	40	712	353	46 255	3 505	35
88 942	26 267	185 763	6 350	4 222	60 060	22 760	17 222	32 083	400 842	326 611	36
56 227	14 526	90 785	4 332	2 820	27 476	8 609	6 784	10 849	164 448	142 932	37
27 424	5 540	81 955	1 413	1 323	24 710	12 014	8 664	16 653	202 492	155 648	38
4 891	3 339	5 626	448	28	6 436	1 806	1 324	4 057	18 868	21 987	39
400	2 862	7 397	157	51	1 438	331	450	524	15 034	6 044	40
148 599	303 949	994 333	211 185	32 933	191 907	55 595	126 221	100 194	2 758 876	726 644	41
80 692	192 319	526 985	154 325	23 738	97 461	28 819	75 081	42 996	1 477 803	329 450	42
57 721	62 891	359 941	34 569	7 107	71 158	22 494	33 914	44 916	930 855	332 837	43
7 895	12 549	26 579	1 394	652	14 075	2 599	13 996	8 858	96 204	43 284	44
2 291	36 190	80 828	20 897	1 436	9 213	1 683	3 230	3 424	254 014	21 073	45
173 284	340 837	1 362 620	244 314	52 418	207 063	84 554	143 376	115 926	3 645 389	901 917	46
96 249	217 799	739 318	176 511	30 858	106 087	43 618	86 024	51 603	2 033 092	414 371	47
66 063	68 434	506 705	44 602	19 237	74 786	35 128	38 038	50 711	1 228 112	414 566	48
8 681	18 414	35 769	2 304	887	16 977	4 125	16 084	10 188	130 171	51 907	49
2 291	36 190	80 828	20 897	1 436	9 213	1 683	3 230	3 424	254 014	21 073	50

Lfd. Nr.	Träger — Art der Maßnahme								
		Deutschland	Baden-Württemberg	Bayern	Berlin	Brandenburg	Bremen	Hamburg	Hessen
1	Örtliche Träger	263	140	176	723	120	37	87	280
	davon im Bereich:								
2	Kinder- und Jugendberholung	135	19	149	203	75	0	83	100
3	Außerschulische Jugendbildung	119	117	22	503	40	24	4	175
4	Internationale Jugendarbeit	9	5	5	16	5	13	0	5
5	Überörtliche Träger	6	1	-	17	-	-	-	0
	davon im Bereich:								
6	Kinder- und Jugendberholung	2	1	-	0	-	-	-	0
7	Außerschulische Jugendbildung	3	0	-	13	-	-	-	-
8	Internationale Jugendarbeit	0	-	-	3	-	-	-	0
9	Land	5	4	-	24	-	-	-	3
	davon im Bereich:								
10	Kinder- und Jugendberholung	0	-	-	4	-	-	-	-
11	Außerschulische Jugendbildung	4	4	-	20	-	-	-	1
12	Internationale Jugendarbeit	0	0	-	-	-	-	-	2
13	Gemeinden/Gemeindeverbände ohne Jugendamt	169	382	153	-	363	-	-	318
	davon im Bereich:								
14	Kinder- und Jugendberholung	129	322	135	-	250	-	-	226
15	Außerschulische Jugendbildung	32	47	12	-	99	-	-	73
16	Internationale Jugendarbeit	8	13	7	-	14	-	-	19
17	Öffentliche Träger zusammen	443	527	329	764	483	37	87	602
	davon im Bereich:								
18	Kinder- und Jugendberholung	267	341	284	208	324	0	83	326
19	Außerschulische Jugendbildung	158	168	34	537	139	24	4	249
20	Internationale Jugendarbeit	18	18	11	19	19	13	0	26
21	Jugendinitiativen, -gruppen, -verbände, -ring	744	1076	712	350	577	350	346	724
	davon im Bereich:								
22	Kinder- und Jugendberholung	375	509	262	93	235	100	284	402
23	Außerschulische Jugendbildung	254	446	264	240	298	205	51	181
24	Internationale Jugendarbeit	33	51	18	12	34	1	1	42
25	Mitarbeiterfortbildung freier Träger	82	70	169	6	10	45	10	100
26	Wohlfahrtsverbände	112	79	8	459	116	14	27	31
	davon im Bereich:								
27	Kinder- und Jugendberholung	55	47	8	109	81	14	11	27
28	Außerschulische Jugendbildung	51	28	0	340	24	-	10	2
29	Internationale Jugendarbeit	3	1	-	10	9	-	5	1
30	Mitarbeiterfortbildung freier Träger	3	3	0	1	1	-	1	1
31	Kirchen/Religionsgesellschaften öffentlichen Rechts	296	200	16	7	58	6	134	285
	davon im Bereich:								
32	Kinder- und Jugendberholung	196	139	13	4	30	6	121	217
33	Außerschulische Jugendbildung	73	50	3	2	23	-	11	54
34	Internationale Jugendarbeit	6	3	0	1	5	-	-	4
35	Mitarbeiterfortbildung freier Träger	21	8	0	0	1	-	3	9
36	Sonstige Träger der freien Jugendhilfe	304	223	9	1490	463	75	302	111
	davon im Bereich:								
37	Kinder- und Jugendberholung	128	97	6	249	268	1	63	31
38	Außerschulische Jugendbildung	150	112	1	1169	147	30	233	59
39	Internationale Jugendarbeit	17	9	2	41	37	17	3	14
40	Mitarbeiterfortbildung freier Träger	9	5	0	30	11	26	3	8
41	Freie Träger zusammen	1455	1578	745	2306	1215	446	809	1151
	davon im Bereich:								
42	Kinder- und Jugendberholung	755	792	289	455	614	121	478	677
43	Außerschulische Jugendbildung	528	636	268	1751	492	236	304	295
44	Internationale Jugendarbeit	58	64	19	64	85	18	9	61
45	Mitarbeiterfortbildung freier Träger	115	86	169	37	23	71	17	118
46	Insgesamt	1899	2105	1075	3070	1697	483	897	1753
	davon im Bereich:								
47	Kinder- und Jugendberholung	1022	1133	573	663	939	121	562	1003
48	Außerschulische Jugendbildung	686	804	302	2288	631	260	309	545
49	Internationale Jugendarbeit	76	82	31	83	104	31	9	87
50	Mitarbeiterfortbildung freier Träger	115	86	169	37	23	71	17	118

1) Bevölkerungsstand: Durchschnitt des Jahres 1999 - Bevölkerungszahlen für das Jahr 2000 lagen bei Drucklegung noch nicht vor.

Mecklenburg- Vorpommern	Nieder- sachsen	Nordrhein- Westfalen	Rheinland- Pfalz	Saarland	Sachsen	Sachsen- Anhalt	Schleswig- Holstein	Thüringen	Nachrichtlich		Lfd. Nr.
									Früheres Bundesgebiet	Neue Länder u. Berlin-Ost	
187	87	578	180	54	35	264	54	107	269	238	1
73	62	318	109	44	15	131	34	55	146	86	2
107	11	243	67	10	8	120	18	44	114	142	3
7	14	16	4	0	12	14	1	8	9	10	4
1	7	16	5	10	0	0	18	6	7	1	5
-	1	7	4	9	0	0	1	6	3	1	6
-	4	9	2	1	-	-	13	0	4	0	7
1	2	-	-	-	-	-	4	-	1	0	8
-	1	12	2	-	-	-	1	2	6	0	9
-	0	1	1	-	-	-	-	2	0	0	10
-	-	11	1	-	-	-	-	0	5	0	11
-	1	-	-	-	-	-	1	-	0	-	12
258	62	95	94	599	85	120	144	107	172	157	13
208	46	78	74	189	53	66	103	59	135	105	14
44	9	16	16	402	21	48	21	37	29	43	15
7	8	2	4	8	11	6	20	11	8	9	16
446	158	701	281	663	121	385	217	221	454	397	17
281	109	404	188	242	69	197	139	121	284	192	18
151	24	279	85	413	29	168	52	81	152	185	19
14	25	17	8	8	23	20	26	19	17	20	20
497	844	589	1 524	647	614	304	954	743	793	529	21
172	497	261	1 110	484	301	176	611	348	405	241	22
256	187	241	243	110	240	103	171	306	259	231	23
40	35	24	7	18	40	8	147	53	33	34	24
29	125	64	164	35	34	17	25	36	96	24	25
424	37	201	75	25	106	62	138	65	88	217	26
160	18	105	67	20	52	43	53	34	49	84	27
250	15	87	4	3	41	18	76	27	35	123	28
8	1	3	-	0	9	1	7	4	1	8	29
5	3	6	5	1	4	0	1	0	3	2	30
155	307	749	136	305	334	70	289	148	326	160	31
109	246	465	94	208	207	50	201	70	218	97	32
40	43	201	34	83	90	18	73	64	79	48	33
6	3	13	1	3	12	2	6	9	5	7	34
-	14	70	7	11	24	1	9	5	24	8	35
1 605	112	354	54	144	480	302	218	451	205	740	36
1 015	62	173	37	96	220	114	86	152	84	324	37
495	24	156	12	45	197	160	110	234	104	353	38
88	14	11	4	1	51	24	17	57	10	50	39
7	12	14	1	2	11	4	6	7	8	14	40
2 682	1 300	1 893	1 788	1 121	1 533	738	1 599	1 407	1 412	1 646	41
1 457	822	1 003	1 307	808	779	383	951	604	756	746	42
1 042	269	685	293	242	569	299	430	631	476	754	43
143	54	51	12	22	112	35	177	124	49	98	44
41	155	154	177	49	74	22	41	48	130	48	45
3 128	1 457	2 594	2 069	1 784	1 654	1 123	1 816	1 628	1 866	2 043	46
1 737	931	1 407	1 495	1 050	848	579	1 090	725	1 041	939	47
1 192	293	965	378	655	598	466	482	712	629	939	48
157	79	68	20	30	136	55	204	143	67	118	49
41	155	154	177	49	74	22	41	48	130	48	50

Lfd. Nr.	Partnerland	Deutschland	Baden-Württemberg	Bayern	Berlin	Brandenburg	Bremen	Hamburg	Hessen
Europa									
1	Belgien	2 261	313	30	1	153	56	-	965
2	Dänemark	9 840	99	-	326	66	-	-	139
3	Finnland	1 549	12	28	90	56	-	-	258
4	Frankreich	27 896	5 939	2 747	608	305	62	34	2 207
5	Griechenland	1 780	390	-	136	72	-	-	56
6	Vereinigtes Königreich	10 124	941	918	196	-	2	-	991
7	Irland	808	57	81	23	56	-	-	111
8	Italien	10 504	4 009	1 256	151	92	40	-	1 876
9	Luxemburg	565	352	-	-	-	-	-	63
10	Niederlande	5 859	388	27	-	61	-	-	805
11	Österreich	3 930	464	161	478	26	-	-	496
12	Portugal	583	222	32	12	25	-	-	94
13	Schweden	3 132	200	125	58	46	15	-	145
14	Spanien	4 372	714	135	117	82	54	53	495
15	Europäische Union zusammen	83 203	14 100	5 540	2 196	1 040	229	87	8 701
16	Estland	905	9	32	-	-	-	-	32
17	Lettland	653	-	-	-	-	50	-	46
18	Litauen	1 984	-	19	78	289	-	31	142
19	Norwegen	722	-	-	-	40	-	-	22
20	Polen	28 813	1 155	967	1 583	3 388	104	38	1 337
21	Rumänien	1 456	-	5	8	111	-	-	101
22	Russische Föderation	4 429	584	87	469	161	52	-	426
23	Schweiz	1 114	487	15	-	-	-	-	72
24	Slowakei	1 648	137	130	143	194	-	-	52
25	Tschechische Republik	14 232	2 063	705	508	816	-	-	702
26	Türkei	4 484	1 019	715	704	32	47	206	329
27	Ungarn	9 673	2 583	552	385	98	-	-	713
28	sonstige europäische Länder	8 847	1 807	415	506	421	32	-	831
29	Europa zusammen	162 163	23 944	9 182	6 580	6 590	514	362	13 506
Afrika									
30	Ägypten	200	87	-	-	-	-	-	26
31	Marokko	359	75	-	-	70	-	56	101
32	Tunesien	267	76	-	-	40	-	-	-
33	sonstige afrikanische Länder	2 641	163	400	26	250	-	-	98
34	Afrika zusammen	3 467	401	400	26	360	-	56	225
Amerika									
35	Vereinigte Staaten	2 736	286	396	74	-	-	-	323
36	sonstige amerikanische Länder	3 059	173	350	398	560	10	-	160
37	Amerika zusammen	5 795	459	746	472	560	10	-	483
Asien									
38	Israel	4 086	498	607	192	96	11	-	431
39	sonstige asiatische Länder	3 519	752	26	70	328	23	8	258
40	Asien zusammen	7 605	1 250	633	262	424	34	8	689
41	Übrige	3 048	-	28	445	-	-	-	-
42	Insgesamt	182 078	26 054	10 989	7 785	7 934	558	426	14 903

Mecklenburg- Vorpommern	Nieder- sachsen	Nordrhein- Westfalen	Rheinland- Pfalz	Saarland	Sachsen	Sachsen- Anhalt	Schleswig- Holstein	Thüringen	Nachrichtlich		Lfd. Nr.
									Früheres Bundes- gebiet	Neue Länder u. Berlin-Ost	
97	11	473	-	-	27	49	-	86	1 848	413	1
445	779	656	-	-	146	97	7 028	59	8 901	939	2
50	357	213	-	-	39	64	215	167	1 125	424	3
441	3 815	5 072	960	707	1 486	713	1 609	1 191	23 634	4 262	4
-	318	731	-	-	-	-	-	77	1 625	155	5
115	1 349	2 324	288	-	497	154	2 188	161	9 164	960	6
-	155	134	-	-	42	-	89	60	627	181	7
151	548	876	137	-	414	106	230	618	9 071	1 433	8
-	-	65	-	-	-	-	85	-	565	-	9
229	1 498	1 961	151	-	312	139	148	140	4 978	881	10
121	234	779	10	-	141	77	272	671	2 554	1 376	11
-	-	172	7	-	-	-	19	-	558	25	12
579	494	516	-	-	168	131	596	59	2 140	992	13
106	703	925	79	-	302	144	87	376	3 327	1 045	14
2 334	10 261	14 897	1 632	707	3 574	1 674	12 566	3 665	70 117	13 086	15
305	73	140	-	-	49	-	228	37	514	391	16
115	52	186	-	-	29	15	115	45	449	204	17
462	223	161	-	-	203	86	122	168	750	1 234	18
12	38	194	-	-	46	-	245	125	499	223	19
4 164	4 267	5 310	120	145	1 832	569	1 645	2 189	15 808	13 005	20
106	-	279	-	-	462	-	9	375	402	1 054	21
187	262	1 456	32	-	103	369	90	151	3 204	1 225	22
38	59	211	-	-	90	50	92	-	936	178	23
-	148	189	-	-	327	18	-	310	799	849	24
177	189	552	-	-	6 951	608	321	640	4 613	9 619	25
43	-	1 145	-	-	14	68	70	92	3 609	875	26
288	842	2 067	162	-	919	138	168	758	7 131	2 542	27
251	530	1 651	-	-	1 174	264	148	817	5 663	3 184	28
8 482	16 944	28 438	1 946	852	15 773	3 859	15 819	9 372	114 494	47 669	29
-	-	43	-	-	-	-	-	44	156	44	30
-	-	21	-	-	-	-	-	36	253	106	31
72	-	70	-	-	-	-	9	-	155	112	32
-	57	1 331	-	-	159	88	33	36	2 108	533	33
72	57	1 465	-	-	159	88	42	116	2 672	795	34
20	403	572	203	-	201	13	153	92	2 410	326	35
-	121	1 024	-	15	207	-	5	36	2 218	841	36
20	524	1 596	203	15	408	13	158	128	4 628	1 167	37
94	429	1 006	145	20	246	41	27	243	3 300	786	38
13	65	1 287	10	-	391	91	38	159	2 517	1 002	39
107	494	2 293	155	20	637	132	65	402	5 817	1 788	40
-	395	1 977	-	-	-	33	-	170	2 560	488	41
8 681	18 414	35 769	2 304	887	16 977	4 125	16 084	10 188	130 171	51 907	42

Statistisches Landesamt	Statistik der Kinder- und Jugendhilfe Teil II Maßnahmen der Jugendarbeit 2000
Rechtsgrundlage, Hilfsmerkmale: Siehe Informationsblatt, das Bestandteil des Erhebungsvordrucks ist. Für jede 2000 durchgeführte Maßnahme der Jugendarbeit mit festem Teilnehmerkreis, die mit öffentlichen Mitteln gefördert wurde, ist ein Erhebungsvordruck auszufüllen und nach Abschluß der Maßnahme, spätestens bis 01. Februar 2001, dem Statistischen Landesamt zuzusenden.	Name und Anschrift der Auskunft gebenden Stelle: _____ _____ _____
Erläuterungen zu ① bis ⑦ auf der Rückseite!	Bitte teilen Sie uns mit, an wen wir uns bei Rückfragen wenden dürfen (freiwillige Angabe): _____ Name Telefon (Vorwahl/Rufnummer)

Wird vom Statistischen Landesamt ausgefüllt!	<table style="margin: auto;"> <tr> <td style="border: 1px solid black; width: 15px; height: 15px;"></td> <td style="border: 1px solid black; width: 15px; height: 15px;"></td> <td style="border: 1px solid black; width: 15px; height: 15px;"></td> <td style="border: 1px solid black; width: 15px; height: 15px;"></td> <td style="border: 1px solid black; width: 15px; height: 15px;"></td> <td style="border: 1px solid black; width: 15px; height: 15px;"></td> <td style="border: 1px solid black; width: 15px; height: 15px;"></td> <td style="border: 1px solid black; width: 15px; height: 15px;"></td> <td style="border: 1px solid black; width: 15px; height: 15px;"></td> <td style="border: 1px solid black; width: 15px; height: 15px;"></td> </tr> <tr> <td style="font-size: 8px;">Kreis</td> <td style="font-size: 8px;">Gemeinde</td> <td colspan="2" style="font-size: 8px;">Lfd. Nr.</td> <td colspan="6"></td> </tr> </table>											Kreis	Gemeinde	Lfd. Nr.								1 - 12
Kreis	Gemeinde	Lfd. Nr.																				

Art des durchführenden Trägers ①
Bitte nur einen Träger ankreuzen!

● **Träger der öffentlichen Jugendhilfe**

- Kreisjugendamt oder Gemeinde mit eigenem Jugendamt (Örtlicher Träger) 10
- Landesjugendamt (Überörtlicher Träger) 11
- Ministerium (Land) 12
- Gemeinde/Gemeindeverband ohne Jugendamt 13

o d e r

● **Träger der freien Jugendhilfe**

- Jugendinitiative, Jugendgruppe, Jugendverband, Jugendring 20
- Wohlfahrtsverband 30
- Kirche/Religionsgesellschaft des öffentlichen Rechts (nicht: kirchlicher Jugendverband) 40
- Sonstiger Träger der freien Jugendhilfe 50

13 - 14

Dauer der Maßnahme in Veranstaltungstagen ③
(nicht Teilnehmertage) bitte rechtsbündig ausfüllen!

Anzahl der Tage mit 5 und mehr Stunden | | | 16-18

Anzahl der Tage mit weniger als 5 Stunden | | | 19-21

Anzahl der Teilnehmenden ④
bitte rechtsbündig ausfüllen!

insgesamt | | | 22-25

männlich | | | 26-29

weiblich | | | 30-33

Nur ausfüllen bei „internationaler Jugendarbeit“ ⑤:

Die Maßnahme hat stattgefunden

im Inland 1

im Ausland 2 34

Art der Maßnahme ②
(Welchem Bereich ist die Maßnahme [ggf. überwiegend] zuzuordnen?)

Bitte nur einen Bereich ankreuzen!

- Kinder- und Jugenderholung 1
- Außerschulische Jugendbildung 2
- Internationale Jugendarbeit 3
- Mitarbeiterfortbildung eines freien Träger 4 15

Partnerland ⑥
Bitte das Land eintragen, aus dem alle oder die meisten ausländischen Teilnehmer stammen:

Bitte nicht ausfüllen ↓ 35-37

Haben außerdem junge Menschen aus anderen Ländern teilgenommen? ⑦

ja 1 nein 2 38

Abgrenzung des Erhebungsbereichs

Die Statistik erfasst alle während des Berichtsjahres durchgeführten Maßnahmen der Kinder- und Jugendberufshilfe, der außerschulischen Jugendbildung, der internationalen Jugendarbeit und der Mitarbeiterfortbildung freier Träger. Erhoben werden Maßnahmen mit festem Teilnehmerkreis, die ganz oder teilweise aus öffentlichen Mitteln finanziert werden:

- von den öffentlichen Trägern selbst durchgeführte Maßnahmen
- geförderte Maßnahmen freier Träger
- Maßnahmen in Einrichtungen öffentlicher Träger
- Maßnahmen in Einrichtungen freier Träger, soweit diese aus öffentlichen Mitteln gefördert werden.

Öffentliche Mittel sind:

EU-, Bundes-, Landes- und kommunale Mittel, ferner Mittel des Europäischen Jugendwerkes und z.B. des Deutsch-Französischen Jugendwerkes.

Erläuterungen zu den Erhebungsmerkmalen

① Art des durchführenden Trägers (13-14)

Es ist jeweils nur **eine** Trägerart anzugeben.

Sind mehrere Träger beteiligt, ist nur der hauptverantwortliche Träger anzugeben.

Träger der öffentlichen Jugendhilfe sind die Stadt- und Landkreise sowie die Gemeinden mit eigenem Jugendamt (örtliche öffentliche Träger), die Landesjugendämter (überörtliche Träger), die fachlich zuständigen Landesministerien und Gemeinden ohne eigenes Jugendamt.

Zu den **Trägern der freien Jugendhilfe** zählen verschiedene Institutionen, Organisationen und Gruppen, die vor Ort im Bereich der Kinder- und Jugendarbeit tätig sind.

Sportvereine sind grundsätzlich bei Schlüssel 20 "Jugendinitiative, Jugendgruppe, Jugendverband, Jugendring" zu signieren.

Zu den Wohlfahrtsverbänden gehören:

Arbeiterwohlfahrt, Diakonisches Werk, Deutscher Caritasverband, Deutscher Paritätischer Wohlfahrtsverband, Deutsches Rotes Kreuz, Zentralwohlfahrtsstelle der Juden in Deutschland.

② Art der Maßnahme (15)

Kinder- und Jugendberufshilfe

Hierunter fallen Maßnahmen der Kinder- und Jugendberufshilfe einschl. Stadtranderholung, auch Wandern, Fahrten, Lager und Freizeiten (z.B. in Jugendherbergen).

Nicht einbezogen werden Maßnahmen der Familienerholung, Kinderkuren und Heilfürsorge.

Außerschulische Jugendbildung

Hierunter fallen insbesondere Maßnahmen zur allgemeinen, politischen, arbeitsweltbezogenen, musischen, kulturellen, sozialen und sportlichen Bildung.

Aufenthalte in Schullandheimen gelten als Maßnahmen der außerschulischen Jugendbildungsarbeit, sofern sie nicht von Schulklassen zu Zwecken durchgeführt werden, die überwiegend oder ausschließlich dem schulischen Bereich zuzuordnen sind.

Nicht zu melden sind freiwillige soziale Dienste, reine Sportmaßnahmen (z.B. Leistungssport) und Maßnahmen der Musikschulen.

Internationale Jugendarbeit

Hierunter fallen Maßnahmen im In- und Ausland, an denen Deutsche und Ausländer teilnehmen z.B. Jugendaustausch im Rahmen

- bilateraler Kulturabkommen,
- des Europäischen und Deutsch-Französischen Jugendwerkes,

- der Gemeinschafts-, Friedens- und Entwicklungsdienste,
- bilateraler Freundschaftsgesellschaften,
- der Städtepartnerschaften,
- multilateraler Programme.

Maßnahmen, die überwiegend einem schulischen Bildungszweck dienen, sind nicht zu erfassen.

Mitarbeiterfortbildung eines freien Trägers

Hierunter fallen Fortbildungsmaßnahmen für alle haupt-, neben- und ehrenamtlichen Mitarbeiterinnen und Mitarbeiter, **sofern** die Weiterbildungsmaßnahme sich auf eines der genannten Felder der Jugendarbeit bezieht.

Es sind nur die geförderten Fortbildungsmaßnahmen von anerkannten Trägern der freien Jugendhilfe zu melden.

③ Dauer der Maßnahme in Veranstaltungstagen (16-21)

Hin- und Rückreisetage zählen als volle Tage. Im Falle geteilter (gestreckter, unterbrochener) Maßnahmen sind die Tage der Maßnahme zu zählen, nicht die des überspannten Kalenderzeitraums. Maßnahmen, die nur aus Veranstaltungen mit jeweils weniger als 5 Stunden bestehen, sind nur dann anzugeben, wenn sie mindestens 3 Einzelveranstaltungen umfassen.

④ Anzahl der Teilnehmenden (22-33)

Falls die Anzahl der Teilnehmenden ausnahmsweise nicht in der Gliederung nach dem Geschlecht bekannt ist, bitte nur die "Teilnehmendenzahl insgesamt" eintragen.

⑤ Die Maßnahme hat im Inland/Ausland stattgefunden (34)

Unter Inland ist der Geltungsbereich des Grundgesetzes der Bundesrepublik Deutschland am 1. Januar 2000 zu verstehen. Alle übrigen Gebiete gelten als Ausland. Findet eine Maßnahme sowohl im Inland als auch im Ausland statt (z.B. eine Wanderroute), ist "Ausland" anzukreuzen. Das gleiche gilt für Schifffahrten, bei denen deutsche und ausländische Anlegestellen angelaufen werden.

⑥ Partnerland (35-37)

Hier ist der Name des jeweiligen Staates in Blockschrift einzutragen, z.B. USA, Großbritannien. Die Verschlüsselung erfolgt im Statistischen Landesamt.

⑦ Haben außerdem junge Menschen aus anderen Ländern teilgenommen? (38)

Diese Frage bezieht sich auf ausländische Teilnehmende bei multilateralen Maßnahmen.

Informationsblatt

als Bestandteil des Erhebungsvordrucks der Statistik der Kinder- und Jugendhilfe

Teil II: Maßnahmen der Jugendarbeit 2000

Art, Zweck und Umfang der Erhebung

Über die Maßnahmen der Jugendarbeit wird alle vier Jahre, zuletzt 1996, eine Totalerhebung durchgeführt. Mit der Befragung sollen statistische Daten über den Umfang der Aktivitäten junger Menschen in vier ausgewählten Bereichen der Jugendarbeit bereitgestellt werden, soweit dafür öffentliche Mittel verwendet wurden. Die Erhebung vermittelt einen Überblick über die von öffentlichen und freien Trägern der Jugendhilfe geleistete Jugendarbeit und über die Zahl der jungen Menschen, die an Maßnahmen verschiedener Art teilgenommen haben. Sie bildet damit eine wichtige Grundlage für die Planung und den Einsatz öffentlicher Mittel auf diesem Gebiet sowie allgemein für die Gestaltung einer erfolgreichen Jugendpolitik. Zusammen mit den anderen Teilen der Jugendhilfestatistik dient die Statistik der Jugendarbeit der Legislative und der Exekutive als Informationsquelle bei der Schaffung von Ausführungsbestimmungen zum Kinder- und Jugendhilfegesetz sowie bei der Weiterentwicklung des Jugendhilfrechts.

Rechtsgrundlagen

§§ 98 bis 103 des Achten Buches Sozialgesetzbuch (SGB VIII) in der Fassung der Bekanntmachung vom 8. Dezember 1998 (BGBl. I S. 3546) in Verbindung mit dem Gesetz über die Statistik für Bundeszwecke (Bundesstatistikgesetz - BStatG) vom 22. Januar 1987 (BGBl. I S. 462, 565), zuletzt geändert durch Artikel 2 des Gesetzes vom 16. Juni 1998 (BGBl. I S. 1300).

Erhoben werden die Angaben zu § 99 Abs. 8 SGB VIII.

Die Auskunftspflicht ergibt sich aus § 102 Abs. 2 Nr. 1 bis 3, 5 und 6 SGB VIII in Verbindung mit § 15 BStatG. Hiernach sind die örtlichen und überörtlichen Träger der Jugendhilfe, soweit eigene Maßnahmen durchgeführt werden, die obersten Landesjugendbehörden, die kreisangehörigen Gemeinden und Gemeindeverbände, soweit sie Aufgaben der Jugendhilfe im Sinne des § 69 Abs. 5 SGB VIII wahrnehmen, sowie die Träger der freien Jugendhilfe auskunftspflichtig. Gemäß § 15 Abs. 6 BStatG haben Widerspruch und Anfechtungsklage gegen die Aufforderung zur Auskunftserteilung keine aufschiebende Wirkung. Zur Durchführung der Erhebung übermitteln die Träger der öffentlichen Jugendhilfe den statistischen Ämtern der Länder auf Anforderung die erforderlichen Anschriften der übrigen Auskunftspflichtigen.

Geheimhaltung

Die erhobenen Einzelangaben werden nach § 16 BStatG grundsätzlich geheim gehalten. Nur in ausdrücklich gesetzlich geregelten Ausnahmefällen dürfen Einzelangaben übermittelt werden.

Eine Übermittlung der erhobenen Angaben ist nach § 103 SGB VIII in Verbindung mit § 16 Abs. 4 BStatG an oberste Bundes- und Landesbehörden in Form von Tabellen mit statistischen Ergebnissen zulässig, auch soweit Tabellenfelder nur einen einzigen Fall ausweisen, sofern diese Tabellen nicht tiefer als auf Regierungsbezirksebene, im Fall der Stadtstaaten auf Bezirksebene, gegliedert sind. Eine Übermittlung von Einzelangaben mit Namen und Anschrift ist ausgeschlossen.

Nach § 16 Abs. 6 BStatG ist es möglich, den Hochschulen oder sonstigen Einrichtungen mit der Aufgabe unabhängiger wissenschaftlicher Forschung für die Durchführung wissenschaftlicher Vorhaben Einzelangaben dann zur Verfügung zu stellen, wenn diese so anonymisiert sind, dass sie nur mit einem unverhältnismäßig großen Aufwand an Zeit, Kosten und Arbeitskraft den Befragten oder Betroffenen wieder zugeordnet werden können.

Die Pflicht zur Geheimhaltung besteht auch für Personen, die Empfänger von Einzelangaben sind.

Hilfsmerkmale, Trennen und Löschen, laufende Nummern/Ordnungsnr.

Name und Anschrift des Auskunftspflichtigen sowie Name und Telefonnummer der für eventuelle Rückfragen zur Verfügung stehenden Person sind Hilfsmerkmale, die lediglich der technischen Durchführung der Erhebung dienen. Sie werden nach Abschluss der Prüfung der Angaben vom Erhebungsvordruck abgetrennt, gesondert aufbewahrt und spätestens nach Abschluss der nächsten Erhebung vernichtet.

Die verwendete "laufende Nummer" ist eine frei vergebene Nummer, die nur zur Unterscheidung der in die Erhebung einbezogenen Maßnahmen dient.

Statistik der Kinder- und Jugendhilfe - Teil II

Maßnahmen der Jugendarbeit 2000

Schlüssel der Staatsangehörigkeiten

Signier-Nr.	Staatsangehörigkeit	Staat
Europa		
121	albanisch	Albanien
122	bosnisch-herzegowinisch	Bosnien und Herzegowina
123	andorranisch	Andorra
124	belgisch	Belgien
125	bulgarisch	Bulgarien
126	dänisch	Dänemark
127	estnisch	Estland
128	finnisch	Finnland
129	französisch	Frankreich
134	griechisch	Griechenland
168	britisch	Vereinigtes Königreich
135	irisch	Irland
136	isländisch	Island
137	italienisch	Italien
138	jugoslawisch	Sogenanntes Restjugoslawien ¹⁾
130	kroatisch	Kroatien
139	lettisch	Lettland
141	liechtensteinisch	Liechtenstein
142	litauisch	Litauen
143	luxemburgisch	Luxemburg
145	maltesisch	Malta
144	mazedonisch	ehem. jugosl. Republik Mazedonien ²⁾
146	moldauisch	Moldau, Republik
147	monegassisch	Monaco
148	niederländisch	Niederlande
149	norwegisch	Norwegen
151	österreichisch	Österreich
152	polnisch	Polen
153	portugiesisch	Portugal
154	rumänisch	Rumänien
160	russisch	Russische Föderation
156	sanmarinesisch	San Marino
157	schwedisch	Schweden
158	schweizerisch	Schweiz
155	slowakisch	Slowakei
131	slowenisch	Slowenien
161	spanisch	Spanien
164	tschechisch	Tschechische Republik
163	türkisch	Türkei
165	ungarisch	Ungarn
166	ukrainisch	Ukraine
167	vatikanisch	Vatikanstadt
169	weißrussisch	Weißrussland
181	zyprisch	Zypern
195		britisch abhängige Gebiete in Europa ³⁾
199		Übriges Europa
Afrika		
287	ägyptisch	Ägypten
274	äquatorialguineisch	Äquatorialguinea
225	äthiopisch	Äthiopien
221	algerisch	Algerien
223	angolanisch	Angola
229	beninisch	Benin
227	botsuanisch	Botsuana
258	burkinisch	Burkina Faso
291	burundisch	Burundi
231	ivorisch	Côte d'Ivoire
230	dschibutisch	Dschibuti
224	eritreisch	Eritrea
236	gabunisch	Gabun
237	gambisch	Gambia
238	ghanaisch	Ghana
261	guineisch	Guinea
259	guineisch-bissauisch	Guinea-Bissau
262	kamerunisch	Kamerun
242	kapverdisch	Kap Verde
243	kenianisch	Kenia
244	komorisch	Komoren
245	kongolesisch	Kongo
246	kongolesisch	Kongo, Demokratische Republik
226	lesothisch	Lesotho
247	liberianisch	Liberia
248	libysch	Libysch-Arabische Dschamahirija
249	madagassisch	Madagaskar
256	malawisch	Malawi

Signier-Nr.	Staatsangehörigkeit	Staat
251	malisch	Mali
252	marokkanisch	Marokko
239	mauretanisch	Mauretanien
253	mauritisches	Mauritius
254	mosambikanisch	Mosambik
267	namibisch	Namibia
232	nigerianisch	Nigeria
255	nigrisch	Niger
265	ruandisch	Ruanda
257	sambisch	Sambia
268	santomeisch	São Tomé und Príncipe
269	senegalesisch	Senegal
271	seychellisch	Seychellen
272	sierraleonisch	Sierra Leone
233	simbabweisch	Simbabwe
273	somalisch	Somalia
263	südafrikanisch	Südafrika
276	sudanesisch	Sudan
281	swasiländisch	Swasiland
282	tansanisch	Tansania, Vereinigte Republik
283	togoisch	Togo
284	tschadisch	Tschad
285	tunesisch	Tunesien
286	ugandisch	Uganda
289	zentralafrikanisch	Zentralafrikanische Republik
295		britisch abhängige Gebiete in Afrika ³⁾
299		Übriges Afrika
Amerika		
320	antiguanisch	Antigua und Barbuda
323	argentinisch	Argentinien
324	bahamaisch	Bahamas
322	barbadisch	Barbados
330	belizisch	Belize
326	bolivianisch	Bolivien
327	brasilianisch	Brasilien
332	chilenisch	Chile
334	costaricanisch	Costa Rica
333	dominicanisch	Dominica
335	dominikanisch	Dominikanische Republik
336	ecuadorianisch	Ecuador
337	salvadorianisch	El Salvador
340	grenadisch	Grenada
345	guatemalteckisch	Guatemala
328	guyanisch	Guyana
346	haitianisch	Haiti
347	honduranisch	Honduras
355	jamaikanisch	Jamaika
348	kanadisch	Kanada
349	kolumbianisch	Kolumbien
351	kubanisch	Kuba
353	mexikanisch	Mexiko
354	nicaraguanisch	Nicaragua
357	panamaisch	Panama
359	paraguayisch	Paraguay
361	peruanisch	Peru
370	von St. Kitts und Nevis	St. Kitts und Nevis
366	lucianisch	St. Lucia
369	vincentisch	St. Vincent und die Grenadinen
364	surinamisch	Suriname
371	von Trinidad u. Tobago	Trinidad und Tobago
365	uruguayisch	Uruguay
367	venezolanisch	Venezuela
368	amerikanisch	Vereinigte Staaten
395		britisch abhängige Gebiete in Amerika ³⁾
399		Übriges Amerika
Asien		
423	afghanisch	Afghanistan
422	armenisch	Armenien
425	aserbaidschanisch	Aserbaidshan
424	bahrainisch	Bahrain
460	bangladeschisch	Bangladesch
426	bhutanisch	Bhutan
429	bruneiisch	Brunei Darussalam
479	chinesisch	China
465	chinesisch	Taiwan

Signier-Nr.	Staatsangehörigkeit	Staat
	Asien	
430	georgisch	Georgien
436	indisch	Indien
437	indonesisch	Indonesien
438	irakisch	Irak
439	iranisch	Iran, Islamische Republik
441	israelisch	Israel
442	japanisch	Japan
421	jemenitisch	Jemen
445	jordanisch	Jordanien
446	kambodschanisch	Kambodscha
444	kasachisch	Kasachstan
447	katarisch	Katar
450	kirgisisch	Kirgisistan
434	koreanisch	Korea (Demokratische Volksrepublik)
467	koreanisch	Korea (Republik)
448	kuwaitisch	Kuwait
449	laotisch	Laos
451	libanesisch	Libanon
482	malaysisch	Malaysia
454	maledivisch	Malediven
457	mongolisch	Mongolei
427	myanmarisch	Myanmar
458	nepalesisch	Nepal
456	omanisch	Oman
461	pakistanisch	Pakistan
462	philippinisch	Philippinen
472	saudiarabisch	Saudi-Arabien
474	singapurisch	Singapur
431	srilankisch	Sri Lanka
475	syrisch	Syrien, Arabische Republik
470	tadschikisch	Tadschikistan
476	thailändisch	Thailand
471	turkmenisch	Turkmenistan
477	usbekisch	Usbekistan
469	der Vereinigten Arabi- schen Emirate	Vereinigte Arabische Emirate
432	vietnamesisch	Vietnam
499		Übriges Asien
	Australien und Ozeanien	
523	australisch	Australien
526	fidschianisch	Fidschi
530	kiribatisch	Kiribati
544	marshallisch	Marshallinseln

Signier-Nr.	Staatsangehörigkeit	Staat
545	mikronesisch	Mikronesien, Föderierte Staaten von
531	nauruisch	Nauru
536	neuseeländisch	Neuseeland
599		Niue
599		Nördliche Marianen
537	palauisch	Palau, Republik
538	papua-neuguineisch	Papua-Neuguinea
541	tongaisch	Tonga
540	tuvaluisch	Tuvalu
524	salomonisch	Salomonen
543	samoanisch	Samoa
532	vanuatisch	Vanuatu
595		britisch abhängige Gebiete in Australien oder Ozeanien ³⁾
599		Übriges Ozeanien
	Übrige Schlüssel	
997	staatenlos	
998	ungeklärt	ungeklärt
999	ohne Angabe	ohne Angabe

Kontinent		
	Britisch abhängige Gebiete	
195	Europa	
195	Gibraltar	
195	Insel Man	
195	Kanalinseln	
295	Afrika	
295	St. Helena, einschl. Ascension	
395	Amerika	
395	Antarktis-Territorium	
395	Bermuda	
395	Falklandinseln	
395	Jungferinseln, Brit. -	
395	Kaiman-Inseln	
395	Montserrat	
395	Turks- und Caicosinseln	
395	Anguilla	
595	Australien und Ozeanien	
595	Pitcairn-Insel	

1) Serbien und Montenegro. - 2) Vorläufige Bezeichnung. - 3) Unselbständige (britisch abhängige) Gebiete.

Bevölkerung 1999 nach Altersgruppen, Geschlecht und Ländern

Durchschnittliche Bevölkerung 1999 *) nach

Lfd. Nr.	Alter von ... bis unter ... Jahren	Deutschland	Baden-Württemberg	Bayern	Berlin	Brandenburg	Bremen	Hamburg	Hessen	Mecklenburg-Vorpommern
										Männ
1	Insgesamt	40 047 972	5 118 798	5 913 934	1 647 480	1 278 384	320 934	823 095	2 960 287	885 868
	darunter:									
2	unter 3	1 224 251	174 771	197 397	44 674	26 727	9 601	24 479	94 653	18 634
3	3 - 6	1 211 681	176 862	199 853	41 432	23 082	9 290	23 129	93 850	15 649
4	6 - 9	1 323 743	186 531	213 554	44 902	29 775	9 739	23 827	97 879	21 196
5	9 - 12	1 468 589	188 591	214 465	55 993	53 674	9 809	24 367	100 443	39 267
6	12 - 15	1 413 489	177 161	199 484	55 186	58 171	9 246	22 514	94 312	42 495
7	15 - 18	1 415 871	174 797	199 234	56 294	59 849	9 591	23 435	94 725	43 387
8	18 - 21	1 416 936	174 606	198 901	57 203	58 483	10 349	24 811	95 927	43 807
9	21 - 24	1 377 585	175 982	199 815	59 429	48 250	10 916	29 639	97 025	36 317
10	24 - 27	1 428 656	189 402	215 235	63 954	41 128	12 210	34 522	105 621	29 570
11	unter 18	8 057 624	1 078 713	1 223 987	298 481	251 278	57 276	141 751	575 862	180 628
12	unter 27	12 280 801	1 618 703	1 837 938	479 067	399 139	90 751	230 723	874 435	290 322
13	unter 21	9 474 560	1 253 319	1 422 888	355 684	309 761	67 625	166 562	671 789	224 435
14	12 - 18	2 829 360	351 958	398 718	111 480	118 020	18 837	45 949	189 037	85 882
15	12 - 27	7 052 537	891 948	1 012 669	292 066	265 881	52 312	134 921	487 610	195 576
										Weib
16	Insgesamt	42 038 610	5 329 765	6 203 263	1 745 844	1 315 425	344 819	879 356	3 083 014	908 330
	darunter:									
17	unter 3	1 159 560	165 337	186 489	42 311	25 390	9 049	23 399	89 619	17 638
18	3 - 6	1 147 582	166 980	188 744	39 088	21 909	8 810	21 815	89 347	14 648
19	6 - 9	1 256 404	176 620	202 627	42 404	28 436	9 111	22 721	93 622	20 108
20	9 - 12	1 391 230	179 443	203 075	53 168	51 084	9 457	22 808	95 216	36 730
21	12 - 15	1 339 806	167 872	189 491	52 581	55 523	8 846	20 884	88 777	40 477
22	15 - 18	1 338 396	166 103	189 529	52 587	56 435	9 427	21 305	89 533	41 275
23	18 - 21	1 350 108	170 394	192 937	55 679	52 696	10 240	24 980	93 339	39 026
24	21 - 24	1 320 415	172 193	196 862	60 254	40 753	11 119	30 164	97 523	30 016
25	24 - 27	1 365 059	186 189	210 683	63 623	34 016	12 055	34 279	105 063	23 770
26	unter 18	7 632 978	1 022 355	1 159 955	282 139	238 777	54 700	132 932	546 114	170 876
27	unter 27	11 668 560	1 551 131	1 760 437	461 695	366 242	88 114	222 355	842 039	263 688
28	unter 21	8 983 086	1 192 749	1 352 892	337 818	291 473	64 940	157 912	639 453	209 902
29	12 - 18	2 678 202	333 975	379 020	105 168	111 958	18 273	42 189	178 310	81 752
30	12 - 27	6 713 784	862 751	979 502	284 724	239 423	51 687	131 612	474 235	174 564
										Insges
31	Insgesamt	82 086 582	10 448 563	12 117 197	3 393 324	2 593 809	665 753	1 702 451	6 043 301	1 794 198
	darunter:									
32	unter 3	2 383 811	340 108	383 886	86 985	52 117	18 650	47 878	184 272	36 272
33	3 - 6	2 359 263	343 842	388 597	80 520	44 991	18 100	44 944	183 197	30 297
34	6 - 9	2 580 147	363 151	416 181	87 306	58 211	18 850	46 548	191 501	41 304
35	9 - 12	2 859 819	368 034	417 540	109 161	104 758	19 266	47 175	195 659	75 997
36	12 - 15	2 753 295	345 033	388 975	107 767	113 694	18 092	43 398	183 089	82 972
37	15 - 18	2 754 267	340 900	388 763	108 881	116 284	19 018	44 740	184 258	84 662
38	18 - 21	2 767 044	345 000	391 838	112 882	111 179	20 589	49 791	189 266	82 833
39	21 - 24	2 698 000	348 175	396 677	119 683	89 003	22 035	59 803	194 548	66 333
40	24 - 27	2 793 715	375 591	425 918	127 577	75 144	24 265	68 801	210 684	53 340
41	unter 18	15 690 602	2 101 068	2 383 942	580 620	490 055	111 976	274 683	1 121 976	351 504
42	unter 27	23 949 361	3 169 834	3 598 375	940 762	765 381	178 865	453 078	1 716 474	554 010
43	unter 21	18 457 646	2 446 068	2 775 780	693 502	601 234	132 565	324 474	1 311 242	434 337
44	12 - 18	5 507 562	685 933	777 738	216 648	229 978	37 110	88 138	367 347	167 634
45	12 - 27	13 766 321	1 754 699	1 992 171	576 790	505 304	103 999	266 533	961 845	370 140

*) Durchschnittliche Bevölkerungszahlen für das Jahr 2000 lagen bei Drucklegung noch nicht vor.

Altersgruppen, Geschlecht und Ländern

Nieder- sachsen	Nordrhein- Westfalen	Rheinland- Pfalz	Saarland	Sachsen	Sachsen- Anhalt	Schleswig- Holstein	Thüringen	Nachrichtlich		Lfd. Nr.
								früheres Bundesgebiet	neue Länder u. Berlin-Ost	
lich										
3 851 502	8 741 474	1 974 705	519 758	2 164 908	1 293 650	1 354 154	1 199 041	32 595 945	7 452 027	1
129 541	285 224	62 744	14 399	45 260	26 649	44 299	25 199	1 067 958	156 293	2
130 916	290 146	64 966	15 434	37 730	23 161	44 898	21 283	1 078 755	132 926	3
139 947	313 881	71 022	17 581	48 332	30 510	47 702	27 365	1 152 083	171 660	4
141 252	318 169	73 023	18 128	83 345	52 349	48 205	47 509	1 168 080	300 509	5
131 600	296 688	68 708	17 374	89 696	55 633	43 096	52 125	1 089 958	323 531	6
129 774	292 396	68 028	17 208	92 845	57 269	42 625	54 414	1 082 312	333 559	7
129 968	290 167	66 778	17 000	94 619	57 061	42 938	54 318	1 082 840	334 096	8
128 649	287 925	64 233	16 370	84 676	47 901	44 053	46 405	1 087 861	289 724	9
136 155	307 801	67 628	16 763	75 712	42 854	47 229	42 872	1 170 316	258 340	10
803 030	1 796 504	408 491	100 124	397 208	245 571	270 825	227 895	6 639 146	1 418 478	11
1 197 802	2 682 397	607 130	150 257	652 215	393 387	405 045	371 490	9 980 163	2 300 638	12
932 998	2 086 671	475 269	117 124	491 827	302 632	313 763	282 213	7 721 986	1 752 574	13
261 374	589 084	136 736	34 582	182 541	112 902	85 721	106 539	2 172 270	657 090	14
656 146	1 474 977	335 375	84 715	437 548	260 718	219 941	250 134	5 513 287	1 539 250	15
lich										
4 027 172	9 242 978	2 053 630	552 840	2 310 043	1 369 050	1 416 514	1 256 567	34 237 796	7 800 814	16
122 806	270 346	59 099	13 930	43 223	25 055	41 793	24 076	1 011 041	148 519	17
124 362	275 958	60 977	14 822	35 797	21 836	42 347	20 142	1 021 763	125 819	18
132 501	298 425	67 333	16 504	45 723	28 655	45 301	26 313	1 093 395	163 009	19
132 552	302 931	68 919	17 079	78 540	49 366	45 339	45 523	1 106 703	284 527	20
124 276	282 013	64 749	16 330	84 940	52 810	41 087	49 150	1 032 665	307 141	21
122 792	276 236	63 390	16 113	88 302	53 965	40 153	51 251	1 023 099	315 297	22
124 731	279 069	63 335	16 552	85 758	50 857	41 434	49 081	1 047 959	302 149	23
124 561	283 101	61 459	15 900	73 353	41 012	42 291	39 854	1 070 402	250 013	24
132 322	302 728	64 462	16 346	63 668	36 077	44 556	35 222	1 148 115	216 944	25
759 289	1 705 909	384 467	94 778	376 525	231 687	256 020	216 455	6 288 666	1 344 312	26
1 140 903	2 570 807	573 723	143 576	599 304	359 633	384 301	340 612	9 555 142	2 113 418	27
884 020	1 984 978	447 802	111 330	462 283	282 544	297 454	265 536	7 336 625	1 646 461	28
247 068	558 249	128 139	32 443	173 242	106 775	81 240	100 401	2 055 764	622 438	29
628 682	1 423 147	317 395	81 241	396 021	234 721	209 521	224 558	5 322 240	1 391 544	30
samt										
7 878 674	17 984 452	4 028 335	1 072 598	4 474 951	2 662 700	2 770 668	2 455 608	66 833 741	15 252 841	31
252 347	555 570	121 843	28 329	88 483	51 704	86 092	49 275	2 078 999	304 812	32
255 278	566 104	125 943	30 256	73 527	44 997	87 245	41 425	2 100 518	258 745	33
272 448	612 306	138 355	34 085	94 055	59 165	93 003	53 678	2 245 478	334 669	34
273 804	621 100	141 942	35 207	161 885	101 715	93 544	93 032	2 274 783	585 036	35
255 876	578 701	133 457	33 704	174 636	108 443	84 183	101 275	2 122 623	630 672	36
252 566	568 632	131 418	33 321	181 147	111 234	82 778	105 665	2 105 411	648 856	37
254 699	569 236	130 113	33 552	180 377	107 918	84 372	103 399	2 130 799	636 245	38
253 210	571 026	125 692	32 270	158 029	88 913	86 344	86 259	2 158 263	539 737	39
268 477	610 529	132 090	33 109	139 380	78 931	91 785	78 094	2 318 431	475 284	40
1 562 319	3 502 413	792 958	194 902	773 733	477 258	526 845	444 350	12 927 812	2 762 790	41
2 338 705	5 253 204	1 180 853	293 833	1 251 519	753 020	789 346	712 102	19 535 305	4 414 056	42
1 817 018	4 071 649	923 071	228 454	954 110	585 176	611 217	547 749	15 058 611	3 399 035	43
508 442	1 147 333	264 875	67 025	355 783	219 677	166 961	206 940	4 228 034	1 279 528	44
1 284 828	2 898 124	652 770	165 956	833 569	495 439	429 462	474 692	10 835 527	2 930 794	45

Fachserie 13: Sozialleistungen

Reihe 1: Altersvorsorge und vermögenswirksame Leistungen

Die Ergebnisse des Mikrozensus zur *Altersvorsorge* werden jährlich (gesetzliche Rentenversicherung) bzw. im Abstand von vier Jahren (betriebliche Altersvorsorge, Lebensversicherung, vermögenswirksames Sparen) ermittelt und – wie die Ergebnisse zur Kranken- und Pflegeversicherung – in unregelmäßigen Abständen veröffentlicht. Die Tabellen zur *Rentenversicherung* enthalten Daten über Pflichtmitglieder und Beitragszahler nach der Beteiligung am Erwerbsleben, gegliedert nach Geschlecht, Altersgruppen, Stellung im Beruf, Art der gesetzlichen Rentenversicherung und des Versicherungsverhältnisses. Ergebnisse zur Art der *betrieblichen Altersvorsorge* sind nach Altersgruppen, Familienstand und monatlichem Nettoeinkommen der Erwerbstätigen veröffentlicht. Mit einer Periodizität von vier Jahren wird die Bevölkerung nach Bestehen und Höhe einer *Lebensversicherung* befragt. Die Ergebnisse sind u. a. nach Versicherungsklassen, Familienstand, Altersgruppen und monatlichem Nettoeinkommen dargestellt. Abhängig Erwerbstätige äußern sich im gleichen zeitlichen Abstand zum Erhalt *vermögenswirksamer Leistungen* und ihrer Anlage. Die Angaben zur *Krankenversicherung* beziehen sich auf die Bevölkerung nach der Beteiligung am Erwerbsleben, der Art der Krankenkasse/-Versicherung und des Versicherungsschutzes. Weitere Aufgliederungen erfolgen u. a. nach Geschlecht, Altersgruppen, Stellung im Beruf und monatlichem Nettoeinkommen.

Die Zugehörigkeit zur *sozialen* oder *privaten Pflegeversicherung*, sonstiger Anspruch auf Versorgung mit Pflegeleistungen sowie Informationen über *zusätzlichen privaten Pflegeversicherungsschutz* wird in der Erhebungen ab 1999 ebenfalls im Abstand von vier Jahren erfragt. Die Tabellen geben Auskunft über die Bevölkerung und ihre Beteiligung am Erwerbsleben und sind gegliedert nach Geschlecht, Altersgruppen und Art der Pflegeversicherung.

Reihe 2: Sozialhilfe

Der *jährliche* Bericht enthält detaillierte Angaben über die Sozialhilfeempfänger/-innen sowie über die Ausgaben und Einnahmen der Sozialhilfe. Die Empfänger/-innen von Sozialhilfe werden u. a. nach Hilfearten, Geschlecht, Alter, Staatsangehörigkeit und Art der Unterbringung aufgegliedert. Darüber hinaus werden für die Empfänger laufender Hilfe zum Lebensunterhalt auch Angaben über den Erwerbsstatus, die besondere soziale Situation, die Bezugsdauer sowie über die wesentlichen Komponenten der Bedarfsberechnung nachgewiesen.

Reihe 3: Kriegsopferfürsorge

In *zweijährlicher* Erscheinungsfolge berichtet diese Reihe über die Ausgaben und Einnahmen sowie über die Empfänger/-innen laufender und einmaliger Leistungen in länderweiser Gliederung. Der Nachweis erfolgt nach Hilfearten sowie nach Empfängergruppen (Beschädigte und Hinterbliebene sowie Sonderfürsorgeberechtigte).

Reihe 4: Wohngeld

Die jährlichen Ergebnisse der Wohngeldstatistik enthalten Angaben zum spitz berechneten und pauschalierten Wohngeld und liefern detaillierte Daten über die Anzahl und Struktur der Wohngeldempfänger sowie deren Wohnkosten, Wohnverhältnisse und Wohngeldansprüche.

Reihe 5.1: Schwerbehinderte Menschen

Die Veröffentlichung – Erscheinungsfolge alle *zwei Jahre* – enthält in länderweiser Gliederung Daten über die von den Versorgungsämtern als Schwerbehinderte anerkannten Personen, d. h. bei denen ein Grad der Behinderung um 50 und mehr Prozent festgestellt worden ist. Nachgewiesen werden die Schwerbehinderten nach Geschlecht, Altersgruppen, Staatsangehörigkeit, Grad der Behinderung, Art und Ursache der Behinderung sowie nach Mehrfachbehinderung.

Reihe 6: Jugendhilfe

6.1.1: Institutionelle Beratung, Einzelbetreuung und sozialpädagogische Familienhilfe

Der *jährliche* Bericht enthält Angaben über die jungen Menschen, bei denen eine Erziehungsberatung abgeschlossen wurde, die durch einen Betreuungshelfer/-innen oder Erziehungsbeistand unterstützt werden und die an Maßnahmen der sozialen Gruppenarbeit teilnehmen sowie über die Familien, denen sozialpädagogische Familienhilfe gewährt wird. Darüber hinaus werden Informationen über die Hilfgewährung selbst, z. B. über den Anlaß und die Dauer, bereitgestellt.

6.1.2: Erzieherische Hilfen außerhalb des Elternhauses

Mit dieser Veröffentlichung werden *jährlich* Strukturdaten über die neu begonnenen und abgeschlossenen Hilfen zur Erziehung außerhalb des Elternhauses, nämlich Erziehung in einer Tagesgruppe, Vollzeitpflege, Heimerziehung und intensive sozialpädagogische Einzelbetreuung, sowie über den betroffenen Personenkreis zur Verfügung gestellt. Sie enthält auch fortgeschriebene Bestandsdaten zum Jahresende.

6.1.3: Adoptionen und sonstige Hilfen

Neben detaillierten Angaben zu den Adoptionen und Eckzahlen zur Adoptionsvermittlung werden in dieser Reihe auch die *jährlichen* Ergebnisse über die Pflegschaften, Vormundschaften, Beistandschaften und Vaterschaftsfeststellungen, die Sorgerechtsmaßnahmen und die Pflegeerlaubnis nachgewiesen. Ab 1995 sind Angaben zu Vorläufigen Schutzmaßnahmen (Inobhutnahme, Herausnahme) enthalten.

6.1.4: Erzieherische Hilfen außerhalb des Elternhauses am 31.12.2000

Alle *fünf Jahre*, zuletzt am 31.12.2000, wird eine Bestandserhebung über die Hilfen zur Erziehung außerhalb des Elternhauses durchgeführt, deren Ergebnisse in dieser Reihe dargestellt werden. Die Berichtsinhalte stimmen mit denen der Reihe 6.1.2 weitgehend überein.

6.2: Maßnahmen der Jugendarbeit im Rahmen der Jugendhilfe

Dieser in *vierjährigen* Abständen, letzte Erhebung im Jahr 2000, erscheinende Bericht enthält Angaben über die von den öffentlichen und freien Trägern der Jugendhilfe durchgeführten Maßnahmen der Jugendarbeit im Bereich der Kinder- und Jugendberufshilfe, der internationalen Jugendarbeit, der Jugendbildungsarbeit und der Fortbildungsmaßnahmen der Mitarbeiter in der Jugendarbeit. Nachgewiesen wird u. a. die Zahl der Maßnahmen und der Teilnehmer/-innen; die Maßnahmen werden nach Dauer und Trägerschaft gegliedert.

6.3: Einrichtungen und tätige Personen in der Jugendhilfe

Diese Veröffentlichung berichtet alle *vier Jahre*, zuletzt zum 31.12.1998, über Einrichtungen der Jugendhilfe und – soweit möglich – die in ihnen verfügbaren Plätze sowie über dort tätige Personen. Dabei wird gegliedert nach Trägerschaft und Art der Einrichtung, sowie nach Alter, Ausbildungsabschluß, Stellung im Beruf und Arbeitsbereich der in der Jugendhilfe tätigen Personen.

6.3.1: Tageseinrichtungen für Kinder

In *vierjähriger* Folge, erstmals zum 31.12.1994, bringt diese Reihe ausführliche Ergebnisse über die Tageseinrichtungen für Kinder. Sie vermitteln – z.T. in länderweise Gliederung – wichtige Strukturzahlen über die Art und Größe der Einrichtung sowie über demographische und erwerbsstatistische Angaben des dort tätigen Personals.

6.4: Ausgaben und Einnahmen der öffentlichen Jugendhilfe

Diese *jährliche* Veröffentlichung enthält ab 1992 die Ausgaben der öffentlichen Jugendhilfeträger für Maßnahmen und Einrichtungen sowie die korrespondierenden Einnahmen. Der Nachweis erfolgt nach Hilfe- bzw. Einrichtungsarten sowie nach Einnahme- und Ausgabenarten, z. B. Gebühren, Entgelte, Kostenbeiträge, Personalausgaben, Leistungen an Berechtigte, Investitionen und Zuschüsse an Träger der freien Jugendhilfe.

6.5.1: Einrichtungen und tätige Personen in der Jugendhilfe 1991 in den neuen Ländern und Berlin-Ost

In diesem Sonderheft sind die Ergebnisse über die Einrichtungen der Jugendhilfe und deren Personal in den neuen Ländern und Berlin-Ost dargestellt. Sie ergänzen die Daten der Erhebung 1990 im früheren Bundesgebiet. Die Berichtsinhalte stimmen mit denen der Reihe 6.3 weitgehend überein.

Reihe 7: Leistungen an Asylbewerber


Asylbewerber und sonstige nach dem Asylbewerberleistungsgesetz Berechtigte erhalten seit dem 1. November 1993 anstelle der Sozialhilfe Leistungen nach dem Asylbewerberleistungsgesetz. Angaben über Leistungen an diesen Personenkreis werden daher nicht mehr in der Sozialhilfestatistik, sondern ab dem Berichtsjahr 1994 in der *jährlichen* Asylbewerberleistungsstatistik erfaßt. Die differenzierten Ergebnisse der Statistik über die Leistungsempfänger sowie über die

Ausgaben und Einnahmen nach dem Asylbewerberleistungsgesetz sind in der o. g. Veröffentlichung dargestellt.

DISTATIS
wissen. nutzen.

Statistisches Bundesamt
Gustav-Stresemann-Ring 11
65189 Wiesbaden

Veröffentlichungen und Prospekte sind durch den Verlag Metzler-Poeschel, Verlagsauslieferung: SFG-Servicecenter Fachverlage GmbH, Postfach 43 43, 72774 Reutlingen, Tel. 0 70 71 / 93 53 50, erhältlich.



EUROPAS REGIONEN UNTER DER "STATISTISCHEN LUPE"!

Jetzt neu: Regionen - Statistisches Jahrbuch 2001

Hrsg.: Statistisches Amt der Europäischen Gemeinschaften (Eurostat)



Im Statistischen Jahrbuch der Regionen 2001 stellt Eurostat das aktuell verfügbare Zahlenmaterial zur wirtschaftlichen und sozialen Lage in den Regionen in der Europäischen Union vor (Berichtszeitraum von 1993 bis 1999).

Erstmals wird der Erfassungsbereich einer Reihe dieser Indikatoren auf die folgenden zehn Beitrittsländer erweitert: Bulgarien, Estland, Lettland, Litauen, Polen, Rumänien, Slowakei, Slowenien, die Tschechische Republik sowie Ungarn.

In Form von farbigen Karten und Graphiken werden die wichtigen regionalen Indikatoren zusammen mit Kommentaren und erläuterndem Text dargestellt. Die gedruckte Version enthält zusätzlich noch eine CD-ROM, auf der die Daten auf den Ebenen NUTS 1 und NUTS 2 aus der REGIO-Datenbank für das jeweils letzte verfügbare Jahr als Tabellen aufbereitet sind.

Aus dem Inhalt:

- ◆ Landwirtschaft
- ◆ Bevölkerung
- ◆ Regionales Bruttoinlandsprodukt
- ◆ Arbeitskräfteerhebung
- ◆ Wissenschaft und Technologie
- ◆ Fremdenverkehr
- ◆ Verkehr
- ◆ Regionale Arbeitslosigkeit

„Regionen: Statistisches Jahrbuch 2001“ ist erhältlich als

Print-Version (einschl. CD-ROM)
A4/ 100 Seiten, 60 EUR (zzgl. Versand)
KS-AF-01-001-__-C, in DE/ EN/ FR

PDF-Datei (ohne CD-ROM)
3.200 KB, 30 EUR
KS-AF-01-001-__-N, in DE/ EN/ FR



eurostat Das Eurostat Jahrbuch der Regionen 2001 ist zu beziehen beim
Eurostat Data Shop Berlin, Otto-Braun-Str. 70/72, 10178 Berlin
Telefon: +49 (0) 1888 / 644-9427, Telefax: +49 (0) 1888 / 644-9430,
E-Mail: datashop@destatis.de, Internet: <http://www.eu-datashop.de>