



Statistisches Bundesamt

## Sozialleistungen




Fachserie **13**

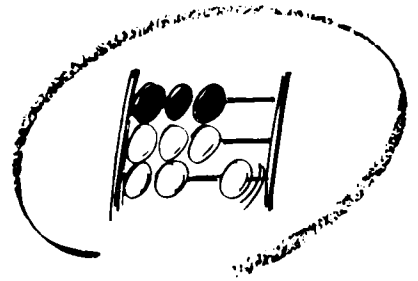
Reihe 6.2

Maßnahmen der Jugendarbeit im  
Rahmen der Jugendhilfe

**1996**

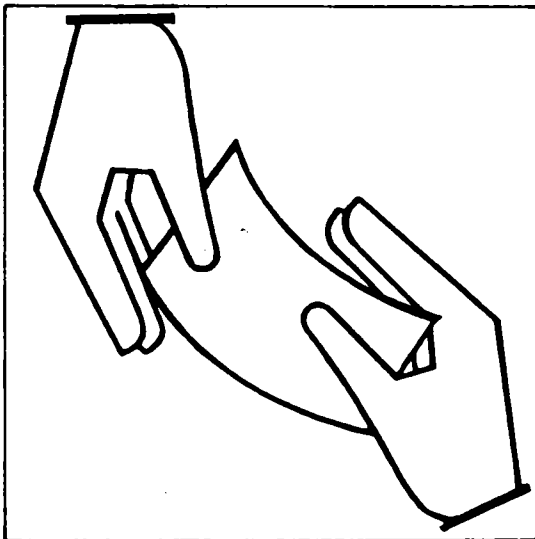
**METZLER  
POESCHEL**





Statistisches Bundesamt

# Sozialleistungen



Fachserie **13**

Reihe 6.2

Maßnahmen der Jugendarbeit im  
Rahmen der Jugendhilfe

**1996**

Statistisches Bundesamt  
Bibliothek - Dokumentation - Archiv

**METZLER  
POESCHEL**

**Herausgeber:** Statistisches Bundesamt, Wiesbaden



Fachliche Informationen zu dieser Veröffentlichung können Sie direkt beim Statistischen Bundesamt, Zweigstelle Berlin erfragen:

Gruppe IX AG, Telefon: 0 30 / 23 24 – 67 59, – 68 09 oder Fax: 0 30 / 23 24 64 00

**Verlag:** Metzler-Poeschel, Stuttgart

**Verlagsauslieferung:** SFG – Servicecenter Fachverlage GmbH

Postfach 43 43

72774 Reutlingen

Telefon: 0 70 71 / 93 53 50

Telefax: 0 70 71 / 3 36 53

Internet: <http://www.s-f-g.com>

E-Mail: [staba@s-f-g.com](mailto:staba@s-f-g.com)

Erscheinungsfolge: vierjährlich

Erschienen im September 1998

Preis: DM 14,-

Bestellnummer: 2130620 - 96900

Recyclingpapier aus 100 % Altpapier.



Allgemeine Informationen über das Statistische Bundesamt und sein Datenangebot erhalten Sie:

- im Internet: <http://www.statistik-bund.de>

oder bei unseren Allgemeinen Auskunftsdiensten

65180 Wiesbaden

- Telefon: 06 11 / 75 24 05

- Telefax: 06 11 / 75 33 30

- E-Mail: [auskunftsdienst@stba.bund400.de](mailto:auskunftsdienst@stba.bund400.de)

Zweigstelle Berlin

Postfach 276

10124 Berlin

- Telefon: 030 / 23 24 68 66

- Telefax: 030 / 23 24 68 72

- E-Mail: [stba-berlin.infodienst@t-online.de](mailto:stba-berlin.infodienst@t-online.de)

© Copyright: Statistisches Bundesamt, Wiesbaden 1998  
Alle Rechte vorbehalten.

Für nichtgewerbliche Zwecke sind Nachdruck und Verbreitung mit Quellenangabe gestattet. Die Verbreitung über elektronische Systeme bedarf stets der vorherigen Genehmigung.

# Inhalt

Seite

## Textteil

Begriffliche und methodische Erläuterungen .....	5
Schaubilder .....	8

## Tabellenteil

### Maßnahmen der Jugendarbeit 1996

#### Ergebnisse für Deutschland

1 Maßnahmen der Jugendarbeit 1996 nach Anzahl und Geschlecht der Teilnehmer, Trägerschaft und Art der Maßnahme .....	10
2 Maßnahmen der Jugendarbeit 1996 nach Dauer und Art der Maßnahme sowie Trägerschaft	
2.1 Maßnahmen insgesamt .....	12
2.2 Maßnahmen von Ganztagsveranstaltungen .....	14
2.3 Maßnahmen von Halbtagsveranstaltungen .....	16
2.4 Maßnahmen von Ganztags- sowie Halbtagsveranstaltungen .....	18
3 Maßnahmen der Jugendarbeit 1996 nach Anzahl der Teilnehmer, Art und Dauer der Maßnahme sowie Trägergruppen	
3.1 Insgesamt .....	20
3.2 Öffentliche Träger .....	22
3.3 Freie Träger .....	24
4 Maßnahmen der internationalen Jugendarbeit 1996 nach Partnerländern, Land der Durchführung und Dauer der Maßnahme .....	26
5 Maßnahmen der internationalen Jugendarbeit 1996 nach Partnerländern sowie Anzahl und Geschlecht der Teilnehmer .....	27
6 Teilnehmer an Maßnahmen der Jugendarbeit 1996 nach Dauer und Art der Maßnahme, Trägerschaft sowie Geschlecht der Teilnehmer; Teilnehmertage nach Art der Maßnahme und Trägerschaft	
6.1 Teilnehmer an Maßnahmen insgesamt .....	28
6.2 Teilnehmer an Maßnahmen von Ganztagsveranstaltungen .....	30
6.3 Teilnehmer an Maßnahmen von Halbtagsveranstaltungen .....	32
6.4 Teilnehmer an Maßnahmen von Ganztags- sowie Halbtagsveranstaltungen .....	34
7 Durchschnittliche Teilnehmerzahl je Maßnahme der Jugendarbeit 1996 nach Dauer und Art der Maßnahme, Trägerschaft sowie durchschnittliche Teilnehmertage nach Art der Maßnahme und Trägerschaft .....	36
8 Teilnehmer an Maßnahmen der internationalen Jugendarbeit 1996 nach Partnerländern, Land der Durchführung, Trägerschaft sowie Geschlecht der Teilnehmer .....	38

#### Länderergebnisse

9 Maßnahmen der Jugendarbeit 1996 nach Art der Maßnahme und Ländern .....	40
10 Teilnehmer an Maßnahmen der Jugendarbeit 1996 nach Art der Maßnahme und Ländern	
10.1 Teilnehmer an Maßnahmen insgesamt .....	42
10.2 Mit Angabe des Geschlechts .....	44
11 Teilnehmer an Maßnahmen der Jugendarbeit 1996 nach Ländern je 10 000 Einwohner unter 27 Jahren .....	50

## Anhang

Erhebungunterlagen .....	52
Durchschnittliche Bevölkerung 1996 nach Ländern Geschlecht und Altersgruppen .....	58

### **Gebietsstand**

Die Angaben für **Deutschland** beziehen sich auf die Bundesrepublik Deutschland nach dem Gebietsstand seit dem 3. 10. 1990.

Die Angaben für das **frühere Bundesgebiet** beziehen sich auf die Bundesrepublik Deutschland nach dem Gebietsstand bis zum 3. 10. 1990; sie schließen Berlin-West ein.

Die Angaben für die **neuen Länder und Berlin-Ost** beziehen sich auf die Länder Brandenburg, Mecklenburg-Vorpommern, Sachsen, Sachsen-Anhalt und Thüringen sowie auf Berlin-Ost.

### **Zeichenerklärung**

- = nichts vorhanden

# Begriffliche und methodische Erläuterungen

## Allgemeine Erläuterungen

Rechtsgrundlage der Jugendhilfe und der Jugendhilfestatistik ist das im früheren Bundesgebiet am 1.1.1991 und in den neuen Ländern am 3.10.1990 in Kraft getretene Gesetz zur Neuordnung des Kinder- und Jugendhilferechts (Kinder- und Jugendhilfegesetz - KJHG) als Achstes Buch Sozialgesetzbuch (SGB VIII).<sup>1)</sup>

Jugendarbeit stellt neben Elternhaus und den Institutionen des schulischen und beruflichen Bildungswesens ein drittes Sozialisationsfeld dar, das durch Freiwilligkeit der Teilnahme, Verzicht auf Leistung im Sinne vorgegebener Leistungserwartung und Orientierung an den Interessen und Bedürfnissen der Teilnehmer bestimmt ist. Die Maßnahmen sollen von den jungen Menschen selbst mitgestaltet und mitbestimmt werden. Ziel ist die Aktivierung junger Menschen, ihre Integration in die soziale Umwelt, die Stärkung ihrer Eigenverantwortung.

Jugendarbeit stellt eine Aufgabe der Jugendhilfe nach § 11 des Kinder- und Jugendhilfegesetzes (SGB VIII)<sup>1)</sup> dar.

Zur Jugendarbeit gehören unter anderem Maßnahmen, die im Rahmen der Kinder- und Jugendberholung durchgeführt werden, außerschulische Jugendberholung, z.B. auf politischem und kulturellem Gebiet, internationale Jugendarbeit sowie die Mitarbeiterfortbildung bei freien Trägern. Der Vielzahl von Inhalten der Jugendarbeit entspricht eine Vielzahl von Formen, in denen diese Maßnahmen durchgeführt werden; Studienfahrten, Zeltlager, Freizeiten, Stadtranderholung, Seminare, Kurse mit Referaten und Diskussionen, Plan- und Rollenspiele, kreative und musische Betätigung sowie sonstige kulturelle und sportliche Veranstaltungen verschiedener Art.

Maßnahmen der Jugendarbeit werden von öffentlichen Trägern, d.h. von Ländern, kreisfreien Städten, Kreisen und Gemeinden, sowie von Trägern der freien Jugendhilfe durchgeführt. Zu den letzteren gehören Jugendgruppen, Jugendverbände, Jugendringe, freie Wohlfahrtsverbände, ferner die Kirchen und die sonstigen Religionsgesellschaften des öffentlichen Rechts, sonstige juristische Personen sowie andere Vereinigungen, soweit sie Aufgaben der Jugendhilfe erfüllen.

Die Gesamtzahl aller Maßnahmen der Jugendarbeit ist angesichts ihrer Vielfalt statistisch nicht erfaßbar; das gilt insbesondere für die Aktivitäten zahlreicher kleiner örtlicher Gruppen, soweit deren Einzel-

maßnahmen nicht gefördert werden. Deshalb beschränkt sich die statistische Erfassung auf die mit öffentlichen Mitteln geförderten Maßnahmen in den Bereichen Kinder- und Jugendberholung, außerschulische Jugendberholung, internationale Jugendarbeit und Mitarbeiterfortbildung freier Träger. Diese vier Bereiche lassen sich wie folgt beschreiben:

### Kinder- und Jugendberholung

Hierunter fallen Maßnahmen der Kinder- und Jugendberholung einschließlich Stadtranderholung, auch Wandern, Fahrten, Lager und Freizeiten (z.B. in Jugendherbergen).

Nicht einbezogen wurden Maßnahmen der Familienerholung, Kinderkuren und Heilfürsorge.

### Außerschulische Jugendberholung

Hierzu gehören insbesondere Maßnahmen zur allgemeinen, politischen, arbeitsweltbezogenen, musischen, kulturellen, sozialen und sportlichen Bildung.

Aufenthalte in Schullandheimen gelten als Maßnahmen der außerschulischen Jugendberholungsarbeit, sofern sie nicht von Schulklassen zu Zwecken durchgeführt wurden, die überwiegend oder ausschließlich dem schulischen Bereich zuzuordnen sind.

Nicht einbezogen wurden freiwillige soziale Dienste, reine Sportmaßnahmen (z.B. Leistungssport) und Maßnahmen der Musikschulen.

### Internationale Jugendarbeit

Dabei handelt es sich um Maßnahmen im In- und Ausland, an denen Deutsche und Ausländer teilnehmen, z.B. Jugendaustausch im Rahmen

- ◆ bilateraler Kulturabkommen,
- ◆ des Europäischen und Deutsch-Französischen Jugendwerks,
- ◆ der Gemeinschafts-, Friedens- und Entwicklungsdienste,
- ◆ bilateraler Freundschaftsgesellschaften,
- ◆ der Städtepartnerschaften,
- ◆ multilateraler Programme.

Maßnahmen, die überwiegend einem schulischen Bildungszweck dienen, bleiben unberücksichtigt.

### Mitarbeiterfortbildung eines freien Trägers

Hierunter fallen Fortbildungsmaßnahmen für alle haupt-, neben- und ehrenamtlichen Mitarbeiter/innen, sofern die Weiterbildungsmaßnahme sich auf eines der genannten Felder der Jugendarbeit bezieht.

<sup>1)</sup> Kinder- und Jugendhilfegesetz (KJHG) - Achstes Buch Sozialgesetzbuch (SGB VIII) in der Fassung der Bekanntmachung vom 15. März 1996 (BGBl. I S. 477), zuletzt geändert durch Artikel 16 des Gesetzes vom 4. Mai 1998 (BGBl. I S. 833).

## Erläuterungen zur Statistik

### Durchführung der Statistik

Auskunftspflichtig waren gemäß der o.a. Rechtsgrundlage die örtlichen und überörtlichen Träger der Jugendhilfe, soweit eigene Maßnahmen durchgeführt werden, die obersten Landesjugendbehörden, die kreisangehörigen Gemeinden und Gemeindeverbände, soweit sie Aufgaben der Jugendhilfe im Sinne des § 69 Abs. 5 SGB VIII wahrnehmen sowie die Träger der freien Jugendhilfe.

Die Träger der öffentlichen Jugendhilfe übermittelten den statistischen Ämtern der Länder auf Anforderung die zur Durchführung der Erhebung erforderlichen Anschriften.

Für jede einzelne Maßnahme der Jugendarbeit war ein Erhebungsvordruck von den Auskunftspflichtigen auszufüllen (s. Anhang).

Die Durchführung der Statistik oblag den Statistischen Landesämtern.

### Tatbestände und Erhebungsmerkmale

Erhoben wurden Maßnahmen folgender Art mit festem Teilnehmerkreis, die ganz oder teilweise aus öffentlichen Mitteln finanziert werden:

- von den öffentlichen Trägern selbst durchgeführte Maßnahmen
- geförderte Maßnahmen freier Träger
- Maßnahmen in Einrichtungen öffentlicher Träger
- Maßnahmen in Einrichtungen freier Träger, soweit diese aus öffentlichen Mitteln gefördert wurden.

Öffentliche Mittel sind:

Bundes-, Landes- und kommunale Mittel, ferner Mittel des Europ. Jugendwerkes und des Deutsch-Französischen Jugendwerkes.

Für jede einzelne Maßnahme wurden folgende Sachverhalte ermittelt:

- Art des durchführenden Trägers,
- Art der Maßnahme,
- Dauer der Maßnahme in Veranstaltungstagen,
- Anzahl der Teilnehmer gegliedert nach dem Geschlecht.
- Bei Maßnahmen der internationalen Jugendarbeit wurde zusätzlich ermittelt, ob die Maßnahme im In- oder Ausland stattgefunden hat, der Name des Partnerlandes, aus dem die ausländischen Teilnehmer stammten, und ob Teilnehmer aus weiteren Ländern an der Maßnahme beteiligt waren.

### Erläuterungen zu den Ergebnissen

Die nunmehr vierjährige Erhebung über Maßnahmen der Jugendarbeit wurde 1992 im früheren Bundesgebiet zum dritten Male durchgeführt. Frühere Erhebungsjahre waren 1982 und 1988.

Seit der Erhebung 1992 wurden die neuen Länder einbezogen. Die dargestellten Ergebnisse beziehen sich dementsprechend auf Deutschland nach dem Gebietsstand zum 3. Oktober 1990. Aus den Ländertabellen können Angaben über die beiden Teilgebiete - früheres Bundesgebiet sowie neue Bundesländer und Berlin-Ost - entnommen werden.

In den Tabellen werden folgende Maßnahmentearten unterschieden:

⇒ Ganztagsmaßnahmen: Sie bestehen ausschließlich aus Maßnahmen mit einer täglichen Mindestdauer von 5 Stunden

⇒ Halbtagsmaßnahmen: Sie bestehen ausschließlich aus Maßnahmen mit einer Dauer von weniger als 5 Stunden je Tag. Derartige Maßnahmen werden nur dann in der Statistik erfragt, wenn sie aus mindestens 3 Folgen bestehen

⇒ Ganz- und Halbtagsmaßnahmen: Sie setzen sich im Einzelfall sowohl aus Maßnahmen mit einer Dauer von 5 Stunden oder mehr je Tag und aus solchen mit täglich weniger als 5 Stunden zusammen.

Bei geteilten (gestreckten, unterbrochenen) Maßnahmen werden die Tage der Maßnahmen gezählt, nicht der überspannte Zeitraum.

Hin- und Rückreisetage werden als volle Tage erfaßt.

Die Teilnehmer an Maßnahmen der Jugendarbeit konnten bei etwa 9 % der Maßnahmen nicht nach dem Geschlecht aufgegliedert werden.

### Verhältnis zu anderen Erhebungsteilen der Jugendhilfestatistik

Die Statistik der Jugendarbeit gehört neben den erzieherischen Hilfen, dem Jugendschutz, der Förderung der Erziehung in der Familie und der Förderung von Kindern in Tageseinrichtungen und Tagespflege zu den Leistungen der Jugendhilfe.<sup>1)</sup>

Sie gewinnt ihre Bedeutung aus ihrem Zusammenhang mit den übrigen Statistiken dieses Bereichs, z.B. der erzieherischen Hilfen. Ein intensives Engagement junger Menschen in der Jugendarbeit soll erzieherische Einzelhilfen nach Möglichkeit entbehrlich machen. In der Statistik der Einrichtungen und tätigen Personen werden der Jugendhilfe dienende Einrichtungen zusammen mit ihrem Personal erfaßt, darunter auch Einrichtungen, die speziell oder überwiegend für Zwecke der Jugendarbeit zur Verfügung stehen, z.B. Häuser der offenen Tür, Jugendzentren, Jugendheime und Jugendfreizeitheime.

Die Statistik der Einrichtungen und tätigen Personen vermittelt auch einen umfassenden Überblick über alle in der Jugendhilfe haupt- und nebenberuflich tätigen Personen in verschiedener Merkmalsgliederung, u.a. nach dem Arbeitsbereich. Zu den

<sup>1)</sup> Einen umfassenden Überblick über die Aufgaben der Jugendhilfe und der Jugendhilfestatistik gibt Ulrich Hoffmann: „Neuordnung der Jugendhilfestatistik“, in: *Wirtschaft und Statistik*, Heft 3/1991, S.153 ff



Arbeitsbereichen gehört auch die Jugendarbeit, deren Felder hier in leicht abweichender Form aufgeführt werden.

Auch die Statistik der Ausgaben und Einnahmen der öffentlichen Jugendhilfe enthält Angaben über die Höhe der Ausgaben der öffentlichen Träger für Zwecke der Jugendarbeit. Seit Berichtsjahr 1991 ist die Gliederung der Positionen mit der Gliederung der Abschnitte und Unterabschnitte der kommunalen Haushaltssystematik abgestimmt.

### Weitere Veröffentlichungen zur

### Jugendhilfestatistik

#### 1) Fachserie 13, Reihe

- 6.1.1 Institutionelle Beratung, Einzelbetreuung und sozialpädagogische Familienhilfe - jährlich
- 6.1.2 Erzieherische Hilfen außerhalb des Elternhauses - jährlich
- 6.1.3 Adoptionen und sonstige Hilfen - jährlich
- 6.1.4 Erzieherische Hilfen außerhalb des Elternhauses am 31.12.1995 - fünfjährlich
- 6.3 Einrichtungen und tätige Personen in der Jugendhilfe 1994 - vierjährlich
- 6.3.1 Tageseinrichtungen für Kinder 1994 - vierjährlich
- 6.4 Ausgaben und Einnahmen der öffentlichen Jugendhilfe - jährlich

#### 2) Zeitschrift „Wirtschaft und Statistik“

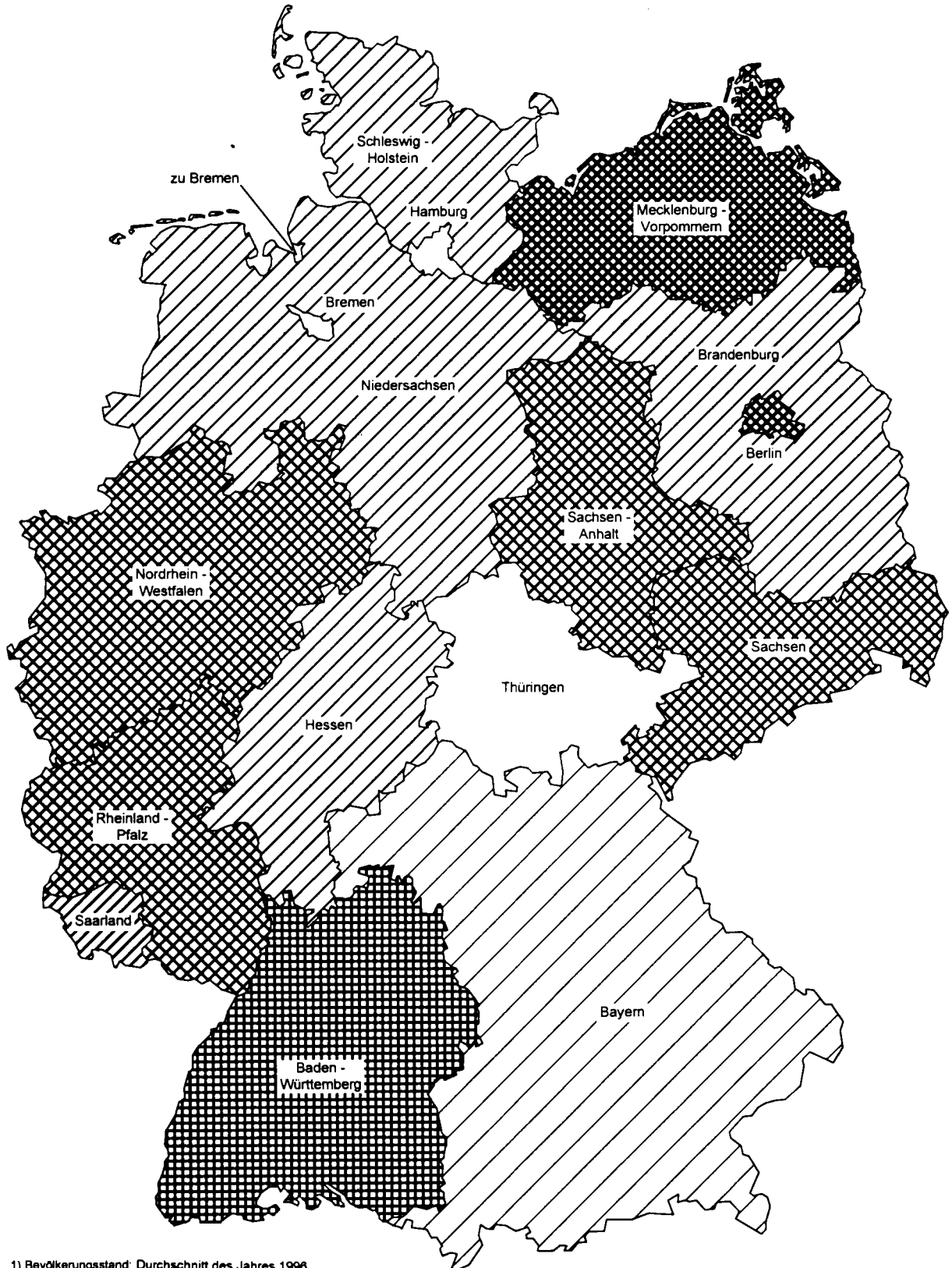
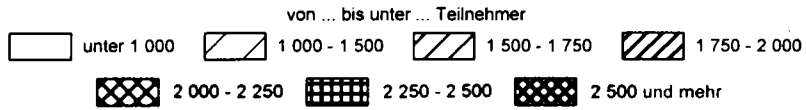
- Erziehungsberatung 1991 (8/1993)
- Ausgewählte erzieherische Hilfen 1991 (11/1993)
- Jugendarbeit 1992 (9/1994)
- Erzieherische Hilfen außerhalb des Elternhauses 1993 (7/1995)
- Ausgaben und Einnahmen der Kinder- und Jugendhilfe 1993 (2/1996)
- Tageseinrichtungen für Kinder am 31. Dezember 1994 (12/1996)
- Einrichtungen und tätige Personen in der Jugendhilfe 1994 (4/1997)
- Adoptionen 1995 (6/1997)
- Ambulante erzieherische Hilfen 1995 (7/1997)

#### 3) Schriftenreihe des Bundesministeriums für Familie, Senioren, Frauen und Jugend, Band 125 „Konzeption der neuen Jugendhilfestatistik und erste Ergebnisse für die neuen Länder und Berlin-Ost“

Sie beinhaltet die aktualisierte und erweiterte Fassung einer Expertise des Statistischen Bundesamtes für den 9. Jugendbericht der Bundesregierung. Die Publikation informiert über die Inhalte, die Erhebungsmethoden und das Datenangebot der 1990 neustrukturierten Jugendhilfestatistik. Der Schwerpunkt liegt in der Darstellung und Kommentierung der Situation in den neuen Ländern.

Schaubild 1

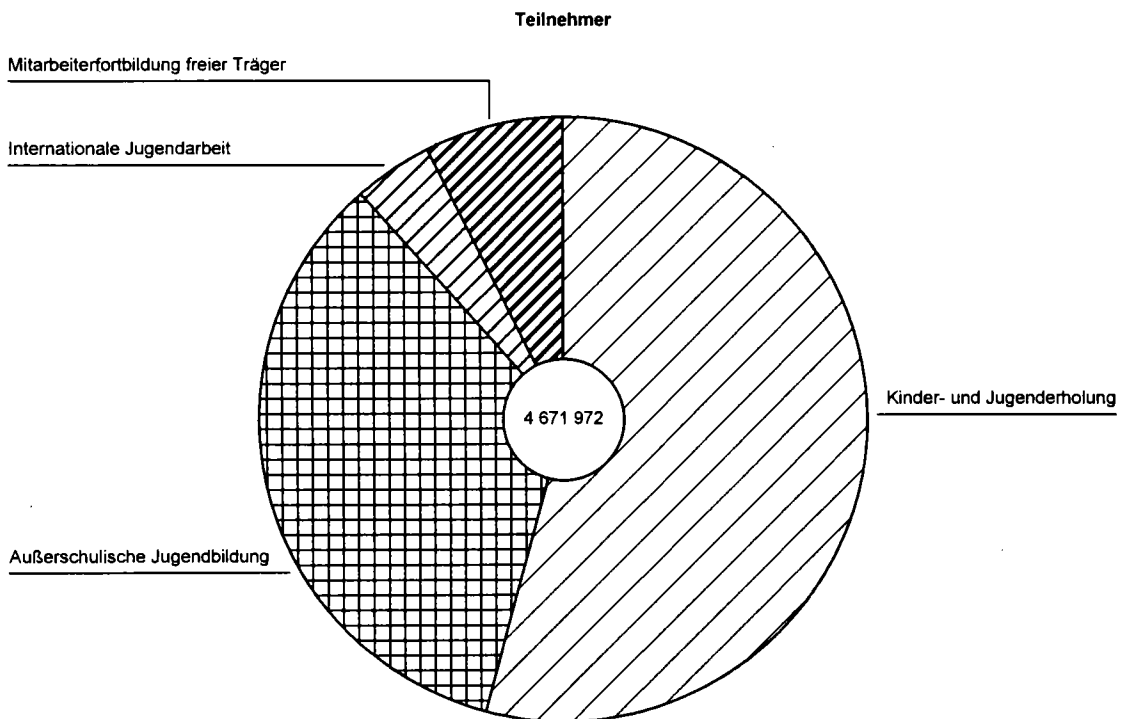
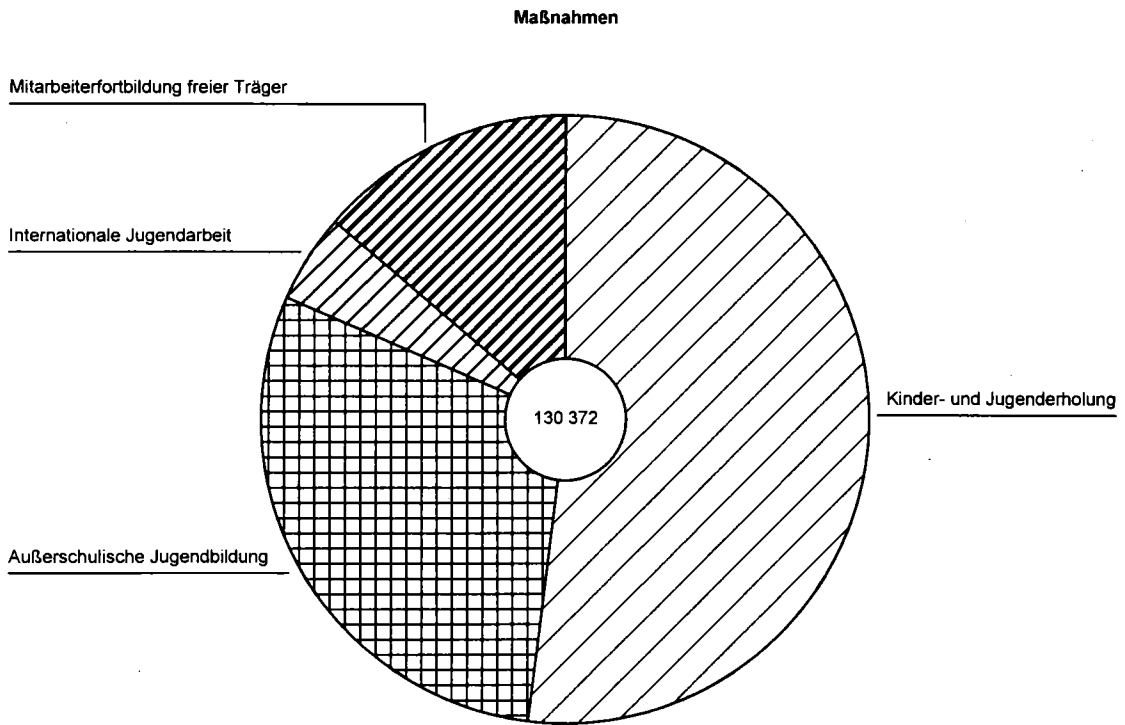
Deutschland  
Teilnehmer an Maßnahmen der Jugendarbeit 1996  
Je 10 000 Einwohner unter 27 Jahren



1) Bevölkerungsstand: Durchschnitt des Jahres 1996

Schaubild 2

Deutschland  
Maßnahmen der Jugendarbeit und Teilnehmer 1996  
nach Bereichen



Lfd. Nr.	Träger — Art der Maßnahme	Maßnahmen insgesamt	Davon				
			1-10	11-20	21-30	31-40	41-50
1	Örtliche Träger	10 315	1 814	2 827	1 780	841	1 120
	davon im Bereich:						
2	Kinder- und Jugendberholung	5 966	853	1 371	945	580	952
3	Außerschulische Jugendberbildung	3 694	884	1 250	667	181	106
4	Internationale Jugendarbeit	655	77	206	168	80	62
5	Überörtliche Träger	219	35	71	48	23	22
	davon im Bereich:						
6	Kinder- und Jugendberholung	104	19	24	22	10	16
7	Außerschulische Jugendberbildung	89	10	40	22	7	5
8	Internationale Jugendarbeit	26	6	7	4	6	1
9	Land	302	77	116	49	21	12
	davon im Bereich:						
10	Kinder- und Jugendberholung	65	3	18	14	9	5
11	Außerschulische Jugendberbildung	209	67	87	34	7	5
12	Internationale Jugendarbeit	28	7	11	1	5	2
13	Gemeinden/Gemeindeverbände ohne Jugendamt	6 752	867	1 935	1 232	731	585
	davon im Bereich:						
14	Kinder- und Jugendberholung	4 985	495	1 339	919	605	475
15	Außerschulische Jugendberbildung	1 294	312	461	190	66	65
16	Internationale Jugendarbeit	473	60	135	123	60	45
17	Öffentliche Träger zusammen	17 588	2 793	4 949	3 109	1 616	1 739
	davon im Bereich:						
18	Kinder- und Jugendberholung	11 120	1 370	2 752	1 900	1 204	1 448
19	Außerschulische Jugendberbildung	5 286	1 273	1 838	913	261	181
20	Internationale Jugendarbeit	1 182	150	359	296	151	110
21	Jugendinitiativen, -gruppen, -verbände, -ring	69 002	11 629	24 444	15 136	7 130	4 145
	davon im Bereich:						
22	Kinder- und Jugendberholung	33 953	5 306	10 583	7 251	4 021	2 695
23	Außerschulische Jugendberbildung	20 394	3 122	7 980	4 831	1 844	944
24	Internationale Jugendarbeit	2 846	427	878	579	390	214
25	Mitarbeiterfortberbildung freier Träger	11 809	2 774	5 003	2 475	875	292
26	Wohlfahrtsverbände	5 347	962	1 468	914	494	482
	davon im Bereich:						
27	Kinder- und Jugendberholung	3 191	550	741	501	368	394
28	Außerschulische Jugendberbildung	1 564	304	549	246	74	49
29	Internationale Jugendarbeit	217	34	64	58	21	20
30	Mitarbeiterfortberbildung freier Träger	375	74	114	109	31	19
31	Kirchen/Religionsgesellschaften öffentlichen Rechts	26 042	4 217	8 989	5 358	2 874	1 793
	davon im Bereich:						
32	Kinder- und Jugendberholung	14 521	1 734	4 095	3 201	2 055	1 369
33	Außerschulische Jugendberbildung	6 350	909	2 713	1 340	538	311
34	Internationale Jugendarbeit	591	115	180	116	76	41
35	Mitarbeiterfortberbildung freier Träger	4 580	1 459	2 001	701	205	72
36	Sonstige Träger der freien Jugendhilfe	12 393	2 293	3 817	2 333	939	626
	davon im Bereich:						
37	Kinder- und Jugendberholung	4 904	850	1 545	914	416	347
38	Außerschulische Jugendberbildung	5 041	874	1 464	821	314	194
39	Internationale Jugendarbeit	1 303	259	444	245	163	62
40	Mitarbeiterfortberbildung freier Träger	1 145	310	364	353	46	23
41	Freie Träger zusammen	112 784	19 101	38 718	23 741	11 437	7 046
	davon im Bereich:						
42	Kinder- und Jugendberholung	56 569	8 440	16 964	11 867	6 860	4 805
43	Außerschulische Jugendberbildung	33 349	5 209	12 706	7 238	2 770	1 498
44	Internationale Jugendarbeit	4 957	835	1 566	998	650	337
45	Mitarbeiterfortberbildung freier Träger	17 909	4 617	7 482	3 638	1 157	406
46	Insgesamt	130 372	21 894	43 667	26 850	13 053	8 785
	davon im Bereich:						
47	Kinder- und Jugendberholung	67 689	9 810	19 716	13 767	8 064	6 253
48	Außerschulische Jugendberbildung	38 635	6 482	14 544	8 151	3 031	1 679
49	Internationale Jugendarbeit	6 139	985	1 925	1 294	801	447
50	Mitarbeiterfortberbildung freier Träger	17 909	4 617	7 482	3 638	1 157	406

## der Teilnehmer, Trägerschaft und Art der Maßnahme

mit ... Teilnehmern							Darunter mit An- gabe des Geschlechts	Davon Maßnahmen mit			Lfd. Nr.
51-60	61-70	71-80	81-90	91-100	101-200	201 u. mehr		nur männ- lichen	nur weib- lichen	männl. und weibl.	
661	154	109	84	129	410	386	9 436	428	623	8 385	1
540	98	69	61	69	235	193	5 353	225	196	4 932	2
91	47	31	19	60	167	191	3 507	188	410	2 909	3
30	9	9	4	-	8	2	576	15	17	544	4
3	7	2	1	3	2	2	191	7	6	178	5
3	3	2	1	1	2	1	89	1	3	85	6
-	2	-	-	2	-	1	77	4	3	70	7
-	2	-	-	-	-	-	25	2	-	23	8
7	6	5	1	1	5	2	294	9	19	266	9
4	5	4	1	-	1	1	64	3	1	60	10
2	1	1	-	1	3	1	203	6	18	179	11
1	-	-	-	-	1	-	27	-	-	27	12
291	137	152	85	114	340	283	5 916	238	228	5 450	13
255	106	121	75	89	282	225	4 425	144	77	4 204	14
22	20	26	8	22	51	51	1 059	69	138	852	15
14	12	5	2	3	7	7	432	25	13	394	16
962	304	268	171	247	757	673	15 837	682	876	14 279	17
802	211	196	138	159	520	420	9 931	373	277	9 281	18
115	70	58	27	85	221	244	4 846	267	569	4 010	19
45	23	14	6	3	16	9	1 060	42	30	988	20
2 208	1 128	683	447	471	1 067	514	63 307	5 113	2 633	55 561	21
1 425	753	439	306	246	669	259	30 777	3 393	1 106	26 278	22
516	232	162	84	178	281	220	19 015	983	1 023	17 009	23
103	74	38	32	22	63	26	2 623	320	70	2 233	24
164	69	44	25	25	54	9	10 892	417	434	10 041	25
176	113	97	64	179	257	141	4 676	165	285	4 226	26
134	85	73	49	52	139	105	2 843	112	113	2 618	27
27	14	17	10	127	112	35	1 305	40	142	1 123	28
8	5	2	1	-	4	-	190	7	5	178	29
7	9	5	4	-	2	1	338	6	25	307	30
1 022	522	329	227	198	406	107	24 874	816	841	23 217	31
811	384	240	158	138	275	61	13 855	525	410	12 920	32
141	100	70	49	47	99	33	5 979	120	258	5 601	33
22	10	9	6	5	6	5	554	27	19	508	34
48	28	10	14	8	26	8	4 486	144	154	4 188	35
377	250	140	103	524	466	525	10 100	604	823	8 673	36
192	97	61	35	68	185	194	4 118	335	203	3 580	37
118	122	61	49	445	262	317	4 099	165	463	3 471	38
51	24	12	14	7	11	11	1 073	45	65	963	39
16	7	6	5	4	8	3	810	59	92	659	40
3 783	2 013	1 249	841	1 372	2 196	1 287	102 957	6 698	4 582	91 677	41
2 562	1 319	813	548	504	1 268	619	51 593	4 365	1 832	45 396	42
802	468	310	192	797	754	605	30 398	1 308	1 886	27 204	43
184	113	61	53	34	84	42	4 440	399	159	3 882	44
235	113	65	48	37	90	21	16 526	626	705	15 195	45
4 745	2 317	1 517	1 012	1 619	2 953	1 960	118 794	7 380	5 458	105 956	46
3 364	1 530	1 009	686	663	1 788	1 039	61 524	4 738	2 109	54 677	47
917	538	368	219	882	975	849	35 244	1 575	2 455	31 214	48
229	136	75	59	37	100	51	5 500	441	189	4 870	49
235	113	65	48	37	90	21	16 526	626	705	15 195	50

Lfd. Nr.	Träger — Art der Maßnahme	Maßnahmen insgesamt	Davon				
			1	2	3	4	5
1	Örtliche Träger	10 315	2 327	645	1 345	646	826
	davon im Bereich:						
2	Kinder- und Jugendberholung	5 966	1 638	222	476	383	476
3	Außerschulische Jugendberbildung	3 694	678	419	854	250	326
4	Internationale Jugendarbeit	655	11	4	15	13	24
5	Überörtliche Träger	219	19	17	46	13	25
	davon im Bereich:						
6	Kinder- und Jugendberholung	104	10	11	17	9	16
7	Außerschulische Jugendberbildung	89	9	6	28	4	9
8	Internationale Jugendarbeit	26	-	-	1	-	-
9	Land	302	41	30	99	6	38
	davon im Bereich:						
10	Kinder- und Jugendberholung	65	-	1	11	1	9
11	Außerschulische Jugendberbildung	209	41	29	86	5	25
12	Internationale Jugendarbeit	28	-	-	2	-	4
13	Gemeinden/Gemeindeverbände ohne Jugendamt	6 752	2 607	298	842	324	507
	davon im Bereich:						
14	Kinder- und Jugendberholung	4 985	2 360	172	507	211	334
15	Außerschulische Jugendberbildung	1 294	234	121	316	95	136
16	Internationale Jugendarbeit	473	13	5	19	18	37
17	Öffentliche Träger zusammen	17 588	4 994	990	2 332	989	1 396
	davon im Bereich:						
18	Kinder- und Jugendberholung	11 120	4 008	406	1 011	604	835
19	Außerschulische Jugendberbildung	5 266	962	575	1 284	354	496
20	Internationale Jugendarbeit	1 182	24	9	37	31	65
21	Jugendinitiativen, -gruppen, -verbände, -ring	69 002	6 504	9 004	19 309	5 644	5 449
	davon im Bereich:						
22	Kinder- und Jugendberholung	33 953	1 579	1 735	8 543	3 360	2 819
23	Außerschulische Jugendberbildung	20 394	2 857	4 068	6 392	1 491	1 736
24	Internationale Jugendarbeit	2 846	31	36	141	171	196
25	Mitarbeiterfortberbildung freier Träger	11 809	2 037	3 165	4 233	622	698
26	Wohlfahrtsverbände	5 347	542	234	766	258	433
	davon im Bereich:						
27	Kinder- und Jugendberholung	3 191	248	65	245	125	179
28	Außerschulische Jugendberbildung	1 564	241	85	389	96	210
29	Internationale Jugendarbeit	217	6	-	7	8	7
30	Mitarbeiterfortberbildung freier Träger	375	47	84	125	29	37
31	Kirchen/Religionsgesellschaften öffentlichen Rechts	26 042	2 260	2 068	6 122	2 010	2 380
	davon im Bereich:						
32	Kinder- und Jugendberholung	14 521	265	603	2 792	1 064	1 166
33	Außerschulische Jugendberbildung	6 350	1 024	770	1 855	571	729
34	Internationale Jugendarbeit	591	1	8	14	23	30
35	Mitarbeiterfortberbildung freier Träger	4 580	970	687	1 461	352	455
36	Sonstige Träger der freien Jugendhilfe	12 393	1 678	726	1 787	830	1 476
	davon im Bereich:						
37	Kinder- und Jugendberholung	4 904	583	215	607	390	544
38	Außerschulische Jugendberbildung	5 041	697	348	875	331	770
39	Internationale Jugendarbeit	1 303	38	14	44	32	74
40	Mitarbeiterfortberbildung freier Träger	1 145	360	149	261	77	88
41	Freie Träger zusammen	112 784	10 984	12 032	27 984	8 742	9 738
	davon im Bereich:						
42	Kinder- und Jugendberholung	56 569	2 675	2 618	12 187	4 939	4 708
43	Außerschulische Jugendberbildung	33 349	4 819	5 271	9 511	2 489	3 445
44	Internationale Jugendarbeit	4 957	76	58	206	234	307
45	Mitarbeiterfortberbildung freier Träger	17 909	3 414	4 085	6 080	1 080	1 278
46	Insgesamt	130 372	15 978	13 022	30 316	9 731	11 134
	davon im Bereich:						
47	Kinder- und Jugendberholung	67 689	6 683	3 024	13 198	5 543	5 543
48	Außerschulische Jugendberbildung	38 635	5 781	5 846	10 795	2 843	3 941
49	Internationale Jugendarbeit	6 139	100	67	243	265	372
50	Mitarbeiterfortberbildung freier Träger	17 909	3 414	4 085	6 080	1 080	1 278

und Art der Maßnahme sowie Trägerschaft  
insgesamt

mit einer Dauer von ... Tagen							Durchschn. Dauer je Maßnahme	Dauer der Maßnahmen insgesamt	Darunter Dauer der Maß- nahmen von Halb- tagsveranstaltungen insgesamt	Lfd. Nr.
6	7	8-14	15-21	22-28	29-35	36 u.mehr				
390	360	2 122	1 137	187	107	223	8	85 746	24 114	1
196	218	1 336	838	92	34	57	8	46 892	5 064	2
169	87	451	155	74	70	161	8	31 140	18 934	3
25	55	335	144	21	3	5	12	7 714	116	4
19	12	44	16	5	2	1	7	1 547	158	5
5	5	21	8	1	1	-	7	691	17	6
11	3	14	2	1	1	1	6	535	110	7
3	4	9	6	3	-	-	12	321	31	8
10	12	39	22	2	-	3	6	1 721	177	9
1	1	20	17	1	-	3	12	779	110	10
6	7	9	1	-	-	-	3	683	52	11
3	4	10	4	1	-	-	9	259	15	12
261	180	1 010	440	82	85	116	7	45 049	12 576	13
151	118	647	320	54	54	57	6	28 026	6 268	14
72	17	151	56	14	27	55	9	12 088	6 085	15
38	45	212	64	14	4	4	10	4 935	223	16
680	564	3 215	1 615	276	194	343	8	134 063	37 025	17
353	342	2 024	1 183	148	89	117	7	76 388	11 459	18
258	114	625	214	89	98	217	8	44 446	25 181	19
69	108	566	218	39	7	9	11	13 229	385	20
2 812	2 852	11 707	4 432	475	266	548	6	436 253	64 410	21
1 529	1 744	8 747	3 495	225	51	126	7	247 493	10 112	22
740	602	1 358	451	128	186	385	6	118 312	44 877	23
182	274	1 238	434	102	23	18	12	32 814	3 953	24
361	232	364	52	20	6	19	3	37 634	5 468	25
159	202	1 099	1 106	237	77	234	13	69 343	17 395	26
90	154	876	947	184	33	45	13	41 158	2 850	27
53	27	114	103	38	29	179	15	23 118	14 192	28
7	12	84	52	11	15	8	16	3 547	150	29
9	9	25	4	4	-	2	4	1 520	203	30
1 036	1 079	5 430	3 017	316	100	224	8	196 274	31 698	31
629	716	4 283	2 644	193	53	113	9	135 223	9 242	32
222	208	596	177	73	32	93	5	34 630	14 879	33
15	38	256	155	36	8	7	13	7 628	348	34
170	117	295	41	14	7	11	4	18 793	7 229	35
910	509	2 454	963	275	199	586	11	137 838	45 469	36
262	283	1 380	403	81	42	114	9	44 815	6 414	37
516	105	514	273	74	84	454	14	71 493	37 902	38
85	93	455	267	116	71	14	13	17 091	449	39
47	28	105	20	4	2	4	4	4 439	704	40
4 917	4 642	20 690	9 518	1 303	642	1 592	7	839 708	158 972	41
2 510	2 897	15 286	7 489	683	179	398	8	468 689	28 618	42
1 531	942	2 582	1 004	313	331	1 111	7	247 553	111 850	43
289	417	2 033	908	265	117	47	12	61 080	4 900	44
587	386	789	117	42	15	36	3	62 386	13 604	45
5 597	5 206	23 905	11 139	1 579	836	1 935	7	973 771	195 997	46
2 863	3 239	17 310	8 672	831	268	515	8	545 077	40 077	47
1 789	1 056	3 207	1 218	402	429	1 328	8	291 999	137 031	48
358	525	2 599	1 126	304	124	56	12	74 309	5 285	49
587	386	789	117	42	15	36	3	62 386	13 604	50

Lfd. Nr.	Träger — Art der Maßnahme	Maßnahmen insgesamt	Davon			
			1	2	3	4
1	Örtliche Träger	8 412	2 327	626	936	464
	davon im Bereich:					
2	Kinder- und Jugendberholung	5 420	1 638	218	382	326
3	Außerschulische Jugendberholung	2 378	678	404	539	125
4	Internationale Jugendarbeit	614	11	4	15	13
5	Überörtliche Träger	196	19	17	41	12
	davon im Bereich:					
6	Kinder- und Jugendberholung	99	10	11	15	9
7	Außerschulische Jugendberholung	79	9	6	26	3
8	Internationale Jugendarbeit	18	-	-	-	-
9	Land	266	41	29	76	6
	davon im Bereich:					
10	Kinder- und Jugendberholung	60	-	1	10	1
11	Außerschulische Jugendberholung	182	41	28	65	5
12	Internationale Jugendarbeit	24	-	-	1	-
13	Gemeinden/Gemeindeverbände ohne Jugendamt	5 734	2 607	292	556	229
	davon im Bereich:					
14	Kinder- und Jugendberholung	4 442	2 360	170	346	163
15	Außerschulische Jugendberholung	848	234	117	192	49
16	Internationale Jugendarbeit	444	13	5	18	17
17	Öffentliche Träger zusammen	14 608	4 994	964	1 609	711
	davon im Bereich:					
18	Kinder- und Jugendberholung	10 021	4 008	400	753	499
19	Außerschulische Jugendberholung	3 487	962	555	822	182
20	Internationale Jugendarbeit	1 100	24	9	34	30
21	Jugendinitiativen, -gruppen, -verbände, -ring	58 889	6 504	8 548	14 466	4 764
	davon im Bereich:					
22	Kinder- und Jugendberholung	32 104	1 579	1 715	7 747	3 193
23	Außerschulische Jugendberholung	14 685	2 857	3 779	3 880	975
24	Internationale Jugendarbeit	2 633	31	35	124	164
25	Mitarbeiterfortbildung freier Träger	9 467	2 037	3 019	2 715	432
26	Wohlfahrtsverbände	4 402	542	225	540	160
	davon im Bereich:					
27	Kinder- und Jugendberholung	3 016	248	64	214	102
28	Außerschulische Jugendberholung	920	241	80	243	38
29	Internationale Jugendarbeit	186	6	-	6	8
30	Mitarbeiterfortbildung freier Träger	280	47	81	77	12
31	Kirchen/Religionsgesellschaften öffentlichen Rechts	21 115	2 260	1 987	4 628	1 449
	davon im Bereich:					
32	Kinder- und Jugendberholung	13 417	265	600	2 618	976
33	Außerschulische Jugendberholung	4 051	1 024	700	1 132	310
34	Internationale Jugendarbeit	539	1	6	14	21
35	Mitarbeiterfortbildung freier Träger	3 108	970	681	864	142
36	Sonstige Träger der freien Jugendhilfe	9 735	1 678	672	1 374	637
	davon im Bereich:					
37	Kinder- und Jugendberholung	4 398	583	194	511	320
38	Außerschulische Jugendberholung	3 143	697	321	623	223
39	Internationale Jugendarbeit	1 216	38	14	38	31
40	Mitarbeiterfortbildung freier Träger	978	360	143	202	63
41	Freie Träger zusammen	94 141	10 984	11 432	21 008	7 010
	davon im Bereich:					
42	Kinder- und Jugendberholung	52 935	2 675	2 573	11 090	4 591
43	Außerschulische Jugendberholung	22 799	4 819	4 880	5 878	1 546
44	Internationale Jugendarbeit	4 574	76	55	182	224
45	Mitarbeiterfortbildung freier Träger	13 833	3 414	3 924	3 858	649
46	Insgesamt	108 749	15 978	12 396	22 617	7 721
	davon im Bereich:					
47	Kinder- und Jugendberholung	62 956	6 683	2 973	11 843	5 090
48	Außerschulische Jugendberholung	26 286	5 781	5 435	6 700	1 728
49	Internationale Jugendarbeit	5 674	100	64	216	254
50	Mitarbeiterfortbildung freier Träger	13 833	3 414	3 924	3 858	649



und Art der Maßnahme sowie Trägerschaft

Ganztagsveranstaltungen

mit einer Dauer von ... Tagen								Durchschn. Dauer je Maßnahme	Dauer der Maßnahmen insgesamt	Lfd. Nr.
5	6	7	8-14	15-21	22-28	29-35	36 u. mehr			
627	290	329	1 672	953	72	32	84	7	59 413	1
375	166	213	1 214	780	44	27	40	8	40 854	2
228	99	63	149	40	9	2	42	5	11 361	3
24	25	53	309	133	19	3	5	12	7 198	4
23	18	10	37	15	3	1	-	6	1 259	5
15	5	4	20	8	1	1	-	7	663	6
8	11	3	12	1	-	-	-	5	365	7
-	2	3	5	6	2	-	-	13	231	8
35	8	12	37	19	2	-	1	5	1 431	9
9	-	1	20	16	1	-	1	11	632	10
23	5	7	8	-	-	-	-	3	575	11
3	3	4	9	3	1	-	-	9	224	12
426	207	153	815	350	37	29	33	5	29 040	13
289	126	103	551	267	22	24	21	5	20 207	14
102	45	8	65	22	3	2	9	5	4 275	15
35	36	42	199	61	12	3	3	10	4 558	16
1 111	523	504	2 561	1 337	114	62	118	6	91 143	17
688	297	321	1 805	1 071	68	52	59	6	62 356	18
361	160	81	234	63	12	4	51	5	16 576	19
62	66	102	522	203	34	6	8	11	12 211	20
4 417	2 362	2 460	10 739	4 015	355	81	178	6	348 489	21
2 644	1 448	1 674	8 431	3 366	207	36	64	7	230 427	22
1 147	459	358	880	195	37	24	94	4	62 582	23
185	167	258	1 141	409	94	17	8	10	27 089	24
441	288	170	287	45	17	4	12	3	28 391	25
337	126	188	974	1 001	198	41	70	11	49 631	26
158	88	152	840	925	178	21	26	12	37 276	27
152	25	17	44	33	7	5	35	9	8 141	28
6	7	11	70	41	9	15	7	17	3 093	29
21	6	8	20	2	4	-	2	4	1 121	30
1 421	749	845	4 715	2 724	222	47	68	7	153 334	31
956	540	666	4 072	2 484	158	31	51	9	121 525	32
300	103	90	278	75	25	4	10	4	15 660	33
28	13	35	233	140	35	8	5	13	6 926	34
137	93	54	132	25	4	4	2	3	9 223	35
1 267	459	423	2 007	713	202	126	177	9	86 021	36
462	240	265	1 308	365	67	30	53	8	37 100	37
669	103	68	203	79	20	25	112	9	29 531	38
72	81	76	418	256	111	70	11	13	16 048	39
64	35	14	78	13	4	1	1	3	3 342	40
7 442	3 696	3 916	18 435	8 453	977	295	493	7	637 475	41
4 220	2 316	2 757	14 651	7 140	610	118	194	8	426 328	42
2 268	690	533	1 405	382	89	58	251	5	115 914	43
291	268	380	1 862	846	249	110	31	12	53 156	44
663	422	246	517	85	29	9	17	3	42 077	45
8 553	4 219	4 420	20 996	9 790	1 091	357	611	7	728 618	46
4 908	2 613	3 078	16 456	8 211	678	170	253	8	488 684	47
2 629	850	614	1 639	445	101	62	302	5	132 490	48
353	334	482	2 384	1 049	283	116	39	12	65 367	49
663	422	246	517	85	29	9	17	3	42 077	50

Lfd. Nr.	Träger — Art der Maßnahme	Maßnahmen insgesamt	Davon			
			1	2	3	4
1	örtliche Träger	1 556	-	-	344	157
	davon im Bereich:					
2	Kinder- und Jugendberholung	415	-	-	81	46
3	Außerschulische Jugendberholung	1 138	-	-	263	111
4	Internationale Jugendarbeit	3	-	-	-	-
5	Überörtliche Träger	3	-	-	1	-
	davon im Bereich:					
6	Kinder- und Jugendberholung	2	-	-	1	-
7	Außerschulische Jugendberholung	1	-	-	-	-
8	Internationale Jugendarbeit	-	-	-	-	-
9	Land	7	-	-	3	-
	davon im Bereich:					
10	Kinder- und Jugendberholung	3	-	-	1	-
11	Außerschulische Jugendberholung	4	-	-	2	-
12	Internationale Jugendarbeit	-	-	-	-	-
13	Gemeinden/Gemeindeverbände ohne Jugendamt	719	-	-	267	77
	davon im Bereich:					
14	Kinder- und Jugendberholung	341	-	-	154	39
15	Außerschulische Jugendberholung	372	-	-	113	38
16	Internationale Jugendarbeit	6	-	-	-	-
17	Öffentliche Träger zusammen	2 285	-	-	615	234
	davon im Bereich:					
18	Kinder- und Jugendberholung	761	-	-	237	85
19	Außerschulische Jugendberholung	1 515	-	-	378	149
20	Internationale Jugendarbeit	9	-	-	-	-
21	Jugendinitiativen, -gruppen, -verbände, -ring	3 384	-	-	1 959	160
	davon im Bereich:					
22	Kinder- und Jugendberholung	695	-	-	478	52
23	Außerschulische Jugendberholung	2 051	-	-	919	93
24	Internationale Jugendarbeit	34	-	-	10	5
25	Mitarbeiterfortbildung freier Träger	604	-	-	552	10
26	Wohlfahrtsverbände	573	-	-	103	59
	davon im Bereich:					
27	Kinder- und Jugendberholung	110	-	-	21	16
28	Außerschulische Jugendberholung	451	-	-	80	37
29	Internationale Jugendarbeit	1	-	-	-	-
30	Mitarbeiterfortbildung freier Träger	11	-	-	2	6
31	Kirchen/Religionsgesellschaften öffentlichen Rechts	1 905	-	-	1 100	57
	davon im Bereich:					
32	Kinder- und Jugendberholung	359	-	-	111	20
33	Außerschulische Jugendberholung	903	-	-	443	29
34	Internationale Jugendarbeit	11	-	-	-	-
35	Mitarbeiterfortbildung freier Träger	632	-	-	546	8
36	Sonstige Träger der freien Jugendhilfe	1 556	-	-	255	140
	davon im Bereich:					
37	Kinder- und Jugendberholung	299	-	-	74	42
38	Außerschulische Jugendberholung	1 193	-	-	156	94
39	Internationale Jugendarbeit	16	-	-	4	-
40	Mitarbeiterfortbildung freier Träger	48	-	-	21	4
41	Freie Träger zusammen	7 418	-	-	3 417	416
	davon im Bereich:					
42	Kinder- und Jugendberholung	1 463	-	-	684	130
43	Außerschulische Jugendberholung	4 598	-	-	1 598	253
44	Internationale Jugendarbeit	62	-	-	14	5
45	Mitarbeiterfortbildung freier Träger	1 295	-	-	1 121	28
46	Insgesamt	9 703	-	-	4 032	650
	davon im Bereich:					
47	Kinder- und Jugendberholung	2 224	-	-	921	215
48	Außerschulische Jugendberholung	6 113	-	-	1 976	402
49	Internationale Jugendarbeit	71	-	-	14	5
50	Mitarbeiterfortbildung freier Träger	1 295	-	-	1 121	28

und Art der Maßnahme sowie Trägerschaft

Halbtagsveranstaltungen

mit einer Dauer von ... Tagen								Durchschn. Dauer je Maßnahme	Dauer der Maßnahmen insgesamt	Lfd. Nr.
5	6	7	8-14	15-21	22-28	29-35	36 u.mehr			
150	80	23	358	146	104	72	122	14	22 116	1
84	22	2	78	39	45	4	14	10	4 330	2
66	58	20	278	107	59	68	108	16	17 758	3
-	-	1	2	-	-	-	-	9	28	4
-	-	1	-	-	-	1	-	13	40	5
-	-	1	-	-	-	-	-	5	10	6
-	-	-	-	-	-	1	-	30	30	7
-	-	-	-	-	-	-	-	-	-	8
1	1	-	1	-	-	-	1	10	69	9
-	1	-	-	-	-	-	1	16	49	10
1	-	-	1	-	-	-	-	5	20	11
-	-	-	-	-	-	-	-	-	-	12
64	38	15	114	51	19	29	45	12	8 588	13
37	14	7	40	19	10	5	16	11	3 906	14
27	23	8	71	31	9	23	29	12	4 589	15
-	1	-	3	1	-	1	-	16	93	16
215	119	39	473	197	123	102	168	13	30 813	17
121	37	10	118	58	55	9	31	11	8 295	18
94	81	28	350	138	68	92	137	15	22 397	19
-	1	1	5	1	-	1	-	13	121	20
127	63	38	319	235	80	152	251	12	41 356	21
27	9	9	55	30	5	7	23	8	5 553	22
85	51	25	237	201	74	141	225	16	33 244	23
1	-	-	9	3	1	4	1	12	397	24
14	3	4	18	1	-	-	2	4	2 162	25
35	16	4	76	76	29	28	147	27	15 391	26
16	1	1	23	9	4	7	12	19	2 138	27
17	15	3	52	66	25	21	135	29	13 185	28
-	-	-	-	1	-	-	-	20	20	29
2	-	-	1	-	-	-	-	4	48	30
64	52	26	302	112	46	36	110	9	18 002	31
22	14	9	59	44	17	17	46	16	5 882	32
32	30	16	197	50	27	18	61	10	9 308	33
-	2	-	3	6	-	-	-	14	149	34
10	6	1	43	12	2	1	3	4	2 663	35
118	57	30	276	213	54	59	354	25	39 044	36
46	8	6	41	21	6	8	47	16	4 907	37
70	45	19	221	190	44	51	303	28	33 536	38
1	1	1	3	-	4	-	2	15	239	39
1	3	4	11	2	-	-	2	8	362	40
344	188	98	973	636	209	275	862	15	113 793	41
111	32	25	178	104	32	39	128	13	18 480	42
204	141	63	707	507	170	231	724	19	89 273	43
2	3	1	15	10	5	4	3	13	805	44
27	12	9	73	15	2	1	7	4	5 235	45
559	307	137	1 446	833	332	377	1 030	15	144 606	46
232	69	35	296	162	87	48	159	12	26 775	47
298	222	91	1 057	645	238	323	861	18	111 670	48
2	4	2	20	11	5	5	3	13	926	49
27	12	9	73	15	2	1	7	4	5 235	50

Lfd. Nr.	Träger — Art der Maßnahme	Maßnahmen insgesamt	Davon				
			1	2	3	4	5
1	Örtliche Träger	347	-	19	65	25	49
	davon im Bereich:						
2	Kinder- und Jugenderholung	131	-	4	13	11	17
3	Außerschulische Jugendbildung	178	-	15	52	14	32
4	Internationale Jugendarbeit	38	-	-	-	-	-
5	Überörtliche Träger	20	-	-	4	1	2
	davon im Bereich:						
6	Kinder- und Jugenderholung	3	-	-	1	-	1
7	Außerschulische Jugendbildung	9	-	-	2	1	1
8	Internationale Jugendarbeit	8	-	-	1	-	-
9	Land	29	-	1	20	-	2
	davon im Bereich:						
10	Kinder- und Jugenderholung	2	-	-	-	-	-
11	Außerschulische Jugendbildung	23	-	1	19	-	1
12	Internationale Jugendarbeit	4	-	-	1	-	1
13	Gemeinden/Gemeindeverbände ohne Jugendamt	299	-	6	19	18	17
	davon im Bereich:						
14	Kinder- und Jugenderholung	202	-	2	7	9	8
15	Außerschulische Jugendbildung	74	-	4	11	8	7
16	Internationale Jugendarbeit	23	-	-	1	1	2
17	Öffentliche Träger zusammen	695	-	26	108	44	70
	davon im Bereich:						
18	Kinder- und Jugenderholung	338	-	6	21	20	26
19	Außerschulische Jugendbildung	284	-	20	84	23	41
20	Internationale Jugendarbeit	73	-	-	3	1	3
21	Jugendinitiativen, -gruppen, -verbände, -ring	6 729	-	456	2 884	720	905
	davon im Bereich:						
22	Kinder- und Jugenderholung	1 154	-	20	318	115	148
23	Außerschulische Jugendbildung	3 658	-	289	1 593	423	504
24	Internationale Jugendarbeit	179	-	1	7	2	10
25	Mitarbeiterfortbildung freier Träger	1 738	-	146	966	180	243
26	Wohlfahrtsverbände	372	-	9	123	39	61
	davon im Bereich:						
27	Kinder- und Jugenderholung	65	-	1	10	7	5
28	Außerschulische Jugendbildung	193	-	5	66	21	41
29	Internationale Jugendarbeit	30	-	-	1	-	1
30	Mitarbeiterfortbildung freier Träger	84	-	3	46	11	14
31	Kirchen/Religionsgesellschaften öffentlichen Rechts	3 022	-	81	394	504	895
	davon im Bereich:						
32	Kinder- und Jugenderholung	745	-	3	63	68	188
33	Außerschulische Jugendbildung	1 396	-	70	280	232	397
34	Internationale Jugendarbeit	41	-	2	-	2	2
35	Mitarbeiterfortbildung freier Träger	840	-	6	51	202	308
36	Sonstige Träger der freien Jugendhilfe	1 102	-	54	158	53	91
	davon im Bereich:						
37	Kinder- und Jugenderholung	207	-	21	22	28	36
38	Außerschulische Jugendbildung	705	-	27	96	14	31
39	Internationale Jugendarbeit	71	-	-	2	1	1
40	Mitarbeiterfortbildung freier Träger	119	-	6	38	10	23
41	Freie Träger zusammen	11 225	-	600	3 559	1 316	1 952
	davon im Bereich:						
42	Kinder- und Jugenderholung	2 171	-	45	413	218	377
43	Außerschulische Jugendbildung	5 952	-	391	2 035	690	973
44	Internationale Jugendarbeit	321	-	3	10	5	14
45	Mitarbeiterfortbildung freier Träger	2 781	-	161	1 101	403	588
46	Insgesamt	11 920	-	626	3 667	1 360	2 022
	davon im Bereich:						
47	Kinder- und Jugenderholung	2 509	-	51	434	238	403
48	Außerschulische Jugendbildung	6 236	-	411	2 119	713	1 014
49	Internationale Jugendarbeit	394	-	3	13	6	17
50	Mitarbeiterfortbildung freier Träger	2 781	-	161	1 101	403	588

und Art der Maßnahme sowie Trägerschaft  
sowie Halbtagsveranstaltungen

mit einer Dauer von ... Tagen							Durchschn. Dauer je Maßnahme	Dauer der Maßnahmen insgesamt	Darunter Dauer der Maß- nahmen von Halb- tagsveranstaltungen insgesamt	Lfd. Nr.
6	7	8-14	15-21	22-28	29-35	36 u. mehr				
20	8	92	38	11	3	17	12	4 217	1 998	1
8	3	44	19	3	3	6	13	1 708	734	2
12	4	24	8	6	-	11	11	2 021	1 176	3
-	1	24	11	2	-	-	13	488	88	4
1	1	7	1	2	-	1	12	248	118	5
-	-	1	-	-	-	-	6	18	7	6
-	-	2	1	1	-	1	16	140	80	7
1	1	4	-	1	-	-	11	90	31	8
1	-	1	3	-	-	1	8	221	108	9
-	-	-	1	-	-	1	49	98	61	10
1	-	-	1	-	-	-	4	88	32	11
-	-	1	1	-	-	-	9	35	15	12
16	12	81	39	26	27	38	25	7 421	3 988	13
11	8	56	34	22	25	20	19	3 913	2 362	14
4	1	15	3	2	2	17	44	3 224	1 496	15
1	3	10	2	2	-	1	12	284	130	16
38	21	181	81	39	30	57	17	12 107	6 212	17
19	11	101	54	25	28	27	17	5 737	3 164	18
17	5	41	13	9	2	29	19	5 473	2 784	19
2	5	39	14	5	-	1	12	897	264	20
387	354	649	182	40	33	119	7	46 408	23 054	21
72	61	261	99	13	8	39	10	11 513	4 559	22
230	219	241	55	17	21	66	6	22 486	11 633	23
15	16	88	22	7	2	9	30	5 328	3 556	24
70	58	59	6	3	2	5	4	7 081	3 306	25
17	10	49	29	10	8	17	12	4 321	2 004	26
1	1	13	13	2	5	7	27	1 744	712	27
13	7	18	4	6	3	9	9	1 792	1 007	28
-	1	14	10	2	-	1	14	434	130	29
3	1	4	2	-	-	-	4	351	155	30
235	208	413	181	48	17	46	8	24 938	13 696	31
75	41	152	116	18	5	16	10	7 816	3 360	32
89	102	121	52	21	10	22	7	9 662	5 571	33
-	3	20	9	1	-	2	13	553	199	34
71	62	120	4	8	2	6	8	6 907	4 566	35
394	56	171	37	19	14	55	12	12 773	6 425	36
14	12	31	17	8	4	14	14	2 808	1 507	37
368	18	90	4	10	8	39	12	8 426	4 366	38
3	16	34	11	1	1	1	11	804	210	39
9	10	16	5	-	1	1	6	735	342	40
1 033	628	1 282	429	117	72	237	8	88 440	45 179	41
162	115	457	245	41	22	76	11	23 881	10 138	42
700	346	470	115	54	42	136	7	42 366	22 577	43
18	36	156	52	11	3	13	22	7 119	4 095	44
153	131	199	17	11	5	12	5	15 074	8 369	45
1 071	649	1 463	510	156	102	294	8	100 547	51 391	46
181	126	558	299	66	50	103	12	29 618	13 302	47
717	351	511	128	63	44	165	8	47 839	25 361	48
20	41	195	66	16	3	14	20	8 016	4 359	49
153	131	199	17	11	5	12	5	15 074	8 369	50

Lfd. Nr.	Art der Maßnahme  Anzahl der Teilnehmer		Maßnahmen insgesamt	Davon			
				1	2	3	4
1	Kinder- und Jugend	und Jugend	67 689	6 683	3 024	13 198	5 543
	davon mit ...	Teilnehmern					
2	1	- 10	9 810	534	607	2 340	841
3	11	- 20	19 716	1 459	1 145	5 095	1 997
4	21	- 30	13 767	1 047	557	2 927	1 202
5	31	- 40	8 064	790	299	1 234	620
6	41	- 50	6 253	1 199	143	646	309
7	51	- 60	3 364	757	80	359	171
8	61	- 70	1 530	122	33	180	111
9	71	- 80	1 009	109	28	97	55
10	81	- 90	686	70	17	72	41
11	91	- 100	663	120	19	43	32
12	101	- 200	1 788	299	61	153	103
13	201	und mehr	1 039	177	35	52	61
14	Außerschulische	Jugendbildung	38 635	5 781	5 846	10 795	2 843
	davon mit ...	Teilnehmern					
15	1	- 10	6 482	1 072	904	1 708	430
16	11	- 20	14 544	2 182	2 353	4 650	1 054
17	21	- 30	8 151	1 079	1 448	2 546	667
18	31	- 40	3 031	412	484	841	268
19	41	- 50	1 679	269	258	398	143
20	51	- 60	917	189	149	199	88
21	61	- 70	538	92	63	86	47
22	71	- 80	368	68	42	71	40
23	81	- 90	219	39	13	44	13
24	91	- 100	882	115	24	57	16
25	101	- 200	975	168	71	113	55
26	201	und mehr	849	96	37	82	22
27	Internationale	Jugendarbeit	6 139	100	67	243	265
	davon mit ...	Teilnehmern					
28	1	- 10	985	10	13	44	33
29	11	- 20	1 925	23	28	66	82
30	21	- 30	1 294	13	9	49	57
31	31	- 40	801	17	9	27	38
32	41	- 50	447	9	-	16	11
33	51	- 60	229	6	-	15	14
34	61	- 70	136	4	1	1	5
35	71	- 80	75	7	2	6	7
36	81	- 90	59	2	1	2	5
37	91	- 100	37	-	-	-	-
38	101	- 200	100	7	4	9	7
39	201	und mehr	51	2	-	8	6
40	Mitarbeiterfortbildung	freier Träger	17 909	3 414	4 085	6 080	1 080
	davon mit ...	Teilnehmern					
41	1	- 10	4 617	1 044	1 096	1 420	257
42	11	- 20	7 482	1 236	1 715	2 788	458
43	21	- 30	3 638	734	784	1 174	218
44	31	- 40	1 157	189	258	403	90
45	41	- 50	406	82	115	125	15
46	51	- 60	235	50	67	63	13
47	61	- 70	113	19	18	40	12
48	71	- 80	65	17	8	23	5
49	81	- 90	48	11	2	12	4
50	91	- 100	37	9	5	11	2
51	101	- 200	90	20	12	20	6
52	201	und mehr	21	3	5	1	-
53	Insgesamt		130 372	15 978	13 022	30 316	9 731
	davon mit ...	Teilnehmern					
54	1	- 10	21 894	2 660	2 620	5 512	1 561
55	11	- 20	43 667	4 900	5 241	12 599	3 591
56	21	- 30	26 850	2 873	2 798	6 696	2 144
57	31	- 40	13 053	1 408	1 050	2 505	1 016
58	41	- 50	8 785	1 559	516	1 185	478
59	51	- 60	4 745	1 002	296	636	286
60	61	- 70	2 317	237	115	307	175
61	71	- 80	1 517	201	80	197	107
62	81	- 90	1 012	122	33	130	63
63	91	- 100	1 619	244	48	111	50
64	101	- 200	2 953	494	148	295	171
65	201	und mehr	1 960	278	77	143	89

Art und Dauer der Maßnahme sowie Trägergruppen

gesamt

mit einer Dauer von ... Tagen								Dauer der Maßnahmen insgesamt	Durchschn. Dauer je Maßnahme	Lfd. Nr.
5	6	7	8-14	15-21	22-28	29-35	36 u. mehr			
5 543	2 863	3 239	17 310	8 672	831	268	515	545 077	8	1
767	399	487	2 226	1 358	158	38	55	77 023	8	2
1 937	838	948	4 286	1 730	143	46	92	134 107	7	3
1 221	713	697	3 579	1 622	111	19	72	105 658	8	4
561	302	415	2 385	1 331	77	16	34	67 895	8	5
352	222	288	1 893	1 087	74	11	29	54 131	9	6
191	134	145	907	549	42	10	19	27 830	8	7
94	56	87	542	244	39	8	14	15 039	10	8
86	32	37	350	169	24	9	13	10 668	11	9
43	35	22	226	131	17	3	9	7 445	11	10
50	35	31	207	75	17	18	16	7 008	11	11
174	63	56	497	251	53	29	49	18 033	10	12
67	34	26	212	125	76	61	113	20 240	19	13
3 941	1 789	1 056	3 207	1 218	402	429	1 328	291 999	8	14
391	221	149	844	309	87	127	240	50 447	8	15
1 383	515	358	1 069	365	110	147	358	89 303	6	16
927	356	251	496	132	53	30	166	46 936	6	17
308	150	114	245	85	18	19	87	20 997	7	18
146	69	68	132	72	24	20	80	15 222	9	19
75	31	38	60	37	6	4	41	7 172	8	20
50	24	7	106	24	7	7	25	5 846	11	21
39	11	6	42	12	15	2	20	4 700	13	22
33	6	7	17	13	7	9	18	2 983	14	23
147	359	2	40	44	23	17	38	8 140	9	24
253	30	15	89	63	22	10	86	14 814	15	25
189	17	41	67	62	30	37	169	25 439	30	26
372	358	525	2 599	1 126	304	124	56	74 309	12	27
47	45	88	365	205	74	50	11	12 925	13	28
116	109	157	835	357	112	36	4	21 893	11	29
77	74	123	589	241	47	8	7	14 506	11	30
50	54	54	361	148	34	8	1	8 828	11	31
18	37	46	206	82	14	5	3	5 029	11	32
22	19	17	84	39	10	-	3	2 352	10	33
15	8	12	59	18	5	3	5	1 753	13	34
3	3	3	31	8	3	1	1	710	9	35
9	3	7	15	4	-	10	1	723	12	36
4	6	2	17	6	1	-	1	419	11	37
8	-	12	27	16	3	2	5	1 331	13	38
3	-	4	10	2	1	1	14	3 840	75	39
1 278	587	386	789	117	42	15	36	62 386	3	40
271	138	99	228	43	9	3	9	16 942	4	41
538	260	127	306	29	11	3	11	24 400	3	42
315	124	105	154	16	11	-	3	11 901	3	43
92	36	33	46	3	3	2	2	3 888	3	44
25	13	9	12	5	-	2	3	1 432	4	45
12	5	9	11	3	1	-	1	856	4	46
11	3	1	6	2	-	1	-	432	4	47
2	2	1	2	2	2	1	-	298	5	48
3	3	-	5	4	-	1	3	379	8	49
4	-	2	1	-	-	1	2	1 039	28	50
4	3	-	13	8	3	1	-	550	6	51
1	-	-	5	2	2	-	2	269	13	52
11 134	5 597	5 206	23 905	11 133	1 579	836	1 935	973 771	7	53
1 476	803	823	3 663	1 915	328	218	315	157 337	7	54
3 974	1 722	1 590	6 496	2 481	376	232	465	269 703	6	55
2 540	1 267	1 176	4 818	2 011	222	57	248	179 001	7	56
1 011	542	616	3 037	1 567	132	45	124	101 608	8	57
541	341	411	2 243	1 246	112	38	115	75 814	9	58
300	189	209	1 062	628	59	14	64	38 210	8	59
170	91	107	713	288	51	19	44	23 070	10	60
130	48	47	425	191	44	13	34	16 376	11	61
88	47	36	263	152	24	23	31	11 530	11	62
205	400	37	265	125	41	36	57	16 606	10	63
439	96	83	626	338	81	42	140	34 728	12	64
260	51	71	294	191	109	99	298	49 788	25	65

Lfd. Nr.	Art der Maßnahme Anzahl der Teilnehmer	Maßnahmen insgesamt	Davon			
			1	2	3	4
1	Kinder- und Jugendholung davon mit ... Teilnehmern	11 120	4 008	406	1 011	604
2	1 - 10	1 370	248	112	217	110
3	11 - 20	2 752	791	122	378	279
4	21 - 30	1 900	582	72	166	93
5	31 - 40	1 204	476	29	71	46
6	41 - 50	1 448	924	19	51	18
7	51 - 60	802	560	9	26	13
8	61 - 70	211	50	4	22	6
9	71 - 80	196	59	8	14	10
10	81 - 90	138	32	5	15	5
11	91 - 100	159	49	5	7	2
12	101 - 200	520	139	14	32	12
13	201 und mehr	420	98	7	12	10
14	Außerschulische Jugendbildung davon mit ... Teilnehmern	5 286	962	575	1 284	354
15	1 - 10	1 273	213	150	267	64
16	11 - 20	1 838	302	256	501	147
17	21 - 30	913	143	113	288	68
18	31 - 40	261	50	20	62	20
19	41 - 50	181	50	7	37	13
20	51 - 60	115	51	10	9	13
21	61 - 70	70	23	3	11	4
22	71 - 80	58	19	2	13	6
23	81 - 90	27	6	1	4	2
24	91 - 100	85	24	2	26	3
25	101 - 200	221	51	7	28	6
26	201 und mehr	244	30	4	38	8
27	Internationale Jugendarbeit davon mit ... Teilnehmern	1 182	24	9	37	31
28	1 - 10	150	1	1	7	5
29	11 - 20	359	4	5	11	7
30	21 - 30	296	4	2	8	9
31	31 - 40	151	4	1	2	5
32	41 - 50	110	3	-	3	2
33	51 - 60	45	-	-	3	-
34	61 - 70	23	-	-	-	1
35	71 - 80	14	3	-	2	-
36	81 - 90	6	1	-	-	1
37	91 - 100	3	-	-	-	-
38	101 - 200	16	4	-	1	1
39	201 und mehr	9	-	-	-	-
40	Insgesamt davon mit ... Teilnehmern	17 588	4 994	990	2 332	989
41	1 - 10	2 793	462	263	491	179
42	11 - 20	4 949	1 097	383	890	433
43	21 - 30	3 109	729	187	462	170
44	31 - 40	1 616	530	50	135	71
45	41 - 50	1 739	977	26	91	33
46	51 - 60	962	611	19	38	26
47	61 - 70	304	73	7	33	11
48	71 - 80	268	81	10	29	16
49	81 - 90	171	39	6	19	8
50	91 - 100	247	73	7	33	5
51	101 - 200	757	194	21	61	19
52	201 und mehr	673	128	11	50	18



Art und Dauer der Maßnahme sowie Trägergruppen  
liche Träger

mit einer Dauer von ... Tagen								Dauer der Maßnahmen insgesamt	Durchschn. Dauer je Maßnahme	Lfd. Nr.
5	6	7	8-14	15-21	22-28	29-35	36 u.mehr			
835	353	342	2 024	1 183	148	89	117	76 388	7	1
105	44	50	236	195	38	9	6	10 189	7	2
266	102	102	435	238	14	5	20	16 616	6	3
168	84	62	401	237	20	5	10	13 349	7	4
66	26	31	273	163	9	6	8	8 691	7	5
66	20	37	211	88	5	3	6	6 728	5	6
29	13	16	64	62	4	2	4	3 497	4	7
14	9	13	66	21	6	-	-	1 619	8	8
15	2	1	57	27	1	-	2	1 666	9	9
8	9	4	36	21	1	-	2	1 134	9	10
20	6	7	38	13	5	5	2	1 293	8	11
55	26	14	120	63	17	13	14	4 763	9	12
22	12	5	87	55	28	41	43	6 843	16	13
496	258	114	625	214	89	98	217	44 446	8	14
87	57	18	249	48	30	45	45	10 615	8	15
181	89	43	175	57	23	19	45	12 056	7	16
103	43	20	78	15	10	3	29	6 468	7	17
23	27	9	27	7	2	4	10	2 176	8	18
14	14	3	6	10	5	8	14	2 269	13	19
7	2	3	6	7	1	1	5	809	7	20
3	7	2	7	5	2	-	3	739	11	21
5	2	-	7	1	2	-	1	347	6	22
5	2	1	2	-	-	1	3	250	9	23
4	2	-	7	16	-	-	1	582	7	24
56	6	4	29	23	2	1	8	2 487	11	25
8	7	11	32	25	12	16	53	5 648	23	26
65	69	108	566	218	39	7	9	13 229	11	27
11	9	10	58	33	7	3	5	2 020	13	28
20	24	40	180	54	13	1	-	3 786	11	29
15	13	25	155	61	4	-	-	3 131	11	30
8	10	6	78	28	8	1	-	1 751	12	31
2	6	15	55	23	1	-	-	1 191	11	32
5	4	3	17	9	3	-	1	523	12	33
1	1	4	11	2	3	-	-	273	12	34
-	-	-	7	1	-	-	1	147	11	35
-	1	2	-	1	-	-	-	43	7	36
1	1	-	1	-	-	-	-	23	8	37
-	-	1	3	5	-	1	-	163	10	38
2	-	2	1	1	-	1	2	178	20	39
1 396	680	564	3 215	1 615	276	194	343	134 063	8	40
203	110	78	543	276	75	57	56	22 824	8	41
467	215	185	790	349	50	25	65	32 458	7	42
286	140	107	634	313	34	8	39	22 948	7	43
97	63	46	378	198	19	11	18	12 618	8	44
82	40	55	272	121	11	11	20	10 188	6	45
41	19	22	87	78	8	3	10	4 829	5	46
18	17	19	84	28	11	-	3	2 631	9	47
20	4	1	71	29	3	-	4	2 160	8	48
13	12	7	38	22	1	1	5	1 427	8	49
25	9	7	46	29	5	5	3	1 898	8	50
112	32	19	152	91	19	15	22	7 413	10	51
32	19	18	120	81	40	58	98	12 669	19	52

Lfd. Nr.	Art der Maßnahme Anzahl der Teilnehmer	Maßnahmen insgesamt	Davon			
			1	2	3	4
1	Kinder- und Jugendholung davon mit ... Teilnehmern	56 569	2 675	2 618	12 187	4 939
2	1 - 10	8 440	286	495	2 123	731
3	11 - 20	18 964	668	1 023	4 717	1 718
4	21 - 30	11 867	465	485	2 761	1 109
5	31 - 40	6 860	314	270	1 163	574
6	41 - 50	4 805	275	124	595	291
7	51 - 60	2 562	197	71	333	158
8	61 - 70	1 319	72	29	158	105
9	71 - 80	813	50	20	83	45
10	81 - 90	548	38	12	57	36
11	91 - 100	504	71	14	36	30
12	101 - 200	1 268	160	47	121	91
13	201 und mehr	619	79	28	40	51
14	Außerschulische Jugendbildung davon mit ... Teilnehmern	33 349	4 819	5 271	9 511	2 489
15	1 - 10	5 209	859	754	1 441	366
16	11 - 20	12 706	1 880	2 097	4 149	907
17	21 - 30	7 238	936	1 335	2 258	599
18	31 - 40	2 770	362	464	779	248
19	41 - 50	1 498	219	251	361	130
20	51 - 60	802	138	139	190	75
21	61 - 70	468	69	60	75	43
22	71 - 80	310	49	40	58	34
23	81 - 90	192	33	12	40	11
24	91 - 100	797	91	22	31	13
25	101 - 200	754	117	64	85	49
26	201 und mehr	605	66	33	44	14
27	Internationale Jugendarbeit davon mit ... Teilnehmern	4 957	76	58	206	234
28	1 - 10	835	9	12	37	28
29	11 - 20	1 566	19	23	55	75
30	21 - 30	998	9	7	41	48
31	31 - 40	650	13	8	25	33
32	41 - 50	337	6	-	13	9
33	51 - 60	184	6	-	12	14
34	61 - 70	113	4	1	1	4
35	71 - 80	61	4	2	4	7
36	81 - 90	53	1	1	2	4
37	91 - 100	34	-	-	-	-
38	101 - 200	84	3	4	8	6
39	201 und mehr	42	2	-	8	6
40	Mitarbeiterfortbildung freier Träger davon mit ... Teilnehmern	17 909	3 414	4 085	6 080	1 080
41	1 - 10	4 617	1 044	1 096	1 420	257
42	11 - 20	7 482	1 236	1 715	2 788	458
43	21 - 30	3 638	734	784	1 174	218
44	31 - 40	1 157	189	258	403	90
45	41 - 50	406	82	115	125	15
46	51 - 60	235	50	67	63	13
47	61 - 70	113	19	18	40	12
48	71 - 80	65	17	8	23	5
49	81 - 90	48	11	2	12	4
50	91 - 100	37	9	5	11	2
51	101 - 200	90	20	12	20	6
52	201 und mehr	21	3	5	1	-
53	Insgesamt davon mit ... Teilnehmern	112 784	10 984	12 032	27 984	8 742
54	1 - 10	19 101	2 198	2 357	5 021	1 382
55	11 - 20	38 718	3 803	4 858	11 709	3 158
56	21 - 30	23 741	2 144	2 611	6 234	1 974
57	31 - 40	11 437	878	1 000	2 370	945
58	41 - 50	7 046	582	490	1 094	445
59	51 - 60	3 783	391	277	598	260
60	61 - 70	2 013	164	108	274	164
61	71 - 80	1 249	120	70	168	91
62	81 - 90	841	83	27	111	55
63	91 - 100	1 372	171	41	78	45
64	101 - 200	2 196	300	127	234	152
65	201 und mehr	1 287	150	66	93	71

Art und Dauer der Maßnahme sowie Trägergruppen

Träger

mit einer Dauer von ... Tagen

5	6	7	8-14	15-21	22-28	29-35	36 u. mehr	Dauer der Maßnahmen insgesamt	Durchschn. Dauer je Maßnahme	Lfd. Nr.
								in Tagen		
4 708	2 510	2 897	15 286	7 489	683	179	398	468 689	8	1
662	355	437	1 990	1 163	120	29	49	66 834	8	2
1 671	736	846	3 851	1 492	129	41	72	117 491	7	3
1 053	629	635	3 178	1 385	91	14	62	92 309	8	4
495	276	384	2 112	1 168	68	10	26	59 204	9	5
286	202	251	1 682	999	69	8	23	47 403	10	6
162	121	129	843	487	38	8	15	24 333	9	7
80	47	74	476	223	33	8	14	13 420	10	8
71	30	36	293	142	23	9	11	9 002	11	9
35	26	18	190	110	16	3	7	6 311	12	10
30	29	24	169	62	12	13	14	5 715	11	11
118	37	42	377	188	36	16	35	13 270	10	12
45	22	21	125	70	48	20	70	13 397	22	13
3 445	1 531	942	2 582	1 004	313	331	1 111	247 553	7	14
304	164	131	595	261	57	82	195	39 832	8	15
1 202	426	315	894	308	87	128	313	77 247	6	16
824	313	231	418	117	43	27	137	40 468	6	17
285	123	105	218	78	16	15	77	18 821	7	18
132	55	65	126	62	19	12	66	12 953	9	19
68	29	35	54	30	5	3	36	6 363	8	20
47	17	5	99	19	5	7	22	5 107	11	21
34	9	6	35	11	13	2	19	4 353	14	22
28	4	6	15	13	7	8	15	2 733	14	23
143	357	2	33	28	23	17	37	7 558	9	24
197	24	11	60	40	20	9	78	12 327	16	25
181	10	30	35	37	18	21	116	19 791	33	26
307	289	417	2 033	908	265	117	47	61 080	12	27
36	36	78	307	172	67	47	6	10 905	13	28
96	85	117	655	303	99	35	4	18 107	12	29
62	61	98	434	180	43	8	7	11 375	11	30
42	44	48	283	120	26	7	1	7 077	11	31
16	31	31	151	59	13	5	3	3 838	11	32
17	15	14	67	30	7	-	2	1 829	10	33
14	7	8	48	16	2	3	5	1 480	13	34
3	3	3	24	7	3	1	-	563	9	35
9	2	5	15	3	-	10	1	680	13	36
3	5	2	16	6	1	-	1	396	12	37
8	-	11	24	11	3	1	5	1 168	14	38
1	-	2	9	1	1	-	12	3 662	87	39
1 278	587	386	789	117	42	15	36	62 386	3	40
271	138	99	228	43	9	3	9	16 942	4	41
538	260	127	306	29	11	3	11	24 400	3	42
315	124	105	154	16	11	-	3	11 901	3	43
92	36	33	46	3	3	2	2	3 888	3	44
25	13	9	12	5	-	2	3	1 432	4	45
12	5	9	11	3	1	-	1	856	4	46
11	3	1	6	2	-	1	-	432	4	47
2	2	1	2	2	2	1	-	298	5	48
3	3	-	5	4	-	1	3	379	8	49
4	-	2	1	-	-	1	2	1 039	28	50
4	3	-	13	8	3	1	-	550	6	51
1	-	-	5	2	2	-	2	269	13	52
9 738	4 917	4 642	20 690	9 518	1 303	642	1 592	839 708	7	53
1 273	693	745	3 120	1 639	253	161	259	134 513	7	54
3 507	1 507	1 405	5 706	2 132	326	207	400	237 245	6	55
2 254	1 127	1 069	4 184	1 698	188	49	209	156 053	7	56
914	479	570	2 659	1 369	113	34	106	88 990	8	57
459	301	356	1 971	1 125	101	27	95	65 626	9	58
259	170	187	975	550	51	11	54	33 361	9	59
152	74	88	629	260	40	19	41	20 439	10	60
110	44	46	354	162	41	13	30	14 216	11	61
75	35	29	225	130	23	22	26	10 103	12	62
180	391	30	219	96	36	31	54	14 708	11	63
327	64	64	474	247	62	27	118	27 315	12	64
228	32	53	174	110	69	41	200	37 119	29	65

4 Maßnahmen der internationalen Jugendarbeit 1996 nach Partnerländern,  
Land der Durchführung und Dauer der Maßnahme

Partnerland, aus dem alle oder die meisten ausländischen Teilnehmer stammen	Maßnahmen insgesamt	Im Inland	Im Ausland	Dar. Maßn., an denen junge Menschen aus einem oder mehreren anderen Ländern teilgenommen haben	Davon mit einer Dauer von ... Tagen			
					unter 8	8-14	15-21	22 und mehr
<b>Europa</b>								
Belgien	61	16	45	22	37	18	3	3
Dänemark	180	27	153	68	114	55	9	2
Finnland	61	18	43	16	16	30	9	6
Frankreich	1 118	393	725	235	436	466	173	43
Griechenland	42	8	34	6	2	18	15	7
Großbritannien und Nordirland	403	141	262	85	86	229	71	17
Irland	73	19	54	12	12	24	33	4
Italien	270	75	195	86	86	120	50	14
Luxemburg	8	4	4	3	6	2	-	-
Niederlande	232	55	177	54	148	64	19	1
Österreich	134	18	116	40	54	64	11	5
Portugal	51	13	38	6	7	29	15	-
Schweden	144	29	115	41	52	51	35	6
Spanien	258	84	174	110	34	126	74	24
Europäische Union zusammen	3 035	900	2 135	784	1 090	1 296	517	132
<b>Estland</b>								
Estland	41	28	13	12	6	18	7	10
Lettland	25	9	16	6	11	9	5	-
Litauen	48	19	29	11	16	23	7	2
Norwegen	51	12	39	12	9	20	18	4
Polen	743	352	391	208	289	352	69	33
Rumänien	72	26	46	23	19	39	12	2
Russische Föderation	158	98	60	40	40	61	28	29
Schweiz	61	13	48	24	32	24	3	2
Slowakei	54	24	30	11	15	25	9	5
Tschechische Republik	273	86	187	82	139	104	20	10
Türkei	101	39	62	36	21	32	31	17
Ungarn	294	115	179	82	86	167	39	2
sonstige europäische Länder	282	162	120	74	52	119	63	48
Europa zusammen	5 238	1 883	3 355	1 405	1 825	2 289	828	296
<b>Afrika</b>								
Ägypten	23	10	13	3	3	15	5	-
Marokko	14	4	10	5	1	3	8	2
Tunesien	21	10	11	3	1	10	9	1
sonstige afrikanische Länder	135	31	104	30	23	33	31	48
Afrika zusammen	193	55	138	41	28	61	53	51
<b>Amerika</b>								
Vereinigte Staaten	165	48	117	34	19	52	54	40
sonstige amerikanische Länder	116	31	85	39	16	33	40	27
Amerika zusammen	281	79	202	73	35	85	94	67
<b>Asien</b>								
Israel	233	75	158	32	10	105	95	23
sonstige asiatische Länder	110	51	59	34	22	31	33	24
Asien zusammen	343	126	217	66	32	136	128	47
<b>Übrige</b>								
Übrige	84	19	65	56	10	28	23	23
Insgesamt	6 139	2 162	3 977	1 641	1 930	2 599	1 126	484

5 Maßnahmen der internationalen Jugendarbeit 1996 nach Partnerländern,  
sowie Anzahl und Geschlecht der Teilnehmer

Partnerland, aus dem alle oder die meisten ausländischen Teilnehmer stammen	Maß- nahmen insgesamt	Davon mit ... Teilnehmern					Darunter mit Angabe des Ge- schlechts	Davon Maßnahmen mit		
		1-10	11-20	21-30	31-40	41 und mehr		nur männl.	nur weibl.	männl. und weibl.
<b>Europa</b>										
Belgien	61	6	19	10	14	12	57	6	1	50
Dänemark	180	28	62	26	29	35	160	38	6	116
Finnland	61	18	13	14	7	9	54	1	4	49
Frankreich	1 118	166	344	261	143	204	1 011	52	27	932
Griechenland	42	8	10	9	6	9	36	-	2	34
Großbritannien und Nordirland	403	60	132	78	61	72	371	14	15	342
Irland	73	12	32	18	5	6	71	4	1	66
Italien	270	49	84	61	25	51	256	27	5	224
Luxemburg	8	1	2	-	3	2	7	-	1	6
Niederlande	232	24	86	51	35	36	216	29	17	170
Österreich	134	19	32	25	23	35	124	22	3	99
Portugal	51	10	12	15	8	6	49	1	-	48
Schweden	144	27	57	22	17	21	123	18	7	98
Spanien	258	31	94	58	30	45	243	39	6	198
Europäische Union zusammen	3 035	459	979	648	406	543	2 778	251	95	2 432
Estland	41	7	7	11	6	10	28	1	-	27
Lettland	25	5	10	5	1	4	19	-	1	18
Litauen	48	8	7	14	11	8	45	5	1	39
Norwegen	51	16	13	12	2	8	46	3	3	40
Polen	743	99	225	156	92	171	635	40	6	589
Rumänien	72	19	20	20	4	9	65	3	-	62
Russische Föderation	158	23	63	32	22	18	125	5	2	118
Schweiz	61	12	12	14	8	15	56	19	1	36
Slowakei	54	7	19	6	10	12	48	5	1	42
Tschechische Republik	273	22	82	67	41	61	219	18	1	200
Türkei	101	7	46	21	5	22	91	3	10	78
Ungarn	294	34	70	66	50	74	263	21	9	233
sonstige europäische Länder	282	30	80	74	38	60	246	13	8	225
Europa zusammen	5 238	748	1 633	1 146	696	1 015	4 664	367	138	4 139
<b>Afrika</b>										
Ägypten	23	2	13	3	2	3	20	2	-	18
Marokko	14	2	8	2	1	1	10	1	-	9
Tunesien	21	7	4	8	1	1	19	1	-	18
sonstige afrikanische Länder	135	45	41	18	8	23	127	11	10	106
Afrika zusammen	193	56	66	31	12	28	176	15	10	151
<b>Amerika</b>										
Vereinigte Staaten	165	39	50	33	15	28	155	12	11	132
sonstige amerikanische Länder	116	23	40	25	11	17	106	4	4	98
Amerika zusammen	281	62	90	58	26	45	261	16	15	230
<b>Asien</b>										
Israel	233	33	85	33	56	26	215	4	2	209
sonstige asiatische Länder	110	43	31	14	8	14	102	8	2	92
Asien zusammen	343	76	116	47	64	40	317	12	4	301
<b>Übrige</b>										
Übrige	84	43	20	12	3	6	82	11	22	49
Insgesamt	6 139	985	1 925	1 294	801	1 134	5 500	441	189	4 870

Lfd. Nr.	Träger — Art der Maßnahme	Teilnehmer insgesamt	Davon an				
			1	2	3	4	5
1	Örtliche Träger	520 154	124 384	15 129	44 170	18 787	35 565
	davon im Bereich:						
2	Kinder- und Jugendberholung	282 569	92 332	5 847	12 302	10 585	18 559
3	Außerschulische Jugendberholung	218 898	31 430	9 225	31 485	7 851	16 431
4	Internationale Jugendarbeit	18 687	622	57	383	351	575
5	Überörtliche Träger	6 598	682	319	1 108	407	567
	davon im Bereich:						
6	Kinder- und Jugendberholung	3 416	328	244	511	352	398
7	Außerschulische Jugendberholung	2 540	354	75	585	55	169
8	Internationale Jugendarbeit	642	-	-	12	-	-
9	Land	7 714	727	463	1 650	117	1 768
	davon im Bereich:						
10	Kinder- und Jugendberholung	2 918	-	68	193	7	859
11	Außerschulische Jugendberholung	4 127	727	395	1 441	110	848
12	Internationale Jugendarbeit	669	-	-	16	-	61
13	Gemeinden/Gemeindeverbände ohne Jugendamt	400 988	109 408	10 041	28 989	10 903	22 623
	davon im Bereich:						
14	Kinder- und Jugendberholung	302 011	96 249	7 245	17 340	7 014	15 962
15	Außerschulische Jugendberholung	80 028	12 444	2 662	10 972	3 309	3 903
16	Internationale Jugendarbeit	18 949	715	134	677	580	2 758
17	Öffentliche Träger zusammen	935 454	235 201	25 952	75 917	30 214	60 523
	davon im Bereich:						
18	Kinder- und Jugendberholung	590 914	188 909	13 404	30 346	17 958	35 778
19	Außerschulische Jugendberholung	305 593	44 955	12 357	44 483	11 325	21 351
20	Internationale Jugendarbeit	38 947	1 337	191	1 088	931	3 394
21	Jugendinitiativen, -gruppen, -verbände, -ring	2 071 505	211 983	211 572	452 336	154 093	158 915
	davon im Bereich:						
22	Kinder- und Jugendberholung	1 071 447	74 013	49 609	208 067	92 205	83 022
23	Außerschulische Jugendberholung	672 946	95 789	101 702	155 931	42 286	54 118
24	Internationale Jugendarbeit	94 561	1 646	1 161	5 451	6 650	7 826
25	Mitarbeiterfortbildung freier Träger	232 551	40 535	59 100	82 887	12 952	13 949
26	Wohlfahrtsverbände	242 865	20 314	7 718	20 449	7 087	28 036
	davon im Bereich:						
27	Kinder- und Jugendberholung	149 593	10 549	2 609	8 230	4 327	10 137
28	Außerschulische Jugendberholung	78 271	8 532	3 138	9 126	1 867	16 744
29	Internationale Jugendarbeit	5 918	207	-	150	153	106
30	Mitarbeiterfortbildung freier Träger	9 083	1 026	1 971	2 943	740	1 049
31	Kirchen/Religionsgesellschaften öffentlichen Rechts	733 134	52 665	48 240	132 203	53 917	63 184
	davon im Bereich:						
32	Kinder- und Jugendberholung	464 500	10 419	14 075	65 356	29 344	33 245
33	Außerschulische Jugendberholung	169 298	26 258	20 665	42 245	17 571	20 181
34	Internationale Jugendarbeit	16 894	33	337	452	971	788
35	Mitarbeiterfortbildung freier Träger	82 442	15 975	13 163	24 150	6 031	8 970
36	Sonstige Träger der freien Jugendhilfe	689 014	78 861	22 069	54 284	35 911	125 555
	davon im Bereich:						
37	Kinder- und Jugendberholung	254 047	40 476	6 968	17 007	21 299	18 079
38	Außerschulische Jugendberholung	373 788	30 125	12 035	29 496	12 180	103 390
39	Internationale Jugendarbeit	37 848	1 475	317	2 971	864	2 821
40	Mitarbeiterfortbildung freier Träger	23 331	6 785	2 749	4 810	1 568	1 265
41	Freie Träger zusammen	3 736 518	363 843	289 599	659 272	251 008	375 690
	davon im Bereich:						
42	Kinder- und Jugendberholung	1 939 587	135 457	73 261	298 660	147 175	144 483
43	Außerschulische Jugendberholung	1 294 303	160 704	137 540	236 798	73 904	194 433
44	Internationale Jugendarbeit	155 221	3 361	1 815	9 024	8 638	11 541
45	Mitarbeiterfortbildung freier Träger	347 407	64 321	76 983	114 790	21 291	25 233
46	Insgesamt	4 671 972	599 044	315 551	795 189	281 222	436 213
	davon im Bereich:						
47	Kinder- und Jugendberholung	2 530 501	324 366	86 665	329 006	165 133	180 261
48	Außerschulische Jugendberholung	1 599 896	205 659	149 897	281 281	85 229	215 784
49	Internationale Jugendarbeit	194 168	4 698	2 006	10 112	9 569	14 935
50	Mitarbeiterfortbildung freier Träger	347 407	64 321	76 983	114 790	21 291	25 233

der Maßnahme, Trägerschaft sowie Geschlecht der Teilnehmer;

Maßnahme und Trägerschaft

Maßnahmen insgesamt

Maßnahmen mit einer Dauer von ... Tagen							Darunter Teilnehmer mit Angabe des Geschlechts	Davon		Teilnehmer-tage	Lfd. Nr.
6	7	8-14	15-21	22-28	29-35	36 u. mehr		männlich	weiblich		
16 286	14 218	84 884	60 710	16 864	9 707	79 450	435 956	220 884	215 072	10 065 780	1
8 712	7 082	56 878	38 119	5 255	4 443	22 455	228 567	118 471	110 096	3 684 760	2
7 033	5 207	19 040	18 167	11 062	5 113	56 854	190 815	94 793	96 022	6 159 922	3
541	1 929	8 966	4 424	547	151	141	16 574	7 620	8 954	221 098	4
481	316	1 569	401	123	611	14	5 064	2 477	2 587	59 589	5
190	144	882	234	30	103	-	2 681	1 351	1 330	25 145	6
240	95	394	31	20	508	14	1 746	845	901	26 303	7
51	77	293	136	73	-	-	637	281	356	8 141	8
252	412	1 279	930	43	-	73	6 946	3 390	3 556	53 872	9
60	119	760	751	28	-	73	2 858	1 467	1 391	31 559	10
143	165	281	17	-	-	-	3 439	1 612	1 827	15 349	11
49	128	238	162	15	-	-	649	311	338	6 964	12
10 470	8 199	65 489	37 953	14 317	25 322	57 274	273 698	137 799	135 899	7 554 544	13
7 530	4 724	45 233	32 208	13 558	22 584	32 364	212 568	107 907	104 661	4 841 396	14
1 702	1 451	14 340	4 128	377	2 384	22 356	45 111	22 213	22 898	2 437 131	15
1 238	2 024	5 916	1 617	382	354	2 554	16 019	7 679	8 340	276 017	16
27 489	23 145	153 221	99 994	31 347	35 640	136 811	721 664	364 550	357 114	17 733 785	17
16 492	12 069	103 753	71 312	18 871	27 130	54 892	446 674	229 196	217 478	8 582 860	18
9 118	6 918	34 055	22 343	11 459	8 005	79 224	241 111	119 463	121 648	8 638 705	19
1 879	4 158	15 413	6 339	1 017	505	2 695	33 879	15 891	17 988	512 220	20
77 820	94 818	385 806	158 576	21 400	15 036	129 150	1 826 827	981 822	845 005	32 248 396	21
43 028	51 527	299 144	120 507	10 093	5 913	34 319	947 094	537 511	409 583	12 290 537	22
22 511	29 893	42 534	23 457	7 895	8 110	88 720	584 083	287 283	296 800	15 088 804	23
5 158	8 867	36 547	12 281	2 865	803	5 306	85 458	48 255	37 203	4 015 213	24
7 123	4 531	7 581	2 331	547	210	805	210 192	108 773	101 419	853 842	25
5 262	8 179	43 347	45 625	12 701	5 056	39 091	190 107	91 791	98 316	7 119 618	26
3 786	6 496	36 652	37 594	9 619	3 241	16 353	114 344	57 949	56 395	3 505 337	27
1 111	1 048	3 421	6 653	2 738	1 535	22 358	62 382	27 632	34 750	3 478 477	28
160	495	2 478	1 258	268	280	363	5 165	2 464	2 701	98 944	29
205	140	796	120	76	-	17	8 216	3 746	4 470	36 860	30
29 747	29 705	175 899	106 429	18 794	5 454	16 877	691 244	346 963	344 281	7 482 460	31
20 402	21 632	148 247	95 807	13 809	2 721	9 443	439 909	222 024	217 885	5 632 460	32
5 923	4 955	14 969	5 544	3 317	2 130	5 540	155 722	75 520	80 202	1 225 098	33
394	925	7 106	4 063	832	265	728	15 500	7 882	7 618	231 036	34
3 028	2 193	5 577	1 015	836	338	1 166	80 113	41 537	38 576	393 866	35
56 381	15 084	94 282	35 600	24 066	15 028	131 893	455 303	233 568	221 795	21 232 570	36
12 984	8 976	54 826	15 422	15 417	4 731	37 862	177 706	94 434	83 272	6 500 910	37
39 991	3 078	22 972	13 826	6 206	8 776	91 713	231 884	118 327	113 557	14 107 393	38
2 531	2 368	13 019	5 702	2 097	1 408	2 275	29 768	13 774	15 994	509 299	39
875	662	3 465	650	346	113	43	15 945	7 033	8 912	114 968	40
169 210	147 786	699 334	346 230	76 961	40 574	317 011	3 163 481	1 654 144	1 509 337	68 083 044	41
80 200	88 631	538 869	269 330	48 938	16 606	97 977	1 679 053	911 918	767 135	27 929 244	42
69 536	38 974	83 896	49 480	20 156	20 551	208 331	1 034 071	508 762	525 309	33 899 772	43
8 243	12 655	59 150	23 304	6 062	2 756	8 672	135 891	72 375	63 516	4 854 492	44
11 231	7 526	17 419	4 116	1 805	661	2 031	314 466	161 089	153 377	1 399 536	45
196 699	170 931	852 555	446 224	108 308	76 214	453 822	3 885 145	2 018 694	1 866 451	85 816 829	46
96 692	100 700	642 622	340 642	67 809	43 736	152 869	2 125 727	1 141 114	984 613	36 512 104	47
78 654	45 892	117 951	71 823	31 615	28 556	287 555	1 275 182	628 225	646 957	42 538 477	48
10 122	16 813	74 563	29 643	7 079	3 261	11 367	169 770	88 266	81 504	5 366 712	49
11 231	7 526	17 419	4 116	1 805	661	2 031	314 466	161 089	153 377	1 399 536	50

Lfd. Nr.	Träger — Art der Maßnahme	Teilnehmer insgesamt	Davon an				
			1	2	3	4	5
1	Örtliche Träger	379 885	124 384	14 236	22 244	13 053	26 047
	davon im Bereich:						
2	Kinder- und Jugendberholung	256 084	92 332	5 387	9 426	8 471	12 740
3	Außerschulische Jugendbildung	106 609	31 430	8 792	12 435	4 231	12 732
4	Internationale Jugendarbeit	17 192	622	57	383	351	575
5	Überörtliche Träger	5 673	682	319	1 012	395	544
	davon im Bereich:						
6	Kinder- und Jugendberholung	3 347	328	244	464	352	387
7	Außerschulische Jugendbildung	1 875	354	75	548	43	157
8	Internationale Jugendarbeit	451	-	-	-	-	-
9	Land	6 891	727	453	1 211	117	1 688
	davon im Bereich:						
10	Kinder- und Jugendberholung	2 779	-	68	181	7	859
11	Außerschulische Jugendbildung	3 509	727	385	1 024	110	779
12	Internationale Jugendarbeit	603	-	-	6	-	50
13	Gemeinden/Gemeindeverbände ohne Jugendamt	264 005	109 408	9 889	14 395	6 107	17 287
	davon im Bereich:						
14	Kinder- und Jugendberholung	207 632	96 249	7 130	9 468	4 046	13 355
15	Außerschulische Jugendbildung	41 994	12 444	2 625	4 275	1 519	2 767
16	Internationale Jugendarbeit	14 379	715	134	652	542	1 165
17	Öffentliche Träger zusammen	656 454	235 201	24 897	38 862	19 672	45 566
	davon im Bereich:						
18	Kinder- und Jugendberholung	469 842	188 909	12 829	19 539	12 876	27 341
19	Außerschulische Jugendbildung	153 987	44 955	11 877	18 282	5 903	16 435
20	Internationale Jugendarbeit	32 625	1 337	191	1 041	893	1 790
21	Jugendinitiativen, -gruppen, -verbände, -ring	1 733 936	211 983	202 157	342 367	131 432	127 302
	davon im Bereich:						
22	Kinder- und Jugendberholung	1 001 761	74 013	49 067	186 335	86 926	76 290
23	Außerschulische Jugendbildung	464 151	95 789	95 537	97 440	29 418	34 988
24	Internationale Jugendarbeit	82 868	1 646	1 146	5 022	6 442	7 371
25	Mitarbeiterfortbildung freier Träger	185 156	40 535	56 407	53 570	8 646	8 653
26	Wohlfahrtsverbände	184 695	20 314	7 330	15 006	4 796	23 081
	davon im Bereich:						
27	Kinder- und Jugendberholung	127 312	10 549	2 459	7 045	3 366	7 395
28	Außerschulische Jugendbildung	45 563	8 532	3 030	6 026	1 005	14 967
29	Internationale Jugendarbeit	5 196	207	-	145	153	97
30	Mitarbeiterfortbildung freier Träger	6 624	1 026	1 841	1 790	272	622
31	Kirchen/Religionsgesellschaften öffentlichen Rechts	599 966	52 685	46 184	103 045	39 669	41 150
	davon im Bereich:						
32	Kinder- und Jugendberholung	420 602	10 419	13 974	60 545	27 110	27 463
33	Außerschulische Jugendbildung	108 528	26 258	18 984	26 730	8 796	10 422
34	Internationale Jugendarbeit	14 574	33	163	452	942	755
35	Mitarbeiterfortbildung freier Träger	56 262	15 975	13 063	15 318	2 821	2 510
36	Sonstige Träger der freien Jugendhilfe	492 198	78 861	20 766	41 936	29 790	115 782
	davon im Bereich:						
37	Kinder- und Jugendberholung	213 457	40 476	6 577	12 842	18 129	11 886
38	Außerschulische Jugendbildung	223 617	30 125	11 220	22 779	9 480	100 219
39	Internationale Jugendarbeit	34 969	1 475	317	2 440	843	2 746
40	Mitarbeiterfortbildung freier Träger	20 155	6 785	2 652	3 875	1 338	931
41	Freie Träger zusammen	3 010 795	363 843	276 437	502 354	205 687	307 315
	davon im Bereich:						
42	Kinder- und Jugendberholung	1 763 132	136 457	72 077	266 767	135 531	123 034
43	Außerschulische Jugendbildung	841 859	160 704	128 771	152 975	48 699	160 596
44	Internationale Jugendarbeit	137 607	3 361	1 626	8 059	8 380	10 969
45	Mitarbeiterfortbildung freier Träger	268 197	64 321	73 963	74 553	13 077	12 716
46	Insgesamt	3 667 249	599 044	301 334	541 216	225 359	352 881
	davon im Bereich:						
47	Kinder- und Jugendberholung	2 232 974	324 366	84 906	286 306	148 407	150 375
48	Außerschulische Jugendbildung	995 846	205 659	140 648	171 257	54 602	177 031
49	Internationale Jugendarbeit	170 232	4 698	1 817	9 100	9 273	12 759
50	Mitarbeiterfortbildung freier Träger	268 197	64 321	73 963	74 553	13 077	12 716



der Maßnahme, Trägerschaft sowie Geschlecht der Teilnehmer;

Maßnahme und Trägerschaft

von Ganztagsveranstaltungen

Maßnahmen mit einer Dauer von ... Tagen							Darunter Teilnehmer mit Angabe des Geschlechts	Davon		Teilnehmer-tage	Lfd. Nr.
6	7	8-14	15-21	22-28	29-35	36 u.mehr		männlich	weiblich		
10 867	12 093	68 116	45 973	5 235	3 933	33 704	320 719	161 535	159 184	4 829 798	1
7 160	6 897	49 280	34 872	4 413	3 724	21 382	212 955	110 550	102 405	3 394 419	2
3 166	3 332	10 620	7 329	303	58	12 181	92 685	44 007	48 678	1 234 373	3
541	1 864	8 216	3 772	519	151	141	15 079	6 978	8 101	201 006	4
461	302	1 401	385	69	103	-	4 663	2 280	2 383	39 170	5
190	135	880	234	30	103	-	2 612	1 320	1 292	24 866	6
240	95	348	15	-	-	-	1 605	774	831	8 736	7
31	72	173	136	39	-	-	446	186	260	5 568	8
178	412	1 162	875	43	-	25	6 202	2 944	3 258	46 621	9
-	119	760	732	28	-	25	2 779	1 407	1 372	27 808	10
129	165	190	-	-	-	-	2 840	1 256	1 584	12 524	11
49	128	212	143	15	-	-	583	281	302	6 289	12
7 563	5 804	44 234	21 392	4 418	5 951	17 557	201 377	102 578	98 799	2 992 308	13
5 438	3 697	28 760	18 690	4 083	5 885	10 831	164 047	83 949	80 098	2 291 190	14
948	129	9 879	1 154	70	12	6 172	24 294	12 377	11 917	554 110	15
1 177	1 978	5 595	1 548	265	54	554	13 036	6 252	6 784	147 008	16
19 069	18 611	114 913	68 625	9 765	9 987	51 286	532 961	269 337	263 624	7 907 897	17
12 788	10 848	79 680	54 528	8 554	9 712	32 238	382 393	197 226	185 167	5 738 283	18
4 483	3 721	21 037	8 498	373	70	18 353	121 424	58 414	63 010	1 809 743	19
1 798	4 042	14 196	5 599	838	205	695	29 144	13 697	15 447	359 871	20
64 675	70 998	350 296	136 000	15 062	7 638	74 026	1 524 988	833 363	691 625	21 322 231	21
40 508	49 486	286 299	114 915	9 145	4 248	24 529	880 896	501 813	379 083	10 603 795	22
13 899	10 659	25 138	7 437	3 031	2 713	48 102	404 662	204 382	200 280	9 225 212	23
4 773	7 819	33 163	11 598	2 457	629	802	74 800	42 257	32 543	839 929	24
5 495	3 034	5 696	2 050	429	48	593	164 630	84 911	79 719	653 295	25
4 316	7 825	36 564	40 766	8 573	2 758	13 366	142 671	70 530	72 141	3 014 764	26
3 423	6 420	32 162	36 555	7 919	2 225	7 794	103 598	52 488	51 110	2 166 158	27
554	804	1 616	3 160	354	253	5 262	28 868	13 365	15 503	736 579	28
160	483	2 133	1 021	224	280	293	4 443	2 106	2 337	85 967	29
179	118	653	30	76	-	17	5 762	2 571	3 191	26 060	30
21 384	23 418	153 496	96 236	12 956	2 984	6 759	566 157	285 089	281 068	5 811 835	31
16 807	19 253	137 219	89 229	10 598	2 269	5 716	397 720	201 016	196 704	4 956 859	32
2 579	2 354	7 876	2 815	1 045	204	465	100 389	49 051	51 338	470 320	33
346	878	5 951	3 408	807	265	574	13 697	7 035	6 662	197 949	34
1 652	933	2 450	784	506	246	4	54 351	27 987	26 364	186 707	35
18 184	12 214	71 570	25 088	20 431	10 474	47 102	314 670	166 137	148 533	10 413 432	36
11 684	8 035	49 356	14 016	14 575	3 591	22 290	151 159	81 554	69 605	4 570 745	37
3 443	1 911	7 586	5 316	3 542	5 435	22 561	122 944	66 078	56 866	5 271 890	38
2 431	1 970	11 767	5 402	1 968	1 377	2 233	27 494	12 590	14 904	479 440	39
626	298	2 861	354	346	71	18	13 073	5 915	7 158	91 357	40
108 559	114 455	611 926	298 090	57 022	23 854	141 253	2 548 486	1 355 119	1 193 367	40 562 262	41
72 422	83 194	505 036	254 715	42 237	12 333	60 329	1 533 373	836 871	696 502	22 297 557	42
20 475	15 728	42 216	18 728	7 972	8 605	76 390	656 863	332 876	323 987	15 704 001	43
7 710	11 150	53 014	21 429	5 456	2 551	3 902	120 434	63 988	56 446	1 603 285	44
7 952	4 383	11 660	3 218	1 357	365	632	237 816	121 384	116 432	957 419	45
127 628	133 066	726 839	366 715	66 787	33 841	192 539	3 081 447	1 624 456	1 456 991	48 470 159	46
85 210	94 042	584 716	309 243	50 791	22 045	92 567	1 915 766	1 034 097	881 669	28 035 840	47
24 958	19 449	63 253	27 226	8 345	8 675	94 743	778 287	391 290	386 997	17 513 744	48
9 508	15 192	67 210	27 028	6 294	2 756	4 597	149 578	77 685	71 893	1 963 156	49
7 952	4 383	11 660	3 218	1 357	365	632	237 816	121 384	116 432	957 419	50

Lfd. Nr.	Träger — Art der Maßnahme	Teilnehmer insgesamt	Davon an				
			1	2	3	4	5
1	Örtliche Träger	126 764	-	-	20 085	5 211	8 568
	davon im Bereich:						
2	Kinder- und Jugendberholung	19 844	-	-	2 218	1 916	5 405
3	Außerschulische Jugendbildung	106 837	-	-	17 867	3 295	3 163
4	Internationale Jugendarbeit	83	-	-	-	-	-
5	Überörtliche Träger	538	-	-	21	-	-
	davon im Bereich:						
6	Kinder- und Jugendberholung	30	-	-	21	-	-
7	Außerschulische Jugendbildung	508	-	-	-	-	-
8	Internationale Jugendarbeit	-	-	-	-	-	-
9	Land	349	-	-	126	-	52
	davon im Bereich:						
10	Kinder- und Jugendberholung	92	-	-	12	-	-
11	Außerschulische Jugendbildung	257	-	-	114	-	52
12	Internationale Jugendarbeit	-	-	-	-	-	-
13	Gemeinden/Gemeindeverbände ohne Jugendamt	52 302	-	-	13 121	4 301	2 970
	davon im Bereich:						
14	Kinder- und Jugendberholung	27 668	-	-	6 715	2 632	2 064
15	Außerschulische Jugendbildung	24 251	-	-	6 406	1 669	906
16	Internationale Jugendarbeit	383	-	-	-	-	-
17	Öffentliche Träger zusammen	179 953	-	-	33 353	9 512	11 590
	davon im Bereich:						
18	Kinder- und Jugendberholung	47 634	-	-	8 966	4 548	7 469
19	Außerschulische Jugendbildung	131 853	-	-	24 387	4 964	4 121
20	Internationale Jugendarbeit	466	-	-	-	-	-
21	Jugendinitiativen, -gruppen, -verbände, -ring	133 557	-	-	50 930	4 957	4 248
	davon im Bereich:						
22	Kinder- und Jugendberholung	25 977	-	-	14 931	1 530	1 477
23	Außerschulische Jugendbildung	94 720	-	-	25 658	2 802	2 490
24	Internationale Jugendarbeit	1 187	-	-	210	174	50
25	Mitarbeiterfortbildung freier Träger	11 673	-	-	10 131	451	231
26	Wohlfahrtsverbände	37 908	-	-	2 661	1 409	3 047
	davon im Bereich:						
27	Kinder- und Jugendberholung	12 202	-	-	777	787	2 370
28	Außerschulische Jugendbildung	25 501	-	-	1 875	525	601
29	Internationale Jugendarbeit	10	-	-	-	-	-
30	Mitarbeiterfortbildung freier Träger	195	-	-	9	97	76
31	Kirchen/Religionsgesellschaften öffentlichen Rechts	54 585	-	-	20 329	4 040	2 458
	davon im Bereich:						
32	Kinder- und Jugendberholung	17 439	-	-	3 030	679	1 055
33	Außerschulische Jugendbildung	26 938	-	-	9 495	3 261	984
34	Internationale Jugendarbeit	247	-	-	-	-	-
35	Mitarbeiterfortbildung freier Träger	9 961	-	-	7 804	100	419
36	Sonstige Träger der freien Jugendhilfe	101 544	-	-	9 161	4 993	7 402
	davon im Bereich:						
37	Kinder- und Jugendberholung	29 976	-	-	3 658	2 509	5 144
38	Außerschulische Jugendbildung	69 934	-	-	4 900	2 438	2 237
39	Internationale Jugendarbeit	657	-	-	286	-	15
40	Mitarbeiterfortbildung freier Träger	977	-	-	317	46	6
41	Freie Träger zusammen	327 594	-	-	83 081	15 399	17 155
	davon im Bereich:						
42	Kinder- und Jugendberholung	85 594	-	-	22 396	5 505	10 046
43	Außerschulische Jugendbildung	217 093	-	-	41 928	9 026	6 312
44	Internationale Jugendarbeit	2 101	-	-	496	174	65
45	Mitarbeiterfortbildung freier Träger	22 806	-	-	18 261	694	732
46	Insgesamt	507 547	-	-	116 434	24 911	28 745
	davon im Bereich:						
47	Kinder- und Jugendberholung	133 228	-	-	31 362	10 053	17 515
48	Außerschulische Jugendbildung	348 946	-	-	66 315	13 990	10 433
49	Internationale Jugendarbeit	2 567	-	-	496	174	65
50	Mitarbeiterfortbildung freier Träger	22 806	-	-	18 261	694	732

der Maßnahme, Trägerschaft sowie Geschlecht der Teilnehmer;

Maßnahme und Trägerschaft

von Halbtagsveranstaltungen

Maßnahmen mit einer Dauer von ... Tagen							Darunter Teilnehmer mit Angabe des Geschlechts	Davon		Teilnehmer-tage	Lfd. Nr.
6	7	8-14	15-21	22-28	29-35	36 u.mehr		männlich	weiblich		
4 110	1 876	13 533	12 413	11 322	5 358	44 288	104 035	53 819	50 216	5 006 643	1
1 087	94	5 587	1 671	682	303	881	9 697	4 942	4 755	194 952	2
3 023	1 753	7 892	10 742	10 640	5 055	43 407	94 255	48 854	45 401	4 810 902	3
-	29	54	-	-	-	-	83	23	60	789	4
-	9	-	-	-	508	-	30	13	17	15 366	5
-	9	-	-	-	-	-	30	13	17	126	6
-	-	-	-	-	508	-	-	-	-	15 240	7
-	-	-	-	-	-	-	-	-	-	-	8
60	-	91	-	-	-	20	289	179	110	2 617	9
60	-	-	-	-	-	20	32	26	6	1 196	10
-	-	91	-	-	-	-	257	153	104	1 421	11
-	-	-	-	-	-	-	-	-	-	-	12
2 268	1 674	8 990	6 494	1 235	3 504	7 745	28 152	13 029	15 123	841 412	13
1 636	365	5 087	4 338	1 030	1 814	1 987	15 227	7 403	7 824	391 793	14
618	1 309	3 850	2 140	205	1 330	5 758	12 542	5 475	7 067	438 167	15
14	-	53	16	-	300	-	383	151	232	11 452	16
6 498	3 559	22 614	18 907	12 557	9 370	52 053	132 506	67 040	65 466	5 866 038	17
2 783	468	10 674	6 009	1 712	2 117	2 888	24 986	12 384	12 602	588 067	18
3 641	3 062	11 833	12 882	10 845	6 953	49 165	107 054	54 482	52 572	5 265 730	19
14	29	107	16	-	300	-	466	174	292	12 241	20
3 842	745	15 965	12 935	4 640	5 059	30 236	115 327	56 647	58 680	4 434 244	21
126	108	3 615	1 642	278	1 394	876	24 476	12 503	11 973	305 096	22
3 516	513	11 501	11 200	4 332	3 601	29 107	78 342	37 848	40 494	4 066 742	23
-	-	350	83	30	64	226	1 109	433	676	19 205	24
200	124	499	10	-	-	27	11 400	5 863	5 537	43 201	25
627	118	5 381	3 897	3 028	751	16 989	35 031	15 369	19 662	2 762 082	26
239	40	3 942	745	1 674	489	1 139	7 571	3 901	3 670	222 671	27
388	78	1 426	3 142	1 354	262	15 850	27 260	11 396	15 864	2 538 312	28
-	-	-	10	-	-	-	10	6	4	200	29
-	-	13	-	-	-	-	190	66	124	899	30
1 869	911	10 078	4 295	2 543	1 799	6 263	50 602	24 264	26 338	819 202	31
1 148	704	4 422	2 278	969	203	2 951	16 069	7 830	8 239	329 120	32
631	193	4 302	1 689	1 543	1 584	3 256	24 339	10 958	13 381	437 907	33
48	-	43	156	-	-	-	247	119	128	3 506	34
42	14	1 311	172	31	12	56	9 947	5 357	4 590	48 669	35
2 261	1 198	13 903	8 803	2 004	1 885	49 934	60 842	28 112	32 730	5 778 188	36
890	426	3 681	765	383	205	12 315	17 126	8 240	8 886	1 434 136	37
1 290	613	9 843	7 841	1 511	1 680	37 581	42 417	19 459	22 958	4 329 269	38
25	35	167	-	110	-	19	382	156	226	6 354	39
56	124	212	197	-	-	19	917	257	660	8 429	40
8 599	2 972	45 327	29 930	12 215	9 494	103 422	261 802	124 392	137 410	13 793 716	41
2 403	1 278	15 660	5 430	3 304	2 291	17 281	65 242	32 474	32 768	2 291 023	42
5 825	1 397	27 072	23 872	8 740	7 127	85 794	172 358	79 661	92 697	11 372 230	43
73	35	560	249	140	64	245	1 748	714	1 034	29 265	44
298	262	2 035	379	31	12	102	22 454	11 543	10 911	101 198	45
15 037	6 531	67 941	48 837	24 772	18 864	155 475	394 308	191 432	202 876	19 659 754	46
5 186	1 746	26 334	11 439	5 016	4 408	20 169	90 228	44 858	45 370	2 879 090	47
9 466	4 459	38 905	36 754	19 585	14 080	134 959	279 412	134 143	145 269	16 637 960	48
87	64	667	265	140	364	245	2 214	888	1 326	41 506	49
298	262	2 035	379	31	12	102	22 454	11 543	10 911	101 198	50

Lfd. Nr.	Träger — Art der Maßnahme	Teilnehmer insgesamt	Davon an				
			1	2	3	4	5
1	Örtliche Träger	13 505	-	893	1 841	523	950
	davon im Bereich:						
2	Kinder- und Jugendberholung	6 641	-	460	658	198	414
3	Außerschulische Jugendbildung	5 452	-	433	1 183	325	536
4	Internationale Jugendarbeit	1 412	-	-	-	-	-
5	Überörtliche Träger	387	-	-	75	12	23
	davon im Bereich:						
6	Kinder- und Jugendberholung	39	-	-	26	-	11
7	Außerschulische Jugendbildung	157	-	-	37	12	12
8	Internationale Jugendarbeit	191	-	-	12	-	-
9	Land	474	-	10	313	-	28
	davon im Bereich:						
10	Kinder- und Jugendberholung	47	-	-	-	-	-
11	Außerschulische Jugendbildung	361	-	10	303	-	17
12	Internationale Jugendarbeit	66	-	-	10	-	11
13	Gemeinden/Gemeindeverbände ohne Jugendamt	84 681	-	152	1 473	495	2 366
	davon im Bereich:						
14	Kinder- und Jugendberholung	66 711	-	115	1 157	336	543
15	Außerschulische Jugendbildung	13 783	-	37	291	121	230
16	Internationale Jugendarbeit	4 187	-	-	25	38	1 593
17	Öffentliche Träger zusammen	99 047	-	1 055	3 702	1 030	3 367
	davon im Bereich:						
18	Kinder- und Jugendberholung	73 438	-	575	1 841	534	968
19	Außerschulische Jugendbildung	19 753	-	480	1 814	458	795
20	Internationale Jugendarbeit	5 856	-	-	47	38	1 604
21	Jugendinitiativen, -gruppen, -verbände, -ring	204 012	-	9 415	59 039	17 704	27 365
	davon im Bereich:						
22	Kinder- und Jugendberholung	43 709	-	542	6 801	3 749	5 255
23	Außerschulische Jugendbildung	114 075	-	6 165	32 833	10 066	16 640
24	Internationale Jugendarbeit	10 506	-	15	219	34	405
25	Mitarbeiterfortbildung freier Träger	35 722	-	2 693	19 186	3 855	5 065
26	Wohlfahrtsverbände	20 262	-	388	2 782	882	1 908
	davon im Bereich:						
27	Kinder- und Jugendberholung	10 079	-	150	408	174	372
28	Außerschulische Jugendbildung	7 207	-	108	1 225	337	1 176
29	Internationale Jugendarbeit	712	-	-	5	-	9
30	Mitarbeiterfortbildung freier Träger	2 264	-	130	1 144	371	351
31	Kirchen/Religionsgesellschaften öffentlichen Rechts	78 583	-	2 056	8 829	10 208	19 576
	davon im Bereich:						
32	Kinder- und Jugendberholung	26 459	-	101	1 781	1 555	4 727
33	Außerschulische Jugendbildung	33 832	-	1 681	6 020	5 514	8 775
34	Internationale Jugendarbeit	2 073	-	174	-	29	33
35	Mitarbeiterfortbildung freier Träger	16 219	-	100	1 028	3 110	6 041
36	Sonstige Träger der freien Jugendhilfe	95 272	-	1 303	3 187	1 128	2 371
	davon im Bereich:						
37	Kinder- und Jugendberholung	10 614	-	391	507	661	1 049
38	Außerschulische Jugendbildung	80 237	-	815	1 817	262	934
39	Internationale Jugendarbeit	2 222	-	-	245	21	60
40	Mitarbeiterfortbildung freier Träger	2 199	-	97	618	184	328
41	Freie Träger zusammen	398 129	-	13 162	73 837	29 922	51 220
	davon im Bereich:						
42	Kinder- und Jugendberholung	90 861	-	1 184	9 497	6 139	11 403
43	Außerschulische Jugendbildung	235 351	-	8 769	41 895	16 179	27 525
44	Internationale Jugendarbeit	15 513	-	189	469	84	507
45	Mitarbeiterfortbildung freier Träger	56 404	-	3 020	21 976	7 520	11 785
46	Insgesamt	497 176	-	14 217	77 539	30 952	54 587
	davon im Bereich:						
47	Kinder- und Jugendberholung	164 299	-	1 759	11 338	6 673	12 371
48	Außerschulische Jugendbildung	255 104	-	9 249	43 709	16 637	28 320
49	Internationale Jugendarbeit	21 369	-	189	516	122	2 111
50	Mitarbeiterfortbildung freier Träger	56 404	-	3 020	21 976	7 520	11 785

der Maßnahme, Trägerschaft sowie Geschlecht der Teilnehmer;

Maßnahme und Trägerschaft

tags- sowie Halbtagsveranstaltungen

Maßnahmen mit einer Dauer von ... Tagen							Darunter Teilnehmer mit Angabe des Geschlechts	Davon		Teilnehmer-tage	Lfd. Nr.
6	7	8-14	15-21	22-28	29-35	36 u. mehr		männlich	weiblich		
1 309	249	3 235	2 324	307	416	1 458	11 202	5 530	5 672	229 339	1
465	91	2 011	1 576	160	416	192	5 915	2 979	2 936	95 389	2
844	122	528	96	119	-	1 266	3 875	1 932	1 943	114 647	3
-	36	696	652	28	-	-	1 412	619	793	19 303	4
20	5	168	16	54	-	14	371	184	187	5 053	5
-	-	2	-	-	-	-	39	18	21	153	6
-	-	46	16	20	-	14	141	71	70	2 327	7
20	5	120	-	34	-	-	191	95	96	2 573	8
14	-	26	55	-	-	28	455	267	188	4 634	9
-	-	-	19	-	-	28	47	34	13	2 555	10
14	-	-	17	-	-	-	342	203	139	1 404	11
-	-	26	19	-	-	-	66	30	36	675	12
639	721	12 265	10 067	8 664	15 867	31 972	44 169	22 192	21 977	3 720 824	13
456	662	11 386	9 180	8 445	14 885	19 546	33 294	16 555	16 739	2 158 413	14
136	13	611	834	102	982	10 426	8 275	4 361	3 914	1 444 854	15
47	46	268	53	117	-	2 000	2 600	1 276	1 324	117 557	16
1 982	975	15 694	12 462	9 025	16 283	33 472	56 197	28 173	28 024	3 959 850	17
921	753	13 399	10 775	8 605	15 301	19 766	39 295	19 586	19 709	2 256 510	18
994	135	1 185	963	241	982	11 706	12 633	6 567	6 066	1 563 232	19
67	97	1 110	724	179	-	2 000	4 269	2 020	2 249	140 108	20
9 303	23 075	19 545	9 641	1 698	2 339	24 888	186 512	91 812	94 700	6 491 921	21
2 394	1 933	9 230	3 950	670	271	8 914	41 722	23 195	18 527	1 381 646	22
5 096	18 721	5 895	4 820	532	1 796	11 511	101 079	45 053	56 026	1 796 850	23
385	1 048	3 034	600	378	110	4 278	9 549	5 565	3 984	3 156 079	24
1 428	1 373	1 386	271	118	162	185	34 162	17 999	16 163	157 346	25
319	236	1 402	962	1 100	1 547	8 736	12 405	5 892	6 513	1 342 772	26
124	36	548	294	26	527	7 420	3 175	1 560	1 615	1 116 508	27
169	166	379	351	1 030	1 020	1 246	6 254	2 871	3 383	203 586	28
-	12	345	227	44	-	70	712	352	360	12 777	29
26	22	130	90	-	-	-	2 264	1 109	1 155	9 901	30
6 494	5 376	12 325	5 898	3 295	671	3 855	74 485	37 610	36 875	851 423	31
2 447	1 675	6 606	4 300	2 242	249	776	26 120	13 178	12 942	346 481	32
2 713	2 408	2 791	1 040	729	342	1 819	30 994	15 511	15 483	316 871	33
-	47	1 112	499	25	-	154	1 556	728	828	29 581	34
1 334	1 246	1 816	59	299	80	1 106	15 815	8 193	7 622	158 490	35
35 936	1 672	8 809	1 709	1 631	2 669	34 857	79 791	39 319	40 472	5 040 950	36
410	515	1 789	641	459	935	3 257	9 421	4 640	4 781	496 029	37
35 258	554	5 543	669	1 153	1 661	31 571	66 523	32 790	33 733	4 506 234	38
75	363	1 085	300	19	31	23	1 892	1 028	864	23 505	39
193	240	392	99	-	42	6	1 955	861	1 094	15 182	40
52 052	30 359	42 081	18 210	7 724	7 226	72 336	353 193	174 633	178 560	13 727 066	41
5 375	4 159	18 173	9 185	3 397	1 982	20 367	80 438	42 573	37 865	3 340 664	42
43 236	21 849	14 608	6 880	3 444	4 819	46 147	204 850	96 225	108 625	6 823 541	43
460	1 470	5 576	1 626	466	141	4 525	13 709	7 673	6 036	3 221 942	44
2 981	2 881	3 724	519	417	284	1 297	54 196	28 162	26 034	340 919	45
54 034	31 334	57 775	30 672	16 749	23 509	105 808	409 390	202 806	206 584	17 686 916	46
6 296	4 912	31 572	19 960	12 002	17 283	40 133	119 733	62 159	57 574	5 597 174	47
44 230	21 984	15 793	7 843	3 685	5 801	57 853	217 483	102 792	114 691	8 386 773	48
527	1 557	6 686	2 350	645	141	6 525	17 978	9 693	8 285	3 362 050	49
2 981	2 881	3 724	519	417	284	1 297	54 196	28 162	26 034	340 919	50

Lfd. Nr.	Träger — Art der Maßnahme	Durchschnittliche Teilnehmerzahl	Davon an			
			1	2	3	4
1	Örtliche Träger	50	53	23	33	29
	davon im Bereich:					
2	Kinder- und Jugendberholung	47	56	26	26	28
3	Außerschulische Jugendberholung	59	46	22	37	31
4	Internationale Jugendarbeit	29	57	14	26	27
5	Überörtliche Träger	30	36	19	24	31
	davon im Bereich:					
6	Kinder- und Jugendberholung	33	33	22	30	39
7	Außerschulische Jugendberholung	29	39	13	21	14
8	Internationale Jugendarbeit	25	-	-	12	-
9	Land	26	18	15	17	20
	davon im Bereich:					
10	Kinder- und Jugendberholung	45	-	68	18	7
11	Außerschulische Jugendberholung	20	18	14	17	22
12	Internationale Jugendarbeit	24	-	-	8	-
13	Gemeinden/Gemeindeverbände ohne Jugendamt	59	42	34	34	34
	davon im Bereich:					
14	Kinder- und Jugendberholung	61	41	42	34	33
15	Außerschulische Jugendberholung	62	53	22	35	35
16	Internationale Jugendarbeit	40	55	27	36	32
17	Öffentliche Träger zusammen	53	47	26	33	31
	davon im Bereich:					
18	Kinder- und Jugendberholung	53	47	33	30	30
19	Außerschulische Jugendberholung	58	47	21	35	32
20	Internationale Jugendarbeit	33	56	21	29	30
21	Jugendinitiativen, -gruppen, -verbände, -ring	30	33	23	23	27
	davon im Bereich:					
22	Kinder- und Jugendberholung	32	47	29	24	27
23	Außerschulische Jugendberholung	33	34	25	24	28
24	Internationale Jugendarbeit	33	53	32	39	39
25	Mitarbeiterfortbildung freier Träger	20	20	19	20	21
26	Wohlfahrtsverbände	45	37	33	27	27
	davon im Bereich:					
27	Kinder- und Jugendberholung	47	43	40	34	35
28	Außerschulische Jugendberholung	50	35	37	23	19
29	Internationale Jugendarbeit	27	35	-	21	19
30	Mitarbeiterfortbildung freier Träger	24	22	23	24	26
31	Kirchen/Religionsgesellschaften öffentlichen Rechts	28	23	23	22	27
	davon im Bereich:					
32	Kinder- und Jugendberholung	32	39	23	23	28
33	Außerschulische Jugendberholung	27	26	27	23	31
34	Internationale Jugendarbeit	29	33	42	32	42
35	Mitarbeiterfortbildung freier Träger	18	16	19	17	17
36	Sonstige Träger der freien Jugendhilfe	56	47	30	30	43
	davon im Bereich:					
37	Kinder- und Jugendberholung	52	69	32	28	55
38	Außerschulische Jugendberholung	74	43	35	34	37
39	Internationale Jugendarbeit	29	39	23	68	27
40	Mitarbeiterfortbildung freier Träger	20	19	18	18	20
41	Freie Träger zusammen	33	33	24	24	29
	davon im Bereich:					
42	Kinder- und Jugendberholung	34	51	28	25	30
43	Außerschulische Jugendberholung	39	33	26	25	30
44	Internationale Jugendarbeit	31	44	31	44	37
45	Mitarbeiterfortbildung freier Träger	19	19	19	19	20
46	Insgesamt	36	37	24	24	29
	davon im Bereich:					
47	Kinder- und Jugendberholung	37	49	29	25	30
48	Außerschulische Jugendberholung	41	36	26	26	30
49	Internationale Jugendarbeit	32	47	30	42	36
50	Mitarbeiterfortbildung freier Träger	19	19	19	19	20

1996 nach Dauer und Art der Maßnahme, Trägerschaft

nach Art der Maßnahme und Trägerschaft

Maßnahmen mit einer Dauer von ... Tagen								Durchschnittliche Teilnehmer- tage	Lfd. Nr.
5	6	7	8-14	15-21	22-28	29-35	36 u.mehr		
43	42	39	40	53	90	91	356	976	1
39	44	32	43	45	57	131	394	618	2
50	42	60	42	117	149	73	353	1 668	3
24	22	35	27	31	26	50	28	338	4
23	25	26	36	25	25	306	14	272	5
25	38	29	42	29	30	103	-	242	6
19	22	32	28	16	20	508	14	296	7
-	17	19	33	23	24	-	-	313	8
47	25	34	33	42	22	-	24	178	9
95	60	119	38	44	28	-	24	486	10
34	24	24	31	17	-	-	-	73	11
15	16	32	24	41	15	-	-	249	12
45	40	46	65	86	175	298	494	1 119	13
48	50	40	70	101	251	418	568	971	14
29	24	85	95	74	27	88	406	1 883	15
75	33	45	28	25	27	89	639	584	16
43	40	41	48	62	114	184	399	1 008	17
43	47	35	51	60	128	305	469	772	18
43	35	61	54	104	129	82	365	1 634	19
52	27	39	27	29	26	72	299	433	20
29	28	33	33	36	45	57	236	467	21
29	28	30	34	34	45	116	272	362	22
31	30	50	31	52	62	44	230	740	23
40	28	32	30	28	28	35	295	1 411	24
20	20	20	21	45	27	35	42	72	25
65	33	40	39	41	54	66	167	1 332	26
57	42	42	42	40	52	98	363	1 099	27
80	21	39	30	65	72	53	125	2 224	28
15	23	41	30	24	24	19	45	456	29
28	23	16	32	30	19	-	9	98	30
27	29	28	32	35	59	55	75	287	31
29	32	30	35	36	72	51	84	388	32
28	27	24	25	31	45	67	60	193	33
26	26	24	28	26	23	33	104	391	34
20	18	19	19	25	60	48	106	86	35
85	62	30	38	37	88	76	225	1 713	36
33	50	32	40	38	190	113	332	1 326	37
134	78	29	45	51	84	104	202	2 799	38
38	30	25	29	21	18	20	163	391	39
14	19	24	33	33	87	57	11	100	40
39	34	32	34	36	59	63	199	604	41
31	32	31	35	36	72	93	246	494	42
56	45	41	32	49	64	62	188	1 017	43
38	29	30	29	26	23	24	185	979	44
20	19	19	22	35	43	44	56	78	45
39	35	33	36	40	69	91	235	658	46
33	34	31	37	39	82	163	297	539	47
55	44	43	37	59	79	67	217	1 101	48
40	28	32	29	26	23	26	203	874	49
20	19	19	22	35	43	44	56	78	50

## 8 Teilnehmer an Maßnahmen der internationalen Jugendarbeit 1996 nach Partnerländern,

## Land der Durchführung, Trägerschaft sowie Geschlecht der Teilnehmer

Partnerland, aus dem alle oder die meisten ausländischen Teilnehmer stammen	Teilnehmer insgesamt	Maßnahme fand im		Davon nach Trägergruppen			Darunter Teilnehmer mit Angabe des Geschlechts	Davon	
		Inland	Ausland	öffentliche Träger	freie Träger	darunter kirchliche Träger		männlich	weiblich
<b>Europa</b>									
Belgien	1 817	488	1 329	137	1 680	92	1 659	904	755
Dänemark	6 566	2 214	4 352	1 258	5 308	345	5 902	3 366	2 536
Finnland	1 357	429	928	378	979	69	1 196	641	555
Frankreich	34 271	12 937	21 334	13 227	21 044	2 442	30 384	14 977	15 407
Griechenland	1 212	313	899	17	1 195	95	995	457	538
Großbritannien und Nordirland	11 610	4 520	7 090	3 024	8 586	1 104	10 150	4 934	5 216
Irland	1 656	545	1 111	146	1 510	336	1 619	848	771
Italien	8 542	2 655	5 887	2 231	6 311	799	8 091	4 420	3 671
Luxemburg	404	315	89	77	327	-	274	132	142
Niederlande	7 722	3 060	4 662	2 280	5 442	1 009	5 720	3 158	2 562
Österreich	4 570	756	3 814	315	4 255	273	4 068	2 203	1 865
Portugal	1 280	451	829	42	1 238	193	1 223	639	584
Schweden	3 468	986	2 482	427	3 041	510	2 909	1 704	1 205
Spanien	7 050	1 671	5 379	775	6 275	416	6 365	3 555	2 810
Europäische Union zusammen	91 525	31 340	60 185	24 334	67 191	7 683	80 555	41 938	38 617
<b>Estland</b>									
Estland	1 504	1 265	239	18	1 486	220	577	328	249
Lettland	537	319	218	23	514	108	383	200	183
Litauen	1 317	574	743	216	1 101	148	1 235	681	554
Norwegen	1 263	579	684	85	1 178	126	1 157	511	646
Polen	25 528	15 359	10 169	4 610	20 918	1 846	22 092	10 894	11 198
Rumänien	2 113	825	1 288	105	2 008	840	1 500	776	724
Russische Föderation	7 527	3 183	4 344	527	7 000	78	6 522	3 477	3 045
Schweiz	3 713	2 200	1 513	137	3 576	168	3 395	2 866	529
Slowakei	1 683	958	725	403	1 280	186	1 543	905	638
Tschechische Republik	9 861	4 061	5 800	1 643	8 218	290	7 851	4 148	3 703
Türkei	3 702	2 190	1 512	471	3 231	272	3 352	1 842	1 510
Ungarn	10 566	5 006	5 560	2 075	8 491	1 371	9 275	4 789	4 486
sonstige europäische Länder	9 543	6 678	2 865	1 071	8 472	913	8 436	4 168	4 268
Europa zusammen	170 382	74 537	95 845	35 718	134 664	14 249	147 873	77 523	70 350
<b>Afrika</b>									
Ägypten	527	287	240	72	455	6	472	230	242
Marokko	276	111	165	18	258	53	168	101	67
Tunesien	413	253	160	72	341	-	353	212	141
sonstige afrikanische Länder	3 054	1 081	1 973	402	2 652	360	2 943	1 542	1 401
Afrika zusammen	4 270	1 732	2 538	564	3 706	419	3 936	2 085	1 851
<b>Amerika</b>									
Vereinigte Staaten	5 749	2 250	3 499	952	4 797	486	5 413	2 491	2 922
sonstige amerikanische Länder	4 239	2 414	1 825	353	3 886	225	3 914	1 913	2 001
Amerika zusammen	9 988	4 664	5 324	1 305	8 683	711	9 327	4 404	4 923
<b>Asien</b>									
Israel	6 093	2 234	3 859	1 141	4 952	826	5 478	2 696	2 782
sonstige asiatische Länder	2 296	1 367	929	185	2 111	471	2 068	1 026	1 042
Asien zusammen	8 389	3 601	4 788	1 326	7 063	1 297	7 546	3 722	3 824
<b>Übrige</b>									
Übrige	1 139	434	705	34	1 105	218	1 088	532	556
Insgesamt	194 168	84 968	109 200	38 947	155 221	16 894	169 770	88 266	81 504



# Länderergebnisse

Lfd. Nr.	Gegenstand der Nachweisung	Deutschland	Baden-Württemberg	Bayern	Berlin	Brandenburg	Bremen	Hamburg	Hessen
01	Örtliche Träger .....	10 315	314	2 024	776	290	42	61	1 190
	davon im Bereich								
02	Kinder- und Jugendberholung .....	5 966	92	1 641	426	209	-	54	385
03	Außerschulische Jugendbildung .....	3 694	204	321	301	59	33	7	767
04	Internationale Jugendarbeit .....	655	18	62	49	22	9	-	38
05	Überörtliche Träger .....	219	17	-	3	-	-	-	9
	davon im Bereich								
06	Kinder- und Jugendberholung .....	104	13	-	-	-	-	-	5
07	Außerschulische Jugendbildung .....	89	4	-	2	-	-	-	3
08	Internationale Jugendarbeit .....	26	-	-	1	-	-	-	1
09	Land .....	302	6	-	-	-	-	87	171
	davon im Bereich								
10	Kinder- und Jugendberholung .....	65	3	-	-	-	-	35	5
11	Außerschulische Jugendbildung .....	209	1	-	-	-	-	47	150
12	Internationale Jugendarbeit .....	28	2	-	-	-	-	5	16
13	Gemeinden/Gemeindeverbände ohne Jugendamt .....	6 752	696	2 200	-	388	-	-	1 001
	davon im Bereich								
14	Kinder- und Jugendberholung .....	4 985	453	2 032	-	270	-	-	575
15	Außerschulische Jugendbildung .....	1 294	138	59	-	82	-	-	373
16	Internationale Jugendarbeit .....	473	105	109	-	36	-	-	53
17	Öffentliche Träger zusammen .....	17 588	1 033	4 224	779	678	42	148	2 371
	davon im Bereich								
18	Kinder- und Jugendberholung .....	11 120	561	3 673	426	479	-	89	970
19	Außerschulische Jugendbildung .....	5 286	347	380	303	141	33	54	1 293
20	Internationale Jugendarbeit .....	1 182	125	171	50	58	9	5	108
21	Jugendinitiativen, -gruppen, -verbände, -ring .....	69 002	9 836	11 026	1 152	415	473	861	6 566
	davon im Bereich								
22	Kinder- und Jugendberholung .....	33 953	4 746	4 075	195	242	87	386	4 096
23	Außerschulische Jugendbildung .....	20 394	2 768	2 952	801	137	236	298	1 375
24	Internationale Jugendarbeit .....	2 846	432	387	81	29	25	14	287
25	Mitarbeiterfortbildung freier Träger	11 809	1 890	3 612	75	7	125	163	808
26	Wohlfahrtsverbände .....	5 347	628	164	132	243	23	4	264
	davon im Bereich								
27	Kinder- und Jugendberholung .....	3 191	378	158	11	138	14	2	182
28	Außerschulische Jugendbildung .....	1 564	133	4	107	88	8	1	63
29	Internationale Jugendarbeit .....	217	27	-	10	9	-	-	10
30	Mitarbeiterfortbildung freier Träger	375	90	2	4	8	1	1	9
31	Kirchen/Religionsgesellschaften öffentlichen Rechts .....	26 042	1 385	563	9	177	32	31	1 667
	davon im Bereich								
32	Kinder- und Jugendberholung .....	14 521	885	438	1	125	32	8	1 123
33	Außerschulische Jugendbildung .....	6 350	386	53	6	37	-	22	437
34	Internationale Jugendarbeit .....	591	35	4	2	14	-	-	16
35	Mitarbeiterfortbildung freier Träger	4 580	79	68	-	1	-	1	91
36	Sonstige Träger d. freien Jugendhilfe .....	12 393	1 156	156	2 012	604	14	268	389
	davon im Bereich								
37	Kinder- und Jugendberholung .....	4 904	281	86	277	339	9	164	106
38	Außerschulische Jugendbildung .....	5 041	594	25	1 178	206	3	95	198
39	Internationale Jugendarbeit .....	1 303	104	18	251	55	1	4	69
40	Mitarbeiterfortbildung freier Träger	1 145	177	27	306	4	1	5	16
41	Freie Träger zusammen .....	112 784	13 005	11 909	3 305	1 439	542	1 164	8 886
	davon im Bereich								
42	Kinder- und Jugendberholung .....	56 569	6 290	4 757	484	844	142	560	5 507
43	Außerschulische Jugendbildung .....	33 349	3 881	3 034	2 092	468	247	416	2 073
44	Internationale Jugendarbeit .....	4 957	598	409	344	107	26	18	382
45	Mitarbeiterfortbildung freier Träger	17 909	2 236	3 709	385	20	127	170	924
46	Insgesamt .....	130 372	14 038	16 133	4 084	2 117	584	1 312	11 257
	davon im Bereich								
47	Kinder- und Jugendberholung .....	67 689	6 851	8 430	910	1 323	142	649	6 477
48	Außerschulische Jugendbildung .....	38 635	4 228	3 414	2 395	609	280	470	3 366
49	Internationale Jugendarbeit .....	6 139	723	580	394	165	35	23	490
50	Mitarbeiterfortbildung freier Träger	17 909	2 236	3 709	385	20	127	170	924

nach Art der Maßnahme und Ländern

Mecklen- burg- Vor- pommern	Nieder- sachsen	Nordrhein- Westfalen	Rheinland- Pfalz	Saarland	Sachsen	Sachsen- Anhalt	Schleswig- Holstein	Thüringen	Nachrichtlich		Lfd. Nr.
									früheres Bundesgebiet	neue Länder und Berlin-Ost	
341	1 210	2 511	373	161	303	403	166	150	8 394	1 921	01
269	499	1 420	194	131	221	247	85	93	4 724	1 242	02
42	612	950	122	27	29	110	73	37	3 211	483	03
30	99	141	57	3	53	46	8	20	459	196	04
16	138	2	4	14	-	14	2	-	186	33	05
7	55	2	2	7	-	12	1	-	85	19	06
8	61	-	1	7	-	2	1	-	77	12	07
1	22	-	1	-	-	-	-	-	24	2	08
2	20	4	-	3	-	8	1	-	292	10	09
1	9	3	-	-	-	8	1	-	56	9	10
1	7	1	-	2	-	-	-	-	208	1	11
-	4	-	-	1	-	-	-	-	28	-	12
121	582	517	245	204	128	308	268	94	5 713	1 039	13
72	303	421	202	115	63	207	202	70	4 303	682	14
42	236	59	26	84	42	90	44	19	1 019	275	15
7	43	37	17	5	23	11	22	5	391	82	16
480	1 950	3 034	622	382	431	733	437	244	14 585	3 003	17
349	866	1 846	398	253	284	474	289	163	9 168	1 952	18
93	916	1 010	149	120	71	202	118	56	4 515	771	19
38	168	178	75	9	76	57	30	25	902	280	20
734	10 122	13 365	7 299	773	1 818	734	2 988	840	63 959	5 049	21
422	5 349	5 429	4 448	536	958	516	1 983	485	31 216	2 737	22
225	2 966	5 047	1 916	96	536	131	697	213	18 824	1 570	23
65	443	584	43	15	165	9	189	78	2 458	388	24
22	1 364	2 305	892	126	159	78	119	64	11 455	354	25
678	376	1 564	246	95	391	211	141	187	3 545	1 802	26
270	208	1 057	187	32	281	72	81	120	2 308	883	27
384	138	310	19	27	70	109	51	52	783	781	28
15	14	82	-	5	17	15	4	9	143	74	29
9	16	115	40	31	23	15	5	6	311	64	30
272	2 438	16 498	400	193	1 160	224	722	271	23 938	2 104	31
169	1 807	7 929	231	112	832	187	479	163	13 045	1 476	32
85	370	4 323	75	56	185	25	210	80	5 938	412	33
14	95	330	-	1	48	6	11	15	494	97	34
4	166	3 916	94	24	95	6	22	13	4 461	119	35
1 415	939	1 792	306	33	1 806	675	334	494	6 080	6 313	36
808	481	768	147	20	727	315	122	254	2 294	2 610	37
493	273	492	99	7	789	289	127	173	2 333	2 708	38
87	122	224	30	1	214	50	38	35	713	590	39
27	63	308	30	5	76	21	47	32	740	405	40
3 099	13 875	33 219	8 251	1 094	5 175	1 844	4 185	1 792	97 516	15 268	41
1 669	7 845	15 183	5 013	700	2 798	1 090	2 665	1 022	48 863	7 706	42
1 187	3 747	10 172	2 109	186	1 580	554	1 085	518	27 878	5 471	43
181	674	1 220	73	22	444	80	242	137	3 808	1 149	44
62	1 609	6 644	1 056	186	353	120	193	115	16 967	942	45
3 579	15 825	36 253	8 873	1 476	5 606	2 577	4 622	2 036	112 101	18 271	46
2 018	8 711	17 029	5 411	953	3 082	1 564	2 954	1 185	58 031	9 658	47
1 280	4 863	11 182	2 258	306	1 651	756	1 203	574	32 393	6 242	48
219	842	1 398	148	31	520	137	272	162	4 710	1 429	49
62	1 609	6 644	1 056	186	353	120	193	115	16 967	942	50

Lfd. Nr.	Gegenstand der Nachweisung	Deutschland	Baden-Württemberg	Bayern	Berlin	Brandenburg	Bremen	Hamburg	Hessen
01	Örtliche Träger .....	520 154	82 367	85 386	44 472	13 066	653	1 358	33 302
	davon im Bereich								
02	Kinder- und Jugendberholung .....	282 569	24 235	73 490	14 434	9 709	-	1 080	12 133
03	Außerschulische Jugendbildung .....	218 898	57 576	9 680	28 746	2 713	525	278	20 282
04	Internationale Jugendarbeit .....	18 687	556	2 216	1 292	644	128	-	887
05	Überörtliche Träger .....	6 598	506	-	552	-	-	-	290
	davon im Bereich								
06	Kinder- und Jugendberholung .....	3 416	429	-	-	-	-	-	160
07	Außerschulische Jugendbildung .....	2 540	77	-	532	-	-	-	125
08	Internationale Jugendarbeit .....	642	-	-	20	-	-	-	5
09	Land .....	7 714	243	-	-	-	-	3 206	3 365
	davon im Bereich								
10	Kinder- und Jugendberholung .....	2 918	212	-	-	-	-	1 426	732
11	Außerschulische Jugendbildung .....	4 127	17	-	-	-	-	1 729	2 120
12	Internationale Jugendarbeit .....	669	14	-	-	-	-	51	513
13	Gemeinden/Gemeindeverbände ohne Jugendamt .....	400 988	133 414	74 284	-	24 276	-	-	38 636
	davon im Bereich								
14	Kinder- und Jugendberholung .....	302 011	107 721	68 574	-	14 447	-	-	29 680
15	Außerschulische Jugendbildung .....	80 028	19 649	2 237	-	8 697	-	-	7 668
16	Internationale Jugendarbeit .....	18 949	6 044	3 473	-	1 132	-	-	1 288
17	Öffentliche Träger zusammen .....	935 454	216 530	159 670	45 024	37 342	653	4 564	75 593
	davon im Bereich								
18	Kinder- und Jugendberholung .....	590 914	132 597	142 064	14 434	24 156	-	2 506	42 705
19	Außerschulische Jugendbildung .....	305 593	77 319	11 917	29 278	11 410	525	2 007	30 195
20	Internationale Jugendarbeit .....	38 947	6 614	5 689	1 312	1 776	128	51	2 693
21	Jugendinitiativen, -gruppen, -verbände, -ring .....	2 071 505	421 959	273 725	70 309	16 960	10 208	19 879	164 116
	davon im Bereich								
22	Kinder- und Jugendberholung .....	1 071 447	192 255	118 436	14 547	8 522	2 674	9 806	109 680
23	Außerschulische Jugendbildung .....	672 946	165 172	80 205	51 555	7 060	4 344	7 006	31 686
24	Internationale Jugendarbeit .....	94 561	20 115	10 585	2 704	1 247	925	509	7 461
25	Mitarbeiterfortbildung freier Träger	232 551	44 417	64 499	1 503	131	2 265	2 558	15 289
26	Wohlfahrtsverbände .....	242 865	35 127	4 636	13 135	8 177	452	184	8 794
	davon im Bereich								
27	Kinder- und Jugendberholung .....	149 593	21 151	4 207	375	5 297	294	152	7 119
28	Außerschulische Jugendbildung .....	78 271	10 810	114	12 482	2 494	134	20	1 022
29	Internationale Jugendarbeit .....	5 918	748	-	244	276	-	-	446
30	Mitarbeiterfortbildung freier Träger	9 083	2 418	315	34	110	24	12	207
31	Kirchen/Religionsgesellschaften öffentlichen Rechts .....	733 134	50 862	14 288	361	3 696	972	441	41 400
	davon im Bereich								
32	Kinder- und Jugendberholung .....	464 500	37 288	12 430	16	2 502	972	118	30 647
33	Außerschulische Jugendbildung .....	169 298	10 334	1 311	294	926	-	319	8 366
34	Internationale Jugendarbeit .....	16 894	1 210	60	51	228	-	-	459
35	Mitarbeiterfortbildung freier Träger	82 442	2 030	487	-	40	-	4	1 918
36	Sonstige Träger d. freien Jugendhilfe davon im Bereich	689 014	70 772	4 319	179 466	61 602	393	8 155	9 677
	davon im Bereich								
37	Kinder- und Jugendberholung .....	254 047	19 448	2 297	17 406	33 277	296	3 431	2 348
38	Außerschulische Jugendbildung .....	373 788	43 439	1 043	149 919	26 415	45	4 533	5 403
39	Internationale Jugendarbeit .....	37 848	3 974	548	5 296	1 798	36	149	1 675
40	Mitarbeiterfortbildung freier Träger	23 331	3 911	431	6 845	112	16	42	251
41	Freie Träger zusammen .....	3 736 518	578 720	296 968	263 271	90 435	12 025	28 659	223 987
	davon im Bereich								
42	Kinder- und Jugendberholung .....	1 939 587	270 142	137 370	32 344	49 598	4 236	13 507	149 794
43	Außerschulische Jugendbildung .....	1 294 303	229 755	82 673	214 250	36 895	4 523	11 878	46 477
44	Internationale Jugendarbeit .....	155 221	26 047	11 193	8 295	3 549	961	658	10 051
45	Mitarbeiterfortbildung freier Träger	347 407	52 776	65 732	8 382	393	2 305	2 616	17 665
46	Insgesamt .....	4 671 972	795 250	456 638	308 295	127 777	12 678	39 223	299 580
	davon im Bereich								
47	Kinder- und Jugendberholung .....	2 530 501	402 739	279 434	46 778	73 754	4 236	16 013	192 499
48	Außerschulische Jugendbildung .....	1 599 896	307 074	94 590	243 528	48 305	5 048	13 885	76 672
49	Internationale Jugendarbeit .....	194 168	32 661	16 882	9 607	5 325	1 089	709	12 744
50	Mitarbeiterfortbildung freier Träger	347 407	52 776	65 732	8 382	393	2 305	2 616	17 665

arbeit 1996 nach Art der Maßnahme und Ländern

Maßnahmen insgesamt

Mecklen- burg- Vor- pommern	Nieder- sachsen	Nordrhein- Westfalen	Rheinland- Pfalz	Saarland	Sachsen	Sachsen- Anhalt	Schleswig- Holstein	Thüringen	Nachrichtlich		Lfd. Nr.
									früheres Bundesgebiet	neue Länder und Berlin-Ost	
33 890	30 808	112 378	21 934	6 531	16 663	22 917	6 739	7 690	398 694	121 460	01
31 043	13 793	50 467	12 561	2 649	12 129	14 596	4 806	5 444	202 389	80 180	02
1 857	14 452	58 345	7 343	3 810	2 924	7 008	1 723	1 636	183 296	35 602	03
990	2 563	3 566	2 030	72	1 610	1 313	210	610	13 009	5 678	04
570	3 212	43	132	631	-	577	85	-	4 899	1 699	05
167	1 459	43	105	465	-	543	45	-	2 706	710	06
395	1 159	-	12	166	-	34	40	-	1 579	961	07
8	594	-	15	-	-	-	-	-	614	28	08
65	490	58	-	64	-	155	68	-	7 494	220	09
25	265	35	-	-	-	155	68	-	2 738	180	10
40	154	23	-	44	-	-	-	-	4 087	40	11
-	71	-	-	20	-	-	-	-	669	-	12
5 084	12 887	21 921	16 831	16 003	10 106	30 766	12 206	4 574	326 182	74 806	13
3 106	7 101	19 456	13 194	10 231	5 559	9 230	9 679	4 033	265 636	36 375	14
1 808	4 837	1 599	1 731	5 522	3 724	21 062	1 119	375	44 362	35 666	15
170	949	866	1 906	250	823	474	1 408	166	16 184	2 765	16
39 609	47 397	134 400	38 897	23 229	26 769	54 415	19 098	12 264	737 269	198 185	17
34 341	22 618	70 001	25 860	13 345	17 688	24 524	14 598	9 477	473 469	117 445	18
4 100	20 602	59 967	9 086	9 542	6 648	28 104	2 882	2 011	233 324	72 269	19
1 168	4 177	4 432	3 951	342	2 433	1 787	1 618	776	30 476	8 471	20
22 649	249 760	396 320	194 890	21 973	74 949	29 532	76 978	27 298	1 846 202	225 303	21
12 521	154 870	180 964	128 253	16 718	40 476	16 660	47 606	17 459	964 859	106 588	22
8 010	58 759	145 496	47 886	2 551	25 456	11 110	20 833	5 817	574 674	98 272	23
1 717	10 876	20 955	1 276	649	5 879	221	6 370	3 072	80 771	13 790	24
401	25 255	48 305	17 475	2 055	3 138	1 541	2 169	950	225 898	6 653	25
40 293	9 062	56 817	10 490	2 378	23 154	19 732	5 431	5 003	135 165	107 700	26
18 638	5 578	41 444	9 243	1 140	18 166	9 566	3 806	3 417	94 394	55 199	27
20 827	3 014	10 419	417	414	4 088	9 395	1 397	1 224	29 264	49 007	28
595	235	2 088	-	110	382	533	95	166	3 736	2 182	29
233	235	2 866	830	714	518	238	133	196	7 771	1 312	30
9 229	59 294	468 203	9 054	5 431	36 795	8 359	17 823	6 926	668 129	65 005	31
5 230	46 836	273 641	5 931	3 617	22 254	6 889	11 742	4 387	423 238	41 262	32
3 430	8 228	113 633	1 635	1 351	10 837	1 247	5 442	1 945	150 913	18 385	33
524	1 545	10 503	-	6	1 642	181	144	331	13 988	2 906	34
45	2 685	70 426	1 488	457	2 062	42	495	263	79 890	2 452	35
74 033	21 498	43 543	8 440	1 624	118 920	61 444	10 711	14 417	227 433	461 581	36
47 314	13 017	18 409	4 251	621	47 408	32 853	2 770	8 901	69 829	184 218	37
22 851	5 079	14 311	2 393	865	61 041	26 923	5 258	4 270	122 830	250 958	38
3 492	2 607	4 892	1 069	26	8 536	1 201	1 632	917	19 743	18 105	39
376	795	5 931	727	112	1 935	467	1 051	329	15 031	8 300	40
146 204	339 614	964 883	222 874	31 406	259 818	119 067	110 943	53 644	2 876 929	859 589	41
83 703	220 301	514 458	147 678	22 096	129 304	65 968	65 924	34 164	1 552 320	387 267	42
55 118	75 080	283 859	52 331	5 181	101 422	48 675	32 930	13 256	877 681	416 622	43
6 328	15 263	38 438	2 345	791	16 439	2 136	8 241	4 486	118 238	36 983	44
1 055	28 970	128 128	20 520	3 338	7 653	2 288	3 848	1 738	328 690	18 717	45
185 813	387 011	1 099 283	261 771	54 635	280 587	173 482	130 041	65 908	3 614 198	1 057 774	46
118 044	242 919	584 459	173 538	35 441	145 992	90 492	80 522	43 641	2 025 789	504 712	47
59 218	95 682	343 826	61 417	14 723	108 070	76 779	35 812	15 267	1 111 005	488 891	48
7 496	19 440	42 870	6 296	1 133	18 872	3 923	9 859	5 262	148 714	45 454	49
1 055	28 970	128 128	20 520	3 338	7 653	2 288	3 848	1 738	328 690	18 717	50

Lfd. Nr.	Gegenstand der Nachweisung	Deutschland			Baden-Württemberg			Bayern	
		insgesamt	männlich	weiblich	insgesamt	männlich	weiblich	insgesamt	männlich
01	Örtliche Träger .....	435 956	220 884	215 072	70 800	39 314	31 486	85 338	41 860
	davon im Bereich								
02	Kinder- und Jugendberholung .....	228 567	118 471	110 096	22 986	12 605	10 381	73 442	36 505
03	Außerschulische Jugendbildung .....	190 815	94 793	96 022	47 300	26 473	20 827	9 680	4 368
04	Internationale Jugendarbeit .....	16 574	7 620	8 954	514	236	278	2 216	987
05	Überörtliche Träger .....	5 064	2 477	2 587	506	292	214	-	-
	davon im Bereich								
06	Kinder- und Jugendberholung .....	2 681	1 351	1 330	429	238	191	-	-
07	Außerschulische Jugendbildung .....	1 746	845	901	77	54	23	-	-
08	Internationale Jugendarbeit .....	637	281	356	-	-	-	-	-
09	Land .....	6 946	3 390	3 556	243	134	109	-	-
	davon im Bereich								
10	Kinder- und Jugendberholung .....	2 858	1 467	1 391	212	109	103	-	-
11	Außerschulische Jugendbildung .....	3 439	1 612	1 827	17	14	3	-	-
12	Internationale Jugendarbeit .....	649	311	338	14	11	3	-	-
13	Gemeinden/Gemeindeverbände ohne Jugendamt .....	273 698	137 799	135 899	75 150	36 663	38 487	74 234	37 286
	davon im Bereich								
14	Kinder- und Jugendberholung .....	212 568	107 907	104 661	58 591	28 631	29 960	68 524	34 613
15	Außerschulische Jugendbildung .....	45 111	22 213	22 898	10 752	5 176	5 576	2 237	1 075
16	Internationale Jugendarbeit .....	16 019	7 679	8 340	5 807	2 856	2 951	3 473	1 598
17	Öffentliche Träger zusammen .....	721 664	364 550	357 114	146 699	76 403	70 296	159 572	79 146
	davon im Bereich								
18	Kinder- und Jugendberholung .....	446 674	229 196	217 478	82 218	41 583	40 635	141 966	71 118
19	Außerschulische Jugendbildung .....	241 111	119 463	121 648	58 146	31 717	26 429	11 917	5 443
20	Internationale Jugendarbeit .....	33 879	15 891	17 988	6 335	3 103	3 232	5 689	2 585
21	Jugendinitiativen, -gruppen, -verbände, -ring .....	1 826 827	981 822	845 005	305 627	155 706	149 921	273 569	141 304
	davon im Bereich								
22	Kinder- und Jugendberholung .....	947 094	537 511	409 583	138 927	77 363	61 564	118 436	63 376
23	Außerschulische Jugendbildung .....	584 083	287 283	296 800	122 034	52 850	69 184	80 205	40 360
24	Internationale Jugendarbeit .....	85 458	48 255	37 203	17 165	10 704	6 461	10 429	5 346
25	Mitarbeiterfortbildung freier Träger	210 192	108 773	101 419	27 501	14 789	12 712	64 499	32 222
26	Wohlfahrtsverbände .....	190 107	91 791	98 316	36 878	17 584	19 294	4 636	2 393
	davon im Bereich								
27	Kinder- und Jugendberholung .....	114 344	57 949	56 395	15 972	8 896	7 076	4 207	2 199
28	Außerschulische Jugendbildung .....	62 382	27 632	34 750	17 894	7 378	10 516	114	40
29	Internationale Jugendarbeit .....	5 165	2 464	2 701	727	320	407	-	-
30	Mitarbeiterfortbildung freier Träger	8 216	3 746	4 470	2 285	990	1 295	315	154
31	Kirchen/Religionsgesellschaften öffentlichen Rechts .....	691 244	346 963	344 281	34 008	17 134	16 874	14 288	7 376
	davon im Bereich								
32	Kinder- und Jugendberholung .....	439 909	222 024	217 885	27 212	13 760	13 452	12 430	6 433
33	Außerschulische Jugendbildung .....	155 722	75 520	80 202	4 502	2 268	2 234	1 311	654
34	Internationale Jugendarbeit .....	15 500	7 882	7 618	984	454	530	60	30
35	Mitarbeiterfortbildung freier Träger	80 113	41 537	38 576	1 310	652	658	487	259
36	Sonstige Träger d. freien Jugendhilfe .....	455 303	233 568	221 735	35 525	16 985	18 540	4 319	2 255
	davon im Bereich								
37	Kinder- und Jugendberholung .....	177 706	94 434	83 272	13 241	6 177	7 064	2 297	1 346
38	Außerschulische Jugendbildung .....	231 884	118 327	113 557	17 198	8 953	8 845	1 043	385
39	Internationale Jugendarbeit .....	29 768	13 774	15 994	3 225	1 553	1 672	548	263
40	Mitarbeiterfortbildung freier Träger	15 945	7 033	8 912	1 861	902	959	431	261
41	Freie Träger zusammen .....	3 163 481	1 654 144	1 509 337	412 038	207 409	204 629	296 812	153 328
	davon im Bereich								
42	Kinder- und Jugendberholung .....	1 679 053	911 918	767 135	195 352	106 196	89 156	137 370	73 354
43	Außerschulische Jugendbildung .....	1 034 071	508 762	525 309	161 628	70 849	90 779	82 673	41 439
44	Internationale Jugendarbeit .....	135 891	72 375	63 516	22 101	13 031	9 070	11 037	5 639
45	Mitarbeiterfortbildung freier Träger	314 466	161 089	153 377	32 957	17 333	15 624	65 732	32 896
46	Insgesamt .....	3 885 145	2 018 694	1 866 451	558 737	283 812	274 925	456 384	232 474
	davon im Bereich								
47	Kinder- und Jugendberholung .....	2 125 727	1 141 114	984 613	277 570	147 779	129 791	279 336	144 472
48	Außerschulische Jugendbildung .....	1 275 182	628 225	646 957	219 774	102 566	117 208	94 590	46 882
49	Internationale Jugendarbeit .....	169 770	88 266	81 504	28 436	16 134	12 302	16 726	8 224
50	Mitarbeiterfortbildung freier Träger	314 466	161 089	153 377	32 957	17 333	15 624	65 732	32 896

arbeit 1996 nach Art der Maßnahme und Ländern  
des Geschlechts

weiblich	Berlin			Brandenburg			Bremen			Lfd. Nr.
	insgesamt	männlich	weiblich	insgesamt	männlich	weiblich	insgesamt	männlich	weiblich	
43 478	42 017	21 123	20 894	10 687	5 145	5 542	627	363	264	01
36 937	13 564	6 842	6 722	7 448	3 789	3 659	-	-	-	02
5 312	27 216	13 743	13 473	2 672	1 102	1 570	499	271	228	03
1 229	1 237	538	699	567	254	313	128	92	36	04
-	44	22	22	-	-	-	-	-	-	05
-	-	-	-	-	-	-	-	-	-	06
-	24	8	16	-	-	-	-	-	-	07
-	20	14	6	-	-	-	-	-	-	08
-	-	-	-	-	-	-	-	-	-	09
-	-	-	-	-	-	-	-	-	-	10
-	-	-	-	-	-	-	-	-	-	11
-	-	-	-	-	-	-	-	-	-	12
36 948	-	-	-	10 211	5 047	5 164	-	-	-	13
33 911	-	-	-	6 693	3 297	3 396	-	-	-	14
1 162	-	-	-	2 624	1 323	1 301	-	-	-	15
1 875	-	-	-	894	427	467	-	-	-	16
80 426	42 061	21 145	20 916	20 898	10 192	10 706	627	363	264	17
70 848	13 564	6 842	6 722	14 141	7 086	7 055	-	-	-	18
6 474	27 240	13 751	13 489	5 296	2 425	2 871	499	271	228	19
3 104	1 257	552	705	1 461	681	780	128	92	36	20
132 265	53 861	21 376	32 485	12 832	6 572	6 260	10 173	5 498	4 675	21
55 060	4 616	2 228	2 388	7 838	4 029	3 809	2 674	1 513	1 161	22
39 845	45 257	17 085	28 172	3 841	1 942	1 899	4 311	2 224	2 087	23
5 083	2 575	1 361	1 214	1 022	551	471	925	512	413	24
32 277	1 413	702	711	131	50	81	2 263	1 249	1 014	25
2 243	10 584	4 800	5 784	7 379	3 193	4 186	452	237	215	26
2 008	277	139	138	4 624	2 095	2 529	294	163	131	27
74	10 107	4 563	5 544	2 369	945	1 424	134	64	70	28
-	166	82	84	276	145	131	-	-	-	29
161	34	16	18	110	8	102	24	10	14	30
6 912	16	8	8	3 217	1 457	1 760	972	497	475	31
5 997	16	8	8	2 069	905	1 164	972	497	475	32
657	-	-	-	926	443	483	-	-	-	33
30	-	-	-	182	91	91	-	-	-	34
228	-	-	-	40	18	22	-	-	-	35
2 064	116 721	69 382	47 339	34 661	16 013	18 648	393	236	157	36
951	17 272	11 191	6 081	15 680	7 400	8 280	296	167	129	37
658	92 213	54 847	37 366	17 357	7 939	9 418	45	40	5	38
285	4 987	2 459	2 528	1 512	626	886	36	16	20	39
170	2 249	885	1 364	112	48	64	16	13	3	40
143 484	181 182	95 566	85 616	58 089	27 235	30 854	11 990	6 468	5 522	41
64 016	22 181	13 566	8 615	30 211	14 429	15 782	4 236	2 340	1 896	42
41 234	147 577	76 495	71 082	24 493	11 269	13 224	4 490	2 328	2 162	43
5 998	7 728	3 902	3 826	2 992	1 413	1 579	961	528	433	44
32 836	3 696	1 603	2 093	393	124	269	2 303	1 272	1 031	45
223 910	223 243	116 711	106 532	78 987	37 427	41 560	12 617	6 831	5 786	46
134 864	35 745	20 408	15 337	44 352	21 515	22 837	4 236	2 340	1 896	47
47 708	174 817	90 246	84 571	29 789	13 694	16 095	4 989	2 599	2 390	48
8 502	8 985	4 454	4 531	4 453	2 094	2 359	1 089	620	469	49
32 836	3 696	1 603	2 093	393	124	269	2 303	1 272	1 031	50

Lfd. Nr.	Gegenstand der Nachweisung	Hamburg			Hessen			Mecklenburg-Vorpommern		
		insgesamt	männlich	weiblich	insgesamt	männlich	weiblich	insgesamt	männlich	weiblich
01	Örtliche Träger .....	1 300	619	681	30 387	15 063	15 324	2 866	1 486	1 380
	davon im Bereich									
02	Kinder- und Jugendberholung .....	1 072	524	548	11 081	5 614	5 467	1 387	639	748
03	Außerschulische Jugendbildung .....	228	95	133	18 419	9 032	9 387	664	409	255
04	Internationale Jugendarbeit .....	-	-	-	887	417	470	815	438	377
05	Überörtliche Träger .....	-	-	-	285	131	154	283	137	146
	davon im Bereich									
06	Kinder- und Jugendberholung .....	-	-	-	160	91	69	-	-	-
07	Außerschulische Jugendbildung .....	-	-	-	125	40	85	275	130	145
08	Internationale Jugendarbeit .....	-	-	-	-	-	-	8	7	1
09	Land .....	2 502	1 342	1 160	3 365	1 500	1 865	65	28	37
	davon im Bereich									
10	Kinder- und Jugendberholung .....	1 366	726	640	732	345	387	25	17	8
11	Außerschulische Jugendbildung .....	1 085	595	490	2 120	910	1 210	40	11	29
12	Internationale Jugendarbeit .....	51	21	30	513	245	268	-	-	-
13	Gemeinden/Gemeindeverbände ohne Jugendamt .....	-	-	-	32 542	16 550	15 992	2 051	1 147	904
	davon im Bereich									
14	Kinder- und Jugendberholung .....	-	-	-	25 122	13 087	12 035	1 514	864	650
15	Außerschulische Jugendbildung .....	-	-	-	6 302	2 923	3 379	493	250	243
16	Internationale Jugendarbeit .....	-	-	-	1 118	540	578	44	33	11
17	Öffentliche Träger zusammen .....	3 802	1 961	1 841	66 579	33 244	33 335	5 265	2 798	2 467
	davon im Bereich									
18	Kinder- und Jugendberholung .....	2 438	1 250	1 188	37 095	19 137	17 958	2 926	1 520	1 406
19	Außerschulische Jugendbildung .....	1 313	630	623	26 966	12 905	14 061	1 472	800	672
20	Internationale Jugendarbeit .....	51	21	30	2 518	1 202	1 316	867	478	389
21	Jugendinitiativen, -gruppen, -verbände, -ring .....	14 178	8 447	5 731	149 040	84 618	64 422	10 185	5 956	4 229
	davon im Bereich									
22	Kinder- und Jugendberholung .....	7 406	4 619	2 787	100 575	59 137	41 438	4 577	2 484	2 093
23	Außerschulische Jugendbildung .....	4 665	2 562	2 103	28 307	14 877	13 430	4 640	3 051	1 589
24	Internationale Jugendarbeit .....	233	122	111	6 144	3 517	2 627	781	352	429
25	Mitarbeiterfortbildung freier Träger	1 874	1 144	730	14 014	7 087	6 927	187	69	118
26	Wohlfahrtsverbände .....	164	117	47	6 459	3 312	3 147	14 921	6 741	8 180
	davon im Bereich									
27	Kinder- und Jugendberholung .....	152	115	37	5 015	2 672	2 343	8 627	4 245	4 382
28	Außerschulische Jugendbildung .....	-	-	-	963	438	525	5 650	2 196	3 454
29	Internationale Jugendarbeit .....	-	-	-	274	106	168	431	219	212
30	Mitarbeiterfortbildung freier Träger	12	2	10	207	96	111	213	81	132
31	Kirchen/Religionsgesellschaften öffentlichen Rechts .....	441	244	197	38 941	18 275	20 666	4 272	1 888	2 384
	davon im Bereich									
32	Kinder- und Jugendberholung .....	118	63	55	28 285	13 723	14 562	2 592	1 062	1 530
33	Außerschulische Jugendbildung .....	319	178	141	8 269	3 425	4 844	1 330	637	693
34	Internationale Jugendarbeit .....	-	-	-	469	219	250	320	170	150
35	Mitarbeiterfortbildung freier Träger	4	3	1	1 918	908	1 010	30	19	11
36	Sonstige Träger d. freien Jugendhilfe davon im Bereich	4 363	2 272	2 091	8 001	3 737	4 264	33 789	16 371	17 418
	davon im Bereich									
37	Kinder- und Jugendberholung .....	2 532	1 466	1 066	2 284	1 287	997	20 768	10 522	10 246
38	Außerschulische Jugendbildung .....	1 640	705	935	4 584	1 925	2 659	11 114	5 003	6 111
39	Internationale Jugendarbeit .....	149	85	64	888	396	492	1 718	815	903
40	Mitarbeiterfortbildung freier Träger	42	16	26	245	129	116	189	31	158
41	Freie Träger zusammen .....	19 146	11 080	8 066	202 441	109 942	92 499	63 167	30 956	32 211
	davon im Bereich									
42	Kinder- und Jugendberholung .....	10 208	6 263	3 945	136 159	76 819	59 340	36 564	18 313	18 251
43	Außerschulische Jugendbildung .....	6 624	3 445	3 179	42 123	20 665	21 458	22 734	10 887	11 847
44	Internationale Jugendarbeit .....	382	207	175	7 775	4 238	3 537	3 250	1 556	1 694
45	Mitarbeiterfortbildung freier Träger	1 932	1 165	767	16 384	8 220	8 164	619	200	419
46	Insgesamt .....	22 948	13 041	9 907	269 020	143 186	125 834	68 432	33 754	34 678
	davon im Bereich									
47	Kinder- und Jugendberholung .....	12 646	7 513	5 133	173 254	95 956	77 298	39 490	19 833	19 657
48	Außerschulische Jugendbildung .....	7 937	4 135	3 802	69 089	33 570	35 519	24 206	11 687	12 519
49	Internationale Jugendarbeit .....	433	228	205	10 293	5 440	4 853	4 117	2 034	2 083
50	Mitarbeiterfortbildung freier Träger	1 932	1 165	767	16 384	8 220	8 164	619	200	419



arbeit 1996 nach Art der Maßnahme und Ländern  
des Geschlechts

Niedersachsen			Nordrhein-Westfalen			Rheinland-Pfalz			Saarland			Lfd. Nr.
insgesamt	männlich	weiblich	insgesamt	männlich	weiblich	insgesamt	männlich	weiblich	insgesamt	männlich	weiblich	
30 706	15 615	15 091	112 378	55 742	56 636	16 216	8 706	7 510	-	-	-	01
13 713	7 433	6 280	50 467	26 905	23 562	11 397	6 532	4 865	-	-	-	02
14 452	7 113	7 339	58 345	27 113	31 232	2 835	1 306	1 529	-	-	-	03
2 541	1 069	1 472	3 566	1 724	1 842	1 984	868	1 116	-	-	-	04
3 212	1 576	1 636	43	23	20	29	14	15	-	-	-	05
1 459	765	694	43	23	20	2	1	1	-	-	-	06
1 159	557	602	-	-	-	12	7	5	-	-	-	07
594	254	340	-	-	-	15	6	9	-	-	-	08
490	240	250	58	27	31	-	-	-	-	-	-	09
265	136	129	35	15	20	-	-	-	-	-	-	10
154	70	84	23	12	11	-	-	-	-	-	-	11
71	34	37	-	-	-	-	-	-	-	-	-	12
12 173	6 358	5 815	21 921	11 431	10 490	11 879	6 445	5 434	-	-	-	13
6 751	3 656	3 095	19 456	10 316	9 140	9 967	5 242	4 725	-	-	-	14
4 473	2 281	2 192	1 599	722	877	1 587	1 033	554	-	-	-	15
949	421	528	866	393	473	325	170	155	-	-	-	16
46 581	23 789	22 792	134 400	67 223	67 177	28 124	15 165	12 959	-	-	-	17
22 188	11 990	10 198	70 001	37 259	32 742	21 366	11 775	9 591	-	-	-	18
20 238	10 021	10 217	59 967	27 847	32 120	4 434	2 346	2 088	-	-	-	19
4 155	1 778	2 377	4 432	2 117	2 315	2 324	1 044	1 280	-	-	-	20
248 795	140 114	108 681	396 101	215 877	180 224	193 989	108 495	85 494	-	-	-	21
154 063	91 174	62 889	180 745	102 784	77 961	127 636	72 799	54 837	-	-	-	22
58 659	29 038	29 621	145 496	76 524	68 972	47 862	25 509	22 353	-	-	-	23
10 876	6 203	4 673	20 955	11 755	9 200	1 064	681	383	-	-	-	24
25 197	13 699	11 498	48 905	24 814	24 091	17 427	9 506	7 921	-	-	-	25
9 008	4 107	4 901	56 817	28 835	27 982	10 201	5 131	5 070	-	-	-	26
5 524	2 554	2 970	41 444	20 937	20 507	8 954	4 512	4 442	-	-	-	27
3 014	1 341	1 673	10 419	5 410	5 009	417	228	189	-	-	-	28
235	110	125	2 088	1 009	1 079	-	-	-	-	-	-	29
235	102	133	2 866	1 479	1 387	830	391	439	-	-	-	30
58 654	29 064	29 590	468 203	238 576	229 627	8 989	4 391	4 598	-	-	-	31
46 285	23 041	23 244	273 641	140 079	133 562	5 866	2 960	2 906	-	-	-	32
8 182	4 069	4 113	113 633	56 036	57 597	1 635	826	809	-	-	-	33
1 527	712	815	10 503	5 506	4 997	-	-	-	-	-	-	34
2 660	1 242	1 418	70 426	36 955	33 471	1 488	605	883	-	-	-	35
20 774	10 616	10 158	43 543	21 967	21 576	8 087	4 185	3 902	-	-	-	36
12 294	7 016	5 278	18 409	10 059	8 350	4 010	2 115	1 895	-	-	-	37
5 078	1 973	3 105	14 311	7 206	7 105	2 393	1 246	1 147	-	-	-	38
2 607	1 256	1 351	4 892	1 974	2 918	957	423	534	-	-	-	39
795	371	424	5 931	2 728	3 203	727	401	326	-	-	-	40
337 231	183 901	153 330	964 664	505 255	459 409	221 266	122 202	99 064	-	-	-	41
218 166	123 785	94 381	514 239	273 859	240 380	146 466	82 386	64 080	-	-	-	42
74 933	36 421	38 512	283 859	145 176	138 683	52 307	27 809	24 498	-	-	-	43
15 245	8 281	6 964	38 438	20 244	18 194	2 021	1 104	917	-	-	-	44
28 887	15 414	13 473	128 128	65 976	62 152	20 472	10 903	9 569	-	-	-	45
383 812	207 690	176 122	1 099 064	572 478	526 586	249 390	137 367	112 023	-	-	-	46
240 354	135 775	104 579	584 240	311 118	273 122	167 832	94 161	73 671	-	-	-	47
95 171	46 442	48 729	343 826	173 023	170 803	56 741	30 155	26 586	-	-	-	48
19 400	10 059	9 341	42 870	22 361	20 509	4 345	2 148	2 197	-	-	-	49
28 887	15 414	13 473	128 128	65 976	62 152	20 472	10 903	9 569	-	-	-	50

Lfd. Nr.	Gegenstand der Nachweisung	Sachsen			Sachsen-Anhalt			Schleswig-	
		insgesamt	männlich	weiblich	insgesamt	männlich	weiblich	insgesamt	männlich
01	Örtliche Träger .....	7 229	3 326	3 903	14 981	7 647	7 334	3 656	1 649
	davon im Bereich								
02	Kinder- und Jugendberholung .....	5 343	2 664	2 679	10 041	5 278	4 763	2 104	988
03	Außerschulische Jugendberholung .....	1 431	455	976	4 096	1 994	2 102	1 342	555
04	Internationale Jugendarbeit .....	455	207	248	844	375	469	210	106
05	Überörtliche Träger .....	-	-	-	577	235	342	85	47
	davon im Bereich								
06	Kinder- und Jugendberholung .....	-	-	-	543	211	332	45	22
07	Außerschulische Jugendberholung .....	-	-	-	34	24	10	40	25
08	Internationale Jugendarbeit .....	-	-	-	-	-	-	-	-
09	Land .....	-	-	-	155	77	78	68	42
	davon im Bereich								
10	Kinder- und Jugendberholung .....	-	-	-	155	77	78	68	42
11	Außerschulische Jugendberholung .....	-	-	-	-	-	-	-	-
12	Internationale Jugendarbeit .....	-	-	-	-	-	-	-	-
13	Gemeinden/Gemeindeverbände ohne Jugendamt .....	5 791	3 247	2 544	16 019	7 796	8 223	8 953	4 382
	davon im Bereich								
14	Kinder- und Jugendberholung .....	2 034	1 079	955	4 985	2 615	2 370	6 638	3 324
15	Außerschulische Jugendberholung .....	3 197	1 863	1 334	10 590	4 971	5 619	882	403
16	Internationale Jugendarbeit .....	560	305	255	444	210	234	1 373	655
17	Öffentliche Träger zusammen .....	13 020	6 573	6 447	31 732	15 755	15 977	12 762	6 120
	davon im Bereich								
18	Kinder- und Jugendberholung .....	7 377	3 743	3 634	15 724	8 181	7 543	8 915	4 376
19	Außerschulische Jugendberholung .....	4 628	2 318	2 310	14 720	6 989	7 731	2 254	983
20	Internationale Jugendarbeit .....	1 015	512	503	1 288	585	703	1 583	761
21	Jugendinitiativen, -gruppen, -verbände, -ring .....	42 683	22 274	20 409	23 981	13 273	10 708	67 332	38 924
	davon im Bereich								
22	Kinder- und Jugendberholung .....	24 466	13 092	11 374	14 939	7 789	7 150	44 939	26 630
23	Außerschulische Jugendberholung .....	11 655	5 854	5 801	7 330	4 791	2 539	14 359	7 817
24	Internationale Jugendarbeit .....	4 262	2 161	2 101	221	81	140	5 984	3 333
25	Mitarbeiterfortberholung freier Träger	2 300	1 167	1 133	1 491	612	879	2 050	1 144
26	Wohlfahrtsverbände .....	14 106	6 595	7 511	8 176	3 694	4 482	5 371	2 650
	davon im Bereich								
27	Kinder- und Jugendberholung .....	9 720	4 575	5 145	2 371	1 100	1 271	3 746	1 999
28	Außerschulische Jugendberholung .....	3 694	1 651	2 043	5 034	2 242	2 792	1 397	562
29	Internationale Jugendarbeit .....	174	91	83	533	265	268	95	40
30	Mitarbeiterfortberholung freier Träger	518	278	240	238	87	151	133	49
31	Kirchen/Religionsgesellschaften öffentlicher Rechts .....	29 775	14 233	15 542	6 951	3 226	3 725	17 208	7 986
	davon im Bereich								
32	Kinder- und Jugendberholung .....	19 717	9 589	10 128	6 247	2 884	3 363	11 185	5 401
33	Außerschulische Jugendberholung .....	8 212	3 735	4 477	481	230	251	5 384	2 294
34	Internationale Jugendarbeit .....	822	397	425	181	91	90	144	63
35	Mitarbeiterfortberholung freier Träger	1 024	512	512	42	21	21	495	228
36	Sonstige Träger d. freien Jugendhilfe davon im Bereich	83 624	39 309	44 315	41 677	20 705	20 972	7 549	3 845
	davon im Bereich								
37	Kinder- und Jugendberholung .....	36 643	18 516	18 127	22 486	12 211	10 275	2 431	1 400
38	Außerschulische Jugendberholung .....	40 306	17 749	22 557	17 733	7 922	9 811	2 846	1 363
39	Internationale Jugendarbeit .....	4 845	2 441	2 404	991	406	585	1 507	693
40	Mitarbeiterfortberholung freier Träger	1 830	603	1 227	467	166	301	765	389
41	Freie Träger zusammen .....	170 188	82 411	87 777	80 785	40 898	39 887	97 460	53 405
	davon im Bereich								
42	Kinder- und Jugendberholung .....	90 546	45 772	44 774	46 043	23 984	22 059	62 301	35 430
43	Außerschulische Jugendberholung .....	63 867	28 989	34 878	30 578	15 185	15 393	23 986	12 036
44	Internationale Jugendarbeit .....	10 103	5 090	5 013	1 926	843	1 083	7 730	4 129
45	Mitarbeiterfortberholung freier Träger	5 672	2 560	3 112	2 238	886	1 352	3 443	1 810
46	Insgesamt .....	183 208	88 984	94 224	112 517	56 653	55 864	110 222	59 525
	davon im Bereich								
47	Kinder- und Jugendberholung .....	97 923	49 515	48 408	61 767	32 165	29 602	71 216	39 806
48	Außerschulische Jugendberholung .....	68 495	31 307	37 188	45 298	22 174	23 124	26 250	13 019
49	Internationale Jugendarbeit .....	11 118	5 602	5 516	3 214	1 428	1 786	9 313	4 890
50	Mitarbeiterfortberholung freier Träger	5 672	2 560	3 112	2 238	886	1 352	3 443	1 810

arbeit 1996 nach Art der Maßnahme und Ländern  
des Geschlechts

Holstein	Thüringen			Nachrichtlich						Lfd. Nr.
	insgesamt	männlich	weiblich	früheres Bundesgebiet			neue Länder und Berlin-Ost			
				insgesamt	männlich	weiblich	insgesamt	männlich	weiblich	
2 007	6 768	3 226	3 542	367 442	187 317	180 125	68 514	33 567	34 947	01
1 116	4 522	2 153	2 369	192 567	100 276	92 291	36 000	18 195	17 805	02
787	1 636	764	872	162 103	81 257	80 846	28 712	13 536	15 176	03
104	610	309	301	12 772	5 784	6 988	3 802	1 836	1 966	04
38	-	-	-	4 160	2 083	2 077	904	394	510	05
23	-	-	-	2 138	1 140	998	543	211	332	06
15	-	-	-	1 413	683	730	333	162	171	07
-	-	-	-	609	260	349	28	21	7	08
26	-	-	-	6 726	3 285	3 441	220	105	115	09
26	-	-	-	2 678	1 373	1 305	180	94	86	10
-	-	-	-	3 399	1 601	1 798	40	11	29	11
-	-	-	-	649	311	338	-	-	-	12
4 571	2 774	1 447	1 327	236 852	119 115	117 737	36 846	18 684	18 162	13
3 374	2 233	1 183	1 050	195 109	98 869	96 240	17 459	9 038	8 421	14
479	375	193	182	27 832	13 613	14 219	17 279	8 600	8 679	15
718	166	71	95	13 911	6 639	7 278	2 108	1 046	1 062	16
6 642	9 542	4 673	4 869	615 180	311 800	303 380	106 484	52 750	53 734	17
4 539	6 755	3 336	3 419	392 492	201 658	190 834	54 182	27 538	26 644	18
1 281	2 011	957	1 054	194 747	97 154	97 593	46 364	22 309	24 055	19
822	776	380	336	27 941	12 988	14 953	5 938	2 903	3 035	20
28 408	24 481	13 388	11 093	1 674 096	907 149	766 953	152 731	74 679	78 052	21
18 309	15 257	8 494	6 763	878 073	500 814	377 259	69 021	36 697	32 324	22
6 542	5 462	2 799	2 663	516 586	257 444	259 142	67 497	29 839	37 658	23
2 651	2 822	1 576	1 246	74 696	42 694	32 002	10 762	5 561	5 201	24
906	940	519	421	204 741	106 191	98 550	5 451	2 582	2 869	25
2 721	4 955	2 402	2 553	130 997	64 881	66 116	59 110	26 910	32 200	26
1 747	3 417	1 748	1 669	85 470	44 126	41 344	28 874	13 823	15 051	27
835	1 176	574	602	35 170	15 879	19 291	27 212	11 753	15 459	28
55	166	77	89	3 433	1 594	1 839	1 732	870	862	29
84	196	3	193	6 924	3 282	3 642	1 292	464	828	30
9 222	5 309	2 608	2 701	641 720	323 551	318 169	49 524	23 412	26 112	31
5 784	3 274	1 619	1 655	406 010	205 965	200 045	33 899	16 059	17 840	32
3 090	1 538	725	813	143 235	69 750	73 485	12 487	5 770	6 717	33
81	308	149	159	13 687	6 984	6 703	1 813	898	915	34
267	189	115	74	78 788	40 852	37 936	1 325	685	640	35
3 704	12 277	5 690	6 587	180 628	96 480	84 148	274 675	137 088	137 587	36
1 031	7 063	3 561	3 502	60 735	32 617	28 118	116 971	61 817	55 154	37
1 483	4 023	1 671	2 352	89 453	49 844	39 609	142 431	68 483	73 948	38
814	906	368	538	17 863	8 156	9 707	11 905	5 618	6 287	39
376	285	90	195	12 577	5 863	6 714	3 368	1 170	2 198	40
44 055	47 022	24 088	22 934	2 627 441	1 392 055	1 235 386	536 040	262 089	273 951	41
26 871	29 011	15 422	13 589	1 430 288	783 522	646 766	248 765	128 396	120 369	42
11 950	12 199	5 769	6 430	784 444	392 917	391 527	249 627	115 845	133 782	43
3 601	4 202	2 170	2 032	109 679	59 428	50 251	26 212	12 947	13 265	44
1 633	1 610	727	883	303 030	156 188	146 842	11 436	4 901	6 535	45
50 697	56 564	28 761	27 803	3 242 621	1 703 855	1 538 766	642 524	314 839	327 685	46
31 410	35 766	18 758	17 008	1 822 780	985 180	837 600	302 947	155 934	147 013	47
13 231	14 210	6 726	7 484	979 191	490 071	489 120	295 991	138 154	157 837	48
4 423	4 978	2 550	2 428	137 620	72 416	65 204	32 150	15 850	16 300	49
1 633	1 610	727	883	303 030	156 188	146 842	11 436	4 901	6 535	50

Lfd. Nr.	Gegenstand der Nachweisung	Deutschland	Baden-Württemberg	Bayern	Berlin	Brandenburg	Bremen	Hamburg	Hessen
01	Örtliche Träger .....	210	255	232	447	164	35	29	189
	davon im Bereich								
02	Kinder- und Jugendberholung .....	114	75	200	145	122	-	23	69
03	Außerschulische Jugendbildung .....	89	178	26	289	34	28	6	115
04	Internationale Jugendarbeit .....	8	2	6	13	8	7	-	5
05	Überörtliche Träger .....	3	2	-	6	-	-	-	2
	davon im Bereich								
06	Kinder- und Jugendberholung .....	1	1	-	-	-	-	-	1
07	Außerschulische Jugendbildung .....	1	0	-	5	-	-	-	1
08	Internationale Jugendarbeit .....	0	-	-	0	-	-	-	0
09	Land .....	3	1	-	-	-	-	69	19
	davon im Bereich								
10	Kinder- und Jugendberholung .....	1	1	-	-	-	-	31	4
11	Außerschulische Jugendbildung .....	2	0	-	-	-	-	37	12
12	Internationale Jugendarbeit .....	0	0	-	-	-	-	1	3
13	Gemeinden/Gemeindeverbände ohne Jugendamt .....	162	412	202	-	304	-	-	219
	davon im Bereich								
14	Kinder- und Jugendberholung .....	122	333	186	-	181	-	-	168
15	Außerschulische Jugendbildung .....	32	61	6	-	109	-	-	44
16	Internationale Jugendarbeit .....	8	19	9	-	14	-	-	7
17	Öffentliche Träger zusammen .....	378	669	434	452	468	35	99	429
	davon im Bereich								
18	Kinder- und Jugendberholung .....	239	410	386	145	303	-	54	242
19	Außerschulische Jugendbildung .....	124	239	32	294	143	28	43	171
20	Internationale Jugendarbeit .....	16	20	15	13	22	7	1	15
21	Jugendinitiativen, -gruppen, -verbände, -ring .....	838	1 304	744	706	213	540	430	932
	davon im Bereich								
22	Kinder- und Jugendberholung .....	433	594	322	146	107	141	212	623
23	Außerschulische Jugendbildung .....	272	511	218	518	89	230	151	180
24	Internationale Jugendarbeit .....	38	62	29	27	16	49	11	42
25	Mitarbeiterfortbildung freier Träger	94	137	175	15	2	120	55	87
26	Wohlfahrtsverbände .....	98	109	13	132	103	24	4	50
	davon im Bereich								
27	Kinder- und Jugendberholung .....	61	65	11	4	66	16	3	40
28	Außerschulische Jugendbildung .....	32	33	0	125	31	7	0	6
29	Internationale Jugendarbeit .....	2	2	-	2	3	-	-	3
30	Mitarbeiterfortbildung freier Träger	4	7	1	0	1	1	0	1
31	Kirchen/Religionsgesellschaften öffentlichen Rechts .....	297	157	39	4	46	51	10	235
	davon im Bereich								
32	Kinder- und Jugendberholung .....	188	115	34	0	31	51	3	174
33	Außerschulische Jugendbildung .....	68	32	4	3	12	-	7	47
34	Internationale Jugendarbeit .....	7	4	0	1	3	-	-	3
35	Mitarbeiterfortbildung freier Träger	33	6	1	-	1	-	0	11
36	Sonstige Träger d. freien Jugendhilfe .....	279	219	12	1 802	773	21	176	55
	davon im Bereich								
37	Kinder- und Jugendberholung .....	103	60	6	175	417	16	74	13
38	Außerschulische Jugendbildung .....	151	134	3	1 506	331	2	98	31
39	Internationale Jugendarbeit .....	15	12	1	53	23	2	3	10
40	Mitarbeiterfortbildung freier Träger	9	12	1	69	1	1	1	1
41	Freie Träger zusammen .....	1 511	1 789	807	2 644	1 134	636	620	1 272
	davon im Bereich								
42	Kinder- und Jugendberholung .....	785	835	373	325	622	224	292	850
43	Außerschulische Jugendbildung .....	524	710	225	2 152	463	239	257	264
44	Internationale Jugendarbeit .....	63	81	30	83	45	51	14	57
45	Mitarbeiterfortbildung freier Träger	141	163	179	84	5	122	57	100
46	Insgesamt .....	1 890	2 459	1 241	3 096	1 603	670	718	1 701
	davon im Bereich								
47	Kinder- und Jugendberholung .....	1 024	1 245	760	470	925	224	346	1 093
48	Außerschulische Jugendbildung .....	647	949	257	2 446	606	267	300	435
49	Internationale Jugendarbeit .....	79	101	46	96	67	58	15	72
50	Mitarbeiterfortbildung freier Träger	141	163	179	84	5	122	57	100

1) Bevölkerungsstand: Durchschnitt des Jahres 1996

Jugendarbeit 1996 nach Ländern  
unter 27 Jahren 1)

Mecklen- burg- Vor- pommern	Nieder- sachsen	Nordrhein- Westfalen	Rheinland- Pfalz	Saarland	Sachsen	Sachsen- Anhalt	Schleswig- Holstein	Thüringen	Nachrichtlich		Lfd. Nr.
									früheres Bundesgebiet	neue Länder und Berlin-Ost	
566	129	209	183	214	124	279	84	100	200	256	01
519	58	94	105	87	90	177	60	71	101	169	02
31	61	109	61	125	22	85	21	21	92	75	03
17	11	7	17	2	12	16	3	8	7	12	04
10	13	0	1	21	-	7	1	-	2	4	05
3	6	0	1	15	-	7	1	-	1	1	06
7	5	-	0	5	-	0	0	-	1	2	07
0	2	-	0	-	-	-	-	-	0	0	08
1	2	0	-	2	-	2	1	-	4	0	09
0	1	0	-	-	-	2	1	-	1	0	10
1	1	0	-	1	-	-	-	-	2	0	11
-	0	-	-	1	-	-	-	-	0	-	12
85	54	41	140	523	75	374	152	59	163	158	13
52	30	36	110	335	41	112	120	52	133	77	14
30	20	3	14	181	28	256	14	5	22	75	15
3	4	2	16	8	6	6	17	2	8	6	16
662	199	250	324	760	199	662	237	159	369	418	17
574	95	130	216	436	132	298	181	123	237	248	18
68	86	112	76	312	49	342	36	26	117	152	19
20	18	8	33	11	18	22	20	10	15	18	20
378	1 047	738	1 624	719	557	359	956	355	924	475	21
209	649	337	1 069	547	301	203	591	227	483	225	22
134	246	271	399	83	189	135	259	76	288	207	23
29	46	39	11	21	44	3	79	40	40	29	24
7	106	91	146	67	23	19	27	12	113	14	25
673	38	106	87	78	172	240	67	65	68	227	26
311	23	77	77	37	135	116	47	44	47	116	27
348	13	19	3	14	30	114	17	16	15	103	28
10	1	4	-	4	3	6	1	2	2	5	29
4	1	5	7	23	4	3	2	3	4	3	30
154	249	872	75	178	274	102	221	90	334	137	31
87	196	509	49	118	165	84	146	57	212	87	32
57	34	212	14	44	81	15	68	25	76	39	33
9	6	20	-	0	12	2	2	4	7	6	34
1	11	131	12	15	15	1	6	3	40	5	35
1 237	90	81	70	53	884	747	133	187	114	974	36
790	55	34	35	20	352	399	34	116	35	389	37
382	21	27	20	28	454	327	65	56	61	529	38
58	11	9	9	1	63	15	20	12	10	38	39
6	3	11	6	4	14	6	13	4	8	18	40
2 442	1 424	1 796	1 857	1 027	1 887	1 448	1 378	697	1 440	1 813	41
1 398	923	958	1 231	723	954	802	819	444	777	817	42
921	315	528	436	169	754	592	409	172	439	879	43
106	64	72	20	26	122	26	102	58	59	78	44
18	121	239	171	109	57	28	48	23	164	39	45
3 104	1 622	2 047	2 182	1 787	2 086	2 109	1 615	857	1 809	2 231	46
1 972	1 018	1 088	1 446	1 159	1 085	1 100	1 000	567	1 014	1 065	47
989	401	640	512	482	804	933	445	198	556	1 031	48
125	81	80	52	37	140	48	122	68	74	96	49
18	121	239	171	109	57	28	48	23	164	39	50

## Anhang

<b>Statistisches Landesamt</b>	<b>Statistik der Jugendhilfe</b> <b>Teil II Maßnahmen der Jugendarbeit 1996</b>
<b>Rechtsgrundlage, Hilfsmerkmale:</b> Siehe Informationsblatt, das Bestandteil des Erhebungsvordrucks ist.  Für jede 1996 durchgeführte Maßnahme im Bereich der Jugendarbeit mit festem Teilnehmerkreis, die mit öffentlichen Mitteln gefördert wurde, ist ein Erhebungsvordruck auszufüllen und bis <b>spätestens 1. Mai 1997</b> dem Statistischen Landesamt einzusenden.  Beim Ausfüllen bitte die Erläuterungen beachten.	Name und Anschrift des Auskunftspflichtigen: _____ _____ _____ _____ _____ Bitte teilen Sie uns mit, an wen wir uns bei Rückfragen wenden dürfen (freiwillige Angabe):  _____ <div style="display: flex; justify-content: space-between;"> <span>_____ Name</span> <span>_____ Telefon (Vorwahl/Rufnummer)</span> </div>

<b>Vom Statistischen Landesamt auszufüllen !</b>	<table style="width: 100%; text-align: center; border-collapse: collapse;"> <tr> <td style="border: 1px solid black; width: 20px; height: 20px;"></td> <td style="border: 1px solid black; width: 20px; height: 20px;"></td> <td style="border: 1px solid black; width: 20px; height: 20px;"></td> <td style="border: 1px solid black; width: 20px; height: 20px;"></td> <td style="border: 1px solid black; width: 20px; height: 20px;"></td> <td style="border: 1px solid black; width: 20px; height: 20px;"></td> <td style="border: 1px solid black; width: 20px; height: 20px;"></td> <td style="border: 1px solid black; width: 20px; height: 20px;"></td> <td style="border: 1px solid black; width: 20px; height: 20px;"></td> <td style="border: 1px solid black; width: 20px; height: 20px;"></td> </tr> <tr> <td style="font-size: 8px;">Kreis</td> <td style="font-size: 8px;">Gemeinde</td> <td colspan="3" style="font-size: 8px;">Lfd. Nr.</td> <td colspan="5"></td> </tr> </table>											Kreis	Gemeinde	Lfd. Nr.								Sst. 1 - 12
Kreis	Gemeinde	Lfd. Nr.																				
<p><b>Art des durchführenden Trägers</b></p> <p><b>Träger der öffentlichen Jugendhilfe</b></p> <p>Örtlicher Träger ..... <input type="checkbox"/> 10</p> <p>Überörtlicher Träger ..... <input type="checkbox"/> 11</p> <p>Land ..... <input type="checkbox"/> 12</p> <p>Gemeinde/Gemeindeverband ohne Jugendamt ..... <input type="checkbox"/> 13</p> <p><b>Träger der freien Jugendhilfe</b></p> <p>Jugendinitiative, Jugendgruppe, Jugendverband, Jugendring ..... <input type="checkbox"/> 20</p> <p>Wohlfahrtsverband ..... <input type="checkbox"/> 30</p> <p>Kirche/Religionsgesellschaft des öffentlichen Rechts (nicht: kirchl. Jugendverband) ..... <input type="checkbox"/> 40</p> <p>Sonstiger Träger der freien Jugendhilfe ..... <input type="checkbox"/> 50 <span style="float: right;">13-14</span></p> <p><b>Art der Maßnahme</b> (Welchem Bereich ist die Maßnahme [ggf. überwiegend] zuzuordnen ?)</p> <p>Kinder- und Jugendberholung ..... <input type="checkbox"/> 1</p> <p>Außerschulische Jugendbildung ..... <input type="checkbox"/> 2</p> <p>Internationale Jugendarbeit ..... <input type="checkbox"/> 3</p> <p>Mitarbeiterfortbildung eines freien Trägers ..... <input type="checkbox"/> 4 <span style="float: right;">15</span></p> <p><b>Dauer der Maßnahme in Veranstaltungstagen</b> (nicht Teilnehmertage)</p> <p>Anzahl der Tage mit 5 und mehr Stunden ..... <input style="width: 40px;" type="text"/> 16-18</p> <p>Anzahl der Tage mit weniger als 5 Stunden ..... <input style="width: 40px;" type="text"/> 19-21</p>	<p><b>Anzahl der Teilnehmer(innen),</b> <span style="float: right;">Sst.</span></p> <p>insgesamt ..... <input style="width: 60px;" type="text"/> 22-25</p> <p>Männlich ..... <input style="width: 60px;" type="text"/> 26-29</p> <p>Weiblich ..... <input style="width: 60px;" type="text"/> 30-33</p> <p><b>Nur ausfüllen bei „internationaler Jugendarbeit“:</b></p> <p>Die Maßnahme hat stattgefunden</p> <p>im Inland ..... <input type="checkbox"/> 1</p> <p>im Ausland ..... <input type="checkbox"/> 2 <span style="float: right;">34</span></p> <p><b>Partnerland</b></p> <p>Bitte das Land namentlich angeben, aus dem alle oder die meisten ausländischen Teilnehmer stammen:</p> <p style="text-align: right;">Bitte nicht ausfüllen ↓</p> <p><input style="width: 150px; height: 20px;" type="text"/> <input style="width: 40px;" type="text"/> 35-37</p> <p>Haben außerdem junge Menschen aus einem oder mehreren anderen Ländern teilgenommen ?</p> <p>ja <input type="checkbox"/> 1</p> <p>nein <input type="checkbox"/> 2 <span style="float: right;">38</span></p>																					

Statistik der Jugendhilfe - Teil II

Maßnahmen der Jugendarbeit 1996

Schlüssel der Partnerländer

Signier-Nr.	Staatsangehörigkeit	Staat
<b>Europa</b>		
121	albanisch	Albanien
122	bosnisch-herzegowinisch	Bosnien-Herzegowina
123	andorranisch	Andorra
124	belgisch	Belgien
125	bulgarisch	Bulgarien
126	dänisch	Dänemark
127	estnisch	Estland
128	finnisch	Finnland
129	französisch	Frankreich
134	griechisch	Griechenland
168	britisch	Vereinigtes Königreich
135	irisch	Irland
136	islandisch	Island
137	italienisch	Italien
138	jugoslawisch	sogenanntes Restjugoslawien <sup>1)</sup>
130	kroatisch	Kroatien
139	lettisch	Lettland
141	liechtensteinisch	Liechtenstein
142	litauisch	Litauen
143	luxemburgisch	Luxemburg
145	maltesisch	Malta
144	mazedonisch	ehem. jugosl. Republik Mazedonien <sup>2)</sup>
146	moldauisch	Moldau, Republik
147	monegaschisch	Monaco
148	niederländisch	Niederlande
149	norwegisch	Norwegen
151	österreichisch	Österreich
152	polnisch	Polen
153	portugiesisch	Portugal
154	rumänisch	Rumänien
160	russisch	Russische Föderation
156	sanmarinesisch	San Marino
157	schwedisch	Schweden
158	schweizerisch	Schweiz
155	slowakisch	Slowakei
131	slowenisch	Slowenien
161	spanisch	Spanien
164	tschechisch	Tschechische Republik
163	türkisch	Türkei
165	ungarisch	Ungarn
166	ukrainisch	Ukraine
167	vatikanisch	Vatikanstadt
169	weißrussisch	Weißrussland
181	zyprisch	Zypern
195		britisch abhängige Gebiete in Europa <sup>3)</sup>
199		Übriges Europa

Signier-Nr.	Staatsangehörigkeit	Staat
<b>Afrika</b>		
283	togoisch	Togo
284	tschadisch	Tschad
285	tunesisch	Tunesien
286	ugandisch	Uganda
246	zairisch	Zaire
289		Zentralafrikanische Republik
295		britisch abhängige Gebiete in Afrika <sup>3)</sup>
299		Übriges Afrika
<b>Amerika</b>		
320	antiguanisch	Antigua und Barbuda
323	argentinisch	Argentinien
324	bahamaisch	Bahamas
322	barbadisch	Barbados
330	belizisch	Belize
326	bolivianisch	Bolivien
327	brasilianisch	Brasilien
332	chilenisch	Chile
334	costaricanisch	Costa Rica
333	dominicanisch	Dominica
335	dominikanisch	Dominikanische Republik
336	ecuadorianisch	Ecuador
337	salvadorianisch	El Salvador
340	grenadisch	Grenada
345	guatemalteckisch	Guatemala
328	guyanisch	Guyana
346	haitianisch	Haiti
347	honduranisch	Honduras
355	jamaikanisch	Jamaika
348	kanadisch	Kanada
349	kolumbianisch	Kolumbien
351	kubanisch	Kuba
353	mxikanisch	Mexiko
354	nicaraguanisch	Nicaragua
357	panamaisch	Panama
359	paraguayisch	Paraguay
361	peruanisch	Peru
370	von St. Kitts und Nevis	St. Kitts und Nevis
366	lucianisch	St. Lucia
369	vincentisch	St. Vincent und die Grenadinen
364	surinamisch	Suriname
371	von Trinidad u. Tobago	Trinidad und Tobago
365	uruguayisch	Uruguay
367	venezolanisch	Venezuela
368	amerikanisch	Vereinigte Staaten
395		britisch abhängige Gebiete in Amerika <sup>3)</sup>
399		Übriges Amerika
<b>Asien</b>		
423	afghanisch	Afghanistan
422	armenisch	Armenien
425	aserbaidshanisch	Aserbaidshan
424	bahrainisch	Bahrain
460	bangladeschisch	Bangladesch
426	bhutanisch	Bhutan
429	bruneiisch	Brunei Darussalam
479	chinesisch	China
465	chinesisch	Taiwan
430	georgisch	Georgien
436	indisch	Indien
437	indonesisch	Indonesien
438	irakisch	Irak
439	iranisch	Iran, Islamische Republik
441	israelisch	Israel
442	japanisch	Japan
421	jemenitisch	Jemen
445	jordanisch	Jordanien
446	kambodschanisch	Kambodscha
444	kasachisch	Kasachstan
447	katarisch	Katar
450	kirgisisch	Kirgisistan
434	koreanisch	Korea (Demokratische Volkrepublik)
467	koreanisch	Korea (Republik)
448	kuwaitisch	Kuwait
449	laotisch	Laos
451	libanesisch	Libanon
482	malaysisch	Malaysia
454	maledivisch	Malediven
457	mongolisch	Mongolei
427	myanmarisch	Myanmar
458	nepalesisch	Nepal
456	omanisch	Oman
461	pakistanisch	Pakistan
462	philippinisch	Philippinen
472	saudiarabisch	Saudi-Arabien
474	singapurisch	Singapur
431	sri-lankisch	Sri Lanka
475	syrisch	Syrien, Arabische Republik
470	tadschikisch	Tadschikistan
476	thailändisch	Thailand
471	turkmenisch	Turkmenistan
477	usbekisch	Usbekistan
469	der Vereinigten Arabi-	Vereinigte Arabische Emirate
	schcn Emirate	Vietnam
432	vietnamesisch	britisch abhängige Gebiete in Asien <sup>3)</sup>
495		Übriges Asien
499		

Signier-Nr.	Staatsangehörigkeit	Staat
<b>Afrika</b>		
287	ägyptisch	Ägypten
274	äquatorialguineisch	Äquatorialguinea
225	äthiopisch	Äthiopien
221	algerisch	Algerien
223	angolanisch	Angola
229	beninisch	Benin
227	botsuanisch	Botsuana
258	burkinisch	Burkina Faso
291	burundisch	Burundi
231	ivorisch	Côte d'Ivoire
230	dschibutisch	Dschibuti
224	eritreisch	Eritrea
236	gabunisch	Gabun
237	gambisch	Gambia
238	ghanaisch	Ghana
261	guineisch	Guinea
259	guineisch-bissauisch	Guinea-Bissau
262	kamerunisch	Kamerun
242	kapverdisch	Kap Verde
243	kenianisch	Kenia
244	komorisch	Komoren
245	kongolesisch	Kongo
226	lesothisch	Lesotho
247	liberianisch	Liberia
248	libysch	Libysch-Arabische Dschamahiriya
249	madagassisch	Madagaskar
256	malawisch	Malawi
251	malisch	Mali
252	marokkanisch	Marokko
239	mauretanisch	Mauretanien
253	mauritisch	Mauritius
254	mosambikanisch	Mosambik
267	namibisch	Namibia
232	nigerianisch	Nigeria
255	nigrisch	Niger
265	ruandisch	Ruanda
257	sambisch	Sambia
268	santomeisch	São Tomé und Príncipe
269	senegalesisch	Senegal
271	seychellisch	Seychellen
272	sierraleonisch	Sierra Leone
233	simbabweisch	Simbabwe
273	somalisch	Somalia
263	südafrikanisch	Südafrika
276	sudanesisch	Sudan
281	swasiländisch	Swasiland
282	tansanisch	Tansania, Vereinigte Republik

Signier-Nr.	Staatsangehörigkeit	Staat
-------------	---------------------	-------

### Australien und Ozeanien

523	australisch	Australien
526	fidschianisch	Fidschi
530	kirbatisch	Kirbati
544	marshallisch	Marshallinseln
545	mikronesisch	Mikronesien, Föderierte Staaten von
531	nauruisch	Nauru
536	neuseeländisch	Neuseeland
525		Nördliche Marianen
538	papua-neuguineisch	Papua-Neuguinea
541	tongaisch	Tonga
540	tuvaluisch	Tuvalu
524	salomonisch	Salomonen
543	samoanisch	Samoa
532	vanuatisch	Vanuatu
595		britisch abhängige Gebiete in Australien oder Ozeanien <sup>3)</sup>
599		Übriges Ozeanien

### Übrige Schlüssel

997	staatenlos	
998	ungeklärt	ungeklärt
999	ohne Angabe	ohne Angabe

Signier-Nr.	Kontinent
-------------	-----------

### Britisch abhängige Gebiete

195	<b>Europa</b>
195	Gibraltar
195	Insel Man
195	Kanalinseln
295	<b>Afrika</b>
295	St. Helena, einschl. Ascension
395	<b>Amerika</b>
395	Antarktis-Territorium
395	Bermuda
395	Falklandinseln
395	Jungferinseln, Brit.-
395	Kaiman-Inseln
395	Montserrat
395	Turks- und Caicosinseln
395	Anguilla
495	<b>Asien</b>
495	Hongkong
595	<b>Australien und Ozeanien</b>
595	Pitcairn-Insel

1) Serbien und Montenegro. - 2) Vorläufige Bezeichnung. - 3) Unselbständige (britisch abhängige) Gebiete.



## Informationsblatt

### als Bestandteil des Erhebungsvordrucks der Statistik der Jugendhilfe

#### Teil II Maßnahmen der Jugendarbeit 1996

##### Art, Zweck und Umfang der Erhebung

Über die Maßnahmen der Jugendarbeit wird alle vier Jahre, zuletzt 1992, eine Totalerhebung durchgeführt. Mit der Befragung sollen statistische Daten über den Umfang der Aktivitäten junger Menschen in vier ausgewählten Bereichen der Jugendarbeit bereitgestellt werden, soweit dafür öffentliche Mittel verwendet wurden. Die Erhebung vermittelt einen Überblick über die von öffentlichen und freien Trägern der Jugendhilfe geleistete Jugendarbeit und über die Zahl der jungen Menschen, die an Maßnahmen verschiedener Art teilgenommen haben. Sie bildet damit eine wichtige Grundlage für die Planung und den Einsatz öffentlicher Mittel auf diesem Gebiet sowie allgemein für die Gestaltung einer erfolgreichen Jugendpolitik. Zusammen mit den anderen Teilen der Jugendhilfestatistik dient die Statistik der Jugendarbeit der Legislative und der Exekutive als Informationsquelle bei der Schaffung von Ausführungsbestimmungen zum Kinder- und Jugendhilfegesetz sowie bei der Weiterentwicklung des Jugendhilfrechts.

##### Rechtsgrundlagen

§§ 98 bis 103 des Achten Buches Sozialgesetzbuch (SGB VIII) in der Fassung der Bekanntmachung vom 3. Mai 1993 (BGBl. I S. 637), das zuletzt durch Artikel 5 des Gesetzes vom 13. Juni 1994 (BGBl. I S. 1229) geändert worden ist, in Verbindung mit dem Gesetz über die Statistik für Bundeszwecke (Bundesstatistikgesetz-BStatG) vom 22. Januar 1987 (BGBl. I S. 462, 565), zuletzt geändert durch Artikel 6 Abs. 36 des Gesetzes vom 27. Dezember 1993 (BGBl. I S. 2378, 1994 I S. 2439).

Erhoben werden die Angaben zu § 99 Abs. 8 SGB VIII.

Die Auskunftspflicht ergibt sich aus § 102 Abs. 2 Nr. 1 bis 3, 5 und 6 SGB VIII in Verbindung mit § 15 BStatG. Hiernach sind die örtlichen und überörtlichen Träger der Jugendhilfe, soweit eigene Maßnahmen durchgeführt werden, die obersten Landesjugendbehörden, die kreisangehörigen Gemeinden und Gemeindeverbände, soweit sie Aufgaben der Jugendhilfe im Sinne des § 69 Abs. 5 SGB VIII wahrnehmen, sowie die Träger der freien Jugendhilfe auskunftspflichtig. Gemäß § 15 Abs. 6 BStatG haben Widerspruch und Anfechtungsklage gegen die Aufforderung zur Auskunftserteilung keine aufschiebende Wirkung.

Zur Durchführung der Erhebung übermitteln die Träger der öffentlichen Jugendhilfe den statistischen Ämtern der Länder auf Anforderung die erforderlichen Anschriften der übrigen Auskunftspflichtigen.

##### Geheimhaltung

Die erhobenen Einzelangaben werden nach § 16 BStatG grundsätzlich geheimgehalten. Nur in aus-

drücklich gesetzlich geregelten Ausnahmefällen dürfen Einzelangaben übermittelt werden.

Eine Übermittlung der erhobenen Angaben ist nach § 103 SGB VIII in Verbindung mit § 16 Abs. 4 BStatG an oberste Bundes- und Landesbehörden in Form von Tabellen mit statistischen Ergebnissen zulässig, auch soweit Tabellenfelder nur einen einzigen Fall ausweisen, sofern diese Tabellen nicht tiefer als auf Regierungsebene, im Fall der Stadtstaaten auf Bezirksebene, gegliedert sind. Eine Übermittlung von Einzelangaben mit Namen und Anschrift ist ausgeschlossen.

Nach § 16 Abs. 6 BStatG ist es möglich, den Hochschulen oder sonstigen Einrichtungen mit der Aufgabe unabhängiger wissenschaftlicher Forschung für die Durchführung wissenschaftlicher Vorhaben Einzelangaben dann zur Verfügung zu stellen, wenn diese so anonymisiert sind, daß sie nur mit einem unverhältnismäßig großen Aufwand an Zeit, Kosten und Arbeitskraft den Befragten oder Betroffenen wieder zugeordnet werden können.

Die Pflicht zur Geheimhaltung besteht auch für Personen, die Empfänger von Einzelangaben sind.

##### Hilfsmerkmale, Trennen und Löschen, laufende Nummern/Ordnungsnummern

Name und Anschrift des Auskunftspflichtigen sowie Name und Telefonnummer der für eventuelle Rückfragen zur Verfügung stehenden Person sind Hilfsmerkmale, die lediglich der technischen Durchführung der Erhebung dienen. Sie werden nach Abschluß der Prüfung der Angaben vom Erhebungsvordruck abgetrennt, gesondert aufbewahrt und spätestens nach Abschluß der nächsten Erhebung vernichtet.

Die verwendete "laufende Nummer" ist eine frei vergebene Nummer, die nur zur Unterscheidung der in die Erhebung einbezogenen Maßnahmen dient.

##### Abgrenzung des Erhebungsbereichs

Die Statistik erfaßt die während des Berichtsjahres durchgeführten Maßnahmen auf den Gebieten der Kinder- und Jugenderholung, der außerschulischen Jugendbildung, der internationalen Jugendarbeit und der Mitarbeiterfortbildung freier Träger. Erhoben werden Maßnahmen folgender Art mit festem Teilnehmerkreis, die ganz oder teilweise aus öffentlichen Mitteln finanziert werden:

- von den öffentlichen Trägern selbst durchgeführte Maßnahmen
- geförderte Maßnahmen freier Träger
- Maßnahmen in Einrichtungen öffentlicher Träger
- Maßnahmen in Einrichtungen freier Träger, soweit diese aus öffentlichen Mitteln gefördert werden.

Öffentliche Mittel sind:

Bundes-, Landes- und kommunale Mittel, ferner Mittel des Europ. Jugendwerkes und des Deutsch-Französischen Jugendwerkes.

### **Meldung zur Statistik**

Für jede im Berichtsjahr durchgeführte Maßnahme der Jugendarbeit ist ein Erhebungsvordruck auszufüllen und an das Statistische Landesamt bis spätestens 1. Mai 1997 zu übermitteln.

### **Erläuterungen zu den Erhebungsmerkmalen**

#### **Art des durchführenden Trägers (Sst. 13-14)**

Sind mehrere Träger beteiligt, ist nur einer, der hauptverantwortliche Träger anzugeben.

Sportvereine sind grundsätzlich bei Schlüssel 20 "Jugendinitiative, Jugendgruppe, Jugendverband, Jugendring" zu signieren.

Zu den Wohlfahrtsverbänden gehören:

Arbeiterwohlfahrt, Diakonisches Werk, Deutscher Caritasverband, Deutscher Paritätischer Wohlfahrtsverband, Deutsches Rotes Kreuz, Zentralwohlfahrtsstelle der Juden in Deutschland.

#### **Maßnahmen im Bereich (Sst. 15)**

##### **Kinder- und Jugenderholung**

Hierunter fallen Maßnahmen der Kinder- und Jugenderholung einschl. Stadtranderholung auch Wandern, Fahrten, Lager und Freizeiten (z.B. in Jugendherbergen).

Nicht einbezogen werden Maßnahmen der Familienerholung, Kinderkuren und Heilfürsorge.

##### **Außerschulische Jugendbildung**

Hierunter fallen insbesondere Maßnahmen zur allgemeinen, politischen, arbeitsweltbezogenen, musischen, kulturellen, sozialen und sportlichen Bildung.

Aufenthalte in Schullandheimen gelten als Maßnahmen der außerschulischen Jugendbildungsarbeit, sofern sie nicht von Schulklassen zu Zwecken durchgeführt werden, die überwiegend oder ausschließlich dem schulischen Bereich zuzuordnen sind.

Nicht zu melden sind freiwillige soziale Dienste, reine Sportmaßnahmen (z.B. Leistungssport) und Maßnahmen der Musikschulen.

##### **Internationale Jugendarbeit**

Hierunter fallen Maßnahmen im In- und Ausland, an denen Deutsche und Ausländer teilnehmen z.B. Jugendaustausch im Rahmen

- bilateraler Kulturabkommen,
- des Europäischen und Deutsch-Französischen Jugendwerkes,
- der Gemeinschafts-, Friedens- und Entwicklungsdienste,
- bilateraler Freundschaftsgesellschaften,
- der Städtepartnerschaften,
- multilateraler Programme.

Maßnahmen, die überwiegend einem schulischen Bildungszweck dienen, sind nicht zu erfassen.

Durch die Begegnung von Jugendlichen unterschiedlicher Nationalität werden Kenntnisse, insbesondere über die Kulturkreise und Gesellschaftsordnung fremder Völker vermittelt und gegenseitig ein besseres Verständnis für andersartige Lebensverhältnisse entwickelt.

##### **Mitarbeiterfortbildung eines freien Trägers**

Hierunter fallen Fortbildungsmaßnahmen für alle haupt-, neben- und ehrenamtlichen Mitarbeiter(innen), sofern die Weiterbildungsmaßnahme sich auf eines der genannten Felder der Jugendarbeit bezieht.

Es sind nur die geförderten Fortbildungsmaßnahmen von anerkannten Trägern der freien Jugendhilfe zu melden.

##### **Dauer der Maßnahme in Veranstaltungstagen (Sst. 16-21)**

Hin- und Rückreisetage zählen als volle Tage. Im Falle geteilter (gestreckter, unterbrochener) Maßnahmen sind die Tage der Maßnahmen zu zählen, nicht den überspannten Kalenderzeitraum. Maßnahmen, die nur aus Veranstaltungen mit jeweils weniger als 5 Stunden bestehen, sind nur dann anzugeben, wenn sie mindestens 3 Veranstaltungen umfassen.

##### **Anzahl der Teilnehmer(innen) (Sst. 22-33)**

Falls die Teilnehmer(innen) ausnahmsweise nicht in der Gliederung nach dem Geschlecht bekannt sind, ist nur die "Teilnehmerzahl insgesamt" einzutragen.

##### **Folgende Fragen sind stets zu beantworten bei einer Maßnahme des Bereichs "internationale Jugendarbeit":**

##### **Die Maßnahme hat stattgefunden im Inland/-Ausland (Sst. 34)**

Unter Inland ist der Geltungsbereich des Grundgesetzes der Bundesrepublik Deutschland am 1. Januar 1992 zu verstehen. Alle übrigen Gebiete gelten als Ausland. Findet eine Maßnahme sowohl im Inland als auch im Ausland statt (z.B. eine Wanderfahrt) ist "Ausland" anzukreuzen. Das gleiche gilt für Schifffahrten, bei denen deutsche und ausländische Anlegestellen angelaufen werden.

##### **Partnerland ... (Sst. 35-37)**

Hier ist der Name des jeweils in Frage kommenden Staates leserlich einzutragen, z.B. Vereinigte Staaten, Großbritannien. Die Verschlüsselung erfolgt im Statistischen Landesamt.

##### **Haben außerdem junge Menschen aus einem oder mehreren anderen Ländern teilgenommen? (Sst. 38)**

Diese Frage bezieht sich auf ausländische Teilnehmer(innen) bei multilateralen Maßnahmen.

**Bevölkerung 1996 nach  
Altersgruppen, Geschlecht und Ländern**

Durchschnittliche Bevölkerung 1996 nach

Lfd. Nr.	Alter von ... bis unter ... Jahren	Deutschland	Baden-Württemberg	Bayern	Berlin	Brandenburg	Bremen	Hamburg	Hessen	Mecklenburg-Vorpommern	Niedersachsen
<b>Männ</b>											
1	Insgesamt	39 887 683	5 062 156	5 863 941	1 674 893	1 252 535	327 040	823 804	2 946 592	896 126	3 805 690
darunter:											
2	unter 3	1 205 515	176 902	199 226	44 098	21 023	9 819	24 179	94 178	15 348	128 658
3	3 - 6	1 319 004	186 598	213 000	47 448	27 940	9 940	24 482	98 065	20 986	137 768
4	6 - 9	1 458 906	187 570	212 700	58 847	51 625	9 863	24 613	99 940	39 392	138 519
5	9 - 12	1 400 822	175 453	197 324	57 314	56 309	9 189	22 469	93 485	42 584	128 840
6	12 - 15	1 395 777	171 856	196 361	57 248	58 118	9 264	22 327	93 300	43 453	126 728
7	15 - 18	1 386 466	168 589	192 191	56 425	57 809	9 651	23 605	93 624	44 885	126 535
8	18 - 21	1 335 367	167 044	190 666	52 678	49 748	10 461	25 788	92 930	38 645	126 187
9	21 - 24	1 395 750	184 368	210 031	56 330	42 103	12 214	29 981	102 086	31 098	135 058
10	24 - 27	1 799 584	235 956	271 341	77 059	51 393	16 381	40 260	132 808	36 253	174 681
11	unter 18	8 166 510	1 066 968	1 210 802	321 380	272 824	57 726	141 675	572 592	206 648	787 048
12	unter 27	12 697 211	1 654 336	1 882 840	507 447	416 068	96 782	237 704	900 416	312 644	1 222 974
13	unter 21	9 501 877	1 234 012	1 401 468	374 058	322 572	68 187	167 463	665 522	245 293	913 235
14	12 - 18	2 782 263	340 445	388 552	113 673	115 927	18 915	45 932	186 924	88 338	253 263
15	12 - 27	7 312 964	927 813	1 060 590	299 740	259 171	57 971	141 961	514 748	194 334	689 189
<b>Weib</b>											
16	Insgesamt	42 007 954	5 282 993	6 151 855	1 791 631	1 294 926	351 744	884 606	3 071 287	924 207	3 990 038
darunter:											
17	unter 3	1 141 813	166 989	188 400	41 373	19 999	9 238	22 761	89 506	14 306	121 950
18	3 - 6	1 252 615	176 816	202 283	44 828	26 659	9 470	23 190	93 723	19 954	130 556
19	6 - 9	1 383 171	178 565	201 519	55 880	49 063	9 399	23 067	94 729	36 803	130 058
20	9 - 12	1 328 664	166 247	187 419	54 825	53 705	8 824	20 943	87 857	40 509	121 642
21	12 - 15	1 323 063	163 365	186 723	53 960	55 167	9 015	20 602	88 023	41 677	120 181
22	15 - 18	1 311 531	160 608	182 319	53 020	54 822	9 104	21 548	88 163	42 307	119 673
23	18 - 21	1 265 915	161 209	184 185	51 629	44 012	9 999	24 096	90 611	34 356	120 861
24	21 - 24	1 331 115	181 337	204 606	57 004	34 762	11 966	29 388	100 588	25 248	131 502
25	24 - 27	1 687 855	225 198	258 784	75 750	43 017	15 368	39 163	127 976	30 782	166 225
26	unter 18	7 740 857	1 012 590	1 148 663	303 886	259 415	55 050	132 111	542 001	195 556	744 060
27	unter 27	12 025 742	1 580 334	1 796 238	488 269	381 206	92 383	224 758	861 176	285 942	1 162 648
28	unter 21	9 006 772	1 173 799	1 332 848	355 515	303 427	65 049	156 207	632 612	229 912	864 921
29	12 - 18	2 634 594	323 973	369 042	106 980	109 989	18 119	42 150	176 186	83 984	239 854
30	12 - 27	6 919 479	891 717	1 016 617	291 363	231 780	55 452	134 797	495 361	174 370	658 442
<b>Ins</b>											
31	Insgesamt	81 895 637	10 345 149	12 015 796	3 466 524	2 547 461	678 784	1 708 410	6 017 879	1 820 333	7 795 728
darunter:											
32	unter 3	2 347 328	343 891	387 626	85 471	41 022	19 057	46 940	183 684	29 654	250 608
33	3 - 6	2 571 619	363 414	415 283	92 276	54 599	19 410	47 672	191 788	40 940	268 324
34	6 - 9	2 842 077	366 135	414 219	114 727	100 688	19 262	47 680	194 669	76 195	268 577
35	9 - 12	2 729 486	341 700	384 743	112 139	110 014	18 013	43 412	181 342	83 093	250 482
36	12 - 15	2 718 840	335 221	383 084	111 208	113 285	18 279	42 929	181 323	85 130	246 909
37	15 - 18	2 698 017	329 197	374 510	109 445	112 631	18 755	45 153	181 787	87 192	246 208
38	18 - 21	2 601 282	328 253	374 851	104 307	93 760	20 460	49 884	183 541	73 001	247 048
39	21 - 24	2 726 865	365 705	414 637	113 334	76 865	24 180	59 369	202 674	56 346	266 560
40	24 - 27	3 487 439	461 154	530 125	152 809	94 410	31 749	79 423	260 784	67 035	340 906
41	unter 18	15 907 367	2 079 558	2 359 465	625 266	532 239	112 776	273 786	1 114 593	402 204	1 531 108
42	unter 27	24 722 953	3 234 670	3 679 078	995 716	797 274	189 165	462 462	1 761 592	598 586	2 385 622
43	unter 21	18 508 649	2 407 811	2 734 316	729 573	625 999	133 236	323 670	1 298 134	475 205	1 778 156
44	12 - 18	5 416 857	664 418	757 594	220 653	225 916	37 034	88 082	363 110	172 322	493 117
45	12 - 27	14 232 443	1 819 530	2 077 207	591 103	490 951	113 423	276 758	1 010 109	368 704	1 347 631

Altersgruppen, Geschlecht und Ländern

Nordrhein- West- falen	Rhein- land- Pfalz	Saarland	Sachsen	Sachsen- Anhalt	Schleswig- Holstein	Thüringen	Nachrichtlich		Lfr. Nr.
							früheres Bundes- gebiet	neue Länder und Berlin-Ost	
lich									
8 697 559	1 948 712	525 201	2 193 805	1 323 336	1 334 140	1 212 153	32 369 281	7 518 402	1
288 255	63 530	15 298	37 343	22 966	43 593	21 099	1 075 273	130 242	2
312 403	69 790	17 543	48 294	30 599	46 768	27 380	1 148 796	170 208	3
315 096	71 510	18 077	83 510	52 692	47 089	47 863	1 157 932	300 974	4
293 240	67 098	17 316	89 951	55 882	42 003	52 365	1 076 883	323 939	5
287 109	66 345	17 149	93 000	57 417	41 549	54 553	1 062 535	333 242	6
282 636	64 826	16 680	95 170	57 758	41 354	54 748	1 050 437	336 049	7
279 940	61 867	15 997	84 487	49 765	42 300	46 864	1 042 851	292 516	8
299 868	65 291	16 834	75 665	44 649	47 133	43 041	1 136 851	258 899	9
390 339	84 905	21 920	93 303	57 194	63 221	52 570	1 477 366	322 218	10
1 778 739	403 099	102 063	447 268	277 314	262 356	258 008	6 571 856	1 594 654	11
2 748 886	615 162	156 814	700 723	428 922	415 010	400 483	10 228 924	2 468 287	12
2 058 679	464 966	118 060	531 755	327 079	304 656	304 872	7 614 707	1 887 170	13
569 745	131 171	33 829	188 170	115 175	82 903	109 301	2 112 972	669 291	14
1 539 892	343 234	88 580	441 625	266 783	235 557	251 776	5 770 040	1 542 924	15
lich									
9 216 103	2 037 062	558 272	2 362 424	1 408 202	1 398 223	1 284 381	34 074 860	7 933 094	16
274 250	59 940	14 713	35 369	21 613	41 391	20 015	1 018 840	122 973	17
296 828	66 698	16 506	45 674	28 721	44 363	26 346	1 090 924	161 691	18
300 280	68 168	17 034	78 781	49 711	44 294	45 820	1 098 202	284 969	19
278 864	63 937	16 245	85 064	53 160	40 062	49 361	1 021 138	307 526	20
271 644	62 516	15 999	88 859	54 514	39 195	51 623	1 006 074	316 989	21
267 877	61 455	16 101	89 647	54 152	39 179	51 556	994 661	316 870	22
267 789	58 747	15 293	75 984	44 468	40 255	42 421	1 002 776	263 139	23
292 490	63 370	16 199	64 423	37 677	44 186	36 369	1 111 339	219 776	24
372 464	79 913	20 856	80 420	49 594	57 100	45 245	1 409 013	278 842	25
1 689 743	382 714	96 598	423 394	261 871	248 484	244 721	6 229 839	1 511 018	26
2 622 486	584 744	148 946	644 221	393 610	390 025	368 756	9 752 967	2 272 775	27
1 957 532	441 461	111 891	499 378	306 339	288 739	20 015	7 232 615	1 774 157	28
539 521	123 971	32 100	178 506	108 666	78 374	103 179	2 000 735	633 859	29
1 472 264	326 001	84 448	399 333	240 405	219 915	227 214	5 523 863	1 395 616	30
gesamt									
17 913 662	3 985 774	1 083 473	4 556 229	2 731 538	2 732 363	2 496 534	66 444 141	15 451 496	31
562 505	123 470	30 011	72 712	44 579	84 984	41 114	2 094 113	253 215	32
609 231	136 488	34 049	93 968	59 320	91 131	53 726	2 239 720	331 899	33
615 376	139 678	35 111	162 291	102 403	91 383	93 683	2 256 134	585 943	34
572 104	131 035	33 561	175 015	109 042	82 065	101 726	2 098 021	631 465	35
558 753	128 861	33 148	181 859	111 931	80 744	106 176	2 068 609	650 231	36
550 513	126 281	32 781	184 817	111 910	80 533	106 304	2 045 098	652 919	37
547 729	120 614	31 290	160 471	94 233	82 555	89 285	2 045 627	555 655	38
592 358	128 661	33 033	140 088	82 326	91 319	79 410	2 248 190	478 675	39
762 803	164 818	42 776	173 723	106 788	120 321	97 815	2 886 379	601 060	40
3 468 482	785 813	198 661	870 662	539 185	510 840	502 729	12 801 695	3 105 672	41
5 371 372	1 199 906	305 760	1 344 944	822 532	805 035	769 239	19 981 891	4 741 062	42
4 016 211	906 427	229 951	1 031 133	633 418	593 395	592 014	14 847 322	3 661 327	43
1 109 266	255 142	65 929	366 676	223 841	161 277	212 480	4 113 707	1 303 150	44
3 012 156	669 235	173 028	840 958	507 188	455 472	478 990	11 293 903	2 938 540	45

# Fachserie 13: Sozialleistungen

## Reihe 1: Versicherte in der Kranken- und Rentenversicherung

Die Mikrozensus-Ergebnisse über den Krankenversicherungsschutz und über Altersvorsorge in der gesetzlichen Rentenversicherung werden in *jährlichen* Berichten dargestellt. Die Angaben zur Krankenversicherung beziehen sich auf die Wohnbevölkerung nach der Beteiligung am Erwerbsleben, der Art der Krankenkasse/-versicherung des Versicherungsschutzes. Weitere Unterteilungen erfolgen u. a. nach Geschlecht, Altersgruppen, Stellung im Beruf und monatlichem Nettoeinkommen.

Die Tabellen zur Altersvorsorge enthalten Daten über Pflichtmitglieder und Beitragszahler nach der Beteiligung am Erwerbsleben gegliedert nach Geschlecht, Altersgruppen, Stellung im Beruf, Art der gesetzlichen Rentenversicherung und Versicherungsverhältnis. Einige Eckdaten sind im langfristigen Vergleich nachgewiesen.

## Reihe 2: Sozialhilfe

Der *jährliche* Bericht enthält detaillierte Angaben über die Sozialhilfeempfänger/-innen sowie über die Ausgaben und Einnahmen der Sozialhilfe. Die Empfänger/-innen von Sozialhilfe werden u. a. nach Hilfearten, Geschlecht, Alter, Staatsangehörigkeit und Art der Unterbringung aufgegliedert. Darüber hinaus werden für die Empfänger laufender Hilfe zum Lebensunterhalt auch Angaben über den Erwerbsstatus, die besondere soziale Situation, die Bezugsdauer sowie über die wesentlichen Komponenten der Bedarfsberechnung nachgewiesen.

## Reihe 3: Kriegsofopferfürsorge

In *jährlicher* Erscheinungsfolge berichtet diese Reihe über die Ausgaben und Einnahmen sowie über die Empfänger/-innen laufender und einmaliger Leistungen in länderweiser Gliederung. Der Nachweis erfolgt nach Hilfearten sowie nach Empfängergruppen (Beschädigte und Hinterbliebene sowie Sonderfürsorgeberechtigte).

## Reihe 4: Wohngeld

Die Ergebnisse der Wohngeldstatistik werden wegen der unterschiedlichen wohngeldrechtlichen Vorschriften für das frühere Bundesgebiet und die neuen Länder und Berlin-Ost ab dem Berichtsjahr 1991 *jährlich* wie folgt veröffentlicht:

### 4: Wohngeld im früheren Bundesgebiet

#### 4.S.1: Wohngeld in den neuen Ländern und Berlin-Ost

Die Veröffentlichungen enthalten jeweils Angaben zum spitz berechneten und pauschalierten Wohngeld und liefern detaillierte Daten über die Anzahl und Struktur der Wohngeldempfänger sowie deren Wohnkosten, Wohnverhältnisse und Wohngeldansprüche.

## Reihe 5: Schwerbehinderte und Rehabilitationsmaßnahmen

### 5.1: Schwerbehinderte

Die Veröffentlichung – Erscheinungsfolge alle *zwei Jahre* – enthält in länderweiser Gliederung Daten über die von den Versorgungsämtern als Schwerbehinderte anerkannten Personen, d. h. bei denen ein Grad der Behinderung um 50 und mehr Prozent festgestellt worden ist. Nachgewiesen werden die Schwerbehinderten nach Geschlecht, Altersgruppen, Staatsangehörigkeit, Grad der Behinderung, Art und Ursache der Behinderung sowie nach Mehrfachbehinderung.

### 5.2: Rehabilitationsmaßnahmen

Der *Jahresbericht* enthält Angaben über die von den gesetzlichen Trägern der Rehabilitation im Berichtsjahr durchgeführten medizinischen und berufsfördernden Rehabilitationsmaßnahmen sowie die Maßnahmen zur sozialen Eingliederung. Dabei wird u. a. nach Art, Dauer und Ergebnis der Maßnahme differenziert. Außerdem finden sich Angaben über die Rehabilitanden u. a. in der Gliederung nach Geschlecht, Altersgruppen, Stellung im Beruf sowie Art und Ursache der Behinderung.

## Reihe 6: Jugendhilfe

### 6.1.1: Institutionelle Beratung, Einzelbetreuung und sozialpädagogische Familienhilfe

Der *jährliche* Bericht enthält Angaben über die jungen Menschen, bei denen eine Erziehungsberatung abgeschlossen wurde, die durch einen Betreuungshelfer/-innen oder Erziehungsbeistand unterstützt werden und die an Maßnahmen der sozialen Gruppenarbeit teilnehmen sowie über die Familien, denen sozialpädagogische Familienhilfe gewährt wird. Darüber hinaus werden Informationen über die Hilfestellung selbst, z. B. über den Anlaß und die Dauer, bereitgestellt.

### 6.1.2: Erzieherische Hilfen außerhalb des Elternhauses

Mit dieser Veröffentlichung werden *jährlich* Strukturdaten über die neu begonnenen und abgeschlossenen Hilfen zur Erziehung außerhalb des Elternhauses, nämlich Erziehung in einer Tagesgruppe, Vollzeitpflege, Heimerziehung und intensive sozialpädagogische Einzelbetreuung, sowie über den betroffenen Personenkreis zur Verfügung gestellt. Sie enthält auch fortgeschriebene Bestandsdaten zum Jahresende.

### 6.1.3: Adoptionen und sonstige Hilfen

Neben detaillierten Angaben zu den Adoptionen und Eckzahlen zur Adoptionsvermittlung werden in dieser Reihe auch die *jährlichen* Ergebnisse über die Pflegschaften, Vormundschaften, Beistandschaften und Vaterschaftsfeststellungen, die Sorgerechtsmaßnahmen und die Pflegeerlaubnis nachgewiesen. Ab 1995 sind Angaben zu Vorläufigen Schutzmaßnahmen (Inobhutnahme, Herausnahme) enthalten.

### 6.1.4: Erzieherische Hilfen außerhalb des Elternhauses am 31.12.1995

Alle *fünf Jahre*, zuletzt am 31.12.1995, wird eine Bestandserhebung über die Hilfen zur Erziehung außerhalb des Elternhauses durchgeführt, deren Ergebnisse in dieser Reihe dargestellt werden. Die Berichtsinhalte stimmen mit denen der Reihe 6.1.2 weitgehend überein.

## 6.2: Maßnahmen der Jugendarbeit im Rahmen der Jugendhilfe

Dieser in *vierjährigen* Abständen, letzte Erhebung im Jahr 1996, erscheinende Bericht enthält Angaben über die von den öffentlichen und freien Trägern der Jugendhilfe durchgeführten Maßnahmen der Jugendarbeit im Bereich der Kinder- und Jugenderholung, der internationalen Jugendarbeit, der Jugendbildungsarbeit und der Fortbildungsmaßnahmen der Mitarbeiter in der Jugendarbeit. Nachgewiesen wird u. a. die Zahl der Maßnahmen und der Teilnehmer/-innen; die Maßnahmen werden nach Dauer und Trägerschaft gegliedert.

## 6.3: Einrichtungen und tätige Personen in der Jugendhilfe

Diese Veröffentlichung berichtet alle *vier Jahre*, zuletzt zum 31.12.1994, über Einrichtungen der Jugendhilfe und – soweit möglich – die in ihnen verfügbaren Plätze sowie über dort tätige Personen. Dabei wird gegliedert nach Trägerschaft und Art der Einrichtung, sowie nach Alter, Ausbildungsabschluß, Stellung im Beruf und Arbeitsbereich der in der Jugendhilfe tätigen Personen.

### 6.3.1: Tageseinrichtungen für Kinder

In *vierjähriger* Folge, erstmals zum 31.12.1994, bringt diese Reihe ausführliche Ergebnisse über die Tageseinrichtungen für Kinder. Sie vermitteln – z. T. in länderweiser Gliederung – wichtige Strukturzahlen über die Art und Größe der Einrichtung sowie über demographische und erwerbsstatistische Angaben des dort tätigen Personals. Zusätzlich werden ausgewählte Daten dieser Veröffentlichung (Zusammenfassung) gemeinsam mit den Ergebnissen der sonstigen Einrichtungen der Jugendhilfe in der Reihe 6.3 dargestellt.

## 6.4: Ausgaben und Einnahmen der öffentlichen Jugendhilfe

Diese *jährliche* Veröffentlichung enthält ab 1992 die Ausgaben der öffentlichen Jugendhilfeträger für Maßnahmen und Einrichtungen sowie die korrespondierenden Einnahmen. Der Nachweis erfolgt nach Hilfe- bzw. Einrichtungsarten sowie nach Einnahme- und Ausgabenarten, z. B. Gebühren, Entgelte, Kostenbeiträge, Personalausgaben, Leistungen an Berechtigte, Investitionen und Zuschüsse an Träger der freien Jugendhilfe.

### 6.S.1: Einrichtungen und tätige Personen in der Jugendhilfe 1991 in den neuen Ländern und Berlin-Ost

In diesem Sonderheft sind die Ergebnisse über die Einrichtungen der Jugendhilfe und deren Personal in den neuen Ländern und Berlin-Ost dargestellt. Sie ergänzen die Daten der Erhebung 1990 im früheren Bundesgebiet. Die Berichtsinhalte stimmen mit denen der Reihe 6.3 weitgehend überein.

## Reihe 7: Leistungen an Asylbewerber

Asylbewerber, abgelehnte Bewerber, die zur Ausreise verpflichtet sind, sowie geduldete Ausländer/-innen erhalten seit dem 1. November 1993 anstelle der Sozialhilfe Leistungen nach dem Asylbewerberleistungsgesetz. Angaben über Leistungen an diesen Personenkreis werden daher nicht mehr in der Sozialhilfestatistik, sondern ab dem Berichtsjahr 1994 in der *jährlichen* Asylbewerberleistungstatistik erfaßt. Die differenzierten Ergebnisse der Statistik über die Leistungsempfänger sowie über die Ausgaben und Einnahmen nach dem Asylbewerberleistungsgesetz sind in der o. g. Veröffentlichung dargestellt.

## Reihe 8: Sonderbeiträge:

In *unregelmäßiger* Folge werden Daten aus Sondererhebungen der Sozialhilfe, der Kriegsofopferfürsorge und der Jugendhilfe veröffentlicht.

### S.6: Laufende Leistungen der Hilfe zum Lebensunterhalt September 1981

In dieser Zusatzstatistik würden über die in der jährlichen Statistik ermittelten Grunddaten hinaus zusätzliche Erkenntnisse über die Struktur des Empfängerkreises der Hilfeleistungen und über die Art der Hilfeleistungen und über die Art der Hilfeleistungen gewonnen.

### S.7: Einmalige Leistungen der Hilfe zum Lebensunterhalt September 1981 bis August 1982

Diese Zusatzstatistik erbrachte Erkenntnisse über die Struktur des Empfängerkreises und über die Art der Hilfeleistungen. Im Vordergrund stehen dabei Informationen über die Zusammensetzung des Kreises der Hilfeempfänger nach bestimmten Personengruppen, speziell über Ausländer/-innen und Asylbegehrende.



Statistisches Bundesamt  
Gustav-Stresemann-Ring 11  
65189 Wiesbaden

Veröffentlichungen und Prospekte sind durch den Verlag METZLER-POESCHEL, Verlagsauslieferung SFG – Servicecenter Fachverlage GmbH, Postfach 43 43, 72774 Reutlingen, erhältlich.





Statistisches Bundesamt

Neu erschienen:

# Bevölkerungsstruktur und Wirtschaftskraft der Bundesländer 1998

Die zweijährlich erscheinende Veröffentlichung enthält nach Ländern gegliedert ausgewähltes Zahlenmaterial aus allen Bereichen der amtlichen Statistik. Bevölkerungs- und Wirtschaftsdaten bilden dabei den Schwerpunkt; sie vermitteln ein Bild von der Wirtschaftskraft der einzelnen Bundesländer. Um längerfristige Vergleiche zu ermöglichen, wurde besonderes Gewicht auf den Nachweis der zeitlichen Entwicklung – teilweise ab 1950 – gelegt.

Die in dieser Ausgabe enthaltenen statistischen Informationen sind gegliedert nach wichtigen Sachgebieten wie Bevölkerung, Wahlen, Erwerbstätigkeit, Land- und Forstwirtschaft, Produzierendes Gewerbe, Bautätigkeit und Wohnungen, Außenhandel, Verkehr, Bildung, Gesundheitswesen, Finanzen und Steuern sowie Löhne und Gehälter.

207 Seiten, broschiert DM 28,50  
Bestell-Nr. 1010700-98900, ISBN 3-8246-0519-8

Erhältlich im Buchhandel oder direkt beim Verlag Metzler-Poeschel,  
Auslieferung SFG-Servicecenter Fachverlage GmbH, Postfach 43 43,  
72774 Reutlingen, Telefon (0 70 71) 93 53 50, Telefax (0 70 71) 3 36 53,  
Internet: <http://www.s-f-g.com>, E-Mail: [staba@s-f-g.com](mailto:staba@s-f-g.com)

**METZLER  
POESCHEL**