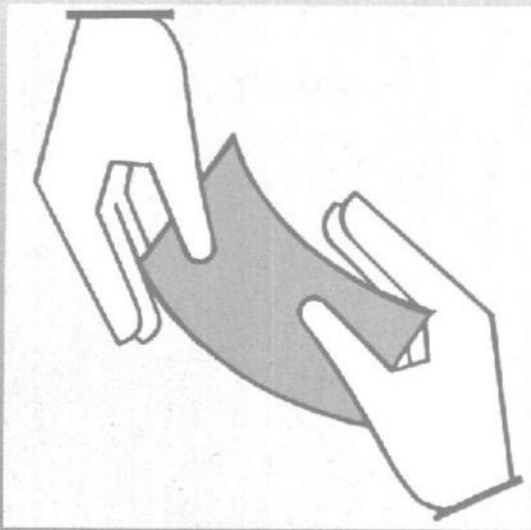


Statistisches Bundesamt

Sozialleistungen



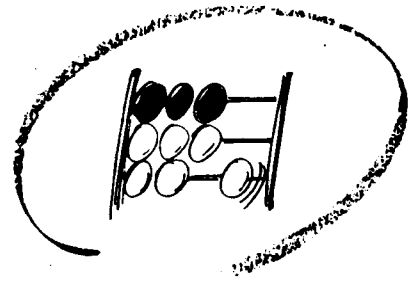
Fachserie **13**

Reihe 6.2

Maßnahmen der Jugendarbeit im
Rahmen der Jugendhilfe

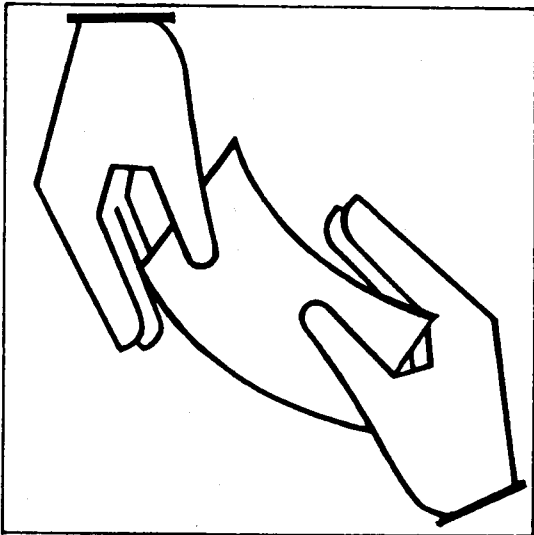
1992

**METZLER
POESCHEL**



Statistisches Bundesamt

Sozialleistungen



Fachserie **13**

Reihe 6.2

Maßnahmen der Jugendarbeit im
Rahmen der Jugendhilfe

1992

Statistisches Bundesamt
Bibliothek - Dokumentation & Archiv

**METZLER
POESCHEL**

Herausgeber:
Statistisches Bundesamt, Wiesbaden, Gustav-Stresemann-Ring 11

Postanschrift
Statistisches Bundesamt
65180 Wiesbaden

Verlag:
Metzler-Poeschel, Stuttgart

Verlagsauslieferung:
Hermann Leins GmbH & Co. KG
Postfach 11 52
72125 Kusterdingen
Telefon: 07071/935350
Telex: 7 262 891 mepo d
Telefax: 07071/33653

Erscheinungsfolge: vierjährlich

Erschienen im Juli 1994

Preis: DM 10,80

Bestellnummer: 2130620-92900

Copyright: Statistisches Bundesamt, Wiesbaden 1994

**Vervielfältigung - außer für gewerbliche Zwecke -
mit Quellenangabe gestattet.**

Inhalt

Seite

Textteil

Allgemeine und methodische Erläuterungen	5
Schaubilder	8

Tabellenteil

Deutschland

1 Maßnahmen der Jugendarbeit 1992 nach Anzahl und Geschlecht der Teilnehmer, Trägerschaft und Art der Maßnahme	10
2 Maßnahmen der Jugendarbeit 1992 nach Dauer und Art der Maßnahme sowie Trägerschaft	
2.1 Maßnahmen insgesamt	12
2.2 Maßnahmen von Ganztagsveranstaltungen	14
2.3 Maßnahmen von Halbtagsveranstaltungen	16
2.4 Maßnahmen von Ganztags- sowie Halbtagsveranstaltungen	18
3 Maßnahmen der Jugendarbeit 1992 nach Anzahl der Teilnehmer, Art und Dauer der Maßnahme sowie Trägergruppen	
3.1 Insgesamt	20
3.2 Öffentliche Träger	22
3.3 Freie Träger	24
4 Maßnahmen der internationalen Jugendarbeit 1992 nach Partnerländern, Land der Durchführung und Dauer der Maßnahme	26
5 Maßnahmen der internationalen Jugendarbeit 1992 nach Partnerländern sowie Anzahl und Geschlecht der Teilnehmer	27
6 Teilnehmer an Maßnahmen der Jugendarbeit 1992 nach Dauer und Art der Maßnahme, Trägerschaft sowie Geschlecht der Teilnehmer; Teilnehmertage nach Art der Maßnahme und Trägerschaft	
6.1 Teilnehmer an Maßnahmen insgesamt	28
6.2 Teilnehmer an Maßnahmen von Ganztagsveranstaltungen	30
6.3 Teilnehmer an Maßnahmen von Halbtagsveranstaltungen	32
6.4 Teilnehmer an Maßnahmen von Ganztags- sowie Halbtagsveranstaltungen	34
7 Durchschnittliche Teilnehmerzahl je Maßnahme der Jugendarbeit 1992 nach Dauer und Art der Maßnahme, Trägerschaft sowie durchschnittliche Teilnehmertage nach Art der Maßnahme und Trägerschaft	36
8 Teilnehmer an Maßnahmen der internationalen Jugendarbeit 1992 nach Partnerländern, Land der Durchführung, Trägerschaft sowie Geschlecht der Teilnehmer	38

Länderergebnisse

9	Maßnahmen der Jugendarbeit 1992 nach Art der Maßnahme und Ländern	40
10	Teilnehmer an Maßnahmen der Jugendarbeit 1992 nach Art der Maßnahme und Ländern	
10.1	Teilnehmer an Maßnahmen insgesamt	42
10.2	Mit Angabe des Geschlechts	44
11	Teilnehmer an Maßnahmen der Jugendarbeit 1992 nach Ländern je 10 000 Einwohner unter 27 Jahren	50

A n h a n g

Erhebungsvordruck	52
-------------------------	----

Gebietsstand

Neue Länder und Berlin-Ost:	Angaben für die Länder Brandenburg, Mecklenburg-Vorpommern, Sachsen, Sachsen-Anhalt, Thüringen sowie für Berlin-Ost.
Früheres Bundesgebiet:	Angaben für die Bundesrepublik Deutschland nach dem Gebietsstand bis zum 3. Oktober 1990; einschl. Berlin-West.
Deutschland:	Angaben für die Bundesrepublik Deutschland nach dem Gebietsstand seit dem 3. Oktober 1990.

Zeichenerklärung

= nichts vorhanden

Allgemeine und methodische Erläuterungen

Jugendarbeit stellt neben Elternhaus und den Institutionen des schulischen und beruflichen Bildungswesens ein drittes Sozialisationsfeld dar, das durch Freiwilligkeit der Teilnahme, Verzicht auf Leistung im Sinne vorgegebener Leistungserwartung und Orientierung an den Interessen und Bedürfnissen der Teilnehmer bestimmt ist. Die Maßnahmen sollen von den jungen Menschen selbst mitgestaltet und mitbestimmt werden. Ziel ist die Aktivierung junger Menschen, ihre Integration in die soziale Umwelt, die Stärkung ihrer Eigenverantwortung.

Jugendarbeit stellt eine Aufgabe der Jugendhilfe nach § 11 des Kinder- und Jugendhilfegesetzes (SGB VIII)¹⁾ dar.

Zur Jugendarbeit gehören unter anderem Maßnahmen, die im Rahmen der Kinder- und Jugendberufshilfe durchgeführt werden, außerschulische Jugendbildung, z.B. auf politischem und kulturellem Gebiet, internationale Jugendarbeit sowie die Mitarbeiterfortbildung bei freien Trägern. Der Vielzahl von Inhalten der Jugendarbeit entspricht eine Vielzahl von Formen, in denen diese Maßnahmen durchgeführt werden; Studienfahrten, Zeltlager, Freizeiten, Stadtranderholung, Seminare, Kurse mit Referaten und Diskussionen, Plan- und Rollenspiele, kreative und musische Betätigung sowie sonstige kulturelle und sportliche Veranstaltungen verschiedener Art.

Maßnahmen der Jugendarbeit werden von öffentlichen Trägern, d.h. von Ländern, kreisfreien Städten, Kreisen und Gemeinden, sowie von Trägern der freien Jugendhilfe durchgeführt. Zu den letzteren gehören Jugendgruppen, Jugendverbände, Jugendringe, freie Wohlfahrtsverbände, ferner die Kirchen und die sonstigen Religionsgesellschaften des öffentlichen Rechts, sonstige juristische Personen sowie andere Vereinigungen, soweit sie Aufgaben der Jugendhilfe erfüllen.

Die Gesamtzahl aller Maßnahmen der Jugendarbeit ist angesichts ihrer Vielfalt statistisch nicht erfaßbar; das gilt insbesondere für die Aktivitäten zahlreicher kleiner örtlicher Gruppen, soweit deren Einzelmaßnahmen nicht gefördert werden. Deshalb beschränkt sich die statistische Erfassung auf die mit öffentlichen Mitteln geförderten Maßnahmen in den Bereichen Kinder- und Jugendberufshilfe, außerschulische Jugendbildung, internationale Jugendarbeit und Mitarbeiterfortbildung freier Träger. Diese vier Bereiche lassen sich wie folgt beschreiben:

Kinder- und Jugendberufshilfe

Hierunter fallen Maßnahmen der Kinder- und Jugendberufshilfe einschließlich Stadtranderholung auch Wandern, Fahrten, Lager und Freizeiten (z.B. in Jugendherbergen).

Nicht einbezogen wurden Maßnahmen der Familienberufshilfe, Kinderkuren und Heilfürsorge.

Außerschulische Jugendbildung

Hierunter fallen insbesondere Maßnahmen zur allgemeinen, politischen, arbeitsweltbezogenen, musischen, kulturellen, sozialen und sportlichen Bildung.

Aufenthalte in Schullandheimen gelten als Maßnahmen der außerschulischen Jugendbildungsarbeit, sofern sie nicht von Schulklassen zu Zwecken durchgeführt wurden, die überwiegend oder ausschließlich dem schulischen Bereich zuzuordnen sind.

Nicht einbezogen wurden freiwillige soziale Dienste, reine Sportmaßnahmen (z.B. Leistungssport) und Maßnahmen der Musikschulen.

Internationale Jugendarbeit

Hierunter fallen Maßnahmen im In- und Ausland, an denen Deutsche und Ausländer teilnehmen z.B. Jugendaustausch im Rahmen

- ◆ bilateraler Kulturabkommen,
- ◆ des Europäischen und Deutsch-Französischen Jugendwerks,
- ◆ der Gemeinschafts-, Friedens- und Entwicklungsdienste,
- ◆ bilateraler Freundschaftsgesellschaften,
- ◆ der Städtepartnerschaften,
- ◆ multilateraler Programme.

Maßnahmen, die überwiegend einem schulischen Bildungszweck dienen, bleiben unberücksichtigt.

Mitarbeiterfortbildung eines freien Trägers

Hierunter fallen Fortbildungsmaßnahmen für alle haupt-, neben- und ehrenamtlichen Mitarbeiter/innen, sofern die Weiterbildungsmaßnahme sich auf eines der genannten Felder der Jugendarbeit bezieht.

Rechtsgrundlage der Statistik

Rechtsgrundlage der Statistik ist das Neunte Kapitel des SGB VIII, insbesondere §§ 98 Nr. 8, 99, Abs. 8, § 101 ff. in Verbindung mit dem Gesetz über die Statistik für Bundeszwecke (Bundesstatistikgesetz - BStatG) vom 22. Januar 1987 (BGBl. I S. 462, 565), zuletzt geändert durch Artikel 6 Abs. 36 des Gesetzes vom 27. Dezember 1993 (BGBl. I S. 2378).

Kreis der Befragten

Auskunftspflichtig waren gemäß der o.a. Rechtsgrundlage die örtlichen und überörtlichen Träger der Jugendberufshilfe, soweit eigene Maßnahmen durchgeführt werden, die obersten Landesjugendbehörden, die kreisangehörigen Gemeinden und Gemeindeverbände, soweit sie Aufgaben der Jugendberufshilfe im Sinne des § 69

¹⁾ Achstes Buch Sozialgesetzbuch (SGB VIII) in der Fassung der Bekanntmachung vom 3. Mai 1993 (BGBl. I S. 637), zuletzt geändert durch Artikel 13 des Gesetzes vom 23. Juni 1993 (BGBl. I S. 944).

Abs. 5 SGB VIII wahrnehmen sowie die Träger der freien Jugendhilfe.

Die Träger der öffentlichen Jugendhilfe übermittelten den statistischen Ämtern der Länder auf Anforderung die zur Durchführung der Erhebung erforderlichen An-schriften.

Tatbestände und Erhebungsmerkmale

Erhoben wurden Maßnahmen folgender Art mit festem Teilnehmerkreis, die ganz oder teilweise aus öffentli-chen Mitteln finanziert werden:

- von den öffentlichen Trägern selbst durchgeführte Maßnahmen
- geförderte Maßnahmen freier Träger
- Maßnahmen in Einrichtungen öffentlicher Träger
- Maßnahmen in Einrichtungen freier Träger, soweit diese aus öffentlichen Mitteln gefördert wurden.

Öffentliche Mittel sind:

Bundes-, Landes- und kommunale Mittel, ferner Mittel des Europ. Jugendwerkes und des Deutsch-Französischen Jugendwerkes.

Für jede einzelne Maßnahme wurden folgende Sach-verhalte ermittelt:

- Art des durchführenden Trägers,
- Art der Maßnahme,
- Dauer der Maßnahme in Veranstaltungstagen,
- Anzahl der Teilnehmer gegliedert nach dem Ge-schlecht.
- Bei Maßnahmen der internationalen Jugendarbeit wurde zusätzlich ermittelt, ob die Maßnahme im In-oder Ausland stattgefunden hat, der Name des Partnerlandes, aus dem die ausländischen Teil-nehmer stammten, und ob Teilnehmer aus weite-ren Ländern an der Maßnahme beteiligt waren.

Maßnahmen, die nur aus Veranstaltungen mit jeweils weniger als 5 Stunden bestanden, wurden nur dann gezählt, wenn sie mindestens 3 Veranstaltungen umfaßten.

Durchführung der Statistik

Für jede einzelne Maßnahme der Jugendarbeit in der dargestellten Abgrenzung war ein Erhebungsvordruck von den Auskunftspflichtigen auszufüllen (s. Anhang).

Die Durchführung der Statistik oblag den Statistischen Landesämtern.

Erläuterungen zu den Ergebnissen

Die Erhebung über Maßnahmen der Jugendarbeit wurde 1992 im früheren Bundesgebiet zum dritten Male durchgeführt. Frühere Erhebungsjahre waren 1982 und 1988. Die Ergebnisse wurden veröffentlicht in der Fachserie 13, Reihe 6.2 sowie in "Wirtschaft und Statistik" Heft 1/1985 bzw. 7/1990.

Bei der Erhebung 1992 wurden erstmals die neuen Länder einbezogen. Die dargestellten Ergebnisse be-

ziehen sich dementsprechend auf Deutschland nach dem Gebietsstand zum 3. Oktober 1990. Aus den Ländertabellen können Angaben über die beiden Teilgebiete - früheres Bundesgebiet sowie neue Bundesländer und Berlin-Ost - entnommen werden.

In den Tabellen werden teilweise folgende Maßnah-mearten unterschieden:

- ⇒ Ganztagsmaßnahmen: Sie bestehen ausschließlich aus Maßnahmen mit einer täglichen Mindestdauer von 5 Stunden
- ⇒ Halbtagsmaßnahmen: Sie bestehen ausschließlich aus Maßnahmen mit einer Dauer von weniger als 5 Stunden je Tag. Derartige Maßnahmen werden nur dann in der Statistik erfragt, wenn sie aus minde-stens 3 Folgen bestehen
- ⇒ Ganz- und Halbtagsmaßnahmen: Sie setzen sich im Einzelfall sowohl aus Maßnahmen mit einer Dauer von 5 Stunden oder mehr je Tag und aus solchen mit täglich weniger als 5 Stunden zusam-men.

Bei geteilten (gestreckten, unterbrochenen) Maßnah-men werden die Tage der Maßnahmen gezählt, nicht der überspannte Zeitraum.

Hin- und Rückreisetage werden als volle Tage erfaßt.

Die Teilnehmer an Maßnahmen der Jugendarbeit konnten bei etwa 5 % der Maßnahmen nicht nach dem Geschlecht aufgliedert werden.

Verhältnis zu anderen Erhebungsteilen der Jugendhilfestatistik

Die Statistik der Jugendarbeit rundet das statistische Bild der Jugendhilfe ab. Außer den Maßnahmen der Jugendarbeit finden Erhebungen über folgende Ge-biete statt:

- ♦ Erzieherische Hilfen (jährlich)
- ♦ Einrichtungen und tätige Personen (in vierjährigen Abständen)
- ♦ Ausgaben und Einnahmen (jährlich)

Die Statistik der Jugendarbeit gewinnt ihre Bedeutung aus ihrem Zusammenhang mit den übrigen Statistiken dieses Bereichs, z.B. der erzieherischen Hilfen. Ein intensives Engagement junger Menschen in der Ju-gendarbeit soll nämlich erzieherische Einzelhilfen nach Möglichkeit entbehrlich machen. In der Statistik der Einrichtungen und tätigen Personen werden der Jugendhilfe dienenden Einrichtungen zusammen mit ihrem Personal erfaßt, darunter auch Einrichtungen, die speziell oder überwiegend für Zwecke der Ju-gendarbeit zur Verfügung stehen, z.B. Häuser der offenen Tür, Jugendzentren, Jugendheime und Ju-gendfreizeitheime.

Die Statistik der Einrichtungen und tätigen Personen vermittelt auch einen umfassenden Überblick über alle in der Jugendhilfe haupt- und nebenberuflich tätigen Personen in verschiedener Merkmalsgliederung, u.a. nach dem Arbeitsbereich. Zu den Arbeitsbereichen gehört auch die Jugendarbeit, deren Felder hier in leicht abweichender Form aufgeführt werden. Diese Erhebung wurde bisher 1974, 1982, 1986 und 1990 im früheren Bundesgebiet durchgeführt. Im Gebiet der

neuen Länder und Berlin-Ost fand die gleiche Erhebung 1991 statt. Allerdings wurden die für die Jugendarbeit wichtigen ehrenamtlichen Mitarbeiter nur bei der erstmaligen Durchführung der Einrichtungsstatistik 1974 erfaßt, seither aber nicht mehr.

Auch die Statistik des Aufwands enthält Angaben über die Höhe der Ausgaben der öffentlichen Träger für Zwecke der Jugendarbeit. Seit Berichtsjahr 1991 ist die Gliederung der Positionen voll mit der Gliederung der Abschnitte und Unterabschnitte der kommunalen Haushaltssystematik abgestimmt. Von diesem Jahr an wird auch der Aufwand für Einrichtungen der Jugendhilfe (einschl. Personal- und Sachaufwand, Investitionen und Zuschüsse an die Träger) gesondert nachgewiesen.

Weitere Veröffentlichungen über die Jugendhilfestatistiken

1) Fachserien

- 6.1.1 - j Institutionelle Beratung, Einzelbetreuung und sozialpädagogische Familienhilfe
- 6.1.2 - j Erzieherische Hilfen außerhalb des Elternhauses

6.1.3 - j Adoptionen und sonstige Hilfen

6.1.4 - 5j Erzieherische Hilfen außerhalb des Elternhauses am 1.1.1991

6.3 - 4j Einrichtungen und tätige Personen in der Jugendhilfe

6.4 - j Ausgaben und Einnahmen der öffentlichen Jugendhilfe

2) WiSta-Aufsätze

Einrichtungen und Personal der Jugendhilfe 1990 (7/1992)

Erzieherische Hilfen außerhalb des Elternhauses am Jahresbeginn 1991 (12/1992)

Einrichtungen der Jugendhilfe in den neuen Ländern und Berlin-Ost 1991 (4/1993)

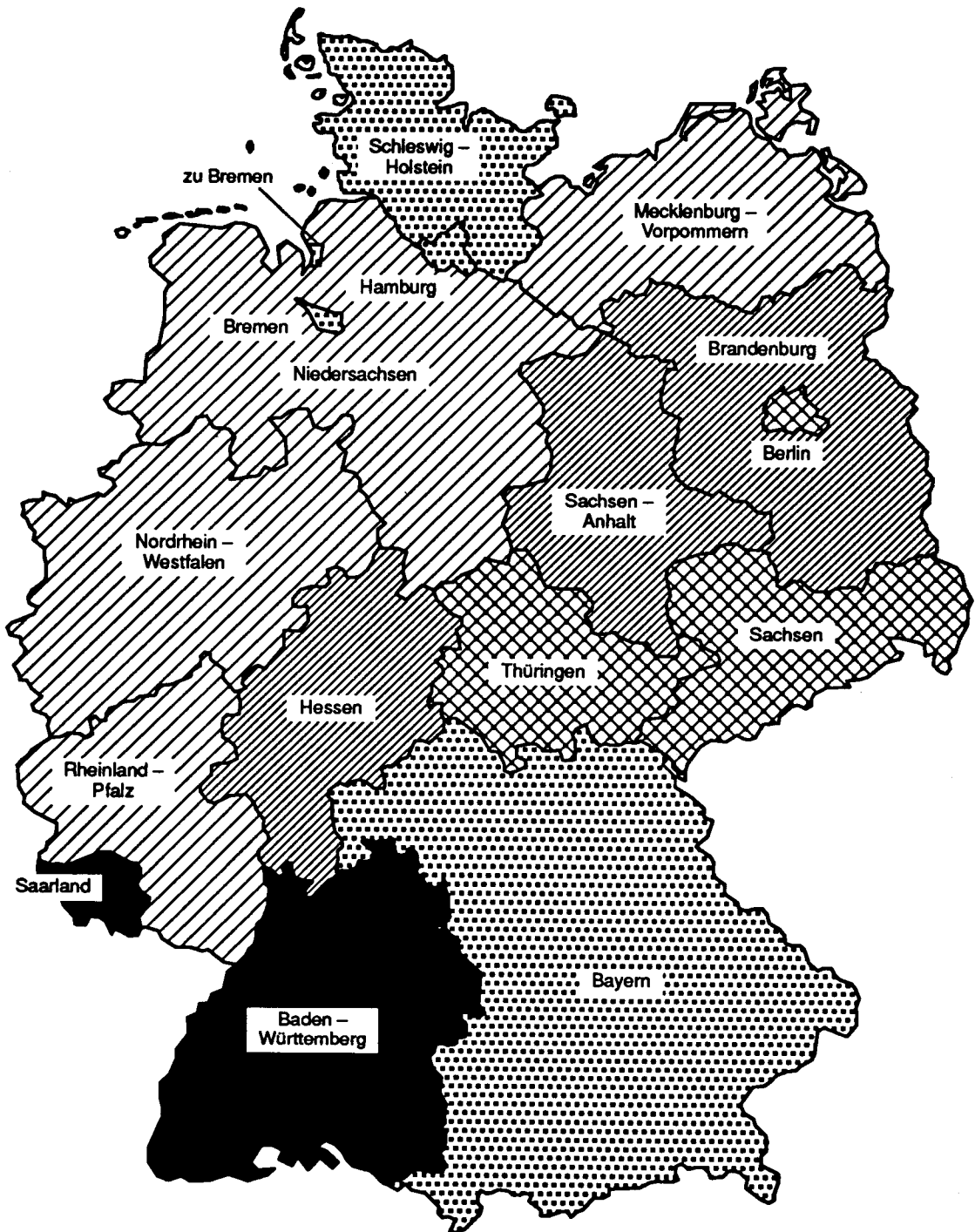
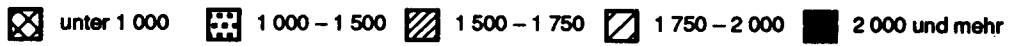
Adoptionen 1991 (7/1993)

Erziehungsberatung 1991 (8/1993)

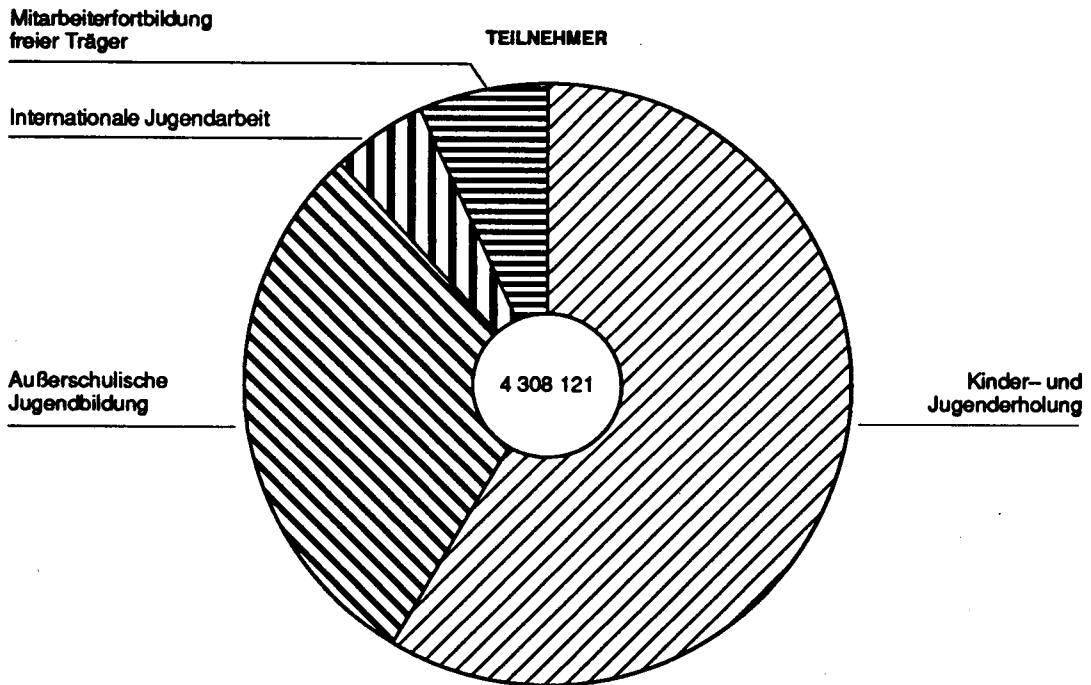
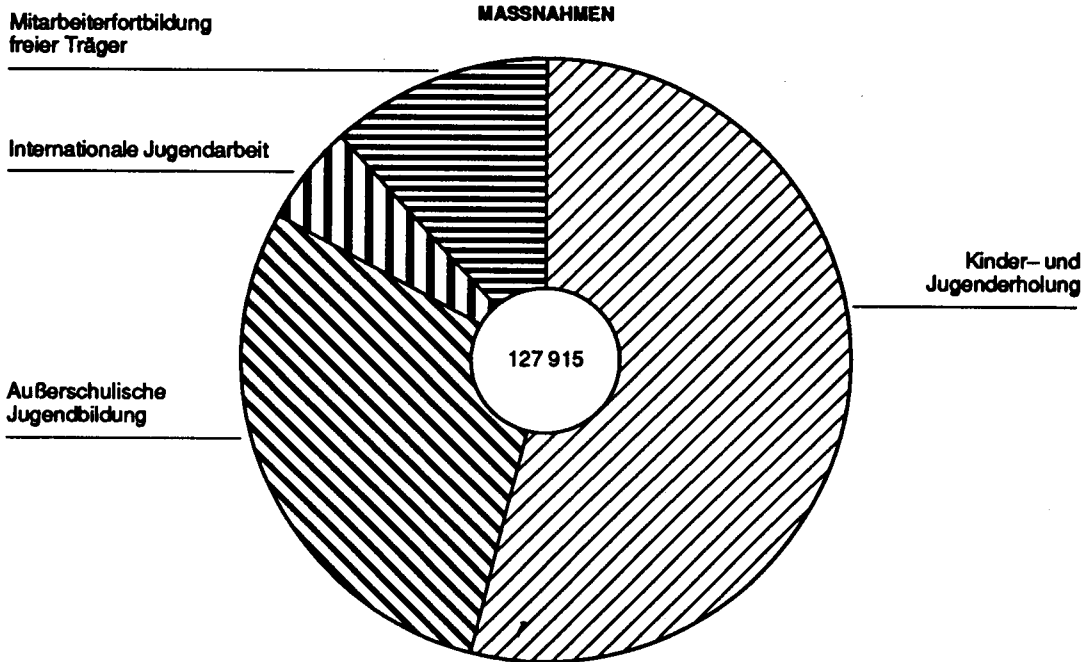
Ausgewählte erzieherische Hilfen 1991 (11/1993)

Deutschland
TEILNEHMER AN MASSNAHMEN DER JUGENDARBEIT 1992
 Je 10 000 Einwohner unter 27 Jahren

von ... bis unter ... Teilnehmer



Deutschland
MASSNAHMEN DER JUGENDARBEIT UND TEILNEHMER 1992
 NACH BEREICHEN



1 Maßnahmen der Jugendarbeit 1992 nach Anzahl und Geschlecht

Lfd. Nr.	Träger ----- Art der Maßnahme	Maßnahmen insgesamt	Davon				
			1-10	11-20	21-30	31-40	41-50
1	Örtliche Träger	12 051	2 227	3 452	2 112	1 052	1 178
	davon im Bereich:						
2	Kinder- und Jugendberholung	6 243	870	1 489	1 105	677	896
3	Außerschulische Jugendbildung	4 936	1 256	1 655	794	251	228
4	Internationale Jugendarbeit	872	101	308	213	124	54
5	Überörtliche Träger	351	55	89	64	74	11
	davon im Bereich:						
6	Kinder- und Jugendberholung	180	24	43	23	56	7
7	Außerschulische Jugendbildung	139	21	41	29	15	4
8	Internationale Jugendarbeit	32	10	5	12	3	-
9	Land	342	81	97	76	24	5
	davon im Bereich:						
10	Kinder- und Jugendberholung	41	4	10	10	9	2
11	Außerschulische Jugendbildung	263	60	78	62	12	2
12	Internationale Jugendarbeit	38	17	9	4	3	1
13	Gemeinden/Gemeindeverbände ohne Jugendamt	6 721	722	2 180	1 168	680	631
	davon im Bereich:						
14	Kinder- und Jugendberholung	5 315	458	1 713	912	562	532
15	Außerschulische Jugendbildung	970	227	331	146	53	58
16	Internationale Jugendarbeit	436	37	136	110	65	41
17	Öffentliche Träger zusammen	19 465	3 085	5 818	3 420	1 830	1 825
	davon im Bereich:						
18	Kinder- und Jugendberholung	11 779	1 356	3 255	2 050	1 304	1 437
19	Außerschulische Jugendbildung	6 308	1 564	2 105	1 031	331	282
20	Internationale Jugendarbeit	1 378	165	458	339	195	96
21	Jugendinitiativen, -gruppen, -verbände, -ring	73 078	12 704	25 898	15 639	7 922	4 237
	davon im Bereich:						
22	Kinder- und Jugendberholung	37 921	6 469	12 001	7 771	4 498	2 753
23	Außerschulische Jugendbildung	19 971	2 891	7 914	4 787	2 066	846
24	Internationale Jugendarbeit	3 572	472	1 045	814	523	303
25	Mitarbeiterfortbildung freier Träger	11 614	2 872	4 938	2 267	835	335
26	Wohlfahrtsverbände	5 640	1 182	1 426	1 000	606	414
	davon im Bereich:						
27	Kinder- und Jugendberholung	3 513	788	724	534	471	335
28	Außerschulische Jugendbildung	1 422	244	414	335	70	52
29	Internationale Jugendarbeit	195	50	63	24	23	15
30	Mitarbeiterfortbildung freier Träger	510	100	225	107	42	12
31	Kirchen/Religionsgesellschaften öffentlichen Rechts	19 678	3 368	6 483	3 945	2 154	1 352
	davon im Bereich:						
32	Kinder- und Jugendberholung	11 692	1 622	3 261	2 475	1 540	1 010
33	Außerschulische Jugendbildung	5 476	1 086	2 119	1 058	459	259
34	Internationale Jugendarbeit	575	103	197	110	63	41
35	Mitarbeiterfortbildung freier Träger	1 935	557	906	302	92	42
36	Sonstige Träger der freien Jugendhilfe	10 054	2 069	3 252	1 961	874	584
	davon im Bereich:						
37	Kinder- und Jugendberholung	3 992	779	1 255	690	353	283
38	Außerschulische Jugendbildung	3 977	856	1 330	810	295	168
39	Internationale Jugendarbeit	1 060	135	313	266	142	91
40	Mitarbeiterfortbildung freier Träger	1 025	299	354	195	84	42
41	Freie Träger zusammen	108 450	19 323	37 059	22 545	11 556	6 587
	davon im Bereich:						
42	Kinder- und Jugendberholung	57 118	9 658	17 241	11 470	6 862	4 381
43	Außerschulische Jugendbildung	30 846	5 077	11 777	6 990	2 890	1 325
44	Internationale Jugendarbeit	5 402	760	1 618	1 214	751	450
45	Mitarbeiterfortbildung freier Träger	15 084	3 828	6 423	2 871	1 053	431
46	Insgesamt	127 915	22 408	42 877	25 965	13 386	8 412
	davon im Bereich:						
47	Kinder- und Jugendberholung	68 897	11 014	20 496	13 520	8 166	5 818
48	Außerschulische Jugendbildung	37 154	6 641	13 882	8 021	3 221	1 617
49	Internationale Jugendarbeit	6 780	925	2 076	1 553	946	546
50	Mitarbeiterfortbildung freier Träger	15 084	3 828	6 423	2 871	1 053	431

Teil II Jugendarbeit

der Teilnehmer, Trägerschaft und Art der Maßnahme

mit ... Teilnehmern							Darunter mit An- gabe des Geschlechts	Davon Maßnahmen mit			Lfd. Nr.
51-60	61-70	71-80	81-90	91-100	101-200	201 u. mehr		nur männ- lichen	nur weib- lichen	männl. und weibl.	
457	201	246	136	183	462	345	10 991	444	558	9 989	1
331	128	156	71	62	252	206	5 692	196	142	5 354	2
93	63	80	61	115	203	137	4 500	222	396	3 882	3
33	10	10	4	6	7	2	799	26	20	753	4
14	7	4	2	4	8	19	344	9	13	322	5
7	5	2	-	3	4	6	176	5	4	167	6
6	2	2	1	1	4	13	136	2	8	126	7
1	-	-	1	-	-	-	32	2	1	29	8
1	4	4	1	42	3	4	335	20	12	303	9
-	-	-	1	-	2	3	40	1	1	38	10
1	2	3	-	42	1	-	258	17	7	234	11
-	2	1	-	-	-	1	37	2	4	31	12
254	146	144	86	126	341	243	6 299	161	165	5 973	13
204	130	122	82	101	302	197	4 986	108	75	4 803	14
32	9	13	2	22	37	40	901	47	83	771	15
18	7	9	2	3	2	6	412	6	7	399	16
726	358	398	225	355	814	611	17 969	634	748	16 587	17
542	263	280	154	166	560	412	10 894	310	222	10 362	18
132	76	98	64	180	245	190	5 795	288	494	5 013	19
52	19	20	7	9	9	9	1 280	36	32	1 212	20
2 241	1 116	685	560	365	1 161	550	69 094	7 041	2 545	59 508	21
1 467	843	470	333	251	746	319	36 069	4 701	1 359	30 009	22
470	160	131	154	82	290	180	18 261	1 342	758	16 161	23
132	67	45	40	26	68	37	3 410	385	66	2 959	24
172	46	39	33	6	57	14	11 354	613	362	10 379	25
379	140	76	70	46	207	94	5 411	258	295	4 858	26
182	112	55	57	33	156	66	3 371	202	192	2 977	27
181	23	16	10	6	45	26	1 364	36	71	1 257	28
8	1	2	1	2	4	2	187	12	9	166	29
8	4	3	2	5	2	-	489	8	23	458	30
779	404	325	150	164	434	120	18 836	755	688	17 393	31
608	317	265	111	81	317	85	11 113	501	389	10 223	32
136	78	47	35	72	101	26	5 311	165	225	4 921	33
24	6	9	3	7	7	5	552	25	16	511	34
11	3	4	1	4	9	4	1 860	64	58	1 738	35
268	166	130	94	175	263	218	9 605	737	608	8 260	36
131	75	65	40	36	150	135	3 759	391	136	3 232	37
82	66	44	40	126	88	72	3 827	231	388	3 208	38
41	14	14	12	7	17	8	1 023	47	19	957	39
14	11	7	2	6	8	3	996	68	65	863	40
3 667	1 826	1 216	874	750	2 065	982	102 946	8 791	4 136	90 019	41
2 388	1 347	855	541	401	1 369	605	54 312	5 795	2 076	46 441	42
869	327	238	239	286	524	304	28 763	1 774	1 442	25 547	43
205	88	70	56	42	96	52	5 172	469	110	4 593	44
205	64	53	38	21	76	21	14 639	753	508	13 438	45
4 393	2 184	1 614	1 099	1 105	2 879	1 593	120 915	9 425	4 884	106 606	46
2 930	1 610	1 135	695	567	1 929	1 017	65 206	6 105	2 298	56 803	47
1 001	403	336	303	466	769	494	34 558	2 062	1 936	30 560	48
257	107	90	63	51	105	61	6 452	505	142	5 805	49
205	64	53	38	21	76	21	14 639	753	508	13 438	50

Lfd. Nr.	Träger ----- Art der Maßnahme	Maßnahmen insgesamt	Davon				
			1	2	3	4	5
1	Örtliche Träger	12 051	2 236	694	1 725	707	1 091
	davon im Bereich:						
2	Kinder- und Jugendberholung	6 243	1 470	196	624	332	623
3	Außerschulische Jugendbildung	4 936	746	490	1 079	351	422
4	Internationale Jugendarbeit	872	20	8	22	24	46
5	Überörtliche Träger	351	73	26	87	11	29
	davon im Bereich:						
6	Kinder- und Jugendberholung	180	50	4	47	3	14
7	Außerschulische Jugendbildung	139	23	22	40	8	14
8	Internationale Jugendarbeit	32	-	-	-	-	1
9	Land	342	17	30	96	18	45
	davon im Bereich:						
10	Kinder- und Jugendberholung	41	-	1	1	2	3
11	Außerschulische Jugendbildung	263	17	28	90	15	39
12	Internationale Jugendarbeit	38	-	1	5	1	3
13	Gemeinden/Gemeindeverbände ohne Jugendamt	6 721	2 675	286	1 004	361	450
	davon im Bereich:						
14	Kinder- und Jugendberholung	5 315	2 526	179	720	271	323
15	Außerschulische Jugendbildung	970	144	99	265	77	104
16	Internationale Jugendarbeit	436	5	8	19	13	23
17	Öffentliche Träger zusammen	19 465	5 001	1 036	2 912	1 097	1 615
	davon im Bereich:						
18	Kinder- und Jugendberholung	11 779	4 046	380	1 392	608	963
19	Außerschulische Jugendbildung	6 308	930	639	1 474	451	579
20	Internationale Jugendarbeit	1 378	25	17	46	38	73
21	Jugendinitiativen, -gruppen, -verbände, -ring	73 078	6 231	10 968	18 507	6 231	5 019
	davon im Bereich:						
22	Kinder- und Jugendberholung	37 921	1 659	2 482	8 713	4 097	2 845
23	Außerschulische Jugendbildung	19 971	2 623	4 756	5 874	1 396	1 383
24	Internationale Jugendarbeit	3 572	23	54	165	203	226
25	Mitarbeiterfortbildung freier Träger	11 614	1 926	3 676	3 755	535	565
26	Wohlfahrtsverbände	5 640	545	370	793	245	239
	davon im Bereich:						
27	Kinder- und Jugendberholung	3 513	145	70	273	151	120
28	Außerschulische Jugendbildung	1 422	313	152	351	71	74
29	Internationale Jugendarbeit	195	1	3	7	3	3
30	Mitarbeiterfortbildung freier Träger	510	86	145	162	20	42
31	Kirchen/Religionsgesellschaften öffentlichen Rechts	19 678	1 516	1 925	4 800	1 593	1 357
	davon im Bereich:						
32	Kinder- und Jugendberholung	11 692	275	556	2 338	983	877
33	Außerschulische Jugendbildung	5 476	983	804	1 776	475	333
34	Internationale Jugendarbeit	575	5	8	21	21	31
35	Mitarbeiterfortbildung freier Träger	1 935	253	557	665	114	116
36	Sonstige Träger der freien Jugendhilfe	10 054	884	1 021	1 880	610	896
	davon im Bereich:						
37	Kinder- und Jugendberholung	3 992	300	314	702	272	329
38	Außerschulische Jugendbildung	3 977	400	469	827	253	454
39	Internationale Jugendarbeit	1 060	20	11	30	35	28
40	Mitarbeiterfortbildung freier Träger	1 025	164	227	321	50	85
41	Freie Träger zusammen	108 450	9 176	14 284	25 980	8 679	7 511
	davon im Bereich:						
42	Kinder- und Jugendberholung	57 118	2 379	3 422	12 026	5 503	4 171
43	Außerschulische Jugendbildung	30 846	4 319	6 181	8 828	2 195	2 244
44	Internationale Jugendarbeit	5 402	49	76	223	262	288
45	Mitarbeiterfortbildung freier Träger	15 084	2 429	4 605	4 903	719	808
46	Insgesamt	127 915	14 177	15 320	28 892	9 776	9 126
	davon im Bereich:						
47	Kinder- und Jugendberholung	68 897	6 425	3 802	13 418	6 111	5 134
48	Außerschulische Jugendbildung	37 154	5 249	6 820	10 302	2 646	2 823
49	Internationale Jugendarbeit	6 780	74	93	269	300	361
50	Mitarbeiterfortbildung freier Träger	15 084	2 429	4 605	4 903	719	808

Teil II Jugendarbeit
und Art der Maßnahme sowie Trägerschaft
insgesamt

mit einer Dauer von ... Tagen							Durchschn. Dauer je Maßnahme	Dauer der Maßnahmen insgesamt	Derunter Dauer der Maß- nahmen von Halb- tagsveranstaltungen insgesamt	Lfd. Nr.
6	7	8-14	15-21	22-28	29-35	36 u. mehr	in Tagen			
564	394	2 610	1 407	235	117	271	8	101 372	28 879	1
251	207	1 287	989	102	58	104	9	53 679	5 861	2
281	132	935	202	91	47	160	8	37 027	22 866	3
32	55	388	216	42	12	7	12	10 666	152	4
16	12	57	31	4	1	4	7	2 339	399	5
8	8	26	18	1	1	-	6	1 051	143	6
7	4	11	4	3	-	3	6	839	241	7
1	-	20	9	-	-	1	14	449	15	8
19	14	53	19	5	2	24	9	3 031	183	9
-	2	10	15	3	1	3	17	688	44	10
17	8	25	1	2	1	20	8	1 979	136	11
2	4	18	3	-	-	1	10	364	3	12
206	187	960	362	82	56	92	6	41 242	12 516	13
130	129	649	249	51	45	43	5	26 818	6 168	14
54	30	94	29	19	8	47	10	9 535	6 088	15
22	28	217	84	12	3	2	11	4 889	260	16
805	607	3 680	1 819	326	176	391	8	147 984	41 977	17
389	346	1 972	1 271	157	105	150	7	82 236	12 216	18
359	174	1 065	236	115	56	230	8	49 380	29 331	19
57	87	643	312	54	15	11	12	16 368	430	20
2 882	2 775	12 892	5 914	784	325	550	7	490 838	68 500	21
1 502	1 722	9 474	4 722	467	75	163	8	293 512	13 000	22
838	548	1 301	579	156	184	333	6	117 252	48 445	23
193	283	1 655	541	137	61	31	12	42 241	2 569	24
349	222	462	72	24	5	23	3	37 833	4 486	25
124	136	1 010	1 561	446	46	125	12	68 628	8 520	26
80	95	788	1 345	379	24	43	14	49 535	1 920	27
30	27	148	125	43	15	73	10	13 819	6 002	28
4	6	47	88	21	6	6	18	3 447	232	29
10	8	27	3	3	1	3	4	1 827	366	30
749	721	3 953	2 447	334	102	181	8	153 982	17 295	31
487	503	3 173	2 127	242	48	83	9	109 560	4 035	32
171	144	442	167	52	41	88	5	29 788	12 093	33
25	31	239	140	39	9	6	13	7 340	249	34
66	43	99	13	1	4	4	4	7 294	918	35
434	416	2 032	987	260	189	445	11	112 300	33 062	36
166	191	998	491	94	38	97	10	40 189	3 903	37
178	124	522	228	72	123	327	13	52 263	27 907	38
61	83	424	243	90	23	12	14	14 919	307	39
29	18	88	25	4	5	9	5	4 929	945	40
4 189	4 048	19 887	10 909	1 824	662	1 301	8	825 748	127 377	41
2 235	2 511	14 433	8 685	1 182	185	386	9	492 796	22 858	42
1 217	843	2 413	1 099	323	363	821	7	213 122	94 447	43
283	403	2 365	1 012	287	99	55	13	67 947	3 357	44
454	291	676	113	32	15	39	3	51 883	6 715	45
4 994	4 655	23 567	12 728	2 150	838	1 692	8	973 732	169 354	46
2 624	2 857	16 405	9 956	1 339	290	536	8	575 032	35 074	47
1 576	1 017	3 478	1 335	438	419	1 051	7	262 502	123 778	48
340	490	3 008	1 324	341	114	66	12	84 315	3 787	49
454	291	676	113	32	15	39	3	51 883	6 715	50

Lfd. Nr.	Träger — Art der Maßnahme	Maßnahmen insgesamt	Davon			
			1	2	3	4
1	örtliche Träger	9 497	2 236	674	1 088	478
	davon im Bereich:					
2	Kinder- und Jugendberholung	5 788	1 470	189	504	294
3	Außerschulische Jugendbildung	2 888	746	479	566	164
4	Internationale Jugendarbeit	821	20	6	18	20
5	Überörtliche Träger	265	73	26	34	8
	davon im Bereich:					
6	Kinder- und Jugendberholung	139	50	4	14	3
7	Außerschulische Jugendbildung	95	23	22	20	5
8	Internationale Jugendarbeit	31	-	-	-	-
9	Land	311	17	30	91	18
	davon im Bereich:					
10	Kinder- und Jugendberholung	40	-	1	1	2
11	Außerschulische Jugendbildung	235	17	28	85	15
12	Internationale Jugendarbeit	36	-	1	5	1
13	Gemeinden/Gemeindeverbände ohne Jugendamt	5 578	2 675	280	557	248
	davon im Bereich:					
14	Kinder- und Jugendberholung	4 540	2 526	177	357	195
15	Außerschulische Jugendbildung	648	144	95	184	40
16	Internationale Jugendarbeit	390	5	8	16	13
17	Öffentliche Träger zusammen	15 651	5 001	1 010	1 770	752
	davon im Bereich:					
18	Kinder- und Jugendberholung	10 507	4 046	371	876	494
19	Außerschulische Jugendbildung	3 866	930	624	855	224
20	Internationale Jugendarbeit	1 278	25	15	39	34
21	Jugendinitiativen, -gruppen, -verbände, -ring	64 743	6 231	10 292	14 802	5 681
	davon im Bereich:					
22	Kinder- und Jugendberholung	36 249	1 659	2 282	8 170	3 954
23	Außerschulische Jugendbildung	15 044	2 623	4 438	3 714	1 111
24	Internationale Jugendarbeit	3 408	23	53	155	188
25	Mitarbeiterfortbildung freier Träger	10 042	1 926	3 519	2 763	428
26	Wohlfahrtsverbände	4 895	545	348	494	208
	davon im Bereich:					
27	Kinder- und Jugendberholung	3 356	145	70	224	139
28	Außerschulische Jugendbildung	958	313	146	165	50
29	Internationale Jugendarbeit	179	1	3	7	3
30	Mitarbeiterfortbildung freier Träger	402	86	129	98	16
31	Kirchen/Religionsgesellschaften öffentlichen Rechts	17 518	1 516	1 888	3 763	1 416
	davon im Bereich:					
32	Kinder- und Jugendberholung	11 181	275	554	2 193	930
33	Außerschulische Jugendbildung	4 107	983	775	1 038	378
34	Internationale Jugendarbeit	541	5	7	16	19
35	Mitarbeiterfortbildung freier Träger	1 689	253	552	516	89
36	Sonstige Träger der freien Jugendhilfe	7 898	884	838	1 267	528
	davon im Bereich:					
37	Kinder- und Jugendberholung	3 479	300	176	491	251
38	Außerschulische Jugendbildung	2 575	400	429	521	200
39	Internationale Jugendarbeit	999	20	11	25	33
40	Mitarbeiterfortbildung freier Träger	845	164	222	230	44
41	Freie Träger zusammen	95 054	9 176	13 366	20 326	7 833
	davon im Bereich:					
42	Kinder- und Jugendberholung	54 265	2 379	3 082	11 078	5 274
43	Außerschulische Jugendbildung	22 684	4 319	5 788	5 438	1 739
44	Internationale Jugendarbeit	5 127	49	74	203	243
45	Mitarbeiterfortbildung freier Träger	12 978	2 429	4 422	3 607	577
46	Insgesamt	110 705	14 177	14 376	22 096	8 585
	davon im Bereich:					
47	Kinder- und Jugendberholung	64 772	6 425	3 453	11 954	5 788
48	Außerschulische Jugendbildung	26 550	5 249	6 412	6 293	1 963
49	Internationale Jugendarbeit	6 405	74	89	242	277
50	Mitarbeiterfortbildung freier Träger	12 978	2 429	4 422	3 607	577

Teil II Jugendarbeit
 und Art der Maßnahme sowie Trägerschaft
 Ganztagsveranstaltungen

mit einer Dauer von ... Tagen								Durchschn. Dauer je Maßnahme	Dauer der Maßnahmen insgesamt	Lfd. Nr.
5	6	7	8-14	15-21	22-28	29-35	36 u. mehr			
857	453	331	1 824	1 257	157	73	69	7	71 050	1
545	218	201	1 215	968	93	48	43	8	47 249	2
269	206	79	245	75	24	15	20	5	13 646	3
43	29	51	364	214	40	10	6	12	10 155	4
23	10	11	49	29	1	1	-	6	1 648	5
14	4	8	23	17	1	1	-	6	883	6
8	5	3	6	3	-	-	-	4	361	7
1	1	-	20	9	-	-	-	13	404	8
43	18	14	52	19	4	2	3	6	2 012	9
3	-	2	10	15	3	1	2	16	630	10
39	16	8	24	1	1	1	-	4	1 028	11
1	2	4	18	3	-	-	1	10	354	12
344	158	160	769	291	48	26	22	5	26 884	13
260	107	113	526	208	33	22	16	4	19 469	14
63	34	21	46	9	6	1	5	5	3 113	15
21	17	26	197	74	9	3	1	11	4 302	16
1 267	639	516	2 694	1 596	210	102	94	6	101 594	17
822	329	324	1 774	1 208	130	72	61	6	68 231	18
379	261	111	321	88	31	17	25	5	18 148	19
66	49	81	599	300	49	13	8	12	15 215	20
4 490	2 371	2 496	12 039	5 403	635	138	165	6	402 997	21
2 711	1 423	1 667	9 198	4 614	448	57	66	8	274 275	22
1 087	482	382	876	217	36	20	58	4	59 591	23
213	180	267	1 597	518	132	58	24	11	38 374	24
479	286	180	368	54	19	3	17	3	30 757	25
184	109	125	894	1 491	404	30	63	12	58 641	26
109	78	95	748	1 326	373	21	28	14	47 126	27
38	17	18	95	76	8	2	30	7	7 133	28
3	4	5	35	87	20	6	5	17	3 102	29
34	10	7	16	2	3	1	-	3	1 280	30
1 218	662	667	3 649	2 303	284	57	95	8	133 983	31
828	455	486	3 055	2 077	228	36	64	9	104 005	32
272	126	116	284	87	16	9	23	4	16 863	33
28	23	30	231	130	39	9	4	13	6 922	34
90	58	35	79	9	1	3	4	4	6 193	35
763	321	338	1 635	845	209	122	148	10	75 682	36
306	158	175	952	481	88	33	68	10	35 261	37
362	89	71	218	122	35	64	64	9	22 867	38
28	56	77	403	230	84	23	9	14	13 871	39
67	18	15	62	12	2	2	7	4	3 683	40
6 655	3 463	3 626	18 217	10 042	1 532	347	471	7	671 303	41
3 954	2 114	2 423	13 953	8 498	1 137	147	226	8	460 667	42
1 759	714	587	1 473	502	95	95	175	5	106 454	43
272	263	379	2 266	965	275	96	42	12	62 269	44
670	372	237	525	77	25	9	28	3	41 913	45
7 922	4 102	4 142	20 911	11 638	1 742	449	565	7	772 897	46
4 776	2 443	2 747	15 727	9 706	1 267	219	287	8	528 898	47
2 138	975	698	1 794	590	126	112	200	5	124 602	48
338	312	460	2 865	1 265	324	109	50	12	77 484	49
670	372	237	525	77	25	9	28	3	41 913	50

Lfd. Nr.	Träger — Art der Maßnahme	Maßnahmen insgesamt	Davon			
			1	2	3	4
1	Örtliche Träger	2 230	-	-	559	213
	davon im Bereich:					
2	Kinder- und Jugendberholung	378	-	-	113	34
3	Außerschulische Jugendbildung	1 903	-	-	443	179
4	Internationale Jugendarbeit	9	-	-	3	-
5	Überörtliche Träger	51	-	-	42	2
	davon im Bereich:					
6	Kinder- und Jugendberholung	36	-	-	33	-
7	Außerschulische Jugendbildung	15	-	-	9	2
8	Internationale Jugendarbeit	-	-	-	-	-
9	Land	4	-	-	3	-
	davon im Bereich:					
10	Kinder- und Jugendberholung	-	-	-	-	-
11	Außerschulische Jugendbildung	4	-	-	3	-
12	Internationale Jugendarbeit	-	-	-	-	-
13	Gemeinden/Gemeindeverbände ohne Jugendamt	850	-	-	427	78
	davon im Bereich:					
14	Kinder- und Jugendberholung	584	-	-	359	44
15	Außerschulische Jugendbildung	258	-	-	85	34
16	Internationale Jugendarbeit	8	-	-	3	-
17	Öffentliche Träger zusammen	3 195	-	-	1 031	293
	davon im Bereich:					
18	Kinder- und Jugendberholung	998	-	-	505	78
19	Außerschulische Jugendbildung	2 180	-	-	520	215
20	Internationale Jugendarbeit	17	-	-	6	-
21	Jugendinitiativen, -gruppen, -verbände, -ring	3 594	-	-	1 471	254
	davon im Bereich:					
22	Kinder- und Jugendberholung	558	-	-	278	48
23	Außerschulische Jugendbildung	2 397	-	-	769	148
24	Internationale Jugendarbeit	40	-	-	6	8
25	Mitarbeiterfortbildung freier Träger	599	-	-	418	50
26	Wohlfahrtsverbände	492	-	-	193	24
	davon im Bereich:					
27	Kinder- und Jugendberholung	112	-	-	43	4
28	Außerschulische Jugendbildung	354	-	-	138	19
29	Internationale Jugendarbeit	3	-	-	-	-
30	Mitarbeiterfortbildung freier Träger	23	-	-	12	1
31	Kirchen/Religionsgesellschaften öffentlichen Rechts	1 541	-	-	767	105
	davon im Bereich:					
32	Kinder- und Jugendberholung	273	-	-	86	26
33	Außerschulische Jugendbildung	1 102	-	-	594	58
34	Internationale Jugendarbeit	12	-	-	4	2
35	Mitarbeiterfortbildung freier Träger	154	-	-	83	19
36	Sonstige Träger der freien Jugendhilfe	1 547	-	-	482	60
	davon im Bereich:					
37	Kinder- und Jugendberholung	302	-	-	200	14
38	Außerschulische Jugendbildung	1 141	-	-	230	44
39	Internationale Jugendarbeit	9	-	-	2	-
40	Mitarbeiterfortbildung freier Träger	95	-	-	50	2
41	Freie Träger zusammen	7 174	-	-	2 913	443
	davon im Bereich:					
42	Kinder- und Jugendberholung	1 245	-	-	607	92
43	Außerschulische Jugendbildung	4 994	-	-	1 731	269
44	Internationale Jugendarbeit	64	-	-	12	10
45	Mitarbeiterfortbildung freier Träger	871	-	-	563	72
46	Insgesamt	10 389	-	-	3 944	736
	davon im Bereich:					
47	Kinder- und Jugendberholung	2 243	-	-	1 112	170
48	Außerschulische Jugendbildung	7 174	-	-	2 251	484
49	Internationale Jugendarbeit	81	-	-	18	10
50	Mitarbeiterfortbildung freier Träger	871	-	-	563	72

Teil II Jugendarbeit
und Art der Maßnahme sowie Trägerschaft
Halbtagsveranstaltungen

mit einer Dauer von ... Tagen								Durchschn. Dauer je Maßnahme	Dauer der Maßnahmen insgesamt	Lfd. Nr.
5	6	7	8-14	15-21	22-28	29-35	36 u.mehr			
210	97	53	730	130	69	37	192	12	27 635	1
70	26	3	52	12	6	5	57	14	5 463	2
139	71	49	675	117	63	32	135	12	22 106	3
1	-	1	3	1	-	-	-	7	66	4
-	-	-	5	2	-	-	-	4	224	5
-	-	-	2	1	-	-	-	4	133	6
-	-	-	3	1	-	-	-	6	91	7
-	-	-	-	-	-	-	-	-	-	8
-	-	-	-	-	1	-	-	8	31	9
-	-	-	-	-	-	-	-	-	-	10
-	-	-	-	-	1	-	-	8	31	11
-	-	-	-	-	-	-	-	-	-	12
90	31	22	100	27	17	12	46	11	9 083	13
55	17	14	61	10	7	6	11	7	4 017	14
34	14	8	38	14	10	6	35	19	4 986	15
1	-	-	1	3	-	-	-	10	80	16
300	128	75	835	159	87	49	238	12	36 973	17
125	43	17	115	23	13	11	68	10	9 613	18
173	85	57	716	132	74	38	170	12	27 214	19
2	-	1	4	4	-	-	-	9	146	20
228	266	103	483	272	107	161	249	14	49 438	21
62	22	13	65	22	4	7	37	12	6 727	22
144	219	72	351	234	101	152	207	16	38 998	23
1	2	5	10	3	1	1	3	17	670	24
21	23	13	57	13	1	1	2	5	3 043	25
25	11	6	85	49	38	15	46	14	7 070	26
10	1	-	31	9	4	2	8	12	1 382	27
14	10	6	45	39	34	13	36	15	5 444	28
-	-	-	3	-	-	-	-	11	32	29
1	-	-	6	1	-	-	2	9	212	30
93	64	38	223	115	36	40	60	9	14 195	31
28	15	11	56	31	4	8	8	10	2 785	32
46	42	22	149	76	32	31	52	10	10 538	33
-	1	-	1	4	-	-	-	9	109	34
13	6	5	17	4	-	1	-	5	763	35
94	80	54	336	114	36	55	236	18	28 129	36
19	2	11	33	4	3	5	11	8	2 420	37
69	73	41	282	101	30	49	222	22	24 789	38
-	1	2	1	-	2	-	1	19	168	39
6	4	-	20	9	1	1	2	8	752	40
440	421	201	1 127	550	217	271	591	14	98 832	41
119	40	35	185	66	15	22	64	11	13 314	42
273	344	141	827	450	197	245	517	16	79 769	43
1	4	7	15	7	3	1	4	15	979	44
47	33	18	100	27	2	3	6	5	4 770	45
740	549	276	1 962	709	304	320	829	13	135 805	46
244	83	52	300	89	28	33	132	10	22 927	47
446	429	198	1 543	582	271	283	687	15	106 983	48
3	4	8	19	11	3	1	4	14	1 125	49
47	33	18	100	27	2	3	6	5	4 770	50

Lfd. Nr.	Träger — Art der Maßnahme	Maßnahmen insgesamt	Davon				
			1	2	3	4	5
1	Örtliche Träger	264	-	20	78	16	24
	davon im Bereich:						
2	Kinder- und Jugendberholung	77	-	7	7	4	8
3	Außerschulische Jugendbildung	145	-	11	70	8	14
4	Internationale Jugendarbeit	42	-	2	1	4	2
5	Überörtliche Träger	35	-	-	11	1	6
	davon im Bereich:						
6	Kinder- und Jugendberholung	5	-	-	-	-	-
7	Außerschulische Jugendbildung	29	-	-	11	1	6
8	Internationale Jugendarbeit	1	-	-	-	-	-
9	Land	27	-	-	2	-	2
	davon im Bereich:						
10	Kinder- und Jugendberholung	1	-	-	-	-	-
11	Außerschulische Jugendbildung	24	-	-	2	-	-
12	Internationale Jugendarbeit	2	-	-	-	-	2
13	Gemeinden/Gemeindeverbände ohne Jugendamt	293	-	6	20	35	16
	davon im Bereich:						
14	Kinder- und Jugendberholung	191	-	2	4	32	8
15	Außerschulische Jugendbildung	64	-	4	16	3	7
16	Internationale Jugendarbeit	38	-	-	-	-	1
17	Öffentliche Träger zusammen	619	-	26	111	52	48
	davon im Bereich:						
18	Kinder- und Jugendberholung	274	-	9	11	36	16
19	Außerschulische Jugendbildung	262	-	15	99	12	27
20	Internationale Jugendarbeit	83	-	2	1	4	5
21	Jugendinitiativen, -gruppen, -verbände, -ring	4 741	-	676	2 234	296	301
	davon im Bereich:						
22	Kinder- und Jugendberholung	1 114	-	200	265	95	72
23	Außerschulische Jugendbildung	2 530	-	318	1 391	137	152
24	Internationale Jugendarbeit	124	-	1	4	7	12
25	Mitarbeiterfortbildung freier Träger	973	-	157	574	57	65
26	Wohlfahrtsverbände	253	-	22	106	13	30
	davon im Bereich:						
27	Kinder- und Jugendberholung	45	-	-	6	8	1
28	Außerschulische Jugendbildung	110	-	6	48	2	22
29	Internationale Jugendarbeit	13	-	-	-	-	-
30	Mitarbeiterfortbildung freier Träger	85	-	16	52	3	7
31	Kirchen/Religionsgesellschaften öffentlichen Rechts	619	-	37	270	72	46
	davon im Bereich:						
32	Kinder- und Jugendberholung	238	-	2	59	27	21
33	Außerschulische Jugendbildung	267	-	29	144	39	15
34	Internationale Jugendarbeit	22	-	1	1	-	3
35	Mitarbeiterfortbildung freier Träger	92	-	5	66	6	7
36	Sonstige Träger der freien Jugendhilfe	609	-	183	131	22	39
	davon im Bereich:						
37	Kinder- und Jugendberholung	211	-	138	11	7	4
38	Außerschulische Jugendbildung	261	-	40	76	9	23
39	Internationale Jugendarbeit	52	-	-	3	2	-
40	Mitarbeiterfortbildung freier Träger	85	-	5	41	4	12
41	Freie Träger zusammen	6 222	-	918	2 741	403	416
	davon im Bereich:						
42	Kinder- und Jugendberholung	1 608	-	340	341	137	98
43	Außerschulische Jugendbildung	3 168	-	393	1 659	187	212
44	Internationale Jugendarbeit	211	-	2	8	9	15
45	Mitarbeiterfortbildung freier Träger	1 235	-	183	733	70	91
46	Insgesamt	6 841	-	944	2 852	455	464
	davon im Bereich:						
47	Kinder- und Jugendberholung	1 882	-	349	352	173	114
48	Außerschulische Jugendbildung	3 430	-	408	1 758	193	239
49	Internationale Jugendarbeit	294	-	4	9	13	20
50	Mitarbeiterfortbildung freier Träger	1 235	-	183	733	70	91

Teil II Jugendarbeit
und Art der Maßnahme sowie Trägerschaft
sowie Halbtagsveranstaltungen

mit einer Dauer von ... Tagen							Durchschn. Dauer je Maßnahme	Dauer der Maßnahmen insgesamt	Darunter Dauer der Maß- nahmen von Halb- tagsveranstaltungen insgesamt	Lfd. Nr.
6	7	8-14	15-21	22-28	29-35	36 u. mehr				
14	10	56	20	9	7	10	10	2 687	1 244	1
7	3	20	9	3	5	4	13	967	398	2
4	4	15	10	4	-	5	9	1 275	760	3
3	3	21	1	2	2	1	11	445	86	4
6	1	3	-	3	-	4	13	467	175	5
4	-	1	-	-	-	-	7	35	10	6
2	1	2	-	3	-	3	13	387	150	7
-	-	-	-	-	-	1	45	45	15	8
1	-	1	-	-	-	21	37	988	152	9
-	-	-	-	-	-	1	58	58	44	10
1	-	1	-	-	-	20	38	920	105	11
-	-	-	-	-	-	-	5	10	3	12
17	5	91	44	17	18	24	18	5 275	3 433	13
6	2	62	31	11	17	16	17	3 332	2 151	14
6	1	10	6	3	1	7	22	1 436	1 102	15
5	2	19	7	3	-	1	13	507	180	16
38	16	151	64	29	25	59	15	9 417	5 004	17
17	5	83	40	14	22	21	16	4 392	2 603	18
13	6	28	16	10	1	35	15	4 018	2 117	19
8	5	40	8	5	2	3	12	1 007	284	20
245	176	370	239	42	26	136	8	38 403	19 062	21
57	42	211	86	15	11	60	11	12 510	6 273	22
137	94	74	128	19	12	68	7	18 663	9 447	23
11	11	48	20	4	2	4	26	3 137	1 899	24
40	29	37	5	4	1	4	4	4 033	1 443	25
4	5	31	21	4	1	16	12	2 917	1 450	26
1	-	9	10	2	1	7	23	1 027	538	27
3	3	8	10	1	-	7	11	1 242	558	28
-	1	9	1	1	-	1	24	313	200	29
-	1	5	-	-	-	1	4	335	154	30
23	16	81	29	14	5	26	9	5 804	3 100	31
17	6	62	19	10	4	11	12	2 770	1 250	32
3	6	9	4	4	1	13	9	2 387	1 555	33
1	1	7	6	-	-	2	14	309	140	34
2	3	3	-	-	-	-	4	338	155	35
33	24	61	28	15	12	61	14	8 489	4 933	36
6	5	13	6	3	-	18	12	2 508	1 483	37
16	12	22	5	7	10	41	18	4 607	3 118	38
4	4	20	13	4	-	2	17	880	139	39
7	3	6	4	1	2	-	6	494	193	40
305	221	543	317	75	44	239	9	55 613	28 545	41
81	53	295	121	30	16	96	12	18 815	9 544	42
159	115	113	147	31	23	129	8	26 899	14 678	43
16	17	84	40	9	2	9	22	4 699	2 378	44
49	36	51	9	5	3	5	4	5 200	1 945	45
343	237	694	381	104	69	298	10	65 030	33 549	46
98	58	378	161	44	38	117	12	23 207	12 147	47
172	121	141	163	41	24	164	9	30 917	16 795	48
24	22	124	48	14	4	12	19	5 706	2 662	49
49	36	51	9	5	3	5	4	5 200	1 945	50

Lfd. Nr.	Art der Maßnahme Anzahl der Teilnehmer		Maßnahmen insgesamt	Davon			
				1	2	3	4
1	Kinder- und Jugendberufshilfe	10	68 897	6 425	3 802	13 418	6 111
	davon mit ... Teilnehmern						
2	1	10	11 014	556	820	2 488	935
3	11	20	20 496	1 709	1 499	5 419	2 178
4	21	30	13 520	849	749	2 885	1 460
5	31	40	8 166	729	312	1 187	629
6	41	50	5 818	1 109	141	613	341
7	51	60	2 930	387	93	290	182
8	61	70	1 610	180	39	135	111
9	71	80	1 135	165	29	90	60
10	81	90	695	83	16	55	40
11	91	100	567	113	20	40	26
12	101	200	1 929	346	51	149	109
13	201	und mehr	1 017	199	33	67	40
14	Außerschulische Jugendberufshilfe	10	37 154	5 249	6 820	10 302	2 646
	davon mit ... Teilnehmern						
15	1	10	6 641	982	1 037	1 770	402
16	11	20	13 882	1 776	2 917	4 157	960
17	21	30	8 021	947	1 659	2 508	628
18	31	40	3 221	348	627	852	244
19	41	50	1 617	362	229	339	146
20	51	60	1 001	245	128	248	75
21	61	70	403	59	45	92	30
22	71	80	336	65	30	51	27
23	81	90	303	70	33	56	18
24	91	100	466	77	27	69	45
25	101	200	769	197	69	98	46
26	201	und mehr	494	121	19	62	25
27	Internationale Jugendberufshilfe	10	6 780	74	93	269	300
	davon mit ... Teilnehmern						
28	1	10	925	7	11	37	41
29	11	20	2 076	16	22	76	101
30	21	30	1 553	13	16	55	43
31	31	40	946	6	14	36	42
32	41	50	546	10	10	18	33
33	51	60	257	6	3	10	11
34	61	70	107	-	2	6	12
35	71	80	90	4	3	10	3
36	81	90	63	1	1	7	2
37	91	100	51	4	2	3	4
38	101	200	105	3	6	9	5
39	201	und mehr	61	4	3	2	3
40	Mitarbeiterfortbildung freier Träger	10	15 084	2 429	4 605	4 903	719
	davon mit ... Teilnehmern						
41	1	10	3 828	816	1 108	1 138	159
42	11	20	6 423	928	2 053	2 214	297
43	21	30	2 871	384	850	991	156
44	31	40	1 053	141	305	346	58
45	41	50	431	78	156	118	18
46	51	60	205	45	81	33	11
47	61	70	64	9	14	15	6
48	71	80	53	13	7	15	5
49	81	90	38	5	9	11	1
50	91	100	21	2	2	5	-
51	101	200	76	7	16	14	8
52	201	und mehr	21	1	4	3	-
53	Insgesamt	10	127 915	14 177	15 320	28 892	9 776
	davon mit ... Teilnehmern						
54	1	10	22 408	2 361	2 976	5 433	1 537
55	11	20	42 877	4 429	6 491	11 866	3 536
56	21	30	25 965	2 193	3 274	6 439	2 287
57	31	40	13 386	1 224	1 258	2 421	973
58	41	50	8 412	1 559	536	1 088	538
59	51	60	4 393	683	305	581	279
60	61	70	2 184	248	100	248	159
61	71	80	1 614	247	69	166	95
62	81	90	1 099	159	59	129	61
63	91	100	1 105	196	51	117	75
64	101	200	2 879	553	142	270	168
65	201	und mehr	1 593	325	59	134	68

Teil II Jugendarbeit

Art und Dauer der Maßnahme sowie Trägergruppen

gesamt

mit einer Dauer von ... Tagen

5	6	7	8-14	15-21	22-28	29-35	36 u.mehr	Dauer der Maßnahmen insgesamt	Durchschn. Dauer je Maßnahme	Lfd. Nr.
								in Tagen		
5 134	2 624	2 857	16 405	9 956	1 339	290	536	575 032	8	1
750	420	452	2 342	1 895	280	37	39	91 164	8	2
1 693	787	871	4 081	1 911	223	35	90	137 580	7	3
1 172	617	608	3 198	1 719	181	25	57	103 189	8	4
598	311	374	2 349	1 437	182	22	36	72 727	9	5
321	203	197	1 522	1 205	120	19	27	52 765	9	6
187	81	106	914	594	74	15	17	29 045	10	7
113	59	61	527	311	46	10	18	16 656	10	8
87	27	48	351	209	38	12	19	12 220	11	9
39	31	30	230	122	29	9	11	7 284	10	10
33	16	13	166	104	11	7	18	6 991	12	11
105	46	61	522	320	92	55	73	22 878	12	12
36	26	36	203	139	63	44	131	22 533	22	13
2 823	1 576	1 017	3 478	1 335	438	419	1 051	262 502	7	14
438	246	170	929	266	111	113	177	48 163	7	15
1 062	556	388	1 135	369	123	129	310	82 975	6	16
745	351	202	538	154	49	78	162	45 961	6	17
214	245	96	277	198	24	10	86	21 932	7	18
130	48	56	163	74	18	10	42	11 609	7	19
58	32	33	95	33	11	8	35	7 322	7	20
29	17	9	50	29	10	8	25	4 663	12	21
16	19	10	58	23	12	9	16	3 897	12	22
20	12	8	32	19	14	4	17	3 158	10	23
35	14	15	47	78	7	10	42	6 776	15	24
52	29	15	108	57	25	20	53	11 398	15	25
24	7	15	46	35	34	20	86	14 708	30	26
361	340	490	3 008	1 324	341	114	66	84 315	12	27
52	40	71	361	194	52	50	9	11 837	13	28
117	91	135	917	442	130	24	5	24 956	12	29
71	97	121	762	295	58	11	11	18 088	12	30
53	49	75	447	163	43	9	9	11 362	12	31
28	35	43	237	103	20	6	3	5 953	11	32
16	9	21	112	57	6	3	3	3 004	12	33
9	7	4	43	13	7	2	2	1 237	12	34
4	1	5	35	14	8	3	2	1 052	12	35
2	3	2	30	11	2	1	1	678	11	36
1	4	4	13	11	6	2	2	632	12	37
7	4	7	28	15	6	1	14	2 441	23	38
1	3	2	23	6	3	4	7	3 075	50	39
808	454	291	676	113	32	15	39	51 883	3	40
190	127	83	174	21	5	5	2	11 826	3	41
379	166	111	229	33	6	2	5	19 871	3	42
146	103	59	136	21	9	2	14	10 491	4	43
60	34	24	64	14	1	1	6	4 344	4	44
14	9	6	24	4	2	1	2	1 671	4	45
9	5	3	12	6	1	1	1	688	3	46
4	3	3	9	2	1	1	1	573	9	47
1	4	1	7	1	1	1	1	210	4	48
2	2	1	3	3	1	1	1	204	5	49
2	2	1	3	3	1	1	2	345	16	50
1	4	1	13	5	2	2	4	1 121	15	51
1	1	1	2	1	4	2	3	539	26	52
9 126	4 994	4 655	23 567	12 728	2 150	838	1 692	973 732	8	53
1 430	833	776	3 806	2 376	448	205	227	162 990	7	54
3 251	1 600	1 505	6 362	2 755	482	190	410	265 382	6	55
2 134	1 168	990	4 634	2 189	297	116	244	177 729	7	56
925	639	569	3 137	1 812	250	41	137	110 365	8	57
493	295	302	1 946	1 386	160	35	74	71 998	9	58
270	127	163	1 133	680	91	26	55	40 059	9	59
155	83	77	629	355	64	20	46	23 129	11	60
108	51	63	451	246	59	24	35	17 379	11	61
63	48	41	295	155	45	15	29	11 324	10	62
71	31	32	229	196	25	18	64	14 744	13	63
164	83	84	671	397	125	78	144	37 778	13	64
62	36	53	274	181	104	70	227	40 855	26	65

Lfd. Nr.	Art der Maßnahme Anzahl der Teilnehmer		Maßnahmen insgesamt	Davon			
				1	2	3	4
1	Kinder- und Jugendberholung		11 779	4 046	380	1 392	608
	davon mit ... Teilnehmern						
2	1	- 10	1 356	204	76	238	79
3	11	- 20	3 255	1 115	108	569	206
4	21	- 30	2 050	507	77	279	160
5	31	- 40	1 304	459	37	88	49
6	41	- 50	1 437	871	23	72	32
7	51	- 60	542	272	12	35	14
8	61	- 70	263	93	5	18	7
9	71	- 80	280	126	4	11	6
10	81	- 90	154	53	6	11	8
11	91	- 100	166	57	5	11	4
12	101	- 200	560	205	15	35	24
13	201	und mehr	412	84	12	25	19
14	Außerschulische Jugendbildung		6 308	930	639	1 474	451
	davon mit ... Teilnehmern						
15	1	- 10	1 564	146	138	376	119
16	11	- 20	2 105	218	284	527	149
17	21	- 30	1 031	119	109	247	87
18	31	- 40	331	54	46	88	18
19	41	- 50	292	130	13	45	15
20	51	- 60	132	38	8	25	11
21	61	- 70	76	14	4	19	4
22	71	- 80	98	27	5	18	8
23	81	- 90	64	11	10	10	3
24	91	- 100	180	26	13	48	16
25	101	- 200	245	99	4	40	8
26	201	und mehr	190	48	5	31	13
27	Internationale Jugendarbeit		1 378	25	17	46	38
	davon mit ... Teilnehmern						
28	1	- 10	165	-	1	7	3
29	11	- 20	458	1	4	13	19
30	21	- 30	339	4	4	7	7
31	31	- 40	195	1	4	7	4
32	41	- 50	96	5	1	3	3
33	51	- 60	52	5	1	3	1
34	61	- 70	19	-	-	1	1
35	71	- 80	20	2	-	2	-
36	81	- 90	7	1	-	-	-
37	91	- 100	9	3	-	2	-
38	101	- 200	9	1	1	1	-
39	201	und mehr	9	2	1	-	-
40	Insgesamt		19 465	5 001	1 036	2 912	1 097
	davon mit ... Teilnehmern						
41	1	- 10	3 085	350	215	621	201
42	11	- 20	5 818	1 334	396	1 109	374
43	21	- 30	3 420	630	190	533	254
44	31	- 40	1 830	514	87	183	71
45	41	- 50	1 825	1 006	37	120	50
46	51	- 60	726	315	21	63	26
47	61	- 70	358	107	9	38	12
48	71	- 80	398	155	9	31	14
49	81	- 90	225	65	16	21	11
50	91	- 100	355	86	18	61	20
51	101	- 200	814	305	20	76	32
52	201	und mehr	611	134	18	56	32

Teil II Jugendarbeit

Art und Dauer der Maßnahme sowie Trägergruppen

liche Träger

mit einer Dauer von ... Tagen								Dauer der Maßnahmen insgesamt	Durchschn. Dauer je Maßnahme	Lfd. Nr.
5	6	7	8-14	15-21	22-28	29-35	36 u. mehr			
963	389	346	1 972	1 271	157	105	150	82 236	7	1
115	57	48	232	228	47	17	15	11 859	9	2
300	103	107	466	217	17	8	39	18 188	6	3
247	93	63	363	217	18	9	17	13 766	7	4
81	40	49	283	193	9	8	8	9 477	7	5
68	19	21	176	130	14	6	5	6 884	5	6
28	15	11	82	52	6	8	7	4 114	8	7
24	10	18	48	35	-	2	3	1 835	7	8
24	6	8	58	26	7	3	1	1 836	7	9
7	7	1	42	11	5	1	2	1 126	7	10
11	3	4	37	24	2	4	4	1 447	9	11
43	19	9	101	68	12	17	12	4 616	8	12
15	17	7	84	70	20	22	37	7 088	17	13
579	359	174	1 065	236	115	56	230	49 380	8	14
109	63	41	412	67	32	12	49	12 140	8	15
209	131	71	345	69	27	12	63	14 384	7	16
147	103	19	124	25	18	7	26	7 264	7	17
26	22	16	34	11	3	-	13	2 672	8	18
20	10	7	28	14	3	2	5	1 598	5	19
12	6	3	18	2	1	1	7	1 138	9	20
4	5	3	11	5	3	2	2	690	9	21
1	5	1	18	7	3	3	2	955	10	22
7	1	1	8	3	4	-	6	623	10	23
12	3	5	12	13	3	8	21	2 064	11	24
18	8	3	39	7	6	2	11	2 085	9	25
14	2	4	16	13	12	7	25	3 767	20	26
73	57	87	643	312	54	15	11	16 388	12	27
4	3	15	77	43	5	4	3	2 108	13	28
24	20	25	205	119	23	5	-	5 571	12	29
16	22	20	181	68	6	2	2	3 829	11	30
14	6	12	99	40	5	2	1	2 230	11	31
4	5	8	41	19	5	2	-	1 088	11	32
5	-	3	22	10	2	-	-	550	11	33
1	-	2	9	3	2	-	-	231	12	34
4	1	1	2	6	2	-	-	225	11	35
1	-	1	2	2	1	-	-	88	13	36
-	-	-	2	1	-	-	-	53	6	37
-	-	-	-	-	3	-	3	239	27	38
-	-	-	3	1	-	-	2	156	17	39
1 615	805	607	3 680	1 819	326	176	391	147 984	8	40
228	123	104	721	338	84	33	67	26 107	8	41
533	254	203	1 016	405	67	25	102	38 143	7	42
410	218	102	668	310	42	18	45	24 859	7	43
121	68	77	416	244	17	10	22	14 379	8	44
92	34	36	245	163	22	10	10	9 570	5	45
45	21	17	122	64	9	9	14	5 802	8	46
29	15	23	68	43	5	4	5	2 756	8	47
29	12	10	78	39	12	6	3	3 016	8	48
15	8	2	52	16	10	1	8	1 837	8	49
23	6	10	51	38	5	12	25	3 564	10	50
61	27	12	140	75	21	19	26	6 940	9	51
29	19	11	103	84	32	29	64	11 011	18	52

Lfd. Nr.	Art der Maßnahme ----- Anzahl der Teilnehmer		Maßnahmen insgesamt	Davon			
				1	2	3	4
1	Kinder- und Jugendberholung davon mit ... Teilnehmern		57 118	2 379	3 422	12 026	5 503
2	1	- 10	9 658	352	744	2 250	856
3	11	- 20	17 241	594	1 391	4 850	1 972
4	21	- 30	11 470	342	672	2 606	1 300
5	31	- 40	6 862	270	275	1 099	580
6	41	- 50	4 381	238	118	541	309
7	51	- 60	2 388	115	81	255	168
8	61	- 70	1 347	87	34	117	104
9	71	- 80	855	39	25	79	54
10	81	- 90	541	30	10	44	32
11	91	- 100	401	56	15	29	22
12	101	- 200	1 369	141	36	114	85
13	201	und mehr	605	115	21	42	21
14	Außerschulische Jugendbildung davon mit ... Teilnehmern		30 846	4 319	6 181	8 828	2 195
15	1	- 10	5 077	836	899	1 394	283
16	11	- 20	11 777	1 558	2 633	3 630	811
17	21	- 30	6 990	828	1 550	2 261	541
18	31	- 40	2 890	294	581	764	226
19	41	- 50	1 325	232	216	294	131
20	51	- 60	869	207	120	223	84
21	61	- 70	327	45	41	73	26
22	71	- 80	238	38	25	39	19
23	81	- 90	239	59	23	46	15
24	91	- 100	286	51	14	21	29
25	101	- 200	524	98	65	58	38
26	201	und mehr	304	73	14	31	12
27	Internationale Jugendarbeit davon mit ... Teilnehmern		5 402	49	76	223	262
28	1	- 10	760	7	10	30	38
29	11	- 20	1 618	15	18	63	82
30	21	- 30	1 214	9	12	48	36
31	31	- 40	751	5	10	29	38
32	41	- 50	450	5	9	15	30
33	51	- 60	205	1	2	7	10
34	61	- 70	88	-	2	5	11
35	71	- 80	70	2	3	8	3
36	81	- 90	56	-	1	7	2
37	91	- 100	42	1	2	1	4
38	101	- 200	96	2	5	8	5
39	201	und mehr	52	2	2	2	3
40	Mitarbeiterfortbildung freier Träger davon mit ... Teilnehmern		15 084	2 429	4 605	4 903	719
41	1	- 10	3 828	816	1 108	1 138	159
42	11	- 20	6 423	928	2 053	2 214	297
43	21	- 30	2 871	384	850	991	156
44	31	- 40	1 053	141	305	346	58
45	41	- 50	431	78	156	118	18
46	51	- 60	205	45	81	33	11
47	61	- 70	64	9	14	15	6
48	71	- 80	53	13	7	15	5
49	81	- 90	38	5	9	11	1
50	91	- 100	21	2	2	5	-
51	101	- 200	76	7	16	14	8
52	201	und mehr	21	1	4	3	-
53	Insgesamt davon mit ... Teilnehmern		108 450	9 176	14 284	25 980	8 679
54	1	- 10	19 323	2 011	2 761	4 812	1 336
55	11	- 20	37 059	3 095	6 095	10 757	3 162
56	21	- 30	22 545	1 563	3 084	5 906	2 033
57	31	- 40	11 556	710	1 171	2 238	902
58	41	- 50	6 587	553	499	968	488
59	51	- 60	3 667	368	284	518	253
60	61	- 70	1 826	141	91	210	147
61	71	- 80	1 216	92	60	135	81
62	81	- 90	874	94	43	108	50
63	91	- 100	750	110	33	56	55
64	101	- 200	2 065	248	122	194	136
65	201	und mehr	982	191	41	78	36

Teil II Jugendarbeit

Art und Dauer der Maßnahme sowie Trägergruppen

Träger

mit einer Dauer von ... Tagen								Dauer der Maßnahmen insgesamt	Durchschn. Dauer je Maßnahme	Lfd. Nr.
5	6	7	8-14	15-21	22-28	29-35	36 u.mehr			
4 171	2 235	2 511	14 433	8 685	1 182	185	386	492 796	9	1
635	363	404	2 110	1 667	233	20	24	79 305	8	2
1 393	684	764	3 615	1 694	206	27	51	119 392	7	3
925	524	545	2 835	1 502	163	16	40	89 423	8	4
517	271	325	2 066	1 244	173	14	28	63 250	9	5
253	184	176	1 346	1 075	106	13	22	45 881	10	6
159	66	95	832	532	68	7	10	24 931	10	7
89	49	43	479	276	46	8	15	14 821	11	8
63	21	40	293	183	31	9	18	10 384	12	9
32	24	29	188	111	24	8	9	6 158	11	10
22	13	9	129	80	9	3	14	5 544	14	11
62	27	52	421	252	80	38	61	18 262	13	12
21	9	29	119	69	43	22	94	15 445	26	13
2 244	1 217	843	2 413	1 099	323	363	821	213 122	7	14
329	183	129	517	199	79	101	128	36 023	7	15
853	425	317	790	300	96	117	247	68 591	6	16
598	248	183	414	129	31	71	136	38 637	6	17
188	223	80	243	187	21	10	73	19 260	7	18
110	38	49	135	60	15	8	37	10 011	8	19
46	26	30	77	31	10	7	28	6 184	7	20
25	12	6	39	24	7	6	23	3 973	12	21
15	14	9	40	16	9	6	14	2 942	12	22
13	11	7	24	16	10	4	11	2 535	11	23
23	11	10	35	65	4	2	21	4 712	16	24
34	21	12	69	50	19	18	42	9 253	18	25
10	5	11	30	22	22	13	61	10 941	36	26
288	283	403	2 365	1 012	287	99	55	67 947	13	27
48	37	56	284	151	47	46	6	9 729	13	28
93	71	110	712	323	107	19	5	19 385	12	29
55	75	101	581	227	52	9	9	14 259	12	30
39	43	63	348	123	38	7	8	9 132	12	31
24	30	35	186	84	15	4	3	4 865	11	32
11	9	18	90	47	4	3	3	2 454	12	33
8	7	2	34	10	5	2	2	1 006	11	34
-	-	4	33	8	6	3	-	827	12	35
1	3	2	28	9	1	1	1	590	11	36
1	1	3	11	10	6	-	2	579	14	37
7	4	7	28	15	3	1	11	2 202	23	38
1	3	2	20	5	3	4	5	2 919	56	39
808	454	291	676	113	32	15	39	51 883	3	40
190	127	83	174	21	5	5	2	11 826	3	41
379	166	111	229	33	6	2	5	19 871	3	42
146	103	59	136	21	9	2	14	10 491	4	43
60	34	24	64	14	1	-	6	4 344	4	44
14	9	6	24	4	2	-	2	1 671	4	45
9	5	3	12	6	-	-	-	688	3	46
4	-	3	9	2	1	-	1	573	9	47
1	4	-	7	-	1	-	-	210	4	48
2	2	1	3	3	-	1	-	204	5	49
2	-	3	3	3	1	1	-	345	16	50
-	4	1	13	5	2	2	2	1 121	15	51
1	-	-	2	1	4	2	3	539	26	52
7 511	4 189	4 048	19 887	10 909	1 824	662	1 301	825 748	8	53
1 202	710	672	3 085	2 038	364	172	160	136 883	7	54
2 718	1 346	1 302	5 346	2 350	415	165	308	227 239	6	55
1 724	950	888	3 968	1 879	255	98	199	152 870	7	56
804	571	492	2 721	1 568	233	31	115	95 986	8	57
401	261	266	1 701	1 223	138	25	64	62 428	9	58
225	106	146	1 011	616	82	17	41	34 257	9	59
126	68	54	561	312	59	16	41	20 373	11	60
79	39	53	373	207	47	18	32	14 363	12	61
48	40	39	243	139	35	14	21	9 487	11	62
48	25	22	178	158	20	6	39	11 180	15	63
103	56	72	531	322	104	59	118	30 838	15	64
33	17	42	171	97	72	41	163	29 844	30	65

4 Maßnahmen der internationalen Jugendarbeit 1992 nach Partnerländern,

Land der Durchführung und Dauer der Maßnahme

Partnerland, aus dem alle oder die meisten ausländischen Teilnehmer stammen	Maßnahmen insgesamt	Im Inland	Im Ausland	Dar. Maßn., an denen junge Menschen aus einem oder mehreren anderen Ländern teilgenommen haben	Davon mit einer Dauer von ... Tagen			
					unter 8	8-14	15-21	22 und mehr
Europa								
Belgien	57	12	45	22	37	13	6	1
Dänemark	226	51	175	60	156	48	20	2
Frankreich	1 540	462	1 078	391	478	720	278	64
Griechenland	35	6	29	13	3	8	18	6
Großbritannien und Nordirland	658	150	508	175	142	331	152	33
Irland	60	17	43	10	6	23	19	7
Italien	331	74	257	88	84	179	51	17
Luxemburg	19	4	15	9	10	6	3	-
Niederlande	269	56	213	90	159	78	22	10
Portugal	34	10	24	9	8	13	8	5
Spanien	299	69	230	131	41	169	69	20
Europäische Gemeinschaft zusammen	3 528	911	2 617	998	1 124	1 593	646	165
Estland								
Estland	33	16	17	8	2	21	10	-
Finnland	63	22	41	14	12	29	18	4
Lettland	18	10	8	4	2	11	5	-
Litauen	39	15	24	6	9	20	9	1
Polen	588	226	362	156	175	287	94	32
Rumänien	19	10	9	6	4	8	5	2
Rußland	277	136	141	42	50	149	46	32
Tschechoslowakei	308	106	202	95	142	128	28	10
Ungarn	354	107	247	66	81	204	61	8
sonstige europäische Länder	822	249	573	258	248	315	165	94
Europa zusammen	6 049	1 808	4 241	1 653	1 849	2 765	1 087	348
Afrika								
Ägypten	33	9	24	7	1	17	8	7
Marokko	10	4	6	1	2	3	4	1
Tunesien	17	8	9	4	1	7	7	2
sonstige afrikanische Länder	65	17	48	22	11	7	10	37
Afrika zusammen	125	38	87	34	15	34	29	47
Amerika								
Vereinigte Staaten	164	45	119	29	16	42	65	41
sonstige amerikanische Länder	60	12	48	7	6	9	13	32
Amerika zusammen	224	57	167	36	22	51	78	73
Asien								
Israel	287	88	199	32	26	121	107	33
sonstige asiatische Länder	81	37	44	19	12	30	20	19
Asien zusammen	368	125	243	51	38	151	127	52
Übrige								
Übrige	14	12	2	6	3	7	3	1
Insgesamt	6 780	2 040	4 740	1 780	1 927	3 008	1 324	521

Statistik der Jugendhilfe Teil II Jugendarbeit
5 Maßnahmen der internationalen Jugendarbeit 1992 nach Partnerländern
sowie Anzahl und Geschlecht der Teilnehmer

Partnerland, aus dem alle oder die meisten ausländischen Teilnehmer stammen	Maßnahmen insgesamt	Davon mit ... Teilnehmern					Darunter mit Angabe des Geschlechts	Davon Maßnahmen mit		
		1-10	11-20	21-30	31-40	41 und mehr		nur männl.	nur weibl.	männl. und weibl.
Europa										
Belgien	57	3	22	16	9	7	55	4	1	50
Dänemark	226	34	77	46	26	43	214	53	7	154
Frankreich	1 540	156	423	406	266	289	1 474	81	22	1 371
Griechenland	35	4	7	7	3	14	34	2	-	32
Großbritannien und Nordirland	658	96	193	156	77	136	623	30	14	579
Irland	60	13	10	21	6	10	58	4	3	51
Italien	331	44	113	72	40	62	322	29	10	283
Luxemburg	19	2	5	4	3	5	18	1	-	17
Niederlande	269	36	95	47	29	62	262	40	11	211
Portugal	34	5	8	10	7	4	30	1	-	29
Spanien	299	37	96	63	48	55	280	33	6	241
Europäische Gemeinschaft zusammen	3 528	430	1 049	848	514	687	3 370	278	74	3 018
Estland										
Estland	33	2	11	10	2	8	32	-	-	32
Finnland										
Finnland	63	11	25	12	7	8	60	4	-	56
Lettland										
Lettland	18	1	4	2	4	7	18	1	-	17
Litauen										
Litauen	39	5	8	8	7	11	38	7	1	30
Polen										
Polen	588	85	174	115	86	128	561	22	5	534
Rumänien										
Rumänien	19	1	5	4	2	7	18	-	-	18
Rußland										
Rußland	277	37	94	73	30	43	245	10	8	227
Tschechoslowakei										
Tschechoslowakei	308	23	82	74	51	78	285	26	8	251
Ungarn										
Ungarn	354	41	105	82	53	73	337	19	6	312
sonstige europäische Länder										
sonstige europäische Länder	822	122	239	188	108	165	787	73	22	692
Europa zusammen	6 049	758	1 796	1 416	864	1 215	5 751	440	124	5 187
Afrika										
Ägypten										
Ägypten	33	5	11	8	7	2	31	1	2	28
Marokko										
Marokko	10	-	4	5	1	-	9	-	-	9
Tunesien										
Tunesien	17	2	11	3	1	-	16	4	1	11
sonstige afrikanische Länder										
sonstige afrikanische Länder	65	25	17	10	5	8	64	10	1	53
Afrika zusammen	125	32	43	26	14	10	120	15	4	101
Amerika										
Vereinigte Staaten										
Vereinigte Staaten	164	33	61	35	16	19	158	24	3	131
sonstige amerikanische Länder										
sonstige amerikanische Länder	60	35	22	3	-	-	55	9	3	43
Amerika zusammen	224	68	83	38	16	19	213	33	6	174
Asien										
Israel										
Israel	287	34	124	61	44	24	277	10	6	261
sonstige asiatische Länder										
sonstige asiatische Länder	81	32	26	12	3	8	77	6	2	69
Asien zusammen	368	66	150	73	47	32	354	16	8	330
Übrige										
Übrige	14	1	4	-	5	4	14	1	-	13
Insgesamt	6 780	925	2 076	1 553	946	1 280	6 452	505	142	5 805

6 Teilnehmer an Maßnahmen der Jugendarbeit 1992 nach Dauer und Art

Teilnehmertage nach Art der

6.1 Teilnehmer an

Lfd. Nr.	Träger — Art der Maßnahme	Teilnehmer insgesamt	Davon an				
			1	2	3	4	5
1	Örtliche Träger	543 593	149 130	19 077	58 348	25 998	39 293
	davon im Bereich:						
2	Kinder- und Jugendberholung	314 704	98 391	6 659	19 347	14 479	23 345
3	Außerschulische Jugendberholung	204 678	49 104	12 194	38 412	10 943	14 596
4	Internationale Jugendberholung	24 211	1 635	224	589	576	1 352
5	Überörtliche Träger	34 591	4 708	1 085	2 098	902	3 577
	davon im Bereich:						
6	Kinder- und Jugendberholung	7 735	2 269	573	941	242	525
7	Außerschulische Jugendberholung	26 151	2 439	512	1 157	660	3 030
8	Internationale Jugendberholung	705	-	-	-	-	22
9	Land	13 833	344	459	3 361	286	783
	davon im Bereich:						
10	Kinder- und Jugendberholung	2 936	-	19	15	44	87
11	Außerschulische Jugendberholung	8 381	344	434	3 271	233	634
12	Internationale Jugendberholung	2 516	-	6	75	9	62
13	Gemeinden/Gemeindeverbände ohne Jugendamt	356 378	111 135	10 600	29 668	14 677	22 730
	davon im Bereich:						
14	Kinder- und Jugendberholung	292 800	103 789	7 516	22 287	10 205	14 142
15	Außerschulische Jugendberholung	49 142	6 796	2 492	6 533	4 151	7 818
16	Internationale Jugendberholung	14 436	550	592	848	321	770
17	Öffentliche Träger zusammen	948 395	265 317	31 221	93 475	41 863	66 383
	davon im Bereich:						
18	Kinder- und Jugendberholung	618 175	204 449	14 767	42 590	24 970	38 099
19	Außerschulische Jugendberholung	288 352	58 683	15 632	49 373	15 987	26 078
20	Internationale Jugendberholung	41 868	2 185	822	1 512	906	2 206
21	Jugendinitiativen, -gruppen, -verbände, -ring	2 148 856	223 053	245 481	424 446	167 178	137 267
	davon im Bereich:						
22	Kinder- und Jugendberholung	1 199 247	87 698	60 531	210 566	111 925	83 004
23	Außerschulische Jugendberholung	600 429	99 585	111 563	136 889	37 264	37 201
24	Internationale Jugendberholung	121 477	944	2 335	5 262	6 832	6 428
25	Mitarbeiterfortbildung freier Träger	227 703	34 826	71 052	71 729	11 157	10 634
26	Wohlfahrtsverbände	218 338	25 050	9 765	22 345	7 628	5 742
	davon im Bereich:						
27	Kinder- und Jugendberholung	140 115	9 947	2 145	7 862	4 937	2 996
28	Außerschulische Jugendberholung	62 027	13 216	4 612	11 001	2 246	1 893
29	Internationale Jugendberholung	5 398	35	44	158	35	44
30	Mitarbeiterfortbildung freier Träger	10 798	1 852	2 964	3 324	410	809
31	Kirchen/Religionsgesellschaften öffentlichen Rechts	591 422	39 381	43 002	105 150	41 379	39 471
	davon im Bereich:						
32	Kinder- und Jugendberholung	386 201	12 675	13 114	54 015	24 480	26 371
33	Außerschulische Jugendberholung	151 199	21 860	18 902	38 016	14 195	9 964
34	Internationale Jugendberholung	17 411	300	893	580	617	1 139
35	Mitarbeiterfortbildung freier Träger	36 611	4 546	10 093	12 539	2 087	1 997
36	Sonstige Träger der freien Jugendberholung	401 110	45 481	31 900	51 974	18 132	21 878
	davon im Bereich:						
37	Kinder- und Jugendberholung	175 751	26 805	14 435	18 022	6 921	9 548
38	Außerschulische Jugendberholung	170 260	15 083	11 722	24 620	8 801	10 322
39	Internationale Jugendberholung	33 166	896	538	2 775	1 098	679
40	Mitarbeiterfortbildung freier Träger	21 933	2 697	5 205	6 557	1 312	1 329
41	Freie Träger zusammen	3 359 726	332 965	330 148	603 915	234 317	204 358
	davon im Bereich:						
42	Kinder- und Jugendberholung	1 901 314	137 125	90 225	290 465	148 263	121 919
43	Außerschulische Jugendberholung	983 915	149 744	146 799	210 526	62 506	59 380
44	Internationale Jugendberholung	177 452	2 175	3 810	8 775	8 582	8 290
45	Mitarbeiterfortbildung freier Träger	297 045	43 921	89 314	94 149	14 966	14 769
46	Insgesamt	4 308 121	598 282	361 369	697 390	276 180	270 741
	davon im Bereich:						
47	Kinder- und Jugendberholung	2 519 489	341 574	104 992	333 055	173 233	160 018
48	Außerschulische Jugendberholung	1 272 267	208 427	162 431	259 899	78 493	85 458
49	Internationale Jugendberholung	219 320	4 360	4 632	10 287	9 488	10 496
50	Mitarbeiterfortbildung freier Träger	297 045	43 921	89 314	94 149	14 966	14 769

Teil II Jugendarbeit

der Maßnahme, Trägerschaft sowie Geschlecht der Teilnehmer;

Maßnahme und Trägerschaft

Maßnahmen insgesamt

Maßnahmen mit einer Dauer von ... Tagen							Darunter Teilnehmer mit Angabe des Geschlechts	Davon		Teilnehmer-tage	Lfd. Nr.
6	7	8-14	15-21	22-28	29-35	36 u. mehr		männlich	weiblich		
20 248	11 124	97 433	60 375	12 054	11 446	39 067	453 175	231 043	222 132	8 341 313	1
11 568	6 262	58 787	45 925	5 267	7 425	17 249	264 408	134 486	129 922	4 030 790	2
7 953	3 394	28 594	9 046	5 279	3 798	21 365	166 741	85 792	80 949	4 012 778	3
727	1 468	10 052	5 404	1 508	223	453	22 026	10 765	11 261	297 745	4
410	3 065	8 091	1 900	524	70	8 161	34 441	17 711	16 730	1 126 386	5
253	252	953	1 650	7	70	-	7 637	3 974	3 663	53 615	6
128	2 813	6 643	101	517	-	8 151	26 099	13 394	12 705	1 063 830	7
29	-	495	149	-	-	10	705	343	362	8 941	8
403	262	3 271	571	602	163	3 328	13 365	8 163	5 202	229 910	9
-	24	249	467	571	138	1 322	2 919	1 490	1 429	84 961	10
372	169	859	9	31	25	2 000	7 973	4 538	3 435	118 338	11
31	69	2 163	95	-	-	6	2 473	2 135	338	26 611	12
8 798	9 828	52 211	36 329	13 715	11 700	34 987	326 135	165 309	160 826	5 959 706	13
6 715	7 566	42 712	30 783	9 992	10 689	26 404	267 527	134 750	132 777	4 403 786	14
1 453	1 492	3 510	2 973	3 220	919	7 785	45 151	23 975	21 176	1 369 229	15
630	770	5 989	2 573	503	92	798	13 457	6 584	6 873	186 691	16
29 859	24 279	161 006	99 175	26 895	23 379	85 543	827 116	422 226	404 890	15 657 315	17
18 536	14 104	102 701	78 825	15 837	18 322	44 975	542 491	274 700	267 791	8 573 152	18
9 906	7 868	39 606	12 129	9 047	4 742	39 301	245 964	127 699	118 265	6 564 175	19
1 417	2 307	18 699	8 221	2 011	315	1 267	38 661	19 827	18 834	519 988	20
79 769	83 983	433 196	201 711	42 647	26 678	83 447	1 994 653	1 111 901	882 752	28 387 955	21
42 399	52 833	317 690	157 107	27 723	10 790	36 981	1 117 714	637 224	480 490	15 499 207	22
24 398	17 673	47 322	25 441	9 182	13 525	40 386	539 110	289 098	250 012	8 737 243	23
6 092	9 379	57 220	16 673	4 143	1 832	4 337	114 690	64 472	50 218	3 133 523	24
6 880	4 098	10 964	2 490	1 599	531	1 743	223 139	121 107	102 032	1 017 982	25
2 586	3 730	37 449	56 189	18 840	3 384	25 630	199 989	105 181	94 808	5 655 617	26
1 696	2 957	30 388	49 609	16 930	1 640	9 008	126 355	66 717	59 638	3 086 913	27
671	549	4 582	4 484	1 233	1 470	16 070	58 257	30 941	27 316	2 398 254	28
52	76	1 595	2 073	609	177	500	5 078	2 517	2 561	128 633	29
167	148	884	23	68	97	52	10 299	5 006	5 293	41 817	30
22 001	20 797	136 051	93 227	19 660	9 661	21 642	556 827	280 921	275 906	7 059 328	31
14 258	14 962	115 704	81 071	15 776	5 924	7 851	364 693	185 657	179 036	4 464 884	32
5 032	4 043	13 104	7 605	2 824	2 965	12 689	142 190	69 131	73 059	2 177 070	33
1 543	1 009	5 334	4 041	1 042	347	566	15 841	7 849	7 992	220 426	34
1 168	783	1 909	510	18	425	536	34 103	18 284	15 819	196 948	35
12 060	15 450	73 661	34 383	13 956	8 812	73 423	355 727	186 812	168 915	11 466 617	36
4 706	7 998	40 611	15 367	6 260	3 485	21 593	143 409	77 657	65 752	3 610 874	37
5 006	4 958	17 882	11 654	5 004	4 613	50 595	159 912	82 871	77 041	7 253 466	38
1 890	2 232	13 146	6 398	2 352	664	498	31 715	15 877	15 838	437 427	39
458	262	2 022	964	340	50	737	20 691	10 407	10 284	164 850	40
116 416	123 960	680 357	385 510	95 103	48 535	204 142	3 107 196	1 684 815	1 422 381	52 569 517	41
63 059	78 750	504 393	303 154	66 689	21 839	75 433	1 752 171	967 255	784 916	26 661 878	42
35 107	27 223	82 890	49 184	18 243	22 573	119 740	899 469	472 041	427 428	20 566 033	43
9 577	12 696	77 295	29 185	8 146	3 020	5 901	167 324	90 715	76 609	3 920 009	44
8 673	5 291	15 779	3 987	2 025	1 103	3 068	288 232	154 804	133 428	1 421 597	45
146 275	148 239	841 363	484 685	121 998	71 914	289 685	3 934 312	2 107 041	1 827 271	68 226 832	46
81 595	92 854	607 094	381 979	82 526	40 161	120 408	2 294 662	1 241 955	1 052 707	35 235 030	47
45 013	35 091	122 496	61 313	27 290	27 315	159 041	1 145 433	599 740	545 693	27 130 208	48
10 894	15 003	95 994	37 406	10 157	3 335	7 168	205 985	110 542	95 443	4 439 937	49
8 673	5 291	15 779	3 987	2 025	1 103	3 068	288 232	154 804	133 428	1 421 597	50

6 Teilnehmer an Maßnahmen der Jugendarbeit 1992 nach Dauer und Art

Teilnehmertage nach Art der

6.2 Teilnehmer an Maßnahmen

Lfd. Nr.	Träger --- Art der Maßnahme	Teilnehmer insgesamt	Davon an				
			1	2	3	4	5
1	Örtliche Träger	418 661	149 130	18 299	27 052	15 473	26 006
	davon im Bereich:						
2	Kinder- und Jugendberholung	279 572	98 391	6 247	13 449	10 044	17 030
3	Außerschulische Jugendbildung	116 635	49 104	11 867	13 145	4 949	7 739
4	Internationale Jugendarbeit	22 454	1 635	185	458	480	1 237
5	Überörtliche Träger	20 344	4 708	1 085	593	322	1 016
	davon im Bereich:						
6	Kinder- und Jugendberholung	6 604	2 269	573	217	242	525
7	Außerschulische Jugendbildung	13 045	2 439	512	376	80	469
8	Internationale Jugendarbeit	695	-	-	-	-	22
9	Land	11 697	344	459	3 313	286	764
	davon im Bereich:						
10	Kinder- und Jugendberholung	2 915	-	19	15	44	87
11	Außerschulische Jugendbildung	6 285	344	434	3 223	233	634
12	Internationale Jugendarbeit	2 497	-	6	75	9	43
13	Gemeinden/Gemeindeverbände ohne Jugendamt	243 466	111 135	10 457	14 671	7 891	12 999
	davon im Bereich:						
14	Kinder- und Jugendberholung	207 200	103 789	7 467	9 826	5 850	10 159
15	Außerschulische Jugendbildung	24 009	6 796	2 398	4 199	1 720	2 153
16	Internationale Jugendarbeit	12 257	550	592	646	321	687
17	Öffentliche Träger zusammen	694 168	265 317	30 300	45 629	23 972	40 785
	davon im Bereich:						
18	Kinder- und Jugendberholung	496 291	204 449	14 306	23 507	16 180	27 801
19	Außerschulische Jugendbildung	159 974	58 683	15 211	20 943	6 982	10 995
20	Internationale Jugendarbeit	37 903	2 185	783	1 179	810	1 989
21	Jugendinitiativen, -gruppen, -verbände, -ring	1 851 568	223 053	231 758	339 996	152 350	121 407
	davon im Bereich:						
22	Kinder- und Jugendberholung	1 112 368	87 698	57 268	195 476	107 668	77 249
23	Außerschulische Jugendbildung	435 152	99 585	104 679	86 061	29 748	29 024
24	Internationale Jugendarbeit	109 417	944	2 035	4 835	6 271	6 089
25	Mitarbeiterfortbildung freier Träger	194 631	34 826	67 776	53 624	8 663	9 045
26	Wohlfahrtsverbände	176 292	25 050	9 272	12 379	6 222	4 364
	davon im Bereich:						
27	Kinder- und Jugendberholung	125 713	9 947	2 145	6 031	4 184	2 821
28	Außerschulische Jugendbildung	37 460	13 216	4 372	4 097	1 651	795
29	Internationale Jugendarbeit	4 806	35	44	158	35	44
30	Mitarbeiterfortbildung freier Träger	8 513	1 852	2 711	2 093	352	704
31	Kirchen/Religionsgesellschaften öffentlichen Rechts	515 184	39 381	41 515	85 294	35 658	34 889
	davon im Bereich:						
32	Kinder- und Jugendberholung	360 785	12 675	13 041	49 758	22 941	24 564
33	Außerschulische Jugendbildung	106 258	21 860	18 183	24 747	10 693	7 614
34	Internationale Jugendarbeit	15 630	300	293	442	467	1 035
35	Mitarbeiterfortbildung freier Träger	32 511	4 546	9 998	10 347	1 557	1 476
36	Sonstige Träger der freien Jugendhilfe	312 980	45 481	28 880	34 085	15 458	18 039
	davon im Bereich:						
37	Kinder- und Jugendberholung	156 155	26 805	12 507	13 394	6 354	7 905
38	Außerschulische Jugendbildung	108 518	15 083	10 750	13 409	6 862	8 540
39	Internationale Jugendarbeit	30 682	896	538	2 453	1 030	679
40	Mitarbeiterfortbildung freier Träger	17 625	2 697	5 085	4 829	1 212	915
41	Freie Träger zusammen	2 856 024	332 965	311 425	471 754	209 688	178 499
	davon im Bereich:						
42	Kinder- und Jugendberholung	1 755 021	137 125	84 961	264 659	141 147	112 539
43	Außerschulische Jugendbildung	687 388	149 744	137 984	128 314	48 954	45 973
44	Internationale Jugendarbeit	160 335	2 175	2 910	7 888	7 803	7 847
45	Mitarbeiterfortbildung freier Träger	253 280	43 921	85 570	70 893	11 784	12 140
46	Insgesamt	3 550 192	598 282	341 725	517 383	233 660	219 284
	davon im Bereich:						
47	Kinder- und Jugendberholung	2 251 312	341 574	99 267	288 166	157 327	140 340
48	Außerschulische Jugendbildung	847 362	208 427	153 195	149 257	55 936	56 968
49	Internationale Jugendarbeit	198 238	4 360	3 693	9 087	8 613	9 836
50	Mitarbeiterfortbildung freier Träger	253 280	43 921	85 570	70 893	11 784	12 140

Teil II Jugendarbeit

der Maßnahme, Trägerschaft sowie Geschlecht der Teilnehmer;

Maßnahme und Trägerschaft

von Ganztagsveranstaltungen

Maßnahmen mit einer Dauer von ... Tagen							Darunter Teilnehmer mit Angabe des Geschlechts	Davon		Teilnehmer-tage	Lfd. Nr.
6	7	8-14	15-21	22-28	29-35	36 u.mehr		männlich	weiblich		
13 562	9 273	69 607	52 772	8 112	8 759	20 616	349 182	178 495	170 687	5 438 440	1
6 914	6 031	51 834	43 785	4 740	6 659	14 448	235 047	119 933	115 114	3 626 809	2
6 033	1 908	8 729	3 616	1 893	1 908	5 744	93 831	48 653	45 178	1 529 296	3
615	1 334	9 044	5 371	1 479	192	424	20 304	9 909	10 395	282 335	4
136	3 049	7 503	1 855	7	70	-	20 194	10 277	9 917	142 274	5
28	252	796	1 625	7	70	-	6 506	3 424	3 082	48 336	6
79	2 797	6 212	81	-	-	-	12 993	6 515	6 478	85 448	7
29	-	495	149	-	-	-	695	338	357	8 491	8
381	262	3 261	571	586	163	1 307	11 229	6 594	4 635	137 889	9
-	24	249	467	571	138	1 301	2 898	1 469	1 429	83 743	10
350	169	849	9	15	25	-	5 877	2 999	2 878	27 630	11
31	69	2 163	95	-	-	6	2 454	2 126	328	26 516	12
6 278	7 039	33 036	21 806	3 835	2 740	11 579	218 482	110 855	107 827	2 740 018	13
4 713	5 330	26 189	18 812	2 423	2 598	10 044	185 889	93 795	92 094	2 392 424	14
1 108	1 033	1 733	584	1 078	50	1 157	21 300	11 257	10 043	207 482	15
457	676	5 114	2 410	334	92	378	11 293	5 603	5 690	140 112	16
20 357	19 623	113 407	77 004	12 540	11 732	33 502	599 087	306 021	293 066	8 458 621	17
11 655	11 637	79 068	64 689	7 741	9 465	25 793	430 340	218 621	211 719	6 151 311	18
7 570	5 907	17 523	4 290	2 986	1 983	6 901	134 001	69 424	64 577	1 849 856	19
1 132	2 079	16 816	8 025	1 813	284	808	34 746	17 976	16 770	457 454	20
64 499	71 778	398 679	174 969	33 860	8 359	30 860	1 732 181	971 341	760 840	17 447 957	21
39 268	48 641	303 773	148 165	26 471	3 963	16 728	1 042 068	594 392	447 676	12 094 288	22
14 039	11 138	34 334	9 915	2 170	2 710	11 749	397 144	215 189	181 955	3 175 453	23
5 786	8 847	52 337	15 247	3 767	1 499	1 760	102 745	58 879	43 866	1 456 342	24
5 406	3 152	8 235	1 642	1 452	187	623	190 224	102 881	87 343	721 874	25
2 314	3 592	31 595	53 236	17 550	1 364	9 354	161 588	83 215	78 373	3 291 523	26
1 644	2 957	26 951	48 437	16 741	937	2 918	114 224	58 271	55 953	1 892 612	27
451	446	3 289	2 725	164	153	6 101	35 054	18 971	16 083	1 276 185	28
52	58	1 034	2 057	577	177	335	4 286	2 116	2 170	94 147	29
167	131	321	17	68	97	-	8 024	3 857	4 167	28 579	30
19 384	18 935	124 038	85 938	15 699	6 705	7 888	486 295	246 809	239 486	4 995 027	31
13 093	14 321	108 783	77 547	13 354	4 955	5 753	341 710	174 029	167 681	4 025 184	32
3 858	3 065	8 507	4 300	1 285	993	1 153	100 429	49 488	50 941	588 163	33
1 427	967	5 171	3 693	1 042	347	446	14 060	6 989	7 071	203 484	34
1 006	582	1 577	458	18	410	536	30 096	16 303	13 793	178 196	35
8 304	9 170	57 754	29 906	12 121	6 943	46 839	277 587	146 880	130 707	7 993 512	36
4 388	4 817	36 902	15 011	5 800	3 169	19 103	127 364	67 810	59 554	3 313 291	37
1 971	2 062	7 595	8 341	4 074	3 108	26 723	103 957	55 988	47 969	4 156 287	38
1 696	2 125	11 990	6 156	2 123	664	332	29 269	14 719	14 550	397 099	39
249	166	1 267	398	124	2	681	16 997	8 363	8 634	126 835	40
94 501	103 475	612 066	344 109	79 230	23 371	94 941	2 657 651	1 448 245	1 209 406	33 728 019	41
58 393	70 736	476 409	289 160	62 366	13 024	44 502	1 625 366	894 502	730 864	21 325 375	42
20 319	16 711	53 725	25 281	7 693	6 964	45 726	636 584	339 636	296 948	9 196 088	43
8 961	11 997	70 532	27 153	7 509	2 687	2 873	150 360	82 703	67 657	2 151 072	44
6 828	4 031	11 400	2 515	1 662	696	1 840	245 341	131 404	113 937	1 055 484	45
114 858	123 098	725 473	421 113	91 770	35 103	128 443	3 256 738	1 754 266	1 502 472	42 186 640	46
70 048	82 373	555 477	353 849	70 107	22 489	70 295	2 055 706	1 113 123	942 583	27 476 686	47
27 889	22 618	71 248	29 571	10 679	8 947	52 627	770 585	409 060	361 525	11 045 944	48
10 093	14 076	87 348	35 178	9 322	2 971	3 681	185 106	100 679	84 427	2 608 526	49
6 828	4 031	11 400	2 515	1 662	696	1 840	245 341	131 404	113 937	1 055 484	50

6 Teilnehmer an Maßnahmen der Jugendarbeit 1992 nach Dauer und Art

Teilnehmertage nach Art der

6.3 Teilnehmer an Maßnahmen

Lfd. Nr.	Träger — Art der Maßnahme	Teilnehmer insgesamt	Davon an				
			1	2	3	4	5
1	örtliche Träger	104 606	-	-	29 873	9 670	11 755
	davon im Bereich:						
2	Kinder- und Jugendberholung	27 288	-	-	5 766	4 325	5 152
3	Außerschulische Jugendbildung	76 657	-	-	23 989	5 345	6 568
4	Internationale Jugendarbeit	661	-	-	118	-	35
5	Überörtliche Träger	2 337	-	-	1 242	541	-
	davon im Bereich:						
6	Kinder- und Jugendberholung	888	-	-	724	-	-
7	Außerschulische Jugendbildung	1 449	-	-	518	541	-
8	Internationale Jugendarbeit	-	-	-	-	-	-
9	Land	30	-	-	14	-	-
	davon im Bereich:						
10	Kinder- und Jugendberholung	-	-	-	-	-	-
11	Außerschulische Jugendbildung	30	-	-	14	-	-
12	Internationale Jugendarbeit	-	-	-	-	-	-
13	Gemeinden/Gemeindeverbände ohne Jugendamt	58 440	-	-	14 700	4 956	8 623
	davon im Bereich:						
14	Kinder- und Jugendberholung	37 858	-	-	12 374	2 566	3 261
15	Außerschulische Jugendbildung	20 281	-	-	2 124	2 390	5 331
16	Internationale Jugendarbeit	301	-	-	202	-	31
17	Öffentliche Träger zusammen	165 413	-	-	45 829	15 167	20 378
	davon im Bereich:						
18	Kinder- und Jugendberholung	66 034	-	-	18 864	6 891	8 413
19	Außerschulische Jugendbildung	98 417	-	-	26 645	8 276	11 899
20	Internationale Jugendarbeit	962	-	-	320	-	66
21	Jugendinitiativen, -gruppen, -verbände, -ring	131 246	-	-	36 432	5 659	6 767
	davon im Bereich:						
22	Kinder- und Jugendberholung	31 106	-	-	8 950	1 372	2 440
23	Außerschulische Jugendbildung	86 700	-	-	21 042	2 945	4 016
24	Internationale Jugendarbeit	2 533	-	-	293	289	37
25	Mitarbeiterfortbildung freier Träger	10 907	-	-	6 147	1 053	274
26	Wohlfahrtsverbände	30 291	-	-	7 648	809	398
	davon im Bereich:						
27	Kinder- und Jugendberholung	10 725	-	-	1 621	297	162
28	Außerschulische Jugendbildung	18 684	-	-	5 830	496	231
29	Internationale Jugendarbeit	328	-	-	-	-	-
30	Mitarbeiterfortbildung freier Träger	554	-	-	197	16	5
31	Kirchen/Religionsgesellschaften öffentlichen Rechts	54 672	-	-	13 913	3 786	3 281
	davon im Bereich:						
32	Kinder- und Jugendberholung	14 706	-	-	2 897	1 029	1 024
33	Außerschulische Jugendbildung	37 123	-	-	9 942	2 279	1 853
34	Internationale Jugendarbeit	605	-	-	112	150	-
35	Mitarbeiterfortbildung freier Träger	2 238	-	-	962	328	404
36	Sonstige Träger der freien Jugendhilfe	56 815	-	-	14 099	2 004	3 011
	davon im Bereich:						
37	Kinder- und Jugendberholung	14 223	-	-	4 225	314	1 529
38	Außerschulische Jugendbildung	40 342	-	-	9 262	1 660	1 421
39	Internationale Jugendarbeit	249	-	-	60	-	-
40	Mitarbeiterfortbildung freier Träger	2 001	-	-	552	30	61
41	Freie Träger zusammen	273 024	-	-	72 092	12 258	13 457
	davon im Bereich:						
42	Kinder- und Jugendberholung	70 760	-	-	17 693	3 012	5 155
43	Außerschulische Jugendbildung	182 849	-	-	46 076	7 380	7 521
44	Internationale Jugendarbeit	3 715	-	-	465	439	37
45	Mitarbeiterfortbildung freier Träger	15 700	-	-	7 858	1 427	744
46	Insgesamt	438 437	-	-	117 921	27 425	33 835
	davon im Bereich:						
47	Kinder- und Jugendberholung	136 794	-	-	36 557	9 903	13 568
48	Außerschulische Jugendbildung	281 266	-	-	72 721	15 656	19 420
49	Internationale Jugendarbeit	4 677	-	-	785	439	103
50	Mitarbeiterfortbildung freier Träger	15 700	-	-	7 858	1 427	744

Teil II Jugendarbeit

der Maßnahme, Trägerschaft sowie Geschlecht der Teilnehmer;

Maßnahme und Trägerschaft

von Halbtagsveranstaltungen

Maßnahmen mit einer Dauer von ... Tagen							Darunter Teilnehmer mit Angabe des Geschlechts	Davon		Teilnehmer-tage	Lfd. Nr.
6	7	8-14	15-21	22-28	29-35	36 u.mehr		männlich	weiblich		
5 417	1 567	20 504	5 911	2 711	2 557	14 641	84 796	42 790	42 006	2 455 337	1
3 544	110	4 431	960	191	667	2 142	21 953	10 764	11 189	289 623	2
1 873	1 397	15 640	4 936	2 520	1 890	12 499	62 217	31 723	30 494	2 161 001	3
-	60	433	15	-	-	-	626	303	323	4 713	4
-	-	509	45	-	-	-	2 337	1 133	1 204	12 390	5
-	-	139	25	-	-	-	888	434	454	3 732	6
-	-	370	20	-	-	-	1 449	699	750	8 658	7
-	-	-	-	-	-	-	-	-	-	-	8
-	-	-	-	16	-	-	30	14	16	394	9
-	-	-	-	-	-	-	-	-	-	-	10
-	-	-	-	16	-	-	30	14	16	394	11
-	-	-	-	-	-	-	-	-	-	-	12
1 577	2 398	10 100	3 528	2 639	1 617	8 302	54 864	28 315	26 549	1 690 044	13
1 387	1 984	8 614	2 852	2 017	774	2 029	35 548	17 913	17 635	643 064	14
190	414	1 474	620	622	843	6 273	19 015	10 228	8 787	1 045 067	15
-	-	12	56	-	-	-	301	174	127	1 913	16
6 994	3 965	31 113	9 484	5 366	4 174	22 943	142 027	72 252	69 775	4 158 165	17
4 931	2 094	13 184	3 837	2 208	1 441	4 171	58 389	29 111	29 278	936 419	18
2 063	1 811	17 484	5 576	3 158	2 733	18 772	82 711	42 664	40 047	3 215 120	19
-	60	445	71	-	-	-	927	477	450	6 626	20
8 478	3 371	18 056	10 227	4 074	16 289	21 893	104 990	54 339	50 651	3 372 843	21
623	399	5 303	3 212	758	5 802	2 247	21 005	11 783	9 222	609 772	22
7 304	2 580	10 278	6 040	3 053	10 314	19 128	70 692	35 004	35 688	2 605 521	23
45	148	554	480	254	85	348	2 466	1 303	1 163	69 584	24
506	244	1 921	495	9	88	170	10 827	6 249	4 578	87 966	25
179	45	4 014	1 794	1 177	1 507	12 720	27 985	17 055	10 930	1 825 276	26
3	-	2 523	687	142	190	5 100	8 947	6 818	2 129	1 068 210	27
176	45	852	1 101	1 035	1 317	7 601	18 166	9 802	8 364	748 984	28
-	-	328	-	-	-	-	328	190	138	3 316	29
-	-	311	6	-	-	19	544	245	299	4 766	30
1 900	1 504	9 112	5 812	1 160	2 605	11 599	49 793	24 185	25 608	1 686 613	31
612	479	4 458	2 318	382	628	879	13 000	6 792	6 208	206 846	32
1 124	887	4 363	3 215	778	1 962	10 720	33 950	15 976	17 974	1 462 201	33
66	-	50	227	-	-	-	605	320	295	6 094	34
98	138	241	52	-	15	-	2 238	1 097	1 141	11 472	35
2 280	5 500	10 564	3 785	1 149	1 103	13 320	48 404	24 465	23 939	1 985 687	36
47	3 034	3 179	151	203	316	1 225	10 872	6 481	4 391	154 706	37
2 156	2 436	6 803	3 170	668	757	12 009	35 895	17 057	18 838	1 800 005	38
11	30	40	-	78	-	30	211	81	130	5 164	39
66	-	542	464	200	30	56	1 426	846	580	25 812	40
12 837	10 420	41 746	21 618	7 560	21 504	59 532	231 172	120 044	111 128	8 870 419	41
1 285	3 912	15 463	6 368	1 485	6 936	9 451	53 824	31 874	21 950	2 039 534	42
10 760	5 948	22 296	13 526	5 534	14 350	49 458	158 703	77 839	80 864	6 616 711	43
122	178	972	707	332	85	378	3 610	1 894	1 716	84 158	44
670	382	3 015	1 017	209	133	245	15 035	8 437	6 598	130 016	45
19 831	14 385	72 859	31 102	12 926	25 678	82 475	373 199	192 296	180 903	13 028 584	46
6 216	6 006	28 647	10 205	3 693	8 377	13 622	112 213	60 985	51 228	2 975 953	47
12 823	7 759	39 780	19 102	8 692	17 083	68 230	241 414	120 503	120 911	9 891 831	48
122	238	1 417	778	332	85	378	4 537	2 371	2 166	90 794	49
670	382	3 015	1 017	209	133	245	15 035	8 437	6 598	130 016	50

6 Teilnehmer an Maßnahmen der Jugendarbeit 1992 nach Dauer und Art

Teilnehmertage nach Art der

6.4 Teilnehmer an Maßnahmen von Ganz

Lfd. Nr.	Träger — Art der Maßnahme	Teilnehmer insgesamt	Davon an				
			1	2	3	4	5
1	örtliche Träger	20 326	-	778	1 423	855	1 532
	davon im Bereich:						
2	Kinder- und Jugendberholung	7 844	-	412	132	110	1 163
3	Außerschulische Jugendbildung	11 386	-	327	1 278	649	289
4	Internationale Jugendarbeit	1 096	-	39	13	96	80
5	Überörtliche Träger	11 910	-	-	263	39	2 561
	davon im Bereich:						
6	Kinder- und Jugendberholung	243	-	-	-	-	-
7	Außerschulische Jugendbildung	11 657	-	-	263	39	2 561
8	Internationale Jugendarbeit	10	-	-	-	-	-
9	Land	2 106	-	-	34	-	19
	davon im Bereich:						
10	Kinder- und Jugendberholung	21	-	-	-	-	-
11	Außerschulische Jugendbildung	2 066	-	-	34	-	-
12	Internationale Jugendarbeit	19	-	-	-	-	19
13	Gemeinden/Gemeindeverbände ohne Jugendamt	54 472	-	143	297	1 830	1 108
	davon im Bereich:						
14	Kinder- und Jugendberholung	47 742	-	49	87	1 789	722
15	Außerschulische Jugendbildung	4 852	-	94	210	41	334
16	Internationale Jugendarbeit	1 878	-	-	-	-	52
17	Öffentliche Träger zusammen	88 814	-	921	2 017	2 724	5 220
	davon im Bereich:						
18	Kinder- und Jugendberholung	55 850	-	461	219	1 899	1 885
19	Außerschulische Jugendbildung	29 961	-	421	1 785	729	3 184
20	Internationale Jugendarbeit	3 003	-	39	13	96	151
21	Jugendinitiativen, -gruppen, -verbände, -ring	166 042	-	13 723	48 018	9 169	9 093
	davon im Bereich:						
22	Kinder- und Jugendberholung	55 773	-	3 263	6 140	2 885	3 315
23	Außerschulische Jugendbildung	78 577	-	6 884	29 786	4 571	4 161
24	Internationale Jugendarbeit	9 527	-	300	134	272	302
25	Mitarbeiterfortbildung freier Träger	22 165	-	3 276	11 958	1 441	1 315
26	Wohlfahrtsverbände	11 755	-	493	2 318	597	980
	davon im Bereich:						
27	Kinder- und Jugendberholung	3 677	-	-	210	456	13
28	Außerschulische Jugendbildung	5 883	-	240	1 074	99	867
29	Internationale Jugendarbeit	464	-	-	-	-	-
30	Mitarbeiterfortbildung freier Träger	1 731	-	253	1 034	42	100
31	Kirchen/Religionsgesellschaften öffentlichen Rechts	21 566	-	1 487	5 943	1 935	1 501
	davon im Bereich:						
32	Kinder- und Jugendberholung	10 710	-	73	1 360	510	783
33	Außerschulische Jugendbildung	7 818	-	719	3 327	1 223	497
34	Internationale Jugendarbeit	1 176	-	600	26	-	104
35	Mitarbeiterfortbildung freier Träger	1 862	-	95	1 230	202	117
36	Sonstige Träger der freien Jugendhilfe	31 315	-	3 020	3 790	670	828
	davon im Bereich:						
37	Kinder- und Jugendberholung	5 373	-	1 928	403	253	114
38	Außerschulische Jugendbildung	21 400	-	972	1 949	279	361
39	Internationale Jugendarbeit	2 235	-	-	262	68	-
40	Mitarbeiterfortbildung freier Träger	2 307	-	120	1 176	70	353
41	Freie Träger zusammen	230 678	-	18 723	60 069	12 371	12 402
	davon im Bereich:						
42	Kinder- und Jugendberholung	75 533	-	5 264	8 113	4 104	4 225
43	Außerschulische Jugendbildung	113 678	-	8 815	36 136	6 172	5 886
44	Internationale Jugendarbeit	13 402	-	900	422	340	406
45	Mitarbeiterfortbildung freier Träger	28 065	-	3 744	15 398	1 755	1 885
46	Insgesamt	319 492	-	19 644	62 086	15 095	17 622
	davon im Bereich:						
47	Kinder- und Jugendberholung	131 383	-	5 725	8 332	6 003	6 110
48	Außerschulische Jugendbildung	143 639	-	9 236	37 921	6 901	9 070
49	Internationale Jugendarbeit	16 405	-	939	435	436	557
50	Mitarbeiterfortbildung freier Träger	28 065	-	3 744	15 398	1 755	1 885

Teil II Jugendarbeit

der Maßnahme, Trägerschaft sowie Geschlecht der Teilnehmer;

Maßnahme und Trägerschaft

tags- sowie Halbtagsveranstaltungen

Maßnahmen mit einer Dauer von ... Tagen							Darunter Teil- nehmer mit Angabe des Ge- schlechts	Davon		Teilnehmer- tage	Lfd. Nr.
6	7	8-14	15-21	22-28	29-35	36 u.mehr		männlich	weiblich		
1 269	284	7 322	1 692	1 231	130	3 810	19 197	9 758	9 439	447 536	1
1 110	121	2 522	1 180	336	99	659	7 408	3 789	3 619	114 958	2
47	89	4 225	494	866	-	3 122	10 693	5 416	5 277	322 481	3
112	74	575	18	29	31	29	1 096	553	543	10 697	4
274	16	79	-	517	-	8 161	11 910	6 301	5 609	971 722	5
225	-	18	-	-	-	-	243	116	127	1 548	6
49	16	61	-	517	-	8 151	11 657	6 180	5 477	969 724	7
-	-	-	-	-	-	10	10	5	5	450	8
22	-	10	-	-	-	2 021	2 106	1 555	551	91 627	9
-	-	-	-	-	-	21	21	-	-	1 218	10
22	-	10	-	-	-	2 000	2 066	1 525	541	90 314	11
-	-	-	-	-	-	-	19	9	10	95	12
943	391	9 075	10 995	7 241	7 343	15 106	52 789	26 339	26 450	1 529 644	13
615	252	7 909	9 119	5 552	7 317	14 331	46 090	23 042	23 048	1 368 298	14
155	45	303	1 769	1 520	26	355	4 836	2 490	2 346	116 680	15
173	94	863	107	169	-	420	1 863	807	1 056	44 666	16
2 508	691	16 486	12 687	8 989	7 473	29 098	86 002	43 953	42 049	3 040 529	17
1 950	373	10 449	10 299	5 888	7 416	15 011	53 762	26 968	26 794	1 485 422	18
273	150	4 599	2 263	2 903	26	13 628	29 252	15 611	13 641	1 499 199	19
285	168	1 438	125	198	31	459	2 988	1 374	1 614	55 908	20
6 792	8 834	16 461	16 515	4 713	2 030	30 694	157 482	86 221	71 261	7 567 155	21
2 508	3 793	8 614	5 730	494	1 025	18 006	54 641	31 049	23 592	2 795 147	22
3 055	3 955	2 710	9 486	3 959	501	9 509	71 274	38 905	32 369	2 966 269	23
261	384	4 329	946	122	248	2 229	9 479	4 290	5 189	1 607 597	24
968	702	808	353	138	256	950	22 088	11 977	10 111	208 142	25
93	93	1 840	1 159	113	513	3 556	10 416	4 911	5 505	538 818	26
49	-	914	485	47	513	990	3 184	1 628	1 556	126 091	27
44	58	441	658	34	-	2 368	5 037	2 168	2 869	373 085	28
-	18	233	16	32	-	165	464	211	253	31 170	29
-	17	252	-	-	-	33	1 731	904	827	8 472	30
717	358	2 901	1 417	2 801	351	2 155	20 739	9 927	10 812	377 688	31
553	162	2 463	1 206	2 040	341	1 219	9 983	4 836	5 147	232 854	32
50	91	234	90	761	10	816	7 811	3 667	4 144	128 706	33
50	42	113	121	-	-	120	1 176	540	636	10 848	34
64	63	91	-	-	-	-	1 769	884	885	7 280	35
1 476	780	5 343	692	686	766	13 264	29 736	15 467	14 269	1 487 418	36
271	147	530	205	257	-	1 285	5 173	3 366	1 807	142 877	37
879	460	3 484	143	262	748	11 863	20 060	9 826	10 234	1 297 174	38
163	77	1 116	242	151	-	136	2 235	1 077	1 158	35 164	39
143	96	213	102	16	18	-	2 268	1 198	1 070	12 203	40
9 078	10 065	26 545	19 783	8 313	3 660	49 669	218 373	116 526	101 847	9 971 079	41
3 381	4 102	12 521	7 626	2 838	1 879	21 480	72 981	40 879	32 102	3 296 969	42
4 028	4 564	6 869	10 377	5 016	1 259	24 556	104 182	54 566	49 616	4 753 234	43
494	521	5 791	1 325	305	248	2 650	13 354	6 118	7 236	1 684 779	44
1 175	878	1 364	455	154	274	983	27 856	14 963	12 893	236 097	45
11 586	10 756	43 031	32 470	17 302	11 133	78 767	304 375	160 479	143 896	13 011 608	46
5 331	4 475	22 970	17 925	8 726	9 295	36 491	126 743	67 847	58 896	4 782 391	47
4 301	4 714	11 468	12 640	7 919	1 285	38 184	133 434	70 177	63 257	6 252 433	48
779	689	7 229	1 450	503	279	3 109	16 342	7 492	8 850	1 740 687	49
1 175	878	1 364	455	154	274	983	27 856	14 963	12 893	236 097	50

Lfd. Nr.	Träger — Art der Maßnahme	Durch- schnittliche Teilnehmer- zahl	Davon an			
			1	2	3	4
1	örtliche Träger	45	67	27	34	37
	davon im Bereich:					
2	Kinder- und Jugendberholung	50	67	34	31	44
3	Außerschulische Jugendberholung	41	66	25	36	31
4	Internationale Jugendarbeit	28	82	28	27	24
5	Überörtliche Träger	99	64	42	24	82
	davon im Bereich:					
6	Kinder- und Jugendberholung	43	45	143	20	81
7	Außerschulische Jugendberholung	188	106	23	29	83
8	Internationale Jugendarbeit	22	-	-	-	-
9	Land	40	20	15	35	16
	davon im Bereich:					
10	Kinder- und Jugendberholung	72	-	19	15	22
11	Außerschulische Jugendberholung	32	20	16	36	16
12	Internationale Jugendarbeit	66	-	6	15	9
13	Gemeinden/Gemeindeverbände ohne Jugendamt	53	42	37	30	41
	davon im Bereich:					
14	Kinder- und Jugendberholung	55	41	42	31	38
15	Außerschulische Jugendberholung	51	47	25	25	54
16	Internationale Jugendarbeit	33	110	74	45	25
17	Öffentliche Träger zusammen	49	53	30	32	38
	davon im Bereich:					
18	Kinder- und Jugendberholung	52	51	39	31	41
19	Außerschulische Jugendberholung	46	63	24	33	35
20	Internationale Jugendarbeit	30	87	48	33	24
21	Jugendinitiativen, -gruppen, -verbände, -ring	29	36	22	23	27
	davon im Bereich:					
22	Kinder- und Jugendberholung	32	53	24	24	27
23	Außerschulische Jugendberholung	30	38	23	23	27
24	Internationale Jugendarbeit	34	41	43	32	34
25	Mitarbeiterfortbildung freier Träger	20	18	19	19	21
26	Wohlfahrtsverbände	39	46	26	28	31
	davon im Bereich:					
27	Kinder- und Jugendberholung	40	69	31	29	33
28	Außerschulische Jugendberholung	44	42	30	31	32
29	Internationale Jugendarbeit	28	35	15	23	12
30	Mitarbeiterfortbildung freier Träger	21	22	20	21	21
31	Kirchen/Religionsgesellschaften öffentlichen Rechts	30	26	22	22	26
	davon im Bereich:					
32	Kinder- und Jugendberholung	33	46	24	23	25
33	Außerschulische Jugendberholung	28	22	24	21	30
34	Internationale Jugendarbeit	30	60	112	28	29
35	Mitarbeiterfortbildung freier Träger	19	18	18	19	18
36	Sonstige Träger der freien Jugendhilfe	40	51	31	28	30
	davon im Bereich:					
37	Kinder- und Jugendberholung	44	89	46	26	25
38	Außerschulische Jugendberholung	43	38	25	30	35
39	Internationale Jugendarbeit	31	45	49	93	31
40	Mitarbeiterfortbildung freier Träger	21	16	23	20	26
41	Freie Träger zusammen	31	36	23	23	27
	davon im Bereich:					
42	Kinder- und Jugendberholung	33	58	26	24	27
43	Außerschulische Jugendberholung	32	35	24	24	28
44	Internationale Jugendarbeit	33	44	50	39	33
45	Mitarbeiterfortbildung freier Träger	20	18	19	19	21
46	Insgesamt	34	42	24	24	28
	davon im Bereich:					
47	Kinder- und Jugendberholung	37	53	28	25	28
48	Außerschulische Jugendberholung	34	40	24	25	30
49	Internationale Jugendarbeit	32	59	50	38	32
50	Mitarbeiterfortbildung freier Träger	20	18	19	19	21

Teil II Jugendarbeit

1992 nach Dauer und Art der Maßnahme, Trägerschaft

nach Art der Maßnahme und Trägerschaft

Maßnahmen mit einer Dauer von ... Tagen								Durchschnittliche Teilnehmer- tage	Lfd. Nr.
5	6	7	8-14	15-21	22-28	29-35	36 u.mehr		
36	36	28	37	43	51	98	144	692	1
37	46	30	46	46	52	128	166	646	2
35	28	26	31	45	58	81	134	813	3
29	23	27	26	25	36	19	65	341	4
123	26	255	142	61	131	70	2 040	3 209	5
38	32	32	37	92	7	70	-	298	6
216	18	703	604	25	172	-	2 717	7 653	7
22	29	-	25	17	-	-	10	279	8
17	21	19	62	30	120	82	139	672	9
29	-	12	25	31	190	138	441	2 072	10
16	22	21	34	9	16	25	100	450	11
21	16	17	120	32	-	-	6	700	12
51	43	53	54	100	167	209	380	887	13
44	52	59	66	124	196	238	614	829	14
75	27	50	37	103	169	115	166	1 412	15
33	29	28	28	31	42	31	399	428	16
41	37	40	44	55	83	133	219	804	17
40	48	41	52	62	101	174	300	728	18
45	28	45	37	51	79	85	171	1 041	19
30	25	27	29	26	37	21	115	377	20
27	28	30	34	34	54	82	152	388	21
29	28	31	34	33	59	144	227	409	22
27	29	32	36	44	59	74	121	437	23
28	32	33	35	31	30	30	140	877	24
19	20	18	24	35	67	106	76	88	25
24	21	27	37	36	42	74	205	1 003	26
25	21	31	39	37	45	68	209	879	27
28	22	20	31	36	29	98	220	1 687	28
15	13	13	34	24	29	30	83	660	29
19	17	19	33	8	23	97	17	82	30
29	29	29	34	38	59	95	120	359	31
30	29	30	36	38	65	123	95	382	32
30	29	28	30	46	54	72	144	338	33
37	62	33	22	29	27	39	94	383	34
17	18	18	19	39	18	106	134	102	35
24	28	37	36	35	54	47	165	1 141	36
29	28	42	41	31	67	92	223	905	37
23	28	40	34	51	70	38	155	1 824	38
24	31	27	31	26	26	29	42	413	39
16	16	15	23	39	85	10	82	161	40
27	28	31	34	35	52	73	157	485	41
29	28	31	35	35	56	118	195	467	42
26	29	32	34	45	56	62	146	667	43
29	34	32	33	29	28	31	107	726	44
18	19	18	23	35	63	74	79	94	45
30	29	32	36	38	57	86	171	533	46
31	31	33	37	38	62	138	225	511	47
30	29	35	35	46	62	65	151	730	48
29	32	31	32	28	30	29	109	655	49
18	19	18	23	35	63	74	79	94	50

8 Teilnehmer an Maßnahmen der internationalen Jugendarbeit 1992 nach Partnerländern,

Land der Durchführung, Trägerschaft sowie Geschlecht der Teilnehmer

Partnerland, aus dem alle oder die meisten ausländischen Teilnehmer stammen	Teilnehmer insgesamt	Maßnahme fand im		Davon nach Trägergruppen			Darunter Teilnehmer mit Angabe des Geschlechts	Davon	
		Inland	Ausland	öffentliche Träger	freie Träger	darunter kirchliche Träger		männlich	weiblich
Europa									
Belgien	1 982	432	1 550	244	1 738	205	1 932	1 118	814
Dänemark	7 195	2 193	5 002	616	6 579	928	6 823	4 264	2 559
Frankreich	52 363	19 483	32 880	13 581	38 782	3 246	48 610	24 465	24 145
Griechenland	1 305	213	1 092	100	1 205	111	1 125	536	589
Großbritannien und Nordirland	19 613	5 276	14 337	4 862	14 751	878	18 496	9 788	8 708
Irland	1 685	630	1 055	326	1 359	185	1 635	796	839
Italien	10 008	2 303	7 705	1 249	8 759	850	9 649	5 517	4 132
Luxemburg	831	218	613	53	778	103	571	345	226
Niederlande	9 645	3 025	6 620	1 034	8 611	890	9 360	5 547	3 813
Portugal	850	226	624	304	546	8	709	380	329
Spanien	10 810	1 737	9 073	1 275	9 535	219	10 238	4 752	5 486
Europäische Gemeinschaft zusammen	116 287	35 736	80 551	23 644	92 643	7 623	109 148	57 508	51 640
Estland									
Estland	982	589	393	37	945	59	962	472	490
Finnland	1 492	646	846	379	1 113	246	1 426	747	679
Lettland	585	405	180	18	567	50	585	316	269
Litauen	1 219	569	650	150	1 069	123	1 205	635	570
Polen	22 909	11 913	10 996	5 477	17 432	3 272	21 254	12 226	9 028
Rumänien	744	540	204	65	679	64	713	357	356
Rußland	8 365	5 309	3 056	2 157	6 208	699	7 486	3 921	3 565
Tschechoslowakei	10 984	4 746	6 238	2 535	8 449	551	10 015	5 492	4 523
Ungarn	11 240	4 371	6 869	1 435	9 805	540	10 612	5 459	5 153
sonstige europäische Länder	26 717	10 520	16 197	3 350	23 367	2 431	25 449	14 297	11 152
Europa zusammen	201 524	75 344	126 180	39 247	162 277	15 658	188 855	101 430	87 425
Afrika									
Ägypten	777	238	539	57	720	23	751	368	383
Marokko	214	94	120	-	214	-	189	89	100
Tunesien	296	146	150	120	176	-	270	155	115
sonstige afrikanische Länder	1 680	847	833	43	1 637	60	1 674	901	773
Afrika zusammen	2 967	1 325	1 642	220	2 747	83	2 884	1 513	1 371
Amerika									
Vereinigte Staaten	4 417	1 668	2 749	583	3 834	826	4 219	2 371	1 848
sonstige amerikanische Länder	635	188	447	52	583	51	566	308	258
Amerika zusammen	5 052	1 856	3 196	635	4 417	877	4 785	2 679	2 106
Asien									
Israel	6 828	2 596	4 232	1 291	5 537	746	6 586	3 368	3 218
sonstige asiatische Länder	2 364	1 556	808	262	2 102	47	2 290	1 238	1 052
Asien zusammen	9 192	4 152	5 040	1 553	7 639	793	8 876	4 606	4 270
Übrige	585	509	76	213	372	-	585	314	271
Insgesamt	219 320	83 186	136 134	41 868	177 452	17 411	205 985	110 542	95 443

Länderergebnisse

Lfd. Nr.	Gegenstand der Nachweisung	Deutschland	Baden-Württemberg	Bayern	Berlin	Brandenburg	Bremen	Hamburg	Hessen
01	örtliche Träger	12 051	176	1 698	953	834	44	152	1 216
	davon im Bereich								
02	Kinder- und Jugendberholung	6 243	82	1 324	610	536	1	85	389
03	Außerschulische Jugendbildung	4 936	69	276	224	239	36	62	758
04	Internationale Jugendarbeit	872	25	98	119	59	7	5	69
05	Überörtliche Träger	351	62	100	-	-	-	-	31
	davon im Bereich								
06	Kinder- und Jugendberholung	180	8	69	-	-	-	-	9
07	Außerschulische Jugendbildung	139	54	28	-	-	-	-	20
08	Internationale Jugendarbeit	32	-	3	-	-	-	-	2
09	Land	342	2	-	26	-	-	68	126
	davon im Bereich								
10	Kinder- und Jugendberholung	41	-	-	26	-	-	3	4
11	Außerschulische Jugendbildung	263	-	-	-	-	-	56	100
12	Internationale Jugendarbeit	38	2	-	-	-	-	9	22
13	Gemeinden/Gemeindeverbände ohne Jugendamt	6 721	816	2 306	-	148	-	-	1 152
	davon im Bereich								
14	Kinder- und Jugendberholung	5 315	610	2 138	-	105	-	-	762
15	Außerschulische Jugendbildung	970	122	73	-	39	-	-	303
16	Internationale Jugendarbeit	436	84	95	-	4	-	-	87
17	Öffentliche Träger zusammen	19 465	1 056	4 104	979	982	44	220	2 525
	davon im Bereich								
18	Kinder- und Jugendberholung	11 779	700	3 531	636	641	1	88	1 164
19	Außerschulische Jugendbildung	6 308	245	377	224	278	36	118	1 181
20	Internationale Jugendarbeit	1 378	111	196	119	63	7	14	180
21	Jugendinitiativen, -gruppen, -verbände, -ring	73 078	11 407	11 649	1 055	461	872	750	5 485
	davon im Bereich								
22	Kinder- und Jugendberholung	37 921	5 944	4 432	162	301	468	237	3 286
23	Außerschulische Jugendbildung	19 971	2 433	3 048	802	116	258	445	1 453
24	Internationale Jugendarbeit	3 572	570	641	65	31	14	23	362
25	Mitarbeiterfortbildung freier Träger	11 614	2 460	3 528	26	13	132	45	384
26	Wohlfahrtsverbände	5 640	909	250	118	102	21	29	354
	davon im Bereich								
27	Kinder- und Jugendberholung	3 513	469	231	78	61	11	24	184
28	Außerschulische Jugendbildung	1 422	199	15	14	38	9	4	133
29	Internationale Jugendarbeit	195	32	1	23	1	-	1	16
30	Mitarbeiterfortbildung freier Träger	510	209	3	3	2	1	-	21
31	Kirchen/Religionsgesellschaften öffentlichen Rechts	19 678	900	379	77	126	39	100	2 169
	davon im Bereich								
32	Kinder- und Jugendberholung	11 692	674	154	38	59	39	42	1 257
33	Außerschulische Jugendbildung	5 476	118	124	9	45	-	22	694
34	Internationale Jugendarbeit	575	28	6	6	21	-	1	49
35	Mitarbeiterfortbildung freier Träger	1 935	80	95	24	1	-	35	169
36	Sonstige Träger d. freien Jugendhilfe davon im Bereich	10 054	1 930	95	433	424	115	436	703
	davon im Bereich								
37	Kinder- und Jugendberholung	3 992	912	27	109	186	94	153	189
38	Außerschulische Jugendbildung	3 977	697	44	245	198	9	190	321
39	Internationale Jugendarbeit	1 060	119	5	67	23	6	43	152
40	Mitarbeiterfortbildung freier Träger	1 025	202	19	12	17	6	50	41
41	Freie Träger zusammen	108 450	15 146	12 373	1 683	1 113	1 047	1 315	8 711
	davon im Bereich								
42	Kinder- und Jugendberholung	57 118	7 999	4 844	387	607	612	456	4 916
43	Außerschulische Jugendbildung	30 846	3 447	3 231	1 070	397	276	661	2 601
44	Internationale Jugendarbeit	5 402	749	653	151	76	20	68	579
45	Mitarbeiterfortbildung freier Träger	15 084	2 951	3 645	65	33	139	130	615
46	Insgesamt	127 915	16 202	16 477	2 662	2 095	1 091	1 535	11 236
	davon im Bereich								
47	Kinder- und Jugendberholung	68 897	8 699	8 375	1 023	1 248	613	544	6 080
48	Außerschulische Jugendbildung	37 154	3 692	3 608	1 294	675	312	779	3 782
49	Internationale Jugendarbeit	6 780	860	849	280	139	27	82	759
50	Mitarbeiterfortbildung freier Träger	15 084	2 951	3 645	65	33	139	130	615

Teil II Jugendarbeit

nach Art der Maßnahme und Ländern

Mecklen- burg- Vor- pommern	Nieder- sachsen	Nordrhein- Westfalen	Rheinland- Pfalz	Saarland	Sachsen	Sachsen- Anhalt	Schleswig- Holstein	Thüringen	Nachrichtlich		Lfd. Nr.
									früheres Bundesgebiet	neue Länder und Berlin-Ost	
408	1 155	2 600	365	125	938	592	102	693	8 249	3 802	01
244	575	807	83	114	642	351	71	329	3 941	2 302	02
112	428	1 676	265	8	250	197	20	316	3 727	1 209	03
52	152	117	17	3	46	44	11	48	581	291	04
56	72	16	3	4	-	5	2	-	290	61	05
46	33	8	2	2	-	1	2	-	133	47	06
10	17	6	1	-	-	3	-	-	126	13	07
-	22	2	-	2	-	1	-	-	31	1	08
2	26	2	86	-	-	4	-	-	336	6	09
-	6	-	1	-	-	1	-	-	40	1	10
2	15	2	85	-	-	3	-	-	258	5	11
-	5	-	-	-	-	-	-	-	38	-	12
120	427	412	236	66	238	485	203	112	5 618	1 103	13
104	254	301	148	47	185	455	146	60	4 406	909	14
14	109	91	69	15	38	29	27	41	809	161	15
2	64	20	19	4	15	1	30	11	403	33	16
586	1 680	3 030	690	195	1 176	1 086	307	805	14 493	4 972	17
394	868	1 116	234	163	827	808	219	389	8 520	3 259	18
138	569	1 775	420	23	288	232	47	357	4 920	1 388	19
54	243	139	36	9	61	46	41	59	1 053	325	20
711	11 510	16 332	6 024	1 307	395	675	3 678	767	69 984	3 094	21
342	6 748	8 107	3 545	925	231	373	2 508	312	36 354	1 567	22
275	2 823	4 698	1 862	246	97	259	800	356	18 797	1 174	23
75	598	793	17	20	40	21	238	64	3 335	237	24
19	1 341	2 734	600	116	27	22	132	35	11 498	116	25
150	481	2 009	224	124	81	486	126	176	4 639	1 001	26
104	334	1 576	75	46	63	94	98	65	3 124	389	27
36	82	241	149	19	12	359	18	94	880	542	28
5	41	49	-	4	2	5	9	6	176	19	29
5	24	143	-	55	4	28	1	11	459	51	30
290	3 116	9 876	370	143	588	350	843	312	17 954	1 724	31
157	2 369	5 174	186	93	437	248	631	134	10 627	1 065	32
99	451	3 235	171	35	103	61	168	141	5 026	450	33
31	114	230	-	3	29	12	25	20	459	116	34
3	182	1 237	13	12	19	29	19	17	1 842	93	35
302	875	3 379	267	36	288	232	259	280	8 354	1 700	36
156	554	1 052	125	13	135	112	81	94	3 223	769	37
123	138	1 490	69	14	105	98	110	126	3 258	719	38
11	145	370	11	6	30	11	31	30	943	117	39
12	38	467	62	3	18	11	37	30	930	95	40
1 453	15 982	31 596	6 885	1 610	1 352	1 743	4 906	1 535	100 931	7 519	41
759	10 005	15 909	3 931	1 077	866	827	3 318	605	53 328	3 790	42
533	3 494	9 664	2 251	314	317	777	1 096	717	27 961	2 885	43
122	898	1 442	28	33	101	49	303	120	4 913	489	44
39	1 585	4 581	675	186	68	90	189	93	14 729	355	45
2 039	17 662	34 626	7 575	1 805	2 528	2 829	5 213	2 340	115 424	12 491	46
1 153	10 873	17 025	4 165	1 240	1 693	1 635	3 537	994	61 848	7 049	47
671	4 063	11 439	2 671	337	605	1 009	1 143	1 074	32 881	4 273	48
176	1 141	1 581	64	42	162	95	344	179	5 966	814	49
39	1 585	4 581	675	186	68	90	189	93	14 729	355	50

Statistik der Jugendhilfe
10 Teilnehmer an Maßnahmen der Jugend
10.1 Teilnehmer an

Lfd. Nr.	Gegenstand der Nachweisung	Deutschland	Baden-Württemberg	Bayern	Berlin	Brandenburg	Bremen	Hamburg	Hessen
01	Örtliche Träger	543 593	19 227	78 014	28 102	74 383	693	9 123	36 622
	davon im Bereich								
02	Kinder- und Jugendberholung	314 704	14 828	58 925	18 246	37 981	14	4 439	16 090
03	Außerschulische Jugendbildung	204 678	3 728	16 050	7 396	33 825	571	4 628	18 926
04	Internationale Jugendarbeit	24 211	671	3 039	2 460	2 577	108	56	1 606
05	Überörtliche Träger	34 591	23 687	5 601	-	-	-	-	969
	davon im Bereich								
06	Kinder- und Jugendberholung	7 735	1 374	3 164	-	-	-	-	468
07	Außerschulische Jugendbildung	26 151	22 313	2 294	-	-	-	-	469
08	Internationale Jugendarbeit	705	-	143	-	-	-	-	32
09	Land	13 833	18	-	2 673	-	-	4 755	3 990
	davon im Bereich								
10	Kinder- und Jugendberholung	2 936	-	-	2 673	-	-	50	106
11	Außerschulische Jugendbildung	8 381	-	-	-	-	-	4 623	1 515
12	Internationale Jugendarbeit	2 516	18	-	-	-	-	82	2 369
13	Gemeinden/Gemeindeverbände ohne Jugendamt	356 378	101 744	97 224	-	14 680	-	-	48 677
	davon im Bereich								
14	Kinder- und Jugendberholung	292 800	82 988	88 619	-	8 879	-	-	38 312
15	Außerschulische Jugendbildung	49 142	15 193	4 799	-	5 641	-	-	8 339
16	Internationale Jugendarbeit	14 436	3 563	3 806	-	160	-	-	2 026
17	Öffentliche Träger zusammen	948 395	144 676	180 839	30 775	89 063	693	13 878	90 258
	davon im Bereich								
18	Kinder- und Jugendberholung	618 175	99 190	150 708	20 919	46 860	14	4 489	54 976
19	Außerschulische Jugendbildung	288 352	41 234	23 143	7 396	39 466	571	9 251	29 249
20	Internationale Jugendarbeit	41 868	4 252	6 988	2 460	2 737	108	138	6 033
21	Jugendinitiativen, -gruppen, -verbände, -ring	2 148 856	461 567	328 464	28 056	20 931	15 785	20 949	141 130
	davon im Bereich								
22	Kinder- und Jugendberholung	1 199 247	241 641	154 604	8 981	15 291	9 335	6 049	88 880
23	Außerschulische Jugendbildung	600 429	133 115	93 512	17 058	4 263	4 182	13 139	30 898
24	Internationale Jugendarbeit	121 477	30 046	16 279	1 451	1 250	333	641	13 183
25	Mitarbeiterfortbildung freier Träger	227 703	56 765	64 069	566	127	1 935	1 120	8 169
26	Wohlfahrtsverbände	218 338	46 588	9 598	2 966	4 401	449	458	9 366
	davon im Bereich								
27	Kinder- und Jugendberholung	140 115	22 822	9 049	1 477	3 566	279	342	5 886
28	Außerschulische Jugendbildung	62 027	18 680	469	1 127	739	146	80	2 809
29	Internationale Jugendarbeit	5 398	690	20	330	56	-	36	412
30	Mitarbeiterfortbildung freier Träger	10 798	4 396	60	32	40	24	-	259
31	Kirchen/Religionsgesellschaften öffentlichen Rechts	591 422	41 501	9 145	2 333	4 230	1 125	4 298	58 947
	davon im Bereich								
32	Kinder- und Jugendberholung	386 201	30 818	4 599	1 445	2 335	1 125	2 042	38 132
33	Außerschulische Jugendbildung	151 199	6 185	2 951	221	1 302	-	1 340	16 332
34	Internationale Jugendarbeit	17 411	882	203	161	592	-	48	1 778
35	Mitarbeiterfortbildung freier Träger	36 611	3 616	1 392	506	1	-	868	2 705
36	Sonstige Träger d. freien Jugendhilfe	401 110	89 590	2 603	21 751	33 542	6 536	26 761	18 287
	davon im Bereich								
37	Kinder- und Jugendberholung	175 751	27 650	1 072	10 596	16 501	5 120	13 898	5 130
38	Außerschulische Jugendbildung	170 260	53 844	1 050	8 719	14 756	646	9 990	7 904
39	Internationale Jugendarbeit	33 166	3 625	192	1 623	1 709	467	1 499	4 354
40	Mitarbeiterfortbildung freier Träger	21 933	4 471	289	813	576	303	1 374	899
41	Freie Träger zusammen	3 359 726	639 246	349 810	55 106	63 104	23 895	52 466	227 730
	davon im Bereich								
42	Kinder- und Jugendberholung	1 901 314	322 931	169 324	22 499	37 693	15 859	22 331	138 028
43	Außerschulische Jugendbildung	983 915	211 824	97 982	27 125	21 060	4 974	24 549	57 943
44	Internationale Jugendarbeit	177 452	35 243	16 694	3 565	3 607	800	2 224	19 727
45	Mitarbeiterfortbildung freier Träger	297 045	69 248	65 810	1 917	744	2 262	3 362	12 032
46	Insgesamt	4 308 121	783 922	530 649	85 881	152 167	24 588	66 344	317 988
	davon im Bereich								
47	Kinder- und Jugendberholung	2 519 489	422 121	320 032	43 418	84 553	15 873	26 820	193 004
48	Außerschulische Jugendbildung	1 272 267	253 058	121 125	34 521	60 526	5 545	33 800	87 192
49	Internationale Jugendarbeit	219 320	39 495	23 682	6 025	6 344	908	2 362	25 760
50	Mitarbeiterfortbildung freier Träger	297 045	69 248	65 810	1 917	744	2 262	3 362	12 032

Teil II Jugendarbeit

arbeit 1992 nach Art der Maßnahme und Ländern

Maßnahmen insgesamt

Mecklen- burg- Vor- pommern	Nieder- sachsen	Nordrhein- Westfalen	Rheinland- Pfalz	Saarland	Sachsen	Sachsen- Anhalt	Schleswig- Holstein	Thüringen	Nachrichtlich		Lfd. Nr.
									früheres Bundesgebiet	neue Länder und Berlin-Ost	
21 423	31 633	80 427	23 764	4 130	51 998	53 136	2 171	28 747	302 810	240 783	01
11 920	17 317	32 953	8 404	3 168	36 403	36 719	1 576	15 721	169 917	144 787	02
7 564	10 441	44 361	14 793	896	14 336	15 163	332	11 668	118 022	86 656	03
1 938	3 875	3 113	567	66	1 259	1 254	263	1 358	14 871	9 340	04
1 264	1 461	837	53	90	-	586	43	-	32 741	1 850	05
1 114	809	191	35	37	-	500	43	-	6 121	1 614	06
150	223	628	18	-	-	56	-	-	25 945	206	07
-	429	18	-	53	-	30	-	-	675	30	08
44	363	49	1 772	-	-	169	-	-	13 620	213	09
-	76	-	14	-	-	17	-	-	2 919	17	10
44	240	49	1 758	-	-	152	-	-	8 185	196	11
-	47	-	-	-	-	-	-	-	2 516	-	12
6 205	17 127	15 092	9 689	10 463	12 929	10 332	5 973	6 243	305 989	50 389	13
5 685	12 256	11 510	6 949	8 745	10 212	9 879	4 741	4 025	254 120	98 680	14
444	3 241	2 930	2 180	1 593	2 099	413	534	1 796	38 809	10 333	15
76	1 630	652	560	125	618	40	698	482	13 060	1 376	16
28 936	50 584	96 405	35 278	14 683	64 927	64 223	8 187	34 990	655 160	293 235	17
18 719	30 458	44 654	15 402	11 950	46 615	47 115	6 360	19 746	433 077	185 098	18
8 202	14 145	47 968	18 749	2 489	16 435	15 784	866	13 404	190 961	97 391	19
2 015	5 981	3 783	1 127	244	1 877	1 324	961	1 840	31 122	10 746	20
41 036	277 222	447 079	161 882	41 655	13 032	33 848	88 289	27 931	2 009 289	139 573	21
19 407	172 556	240 238	102 582	32 983	8 633	21 317	60 372	16 378	1 117 811	81 436	22
19 068	61 513	129 850	45 109	6 144	2 897	11 486	19 016	9 179	551 225	49 204	23
2 276	18 516	26 420	448	492	1 036	639	6 737	1 730	114 472	7 005	24
285	24 637	50 571	13 743	2 036	466	406	2 164	644	225 775	1 928	25
12 886	9 414	70 573	10 389	3 106	6 507	22 318	4 156	5 163	166 929	51 409	26
10 579	6 801	55 829	4 969	1 271	5 913	6 148	3 259	1 925	111 968	28 147	27
2 153	1 606	8 979	5 420	633	348	15 294	566	2 978	40 410	21 617	28
107	711	2 159	-	45	58	308	312	154	4 715	683	29
47	296	3 606	-	1 157	188	568	19	106	9 836	962	30
11 492	70 501	313 531	10 224	4 935	21 589	9 844	18 926	8 801	534 151	57 271	31
6 280	55 410	195 318	5 457	3 216	15 272	6 786	14 498	3 468	351 319	34 882	32
4 377	9 860	87 814	4 398	1 181	5 214	2 409	3 682	3 933	133 959	17 240	33
779	2 356	7 649	-	393	738	251	447	1 134	13 854	3 557	34
56	2 875	22 750	369	145	365	398	299	266	35 019	1 592	35
28 335	24 066	88 201	8 856	1 367	24 547	10 788	7 185	8 695	280 103	121 007	36
17 979	14 809	30 088	4 063	347	15 237	7 672	2 019	3 570	104 502	71 249	37
9 465	3 941	39 819	2 634	924	7 094	2 660	2 952	3 862	128 078	42 182	38
508	4 041	10 953	301	76	1 725	191	1 061	841	27 893	5 273	39
383	1 275	7 341	1 858	20	491	265	1 153	422	19 630	2 303	40
93 749	381 203	919 384	191 351	51 063	65 675	76 798	118 556	50 590	2 990 466	369 260	41
54 245	249 576	521 473	117 071	37 817	45 055	41 923	80 148	25 341	1 685 600	215 714	42
35 063	76 920	266 462	57 561	8 882	15 553	31 849	26 216	19 952	853 672	130 243	43
3 670	25 624	47 181	749	1 006	3 557	1 389	8 557	3 859	160 934	16 518	44
771	29 083	84 268	15 970	3 358	1 510	1 637	3 635	1 438	290 260	6 785	45
122 685	431 787	1 015 789	226 629	65 746	130 602	141 021	126 743	85 580	3 645 626	662 495	46
72 964	280 034	566 127	132 473	49 767	91 670	89 038	86 508	45 087	2 118 677	400 812	47
43 265	91 065	314 430	76 310	11 371	31 988	47 633	27 082	33 356	1 044 633	227 634	48
5 685	31 605	50 964	1 876	1 250	5 434	2 713	9 518	5 699	192 056	27 264	49
771	29 083	84 268	15 970	3 358	1 510	1 637	3 635	1 438	290 260	6 785	50

Lfd. Nr.	Gegenstand der Nachweisung	Deutschland			Baden-Württemberg			Bayern	
		insgesamt	männlich	weiblich	insgesamt	männlich	weiblich	insgesamt	männlich
01	Örtliche Träger	453 175	231 043	222 132	19 177	9 485	9 692	77 132	38 444
	davon im Bereich								
02	Kinder- und Jugendberholung	264 408	134 486	129 922	14 818	7 247	7 571	58 408	29 388
03	Außerschulische Jugendbildung	166 741	85 792	80 949	3 688	1 849	1 839	16 050	7 646
04	Internationale Jugendarbeit	22 026	10 765	11 261	671	389	282	2 674	1 410
05	Überörtliche Träger	34 441	17 711	16 730	23 687	12 207	11 480	5 601	2 942
	davon im Bereich								
06	Kinder- und Jugendberholung	7 637	3 974	3 663	1 374	740	634	3 164	1 685
07	Außerschulische Jugendbildung	26 099	13 394	12 705	22 313	11 467	10 846	2 294	1 193
08	Internationale Jugendarbeit	705	343	362	-	-	-	143	64
09	Land	13 365	8 163	5 202	18	10	8	-	-
	davon im Bereich								
10	Kinder- und Jugendberholung	2 919	1 490	1 429	-	-	-	-	-
11	Außerschulische Jugendbildung	7 973	4 538	3 435	-	-	-	-	-
12	Internationale Jugendarbeit	2 473	2 135	338	18	10	8	-	-
13	Gemeinden/Gemeindeverbände ohne Jugendamt	326 135	165 309	160 826	100 951	50 351	50 600	97 212	49 444
	davon im Bereich								
14	Kinder- und Jugendberholung	267 527	134 750	132 777	82 195	40 880	41 315	88 619	44 978
15	Außerschulische Jugendbildung	45 151	23 975	21 176	15 193	7 761	7 432	4 787	2 542
16	Internationale Jugendarbeit	13 457	6 584	6 873	3 563	1 710	1 853	3 806	1 924
17	Öffentliche Träger zusammen	827 116	422 226	404 890	143 833	72 053	71 780	179 945	90 830
	davon im Bereich								
18	Kinder- und Jugendberholung	542 491	274 700	267 791	98 387	48 867	49 520	150 191	76 051
19	Außerschulische Jugendbildung	245 964	127 699	118 265	41 194	21 077	20 117	23 131	11 381
20	Internationale Jugendarbeit	38 661	19 827	18 834	4 252	2 109	2 143	6 623	3 398
21	Jugendinitiativen, -gruppen, -verbände, -ring	1 994 653	1 111 901	882 752	456 377	245 739	210 638	306 467	163 721
	davon im Bereich								
22	Kinder- und Jugendberholung	1 117 714	637 224	480 490	237 223	130 896	106 327	137 310	75 667
23	Außerschulische Jugendbildung	539 110	289 098	250 012	132 558	67 807	64 751	90 033	47 498
24	Internationale Jugendarbeit	114 690	64 472	50 218	29 945	16 486	13 459	15 255	7 562
25	Mitarbeiterfortbildung freier Träger	223 139	121 107	102 032	56 651	30 550	26 101	63 869	32 994
26	Wohlfahrtsverbände	199 989	105 181	94 808	46 346	24 102	22 244	9 146	4 802
	davon im Bereich								
27	Kinder- und Jugendberholung	126 355	66 717	59 638	22 780	11 652	11 128	8 597	4 538
28	Außerschulische Jugendbildung	58 257	30 941	27 316	18 480	9 943	8 537	469	232
29	Internationale Jugendarbeit	5 078	2 517	2 561	630	327	363	20	8
30	Mitarbeiterfortbildung freier Träger	10 299	5 006	5 293	4 396	2 180	2 216	60	24
31	Kirchen/Religionsgesellschaften öffentlichen Rechts	556 827	280 921	275 906	41 312	21 380	19 932	8 929	4 731
	davon im Bereich								
32	Kinder- und Jugendberholung	364 693	185 657	179 036	30 818	15 302	15 516	4 483	2 469
33	Außerschulische Jugendbildung	142 190	69 131	73 059	6 185	2 847	3 338	2 851	1 436
34	Internationale Jugendarbeit	15 841	7 849	7 992	795	382	413	203	132
35	Mitarbeiterfortbildung freier Träger	34 103	18 284	15 813	3 514	2 849	665	1 392	694
36	Sonstige Träger d. freien Jugendhilfe	355 727	186 812	168 915	89 565	48 950	40 615	2 123	1 123
	davon im Bereich								
37	Kinder- und Jugendberholung	143 409	77 657	65 752	27 650	16 751	10 899	985	476
38	Außerschulische Jugendbildung	159 912	82 871	77 041	53 820	28 117	25 703	980	584
39	Internationale Jugendarbeit	31 715	15 877	15 838	3 625	1 910	1 715	92	28
40	Mitarbeiterfortbildung freier Träger	20 691	10 407	10 284	4 470	2 172	2 298	66	35
41	Freie Träger zusammen	3 107 196	1 684 815	1 422 381	633 600	340 171	293 429	326 665	174 377
	davon im Bereich								
42	Kinder- und Jugendberholung	1 752 171	967 255	784 916	318 471	174 601	143 870	151 375	83 150
43	Außerschulische Jugendbildung	899 469	472 041	427 428	211 043	108 714	102 329	94 333	49 750
44	Internationale Jugendarbeit	167 324	90 715	76 609	35 055	19 105	15 950	15 570	7 730
45	Mitarbeiterfortbildung freier Träger	288 232	154 804	133 428	69 031	37 751	31 280	65 387	33 747
46	Insgesamt	3 934 312	2 107 041	1 827 271	777 433	412 224	365 209	506 610	265 207
	davon im Bereich								
47	Kinder- und Jugendberholung	2 294 662	1 241 955	1 052 707	416 858	223 468	193 390	301 566	159 201
48	Außerschulische Jugendbildung	1 145 433	599 740	545 693	252 237	129 791	122 446	117 464	61 131
49	Internationale Jugendarbeit	205 985	110 542	95 443	39 307	21 214	18 093	22 193	11 128
50	Mitarbeiterfortbildung freier Träger	288 232	154 804	133 428	69 031	37 751	31 280	65 387	33 747

Teil II Jugendarbeit

arbeit 1992 nach Art der Maßnahme und Ländern

des Geschlechts

	Berlin			Brandenburg			Bremen			Lfd. Nr.
	weiblich	insgesamt	männlich	weiblich	insgesamt	männlich	weiblich	insgesamt	männlich	
38 688	23 365	11 692	11 673	70 204	36 881	33 323	641	366	275	01
29 020	16 025	8 279	7 746	36 058	17 652	18 406	-	-	-	02
8 404	5 070	2 349	2 721	31 717	18 018	13 699	533	284	249	03
1 264	2 270	1 064	1 206	2 429	1 211	1 218	108	82	26	04
2 659	-	-	-	-	-	-	-	-	-	05
1 479	-	-	-	-	-	-	-	-	-	06
1 101	-	-	-	-	-	-	-	-	-	07
79	-	-	-	-	-	-	-	-	-	08
-	2 673	1 371	1 302	-	-	-	-	-	-	09
-	2 673	1 371	1 302	-	-	-	-	-	-	10
-	-	-	-	-	-	-	-	-	-	11
-	-	-	-	-	-	-	-	-	-	12
47 768	-	-	-	12 946	7 102	5 844	-	-	-	13
43 641	-	-	-	7 145	3 558	3 587	-	-	-	14
2 245	-	-	-	5 641	3 481	2 160	-	-	-	15
1 882	-	-	-	160	63	97	-	-	-	16
89 115	26 038	13 063	12 975	83 150	43 983	39 167	641	366	275	17
74 140	18 698	9 650	9 048	43 203	21 210	21 993	-	-	-	18
11 750	5 070	2 349	2 721	37 358	21 499	15 859	533	284	249	19
3 225	2 270	1 064	1 206	2 589	1 274	1 315	108	82	26	20
142 746	20 773	11 217	9 556	19 470	10 277	9 193	14 367	8 341	6 026	21
61 643	4 525	2 374	2 151	14 331	7 622	6 709	8 155	4 884	3 271	22
42 535	14 762	8 084	6 678	3 886	2 025	1 861	4 058	2 225	1 833	23
7 693	993	527	466	1 126	565	561	235	129	106	24
30 875	493	232	261	127	65	62	1 919	1 103	816	25
4 344	1 671	864	807	3 543	1 801	1 742	449	230	219	26
4 059	1 202	654	548	2 738	1 406	1 332	279	153	126	27
237	152	81	71	709	339	370	146	67	79	28
12	285	117	168	56	33	23	-	-	-	29
36	32	12	20	40	23	17	24	10	14	30
4 198	1 517	841	676	3 626	1 752	1 874	1 125	550	575	31
2 014	743	431	312	2 312	1 121	1 191	1 125	550	575	32
1 415	189	105	84	745	340	405	-	-	-	33
71	161	80	81	568	291	277	-	-	-	34
698	424	225	199	1	-	1	-	-	-	35
1 000	19 305	9 522	9 783	26 545	13 069	13 476	5 064	2 786	2 278	36
509	9 480	4 956	4 524	10 332	5 112	5 220	3 798	2 173	1 625	37
396	7 818	3 701	4 117	13 956	6 816	7 140	496	257	239	38
64	1 194	644	550	1 681	918	763	467	247	220	39
31	813	221	592	576	223	353	303	109	194	40
152 288	43 266	22 444	20 822	53 184	26 899	26 285	21 005	11 907	9 098	41
68 225	15 950	8 415	7 535	29 713	15 261	14 452	13 357	7 760	5 597	42
44 583	22 921	11 971	10 950	19 296	9 520	9 776	4 700	2 549	2 151	43
7 840	2 633	1 368	1 265	3 431	1 807	1 624	702	376	326	44
31 640	1 762	690	1 072	744	311	433	2 246	1 222	1 024	45
241 403	69 304	35 507	33 797	136 334	70 882	65 452	21 646	12 273	9 373	46
142 365	34 648	18 065	16 583	72 916	36 471	36 445	13 357	7 760	5 597	47
56 333	27 991	14 320	13 671	56 654	31 019	25 635	5 233	2 833	2 400	48
11 065	4 903	2 432	2 471	6 020	3 081	2 939	810	458	352	49
31 640	1 762	690	1 072	744	311	433	2 246	1 222	1 024	50

Lfd. Nr.	Gegenstand der Nachweisung	Hamburg			Hessen			Mecklenburg-Vorpommern		
		insgesamt	männlich	weiblich	insgesamt	männlich	weiblich	insgesamt	männlich	weiblich
01	Örtliche Träger	5 743	3 192	2 551	29 009	14 678	14 331	10 692	5 364	5 328
	davon im Bereich									
02	Kinder- und Jugendberholung	1 134	544	590	14 113	7 413	6 700	5 227	2 652	2 575
03	Außerschulische Jugendbildung	4 553	2 606	1 947	13 490	6 580	6 910	3 873	1 993	1 880
04	Internationale Jugendarbeit	56	42	14	1 406	685	721	1 592	719	873
05	Überörtliche Träger	-	-	-	969	504	465	1 142	543	599
	davon im Bereich									
06	Kinder- und Jugendberholung	-	-	-	468	257	211	1 024	489	535
07	Außerschulische Jugendbildung	-	-	-	469	230	239	118	54	64
08	Internationale Jugendarbeit	-	-	-	32	17	15	-	-	-
09	Land	4 347	2 653	1 694	3 990	2 915	1 075	44	21	23
	davon im Bereich									
10	Kinder- und Jugendberholung	50	27	23	106	45	61	-	-	-
11	Außerschulische Jugendbildung	4 215	2 588	1 627	1 515	784	731	44	21	23
12	Internationale Jugendarbeit	82	38	44	2 369	2 086	283	-	-	-
13	Gemeinden/Gemeindeverbände ohne Jugendumt	-	-	-	39 103	20 229	18 874	2 492	1 272	1 220
	davon im Bereich									
14	Kinder- und Jugendberholung	-	-	-	30 307	15 594	14 713	2 180	1 099	1 081
15	Außerschulische Jugendbildung	-	-	-	6 847	3 586	3 261	236	126	110
16	Internationale Jugendarbeit	-	-	-	1 949	1 049	900	76	47	29
17	Öffentliche Träger zusammen	10 090	5 845	4 245	73 071	38 326	34 745	14 370	7 200	7 170
	davon im Bereich									
18	Kinder- und Jugendberholung	1 184	571	613	44 994	23 309	21 685	8 431	4 240	4 191
19	Außerschulische Jugendbildung	8 768	5 194	3 574	22 321	11 180	11 141	4 271	2 194	2 077
20	Internationale Jugendarbeit	138	80	58	5 756	3 837	1 919	1 668	766	902
21	Jugendinitiativen, -gruppen, -verbände, -ring	9 631	4 856	4 775	123 278	73 095	50 183	20 900	10 868	10 032
	davon im Bereich									
22	Kinder- und Jugendberholung	3 577	1 915	1 662	75 230	44 976	30 254	11 733	6 232	5 501
23	Außerschulische Jugendbildung	4 387	2 306	2 081	30 132	17 257	12 875	7 118	3 517	3 601
24	Internationale Jugendarbeit	547	359	188	10 137	6 234	3 903	1 888	1 034	854
25	Mitarbeiterfortbildung freier Träger	1 120	276	844	7 779	4 628	3 151	161	85	76
26	Wohlfahrtsverbände	432	224	208	8 323	3 867	4 456	11 499	7 826	3 673
	davon im Bereich									
27	Kinder- und Jugendberholung	316	163	153	4 972	2 396	2 576	9 401	7 249	2 152
28	Außerschulische Jugendbildung	80	41	39	2 755	1 217	1 538	1 960	510	1 450
29	Internationale Jugendarbeit	36	20	16	412	199	213	107	51	56
30	Mitarbeiterfortbildung freier Träger	-	-	-	184	55	129	31	16	15
31	Kirchen/Religionsgesellschaften öffentlichen Rechts	2 929	1 538	1 391	50 769	25 453	25 316	6 680	3 231	3 449
	davon im Bereich									
32	Kinder- und Jugendberholung	2 042	1 068	974	32 137	16 327	15 810	3 385	1 718	1 667
33	Außerschulische Jugendbildung	249	107	142	15 254	7 384	7 870	2 707	1 237	1 470
34	Internationale Jugendarbeit	48	25	23	1 041	555	486	532	260	272
35	Mitarbeiterfortbildung freier Träger	590	338	252	2 337	1 187	1 150	56	16	40
36	Sonstige Träger d. freien Jugendhilfe	17 648	9 879	7 769	17 119	8 988	8 131	21 721	11 048	10 673
	davon im Bereich									
37	Kinder- und Jugendberholung	6 395	2 643	3 752	4 848	2 705	2 143	13 820	7 062	6 758
38	Außerschulische Jugendbildung	8 755	6 121	2 634	7 184	3 527	3 657	7 270	3 682	3 588
39	Internationale Jugendarbeit	1 499	798	701	4 354	2 276	2 078	508	258	250
40	Mitarbeiterfortbildung freier Träger	999	317	682	733	480	253	123	46	77
41	Freie Träger zusammen	30 640	16 497	14 143	199 489	111 403	88 086	60 800	32 973	27 827
	davon im Bereich									
42	Kinder- und Jugendberholung	12 330	5 789	6 541	117 187	66 404	50 783	38 339	22 261	16 078
43	Außerschulische Jugendbildung	13 471	8 575	4 896	55 325	29 385	25 940	19 055	8 946	10 109
44	Internationale Jugendarbeit	2 130	1 202	928	15 944	9 264	6 680	3 035	1 603	1 432
45	Mitarbeiterfortbildung freier Träger	2 709	931	1 778	11 033	6 350	4 683	371	163	208
46	Insgesamt	40 730	22 342	18 388	272 560	149 729	122 831	75 170	40 173	34 997
	davon im Bereich									
47	Kinder- und Jugendberholung	13 514	6 360	7 154	162 181	89 713	72 468	46 770	26 501	20 269
48	Außerschulische Jugendbildung	22 239	13 769	8 470	77 646	40 565	37 081	23 326	11 140	12 186
49	Internationale Jugendarbeit	2 268	1 282	986	21 700	13 101	8 599	4 703	2 369	2 334
50	Mitarbeiterfortbildung freier Träger	2 709	931	1 778	11 033	6 350	4 683	371	163	208

Teil II Jugendarbeit

arbeit 1992 nach Art der Maßnahme und Ländern

des Geschlechts

Niedersachsen			Nordrhein-Westfalen			Rheinland-Pfalz			Saarland			Lfd. Nr.
insgesamt	männlich	weiblich	insgesamt	männlich	weiblich	insgesamt	männlich	weiblich	insgesamt	männlich	weiblich	
29 126	15 178	13 948	80 228	41 420	38 808	11 954	6 272	5 682	4 130	1 805	2 325	01
17 111	9 216	7 895	32 774	17 420	15 354	3 030	1 633	1 397	3 168	1 431	1 737	02
8 422	4 317	4 105	44 341	22 408	21 933	8 465	4 404	4 061	896	341	555	03
3 593	1 645	1 948	3 113	1 592	1 521	459	235	224	66	33	33	04
1 453	715	738	837	457	380	53	15	38	90	70	20	05
801	432	369	191	120	71	35	4	31	37	23	14	06
223	97	126	628	326	302	18	11	7	-	-	-	07
429	186	243	18	11	7	-	-	-	53	47	6	08
320	157	163	49	49	-	1 772	906	866	-	-	-	09
76	41	35	-	-	-	-	6	8	-	-	-	10
240	115	125	49	49	-	1 758	900	858	-	-	-	11
4	1	3	-	-	-	-	-	-	-	-	-	12
12 656	6 201	6 455	15 092	7 551	7 541	6 128	3 285	2 843	10 237	4 938	5 299	13
8 621	4 359	4 262	11 510	5 775	5 735	4 469	2 460	2 009	8 519	4 146	4 373	14
2 629	1 207	1 422	2 930	1 489	1 441	1 280	654	626	1 593	732	861	15
1 406	635	771	652	287	365	379	171	208	125	60	65	16
43 555	22 251	21 304	96 206	49 477	46 729	19 907	10 478	9 429	14 457	6 813	7 644	17
26 609	14 048	12 561	44 475	23 315	21 160	7 548	4 103	3 445	11 724	5 600	6 124	18
11 514	5 736	5 778	47 948	24 272	23 676	11 521	5 969	5 552	2 489	1 073	1 416	19
5 432	2 467	2 965	3 783	1 890	1 893	838	406	432	244	140	104	20
256 169	149 548	106 621	427 664	239 938	187 726	161 216	91 896	69 320	41 630	24 744	16 886	21
163 949	97 400	66 549	240 123	135 895	104 228	102 086	59 875	42 211	32 983	20 002	12 981	22
52 646	28 629	24 017	111 450	61 231	50 219	45 100	24 471	20 629	6 119	3 305	2 814	23
17 526	10 468	7 058	26 420	15 149	11 271	312	179	133	492	306	186	24
22 048	13 051	8 997	49 671	27 663	22 008	13 718	7 371	6 347	2 036	1 131	905	25
7 949	3 834	4 115	70 573	35 381	35 192	8 586	4 554	4 032	3 106	1 528	1 578	26
5 918	2 887	3 031	55 829	28 277	27 552	3 166	1 746	1 420	1 271	628	643	27
1 268	579	689	8 979	4 282	4 697	5 420	2 808	2 612	633	296	337	28
471	219	252	2 159	1 134	1 025	-	-	-	45	26	19	29
292	149	143	3 606	1 688	1 918	-	-	-	1 157	578	579	30
65 007	32 614	32 393	311 695	158 848	152 847	9 962	4 732	5 230	4 828	2 365	2 463	31
50 763	25 518	25 245	194 513	100 843	93 670	5 195	2 507	2 688	3 109	1 495	1 614	32
9 651	4 825	4 826	87 814	43 183	44 631	4 398	2 047	2 351	1 181	614	567	33
2 234	1 120	1 114	7 649	3 860	3 789	-	-	-	393	189	204	34
2 359	1 151	1 208	21 719	10 962	10 757	369	178	191	145	67	78	35
23 415	12 115	11 300	88 201	45 990	42 211	7 901	4 507	3 394	1 367	801	566	36
14 614	8 050	6 564	30 088	16 614	13 474	3 569	1 867	1 702	347	212	135	37
3 855	1 789	2 066	39 819	19 786	20 033	2 246	1 274	972	924	523	401	38
3 671	1 608	2 063	10 953	5 428	5 525	228	123	105	76	53	23	39
1 275	668	607	7 341	4 162	3 179	1 858	1 243	615	20	13	7	40
352 540	198 111	154 429	898 133	480 157	417 976	187 665	105 689	81 976	50 931	29 438	21 493	41
235 244	133 855	101 389	520 553	281 629	238 924	114 016	65 995	48 021	37 710	22 337	15 373	42
67 420	35 822	31 598	248 062	128 482	119 580	57 164	30 600	26 564	8 857	4 738	4 119	43
23 902	13 415	10 487	47 181	25 571	21 610	540	302	238	1 006	574	432	44
25 974	15 019	10 955	82 337	44 475	37 862	15 945	8 792	7 153	3 358	1 789	1 569	45
396 095	220 362	175 733	994 339	529 634	464 705	207 572	116 167	91 405	65 388	36 251	29 137	46
261 853	147 903	113 950	565 028	304 944	260 084	121 564	70 098	51 466	49 434	27 937	21 497	47
78 934	41 558	37 376	296 010	152 754	143 256	68 685	36 569	32 116	11 346	5 811	5 535	48
29 334	15 882	13 452	50 964	27 461	23 503	1 378	708	670	1 250	714	536	49
25 974	15 019	10 955	82 337	44 475	37 862	15 945	8 792	7 153	3 358	1 789	1 569	50

Lfd. Nr.	Gegenstand der Nachweisung	Sachsen			Sachsen-Anhalt			Schleswig-	
		insgesamt	männlich	weiblich	insgesamt	männlich	weiblich	insgesamt	männlich
01	Örtliche Träger	20 719	11 071	9 648	46 151	22 522	23 629	2 171	1 067
	davon im Bereich								
02	Kinder- und Jugendberholung	17 089	9 176	7 913	30 753	14 850	15 903	1 576	761
03	Außerschulische Jugendberholung	2 691	1 411	1 280	14 144	7 186	6 958	332	184
04	Internationale Jugendarbeit	939	484	455	1 254	486	768	263	122
05	Überörtliche Träger	-	-	-	566	234	332	43	24
	davon im Bereich								
06	Kinder- und Jugendberholung	-	-	-	500	200	300	43	24
07	Außerschulische Jugendberholung	-	-	-	36	16	20	-	-
08	Internationale Jugendarbeit	-	-	-	30	18	12	-	-
09	Land	-	-	-	152	81	71	-	-
	davon im Bereich								
10	Kinder- und Jugendberholung	-	-	-	-	-	-	-	-
11	Außerschulische Jugendberholung	-	-	-	152	81	71	-	-
12	Internationale Jugendarbeit	-	-	-	-	-	-	-	-
13	Gemeinden/Gemeindeverbände ohne Jugendamt	8 285	4 265	4 020	10 103	5 132	4 971	5 973	2 906
	davon im Bereich								
14	Kinder- und Jugendberholung	5 977	2 844	3 133	9 786	4 936	4 850	4 741	2 354
15	Außerschulische Jugendberholung	1 910	1 219	691	277	166	111	534	247
16	Internationale Jugendarbeit	398	202	195	40	30	10	698	305
17	Öffentliche Träger zusammen	29 004	15 336	13 668	56 972	27 969	29 003	8 187	3 997
	davon im Bereich								
18	Kinder- und Jugendberholung	23 066	12 020	11 046	41 039	19 986	21 053	6 360	3 139
19	Außerschulische Jugendberholung	4 601	2 630	1 971	14 609	7 449	7 160	866	431
20	Internationale Jugendarbeit	1 337	686	651	1 324	534	790	961	427
21	Jugendinitiativen, -gruppen, -verbände, -ring	10 979	5 987	4 992	17 096	9 970	7 126	88 163	50 808
	davon im Bereich								
22	Kinder- und Jugendberholung	7 500	3 929	3 571	7 019	4 046	2 973	60 246	35 242
23	Außerschulische Jugendberholung	2 075	1 294	781	9 032	5 343	3 689	19 016	10 617
24	Internationale Jugendarbeit	938	498	440	639	293	346	6 737	3 860
25	Mitarbeiterfortbildung freier Träger	466	266	200	406	288	118	2 164	1 089
26	Wohlfahrtsverbände	1 613	849	764	18 441	11 451	6 990	4 136	1 872
	davon im Bereich								
27	Kinder- und Jugendberholung	1 268	671	597	3 553	1 845	1 708	3 239	1 599
28	Außerschulische Jugendberholung	149	69	80	14 391	9 334	5 057	566	117
29	Internationale Jugendarbeit	58	29	29	273	139	134	312	147
30	Mitarbeiterfortbildung freier Träger	138	80	58	224	133	91	19	9
31	Kirchen/Religionsgesellschaften öffentlichen Rechts	13 514	6 668	6 846	8 690	3 941	4 749	18 926	9 090
	davon im Bereich								
32	Kinder- und Jugendberholung	11 058	5 428	5 630	5 834	2 566	3 268	14 498	7 055
33	Außerschulische Jugendberholung	1 616	802	814	2 207	1 055	1 152	3 682	1 724
34	Internationale Jugendarbeit	606	300	306	251	90	161	447	173
35	Mitarbeiterfortbildung freier Träger	234	138	96	398	230	168	299	138
36	Sonstige Träger d. freien Jugendhilfe davon im Bereich	14 019	7 707	6 312	8 007	4 058	3 949	7 185	3 220
	davon im Bereich								
37	Kinder- und Jugendberholung	7 802	4 158	3 644	5 178	2 686	2 492	2 019	991
38	Außerschulische Jugendberholung	4 500	2 603	1 897	2 410	1 182	1 228	2 952	1 574
39	Internationale Jugendarbeit	1 345	721	624	191	103	88	1 061	389
40	Mitarbeiterfortbildung freier Träger	372	225	147	228	87	141	1 153	266
41	Freie Träger zusammen	40 125	21 211	18 914	52 234	29 420	22 814	118 410	64 990
	davon im Bereich								
42	Kinder- und Jugendberholung	27 628	14 186	13 442	21 584	11 143	10 441	80 002	44 887
43	Außerschulische Jugendberholung	8 340	4 768	3 572	28 040	16 914	11 126	26 216	14 032
44	Internationale Jugendarbeit	2 947	1 548	1 399	1 354	625	729	8 557	4 569
45	Mitarbeiterfortbildung freier Träger	1 210	709	501	1 256	738	518	3 635	1 502
46	Insgesamt	69 129	36 547	32 582	109 206	57 389	51 817	126 597	68 987
	davon im Bereich								
47	Kinder- und Jugendberholung	50 694	26 206	24 488	62 623	31 129	31 494	86 362	48 026
48	Außerschulische Jugendberholung	12 941	7 398	5 543	42 649	24 363	18 286	27 082	14 463
49	Internationale Jugendarbeit	4 284	2 234	2 050	2 678	1 159	1 519	9 518	4 996
50	Mitarbeiterfortbildung freier Träger	1 210	709	501	1 256	738	518	3 635	1 502

Teil II Jugendarbeit

arbeit 1992 nach Art der Maßnahme und Ländern

des Geschlechts

Holstein	Thüringen			Nachrichtlich						Lfd. Nr.
	weiblich	insgesamt	männlich	früheres Bundesgebiet			neue Länder und Berlin-Ost			
				insgesamt	männlich	weiblich	insgesamt	männlich	weiblich	
1 104	22 733	11 606	11 127	274 446	139 475	134 971	178 729	91 568	87 161	01
815	13 124	6 824	6 300	156 545	80 540	76 005	107 863	53 946	53 917	02
148	8 476	4 216	4 260	104 066	52 081	51 985	62 675	33 711	28 964	03
141	1 133	566	567	13 835	6 854	6 981	8 191	3 911	4 280	04
19	-	-	-	32 733	16 934	15 799	1 708	777	931	05
19	-	-	-	6 113	3 285	2 828	1 524	689	835	06
-	-	-	-	25 945	13 324	12 621	154	70	84	07
-	-	-	-	675	325	350	30	18	12	08
-	-	-	-	13 169	8 061	5 108	196	102	94	09
-	-	-	-	2 919	1 490	1 429	-	-	-	10
-	-	-	-	7 777	4 436	3 341	196	102	94	11
-	-	-	-	2 473	2 135	338	-	-	-	12
3 067	4 957	2 633	2 324	287 352	144 905	142 447	38 783	20 404	18 379	13
2 387	3 458	1 767	1 691	238 981	120 546	118 435	28 546	14 204	14 342	14
287	1 294	765	529	35 793	18 218	17 575	9 358	5 757	3 601	15
393	205	101	104	12 578	6 141	6 437	879	443	436	16
4 190	27 690	14 239	13 451	607 700	309 375	298 325	219 416	112 851	106 565	17
3 221	16 582	8 591	7 991	404 558	205 861	198 697	137 933	68 839	69 094	18
435	9 770	4 981	4 789	173 581	88 059	85 522	72 383	39 640	32 743	19
534	1 338	667	671	29 561	15 455	14 106	9 100	4 372	4 728	20
37 355	20 473	10 896	9 577	1 904 308	1 063 074	841 234	90 345	48 827	41 518	21
25 004	11 724	6 269	5 455	1 065 253	609 036	456 217	52 461	28 188	24 273	22
8 399	6 738	3 489	3 249	509 025	272 722	236 303	30 085	16 375	13 709	23
2 877	1 500	823	677	108 562	61 228	47 334	6 128	3 244	2 884	24
1 075	511	315	196	221 468	120 088	101 380	1 671	1 019	652	25
2 264	4 176	1 996	2 180	160 688	81 246	79 442	39 301	23 935	15 366	26
1 640	1 826	853	973	107 553	54 685	52 868	18 802	12 032	6 770	27
449	2 100	1 026	1 074	38 948	19 663	19 285	19 309	11 278	8 031	28
165	154	68	86	4 430	2 197	2 233	648	320	328	29
10	96	49	47	9 757	4 701	5 056	542	305	237	30
9 836	7 318	3 187	4 131	516 448	261 842	254 606	40 379	19 079	21 300	31
7 443	2 678	1 259	1 419	339 367	173 530	165 837	25 326	12 127	13 199	32
1 958	3 461	1 425	2 036	131 449	64 268	67 181	10 741	4 863	5 878	33
274	913	392	521	12 908	6 480	6 428	2 933	1 369	1 564	34
161	266	111	155	32 724	17 564	15 160	1 379	720	659	35
3 965	6 542	3 049	3 493	265 651	141 153	124 498	90 076	45 659	44 417	36
1 028	2 484	1 201	1 283	94 619	52 718	41 901	48 790	24 939	23 851	37
1 378	2 927	1 335	1 592	125 233	65 502	59 731	34 679	17 369	17 310	38
672	770	373	397	26 934	13 335	13 599	4 781	2 542	2 239	39
887	361	140	221	18 865	9 598	9 267	1 826	809	1 017	40
53 420	38 509	19 128	19 381	2 847 095	1 547 315	1 299 780	260 101	137 500	122 601	41
35 115	18 712	9 582	9 130	1 606 792	889 969	716 823	145 379	77 286	68 093	42
12 184	15 226	7 275	7 951	804 655	422 155	382 500	94 814	49 886	44 928	43
3 988	3 337	1 656	1 681	152 834	83 240	69 594	14 490	7 475	7 015	44
2 133	1 234	615	619	282 814	151 951	130 863	5 418	2 853	2 565	45
57 610	66 199	33 367	32 832	3 454 795	1 856 690	1 598 105	479 517	250 351	229 166	46
38 336	35 294	18 173	17 121	2 011 350	1 095 830	915 520	283 312	146 125	137 187	47
12 619	24 996	12 256	12 740	978 236	510 214	468 022	167 197	89 526	77 671	48
4 522	4 675	2 323	2 352	182 395	98 695	83 700	23 590	11 847	11 743	49
2 133	1 234	615	619	282 814	151 951	130 863	5 418	2 853	2 565	50

Statistik der Jugendhilfe
11 Teilnehmer an Maßnahmen der
Je 10 000 Einwohner

Lfd. Nr.	Gegenstand der Nachweisung	Deutschland	Baden-Württemberg	Bayern	Berlin	Brandenburg	Bremen	Hamburg	Hessen
01	Örtliche Träger	208	57	205	260	846	34	188	200
	davon im Bereich								
02	Kinder- und Jugendberholung	121	44	154	169	432	1	91	88
03	Außerschulische Jugendbildung	78	11	42	69	385	28	95	104
04	Internationale Jugendarbeit	9	2	8	23	29	5	1	9
05	Überörtliche Träger	13	70	15	-	-	-	-	5
	davon im Bereich								
06	Kinder- und Jugendberholung	3	4	8	-	-	-	-	3
07	Außerschulische Jugendbildung	10	66	6	-	-	-	-	3
08	Internationale Jugendarbeit	0	-	0	-	-	-	-	0
09	Land	5	0	-	25	-	-	98	22
	davon im Bereich								
10	Kinder- und Jugendberholung	1	-	-	25	-	-	1	1
11	Außerschulische Jugendbildung	3	-	-	-	-	-	95	8
12	Internationale Jugendarbeit	1	0	-	-	-	-	2	13
13	Gemeinden/Gemeindeverbände ohne Jugendamt	137	302	255	-	167	-	-	266
	davon im Bereich								
14	Kinder- und Jugendberholung	112	246	232	-	101	-	-	210
15	Außerschulische Jugendbildung	19	45	13	-	64	-	-	46
16	Internationale Jugendarbeit	6	11	10	-	2	-	-	11
17	Öffentliche Träger zusammen	363	430	474	285	1 013	34	285	494
	davon im Bereich								
18	Kinder- und Jugendberholung	237	295	395	194	533	1	92	301
19	Außerschulische Jugendbildung	111	122	61	69	449	28	190	160
20	Internationale Jugendarbeit	16	13	18	23	31	5	3	33
21	Jugendinitiativen, -gruppen, -verbände, -ring	824	1 370	861	260	238	775	431	772
	davon im Bereich								
22	Kinder- und Jugendberholung	460	717	405	83	174	458	124	486
23	Außerschulische Jugendbildung	230	395	245	158	49	205	270	169
24	Internationale Jugendarbeit	47	89	43	13	14	16	13	72
25	Mitarbeiterfortbildung freier Träger	87	169	168	5	1	95	23	45
26	Wohlfahrtsverbände	84	138	25	27	50	22	9	51
	davon im Bereich								
27	Kinder- und Jugendberholung	54	68	24	14	41	14	7	32
28	Außerschulische Jugendbildung	24	55	1	10	8	7	2	15
29	Internationale Jugendarbeit	2	2	0	3	1	-	1	2
30	Mitarbeiterfortbildung freier Träger	4	13	0	0	0	1	-	1
31	Kirchen/Religionsgesellschaften öffentlichen Rechts	227	123	24	22	48	55	88	322
	davon im Bereich								
32	Kinder- und Jugendberholung	148	92	12	13	27	55	42	209
33	Außerschulische Jugendbildung	58	18	8	2	15	-	28	89
34	Internationale Jugendarbeit	7	3	1	1	7	-	1	10
35	Mitarbeiterfortbildung freier Träger	14	11	4	5	0	-	18	15
36	Sonstige Träger d. freien Jugendhilfe	154	266	7	202	382	321	550	100
	davon im Bereich								
37	Kinder- und Jugendberholung	67	82	3	98	188	251	286	28
38	Außerschulische Jugendbildung	65	160	3	81	168	32	205	43
39	Internationale Jugendarbeit	13	11	1	15	19	23	31	24
40	Mitarbeiterfortbildung freier Träger	8	13	1	8	7	15	28	5
41	Freie Träger zusammen	1 288	1 898	917	511	718	1 173	1 078	1 246
	davon im Bereich								
42	Kinder- und Jugendberholung	729	959	444	208	429	778	459	755
43	Außerschulische Jugendbildung	377	629	257	251	240	244	505	317
44	Internationale Jugendarbeit	68	105	44	33	41	39	46	108
45	Mitarbeiterfortbildung freier Träger	114	206	173	18	8	111	69	66
46	Insgesamt	1 651	2 328	1 391	796	1 731	1 207	1 364	1 739
	davon im Bereich								
47	Kinder- und Jugendberholung	966	1 253	839	402	962	779	551	1 056
48	Außerschulische Jugendbildung	488	751	318	320	689	272	695	477
49	Internationale Jugendarbeit	84	117	62	56	72	45	49	141
50	Mitarbeiterfortbildung freier Träger	114	206	173	18	8	111	69	66

Teil II Jugendarbeit
 Jugendarbeit 1992 nach Ländern
 unter 27 Jahren

Mecklen- burg- Vor- pommern	Nieder- sachsen	Nordrhein- Westfalen	Rheinland- Pfalz	Saarland	Sachsen	Sachsen- Anhalt	Schleswig- Holstein	Thüringen	Nachrichtlich		Lfd. Nr.
									früheres Bundesgebiet	neue Länder und Berlin-Ost	
314	129	143	194	127	347	572	26	333	146	454	01
174	71	59	69	97	243	395	19	182	82	273	02
111	43	79	121	28	96	163	4	135	57	163	03
28	16	6	5	2	8	13	3	16	7	18	04
18	6	1	0	3	-	6	1	-	16	3	05
16	3	0	0	1	-	5	1	-	3	3	06
2	1	1	0	-	-	1	-	-	12	0	07
-	2	0	-	2	-	0	-	-	0	0	08
1	1	0	14	-	-	2	-	-	7	0	09
-	0	-	0	-	-	0	-	-	1	0	10
1	1	0	14	-	-	2	-	-	4	0	11
-	0	-	-	-	-	-	-	-	1	-	12
91	70	27	79	322	86	111	70	72	147	95	13
83	50	21	57	269	68	106	56	47	122	73	14
6	13	5	18	49	14	4	6	20	19	19	15
1	7	1	5	4	4	0	8	6	6	3	16
424	207	172	288	451	433	691	97	405	315	553	17
274	124	80	126	367	311	507	75	229	208	349	18
120	58	85	153	76	110	170	10	155	92	184	19
29	24	7	9	7	13	14	11	21	15	20	20
601	1 132	796	1 321	1 280	87	364	1 042	324	967	263	21
284	705	428	837	1 014	58	229	712	190	538	154	22
279	251	231	368	189	19	124	224	106	265	93	23
33	76	47	4	15	7	7	80	20	55	13	24
4	101	90	112	63	3	4	26	7	109	4	25
189	38	126	85	95	43	240	49	60	80	97	26
155	28	99	41	39	39	66	38	22	54	53	27
32	7	16	44	19	2	165	7	35	19	41	28
2	3	4	-	1	0	3	4	2	2	1	29
1	1	6	-	36	1	6	0	1	5	2	30
168	288	559	83	152	144	106	223	102	257	108	31
92	226	348	45	99	102	73	171	40	169	66	32
64	40	156	36	36	35	26	43	46	64	33	33
11	10	14	-	12	5	3	5	13	7	7	34
1	12	41	3	4	2	4	4	3	17	3	35
415	98	157	72	42	164	116	85	101	135	228	36
263	60	54	33	11	102	83	24	41	50	134	37
139	16	71	22	28	47	29	35	45	62	80	38
7	16	20	2	2	12	2	13	10	13	10	39
6	5	13	15	1	3	3	14	5	9	4	40
1 372	1 556	1 638	1 562	1 569	438	826	1 399	586	1 439	696	41
794	1 019	929	956	1 162	301	451	946	294	811	407	42
513	314	475	470	273	104	343	309	231	411	246	43
54	105	84	6	31	24	15	101	45	77	31	44
11	119	150	130	103	10	18	43	17	140	13	45
1 796	1 763	1 810	1 850	2 020	872	1 517	1 496	992	1 754	1 249	46
1 068	1 143	1 009	1 081	1 529	612	958	1 021	522	1 019	756	47
633	372	560	623	349	213	512	320	387	502	429	48
83	129	91	15	38	36	29	112	66	92	51	49
11	119	150	130	103	10	18	43	17	140	13	50

Statistisches Landesamt	<h1 style="text-align: center;">Statistik der Jugendhilfe</h1> <h2 style="text-align: center;">Teil II Maßnahmen der Jugendarbeit 1992</h2>
<p>Rechtsgrundlage, Hilfsmerkmale, Auskunftspflicht, statistische Geheimhaltung und Datenschutz siehe Erläuterungen, die Bestandteil des Erhebungsvordrucks sind.</p> <p>Für jede 1992 durchgeführte Maßnahme im Bereich der Jugendarbeit mit festem Teilnehmerkreis, die mit öffentlichen Mitteln gefördert wurde, ist ein Erhebungsvordruck auszufüllen und bis spätestens 1. Mai 1993 dem Statistischen Landesamt einzusenden.</p> <p>Beim Ausfüllen bitte die Erläuterungen beachten.</p>	<p>Name und Anschrift des Auskunftspflichtigen:</p> <p>_____</p> <p>_____</p> <p>_____</p> <p>_____</p> <p>Bitte teilen Sie uns mit, an wen wir uns bei Rückfragen wenden dürfen (freiwillige Angabe):</p> <p>_____</p> <p style="text-align: center;">Name Telefon (Vorwahl/Rufnummer)</p>

Vom Statistischen Landesamt auszufüllen!	<table border="1" style="margin: auto;"> <tr> <td style="width: 15px; height: 15px;"></td> <td style="width: 15px; height: 15px;"></td> <td style="width: 15px; height: 15px;"></td> <td style="width: 15px; height: 15px;"></td> <td style="width: 15px; height: 15px;"></td> <td style="width: 15px; height: 15px;"></td> <td style="width: 15px; height: 15px;"></td> <td style="width: 15px; height: 15px;"></td> <td style="width: 15px; height: 15px;"></td> <td style="width: 15px; height: 15px;"></td> </tr> <tr> <td style="font-size: 8px;">Kreis</td> <td style="font-size: 8px;">Gemeinde</td> <td style="font-size: 8px;">Lfd. Nr.</td> <td style="font-size: 8px;"></td> <td style="font-size: 8px;"></td> <td style="font-size: 8px;"></td> <td style="font-size: 8px;"></td> <td style="font-size: 8px;"></td> <td style="font-size: 8px;"></td> <td style="font-size: 8px;"></td> </tr> </table>											Kreis	Gemeinde	Lfd. Nr.								Sst. 1-12
Kreis	Gemeinde	Lfd. Nr.																				

<p>Art des durchführenden Trägers Sst.</p> <p><i>Bitte nur einen Träger ankreuzen!</i></p> <p>Träger der öffentlichen Jugendhilfe</p> <p>Örtlicher Träger <input type="checkbox"/> 10</p> <p>Überörtlicher Träger <input type="checkbox"/> 11</p> <p>Land <input type="checkbox"/> 12</p> <p>Gemeinde/Gemeindeverband ohne Jugendamt <input type="checkbox"/> 13</p> <p>Träger der freien Jugendhilfe</p> <p>Jugendinitiative, Jugendgruppe, Jugendverband, Jugendring <input type="checkbox"/> 20</p> <p>Wohlfahrtsverband <input type="checkbox"/> 30</p> <p>Kirche/Religionsgesellschaft des öffentlichen Rechts (<i>nicht: kirchl. Jugendverband</i>) <input type="checkbox"/> 40</p> <p>Sonstiger Träger der freien Jugendhilfe <input type="checkbox"/> 50 13-14</p> <p>Art der Maßnahme Sst.</p> <p><i>(Welchem Bereich ist die Maßnahme [ggf. überwiegend] zuzuordnen?)</i></p> <p><i>Bitte nur einen Bereich ankreuzen!</i></p> <p>Kinder- und Jugendberufshilfe <input type="checkbox"/> 1</p> <p>Außerschulische Jugendberufshilfe <input type="checkbox"/> 2</p> <p>Internationale Jugendarbeit <input type="checkbox"/> 3</p> <p>Mitarbeiterfortbildung eines freien Trägers <input type="checkbox"/> 4 15</p> <p>Dauer der Maßnahme in Veranstaltungstagen</p> <p><i>(nicht Teilnehmertage)</i></p> <p>Anzahl der Tage mit 5 und mehr Stunden <input type="checkbox"/> <input type="checkbox"/> <input type="checkbox"/> <input type="checkbox"/> <input type="checkbox"/> 16-18</p> <p>Anzahl der Tage mit weniger als 5 Stunden <input type="checkbox"/> <input type="checkbox"/> <input type="checkbox"/> <input type="checkbox"/> <input type="checkbox"/> 19-21</p>	<p>Anzahl der Teilnehmer(innen), insgesamt Sst.</p> <p>..... <input type="checkbox"/> <input type="checkbox"/> <input type="checkbox"/> <input type="checkbox"/> <input type="checkbox"/> 22-25</p> <p>Männlich <input type="checkbox"/> <input type="checkbox"/> <input type="checkbox"/> <input type="checkbox"/> <input type="checkbox"/> 26-29</p> <p>Weiblich <input type="checkbox"/> <input type="checkbox"/> <input type="checkbox"/> <input type="checkbox"/> <input type="checkbox"/> 30-33</p> <p>Nur ausfüllen bei „internationaler Jugendarbeit“:</p> <p>Die Maßnahme hat stattgefunden</p> <p>im Inland <input type="checkbox"/> 1</p> <p>im Ausland <input type="checkbox"/> 2 34</p> <p>Partnerland</p> <p>Bitte das Land namentlich angeben, aus dem alle oder die meisten ausländischen Teilnehmer stammen:</p> <p>..... <input style="width: 150px; height: 20px;" type="text"/> Sst.</p> <p style="text-align: right;"><i>Bitte nicht ausfüllen!</i></p> <p style="text-align: center;">↓</p> <p>..... <input type="checkbox"/> <input type="checkbox"/> <input type="checkbox"/> <input type="checkbox"/> <input type="checkbox"/> 35-37</p> <p>Haben außerdem junge Menschen aus einem oder mehreren anderen Ländern teilgenommen?</p> <p>ja <input type="checkbox"/> 1</p> <p>nein <input type="checkbox"/> 2 38</p>
---	--

Fachserie 13: Sozialleistungen

Reihe 1: Versicherte in der Kranken- und Rentenversicherung

Die Mikrozensus-Ergebnisse über den Krankenversicherungsschutz und über Altersvorsorge in der gesetzlichen Rentenversicherung werden in jährlichen Berichten dargestellt. Die Angaben zur Krankenversicherung beziehen sich auf die Wohnbevölkerung nach der Beteiligung am Erwerbsleben, der Art der Krankenkasse/-versicherung des Versicherungsschutzes. Weitere Unterteilungen erfolgen u.a. nach Geschlecht, Altersgruppen, Stellung im Beruf und monatlichem Nettoeinkommen.

Die Tabellen zur Altersvorsorge enthalten Daten über Pflichtmitglieder und Beitragszahler nach der Beteiligung am Erwerbsleben; gegliedert nach Geschlecht, Altersgruppen, Stellung im Beruf, Art der gesetzlichen Rentenversicherung und Versicherungsverhältnis. Einige Eckdaten sind im langfristigen Vergleich nachgewiesen.

Reihe 2: Sozialhilfe

Die Jahresberichte bringen Angaben über den Sozialhilfeaufwand (Ausgaben/Einnahmen) und über Sozialhilfeempfänger in länderweiser Gliederung. Nachgewiesen werden Hilfearten sowie Hilfen außerhalb und innerhalb von Einrichtungen. Dabei werden die Empfänger von Sozialhilfe u.a. nach Hilfearten, Geschlecht, Altersgruppen und Ausländer-eigenschaft sowie Empfänger laufender Hilfe zum Lebensunterhalt auch nach Hauptursache der Hilfestellung und nach der Art weiterer Einkünfte aufgeführt.

Reihe 2.S.1: Sozialhilfe in den neuen Bundesländern

Die in diesem Sonderheft dargestellten Ergebnisse über die Ausgaben und Einnahmen der Sozialhilfe sowie über die Sozialhilfeempfänger in den neuen Bundesländern im zweiten Halbjahr 1990 dokumentieren u.a. Zahl und Struktur der Hilfeempfänger in einem Zeitraum unmittelbar nach Einführung des Sozialhilfegesetzes. Im Vordergrund stehen dabei die Empfänger von laufender Hilfe zum Lebensunterhalt. Außerdem werden im Anhang Grunddaten über die erste, zum Stichtag 30. 9. 1990, durchgeführte Erhebung nachgewiesen.

Reihe 3: Kriegsopterfürsorge

In jährlicher Erscheinungsfolge berichtet diese Reihe über die Ausgaben und Einnahmen sowie über die Empfänger laufender und die Fälle einmaliger Leistungen in länderweiser Gliederung. Der Nachweis erfolgt nach Hilfearten sowie nach Empfängergruppen (Beschädigte und Hinterbliebene sowie Sonderfürsorgeberechtigte).

Reihe 4: Wohngeld

Die Ergebnisse der Wohngeldstatistik werden wegen der unterschiedlichen wohngeldrechtlichen Vorschriften für das frühere Bundesgebiet und die neuen Länder und Berlin-Ost ab dem Berichtsjahr 1991 jährlich wie folgt veröffentlicht:

4: Wohngeld im früheren Bundesgebiet

4.S.1: Wohngeld in den neuen Ländern und Berlin-Ost.

Die Veröffentlichungen enthalten jeweils Angaben zum spitz berechneten und pauschalierten Wohngeld und liefern detaillierte Daten über die Anzahl und Struktur der Wohngeldempfänger sowie deren Wohnkosten, Wohnverhältnisse und Wohngeldansprüche.

Reihe 5: Schwerbehinderte und Rehabilitationsmaßnahmen

5.1: Schwerbehinderte

Die Veröffentlichung – Erscheinungsfolge alle zwei Jahre – enthält in länderweiser Gliederung Daten über die von den Versorgungsämtern als Schwerbehinderte anerkannten Personen, d.h. bei denen ein Grad der Behinderung von 50 und mehr festgestellt worden ist. Nachgewiesen werden die Schwerbehinderten nach Geschlecht, Altersgruppen, Staatsangehörigkeit, Grad der Behinderung, Art und Ursache der Behinderung sowie nach Mehrfachbehinderung.

5.2: Rehabilitationsmaßnahmen

Der Jahresbericht enthält Angaben über die von den gesetzlichen Trägern der Rehabilitation im Berichtsjahr durchgeführten medizinischen und berufsfördernden Rehabilitationsmaßnahmen sowie die Maßnahmen zur sozialen Eingliederung. Dabei wird u.a. nach Art, Dauer und Ergebnis der Maßnahme differenziert. Außerdem finden sich Angaben über die Rehabilitanden u.a. in der Gliederung nach Geschlecht, Altersgruppen, Stellung im Beruf sowie Art und Ursache der Behinderung.

Reihe 6: Jugendhilfe

Die Ergebnisse der Jugendhilfestatistik werden ab dem Berichtsjahr 1991 wie folgt veröffentlicht:

6.1.1: Institutionelle Beratung, Einzelbetreuung und sozialpädagogische Familienhilfe

Der jährliche Bericht enthält Angaben über die jungen Menschen, bei denen eine Erziehungsberatung abgeschlossen wurde, die durch einen Betreuungshelfer oder Erziehungsbeistand unterstützt werden und die an Maßnahmen der sozialen Gruppenarbeit teilnehmen sowie über die Familien, denen sozialpädagogische Familienhilfe gewährt wird. Darüber hinaus werden Informationen über die Hilfestellung selbst, z.B. über den Anlaß und die Dauer, bereitgestellt.

6.1.2: Erzieherische Hilfen außerhalb des Elternhauses

Mit dieser Veröffentlichung werden jährlich Strukturdaten über die neu begonnenen und abgeschlossenen Hilfen zur Erziehung außerhalb des Elternhauses, nämlich Erziehung in einer Tagesgruppe, Vollzeitpflege, Heimerziehung und intensive sozialpädagogische Einzelbetreuung, sowie über den betroffenen Personenkreis zur Verfügung gestellt. Sie enthält auch fortgeschriebene Bestandsdaten zum Jahresende.

6.1.3: Adoptionen und sonstige Hilfen

Neben detaillierten Angaben zu den Adoptionen und Eckzahlen zur Adoptionsvermittlung werden in dieser Reihe auch die jährlichen Ergebnisse über die Pflegschaften, Vormundschaften, Beistandschaften und Vaterschaftsfeststellungen, die Sorgerechtsmaßnahmen und die Pflegeerlaubnis nachgewiesen.

6.1.4: Erzieherische Hilfen außerhalb des Elternhauses am 1.1.1991

Alle fünf Jahre, zuletzt am 1.1.1991, wird eine Bestandserhebung über die Hilfen zur Erziehung außerhalb des Elternhauses durchgeführt, deren Ergebnisse in dieser Reihe dargestellt werden. Die Berichtsinhalte stimmen mit denen der Reihe 6.1.2 weitgehend überein.

6.2: Maßnahmen der Jugendarbeit im Rahmen der Jugendhilfe

Dieser in vierjährigen Abständen erscheinende Bericht enthält Angaben über die von den öffentlichen und freien Trägern der Jugendhilfe durchgeführten Maßnahmen der Jugendarbeit im Bereich der Kinder- und Jugendberufshilfe, der internationalen Jugendarbeit, der Jugendberufshilfe und der Fortbildungsmaßnahmen der Mitarbeiter in der Jugendarbeit. Nachgewiesen wird u.a. die Zahl der Maßnahmen und der Teilnehmer; die Maßnahmen werden nach Dauer und Trägerschaft gegliedert.

6.3: Einrichtungen und tätige Personen in der Jugendhilfe

Diese Veröffentlichung berichtet alle vier Jahre über Einrichtungen der Jugendhilfe und – soweit möglich – die in ihnen verfügbaren Plätze sowie über dort tätige Personen. Dabei wird gegliedert nach Trägerschaft und Art der Einrichtung, sowie nach Alter, Ausbildungsabschluß, Stellung im Beruf und Arbeitsbereich der in der Jugendhilfe tätigen Personen.

6.S.1: Einrichtungen und tätige Personen in der Jugendhilfe 1991 in den neuen Ländern und Berlin-Ost

In diesem Sonderheft sind die Ergebnisse über die Einrichtungen der Jugendhilfe und deren Personal in den neuen Ländern und Berlin-Ost dargestellt. Sie ergänzen die Daten der Erhebung 1990 im früheren Bundesgebiet. Die Berichtsinhalte stimmen mit denen der Reihe 6.3 weitgehend überein.

Reihe S: Sonderbeiträge

In unregelmäßiger Folge werden Daten aus Sondererhebungen der Sozialhilfe, der Kriegsopterfürsorge und der Jugendhilfe veröffentlicht.

S. 5: Hilfe zur Pflege November 1977

In diesem Sonderbeitrag wurde tiefgegliedertes Zahlenmaterial über die gesundheitlichen und sozialen Verhältnisse der Pflegebedürftigen, ihre Einkommenslage sowie die Höhe und Zusammensetzung der Aufwendungen für Hilfe zur Pflege veröffentlicht.

S. 6: Laufende Leistungen der Hilfe zum Lebensunterhalt September 1981

In dieser Zusatzstatistik wurden über die in der jährlichen Statistik ermittelten Grunddaten hinaus zusätzliche Erkenntnisse über die Struktur des Empfängerkreises der Hilfeleistungen und über die Art der Hilfeleistungen gewonnen.


S. 7: Einmalige Leistungen der Hilfe zum Lebensunterhalt September 1981 bis August 1982

Diese Zusatzstatistik erbrachte Erkenntnisse über die Struktur des Empfängerkreises und über die Art der Hilfeleistungen. Im Vordergrund stehen dabei Informationen über die Zusammensetzung des Kreises der Hilfeempfänger nach bestimmten Personengruppen, speziell über Ausländer und Asylbegehrende.



STATISTISCHES BUNDESAMT
GUSTAV-STRESEMANN-RING 11
65189 WIESBADEN

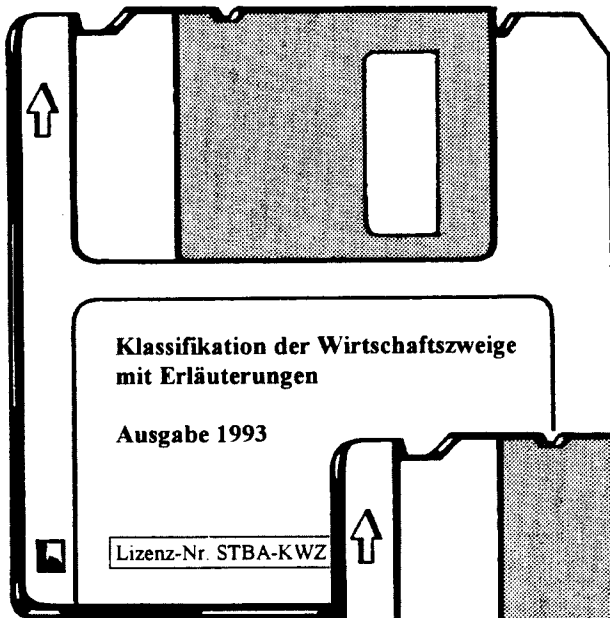
Veröffentlichungen und Prospekte sind durch den Verlag METZLER-POESCHEL, Verlagsauslieferung Hermann Leins, Postfach 11 52, 72125 Kusterdingen, erhältlich.



Wirtschaftsklassifikationen



Statistisches Bundesamt



2 Disketten 3,5" HD für MS-DOS
Format Word für Window™ V 2.0
erschienen im Juni 1994
DM 79,00 zzgl. Versand
Best.-Nr. STBA-KWZ

**Klassifikation der Wirtschaftszweige
mit Erläuterungen**

Ausgabe 1993

Lizenz-Nr. STBA-KWZ



2 Disketten 3,5" HD für MS-DOS
Format Word für Window™ V 2.0
erschienen im Juni 1994
DM 79,00 zzgl. Versand
Best.-Nr. STBA-GP

**Systematisches Güterverzeichnis
für Produktionsstatistiken**

Ausgabe 1995

Lizenz-Nr. STBA-GP



2 Disketten 3,5" HD für MS-DOS
Format dBASE IV™
erschienen im Juni 1994
DM 98,00 zzgl. Versand
Best.-Nr. STBA-KV

**Systematisches Verzeichnis der
Krankenhäuser und Vorsorge-
oder Rehabilitationseinrichtungen**

Stand 31.12.1992

Lizenz-Nr. STBA-KV

● Systematiken

Erhältlich direkt beim Statistischen Bundesamt, ZD-PVM, 65180 Wiesbaden, Tel.: 06 11 / 75-34 53 o. 32 58, Telefax 06 11 / 72 89 33

Bestell-Nr. 2130620-92900

