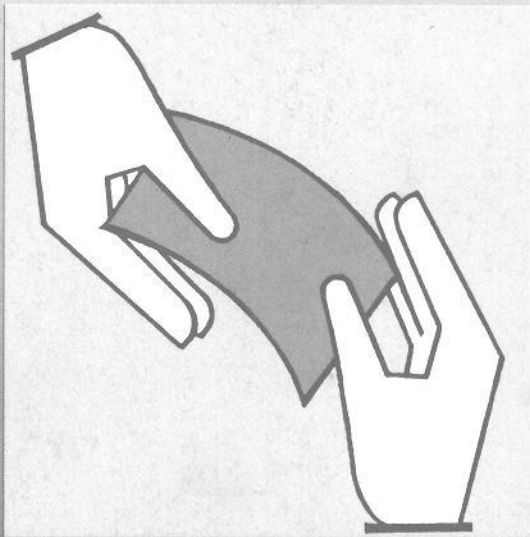


Statistisches Bundesamt

Sozialleistungen




Fachserie **13**

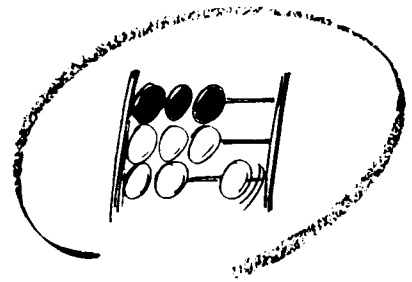
Reihe 6.2

Maßnahmen der Jugendarbeit im
Rahmen der Jugendhilfe

1988

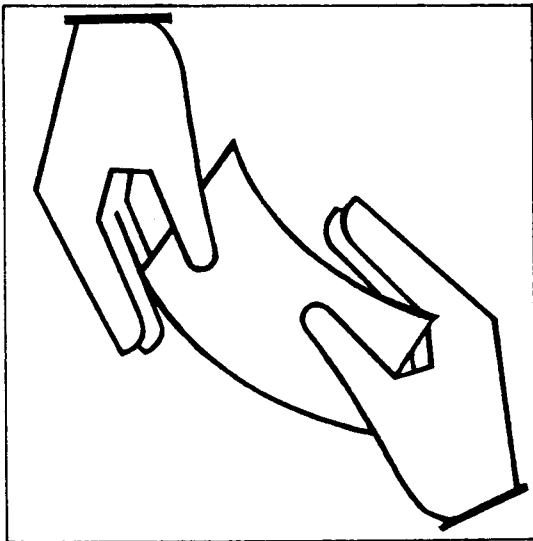
Metzler - Poeschel Stuttgart





Statistisches Bundesamt

Sozialleistungen



Fachserie **13**

Reihe 6.2

Maßnahmen der Jugendarbeit im
Rahmen der Jugendhilfe

1988

Statistisches Bundesamt
Bibliothek - Dokumentation - Archiv

Metzler - Poeschel Stuttgart

Herausgeber:
Statistisches Bundesamt
Gustav-Stresemann-Ring 11
6200 Wiesbaden 1

Verlag:
Metzler-Poeschel Stuttgart

Verlagsauslieferung:
Hermann Leins GmbH & Co.
Verlags-KG
Holzwiesenstr. 2
7408 Kusterdingen
Telefon: 07071/33046
Telex: 7 262 891 mepo d
Telefax: 07071/33653

Erscheinungsfolge: vierjährlich

Erschienen im Juli 1990

Preis: DM 9,70

Bestellnummer: 2130620-88900

Copyright: Statistisches Bundesamt, Wiesbaden 1990

Vervielfältigung - außer für gewerbliche Zwecke -
mit Quellenangabe gestattet.

Inhalt

	Seite
T e x t t e i l	
Allgemeine und methodische Erläuterungen	4
Schaubilder	8
 T a b e l l e n t e i l	
Bundesergebnisse	
1 Maßnahmen der Jugendarbeit 1988 nach Anzahl und Geschlecht der Teilnehmer, Trägerschaft und Art der Maßnahme	10
2 Maßnahmen der Jugendarbeit 1988 nach Dauer und Art der Maßnahme sowie Trägerschaft	
2.1 Maßnahmen insgesamt	12
2.2 Maßnahmen von Ganztagsveranstaltungen	14
2.3 Maßnahmen von Halbtagsveranstaltungen	16
2.4 Maßnahmen von Ganztags- sowie Halbtagsveranstaltungen	18
3 Maßnahmen der Jugendarbeit 1988 nach Anzahl der Teilnehmer sowie Art und Dauer der Maßnahme	20
4 Teilnehmer an Maßnahmen der Jugendarbeit 1988 nach Dauer und Art der Maßnahme, Trägerschaft sowie Geschlecht der Teilnehmer; Teilnehmertage nach Art der Maßnahme und Trägerschaft	
4.1 Teilnehmer an Maßnahmen insgesamt	22
4.2 Teilnehmer an Maßnahmen von Ganztagsveranstaltungen	24
4.3 Teilnehmer an Maßnahmen von Halbtagsveranstaltungen	26
4.4 Teilnehmer an Maßnahmen von Ganztags- sowie Halbtagsveranstaltungen	28
5 Durchschnittliche Teilnehmerzahl je Maßnahme der Jugendarbeit 1988 nach Dauer und Art der Maßnahme, Trägerschaft sowie durchschnittliche Teilnehmertage nach Art der Maßnahme und Trägerschaft	30
 Länderergebnisse	
6 Maßnahmen der Jugendarbeit 1988 nach Art der Maßnahme und Ländern	32
7 Teilnehmer an Maßnahmen der Jugendarbeit 1988 nach Art der Maßnahme und Ländern	
7.1 Teilnehmer an Maßnahmen insgesamt	34
7.2 Mit Angabe des Geschlechts	36
8 Teilnehmer an Maßnahmen der Jugendarbeit 1988 nach Ländern je 10 000 Einwohner unter 25 Jahren	42
 A n h a n g	
- Erhebungsvordruck -	44

Die Angaben beziehen sich auf das Bundesgebiet; sie schließen Berlin (West) ein.

Zeichenerklärung

- = nichts vorhanden

Abkürzungen

Art.	=	Artikel
BGBI.	=	Bundesgesetzblatt
SGB	=	Sozialgesetzbuch
Sst.	=	Satzstelle

Ergebnisse der Länder in tieferer regionaler Gliederung werden in den "Statistischen Berichten" der Statistischen Landesämter mit der Kennziffer K I 5 veröffentlicht.

Jugendarbeit - auch als außerschulische Jugendbildung oder Jugendpflege bezeichnet - stellt im Gegensatz zur Jugendfürsorge eine Form der Jugendhilfe dar, deren Ziel die Aktivierung junger Menschen, ihre Integration in die soziale Umwelt und damit zugleich die Verhinderung devianten Verhaltens ist. Jugendarbeit ist durch Freiwilligkeit der Teilnahme, Verzicht auf Leistung im Sinne vorgegebener Leistungserwartung und Orientierung an den Interessen und Bedürfnissen der Teilnehmer charakterisiert. Die Maßnahmen sollen von den jungen Menschen selbst mitgestaltet und mitbestimmt werden. Zur Jugendarbeit gehören unter anderem Maßnahmen, die im Rahmen der Jugendberufshilfe durchgeführt werden, internationale Jugendarbeit, Jugendbildungsarbeit, z.B. auf politischem und kulturellem Gebiet, sowie die Mitarbeiterbildung. Der Vielzahl von Inhalten der Jugendarbeit entspricht eine Vielzahl von Formen, in denen diese Maßnahmen durchgeführt werden. Studienfahrten, Zeltlager, Freizeiten, Stadtranderholung, Seminare, Kurse mit Referaten und Diskussionen, Plan- und Rollenspiele, kreative und musische Betätigung sowie sonstige kulturelle und sportliche Veranstaltungen verschiedener Art.

Maßnahmen der Jugendarbeit werden von öffentlichen Trägern, d.h. von Ländern, kreisfreien Städten, Kreisen und Gemeinden, sowie von Trägern der freien Jugendhilfe durchgeführt. Zu den letzteren gehören Jugendgruppen, Jugendverbände, Jugendringe, freie Wohlfahrtsverbände, ferner die Kirchen und die sonstigen Religionsgesellschaften des öffentlichen Rechts, sonstige juristische Personen sowie andere Vereinigungen, soweit sie Aufgaben der Jugendhilfe erfüllen.

Jugendarbeit zählt zu den Aufgaben der Jugendhilfe nach § 5 Abs. 1 JWG¹⁾. Die Gesamtzahl aller Maßnahmen der Jugendarbeit ist angesichts ihrer Vielfalt statistisch nicht erfaßbar; das

gilt insbesondere für die Aktivitäten zahlreicher kleiner örtlicher Gruppen, soweit deren Einzelmaßnahmen nicht gefördert werden. Deshalb beschränkt sich die statistische Erfassung auf die mit öffentlichen Mitteln geförderten Maßnahmen in den Bereichen Jugendberufshilfe, Jugendbildung, internationale Jugendarbeit und Mitarbeiterbildung. Diese vier Bereiche lassen sich wie folgt beschreiben:

Unter Jugendberufshilfe sind - häufig mehrwöchige Aufenthalte von Kindern und Jugendlichen in Erholungsheimen, Ferienlagern, ferner Wandern, Fahrten, Freizeiten sowie örtliche Maßnahmen einschließlich der Stadtranderholung zu verstehen. Nicht einbezogen in diesem Bereich sind Maßnahmen der Familienberufshilfe, Kinderkuren und Heilfürsorge.

Zur Jugendbildung gehören vor allem Maßnahmen zur allgemeinen politischen, arbeitsweltbezogenen, kulturellen, sozialen und sportlichen Bildung. Ziele sind unter anderem die Förderung der politischen Urteilsfähigkeit, der schöpferischen Ausdrucksfähigkeit junger Menschen - insbesondere durch den Erwerb musikalischer, darstellender und gestaltender Fähigkeiten sowie eine aktive Freizeitgestaltung durch Sport und Spiel. Berlinfahrten und Fahrten an die Grenze zur DDR galten als Maßnahmen der Jugendbildungsarbeit, sofern sie nicht von Schulklassen zu Zwecken durchgeführt wurden, die überwiegend oder ausschließlich dem schulischen Bereich zuzuordnen waren. Nicht zur Jugendbildung gehören freiwillige soziale Dienste und reine Sportmaßnahmen.

Internationale Jugendarbeit soll durch Begegnung junger Menschen unterschiedlicher Nationalität Kenntnisse, insbesondere über die Kulturkreise und Gesellschaftsordnungen fremder Völker, vermitteln und gegenseitig ein besseres Verständnis für andersartige Lebensverhältnisse wecken und entwickeln. An den Begeg-

1) Gesetz für Jugendwohlfahrt (JWG) - (Vom 11. August 1961 - BGBl. I S. 1206 -, Neufassung vom 25. April 1977 - BGBl. I S. 633),
Geändert durch
- das Gesetz zur Neuregelung des Rechts der elterlichen Sorge vom 18. Juli 1979 (BGBl. I S. 1061, 1067)1),
- Art. II § 26 des Sozialgesetzbuches - Verwaltungsverfahren - (SGB X) vom 18. August 1980 (BGBl. I S. 1469, 1499)2),
- Art. 27 des Gesetzes über Maßnahmen zur Entlastung der öffentlichen Haushalte und

zur Stabilisierung der Finanzentwicklung in der Rentenversicherung sowie über die Verlängerung der Investitionshilfeabgabe (Haushaltsbegleitgesetz 1984) vom 22. Dezember 1983 (BGBl. I S. 1532, 1564)3),
- Art. 5 Nr. 1 des Gesetzes zur Änderung unterhaltsrechtlicher, verfahrensrechtlicher und anderer Vorschriften (UÄndG) vom 20. Februar 1986 (EGBl. I S. 301, 305)4),
- Art. 6 § 8 des Gesetzes zur Neuregelung des Internationalen Privatrechts vom 25. Juli 1986 (BGBl. I S. 1142, 1154)5).

nungen, die im Inland oder Ausland stattfinden können, nehmen deutsche und ausländische Jugendliche teil. Maßnahmen, die überwiegend schulischen Bildungszwecken dienen, werden nicht statistisch erfaßt.

Zur Mitarbeiterbildung gehören alle Aus- und Fortbildungsmaßnahmen für haupt-, neben- und ehrenamtliche Mitarbeiter(innen), sofern die Weiterbildungsmaßnahme sich auf einen der genannten Felder der Jugendarbeit bezieht.

Rechtsgrundlage der Statistik

Rechtsgrundlage der Statistik ist das Gesetz über die Durchführung von Statistiken auf dem Gebiet der Sozialhilfe, der Kriegsopferfürsorge und der Jugendhilfe vom 15. Januar 1963 (BGBl. I S. 49), geändert durch Artikel 12 des Zweiten Gesetzes zur Änderung statistischer Rechtsvorschriften (2. Statistikbereinigungsgesetz) vom 19. Dezember 1986 (BGBl. I S. 2555) in Verbindung mit dem Gesetz über die Statistik für Bundeszwecke (Bundesstatistikgesetz - BStatG) vom 22. Januar 1987 (BGBl. I S. 462, 565).

Kreis der Befragten

Auskunftspflichtig sind gemäß der o.a. Rechtsgrundlage die Jugendwohlfahrtsbehörden (Jugendämter, Landesjugendämter, oberste Landesjugendbehörden) sowie die kreisangehörigen Gemeinden ohne eigenes Jugendamt, soweit sie Aufgaben der Jugendhilfe erfüllen.

Tatbestände und Erhebungsmerkmale

Erhoben wurden Maßnahmen folgender Art mit festem Teilnehmerkreis, die ganz oder teilweise aus öffentlichen Mitteln finanziert werden:

- von den öffentlichen Trägern selbst durchgeführte Maßnahmen
- von den öffentlichen Trägern geförderte Maßnahmen freier und privatgewerblicher Träger
- Maßnahmen in Einrichtungen öffentlicher Träger
- Maßnahmen in Einrichtungen freier oder privatgewerblicher Träger, soweit diese aus öffentlichen Mitteln gefördert wurden und maßnahmebezogene Angaben vorliegen.

Öffentliche Mittel sind:

Bundes-, Landes- und kommunale Mittel, ferner Mittel des Europ. Jugendwerkes und des Deutsch-Französischen Jugendwerkes.

Für jede einzelne Maßnahme wurden folgende Sachverhalte ermittelt:

- Sitz des Trägers,
- Art des durchführenden Trägers,
- Art der Maßnahmen,
- Dauer der Maßnahme in Veranstaltungstagen,
- Anzahl der Teilnehmer gegliedert nach dem Geschlecht.

Maßnahmen, die nur aus Veranstaltungen mit jeweils weniger als 5 Stunden bestanden, wurden nur dann gezählt, wenn sie mindestens 3 Veranstaltungen umfaßten.

Durchführung der Statistik

Für jede einzelne Maßnahme der Jugendarbeit aus den genannten vier Bereichen war ein Erhebungsvordruck von den Auskunftspflichtigen auszufüllen. Die Statistischen Landesämter verteilten die Erhebungsvordrucke in der Regel an die Jugendwohlfahrtsbehörden und die kreisangehörigen Gemeinden ohne Jugendamt.

Die Jugendwohlfahrtsbehörden und die kreisangehörigen Gemeinden ohne Jugendamt teilten die Erhebungsbogen sowohl für die von ihnen selbst durchgeführten als auch die von ihnen bezuschußten Maßnahmen aus. In den Fällen, in denen mehr als eine Stelle Zuschüsse zu einer Maßnahme geleistet hatte, werden Mehrfachfassungen durch landesinterne Regelungen ausgeschlossen. Z.B. konnte festgelegt werden, daß nur die jeweils höchste Stelle die Meldung abgeben sollte, also bei einer gleichzeitigen Förderung durch Landesjugendamt und Jugendamt nur das Landesjugendamt. Eine Ausnahme bildeten dabei die vom Bundesminister für Jugend, Familie, Frauen und Gesundheit geförderten Maßnahmen. Sofern an der Förderung einer Maßnahme noch ein weiterer Träger, z.B. ein Jugendamt, beteiligt war, sollte dieses die Meldungen abgeben. Lediglich in den Fällen einer ausschließlichen Förderung durch den BMJFFG erfolgte die Meldung durch dieses Ministerium unmittelbar an das Statistische Bundesamt. Dieses erfaßte die Erhebungsbogen und verteilte die Einzeldaten auf maschinellen Datenträ-

gern an die Statistischen Landesämter - entsprechend dem Sitz des jeweiligen Maßnahmeträgers.

Erläuterungen zu den Ergebnissen

In den Tabellen werden teilweise folgende Maßnahmentearten unterschieden:

- Ganztagsmaßnahmen: Sie bestehen ausschließlich aus Maßnahmen mit einer täglichen Mindestdauer von 5 Stunden
- Halbtagsmaßnahmen: Sie bestehen ausschließlich aus Maßnahmen mit einer Dauer von weniger als 5 Stunden je Tag. Derartige Maßnahmen werden nur dann in der Statistik erfragt, wenn sie aus mindestens 3 Folgen bestehen.
- Ganz- und Halbtagsmaßnahmen: Sie setzen sich im Einzelfall sowohl als Maßnahmen mit einer Dauer von 5 Stunden oder mehr je Tag und aus solchen mit täglich weniger als 5 Stunden zusammen.

Bei geteilten (gestreckten, unterbrochenen) Maßnahmen werden die Tage der Maßnahmen gezählt, nicht der überspannte Zeitraum.

Hin- und Rückreisetage werden als volle Tage erfaßt.

Die Teilnehmer an Maßnahmen der Jugendarbeit konnten bei einem erheblichen Teil der Fälle nicht nach dem Geschlecht aufgegliedert werden, da die Förderung einer Maßnahme in der Regel von der Zahl, aber nicht vom Geschlecht der Teilnehmer abhängt und daher diese Angabe auf den Verwendungsnachweisen²⁾ oder anderen den Auskunftspflichtigen vorliegenden Unterlagen nicht hervorgeht. In welchem Ausmaß eine Geschlechtsangabe unterblieben ist, geht aus einem Vergleich der Zahlenangabe in den Tabellen 4 und 7 hervor.

Verhältnis zu anderen Erhebungsteilen der Jugendhilfestatistik

Die Statistik der Jugendarbeit rundet das statistische Bild der Jugendhilfe ab. Außer den

2) Der Verwendungsnachweis stellt eine Unterlage dar, die die Träger einer Maßnahme nach deren Abschluß den Zuschußgebern übermitteln müssen und die im wesentlichen auch die von der Statistik geforderten Angaben enthält.

Maßnahmen der Jugendarbeit finden Erhebungen über folgende Gebiete statt:

Erzieherische Einzelhilfen (jährlich)

Einrichtungen und tätige Personen (in vierjährigen Abständen)

Aufwand (jährlich)

Die Statistik der Jugendarbeit stellt insbesondere eine wichtige Ergänzung zur Statistik der erzieherischen Einzelhilfen dar. Ein intensives Engagement junger Menschen in der Jugendarbeit soll nämlich erzieherische Einzelhilfen nach Möglichkeit entbehrlich machen. In der Statistik der Einrichtungen und tätigen Personen werden alle für die Praxis der Jugendhilfe vorhandenen Einrichtungen zusammen mit ihrem Personal erfaßt, darunter auch Einrichtungen, die speziell oder überwiegend für Zwecke der Jugendarbeit zur Verfügung stehen, z.B. Häuser der offenen Tür, Jugendzentren, Jugendheime und Jugendfreizeitheime. - Diese Statistik vermittelt auch einen umfassenden Überblick über alle in der Jugendhilfe haupt- und nebenberuflich tätigen Personen in verschiedener Merkmalsgliederung, u.a. nach dem Arbeitsbereich. Zu den Arbeitsbereichen gehört auch die Jugendarbeit, deren Felder hier in leicht abweichender Form voll aufgegliedert sind. Diese Erhebung wurde bisher 1974, 1982 und 1986 durchgeführt. Für Feststellungen über die im Gebiet der Jugendarbeit tätigen Personen macht sich als Lücke bemerkbar, daß - im Gegensatz zur Erhebung 1974 - bei den Einrichtungs- und Personalerhebungen 1982 und 1986 - die ehrenamtlichen Mitarbeiter in der Jugendarbeit nicht mit erfaßt wurden. - Auch die Statistik des Aufwands enthält Angaben über die Höhe der Ausgaben der öffentlichen Träger für Zwecke der Jugendarbeit - allerdings teilweise unter abweichenden Bezeichnungen, die zu einem früheren Zeitpunkt geprägt wurden.

Mit Jahresbeginn 1991 tritt ein neues Jugendhilferecht in kraft, in welchem auch gesetzliche Neuregelungen der Statistik enthalten sind.

Mit dieser neuen Rechtsgrundlage treten bei der Statistik der Jugendarbeit folgende Änderungen ein:

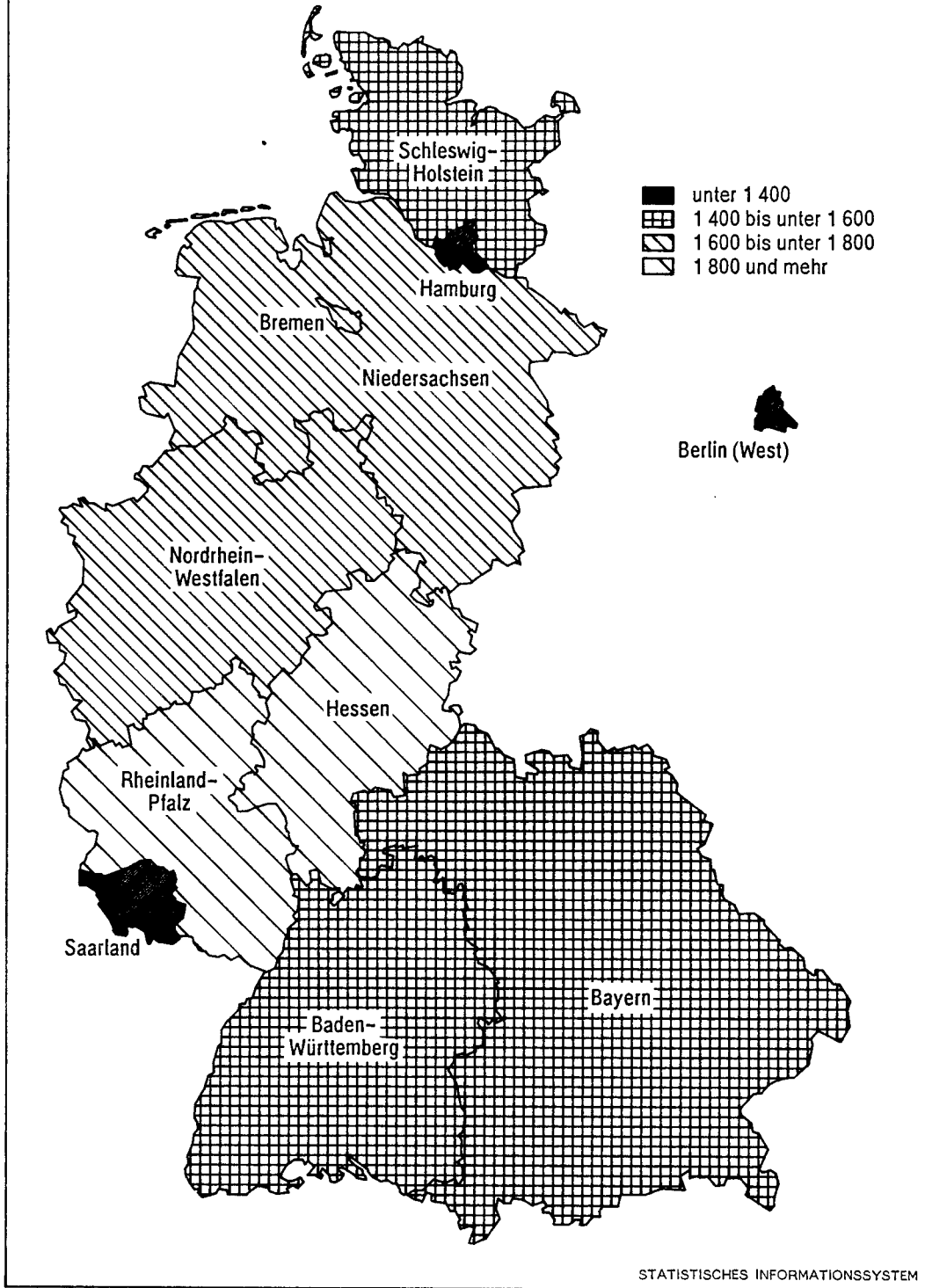
- 1) Die Auskunftspflicht wird auf die freien Träger ausgedehnt.
- 2) Bei der innerdeutschen und internationalen Jugendarbeiten werden die Teilnehmer nach

Partnerkindern unterschieden, außerdem die Maßnahmen nach ihrer Durchführung innerhalb oder außerhalb der Bundesrepublik Deutschland.

Erstmals wird diese Statistik in veränderter Form 1992 durchgeführt werden.

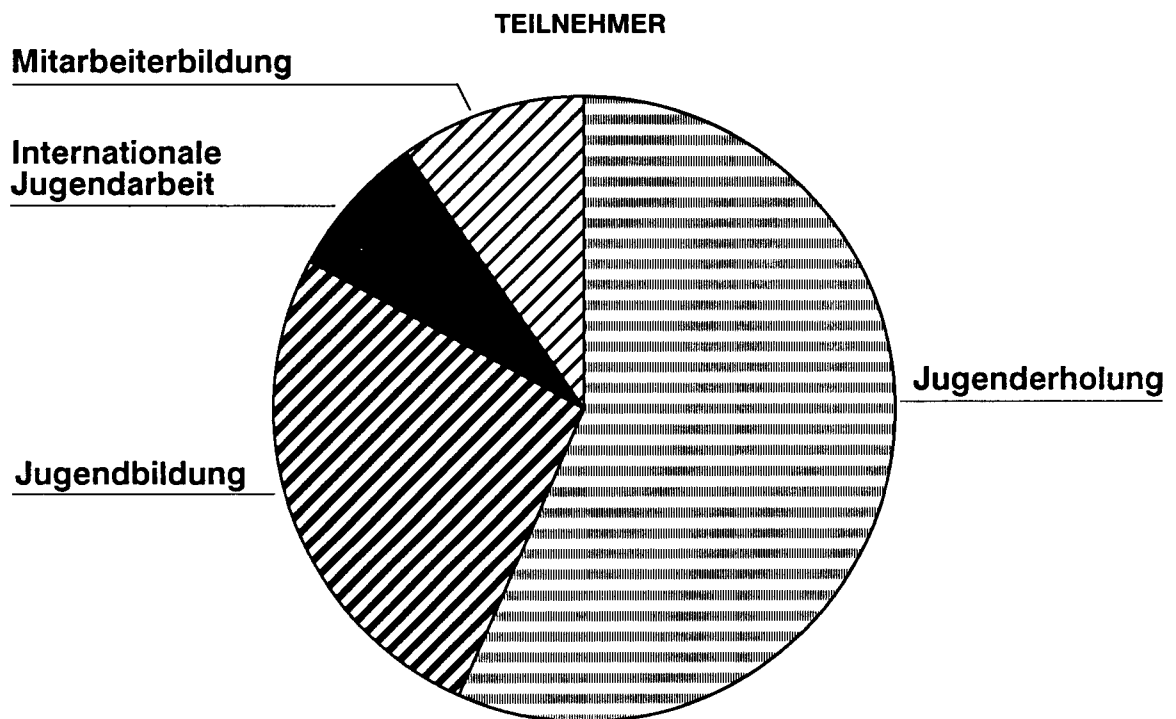
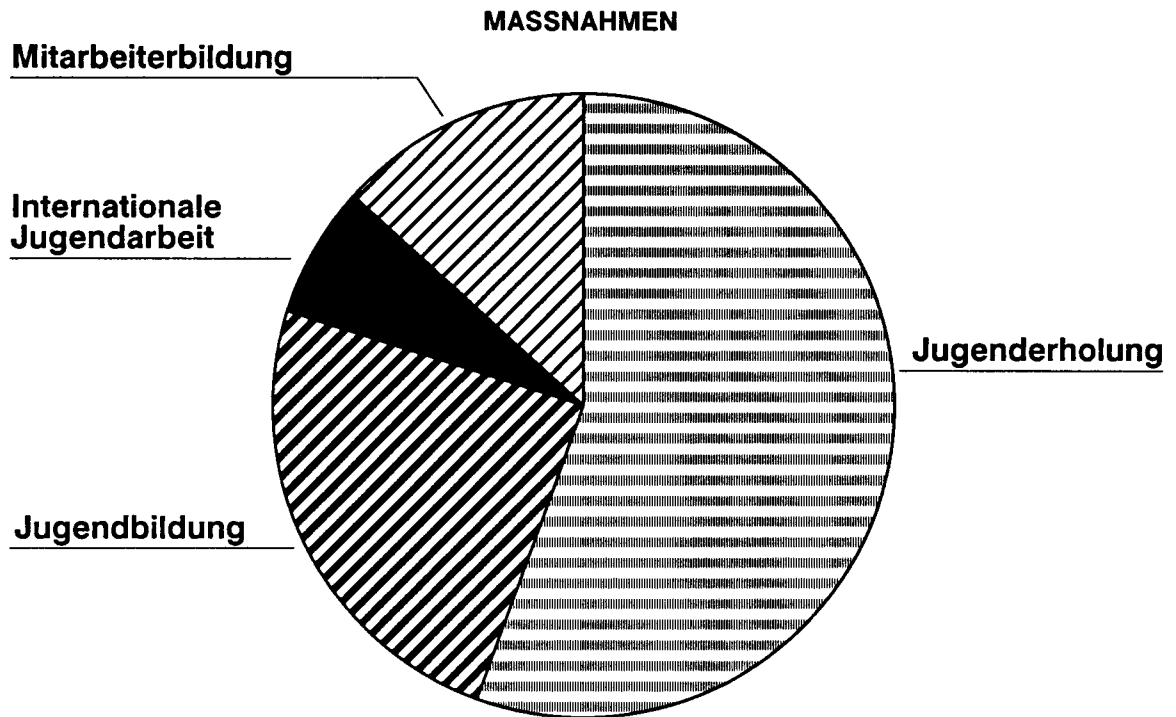
Auch bei den Statistiken der erzieherischen Hilfen und der Ausgaben und Einnahmen werden wesentliche Änderungen eintreten, die die maschinellen Regelungen des neuen Kinder- und Jugendhilfegesetzes berücksichtigen und dem gegenwärtigen Informationsbedarf entsprechen.

TEILNEHMER AN MASSNAHMEN DER JUGENDARBEIT 1988
JE 10 000 EINWOHNER



STATISTISCHES INFORMATIONSSYSTEM

MASSNAHMEN DER JUGENDARBEIT UND TEILNEHMER 1988 NACH BEREICHEN



LFD. NR.	TRAEGER ----- ART DER MASSNAHME	MASSNAHMEN INSGESAMT	DAVON				
			1-10	11-20	21-30	31-40	41-50
1	ORTLICHE TRAEGER	9 350	2 034	3 166	1 526	802	978
	DAVON IM BEREICH						
2	JUGENDERHOLUNG	4 102	667	974	628	438	796
3	JUGENDBILDUNG	3 695	1 113	1 571	556	209	91
4	INTERNATIONALE JUGENDARBEIT	804	81	272	214	110	61
5	MITARBEITERBILDUNG	749	173	349	128	45	30
6	UEBERORTLICHE TRAEGER	800	103	270	210	88	68
	DAVON IM BEREICH						
7	JUGENDERHOLUNG	112	17	38	28	7	6
8	JUGENDBILDUNG	380	30	96	109	62	50
9	INTERNATIONALE JUGENDARBEIT	106	11	35	28	17	8
10	MITARBEITERBILDUNG	202	45	101	45	2	4
11	LAND	722	156	166	199	58	49
	DAVON IM BEREICH						
12	JUGENDERHOLUNG	126	21	26	38	8	8
13	JUGENDBILDUNG	445	109	97	120	34	32
14	INTERNATIONALE JUGENDARBEIT	87	15	23	20	10	8
15	MITARBEITERBILDUNG	64	11	20	21	6	1
16	GEMEINDEN OHNE JUGENDAMT	4 387	753	1 169	777	452	360
	DAVON IM BEREICH						
17	JUGENDERHOLUNG	2 876	389	702	495	327	269
18	JUGENDBILDUNG	847	200	260	143	61	47
19	INTERNATIONALE JUGENDARBEIT	422	50	111	118	59	39
20	MITARBEITERBILDUNG	242	114	96	21	5	5
21	OEFFENTLICHE TRAEGER ZUSAMMEN	15 259	3 046	4 771	2 712	1 400	1 455
	DAVON IM BEREICH						
22	JUGENDERHOLUNG	7 216	1 094	1 740	1 189	780	1 079
23	JUGENDBILDUNG	5 367	1 452	2 024	928	366	220
24	INTERNATIONALE JUGENDARBEIT	1 419	157	441	380	196	116
25	MITARBEITERBILDUNG	1 257	343	566	215	58	40
26	JUGENDINITIATIVEN, JUGENDGRUPPEN, -VERBAENDE, -RING	75 678	16 814	27 614	15 021	7 180	4 045
	DAVON IM BEREICH						
27	JUGENDERHOLUNG	42 593	10 681	14 078	7 974	4 196	2 509
28	JUGENDBILDUNG	16 128	2 445	6 665	3 643	1 432	889
29	INTERNATIONALE JUGENDARBEIT	4 023	580	1 187	876	594	303
30	MITARBEITERBILDUNG	12 934	3 108	5 684	2 528	958	344
31	WOHLFAHRTSVERBAENDE	4 406	1 777	1 033	616	376	245
	DAVON IM BEREICH						
32	JUGENDERHOLUNG	3 175	1 487	590	359	289	185
33	JUGENDBILDUNG	791	142	299	186	69	37
34	INTERNATIONALE JUGENDARBEIT	130	49	34	17	13	10
35	MITARBEITERBILDUNG	310	99	110	54	25	13
36	KIRCHEN/RELIGIONSGESELLSCHAFTEN OEFFENTLICHEN RECHTS	13 893	3 415	4 656	2 644	1 417	772
	DAVON IM BEREICH						
37	JUGENDERHOLUNG	9 426	2 501	2 729	1 733	1 063	616
38	JUGENDBILDUNG	3 165	521	1 352	701	288	123
39	INTERNATIONALE JUGENDARBEIT	508	115	188	112	48	25
40	MITARBEITERBILDUNG	794	278	387	98	18	8
41	SONSTIGE FREIE TRAEGER	8 122	1 780	2 735	1 696	773	430
	DAVON IM BEREICH						
42	JUGENDERHOLUNG	2 814	816	883	495	250	123
43	JUGENDBILDUNG	3 053	442	1 193	744	286	168
44	INTERNATIONALE JUGENDARBEIT	1 890	434	550	382	206	113
45	MITARBEITERBILDUNG	365	88	109	75	31	26
46	FREIE TRAEGER ZUSAMMEN	102 099	23 786	36 038	19 977	9 746	5 492
	DAVON IM BEREICH						
47	JUGENDERHOLUNG	58 008	15 485	18 280	10 561	5 778	3 433
48	JUGENDBILDUNG	23 137	3 550	9 509	5 274	2 075	1 217
49	INTERNATIONALE JUGENDARBEIT	6 551	1 178	1 959	1 387	861	451
50	MITARBEITERBILDUNG	14 403	3 573	6 280	2 755	1 032	391
51	PRIVATGEWERBLICHE TRAEGER	97	34	16	14	6	8
	DAVON IM BEREICH						
52	JUGENDERHOLUNG	56	22	8	7	3	4
53	JUGENDBILDUNG	26	3	4	6	3	4
54	INTERNATIONALE JUGENDARBEIT	11	6	4	1	-	-
55	MITARBEITERBILDUNG	4	3	-	-	-	-
56	INSGESAMT	117 455	26 866	40 825	22 703	11 152	6 955
	DAVON IM BEREICH						
57	JUGENDERHOLUNG	65 280	16 601	20 028	11 757	6 561	4 516
58	JUGENDBILDUNG	28 530	5 005	11 537	6 208	2 444	1 441
59	INTERNATIONALE JUGENDARBEIT	7 981	1 341	2 404	1 768	1 057	567
60	MITARBEITERBILDUNG	15 664	3 919	6 856	2 970	1 090	431

TEIL II JUGENDARBEIT

DER TEILNEHMER, TRÄGERSCHAFT UND ART DER MASSNAHME

MIT ... TEILNEHMERN							DARUNTER MIT AN- GABE DES GESCHLECHTS	DAVON MASSNAHMEN MIT			LFD. NR.
51-60	61-70	71-80	81-90	91-100	101-200	201 U. MEHR		MAENN- LICHEN	WEIB- LICHEN TEILNEHMERN	MAENNL. U. WEIBL.	
260	109	80	64	50	157	124	8 050	452	422	7 175	1
190	74	52	49	34	115	85	3 849	206	112	3 531	2
37	21	15	4	11	30	37	2 947	226	261	2 450	3
24	11	11	8	3	8	1	613	7	23	583	4
9	3	2	3	2	4	1	641	13	27	601	5
23	3	12	2	2	8	11	746	100	26	620	6
5	1	4	-	-	-	6	107	43	2	62	7
14	1	8	1	-	5	4	355	46	9	300	8
2	-	-	1	1	2	1	83	5	2	76	9
2	1	-	-	1	1	-	201	6	13	182	10
28	16	17	1	3	13	16	489	15	6	468	11
8	-	5	-	1	5	6	125	5	2	118	12
16	10	8	1	1	7	10	266	8	2	256	13
3	4	3	-	-	1	-	59	2	-	57	14
1	2	1	-	1	-	-	39	-	2	37	15
203	110	71	58	81	222	131	3 733	216	149	3 368	16
149	88	57	47	66	184	103	2 509	142	74	2 293	17
36	12	12	8	13	30	25	654	37	43	574	18
17	10	2	3	2	8	3	341	13	11	317	19
1	-	-	-	-	-	-	229	24	21	184	20
514	238	180	125	136	400	282	13 018	783	604	11 631	21
352	163	118	96	101	304	200	6 590	396	190	6 004	22
103	44	43	14	25	72	76	4 222	317	315	3 590	23
46	25	16	12	6	19	5	1 096	27	36	1 033	24
13	6	3	3	4	5	1	1 110	43	63	1 004	25
2 020	826	545	337	268	700	308	63 730	7 934	2 643	53 153	26
1 279	591	357	228	167	405	128	38 069	6 136	1 709	30 224	27
408	119	94	46	54	181	152	11 888	805	542	10 541	28
164	78	64	45	33	78	21	2 213	334	54	1 825	29
169	38	30	18	14	36	7	11 560	659	338	10 563	30
115	61	39	25	17	72	30	3 336	365	327	2 644	31
82	47	30	21	13	64	28	2 733	307	284	2 142	32
26	12	7	3	3	6	1	247	25	15	207	33
4	-	1	-	1	1	-	102	8	9	85	34
3	2	1	1	-	1	1	254	25	19	210	35
336	188	129	84	55	155	42	10 837	965	755	9 117	36
272	154	100	66	41	120	31	7 353	797	549	6 007	37
51	30	26	16	13	33	11	2 546	109	154	2 283	38
9	4	2	2	1	2	-	242	17	17	208	39
4	-	1	-	-	-	-	696	42	35	619	40
248	126	78	50	46	112	48	4 231	623	254	3 354	41
96	43	25	11	13	37	22	2 583	504	155	1 924	42
85	31	19	18	20	32	15	951	64	72	825	43
54	45	28	19	12	41	6	488	36	16	436	44
13	7	6	2	1	2	5	199	19	11	169	45
2 719	1 201	791	496	386	1 039	428	82 134	9 887	3 979	68 268	46
1 729	835	512	326	234	626	209	50 738	7 744	2 697	40 297	47
570	192	146	83	90	252	179	15 642	1 003	783	13 856	48
231	127	95	66	47	122	27	3 045	395	96	2 554	49
189	47	38	21	15	39	13	12 709	745	403	11 561	50
5	-	2	1	2	3	6	79	13	10	56	51
4	-	-	1	1	1	5	53	10	9	34	52
1	-	2	-	1	2	-	20	1	-	19	53
-	-	-	-	-	-	-	3	1	1	1	54
-	-	-	-	-	-	1	3	1	-	2	55
3 238	1 439	973	622	524	1 442	716	95 231	10 683	4 593	79 955	56
2 085	998	630	423	336	931	414	57 381	8 150	2 896	46 335	57
674	236	191	97	116	326	255	19 884	1 321	1 098	17 465	58
277	152	111	78	53	141	32	4 144	423	133	3 588	59
202	53	41	24	19	44	15	13 822	789	466	12 567	60

LFD. NR.	TRAEGER ----- ART DER MASSNAHME	MASSNAHMEN INSGESAMT	DAVON				
			1	2	3	4	5
1	DERTLICHE TRAEGER	9 350	1 850	906	1 274	356	664
	DAVON IM BEREICH						
2	JUGENDERHOLUNG	4 102	1 275	160	361	141	225
3	JUGENDBILDUNG	3 695	452	476	657	181	372
4	INTERNATIONALE JUGENDARBEIT	804	16	6	17	3	29
5	MITARBEITERBILDUNG	749	107	264	239	31	38
6	UEBEROERTLICHE TRAEGER	800	90	105	97	42	177
	DAVON IM BEREICH						
7	JUGENDERHOLUNG	112	-	-	5	4	2
8	JUGENDBILDUNG	380	50	54	36	33	130
9	INTERNATIONALE JUGENDARBEIT	106	-	-	2	1	4
10	MITARBEITERBILDUNG	202	40	51	54	4	41
11	LAND	722	42	22	61	32	92
	DAVON IM BEREICH						
12	JUGENDERHOLUNG	126	2	4	22	6	10
13	JUGENDBILDUNG	445	20	10	16	20	69
14	INTERNATIONALE JUGENDARBEIT	87	-	2	3	1	2
15	MITARBEITERBILDUNG	64	20	6	20	5	11
16	GEMEINDEN OHNE JUGENDAMT	4 387	1 328	225	511	225	326
	DAVON IM BEREICH						
17	JUGENDERHOLUNG	2 876	1 124	116	234	146	214
18	JUGENDBILDUNG	847	177	58	164	46	79
19	INTERNATIONALE JUGENDARBEIT	422	8	3	26	12	23
20	MITARBEITERBILDUNG	242	19	48	87	21	10
21	OEFFENTLICHE TRAEGER ZUSAMMEN	15 259	3 310	1 258	1 943	655	1 259
	DAVON IM BEREICH						
22	JUGENDERHOLUNG	7 216	2 401	280	622	297	451
23	JUGENDBILDUNG	5 367	699	598	873	280	650
24	INTERNATIONALE JUGENDARBEIT	1 419	24	11	48	17	58
25	MITARBEITERBILDUNG	1 257	186	369	400	61	100
26	JUGENDINITIATIVEN, JUGENDGRUPPEN, -VERBAENDE, -RING	75 678	4 396	11 443	18 688	6 597	5 509
	DAVON IM BEREICH						
27	JUGENDERHOLUNG	42 593	1 164	3 017	9 326	4 674	3 264
28	JUGENDBILDUNG	16 128	1 610	3 692	5 105	1 104	1 342
29	INTERNATIONALE JUGENDARBEIT	4 023	35	60	137	154	323
30	MITARBEITERBILDUNG	12 934	1 587	4 674	4 120	665	580
31	WOHLFAHRTSVERBAENDE	4 406	222	187	426	162	208
	DAVON IM BEREICH						
32	JUGENDERHOLUNG	3 175	57	30	130	80	60
33	JUGENDBILDUNG	791	120	89	164	66	115
34	INTERNATIONALE JUGENDARBEIT	130	2	3	-	3	1
35	MITARBEITERBILDUNG	310	43	65	132	13	32
36	KIRCHEN/RELIGIONSGESELLSCHAFTEN OEFFENTLICHEN RECHTS	13 893	616	1 508	3 127	1 187	949
	DAVON IM BEREICH						
37	JUGENDERHOLUNG	9 426	134	508	1 966	754	632
38	JUGENDBILDUNG	3 165	423	734	860	368	243
39	INTERNATIONALE JUGENDARBEIT	508	4	8	14	8	17
40	MITARBEITERBILDUNG	794	55	258	287	57	57
41	SONSTIGE FREIE TRAEGER	8 122	431	856	1 198	612	837
	DAVON IM BEREICH						
42	JUGENDERHOLUNG	2 814	113	146	394	272	230
43	JUGENDBILDUNG	3 053	226	547	614	251	500
44	INTERNATIONALE JUGENDARBEIT	1 890	23	71	108	60	72
45	MITARBEITERBILDUNG	365	69	92	82	29	35
46	FREIE TRAEGER ZUSAMMEN	102 099	5 665	13 994	23 439	8 558	7 503
	DAVON IM BEREICH						
47	JUGENDERHOLUNG	58 008	1 468	3 701	11 816	5 780	4 186
48	JUGENDBILDUNG	23 137	2 379	5 062	6 743	1 789	2 200
49	INTERNATIONALE JUGENDARBEIT	6 551	64	142	259	225	413
50	MITARBEITERBILDUNG	14 403	1 754	5 089	4 621	764	704
51	PRIVATGEWERBLICHE TRAEGER	97	12	1	11	7	17
	DAVON IM BEREICH						
52	JUGENDERHOLUNG	56	5	-	9	4	7
53	JUGENDBILDUNG	26	7	-	1	3	8
54	INTERNATIONALE JUGENDARBEIT	11	-	-	1	-	-
55	MITARBEITERBILDUNG	4	-	1	-	-	2
56	INSGESAMT	117 455	8 987	15 253	25 393	9 220	8 779
	DAVON IM BEREICH						
57	JUGENDERHOLUNG	65 280	3 874	3 981	12 447	6 081	4 644
58	JUGENDBILDUNG	28 530	3 085	5 660	7 617	2 072	2 858
59	INTERNATIONALE JUGENDARBEIT	7 981	88	153	308	242	471
60	MITARBEITERBILDUNG	15 664	1 940	5 459	5 021	825	806

TEIL II JUGENDARBEIT

UND ART DER MASSNAHME SOWIE TRAEGERSCHAFT

INSGESAMT

MIT EINER DAUER VON ... TAGEN							DURCHSCHN. DAUER JE MASSNAHME	DAUER DER MASSNAHMEN INSGESAMT	DARUNTER DAUER DER MASS- NAHMEN VON HALB- TAGSVERANSTALTUNGEN INSGESAMT	LFD. NR.
6	7	8-14	15-21	22-28	29-35	36 U. MEHR				
419	377	1 786	1 469	166	36	47	8	69 825	16 895	1
152	107	711	882	62	12	14	8	32 447	1 090	2
232	208	704	338	35	10	30	7	24 237	15 408	3
20	51	330	247	69	14	2	14	10 839	69	4
15	11	41	2	-	-	1	3	2 302	328	5
36	35	138	66	10	3	1	7	5 165	447	6
2	5	58	34	2	-	-	12	1 365	37	7
29	21	26	-	-	1	-	4	1 669	256	8
-	8	50	31	8	2	-	14	1 444	3	9
5	1	4	1	-	-	1	3	687	151	10
172	111	123	39	12	10	6	7	5 327	72	11
30	9	25	5	5	5	3	9	1 129	-	12
135	89	62	21	2	1	-	7	2 926	38	13
7	13	34	13	5	4	3	12	1 082	21	14
-	-	2	-	-	-	-	3	190	13	15
207	161	879	355	69	34	67	7	29 667	5 172	16
102	77	520	252	38	16	37	6	17 835	1 767	17
62	44	146	17	12	15	27	7	6 042	2 904	18
30	30	189	81	17	2	1	11	4 605	125	19
13	10	24	5	2	1	2	5	1 185	376	20
834	684	2 926	1 929	257	83	121	7	109 984	22 586	21
286	198	1 314	1 173	107	33	54	7	52 776	2 894	22
458	362	938	376	49	27	57	7	34 874	18 606	23
57	102	603	372	99	22	6	13	17 970	218	24
33	22	71	8	2	1	4	4	4 364	868	25
3 394	3 251	14 199	7 066	849	153	133	6	482 635	23 851	26
1 765	1 953	10 941	5 824	590	53	22	8	325 444	1 884	27
889	660	1 135	410	75	27	79	5	71 922	16 774	28
272	335	1 648	798	171	66	24	11	45 487	213	29
468	303	475	34	13	7	8	3	39 782	4 980	30
96	77	695	1 683	605	31	14	14	60 115	1 379	31
43	48	554	1 542	591	31	9	17	52 322	198	32
41	25	98	62	6	-	5	6	4 735	1 074	33
3	2	31	77	8	-	-	16	2 060	5	34
9	2	12	2	-	-	-	3	998	102	35
521	512	3 163	2 041	219	23	27	8	105 586	4 333	36
348	364	2 739	1 779	183	9	10	9	82 699	620	37
120	100	163	126	9	4	15	4	13 802	3 330	38
24	29	233	133	27	10	1	13	6 458	16	39
29	19	28	3	-	-	1	3	2 627	307	40
451	376	1 640	1 081	371	118	151	9	73 793	7 262	41
133	147	733	549	80	9	8	9	25 970	680	42
212	76	275	123	63	42	124	7	21 669	6 384	43
100	142	601	402	226	67	18	13	24 689	113	44
6	11	31	7	2	-	1	4	1 465	85	45
4 462	4 216	19 697	11 871	2 044	325	325	7	722 129	36 825	46
2 289	2 512	14 967	9 694	1 444	102	49	8	486 435	3 382	47
1 262	861	1 671	721	153	73	223	5	112 128	27 622	48
399	508	2 513	1 410	432	143	43	12	78 694	347	49
512	335	546	46	15	7	10	3	44 872	5 474	50
6	6	14	21	2	-	-	8	787	11	51
1	3	12	15	-	-	-	9	493	9	52
4	2	1	-	-	-	-	4	110	2	53
1	1	1	5	2	-	-	14	156	-	54
-	-	-	1	-	-	-	7	28	-	55
5 302	4 906	22 637	13 821	2 303	408	446	7	832 900	59 422	56
2 576	2 713	16 293	10 882	1 551	135	103	8	539 704	6 285	57
1 724	1 225	2 610	1 097	202	100	280	5	147 112	46 230	58
457	611	3 117	1 787	533	165	49	12	96 820	565	59
545	357	617	55	17	8	14	3	49 264	6 342	60

STATISTIK DER JUGENDHILFE
2 MASSNAHMEN DER JUGENDARBEIT 1988 NACH DAUER
2.2 MASSNAHMEN VON

LFD. NR.	TRAEGER ----- ART DER MASSNAHME	MASSNAHMEN INSGESAMT	DAVON			
			1	2	3	4
1	OERTLICHE TRAEGER	7 706	1 850	883	1 117	253
	DAVON IM BEREICH					
2	JUGENDERHOLUNG	3 941	1 275	153	344	120
3	JUGENDBILDUNG	2 339	452	467	573	105
4	INTERNATIONALE JUGENDARBEIT	783	16	5	17	3
5	MITARBEITERBILDUNG	643	107	258	183	25
6	UEBEROERTLICHE TRAEGER	591	90	68	20	37
	DAVON IM BEREICH					
7	JUGENDERHOLUNG	110	-	-	5	4
8	JUGENDBILDUNG	312	50	49	15	32
9	INTERNATIONALE JUGENDARBEIT	103	-	-	-	1
10	MITARBEITERBILDUNG	66	40	19	-	-
11	LAND	680	42	21	51	24
	DAVON IM BEREICH					
12	JUGENDERHOLUNG	126	2	4	22	6
13	JUGENDBILDUNG	422	20	10	12	15
14	INTERNATIONALE JUGENDARBEIT	76	-	2	1	1
15	MITARBEITERBILDUNG	56	20	5	16	2
16	GEMEINDEN OHNE JUGENDAMT	3 875	1 328	221	429	168
	DAVON IM BEREICH					
17	JUGENDERHOLUNG	2 664	1 124	114	201	116
18	JUGENDBILDUNG	633	177	57	133	26
19	INTERNATIONALE JUGENDARBEIT	396	8	3	25	12
20	MITARBEITERBILDUNG	182	19	47	70	14
21	OEFFENTLICHE TRAEGER ZUSAMMEN	12 852	3 310	1 193	1 617	482
	DAVON IM BEREICH					
22	JUGENDERHOLUNG	6 841	2 401	271	572	246
23	JUGENDBILDUNG	3 706	699	583	733	178
24	INTERNATIONALE JUGENDARBEIT	1 358	24	10	43	17
25	MITARBEITERBILDUNG	947	186	329	269	41
26	JUGENDINITIATIVEN, JUGENDGRUPPEN, -VERBAENDE, -RING	67 250	4 396	10 366	14 383	6 083
	DAVON IM BEREICH					
27	JUGENDERHOLUNG	41 783	1 164	2 981	9 039	4 569
28	JUGENDBILDUNG	11 595	1 610	3 208	2 875	876
29	INTERNATIONALE JUGENDARBEIT	3 950	35	59	132	147
30	MITARBEITERBILDUNG	9 922	1 587	4 118	2 337	491
31	WOHLFAHRTSVERBAENDE	4 072	222	156	294	139
	DAVON IM BEREICH					
32	JUGENDERHOLUNG	3 125	57	30	126	77
33	JUGENDBILDUNG	588	120	65	97	48
34	INTERNATIONALE JUGENDARBEIT	128	2	3	-	2
35	MITARBEITERBILDUNG	231	43	58	71	12
36	KIRCHEN/RELIGIONSGESELLSCHAFTEN OEFFENTLICHEN RECHTS	12 655	616	1 142	2 729	1 089
	DAVON IM BEREICH					
37	JUGENDERHOLUNG	9 211	134	499	1 912	737
38	JUGENDBILDUNG	2 305	423	409	603	297
39	INTERNATIONALE JUGENDARBEIT	495	4	8	13	8
40	MITARBEITERBILDUNG	644	55	226	201	47
41	SONSTIGE FREIE TRAEGER	7 409	431	819	1 039	551
	DAVON IM BEREICH					
42	JUGENDERHOLUNG	2 700	113	146	373	260
43	JUGENDBILDUNG	2 540	226	523	495	209
44	INTERNATIONALE JUGENDARBEIT	1 842	23	69	104	57
45	MITARBEITERBILDUNG	327	69	81	67	25
46	FREIE TRAEGER ZUSAMMEN	91 386	5 665	12 483	18 445	7 862
	DAVON IM BEREICH					
47	JUGENDERHOLUNG	56 819	1 468	3 656	11 450	5 643
48	JUGENDBILDUNG	17 028	2 379	4 205	4 070	1 430
49	INTERNATIONALE JUGENDARBEIT	6 415	64	139	249	214
50	MITARBEITERBILDUNG	11 124	1 754	4 483	2 676	575
51	PRIVATGEWERBLICHE TRAEGER	91	12	1	11	7
	DAVON IM BEREICH					
52	JUGENDERHOLUNG	52	5	-	9	4
53	JUGENDBILDUNG	24	7	-	1	3
54	INTERNATIONALE JUGENDARBEIT	11	-	-	1	-
55	MITARBEITERBILDUNG	4	-	1	-	-
56	INSGESAMT	104 329	8 987	13 677	20 073	8 351
	DAVON IM BEREICH					
57	JUGENDERHOLUNG	63 712	3 874	3 927	12 031	5 893
58	JUGENDBILDUNG	20 758	3 085	4 788	4 804	1 611
59	INTERNATIONALE JUGENDARBEIT	7 784	88	149	293	231
60	MITARBEITERBILDUNG	12 075	1 940	4 813	2 945	616

TEIL II JUGENDARBEIT

UND ART DER MASSNAHME SOWIE TRAEGERSCHAFT

GANZTAGSVERANSTALTUNGEN

MIT EINER DAUER VON ... TAGEN								DURCHSCHN. DAUER JE MASSNAHME	DAUER DER MASSNAHMEN INSGESAMT	LFD. NR.
5	6	7	8-14	15-21	22-28	29-35	36 U. MEHR			
538	340	251	1 165	1 138	134	24	13	7	52 198	1
176	130	96	695	872	61	9	10	8	31 205	2
306	177	97	131	22	7	2	-	4	8 675	3
29	19	51	320	242	66	13	2	14	10 533	4
27	14	7	19	2	-	-	1	3	1 785	5
128	25	32	115	65	7	3	1	7	4 164	6
2	2	5	58	34	-	-	-	12	1 312	7
119	22	19	5	-	-	1	-	4	1 259	8
4	-	8	50	31	7	2	-	14	1 416	9
3	1	-	2	-	-	-	1	3	183	10
89	168	104	117	36	12	10	6	8	5 073	11
10	30	9	25	5	5	5	3	9	1 129	12
66	131	85	59	21	2	1	-	7	2 802	13
2	-	10	31	10	5	4	3	13	978	14
11	7	-	2	-	-	-	-	3	164	15
285	181	138	719	306	46	17	37	6	23 479	16
191	94	73	460	222	29	10	30	6	15 545	17
65	51	33	73	6	2	4	6	5	2 978	18
22	29	25	178	76	15	2	1	11	4 304	19
7	7	7	8	2	-	1	-	4	652	20
1 040	714	525	2 116	1 545	199	54	57	7	84 914	21
379	256	183	1 238	1 133	95	24	43	7	49 191	22
556	381	234	268	49	11	8	6	4	15 708	23
57	55	94	579	359	93	21	6	13	17 231	24
48	22	14	31	4	-	1	2	3	2 784	25
5 055	2 868	2 864	13 474	6 726	789	135	111	7	441 149	26
3 206	1 733	1 925	10 779	5 744	575	49	19	8	319 804	27
1 077	538	383	737	173	36	18	64	4	47 903	28
315	268	330	1 617	788	170	65	24	11	44 795	29
457	329	226	341	21	8	3	4	3	28 647	30
174	80	72	651	1 642	603	31	8	14	57 653	31
55	39	47	543	1 523	589	31	8	17	51 721	32
93	30	21	67	41	6	-	-	5	3 162	33
1	3	2	31	76	8	-	-	16	2 035	34
25	8	2	10	2	-	-	-	3	735	35
883	482	489	3 074	1 910	203	17	21	8	98 412	36
612	337	359	2 693	1 739	173	7	9	9	80 723	37
205	96	89	130	39	4	-	10	4	9 265	38
16	24	27	228	130	26	10	1	13	6 315	39
50	25	14	23	2	-	-	1	3	2 109	40
766	409	359	1 507	1 020	354	95	59	9	65 000	41
211	126	145	705	536	78	4	3	9	24 779	42
451	180	64	203	79	49	24	37	6	14 654	43
71	97	140	573	398	225	67	18	13	24 255	44
33	6	10	26	7	2	-	1	4	1 312	45
6 878	3 839	3 784	18 706	11 298	1 949	278	199	7	662 214	46
4 084	2 235	2 476	14 720	9 542	1 415	91	39	8	477 027	47
1 826	844	557	1 137	332	95	42	111	4	74 984	48
403	392	499	2 449	1 392	429	142	43	12	77 400	49
565	368	252	400	32	10	3	6	3	32 803	50
16	5	4	12	21	2	-	-	8	746	51
6	1	2	10	15	-	-	-	9	465	52
8	3	1	1	-	-	-	-	4	97	53
-	1	1	1	5	2	-	-	14	156	54
2	-	-	-	1	-	-	-	7	28	55
7 934	4 558	4 313	20 834	12 864	2 150	332	256	7	747 874	56
4 469	2 492	2 661	15 968	10 690	1 510	115	82	8	526 683	57
2 390	1 228	792	1 406	381	106	50	117	4	90 789	58
460	448	594	3 029	1 756	524	163	49	12	94 787	59
615	390	266	431	37	10	4	8	3	35 615	60

STATISTIK DER JUGENDHILFE
2 MASSNAHMEN DER JUGENDARBEIT 1988 NACH DAUER
2.3 MASSNAHMEN VON

LFD. NR.	TRAEGER ----- ART DER MASSNAHME	MASSNAHMEN INSGESAMT	DAVON			
			1	2	3	4
1	OERTLICHE TRAEGER	1 454	-	-	67	95
	DAVON IM BEREICH					
2	JUGENDERHOLUNG	134	-	-	14	20
3	JUGENDBILDUNG	1 288	-	-	47	70
4	INTERNATIONALE JUGENDARBEIT	1	-	-	-	-
5	MITARBEITERBILDUNG	31	-	-	6	5
6	UEBEROERTLICHE TRAEGER	19	-	-	-	-
	DAVON IM BEREICH					
7	JUGENDERHOLUNG	1	-	-	-	-
8	JUGENDBILDUNG	18	-	-	-	-
9	INTERNATIONALE JUGENDARBEIT	-	-	-	-	-
10	MITARBEITERBILDUNG	-	-	-	-	-
11	LAND	4	-	-	1	1
	DAVON IM BEREICH					
12	JUGENDERHOLUNG	-	-	-	-	-
13	JUGENDBILDUNG	2	-	-	-	-
14	INTERNATIONALE JUGENDARBEIT	1	-	-	1	-
15	MITARBEITERBILDUNG	1	-	-	-	1
16	GEMEINDEN OHNE JUGENDAMT	368	-	-	59	51
	DAVON IM BEREICH					
17	JUGENDERHOLUNG	152	-	-	29	27
18	JUGENDBILDUNG	182	-	-	22	19
19	INTERNATIONALE JUGENDARBEIT	5	-	-	1	-
20	MITARBEITERBILDUNG	29	-	-	7	5
21	DEFFENTLICHE TRAEGER ZUSAMMEN	1 845	-	-	127	147
	DAVON IM BEREICH					
22	JUGENDERHOLUNG	287	-	-	43	47
23	JUGENDBILDUNG	1 490	-	-	69	89
24	INTERNATIONALE JUGENDARBEIT	7	-	-	2	-
25	MITARBEITERBILDUNG	61	-	-	13	11
26	JUGENDINITIATIVEN, JUGENDGRUPPEN, -VERBAENDE, -RING	1 684	-	-	250	122
	DAVON IM BEREICH					
27	JUGENDERHOLUNG	110	-	-	33	18
28	JUGENDBILDUNG	1 410	-	-	173	79
29	INTERNATIONALE JUGENDARBEIT	9	-	-	-	1
30	MITARBEITERBILDUNG	155	-	-	44	24
31	WOHLFAHRTSVERBAENDE	78	-	-	9	2
	DAVON IM BEREICH					
32	JUGENDERHOLUNG	15	-	-	1	-
33	JUGENDBILDUNG	60	-	-	8	1
34	INTERNATIONALE JUGENDARBEIT	1	-	-	-	1
35	MITARBEITERBILDUNG	2	-	-	-	-
36	KIRCHEN/RELIGIONSGESELLSCHAFTEN DEFFENTLICHEN RECHTS	283	-	-	83	23
	DAVON IM BEREICH					
37	JUGENDERHOLUNG	41	-	-	7	4
38	JUGENDBILDUNG	208	-	-	48	17
39	INTERNATIONALE JUGENDARBEIT	-	-	-	-	-
40	MITARBEITERBILDUNG	34	-	-	28	2
41	SONSTIGE FREIE TRAEGER	330	-	-	11	23
	DAVON IM BEREICH					
42	JUGENDERHOLUNG	38	-	-	6	5
43	JUGENDBILDUNG	285	-	-	5	17
44	INTERNATIONALE JUGENDARBEIT	3	-	-	-	1
45	MITARBEITERBILDUNG	4	-	-	-	-
46	FREIE TRAEGER ZUSAMMEN	2 375	-	-	353	170
	DAVON IM BEREICH					
47	JUGENDERHOLUNG	204	-	-	47	27
48	JUGENDBILDUNG	1 963	-	-	234	114
49	INTERNATIONALE JUGENDARBEIT	13	-	-	-	3
50	MITARBEITERBILDUNG	195	-	-	72	26
51	PRIVATGEWERBLICHE TRAEGER	1	-	-	-	-
	DAVON IM BEREICH					
52	JUGENDERHOLUNG	1	-	-	-	-
53	JUGENDBILDUNG	-	-	-	-	-
54	INTERNATIONALE JUGENDARBEIT	-	-	-	-	-
55	MITARBEITERBILDUNG	-	-	-	-	-
56	INSGESAMT	4 221	-	-	480	317
	DAVON IM BEREICH					
57	JUGENDERHOLUNG	492	-	-	90	74
58	JUGENDBILDUNG	3 453	-	-	303	203
59	INTERNATIONALE JUGENDARBEIT	20	-	-	2	3
60	MITARBEITERBILDUNG	256	-	-	85	37

1) MASSNAHMEN VON HALBTAGSVERANSTALTUNGEN WURDEN NUR DANN GEZAHLT, WENN SIE MINDESTENS 3 VERANSTALTUNGEN UMFASSEN.

TEIL II JUGENDARBEIT

UND ART DER MASSNAHME SOWIE TRAEGERSCHAFT

HALBTAGSVERANSTALTUNGEN ¹⁾

MIT EINER DAUER VON ... TAGEN								DURCHSCHN. DAUER JE MASSNAHME	DAUER DER MASSNAHMEN INSGESAMT	LFD. NR.
5	6	7	8-14	15-21	22-28	29-35	36 U. MEHR			
113	72	122	590	320	30	11	34	11	16 541	1
47	18	10	12	5	1	3	4	8	1 036	2
57	54	110	569	315	28	8	30	12	15 289	3
-	-	-	-	-	1	-	-	27	27	4
9	-	2	9	-	-	-	-	6	189	5
-	2	1	15	-	1	-	-	12	219	6
-	-	-	-	-	1	-	-	27	27	7
-	2	1	15	-	-	-	-	11	192	8
-	-	-	-	-	-	-	-	-	-	9
-	-	-	-	-	-	-	-	-	-	10
-	1	1	-	-	-	-	-	5	20	11
-	-	-	-	-	-	-	-	-	-	12
-	1	1	-	-	-	-	-	7	13	13
-	-	-	-	-	-	-	-	3	3	14
-	-	-	-	-	-	-	-	4	4	15
35	21	16	113	20	16	14	23	12	4 298	16
23	7	3	42	8	6	4	3	9	1 344	17
11	10	11	61	10	9	10	19	15	2 663	18
-	-	-	2	1	1	-	-	13	67	19
1	4	2	8	1	-	-	1	8	224	20
148	96	140	718	340	47	25	57	11	21 078	21
70	25	13	54	13	8	7	7	8	2 407	22
68	67	123	645	325	37	18	49	12	18 157	23
-	-	-	2	1	2	-	-	14	97	24
10	4	4	17	1	-	-	1	7	417	25
172	257	207	364	243	42	13	14	9	15 131	26
11	9	4	21	9	2	2	1	8	830	27
152	234	198	292	227	37	7	11	9	12 944	28
-	-	-	7	1	-	-	-	11	101	29
9	14	5	44	6	3	4	2	8	1 256	30
4	10	-	35	14	-	-	4	14	1 055	31
3	3	-	7	1	-	-	-	8	126	32
1	6	-	27	13	-	-	4	15	908	33
-	-	-	-	-	-	-	-	4	4	34
-	1	-	1	-	-	-	-	9	17	35
13	5	10	46	90	4	4	5	11	3 089	36
5	2	1	18	4	-	-	-	8	333	37
7	3	7	27	86	4	4	5	13	2 635	38
-	-	-	-	-	-	-	-	-	-	39
1	-	2	1	-	-	-	-	4	121	40
18	21	8	76	45	14	23	91	20	6 723	41
10	-	1	5	2	-	5	4	14	516	42
8	21	7	66	43	13	18	87	22	6 124	43
-	-	-	1	-	1	-	-	13	40	44
-	-	-	4	-	-	-	-	11	43	45
207	293	225	521	392	60	40	114	11	25 998	46
29	14	6	51	16	2	7	5	9	1 805	47
168	264	212	412	369	54	29	107	12	22 611	48
-	-	-	8	1	1	-	-	11	145	49
10	15	7	50	6	3	4	2	7	1 437	50
1	-	-	-	-	-	-	-	5	5	51
1	-	-	-	-	-	-	-	5	5	52
-	-	-	-	-	-	-	-	-	-	53
-	-	-	-	-	-	-	-	-	-	54
-	-	-	-	-	-	-	-	-	-	55
356	389	365	1 239	732	107	65	171	11	47 081	56
100	39	19	105	29	10	14	12	9	4 217	57
236	331	335	1 057	694	91	47	156	12	40 768	58
-	-	-	10	2	3	-	-	12	242	59
20	19	11	67	7	3	4	3	7	1 854	60

STATISTIK DER JUGENDHILFE
2 MASSNAHMEN DER JUGENDARBEIT 1988 NACH DAUER
2.4 MASSNAHMEN VON GANZTAGS-

LFD. NR.	TRAEGER ----- ART DER MASSNAHME	MASSNAHMEN INSGESAMT	DAVON				
			1	2	3	4	5
1	ORTLICHE TRAEGER	190	-	23	90	8	13
	DAVON IM BEREICH						
2	JUGENDERHOLUNG	27	-	7	3	1	2
3	JUGENDBILDUNG	68	-	9	37	6	9
4	INTERNATIONALE JUGENDARBEIT	20	-	1	-	-	-
5	MITARBEITERBILDUNG	75	-	6	50	1	2
6	UEBERORTLICHE TRAEGER	190	-	37	77	5	49
	DAVON IM BEREICH						
7	JUGENDERHOLUNG	1	-	-	-	-	-
8	JUGENDBILDUNG	50	-	5	21	1	11
9	INTERNATIONALE JUGENDARBEIT	3	-	-	2	-	-
10	MITARBEITERBILDUNG	136	-	32	54	4	38
11	LAND	38	-	1	9	7	3
	DAVON IM BEREICH						
12	JUGENDERHOLUNG	-	-	-	-	-	-
13	JUGENDBILDUNG	21	-	-	4	5	3
14	INTERNATIONALE JUGENDARBEIT	10	-	-	1	-	-
15	MITARBEITERBILDUNG	7	-	1	4	2	-
16	GEMEINDEN OHNE JUGENDAMT	144	-	4	23	6	6
	DAVON IM BEREICH						
17	JUGENDERHOLUNG	60	-	2	4	3	-
18	JUGENDBILDUNG	32	-	1	9	1	3
19	INTERNATIONALE JUGENDARBEIT	21	-	-	-	-	1
20	MITARBEITERBILDUNG	31	-	1	10	2	2
21	OEFFENTLICHE TRAEGER ZUSAMMEN	562	-	65	199	26	71
	DAVON IM BEREICH						
22	JUGENDERHOLUNG	88	-	9	7	4	2
23	JUGENDBILDUNG	171	-	15	71	13	26
24	INTERNATIONALE JUGENDARBEIT	54	-	1	3	-	1
25	MITARBEITERBILDUNG	249	-	40	118	9	42
26	JUGENDINITIATIVEN, JUGENDGRUPPEN, -VERBAENDE, -RING	6 744	-	1 077	4 055	392	282
	DAVON IM BEREICH						
27	JUGENDERHOLUNG	700	-	36	254	87	47
28	JUGENDBILDUNG	3 123	-	484	2 057	149	113
29	INTERNATIONALE JUGENDARBEIT	64	-	1	5	6	8
30	MITARBEITERBILDUNG	2 857	-	556	1 738	150	114
31	WOHLFAHRTSVERBAENDE	256	-	31	123	21	30
	DAVON IM BEREICH						
32	JUGENDERHOLUNG	35	-	-	3	3	2
33	JUGENDBILDUNG	143	-	24	59	17	21
34	INTERNATIONALE JUGENDARBEIT	1	-	-	-	-	-
35	MITARBEITERBILDUNG	77	-	7	61	1	7
36	KIRCHEN/RELIGIONSGESELLSCHAFTEN OEFFENTLICHEN RECHTS	955	-	366	315	75	53
	DAVON IM BEREICH						
37	JUGENDERHOLUNG	174	-	9	47	13	15
38	JUGENDBILDUNG	652	-	325	209	54	31
39	INTERNATIONALE JUGENDARBEIT	13	-	-	1	-	1
40	MITARBEITERBILDUNG	116	-	32	58	8	6
41	SONSTIGE FREIE TRAEGER	383	-	37	148	38	53
	DAVON IM BEREICH						
42	JUGENDERHOLUNG	76	-	-	15	7	9
43	JUGENDBILDUNG	228	-	24	114	25	41
44	INTERNATIONALE JUGENDARBEIT	45	-	2	4	2	1
45	MITARBEITERBILDUNG	34	-	11	15	4	2
46	FREIE TRAEGER ZUSAMMEN	8 338	-	1 511	4 641	526	418
	DAVON IM BEREICH						
47	JUGENDERHOLUNG	985	-	45	319	110	73
48	JUGENDBILDUNG	4 146	-	857	2 439	245	206
49	INTERNATIONALE JUGENDARBEIT	123	-	3	10	8	10
50	MITARBEITERBILDUNG	3 084	-	606	1 873	163	129
51	PRIVATGEWERBLICHE TRAEGER	5	-	-	-	-	-
	DAVON IM BEREICH						
52	JUGENDERHOLUNG	3	-	-	-	-	-
53	JUGENDBILDUNG	2	-	-	-	-	-
54	INTERNATIONALE JUGENDARBEIT	-	-	-	-	-	-
55	MITARBEITERBILDUNG	-	-	-	-	-	-
56	INSGESAMT	8 905	-	1 576	4 840	552	489
	DAVON IM BEREICH						
57	JUGENDERHOLUNG	1 076	-	54	326	114	75
58	JUGENDBILDUNG	4 319	-	872	2 510	258	232
59	INTERNATIONALE JUGENDARBEIT	177	-	4	13	8	11
60	MITARBEITERBILDUNG	3 333	-	646	1 991	172	171

TEIL II JUGENDARBEIT

UND ART DER MASSNAHME SOWIE TRAEGERSCHAFT

SOWIE HALBTAGSVERANSTALTUNGEN

MIT EINER DAUER VON ... TAGEN							DURCHSCHN. DAUER JE MASSNAHME	DAUER DER MASSNAHMEN INSGESAMT	DARUNTER DAUER DER MASS- NAHMEN VON HALB- TAGSVERANSTALTUNGEN INSGESAMT	LFD. NR.
6	7	8-14	15-21	22-28	29-35	36 U. MEHR				
7	4	31	11	2	1	-	6	1 086	354	1
4	1	4	5	-	-	-	8	206	54	2
1	1	4	1	-	-	-	4	273	119	3
1	-	10	5	2	1	-	14	279	42	4
1	2	13	-	-	-	-	4	328	139	5
9	2	8	1	2	-	-	4	782	228	6
-	-	-	-	1	-	-	26	26	10	7
5	1	6	-	-	-	-	5	224	64	8
-	-	-	-	1	-	-	9	28	3	9
4	1	2	1	-	-	-	4	504	151	10
3	6	6	3	-	-	-	6	234	52	11
-	-	-	-	-	-	-	-	-	-	12
3	3	3	-	-	-	-	5	111	25	13
-	3	3	3	-	-	-	10	101	18	14
-	-	-	-	-	-	-	3	22	9	15
5	7	47	29	7	3	7	13	1 890	874	16
1	1	18	22	3	2	4	16	946	423	17
1	-	12	1	1	1	2	13	401	241	18
1	5	9	4	1	-	-	11	234	58	19
2	1	8	2	2	-	1	10	309	152	20
24	19	92	44	11	4	7	7	3 992	1 508	21
5	2	22	27	4	2	4	13	1 178	487	22
10	5	25	2	1	1	2	6	1 009	449	23
2	8	22	12	4	1	-	12	642	121	24
7	4	23	3	2	-	1	5	1 163	451	25
269	180	361	97	18	5	8	4	26 355	8 720	26
23	24	141	71	13	2	2	7	4 810	1 054	27
117	79	106	10	2	2	4	4	11 075	3 830	28
4	5	24	9	1	1	-	9	591	112	29
125	72	90	7	2	-	2	4	9 879	3 724	30
6	5	9	27	2	-	2	6	1 407	324	31
1	1	4	18	2	-	1	14	475	72	32
5	4	4	8	-	-	1	5	665	166	33
-	-	-	1	-	-	-	21	21	1	34
-	-	1	-	-	-	-	3	246	85	35
34	13	43	41	12	2	1	4	4 085	1 244	36
9	4	28	36	10	2	1	9	1 643	287	37
21	4	6	1	1	-	-	3	1 902	755	38
-	2	5	3	1	-	-	11	143	16	39
4	3	4	1	-	-	-	3	397	186	40
21	9	57	16	3	-	1	5	2 070	539	41
7	1	23	11	2	-	1	9	675	164	42
11	5	6	1	1	-	-	4	891	260	43
3	2	27	4	-	-	-	9	394	73	44
-	1	1	-	-	-	-	3	110	42	45
330	207	470	181	35	7	12	4	33 917	10 827	46
40	30	196	136	27	4	5	8	7 603	1 577	47
154	92	122	20	4	2	5	4	14 533	5 011	48
7	9	56	17	2	1	-	9	1 149	202	49
129	76	96	8	2	-	2	3	10 632	4 037	50
1	2	2	-	-	-	-	7	36	6	51
-	1	2	-	-	-	-	8	23	4	52
1	1	-	-	-	-	-	7	13	2	53
-	-	-	-	-	-	-	-	-	-	54
-	-	-	-	-	-	-	-	-	-	55
355	228	564	225	46	11	19	4	37 945	12 341	56
45	33	220	163	31	6	9	8	8 804	2 068	57
165	98	147	22	5	3	7	4	15 555	5 462	58
9	17	78	29	6	2	-	10	1 791	323	59
136	80	119	11	4	-	3	4	11 795	4 488	60

STATISTIK DER JUGENDHILFE

3 MASSNAHMEN DER JUGENDARBEIT 1988 NACH ANZAHL DER TEILNEHMER

LFD. NR.	ART DER MASSNAHME ----- ANZAHL DER TEILNEHMER		MASSNAHMEN INSGESAMT	DAVON			
				1	2	3	4
1	JUGENDERHOLUNG		65 280	3 874	3 981	12 447	6 081
	DAVON MIT ... TEILNEHMERN						
2	1	- 10	16 601	320	918	2 652	1 188
3	11	- 20	20 028	801	1 664	5 267	2 300
4	21	- 30	11 757	575	751	2 554	1 266
5	31	- 40	6 561	461	288	997	591
6	41	- 50	4 516	920	165	459	314
7	51	- 60	2 085	258	68	213	161
8	61	- 70	998	111	50	87	54
9	71	- 80	630	59	20	56	51
10	81	- 90	423	70	14	26	36
11	91	- 100	336	62	10	31	24
12	101	- 200	931	174	20	79	65
13	201	UND MEHR	414	63	13	26	31
14	JUGENDBILDUNG		28 530	3 085	5 660	7 617	2 072
	DAVON MIT ... TEILNEHMERN						
15	1	- 10	5 005	418	967	1 169	328
16	11	- 20	11 537	1 079	2 636	3 511	780
17	21	- 30	6 208	668	1 188	1 787	463
18	31	- 40	2 444	289	436	601	241
19	41	- 50	1 441	195	183	256	106
20	51	- 60	674	119	81	116	49
21	61	- 70	236	40	38	39	18
22	71	- 80	191	46	30	25	14
23	81	- 90	97	17	18	19	13
24	91	- 100	116	38	12	21	11
25	101	- 200	326	91	42	47	29
26	201	UND MEHR	255	85	29	26	20
27	INTERNATIONALE JUGENDARBEIT		7 981	88	153	308	242
	DAVON MIT ... TEILNEHMERN						
28	1	- 10	1 341	20	38	77	58
29	11	- 20	2 404	24	56	87	71
30	21	- 30	1 768	16	25	56	36
31	31	- 40	1 057	9	14	31	24
32	41	- 50	567	9	7	19	23
33	51	- 60	277	4	2	10	9
34	61	- 70	152	-	1	6	3
35	71	- 80	111	1	4	6	2
36	81	- 90	78	1	-	3	4
37	91	- 100	53	1	1	3	2
38	101	- 200	141	1	5	9	4
39	201	UND MEHR	32	2	-	1	6
40	MITARBEITERBILDUNG		15 664	1 940	5 459	5 021	825
	DAVON MIT ... TEILNEHMERN						
41	1	- 10	3 919	591	1 301	1 104	215
42	11	- 20	6 856	732	2 477	2 400	345
43	21	- 30	2 970	290	1 030	967	160
44	31	- 40	1 090	167	389	333	55
45	41	- 50	431	77	152	120	25
46	51	- 60	202	56	60	52	5
47	61	- 70	53	11	17	14	3
48	71	- 80	41	7	8	8	11
49	81	- 90	24	3	8	6	2
50	91	- 100	19	2	3	5	1
51	101	- 200	44	4	13	8	2
52	201	UND MEHR	15	-	1	4	1
53	INSGESAMT		117 455	8 987	15 253	25 393	9 220
	DAVON MIT ... TEILNEHMERN						
54	1	- 10	26 866	1 349	3 224	5 002	1 789
55	11	- 20	40 825	2 636	6 833	11 265	3 496
56	21	- 30	22 703	1 549	2 994	5 364	1 925
57	31	- 40	11 152	926	1 127	1 962	911
58	41	- 50	6 955	1 201	507	854	468
59	51	- 60	3 238	437	211	391	224
60	61	- 70	1 439	162	106	146	78
61	71	- 80	973	113	62	95	78
62	81	- 90	622	91	40	54	55
63	91	- 100	524	103	26	60	38
64	101	- 200	1 442	270	80	143	100
65	201	UND MEHR	716	150	43	57	58

TEIL II JUGENDARBEIT
SOWIE ART UND DAUER DER MASSNAHME

MIT EINER DAUER VON ... TAGEN								DAUER DER MASSNAHMEN INSGESAMT	DURCHSCHN. DAUER JE MASSNAHME	LFD. NR.
5	6	7	8-14	15-21	22-28	29-35	36 U. MEHR			
4 644	2 576	2 713	16 293	10 882	1 551	135	103	539 704	8	1
938	489	781	4 782	3 782	671	53	27	164 039	10	2
1 686	860	763	4 098	2 223	329	18	19	138 513	7	3
950	556	501	2 803	1 602	174	16	9	88 677	8	4
451	299	275	1 815	1 249	124	8	3	56 878	9	5
255	121	183	1 133	852	105	3	6	37 012	8	6
127	85	80	596	440	47	5	5	18 941	9	7
73	36	41	303	216	22	3	2	9 338	9	8
54	32	27	188	123	16	2	2	5 948	9	9
21	15	12	120	92	13	2	2	4 085	10	10
18	11	14	95	62	6	-	3	2 914	9	11
47	49	27	263	167	21	8	11	8 482	9	12
24	23	9	97	74	23	17	14	4 877	12	13
2 858	1 724	1 225	2 610	1 097	202	100	280	147 112	5	14
324	241	201	750	465	56	26	60	32 473	7	15
1 129	506	321	976	379	69	37	114	55 348	5	16
805	403	293	425	107	28	14	27	27 668	5	17
307	173	129	190	43	13	5	17	11 655	5	18
152	273	115	106	36	6	4	9	7 436	5	19
56	53	116	54	13	10	1	6	3 697	6	20
18	23	15	28	8	3	3	3	1 457	6	21
15	17	15	13	6	2	2	6	1 167	6	22
7	7	3	4	4	1	-	4	595	6	23
8	6	-	6	8	1	1	4	755	7	24
19	11	11	38	17	4	5	12	2 538	8	25
18	11	6	20	11	9	2	18	2 323	9	26
471	457	611	3 117	1 787	533	165	49	96 820	12	27
69	67	108	379	300	129	73	23	17 960	13	28
127	109	160	887	576	239	57	11	31 038	13	29
95	92	131	809	411	71	18	8	20 891	12	30
69	73	89	455	247	37	2	1	11 913	11	31
42	44	45	249	109	18	2	-	5 919	10	32
21	21	20	123	53	11	2	1	3 031	11	33
14	13	16	68	25	6	-	-	1 601	11	34
10	11	10	40	16	7	4	-	1 199	11	35
5	9	12	30	13	1	-	-	761	10	36
4	4	5	16	12	4	1	-	619	12	37
15	12	13	51	22	5	-	4	1 515	11	38
-	2	2	10	3	5	-	1	373	12	39
806	545	357	617	55	17	8	14	49 264	3	40
206	148	102	221	19	6	4	2	12 789	3	41
318	213	120	218	21	8	2	2	20 835	3	42
180	136	97	98	6	2	-	4	9 536	3	43
45	30	24	45	1	-	-	1	3 252	3	44
23	13	6	12	3	-	-	-	1 246	3	45
18	-	3	8	-	-	-	-	540	3	46
6	-	1	1	-	-	-	-	146	3	47
3	1	-	2	1	-	-	-	148	4	48
1	-	1	3	-	-	-	-	84	4	49
2	1	-	4	-	-	-	1	180	10	50
3	3	3	3	3	-	-	2	280	6	51
1	-	-	2	1	1	2	2	228	15	52
8 779	5 302	4 906	22 637	13 821	2 303	408	446	832 900	7	53
1 537	945	1 192	6 132	4 566	862	156	112	227 261	9	54
3 260	1 688	1 364	6 179	3 199	645	114	146	245 734	6	55
2 030	1 187	1 022	4 135	2 126	275	48	48	146 772	7	56
872	575	517	2 505	1 540	174	21	22	83 698	8	57
472	451	349	1 500	1 000	129	9	15	51 613	7	58
222	159	219	781	506	68	8	12	26 209	8	59
111	72	73	400	249	31	6	5	12 542	9	60
82	61	52	243	146	25	8	8	8 462	9	61
34	31	28	157	109	15	2	6	5 525	9	62
32	22	19	121	82	11	2	8	4 468	9	63
84	75	54	355	209	30	13	29	12 815	9	64
43	36	17	129	89	38	21	35	7 801	11	65

STATISTIK DER JUGENDHILFE
4 TEILNEHMER AN MASSNAHMEN DER JUGENDARBEIT 1988 NACH DAUER UND ART
TEILNEHMERTAGE NACH ART DER
4.1 TEILNEHMER AN

LFD. NR.	TRAEGER --- ART DER MASSNAHME	TEILNEHMER INSGESAMT	DAVON AN				
			1	2	3	4	5
1	OERTLICHE TRAEGER	302 208	76 602	19 229	25 520	10 027	20 328
	DAVON IM BEREICH						
2	JUGENDERHOLUNG	170 937	59 422	4 717	8 150	4 034	6 535
3	JUGENDBILDUNG	94 317	14 717	9 390	12 213	4 985	12 678
4	INTERNATIONALE JUGENDARBEIT	22 212	564	158	364	359	568
5	MITARBEITERBILDUNG	14 742	1 899	4 964	4 793	649	547
6	UEBEROERTLICHE TRAEGER	34 195	4 261	3 285	2 244	3 906	4 740
	DAVON IM BEREICH						
7	JUGENDERHOLUNG	13 542	-	-	131	2 817	78
8	JUGENDBILDUNG	14 039	3 667	2 439	1 120	941	3 779
9	INTERNATIONALE JUGENDARBEIT	3 027	-	-	53	23	104
10	MITARBEITERBILDUNG	3 587	594	846	940	125	779
11	LAND	28 263	3 737	779	2 091	4 682	2 351
	DAVON IM BEREICH						
12	JUGENDERHOLUNG	6 729	197	86	598	257	202
13	JUGENDBILDUNG	17 539	3 050	482	898	4 243	1 867
14	INTERNATIONALE JUGENDARBEIT	2 459	-	85	59	40	73
15	MITARBEITERBILDUNG	1 536	490	126	536	142	209
16	GEMEINDEN OHNE JUGENDAMT	203 351	62 430	7 064	11 610	13 349	13 041
	DAVON IM BEREICH						
17	JUGENDERHOLUNG	154 805	51 700	4 309	6 384	9 858	9 865
18	JUGENDBILDUNG	31 982	9 171	2 030	3 454	2 502	2 329
19	INTERNATIONALE JUGENDARBEIT	13 559	1 373	171	586	769	747
20	MITARBEITERBILDUNG	3 005	186	554	1 186	220	100
21	OEFFENTLICHE TRAEGER ZUSAMMEN	568 017	147 030	30 357	41 465	31 964	40 460
	DAVON IM BEREICH						
22	JUGENDERHOLUNG	346 013	111 319	9 112	15 263	16 966	16 680
23	JUGENDBILDUNG	157 877	30 605	14 341	17 685	12 671	20 653
24	INTERNATIONALE JUGENDARBEIT	41 257	1 937	414	1 062	1 191	1 492
25	MITARBEITERBILDUNG	22 870	3 169	6 490	7 455	1 136	1 635
26	JUGENDINITIATIVEN, JUGENDGRUPPEN, -VERBAENDE, -RING	1 879 421	148 985	245 209	406 190	179 384	137 091
	DAVON IM BEREICH						
27	JUGENDERHOLUNG	1 028 443	45 732	63 856	200 873	114 250	78 023
28	JUGENDBILDUNG	476 064	72 230	91 895	118 784	47 666	37 032
29	INTERNATIONALE JUGENDARBEIT	125 908	963	1 751	3 836	4 867	10 624
30	MITARBEITERBILDUNG	249 006	30 060	87 707	82 697	12 601	11 412
31	WOHLFAHRTSVERBAENDE	102 426	8 114	3 582	8 943	3 763	4 435
	DAVON IM BEREICH						
32	JUGENDERHOLUNG	74 619	2 782	932	2 753	1 898	1 152
33	JUGENDBILDUNG	18 696	4 356	1 621	3 175	1 495	2 496
34	INTERNATIONALE JUGENDARBEIT	2 653	65	47	-	58	2
35	MITARBEITERBILDUNG	6 458	911	982	3 015	312	785
36	KIRCHEN/RELIGIONSGESELLSCHAFTEN OEFFENTLICHEN RECHTS	330 671	16 906	29 679	62 370	27 335	20 556
	DAVON IM BEREICH						
37	JUGENDERHOLUNG	233 329	4 794	10 434	38 347	16 786	13 797
38	JUGENDBILDUNG	75 335	11 243	15 495	19 513	9 642	5 653
39	INTERNATIONALE JUGENDARBEIT	10 806	51	128	299	143	346
40	MITARBEITERBILDUNG	11 201	818	3 622	4 211	764	760
41	SONSTIGE FREIE TRAEGER	213 367	16 366	18 753	30 602	16 692	21 729
	DAVON IM BEREICH						
42	JUGENDERHOLUNG	68 859	5 257	3 280	9 435	7 555	6 146
43	JUGENDBILDUNG	82 735	8 536	12 140	15 481	6 797	12 424
44	INTERNATIONALE JUGENDARBEIT	51 735	363	1 472	3 400	1 388	2 302
45	MITARBEITERBILDUNG	10 038	2 210	1 861	2 286	952	857
46	FREIE TRAEGER ZUSAMMEN	2 525 885	190 371	297 223	508 105	227 174	183 811
	DAVON IM BEREICH						
47	JUGENDERHOLUNG	1 405 250	58 565	78 502	251 408	140 489	99 118
48	JUGENDBILDUNG	652 830	96 365	121 151	156 953	65 600	57 605
49	INTERNATIONALE JUGENDARBEIT	191 102	1 442	3 398	7 535	6 456	13 274
50	MITARBEITERBILDUNG	276 703	33 999	94 172	92 209	14 629	13 814
51	PRIVATGEWERBLICHE TRAEGER	4 048	649	4	747	219	1 684
	DAVON IM BEREICH						
52	JUGENDERHOLUNG	2 497	224	-	695	162	990
53	JUGENDBILDUNG	1 089	425	-	50	57	342
54	INTERNATIONALE JUGENDARBEIT	102	-	-	2	-	-
55	MITARBEITERBILDUNG	360	-	4	-	-	352
56	INSGESAMT	3 097 950	338 050	327 584	550 317	259 357	225 955
	DAVON IM BEREICH						
57	JUGENDERHOLUNG	1 753 760	170 108	87 614	267 366	157 617	116 788
58	JUGENDBILDUNG	811 796	127 395	135 492	174 688	78 328	78 600
59	INTERNATIONALE JUGENDARBEIT	232 461	3 379	3 812	8 599	7 647	14 766
60	MITARBEITERBILDUNG	299 933	37 168	100 666	99 664	15 765	15 801

LFD. NR.	TRAEGER --- ART DER MASSNAHME	TEILNEHMER INSGESAMT	DAVON AN				
			1	2	3	4	5
1	ÖFFENTLICHE TRAEGER	258 538	76 602	18 699	20 837	6 254	14 194
	DAVON IM BEREICH						
2	JUGENDERHOLUNG	160 840	59 422	4 432	6 534	3 124	5 035
3	JUGENDBILDUNG	63 418	14 717	9 304	10 244	2 225	8 214
4	INTERNATIONALE JUGENDARBEIT	21 664	564	102	364	325	568
5	MITARBEITERBILDUNG	12 616	1 899	4 861	3 695	546	377
6	UEBERÖFFENTLICHE TRAEGER	22 641	4 261	2 545	541	3 773	3 782
	DAVON IM BEREICH						
7	JUGENDERHOLUNG	6 375	-	-	131	2 817	78
8	JUGENDBILDUNG	12 309	3 667	2 229	410	933	3 562
9	INTERNATIONALE JUGENDARBEIT	2 952	-	-	-	23	104
10	MITARBEITERBILDUNG	1 005	594	316	-	-	38
11	LAND	26 161	3 737	752	1 537	3 956	2 183
	DAVON IM BEREICH						
12	JUGENDERHOLUNG	6 729	197	86	598	257	202
13	JUGENDBILDUNG	16 025	3 050	482	491	3 632	1 699
14	INTERNATIONALE JUGENDARBEIT	2 106	-	85	5	40	73
15	MITARBEITERBILDUNG	1 301	490	99	443	27	209
16	GEMEINDEN OHNE JUGENDAMT	164 308	62 430	6 991	8 330	10 793	11 144
	DAVON IM BEREICH						
17	JUGENDERHOLUNG	126 808	51 700	4 261	4 389	8 534	8 709
18	JUGENDBILDUNG	22 697	9 171	2 020	2 526	1 329	1 714
19	INTERNATIONALE JUGENDARBEIT	12 648	1 373	171	466	769	700
20	MITARBEITERBILDUNG	2 155	186	539	949	161	21
21	ÖFFENTLICHE TRAEGER ZUSAMMEN	471 648	147 030	28 987	31 245	24 776	31 303
	DAVON IM BEREICH						
22	JUGENDERHOLUNG	300 752	111 319	8 779	11 652	14 732	14 024
23	JUGENDBILDUNG	114 449	30 605	14 035	13 671	8 119	15 189
24	INTERNATIONALE JUGENDARBEIT	39 370	1 937	358	835	1 191	1 445
25	MITARBEITERBILDUNG	17 077	3 169	5 815	5 087	734	645
26	JUGENDINITIATIVEN, JUGENDGRUPPEN, -VERBAENDE, -RING	1 668 686	148 985	223 314	311 175	165 188	124 665
	DAVON IM BEREICH						
27	JUGENDERHOLUNG	1 002 741	45 732	63 321	194 159	110 804	76 171
28	JUGENDBILDUNG	352 325	72 230	81 392	63 786	40 899	29 423
29	INTERNATIONALE JUGENDARBEIT	123 972	963	1 732	3 749	4 658	10 463
30	MITARBEITERBILDUNG	189 648	30 060	76 869	49 481	8 827	8 608
31	WOHLFAHRTSVERBAENDE	93 358	8 114	2 839	4 854	3 133	3 722
	DAVON IM BEREICH						
32	JUGENDERHOLUNG	72 645	2 782	932	2 605	1 844	1 062
33	JUGENDBILDUNG	14 349	4 356	1 061	1 486	1 000	2 047
34	INTERNATIONALE JUGENDARBEIT	2 597	65	47	-	10	2
35	MITARBEITERBILDUNG	3 767	911	799	763	279	611
36	KIRCHEN/RELIGIONSGESELLSCHAFTEN ÖFFENTLICHEN RECHTS	298 559	16 906	21 276	53 449	24 511	18 975
	DAVON IM BEREICH						
37	JUGENDERHOLUNG	224 628	4 794	10 251	37 283	16 140	13 177
38	JUGENDBILDUNG	54 410	11 243	7 685	12 954	7 606	4 836
39	INTERNATIONALE JUGENDARBEIT	10 478	51	128	239	143	313
40	MITARBEITERBILDUNG	9 043	818	3 212	2 973	622	649
41	SONSTIGE FREIE TRAEGER	188 588	16 366	17 914	26 522	14 812	18 643
	DAVON IM BEREICH						
42	JUGENDERHOLUNG	62 155	5 257	3 280	8 629	6 753	4 343
43	JUGENDBILDUNG	67 214	8 536	11 607	12 599	5 850	11 229
44	INTERNATIONALE JUGENDARBEIT	50 016	363	1 437	3 288	1 331	2 274
45	MITARBEITERBILDUNG	9 203	2 210	1 590	2 006	878	797
46	FREIE TRAEGER ZUSAMMEN	2 249 191	190 371	265 343	396 000	207 644	166 005
	DAVON IM BEREICH						
47	JUGENDERHOLUNG	1 362 169	58 565	77 784	242 676	135 541	94 753
48	JUGENDBILDUNG	488 298	96 365	101 745	90 825	55 355	47 535
49	INTERNATIONALE JUGENDARBEIT	187 063	1 442	3 344	7 276	6 142	13 052
50	MITARBEITERBILDUNG	211 661	33 999	82 470	55 223	10 606	10 665
51	PRIVATGEWERBLICHE TRAEGER	3 725	649	4	747	219	1 434
	DAVON IM BEREICH						
52	JUGENDERHOLUNG	2 229	224	-	695	162	740
53	JUGENDBILDUNG	1 034	425	-	50	57	342
54	INTERNATIONALE JUGENDARBEIT	102	-	-	2	-	-
55	MITARBEITERBILDUNG	360	-	4	-	-	352
56	INSGESAMT	2 724 564	338 050	294 334	427 992	232 639	198 742
	DAVON IM BEREICH						
57	JUGENDERHOLUNG	1 665 150	170 108	86 563	255 023	150 435	109 517
58	JUGENDBILDUNG	603 781	127 395	115 780	104 546	63 531	63 066
59	INTERNATIONALE JUGENDARBEIT	226 535	3 379	3 702	8 113	7 333	14 497
60	MITARBEITERBILDUNG	229 098	37 168	88 289	60 310	11 340	11 662

TEIL II JUGENDARBEIT

DER MASSNAHME, TRAEGERSCHAFT SOWIE GESCHLECHT DER TEILNEHMER;

MASSNAHME UND TRAEGERSCHAFT

VON GANZTAGSVERANSTALTUNGEN

MASSNAHMEN MIT EINER DAUER VON ... TAGEN							DARUNTER TEIL- NEHMER MIT ANGABE DES GE- SCHLECHTS	DAVON		TEILNEHMER- TAGE	LFD. NR.
6	7	8-14	15-21	22-28	29-35	36 U. MEHR		MAENNlich	WEIBlich		
11 342	7 378	41 719	45 822	9 850	5 166	675	219 363	112 312	107 051	2 086 687	1
3 494	3 125	27 791	37 316	5 392	4 890	285	140 761	73 215	67 546	1 440 022	2
6 750	2 536	5 194	1 311	2 829	94	-	52 612	26 957	25 655	314 149	3
651	1 573	8 335	7 158	1 629	182	139	15 615	7 165	8 450	288 914	4
407	144	399	37	-	-	251	10 375	4 975	5 400	43 602	5
703	903	3 506	2 202	185	237	3	18 702	10 454	8 248	144 045	6
30	96	1 766	1 457	-	-	-	6 303	3 541	2 762	57 298	7
648	629	108	-	-	123	-	9 360	5 385	3 975	43 988	8
-	178	1 603	745	185	114	-	2 053	1 038	1 015	40 727	9
25	-	29	-	-	-	3	986	490	496	2 032	10
3 793	2 605	2 394	1 652	1 466	1 430	656	16 022	7 695	8 327	243 970	11
690	218	517	1 068	994	1 265	637	6 693	2 950	3 743	130 061	12
2 960	2 194	990	142	325	60	-	7 162	3 695	3 467	83 210	13
143	193	854	442	147	105	19	1 432	689	743	27 150	14
-	-	33	-	-	-	-	735	361	374	3 549	15
6 928	5 249	30 979	12 281	2 217	3 549	3 417	122 554	63 736	58 818	1 159 397	16
4 671	3 629	23 249	9 863	1 751	2 807	3 245	97 282	50 739	46 543	916 277	17
1 392	893	2 624	223	60	601	144	14 258	7 590	6 668	109 490	18
783	669	4 952	2 192	406	139	28	8 954	4 389	4 565	126 314	19
82	58	154	3	-	2	-	2 060	1 018	1 042	7 316	20
22 766	16 135	78 598	61 957	13 718	10 382	4 751	376 641	194 197	182 444	3 634 099	21
8 885	7 068	53 323	49 704	8 137	8 962	4 167	251 039	130 445	120 594	2 543 658	22
11 750	6 252	8 916	1 676	3 214	878	144	83 392	43 627	39 765	550 837	23
1 617	2 613	15 744	10 537	2 367	540	186	28 054	13 281	14 773	483 105	24
514	202	615	40	-	2	254	14 156	6 844	7 312	56 499	25
70 816	69 096	342 058	175 046	20 812	4 405	13 126	1 302 511	749 984	552 527	11 924 305	26
42 998	42 932	266 916	141 417	14 500	1 871	1 920	875 282	513 857	361 425	7 961 207	27
12 702	11 975	20 412	7 735	1 200	983	9 588	213 777	115 904	97 873	2 004 911	28
9 772	10 442	49 319	25 577	5 041	1 218	1 038	53 682	32 242	21 440	1 398 474	29
5 344	3 747	5 411	317	71	333	580	159 770	87 981	71 789	559 713	30
1 972	1 341	17 997	35 333	12 713	650	690	62 432	31 854	30 578	1 311 895	31
1 245	653	15 352	32 543	12 287	650	690	55 022	28 044	26 978	1 176 768	32
611	547	1 774	1 306	161	-	-	2 956	1 551	1 405	80 603	33
25	19	769	1 395	265	-	-	1 677	871	806	41 489	34
91	122	102	89	-	-	-	2 777	1 388	1 389	13 035	35
12 739	11 976	84 109	46 770	5 368	308	2 172	215 111	109 883	105 228	2 605 176	36
9 312	8 891	75 423	43 265	4 880	216	996	162 913	84 641	78 272	2 143 716	37
2 617	2 414	2 962	910	46	-	1 137	39 588	18 978	20 610	303 455	38
569	504	5 396	2 573	442	92	28	4 890	2 361	2 529	129 060	39
241	167	328	22	-	-	11	7 720	3 903	3 817	28 945	40
11 675	10 024	39 295	22 553	7 234	2 010	1 540	88 564	49 083	39 481	1 556 613	41
2 743	3 228	14 672	11 297	1 202	637	114	55 927	32 377	23 550	539 390	42
5 623	1 560	4 911	2 073	1 460	653	1 113	17 409	9 346	8 063	395 643	43
3 264	5 070	18 698	8 744	4 540	720	287	11 478	5 718	5 760	579 929	44
45	166	1 014	439	32	-	26	3 750	1 642	2 108	41 651	45
97 202	92 437	483 459	279 702	46 127	7 373	17 528	1 668 618	940 804	727 814	17 397 989	46
56 298	55 704	372 363	228 522	32 869	3 374	3 720	1 149 144	658 919	490 225	11 821 081	47
21 553	16 496	30 059	12 024	2 867	1 636	11 838	273 730	145 779	127 951	2 784 612	48
13 630	16 035	74 182	38 289	10 288	2 030	1 353	71 727	41 192	30 535	2 148 952	49
5 721	4 202	6 855	867	103	333	617	174 017	94 914	79 103	643 344	50
151	85	260	160	16	-	-	3 011	1 589	1 422	17 995	51
54	35	202	117	-	-	-	2 186	1 137	1 049	11 184	52
90	38	32	-	-	-	-	774	425	349	3 639	53
7	12	26	39	16	-	-	41	23	18	1 340	54
-	-	-	4	-	-	-	10	4	6	1 832	55
120 119	108 857	562 317	341 819	59 861	17 755	22 279	2 048 270	1 136 590	911 680	21 050 083	56
65 237	62 807	425 888	278 343	41 006	12 336	7 887	1 402 369	790 501	611 868	14 375 823	57
33 393	22 786	39 007	13 700	6 081	2 514	11 982	357 896	189 831	168 065	3 339 088	58
15 254	18 660	89 952	48 865	12 671	2 570	1 539	99 822	54 496	45 326	2 633 397	59
6 235	4 404	7 470	911	103	335	871	188 183	101 762	86 421	701 675	60

LFD. NR.	TRAEGER --- ART DER MASSNAHME	TEILNEHMER INSGESAMT	DAVON AN				
			1	2	3	4	5
1	OERTLICHE TRAEGER	37 563	-	-	2 321	3 530	5 310
	DAVON IM BEREICH						
2	JUGENDERHOLUNG	8 056	-	-	1 537	743	1 133
3	JUGENDBILDUNG	29 004	-	-	717	2 699	4 078
4	INTERNATIONALE JUGENDARBEIT	25	-	-	-	-	-
5	MITARBEITERBILDUNG	478	-	-	67	88	99
6	UEBEROERTLICHE TRAEGER	7 081	-	-	-	-	-
	DAVON IM BEREICH						
7	JUGENDERHOLUNG	6 917	-	-	-	-	-
8	JUGENDBILDUNG	164	-	-	-	-	-
9	INTERNATIONALE JUGENDARBEIT	-	-	-	-	-	-
10	MITARBEITERBILDUNG	-	-	-	-	-	-
11	LAND	121	-	-	34	80	-
	DAVON IM BEREICH						
12	JUGENDERHOLUNG	-	-	-	-	-	-
13	JUGENDBILDUNG	7	-	-	-	-	-
14	INTERNATIONALE JUGENDARBEIT	34	-	-	34	-	-
15	MITARBEITERBILDUNG	80	-	-	-	80	-
16	GEMEINDEN OHNE JUGENDAMT	21 350	-	-	2 268	2 163	1 661
	DAVON IM BEREICH						
17	JUGENDERHOLUNG	12 504	-	-	1 208	963	1 156
18	JUGENDBILDUNG	8 274	-	-	852	1 151	495
19	INTERNATIONALE JUGENDARBEIT	226	-	-	120	-	-
20	MITARBEITERBILDUNG	346	-	-	88	49	10
21	DEFFENTLICHE TRAEGER ZUSAMMEN	66 115	-	-	4 623	5 773	6 971
	DAVON IM BEREICH						
22	JUGENDERHOLUNG	27 477	-	-	2 745	1 706	2 289
23	JUGENDBILDUNG	37 449	-	-	1 569	3 850	4 573
24	INTERNATIONALE JUGENDARBEIT	285	-	-	154	-	-
25	MITARBEITERBILDUNG	904	-	-	155	217	109
26	JUGENDINITIATIVEN, JUGENDGRUPPEN, -VERBAENDE, -RING	60 852	-	-	11 720	3 987	5 620
	DAVON IM BEREICH						
27	JUGENDERHOLUNG	7 334	-	-	2 146	1 462	857
28	JUGENDBILDUNG	49 172	-	-	8 903	2 064	4 555
29	INTERNATIONALE JUGENDARBEIT	229	-	-	-	41	-
30	MITARBEITERBILDUNG	4 117	-	-	671	420	208
31	WOHLFAHRTSVERBAENDE	2 091	-	-	387	53	77
	DAVON IM BEREICH						
32	JUGENDERHOLUNG	1 057	-	-	20	-	56
33	JUGENDBILDUNG	960	-	-	367	5	21
34	INTERNATIONALE JUGENDARBEIT	48	-	-	-	48	-
35	MITARBEITERBILDUNG	26	-	-	-	-	-
36	KIRCHEN/RELIGIONSGESELLSCHAFTEN DEFFENTLICHEN RECHTS	8 424	-	-	2 799	561	414
	DAVON IM BEREICH						
37	JUGENDERHOLUNG	2 429	-	-	342	61	216
38	JUGENDBILDUNG	5 544	-	-	2 097	457	182
39	INTERNATIONALE JUGENDARBEIT	-	-	-	-	-	-
40	MITARBEITERBILDUNG	451	-	-	360	43	16
41	SONSTIGE FREIE TRAEGER	14 024	-	-	670	745	1 667
	DAVON IM BEREICH						
42	JUGENDERHOLUNG	4 039	-	-	600	474	1 546
43	JUGENDBILDUNG	9 814	-	-	70	243	121
44	INTERNATIONALE JUGENDARBEIT	114	-	-	-	28	-
45	MITARBEITERBILDUNG	57	-	-	-	-	-
46	FREIE TRAEGER ZUSAMMEN	85 391	-	-	15 576	5 346	7 778
	DAVON IM BEREICH						
47	JUGENDERHOLUNG	14 859	-	-	3 108	1 997	2 675
48	JUGENDBILDUNG	65 490	-	-	11 437	2 769	4 879
49	INTERNATIONALE JUGENDARBEIT	391	-	-	-	117	-
50	MITARBEITERBILDUNG	4 651	-	-	1 031	463	224
51	PRIVATGEWERBLICHE TRAEGER	250	-	-	-	-	250
	DAVON IM BEREICH						
52	JUGENDERHOLUNG	250	-	-	-	-	250
53	JUGENDBILDUNG	-	-	-	-	-	-
54	INTERNATIONALE JUGENDARBEIT	-	-	-	-	-	-
55	MITARBEITERBILDUNG	-	-	-	-	-	-
56	INSGESAMT	151 756	-	-	20 199	11 119	14 999
	DAVON IM BEREICH						
57	JUGENDERHOLUNG	42 586	-	-	5 853	3 703	5 214
58	JUGENDBILDUNG	102 939	-	-	13 006	6 619	9 452
59	INTERNATIONALE JUGENDARBEIT	676	-	-	154	117	-
60	MITARBEITERBILDUNG	5 555	-	-	1 186	680	333

1) MASSNAHMEN VON HALBTAGSVERANSTALTUNGEN WURDEN NUR DANN GEZAHLT, WENN SIE MINDESTENS 3 VERANSTALTUNGEN UMFASSEN.

TEIL II JUGENDARBEIT

DER MASSNAHME, TRAEGERSCHAFT SOWIE GESCHLECHT DER TEILNEHMER;

MASSNAHME UND TRAEGERSCHAFT

VON HALBTAGSVERANSTALTUNGEN 1)

MASSNAHMEN MIT EINER DAUER VON ... TAGEN							DARUNTER TEIL- NEHMER MIT ANGABE DES GE- SCHLECHTS	DAVON		TEILNEHMER- TAGE	LFD. NR.
6	7	8-14	15-21	22-28	29-35	36 U. MEHR		MAENNLICH	WEIBLICH		
2 490	1 888	9 776	7 247	1 800	162	3 039	28 603	14 234	14 369	487 668	1
1 085	451	1 929	902	6	31	239	7 116	3 570	3 546	68 615	2
1 405	1 315	7 745	6 345	1 769	131	2 800	21 061	10 476	10 585	415 406	3
-	-	-	-	25	-	-	25	11	14	675	4
-	122	102	-	-	-	-	401	177	224	2 972	5
14	7	143	-	6 917	-	-	-	-	-	188 538	6
-	-	-	-	6 917	-	-	-	-	-	186 759	7
14	7	143	-	-	-	-	-	-	-	1 779	8
-	-	-	-	-	-	-	-	-	-	-	9
-	-	-	-	-	-	-	-	-	-	-	10
2	5	-	-	-	-	-	87	52	35	469	11
-	-	-	-	-	-	-	-	-	-	-	12
2	5	-	-	-	-	-	7	2	5	47	13
-	-	-	-	-	-	-	-	-	-	102	14
-	-	-	-	-	-	-	80	50	30	320	15
1 458	982	7 712	936	234	3 144	792	13 999	6 707	7 292	281 255	16
722	245	4 366	786	65	2 927	66	7 972	4 042	3 930	176 335	17
680	717	3 157	134	158	217	713	5 620	2 447	3 173	100 578	18
-	-	82	13	11	-	-	106	41	65	1 889	19
56	20	107	3	-	-	13	301	177	124	2 853	20
3 964	2 882	17 631	8 183	8 951	3 306	3 831	42 689	20 993	21 696	957 930	21
1 807	696	6 295	1 688	6 988	2 958	305	15 088	7 612	7 476	431 709	22
2 101	2 044	11 045	6 479	1 927	348	3 513	26 688	12 925	13 763	517 810	23
-	-	82	13	36	-	-	131	52	79	2 466	24
56	142	209	3	-	-	13	782	404	378	5 945	25
11 229	9 858	9 911	3 834	2 978	998	717	24 138	12 684	11 454	530 670	26
267	130	1 756	315	12	373	16	6 970	3 834	3 136	53 517	27
10 541	9 551	6 883	3 244	2 693	95	643	14 313	7 260	7 053	422 618	28
-	-	164	24	-	-	-	153	88	65	2 386	29
421	177	1 108	251	273	530	58	2 702	1 502	1 200	52 149	30
481	-	863	186	-	-	44	1 538	810	728	20 540	31
422	-	550	9	-	-	-	906	444	462	8 829	32
45	-	301	177	-	-	44	558	332	226	11 303	33
-	-	-	-	-	-	-	48	20	28	192	34
14	-	12	-	-	-	-	26	14	12	216	35
464	151	1 686	1 498	558	192	101	5 421	2 308	3 113	83 299	36
374	23	1 197	216	-	-	-	1 352	639	713	20 352	37
90	108	477	1 282	558	192	101	3 624	1 432	2 192	61 355	38
-	-	-	-	-	-	-	-	-	-	-	39
-	20	12	-	-	-	-	445	237	208	1 592	40
295	2 286	3 458	696	269	352	3 586	12 509	6 191	6 318	243 233	41
-	42	921	287	-	47	122	3 452	1 658	1 794	30 867	42
295	2 244	2 471	409	192	305	3 464	8 886	4 450	4 436	209 421	43
-	-	9	-	77	-	-	114	56	58	2 340	44
-	-	57	-	-	-	-	57	27	30	605	45
12 469	12 295	15 918	6 214	3 805	1 542	4 448	43 606	21 993	21 613	877 742	46
1 063	195	4 424	827	12	420	138	12 680	6 575	6 105	113 565	47
10 971	11 903	10 132	5 112	3 443	592	4 252	27 381	13 474	13 907	704 697	48
-	-	173	24	77	-	-	315	164	151	4 918	49
435	197	1 189	251	273	530	58	3 230	1 780	1 450	54 562	50
-	-	-	-	-	-	-	250	125	125	1 250	51
-	-	-	-	-	-	-	250	125	125	1 250	52
-	-	-	-	-	-	-	-	-	-	-	53
-	-	-	-	-	-	-	-	-	-	-	54
-	-	-	-	-	-	-	-	-	-	-	55
16 433	15 177	33 549	14 397	12 756	4 848	8 279	86 545	43 111	43 434	1 836 922	56
2 870	891	10 719	2 515	7 000	3 378	443	28 018	14 312	13 706	546 524	57
13 072	13 947	21 177	11 591	5 370	940	7 765	54 069	26 399	27 670	1 222 507	58
-	-	255	37	113	-	-	446	216	230	7 384	59
491	339	1 398	254	273	530	71	4 012	2 184	1 828	60 507	60

4 TEILNEHMER AN MASSNAHMEN DER JUGENDARBEIT 1988 NACH DAUER UND ART

TEILNEHMERTAGE NACH ART DER

4.4 TEILNEHMER AN MASSNAHMEN VON GANZTAGS-

LFD. NR.	TRAEGER — ART DER MASSNAHME	TEILNEHMER INSGESAMT	DAVON AN				
			1	2	3	4	5
1	ÖFFENTLICHE TRAEGER	6 107	-	530	2 362	243	824
	DAVON IM BEREICH						
2	JUGENDERHOLUNG	2 041	-	285	79	167	367
3	JUGENDBILDUNG	1 895	-	86	1 252	61	386
4	INTERNATIONALE JUGENDARBEIT	523	-	56	-	-	-
5	MITARBEITERBILDUNG	1 648	-	103	1 031	15	71
6	ÜBERÖFFENTLICHE TRAEGER	4 473	-	740	1 703	133	958
	DAVON IM BEREICH						
7	JUGENDERHOLUNG	250	-	-	-	-	-
8	JUGENDBILDUNG	1 566	-	210	710	8	217
9	INTERNATIONALE JUGENDARBEIT	75	-	-	53	-	-
10	MITARBEITERBILDUNG	2 582	-	530	940	125	741
11	LAND	1 981	-	27	520	646	168
	DAVON IM BEREICH						
12	JUGENDERHOLUNG	-	-	-	-	-	-
13	JUGENDBILDUNG	1 507	-	-	407	611	168
14	INTERNATIONALE JUGENDARBEIT	319	-	-	20	-	-
15	MITARBEITERBILDUNG	155	-	27	93	35	-
16	GEMEINDEN OHNE JUGENDAMT	17 693	-	73	1 012	393	236
	DAVON IM BEREICH						
17	JUGENDERHOLUNG	15 493	-	48	787	361	-
18	JUGENDBILDUNG	1 011	-	10	76	22	120
19	INTERNATIONALE JUGENDARBEIT	685	-	-	-	-	47
20	MITARBEITERBILDUNG	504	-	15	149	10	69
21	ÖFFENTLICHE TRAEGER ZUSAMMEN	30 254	-	1 370	5 597	1 415	2 186
	DAVON IM BEREICH						
22	JUGENDERHOLUNG	17 784	-	333	866	528	367
23	JUGENDBILDUNG	5 979	-	306	2 445	702	891
24	INTERNATIONALE JUGENDARBEIT	1 602	-	56	73	-	47
25	MITARBEITERBILDUNG	4 889	-	675	2 213	185	881
26	JUGENDINITIATIVEN, JUGENDGRUPPEN, -VERBAENDE, -RING	149 883	-	21 895	83 295	10 209	6 806
	DAVON IM BEREICH						
27	JUGENDERHOLUNG	18 368	-	535	4 568	1 984	995
28	JUGENDBILDUNG	74 567	-	10 503	46 095	4 703	3 054
29	INTERNATIONALE JUGENDARBEIT	1 707	-	19	87	168	161
30	MITARBEITERBILDUNG	55 241	-	10 838	32 545	3 354	2 596
31	WOHLFAHRTSVERBAENDE	6 977	-	743	3 702	577	636
	DAVON IM BEREICH						
32	JUGENDERHOLUNG	917	-	-	128	54	34
33	JUGENDBILDUNG	3 387	-	560	1 322	490	428
34	INTERNATIONALE JUGENDARBEIT	8	-	-	-	-	-
35	MITARBEITERBILDUNG	2 665	-	183	2 252	33	174
36	KIRCHEN/RELIGIONSGESELLSCHAFTEN ÖFFENTLICHEN RECHTS	23 688	-	8 403	6 122	2 263	1 167
	DAVON IM BEREICH						
37	JUGENDERHOLUNG	6 272	-	183	722	585	404
38	JUGENDBILDUNG	15 381	-	7 810	4 462	1 579	635
39	INTERNATIONALE JUGENDARBEIT	328	-	-	60	-	33
40	MITARBEITERBILDUNG	1 707	-	410	878	99	95
41	SONSTIGE FREIE TRAEGER	10 755	-	839	3 410	1 135	1 419
	DAVON IM BEREICH						
42	JUGENDERHOLUNG	2 665	-	-	206	328	257
43	JUGENDBILDUNG	5 707	-	533	2 812	704	1 074
44	INTERNATIONALE JUGENDARBEIT	1 605	-	35	112	29	28
45	MITARBEITERBILDUNG	778	-	271	280	74	60
46	FREIE TRAEGER ZUSAMMEN	191 303	-	31 880	96 529	14 184	10 028
	DAVON IM BEREICH						
47	JUGENDERHOLUNG	28 222	-	718	5 624	2 951	1 690
48	JUGENDBILDUNG	99 042	-	19 406	54 691	7 476	5 191
49	INTERNATIONALE JUGENDARBEIT	3 648	-	54	259	197	222
50	MITARBEITERBILDUNG	60 391	-	11 702	35 955	3 560	2 925
51	PRIVATGEWERBLICHE TRAEGER	73	-	-	-	-	-
	DAVON IM BEREICH						
52	JUGENDERHOLUNG	18	-	-	-	-	-
53	JUGENDBILDUNG	55	-	-	-	-	-
54	INTERNATIONALE JUGENDARBEIT	-	-	-	-	-	-
55	MITARBEITERBILDUNG	-	-	-	-	-	-
56	INSGESAMT	221 630	-	33 250	102 126	15 599	12 214
	DAVON IM BEREICH						
57	JUGENDERHOLUNG	46 024	-	1 051	6 490	3 479	2 057
58	JUGENDBILDUNG	105 076	-	19 712	57 136	8 178	6 082
59	INTERNATIONALE JUGENDARBEIT	5 250	-	110	332	197	269
60	MITARBEITERBILDUNG	65 280	-	12 377	38 168	3 745	3 806

TEIL II JUGENDARBEIT

DER MASSNAHME, TRAEGERSCHAFT SOWIE GESCHLECHT DER TEILNEHMER;

MASSNAHME UND TRAEGERSCHAFT

SOWIE HALBTAGSVERANSTALTUNGEN

MASSNAHMEN MIT EINER DAUER VON ... TAGEN							DARUNTER TEIL- NEHMER MIT ANGABE DES GE- SCHLECHTS	DAVON		TEILNEHMER- TAGE	LFD. NR.
6	7	8-14	15-21	22-28	29-35	36 U. MEHR		MAENNLICH	WEIBLICH		
363	159	1 324	252	31	19	-	5 570	2 672	2 898	38 290	1
312	48	642	141	-	-	-	2 014	988	1 026	16 822	2
18	27	58	7	-	-	-	1 628	750	878	7 189	3
20	-	293	104	31	19	-	475	224	251	6 801	4
13	84	331	-	-	-	-	1 453	710	743	7 478	5
207	45	275	140	272	-	-	4 473	1 908	2 565	25 510	6
-	-	-	-	250	-	-	250	100	150	6 500	7
144	26	251	-	-	-	-	1 566	730	836	6 971	8
-	-	-	-	22	-	-	75	50	25	643	9
63	19	24	140	-	-	-	2 582	1 028	1 554	11 396	10
128	149	219	124	-	-	-	961	493	468	10 663	11
-	-	-	-	-	-	-	-	-	-	-	12
128	64	129	-	-	-	-	590	305	285	6 772	13
-	85	90	124	-	-	-	299	138	161	3 418	14
-	-	-	-	-	-	-	72	50	22	473	15
231	207	2 763	8 439	568	602	3 169	11 772	5 121	6 651	378 271	16
160	16	1 882	8 297	450	594	2 898	9 835	4 166	5 669	333 464	17
13	-	410	12	70	8	270	939	491	448	33 507	18
35	170	346	65	22	-	-	514	231	283	7 177	19
23	21	125	65	26	-	1	484	233	251	4 123	20
929	560	4 581	8 955	871	621	3 169	22 776	10 194	12 582	452 734	21
472	64	2 524	8 438	700	594	2 898	12 099	5 254	6 845	356 786	22
303	117	848	19	70	8	270	4 723	2 276	2 447	54 439	23
55	255	729	293	75	19	-	1 363	643	720	18 039	24
99	124	480	205	26	-	1	4 591	2 021	2 570	23 470	25
8 712	4 468	8 925	4 312	462	194	605	124 878	69 064	55 814	672 576	26
2 564	729	3 464	2 929	347	146	107	17 033	9 911	7 122	154 096	27
3 498	2 147	3 120	1 001	40	34	372	57 762	31 357	26 405	302 231	28
69	145	871	138	35	14	-	1 124	671	453	15 447	29
2 581	1 447	1 470	244	40	-	126	48 959	27 125	21 834	200 802	30
296	198	219	450	14	-	142	2 337	1 174	1 163	37 017	31
200	130	35	212	14	-	110	717	345	372	11 689	32
96	68	161	230	-	-	32	318	174	144	16 806	33
-	-	-	8	-	-	-	8	5	3	168	34
-	-	23	-	-	-	-	1 294	650	644	8 354	35
927	441	1 754	1 688	600	69	254	18 092	9 534	8 558	141 166	36
485	241	1 222	1 620	487	69	254	5 123	2 875	2 248	85 026	37
391	83	289	20	112	-	-	11 283	5 817	5 466	47 168	38
-	38	152	44	1	-	-	98	42	56	2 790	39
51	79	91	4	-	-	-	1 588	800	788	6 182	40
896	367	1 721	375	38	-	555	5 516	3 145	2 371	77 582	41
466	78	472	274	29	-	555	2 665	1 730	935	38 621	42
378	113	78	6	9	-	-	1 041	593	448	21 773	43
52	95	1 159	95	-	-	-	1 068	509	559	14 523	44
-	81	12	-	-	-	-	742	313	429	2 665	45
10 831	5 474	12 619	6 825	1 114	263	1 556	150 823	82 917	67 906	928 341	46
3 715	1 178	5 193	5 035	877	215	1 026	25 538	14 861	10 677	289 432	47
4 363	2 411	3 648	1 257	161	34	404	70 404	37 941	32 463	387 978	48
121	278	2 182	285	36	14	-	2 298	1 227	1 071	32 928	49
2 632	1 607	1 596	248	40	-	126	52 583	28 888	23 695	218 003	50
6	61	6	-	-	-	-	73	61	12	511	51
-	12	6	-	-	-	-	18	8	10	132	52
6	49	-	-	-	-	-	55	53	2	379	53
-	-	-	-	-	-	-	-	-	-	-	54
-	-	-	-	-	-	-	-	-	-	-	55
11 766	6 095	17 206	15 780	1 985	884	4 725	173 672	93 172	80 500	1 381 586	56
4 187	1 254	7 723	13 473	1 577	809	3 924	37 655	20 123	17 532	646 350	57
4 672	2 577	4 496	1 276	231	42	674	75 182	40 270	34 912	442 796	58
176	533	2 911	578	111	33	-	3 661	1 870	1 791	50 967	59
2 731	1 731	2 076	453	66	-	127	57 174	30 909	26 265	241 473	60

STATISTIK DER JUGENDHILFE
5 DURCHSCHNITTLICHE TEILNEHMERZAHL JE MASSNAHME DER JUGENDARBEIT
DURCHSCHNITTLICHE TEILNEHMERTAGE

LFD. NR.	TRAEGER --- ART DER MASSNAHME	DURCH- SCHNITTLICHE TEILNEHMER- ZAHL	DAVON AN				
			1	2	3	4	5
1	ORTLICHE TRAEGER	32	41	21	20	28	31
	DAVON IM BEREICH						
2	JUGENDERHOLUNG	42	47	30	23	29	29
3	JUGENDBILDUNG	26	33	20	19	28	34
4	INTERNATIONALE JUGENDARBEIT	28	35	26	21	120	20
5	MITARBEITERBILDUNG	20	18	19	20	21	14
6	UEBERORTLICHE TRAEGER	43	47	31	23	93	27
	DAVON IM BEREICH						
7	JUGENDERHOLUNG	121	-	-	26	704	39
8	JUGENDBILDUNG	37	73	45	31	29	29
9	INTERNATIONALE JUGENDARBEIT	29	-	-	27	23	26
10	MITARBEITERBILDUNG	18	15	17	17	31	19
11	LAND	39	89	35	34	146	26
	DAVON IM BEREICH						
12	JUGENDERHOLUNG	53	99	22	27	43	20
13	JUGENDBILDUNG	39	153	48	56	212	27
14	INTERNATIONALE JUGENDARBEIT	28	-	43	20	40	37
15	MITARBEITERBILDUNG	24	25	21	27	28	19
16	GEMEINDEN OHNE JUGENDAMT	46	47	31	23	59	40
	DAVON IM BEREICH						
17	JUGENDERHOLUNG	54	46	37	27	68	46
18	JUGENDBILDUNG	38	52	35	21	54	30
19	INTERNATIONALE JUGENDARBEIT	32	172	57	23	64	33
20	MITARBEITERBILDUNG	12	10	12	14	11	10
21	DEFFENTLICHE TRAEGER ZUSAMMEN	37	44	24	21	49	32
	DAVON IM BEREICH						
22	JUGENDERHOLUNG	48	46	33	25	57	37
23	JUGENDBILDUNG	29	44	24	20	45	32
24	INTERNATIONALE JUGENDARBEIT	29	81	38	22	70	26
25	MITARBEITERBILDUNG	18	17	18	19	19	16
26	JUGENDINITIATIVEN, JUGENDGRUPPEN, -VERBAENDE, -RING	25	34	21	22	27	25
	DAVON IM BEREICH						
27	JUGENDERHOLUNG	24	39	21	22	24	24
28	JUGENDBILDUNG	30	45	25	23	43	28
29	INTERNATIONALE JUGENDARBEIT	31	28	29	28	32	33
30	MITARBEITERBILDUNG	19	19	19	20	19	20
31	WOHLFAHRTSVERBAENDE	23	37	19	21	23	21
	DAVON IM BEREICH						
32	JUGENDERHOLUNG	24	49	31	21	24	19
33	JUGENDBILDUNG	24	36	18	19	23	22
34	INTERNATIONALE JUGENDARBEIT	20	33	16	-	19	2
35	MITARBEITERBILDUNG	21	21	15	23	24	25
36	KIRCHEN/RELIGIONSGESSELLSCHAFTEN DEFFENTLICHEN RECHTS	24	27	20	20	23	22
	DAVON IM BEREICH						
37	JUGENDERHOLUNG	25	36	21	20	22	22
38	JUGENDBILDUNG	24	27	21	23	26	23
39	INTERNATIONALE JUGENDARBEIT	21	13	16	21	18	20
40	MITARBEITERBILDUNG	14	15	14	15	13	13
41	SONSTIGE FREIE TRAEGER	26	38	22	26	27	26
	DAVON IM BEREICH						
42	JUGENDERHOLUNG	25	47	23	24	28	27
43	JUGENDBILDUNG	27	38	22	25	27	25
44	INTERNATIONALE JUGENDARBEIT	27	16	21	32	23	32
45	MITARBEITERBILDUNG	28	32	20	28	33	25
46	FREIE TRAEGER ZUSAMMEN	25	34	21	22	27	25
	DAVON IM BEREICH						
47	JUGENDERHOLUNG	24	40	21	21	24	24
48	JUGENDBILDUNG	28	41	24	23	37	26
49	INTERNATIONALE JUGENDARBEIT	29	23	24	29	29	32
50	MITARBEITERBILDUNG	19	19	19	20	19	20
51	PRIVATGEWERBLICHE TRAEGER	42	54	4	68	31	99
	DAVON IM BEREICH						
52	JUGENDERHOLUNG	45	45	-	77	41	141
53	JUGENDBILDUNG	42	61	-	50	19	43
54	INTERNATIONALE JUGENDARBEIT	9	-	-	2	-	-
55	MITARBEITERBILDUNG	90	-	4	-	-	176
56	INSGESAMT	26	38	22	22	28	26
	DAVON IM BEREICH						
57	JUGENDERHOLUNG	27	44	22	22	26	25
58	JUGENDBILDUNG	29	41	24	23	38	28
59	INTERNATIONALE JUGENDARBEIT	29	38	25	28	32	31
60	MITARBEITERBILDUNG	19	19	18	20	19	20

TEIL II JUGENDARBEIT

1988 NACH DAUER UND ART DER MASSNAHME, TRAEGERSCHAFT SOWIE

NACH ART DER MASSNAHME UND TRAEGERSCHAFT

MASSNAHMEN MIT EINER DAUER VON ... TAGEN							DURCH- SCHNITT- LICHE TEILNEHMER- TAGE	LFD. NR.
6	7	8-14	15-21	22-28	29-35	36 U. MEHR		
34	25	30	36	70	149	79	279	1
32	34	43	44	87	410	37	372	2
35	19	19	23	131	23	93	199	3
36	31	26	29	24	14	70	369	4
28	32	20	19	-	-	251	72	5
26	27	28	36	737	79	3	448	6
15	19	30	43	3 584	-	-	2 237	7
28	32	19	-	-	123	-	139	8
-	22	32	24	26	57	-	390	9
18	19	13	140	-	-	3	67	10
23	25	21	46	122	143	109	353	11
23	24	21	214	199	253	212	1 032	12
23	25	18	7	163	60	-	202	13
20	21	28	44	29	26	6	353	14
-	-	17	-	-	-	-	68	15
42	40	47	61	44	215	110	415	16
54	51	57	75	60	396	168	496	17
34	37	42	22	24	55	42	288	18
27	28	29	28	26	70	28	320	19
12	10	16	14	13	2	7	58	20
33	29	35	41	92	172	97	331	21
39	40	47	51	148	379	137	462	22
31	23	22	22	106	46	69	209	23
29	28	28	29	25	25	31	355	24
20	21	18	31	13	2	67	68	25
27	26	25	26	29	37	109	174	26
26	22	25	25	25	45	93	192	27
30	36	27	29	52	41	134	169	28
36	32	31	32	30	19	43	352	29
18	18	17	24	30	123	96	63	30
29	20	28	21	21	21	63	311	31
43	16	29	21	21	21	89	377	32
18	25	23	28	27	-	15	137	33
8	10	25	18	33	-	-	322	34
12	61	11	45	-	-	-	70	35
27	25	28	25	30	25	94	204	36
29	25	28	25	29	32	125	239	37
26	26	23	18	80	48	83	130	38
24	19	24	20	16	9	28	260	39
10	14	15	9	-	-	11	46	40
29	34	27	22	20	20	38	231	41
24	23	22	22	15	76	99	216	42
30	52	27	20	26	23	37	205	43
33	36	33	22	20	11	16	316	44
8	23	35	63	16	-	26	123	45
27	26	26	25	25	28	72	188	46
27	23	26	24	23	39	100	211	47
29	36	26	26	42	31	74	168	48
35	32	31	27	24	14	32	334	49
17	18	18	30	28	123	80	64	50
26	24	19	8	8	-	-	204	51
54	16	17	8	-	-	-	224	52
24	44	32	-	-	-	-	155	53
7	12	26	8	8	-	-	122	54
-	-	-	4	-	-	-	458	55
28	27	27	27	32	58	79	207	56
28	24	27	27	32	122	119	239	57
30	32	25	24	58	35	73	175	58
34	31	30	28	24	16	31	337	59
17	18	18	29	26	108	76	64	60

Lfd. Nr.	Träger Art der Maßnahme	Bundesgebiet	Schleswig-Holstein	Hamburg	Niedersachsen
1	Örtliche Träger	9 350	76	28	1 337
	davon im Bereich:				
2	Jugenderholung	4 102	51	-	625
3	Jugendbildung	3 695	12	16	372
4	internationale Jugendarbeit	804	10	12	232
5	Mitarbeiterbildung	749	3	-	104
6	Überörtliche Träger	800	-	-	24
	davon im Bereich:				
7	Jugenderholung	112	-	-	4
8	Jugendbildung	380	-	-	1
9	internationale Jugendarbeit	106	-	-	5
10	Mitarbeiterbildung	202	-	-	14
11	Land	722	20	3	29
	davon im Bereich:				
12	Jugenderholung	126	1	-	1
13	Jugendbildung	445	4	1	1
14	internationale Jugendarbeit	87	1	2	9
15	Mitarbeiterbildung	64	14	-	18
16	Gemeinden ohne Jugendamt	4 387	340	-	733
	davon im Bereich:				
17	Jugenderholung	2 876	215	-	467
18	Jugendbildung	847	94	-	199
19	internationale Jugendarbeit	422	25	-	82
20	Mitarbeiterbildung	242	6	-	45
21	Öffentliche Träger zusammen	15 259	436	31	2 123
	davon im Bereich:				
22	Jugenderholung	7 216	267	-	1 101
23	Jugendbildung	5 367	110	17	513
24	internationale Jugendarbeit	1 419	36	14	328
25	Mitarbeiterbildung	1 257	23	-	181
26	Jugendinitiativen, -gruppen, -verbände, -ring ...	75 678	3 695	869	8 984
	davon im Bereich:				
27	Jugenderholung	42 593	3 070	627	6 440
28	Jugendbildung	16 128	275	138	1 094
29	internationale Jugendarbeit	4 023	194	50	769
30	Mitarbeiterbildung	12 934	156	54	681
31	Wohlfahrtsverbände	4 406	123	3	422
	davon im Bereich:				
32	Jugenderholung	3 175	107	1	283
33	Jugendbildung	791	8	-	76
34	internationale Jugendarbeit	130	1	-	50
35	Mitarbeiterbildung	310	7	2	13
36	Kirchen/Religionsgesellschaften öffentl. Rechts .	13 893	609	24	2 710
	davon im Bereich:				
37	Jugenderholung	5 426	534	1	1 922
38	Jugendbildung	3 165	32	14	428
39	internationale Jugendarbeit	508	20	9	138
40	Mitarbeiterbildung	794	23	-	222
41	Sonstige freie Träger	8 122	168	46	804
	davon im Bereich:				
42	Jugenderholung	2 814	63	2	317
43	Jugendbildung	3 053	53	30	266
44	internationale Jugendarbeit	1 890	26	14	192
45	Mitarbeiterbildung	365	26	-	29
46	Freie Träger zusammen	102 099	4 595	942	12 920
	davon im Bereich:				
47	Jugenderholung	58 008	3 774	631	8 962
48	Jugendbildung	23 137	368	182	1 864
49	internationale Jugendarbeit	6 551	241	73	1 149
50	Mitarbeiterbildung	14 403	212	56	945
51	Privatgewerbliche Träger	97	3	2	8
	davon im Bereich:				
52	Jugenderholung	55	3	-	6
53	Jugendbildung	26	-	2	-
54	internationale Jugendarbeit	11	-	-	2
55	Mitarbeiterbildung	4	-	-	-
56	Insgesamt	117 455	5 034	975	15 051
	davon im Bereich:				
57	Jugenderholung	65 280	4 044	631	10 069
58	Jugendbildung	28 530	478	201	2 377
59	internationale Jugendarbeit	7 981	277	87	1 479
60	Mitarbeiterbildung	15 664	235	56	1 125

Teil II Jugendarbeit

nach Art der Maßnahme und Ländern

	Bremen	Nordrhein- Westfalen	Hessen	Rheinland- Pfalz	Baden- Württemberg	Bayern	Saarland	Berlin (West)	Lfd. Nr.
	61	2 735	2 045	246	263	1 824	67	668	1
-	-	1 002	343	107	138	1 355	47	430	2
47	1 266	1 431	1 431	69	47	301	13	121	3
14	211	39	34	34	51	85	7	109	4
-	256	232	36	36	27	83	-	8	5
-	660	4	30	60	20	2	-	-	6
-	66	2	12	27	1	-	-	-	7
-	350	-	11	15	3	-	-	-	8
-	71	2	6	5	16	-	1	-	9
-	173	-	1	13	-	-	1	-	10
6	58	72	405	32	2	4	91	11	11
-	4	11	91	2	-	-	16	12	12
-	18	52	299	25	-	1	44	13	13
6	14	5	12	4	2	3	29	14	14
-	22	4	3	1	-	-	2	15	15
-	344	1 135	115	572	1 121	27	-	16	16
-	199	598	60	324	994	19	-	17	17
-	92	300	31	121	67	3	-	18	18
-	43	95	14	111	52	-	-	19	19
-	10	142	10	16	8	5	-	20	20
67	3 797	3 256	796	927	2 967	100	759	21	21
-	1 271	954	270	491	2 350	66	446	22	22
47	1 726	1 783	410	208	371	17	165	23	23
20	339	141	66	171	155	11	138	24	24
-	461	378	50	57	91	6	10	25	25
941	17 985	8 786	6 167	12 095	13 559	1 285	1 312	26	26
559	10 405	5 032	3 748	6 523	5 404	702	83	27	27
292	3 854	1 917	1 163	2 614	3 407	271	1 103	28	28
25	1 130	484	103	483	686	18	81	29	29
65	2 596	1 353	1 153	2 475	4 062	294	45	30	30
8	2 264	195	123	773	449	31	15	31	31
-	1 816	129	98	354	371	11	5	32	32
8	302	41	17	282	34	16	7	33	33
-	44	2	-	20	12	-	1	34	34
-	102	23	8	117	32	4	2	35	35
1	4 070	2 065	686	2 556	416	47	709	36	36
-	2 947	1 673	354	1 705	262	28	-	37	37
-	618	275	248	782	86	7	675	38	38
1	129	62	20	47	44	7	31	39	39
-	376	55	64	22	24	5	3	40	40
36	3 761	1 065	428	1 191	399	56	168	41	41
4	1 427	459	41	323	145	30	3	42	42
26	1 253	357	242	558	121	9	138	43	43
6	905	223	128	237	115	17	27	44	44
-	176	26	17	73	18	-	-	45	45
986	28 080	12 111	7 404	16 615	14 823	1 419	2 204	46	46
563	16 595	7 293	4 241	8 905	6 182	771	91	47	47
326	6 027	2 590	1 670	4 236	3 648	303	1 923	48	48
32	2 208	771	251	787	857	42	140	49	49
65	3 250	1 457	1 242	2 687	4 136	303	50	50	50
-	36	-	18	12	12	6	-	51	51
-	30	-	12	-	5	-	-	52	52
-	1	-	-	10	7	6	-	53	53
-	2	-	6	1	-	-	-	54	54
-	3	-	-	1	-	-	-	55	55
1 053	31 913	15 367	8 218	17 554	17 802	1 525	2 963	56	56
563	17 896	8 247	4 523	9 396	8 537	837	537	57	57
373	7 754	4 373	2 080	4 454	4 026	326	2 088	58	58
52	2 549	912	323	959	1 012	53	278	59	59
65	3 714	1 835	1 292	2 745	4 227	309	60	60	60

Lfd. Nr.	Träger Art der Maßnahme	Bundesgebiet	Schleswig-Holstein	Hamburg	Niedersachsen
1	Örtliche Träger	302 208	2 032	678	37 468
	davon im Bereich:				
2	Jugenderholung	170 937	1 374	-	18 518
3	Jugendbildung	94 317	236	427	9 774
4	internationale Jugendarbeit	22 212	362	251	6 867
5	Mitarbeiterbildung	14 742	60	-	2 309
6	Überörtliche Träger	34 195	-	-	578
	davon im Bereich:				
7	Jugenderholung	13 542	-	-	152
8	Jugendbildung	14 039	-	-	25
9	internationale Jugendarbeit	3 027	-	-	166
10	Mitarbeiterbildung	3 587	-	-	235
11	Land	28 263	329	44	624
	davon im Bereich:				
12	Jugenderholung	6 729	35	-	58
13	Jugendbildung	17 539	74	25	20
14	internationale Jugendarbeit	2 459	26	19	215
15	Mitarbeiterbildung	1 536	194	-	331
16	Gemeinden ohne Jugendamt	203 351	11 216	-	24 281
	davon im Bereich:				
17	Jugenderholung	154 805	5 773	-	17 947
18	Jugendbildung	31 982	4 762	-	3 516
19	internationale Jugendarbeit	13 559	588	-	2 107
20	Mitarbeiterbildung	3 005	93	-	711
21	Öffentliche Träger zusammen	568 017	13 577	722	62 951
	davon im Bereich:				
22	Jugenderholung	346 013	7 182	-	36 675
23	Jugendbildung	157 877	5 072	452	13 335
24	internationale Jugendarbeit	41 257	976	270	9 355
25	Mitarbeiterbildung	22 870	347	-	3 586
26	Jugendinitiativen, -gruppen, -verbände, -ring ...	1 879 421	83 024	21 154	209 701
	davon im Bereich:				
27	Jugenderholung	1 028 443	67 351	15 266	155 154
28	Jugendbildung	476 064	6 125	3 275	22 024
29	internationale Jugendarbeit	125 908	6 363	1 536	21 081
30	Mitarbeiterbildung	245 006	3 145	1 077	11 442
31	Wohlfahrtsverbände	102 426	3 184	114	8 111
	davon im Bereich:				
32	Jugenderholung	74 619	2 779	33	5 874
33	Jugendbildung	18 696	252	-	1 163
34	internationale Jugendarbeit	2 653	2	-	897
35	Mitarbeiterbildung	6 458	151	81	177
36	Kirchen/Religionsgesellschaften öffentl. Rechts ..	330 671	13 188	437	59 405
	davon im Bereich:				
37	Jugenderholung	233 329	11 670	32	45 228
38	Jugendbildung	75 335	745	215	8 341
39	internationale Jugendarbeit	10 806	356	190	2 820
40	Mitarbeiterbildung	11 201	417	-	3 016
41	Sonstige freie Träger	213 367	7 024	1 494	22 141
	davon im Bereich:				
42	Jugenderholung	68 859	1 741	59	7 636
43	Jugendbildung	82 735	2 271	853	7 694
44	internationale Jugendarbeit	51 735	993	582	6 487
45	Mitarbeiterbildung	10 038	2 019	-	324
46	Freie Träger zusammen	2 525 885	106 420	23 199	299 358
	davon im Bereich:				
47	Jugenderholung	1 405 250	83 581	15 390	213 892
48	Jugendbildung	652 830	9 393	4 343	39 222
49	internationale Jugendarbeit	191 102	7 714	2 308	31 285
50	Mitarbeiterbildung	276 703	5 732	1 158	14 959
51	Privatgewerbliche Träger	4 048	91	60	141
	davon im Bereich:				
52	Jugenderholung	2 497	91	-	126
53	Jugendbildung	1 089	-	60	-
54	internationale Jugendarbeit	102	-	-	15
55	Mitarbeiterbildung	360	-	-	-
56	Insgesamt	3 097 950	120 088	23 981	362 450
	davon im Bereich:				
57	Jugenderholung	1 753 760	90 854	15 390	250 699
58	Jugendbildung	811 796	14 465	4 855	52 557
59	internationale Jugendarbeit	232 461	8 690	2 578	40 655
60	Mitarbeiterbildung	299 933	6 079	1 158	18 545

Teil II Jugendarbeit

arbeit 1988 nach Art der Maßnahme und Ländern

Maßnahmen insgesamt

Bremen	Nordrhein- Westfalen	Hessen	Rheinland- Pfalz	Baden- Württemberg	Bayern	Saarland	Berlin (West)	Lfd. Nr.
970	83 467	44 702	13 709	16 459	83 527	2 179	17 017	1
-	42 779	13 958	9 521	9 289	61 651	1 475	12 372	2
687	30 011	24 896	2 542	4 973	18 010	446	2 315	3
283	5 905	1 058	980	1 665	2 376	258	2 207	4
-	4 772	4 790	666	532	1 490	-	123	5
-	16 684	66	11 388	4 114	1 322	43	-	6
-	1 749	30	7 847	3 064	700	-	-	7
-	10 220	-	3 134	594	66	-	-	8
-	1 801	36	267	161	556	40	-	9
-	2 914	-	140	295	-	3	-	10
212	8 871	1 903	8 725	1 041	40	83	6 391	11
-	141	155	2 284	197	-	-	3 859	12
-	7 406	1 574	6 024	750	-	43	1 623	13
212	500	104	345	91	40	40	867	14
-	824	70	72	3	-	-	42	15
-	27 783	51 743	10 237	23 246	52 062	2 783	-	16
-	18 617	38 563	8 062	16 049	47 331	2 463	-	17
-	7 481	7 748	1 510	3 627	3 115	223	-	18
-	1 580	3 840	522	3 430	1 492	-	-	19
-	105	1 592	143	140	124	97	-	20
1 182	136 805	98 414	44 059	44 860	136 951	5 088	23 408	21
-	63 286	52 706	27 714	28 599	109 682	3 938	16 231	22
687	55 118	34 218	13 210	9 944	21 191	712	3 938	23
495	9 786	5 038	2 114	5 347	4 464	338	3 074	24
-	8 615	6 452	1 021	970	1 614	100	165	25
27 689	477 718	200 720	161 360	287 474	347 665	31 539	31 377	26
20 503	256 184	117 968	101 998	119 397	149 007	20 621	4 954	27
5 523	131 598	42 042	29 785	99 721	107 249	5 493	23 222	28
687	38 905	15 458	3 839	17 818	17 351	517	2 353	29
976	51 031	25 246	25 737	50 538	74 058	4 908	548	30
119	50 035	5 025	7 879	19 089	7 952	740	178	31
-	40 611	3 711	7 375	6 940	6 900	348	48	32
119	7 151	671	373	7 902	658	303	104	33
-	976	14	-	482	275	-	7	34
-	1 297	629	131	3 765	119	89	19	35
20	108 751	44 518	14 786	61 360	11 880	1 183	15 143	36
-	84 663	35 756	7 909	39 230	8 007	834	-	37
-	15 895	6 651	5 273	20 970	2 701	181	14 363	38
20	3 155	1 229	437	896	881	106	716	39
-	5 038	882	1 167	264	291	62	64	40
665	87 903	25 951	11 210	34 447	16 142	2 210	4 180	41
52	32 762	9 987	1 533	8 279	5 775	954	81	42
472	28 567	10 204	6 649	17 090	5 416	238	3 281	43
141	22 175	5 164	2 421	7 442	4 494	1 018	818	44
-	4 399	596	607	1 636	457	-	-	45
28 493	724 407	276 214	195 235	402 370	383 639	35 672	50 878	46
20 555	414 220	167 422	118 815	173 846	169 689	22 757	5 083	47
6 114	183 211	59 574	42 081	145 683	116 024	6 215	40 970	48
848	65 211	21 865	6 697	26 638	23 001	1 641	3 894	49
976	61 765	27 353	27 642	56 203	74 925	5 059	931	50
-	790	-	1 468	365	873	260	-	51
-	416	-	1 416	-	448	-	-	52
-	9	-	-	395	425	260	-	53
-	9	-	52	26	-	-	-	54
-	356	-	-	4	-	-	-	55
29 675	862 002	374 628	240 762	447 595	521 463	41 020	74 286	56
20 555	477 922	220 128	147 945	202 445	279 819	26 695	21 314	57
6 801	238 338	93 792	55 291	155 962	137 640	7 187	44 908	58
1 343	75 006	26 903	8 863	32 011	27 465	1 979	6 968	59
976	70 736	33 805	28 663	57 177	76 539	5 159	1 096	60

Lfd. Nr.	Träger Art der Maßnahme	Bundesgebiet			Schleswig-
		insgesamt	männlich	weiblich	insgesamt
1	Ortliche Träger	253 536	129 218	124 318	1 928
	davon im Bereich:				
2	Jugenderholung	149 891	77 773	72 118	1 374
3	Jugendbildung	75 301	38 183	37 118	236
4	internationale Jugendarbeit	16 115	7 400	8 715	258
5	Mitarbeiterbildung	12 229	5 862	6 367	60
6	Überörtliche Träger	23 175	12 362	10 813	-
	davon im Bereich:				
7	Jugenderholung	6 553	3 641	2 912	-
8	Jugendbildung	10 926	6 115	4 811	-
9	internationale Jugendarbeit	2 128	1 088	1 040	-
10	Mitarbeiterbildung	3 568	1 518	2 050	-
11	Land	17 070	8 240	8 830	329
	davon im Bereich:				
12	Jugenderholung	6 693	2 950	3 743	35
13	Jugendbildung	7 759	4 002	3 757	74
14	internationale Jugendarbeit	1 731	827	904	26
15	Mitarbeiterbildung	887	461	426	194
16	Gemeinden ohne Jugendamt	148 325	75 564	72 761	11 216
	davon im Bereich:				
17	Jugenderholung	115 089	58 947	56 142	5 773
18	Jugendbildung	20 817	10 528	10 289	4 762
19	internationale Jugendarbeit	9 574	4 661	4 913	588
20	Mitarbeiterbildung	2 845	1 426	1 417	93
21	Öffentliche Träger zusammen	442 106	225 384	216 722	13 473
	davon im Bereich:				
22	Jugenderholung	278 226	143 311	134 915	7 182
23	Jugendbildung	114 803	58 828	55 975	5 072
24	internationale Jugendarbeit	29 548	13 976	15 572	872
25	Mitarbeiterbildung	19 529	9 269	10 260	347
26	Jugendinitiativen, -gruppen, -verbände, -ring ...	1 451 527	831 732	619 795	79 791
	davon im Bereich:				
27	Jugenderholung	899 285	527 602	371 683	67 391
28	Jugendbildung	285 852	154 521	131 331	5 283
29	internationale Jugendarbeit	54 959	33 001	21 958	4 131
30	Mitarbeiterbildung	211 431	116 608	94 823	2 986
31	Wohlfahrtsverbände	66 307	33 838	32 469	3 184
	davon im Bereich:				
32	Jugenderholung	56 645	28 833	27 812	2 779
33	Jugendbildung	3 832	2 057	1 775	252
34	internationale Jugendarbeit	1 733	896	837	2
35	Mitarbeiterbildung	4 097	2 052	2 045	151
36	Kirchen/Religionsgesellschaften öffentl. Rechts	238 624	121 725	116 899	12 944
	davon im Bereich:				
37	Jugenderholung	169 388	88 155	81 233	11 670
38	Jugendbildung	54 495	26 227	28 268	745
39	internationale Jugendarbeit	4 988	2 403	2 585	112
40	Mitarbeiterbildung	9 753	4 940	4 813	417
41	Sonstige freie Träger	106 589	58 419	48 170	4 967
	davon im Bereich:				
42	Jugenderholung	62 044	35 765	26 279	1 741
43	Jugendbildung	27 336	14 389	12 947	1 579
44	internationale Jugendarbeit	12 660	6 283	6 377	118
45	Mitarbeiterbildung	4 549	1 982	2 567	1 529
46	Freie Träger zusammen	1 863 047	1 045 714	817 333	100 886
	davon im Bereich:				
47	Jugenderholung	1 187 362	680 355	507 007	83 581
48	Jugendbildung	371 515	197 194	174 321	7 859
49	internationale Jugendarbeit	74 340	42 583	31 757	4 363
50	Mitarbeiterbildung	229 830	125 582	104 248	5 083
51	Privatgewerbliche Träger	3 334	1 775	1 559	91
	davon im Bereich:				
52	Jugenderholung	2 454	1 270	1 184	91
53	Jugendbildung	829	478	351	-
54	internationale Jugendarbeit	41	23	18	-
55	Mitarbeiterbildung	10	4	6	-
56	Insgesamt	2 308 487	1 272 873	1 035 614	114 450
	davon im Bereich:				
57	Jugenderholung	1 468 042	824 936	643 106	90 854
58	Jugendbildung	487 147	256 500	230 647	12 931
59	internationale Jugendarbeit	103 929	56 582	47 347	5 235
60	Mitarbeiterbildung	249 369	134 855	114 514	5 430

Teil II Jugendarbeit

arbeit 1988 nach Art der Maßnahme und Ländern

des Geschlechts

Hclstein		Hamburg			Niedersachsen			Lfd. Nr.
männlich	weiblich	insgesamt	männlich	weiblich	insgesamt	männlich	weiblich	
1 133	785	493	219	274	30 753	15 884	14 869	1
812	562	-	-	-	16 214	9 017	7 197	2
157	79	427	201	226	7 913	3 738	4 175	3
121	137	66	18	48	4 404	1 967	2 437	4
43	17	-	-	-	2 222	1 162	1 060	5
-	-	-	-	-	414	229	185	6
-	-	-	-	-	152	79	73	7
-	-	-	-	-	25	21	4	8
-	-	-	-	-	2	2	-	9
-	-	-	-	-	235	127	108	10
214	115	44	31	13	261	104	157	11
28	7	-	-	-	58	19	39	12
45	29	25	18	7	-	-	-	13
18	8	19	13	6	51	28	23	14
123	71	-	-	-	152	57	95	15
5 702	5 514	-	-	-	17 614	8 920	8 694	16
3 134	2 639	-	-	-	12 902	6 572	6 330	17
2 215	2 547	-	-	-	2 342	1 188	1 154	18
300	288	-	-	-	1 696	779	917	19
53	40	-	-	-	674	381	293	20
7 048	6 424	537	250	287	49 042	25 137	23 905	21
3 974	3 208	-	-	-	29 326	15 687	13 639	22
2 417	2 655	452	219	233	10 280	4 947	5 333	23
459	433	85	31	54	6 153	2 776	3 377	24
219	128	-	-	-	3 283	1 727	1 556	25
46 048	33 743	18 622	11 065	7 557	169 743	99 556	70 187	26
39 688	27 703	15 266	9 137	6 129	133 308	78 940	54 368	27
2 676	2 607	2 274	1 258	1 016	12 303	6 682	5 621	28
2 259	1 872	234	111	123	13 331	8 146	5 185	29
1 425	1 561	848	553	289	10 801	5 788	5 013	30
1 582	1 602	33	15	18	6 466	3 234	3 232	31
1 392	1 387	33	15	18	4 740	2 357	2 383	32
108	144	-	-	-	955	477	478	33
-	2	-	-	-	595	302	293	34
82	69	-	-	-	176	98	78	35
6 318	6 626	46	31	15	52 995	26 794	26 201	36
5 648	6 022	32	19	13	40 849	20 923	19 926	37
435	310	14	12	2	7 850	3 786	4 064	38
47	65	-	-	-	1 583	744	839	39
188	229	-	-	-	2 713	1 341	1 372	40
2 305	2 562	362	209	153	12 931	6 767	6 164	41
872	869	59	27	32	5 987	3 503	2 484	42
753	826	279	157	112	3 423	1 762	1 661	43
48	70	24	15	9	3 384	1 430	1 954	44
632	897	-	-	-	137	72	65	45
56 253	44 633	19 063	11 320	7 743	242 135	136 351	105 784	46
47 600	35 981	15 390	9 198	6 192	184 884	105 723	79 161	47
3 972	3 887	2 567	1 437	1 130	24 531	12 707	11 824	48
2 354	2 009	258	126	132	18 893	10 622	8 271	49
2 327	2 756	848	553	289	13 827	7 299	6 528	50
42	49	60	43	17	116	57	59	51
42	49	-	-	-	101	45	56	52
-	-	60	43	17	-	-	-	53
-	-	-	-	-	15	12	3	54
-	-	-	-	-	-	-	-	55
63 344	51 106	19 660	11 613	8 047	291 293	161 545	129 748	56
51 616	39 238	15 390	9 198	6 192	214 311	121 455	92 856	57
6 389	6 542	3 079	1 699	1 380	34 811	17 654	17 157	58
2 793	2 442	343	157	186	25 061	13 410	11 651	59
2 546	2 884	848	553	289	17 110	9 026	8 084	60

Lfd. Nr.	Träger Art der Maßnahme	Bremen			Nordrhein-
		insgesamt	männlich	weiblich	insgesamt
1	Örtliche Träger	970	556	414	54 852
	davon im Bereich:				
2	Jugenderholung	-	-	-	30 160
3	Jugendbildung	687	435	252	16 998
4	internationale Jugendarbeit	283	121	162	4 116
5	Mitarbeiterbildung	-	-	-	3 578
6	Überörtliche Träger	-	-	-	16 234
	davon im Bereich:				
7	Jugenderholung	-	-	-	1 707
8	Jugendbildung	-	-	-	10 010
9	internationale Jugendarbeit	-	-	-	1 622
10	Mitarbeiterbildung	-	-	-	2 895
11	Land	27	16	11	1 024
	davon im Bereich:				
12	Jugenderholung	-	-	-	105
13	Jugendbildung	-	-	-	92
14	internationale Jugendarbeit	27	16	11	331
15	Mitarbeiterbildung	-	-	-	496
16	Gemeinden ohne Jugendamt	-	-	-	13 514
	davon im Bereich:				
17	Jugenderholung	-	-	-	10 528
18	Jugendbildung	-	-	-	2 230
19	internationale Jugendarbeit	-	-	-	658
20	Mitarbeiterbildung	-	-	-	98
21	Öffentliche Träger zusammen	997	572	425	85 624
	davon im Bereich:				
22	Jugenderholung	-	-	-	42 500
23	Jugendbildung	687	435	252	29 330
24	internationale Jugendarbeit	310	137	173	6 727
25	Mitarbeiterbildung	-	-	-	7 067
26	Jugendinitiativen, -gruppen, -verbände, -ring ...	16 698	10 055	6 643	296 828
	davon im Bereich:				
27	Jugenderholung	11 708	7 148	4 560	216 575
28	Jugendbildung	4 178	2 414	1 764	41 251
29	internationale Jugendarbeit	13	7	6	12 148
30	Mitarbeiterbildung	799	486	313	26 854
31	Wohlfahrtsverbände	-	-	-	30 856
	davon im Bereich:				
32	Jugenderholung	-	-	-	27 536
33	Jugendbildung	-	-	-	1 459
34	internationale Jugendarbeit	-	-	-	599
35	Mitarbeiterbildung	-	-	-	1 262
36	Kirchen/Religionsgesellschaften öffentl. Rechts .	-	-	-	82 509
	davon im Bereich:				
37	Jugenderholung	-	-	-	67 533
38	Jugendbildung	-	-	-	9 528
39	internationale Jugendarbeit	-	-	-	1 400
40	Mitarbeiterbildung	-	-	-	4 048
41	Sonstige freie Träger	557	386	171	37 731
	davon im Bereich:				
42	Jugenderholung	52	31	21	29 641
43	Jugendbildung	472	335	137	4 025
44	internationale Jugendarbeit	33	20	13	3 005
45	Mitarbeiterbildung	-	-	-	1 060
46	Freie Träger zusammen	17 255	10 441	6 814	447 924
	davon im Bereich:				
47	Jugenderholung	11 760	7 179	4 581	341 285
48	Jugendbildung	4 650	2 749	1 901	56 263
49	internationale Jugendarbeit	46	27	19	17 152
50	Mitarbeiterbildung	799	486	313	33 224
51	Privatgewerbliche Träger	-	-	-	413
	davon im Bereich:				
52	Jugenderholung	-	-	-	398
53	Jugendbildung	-	-	-	9
54	internationale Jugendarbeit	-	-	-	-
55	Mitarbeiterbildung	-	-	-	6
56	Insgesamt	18 252	11 013	7 239	533 961
	davon im Bereich:				
57	Jugenderholung	11 760	7 179	4 581	384 183
58	Jugendbildung	5 337	3 184	2 153	85 602
59	internationale Jugendarbeit	356	164	192	23 879
60	Mitarbeiterbildung	799	486	313	40 297

Teil II Jugendarbeit

arbeit 1988 nach Art der Maßnahme und Ländern

des Geschlechts

Westfalen		Hessen			Rheinland-Pfalz			Lfd. Nr.
männlich	weiblich	insgesamt	männlich	weiblich	insgesamt	männlich	weiblich	
27 925	26 927	40 924	21 315	19 609	11 503	5 784	5 719	1
15 994	14 166	11 734	6 031	5 703	8 792	4 558	4 234	2
8 384	8 614	24 718	13 059	11 659	1 458	651	807	3
1 914	2 202	844	389	455	587	255	332	4
1 633	1 945	3 628	1 836	1 792	666	320	346	5
8 877	7 357	10	5	5	1 524	775	749	6
1 201	506	-	-	-	930	472	458	7
5 720	4 290	-	-	-	231	120	111	8
813	809	10	5	5	223	123	100	9
1 143	1 752	-	-	-	140	60	80	10
459	565	1 811	948	863	6 571	3 255	3 316	11
54	51	155	89	66	2 284	1 083	1 201	12
42	50	1 574	803	771	3 942	2 026	1 916	13
111	220	82	56	26	345	146	199	14
252	244	-	-	-	-	-	-	15
6 255	7 259	29 880	15 754	14 126	4 977	2 581	2 396	16
4 692	5 836	21 581	11 441	10 140	3 673	2 023	1 650	17
1 187	1 043	4 904	2 602	2 302	749	296	453	18
325	333	1 897	1 030	867	494	195	239	19
51	47	1 498	681	817	121	67	54	20
43 516	42 108	72 625	38 022	34 603	24 575	12 395	12 180	21
21 941	20 559	33 470	17 561	15 909	15 679	8 136	7 543	22
15 333	13 997	31 196	16 464	14 732	6 380	3 093	3 287	23
3 163	3 564	2 833	1 480	1 353	719	1 589	870	24
3 079	3 988	5 126	2 517	2 609	927	447	480	25
173 394	123 434	145 667	84 777	60 890	152 849	88 705	64 144	26
128 119	88 456	89 390	52 629	36 761	100 220	59 685	40 535	27
22 500	18 751	30 675	17 203	13 472	27 839	15 263	12 576	28
7 726	4 422	4 190	2 651	1 539	627	340	287	29
15 049	11 805	21 412	12 294	9 118	24 163	13 417	10 746	30
15 685	15 171	3 297	1 761	1 536	6 557	3 411	3 146	31
13 861	13 575	2 990	1 581	1 409	6 272	3 244	3 028	32
828	631	183	100	83	161	101	60	33
329	270	14	9	5	-	-	-	34
567	695	110	71	39	124	66	58	35
42 659	39 850	25 975	13 702	12 273	12 777	6 230	6 547	36
35 240	32 293	21 053	11 229	9 824	7 281	3 741	3 540	37
4 594	4 934	3 395	1 692	1 653	4 231	1 883	2 348	38
689	711	800	412	388	108	55	53	39
2 136	1 912	737	369	368	1 157	551	606	40
21 789	15 942	12 585	7 139	5 446	2 777	1 454	1 323	41
17 770	11 871	8 732	5 132	3 600	1 055	634	421	42
1 965	2 060	1 654	819	835	533	296	237	43
1 494	1 511	2 105	1 132	973	718	365	353	44
560	500	94	56	38	471	159	312	45
253 527	194 397	187 524	107 379	80 145	174 960	99 800	75 160	46
195 090	146 195	122 185	70 571	51 594	114 828	67 304	47 524	47
29 887	26 376	35 897	19 214	16 083	32 764	17 543	15 221	48
10 238	6 914	7 109	4 204	2 905	1 453	760	693	49
18 312	14 912	22 353	12 790	9 563	25 915	14 193	11 722	50
217	196	-	-	-	1 416	745	671	51
208	190	-	-	-	1 416	745	671	52
6	3	-	-	-	-	-	-	53
-	-	-	-	-	-	-	-	54
3	3	-	-	-	-	-	-	55
297 260	236 701	260 149	145 401	114 748	200 951	112 940	88 011	56
217 239	166 944	155 635	88 132	67 503	131 923	76 185	55 738	57
45 226	30 376	67 093	36 278	30 815	39 144	20 636	18 508	58
13 401	10 478	9 942	5 684	4 258	3 042	1 479	1 563	59
21 394	18 903	27 479	15 307	12 172	26 842	14 640	12 202	60

Lfd. Nr.	Träger Art der Maßnahme	Baden-Württemberg			insgesamt
		insgesamt	männlich	weiblich	
1	Örtliche Träger	11 061	5 322	5 739	83 206
	davon im Bereich:				
2	Jugenderholung	6 348	3 002	3 346	61 651
3	Jugendbildung	2 909	1 479	1 430	17 995
4	internationale Jugendarbeit	1 342	644	698	2 070
5	Mitarbeiterbildung	462	197	265	1 490
6	Überörtliche Träger	4 091	2 019	2 072	899
	davon im Bereich:				
7	Jugenderholung	3 064	1 539	1 525	700
8	Jugendbildung	594	216	378	66
9	internationale Jugendarbeit	138	78	60	133
10	Mitarbeiterbildung	295	186	109	-
11	Land	950	553	397	4
	davon im Bereich:				
12	Jugenderholung	197	103	94	-
13	Jugendbildung	750	448	302	-
14	internationale Jugendarbeit	-	-	-	4
15	Mitarbeiterbildung	3	2	1	-
16	Gemeinden ohne Jugendamt	16 279	8 392	7 887	52 062
	davon im Bereich:				
17	Jugenderholung	10 838	5 775	5 063	47 331
18	Jugendbildung	2 492	1 222	1 270	3 115
19	internationale Jugendarbeit	2 809	1 316	1 493	1 492
20	Mitarbeiterbildung	140	79	61	124
21	Öffentliche Träger zusammen	32 381	16 286	16 095	136 171
	davon im Bereich:				
22	Jugenderholung	20 447	10 419	10 026	109 682
23	Jugendbildung	6 745	3 365	3 380	21 176
24	internationale Jugendarbeit	4 289	2 038	2 251	3 699
25	Mitarbeiterbildung	900	464	436	1 614
26	Jugendinitiativen, -gruppen, -verbände, -ring ...	173 843	101 715	72 128	338 140
	davon im Bereich:				
27	Jugenderholung	91 006	54 294	36 712	149 007
28	Jugendbildung	30 598	17 241	13 357	104 467
29	internationale Jugendarbeit	7 818	4 706	3 112	11 228
30	Mitarbeiterbildung	44 421	25 474	18 947	73 438
31	Wohlfahrtsverbände	7 756	3 989	3 767	7 521
	davon im Bereich:				
32	Jugenderholung	4 999	2 591	2 408	6 900
33	Jugendbildung	378	205	173	311
34	internationale Jugendarbeit	332	156	176	191
35	Mitarbeiterbildung	2 047	1 037	1 010	119
36	Kirchen/Religionsgesellschaften öffentl. Rechts .	24 980	12 784	12 196	11 294
	davon im Bereich:				
37	Jugenderholung	12 129	6 563	5 566	8 007
38	Jugendbildung	12 364	5 987	6 377	2 613
39	internationale Jugendarbeit	223	108	115	363
40	Mitarbeiterbildung	264	126	138	291
41	Sonstige freie Träger	18 908	9 783	9 125	11 642
	davon im Bereich:				
42	Jugenderholung	7 967	4 120	3 847	5 775
43	Jugendbildung	8 356	4 426	3 930	4 300
44	internationale Jugendarbeit	1 430	776	654	1 464
45	Mitarbeiterbildung	1 155	461	694	103
46	Freie Träger zusammen	225 487	128 271	97 216	368 597
	davon im Bereich:				
47	Jugenderholung	116 101	67 568	48 533	169 689
48	Jugendbildung	51 696	27 859	23 837	111 691
49	internationale Jugendarbeit	9 803	5 746	4 057	13 266
50	Mitarbeiterbildung	47 887	27 098	20 789	73 951
51	Privatgewerbliche Träger	365	228	137	873
	davon im Bereich:				
52	Jugenderholung	-	-	-	448
53	Jugendbildung	335	216	119	425
54	internationale Jugendarbeit	26	11	15	-
55	Mitarbeiterbildung	4	1	3	-
56	Insgesamt	258 233	144 785	113 448	505 641
	davon im Bereich:				
57	Jugenderholung	136 548	77 987	58 561	279 819
58	Jugendbildung	58 776	31 440	27 336	133 292
59	internationale Jugendarbeit	14 118	7 795	6 323	16 965
60	Mitarbeiterbildung	48 791	27 563	21 228	75 565

Teil II Jugendarbeit

arbeit 1988 nach Art der Maßnahme und Ländern

des Geschlechts

Bayern		Saarland			Berlin(West)			Lfd. Nr.
männlich	weiblich	insgesamt	männlich	weiblich	insgesamt	männlich	weiblich	
41 584	41 622	1 546	801	745	16 300	8 695	7 605	1
31 026	30 625	1 475	769	706	12 143	6 564	5 579	2
8 933	9 062	71	32	39	1 889	1 114	775	3
1 012	1 058	-	-	-	2 145	959	1 186	4
613	877	-	-	-	123	58	65	5
455	444	3	2	1	-	-	-	6
350	350	-	-	-	-	-	-	7
38	28	-	-	-	-	-	-	8
67	66	-	-	-	-	-	-	9
-	-	3	2	1	-	-	-	10
4	-	-	-	-	6 049	2 656	3 393	11
-	-	-	-	-	3 859	1 574	2 285	12
-	-	-	-	-	1 302	620	682	13
4	-	-	-	-	846	435	411	14
-	-	-	-	-	42	27	15	15
26 464	25 598	2 783	1 496	1 287	-	-	-	16
23 995	23 336	2 463	1 315	1 148	-	-	-	17
1 688	1 427	223	130	93	-	-	-	18
716	776	-	-	-	-	-	-	19
65	59	97	51	46	-	-	-	20
68 507	67 664	4 332	2 299	2 033	22 349	11 351	10 998	21
55 371	54 311	3 938	2 084	1 854	16 002	8 138	7 864	22
10 659	10 517	294	162	132	3 191	1 734	1 457	23
1 799	1 900	-	-	-	2 991	1 394	1 597	24
678	936	100	53	47	165	85	80	25
182 296	155 844	30 364	17 846	12 518	28 982	16 275	12 707	26
83 143	65 864	20 486	12 325	8 161	4 928	2 494	2 434	27
53 840	50 627	4 927	2 752	2 175	22 057	12 692	9 365	28
6 377	4 851	80	51	29	1 159	627	532	29
38 936	34 502	4 871	2 718	2 153	838	462	376	30
3 830	3 691	480	244	236	157	87	70	31
3 496	3 404	348	171	177	48	25	23	32
159	153	43	28	15	90	52	38	33
100	91	-	-	-	-	-	-	34
76	43	89	45	44	19	10	9	35
6 051	5 243	989	501	488	14 115	6 655	7 460	36
4 953	3 654	834	439	395	-	-	-	37
1 317	1 296	84	34	50	13 681	6 487	7 194	38
195	188	9	4	5	370	149	221	39
186	105	62	24	38	64	19	45	40
6 189	5 453	1 176	726	450	2 953	1 672	1 281	41
3 043	2 732	954	582	372	81	51	30	42
2 335	1 965	163	93	70	2 552	1 438	1 114	43
769	695	59	51	8	320	183	137	44
42	61	-	-	-	-	-	-	45
198 366	170 231	33 009	19 317	13 692	46 207	24 689	21 518	46
94 035	75 654	22 622	13 517	9 105	5 057	2 570	2 487	47
57 650	54 041	5 217	2 907	2 310	38 380	20 669	17 711	48
7 441	5 825	148	106	42	1 849	959	890	49
39 240	34 711	5 022	2 787	2 235	921	491	430	50
443	430	-	-	-	-	-	-	51
230	218	-	-	-	-	-	-	52
213	212	-	-	-	-	-	-	53
-	-	-	-	-	-	-	-	54
-	-	-	-	-	-	-	-	55
267 316	238 325	37 341	21 616	15 725	68 556	36 040	32 516	56
149 636	130 183	26 560	15 601	10 959	21 059	10 708	10 351	57
68 522	64 770	5 511	3 089	2 442	41 571	22 403	19 168	58
9 240	7 725	148	106	42	4 840	2 353	2 487	59
39 918	35 647	5 122	2 840	2 282	1 086	576	510	60

Statistik der Jugendhilfe
8 Teilnehmer an Maßnahmen der
Je 10 000 Einwohner

Lfd. Nr.	Träger Art der Maßnahme	Bundesgebiet	Schleswig- Holstein	Hamburg	Niedersachsen
1	Örtliche Träger	165	27	16	172
	davon im Bereich:				
2	Jugenderholung	93	18	-	85
3	Jugendbildung	51	3	10	45
4	internationale Jugendarbeit	12	5	6	32
5	Mitarbeiterbildung	8	1	-	11
6	Überörtliche Träger	19	-	-	3
	davon im Bereich:				
7	Jugenderholung	7	-	-	1
8	Jugendbildung	8	-	-	0
9	internationale Jugendarbeit	2	-	-	1
10	Mitarbeiterbildung	2	-	-	1
11	Land	15	4	1	3
	davon im Bereich:				
12	Jugenderholung	4	0	-	0
13	Jugendbildung	10	1	1	0
14	internationale Jugendarbeit	1	0	0	1
15	Mitarbeiterbildung	1	3	-	2
16	Gemeinden ohne Jugendamt	111	147	-	111
	davon im Bereich:				
17	Jugenderholung	85	76	-	82
18	Jugendbildung	17	62	-	16
19	internationale Jugendarbeit	7	8	-	10
20	Mitarbeiterbildung	2	1	-	3
21	Öffentliche Träger zusammen	310	178	17	289
	davon im Bereich:				
22	Jugenderholung	189	94	-	168
23	Jugendbildung	86	66	11	61
24	internationale Jugendarbeit	23	13	7	43
25	Mitarbeiterbildung	12	5	-	16
26	Jugendinitiativen, -gruppen, -verbände, -ring ...	1 026	1 088	512	963
	davon im Bereich:				
27	Jugenderholung	551	883	369	712
28	Jugendbildung	260	80	79	101
29	internationale Jugendarbeit	69	83	37	97
30	Mitarbeiterbildung	136	41	26	53
31	Wohlfahrtsverbände	56	42	3	37
	davon im Bereich:				
32	Jugenderholung	41	36	1	27
33	Jugendbildung	10	3	-	5
34	internationale Jugendarbeit	1	0	-	4
35	Mitarbeiterbildung	4	2	2	1
36	Kirchen/Religionsgesellschaften öffentl. Rechts	181	173	11	273
	davon im Bereich:				
37	Jugenderholung	127	153	1	208
38	Jugendbildung	41	10	5	38
39	internationale Jugendarbeit	6	5	5	13
40	Mitarbeiterbildung	6	5	-	14
41	Sonstige freie Träger	116	92	36	102
	davon im Bereich:				
42	Jugenderholung	38	23	1	35
43	Jugendbildung	45	30	21	35
44	internationale Jugendarbeit	28	13	14	30
45	Mitarbeiterbildung	5	26	-	1
46	Freie Träger zusammen	1 379	1 394	561	1 374
	davon im Bereich:				
47	Jugenderholung	767	1 095	372	982
48	Jugendbildung	356	123	105	180
49	internationale Jugendarbeit	104	101	56	144
50	Mitarbeiterbildung	151	75	28	69
51	Privatgewerbliche Träger	2	1	1	1
	davon im Bereich:				
52	Jugenderholung	1	1	-	1
53	Jugendbildung	1	-	1	-
54	internationale Jugendarbeit	0	-	-	0
55	Mitarbeiterbildung	0	-	-	-
56	Insgesamt	1 691	1 574	580	1 664
	davon im Bereich:				
57	Jugenderholung	957	1 190	372	1 151
58	Jugendbildung	443	190	117	241
59	internationale Jugendarbeit	127	114	62	187
60	Mitarbeiterbildung	164	80	28	85

Teil II Jugendarbeit
 Jugendarbeit 1988 nach Ländern
 unter 25 Jahren

Bremen	Nordrhein- Westfalen	Hessen	Rheinland- Pfalz	Baden- Württemberg	Bayern	Saarland	Berlin (West)	Lfd. Nr.
54	167	279	127	56	249	73	314	1
-	86	87	88	32	184	50	228	2
38	60	156	24	17	54	15	43	3
15	12	7	9	6	7	9	41	4
-	10	30	6	2	4	-	2	5
-	33	0	106	14	4	1	-	6
-	4	0	73	10	2	-	-	7
-	20	-	29	2	0	-	-	8
-	4	0	2	1	2	1	-	9
-	6	-	1	1	-	0	-	10
12	18	12	81	4	0	3	118	11
-	0	1	21	1	-	-	71	12
-	15	10	56	3	-	1	30	13
12	1	1	3	0	0	1	16	14
-	2	0	1	0	-	-	1	15
-	56	323	95	80	155	94	-	16
-	37	241	75	55	141	83	-	17
-	15	48	14	12	9	8	-	18
-	3	24	5	12	4	-	-	19
-	0	10	1	0	0	3	-	20
66	274	615	409	153	408	172	432	21
-	127	329	257	98	327	133	300	22
38	110	214	123	34	63	24	73	23
28	20	31	20	18	13	11	57	24
-	17	40	9	3	5	3	3	25
1 545	958	1 254	1 496	983	1 037	1 063	579	26
1 144	514	737	946	408	444	695	91	27
302	264	263	276	341	320	185	429	28
38	78	97	36	61	52	17	43	29
54	102	158	239	173	221	165	16	30
7	100	31	73	65	24	25	3	31
-	81	23	68	24	21	12	1	32
7	14	4	3	27	2	10	2	33
-	2	0	-	2	1	-	0	34
-	3	4	1	13	0	3	0	35
1	218	278	137	210	35	40	280	36
-	170	223	73	134	24	28	-	37
-	32	42	49	72	8	6	265	38
1	6	8	4	3	3	4	13	39
-	10	6	11	1	1	2	1	40
37	176	162	104	118	48	74	77	41
3	66	62	14	28	17	32	1	42
26	57	64	62	58	16	8	61	43
8	44	32	22	25	13	34	15	44
-	9	4	6	6	1	-	-	45
1 589	1 452	1 726	1 811	1 377	1 144	1 202	939	46
1 147	830	1 046	1 102	595	506	767	94	47
341	367	372	390	498	346	210	756	48
47	131	137	62	91	69	55	72	49
54	124	171	256	192	223	171	17	50
-	2	-	14	1	3	9	-	51
-	1	-	13	-	1	-	-	52
-	0	-	-	1	1	9	-	53
-	0	-	0	0	-	-	-	54
-	1	-	-	0	-	-	-	55
1 655	1 728	2 340	2 233	1 531	1 555	1 383	1 371	56
1 147	958	1 375	1 372	693	834	900	394	57
379	478	586	513	534	410	242	829	58
75	150	168	82	110	82	67	129	59
54	142	211	266	196	228	174	20	60

Statistisches Landesamt	<h2 style="text-align: center; margin: 0;">Statistik der Jugendhilfe</h2> <h3 style="text-align: center; margin: 0;">Teil II Maßnahmen der Jugendarbeit 1988</h3>
<p>Rechtsgrundlage, Auskunftspflicht, statistische Geheimhaltung und Datenschutz siehe Erläuterungen, die Bestandteil des Erhebungsvordrucks sind.</p> <p>Für jede 1988 durchgeführte Maßnahme im Bereich der Jugendarbeit mit festem Teilnehmerkreis, die mit öffentlichen Mitteln gefördert wurde, ist ein Erhebungsvordruck auszufüllen und bis spätestens 1. Mai 1989 dem Statistischen Landesamt einzusenden.</p> <p>Beim Ausfüllen bitte die Erläuterungen beachten.</p>	<p>Name und Anschrift des Auskunftspflichtigen:</p> <p>_____</p> <p>_____</p> <p>_____</p> <p>_____</p> <p>Gemeinde des Trägers, der die Maßnahme verantwortlich durchgeführt hat:</p> <p>_____</p>
<p>Bitte teilen Sie uns mit, an wen wir uns bei Rückfragen wenden dürfen:</p> <p>_____</p> <p style="text-align: center;">Name Telefon (Vorwahl/Rufnummer)</p>	<p>_____</p> <p style="text-align: center;">PLZ Gemeinde</p>

Vom Statistischen Landesamt auszufüllen!	<table border="1" style="margin: auto; border-collapse: collapse;"> <tr> <td style="width: 20px; height: 15px;"> </td> <td style="width: 20px; height: 15px;"> </td> <td style="width: 20px; height: 15px;"> </td> <td style="width: 20px; height: 15px;"> </td> <td style="width: 20px; height: 15px;"> </td> <td style="width: 20px; height: 15px;"> </td> <td style="width: 20px; height: 15px;"> </td> <td style="width: 20px; height: 15px;"> </td> <td style="width: 20px; height: 15px;"> </td> <td style="width: 20px; height: 15px;"> </td> </tr> <tr> <td style="font-size: 8px;">Kreis</td> <td style="font-size: 8px;">Gemeinde</td> <td colspan="6" style="font-size: 8px;">Lfd. Nr.</td> <td style="font-size: 8px;"> </td> <td style="font-size: 8px;"> </td> </tr> </table>											Kreis	Gemeinde	Lfd. Nr.								Sst. 1 - 12
Kreis	Gemeinde	Lfd. Nr.																				

Art des durchführenden Trägers		- nur einen Träger ankreuzen -
Öffentliche Träger		
Örtlicher Träger	<input type="checkbox"/> 10	
Überörtlicher Träger	<input type="checkbox"/> 11	
Land	<input type="checkbox"/> 12	
Gemeinde ohne Jugendamt	<input type="checkbox"/> 13	
Freie Träger		
Jugendinitiative, Jugendgruppe, Jugendverband, Jugendring	<input type="checkbox"/> 20	
Wohlfahrtsverband	<input type="checkbox"/> 30	
Kirche/Religionsgesellschaft des öffentlichen Rechts (nicht: kirchl. Jugendverband)	<input type="checkbox"/> 40	
Sonstiger freier Träger	<input type="checkbox"/> 50	
Privatgewerblicher Träger	<input type="checkbox"/> 60	13 - 14
Art der Maßnahme		- nur einen Bereich ankreuzen -
(Welchem Bereich ist die Maßnahme [ggf. überwiegend] zuzuordnen?)		
Jugenderholung	<input type="checkbox"/> 1	
Jugendbildung	<input type="checkbox"/> 2	
Internationale Jugendarbeit	<input type="checkbox"/> 3	
Mitarbeiterbildung	<input type="checkbox"/> 4	15
Dauer der Maßnahme in Veranstaltungstagen		
(nicht Teilnehmertage)		
Anzahl der Tage mit 5 und mehr Stunden	<input type="checkbox"/> <input type="checkbox"/>	16 - 17
Anzahl der Tage mit weniger als 5 Stunden	<input type="checkbox"/> <input type="checkbox"/>	18 - 19
Anzahl der Teilnehmer(innen), insgesamt		
Männlich	<input type="checkbox"/> <input type="checkbox"/> <input type="checkbox"/> <input type="checkbox"/>	20 - 23
Weiblich	<input type="checkbox"/> <input type="checkbox"/> <input type="checkbox"/> <input type="checkbox"/>	24 - 27
Weiblich	<input type="checkbox"/> <input type="checkbox"/> <input type="checkbox"/> <input type="checkbox"/>	28 - 31



Fachserie 13: Sozialleistungen

Reihe 1: Versicherte in der Kranken- und Rentenversicherung

Die Mikrozensus-Ergebnisse über den Krankenversicherungsschutz und über Altersvorsorge in der gesetzlichen Rentenversicherung werden in jährlichen Berichten dargestellt. Die Angaben zur Krankenversicherung beziehen sich auf die Wohnbevölkerung nach der Beteiligung am Erwerbsleben, der Art der Krankenkasse/-versicherung des Versicherungsschutzes. Weitere Unterteilungen erfolgen u. a. nach Geschlecht, Altersgruppen, Stellung im Beruf und monatlichem Nettoeinkommen.

Die Tabellen zur Altersvorsorge enthalten Daten über Pflichtmitglieder und Beitragszahler nach der Beteiligung am Erwerbsleben; gegliedert nach Geschlecht, Altersgruppen, Stellung im Beruf, Art der gesetzlichen Rentenversicherung und Versicherungsverhältnis. Einige Eckdaten sind im langfristigen Vergleich nachgewiesen.

Reihe 2: Sozialhilfe

Die Jahresberichte bringen Angaben über den Sozialhilfeaufwand (Ausgaben/Einnahmen) und über Sozialhilfeempfänger in länderweiser Gliederung. Nachgewiesen werden Hilfearten sowie Hilfen außerhalb und innerhalb von Einrichtungen. Dabei werden die Empfänger von Sozialhilfe u. a. nach Hilfearten, Geschlecht, Altersgruppen und Ausländereigenschaft sowie Empfängern laufender Hilfe zum Lebensunterhalt auch nach Hauptursache der Hilfestellung aufgeführt.

Reihe 3: Kriegsofopferfürsorge

In jährlicher Erscheinungsfolge berichtet diese Reihe über die Ausgaben und Einnahmen sowie über die Empfänger laufender und die Fälle einmaliger Leistungen in länderweiser Gliederung. Der Nachweis erfolgt nach Hilfearten sowie nach Empfängergruppen (Beschädigte und Hinterbliebene sowie Sonderfürsorgeberechtigte).

Reihe 4: Wohngeld

Die jährliche Veröffentlichung enthält detaillierte Angaben über Wohngeldempfänger und Wohngeldansprüche. Die wichtigsten Gliederungsmerkmale betreffen Haushaltsgröße und soziale Stellung des Wohngeldempfängers, Höhe des Familieneinkommens und des Wohngeldes, Bezugsfähigkeit und Ausstattung der Wohnung, Wohnfläche, monatliche Mietbelastung je m², Belastungsgrad der Einkommen und bei der Einkommensermittlung abzusetzende Beträge.

Reihe 5: Schwerbehinderte und Rehabilitationsmaßnahmen

5.1 Schwerbehinderte

Die Veröffentlichung – Erscheinungsfolge alle zwei Jahre – enthält in länderweiser Gliederung Daten über die von den Versorgungsämtern als Schwerbehinderte anerkannten Personen, d. h. bei denen ein Grad der Behinderung von 50 und mehr festgestellt worden ist. Nachgewiesen werden die Schwerbehinderten nach Geschlecht, Altersgruppen, Staatsangehörigkeit, Grad der Behinderung, Art und Ursache der Behinderung sowie nach Mehrfachbehinderung.

5.2 Rehabilitationsmaßnahmen

Der Jahresbericht enthält Angaben über die von den gesetzlichen Trägern der Rehabilitation im Berichtsjahr durchgeführten medizinischen und berufsfördernden Rehabilitationsmaßnahmen sowie die Maßnahmen zur sozialen Eingliederung. Dabei wird u. a. nach Art, Dauer und Ergebnis der Maßnahme differenziert. Außerdem finden sich Angaben über die Rehabilitanden u. a. in der Gliederung nach Geschlecht, Altersgruppen, Stellung im Beruf sowie Art und Ursache der Behinderung.

Reihe 6: Jugendhilfe

6.1 Erzieherische Hilfen und Aufwand für die Jugendhilfe

Die jährliche Veröffentlichung unterrichtet über erzieherische und fürsorgliche Maßnahmen der Jugendhilfe (u. a. Amtspflegschaft, Amtsvormundschaft, Beistandschaft, Adoptionen, Sorgerechtsbeziehungen, Erziehungs- und Familienberatung, Erziehungsbeistandschaft, formlose erzieherische Betreuung, Hilfe zur Erziehung, Freiwillige Erziehungshilfe, Fürsorgeerziehung, Hilfe für junge Volljährige, Jugendgerichtshilfe) sowie über den Aufwand der Jugendwohlfahrtsbehörden für die Jugendhilfe (außerhalb von Einrichtungen und in Einrichtungen) einschl. der Zuschüsse an die Träger der freien Jugendhilfe.

6.2 Maßnahmen der Jugendarbeit im Rahmen der Jugendhilfe

Dieser in vierjährigen Abständen erscheinende Bericht enthält Angaben über die von den öffentlichen und freien Trägern der Jugendhilfe durchgeführten Maßnahmen der Jugendarbeit im Bereich der Kinder- und Jugendberufshilfe, der internationalen Jugendarbeit, der Jugendbildungsarbeit und der Schulung ehrenamtlicher Mitarbeiter in der Jugendarbeit. Nachgewiesen wird u. a. die Zahl der Maßnahmen und der Teilnehmer; die Maßnahmen werden nach Dauer und Trägerschaft gegliedert.

6.3 Einrichtungen und tätige Personen in der Jugendhilfe

Diese Veröffentlichung berichtet alle vier Jahre über Einrichtungen der Jugendhilfe und – soweit möglich – die in ihnen verfügbaren Plätze sowie über dort tätige Personen. Dabei wird gegliedert nach Trägerschaft und Art der Einrichtung, sowie nach Alter, Ausbildungsabschluß, Stellung im Beruf und Arbeitsbereich der in der Jugendhilfe tätigen Personen.

Reihe S: Sonderbeiträge

In unregelmäßiger Folge werden Daten aus Sondererhebungen der Sozialhilfe, der Kriegsofopferfürsorge und der Jugendhilfe veröffentlicht.

S. 5: Hilfe zur Pflege November 1977


In diesem Sonderbeitrag wurde tiefgegliedertes Zahlenmaterial über die gesundheitlichen und sozialen Verhältnisse der Pflegebedürftigen, ihre Einkommenslage sowie die Höhe und Zusammensetzung der Aufwendungen für Hilfe zur Pflege veröffentlicht.

S. 6: Laufende Leistungen der Hilfe zum Lebensunterhalt September 1981

In dieser Zusatzstatistik wurden über die in der jährlichen Statistik ermittelten Grunddaten hinaus zusätzliche Erkenntnisse über die Struktur des Empfängerkreises der Hilfeleistungen und über die Art der Hilfeleistungen gewonnen.

S. 7: Einmalige Leistungen der Hilfe zum Lebensunterhalt September 1981 bis August 1982

Diese Zusatzstatistik erbrachte Erkenntnisse über die Struktur des Empfängerkreises und über die Art der Hilfeleistungen. Im Vordergrund stehen dabei Informationen über die Zusammensetzung des Kreises der Hilfeempfänger nach bestimmten Personengruppen, speziell über Ausländer und Asylbegehrende.



STATISTISCHES BUNDESAMT
GUSTAV-STRESEMANN-RING 11
6200 WIESBADEN 1

Veröffentlichungen und Prospekte sind durch den Verlag METZLER-POESCHEL, Verlagsauslieferung Hermann Leins, Postfach 7, 7408 Kusterdingen, erhältlich.