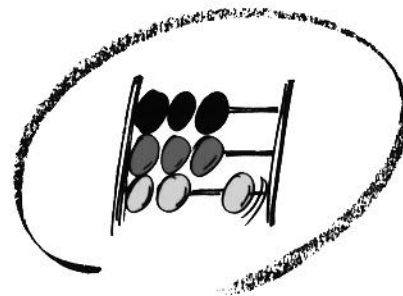
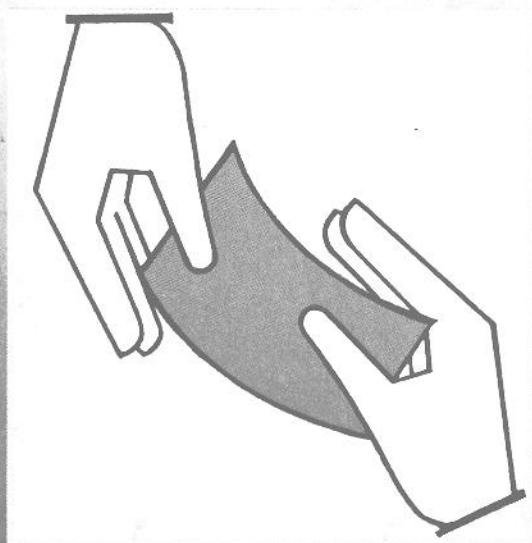


LS



Statistisches Bundesamt

# Sozialleistungen




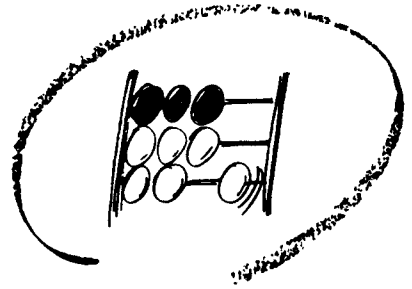
Fachserie **13**

Reihe 5.1

Schwerbehinderte

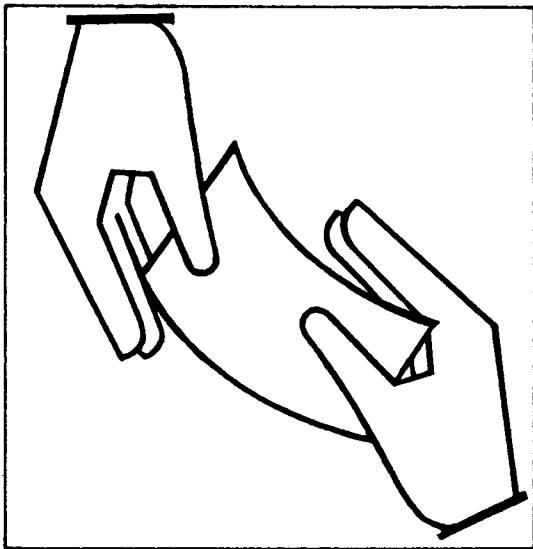
**1993**





Statistisches Bundesamt

# Sozialleistungen



Fachserie **13**

Reihe 5.1

Schwerbehinderte

**1993**

Statistisches Bundesamt  
Bibliothek

**METZLER  
POESCHEL**

**Herausgeber:**  
Statistisches Bundesamt, Wiesbaden, Gustav-Stresemann-Ring 11

**Postanschrift:**  
Statistisches Bundesamt  
65180 Wiesbaden

**Verlag:**  
Metzler-Poeschel, Stuttgart

**Verlagsauslieferung:**  
Hermann Leins GmbH & Co. KG  
Postfach 11 52  
72125 Kusterdingen  
Telefon: 07071/935350  
Telex: 7 262 891 mepo d  
Telefax: 07071/33653

Erscheinungsfolge: zweijährlich

Erschienen im Januar 1995

Preis: DM 14,80

Bestellnummer: 2130510 - 93900

© Statistisches Bundesamt, Wiesbaden 1995

Alle Rechte vorbehalten. Es ist insbesondere nicht gestattet, ohne ausdrückliche Genehmigung des Statistischen Bundesamtes diese Veröffentlichung oder Teile daraus für gewerbliche Zwecke zu übersetzen, zu vervielfältigen, auf Mikrofilm/-fiche zu verfilmen oder in elektronische Systeme einzuspeichern.

Vervielfältigung - außer für gewerbliche Zwecke - mit Quellenangabe gestattet.

Umweltfreundliches Papier aus 100 % Altpapier

# INHALT

Seite

## Schwerbehinderte 1993

### Textteil

Allgemeine und methodische Erläuterungen .....	5
Überblick über die Ergebnisse des Berichtsjahres 1993 .....	6

### Tabellenteil

#### 1 Zusammenfassende Übersichten

1.1 Schwerbehinderte am 31.12.1993 nach Grad der Behinderung und Ländern	
1.1.1 Anzahl .....	8
1.1.2 Prozent .....	9
1.2 Schwerbehinderte 1987, 1989, 1991 und 1993 nach Altersgruppen, Geschlecht und Anteil an der Wohnbevölkerung .....	10
1.3 Schwerbehinderte 1987, 1989, 1991 und 1993 nach Art der schwersten Behinderung und Geschlecht .....	12

#### 2 Schwerbehinderte

2.1 Schwerbehinderte am 31.12.1993 nach Art der schwersten Behinderung und Altersgruppen	
2.1.1 Insgesamt .....	14
2.1.2 Männlich .....	16
2.1.3 Weiblich .....	18
2.2 Schwerbehinderte am 31.12.1993 nach Art der schwersten Behinderung und Grad der Behinderung	
2.2.1 Insgesamt .....	20
2.2.2 Prozentuale Struktur nach dem Grad der Behinderung .....	22
2.2.3 Männlich .....	24
2.2.4 Weiblich .....	26
2.3 Schwerbehinderte am 31.12.1993 nach Art der schwersten Behinderung, Altersgruppen und Geschlecht	
2.3.1 Insgesamt .....	28
2.3.2 Deutsche .....	30
2.3.3 Ausländer .....	32
2.4 Schwerbehinderte am 31.12.1993 nach Altersgruppen, Mehrfachbehinderungen und Grad der Behinderung	
2.4.1 Insgesamt .....	34
2.4.2 Männlich .....	36
2.4.3 Weiblich .....	38
2.5 Schwerbehinderte am 31.12.1993 nach Ursache der schwersten Behinderung, Grad der Behinderung und Geschlecht	
2.5.1 Insgesamt .....	40
2.5.2 Prozentuale Struktur nach dem Grad der Behinderung .....	42
2.6 Schwerbehinderte am 31.12.1993 nach Art der schwersten Behinderung und Art der weiteren Behinderungen	
2.6.1 Insgesamt .....	44
2.6.2 Männlich .....	46
2.6.3 Weiblich .....	48
2.7 Schwerbehinderte am 31.12.1993 nach Staatsangehörigkeit, Geschlecht und Altersgruppen .....	50
2.8 Schwerbehinderte am 31.12.1993 nach Ländern, Altersgruppen und Grad der Behinderung .....	53
2.9 Schwerbehinderte am 31.12.1993 nach Ländern und Art der schwersten Behinderung .....	56
2.10 Schwerbehinderte am 31.12.1993 nach Ländern, Art der schwersten Behinderung und Grad der Behinderung .....	60

#### 3 Behinderungen

3.1 Behinderungen am 31.12.1993 nach Art und Ursache der einzelnen Behinderungen	
3.1.1 Schwerste Behinderung .....	68
3.1.2 Zweitschwerste Behinderung .....	70
3.1.3 Drittschwerste Behinderung .....	72
3.1.4 Behinderungen insgesamt .....	74

## Anhang

A1	Arbeitslose Schwerbehinderte 1981 bis 1993 nach Landesarbeitsamtsbezirken (Jahresdurchschnittszahlen) .....	76
A2	Entwicklung von Beschäftigung und Arbeitslosigkeit Schwerbehinderter von 1979 bis 1992 (Früheres Bundesgebiet) .....	77

### Zeichenerklärung

-	=	nichts vorhanden
X	=	Nachweis ist nicht sinnvoll bzw. Fragestellung trifft nicht zu
.	=	Zahlenwert unbekannt oder geheimzuhalten
/	=	keine Angaben, da Zahlenwert statistisch nicht sicher genug

### Abkürzungen

BGBI.	=	Bundesgesetzblatt
GdB	=	Grad der Behinderung
MdE	=	Minderung der Erwerbstätigkeit
SchwBG	=	Schwerbehindertengesetz

**Angaben für die Bundesrepublik Deutschland nach dem Gebietsstand seit dem 03.10.1990.**

**Die Angaben für das 'frühere Bundesgebiet' beziehen sich auf die Bundesrepublik Deutschland nach dem Gebietsstand bis zum 03.10.1990; sie schließen Berlin-West ein.**

**Die Angaben für die 'neuen Länder und Berlin-Ost' beziehen sich auf die Länder Brandenburg, Mecklenburg-Vorpommern, Sachsen, Sachsen-Anhalt, Thüringen sowie auf Berlin-Ost.**

Ergebnisse der Länder in tieferer regionaler Gliederung werden in den "Statistischen Berichten" der Statistischen Landesämter mit der Kennziffer K III 1 veröffentlicht.

## Allgemeine und methodische Erläuterungen

### Rechtsgrundlage

Rechtsgrundlage der Schwerbehindertenstatistik ist § 53 Abs. 1 des Gesetzes zur Sicherung der Eingliederung Schwerbehinderter in Arbeit, Beruf und Gesellschaft (Schwerbehindertengesetz - SchwbG) in der Fassung der Bekanntmachung vom 26. August 1986 (BGBL. I S.1421, 1550), zuletzt geändert durch Art. 6 Abs. 103 des Gesetzes vom 27. Dezember 1993 (BGBL. I S. 2378). Aufgrund dieser Vorschrift wird seit 1985 alle zwei Jahre eine Bundesstatistik über Schwerbehinderte durchgeführt.

### Kreis der Befragten

Auskunftspflichtig sind gemäß § 53 Abs. 3 Nr. 1 SchwbG in Verbindung mit §§ 15, 26 Abs. 4 Satz 1 BStatG die Versorgungsämter, Landesversorgungsämter und die im Rahmen der Versorgungsverwaltung errichteten versorgungsärztlichen Untersuchungsstellen.

### Erhebungstatbestände

Im Rahmen der Schwerbehindertenstatistik sind gemäß § 53 Abs. 1 SchwbG folgende Tatbestände zu erheben:

1. die Zahl der Schwerbehinderten mit gültigem Ausweis,
2. persönliche Merkmale der Schwerbehinderten wie Alter, Geschlecht, Staatsangehörigkeit, Wohnort,
3. Art, Ursache und Grad der Behinderung.

### Begriffsdefinitionen

Als **Behinderung** gilt im Sinne des Schwerbehindertengesetzes die Auswirkung einer nicht nur vorübergehenden Funktionsbeeinträchtigung, die auf einem regelwidrigen körperlichen, geistigen oder seelischen Zustand beruht. Regelwidrig ist der Zustand, der von dem für das Lebensalter typischen abweicht. In der Schwerbehindertenstatistik wird bei mehreren vorhandenen Behinderungen auf die schwerwiegendste abgestellt.

Der **Grad der Behinderung (GdB)** gibt das Ausmaß der Funktionseinschränkung - gestuft nach Zehnergraden von 20 bis 100 - wieder.

Als **Schwerbehinderte** gelten Personen, denen von den Versorgungsämtern ein Grad der Behinderung von 50 oder mehr zuerkannt worden ist. Auf Antrag stellen die Versorgungsämter für diese Personen einen Ausweis über die Eigenschaft als Schwerbehinderter aus.

Die **Art der Behinderung** wird anhand von insgesamt 55 Kategorien erfaßt, wobei sich die Einteilung nicht primär an der ursächlichen Krankheitsdiagnose (z.B. Multiple Sklerose), sondern an der Erscheinungsform der Behinderung und der durch sie bestimmten Funktionseinschränkung (z.B. funktionelle Veränderung an den Gliedmaßen) orientiert.

Als **Ursachen der Behinderung** gelten unter anderem angeborene Behinderungen, Krankheiten, Unfälle, Kriegs-, Wehrdienst- oder Zivildienstbeschädigungen.

## Überblick über die Ergebnisse des Berichtsjahres 1993

Zum Jahresende 1993 waren in Deutschland bei den Versorgungsämtern 6,38 Mill. Personen als schwerbehindert mit gültigem Ausweis registriert. Im früheren Bundesgebiet hat sich die Zahl der amtlich anerkannten Schwerbehinderten gegenüber der letzten Erhebung 1991 um 198.000 auf 5,57 Mill. erhöht. In den neuen Ländern und Berlin-Ost, wo die Statistik zum 31.12.93 erstmals stattfand, wurden 0,81 Mill. schwerbehinderte Personen gemeldet. Bezogen auf die jeweilige Bevölkerung war damit im Westen durchschnittlich jeder 12. Einwohner von einer Schwerbehinderung betroffen, im Osten dagegen nur jeder 19. Einwohner. Dieser Unterschied ist zum Teil darauf zurückzuführen, daß die in der ehemaligen DDR ausgegebenen Schwerbeschädigtenausweise bei der Erhebung nicht zu erfassen waren und nicht alle diese Ausweise (gültig bis Ende 1993) zum Erhebungszeitpunkt bereits in Schwerbehindertenausweise nach dem gültigen Recht umgetauscht worden sind.

Behinderungen kamen bei Personen im fortgeschrittenen Alter erwartungsgemäß wesentlich häufiger vor als bei jüngeren Menschen. So waren 49,8 % der Schwerbehinderten älter als 65 Jahre, weitere 24,9 % gehörten der Altersgruppe zwischen 55 und 65 Jahren an. Dagegen lag der Anteil der unter 25jährigen lediglich bei 3,8 %. Insgesamt gab es unter den schwerbehinderten Personen mehr Männer als Frauen (53,4 %). Lediglich in der Kategorie der über 65jährigen überwog der Anteil der weiblichen Schwerbehinderten, was vor allem durch die höhere Lebenserwartung dieser Bevölkerungsgruppe bedingt ist.

Bei über der Hälfte (56,3 %) der schwerbehinderten Personen wurde ein Grad der Behinderung (GdB) von 50 bis unter 80 festgestellt, weitere 20,1 % wiesen einen GdB von 80 bis unter 100 auf. Den übrigen 23,5 % war sogar ein GdB von 100 zuerkannt worden. Die höhergradigen Behinderungen traten dabei vorwiegend bei älteren Schwerbehinderten auf. So lag bei 55,4 % der über 65jährigen ein GdB von 100 vor.

Häufigste Behinderungsart war die Beeinträchtigung der Funktion von inneren Organen oder Organsystemen (32,0 %). Hiervon entfiel über die Hälfte auf Herz- und Kreislauferkrankungen. In 15,7 % der Fälle lagen Funktionseinschränkungen der Wirbelsäule oder des Rumpfes sowie Deformierungen des Brustkorbes vor und bei 15,1 % Funktionseinschränkungen der Gliedmaßen, und zwar insbesondere der Beine. Bei weiteren 13,1 % wurden geistig-seelische Behinderungen diagnostiziert. Daneben gab es unter den anerkannten Schwerbehinderten 4,9 % Blinde bzw. Sehbehinderte sowie 3,4 % Sprach-, Gehör- oder Gleichgewichtsbeschädigte.

Der weitaus größte Teil der Schwerbehinderungen (83,5 %) wurde durch Krankheiten verursacht. Lediglich in 4,5 % der Fälle war die Behinderung angeboren und 4,2 % hatten dauerhafte Schäden im Krieg, Wehr- oder Zivildienst erlitten. Bei 2,8 % der Schwerbehinderten wurde ein Unfall oder eine Berufskrankheit als Ursache angegeben. Die übrigen Behinderungen waren auf sonstige, mehrere oder ungenügend bezeichnete Ursachen zurückzuführen.



# **Schwerbehinderte 1993**

**1 Zusammenfassende Übersichten**  
**1.1 Schwerbehinderte am 31.12.1993 nach Grad der Behinderung und Ländern**  
**1.1.1 Anzahl**

LAND	SCHWER- BEHINDERTE INSGESAMT	GRAD DER BEHINDERUNG VON ... BIS UNTER ...					
		50-60	60-70	70-80	80-90	90-100	100
DEUTSCHE SCHWERBEHINDERTE							
DEUTSCHLAND	6 215 453	1 721 917	999 211	767 457	901 033	358 776	1 467 059
BADEN-WÜRTTEMBERG	639 490	173 737	98 737	71 631	90 426	34 051	170 908
BAYERN	910 509	250 907	146 848	109 350	127 357	53 809	222 238
BERLIN	317 146	102 407	53 322	50 322	41 356	19 465	50 274
BRANDENBURG	140 446	40 034	23 255	19 335	19 340	7 308	31 174
BREMEN	53 671	14 579	8 304	7 110	8 752	2 754	12 172
HAMBURG	143 803	36 221	23 482	16 481	22 817	9 334	35 468
HESSEN	404 553	125 441	64 897	45 658	51 892	19 237	97 628
MECKLENBURG - VORPOMMERN	87 725	23 441	15 252	12 962	12 578	4 977	18 515
NIEDERSACHSEN	582 501	166 202	101 822	78 100	86 312	36 906	113 159
NORDRHEIN-WESTFALEN	1 868 682	475 959	292 541	222 243	295 136	115 303	467 500
RHEINLAND-PFALZ	283 026	80 823	44 868	32 517	37 934	15 037	71 847
SAARLAND	93 513	27 912	15 102	10 920	11 181	4 430	23 968
SACHSEN	234 639	74 349	36 733	28 339	29 927	10 562	54 729
SACHSEN-ANHALT	148 215	44 334	24 930	21 021	19 681	7 889	30 300
SCHLESWIG-HOLSTEIN	185 079	49 455	27 644	23 376	30 990	11 795	41 819
THÜRINGEN	122 455	36 116	21 414	18 092	15 554	5 919	25 360
NACHRICHTLICH:							
FRÜHERES BUNDESGBIET	5 401 859	1 474 076	864 126	657 261	794 436	318 420	1 293 540
NEUE LAENDER U. BERLIN-OST	813 594	247 841	135 085	110 196	106 597	40 356	173 519
AUSLAENDISCHE SCHWERBEHINDERTE							
DEUTSCHLAND	168 895	60 429	29 826	18 621	19 231	6 253	34 535
BADEN-WÜRTTEMBERG	35 377	12 798	6 187	3 847	3 976	1 311	7 258
BAYERN	24 127	8 422	4 182	2 569	2 827	975	5 152
BERLIN	12 220	4 594	2 302	1 635	1 272	422	1 995
BRANDENBURG	53	18	6	7	8	2	12
BREMEN	1 607	557	243	196	200	59	352
HAMBURG	5 139	1 677	942	529	643	199	1 149
HESSEN	16 501	6 114	3 007	1 689	1 819	511	3 361
MECKLENBURG - VORPOMMERN	38	17	3	4	5	-	9
NIEDERSACHSEN	9 051	3 102	1 678	1 001	1 035	365	1 870
NORDRHEIN-WESTFALEN	55 107	19 900	9 859	6 033	6 342	2 030	11 143
RHEINLAND-PFALZ	5 041	1 806	870	539	530	165	1 131
SAARLAND	1 856	601	302	224	211	75	443
SACHSEN	316	105	54	40	30	12	75
SACHSEN-ANHALT	71	25	10	8	10	3	15
SCHLESWIG-HOLSTEIN	2 364	689	377	294	319	124	561
THÜRINGEN	27	4	4	6	4	-	9
NACHRICHTLICH:							
FRÜHERES BUNDESGBIET	168 172	60 183	29 711	18 535	19 151	6 227	34 365
NEUE LAENDER U. BERLIN-OST	723	246	115	86	80	26	170
SCHWERBEHINDERTE INSGESAMT							
DEUTSCHLAND	6 384 348	1 782 346	1 029 037	786 078	920 264	365 029	1 501 594
BADEN-WÜRTTEMBERG	674 867	186 535	104 924	75 478	94 402	35 362	178 166
BAYERN	934 636	259 329	151 030	111 919	130 184	54 784	227 390
BERLIN	329 366	107 001	55 624	51 957	42 628	19 887	52 269
BRANDENBURG	140 499	40 052	23 261	19 342	19 348	7 310	31 186
BREMEN	55 278	15 136	8 547	7 306	8 952	2 813	12 524
HAMBURG	148 942	37 898	24 424	17 010	23 460	9 533	36 617
HESSEN	421 054	131 555	67 904	47 347	53 511	19 748	100 989
MECKLENBURG - VORPOMMERN	87 763	23 458	15 255	12 966	12 583	4 977	18 524
NIEDERSACHSEN	591 552	169 304	103 500	79 101	87 347	37 271	115 029
NORDRHEIN-WESTFALEN	1 923 789	495 859	302 200	228 276	301 478	117 333	478 643
RHEINLAND-PFALZ	288 067	82 629	45 738	33 056	38 464	15 202	72 978
SAARLAND	95 369	28 513	15 404	11 144	11 392	4 505	24 411
SACHSEN	234 955	74 454	36 787	28 379	29 957	10 574	54 804
SACHSEN-ANHALT	148 286	44 359	25 000	21 029	19 691	7 892	30 315
SCHLESWIG-HOLSTEIN	187 443	50 144	28 021	23 670	31 309	11 919	42 380
THÜRINGEN	122 482	36 120	21 418	18 098	15 558	5 919	25 369
NACHRICHTLICH:							
FRÜHERES BUNDESGBIET	5 570 031	1 534 259	893 837	675 796	813 587	324 647	1 327 905
NEUE LAENDER U. BERLIN-OST	814 317	249 087	135 200	110 282	106 677	40 382	173 689

**1 Zusammenfassende Übersichten**  
**1.1 Schwerbehinderte am 31.12.1993 nach Grad der Behinderung und Ländern**  
**1.1.2 Prozent**

LAND	SCHWER- BEHINDERTE INSGESAMT	GRAD DER BEHINDERUNG VON ... BIS UNTER ...					
		50-60	60-70	70-80	80-90	90-100	100
DEUTSCHE SCHWERBEHINDERTE							
DEUTSCHLAND	100	27,7	16,1	12,3	14,5	5,8	23,6
BADEN-WÜRTTEMBERG	100	27,2	15,4	11,2	14,1	5,3	26,7
BAYERN	100	27,6	16,1	12,0	14,0	5,9	24,4
BERLIN	100	32,3	16,8	15,9	13,0	6,1	15,9
BRANDENBURG	100	28,5	16,6	13,8	13,8	5,2	22,2
BREMEN	100	27,2	15,5	13,2	16,3	5,1	22,7
HAMBURG	100	25,2	16,3	11,5	15,9	6,5	24,7
HESSEN	100	31,0	16,0	11,3	12,8	4,8	24,1
MECKLENBURG - VORPOMMERN	100	26,7	17,4	14,8	14,3	5,7	21,1
NIEDERSACHSEN	100	28,5	17,5	13,4	14,8	6,3	19,4
NORDRHEIN-WESTFALEN	100	25,5	15,7	11,9	15,8	6,2	25,0
RHEINLAND-PFALZ	100	28,6	15,9	11,5	13,4	5,3	25,4
SAARLAND	100	29,8	16,1	11,7	12,0	4,7	25,6
SACHSEN	100	31,7	15,7	12,1	12,8	4,5	23,3
SACHSEN-ANHALT	100	29,9	16,9	14,2	13,3	5,3	20,4
SCHLESWIG-HOLSTEIN	100	26,7	14,9	12,6	16,7	6,4	22,6
THÜRINGEN	100	29,5	17,5	14,8	12,7	4,8	20,7
NACHRICHTLICH:							
FRÜHERES BUNDESGBIET	100	27,3	16,0	12,2	14,7	5,9	23,9
NEUE LÄNDER U. BERLIN-OST	100	30,5	16,6	13,5	13,1	5,0	21,3
AUSLAENDISCHE SCHWERBEHINDERTE							
DEUTSCHLAND	100	35,8	17,7	11,0	11,4	3,7	20,4
BADEN-WÜRTTEMBERG	100	36,2	17,5	10,9	11,2	3,7	20,5
BAYERN	100	34,9	17,3	10,6	11,7	4,0	21,4
BERLIN	100	37,6	18,8	13,4	10,4	3,5	16,3
BRANDENBURG	100	34,0	11,3	13,2	15,1	3,8	22,6
BREMEN	100	34,7	15,1	12,2	12,4	3,7	21,9
HAMBURG	100	32,6	18,3	10,3	12,5	3,9	22,4
HESSEN	100	37,1	18,2	10,2	11,0	3,1	20,4
MECKLENBURG - VORPOMMERN	100	44,7	7,9	10,5	13,2	-	23,7
NIEDERSACHSEN	100	34,3	18,5	11,1	11,4	4,0	20,7
NORDRHEIN-WESTFALEN	100	36,1	17,5	10,9	11,5	3,7	20,2
RHEINLAND-PFALZ	100	35,8	17,3	10,7	10,5	3,3	22,4
SAARLAND	100	32,4	16,3	12,1	11,4	4,0	23,9
SACHSEN	100	33,2	17,1	12,7	9,5	3,8	23,7
SACHSEN-ANHALT	100	35,2	14,1	11,3	14,1	4,2	21,1
SCHLESWIG-HOLSTEIN	100	29,1	15,9	12,4	13,5	5,2	23,7
THÜRINGEN	100	14,8	14,8	22,2	14,8	-	33,3
NACHRICHTLICH:							
FRÜHERES BUNDESGBIET	100	35,8	17,7	11,0	11,4	3,7	20,4
NEUE LÄNDER U. BERLIN-OST	100	34,0	15,9	11,9	11,1	3,6	23,5
SCHWERBEHINDERTE INSGESAMT							
DEUTSCHLAND	100	27,9	16,1	12,3	14,4	5,7	23,5
BADEN-WÜRTTEMBERG	100	27,6	15,5	11,2	14,0	5,2	26,4
BAYERN	100	27,7	16,2	12,0	13,9	5,9	24,3
BERLIN	100	32,5	16,9	15,8	12,9	6,0	15,9
BRANDENBURG	100	28,5	16,6	13,8	13,8	5,2	22,2
BREMEN	100	27,4	15,5	13,2	16,2	5,1	22,7
HAMBURG	100	25,4	16,4	11,4	15,8	6,4	24,6
HESSEN	100	31,2	16,1	11,2	12,7	4,7	24,0
MECKLENBURG - VORPOMMERN	100	26,7	17,4	14,8	14,3	5,7	21,1
NIEDERSACHSEN	100	28,6	17,5	13,4	14,8	6,3	19,4
NORDRHEIN-WESTFALEN	100	25,8	15,7	11,9	15,7	6,1	24,9
RHEINLAND-PFALZ	100	28,7	15,9	11,5	13,4	5,3	25,3
SAARLAND	100	29,9	16,2	11,7	11,9	4,7	25,6
SACHSEN	100	31,7	15,7	12,1	12,8	4,5	23,3
SACHSEN-ANHALT	100	29,9	16,9	14,2	13,3	5,3	20,4
SCHLESWIG-HOLSTEIN	100	26,8	14,9	12,6	16,7	6,4	22,6
THÜRINGEN	100	29,5	17,5	14,8	12,7	4,8	20,7
NACHRICHTLICH:							
FRÜHERES BUNDESGBIET	100	27,5	16,0	12,1	14,6	5,8	23,8

**1 Zusammenfassende**  
**1.2 Schwerbehinderte 1987, 1989, 1991**  
**und Anteil an der**

Lfd. Nr	Alter von ... bis unter ... Jahren	1987 1)			1989 2)			1991 3)		
		inegesamt	männlich	weiblich	inegesamt	männlich	weiblich	inegesamt	männlich	weiblich
										An
1	unter 4 .....	10 102	5 543	4 559	11 296	6 111	5 185	12 788	6 974	5 814
2	4 - 6 .....	9 944	5 541	4 403	10 665	6 078	4 587	12 367	6 983	5 384
3	6 - 15 .....	56 496	32 648	23 848	58 300	33 608	24 692	61 203	35 281	25 922
4	15 - 18 .....	28 571	16 301	12 270	24 745	14 248	10 497	23 751	13 746	10 005
5	18 - 25 .....	111 021	63 988	47 033	104 657	60 274	44 383	94 185	54 088	40 097
6	25 - 35 .....	196 039	113 074	82 965	211 508	122 242	89 266	224 007	128 961	95 046
7	35 - 45 .....	255 054	145 718	109 336	259 675	147 233	112 442	281 860	159 265	122 595
8	45 - 55 .....	688 437	408 358	280 079	697 364	412 614	284 750	662 977	390 861	272 116
9	55 - 60 .....	604 527	378 585	225 942	581 944	363 718	218 226	598 616	373 233	225 383
10	60 - 62 .....	321 401	204 145	117 256	321 039	207 837	113 202	299 371	194 231	105 140
11	62 - 65 .....	510 684	312 077	198 587	504 736	315 210	189 526	485 885	310 655	175 230
12	65 und mehr ....	2 335 038	1 076 734	1 258 304	2 523 605	1 173 705	1 349 900	2 614 950	1 227 594	1 387 356
13	inegesamt ...	5 127 294	2 762 712	2 364 582	5 309 534	2 862 878	2 446 656	5 371 960	2 901 872	2 470 088
										je 1 000
14	unter 4 .....	4	5	4	4	5	4	5	5	4
15	4 - 6 .....	8	9	7	9	10	8	10	10	8
16	6 - 15 .....	10	12	9	11	12	9	11	12	9
17	15 - 18 .....	11	13	10	12	13	10	12	14	11
18	18 - 25 .....	15	17	13	15	17	13	14	16	12
19	25 - 35 .....	21	24	18	22	24	19	21	23	18
20	35 - 45 .....	32	36	28	32	36	28	33	36	29
21	45 - 55 .....	78	91	64	76	88	63	74	85	62
22	55 - 60 .....	168	214	123	166	208	124	161	200	121
23	60 - 62 .....	234	341	151	227	305	154	207	274	143
24	62 - 65 .....	264	408	169	255	378	165	236	326	159
25	65 und mehr ....	252	340	206	265	362	215	268	369	216
26	inegesamt ...	84	94	74	86	96	76	84	94	75

1) Bevölkerungsetand: 31. Dezember 1986.

2) Bevölkerungsetand: 31. Dezember 1988.

**Übersichten**  
**und 1993 nach Altersgruppen, Geschlecht**  
**Wohnbevölkerung**

1993 4)									Lfd. Nr.
Früherees Bundesgebiet			Neue Länder und Berlin-Ost			Deutschland			
inegesamt	männlich	weiblich	inegesamt	männlich	weiblich	inegesamt	männlich	weiblich	
zahl									
13 416	7 156	6 260	1 870	1 094	776	15 286	8 250	7 036	1
13 094	7 373	5 721	2 903	1 617	1 286	15 997	8 990	7 007	2
65 857	38 243	27 614	17 882	10 159	7 723	83 739	48 402	35 337	3
23 532	13 496	10 036	6 315	3 465	2 850	29 847	16 961	12 886	4
83 410	47 993	35 417	17 451	10 015	7 436	100 861	58 008	42 853	5
233 555	133 779	99 776	42 164	23 024	19 140	275 719	156 803	118 916	6
301 935	169 763	132 172	57 256	28 612	28 644	359 191	198 375	160 816	7
635 950	370 686	265 264	99 800	47 728	52 072	735 750	418 414	317 336	8
653 288	405 538	247 750	92 738	47 008	45 730	746 026	452 546	293 480	9
272 354	174 847	97 507	35 417	18 943	16 474	307 771	193 790	113 981	10
471 086	302 466	168 620	64 142	36 108	28 034	535 228	338 574	196 654	11
2 802 554	1 329 427	1 473 127	376 379	179 242	197 137	3 178 933	1 508 669	1 670 264	12
5 570 031	3 000 767	2 569 264	814 317	407 015	407 302	6 384 348	3 407 782	2 976 566	13
Einwohner									
5	5	4	3	4	3	4	5	4	14
9	10	8	7	8	6	9	9	8	15
11	13	10	9	10	8	11	12	9	16
12	14	11	11	12	11	12	13	11	17
13	15	12	13	15	12	13	15	12	18
20	23	18	17	18	16	20	22	18	19
33	36	30	25	25	26	31	34	29	20
73	84	62	49	47	50	69	77	60	21
158	208	120	88	92	85	144	174	113	22
203	266	143	104	116	93	183	236	133	23
222	296	154	122	151	98	202	268	142	24
280	381	226	173	256	133	261	361	209	25
85	94	77	52	54	50	79	87	71	26

3) Bevölkerungsgestand: 31. Dezember 1990.

4) Bevölkerungsgestand: 31. Dezember 1992.

**1 Zusammenfassende**  
**1.3 Schwerbehinderte 1987, 1989, 1991 und 1993**

Lfd. Nr.	Art der schwereren Behinderung	1987			1989			1991		
		inegesamt	männlich	weiblich	inegesamt	männlich	weiblich	inegesamt	männlich	weiblich
An										
1	Verlust oder Teilverlust von Gliedmaßen .....	118 874	101 857	17 017	113 434	96 152	17 282	105 735	88 935	16 800
2	Funktionseinschränkung von Gliedmaßen .....	789 677	455 093	334 584	810 865	462 249	348 616	809 652	457 696	351 956
3	Funktionseinschränkung der Wirbelsäule und des Rumpfes, Deformierung des Brustkorbes .....	797 785	386 110	411 675	854 469	419 321	435 148	894 765	446 466	448 299
4	Blindheit und Sehbehinderung .....	225 576	103 848	121 728	238 690	108 070	130 620	244 752	109 312	135 440
5	Sprach- oder Sprechstörungen, Taubheit, Schwerhörigkeit, Gleichgewichtstörungen .....	183 334	103 371	79 963	192 213	109 368	82 845	196 916	112 775	84 141
6	Verlust einer Brust oder beider Brüste, Entstellungen u.a. ....	105 919	4 306	101 613	114 362	4 132	110 230	118 671	4 047	114 624
7	Beeinträchtigung der Funktion von inneren Organen bzw. Organsystemen .....	1 852 580	1 007 564	845 016	1 865 549	1 029 483	836 066	1 804 239	1 010 340	793 899
8	Querschnittslähmung, zerebrale Störungen, geistig-seelische Behinderungen, Suchtkrankheiten .....	593 182	327 293	265 889	635 989	350 086	285 903	669 952	367 066	302 886
9	Sonstige oder ungenügend bezeichnete Behinderungen .....	460 367	273 270	187 097	483 963	284 017	199 946	527 278	305 235	222 043
10	inegesamt ...	5 127 294	2 762 712	2 364 582	5 309 534	2 862 878	2 446 656	5 371 960	2 901 872	2 470 088
Pro										
11	Verlust oder Teilverlust von Gliedmaßen .....	2,3	3,7	0,7	2,1	3,4	0,7	2,0	3,1	0,7
12	Funktionseinschränkung von Gliedmaßen .....	15,4	16,5	14,1	15,3	16,1	14,2	15,1	15,8	14,3
13	Funktionseinschränkung der Wirbelsäule und des Rumpfes, Deformierung des Brustkorbes .....	15,6	14,0	17,4	16,1	14,6	17,8	16,7	15,4	18,2
14	Blindheit und Sehbehinderung .....	4,4	3,8	5,1	4,5	3,8	6,3	4,6	3,8	5,5
15	Sprach- oder Sprechstörungen, Taubheit, Schwerhörigkeit, Gleichgewichtstörungen .....	3,6	3,7	3,4	3,6	3,8	3,4	3,7	3,9	3,4
16	Verlust einer Brust oder beider Brüste, Entstellungen u.a. ....	2,1	0,2	4,3	2,2	0,1	4,5	2,2	0,1	4,6
17	Beeinträchtigung der Funktion von inneren Organen bzw. Organsystemen .....	36,1	36,5	35,7	35,1	36,0	34,2	33,6	34,8	32,1
18	Querschnittslähmung, zerebrale Störungen, geistig-seelische Behinderungen, Suchtkrankheiten .....	11,6	11,8	11,2	12,0	12,2	11,7	12,5	12,6	12,3
19	Sonstige oder ungenügend bezeichnete Behinderungen .....	9,0	9,9	7,9	9,1	9,9	8,2	9,8	10,5	9,0
20	inegesamt ...	100	100	100	100	100	100	100	100	100

## Übersichten

### nach Art der schwersten Behinderung und Geschlecht

1993									Lfd. Nr.
Früheres Bundesgebiet			Neue Länder und Berlin-Ost			Deutschland			
inegesamt	männlich	weiblich	inegesamt	männlich	weiblich	inegesamt	männlich	weiblich	
zahl									
99 826	82 912	16 914	21 628	17 843	3 785	121 454	100 755	20 699	1
828 607	462 859	365 748	135 947	68 324	67 623	964 554	531 183	433 371	2
944 339	475 721	468 618	60 431	26 463	33 968	1 004 770	502 184	502 586	3
255 054	112 674	142 380	59 350	23 219	36 131	314 404	135 893	178 511	4
204 772	117 713	87 059	38 569	20 229	18 340	243 341	137 942	105 399	5
127 273	4 094	123 179	18 672	531	18 141	145 945	4 625	141 320	6
1 798 567	1 017 255	781 312	244 290	128 310	115 980	2 042 857	1 145 565	897 292	7
717 739	389 577	328 162	111 016	59 562	51 454	828 755	449 139	379 616	8
593 854	337 962	255 892	124 414	62 534	61 880	718 268	400 496	317 772	9
5 570 031	3 000 767	2 569 264	814 317	407 015	407 302	6 384 348	3 407 782	2 976 566	10
zent									
1,7	2,8	0,7	2,7	4,4	0,9	1,9	3,0	0,7	11
14,9	15,4	14,2	16,7	16,8	16,6	15,1	15,6	14,6	12
16,9	15,9	18,2	7,4	6,5	8,3	15,7	14,7	16,9	13
4,6	3,8	5,5	7,3	5,7	8,9	4,9	4,0	6,0	14
3,7	3,9	3,4	4,7	5,0	4,5	3,8	4,0	3,5	15
2,3	0,1	4,8	2,3	0,1	4,5	2,3	0,1	4,7	16
32,3	33,9	30,4	30,0	31,5	28,5	32,0	33,6	30,1	17
12,9	13,0	12,8	13,6	14,6	12,6	13,0	13,2	12,8	18
10,7	11,3	10,0	15,3	15,4	15,2	11,3	11,8	10,7	19
100	100	100	100	100	100	100	100	100	20

2.1 Schwerbehinderte am 31.12.1993 nach Art  
2.1.1 Insg

LFD. NR.	ART DER SCHWERSTEN BEHINDERUNG	INSGESAMT		
			UNTER 4	4 - 6
	VERLUST ODER TEILVERLUST			
1	EINES ARMES	29 963	52	77
2	EINES BEINES	74 289	22	13
3	BEIDER ARME	3 247	11	15
4	BEIDER BEINE	10 015	6	14
5	EINES ARMES UND EINES BEINES	2 324	4	3
6	VON DREI ODER VIER GLIEDMASSEN	1 616	6	4
7	ZUSAMMEN	121 454	101	126
	FUNKTIONSEINSCHRAENKUNG			
8	EINES ARMES	79 219	171	154
9	EINES BEINES	220 522	119	129
10	BEIDER ARME	22 244	31	26
11	BEIDER BEINE	454 661	303	349
12	EINES ARMES UND EINES BEINES	66 991	77	128
13	VON DREI GLIEDMASSEN	21 068	18	21
14	BEIDER ARME UND BEIDER BEINE	99 849	229	278
15	ZUSAMMEN	964 554	948	1 085
	FUNKTIONSEINSCHRAENKUNG DER WIRBELSAEULE UND DES RUMPFES, DEFORMIERUNG DES BRUSTKORBES			
16	DEFORMIERUNG DES BRUSTKORBES MIT FUNKTIONSEINSCHRAENKUNG DER WIRBELSAEULE	8 750	2	2
17	FUNKTIONSEINSCHRAENKUNG DER WIRBELSAEULE	356 064	59	38
18	FUNKTIONSEINSCHRAENKUNG DER WIRBELSAEULE UND DER GLIEDMASSEN	582 762	151	126
19	SONSTIGE EINSCHRAENKUNG DER STUETZFUNKTION DES RUMPFES	57 194	32	34
20	ZUSAMMEN	1 004 770	244	200
	BLINDHEIT UND SEHBEHINDERUNG			
21	BLINDHEIT ODER VERLUST BEIDER AUGEN	68 226	428	339
22	HOCHGRADIGE SEHBEHINDERUNG	43 935	133	69
23	SONSTIGE SEHBEHINDERUNG	202 243	242	256
24	ZUSAMMEN	314 404	803	664
	SPRACH- ODER SPRECHSTOERUNGEN, TAUBHEIT, SCHWERHOERIGKEIT, GLEICHGEWICHTSSTOERUNGEN			
25	SPRACH- ODER SPRECHSTOERUNGEN	7 646	27	57
26	TAUBHEIT	25 276	154	181
27	TAUBHEIT KOMBINIERT MIT STOERUNGEN DER SPRACHENTWICKLUNG UND ENTSPRECHENDEN STOERUNGEN DER GEISTIGEN ENTWICKLUNG	23 252	199	322
28	SCHWERHOERIGKEIT, AUCH KOMBINIERT MIT GLEICHGEWICHTSSTOERUNGEN	185 219	352	462
29	GLEICHGEWICHTSSTOERUNGEN	1 948	1	2
30	ZUSAMMEN	243 341	733	1 024
	VERLUST EINER BRUST ODER BEIDER BRUESTE, ENTSTELLUNGEN U.A.			
31	KLEINWAUCHS	2 236	4	4
32	ENTSTELLUNG, BELAESTIGENDE ODER ABSTOSSENDE ABSONDERUNGEN ODER GERUECHE	6 052	138	84
33	VERLUST EINER BRUST ODER BEIDER BRUESTE	137 657	-	-
34	ZUSAMMEN	145 945	142	88
	BEEINTRAECHTIGUNG DER FUNKTION VON INNEREN ORGANEN BZW. ORGANSYSTEMEN			
35	VON HERZ - KREISLAUF	530 665	796	560
36	VON HERZ - KREISLAUF UND EINEM ODER MEHREREN WEITEREN INNEREN ORGANEN	551 414	437	195
37	DER OBEREN ATEMWEGE	23 871	86	62
38	DER OBEREN ATEMWEGE UND EINES ODER MEHRERER WEITERER INNERER ORGANE	18 218	29	30
39	DER TIEFEREN ATEMWEGE UND LUNGEN	147 280	145	201
40	DER TIEFEREN ATEMWEGE UND LUNGEN SOWIE EINES ODER MEHRERER WEITERER INNERER ORGANE	104 384	74	65
41	DER VERDAUUNGSORGANE	161 646	237	174
42	DER VERDAUUNGSORGANE UND EINES ODER MEHRERER WEITERER INNERER ORGANE	103 697	94	66
43	DER HARNORGANE	78 553	155	150
44	DER HARNORGANE UND EINES ODER MEHRERER WEITERER INNERER ORGANE	58 801	46	58
45	DER GESCHLECHTSORGANE	65 548	14	25
46	DER GESCHLECHTSORGANE UND EINES ODER MEHRERER WEITERER INNERER ORGANE	34 512	3	8
47	DER INNEREN SEKRETION UND/ODER DES STOFFWECHSELS	82 935	355	489
48	DER INNEREN SEKRETION UND/ODER DES STOFFWECHSELS U.EINES O.MEHR.WEIT.INN.ORGANE	43 193	68	83
49	DES BLUTES UND DES RETIKULO-ENDOTHELIALEN SYSTEMS	26 791	264	451
50	DES BLUTES UND DES RETIKULO-ENDOTHELIALEN SYSTEMS U.EINES O.MEHR.WEIT.INN.ORGANE	11 349	40	80
51	ZUSAMMEN	2 042 857	2 843	2 697
	QUERSCHNITTLAEHMUNG, ZEREBRALE STOERUNGEN, GEISTIG-SEELISCHE BEHINDERUNGEN, SUCHTKRANKHEITEN			
52	QUERSCHNITTLAEHMUNG	15 291	62	70
53	HIRNORGANISCHE ANFAELLE (AUCH MIT GEISTIG-SEELISCHEN STOERUNGEN) OHNE NEUROLOGISCHE AUSFALLSERSCHENUNGEN AM BEWEGUNGSAPPARAT	82 270	312	374
54	HIRNORGANISCHE ANFAELLE (AUCH MIT GEISTIG-SEELISCHEN STOERUNGEN) MIT NEUROLOGISCHEN AUSFALLSERSCHENUNGEN AM BEWEGUNGSAPPARAT	53 967	555	679
55	HIRNORGANISCHES PSYCHOSYNDROM (HIRNLEISTUNGSSCHWAECHUNG, ORGANISCHE WESENSAENDERUNG) OHNE NEUROLOGISCHE AUSFALLSERSCHENUNGEN AM BEWEGUNGSAPPARAT; SYMPTOMATISCHE PSYCHOSEN	142 809	370	339
56	HIRNORGANISCHES PSYCHOSYNDROM (HIRNLEISTUNGSSCHWAECHUNG, ORGANISCHE WESENSAENDERUNG) MIT NEUROLOGISCHEN AUSFALLSERSCHENUNGEN AM BEWEGUNGSAPPARAT	161 166	938	974
57	STOERUNGEN DER GEISTIGEN ENTWICKLUNG (Z.B. LERNBEHINDERUNG, GEISTIGE BEHINDERUNG)	209 654	2 493	3 116
58	KOERPERLICH NICHT BEGRUENDBARE (ENDOGENE) PSYCHOSEN (SCHIZOPHRENIE, AFFEKTIVE PSYCHOSEN)	101 880	73	72
59	NEUROSEN; PERSOENLICHKEITS- UND VERHALTENSTOERUNGEN	48 509	37	60
60	SUCHTKRANKHEITEN	13 209	4	7
61	ZUSAMMEN	828 755	4 844	5 691
	SONSTIGE UND UNGENUEGEND BEZEICHNETE BEHINDERUNGEN			
62	NUR BEHINDERUNGEN MIT EINZEL - GDB UNTER 25	98 248	43	34
63	ANDERWEITIG NICHT EINZUORDNENDE ODER UNGENUEGEND BEZEICHNETE BEHINDERUNGEN	620 020	4 585	4 388
64	ZUSAMMEN	718 268	4 628	4 422
65	INSGESAMT	6 384 348	15 286	15 997



der schwersten Behinderung und Altersgruppen  
samt

DAVON IM ALTER VON ... BIS UNTER ... JAHREN												LFD. NR.
6 - 15	15 - 18	18 - 25	25 - 35	35 - 45	45 - 55	55 - 60	60 - 62	62 - 65	65 - 70	70 - 75	75 UND MEHR	
321	119	467	1 501	1 752	2 477	2 264	818	1 341	5 308	6 961	6 505	1
139	92	537	2 675	3 464	5 950	5 380	2 064	3 712	13 930	18 125	18 186	2
37	23	60	293	231	337	298	116	209	474	570	573	3
34	18	67	326	464	830	888	323	577	1 767	2 284	2 417	4
34	12	42	150	170	252	189	61	122	378	483	424	5
39	10	34	125	108	170	143	57	108	232	277	303	6
604	274	1 207	5 070	6 189	10 016	9 162	3 439	6 069	22 089	28 700	28 408	7
687	242	1 139	4 131	4 930	8 269	7 539	2 933	4 852	13 888	16 566	13 718	8
896	400	1 982	7 763	14 149	27 774	24 633	9 469	16 418	33 753	37 304	45 733	9
149	55	281	1 402	1 270	2 586	2 724	1 072	1 763	3 675	3 715	3 495	10
2 144	789	3 345	10 990	18 531	44 075	51 280	23 386	39 686	65 945	71 696	122 142	11
815	382	1 211	3 433	4 366	7 492	7 045	2 671	4 991	9 882	10 680	13 818	12
111	48	156	680	1 006	2 026	2 132	982	1 669	3 372	3 998	4 909	13
1 732	732	2 172	5 213	6 457	12 394	11 591	4 628	8 013	13 478	13 278	19 654	14
6 534	2 648	10 286	33 612	50 709	104 616	106 944	45 141	77 392	143 993	157 177	223 469	15
26	16	79	390	735	1 257	1 081	374	669	1 334	1 212	1 573	16
325	292	1 246	5 636	13 792	47 593	54 717	22 917	39 278	59 133	50 854	60 384	17
647	297	1 422	6 409	15 863	58 331	78 768	36 430	63 595	98 063	90 475	132 185	18
202	74	351	1 485	2 866	6 502	6 656	2 719	4 647	8 296	8 860	14 470	19
1 200	679	3 098	13 920	33 256	113 683	141 222	62 440	108 189	166 826	151 201	208 612	20
1 344	531	1 381	3 419	3 989	5 381	4 170	1 495	2 817	5 882	7 740	29 310	21
449	200	598	1 423	1 589	2 420	2 293	891	1 643	3 481	5 084	23 662	22
1 626	742	2 550	6 809	9 508	18 815	18 870	7 331	12 716	23 067	26 860	73 051	23
3 419	1 473	4 529	11 651	15 086	26 616	25 333	9 717	17 176	32 430	39 484	126 023	24
443	158	421	612	555	1 101	898	309	576	897	774	878	25
1 009	363	1 667	3 331	3 120	3 465	2 122	606	1 096	1 998	2 094	4 070	26
1 716	712	2 338	3 859	3 052	3 444	1 763	502	779	1 330	1 220	2 016	27
2 768	981	3 046	6 167	7 485	18 738	20 634	9 709	16 628	26 821	24 909	46 519	28
12	7	12	59	75	238	257	109	149	299	259	469	29
5 948	2 221	7 484	14 028	14 287	26 986	25 614	11 235	19 228	31 345	29 256	53 952	30
33	20	108	489	420	408	197	65	101	131	112	144	31
220	51	143	404	534	885	647	214	405	743	775	809	32
7	2	24	1 247	9 139	31 559	22 055	6 731	10 757	18 756	17 571	19 809	33
260	73	275	2 140	10 093	32 852	22 899	7 010	11 263	19 630	18 458	20 762	34
1 881	492	1 240	3 144	8 793	42 643	60 139	27 945	52 351	91 647	86 830	152 204	35
712	184	487	1 463	4 967	28 738	47 903	24 022	49 285	93 265	97 330	202 426	36
251	73	173	516	1 146	4 150	3 870	1 474	2 473	3 881	2 931	2 785	37
103	30	81	251	574	2 416	2 605	1 187	2 094	3 296	2 740	2 782	38
1 193	394	960	2 820	6 285	20 620	22 500	9 529	17 100	27 289	20 327	17 917	39
406	127	358	957	2 410	10 012	13 211	6 290	11 913	21 418	18 397	18 746	40
624	211	967	4 814	10 161	26 923	25 566	9 712	16 009	24 648	20 013	21 587	41
293	71	310	1 458	3 983	13 240	14 702	5 976	10 644	18 192	16 083	18 595	42
681	213	999	3 421	5 863	13 339	12 716	4 677	7 706	11 034	8 726	8 873	43
271	91	412	1 563	3 146	7 890	8 501	3 428	6 009	9 835	8 245	9 306	44
87	34	452	3 911	6 904	11 885	9 472	3 328	5 440	8 748	7 678	7 570	45
32	11	119	820	1 959	4 604	4 445	1 830	3 291	5 706	5 388	6 296	46
4 870	2 280	5 041	8 799	8 360	12 566	11 008	3 704	5 724	7 388	5 999	6 352	47
756	331	798	2 036	3 405	7 108	7 074	2 606	3 939	5 603	4 752	4 634	48
2 035	539	1 342	3 049	3 228	4 652	3 111	1 009	1 627	2 115	1 562	1 807	49
324	113	296	864	1 043	1 803	1 453	539	869	1 349	1 157	1 419	50
14 509	5 194	14 035	39 886	72 227	212 589	248 276	107 256	198 474	335 414	308 158	483 299	51
475	201	1 049	3 104	2 751	2 511	1 303	401	590	1 032	821	921	52
2 755	1 048	4 412	13 110	12 531	13 385	8 765	2 817	4 279	6 624	5 285	6 573	53
3 580	1 200	3 620	8 003	6 763	6 610	4 503	1 521	2 425	4 112	4 067	6 329	54
1 977	835	3 255	9 614	10 272	14 420	12 680	5 075	8 698	14 991	15 904	44 379	55
4 812	1 635	5 116	11 580	11 488	16 850	14 621	5 846	9 984	17 296	18 028	41 998	56
19 971	7 753	26 500	58 358	38 136	22 763	10 687	2 955	4 067	5 056	3 626	4 173	57
421	176	1 543	10 127	16 550	21 407	15 123	4 918	7 351	10 044	7 265	6 810	58
415	151	781	3 143	5 437	10 718	8 389	2 948	4 317	5 756	3 736	2 621	59
37	17	74	592	1 662	3 823	2 724	829	1 118	1 130	670	522	60
34 443	13 016	46 350	117 631	105 590	112 487	78 795	27 310	42 829	66 041	59 402	114 326	61
156	48	259	980	2 592	10 921	15 249	7 143	12 662	21 540	16 578	10 043	62
16 666	4 221	13 338	36 801	49 162	84 984	72 532	27 080	43 946	79 148	78 759	104 410	63
16 822	4 269	13 597	37 781	51 754	95 905	87 781	34 223	56 608	100 688	95 337	114 453	64
83 739	29 847	100 861	275 719	359 191	735 750	746 026	307 771	535 228	918 456	887 173	1 373 304	65

2.1 Schwerbehinderte am 31.12.1993 nach Art  
2.1.2 Männ

LFD. NR.	ART DER SCHWERSTEN BEHINDERUNG	INSGESAMT		
			UNTER 4	4 - 6
	VERLUST ODER TEILVERLUST			
1	EINES ARMES	25 765	33	42
2	EINES BEINES	61 922	15	7
3	BEIDER ARME	2 544	7	11
4	BEIDER BEINE	7 850	2	8
5	EINES ARMES UND EINES BEINES	1 783	3	1
6	VON DREI ODER VIER GLIEDMASSEN	1 091	5	3
7	ZUSAMMEN	100 755	65	72
	FUNKTIONSEINSCHRAENKUNG			
8	EINES ARMES	62 436	89	88
9	EINES BEINES	140 671	54	81
10	BEIDER ARME	14 013	17	13
11	BEIDER BEINE	219 529	141	172
12	EINES ARMES UND EINES BEINES	42 011	46	70
13	VON DREI GLIEDMASSEN	13 076	9	13
14	BEIDER ARME UND BEIDER BEINE	39 447	131	148
15	ZUSAMMEN	531 183	487	585
	FUNKTIONSEINSCHRAENKUNG DER WIRBELSAEULE UND DES RUMPFES, DEFORMIERUNG DES BRUSTKORBES			
16	DEFORMIERUNG DES BRUSTKORBES MIT FUNKTIONSEINSCHRAENKUNG DER WIRBELSAEULE	4 783	-	-
17	FUNKTIONSEINSCHRAENKUNG DER WIRBELSAEULE	187 336	18	20
18	FUNKTIONSEINSCHRAENKUNG DER WIRBELSAEULE UND DER GLIEDMASSEN	284 130	62	50
19	SONSTIGE EINSCHRAENKUNG DER STUETZFUNCTION DES RUMPFES	25 935	10	15
20	ZUSAMMEN	502 184	90	85
	BLINDHEIT UND SEHBEHINDERUNG			
21	BLINDHEIT ODER VERLUST BEIDER AUGEN	29 414	209	179
22	HOCHGRADIGE SEHBEHINDERUNG	15 528	51	35
23	SONSTIGE SEHBEHINDERUNG	90 951	108	119
24	ZUSAMMEN	135 893	368	333
	SPRACH- ODER SPRECHSTOERUNGEN, TAUBHEIT, SCHWERHOERIGKEIT, GLEICHGEWICHTSSTOERUNGEN			
25	SPRACH- ODER SPRECHSTOERUNGEN	5 292	17	33
26	TAUBHEIT	12 613	95	94
27	TAUBHEIT KOMBINIERT MIT STOERUNGEN DER SPRACHENTWICKLUNG UND ENTSPRECHENDEN STOERUNGEN DER GEISTIGEN ENTWICKLUNG	12 060	111	176
28	SCHWERHOERIGKEIT, AUCH KOMBINIERT MIT GLEICHGEWICHTSSTOERUNGEN	107 073	186	245
29	GLEICHGEWICHTSSTOERUNGEN	904	-	2
30	ZUSAMMEN	137 942	409	550
	VERLUST EINER BRUST ODER BEIDER BRUESTE, ENTSTELLUNGEN U.A.			
31	KLEINWUCHS	756	-	4
32	ENTSTELLUNG, BELAESTIGENDE ODER ABSTOSSENDE ABSONDERUNGEN ODER GERUECHE	3 451	95	56
33	VERLUST EINER BRUST ODER BEIDER BRUESTE	418	-	-
34	ZUSAMMEN	4 625	95	60
	BEEINTRAECHTIGUNG DER FUNKTION VON INNEREN ORGANEN BZW. ORGANSYSTEMEN			
35	VON HERZ - KREISLAUF	301 141	406	296
36	VON HERZ - KREISLAUF UND EINEM ODER MEHREREN WEITEREN INNEREN ORGANEN	286 026	176	101
37	DER OBEREN ATEMWEGE	16 919	49	29
38	DER OBEREN ATEMWEGE UND EINES ODER MEHRERER WEITERER INNERER ORGANE	12 510	20	20
39	DER TIEFEREN ATEMWEGE UND LUNGEN	59 875	98	123
40	DER TIEFEREN ATEMWEGE UND LUNGEN SOWIE EINES ODER MEHRERER WEITERER INNERER ORGANE	70 190	48	45
41	DER VERDAUUNGSORGANE	99 817	141	95
42	DER VERDAUUNGSORGANE UND EINES ODER MEHRERER WEITERER INNERER ORGANE	63 645	48	34
43	DER HARNORGANE	46 150	98	96
44	DER HARNORGANE UND EINES ODER MEHRERER WEITERER INNERER ORGANE	33 787	26	31
45	DER GESCHLECHTSORGANE	18 056	7	14
46	DER GESCHLECHTSORGANE UND EINES ODER MEHRERER WEITERER INNERER ORGANE	9 789	-	4
47	DER INNEREN SEKRETION UND/ODER DES STOFFWECHSELS	43 289	186	284
48	DER INNEREN SEKRETION UND/ODER DES STOFFWECHSELS U.EINES O.MEHR.WEIT.INN.ORGANE	22 612	33	41
49	DES BLUTES UND DES RETIKULO-ENDOTHELIALEN SYSTEMS	15 552	165	268
50	DES BLUTES UND DES RETIKULO-ENDOTHELIALEN SYSTEMS U.EINES O.MEHR.WEIT.INN.ORGANE	6 207	25	48
51	ZUSAMMEN	1 145 565	1 526	1 529
	QUERSCHNITTLAEHMUNG, ZEREBRALE STOERUNGEN, GEISTIG-SEELISCHE BEHINDERUNGEN, SUCHTKRANKHEITEN			
52	QUERSCHNITTLAEHMUNG	10 221	32	38
53	HIRNORGANISCHE ANFAELLE (AUCH MIT GEISTIG-SEELISCHEN STOERUNGEN) OHNE NEUROLOGISCHE AUSFALLSERSCHEINUNGEN AM BEWEGUNGSAPPARAT	47 075	184	217
54	HIRNORGANISCHE ANFAELLE (AUCH MIT GEISTIG-SEELISCHEN STOERUNGEN) MIT NEUROLOGISCHEN AUSFALLSERSCHEINUNGEN AM BEWEGUNGSAPPARAT	30 311	303	390
55	HIRNORGANISCHES PSYCHOSYNDROM (HIRNLEISTUNGSSCHWAECHUNG, ORGANISCHE WESENSAENDERUNG) OHNE NEUROLOGISCHE AUSFALLSERSCHEINUNGEN AM BEWEGUNGSAPPARAT; SYMPTOMATISCHE PSYCHOSEN	76 041	184	193
56	HIRNORGANISCHES PSYCHOSYNDROM (HIRNLEISTUNGSSCHWAECHUNG, ORGANISCHE WESENSAENDERUNG) MIT NEUROLOGISCHEN AUSFALLSERSCHEINUNGEN AM BEWEGUNGSAPPARAT	87 164	507	566
57	STOERUNGEN DER GEISTIGEN ENTWICKLUNG (Z.B. LERNBEHINDERUNG, GEISTIGE BEHINDERUNG)	118 365	1 396	1 800
58	KOERPERLICH NICHT BEGRUENDBARE (ENDOGENE) PSYCHOSEN (SCHIZOPHRENIE, AFFEKTIVE PSYCHOSEN)	48 118	38	38
59	NEUROSEN; PERSOENLICHKEITS- UND VERHALTENSSSTOERUNGEN	22 432	15	45
60	SUCHTKRANKHEITEN	9 412	3	6
61	ZUSAMMEN	449 139	2 662	3 293
	SONSTIGE UND UNGENUEGEND BEZEICHNETE BEHINDERUNGEN			
62	NUR BEHINDERUNGEN MIT EINZEL - GDB UNTER 25	54 919	17	22
63	ANDERWEITIG NICHT EINZUORDNENDE ODER UNGENUEGEND BEZEICHNETE BEHINDERUNGEN	345 577	2 531	2 461
64	ZUSAMMEN	400 496	2 548	2 483
65	INSGESAMT	3 407 782	8 250	8 990

der schwersten Behinderung und Altersgruppen  
lich

DAVON IM ALTER VON ... BIS UNTER ... JAHREN												LFD. NR.
6 - 15	15 - 18	18 - 25	25 - 35	35 - 45	45 - 55	55 - 60	60 - 62	62 - 65	65 - 70	70 - 75	75 UND MEHR	
165	61	281	1 016	1 288	1 917	1 826	678	1 121	4 829	6 567	5 941	1
87	60	373	2 057	2 741	4 733	4 366	1 646	2 965	12 333	16 247	14 292	2
25	15	44	160	175	258	238	98	162	408	495	448	3
19	10	37	236	355	641	681	221	443	1 466	1 903	1 628	4
23	7	27	117	124	184	131	45	88	299	423	311	5
23	7	25	77	65	123	96	37	83	157	216	174	6
342	160	787	3 663	4 748	7 856	7 338	2 725	4 862	19 492	25 851	22 794	7
378	162	742	2 959	3 472	5 864	5 552	2 203	3 637	11 667	14 492	11 131	8
546	214	1 230	5 067	9 132	18 395	16 600	6 359	10 758	23 101	25 081	24 053	9
85	34	158	805	779	1 517	1 677	692	1 102	2 457	2 557	2 120	10
1 174	439	1 789	5 530	9 693	25 671	30 700	14 210	23 744	34 100	31 687	40 479	11
473	219	725	2 108	2 662	4 657	4 671	1 782	3 343	6 736	7 105	7 414	12
65	28	88	428	612	1 352	1 413	670	1 107	2 264	2 600	2 427	13
992	409	1 247	2 711	2 853	5 384	5 218	2 088	3 587	5 227	4 608	4 844	14
3 713	1 505	5 979	19 608	29 203	62 840	65 831	28 004	47 278	85 552	88 130	92 468	15
15	10	35	190	368	726	648	250	386	788	716	651	16
140	97	469	2 595	7 915	28 352	33 769	14 734	25 161	32 775	23 419	17 872	17
361	139	723	3 321	8 989	34 641	48 366	23 220	39 937	51 461	38 025	34 835	18
105	39	155	855	1 359	3 526	3 676	1 510	2 610	4 027	3 715	4 533	19
621	285	1 382	6 761	18 631	67 245	86 459	39 714	68 094	89 051	65 875	57 891	20
756	287	774	1 918	2 244	3 122	2 282	782	1 441	2 889	3 466	9 085	21
234	106	337	804	903	1 187	1 085	425	738	1 351	1 669	6 603	22
929	437	1 525	3 882	5 381	10 583	11 157	4 353	7 491	12 136	11 879	20 971	23
1 919	810	2 636	6 804	8 528	14 892	14 524	5 560	9 670	16 376	17 014	36 659	24
275	93	263	422	361	818	613	242	447	657	526	525	25
550	189	874	1 706	1 675	1 832	1 086	314	576	966	1 006	1 650	26
948	393	1 279	2 146	1 645	1 825	911	272	396	644	567	747	27
1 571	514	1 668	3 409	4 123	11 118	14 014	7 021	12 102	17 588	14 345	19 169	28
9	3	6	26	32	125	146	57	90	166	108	134	29
3 353	1 192	4 090	7 709	7 836	15 718	16 770	7 906	13 611	20 021	16 552	22 225	30
14	14	44	191	138	140	62	21	35	43	31	19	31
133	36	78	206	241	472	360	113	240	460	502	459	32
1	-	2	10	33	98	74	26	29	63	41	41	33
148	50	124	407	412	710	496	160	304	566	574	519	34
1 024	299	682	1 897	6 149	31 821	44 559	20 420	37 995	59 237	46 006	50 350	35
405	97	265	840	3 287	20 463	34 239	17 081	34 814	57 914	49 977	66 367	36
164	48	101	284	696	3 014	2 936	1 116	1 912	2 829	2 049	1 692	37
74	15	43	136	337	1 670	1 888	897	1 575	2 336	1 844	1 658	38
772	251	535	1 501	3 387	12 825	15 384	6 947	12 670	19 913	14 215	11 254	39
242	84	199	514	1 370	6 349	9 030	4 536	8 836	15 507	12 449	10 982	40
366	122	489	2 311	5 723	17 830	17 773	6 823	11 265	15 761	11 428	9 690	41
158	45	167	734	2 337	8 837	10 251	4 159	7 482	11 805	9 354	8 234	42
392	120	600	1 989	3 401	7 954	7 782	2 894	4 899	6 434	4 801	4 690	43
158	58	254	912	1 819	4 639	5 169	2 084	3 680	5 635	4 446	4 876	44
54	21	371	2 584	2 345	1 998	1 782	718	1 416	2 089	1 945	2 712	45
19	5	91	521	567	666	817	417	840	1 548	1 550	2 744	46
2 456	1 193	2 677	4 625	4 651	7 403	6 531	2 202	3 317	3 502	2 349	1 913	47
413	188	435	1 027	1 952	4 346	4 369	1 549	2 339	2 774	1 772	1 374	48
1 263	336	831	1 920	2 070	2 838	1 916	621	977	1 095	625	627	49
209	75	186	539	649	1 063	847	303	523	705	497	538	50
8 169	2 957	7 926	22 334	40 740	133 716	165 273	72 766	134 540	209 084	165 307	179 698	51
242	116	669	2 209	1 989	1 780	897	290	393	639	464	463	52
1 600	568	2 555	7 487	7 163	7 740	5 129	1 660	2 570	3 962	3 125	3 115	53
2 060	701	2 074	4 592	3 720	3 649	2 553	908	1 558	2 512	2 401	2 890	54
1 165	503	1 956	5 903	6 247	8 786	8 183	3 432	5 910	9 820	9 379	14 380	55
2 737	950	3 063	6 752	6 427	9 908	9 261	3 923	6 681	10 676	9 619	16 094	56
11 961	4 552	15 613	33 968	21 563	12 544	5 747	1 574	2 127	2 453	1 577	1 490	57
257	104	928	6 221	9 466	10 696	7 168	2 357	3 389	3 887	2 095	1 474	58
281	111	461	1 780	2 802	5 033	3 867	1 437	2 176	2 441	1 313	670	59
28	6	38	380	1 252	2 827	2 098	636	830	742	351	215	60
20 331	7 611	27 357	69 292	60 629	62 963	44 903	16 217	25 634	37 132	30 324	40 791	61
89	21	137	570	1 478	6 070	8 767	4 298	7 764	12 426	9 138	4 122	62
9 717	2 370	7 530	19 855	26 170	46 404	42 185	16 440	26 817	48 221	47 189	47 627	63
9 806	2 391	7 727	20 425	27 648	52 474	50 952	20 738	34 581	60 647	56 327	51 749	64
48 402	16 961	58 008	156 803	198 375	418 414	452 546	193 790	338 574	537 921	465 954	504 794	65

2.1 Schwerbehinderte am 31.12.1993 nach Art  
2.1.3 Weib

LFD. NR.	ART DER SCHWERSTEN BEHINDERUNG	INSGESAMT		
			UNTER 4	4 - 6
	VERLUST ODER TEILVERLUST			
1	EINES ARMES	4 198	19	35
2	EINES BEINES	12 367	7	6
3	BEIDER ARME	703	4	4
4	BEIDER BEINE	2 365	4	6
5	EINES ARMES UND EINES BEINES	541	1	2
6	VON DREI ODER VIER GLIEDMASSEN	525	1	1
7	ZUSAMMEN	20 699	36	54
	FUNKTIONSEINSCHRAENKUNG			
8	EINES ARMES	16 783	82	66
9	EINES BEINES	79 851	65	48
10	BEIDER ARME	8 231	14	13
11	BEIDER BEINE	235 132	162	177
12	EINES ARMES UND EINES BEINES	24 980	31	58
13	VON DREI GLIEDMASSEN	7 982	9	8
14	BEIDER ARME UND BEIDER BEINE	60 402	98	130
15	ZUSAMMEN	433 371	461	500
	FUNKTIONSEINSCHRAENKUNG DER WIRBELSAEULE UND DES RUMPFES, DEFORMIERUNG DES BRUSTKORBES			
16	DEFORMIERUNG DES BRUSTKORBES MIT FUNKTIONSEINSCHRAENKUNG DER WIRBELSAEULE	3 967	2	2
17	FUNKTIONSEINSCHRAENKUNG DER WIRBELSAEULE	168 728	41	18
18	FUNKTIONSEINSCHRAENKUNG DER WIRBELSAEULE UND DER GLIEDMASSEN	298 632	89	76
19	SONSTIGE EINSCHRAENKUNG DER STUETZFUNKTION DES RUMPFES	31 259	22	19
20	ZUSAMMEN	502 586	154	115
	BLINDHEIT UND SEHBEHINDERUNG			
21	BLINDHEIT ODER VERLUST BEIDER AUGEN	38 812	219	160
22	HOCHGRADIGE SEHBEHINDERUNG	28 407	82	34
23	SONSTIGE SEHBEHINDERUNG	111 292	134	137
24	ZUSAMMEN	178 511	435	331
	SPRACH- ODER SPRECHSTOERUNGEN, TAUBHEIT, SCHWERHOERIGKEIT, GLEICHGEWICHTSSTOERUNGEN			
25	SPRACH- ODER SPRECHSTOERUNGEN	2 354	10	24
26	TAUBHEIT	12 663	59	87
27	TAUBHEIT KOMBINIERT MIT STOERUNGEN DER SPRACHENTWICKLUNG UND ENTSPRECHENDEN STOERUNGEN DER GEISTIGEN ENTWICKLUNG	11 192	88	146
28	SCHWERHOERIGKEIT, AUCH KOMBINIERT MIT GLEICHGEWICHTSSTOERUNGEN	78 146	166	217
29	GLEICHGEWICHTSSTOERUNGEN	1 044	1	-
30	ZUSAMMEN	105 399	324	474
	VERLUST EINER BRUST ODER BEIDER BRUESTE, ENTSTELLUNGEN U.A.			
31	KLEINWUCHS	1 480	4	-
32	ENTSTELLUNG, BELAESTIGENDE ODER ABSTOSENDE ABSONDERUNGEN ODER GERUECHE	2 601	43	28
33	VERLUST EINER BRUST ODER BEIDER BRUESTE	137 239	-	-
34	ZUSAMMEN	141 320	47	28
	BEEINTRAECHTIGUNG DER FUNKTION VON INNEREN ORGANEN BZW. ORGANSYSTEMEN			
35	VON HERZ - KREISLAUF	229 524	390	264
36	VON HERZ - KREISLAUF UND EINEM ODER MEHREREN WEITEREN INNEREN ORGANEN	265 388	261	94
37	DER OBEREN ATEMMEGE	6 952	37	33
38	DER OBEREN ATEMMEGE UND EINES ODER MEHRERER WEITERER INNERER ORGANE	5 708	9	10
39	DER TIEFEREN ATEMMEGE UND LUNGEN	47 405	47	78
40	DER TIEFEREN ATEMMEGE UND LUNGEN SOWIE EINES ODER MEHRERER WEITERER INNERER ORGANE	34 194	26	20
41	DER VERDAUUNGSORGANE	61 829	96	79
42	DER VERDAUUNGSORGANE UND EINES ODER MEHRERER WEITERER INNERER ORGANE	40 052	46	32
43	DER HARNORGANE	32 403	57	54
44	DER HARNORGANE UND EINES ODER MEHRERER WEITERER INNERER ORGANE	25 014	20	27
45	DER GESCHLECHTSORGANE	47 492	7	11
46	DER GESCHLECHTSORGANE UND EINES ODER MEHRERER WEITERER INNERER ORGANE	24 723	3	4
47	DER INNEREN SEKRETION UND/ODER DES STOFFWECHSELS	39 646	169	205
48	DER INNEREN SEKRETION UND/ODER DES STOFFWECHSELS U.EINES O.MEHR.WEIT.INN.ORGANE	20 581	35	42
49	DES BLUTES UND DES RETIKULO-ENDOTHELIALEN SYSTEMS	11 239	99	183
50	DES BLUTES UND DES RETIKULO-ENDOTHELIALEN SYSTEMS U.EINES O.MEHR.WEIT.INN.ORGANE	5 142	15	32
51	ZUSAMMEN	897 292	1 317	1 168
	QUERSCHNITTLAEHMUNG, ZEREBRALE STOERUNGEN, GEISTIG-SEELISCHE BEHINDERUNGEN, SUCHTKRANKHEITEN			
52	QUERSCHNITTLAEHMUNG	5 070	30	32
53	HIRNORGANISCHE ANFAELLE (AUCH MIT GEISTIG-SEELISCHEN STOERUNGEN) OHNE NEUROLOGISCHE AUSFALLSERSCHENUNGEN AM BEWEGUNGSAPPARAT	35 195	128	157
54	HIRNORGANISCHE ANFAELLE (AUCH MIT GEISTIG-SEELISCHEN STOERUNGEN) MIT NEUROLOGISCHEN AUSFALLSERSCHENUNGEN AM BEWEGUNGSAPPARAT	23 656	252	289
55	HIRNORGANISCHES PSYCHOSYNDROM (HIRNLEISTUNGSSCHWAECHUNG, ORGANISCHE WESENSAENDERUNG) OHNE NEUROLOGISCHE AUSFALLSERSCHENUNGEN AM BEWEGUNGSAPPARAT; SYMPTOMATISCHE PSYCHOSEN	66 768	186	146
56	HIRNORGANISCHES PSYCHOSYNDROM (HIRNLEISTUNGSSCHWAECHUNG, ORGANISCHE WESENSAENDERUNG) MIT NEUROLOGISCHEN AUSFALLSERSCHENUNGEN AM BEWEGUNGSAPPARAT	74 002	431	408
57	STOERUNGEN DER GEISTIGEN ENTWICKLUNG (Z.B. LERNBEHINDERUNG, GEISTIGE BEHINDERUNG)	91 289	1 097	1 316
58	KOERPERLICH NICHT BEGRUENDBARE (ENDOGENE) PSYCHOSEN (SCHIZOPHRENIE, AFFEKTIVE PSYCHOSEN)	53 762	35	34
59	NEUROSEN; PERSOENLICHKEITS- UND VERHALTENSTOERUNGEN	26 077	22	15
60	SUCHTKRANKHEITEN	3 797	1	1
61	ZUSAMMEN	379 616	2 182	2 398
	SONSTIGE UND UNGENUEGEND BEZEICHNETE BEHINDERUNGEN			
62	NUR BEHINDERUNGEN MIT EINZEL - GDB UNTER 25	43 329	26	12
63	ANDERWEITIG NICHT EINZUORDNENDE ODER UNGENUEGEND BEZEICHNETE BEHINDERUNGEN	274 443	2 054	1 927
64	ZUSAMMEN	317 772	2 080	1 939
65	INSGESAMT	2 976 566	7 036	7 007

der schwersten Behinderung und Altersgruppen  
lich

DAVON IM ALTER VON ... BIS UNTER ... JAHREN												LFD.
6 - 15	15 - 18	18 - 25	25 - 35	35 - 45	45 - 55	55 - 60	60 - 62	62 - 65	65 - 70	70 - 75	75 UND MEHR	NR.
156	58	186	485	464	560	438	140	220	479	394	564	1
52	32	164	618	723	1 217	1 014	418	747	1 597	1 878	3 894	2
12	8	16	133	56	79	60	18	47	66	75	125	3
15	8	30	90	109	189	207	102	134	301	381	789	4
11	5	15	33	46	68	58	16	34	79	60	113	5
16	3	9	48	43	47	47	20	25	75	61	129	6
262	114	420	1 407	1 441	2 160	1 824	714	1 207	2 597	2 849	5 614	7
309	80	397	1 172	1 458	2 405	1 987	730	1 215	2 221	2 074	2 587	8
350	186	752	2 696	5 017	9 379	8 033	3 110	5 660	10 652	12 223	21 680	9
64	21	123	597	491	1 069	1 047	380	661	1 218	1 158	1 375	10
970	350	1 556	5 460	8 838	18 404	20 580	9 176	15 942	31 845	40 009	81 663	11
342	163	486	1 325	1 704	2 835	2 374	889	1 648	3 146	3 575	6 404	12
46	20	68	252	394	674	719	312	562	1 108	1 338	2 482	13
740	323	925	2 502	3 604	7 010	6 373	2 540	4 426	8 251	8 670	14 810	14
2 821	1 143	4 307	14 004	21 506	41 776	41 113	17 137	30 114	58 441	69 047	131 001	15
11	6	44	200	367	531	433	124	283	546	496	922	16
185	195	777	3 041	5 877	19 241	20 948	8 183	14 117	26 358	27 235	42 512	17
286	158	699	3 088	6 874	23 650	30 402	13 210	23 658	46 602	52 450	97 950	18
97	35	196	830	1 507	2 976	2 980	1 209	2 037	4 269	5 145	9 937	19
579	394	1 716	7 159	14 625	46 438	54 763	22 726	40 095	77 775	85 326	150 721	20
588	264	607	1 501	1 745	2 259	1 888	713	1 376	2 993	4 274	20 225	21
215	94	261	619	686	1 233	1 208	466	905	2 130	3 415	17 059	22
697	305	1 025	2 927	4 127	8 232	7 713	2 978	5 225	10 931	14 781	52 080	23
1 500	663	1 893	5 047	6 558	11 724	10 809	4 157	7 506	16 054	22 470	89 364	24
168	65	158	1 190	1 194	1 283	1 225	67	129	240	248	353	25
459	174	793	1 625	1 445	1 633	1 036	292	520	1 032	1 088	2 420	26
768	319	1 059	1 713	1 407	1 619	852	230	383	686	653	1 269	27
1 197	467	1 378	2 758	3 362	7 620	6 620	2 688	4 526	9 233	10 564	27 350	28
3	4	6	33	43	113	111	52	59	133	151	335	29
2 595	1 029	3 394	6 319	6 451	11 268	8 844	3 329	5 617	11 324	12 704	31 727	30
19	6	64	298	282	268	135	44	66	88	81	125	31
87	15	65	198	293	413	287	101	165	283	273	350	32
6	2	22	1 237	9 106	31 461	21 981	6 705	10 728	18 693	17 530	19 768	33
112	23	151	1 733	9 681	32 142	22 403	6 850	10 959	19 064	17 884	20 243	34
857	193	558	1 247	2 644	10 822	15 580	7 525	14 356	32 410	40 824	101 854	35
307	87	222	623	1 680	8 275	13 684	6 941	14 471	35 351	47 353	136 059	36
87	25	72	232	450	1 136	994	358	561	1 052	882	1 093	37
29	15	38	115	237	746	717	290	519	960	896	1 127	38
421	143	425	1 319	2 898	7 795	7 116	2 582	4 430	7 376	6 112	6 663	39
164	43	159	443	1 040	3 663	4 181	1 755	3 077	5 911	5 948	7 764	40
258	89	478	2 503	4 438	9 093	7 793	2 889	4 744	8 887	8 585	11 897	41
125	26	143	724	1 646	4 403	4 451	1 817	3 162	6 387	6 729	10 361	42
289	93	399	1 432	2 462	5 385	4 934	1 783	2 807	4 600	3 925	4 183	43
113	33	158	651	1 327	3 251	3 332	1 344	2 329	4 200	3 799	4 430	44
33	13	81	1 327	4 559	9 887	7 690	2 610	4 024	6 659	5 733	4 858	45
13	6	28	299	1 392	3 938	3 628	1 413	2 451	4 158	3 838	3 552	46
2 414	1 087	2 364	4 174	3 709	5 163	4 477	1 502	2 407	3 886	3 650	4 439	47
343	143	363	1 009	1 453	2 762	2 705	1 057	1 600	2 829	2 980	3 260	48
772	203	511	1 129	1 158	1 814	1 195	388	650	1 020	937	1 180	49
115	38	110	325	394	740	606	236	346	644	660	881	50
6 340	2 237	6 109	17 552	31 487	78 873	83 003	34 490	61 934	126 330	142 851	303 601	51
233	85	380	895	762	731	406	111	197	393	357	458	52
1 155	480	1 857	5 623	5 368	5 645	3 636	1 157	1 709	2 662	2 160	3 458	53
1 520	499	1 546	3 411	3 043	2 961	1 950	613	867	1 600	1 666	3 439	54
812	332	1 299	3 711	4 025	5 634	4 497	1 643	2 788	5 171	6 525	29 999	55
2 075	685	2 053	4 828	5 061	6 942	5 360	1 923	3 303	6 620	8 409	25 904	56
8 010	3 201	10 887	24 390	16 573	10 219	4 940	1 381	1 940	2 603	2 049	2 683	57
164	72	615	3 906	7 084	10 711	7 955	2 561	3 962	6 157	5 170	5 336	58
134	40	320	1 363	2 635	5 685	4 522	1 511	2 141	3 315	2 423	1 951	59
9	11	36	212	410	996	626	193	288	388	319	307	60
14 112	5 405	18 993	48 339	44 961	49 524	33 892	11 093	17 195	28 909	29 078	73 535	61
67	27	122	410	1 114	4 851	6 482	2 845	4 898	9 114	7 440	5 921	62
6 949	1 851	5 748	16 946	22 992	38 580	30 347	10 640	17 129	30 927	31 570	56 783	63
7 016	1 878	5 870	17 356	24 106	43 431	36 829	13 485	22 027	40 041	39 010	62 704	64
35 337	12 886	42 853	118 916	160 816	317 336	293 480	113 981	196 654	380 535	421 219	868 510	65

2.2 Schwerbehinderte am 31.12.1993 nach Art der schwersten  
2.2.1 Insgesamt

LFD. NR.	ART DER SCHWERSTEN BEHINDERUNG	INSGESAMT	
		ANZAHL	%
	VERLUST ODER TEILVERLUST		
1	EINES ARMES	29 963	0,5
2	EINES BEINES	74 289	1,2
3	BEIDER ARME	3 247	0,1
4	BEIDER BEINE	10 015	0,2
5	EINES ARMES UND EINES BEINES	2 324	0,0
6	VON DREI ODER VIER GLIEDMASSEN	1 616	0,0
7	ZUSAMMEN	121 454	1,9
	FUNKTIONSEINSCHRAENKUNG		
8	EINES ARMES	79 219	1,2
9	EINES BEINES	220 522	3,5
10	BEIDER ARME	22 244	0,4
11	BEIDER BEINE	454 661	7,1
12	EINES ARMES UND EINES BEINES	66 991	1,1
13	VON DREI GLIEDMASSEN	21 068	0,3
14	BEIDER ARME UND BEIDER BEINE	99 849	1,6
15	ZUSAMMEN	964 554	15,1
	FUNKTIONSEINSCHRAENKUNG DER WIRBELSAEULE UND DES RUMPFES, DEFORMIERUNG DES BRUSTKORBES		
16	DEFORMIERUNG DES BRUSTKORBES MIT FUNKTIONSEINSCHRAENKUNG DER WIRBELSAEULE	8 750	0,1
17	FUNKTIONSEINSCHRAENKUNG DER WIRBELSAEULE	356 064	5,6
18	FUNKTIONSEINSCHRAENKUNG DER WIRBELSAEULE UND DER GLIEDMASSEN	582 762	9,1
19	SONSTIGE EINSCHRAENKUNG DER STUETZFUNCTION DES RUMPFES	57 194	0,9
20	ZUSAMMEN	1 004 770	15,7
	BLINDHEIT UND SEHBEHINDERUNG		
21	BLINDHEIT ODER VERLUST BEIDER AUGEN	68 226	1,1
22	HOCHGRADIGE SEHBEHINDERUNG	43 935	0,7
23	SONSTIGE SEHBEHINDERUNG	202 243	3,2
24	ZUSAMMEN	314 404	4,9
	SPRACH- ODER SPRECHSTOERUNGEN, TAUBHEIT, SCHWERHOERIGKEIT, GLEICHGEWICHTSSTOERUNGEN		
25	SPRACH- ODER SPRECHSTOERUNGEN	7 646	0,1
26	TAUBHEIT	25 276	0,4
27	TAUBHEIT KOMBINIERT MIT STOERUNGEN DER SPRACHENTWICKLUNG UND ENTSPRECHENDEN STOERUNGEN DER GEISTIGEN ENTWICKLUNG	23 252	0,4
28	SCHWERHOERIGKEIT, AUCH KOMBINIERT MIT GLEICHGEWICHTSSTOERUNGEN	185 219	2,9
29	GLEICHGEWICHTSSTOERUNGEN	1 948	0,0
30	ZUSAMMEN	243 341	3,8
	VERLUST EINER BRUST ODER BEIDER BRUESTE, ENTSTELLUNGEN U.A.		
31	KLEINWUCHS	2 236	0,0
32	ENTSTELLUNG, BELAESTIGENDE ODER ABSTOESSENDE ABSONDERUNGEN ODER GERUECHE	6 052	0,1
33	VERLUST EINER BRUST ODER BEIDER BRUESTE	137 657	2,2
34	ZUSAMMEN	145 945	2,3
	BEEINTRAECHTIGUNG DER FUNKTION VON INNEREN ORGANEN BZW. ORGANSYSTEMEN		
35	VON HERZ - KREISLAUF	530 665	8,3
36	VON HERZ - KREISLAUF UND EINEM ODER MEHREREN WEITEREN INNEREN ORGANEN	551 414	8,6
37	DER OBEREN ATEMWEGE	23 871	0,4
38	DER OBEREN ATEMWEGE UND EINES ODER MEHRERER WEITERER INNERER ORGANE	18 218	0,3
39	DER TIEFEREN ATEMWEGE UND LUNGEN	147 280	2,3
40	DER TIEFEREN ATEMWEGE UND LUNGEN SOWIE EINES ODER MEHRERER WEITERER INNERER ORGANE	104 384	1,6
41	DER VERDAUUNGSORGANE	161 646	2,5
42	DER VERDAUUNGSORGANE UND EINES ODER MEHRERER WEITERER INNERER ORGANE	103 697	1,6
43	DER HARNORGANE	78 553	1,2
44	DER HARNORGANE UND EINES ODER MEHRERER WEITERER INNERER ORGANE	58 801	0,9
45	DER GESCHLECHTSORGANE	65 548	1,0
46	DER GESCHLECHTSORGANE UND EINES ODER MEHRERER WEITERER INNERER ORGANE	34 512	0,5
47	DER INNEREN SEKRETION UND/ODER DES STOFFWECHSELS	82 935	1,3
48	DER INNEREN SEKRETION UND/ODER DES STOFFWECHSELS U.EINES O.MEHR.WEIT.INN.ORGANE	43 193	0,7
49	DES BLUTES UND DES RETIKULO-ENDOTHELIALEN SYSTEMS	26 791	0,4
50	DES BLUTES UND DES RETIKULO-ENDOTHELIALEN SYSTEMS U.EINES O.MEHR.WEIT.INN.ORGANE	11 349	0,2
51	ZUSAMMEN	2 042 857	32,0
	QUERSCHNITTLAEHMUNG, ZEREBRALE STOERUNGEN, GEISTIG-SEELISCHE BEHINDERUNGEN, SUCHTKRANKHEITEN		
52	QUERSCHNITTLAEHMUNG	15 291	0,2
53	HIRNORGANISCHE ANFAELLE (AUCH MIT GEISTIG-SEELISCHEN STOERUNGEN) OHNE NEUROLOGISCHE AUSFALLSERSCHEINUNGEN AM BEWEGUNGSAPPARAT	82 270	1,3
54	HIRNORGANISCHE ANFAELLE (AUCH MIT GEISTIG-SEELISCHEN STOERUNGEN) MIT NEUROLOGISCHEN AUSFALLSERSCHEINUNGEN AM BEWEGUNGSAPPARAT	53 967	0,9
55	HIRNORGANISCHES PSYCHOSYNDROM (HIRNLEISTUNGSSCHWAECHUNG, ORGANISCHE WESENSAENDERUNG) OHNE NEUROLOGISCHE AUSFALLSERSCHEINUNGEN AM BEWEGUNGSAPPARAT; SYMPTOMATISCHE PSYCHOSEN	142 809	2,2
56	HIRNORGANISCHES PSYCHOSYNDROM (HIRNLEISTUNGSSCHWAECHUNG, ORGANISCHE WESENSAENDERUNG) MIT NEUROLOGISCHEN AUSFALLSERSCHEINUNGEN AM BEWEGUNGSAPPARAT	161 166	2,5
57	STOERUNGEN DER GEISTIGEN ENTWICKLUNG (Z.B. LERNBEHINDERUNG, GEISTIGE BEHINDERUNG)	209 654	3,3
58	KOERPERLICH NICHT BEGRUENDBARE (ENDOGENE) PSYCHOSEN (SCHIZOPHRENIE, AFFEKTIVE PSYCHOSEN)	101 880	1,6
59	NEUROSEN; PERSOENLICHKEITS- UND VERHALTENSSSTOERUNGEN	48 509	0,8
60	SUCHTKRANKHEITEN	13 209	0,2
61	ZUSAMMEN	828 755	13,0
	SONSTIGE UND UNGENUEGEND BEZEICHNETE BEHINDERUNGEN		
62	NUR BEHINDERUNGEN MIT EINZEL - GDB UNTER 25	98 248	1,5
63	ANDERWEITIG NICHT EINZUORDNENDE ODER UNGENUEGEND BEZEICHNETE BEHINDERUNGEN	620 020	9,7
64	ZUSAMMEN	718 268	11,3
65	INSGESAMT	6 384 348	100,0

Behinderung und Grad der Behinderung  
samt

GRAD DER BEHINDERUNG VON ... BIS UNTER ...

50 - 60	60 - 70	70 - 80	80 - 90	90 - 100	100	LFD.
ANZAHL						NR.
5 358	3 350	5 348	6 185	3 373	6 349	1
9 029	6 726	11 939	13 477	8 876	24 182	2
714	381	361	375	185	1 231	3
1 056	745	689	1 184	823	5 518	4
314	229	232	309	162	1 078	5
419	224	144	208	93	528	6
16 890	11 655	18 773	21 738	13 512	38 886	7
30 376	15 255	11 540	10 484	3 921	7 643	8
84 421	45 682	31 450	26 847	10 441	21 681	9
7 736	4 219	3 011	2 914	1 171	3 193	10
128 725	88 685	66 832	68 441	28 838	73 140	11
11 592	9 137	9 042	12 052	5 055	20 113	12
4 387	3 497	3 059	3 454	1 704	4 967	13
17 577	13 629	12 483	16 617	7 054	32 489	14
284 814	180 104	137 417	140 809	58 184	163 226	15
2 773	1 617	1 361	1 408	491	1 100	16
165 945	71 949	44 412	36 027	12 665	25 066	17
217 015	115 747	77 760	76 252	28 011	67 977	18
18 265	11 627	8 876	7 985	3 329	7 112	19
403 998	200 940	132 409	121 672	44 496	101 255	20
-	-	-	22	400	67 804	21
-	-	-	672	828	42 435	22
45 025	27 521	26 304	30 591	21 445	51 357	23
45 025	27 521	26 304	31 285	22 673	161 596	24
1 720	927	768	1 348	482	2 401	25
441	557	2 867	2 968	1 857	16 586	26
-	-	-	78	514	22 660	27
56 238	39 239	27 117	26 977	11 693	23 955	28
567	312	287	307	140	335	29
58 966	41 035	31 039	31 678	14 686	65 937	30
634	351	255	400	121	475	31
1 943	1 052	728	943	366	1 020	32
35 646	33 909	16 616	22 279	7 616	21 591	33
38 223	35 312	17 599	23 622	8 103	23 086	34
176 752	103 794	80 837	80 822	27 687	60 773	35
116 025	90 680	82 975	107 469	43 428	110 837	36
6 957	3 691	2 777	3 691	1 310	5 445	37
4 269	2 735	2 404	2 849	1 236	4 665	38
48 269	27 241	21 135	21 213	8 255	21 167	39
23 013	17 663	15 508	18 279	7 914	22 007	40
45 757	25 027	17 672	26 601	10 150	36 439	41
22 679	15 779	12 031	16 087	7 771	29 350	42
17 519	11 099	7 429	11 745	4 228	26 533	43
10 154	7 128	5 752	7 848	3 876	24 043	44
23 075	11 756	6 229	11 782	3 299	9 407	45
8 231	5 440	3 800	5 418	2 506	9 117	46
41 961	15 180	8 052	7 276	2 633	7 833	47
14 877	8 106	5 369	5 597	2 256	6 988	48
5 640	3 910	2 584	5 533	1 489	7 635	49
1 767	1 296	1 131	2 129	911	4 115	50
566 945	350 525	275 685	334 339	129 009	386 354	51
180	194	296	788	366	13 467	52
17 542	11 628	10 069	14 176	4 747	24 108	53
4 690	3 764	4 304	8 372	3 139	29 698	54
24 012	15 010	14 203	21 138	8 364	60 082	55
13 861	11 428	12 652	23 816	10 478	88 931	56
13 763	8 110	9 592	27 344	6 434	144 411	57
26 270	12 973	10 731	17 729	4 080	30 097	58
19 941	8 398	5 397	6 157	1 646	6 970	59
3 167	2 172	1 916	2 176	713	3 065	60
123 426	73 677	69 160	121 696	39 967	400 829	61
60 472	17 515	8 115	5 456	1 873	4 817	62
183 587	90 753	69 577	87 969	32 526	155 608	63
244 059	108 268	77 692	93 425	34 399	160 425	64
1 782 346	1 029 037	786 078	920 264	365 029	1 501 594	65

2.2 Schwerbehinderte am 31.12.1993 nach Art der schwersten  
2.2.2 Prozentuale Struktur nach

LFD. NR.	ART DER SCHWERSTEN BEHINDERUNG	INSGESAMT	
		ANZAHL	
	VERLUST ODER TEILVERLUST		
1	EINES ARMES	29 963	100
2	EINES BEINES	74 289	100
3	BEIDER ARME	3 247	100
4	BEIDER BEINE	10 015	100
5	EINES ARMES UND EINES BEINES	2 324	100
6	VON DREI ODER VIER GLIEDMASSEN	1 616	100
7	ZUSAMMEN	121 454	100
	FUNKTIONSEINSCHRAENKUNG		
8	EINES ARMES	79 219	100
9	EINES BEINES	220 522	100
10	BEIDER ARME	22 244	100
11	BEIDER BEINE	454 661	100
12	EINES ARMES UND EINES BEINES	66 991	100
13	VON DREI GLIEDMASSEN	21 068	100
14	BEIDER ARME UND BEIDER BEINE	99 849	100
15	ZUSAMMEN	964 554	100
	FUNKTIONSEINSCHRAENKUNG DER WIRBELSAEULE UND DES RUMPFES, DEFORMIERUNG DES BRUSTKORBES		
16	DEFORMIERUNG DES BRUSTKORBES MIT FUNKTIONSEINSCHRAENKUNG DER WIRBELSAEULE	8 750	100
17	FUNKTIONSEINSCHRAENKUNG DER WIRBELSAEULE	356 064	100
18	FUNKTIONSEINSCHRAENKUNG DER WIRBELSAEULE UND DER GLIEDMASSEN	582 762	100
19	SONSTIGE EINSCHRAENKUNG DER STUETZFUNKTION DES RUMPFES	57 194	100
20	ZUSAMMEN	1 004 770	100
	BLINDHEIT UND SEHBEHINDERUNG		
21	BLINDHEIT ODER VERLUST BEIDER AUGEN	68 226	100
22	HOCHGRADIGE SEHBEHINDERUNG	43 935	100
23	SONSTIGE SEHBEHINDERUNG	202 243	100
24	ZUSAMMEN	314 404	100
	SPRACH- ODER SPRECHSTOERUNGEN, TAUBHEIT, SCHWERHOERIGKEIT, GLEICHGEWICHTSSTOERUNGEN		
25	SPRACH- ODER SPRECHSTOERUNGEN	7 646	100
26	TAUBHEIT	25 276	100
27	TAUBHEIT KOMBINIERT MIT STOERUNGEN DER SPRACHENTWICKLUNG UND ENTSPRECHENDEN STOERUNGEN DER GEISTIGEN ENTWICKLUNG	23 252	100
28	SCHWERHOERIGKEIT, AUCH KOMBINIERT MIT GLEICHGEWICHTSSTOERUNGEN	185 219	100
29	GLEICHGEWICHTSSTOERUNGEN	1 948	100
30	ZUSAMMEN	243 341	100
	VERLUST EINER BRUST ODER BEIDER BRUESTE, ENTSTELLUNGEN U.A.		
31	KLEINWUCHS	2 236	100
32	ENTSTELLUNG, BELAESTIGENDE ODER ABSTOSENDE ABSONDERUNGEN ODER GERUECHE	6 052	100
33	VERLUST EINER BRUST ODER BEIDER BRUESTE	137 657	100
34	ZUSAMMEN	145 945	100
	BEEINTRAECHTIGUNG DER FUNKTION VON INNEREN ORGANEN BZW. ORGANSYSTEMEN		
35	VON HERZ - KREISLAUF	530 665	100
36	VON HERZ - KREISLAUF UND EINEM ODER MEHREREN WEITEREN INNEREN ORGANEN	551 414	100
37	DER OBEREN ATEMWEGE	23 871	100
38	DER OBEREN ATEMWEGE UND EINES ODER MEHRERER WEITERER INNERER ORGANE	18 218	100
39	DER TIEFEREN ATEMWEGE UND LUNGEN	147 280	100
40	DER TIEFEREN ATEMWEGE UND LUNGEN SOWIE EINES ODER MEHRERER WEITERER INNERER ORGANE	104 384	100
41	DER VERDAUUNGSORGANE	161 646	100
42	DER VERDAUUNGSORGANE UND EINES ODER MEHRERER WEITERER INNERER ORGANE	103 697	100
43	DER HARNORGANE	78 553	100
44	DER HARNORGANE UND EINES ODER MEHRERER WEITERER INNERER ORGANE	58 801	100
45	DER GESCHLECHTSORGANE	85 548	100
46	DER GESCHLECHTSORGANE UND EINES ODER MEHRERER WEITERER INNERER ORGANE	34 512	100
47	DER INNEREN SEKRETION UND/ODER DES STOFFWECHSELS	82 935	100
48	DER INNEREN SEKRETION UND/ODER DES STOFFWECHSELS U.EINES O.MEHR.WEIT.INN.ORGANE	43 193	100
49	DES BLUTES UND DES RETIKULO-ENDOTHELIALEN SYSTEMS	26 791	100
50	DES BLUTES UND DES RETIKULO-ENDOTHELIALEN SYSTEMS U.EINES O.MEHR.WEIT.INN.ORGANE	11 949	100
51	ZUSAMMEN	2 042 857	100
	QUERSCHNITTLAEHMUNG, ZEREBRALE STOERUNGEN, GEISTIG-SEELISCHE BEHINDERUNGEN, SUCHTKRANKHEITEN		
52	QUERSCHNITTLAEHMUNG	15 291	100
53	HIRNORGANISCHE ANFAELLE (AUCH MIT GEISTIG-SEELISCHEN STOERUNGEN) OHNE NEUROLOGISCHE AUSFALLSERSCHEINUNGEN AM BEWEGUNGSAPPARAT	82 270	100
54	HIRNORGANISCHE ANFAELLE (AUCH MIT GEISTIG-SEELISCHEN STOERUNGEN) MIT NEUROLOGISCHEN AUSFALLSERSCHEINUNGEN AM BEWEGUNGSAPPARAT	53 967	100
55	HIRNORGANISCHES PSYCHOSYNDROM (HIRNLEISTUNGSSCHWAECHUNG, ORGANISCHE WESENSAENDERUNG) OHNE NEUROLOGISCHE AUSFALLSERSCHEINUNGEN AM BEWEGUNGSAPPARAT; SYMPTOMATISCHE PSYCHOSEN	142 809	100
56	HIRNORGANISCHES PSYCHOSYNDROM (HIRNLEISTUNGSSCHWAECHUNG, ORGANISCHE WESENSAENDERUNG) MIT NEUROLOGISCHEN AUSFALLSERSCHEINUNGEN AM BEWEGUNGSAPPARAT	161 166	100
57	STOERUNGEN DER GEISTIGEN ENTWICKLUNG (Z.B. LERNBEHINDERUNG, GEISTIGE BEHINDERUNG)	209 654	100
58	KOERPERLICH NICHT BEGRUENDBARE (ENDOGENE) PSYCHOSEN (SCHIZOPHRENIE, AFFEKTIVE PSYCHOSEN)	101 880	100
59	NEUROSEN; PERSOENLICHKEITS- UND VERHALTENSSTOERUNGEN	48 509	100
60	SUCHTKRANKHEITEN	13 209	100
61	ZUSAMMEN	828 755	100
	SONSTIGE UND UNGENUEGEND BEZEICHNETE BEHINDERUNGEN		
62	NUR BEHINDERUNGEN MIT EINZEL - GOB UNTER 25	98 248	100
63	ANDERWEITIG NICHT EINZUORDNENDE ODER UNGENUEGEND BEZEICHNETE BEHINDERUNGEN	620 020	100
64	ZUSAMMEN	718 268	100
65	INSGESAMT	6 384 348	100



**Behinderung und Grad der Behinderung  
dem Grad der Behinderung**

GRAD DER BEHINDERUNG VON ... BIS UNTER ...						LFD. NR.
50 - 60	60 - 70	70 - 80	80 - 90	90 - 100	100	
%						
17,9	11,2	17,9	20,6	11,3	21,2	1
12,2	9,1	16,2	18,1	12,0	32,6	2
22,0	11,7	11,1	11,6	5,7	37,9	3
10,5	7,4	6,9	11,8	8,2	55,1	4
13,5	9,9	10,0	13,3	7,0	45,4	5
25,9	13,9	8,9	12,9	5,8	32,7	6
13,9	9,6	15,5	17,9	11,1	32,0	7
38,3	19,3	14,6	13,2	5,0	9,7	8
38,3	20,7	14,3	12,2	4,7	9,8	9
34,8	19,0	13,5	13,1	5,3	14,4	10
28,3	19,5	14,7	15,1	6,3	16,1	11
17,3	13,6	13,5	18,0	7,6	30,0	12
20,8	16,6	14,5	16,4	8,1	23,6	13
17,6	13,7	12,5	16,6	7,1	32,5	14
23,5	18,7	14,3	14,6	6,0	16,9	15
31,7	18,5	15,6	16,1	5,6	12,6	16
46,6	20,2	12,5	10,1	3,6	7,0	17
37,2	19,9	13,3	13,1	4,8	11,7	18
31,9	20,3	15,5	14,0	5,8	12,4	19
40,2	20,0	13,2	12,1	4,4	10,1	20
-	-	-	0,0	0,6	99,4	21
-	-	-	1,5	1,9	96,6	22
22,3	13,6	13,0	15,1	10,6	25,4	23
14,3	8,8	8,4	10,0	7,2	51,4	24
22,5	12,1	10,0	17,6	6,3	31,4	25
1,7	2,2	11,3	11,7	7,4	65,6	26
-	-	-	0,3	2,2	97,5	27
30,4	21,2	14,6	14,6	6,3	12,9	28
29,1	16,0	14,7	15,8	7,2	17,2	29
24,2	16,9	12,8	13,0	6,0	27,1	30
28,4	15,7	11,4	17,9	5,4	21,2	31
32,1	17,4	12,0	15,6	6,1	16,9	32
25,9	24,6	12,1	16,2	5,5	15,7	33
26,2	24,2	12,1	16,2	5,6	15,8	34
33,3	19,6	15,2	15,2	5,2	11,5	35
21,0	16,4	15,1	19,5	7,9	20,1	36
29,1	15,5	11,6	15,5	5,5	22,8	37
23,4	15,0	13,2	15,6	7,1	25,6	38
32,8	18,5	14,4	14,4	5,6	14,4	39
22,1	16,9	14,9	17,5	7,6	21,1	40
28,3	15,5	10,9	16,5	6,3	22,5	41
21,9	15,2	11,6	15,5	7,5	28,3	42
22,3	14,1	9,5	15,0	5,4	33,8	43
17,3	12,1	9,8	13,4	6,6	40,9	44
35,2	17,9	9,5	18,0	5,0	14,4	45
23,9	15,8	11,0	15,7	7,3	26,4	46
50,6	18,3	9,7	8,8	3,2	9,4	47
34,4	18,8	12,4	13,0	5,2	16,2	48
21,1	14,6	9,7	20,7	5,6	28,5	49
15,6	11,4	10,0	18,8	8,0	36,3	50
27,8	17,2	13,5	16,4	6,3	18,9	51
1,2	1,3	1,9	5,2	2,4	88,1	52
21,3	14,1	12,2	17,2	5,8	29,3	53
8,7	7,0	8,0	15,5	5,8	55,0	54
16,8	10,5	10,0	14,8	5,9	42,1	55
8,6	7,1	7,9	14,8	6,5	55,2	56
6,6	3,9	4,6	13,0	3,1	68,9	57
25,8	12,7	10,5	17,4	4,0	29,5	58
41,1	17,3	11,1	12,7	3,4	14,4	59
24,0	16,4	14,5	16,5	5,4	23,2	60
14,9	8,9	8,4	14,7	4,8	48,4	61
61,6	17,8	8,3	5,6	1,9	4,9	62
29,6	14,6	11,2	14,2	5,3	25,1	63
34,0	15,1	10,8	13,0	4,8	22,3	64
27,9	16,1	12,3	14,4	5,7	23,5	65

2.2 Schwerbehinderte am 31.12.1993 nach Art der schwersten  
2.2.3 Männ

LFD. NR.	ART DER SCHWERSTEN BEHINDERUNG	INSGESAMT	
		ANZAHL	%
	VERLUST ODER TEILVERLUST		
1	EINES ARMES	25 765	0,8
2	EINES BEINES	61 922	1,8
3	BEIDER ARME	2 544	0,1
4	BEIDER BEINE	7 650	0,2
5	EINES ARMES UND EINES BEINES	1 783	0,1
6	VON DREI ODER VIER GLIEDMASSEN	1 091	0,0
7	ZUSAMMEN	100 755	3,0
	FUNKTIONSEINSCHRAENKUNG		
8	EINES ARMES	62 436	1,8
9	EINES BEINES	140 671	4,1
10	BEIDER ARME	14 013	0,4
11	BEIDER BEINE	219 529	6,4
12	EINES ARMES UND EINES BEINES	42 011	1,2
13	VON DREI GLIEDMASSEN	13 076	0,4
14	BEIDER ARME UND BEIDER BEINE	39 447	1,2
15	ZUSAMMEN	531 189	15,6
	FUNKTIONSEINSCHRAENKUNG DER WIRBELSAEULE UND DES RUMPFES, DEFORMIERUNG DES BRUSTKORBES		
16	DEFORMIERUNG DES BRUSTKORBES MIT FUNKTIONSEINSCHRAENKUNG DER WIRBELSAEULE	4 783	0,1
17	FUNKTIONSEINSCHRAENKUNG DER WIRBELSAEULE	187 336	5,5
18	FUNKTIONSEINSCHRAENKUNG DER WIRBELSAEULE UND DER GLIEDMASSEN	284 130	8,3
19	SONSTIGE EINSCHRAENKUNG DER STUETZFUNKTION DES RUMPFES	25 935	0,8
20	ZUSAMMEN	502 184	14,7
	BLINDHEIT UND SEHBEHINDERUNG		
21	BLINDHEIT ODER VERLUST BEIDER AUGEN	29 414	0,9
22	HOCHGRADIGE SEHBEHINDERUNG	15 528	0,5
23	SONSTIGE SEHBEHINDERUNG	90 951	2,7
24	ZUSAMMEN	135 893	4,0
	SPRACH- ODER SPRECHSTOERUNGEN, TAUBHEIT, SCHWERHOERIGKEIT, GLEICHGEWICHTSSTOERUNGEN		
25	SPRACH- ODER SPRECHSTOERUNGEN	5 292	0,2
26	TAUBHEIT	12 613	0,4
27	TAUBHEIT KOMBINIERT MIT STOERUNGEN DER SPRACHENTWICKLUNG UND ENTSPRECHENDEN STOERUNGEN DER GEISTIGEN ENTWICKLUNG	12 060	0,4
28	SCHWERHOERIGKEIT, AUCH KOMBINIERT MIT GLEICHGEWICHTSSTOERUNGEN	107 073	3,1
29	GLEICHGEWICHTSSTOERUNGEN	904	0,0
30	ZUSAMMEN	137 942	4,1
	VERLUST EINER BRUST ODER BEIDER BRUESTE, ENTSTELLUNGEN U.A.		
31	KLEINMILCHS	756	0,0
32	ENTSTELLUNG, BELAESTIGENDE ODER ABSTOESSENDE ABSONDERUNGEN ODER GERUECHE	3 451	0,1
33	VERLUST EINER BRUST ODER BEIDER BRUESTE	418	0,0
34	ZUSAMMEN	4 625	0,1
	BEEINTRAECHTIGUNG DER FUNKTION VON INNEREN ORGANEN BZW. ORGANSYSTEMEN		
35	VON HERZ - KREISLAUF	301 141	8,8
36	VON HERZ - KREISLAUF UND EINEM ODER MEHREREN WEITEREN INNEREN ORGANEN	286 026	8,4
37	DER OBEREN ATEMWEGE	16 919	0,5
38	DER OBEREN ATEMWEGE UND EINES ODER MEHRERER WEITERER INNERER ORGANE	12 510	0,4
39	DER TIEFEREN ATEMWEGE UND LUNGEN	99 875	2,9
40	DER TIEFEREN ATEMWEGE UND LUNGEN SOWIE EINES ODER MEHRERER WEITERER INNERER ORGANE	70 190	2,1
41	DER VERDAUUNGSORGANE	99 817	2,9
42	DER VERDAUUNGSORGANE UND EINES ODER MEHRERER WEITERER INNERER ORGANE	63 645	1,9
43	DER HARNORGANE	46 150	1,4
44	DER HARNORGANE UND EINES ODER MEHRERER WEITERER INNERER ORGANE	33 787	1,0
45	DER GESCHLECHTSORGANE	18 056	0,5
46	DER GESCHLECHTSORGANE UND EINES ODER MEHRERER WEITERER INNERER ORGANE	9 789	0,3
47	DER INNEREN SEKRETION UND/ODER DES STOFFWECHSELS	43 289	1,3
48	DER INNEREN SEKRETION UND/ODER DES STOFFWECHSELS U. EINES O. MEHR. WEIT. INN. ORGANE	22 612	0,7
49	DES BLUTES UND DES RETIKULO-ENDOTHELIALEN SYSTEMS	15 552	0,5
50	DES BLUTES UND DES RETIKULO-ENDOTHELIALEN SYSTEMS U. EINES O. MEHR. WEIT. INN. ORGANE	6 207	0,2
51	ZUSAMMEN	1 145 565	33,6
	QUERSCHNITTLAEHMUNG, ZEREBRALE STOERUNGEN, GEISTIG-SEELISCHE BEHINDERUNGEN, SUCHTKRANKHEITEN		
52	QUERSCHNITTLAEHMUNG	10 221	0,3
53	HIRNORGANISCHE ANFAELLE (AUCH MIT GEISTIG-SEELISCHEN STOERUNGEN) OHNE NEUROLOGISCHE AUSFALLSERSCHEINUNGEN AM BEWEGUNGSAPPARAT	47 075	1,4
54	HIRNORGANISCHE ANFAELLE (AUCH MIT GEISTIG-SEELISCHEN STOERUNGEN) MIT NEUROLOGISCHEN AUSFALLSERSCHEINUNGEN AM BEWEGUNGSAPPARAT	30 311	0,9
55	HIRNORGANISCHES PSYCHOSYNDROM (HIRNLEISTUNGSSCHWAECHUNG, ORGANISCHE WESENSAENDERUNG) OHNE NEUROLOGISCHE AUSFALLSERSCHEINUNGEN AM BEWEGUNGSAPPARAT; SYMPTOMATISCHE PSYCHOSEN	76 041	2,2
56	HIRNORGANISCHES PSYCHOSYNDROM (HIRNLEISTUNGSSCHWAECHUNG, ORGANISCHE WESENSAENDERUNG) MIT NEUROLOGISCHEN AUSFALLSERSCHEINUNGEN AM BEWEGUNGSAPPARAT	87 164	2,6
57	STOERUNGEN DER GEISTIGEN ENTWICKLUNG (Z.B. LERNBEHINDERUNG, GEISTIGE BEHINDERUNG)	118 365	3,5
58	KOERPERLICH NICHT BEGRUENDBARE (ENDOGENE) PSYCHOSEN (SCHIZOPHRENIE, AFFEKTIVE PSYCHOSEN)	48 118	1,4
59	NEUROSEN; PERSOENLICHKEITS- UND VERHALTENSSTOERUNGEN	22 432	0,7
60	SUCHTKRANKHEITEN	9 412	0,3
61	ZUSAMMEN	449 139	13,2
	SONSTIGE UND UNGENUEGEND BEZEICHNETE BEHINDERUNGEN		
62	NUR BEHINDERUNGEN MIT EINZEL - GDB UNTER 25	54 919	1,6
63	ANDERWEITIG NICHT EINZUORDNENDE ODER UNGENUEGEND BEZEICHNETE BEHINDERUNGEN	345 577	10,1
64	ZUSAMMEN	400 496	11,8
65	INSGESAMT	3 407 782	100,0

Behinderung und Grad der Behinderung  
lich

GRAD DER BEHINDERUNG VON ... BIS UNTER ...

50 - 60	60 - 70	70 - 80	80 - 90	90 - 100	100	LFD. NR.
ANZAHL						
4 075	2 664	4 727	5 472	3 090	5 737	1
7 794	5 744	10 253	11 176	7 486	19 469	2
548	297	283	297	152	967	3
794	504	521	885	694	4 252	4
212	162	170	226	122	891	5
289	156	91	132	62	361	6
13 712	9 527	16 045	18 188	11 606	31 677	7
23 648	11 961	9 254	8 350	3 195	6 028	8
54 017	29 293	20 320	16 488	6 738	13 815	9
4 850	2 619	1 970	1 829	738	2 007	10
67 944	43 814	32 047	30 383	12 748	32 583	11
8 048	6 170	5 953	7 384	3 154	11 302	12
2 948	2 217	1 832	2 076	1 042	2 861	13
7 789	5 496	4 817	5 974	2 486	12 885	14
169 244	101 570	76 293	72 484	30 101	81 491	15
1 520	852	763	739	267	642	16
93 275	37 713	22 221	16 782	5 902	11 443	17
123 459	57 041	35 198	30 476	11 227	26 729	18
8 981	5 421	3 973	3 277	1 347	2 936	19
227 235	101 027	62 155	51 274	18 743	41 750	20
-	-	-	15	223	29 176	21
-	-	-	262	311	14 955	22
26 548	14 242	12 045	12 183	7 988	17 945	23
26 548	14 242	12 045	12 460	8 522	62 076	24
1 151	596	516	953	341	1 735	25
268	300	1 366	1 481	918	8 280	26
-	-	-	35	255	11 770	27
36 863	23 689	15 420	13 774	5 711	11 616	28
294	154	147	121	57	191	29
38 576	24 739	17 449	16 364	7 282	33 532	30
214	106	86	145	39	166	31
1 129	555	426	512	223	606	32
102	96	43	75	24	78	33
1 445	757	555	732	286	850	34
117 099	62 153	44 198	38 321	12 835	26 535	35
72 476	51 966	43 941	49 842	19 756	48 045	36
4 564	2 435	1 840	2 684	947	4 449	37
2 774	1 777	1 590	1 883	871	3 615	38
32 209	18 033	14 146	14 165	5 742	15 580	39
15 646	11 788	10 192	11 753	5 304	15 507	40
30 504	16 126	10 794	15 223	5 788	21 382	41
15 320	10 355	7 658	9 326	4 462	16 524	42
9 257	6 414	4 269	7 225	2 650	16 335	43
5 300	3 767	3 292	4 485	2 309	14 634	44
4 596	2 006	1 376	4 474	1 325	4 279	45
1 068	881	884	1 630	986	4 340	46
22 534	7 909	4 040	3 574	1 335	3 897	47
8 264	4 175	2 838	2 752	1 082	3 501	48
3 232	2 187	1 456	3 228	810	4 639	49
992	711	610	1 136	474	2 284	50
345 835	202 683	153 124	171 701	66 676	205 546	51
117	129	200	501	238	9 036	52
10 534	6 792	6 001	7 964	2 715	13 069	53
2 809	2 255	2 548	4 808	1 848	16 043	54
15 144	9 412	8 498	11 768	4 507	26 712	55
8 656	7 033	7 538	13 431	5 759	44 747	56
8 696	5 120	5 793	15 841	3 656	79 259	57
12 617	5 899	5 093	8 496	1 748	14 265	58
9 364	3 851	2 436	2 787	710	3 284	59
2 153	1 597	1 381	1 610	504	2 167	60
70 090	42 088	39 488	67 206	21 685	208 582	61
34 469	9 649	4 408	2 771	1 019	2 603	62
104 762	50 829	39 967	48 553	17 925	83 541	63
139 231	60 478	44 375	51 324	18 944	86 144	64
1 031 916	557 111	421 529	461 733	183 845	751 648	65

2.2 Schwerbehinderte am 31.12.1993 nach Art der schwersten  
2.2.4 Weib

LFD. NR.	ART DER SCHWERSTEN BEHINDERUNG	INSGESAMT	
		ANZAHL	%
	<b>VERLUST ODER TEILVERLUST</b>		
1	EINES ARMES	4 198	0,1
2	EINES BEINES	12 967	0,4
3	BEIDER ARME	703	0,0
4	BEIDER BEINE	2 965	0,1
5	EINES ARMES UND EINES BEINES	541	0,0
6	VON DREI ODER VIER GLIEDMASSEN	525	0,0
7	ZUSAMMEN	20 699	0,7
	<b>FUNKTIONSEINSCHRAENKUNG</b>		
8	EINES ARMES	16 783	0,6
9	EINES BEINES	79 851	2,7
10	BEIDER ARME	8 231	0,3
11	BEIDER BEINE	295 132	7,9
12	EINES ARMES UND EINES BEINES	24 980	0,8
13	VON DREI GLIEDMASSEN	7 892	0,3
14	BEIDER ARME UND BEIDER BEINE	60 402	2,0
15	ZUSAMMEN	433 371	14,6
	<b>FUNKTIONSEINSCHRAENKUNG DER WIRBELSAEULE UND DES RUMPFES, DEFORMIERUNG DES BRUSTKORBES</b>		
16	DEFORMIERUNG DES BRUSTKORBES MIT FUNKTIONSEINSCHRAENKUNG DER WIRBELSAEULE	3 967	0,1
17	FUNKTIONSEINSCHRAENKUNG DER WIRBELSAEULE	168 728	5,7
18	FUNKTIONSEINSCHRAENKUNG DER WIRBELSAEULE UND DER GLIEDMASSEN	298 632	10,0
19	SONSTIGE EINSCHRAENKUNG DER STUETZFUNCTION DES RUMPFES	31 259	1,1
20	ZUSAMMEN	502 586	16,9
	<b>BLINDHEIT UND SEHBEHINDERUNG</b>		
21	BLINDHEIT ODER VERLUST BEIDER AUGEN	38 812	1,3
22	HOCHGRADIGE SEHBEHINDERUNG	28 407	1,0
23	SONSTIGE SEHBEHINDERUNG	111 292	3,7
24	ZUSAMMEN	178 511	6,0
	<b>SPRACH- ODER SPRECHSTOERUNGEN, TAUBHEIT, SCHWERHOERIGKEIT, GLEICHGEWICHTSSTOERUNGEN</b>		
25	SPRACH- ODER SPRECHSTOERUNGEN	2 354	0,1
26	TAUBHEIT	12 663	0,4
27	TAUBHEIT KOMBINIERT MIT STOERUNGEN DER SPRACHENTWICKLUNG UND ENTSPRECHENDEN STOERUNGEN DER GEISTIGEN ENTWICKLUNG	11 192	0,4
28	SCHWERHOERIGKEIT, AUCH KOMBINIERT MIT GLEICHGEWICHTSSTOERUNGEN	78 146	2,6
29	GLEICHGEWICHTSSTOERUNGEN	1 044	0,0
30	ZUSAMMEN	105 399	3,5
	<b>VERLUST EINER BRUST ODER BEIDER BRUESTE, ENTSTELLUNGEN U.A.</b>		
31	KLEINWUCHS	1 480	0,1
32	ENTSTELLUNG, BELAESTIGENDE ODER ABSTOESSENDE ABSONDERUNGEN ODER GERUECHE	2 601	0,1
33	VERLUST EINER BRUST ODER BEIDER BRUESTE	197 239	4,6
34	ZUSAMMEN	141 320	4,8
	<b>BEEINTRAECHTIGUNG DER FUNKTION VON INNEREN ORGANEN BZW. ORGANSYSTEMEN</b>		
35	VON HERZ - KREISLAUF	229 524	7,7
36	VON HERZ - KREISLAUF UND EINEM ODER MEHREREN WEITEREN INNEREN ORGANEN	265 388	8,9
37	DER OBEREN ATEMWEGE	6 952	0,2
38	DER OBEREN ATEMWEGE UND EINES ODER MEHRERER WEITERER INNERER ORGANE	5 708	0,2
39	DER TIEFEREN ATEMWEGE UND LUNGEN	47 405	1,6
40	DER TIEFEREN ATEMWEGE UND LUNGEN SOWIE EINES ODER MEHRERER WEITERER INNERER ORGANE	34 194	1,2
41	DER VERDAUUNGSORGANE	61 829	2,1
42	DER VERDAUUNGSORGANE UND EINES ODER MEHRERER WEITERER INNERER ORGANE	40 052	1,4
43	DER HARNORGANE	32 403	1,1
44	DER HARNORGANE UND EINES ODER MEHRERER WEITERER INNERER ORGANE	25 014	0,8
45	DER GESCHLECHTSORGANE	47 492	1,6
46	DER GESCHLECHTSORGANE UND EINES ODER MEHRERER WEITERER INNERER ORGANE	24 723	0,8
47	DER INNEREN SEKRETION UND/ODER DES STOFFWECHSELS	39 646	1,3
48	DER INNEREN SEKRETION UND/ODER DES STOFFWECHSELS U.EINES O.MEHR.WEIT.INN.ORGANE	20 581	0,7
49	DES BLUTES UND DES RETIKULO-ENDOTHELIALEN SYSTEMS	11 239	0,4
50	DES BLUTES UND DES RETIKULO-ENDOTHELIALEN SYSTEMS U.EINES O.MEHR.WEIT.INN.ORGANE	5 142	0,2
51	ZUSAMMEN	897 292	30,2
	<b>QUERSCHNITTLAEHMUNG, ZEREBRALE STOERUNGEN, GEISTIG-SEELISCHE BEHINDERUNGEN, SUCHTKRANKHEITEN</b>		
52	QUERSCHNITTLAEHMUNG	5 070	0,2
53	HIRNORGANISCHE ANFAELLE (AUCH MIT GEISTIG-SEELISCHEN STOERUNGEN) OHNE NEUROLOGISCHE AUSFALLSERSCHEINUNGEN AM BEWEGUNGSAPPARAT	35 195	1,2
54	HIRNORGANISCHE ANFAELLE (AUCH MIT GEISTIG-SEELISCHEN STOERUNGEN) MIT NEUROLOGISCHEN AUSFALLSERSCHEINUNGEN AM BEWEGUNGSAPPARAT	23 856	0,8
55	HIRNORGANISCHES PSYCHOSYNDROM (HIRNLEISTUNGSSCHWAECHUNG, ORGANISCHE WESENSAENDERUNG) OHNE NEUROLOGISCHE AUSFALLSERSCHEINUNGEN AM BEWEGUNGSAPPARAT; SYMPTOMATISCHE PSYCHOSEN	66 768	2,2
56	HIRNORGANISCHES PSYCHOSYNDROM (HIRNLEISTUNGSSCHWAECHUNG, ORGANISCHE WESENSAENDERUNG) MIT NEUROLOGISCHEN AUSFALLSERSCHEINUNGEN AM BEWEGUNGSAPPARAT	74 002	2,5
57	STOERUNGEN DER GEISTIGEN ENTWICKLUNG (Z.B. LERNBEHINDERUNG, GEISTIGE BEHINDERUNG)	91 289	3,1
58	KOERPERLICH NICHT BEGRUENDBARE (ENDOGENE) PSYCHOSEN (SCHIZOPHRENIE, AFFEKTIVE PSYCHOSEN)	53 762	1,8
59	NEUROSEN; PERSOENLICHKEITS- UND VERHALTENSSSTOERUNGEN	26 077	0,9
60	SUCHTKRANKHEITEN	3 797	0,1
61	ZUSAMMEN	379 616	12,8
	<b>SONSTIGE UND UNGENUEGEND BEZEICHNETE BEHINDERUNGEN</b>		
62	NUR BEHINDERUNGEN MIT EINZEL - GDB UNTER 25	43 329	1,5
63	ANDERWEITIG NICHT EINZUORDNENDE ODER UNGENUEGEND BEZEICHNETE BEHINDERUNGEN	274 443	9,2
64	ZUSAMMEN	317 772	10,7
65	INSGESAMT	2 976 566	100,0

Behinderung und Grad der Behinderung  
lich

GRAD DER BEHINDERUNG VON ... BIS UNTER ...							LFD. NR.
50 - 60	60 - 70	70 - 80	80 - 90	90 - 100	100		
ANZAHL							
1 283	686	621	713	283	612	1	
1 235	982	1 746	2 301	1 390	4 713	2	
166	84	78	78	33	264	3	
262	241	168	299	129	1 266	4	
102	67	62	83	40	187	5	
130	68	53	76	31	167	6	
3 178	2 128	2 728	3 550	1 906	7 209	7	
6 728	3 294	2 286	2 134	726	1 615	8	
30 404	16 389	11 130	10 359	3 703	7 866	9	
2 886	1 600	1 041	1 085	433	1 186	10	
60 781	44 871	34 785	38 058	16 090	40 547	11	
3 544	2 967	3 089	4 668	1 901	8 811	12	
1 439	1 280	1 127	1 378	662	2 106	13	
9 788	8 133	7 666	10 643	4 568	19 604	14	
115 570	78 534	61 124	68 325	28 083	81 735	15	
1 253	765	598	669	224	458	16	
72 670	34 236	22 191	19 245	6 763	13 623	17	
93 556	58 706	42 562	45 776	16 784	41 248	18	
9 284	6 206	4 903	4 708	1 982	4 176	19	
176 763	99 913	70 254	70 398	25 753	59 505	20	
-	-	-	7	177	38 628	21	
-	-	-	410	517	27 480	22	
18 477	13 279	14 259	18 408	13 457	33 412	23	
18 477	13 279	14 259	18 825	14 151	99 520	24	
569	331	252	395	141	666	25	
173	257	1 501	1 487	939	8 306	26	
-	-	-	43	259	10 890	27	
19 375	15 550	11 697	13 203	5 982	12 339	28	
273	158	140	186	83	204	29	
20 390	16 296	13 590	15 314	7 404	32 405	30	
420	245	169	255	82	309	31	
814	497	302	431	143	414	32	
35 544	33 813	16 573	22 204	7 592	21 513	33	
36 778	34 555	17 044	22 890	7 817	22 236	34	
59 653	41 641	36 639	42 501	14 852	34 238	35	
43 549	38 714	39 034	57 627	23 672	62 792	36	
2 393	1 256	937	1 007	363	996	37	
1 495	958	814	966	425	1 050	38	
16 060	9 208	6 989	7 048	2 513	5 587	39	
7 367	5 875	5 316	6 526	2 610	6 500	40	
15 253	8 901	6 878	11 378	4 362	15 057	41	
7 359	5 424	4 373	6 761	3 309	12 826	42	
8 262	4 685	3 160	4 520	1 578	10 198	43	
4 854	3 361	2 460	3 363	1 567	9 409	44	
18 479	9 750	4 853	7 308	1 974	5 128	45	
7 163	4 559	2 916	3 788	1 520	4 777	46	
19 427	7 271	4 012	3 702	1 298	3 936	47	
6 613	3 931	2 531	2 845	1 174	3 487	48	
2 408	1 723	1 128	2 305	679	2 996	49	
775	585	521	993	437	1 831	50	
221 110	147 842	122 561	162 638	62 333	180 808	51	
63	65	96	287	128	4 431	52	
7 008	4 836	4 068	6 212	2 032	11 039	53	
1 881	1 509	1 756	3 564	1 291	13 655	54	
8 868	5 598	5 705	9 370	3 857	33 370	55	
5 205	4 395	5 114	10 385	4 719	44 184	56	
5 067	2 990	3 799	11 503	2 778	65 152	57	
13 653	7 074	5 638	9 233	2 332	15 832	58	
10 577	4 547	2 961	3 370	936	3 686	59	
1 014	575	535	566	209	898	60	
53 336	31 589	29 672	54 490	18 282	192 247	61	
26 003	7 866	3 707	2 685	854	2 214	62	
78 825	39 924	29 610	39 416	14 601	72 067	63	
104 828	47 790	33 317	42 101	15 455	74 281	64	
750 430	471 926	364 549	458 531	181 184	749 946	65	

2.3 Schwerbehinderte am 31.12.1993 nach Art der schwersten  
2.3.1 Insg

LFD. NR.	ALTER VON ... BIS UNTER ... JAHREN GESCHLECHT			INSGESAMT	VERLUST ODER TEILVERLUST VON GLIEDMASSEN	FUNKTIONS- EINSCHRAENKUNG VON GLIEDMASSEN	FUNKTIONSEINSCHRAENKUNG DER WIRBELSÄULE UND DES RUMPfes, DEFORMIERUNG DES BRUSTKORBES
1	UNTER	4	MAENNLICH	8 250	65	487	90
2			WEIBLICH	7 036	36	461	154
3			ZUSAMMEN	15 286	101	948	244
4	4	-	6 MAENNLICH	8 990	72	585	85
5			WEIBLICH	7 007	54	500	115
6			ZUSAMMEN	15 997	126	1 085	200
7	6	-	15 MAENNLICH	48 402	342	3 713	621
8			WEIBLICH	35 337	262	2 821	579
9			ZUSAMMEN	83 739	604	6 534	1 200
10	15	-	18 MAENNLICH	16 961	160	1 505	285
11			WEIBLICH	12 886	114	1 143	394
12			ZUSAMMEN	29 847	274	2 648	679
13	18	-	25 MAENNLICH	58 008	787	5 979	1 382
14			WEIBLICH	42 853	420	4 307	1 716
15			ZUSAMMEN	100 861	1 207	10 286	3 098
16	25	-	35 MAENNLICH	156 803	3 663	19 608	6 761
17			WEIBLICH	118 916	1 407	14 004	7 159
18			ZUSAMMEN	275 719	5 070	33 612	13 920
19	35	-	45 MAENNLICH	198 375	4 748	29 203	18 631
20			WEIBLICH	160 816	1 441	21 506	14 625
21			ZUSAMMEN	359 191	6 189	50 709	33 256
22	45	-	55 MAENNLICH	418 414	7 856	62 840	67 245
23			WEIBLICH	317 336	2 160	41 776	46 438
24			ZUSAMMEN	735 750	10 016	104 616	113 683
25	55	-	60 MAENNLICH	452 548	7 338	65 831	86 459
26			WEIBLICH	293 480	1 824	41 113	54 763
27			ZUSAMMEN	746 026	9 162	106 944	141 222
28	60	-	62 MAENNLICH	193 790	2 725	28 004	39 714
29			WEIBLICH	113 981	714	17 137	22 726
30			ZUSAMMEN	307 771	3 439	45 141	62 440
31	62	-	65 MAENNLICH	338 574	4 862	47 278	68 094
32			WEIBLICH	196 654	1 207	30 114	40 095
33			ZUSAMMEN	535 228	6 069	77 392	108 189
34	65	UND MEHR	MAENNLICH	1 508 669	68 137	266 150	212 817
35			WEIBLICH	1 670 264	11 060	258 489	313 822
36			ZUSAMMEN	3 178 933	79 197	524 639	526 639
37			INSGESAMT MAENNLICH	3 407 782	100 755	531 183	502 184
38			WEIBLICH	2 976 566	20 699	433 371	502 586
39			INSGESAMT	6 384 348	121 454	964 554	1 004 770

**Behinderung, Altersgruppen und Geschlecht  
samt**

BLINDHEIT UND SEHBEHINDERUNG	SPRACH- ODER SPRECH- STOERUNGEN, TAUBHEIT, SCHWERHOERIGKEIT, GLEICHGEWICHTS- STOERUNGEN	VERLUST EINER BRUST ODER BEIDER BRUESTE, ENTSTELLUNGEN U. A.	BEEINTRAECHTIGUNG DER FUNKTION VON INNEREN ORGANEN BZW. ORGANSYSTEMEN	QUERSCHNITTLAEHMUNG, ZEREBRALE STOERUNGEN, GEISTIG-SEELISCHE BEHINDERUNGEN, SUCHTKRANKHEITEN	SONSTIGE UND UNGENUEGEND BEZEICHNETE BEHINDERUNGEN	LFD. NR.
368	409	95	1 526	2 662	2 548	1
435	324	47	1 317	2 182	2 080	2
803	733	142	2 843	4 844	4 628	3
333	550	60	1 529	3 293	2 483	4
331	474	28	1 168	2 398	1 939	5
664	1 024	88	2 697	5 691	4 422	6
1 919	3 353	148	8 169	20 331	9 806	7
1 500	2 595	112	6 340	14 112	7 016	8
3 419	5 948	260	14 509	34 443	16 822	9
810	1 192	50	2 957	7 611	2 391	10
663	1 029	23	2 237	5 405	1 878	11
1 473	2 221	73	5 194	13 016	4 269	12
2 636	4 090	124	7 926	27 357	7 727	13
1 893	3 394	151	6 109	18 993	5 870	14
4 529	7 484	275	14 035	46 350	13 597	15
6 604	7 709	407	22 334	69 292	20 425	16
5 047	6 319	1 733	17 552	48 339	17 356	17
11 651	14 028	2 140	39 886	117 631	37 781	18
8 528	7 836	412	40 740	60 629	27 648	19
6 558	6 451	9 681	31 487	44 961	24 106	20
15 086	14 287	10 093	72 227	105 590	51 754	21
14 892	15 718	710	133 716	62 963	52 474	22
11 724	11 268	32 142	78 873	49 524	43 431	23
26 616	26 986	32 852	212 589	112 487	95 905	24
14 524	16 770	496	165 273	44 903	50 952	25
10 809	8 844	22 403	83 003	33 892	36 829	26
25 333	25 614	22 899	248 276	78 795	87 781	27
5 580	7 906	160	72 766	16 217	20 798	28
4 157	3 329	6 850	34 490	11 093	13 485	29
9 717	11 235	7 010	107 256	27 310	34 223	30
9 670	13 611	304	134 540	25 634	34 581	31
7 506	5 617	10 959	61 934	17 195	22 027	32
17 176	19 228	11 263	196 474	42 829	56 608	33
70 049	58 798	1 659	554 089	108 247	168 723	34
127 888	55 755	57 191	572 782	131 522	141 755	35
197 937	114 553	58 850	1 126 871	239 769	310 478	36
135 893	137 942	4 625	1 145 565	449 139	400 496	37
178 511	105 399	141 320	897 292	379 616	317 772	38
314 404	243 341	145 945	2 042 857	828 755	718 268	39

2.3 Schwerbehinderte am 31.12.1993 nach Art der schwersten  
2.3.2 Deut

LFD. NR.	ALTER VON ... BIS UNTER ... JAHREN GESCHLECHT			INSGESAMT	VERLUST ODER TEILVERLUST VON GLIEDMASSEN	FUNKTIONS- EINSCHRAENKUNG VON GLIEDMASSEN	FUNKTIONSEINSCHRAENKUNG DER WIRBELSAEULE UND DES RUMPFES, DEFORMIERUNG DES BRUSTKORBES
1	UNTER	4	MAENNLICH	7 500	61	445	84
2			WEIBLICH	6 543	36	428	148
3			ZUSAMMEN	14 043	97	873	232
4	4	-	6 MAENNLICH	8 151	64	539	78
5			WEIBLICH	6 423	51	459	108
6			ZUSAMMEN	14 574	115	998	186
7	6	-	15 MAENNLICH	43 993	313	3 323	558
8			WEIBLICH	32 639	250	2 571	541
9			ZUSAMMEN	76 632	563	5 894	1 099
10	15	-	18 MAENNLICH	15 234	147	1 297	241
11			WEIBLICH	11 863	98	1 034	368
12			ZUSAMMEN	27 097	245	2 331	609
13	18	-	25 MAENNLICH	53 389	708	5 249	1 267
14			WEIBLICH	39 941	389	3 867	1 605
15			ZUSAMMEN	93 330	1 097	9 116	2 872
16	25	-	35 MAENNLICH	150 111	3 486	18 340	6 297
17			WEIBLICH	115 121	1 352	13 311	6 920
18			ZUSAMMEN	265 232	4 838	31 651	13 217
19	35	-	45 MAENNLICH	189 232	4 487	27 882	17 448
20			WEIBLICH	153 531	1 386	20 609	13 758
21			ZUSAMMEN	342 763	5 873	48 491	31 206
22	45	-	55 MAENNLICH	387 975	7 485	59 455	61 675
23			WEIBLICH	303 606	2 077	40 351	43 910
24			ZUSAMMEN	691 581	9 562	99 806	105 585
25	55	-	60 MAENNLICH	429 897	7 124	83 553	81 737
26			WEIBLICH	285 903	1 791	40 368	52 958
27			ZUSAMMEN	715 800	8 915	103 921	134 695
28	60	-	62 MAENNLICH	185 262	2 649	27 169	37 873
29			WEIBLICH	111 444	699	16 846	22 151
30			ZUSAMMEN	296 706	3 348	44 015	60 024
31	62	-	65 MAENNLICH	329 545	4 765	46 376	66 189
32			WEIBLICH	193 938	1 194	29 808	39 435
33			ZUSAMMEN	523 483	5 959	76 184	105 624
34	65	UND MEHR	MAENNLICH	1 492 676	67 616	263 901	210 282
35			WEIBLICH	1 661 536	11 000	257 170	312 187
36			ZUSAMMEN	3 154 212	78 616	521 071	522 469
37			INSGESAMT MAENNLICH	3 292 965	98 905	517 529	483 729
38			WEIBLICH	2 922 488	20 323	426 822	494 089
39			INSGESAMT	6 215 453	119 228	944 351	977 818



**Behinderung, Altersgruppen und Geschlecht  
sche**

BLINDHEIT UND SEHBEHINDERUNG	SPRACH- ODER SPRECH- STÖRUNGEN, TAUBHEIT, SCHWERHÖRIGKEIT, GLEICHGEWICHTS- STÖRUNGEN	VERLUST EINER BRUST ODER BEIDER BRÜESTE, ENTSTELLUNGEN U. A.	BEEINTRÄCHTIGUNG DER FUNKTION VON INNEREN ORGANEN BZW. ORGANSYSTEMEN	QUERSCHNITTLÄHMUNG, ZEREBRALE STÖRUNGEN, GEISTIG-SEELISCHE BEHINDERUNGEN, SUCHTKRANKHEITEN	SONSTIGE UND UNGENÜGEND BEZEICHNETE BEHINDERUNGEN	LFD. NR.
336	362	93	1 406	2 413	2 300	1
409	294	46	1 235	2 020	1 927	2
745	656	139	2 641	4 433	4 227	3
304	497	57	1 402	2 966	2 244	4
312	427	28	1 082	2 194	1 762	5
616	924	85	2 484	5 160	4 006	6
1 738	2 978	139	7 579	18 495	8 870	7
1 393	2 381	104	5 912	13 062	6 425	8
3 131	5 359	243	13 491	31 557	15 295	9
715	1 058	46	2 714	6 881	2 135	10
592	945	23	2 098	4 983	1 722	11
1 307	2 003	69	4 812	11 864	3 857	12
2 389	3 672	111	7 462	25 425	7 106	13
1 748	3 101	143	5 803	17 812	5 473	14
4 137	6 773	254	13 265	43 237	12 579	15
6 220	7 249	386	21 373	67 212	19 548	16
4 868	5 985	1 685	17 010	47 171	16 819	17
11 088	13 234	2 071	38 383	114 383	36 367	18
8 112	7 376	399	38 164	58 983	26 381	19
6 292	6 110	9 167	29 663	43 467	23 079	20
14 404	13 486	9 566	67 827	102 450	49 460	21
13 913	14 251	673	121 884	59 737	48 902	22
11 224	10 784	31 141	75 008	47 401	41 710	23
25 137	25 035	31 814	196 892	107 138	90 612	24
13 798	15 455	489	156 154	43 080	48 507	25
10 539	8 586	22 019	80 729	32 978	35 935	26
24 337	24 041	22 508	236 883	76 058	84 442	27
5 280	7 348	155	69 303	15 604	19 881	28
4 068	3 235	6 736	33 659	10 842	13 208	29
9 348	10 583	6 891	102 962	26 446	33 089	30
9 358	13 050	295	130 735	25 018	33 759	31
7 388	5 524	10 833	61 046	16 948	21 762	32
16 746	18 574	11 128	191 781	41 966	55 521	33
69 329	58 136	1 651	547 568	106 919	167 274	34
127 275	55 498	56 904	569 694	130 706	141 102	35
196 604	113 634	58 555	1 117 262	237 625	308 376	36
131 492	131 432	4 494	1 105 744	432 733	386 907	37
176 108	102 870	138 829	882 939	369 584	310 924	38
307 600	234 302	143 323	1 988 683	802 317	697 831	39

2.3 Schwerbehinderte am 31.12.1993 nach Art der schwersten  
2.3.3 Aus

LFD. NR.	ALTER VON ... BIS UNTER ... JAHREN GESCHLECHT			INSGESAMT	VERLUST ODER TEILVERLUST VON GLIEDMASSEN	FUNKTIONS-EINSCHRAENKUNG VON GLIEDMASSEN	FUNKTIONSEINSCHRAENKUNG DER WIRBELSAEULE UND DES RUMPFES, DEFORMIERUNG DES BRUSTKORBES
1	UNTER	4	MAENNLICH	750	4	42	6
2			WEIBLICH	493	-	33	6
3			ZUSAMMEN	1 243	4	75	12
4	4	-	6 MAENNLICH	839	8	46	7
5			WEIBLICH	584	3	41	7
6			ZUSAMMEN	1 423	11	87	14
7	6	-	15 MAENNLICH	4 409	29	390	63
8			WEIBLICH	2 698	12	250	38
9			ZUSAMMEN	7 107	41	640	101
10	15	-	18 MAENNLICH	1 727	13	208	44
11			WEIBLICH	1 023	16	109	26
12			ZUSAMMEN	2 750	29	317	70
13	18	-	25 MAENNLICH	4 619	79	730	115
14			WEIBLICH	2 912	31	440	111
15			ZUSAMMEN	7 531	110	1 170	226
16	25	-	35 MAENNLICH	6 692	177	1 268	464
17			WEIBLICH	3 795	55	693	239
18			ZUSAMMEN	10 487	232	1 961	703
19	35	-	45 MAENNLICH	9 143	261	1 321	1 183
20			WEIBLICH	7 285	55	897	867
21			ZUSAMMEN	16 428	316	2 218	2 050
22	45	-	55 MAENNLICH	30 439	371	3 385	5 570
23			WEIBLICH	13 730	83	1 425	2 528
24			ZUSAMMEN	44 169	454	4 810	8 098
25	55	-	60 MAENNLICH	22 649	214	2 278	4 722
26			WEIBLICH	7 577	33	745	1 805
27			ZUSAMMEN	30 226	247	3 023	6 527
28	60	-	62 MAENNLICH	8 528	76	835	1 841
29			WEIBLICH	2 537	15	291	575
30			ZUSAMMEN	11 065	91	1 126	2 416
31	62	-	65 MAENNLICH	9 029	97	902	1 905
32			WEIBLICH	2 716	13	306	660
33			ZUSAMMEN	11 745	110	1 208	2 565
34	65	UND MEHR	MAENNLICH	15 993	521	2 249	2 535
35			WEIBLICH	8 728	60	1 319	1 635
36			ZUSAMMEN	24 721	581	3 568	4 170
37	INSGESAMT		MAENNLICH	114 817	1 850	13 654	18 455
38			WEIBLICH	54 078	376	6 549	8 497
39			INSGESAMT	168 895	2 226	20 203	26 952

Behinderung, Altersgruppen und Geschlecht  
länder

BLINDHEIT UND SEHBEHINDERUNG	SPRACH- ODER SPRECH- STOERUNGEN, TAUBHEIT, SCHWERHOERIGKEIT, GLEICHGEWICHTS- STOERUNGEN	VERLUST EINER BRUST ODER BEIDER BRUESTE, ENTSTELLUNGEN U.A.	BEEINTRAECHTIGUNG DER FUNKTION VON INNEREN ORGANEN BZW. ORGANSYSTEMEN	QUERSCHNITTLAEHMUNG, ZEREBRALE STOERUNGEN, GEISTIG-SEELISCHE BEHINDERUNGEN, SUCHTKRANKHEITEN	SONSTIGE UND UNGENUEGEND BEZEICHNETE BEHINDERUNGEN	LFD. NR.
32	47	2	120	249	248	1
26	30	1	82	162	153	2
58	77	3	202	411	401	3
29	53	3	127	327	239	4
19	47	-	86	204	177	5
48	100	3	213	531	416	6
181	375	9	590	1 836	936	7
107	214	8	428	1 050	591	8
288	589	17	1 018	2 886	1 527	9
95	134	4	243	730	256	10
71	84	-	139	422	156	11
166	218	4	382	1 152	412	12
247	418	13	464	1 932	621	13
145	293	8	306	1 181	397	14
392	711	21	770	3 113	1 018	15
384	460	21	961	2 080	877	16
179	334	48	542	1 188	537	17
563	794	69	1 503	3 248	1 414	18
416	460	13	2 576	1 646	1 267	19
266	341	514	1 824	1 494	1 027	20
682	801	527	4 400	3 140	2 294	21
979	1 467	37	11 832	3 226	3 572	22
500	484	1 001	3 865	2 123	1 721	23
1 479	1 951	1 038	15 637	5 349	5 293	24
726	1 315	7	9 119	1 823	2 445	25
270	258	384	2 274	914	894	26
996	1 573	391	11 393	2 737	3 339	27
280	558	5	3 463	613	857	28
89	94	114	831	251	277	29
369	652	119	4 294	864	1 134	30
312	561	9	3 805	616	822	31
118	93	126	888	247	265	32
430	654	135	4 693	863	1 087	33
720	662	8	6 521	1 328	1 449	34
613	257	287	3 088	816	653	35
1 333	919	295	9 609	2 144	2 102	36
4 401	6 510	131	39 821	16 406	13 589	37
2 403	2 529	2 491	14 353	10 032	6 848	38
6 804	9 039	2 622	54 174	26 438	20 437	39

2.4 Schwerbehinderte am 31.12.1993 nach Altersgruppen,  
2.4.1 Insgesamt

LFD. NR.	ALTER VON ... BIS UNTER ... JAHREN		ANZAHL DER BEHINDERUNGEN		INSGESAMT		
1	UNTER	4	MIT	E I N E R	BEHINDERUNG	13 931	
2				M E H R E R E N	BEHINDERUNGEN	1 355	
3					ZUSAMMEN	15 286	
4	4	-	6	MIT	E I N E R	BEHINDERUNG	14 950
5					M E H R E R E N	BEHINDERUNGEN	1 047
6					ZUSAMMEN	15 997	
7	6	-	15	MIT	E I N E R	BEHINDERUNG	77 778
8					M E H R E R E N	BEHINDERUNGEN	5 961
9					ZUSAMMEN	83 739	
10	15	-	18	MIT	E I N E R	BEHINDERUNG	27 360
11					M E H R E R E N	BEHINDERUNGEN	2 487
12					ZUSAMMEN	29 847	
13	18	-	25	MIT	E I N E R	BEHINDERUNG	91 765
14					M E H R E R E N	BEHINDERUNGEN	9 096
15					ZUSAMMEN	100 861	
16	25	-	35	MIT	E I N E R	BEHINDERUNG	248 030
17					M E H R E R E N	BEHINDERUNGEN	27 689
18					ZUSAMMEN	275 719	
19	35	-	45	MIT	E I N E R	BEHINDERUNG	311 205
20					M E H R E R E N	BEHINDERUNGEN	47 986
21					ZUSAMMEN	359 191	
22	45	-	55	MIT	E I N E R	BEHINDERUNG	577 399
23					M E H R E R E N	BEHINDERUNGEN	158 351
24					ZUSAMMEN	735 750	
25	55	-	60	MIT	E I N E R	BEHINDERUNG	543 273
26					M E H R E R E N	BEHINDERUNGEN	202 753
27					ZUSAMMEN	746 026	
28	60	-	62	MIT	E I N E R	BEHINDERUNG	215 909
29					M E H R E R E N	BEHINDERUNGEN	91 862
30					ZUSAMMEN	307 771	
31	62	-	65	MIT	E I N E R	BEHINDERUNG	368 851
32					M E H R E R E N	BEHINDERUNGEN	168 377
33					ZUSAMMEN	535 228	
34	65 UND MEHR			MIT	E I N E R	BEHINDERUNG	1 802 412
35					M E H R E R E N	BEHINDERUNGEN	1 376 521
36					ZUSAMMEN	3 178 933	
37	INSGESAMT			MIT	E I N E R	BEHINDERUNG	4 290 863
38					M E H R E R E N	BEHINDERUNGEN	2 093 485
39					INSGESAMT	6 384 348	

**Mehrfachbehinderungen und Grad der Behinderung  
samt**

GRAD DER BEHINDERUNG VON ... BIS UNTER ...						LFD.
50 - 60	60 - 70	70 - 80	80 - 90	90 - 100	100	NR.
1 813	562	508	1 520	117	9 411	1
60	50	72	118	53	1 002	2
1 873	612	580	1 638	170	10 413	3
2 223	754	625	1 882	202	9 264	4
65	55	55	93	46	733	5
2 288	809	680	1 975	248	9 997	6
14 205	5 242	3 978	10 539	1 403	42 411	7
436	398	431	666	285	3 745	8
14 641	5 640	4 409	11 205	1 688	46 156	9
5 722	2 050	1 562	3 412	571	14 043	10
202	202	179	282	125	1 497	11
5 924	2 252	1 741	3 694	696	15 540	12
21 276	8 091	6 057	11 172	2 237	42 932	13
1 105	947	825	1 044	516	4 659	14
22 381	9 038	6 882	12 216	2 753	47 591	15
69 609	26 998	18 888	31 548	6 519	94 468	16
4 945	3 578	3 088	3 559	1 656	10 863	17
74 554	30 576	21 976	35 107	8 175	105 331	18
106 951	44 308	27 748	38 353	8 983	84 862	19
12 650	8 257	6 397	6 028	2 793	11 861	20
119 601	52 565	34 145	44 381	11 776	96 723	21
232 721	104 134	56 846	65 358	18 663	99 677	22
49 462	31 613	23 260	19 497	9 118	25 401	23
282 183	135 747	80 106	84 855	27 781	125 078	24
235 332	103 765	57 458	56 249	17 713	72 756	25
63 945	42 345	30 788	25 190	11 368	29 117	26
299 277	146 110	88 246	81 439	29 081	101 873	27
95 675	42 348	23 467	21 543	7 137	25 739	28
28 903	18 525	14 328	11 803	5 114	13 189	29
124 578	60 873	37 795	33 346	12 251	38 928	30
157 071	71 853	42 124	38 085	12 651	45 067	31
46 945	33 429	26 835	23 590	10 463	27 115	32
204 016	105 282	68 959	61 675	23 114	72 182	33
486 170	311 230	241 470	271 993	106 541	385 008	34
144 860	168 303	199 089	276 740	140 755	446 774	35
631 030	479 533	440 559	548 733	247 296	831 782	36
1 428 768	721 335	480 731	551 654	182 737	925 638	37
353 578	307 702	305 347	368 610	182 292	575 956	38
1 782 346	1 029 037	786 078	920 264	365 029	1 501 594	39

2.4 Schwerbehinderte am 31.12.1993 nach Altersgruppen,  
2.4.2 Männ

LFD. NR.	ALTER VON ... BIS UNTER ... JAHREN		ANZAHL DER BEHINDERUNGEN	INSGESAMT
1	UNTER	4	MIT EINER BEHINDERUNG	7 728
2			MEHREREN BEHINDERUNGEN	522
3			ZUSAMMEN	8 250
4	4 -	6	MIT EINER BEHINDERUNG	8 427
5			MEHREREN BEHINDERUNGEN	563
6			ZUSAMMEN	8 990
7	6 -	15	MIT EINER BEHINDERUNG	45 014
8			MEHREREN BEHINDERUNGEN	3 388
9			ZUSAMMEN	48 402
10	15 -	18	MIT EINER BEHINDERUNG	15 627
11			MEHREREN BEHINDERUNGEN	1 334
12			ZUSAMMEN	16 961
13	18 -	25	MIT EINER BEHINDERUNG	52 925
14			MEHREREN BEHINDERUNGEN	5 083
15			ZUSAMMEN	58 008
16	25 -	35	MIT EINER BEHINDERUNG	141 089
17			MEHREREN BEHINDERUNGEN	15 704
18			ZUSAMMEN	156 803
19	35 -	45	MIT EINER BEHINDERUNG	171 224
20			MEHREREN BEHINDERUNGEN	27 151
21			ZUSAMMEN	198 375
22	45 -	55	MIT EINER BEHINDERUNG	325 958
23			MEHREREN BEHINDERUNGEN	92 456
24			ZUSAMMEN	418 414
25	55 -	60	MIT EINER BEHINDERUNG	327 972
26			MEHREREN BEHINDERUNGEN	124 574
27			ZUSAMMEN	452 546
28	60 -	62	MIT EINER BEHINDERUNG	135 186
29			MEHREREN BEHINDERUNGEN	58 604
30			ZUSAMMEN	193 790
31	62 -	65	MIT EINER BEHINDERUNG	231 427
32			MEHREREN BEHINDERUNGEN	107 147
33			ZUSAMMEN	338 574
34	65 UND MEHR		MIT EINER BEHINDERUNG	897 215
35			MEHREREN BEHINDERUNGEN	611 454
36			ZUSAMMEN	1 508 669
37	INSGESAMT		MIT EINER BEHINDERUNG	2 359 802
38			MEHREREN BEHINDERUNGEN	1 047 980
39			INSGESAMT	3 407 782

**Mehrfachbehinderungen und Grad der Behinderung  
lich**

GRAD DER BEHINDERUNG VON ... BIS UNTER ...						LFD.
50 - 60	60 - 70	70 - 80	80 - 90	90 - 100	100	NR.
1 061	309	262	860	68	5 168	1
26	19	29	44	20	384	2
1 087	328	291	904	88	5 552	3
1 266	451	358	1 070	119	5 163	4
38	29	34	45	26	391	5
1 304	480	392	1 115	145	5 554	6
8 019	2 994	2 410	6 440	823	24 328	7
276	241	240	389	175	2 067	8
8 295	3 235	2 650	6 829	998	26 395	9
3 194	1 167	949	1 992	321	8 004	10
117	108	108	159	66	776	11
3 311	1 275	1 057	2 151	387	8 780	12
11 963	4 576	3 500	6 727	1 307	24 852	13
632	547	484	580	280	2 560	14
12 595	5 123	3 984	7 307	1 587	27 412	15
38 727	14 815	10 913	18 537	3 694	54 413	16
2 993	2 012	1 729	2 027	969	5 974	17
41 720	16 827	12 642	20 564	4 663	60 387	18
59 082	22 882	15 688	21 041	5 035	47 496	19
7 381	4 661	3 586	3 376	1 592	6 555	20
66 463	27 543	19 274	24 417	6 627	54 051	21
134 374	56 689	32 923	35 334	10 644	56 014	22
28 802	18 539	13 606	11 479	5 310	14 720	23
163 176	75 208	46 529	46 813	15 954	70 734	24
144 937	61 841	35 180	32 739	10 677	42 598	25
39 582	25 974	18 883	15 276	6 990	17 869	26
184 519	87 815	54 063	48 015	17 667	60 467	27
61 864	25 966	14 738	13 017	4 449	15 152	28
19 220	11 689	8 987	7 261	3 208	8 259	29
81 084	37 635	23 725	20 278	7 657	23 411	30
102 405	44 745	26 520	23 082	7 815	26 860	31
31 358	21 184	16 563	14 551	6 535	16 956	32
133 763	65 929	43 083	37 633	14 350	43 816	33
261 527	156 544	124 327	128 702	52 200	173 915	34
73 072	79 169	89 512	117 005	61 522	191 174	35
334 599	235 713	213 839	245 707	113 722	365 089	36
828 419	392 959	267 768	289 541	97 152	483 963	37
203 497	164 152	153 761	172 192	86 693	267 685	38
1 031 916	557 111	421 529	461 733	183 845	751 648	39

2.4 Schwerbehinderte am 31.12.1993 nach Altersgruppen,  
2.4.3 Weib

LFD. NR.	ALTER VON ... BIS UNTER ... JAHREN		ANZAHL DER BEHINDERUNGEN	INSGESAMT
1	UNTER	4	MIT E I N E R BEHINDERUNG	6 203
2			M E H R E R E N BEHINDERUNGEN	833
3			ZUSAMMEN	7 036
4	4 -	6	MIT E I N E R BEHINDERUNG	6 523
5			M E H R E R E N BEHINDERUNGEN	484
6			ZUSAMMEN	7 007
7	6 -	15	MIT E I N E R BEHINDERUNG	32 764
8			M E H R E R E N BEHINDERUNGEN	2 573
9			ZUSAMMEN	35 337
10	15 -	18	MIT E I N E R BEHINDERUNG	11 733
11			M E H R E R E N BEHINDERUNGEN	1 153
12			ZUSAMMEN	12 886
13	18 -	25	MIT E I N E R BEHINDERUNG	38 840
14			M E H R E R E N BEHINDERUNGEN	4 013
15			ZUSAMMEN	42 853
16	25 -	35	MIT E I N E R BEHINDERUNG	106 931
17			M E H R E R E N BEHINDERUNGEN	11 985
18			ZUSAMMEN	118 916
19	35 -	45	MIT E I N E R BEHINDERUNG	139 981
20			M E H R E R E N BEHINDERUNGEN	20 835
21			ZUSAMMEN	160 816
22	45 -	55	MIT E I N E R BEHINDERUNG	251 441
23			M E H R E R E N BEHINDERUNGEN	65 895
24			ZUSAMMEN	317 336
25	55 -	60	MIT E I N E R BEHINDERUNG	215 301
26			M E H R E R E N BEHINDERUNGEN	78 179
27			ZUSAMMEN	293 480
28	60 -	62	MIT E I N E R BEHINDERUNG	80 723
29			M E H R E R E N BEHINDERUNGEN	33 258
30			ZUSAMMEN	113 981
31	62 -	65	MIT E I N E R BEHINDERUNG	135 424
32			M E H R E R E N BEHINDERUNGEN	61 230
33			ZUSAMMEN	196 654
34	65 UND MEHR		MIT E I N E R BEHINDERUNG	905 197
35			M E H R E R E N BEHINDERUNGEN	765 067
36			ZUSAMMEN	1 670 264
37	INSGESAMT		MIT E I N E R BEHINDERUNG	1 931 061
38			M E H R E R E N BEHINDERUNGEN	1 045 505
39			INSGESAMT	2 976 566



Mehrfachbehinderungen und Grad der Behinderung  
lich

GRAD DER BEHINDERUNG VON ... BIS UNTER ...						LFD.
50 - 60	60 - 70	70 - 80	80 - 90	90 - 100	100	NR.
752	253	246	660	49	4 243	1
34	31	43	74	33	618	2
786	284	289	734	82	4 861	3
957	303	267	812	83	4 101	4
27	26	21	48	20	342	5
984	329	288	860	103	4 443	6
6 186	2 248	1 568	4 099	580	18 083	7
160	157	191	277	110	1 678	8
6 346	2 405	1 759	4 376	690	19 761	9
2 528	883	613	1 420	250	6 039	10
85	94	71	123	59	721	11
2 613	977	684	1 543	309	6 760	12
9 313	3 515	2 557	4 445	930	18 080	13
473	400	341	464	236	2 099	14
9 786	3 915	2 898	4 909	1 166	20 179	15
30 882	12 183	7 975	13 011	2 825	40 055	16
1 952	1 566	1 359	1 532	687	4 889	17
32 834	13 749	9 334	14 543	3 512	44 944	18
47 869	21 426	12 060	17 312	3 948	37 366	19
5 269	3 596	2 811	2 652	1 201	5 306	20
53 138	25 022	14 871	19 964	5 149	42 672	21
98 347	47 465	23 923	30 024	8 019	43 663	22
20 660	13 074	9 654	8 018	3 808	10 681	23
119 007	60 539	33 577	38 042	11 827	54 344	24
90 395	41 924	22 278	23 510	7 036	30 158	25
24 363	16 371	11 905	9 914	4 378	11 248	26
114 758	58 295	34 183	33 424	11 414	41 406	27
33 811	16 382	8 729	8 526	2 688	10 587	28
9 683	6 856	5 341	4 542	1 906	4 930	29
43 494	23 238	14 070	13 068	4 594	15 517	30
54 666	27 108	15 604	15 003	4 836	18 207	31
15 587	12 245	10 272	9 039	3 928	10 159	32
70 253	39 353	25 876	24 042	8 764	28 366	33
224 643	154 686	117 143	143 291	54 341	211 093	34
71 788	89 134	109 577	159 735	79 233	255 600	35
296 431	243 820	226 720	303 026	133 574	466 693	36
600 349	328 376	212 963	262 113	85 585	441 675	37
150 081	143 550	151 586	196 418	95 599	308 271	38
750 430	471 926	364 549	458 531	181 184	749 946	39

2.5 Schwerbehinderte am 31.12.1993 nach Ursache der schwersten  
2.5.1 Insgesamt

LFD. NR.	URSACHE DER SCHWERSTEN BEHINDERUNG	INSGESAMT	
		ANZAHL	%
M A E N N			
1	ANGEBORENE BEHINDERUNG	155 990	4,6
2	ARBEITSUNFALL 1), BERUFSSKRANKHEIT	80 434	2,4
3	VERKEHRSUNFALL	31 181	0,9
4	HAEUSLICHER UNFALL	6 186	0,2
5	SONSTIGER ODER NICHT NAEHER BEZEICHNETER UNFALL	22 383	0,7
6	ANERKANNTE KRIEGS-, WEHRDIENST- ODER ZIVILDIENTSTBESCHAEDIGUNG	256 445	7,5
7	ALLGEMEINE KRANKHEIT (EINSCHL. IMPFSCHADEN)	2 683 219	78,7
8	SONSTIGE, MEHRERE ODER UNGENUEGEND BEZEICHNETE URSACHEN	171 944	5,1
9	ZUSAMMEN	3 407 782	100,0
W E I B			
10	ANGEBORENE BEHINDERUNG	133 418	4,5
11	ARBEITSUNFALL 1), BERUFSSKRANKHEIT	11 542	0,4
12	VERKEHRSUNFALL	12 658	0,4
13	HAEUSLICHER UNFALL	4 268	0,1
14	SONSTIGER ODER NICHT NAEHER BEZEICHNETER UNFALL	10 507	0,4
15	ANERKANNTE KRIEGS-, WEHRDIENST- ODER ZIVILDIENTSTBESCHAEDIGUNG	9 926	0,3
16	ALLGEMEINE KRANKHEIT (EINSCHL. IMPFSCHADEN)	2 649 685	89,0
17	SONSTIGE, MEHRERE ODER UNGENUEGEND BEZEICHNETE URSACHEN	144 562	4,9
18	ZUSAMMEN	2 976 566	100,0
I N S G E			
19	ANGEBORENE BEHINDERUNG	289 408	4,5
20	ARBEITSUNFALL 1), BERUFSSKRANKHEIT	91 976	1,4
21	VERKEHRSUNFALL	43 839	0,7
22	HAEUSLICHER UNFALL	10 454	0,2
23	SONSTIGER ODER NICHT NAEHER BEZEICHNETER UNFALL	32 890	0,5
24	ANERKANNTE KRIEGS-, WEHRDIENST- ODER ZIVILDIENTSTBESCHAEDIGUNG	266 371	4,2
25	ALLGEMEINE KRANKHEIT (EINSCHL. IMPFSCHADEN)	5 332 904	83,5
26	SONSTIGE, MEHRERE ODER UNGENUEGEND BEZEICHNETE URSACHEN	316 506	5,0
27	INSGESAMT	6 384 348	100,0

1) EINSCHL. WEGE- UND BETRIEBSWEGEUNFALL.

**Behinderung, Grad der Behinderung und Geschlecht  
samt**

GRAD DER BEHINDERUNG VON ... BIS UNTER ...							LFD. NR.
50 - 60	60 - 70	70 - 80	80 - 90	90 - 100	100		
ANZAHL							
L I C H							
19 647	10 487	9 470	18 345	4 843	93 198	1	
27 144	15 633	11 536	9 934	4 059	12 128	2	
9 098	4 866	4 331	4 537	1 530	6 819	3	
2 380	1 053	754	673	230	1 096	4	
7 837	3 719	2 892	2 719	1 012	4 204	5	
51 679	35 067	40 040	41 903	23 844	63 912	6	
859 447	456 867	330 373	360 642	139 532	536 358	7	
54 684	29 419	22 133	22 980	8 795	33 933	8	
1 031 916	557 111	421 529	461 733	183 845	751 648	9	
L I C H							
17 440	9 590	8 273	15 204	4 399	78 512	10	
3 936	2 227	1 631	1 477	557	1 714	11	
3 626	2 043	1 631	1 902	600	2 856	12	
1 370	758	526	588	185	841	13	
3 364	1 778	1 389	1 482	524	1 970	14	
1 767	1 383	1 530	1 772	897	2 577	15	
678 001	430 899	331 215	415 201	165 907	628 462	16	
40 926	23 248	18 354	20 905	8 115	33 014	17	
750 430	471 926	364 549	458 531	181 184	749 946	18	
S A M T							
37 087	20 077	17 743	33 549	9 242	171 710	19	
31 080	17 860	13 167	11 411	4 616	13 842	20	
12 724	6 909	5 962	6 439	2 130	9 675	21	
3 750	1 811	1 280	1 261	415	1 937	22	
11 201	5 497	4 281	4 201	1 536	6 174	23	
53 446	36 450	41 570	43 675	24 741	66 489	24	
1 537 448	887 766	661 588	775 843	305 439	1 164 820	25	
95 610	52 667	40 487	43 885	16 910	66 947	26	
1 782 346	1 029 037	786 078	920 264	365 029	1 501 594	27	

2.5 Schwerbehinderte am 31.12.1993 nach Ursache der schwersten  
2.5.2 Prozentuale Struktur nach

LFD. NR.	URSACHE DER SCHWERSTEN BEHINDERUNG	INSGESAMT	
		ANZAHL	
			M A E N N
1	ANGEBORENE BEHINDERUNG	155 990	100
2	ARBEITSUNFALL 1), BERUFSKRANKHEIT	80 434	100
3	VERKEHRSUNFALL	31 181	100
4	HAEUSLICHER UNFALL	6 186	100
5	SONSTIGER ODER NICHT NAEHER BEZEICHNETER UNFALL	22 383	100
6	ANERKANNTE KRIEGS-, WEHRDIENST- ODER ZIVILDienstBESCHAEDIGUNG	256 445	100
7	ALLGEMEINE KRANKHEIT (EINSCHL. IMPFSCHADEN)	2 683 219	100
8	SONSTIGE, MEHRERE ODER UNGENUEGEND BEZEICHNETE URSACHEN	171 944	100
9	ZUSAMMEN	3 407 782	100
			W E I B
10	ANGEBORENE BEHINDERUNG	133 418	100
11	ARBEITSUNFALL 1), BERUFSKRANKHEIT	11 542	100
12	VERKEHRSUNFALL	12 658	100
13	HAEUSLICHER UNFALL	4 268	100
14	SONSTIGER ODER NICHT NAEHER BEZEICHNETER UNFALL	10 507	100
15	ANERKANNTE KRIEGS-, WEHRDIENST- ODER ZIVILDienstBESCHAEDIGUNG	9 926	100
16	ALLGEMEINE KRANKHEIT (EINSCHL. IMPFSCHADEN)	2 649 685	100
17	SONSTIGE, MEHRERE ODER UNGENUEGEND BEZEICHNETE URSACHEN	144 562	100
18	ZUSAMMEN	2 976 566	100
			I N S G E
19	ANGEBORENE BEHINDERUNG	289 408	100
20	ARBEITSUNFALL 1), BERUFSKRANKHEIT	91 976	100
21	VERKEHRSUNFALL	43 839	100
22	HAEUSLICHER UNFALL	10 454	100
23	SONSTIGER ODER NICHT NAEHER BEZEICHNETER UNFALL	32 890	100
24	ANERKANNTE KRIEGS-, WEHRDIENST- ODER ZIVILDienstBESCHAEDIGUNG	266 371	100
25	ALLGEMEINE KRANKHEIT (EINSCHL. IMPFSCHADEN)	5 332 904	100
26	SONSTIGE, MEHRERE ODER UNGENUEGEND BEZEICHNETE URSACHEN	316 506	100
27	INSGESAMT	6 384 348	100

1) EINSCHL. WEGE- UND BETRIEBSWEGEUNFALL.

Behinderung, Grad der Behinderung und Geschlecht  
dem Grad der Behinderung

GRAD DER BEHINDERUNG VON ... BIS UNTER ...						LFD. NR.
50 - 60	60 - 70	70 - 80	80 - 90	90 - 100	100	

%

L I C H							
12,6	6,7	6,1	11,8	3,1	59,8	1	
33,8	19,4	14,3	12,4	5,1	15,1	2	
29,2	15,6	13,9	14,6	4,9	21,9	3	
38,5	17,0	12,2	10,9	3,7	17,7	4	
35,0	16,6	12,9	12,2	4,5	18,8	5	
20,2	13,7	15,6	16,3	9,3	24,9	6	
32,0	17,0	12,3	13,4	5,2	20,0	7	
31,8	17,1	12,9	13,4	5,1	19,7	8	
30,3	16,4	12,4	13,6	5,4	22,1	9	

L I C H							
13,1	7,2	6,2	11,4	3,3	58,9	10	
34,1	19,3	14,1	12,8	4,8	14,9	11	
28,7	16,1	12,9	15,0	4,7	22,6	12	
32,1	17,8	12,3	13,8	4,3	19,7	13	
32,0	16,9	13,2	14,1	5,0	18,8	14	
17,8	13,9	15,4	17,9	9,0	26,0	15	
25,6	16,3	12,5	15,7	6,3	23,7	16	
28,3	16,1	12,7	14,5	5,6	22,8	17	
25,2	15,9	12,3	15,4	6,1	25,2	18	

S A M T							
12,8	6,9	6,1	11,6	3,2	59,3	19	
33,8	19,4	14,3	12,4	5,0	15,1	20	
29,0	15,8	13,6	14,7	4,9	22,1	21	
35,9	17,3	12,2	12,1	4,0	18,5	22	
34,1	16,7	13,0	12,8	4,7	18,8	23	
20,1	13,7	15,6	16,4	9,3	25,0	24	
28,8	16,7	12,4	14,6	5,7	21,8	25	
30,2	16,6	12,8	13,9	5,3	21,2	26	
27,9	16,1	12,3	14,4	5,7	23,5	27	

2.6 Schwerbehinderte am 31.12.1993 nach Art der schwersten  
2.6.1 Insgesamt

LFD. NR.	ART DER SCHWERSTEN BEHINDERUNG	INSGESAMT	DARUNTER MIT	
			EINER	ZWEI ODER MEHREREN WEITEREN BEHINDERUNG(EN)
	VERLUST ODER TEILVERLUST			
1	EINES ARMES	29 963	8 156	2 427
2	EINES BEINES	74 289	23 199	7 624
3	BEIDER ARME	3 247	867	231
4	BEIDER BEINE	10 015	2 806	763
5	EINES ARMES UND EINES BEINES	2 324	542	135
6	VON DREI ODER VIER GLIEDMASSEN	1 616	423	131
7	ZUSAMMEN	121 454	35 993	11 311
	FUNKTIONSEINSCHRAENKUNG			
8	EINES ARMES	79 219	24 379	5 891
9	EINES BEINES	220 522	63 516	14 585
10	BEIDER ARME	22 244	6 279	1 610
11	BEIDER BEINE	454 661	135 522	38 367
12	EINES ARMES UND EINES BEINES	66 991	19 501	4 005
13	VON DREI GLIEDMASSEN	21 068	6 642	1 677
14	BEIDER ARME UND BEIDER BEINE	99 849	26 035	6 401
15	ZUSAMMEN	964 554	281 888	72 536
	FUNKTIONSEINSCHRAENKUNG DER WIRBELSAEULE UND DES RUMPFES, DEFORMIERUNG DES BRUSTKORBES			
16	DEFORMIERUNG DES BRUSTKORBES MIT FUNKTIONSEINSCHRAENKUNG DER WIRBELSAEULE	8 750	2 885	669
17	FUNKTIONSEINSCHRAENKUNG DER WIRBELSAEULE	356 064	127 834	34 486
18	FUNKTIONSEINSCHRAENKUNG DER WIRBELSAEULE UND DER GLIEDMASSEN	582 762	191 810	30 351
19	SONSTIGE EINSCHRAENKUNG DER STUETZFUNKTION DES RUMPFES	57 194	17 412	4 960
20	ZUSAMMEN	1 004 770	339 941	70 466
	BLINDHEIT UND SEHBEHINDERUNG			
21	BLINDHEIT ODER VERLUST BEIDER AUGEN	68 226	14 426	6 327
22	HOCHGRADIGE SEHBEHINDERUNG	43 935	13 531	7 440
23	SONSTIGE SEHBEHINDERUNG	202 243	71 439	32 853
24	ZUSAMMEN	314 404	99 396	46 620
	SPRACH- ODER SPRECHSTOERUNGEN, TAUBHEIT, SCHWERHOERIGKEIT, GLEICHGEWICHTSSTOERUNGEN			
25	SPRACH- ODER SPRECHSTOERUNGEN	7 646	2 184	807
26	TAUBHEIT	25 276	4 015	1 275
27	TAUBHEIT KOMBINIERT MIT STOERUNGEN DER SPRACHENTWICKLUNG UND ENTSPRECHENDEN STOERUNGEN DER GEISTIGEN ENTWICKLUNG	23 252	2 493	738
28	SCHWERHOERIGKEIT, AUCH KOMBINIERT MIT GLEICHGEWICHTSSTOERUNGEN	185 219	60 472	24 132
29	GLEICHGEWICHTSSTOERUNGEN	1 948	567	219
30	ZUSAMMEN	243 341	69 731	26 971
	VERLUST EINER BRUST ODER BEIDER BRUESTE, ENTSTELLUNGEN U.A.			
31	KLEINWUCHS	2 236	652	200
32	ENTSTELLUNG, BELAESTIGENDE ODER ABSTOSSENDE ABSONDERUNGEN ODER GERUECHE	6 052	1 796	593
33	VERLUST EINER BRUST ODER BEIDER BRUESTE	137 657	34 071	12 222
34	ZUSAMMEN	145 945	36 519	13 015
	BEEINTRAECHTIGUNG DER FUNKTION VON INNEREN ORGANEN BZW. ORGANSYSTEMEN			
35	VON HERZ - KREISLAUF	530 665	168 213	44 800
36	VON HERZ - KREISLAUF UND EINEM ODER MEHREREN WEITEREN INNEREN ORGANEN	551 414	188 596	42 467
37	DER OBEREN ATEMWEGE	23 871	5 731	1 228
38	DER OBEREN ATEMWEGE UND EINES ODER MEHRERER WEITERER INNERER ORGANE	18 218	4 608	785
39	DER TIEFEREN ATEMWEGE UND LUNGEN	147 280	37 134	7 974
40	DER TIEFEREN ATEMWEGE UND LUNGEN SOWIE EINES ODER MEHRERER WEITERER INNERER ORGANE	104 384	28 118	5 022
41	DER VERDAUUNGSORGANE	161 646	39 462	8 697
42	DER VERDAUUNGSORGANE UND EINES ODER MEHRERER WEITERER INNERER ORGANE	103 697	28 196	5 503
43	DER HARNORGANE	78 553	18 192	3 879
44	DER HARNORGANE UND EINES ODER MEHRERER WEITERER INNERER ORGANE	58 801	15 051	3 030
45	DER GESCHLECHTSORGANE	65 548	13 731	3 357
46	DER GESCHLECHTSORGANE UND EINES ODER MEHRERER WEITERER INNERER ORGANE	34 512	8 783	1 653
47	DER INNEREN SEKRETION UND/ODER DES STOFFWECHSELS	82 935	18 069	4 800
48	DER INNEREN SEKRETION UND/ODER DES STOFFWECHSELS U.EINES O.MEHR.WEIT.INN.ORGANE	43 193	10 724	2 094
49	DES BLUTES UND DES RETIKULO-ENDOTHELIALEN SYSTEMS	26 791	3 859	714
50	DES BLUTES UND DES RETIKULO-ENDOTHELIALEN SYSTEMS U.EINES O.MEHR.WEIT.INN.ORGANE	11 349	2 166	426
51	ZUSAMMEN	2 042 857	590 633	136 429
	QUERSCHNITTLAEHMUNG, ZEREBRALE STOERUNGEN, GEISTIG-SEELISCHE BEHINDERUNGEN, SUCHTKRANKHEITEN			
52	QUERSCHNITTLAEHMUNG	15 291	1 365	171
53	HIRNORGANISCHE ANFAELLE (AUCH MIT GEISTIG-SEELISCHEN STOERUNGEN) OHNE NEUROLOGISCHE AUSFALLSERSCHEINUNGEN AM BEWEGUNGSAPPARAT	82 270	15 448	3 875
54	HIRNORGANISCHE ANFAELLE (AUCH MIT GEISTIG-SEELISCHEN STOERUNGEN) MIT NEUROLOGISCHEN AUSFALLSERSCHEINUNGEN AM BEWEGUNGSAPPARAT	53 967	8 374	1 709
55	HIRNORGANISCHES PSYCHOSYNDROM (HIRNLEISTUNGSSCHWAECHUNG, ORGANISCHE WESENSAENDERUNG) OHNE NEUROLOGISCHE AUSFALLSERSCHEINUNGEN AM BEWEGUNGSAPPARAT; SYMPTOMATISCHE PSYCHOSEN	142 809	35 135	16 468
56	HIRNORGANISCHES PSYCHOSYNDROM (HIRNLEISTUNGSSCHWAECHUNG, ORGANISCHE WESENSAENDERUNG) MIT NEUROLOGISCHEN AUSFALLSERSCHEINUNGEN AM BEWEGUNGSAPPARAT	161 166	36 641	9 848
57	STOERUNGEN DER GEISTIGEN ENTWICKLUNG (Z.B. LERNBEHINDERUNG, GEISTIGE BEHINDERUNG)	209 654	19 059	2 711
58	KOERPERLICH NICHT BEGRUENDBARE (ENDOGENE) PSYCHOSEN (SCHIZOPHRENIE, AFFEKTIVE PSYCHOSEN)	101 880	16 301	4 558
59	NEUROSEN; PERSOENLICHKEITS- UND VERHALTENSTOERUNGEN	48 509	11 689	3 449
60	SUCHTKRANKHEITEN	13 209	3 098	1 119
61	ZUSAMMEN	828 755	147 110	43 908
	SONSTIGE UND UNGENUEGEND BEZEICHNETE BEHINDERUNGEN			
62	NUR BEHINDERUNGEN MIT EINZEL - GDB UNTER 25	98 248	-	-
63	ANDERWEITIG NICHT EINZUORDNENDE ODER UNGENUEGEND BEZEICHNETE BEHINDERUNGEN	620 020	54 681	16 357
64	ZUSAMMEN	718 268	54 681	16 357
65	INSGESAMT	6 384 348	1 655 872	437 613

Behinderung und Art der weiteren Behinderungen  
samt

UND ZWAR MIT										LFD. NR.
VERLUST ODER TEIL- VERLUST VON GLIEDMAS- SEN	FUNKTIONS- EINSCHRAEN- KUNG VON GLIED- MASSEN	FUNKTIONS- EINSCHRAENKUNG DER WIRBELSAEULE UND DES RUMPFES, DEFORMIERUNG DES BRUSTKORBES	BLIND- HEIT UND SEHBE- HINDE- RUNG	SPRACH- ODER SPRECHSTOERUN- GEN, TAUBHEIT, SCHWERHOERIGKEIT, GLEICHGEWICHTS- STOERUNGEN	VERLUST EIN- NER BRUST ODER BEIDER BRUESTE, ENTSTELLUN- GEN U.A.	BEEINTRAECHTI- GUNG DER FUNK- TION VON INNE- REN ORGANEN BZW. ORGANSY- STEMEN	QUERSCHNITTLAEH- MUNG, ZEREBRALE STOERUNGEN, GEI- STIG-SEELISCHE BEHINDERUNGEN, SUCHTKRANKHEITEN	SONSTIGE UND UNGE- NUEGEND BEZEICHNE- TE BEHIN- DERUNGEN		
-	2 230	2 698	853	816	48	4 838	603	924	1	
-	6 558	6 746	1 906	1 570	119	17 146	1 924	2 478	2	
-	168	271	128	86	15	481	60	120	3	
-	328	678	259	169	16	2 283	269	330	4	
-	92	147	52	42	7	346	58	68	5	
-	92	165	46	37	2	240	37	66	6	
-	9 468	10 705	3 244	2 720	207	25 334	2 951	3 986	7	
170	-	9 648	1 875	2 426	477	16 185	1 916	3 478	8	
355	-	25 729	4 594	5 014	802	43 653	4 470	8 069	9	
39	-	2 703	525	589	99	4 016	508	1 020	10	
407	-	56 890	10 984	11 408	2 263	106 914	10 362	13 027	11	
99	-	4 316	1 864	1 958	225	14 789	2 332	1 928	12	
35	-	2 480	538	628	122	5 008	632	553	13	
72	-	7 982	2 431	2 276	559	20 243	2 682	2 592	14	
1 177	-	109 748	22 811	24 300	4 547	210 788	22 902	30 667	15	
36	744	75	174	174	65	2 112	247	596	16	
736	37 462	1 673	9 211	11 380	2 194	97 557	13 389	23 204	17	
388	20 185	333	14 311	19 608	3 450	156 009	18 737	19 491	18	
128	3 386	2 592	1 539	1 332	295	13 344	1 348	3 368	19	
1 288	61 777	4 673	25 235	32 494	6 004	269 022	33 721	46 659	20	
395	3 409	3 793	-	2 193	231	11 764	3 404	1 891	21	
281	3 552	4 584	-	2 362	275	13 283	2 585	1 489	22	
689	18 098	30 895	-	10 671	1 381	56 322	9 771	9 318	23	
1 365	25 059	39 272	-	15 226	1 887	81 369	15 760	12 698	24	
33	561	591	127	215	35	1 191	402	243	25	
44	839	1 293	614	27	84	2 336	702	626	26	
37	628	695	528	8	43	1 255	441	334	27	
287	14 800	30 056	6 706	271	949	41 432	7 409	6 826	28	
1	135	255	86	7	12	365	71	73	29	
402	16 963	32 890	8 061	528	1 123	46 579	9 025	8 102	30	
5	211	271	51	72	4	248	135	55	31	
15	454	614	235	194	17	1 066	213	174	32	
81	8 210	17 814	2 109	1 867	35	21 215	3 430	3 754	33	
101	8 875	18 699	2 395	2 133	56	22 529	3 778	3 983	34	
1 139	57 186	109 159	16 738	16 428	2 855	-	18 860	35 448	35	
1 081	63 360	126 938	20 397	20 422	2 927	-	18 638	19 767	36	
54	1 485	3 300	473	569	85	-	487	1 734	37	
28	1 252	2 715	399	531	55	-	408	790	38	
335	9 819	21 777	3 031	3 665	629	-	3 424	10 402	39	
164	8 387	17 442	2 492	3 157	410	-	2 568	3 542	40	
338	11 341	23 825	3 088	3 351	781	-	4 676	9 456	41	
195	8 968	17 395	2 294	2 805	480	-	3 393	3 672	42	
193	5 473	9 612	1 608	1 712	357	-	2 104	4 891	43	
199	5 037	8 404	1 655	1 511	252	-	1 833	2 220	44	
96	3 783	8 536	1 016	938	536	-	1 554	3 986	45	
50	2 601	5 559	671	756	259	-	934	1 259	46	
291	5 352	8 331	3 379	1 137	280	-	2 348	6 551	47	
175	3 626	5 171	2 067	805	136	-	1 199	1 733	48	
34	1 248	1 885	405	293	80	-	472	870	49	
15	728	1 154	212	210	52	-	252	395	50	
4 387	189 646	371 203	59 925	58 290	10 174	-	63 150	106 716	51	
52	-	174	117	71	26	900	184	183	52	
135	3 885	5 451	2 095	1 588	242	8 134	80	1 588	53	
83	-	2 413	1 514	994	133	5 499	26	1 130	54	
343	11 691	15 099	5 283	4 566	550	27 061	77	3 401	55	
359	-	10 376	5 975	4 523	627	30 765	68	3 644	56	
134	5 429	3 879	3 664	2 559	289	6 533	91	1 903	57	
135	4 045	7 692	1 338	1 377	398	8 867	57	1 508	58	
54	2 363	7 057	872	986	224	5 932	31	1 068	59	
31	851	1 320	284	163	30	2 019	202	436	60	
1 326	28 264	53 461	21 142	16 827	2 519	95 710	816	14 861	61	
-	-	-	-	-	-	-	-	-	62	
539	12 230	23 452	6 063	4 740	818	35 250	4 292	11	63	
539	12 230	23 452	6 063	4 740	818	35 250	4 292	11	64	
10 585	352 282	664 103	148 876	157 258	27 335	786 581	156 395	227 683	65	

2.6 Schwerbehinderte am 31.12.1993 nach Art der schwersten  
2.6.2 Männ

LFD. NR.	ART DER SCHWERSTEN BEHINDERUNG	INSGESAMT	DARUNTER MIT	
			EINER WEITEREN BEHINDERUNG(EN)	ZWEI ODER MEHREREN WEITEREN BEHINDERUNG(EN)
	<b>VERLUST ODER TEILVERLUST</b>			
1	EINES ARMES	25 765	7 235	2 127
2	EINES BEINES	61 922	19 038	5 976
3	BEIDER ARME	2 544	683	168
4	BEIDER BEINE	7 650	2 067	540
5	EINES ARMES UND EINES BEINES	1 783	413	96
6	VON DREI ODER VIER GLIEDMASSEN	1 091	289	84
7	ZUSAMMEN	100 755	29 725	8 991
	<b>FUNKTIONSEINSCHRAENKUNG</b>			
8	EINES ARMES	62 436	19 849	4 600
9	EINES BEINES	140 671	41 131	8 760
10	BEIDER ARME	14 013	4 038	998
11	BEIDER BEINE	219 529	64 736	16 336
12	EINES ARMES UND EINES BEINES	42 011	12 208	2 468
13	VON DREI GLIEDMASSEN	13 076	4 078	898
14	BEIDER ARME UND BEIDER BEINE	39 447	9 907	2 102
15	ZUSAMMEN	531 183	155 947	36 162
	<b>FUNKTIONSEINSCHRAENKUNG DER WIRBELSAEULE UND DES RUMPFES, DEFORMIERUNG DES BRUSTKORBES</b>			
16	DEFORMIERUNG DES BRUSTKORBES MIT FUNKTIONSEINSCHRAENKUNG DER WIRBELSAEULE	4 783	1 566*	327
17	FUNKTIONSEINSCHRAENKUNG DER WIRBELSAEULE	187 336	65 650	14 720
18	FUNKTIONSEINSCHRAENKUNG DER WIRBELSAEULE UND DER GLIEDMASSEN	284 130	88 672	12 521
19	SONSTIGE EINSCHRAENKUNG DER STUETZFUNKTION DES RUMPFES	25 935	7 718	1 991
20	ZUSAMMEN	502 184	163 606	29 559
	<b>BLINDHEIT UND SEHBEHINDERUNG</b>			
21	BLINDHEIT ODER VERLUST BEIDER AUGEN	29 414	5 843	2 020
22	HOCHGRADIGE SEHBEHINDERUNG	15 528	4 636	2 154
23	SONSTIGE SEHBEHINDERUNG	90 951	33 437	12 118
24	ZUSAMMEN	135 893	43 916	16 292
	<b>SPRACH- ODER SPRECHSTOERUNGEN, TAUBHEIT, SCHWERHOERIGKEIT, GLEICHGEWICHTSSTOERUNGEN</b>			
25	SPRACH- ODER SPRECHSTOERUNGEN	5 292	1 501	404
26	TAUBHEIT	12 613	1 957	532
27	TAUBHEIT KOMBINIERT MIT STOERUNGEN DER SPRACHENTWICKLUNG UND ENTSPRECHENDEN STOERUNGEN DER GEISTIGEN ENTWICKLUNG	12 060	1 249	306
28	SCHWERHOERIGKEIT, AUCH KOMBINIERT MIT GLEICHGEWICHTSSTOERUNGEN	107 073	36 036	12 338
29	GLEICHGEWICHTSSTOERUNGEN	904	278	87
30	ZUSAMMEN	137 942	41 021	13 667
	<b>VERLUST EINER BRUST ODER BEIDER BRUESTE, ENTSTELLUNGEN U.A.</b>			
31	KLEINWAUCHS	756	199	46
32	ENTSTELLUNG, BELAESTIGENDE ODER ABSTOSENDE ABSONDERUNGEN ODER GERUECHE	3 451	1 033	312
33	VERLUST EINER BRUST ODER BEIDER BRUESTE	418	93	44
34	ZUSAMMEN	4 625	1 325	402
	<b>BEEINTRAECHTIGUNG DER FUNKTION VON INNEREN ORGANEN BZW. ORGANSYSTEMEN</b>			
35	VON HERZ - KREISLAUF	301 141	84 923	18 044
36	VON HERZ - KREISLAUF UND EINEM ODER MEHREREN WEITEREN INNEREN ORGANEN	286 026	87 246	16 982
37	DER OBEREN ATEMWEGE	16 919	3 976	771
38	DER OBEREN ATEMWEGE UND EINES ODER MEHRERER WEITERER INNERER ORGANE	12 510	3 118	526
39	DER TIEFEREN ATEMWEGE UND LUNGEN	99 875	24 967	4 915
40	DER TIEFEREN ATEMWEGE UND LUNGEN SOWIE EINES ODER MEHRERER WEITERER INNERER ORGANE	70 190	18 442	3 221
41	DER VERDAUUNGSORGANE	99 817	25 114	5 006
42	DER VERDAUUNGSORGANE UND EINES ODER MEHRERER WEITERER INNERER ORGANE	63 645	17 052	3 086
43	DER HARNORGANE	46 150	10 388	2 043
44	DER HARNORGANE UND EINES ODER MEHRERER WEITERER INNERER ORGANE	33 787	8 395	1 681
45	DER GESCHLECHTSORGANE	18 056	3 379	778
46	DER GESCHLECHTSORGANE UND EINES ODER MEHRERER WEITERER INNERER ORGANE	9 789	2 599	618
47	DER INNEREN SEKRETION UND/ODER DES STOFFWECHSELS	43 289	9 239	2 047
48	DER INNEREN SEKRETION UND/ODER DES STOFFWECHSELS U.EINES O.MEHR.WEIT.INN.ORGANE	22 612	5 441	911
49	DES BLUTES UND DES RETIKULO-ENDOTHELIALEN SYSTEMS	15 552	2 125	339
50	DES BLUTES UND DES RETIKULO-ENDOTHELIALEN SYSTEMS U.EINES O.MEHR.WEIT.INN.ORGANE	6 207	1 120	199
51	ZUSAMMEN	1 145 565	307 524	61 167
	<b>Q U E R S C H N I T T L A E H M U N G , ZEREBRALE STOERUNGEN, GEISTIG-SEELISCHE BEHINDERUNGEN, SUCHTKRANKHEITEN</b>			
52	QUERSCHNITTLAEHMUNG	10 221	818	90
53	HIRNORGANISCHE ANFAELLE (AUCH MIT GEISTIG-SEELISCHEN STOERUNGEN) OHNE NEUROLOGISCHE AUSFALLSERSCHENUNGEN AM BEWEGUNGSAPPARAT	47 075	8 931	2 093
54	HIRNORGANISCHE ANFAELLE (AUCH MIT GEISTIG-SEELISCHEN STOERUNGEN) MIT NEUROLOGISCHEN AUSFALLSERSCHENUNGEN AM BEWEGUNGSAPPARAT	30 311	4 749	854
55	HIRNORGANISCHES PSYCHOSYNDROM (HIRNLEISTUNGSSCHWAECHUNG, ORGANISCHE WESENSAENDERUNG) OHNE NEUROLOGISCHE AUSFALLSERSCHENUNGEN AM BEWEGUNGSAPPARAT; SYMPTOMATISCHE PSYCHOSEN	76 041	18 739	7 227
56	HIRNORGANISCHES PSYCHOSYNDROM (HIRNLEISTUNGSSCHWAECHUNG, ORGANISCHE WESENSAENDERUNG) MIT NEUROLOGISCHEN AUSFALLSERSCHENUNGEN AM BEWEGUNGSAPPARAT	87 164	19 441	4 679
57	STOERUNGEN DER GEISTIGEN ENTWICKLUNG (Z.B. LERNBEHINDERUNG, GEISTIGE BEHINDERUNG)	118 365	10 158	1 367
58	KOERPERLICH NICHT BEGRUENDBARE (ENDOGENE) PSYCHOSEN (SCHIZOPHRENIE, AFFEKTIVE PSYCHOSEN)	48 118	6 766	1 722
59	NEUROSEN; PERSOENLICHKEITS- UND VERHALTENSSSTOERUNGEN	22 432	4 993	1 459
60	SUCHTKRANKHEITEN	9 412	2 200	671
61	ZUSAMMEN	449 139	76 793	20 162
	<b>S O N S T I G E U N D U N G E N U E G E N D B E Z E I C H N E T E B E H I N D E R U N G E N</b>			
62	NUR BEHINDERUNGEN MIT EINZEL - GDB UNTER 25	54 919	-	-
63	ANDERWEITIG NICHT EINZUORDNENDE ODER UNGENUEGEND BEZEICHNETE BEHINDERUNGEN	345 577	32 486	9 235
64	ZUSAMMEN	400 496	32 486	9 235
65	INSGESAMT	3 407 782	852 343	195 637



Behinderung und Art der weiteren Behinderungen  
lich

UND ZWAR MIT										LFD. NR.
VERLUST ODER TEIL- VERLUST VON GLIEDMAS- SEN	FUNKTIONS- EINSCHRAEN- KUNG VON GLIED- MASSEN	FUNKTIONS- EINSCHRAENKUNG DER WIRBELSAEULE UND DES RUMPFES, DEFORMIERUNG DES BRUSTKORBES	BLIND- HEIT UND SEHBE- HINDE- RUNG	SPRACH- ODER SPRECHSTOERUN- GEN, TAUBHEIT, SCHWERHOERIGKEIT, GLEICHGEWICHTS- STOERUNGEN	VERLUST EI- NER BRUST ODER BEIDER BRUESTE, ENTSTELLUN- GEN U.A.	BEEINTRAECHTI- GUNG DER FUNK- TION VON INNE- REN ORGANEN BZW. ORGANSY- STEMEN	QUERSCHNITTLAEH- MUNG, ZEREBRALE STOERUNGEN, GEI- STIG-SEELISCHE BEHINDERUNGEN, SUCHTKRANKHEITEN	SONSTIGE UND UNGE- NUEGEND BEZEICHNE- TE BEHIN- DERUNGEN		
-	2 006	2 287	778	769	14	4 296	512	827	1	
-	5 644	5 660	1 406	1 359	34	13 379	1 493	2 015	2	
-	138	184	110	76	6	365	41	99	3	
-	280	485	176	143	3	1 629	189	242	4	
-	79	106	34	35	3	249	44	55	5	
-	73	108	27	25	2	155	22	45	6	
-	8 220	8 830	2 531	2 407	62	20 073	2 301	3 283	7	
152	-	7 660	1 542	2 141	52	13 365	1 398	2 739	8	
284	-	16 021	2 812	3 716	85	27 817	2 582	5 334	9	
30	-	1 680	369	460	21	2 588	291	595	10	
298	-	25 727	4 534	6 360	111	49 015	4 660	6 703	11	
82	-	2 832	1 138	1 345	24	9 078	1 376	1 269	12	
30	-	1 407	324	457	6	2 941	365	344	13	
42	-	2 954	839	1 068	44	7 081	1 057	1 026	14	
918	-	58 281	11 558	15 547	343	111 885	11 729	18 010	15	
25	434	39	80	110	9	1 120	126	277	16	
460	18 312	776	4 012	7 329	148	47 115	5 874	11 064	17	
272	10 404	165	5 462	11 739	125	67 857	7 712	9 978	18	
73	1 682	1 051	595	735	20	5 501	564	1 479	19	
830	30 832	2 031	10 149	19 913	302	121 593	14 276	22 798	20	
262	1 296	1 040	-	1 010	41	3 864	1 490	880	21	
154	1 163	1 121	-	951	17	3 952	986	600	22	
444	8 125	12 621	-	5 208	198	22 136	4 442	4 499	23	
860	10 584	14 782	-	7 169	256	29 952	6 918	5 979	24	
28	407	397	100	143	15	792	260	167	25	
35	418	563	260	11	9	1 044	359	322	26	
27	312	302	257	6	9	532	226	190	27	
229	8 577	17 504	3 263	159	112	22 732	3 979	4 157	28	
1	67	107	31	5	3	165	35	38	29	
320	9 781	18 873	3 911	324	148	25 265	4 859	4 874	30	
4	69	69	12	14	1	65	42	15	31	
11	276	317	143	132	1	589	105	83	32	
4	28	49	7	3	-	65	13	12	33	
19	373	435	162	149	2	719	160	110	34	
769	28 150	48 787	6 979	9 494	143	-	9 124	17 565	35	
765	28 747	53 843	7 701	10 893	110	-	8 962	10 789	36	
49	1 095	2 169	321	449	18	-	323	1 094	37	
24	902	1 769	251	411	3	-	276	544	38	
290	7 016	13 906	2 027	2 983	79	-	2 151	6 445	39	
140	5 761	10 870	1 546	2 419	36	-	1 624	2 488	40	
280	7 527	14 720	1 847	2 423	69	-	2 813	5 447	41	
163	5 646	9 998	1 241	1 977	30	-	1 924	2 245	42	
162	3 304	5 154	907	1 178	23	-	1 147	2 599	43	
147	2 955	4 415	898	1 030	8	-	984	1 320	44	
41	1 188	1 770	317	396	7	-	394	822	45	
33	899	1 473	262	389	2	-	347	430	46	
189	2 948	3 945	1 540	704	24	-	1 140	2 843	47	
110	1 904	2 432	889	451	9	-	579	889	48	
18	765	931	191	200	4	-	246	448	49	
11	407	556	92	127	3	-	102	220	50	
3 191	99 214	176 728	27 009	35 424	568	-	31 536	56 188	51	
44	-	94	67	44	4	520	100	123	52	
115	2 250	2 837	1 290	1 037	35	4 632	54	867	53	
59	-	1 186	851	636	17	3 018	17	673	54	
235	5 858	6 986	2 652	2 686	65	12 826	49	1 836	55	
261	-	4 899	2 952	2 622	48	15 858	49	2 110	56	
86	2 890	1 945	2 017	1 452	86	3 335	65	1 016	57	
93	1 668	2 988	554	683	17	3 525	44	638	58	
32	1 051	2 738	389	551	9	2 614	17	510	59	
22	613	803	198	126	3	1 410	129	238	60	
947	14 330	24 476	10 970	9 837	284	47 738	524	8 011	61	
-	-	-	-	-	-	-	-	-	62	
428	7 430	13 111	3 270	3 152	69	20 987	2 502	7	63	
428	7 430	13 111	3 270	3 152	69	20 987	2 502	7	64	
7 513	180 764	317 547	69 560	93 922	2 034	378 212	74 805	119 260	65	

2.6 Schwerbehinderte am 31.12.1993 nach Art der schwersten  
2.6.3 Weib

LFD. NR.	ART DER SCHWERSTEN BEHINDERUNG	INSGESAMT	DARUNTER MIT	
			EINER	ZWEI ODER MEHREREN WEITEREN BEHINDERUNG(EN)
	VERLUST ODER TEILVERLUST			
1	EINES ARMES	4 198	921	300
2	EINES BEINES	12 367	4 161	1 648
3	BEIDER ARME	703	184	69
4	BEIDER BEINE	2 365	739	223
5	EINES ARMES UND EINES BEINES	541	129	39
6	VON DREI ODER VIER GLIEDMASSEN	525	134	47
7	ZUSAMMEN	20 699	6 268	2 320
	FUNKTIONSEINSCHRAENKUNG			
8	EINES ARMES	16 783	4 524	1 291
9	EINES BEINES	79 851	22 385	5 825
10	BEIDER ARME	8 231	2 241	612
11	BEIDER BEINE	235 132	70 786	22 031
12	EINES ARMES UND EINES BEINES	24 980	7 293	1 537
13	VON DREI GLIEDMASSEN	7 992	2 564	779
14	BEIDER ARME UND BEIDER BEINE	60 402	16 128	4 299
15	ZUSAMMEN	433 371	125 921	36 374
	FUNKTIONSEINSCHRAENKUNG DER WIRBELSAEULE UND DES RUMPFES, DEFORMIERUNG DES BRUSTKORBES			
16	DEFORMIERUNG DES BRUSTKORBES MIT FUNKTIONSEINSCHRAENKUNG DER WIRBELSAEULE	3 967	1 319	342
17	FUNKTIONSEINSCHRAENKUNG DER WIRBELSAEULE	168 728	62 184	19 766
18	FUNKTIONSEINSCHRAENKUNG DER WIRBELSAEULE UND DER GLIEDMASSEN	298 632	103 138	17 830
19	SONSTIGE EINSCHRAENKUNG DER STUETZFUNKTION DES RUMPFES	31 259	9 694	2 969
20	ZUSAMMEN	502 586	176 335	40 907
	BLINDHEIT UND SEHBEHINDERUNG			
21	BLINDHEIT ODER VERLUST BEIDER AUGEN	38 812	8 583	4 307
22	HOCHGRADIGE SEHBEHINDERUNG	28 407	8 895	5 286
23	SONSTIGE SEHBEHINDERUNG	111 292	38 002	20 735
24	ZUSAMMEN	178 511	55 480	30 328
	SPRACH- ODER SPRECHSTOERUNGEN, TAUBHEIT, SCHWERHOERIGKEIT, GLEICHGEWICHTSSTOERUNGEN			
25	SPRACH- ODER SPRECHSTOERUNGEN	2 354	683	203
26	TAUBHEIT	12 663	2 058	743
27	TAUBHEIT KOMBINIERT MIT STOERUNGEN DER SPRACHENTWICKLUNG UND ENTSPRECHENDEN STOERUNGEN DER GEISTIGEN ENTWICKLUNG	11 192	1 244	432
28	SCHWERHOERIGKEIT, AUCH KOMBINIERT MIT GLEICHGEWICHTSSTOERUNGEN	78 146	24 436	11 794
29	GLEICHGEWICHTSSTOERUNGEN	1 044	289	132
30	ZUSAMMEN	105 399	28 710	13 304
	VERLUST EINER BRUST ODER BEIDER BRUESTE, ENTSTELLUNGEN U.A.			
31	KLEINWAUCHS	1 480	453	154
32	ENTSTELLUNG, BELAESTIGENDE ODER ABSTOSSENDE ABSONDERUNGEN ODER GERUECHE	2 601	763	281
33	VERLUST EINER BRUST ODER BEIDER BRUESTE	137 239	33 978	12 178
34	ZUSAMMEN	141 320	35 194	12 613
	BEEINTRAECHTIGUNG DER FUNKTION VON INNEREN ORGANEN BZW. ORGANSYSTEMEN			
35	VON HERZ - KREISLAUF	229 524	83 290	26 756
36	VON HERZ - KREISLAUF UND EINEM ODER MEHREREN WEITEREN INNEREN ORGANEN	265 388	101 350	25 485
37	DER OBEREN ATEMWEGE	6 952	1 755	457
38	DER OBEREN ATEMWEGE UND EINES ODER MEHRERER WEITERER INNERER ORGANE	5 708	1 490	259
39	DER TIEFEREN ATEMWEGE UND LUNGEN	47 405	12 167	3 059
40	DER TIEFEREN ATEMWEGE UND LUNGEN SOWIE EINES ODER MEHRERER WEITERER INNERER ORGANE	34 194	9 676	1 801
41	DER VERDAUUNGSORGANE	61 829	14 348	3 691
42	DER VERDAUUNGSORGANE UND EINES ODER MEHRERER WEITERER INNERER ORGANE	40 052	11 144	2 417
43	DER HARNORGANE	32 403	7 804	1 836
44	DER HARNORGANE UND EINES ODER MEHRERER WEITERER INNERER ORGANE	25 014	6 656	1 349
45	DER GESCHLECHTSORGANE	47 492	10 352	2 579
46	DER GESCHLECHTSORGANE UND EINES ODER MEHRERER WEITERER INNERER ORGANE	24 723	6 184	1 035
47	DER INNEREN SEKRETION UND/ODER DES STOFFWECHSELS	39 646	8 830	2 753
48	DER INNEREN SEKRETION UND/ODER DES STOFFWECHSELS U.EINES O.MEHR.WEIT.INN.ORGANE	20 581	5 283	1 183
49	DES BLUTES UND DES RETIKULO-ENDOTHELIALEN SYSTEMS	11 239	1 734	375
50	DES BLUTES UND DES RETIKULO-ENDOTHELIALEN SYSTEMS U.EINES O.MEHR.WEIT.INN.ORGANE	5 142	1 046	227
51	ZUSAMMEN	897 292	283 109	75 262
	QUERSCHNITTLAEHMUNG, ZEREBRALE STOERUNGEN, GEISTIG-SEELISCHE BEHINDERUNGEN, SUCHTKRANKHEITEN			
52	QUERSCHNITTLAEHMUNG	5 070	549	81
53	HIRNORGANISCHE ANFAELLE (AUCH MIT GEISTIG-SEELISCHEN STOERUNGEN) OHNE NEUROLOGISCHE AUSFALLSERSCHEINUNGEN AM BEWEGUNGSAPPARAT	35 195	6 517	1 782
54	HIRNORGANISCHE ANFAELLE (AUCH MIT GEISTIG-SEELISCHEN STOERUNGEN) MIT NEUROLOGISCHEN AUSFALLSERSCHEINUNGEN AM BEWEGUNGSAPPARAT	23 656	3 625	855
55	HIRNORGANISCHES PSYCHOSYNDROM (HIRNLEISTUNGSSCHWAECHUNG, ORGANISCHE WESENSAENDERUNG) OHNE NEUROLOGISCHE AUSFALLSERSCHEINUNGEN AM BEWEGUNGSAPPARAT; SYMPTOMATISCHE PSYCHOSEN	66 768	16 396	9 241
56	HIRNORGANISCHES PSYCHOSYNDROM (HIRNLEISTUNGSSCHWAECHUNG, ORGANISCHE WESENSAENDERUNG) MIT NEUROLOGISCHEN AUSFALLSERSCHEINUNGEN AM BEWEGUNGSAPPARAT	74 002	17 200	5 169
57	STOERUNGEN DER GEISTIGEN ENTWICKLUNG (Z.B. LERNBEHINDERUNG, GEISTIGE BEHINDERUNG) KOERPERLICH NICHT BEGRUENDBARE (ENDOGENE) PSYCHOSEN (SCHIZOPHRENIE, AFFEKTIVE PSYCHOSEN)	91 289	8 901	1 344
58	NEUROSEN; PERSOENLICHKEITS- UND VERHALTENSSSTOERUNGEN	53 762	9 595	2 836
59	SUCHTKRANKHEITEN	26 077	6 696	1 990
60		3 797	898	448
61	ZUSAMMEN	379 616	70 317	23 746
	SONSTIGE UND UNGENUEGEND BEZEICHNETE BEHINDERUNGEN			
62	NUR BEHINDERUNGEN MIT EINZEL - GDB UNTER 25	43 329	-	-
63	ANDERWEITIG NICHT EINZUORDNENDE ODER UNGENUEGEND BEZEICHNETE BEHINDERUNGEN	274 443	22 195	7 122
64	ZUSAMMEN	317 772	22 195	7 122
65	INSGESAMT	2 976 566	803 529	241 976

Behinderung und Art der weiteren Behinderungen  
lich

UND ZWAR MIT										LFD. NR.
VERLUST ODER TEIL- VERLUST VON GLIEDMAS- SEN	FUNKTIONS- EINSCHRAEN- KUNG VON GLIED- MASSEN	FUNKTIONS- EINSCHRAENKUNG DER WIRBELSÄULE UND DES RUMPES, DEFORMIERUNG DES BRUSTKORBES	BLIND- HEIT UND SEHBE- HINDE- RUNG	SPRACH- ODER SPRECHSTOERUN- GEN, TAUBHEIT, SCHWERHOERIGKEIT, GLEICHGEWICHTS- STOERUNGEN	VERLUST EIN- NER BRUST ODER BEIDER BRUESTE, ENTSTELLUN- GEN U.A.	BEEINTRAECHTI- GUNG DER FUNK- TION VON INNE- REN ORGANEN BZW. ORGANSY- STEMEN	QUERSCHNITTLAEH- MUNG, ZEREBRALE STOERUNGEN, GEI- STIG-SEEELISCHE BEHINDERUNGEN, SUCHKRANKHEITEN	SONSTIGE UND UNGE- NUEGEND BEZEICHNE- TE BEHIN- DERUNGEN		
-	224	411	75	47	34	542	91	97	1	
-	914	1 086	500	211	85	3 767	431	463	2	
-	30	87	18	10	9	116	19	21	3	
-	48	193	83	26	13	654	80	88	4	
-	13	41	18	7	4	97	14	13	5	
-	19	57	19	12	-	85	15	21	6	
-	1 248	1 875	713	313	145	5 261	650	703	7	
18	-	1 988	333	285	425	2 800	518	739	8	
71	-	9 708	1 782	1 298	717	15 836	1 888	2 735	9	
9	-	1 023	156	129	78	1 428	217	425	10	
109	-	31 163	6 450	5 049	2 152	57 899	5 702	6 324	11	
17	-	1 484	726	613	201	5 711	956	659	12	
5	-	1 073	214	171	116	2 067	267	209	13	
30	-	5 028	1 592	1 208	515	13 162	1 625	1 566	14	
259	-	51 467	11 253	8 753	4 204	98 903	11 173	12 657	15	
11	310	36	94	64	56	992	121	319	16	
276	19 150	897	5 199	4 051	2 046	50 442	7 515	12 140	17	
116	9 781	168	8 849	7 869	3 325	88 152	11 025	9 513	18	
55	1 704	1 541	944	597	275	7 843	784	1 889	19	
458	30 945	2 642	15 086	12 581	5 702	147 429	19 445	23 861	20	
133	2 113	2 753	-	1 183	190	7 900	1 914	1 011	21	
127	2 389	3 463	-	1 411	258	9 331	1 599	889	22	
245	9 973	18 274	-	5 463	1 183	34 186	5 329	4 819	23	
505	14 475	24 490	-	8 057	1 631	51 417	8 842	6 719	24	
5	154	194	27	72	20	399	142	76	25	
9	421	730	354	16	75	1 292	343	304	26	
10	316	393	271	2	34	723	215	144	27	
58	6 223	12 552	3 443	112	837	18 700	3 430	2 669	28	
-	68	148	55	2	9	200	36	35	29	
82	7 182	14 017	4 150	204	975	21 314	4 166	3 228	30	
1	142	202	39	58	3	183	93	40	31	
4	178	297	92	62	16	477	108	91	32	
77	8 182	17 765	2 102	1 864	35	21 150	3 417	3 742	33	
82	8 502	18 264	2 233	1 984	54	21 810	3 618	3 873	34	
370	29 036	60 372	9 759	6 934	2 712	-	9 736	17 883	35	
316	34 613	73 095	12 696	9 529	2 817	-	10 276	8 978	36	
5	390	1 131	152	120	67	-	164	640	37	
4	350	956	148	120	52	-	132	246	38	
45	2 803	7 871	1 004	782	550	-	1 273	3 957	39	
24	2 626	6 572	946	738	374	-	944	1 054	40	
58	3 814	9 105	1 241	928	712	-	1 863	4 009	41	
32	3 322	7 397	1 053	828	450	-	1 469	1 427	42	
31	2 169	4 458	701	534	334	-	957	2 292	43	
52	2 082	3 989	757	481	244	-	849	900	44	
55	2 595	6 786	699	542	529	-	1 160	3 164	45	
17	1 702	4 086	409	367	257	-	587	829	46	
102	2 404	4 386	1 839	433	256	-	1 208	3 708	47	
65	1 722	2 739	1 178	354	127	-	620	844	48	
16	483	954	214	93	76	-	226	422	49	
4	321	598	120	83	49	-	150	175	50	
1 196	90 432	194 475	32 916	22 866	9 606	-	31 614	50 528	51	
8	-	80	50	27	22	380	84	60	52	
20	1 635	2 614	805	551	207	3 502	26	721	53	
24	-	1 227	663	358	116	2 481	9	457	54	
108	5 833	8 113	2 631	1 880	485	14 235	28	1 565	55	
98	-	5 477	3 023	1 901	579	14 907	19	1 534	56	
48	2 539	1 934	1 647	1 107	203	3 198	26	887	57	
42	2 377	4 704	784	694	381	5 342	13	870	58	
22	1 312	4 319	483	435	215	3 318	14	558	59	
9	238	517	86	37	27	609	73	198	60	
379	13 934	28 985	10 172	6 990	2 235	47 972	292	6 850	61	
-	-	-	-	-	-	-	-	-	62	
111	4 800	10 341	2 793	1 588	749	14 263	1 790	4	63	
111	4 800	10 341	2 793	1 588	749	14 263	1 790	4	64	
3 072	171 518	346 556	79 316	63 336	25 301	408 369	81 590	108 423	65	

## 2.7 Schwerbehinderte am 31.12.1993 nach Staatsangehörigkeit.

LFD. NR.	STAATSANGEHOERIGKEIT	MAENNLICH	WEIBLICH	INSGESAMT	UNTER 4		4 - 6	
	E U R O P A							
1	DEUTSCHLAND	3 292 965	2 922 488	6 215 453	14 043		14 574	
2	BELGIEN	474	331	805	3		2	
3	DAENEMARK	85	122	207	-		1	
4	FRANKREICH	1 326	826	2 152	1		5	
5	GRIECHENLAND	8 657	4 670	13 327	40		49	
6	GROSSBRITANNIEN	1 326	700	2 026	6		13	
7	IRLAND	41	29	70	-		-	
8	ITALIEN	15 390	5 543	20 873	112		113	
9	LUXEMBURG	110	46	156	-		1	
10	NIEDERLANDE	2 674	1 736	4 410	7		4	
11	PORTUGAL	1 741	933	2 674	15		15	
12	SPANIEN	4 290	1 884	6 174	6		10	
13	EUROPAEISCHE GEMEINSCHAFT	ZUSAMMEN	3 329 019	2 939 308	6 268 327	14 233	14 787	
14	BOSNIEN - HERZEGOWINA	11	12	23	-		2	
15	BULGARIEN	128	86	214	4		-	
16	FINNLAND	32	127	159	1		-	
17	EHEMALIGES JUGOSLAWIEN 1)	18 478	10 800	29 278	87		108	
18	KROATIEN	52	40	92	-		1	
19	NORWEGEN	37	37	74	-		-	
20	OESTERREICH	3 465	2 007	5 472	7		11	
21	POLEN	1 216	825	2 041	19		22	
22	RUMAENIEN	445	404	849	3		5	
23	RUSSISCHE FOERDERATION	157	144	301	-		4	
24	SCHWEDEN	79	115	188	-		1	
25	SCHWEIZ	381	380	761	2		-	
26	SLOWENIEN	9	4	13	-		-	
27	TUERKEI	37 829	14 359	52 188	724		824	
28	UNGARN	491	222	713	2		6	
29	SONSTIGE EUROPAEISCHE LAENDER	777	448	1 225	7		7	
30	E U R O P A	ZUSAMMEN	3 392 600	2 969 318	6 361 918	15 089	15 778	
	A F R I K A							
31	AEGYPTEN	146	31	177	2		-	
32	AETHIOPIEN	158	62	220	2		4	
33	ALGERIEN	293	21	314	3		-	
34	GHANA	75	32	107	2		1	
35	KENIA	4	8	12	-		-	
36	MAROKKO	1 775	330	2 105	33		46	
37	TUNESIEN	580	134	714	13		8	
38	SONSTIGE AFRIKANISCHE LAENDER	300	115	415	6		8	
39	A F R I K A	ZUSAMMEN	3 331	733	4 064	61	67	
	A M E R I K A							
40	VEREINIGTE STAATEN	987	765	1 752	-		9	
41	ARGENTINIEN	24	19	43	1		1	
42	BRASILIEN	51	66	117	2		2	
43	CHILE	49	45	94	1		-	
44	KANADA	121	66	187	-		1	
45	KOLUMBIEN	8	15	23	-		1	
46	MEXIKO	6	14	20	-		-	
47	URUGUAY	10	5	15	-		-	
48	SONSTIGE AMERIKANISCHE LAENDER	109	96	205	1		4	
49	A M E R I K A	ZUSAMMEN	1 366	1 091	2 456	5	18	
	A S I E N							
50	AFGHANISTAN	228	86	314	6		4	
51	CHINA	27	33	60	3		-	
52	INDIEN	217	98	315	3		5	
53	INDONESIEN	35	35	70	-		1	
54	IRAN	719	289	1 008	19		13	
55	ISRAEL	197	138	335	-		-	
56	JAPAN	19	31	50	2		-	
57	JORDANIEN	305	53	358	3		1	
58	KOREA	106	109	215	-		1	
59	LIBANON	333	107	440	11		28	
60	PAKISTAN	177	42	219	4		5	
61	PHILIPPINEN	36	88	124	1		-	
62	SAUDI-ARABIEN	6	1	7	-		-	
63	SONSTIGE ASIATISCHE LAENDER	907	399	1 306	30		19	
64	A S I E N	ZUSAMMEN	3 312	1 509	4 821	82	77	
65	A U S T R A L I E N U N D O Z E A N I E N	94	71	165	-		-	
66	S T A A T E N L O S	2 767	1 222	3 989	5		9	
67	U N G E K L A E R T	612	349	961	10		10	
68	O H N E A N G A B E	3 701	2 273	5 974	34		38	
69	I N S G E S A M T		3 407 782	2 976 566	6 384 348	15 286	15 997	
1)	SERBIEN, MAZEDONIEN UND MONTENEGRO							

Geschlecht und Altersgruppen

DAVON IM ALTER VON ... BIS UNTER ... JAHREN										LFD.
6 - 15	15 - 18	18 - 25	25 - 35	35 - 45	45 - 55	55 - 60	60 - 62	62 - 65	65 UND MEHR	NR.
76 632	27 097	93 330	265 232	342 763	691 581	715 800	296 706	523 483	3 154 212	1
6	2	8	39	73	102	107	43	71	349	2
3	-	4	11	37	47	19	11	4	70	3
28	6	38	118	282	415	230	81	158	790	4
278	133	428	643	755	3 093	3 653	1 320	1 601	1 334	5
59	12	45	112	259	348	265	103	145	658	6
3	1	-	9	16	17	9	4	2	9	7
655	229	670	1 196	2 150	5 046	4 264	1 676	1 944	2 818	8
4	2	1	7	18	30	26	9	21	37	9
19	5	55	137	328	668	467	211	362	2 147	10
87	30	97	178	226	880	625	202	181	138	11
96	58	181	294	419	1 233	1 526	752	794	805	12
77 870	27 575	94 857	267 976	347 326	703 461	726 991	301 118	528 766	3 163 367	13
-	-	-	4	6	6	4	1	-	-	14
4	1	6	11	26	52	24	7	18	61	15
2	2	3	7	27	67	23	8	5	14	16
712	340	910	676	3 509	10 313	6 343	2 225	2 199	1 856	17
5	-	5	5	14	34	23	1	1	3	18
1	-	3	5	8	20	6	7	4	20	19
48	21	121	255	579	1 504	667	251	373	1 635	20
151	42	75	152	356	262	158	72	97	635	21
34	16	43	66	114	133	74	29	58	274	22
18	4	20	27	33	22	27	11	15	120	23
2	2	2	6	13	38	23	8	13	82	24
2	-	11	48	66	140	91	34	48	317	25
-	-	-	-	4	3	5	-	1	-	26
3 769	1 482	3 968	4 719	4 419	16 142	9 152	3 070	2 161	1 758	27
16	7	9	28	83	145	126	49	50	192	28
34	14	40	69	129	262	130	58	93	382	29
82 668	29 506	100 073	274 054	356 712	732 604	743 867	306 949	533 902	3 170 716	30
5	2	8	12	27	43	42	6	16	14	31
33	5	25	53	54	23	9	4	1	7	32
7	3	7	12	14	39	68	42	57	62	33
11	3	10	10	28	28	10	2	-	2	34
-	-	2	4	2	2	2	-	-	-	35
206	82	132	98	169	450	438	152	151	148	36
81	21	22	21	197	229	74	22	16	10	37
36	11	20	78	77	90	40	12	12	25	38
379	127	226	288	568	904	683	240	253	268	39
11	8	33	121	173	213	168	74	156	786	40
1	-	-	3	6	4	7	6	4	10	41
9	1	2	16	17	30	14	4	3	17	42
2	2	3	7	16	23	14	3	7	16	43
4	-	8	9	7	21	24	12	19	82	44
-	1	2	2	4	4	5	-	1	3	45
-	1	-	2	8	4	2	-	-	3	46
-	-	-	-	-	4	1	1	1	4	47
7	2	5	31	37	32	18	5	16	87	48
34	15	53	191	268	335	253	105	207	972	49
45	10	39	45	73	33	15	3	12	29	50
6	2	4	6	14	11	2	2	2	8	51
32	5	6	18	42	110	57	9	16	12	52
9	1	2	7	16	17	4	2	4	7	53
83	24	39	173	186	197	87	38	43	106	54
2	2	4	12	26	39	28	12	24	186	55
4	2	1	5	11	12	3	3	3	4	56
24	15	22	20	23	84	87	21	28	30	57
13	4	6	23	50	72	28	1	10	7	58
81	27	54	117	70	27	12	3	3	7	59
29	7	18	33	61	31	17	5	4	5	60
11	4	7	9	32	37	15	3	2	3	61
-	-	2	2	-	-	1	1	-	1	62
112	33	105	301	306	158	80	23	42	97	63
451	136	309	771	910	828	436	126	193	502	64
1	-	2	7	10	20	15	10	20	80	65
32	11	44	92	300	310	151	80	185	2 770	66
44	16	39	69	118	100	66	30	57	402	67
130	36	115	247	305	649	555	231	411	3 223	68
83 739	29 847	100 861	275 719	359 191	735 750	746 026	307 771	535 228	3 178 933	69



## 2.8 Schwerbehinderte am 31.12.1993 nach Ländern, Altersgruppen und Grad der Behinderung

LAND	ALTER VON ... BIS UNTER ... JAHREN	INSGESAMT		GRAD DER BEHINDERUNG VON ... BIS UNTER ...						
		ANZAHL	%	50-60	60-70	70-80	80-90	90-100	100	
				ANZAHL						
<b>DEUTSCHLAND</b>										
	UNTER 18	144 869	2,3	24 726	9 313	7 410	18 512	2 802	82 106	
	18 - 25	100 861	1,6	22 381	9 038	6 882	12 216	2 753	47 591	
	25 - 35	275 719	4,3	74 554	30 576	21 976	36 107	8 175	105 331	
	35 - 45	359 191	5,6	119 601	52 565	34 145	44 381	11 776	96 723	
	45 - 55	735 750	11,5	282 183	135 747	80 106	84 855	27 781	125 078	
	55 - 60	746 026	11,7	299 277	146 110	88 246	81 439	29 081	101 873	
	60 - 62	307 771	4,8	124 578	60 873	37 795	33 346	12 251	38 928	
	62 - 65	535 228	8,4	204 016	105 282	68 959	61 675	23 114	72 182	
	65 UND MEHR	3 178 933	49,8	631 030	479 533	440 559	548 733	247 296	831 782	
	<b>INSGESAMT</b>	<b>6 384 348</b>	<b>100,0</b>	<b>1 782 346</b>	<b>1 029 037</b>	<b>786 078</b>	<b>920 264</b>	<b>365 029</b>	<b>1 501 594</b>	
<b>BADEN-WÜRTTEMBERG</b>										
	UNTER 18	17 171	2,5	2 977	1 071	798	2 084	294	9 947	
	18 - 25	12 346	1,8	2 692	1 128	784	1 488	327	5 927	
	25 - 35	33 733	5,0	8 821	3 786	2 559	4 358	1 036	13 173	
	35 - 45	41 920	6,2	13 332	6 170	3 799	5 388	1 386	11 845	
	45 - 55	83 547	12,4	30 142	14 893	8 762	10 342	3 113	16 295	
	55 - 60	82 425	12,2	31 980	15 974	9 291	9 373	3 109	12 698	
	60 - 62	35 273	5,2	14 339	6 714	4 101	3 762	1 329	5 028	
	62 - 65	59 245	8,8	22 947	11 226	6 948	6 734	2 461	8 929	
	65 UND MEHR	309 207	45,8	59 305	43 962	38 436	50 873	22 307	94 324	
	<b>ZUSAMMEN</b>	<b>674 867</b>	<b>100,0</b>	<b>186 535</b>	<b>104 924</b>	<b>75 478</b>	<b>94 402</b>	<b>35 362</b>	<b>178 166</b>	
<b>BAYERN</b>										
	UNTER 18	20 885	2,2	3 711	1 268	1 017	2 569	378	11 942	
	18 - 25	14 884	1,6	3 368	1 273	979	1 600	389	7 275	
	25 - 35	40 377	4,3	10 891	4 409	3 069	4 624	1 130	16 254	
	35 - 45	50 583	5,4	16 552	7 355	4 520	6 038	1 699	14 419	
	45 - 55	104 469	11,2	38 868	18 939	10 869	11 993	4 240	19 580	
	55 - 60	100 519	10,8	40 358	19 379	11 212	10 713	4 101	14 756	
	60 - 62	43 534	4,7	18 118	8 595	4 972	4 449	1 777	5 623	
	62 - 65	73 956	7,9	29 534	14 565	9 065	8 010	3 075	9 707	
	65 UND MEHR	485 429	51,9	97 929	75 247	66 216	80 188	37 995	127 854	
	<b>ZUSAMMEN</b>	<b>934 636</b>	<b>100,0</b>	<b>259 329</b>	<b>151 030</b>	<b>111 919</b>	<b>130 184</b>	<b>54 784</b>	<b>227 390</b>	
<b>BERLIN</b>										
	UNTER 18	6 891	2,1	1 117	432	557	856	143	3 786	
	18 - 25	3 881	1,2	1 008	344	382	404	90	1 653	
	25 - 35	11 917	3,6	4 017	1 457	1 345	1 383	342	3 373	
	35 - 45	17 637	5,4	7 192	2 808	2 156	1 840	505	3 136	
	45 - 55	44 350	13,5	19 506	8 495	5 824	4 371	1 558	4 596	
	55 - 60	38 358	11,6	16 967	7 835	5 159	3 661	1 466	3 270	
	60 - 62	13 358	4,1	5 963	2 753	1 846	1 270	506	1 020	
	62 - 65	22 849	6,9	9 521	4 697	3 495	2 249	978	1 909	
	65 UND MEHR	170 125	51,7	41 710	26 803	31 193	26 594	14 299	29 526	
	<b>ZUSAMMEN</b>	<b>329 366</b>	<b>100,0</b>	<b>107 001</b>	<b>55 624</b>	<b>51 957</b>	<b>42 628</b>	<b>19 887</b>	<b>52 269</b>	
<b>BRANDENBURG</b>										
	UNTER 18	5 080	3,6	610	253	188	626	95	3 308	
	18 - 25	2 945	2,1	621	238	211	418	83	1 374	
	25 - 35	7 613	5,4	2 158	773	653	1 042	248	2 739	
	35 - 45	9 862	7,0	3 498	1 497	978	1 298	298	2 293	
	45 - 55	18 031	12,8	6 990	3 290	2 234	2 126	659	2 732	
	55 - 60	18 087	12,9	6 525	3 617	2 605	2 108	753	2 479	
	60 - 62	6 906	4,9	2 375	1 370	1 100	1 841	305	915	
	62 - 65	11 749	8,4	3 834	2 311	1 875	1 522	583	1 624	
	65 UND MEHR	60 226	42,9	13 441	9 912	9 498	9 367	4 286	13 722	
	<b>ZUSAMMEN</b>	<b>140 499</b>	<b>100,0</b>	<b>40 052</b>	<b>23 261</b>	<b>19 342</b>	<b>19 348</b>	<b>7 310</b>	<b>31 186</b>	
<b>BREMEN</b>										
	UNTER 18	963	1,7	176	49	76	129	23	510	
	18 - 25	868	1,6	183	87	59	105	21	413	
	25 - 35	2 351	4,3	603	216	196	356	69	911	
	35 - 45	2 905	5,3	912	390	298	431	89	785	
	45 - 55	6 286	11,4	2 375	1 068	713	805	219	1 106	
	55 - 60	5 835	10,6	2 365	1 098	700	706	207	759	
	60 - 62	2 276	4,1	903	437	281	287	79	289	
	62 - 65	4 068	7,4	1 566	752	538	520	166	526	
	65 UND MEHR	29 726	53,8	6 053	4 450	4 445	5 613	1 940	7 225	
	<b>ZUSAMMEN</b>	<b>55 278</b>	<b>100,0</b>	<b>15 136</b>	<b>8 547</b>	<b>7 306</b>	<b>8 952</b>	<b>2 813</b>	<b>12 524</b>	
<b>HAMBURG</b>										
	UNTER 18	3 273	2,2	634	320	268	517	94	1 440	
	18 - 25	2 002	1,3	425	175	156	274	55	917	
	25 - 35	5 943	4,0	1 546	681	426	835	177	2 278	
	35 - 45	7 373	5,0	2 208	1 069	624	1 125	240	2 107	
	45 - 55	16 216	10,9	5 599	2 855	1 565	2 299	698	3 200	
	55 - 60	14 787	9,9	5 383	2 875	1 486	1 980	681	2 382	
	60 - 62	5 446	3,7	1 950	1 104	611	694	257	830	
	62 - 65	10 078	6,8	3 562	2 045	1 191	1 241	497	1 542	
	65 UND MEHR	83 824	56,3	16 591	13 300	10 683	14 495	6 834	21 921	
	<b>ZUSAMMEN</b>	<b>148 942</b>	<b>100,0</b>	<b>37 898</b>	<b>24 424</b>	<b>17 010</b>	<b>23 460</b>	<b>9 533</b>	<b>36 617</b>	

## 2.8 Schwerbehinderte am 31.12.1993 nach Ländern, Altersgruppen und Grad der Behinderung

LAND	ALTER VON ... BIS UNTER ... JAHREN	INSGESAMT		GRAD DER BEHINDERUNG VON ... BIS UNTER ...					
				50-60	60-70	70-80	80-90	90-100	100
		ANZAHL	%	ANZAHL					
<b>HESSEN</b>									
	UNTER 18	9 251	2,2	1 836	619	464	1 336	152	4 844
	18 - 25	6 710	1,6	1 610	635	479	848	166	2 972
	25 - 35	20 061	4,8	5 837	2 262	1 539	2 648	527	7 248
	35 - 45	25 318	6,0	8 510	3 677	2 294	3 057	720	7 060
	45 - 55	51 786	12,3	20 219	9 321	5 301	5 721	1 763	9 461
	55 - 60	51 124	12,1	21 826	9 543	5 597	5 158	1 709	7 291
	60 - 62	21 215	5,0	9 436	4 127	2 212	1 989	699	2 752
	62 - 65	35 471	8,4	15 144	6 611	3 967	3 452	1 263	5 034
	65 UND MEHR	200 118	47,5	47 137	31 109	25 494	29 302	12 749	54 327
	ZUSAMMEN	421 054	100,0	131 555	67 904	47 347	53 511	19 748	100 989
<b>MECKLENBURG - VORPOMMERN</b>									
	UNTER 18	3 673	4,2	468	176	189	438	131	2 271
	18 - 25	2 181	2,5	431	160	157	298	93	1 042
	25 - 35	5 231	6,0	1 371	535	494	717	191	1 923
	35 - 45	7 091	8,1	2 390	1 007	788	954	278	1 674
	45 - 55	11 208	12,8	4 153	2 168	1 441	1 401	452	1 593
	55 - 60	11 445	13,0	3 856	2 427	1 740	1 506	476	1 440
	60 - 62	4 474	5,1	1 403	981	771	598	214	507
	62 - 65	7 419	8,5	2 223	1 623	1 277	992	404	900
	65 UND MEHR	35 041	39,9	7 163	6 178	6 109	5 679	2 738	7 174
	ZUSAMMEN	87 763	100,0	23 458	15 255	12 966	12 583	4 977	18 524
<b>NIEDERSACHSEN</b>									
	UNTER 18	14 147	2,4	2 727	949	702	1 868	257	7 644
	18 - 25	10 794	1,8	2 510	928	684	1 252	270	5 150
	25 - 35	29 010	4,9	7 480	3 090	2 199	3 549	792	11 900
	35 - 45	34 679	5,9	10 962	5 019	3 424	4 255	1 202	9 817
	45 - 55	68 879	11,6	25 981	13 451	7 937	7 941	2 800	10 769
	55 - 60	68 533	11,6	27 366	14 166	8 511	7 633	2 856	8 001
	60 - 62	26 846	4,5	10 690	5 627	3 553	3 058	1 144	2 774
	62 - 65	47 323	8,0	18 138	9 982	6 524	5 527	2 246	4 906
	65 UND MEHR	291 341	49,3	63 450	50 288	45 567	52 264	25 704	54 068
	ZUSAMMEN	591 552	100,0	169 304	103 500	79 101	87 347	37 271	115 029
<b>NORDRHEIN-WESTFALEN</b>									
	UNTER 18	33 278	1,7	5 654	2 343	1 602	4 503	609	18 567
	18 - 25	23 159	1,2	5 001	2 258	1 494	3 011	641	10 754
	25 - 35	66 114	3,4	17 628	7 922	5 047	8 946	1 991	24 580
	35 - 45	90 980	4,7	30 270	13 717	8 438	11 375	3 074	24 106
	45 - 55	200 993	10,4	78 085	38 174	21 148	22 945	7 604	33 037
	55 - 60	226 929	11,8	91 633	44 862	26 369	24 847	8 828	30 390
	60 - 62	97 416	5,1	38 992	19 351	11 856	10 888	3 961	12 368
	62 - 65	173 989	9,0	64 113	34 401	22 113	21 233	7 682	24 447
	65 UND MEHR	1 010 931	52,5	164 483	139 172	130 209	193 730	82 943	300 394
	ZUSAMMEN	1 923 789	100,0	495 859	302 200	228 276	301 478	117 333	478 643
<b>RHEINLAND-PFALZ</b>									
	UNTER 18	5 801	2,0	1 012	385	254	645	90	3 415
	18 - 25	4 650	1,6	977	415	279	542	133	2 304
	25 - 35	13 249	4,6	3 407	1 442	988	1 690	356	5 366
	35 - 45	17 998	6,2	5 925	2 624	1 586	2 050	611	5 202
	45 - 55	34 351	11,9	13 368	6 259	3 468	3 660	1 265	6 331
	55 - 60	37 759	13,1	15 432	7 294	4 353	3 746	1 418	5 516
	60 - 62	16 109	5,6	6 801	3 109	1 865	1 570	613	2 151
	62 - 65	26 842	9,3	10 454	5 146	3 288	2 882	1 113	3 959
	65 UND MEHR	131 308	45,6	25 253	19 064	16 976	21 679	9 603	38 734
	ZUSAMMEN	288 067	100,0	82 629	45 738	33 056	38 464	15 202	72 978
<b>SAARLAND</b>									
	UNTER 18	1 879	2,0	287	135	94	241	25	1 097
	18 - 25	1 404	1,5	317	136	105	146	46	654
	25 - 35	4 608	4,8	1 176	538	384	560	138	1 812
	35 - 45	6 564	6,9	1 995	1 017	622	795	253	1 882
	45 - 55	12 088	12,7	4 480	2 274	1 359	1 232	513	2 190
	55 - 60	14 187	14,9	5 777	2 792	1 698	1 304	527	2 089
	60 - 62	5 874	6,2	2 527	1 080	695	562	206	804
	62 - 65	9 631	10,1	3 839	1 786	1 138	978	382	1 508
	65 UND MEHR	39 134	41,0	8 115	5 646	5 009	5 574	2 415	12 375
	ZUSAMMEN	95 369	100,0	28 513	15 404	11 144	11 392	4 505	24 411
<b>SACHSEN</b>									
	UNTER 18	8 067	3,4	1 200	445	359	831	144	5 088
	18 - 25	5 089	2,2	1 136	400	340	552	118	2 543
	25 - 35	11 544	4,9	3 290	1 093	949	1 286	293	4 639
	35 - 45	16 359	7,0	5 981	2 112	1 523	1 872	425	4 446
	45 - 55	27 056	11,5	10 817	4 492	2 769	3 192	831	4 955
	55 - 60	23 817	10,1	9 631	4 178	2 755	2 628	827	3 798
	60 - 62	8 972	3,8	3 497	1 687	1 075	1 011	340	1 362
	62 - 65	17 559	7,5	6 672	3 211	2 328	2 074	646	2 628
	65 UND MEHR	116 492	49,6	32 230	19 169	16 281	16 511	6 950	25 351
	ZUSAMMEN	234 955	100,0	74 454	36 787	28 379	29 957	10 574	54 804



## 2.8 Schwerbehinderte am 31.12.1993 nach Ländern, Altersgruppen und Grad der Behinderung

LAND ALTER VON ... BIS UNTER ... JAHREN	INSGESAMT		GRAD DER BEHINDERUNG VON ... BIS UNTER ...					
			50-60	60-70	70-80	80-90	90-100	100
	ANZAHL	%	ANZAHL					
<b>SACHSEN-ANHALT</b>								
UNTER 18	5 171	3,5	668	294	297	539	145	3 228
18 - 25	3 259	2,2	621	253	271	391	133	1 590
25 - 35	7 542	5,1	1 971	734	692	883	294	2 968
35 - 45	10 060	6,8	3 392	1 387	1 052	1 226	341	2 662
45 - 55	18 089	12,2	7 142	3 283	2 290	1 981	653	2 740
55 - 60	16 340	11,0	6 395	3 142	2 196	1 802	620	2 181
60 - 62	6 336	4,3	2 384	1 251	947	740	250	764
62 - 65	11 659	7,9	4 109	2 322	1 766	1 416	533	1 513
65 UND MEHR	69 830	47,1	17 673	12 334	11 518	10 713	4 923	12 669
ZUSAMMEN	148 286	100,0	44 359	25 000	21 029	19 691	7 892	30 315
<b>SCHLESWIG-HOLSTEIN</b>								
UNTER 18	5 143	2,7	1 022	399	330	877	138	2 437
18 - 25	4 020	2,1	913	373	305	592	126	1 711
25 - 35	10 077	5,4	2 577	983	845	1 462	394	3 816
35 - 45	11 007	5,9	3 393	1 420	1 032	1 621	413	3 128
45 - 55	23 199	12,4	8 536	3 922	2 436	3 173	935	4 197
55 - 60	22 276	11,9	8 627	4 195	2 619	2 803	962	3 070
60 - 62	8 417	4,5	3 338	1 574	1 102	999	352	1 052
62 - 65	13 945	7,4	5 220	2 607	1 864	1 767	688	1 799
65 UND MEHR	89 359	47,7	16 518	12 608	13 137	18 015	7 911	21 170
ZUSAMMEN	187 443	100,0	50 144	28 021	23 670	31 309	11 919	42 380
<b>THUERINGEN</b>								
UNTER 18	4 196	3,4	627	235	215	453	84	2 582
18 - 25	2 669	2,2	568	235	197	295	62	1 312
25 - 35	6 349	5,2	1 781	655	591	768	197	2 367
35 - 45	8 855	7,2	3 089	1 296	1 011	1 056	242	2 161
45 - 55	15 202	12,4	5 922	2 863	1 950	1 673	478	2 316
55 - 60	13 605	11,1	5 152	2 733	1 955	1 471	541	1 753
60 - 62	5 319	4,3	1 862	1 113	808	628	219	689
62 - 65	9 445	7,7	3 140	1 987	1 582	1 078	397	1 251
65 UND MEHR	56 842	46,4	13 979	10 291	9 789	8 136	3 699	10 948
ZUSAMMEN	122 482	100,0	36 120	21 418	18 098	15 558	5 919	25 369
<b>NACHRICHTLICH:</b>								
<b>FRUEHERES BUNDESGBIET</b>								
UNTER 18	115 899	2,1	20 725	7 748	5 979	15 357	2 134	63 956
18 - 25	83 410	1,5	18 688	7 635	5 586	10 142	2 221	39 138
25 - 35	233 555	4,2	62 649	26 341	18 222	29 948	6 843	89 552
35 - 45	301 935	5,4	99 099	44 548	28 279	37 430	10 057	82 522
45 - 55	635 950	11,4	242 207	117 928	68 383	73 461	24 412	109 559
55 - 60	653 288	11,7	263 082	128 278	75 986	71 057	25 570	89 315
60 - 62	272 354	4,9	111 379	53 835	32 693	29 215	10 827	34 405
62 - 65	471 086	8,5	181 111	92 523	59 325	54 025	20 359	63 743
65 UND MEHR	2 802 554	50,3	535 319	415 001	381 343	492 952	222 224	755 715
ZUSAMMEN	5 570 031	100,0	1 534 259	893 837	675 796	813 587	324 647	1 327 905
<b>NEUE LAENDER UND BERLIN - OST</b>								
UNTER 18	28 970	3,6	4 001	1 565	1 431	3 155	668	18 150
18 - 25	17 451	2,1	3 693	1 403	1 296	2 074	532	8 453
25 - 35	42 164	5,2	11 905	4 235	3 754	5 159	1 332	15 779
35 - 45	57 256	7,0	20 502	8 017	5 866	6 951	1 719	14 201
45 - 55	99 800	12,3	39 976	17 819	11 723	11 394	3 369	15 519
55 - 60	92 738	11,4	36 195	17 832	12 260	10 382	3 511	12 558
60 - 62	35 417	4,3	13 199	7 038	5 102	4 131	1 424	4 523
62 - 65	64 142	7,9	22 905	12 759	9 634	7 650	2 755	8 439
65 UND MEHR	376 379	46,2	95 711	64 532	59 216	55 781	25 072	76 067
ZUSAMMEN	814 317	100,0	248 087	135 200	110 282	106 677	40 382	173 689

## 2.9 Schwerbehinderte am 31.12.1993 nach Ländern

LFD. NR.	ART DER SCHWERSTEN BEHINDERUNG	DEUTSCHLAND	BADEN-WÜRTTEMBERG	BAYERN	BERLIN	BRANDENBURG	BREMEN	HAMBURG
VERLUST ODER TEILVERLUST								
1	EINES ARMES	29 963	3 750	4 574	963	998	272	636
2	EINES BEINES	74 289	10 071	10 889	2 473	2 121	717	1 651
3	BEIDER ARME	3 247	311	438	203	70	36	100
4	BEIDER BEINE	10 015	1 193	1 342	498	303	81	265
5	EINES ARMES UND EINES BEINES	2 324	212	335	105	43	25	87
6	VON DREI ODER VIER GLIEDMASSEN	1 616	120	224	188	28	21	97
7	ZUSAMMEN	121 454	15 657	17 802	4 430	3 563	1 152	2 836
FUNKTIONSEINSCHRAENKUNG								
8	EINES ARMES	79 219	9 167	12 821	3 607	1 828	701	1 726
9	EINES BEINES	220 522	25 612	35 457	8 595	5 345	1 950	5 243
10	BEIDER ARME	22 244	2 397	3 392	990	448	218	446
11	BEIDER BEINE	454 661	59 517	78 608	10 731	14 392	3 800	10 096
12	EINES ARMES UND EINES BEINES	66 991	9 797	11 312	1 998	1 216	661	1 332
13	VON DREI GLIEDMASSEN	21 068	2 848	6 228	388	303	205	445
14	BEIDER ARME UND BEIDER BEINE	99 849	14 245	19 007	2 513	2 258	1 108	3 101
15	ZUSAMMEN	964 554	123 583	166 825	28 822	25 790	8 643	22 389
FUNKTIONSEINSCHRAENKUNG DER WIRBELSAEULE UND DES RUMPFES, DEFORMIERUNG DES BRUSTKORBES								
16	DEFORMIERUNG DES BRUSTKORBES MIT FUNKTIONSEINSCHRAENKUNG DER WIRBELSAEULE	8 750	786	1 117	1 199	179	78	188
17	FUNKTIONSEINSCHRAENKUNG DER WIRBELSAEULE	356 064	28 685	41 280	44 540	5 666	2 710	5 732
18	FUNKTIONSEINSCHRAENKUNG DER WIRBELSAEULE UND DER GLIEDMASSEN	582 762	56 092	68 298	-	4 492	6 456	14 787
19	SONSTIGE EINSCHRAENKUNG DER STUETZFUNKTION DES RUMPFES	57 194	528	2 703	9 716	737	402	261
20	ZUSAMMEN	1 004 770	86 091	113 398	55 455	11 074	9 646	20 968
BLINDHEIT UND SEHBEHINDERUNG								
21	BLINDHEIT ODER VERLUST BEIDER AUGEN	68 226	5 534	10 582	1 846	2 416	398	2 940
22	HOCHGRADIGE SEHBEHINDERUNG	43 935	5 193	5 245	1 748	2 532	379	1 340
23	SONSTIGE SEHBEHINDERUNG	202 243	23 801	29 720	10 962	4 551	2 140	6 408
24	ZUSAMMEN	314 404	34 528	45 547	14 556	9 499	2 917	10 688
SPRACH- ODER SPRECHSTOERUNGEN, TAUBHEIT, SCHWERHOERIGKEIT, GLEICHGEWICHTSSTOERUNGEN								
25	SPRACH- ODER SPRECHSTOERUNGEN	7 646	705	957	398	89	136	276
26	TAUBHEIT	25 276	2 688	2 270	1 376	1 099	147	864
27	TAUBHEIT KOMBINIERT MIT STOERUNGEN DER SPRACHENTWICKLUNG UND ENTSPRECHENDEN STOERUNGEN DER GEISTIGEN ENTWICKLUNG	23 252	3 581	4 314	1 722	741	319	722
28	SCHWERHOERIGKEIT, AUCH KOMBINIERT MIT GLEICHGEWICHTSSTOERUNGEN	185 219	21 975	28 171	3 195	3 955	1 814	5 507
29	GLEICHGEWICHTSSTOERUNGEN	1 948	203	483	57	46	24	41
30	ZUSAMMEN	243 341	29 152	36 195	6 748	5 930	2 440	7 410
VERLUST EINER BRUST ODER BEIDER BRUESTE, ENTSTELLUNGEN U. A.								
31	KLEINWUCHS	2 236	301	347	151	41	31	63
32	ENTSTELLUNG, BELAESTIGENDE ODER ABSTOSENDE ABSONDERUNGEN ODER GERUECHE	6 052	573	865	558	72	69	368
33	VERLUST EINER BRUST ODER BEIDER BRUESTE	137 657	18 600	18 916	7 806	3 289	1 433	4 946
34	ZUSAMMEN	145 945	19 474	20 128	8 515	3 402	1 533	5 377

und Art der schwersten Behinderung

HESSEN	MECKLEN- BURG- VOR- POMMERN	NIEDER- SACHSEN	NORDRHEIN- WESTFALEN	RHEINLAND- PFALZ	SAARLAND	SACHSEN	SACHSEN- ANHALT	SCHLESWIG- HOLSTEIN	THUERINGEN	NACHRICHTLICH:		LFD. NR.
										FRUEHERES BUNDES- GEBIET	NEUE LAENDER U. BERLIN- OST	
2 186	570	3 620	5 563	1 736	528	1 227	1 294	1 070	976	24 580	5 383	1
5 455	1 210	8 692	14 064	3 997	1 466	3 021	3 308	2 472	2 682	61 232	13 057	2
246	50	374	732	165	71	131	97	113	110	2 712	535	3
643	178	1 226	2 039	532	183	431	401	306	394	8 087	1 928	4
174	52	313	448	125	58	91	73	71	112	1 906	418	5
151	45	221	191	66	39	41	46	55	83	1 309	307	6
8 855	2 105	14 446	23 037	6 621	2 345	4 942	5 219	4 087	4 357	99 826	21 628	7
7 181	1 243	8 684	16 888	4 329	1 162	2 667	2 441	2 594	2 180	68 213	11 006	8
16 622	4 271	23 462	50 994	10 222	3 141	10 453	4 663	8 215	6 277	188 076	32 446	9
1 937	426	2 865	4 839	1 312	329	397	701	892	655	19 353	2 891	10
26 740	9 042	36 493	125 602	15 583	5 388	20 084	8 829	15 541	14 215	384 948	69 713	11
4 761	995	8 455	12 838	3 602	1 435	2 989	1 338	2 213	2 049	58 035	8 956	12
1 181	218	1 938	4 832	623	153	554	138	511	503	19 275	1 793	13
6 778	1 756	6 849	30 726	2 189	487	1 283	1 372	4 013	2 164	90 707	9 142	14
65 200	17 951	88 746	246 719	37 860	12 095	38 427	19 482	33 979	28 043	828 607	135 947	15
614	165	1 752	1 542	408	161	46	166	252	97	7 935	815	16
18 494	3 577	46 550	96 377	25 640	5 900	5 216	5 678	14 501	5 518	326 163	29 901	17
51 037	1 878	43 287	272 200	30 872	9 941	1 008	5 136	12 436	4 842	565 406	17 356	18
2 538	115	16 978	4 823	7 707	2 674	110	6 600	594	708	44 835	12 359	19
72 683	5 735	108 567	374 942	64 627	18 676	6 380	17 580	27 783	11 165	944 339	60 431	20
3 799	2 416	6 485	16 199	2 999	1 227	4 432	2 867	2 072	2 014	53 262	14 964	21
3 915	1 161	5 124	8 574	810	466	2 228	2 663	1 245	1 312	33 162	10 773	22
15 843	2 882	19 179	44 427	9 227	3 483	11 352	7 147	5 538	5 583	168 630	33 613	23
23 557	6 459	30 788	69 200	13 036	5 176	18 012	12 677	8 855	8 909	255 054	59 350	24
689	111	1 260	1 294	504	173	196	305	330	223	6 655	991	25
1 861	628	2 438	5 780	922	272	1 596	1 803	640	892	18 606	6 670	26
1 593	567	1 997	3 235	1 207	309	1 292	351	697	605	19 462	3 790	27
15 092	2 813	17 049	50 316	7 812	3 110	9 291	5 841	4 847	4 431	158 407	26 812	28
132	72	150	392	73	16	110	30	76	43	1 642	306	29
19 367	4 191	22 894	61 017	10 518	3 880	12 485	8 330	6 590	6 194	204 772	38 569	30
186	41	296	336	144	48	88	59	59	45	1 924	312	31
389	21	1 271	999	266	57	125	246	121	52	5 440	612	32
9 779	1 572	13 023	35 505	5 278	1 589	5 245	3 262	4 471	2 943	119 909	17 748	33
10 354	1 634	14 590	36 840	5 688	1 634	5 458	3 567	4 651	3 040	127 273	18 672	34

## 2.9 Schwerbehinderte am 31.12.1993 nach Ländern

LFD. NR.	ART DER SCHWERSTEN BEHINDERUNG	DEUTSCH- LAND	BADEN- WÜRTTEM- BERG	BAYERN	BERLIN	BRANDEN- BURG	BREMEN	HAMBURG
	BEEINTRÄCHTIGUNG DER FUNKTION VON INNEREN ORGANEN BZW. ORGANSYSTEMEN							
35	VON HERZ - KREISLAUF	530 665	51 412	56 225	48 570	10 671	4 715	13 878
36	VON HERZ - KREISLAUF UND EINEM ODER MEHREREN WEITEREN INNEREN ORGANEN	551 414	37 659	94 888	7 793	14 438	4 214	12 725
37	DER OBEREN ATEMWEGE	23 871	2 579	1 911	2 285	832	158	482
38	DER OBEREN ATEMWEGE UND EINES ODER MEHRERER WEITERER INNERER ORGANE	18 218	1 339	2 007	542	461	121	268
39	DER TIEFEREN ATEMWEGE UND LUNGEN	147 280	17 824	15 310	14 091	2 557	1 445	4 048
40	DER TIEFEREN ATEMWEGE UND LUNGEN SOWIE EINES ODER MEHRERER WEITERER INNERER ORGANE	104 384	10 873	20 773	901	4 464	879	2 912
41	DER VERDAUUNGSORGANE	161 646	23 586	22 195	11 876	2 088	1 708	3 859
42	DER VERDAUUNGSORGANE UND EINES ODER MEHRERER WEITERER INNERER ORGANE	103 697	11 582	22 449	1 377	1 976	850	2 236
43	DER HARNORGANE	78 553	10 901	9 694	5 521	1 758	840	1 822
44	DER HARNORGANE UND EINES ODER MEHRERER WEITERER INNERER ORGANE	58 801	7 225	11 806	980	1 685	436	1 476
45	DER GESCHLECHTSORGANE	65 548	8 676	7 784	6 526	1 619	786	1 744
46	DER GESCHLECHTSORGANE UND EINES ODER MEHRERER WEITERER INNERER ORGANE	34 512	3 789	6 314	719	933	341	994
47	DER INNEREN SEKRETION UND/ODER DES STOFFWECHSELS	82 935	9 648	8 560	8 069	2 073	756	1 791
48	DER INNEREN SEKRETION UND/ODER DES STOFFWECHSELS U. EINES ODER MEHRERER WEITERER INNERER ORGANE	43 193	4 958	8 550	731	2 476	371	751
49	DES BLUTES UND DES RETIKULO-ENDOTHELIALEN SYSTEMS	26 791	3 462	4 230	1 418	566	304	1 000
50	DES BLUTES UND DES RETIKULO-ENDOTHELIALEN SYSTEMS UND EINES ODER MEHRERER WEITERER INNERER ORGANE	11 349	1 155	1 804	404	453	137	435
51	ZUSAMMEN	2 042 857	206 668	294 500	111 803	49 050	18 061	50 421
	QUERSCHNITTLAHMUNG, ZEREBRALE STÖRUNGEN, GEISTIG-SEELISCHE BEHINDERUNGEN, SUCHTKRANKHEITEN							
52	QUERSCHNITTLAHMUNG	15 291	2 427	2 861	540	335	110	399
53	HIRNORGANISCHE ANFÄLLE (AUCH MIT GEISTIG-SEELISCHEN STÖRUNGEN) OHNE NEUROLOGISCHE AUSFALLSERSCHEINUNGEN AM BEWEGUNGSAPPARAT	82 270	8 710	11 801	4 104	2 312	623	2 266
54	HIRNORGANISCHE ANFÄLLE (AUCH MIT GEISTIG-SEELISCHEN STÖRUNGEN) MIT NEUROLOGISCHEN AUSFALLSERSCHEINUNGEN AM BEWEGUNGSAPPARAT	53 967	6 308	8 547	2 515	1 306	498	1 181
55	HIRNORGANISCHES PSYCHOSYNDROM (HIRNLEISTUNGSSCHWÄCHE, ORGANISCHE WESENSÄNDERUNG) OHNE NEUROLOGISCHE AUSFALLSERSCHEINUNGEN AM BEWEGUNGSAPPARAT; SYMPTOMATISCHE PSYCHOSEN	142 809	19 168	26 411	7 205	4 863	1 409	2 993
56	HIRNORGANISCHES PSYCHOSYNDROM (HIRNLEISTUNGSSCHWÄCHE, ORGANISCHE WESENSÄNDERUNG) MIT NEUROLOGISCHEN AUSFALLSERSCHEINUNGEN AM BEWEGUNGSAPPARAT	161 166	31 255	28 199	3 426	3 107	2 376	5 476
57	STÖRUNGEN DER GEISTIGEN ENTWICKLUNG (Z.B. LERNBEHINDERUNG, GEISTIGE BEHINDERUNG)	209 654	27 567	31 033	5 626	7 503	1 530	3 836
58	KÖRPERLICH NICHT BEGRÜNBARE (ENDGENE) PSYCHOSEN (SCHIZOPHRENIE, AFFEKTIVE PSYCHOSEN)	101 880	17 601	18 962	3 171	1 646	931	3 710
59	NEUROSEN; PERSÖNLICHKEITS- UND VERHALTENSSTÖRUNGEN	48 509	8 254	8 661	1 386	393	843	2 281
60	SUCHTKRANKHEITEN	13 209	1 251	2 748	2 381	181	93	361
61	ZUSAMMEN	828 755	122 541	139 223	30 354	21 646	8 413	22 503
	SONSTIGE UND UNGENÜEGEND BEZEICHNETE BEHINDERUNGEN							
62	NUR BEHINDERUNGEN MIT EINZEL-GDB UNTER 25	98 248	4 767	20 163	6 669	237	932	1 409
63	ANDERWEITIG NICHT EINZUORDNENDE ODER UNGENÜEGEND BEZEICHNETE BEHINDERUNGEN	620 020	32 406	80 855	62 014	10 308	1 541	4 941
64	ZUSAMMEN	718 268	37 173	101 018	68 683	10 545	2 473	6 350
65	INSGESAMT	6 384 348	674 867	934 636	329 366	140 499	55 278	148 942

und Art der schwersten Behinderung

HESSEN	MECKLEN- BURG- VOR- POMMERN	NIEDER- SACHSEN	NORDRHEIN- WESTFALEN	RHEINLAND- PFALZ	SAARLAND	SACHSEN	SACHSEN- ANHALT	SCHLESWIG- HOLSTEIN	THUERINGEN	NACHRICHTLICH:		LFD. NR.
										FRUEHERES BUNDES- GEBIET	NEUE LAENDER U. BERLIN OST	
43 456	12 614	56 545	133 386	21 138	6 248	15 550	22 268	19 075	14 914	444 492	86 173	35
16 846	4 425	34 179	257 703	28 685	8 872	7 725	3 595	11 542	6 125	510 939	40 475	36
1 490	379	3 404	4 362	2 086	605	427	1 200	827	844	19 767	4 104	37
943	213	2 076	6 758	1 329	665	155	385	355	601	16 155	2 063	38
12 258	3 468	12 245	36 000	5 366	2 298	5 616	5 222	5 552	3 980	124 648	22 632	39
3 703	1 097	5 530	41 452	2 931	1 502	2 986	693	2 167	1 521	93 110	11 274	40
14 693	1 579	14 865	41 370	7 397	2 272	3 857	2 716	5 048	2 537	147 490	14 156	41
3 814	604	7 034	41 746	4 318	1 411	1 487	523	1 578	712	97 907	5 790	42
7 509	1 371	8 006	16 440	3 100	956	2 718	3 119	2 635	2 163	66 059	12 494	43
2 415	600	4 545	20 802	2 431	991	1 228	372	1 131	678	53 784	5 017	44
4 193	1 495	5 928	13 876	3 225	556	3 042	1 961	2 526	1 611	54 865	10 683	45
1 025	324	2 681	13 132	1 792	311	870	315	731	241	31 631	2 881	46
7 179	1 833	9 207	15 147	3 942	1 639	3 187	3 484	3 534	2 886	68 016	14 919	47
1 815	628	3 089	13 765	1 732	770	1 355	684	875	643	36 926	6 267	48
2 041	561	2 754	5 249	963	648	1 323	729	851	692	22 605	4 186	49
424	211	589	4 619	252	172	175	108	279	132	10 173	1 176	50
123 804	31 402	172 677	665 807	90 687	29 916	51 701	47 374	58 706	40 280	1 798 567	244 230	51
1 191	348	1 816	2 336	784	370	443	431	465	435	13 110	2 181	52
4 909	1 610	8 254	21 188	2 995	2 511	2 457	2 841	2 906	2 783	69 253	13 017	53
3 846	890	7 669	10 390	2 428	2 077	634	1 998	1 639	2 041	46 231	7 736	54
7 129	2 463	14 008	35 945	5 285	1 748	5 488	1 635	3 284	3 775	122 366	20 443	55
13 243	2 293	14 903	38 163	3 836	1 850	4 127	1 933	4 369	2 610	145 566	15 600	56
13 680	5 927	23 367	44 733	10 435	1 983	10 455	9 045	8 177	4 757	170 722	38 932	57
6 980	1 519	7 036	26 292	2 854	1 833	3 456	1 004	3 394	1 491	92 076	9 804	58
3 186	332	6 484	10 780	2 466	425	685	612	1 410	311	46 099	2 410	59
361	60	715	4 091	148	39	249	70	430	31	12 316	893	60
54 525	15 442	84 252	193 918	31 231	12 836	27 994	19 569	26 074	18 234	717 739	111 016	61
3 565	140	16 580	35 777	3 370	823	493	174	3 129	20	96 836	1 412	62
39 144	2 704	38 012	216 532	24 429	7 928	69 063	14 314	13 589	2 240	497 018	123 002	63
42 709	2 844	54 592	252 309	27 799	8 751	69 556	14 488	16 718	2 260	593 854	124 414	64
421 054	87 763	591 552	1 923 789	288 067	95 369	234 955	148 286	187 443	122 482	5 570 031	814 317	65

## 2.10 Schwerbehinderte am 31.12.1993 nach Ländern, Art der schwersten Behinderung und Grad der Behinderung

LAND ART DER SCHWERSTEN BEHINDERUNG	INSGESAMT		GRAD DER BEHINDERUNG VON ... BIS UNTER ...					
			50-60	60-70	70-80	80-90	90-100	100
	ANZAHL	%	ANZAHL					
<b>DEUTSCHLAND</b>								
VERLUST ODER TEILVERLUST VON GLIED- MASSEN	121 454	1,9	16 890	11 655	18 773	21 738	13 512	38 886
FUNKTIONSEINSCHRAENKUNG VON GLIED- MASSEN	964 554	15,1	284 814	180 104	137 417	140 809	58 184	163 226
FUNKTIONSEINSCHRAENKUNG DER WIRBEL- SAEULE UND DES RUMPFES, DEFORMIERUNG DES BRUSTKORBES	1 004 770	15,7	403 998	200 940	132 409	121 672	44 496	101 255
BLINDHEIT UND SEHBEHINDERUNG	314 404	4,9	45 025	27 521	26 304	31 285	22 673	161 596
SPRACH- ODER SPRECHSTOERUNGEN, TAUB- HEIT, SCHWERHOERIGKEIT, GLEICH- GEWICHTSSTOERUNGEN	243 341	3,8	58 966	41 035	31 039	31 678	14 686	65 937
VERLUST EINER BRUST ODER BEIDER BRUESTE, ENTSTELLUNGEN U. A.	145 945	2,3	38 223	35 312	17 599	23 622	8 103	23 086
BEEINTRAECHTIGUNG DER FUNKTION VON INNEREN ORGANEN BZW. ORGANSYSTEMEN	2 042 857	32,0	566 945	350 525	275 685	334 339	129 009	386 354
QUERSCHNITTLAEHMUNG, ZEREBRALE STOERUNGEN, GEISTIG-SEELISCHE BEHINDERUNGEN, SUCHTKRANKHEITEN	828 755	13,0	123 426	73 677	69 160	121 696	39 967	400 829
SONSTIGE UND UNGENUEGEND BEZEICHNETE BEHINDERUNGEN	718 268	11,3	244 059	108 268	77 692	93 425	34 399	160 425
INSGESAMT	6 384 348	100,0	1 782 346	1 029 037	786 078	920 264	365 029	1 501 594
<b>BADEN-WUERTTEMBERG</b>								
VERLUST ODER TEILVERLUST VON GLIED- MASSEN	15 657	2,3	1 950	1 446	2 079	2 551	1 708	5 923
FUNKTIONSEINSCHRAENKUNG VON GLIED- MASSEN	123 583	18,3	37 536	23 226	16 862	18 165	6 809	20 985
FUNKTIONSEINSCHRAENKUNG DER WIRBEL- SAEULE UND DES RUMPFES, DEFORMIERUNG DES BRUSTKORBES	86 091	12,8	38 260	17 175	10 463	9 456	3 266	7 471
BLINDHEIT UND SEHBEHINDERUNG	34 528	5,1	5 331	3 016	2 882	3 443	2 540	17 316
SPRACH- ODER SPRECHSTOERUNGEN, TAUB- HEIT, SCHWERHOERIGKEIT, GLEICH- GEWICHTSSTOERUNGEN	29 152	4,3	7 413	5 068	3 483	3 754	1 634	7 800
VERLUST EINER BRUST ODER BEIDER BRUESTE, ENTSTELLUNGEN U. A.	19 474	2,9	5 124	4 887	2 074	2 989	947	3 453
BEEINTRAECHTIGUNG DER FUNKTION VON INNEREN ORGANEN BZW. ORGANSYSTEMEN	206 668	30,6	59 966	34 288	24 907	32 096	11 461	43 950
QUERSCHNITTLAEHMUNG, ZEREBRALE STOERUNGEN, GEISTIG-SEELISCHE BEHINDERUNGEN, SUCHTKRANKHEITEN	122 541	18,2	18 861	10 755	9 324	17 270	5 438	60 893
SONSTIGE UND UNGENUEGEND BEZEICHNETE BEHINDERUNGEN	37 173	5,5	12 094	5 063	3 404	4 678	1 559	10 375
ZUSAMMEN	674 867	100,0	186 535	104 924	75 478	94 402	35 362	178 166
<b>BAYERN</b>								
VERLUST ODER TEILVERLUST VON GLIED- MASSEN	17 802	1,9	2 324	1 847	2 673	3 321	2 165	5 472
FUNKTIONSEINSCHRAENKUNG VON GLIED- MASSEN	166 825	17,8	48 322	31 639	23 603	23 653	10 770	28 838
FUNKTIONSEINSCHRAENKUNG DER WIRBEL- SAEULE UND DES RUMPFES, DEFORMIERUNG DES BRUSTKORBES	113 398	12,1	47 782	23 568	14 709	12 944	4 948	9 447
BLINDHEIT UND SEHBEHINDERUNG	45 547	4,9	6 809	4 071	3 490	4 117	3 246	23 814
SPRACH- ODER SPRECHSTOERUNGEN, TAUB- HEIT, SCHWERHOERIGKEIT, GLEICH- GEWICHTSSTOERUNGEN	36 195	3,9	9 399	6 106	4 382	4 424	2 323	9 561
VERLUST EINER BRUST ODER BEIDER BRUESTE, ENTSTELLUNGEN U. A.	20 128	2,2	5 252	5 078	2 408	3 095	1 044	3 251
BEEINTRAECHTIGUNG DER FUNKTION VON INNEREN ORGANEN BZW. ORGANSYSTEMEN	294 500	31,5	84 464	51 764	39 418	47 631	18 969	52 254
QUERSCHNITTLAEHMUNG, ZEREBRALE STOERUNGEN, GEISTIG-SEELISCHE BEHINDERUNGEN, SUCHTKRANKHEITEN	139 223	14,9	21 134	12 270	10 817	18 379	6 418	70 205
SONSTIGE UND UNGENUEGEND BEZEICHNETE BEHINDERUNGEN	101 018	10,8	33 843	14 687	10 419	12 620	4 901	24 548
ZUSAMMEN	934 636	100,0	259 329	151 030	111 919	130 184	54 784	227 390

## 2.10 Schwerbehinderte am 31.12.1993 nach Ländern, Art der schwersten Behinderung und Grad der Behinderung

LAND ART DER SCHWERSTEN BEHINDERUNG	INSGESAMT		GRAD DER BEHINDERUNG VON ... BIS UNTER ...					
			50-60	60-70	70-80	80-90	90-100	100
	ANZAHL	%	ANZAHL					
<b>BERLIN</b>								
VERLUST ODER TEILVERLUST VON GLIED- MASSEN	4 430	1,3	841	505	783	818	486	997
FUNKTIONSEINSCHRAENKUNG VON GLIED- MASSEN	28 822	8,8	8 922	4 941	4 686	3 841	1 964	4 468
FUNKTIONSEINSCHRAENKUNG DER WIRBEL- SAEULE UND DES RUMPFES, DEFORMIERUNG DES BRUSTKORBES	55 455	16,8	23 536	10 823	8 522	5 691	2 709	4 174
BLINDHEIT UND SEHBEHINDERUNG	14 556	4,4	2 072	1 435	1 821	1 828	1 531	5 869
SPRACH- ODER SPRECHSTOERUNGEN, TAUB- HEIT, SCHWERHOERIGKEIT, GLEICH- GEWICHTSSTOERUNGEN	6 748	2,0	1 109	888	855	784	345	2 767
VERLUST EINER BRUST ODER BEIDER BRUESTE, ENTSTELLUNGEN U. A.	8 515	2,6	2 623	1 763	1 576	1 256	531	766
BEEINTRAECHTIGUNG DER FUNKTION VON INNEREN ORGANEN BZW. ORGANSYSTEMEN	111 803	33,9	36 459	20 174	19 441	15 645	7 160	12 924
QUERSCHNITTLAEHMUNG, ZEREBRALE STOERUNGEN, GEISTIG-SEELISCHE BEHINDERUNGEN, SUCHTKRANKHEITEN	30 354	9,2	6 625	3 560	4 772	4 163	1 586	9 648
SONSTIGE UND UNGENUEGEND BEZEICHNETE BEHINDERUNGEN	68 683	20,9	24 814	11 535	9 501	8 602	3 575	10 656
ZUSAMMEN	329 366	100,0	107 001	55 624	51 957	42 628	19 887	52 269
<b>BRANDENBURG</b>								
VERLUST ODER TEILVERLUST VON GLIED- MASSEN	3 563	2,5	586	350	668	725	418	816
FUNKTIONSEINSCHRAENKUNG VON GLIED- MASSEN	25 790	18,4	8 220	5 304	4 099	3 418	1 408	3 341
FUNKTIONSEINSCHRAENKUNG DER WIRBEL- SAEULE UND DES RUMPFES, DEFORMIERUNG DES BRUSTKORBES	11 074	7,9	5 233	2 329	1 552	994	322	644
BLINDHEIT UND SEHBEHINDERUNG	9 499	6,8	1 203	748	735	873	728	5 212
SPRACH- ODER SPRECHSTOERUNGEN, TAUB- HEIT, SCHWERHOERIGKEIT, GLEICH- GEWICHTSSTOERUNGEN	5 930	4,2	1 262	979	879	821	363	1 626
VERLUST EINER BRUST ODER BEIDER BRUESTE, ENTSTELLUNGEN U. A.	3 402	2,4	1 204	797	380	538	163	320
BEEINTRAECHTIGUNG DER FUNKTION VON INNEREN ORGANEN BZW. ORGANSYSTEMEN	49 050	34,9	15 979	9 464	7 945	7 067	2 312	6 283
QUERSCHNITTLAEHMUNG, ZEREBRALE STOERUNGEN, GEISTIG-SEELISCHE BEHINDERUNGEN, SUCHTKRANKHEITEN	21 646	15,4	3 348	1 879	1 929	3 383	1 052	10 055
SONSTIGE UND UNGENUEGEND BEZEICHNETE BEHINDERUNGEN	10 545	7,5	3 017	1 411	1 155	1 529	544	2 889
ZUSAMMEN	140 499	100,0	40 052	23 261	19 342	19 348	7 310	31 186
<b>BREMEN</b>								
VERLUST ODER TEILVERLUST VON GLIED- MASSEN	1 152	2,1	171	96	189	212	107	377
FUNKTIONSEINSCHRAENKUNG VON GLIED- MASSEN	8 643	15,6	2 630	1 543	1 300	1 343	478	1 349
FUNKTIONSEINSCHRAENKUNG DER WIRBEL- SAEULE UND DES RUMPFES, DEFORMIERUNG DES BRUSTKORBES	9 646	17,4	3 635	1 795	1 402	1 405	374	1 035
BLINDHEIT UND SEHBEHINDERUNG	2 917	5,3	453	251	290	314	209	1 400
SPRACH- ODER SPRECHSTOERUNGEN, TAUB- HEIT, SCHWERHOERIGKEIT, GLEICH- GEWICHTSSTOERUNGEN	2 440	4,4	502	390	296	366	166	720
VERLUST EINER BRUST ODER BEIDER BRUESTE, ENTSTELLUNGEN U. A.	1 533	2,8	399	426	178	234	57	239
BEEINTRAECHTIGUNG DER FUNKTION VON INNEREN ORGANEN BZW. ORGANSYSTEMEN	18 061	32,7	4 893	2 926	2 588	3 265	960	3 429
QUERSCHNITTLAEHMUNG, ZEREBRALE STOERUNGEN, GEISTIG-SEELISCHE BEHINDERUNGEN, SUCHTKRANKHEITEN	8 413	15,2	1 352	722	830	1 497	393	3 619
SONSTIGE UND UNGENUEGEND BEZEICHNETE BEHINDERUNGEN	2 473	4,5	1 101	398	233	316	69	356
ZUSAMMEN	55 278	100,0	15 136	8 547	7 306	8 952	2 813	12 524

## 2.10 Schwerbehinderte am 31.12.1993 nach Ländern, Art der schwersten Behinderung und Grad der Behinderung

LAND ART DER SCHWERSTEN BEHINDERUNG	INSGESAMT		GRAD DER BEHINDERUNG VON ... BIS UNTER ...					
			50-60	60-70	70-80	80-90	90-100	100
	ANZAHL	%	ANZAHL					
<b>HAMBURG</b>								
VERLUST ODER TEILVERLUST VON GLIED- MASSEN	2 836	1,9	427	279	471	530	304	825
FUNKTIONSEINSCHRAENKUNG VON GLIED- MASSEN	22 389	15,0	6 341	4 275	3 032	3 511	1 434	3 796
FUNKTIONSEINSCHRAENKUNG DER WIRBEL- SAEULE UND DES RUMPFES, DEFORMIERUNG DES BRUSTKORBES	20 968	14,1	7 555	4 418	2 755	2 746	1 073	2 421
BLINDHEIT UND SEHBEHINDERUNG	10 688	7,2	1 204	807	738	1 060	783	6 096
SPRACH- ODER SPRECHSTOERUNGEN, TAUB- HEIT, SCHWERHOERIGKEIT, GLEICH- GEWICHTSSTOERUNGEN	7 410	5,0	1 461	1 223	908	1 102	573	2 143
VERLUST EINER BRUST ODER BEIDER BRUESTE, ENTSTELLUNGEN U. A.	5 377	3,6	1 392	1 388	420	1 111	299	767
BEEINTRAECHTIGUNG DER FUNKTION VON INNEREN ORGANEN BZW. ORGANSYSTEMEN	50 421	33,9	13 141	8 586	6 052	8 730	3 517	10 395
QUERSCHNITTLAEHMUNG, ZEREBRALE STOERUNGEN, GEISTIG-SEELISCHE BEHINDERUNGEN, SUCHTKRANKHEITEN	22 503	15,1	3 989	2 502	2 024	3 790	1 294	8 904
SONSTIGE UND UNGENUEGEND BEZEICHNETE BEHINDERUNGEN	6 350	4,3	2 388	946	610	880	256	1 270
ZUSAMMEN	148 942	100,0	37 898	24 424	17 010	23 460	9 533	36 617
<b>HESSEN</b>								
VERLUST ODER TEILVERLUST VON GLIED- MASSEN	8 855	2,1	1 273	814	1 245	1 409	901	3 213
FUNKTIONSEINSCHRAENKUNG VON GLIED- MASSEN	65 200	15,5	20 939	12 051	8 920	8 539	3 375	11 376
FUNKTIONSEINSCHRAENKUNG DER WIRBEL- SAEULE UND DES RUMPFES, DEFORMIERUNG DES BRUSTKORBES	72 683	17,3	32 632	14 083	8 579	7 229	2 645	7 515
BLINDHEIT UND SEHBEHINDERUNG	23 557	5,6	3 930	2 137	1 851	2 274	1 423	11 942
SPRACH- ODER SPRECHSTOERUNGEN, TAUB- HEIT, SCHWERHOERIGKEIT, GLEICH- GEWICHTSSTOERUNGEN	19 367	4,6	5 630	3 424	2 272	2 133	923	4 985
VERLUST EINER BRUST ODER BEIDER BRUESTE, ENTSTELLUNGEN U. A.	10 354	2,5	3 008	2 548	1 097	1 507	456	1 738
BEEINTRAECHTIGUNG DER FUNKTION VON INNEREN ORGANEN BZW. ORGANSYSTEMEN	123 804	29,4	39 579	21 513	15 090	17 226	6 021	24 375
QUERSCHNITTLAEHMUNG, ZEREBRALE STOERUNGEN, GEISTIG-SEELISCHE BEHINDERUNGEN, SUCHTKRANKHEITEN	54 525	12,9	9 274	5 176	4 378	8 068	2 263	25 366
SONSTIGE UND UNGENUEGEND BEZEICHNETE BEHINDERUNGEN	42 709	10,1	15 230	6 158	3 915	5 126	1 741	10 479
ZUSAMMEN	421 054	100,0	131 555	67 904	47 347	53 511	19 748	100 989
<b>MECKLENBURG - VORPOMMERN</b>								
VERLUST ODER TEILVERLUST VON GLIED- MASSEN	2 105	2,4	384	220	475	403	229	394
FUNKTIONSEINSCHRAENKUNG VON GLIED- MASSEN	17 951	20,5	5 955	3 612	2 895	2 509	969	2 011
FUNKTIONSEINSCHRAENKUNG DER WIRBEL- SAEULE UND DES RUMPFES, DEFORMIERUNG DES BRUSTKORBES	5 735	6,5	2 877	1 200	738	481	161	278
BLINDHEIT UND SEHBEHINDERUNG	6 459	7,4	611	395	492	560	430	3 971
SPRACH- ODER SPRECHSTOERUNGEN, TAUB- HEIT, SCHWERHOERIGKEIT, GLEICH- GEWICHTSSTOERUNGEN	4 191	4,8	810	764	672	564	199	1 182
VERLUST EINER BRUST ODER BEIDER BRUESTE, ENTSTELLUNGEN U. A.	1 634	1,9	540	454	178	259	70	133
BEEINTRAECHTIGUNG DER FUNKTION VON INNEREN ORGANEN BZW. ORGANSYSTEMEN	31 402	35,8	9 215	6 785	5 478	4 806	1 860	3 258
QUERSCHNITTLAEHMUNG, ZEREBRALE STOERUNGEN, GEISTIG-SEELISCHE BEHINDERUNGEN, SUCHTKRANKHEITEN	15 442	17,6	2 233	1 413	1 676	2 566	929	6 625
SONSTIGE UND UNGENUEGEND BEZEICHNETE BEHINDERUNGEN	2 844	3,2	833	412	362	435	130	672
ZUSAMMEN	87 763	100,0	23 458	15 255	12 966	12 583	4 977	18 524



## 2.10 Schwerbehinderte am 31.12.1993 nach Ländern, Art der schwersten Behinderung und Grad der Behinderung

LAND ART DER SCHWERSTEN BEHINDERUNG	INSGESAMT		GRAD DER BEHINDERUNG VON ... BIS UNTER ...					
			50-60	60-70	70-80	80-90	90-100	100
	ANZAHL	%	ANZAHL					
<b>NIEDERSACHSEN</b>								
VERLUST ODER TEILVERLUST VON GLIED- MASSEN	14 446	2,4	2 042	1 455	2 364	2 866	2 032	3 687
FUNKTIONSEINSCHRAENKUNG VON GLIED- MASSEN	88 746	15,0	26 497	17 765	14 046	13 676	6 003	10 759
FUNKTIONSEINSCHRAENKUNG DER WIRBEL- SAEULE UND DES RUMPFES, DEFORMIERUNG DES BRUSTKORBES	108 567	18,4	42 962	23 847	16 073	13 297	5 236	7 152
BLINDHEIT UND SEHBEHINDERUNG	30 788	5,2	4 689	2 977	2 941	3 676	2 730	13 775
SPRACH- ODER SPRECHSTOERUNGEN, TAUB- HEIT, SCHWERHOERIGKEIT, GLEICH- GEWICHTSSTOERUNGEN	22 894	3,9	5 506	4 212	3 329	3 327	1 422	5 098
VERLUST EINER BRUST ODER BEIDER BRUESTE, ENTSTELLUNGEN U. A.	14 590	2,5	4 040	3 788	1 976	2 373	911	1 502
BEEINTRAECHTIGUNG DER FUNKTION VON INNEREN ORGANEN BZW. ORGANSYSTEMEN	172 677	29,2	50 786	33 059	25 776	28 809	12 012	22 235
QUERSCHNITTLAEHMUNG, ZEREBRALE STOERUNGEN, GEISTIG-SEELISCHE BEHINDERUNGEN, SUCHTKRANKHEITEN	84 252	14,2	10 884	7 167	7 081	12 714	4 495	41 911
SONSTIGE UND UNGENUEGEND BEZEICHNETE BEHINDERUNGEN	54 592	9,2	21 898	9 230	5 515	6 609	2 430	8 910
ZUSAMMEN	591 552	100,0	169 304	103 500	79 101	87 347	37 271	115 029
<b>NORDRHEIN-WESTFALEN</b>								
VERLUST ODER TEILVERLUST VON GLIED- MASSEN	23 037	1,2	2 839	2 009	2 980	3 655	2 257	9 297
FUNKTIONSEINSCHRAENKUNG VON GLIED- MASSEN	246 719	12,8	63 926	43 554	33 491	38 817	15 965	50 966
FUNKTIONSEINSCHRAENKUNG DER WIRBEL- SAEULE UND DES RUMPFES, DEFORMIERUNG DES BRUSTKORBES	374 942	19,5	136 546	72 284	48 526	51 785	18 211	47 590
BLINDHEIT UND SEHBEHINDERUNG	69 200	3,6	9 632	5 820	4 916	6 481	3 957	38 394
SPRACH- ODER SPRECHSTOERUNGEN, TAUB- HEIT, SCHWERHOERIGKEIT, GLEICH- GEWICHTSSTOERUNGEN	61 017	3,2	14 263	9 503	7 281	8 653	4 298	17 019
VERLUST EINER BRUST ODER BEIDER BRUESTE, ENTSTELLUNGEN U. A.	36 840	1,9	7 894	8 039	4 573	6 434	2 414	7 486
BEEINTRAECHTIGUNG DER FUNKTION VON INNEREN ORGANEN BZW. ORGANSYSTEMEN	665 807	34,6	152 704	105 622	84 715	121 308	46 930	154 528
QUERSCHNITTLAEHMUNG, ZEREBRALE STOERUNGEN, GEISTIG-SEELISCHE BEHINDERUNGEN, SUCHTKRANKHEITEN	193 918	10,1	26 467	17 106	14 798	30 478	10 050	95 019
SONSTIGE UND UNGENUEGEND BEZEICHNETE BEHINDERUNGEN	252 309	13,1	81 588	38 263	26 996	33 867	13 251	58 344
ZUSAMMEN	1 923 789	100,0	495 859	302 200	228 276	301 478	117 333	478 643
<b>RHEINLAND-PFALZ</b>								
VERLUST ODER TEILVERLUST VON GLIED- MASSEN	6 621	2,3	742	593	820	1 022	707	2 737
FUNKTIONSEINSCHRAENKUNG VON GLIED- MASSEN	37 860	13,1	10 592	6 605	4 922	5 430	2 175	8 136
FUNKTIONSEINSCHRAENKUNG DER WIRBEL- SAEULE UND DES RUMPFES, DEFORMIERUNG DES BRUSTKORBES	64 627	22,4	26 104	12 855	8 223	7 125	2 717	7 603
BLINDHEIT UND SEHBEHINDERUNG	13 036	4,5	2 123	1 220	1 060	1 350	846	6 437
SPRACH- ODER SPRECHSTOERUNGEN, TAUB- HEIT, SCHWERHOERIGKEIT, GLEICH- GEWICHTSSTOERUNGEN	10 518	3,7	2 547	1 737	1 230	1 226	572	3 206
VERLUST EINER BRUST ODER BEIDER BRUESTE, ENTSTELLUNGEN U. A.	5 688	2,0	1 322	1 333	633	896	345	1 159
BEEINTRAECHTIGUNG DER FUNKTION VON INNEREN ORGANEN BZW. ORGANSYSTEMEN	90 687	31,5	26 062	15 045	11 275	13 756	5 385	19 164
QUERSCHNITTLAEHMUNG, ZEREBRALE STOERUNGEN, GEISTIG-SEELISCHE BEHINDERUNGEN, SUCHTKRANKHEITEN	31 231	10,8	3 735	2 291	2 122	4 218	1 300	17 565
SONSTIGE UND UNGENUEGEND BEZEICHNETE BEHINDERUNGEN	27 799	9,7	9 402	4 059	2 771	3 441	1 155	6 971
ZUSAMMEN	288 067	100,0	82 629	45 738	33 056	38 464	15 202	72 978

## 2.10 Schwerbehinderte am 31.12.1993 nach Ländern, Art der schwersten Behinderung und Grad der Behinderung

LAND ART DER SCHWERSTEN BEHINDERUNG	INSGESAMT		GRAD DER BEHINDERUNG VON ... BIS UNTER ...					
			50-60	60-70	70-80	80-90	90-100	100
	ANZAHL	%	ANZAHL					
<b>SAARLAND</b>								
VERLUST ODER TEILVERLUST VON GLIED- MASSEN	2 345	2,5	303	242	267	399	229	905
FUNKTIONSEINSCHRAENKUNG VON GLIED- MASSEN	12 095	12,7	3 770	2 308	1 645	1 494	592	2 286
FUNKTIONSEINSCHRAENKUNG DER WIRBEL- SAEULE UND DES RUMPFES, DEFORMIERUNG DES BRUSTKORBES	18 676	19,6	8 976	3 762	2 099	1 627	508	1 704
BLINDHEIT UND SEHBEHINDERUNG	5 176	5,4	921	470	399	422	267	2 697
SPRACH- ODER SPRECHSTOERUNGEN, TAUB- HEIT, SCHWERHOERIGKEIT, GLEICH- GEWICHTSSTOERUNGEN	3 880	4,1	1 171	684	485	441	180	919
VERLUST EINER BRUST ODER BEIDER BRUESTE, ENTSTELLUNGEN U. A.	1 694	1,8	355	408	252	243	90	346
BEEINTRAECHTIGUNG DER FUNKTION VON INNEREN ORGANEN BZW. ORGANSYSTEMEN	29 916	31,4	8 603	5 061	4 054	4 134	1 850	6 414
QUERSCHNITTLAEHMUNG, ZEREBRALE STOERUNGEN, GEISTIG-SEELISCHE BEHINDERUNGEN, SUCHTKRANKHEITEN	12 836	13,5	1 642	1 190	1 073	1 640	603	6 688
SONSTIGE UND UNGENUEGEND BEZEICHNETE BEHINDERUNGEN	8 751	9,2	2 772	1 279	870	992	386	2 452
ZUSAMMEN	95 369	100,0	28 513	15 404	11 144	11 392	4 505	24 411
<b>SACHSEN</b>								
VERLUST ODER TEILVERLUST VON GLIED- MASSEN	4 942	2,1	876	476	1 031	1 094	388	1 077
FUNKTIONSEINSCHRAENKUNG VON GLIED- MASSEN	38 427	16,4	14 746	7 727	5 302	4 731	1 711	4 210
FUNKTIONSEINSCHRAENKUNG DER WIRBEL- SAEULE UND DES RUMPFES, DEFORMIERUNG DES BRUSTKORBES	6 380	2,7	3 623	1 172	660	471	121	333
BLINDHEIT UND SEHBEHINDERUNG	18 012	7,7	2 007	1 508	1 744	1 645	1 402	9 706
SPRACH- ODER SPRECHSTOERUNGEN, TAUB- HEIT, SCHWERHOERIGKEIT, GLEICH- GEWICHTSSTOERUNGEN	12 485	5,3	2 769	2 344	1 919	1 358	620	3 475
VERLUST EINER BRUST ODER BEIDER BRUESTE, ENTSTELLUNGEN U. A.	5 458	2,3	1 667	1 481	530	877	239	664
BEEINTRAECHTIGUNG DER FUNKTION VON INNEREN ORGANEN BZW. ORGANSYSTEMEN	51 701	22,0	19 293	9 708	6 825	6 956	2 249	6 670
QUERSCHNITTLAEHMUNG, ZEREBRALE STOERUNGEN, GEISTIG-SEELISCHE BEHINDERUNGEN, SUCHTKRANKHEITEN	27 994	11,9	5 091	2 447	2 394	3 688	1 099	13 275
SONSTIGE UND UNGENUEGEND BEZEICHNETE BEHINDERUNGEN	69 556	29,6	24 382	9 924	7 974	9 137	2 745	15 394
ZUSAMMEN	234 955	100,0	74 454	36 787	28 379	29 957	10 574	54 804
<b>SACHSEN-ANHALT</b>								
VERLUST ODER TEILVERLUST VON GLIED- MASSEN	5 219	3,5	849	518	1 126	1 076	613	1 037
FUNKTIONSEINSCHRAENKUNG VON GLIED- MASSEN	19 482	13,1	7 205	3 873	2 938	2 530	964	1 972
FUNKTIONSEINSCHRAENKUNG DER WIRBEL- SAEULE UND DES RUMPFES, DEFORMIERUNG DES BRUSTKORBES	17 580	11,9	7 771	3 766	2 577	1 764	637	1 065
BLINDHEIT UND SEHBEHINDERUNG	12 677	8,5	1 780	1 168	1 347	1 416	1 128	5 838
SPRACH- ODER SPRECHSTOERUNGEN, TAUB- HEIT, SCHWERHOERIGKEIT, GLEICH- GEWICHTSSTOERUNGEN	8 330	5,6	2 036	1 600	1 322	1 022	364	1 986
VERLUST EINER BRUST ODER BEIDER BRUESTE, ENTSTELLUNGEN U. A.	3 567	2,4	1 167	893	427	538	179	363
BEEINTRAECHTIGUNG DER FUNKTION VON INNEREN ORGANEN BZW. ORGANSYSTEMEN	47 374	31,9	16 536	9 453	7 517	6 507	2 259	5 102
QUERSCHNITTLAEHMUNG, ZEREBRALE STOERUNGEN, GEISTIG-SEELISCHE BEHINDERUNGEN, SUCHTKRANKHEITEN	19 569	13,2	2 647	1 500	1 779	2 604	1 008	10 031
SONSTIGE UND UNGENUEGEND BEZEICHNETE BEHINDERUNGEN	14 488	9,8	4 368	2 229	1 996	2 234	740	2 921
ZUSAMMEN	148 286	100,0	44 359	25 000	21 029	19 691	7 892	30 315

## 2.10 Schwerbehinderte am 31.12.1993 nach Ländern, Art der schwersten Behinderung und Grad der Behinderung

LAND ART DER SCHWERSTEN BEHINDERUNG	INSGESAMT		GRAD DER BEHINDERUNG VON ... BIS UNTER ...					
			50-60	60-70	70-80	80-90	90-100	100
	ANZAHL	%	ANZAHL					
<b>SCHLESWIG-HOLSTEIN</b>								
VERLUST ODER TEILVERLUST VON GLIED- MASSEN	4 087	2,2	562	392	666	842	544	1 081
FUNKTIONSEINSCHRAENKUNG VON GLIED- MASSEN	33 979	18,1	9 856	5 840	5 092	5 531	2 243	5 417
FUNKTIONSEINSCHRAENKUNG DER WIRBEL- SAEULE UND DES RUMPFES, DEFORMIERUNG DES BRUSTKORBES	27 783	14,8	11 577	5 397	3 766	3 666	1 200	2 177
BLINDHEIT UND SEHBEHINDERUNG	8 855	4,7	1 092	692	742	1 049	722	4 558
SPRACH- ODER SPRECHSTOERUNGEN, TAUB- HEIT, SCHWERHOERIGKEIT, GLEICH- GEWICHTSSTOERUNGEN	6 590	3,5	1 474	1 028	854	1 046	454	1 734
VERLUST EINER BRUST ODER BEIDER BRUESTE, ENTSTELLUNGEN U. A.	4 651	2,5	1 203	1 280	521	832	222	593
BEEINTRAECHTIGUNG DER FUNKTION VON INNEREN ORGANEN BZW. ORGANSYSTEMEN	58 706	31,3	15 731	9 104	8 157	11 049	4 326	10 339
QUERSCHNITTLAEHMUNG, ZEREBRALE STOERUNGEN, GEISTIG-SEELISCHE BEHINDERUNGEN, SUCHTKRANKHEITEN	26 074	13,9	3 200	1 981	2 186	4 667	1 353	12 687
SONSTIGE UND UNGENUEGEND BEZEICHNETE BEHINDERUNGEN	16 718	8,9	5 449	2 307	1 686	2 627	855	3 794
ZUSAMMEN	187 443	100,0	50 144	28 021	23 670	31 309	11 919	42 380
<b>THUERINGEN</b>								
VERLUST ODER TEILVERLUST VON GLIED- MASSEN	4 357	3,6	721	413	936	815	424	1 048
FUNKTIONSEINSCHRAENKUNG VON GLIED- MASSEN	28 043	22,9	9 357	5 841	4 584	3 621	1 324	3 316
FUNKTIONSEINSCHRAENKUNG DER WIRBEL- SAEULE UND DES RUMPFES, DEFORMIERUNG DES BRUSTKORBES	11 165	9,1	4 929	2 466	1 765	991	368	646
BLINDHEIT UND SEHBEHINDERUNG	8 909	7,3	1 168	806	856	777	731	4 571
SPRACH- ODER SPRECHSTOERUNGEN, TAUB- HEIT, SCHWERHOERIGKEIT, GLEICH- GEWICHTSSTOERUNGEN	6 194	5,1	1 614	1 085	872	657	250	1 716
VERLUST EINER BRUST ODER BEIDER BRUESTE, ENTSTELLUNGEN U. A.	3 040	2,5	1 033	749	376	440	136	306
BEEINTRAECHTIGUNG DER FUNKTION VON INNEREN ORGANEN BZW. ORGANSYSTEMEN	40 280	32,9	13 534	7 973	6 447	5 354	1 938	5 034
QUERSCHNITTLAEHMUNG, ZEREBRALE STOERUNGEN, GEISTIG-SEELISCHE BEHINDERUNGEN, SUCHTKRANKHEITEN	18 234	14,9	2 944	1 718	1 977	2 571	686	8 338
SONSTIGE UND UNGENUEGEND BEZEICHNETE BEHINDERUNGEN	2 260	1,8	820	367	285	332	62	394
ZUSAMMEN	122 482	100,0	36 120	21 418	18 098	15 558	5 919	25 369
<b>NACHRICHTLICH: FRUEHERES BUNDESGBIET</b>								
VERLUST ODER TEILVERLUST VON GLIED- MASSEN	99 826	1,8	13 132	9 521	14 265	17 376	11 304	34 228
FUNKTIONSEINSCHRAENKUNG VON GLIED- MASSEN	828 607	14,9	236 961	152 501	116 729	123 258	51 511	147 647
FUNKTIONSEINSCHRAENKUNG DER WIRBEL- SAEULE UND DES RUMPFES, DEFORMIERUNG DES BRUSTKORBES	944 339	17,0	375 485	188 272	124 006	116 215	42 623	97 738
BLINDHEIT UND SEHBEHINDERUNG	255 054	4,6	37 743	22 578	20 769	25 647	18 015	130 302
SPRACH- ODER SPRECHSTOERUNGEN, TAUB- HEIT, SCHWERHOERIGKEIT, GLEICH- GEWICHTSSTOERUNGEN	204 772	3,7	50 294	34 100	25 175	27 068	12 822	55 313
VERLUST EINER BRUST ODER BEIDER BRUESTE, ENTSTELLUNGEN U. A.	127 273	2,3	32 028	30 514	15 538	20 766	7 247	21 180
BEEINTRAECHTIGUNG DER FUNKTION VON INNEREN ORGANEN BZW. ORGANSYSTEMEN	1 798 567	32,3	482 376	302 408	237 931	300 700	117 261	357 891
QUERSCHNITTLAEHMUNG, ZEREBRALE STOERUNGEN, GEISTIG-SEELISCHE BEHINDERUNGEN, SUCHTKRANKHEITEN	717 739	12,9	105 289	63 660	58 319	105 741	34 785	349 965
SONSTIGE UND UNGENUEGEND BEZEICHNETE BEHINDERUNGEN	593 854	10,7	200 951	90 283	63 064	76 816	29 099	133 641
ZUSAMMEN	5 570 031	100,0	1 534 259	893 837	675 796	813 587	324 647	1 327 905

## 2.10 Schwerbehinderte am 31.12.1993 nach Ländern, Art der schwersten Behinderung und Grad der Behinderung

LAND ART DER SCHWERSTEN BEHINDERUNG	INSGESAMT		GRAD DER BEHINDERUNG VON ... BIS UNTER ...						
			50-60	60-70	70-80	80-90	90-100	100	
	ANZAHL	%	ANZAHL						
NEUE LAENDER UND BERLIN - OST									
VERLUST ODER TEILVERLUST VON GLIED- MASSEN	21 628	2,7	3 758	2 134	4 508	4 362	2 208	4 658	
FUNKTIONSEINSCHRAENKUNG VON GLIED- MASSEN	135 947	16,7	47 853	27 603	20 688	17 551	6 673	15 579	
FUNKTIONSEINSCHRAENKUNG DER WIRBEL- SAEULE UND DES RUMPFES, DEFORMIERUNG DES BRUSTKORBES	60 431	7,4	28 513	12 668	8 403	5 457	1 873	3 517	
BLINDHEIT UND SEHBEHINDERUNG	59 350	7,3	7 282	4 943	5 535	5 638	4 658	31 294	
SPRACH- ODER SPRECHSTOERUNGEN, TAUB- HEIT, SCHWERHOERIGKEIT, GLEICH- GEWICHTSSTOERUNGEN	38 569	4,7	8 672	6 935	5 864	4 610	1 864	10 624	
VERLUST EINER BRUST ODER BEIDER BRUESTE, ENTSTELLUNGEN U. A.	18 672	2,3	6 195	4 798	2 061	2 856	856	1 906	
BEEINTRAECHTIGUNG DER FUNKTION VON INNEREN ORGANEN BZW. ORGANSYSTEMEN	244 290	30,0	84 569	48 117	37 754	33 639	11 748	28 463	
QUERSCHNITTLAEHMUNG, ZEREBRALE STOERUNGEN, GEISTIG-SEELISCHE BEHINDERUNGEN, SUCHTKRANKHEITEN	111 016	13,6	18 137	10 017	10 841	15 955	5 202	50 864	
SONSTIGE UND UNGENUEGEND BEZEICHNETE BEHINDERUNGEN	124 414	15,3	43 108	17 985	14 628	16 609	5 300	26 784	
ZUSAMMEN	814 317	100,0	248 087	135 200	110 282	106 677	40 382	173 689	

# **Behinderungen**

3.1 Behinderungen am 31.12.1993 nach Art  
3.1.1 Schwerste

LFD. NR.	ART DER BEHINDERUNG	INSGESAMT	ANGEBORENE BEHINDERUNG
	<b>VERLUST ODER TEILVERLUST</b>		
1	EINES ARMES	29 963	2 371
2	EINES BEINES	74 289	519
3	BEIDER ARME	3 247	328
4	BEIDER BEINE	10 015	201
5	EINES ARMES UND EINES BEINES	2 324	150
6	VON DREI ODER VIER GLIEDMASSEN	1 616	179
7	ZUSAMMEN	121 454	3 748
	<b>FUNKTIONSEINSCHRAENKUNG</b>		
8	EINES ARMES	79 219	4 894
9	EINES BEINES	220 522	7 176
10	BEIDER ARME	22 244	1 685
11	BEIDER BEINE	454 661	16 916
12	EINES ARMES UND EINES BEINES	66 991	3 993
13	VON DREI GLIEDMASSEN	21 068	776
14	BEIDER ARME UND BEIDER BEINE	99 849	6 295
15	ZUSAMMEN	964 554	41 735
	<b>FUNKTIONSEINSCHRAENKUNG DER WIRBELSAEULE UND DES RUMPFES, DEFORMIERUNG DES BRUSTKORBES</b>		
16	DEFORMIERUNG DES BRUSTKORBES MIT FUNKTIONSEINSCHRAENKUNG DER WIRBELSAEULE	8 750	609
17	FUNKTIONSEINSCHRAENKUNG DER WIRBELSAEULE	356 064	2 484
18	FUNKTIONSEINSCHRAENKUNG DER WIRBELSAEULE UND DER GLIEDMASSEN	582 762	3 474
19	SONSTIGE EINSCHRAENKUNG DER STUETZFUNKTION DES RUMPFES	57 194	2 094
20	ZUSAMMEN	1 004 770	8 661
	<b>BLINDHEIT UND SEHBEHINDERUNG</b>		
21	BLINDHEIT ODER VERLUST BEIDER AUGEN	68 226	6 723
22	HOCHGRADIGE SEHBEHINDERUNG	43 935	2 132
23	SONSTIGE SEHBEHINDERUNG	202 243	6 882
24	ZUSAMMEN	314 404	15 737
	<b>SPRACH- ODER SPRECHSTOERUNGEN, TAUBHEIT, SCHWERHOERIGKEIT, GLEICHGEWICHTSSTOERUNGEN</b>		
25	SPRACH- ODER SPRECHSTOERUNGEN	7 646	1 192
26	TAUBHEIT	25 276	8 188
27	TAUBHEIT KOMBINIERT MIT STOERUNGEN DER SPRACHENTWICKLUNG UND ENTSPRECHENDEN STOERUNGEN DER GEISTIGEN ENTWICKLUNG	23 252	12 188
28	SCHWERHOERIGKEIT, AUCH KOMBINIERT MIT GLEICHGEWICHTSSTOERUNGEN	185 219	7 148
29	GLEICHGEWICHTSSTOERUNGEN	1 948	33
30	ZUSAMMEN	243 341	28 747
	<b>VERLUST EINER BRUST ODER BEIDER BRUESTE, ENTSTELLUNGEN U.A.</b>		
31	KLEINWUCHS	2 236	1 279
32	ENTSTELLUNG, BELAESTIGENDE ODER ABSTOSENDE ABSONDERUNGEN ODER GERUECHE	6 052	708
33	VERLUST EINER BRUST ODER BEIDER BRUESTE	137 657	-
34	ZUSAMMEN	145 945	1 987
	<b>BEEINTRAECHTIGUNG DER FUNKTION VON INNEREN ORGANEN BZW. ORGANSYSTEMEN</b>		
35	VON HERZ - KREISLAUF	530 665	4 459
36	VON HERZ - KREISLAUF UND EINEM ODER MEHREREN WEITEREN INNEREN ORGANEN	551 414	1 293
37	DER OBEREN ATEMWEGE	23 871	267
38	DER OBEREN ATEMWEGE UND EINES ODER MEHRERER WEITERER INNERER ORGANE	18 218	133
39	DER TIEFEREN ATEMWEGE UND LUNGEN	147 280	747
40	DER TIEFEREN ATEMWEGE UND LUNGEN SOWIE EINES ODER MEHRERER WEITERER INNERER ORGANE	104 384	406
41	DER VERDAUUNGSORGANE	161 646	740
42	DER VERDAUUNGSORGANE UND EINES ODER MEHRERER WEITERER INNERER ORGANE	103 897	416
43	DER HARNORGANE	78 553	1 020
44	DER HARNORGANE UND EINES ODER MEHRERER WEITERER INNERER ORGANE	58 801	616
45	DER GESCHLECHTSORGANE	65 548	163
46	DER GESCHLECHTSORGANE UND EINES ODER MEHRERER WEITERER INNERER ORGANE	34 512	66
47	DER INNEREN SEKRETION UND/ODER DES STOFFWECHSELS	82 935	2 126
48	DER INNEREN SEKRETION UND/ODER DES STOFFWECHSELS U.EINES O.MEHR.WEIT.INN.ORGANE	43 193	661
49	DES BLUTES UND DES RETIKULO-ENDOTHELIALEN SYSTEMS	26 791	1 159
50	DES BLUTES UND DES RETIKULO-ENDOTHELIALEN SYSTEMS U.EINES O.MEHR.WEIT.INN.ORGANE	11 349	338
51	ZUSAMMEN	2 042 857	14 610
	<b>Q U E R S C H N I T T L A E H M U N G , ZEREBRALE STOERUNGEN, GEISTIG-SEELISCHE BEHINDERUNGEN, SUCHTKRANKHEITEN</b>		
52	QUERSCHNITTLAEHMUNG	15 291	1 478
53	HIRNORGANISCHE ANFAELLE (AUCH MIT GEISTIG-SEELISCHEN STOERUNGEN) OHNE NEUROLOGISCHE AUSFALLSERSCHEINUNGEN AM BEWEGUNGSAPPARAT	82 270	11 393
54	HIRNORGANISCHE ANFAELLE (AUCH MIT GEISTIG-SEELISCHEN STOERUNGEN) MIT NEUROLOGISCHEN AUSFALLSERSCHEINUNGEN AM BEWEGUNGSAPPARAT	53 967	11 455
55	HIRNORGANISCHES PSYCHOSYNDROM (HIRNLEISTUNGSSCHWAECHUNG, ORGANISCHE WESENSAENDERUNG) OHNE NEUROLOGISCHE AUSFALLSERSCHEINUNGEN AM BEWEGUNGSAPPARAT; SYMPTOMATISCHE PSYCHOSEN	142 809	-
56	HIRNORGANISCHES PSYCHOSYNDROM (HIRNLEISTUNGSSCHWAECHUNG, ORGANISCHE WESENSAENDERUNG) MIT NEUROLOGISCHEN AUSFALLSERSCHEINUNGEN AM BEWEGUNGSAPPARAT	161 166	-
57	STOERUNGEN DER GEISTIGEN ENTWICKLUNG (Z.B. LERNBEHINDERUNG, GEISTIGE BEHINDERUNG)	209 654	130 932
58	KOERPERLICH NICHT BEGRUENDBARE (ENDOGENE) PSYCHOSEN (SCHIZOPHRENIE, AFFEKTIVE PSYCHOSEN)	101 880	-
59	NEUROSEN; PERSOENLICHKEITS- UND VERHALTENNSSTOERUNGEN	48 509	-
60	SUCHTKRANKHEITEN	13 209	-
61	ZUSAMMEN	828 755	155 258
	<b>S O N S T I G E UND UNGENUEGEND BEZEICHNETE BEHINDERUNGEN</b>		
62	NUR BEHINDERUNGEN MIT EINZEL - GDB UNTER 25	98 248	261
63	ANDERWEITIG NICHT EINZUORDNENDE ODER UNGENUEGEND BEZEICHNETE BEHINDERUNGEN	620 020	18 664
64	ZUSAMMEN	718 268	18 925
65	INSGESAMT	6 384 348	289 408

und Ursache der einzelnen Behinderungen  
Behinderung

ARBEITSUNFALL (EINSCHL. WEGE- UND BETRIEBSWE- GEUNFALL), BERUFSKRANKHEIT	VERKEHRSUNFALL	HAEUSLICHER UNFALL	SONSTIGER ODER NICHT NAEHER BEZEICHNETER UNFALL	ANERKANNTE KRIEGS-, WEHRDIENST- ODER ZIVILDIENTST- BESCHAEDIGUNG	ALLGEMEINE KRANKHEIT (EINSCHL. IMPFSCADEN)	SONSTIGE, MEHRERE ODER UNGENUEGEND BEZEICHNETE URSACHEN	LFD. NR.
5 064	867	466	1 458	15 641	3 560	536	1
7 338	4 457	373	2 272	33 106	24 267	1 957	2
452	53	59	168	1 052	1 037	98	3
662	333	31	295	3 130	5 021	342	4
191	125	8	71	785	886	108	5
155	34	22	48	358	729	91	6
13 862	5 869	959	4 312	54 072	35 500	3 132	7
10 889	2 961	1 348	3 563	27 822	25 256	2 486	8
18 994	9 694	2 783	8 828	36 173	127 370	9 504	9
1 547	297	186	423	3 815	12 974	1 317	10
6 915	3 513	827	2 396	13 546	385 286	25 262	11
2 704	1 789	243	821	7 192	46 464	3 785	12
850	563	65	229	2 081	12 405	4 099	13
675	624	109	304	1 522	84 912	5 408	14
42 574	19 441	5 561	16 564	92 151	694 667	51 861	15
130	36	21	54	660	6 672	568	16
2 004	642	342	685	2 700	328 123	19 084	17
2 494	1 243	387	993	3 587	540 314	30 270	18
750	292	70	303	1 498	48 131	4 056	19
5 378	2 213	820	2 035	8 445	923 240	53 978	20
473	250	80	290	2 511	54 708	3 191	21
144	67	34	78	524	39 465	1 491	22
3 260	1 077	633	1 933	8 970	171 470	8 018	23
3 877	1 394	747	2 301	12 005	265 643	12 700	24
39	45	8	19	170	5 792	381	25
97	35	39	77	417	15 526	899	26
25	19	42	57	104	10 154	663	27
2 298	223	74	233	3 164	164 967	7 112	28
30	21	5	11	29	1 723	96	29
2 489	343	168	397	3 884	198 162	9 151	30
1	-	2	2	-	846	106	31
122	94	46	65	775	4 075	167	32
18	19	16	43	24	134 090	3 447	33
141	113	64	110	799	139 011	3 720	34
207	93	69	106	2 374	503 304	20 053	35
146	76	55	88	1 849	526 936	20 971	36
208	40	6	18	864	21 375	1 093	37
108	18	7	13	690	16 349	900	38
3 028	74	17	57	12 114	125 032	6 211	39
1 433	46	15	43	5 869	92 080	4 492	40
273	70	19	45	2 652	152 237	5 610	41
160	52	14	34	1 617	97 406	3 998	42
180	83	12	54	843	73 602	2 759	43
147	65	24	51	788	55 065	2 045	44
43	19	8	20	336	62 450	2 509	45
18	9	5	10	231	32 942	1 231	46
86	28	13	18	366	76 912	3 386	47
30	16	7	10	216	40 916	1 337	48
19	9	9	7	46	24 852	690	49
9	7	10	2	31	10 598	354	50
6 095	705	290	576	30 886	1 912 056	77 639	51
2 000	2 498	365	1 588	395	6 459	508	52
789	1 090	189	760	3 340	61 365	3 344	53
523	804	108	396	2 170	36 477	2 034	54
2 376	2 740	299	1 105	7 033	123 864	5 392	55
2 074	3 645	316	1 189	3 736	144 042	6 164	56
152	313	98	226	188	71 261	6 484	57
104	100	17	61	288	97 295	4 585	58
10	27	4	8	48	45 630	2 309	59
8 028	11 217	1 396	5 333	17 198	12 523	589	60
845	136	48	102	2 076	598 916	31 409	61
8 687	2 408	401	1 180	44 855	85 537	9 243	62
9 532	2 544	449	1 262	46 931	480 172	63 673	63
91 976	43 839	10 454	32 890	266 371	565 709	72 916	64
					5 332 904	316 506	65

3.1 Behinderungen am 31.12.1993 nach Art  
3.1.2 Zweitschwerste

LFD. NR.	ART DER BEHINDERUNG	INSGESAMT	ANGEBORENE BEHINDERUNG
	VERLUST ODER TEILVERLUST		
1	EINES ARMES	2 216	74
2	EINES BEINES	4 770	31
3	BEIDER ARME	507	20
4	BEIDER BEINE	969	20
5	EINES ARMES UND EINES BEINES	254	7
6	VON DREI ODER VIER GLIEDMASSEN	313	4
7	ZUSAMMEN	9 029	156
	FUNKTIONSEINSCHRAENKUNG		
8	EINES ARMES	23 516	361
9	EINES BEINES	62 482	867
10	BEIDER ARME	8 141	159
11	BEIDER BEINE	160 301	1 859
12	EINES ARMES UND EINES BEINES	11 054	348
13	VON DREI GLIEDMASSEN	5 728	63
14	BEIDER ARME UND BEIDER BEINE	23 525	667
15	ZUSAMMEN	294 747	4 324
	FUNKTIONSEINSCHRAENKUNG DER WIRBELSAEULE UND DES RUMPFES, DEFORMIERUNG DES BRUSTKORBES		
16	DEFORMIERUNG DES BRUSTKORBES MIT FUNKTIONSEINSCHRAENKUNG DER WIRBELSAEULE	3 279	153
17	FUNKTIONSEINSCHRAENKUNG DER WIRBELSAEULE	281 749	1 022
18	FUNKTIONSEINSCHRAENKUNG DER WIRBELSAEULE UND DER GLIEDMASSEN	253 085	443
19	SONSTIGE EINSCHRAENKUNG DER STUETZFUNKTION DES RUMPFES	20 328	286
20	ZUSAMMEN	558 441	1 904
	BLINDHEIT UND SEHBEHINDERUNG		
21	BLINDHEIT ODER VERLUST BEIDER AUGEN	3 471	425
22	HOCHGRADIGE SEHBEHINDERUNG	4 485	282
23	SONSTIGE SEHBEHINDERUNG	105 165	2 218
24	ZUSAMMEN	113 121	2 925
	SPRACH- ODER SPRECHSTOERUNGEN, TAUBHEIT, SCHWERHOERIGKEIT, GLEICHGEWICHTSSTOERUNGEN		
25	SPRACH- ODER SPRECHSTOERUNGEN	4 299	817
26	TAUBHEIT	1 950	253
27	TAUBHEIT KOMBINIERT MIT STOERUNGEN DER SPRACHENTWICKLUNG UND ENTSPRECHENDEN STOERUNGEN DER GEISTIGEN ENTWICKLUNG	1 173	212
28	SCHWERHOERIGKEIT, AUCH KOMBINIERT MIT GLEICHGEWICHTSSTOERUNGEN	110 990	1 025
29	GLEICHGEWICHTSSTOERUNGEN	1 193	18
30	ZUSAMMEN	119 605	2 325
	VERLUST EINER BRUST ODER BEIDER BRUESTE, ENTSTELLUNGEN U.A.		
31	KLEINWUCHS	661	315
32	ENTSTELLUNG, BELAESTIGENDE ODER ABSTOSENDE ABSONDERUNGEN ODER GERUECHE	2 396	216
33	VERLUST EINER BRUST ODER BEIDER BRUESTE	19 226	-
34	ZUSAMMEN	22 283	531
	BEEINTRAECHTIGUNG DER FUNKTION VON INNEREN ORGANEN BZW. ORGANSYSTEMEN		
35	VON HERZ - KREISLAUF	237 027	1 272
36	VON HERZ - KREISLAUF UND EINEM ODER MEHREREN WEITEREN INNEREN ORGANEN	204 513	246
37	DER OBEREN ATEMMEGE	6 909	52
38	DER OBEREN ATEMMEGE UND EINES ODER MEHRERER WEITERER INNERER ORGANE	4 048	23
39	DER TIEFEREN ATEMMEGE UND LUNGEN	35 136	125
40	DER TIEFEREN ATEMMEGE UND LUNGEN SOWIE EINES ODER MEHRERER WEITERER INNERER ORGANE	20 598	37
41	DER VERDAUUNGSORGANE	48 308	144
42	DER VERDAUUNGSORGANE UND EINES ODER MEHRERER WEITERER INNERER ORGANE	25 570	76
43	DER HARNORGANE	21 341	353
44	DER HARNORGANE UND EINES ODER MEHRERER WEITERER INNERER ORGANE	12 395	131
45	DER GESCHLECHTSORGANE	10 735	38
46	DER GESCHLECHTSORGANE UND EINES ODER MEHRERER WEITERER INNERER ORGANE	5 068	12
47	DER INNEREN SEKRETION UND/ODER DES STOFFWECHSELS	30 760	159
48	DER INNEREN SEKRETION UND/ODER DES STOFFWECHSELS U.EINES O.MEHR.WEIT.INN.ORGANE	14 789	97
49	DES BLUTES UND DES RETIKULO-ENDOTHELIALEN SYSTEMS	3 384	58
50	DES BLUTES UND DES RETIKULO-ENDOTHELIALEN SYSTEMS U.EINES O.MEHR.WEIT.INN.ORGANE	1 419	12
51	ZUSAMMEN	682 000	2 835
	QUERSCHNITTLAEHMUNG, ZEREBRALE STOERUNGEN, GEISTIG-SEELISCHE BEHINDERUNGEN, SUCHTKRANKHEITEN		
52	QUERSCHNITTLAEHMUNG	325	31
53	HIRNORGANISCHE ANFAELLE (AUCH MIT GEISTIG-SEELISCHEN STOERUNGEN) OHNE NEUROLOGISCHE AUSFALLSERSCHENUNGEN AM BEWEGUNGSAPPARAT	11 373	463
54	HIRNORGANISCHE ANFAELLE (AUCH MIT GEISTIG-SEELISCHEN STOERUNGEN) MIT NEUROLOGISCHEN AUSFALLSERSCHENUNGEN AM BEWEGUNGSAPPARAT	3 890	223
55	HIRNORGANISCHES PSYCHOSYNDROM (HIRNLEISTUNGSSCHWAECHUNG, ORGANISCHE WESENSAENDERUNG) OHNE NEUROLOGISCHE AUSFALLSERSCHENUNGEN AM BEWEGUNGSAPPARAT; SYMPTOMATISCHE PSYCHOSEN	42 329	-
56	HIRNORGANISCHES PSYCHOSYNDROM (HIRNLEISTUNGSSCHWAECHUNG, ORGANISCHE WESENSAENDERUNG) MIT NEUROLOGISCHEN AUSFALLSERSCHENUNGEN AM BEWEGUNGSAPPARAT	17 485	-
57	STOERUNGEN DER GEISTIGEN ENTWICKLUNG (Z.B. LERNBEHINDERUNG, GEISTIGE BEHINDERUNG)	8 074	3 471
58	KOERPERLICH NICHT BEGRUENDBARE (ENDOGENE) PSYCHOSEN (SCHIZOPHRENIE, AFFEKTIVE PSYCHOSEN)	17 612	-
59	NEUROSEN; PERSOENLICHKEITS- UND VERHALTENSSSTOERUNGEN	20 177	-
60	SUCHTKRANKHEITEN	3 444	-
61	ZUSAMMEN	124 709	4 188
	SONSTIGE UND UNGENUEGEND BEZEICHNETE BEHINDERUNGEN		
62	NUR BEHINDERUNGEN MIT EINZEL - GDB UNTER 25	-	-
63	ANDERWEITIG NICHT EINZUORDNENDE ODER UNGENUEGEND BEZEICHNETE BEHINDERUNGEN	169 550	1 170
64	ZUSAMMEN	169 550	1 170
65	INSGESAMT	2 093 485	20 358



und Ursache der einzelnen Behinderungen  
Behinderung

ARBEITSUNFALL (EINSCHL. WEGE- UND BETRIEBSNE- GEUNFALL), BERUFSSKRANKHEIT	VERKEHRSUNFALL	HAEUSLICHER UNFALL	SONSTIGER ODER NICHT NAEHER BEZEICHNETER UNFALL	ANERKANNTE KRIEGS-, WEHRDIENST- ODER ZIVILDIENST- BESCHAEDIGUNG	ALLGEMEINE KRANKHEIT (EINSCHL. IMPFSCHADEN)	SONSTIGE, MEHRERE ODER UNGENUEGEND BEZEICHNETE URSACHEN	LFD. NR.
479	37	64	164	626	535	237	1
287	152	21	114	1 005	2 985	175	2
62	4	6	19	101	281	14	3
27	12	1	8	121	740	40	4
14	9	1	3	49	144	27	5
36	2	6	14	36	191	24	6
905	216	99	322	1 938	4 876	517	7
3 036	531	400	1 133	5 765	11 172	1 118	8
4 537	1 358	746	2 343	6 864	42 675	3 092	9
349	62	41	124	694	6 135	577	10
970	374	121	387	1 900	146 516	8 174	11
346	224	44	149	1 226	7 836	881	12
85	54	14	25	344	3 931	1 212	13
58	30	12	32	216	21 128	1 382	14
9 381	2 633	1 378	4 193	17 009	239 393	16 436	15
40	14	-	20	200	2 609	243	16
928	278	131	351	1 768	260 558	16 713	17
427	175	72	148	738	240 597	10 485	18
179	87	25	75	512	17 308	1 856	19
1 574	554	228	594	3 218	521 072	29 297	20
16	16	9	10	108	2 742	145	21
18	11	4	23	136	3 871	140	22
1 615	618	260	1 020	3 571	91 481	4 382	23
1 649	645	273	1 053	3 815	98 094	4 667	24
19	62	2	19	98	2 969	313	25
25	2	1	7	97	1 457	108	26
2	4	1	5	58	834	57	27
1 166	120	34	95	2 502	101 776	4 272	28
14	7	3	4	20	1 066	61	29
1 226	195	41	130	2 775	108 102	4 811	30
-	-	1	-	-	308	37	31
54	70	14	29	280	1 634	99	32
2	-	1	4	5	18 631	583	33
56	70	16	33	285	20 573	719	34
77	44	23	32	657	224 937	9 985	35
33	28	25	15	358	195 708	8 100	36
36	28	2	10	174	6 112	495	37
10	3	2	1	81	3 645	283	38
274	28	7	16	1 383	31 811	1 492	39
103	11	3	6	441	19 133	864	40
79	37	8	20	771	45 036	2 213	41
40	35	6	20	336	23 968	1 089	42
97	69	10	23	248	19 622	919	43
51	43	2	19	148	11 472	529	44
11	5	2	7	102	10 051	519	45
8	4	-	4	42	4 792	206	46
16	15	3	6	68	29 099	1 394	47
4	3	1	2	34	14 194	454	48
4	5	1	2	9	3 150	155	49
4	1	-	2	7	1 342	51	50
847	359	95	185	4 859	644 072	28 748	51
8	11	4	11	12	235	13	52
99	98	13	56	322	9 897	425	53
27	18	8	18	122	3 351	123	54
361	461	44	170	760	39 222	1 311	55
80	94	10	43	188	16 540	530	56
13	24	5	20	17	4 141	383	57
-	-	-	-	-	17 015	597	58
27	27	3	10	71	19 302	737	59
12	2	4	5	12	3 260	149	60
627	735	91	333	1 504	112 963	4 268	61
-	-	-	-	-	-	-	62
2 012	420	75	320	8 578	149 299	7 676	63
2 012	420	75	320	8 578	149 299	7 676	64
18 277	5 827	2 296	7 163	43 981	1 898 444	97 139	65

3.1 Behinderungen am 31.12.1993 nach Art  
3.1.3 Drittschwerste

LFD. NR.	ART DER BEHINDERUNG	INSGESAMT	ANGEBORENE BEHINDERUNG
	<b>VERLUST ODER TEILVERLUST</b>		
1	EINES ARMES	457	12
2	EINES BEINES	647	5
3	BEIDER ARME	140	3
4	BEIDER BEINE	184	2
5	EINES ARMES UND EINES BEINES	47	2
6	VON DREI ODER VIER GLIEDMASSEN	81	1
7	ZUSAMMEN	1 556	25
	<b>FUNKTIONSEINSCHRAENKUNG</b>		
8	EINES ARMES	4 134	28
9	EINES BEINES	10 559	93
10	BEIDER ARME	1 681	9
11	BEIDER BEINE	34 134	161
12	EINES ARMES UND EINES BEINES	1 435	14
13	VON DREI GLIEDMASSEN	990	3
14	BEIDER ARME UND BEIDER BEINE	4 502	38
15	ZUSAMMEN	57 535	348
	<b>FUNKTIONSEINSCHRAENKUNG DER WIRBELSAEULE UND DES RUMPFES, DEFORMIERUNG DES BRUSTKORBES</b>		
16	DEFORMIERUNG DES BRUSTKORBES MIT FUNKTIONSEINSCHRAENKUNG DER WIRBELSAEULE	551	16
17	FUNKTIONSEINSCHRAENKUNG DER WIRBELSAEULE	65 175	125
18	FUNKTIONSEINSCHRAENKUNG DER WIRBELSAEULE UND DER GLIEDMASSEN	35 701	51
19	SONSTIGE EINSCHRAENKUNG DER STUETZFUNCTION DES RUMPFES	4 235	13
20	ZUSAMMEN	105 662	205
	<b>BLINDHEIT UND SEHBEHINDERUNG</b>		
21	BLINDHEIT ODER VERLUST BEIDER AUGEN	651	17
22	HOCHGRADIGE SEHBEHINDERUNG	928	22
23	SONSTIGE SEHBEHINDERUNG	34 176	286
24	ZUSAMMEN	35 755	325
	<b>SPRACH- ODER SPRECHSTOERUNGEN, TAUBHEIT, SCHWERHOERIGKEIT, GLEICHGEWICHTSSTOERUNGEN</b>		
25	SPRACH- ODER SPRECHSTOERUNGEN	709	87
26	TAUBHEIT	295	16
27	TAUBHEIT KOMBINIERT MIT STOERUNGEN DER SPRACHENTWICKLUNG UND ENTSPRECHENDEN STOERUNGEN DER GEISTIGEN ENTWICKLUNG	336	8
28	SCHWERHOERIGKEIT, AUCH KOMBINIERT MIT GLEICHGEWICHTSSTOERUNGEN	36 010	116
29	GLEICHGEWICHTSSTOERUNGEN	303	1
30	ZUSAMMEN	37 653	228
	<b>VERLUST EINER BRUST ODER BEIDER BRUESTE, ENTSTELLUNGEN U.A.</b>		
31	KLEINWUCHS	129	40
32	ENTSTELLUNG, BELAESTIGENDE ODER ABSTOSENDE ABSONDERUNGEN ODER GERUECHE	607	33
33	VERLUST EINER BRUST ODER BEIDER BRUESTE	4 316	-
34	ZUSAMMEN	5 052	73
	<b>BEEINTRAECHTIGUNG DER FUNKTION VON INNEREN ORGANEN BZW. ORGANSYSTEMEN</b>		
35	VON HERZ - KREISLAUF	41 094	99
36	VON HERZ - KREISLAUF UND EINEM ODER MEHREREN WEITEREN INNEREN ORGANEN	26 945	20
37	DER OBEREN ATEMWEGE	1 120	5
38	DER OBEREN ATEMWEGE UND EINES ODER MEHRERER WEITERER INNERER ORGANE	451	-
39	DER TIEFEREN ATEMWEGE UND LUNGEN	5 736	15
40	DER TIEFEREN ATEMWEGE UND LUNGEN SOWIE EINES ODER MEHRERER WEITERER INNERER ORGANE	2 370	6
41	DER VERDAUUNGSORGANE	8 010	21
42	DER VERDAUUNGSORGANE UND EINES ODER MEHRERER WEITERER INNERER ORGANE	3 139	11
43	DER HARNORGANE	3 474	33
44	DER HARNORGANE UND EINES ODER MEHRERER WEITERER INNERER ORGANE	1 530	20
45	DER GESCHLECHTSORGANE	1 579	4
46	DER GESCHLECHTSORGANE UND EINES ODER MEHRERER WEITERER INNERER ORGANE	562	2
47	DER INNEREN SEKRETION UND/ODER DES STOFFWECHSELS	5 960	14
48	DER INNEREN SEKRETION UND/ODER DES STOFFWECHSELS U.EINES O.MEHR.WEIT.INN.ORGANE	1 991	6
49	DES BLUTES UND DES RETIKULO-ENDOTHELIALEN SYSTEMS	462	2
50	DES BLUTES UND DES RETIKULO-ENDOTHELIALEN SYSTEMS U.EINES O.MEHR.WEIT.INN.ORGANE	158	1
51	ZUSAMMEN	104 581	259
	<b>QUERSCHNITT LAEHMUNG, ZEREBRALE STOERUNGEN, GEISTIG-SEELISCHE BEHINDERUNGEN, SUCHTKRANKHEITEN</b>		
52	QUERSCHNITT LAEHMUNG	35	2
53	HIRNORGANISCHE ANFAELLE (AUCH MIT GEISTIG-SEELISCHEN STOERUNGEN) OHNE NEUROLOGISCHE AUSFALLSERSCHEINUNGEN AM BEWEGUNGSAPPARAT	1 916	39
54	HIRNORGANISCHE ANFAELLE (AUCH MIT GEISTIG-SEELISCHEN STOERUNGEN) MIT NEUROLOGISCHEN AUSFALLSERSCHEINUNGEN AM BEWEGUNGSAPPARAT	546	9
55	HIRNORGANISCHES PSYCHOSYNDROM (HIRNLEISTUNGSSCHWAECHUNG, ORGANISCHE WESENSAENDERUNG) OHNE NEUROLOGISCHE AUSFALLSERSCHEINUNGEN AM BEWEGUNGSAPPARAT; SYMPTOMATISCHE PSYCHOSEN	13 647	-
56	HIRNORGANISCHES PSYCHOSYNDROM (HIRNLEISTUNGSSCHWAECHUNG, ORGANISCHE WESENSAENDERUNG) MIT NEUROLOGISCHEN AUSFALLSERSCHEINUNGEN AM BEWEGUNGSAPPARAT	2 946	-
57	STOERUNGEN DER GEISTIGEN ENTWICKLUNG (Z.B. LERNBEHINDERUNG, GEISTIGE BEHINDERUNG)	933	251
58	KOERPERLICH NICHT BEGRUENDBARE (ENDOGENE) PSYCHOSEN (SCHIZOPHRENIE, AFFEKTIVE PSYCHOSEN)	4 985	-
59	NEUROSEN; PERSOENLICHKEITS- UND VERHALTENSSTOERUNGEN	5 796	-
60	SUCHTKRANKHEITEN	882	-
61	ZUSAMMEN	31 686	301
	<b>SONSTIGE UND UNGENUEGEND BEZEICHNETE BEHINDERUNGEN</b>		
62	NUR BEHINDERUNGEN MIT EINZEL - GDB UNTER 25	-	-
63	ANDERWEITIG NICHT EINZUORDNENDE ODER UNGENUEGEND BEZEICHNETE BEHINDERUNGEN	58 133	155
64	ZUSAMMEN	58 133	155
65	INSGESAMT	437 613	1 917

und Ursache der einzelnen Behinderungen  
Behinderung

ARBEITSUNFALL (EINSCHL. WEGE- UND BETRIEBSWE- GEUNFALL), BERUFSKRANKHEIT	VERKEHRSUNFALL	HAEUSLICHER UNFALL	SONSTIGER ODER NICHT NAEHER BEZEICHNETER UNFALL	ANERKANNTE KRIEGS-, WEHRDIENST- ODER ZIVILDIENTST- BESCHAEDIGUNG	ALLGEMEINE KRANKHEIT (EINSCHL. IMPFSCHADEN)	SONSTIGE, MEHRERE ODER UNGENUEGEND BEZEICHNETE URSACHEN	LFD. NR.
76	7	18	29	82	113	120	1
23	10	5	8	97	474	25	2
11	2	1	2	12	103	6	3
3	2	-	1	10	156	10	4
2	2	-	-	3	37	1	5
1	-	-	2	13	59	5	6
116	23	24	42	217	942	167	7
458	60	68	202	739	2 364	215	8
561	157	123	420	793	7 878	534	9
46	9	9	13	83	1 428	84	10
123	39	17	51	205	31 995	1 543	11
41	13	2	18	135	1 105	107	12
9	11	2	8	36	716	205	13
8	3	1	4	42	4 262	244	14
1 246	292	222	716	2 033	49 748	2 932	15
5	3	-	4	17	468	38	16
130	41	20	46	237	61 628	2 948	17
45	19	10	17	70	34 420	1 069	18
23	16	4	16	79	3 755	329	19
203	79	34	83	403	100 271	4 384	20
2	2	-	1	4	587	38	21
7	2	2	3	15	850	27	22
242	75	37	140	485	31 991	1 520	23
251	79	39	144	504	32 828	1 585	24
2	8	1	3	21	529	58	25
3	-	-	-	21	246	9	26
2	-	1	-	11	293	21	27
218	27	4	19	519	33 664	1 443	28
1	4	-	-	4	276	17	29
226	39	6	22	576	35 008	1 548	30
-	-	-	-	-	78	11	31
7	6	1	7	61	466	26	32
-	1	1	1	-	4 156	157	33
7	7	2	8	61	4 700	194	34
12	5	5	3	64	39 184	1 722	35
3	3	6	3	34	25 902	974	36
3	1	-	1	29	996	85	37
2	1	-	-	4	406	38	38
38	4	-	5	136	5 330	208	39
8	3	-	-	29	2 229	95	40
5	2	2	2	96	7 504	378	41
3	2	-	-	29	2 961	133	42
12	7	1	6	31	3 237	147	43
1	2	1	-	17	1 428	61	44
-	1	-	2	15	1 467	90	45
-	-	-	-	2	541	17	46
3	1	-	-	12	5 706	224	47
-	-	1	-	1	1 946	37	48
2	1	-	-	2	431	24	49
-	-	-	2	1	150	4	50
92	33	16	24	502	99 418	4 237	51
-	-	-	1	1	29	2	52
11	9	3	7	44	1 744	59	53
-	1	-	-	12	507	17	54
47	61	3	28	108	13 109	291	55
4	4	4	5	14	2 829	86	56
1	4	-	1	-	616	60	57
-	-	-	-	-	4 841	144	58
5	-	2	3	12	5 566	208	59
3	1	-	1	1	848	28	60
71	80	12	46	192	30 089	895	61
-	-	-	-	-	-	-	62
429	89	25	91	1 924	52 346	3 074	63
429	89	25	91	1 924	52 346	3 074	64
2 641	721	380	1 176	6 412	405 350	19 016	65

3.1 Behinderungen am 31.12.1993 nach Art  
3.1.4 Behinderungen

LFD. NR.	ART DER BEHINDERUNG	INSGESAMT	ANGEBORENE BEHINDERUNG
	VERLUST ODER TEILVERLUST		
1	EINES ARMES	32 636	2 457
2	EINES BEINES	79 706	555
3	BEIDER ARME	3 894	351
4	BEIDER BEINE	11 168	223
5	EINES ARMES UND EINES BEINES	2 625	159
6	VON DREI ODER VIER GLIEDMASSEN	2 010	184
7	ZUSAMMEN	132 039	3 929
	FUNKTIONSEINSCHRAENKUNG		
8	EINES ARMES	106 869	5 283
9	EINES BEINES	293 563	8 136
10	BEIDER ARME	32 066	1 853
11	BEIDER BEINE	649 096	18 936
12	EINES ARMES UND EINES BEINES	79 480	4 355
13	VON DREI GLIEDMASSEN	27 786	842
14	BEIDER ARME UND BEIDER BEINE	127 976	7 000
15	ZUSAMMEN	1 316 836	46 405
	FUNKTIONSEINSCHRAENKUNG DER WIRBELSAEULE UND DES RUMPFES, DEFORMIERUNG DES BRUSTKORBES		
16	DEFORMIERUNG DES BRUSTKORBES MIT FUNKTIONSEINSCHRAENKUNG DER WIRBELSAEULE	12 580	778
17	FUNKTIONSEINSCHRAENKUNG DER WIRBELSAEULE	702 988	3 631
18	FUNKTIONSEINSCHRAENKUNG DER WIRBELSAEULE UND DER GLIEDMASSEN	871 548	9 968
19	SONSTIGE EINSCHRAENKUNG DER STUETZFUNKTION DES RUMPFES	81 757	2 393
20	ZUSAMMEN	1 668 873	10 770
	BLINDHEIT UND SEHBEHINDERUNG		
21	BLINDHEIT ODER VERLUST BEIDER AUGEN	72 348	7 165
22	HOCHGRADIGE SEHBEHINDERUNG	49 348	2 436
23	SONSTIGE SEHBEHINDERUNG	341 584	9 386
24	ZUSAMMEN	463 280	18 987
	SPRACH- ODER SPRECHSTOERUNGEN, TAUBHEIT, SCHWERHOERIGKEIT, GLEICHGEWICHTSSTOERUNGEN		
25	SPRACH- ODER SPRECHSTOERUNGEN	12 654	2 096
26	TAUBHEIT	27 521	8 455
27	TAUBHEIT KOMBINIERT MIT STOERUNGEN DER SPRACHENTWICKLUNG UND ENTSPRECHENDEN STOERUNGEN DER GEISTIGEN ENTWICKLUNG	24 761	12 408
28	SCHWERHOERIGKEIT, AUCH KOMBINIERT MIT GLEICHGEWICHTSSTOERUNGEN	332 219	8 289
29	GLEICHGEWICHTSSTOERUNGEN	3 444	52
30	ZUSAMMEN	400 599	31 300
	VERLUST EINER BRUST ODER BEIDER BRUESTE, ENTSTELLUNGEN U.A.		
31	KLEINWUCHS	3 026	1 634
32	ENTSTELLUNG, BELAESTIGENDE ODER ABSTOSENDE ABSONDERUNGEN ODER GERUECHE	9 055	957
33	VERLUST EINER BRUST ODER BEIDER BRUESTE	161 199	-
34	ZUSAMMEN	173 280	2 591
	BEEINTRAECHTIGUNG DER FUNKTION VON INNEREN ORGANEN BZW. ORGANSYSTEMEN		
35	VON HERZ - KREISLAUF	808 786	5 830
36	VON HERZ - KREISLAUF UND EINEM ODER MEHREREN WEITEREN INNEREN ORGANEN	782 872	1 559
37	DER OBEREN ATEMWEGE	31 900	324
38	DER OBEREN ATEMWEGE UND EINES ODER MEHRERER WEITERER INNERER ORGANE	22 717	156
39	DER TIEFEREN ATEMWEGE UND LUNGEN	188 152	887
40	DER TIEFEREN ATEMWEGE UND LUNGEN SOWIE EINES ODER MEHRERER WEITERER INNERER ORGANE	127 352	449
41	DER VERDAUUNGSORGANE	217 964	905
42	DER VERDAUUNGSORGANE UND EINES ODER MEHRERER WEITERER INNERER ORGANE	132 406	503
43	DER HARNORGANE	103 368	1 406
44	DER HARNORGANE UND EINES ODER MEHRERER WEITERER INNERER ORGANE	72 726	767
45	DER GESCHLECHTSORGANE	77 862	205
46	DER GESCHLECHTSORGANE UND EINES ODER MEHRERER WEITERER INNERER ORGANE	40 142	80
47	DER INNEREN SEKRETION UND/ODER DES STOFFWECHSELS	119 655	2 299
48	DER INNEREN SEKRETION UND/ODER DES STOFFWECHSELS U. EINES O. MEHR. WEIT. INN. ORGANE	59 973	764
49	DES BLUTES UND DES RETIKULO-ENDOTHELIALEN SYSTEMS	30 637	1 219
50	DES BLUTES UND DES RETIKULO-ENDOTHELIALEN SYSTEMS U. EINES O. MEHR. WEIT. INN. ORGANE	12 926	351
51	ZUSAMMEN	2 829 438	17 704
	QUERSCHNITTLAEHMUNG, ZEREBRALE STOERUNGEN, GEISTIG-SEELISCHE BEHINDERUNGEN, SUCHTKRANKHEITEN		
52	QUERSCHNITTLAEHMUNG	15 651	1 511
53	HIRNORGANISCHE ANFAELLE (AUCH MIT GEISTIG-SEELISCHEN STOERUNGEN) OHNE NEUROLOGISCHE AUSFALLSERSCHEINUNGEN AM BEWEGUNGSAPPARAT	95 559	11 895
54	HIRNORGANISCHE ANFAELLE (AUCH MIT GEISTIG-SEELISCHEN STOERUNGEN) MIT NEUROLOGISCHEN AUSFALLSERSCHEINUNGEN AM BEWEGUNGSAPPARAT	58 403	11 687
55	HIRNORGANISCHES PSYCHOSYNDROM (HIRNLEISTUNGSSCHWAECHUNG, ORGANISCHE WESENSAENDERUNG) OHNE NEUROLOGISCHE AUSFALLSERSCHEINUNGEN AM BEWEGUNGSAPPARAT; SYMPTOMATISCHE PSYCHOSEN	198 785	-
56	HIRNORGANISCHES PSYCHOSYNDROM (HIRNLEISTUNGSSCHWAECHUNG, ORGANISCHE WESENSAENDERUNG) MIT NEUROLOGISCHEN AUSFALLSERSCHEINUNGEN AM BEWEGUNGSAPPARAT	181 597	-
57	STOERUNGEN DER GEISTIGEN ENTWICKLUNG (Z.B. LERNBEHINDERUNG, GEISTIGE BEHINDERUNG)	218 661	134 854
58	KOERPERLICH NICHT BEGRUENBARE (ENDOGENE) PSYCHOSEN (SCHIZOPHRENIE, AFFEKTIVE PSYCHOSEN)	124 477	-
59	NEUROSEN; PERSOENLICHKEITS- UND VERHALTENSSTOERUNGEN	74 482	-
60	SUCHTKRANKHEITEN	17 535	-
61	ZUSAMMEN	985 150	159 747
	SONSTIGE UND UNGENUEGEND BEZEICHNETE BEHINDERUNGEN		
62	NUR BEHINDERUNGEN MIT EINZEL - GDB UNTER 25	98 248	261
63	ANDERWEITIG NICHT EINZUORDNENDE ODER UNGENUEGEND BEZEICHNETE BEHINDERUNGEN	847 703	19 989
64	ZUSAMMEN	945 951	20 250
65	INSGESAMT	8 915 446	311 683

und Ursache der einzelnen Behinderungen  
insgesamt

ARBEITSUNFALL (EINSCHL. WEGE- UND BETRIEBSWE- GEUNFALL), BERUFSKRANKHEIT	VERKEHRUNFALL	HAEUSSLICHER UNFALL	SONSTIGER ODER NICHT NAEHER BEZEICHNETER UNFALL	ANERKANNTE KRIEGS-, WEHRDIENST- ODER ZIVILDIENTST- BESCHAEDIGUNG	ALLGEMEINE KRANKHEIT (EINSCHL. IMPFSCHADEN)	SONSTIGE, MEHRERE ODER UNGENUEGEND BEZEICHNETE URSACHEN	LFD. NR.
5 619	911	548	1 651	16 349	4 208	893	1
7 648	4 619	399	2 394	34 208	27 726	2 157	2
525	59	66	189	1 165	1 421	118	3
692	347	32	304	3 261	5 917	392	4
207	136	9	74	837	1 067	136	5
192	36	28	64	407	979	120	6
14 883	6 108	1 082	4 676	56 227	41 318	3 816	7
14 383	3 552	1 816	4 898	34 326	38 792	3 819	8
24 092	11 209	3 652	11 591	43 830	177 923	13 130	9
1 942	368	236	560	4 592	20 537	1 978	10
8 008	3 926	965	2 834	15 651	563 797	34 879	11
3 091	2 026	289	988	8 553	55 405	4 773	12
944	628	81	262	2 461	17 052	5 516	13
741	657	122	340	1 780	110 302	7 034	14
53 201	22 366	7 161	21 473	111 193	983 808	71 229	15
175	53	21	78	877	9 749	849	16
3 062	961	493	1 082	4 705	650 309	38 745	17
2 966	1 437	469	1 158	4 395	815 331	41 824	18
952	395	99	394	2 089	69 194	6 241	19
7 155	2 846	1 082	2 712	12 066	1 544 583	87 659	20
491	268	89	301	2 623	58 037	3 374	21
169	80	40	104	675	44 186	1 658	22
5 117	1 770	930	3 093	13 026	294 342	13 920	23
5 777	2 118	1 059	3 498	16 324	396 565	18 952	24
60	115	11	41	289	9 290	752	25
125	37	40	84	535	17 229	1 016	26
29	23	44	62	173	11 281	741	27
3 682	370	112	347	6 185	300 407	12 827	28
45	32	8	15	53	3 065	174	29
3 941	577	215	549	7 235	341 272	15 510	30
1	-	3	2	-	1 232	154	31
183	170	61	101	1 116	6 175	292	32
20	20	18	48	29	156 877	4 187	33
204	190	82	151	1 145	164 284	4 633	34
296	142	97	141	3 095	767 425	31 760	35
182	107	86	106	2 241	748 546	30 045	36
247	69	8	29	1 067	28 483	1 673	37
120	22	9	14	775	20 400	1 221	38
3 340	106	24	78	13 633	162 173	7 911	39
1 544	60	18	49	6 339	113 442	5 451	40
357	109	29	67	3 519	204 777	8 201	41
203	89	20	54	1 982	124 335	5 220	42
289	159	23	83	1 122	96 461	3 825	43
199	110	27	70	953	67 965	2 635	44
54	25	10	29	453	73 968	3 118	45
26	13	5	14	275	38 275	1 454	46
105	44	16	24	446	111 717	5 004	47
34	19	9	12	251	57 066	1 828	48
25	15	10	9	57	28 433	869	49
13	8	10	6	39	12 090	409	50
7 034	1 097	401	785	36 247	2 655 546	110 624	51
2 008	2 509	369	1 600	408	6 723	523	52
899	1 197	205	823	3 706	73 006	3 828	53
550	823	116	414	2 304	40 335	2 174	54
2 784	3 262	346	1 303	7 901	176 195	6 994	55
2 158	3 743	330	1 237	3 938	163 411	6 780	56
166	341	103	247	205	76 018	6 927	57
-	-	-	-	-	119 151	5 326	58
136	127	22	74	371	70 498	3 254	59
25	30	8	14	61	16 631	766	60
8 726	12 032	1 499	5 712	18 894	741 968	36 572	61
845	136	48	102	2 076	85 537	9 243	62
11 128	2 917	501	1 571	55 357	681 817	74 423	63
11 973	3 053	549	1 673	57 433	767 354	83 866	64
112 894	50 387	13 130	41 229	316 764	7 636 698	432 661	65



# Anhang

# A1 Arbeitslose Schwerbehinderte 1984 bis 1993 nach Landesarbeitsamtsbezirken

## Jahresdurchschnittszahlen

### Früheres Bundesgebiet

Jahresdurchschnitt	Geschlecht	Insgesamt	Davon nach Landesarbeitsamtsbezirken							
			Schleswig-Holstein, Hamburg	Niedersachsen, Bremen	Nordrhein-Westfalen	Hessen	Rheinland-Pfalz, Saarland	Baden-Württemberg	Bayern	Berlin-West
1981 .....	Männlich	58.099	2.876	8.054	25.052	2.907	4.517	4.430	7.998	2.265
	Weiblich	28.455	1.437	4.206	11.453	1.195	1.796	2.423	4.217	1.728
	<b>Insgesamt</b>	<b>86.554</b>	<b>4.313</b>	<b>12.260</b>	<b>36.505</b>	<b>4.102</b>	<b>6.313</b>	<b>6.853</b>	<b>12.215</b>	<b>3.993</b>
1983.....	Männlich	89.852	4.781	11.805	38.770	4.376	7.237	7.386	12.521	2.976
	Weiblich	41.308	2.153	5.759	16.416	1.838	2.643	3.837	6.510	2.151
	<b>Insgesamt</b>	<b>131.160</b>	<b>6.934</b>	<b>17.564</b>	<b>55.185</b>	<b>6.214</b>	<b>9.881</b>	<b>11.223</b>	<b>19.031</b>	<b>5.127</b>
1985 .....	Männlich	94.989	5.077	12.910	42.536	4.479	7.821	6.990	12.398	2.778
	Weiblich	41.019	2.333	5.665	16.545	1.977	2.614	3.695	6.399	1.793
	<b>Insgesamt</b>	<b>136.008</b>	<b>7.409</b>	<b>18.575</b>	<b>59.081</b>	<b>6.456</b>	<b>10.435</b>	<b>10.685</b>	<b>18.797</b>	<b>4.571</b>
1987.....	Männlich	85.310	4.875	10.578	38.749	3.887	7.512	6.384	10.596	2.731
	Weiblich	41.492	2.380	5.487	16.988	2.135	2.699	3.783	6.248	1.771
	<b>Insgesamt</b>	<b>126.802</b>	<b>7.255</b>	<b>16.065</b>	<b>55.738</b>	<b>6.022</b>	<b>10.210</b>	<b>10.167</b>	<b>16.843</b>	<b>4.501</b>
1989 .....	Männlich	84.197	4.791	10.572	38.092	4.176	7.425	6.486	9.791	2.864
	Weiblich	42.684	2.540	5.662	17.470	2.304	2.826	3.948	6.078	1.856
	<b>Insgesamt</b>	<b>126.881</b>	<b>7.331</b>	<b>16.234</b>	<b>55.562</b>	<b>6.480</b>	<b>10.251</b>	<b>10.434</b>	<b>15.869</b>	<b>4.720</b>
1991 .....	Männlich	77.257	4.299	9.573	35.112	4.099	6.667	5.756	8.599	3.153
	Weiblich	39.493	2.383	5.167	16.198	2.215	2.679	3.597	5.216	2.038
	<b>Insgesamt</b>	<b>116.750</b>	<b>6.682</b>	<b>14.740</b>	<b>51.310</b>	<b>6.314</b>	<b>9.346</b>	<b>9.353</b>	<b>13.815</b>	<b>5.191</b>
1993.....	Männlich	97.901	4.913	12.110	40.662	6.287	9.142	9.067	11.667	4.054
	Weiblich	46.509	2.631	5.953	17.543	3.063	3.348	4.881	6.562	2.530
	<b>Insgesamt</b>	<b>144.410</b>	<b>7.544</b>	<b>18.063</b>	<b>58.204</b>	<b>9.350</b>	<b>12.489</b>	<b>13.948</b>	<b>18.229</b>	<b>6.584</b>

### Neue Bundesländer

Jahresdurchschnitt	Geschlecht	Insgesamt	Davon nach Landesarbeitsamtsbezirken			
			Mecklenburg-Vorpommern	Sachsen-Anhalt, Thüringen	Sachsen	Berlin-Ost, Brandenburg
1991.....	Männlich	10.320	1.264	3.620	2.539	2.898
	Weiblich	9.618	965	3.516	2.634	2.514
	<b>Insgesamt</b>	<b>19.939</b>	<b>2.229</b>	<b>7.135</b>	<b>5.163</b>	<b>5.411</b>
1993.....	Männlich	13.965	1.540	5.352	3.640	3.432
	Weiblich	14.475	1.353	5.443	4.013	3.665
	<b>Insgesamt</b>	<b>28.439</b>	<b>2.893</b>	<b>10.796</b>	<b>7.653</b>	<b>7.067</b>

Quelle: Amtliche Nachrichten der Bundesanstalt für Arbeit



## A2 Entwicklung von Beschäftigung und Arbeitslosigkeit Schwerbehinderter von 1979 bis 1992

-Früheres Bundesgebiet-

### Beschäftigung Schwerbehinderter

Erhebungsjahr 1)	Beschäftigte Schwerbehinderte				
	insgesamt	bei Arbeitgebern mit 16 oder mehr Arbeitsplätzen	davon		bei Arbeitgebern mit weniger als 16 Arbeitsplätzen 3)
			Schwerbehinderte	Gleichgestellte 2)	
1979.....	914.902	851.902	788.359	63.543	63.000
1980.....	1.000.310	937.310	879.861	57.449	(63.000)
1981.....	.	.	.	.	.
1982.....	1.035.291	972.291	921.439	50.852	(63.000)
1983.....	980.199	917.199	868.999	48.200	(63.000)
1984.....	937.444	867.944	823.839	44.105	69.500
1985.....	897.844	828.344	785.438	42.906	(69.500)
1986.....	878.545	809.045	767.018	42.027	(69.500)
1987.....	860.965	791.465	752.630	38.835	(69.500)
1988.....	855.746	786.246	746.511	39.155	(69.500)
1989.....	892.022	779.422	739.341	40.081	112.600
1990.....	887.693	775.093	736.027	39.066	(112.600)
1991.....	919.215	806.615	764.282	42.333	(112.600)
1992.....	.	.	.	.	.

1) Stand : Oktober des Erhebungsjahres.

2) Einschl. sonstiger anrechnungsfähiger Personen.

3) Die Erhebung wird nur alle 5 Jahre durchgeführt, zuletzt für die Jahre 1979, 1984 und 1989. Bei den in Klammern gesetzten Angaben handelt es sich um den fortgeschriebenen Wert der jeweils vorausgegangenen Erhebung.

**Quelle :** Amtliche Nachrichten der Bundesanstalt für Arbeit.

### Arbeitslosigkeit Schwerbehinderter

Erhebungsjahr 4)	Arbeitslose Schwerbehinderte				Arbeitslosenquote 5) %
	insgesamt	davon		darunter in Arbeitslosigkeit seit 1 Jahr oder länger	
		Schwerbehinderte	Gleichgestellte		
1979.....	61.456	57.709	3.747	.	.
1980.....	67.415	63.959	3.456	22.223	6,9
1981.....	90.210	86.504	3.706	29.029	8,4
1982.....	117.256	111.770	5.486	44.598	10,2
1983.....	134.986	129.292	5.694	58.732	11,7
1984.....	139.110	132.858	6.252	67.698	12,5
1985.....	133.336	127.266	6.070	70.433	12,4
1986.....	122.493	116.802	5.691	64.217	11,9
1987.....	129.109	122.379	6.730	66.421	12,9
1988.....	130.466	124.386	6.080	67.705	13,2
1989.....	124.297	119.405	4.892	63.225	12,6
1990.....	118.622	114.974	3.648	60.248	11,7
1991.....	114.967	112.360	2.407	56.817	11,4
1992.....	125.381	122.666	2.715	58.070	12,1

4) Stand : Ende September des Erhebungsjahres; Sondererhebung zum Bestand an Arbeitslosen.

5) Arbeitslosenzahl des jeweiligen Jahres bezogen auf die Zahl der schwerbehinderten Erwerbspersonen des Vorjahres (1982 auf die des gleichen Jahres bezogen).

**Quelle :** Amtliche Nachrichten der Bundesanstalt für Arbeit.

# Fachserie 13: Sozialleistungen

## Reihe 1: Versicherte in der Kranken- und Rentenversicherung

Die Mikrozensus-Ergebnisse über den Krankenversicherungsschutz und über Altersvorsorge in der gesetzlichen Rentenversicherung werden in jährlichen Berichten dargestellt. Die Angaben zur Krankenversicherung beziehen sich auf die Wohnbevölkerung nach der Beteiligung am Erwerbsleben, der Art der Krankenkasse/-versicherung des Versicherungsschutzes. Weitere Unterteilungen erfolgen u.a. nach Geschlecht, Altersgruppen, Stellung im Beruf und monatlichem Nettoeinkommen.

Die Tabellen zur Altersvorsorge enthalten Daten über Pflichtmitglieder und Beitragszahler nach der Beteiligung am Erwerbsleben; gegliedert nach Geschlecht, Altersgruppen, Stellung im Beruf, Art der gesetzlichen Rentenversicherung und Versicherungsverhältnis. Einige Eckdaten sind im langfristigen Vergleich nachgewiesen.

## Reihe 2: Sozialhilfe

Die Jahresberichte bringen Angaben über den Sozialhilfeaufwand (Ausgaben/Einnahmen) und über Sozialhilfeempfänger in länderweiser Gliederung. Nachgewiesen werden Hilfearten sowie Hilfen außerhalb und innerhalb von Einrichtungen. Dabei werden die Empfänger von Sozialhilfe u.a. nach Hilfearten, Geschlecht, Altersgruppen und Ausländereigenschaft sowie Empfänger laufender Hilfe zum Lebensunterhalt auch nach Hauptursache der Hilfestellung und nach der Art weiterer Einkünfte aufgliedert.

### Reihe 2.S.1: Sozialhilfe in den neuen Bundesländern

Die in diesem Sonderheft dargestellten Ergebnisse über die Ausgaben und Einnahmen der Sozialhilfe sowie über die Sozialhilfeempfänger in den neuen Bundesländern im zweiten Halbjahr 1990 dokumentieren u.a. Zahl und Struktur der Hilfeempfänger in einem Zeitraum unmittelbar nach Einführung des Sozialhilfegesetzes. Im Vordergrund stehen dabei die Empfänger von laufender Hilfe zum Lebensunterhalt. Außerdem werden im Anhang Grunddaten über die erste, zum Stichtag 30. 9. 1990, durchgeführte Erhebung nachgewiesen.

## Reihe 3: Kriegsofopferfürsorge

In jährlicher Erscheinungsfolge berichtet diese Reihe über die Ausgaben und Einnahmen sowie über die Empfänger laufender und die Fälle einmaliger Leistungen in länderweiser Gliederung. Der Nachweis erfolgt nach Hilfearten sowie nach Empfängergruppen (Beschädigte und Hinterbliebene sowie Sonderfürsorgeberechtigte).

## Reihe 4: Wohngeld

Die Ergebnisse der Wohngeldstatistik werden wegen der unterschiedlichen wohngeldrechtlichen Vorschriften für das frühere Bundesgebiet und die neuen Länder und Berlin-Ost ab dem Berichtsjahr 1991 jährlich wie folgt veröffentlicht:

### 4: Wohngeld im früheren Bundesgebiet

#### 4.S.1: Wohngeld in den neuen Ländern und Berlin-Ost.

Die Veröffentlichungen enthalten jeweils Angaben zum spitz berechneten und pauschalierten Wohngeld und liefern detaillierte Daten über die Anzahl und Struktur der Wohngeldempfänger sowie deren Wohnkosten, Wohnverhältnisse und Wohngeldansprüche.

## Reihe 5: Schwerbehinderte und Rehabilitationsmaßnahmen

### 5.1: Schwerbehinderte

Die Veröffentlichung – Erscheinungsfolge alle zwei Jahre – enthält in länderweiser Gliederung Daten über die von den Versorgungssämtern als Schwerbehinderte anerkannten Personen, d.h. bei denen ein Grad der Behinderung von 50 und mehr festgestellt worden ist. Nachgewiesen werden die Schwerbehinderten nach Geschlecht, Altersgruppen, Staatsangehörigkeit, Grad der Behinderung, Art und Ursache der Behinderung sowie nach Mehrfachbehinderung.

### 5.2: Rehabilitationsmaßnahmen

Der Jahresbericht enthält Angaben über die von den gesetzlichen Trägern der Rehabilitation im Berichtsjahr durchgeführten medizinischen und berufsfördernden Rehabilitationsmaßnahmen sowie die Maßnahmen zur sozialen Eingliederung. Dabei wird u.a. nach Art, Dauer und Ergebnis der Maßnahme differenziert. Außerdem finden sich Angaben über die Rehabilitanden u.a. in der Gliederung nach Geschlecht, Altersgruppen, Stellung im Beruf sowie Art und Ursache der Behinderung.

## Reihe 6: Jugendhilfe

Die Ergebnisse der Jugendhilfestatistik werden ab dem Berichtsjahr 1991 wie folgt veröffentlicht:

### 6.1.1: Institutionelle Beratung, Einzelbetreuung und sozialpädagogische Familienhilfe

Der jährliche Bericht enthält Angaben über die jungen Menschen, bei denen eine Erziehungsberatung abgeschlossen wurde, die durch einen Betreuungshelfer oder Erziehungsbeistand unterstützt werden und die an Maßnahmen der sozialen Gruppenarbeit teilnehmen sowie über die Familien, denen sozialpädagogische Familienhilfe gewährt wird. Darüber hinaus werden Informationen über die Hilfestellung selbst, z.B. über den Anlaß und die Dauer, bereitgestellt.

### 6.1.2: Erzieherische Hilfen außerhalb des Elternhauses

Mit dieser Veröffentlichung werden jährlich Strukturdaten über die neu begonnenen und abgeschlossenen Hilfen zur Erziehung außerhalb des Elternhauses, nämlich Erziehung in einer Tagesgruppe, Vollzeitpflege, Heimerziehung und intensive sozialpädagogische Einzelbetreuung, sowie über den betroffenen Personenkreis zur Verfügung gestellt. Sie enthält auch fortgeschriebene Bestandsdaten zum Jahresende.

### 6.1.3: Adoptionen und sonstige Hilfen

Neben detaillierten Angaben zu den Adoptionen und Eckzahlen zur Adoptionsvermittlung werden in dieser Reihe auch die jährlichen Ergebnisse über die Pflegschaften, Vormundschaften, Beistandschaften und Vaterschaftsfeststellungen, die Sorgerechtsmaßnahmen und die Pflegeerlaubnis nachgewiesen.

### 6.1.4: Erzieherische Hilfen außerhalb des Elternhauses am 1.1.1991

Alle fünf Jahre, zuletzt am 1.1.1991, wird eine Bestandserhebung über die Hilfen zur Erziehung außerhalb des Elternhauses durchgeführt, deren Ergebnisse in dieser Reihe dargestellt werden. Die Berichtsinhalte stimmen mit denen der Reihe 6.1.2 weitgehend überein.

## 6.2: Maßnahmen der Jugendarbeit im Rahmen der Jugendhilfe

Dieser in vierjährigen Abständen erscheinende Bericht enthält Angaben über die von den öffentlichen und freien Trägern der Jugendhilfe durchgeführten Maßnahmen der Jugendarbeit im Bereich der Kinder- und Jugendberufshilfe, der internationalen Jugendarbeit, der Jugendberufshilfe und der Fortbildungsmaßnahmen der Mitarbeiter in der Jugendarbeit. Nachgewiesen wird u.a. die Zahl der Maßnahmen und der Teilnehmer; die Maßnahmen werden nach Dauer und Trägerschaft gegliedert.

## 6.3: Einrichtungen und tätige Personen in der Jugendhilfe

Diese Veröffentlichung berichtet alle vier Jahre über Einrichtungen der Jugendhilfe und – soweit möglich – die in ihnen verfügbaren Plätze sowie über dort tätige Personen. Dabei wird gegliedert nach Trägerschaft und Art der Einrichtung, sowie nach Alter, Ausbildungsabschluß, Stellung im Beruf und Arbeitsbereich der in der Jugendhilfe tätigen Personen.

### 6.S.1: Einrichtungen und tätige Personen in der Jugendhilfe 1991 in den neuen Ländern und Berlin-Ost

In diesem Sonderheft sind die Ergebnisse über die Einrichtungen der Jugendhilfe und deren Personal in den neuen Ländern und Berlin-Ost dargestellt. Sie ergänzen die Daten der Erhebung 1990 im früheren Bundesgebiet. Die Berichtsinhalte stimmen mit denen der Reihe 6.3 weitgehend überein.

## Reihe S: Sonderbeiträge

In unregelmäßiger Folge werden Daten aus Sondererhebungen der Sozialhilfe, der Kriegsofopferfürsorge und der Jugendhilfe veröffentlicht.

### S. 5: Hilfe zur Pflege November 1977

In diesem Sonderbeitrag wurde tiefgegliedertes Zahlenmaterial über die gesundheitlichen und sozialen Verhältnisse der Pflegebedürftigen, ihre Einkommenslage sowie die Höhe und Zusammensetzung der Aufwendungen für Hilfe zur Pflege veröffentlicht.

### S. 6: Laufende Leistungen der Hilfe zum Lebensunterhalt September 1981

In dieser Zusatzstatistik wurden über die in der jährlichen Statistik ermittelten Grunddaten hinaus zusätzliche Erkenntnisse über die Struktur des Empfängerkreises der Hilfeleistungen und über die Art der Hilfeleistungen gewonnen.

### S. 7: Einmalige Leistungen der Hilfe zum Lebensunterhalt September 1981 bis August 1982

Diese Zusatzstatistik erbrachte Erkenntnisse über die Struktur des Empfängerkreises und über die Art der Hilfeleistungen. Im Vordergrund stehen dabei Informationen über die Zusammensetzung des Kreises der Hilfeempfänger nach bestimmten Personengruppen, speziell über Ausländer und Asylbegehrende.



STATISTISCHES BUNDESAMT  
GUSTAV-STRESEMANN-RING 11  
65189 WIESBADEN

Veröffentlichungen und Prospekte sind durch den Verlag METZLER-POESCHEL, Verlagsauslieferung Hermann Leins, Postfach 11 52, 72125 Kusterdingen, erhältlich.



*Neuerscheinung*

# **Wirtschaftsstruktur und Arbeitsplätze im Wandel der Zeit**

Herausgegeben von Hans Günther Merk

295 Seiten, Format DIN A 5, broschiert DM 24,80  
Bestell-Nr. 1011000-94900, ISBN 3-8246-0450-7

Das Problem der Arbeitslosigkeit zählt zu den brisantesten wirtschaftspolitischen und sozialen Themen unserer Zeit und wird auch in nächster Zukunft nicht an Bedeutung verlieren. Neben konjunkturellen Entwicklungen sind es in erster Linie die strukturellen Veränderungen, die zu unmittelbaren Auswirkungen auf die Beschäftigung führen.

Die hiermit verbundenen Themenkomplexe haben Autoren aus dem Statistischen Bundesamt, dem Institut für Arbeitsmarkt- und Berufsforschung der Bundesanstalt für Arbeit, der Treuhandanstalt, dem Institut für Wirtschaftsforschung Halle und dem Thüringer Landesamt für Statistik in 10 Beiträgen nachgezeichnet. Viel Raum ist hierbei der gesamt- und einzelwirtschaftlichen Darstellung der Strukturveränderungen und der Entwicklung der Arbeitslosigkeit und der Beschäftigung seit 1950 sowohl im früheren Bundesgebiet, der ehemaligen DDR als auch — nach der Wiedervereinigung — in den neuen Ländern und Berlin-Ost eingeräumt. Dies ist jedoch nicht nur von „historischem“ Interesse, sondern ermöglicht es, die Schwierigkeiten auf dem Arbeitsmarkt, vor denen wir heute im vereinten Deutschland stehen, besser einzuschätzen und analysieren zu können. Von entscheidender Bedeutung sind selbstverständlich auch die Analyse der Konkurrenzfähigkeit der Wirtschaft der Bundesrepublik im internationalen Vergleich und die Darstellung der Entwicklungsperspektiven für den deutschen Arbeitsmarkt.

3 Beiträge von Autoren aus Wirtschaftsverbänden und Gewerkschaften über eine zukünftige Gestaltung der Strukturpolitik runden den Band ab, der für eine sachlich fundierte Diskussion dieses hochaktuellen Themas eine wichtige Informationsbasis bietet.

Erhältlich im Buchhandel oder direkt beim Verlag Metzler-Poeschel, Verlagsauslieferung H. Leins,  
Postfach 11 52, 72125 Kusterdingen, Telefon (070 71) 93 53 50, Telefax (070 71) 3 36 53

**METZLER  
POESCHEL**

Bestell-Nr. 2130510-93900