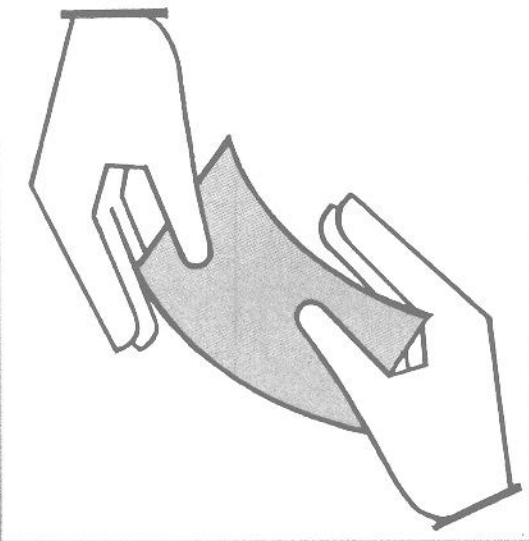


Statistisches Bundesamt

Sozialleistungen

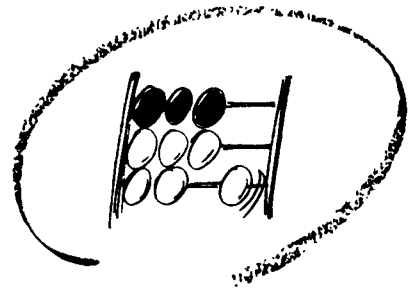


Fachserie **13**

Reihe 4.S.1

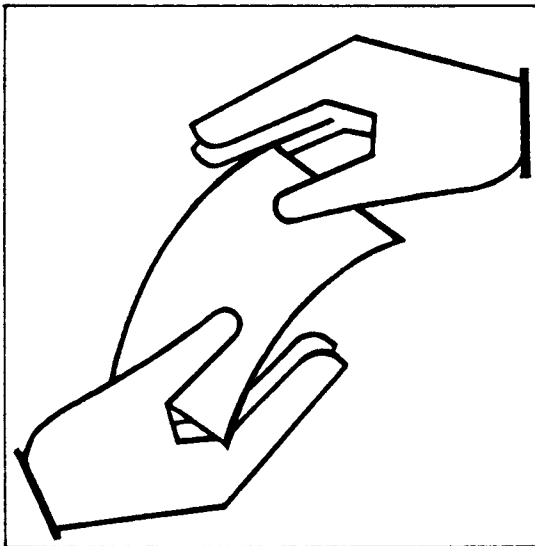
Wohngeld in den neuen Ländern und Berlin-Ost

1992



Statistisches Bundesamt

Sozialleistungen



Fachserie **13**

Reihe 4.S.1

Wohngeld in den neuen Ländern und Berlin-Ost

1992

Statistisches Bundesamt
Bibliothek - Dokumentation - Archiv

**METZLER
POESCHEL**

Hinweis

Im vorliegenden Heft der Fachserie 13 "Sozialleistungen", Reihe 4.S.1 werden die Ergebnisse der Wohngeldstatistik für das Berichtsjahr 1992 veröffentlicht. Die Angaben beziehen sich ausschließlich auf die neuen Länder und Berlin-Ost. Die entsprechenden Ergebnisse für das frühere Bundesgebiet werden in einem gesonderten Heft der o.g. Fachserie, jedoch Reihe 4, veröffentlicht.

Herausgeber:

Statistisches Bundesamt, Wiesbaden, Gustav-Stresemann-Ring 11

Postanschrift:

Statistisches Bundesamt

65180 Wiesbaden

Verlag:

Metzler-Poeschel, Stuttgart

Verlagsauslieferung:

Hermann Leins GmbH & Co. KG

Postfach 11 52

72125 Kusterdingen

Telefon: 0 70 71/93 53 50

Telex: 7 262 891 mepo d

Telefax: 0 70 71/3 36 53

Erscheinungsfolge: jährlich

Erschienen im August 1994

Preis: 10,80 DM

Bestellnummer: 2130491 - 92700

Copyright: Statistisches Bundesamt, Wiesbaden 1994

Vervielfältigung - außer für gewerbliche Zwecke - mit Quellenangabe gestattet

INHALT

	Seite
Vorbemerkung.....	5
 Textteil	
Wohngeld in den neuen Ländern und Berlin-Ost 1992	
Ergebnisse der Wohngeldstatistik	6
 Tabellenteil	
1 Spitz berechnetes Wohngeld nach dem Wohngeldsondergesetz am 31.12.1992	
1.1 Empfänger von spitz berechnetem Wohngeld nach dem Wohngeldsondergesetz nach Haushaltsgröße, monatlichem Familieneinkommen und Höhe des monatlichen Wohngeldanspruchs	14
1.2 Empfänger von spitz berechnetem Wohngeld nach dem Wohngeldsondergesetz nach Haushaltsgröße und sozialer Stellung	16
1.3 Empfänger von spitz berechnetem Wohngeld nach dem Wohngeldsondergesetz nach Haushaltsgröße, monatlichem Familieneinkommen und sozialer Stellung	18
1.4 Empfänger von spitz berechnetem Wohngeld nach dem Wohngeldsondergesetz nach Haushaltsgröße, Ausstattung und Fläche der Wohnung	21
1.5 Empfänger von spitz berechnetem Wohngeld nach dem Wohngeldsondergesetz nach Haushaltsgröße, monatlichem Familieneinkommen und Höhe der monatlichen berücksichtigungsfähigen Wohnkosten.....	24
1.6 Empfänger von spitz berechnetem Wohngeld nach dem Wohngeldsondergesetz nach Haushaltsgröße und Höhe der monatlichen Miete/Belastung	27
1.7 Empfänger von spitz berechnetem Wohngeld nach dem Wohngeldsondergesetz nach Ausstattung der Wohnung und monatlicher Miete/Belastung je qm Wohnfläche	27
1.8 Empfänger von spitz berechnetem Wohngeld nach dem Wohngeldsondergesetz nach Haushaltsgröße, Ausstattung und Fläche der Wohnung	28
1.9 Empfänger von spitz berechnetem Wohngeld nach dem Wohngeldsondergesetz nach Haushaltsgröße, Ausstattung und Fläche der Wohnung sowie durchschnittlicher monatlicher Miete/Belastung je qm Wohnfläche	29
1.10 Empfänger von spitz berechnetem Wohngeld nach dem Wohngeldsondergesetz nach Haushaltsgröße, Heizungsart und Fläche der Wohnung sowie Höhe des monatlichen Zuschlags für Heiz- und Warmwasserkosten.....	30
1.11 Empfänger von spitz berechnetem Wohngeld nach dem Wohngeldsondergesetz nach Haushaltsgröße und monatlichem Familieneinkommen sowie Durchschnitts- beträge für die Miete bzw. Belastung, Heiz- und Warmwasserkostenzuschläge, Wohnkosten, Wohngeld und Wohnfläche.....	36

2 Pauschalisiertes Wohngeld am 31.12.1992

2.1	Empfänger von pauschalisiertem Wohngeld nach Haushaltsgröße, Ausstattung und Fläche der Wohnung sowie durchschnittliche monatliche Miete	40
2.2	Empfänger von pauschalisiertem Wohngeld nach Haushaltsgröße, Ausstattung und Fläche der Wohnung sowie durchschnittlicher monatlicher Miete je qm Wohnfläche.....	41
2.3	Empfänger von pauschalisiertem Wohngeld nach Haushaltsgröße und Höhe der monatlichen Miete.....	42
2.4	Empfänger von pauschalisiertem Wohngeld nach Ausstattung der Wohnung und Höhe der monatlichen Miete je qm Wohnfläche.....	42

Angaben für die Länder Brandenburg, Mecklenburg-Vorpommern, Sachsen, Sachsen-Anhalt, Thüringen sowie Berlin-Ost.

Abkürzungen

Mill.	= Million
%	= Prozent
qm bzw. m ²	= Quadratmeter
BGBI.	= Bundesgesetzblatt
WoGG	= Wohngeldgesetz
WoGSoG	= Wohngeldsondergesetz

Zeichenerklärung

-	= Nichts vorhanden
0	= weniger als die Hälfte von 1 in der letzten besetzten Stelle, jedoch mehr als nichts
x	= Tabellenfach gesperrt, weil Aussage nicht sinnvoll

Abweichungen in den Summen durch Runden der Zahlen - den Anteilswerten liegen die ungerundeten Besetzungszahlen zugrunde.

VORBEMERKUNG

Wohngeld ist ein von Bund und Ländern getragener Zuschuß zu den Wohnkosten. Es wird Mietern und Eigentümern gezahlt, wenn die Höhe ihrer Miete oder Belastung die wirtschaftliche Leistungsfähigkeit ihres Haushalts überfordert. Die Einzelheiten der Wohngeldgewährung regelt das Wohngeldsondergesetz in der Fassung der Bekanntmachung vom 20. Juni 1991 (BGBl. I S. 1250 ff), das übergangsweise in den neuen Ländern und Berlin-Ost gilt, sowie das Wohngeldgesetz in der Fassung vom 4. Juli 1991 (BGBl. I S. 1433 ff).

Die vorgenannten Gesetzesvorschriften enthalten auch die Bestimmungen zur Durchführung der Wohngeldstatistik. Die Ergebnisse dieser Statistik sollen einen umfassenden Überblick über die sozialen und finanziellen Auswirkungen der wohngeldrechtlichen Vorschriften ermöglichen und die notwendigen Unterlagen für die weitere Planung sowie für die Fortentwicklung des Wohngeldrechts bereitstellen. Der Wohngeldstatistik liegen als Sekundärerhebung die Daten der Bewilligungsstellen zugrunde.

Im vorliegenden Heft der Fachserie 13 "Sozialleistungen", Reihe 4.S.1 werden die Ergebnisse der Wohngeldstatistik für das Berichtsjahr 1992 veröffentlicht. Die Angaben beziehen sich ausschließlich auf die neuen Länder und Berlin-Ost. Die entsprechenden Ergebnisse für das frühere Bundesgebiet sind in einem gesonderten Heft der o.g. Fachserie, jedoch Reihe 4, veröffentlicht.

Wohngeld in den neuen Ländern und Berlin-Ost 1992

Ergebnisse der Wohngeldstatistik

1 Mietenreform und Anpassung des Wohngeldrechts

Seit dem 1. Januar 1991 gibt es das Wohngeld in den neuen Ländern und Berlin-Ost. Die gesetzliche Grundlage hierfür bildete zunächst das herkömmliche Wohngeldgesetz, das im früheren Bundesgebiet bereits seit 1965 wirksam ist. Die Überleitung dieses Gesetzes erfolgte jedoch mit einigen Änderungen, die insbesondere das im Vergleich zum früheren Bundesgebiet niedrigere Einkommens- und Mietenniveau berücksichtigten.

Da die Mieten erst mit Wirkung vom 1. Oktober 1991 angehoben wurden, konnte das Wohngeld bis zu diesem Zeitpunkt größtenteils von selbstnutzenden Eigentümern als Lastenzuschuß in Anspruch genommen werden. Als Folge der Vereinigung hatte diese Personengruppe erheblich gestiegene Zins-, Betriebs- und Instandhaltungskosten zu tragen. Dagegen waren die Mieterhaushalte bis dahin deutlich geringer unter den Wohngeldempfängern vertreten. Ausschlaggebend hierfür waren die damals außerordentlich niedrigen Mieten, die teilweise seit 1936 nicht erhöht worden waren.

Zeitlich parallel zum ersten Schritt der Mietenreform wurde ab dem 1. Oktober 1991 das Wohngeldsondergesetz in den neuen Ländern und Berlin-Ost eingeführt. Damit sollte der im Einigungsvertrag vorgeschriebene Weg in das marktorientierte Vergleichsmietensystem sozial verträglich abgesichert werden. Das Wohngeldsondergesetz, das für eine Übergangszeit das Wohngeldgesetz größtenteils ersetzt, ist im Vergleich zu dem im früheren Bundesgebiet geltenden Wohngeldrecht günstiger ausgestaltet und beinhaltet gegenüber diesem insbesondere folgende Änderungen:

- Es wurden nur die wichtigsten Einkommensarten berücksichtigt. Außerdem wurde ein Teil der einkommensmindernden Abzüge und Freibeträge direkt in die Wohngeldtabellen eingearbeitet. Im Ergebnis führte dies zu erheblichen Vereinfachungen bei der Einkommensermittlung und zu einem vergleichsweise höheren Wohngeld als im früheren Bundesgebiet.
- Für die berücksichtigungsfähigen Wohnkosten wurden relativ großzügige Höchstbeträge festgesetzt.
- Schließlich wurden — anders als im früheren Bundesgebiet — bei der Bemessung des Wohngeldes auch die Heizungs- und Warmwasserkosten berücksichtigt.

Grundsätzlich ist zwischen dem **s p i t z b e r e c h n e t e n** **W o h n g e l d**, das aufgrund des Wohngeldsondergesetz

leistet wird, und dem pauschalierten **W o h n g e l d** nach dem Wohngeldgesetz zu unterscheiden. In den meisten Fällen wird das spitz berechnete Wohngeld gewährt, und zwar entweder als Mietzuschuß für Mieter oder als Lastenzuschuß für Haus- und Wohnungseigentümer. Die Höhe des Zuschusses richtet sich dabei nach der Haushaltsgröße, dem Familieneinkommen und der zuschußfähigen Miete bzw. Belastung und ergibt sich im Einzelfall letztendlich aus den Wohngeldtabellen. Deshalb bezeichnet man das spitz berechnete Wohngeld auch als „Tabellenwohngeld“. Beim pauschalierten Wohngeld handelt es sich um ein vereinfachtes Wohngeldverfahren für Empfänger von Sozialhilfe und Kriegsopferfürsorge. Unter bestimmten Voraussetzungen wird diesen Mietern das Wohngeld zusammen mit der Sozialhilfe oder Kriegsopferfürsorge, auf die es angerechnet wird, als Pauschale gewährt. Diese Pauschale beläuft sich in den neuen Ländern und Berlin-Ost auf 60 % der anerkannten laufenden Aufwendungen für die Unterkunft. Durch das pauschalierte Wohngeld soll in erster Linie der Verwaltungsaufwand gesenkt werden; für den einzelnen Hilfeempfänger ändert sich dadurch der Umfang der sozialen Leistungen nicht.

Die im folgenden erläuterten Daten basieren auf den Ergebnissen der zum Stichtag 31. Dezember 1992 durchgeführten Wohngeldstatistiken und beziehen sich ausschließlich auf die neuen Länder und Berlin-Ost.

Am 31. Dezember 1992 bezogen in den neuen Ländern und Berlin-Ost insgesamt 2 Mill. Haushalte Wohngeld. Gegenüber dem Vorjahr bedeutet dies einen Anstieg der Empfängerzahl um 12,3 %. Unterteilt man die Gesamtzahl der Empfängerhaushalte nach der Art der Wohngeldgewährung, dann ergibt sich folgendes Bild:

Empfänger von Wohngeld am 31. Dezember 1992 in den neuen Ländern und Berlin-Ost

Spitz berechnetes Wohngeld	Haushalte
Pauschalisiertes Wohngeld	1 951 002
	51 781
Insgesamt	2 002 783

Die weitaus meisten Wohngeldempfänger — nämlich 1,95 Mill. Haushalte — bezogen spitz berechnetes Wohngeld. Die Zahl der Haushalte von Sozialhilfe- und Kriegsopferfürsorgeempfängern, die pauschaliertes Wohngeld erhielten, belief sich auf rund 52 000. Insgesamt ist festzustellen, daß in den neuen Ländern und Berlin-Ost vergleichsweise mehr Haushalte (30,1 % aller Haushalte) Wohngeld erhalten, als dies bislang im früheren Bundesgebiet der Fall war (6,4 % aller Haushalte). Dieser zum Berichtszeitpunkt deutlich höhere Anteil der Wohngeldempfänger in den neuen Ländern und Berlin-Ost trotz niedrigerer Wohnkosten ist vor allem Folge des noch bestehenden Einkommensgefälles und des höheren Leistungsniveaus des Wohngeldsondergesetzes.

Die Gesamtzahl der Wohngeldempfänger zum Jahresende 1992 ergibt sich nicht aus einer einzigen Statistik, sondern als Summe aus den beiden Teilstatistiken, die jeweils über die vorgenannten Empfängergruppen geführt werden. Da sich die Erhebungsmerkmale dieser Teilstatistiken voneinander unterscheiden, ist es jedoch nicht möglich, eine geschlossene Gesamtdarstellung der Wohn-

gelddaten zu liefern. Deshalb werden in diesem Beitrag die Ergebnisse für das spitz berechnete Wohngeld und das pauschalierte Wohngeld getrennt dargeboten.

2 Empfänger von spitz berechnetem Wohngeld

2.1 Personenkreis der Wohngeldempfänger

Nachdem infolge der ersten Mietenanhebung die Zahl der Empfängerhaushalte mit spitz berechnetem Wohngeld bis zum Jahresende 1991 deutlich angestiegen war, konnte diesbezüglich im Laufe des Berichtsjahres 1992 ein erneuter Zuwachs festgestellt werden (+ 12,3 %). Diese hohe Zuwachsrate ist teilweise darauf zurückzuführen, daß ein Teil der im letzten Quartal des Jahres 1991 gestellten Wohngeldgesuche erst nach dem Stichtag der vorangegangenen Erhebung (31. Dezember 1991) rückwirkend bewilligt wurde. Als Indiz hierfür kann der im Vergleich zu den Mietzuschußempfängern (+ 8,8 %) auffallend höhere Anstieg bei den Lastenzuschußempfängern (+ 30,6 %) gewertet werden. Denn gerade in Zeiten rapide steigender Anträge werden bei der Wohngeldgewährung die Mieterhaushalte zeitlich vorgezogen und die Lastenzuschußempfänger einstweilen zurückgestellt, da die Berechnungen für den Lastenzuschuß relativ aufwendig sind. Darüber hinaus durften verzögerte Mietenanhebungen dazu geführt haben, daß in einigen Fällen die Voraussetzungen zum Wohngeldbezug erst während des Jahres 1992 eingetreten sind. Eine wesentliche Rolle für den Anstieg der Empfängerzahl spielte weiterhin, daß der erwartete Effekt des Herauswachsendens aus der Wohngeldförderung im Laufe des Jahres 1992 gar nicht eintreten konnte. Ursächlich hierfür war, daß die Wohngeldbescheide in der Regel zunächst für den Bewilligungszeitraum ab 1. Oktober 1991 (Inkrafttreten der Mietenreform) bis zum 30. September

Tabelle 1: Empfänger von spitz berechnetem Wohngeld am 31. Dezember 1992 nach der sozialen Stellung, Haushaltsgröße und Art des Zuschusses
Neue Länder und Berlin-Ost

Soziale Stellung Haushaltsgröße	Insgesamt		Mietzuschuß		Lastenzuschuß	
	1 000	%	1 000	%	1 000	%
nach der sozialen Stellung						
Erwerbstätige	609,0	31,2	454,4	28,7	154,6	42,3
Selbständige	22,1	1,1	13,5	0,9	8,6	2,4
Beamte	2,5	0,1	2,2	0,1	0,4	0,1
Angestellte	215,6	11,1	177,5	11,2	38,1	10,4
Arbeiter	368,8	18,9	261,2	16,5	107,6	29,4
Arbeitslose	290,8	14,9	247,9	15,6	42,9	11,7
Nichterwerbspersonen	1 051,2	53,9	883,0	55,7	168,1	46,0
Rentner/Pensionäre	916,1	47,0	775,8	48,9	140,3	38,4
Studenten	6,2	0,3	6,1	0,4	0,2	0,0
Sonstige	128,8	6,6	101,1	6,4	27,7	7,6
Insgesamt	1 951,0	100	1 585,3	100	365,7	100
nach der Haushaltsgröße						
Haushalte						
von Alleinstehenden	1 001,4	51,3	895,1	56,5	106,3	29,1
mit 2 Familienmitgliedern	405,8	20,8	303,0	19,1	102,8	28,1
mit 3 Familienmitgliedern	199,8	10,2	153,7	9,7	46,1	12,6
mit 4 Familienmitgliedern	253,1	13,0	171,9	10,8	81,2	22,2
mit 5 Familienmitgliedern	68,3	3,5	46,0	2,9	22,3	6,1
mit 6 und mehr Familienmitgliedern	22,6	1,2	15,7	1,0	6,9	1,9
Insgesamt	1 951,0	100	1 585,3	100	365,7	100

1992 erlassen worden waren und anschließend per Gesetz bis zum 31. Dezember 1992, dem Stichtag der Wohngeldstatistik, verlängert wurden, ohne daß eine Überprüfung und Anpassung an die veränderten Verhältnisse stattfand. Damit erhielt im letzten Quartal des Jahres 1992 eine größere Anzahl von Haushalten noch Wohngeld, obwohl deren Einkommen zum damaligen Zeitpunkt im Grunde genommen bereits die wohngeldrechtlichen Höchstbeträge überschritten hatte. Diese automatische Verlängerung der auslaufenden Wohngeldbewilligungen erfolgte im Hinblick auf das Inkrafttreten der zweiten Stufe der Mietenreform zum 1. Januar 1993. Damit wurde vermieden, daß Wohngeldempfänger zunächst im vierten Quartal 1992 Wiederholungsanträge stellten und gleich zu Beginn des Jahres 1993 infolge der Mieterhöhung wieder eine Erhöhung des Wohngeldes beantragen mußten.

Von den 1,95 Mill. Haushalten mit spitz berechnetem Wohngeld bezogen 1,59 Mill. Haushalte einen Mietzuschuß und 366 000 Haushalte einen Lastenzuschuß. Das Wohngeld kommt also in erster Linie den Mietern zugute. Zum größten Teil (53,9 %) waren unter den Empfängern die nichterwerbstätigen Personen vertreten; überwiegend handelte es sich dabei um Rentner und Pensionäre. Einer beruflichen Tätigkeit gingen 31,2 % der Bezieher nach, und bei 14,9 % der Haushalte mit Wohngeldbezug war der Antragsteller arbeitslos. Die soziale Zusammensetzung der Wohngeldbezieher hat sich aufgrund der unterschiedlichen Zuwächse in den einzelnen Gruppen gegenüber dem Vorjahr verändert. So ist der Anteil der erwerbstätigen Haushalte unter den Wohngeldempfängern um gut zwei Prozentpunkte zurückgegangen, während andererseits der Anteil der Arbeitslosen um mehr als drei Prozentpunkte zugenommen hat. Bei den Rentnern und Pensionären ist der Anteilswert binnen Jahresfrist um fast drei Prozentpunkte zurückgegangen. Ausschlaggebend hierfür sind die schrittweise Anpassung der Renten in den neuen Ländern und Berlin-Ost sowie die im Vergleich zum früheren Bundesgebiet relativ höheren Rentenansprüche der Frauen.

Das Wohngeld wird nach wie vor zum Großteil (51,3 %) an Einpersonenhaushalte gezahlt. Gemessen an der Gesamtzahl der Haushalte erhielt jeder zweite Einpersonenhaushalt einen Wohngeldzuschuß, bei den Mehrpersonenhaushalten war es dagegen nur jeder fünfte.

2.2 Wohnsituation der Wohngeldempfänger

Die Höhe des Wohngeldes nach dem Wohngeldsondergesetz hängt u. a. von der Größe der Wohnung und der Heizungsart ab. Insofern werden auch die entsprechenden Angaben hierüber statistisch erfaßt und können zur Beschreibung der Wohnsituation der Wohngeldempfänger herangezogen werden. Der größte Teil der Wohngeldbezieher (66,3 %) lebte in Wohnungen, die mit einer Sammelheizung ausgestattet waren. Damit ist der Anteil dieser besser ausgestatteten Wohnungen gegenüber 1991 um mehr als zwei Prozentpunkte gestiegen. Bei den Mietwohnungen handelte es sich hierbei zumeist um Fernheizungen, bei den Eigentumswohnungen und Eigenheimen überwogen dagegen die Zentralheizungen. 19,6 % der Mieterhaushalte hatten eine Wohnfläche von weniger als

Tabelle 2: Empfänger von spitz berechnetem Wohngeld am 31. Dezember 1992 nach der Art des Zuschusses, Haushaltsgröße, Ausstattung und Größe der Wohnung

Neue Länder und Berlin-Ost

1000

Haushaltsgröße	Insgesamt	In Wohnungen		Davon nutzten eine Wohnfläche von bis unter m ²					
		mit Sammelheizung	ohne Sammelheizung	unter 40	40—60	60—80	80—100	100—120	120 und mehr
Insgesamt									
Haushalte von Alleinstehenden	1 001,4	601,2	400,2	292,9	451,2	161,5	54,7	23,9	17,3
mit 2 Familienmitgliedern	405,8	278,3	127,5	15,0	145,7	121,5	57,3	35,0	31,4
mit 3 Familienmitgliedern	199,8	147,7	52,1	3,5	51,8	75,0	29,0	19,2	21,3
mit 4 Familienmitgliedern	253,1	200,0	53,2	1,0	30,3	94,6	48,4	35,3	43,6
mit 5 Familienmitgliedern	68,3	51,1	17,2	0,2	2,3	20,6	17,5	12,2	15,4
mit 6 und mehr Familienmitgliedern	22,6	15,5	7,1	0,1	0,4	4,5	5,7	4,9	7,0
Insgesamt	1 951,0	1 293,7	657,3	312,7	681,7	477,7	212,6	130,4	136,0
Mietzuschuß									
Haushalte von Alleinstehenden	895,1	549,6	345,5	291,5	437,4	130,8	25,8	6,8	2,8
mit 2 Familienmitgliedern	303,0	205,9	97,1	14,9	143,1	106,3	26,6	8,4	3,8
mit 3 Familienmitgliedern	153,7	110,6	43,1	3,5	51,1	71,3	18,9	6,2	2,8
mit 4 Familienmitgliedern	171,9	129,6	42,3	1,0	29,8	90,6	33,6	11,3	5,6
mit 5 Familienmitgliedern	46,0	52,6	13,4	0,2	2,2	19,8	14,2	6,1	3,4
mit 6 und mehr Familienmitgliedern	15,7	10,1	5,5	0,1	0,3	4,3	4,9	3,4	2,7
Zusammen	1 585,3	1 038,4	546,9	311,1	664,0	423,1	123,9	42,2	21,1
Lastenzuschuß									
Haushalte von Alleinstehenden	106,3	51,6	54,7	1,3	13,8	30,7	28,9	17,1	14,5
mit 2 Familienmitgliedern	102,8	72,4	30,5	0,1	2,7	15,2	30,7	26,6	27,6
mit 3 Familienmitgliedern	46,1	37,1	8,9	0,0	0,7	3,7	10,1	13,1	18,5
mit 4 Familienmitgliedern	81,2	70,4	10,8	0,0	0,5	4,0	14,7	24,0	38,0
mit 5 Familienmitgliedern	22,3	18,5	3,8	0,0	0,1	0,8	3,3	6,1	12,0
mit 6 und mehr Familienmitgliedern	6,9	5,3	1,6	0,0	0,0	0,3	0,8	1,5	4,3
Zusammen	365,7	255,3	110,4	1,6	17,8	54,6	88,6	88,3	114,9

40 m² zur Verfügung, 68,6 % eine Fläche von 40 bis 80 m² und 11,8 % eine Fläche von mehr als 80 m². Die Wohnflächenversorgung, die sich gegenüber dem Vorjahr kaum geändert hat, differiert natürlich in erster Linie mit der Haushaltsgröße. Während beispielsweise die durchschnittliche Wohnfläche bei den Einpersonenhaushalten in Mietwohnungen 47 m² betrug, belief sie sich bei den Zweipersonenhaushalten auf 62 m². Die durchschnittlichen Wohnflächen der Mietzuschußempfänger liegen jedoch für alle Haushaltsgrößen sowohl unter den Richtflächen des Wohngeldgesetzes als auch unter denen vergleichbarer Haushalte im früheren Bundesgebiet.

2.3 Wohnkosten

Miete im Sinne des Wohngeldsondergesetzes ist das Entgelt für die Gebrauchsüberlassung von Wohnraum. Zur zuschufähigen Miete gehören auch bestimmte Umlagen, Zuschläge und Vergütungen, zum Beispiel die Kosten des Wasserverbrauchs, der Abwasser- und Müllbeseitigung, der Treppenbeleuchtung u. ä. Außer Betracht bleiben dagegen zunächst die Heizungs- und Warmwasserkosten, weswegen zuweilen hier auch von der „Bruttokaltmiete“ gesprochen wird. Zur Belastung zählen der Kapitaldienst (Zinsen, Tilgung) sowie die Aufwendungen für die Bewirt-

Tabelle 3: Durchschnittliche monatliche Miete/Belastung der Empfänger von spitz berechnetem Wohngeld am 31. Dezember 1992 nach der Art des Zuschusses, Haushaltsgröße, Ausstattung und Größe der Wohnung

Neue Länder und Berlin-Ost

Ausstattung der Wohnung Haushaltsgröße	Insgesamt	Davon nutzten eine Wohnfläche von bis unter m ²					
		unter 40	40 — 60	60 — 80	80 — 100	100 — 120	120 und mehr
Mietzuschuß							
Durchschnittliche monatliche Miete je m ² Wohnfläche in DM							
Mit Sammelheizung	3,93	6,23	3,71	3,67	3,51	3,31	3,09
Ohne Sammelheizung	2,93	3,11	2,99	2,93	2,80	2,77	2,72
Insgesamt	3,57	5,45	3,43	3,41	3,23	3,08	2,94
Haushalte von Alleinstehenden	3,69	5,53	3,35	3,13	2,89	2,81	2,66
mit 2 Familienmitgliedern	3,45	4,15	3,59	3,47	3,13	2,96	2,80
mit 3 Familienmitgliedern	3,48	4,21	3,56	3,58	3,30	3,11	2,94
mit 4 Familienmitgliedern	3,46	6,29	3,55	3,57	3,41	3,14	3,03
mit 5 Familienmitgliedern	3,41	8,22	3,52	3,52	3,45	3,27	3,04
mit 6 und mehr Familienmitgliedern	3,34	8,13	3,65	3,47	3,41	3,38	3,10
Lastenzuschuß							
Durchschnittliche monatliche Belastung je m ² Wohnfläche in DM							
Mit Sammelheizung	3,33	4,40	3,34	3,07	3,33	3,48	3,28
Ohne Sammelheizung	2,42	2,91	2,42	2,41	2,42	2,45	2,39
Insgesamt	3,08	3,53	2,82	2,77	3,03	3,24	3,09
Haushalte von Alleinstehenden	2,38	3,12	2,48	2,34	2,36	2,42	2,36
mit 2 Familienmitgliedern	2,63	5,74	3,66	2,89	2,74	2,65	2,43
mit 3 Familienmitgliedern	3,46	6,91	4,56	3,86	3,74	3,63	3,22
mit 4 Familienmitgliedern	3,77	7,92	4,75	4,12	4,11	4,00	3,56
mit 5 Familienmitgliedern	3,75	x	4,25	4,17	4,12	4,01	3,57
mit 6 und mehr Familienmitgliedern	3,68	x	4,09	3,91	4,13	4,05	3,53

schaftung, zu denen Instandhaltungs-, Betriebs- und Verwaltungskosten zu rechnen sind.

Die durchschnittliche Quadratmetermiete der Mietzuschußempfänger belief sich im Dezember 1992 auf 3,57 DM je m² Wohnfläche. Gegenüber dem Vorjahr bedeutet dies eine Steigerung um 4,4 %. Die Wohnkosten der Lastenzuschußempfänger erhöhten sich im selben Zeitraum um 11,2 % und lagen zum Berichtszeitpunkt bei 3,08 DM je m². Für Wohnungen mit Sammelheizung mußte deutlich mehr gezahlt werden als für Wohnungen, die lediglich mit einer Einzelraumheizung ausgestattet waren. Darüber hinaus verteuerten sich die Quadratmetermieten mit abnehmender Wohnungsgröße. Am höchsten waren somit die Mieten in kleineren Wohnungen mit weniger als 40 m² Wohnfläche und Sammelheizung (6,23 DM je m²); bei diesen Wohnungen waren auch mit Abstand die höchsten Mietsteigerungen gegenüber dem Vorjahr zu verzeichnen (+ 40,3 %). Insgesamt betrug die durchschnittliche Monatsmiete bei den Einpersonenhaushalten 172 DM, bei den Zweipersonenhaushalten 214 DM.

Im Rahmen der Sonderregelungen für die neuen Länder und Berlin-Ost sind neben der Miete auch die Kosten für Heizung und Warmwasser wohngeldfähig, das heißt sie erhöhen das Wohngeld. Anders als bei der Miete werden diese Energiekosten ohne Einzelnachweis monatlich pauschal berücksichtigt. Zum Jahresende 1992 galten hierfür pro Quadratmeter Wohnfläche folgende Pauschalsätze: 1,00 DM bei Einzelraumheizung, 1,80 DM bei Zentralheizung und 2,50 DM bei Fernheizung. Der monatliche Zuschlag zu den Heiz- und Warmwasserkosten betrug bei den Mietzuschußempfängern im Durchschnitt 103 DM; für die Empfänger von Lastenzuschuß ergab sich — infolge der größeren Wohnflächen — diesbezüglich ein Betrag von 175 DM. Addiert man hierzu die Bruttokaltmiete bzw. -belastung, dann erhält man die bei der Wohngeldgewährung berücksichtigungsfähigen Wohnkosten. Dies waren bei den Mietzuschußempfängern durchschnittlich 304 DM pro Monat und bei den Lastenzuschußempfängern 503 DM pro Monat. Bezogen auf die Wohnfläche beliefen sich die gesamten berücksichtigungsfähigen Wohnkosten beim Mietzuschuß auf 5,43 DM pro m² und beim Lastenzuschuß auf 4,70 DM pro m².

2.4 Einkommensverhältnisse und Wohngeldanspruch

Das Wohngeld bemißt sich im Einzelfall nach der Haushaltsgröße und dem Verhältnis der Wohnkosten zum Familieneinkommen. Das Familieneinkommen ist die Summe der Jahreseinkommen aller zum Haushalt rechnenden Familienmitglieder. Im Gegensatz zum früheren Bundesgebiet zählten bis Ende Dezember 1992 zum Jahreseinkommen nach dem Wohngeldsondergesetz nur die fünf folgenden Einkommensarten:

- Einkünfte aus Land- und Forstwirtschaft, aus Gewerbebetrieb und aus selbständiger Arbeit,
- Einnahmen aus nichtselbständiger Arbeit,
- Arbeitslosen-, Unterhalts- und Übergangsgeld,
- Renten, mit Ausnahme der Grundrenten nach dem Bundesversorgungsgesetz,
- von nicht zum Familienhaushalt rechnenden Dritten empfangener Unterhalt.

Alle übrigen Einnahmen, insbesondere Einnahmen aus Vermietung, Verpachtung und Kapitalvermögen sowie eine Vielzahl von staatlichen Transferleistungen, wurden bis dahin bei der Ermittlung des Familieneinkommens nicht berücksichtigt.¹⁾ Aufgrund dieser Vereinfachung konnte seinerzeit auf zahlreiche Regelungen über außer Betracht bleibende Einnahmen und auf Freibeträge verzichtet werden. Bei der Ermittlung des Familieneinkommens konnten zum Jahresende 1992 lediglich die Aufwendungen zur Erfüllung gesetzlicher Unterhaltsverpflichtungen abgezogen werden sowie pauschal 25 % von den Einnahmen aus nichtselbständiger Arbeit. Mit letzterem sollten die von dieser Personengruppe entrichteten Sozialversicherungsbeiträge und Steuern sowie deren Werbungskosten berücksichtigt werden.

Da im Rahmen der Wohngeldstatistik keine Angaben zum verfügbaren Einkommen erhoben werden, kann die Ein-

¹⁾ Ein entsprechend erweiterter Katalog von Einnahmen wurde erst ab dem 1. Januar 1993 zugrundegelegt. Dies gilt auch hinsichtlich der Einführung zusätzlicher Freibeträge und Abzüge bei der Ermittlung des Jahreseinkommens.

Tabelle 4: Durchschnittliche monatliche Beträge für das Familieneinkommen, Miete/Belastung, Heiz-/Warmwasserkostenzuschläge, Wohngeld und Wohnkosten der Empfänger von spitz berechnetem Wohngeld am 31. Dezember 1992 nach der Art des Zuschusses und Haushaltsgröße
Neue Länder und Berlin-Ost

Art des Zuschusses Haushaltsgröße	Durchschnittliche (s) (r) monatliche (s) (r)						Wohnkosten nach Wohngeldgewährung % von Spalte 1
	Familieneinkommen	Miete/Belastung vor Wohngeldgewährung	Zuschlag für Heiz- und Warmwasserkosten	Berücksichtigungsfähige Wohnkosten	Wohngeld	Wohnkosten nach Wohngeldgewährung	
	DM						
nach der Art des Zuschusses							
Mietzuschuß	1 122	200	103	304	113	191	17,0
Lastenzuschuß	1 559	328	175	503	163	340	21,8
Insgesamt	1 204	224	117	341	122	219	18,2
nach der Haushaltsgröße							
Haushalte von Alleinstehenden	823	176	86	262	108	154	18,7
mit 2 Familienmitgliedern	1 287	230	130	360	106	254	19,7
mit 3 Familienmitgliedern	1 516	273	147	420	135	285	18,8
mit 4 Familienmitgliedern	2 024	321	168	489	156	333	16,5
mit 5 Familienmitgliedern	2 117	349	180	529	195	334	15,8
mit 6 und mehr Familienmitgliedern	1 898	377	191	567	298	269	14,2

kommenssituation der Wohngeldempfänger lediglich anhand des Familieneinkommens dargestellt werden, das der Wohngeldberechnung zugrunde liegt. Das Familieneinkommen ist in der Regel etwas niedriger als das verfügbare Einkommen. Das statistisch erfaßte durchschnittliche Familieneinkommen aller Wohngeldempfänger erhöhte sich im Vergleich zum Vorjahr nur geringfügig (+ 1,5 %) und lag zum Berichtszeitpunkt (Dezember 1992) bei 1 204 DM. Hierbei ist jedoch zu berücksichtigen, daß sich die Einkommensangaben des Berichtsjahres für die überwiegende Mehrzahl der Fälle noch auf das Jahresende 1991 beziehen, da aufgrund der automatischen Verlängerung der Bewilligungen eine Überprüfung und Anpassung der Einkommensdaten nicht vorgenommen wurde. Die Einkommenshöhe ist stark von der Größe des Haushalts und von der sozialen Stellung des Haushaltsvorstandes abhängig. So wurden in aller Regel die höchsten monatlichen Familieneinkommen von größeren Haushalten mit einem erwerbstätigen Haushaltsvorstand erzielt. Für die Lastenzuschußempfänger ergab sich mit 1 559 DM im Durchschnitt ein deutlich höheres monatliches Familieneinkommen als für die Empfänger von Mietzuschuß (1 122 DM). Im wesentlichen ist dies darauf zurückzuführen, daß zu den Beziehern von Lastenzuschuß relativ häufiger größere Haushalte gehören, die zudem öfter einen erwerbstätigen Haushaltsvorstand haben.

Der durchschnittliche Wohngeldanspruch je Haushalt stieg binnen Jahresfrist um 5 DM und lag im Dezember 1992 bei 122 DM. Knapp die Hälfte (49 %) der Wohngeldempfänger erhielt unter 100 DM, 35 % bezogen Wohngeld zwischen 100 und 200 DM, und bei 16 % überschritten die monatlichen Wohngeldzahlungen den Betrag von 200 DM. An die Lastenzuschußbezieher, die in der Regel höhere Wohnkosten zu tragen hatten, wurden im Durchschnitt deutlich höhere Beträge (163 DM) gezahlt als an die Empfänger von Mietzuschuß (113 DM). Darüber hinaus stieg der durchschnittliche Wohngeldanspruch mit zunehmender Haushaltsgröße und abnehmendem Familieneinkommen. Insofern bezogen die Erwerbstätigen bei gleicher Haushaltsgröße zumeist die niedrigsten Wohngeldbeträge.

Das Wohngeld stellt immer nur einen Zuschuß zur Miete oder Belastung dar. Ein Teil der Wohnkosten muß in jedem Fall vom Antragsteller selbst getragen werden. Im Mittel erhielten die Wohngeldempfänger Leistungen in Höhe von

35,8 % ihrer berücksichtigungsfähigen Wohnkosten²⁾. Durch den Bezug von Wohngeld sanken im Durchschnitt ihre wohngeldfähigen Wohnkosten von 341 auf 219 DM. Unter Berücksichtigung des Wohngeldes betragen demnach bei den Wohngeldempfängern die selbst zu tragenden (warmen) Wohnkosten durchschnittlich 18,2 % des Familieneinkommens. Damit hat die Wohnkostenbelastung (nach Wohngeldgewährung) gegenüber dem Vorjahr um knapp einen Prozentpunkt zugenommen.

3 Empfänger von pauschalierem Wohngeld

Haushalte von Sozialhilfe- oder Kriegsopferfürsorgeempfängern erhalten im allgemeinen ein pauschalieretes Wohngeld, das von den Sozialhilfe- bzw. Kriegsopferfürsorgebehörden bewilligt wird. Es beläuft sich — wie bereits eingangs erwähnt — auf 60 % der anerkannten laufenden Aufwendungen für die Unterkunft. Darüber hinaus werden auch die laufenden und einmaligen Heizkosten bezuschußt, und zwar mit 50 % der Aufwendungen. Das pauschalierte Wohngeld wird im übrigen nur Mietern oder mietähnlich Nutzungsberechtigten gewährt und entspricht insofern dem Mietzuschuß beim spitz berechneten Wohngeld. Haus- und Wohnungseigentümer erhalten grundsätzlich kein pauschalieretes Wohngeld; sofern die Voraussetzungen erfüllt sind, steht ihnen jedoch spitz berechnetes Wohngeld zu.

Insgesamt bezogen Ende Dezember 1992 in den neuen Ländern und Berlin-Ost 52 000 Haushalte pauschalieretes Wohngeld, das waren 12,5 % mehr als im Vorjahr. Der Anteil dieser Haushalte an allen 2 Mill. Empfängern von Wohngeld in Höhe von 2,6 % ist damit weitaus niedriger als im früheren Bundesgebiet, wo der Anteil der pauschaliereten Fälle rund 39 % ausmacht. Ausschlaggebend hierfür ist die generell niedrigere Quote der Sozialhilfebezieher in den neuen Ländern und Berlin-Ost. Beim pauschaliereten Wohngeld handelte es sich bei zwei Drittel der Empfänger um Mehrpersonenhaushalte. Gegenüber dem spitz berechneten Wohngeld wurde das pauschalierte Wohngeld somit vergleichsweise öfter von größeren Haushalten in Anspruch genommen. Auch im Hinblick auf die Wohnsi-

²⁾ Zu den Wohnkosten zahlen neben der Bruttokaltmiete bzw. -belastung auch die bereits erwähnten wohngeldfähigen Zuschläge für Heizung und Warmwasser

Tabelle 5: Empfänger von pauschalierem Wohngeld am 31. Dezember 1992 nach der Haushaltsgröße, Ausstattung der Wohnung sowie durchschnittliche Wohnfläche, monatliche Miete und Wohngeld

Neue Länder und Berlin-Ost

Haushaltsgröße	Insgesamt		In Wohnungen		Durchschnittlich (e)			
			mit Sammel- heizung	ohne Sammel- heizung	benutzte Wohn- fläche	monatliche Miete je m ² Wohnfläche	monatliche Miete	monatliches Wohngeld ¹⁾
	Anzahl	%	Anzahl		m ²	DM		
Haushalte von Alleinstehenden	18 056	34,9	4 075	13 981	41	3,14	130	76
mit 2 Personen	14 206	27,4	3 958	10 248	52	3,19	167	97
mit 3 Personen	10 217	19,7	3 207	7 010	61	3,21	195	113
mit 4 Personen	5 215	10,1	1 742	3 473	69	3,23	223	129
mit 5 Personen	2 408	4,7	824	1 584	78	3,14	244	142
mit 6 und mehr Personen	1 679	3,2	596	1 083	90	3,17	286	167
Insgesamt	51 781	100	14 402	37 379	54	3,18	173	100

¹⁾ Nur für die Unterkunft

Tabelle 6: Empfänger von Wohngeld am 31. Dezember 1992
Neue Länder und Berlin-Ost

Land	Wohngeldempfänger			Monatliche Miete/ Belastung je m ² Wohnfläche	Durchschnittliches monatliches Wohngeld	
	insgesamt	Anteil an den Privat- haushalten	darunter in Wohnungen mit Sammel- heizung		spitz berechnetes	pauschaliertes ¹⁾
	Anzahl	%		DM		
Berlin-Ost	159 894	25,8	80,4	4,15	139	115
Brandenburg	344 702	33,2	65,4	3,32	122	100
Mecklenburg-Vorpommern	233 685	31,7	65,7	3,38	119	90
Sachsen	630 511	31,0	58,7	3,37	115	96
Sachsen-Anhalt	310 597	26,3	68,2	3,39	125	95
Thüringen	323 394	30,8	67,6	3,30	128	110
Neue Länder und Berlin-Ost insgesamt	2 002 783	30,1	65,3	3,41	122	100

¹⁾ Nur für die Unterkunft

tuation sind deutliche Unterschiede zwischen den beiden Empfängergruppen erkennbar. So bewohnten die Empfänger von pauschalierem Wohngeld in der Regel kleinere und schlechter ausgestattete Wohnungen. Fast drei Viertel (72,2 %) der von ihnen bewohnten Wohnungen hatten keine Sammelheizung, bei den Einpersonenhaushalten betrug die Wohnfläche im Durchschnitt lediglich 41 m². Verglichen damit gab es bei den Wohnungen der spitz berechneten Mietzuschußempfänger nur in 34,5 % der Fälle keine Sammelheizung; einem Einpersonenhaushalt standen hier durchschnittlich 47 m² Wohnfläche zur Verfügung.

Die durchschnittliche Quadratmetermiete (Bruttokaltmiete) der pauschalierten Wohngeldempfänger belief sich im Dezember 1992 auf 3,18 DM je m² Wohnfläche und lag damit unter dem Wert, der sich für die spitz berechneten Mietzuschußempfänger (3,57 DM je m²) ergab. Der Vorjahresvergleich zeigt jedoch, daß der diesbezügliche Mietanstieg beim pauschalierten Wohngeld mit 10,4 % deutlich höher ausfiel, als dies beim Tabellenwohngeld der Fall war (+ 4,4 %). Die durchschnittliche Monatsmiete eines Einpersonenhaushalts belief sich zum Berichtszeitpunkt auf 130 DM, die eines Zweipersonenhaushalts auf 167 DM. Der Wohngeldanspruch allein für die Unterkunft ist gegenüber dem Vorjahr um 8 DM gestiegen und lag damit im Schnitt bei 100 DM. Sofern die Haushalte auch laufende Aufwendungen für die Heizung geltend machen konnten, erhöhte sich der Wohngeldanspruch auf durchschnittlich insgesamt 198 DM.

4 Regionale Unterschiede

Gemessen an der Gesamtzahl der privaten Haushalte, bezogen die Einwohner von Brandenburg am häufigsten Wohngeld (33,2 % aller Haushalte in diesem Bundesland); die niedrigste Empfängerquote wurde für Berlin-Ost festgestellt (25,8 % aller Haushalte). In Berlin-Ost war der Anteil der Wohnungen, die mit einer Sammelheizung ausgestattet waren, am höchsten (80,4 %). Dementsprechend mußten die Wohngeldempfänger in Berlin-Ost auch die teuersten Quadratmetermieten bezahlen, durchschnittlich 4,15 DM je m². Die Empfänger dort hatten jedoch auch den höchsten monatlichen Wohngeldanspruch, und zwar sowohl beim spitz berechneten als auch beim pauschalierten Wohngeld. Im Gegensatz hierzu gab es anteilmäßig in Sachsen die wenigsten Wohnungen mit einer Sammelheizung (58,7 %).

5 Ausblick

Zum 1. Januar 1993 ist die zweite Stufe der Mietenreform in Kraft getreten, die im Durchschnitt zu einer Anhebung der Mieten um 2 DM pro m² führte. Gleichzeitig mit dieser Mieterhöhung erfolgte eine Anpassung des Wohngeldsondergesetzes, wobei auch die zwischenzeitlichen Einkommenssteigerungen berücksichtigt wurden. Insofern ist mit Beginn des Jahres 1993, wenn in den allermeisten Fällen über die Weiterbewilligung des Wohngeldes entschieden wird, in den neuen Ländern und Berlin-Ost erstmalig mit einem Herauswachsen aus der Wohngeldförderung — das heißt mit sinkenden Empfängerzahlen — zu rechnen.

Tabellenteil

Die folgenden Tabellen 1.1 - 1.11 beziehen sich auf das

spitz berechnete Wohngeld *)

nach dem Wohngeldsondergesetz

1 Spitz berechnetes Wohngeld nach dem Wohngeldsondergesetz am 31.12.1992

1.1 Empfänger von spitz berechnetem Wohngeld nach dem Wohngeldsondergesetz nach Haushaltsgröße, monatlichem Familieneinkommen und Höhe des monatlichen Wohngeldanspruchs

Haushalte mit ... Familienmitgliedern	Monatliches Familieneinkommen von mehr als ... bis ... DM	Empfängersgesamt	davon mit monatlichem Wohngeld von ... DM												Durchschnittl. monatl. Wohngeldanspruch DM	
			unter 20	bis unter												600 oder mehr
				20	50	75	100	150	200	250	300	400	500	600		
Empfänger von spitz berechnetem Wohngeld																
1	bis 250	41456	155	913	2281	2365	12182	7149	5163	6632	3486	1130	-	-	188	
	250 - 500	45910	1	507	2774	2385	11433	14709	5386	5715	2743	257	-	-	182	
	500 - 750	265438	1650	13987	28739	42975	80618	53701	29678	5740	8350	-	-	-	136	
	750 - 1000	402682	5080	63970	73283	78223	112113	47063	16940	4594	1516	-	-	-	100	
	über 1000	245893	12228	99876	51907	35024	34202	9022	3633	-	1	-	-	-	65	
	Zusammen	1001379	19114	179153	158984	160972	250548	131644	60800	22681	16096	1387	-	-	108	
2	bis 500	26966	156	591	828	1997	5492	4022	6390	2649	3438	880	523	-	202	
	500 - 1000	62002	261	1912	4367	6146	12767	14278	11527	5283	3955	1393	113	-	177	
	1000 - 1500	163202	1858	25124	26477	34178	41967	18853	8833	3558	2354	-	-	-	108	
	über 1500	153644	30172	47242	34752	18253	15825	5393	2003	3	1	-	-	-	57	
	Zusammen	405814	32447	74869	66424	60574	76051	42546	28753	11493	9748	2273	636	-	106	
3	bis 1000	32549	52	366	945	1283	5828	6095	7461	3929	4345	1246	999	-	226	
	1000 - 1500	55716	362	2123	5055	5449	14412	12486	6893	4084	3068	1784	-	-	168	
	1500 - 2000	72663	2642	11546	16469	9754	15002	8087	4710	2884	1569	-	-	-	107	
	über 2000	38888	8333	10013	8329	3697	5685	1848	983	-	-	-	-	-	64	
	Zusammen	199816	11389	24048	30798	20183	40927	28516	20047	10897	8982	3030	999	-	135	
4	bis 1000	15160	51	209	235	276	1273	2055	2346	2111	3812	1430	672	690	290	
	1000 - 1500	32670	32	238	741	1421	4755	7369	5739	4407	4460	1680	1519	309	241	
	1500 - 2000	65352	455	2729	5104	5882	15383	14393	8095	4244	5159	3549	359	-	182	
	2000 - 2500	81829	1505	12712	11058	11748	20636	8257	6293	4929	4691	-	-	-	128	
	2500 - 3000	48191	3936	12110	11351	4054	7530	4942	3330	938	-	-	-	-	89	
	über 3000	9917	1361	3338	1726	1538	1954	-	-	-	-	-	-	-	62	
	Zusammen	253119	7340	31336	30215	24919	51531	37016	25803	16629	18122	6659	2550	999	156	
5	bis 1000	4293	15	42	54	61	228	520	828	462	1114	511	243	215	315	
	1000 - 1500	8984	1	21	62	162	897	1378	1523	1330	1987	836	437	350	290	
	1500 - 2000	15549	21	218	504	750	2512	2750	2981	1881	2134	974	652	172	239	
	2000 - 2500	17875	201	737	1294	1611	4569	3436	2291	1410	1381	882	123	-	180	
	2500 - 3000	14412	518	1979	1964	2114	2975	2222	952	774	914	-	-	-	129	
	über 3000	7159	1040	2027	826	964	1149	643	383	127	-	-	-	-	82	
	Zusammen	68272	1796	5024	4644	5662	12330	10949	8958	5984	7530	3203	1455	737	195	
6 oder mehr	bis 1000	3869	-	2	10	17	113	283	614	350	1011	710	360	399	386	
	1000 - 2000	8706	1	14	33	104	476	852	1296	1124	2217	1271	652	666	348	
	2000 - 3000	7173	53	181	290	403	1105	1173	1069	831	1056	529	231	252	249	
	3000 - 4000	2612	138	350	269	304	509	396	212	156	151	56	34	37	154	
	über 4000	242	25	53	26	29	46	21	11	6	12	7	4	2	128	
	Zusammen	22602	217	600	628	857	2249	2725	3202	2467	4447	2573	1281	1356	298	
davon																
6	Zusammen	16352	185	524	552	750	1901	2209	2401	1880	2995	1525	722	708	273	
7	Zusammen	4235	31	57	67	88	272	412	578	423	999	645	329	334	340	
8	Zusammen	1320	1	14	7	13	57	74	154	107	315	256	151	171	400	
9	Zusammen	436	-	2	1	4	12	18	49	42	90	99	53	66	425	
10 oder mehr	Zusammen	259	-	3	1	2	7	12	20	15	48	48	26	77	496	
Insgesamt	bis 250	78488	407	1903	3708	4713	19086	13069	13163	10083	8554	2656	852	294	200	
	250 - 500	56581	5	550	2913	2658	12700	16237	7835	7056	4969	1058	462	138	197	
	500 - 750	291309	1663	14203	29143	44331	84323	59230	35167	8619	12160	1553	624	293	145	
	750 - 1000	473947	5346	65743	77752	84026	125938	61339	30168	11707	8087	2290	972	579	115	
	1000 - 1500	509152	14480	126042	84246	76252	96361	49494	27185	13832	13010	4952	2291	1007	108	
	1500 - 2000	309224	32214	60164	56858	34725	49070	31089	18521	9683	9940	5142	1328	490	109	
	2000 - 3000	212371	15624	40657	34226	23627	42500	21878	14918	8882	8042	1411	354	252	114	
	3000 - 4000	19688	2539	5715	2821	2806	3612	1039	595	283	151	56	34	37	81	
	über 4000	242	25	53	26	29	46	21	11	6	12	7	4	2	128	
	Insgesamt	1951002	72303	315030	291693	273167	433636	253396	147563	70151	64925	19125	6921	3092	122	

1 Spitz berechnetes Wohngeld nach dem Wohngeldsondergesetz am 31.12.1992

1.1 Empfänger von spitz berechnetem Wohngeld nach dem Wohngeldsondergesetz nach Haushaltsgröße, monatlichem Familieneinkommen und Höhe des monatlichen Wohngeldanspruchs

Haushalte mit ... Familienmitgliedern	Monatliches Familieneinkommen von mehr als ... bis ... DM	Empfäng. insgesamt	davon mit monatlichem Wohngeld von ... DM												Durchschnittl. monatl. Wohngeldanspruch DM	
			unter 20	bis unter												600 oder mehr
				20	50	75	100	150	200	250	300	400	500	600		

Empfänger von Mietzuschuß

1	Zusammen	895058	17778	167283	146840	146819	224899	113716	48312	18089	10605	717	-	-	105
2	Zusammen	302984	25558	57371	49512	47212	55780	31550	20890	7669	6110	1076	256	-	102
3	Zusammen	153727	9470	19154	25093	16094	32652	22490	14940	7222	5208	1081	323	-	126
4	Zusammen	171909	6097	25437	23934	19461	37794	25619	15067	8265	7670	1860	526	179	132
5	Zusammen	45961	1434	3901	3693	4428	9469	7949	6205	3536	3876	1054	311	105	167
6	Zusammen	11212	140	379	417	555	1456	1704	1884	1337	2092	852	265	131	240
7	Zusammen	3024	23	39	46	67	208	325	473	329	775	448	188	103	310
8	Zusammen	939	1	8	1	8	43	59	128	89	250	187	104	61	368
9	Zusammen	323	-	2	1	3	11	16	42	32	69	79	35	33	393
10 oder mehr	Zusammen	190	-	1	1	2	5	11	16	14	45	36	16	43	443
	Insgesamt	1585327	60501	273575	249538	234649	362317	203439	107957	46582	36700	7390	2024	655	113

Empfänger von Lastenzuschuß

1	Zusammen	106321	1336	11870	12144	14153	25649	17928	12488	4592	5491	670	-	-	138
2	Zusammen	102830	6889	17498	16912	13362	20271	10996	7863	3824	3638	1197	380	-	117
3	Zusammen	46089	1919	4894	5705	4089	8275	6026	5107	3675	3774	1949	676	-	166
4	Zusammen	81210	1243	5899	6281	5458	13737	11397	10736	8364	10452	4799	2024	820	208
5	Zusammen	22311	362	1123	951	1234	2861	3000	2753	2448	3654	2149	1144	632	253
6	Zusammen	5140	45	145	135	195	445	505	517	543	903	673	457	577	343
7	Zusammen	1211	8	18	21	21	64	87	105	94	224	197	141	231	414
8	Zusammen	381	-	6	6	5	14	15	26	18	65	69	47	110	480
9	Zusammen	113	-	-	-	1	1	2	7	10	21	20	18	33	517
10 oder mehr	Zusammen	69	-	2	-	-	2	1	4	1	3	12	10	34	639
	Insgesamt	365675	11802	41455	42155	38518	71319	49957	39606	23569	28225	11735	4897	2437	163

1 Spitz berechnetes Wohngeld nach dem Wohngeldsondergesetz am 31.12.1992

1.2 Empfänger von spitz berechnetem Wohngeld nach dem Wohngeldsondergesetz nach Haushaltsgröße und sozialer Stellung

Haushalte mit ... Familienmitgliedern	Empfänger insgesamt	davon										
		Erwerbstätige					Arbeitslose	Nichterwerbspersonen				
		Zusammen	Selbstständige	Beamte	Ange-stellte	Arbeiter		Zusammen	Rentner	Pensio-näre	Stu-denten	Sonstige
Empfänger von spitz berechnetem Wohngeld												
		Anzahl										
1	1001379	109396	4428	587	42271	62050	112971	779072	728887	474	3409	46302
2	405814	113234	4557	218	50176	58283	74454	218126	162527	596	1542	53461
3	199816	121766	4413	407	45138	71808	46187	31863	15458	84	964	15357
4	253119	195612	6444	914	58131	130123	42142	15365	5611	29	277	9448
5	68272	52699	1794	319	15533	35053	11079	4494	1584	5	36	2869
6 oder mehr	22602	16396	508	85	4344	11458	3971	2236	833	2	7	1394
Insgesamt	1951002	609042	22144	2530	215593	368775	290804	1051156	914900	1190	6235	128831
Durchschnittliches monatliches Familieneinkommen												
		DM										
1	823	915	649	862	971	897	652	835	846	803	456	680
2	1287	1253	1076	1260	1293	1241	1074	1377	1461	1418	340	1149
3	1516	1626	1375	1648	1635	1636	1311	1391	1671	1617	566	1159
4	2024	2114	1718	2184	2221	2085	1734	1676	2027	2082	949	1487
5	2117	2220	1809	2333	2397	2162	1775	1756	2169	2051	1234	1539
6 oder mehr	1898	2025	1594	2153	2263	1953	1495	1681	2250	x	861	1346
Insgesamt	1204	1648	1308	1729	1649	1667	1076	982	980	1207	471	1017
Durchschnittlicher monatlicher Wohngeldanspruch												
		DM										
1	108	104	180	101	98	103	124	107	105	129	138	134
2	106	116	187	117	110	116	131	92	83	102	196	116
3	135	126	207	128	125	122	153	143	123	128	213	159
4	156	149	254	125	137	150	177	188	165	150	268	200
5	195	188	302	168	172	189	219	224	194	174	249	241
6 oder mehr	298	293	420	323	283	291	314	305	267	x	352	327
Insgesamt	122	138	224	131	126	139	144	107	102	117	170	139
Empfänger von Mietzuschuß												
		Anzahl										
1	895058	96236	3524	560	38735	53417	104429	694399	650008	351	3374	40660
2	302984	92680	2828	181	45049	44622	61321	148983	109519	246	1497	37721
3	153727	92317	2687	343	37872	51415	38126	23284	10277	32	920	12055
4	171909	127655	3429	758	41608	81860	32622	11632	3950	11	258	7413
5	45961	34355	811	264	11142	22138	8387	3219	978	1	30	2210
6 oder mehr	15688	11185	238	70	3112	7765	2978	1525	447	2	5	1071
Insgesamt	1585327	454428	13517	2176	177518	261217	247863	883036	775179	643	6084	101130
Durchschnittliches monatliches Familieneinkommen												
		DM										
1	818	903	638	849	963	877	645	833	845	784	456	670
2	1230	1213	1008	1222	1263	1176	1018	1328	1438	1349	321	1050
3	1433	1548	1290	1600	1584	1535	1249	1276	1605	1503	537	1051
4	1927	2020	1643	2112	2129	1979	1685	1595	1955	1783	925	1426
5	2033	2149	1722	2296	2327	2074	1715	1625	2024	x	1206	1454
6 oder mehr	1813	1964	1485	2102	2190	1887	1431	1445	1893	x	747	1261
Insgesamt	1122	1531	1180	1654	1552	1534	1013	942	946	1058	459	936
Durchschnittlicher monatlicher Wohngeldanspruch												
		DM										
1	105	99	164	99	95	97	118	104	102	112	137	129
2	102	110	172	113	106	110	127	86	76	90	195	112
3	126	115	180	121	118	110	144	141	119	102	211	154
4	132	122	207	113	119	120	155	174	159	183	264	180
5	167	156	246	152	151	155	195	214	197	x	236	221
6 oder mehr	267	259	358	294	258	255	279	304	286	x	339	311
Insgesamt	113	119	188	121	115	119	134	103	99	106	168	134

1 Spitz berechnetes Wohngeld nach dem Wohngeldsondergesetz am 31.12.1992

1.2 Empfänger von spitz berechnetem Wohngeld nach dem Wohngeldsondergesetz nach Haushaltsgröße und sozialer Stellung

Haushalte mit ... Familienmitgliedern	Empfänger ins- gesamt	davon										
		Erwerbstätige					Arbeits- lose	Nichterwerbspersonen				
		Zusammen	Selb- stän- dige	Beamte	Ange- stellte	Arbeiter		Zusammen	Rentner	Pensio- näre	Stu- denten	Sonstige

Empfänger von Lastenzuschuß

	Anzahl											
1	106321	13100	904	27	3536	8633	8542	84679	78879	123	35	5642
2	102830	20554	1729	37	5127	13661	13133	89143	53008	350	45	15740
3	46089	29449	1726	64	7266	20393	8061	8579	5181	52	44	3302
4	81210	67957	3015	156	16523	48263	9520	3733	1661	18	19	2035
5	22311	18344	983	55	4391	12915	2692	1275	606	4	6	659
6 oder mehr	6914	5210	270	15	1232	3693	993	711	386	-	2	323
Insgesamt	365675	154614	8627	354	38075	107558	42941	168120	139721	547	151	27701

Durchschnittliches monatliches Familieneinkommen

	DM											
1	861	1008	691	1116	1069	1016	730	852	859	855	486	750
2	1453	1434	1187	1447	1465	1454	1331	1482	1510	1467	965	1387
3	1732	1870	1508	1905	1900	1890	1603	1702	1802	1687	1180	1551
4	2228	2290	1803	2530	2451	2264	1903	1928	2198	2265	1276	1710
5	2290	2353	1881	2510	2575	2312	1961	2084	2404	X	1374	1797
6 oder mehr	2091	2155	1690	2391	2448	2090	1687	2187	2662	-	X	1626
Insgesamt	1559	1991	1509	2187	2099	1990	1437	1193	1169	1381	975	1313

Durchschnittlicher monatlicher Wohngeldanspruch

	DM											
1	138	146	239	136	132	141	190	132	129	176	218	171
2	117	144	211	137	147	134	150	103	97	111	223	124
3	166	162	249	167	161	155	196	151	131	145	253	181
4	208	201	307	186	183	200	254	231	181	130	327	272
5	253	247	348	245	225	246	293	251	189	X	312	308
6 oder mehr	369	368	475	456	346	368	418	306	246	-	X	377
Insgesamt	163	192	279	194	179	190	205	125	118	130	249	159

1 Spitz berechnetes Wohngeld nach dem Wohngeldsondergesetz am 31.12.1992

1.3 Empfänger von spitz berechnetem Wohngeld nach dem Wohngeldsondergesetz nach Haushaltsgröße, monatlichem Familieneinkommen und sozialer Stellung

Haushalte mit ... Familienmitgliedern	Monatliches Familieneinkommen von mehr als ... bis ... DM	Empfäng. insgesamt	davon										
			Erwerbstätige					Arbeitslose	Nichterwerbspersonen				
			Zusammen	Selbstständige	Beamte	Ange-stellte	Arbeiter		Zusammen	Rentner	Pensio-näre	Stu-denten	Sonstige
Empfänger von spitz berechnetem Wohngeld													
1	bis 250	41456	4665	888	19	1588	2170	18642	18149	8406	16	821	8906
	250 - 500	45810	5647	549	10	1632	3456	6673	33590	30704	43	908	1935
	500 - 750	265438	19721	927	187	5905	12702	36740	208977	197180	111	1245	10441
	750 - 1000	402682	31042	1547	185	10873	18437	39293	332347	314313	207	353	17474
	über 1000	245893	48261	517	186	22273	25285	11623	186009	178284	97	82	7546
	Zusammen	1001379	109336	4428	587	42271	62050	112971	779072	728887	474	3409	46302
2	bis 500	26966	5469	655	10	2589	2215	8529	12968	2369	4	1123	9472
	500 - 1000	62002	20996	1259	47	6903	12787	22321	18685	11228	76	273	7108
	1000 - 1500	163202	53477	1619	90	24623	27145	28947	80778	61708	234	114	18722
	über 1500	153644	33292	1024	71	16061	16136	14657	105695	87222	282	32	18159
	Zusammen	405814	113234	4557	218	50176	58283	74454	218126	162527	596	1542	53461
3	bis 1000	32549	11607	1248	28	3876	6455	13040	7902	1412	10	696	5784
	1000 - 1500	55716	39557	1224	120	11785	20428	14828	7331	3368	22	156	3785
	1500 - 2000	72663	48814	1284	162	19243	28125	13103	10746	6574	36	85	4051
	über 2000	38888	27788	657	97	10234	16800	5216	5884	4104	18	27	1737
	Zusammen	199816	121766	4413	407	45138	71808	46187	31863	15458	84	964	15357
4	bis 1000	15160	6220	1127	14	1695	3384	5988	2952	366	2	159	2425
	1000 - 1500	32670	21739	1208	93	4755	15683	8010	2921	755	3	44	2119
	1500 - 2000	65352	49981	1842	200	11791	35148	12627	3744	1404	7	34	2299
	2000 - 2500	81829	67592	1429	339	19742	46082	10762	3475	1684	10	24	1757
	2500 - 3000	48191	42072	685	231	16342	24814	4205	1914	1145	6	14	749
	über 3000	9917	9008	153	37	3806	5012	550	359	257	1	2	99
	Zusammen	253119	195612	6444	914	58131	130123	42142	15365	5611	29	277	9448
5	bis 1000	4293	1715	331	5	385	994	1734	844	122	-	17	705
	1000 - 1500	8984	5898	301	20	1073	4504	2190	896	182	2	5	707
	1500 - 2000	15549	11703	451	72	2676	8504	2845	1001	326	-	3	672
	2000 - 2500	17875	14642	351	84	3943	10264	2398	835	389	1	8	437
	2500 - 3000	14412	12440	227	97	4595	7521	1403	569	325	2	2	240
	über 3000	7159	6301	133	41	2861	3266	509	349	240	-	1	108
	Zusammen	68272	52699	1794	319	15533	35053	11079	4494	1584	5	36	2869
6 oder mehr	bis 1000	3889	1940	167	7	350	1416	1280	649	103	-	5	541
	1000 - 2000	8706	6319	174	28	1347	4770	1532	795	243	1	2	549
	2000 - 3000	7173	5798	117	37	1681	3963	883	492	271	1	-	220
	3000 - 4000	2612	2145	43	12	876	1214	200	267	191	-	-	76
	über 4000	242	193	7	1	90	95	16	33	25	-	-	8
	Zusammen	22602	16395	508	85	4344	11458	3971	2236	833	2	7	1394
davon													
6	Zusammen	16352	12100	370	58	3326	8346	2817	1435	546	2	4	883
7	Zusammen	4235	2957	100	18	733	2106	784	494	188	-	2	304
8	Zusammen	1320	907	26	6	203	672	230	183	54	-	1	128
9	Zusammen	436	270	6	2	55	207	94	72	20	-	-	52
10 oder mehr	Zusammen	259	161	6	1	27	127	46	52	25	-	-	27
Insgesamt	bis 250	78488	13524	1881	40	5995	5608	30438	34526	10703	17	2348	21458
	250 - 500	56581	8432	1078	15	2504	4835	10696	37453	31435	46	1170	4802
	500 - 750	291309	29694	1891	206	8508	18989	46787	214828	199805	131	1506	13386
	750 - 1000	473947	57372	3748	251	18789	34584	66319	350256	324260	275	576	25145
	1000 - 1500	509152	185049	4946	520	64701	94882	66361	277742	243814	358	400	33170
	1500 - 2000	309224	146747	4657	518	50486	90086	43709	119768	94248	318	156	25046
	2000 - 3000	212371	171577	3507	889	56977	110204	25219	15575	9922	44	76	5533
	3000 - 4000	19688	17454	329	90	7543	9492	1259	975	688	1	3	283
	über 4000	242	193	7	1	90	95	16	33	25	-	-	8
	Insgesamt	1951002	609042	22144	2530	215593	368775	230804	1051156	914900	1190	6235	128831

1 Spitz berechnetes Wohngeld nach dem Wohngeldsondergesetz am 31.12.1992

1.3 Empfänger von spitz berechnetem Wohngeld nach dem Wohngeldsondergesetz nach Haushaltsgröße, monatlichem Familieneinkommen und sozialer Stellung

Haushalte mit ... Familienmitgliedern	Monatliches Familieneinkommen von mehr als ... bis ... DM	Empfäng. ins-gesamt	davon										
			Erwerbstätige					Arbeitslose	Nichterwerbspersonen				
			Zusammen	Selbstständige	Beamte	Ange-stellte	Arbeiter		Zusammen	Rentner	Pensio-näre	Stu-denten	Sonstige
Empfänger von Mietzuschuß													
1	bis 250	38963	4237	731	19	1499	1988	17853	16873	7858	16	812	8187
	250 - 500	41672	5110	423	9	1525	3153	6017	30545	27949	33	898	1665
	500 - 750	237588	17986	750	185	5513	11538	34126	185476	174997	89	1237	9153
	750 - 1000	361471	27955	1245	179	10156	16375	36185	297331	281554	141	348	15288
	über 1000	215364	40948	375	168	20042	20363	10248	164168	157650	72	79	6367
	Zusammen	895058	96236	3524	560	38735	53417	104429	694393	650008	351	3374	40660
2	bis 500	25170	5002	502	9	2483	2008	8014	12154	2080	4	1113	8957
	500 - 1000	52222	18529	812	43	6387	11287	20168	13525	8149	41	261	5074
	1000 - 1500	125376	45882	995	74	22781	22032	23634	55860	42860	103	99	12798
	über 1500	100216	23267	519	55	13398	9295	9505	67444	56430	98	24	10892
	Zusammen	302984	92680	2828	181	45049	44622	61321	148983	109519	246	1497	37721
3	bis 1000	29089	10206	875	25	3577	5729	11839	7044	1157	7	679	5201
	1000 - 1500	47278	28740	775	109	10674	17182	12871	5667	2457	9	144	3057
	1500 - 2000	56202	38549	759	144	16792	20854	10292	7361	4393	12	74	2882
	über 2000	21158	14822	278	65	6829	7650	3124	3212	2270	4	23	915
	Zusammen	153727	92317	2687	343	37872	51415	38126	23284	10277	32	920	12055
4	bis 1000	12647	4989	659	14	1506	2810	5114	2544	318	2	152	2072
	1000 - 1500	25526	16665	707	85	3990	11883	6498	2363	597	2	38	1726
	1500 - 2000	47879	35251	982	181	9377	24711	9815	2813	1014	2	32	1765
	2000 - 2500	56194	45516	758	297	15001	29460	8177	2501	1172	4	22	1303
	2500 - 3000	27419	23325	294	172	10596	12263	2847	1247	714	1	13	519
	über 3000	2244	1909	29	9	1138	733	171	164	135	-	1	28
	Zusammen	171909	127655	3429	758	41608	81860	32622	11632	3950	11	258	7413
5	bis 1000	3440	1297	165	5	332	795	1426	717	103	-	15	599
	1000 - 1500	6758	4265	150	17	853	3245	1793	700	130	-	5	565
	1500 - 2000	11041	8157	222	58	2053	5824	2147	737	227	-	2	508
	2000 - 2500	12093	9761	147	73	2980	6561	1755	577	242	1	5	329
	2500 - 3000	9201	7874	87	85	3299	4403	994	333	173	-	2	158
	über 3000	3428	3001	40	26	1625	1310	272	155	103	-	1	51
	Zusammen	45961	34355	811	264	11142	22138	8387	3219	978	1	30	2210
6 oder mehr	bis 1000	2965	1420	85	5	283	1047	1026	519	82	-	4	433
	1000 - 2000	6324	4497	85	27	1022	3363	1206	621	170	1	1	449
	2000 - 3000	4795	3885	51	29	1181	2624	621	289	137	1	-	151
	3000 - 4000	1513	1309	16	9	588	696	119	85	50	-	-	35
	über 4000	91	74	1	-	38	35	6	11	8	-	-	3
	Zusammen	15688	11185	238	70	3112	7765	2978	1525	447	2	5	1071
davon													
6	Zusammen	11212	8151	171	47	2355	5578	2102	959	278	2	4	675
7	Zusammen	3024	2089	49	16	551	1473	602	333	104	-	1	228
8	Zusammen	939	629	11	5	141	472	178	132	29	-	-	103
9	Zusammen	323	199	3	2	43	151	67	57	15	-	-	42
10 oder mehr	Zusammen	190	117	4	-	22	91	29	44	21	-	-	23
Insgesamt	bis 250	73542	12386	1456	39	5730	5161	28868	32288	9940	17	2322	20009
	250 - 500	50952	7372	752	13	2315	4292	9600	33980	28563	36	1152	4229
	500 - 750	259445	26450	1423	202	7847	16978	43039	189956	176944	103	1489	11420
	750 - 1000	421288	50523	2616	239	17369	30299	60261	310504	288800	177	556	20971
	1000 - 1500	422589	138260	3040	465	58581	76174	55626	228703	203390	187	364	24762
	1500 - 2000	218002	107646	2518	452	42227	62449	32260	78096	61712	111	133	16140
	2000 - 3000	132233	105498	1626	722	40060	63090	17641	9094	5534	12	66	3482
	3000 - 4000	7185	6219	85	44	3351	2739	562	404	288	-	2	114
	über 4000	91	74	1	-	38	35	6	11	8	-	-	3
	Insgesamt	1585327	454428	13517	2176	177518	261217	247863	883036	775179	643	6084	101130

1 Spitz berechnetes Wohngeld nach dem Wohngeldsondergesetz am 31.12.1992

1.3 Empfänger von spitz berechnetem Wohngeld nach dem Wohngeldsondergesetz nach Haushaltsgröße, monatlichem Familieneinkommen und sozialer Stellung

Haushalte mit ... Familienmitgliedern	Monatliches Familieneinkommen von mehr als ... bis ... DM	Empfäng. insgesamt	davon										
			Erwerbstätige					Arbeitslose	Nichterwerbspersonen				
			Zusammen	Selbstständige	Besamte	Ange-stellte	Arbeiter		Zusammen	Rentner	Pensio-näre	Stu-denten	Sonstige
Empfänger von Lastenzuschuß													
1	bis 250	2493	428	157	-	89	182	789	1276	548	-	9	719
	250 - 500	4238	537	126	1	107	303	656	3045	2755	10	10	270
	500 - 750	27850	1735	177	2	392	1164	2614	23501	22183	22	8	1288
	750 - 1000	41211	3087	302	6	717	2062	3108	35016	32759	66	5	2186
	über 1000	30529	7313	142	18	2231	4922	1375	21841	20634	25	3	1179
	Zusammen	106321	13100	904	27	3536	8633	8542	84679	78879	123	35	5642
2	bis 500	1796	467	153	1	106	207	515	814	289	-	10	515
	500 - 1000	9780	2467	447	4	516	1500	2153	5160	3079	35	12	2034
	1000 - 1500	37826	7595	624	16	1842	5113	5313	24918	18848	131	15	5924
	über 1500	53428	10025	505	16	2663	6841	5152	38251	30792	184	8	7267
	Zusammen	102830	20554	1729	37	5127	13661	13133	69143	53008	350	45	15740
3	bis 1000	3460	1401	373	3	299	726	1201	858	255	3	17	583
	1000 - 1500	8438	4817	449	11	1111	3246	1957	1664	911	13	12	728
	1500 - 2000	16461	10265	525	18	2451	7271	2811	3385	2181	24	11	1169
	über 2000	17730	12966	379	32	3405	9150	2092	2672	1834	12	4	822
	Zusammen	46089	29449	1726	64	7266	20393	8061	8579	5181	52	44	3302
4	bis 1000	2513	1231	468	-	189	574	874	408	48	-	7	353
	1000 - 1500	7144	5074	501	8	765	3800	1512	558	158	1	6	393
	1500 - 2000	17473	13730	860	19	2414	10437	2812	931	390	5	2	534
	2000 - 2500	25635	22076	671	42	4741	16622	2585	974	512	6	2	454
	2500 - 3000	20772	18747	391	59	5746	12551	1358	667	431	5	1	230
	über 3000	7673	7099	124	28	2668	4279	379	195	122	1	1	71
	Zusammen	81210	67957	3015	156	16523	48263	9520	3733	1661	18	19	2035
5	bis 1000	853	418	166	-	53	199	308	127	19	-	2	106
	1000 - 1500	2226	1633	151	3	220	1259	397	196	52	2	-	142
	1500 - 2000	4508	3546	229	14	623	2680	698	264	99	-	1	164
	2000 - 2500	5782	4881	204	11	963	3703	643	258	147	-	3	108
	2500 - 3000	5211	4566	140	12	1296	3118	409	236	152	2	-	82
	über 3000	3731	3300	93	15	1236	1956	237	194	137	-	-	57
	Zusammen	22311	18344	983	55	4391	12915	2692	1275	606	4	6	659
6 oder mehr	bis 1000	904	520	82	2	67	369	254	130	21	-	1	108
	1000 - 2000	2382	1822	89	1	325	1407	386	174	73	-	1	100
	2000 - 3000	2378	1913	66	8	500	1339	262	203	134	-	-	69
	3000 - 4000	1099	836	27	3	288	518	81	182	141	-	-	41
	über 4000	151	119	6	1	52	60	10	22	17	-	-	5
	Zusammen	6914	5210	270	15	1232	3693	993	711	386	-	2	323
davon													
6	Zusammen	5140	3949	199	11	971	2768	715	476	268	-	-	208
7	Zusammen	1211	868	51	2	182	633	182	161	84	-	1	76
8	Zusammen	381	278	15	1	62	200	52	51	25	-	1	25
9	Zusammen	113	71	3	-	12	56	27	15	5	-	-	10
10 oder mehr	Zusammen	69	44	2	1	5	36	17	8	4	-	-	4
Insgesamt	bis 250	4946	1138	425	1	265	447	1570	2238	763	-	26	1449
	250 - 500	5629	1060	326	2	189	543	1096	3473	2872	10	18	573
	500 - 750	31864	3244	568	4	661	2011	3748	24872	22861	28	17	1966
	750 - 1000	52659	6849	1132	12	1420	4285	6058	39752	35460	98	20	4174
	1000 - 1500	86563	26789	1906	55	6120	18708	10735	49039	40424	171	36	8408
	1500 - 2000	91222	38101	2139	66	8259	27637	11449	41672	32536	207	23	8906
	2000 - 3000	80138	66079	1881	167	16917	47114	7578	6481	4388	32	10	2051
	3000 - 4000	12503	11235	244	46	4192	6753	697	571	400	1	1	169
	über 4000	151	119	6	1	52	60	10	22	17	-	-	5
	Insgesamt	365675	154614	8627	354	38075	107558	42941	168120	139721	547	151	27701

1 Spitz berechnetes Wohngeld nach dem Wohngeldsondergesetz am 31.12.1992

1.4 Empfänger von spitz berechnetem Wohngeld nach dem Wohngeldsondergesetz nach Haushaltsgröße, Ausstattung und Fläche der Wohnung

Haushalte mit ... Familienmitgliedern	Ausstattung der Wohnung 1)	Empfänger insgesamt	davon nutzten eine Wohnfläche von ... bis unter ... qm					120 oder mehr
			unter 40	40 - 60	60 - 80	80 - 100	100 - 120	
Empfänger von spitz berechnetem Wohngeld								
1	ERH	400195	61013	204481	87099	28843	11098	7661
	ZH	173219	45533	56461	34654	18715	10025	7831
	FH	427965	186318	190237	39722	7166	2739	1783
	Zusammen	1001379	292864	451179	161475	54724	23862	17275
2	ERH	127542	5277	39467	40066	21552	11159	10021
	ZH	108830	2008	17460	26219	25689	19355	18099
	FH	169442	7738	88799	55186	10042	4439	3238
	Zusammen	405814	15023	145726	121471	57283	34953	31358
3	ERH	52085	1282	14091	18574	9208	4641	4289
	ZH	56598	527	5416	11124	12480	12102	14949
	FH	91133	1719	32255	45261	7317	2470	2111
	Zusammen	199816	3528	51762	74959	29005	19213	21349
4	ERH	53154	282	7911	19837	12301	6734	6089
	ZH	94423	293	3179	12749	19944	24311	33947
	FH	105542	415	19229	61997	16108	4207	3586
	Zusammen	253119	990	30319	94583	48353	35252	43622
5	ERH	17153	36	1049	5151	4775	3108	3034
	ZH	25401	85	322	2548	5015	6622	10809
	FH	25718	101	975	12943	7711	2485	1523
	Zusammen	68272	222	2346	20642	17501	12195	15366
6 oder mehr	ERH	7129	12	195	1476	1853	1580	2013
	ZH	7816	13	60	570	1244	1815	4114
	FH	7657	26	122	2487	2589	1540	893
	Zusammen	22602	51	377	4533	5686	4935	7020
Insgesamt	ERH	657258	67902	267194	172203	78532	38320	33107
	ZH	466287	48459	82898	87864	83087	74230	89749
	FH	827457	196317	331617	217696	50933	17860	13134
	Insgesamt	1951002	312678	681709	477663	212552	130410	135990

1) ERH = Einzelraumheizung

ZH = Zentralheizung

FH = Fernheizung

1 Spitz berechnetes Wohngeld nach dem Wohngeldsondergesetz am 31.12.1992

1.4 Empfänger von spitz berechnetem Wohngeld nach dem Wohngeldsondergesetz nach Haushaltsgröße, Ausstattung und Fläche der Wohnung

Haushalte mit ... Familienmitgliedern	Ausstattung der Wohnung 1)	Empfänger insgesamt	davon nutzten eine Wohnfläche von ... bis unter ... qm					
			unter 40	40 - 60	60 - 80	80 - 100	100 - 120	120 oder mehr
Empfänger von Mietzuschuß								
1	ERH	345480	60227	196001	69638	14601	3602	1411
	ZH	130793	45106	52179	23953	6688	1971	896
	FH	418785	186193	189212	37224	4492	1202	462
	Zusammen	895058	291526	437392	130815	25781	6775	2769
2	ERH	97074	5209	38434	35486	12144	4007	1794
	ZH	47342	1956	16151	17291	7766	2790	1388
	FH	158568	7720	88466	53510	6680	1585	607
	Zusammen	302984	14885	143051	106287	26590	8382	3789
3	ERH	43138	1262	13820	17325	7138	2482	1111
	ZH	23555	509	5106	9022	5361	2357	1200
	FH	87034	1714	32178	44927	6394	1314	507
	Zusammen	153727	3485	51104	71274	18893	6153	2818
4	ERH	42315	268	7700	18621	9806	4052	1868
	ZH	29660	282	2946	10348	8753	4607	2724
	FH	99934	415	19180	61646	15058	2616	1019
	Zusammen	171909	965	29826	90615	33617	11275	5611
5	ERH	13352	33	997	4814	4025	2165	1318
	ZH	8354	84	276	2105	2620	1886	1383
	FH	24255	100	970	12889	7534	2086	676
	Zusammen	45961	217	2243	19808	14179	6137	3377
6 oder mehr	ERH	5539	12	174	1348	1562	1226	1217
	ZH	2938	12	46	459	749	742	930
	FH	7211	26	121	2471	2545	1467	581
	Zusammen	15688	50	341	4278	4856	3435	2728
Insgesamt	ERH	546898	67011	257126	147232	49276	17534	8719
	ZH	242642	47949	76704	63178	31937	14353	8521
	FH	795787	196168	330127	212667	42703	10270	3852
	Insgesamt	1585327	311128	863957	423077	123916	42157	21092

1) ERH = Einzelraumheizung
 ZH = Zentralheizung
 FH = Fernheizung

1 Spitz berechnetes Wohngeld nach dem Wohngeldsondergesetz am 31.12.1992

1.4 Empfänger von spitz berechnetem Wohngeld nach dem Wohngeldsondergesetz nach Haushaltsgröße, Ausstattung und Fläche der Wohnung

Haushalte mit ... Familienmitgliedern	Ausstattung der Wohnung 1)	Empfänger insgesamt	davon nutzten eine Wohnfläche von ... bis unter ... qm					120 oder mehr
			unter 40	40 - 60	60 - 80	80 - 100	100 - 120	
Empfänger von Lastenzuschuß								
1	ERH	54715	786	8480	17461	14242	7496	6250
	ZH	42426	427	4282	10701	12027	8054	6935
	FH	9180	125	1025	2498	2674	1537	1321
	Zusammen	106321	1338	13787	30660	28943	17087	14506
2	ERH	30468	68	1033	4580	9408	7152	8227
	ZH	61488	52	1309	8928	17923	16565	16711
	FH	10874	18	333	1676	3362	2854	2631
	Zusammen	102830	138	2675	15184	30693	26571	27569
3	ERH	8947	20	271	1249	2070	2159	3178
	ZH	33043	18	310	2102	7119	9745	13749
	FH	4099	5	77	334	923	1156	1604
	Zusammen	46089	43	658	3685	10112	13060	18531
4	ERH	10839	14	211	1216	2495	2682	4221
	ZH	64763	11	233	2401	11191	19704	31223
	FH	5608	-	49	351	1050	1591	2567
	Zusammen	81210	25	493	3968	14736	23977	38011
5	ERH	3801	3	52	337	750	943	1716
	ZH	17047	1	46	443	2395	4736	9426
	FH	1463	1	5	54	177	379	847
	Zusammen	22311	5	103	834	3322	6058	11989
6 oder mehr	ERH	1590	-	21	128	291	354	796
	ZH	4878	1	14	111	495	1073	3184
	FH	446	-	1	16	44	73	312
	Zusammen	6914	1	36	255	830	1500	4292
Insgesamt	ERH	110360	891	10068	24971	29256	20786	24388
	ZH	223646	510	6194	24686	51150	59877	81228
	FH	31670	149	1490	4929	8230	7590	9282
	Insgesamt	365675	1550	17752	54586	88636	88253	114898

1) ERH = Einzelraumheizung

ZH = Zentralheizung

FH = Fernheizung

1 Spitz berechnetes Wohngeld nach dem Wohngeldsondergesetz am 31.12.1992

1.5 Empfänger von spitz berechnetem Wohngeld nach dem Wohngeldsondergesetz nach Haushaltsgröße, monatlichem Familieneinkommen und Höhe der monatlichen berücksichtigungsfähigen Wohnkosten

Haushalte mit ... Familiengliedern	Monatliches Familieneinkommen von mehr als ... bis ... DM	Empfäng. insgesamt	davon mit berücksichtigungsfähigen Wohnkosten von ... DM (monatlich)										Durchschnittl. berücksichtigungs-f. Wohnkosten (monatl.) DM	
			unter 100	100	200	300	400	500	600	700	800	900		1000 oder mehr
				bis unter										
Empfänger von spitz berechnetem Wohngeld														
1	bis 250	41456	1751	13144	14811	8374	2166	674	299	115	55	28	39	251
	250 - 500	45910	1630	15313	18113	8103	1826	507	247	92	45	11	23	241
	500 - 750	265438	5719	97839	108570	40401	8968	2416	874	334	162	75	80	235
	750 - 1000	402682	902	119985	182857	74876	16490	4483	1733	695	332	166	163	253
	über 1000	245893	2	19437	111982	77985	23184	7440	3019	1377	669	381	417	313
	Zusammen	1001379	10004	265718	436333	209739	52634	15520	6172	2613	1263	661	722	262
2	bis 500	26966	459	6460	9025	6792	2652	930	361	138	69	39	41	290
	500 - 1000	62002	252	11574	22803	17796	5850	2056	891	405	173	98	104	302
	1000 - 1500	163202	-	8470	60775	60034	21193	7235	3040	1350	556	249	300	337
	über 1500	153644	-	1	23706	58984	38378	18069	7930	3445	1578	731	822	420
	Zusammen	405814	711	26505	116309	143606	68073	28290	12222	5338	2376	1117	1267	360
3	bis 1000	32549	92	3965	9971	9794	5117	1909	832	413	206	107	143	343
	1000 - 1500	55716	-	3329	15524	19859	9894	3494	1667	875	446	253	375	368
	1500 - 2000	72663	-	309	11220	30647	16318	6724	3343	1825	973	517	787	418
	über 2000	38888	-	-	1	8064	11081	6908	5081	3294	1799	1007	1653	562
	Zusammen	199816	92	7603	36716	68364	42410	19035	10923	6407	3424	1884	2958	420
4	bis 1000	15160	12	878	3331	4125	3251	1772	866	396	203	128	198	412
	1000 - 1500	32670	2	1201	7214	10236	7059	2932	1717	923	566	343	477	414
	1500 - 2000	65352	-	805	11952	20577	15619	6709	4120	2385	1313	747	1125	438
	2000 - 2500	81829	-	1	5870	26539	23556	10226	6544	3793	2237	1183	1880	482
	2500 - 3000	49191	-	-	3	6144	15809	10048	6391	3930	2378	1325	2163	577
	über 3000	9917	-	-	-	-	2	1646	2257	2022	1431	908	1651	814
	Zusammen	253119	14	2885	28370	67621	65296	33333	21895	13449	8128	4634	7494	489
5	bis 1000	4293	2	135	748	1046	996	609	400	169	83	29	76	451
	1000 - 1500	8984	-	194	1500	2266	2320	1199	669	387	173	113	163	453
	1500 - 2000	15549	-	179	1915	3674	4277	2266	1404	776	404	255	399	484
	2000 - 2500	17875	-	19	1413	3666	5481	3010	1818	1020	547	354	547	514
	2500 - 3000	14412	-	-	82	1916	4761	3034	1863	1105	628	369	654	573
	über 3000	7159	-	-	-	-	1155	1636	1410	1086	647	430	795	717
	Zusammen	68272	2	527	5658	12568	18990	11754	7564	4543	2482	1550	2634	529
6 oder mehr	bis 1000	3869	-	62	462	797	868	652	452	249	123	75	129	509
	1000 - 2000	8706	-	72	814	1648	2180	1530	1021	621	305	190	325	527
	2000 - 3000	7173	-	11	324	992	1717	1409	1053	698	325	225	419	585
	3000 - 4000	2612	-	1	8	113	414	543	519	380	196	138	300	703
	über 4000	242	-	-	-	2	8	19	28	31	36	29	89	981
	Zusammen	22602	-	146	1608	3552	5187	4153	3073	1979	985	657	1262	567
Insgesamt	bis 250	78488	2198	20291	25743	17309	7091	3201	1457	595	255	148	200	288
	250 - 500	56581	1703	16716	21146	11193	3490	1223	590	249	134	50	87	262
	500 - 750	291309	5882	102181	116858	47542	12226	3678	1557	672	329	173	211	244
	750 - 1000	473947	1036	130167	206944	96060	25377	7906	3351	1490	733	385	498	264
	1000 - 1500	509152	4	32677	197414	171200	64455	22380	10293	5051	2483	1380	1815	336
	1500 - 2000	309224	-	1320	49188	114708	75961	33416	16502	8378	4245	2269	3237	426
	2000 - 3000	212371	-	31	7693	47323	62411	36437	23885	14375	8169	4593	7454	534
	3000 - 4000	19698	-	1	8	113	1571	3825	4186	3488	2274	1476	2746	764
	über 4000	242	-	-	-	2	8	19	28	31	36	29	89	981
	Insgesamt	1951002	10823	303384	624994	505450	252590	112085	61849	34329	18658	10503	16337	341

1 Spitz berechnetes Wohngeld nach dem Wohngeldsondergesetz am 31.12.1992

1.5 Empfänger von spitz berechnetem Wohngeld nach dem Wohngeldsondergesetz nach Haushaltsgröße, monatlichem Familieneinkommen und Höhe der monatlichen berücksichtigungsfähigen Wohnkosten

Haushalte mit ... Familiemitgliedern	Monatliches Familieneinkommen von mehr als ... bis ... DM	Empfäng. insgesamt	davon mit berücksichtigungsfähigen Wohnkosten von ... DM (monatlich)										Durchschnittl. berücksichtigungsf. Wohnkosten (monatl.) DM	
			unter 100	bis unter										1000 oder mehr
				100	200	300	400	500	600	700	800	900		
Empfänger von Mietzuschuß														
1	bis 250	38963	1726	12814	14148	7801	1788	441	165	42	20	9	9	243
	250 - 500	41672	1589	14421	16641	7172	1366	258	149	36	23	8	9	234
	500 - 750	237588	5533	91379	97893	34492	6423	1297	344	125	54	30	18	229
	750 - 1000	361471	865	113087	167389	64774	11859	2357	697	223	122	52	46	246
	über 1000	215364	2	18360	103793	69388	17581	4216	1178	419	203	138	86	299
	Zusammen	895058	9715	250061	399864	183627	39017	8569	2533	845	422	237	168	253
2	bis 500	25170	454	6373	8706	6339	2283	709	202	53	25	14	12	279
	500 - 1000	52222	246	10859	20315	15151	4144	1038	295	112	37	18	7	284
	1000 - 1500	125376	-	7555	50817	48326	14005	3253	916	322	108	43	31	318
	über 1500	100216	-	-	19336	45944	23946	7625	2162	696	278	103	126	383
	Zusammen	302984	700	24787	99174	115760	44378	12625	3575	1183	448	178	176	330
3	bis 1000	29089	86	3840	9487	9135	4492	1349	418	163	68	29	22	324
	1000 - 1500	47278	-	3149	14461	18188	8356	2169	568	231	92	31	33	340
	1500 - 2000	56202	-	281	10101	27459	13068	3662	1033	361	127	62	48	377
	über 2000	21158	-	-	1	7132	8561	3322	1317	508	177	63	77	458
	Zusammen	153727	86	7270	34050	61914	34477	10502	3336	1263	464	185	180	367
4	bis 1000	12647	11	830	3117	3761	2815	1337	533	143	49	19	32	377
	1000 - 1500	25526	1	1107	6653	9262	5882	1734	548	196	68	40	35	364
	1500 - 2000	47879	-	722	10816	18297	12676	3588	1106	394	151	63	66	379
	2000 - 2500	56194	-	1	5282	23728	19440	5321	1499	536	220	76	91	410
	2500 - 3000	27419	-	-	2	5560	13320	5838	1745	598	194	74	88	476
	über 3000	2244	-	-	-	-	2	934	728	336	133	46	65	661
Zusammen	171909	12	2660	25870	60608	54135	18752	6159	2203	815	318	377	406	
5	bis 1000	3440	2	120	694	924	861	463	250	91	22	4	9	413
	1000 - 1500	6758	-	169	1365	1991	1962	795	297	112	29	20	18	402
	1500 - 2000	11041	-	151	1709	3126	3590	1503	601	224	66	33	38	423
	2000 - 2500	12093	-	16	1245	3113	4600	1946	751	277	73	38	34	444
	2500 - 3000	9201	-	-	69	1624	4059	2072	865	338	92	47	35	492
	über 3000	3428	-	-	-	-	972	1139	740	356	115	59	47	590
Zusammen	45961	2	456	5082	10778	16044	7918	3504	1398	397	201	181	451	
6 oder mehr	bis 1000	2965	-	55	399	685	740	504	321	143	54	26	38	468
	1000 - 2000	6324	-	58	701	1417	1859	1152	625	329	86	48	49	470
	2000 - 3000	4795	-	8	266	825	1444	1023	651	370	96	49	63	515
	3000 - 4000	1513	-	1	6	89	354	406	313	204	51	34	55	604
	über 4000	91	-	-	-	2	7	12	15	17	11	11	16	801
Zusammen	15688	-	122	1372	3018	4404	3097	1925	1063	298	168	221	498	
Insgesamt	bis 250	73542	2166	19874	24767	16252	6266	2609	1048	333	113	53	61	277
	250 - 500	50952	1660	15771	19470	9963	2778	763	338	103	59	19	28	251
	500 - 750	259445	5691	95508	105470	40723	8962	2046	634	236	94	46	35	235
	750 - 1000	421288	995	122625	189082	83296	18765	4335	1354	459	208	91	78	254
	1000 - 1500	422589	3	30379	177444	147860	48494	12335	3675	1388	523	277	211	316
	1500 - 2000	218002	-	1173	42308	95536	54427	16538	5006	1798	636	284	296	383
	2000 - 3000	132233	-	25	6865	41984	51428	20346	7181	2725	901	367	411	446
	3000 - 4000	7185	-	1	6	89	1328	2479	1781	896	299	139	167	615
	über 4000	91	-	-	-	2	7	12	15	17	11	11	16	801
	Insgesamt	1585327	10515	285356	565412	435705	192455	61463	21032	7955	2844	1287	1303	304

1 Spitz berechnetes Wohngeld nach dem Wohngeldsondergesetz am 31.12.1992

1.5 Empfänger von spitz berechnetem Wohngeld nach dem Wohngeldsondergesetz nach Haushaltsgröße, monatlichem Familieneinkommen und Höhe der monatlichen berücksichtigungsfähigen Wohnkosten

Haushalte mit ... Familiemitgliedern	Monatliches Familieneinkommen von mehr als ... bis ... DM	Empfäng. insgesamt	davon mit berücksichtigungsfähigen Wohnkosten von ... DM (monatlich)										Durchschnittl. berücksichtigungsf. Wohnkosten (monatl.) DM									
			unter 100	100	200	300	400	500	600	700	800	900		1000 oder mehr								
				bis unter																		
													Empfänger von Lastenzuschuß									
1	bis 250	2493	25	330	663	573	378	233	134	73	35	19	30	377								
	250 - 500	4238	41	892	1472	931	460	249	98	56	22	3	14	312								
	500 - 750	27850	186	6460	10677	5909	2545	1119	530	209	108	45	62	294								
	750 - 1000	41211	37	6898	15468	10102	4631	2126	1036	472	210	114	117	319								
	über 1000	30529	-	1077	8189	8597	5603	3224	1841	958	466	243	331	407								
Zusammen	106321	289	15657	36469	26112	13617	6951	3639	1768	841	424	554	339									
2	bis 500	1796	5	87	319	453	369	221	159	85	44	25	29	447								
	500 - 1000	9780	6	715	2488	2645	1706	1018	596	293	136	80	97	398								
	1000 - 1500	37826	-	915	9958	11708	7188	3982	2124	1028	448	206	269	402								
	über 1500	53428	-	1	4370	13040	14432	10444	5768	2749	1300	628	696	491								
	Zusammen	102830	11	1718	17135	27846	23695	15665	8647	4155	1928	939	1091	448								
3	bis 1000	3480	6	125	484	659	625	560	414	250	138	78	121	508								
	1000 - 1500	8438	-	180	1063	1671	1538	1325	1099	644	354	222	342	524								
	1500 - 2000	16461	-	28	1119	3188	3250	3062	2310	1464	846	455	739	558								
	über 2000	17730	-	-	-	932	2520	3586	3764	2786	1622	944	1576	686								
	Zusammen	46089	6	333	2666	6450	7933	8533	7587	5144	2960	1699	2778	598								
4	bis 1000	2513	1	48	214	364	436	435	333	253	154	109	166	586								
	1000 - 1500	7144	1	94	561	974	1177	1198	1169	727	498	303	442	533								
	1500 - 2000	17473	-	83	1136	2280	2943	3121	3014	1991	1162	684	1059	602								
	2000 - 2500	25635	-	-	588	2811	4116	4905	5045	3257	2017	1107	1789	639								
	2500 - 3000	20772	-	-	1	584	2489	4210	4646	3332	2184	1251	2075	711								
	über 3000	7673	-	-	-	-	-	712	1529	1686	1298	862	1586	859								
	Zusammen	81210	2	225	2500	7013	11161	14581	15736	11246	7313	4316	7117	665								
5	bis 1000	853	-	15	54	122	135	146	150	78	61	25	67	603								
	1000 - 1500	2226	-	25	135	275	358	404	372	275	144	93	145	608								
	1500 - 2000	4508	-	28	206	548	687	763	803	552	338	222	361	633								
	2000 - 2500	5782	-	3	168	553	881	1064	1067	743	474	316	513	659								
	2500 - 3000	5211	-	-	13	292	702	962	998	767	536	322	619	715								
	über 3000	3731	-	-	-	-	183	497	670	730	532	371	748	834								
Zusammen	22311	-	71	576	1790	2946	3836	4060	3145	2085	1349	2453	689									
6 oder mehr	bis 1000	904	-	7	63	112	128	148	131	106	69	49	91	642								
	1000 - 2000	2382	-	14	113	231	321	378	396	292	219	142	276	678								
	2000 - 3000	2378	-	3	58	167	273	386	402	328	229	176	356	725								
	3000 - 4000	1099	-	-	2	24	60	137	206	176	145	104	245	839								
	über 4000	151	-	-	-	-	1	7	13	14	25	18	73	1089								
Zusammen	6914	-	24	236	534	783	1056	1148	916	687	489	1041	724									
Insgesamt	bis 250	4946	32	417	976	1057	825	592	409	262	142	95	139	450								
	250 - 500	5629	43	945	1676	1230	712	460	252	146	75	31	59	357								
	500 - 750	31864	191	6673	11388	6819	3264	1832	923	436	235	127	176	316								
	750 - 1000	52659	41	7542	17862	12764	8612	3571	1997	1031	525	294	420	348								
	1000 - 1500	86563	1	2298	19370	23340	15361	10045	6618	3663	1960	1103	1604	438								
	1500 - 2000	91222	-	147	6880	19172	21534	16878	11496	6580	3609	1985	2941	530								
	2000 - 3000	80138	-	6	828	5339	10983	16091	16704	11650	7268	4226	7043	679								
	3000 - 4000	12503	-	-	2	24	243	1346	2405	2592	1975	1337	2579	850								
	über 4000	151	-	-	-	-	1	7	13	14	25	18	73	1089								
	Insgesamt	365675	308	18028	59582	69745	60135	50622	40817	26374	15814	9216	15034	503								

1 Spitz berechnetes Wohngeld nach dem Wohngeldsondergesetz am 31.12.1992

1.6 Empfänger von spitz berechnetem Wohngeld nach dem Wohngeldsondergesetz nach Haushaltsgröße und Höhe der monatlichen Miete/Belastung

Haushalte mit ... Familienmitglieder	Insgesamt	Davon mit einer monatlichen Miete/Belastung von ... bis unter ... DM											Durchschnittliche monatliche Miete/Belastung DM
		unter 100	100 - 200	200 - 300	300 - 400	400 - 500	500 - 600	600 - 700	700 - 800	800 - 900	900 - 1 000	1 000 und mehr	
Empfänger von spitz berechnetem Wohngeld													
1	1 001 379	89 384	630 192	224 245	43 530	9 235	2 577	968	457	333	225	233	176
2	405 814	6 923	167 151	170 544	39 825	13 129	4 665	1 862	811	355	211	338	230
3	199 816	1 567	52 463	93 511	27 486	12 307	5 838	2 806	1 517	899	528	894	273
4	253 119	638	36 697	116 947	45 523	24 830	12 595	6 477	3 652	2 170	1 231	2 359	321
5	68 272	144	6 033	28 497	16 134	8 544	3 857	1 960	1 164	682	425	832	349
6 und mehr	22 602	58	1 616	7 523	6 182	3 554	1 559	824	504	268	145	369	377
Insgesamt	1 951 002	98 714	894 152	641 267	178 680	71 599	31 091	14 897	8 105	4 707	2 765	5 025	224
Mietzuschußempfänger													
1	895 058	83 936	572 005	196 559	35 045	5 577	1 098	322	137	178	119	82	172
2	302 984	6 282	135 856	131 718	22 653	4 503	1 267	415	149	57	22	62	214
3	153 727	1 430	47 352	81 936	17 593	3 644	1 082	387	158	77	31	37	235
4	171 909	536	31 710	102 513	28 203	6 266	1 661	511	250	142	59	58	258
5	45 961	117	4 912	24 662	11 464	3 533	835	238	99	49	23	29	289
6 und mehr	15 688	50	1 278	6 398	4 840	2 111	618	205	111	23	19	35	324
Insgesamt	1 585 327	92 351	793 113	543 786	119 798	25 634	6 561	2 078	904	526	273	303	200
Lastenzuschußempfänger													
1	106 321	5 448	58 187	27 686	8 485	3 658	1 479	646	320	155	106	151	210
2	102 830	641	31 295	38 826	17 172	8 626	3 398	1 447	662	298	189	276	277
3	46 089	137	5 111	11 575	9 893	8 663	4 756	2 419	1 359	822	497	857	400
4	81 210	102	4 987	14 434	17 320	18 564	10 934	5 966	3 402	2 028	1 172	2 301	455
5	22 311	27	1 121	3 835	4 670	5 011	3 022	1 722	1 065	633	402	803	473
6 und mehr	6 914	8	338	1 125	1 342	1 443	941	619	393	245	126	334	498
Insgesamt	365 675	6 363	101 039	97 481	58 882	45 965	24 530	12 819	7 201	4 181	2 492	4 722	328

1 Spitz berechnetes Wohngeld nach dem Wohngeldsondergesetz am 31.12.1992

1.7 Empfänger von spitz berechnetem Wohngeld nach dem Wohngeldsondergesetz nach Ausstattung der Wohnung und monatlicher Miete/Belastung je qm Wohnfläche

Ausstattung der Wohnung 1)	Insgesamt	Davon mit einer monatlichen Miete/Belastung je qm Wohnfläche von ... bis unter ... DM											Durchschnittliche monatliche Miete/Belastung je qm DM
		unter 4,00	4,00 - 4,50	4,50 - 5,00	5,00 - 5,50	5,50 - 6,00	6,00 - 6,50	6,50 - 7,00	7,00 - 9,00	9,00 - 12,00	12,00 - 15,00	15,00 und mehr	
Empfänger von spitz berechnetem Wohngeld													
Kategorie A	1 293 744	904 542	159 026	77 506	26 446	13 038	9 804	7 755	20 837	19 024	13 806	41 960	3,73
Kategorie B	657 258	628 262	15 872	4 187	2 441	1 488	1 066	720	1 455	703	199	865	2,80
Insgesamt	1 951 002	1 532 804	174 898	81 693	28 887	14 526	10 870	8 475	22 292	19 727	14 005	42 825	3,42
Mietzuschußempfänger													
Kategorie A	1 038 429	715 075	138 726	64 078	17 925	7 001	5 510	4 561	14 540	16 287	13 134	41 592	3,93
Kategorie B	546 898	524 873	13 771	2 841	1 521	884	622	403	718	353	107	805	2,93
Insgesamt	1 585 327	1 239 948	152 497	66 919	19 446	7 885	6 132	4 964	15 258	16 640	13 241	42 397	3,57
Lastenzuschußempfänger													
Kategorie A	255 315	189 467	20 300	13 428	8 521	6 037	4 294	3 194	6 297	2 737	672	368	3,33
Kategorie B	110 360	103 389	2 101	1 346	920	604	444	317	737	350	92	60	2,42
Insgesamt	365 675	292 856	22 401	14 774	9 441	6 641	4 738	3 511	7 034	3 087	764	428	3,08

1) Ausstattung der Wohnung
 Kategorie A: Mit Sammelheizung
 Kategorie B: Ohne Sammelheizung

1 Spitz berechnetes Wohngeld nach dem Wohngeldsondergesetz am 31.12.1992

1.8 Empfänger von spitz berechnetem Wohngeld nach dem Wohngeldsondergesetz nach Haushaltsgröße, Ausstattung und Fläche der Wohnung

Haushalte mit ... Familienmitgliedern	Insgesamt			Davon nutzten eine Wohnfläche von ... bis unter ... qm					
	insgesamt	in Wohnungen mit der Ausstattung 1)		unter 40	40	60	80	100	120 und mehr
		Kategorie A	Kategorie B		40	60	80	100	120 und mehr
Empfänger von spitz berechnetem Wohngeld									
Mietzuschußempfänger									
Anzahl									
1	895 058	549 578	345 480	291 526	437 392	130 815	25 781	6 775	2 769
2	302 984	205 910	97 074	14 885	143 051	106 287	26 590	8 382	3 789
3	153 727	110 589	43 138	3 485	51 104	71 274	18 893	6 153	2 818
4	171 909	129 594	42 315	965	29 826	90 615	33 617	11 275	5 611
5	45 961	32 609	13 352	217	2 243	19 808	14 179	6 137	3 377
6 und mehr	15 688	10 149	5 539	50	341	4 278	4 856	3 435	2 728
Insgesamt	1 585 327	1 038 429	546 898	311 128	663 957	423 077	123 916	42 157	21 092
Durchschnittliche monatliche Miete in DM									
1	172	185	152	154	165	208	252	301	364
2	214	223	194	133	187	232	273	317	383
3	235	247	207	136	193	241	289	334	403
4	258	268	229	196	199	244	298	337	413
5	289	303	255	255	194	250	301	351	420
6 und mehr	324	343	287	261	197	249	302	364	444
Insgesamt	200	215	173	153	173	230	282	331	405
Lastenzuschußempfänger									
Anzahl									
1	106 321	51 606	54 715	1 338	13 787	30 660	28 943	17 087	14 506
2	102 830	72 362	30 468	138	2 675	15 184	30 693	26 571	27 569
3	46 089	37 142	8 947	43	658	3 685	10 112	13 060	18 531
4	81 210	70 371	10 839	25	493	3 968	14 736	23 977	38 011
5	22 311	18 510	3 801	5	103	834	3 322	6 058	11 989
6 und mehr	6 914	5 324	1 590	1	36	255	830	1 500	4 292
Insgesamt	365 675	255 315	110 360	1 550	17 752	54 586	88 636	88 253	114 898
Durchschnittliche monatliche Belastung in DM									
1	210	238	183	106	128	163	209	261	337
2	277	291	244	192	194	205	246	287	349
3	400	423	306	234	241	275	338	395	468
4	455	472	345	246	256	296	373	436	517
5	473	494	367	145	223	301	374	438	531
6 und mehr	498	535	373	X	224	282	375	443	555
Insgesamt	328	369	235	119	147	195	271	351	449

1) Ausstattung der Wohnung
 Kategorie A : Mit Sammelheizung
 Kategorie B : Ohne Sammelheizung

1 Spitz berechnetes Wohngeld nach dem Wohngeldsondergesetz am 31.12.1992

1.9 Empfänger von spitz berechnetem Wohngeld nach dem Wohngeldsondergesetz nach Haushaltsgröße, Ausstattung und Fläche der Wohnung sowie durchschnittlicher monatlicher Miete/Belastung je qm Wohnfläche

Ausstattung der Wohnung 1) ----- Haushalte mit ... Familienmitgliedern	Insgesamt	Davon nutzten eine Wohnfläche von ... bis unter ... qm					
		unter 40	40 -	60 -	80 -	100 -	120 und mehr
Empfänger von spitz berechnetem Wohngeld							
Mietzuschußempfänger							
Anzahl							
nach der Ausstattung der Wohnung 1)							
Kategorie A	1 038 429	244 117	406 831	275 845	74 640	24 623	12 373
Kategorie B	546 898	67 011	257 126	147 232	49 276	17 534	8 719
Insgesamt	1 585 327	311 128	663 957	423 077	123 916	42 157	21 092
nach der Haushaltsgröße							
1	895 058	291 526	437 392	130 815	25 781	6 775	2 769
2	302 984	14 885	143 051	106 287	26 590	8 382	3 789
3	153 727	3 485	51 104	71 274	18 893	6 153	2 818
4	171 909	965	29 826	90 615	33 617	11 275	5 611
5	45 961	217	2 243	19 808	14 179	6 137	3 377
6 und mehr	15 688	50	341	4 278	4 856	3 435	2 728
Durchschnittliche monatliche Miete je qm Wohnfläche in DM							
nach der Ausstattung der Wohnung 1)							
Kategorie A	3,93	6,23	3,71	3,67	3,51	3,31	3,09
Kategorie B	2,93	3,11	2,99	2,93	2,80	2,77	2,72
Insgesamt	3,57	5,45	3,43	3,41	3,23	3,08	2,94
nach der Haushaltsgröße							
1	3,69	5,53	3,35	3,13	2,89	2,81	2,66
2	3,45	4,15	3,59	3,47	3,13	2,96	2,80
3	3,48	4,21	3,56	3,58	3,30	3,11	2,94
4	3,46	6,29	3,55	3,57	3,41	3,14	3,03
5	3,41	8,22	3,52	3,52	3,45	3,27	3,04
6 und mehr	3,34	8,13	3,65	3,47	3,41	3,38	3,10
Lastenzuschußempfänger							
Anzahl							
nach der Ausstattung der Wohnung 1)							
Kategorie A	255 315	659	7 684	29 615	59 380	67 467	90 510
Kategorie B	110 360	891	10 068	24 971	29 256	20 786	24 388
Insgesamt	365 675	1 550	17 752	54 586	88 636	88 253	114 898
nach der Haushaltsgröße							
1	106 321	1 338	13 787	30 660	28 943	17 087	14 506
2	102 830	138	2 675	15 184	30 693	26 571	27 569
3	46 089	43	658	3 685	10 112	13 060	18 531
4	81 210	25	493	3 968	14 736	23 977	38 011
5	22 311	5	103	834	3 322	6 058	11 989
6 und mehr	6 914	1	36	255	830	1 500	4 292
Durchschnittliche monatliche Belastung je qm Wohnfläche in DM							
nach der Ausstattung der Wohnung 1)							
Kategorie A	3,33	4,40	3,34	3,07	3,33	3,48	3,28
Kategorie B	2,42	2,91	2,42	2,41	2,42	2,45	2,39
Insgesamt	3,08	3,53	2,82	2,77	3,03	3,24	3,09
nach der Haushaltsgröße							
1	2,38	3,12	2,48	2,34	2,36	2,42	2,36
2	2,63	5,74	3,66	2,89	2,74	2,65	2,43
3	3,46	6,91	4,56	3,86	3,74	3,63	3,22
4	3,77	7,92	4,75	4,12	4,11	4,00	3,56
5	3,75	4,41	4,25	4,17	4,12	4,01	3,57
6 und mehr	3,68	X	4,09	3,91	4,13	4,05	3,53

1) Ausstattung der Wohnung
Kategorie A : Mit Sammelheizung
Kategorie B : Ohne Sammelheizung

1 Spitz berechnetes Wohngeld nach dem Wohngeldsondergesetz am 31.12.1992

1.10 Empfänger von spitz berechnetem Wohngeld nach dem Wohngeldsondergesetz nach Haushaltsgröße, Heizungsart und Fläche der Wohnung sowie Höhe des monatlichen Zuschlags für Heiz- und Warmwasserkosten

Haushalte mit ... Familienmitgliedern	Heizungsart 1)	Empfäng. insgesamt	davon mit einem monatlichen Zuschlag für Heiz- und Warmwasserkosten von ... DM									Durchschnittl. monatl. Zuschlag für Heiz- und Warmwasserkosten DM
			unter 20	bis unter							300 oder mehr	
				20	50	75	100	150	200	250		
Empfänger von spitz berechnetem Wohngeld												
Nach der Heizungsart der Wohnung												
1	ERH	400195	1810	170657	167724	41361	16720	1704	175	44	-	57
	ZH	173219	7713	24294	17345	41432	50682	20889	7505	2366	993	104
	FH	427965	3082	29178	57454	98677	189719	38337	7062	2702	1754	107
	Zusammen	1001379	12605	224129	242523	181470	257121	60930	14742	5112	2747	86
2	ERH	127542	78	20119	57869	28387	18104	2639	317	29	-	74
	ZH	108830	13	537	2008	10287	38517	32968	16547	5658	2295	161
	FH	169442	5	305	2245	5338	90398	53627	9966	4371	3187	153
	Zusammen	405814	96	20961	62122	44012	147019	89234	26830	10058	5482	130
3	ERH	52085	20	5467	24992	12713	7541	1164	162	26	-	76
	ZH	56598	1	159	521	2755	16085	17812	12149	4986	2130	180
	FH	91133	1	62	374	1318	33217	44430	7209	2438	2084	166
	Zusammen	199816	22	5688	25887	16786	56843	63406	19520	7450	4214	147
4	ERH	53154	5	1458	22319	16577	10945	1585	224	41	-	85
	ZH	94423	2	126	228	1147	18216	31573	26683	11470	4978	198
	FH	105542	-	36	81	306	20037	61544	15842	4156	3540	182
	Zusammen	253119	7	1620	22628	18030	49198	94702	42749	15667	8518	168
5	ERH	17153	1	189	4504	6332	5179	819	110	19	-	94
	ZH	25401	-	23	73	140	3564	8229	7593	3734	2045	210
	FH	25718	-	5	25	72	1027	13066	7572	2448	1503	207
	Zusammen	68272	1	217	4602	6544	9770	22114	15275	6201	3548	180
6 oder mehr	ERH	7129	-	43	1113	2387	2886	571	103	26	-	105
	ZH	7816	-	2	15	28	796	2106	2347	1392	1130	228
	FH	7657	-	2	2	22	127	2545	2550	1533	876	231
	Zusammen	22602	-	47	1130	2437	3809	5222	5000	2951	2006	191
Insgesamt	ERH	657258	1914	197933	278521	107757	61375	8482	1091	185	-	66
	ZH	466287	7729	25141	20190	55789	127860	113577	72824	29606	13571	153
	FH	827457	3088	29588	60181	105733	334525	213549	50201	17648	12944	137
	Insgesamt	1951002	12731	252662	358892	269279	523760	335608	124116	47439	26515	117

1) ERH = Einzelraumheizung
 ZH = Zentralheizung
 FH = Fernheizung

1 Spitz berechnetes Wohngeld nach dem Wohngeldsondergesetz am 31.12.1992

1.10 Empfänger von spitz berechnetem Wohngeld nach dem Wohngeldsondergesetz nach Haushaltsgröße, Heizungsart und Fläche der Wohnung sowie Höhe des monatlichen Zuschlags für Heiz- und Warmwasserkosten

Haushalte mit ... Familienmitgliedern	Wohnfläche von bis ... qm	Empfäng. insgesamt	davon mit einem monatlichen Zuschlag für Heiz- und Warmwasserkosten von ... DM									Durchschnittl. monatl. Zuschlag für Heiz- und Warmwasserkosten DM
			unter 20	20	50	75	100	150	200	250	300 oder mehr	
				bis unter								
			20	50	75	100	150	200	250	300		
Empfänger von spitz berechnetem Wohngeld												
Nach der Fläche der Wohnung												
1	unter 40	292864	12605	112644	70986	96629	-	-	-	-	-	57
	40 - 60	451179	-	111466	96831	43390	199492	-	-	-	-	85
	60 - 80	161475	-	17	74642	12527	36113	38176	-	-	-	103
	80 od.mehr	95861	-	2	64	28924	21516	22754	14742	5112	2747	153
	Zusammen	1001379	12605	224129	242523	181470	257121	60930	14742	5112	2747	86
2	unter 40	15023	96	6035	3705	5187	-	-	-	-	-	60
	40 - 60	145726	-	14923	25085	10398	95319	1	-	-	-	105
	60 - 80	121471	-	3	33315	6777	27939	53437	-	-	-	125
	80 od.mehr	123594	-	-	17	21650	23761	35796	26830	10058	5482	175
	Zusammen	405814	96	20961	62122	44012	147019	89234	26830	10058	5482	130
3	unter 40	3528	22	1481	742	1283	-	-	-	-	-	60
	40 - 60	51762	-	4205	10037	2778	34742	-	-	-	-	110
	60 - 80	74959	-	2	15094	3491	12103	44269	-	-	-	136
	80 od.mehr	69567	-	-	14	9234	9998	19137	19520	7450	4214	189
	Zusammen	199816	22	5688	25887	16786	56843	63406	19520	7450	4214	147
4	unter 40	990	7	438	247	298	-	-	-	-	-	57
	40 - 60	30319	-	1181	6785	1143	21210	-	-	-	-	114
	60 - 80	94583	-	1	15584	4265	13545	61188	-	-	-	143
	80 -100	48353	-	-	11	12296	3474	16813	15759	-	-	161
	100 -120	35252	-	-	-	27	6720	15080	9303	4122	-	188
	120 od.mehr	43622	-	-	1	1	4249	1621	17687	11545	8518	251
	Zusammen	253119	7	1620	22628	18030	49198	94702	42749	15667	8518	168
5	unter 40	222	1	63	87	71	-	-	-	-	-	61
	40 - 60	2346	-	154	906	141	1145	-	-	-	-	96
	60 - 80	20642	-	-	3608	1543	2599	12892	-	-	-	145
	80 -100	17501	-	-	1	4774	840	4347	7539	-	-	166
	100 -120	12195	-	-	-	14	3099	4051	2602	2429	-	188
	120 od.mehr	15366	-	-	-	1	2087	824	5134	3772	3548	251
	Zusammen	68272	1	217	4602	6544	9770	22114	15275	6201	3548	180
6 oder mehr	unter 40	51	-	16	13	22	-	-	-	-	-	64
	40 - 60	377	-	31	167	27	152	-	-	-	-	87
	60 - 80	4533	-	-	947	530	574	2482	-	-	-	138
	80 -100	5696	-	-	3	1851	195	1110	2527	-	-	165
	100 -120	4935	-	-	-	7	1573	1056	783	1516	-	190
	120 od.mehr	7020	-	-	-	-	1315	574	1690	1435	2006	252
	Zusammen	22602	-	47	1130	2437	3809	5222	5000	2951	2006	191
Insgesamt	unter 40	312678	12731	120677	75780	103490	-	-	-	-	-	57
	40 - 60	681709	-	131960	139811	57877	352060	1	-	-	-	93
	60 - 80	477663	-	23	143190	29133	92873	212444	-	-	-	124
	80 -100	212552	-	2	102	78484	17350	66761	49853	-	-	147
	100 -120	130410	-	-	3	283	38100	47789	26740	17494	1	179
	120 od.mehr	135990	-	-	6	12	23377	8613	47523	29945	26514	241
	Insgesamt	1951002	12731	252662	358892	289279	523760	335608	124116	47439	26515	117

1 Spitz berechnetes Wohngeld nach dem Wohngeldsondergesetz am 31.12.1992

1.10 Empfänger von spitz berechnetem Wohngeld nach dem Wohngeldsondergesetz nach Haushaltsgröße, Heizungsart und Fläche der Wohnung sowie Höhe des monatlichen Zuschlags für Heiz- und Warmwasserkosten

Haushalte mit ... Familienmitgliedern	Heizungsart 1)	Empfäng. insgesamt	davon mit einem monatlichen Zuschlag für Heiz- und Warmwasserkosten von ... DM									Durchschnittl. monatl. Zuschlag für Heiz- und Warmwasserkosten DM
			unter 20	20	50	75	100	150	200	250	300 oder mehr	
				bis unter								
			20	50	75	100	150	200	250	300		
Empfänger von Mietzuschuß												
Nach der Heizungsart der Wohnung												
1	ERH	345480	1802	167091	148762	22831	4778	204	10	2	-	52
	ZH	130793	7708	24243	16768	38616	35969	6056	1127	232	74	83
	FH	418785	3082	29175	57430	98574	188656	35814	4412	1184	458	105
	Zusammen	895058	12592	220509	222960	160021	229403	42074	5549	1418	532	81
2	ERH	97074	77	19804	53892	17519	5466	300	16	-	-	65
	ZH	47342	11	529	1921	9508	25642	7524	1749	353	105	123
	FH	158568	5	304	2241	5323	90049	51908	6588	1554	596	146
	Zusammen	302984	93	20637	58054	32350	121157	59732	8353	1907	701	116
3	ERH	43138	19	5384	23959	10198	3362	197	18	1	-	69
	ZH	23555	1	158	492	2561	12796	5664	1505	286	92	137
	FH	87034	1	62	374	1312	33136	44082	6280	1289	498	161
	Zusammen	153727	21	5604	24825	14071	49294	49943	7803	1576	590	131
4	ERH	42315	4	1404	21345	13655	5609	282	15	1	-	77
	ZH	29660	1	122	217	1022	14190	9927	3251	747	183	154
	FH	99934	-	36	81	306	19982	61178	14770	2578	1003	176
	Zusammen	171909	5	1562	21643	14983	39781	71387	18036	3326	1186	148
5	ERH	13352	1	174	4246	5460	3209	241	19	2	-	87
	ZH	8354	-	23	70	111	2805	3291	1492	425	137	172
	FH	24255	-	5	25	71	1022	13006	7392	2073	661	200
	Zusammen	45961	1	202	4341	5642	7036	16538	8903	2500	798	162
6 oder mehr	ERH	5539	-	41	1009	2052	2109	284	38	6	-	100
	ZH	2938	-	2	13	23	626	1050	758	317	149	195
	FH	7211	-	2	2	22	126	2528	2506	1459	566	224
	Zusammen	15688	-	45	1024	2097	2861	3862	3302	1782	715	175
Insgesamt	ERH	546898	1903	193898	253213	71715	24533	1508	116	12	-	59
	ZH	242642	7721	25077	19481	51841	92028	33512	9882	2360	740	109
	FH	795787	3088	29584	60153	105608	332971	208516	41948	10137	3782	132
	Insgesamt	1585327	12712	248559	332847	229164	449532	243536	51946	12509	4522	103

1) ERH = Einzelraumheizung
 ZH = Zentralheizung
 FH = Fernheizung

1 Spitz berechnetes Wohngeld nach dem Wohngeldsondergesetz am 31.12.1992

1.10 Empfänger von spitz berechnetem Wohngeld nach dem Wohngeldsondergesetz nach Haushaltsgröße, Heizungsart und Fläche der Wohnung sowie Höhe des monatlichen Zuschlags für Heiz- und Warmwasserkosten

Haushalte mit ... Familienmitgliedern	Wohnfläche von bis ... unter ... qm	Empfäng. insgesamt	davon mit einem monatlichen Zuschlag für Heiz- und Warmwasserkosten von ... DM									Durchschnittl. monatl. Zuschlag für Heiz- und Warmwasserkosten DM
			unter	20	50	75	100	150	200	250	300 oder mehr	
				bis unter								
			20	50	75	100	150	200	250	300		
Empfänger von Mietzuschuß												
Nach der Fläche der Wohnung												
1	unter 40	291526	12592	111813	70591	96530	-	-	-	-	-	57
	40 - 60	437392	-	108679	90940	40614	197159	-	-	-	-	86
	60 - 80	130815	-	15	61417	8264	25400	35719	-	-	-	104
	80 od. mehr	35325	-	2	12	14613	6844	6355	5549	1418	532	140
	Zusammen	895058	12592	220509	222960	160021	229403	42074	5549	1418	532	81
2	unter 40	14885	93	5960	3658	5174	-	-	-	-	-	60
	40 - 60	143051	-	14675	24259	9633	94483	1	-	-	-	105
	60 - 80	106287	-	2	30126	5378	19005	51776	-	-	-	126
	80 od. mehr	38761	-	-	11	12165	7669	7955	8353	1907	701	153
	Zusammen	302984	93	20637	58054	32350	121157	59732	8353	1907	701	116
3	unter 40	3485	21	1461	725	1278	-	-	-	-	-	60
	40 - 60	51104	-	4141	9819	2584	34560	-	-	-	-	110
	60 - 80	71274	-	2	14269	3066	9938	43939	-	-	-	138
	80 od. mehr	27864	-	-	12	7143	4736	6004	7803	1576	590	163
	Zusammen	153727	21	5604	24825	14071	49294	49943	7803	1576	590	131
4	unter 40	965	5	421	241	298	-	-	-	-	-	58
	40 - 60	29826	-	1140	6610	1021	21055	-	-	-	-	115
	60 - 80	90615	-	1	14781	3852	11139	60842	-	-	-	144
	80 - 100	33617	-	-	10	9799	1974	7113	14721	-	-	163
	100 - 120	11275	-	-	-	13	4043	3148	1505	2566	-	180
	120 od. mehr	5611	-	-	1	-	1570	284	1810	760	1186	227
	Zusammen	171909	5	1562	21643	14983	39781	71387	18036	3326	1186	148
5	unter 40	217	1	60	86	70	-	-	-	-	-	62
	40 - 60	2243	-	142	864	112	1125	-	-	-	-	97
	60 - 80	19808	-	-	3390	1424	2156	12838	-	-	-	146
	80 - 100	14179	-	-	1	4024	545	2243	7366	-	-	169
	100 - 120	6137	-	-	-	12	2154	1216	697	2058	-	188
	120 od. mehr	3377	-	-	-	-	1056	241	840	442	798	225
	Zusammen	45961	1	202	4341	5642	7036	16538	8903	2500	798	162
6 oder mehr	unter 40	50	-	16	12	22	-	-	-	-	-	64
	40 - 60	341	-	29	147	22	143	-	-	-	-	88
	60 - 80	4278	-	-	862	487	463	2466	-	-	-	140
	80 - 100	4856	-	-	3	1560	144	666	2483	-	-	169
	100 - 120	3435	-	-	-	6	1220	446	319	1444	-	194
	120 od. mehr	2728	-	-	-	-	891	284	500	338	715	228
	Zusammen	15688	-	45	1024	2097	2861	3862	3302	1782	715	175
Insgesamt	unter 40	311128	12712	119731	75913	103372	-	-	-	-	-	58
	40 - 60	863957	-	128806	132639	53986	348525	1	-	-	-	93
	60 - 80	423077	-	20	124845	22471	68161	207580	-	-	-	126
	80 - 100	123916	-	2	48	49248	8299	24556	41763	-	-	150
	100 - 120	42157	-	-	-	85	17460	9881	4653	10078	-	176
	120 od. mehr	21092	-	-	2	2	7087	1518	5530	2431	4522	220
	Insgesamt	1585327	12712	248559	332847	229164	449532	243536	51946	12509	4522	103

1 Spitz berechnetes Wohngeld nach dem Wohngeldsondergesetz am 31.12.1992

1.10 Empfänger von spitz berechnetem Wohngeld nach dem Wohngeldsondergesetz nach Haushaltsgröße, Heizungsart und Fläche der Wohnung sowie Höhe des monatlichen Zuschlags für Heiz- und Warmwasserkosten

Haushalte mit ... Familienmitgliedern	Heizungsart 1)	Empfäng. insgesamt	davon mit einem monatlichen Zuschlag für Heiz- und Warmwasserkosten von ... DM								Durchschnittl. monatl. Zuschlag für Heiz- und Warmwasserkosten DM	
			unter 20	20	50	75	100	150	200	250		300 oder mehr
				bis unter								
			20	50	75	100	150	200	250	300		
Empfänger von Lastenzuschuß												
Nach der Heizungsart der Wohnung												
1	ERH	54715	8	3566	18962	18530	11942	1500	165	42	-	85
	ZH	42426	5	51	577	2816	14713	14833	6378	2134	919	165
	FH	9180	-	3	24	103	1063	2523	2650	1518	1296	224
	Zusammen	106321	13	3620	19563	21449	27718	18856	9193	3694	2215	129
2	ERH	30468	1	315	3977	10868	12638	2339	301	29	-	105
	ZH	61488	2	8	87	779	12875	25444	14798	5305	2190	190
	FH	10874	-	1	4	15	349	1719	3378	2817	2591	257
	Zusammen	102830	3	324	4068	11662	25862	29502	18477	8151	4781	172
3	ERH	8947	1	83	1033	2515	4179	967	144	25	-	111
	ZH	33043	-	1	29	194	3289	12148	10644	4700	2038	210
	FH	4099	-	-	-	6	81	348	929	1149	1586	286
	Zusammen	46089	1	84	1062	2715	7549	13463	11717	5874	3624	197
4	ERH	10839	1	54	974	2922	5336	1303	209	40	-	114
	ZH	64763	1	4	11	125	4026	21646	23432	10723	4795	218
	FH	5608	-	-	-	-	55	366	1072	1578	2537	298
	Zusammen	81210	2	58	985	3047	9417	23315	24713	12341	7332	210
5	ERH	3801	-	15	258	872	1970	578	91	17	-	119
	ZH	17047	-	-	3	29	759	4938	6101	3309	1908	229
	FH	1463	-	-	-	1	5	60	180	375	842	325
	Zusammen	22311	-	15	261	902	2734	5576	6372	3701	2750	216
6 oder mehr	ERH	1590	-	2	104	335	777	287	65	20	-	125
	ZH	4878	-	-	2	5	170	1056	1589	1075	981	248
	FH	446	-	-	-	-	1	17	44	74	310	348
	Zusammen	6914	-	2	106	340	948	1360	1698	1169	1291	226
Insgesamt	ERH	110360	11	4035	25308	36042	36842	6974	975	173	-	97
	ZH	223645	8	64	709	3948	35832	80065	62942	27246	12831	201
	FH	31670	-	4	28	125	1554	5039	8253	7511	9162	263
	Insgesamt	365675	19	4103	26045	40115	74228	92072	72170	34930	21993	175

1) ERH = Einzelraumheizung
 ZH = Zentralheizung
 FH = Fernheizung

1 Spitz berechnetes Wohngeld nach dem Wohngeldsondergesetz am 31.12.1992

1.10 Empfänger von spitz berechnetem Wohngeld nach dem Wohngeldsondergesetz nach Haushaltsgröße, Heizungsart und Fläche der Wohnung sowie Höhe des monatlichen Zuschlags für Heiz- und Warmwasserkosten

Haushalte mit ... Familienmitgliedern	Wohnfläche von bis ... unter ... qm	Empfäng. ins-gesamt	davon mit einem monatlichen Zuschlag für Heiz- und Warmwasserkosten von ... DM									Durchschnittl. monatl. Zuschlag für Heiz- und Warmwasserkosten DM
			unter 20	20	50	75	100	150	200	250	300 oder mehr	
				bis unter								
Empfänger von Lastenzuschuß												
Nach der Fläche der Wohnung												
1	unter 40	1338	13	831	395	99	-	-	-	-	-	47
	40 - 60	13787	-	2787	5891	2776	2333	-	-	-	-	70
	60 - 80	30660	-	2	13225	4263	10713	2457	-	-	-	97
	80 od.mehr	60536	-	-	52	14311	14672	16399	9193	3694	2215	160
	Zusammen	106321	13	3620	19563	21449	27718	18856	9193	3694	2215	129
2	unter 40	138	3	75	47	13	-	-	-	-	-	49
	40 - 60	2675	-	248	826	765	836	-	-	-	-	84
	60 - 80	15184	-	1	3189	1399	8934	1661	-	-	-	116
	80 od.mehr	84833	-	-	6	9485	16092	27841	18477	8151	4781	184
	Zusammen	102830	3	324	4068	11662	25862	29502	18477	8151	4781	172
3	unter 40	43	1	20	17	5	-	-	-	-	-	51
	40 - 60	658	-	64	218	194	182	-	-	-	-	82
	60 - 80	3685	-	-	825	425	2105	330	-	-	-	114
	80 od.mehr	41703	-	-	2	2091	5262	13133	11717	5874	3624	207
	Zusammen	46089	1	84	1062	2715	7549	13463	11717	5874	3624	197
4	unter 40	25	2	17	6	-	-	-	-	-	-	41
	40 - 60	493	-	41	175	122	155	-	-	-	-	82
	60 - 80	3968	-	-	803	413	2406	346	-	-	-	116
	80 -100	14736	-	-	1	2497	1500	9700	1038	-	-	155
	100 -120	23977	-	-	-	14	2677	11932	7798	1556	-	191
	120 od.mehr	38011	-	-	-	1	2679	1337	15877	10785	7932	255
	Zusammen	81210	2	58	985	3047	9417	23315	24713	12341	7332	210
5	unter 40	5	-	3	1	1	-	-	-	-	-	49
	40 - 60	103	-	12	42	29	20	-	-	-	-	75
	60 - 80	834	-	-	218	119	443	54	-	-	-	110
	80 -100	3322	-	-	-	750	295	2104	173	-	-	150
	100 -120	6058	-	-	-	2	945	2835	1905	371	-	187
	120 od.mehr	11989	-	-	-	1	1031	583	4294	3330	2750	258
	Zusammen	22311	-	15	261	902	2734	5576	6372	3701	2750	216
6 oder mehr	unter 40	1	-	-	1	-	-	-	-	-	-	X
	40 - 60	36	-	2	20	5	9	-	-	-	-	74
	60 - 80	255	-	-	85	43	111	16	-	-	-	104
	80 -100	830	-	-	-	291	51	444	44	-	-	141
	100 -120	1500	-	-	-	1	353	610	464	72	-	180
	120 od.mehr	4292	-	-	-	-	424	290	1190	1097	1291	268
	Zusammen	6914	-	2	106	340	948	1360	1698	1169	1291	226
Insgesamt	unter 40	1550	19	946	467	118	-	-	-	-	-	47
	40 - 60	17752	-	3154	7172	3891	3535	-	-	-	-	73
	60 - 80	54586	-	3	18345	6662	24712	4864	-	-	-	105
	80 -100	88636	-	-	54	29236	9051	42205	8090	-	-	143
	100 -120	88253	-	-	3	198	20640	37908	22087	7416	1	181
	120 od.mehr	114898	-	-	4	10	16290	7095	41993	27514	21992	245
	Insgesamt	365675	19	4103	26045	40115	74228	92072	72170	34930	21993	175

1 Spitz berechnetes Wohngeld nach dem Wohngeldsondergesetz am 31.12.1992

1.11 Empfänger von spitz berechnetem Wohngeld nach dem Wohngeldsondergesetz nach Haushaltsgröße und monatlichem Familieneinkommen sowie Durchschnittsbeträge für die Miete bzw. Belastung, Heiz- und Warmwasserkostenzuschläge, Wohnkosten, Wohngeld und Wohnfläche

Haushalte mit ... Familienmitgliedern	Monatliches Familieneinkommen von mehr als ... bis ... DM	Empfänger insgesamt	Durchschn. monatl. Miete bzw. Belastung vor Wohngeldgewährung	Durchschn. monatlicher Zuschlag für Heiz- und Warmwasserkosten	Durchschn. monatliche berücksichtigungsfähige Wohnkosten	Durchschn. monatliches Wohngeld	Durchschn. monatliche Wohnkosten nach Wohngeldgewährung	Durchschn. benutzte Wohnfläche
			DM					
Empfänger von spitz berechnetem Wohngeld								
1	bis 250	41456	178	73	251	188	63	42
	250 - 500	45910	173	69	241	182	60	43
	500 - 750	265438	158	77	235	136	99	49
	750 - 1000	402682	168	85	253	100	153	51
	über 1000	245893	208	105	313	65	248	56
Zusammen	1001379	176	86	262	108	154	51	
2	bis 500	26966	192	98	290	202	88	55
	500 - 1000	62002	197	105	302	177	125	63
	1000 - 1500	163202	216	121	337	108	229	70
	über 1500	153644	265	156	420	57	363	83
	Zusammen	405814	230	130	360	106	254	73
3	bis 1000	32549	226	117	343	226	117	67
	1000 - 1500	55716	239	129	368	168	200	72
	1500 - 2000	72653	269	150	418	107	311	79
	über 2000	38888	371	191	562	64	498	97
	Zusammen	199816	273	147	420	135	285	79
4	bis 1000	15160	272	140	412	290	122	79
	1000 - 1500	32670	272	142	414	241	174	81
	1500 - 2000	65352	286	152	438	182	256	85
	2000 - 2500	81829	312	169	482	128	353	88
	2500 - 3000	48191	380	197	577	89	488	99
	über 3000	9917	575	239	814	62	752	125
	Zusammen	253119	321	168	489	156	333	89
5	bis 1000	4293	300	150	451	315	136	88
	1000 - 1500	8984	300	153	453	290	163	90
	1500 - 2000	15549	318	165	484	239	245	94
	2000 - 2500	17875	337	176	514	180	334	97
	2500 - 3000	14412	375	198	573	129	445	102
	über 3000	7159	484	234	717	82	635	118
	Zusammen	68272	349	180	529	195	334	98
6 oder mehr	bis 1000	3869	342	167	509	386	123	103
	1000 - 2000	8706	349	178	527	348	179	104
	2000 - 3000	7173	387	198	585	249	336	110
	3000 - 4000	2612	465	238	703	154	549	123
	über 4000	242	684	297	981	128	853	156
	Zusammen	22602	377	191	567	298	269	109
Insgesamt	bis 250	78488	197	91	288	200	87	51
	250 - 500	56581	184	78	262	197	65	48
	500 - 750	291309	163	80	244	145	99	51
	750 - 1000	473947	175	89	264	115	149	53
	1000 - 1500	509152	220	116	336	108	229	65
	1500 - 2000	309224	273	154	426	109	318	83
	2000 - 3000	212371	350	184	534	114	419	95
	3000 - 4000	19688	527	237	764	81	683	122
	über 4000	242	684	297	981	128	853	156
	Insgesamt	1951002	224	117	341	122	219	66

1 Spitz berechnetes Wohngeld nach dem Wohngeldsondergesetz am 31.12.1992

1.11 Empfänger von spitz berechnetem Wohngeld nach dem Wohngeldsondergesetz nach Haushaltsgröße und monatlichem Familieneinkommen sowie Durchschnittsbeträge für die Miete bzw. Belastung, Heiz- und Warmwasserkostenzuschläge, Wohnkosten, Wohngeld und Wohnfläche

Haushalte mit ... Familienmitgliedern	Monatliches Familieneinkommen von mehr als ... bis ... DM	Empfänger insgesamt	Durchschn. monatl. Miete bzw. Belastung vor Wohngeldgewährung	Durchschn. monatlicher Zuschlag für Heiz- und Warmwasserkosten	Durchschn. monatliche berücksichtigungsfähige Wohnkosten	Durchschn. monatliches Wohngeld	Durchschn. monatliche Wohnkosten nach Wohngeldgewährung	Durchschn. benutzte Wohnfläche
			DM					
Empfänger von Mietzuschuß								
1	bis 250	38963	174	68	243	183	60	39
	250 - 500	41672	171	64	234	177	58	39
	500 - 750	237588	156	73	229	132	97	45
	750 - 1000	361471	165	80	246	96	149	47
	über 1000	215364	201	98	299	61	238	50
	Zusammen	895058	172	81	253	105	149	47
2	bis 500	25170	185	94	279	195	84	52
	500 - 1000	52222	187	97	284	165	118	57
	1000 - 1500	125376	207	111	318	100	218	61
	über 1500	100216	244	138	383	48	335	68
Zusammen	302984	214	116	330	102	228	62	
3	bis 1000	29089	213	111	324	213	111	63
	1000 - 1500	47278	220	120	340	152	188	65
	1500 - 2000	56202	240	138	377	90	288	69
	über 2000	21158	289	169	458	45	413	76
Zusammen	153727	235	131	367	126	241	68	
4	bis 1000	12647	247	130	377	261	116	72
	1000 - 1500	25526	237	127	364	207	157	72
	1500 - 2000	47879	243	136	379	148	231	73
	2000 - 2500	56194	257	152	410	95	315	74
	2500 - 3000	27419	297	179	476	56	420	80
	über 3000	2244	432	229	661	41	619	102
Zusammen	171909	258	148	406	132	274	75	
5	bis 1000	3440	272	141	413	281	132	80
	1000 - 1500	6758	263	139	402	253	149	81
	1500 - 2000	11041	273	150	423	201	222	83
	2000 - 2500	12093	284	160	444	143	301	85
	2500 - 3000	9201	309	183	492	95	397	87
	über 3000	3428	372	218	590	55	535	97
Zusammen	45961	289	162	451	167	284	85	
6 oder mehr	bis 1000	2965	311	157	468	350	118	96
	1000 - 2000	6324	306	164	470	307	164	95
	2000 - 3000	4795	331	184	515	211	304	98
	3000 - 4000	1513	385	219	604	122	482	103
	über 4000	91	530	271	801	131	670	129
Zusammen	15688	324	175	498	267	231	97	
Insgesamt	bis 250	73542	190	86	277	193	84	48
	250 - 500	50952	179	72	251	189	62	44
	500 - 750	259445	159	75	235	139	96	47
	750 - 1000	421288	170	84	254	109	146	49
	1000 - 1500	422589	208	107	316	97	219	57
	1500 - 2000	218002	245	138	383	92	291	70
	2000 - 3000	132233	281	165	446	87	359	79
	3000 - 4000	7185	393	222	615	65	550	100
	über 4000	91	530	271	801	131	670	129
	Insgesamt	1585327	200	103	304	113	191	56

1 Spitz berechnetes Wohngeld nach dem Wohngeldsondergesetz am 31.12.1992

1.11 Empfänger von spitz berechnetem Wohngeld nach dem Wohngeldsondergesetz nach Haushaltsgröße und monatlichem Familieneinkommen sowie Durchschnittsbeträge für die Miete bzw. Belastung, Heiz- und Warmwasserkostenzuschläge, Wohnkosten, Wohngeld und Wohnfläche

Haushalte mit ... Familienmitgliedern	Monatliches Familieneinkommen von mehr als ... bis ... DM	Empfänger insgesamt	Durchschn. monatl. Miete bzw. Belastung vor Wohngeldgewährung	Durchschn. monatlicher Zuschlag für Heiz- und Warmwasserkosten	Durchschn. monatliche berücksichtigungsfähige Wohnkosten	Durchschn. monatliches Wohngeld	Durchschn. monatliche Wohnkosten nach Wohngeldgewährung	Durchschn. benutzte Wohnfläche
			DM					
Empfänger von Lastenzuschuß								
1	bis 250	2493	239	138	377	268	110	89
	250 - 500	4238	192	120	312	232	80	84
	500 - 750	27850	181	113	294	173	121	82
	750 - 1000	41211	196	123	319	135	184	86
	über 1000	30529	255	152	407	88	320	97
	Zusammen	106321	210	129	339	138	200	88
2	bis 500	1796	285	162	447	303	144	98
	500 - 1000	9780	250	149	398	239	160	97
	1000 - 1500	37826	247	155	402	138	264	100
	über 1500	53428	303	188	491	74	416	111
	Zusammen	102830	277	172	448	117	331	105
3	bis 1000	3460	338	170	508	343	165	105
	1000 - 1500	8438	345	179	524	255	269	109
	1500 - 2000	16461	368	190	558	167	391	113
	über 2000	17730	468	218	686	87	599	123
	Zusammen	46089	400	197	598	166	432	116
4	bis 1000	2513	399	187	586	433	152	115
	1000 - 1500	7144	400	194	593	360	234	116
	1500 - 2000	17473	405	197	602	275	327	116
	2000 - 2500	25635	433	207	639	202	438	119
	2500 - 3000	20772	489	222	711	133	578	124
	über 3000	7673	617	242	859	68	791	132
	Zusammen	81210	455	210	665	208	456	120
5	bis 1000	853	414	189	603	454	149	118
	1000 - 1500	2226	412	195	608	401	206	119
	1500 - 2000	4508	429	204	633	332	301	122
	2000 - 2500	5782	448	211	659	256	403	124
	2500 - 3000	5211	491	224	715	188	528	129
	über 3000	3731	586	248	834	107	727	137
	Zusammen	22311	473	216	689	253	436	126
6 oder mehr	bis 1000	904	443	199	642	502	140	128
	1000 - 2000	2382	463	214	678	457	220	130
	2000 - 3000	2378	499	226	725	325	400	134
	3000 - 4000	1099	576	264	839	198	642	149
	über 4000	151	776	313	1089	126	963	172
	Zusammen	6914	498	226	724	369	355	135
Insgesamt	bis 250	4946	294	157	450	311	140	97
	250 - 500	5629	225	132	357	266	91	89
	500 - 750	31864	196	119	316	194	122	85
	750 - 1000	52659	217	131	348	167	180	90
	1000 - 1500	86563	277	161	438	162	276	102
	1500 - 2000	91222	340	190	530	148	382	113
	2000 - 3000	80138	463	216	679	160	519	123
	3000 - 4000	12503	604	246	850	91	759	135
	über 4000	151	776	313	1089	126	963	172
		Insgesamt	365675	328	175	503	163	340

Tabellenteil

**Die folgenden Tabellen 2.1 - 2.4 beziehen sich auf das
pauschalierte Wohngeld**

2 Pauschalisiertes Wohngeld am 31.12.1992

2.1 Empfänger von pauschalisiertem Wohngeld nach Haushaltsgröße, Ausstattung und Fläche der Wohnung sowie durchschnittlicher monatlicher Miete

Haushalte mit ... Personen	Insgesamt			Davon nutzten eine Wohnfläche von ... bis unter ... qm					
	insgesamt	in Wohnungen mit der Ausstattung 1)		unter 40	40	60	80	100	120
		Kategorie A	Kategorie B		-	-	-	-	und mehr

Empfänger von pauschalisiertem Wohngeld

	. Anzahl								
1	18 056	4 075	13 981	9 059	6 732	1 776	366	86	37
2	14 206	3 958	10 248	2 815	7 381	3 153	640	154	63
3	10 217	3 207	7 010	936	4 222	3 738	977	233	111
4	5 215	1 742	3 473	245	1 413	2 230	890	307	130
5	2 408	824	1 584	64	397	948	628	234	137
6 und mehr	1 679	596	1 083	20	133	487	491	333	215
Insgesamt	51 781	14 402	37 379	13 139	20 278	12 332	3 992	1 347	693

Durchschnittliche tatsächliche monatliche Miete in DM

1	130	154	123	100	146	189	241	259	265
2	167	205	152	111	162	203	248	279	352
3	195	244	172	120	167	217	258	297	351
4	223	274	198	153	174	220	267	327	401
5	244	298	215	203	164	223	271	319	381
6 und mehr	286	342	254	441	174	232	275	329	418
Insgesamt	173	219	155	106	158	211	261	311	383

Durchschnittliche anerkannte monatliche Miete in DM

1	127	146	122	98	143	185	236	255	265
2	163	193	151	108	158	198	243	276	350
3	190	229	172	117	164	210	252	296	348
4	217	257	197	149	170	212	260	323	391
5	237	281	215	191	161	214	264	318	381
6 und mehr	279	326	253	430	171	225	268	323	414
Insgesamt	168	206	154	103	155	205	255	308	379

1) Ausstattung der Wohnung
 Kategorie A: Mit Sammelheizung
 Kategorie B: Ohne Sammelheizung

2 Pauschalisiertes Wohngeld am 31.12.1992

2.2 Empfänger von pauschalisiertem Wohngeld nach Haushaltsgröße, Ausstattung und Fläche der Wohnung sowie durchschnittlicher monatlicher Miete je qm Wohnfläche

Haushalte mit ... Personen	Ausstattung der Wohnung 1)	Insgesamt	Davon nutzten eine Wohnfläche von ... bis unter ... qm					
			unter 40	40 – 60	60 – 80	80 – 100	100 – 120	120 und mehr
Empfänger von pauschalisiertem Wohngeld								
1	Kategorie A	4 075	2 387	1 247	367	61	12	1
	Kategorie B	13 981	6 672	5 485	1 409	305	74	36
	Zusammen	18 056	9 059	6 732	1 776	366	86	37
2	Kategorie A	3 958	730	2 144	945	111	25	3
	Kategorie B	10 248	2 085	5 237	2 208	529	129	60
	Zusammen	14 206	2 815	7 381	3 153	640	154	63
3	Kategorie A	3 207	184	1 217	1 500	235	48	23
	Kategorie B	7 010	752	3 005	2 238	742	185	88
	Zusammen	10 217	936	4 222	3 738	977	233	111
4	Kategorie A	1 742	78	353	910	306	76	19
	Kategorie B	3 473	167	1 060	1 320	584	231	111
	Zusammen	5 215	245	1 413	2 230	890	307	130
5	Kategorie A	824	24	73	372	254	85	16
	Kategorie B	1 584	40	324	576	374	149	121
	Zusammen	2 408	64	397	948	628	234	137
6 und mehr	Kategorie A	596	13	26	187	194	124	52
	Kategorie B	1 083	7	107	300	297	209	163
	Zusammen	1 679	20	133	487	491	333	215
Insgesamt	Kategorie A	14 402	3 416	5 060	4 281	1 161	370	114
	Kategorie B	37 379	9 723	15 218	8 051	2 831	977	579
	Insgesamt	51 781	13 139	20 278	12 332	3 992	1 347	693
Durchschnittliche monatliche Miete je qm Wohnfläche in DM								
Nach der Ausstattung der Wohnung 1)								
Insgesamt	Kategorie A	3,94	4,92	4,02	3,75	3,61	3,46	3,23
	Kategorie B	2,88	3,15	2,92	2,81	2,74	2,71	2,68
	Insgesamt	3,18	3,59	3,21	3,14	2,99	2,91	2,77
Nach der Haushaltsgröße								
1	Zusammen	3,14	3,47	3,05	2,85	2,79	2,43	1,94
2	Zusammen	3,19	3,60	3,27	3,05	2,85	2,62	2,53
3	Zusammen	3,21	3,85	3,29	3,24	2,97	2,79	2,54
4	Zusammen	3,23	5,00	3,35	3,23	3,06	3,06	2,94
5	Zusammen	3,14	6,60	3,18	3,21	3,09	2,99	2,84
6 und mehr	Zusammen	3,17	13,57	3,41	3,31	3,10	3,07	2,97

1) Ausstattung der Wohnung

Kategorie A: Mit Sammelheizung
Kategorie B: Ohne Sammelheizung

2 Pauschalisiertes Wohngeld am 31.12.1992

2.3 Empfänger von pauschalisiertem Wohngeld nach Haushaltsgröße und Höhe der monatlichen Miete

Haushalte mit ... Personen	Ins-gesamt	Davon mit einer monatlichen Miete von ... bis unter ... DM											Durchschnittliche monatliche Miete DM
		unter 100	100 - 200	200 - 300	300 - 400	400 - 500	500 - 600	600 - 700	700 - 800	800 - 900	900 - 1 000	1 000 und mehr	
1	18 056	6 838	8 516	2 109	446	100	24	12	6	2	1	2	130
2	14 206	3 221	6 691	3 198	810	188	53	22	12	2	4	5	167
3	10 217	1 782	4 094	2 914	984	295	91	31	6	6	9	5	195
4	5 215	719	1 704	1 705	680	255	84	35	18	1	10	4	223
5	2 408	282	654	823	391	169	55	20	6	2	3	3	244
6 und mehr	1 679	153	328	532	352	181	74	26	15	8	5	5	286
Insgesamt	51 781	12 995	21 987	11 281	3 663	1 188	381	146	63	21	32	24	173

2 Pauschalisiertes Wohngeld am 31.12.1992

2.4 Empfänger von pauschalisiertem Wohngeld nach Ausstattung der Wohnung und Höhe der monatlichen Miete je qm Wohnfläche

Ausstattung der Wohnung 1)	Ins-gesamt	Davon mit einer monatlichen Miete je qm Wohnfläche von ... bis unter ... DM											Durchschnittliche monatliche Miete je qm DM
		unter 4,00	4,00 - 4,50	4,50 - 5,00	5,00 - 5,50	5,50 - 6,00	6,00 - 6,50	6,50 - 7,00	7,00 - 7,50	7,50 - 8,00	8,00 - 8,50	8,50 - 9,00	
Kategorie A	14 402	7 985	1 762	1 715	455	308	521	610	548	195	126	177	3,94
Kategorie B	37 379	32 593	2 224	710	508	335	289	180	327	133	38	42	2,88
Insgesamt	51 781	40 578	3 986	2 425	963	643	810	790	875	328	164	219	3,18

1) Ausstattung der Wohnung
 Kategorie A: Mit Sammelheizung
 Kategorie B: Ohne Sammelheizung

Fachserie 13: Sozialleistungen

Reihe 1: Versicherte in der Kranken- und Rentenversicherung

Die Mikrozensus-Ergebnisse über den Krankenversicherungsschutz und über Altersvorsorge in der gesetzlichen Rentenversicherung werden in jährlichen Berichten dargestellt. Die Angaben zur Krankenversicherung beziehen sich auf die Wohnbevölkerung nach der Beteiligung am Erwerbsleben, der Art der Krankenkasse/-versicherung des Versicherungsschutzes. Weitere Unterteilungen erfolgen u. a. nach Geschlecht, Altersgruppen, Stellung im Beruf und monatlichem Nettoeinkommen.

Die Tabellen zur Altersvorsorge enthalten Daten über Pflichtmitglieder und Beitragszahler nach der Beteiligung am Erwerbsleben; gegliedert nach Geschlecht, Altersgruppen, Stellung im Beruf, Art der gesetzlichen Rentenversicherung und Versicherungsverhältnis. Einige Eckdaten sind im langfristigen Vergleich nachgewiesen.

Reihe 2: Sozialhilfe

Die Jahresberichte bringen Angaben über den Sozialhilfeaufwand (Ausgaben/Einnahmen) und über Sozialhilfeempfänger in länderweiser Gliederung. Nachgewiesen werden Hilfearten sowie Hilfen außerhalb und innerhalb von Einrichtungen. Dabei werden die Empfänger von Sozialhilfe u. a. nach Hilfearten, Geschlecht, Altersgruppen und Ausländer-eigenschaft sowie Empfänger laufender Hilfe zum Lebensunterhalt auch nach Hauptursache der Hilfestellung und nach der Art weiterer Einkünfte aufgegliedert.

Reihe 2.S.1: Sozialhilfe in den neuen Bundesländern

Die in diesem Sonderheft dargestellten Ergebnisse über die Ausgaben und Einnahmen der Sozialhilfe sowie über die Sozialhilfeempfänger in den neuen Bundesländern im zweiten Halbjahr 1990 dokumentieren u. a. Zahl und Struktur der Hilfeempfänger in einem Zeitraum unmittelbar nach Einführung des Sozialhilfegesetzes. Im Vordergrund stehen dabei die Empfänger von laufender Hilfe zum Lebensunterhalt. Außerdem werden im Anhang Grunddaten über die erste, zum Stichtag 30. 9. 1990, durchgeführte Erhebung nachgewiesen.

Reihe 3: Kriegsofopferfürsorge

In jährlicher Erscheinungsfolge berichtet diese Reihe über die Ausgaben und Einnahmen sowie über die Empfänger laufender und die Fälle einmaliger Leistungen in länderweiser Gliederung. Der Nachweis erfolgt nach Hilfearten sowie nach Empfängergruppen (Beschädigte und Hinterbliebene sowie Sonderfürsorgeberechtigte).

Reihe 4: Wohngeld

Die Ergebnisse der Wohngeldstatistik werden wegen der unterschiedlichen wohngeldrechtlichen Vorschriften für das frühere Bundesgebiet und die neuen Länder und Berlin-Ost ab dem Berichtsjahr 1991 jährlich wie folgt veröffentlicht:

4: Wohngeld im früheren Bundesgebiet

4.S.1: Wohngeld in den neuen Ländern und Berlin-Ost.

Die Veröffentlichungen enthalten jeweils Angaben zum spitz berechneten und pauschalierten Wohngeld und liefern detaillierte Daten über die Anzahl und Struktur der Wohngeldempfänger sowie deren Wohnkosten, Wohnverhältnisse und Wohngeldansprüche.

Reihe 5: Schwerbehinderte und Rehabilitationsmaßnahmen

5.1: Schwerbehinderte

Die Veröffentlichung – Erscheinungsfolge alle zwei Jahre – enthält in länderweiser Gliederung Daten über die von den Versorgungsämtern als Schwerbehinderte anerkannten Personen, d. h. bei denen ein Grad der Behinderung von 50 und mehr festgestellt worden ist. Nachgewiesen werden die Schwerbehinderten nach Geschlecht, Altersgruppen, Staatsangehörigkeit, Grad der Behinderung, Art und Ursache der Behinderung sowie nach Mehrfachbehinderung.

5.2: Rehabilitationsmaßnahmen

Der Jahresbericht enthält Angaben über die von den gesetzlichen Trägern der Rehabilitation im Berichtsjahr durchgeführten medizinischen und berufsfördernden Rehabilitationsmaßnahmen sowie die Maßnahmen zur sozialen Eingliederung. Dabei wird u. a. nach Art, Dauer und Ergebnis der Maßnahme differenziert. Außerdem finden sich Angaben über die Rehabilitanden u. a. in der Gliederung nach Geschlecht, Altersgruppen, Stellung im Beruf sowie Art und Ursache der Behinderung.

Reihe 6: Jugendhilfe

Die Ergebnisse der Jugendhilfestatistik werden ab dem Berichtsjahr 1991 wie folgt veröffentlicht:

6.1.1: Institutionelle Beratung, Einzelbetreuung und sozialpädagogische Familienhilfe

Der jährliche Bericht enthält Angaben über die jungen Menschen, bei denen eine Erziehungsberatung abgeschlossen wurde, die durch einen Betreuungshelfer oder Erziehungsbeistand unterstützt werden und die an Maßnahmen der sozialen Gruppenarbeit teilnehmen sowie über die Familien, denen sozialpädagogische Familienhilfe gewährt wird. Darüber hinaus werden Informationen über die Hilfestellung selbst, z. B. über den Anlaß und die Dauer, bereitgestellt.

6.1.2: Erzieherische Hilfen außerhalb des Elternhauses

Mit dieser Veröffentlichung werden jährlich Strukturdaten über die neu begonnenen und abgeschlossenen Hilfen zur Erziehung außerhalb des Elternhauses, nämlich Erziehung in einer Tagesgruppe, Vollzeitpflege, Heimerziehung und intensive sozialpädagogische Einzelbetreuung, sowie über den betroffenen Personenkreis zur Verfügung gestellt. Sie enthält auch fortgeschriebene Bestandsdaten zum Jahresende.

6.1.3: Adoptionen und sonstige Hilfen

Neben detaillierten Angaben zu den Adoptionen und Eckzahlen zur Adoptionsvermittlung werden in dieser Reihe auch die jährlichen Ergebnisse über die Pflegschaften, Vormundschaften, Beistandschaften und Vaterschaftsfeststellungen, die Sorgerechtsmaßnahmen und die Pflegeerlaubnis nachgewiesen.

6.1.4: Erzieherische Hilfen außerhalb des Elternhauses am 1.1.1991

Alle fünf Jahre, zuletzt am 1.1.1991, wird eine Bestandserhebung über die Hilfen zur Erziehung außerhalb des Elternhauses durchgeführt, deren Ergebnisse in dieser Reihe dargestellt werden. Die Berichtsinhalte stimmen mit denen der Reihe 6.1.2 weitgehend überein.

6.2: Maßnahmen der Jugendarbeit im Rahmen der Jugendhilfe

Dieser in vierjährigen Abständen erscheinende Bericht enthält Angaben über die von den öffentlichen und freien Trägern der Jugendhilfe durchgeführten Maßnahmen der Jugendarbeit im Bereich der Kinder- und Jugenderholung, der internationalen Jugendarbeit, der Jugendbildungsarbeit und der Fortbildungsmaßnahmen der Mitarbeiter in der Jugendarbeit. Nachgewiesen wird u. a. die Zahl der Maßnahmen und der Teilnehmer; die Maßnahmen werden nach Dauer und Trägerschaft gegliedert.

6.3: Einrichtungen und tätige Personen in der Jugendhilfe

Diese Veröffentlichung berichtet alle vier Jahre über Einrichtungen der Jugendhilfe und – soweit möglich – die in ihnen verfügbaren Plätze sowie über dort tätige Personen. Dabei wird gegliedert nach Trägerschaft und Art der Einrichtung, sowie nach Alter, Ausbildungsabschluß, Stellung im Beruf und Arbeitsbereich der in der Jugendhilfe tätigen Personen.

6.S.1: Einrichtungen und tätige Personen in der Jugendhilfe 1991 in den neuen Ländern und Berlin-Ost

In diesem Sonderheft sind die Ergebnisse über die Einrichtungen der Jugendhilfe und deren Personal in den neuen Ländern und Berlin-Ost dargestellt. Sie ergänzen die Daten der Erhebung 1990 im früheren Bundesgebiet. Die Berichtsinhalte stimmen mit denen der Reihe 6.3 weitgehend überein.

Reihe S: Sonderbeiträge

In unregelmäßiger Folge werden Daten aus Sondererhebungen der Sozialhilfe, der Kriegsofopferfürsorge und der Jugendhilfe veröffentlicht.

S. 5: Hilfe zur Pflege November 1977

In diesem Sonderbeitrag wurde tiefgegliedertes Zahlenmaterial über die gesundheitlichen und sozialen Verhältnisse der Pflegebedürftigen, ihre Einkommenslage sowie die Höhe und Zusammensetzung der Aufwendungen für Hilfe zur Pflege veröffentlicht.

S. 6: Laufende Leistungen der Hilfe zum Lebensunterhalt September 1981

In dieser Zusatzstatistik wurden über die in der jährlichen Statistik ermittelten Grunddaten hinaus zusätzliche Erkenntnisse über die Struktur des Empfängerkreises der Hilfeleistungen und über die Art der Hilfeleistungen gewonnen.


S. 7: Einmalige Leistungen der Hilfe zum Lebensunterhalt September 1981 bis August 1982

Diese Zusatzstatistik erbrachte Erkenntnisse über die Struktur des Empfängerkreises und über die Art der Hilfeleistungen. Im Vordergrund stehen dabei Informationen über die Zusammensetzung des Kreises der Hilfeempfänger nach bestimmten Personengruppen, speziell über Ausländer und Asylbegehrende.



STATISTISCHES BUNDESAMT
GUSTAV-STRESEMANN-RING 11
65189 WIESBADEN

Veröffentlichungen und Prospekte sind durch den Verlag METZLER-POESCHEL, Verlagsauslieferung Hermann Leins, Postfach 1152, 72125 Kusterdingen, erhältlich.




Wirtschaftsklassifikationen



Statistisches Bundesamt



2 Disketten 3,5" HD für MS-DOS
Format Word für Window™ V 2.0
erschieden im Juni 1994
DM 79,00 zzgl. Versand
Best.-Nr. STBA-KWZ



2 Disketten 3,5" HD für MS-DOS
Format Word für Window™ V 2.0
erschieden im Juni 1994
DM 79,00 zzgl. Versand
Best.-Nr. STBA-GP



2 Disketten 3,5" HD für MS-DOS
Format dBASE IV™
erschieden im Juni 1994
DM 98,00 zzgl. Versand
Best.-Nr. STBA-KV

● Systematiken

Erhältlich direkt beim Statistischen Bundesamt, ZD-PVM, 65180 Wiesbaden, Tel.: 06 11 / 75-34 53 o. 32 58, Telefax 06 11 / 72 89 33

Bestell-Nr. 2130491-92700