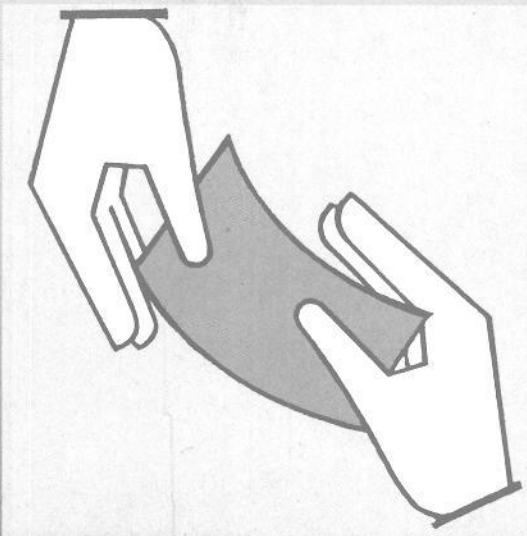


Statistisches Bundesamt

Sozialleistungen



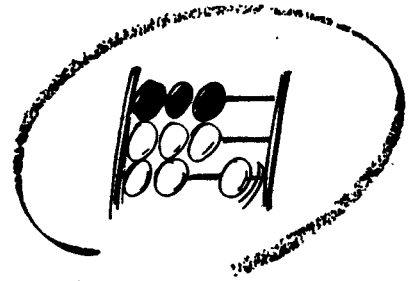
Fachserie **13**

Reihe 4.S.1

Wohngeld in den neuen Ländern und Berlin-Ost

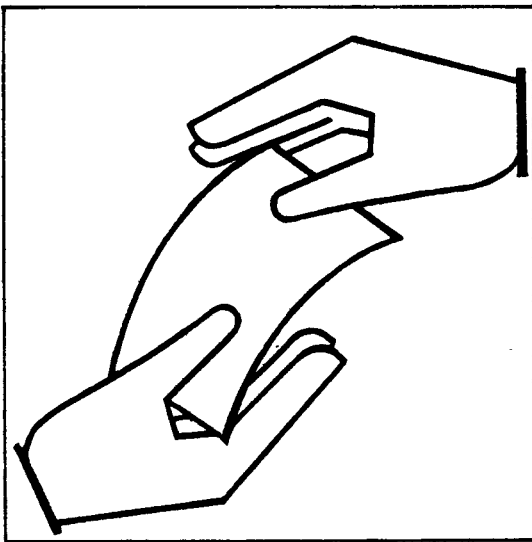
1991

**METZLER
POESCHEL**



Statistisches Bundesamt

Sozialleistungen



Fachserie **13**

Reihe 4.S.1

Wohngeld in den neuen Ländern und Berlin-Ost

1991

Statistisches Bundesamt
Bibliothek - Dokumentation - Archiv

METZLER
POESCHEL

Hinweis

Im vorliegenden Heft der Fachserie 13 "Sozialleistungen", Reihe 4.S.1 werden die Ergebnisse der Wohngeldstatistik für das Berichtsjahr 1991 veröffentlicht. Die Angaben beziehen sich ausschließlich auf die neuen Länder und Berlin-Ost. Die entsprechenden Ergebnisse für das frühere Bundesgebiet werden in einem gesonderten Heft der o.g. Fachserie, jedoch Reihe 4, veröffentlicht.

Herausgeber:

Statistisches Bundesamt, Wiesbaden, Gustav-Stresemann-Ring 11

Postanschrift:

Statistisches Bundesamt

65180 Wiesbaden

Verlag:

Metzler-Poeschel, Stuttgart

Verlagsauslieferung:

Hermann Leins GmbH & Co. KG

Postfach 11 52

72125 Kusterdingen

Telefon: 0 70 71/93 53 50

Telex: 7 262 891 mepo d

Telefax: 0 70 71/3 36 53

Erscheinungsfolge: jährlich

Erschienen im Mai 1994

Preis: 10,80 DM

Bestellnummer: 2130491 - 91700

Copyright: Statistisches Bundesamt, Wiesbaden 1994

Vervielfältigung - außer für gewerbliche Zwecke - mit Quellenangabe gestattet

INHALT

| | Seite |
|--|-------|
| Vorbemerkung..... | 5 |
| Textteil | |
| Wohngeld in den neuen Ländern und Berlin-Ost 1991 Ergebnisse der Wohngeldstatistik..... | 6 |
| Tabellenteil | |
| 1 Spitz berechnetes Wohngeld nach dem Wohngeldsondergesetz am 31.12.1991 | |
| 1.1 Empfänger von spitz berechnetem Wohngeld nach dem Wohngeldsondergesetz nach Haushaltsgröße, monatlichem Familieneinkommen und Höhe des monatlichen Wohngeldanspruchs..... | 14 |
| 1.2 Empfänger von spitz berechnetem Wohngeld nach dem Wohngeldsondergesetz nach Haushaltsgröße und sozialer Stellung..... | 16 |
| 1.3 Empfänger von spitz berechnetem Wohngeld nach dem Wohngeldsondergesetz nach Haushaltsgröße, monatlichem Familieneinkommen und sozialer Stellung..... | 18 |
| 1.4 Empfänger von spitz berechnetem Wohngeld nach dem Wohngeldsondergesetz nach Haushaltsgröße, Ausstattung und Fläche der Wohnung..... | 21 |
| 1.5 Empfänger von spitz berechnetem Wohngeld nach dem Wohngeldsondergesetz nach Haushaltsgröße, monatlichem Familieneinkommen und Höhe der monatlichen berücksichtigungsfähigen Wohnkosten..... | 24 |
| 1.6 Empfänger von spitz berechnetem Wohngeld nach dem Wohngeldsondergesetz nach Haushaltsgröße und Höhe der monatlichen Miete/Belastung..... | 27 |
| 1.7 Empfänger von spitz berechnetem Wohngeld nach dem Wohngeldsondergesetz nach Ausstattung der Wohnung und monatlicher Miete/Belastung je qm Wohnfläche..... | 27 |
| 1.8 Empfänger von spitz berechnetem Wohngeld nach dem Wohngeldsondergesetz nach Haushaltsgröße, Ausstattung und Fläche der Wohnung..... | 28 |
| 1.9 Empfänger von spitz berechnetem Wohngeld nach dem Wohngeldsondergesetz nach Haushaltsgröße, Ausstattung und Fläche der Wohnung sowie durchschnittlicher monatlicher Miete/Belastung je qm Wohnfläche..... | 29 |
| 1.10 Empfänger von spitz berechnetem Wohngeld nach dem Wohngeldsondergesetz nach Haushaltsgröße, Heizungsart und Fläche der Wohnung sowie Höhe des monatlichen Zuschlags für Heiz- und Warmwasserkosten..... | 30 |
| 1.11 Empfänger von spitz berechnetem Wohngeld nach dem Wohngeldsondergesetz nach Haushaltsgröße und monatlichem Familieneinkommen sowie Durchschnitts- beträge für die Miete/Belastung, Heiz- und Warmwasserkostenzuschläge, Wohnkosten, Wohngeld und Wohnfläche..... | 36 |

| | | |
|----------|--|----|
| 2 | Pauschalisiertes Wohngeld am 31.12.1991 | |
| 2.1 | Empfänger von pauschalisiertem Wohngeld nach Haushaltsgröße, Ausstattung und Fläche der Wohnung sowie durchschnittlicher monatlicher Miete..... | 40 |
| 2.2 | Empfänger von pauschalisiertem Wohngeld nach Haushaltsgröße, Ausstattung und Fläche der Wohnung sowie durchschnittlicher monatlicher Miete je qm Wohnfläche..... | 41 |
| 2.3 | Empfänger von pauschalisiertem Wohngeld nach Haushaltsgröße und Höhe der monatlichen Miete..... | 42 |
| 2.4 | Empfänger von pauschalisiertem Wohngeld nach Ausstattung der Wohnung und Höhe der monatlichen Miete je qm Wohnfläche..... | 42 |

Angaben für die Länder Brandenburg, Mecklenburg-Vorpommern, Sachsen, Sachsen-Anhalt, Thüringen sowie Berlin-Ost.

Abkürzungen

| | |
|------------------------|------------------------|
| Mill. | = Million |
| % | = Prozent |
| qm bzw. m ² | = Quadratmeter |
| BGBI. | = Bundesgesetzblatt |
| WoGG | = Wohngeldgesetz |
| WoGSoG | = Wohngeldsondergesetz |

Zeichenerklärung

| | |
|---|--|
| - | = Nichts vorhanden |
| . | = Zahlenwert unbekannt oder geheimzuhalten |
| 0 | = weniger als die Hälfte von 1 in der letzten besetzten Stelle, jedoch mehr als nichts |
| x | = Tabellenfach gesperrt, weil Aussage nicht sinnvoll |

Abweichungen in den Summen durch Runden der Zahlen - den Anteilswerten liegen die ungerundeten Besetzungszahlen zugrunde.

VORBEMERKUNG

Wohngeld ist ein von Bund und Ländern getragener Zuschuß zu den Wohnkosten. Es wird Mietern und Eigentümern gezahlt, wenn die Höhe ihrer Miete oder Belastung die wirtschaftliche Leistungsfähigkeit ihres Haushalts überfordert. Die Einzelheiten der Wohngeldgewährung regelt das Wohngeldsondergesetz in der Fassung der Bekanntmachung vom 20. Juni 1991 (BGBl. I S. 1250 ff), das übergangsweise in den neuen Ländern und Berlin-Ost gilt, sowie das Wohngeldgesetz in der Fassung vom 4. Juli 1991 (BGBl. I S. 1433 ff).

Die vorgenannten Gesetzesvorschriften enthalten auch die Bestimmungen zur Durchführung der Wohngeldstatistik. Die Ergebnisse dieser Statistik sollen einen umfassenden Überblick über die sozialen und finanziellen Auswirkungen der wohngeldrechtlichen Vorschriften ermöglichen und die notwendigen Unterlagen für die weitere Planung sowie für die Fortentwicklung des Wohngeldrechts bereitstellen. Der Wohngeldstatistik liegen als Sekundärerhebung die Daten der Bewilligungsstellen zugrunde.

Im vorliegenden Heft der Fachserie 13 "Sozialleistungen", Reihe 4.S.1 werden die Ergebnisse der Wohngeldstatistik für das Berichtsjahr 1991 veröffentlicht. Die Angaben beziehen sich ausschließlich auf die neuen Länder und Berlin-Ost. Die entsprechenden Ergebnisse für das frühere Bundesgebiet sind in einem gesonderten Heft der o.g. Fachserie, jedoch Reihe 4, veröffentlicht.

Wohngeld in den neuen Ländern und Berlin-Ost 1991

Ergebnisse der Wohngeldstatistik

1 Mietenreform und Anpassung des Wohngeldrechts

Das Wohngeldgesetz ist in den neuen Ländern und Berlin-Ost zum 1. Januar 1991 in Kraft getreten. Die Einführung erfolgte seinerzeit durch den Einigungsvertrag und beinhaltete bestimmte Sonderregelungen, die insbesondere das im Vergleich zum früheren Bundesgebiet niedrigere Einkommens- und Mietenniveau berücksichtigen.

In den ersten neun Monaten verlief die Inanspruchnahme von Wohngeld eher schleppend. So bezogen im September 1991 in den neuen Ländern und Berlin-Ost insgesamt lediglich 132 000 Haushalte Wohngeld. Größtenteils handelte es sich hierbei um Haus- und Wohnungseigentümer (88 000), die als Folge der Vereinigung erheblich gestiegene Zins-, Betriebs- und Instandhaltungskosten zu tragen hatten. Die deutlich geringere Zahl der Mieterhaushalte, die Wohngeld erhielten (44 000), war dagegen auf die damals außerordentlich niedrigen Mieten zurückzuführen, die teilweise seit 1936 nicht erhöht worden waren.

Die Inanspruchnahme von Wohngeld änderte sich jedoch schlagartig mit dem Inkrafttreten der ersten Mietenreform zum 1. Oktober 1991. Ab diesem Zeitpunkt konnten die Grundmieten um durchschnittlich 1 DM pro Quadratmeter monatlich erhöht und zusätzlich die Betriebskosten bis zu einer bestimmten Obergrenze auf die Miete umgelegt werden. Bei ausschließlicher Umlage der Heizkosten durften dabei höchstens 2,60 DM pro Quadratmeter und Monat angesetzt werden; für Heizung und Warmwasser zusammen lag diese Grenze bei 3,00 DM. Mit der ersten Mietenreform sollte eine Annäherung an ein realistisches Mietenniveau erreicht werden, um einen Anreiz für die erforderlichen Instandsetzungen, Modernisierungen und Sanierungen zu bieten. Waren doch die viel zu niedrig angesetzten Mieten und Betriebskosten ein wesentlicher Grund dafür, daß in der ehemaligen DDR dringend notwendige Reparaturen und Renovierungen unterblieben und es somit zum Verfall der Wohnungen und Gebäude kam.

Infolge der Mietenreform und des damit verbundenen Anstiegs der Wohnkosten auf ein Vielfaches des Ausgangswertes mußte mit einer Flut von Wohngeldanträgen durch die Mieter gerechnet werden. Mit den teilweise recht komplexen Bestimmungen des herkömmlichen Wohngeldgesetzes wäre es der im Aufbau befindlichen Verwaltung der neuen Länder nicht möglich gewesen, die Menge der Anträge zeitgerecht zu bescheiden und so die erforderli-

che wirtschaftliche Entlastung der Mieter zu gewährleisten. Deshalb wurde für die neuen Länder und Berlin-Ost ein Gesetz mit Sondervorschriften für die vereinfachte Gewährung von Wohngeld erlassen. Dieses sogenannte Wohngeldsondergesetz (WoGSoG), das für eine Übergangszeit das Wohngeldgesetz größtenteils ersetzt, trat zeitgleich mit der ersten Mietenreform zum 1. Oktober 1991 in Kraft und brachte im wesentlichen folgende Rechtsänderungen:

- Bei der Bemessung des Wohngeldes werden — anders als im früheren Bundesgebiet — auch die Heiz- und Warmwasserkosten bezuschußt.
- Die Bestimmungen über die Einkommensermittlung wurden drastisch vereinfacht.
- Die Wohngeldleistungen nach dem Wohngeldsondergesetz wurden gegenüber dem Wohngeldgesetz insgesamt erhöht.

Bei der Wohngeldgewährung ist grundsätzlich zwischen dem spitz berechneten und dem pauschalierten Wohngeld zu unterscheiden. In den meisten Fällen wird das spitz berechnete Wohngeld gewährt, und zwar entweder als Mietzuschuß für Mieter oder als Lastenzuschuß für Haus- und Wohnungseigentümer. Die Höhe des Zuschusses richtet sich dabei nach der Haushaltsgröße, dem Familieneinkommen und der zuschufähigen Miete bzw. Belastung und ergibt sich im Einzelfall letztendlich aus den Wohngeldtabellen. Deshalb bezeichnet man das spitz berechnete Wohngeld auch als „Tabellenwohngeld“. Beim pauschalierten Wohngeld handelt es sich um ein vereinfachtes Wohngeldverfahren für Empfänger von Sozialhilfe und Kriegsopferfürsorge. Unter bestimmten Voraussetzungen wird diesen Mietern das Wohngeld zusammen mit der Sozialhilfe oder Kriegsopferfürsorge, auf die es angerechnet wird, als Pauschale gewährt. Diese Pauschale beläuft sich in den neuen Ländern und Berlin-Ost auf 60 % der anerkannten laufenden Aufwendungen für die Unterkunft. Durch das pauschalierte Wohngeld soll in erster Linie der Verwaltungsaufwand gesenkt werden; für den einzelnen Hilfeempfänger ändert sich dadurch der Umfang der sozialen Leistungen nicht.

Die im folgenden erläuterten Daten basieren auf den Ergebnissen der zum Stichtag 31. Dezember 1991 durchgeführten Wohngeldstatistiken. Die Angaben beziehen sich ausschließlich auf die neuen Länder und Berlin-Ost und spiegeln dort die Situation der Wohngeldempfänger nach dem ersten Schritt der Mietenreform und nach Einführung des Wohngeldsondergesetzes wider.

2 Erste Auswirkungen der Mietenreform: Zahl der Wohngeldempfänger deutlich gestiegen

Am 31. Dezember 1991 bezogen in den neuen Ländern und Berlin-Ost insgesamt 1,78 Mill. Haushalte Wohngeld. Gegenüber September 1991 — dem letzten Monat vor Inkrafttreten der ersten Mietenreform — bedeutet dies einen Anstieg der Empfängerzahl auf über das Dreizehnfache des Ausgangswertes. Unterteilt man die Gesamtzahl

der Empfängerhaushalte nach der Art der Wohngeldgewährung, dann ergibt sich folgendes Bild:

**Empfänger von Wohngeld am 31. Dezember 1991
in den neuen Ländern und Berlin-Ost**

| | Haushalte |
|-------------------------------|------------------|
| Spitz berechnetes Wohngeld | 1 737 579 |
| nach dem Wohngeldgesetz | 65 726 |
| nach dem Wohngeldsondergesetz | 1 671 853 |
| Pauschalisiertes Wohngeld | 46 029 |
| Insgesamt | 1 783 608 |

Die weitaus meisten Wohngeldempfänger — nämlich 1,74 Mill. Haushalte — bezogen spitz berechnetes Wohngeld. Zum allergrößten Teil wurden die entsprechenden Anträge (1,67 Mill.) aufgrund des neu eingeführten Wohngeldsondergesetzes gewährt; lediglich 66000 Bewilligungen beruhten noch auf dem auslaufenden Wohngeldgesetz. Die Anzahl der Haushalte von Sozialhilfe- und Kriegsopferfürsorgeempfängern, die pauschalisiertes Wohngeld erhielten, belief sich auf rund 46000. Insgesamt ist festzustellen, daß in den neuen Ländern und Berlin-Ost vergleichsweise mehr Haushalte (26,7 % aller Haushalte) Wohngeld erhalten, als dies bislang im früheren Bundesgebiet der Fall war (6 % aller Haushalte).

Die Gesamtzahl der Wohngeldempfänger zum Jahresende 1991 ergibt sich nicht aus einer einzigen Statistik, sondern als Summe aus den verschiedenen Teilstatistiken, die jeweils über die vorgenannten Empfängergruppen geführt werden. Da sich die Erhebungsmerkmale dieser Teilstatistiken voneinander unterscheiden, ist es jedoch nicht möglich, eine geschlossene Gesamtdarstellung der Wohngelddaten zu liefern. Deshalb werden in diesem Beitrag die Ergebnisse für die folgenden Empfängergruppen getrennt dargestellt:

- Empfänger von spitz berechnetem Wohngeld nach dem Wohngeldsondergesetz ¹⁾ zu einem sowie
- Empfänger von pauschalisiertem Wohngeld zum anderen.

3 Empfänger von spitz berechnetem Wohngeld nach dem Wohngeldsondergesetz

3.1 Personenkreis der Wohngeldempfänger

Von den 1,67 Mill. Haushalten mit spitz berechnetem Wohngeld nach dem Wohngeldsondergesetz erhielten 1,45 Mill. Haushalte einen Mietzuschuß und 218000 Haushalte einen Lastenzuschuß. Das Wohngeld kommt also vorrangig den Mietern zugute. Zum größten Teil (55,1 %) waren die Empfänger nichterwerbstätige Personen; überwiegend handelte es sich dabei um Rentner und Pensionäre. Einer beruflichen Tätigkeit gingen 33,4 % der Bezieher nach, wovon nahezu zwei Drittel Arbeiter waren. Bei 11,5 % der Haushalte mit Wohngeldbezug war der Antragsteller arbeitslos.

¹⁾ Für die entsprechenden Bewilligungen nach dem auslaufenden Wohngeldgesetz liegen nur wenige Eckdaten vor; deshalb wird an dieser Stelle auf eine weitere Darstellung dieser Empfängergruppe verzichtet

Die Wohngeldleistungen werden überwiegend an kleine Haushalte gezahlt. In mehr als der Hälfte der Fälle (53,2 %) wurde das Wohngeld Einpersonenhaushalten gewährt. Gemessen an der Gesamtzahl der Haushalte erhielt jeder zweite Einpersonenhaushalt einen Wohngeldzuschuß, bei den Mehrpersonenhaushalten war es dagegen nur jeder sechste.

**Tabelle 1: Empfänger von spitz berechnetem Wohngeld nach dem Wohngeldsondergesetz am 31. Dezember 1991 nach der sozialen Stellung, Haushaltsgröße und Art des Zuschusses
Neue Länder und Berlin-Ost**

| Soziale Stellung Haushaltsgröße | Insgesamt | | Mietzuschuß | | Lastenzuschuß | |
|------------------------------------|----------------|------------|----------------|------------|---------------|------------|
| | 1 000 | % | 1 000 | % | 1 000 | % |
| nach der sozialen Stellung | | | | | | |
| Erwerbstätige | 557,6 | 33,4 | 464,6 | 32,0 | 93,0 | 42,7 |
| Selbständige | 15,1 | 0,9 | 11,0 | 0,8 | 4,1 | 1,9 |
| Beamte | 1,7 | 0,1 | 1,5 | 0,1 | 0,2 | 0,1 |
| Angestellte | 210,5 | 12,6 | 186,8 | 12,8 | 23,7 | 10,9 |
| Arbeiter | 330,3 | 19,8 | 265,4 | 18,2 | 65,0 | 29,9 |
| Arbeitslose | 192,5 | 11,5 | 174,0 | 12,0 | 18,5 | 8,5 |
| Nichterwerbspersonen | 921,7 | 55,1 | 815,6 | 56,1 | 106,1 | 48,8 |
| Rentner/Pensionäre | 834,4 | 49,9 | 741,5 | 51,0 | 92,9 | 42,7 |
| Studenten | 3,9 | 0,2 | 3,9 | 0,3 | 0,1 | 0,0 |
| Sonstige | 83,4 | 5,0 | 70,3 | 4,8 | 13,1 | 6,0 |
| Insgesamt | 1 671,9 | 100 | 1 454,3 | 100 | 217,6 | 100 |
| nach der Haushaltsgröße | | | | | | |
| Haushalte von Alleinstehenden | 890,1 | 53,2 | 823,5 | 56,6 | 66,7 | 30,6 |
| mit 2 Familienmitgliedern | 343,8 | 20,6 | 279,7 | 19,2 | 64,1 | 29,5 |
| mit 3 Familienmitgliedern | 163,8 | 9,8 | 136,8 | 9,4 | 27,0 | 12,4 |
| mit 4 Familienmitgliedern | 204,9 | 12,3 | 160,4 | 11,0 | 44,5 | 20,4 |
| mit 5 Familienmitgliedern | 52,9 | 3,2 | 41,1 | 2,8 | 11,8 | 5,4 |
| mit 6 und mehr Familienmitgliedern | 16,2 | 1,0 | 12,6 | 0,9 | 3,6 | 1,7 |
| Insgesamt | 1 671,9 | 100 | 1 454,3 | 100 | 217,6 | 100 |

3.2 Wohnsituation der Wohngeldempfänger

Die Höhe des Wohngeldes nach dem Wohngeldsondergesetz hängt u. a. von der Größe der Wohnung und der Heizungsart ab. Insofern werden auch die entsprechenden Angaben hierüber statistisch erfaßt und können zur Beschreibung der Wohnsituation der Wohngeldempfänger herangezogen werden. Der größte Teil der Wohngeldbezieher (64,1 %) lebte in Wohnungen, die mit einer Sammelheizung ausgestattet waren. Bei den Mietwohnungen handelte es sich hierbei zumeist um Fernheizungen, bei den Eigentumswohnungen und Eigenheimen überwogen dagegen die Zentralheizungen. 16 % der Mieterhaushalte hatten eine Wohnfläche von weniger als 40 m² zur Verfügung, 72 % eine Fläche von 40 bis 80 m² und 12 % eine Fläche von mehr als 80 m². Die Wohnflächenversorgung hängt natürlich in erster Linie mit der Haushaltsgröße zusammen. So betrug beispielsweise die durchschnittliche Wohnfläche bei den Einpersonenhaushalten, die in Mietwohnungen lebten, 49 m², bei den Zweipersonenhaushalten dagegen 62 m². Darüber hinaus lebten die Lastenzuschußempfänger durchweg in größeren Wohnungen als die Empfänger von Mietzuschuß. Gewichtet mit dem Anteil der Wohngeldempfänger je Haushaltsgröße hatten die Eigentümerhaushalte eine um 72 % größere Wohnfläche zur Verfügung als die Mieterhaushalte mit Wohngeld.

Tabelle 2: Empfänger von spitz berechnetem Wohngeld nach dem Wohngeldsondergesetz am 31. Dezember 1991 nach der Art des Zuschusses, Haushaltsgröße, Ausstattung und Größe der Wohnung

Neue Länder und Berlin-Ost
1 000

| Haushaltsgröße | Insgesamt | In Wohnungen | | Genutzte Wohnfläche von bis unter m ² | | | | | |
|------------------------------------|----------------|-------------------|--------------------|--|--------------|--------------|--------------|-------------|--------------|
| | | mit Sammelheizung | ohne Sammelheizung | unter 40 | 40 – 60 | 60 – 80 | 80 – 100 | 100 – 120 | 120 und mehr |
| Insgesamt | | | | | | | | | |
| Haushalte von Alleinstehenden | 890,1 | 503,4 | 386,7 | 226,4 | 449,2 | 146,3 | 41,5 | 15,9 | 10,8 |
| mit 2 Familienmitgliedern | 343,8 | 234,9 | 108,9 | 10,6 | 135,1 | 109,7 | 43,9 | 24,2 | 20,3 |
| mit 3 Familienmitgliedern | 163,8 | 121,6 | 42,3 | 2,4 | 45,1 | 67,5 | 22,7 | 13,0 | 13,0 |
| mit 4 Familienmitgliedern | 204,9 | 160,7 | 44,2 | 0,5 | 27,3 | 89,1 | 40,0 | 23,0 | 24,9 |
| mit 5 Familienmitgliedern | 52,9 | 39,5 | 13,4 | 0,1 | 1,9 | 18,4 | 14,9 | 8,6 | 9,0 |
| mit 6 und mehr Familienmitgliedern | 16,2 | 11,2 | 5,1 | 0,0 | 0,3 | 3,5 | 4,4 | 3,7 | 4,3 |
| Insgesamt | 1 671,9 | 1 071,3 | 600,5 | 239,9 | 659,0 | 434,6 | 167,5 | 88,4 | 82,5 |
| Mietzuschuß | | | | | | | | | |
| Haushalte von Alleinstehenden | 823,5 | 472,8 | 350,7 | 225,5 | 439,8 | 126,2 | 23,5 | 5,9 | 2,4 |
| mit 2 Familienmitgliedern | 279,7 | 190,6 | 89,1 | 10,5 | 133,6 | 100,1 | 24,5 | 7,6 | 3,5 |
| mit 3 Familienmitgliedern | 136,8 | 100,0 | 36,8 | 2,4 | 44,8 | 65,4 | 16,6 | 5,3 | 2,4 |
| mit 4 Familienmitgliedern | 160,4 | 122,5 | 37,9 | 0,5 | 27,1 | 86,9 | 31,7 | 9,8 | 4,6 |
| mit 5 Familienmitgliedern | 41,1 | 29,8 | 11,3 | 0,1 | 1,8 | 17,9 | 13,1 | 5,4 | 2,8 |
| mit 6 und mehr Familienmitgliedern | 12,6 | 8,4 | 4,2 | 0,0 | 0,2 | 3,4 | 4,0 | 2,9 | 2,1 |
| Zusammen | 1 454,3 | 924,2 | 530,1 | 239,0 | 647,3 | 399,9 | 113,4 | 36,8 | 17,8 |
| Lastenzuschuß | | | | | | | | | |
| Haushalte von Alleinstehenden | 66,7 | 30,7 | 36,0 | 0,9 | 9,4 | 20,1 | 18,0 | 10,0 | 8,4 |
| mit 2 Familienmitgliedern | 64,1 | 44,4 | 19,7 | 0,1 | 1,6 | 9,6 | 19,4 | 16,6 | 16,9 |
| mit 3 Familienmitgliedern | 27,0 | 21,5 | 5,5 | 0,0 | 0,4 | 2,2 | 6,1 | 7,7 | 10,6 |
| mit 4 Familienmitgliedern | 44,5 | 38,1 | 6,3 | 0,0 | 0,3 | 2,3 | 8,4 | 13,2 | 20,3 |
| mit 5 Familienmitgliedern | 11,8 | 9,7 | 2,1 | 0,0 | 0,1 | 0,5 | 1,8 | 3,2 | 6,2 |
| mit 6 und mehr Familienmitgliedern | 3,6 | 2,8 | 0,9 | 0,0 | 0,0 | 0,1 | 0,5 | 0,8 | 2,2 |
| Zusammen | 217,6 | 147,1 | 70,5 | 1,0 | 11,6 | 34,7 | 54,1 | 51,6 | 64,6 |

3.3 Wohnkosten

Miete im Sinne des Wohngeldsondergesetzes ist das Entgelt für die Gebrauchsüberlassung von Wohnraum. Zur zuschufähigen Miete gehören auch bestimmte Umlagen, Zuschläge und Vergütungen, zum Beispiel die Kosten des Wasserverbrauchs, der Abwasser- und Müllbeseitigung, der Treppenbeleuchtung u. ä. Außer Betracht bleiben dagegen die Heizungs- und Warmwasserkosten, weswegen zuweilen hier auch von der „Bruttokaltmiete“ gesprochen wird. Zur Belastung zählen der Kapitaldienst (Zinsen, Tilgung) sowie die Aufwendungen für die Bewirtschaftung, zu denen Instandhaltungs-, Betriebs- und Verwaltungskosten zu rechnen sind.

Die durchschnittliche Quadratmetermiete der Mietzuschußempfänger belief sich im Dezember 1991 auf 3,42 DM je m² Wohnfläche und lag damit über dem Wert, der sich für die Lastenzuschußempfänger (2,77 DM je m²) ergab. Für Wohnungen mit Sammelheizung mußte deutlich mehr gezahlt werden als für Wohnungen, die lediglich mit einer Einzelraumheizung ausgestattet waren. Darüber hinaus verteuerten sich die Quadratmetermieten mit abnehmender Wohnungsgröße. Am höchsten waren somit die Mieten in kleineren Wohnungen mit weniger als 40 m² Wohnfläche und Sammelheizung (4,44 DM je m²). Die Quadratmetermieten der einzelnen Haushaltsgrößen unterschieden sich dagegen nur unwesentlich voneinander.

Tabelle 3: Durchschnittliche monatliche Miete/Belastung der Empfänger von spitz berechnetem Wohngeld nach dem Wohngeldsondergesetz am 31. Dezember 1991 nach der Art des Zuschusses, Haushaltsgröße, Ausstattung und Größe der Wohnung
Neue Länder und Berlin-Ost

| Ausstattung der Wohnung Haushaltsgröße | Insgesamt | Genutzte Wohnfläche von bis unter m ² | | | | | |
|---|-------------|--|-------------|-------------|-------------|-------------|--------------|
| | | unter 40 | 40 – 60 | 60 – 80 | 80 – 100 | 100 – 120 | 120 und mehr |
| Mietzuschuß | | | | | | | |
| Durchschnittliche monatliche Miete je m ² Wohnfläche in DM | | | | | | | |
| Mit Sammelheizung | 3,70 | 4,44 | 3,67 | 3,67 | 3,56 | 3,34 | 3,07 |
| Ohne Sammelheizung | 2,94 | 3,00 | 3,00 | 2,94 | 2,82 | 2,79 | 2,75 |
| Insgesamt | 3,42 | 4,03 | 3,40 | 3,41 | 3,26 | 3,10 | 2,92 |
| Haushalte von Alleinstehenden | 3,37 | 4,04 | 3,32 | 3,11 | 2,88 | 2,83 | 2,71 |
| mit 2 Familienmitgliedern | 3,44 | 3,78 | 3,58 | 3,47 | 3,12 | 2,97 | 2,82 |
| mit 3 Familienmitgliedern | 3,48 | 3,85 | 3,54 | 3,59 | 3,31 | 3,10 | 2,94 |
| mit 4 Familienmitgliedern | 3,49 | 4,48 | 3,52 | 3,60 | 3,47 | 3,15 | 2,99 |
| mit 5 Familienmitgliedern | 3,43 | 5,95 | 3,42 | 3,54 | 3,51 | 3,31 | 3,02 |
| mit 6 und mehr Familienmitgliedern | 3,36 | 5,41 | 3,43 | 3,47 | 3,47 | 3,45 | 3,06 |
| Lastenzuschuß | | | | | | | |
| Durchschnittliche monatliche Belastung je m ² Wohnfläche in DM | | | | | | | |
| Mit Sammelheizung | 2,99 | 3,71 | 2,82 | 2,74 | 2,99 | 3,14 | 2,96 |
| Ohne Sammelheizung | 2,25 | 2,40 | 2,24 | 2,24 | 2,26 | 2,28 | 2,23 |
| Insgesamt | 2,77 | 2,93 | 2,48 | 2,50 | 2,74 | 2,93 | 2,79 |
| Haushalte von Alleinstehenden | 2,22 | 2,65 | 2,26 | 2,19 | 2,21 | 2,26 | 2,20 |
| mit 2 Familienmitgliedern | 2,44 | 4,47 | 3,12 | 2,62 | 2,53 | 2,46 | 2,28 |
| mit 3 Familienmitgliedern | 3,14 | x | 3,72 | 3,40 | 3,36 | 3,31 | 2,93 |
| mit 4 Familienmitgliedern | 3,39 | x | 4,12 | 3,56 | 3,65 | 3,59 | 3,21 |
| mit 5 Familienmitgliedern | 3,32 | x | 3,00 | 3,47 | 3,61 | 3,56 | 3,18 |
| mit 6 und mehr Familienmitgliedern | 3,26 | x | 3,45 | 3,66 | 3,55 | 3,55 | 3,14 |

Insgesamt betrug die durchschnittliche Monatsmiete bei den Einpersonenhaushalten 164 DM, bei den Zweipersonenhaushalten 214 DM.

Im Rahmen der Sonderregelungen für die neuen Länder und Berlin-Ost sind neben der Miete auch die Kosten für Heizung und Warmwasser wohngeldfähig, das heißt sie erhöhen das Wohngeld. Anders als bei der Miete werden diese Energiekosten ohne Einzelnachweis monatlich pauschal berücksichtigt. Zum Jahresende 1991 galten hierfür pro Quadratmeter Wohnfläche folgende Pauschalsätze: 1,00 DM bei Einzelraumheizung, 1,80 DM bei Zentralheizung und 2,50 DM bei Fernheizung. Der monatliche Zuschlag zu den Heiz- und Warmwasserkosten betrug bei den Mietzuschußempfängern im Durchschnitt 105 DM; für die Empfänger von Lastenzuschuß ergab sich — infolge der größeren Wohnflächen — diesbezüglich ein Betrag von 170 DM. Addiert man hierzu die Bruttokaltmiete bzw. -belastung, dann erhält man die bei der Wohngeldgewährung berücksichtigungsfähigen Wohnkosten. Dies waren bei den Mietzuschußempfängern durchschnittlich 301 DM pro Monat und bei den Lastenzuschußempfängern 462 DM. Bezogen auf die Wohnfläche beliefen sich die gesamten berücksichtigungsfähigen Wohnkosten beim Mietzuschuß auf 5,28 DM pro m² und beim Lastenzuschuß auf 4,40 DM pro m².

3.4 Einkommensverhältnisse und Wohngeldanspruch

Das Wohngeld bemißt sich im Einzelfall nach der Haushaltsgröße und dem Verhältnis der Wohnkosten zum Familieneinkommen. Das Familieneinkommen ist die Summe der Jahreseinkommen aller zum Haushalt rechnenden Familienmitglieder. Im Gegensatz zum früheren Bundesgebiet zählten in den neuen Ländern und Berlin-Ost im Dezember 1991 zum Jahreseinkommen nach dem Wohngeldsondergesetz nur die fünf folgenden Einkommensarten:

- Einkünfte aus Land- und Forstwirtschaft, aus Gewerbebetrieb und aus selbständiger Arbeit,
- Einnahmen aus nichtselbständiger Arbeit,

- Arbeitslosen-, Unterhalts- und Übergangsgeld,
- Renten, mit Ausnahme der Grundrenten nach dem Bundesversorgungsgesetz,
- von nicht zum Familienhaushalt rechnenden Dritten empfangener Unterhalt.

Alle übrigen Einnahmen, insbesondere Einnahmen aus Vermietung, Verpachtung und Kapitalvermögen sowie eine Vielzahl von staatlichen Transferleistungen, wurden bei der Ermittlung des Familieneinkommens nicht berücksichtigt. Aufgrund dieser Vereinfachung konnte seinerzeit auf zahlreiche Regelungen über außer Betracht bleibende Einnahmen und auf Freibeträge verzichtet werden. Bei der Ermittlung des Familieneinkommens konnten zum Jahresende 1991 lediglich die Aufwendungen zur Erfüllung gesetzlicher Unterhaltsverpflichtungen abgezogen werden sowie pauschal 25 % von den Einnahmen aus nichtselbständiger Arbeit. Mit letzterem sollten die von dieser Personengruppe entrichteten Sozialversicherungsbeiträge und Steuern sowie deren Werbungskosten berücksichtigt werden.

Da im Rahmen der Wohngeldstatistik keine Angaben zum verfügbaren Einkommen erhoben werden, kann die Einkommenssituation der Wohngeldempfänger lediglich anhand des Familieneinkommens dargestellt werden, das der Wohngeldberechnung zugrunde liegt. Das Familieneinkommen ist in der Regel etwas niedriger als das verfügbare Einkommen. Zum Berichtszeitpunkt lag das durchschnittliche Familieneinkommen aller Wohngeldempfänger bei 1 186 DM. Die Einkommenshöhe hängt dabei stark von der Größe des Haushalts und von der sozialen Stellung des Haushaltsvorstandes ab. So wurden in aller Regel die höchsten monatlichen Familieneinkommen von größeren Haushalten mit einem erwerbstätigen Haushaltsvorstand erzielt. Eine Ausnahme bildeten lediglich die Haushalte mit sechs und mehr Personen; ihr monatliches Familieneinkommen lag im Durchschnitt unter dem einer vierköpfigen Familie. Für die Lastenzuschußempfänger ergab sich mit 1 484 DM im Durchschnitt ein deutlich höheres monatliches Familieneinkommen als für die Empfänger von Mietzuschuß (1 142 DM). Im wesentlichen ist dies

Tabelle 4: Durchschnittliche monatliche Beträge für das Familieneinkommen, Miete/Belastung, Heiz-/Warmwasserkostenzuschläge, Wohngeld und Wohnkosten der Empfänger von spitz berechnetem Wohngeld nach dem Wohngeldsondergesetz am 31. Dezember 1991 nach der Art des Zuschusses und Haushaltsgröße
Neue Länder und Berlin-Ost

| Art des Zuschusses Haushaltsgröße | Durchschnittliche monatliche (s) (r) | | | | | | Wohnkosten nach Wohngeldgewährung % von Spalte 1 |
|--------------------------------------|--------------------------------------|---------------------------------------|---|------------------------------------|----------|-----------------------------------|---|
| | Familieneinkommen | Miete/Belastung vor Wohngeldgewährung | Zuschlag für Heiz- und Warmwasserkosten | Berücksichtigungsfähige Wohnkosten | Wohngeld | Wohnkosten nach Wohngeldgewährung | |
| | DM | | | | | | |
| nach Art des Zuschusses | | | | | | | |
| Mietzuschuß | 1 142 | 196 | 105 | 301 | 111 | 190 | 16,6 |
| Lastenzuschuß | 1 484 | 292 | 170 | 462 | 158 | 304 | 20,5 |
| Insgesamt | 1 186 | 208 | 114 | 322 | 117 | 205 | 17,3 |
| nach der Haushaltsgröße | | | | | | | |
| Haushalte von Alleinstehenden | 822 | 166 | 87 | 253 | 106 | 146 | 17,8 |
| mit 2 Familienmitgliedern | 1 310 | 222 | 127 | 350 | 101 | 248 | 18,9 |
| mit 3 Familienmitgliedern | 1 533 | 257 | 144 | 401 | 130 | 270 | 17,6 |
| mit 4 Familienmitgliedern | 2 004 | 291 | 162 | 453 | 148 | 305 | 15,2 |
| mit 5 Familienmitgliedern | 2 078 | 319 | 176 | 495 | 190 | 305 | 14,7 |
| mit 6 und mehr Familienmitgliedern | 1 805 | 352 | 189 | 541 | 289 | 251 | 13,9 |

darauf zurückzuführen, daß zu den Beziehern von Lastenzuschuß relativ häufiger größere Haushalte gehören, die zudem öfter einen erwerbstätigen Haushaltsvorstand haben.

Der durchschnittliche Wohngeldanspruch je Haushalt lag im Dezember 1991 bei 117 DM. Die Hälfte der Wohngeldempfänger erhielt unter 100 DM, knapp 36 % bezogen Wohngeld zwischen 100 und 200 DM, und bei 14 % überschritten die monatlichen Wohngeldzahlungen den Betrag von 200 DM. An die Lastenzuschußbezieher, die in der Regel höhere Wohnkosten zu tragen hatten, wurden im Durchschnitt deutlich höhere Beträge (158 DM) gezahlt als an die Empfänger von Mietzuschuß (111 DM). Darüber hinaus stieg der durchschnittliche Wohngeldanspruch mit zunehmender Haushaltsgröße und abnehmendem Familieneinkommen. Insofern bezogen die Erwerbstätigen bei gleicher Haushaltsgröße zumeist die niedrigsten Wohngeldbeträge.

Das Wohngeld stellt immer nur einen Zuschuß zur Miete oder Belastung dar. Ein Teil der Wohnkosten muß in jedem Fall vom Antragsteller selbst getragen werden. Im Mittel erhielten die Wohngeldempfänger Leistungen in Höhe von 36,3 % ihrer berücksichtigungsfähigen Wohnkosten²⁾. Durch den Bezug von Wohngeld sanken im Durchschnitt ihre wohngeldfähigen Wohnkosten von 322 auf 205 DM. Unter Berücksichtigung des Wohngeldes betragen demnach bei den Wohngeldempfängern die selbst zu tragenden (warmen) Wohnkosten durchschnittlich 17,3 % des Familieneinkommens. Diese Wohnkostenbelastung nach Wohngeldgewährung war im allgemeinen bei kleinen Haushalten und bei Empfängern von Lastenzuschuß höher.

4 Empfänger von pauschalierem Wohngeld

Haushalte von Sozialhilfe- oder Kriegsofopferfürsorgeempfängern erhalten im allgemeinen ein pauschaliertes Wohngeld, das von den Sozialhilfe- bzw. Kriegsofopferfürsorgebehörden bewilligt wird. Es beläuft sich — wie bereits eingangs erwähnt — auf 60 % der anerkannten laufenden

²⁾ Zu den Wohnkosten zählen neben der Bruttokaltmiete bzw. -belastung auch die bereits erwähnten wohngeldfähigen Zuschläge für Heizung und Warmwasser.

Aufwendungen für die Unterkunft. Darüber hinaus werden auch die laufenden und einmaligen Heizkosten bezuschußt, und zwar mit 50 % der Aufwendungen. Das pauschalierte Wohngeld wird im übrigen nur Mietern oder mietähnlich Nutzungsberechtigten gewährt und entspricht insofern dem Mietzuschuß beim spitz berechneten Wohngeld. Haus- und Wohnungseigentümer sowie Heimbewohner erhalten grundsätzlich kein pauschaliertes Wohngeld; sofern die Voraussetzungen erfüllt sind, steht ihnen jedoch spitz berechnetes Wohngeld zu.

Insgesamt bezogen Ende Dezember 1991 in den neuen Ländern und Berlin-Ost 46000 Haushalte pauschaliertes Wohngeld. Der Anteil dieser Haushalte an allen 1,78 Mill. Empfängern von Wohngeld in Höhe von 2,6 % ist damit weitaus niedriger als im früheren Bundesgebiet. Beim pauschalierten Wohngeld handelte es sich bei zwei Drittel der Empfänger um Mehrpersonenhaushalte. Gegenüber dem spitz berechneten Wohngeld wurde das pauschalierte Wohngeld somit vergleichsweise öfter von größeren Haushalten in Anspruch genommen. Auch im Hinblick auf die Wohnsituation sind deutliche Unterschiede zwischen den beiden Empfängergruppen erkennbar. So bewohnten die Empfänger von pauschalierem Wohngeld in der Regel kleinere und schlechter ausgestattete Wohnungen: Fast drei Viertel (73,1 %) der von ihnen bewohnten Wohnungen hatte keine Sammelheizung, bei den Einpersonenhaushalten betrug die Wohnfläche im Durchschnitt lediglich 42 m². Verglichen damit gab es bei den Wohnungen der spitz berechneten Mietzuschußempfänger nur in 36,4 % der Fälle keine Sammelheizung; einem Einpersonenhaushalt standen hier durchschnittlich 49 m² Wohnfläche zur Verfügung.

Die durchschnittliche Quadratmetermiete (Bruttokaltmiete) der Empfänger von pauschalierem Wohngeld belief sich im Dezember 1991 auf 2,88 DM je m² Wohnfläche und lag damit deutlich unter dem Wert, der sich für die Empfänger von spitz berechnetem Mietzuschuß (3,42 DM je m²) ergab. Die durchschnittliche Monatsmiete eines Einpersonenhaushalts belief sich auf 121 DM, die eines Zweipersonenhaushalts auf 151 DM. Der Wohngeldanspruch allein für die Unterkunft lag im Durchschnitt bei 92 DM. Sofern die Haushalte zusätzlich auch laufende Aufwendungen für die Heizung geltend machen konnten, erhöhte sich der Wohngeldanspruch auf durchschnittlich insgesamt 192 DM.

Tabelle 5: Empfänger von pauschalierem Wohngeld am 31. Dezember 1991 nach der Haushaltsgröße, Ausstattung der Wohnung sowie durchschnittlicher Wohnfläche, monatlicher Miete und Wohngeld

Neue Länder und Berlin-Ost

| Haushaltsgröße | Insgesamt | | In Wohnungen | | Durchschnittliche(s) | | | |
|------------------------------------|-----------|------|-------------------|--------------------|---------------------------------------|---|------------------------|--|
| | | | mit Sammelheizung | ohne Sammelheizung | benutzte Wohnfläche m ² | monatliche Miete je m ² Wohnfläche DM | monatliche Miete DM | monatliches Wohngeld ¹⁾ DM |
| | Anzahl | % | Anzahl | DM | | | | |
| Haushalte von Alleinstehenden | 15 541 | 33,8 | 3 377 | 12 164 | 42 | 2,87 | 121 | 70 |
| mit 2 Familienmitgliedern | 12 615 | 27,4 | 3 359 | 9 256 | 53 | 2,88 | 151 | 88 |
| mit 3 Familienmitgliedern | 9 182 | 19,9 | 2 777 | 6 405 | 61 | 2,89 | 176 | 102 |
| mit 4 Familienmitgliedern | 4 838 | 10,5 | 1 610 | 3 228 | 69 | 2,92 | 203 | 117 |
| mit 5 Familienmitgliedern | 2 237 | 4,9 | 710 | 1 527 | 77 | 2,81 | 217 | 126 |
| mit 6 und mehr Familienmitgliedern | 1 616 | 3,5 | 542 | 1 074 | 91 | 2,87 | 260 | 151 |
| Insgesamt | 46 029 | 100 | 12 375 | 33 654 | 55 | 2,88 | 159 | 92 |

¹⁾ Nur für die Unterkunft.

Tabelle 6: Empfänger ¹⁾ von Wohngeld am 31. Dezember 1991
Neue Länder und Berlin-Ost

| Land | Wohngeldempfänger | | | Monatliche Miete/ Belastung je m ² Wohnfläche | Durchschnittliches monatliches Wohngeld | |
|---|-------------------|---|--|--|---|------------------------------|
| | insgesamt | Anteil an den Privat- haushalten | darunter in Wohnungen mit Sammel- heizung | | spitz berechnetes | pauschaliertes ²⁾ |
| | Anzahl | % | | DM | | |
| Berlin-Ost | 204 483 | 34,4 | 77,0 | 4,14 | 146 | 104 |
| Brandenburg | 214 366 | 20,6 | 61,9 | 3,17 | 113 | 98 |
| Mecklenburg-Vorpommern | 201 872 | 27,2 | 63,9 | 3,19 | 110 | 77 |
| Sachsen | 553 345 | 27,0 | 54,9 | 3,14 | 110 | 90 |
| Sachsen-Anhalt | 323 059 | 27,1 | 66,2 | 3,18 | 114 | 88 |
| Thüringen | 286 483 | 27,2 | 65,7 | 3,14 | 122 | 95 |
| Neue Länder und Berlin-Ost insgesamt | 1 783 608 | 26,7 | 63,1 | 3,27 | 117 | 92 |

¹⁾ Ab Spalte 3 ohne die 65 726 Haushalte (auslaufende Bewilligungen von spitz berechnetem Wohngeld), für die keine detaillierteren Angaben vorliegen. — ²⁾ Nur für die Unterkunft.

5 Regionale Unterschiede

Gemessen an der Gesamtzahl der privaten Haushalte, bezogen die Einwohner von Berlin-Ost mit Abstand am häufigsten Wohngeld (34,4 % aller Haushalte); die niedrigste Empfängerquote wurde für Brandenburg festgestellt (20,6 % aller Haushalte). Berlin-Ost nimmt auch in vielerlei anderer Hinsicht eine Spitzenposition ein. So ergab sich hierfür der höchste Anteilswert der Wohnungen, die mit einer Sammelheizung ausgestattet waren (77,0 %). Dementsprechend mußten die Wohngeldempfänger in Berlin-Ost auch die teuersten Quadratmetermieten bezahlen, durchschnittlich 4,14 DM je m². Die Empfänger dort hatten jedoch auch den höchsten monatlichen Wohngeldanspruch, und zwar sowohl beim spitz berechneten als auch beim pauschalierten Wohngeld. Im Gegensatz hierzu gab es anteilmäßig in Sachsen die wenigsten Wohnungen mit einer Sammelheizung (54,9 %); hier — wie in Thüringen — waren jedoch auch die Quadratmetermieten am niedrigsten (jeweils 3,14 DM je m²).

6 Ausblick

Die erste Mietenreform vom Oktober 1991 war lediglich der Anfang, die Voraussetzungen für ein investitionsfreundliches Klima im Bereich der Wohnungswirtschaft zu schaffen. Diese erste Anpassung der Mieten, die sich seinerzeit an den Einkommen der Mieterhaushalte orientierte, erwies sich jedoch erwartungsgemäß als nicht ausreichend. Angesichts des sehr hohen Instandsetzungs- und Modernisierungsbedarfs sowie der Altschulden der Wohnungsunternehmen war die Wirtschaftlichkeit des Mietwohnungsbestandes weiterhin ungenügend. In Anbetracht dessen und der zwischenzeitlich erreichten Einkommenszuwächse wurden ab dem 1. Januar 1993 die Mieten im Zuge der zweiten Mietenreform erneut angehoben. Gleichzeitig mit dieser Mieterhöhung traten weitere Leistungsverbesserungen der wohngeldrechtlichen Vorschriften in Kraft. Insofern muß auch künftig in den neuen Ländern und Berlin-Ost mit wachsenden Empfängerzahlen gerechnet werden.

Tabellenteil

**Die folgenden Tabellen 1.1 - 1.11 beziehen sich auf das
spitz berechnete Wohngeld *)**

nach dem Wohngeldsondergesetz

***) Die 65 726 Haushalte (auslaufende Bewilligungen von spitz berechnetem Wohngeld), für die keine detaillierteren Angaben vorliegen, sind in den o.g. Tabellen nicht enthalten.**

1 Spitz berechnetes Wohngeld nach dem Wohngeldsondergesetz am 31.12.1991

1.1 Empfänger von spitz berechnetem Wohngeld nach dem Wohngeldsondergesetz nach Haushaltsgröße, monatlichem Familieneinkommen und Höhe des monatlichen Wohngeldanspruchs

| Haushalte mit ... Familienmitgliedern | Monatliches Familien-Einkommen von mehr als ... bis ... DM | ins-gesamt | davon mit monatlichem Wohngeld von ... bis unter ...DM | | | | | | | | | | | Durchschnittl. monatl. Wohngeldanspruch DM | |
|---|--|------------|--|---------|---------|----------|-----------|-----------|-----------|-----------|-----------|-----------|-----------|--|--------------|
| | | | unter 20 | 20 - 50 | 50 - 75 | 75 - 100 | 100 - 150 | 150 - 200 | 200 - 250 | 250 - 300 | 300 - 400 | 400 - 500 | 500 - 600 | | 600 und mehr |
| Empfänger von spitz berechnetem Wohngeld | | | | | | | | | | | | | | | |
| 1 | bis 250 | 16981 | 2 | 76 | 650 | 702 | 4952 | 3070 | 2217 | 2989 | 1838 | 485 | - | - | 201 |
| | 250 - 500 | 37163 | - | 493 | 2862 | 2414 | 11376 | 11022 | 3690 | 3414 | 1726 | 176 | - | - | 168 |
| | 500 - 750 | 272058 | 1536 | 14044 | 30812 | 45652 | 83496 | 55077 | 29281 | 5276 | 6884 | - | - | - | 134 |
| | 750 - 1000 | 374611 | 4698 | 62093 | 70190 | 73828 | 103882 | 42091 | 13416 | 3294 | 1119 | - | - | - | 98 |
| | über 1000 | 189315 | 7950 | 78893 | 40318 | 27418 | 26204 | 6252 | 2273 | 2 | 5 | - | - | - | 64 |
| | Zusammen | 890128 | 14186 | 155569 | 144832 | 150014 | 229910 | 117512 | 50877 | 14975 | 11572 | 661 | - | - | 106 |
| 2 | bis 500 | 14148 | 3 | 78 | 167 | 766 | 2680 | 2179 | 3768 | 1576 | 2159 | 574 | 198 | - | 216 |
| | 500 - 1000 | 55803 | 176 | 1474 | 3616 | 5303 | 11607 | 13300 | 10918 | 5020 | 3997 | 920 | 72 | - | 177 |
| | 1000 - 1500 | 142964 | 1617 | 22803 | 24153 | 30936 | 36960 | 16098 | 6664 | 2366 | 1367 | - | - | - | 104 |
| | über 1500 | 130913 | 27856 | 41809 | 29440 | 15787 | 11171 | 3633 | 1205 | 3 | 8 | 1 | - | - | 54 |
| | Zusammen | 343828 | 29652 | 66164 | 57376 | 52792 | 62418 | 35210 | 22555 | 8965 | 6931 | 1495 | 270 | - | 101 |
| 3 | bis 1000 | 23778 | 10 | 152 | 550 | 850 | 4237 | 4479 | 5751 | 3034 | 3363 | 854 | 498 | - | 227 |
| | 1000 - 1500 | 47388 | 291 | 1797 | 4263 | 4515 | 12302 | 10951 | 6238 | 3719 | 2336 | 976 | - | - | 165 |
| | 1500 - 2000 | 63293 | 2370 | 10403 | 15021 | 8990 | 13303 | 6996 | 3464 | 1851 | 892 | 2 | 1 | - | 101 |
| | über 2000 | 29373 | 7239 | 8196 | 6464 | 2601 | 3372 | 1013 | 487 | 1 | - | - | - | - | 57 |
| | Zusammen | 163832 | 9910 | 20548 | 26298 | 16956 | 33214 | 23439 | 15940 | 8605 | 6591 | 1832 | 499 | - | 130 |
| 4 | bis 1000 | 10149 | 1 | 9 | 32 | 136 | 771 | 1330 | 1635 | 1497 | 2816 | 1159 | 440 | 323 | 297 |
| | 1000 - 1500 | 27605 | 19 | 191 | 659 | 1237 | 4054 | 6152 | 5096 | 3898 | 4123 | 1246 | 786 | 144 | 233 |
| | 1500 - 2000 | 58040 | 449 | 2528 | 4833 | 5532 | 14425 | 13185 | 7373 | 3797 | 3891 | 1868 | 159 | - | 171 |
| | 2000 - 2500 | 68172 | 1315 | 10772 | 9883 | 10484 | 18816 | 7270 | 4690 | 2757 | 2185 | - | - | - | 118 |
| | 2500 - 3000 | 36128 | 3234 | 10278 | 9977 | 3467 | 5260 | 2196 | 1373 | 342 | 1 | - | - | - | 76 |
| | über 3000 | 4810 | 925 | 1931 | 726 | 566 | 658 | 1 | - | 2 | 1 | - | - | - | 53 |
| | Zusammen | 204904 | 5943 | 25709 | 26110 | 21422 | 43984 | 30134 | 20167 | 12293 | 13017 | 4273 | 1385 | 467 | 148 |
| 5 | bis 1000 | 2910 | - | 1 | 17 | 20 | 146 | 317 | 574 | 312 | 850 | 358 | 196 | 119 | 324 |
| | 1000 - 1500 | 7794 | - | 11 | 50 | 127 | 785 | 1125 | 1379 | 1289 | 1784 | 741 | 327 | 176 | 283 |
| | 1500 - 2000 | 13199 | 22 | 187 | 431 | 620 | 2138 | 2405 | 2728 | 1705 | 1851 | 671 | 299 | 82 | 228 |
| | 2000 - 2500 | 14104 | 149 | 582 | 1040 | 1320 | 3780 | 2973 | 1912 | 1083 | 867 | 350 | 48 | - | 168 |
| | 2500 - 3000 | 10619 | 383 | 1511 | 1539 | 1734 | 2397 | 1738 | 605 | 393 | 319 | - | - | - | 116 |
| | über 3000 | 4349 | 758 | 1454 | 535 | 600 | 585 | 255 | 124 | 37 | 1 | - | - | - | 69 |
| | Zusammen | 52915 | 1312 | 3746 | 3612 | 4421 | 9831 | 8813 | 7322 | 4819 | 5672 | 2120 | 870 | 377 | 190 |
| 6 und mehr | bis 1000 | 3019 | - | - | 6 | 10 | 81 | 195 | 448 | 234 | 847 | 595 | 344 | 259 | 387 |
| | 1000 - 2000 | 6627 | 2 | 14 | 34 | 82 | 365 | 623 | 977 | 971 | 1807 | 979 | 432 | 341 | 332 |
| | 2000 - 3000 | 5092 | 36 | 145 | 219 | 291 | 832 | 963 | 863 | 611 | 695 | 266 | 95 | 76 | 224 |
| | 3000 - 4000 | 1429 | 86 | 246 | 166 | 201 | 291 | 204 | 72 | 65 | 54 | 21 | 11 | 12 | 130 |
| | über 4000 | 79 | 12 | 15 | 9 | 11 | 12 | 7 | 1 | 1 | 5 | 3 | 2 | 1 | 128 |
| | Zusammen | 16246 | 136 | 420 | 434 | 595 | 1581 | 1992 | 2361 | 1882 | 3408 | 1864 | 884 | 689 | 289 |
| davon | | | | | | | | | | | | | | | |
| 6 | Zusammen | 11938 | 112 | 373 | 381 | 529 | 1347 | 1665 | 1795 | 1439 | 2324 | 1145 | 479 | 349 | 266 |
| 7 | Zusammen | 2969 | 19 | 37 | 47 | 50 | 185 | 256 | 429 | 331 | 753 | 444 | 240 | 178 | 333 |
| 8 | Zusammen | 849 | 4 | 4 | 3 | 13 | 34 | 49 | 85 | 76 | 232 | 173 | 103 | 73 | 384 |
| 9 | Zusammen | 326 | - | 3 | 3 | 3 | 9 | 11 | 35 | 27 | 70 | 74 | 44 | 47 | 418 |
| 10 und mehr | Zusammen | 164 | 1 | 3 | - | - | 6 | 11 | 17 | 9 | 29 | 28 | 18 | 42 | 470 |
| Insgesamt | bis 250 | 33744 | 4 | 159 | 912 | 1489 | 7888 | 5862 | 6333 | 4724 | 4600 | 1320 | 347 | 106 | 215 |
| | 250 - 500 | 44659 | 2 | 506 | 2937 | 2596 | 12274 | 12044 | 5478 | 4282 | 3339 | 823 | 279 | 98 | 184 |
| | 500 - 750 | 297166 | 1545 | 14246 | 31193 | 46961 | 87189 | 60730 | 34794 | 8170 | 10461 | 1228 | 473 | 176 | 142 |
| | 750 - 1000 | 435052 | 4875 | 63499 | 73860 | 78635 | 115877 | 54424 | 25093 | 9470 | 6599 | 1750 | 649 | 321 | 111 |
| | 1000 - 1500 | 417701 | 9876 | 103140 | 69445 | 64244 | 80411 | 40854 | 22075 | 11659 | 10550 | 3530 | 1380 | 537 | 107 |
| | 1500 - 2000 | 268949 | 29951 | 53831 | 49756 | 30996 | 41290 | 26566 | 15322 | 7941 | 7512 | 2954 | 624 | 206 | 102 |
| | 2000 - 3000 | 165916 | 13105 | 33149 | 29123 | 19901 | 34463 | 16153 | 9930 | 5188 | 4069 | 616 | 143 | 76 | 104 |
| | 3000 - 4000 | 10588 | 1769 | 3631 | 1427 | 1367 | 1534 | 460 | 196 | 104 | 56 | 21 | 11 | 12 | 70 |
| | über 4000 | 79 | 12 | 15 | 9 | 11 | 12 | 7 | 1 | 1 | 5 | 3 | 2 | 1 | 128 |
| | Insgesamt | 1671853 | 61139 | 272176 | 258662 | 246200 | 380938 | 217100 | 119222 | 51539 | 47191 | 12245 | 3908 | 1533 | 117 |

1 Spitz berechnetes Wohngeld nach dem Wohngeldsondergesetz am 31.12.1991

1.1 Empfänger von spitz berechnetem Wohngeld nach dem Wohngeldsondergesetz nach Haushaltsgröße, monatlichem Familieneinkommen und Höhe des monatlichen Wohngeldanspruchs

| Haushalte mit ... Familienmitgliedern | Monatliches Familieneinkommen von mehr als ... bis ... DM | insgesamt | davon mit monatlichem Wohngeld von ... bis unter ...DM | | | | | | | | | | | | Durchschnittl. monatl. Wohngeldanspruch DM |
|---------------------------------------|---|-----------|--|---------|---------|----------|-----------|-----------|-----------|-----------|-----------|-----------|-----------|--------------|--|
| | | | unter 20 | 20 - 50 | 50 - 75 | 75 - 100 | 100 - 150 | 150 - 200 | 200 - 250 | 250 - 300 | 300 - 400 | 400 - 500 | 500 - 600 | 600 und mehr | |
| Empfänger von Mietzuschuß | | | | | | | | | | | | | | | |
| 1 | Zusammen | 823452 | 13630 | 149010 | 137462 | 140964 | 212900 | 106503 | 43022 | 12182 | 8347 | 432 | - | - | 104 |
| 2 | Zusammen | 279735 | 25082 | 54938 | 46745 | 43866 | 49899 | 28482 | 17973 | 6770 | 4969 | 880 | 131 | - | 99 |
| 3 | Zusammen | 136847 | 8729 | 17565 | 22874 | 14459 | 28446 | 19768 | 13028 | 6458 | 4463 | 868 | 189 | - | 124 |
| 4 | Zusammen | 160446 | 5293 | 22765 | 22757 | 18648 | 36361 | 23887 | 13982 | 7508 | 7068 | 1664 | 376 | 137 | 131 |
| 5 | Zusammen | 41136 | 1117 | 3208 | 3123 | 3795 | 8308 | 7214 | 5811 | 3502 | 3664 | 1002 | 312 | 80 | 172 |
| 6 | Zusammen | 9217 | 90 | 292 | 306 | 427 | 1112 | 1362 | 1506 | 1149 | 1794 | 798 | 265 | 117 | 249 |
| 7 | Zusammen | 2338 | 14 | 29 | 34 | 35 | 145 | 205 | 362 | 284 | 632 | 343 | 168 | 87 | 319 |
| 8 | Zusammen | 680 | 4 | 4 | 2 | 9 | 29 | 41 | 73 | 62 | 197 | 142 | 80 | 37 | 368 |
| 9 | Zusammen | 270 | - | 3 | 3 | 3 | 9 | 10 | 33 | 23 | 59 | 64 | 35 | 28 | 393 |
| 10 und mehr | Zusammen | 129 | 1 | 2 | - | - | 6 | 9 | 14 | 8 | 25 | 23 | 11 | 30 | 445 |
| | Insgesamt | 1454250 | 53960 | 247816 | 233306 | 222206 | 337215 | 186481 | 95804 | 37945 | 31218 | 6216 | 1567 | 516 | 111 |
| Empfänger von Lastenzuschuß | | | | | | | | | | | | | | | |
| 1 | Zusammen | 66676 | 556 | 6579 | 7370 | 9050 | 17010 | 12009 | 7855 | 2793 | 3225 | 229 | - | - | 139 |
| 2 | Zusammen | 64093 | 4570 | 11226 | 10631 | 8926 | 12519 | 6728 | 4582 | 2195 | 1962 | 615 | 199 | - | 112 |
| 3 | Zusammen | 26985 | 1181 | 2983 | 3424 | 2497 | 4768 | 3671 | 2912 | 2147 | 2128 | 964 | 310 | - | 161 |
| 4 | Zusammen | 44458 | 650 | 2944 | 3353 | 2774 | 7623 | 6247 | 6185 | 4785 | 5949 | 2609 | 1009 | 330 | 209 |
| 5 | Zusammen | 11779 | 195 | 538 | 489 | 626 | 1523 | 1599 | 1511 | 1317 | 2008 | 1118 | 558 | 297 | 252 |
| 6 | Zusammen | 2721 | 22 | 81 | 75 | 102 | 235 | 303 | 289 | 291 | 530 | 347 | 214 | 232 | 324 |
| 7 | Zusammen | 631 | 5 | 8 | 13 | 15 | 40 | 51 | 67 | 47 | 121 | 101 | 72 | 91 | 385 |
| 8 | Zusammen | 169 | - | - | 1 | 4 | 5 | 8 | 12 | 14 | 35 | 31 | 23 | 36 | 447 |
| 9 | Zusammen | 56 | - | - | - | - | - | 1 | 2 | 4 | 11 | 10 | 9 | 19 | 539 |
| 10 und mehr | Zusammen | 35 | - | 1 | - | - | - | 2 | 3 | 1 | 4 | 5 | 7 | 12 | 563 |
| | Insgesamt | 217603 | 7179 | 24360 | 25356 | 23994 | 43723 | 30619 | 23418 | 13594 | 15973 | 6029 | 2341 | 1017 | 158 |

1 Spitz berechnetes Wohngeld nach dem Wohngeldsondergesetz am 31.12.1991

1.2 Empfänger von spitz berechnetem Wohngeld nach dem Wohngeldsondergesetz nach Haushaltsgröße und sozialer Stellung

| Haushalte mit ... Familienmitgliedern | Insgesamt | davon | | | | | | | | | | |
|---------------------------------------|-----------|---------------|----------------|--------|--------------|----------|-------------|----------------------|---------|-------------|------------|----------|
| | | Erwerbstätige | | | | | Arbeitslose | Nichterwerbspersonen | | | | |
| | | Zusammen | Selbstständige | Beamte | Ange-stellte | Arbeiter | | Zusammen | Rentner | Pensio-näre | Stu-denten | Sonstige |

Empfänger von spitz berechnetem Wohngeld

| | Anzahl | | | | | | | | | | | |
|------------|---------|--------|-------|------|--------|--------|--------|--------|--------|-----|------|-------|
| 1 | 890128 | 108313 | 3424 | 384 | 43401 | 61104 | 76303 | 705512 | 672938 | 355 | 1873 | 30346 |
| 2 | 343828 | 112316 | 3214 | 175 | 50990 | 57937 | 49513 | 181999 | 144966 | 410 | 1035 | 35588 |
| 3 | 163832 | 112501 | 2958 | 268 | 43560 | 65715 | 30399 | 20932 | 10927 | 55 | 797 | 9153 |
| 4 | 204904 | 168003 | 4174 | 595 | 54731 | 108503 | 27893 | 9208 | 3287 | 17 | 194 | 5710 |
| 5 | 52915 | 43547 | 1061 | 203 | 14140 | 28143 | 6551 | 2817 | 931 | 5 | 28 | 1853 |
| 6 und mehr | 16246 | 12910 | 288 | 53 | 3629 | 8940 | 2077 | 1259 | 488 | 3 | 7 | 761 |
| Insgesamt | 1671853 | 557590 | 15119 | 1678 | 210451 | 330342 | 192536 | 921727 | 833537 | 845 | 3934 | 83411 |

Durchschnittliches monatliches Familieneinkommen

| | DM | | | | | | | | | | | |
|------------|------|------|------|------|------|------|------|------|------|------|------|------|
| 1 | 822 | 921 | 682 | 868 | 994 | 883 | 646 | 826 | 832 | 811 | 455 | 718 |
| 2 | 1310 | 1252 | 1094 | 1266 | 1291 | 1228 | 1079 | 1409 | 1475 | 1380 | 338 | 1168 |
| 3 | 1533 | 1607 | 1381 | 1615 | 1636 | 1598 | 1333 | 1422 | 1721 | 1628 | 501 | 1144 |
| 4 | 2004 | 2068 | 1695 | 2149 | 2200 | 2015 | 1743 | 1633 | 2051 | 1802 | 944 | 1416 |
| 5 | 2078 | 2148 | 1693 | 2246 | 2347 | 2064 | 1783 | 1687 | 2155 | 1918 | 1187 | 1459 |
| 6 und mehr | 1805 | 1886 | 1495 | 2185 | 2100 | 1810 | 1452 | 1561 | 2129 | x | 1181 | 1200 |
| Insgesamt | 1186 | 1590 | 1272 | 1690 | 1622 | 1583 | 1071 | 966 | 962 | 1170 | 464 | 1025 |

Durchschnittlicher monatlicher Wohngeldanspruch

| | DM | | | | | | | | | | | |
|------------|-----|-----|-----|-----|-----|-----|-----|-----|-----|-----|-----|-----|
| 1 | 106 | 101 | 169 | 101 | 95 | 102 | 129 | 105 | 103 | 124 | 151 | 130 |
| 2 | 101 | 114 | 179 | 108 | 111 | 113 | 133 | 85 | 77 | 96 | 207 | 112 |
| 3 | 130 | 124 | 198 | 109 | 126 | 119 | 151 | 134 | 108 | 110 | 220 | 158 |
| 4 | 148 | 143 | 234 | 121 | 135 | 143 | 170 | 180 | 141 | 134 | 266 | 200 |
| 5 | 190 | 184 | 293 | 160 | 173 | 186 | 215 | 218 | 164 | 186 | 269 | 245 |
| 6 und mehr | 289 | 287 | 380 | 315 | 285 | 284 | 302 | 294 | 227 | x | 357 | 335 |
| Insgesamt | 117 | 132 | 208 | 124 | 124 | 133 | 144 | 103 | 99 | 111 | 187 | 135 |

Empfänger von Mietzuschuß

| | Anzahl | | | | | | | | | | | |
|------------|---------|--------|-------|------|--------|--------|--------|--------|--------|-----|------|-------|
| 1 | 823452 | 100307 | 3013 | 369 | 41122 | 55803 | 72675 | 650470 | 620572 | 294 | 1858 | 27746 |
| 2 | 279735 | 97953 | 2276 | 156 | 47532 | 47989 | 43477 | 138305 | 109335 | 252 | 1013 | 27705 |
| 3 | 136847 | 93737 | 2094 | 247 | 38840 | 52556 | 26902 | 16208 | 7724 | 33 | 772 | 7679 |
| 4 | 160446 | 129207 | 2815 | 518 | 44783 | 81091 | 23786 | 7453 | 2341 | 10 | 182 | 4920 |
| 5 | 41136 | 33385 | 621 | 181 | 11586 | 20997 | 5519 | 2232 | 623 | 2 | 26 | 1581 |
| 6 und mehr | 12634 | 10048 | 177 | 47 | 2906 | 6918 | 1674 | 912 | 267 | 2 | 7 | 636 |
| Insgesamt | 1454250 | 464637 | 10996 | 1518 | 186769 | 265354 | 174033 | 815580 | 740862 | 593 | 3858 | 70267 |

Durchschnittliches monatliches Familieneinkommen

| | DM | | | | | | | | | | | |
|------------|------|------|------|------|------|------|------|------|------|------|------|------|
| 1 | 821 | 918 | 680 | 862 | 992 | 876 | 644 | 827 | 833 | 807 | 455 | 718 |
| 2 | 1280 | 1229 | 1058 | 1243 | 1279 | 1187 | 1049 | 1388 | 1468 | 1351 | 325 | 1112 |
| 3 | 1487 | 1585 | 1332 | 1608 | 1609 | 1541 | 1303 | 1337 | 1689 | 1611 | 479 | 1068 |
| 4 | 1968 | 2035 | 1666 | 2107 | 2168 | 1974 | 1731 | 1566 | 1998 | 1715 | 945 | 1383 |
| 5 | 2051 | 2130 | 1648 | 2236 | 2327 | 2034 | 1764 | 1590 | 2042 | x | 1215 | 1418 |
| 6 und mehr | 1760 | 1861 | 1371 | 2089 | 2072 | 1783 | 1402 | 1309 | 1737 | x | 1181 | 1130 |
| Insgesamt | 1142 | 1532 | 1201 | 1649 | 1575 | 1515 | 1038 | 941 | 940 | 1102 | 455 | 978 |

Durchschnittlicher monatlicher Wohngeldanspruch

| | DM | | | | | | | | | | | |
|------------|-----|-----|-----|-----|-----|-----|-----|-----|-----|-----|-----|-----|
| 1 | 104 | 98 | 161 | 99 | 99 | 98 | 126 | 102 | 101 | 112 | 151 | 126 |
| 2 | 99 | 111 | 172 | 106 | 109 | 110 | 132 | 80 | 71 | 89 | 207 | 110 |
| 3 | 124 | 116 | 181 | 103 | 122 | 110 | 146 | 133 | 101 | 97 | 219 | 156 |
| 4 | 131 | 124 | 207 | 113 | 123 | 122 | 158 | 173 | 131 | 111 | 261 | 190 |
| 5 | 172 | 164 | 261 | 155 | 161 | 164 | 202 | 216 | 163 | x | 265 | 236 |
| 6 und mehr | 273 | 268 | 346 | 274 | 269 | 266 | 287 | 308 | 239 | x | 357 | 336 |
| Insgesamt | 111 | 120 | 187 | 117 | 117 | 119 | 139 | 100 | 97 | 103 | 186 | 132 |

1 Spitz berechnetes Wohngeld nach dem Wohngeldsondergesetz am 31.12.1991

1.2 Empfänger von spitz berechnetem Wohngeld nach dem Wohngeldsondergesetz nach Haushaltsgröße und sozialer Stellung

| Haushalte mit ... Familienmitgliedern | Insgesamt | davon | | | | | | | | | | |
|---------------------------------------|-----------|---------------|----------------|--------|--------------|----------|-------------|----------------------|---------|-------------|------------|----------|
| | | Erwerbstätige | | | | | Arbeitslose | Nichterwerbepersonen | | | | |
| | | Zusammen | Selbstständige | Beamte | Ange-stellte | Arbeiter | | Zusammen | Rentner | Pensio-näre | Stu-denten | Sonstige |

Empfänger von Lastenzuschuß

| | Anzahl | | | | | | | | | | | |
|------------|--------|-------|------|-----|-------|-------|-------|--------|-------|-----|----|-------|
| 1 | 66676 | 8006 | 411 | 15 | 2279 | 5301 | 3628 | 55042 | 52366 | 61 | 15 | 2600 |
| 2 | 64093 | 14363 | 938 | 19 | 3458 | 9948 | 6036 | 43654 | 35631 | 158 | 22 | 7883 |
| 3 | 26985 | 18764 | 864 | 21 | 4720 | 13159 | 3497 | 4724 | 3203 | 22 | 25 | 1474 |
| 4 | 44958 | 38796 | 1359 | 77 | 9948 | 27412 | 3907 | 1755 | 946 | 7 | 12 | 790 |
| 5 | 11779 | 10162 | 440 | 22 | 2554 | 7146 | 1032 | 585 | 308 | 3 | 2 | 272 |
| 6 und mehr | 3612 | 2862 | 111 | 6 | 723 | 2022 | 403 | 347 | 221 | 1 | - | 125 |
| Insgesamt | 217603 | 92953 | 4123 | 160 | 23682 | 64988 | 18503 | 106147 | 92675 | 252 | 76 | 13144 |

Durchschnittliches monatliches Familieneinkommen

| | DM | | | | | | | | | | | |
|------------|------|------|------|------|------|------|------|------|------|------|------|------|
| 1 | 828 | 964 | 693 | 1000 | 1040 | 952 | 691 | 818 | 823 | 828 | 450 | 721 |
| 2 | 1443 | 1415 | 1181 | 1459 | 1447 | 1426 | 1294 | 1473 | 1498 | 1426 | 933 | 1364 |
| 3 | 1766 | 1817 | 1499 | 1697 | 1853 | 1825 | 1564 | 1712 | 1797 | 1655 | 1181 | 1538 |
| 4 | 2135 | 2177 | 1755 | 2425 | 2345 | 2136 | 1813 | 1919 | 2181 | 1927 | 934 | 1619 |
| 5 | 2171 | 2207 | 1756 | 2327 | 2438 | 2151 | 1888 | 2058 | 2385 | x | x | 1694 |
| 6 und mehr | 1963 | 1974 | 1693 | 2759 | 2213 | 1901 | 1660 | 2224 | 2603 | x | - | 1554 |
| Insgesamt | 1494 | 1879 | 1463 | 2080 | 1996 | 1862 | 1378 | 1167 | 1139 | 1328 | 916 | 1280 |

Durchschnittlicher monatlicher Wohngeldanspruch

| | DM | | | | | | | | | | | |
|------------|-----|-----|-----|-----|-----|-----|-----|-----|-----|-----|-----|-----|
| 1 | 139 | 150 | 232 | 155 | 135 | 150 | 190 | 134 | 132 | 180 | 189 | 170 |
| 2 | 112 | 138 | 198 | 124 | 143 | 131 | 146 | 99 | 94 | 108 | 214 | 121 |
| 3 | 161 | 161 | 241 | 180 | 162 | 155 | 190 | 139 | 124 | 129 | 247 | 169 |
| 4 | 209 | 205 | 291 | 181 | 190 | 207 | 248 | 210 | 167 | 166 | 336 | 260 |
| 5 | 252 | 250 | 336 | 205 | 229 | 252 | 283 | 226 | 186 | x | x | 294 |
| 6 und mehr | 346 | 353 | 433 | 632 | 352 | 349 | 368 | 256 | 214 | x | - | 330 |
| Insgesamt | 158 | 191 | 262 | 192 | 181 | 189 | 197 | 122 | 118 | 129 | 242 | 150 |

1 Spitz berechnetes Wohngeld nach dem Wohngeldsondergesetz am 31.12.1991

1.3 Empfänger von spitz berechnetem Wohngeld nach dem Wohngeldsondergesetz nach Haushaltsgröße, monatlichem Familieneinkommen und sozialer Stellung

| Haushalte mit ... Familienmitgliedern | Monatliches Familieneinkommen von mehr als ... bis ... DM | Insgesamt | davon | | | | | | | | | | |
|---|---|-----------|---------------|----------------|--------|--------------|----------|-------------|----------------------|---------|-------------|------------|----------|
| | | | Erwerbstätige | | | | | Arbeitslose | Nichterwerbspersonen | | | | |
| | | | Zusammen | Selbstständige | Beamte | Ange-stellte | Arbeiter | | Zusammen | Rentner | Pensio-näre | Stu-denten | Sonstige |
| Empfänger von spitz berechnetem Wohngeld | | | | | | | | | | | | | |
| 1 | bis 250 | 16981 | 2745 | 532 | - | 875 | 1338 | 8079 | 6157 | 1864 | 9 | 472 | 3812 |
| | 250 - 500 | 37163 | 5929 | 464 | 10 | 1566 | 3889 | 7421 | 23813 | 21767 | 26 | 531 | 1489 |
| | 500 - 750 | 272058 | 20865 | 717 | 137 | 6161 | 13950 | 34132 | 216961 | 207978 | 86 | 591 | 8306 |
| | 750 - 1000 | 374611 | 30752 | 1374 | 114 | 10475 | 18789 | 21827 | 322032 | 309532 | 161 | 233 | 12106 |
| | über 1000 | 189315 | 47922 | 337 | 123 | 24324 | 23138 | 4844 | 136549 | 131797 | 73 | 46 | 4633 |
| | Zusammen | 890128 | 108313 | 3424 | 384 | 43401 | 61104 | 76303 | 705512 | 672938 | 355 | 1873 | 30346 |
| 2 | bis 500 | 14148 | 3645 | 395 | 8 | 1603 | 1639 | 3622 | 6881 | 514 | 4 | 767 | 5596 |
| | 500 - 1000 | 55803 | 22666 | 940 | 34 | 7744 | 13948 | 18318 | 14819 | 9694 | 55 | 158 | 4912 |
| | 1000 - 1500 | 142964 | 54937 | 1196 | 81 | 26365 | 27295 | 18753 | 69274 | 56086 | 182 | 98 | 12918 |
| | über 1500 | 130913 | 31068 | 683 | 52 | 15278 | 15055 | 8820 | 91025 | 78672 | 169 | 22 | 12162 |
| | Zusammen | 343828 | 112316 | 3214 | 175 | 50990 | 57937 | 49513 | 181999 | 144966 | 410 | 1035 | 35588 |
| 3 | bis 1000 | 23778 | 10656 | 840 | 24 | 3246 | 6546 | 8279 | 4843 | 685 | 6 | 605 | 3547 |
| | 1000 - 1500 | 47388 | 32607 | 797 | 82 | 12250 | 19478 | 10110 | 4671 | 2247 | 14 | 125 | 2285 |
| | 1500 - 2000 | 63293 | 46778 | 918 | 107 | 19014 | 26739 | 8980 | 7535 | 5114 | 27 | 50 | 2344 |
| | über 2000 | 29373 | 22460 | 403 | 55 | 9050 | 12952 | 3030 | 3883 | 2881 | 8 | 17 | 977 |
| | Zusammen | 163832 | 112501 | 2958 | 268 | 43560 | 65715 | 30399 | 20932 | 10927 | 55 | 797 | 9153 |
| 4 | bis 1000 | 10149 | 4934 | 727 | 12 | 1138 | 3057 | 3254 | 1961 | 126 | 1 | 114 | 1720 |
| | 1000 - 1500 | 27605 | 20209 | 819 | 57 | 4849 | 14484 | 5621 | 1775 | 423 | 5 | 30 | 1317 |
| | 1500 - 2000 | 58040 | 46625 | 1269 | 141 | 11882 | 33333 | 9223 | 2192 | 923 | 5 | 23 | 1241 |
| | 2000 - 2500 | 68172 | 59160 | 897 | 235 | 19548 | 38480 | 6962 | 2050 | 1065 | 5 | 15 | 965 |
| | 2500 - 3000 | 36128 | 32598 | 402 | 131 | 14913 | 17152 | 2450 | 1080 | 649 | 1 | 12 | 418 |
| | über 3000 | 4810 | 4477 | 60 | 19 | 2401 | 1997 | 183 | 150 | 101 | - | - | 49 |
| | Zusammen | 204904 | 168003 | 4174 | 595 | 54731 | 108503 | 27693 | 9208 | 3287 | 17 | 194 | 5710 |
| 5 | bis 1000 | 2910 | 1477 | 232 | 3 | 264 | 978 | 879 | 554 | 66 | - | 15 | 473 |
| | 1000 - 1500 | 7794 | 5815 | 212 | 18 | 1216 | 4369 | 1338 | 641 | 111 | 3 | 2 | 525 |
| | 1500 - 2000 | 13139 | 10666 | 263 | 48 | 2667 | 7688 | 1845 | 628 | 196 | - | 3 | 429 |
| | 2000 - 2500 | 14104 | 12072 | 194 | 63 | 3709 | 8106 | 1497 | 535 | 258 | - | 5 | 272 |
| | 2500 - 3000 | 10619 | 9569 | 115 | 54 | 4114 | 5286 | 746 | 304 | 182 | 2 | 2 | 118 |
| | über 3000 | 4349 | 3948 | 45 | 17 | 2170 | 1716 | 246 | 155 | 118 | - | 1 | 36 |
| | Zusammen | 52915 | 43547 | 1061 | 203 | 14140 | 28143 | 6551 | 2817 | 931 | 5 | 28 | 1853 |
| 6 und mehr | bis 1000 | 3019 | 1928 | 98 | 5 | 364 | 1461 | 661 | 430 | 76 | - | 4 | 350 |
| | 1000 - 2000 | 6627 | 5319 | 110 | 15 | 1278 | 3916 | 879 | 429 | 147 | 2 | 2 | 278 |
| | 2000 - 3000 | 5092 | 4379 | 64 | 26 | 1434 | 2855 | 454 | 259 | 153 | 1 | 1 | 104 |
| | 3000 - 4000 | 1429 | 1220 | 15 | 6 | 520 | 679 | 80 | 129 | 101 | - | - | 28 |
| | über 4000 | 79 | 64 | 1 | 1 | 33 | 29 | 3 | 12 | 11 | - | - | 1 |
| | Zusammen | 16246 | 12910 | 288 | 53 | 3629 | 8940 | 2077 | 1259 | 488 | 3 | 7 | 761 |
| davon | | | | | | | | | | | | | |
| 6 | Zusammen | 11938 | 9593 | 212 | 34 | 2803 | 6544 | 1528 | 817 | 307 | 2 | 6 | 502 |
| 7 | Zusammen | 2969 | 2299 | 55 | 13 | 598 | 1633 | 384 | 286 | 122 | 1 | 1 | 162 |
| 8 | Zusammen | 849 | 657 | 12 | 5 | 155 | 485 | 102 | 90 | 29 | - | - | 61 |
| 9 | Zusammen | 326 | 246 | 4 | 1 | 49 | 192 | 46 | 34 | 10 | - | - | 24 |
| 10 und mehr | Zusammen | 164 | 115 | 5 | - | 24 | 86 | 17 | 32 | 20 | - | - | 12 |
| Insgesamt | bis 250 | 33744 | 6736 | 1034 | 11 | 2654 | 3037 | 12161 | 14847 | 2094 | 11 | 1638 | 11104 |
| | 250 - 500 | 44658 | 8653 | 832 | 16 | 2400 | 5405 | 9685 | 26320 | 22154 | 28 | 695 | 3443 |
| | 500 - 750 | 297166 | 32277 | 1450 | 150 | 9286 | 21391 | 43153 | 221736 | 210253 | 105 | 747 | 10631 |
| | 750 - 1000 | 435052 | 58031 | 3003 | 170 | 19096 | 35762 | 41473 | 335548 | 317801 | 204 | 410 | 17133 |
| | 1000 - 1500 | 417701 | 163590 | 3420 | 367 | 69330 | 90473 | 41133 | 212978 | 190574 | 278 | 291 | 21835 |
| | 1500 - 2000 | 266949 | 137517 | 3168 | 355 | 49459 | 84535 | 29145 | 100287 | 83853 | 199 | 98 | 16137 |
| | 2000 - 3000 | 165916 | 141077 | 2091 | 566 | 53102 | 85318 | 15274 | 9565 | 6477 | 20 | 54 | 3014 |
| | 3000 - 4000 | 10588 | 9645 | 120 | 42 | 5091 | 4392 | 509 | 434 | 320 | - | 1 | 113 |
| | über 4000 | 79 | 64 | 1 | 1 | 33 | 29 | 3 | 12 | 11 | - | - | 1 |
| | Insgesamt | 1671853 | 557590 | 15119 | 1678 | 210451 | 330342 | 192536 | 921727 | 833537 | 845 | 3934 | 83411 |

1 Spitz berechnetes Wohngeld nach dem Wohngeldsondergesetz am 31.12.1991

1.3 Empfänger von spitz berechnetem Wohngeld nach dem Wohngeldsondergesetz nach Haushaltsgröße, monatlichem Familieneinkommen und sozialer Stellung

| Haushalte mit ... Familienmitgliedern | Monatliches Familieneinkommen von mehr als ... bis ... DM | Insgesamt | davon | | | | | | | | | | |
|---------------------------------------|---|-----------|---------------|----------------|--------|--------------|----------|-------------|----------------------|---------|-------------|------------|----------|
| | | | Erwerbstätige | | | | | Arbeitslose | Nichterwerbspersonen | | | | |
| | | | Zusammen | Selbstständige | Beamte | Ange-stellte | Arbeiter | | Zusammen | Rentner | Pensio-näre | Stu-denten | Sonstige |
| Empfänger von Mietzuschuß | | | | | | | | | | | | | |
| 1 | bis 250 | 16111 | 2524 | 463 | - | 834 | 1227 | 7830 | 5757 | 1775 | 8 | 468 | 3506 |
| | 250 - 500 | 34300 | 5496 | 408 | 10 | 1473 | 3605 | 6992 | 21812 | 19944 | 21 | 527 | 1320 |
| | 500 - 750 | 250838 | 19618 | 634 | 135 | 5886 | 12963 | 32655 | 198565 | 190302 | 76 | 586 | 7601 |
| | 750 - 1000 | 347402 | 28702 | 1224 | 108 | 9978 | 17392 | 20736 | 297964 | 286510 | 126 | 232 | 11096 |
| | über 1000 | 174801 | 43967 | 284 | 116 | 22951 | 20616 | 4462 | 126372 | 122041 | 63 | 45 | 4223 |
| | Zusammen | 823452 | 100307 | 3013 | 369 | 41122 | 55803 | 72675 | 650470 | 620572 | 294 | 1858 | 27746 |
| 2 | bis 500 | 13290 | 3333 | 306 | 7 | 1530 | 1490 | 3410 | 6547 | 421 | 4 | 762 | 5360 |
| | 500 - 1000 | 49704 | 20939 | 704 | 34 | 7400 | 12801 | 17239 | 11526 | 7545 | 34 | 154 | 3793 |
| | 1000 - 1500 | 117926 | 49289 | 854 | 71 | 25029 | 23335 | 16030 | 52807 | 42629 | 116 | 80 | 9782 |
| | über 1500 | 98815 | 24392 | 412 | 44 | 13573 | 10363 | 6798 | 67625 | 58740 | 98 | 17 | 8770 |
| | Zusammen | 279735 | 97953 | 2276 | 156 | 47532 | 47989 | 43477 | 138305 | 109335 | 252 | 1013 | 27705 |
| 3 | bis 1000 | 21883 | 9681 | 651 | 21 | 3014 | 5995 | 7765 | 4437 | 540 | 6 | 596 | 3295 |
| | 1000 - 1500 | 42096 | 29228 | 576 | 78 | 11430 | 17144 | 9164 | 3704 | 1667 | 8 | 117 | 1912 |
| | 1500 - 2000 | 52861 | 39551 | 651 | 99 | 17355 | 21446 | 7686 | 5624 | 3726 | 13 | 43 | 1842 |
| | über 2000 | 20007 | 15277 | 216 | 49 | 7041 | 7971 | 2287 | 2443 | 1791 | 6 | 16 | 630 |
| | Zusammen | 136847 | 93737 | 2094 | 247 | 38840 | 52556 | 26902 | 16208 | 7724 | 33 | 772 | 7679 |
| 4 | bis 1000 | 8802 | 4108 | 508 | 11 | 998 | 2591 | 2912 | 1782 | 110 | 1 | 106 | 1565 |
| | 1000 - 1500 | 22958 | 16591 | 566 | 55 | 4268 | 11702 | 4858 | 1509 | 340 | 3 | 29 | 1137 |
| | 1500 - 2000 | 46391 | 36812 | 869 | 130 | 10042 | 25771 | 7853 | 1726 | 672 | 3 | 21 | 1030 |
| | 2000 - 2500 | 53585 | 46002 | 604 | 205 | 16342 | 28851 | 6003 | 1580 | 750 | 3 | 14 | 813 |
| | 2500 - 3000 | 26529 | 23693 | 254 | 109 | 11799 | 11531 | 2057 | 779 | 421 | - | 12 | 346 |
| | über 3000 | 2181 | 2001 | 14 | 8 | 1334 | 645 | 103 | 77 | 48 | - | - | 29 |
| | Zusammen | 160446 | 129207 | 2815 | 518 | 44783 | 81091 | 23786 | 7453 | 2341 | 10 | 182 | 4920 |
| 5 | bis 1000 | 2410 | 1154 | 151 | 3 | 222 | 778 | 780 | 496 | 57 | - | 14 | 425 |
| | 1000 - 1500 | 6312 | 4601 | 118 | 16 | 1043 | 3424 | 1171 | 540 | 81 | 2 | 2 | 455 |
| | 1500 - 2000 | 10347 | 8270 | 155 | 41 | 2234 | 5840 | 1553 | 524 | 150 | - | 2 | 372 |
| | 2000 - 2500 | 10939 | 9302 | 111 | 58 | 3067 | 6066 | 1237 | 400 | 172 | - | 5 | 223 |
| | 2500 - 3000 | 8138 | 7331 | 65 | 52 | 3372 | 3842 | 610 | 197 | 109 | - | 2 | 86 |
| | über 3000 | 2990 | 2727 | 21 | 11 | 1648 | 1047 | 188 | 75 | 54 | - | 1 | 20 |
| | Zusammen | 41136 | 33385 | 621 | 181 | 11586 | 20997 | 5519 | 2232 | 623 | 2 | 26 | 1581 |
| 6 und mehr | bis 1000 | 2453 | 1519 | 69 | 5 | 302 | 1143 | 561 | 373 | 64 | - | 4 | 305 |
| | 1000 - 2000 | 5275 | 4210 | 67 | 14 | 1025 | 3104 | 716 | 349 | 101 | 2 | 2 | 244 |
| | 2000 - 3000 | 3914 | 3420 | 35 | 23 | 1166 | 2196 | 345 | 149 | 76 | - | 1 | 72 |
| | 3000 - 4000 | 962 | 873 | 6 | 5 | 400 | 482 | 51 | 38 | 24 | - | - | 14 |
| | über 4000 | 30 | 26 | - | - | 13 | 13 | 1 | 3 | 2 | - | - | 1 |
| | Zusammen | 12634 | 10048 | 177 | 47 | 2906 | 6918 | 1674 | 912 | 267 | 2 | 7 | 636 |
| davon | | | | | | | | | | | | | |
| 6 | Zusammen | 9217 | 7400 | 128 | 30 | 2219 | 5023 | 1235 | 582 | 159 | 2 | 6 | 415 |
| 7 | Zusammen | 2338 | 1834 | 37 | 11 | 500 | 1286 | 303 | 201 | 64 | - | 1 | 136 |
| 8 | Zusammen | 680 | 521 | 6 | 5 | 118 | 392 | 88 | 71 | 18 | - | - | 53 |
| 9 | Zusammen | 270 | 205 | 3 | 1 | 46 | 155 | 36 | 29 | 8 | - | - | 21 |
| 10 und mehr | Zusammen | 129 | 88 | 3 | - | 23 | 62 | 12 | 29 | 18 | - | - | 11 |
| Insgesamt | bis 250 | 32006 | 6182 | 853 | 10 | 2549 | 2770 | 11698 | 14126 | 1977 | 10 | 1622 | 10517 |
| | 250 - 500 | 40347 | 7827 | 670 | 14 | 2232 | 4911 | 9045 | 24075 | 20256 | 23 | 689 | 3107 |
| | 500 - 750 | 273220 | 29735 | 1158 | 147 | 8774 | 19555 | 41039 | 202446 | 192095 | 91 | 798 | 9522 |
| | 750 - 1000 | 401020 | 53330 | 2437 | 163 | 18082 | 32648 | 39078 | 308612 | 292940 | 152 | 400 | 15120 |
| | 1000 - 1500 | 386295 | 145434 | 2435 | 342 | 65016 | 77641 | 36064 | 184797 | 166682 | 194 | 273 | 17648 |
| | 1500 - 2000 | 210270 | 111175 | 2112 | 321 | 43760 | 64982 | 24151 | 74944 | 62704 | 114 | 83 | 12043 |
| | 2000 - 3000 | 124329 | 105327 | 1290 | 497 | 42961 | 60579 | 12615 | 6387 | 4080 | 9 | 52 | 2246 |
| | 3000 - 4000 | 6133 | 5601 | 41 | 24 | 3382 | 2154 | 342 | 190 | 126 | - | 1 | 63 |
| | über 4000 | 30 | 26 | - | - | 13 | 13 | 1 | 3 | 2 | - | - | 1 |
| | Insgesamt | 1454250 | 464637 | 10996 | 1518 | 186769 | 265354 | 174033 | 815580 | 740862 | 593 | 3858 | 70267 |

1 Spitz berechnetes Wohngeld nach dem Wohngeldsondergesetz am 31.12.1991

1.3 Empfänger von spitz berechnetem Wohngeld nach dem Wohngeldsondergesetz nach Haushaltsgröße, monatlichem Familieneinkommen und sozialer Stellung

| Haushalte mit ... Familienmitgliedern | Monatliches Familieneinkommen von mehr als ... bis ... DM | Insgesamt | davon | | | | | | | | | | |
|---------------------------------------|---|-----------|---------------|----------------|--------|--------------|----------|-------------|----------------------|---------|-------------|------------|----------|
| | | | Erwerbstätige | | | | | Arbeitslose | Nichterwerbspersonen | | | | |
| | | | Zusammen | Selbstständige | Beamte | Ange-stellte | Arbeiter | | Zusammen | Rentner | Pensio-näre | Stu-denten | Sonstige |
| Empfänger von Lastenzuschuß | | | | | | | | | | | | | |
| 1 | bis 250 | 870 | 221 | 69 | - | 41 | 111 | 249 | 400 | 89 | 1 | 4 | 306 |
| | 250 - 500 | 2863 | 493 | 56 | - | 93 | 284 | 429 | 2001 | 1823 | 5 | 4 | 169 |
| | 500 - 750 | 21220 | 1347 | 83 | 2 | 275 | 987 | 1477 | 18396 | 17676 | 10 | 5 | 705 |
| | 750 - 1000 | 27209 | 2050 | 150 | 6 | 497 | 1397 | 1091 | 24068 | 23022 | 35 | 1 | 1010 |
| | über 1000 | 14514 | 3955 | 53 | 7 | 1373 | 2522 | 382 | 10177 | 9756 | 10 | 1 | 410 |
| | Zusammen | 66676 | 8006 | 411 | 15 | 2279 | 5301 | 3628 | 55042 | 52366 | 61 | 15 | 2600 |
| 2 | bis 500 | 858 | 312 | 89 | 1 | 73 | 149 | 212 | 334 | 93 | - | 5 | 236 |
| | 500 - 1000 | 6099 | 1727 | 236 | - | 344 | 1147 | 1079 | 3293 | 2149 | 21 | 4 | 1119 |
| | 1000 - 1500 | 25038 | 5648 | 342 | 10 | 1336 | 3960 | 2723 | 16667 | 13457 | 66 | 8 | 3136 |
| | über 1500 | 32098 | 6676 | 271 | 8 | 1705 | 4692 | 2022 | 23400 | 19932 | 71 | 5 | 3392 |
| | Zusammen | 64093 | 14363 | 938 | 19 | 3458 | 9948 | 6036 | 43694 | 35631 | 158 | 22 | 7883 |
| 3 | bis 1000 | 1895 | 975 | 189 | 3 | 232 | 551 | 514 | 406 | 145 | - | 9 | 252 |
| | 1000 - 1500 | 5292 | 3379 | 221 | 4 | 820 | 2394 | 946 | 967 | 580 | 6 | 8 | 373 |
| | 1500 - 2000 | 10432 | 7227 | 267 | 8 | 1659 | 5293 | 1294 | 1911 | 1388 | 14 | 7 | 502 |
| | über 2000 | 9366 | 7183 | 187 | 6 | 2009 | 4981 | 743 | 1440 | 1090 | 2 | 1 | 347 |
| | Zusammen | 26985 | 18764 | 864 | 21 | 4720 | 13159 | 3497 | 4724 | 3203 | 22 | 25 | 1474 |
| 4 | bis 1000 | 1347 | 826 | 219 | 1 | 140 | 466 | 342 | 179 | 16 | - | 8 | 155 |
| | 1000 - 1500 | 4647 | 3618 | 253 | 2 | 581 | 2782 | 763 | 266 | 83 | 2 | 1 | 180 |
| | 1500 - 2000 | 11649 | 9813 | 400 | 11 | 1840 | 7562 | 1370 | 466 | 251 | 2 | 2 | 211 |
| | 2000 - 2500 | 14587 | 13158 | 293 | 30 | 3206 | 9629 | 959 | 470 | 315 | 2 | 1 | 152 |
| | 2500 - 3000 | 9599 | 8905 | 148 | 22 | 3114 | 5621 | 393 | 301 | 228 | 1 | - | 72 |
| | über 3000 | 2629 | 2476 | 46 | 11 | 1067 | 1352 | 80 | 73 | 53 | - | - | 20 |
| | Zusammen | 44458 | 38796 | 1359 | 77 | 9948 | 27412 | 3907 | 1755 | 946 | 7 | 12 | 790 |
| 5 | bis 1000 | 500 | 323 | 81 | - | 42 | 200 | 119 | 58 | 9 | - | 1 | 48 |
| | 1000 - 1500 | 1482 | 1214 | 94 | 2 | 173 | 945 | 167 | 101 | 30 | 1 | - | 70 |
| | 1500 - 2000 | 2792 | 2396 | 108 | 7 | 433 | 1848 | 292 | 104 | 46 | - | 1 | 57 |
| | 2000 - 2500 | 3165 | 2770 | 83 | 5 | 642 | 2040 | 260 | 135 | 86 | - | - | 49 |
| | 2500 - 3000 | 2481 | 2238 | 50 | 2 | 742 | 1444 | 136 | 107 | 73 | 2 | - | 32 |
| | über 3000 | 1359 | 1221 | 24 | 6 | 522 | 669 | 58 | 80 | 64 | - | - | 16 |
| | Zusammen | 11779 | 10162 | 440 | 22 | 2554 | 7146 | 1032 | 585 | 308 | 3 | 2 | 272 |
| 6 und mehr | bis 1000 | 566 | 409 | 29 | - | 62 | 318 | 100 | 57 | 12 | - | - | 45 |
| | 1000 - 2000 | 1352 | 1109 | 43 | 1 | 253 | 812 | 163 | 80 | 46 | - | - | 34 |
| | 2000 - 3000 | 1178 | 959 | 29 | 3 | 268 | 659 | 109 | 110 | 77 | 1 | - | 32 |
| | 3000 - 4000 | 467 | 347 | 9 | 1 | 120 | 217 | 29 | 91 | 77 | - | - | 14 |
| | über 4000 | 49 | 38 | 1 | 1 | 20 | 16 | 2 | 9 | 9 | - | - | - |
| | Zusammen | 3612 | 2862 | 111 | 6 | 723 | 2022 | 403 | 347 | 221 | 1 | - | 125 |
| davon | | | | | | | | | | | | | |
| 6 | Zusammen | 2721 | 2193 | 84 | 4 | 584 | 1521 | 293 | 235 | 148 | - | - | 87 |
| 7 | Zusammen | 631 | 465 | 18 | 2 | 98 | 347 | 81 | 85 | 58 | 1 | - | 26 |
| 8 | Zusammen | 169 | 136 | 6 | - | 37 | 93 | 14 | 19 | 11 | - | - | 8 |
| 9 | Zusammen | 56 | 41 | 1 | - | 3 | 37 | 10 | 5 | 2 | - | - | 3 |
| 10 und mehr | Zusammen | 35 | 27 | 2 | - | 1 | 24 | 5 | 3 | 2 | - | - | 1 |
| Insgesamt | bis 250 | 1739 | 554 | 181 | 1 | 105 | 267 | 463 | 721 | 117 | 1 | 16 | 587 |
| | 250 - 500 | 3711 | 826 | 162 | 2 | 168 | 494 | 640 | 2245 | 1898 | 5 | 6 | 336 |
| | 500 - 750 | 23946 | 2542 | 292 | 3 | 512 | 1735 | 2114 | 19290 | 18158 | 14 | 9 | 1109 |
| | 750 - 1000 | 34032 | 4701 | 566 | 7 | 1014 | 3114 | 2395 | 26936 | 24861 | 52 | 10 | 2013 |
| | 1000 - 1500 | 51406 | 18156 | 985 | 25 | 4314 | 12832 | 5069 | 26181 | 23892 | 84 | 18 | 4187 |
| | 1500 - 2000 | 56679 | 26342 | 1056 | 34 | 5699 | 19553 | 4994 | 25343 | 21149 | 85 | 15 | 4094 |
| | 2000 - 3000 | 41587 | 35750 | 801 | 69 | 10141 | 24739 | 2659 | 3178 | 2397 | 11 | 2 | 768 |
| | 3000 - 4000 | 4455 | 4044 | 79 | 18 | 1709 | 2238 | 167 | 244 | 194 | - | - | 50 |
| | über 4000 | 49 | 38 | 1 | 1 | 20 | 16 | 2 | 9 | 9 | - | - | - |
| | Insgesamt | 217603 | 92953 | 4123 | 160 | 23682 | 64988 | 18503 | 106147 | 92675 | 252 | 76 | 13144 |

1 Spitz berechnetes Wohngeld nach dem Wohngeldsondergesetz am 31.12.1991

1.4 Empfänger von spitz berechnetem Wohngeld nach dem Wohngeldsondergesetz nach Haushaltsgröße, Ausstattung und Fläche der Wohnung

| Haushalte mit ... Familienmitgliedern | Ausstattung der Wohnung 1) | Insgesamt | davon nutzten eine Wohnfläche von ... bis unter ... qm | | | | | 120 und mehr |
|--|----------------------------|-----------|--|---------|---------|----------|-----------|--------------|
| | | | unter 40 | 40 - 60 | 60 - 80 | 80 - 100 | 100 - 120 | |
| Empfänger von spitz berechnetem Wohngeld | | | | | | | | |
| 1 | ERH | 386694 | 58575 | 209555 | 82229 | 23235 | 8008 | 5092 |
| | ZH | 117767 | 16785 | 50089 | 27533 | 12665 | 6131 | 4564 |
| | FH | 385667 | 151018 | 189563 | 36541 | 5615 | 1779 | 1151 |
| | Zusammen | 890128 | 226378 | 449207 | 146303 | 41515 | 15918 | 10807 |
| 2 | ERH | 108880 | 3663 | 35340 | 36560 | 17781 | 8542 | 6994 |
| | ZH | 76654 | 1029 | 14023 | 20213 | 17708 | 12480 | 11201 |
| | FH | 158294 | 5892 | 85785 | 52925 | 8413 | 3150 | 2129 |
| | Zusammen | 343828 | 10584 | 135148 | 109698 | 43902 | 24172 | 20324 |
| 3 | ERH | 42255 | 861 | 11701 | 15673 | 7509 | 3533 | 2378 |
| | ZH | 37700 | 263 | 4116 | 8286 | 8581 | 7638 | 8816 |
| | FH | 83877 | 1268 | 29326 | 43578 | 6625 | 1844 | 1236 |
| | Zusammen | 163832 | 2392 | 45143 | 67537 | 22715 | 13015 | 13030 |
| 4 | ERH | 44243 | 196 | 7011 | 17415 | 10317 | 5230 | 4074 |
| | ZH | 58827 | 75 | 2411 | 9731 | 13402 | 14430 | 18778 |
| | FH | 101834 | 190 | 17915 | 61994 | 16326 | 3325 | 2084 |
| | Zusammen | 204904 | 461 | 27337 | 89140 | 40045 | 22985 | 24936 |
| 5 | ERH | 13395 | 23 | 811 | 4250 | 3854 | 2353 | 2104 |
| | ZH | 15493 | 21 | 225 | 1874 | 3312 | 4044 | 6017 |
| | FH | 24027 | 37 | 846 | 12254 | 7744 | 2233 | 913 |
| | Zusammen | 52915 | 81 | 1882 | 18378 | 14910 | 8630 | 9034 |
| 6 und mehr | ERH | 5075 | 8 | 138 | 1031 | 1331 | 1132 | 1435 |
| | ZH | 4674 | 5 | 41 | 396 | 827 | 1103 | 2302 |
| | FH | 6497 | 15 | 77 | 2091 | 2261 | 1452 | 601 |
| | Zusammen | 16246 | 28 | 256 | 3518 | 4419 | 3687 | 4338 |
| Insgesamt | ERH | 600542 | 63326 | 264556 | 157158 | 64027 | 28798 | 22677 |
| | ZH | 311115 | 18178 | 70905 | 68033 | 56495 | 45826 | 51678 |
| | FH | 760196 | 158420 | 323512 | 209383 | 46984 | 13783 | 8114 |
| | Insgesamt | 1671853 | 239924 | 658973 | 434574 | 167506 | 88407 | 82469 |

1) ERH = Einzelraumheizung

ZH = Zentralheizung

FH = Fernheizung

1 Spitz berechnetes Wohngeld nach dem Wohngeldsondergesetz am 31.12.1991

1.4 Empfänger von spitz berechnetem Wohngeld nach dem Wohngeldsondergesetz nach Haushaltsgröße, Ausstattung und Fläche der Wohnung

| Haushalte mit ... Familienmitgliedern | Ausstattung der Wohnung 1) | Insgesamt | davon nutzten eine Wohnfläche von ... bis unter ... qm | | | | | |
|---------------------------------------|----------------------------|-----------|--|---------|---------|----------|-----------|--------------|
| | | | unter 40 | 40 - 60 | 60 - 80 | 80 - 100 | 100 - 120 | 120 und mehr |
| Empfänger von Mietzuschuß | | | | | | | | |
| 1 | ERH | 350681 | 58037 | 203511 | 70411 | 14031 | 3377 | 1314 |
| | ZH | 92452 | 16517 | 47359 | 20797 | 5462 | 1583 | 734 |
| | FH | 380319 | 150947 | 188953 | 35039 | 4048 | 933 | 399 |
| | Zusammen | 823452 | 225501 | 439823 | 126247 | 23541 | 5893 | 2447 |
| 2 | ERH | 89140 | 3636 | 34721 | 33616 | 11635 | 3779 | 1753 |
| | ZH | 38789 | 1000 | 13269 | 14540 | 6505 | 2346 | 1129 |
| | FH | 151806 | 5885 | 85601 | 51930 | 6355 | 1445 | 590 |
| | Zusammen | 279735 | 10521 | 133591 | 100086 | 24495 | 7570 | 3472 |
| 3 | ERH | 36801 | 859 | 11535 | 14938 | 6232 | 2223 | 1014 |
| | ZH | 18291 | 253 | 3958 | 7014 | 4234 | 1862 | 970 |
| | FH | 81755 | 1266 | 29293 | 43420 | 6150 | 1201 | 425 |
| | Zusammen | 136847 | 2378 | 44786 | 65372 | 16616 | 5286 | 2409 |
| 4 | ERH | 37923 | 191 | 6905 | 16694 | 8837 | 3628 | 1668 |
| | ZH | 23424 | 71 | 2267 | 8345 | 6982 | 3644 | 2115 |
| | FH | 99099 | 190 | 17893 | 61828 | 15845 | 2530 | 813 |
| | Zusammen | 160446 | 452 | 27065 | 86867 | 31664 | 9802 | 4596 |
| 5 | ERH | 11306 | 21 | 783 | 4058 | 3437 | 1850 | 1157 |
| | ZH | 6465 | 18 | 203 | 1616 | 2048 | 1467 | 1113 |
| | FH | 23365 | 37 | 844 | 12230 | 7656 | 2069 | 529 |
| | Zusammen | 41136 | 76 | 1830 | 17904 | 13141 | 5386 | 2799 |
| 6 und mehr | ERH | 4214 | 8 | 131 | 958 | 1172 | 941 | 1004 |
| | ZH | 2114 | 4 | 30 | 329 | 540 | 546 | 665 |
| | FH | 6306 | 15 | 77 | 2087 | 2247 | 1424 | 456 |
| | Zusammen | 12634 | 27 | 238 | 3374 | 3959 | 2911 | 2125 |
| Insgesamt | ERH | 530065 | 62752 | 257586 | 140675 | 45344 | 15798 | 7910 |
| | ZH | 181535 | 17863 | 67086 | 52641 | 25771 | 11448 | 6726 |
| | FH | 742650 | 158340 | 322661 | 206534 | 42301 | 9602 | 3212 |
| | Insgesamt | 1454250 | 238955 | 647333 | 399850 | 113416 | 36848 | 17848 |

- 1) ERH = Einzelraumheizung
 ZH = Zentralheizung
 FH = Fernheizung

1 Spitz berechnetes Wohngeld nach dem Wohngeldsondergesetz am 31.12.1991

1.4 Empfänger von spitz berechnetem Wohngeld nach dem Wohngeldsondergesetz nach Haushaltsgröße, Ausstattung und Fläche der Wohnung

| Haushalte mit ... Familienmitgliedern | Ausstattung der Wohnung 1) | Insgesamt | davon nutzten eine Wohnfläche von ... bis unter ... qm | | | | | |
|---------------------------------------|----------------------------|-----------|--|---------|---------|----------|-----------|--------------|
| | | | unter 40 | 40 - 60 | 60 - 80 | 80 - 100 | 100 - 120 | 120 und mehr |
| Empfänger von Lastenzuschuß | | | | | | | | |
| 1 | ERH | 36013 | 538 | 6044 | 11818 | 9204 | 4631 | 3778 |
| | ZH | 25315 | 268 | 2730 | 6736 | 7203 | 4548 | 3830 |
| | FH | 5348 | 71 | 610 | 1502 | 1567 | 846 | 752 |
| | Zusammen | 66676 | 877 | 9384 | 20056 | 17974 | 10025 | 8360 |
| 2 | ERH | 19740 | 27 | 619 | 2944 | 6146 | 4763 | 5241 |
| | ZH | 37865 | 29 | 754 | 5673 | 11203 | 10134 | 10072 |
| | FH | 6488 | 7 | 184 | 995 | 2058 | 1705 | 1539 |
| | Zusammen | 64093 | 63 | 1557 | 9612 | 19407 | 16602 | 16852 |
| 3 | ERH | 5454 | 2 | 166 | 735 | 1277 | 1310 | 1964 |
| | ZH | 19409 | 10 | 158 | 1272 | 4347 | 5776 | 7846 |
| | FH | 2122 | 2 | 33 | 158 | 475 | 643 | 811 |
| | Zusammen | 26985 | 14 | 357 | 2165 | 6099 | 7729 | 10621 |
| 4 | ERH | 6320 | 5 | 106 | 721 | 1480 | 1602 | 2406 |
| | ZH | 35403 | 4 | 144 | 1386 | 6420 | 10786 | 16663 |
| | FH | 2735 | - | 22 | 166 | 481 | 795 | 1271 |
| | Zusammen | 44458 | 9 | 272 | 2273 | 8381 | 13183 | 20340 |
| 5 | ERH | 2089 | 2 | 28 | 192 | 417 | 503 | 947 |
| | ZH | 9028 | 3 | 22 | 258 | 1264 | 2577 | 4904 |
| | FH | 662 | - | 2 | 24 | 88 | 164 | 384 |
| | Zusammen | 11779 | 5 | 52 | 474 | 1769 | 3244 | 6235 |
| 6 und mehr | ERH | 861 | - | 7 | 73 | 159 | 191 | 431 |
| | ZH | 2560 | 1 | 11 | 67 | 287 | 557 | 1637 |
| | FH | 191 | - | - | 4 | 14 | 28 | 145 |
| | Zusammen | 3612 | 1 | 18 | 144 | 460 | 776 | 2213 |
| Insgesamt | ERH | 70477 | 574 | 6970 | 16483 | 18683 | 13000 | 14767 |
| | ZH | 129580 | 315 | 3819 | 15392 | 30724 | 34378 | 44952 |
| | FH | 17546 | 80 | 851 | 2849 | 4683 | 4181 | 4902 |
| | Insgesamt | 217603 | 969 | 11640 | 34724 | 54090 | 51559 | 64621 |

1) ERH = Einzelraumheizung

ZH = Zentralheizung

FH = Fernheizung

1 Spitz berechnetes Wohngeld nach dem Wohngeldsondergesetz am 31.12.1991

1.5 Empfänger von spitz berechnetem Wohngeld nach dem Wohngeldsondergesetz nach Haushaltsgröße, monatlichem Familieneinkommen und Höhe der monatlichen berücksichtigungsfähigen Wohnkosten

| Haushalte mit ... Familien- mit gliedern | Monatliches Familien- einkommen von mehr als ... bis ... DM | Ins- gesamt | davon mit berücksichtigungsfähigen Wohnkosten von ... bis unter ... DM (monatlich) | | | | | | | | | | | Durch- schnittl. berück- sichtig- ungsf. Wohn- kosten (monatl.) DM |
|---|---|-------------|--|-----------|-----------|-----------|-----------|-----------|-----------|-----------|-----------|------------|---------------|--|
| | | | unter 100 | 100 - 200 | 200 - 300 | 300 - 400 | 400 - 500 | 500 - 600 | 600 - 700 | 700 - 800 | 800 - 900 | 900 - 1000 | 1000 und mehr | |
| Empfänger von spitz berechnetem Wohngeld | | | | | | | | | | | | | | |
| 1 | bis 250 | 16981 | 684 | 5631 | 6278 | 3163 | 847 | 218 | 97 | 33 | 18 | 4 | 8 | 245 |
| | 250 - 500 | 37163 | 1587 | 15430 | 13659 | 4811 | 1148 | 312 | 121 | 64 | 18 | 5 | 8 | 224 |
| | 500 - 750 | 272058 | 5688 | 104216 | 111432 | 39618 | 8049 | 2006 | 633 | 250 | 76 | 40 | 50 | 231 |
| | 750 - 1000 | 374611 | 809 | 117238 | 172166 | 66226 | 13184 | 3206 | 1064 | 412 | 144 | 71 | 91 | 247 |
| | über 1000 | 189315 | - | 17868 | 91594 | 57863 | 15148 | 4192 | 1512 | 628 | 241 | 134 | 135 | 299 |
| | Zusammen | 890128 | 8768 | 260383 | 395129 | 171681 | 38376 | 9934 | 3427 | 1387 | 497 | 254 | 292 | 253 |
| 2 | bis 500 | 14148 | 219 | 3424 | 5171 | 3565 | 1148 | 424 | 112 | 55 | 16 | 9 | 5 | 280 |
| | 500 - 1000 | 55803 | 210 | 10165 | 20978 | 16512 | 5425 | 1594 | 524 | 231 | 79 | 44 | 41 | 297 |
| | 1000 - 1500 | 142964 | - | 7107 | 55127 | 53875 | 18194 | 5560 | 1849 | 734 | 282 | 104 | 132 | 330 |
| | über 1500 | 130913 | - | 2 | 22514 | 54806 | 32555 | 13049 | 4762 | 1817 | 776 | 289 | 343 | 401 |
| | Zusammen | 343828 | 429 | 20698 | 103790 | 128758 | 57322 | 20627 | 7247 | 2837 | 1153 | 446 | 521 | 350 |
| 3 | bis 1000 | 23778 | 51 | 2847 | 7560 | 7548 | 3734 | 1188 | 459 | 207 | 86 | 47 | 51 | 333 |
| | 1000 - 1500 | 47388 | - | 2773 | 13070 | 17082 | 9067 | 3206 | 1187 | 529 | 247 | 95 | 132 | 361 |
| | 1500 - 2000 | 63293 | - | 313 | 10083 | 27600 | 15202 | 5598 | 2378 | 1052 | 517 | 243 | 307 | 403 |
| | über 2000 | 29373 | - | - | 11 | 7269 | 9560 | 5496 | 3168 | 1674 | 807 | 427 | 561 | 514 |
| | Zusammen | 163832 | 51 | 5933 | 30724 | 59499 | 37963 | 15488 | 7192 | 3462 | 1657 | 812 | 1051 | 401 |
| 4 | bis 1000 | 10149 | 9 | 642 | 2392 | 2988 | 2259 | 992 | 446 | 235 | 77 | 49 | 60 | 389 |
| | 1000 - 1500 | 27605 | 5 | 1041 | 6095 | 8746 | 6421 | 2718 | 1333 | 609 | 284 | 156 | 197 | 401 |
| | 1500 - 2000 | 58040 | - | 793 | 11097 | 19261 | 14483 | 6113 | 3255 | 1480 | 741 | 337 | 480 | 417 |
| | 2000 - 2500 | 68172 | - | 1 | 5130 | 23400 | 21542 | 9049 | 4548 | 2222 | 1067 | 503 | 710 | 454 |
| | 2500 - 3000 | 36128 | - | - | 2 | 5111 | 13847 | 8812 | 4255 | 1982 | 977 | 488 | 654 | 531 |
| | über 3000 | 4810 | - | - | 1 | 1 | 15 | 1276 | 1422 | 866 | 523 | 288 | 418 | 733 |
| | Zusammen | 204904 | 14 | 2477 | 24717 | 59507 | 58567 | 28960 | 15259 | 7394 | 3669 | 1821 | 2519 | 453 |
| 5 | bis 1000 | 2910 | 1 | 109 | 539 | 732 | 761 | 359 | 225 | 97 | 35 | 26 | 26 | 431 |
| | 1000 - 1500 | 7794 | - | 153 | 1251 | 2025 | 2174 | 1078 | 576 | 292 | 120 | 55 | 70 | 442 |
| | 1500 - 2000 | 13139 | - | 146 | 1646 | 3127 | 3934 | 2006 | 1204 | 557 | 227 | 130 | 162 | 464 |
| | 2000 - 2500 | 14104 | - | 14 | 1142 | 3031 | 4633 | 2631 | 1383 | 662 | 265 | 150 | 193 | 488 |
| | 2500 - 3000 | 10619 | - | - | 68 | 1445 | 3824 | 2497 | 1465 | 675 | 306 | 149 | 190 | 538 |
| | über 3000 | 4349 | - | - | - | - | 911 | 1269 | 968 | 584 | 241 | 150 | 226 | 646 |
| | Zusammen | 52915 | 1 | 422 | 4646 | 10360 | 16237 | 9840 | 5821 | 2867 | 1194 | 660 | 867 | 495 |
| 6 und mehr | bis 1000 | 3019 | - | 51 | 329 | 589 | 701 | 569 | 358 | 241 | 70 | 41 | 70 | 502 |
| | 1000 - 2000 | 6627 | - | 56 | 580 | 1255 | 1737 | 1193 | 860 | 500 | 197 | 107 | 142 | 513 |
| | 2000 - 3000 | 5092 | - | 5 | 215 | 721 | 1256 | 1110 | 811 | 540 | 158 | 107 | 169 | 560 |
| | 3000 - 4000 | 1429 | - | - | 6 | 73 | 273 | 328 | 319 | 182 | 86 | 52 | 110 | 657 |
| | über 4000 | 79 | - | - | - | 1 | 3 | 10 | 7 | 11 | 14 | 11 | 22 | 925 |
| | Zusammen | 16246 | - | 112 | 1130 | 2639 | 3970 | 3210 | 2355 | 1474 | 525 | 318 | 513 | 541 |
| Insgesamt | bis 250 | 33744 | 884 | 9183 | 12008 | 7374 | 2661 | 949 | 381 | 167 | 63 | 33 | 41 | 273 |
| | 250 - 500 | 44658 | 1635 | 16421 | 15814 | 6910 | 2337 | 885 | 339 | 188 | 60 | 26 | 43 | 245 |
| | 500 - 750 | 297166 | 5838 | 108483 | 119930 | 46873 | 11135 | 3113 | 1113 | 511 | 176 | 88 | 106 | 238 |
| | 750 - 1000 | 435052 | 901 | 125666 | 192752 | 84795 | 21123 | 5921 | 2206 | 959 | 320 | 189 | 220 | 258 |
| | 1000 - 1500 | 417701 | 5 | 28977 | 167442 | 140232 | 51715 | 17039 | 6746 | 2982 | 1255 | 591 | 717 | 327 |
| | 1500 - 2000 | 266949 | - | 1274 | 45614 | 105401 | 67167 | 26463 | 11490 | 4948 | 2250 | 1016 | 1326 | 408 |
| | 2000 - 3000 | 165916 | - | 21 | 6569 | 40984 | 55095 | 30806 | 16310 | 8023 | 3707 | 1867 | 2534 | 496 |
| | 3000 - 4000 | 10588 | - | - | 7 | 74 | 1199 | 2873 | 2709 | 1632 | 850 | 490 | 754 | 687 |
| | über 4000 | 79 | - | - | - | 1 | 3 | 10 | 7 | 11 | 14 | 11 | 22 | 925 |
| | Insgesamt | 1671853 | 9263 | 290025 | 560136 | 432444 | 212435 | 88059 | 41301 | 19421 | 8695 | 4311 | 5763 | 322 |

1 Spitz berechnetes Wohngeld nach dem Wohngeldsondergesetz am 31.12.1991

1.5 Empfänger von spitz berechnetem Wohngeld nach dem Wohngeldsondergesetz nach Haushaltsgröße, monatlichem Familieneinkommen und Höhe der monatlichen berücksichtigungsfähigen Wohnkosten

| Haushalte mit ... Familien- mit gliedern | Monatliches Familien- einkommen von mehr als ... bis ... DM | Ins- gesamt | davon mit berücksichtigungsfähigen Wohnkosten von ... bis unter ... DM (monatlich) | | | | | | | | | | | Durch- schnittl. berück- sichtig-ungs- f. Wohn- kosten (monatl.) DM |
|--|---|-------------|--|-----------|-----------|-----------|-----------|-----------|-----------|-----------|-----------|------------|---------------|---|
| | | | unter 100 | 100 - 200 | 200 - 300 | 300 - 400 | 400 - 500 | 500 - 600 | 600 - 700 | 700 - 800 | 800 - 900 | 900 - 1000 | 1000 und mehr | |
| Empfänger von Mietzuschuß | | | | | | | | | | | | | | |
| 1 | bis 250 | 16111 | 671 | 5514 | 6022 | 2943 | 716 | 156 | 59 | 16 | 11 | 1 | 2 | 239 |
| | 250 - 500 | 34300 | 1556 | 14747 | 12602 | 4235 | 868 | 191 | 71 | 17 | 9 | 1 | 3 | 218 |
| | 500 - 750 | 250838 | 5541 | 98954 | 102975 | 35239 | 6294 | 1326 | 321 | 124 | 29 | 14 | 21 | 227 |
| | 750 - 1000 | 347402 | 788 | 112270 | 161644 | 59519 | 10367 | 2001 | 512 | 178 | 57 | 24 | 42 | 243 |
| | über 1000 | 174801 | - | 17176 | 87228 | 53741 | 12665 | 2868 | 748 | 227 | 79 | 28 | 41 | 292 |
| | Zusammen | 823452 | 8556 | 248661 | 370471 | 155677 | 30910 | 6542 | 1711 | 562 | 185 | 68 | 109 | 247 |
| 2 | bis 500 | 13290 | 219 | 3367 | 4966 | 3347 | 971 | 317 | 64 | 25 | 8 | 5 | 1 | 272 |
| | 500 - 1000 | 49704 | 205 | 9671 | 19253 | 14825 | 4377 | 1009 | 237 | 83 | 24 | 12 | 8 | 287 |
| | 1000 - 1500 | 117928 | - | 6447 | 47914 | 45801 | 13528 | 3163 | 704 | 246 | 78 | 23 | 22 | 318 |
| | über 1500 | 98815 | - | 2 | 19361 | 45909 | 23617 | 7228 | 1829 | 537 | 191 | 66 | 75 | 379 |
| | Zusammen | 279735 | 424 | 19487 | 91494 | 109882 | 42493 | 11717 | 2834 | 891 | 301 | 106 | 106 | 332 |
| 3 | bis 1000 | 21883 | 49 | 2771 | 7250 | 7176 | 3377 | 896 | 231 | 84 | 29 | 11 | 9 | 320 |
| | 1000 - 1500 | 42096 | - | 2620 | 12357 | 15918 | 8054 | 2344 | 553 | 163 | 54 | 19 | 14 | 345 |
| | 1500 - 2000 | 52861 | - | 292 | 9197 | 25338 | 13051 | 3644 | 926 | 270 | 82 | 35 | 26 | 378 |
| | über 2000 | 20007 | - | - | 10 | 6650 | 8310 | 3362 | 1108 | 373 | 114 | 44 | 36 | 454 |
| Zusammen | 136847 | 49 | 5683 | 28814 | 55082 | 32792 | 10246 | 2818 | 890 | 279 | 109 | 85 | 370 | |
| 4 | bis 1000 | 8802 | 9 | 612 | 2268 | 2764 | 2020 | 744 | 243 | 93 | 25 | 11 | 13 | 365 |
| | 1000 - 1500 | 22958 | 4 | 971 | 5670 | 8040 | 5565 | 1876 | 577 | 171 | 50 | 18 | 16 | 369 |
| | 1500 - 2000 | 46391 | - | 718 | 10296 | 17559 | 12424 | 3742 | 1215 | 338 | 91 | 21 | 47 | 380 |
| | 2000 - 2500 | 53585 | - | 1 | 4704 | 21587 | 18967 | 5950 | 1673 | 485 | 135 | 38 | 45 | 414 |
| | 2500 - 3000 | 26529 | - | - | 2 | 4763 | 12485 | 6536 | 1997 | 526 | 137 | 39 | 44 | 491 |
| | über 3000 | 2181 | - | - | 1 | - | 14 | 957 | 784 | 264 | 100 | 32 | 29 | 640 |
| Zusammen | 160446 | 13 | 2302 | 22881 | 54713 | 51475 | 19805 | 6489 | 1877 | 538 | 159 | 194 | 409 | |
| 5 | bis 1000 | 2410 | 1 | 95 | 500 | 659 | 670 | 280 | 134 | 57 | 11 | 2 | 1 | 402 |
| | 1000 - 1500 | 6312 | - | 138 | 1147 | 1827 | 1904 | 801 | 313 | 135 | 27 | 16 | 4 | 410 |
| | 1500 - 2000 | 10347 | - | 127 | 1496 | 2763 | 3467 | 1503 | 656 | 226 | 59 | 24 | 26 | 429 |
| | 2000 - 2500 | 10939 | - | 12 | 1023 | 2682 | 4084 | 1944 | 806 | 289 | 50 | 31 | 18 | 451 |
| | 2500 - 3000 | 8138 | - | - | 60 | 1266 | 3418 | 1992 | 952 | 323 | 80 | 23 | 24 | 501 |
| | über 3000 | 2930 | - | - | - | - | 813 | 1023 | 698 | 322 | 72 | 32 | 30 | 587 |
| Zusammen | 41136 | 1 | 372 | 4226 | 9197 | 14356 | 7543 | 3559 | 1352 | 299 | 128 | 103 | 456 | |
| 6 und mehr | bis 1000 | 2453 | - | 47 | 285 | 507 | 614 | 471 | 273 | 175 | 35 | 21 | 25 | 479 |
| | 1000 - 2000 | 5275 | - | 48 | 493 | 1105 | 1535 | 959 | 612 | 347 | 86 | 41 | 49 | 485 |
| | 2000 - 3000 | 3914 | - | 3 | 187 | 614 | 1099 | 880 | 586 | 378 | 74 | 44 | 49 | 528 |
| | 3000 - 4000 | 982 | - | - | 6 | 62 | 238 | 263 | 222 | 114 | 26 | 14 | 17 | 583 |
| | über 4000 | 30 | - | - | - | 1 | 3 | 6 | 3 | 3 | 6 | 4 | 4 | 775 |
| Zusammen | 12634 | - | 98 | 971 | 2289 | 3489 | 2579 | 1696 | 1017 | 227 | 124 | 144 | 505 | |
| Insgesamt | bis 250 | 32006 | 871 | 9019 | 11609 | 6957 | 2357 | 762 | 265 | 102 | 35 | 13 | 16 | 266 |
| | 250 - 500 | 40947 | 1604 | 15704 | 14585 | 6152 | 1903 | 641 | 219 | 89 | 25 | 11 | 14 | 236 |
| | 500 - 750 | 273220 | 5687 | 103057 | 110880 | 41626 | 8926 | 2113 | 566 | 250 | 58 | 26 | 31 | 233 |
| | 750 - 1000 | 401020 | 877 | 120268 | 180631 | 76479 | 17088 | 3875 | 1095 | 411 | 120 | 52 | 64 | 252 |
| | 1000 - 1500 | 366295 | 4 | 27382 | 154570 | 125880 | 42347 | 11306 | 3198 | 1093 | 334 | 123 | 118 | 315 |
| | 1500 - 2000 | 210270 | - | 1156 | 40528 | 92116 | 53432 | 16100 | 4694 | 1480 | 425 | 155 | 184 | 382 |
| | 2000 - 3000 | 124329 | - | 17 | 5987 | 37567 | 48394 | 21386 | 7423 | 2461 | 628 | 232 | 234 | 449 |
| | 3000 - 4000 | 6133 | - | - | 7 | 62 | 1065 | 2243 | 1704 | 700 | 198 | 78 | 76 | 605 |
| | über 4000 | 30 | - | - | - | 1 | 3 | 6 | 3 | 3 | 6 | 4 | 4 | 775 |
| | Insgesamt | 1454250 | 9043 | 276603 | 518857 | 386840 | 175515 | 58432 | 19107 | 6589 | 1829 | 694 | 741 | 301 |

1 Spitz berechnetes Wohngeld nach dem Wohngeldsondergesetz am 31.12.1991

1.5 Empfänger von spitz berechnetem Wohngeld nach dem Wohngeldsondergesetz nach Haushaltsgröße, monatlichem Familieneinkommen und Höhe der monatlichen berücksichtigungsfähigen Wohnkosten

| Haushalte mit ... Familienmitgliedern | Monatliches Familieneinkommen von mehr als ... bis ... DM | Insgesamt | davon mit berücksichtigungsfähigen Wohnkosten von ... bis unter ... DM (monatlich) | | | | | | | | | | | Durchschnittl. berücksichtigungsf. Wohnkosten (monatl.) DM |
|---------------------------------------|---|-----------|--|-----------|-----------|-----------|-----------|-----------|-----------|-----------|-----------|------------|---------------|--|
| | | | unter 100 | 100 - 200 | 200 - 300 | 300 - 400 | 400 - 500 | 500 - 600 | 600 - 700 | 700 - 800 | 800 - 900 | 900 - 1000 | 1000 und mehr | |
| Empfänger von Lastenzuschuß | | | | | | | | | | | | | | |
| 1 | bis 250 | 870 | 13 | 117 | 256 | 220 | 131 | 62 | 38 | 17 | 7 | 3 | 6 | 350 |
| | 250 - 500 | 2863 | 31 | 683 | 1057 | 576 | 280 | 121 | 50 | 47 | 9 | 4 | 5 | 297 |
| | 500 - 750 | 21220 | 147 | 5262 | 8457 | 4379 | 1755 | 680 | 312 | 126 | 47 | 26 | 29 | 283 |
| | 750 - 1000 | 27209 | 21 | 4968 | 10522 | 6707 | 2817 | 1205 | 552 | 234 | 87 | 47 | 49 | 307 |
| | über 1000 | 14514 | - | 692 | 4366 | 4122 | 2483 | 1324 | 764 | 401 | 162 | 106 | 94 | 387 |
| | Zusammen | 66676 | 212 | 11722 | 24658 | 16004 | 7466 | 3392 | 1716 | 825 | 312 | 186 | 183 | 317 |
| 2 | bis 500 | 858 | - | 57 | 205 | 218 | 177 | 107 | 48 | 30 | 8 | 4 | 4 | 401 |
| | 500 - 1000 | 6099 | 5 | 494 | 1725 | 1687 | 1048 | 585 | 287 | 148 | 55 | 32 | 33 | 377 |
| | 1000 - 1500 | 25038 | - | 660 | 7213 | 8074 | 4666 | 2397 | 1145 | 488 | 204 | 81 | 110 | 384 |
| | über 1500 | 32098 | - | - | 3153 | 8897 | 8938 | 5821 | 2933 | 1280 | 585 | 223 | 268 | 468 |
| | Zusammen | 64093 | 5 | 1211 | 12296 | 18876 | 14829 | 8910 | 4413 | 1946 | 852 | 340 | 415 | 426 |
| 3 | bis 1000 | 1895 | 2 | 76 | 310 | 372 | 357 | 292 | 228 | 123 | 57 | 36 | 42 | 482 |
| | 1000 - 1500 | 5232 | - | 153 | 713 | 1164 | 1013 | 862 | 634 | 366 | 193 | 76 | 118 | 490 |
| | 1500 - 2000 | 10432 | - | 21 | 886 | 2262 | 2151 | 1954 | 1452 | 782 | 435 | 208 | 281 | 527 |
| | über 2000 | 9366 | - | - | 1 | 619 | 1650 | 2134 | 2060 | 1301 | 693 | 383 | 525 | 643 |
| | Zusammen | 26985 | 2 | 250 | 1910 | 4417 | 5171 | 5242 | 4374 | 2572 | 1378 | 703 | 966 | 557 |
| 4 | bis 1000 | 1347 | - | 30 | 124 | 224 | 239 | 248 | 203 | 142 | 52 | 38 | 47 | 545 |
| | 1000 - 1500 | 4647 | 1 | 70 | 425 | 706 | 856 | 842 | 756 | 438 | 234 | 138 | 181 | 556 |
| | 1500 - 2000 | 11649 | - | 75 | 861 | 1702 | 2059 | 2371 | 2040 | 1142 | 650 | 316 | 433 | 567 |
| | 2000 - 2500 | 14587 | - | - | 426 | 1813 | 2575 | 3099 | 2875 | 1737 | 932 | 465 | 665 | 603 |
| | 2500 - 3000 | 9599 | - | - | - | 348 | 1362 | 2276 | 2258 | 1456 | 840 | 449 | 610 | 669 |
| | über 3000 | 2629 | - | - | - | 1 | 1 | 319 | 638 | 602 | 423 | 256 | 389 | 810 |
| | Zusammen | 44458 | 1 | 175 | 1836 | 4794 | 7092 | 9155 | 8770 | 5517 | 3131 | 1662 | 2325 | 613 |
| 5 | bis 1000 | 500 | - | 14 | 39 | 73 | 91 | 79 | 91 | 40 | 24 | 24 | 25 | 569 |
| | 1000 - 1500 | 1482 | - | 15 | 104 | 198 | 270 | 277 | 263 | 157 | 93 | 39 | 66 | 576 |
| | 1500 - 2000 | 2732 | - | 19 | 150 | 364 | 467 | 503 | 548 | 331 | 168 | 106 | 136 | 595 |
| | 2000 - 2500 | 3165 | - | 2 | 119 | 349 | 549 | 687 | 577 | 373 | 215 | 119 | 175 | 615 |
| | 2500 - 3000 | 2481 | - | - | 8 | 179 | 406 | 505 | 513 | 352 | 226 | 126 | 166 | 662 |
| | über 3000 | 1359 | - | - | - | - | 98 | 246 | 270 | 262 | 169 | 118 | 196 | 776 |
| | Zusammen | 11779 | - | 50 | 420 | 1163 | 1881 | 2297 | 2262 | 1515 | 895 | 532 | 764 | 632 |
| 6 und mehr | bis 1000 | 566 | - | 4 | 44 | 82 | 87 | 98 | 85 | 66 | 35 | 20 | 45 | 602 |
| | 1000 - 2000 | 1352 | - | 8 | 87 | 150 | 202 | 234 | 248 | 153 | 111 | 66 | 93 | 625 |
| | 2000 - 3000 | 1178 | - | 2 | 28 | 107 | 157 | 230 | 225 | 162 | 84 | 63 | 120 | 670 |
| | 3000 - 4000 | 467 | - | - | - | 11 | 35 | 65 | 97 | 68 | 60 | 38 | 93 | 809 |
| | über 4000 | 49 | - | - | - | - | - | 4 | 4 | 8 | 8 | 7 | 18 | 1017 |
| | Zusammen | 3612 | - | 14 | 159 | 350 | 481 | 631 | 659 | 457 | 298 | 194 | 369 | 665 |
| Insgesamt | bis 250 | 1738 | 13 | 164 | 399 | 417 | 304 | 187 | 116 | 65 | 28 | 20 | 25 | 408 |
| | 250 - 500 | 3711 | 31 | 717 | 1229 | 758 | 434 | 244 | 120 | 99 | 35 | 15 | 29 | 335 |
| | 500 - 750 | 23946 | 151 | 5426 | 9050 | 5047 | 2209 | 1000 | 547 | 261 | 118 | 62 | 75 | 300 |
| | 750 - 1000 | 34032 | 24 | 5398 | 12061 | 8316 | 4035 | 2046 | 1111 | 548 | 200 | 137 | 156 | 332 |
| | 1000 - 1500 | 51406 | 1 | 1595 | 12872 | 14352 | 9368 | 5733 | 3608 | 1889 | 921 | 468 | 599 | 419 |
| | 1500 - 2000 | 56679 | - | 118 | 5086 | 13285 | 13735 | 10363 | 6796 | 3468 | 1825 | 861 | 1142 | 504 |
| | 2000 - 3000 | 41587 | - | 4 | 582 | 3417 | 6701 | 9420 | 8887 | 5562 | 3079 | 1635 | 2300 | 636 |
| | 3000 - 4000 | 4455 | - | - | - | 12 | 134 | 630 | 1005 | 932 | 652 | 412 | 678 | 799 |
| | über 4000 | 49 | - | - | - | - | - | 4 | 4 | 8 | 8 | 7 | 18 | 1017 |
| | Insgesamt | 217603 | 220 | 13422 | 41279 | 45604 | 36920 | 29627 | 22194 | 12832 | 6866 | 3617 | 5022 | 462 |

1 Spitz berechnetes Wohngeld nach dem Wohngeldsondergesetz am 31.12.1991

1.6 Empfänger von spitz berechnetem Wohngeld nach dem Wohngeldsondergesetz nach Haushaltsgröße und Höhe der monatlichen Miete/Belastung

| Haushalte mit ... Familienmitglieder | Insgesamt | Davon mit einer monatlichen Miete/Belastung von ... bis unter ... DM | | | | | | | | | | | Durchschnittliche monatliche Miete/Belastung DM |
|---|------------------|--|----------------|----------------|----------------|---------------|---------------|--------------|--------------|--------------|-------------|----------------|---|
| | | unter 100 | 100 - 200 | 200 - 300 | 300 - 400 | 400 - 500 | 500 - 600 | 600 - 700 | 700 - 800 | 800 - 900 | 900 - 1 000 | 1 000 und mehr | |
| Empfänger von spitz berechnetem Wohngeld | | | | | | | | | | | | | |
| 1 | 890 128 | 86 461 | 601 646 | 175 858 | 20 461 | 3 986 | 1 011 | 348 | 139 | 82 | 42 | 94 | 166 |
| 2 | 343 828 | 4 922 | 146 188 | 150 913 | 30 883 | 7 586 | 2 055 | 671 | 299 | 100 | 67 | 144 | 222 |
| 3 | 163 832 | 1 127 | 44 621 | 81 387 | 23 452 | 7 943 | 2 833 | 1 127 | 564 | 344 | 191 | 243 | 257 |
| 4 | 204 904 | 492 | 32 359 | 103 531 | 40 113 | 16 759 | 6 162 | 2 464 | 1 250 | 749 | 409 | 616 | 291 |
| 5 | 52 915 | 111 | 4 954 | 24 263 | 13 471 | 6 282 | 2 091 | 782 | 384 | 227 | 137 | 213 | 319 |
| 6 und mehr | 16 246 | 50 | 1 144 | 5 714 | 4 844 | 2 654 | 1 004 | 380 | 215 | 85 | 38 | 118 | 352 |
| Insgesamt | 1 671 853 | 93 163 | 830 912 | 541 666 | 133 224 | 45 210 | 15 156 | 5 772 | 2 851 | 1 587 | 884 | 1 428 | 208 |
| Mietzuschußempfänger | | | | | | | | | | | | | |
| 1 | 823 452 | 82 324 | 561 200 | 160 229 | 16 615 | 2 380 | 457 | 122 | 37 | 25 | 10 | 53 | 164 |
| 2 | 279 735 | 4 482 | 123 351 | 125 888 | 21 604 | 3 406 | 698 | 171 | 70 | 18 | 9 | 38 | 214 |
| 3 | 136 847 | 1 031 | 40 763 | 73 725 | 17 388 | 3 049 | 613 | 145 | 75 | 31 | 11 | 16 | 236 |
| 4 | 160 446 | 410 | 28 510 | 93 944 | 29 534 | 6 359 | 1 249 | 234 | 114 | 53 | 25 | 14 | 259 |
| 5 | 41 136 | 84 | 4 136 | 21 712 | 10 658 | 3 564 | 751 | 134 | 56 | 22 | 10 | 9 | 291 |
| 6 und mehr | 12 634 | 43 | 900 | 4 991 | 4 023 | 1 860 | 557 | 158 | 72 | 11 | 8 | 11 | 326 |
| Insgesamt | 1 454 250 | 88 374 | 758 860 | 480 489 | 99 822 | 20 618 | 4 325 | 964 | 424 | 160 | 73 | 141 | 196 |
| Lastenzuschußempfänger | | | | | | | | | | | | | |
| 1 | 66 676 | 4 137 | 40 446 | 15 629 | 3 846 | 1 606 | 554 | 226 | 102 | 57 | 32 | 41 | 192 |
| 2 | 64 093 | 440 | 22 837 | 25 025 | 9 279 | 4 180 | 1 357 | 500 | 229 | 82 | 58 | 106 | 256 |
| 3 | 26 985 | 96 | 3 858 | 7 662 | 6 064 | 4 894 | 2 220 | 982 | 489 | 313 | 180 | 227 | 362 |
| 4 | 44 458 | 82 | 3 849 | 9 587 | 10 579 | 10 400 | 4 913 | 2 230 | 1 136 | 696 | 384 | 602 | 406 |
| 5 | 11 779 | 27 | 818 | 2 551 | 2 813 | 2 718 | 1 340 | 648 | 328 | 205 | 127 | 204 | 418 |
| 6 und mehr | 3 612 | 7 | 244 | 723 | 821 | 794 | 447 | 222 | 143 | 74 | 30 | 107 | 441 |
| Insgesamt | 217 603 | 4 789 | 72 052 | 61 177 | 33 402 | 24 592 | 10 831 | 4 808 | 2 427 | 1 427 | 811 | 1 287 | 292 |

1 Spitz berechnetes Wohngeld nach dem Wohngeldsondergesetz am 31.12.1991

1.7 Empfänger von spitz berechnetem Wohngeld nach dem Wohngeldsondergesetz nach Ausstattung der Wohnung und monatlicher Miete/Belastung je qm Wohnfläche

| Ausstattung der Wohnung 1) | Insgesamt | Davon mit einer monatlichen Miete/Belastung je qm Wohnfläche von ... bis unter ... DM | | | | | | | | | | | | Durchschnittliche monatliche Miete/Belastung je qm DM |
|---|------------------|---|----------------|---------------|---------------|--------------|--------------|--------------|--------------|--------------|---------------|----------------|-------------|---|
| | | unter 4,00 | 4,00 - 4,50 | 4,50 - 5,00 | 5,00 - 5,50 | 5,50 - 6,00 | 6,00 - 6,50 | 6,50 - 7,00 | 7,00 - 9,00 | 9,00 - 12,00 | 12,00 - 15,00 | 15,00 und mehr | | |
| Empfänger von spitz berechnetem Wohngeld | | | | | | | | | | | | | | |
| Kategorie A | 1 071 311 | 787 721 | 151 655 | 79 890 | 19 492 | 5 834 | 3 828 | 3 230 | 5 334 | 3 313 | 1 433 | 9 581 | 3,54 | |
| Kategorie B | 600 542 | 576 667 | 17 721 | 2 697 | 1 141 | 637 | 469 | 277 | 432 | 177 | 56 | 268 | 2,81 | |
| Insgesamt | 1 671 853 | 1 364 388 | 169 376 | 82 587 | 20 633 | 6 471 | 4 297 | 3 507 | 5 766 | 3 490 | 1 489 | 9 849 | 3,28 | |
| Mietzuschußempfänger | | | | | | | | | | | | | | |
| Kategorie A | 924 185 | 667 561 | 141 654 | 74 167 | 16 084 | 3 635 | 2 309 | 2 113 | 3 351 | 2 565 | 1 269 | 9 477 | 3,70 | |
| Kategorie B | 530 065 | 508 944 | 16 755 | 2 141 | 783 | 383 | 302 | 165 | 236 | 89 | 32 | 235 | 2,94 | |
| Insgesamt | 1 454 250 | 1 176 505 | 158 409 | 76 308 | 16 867 | 4 018 | 2 611 | 2 278 | 3 587 | 2 654 | 1 301 | 9 712 | 3,42 | |
| Lastenzuschußempfänger | | | | | | | | | | | | | | |
| Kategorie A | 147 126 | 120 160 | 10 001 | 5 723 | 3 408 | 2 199 | 1 519 | 1 117 | 1 983 | 748 | 164 | 104 | 2,99 | |
| Kategorie B | 70 477 | 67 723 | 966 | 556 | 358 | 254 | 167 | 112 | 196 | 88 | 24 | 33 | 2,25 | |
| Insgesamt | 217 603 | 187 883 | 10 967 | 6 279 | 3 766 | 2 453 | 1 686 | 1 229 | 2 179 | 836 | 188 | 137 | 2,77 | |

1) Ausstattung der Wohnung
 Kategorie A: Mit Sammelheizung
 Kategorie B: Ohne Sammelheizung

1 Spitz berechnetes Wohngeld nach dem Wohngeldsondergesetz am 31.12.1991

1.8 Empfänger von spitz berechnetem Wohngeld nach dem Wohngeldsondergesetz nach Haushaltsgröße, Ausstattung und Fläche der Wohnung

| Haushalte mit ... Familienmitgliedern | Insgesamt | | | Davon nutzten eine Wohnfläche von ... bis unter ... qm | | | | | |
|---------------------------------------|-----------|-------------------------------------|-------------|--|---------|---------|----------|-----------|--------------|
| | insgesamt | in Wohnungen mit der Ausstattung 1) | | unter 40 | 40 - 60 | 60 - 80 | 80 - 100 | 100 - 120 | 120 und mehr |
| | | Kategorie A | Kategorie B | | | | | | |

Empfänger von spitz berechnetem Wohngeld

Mietzuschußempfänger

Anzahl

| | | | | | | | | | |
|------------------|------------------|----------------|----------------|----------------|----------------|----------------|----------------|---------------|---------------|
| 1 | 823 452 | 472 771 | 350 681 | 225 501 | 439 823 | 126 247 | 23 541 | 5 893 | 2 447 |
| 2 | 279 735 | 190 595 | 89 140 | 10 521 | 133 591 | 100 086 | 24 495 | 7 570 | 3 472 |
| 3 | 136 847 | 100 046 | 36 801 | 2 378 | 44 786 | 65 372 | 16 616 | 5 286 | 2 409 |
| 4 | 160 446 | 122 523 | 37 923 | 452 | 27 065 | 86 867 | 31 664 | 9 802 | 4 596 |
| 5 | 41 136 | 29 830 | 11 306 | 76 | 1 830 | 17 904 | 13 141 | 5 386 | 2 799 |
| 6 und mehr | 12 634 | 8 420 | 4 214 | 27 | 238 | 3 374 | 3 959 | 2 911 | 2 125 |
| Insgesamt | 1 454 250 | 924 185 | 530 065 | 238 955 | 647 333 | 399 850 | 113 416 | 36 848 | 17 848 |

Durchschnittliche monatliche Miete in DM

| | | | | | | | | | |
|------------------|------------|------------|------------|------------|------------|------------|------------|------------|------------|
| 1 | 164 | 172 | 152 | 125 | 163 | 207 | 251 | 303 | 371 |
| 2 | 214 | 222 | 198 | 125 | 186 | 233 | 273 | 318 | 386 |
| 3 | 236 | 246 | 209 | 129 | 192 | 242 | 289 | 332 | 403 |
| 4 | 259 | 269 | 229 | 150 | 197 | 247 | 302 | 338 | 408 |
| 5 | 291 | 304 | 256 | 198 | 190 | 252 | 306 | 355 | 418 |
| 6 und mehr | 326 | 344 | 290 | 172 | 185 | 250 | 307 | 370 | 440 |
| Insgesamt | 196 | 209 | 173 | 125 | 172 | 230 | 284 | 333 | 403 |

Lastzuschußempfänger

Anzahl

| | | | | | | | | | |
|------------------|----------------|----------------|---------------|------------|---------------|---------------|---------------|---------------|---------------|
| 1 | 66 676 | 30 663 | 36 013 | 877 | 9 384 | 20 056 | 17 974 | 10 025 | 8 360 |
| 2 | 64 093 | 44 353 | 19 740 | 63 | 1 557 | 9 612 | 19 407 | 16 602 | 16 852 |
| 3 | 26 985 | 21 531 | 5 454 | 14 | 357 | 2 165 | 6 099 | 7 729 | 10 621 |
| 4 | 44 458 | 38 138 | 6 320 | 9 | 272 | 2 273 | 8 381 | 13 183 | 20 340 |
| 5 | 11 779 | 9 690 | 2 089 | 5 | 52 | 474 | 1 769 | 3 244 | 6 235 |
| 6 und mehr | 3 612 | 2 751 | 861 | 1 | 18 | 144 | 460 | 776 | 2 213 |
| Insgesamt | 217 603 | 147 126 | 70 477 | 969 | 11 640 | 34 724 | 54 090 | 51 559 | 64 621 |

Durchschnittliche monatliche Belastung in DM

| | | | | | | | | | |
|------------------|------------|------------|------------|-----------|------------|------------|------------|------------|------------|
| 1 | 192 | 216 | 172 | 90 | 117 | 152 | 196 | 244 | 314 |
| 2 | 256 | 267 | 230 | 148 | 166 | 186 | 226 | 266 | 327 |
| 3 | 362 | 382 | 280 | 290 | 196 | 243 | 303 | 361 | 426 |
| 4 | 406 | 422 | 309 | 293 | 222 | 256 | 331 | 391 | 466 |
| 5 | 418 | 437 | 327 | 201 | 158 | 252 | 328 | 389 | 473 |
| 6 und mehr | 441 | 472 | 341 | X | 185 | 262 | 321 | 388 | 498 |
| Insgesamt | 292 | 328 | 216 | 99 | 129 | 176 | 245 | 318 | 405 |

1) Ausstattung der Wohnung
 Kategorie A : Mit Sammelheizung
 Kategorie B : Ohne Sammelheizung

1 Spitz berechnetes Wohngeld nach dem Wohngeldsondergesetz am 31.12.1991

1.9 Empfänger von spitz berechnetem Wohngeld nach dem Wohngeldsondergesetz nach Haushaltsgröße, Ausstattung und Fläche der Wohnung sowie durchschnittlicher monatlicher Mieta/Belastung je qm Wohnfläche

| Ausstattung der Wohnung 1) ----- Haushalte mit ... Familienmitgliedern | Insgesamt | Davon nutzten eine Wohnfläche von ... bis unter ... qm | | | | | |
|---|-----------|--|---------------|---------------|----------------|-----------------|--------------------|
| | | unter 40 | 40 - 60 | 60 - 80 | 80 - 100 | 100 - 120 | 120 und mehr |

Empfänger von spitz berechnetem Wohngeld

Mietszuschußempfänger

Anzahl

nach der Ausstattung der Wohnung 1)

| | | | | | | | |
|------------------|------------------|----------------|----------------|----------------|----------------|---------------|---------------|
| Kategorie A | 924 185 | 176 203 | 389 747 | 259 175 | 68 072 | 21 050 | 9 938 |
| Kategorie B | 530 065 | 62 752 | 257 586 | 140 675 | 45 344 | 15 798 | 7 910 |
| Insgesamt | 1 454 250 | 238 955 | 647 333 | 399 850 | 113 416 | 36 848 | 17 848 |

nach der Haushaltsgröße

| | | | | | | | |
|------------|---------|---------|---------|---------|--------|-------|-------|
| 1 | 823 452 | 225 501 | 439 823 | 126 247 | 23 541 | 5 893 | 2 447 |
| 2 | 279 735 | 10 521 | 133 591 | 100 086 | 24 495 | 7 570 | 3 472 |
| 3 | 136 847 | 2 378 | 44 786 | 65 372 | 16 616 | 5 286 | 2 409 |
| 4 | 160 446 | 452 | 27 065 | 86 867 | 31 664 | 9 802 | 4 596 |
| 5 | 41 136 | 76 | 1 830 | 17 904 | 13 141 | 5 386 | 2 799 |
| 6 und mehr | 12 634 | 27 | 238 | 3 374 | 3 959 | 2 911 | 2 125 |

Durchschnittliche monatliche Mieta je qm Wohnfläche in DM

nach der Ausstattung der Wohnung 1)

| | | | | | | | |
|------------------|-------------|-------------|-------------|-------------|-------------|-------------|-------------|
| Kategorie A | 3,70 | 4,44 | 3,67 | 3,67 | 3,55 | 3,34 | 3,07 |
| Kategorie B | 2,94 | 3,00 | 3,00 | 2,94 | 2,82 | 2,79 | 2,75 |
| Insgesamt | 3,42 | 4,03 | 3,40 | 3,41 | 3,26 | 3,10 | 2,92 |

nach der Haushaltsgröße

| | | | | | | | |
|------------|------|------|------|------|------|------|------|
| 1 | 3,37 | 4,04 | 3,32 | 3,11 | 2,88 | 2,83 | 2,71 |
| 2 | 3,44 | 3,78 | 3,58 | 3,47 | 3,12 | 2,97 | 2,82 |
| 3 | 3,48 | 3,85 | 3,54 | 3,59 | 3,31 | 3,10 | 2,94 |
| 4 | 3,49 | 4,48 | 3,52 | 3,60 | 3,47 | 3,15 | 2,99 |
| 5 | 3,43 | 5,95 | 3,42 | 3,54 | 3,51 | 3,31 | 3,02 |
| 6 und mehr | 3,36 | 5,41 | 3,43 | 3,47 | 3,47 | 3,45 | 3,06 |

Lastenzuschußempfänger

Anzahl

nach der Ausstattung der Wohnung 1)

| | | | | | | | |
|------------------|----------------|------------|---------------|---------------|---------------|---------------|---------------|
| Kategorie A | 147 126 | 395 | 4 670 | 18 241 | 35 407 | 38 559 | 49 854 |
| Kategorie B | 70 477 | 574 | 6 970 | 16 483 | 18 683 | 13 000 | 14 767 |
| Insgesamt | 217 603 | 969 | 11 640 | 34 724 | 54 090 | 51 559 | 64 621 |

nach der Haushaltsgröße

| | | | | | | | |
|------------|--------|-----|-------|--------|--------|--------|--------|
| 1 | 66 676 | 877 | 9 384 | 20 056 | 17 974 | 10 025 | 8 360 |
| 2 | 64 093 | 63 | 1 557 | 9 612 | 19 407 | 16 602 | 16 852 |
| 3 | 26 985 | 14 | 357 | 2 165 | 6 099 | 7 729 | 10 621 |
| 4 | 44 458 | 9 | 272 | 2 273 | 8 381 | 13 183 | 20 340 |
| 5 | 11 779 | 5 | 52 | 474 | 1 769 | 3 244 | 6 235 |
| 6 und mehr | 3 612 | 1 | 18 | 144 | 460 | 776 | 2 213 |

Durchschnittliche monatliche Belastung je qm Wohnfläche in DM

nach der Ausstattung der Wohnung 1)

| | | | | | | | |
|------------------|-------------|-------------|-------------|-------------|-------------|-------------|-------------|
| Kategorie A | 2,99 | 3,71 | 2,82 | 2,74 | 2,99 | 3,14 | 2,96 |
| Kategorie B | 2,25 | 2,40 | 2,24 | 2,24 | 2,26 | 2,28 | 2,23 |
| Insgesamt | 2,77 | 2,93 | 2,48 | 2,50 | 2,74 | 2,93 | 2,79 |

nach der Haushaltsgröße

| | | | | | | | |
|------------|------|------|------|------|------|------|------|
| 1 | 2,22 | 2,65 | 2,26 | 2,19 | 2,21 | 2,26 | 2,20 |
| 2 | 2,44 | 4,47 | 3,12 | 2,62 | 2,53 | 2,46 | 2,28 |
| 3 | 3,14 | 9,38 | 3,72 | 3,40 | 3,36 | 3,31 | 2,93 |
| 4 | 3,39 | 8,79 | 4,12 | 3,56 | 3,65 | 3,59 | 3,21 |
| 5 | 3,32 | 6,89 | 3,00 | 3,47 | 3,61 | 3,56 | 3,18 |
| 6 und mehr | 3,26 | X | 3,45 | 3,66 | 3,55 | 3,55 | 3,14 |

1) Ausstattung der Wohnung
Kategorie A : Mit Sammelheizung
Kategorie B : Ohne Sammelheizung

1 Spitz berechnetes Wohngeld nach dem Wohngeldsondergesetz am 31.12.1991

1.10 Empfänger von spitz berechnetem Wohngeld nach dem Wohngeldsondergesetz nach Haushaltsgröße, Heizungsart und Fläche der Wohnung sowie Höhe des monatlichen Zuschlags für Heiz- und Warmwasserkosten

| Haushalte mit ... Familien-Mitgliedern | Heizungsart 1) | Ins gesamt | davon mit einem monatlichen Zuschlag für Heiz- und Warmwasserkosten von ... bis unter ...DM | | | | | | | | | Durchschnittl. monatl. Zuschlag für Heiz- und Warmwasserkosten DM |
|--|----------------|------------|---|---------|---------|----------|-----------|-----------|-----------|-----------|--------------|---|
| | | | unter 20 | 20 - 50 | 50 - 75 | 75 - 100 | 100 - 150 | 150 - 200 | 200 - 250 | 250 - 300 | 300 und mehr | |
| Empfänger von spitz berechnetem Wohngeld | | | | | | | | | | | | |
| Nach der Heizungsart der Wohnung | | | | | | | | | | | | |
| 1 | ERH | 386694 | 869 | 172160 | 186371 | 34213 | 11846 | 1090 | 117 | 28 | - | 65 |
| | ZH | 117767 | 2082 | 4475 | 13744 | 36751 | 40669 | 13633 | 4440 | 1346 | 627 | 111 |
| | FH | 385667 | 1542 | 7088 | 48096 | 96181 | 189106 | 35230 | 5536 | 1754 | 1134 | 111 |
| | Zusammen | 890128 | 4493 | 183723 | 228211 | 167145 | 241621 | 49953 | 10093 | 3128 | 1761 | 87 |
| 2 | ERH | 108880 | 51 | 16405 | 53054 | 23850 | 13489 | 1798 | 212 | 21 | - | 73 |
| | ZH | 76654 | 5 | 222 | 1211 | 8245 | 29585 | 22067 | 10387 | 3491 | 1441 | 157 |
| | FH | 158294 | 4 | 76 | 1389 | 4541 | 87139 | 51608 | 8341 | 3097 | 2099 | 151 |
| | Zusammen | 343828 | 60 | 16703 | 55854 | 36636 | 130213 | 75473 | 18940 | 6609 | 3540 | 127 |
| 3 | ERH | 42255 | 11 | 4268 | 21024 | 10443 | 5622 | 769 | 101 | 17 | - | 75 |
| | ZH | 37700 | - | 39 | 333 | 2065 | 11930 | 11728 | 7502 | 2852 | 1251 | 175 |
| | FH | 83877 | 2 | 24 | 227 | 1039 | 30135 | 42863 | 6549 | 1825 | 1213 | 165 |
| | Zusammen | 163832 | 13 | 4331 | 21584 | 13547 | 47687 | 55360 | 14152 | 4694 | 2464 | 144 |
| 4 | ERH | 44243 | 3 | 1237 | 19713 | 13983 | 8168 | 975 | 135 | 29 | - | 82 |
| | ZH | 58827 | - | 12 | 110 | 875 | 13608 | 20027 | 15325 | 6240 | 2630 | 192 |
| | FH | 101834 | - | 15 | 21 | 159 | 18561 | 61622 | 16109 | 3299 | 2048 | 180 |
| | Zusammen | 204904 | 3 | 1264 | 19844 | 15017 | 40337 | 82624 | 31569 | 9568 | 4678 | 162 |
| 5 | ERH | 13395 | - | 140 | 3692 | 5105 | 3849 | 522 | 71 | 16 | - | 93 |
| | ZH | 15493 | - | 9 | 23 | 89 | 2592 | 5180 | 4486 | 2029 | 1086 | 205 |
| | FH | 24027 | - | - | 4 | 33 | 877 | 12364 | 7628 | 2221 | 900 | 204 |
| | Zusammen | 52915 | - | 149 | 3719 | 5227 | 7318 | 18066 | 12185 | 4265 | 1986 | 176 |
| 6 und mehr | ERH | 5075 | - | 32 | 761 | 1718 | 2050 | 441 | 59 | 14 | - | 105 |
| | ZH | 4674 | - | - | 7 | 24 | 548 | 1322 | 1377 | 758 | 638 | 224 |
| | FH | 6497 | - | - | 8 | 7 | 81 | 2124 | 2240 | 1450 | 587 | 229 |
| | Zusammen | 16246 | - | 32 | 776 | 1749 | 2679 | 3887 | 3676 | 2222 | 1225 | 189 |
| Insgesamt | ERH | 600542 | 934 | 194242 | 264615 | 89312 | 45024 | 5595 | 695 | 125 | - | 63 |
| | ZH | 311115 | 2087 | 4757 | 15428 | 48049 | 98932 | 73957 | 43517 | 16715 | 7673 | 151 |
| | FH | 760196 | 1548 | 7203 | 49745 | 101960 | 325899 | 205811 | 46403 | 13646 | 7981 | 138 |
| | Insgesamt | 1671853 | 4569 | 206202 | 329788 | 239321 | 469855 | 285363 | 90615 | 30486 | 15654 | 114 |

- 1) ERH = Einzelraumheizung
 ZH = Zentralheizung
 FH = Fernheizung

1 Spitz berechnetes Wohngeld nach dem Wohngeldsondergesetz am 31.12.1991

1.10 Empfänger von spitz berechnetem Wohngeld nach dem Wohngeldsondergesetz nach Haushaltsgröße, Heizungsart und Fläche der Wohnung sowie Höhe des monatlichen Zuschlags für Heiz- und Warmwasserkosten

| Haushalte mit ... Familien-Mitgliedern | Wohnfläche von ... bis unter ... qm | Ins gesamt | davon mit einem monatlichen Zuschlag für Heiz - und Warmwasserkosten von ... bis unter ...DM | | | | | | | | Durchschnittl. monatl. Zuschlag für Heiz - und Warmwasserkosten DM | |
|--|-------------------------------------|------------|--|---------|---------|----------|-----------|-----------|-----------|-----------|--|--------------|
| | | | unter 20 | 20 - 50 | 50 - 75 | 75 - 100 | 100 - 150 | 150 - 200 | 200 - 250 | 250 - 300 | | 300 und mehr |
| Empfänger von spitz berechnetem Wohngeld | | | | | | | | | | | | |
| Nach der Fläche der Wohnung | | | | | | | | | | | | |
| 1 | unter 40 | 226378 | 4493 | 69107 | 58457 | 94321 | - | - | - | - | - | 63 |
| | 40 - 60 | 449207 | - | 114600 | 98418 | 38528 | 197660 | 1 | - | - | - | 85 |
| | 60 - 80 | 146303 | - | 14 | 71327 | 11013 | 28829 | 35120 | - | - | - | 102 |
| | 80 u. mehr | 68240 | - | 2 | 9 | 23283 | 15132 | 14832 | 10093 | 3128 | 1761 | 148 |
| | Zusammen | 890128 | 4493 | 183723 | 228211 | 167145 | 241621 | 49953 | 10093 | 3128 | 1761 | 87 |
| 2 | unter 40 | 10584 | 60 | 3899 | 2199 | 4426 | - | - | - | - | - | 63 |
| | 40 - 60 | 135148 | - | 12802 | 22916 | 8322 | 91107 | 1 | - | - | - | 106 |
| | 60 - 80 | 109698 | - | 2 | 30537 | 6067 | 21632 | 51460 | - | - | - | 126 |
| | 80 u. mehr | 86398 | - | - | 2 | 17821 | 17474 | 24012 | 18940 | 6609 | 3540 | 170 |
| | Zusammen | 343828 | 60 | 16703 | 55654 | 36636 | 130213 | 75473 | 18940 | 6609 | 3540 | 127 |
| 3 | unter 40 | 2392 | 13 | 911 | 452 | 1016 | - | - | - | - | - | 63 |
| | 40 - 60 | 45143 | - | 3420 | 8380 | 2079 | 31264 | - | - | - | - | 112 |
| | 60 - 80 | 67537 | - | - | 12751 | 2938 | 9098 | 42750 | - | - | - | 139 |
| | 80 u. mehr | 49760 | - | - | 1 | 7514 | 7325 | 12610 | 14152 | 4694 | 2464 | 184 |
| | Zusammen | 163832 | 13 | 4331 | 21584 | 13547 | 47687 | 55360 | 14152 | 4694 | 2464 | 144 |
| 4 | unter 40 | 461 | 3 | 219 | 85 | 154 | - | - | - | - | - | 58 |
| | 40 - 60 | 27337 | - | 1045 | 5998 | 864 | 19430 | - | - | - | - | 115 |
| | 60 - 80 | 89140 | - | - | 13761 | 3672 | 10357 | 61350 | - | - | - | 146 |
| | 80 - 100 | 40045 | - | - | - | 10321 | 2372 | 11294 | 18058 | - | - | 164 |
| | 100 - 120 | 22985 | - | - | - | 5 | 5233 | 8937 | 5477 | 3273 | - | 186 |
| | 120 u. mehr | 24936 | - | - | - | 1 | 2945 | 983 | 10034 | 6295 | 4678 | 247 |
| | Zusammen | 204904 | 3 | 1264 | 19844 | 15017 | 40337 | 82624 | 31569 | 9568 | 4678 | 162 |
| 5 | unter 40 | 81 | - | 32 | 16 | 33 | - | - | - | - | - | 63 |
| | 40 - 60 | 1882 | - | 117 | 700 | 86 | 979 | - | - | - | - | 99 |
| | 60 - 80 | 18378 | - | - | 3003 | 1254 | 1896 | 12225 | - | - | - | 148 |
| | 80 - 100 | 14910 | - | - | - | 3849 | 597 | 2857 | 7607 | - | - | 171 |
| | 100 - 120 | 8630 | - | - | - | 5 | 2349 | 2461 | 1806 | 2209 | - | 190 |
| | 120 u. mehr | 9034 | - | - | - | - | 1497 | 523 | 2972 | 2056 | 1986 | 245 |
| | Zusammen | 52915 | - | 149 | 3719 | 5227 | 7318 | 18066 | 12185 | 4265 | 1986 | 176 |
| 6 und mehr | unter 40 | 28 | - | 8 | 13 | 7 | - | - | - | - | - | 61 |
| | 40 - 60 | 256 | - | 24 | 115 | 21 | 96 | - | - | - | - | 85 |
| | 60 - 80 | 3518 | - | - | 648 | 386 | 397 | 2087 | - | - | - | 143 |
| | 80 - 100 | 4419 | - | - | - | 1330 | 136 | 728 | 2225 | - | - | 170 |
| | 100 - 120 | 3687 | - | - | - | 5 | 1127 | 631 | 488 | 1436 | - | 197 |
| | 120 u. mehr | 4338 | - | - | - | - | 923 | 441 | 963 | 786 | 1225 | 247 |
| | Zusammen | 16246 | - | 32 | 776 | 1749 | 2679 | 3887 | 3676 | 2222 | 1225 | 189 |
| Insgesamt | unter 40 | 239924 | 4569 | 74176 | 61222 | 99957 | - | - | - | - | - | 63 |
| | 40 - 60 | 658973 | - | 132008 | 136527 | 49900 | 340536 | 2 | - | - | - | 92 |
| | 60 - 80 | 434574 | - | 16 | 132027 | 25330 | 72209 | 204992 | - | - | - | 125 |
| | 80 - 100 | 167506 | - | 2 | 7 | 64048 | 12068 | 45199 | 46181 | 1 | - | 148 |
| | 100 - 120 | 88407 | - | - | - | 79 | 28765 | 29538 | 16477 | 13548 | - | 178 |
| | 120 u. mehr | 82469 | - | - | 5 | 7 | 16277 | 5632 | 27957 | 16937 | 15654 | 237 |
| | Insgesamt | 1671853 | 4569 | 206202 | 329788 | 239321 | 469855 | 285363 | 90615 | 30486 | 15654 | 114 |

1 Spitz berechnetes Wohngeld nach dem Wohngeldsondergesetz am 31.12.1991

1.10 Empfänger von spitz berechnetem Wohngeld nach dem Wohngeldsondergesetz nach Haushaltsgröße, Heizungsart und Fläche der Wohnung sowie Höhe des monatlichen Zuschlags für Heiz- und Warmwasserkosten

| Haushalte mit ... Familienmitgliedern | Heizungsart 1) | Ins gesamt | davon mit einem monatlichen Zuschlag für Heiz - und Warmwasserkosten von ... bis unter ...DM | | | | | | | | | Durchschnittl. monatl. Zuschlag für Heiz - und Warmwasserkosten DM |
|---------------------------------------|----------------|------------|--|---------|---------|----------|-----------|-----------|-----------|-----------|--------------|--|
| | | | unter 20 | 20 - 50 | 50 - 75 | 75 - 100 | 100 - 150 | 150 - 200 | 200 - 250 | 250 - 300 | 300 und mehr | |
| Empfänger von Mietzuschuß | | | | | | | | | | | | |
| Nach der Heizungsart der Wohnung | | | | | | | | | | | | |
| 1 | ERH | 350681 | 864 | 169684 | 153326 | 22111 | 4488 | 195 | 13 | - | - | 52 |
| | ZH | 92452 | 2081 | 4432 | 13374 | 34960 | 31520 | 4903 | 932 | 181 | 69 | 96 |
| | FH | 380319 | 1542 | 7086 | 48083 | 96121 | 188475 | 33713 | 3985 | 918 | 396 | 110 |
| | Zusammen | 823452 | 4487 | 181202 | 214783 | 153192 | 224483 | 38811 | 4930 | 1099 | 465 | 84 |
| 2 | ERH | 89140 | 51 | 16237 | 50541 | 16776 | 5212 | 304 | 18 | 1 | - | 66 |
| | ZH | 98789 | 3 | 218 | 1162 | 7778 | 21465 | 6351 | 1439 | 278 | 95 | 125 |
| | FH | 151806 | 4 | 76 | 1388 | 4535 | 86945 | 50583 | 6272 | 1425 | 578 | 146 |
| | Zusammen | 279735 | 58 | 16531 | 53091 | 29089 | 113622 | 57238 | 7729 | 1704 | 673 | 118 |
| 3 | ERH | 36801 | 10 | 4224 | 20403 | 8927 | 3045 | 174 | 17 | 1 | - | 70 |
| | ZH | 18291 | - | 37 | 323 | 1963 | 9926 | 4519 | 1210 | 244 | 69 | 138 |
| | FH | 81755 | 2 | 24 | 227 | 1036 | 30103 | 42694 | 6068 | 1186 | 415 | 162 |
| | Zusammen | 136847 | 12 | 4285 | 20953 | 11926 | 43074 | 47387 | 7295 | 1431 | 484 | 134 |
| 4 | ERH | 37923 | 3 | 1215 | 19165 | 12240 | 5036 | 250 | 14 | - | - | 77 |
| | ZH | 23424 | - | 11 | 103 | 789 | 11351 | 7920 | 2550 | 556 | 144 | 154 |
| | FH | 99099 | - | 15 | 21 | 159 | 18537 | 61443 | 15621 | 2505 | 798 | 176 |
| | Zusammen | 160446 | 3 | 1241 | 19289 | 13188 | 34924 | 69613 | 18185 | 3061 | 942 | 150 |
| 5 | ERH | 11306 | - | 131 | 3549 | 4617 | 2786 | 205 | 15 | 3 | - | 88 |
| | ZH | 6465 | - | 8 | 20 | 75 | 2169 | 2568 | 1173 | 338 | 114 | 173 |
| | FH | 23365 | - | - | 4 | 33 | 875 | 12337 | 7536 | 2063 | 517 | 200 |
| | Zusammen | 41136 | - | 139 | 3573 | 4725 | 5830 | 15110 | 8724 | 2404 | 631 | 165 |
| 6 und mehr | ERH | 4214 | - | 30 | 707 | 1535 | 1655 | 255 | 28 | 4 | - | 101 |
| | ZH | 2114 | - | - | 6 | 19 | 439 | 758 | 555 | 227 | 110 | 196 |
| | FH | 6306 | - | - | 8 | 7 | 81 | 2119 | 2226 | 1422 | 443 | 225 |
| | Zusammen | 12634 | - | 30 | 721 | 1561 | 2175 | 3132 | 2809 | 1653 | 553 | 179 |
| Insgesamt | ERH | 530065 | 928 | 191521 | 247691 | 66206 | 22222 | 1383 | 105 | 9 | - | 59 |
| | ZH | 181535 | 2084 | 4706 | 14988 | 45584 | 76870 | 27019 | 7859 | 1824 | 601 | 118 |
| | FH | 742650 | 1548 | 7201 | 49731 | 101891 | 325016 | 202889 | 41708 | 9519 | 3147 | 136 |
| | Insgesamt | 1454250 | 4560 | 203428 | 312410 | 213681 | 424108 | 231291 | 49672 | 11352 | 3748 | 105 |

- 1) ERH = Einzelraumheizung
 ZH = Zentralheizung
 FH = Fernheizung

1 Spitz berechnetes Wohngeld nach dem Wohngeldsondergesetz am 31.12.1991

1.10 Empfänger von spitz berechnetem Wohngeld nach dem Wohngeldsondergesetz nach Haushaltsgröße, Heizungsart und Fläche der Wohnung sowie Höhe des monatlichen Zuschlags für Heiz- und Warmwasserkosten

| Haushalte mit ... Familien-Mitgliedern | Wohnfläche von ... bis unter ... qm | Ins gesamt | davon mit einem monatlichen Zuschlag für Heiz- und Warmwasserkosten von ... bis unter ...DM | | | | | | | | Durchschnittl. monatl. Zuschlag für Heiz- und Warmwasserkosten DM | |
|--|-------------------------------------|------------|---|--------|--------|--------|---------|---------|---------|---------|---|--------------|
| | | | unter 20 | 20 50 | 50 75 | 75 100 | 100 150 | 150 200 | 200 250 | 250 300 | | 300 und mehr |
| Empfänger von Mietzuschuß | | | | | | | | | | | | |
| Nach der Fläche der Wohnung | | | | | | | | | | | | |
| 1 | unter 40 | 225501 | 4487 | 68531 | 58218 | 94265 | - | - | - | - | - | 63 |
| | 40 - 60 | 439823 | - | 112657 | 94188 | 36764 | 196213 | 1 | - | - | - | 85 |
| | 60 - 80 | 126247 | - | 12 | 62376 | 8122 | 22098 | 33639 | - | - | - | 103 |
| | 80 u. mehr | 31881 | - | 2 | 1 | 14041 | 6172 | 5171 | 4930 | 1099 | 465 | 137 |
| | Zusammen | 823452 | 4487 | 181202 | 214783 | 153192 | 224483 | 38811 | 4930 | 1099 | 465 | 84 |
| 2 | unter 40 | 10521 | 58 | 3869 | 2174 | 4420 | - | - | - | - | - | 63 |
| | 40 - 60 | 133591 | - | 12660 | 22416 | 7869 | 90645 | 1 | - | - | - | 106 |
| | 60 - 80 | 100086 | - | 2 | 28499 | 5157 | 15956 | 50472 | - | - | - | 127 |
| | 80 u. mehr | 35537 | - | - | 2 | 11643 | 7021 | 6785 | 7729 | 1704 | 673 | 152 |
| | Zusammen | 279735 | 58 | 16531 | 53091 | 29089 | 113622 | 57238 | 7729 | 1704 | 673 | 118 |
| 3 | unter 40 | 2378 | 12 | 908 | 444 | 1014 | - | - | - | - | - | 63 |
| | 40 - 60 | 44786 | - | 3377 | 8256 | 1976 | 31177 | - | - | - | - | 112 |
| | 60 - 80 | 65372 | - | - | 12252 | 2701 | 7827 | 42592 | - | - | - | 140 |
| | 80 u. mehr | 24311 | - | - | 1 | 6235 | 4070 | 4795 | 7295 | 1431 | 484 | 164 |
| | Zusammen | 136847 | 12 | 4285 | 20953 | 11926 | 43074 | 47387 | 7295 | 1431 | 484 | 134 |
| 4 | unter 40 | 452 | 3 | 213 | 82 | 154 | - | - | - | - | - | 58 |
| | 40 - 60 | 27065 | - | 1028 | 5905 | 781 | 19351 | - | - | - | - | 116 |
| | 60 - 80 | 86867 | - | - | 13302 | 3410 | 8970 | 61185 | - | - | - | 147 |
| | 80 -100 | 31664 | - | - | - | 8839 | 1565 | 5674 | 15586 | - | - | 167 |
| | 100 -120 | 9802 | - | - | - | 4 | 3629 | 2504 | 1172 | 2493 | - | 181 |
| | 120 u. mehr | 4596 | - | - | - | - | 1408 | 250 | 1427 | 568 | 942 | 223 |
| | Zusammen | 160446 | 3 | 1241 | 19289 | 13188 | 34924 | 69613 | 18185 | 3061 | 942 | 150 |
| 5 | unter 40 | 76 | - | 29 | 14 | 33 | - | - | - | - | - | 64 |
| | 40 - 60 | 1830 | - | 110 | 679 | 73 | 968 | - | - | - | - | 99 |
| | 60 - 80 | 17904 | - | - | 2880 | 1183 | 1640 | 12201 | - | - | - | 149 |
| | 80 -100 | 13141 | - | - | - | 3432 | 441 | 1748 | 7520 | - | - | 174 |
| | 100 -120 | 5386 | - | - | - | 4 | 1846 | 955 | 530 | 2051 | - | 192 |
| | 120 u. mehr | 2799 | - | - | - | - | 935 | 206 | 674 | 353 | 631 | 221 |
| | Zusammen | 41136 | - | 139 | 3573 | 4725 | 5830 | 15110 | 8724 | 2404 | 631 | 185 |
| 6 und mehr | unter 40 | 27 | - | 8 | 12 | 7 | - | - | - | - | - | 61 |
| | 40 - 60 | 238 | - | 22 | 110 | 16 | 90 | - | - | - | - | 86 |
| | 60 - 80 | 3374 | - | - | 599 | 362 | 330 | 2083 | - | - | - | 145 |
| | 80 -100 | 3959 | - | - | - | 1171 | 101 | 476 | 2211 | - | - | 179 |
| | 100 -120 | 2911 | - | - | - | 5 | 936 | 318 | 243 | 1409 | - | 201 |
| | 120 u. mehr | 2125 | - | - | - | - | 718 | 255 | 355 | 244 | 553 | 225 |
| | Zusammen | 12634 | - | 30 | 721 | 1561 | 2175 | 3132 | 2809 | 1653 | 553 | 179 |
| Insgesamt | unter 40 | 238955 | 4560 | 73558 | 60944 | 99893 | - | - | - | - | - | 63 |
| | 40 - 60 | 647333 | - | 129854 | 131554 | 47479 | 338444 | 2 | - | - | - | 93 |
| | 60 - 80 | 399850 | - | 14 | 119908 | 20935 | 56821 | 202172 | - | - | - | 127 |
| | 80 -100 | 113416 | - | 2 | 2 | 45347 | 6630 | 19854 | 41580 | 1 | - | 152 |
| | 100 -120 | 36848 | - | - | - | 26 | 15793 | 7875 | 3688 | 9466 | - | 176 |
| | 120 u. mehr | 17848 | - | - | 2 | 1 | 6420 | 1388 | 4404 | 1885 | 3748 | 217 |
| | Insgesamt | 1454250 | 4560 | 203428 | 312410 | 213681 | 424108 | 231291 | 49672 | 11352 | 3748 | 105 |

1 Spitz berechnetes Wohngeld nach dem Wohngeldsondergesetz am 31.12.1991

1.10 Empfänger von spitz berechnetem Wohngeld nach dem Wohngeldsondergesetz nach Haushaltsgröße, Heizungsart und Fläche der Wohnung sowie Höhe des monatlichen Zuschlags für Heiz- und Warmwasserkosten

| Haushalte mit ... Familien-Mitgliedern | Heizungsart 1) | Ins gesamt | davon mit einem monatlichen Zuschlag für Heiz - und Warmwasserkosten von ... bis Unter ...DM | | | | | | | | | Durchschnittl. monatl. Zuschlag für Heiz - und Warmwasserkosten DM |
|--|----------------|------------|--|---------|---------|----------|-----------|-----------|-----------|-----------|--------------|--|
| | | | unter 20 | 20 - 50 | 50 - 75 | 75 - 100 | 100 - 150 | 150 - 200 | 200 - 250 | 250 - 300 | 300 und mehr | |
| Empfänger von Lastenzuschuß | | | | | | | | | | | | |
| Nach der Heizungsart der Wohnung | | | | | | | | | | | | |
| 1 | ERH | 36013 | 5 | 2476 | 13045 | 12102 | 7358 | 895 | 104 | 28 | - | 83 |
| | ZH | 25315 | 1 | 43 | 370 | 1791 | 9149 | 8730 | 3508 | 1165 | 558 | 163 |
| | FH | 5348 | - | 2 | 13 | 60 | 631 | 1517 | 1551 | 836 | 738 | 222 |
| | Zusammen | 66676 | 6 | 2521 | 13428 | 13953 | 17138 | 11142 | 5163 | 2029 | 1296 | 125 |
| 2 | ERH | 19740 | - | 168 | 2513 | 7074 | 8277 | 1494 | 194 | 20 | - | 105 |
| | ZH | 37865 | 2 | 4 | 49 | 467 | 8120 | 15716 | 8948 | 3213 | 1346 | 189 |
| | FH | 6488 | - | - | 1 | 6 | 194 | 1025 | 2069 | 1672 | 1521 | 257 |
| | Zusammen | 64093 | 2 | 172 | 2563 | 7547 | 16591 | 18235 | 11211 | 4905 | 2867 | 170 |
| 3 | ERH | 5454 | 1 | 44 | 621 | 1516 | 2577 | 595 | 84 | 16 | - | 111 |
| | ZH | 19409 | - | 2 | 10 | 102 | 2004 | 7209 | 6292 | 2608 | 1182 | 209 |
| | FH | 2122 | - | - | - | 3 | 32 | 169 | 481 | 639 | 798 | 287 |
| | Zusammen | 26985 | 1 | 46 | 631 | 1621 | 4613 | 7973 | 6857 | 3263 | 1980 | 195 |
| 4 | ERH | 6320 | - | 22 | 548 | 1743 | 3132 | 725 | 121 | 29 | - | 114 |
| | ZH | 35403 | - | 1 | 7 | 86 | 2257 | 12107 | 12775 | 5684 | 2486 | 217 |
| | FH | 2735 | - | - | - | - | 24 | 179 | 488 | 794 | 1250 | 300 |
| | Zusammen | 44458 | - | 23 | 555 | 1829 | 5413 | 13011 | 13384 | 6507 | 3736 | 207 |
| 5 | ERH | 2089 | - | 9 | 143 | 488 | 1063 | 317 | 56 | 13 | - | 120 |
| | ZH | 9028 | - | 1 | 3 | 14 | 423 | 2612 | 3313 | 1690 | 972 | 228 |
| | FH | 662 | - | - | - | - | 2 | 27 | 92 | 158 | 383 | 326 |
| | Zusammen | 11779 | - | 10 | 146 | 502 | 1488 | 2956 | 3461 | 1861 | 1355 | 214 |
| 6 und mehr | ERH | 861 | - | 2 | 54 | 183 | 395 | 186 | 31 | 10 | - | 126 |
| | ZH | 2560 | - | - | 1 | 5 | 109 | 564 | 822 | 531 | 528 | 247 |
| | FH | 191 | - | - | - | - | - | 5 | 14 | 28 | 144 | 361 |
| | Zusammen | 3612 | - | 2 | 55 | 188 | 504 | 755 | 867 | 569 | 672 | 225 |
| Insgesamt | ERH | 70477 | 6 | 2721 | 16924 | 23106 | 22802 | 4212 | 590 | 116 | - | 96 |
| | ZH | 129580 | 3 | 51 | 440 | 2465 | 22062 | 46938 | 35658 | 14891 | 7072 | 199 |
| | FH | 17546 | - | 2 | 14 | 69 | 883 | 2922 | 4695 | 4127 | 4834 | 260 |
| | Insgesamt | 217603 | 9 | 2774 | 17378 | 25640 | 45747 | 54072 | 40943 | 19134 | 11906 | 170 |

- 1) ERH = Einzelraumheizung
 ZH = Zentralheizung
 FH = Fernheizung

1 Spitz berechnetes Wohngeld nach dem Wohngeldsondergesetz am 31.12.1991

1.10 Empfänger von spitz berechnetem Wohngeld nach dem Wohngeldsondergesetz nach Haushaltsgröße, Heizungsart und Fläche der Wohnung sowie Höhe des monatlichen Zuschlags für Heiz- und Warmwasserkosten

| Haushalte mit ... Familien-Mitgliedern | Wohnfläche von ... bis unter ... qm | Ins gesamt | davon mit einem monatlichen Zuschlag für Heiz- und Warmwasserkosten von ... bis unter ...DM | | | | | | | | | Durchschnittl. monatl. Zuschlag für Heiz- und Warmwasserkosten DM |
|--|-------------------------------------|------------|---|---------|---------|----------|-----------|-----------|-----------|-----------|--------------|---|
| | | | unter 20 | 20 - 50 | 50 - 75 | 75 - 100 | 100 - 150 | 150 - 200 | 200 - 250 | 250 - 300 | 300 und mehr | |
| Empfänger von Lastenzuschuß | | | | | | | | | | | | |
| Nach der Fläche der Wohnung | | | | | | | | | | | | |
| 1 | unter 40 | 877 | 6 | 576 | 239 | 56 | - | - | - | - | - | 46 |
| | 40 - 60 | 9384 | - | 1943 | 4230 | 1764 | 1447 | - | - | - | - | 69 |
| | 60 - 80 | 20056 | - | 2 | 8961 | 2891 | 6731 | 1481 | - | - | - | 96 |
| | 80 u. mehr | 36359 | - | - | 8 | 9242 | 8960 | 9661 | 5163 | 2029 | 1296 | 157 |
| | Zusammen | 66676 | 6 | 2521 | 13428 | 13953 | 17138 | 11142 | 5163 | 2029 | 1296 | 125 |
| 2 | unter 40 | 63 | 2 | 30 | 25 | 6 | - | - | - | - | - | 51 |
| | 40 - 60 | 1557 | - | 142 | 500 | 453 | 462 | - | - | - | - | 83 |
| | 60 - 80 | 9612 | - | - | 2038 | 910 | 5676 | 988 | - | - | - | 116 |
| | 80 u. mehr | 52861 | - | - | - | 6178 | 10453 | 17247 | 11211 | 4905 | 2867 | 183 |
| | Zusammen | 64093 | 2 | 172 | 2563 | 7547 | 16591 | 18235 | 11211 | 4905 | 2867 | 170 |
| 3 | unter 40 | 14 | 1 | 3 | 8 | 2 | - | - | - | - | - | 57 |
| | 40 - 60 | 357 | - | 43 | 124 | 103 | 87 | - | - | - | - | 79 |
| | 60 - 80 | 2185 | - | - | 499 | 237 | 1271 | 158 | - | - | - | 113 |
| | 80 u. mehr | 24449 | - | - | - | 1279 | 3255 | 7815 | 6857 | 3263 | 1980 | 205 |
| | Zusammen | 26985 | 1 | 46 | 631 | 1621 | 4613 | 7973 | 6857 | 3263 | 1980 | 195 |
| 4 | unter 40 | 9 | - | 6 | 3 | - | - | - | - | - | - | 44 |
| | 40 - 60 | 272 | - | 17 | 93 | 83 | 79 | - | - | - | - | 83 |
| | 60 - 80 | 2273 | - | - | 459 | 262 | 1387 | 165 | - | - | - | 115 |
| | 80 - 100 | 8381 | - | - | - | 1482 | 807 | 5620 | 472 | - | - | 154 |
| | 100 - 120 | 13183 | - | - | - | 1 | 1604 | 6493 | 4305 | 780 | - | 190 |
| | 120 u. mehr | 20340 | - | - | - | 1 | 1536 | 733 | 8607 | 5727 | 3736 | 253 |
| | Zusammen | 44458 | - | 23 | 555 | 1829 | 5413 | 13011 | 13384 | 6507 | 3736 | 207 |
| 5 | unter 40 | 5 | - | 3 | 2 | - | - | - | - | - | - | 43 |
| | 40 - 60 | 52 | - | 7 | 21 | 13 | 11 | - | - | - | - | 74 |
| | 60 - 80 | 474 | - | - | 123 | 71 | 256 | 24 | - | - | - | 110 |
| | 80 - 100 | 1769 | - | - | - | 417 | 156 | 1109 | 87 | - | - | 149 |
| | 100 - 120 | 3244 | - | - | - | 1 | 503 | 1506 | 1076 | 158 | - | 187 |
| | 120 u. mehr | 6235 | - | - | - | - | 562 | 317 | 2298 | 1703 | 1355 | 256 |
| | Zusammen | 11779 | - | 10 | 146 | 502 | 1488 | 2956 | 3461 | 1861 | 1355 | 214 |
| 6 und mehr | unter 40 | 1 | - | - | 1 | - | - | - | - | - | - | x |
| | 40 - 60 | 18 | - | 2 | 5 | 5 | 6 | - | - | - | - | 80 |
| | 60 - 80 | 144 | - | - | 49 | 24 | 67 | 4 | - | - | - | 101 |
| | 80 - 100 | 460 | - | - | - | 159 | 35 | 252 | 14 | - | - | 140 |
| | 100 - 120 | 776 | - | - | - | - | 191 | 313 | 245 | 27 | - | 178 |
| | 120 u. mehr | 2213 | - | - | - | - | 205 | 186 | 608 | 542 | 672 | 268 |
| | Zusammen | 3612 | - | 2 | 55 | 188 | 504 | 755 | 867 | 569 | 672 | 225 |
| Insgesamt | unter 40 | 969 | 9 | 618 | 278 | 64 | - | - | - | - | - | 47 |
| | 40 - 60 | 11640 | - | 2154 | 4973 | 2421 | 2082 | - | - | - | - | 71 |
| | 60 - 80 | 34724 | - | 2 | 12119 | 4395 | 15388 | 2820 | - | - | - | 104 |
| | 80 - 100 | 54090 | - | - | 5 | 18701 | 5438 | 25345 | 4601 | - | - | 142 |
| | 100 - 120 | 51559 | - | - | - | 53 | 12972 | 21663 | 12789 | 4082 | - | 179 |
| | 120 u. mehr | 64621 | - | - | 3 | 6 | 9857 | 4244 | 23553 | 15052 | 11906 | 242 |
| | Insgesamt | 217603 | 9 | 2774 | 17378 | 25640 | 45747 | 54072 | 40943 | 19134 | 11906 | 170 |

1 Spitz berechnetes Wohngeld nach dem Wohngeldsondergesetz am 31.12.1991

1.11 Empfänger von spitz berechnetem Wohngeld nach dem Wohngeldsondergesetz nach Haushaltsgröße und monatlichem Familieneinkommen sowie Durchschnittsbeträge für die Miete/Belastung, Heiz- und Warmwasserkostenzuschläge, Wohnkosten, Wohngeld und Wohnfläche

| Haushalte mit ... Familienmitgliedern | Monatliches Familieneinkommen von mehr als ... bis ... DM | Insgesamt | Durchschnittlich monatliche (s) (r) | | | | | Durchschn. benutzte Wohnfläche |
|--|---|-----------|---------------------------------------|---|------------------------------------|----------|-----------------------------------|--------------------------------|
| | | | Miete/Belastung vor Wohngeldgewährung | Zuschlag für Heiz- und Warmwasserkosten | Berücksichtigungsfähige Wohnkosten | Wohngeld | Wohnkosten nach Wohngeldgewährung | |
| | | | DM | | | | | |
| Empfänger von spitz berechnetem Wohngeld | | | | | | | | |
| 1 | bis 250 | 16981 | 169 | 76 | 245 | 201 | 44 | 45 |
| | 250 - 500 | 37163 | 151 | 73 | 224 | 168 | 56 | 47 |
| | 500 - 750 | 272058 | 154 | 78 | 231 | 134 | 97 | 49 |
| | 750 - 1000 | 374611 | 162 | 85 | 247 | 98 | 150 | 51 |
| | über 1000 | 189315 | 193 | 107 | 299 | 64 | 236 | 57 |
| | Zusammen | 890128 | 166 | 87 | 253 | 106 | 146 | 51 |
| 2 | bis 500 | 14148 | 183 | 96 | 280 | 216 | 64 | 55 |
| | 500 - 1000 | 55803 | 193 | 104 | 297 | 177 | 120 | 62 |
| | 1000 - 1500 | 142964 | 211 | 119 | 330 | 104 | 226 | 68 |
| | über 1500 | 130913 | 251 | 150 | 401 | 54 | 347 | 78 |
| | Zusammen | 343828 | 222 | 127 | 350 | 101 | 248 | 70 |
| 3 | bis 1000 | 23778 | 217 | 116 | 333 | 227 | 107 | 66 |
| | 1000 - 1500 | 47388 | 233 | 128 | 361 | 165 | 196 | 70 |
| | 1500 - 2000 | 63293 | 255 | 147 | 403 | 101 | 301 | 76 |
| | über 2000 | 29373 | 330 | 185 | 514 | 57 | 457 | 91 |
| | Zusammen | 163832 | 257 | 144 | 401 | 130 | 270 | 76 |
| 4 | bis 1000 | 10149 | 254 | 135 | 389 | 297 | 92 | 77 |
| | 1000 - 1500 | 27605 | 260 | 141 | 401 | 233 | 168 | 79 |
| | 1500 - 2000 | 58040 | 269 | 149 | 417 | 171 | 246 | 81 |
| | 2000 - 2500 | 68172 | 289 | 165 | 454 | 118 | 337 | 84 |
| | 2500 - 3000 | 36128 | 339 | 192 | 531 | 76 | 455 | 91 |
| | über 3000 | 4810 | 494 | 239 | 733 | 53 | 680 | 119 |
| | Zusammen | 204904 | 291 | 162 | 453 | 148 | 305 | 84 |
| 5 | bis 1000 | 2910 | 282 | 149 | 431 | 324 | 107 | 87 |
| | 1000 - 1500 | 7794 | 287 | 155 | 442 | 283 | 159 | 89 |
| | 1500 - 2000 | 13139 | 301 | 164 | 464 | 228 | 236 | 92 |
| | 2000 - 2500 | 14104 | 314 | 174 | 488 | 168 | 320 | 93 |
| | 2500 - 3000 | 10619 | 343 | 195 | 538 | 116 | 422 | 97 |
| | über 3000 | 4349 | 417 | 229 | 646 | 69 | 576 | 110 |
| Zusammen | 52915 | 319 | 176 | 495 | 190 | 305 | 94 | |
| 6 und mehr | bis 1000 | 3019 | 332 | 170 | 502 | 387 | 115 | 102 |
| | 1000 - 2000 | 6627 | 335 | 179 | 513 | 332 | 182 | 102 |
| | 2000 - 3000 | 5092 | 362 | 198 | 560 | 224 | 336 | 107 |
| | 3000 - 4000 | 1429 | 420 | 237 | 657 | 130 | 527 | 120 |
| | über 4000 | 79 | 638 | 287 | 925 | 128 | 797 | 156 |
| Zusammen | 16246 | 352 | 189 | 541 | 289 | 251 | 105 | |
| Insgesamt | bis 250 | 33744 | 183 | 90 | 273 | 215 | 58 | 52 |
| | 250 - 500 | 44658 | 164 | 81 | 245 | 184 | 60 | 51 |
| | 500 - 750 | 297186 | 158 | 80 | 238 | 142 | 97 | 51 |
| | 750 - 1000 | 435052 | 169 | 89 | 258 | 111 | 147 | 53 |
| | 1000 - 1500 | 417701 | 210 | 117 | 327 | 107 | 221 | 64 |
| | 1500 - 2000 | 266949 | 258 | 150 | 408 | 102 | 305 | 79 |
| | 2000 - 3000 | 165916 | 317 | 179 | 496 | 104 | 392 | 89 |
| | 3000 - 4000 | 10588 | 452 | 235 | 687 | 70 | 617 | 115 |
| | über 4000 | 79 | 638 | 287 | 925 | 128 | 797 | 156 |
| | Insgesamt | 1671853 | 208 | 114 | 322 | 117 | 205 | 64 |

1 Spitz berechnetes Wohngeld nach dem Wohngeldsondergesetz am 31.12.1991

1.11 Empfänger von spitz berechnetem Wohngeld nach dem Wohngeldsondergesetz nach Haushaltsgröße und monatlichem Familieneinkommen sowie Durchschnittsbeträge für die Miete/Belastung, Heiz- und Warmwasserkostenzuschläge, Wohnkosten, Wohngeld und Wohnfläche

| Haushalte mit ... Familienmitgliedern | Monatliches Familieneinkommen von mehr als ... bis ... DM | Insgesamt | Durchschnittlich monatliche (s) (r) | | | | | Durchschn. benutzte Wohnfläche |
|---------------------------------------|---|-----------|---------------------------------------|---|------------------------------------|----------|-----------------------------------|--------------------------------|
| | | | Miete/Belastung vor Wohngeldgewährung | Zuschlag für Heiz- und Warmwasserkosten | Berücksichtigungsfähige Wohnkosten | Wohngeld | Wohnkosten nach Wohngeldgewährung | |
| | | | DM | | | | | |
| Empfänger von Mietzuschuß | | | | | | | | |
| 1 | bis 250 | 16111 | 166 | 73 | 239 | 197 | 42 | 42 |
| | 250 - 500 | 34300 | 148 | 69 | 218 | 164 | 54 | 44 |
| | 500 - 750 | 250838 | 152 | 75 | 227 | 131 | 96 | 47 |
| | 750 - 1000 | 347402 | 160 | 82 | 243 | 95 | 148 | 48 |
| | über 1000 | 174801 | 189 | 103 | 292 | 62 | 230 | 53 |
| | Zusammen | 823452 | 164 | 84 | 247 | 104 | 144 | 49 |
| 2 | bis 500 | 13290 | 179 | 92 | 272 | 210 | 61 | 52 |
| | 500 - 1000 | 49704 | 188 | 98 | 287 | 170 | 117 | 57 |
| | 1000 - 1500 | 117926 | 207 | 112 | 318 | 99 | 219 | 61 |
| | über 1500 | 98815 | 241 | 138 | 379 | 48 | 332 | 67 |
| | Zusammen | 279735 | 214 | 118 | 332 | 99 | 233 | 62 |
| 3 | bis 1000 | 21883 | 209 | 111 | 320 | 217 | 103 | 63 |
| | 1000 - 1500 | 42096 | 222 | 122 | 345 | 156 | 189 | 66 |
| | 1500 - 2000 | 52861 | 239 | 139 | 378 | 90 | 288 | 68 |
| | über 2000 | 20007 | 285 | 169 | 454 | 45 | 409 | 76 |
| | Zusammen | 136847 | 236 | 134 | 370 | 124 | 246 | 68 |
| 4 | bis 1000 | 8802 | 238 | 127 | 365 | 278 | 87 | 71 |
| | 1000 - 1500 | 22958 | 238 | 131 | 369 | 212 | 158 | 72 |
| | 1500 - 2000 | 46391 | 243 | 137 | 380 | 149 | 231 | 73 |
| | 2000 - 2500 | 53585 | 260 | 154 | 414 | 98 | 316 | 74 |
| | 2500 - 3000 | 26529 | 300 | 181 | 481 | 58 | 422 | 79 |
| | über 3000 | 2181 | 413 | 227 | 640 | 39 | 601 | 99 |
| | Zusammen | 160446 | 259 | 150 | 409 | 131 | 278 | 74 |
| 5 | bis 1000 | 2410 | 262 | 141 | 402 | 301 | 101 | 80 |
| | 1000 - 1500 | 6312 | 265 | 145 | 410 | 260 | 150 | 82 |
| | 1500 - 2000 | 10347 | 276 | 153 | 429 | 206 | 224 | 83 |
| | 2000 - 2500 | 10939 | 288 | 164 | 451 | 148 | 303 | 84 |
| | 2500 - 3000 | 8138 | 314 | 186 | 501 | 100 | 401 | 87 |
| | über 3000 | 2990 | 369 | 217 | 587 | 56 | 531 | 96 |
| Zusammen | 41136 | 291 | 165 | 456 | 172 | 284 | 85 | |
| 6 und mehr | bis 1000 | 2453 | 315 | 164 | 479 | 367 | 112 | 96 |
| | 1000 - 2000 | 5275 | 315 | 170 | 485 | 311 | 174 | 95 |
| | 2000 - 3000 | 3914 | 338 | 190 | 528 | 207 | 321 | 98 |
| | 3000 - 4000 | 962 | 366 | 217 | 583 | 105 | 478 | 103 |
| | über 4000 | 30 | 518 | 257 | 775 | 127 | 648 | 138 |
| | Zusammen | 12634 | 326 | 179 | 505 | 273 | 232 | 97 |
| Insgesamt | bis 250 | 32006 | 180 | 86 | 266 | 210 | 56 | 49 |
| | 250 - 500 | 40947 | 160 | 77 | 236 | 178 | 58 | 48 |
| | 500 - 750 | 273220 | 156 | 77 | 233 | 138 | 95 | 48 |
| | 750 - 1000 | 401020 | 166 | 86 | 252 | 107 | 144 | 50 |
| | 1000 - 1500 | 366295 | 204 | 111 | 315 | 99 | 215 | 59 |
| | 1500 - 2000 | 210270 | 243 | 139 | 382 | 92 | 290 | 70 |
| | 2000 - 3000 | 124329 | 282 | 167 | 449 | 88 | 361 | 78 |
| | 3000 - 4000 | 6133 | 384 | 221 | 605 | 58 | 547 | 98 |
| | über 4000 | 30 | 518 | 257 | 775 | 127 | 648 | 138 |
| | Insgesamt | 1454250 | 196 | 105 | 301 | 111 | 190 | 57 |

1 Spitz berechnetes Wohngeld nach dem Wohngeldsondergesetz am 31.12.1991

1.11 Empfänger von spitz berechnetem Wohngeld nach dem Wohngeldsondergesetz nach Haushaltsgröße und monatlichem Familieneinkommen sowie Durchschnittsbeträge für die Miete/Belastung, Heiz- und Warmwasserkostenzuschläge, Wohnkosten, Wohngeld und Wohnfläche

| Haushalte mit ... Familienmitgliedern | Monatliches Familieneinkommen von mehr als ... bis ... DM | Insgesamt | Durchschnittlich monatliche (s) (r) | | | | | Durchschn. benutzte Wohnfläche qm |
|---------------------------------------|---|-----------|---------------------------------------|---|------------------------------------|----------|-----------------------------------|-----------------------------------|
| | | | Miete/Belastung vor Wohngeldgewährung | Zuschlag für Heiz- und Warmwasserkosten | Berücksichtigungsfähige Wohnkosten | Wohngeld | Wohnkosten nach Wohngeldgewährung | |
| | | | DM | | | | | |
| Empfänger von Lastenzuschuß | | | | | | | | |
| 1 | bis 250 | 870 | 212 | 138 | 350 | 275 | 76 | 91 |
| | 250 - 500 | 2863 | 180 | 116 | 297 | 222 | 75 | 83 |
| | 500 - 750 | 21220 | 172 | 111 | 283 | 167 | 115 | 81 |
| | 750 - 1000 | 27209 | 186 | 121 | 307 | 131 | 177 | 86 |
| | über 1000 | 14514 | 235 | 152 | 387 | 89 | 298 | 96 |
| | Zusammen | 66676 | 192 | 125 | 317 | 139 | 178 | 87 |
| 2 | bis 500 | 858 | 244 | 156 | 401 | 305 | 95 | 97 |
| | 500 - 1000 | 8099 | 229 | 148 | 377 | 230 | 147 | 97 |
| | 1000 - 1500 | 25038 | 231 | 154 | 384 | 129 | 255 | 99 |
| | über 1500 | 32098 | 281 | 187 | 468 | 72 | 396 | 111 |
| | Zusammen | 64093 | 256 | 170 | 426 | 112 | 313 | 105 |
| 3 | bis 1000 | 1895 | 308 | 173 | 482 | 332 | 150 | 107 |
| | 1000 - 1500 | 5292 | 313 | 177 | 490 | 240 | 250 | 109 |
| | 1500 - 2000 | 10432 | 338 | 189 | 527 | 157 | 370 | 113 |
| | über 2000 | 9366 | 426 | 218 | 643 | 85 | 559 | 123 |
| | Zusammen | 26985 | 362 | 195 | 557 | 161 | 396 | 115 |
| 4 | bis 1000 | 1347 | 357 | 187 | 545 | 419 | 125 | 115 |
| | 1000 - 1500 | 4647 | 364 | 192 | 556 | 338 | 218 | 115 |
| | 1500 - 2000 | 11649 | 371 | 196 | 567 | 260 | 307 | 116 |
| | 2000 - 2500 | 14587 | 397 | 206 | 603 | 191 | 413 | 119 |
| | 2500 - 3000 | 9599 | 446 | 223 | 669 | 124 | 545 | 125 |
| | über 3000 | 2629 | 561 | 249 | 810 | 65 | 745 | 135 |
| | Zusammen | 44458 | 406 | 207 | 613 | 209 | 404 | 120 |
| 5 | bis 1000 | 500 | 379 | 190 | 569 | 434 | 135 | 118 |
| | 1000 - 1500 | 1482 | 378 | 198 | 576 | 382 | 194 | 119 |
| | 1500 - 2000 | 2732 | 392 | 203 | 595 | 313 | 282 | 122 |
| | 2000 - 2500 | 3165 | 405 | 209 | 615 | 237 | 378 | 124 |
| | 2500 - 3000 | 2481 | 438 | 224 | 662 | 171 | 491 | 129 |
| | über 3000 | 1359 | 520 | 256 | 776 | 98 | 678 | 142 |
| | Zusammen | 11779 | 418 | 214 | 632 | 252 | 380 | 126 |
| 6 und mehr | bis 1000 | 566 | 404 | 198 | 602 | 473 | 130 | 127 |
| | 1000 - 2000 | 1352 | 413 | 212 | 625 | 413 | 212 | 129 |
| | 2000 - 3000 | 1178 | 442 | 228 | 670 | 281 | 388 | 136 |
| | 3000 - 4000 | 467 | 532 | 277 | 809 | 182 | 627 | 156 |
| | über 4000 | 49 | 711 | 306 | 1017 | 129 | 888 | 166 |
| | Zusammen | 3612 | 441 | 225 | 665 | 346 | 319 | 135 |
| Insgesamt | bis 250 | 1738 | 254 | 154 | 408 | 312 | 96 | 98 |
| | 250 - 500 | 3711 | 206 | 129 | 335 | 252 | 83 | 88 |
| | 500 - 750 | 23946 | 184 | 116 | 300 | 185 | 115 | 84 |
| | 750 - 1000 | 34032 | 202 | 129 | 332 | 159 | 172 | 89 |
| | 1000 - 1500 | 51406 | 258 | 161 | 419 | 160 | 259 | 102 |
| | 1500 - 2000 | 56679 | 315 | 189 | 504 | 142 | 362 | 113 |
| | 2000 - 3000 | 41587 | 420 | 216 | 636 | 152 | 484 | 123 |
| | 3000 - 4000 | 4455 | 546 | 254 | 799 | 87 | 712 | 139 |
| | über 4000 | 49 | 711 | 306 | 1017 | 129 | 888 | 166 |
| | | Insgesamt | 217603 | 292 | 170 | 462 | 158 | 304 |

Tabellenteil

**Die folgenden Tabellen 2.1 - 2.4 beziehen sich auf das
pauschalierte Wohngeld**

2 Pauschalisiertes Wohngeld am 31.12.1991

2.1 Empfänger von pauschalisiertem Wohngeld nach Haushaltsgröße, Ausstattung und Fläche der Wohnung sowie durchschnittlicher monatlicher Miete

| Haushalte mit ... Personen | Insgesamt | | | Davon nutzten eine Wohnfläche von ... bis unter ... qm | | | | | |
|----------------------------------|-----------|--|-------------|--|----------|----------|-----------|------------|--------------------|
| | insgesamt | in Wohnungen mit der Ausstattung 1) | | unter 40 | 40 60 | 60 80 | 80 100 | 100 120 | 120 und mehr |
| | | Kategorie A | Kategorie B | | | | | | |

Empfänger von pauschalisiertem Wohngeld

| | Anzahl | | | | | | | | |
|------------|--------|--------|--------|--------|--------|--------|-------|-------|-----|
| 1 | 15 541 | 3 377 | 12 164 | 7 515 | 5 892 | 1 639 | 377 | 83 | 35 |
| 2 | 12 615 | 3 359 | 9 256 | 2 422 | 6 550 | 2 864 | 576 | 148 | 55 |
| 3 | 9 182 | 2 777 | 6 405 | 794 | 3 811 | 3 344 | 886 | 242 | 105 |
| 4 | 4 838 | 1 610 | 3 228 | 199 | 1 342 | 2 083 | 826 | 274 | 114 |
| 5 | 2 237 | 710 | 1 527 | 49 | 370 | 919 | 555 | 224 | 120 |
| 6 und mehr | 1 616 | 542 | 1 074 | 12 | 129 | 494 | 464 | 292 | 225 |
| Insgesamt | 46 029 | 12 375 | 33 654 | 10 991 | 18 094 | 11 343 | 3 684 | 1 263 | 654 |

Durchschnittliche tatsächliche monatliche Miete in DM

| | | | | | | | | | |
|------------|-----|-----|-----|-----|-----|-----|-----|-----|-----|
| 1 | 121 | 145 | 115 | 92 | 135 | 177 | 216 | 249 | 227 |
| 2 | 151 | 186 | 139 | 97 | 148 | 184 | 221 | 243 | 311 |
| 3 | 176 | 217 | 159 | 98 | 153 | 195 | 231 | 290 | 305 |
| 4 | 203 | 245 | 181 | 113 | 158 | 203 | 244 | 288 | 359 |
| 5 | 217 | 263 | 196 | 115 | 149 | 204 | 240 | 283 | 342 |
| 6 und mehr | 260 | 298 | 241 | 183 | 162 | 208 | 258 | 294 | 397 |
| Insgesamt | 159 | 199 | 144 | 94 | 146 | 192 | 236 | 281 | 349 |

Durchschnittliche anerkannte monatliche Miete in DM

| | | | | | | | | | |
|------------|-----|-----|-----|-----|-----|-----|-----|-----|-----|
| 1 | 118 | 135 | 114 | 89 | 132 | 173 | 211 | 241 | 218 |
| 2 | 148 | 175 | 138 | 95 | 145 | 179 | 218 | 241 | 309 |
| 3 | 172 | 204 | 158 | 96 | 149 | 189 | 227 | 286 | 302 |
| 4 | 197 | 231 | 180 | 112 | 154 | 196 | 238 | 286 | 357 |
| 5 | 212 | 248 | 195 | 112 | 147 | 198 | 232 | 281 | 337 |
| 6 und mehr | 254 | 285 | 239 | 182 | 160 | 200 | 251 | 291 | 392 |
| Insgesamt | 155 | 187 | 143 | 92 | 142 | 187 | 230 | 278 | 345 |

1) Ausstattung der Wohnung
 Kategorie A: Mit Sammelheizung
 Kategorie B: Ohne Sammelheizung

2 Pauschalisiertes Wohngeld am 31.12.1991

2.2 Empfänger von pauschalisiertem Wohngeld nach Haushaltsgröße, Ausstattung und Fläche der Wohnung sowie durchschnittlicher monatlicher Miete je qm Wohnfläche

| Haushalte mit ... Personen | Ausstattung der Wohnung 1) | Insgesamt | davon nutzten eine Wohnfläche von ... bis unter ... qm | | | | | |
|---|----------------------------------|-----------|--|---------------|---------------|----------------|-----------------|--------------------|
| | | | unter 40 | 40 - 60 | 60 - 80 | 80 - 100 | 100 - 120 | 120 und mehr |
| Empfänger von pauschalisiertem Wohngeld | | | | | | | | |
| Anzahl | | | | | | | | |
| 1 | Kategorie A | 3377 | 1832 | 1119 | 344 | 66 | 13 | 3 |
| | Kategorie B | 12164 | 5683 | 4773 | 1295 | 311 | 70 | 32 |
| | Zusammen | 15541 | 7515 | 5892 | 1639 | 377 | 83 | 35 |
| 2 | Kategorie A | 3359 | 489 | 1900 | 855 | 89 | 22 | 4 |
| | Kategorie B | 9256 | 1933 | 4650 | 2009 | 487 | 126 | 51 |
| | Zusammen | 12615 | 2422 | 6550 | 2864 | 576 | 148 | 55 |
| 3 | Kategorie A | 2777 | 112 | 1063 | 1318 | 214 | 45 | 25 |
| | Kategorie B | 6405 | 682 | 2748 | 2026 | 672 | 197 | 80 |
| | Zusammen | 9182 | 794 | 3811 | 3344 | 886 | 242 | 105 |
| 4 | Kategorie A | 1610 | 29 | 345 | 867 | 282 | 68 | 19 |
| | Kategorie B | 3228 | 170 | 997 | 1216 | 544 | 206 | 95 |
| | Zusammen | 4838 | 199 | 1342 | 2083 | 826 | 274 | 114 |
| 5 | Kategorie A | 710 | 8 | 72 | 335 | 201 | 76 | 18 |
| | Kategorie B | 1527 | 41 | 298 | 584 | 354 | 148 | 102 |
| | Zusammen | 2237 | 49 | 370 | 919 | 555 | 224 | 120 |
| 6 und mehr | Kategorie A | 542 | 4 | 22 | 185 | 186 | 106 | 39 |
| | Kategorie B | 1074 | 8 | 107 | 309 | 278 | 186 | 186 |
| | Zusammen | 1616 | 12 | 129 | 494 | 464 | 292 | 225 |
| Insgesamt | Kategorie A | 12375 | 2474 | 4521 | 3904 | 1038 | 330 | 108 |
| | Kategorie B | 33654 | 8517 | 13573 | 7439 | 2646 | 933 | 546 |
| | Insgesamt | 46029 | 10991 | 18094 | 11343 | 3684 | 1263 | 654 |

Durchschnittliche monatliche Miete je qm Wohnfläche in DM

Nach der Ausstattung der Wohnung 1)

| | | | | | | | | |
|-----------|-------------|------|------|------|------|------|------|------|
| Insgesamt | Kategorie A | 3,48 | 4,10 | 3,65 | 3,37 | 3,15 | 2,92 | 2,81 |
| | Kategorie B | 2,65 | 2,87 | 2,70 | 2,58 | 2,52 | 2,53 | 2,47 |
| | Insgesamt | 2,88 | 3,14 | 2,95 | 2,85 | 2,70 | 2,64 | 2,53 |

Nach der Haushaltsgröße

| | | | | | | | | |
|------------|----------|------|------|------|------|------|------|------|
| 1 | Zusammen | 2,87 | 3,14 | 2,82 | 2,68 | 2,49 | 2,34 | 1,70 |
| 2 | Zusammen | 2,88 | 3,10 | 3,00 | 2,75 | 2,55 | 2,29 | 2,27 |
| 3 | Zusammen | 2,89 | 3,11 | 3,01 | 2,91 | 2,65 | 2,73 | 2,23 |
| 4 | Zusammen | 2,92 | 3,54 | 3,06 | 2,97 | 2,81 | 2,70 | 2,62 |
| 5 | Zusammen | 2,81 | 3,55 | 2,88 | 2,94 | 2,74 | 2,65 | 2,54 |
| 6 und mehr | Zusammen | 2,87 | 5,90 | 3,15 | 2,94 | 2,91 | 2,74 | 2,79 |

1) Ausstattung der Wohnung

Kategorie A: Mit Sammelheizung

Kategorie B: Ohne Sammelheizung

2 Pauschalisiertes Wohngeld am 31.12.1991

2.3 Empfänger von pauschalisiertem Wohngeld nach Haushaltsgröße und Höhe der monatlichen Miete

| Haushalte mit ... Personen | Ins-gesamt | Davon mit einer monatlichen Miete von ... bis unter ... DM | | | | | | | | | | | Durchschnittliche monatliche Miete DM |
|----------------------------|------------|--|-----------|-----------|-----------|-----------|-----------|-----------|-----------|-----------|-------------|----------------|--|
| | | unter 100 | 100 - 200 | 200 - 300 | 300 - 400 | 400 - 500 | 500 - 600 | 600 - 700 | 700 - 800 | 800 - 900 | 900 - 1 000 | 1 000 und mehr | |
| 1 | 15 541 | 6 648 | 6 814 | 1 638 | 353 | 60 | 17 | 7 | 3 | - | - | 1 | 121 |
| 2 | 12 615 | 3 812 | 5 557 | 2 513 | 585 | 98 | 36 | 7 | 3 | - | 1 | 3 | 151 |
| 3 | 9 182 | 2 218 | 3 554 | 2 458 | 693 | 193 | 38 | 19 | 4 | 2 | 1 | 2 | 176 |
| 4 | 4 838 | 975 | 1 556 | 1 500 | 540 | 177 | 63 | 16 | 6 | 3 | 1 | 1 | 203 |
| 5 | 2 237 | 399 | 597 | 793 | 286 | 113 | 27 | 17 | 2 | 1 | 1 | 1 | 217 |
| 6 und mehr | 1 616 | 222 | 344 | 504 | 298 | 153 | 55 | 24 | 10 | 2 | 2 | 2 | 260 |
| Insgesamt | 46 029 | 14 274 | 18 422 | 9 406 | 2 755 | 794 | 236 | 90 | 28 | 8 | 6 | 10 | 159 |

2 Pauschalisiertes Wohngeld am 31.12.1991

2.4 Empfänger von pauschalisiertem Wohngeld nach Ausstattung der Wohnung und Höhe der monatlichen Miete je qm Wohnfläche

| Ausstattung der Wohnung 1) | Ins-gesamt | Davon mit einer monatlichen Miete je qm Wohnfläche von ... bis unter ... DM | | | | | | | | | | | Durchschnittliche monatliche Miete je qm DM |
|----------------------------|------------|---|-------------|-------------|-------------|-------------|-------------|-------------|-------------|--------------|---------------|----------------|--|
| | | unter 4,00 | 4,00 - 4,50 | 4,50 - 5,00 | 5,00 - 5,50 | 5,50 - 6,00 | 6,00 - 6,50 | 6,50 - 7,00 | 7,00 - 9,00 | 9,00 - 12,00 | 12,00 - 15,00 | 15,00 und mehr | |
| Kategorie A | 12 375 | 8 128 | 1 313 | 1 037 | 232 | 219 | 454 | 433 | 361 | 99 | 41 | 58 | 3,48 |
| Kategorie B | 33 654 | 30 341 | 1 554 | 537 | 352 | 241 | 185 | 130 | 219 | 62 | 14 | 19 | 2,65 |
| Insgesamt | 46 029 | 38 469 | 2 867 | 1 574 | 584 | 460 | 639 | 563 | 580 | 161 | 55 | 77 | 2,88 |

1) Ausstattung der Wohnung
 Kategorie A: Mit Sammelheizung
 Kategorie B: Ohne Sammelheizung

Fachserie 13: Sozialleistungen

Reihe 1: Versicherte in der Kranken- und Rentenversicherung

Die Mikrozensus-Ergebnisse über den Krankenversicherungsschutz und über Altersvorsorge in der gesetzlichen Rentenversicherung werden in jährlichen Berichten dargestellt. Die Angaben zur Krankenversicherung beziehen sich auf die Wohnbevölkerung nach der Beteiligung am Erwerbsleben, der Art der Krankenkasse/-versicherung des Versicherungsschutzes. Weitere Unterteilungen erfolgen u.a. nach Geschlecht, Altersgruppen, Stellung im Beruf und monatlichem Nettoeinkommen.

Die Tabellen zur Altersvorsorge enthalten Daten über Pflichtmitglieder und Beitragszahler nach der Beteiligung am Erwerbsleben; gegliedert nach Geschlecht, Altersgruppen, Stellung im Beruf, Art der gesetzlichen Rentenversicherung und Versicherungsverhältnis. Einige Eckdaten sind im langfristigen Vergleich nachgewiesen.

Reihe 2: Sozialhilfe

Die Jahresberichte bringen Angaben über den Sozialhilfeaufwand (Ausgaben/Einnahmen) und über Sozialhilfeempfänger in länderweiser Gliederung. Nachgewiesen werden Hilfearten sowie Hilfen außerhalb und innerhalb von Einrichtungen. Dabei werden die Empfänger von Sozialhilfe u.a. nach Hilfearten, Geschlecht, Altersgruppen und Ausländer-eigenschaft sowie Empfänger laufender Hilfe zum Lebensunterhalt auch nach Hauptursache der Hilfestellung und nach der Art weiterer Einkünfte aufgeführt.

Reihe 2.S.1: Sozialhilfe in den neuen Bundesländern

Die in diesem Sonderheft dargestellten Ergebnisse über die Ausgaben und Einnahmen der Sozialhilfe sowie über die Sozialhilfeempfänger in den neuen Bundesländern im zweiten Halbjahr 1990 dokumentieren u.a. Zahl und Struktur der Hilfeempfänger in einem Zeitraum unmittelbar nach Einführung des Sozialhilfegesetzes. Im Vordergrund stehen dabei die Empfänger von laufender Hilfe zum Lebensunterhalt. Außerdem werden im Anhang Grunddaten über die erste, zum Stichtag 30. 9. 1990, durchgeführte Erhebung nachgewiesen.

Reihe 3: Kriegsofferfürsorge

In jährlicher Erscheinungsfolge berichtet diese Reihe über die Ausgaben und Einnahmen sowie über die Empfänger laufender und die Fälle einmaliger Leistungen in länderweiser Gliederung. Der Nachweis erfolgt nach Hilfearten sowie nach Empfängergruppen (Beschädigte und Hinterbliebene sowie Sonderfürsorgeberechtigte).

Reihe 4: Wohngeld

Die Ergebnisse der Wohngeldstatistik werden wegen der unterschiedlichen wohngeldrechtlichen Vorschriften für das frühere Bundesgebiet und die neuen Länder und Berlin-Ost ab dem Berichtsjahr 1991 jährlich wie folgt veröffentlicht:

4: Wohngeld im früheren Bundesgebiet

4.S.1: Wohngeld in den neuen Ländern und Berlin-Ost.

Die Veröffentlichungen enthalten jeweils Angaben zum spitz berechneten und pauschalierten Wohngeld und liefern detaillierte Daten über die Anzahl und Struktur der Wohngeldempfänger sowie deren Wohnkosten, Wohnverhältnisse und Wohngeldansprüche.

Reihe 5: Schwerbehinderte und Rehabilitationsmaßnahmen

5.1: Schwerbehinderte

Die Veröffentlichung – Erscheinungsfolge alle zwei Jahre – enthält in länderweiser Gliederung Daten über die von den Versorgungsämtern als Schwerbehinderte anerkannten Personen, d.h. bei denen ein Grad der Behinderung von 50 und mehr festgestellt worden ist. Nachgewiesen werden die Schwerbehinderten nach Geschlecht, Altersgruppen, Staatsangehörigkeit, Grad der Behinderung, Art und Ursache der Behinderung sowie nach Mehrfachbehinderung.

5.2: Rehabilitationsmaßnahmen

Der Jahresbericht enthält Angaben über die von den gesetzlichen Trägern der Rehabilitation im Berichtsjahr durchgeführten medizinischen und berufsfördernden Rehabilitationsmaßnahmen sowie die Maßnahmen zur sozialen Eingliederung. Dabei wird u.a. nach Art, Dauer und Ergebnis der Maßnahme differenziert. Außerdem finden sich Angaben über die Rehabilitanden u.a. in der Gliederung nach Geschlecht, Altersgruppen, Stellung im Beruf sowie Art und Ursache der Behinderung.

Reihe 6: Jugendhilfe

Die Ergebnisse der Jugendhilfestatistik werden ab dem Berichtsjahr 1991 wie folgt veröffentlicht:

6.1.1: Institutionelle Beratung, Einzelbetreuung und sozialpädagogische Familienhilfe

Der jährliche Bericht enthält Angaben über die jungen Menschen, bei denen eine Erziehungsberatung abgeschlossen wurde, die durch einen Betreuungshelfer oder Erziehungsbeistand unterstützt werden und die an Maßnahmen der sozialen Gruppenarbeit teilnehmen sowie über die Familien, denen sozialpädagogische Familienhilfe gewährt wird. Darüber hinaus werden Informationen über die Hilfestellung selbst, z.B. über den Anlaß und die Dauer, bereitgestellt.

6.1.2: Erzieherische Hilfen außerhalb des Elternhauses

Mit dieser Veröffentlichung werden jährlich Strukturdaten über die neu begonnenen und abgeschlossenen Hilfen zur Erziehung außerhalb des Elternhauses, nämlich Erziehung in einer Tagesgruppe, Vollzeitpflege, Heimerziehung und intensive sozialpädagogische Einzelbetreuung, sowie über den betroffenen Personenkreis zur Verfügung gestellt. Sie enthält auch fortgeschriebene Bestandsdaten zum Jahresende.

6.1.3: Adoptionen und sonstige Hilfen

Neben detaillierten Angaben zu den Adoptionen und Eckzahlen zur Adoptionsvermittlung werden in dieser Reihe auch die jährlichen Ergebnisse über die Pflegschaften, Vormundschaften, Beistandschaften und Vaterschaftsfeststellungen, die Sorgerechtsmaßnahmen und die Pflegeerlaubnis nachgewiesen.

6.1.4: Erzieherische Hilfen außerhalb des Elternhauses am 1.1.1991

Alle fünf Jahre, zuletzt am 1.1.1991, wird eine Bestandserhebung über die Hilfen zur Erziehung außerhalb des Elternhauses durchgeführt, deren Ergebnisse in dieser Reihe dargestellt werden. Die Berichtsinhalte stimmen mit denen der Reihe 6.1.2 weitgehend überein.

6.2: Maßnahmen der Jugendarbeit im Rahmen der Jugendhilfe

Dieser in vierjährigen Abständen erscheinende Bericht enthält Angaben über die von den öffentlichen und freien Trägern der Jugendhilfe durchgeführten Maßnahmen der Jugendarbeit im Bereich der Kinder- und Jugendberufshilfe, der internationalen Jugendarbeit, der Jugendbildungsarbeit und der Fortbildungsmaßnahmen der Mitarbeiter in der Jugendarbeit. Nachgewiesen wird u.a. die Zahl der Maßnahmen und der Teilnehmer; die Maßnahmen werden nach Dauer und Trägerschaft gegliedert.

6.3: Einrichtungen und tätige Personen in der Jugendhilfe

Diese Veröffentlichung berichtet alle vier Jahre über Einrichtungen der Jugendhilfe und – soweit möglich – die in ihnen verfügbaren Plätze sowie über dort tätige Personen. Dabei wird gegliedert nach Trägerschaft und Art der Einrichtung, sowie nach Alter, Ausbildungsabschluß, Stellung im Beruf und Arbeitsbereich der in der Jugendhilfe tätigen Personen.

6.S.1: Einrichtungen und tätige Personen in der Jugendhilfe 1991 in den neuen Ländern und Berlin-Ost

In diesem Sonderheft sind die Ergebnisse über die Einrichtungen der Jugendhilfe und deren Personal in den neuen Ländern und Berlin-Ost dargestellt. Sie ergänzen die Daten der Erhebung 1990 im früheren Bundesgebiet. Die Berichtsinhalte stimmen mit denen der Reihe 6.3 weitgehend überein.

Reihe S: Sonderbeiträge

In unregelmäßiger Folge werden Daten aus Sondererhebungen der Sozialhilfe, der Kriegsofferfürsorge und der Jugendhilfe veröffentlicht.

S. 5: Hilfe zur Pflege November 1977

In diesem Sonderbeitrag wurde tiefgegliedertes Zahlenmaterial über die gesundheitlichen und sozialen Verhältnisse der Pflegebedürftigen, ihre Einkommenslage sowie die Höhe und Zusammensetzung der Aufwendungen für Hilfe zur Pflege veröffentlicht.

S. 6: Laufende Leistungen der Hilfe zum Lebensunterhalt September 1981

In dieser Zusatzstatistik wurden über die in der jährlichen Statistik ermittelten Grunddaten hinaus zusätzliche Erkenntnisse über die Struktur des Empfängerkreises der Hilfeleistungen und über die Art der Hilfeleistungen gewonnen.

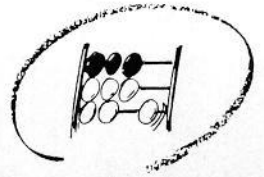
S. 7: Einmalige Leistungen der Hilfe zum Lebensunterhalt September 1981 bis August 1982

Diese Zusatzstatistik erbrachte Erkenntnisse über die Struktur des Empfängerkreises und über die Art der Hilfeleistungen. Im Vordergrund stehen dabei Informationen über die Zusammensetzung des Kreises der Hilfeempfänger nach bestimmten Personengruppen, speziell über Ausländer und Asylbegehrende.



STATISTISCHES BUNDESAMT
GUSTAV-STRESEMANN-RING 11
65189 WIESBADEN

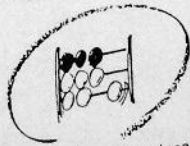
Veröffentlichungen und Prospekte sind durch den Verlag METZLER-POESCHEL, Verlagsauslieferung Hermann Leins, Postfach 11 52, 72125 Kusterdingen, erhältlich.



Statistisches Bundesamt

Im Blickpunkt:

Ältere Menschen in der Europäischen Gemeinschaft



Statistisches Bundesamt

Im Blickpunkt:

**Ältere Menschen in der
Europäischen Gemeinschaft**



**METZLER
POESCHEL**

92 Seiten, broschiert, DM 17,80,
Best. Nr. 1020410-94900, ISBN 3-8246-0352-7

In allen Ländern der Europäischen Gemeinschaft ist ein demographischer Wandel zu beobachten. Ist heute bereits ein Fünftel der Unionsbürger 60 Jahre und älter, so werden im Jahre 2020 bis zu 100 Millionen Bürgerinnen und Bürger dieses Alter erreicht haben. Die Veröffentlichung bietet vielfältige Informationen über die wachsende Bevölkerungsgruppe der älteren Menschen. Sie entwirft ein statistisches Bild mit umfassenden Angaben zum Altersaufbau, zu den Lebensbedingungen und Lebensformen der älteren Menschen.

Erhältlich im Buchhandel oder direkt beim
Verlag Metzler-Poeschel,
Verlagsauslieferung H. Leins
Postfach 1125, 72125 Kusterdingen
Telefon 0 70 71 - 93 53 50, Telefax: 0 70 71 - 3 36 53

Bestell-Nr. 2130491-91700