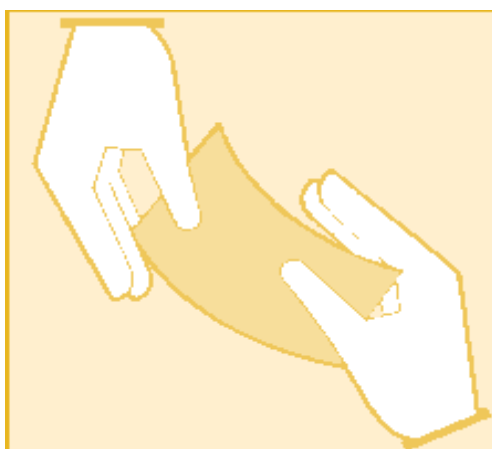


SOZIALLEISTUNGEN

Statistik der Sozialhilfe



Sozialhilfe - Hilfe in besonderen Lebenslagen

2001

Erscheinungsfolge: jährlich
Erschienen im März 2003

Fachliche Informationen zu diesem Produkt können Sie direkt beim Statistischen Bundesamt, Zweigstelle Bonn, erfragen:
Gruppe IX E 3, Telefon: 0 18 88 / 6 44 89 53, Fax: 0 18 88 / 6 44 89 94 oder Postfach 17 03 77, 53029 Bonn,
E-Mail: sozialhilfe@destatis.de

© Statistisches Bundesamt, Wiesbaden 2003

Für nichtgewerbliche Zwecke sind Vervielfältigung und unentgeltliche Verbreitung, auch auszugsweise, mit Quellenangabe gestattet. Die Verbreitung, auch auszugsweise, über elektronische Systeme/Datenträger bedarf der vorherigen Zustimmung. Alle übrigen Rechte vorbehalten.

Inhaltsverzeichnis

[Vorbemerkungen, Gebietsstand, Zeichenerklärung, Abkürzungen](#)

Teil A Statistik über die Empfänger/-innen von Hilfe in besonderen Lebenslagen

[Erläuterungen](#)

- A1 Empfänger/-innen von Hilfe in besonderen Lebenslagen nach Altersgruppe, Geschlecht und Hilfearten
- A1.1 Am Jahresende 2001 außerhalb von Einrichtungen
 - [A1.1.1 Insgesamt](#)
 - [A1.1.2 Deutsche](#)
- A1.2 Am Jahresende 2001 in Einrichtungen
 - [A1.2.1 Insgesamt](#)
 - [A1.2.2 Deutsche](#)
- A1.3 Am Jahresende 2001 außerhalb von und in Einrichtungen
 - [A1.3.1 Insgesamt](#)
 - [A1.3.2 Deutsche](#)
- A1.4 Im Laufe des Berichtsjahres 2001 außerhalb von Einrichtungen
 - [A1.4.1 Insgesamt](#)
 - [A1.4.2 Deutsche](#)
- A1.5 Im Laufe des Berichtsjahres 2001 in Einrichtungen
 - [A1.5.1 Insgesamt](#)
 - [A1.5.2 Deutsche](#)
- A1.6 Im Laufe des Berichtsjahres 2001 außerhalb von und in Einrichtungen
 - [A1.6.1 Insgesamt](#)
 - [A1.6.2 Deutsche](#)
- A2 Nichtdeutsche Empfänger/-innen von Hilfe in besonderen Lebenslagen nach Geschlecht, Altersgruppe, ausländerrechtlichem Status und ausgewählten Hilfearten außerhalb von und in Einrichtungen
 - [A2.1 Am Jahresende 2001](#)
 - [A2.2 Im Laufe des Berichtsjahres 2001](#)
- A3 Empfänger/-innen von Hilfe zur Pflege und Eingliederungshilfe für behinderte Menschen nach Staatsangehörigkeit, Geschlecht, Altersgruppe und Dauer der Hilfestellung 2001
 - [A3.1 Beendete Hilfen](#)
 - [A3.2 Am Jahresende andauernde Hilfe](#)
- A4 [Empfänger/-innen von Hilfe in besonderen Lebenslagen im Laufe des Berichtsjahres 2001 nach Ländern](#)
- A5 [Zeitreihendiagramm Empfänger/-innen von Hilfe in besonderen Lebenslagen im Laufe des Berichtsjahres nach Hilfearten 1980-2001](#)
- A6 [Diagramm Empfänger/-innen von Hilfe in besonderen Lebenslagen im Laufe des Berichtsjahres 2001 nach Hilfearten und Ort der Hilfestellung](#)

Teil B Statistik über die Ausgaben und Einnahmen der Sozialhilfe nach dem BSHG

[Erläuterungen](#)

- B 1 Ausgaben und Einnahmen der Sozialhilfe 2001
 - [B1.1 Bruttoausgaben der Sozialhilfe an Leistungsberechtigte nach Art des Trägers, außerhalb von und in Einrichtungen sowie Hilfearten](#)
 - [B1.2 Bruttoausgaben, Einnahmen und Nettoausgaben der Sozialhilfe nach Arten, Art des Trägers, außerhalb von und in Einrichtungen sowie Hilfearten](#)
- B 2 [Übersicht über Ausgaben und Einnahmen der Sozialhilfe nach Arten sowie Ländern 2001](#)
- B3 [Diagramm zu den Nettoausgaben der Sozialhilfe 2001 nach Hilfearten](#)
- B4 [Zeitreihe 1963 - 2001: Ausgaben und Einnahmen der Sozialhilfe](#)

Vorbemerkungen

Die Sozialhilfestatistik liefert Daten über die Empfängerinnen und Empfänger von Sozialhilfe (laufende Hilfe zum Lebensunterhalt und Hilfe in besonderen Lebenslagen) sowie über die damit verbundenen Ausgaben und Einnahmen. Zum Berichtsjahr 1994 gab es in der Sozialhilfestatistik einige inhaltliche und methodische Änderungen:

- Die vorherige Sozialhilfestatistik wurde gut 30 Jahre nahezu unverändert durchgeführt. Neue Fragestellungen, welche aufgrund der wachsenden Bedeutung der Sozialhilfe im sozialen Sicherungssystem entstanden, konnten mit den bereitgestellten Daten jedoch nicht mehr befriedigend beantwortet werden. Daher wurde die Statistik durch inhaltliche und methodische Verbesserungen an den aktuellen Informationsbedarf angepasst. Der Schwerpunkt der Reform lag bei der Empfängerstatistik und betrifft vor allem die Erfassung der Bezieher laufender Hilfe zum Lebensunterhalt. So wurde in dieser Statistik u.a. der Merkmalskatalog erweitert. Erstmals wurden dadurch beispielsweise detaillierte Angaben über die Art, Höhe und Dauer des Leistungsbezuges, die Erwerbstätigkeit und die Einkommenssituation der Hilfeempfänger möglich.
- Eine weitere Änderung resultierte daraus, dass am 1. November 1993 das Asylbewerberleistungsgesetz (AsylbLG) in Kraft trat. Die Sicherstellung des Lebensunterhalts von Asylbewerbern und abgelehnten Bewerbern, die zur Ausreise verpflichtet sind, sowie von geduldeten Ausländern und anderen nach diesem Gesetz Berechtigten richtet sich seither nach dem AsylbLG und nicht mehr nach dem Bundessozialhilfegesetz (BSHG). Angaben über die Leistungen an diesen Personenkreis werden seit dem Berichtsjahr 1994 nicht mehr in der Sozialhilfestatistik, sondern in der Asylbewerberleistungsstatistik erfasst.

Aus den zuvor genannten Gründen sind die Ergebnisse der neu strukturierten Sozialhilfestatistik ab dem Berichtsjahr 1994 nur noch eingeschränkt mit denen der vorherigen Statistik vergleichbar.

Die vorliegende Fachserie enthält grundlegende Ergebnisse der Sozialhilfestatistik für das Berichtsjahr 2001 und zwar in folgender Reihenfolge:

- Teil A Empfängerinnen und Empfänger von Hilfe in besonderen Lebenslagen
- Teil B Ausgaben und Einnahmen der Sozialhilfe

Die Ergebnisse der Statistik über die Empfänger/-innen von laufender Hilfe zum Lebensunterhalt werden ab dem Berichtsjahr 2001 in einer separaten Fachserie (Fachserie 13 Reihe 2.1 Sozialhilfe - Hilfe zum Lebensunterhalt) veröffentlicht.

Gebietsstand

- Deutschland: Angaben für die Bundesrepublik nach dem Gebietsstand seit dem 3. Oktober 1990.
- Früheres Bundesgebiet: Angaben für die Bundesrepublik nach dem Gebietsstand bis zum 3. Oktober 1990; einschl. Berlin-West (für Tabelle B4)

Zeichenerklärung

- = nicht vorhanden
- X = Tabellenfach gesperrt, weil Aussage nicht sinnvoll
- . = Zahlenwert unbekannt oder geheimzuhalten

Teil A: Erläuterungen zur Statistik über die Empfängerinnen und Empfänger von Hilfe in besonderen Lebenslagen

Erhebungsbereich

Die Erhebung erstreckt sich auf die Empfänger und Empfängerinnen von Hilfe in besonderen Lebenslagen (HbL). Es werden hier auch die Empfänger/-innen erfasst, die in Einrichtungen (z.B. Krankenhäusern, Behindertenheimen, Pflegeheimen) voll- oder teilstationär betreut werden und bei denen die Hilfe in besonderen Lebenslagen und die laufende Hilfe zum Lebensunterhalt zusammenfallen (§ 27 Abs. 3 BSHG).

Folgende Personen werden im Rahmen dieser Statistik nicht berücksichtigt:

- Empfänger/-innen, die ausschließlich laufende Hilfe zum Lebensunterhalt beziehen (diese Empfängergruppe wird in einer gesonderten Statistik erfasst);
- Empfänger/-innen pauschaler und ausschließlich einmaliger Hilfe zum Lebensunterhalt;
- deutsche Empfänger/-innen, die ihren gewöhnlichen Aufenthalt im Ausland haben;
- Empfänger/-innen von Leistungen aufgrund anderer Bestimmungen als nach dem BSHG, z.B. nach landesrechtlichen Bestimmungen;
- seelisch behinderte Kinder und Jugendliche, die Leistungen gem. § 35a Kinder- und Jugendhilfegesetz erhalten;
- Bezieher/-innen von Leistungen nach dem Asylbewerberleistungsgesetz (diese Empfängergruppe wird im Rahmen der Asylbewerberleistungsstatistik erfasst).

Definition ausgewählter Begriffe bzw. Erhebungsmerkmale

Staatsangehörigkeit, ausländerrechtlicher Status

Deutsche: Personen mit deutscher Staatsangehörigkeit sowie Personen, die nach dem Grundgesetz den Personen mit deutscher Staatsangehörigkeit gleichgestellt werden. Personen, die sowohl die deutsche als auch eine fremde Staatsangehörigkeit besitzen, gelten ausschließlich als „Deutsche“.

zu Tabelle A 2:

EU-Ausländer (Stand: 1. Januar 1996): Personen mit einer der folgenden Staatsbürgerschaften:

Belgien	Großbritannien	Österreich
Dänemark	Irland	Portugal
Finnland	Italien	Schweden
Frankreich	Luxemburg	Spanien
Griechenland	Niederlande	

Asylberechtigte: Ausländer/-innen, die vom Bundesamt für die Anerkennung ausländischer Flüchtlinge als Asylberechtigte anerkannt wurden bzw. zu deren Anerkennung ein Gericht das Bundesamt verpflichtet hat.

Bürgerkriegsflüchtlinge: Ausländer/-innen aus einem Bürgerkriegsgebiet, die vorübergehend Schutz in der Bundesrepublik Deutschland erhalten und die eine gültige Aufenthaltsbefugnis gem. § 32a Ausländergesetz besitzen. Die Familienangehörigen dieser Personen gelten ebenfalls als Bürgerkriegsflüchtlinge.

Sonstige Ausländer: Alle Nichtdeutschen, die nicht einer der vorgenannten Kategorien zuzuordnen sind.

Erläuterungen zu den einzelnen Hilfearten

Zum 01. Juli 2001 trat das Sozialgesetzbuch IX - Rehabilitation und Teilhabe behinderter Menschen - in Kraft, welches eine Reihe von Änderungen des Bundessozialhilfegesetzes mit sich brachte. Einige Hilfearten erhielten eine neue Bezeichnung (z.B. "Hilfe bei Krankheit" statt "Krankenhilfe"), andere wurden auch inhaltlich leicht verändert.

Bei der Eingliederungshilfe für behinderte Menschen (frühere Bezeichnung: Eingliederungshilfe für Behinderte) nach Unterabschnitt 7 des BSHG wurden die Unterarten dieser Hilfeart so neu strukturiert, dass sie zum Teil deutlich von den früheren Abgrenzungen abweichen. Da die Statistik über die Empfängerinnen und Empfänger von Hilfe in besonderen Lebenslagen sich jeweils auf einen Jahreszeitraum bezieht, konnten die veränderten gesetzlichen Grundlagen noch nicht in der Statistik für das Jahr 2001 abgebildet werden. Daher werden in dieser Ausgabe der Fachserie noch die vor dem 01.07.2001 geltenden Bezeichnungen und Abgrenzungen der einzelnen Hilfearten verwendet.

Ab Berichtsjahr 2002 wurde die Erhebung entsprechend angepasst.

Hilfe zur ambulanten Pflege in Form von

- **Pflegegeld bei erheblicher Pflegebedürftigkeit** wird Pflegebedürftigen gewährt, die bei der Körperpflege, der Ernährung oder der Mobilität für wenigstens zwei Verrichtungen aus einem oder mehreren Bereichen mindestens einmal täglich der Hilfe bedürfen und zusätzlich mehrfach in der Woche Hilfe bei der hauswirtschaftlichen Versorgung benötigen (§ 69a Abs. 1 BSHG);
- **Pflegegeld bei schwerer Pflegebedürftigkeit** wird Pflegebedürftigen gewährt, die bei der Körperpflege, der Ernährung oder der Mobilität für mehrere Verrichtungen mindestens dreimal täglich zu verschiedenen Tageszeiten der Hilfe bedürfen und zusätzlich mehrfach in der Woche Hilfe bei der hauswirtschaftlichen Versorgung benötigen (§ 69a Abs. 2 BSHG);
- **Pflegegeld bei schwerster Pflegebedürftigkeit** wird Pflegebedürftigen gewährt, die bei der Körperpflege, der Ernährung oder der Mobilität für mehrere Verrichtungen täglich rund um die Uhr, auch nachts, der Hilfe bedürfen und zusätzlich mehrfach in der Woche Hilfe bei der hauswirtschaftlichen Versorgung benötigen (§ 69a Abs. 3 BSHG);
- **anderen Leistungen** liegt bei Erstattung angemessener Aufwendungen der Pflegeperson, Gewährung von Beihilfen, Übernahme der Beiträge für eine Alterssicherung sowie bei Übernahme der Kosten für eine besondere Pflegekraft vor.
- Werden die Kosten für das Pflegepersonal unter gleichzeitiger Kürzung des Pflegegeldes übernommen, so werden sowohl die Gewährung von Pflegegeld (und zwar je nach Stufe der Pflegebedürftigkeit) als auch „andere Leistungen“ angegeben.

Hilfe zur Weiterführung des Haushalts:

Hierunter fällt die Hilfe nach § 70 BSHG, die Personen mit eigenem Haushalt gewährt wird, wenn keiner der Haushaltsangehörigen den Haushalt führen kann und die Weiterführung des Haushalts geboten ist. Ebenso gehört hierzu die Übernahme der angemessenen Kosten für eine vorübergehende anderweitige Unterbringung von Haushaltsangehörigen nach § 71 BSHG, wenn diese Unterbringung in besonderen Fällen neben oder statt der Weiterführung des Haushalts geboten ist. Im vorgenannten Fall ist es unerheblich, ob es sich bei den anderweitig untergebrachten Haushaltsmitgliedern um Minderjährige handelt.

Eingliederungshilfe für behinderte Menschen:

Bei der Eingliederungshilfe für behinderte Menschen in einer Einrichtung wird zwischen voll- und teilstationären Einrichtungen unterschieden:

- **Teilstationäre Einrichtungen** sind insbesondere Tag- und Nachtkliniken, Werkstätten für behinderte Menschen, Tagesstätten für behinderte Kinder, Übernachtungsstätten u. dgl., in denen die Hilfeempfänger für einen nicht unwesentlichen Teil des Tages oder der Nacht oder für einen anderweitig abgegrenzten Zeitraum Aufnahme finden.
- **Vollstationäre Einrichtungen** sind hingegen Anstalten oder Heime, in denen die Unterbringung und Betreuung über Tag und Nacht gewährt wird.

Ärztliche Behandlung; Körperersatzstücke; Hilfsmittel:

Hierunter fallen nach § 40 Abs. 1 Nr. 1 und 2 BSHG¹⁾

- ambulante oder stationäre Behandlung oder sonstige ärztliche oder ärztlich verordnete Maßnahmen zur Verhütung, Beseitigung oder Minderung der Behinderung;
- Versorgung mit Körperersatzstücken sowie orthopädischen oder anderen Hilfsmitteln.

Heilpädagogische Maßnahmen für Kinder:

Hierunter fallen die Maßnahmen nach § 40 Abs. 1 Nr. 2a BSHG¹⁾, jedoch nur insoweit als diese Maßnahmen vor Beginn der allgemeinen Schulpflicht gewährt wurden. Hierzu zählen auch teilstationäre Maßnahmen (z.B. in Sonderkindergärten).

Längerfristige, über den Beginn des Schulpflichtalters hinausgehende Hilfen werden jedoch nicht unter dieser Position sondern, wenn sie unmittelbar auf die Schulbildung ausgerichtet sind, unter „Hilfe zu einer angemessenen Schulbildung“, ansonsten unter „Sonstiger Eingliederungshilfe“ erfasst.

Hilfe zu einer angemessenen Schulbildung:

Die Hilfe zu einer angemessenen Schulbildung nach § 40 Abs. 1 Nr. 3 BSHG¹⁾ umfasst entsprechend § 12 der Eingliederungshilfe-Verordnung auch heilpädagogische sowie sonstige Maßnahmen, wenn diese erforderlich oder geeignet sind, den Schulbesuch zu ermöglichen oder zu erleichtern.

Heilpädagogische Maßnahmen vor Beginn des Schulpflichtalters zur Vorbereitung auf den künftigen Schulbesuch werden jedoch unter „Heilpädagogische Maßnahmen für Kinder“ erfasst.

Hilfe zur Berufsausbildung, Fortbildung, Arbeitsplatzbeschaffung:

Dieser Position werden Maßnahmen zugeordnet, die nach § 40 Abs. 1 Nr. 4, 5 und 6 BSHG¹⁾ in Verbindung mit §§ 13, 14 und 17 Eingliederungshilfe-Verordnung¹⁾ durchgeführt werden. Hierzu zählen, in Abgrenzung zu den Maßnahmen der „Sonstigen Eingliederungshilfe“, u.a. auch Leistungen, die darauf ausgerichtet sind, auf eine Arbeitstätigkeit oder eine zukünftige Beschäftigung in einer Werkstatt für behinderte Menschen vorzubereiten.

Maßnahmen in einer Werkstatt für behinderte Menschen, auch Eingangsverfahren und Maßnahmen im Arbeitstrainingbereich fallen unter „Beschäftigung in einer Werkstatt für behinderte Menschen“.

Beschäftigung in einer Werkstatt für behinderte Menschen:

Hierunter fallen die Hilfen nach § 40 Abs. 2 BSHG¹⁾, jedoch nur sofern diese in Werkstätten für behinderte Menschen im Sinne des § 54 Schwerbehindertengesetzes erbracht werden. Im Hinblick auf die Art der Unterbringung wird in diesen Fällen nur dann „vollstationär“ angegeben, wenn gleichzeitig eine Wohnheimunterbringung vorliegt. Ist dies nicht der Fall, so gilt für die Unterbringungsform „teilstationär“.

Suchtkrankenhilfe:

In den Fällen, in denen suchtkranke Personen (Alkohol-, Medikamenten- und Drogenabhängige) Eingliederungshilfe für Behinderte erhalten, kommt es in jedem Fall zu Mehrfachnennungen.

Beispiel:

Einem Suchtabhängigen wird Hilfe zu einer angemessenen Schulbildung gewährt. In diesem Fall wird sowohl die „Hilfe zu einer angemessenen Schulbildung“ angegeben als auch die „Suchtkrankenhilfe“.

Sonstige Eingliederungshilfe:

Hierunter fallen alle Eingliederungshilfen, für die die vorgenannten Positionen nicht in Frage kommen, z.B. Leistungen nach § 40 Abs. 2 BSHG¹⁾ außerhalb von Werkstätten für behinderte Menschen.

1) In der vor dem 1. Juli 2001 geltenden Fassung.

A1 Empfänger(innen) von Hilfe in besonderen Lebenslagen

A1.1 Am Jahresende 2001

A1.1.1 Ins

Deutsch

Lfd. Nr.	Hilfeart	Ins-gesamt					
			unter 3	3-7	7-11	11-15	15-18
							Männ
1	Hilfe in besonderen Lebenslagen zusammen 1)	239 897	10 434	29 715	14 017	12 676	7 776
2	Hilfe zum Aufbau oder zur Sicherung der Lebensgrundlage	122	-	-	-	-	-
3	Vorbeugende Gesundheitshilfe	545	31	35	41	24	10
4	Krankenhilfe, Hilfe bei Sterilisation, Hilfe zur Familienplanung	166 180	6 105	9 003	9 326	9 507	6 195
5	Hilfe für werdende Mütter und Wöchnerinnen	-	-	-	-	-	-
6							
7	Hilfe zur Pflege zusammen 1) Und zwar ambulant in Form von:	23 064	64	218	454	701	543
8	Pflegegeld bei erheblicher Pflegebedürftigkeit	7 165	42	85	145	187	132
9	Pflegegeld bei schwerer Pflegebedürftigkeit	5 579	12	64	134	196	148
10	Pflegegeld bei schwerster Pflegebedürftigkeit	3 767	3	23	65	155	157
11	anderen Leistungen	9 422	13	57	136	239	166
12	dar. mit gleichzeitiger Gewährung von Pflegegeld	2 869	6	11	26	76	60
13	Blindenhilfe	1 251	3	10	11	13	7
14	Hilfe zur Weiterführung des Haushaltes	1 896	4	15	6	-	2
15	Hilfe zur Überwindung besonderer sozialer Schwierigkeiten	1 390	-	1	1	3	1
16	Altenhilfe	1 100	-	-	-	-	-
17	Hilfe in anderen besonderen Lebenslagen	1 186	9	22	16	19	10
18	Eingliederungshilfe für behinderte Menschen zusammen 1) Und zwar:	49 211	4 243	20 482	4 249	2 476	1 040
19	Ärztliche Behandlung, Körperersatzstücke, Hilfsmittel	3 064	179	798	242	118	53
20	Heilpädagogische Maßnahmen für Kinder	24 534	3 746	17 907	1 924	682	236
21	Hilfe zu einer angemessenen Schulbildung	4 004	140	926	1 295	1 004	422
22	Hilfe zur Berufsausbildung, Fortbildung, Arbeitsplatzbeschaffung	1 095	-	-	-	13	8
23	Suchtkrankenhilfe	1 552	-	-	-	4	1
24	Sonstige Eingliederungshilfe	15 549	237	1 022	860	721	346
							Weib
25	Hilfe in besonderen Lebenslagen zusammen 1)	243 137	8 772	18 707	11 275	10 566	6 833
26	Hilfe zum Aufbau oder zur Sicherung der Lebensgrundlage	101	-	-	-	-	-
27	Vorbeugende Gesundheitshilfe	870	22	39	47	35	7
28	Krankenhilfe, Hilfe bei Sterilisation, Hilfe zur Familienplanung	167 384	5 716	8 455	8 845	8 705	5 846
29	Hilfe für werdende Mütter und Wöchnerinnen	218	-	-	-	6	4
30							
31	Hilfe zur Pflege zusammen 1) Und zwar ambulant in Form von:	37 450	67	188	290	493	373
32	Pflegegeld bei erheblicher Pflegebedürftigkeit	12 048	49	68	88	126	103
33	Pflegegeld bei schwerer Pflegebedürftigkeit	8 883	7	48	76	138	94
34	Pflegegeld bei schwerster Pflegebedürftigkeit	4 073	6	34	65	137	98
35	anderen Leistungen	18 021	8	49	87	162	117
36	dar. mit gleichzeitiger Gewährung von Pflegegeld	5 575	3	11	26	70	39
37	Blindenhilfe	2 173	1	13	11	8	8
38	Hilfe zur Weiterführung des Haushaltes	3 527	-	14	2	-	2
39	Hilfe zur Überwindung besonderer sozialer Schwierigkeiten	393	-	1	-	2	1
40	Altenhilfe	3 698	-	-	-	-	-
41	Hilfe in anderen besonderen Lebenslagen	1 912	4	17	15	10	7
42	Eingliederungshilfe für behinderte Menschen zusammen 1) Und zwar:	34 806	2 983	10 044	2 118	1 369	613
43	Ärztliche Behandlung, Körperersatzstücke, Hilfsmittel	2 668	136	488	112	77	37
44	Heilpädagogische Maßnahmen für Kinder	12 622	2 647	8 625	860	360	96
45	Hilfe zu einer angemessenen Schulbildung	2 337	73	417	753	581	289
46	Hilfe zur Berufsausbildung, Fortbildung, Arbeitsplatzbeschaffung	936	-	-	-	5	7
47	Suchtkrankenhilfe	562	-	-	-	5	-
48	Sonstige Eingliederungshilfe	16 056	169	603	430	378	192

*) Empfänger(innen) mehrerer verschiedener Hilfen werden bei jeder Hilfeart gezählt.

1) Mehrfachzählungen sind nur insoweit ausgeschlossen, als sie aufgrund der Meldungen erkennbar waren.

nach Altersgruppe, Geschlecht und Hilfearten *)

außerhalb von Einrichtungen

gesamt

land

Davon im Alter von ... bis unter ... Jahren												Durchschnittsalter	Lfd. Nr.
18-21	21-25	25-30	30-40	40-50	50-60	60-65	65-70	70-75	75-80	80-85	85 und älter		
lich													
5 118	6 826	13 258	35 828	34 659	27 329	16 136	11 014	7 403	3 997	1 951	1 760	35,2	1
3	12	11	29	26	16	5	9	4	3	2	2	44,5	2
5	8	34	98	107	52	40	29	19	7	2	3	37,0	3
4 003	4 951	10 278	27 247	27 041	22 002	12 789	8 369	5 192	2 549	963	660	37,8	4
-	-	-	-	-	-	-	-	-	-	-	-	-	5
-	-	-	-	-	-	-	-	-	-	-	-	-	6
493	606	1 128	3 817	3 432	3 107	2 226	1 921	1 667	1 121	732	834	49,8	7
135	136	288	1 017	893	924	730	698	630	465	305	353	52,7	8
118	155	313	986	810	672	454	414	360	269	209	265	49,0	9
123	165	262	908	759	452	185	163	158	82	47	60	42,2	10
173	207	384	1 375	1 448	1 449	1 106	870	727	461	303	308	51,8	11
56	57	119	469	478	390	249	224	208	156	132	152	52,2	12
12	46	64	198	188	170	133	107	113	67	46	63	53,2	13
-	7	19	125	286	393	358	242	209	117	61	52	59,4	14
39	114	102	301	379	295	101	37	8	4	2	2	43,2	15
-	-	-	-	60	116	176	247	229	128	82	62	68,8	16
19	40	50	194	247	179	119	76	63	48	47	28	49,1	17
586	1 095	1 735	4 475	3 827	1 964	985	658	514	355	243	284	19,0	18
45	69	111	304	313	274	190	148	109	52	30	29	30,4	19
39	-	-	-	-	-	-	-	-	-	-	-	5,2	20
135	71	11	-	-	-	-	-	-	-	-	-	10,3	21
28	62	145	355	326	158	-	-	-	-	-	-	38,2	22
19	113	279	638	368	90	24	9	4	1	1	1	36,4	23
334	797	1 217	3 234	2 860	1 467	776	505	405	302	212	254	37,5	24
lich													
5 408	8 938	14 941	35 113	27 846	22 825	15 434	12 981	11 684	10 884	8 348	12 582	42,2	25
7	8	5	18	11	11	4	3	2	6	13	13	54,4	26
11	31	55	185	132	107	61	41	33	23	15	26	41,6	27
4 541	7 405	12 707	28 336	21 805	17 728	11 611	8 804	6 792	4 766	2 545	2 777	39,0	28
19	31	38	73	23	24	-	-	-	-	-	-	32,6	29
-	-	-	-	-	-	-	-	-	-	-	-	-	30
351	461	902	2 981	3 038	3 045	2 670	3 065	3 626	4 545	4 174	7 181	65,4	31
106	132	230	783	785	796	825	1 007	1 263	1 619	1 534	2 534	67,6	32
93	131	279	777	649	603	516	599	711	979	984	2 199	66,1	33
79	100	200	644	603	469	243	214	211	245	232	493	53,2	34
114	156	291	1 152	1 446	1 633	1 407	1 641	1 923	2 370	2 121	3 344	67,3	35
41	58	98	375	445	456	321	396	482	668	697	1 389	68,4	36
10	37	55	125	158	160	163	167	217	271	247	522	68,6	37
2	14	23	187	275	415	304	350	485	505	452	497	68,6	38
27	54	42	89	84	38	22	8	12	2	5	6	40,3	39
-	-	-	-	57	149	234	425	602	702	645	884	77,0	40
11	43	67	204	218	165	135	145	152	182	163	374	62,8	41
478	937	1 217	3 553	2 822	1 988	973	924	891	1 083	1 065	1 748	30,0	42
22	79	87	244	240	245	185	190	151	148	103	124	40,9	43
34	-	-	-	-	-	-	-	-	-	-	-	5,0	44
121	83	20	-	-	-	-	-	-	-	-	-	11,2	45
25	54	119	306	243	177	-	-	-	-	-	-	38,9	46
9	48	94	245	104	29	11	5	1	2	6	3	36,7	47
269	688	913	2 803	2 263	1 573	787	733	739	935	957	1 624	49,7	48

A1 Empfänger(innen) von Hilfe in besonderen Lebenslagen

A1.1 Am Jahresende 2001

A1.1.1 Ins

Deutsch

Lfd. Nr.	Hilfeart	Ins-gesamt					
			unter 3	3-7	7-11	11-15	15-18
							Ins
49	Hilfe in besonderen Lebenslagen zusammen 1)	483 034	19 206	48 422	25 292	23 242	14 609
50	Hilfe zum Aufbau oder zur Sicherung der Lebensgrundlage	223	-	-	-	-	-
51	Vorbeugende Gesundheitshilfe	1 415	53	74	88	59	17
52	Krankenhilfe, Hilfe bei Sterilisation, Hilfe zur Familienplanung	333 564	11 821	17 458	18 171	18 212	12 041
53	Hilfe für werdende Mütter und Wöchnerinnen	218	-	-	-	6	4
54							
55	Hilfe zur Pflege zusammen 1) Und zwar ambulant in Form von:	60 514	131	406	744	1 194	916
56	Pflegegeld bei erheblicher Pflegebedürftigkeit	19 213	91	153	233	313	235
57	Pflegegeld bei schwerer Pflegebedürftigkeit	14 462	19	112	210	334	242
58	Pflegegeld bei schwerster Pflegebedürftigkeit	7 840	9	57	130	292	255
59	anderen Leistungen	27 443	21	106	223	401	283
60	dar. mit gleichzeitiger Gewährung von Pflegegeld	8 444	9	22	52	146	99
61	Blindenhilfe	3 424	4	23	22	21	15
62	Hilfe zur Weiterführung des Haushaltes	5 423	4	29	8	-	4
62	Hilfe zur Überwindung besonderer sozialer Schwierigkeiten	1 783	-	2	1	5	2
64	Altenhilfe	4 798	-	-	-	-	-
65	Hilfe in anderen besonderen Lebenslagen	3 098	13	39	31	29	17
66	Eingliederungshilfe für behinderte Menschen zusammen 1) Und zwar:	84 017	7 226	30 526	6 367	3 845	1 653
67	Ärztliche Behandlung, Körperersatzstücke, Hilfsmittel	5 732	315	1 286	354	195	90
68	Heilpädagogische Maßnahmen für Kinder	37 156	6 393	26 532	2 784	1 042	332
69	Hilfe zu einer angemessenen Schulbildung	6 341	213	1 343	2 048	1 585	711
70	Hilfe zur Berufsausbildung, Fortbildung, Arbeitsplatzbeschaffung	2 031	-	-	-	18	15
71	Suchtkrankenhilfe	2 114	-	-	-	9	1
72	Sonstige Eingliederungshilfe	31 605	406	1 625	1 290	1 099	538
							Männ
	Empfänger von Hilfe in besonderen Lebenslagen						
73	mit gleichzeitiger Gewährung laufender Hilfe zum Lebensunterhalt 2)	154 423	5 653	8 595	8 740	8 855	5 857
74	ohne gleichzeitige Gewährung laufender Hilfe zum Lebensunterhalt	64 671	2 737	12 837	3 988	2 887	1 442
75	unbekannt	20 391	2 040	8 272	1 283	925	473
76	Zusammen	239 485	10 430	29 704	14 011	12 667	7 772
							Weib
	Empfängerinnen von Hilfe in besonderen Lebenslagen						
77	mit gleichzeitiger Gewährung laufender Hilfe zum Lebensunterhalt 2)	164 311	5 248	7 942	8 241	8 078	5 406
78	ohne gleichzeitige Gewährung laufender Hilfe zum Lebensunterhalt	62 861	2 104	6 620	2 231	1 897	1 064
79	unbekannt	15 612	1 413	4 139	801	583	360
80	Zusammen	242 784	8 765	18 701	11 273	10 558	6 830
							Ins
	Empfänger(innen) von Hilfe in besonderen Lebenslagen						
81	mit gleichzeitiger Gewährung laufender Hilfe zum Lebensunterhalt 2)	318 734	10 901	16 537	16 981	16 933	11 263
82	ohne gleichzeitige Gewährung laufender Hilfe zum Lebensunterhalt	127 532	4 841	19 457	6 219	4 784	2 506
83	unbekannt	36 003	3 453	12 411	2 084	1 508	833
84	Insgesamt	482 269	19 195	48 405	25 284	23 225	14 602

*) Empfänger(innen) mehrerer verschiedener Hilfen werden bei jeder Hilfeart gezählt.

1) Mehrfachzählungen sind nur insoweit ausgeschlossen, als sie aufgrund der Meldungen erkennbar waren.

2) Es werden nur Empfänger(innen) nachgewiesen, denen diese Leistung außerhalb von Einrichtungen gewährt wurde.

nach Altersgruppe, Geschlecht und Hilfearten *)
außerhalb von Einrichtungen
gesamt
land

Davon im Alter von ... bis unter ... Jahren												Durchschnittsalter	Lfd. Nr.	
18-21	21-25	25-30	30-40	40-50	50-60	60-65	65-70	70-75	75-80	80-85	85 und älter			
gesamt														
10 526	15 764	28 199	70 941	62 505	50 154	31 570	23 995	19 087	14 881	10 299	14 342	38,7	49	
10	20	16	47	37	27	9	12	6	9	15	15	49,0	50	
16	39	89	283	239	159	101	70	52	30	17	29	39,9	51	
8 544	12 356	22 985	55 583	48 846	39 730	24 400	17 173	11 984	7 315	3 508	3 437	38,4	52	
19	31	38	73	23	24	-	-	-	-	-	-	32,6	53	
844	1 067	2 030	6 798	6 470	6 152	4 896	4 986	5 293	5 666	4 906	8 015	59,4	54	
241	268	518	1 800	1 678	1 720	1 555	1 705	1 893	2 084	1 839	2 887	62,0	55	
211	286	592	1 763	1 459	1 275	970	1 013	1 071	1 248	1 193	2 464	59,5	56	
202	265	462	1 552	1 362	921	428	377	369	327	279	553	47,9	57	
287	363	675	2 527	2 894	3 082	2 513	2 511	2 650	2 831	2 424	3 652	62,0	58	
97	115	217	844	923	846	570	620	690	824	829	1 541	62,9	59	
22	83	119	323	346	330	296	274	330	338	293	585	63,0	60	
2	21	42	312	561	808	662	592	694	622	513	549	65,4	61	
66	168	144	390	463	333	123	45	20	6	7	8	42,5	62	
-	-	-	-	117	265	410	672	831	830	727	946	75,1	63	
30	83	117	398	465	344	254	221	215	230	210	402	57,6	64	
1 064	2 032	2 952	8 028	6 649	3 952	1 958	1 582	1 405	1 438	1 308	2 032	23,6	65	
67	148	198	548	553	519	375	338	260	200	133	153	35,3	66	
73	-	-	-	-	-	-	-	-	-	-	-	5,2	67	
256	154	31	-	-	-	-	-	-	-	-	-	10,6	68	
53	116	264	661	569	335	-	-	-	-	-	-	38,5	69	
28	161	373	883	472	119	35	14	5	3	7	4	36,5	70	
603	1 485	2 130	6 037	5 123	3 040	1 563	1 238	1 144	1 237	1 169	1 878	43,7	71	
603	1 485	2 130	6 037	5 123	3 040	1 563	1 238	1 144	1 237	1 169	1 878	43,7	72	
lich														
3 533	4 631	9 344	25 337	25 042	20 546	11 944	7 368	4 849	2 455	976	698	37,8	73	
1 136	1 761	3 250	8 792	8 066	5 764	3 523	3 162	2 203	1 330	861	932	33,3	74	
441	416	631	1 627	1 481	982	625	450	325	194	105	121	20,4	75	
5 110	6 808	13 225	35 756	34 589	27 292	16 092	10 980	7 377	3 979	1 942	1 751	35,1	76	
lich														
3 985	6 731	11 762	27 223	21 117	17 564	11 641	8 873	7 246	5 590	3 424	4 240	40,6	77	
1 058	1 799	2 580	6 446	5 628	4 400	3 136	3 559	3 853	4 662	4 356	7 468	48,7	78	
359	398	580	1 394	1 060	828	629	522	558	606	549	833	32,1	79	
5 402	8 928	14 922	35 063	27 805	22 792	15 406	12 954	11 657	10 858	8 329	12 541	42,2	80	
gesamt														
7 518	11 362	21 106	52 560	46 159	38 110	23 585	16 241	12 095	8 045	4 400	4 938	39,3	81	
2 194	3 560	5 830	15 238	13 694	10 164	6 659	6 721	6 056	5 992	5 217	8 400	40,9	82	
800	814	1 211	3 021	2 541	1 810	1 254	972	883	800	654	954	25,5	83	
10 512	15 736	28 147	70 819	62 394	50 084	31 498	23 934	19 034	14 837	10 271	14 292	38,7	84	

A1 Empfänger(innen) von Hilfe in besonderen Lebenslagen

A1.1 Am Jahresende 2001

A1.1.2 Deut

Deutsch

Lfd. Nr.	Hilfeart	Ins-gesamt					
			unter 3	3-7	7-11	11-15	15-18
							Männ
1	Hilfe in besonderen Lebenslagen zusammen 1)	169 205	7 679	24 226	8 630	7 034	3 746
2	Hilfe zum Aufbau oder zur Sicherung der Lebensgrundlage	83	-	-	-	-	-
3	Vorbeugende Gesundheitshilfe	407	22	28	27	20	5
4	Krankenhilfe, Hilfe bei Sterilisation, Hilfe zur Familienplanung	100 898	3 580	4 535	4 345	4 101	2 302
5	Hilfe für werdende Mütter und Wöchnerinnen	-	-	-	-	-	-
6							
7	Hilfe zur Pflege zusammen 1) Und zwar ambulant in Form von:	19 530	53	142	298	556	458
8	Pflegegeld bei erheblicher Pflegebedürftigkeit	5 671	36	49	81	130	110
9	Pflegegeld bei schwerer Pflegebedürftigkeit	4 628	7	39	79	153	116
10	Pflegegeld bei schwerster Pflegebedürftigkeit	3 369	3	16	45	124	131
11	anderen Leistungen	8 385	10	45	106	211	148
12	dar. mit gleichzeitiger Gewährung von Pflegegeld	2 523	3	7	13	62	47
13	Blindenhilfe	1 161	3	10	9	12	7
14	Hilfe zur Weiterführung des Haushaltes	1 720	4	15	5	-	2
15	Hilfe zur Überwindung besonderer sozialer Schwierigkeiten	1 362	-	1	1	3	1
16	Altenhilfe	899	-	-	-	-	-
17	Hilfe in anderen besonderen Lebenslagen	1 104	9	21	15	18	9
18	Eingliederungshilfe für behinderte Menschen zusammen 1) Und zwar:	46 527	4 025	19 522	3 977	2 371	984
19	Ärztliche Behandlung, Körperersatzstücke, Hilfsmittel	2 642	161	737	212	99	40
20	Heilpädagogische Maßnahmen für Kinder	23 352	3 554	17 080	1 790	663	227
21	Hilfe zu einer angemessenen Schulbildung	3 805	138	880	1 215	961	407
22	Hilfe zur Berufsausbildung, Fortbildung, Arbeitsplatzbeschaffung	990	-	-	-	12	8
23	Suchtkrankenhilfe	1 370	-	-	-	3	1
24	Sonstige Eingliederungshilfe	14 904	225	985	825	691	325
							Weib
25	Hilfe in besonderen Lebenslagen zusammen 1)	164 614	6 275	14 065	6 445	5 825	3 398
26	Hilfe zum Aufbau oder zur Sicherung der Lebensgrundlage	83	-	-	-	-	-
27	Vorbeugende Gesundheitshilfe	660	13	25	30	28	6
28	Krankenhilfe, Hilfe bei Sterilisation, Hilfe zur Familienplanung	94 093	3 373	4 345	4 243	4 139	2 501
29	Hilfe für werdende Mütter und Wöchnerinnen	135	-	-	-	3	1
30							
31	Hilfe zur Pflege zusammen 1) Und zwar ambulant in Form von:	32 528	51	127	215	394	324
32	Pflegegeld bei erheblicher Pflegebedürftigkeit	9 932	40	49	57	98	82
33	Pflegegeld bei schwerer Pflegebedürftigkeit	7 524	2	30	53	106	81
34	Pflegegeld bei schwerster Pflegebedürftigkeit	3 692	5	18	53	109	89
35	anderen Leistungen	16 511	6	38	77	133	107
36	dar. mit gleichzeitiger Gewährung von Pflegegeld	5 131	2	8	25	52	35
37	Blindenhilfe	2 085	1	12	10	8	8
38	Hilfe zur Weiterführung des Haushaltes	3 249	-	13	2	-	2
39	Hilfe zur Überwindung besonderer sozialer Schwierigkeiten	352	-	1	-	2	1
40	Altenhilfe	3 359	-	-	-	-	-
41	Hilfe in anderen besonderen Lebenslagen	1 761	4	16	15	9	6
42	Eingliederungshilfe für behinderte Menschen zusammen 1) Und zwar:	33 005	2 848	9 567	1 957	1 283	570
43	Ärztliche Behandlung, Körperersatzstücke, Hilfsmittel	2 308	125	455	94	66	33
44	Heilpädagogische Maßnahmen für Kinder	12 005	2 525	8 224	794	334	94
45	Hilfe zu einer angemessenen Schulbildung	2 197	72	388	701	554	275
46	Hilfe zur Berufsausbildung, Fortbildung, Arbeitsplatzbeschaffung	804	-	-	-	3	7
47	Suchtkrankenhilfe	529	-	-	-	5	-
48	Sonstige Eingliederungshilfe	15 509	165	582	404	353	167

*) Empfänger(innen) mehrerer verschiedener Hilfen werden bei jeder Hilfeart gezählt.

1) Mehrfachzählungen sind nur insoweit ausgeschlossen, als sie aufgrund der Meldungen erkennbar waren.

nach Altersgruppe, Geschlecht und Hilfearten *)

außerhalb von Einrichtungen

sche

land

Davon im Alter von ... bis unter ... Jahren												Durchschnittsalter	Lfd. Nr.	
18-21	21-25	25-30	30-40	40-50	50-60	60-65	65-70	70-75	75-80	80-85	85 und älter			
lich														
2 408	4 274	8 456	25 803	27 280	21 382	11 890	7 278	4 424	2 251	1 220	1 224	35,4	1	
1	7	5	15	18	14	5	9	3	2	2	2	48,3	2	
2	5	20	72	91	43	34	21	9	5	2	1	37,5	3	
1 408	2 563	5 888	17 799	20 047	16 373	8 802	4 920	2 507	1 051	398	279	40,0	4	
-	-	-	-	-	-	-	-	-	-	-	-	-	5	
-	-	-	-	-	-	-	-	-	-	-	-	-	6	
415	515	933	3 465	3 157	2 840	1 966	1 602	1 298	760	495	577	49,2	7	
105	108	230	898	787	820	625	568	445	280	184	215	51,7	8	
99	125	254	897	734	620	384	326	276	189	146	184	48,5	9	
107	147	220	834	717	410	175	146	138	66	42	48	42,5	10	
151	185	328	1 249	1 366	1 357	1 015	760	614	356	227	257	51,4	11	
47	50	99	413	447	367	233	198	175	131	104	127	52,3	12	
10	44	57	179	181	161	122	98	102	63	43	60	53,3	13	
-	7	17	116	261	365	343	220	178	94	52	41	59,0	14	
37	109	100	298	372	288	99	37	8	4	2	2	43,2	15	
-	-	-	-	56	111	159	198	175	92	61	47	67,9	16	
17	38	47	182	221	173	109	73	57	43	45	27	49,1	17	
545	1 022	1 512	4 209	3 679	1 874	924	609	461	320	223	270	18,9	18	
36	66	84	266	283	243	154	117	78	30	17	19	28,9	19	
38	-	-	-	-	-	-	-	-	-	-	-	5,2	20	
128	66	10	-	-	-	-	-	-	-	-	-	10,3	21	
26	53	122	319	302	148	-	-	-	-	-	-	38,5	22	
19	99	194	577	354	86	22	8	4	1	1	1	37,0	23	
311	754	1 125	3 098	2 779	1 421	752	488	381	289	205	250	37,7	24	
lich														
2 912	5 564	9 274	23 908	19 486	15 116	9 990	8 629	7 941	7 994	6 777	11 015	43,8	25	
5	5	2	14	8	9	4	3	1	6	13	13	58,5	26	
9	25	35	147	107	75	49	31	24	18	14	24	42,8	27	
2 152	4 169	7 298	17 547	13 769	10 373	6 412	4 771	3 456	2 374	1 409	1 762	39,6	28	
6	17	22	46	20	20	-	-	-	-	-	-	35,2	29	
-	-	-	-	-	-	-	-	-	-	-	-	-	30	
280	399	762	2 752	2 814	2 767	2 405	2 683	3 041	3 762	3 505	6 247	65,2	31	
77	112	182	707	717	705	713	828	989	1 225	1 214	2 137	67,3	32	
74	111	234	697	599	542	457	532	577	817	793	1 819	65,9	33	
67	89	175	605	573	445	229	198	188	215	203	431	53,3	34	
95	140	247	1 090	1 348	1 510	1 310	1 492	1 711	2 107	1 927	3 173	67,5	35	
33	53	76	347	423	435	304	367	424	602	632	1 313	68,8	36	
10	35	49	120	154	150	148	162	210	264	240	504	68,7	37	
2	11	21	166	256	387	280	308	437	454	428	482	68,8	38	
24	50	37	80	76	31	21	8	9	2	5	5	40,1	39	
-	-	-	-	49	135	207	355	534	623	599	857	77,4	40	
10	34	52	168	194	147	127	136	145	173	161	364	64,0	41	
447	874	1 116	3 384	2 715	1 873	934	870	841	1 018	1 011	1 697	30,1	42	
18	66	77	225	222	215	167	157	121	103	71	93	39,2	43	
34	-	-	-	-	-	-	-	-	-	-	-	5,0	44	
115	73	19	-	-	-	-	-	-	-	-	-	11,2	45	
25	48	99	257	209	156	-	-	-	-	-	-	39,0	46	
9	45	80	233	103	29	10	5	1	2	4	3	36,9	47	
248	655	856	2 708	2 208	1 509	767	712	719	915	937	1 604	50,0	48	

A1 Empfänger(innen) von Hilfe in besonderen Lebenslagen
A1.1 Am Jahresende 2001
A1.1.2 Deut
Deutsch

Lfd. Nr.	Hilfeart	Ins- gesamt					
			unter 3	3-7	7-11	11-15	15-18
							Ins
49	Hilfe in besonderen Lebenslagen zusammen 1)	333 819	13 954	38 291	15 075	12 859	7 144
50	Hilfe zum Aufbau oder zur Sicherung der Lebensgrundlage	166	-	-	-	-	-
51	Vorbeugende Gesundheitshilfe	1 067	35	53	57	48	11
52	Krankenhilfe, Hilfe bei Sterilisation, Hilfe zur Familienplanung	194 991	6 953	8 880	8 588	8 240	4 803
53	Hilfe für werdende Mütter und Wöchnerinnen	135	-	-	-	3	1
54							
55	Hilfe zur Pflege zusammen 1) Und zwar ambulant in Form von:	52 058	104	269	513	950	782
56	Pflegegeld bei erheblicher Pflegebedürftigkeit	15 603	76	98	138	228	192
57	Pflegegeld bei schwerer Pflegebedürftigkeit	12 152	9	69	132	259	197
58	Pflegegeld bei schwerster Pflegebedürftigkeit	7 061	8	34	98	233	220
59	anderen Leistungen	24 896	16	83	183	344	255
60	dar. mit gleichzeitiger Gewährung von Pflegegeld	7 654	5	15	38	114	82
61	Blindenhilfe	3 246	4	22	19	20	15
62	Hilfe zur Weiterführung des Haushaltes	4 969	4	28	7	-	4
62	Hilfe zur Überwindung besonderer sozialer Schwierigkeiten	1 714	-	2	1	5	2
64	Altenhilfe	4 258	-	-	-	-	-
65	Hilfe in anderen besonderen Lebenslagen	2 865	13	37	30	27	15
66	Eingliederungshilfe für behinderte Menschen zusammen 1) Und zwar:	79 532	6 873	29 089	5 934	3 654	1 554
67	Ärztliche Behandlung, Körperersatzstücke, Hilfsmittel	4 950	286	1 192	306	165	73
68	Heilpädagogische Maßnahmen für Kinder	35 357	6 079	25 304	2 584	997	321
69	Hilfe zu einer angemessenen Schulbildung	6 002	210	1 268	1 916	1 515	682
70	Hilfe zur Berufsausbildung, Fortbildung, Arbeitsplatzbeschaffung	1 794	-	-	-	15	15
71	Suchtkrankenhilfe	1 899	-	-	-	8	1
72	Sonstige Eingliederungshilfe	30 413	390	1 567	1 229	1 044	492
							Männ
	Empfänger von Hilfe in besonderen Lebenslagen						
73	mit gleichzeitiger Gewährung laufender Hilfe zum Lebensunterhalt 2)	93 354	3 316	4 446	4 063	3 814	2 194
74	ohne gleichzeitige Gewährung laufender Hilfe zum Lebensunterhalt	57 020	2 463	11 943	3 419	2 403	1 171
75	unbekannt	18 457	1 896	7 829	1 143	811	378
76	Zusammen	168 831	7 675	24 218	8 625	7 028	3 743
							Weib
	Empfängerinnen von Hilfe in besonderen Lebenslagen						
77	mit gleichzeitiger Gewährung laufender Hilfe zum Lebensunterhalt 2)	94 978	3 104	4 129	3 946	3 767	2 299
78	ohne gleichzeitige Gewährung laufender Hilfe zum Lebensunterhalt	55 343	1 841	6 069	1 806	1 544	807
79	unbekannt	13 966	1 324	3 862	691	508	289
80	Zusammen	164 287	6 269	14 060	6 443	5 819	3 395
							Ins
	Empfänger(innen) von Hilfe in besonderen Lebenslagen						
81	mit gleichzeitiger Gewährung laufender Hilfe zum Lebensunterhalt 2)	188 332	6 420	8 575	8 009	7 581	4 493
82	ohne gleichzeitige Gewährung laufender Hilfe zum Lebensunterhalt	112 363	4 304	18 012	5 225	3 947	1 978
83	unbekannt	32 423	3 220	11 691	1 834	1 319	667
84	Insgesamt	333 118	13 944	38 278	15 068	12 847	7 138

*) Empfänger(innen) mehrerer verschiedener Hilfen werden bei jeder Hilfeart gezählt.

1) Mehrfachzählungen sind nur insoweit ausgeschlossen, als sie aufgrund der Meldungen erkennbar waren.

2) Es werden nur Empfänger(innen) nachgewiesen, denen diese Leistung außerhalb von Einrichtungen gewährt wurde.

nach Altersgruppe, Geschlecht und Hilfearten *)
außerhalb von Einrichtungen
sche
land

Davon im Alter von ... bis unter ... Jahren												Durchschnittsalter	Lfd. Nr.	
18-21	21-25	25-30	30-40	40-50	50-60	60-65	65-70	70-75	75-80	80-85	85 und älter			
gesamt														
5 320	9 838	17 730	49 711	46 766	36 498	21 880	15 907	12 365	10 245	7 997	12 239	39,5	49	
6	12	7	29	26	23	9	12	4	8	15	15	53,4	50	
11	30	55	219	198	118	83	52	33	23	16	25	40,8	51	
3 560	6 732	13 186	35 346	33 816	26 746	15 214	9 691	5 963	3 425	1 807	2 041	39,8	52	
6	17	22	46	20	20	-	-	-	-	-	-	35,2	53	
													54	
695	914	1 695	6 217	5 971	5 607	4 371	4 285	4 339	4 522	4 000	6 824	59,2	55	
182	220	412	1 605	1 504	1 525	1 338	1 396	1 434	1 505	1 398	2 352	61,6	56	
173	236	488	1 594	1 333	1 162	841	858	853	1 006	939	2 003	59,2	57	
174	236	395	1 439	1 290	855	404	344	326	281	245	479	48,2	58	
246	325	575	2 339	2 714	2 867	2 325	2 252	2 325	2 463	2 154	3 430	62,1	59	
80	103	175	760	870	802	537	565	599	733	736	1 440	63,3	60	
20	79	106	299	335	311	270	260	312	327	283	564	63,2	61	
2	18	38	282	517	752	623	528	615	548	480	523	65,4	62	
61	159	137	378	448	319	120	45	17	6	7	7	42,6	63	
-	-	-	-	105	246	366	553	709	715	660	904	75,4	64	
27	72	99	350	415	320	236	209	202	216	206	391	58,3	65	
992	1 896	2 628	7 593	6 394	3 747	1 858	1 479	1 302	1 338	1 234	1 967	23,5	66	
54	132	161	491	505	458	321	274	199	133	88	112	33,7	67	
72	-	-	-	-	-	-	-	-	-	-	-	5,2	68	
243	139	29	-	-	-	-	-	-	-	-	-	10,6	69	
51	101	221	576	511	304	-	-	-	-	-	-	38,8	70	
28	144	274	810	457	115	32	13	5	3	5	4	37,0	71	
559	1 409	1 981	5 806	4 987	2 930	1 519	1 200	1 100	1 204	1 142	1 854	43,9	72	
lich														
1 303	2 521	5 390	16 690	18 513	15 206	8 095	3 993	2 189	937	398	286	39,6	73	
797	1 391	2 528	7 609	7 340	5 261	3 203	2 864	1 934	1 135	731	828	33,4	74	
300	346	511	1 443	1 359	880	549	387	278	162	84	101	19,9	75	
2 400	4 258	8 429	25 742	27 212	21 347	11 847	7 244	4 401	2 234	1 213	1 215	35,3	76	
lich														
1 889	3 846	6 825	17 251	13 581	10 501	6 564	4 891	3 935	3 123	2 202	3 125	41,9	77	
779	1 384	1 942	5 378	4 928	3 869	2 831	3 258	3 478	4 311	4 046	7 072	49,9	78	
240	324	489	1 231	940	716	568	456	504	535	510	779	31,9	79	
2 908	5 554	9 256	23 860	19 449	15 086	9 963	8 605	7 917	7 969	6 758	10 976	43,7	80	
gesamt														
3 192	6 367	12 215	33 941	32 094	25 707	14 659	8 884	6 124	4 060	2 600	3 411	40,7	81	
1 576	2 775	4 470	12 987	12 268	9 130	6 034	6 122	5 412	5 446	4 777	7 900	41,5	82	
540	670	1 000	2 674	2 299	1 596	1 117	843	782	697	594	880	25,1	83	
5 308	9 812	17 685	49 602	46 661	36 433	21 810	15 849	12 318	10 203	7 971	12 191	39,5	84	

A1 Empfänger(innen) von Hilfe in besonderen Lebenslagen

A1.2 Am Jahresende 2001

A1.2.1 Ins

Deutsch

Lfd. Nr.	Hilfeart	Ins-gesamt								
			unter 3	3-7	7-11	11-15	15-18	18-21	21-25	
										Männ
1	Hilfe in besonderen Lebenslagen zusammen 1)	272 030	845	19 986	7 591	7 144	5 274	6 497	14 651	
2	Vorbeugende Gesundheitshilfe	87	2	3	5	1	1	-	-	
3	Krankenhilfe, Hilfe bei Sterilisation, Hilfe zur Familienplanung	10 018	204	227	201	205	135	117	224	
4	Hilfe für werdende Mütter und Wöchnerinnen	-	-	-	-	-	-	-	-	
5										
6	Hilfe zur Pflege zusammen 1)	52 572	8	81	39	22	44	68	192	
	Und zwar:									
7	teilstationär	334	1	6	2	-	3	2	4	
8	vollstationär	52 238	7	75	37	22	41	66	188	
9	Blindenhilfe	371	-	-	8	11	8	11	16	
10	Hilfe zur Weiterführung des Haushaltes	10	-	3	-	-	-	-	-	
11	Hilfe zur Überwindung besonderer sozialer Schwierigkeiten	4 603	-	2	3	-	2	97	476	
12	Altenhilfe	33	-	-	-	-	-	-	-	
13	Hilfe in anderen besonderen Lebenslagen	616	2	21	16	20	6	9	34	
14	Eingliederungshilfe für behinderte Menschen zusammen 1)	209 474	630	19 734	7 356	6 920	5 125	6 236	13 824	
	Und zwar:									
15	Ärztliche Behandlung, Körperersatzstücke, Hilfsmittel	5 130	9	398	113	93	54	126	351	
16	Heilpädagogische Maßnahmen für Kinder	20 041	552	17 367	1 645	319	142	16	-	
17	Hilfe zu einer angemessenen Schulbildung	20 112	10	1 626	5 264	5 817	4 101	2 446	800	
18	Hilfe zur Berufsausbildung, Fortbildung, Arbeitsplatzbeschaffung	2 334	-	-	-	16	65	263	409	
19	Beschäftigung in einer Werkstatt für behinderte Menschen	100 039	-	-	-	21	30	1 575	8 482	
20	Suchtkrankenhilfe	10 275	-	-	-	9	13	170	699	
21	Sonstige Eingliederungshilfe	77 440	60	433	455	721	786	1 919	4 610	
22	Eingliederungshilfe für behinderte Menschen mit teilstationärer Unterbringung zusammen 1)	105 681	533	18 529	5 525	3 796	2 067	2 311	7 016	
	Und zwar:									
23	Ärztliche Behandlung, Körperersatzstücke, Hilfsmittel	735	-	343	35	11	2	7	20	
24	Heilpädagogische Maßnahmen für Kinder	18 637	507	16 430	1 399	200	91	10	-	
25	Hilfe zu einer angemessenen Schulbildung	12 217	8	1 534	4 108	3 542	1 922	925	165	
26	Hilfe zur Berufsausbildung, Fortbildung, Arbeitsplatzbeschaffung	576	-	-	-	2	12	56	92	
27	Beschäftigung in einer Werkstatt für behinderte Menschen	67 514	-	-	-	15	23	1 119	6 229	
28	Suchtkrankenhilfe	772	-	-	-	-	1	1	52	
29	Sonstige Eingliederungshilfe	6 150	19	291	64	30	19	200	539	
30	Eingliederungshilfe für behinderte Menschen mit vollstationärer Unterbringung zusammen 1)	118 571	97	1 215	1 837	3 126	3 062	4 016	7 542	
	Und zwar:									
31	Ärztliche Behandlung, Körperersatzstücke, Hilfsmittel	4 395	9	55	78	82	52	119	331	
32	Heilpädagogische Maßnahmen für Kinder	1 404	45	937	246	119	51	6	-	
33	Hilfe zu einer angemessenen Schulbildung	7 895	2	92	1 156	2 275	2 179	1 521	635	
34	Hilfe zur Berufsausbildung, Fortbildung, Arbeitsplatzbeschaffung	1 758	-	-	-	14	53	207	317	
35	Beschäftigung in einer Werkstatt für behinderte Menschen	32 525	-	-	-	6	7	456	2 253	
36	Suchtkrankenhilfe	9 503	-	-	-	9	12	169	647	
37	Sonstige Eingliederungshilfe	71 290	41	142	391	691	767	1 719	4 071	
										Weib
38	Hilfe in besonderen Lebenslagen zusammen 1)	289 597	668	11 061	4 467	4 545	3 551	4 496	9 826	
39	Vorbeugende Gesundheitshilfe	133	-	-	1	-	-	-	2	
40	Krankenhilfe, Hilfe bei Sterilisation, Hilfe zur Familienplanung	9 229	171	183	154	179	122	154	305	
41	Hilfe für werdende Mütter und Wöchnerinnen	151	-	-	-	-	2	13	27	
42										
43	Hilfe zur Pflege zusammen 1)	142 959	59	57	41	27	27	59	129	
	Und zwar:									
44	teilstationär	959	2	5	2	1	1	1	7	
45	vollstationär	142 000	57	52	39	26	26	58	122	
46	Blindenhilfe	885	2	3	4	9	6	9	15	
47	Hilfe zur Weiterführung des Haushaltes	9	-	-	1	-	-	1	-	
48	Hilfe zur Überwindung besonderer sozialer Schwierigkeiten	624	-	1	1	-	1	35	140	
49	Altenhilfe	90	-	-	-	-	-	-	-	
50	Hilfe in anderen besonderen Lebenslagen	545	1	16	14	10	5	9	17	
51	Eingliederungshilfe für behinderte Menschen zusammen 1)	140 258	439	10 838	4 268	4 347	3 408	4 242	9 282	
	Und zwar:									
52	Ärztliche Behandlung, Körperersatzstücke, Hilfsmittel	3 174	2	192	64	39	39	76	190	
53	Heilpädagogische Maßnahmen für Kinder	11 200	389	9 554	953	193	87	24	-	
54	Hilfe zu einer angemessenen Schulbildung	12 780	7	903	3 073	3 690	2 778	1 765	537	
55	Hilfe zur Berufsausbildung, Fortbildung, Arbeitsplatzbeschaffung	1 848	-	-	-	3	42	212	301	
56	Beschäftigung in einer Werkstatt für behinderte Menschen	71 570	-	-	-	8	16	1 003	5 888	
57	Suchtkrankenhilfe	3 077	-	-	-	7	6	60	230	
58	Sonstige Eingliederungshilfe	54 708	41	263	251	440	486	1 242	3 107	
59	Eingliederungshilfe für behinderte Menschen mit teilstationärer Unterbringung zusammen 1)	71 853	373	10 114	3 296	2 554	1 514	1 630	4 919	
	Und zwar:									
60	Ärztliche Behandlung, Körperersatzstücke, Hilfsmittel	419	-	162	20	5	1	7	10	
61	Heilpädagogische Maßnahmen für Kinder	10 351	353	9 002	807	125	55	9	-	
62	Hilfe zu einer angemessenen Schulbildung	8 020	5	849	2 483	2 404	1 420	716	138	
63	Hilfe zur Berufsausbildung, Fortbildung, Arbeitsplatzbeschaffung	426	-	-	-	1	8	35	77	
64	Beschäftigung in einer Werkstatt für behinderte Menschen	48 082	-	-	-	4	11	718	4 351	
65	Suchtkrankenhilfe	229	-	-	-	-	-	3	26	
66	Sonstige Eingliederungshilfe	4 815	15	154	41	17	21	144	354	
67	Eingliederungshilfe für behinderte Menschen mit vollstationärer Unterbringung zusammen 1)	79 751	66	734	977	1 796	1 897	2 666	4 867	
	Und zwar:									
68	Ärztliche Behandlung, Körperersatzstücke, Hilfsmittel	2 755	2	30	44	34	38	69	180	
69	Heilpädagogische Maßnahmen für Kinder	849	36	552	146	68	32	15	-	
70	Hilfe zu einer angemessenen Schulbildung	4 760	2	54	590	1 286	1 358	1 049	399	
71	Hilfe zur Berufsausbildung, Fortbildung, Arbeitsplatzbeschaffung	1 422	-	-	-	2	34	177	224	
72	Beschäftigung in einer Werkstatt für behinderte Menschen	23 488	-	-	-	4	5	285	1 537	
73	Suchtkrankenhilfe	2 848	-	-	-	7	6	57	204	
74	Sonstige Eingliederungshilfe	49 893	26	109	210	423	465	1 098	2 753	

*) Empfänger(innen) mehrerer verschiedener Hilfen werden bei jeder Hilfeart gezählt.

1) Mehrfachzählungen sind nur insoweit ausgeschlossen, als sie aufgrund der Meldungen erkennbar waren.

nach Altersgruppe, Geschlecht und Hilfearten *)
in Einrichtungen
gesamt
land

	Davon im Alter von ... bis unter ... Jahren									Durchschnittsalter	Lfd. Nr.	
	25-30	30-40	40-50	50-60	60-65	65-70	70-75	75-80	80-85			85 und älter
lich												
	19 751	55 516	49 130	30 473	17 046	12 664	9 561	6 317	3 929	5 655	40,8	1
	-	6	7	10	20	9	9	12	2	-	54,8	2
	510	1 356	1 690	1 629	1 153	947	688	392	176	164	48,7	3
	-	-	-	-	-	-	-	-	-	-	-	4
	-	-	-	-	-	-	-	-	-	-	-	5
	360	1 821	4 055	7 112	7 930	8 461	7 686	5 556	3 659	5 478	66,8	6
	6	19	17	43	47	50	43	31	24	36	63,6	7
	354	1 802	4 038	7 069	7 883	8 411	7 643	5 525	3 635	5 442	66,8	8
	18	55	48	40	33	26	24	17	16	40	52,7	9
	2	3	1	1	-	-	-	-	-	-	27,7	10
	445	1 077	1 239	823	271	110	42	10	4	2	41,7	11
	-	-	7	5	4	6	6	3	1	1	62,9	12
	39	105	121	61	50	64	32	19	12	5	45,1	13
	18 588	51 776	42 917	21 866	8 384	3 667	1 553	588	200	110	34,3	14
	506	1 172	1 024	579	293	208	115	45	25	19	38,3	15
	-	-	-	-	-	-	-	-	-	-	5,6	16
	48	-	-	-	-	-	-	-	-	-	13,3	17
	356	644	373	208	-	-	-	-	-	-	32,5	18
	12 669	35 481	27 204	11 497	2 896	184	-	-	-	-	38,5	19
	1 111	2 479	2 653	1 723	853	384	140	30	10	1	43,1	20
	6 460	20 101	19 177	11 934	5 601	3 063	1 334	523	169	94	42,4	21
	9 992	26 798	19 469	7 402	1 833	306	71	23	4	6	29,0	22
	44	89	75	36	10	32	19	5	2	5	24,3	23
	-	-	-	-	-	-	-	-	-	-	5,5	24
	13	-	-	-	-	-	-	-	-	-	11,8	25
	103	170	106	35	-	-	-	-	-	-	32,6	26
	9 181	24 821	17 916	6 588	1 509	113	-	-	-	-	37,7	27
	66	146	221	177	93	13	2	-	-	-	44,9	28
	663	1 748	1 344	734	271	156	50	19	2	1	37,6	29
	10 061	29 904	27 911	16 791	7 248	3 413	1 482	566	196	104	39,8	30
	462	1 083	949	543	283	176	96	40	23	14	40,6	31
	-	-	-	-	-	-	-	-	-	-	6,8	32
	35	-	-	-	-	-	-	-	-	-	15,4	33
	253	474	267	173	-	-	-	-	-	-	32,5	34
	3 488	10 660	9 288	4 909	1 387	71	-	-	-	-	40,1	35
	1 045	2 333	2 432	1 546	760	371	138	30	10	1	43,0	36
	5 797	18 353	17 833	11 200	5 330	2 907	1 284	504	167	93	42,8	37
lich												
	13 216	38 393	32 037	19 963	11 861	10 885	13 316	19 966	22 796	68 550	58,3	38
	4	12	6	8	14	14	20	19	12	21	67,0	39
	518	1 241	1 019	882	760	692	692	706	538	913	53,6	40
	47	54	6	2	-	-	-	-	-	-	29,0	41
	-	-	-	-	-	-	-	-	-	-	-	42
	223	1 191	2 671	4 741	5 777	7 860	11 628	18 835	22 156	67 478	81,2	43
	11	15	16	39	52	70	91	145	162	339	77,1	44
	212	1 176	2 655	4 702	5 725	7 790	11 537	18 690	21 994	67 139	81,2	45
	11	41	29	30	27	32	43	75	92	457	76,7	46
	-	-	-	1	-	-	1	1	2	2	64,9	47
	80	157	127	65	9	4	2	1	1	-	35,0	48
	-	-	2	6	2	5	5	17	15	38	80,9	49
	12	29	37	27	36	38	38	43	44	169	65,0	50
	12 424	36 070	28 647	14 741	5 715	2 672	1 391	871	412	491	35,5	51
	236	650	613	349	188	169	107	93	59	108	43,2	52
	-	-	-	-	-	-	-	-	-	-	5,6	53
	27	-	-	-	-	-	-	-	-	-	13,6	54
	269	552	297	172	-	-	-	-	-	-	33,0	55
	9 015	26 031	19 269	8 259	1 969	112	-	-	-	-	38,5	56
	302	777	712	453	241	134	75	47	13	20	43,8	57
	4 322	14 124	12 877	8 394	4 117	2 342	1 230	746	349	377	43,7	58
	7 130	19 530	13 819	5 320	1 248	247	77	29	19	34	30,3	59
	18	44	46	18	14	20	14	9	8	23	31,8	60
	-	-	-	-	-	-	-	-	-	-	5,5	61
	5	-	-	-	-	-	-	-	-	-	12,3	62
	85	129	67	24	-	-	-	-	-	-	32,1	63
	6 576	18 051	12 666	4 666	980	59	-	-	-	-	37,6	64
	22	49	53	49	16	9	2	-	-	-	42,6	65
	470	1 354	1 089	628	260	165	61	20	11	11	39,7	66
	6 410	20 451	18 214	11 252	4 960	2 454	1 314	843	393	457	40,9	67
	218	606	567	331	174	149	93	84	51	85	44,9	68
	-	-	-	-	-	-	-	-	-	-	6,9	69
	22	-	-	-	-	-	-	-	-	-	15,7	70
	184	423	230	148	-	-	-	-	-	-	33,2	71
	2 439	7 980	6 603	3 593	989	53	-	-	-	-	40,2	72
	280	728	659	404	225	125	73	47	13	20	44,0	73
	3 852	12 770	11 788	7 766	3 857	2 177	1 169	726	338	366	44,0	74

A1 Empfänger(innen) von Hilfe in besonderen Lebenslagen

A1.2 Am Jahresende 2001

A1.2.1 Ins

Deutsch

Lfd. Nr.	Hilfeart	Ins-gesamt							
			unter 3	3-7	7-11	11-15	15-18	18-21	21-25
									Ins
75	Hilfe in besonderen Lebenslagen zusammen 1)	561 627	1 513	31 047	12 058	11 689	8 825	10 993	24 477
76	Vorbeugende Gesundheitshilfe	220	2	3	6	1	1	-	2
77	Krankenhilfe, Hilfe bei Sterilisation, Hilfe zur Familienplanung	19 247	375	410	355	384	257	271	529
78	Hilfe für werdende Mütter und Wöchnerinnen	151	-	-	-	-	2	13	27
79									
80	Hilfe zur Pflege zusammen 1)	195 531	67	138	80	49	71	127	321
	Und zwar:								
81	teilstationär	1 293	3	11	4	1	4	3	11
82	vollstationär	194 238	64	127	76	48	67	124	310
83	Blindenhilfe	1 256	2	3	12	20	14	20	31
84	Hilfe zur Weiterführung des Haushaltes	19	-	3	1	-	-	1	-
85	Hilfe zur Überwindung besonderer sozialer Schwierigkeiten	5 227	-	3	4	-	3	132	616
86	Altenhilfe	123	-	-	-	-	-	-	-
87	Hilfe in anderen besonderen Lebenslagen	1 161	3	37	30	30	11	18	51
88	Eingliederungshilfe für behinderte Menschen zusammen 1)	349 732	1 069	30 572	11 624	11 267	8 533	10 478	23 106
	Und zwar:								
89	Ärztliche Behandlung, Körperersatzstücke, Hilfsmittel	8 304	11	590	177	132	93	202	541
90	Heilpädagogische Maßnahmen für Kinder	31 241	941	26 921	2 598	512	229	40	-
91	Hilfe zu einer angemessenen Schulbildung	32 892	17	2 529	8 337	9 507	6 879	4 211	1 337
92	Hilfe zur Berufsausbildung, Fortbildung, Arbeitsplatzbeschaffung	4 182	-	-	-	19	107	475	710
93	Beschäftigung in einer Werkstatt für behinderte Menschen	171 609	-	-	-	29	46	2 578	14 370
94	Suchtkrankenhilfe	13 352	-	-	-	16	19	230	929
95	Sonstige Eingliederungshilfe	132 148	101	696	706	1 161	1 272	3 161	7 717
96	Eingliederungshilfe für behinderte Menschen mit teilstationärer Unterbringung zusammen 1)	177 534	906	28 643	8 821	6 350	3 581	3 941	11 935
	Und zwar:								
97	Ärztliche Behandlung, Körperersatzstücke, Hilfsmittel	1 154	-	505	55	16	3	14	30
98	Heilpädagogische Maßnahmen für Kinder	28 988	860	25 432	2 206	325	146	19	-
99	Hilfe zu einer angemessenen Schulbildung	20 237	13	2 383	6 591	5 946	3 342	1 641	303
100	Hilfe zur Berufsausbildung, Fortbildung, Arbeitsplatzbeschaffung	1 002	-	-	-	3	20	91	169
101	Beschäftigung in einer Werkstatt für behinderte Menschen	115 596	-	-	-	19	34	1 837	10 580
102	Suchtkrankenhilfe	1 001	-	-	-	-	1	4	78
103	Sonstige Eingliederungshilfe	10 965	34	445	105	47	40	344	893
104	Eingliederungshilfe für behinderte Menschen mit vollstationärer Unterbringung zusammen 1)	198 322	163	1 949	2 814	4 922	4 959	6 682	12 409
	Und zwar:								
105	Ärztliche Behandlung, Körperersatzstücke, Hilfsmittel	7 150	11	85	122	116	90	188	511
106	Heilpädagogische Maßnahmen für Kinder	2 253	81	1 489	392	187	83	21	-
107	Hilfe zu einer angemessenen Schulbildung	12 655	4	146	1 746	3 561	3 537	2 570	1 034
108	Hilfe zur Berufsausbildung, Fortbildung, Arbeitsplatzbeschaffung	3 180	-	-	-	16	87	384	541
109	Beschäftigung in einer Werkstatt für behinderte Menschen	56 013	-	-	-	10	12	741	3 790
110	Suchtkrankenhilfe	12 351	-	-	-	16	18	226	851
111	Sonstige Eingliederungshilfe	121 183	67	251	601	1 114	1 232	2 817	6 824
									Männ
112	Empfänger von Hilfe in besonderen Lebenslagen mit gleichzeitiger Gewährung laufender Hilfe zum Lebensunterhalt 2)	6 112	52	138	100	106	87	100	259
113	ohne gleichzeitige Gewährung laufender Hilfe zum Lebensunterhalt	195 157	387	11 440	5 634	5 370	3 994	4 849	10 539
114	unbekannt	65 583	243	7 878	1 656	1 538	1 112	1 423	3 521
115	Zusammen	266 852	682	19 456	7 390	7 014	5 193	6 372	14 319
									Weib
116	Empfängerinnen von Hilfe in besonderen Lebenslagen mit gleichzeitiger Gewährung laufender Hilfe zum Lebensunterhalt 2)	8 284	46	107	72	73	60	91	160
117	ohne gleichzeitige Gewährung laufender Hilfe zum Lebensunterhalt	213 531	305	6 272	3 280	3 404	2 636	3 316	7 020
118	unbekannt	63 041	190	4 309	970	937	773	976	2 319
119	Zusammen	284 856	541	10 688	4 322	4 414	3 469	4 383	9 499
									Ins
120	Empfänger(innen) von Hilfe in besonderen Lebenslagen mit gleichzeitiger Gewährung laufender Hilfe zum Lebensunterhalt 2)	14 396	98	245	172	179	147	191	419
121	ohne gleichzeitige Gewährung laufender Hilfe zum Lebensunterhalt	408 688	692	17 712	8 914	8 774	6 630	8 165	17 559
122	unbekannt	128 624	433	12 187	2 626	2 475	1 885	2 399	5 840
123	Insgesamt	551 708	1 223	30 144	11 712	11 428	8 662	10 755	23 818

*) Empfänger(innen) mehrerer verschiedener Hilfen werden bei jeder Hilfeart gezählt.

1) Mehrfachzahlungen sind nur insoweit ausgeschlossen, als sie aufgrund der Meldungen erkennbar waren.

2) Es werden nur Empfänger(innen) nachgewiesen, denen diese Leistung in Einrichtungen gewährt wurde.

nach Altersgruppe, Geschlecht und Hilfearten *)
in Einrichtungen
gesamt
land

Davon im Alter von ... bis unter ... Jahren										Durchschnittsalter	Lfd. Nr.	
25-30	30-40	40-50	50-60	60-65	65-70	70-75	75-80	80-85	85 und älter			
gesamt												
32 967	93 909	81 167	50 436	28 907	23 549	22 877	26 283	26 725	74 205	49,8	75	
4	18	13	18	34	23	29	31	14	21	62,1	76	
1 028	2 597	2 709	2 511	1 913	1 639	1 380	1 098	714	1 077	51,1	77	
47	54	6	2	-	-	-	-	-	-	29,0	78	
583	3 012	6 726	11 853	13 707	16 321	19 314	24 391	25 815	72 956	77,3	79	
17	34	33	82	99	120	134	176	186	375	73,6	80	
566	2 978	6 693	11 771	13 608	16 201	19 180	24 215	25 629	72 581	77,3	81	
29	96	77	70	60	58	67	92	108	497	69,6	82	
2	3	1	2	-	-	1	1	2	2	45,4	83	
525	1 234	1 366	888	280	114	44	11	5	2	41,0	84	
-	-	9	11	6	11	11	20	16	39	76,0	85	
51	134	158	88	86	102	70	62	56	174	54,5	86	
31 012	87 846	71 564	36 607	14 099	6 339	2 944	1 459	612	601	34,8	87	
742	1 822	1 637	928	481	377	222	138	84	127	40,1	88	
-	-	-	-	-	-	-	-	-	-	5,6	89	
75	-	-	-	-	-	-	-	-	-	13,4	90	
625	1 196	670	380	-	-	-	-	-	-	32,7	91	
21 684	61 512	46 473	19 756	4 865	296	-	-	-	-	38,5	92	
1 413	3 256	3 365	2 176	1 094	518	215	77	23	21	43,3	93	
10 782	34 225	32 054	20 328	9 718	5 405	2 564	1 269	518	471	42,9	94	
17 122	46 328	33 288	12 722	3 081	553	148	52	23	40	29,5	95	
62	133	121	54	24	52	33	14	10	28	27,0	96	
-	-	-	-	-	-	-	-	-	-	5,5	97	
18	-	-	-	-	-	-	-	-	-	12,0	98	
188	299	173	59	-	-	-	-	-	-	32,4	99	
15 757	42 872	30 582	11 254	2 489	172	-	-	-	-	37,6	100	
88	195	274	226	109	22	4	-	-	-	44,4	101	
1 133	3 102	2 433	1 362	531	321	111	39	13	12	38,5	102	
16 471	50 355	46 125	28 043	12 208	5 867	2 796	1 409	589	561	40,3	103	
680	1 689	1 516	874	457	325	189	124	74	99	42,3	104	
-	-	-	-	-	-	-	-	-	-	6,8	105	
57	-	-	-	-	-	-	-	-	-	15,5	106	
437	897	497	321	-	-	-	-	-	-	32,8	107	
5 927	18 640	15 891	8 502	2 376	124	-	-	-	-	40,2	108	
1 325	3 061	3 091	1 950	985	496	211	77	23	21	43,2	109	
9 649	31 123	29 621	18 966	9 187	5 084	2 453	1 230	505	459	43,3	110	
lich												
368	1 000	1 070	726	500	527	351	288	164	276	48,8	111	
13 873	39 099	35 339	22 812	12 883	9 480	7 152	4 787	3 060	4 459	41,8	112	
5 123	14 421	11 839	6 397	3 361	2 439	1 918	1 147	670	897	37,6	113	
19 364	54 520	48 248	29 935	16 744	12 446	9 421	6 222	3 894	5 632	40,9	114	
lich												
247	677	647	438	316	430	447	760	870	2 843	68,1	115	
9 321	26 835	22 955	14 869	9 000	8 145	10 187	15 327	17 591	53 068	59,6	116	
3 236	9 910	7 839	4 232	2 274	2 087	2 508	3 734	4 236	12 511	53,7	117	
12 804	37 422	31 441	19 539	11 590	10 662	13 142	19 821	22 697	68 422	58,6	118	
gesamt												
615	1 677	1 717	1 164	816	957	798	1 048	1 034	3 119	59,9	119	
23 194	65 934	58 294	37 681	21 883	17 625	17 339	20 114	20 651	57 527	51,1	120	
8 359	24 331	19 678	10 629	5 635	4 526	4 426	4 881	4 906	13 408	45,5	121	
32 168	91 942	79 689	49 474	28 334	23 108	22 563	26 043	26 591	74 054	50,0	122	

nach Altersgruppe, Geschlecht und Hilfearten *)
in Einrichtungen
sche
land

	Davon im Alter von ... bis unter ... Jahren									Durchschnittsalter	Lfd. Nr.	
	25-30	30-40	40-50	50-60	60-65	65-70	70-75	75-80	80-85			85 und älter
lich												
18 198	53 558	48 259	29 855	16 621	12 260	9 185	5 996	3 770	5 460	41,1	1	
-	6	7	8	18	7	8	9	2	-	54,3	2	
365	1 100	1 468	1 455	1 024	804	558	277	135	121	50,4	3	
-	-	-	-	-	-	-	-	-	-	-	4	
-	-	-	-	-	-	-	-	-	-	-	5	
329	1 721	3 913	6 888	7 689	8 205	7 433	5 336	3 536	5 303	66,8	6	
6	18	16	41	47	50	43	29	24	35	63,8	7	
323	1 703	3 897	6 847	7 642	8 155	7 390	5 307	3 512	5 268	66,9	8	
18	54	48	40	32	25	24	17	16	40	52,7	9	
1	3	1	1	-	-	-	-	-	-	27,9	10	
419	1 038	1 223	810	270	110	42	9	4	2	42,0	11	
-	-	7	5	4	6	6	3	1	1	62,9	12	
38	101	118	61	50	64	32	18	12	5	45,5	13	
17 210	50 165	42 391	21 638	8 307	3 630	1 529	566	194	106	34,6	14	
435	1 057	982	563	279	195	100	39	23	18	38,4	15	
-	-	-	-	-	-	-	-	-	-	5,6	16	
45	-	-	-	-	-	-	-	-	-	13,3	17	
321	615	371	208	-	-	-	-	-	-	32,9	18	
11 824	34 499	26 928	11 397	2 877	183	-	-	-	-	38,7	19	
921	2 344	2 601	1 697	842	377	138	29	10	1	43,7	20	
6 069	19 567	18 949	11 820	5 562	3 047	1 326	507	165	91	42,6	21	
9 315	25 972	19 236	7 322	1 815	303	71	23	4	6	29,3	22	
39	85	74	35	10	31	19	5	2	5	24,4	23	
-	-	-	-	-	-	-	-	-	-	5,5	24	
11	-	-	-	-	-	-	-	-	-	11,8	25	
100	162	105	35	-	-	-	-	-	-	32,9	26	
8 554	24 067	17 710	6 519	1 496	112	-	-	-	-	37,9	27	
55	141	219	172	92	13	2	-	-	-	45,2	28	
620	1 689	1 320	724	267	155	50	19	2	1	37,7	29	
9 288	29 014	27 579	16 632	7 186	3 379	1 458	544	190	100	40,1	30	
396	972	908	528	269	164	81	34	21	13	40,9	31	
-	-	-	-	-	-	-	-	-	-	6,7	32	
34	-	-	-	-	-	-	-	-	-	15,4	33	
221	453	266	173	-	-	-	-	-	-	32,8	34	
3 270	10 432	9 218	4 878	1 381	71	-	-	-	-	40,3	35	
866	2 203	2 382	1 525	750	364	136	29	10	1	43,5	36	
5 449	17 878	17 629	11 096	5 295	2 892	1 276	488	163	90	43,0	37	
lich												
12 287	37 188	31 414	19 476	11 532	10 562	12 886	19 420	22 257	67 146	58,7	38	
3	11	6	8	12	11	17	17	7	15	65,8	39	
327	914	796	696	602	556	531	563	447	787	56,4	40	
20	22	2	2	-	-	-	-	-	-	29,5	41	
-	-	-	-	-	-	-	-	-	-	-	42	
206	1 138	2 590	4 600	5 638	7 678	11 348	18 397	21 686	66 145	81,2	43	
10	15	16	38	52	69	90	143	158	337	77,4	44	
196	1 123	2 574	4 562	5 586	7 609	11 258	18 254	21 528	65 808	81,2	45	
11	41	29	30	27	32	43	74	92	456	76,8	46	
-	-	-	1	-	-	1	1	2	2	64,9	47	
73	153	122	64	9	4	2	1	1	-	35,3	48	
-	-	2	6	2	5	5	16	15	38	80,9	49	
10	29	36	27	36	38	38	41	44	169	65,4	50	
11 733	35 259	28 325	14 567	5 664	2 654	1 375	855	399	468	35,8	51	
212	592	574	321	173	161	100	84	48	101	43,2	52	
-	-	-	-	-	-	-	-	-	-	5,6	53	
24	-	-	-	-	-	-	-	-	-	13,6	54	
246	538	294	170	-	-	-	-	-	-	33,3	55	
8 512	25 526	19 101	8 198	1 957	112	-	-	-	-	38,6	56	
281	746	695	446	240	133	71	45	12	14	44,0	57	
4 143	13 835	12 747	8 302	4 089	2 333	1 225	740	347	367	43,8	58	
6 729	19 128	13 678	5 266	1 239	246	76	29	19	34	30,6	59	
18	43	46	17	14	20	13	9	8	23	32,0	60	
-	-	-	-	-	-	-	-	-	-	5,5	61	
5	-	-	-	-	-	-	-	-	-	12,3	62	
80	128	66	24	-	-	-	-	-	-	32,3	63	
6 202	17 687	12 540	4 627	974	59	-	-	-	-	37,8	64	
22	45	53	48	16	9	2	-	-	-	42,8	65	
448	1 321	1 075	614	257	164	61	20	11	11	39,9	66	
6 078	19 985	18 011	11 126	4 916	2 437	1 299	827	380	434	41,2	67	
194	549	528	304	159	141	87	75	40	78	45,0	68	
-	-	-	-	-	-	-	-	-	-	6,8	69	
19	-	-	-	-	-	-	-	-	-	15,7	70	
166	410	228	146	-	-	-	-	-	-	33,5	71	
2 310	7 839	6 561	3 571	983	53	-	-	-	-	40,4	72	
259	701	642	398	224	124	69	45	12	14	44,1	73	
3 695	12 514	11 672	7 688	3 832	2 169	1 164	720	336	356	44,2	74	

A1 Empfänger(innen) von Hilfe in besonderen Lebenslagen
A1.2 Am Jahresende 2001
A1.2.2 Deut
Deutsch

Lfd. Nr.	Hilfeart	Ins-gesamt								Ins
			unter 3	3-7	7-11	11-15	15-18	18-21	21-25	
75	Hilfe in besonderen Lebenslagen zusammen 1)	540 897	1 326	29 037	11 046	10 806	8 195	10 287	22 870	
76	Vorbeugende Gesundheitshilfe	184	2	2	5	1	1	-	1	
77	Krankenhilfe, Hilfe bei Sterilisation, Hilfe zur Familienplanung	14 956	215	232	172	215	124	133	339	
78	Hilfe für werdende Mütter und Wöchnerinnen	63	-	-	-	-	1	5	11	
79										
80	Hilfe zur Pflege zusammen 1)	190 586	64	135	79	48	67	119	295	
	Und zwar:									
81	teilstationär	1 270	2	10	4	1	4	3	9	
82	vollstationär	189 316	62	125	75	47	63	116	286	
83	Blindenhilfe	1 249	2	3	12	20	14	19	30	
84	Hilfe zur Weiterführung des Haushaltes	18	-	3	1	-	-	1	-	
85	Hilfe zur Überwindung besonderer sozialer Schwierigkeiten	5 065	-	3	3	-	2	126	575	
86	Altenhilfe	122	-	-	-	-	-	-	-	
87	Hilfe in anderen besonderen Lebenslagen	1 139	3	35	26	30	11	17	50	
88	Eingliederungshilfe für behinderte Menschen zusammen 1)	337 892	1 045	28 742	10 798	10 551	8 035	9 928	21 758	
	Und zwar:									
89	Ärztliche Behandlung, Körperersatzstücke, Hilfsmittel	7 685	9	567	167	119	90	191	485	
90	Heilpädagogische Maßnahmen für Kinder	29 353	923	25 260	2 437	478	216	39	-	
91	Hilfe zu einer angemessenen Schulbildung	30 714	17	2 395	7 712	8 899	6 460	3 943	1 219	
92	Hilfe zur Berufsausbildung, Fortbildung, Arbeitsplatzbeschaffung	3 978	-	-	-	18	98	443	656	
93	Beschäftigung in einer Werkstatt für behinderte Menschen	167 282	-	-	-	26	46	2 486	13 610	
94	Suchtkrankenhilfe	12 717	-	-	-	16	19	210	829	
95	Sonstige Eingliederungshilfe	129 323	97	663	653	1 094	1 215	3 021	7 349	
96	Eingliederungshilfe für behinderte Menschen mit teilstationärer Unterbringung zusammen 1)	170 964	896	26 905	8 229	5 960	3 388	3 752	11 323	
	Und zwar:									
97	Ärztliche Behandlung, Körperersatzstücke, Hilfsmittel	1 120	-	489	54	16	3	14	28	
98	Heilpädagogische Maßnahmen für Kinder	27 217	850	23 823	2 077	306	142	19	-	
99	Hilfe zu einer angemessenen Schulbildung	18 973	13	2 261	6 116	5 579	3 155	1 547	286	
100	Hilfe zur Berufsausbildung, Fortbildung, Arbeitsplatzbeschaffung	962	-	-	-	2	19	85	156	
101	Beschäftigung in einer Werkstatt für behinderte Menschen	112 397	-	-	-	16	34	1 768	10 032	
102	Suchtkrankenhilfe	969	-	-	-	-	1	4	75	
103	Sonstige Eingliederungshilfe	10 675	34	442	102	44	38	324	862	
104	Eingliederungshilfe für behinderte Menschen mit vollstationärer Unterbringung zusammen 1)	192 644	149	1 853	2 578	4 596	4 654	6 313	11 638	
	Und zwar:									
105	Ärztliche Behandlung, Körperersatzstücke, Hilfsmittel	6 565	9	78	113	103	87	177	457	
106	Heilpädagogische Maßnahmen für Kinder	2 136	73	1 437	360	172	74	20	-	
107	Hilfe zu einer angemessenen Schulbildung	11 741	4	134	1 596	3 320	3 305	2 396	933	
108	Hilfe zur Berufsausbildung, Fortbildung, Arbeitsplatzbeschaffung	3 016	-	-	-	16	79	358	500	
109	Beschäftigung in einer Werkstatt für behinderte Menschen	54 885	-	-	-	10	12	718	3 578	
110	Suchtkrankenhilfe	11 748	-	-	-	16	18	206	754	
111	Sonstige Eingliederungshilfe	118 648	63	221	551	1 050	1 177	2 697	6 487	
										Männ
	Empfänger von Hilfe in besonderen Lebenslagen									
112	mit gleichzeitiger Gewährung laufender Hilfe zum Lebensunterhalt 2)	5 699	42	123	73	85	75	89	246	
113	ohne gleichzeitige Gewährung laufender Hilfe zum Lebensunterhalt	188 383	371	10 852	5 227	5 035	3 766	4 579	9 872	
114	unbekannt	62 853	229	7 354	1 513	1 424	1 031	1 334	3 285	
115	Zusammen	256 935	642	18 329	6 813	6 544	4 872	6 002	13 403	
										Weib
	Empfängerinnen von Hilfe in besonderen Lebenslagen									
116	mit gleichzeitiger Gewährung laufender Hilfe zum Lebensunterhalt 2)	7 892	42	89	55	58	42	82	149	
117	ohne gleichzeitige Gewährung laufender Hilfe zum Lebensunterhalt	207 566	282	5 907	3 063	3 205	2 485	3 139	6 606	
118	unbekannt	61 285	186	3 973	890	863	714	909	2 193	
119	Zusammen	276 743	510	9 969	4 008	4 126	3 241	4 130	8 948	
										Ins
	Empfänger(innen) von Hilfe in besonderen Lebenslagen									
120	mit gleichzeitiger Gewährung laufender Hilfe zum Lebensunterhalt 2)	13 591	84	212	128	143	117	171	395	
121	ohne gleichzeitige Gewährung laufender Hilfe zum Lebensunterhalt	395 949	653	16 759	8 290	8 240	6 251	7 718	16 478	
122	unbekannt	124 138	415	11 327	2 403	2 287	1 745	2 243	5 478	
123	Insgesamt	533 678	1 152	28 298	10 821	10 670	8 113	10 132	22 351	

- *) Empfänger(innen) mehrerer verschiedener Hilfen werden bei jeder Hilfeart gezählt.
1) Mehrfachzahlungen sind nur insoweit ausgeschlossen, als sie aufgrund der Meldungen erkennbar waren.
2) Es werden nur Empfänger(innen) nachgewiesen, denen diese Leistung in Einrichtungen gewährt wurde.

nach Altersgruppe, Geschlecht und Hilfearten *)
in Einrichtungen
sche
land

Davon im Alter von ... bis unter ... Jahren										Durchschnittsalter	Lfd. Nr.	
25-30	30-40	40-50	50-60	60-65	65-70	70-75	75-80	80-85	85 und älter			
gesamt												
30 485	90 746	79 673	49 331	28 153	22 822	22 071	25 416	26 027	72 606	50,2	75	
3	17	13	16	30	18	25	26	9	15	61,1	76	
692	2 014	2 264	2 151	1 626	1 360	1 089	840	582	908	53,2	77	
20	22	2	2	-	-	-	-	-	-	29,5	78	
535	2 859	6 503	11 488	13 327	15 883	18 781	23 733	25 222	71 448	77,4	80	
16	33	32	79	99	119	133	172	182	372	73,9	81	
519	2 826	6 471	11 409	13 228	15 764	18 648	23 561	25 040	71 076	77,4	82	
29	95	77	70	59	57	67	91	108	496	69,7	83	
1	3	1	2	-	-	1	1	2	2	46,4	84	
492	1 191	1 345	874	279	114	44	10	5	2	41,2	85	
-	-	9	11	6	11	11	19	16	39	76,0	86	
48	130	154	88	86	102	70	59	56	174	54,9	87	
28 943	85 424	70 716	36 205	13 971	6 284	2 904	1 421	593	574	35,1	88	
647	1 649	1 556	884	452	356	200	123	71	119	40,2	89	
-	-	-	-	-	-	-	-	-	-	5,6	90	
69	-	-	-	-	-	-	-	-	-	13,4	91	
567	1 153	665	378	-	-	-	-	-	-	33,1	92	
20 336	60 025	46 029	19 595	4 834	295	-	-	-	-	38,6	93	
1 202	3 090	3 296	2 143	1 082	510	209	74	22	15	43,7	94	
10 212	33 402	31 696	20 122	9 651	5 380	2 551	1 247	512	458	43,1	95	
16 044	45 100	32 914	12 588	3 054	549	147	52	23	40	29,8	96	
57	128	120	52	24	51	32	14	10	28	27,2	97	
-	-	-	-	-	-	-	-	-	-	5,5	98	
16	-	-	-	-	-	-	-	-	-	12,1	99	
180	290	171	59	-	-	-	-	-	-	32,7	100	
14 756	41 754	30 250	11 146	2 470	171	-	-	-	-	37,9	101	
77	186	272	220	108	22	4	-	-	-	44,7	102	
1 068	3 010	2 395	1 338	524	319	111	39	13	12	38,7	103	
15 366	48 999	45 590	27 758	12 102	5 816	2 757	1 371	570	534	40,5	104	
590	1 521	1 436	832	428	305	168	109	61	91	42,4	105	
-	-	-	-	-	-	-	-	-	-	6,8	106	
53	-	-	-	-	-	-	-	-	-	15,5	107	
387	863	494	319	-	-	-	-	-	-	33,2	108	
5 580	18 271	15 779	8 449	2 364	124	-	-	-	-	40,3	109	
1 125	2 904	3 024	1 923	974	488	205	74	22	15	43,6	110	
9 144	30 392	29 301	18 784	9 127	5 061	2 440	1 208	499	446	43,5	111	
lich												
327	927	1 031	705	469	498	331	262	159	257	49,3	112	
12 880	37 926	34 833	22 426	12 601	9 243	6 916	4 583	2 949	4 324	42,0	113	
4 668	13 847	11 652	6 294	3 316	2 384	1 878	1 118	655	871	38,0	114	
17 875	52 700	47 516	29 425	16 386	12 125	9 125	5 963	3 763	5 452	41,2	115	
lich												
223	635	610	414	289	400	415	732	851	2 806	69,0	116	
8 764	26 175	22 651	14 618	8 847	7 970	9 929	14 933	17 158	51 834	59,9	117	
3 024	9 627	7 706	4 146	2 233	2 062	2 468	3 688	4 194	12 409	54,4	118	
12 011	36 437	30 967	19 178	11 369	10 432	12 812	19 353	22 203	67 049	58,9	119	
gesamt												
550	1 562	1 641	1 119	758	898	746	994	1 010	3 063	60,7	120	
21 644	64 101	57 484	37 044	21 448	17 213	16 845	19 516	20 107	56 158	51,4	121	
7 692	23 474	19 358	10 440	5 549	4 446	4 346	4 806	4 849	13 280	46,1	122	
29 886	89 137	78 483	48 603	27 755	22 557	21 937	25 316	25 966	72 501	50,4	123	

A1 Empfänger(innen) von Hilfe in besonderen Lebenslagen

A1.3 Am Jahresende 2001

A1.3.1 Ins

Deutsch

Lfd. Nr.	Hilfeart	Ins-gesamt						
			unter 3	3-7	7-11	11-15	15-18	
								Männ
1	Hilfe in besonderen Lebenslagen zusammen 1)	504 175	11 148	49 539	21 449	19 679	12 960	
2	Hilfe zum Aufbau oder zur Sicherung der Lebensgrundlage	122	-	-	-	-	-	
3	Vorbeugende Gesundheitshilfe	632	33	38	46	25	11	
4	Krankenhilfe, Hilfe bei Sterilisation, Hilfe zur Familienplanung	172 880	6 181	9 104	9 411	9 619	6 275	
5	Hilfe für werdende Mütter und Wöchnerinnen	-	-	-	-	-	-	
6								
7	Hilfe zur Pflege zusammen 1)	75 591	72	299	492	723	586	
	Und zwar:							
8	ambulant 1)	23 064	64	218	454	701	543	
	Und zwar in Form von:							
9	Pflegegeld bei erheblicher Pflegebedürftigkeit	7 165	42	85	145	187	132	
10	Pflegegeld bei schwerer Pflegebedürftigkeit	5 579	12	64	134	196	148	
11	Pflegegeld bei schwerster Pflegebedürftigkeit	3 767	3	23	65	155	157	
12	anderen Leistungen	9 422	13	57	136	239	166	
13	dar. mit gleichzeitiger Gewährung von Pflegegeld	2 869	6	11	26	76	60	
14	teilstationär	334	1	6	2	-	3	
15	vollstationär	52 238	7	75	37	22	41	
16	Blindenhilfe	1 622	3	10	19	24	15	
17	Hilfe zur Weiterführung des Haushaltes	1 906	4	18	6	-	2	
18	Hilfe zur Überwindung besonderer sozialer Schwierigkeiten	5 993	-	3	4	3	3	
19	Altenhilfe	1 133	-	-	-	-	-	
20	Hilfe in anderen besonderen Lebenslagen	1 802	11	43	32	39	16	
21	Eingliederungshilfe für behinderte Menschen zusammen 1)	257 694	4 871	40 193	11 579	9 375	6 146	
	Und zwar:							
22	Ärztliche Behandlung, Körperersatzstücke, Hilfsmittel	8 194	188	1 196	355	211	107	
23	Heilpädagogische Maßnahmen für Kinder	44 575	4 298	35 274	3 569	1 001	378	
24	Hilfe zu einer angemessenen Schulbildung	24 116	150	2 552	6 559	6 821	4 523	
25	Hilfe zur Berufsausbildung, Fortbildung, Arbeitsplatzbeschaffung	3 429	-	-	-	29	73	
26	Beschäftigung in einer Werkstatt für behinderte Menschen	100 039	-	-	-	21	30	
27	Suchtkrankenhilfe	11 827	-	-	-	13	14	
28	Sonstige Eingliederungshilfe	92 989	297	1 455	1 315	1 442	1 132	
								Weib
29	Hilfe in besonderen Lebenslagen zusammen 1)	525 563	9 330	29 647	15 641	15 000	10 302	
30	Hilfe zum Aufbau oder zur Sicherung der Lebensgrundlage	101	-	-	-	-	-	
31	Vorbeugende Gesundheitshilfe	1 003	22	39	48	35	7	
32	Krankenhilfe, Hilfe bei Sterilisation, Hilfe zur Familienplanung	173 258	5 777	8 543	8 923	8 799	5 912	
33	Hilfe für werdende Mütter und Wöchnerinnen	369	-	-	-	6	6	
34								
35	Hilfe zur Pflege zusammen 1)	180 292	126	245	331	520	400	
	Und zwar:							
36	ambulant 1)	37 450	67	188	290	493	373	
	Und zwar in Form von:							
37	Pflegegeld bei erheblicher Pflegebedürftigkeit	12 048	49	68	88	126	103	
38	Pflegegeld bei schwerer Pflegebedürftigkeit	8 883	7	48	76	138	94	
39	Pflegegeld bei schwerster Pflegebedürftigkeit	4 073	6	34	65	137	98	
40	anderen Leistungen	18 021	8	49	87	162	117	
41	dar. mit gleichzeitiger Gewährung von Pflegegeld	5 575	3	11	26	70	39	
42	teilstationär	959	2	5	2	1	1	
43	vollstationär	142 000	57	52	39	26	26	
44	Blindenhilfe	3 058	3	16	15	17	14	
45	Hilfe zur Weiterführung des Haushaltes	3 536	-	14	3	-	2	
46	Hilfe zur Überwindung besonderer sozialer Schwierigkeiten	1 017	-	2	1	2	2	
47	Altenhilfe	3 788	-	-	-	-	-	
48	Hilfe in anderen besonderen Lebenslagen	2 457	5	33	29	20	12	
49	Eingliederungshilfe für behinderte Menschen zusammen 1)	174 364	3 422	20 861	6 370	5 702	4 011	
	Und zwar:							
50	Ärztliche Behandlung, Körperersatzstücke, Hilfsmittel	5 842	138	680	176	116	76	
51	Heilpädagogische Maßnahmen für Kinder	23 822	3 036	18 179	1 813	553	183	
52	Hilfe zu einer angemessenen Schulbildung	15 117	80	1 320	3 826	4 271	3 067	
53	Hilfe zur Berufsausbildung, Fortbildung, Arbeitsplatzbeschaffung	2 784	-	-	-	8	49	
54	Beschäftigung in einer Werkstatt für behinderte Menschen	71 570	-	-	-	8	16	
55	Suchtkrankenhilfe	3 639	-	-	-	12	6	
56	Sonstige Eingliederungshilfe	70 764	210	866	681	818	678	

*) Empfänger(innen) mehrerer verschiedener Hilfen werden bei jeder Hilfeart gezählt.

1) Mehrfachzählungen sind nur insoweit ausgeschlossen, als sie aufgrund der Meldungen erkennbar waren.

nach Altersgruppe, Geschlecht und Hilfearten *)

außerhalb von und in Einrichtungen

gesamt

land

Davon im Alter von ... bis unter ... Jahren												Durchschnittsalter	Lfd. Nr.	
18-21	21-25	25-30	30-40	40-50	50-60	60-65	65-70	70-75	75-80	80-85	85 und älter			
lich														
11 514	21 253	32 512	89 997	82 376	56 639	32 410	23 041	16 534	10 056	5 772	7 296	38,0	1	
3	12	11	29	26	16	5	9	4	3	2	2	44,5	2	
5	8	34	104	114	62	60	38	28	19	4	3	39,5	3	
4 071	5 103	10 607	28 122	28 142	23 151	13 634	9 048	5 703	2 830	1 092	787	38,4	4	
-	-	-	-	-	-	-	-	-	-	-	-	-	5	
-	-	-	-	-	-	-	-	-	-	-	-	-	6	
561	796	1 488	5 630	7 484	10 216	10 150	10 375	9 348	6 672	4 390	6 309	61,6	7	
493	606	1 128	3 817	3 432	3 107	2 226	1 921	1 667	1 121	732	834	49,8	8	
135	136	288	1 017	893	924	730	698	630	465	305	353	52,7	9	
118	155	313	986	810	672	454	414	360	269	209	265	49,0	10	
123	165	262	908	759	452	185	163	158	82	47	60	42,2	11	
173	207	384	1 375	1 448	1 449	1 106	870	727	461	303	308	51,8	12	
56	57	119	469	478	390	249	224	208	156	132	152	52,2	13	
2	4	6	19	17	43	47	50	43	31	24	36	63,6	14	
66	188	354	1 802	4 038	7 069	7 883	8 411	7 643	5 525	3 635	5 442	66,8	15	
23	62	82	253	236	210	166	133	137	84	62	103	53,1	16	
-	7	21	128	287	394	358	242	209	117	61	52	59,3	17	
136	590	547	1 378	1 618	1 118	372	147	50	14	6	4	42,1	18	
-	-	-	-	67	121	180	253	235	131	83	63	68,6	19	
28	74	89	299	368	240	169	140	95	67	59	33	47,8	20	
6 791	14 834	20 172	55 938	46 512	23 762	9 352	4 322	2 067	943	443	394	31,3	21	
171	420	617	1 476	1 337	853	483	356	224	97	55	48	35,3	22	
55	-	-	-	-	-	-	-	-	-	-	-	5,4	23	
2 581	871	59	-	-	-	-	-	-	-	-	-	12,8	24	
291	471	501	999	699	366	-	-	-	-	-	-	34,3	25	
1 575	8 482	12 669	35 481	27 204	11 497	2 896	184	-	-	-	-	38,5	26	
189	812	1 390	3 117	3 021	1 813	877	393	144	31	11	2	42,2	27	
2 253	5 407	7 677	23 335	22 037	13 401	6 377	3 568	1 739	825	381	348	41,6	28	
lich														
9 776	18 501	27 691	72 408	59 054	42 039	26 779	23 380	24 476	30 338	30 725	80 476	50,9	29	
7	8	5	18	11	11	4	3	2	6	13	13	54,4	30	
11	33	59	197	138	115	75	55	53	42	27	47	45,0	31	
4 604	7 547	12 935	28 972	22 425	18 275	12 119	9 284	7 282	5 309	2 982	3 570	39,6	32	
32	58	85	127	29	26	-	-	-	-	-	-	31,2	33	
-	-	-	-	-	-	-	-	-	-	-	-	-	34	
410	588	1 122	4 169	5 706	7 779	8 443	10 916	15 245	23 364	26 309	74 619	77,9	35	
351	461	902	2 981	3 038	3 045	2 670	3 065	3 626	4 545	4 174	7 181	65,4	36	
106	132	230	783	785	796	825	1 007	1 263	1 619	1 534	2 534	67,6	37	
93	131	279	777	649	603	516	599	711	979	984	2 199	66,1	38	
79	100	200	644	603	469	243	214	211	245	232	493	53,2	39	
114	156	291	1 152	1 446	1 633	1 407	1 641	1 923	2 370	2 121	3 344	67,3	40	
41	58	98	375	445	456	321	396	482	668	697	1 389	68,4	41	
1	7	11	15	16	39	52	70	91	145	162	339	77,1	42	
58	122	212	1 176	2 655	4 702	5 725	7 790	11 537	18 690	21 994	67 139	81,2	43	
19	52	66	166	187	190	190	199	260	346	339	979	70,9	44	
3	14	23	187	275	416	304	350	486	506	454	499	68,6	45	
62	194	122	246	211	103	31	12	14	3	6	6	37,1	46	
-	-	-	-	59	155	236	430	607	719	660	922	77,1	47	
20	60	79	233	255	192	171	183	190	225	207	543	63,3	48	
4 692	10 155	13 537	39 371	31 338	16 675	6 683	3 595	2 282	1 954	1 477	2 239	34,4	49	
98	269	323	894	853	594	373	359	258	241	162	232	42,2	50	
58	-	-	-	-	-	-	-	-	-	-	-	5,3	51	
1 886	620	47	-	-	-	-	-	-	-	-	-	13,2	52	
237	355	388	858	540	349	-	-	-	-	-	-	35,0	53	
1 003	5 888	9 015	26 031	19 269	8 259	1 969	112	-	-	-	-	38,5	54	
69	278	396	1 022	816	482	252	139	76	49	19	23	42,7	55	
1 511	3 795	5 235	16 927	15 140	9 967	4 904	3 075	1 969	1 681	1 306	2 001	45,0	56	

A1 Empfänger(innen) von Hilfe in besonderen Lebenslagen

A1.3 Am Jahresende 2001

A1.3.1 Ins

Deutsch

Lfd. Nr.	Hilfeart	Ins-gesamt						Ins
			unter 3	3-7	7-11	11-15	15-18	
57	Hilfe in besonderen Lebenslagen zusammen 1)	1 029 738	20 478	79 186	37 090	34 679	23 262	Ins
58	Hilfe zum Aufbau oder zur Sicherung der Lebensgrundlage	223	-	-	-	-	-	-
59	Vorbeugende Gesundheitshilfe	1 635	55	77	94	60	18	18
60	Krankenhilfe, Hilfe bei Sterilisation, Hilfe zur Familienplanung	346 138	11 958	17 647	18 334	18 418	12 187	12 187
61	Hilfe für werdende Mütter und Wöchnerinnen	369	-	-	-	6	6	6
62								
63	Hilfe zur Pflege zusammen 1) Und zwar:	255 883	198	544	823	1 243	986	
64	ambulant 1) Und zwar in Form von:	60 514	131	406	744	1 194	916	
65	Pflegegeld bei erheblicher Pflegebedürftigkeit	19 213	91	153	233	313	235	
66	Pflegegeld bei schwerer Pflegebedürftigkeit	14 462	19	112	210	334	242	
67	Pflegegeld bei schwerster Pflegebedürftigkeit	7 840	9	57	130	292	255	
68	anderen Leistungen	27 443	21	106	223	401	283	
69	dar. mit gleichzeitiger Gewährung von Pflegegeld	8 444	9	22	52	146	99	
70	teilstationär	1 293	3	11	4	1	4	
71	vollstationär	194 238	64	127	76	48	67	
72	Blindenhilfe	4 680	6	26	34	41	29	
73	Hilfe zur Weiterführung des Haushaltes	5 442	4	32	9	-	4	
74	Hilfe zur Überwindung besonderer sozialer Schwierigkeiten	7 010	-	5	5	5	5	
75	Altenhilfe	4 921	-	-	-	-	-	
76	Hilfe in anderen besonderen Lebenslagen	4 259	16	76	61	59	28	
77	Eingliederungshilfe für behinderte Menschen zusammen 1) Und zwar:	432 058	8 293	61 054	17 949	15 077	10 157	
78	Ärztliche Behandlung, Körperersatzstücke, Hilfsmittel	14 036	326	1 876	531	327	183	
79	Heilpädagogische Maßnahmen für Kinder	68 397	7 334	53 453	5 382	1 554	561	
80	Hilfe zu einer angemessenen Schulbildung	39 233	230	3 872	10 385	11 092	7 590	
81	Hilfe zur Berufsausbildung, Fortbildung, Arbeitsplatzbeschaffung	6 213	-	-	-	37	122	
82	Beschäftigung in einer Werkstatt für behinderte Menschen	171 609	-	-	-	29	46	
83	Suchtkrankenhilfe	15 466	-	-	-	25	20	
84	Sonstige Eingliederungshilfe	163 753	507	2 321	1 996	2 260	1 810	
								Männ
85	Empfänger von Hilfe in besonderen Lebenslagen mit gleichzeitiger Gewährung laufender Hilfe zum Lebensunterhalt	163 367	5 763	9 164	8 953	9 017	5 977	
86	ohne gleichzeitige Gewährung laufender Hilfe zum Lebensunterhalt	255 570	3 106	24 238	9 569	8 209	5 407	
87	unbekannt	85 238	2 279	16 137	2 927	2 453	1 576	
88	Zusammen	504 175	11 148	49 539	21 449	19 679	12 960	
								Weib
89	Empfängerinnen von Hilfe in besonderen Lebenslagen mit gleichzeitiger Gewährung laufender Hilfe zum Lebensunterhalt	174 798	5 331	8 345	8 388	8 209	5 496	
90	ohne gleichzeitige Gewährung laufender Hilfe zum Lebensunterhalt	272 690	2 397	12 861	5 484	5 275	3 681	
91	unbekannt	78 075	1 602	8 441	1 769	1 516	1 125	
92	Zusammen	525 563	9 330	29 647	15 641	15 000	10 302	
								Ins
93	Empfänger(innen) von Hilfe in besonderen Lebenslagen mit gleichzeitiger Gewährung laufender Hilfe zum Lebensunterhalt	338 165	11 094	17 509	17 341	17 226	11 473	
94	ohne gleichzeitige Gewährung laufender Hilfe zum Lebensunterhalt	528 260	5 503	37 099	15 053	13 484	9 088	
95	unbekannt	163 313	3 881	24 578	4 696	3 969	2 701	
96	Insgesamt	1 029 738	20 478	79 186	37 090	34 679	23 262	

*) Empfänger(innen) mehrerer verschiedener Hilfen werden bei jeder Hilfeart gezählt.

1) Mehrfachzählungen sind nur insoweit ausgeschlossen, als sie aufgrund der Meldungen erkennbar waren.

nach Altersgruppe, Geschlecht und Hilfearten *)
außerhalb von und in Einrichtungen
gesamt
land

Davon im Alter von ... bis unter ... Jahren												Durchschnittsalter	Lfd. Nr.	
18-21	21-25	25-30	30-40	40-50	50-60	60-65	65-70	70-75	75-80	80-85	85 und älter			
gesamt														
21 290	39 754	60 203	162 405	141 430	98 678	59 189	46 421	41 010	40 394	36 497	87 772	44,6	57	
10	20	16	47	37	27	9	12	6	9	15	15	49,0	58	
16	41	93	301	252	177	135	93	81	61	31	50	42,8	59	
8 675	12 650	23 542	57 094	50 567	41 426	25 753	18 332	12 985	8 139	4 074	4 357	39,0	60	
32	58	85	127	29	26	-	-	-	-	-	-	31,2	61	
													62	
971	1 384	2 610	9 799	13 190	17 995	18 593	21 291	24 593	30 036	30 699	80 928	73,1	63	
844	1 067	2 030	6 798	6 470	6 152	4 896	4 986	5 293	5 666	4 906	8 015	59,4	64	
241	268	518	1 800	1 678	1 720	1 555	1 705	1 893	2 084	1 839	2 887	62,0	65	
211	286	592	1 763	1 459	1 275	970	1 013	1 071	1 248	1 193	2 464	59,5	66	
202	265	462	1 552	1 362	921	428	377	369	327	279	553	47,9	67	
287	363	675	2 527	2 894	3 082	2 513	2 511	2 650	2 831	2 424	3 652	62,0	68	
97	115	217	844	923	846	570	620	690	824	829	1 541	62,9	69	
3	11	17	34	33	82	99	120	134	176	186	375	73,6	70	
124	310	566	2 978	6 693	11 771	13 608	16 201	19 180	24 215	25 629	72 581	77,3	71	
42	114	148	419	423	400	356	332	397	430	401	1 082	64,7	72	
3	21	44	315	562	810	662	592	695	623	515	551	65,3	73	
198	784	669	1 624	1 829	1 221	403	159	64	17	12	10	41,4	74	
-	-	-	-	126	276	416	683	842	850	743	985	75,1	75	
48	134	168	532	623	432	340	323	285	292	266	576	56,7	76	
11 483	24 989	33 709	95 309	77 850	40 437	16 035	7 917	4 349	2 897	1 920	2 633	32,6	77	
269	689	940	2 370	2 190	1 447	856	715	482	338	217	280	38,1	78	
113	-	-	-	-	-	-	-	-	-	-	-	5,4	79	
4 467	1 491	106	-	-	-	-	-	-	-	-	-	12,9	80	
528	826	889	1 857	1 239	715	-	-	-	-	-	-	34,6	81	
2 578	14 370	21 684	61 512	46 473	19 756	4 865	296	-	-	-	-	38,5	82	
258	1 090	1 786	4 139	3 837	2 295	1 129	532	220	80	30	25	42,3	83	
3 764	9 202	12 912	40 262	37 177	23 368	11 281	6 643	3 708	2 506	1 687	2 349	43,1	84	
lich														
3 729	5 150	9 952	26 967	26 548	21 476	12 544	7 967	5 247	2 770	1 154	989	38,1	85	
5 937	12 198	16 868	47 209	42 673	27 870	15 919	12 205	9 062	5 961	3 845	5 294	39,5	86	
1 848	3 905	5 692	15 821	13 155	7 293	3 947	2 869	2 225	1 325	773	1 013	33,5	87	
11 514	21 253	32 512	89 997	82 376	56 639	32 410	23 041	16 534	10 056	5 772	7 296	38,0	88	
lich														
4 116	7 075	12 178	28 342	22 033	18 168	12 041	9 373	7 746	6 412	4 350	7 195	41,9	89	
4 336	8 733	11 745	32 915	28 229	18 868	11 868	11 424	13 692	19 612	21 604	59 966	57,1	90	
1 324	2 693	3 768	11 151	8 792	5 003	2 870	2 583	3 038	4 314	4 771	13 315	49,5	91	
9 776	18 501	27 691	72 408	59 054	42 039	26 779	23 380	24 476	30 338	30 725	80 476	50,9	92	
gesamt														
7 845	12 225	22 130	55 309	48 581	39 644	24 585	17 340	12 993	9 182	5 504	8 184	40,1	93	
10 273	20 931	28 613	80 124	70 902	46 738	27 787	23 629	22 754	25 573	25 449	65 260	48,6	94	
3 172	6 598	9 460	26 972	21 947	12 296	6 817	5 452	5 263	5 639	5 544	14 328	41,1	95	
21 290	39 754	60 203	162 405	141 430	98 678	59 189	46 421	41 010	40 394	36 497	87 772	44,6	96	

A1 Empfänger(innen) von Hilfe in besonderen Lebenslagen

A1.3 Am Jahresende 2001

A1.3.2 Deut

Deutsch

Lfd. Nr.	Hilfeart	Ins-gesamt						
			unter 3	3-7	7-11	11-15	15-18	
								Männ
1	Hilfe in besonderen Lebenslagen zusammen 1)	423 716	8 357	42 897	15 489	13 571	8 610	
2	Hilfe zum Aufbau oder zur Sicherung der Lebensgrundlage	83	-	-	-	-	-	
3	Vorbeugende Gesundheitshilfe	482	24	30	31	21	6	
4	Krankenhilfe, Hilfe bei Sterilisation, Hilfe zur Familienplanung	106 790	3 631	4 610	4 391	4 180	2 352	
5	Hilfe für werdende Mütter und Wöchnerinnen	-	-	-	-	-	-	
6								
7	Hilfe zur Pflege zusammen 1)	70 269	60	221	335	578	499	
	Und zwar:							
8	ambulant 1)	19 530	53	142	298	556	458	
	Und zwar in Form von:							
9	Pflegegeld bei erheblicher Pflegebedürftigkeit	5 671	36	49	81	130	110	
10	Pflegegeld bei schwerer Pflegebedürftigkeit	4 628	7	39	79	153	116	
11	Pflegegeld bei schwerster Pflegebedürftigkeit	3 369	3	16	45	124	131	
12	anderen Leistungen	8 385	10	45	106	211	148	
13	dar. mit gleichzeitiger Gewährung von Pflegegeld	2 523	3	7	13	62	47	
14	teilstationär	326	-	6	2	-	3	
15	vollstationär	50 455	7	73	36	22	39	
16	Blindenhilfe	1 529	3	10	17	23	15	
17	Hilfe zur Weiterführung des Haushaltes	1 729	4	18	5	-	2	
18	Hilfe zur Überwindung besonderer sozialer Schwierigkeiten	5 835	-	3	4	3	2	
19	Altenhilfe	932	-	-	-	-	-	
20	Hilfe in anderen besonderen Lebenslagen	1 706	11	40	29	38	15	
21	Eingliederungshilfe für behinderte Menschen zusammen 1)	247 514	4 643	38 104	10 770	8 830	5 797	
	Und zwar:							
22	Ärztliche Behandlung, Körperersatzstücke, Hilfsmittel	7 400	168	1 123	318	183	92	
23	Heilpädagogische Maßnahmen für Kinder	42 240	4 100	33 419	3 340	962	365	
24	Hilfe zu einer angemessenen Schulbildung	22 551	148	2 421	6 065	6 394	4 258	
25	Hilfe zur Berufsausbildung, Fortbildung, Arbeitsplatzbeschaffung	3 206	-	-	-	27	70	
26	Beschäftigung in einer Werkstatt für behinderte Menschen	97 291	-	-	-	19	30	
27	Suchtkrankenhilfe	11 122	-	-	-	12	14	
28	Sonstige Eingliederungshilfe	90 546	283	1 403	1 244	1 383	1 074	
								Weib
29	Hilfe in besonderen Lebenslagen zusammen 1)	439 078	6 805	24 279	10 493	9 966	6 638	
30	Hilfe zum Aufbau oder zur Sicherung der Lebensgrundlage	83	-	-	-	-	-	
31	Vorbeugende Gesundheitshilfe	769	13	25	31	28	6	
32	Krankenhilfe, Hilfe bei Sterilisation, Hilfe zur Familienplanung	99 183	3 422	4 408	4 290	4 208	2 541	
33	Hilfe für werdende Mütter und Wöchnerinnen	198	-	-	-	3	2	
34								
35	Hilfe zur Pflege zusammen 1)	172 223	108	183	256	420	349	
	Und zwar:							
36	ambulant 1)	32 528	51	127	215	394	324	
	Und zwar in Form von:							
37	Pflegegeld bei erheblicher Pflegebedürftigkeit	9 932	40	49	57	98	82	
38	Pflegegeld bei schwerer Pflegebedürftigkeit	7 524	2	30	53	106	81	
39	Pflegegeld bei schwerster Pflegebedürftigkeit	3 692	5	18	53	109	89	
40	anderen Leistungen	16 511	6	38	77	133	107	
41	dar. mit gleichzeitiger Gewährung von Pflegegeld	5 131	2	8	25	52	35	
42	teilstationär	944	2	4	2	1	1	
43	vollstationär	138 861	55	52	39	25	24	
44	Blindenhilfe	2 966	3	15	14	17	14	
45	Hilfe zur Weiterführung des Haushaltes	3 258	-	13	3	-	2	
46	Hilfe zur Überwindung besonderer sozialer Schwierigkeiten	944	-	2	-	2	2	
47	Altenhilfe	3 448	-	-	-	-	-	
48	Hilfe in anderen besonderen Lebenslagen	2 298	5	32	27	19	11	
49	Eingliederungshilfe für behinderte Menschen zusammen 1)	168 251	3 273	19 684	5 923	5 342	3 765	
	Und zwar:							
50	Ärztliche Behandlung, Körperersatzstücke, Hilfsmittel	5 235	127	636	155	101	71	
51	Heilpädagogische Maßnahmen für Kinder	22 470	2 902	17 145	1 681	513	172	
52	Hilfe zu einer angemessenen Schulbildung	14 165	79	1 242	3 563	4 020	2 884	
53	Hilfe zur Berufsausbildung, Fortbildung, Arbeitsplatzbeschaffung	2 566	-	-	-	6	43	
54	Beschäftigung in einer Werkstatt für behinderte Menschen	69 991	-	-	-	7	16	
55	Suchtkrankenhilfe	3 494	-	-	-	12	6	
56	Sonstige Eingliederungshilfe	69 190	204	827	638	755	633	

*) Empfänger(innen) mehrerer verschiedener Hilfen werden bei jeder Hilfeart gezählt.

1) Mehrfachzählungen sind nur insoweit ausgeschlossen, als sie aufgrund der Meldungen erkennbar waren.

nach Altersgruppe, Geschlecht und Hilfearten *)

außerhalb von und in Einrichtungen

sche

land

Davon im Alter von ... bis unter ... Jahren												Durchschnittsalter	Lfd. Nr.	
18-21	21-25	25-30	30-40	40-50	50-60	60-65	65-70	70-75	75-80	80-85	85 und älter			
lich	8 446	17 794	26 252	78 182	74 273	50 200	27 817	18 992	13 273	8 061	4 912	6 590	38,7	1
	1	7	5	15	18	14	5	9	3	2	2	2	48,3	2
	2	5	20	78	98	51	52	28	17	14	4	1	40,1	3
	1 453	2 686	6 135	18 552	21 064	17 462	9 590	5 538	2 971	1 283	513	379	40,6	4
	-	-	-	-	-	-	-	-	-	-	-	-	-	5
	-	-	-	-	-	-	-	-	-	-	-	-	-	6
	481	687	1 262	5 179	7 067	9 725	9 649	9 800	8 726	6 092	4 030	5 878	61,9	7
	415	515	933	3 465	3 157	2 840	1 966	1 602	1 298	760	495	577	49,2	8
	105	108	230	898	787	820	625	568	445	280	184	215	51,7	9
	99	125	254	897	734	620	384	326	276	189	146	184	48,5	10
	107	147	220	834	717	410	175	146	138	66	42	48	42,5	11
	151	185	328	1 249	1 366	1 357	1 015	760	614	356	227	257	51,4	12
	47	50	99	413	447	367	233	198	175	131	104	127	52,3	13
	2	4	6	18	16	41	47	50	43	29	24	35	63,8	14
	64	170	323	1 703	3 897	6 847	7 642	8 155	7 390	5 307	3 512	5 268	66,9	15
	21	60	75	233	229	201	154	123	126	80	59	100	53,2	16
	-	7	18	119	262	366	343	220	178	94	52	41	58,8	17
	129	557	519	1 336	1 595	1 098	369	147	50	13	6	4	42,3	18
	-	-	-	-	63	116	163	204	181	95	62	48	67,8	19
	25	72	85	283	339	234	159	137	89	61	57	32	47,8	20
	6 416	13 910	18 573	54 068	45 840	23 444	9 214	4 236	1 990	886	417	376	31,6	21
	155	379	519	1 323	1 265	806	433	312	178	69	40	37	35,0	22
	54	-	-	-	-	-	-	-	-	-	-	-	5,4	23
	2 417	793	55	-	-	-	-	-	-	-	-	-	12,7	24
	273	430	443	934	673	356	-	-	-	-	-	-	34,6	25
	1 518	8 016	11 824	34 499	26 928	11 397	2 877	183	-	-	-	-	38,7	26
	173	715	1 115	2 921	2 955	1 783	864	385	142	30	11	2	42,8	27
	2 140	5 128	7 194	22 665	21 728	13 241	6 314	3 535	1 707	796	370	341	41,8	28
lich	7 038	14 578	21 254	60 257	50 235	33 979	21 117	18 796	20 422	26 983	28 671	77 567	53,1	29
	5	5	2	14	8	9	4	3	1	6	13	13	58,5	30
	9	26	38	158	113	83	61	42	41	35	21	39	46,1	31
	2 196	4 285	7 481	18 094	14 321	10 866	6 869	5 203	3 893	2 847	1 797	2 462	40,6	32
	11	28	42	68	22	22	-	-	-	-	-	-	33,4	33
	-	-	-	-	-	-	-	-	-	-	-	-	-	34
	333	518	966	3 887	5 401	7 360	8 040	10 352	14 382	22 144	25 170	72 354	78,2	35
	280	399	762	2 752	2 814	2 767	2 405	2 683	3 041	3 762	3 505	6 247	65,2	36
	77	112	182	707	717	705	713	828	989	1 225	1 214	2 137	67,3	37
	74	111	234	697	599	542	457	532	577	817	793	1 819	65,9	38
	67	89	175	605	573	445	229	198	188	215	203	431	53,3	39
	95	140	247	1 090	1 348	1 510	1 310	1 492	1 711	2 107	1 927	3 173	67,5	40
	33	53	76	347	423	435	304	367	424	602	632	1 313	68,8	41
	1	5	10	15	16	38	52	69	90	143	158	337	77,4	42
	52	116	196	1 123	2 574	4 562	5 586	7 609	11 258	18 254	21 528	65 808	81,2	43
	18	49	60	161	183	180	175	194	253	338	332	960	71,1	44
	3	11	21	166	256	388	280	308	438	455	430	484	68,8	45
	58	177	110	233	198	95	30	12	11	3	6	5	37,1	46
	-	-	-	-	51	141	209	360	539	639	614	895	77,5	47
	19	50	62	197	230	174	163	174	183	214	205	533	64,4	48
	4 449	9 598	12 747	38 392	30 911	16 387	6 593	3 523	2 216	1 873	1 410	2 165	34,7	49
	90	238	289	817	796	536	340	318	221	187	119	194	41,4	50
	57	-	-	-	-	-	-	-	-	-	-	-	5,3	51
	1 769	565	43	-	-	-	-	-	-	-	-	-	13,2	52
	221	327	345	795	503	326	-	-	-	-	-	-	35,1	53
	968	5 594	8 512	25 526	19 101	8 198	1 957	112	-	-	-	-	38,6	54
	65	258	361	979	798	475	250	138	72	47	16	17	42,9	55
	1 440	3 630	4 999	16 543	14 955	9 811	4 856	3 045	1 944	1 655	1 284	1 971	45,2	56

A1 Empfänger(innen) von Hilfe in besonderen Lebenslagen
A1.3 Am Jahresende 2001
A1.3.2 Deut
Deutsch

Lfd. Nr.	Hilfeart	Ins-gesamt						Ins
			unter 3	3-7	7-11	11-15	15-18	
57	Hilfe in besonderen Lebenslagen zusammen 1)	862 794	15 162	67 176	25 982	23 537	15 248	Ins
58	Hilfe zum Aufbau oder zur Sicherung der Lebensgrundlage	166	-	-	-	-	-	-
59	Vorbeugende Gesundheitshilfe	1 251	37	55	62	49	12	
60	Krankenhilfe, Hilfe bei Sterilisation, Hilfe zur Familienplanung	205 973	7 053	9 018	8 681	8 388	4 893	
61	Hilfe für werdende Mütter und Wöchnerinnen	198	-	-	-	3	2	
62								
63	Hilfe zur Pflege zusammen 1) Und zwar:	242 492	168	404	591	998	848	
64	ambulant 1) Und zwar in Form von:	52 058	104	269	513	950	782	
65	Pflegegeld bei erheblicher Pflegebedürftigkeit	15 603	76	98	138	228	192	
66	Pflegegeld bei schwerer Pflegebedürftigkeit	12 152	9	69	132	259	197	
67	Pflegegeld bei schwerster Pflegebedürftigkeit	7 061	8	34	98	233	220	
68	anderen Leistungen	24 896	16	83	183	344	255	
69	dar. mit gleichzeitiger Gewährung von Pflegegeld	7 654	5	15	38	114	82	
70	teilstationär	1 270	2	10	4	1	4	
71	vollstationär	189 316	62	125	75	47	63	
72	Blindenhilfe	4 495	6	25	31	40	29	
73	Hilfe zur Weiterführung des Haushaltes	4 987	4	31	8	-	4	
74	Hilfe zur Überwindung besonderer sozialer Schwierigkeiten	6 779	-	5	4	5	4	
75	Altenhilfe	4 380	-	-	-	-	-	
76	Hilfe in anderen besonderen Lebenslagen	4 004	16	72	56	57	26	
77	Eingliederungshilfe für behinderte Menschen zusammen 1) Und zwar:	415 765	7 916	57 788	16 693	14 172	9 562	
78	Ärztliche Behandlung, Körperersatzstücke, Hilfsmittel	12 635	295	1 759	473	284	163	
79	Heilpädagogische Maßnahmen für Kinder	64 710	7 002	50 564	5 021	1 475	537	
80	Hilfe zu einer angemessenen Schulbildung	36 716	227	3 663	9 628	10 414	7 142	
81	Hilfe zur Berufsausbildung, Fortbildung, Arbeitsplatzbeschaffung	5 772	-	-	-	33	113	
82	Beschäftigung in einer Werkstatt für behinderte Menschen	167 282	-	-	-	26	46	
83	Suchtkrankenhilfe	14 616	-	-	-	24	20	
84	Sonstige Eingliederungshilfe	159 736	487	2 230	1 882	2 138	1 707	
								Männ
85	Empfänger von Hilfe in besonderen Lebenslagen mit gleichzeitiger Gewährung laufender Hilfe zum Lebensunterhalt	101 684	3 409	4 964	4 237	3 945	2 296	
86	ohne gleichzeitige Gewährung laufender Hilfe zum Lebensunterhalt	241 440	2 825	22 763	8 607	7 400	4 913	
87	unbekannt	80 592	2 123	15 170	2 645	2 226	1 401	
88	Zusammen	423 716	8 357	42 897	15 489	13 571	8 610	
								Weib
89	Empfängerinnen von Hilfe in besonderen Lebenslagen mit gleichzeitiger Gewährung laufender Hilfe zum Lebensunterhalt	104 901	3 177	4 498	4 066	3 871	2 367	
90	ohne gleichzeitige Gewährung laufender Hilfe zum Lebensunterhalt	259 482	2 118	11 952	4 848	4 728	3 275	
91	unbekannt	74 695	1 510	7 829	1 579	1 367	996	
92	Zusammen	439 078	6 805	24 279	10 493	9 966	6 638	
								Ins
93	Empfänger(innen) von Hilfe in besonderen Lebenslagen mit gleichzeitiger Gewährung laufender Hilfe zum Lebensunterhalt	206 585	6 586	9 462	8 303	7 816	4 663	
94	ohne gleichzeitige Gewährung laufender Hilfe zum Lebensunterhalt	500 922	4 943	34 715	13 455	12 128	8 188	
95	unbekannt	155 287	3 633	22 999	4 224	3 593	2 397	
96	Insgesamt	862 794	15 162	67 176	25 982	23 537	15 248	

*) Empfänger(innen) mehrerer verschiedener Hilfen werden bei jeder Hilfeart gezählt.

1) Mehrfachzählungen sind nur insoweit ausgeschlossen, als sie aufgrund der Meldungen erkennbar waren.

nach Altersgruppe, Geschlecht und Hilfearten *)
außerhalb von und in Einrichtungen
sche
land

Davon im Alter von ... bis unter ... Jahren												Durchschnitts- alter	Lfd. Nr.	
18-21	21-25	25-30	30-40	40-50	50-60	60-65	65-70	70-75	75-80	80-85	85 und älter			
gesamt														
15 484	32 372	47 506	138 439	124 508	84 179	48 934	37 788	33 695	35 044	33 583	84 157	46,0	57	
6	12	7	29	26	23	9	12	4	8	15	15	53,4	58	
11	31	58	236	211	134	113	70	58	49	25	40	43,8	59	
3 649	6 971	13 616	36 646	35 385	28 328	16 459	10 741	6 864	4 130	2 310	2 841	40,6	60	
11	28	42	68	22	22	-	-	-	-	-	-	33,4	61	
													62	
814	1 205	2 228	9 066	12 468	17 085	17 689	20 152	23 108	28 236	29 200	78 232	73,5	63	
695	914	1 695	6 217	5 971	5 607	4 371	4 285	4 339	4 522	4 000	6 824	59,2	64	
182	220	412	1 605	1 504	1 525	1 338	1 396	1 434	1 505	1 398	2 352	61,6	65	
173	236	488	1 594	1 333	1 162	841	858	853	1 006	939	2 003	59,2	66	
174	236	395	1 439	1 290	855	404	344	326	281	245	479	48,2	67	
246	325	575	2 339	2 714	2 867	2 325	2 252	2 325	2 463	2 154	3 430	62,1	68	
80	103	175	760	870	802	537	565	599	733	736	1 440	63,3	69	
3	9	16	33	32	79	99	119	133	172	182	372	73,9	70	
116	286	519	2 826	6 471	11 409	13 228	15 764	18 648	23 561	25 040	71 076	77,4	71	
39	109	135	394	412	381	329	317	379	418	391	1 060	65,0	72	
3	18	39	285	518	754	623	528	616	549	482	525	65,3	73	
187	734	629	1 569	1 793	1 193	399	159	61	16	12	9	41,6	74	
-	-	-	-	114	257	372	564	720	734	676	943	75,4	75	
44	122	147	480	569	408	322	311	272	275	262	565	57,3	76	
10 865	23 508	31 320	92 460	76 751	39 831	15 807	7 759	4 206	2 759	1 827	2 541	32,9	77	
245	617	808	2 140	2 061	1 342	773	630	399	256	159	231	37,7	78	
111	-	-	-	-	-	-	-	-	-	-	-	5,3	79	
4 186	1 358	98	-	-	-	-	-	-	-	-	-	12,9	80	
494	757	788	1 729	1 176	682	-	-	-	-	-	-	34,8	81	
2 486	13 610	20 336	60 025	46 029	19 595	4 834	295	-	-	-	-	38,6	82	
238	973	1 476	3 900	3 753	2 258	1 114	523	214	77	27	19	42,8	83	
3 580	8 758	12 193	39 208	36 683	23 052	11 170	6 580	3 651	2 451	1 654	2 312	43,3	84	
lich														
1 486	3 014	5 933	18 211	19 965	16 104	8 661	4 556	2 559	1 222	567	555	40,0	85	
5 342	11 180	15 201	44 903	41 462	27 007	15 330	11 684	8 576	5 572	3 608	5 067	39,8	86	
1 618	3 600	5 118	15 068	12 846	7 089	3 826	2 752	2 138	1 267	737	968	33,9	87	
8 446	17 794	26 252	78 182	74 273	50 200	27 817	18 992	13 273	8 061	4 912	6 590	38,7	88	
lich														
2 005	4 163	7 200	18 313	14 450	11 068	6 931	5 351	4 395	3 907	3 103	6 036	43,8	89	
3 894	7 920	10 587	31 238	27 245	18 106	11 417	10 953	13 082	18 879	20 876	58 364	57,7	90	
1 139	2 495	3 467	10 706	8 540	4 805	2 769	2 492	2 945	4 197	4 692	13 167	50,2	91	
7 038	14 578	21 254	60 257	50 235	33 979	21 117	18 796	20 422	26 983	28 671	77 567	53,1	92	
gesamt														
3 491	7 177	13 133	36 524	34 415	27 172	15 592	9 907	6 954	5 129	3 670	6 591	41,9	93	
9 236	19 100	25 788	76 141	68 707	45 113	26 747	22 637	21 658	24 451	24 484	63 431	49,1	94	
2 757	6 095	8 585	25 774	21 386	11 894	6 595	5 244	5 083	5 464	5 429	14 135	41,7	95	
15 484	32 372	47 506	138 439	124 508	84 179	48 934	37 788	33 695	35 044	33 583	84 157	46,0	96	

A1 Empfänger(innen) von Hilfe in besonderen Lebenslagen

A1.4 Im Laufe des Berichtsjahres 2001

A1.4.1 Ins

Deutsch

Lfd. Nr.	Hilfeart	Ins-gesamt					
			unter 3	3-7	7-11	11-15	15-18
			Männ				
1	Hilfe in besonderen Lebenslagen zusammen 1)	406 035	15 939	49 546	27 477	22 497	13 303
2	Hilfe zum Aufbau oder zur Sicherung der Lebensgrundlage	456	-	-	-	-	-
3	Vorbeugende Gesundheitshilfe	31 173	1 155	1 646	1 821	1 953	1 148
4	Krankenhilfe, Hilfe bei Sterilisation, Hilfe zur Familienplanung	258 355	9 044	13 617	14 381	15 658	9 908
5	Hilfe für werdende Mütter und Wöchnerinnen	-	-	-	-	-	-
6							
7	Hilfe zur Pflege zusammen 1) Und zwar ambulant in Form von:	31 005	95	345	589	868	653
8	Pflegegeld bei erheblicher Pflegebedürftigkeit	8 892	54	138	200	232	169
9	Pflegegeld bei schwerer Pflegebedürftigkeit	6 785	14	86	162	237	182
10	Pflegegeld bei schwerster Pflegebedürftigkeit	4 324	3	31	86	187	169
11	anderen Leistungen	16 175	38	119	204	328	221
12	Blindenhilfe	1 433	3	14	13	17	7
13	Hilfe zur Weiterführung des Haushaltes	2 998	7	19	15	2	7
14	Hilfe zur Überwindung besonderer sozialer Schwierigkeiten	4 701	3	8	6	12	5
15	Altenhilfe	1 842	-	-	-	-	-
16	Hilfe in anderen besonderen Lebenslagen	2 139	26	51	44	49	23
17	Eingliederungshilfe für behinderte Menschen zusammen 1) Und zwar:	88 045	5 707	34 077	10 890	4 223	1 713
18	Ärztliche Behandlung, Körperersatzstücke, Hilfsmittel	9 745	284	1 417	729	327	167
19	Heilpädagogische Maßnahmen für Kinder	43 377	5 057	30 473	6 531	959	303
20	Hilfe zu einer angemessenen Schulbildung	6 787	153	1 122	2 671	1 783	663
21	Hilfe zur Berufsausbildung, Fortbildung, Arbeitsplatzbeschaffung	1 696	-	-	-	23	16
22	Suchtkrankenhilfe	2 821	-	-	-	12	8
23	Sonstige Eingliederungshilfe	25 674	323	1 541	1 300	1 277	624
							Weib
24	Hilfe in besonderen Lebenslagen zusammen 1)	409 876	13 582	31 446	20 858	19 787	12 255
25	Hilfe zum Aufbau oder zur Sicherung der Lebensgrundlage	339	-	-	-	-	-
26	Vorbeugende Gesundheitshilfe	35 225	978	1 600	1 687	1 870	1 171
27	Krankenhilfe, Hilfe bei Sterilisation, Hilfe zur Familienplanung	263 483	8 537	12 830	13 578	15 166	9 604
28	Hilfe für werdende Mütter und Wöchnerinnen	1 416	-	-	-	8	25
29							
30	Hilfe zur Pflege zusammen 1) Und zwar ambulant in Form von:	52 272	85	255	373	616	457
31	Pflegegeld bei erheblicher Pflegebedürftigkeit	15 360	57	102	114	159	125
32	Pflegegeld bei schwerer Pflegebedürftigkeit	11 385	10	60	88	176	118
33	Pflegegeld bei schwerster Pflegebedürftigkeit	4 878	8	40	77	162	119
34	anderen Leistungen	31 601	17	78	139	219	153
35	Blindenhilfe	2 570	2	16	11	12	11
36	Hilfe zur Weiterführung des Haushaltes	5 693	4	21	9	3	4
37	Hilfe zur Überwindung besonderer sozialer Schwierigkeiten	1 349	2	3	4	3	3
38	Altenhilfe	5 664	-	-	-	-	-
39	Hilfe in anderen besonderen Lebenslagen	3 835	9	43	32	39	27
40	Eingliederungshilfe für behinderte Menschen zusammen 1) Und zwar:	61 191	4 036	16 895	5 371	2 354	1 100
41	Ärztliche Behandlung, Körperersatzstücke, Hilfsmittel	9 079	217	883	421	237	127
42	Heilpädagogische Maßnahmen für Kinder	21 975	3 580	14 852	2 915	466	124
43	Hilfe zu einer angemessenen Schulbildung	4 030	84	507	1 512	1 035	471
44	Hilfe zur Berufsausbildung, Fortbildung, Arbeitsplatzbeschaffung	1 448	-	-	-	12	14
45	Suchtkrankenhilfe	1 155	-	-	-	10	2
46	Sonstige Eingliederungshilfe	24 956	224	914	706	701	397
							Ins
47	Hilfe in besonderen Lebenslagen zusammen 1)	815 911	29 521	80 992	48 335	42 284	25 558
48	Hilfe zum Aufbau oder zur Sicherung der Lebensgrundlage	795	-	-	-	-	-
49	Vorbeugende Gesundheitshilfe	66 398	2 133	3 246	3 508	3 823	2 319
50	Krankenhilfe, Hilfe bei Sterilisation, Hilfe zur Familienplanung	521 838	17 581	26 447	27 959	30 824	19 512
51	Hilfe für werdende Mütter und Wöchnerinnen	1 416	-	-	-	8	25
52							
53	Hilfe zur Pflege zusammen 1) Und zwar ambulant in Form von:	83 277	180	600	962	1 484	1 110
54	Pflegegeld bei erheblicher Pflegebedürftigkeit	24 252	111	240	314	391	294
55	Pflegegeld bei schwerer Pflegebedürftigkeit	18 170	24	146	250	413	300
56	Pflegegeld bei schwerster Pflegebedürftigkeit	9 202	11	71	163	349	288
57	anderen Leistungen	47 776	55	197	343	547	374
58	Blindenhilfe	4 003	5	30	24	29	18
59	Hilfe zur Weiterführung des Haushaltes	8 691	11	40	24	5	11
60	Hilfe zur Überwindung besonderer sozialer Schwierigkeiten	6 050	5	11	10	15	8
61	Altenhilfe	7 506	-	-	-	-	-
62	Hilfe in anderen besonderen Lebenslagen	5 974	35	94	76	88	50
63	Eingliederungshilfe für behinderte Menschen zusammen 1) Und zwar:	149 236	9 743	50 972	16 261	6 577	2 813
64	Ärztliche Behandlung, Körperersatzstücke, Hilfsmittel	18 824	501	2 300	1 150	564	294
65	Heilpädagogische Maßnahmen für Kinder	65 352	8 637	45 325	9 446	1 425	427
66	Hilfe zu einer angemessenen Schulbildung	10 817	237	1 629	4 183	2 818	1 134
67	Hilfe zur Berufsausbildung, Fortbildung, Arbeitsplatzbeschaffung	3 144	-	-	-	35	30
68	Suchtkrankenhilfe	3 976	-	-	-	22	10
69	Sonstige Eingliederungshilfe	50 630	547	2 455	2 006	1 978	1 021

nach Altersgruppe, Geschlecht und Hilfearten *)

außerhalb von Einrichtungen

gesamt

land

Davon im Alter von ... bis unter ... Jahren												Durchschnitts- alter	Lfd. Nr.	
18-21	21-25	25-30	30-40	40-50	50-60	60-65	65-70	70-75	75-80	80-85	85 und älter			
lich														
10 055	13 154	24 467	62 603	57 930	43 730	25 032	17 106	11 439	6 090	2 893	2 774	34,2	1	
4	24	38	134	120	78	21	16	6	5	6	4	44,0	2	
917	924	2 057	5 037	4 821	3 702	2 507	1 715	1 042	473	155	100	37,4	3	
7 293	9 076	17 933	44 811	41 995	32 043	17 731	11 655	7 307	3 502	1 406	995	36,9	4	
-	-	-	-	-	-	-	-	-	-	-	-	-	5	
-	-	-	-	-	-	-	-	-	-	-	-	-	6	
633	776	1 338	4 663	4 398	4 390	3 196	2 727	2 449	1 634	1 012	1 239	51,0	7	
186	172	336	1 179	1 082	1 128	908	862	800	602	390	454	52,8	8	
153	191	348	1 102	950	802	574	519	469	369	261	366	49,9	9	
151	182	285	982	843	503	229	204	199	113	65	92	43,0	10	
239	334	533	2 084	2 293	2 647	2 002	1 617	1 439	868	562	647	53,8	11	
17	51	74	211	208	186	150	122	133	81	56	90	54,0	12	
1	17	30	221	473	595	543	386	309	186	93	94	59,0	13	
132	385	413	1 203	1 267	869	255	100	31	5	4	3	41,6	14	
-	-	-	-	72	150	277	461	408	242	134	98	69,6	15	
36	65	95	330	407	338	207	148	120	80	65	55	48,2	16	
1 153	2 075	3 128	8 133	6 782	3 877	2 044	1 402	1 053	759	463	566	20,1	17	
153	238	423	1 055	1 144	1 128	860	641	499	342	173	165	39,1	18	
54	-	-	-	-	-	-	-	-	-	-	-	5,5	19	
263	117	15	-	-	-	-	-	-	-	-	-	10,6	20	
46	134	279	529	456	213	-	-	-	-	-	-	36,8	21	
29	195	454	1 158	695	184	50	21	8	4	2	1	37,0	22	
663	1 474	2 060	5 647	4 697	2 451	1 183	760	563	419	289	403	37,0	23	
lich														
10 941	18 287	28 717	63 040	47 273	35 767	23 639	19 668	17 209	15 999	12 103	19 305	40,4	24	
9	20	36	90	65	28	12	8	7	20	24	20	48,3	25	
1 041	1 262	2 502	5 926	4 910	4 058	2 785	2 128	1 436	980	495	396	40,0	26	
8 415	14 511	22 763	47 360	33 909	24 822	15 773	12 055	9 246	6 705	3 704	4 505	37,6	27	
121	286	414	423	99	40	-	-	-	-	-	-	29,4	28	
-	-	-	-	-	-	-	-	-	-	-	-	-	29	
449	579	1 134	3 783	3 983	4 228	3 661	4 245	5 008	6 384	5 957	11 075	66,7	30	
139	149	279	920	935	987	1 020	1 215	1 532	2 080	1 972	3 575	68,5	31	
121	153	321	897	779	748	612	747	877	1 285	1 278	3 115	67,4	32	
92	112	219	712	665	527	286	263	263	319	304	710	55,0	33	
165	246	470	1 828	2 306	2 750	2 365	2 786	3 273	4 090	3 819	6 897	68,9	34	
11	44	62	136	172	177	184	185	251	309	296	691	69,6	35	
3	25	58	341	467	631	475	562	709	801	696	884	68,2	36	
118	182	193	345	256	125	39	26	19	11	8	12	37,5	37	
-	-	-	-	69	187	343	767	951	1 075	939	1 333	77,1	38	
45	123	177	473	443	310	247	251	287	351	311	667	60,0	39	
940	1 738	2 255	6 269	4 934	3 533	1 913	1 711	1 652	1 833	1 729	2 928	30,2	40	
103	239	301	866	812	921	707	689	679	637	483	757	49,1	41	
38	-	-	-	-	-	-	-	-	-	-	-	5,3	42	
244	148	29	-	-	-	-	-	-	-	-	-	11,5	43	
39	116	256	465	333	213	-	-	-	-	-	-	36,8	44	
19	104	191	473	216	65	32	16	4	4	11	8	37,3	45	
526	1 193	1 558	4 685	3 691	2 443	1 229	1 031	999	1 222	1 254	2 183	47,5	46	
gesamt														
20 996	31 441	53 184	125 643	105 203	79 497	48 671	36 774	28 648	22 089	14 996	22 079	37,3	47	
13	44	74	224	185	106	33	24	13	25	30	24	45,8	48	
1 958	2 186	4 559	10 963	9 731	7 760	5 292	3 843	2 478	1 453	650	496	38,8	49	
15 708	23 587	40 696	92 171	75 904	56 865	33 504	23 710	16 553	10 207	5 110	5 500	37,2	50	
121	286	414	423	99	40	-	-	-	-	-	-	29,4	51	
-	-	-	-	-	-	-	-	-	-	-	-	-	52	
1 082	1 355	2 472	8 446	8 381	8 618	6 857	6 972	7 457	8 018	6 969	12 314	60,8	53	
325	321	615	2 099	2 017	2 115	1 928	2 077	2 332	2 682	2 362	4 029	62,7	54	
274	344	669	1 999	1 729	1 550	1 186	1 266	1 346	1 654	1 539	3 481	60,9	55	
243	294	504	1 694	1 508	1 030	515	467	462	432	369	802	49,3	56	
404	580	1 003	3 912	4 599	5 397	4 367	4 403	4 712	4 958	4 381	7 544	63,8	57	
28	95	136	347	380	363	334	307	384	390	352	781	64,0	58	
4	42	88	562	940	1 226	1 018	948	1 018	987	789	978	65,0	59	
250	567	606	1 548	1 523	994	294	126	50	16	12	15	40,7	60	
-	-	-	-	141	337	620	1 228	1 359	1 317	1 073	1 431	75,2	61	
81	188	272	803	850	648	454	399	407	431	376	722	55,7	62	
2 093	3 813	5 383	14 402	11 716	7 410	3 957	3 113	2 705	2 592	2 192	3 494	24,2	63	
256	477	724	1 921	1 956	2 049	1 567	1 330	1 178	979	656	922	43,9	64	
92	-	-	-	-	-	-	-	-	-	-	-	5,4	65	
507	265	44	-	-	-	-	-	-	-	-	-	10,9	66	
85	250	535	994	789	426	-	-	-	-	-	-	36,9	67	
48	299	645	1 631	911	249	82	37	12	8	13	9	37,1	68	
1 189	2 667	3 618	10 332	8 388	4 894	2 412	1 791	1 562	1 641	1 543	2 586	42,2	69	

A1 Empfänger(innen) von Hilfe in besonderen Lebenslagen

A1.4 Im Laufe des Berichtsjahres 2001

A1.4.2 Deut

Deutsch

Lfd. Nr.	Hilfeart	Ins-gesamt					
			unter 3	3-7	7-11	11-15	15-18
			Männ				
1	Hilfe in besonderen Lebenslagen zusammen 1)	286 422	11 399	40 391	18 369	13 130	6 777
2	Hilfe zum Aufbau oder zur Sicherung der Lebensgrundlage	360	-	-	-	-	-
3	Vorbeugende Gesundheitshilfe	17 075	570	790	860	890	422
4	Krankenhilfe, Hilfe bei Sterilisation, Hilfe zur Familienplanung	160 976	5 402	7 110	7 109	7 685	4 275
5	Hilfe für werdende Mütter und Wöchnerinnen	-	-	-	-	-	-
6							
7	Hilfe zur Pflege zusammen 1) Und zwar ambulant in Form von:	26 318	78	232	391	687	546
8	Pflegegeld bei erheblicher Pflegebedürftigkeit	7 028	45	77	115	164	135
9	Pflegegeld bei schwerer Pflegebedürftigkeit	5 615	8	51	100	184	139
10	Pflegegeld bei schwerster Pflegebedürftigkeit	3 839	3	22	58	145	142
11	anderen Leistungen	14 292	32	96	152	288	196
12	Blindenhilfe	1 333	3	13	11	14	7
13	Hilfe zur Weiterführung des Haushaltes	2 716	6	19	13	2	4
14	Hilfe zur Überwindung besonderer sozialer Schwierigkeiten	4 527	3	7	6	11	5
15	Altenhilfe	1 333	-	-	-	-	-
16	Hilfe in anderen besonderen Lebenslagen	1 938	20	45	36	44	21
17	Eingliederungshilfe für behinderte Menschen zusammen 1) Und zwar:	81 981	5 377	32 319	10 097	3 979	1 586
18	Ärztliche Behandlung, Körperersatzstücke, Hilfsmittel	8 063	255	1 304	613	274	125
19	Heilpädagogische Maßnahmen für Kinder	41 096	4 766	28 928	6 162	908	284
20	Hilfe zu einer angemessenen Schulbildung	6 301	151	1 055	2 401	1 698	635
21	Hilfe zur Berufsausbildung, Fortbildung, Arbeitsplatzbeschaffung	1 503	-	-	-	22	15
22	Suchtkrankenhilfe	2 543	-	-	-	10	8
23	Sonstige Eingliederungshilfe	24 320	306	1 468	1 221	1 201	579
							Weib
24	Hilfe in besonderen Lebenslagen zusammen 1)	280 671	9 572	23 664	12 854	11 638	6 403
25	Hilfe zum Aufbau oder zur Sicherung der Lebensgrundlage	299	-	-	-	-	-
26	Vorbeugende Gesundheitshilfe	18 803	512	694	777	896	435
27	Krankenhilfe, Hilfe bei Sterilisation, Hilfe zur Familienplanung	157 444	5 194	6 811	6 930	8 226	4 596
28	Hilfe für werdende Mütter und Wöchnerinnen	874	-	-	-	4	17
29							
30	Hilfe zur Pflege zusammen 1) Und zwar ambulant in Form von:	45 782	67	171	281	487	399
31	Pflegegeld bei erheblicher Pflegebedürftigkeit	12 720	47	73	77	120	102
32	Pflegegeld bei schwerer Pflegebedürftigkeit	9 694	5	38	59	131	103
33	Pflegegeld bei schwerster Pflegebedürftigkeit	4 404	6	22	64	130	106
34	anderen Leistungen	28 873	13	54	117	180	140
35	Blindenhilfe	2 476	2	14	10	12	11
36	Hilfe zur Weiterführung des Haushaltes	5 253	3	20	6	3	4
37	Hilfe zur Überwindung besonderer sozialer Schwierigkeiten	1 217	-	2	3	3	3
38	Altenhilfe	4 904	-	-	-	-	-
39	Hilfe in anderen besonderen Lebenslagen	3 396	9	33	30	32	24
40	Eingliederungshilfe für behinderte Menschen zusammen 1) Und zwar:	56 985	3 836	16 054	4 938	2 153	1 006
41	Ärztliche Behandlung, Körperersatzstücke, Hilfsmittel	7 516	197	815	355	174	103
42	Heilpädagogische Maßnahmen für Kinder	20 837	3 405	14 135	2 711	429	120
43	Hilfe zu einer angemessenen Schulbildung	3 710	82	469	1 362	971	441
44	Hilfe zur Berufsausbildung, Fortbildung, Arbeitsplatzbeschaffung	1 248	-	-	-	9	13
45	Suchtkrankenhilfe	1 095	-	-	-	10	2
46	Sonstige Eingliederungshilfe	23 891	218	878	658	654	359
							Ins
47	Hilfe in besonderen Lebenslagen zusammen 1)	567 093	20 971	64 055	31 223	24 768	13 180
48	Hilfe zum Aufbau oder zur Sicherung der Lebensgrundlage	659	-	-	-	-	-
49	Vorbeugende Gesundheitshilfe	35 878	1 082	1 484	1 637	1 786	857
50	Krankenhilfe, Hilfe bei Sterilisation, Hilfe zur Familienplanung	318 420	10 596	13 921	14 039	15 911	8 871
51	Hilfe für werdende Mütter und Wöchnerinnen	874	-	-	-	4	17
52							
53	Hilfe zur Pflege zusammen 1) Und zwar ambulant in Form von:	72 100	145	403	672	1 174	945
54	Pflegegeld bei erheblicher Pflegebedürftigkeit	19 748	92	150	192	284	237
55	Pflegegeld bei schwerer Pflegebedürftigkeit	15 309	13	89	159	315	242
56	Pflegegeld bei schwerster Pflegebedürftigkeit	8 243	9	44	122	275	248
57	anderen Leistungen	43 165	45	150	269	468	336
58	Blindenhilfe	3 809	5	27	21	26	18
59	Hilfe zur Weiterführung des Haushaltes	7 969	9	39	19	5	8
60	Hilfe zur Überwindung besonderer sozialer Schwierigkeiten	5 744	3	9	9	14	8
61	Altenhilfe	6 237	-	-	-	-	-
62	Hilfe in anderen besonderen Lebenslagen	5 334	29	78	66	76	45
63	Eingliederungshilfe für behinderte Menschen zusammen 1) Und zwar:	138 966	9 213	48 373	15 035	6 132	2 592
64	Ärztliche Behandlung, Körperersatzstücke, Hilfsmittel	15 579	452	2 119	968	448	228
65	Heilpädagogische Maßnahmen für Kinder	61 933	8 171	43 063	8 873	1 337	404
66	Hilfe zu einer angemessenen Schulbildung	10 011	233	1 524	3 763	2 669	1 076
67	Hilfe zur Berufsausbildung, Fortbildung, Arbeitsplatzbeschaffung	2 751	-	-	-	31	28
68	Suchtkrankenhilfe	3 638	-	-	-	20	10
69	Sonstige Eingliederungshilfe	48 211	524	2 346	1 879	1 855	938

nach Altersgruppe, Geschlecht und Hilfearten *)
 außerhalb von Einrichtungen
 schein
 land

Davon im Alter von ... bis unter ... Jahren												Durchschnitts- alter	Lfd. Nr.	
18-21	21-25	25-30	30-40	40-50	50-60	60-65	65-70	70-75	75-80	80-85	85 und älter			
lich														
4 747	8 142	15 558	44 451	45 185	34 227	18 468	11 429	6 896	3 464	1 822	1 967	34,4	1	
2	17	26	97	95	71	20	16	4	3	6	3	45,2	2	
265	388	1 066	2 981	3 277	2 525	1 527	887	423	137	42	25	39,0	3	
2 840	4 887	10 582	29 573	31 336	24 142	12 471	7 175	3 757	1 532	641	459	38,8	4	
-	-	-	-	-	-	-	-	-	-	-	-	-	5	
-	-	-	-	-	-	-	-	-	-	-	-	-	6	
524	649	1 114	4 234	4 052	4 013	2 841	2 289	1 894	1 162	716	896	50,5	7	
144	130	272	1 034	954	995	777	698	576	381	248	283	52,1	8	
130	154	285	1 000	858	724	491	415	360	263	191	262	49,4	9	
126	160	240	901	796	455	213	184	171	94	56	73	43,3	10	
205	291	458	1 901	2 157	2 480	1 834	1 405	1 155	681	433	528	53,3	11	
15	49	67	192	200	176	138	112	122	76	53	85	54,1	12	
1	15	25	201	431	562	519	348	268	151	74	77	58,6	13	
124	363	385	1 156	1 236	839	250	100	31	5	4	2	41,8	14	
-	-	-	-	67	144	244	297	267	154	88	72	68,5	15	
29	62	84	305	368	317	187	139	105	70	58	48	48,3	16	
1 033	1 875	2 676	7 501	6 402	3 638	1 887	1 247	884	598	383	499	19,7	17	
119	185	289	846	989	999	747	523	367	214	108	106	37,9	18	
48	-	-	-	-	-	-	-	-	-	-	-	5,5	19	
240	107	14	-	-	-	-	-	-	-	-	-	10,6	20	
36	118	233	472	409	198	-	-	-	-	-	-	37,1	21	
29	174	343	1 058	662	178	46	20	8	4	2	1	37,6	22	
607	1 366	1 890	5 354	4 541	2 354	1 140	722	522	382	274	393	37,2	23	
lich														
6 019	12 262	18 859	43 578	33 348	23 748	15 325	13 120	11 660	11 698	9 877	17 046	41,6	24	
7	17	29	74	57	26	12	8	5	20	24	20	49,8	25	
403	685	1 359	3 520	3 091	2 310	1 490	1 168	684	352	206	221	40,7	26	
4 301	9 308	14 428	30 964	22 217	14 968	8 994	6 845	4 910	3 557	2 184	3 011	38,0	27	
68	168	260	258	68	31	-	-	-	-	-	-	29,9	28	
-	-	-	-	-	-	-	-	-	-	-	-	-	29	
359	495	960	3 484	3 666	3 811	3 286	3 704	4 233	5 387	5 123	9 869	66,7	30	
101	124	218	828	841	879	886	1 003	1 218	1 612	1 563	3 028	68,3	31	
96	128	266	807	718	676	539	661	716	1 078	1 048	2 625	67,4	32	
78	100	193	665	633	498	269	240	229	282	269	620	55,0	33	
141	214	406	1 714	2 132	2 500	2 169	2 504	2 886	3 645	3 508	6 550	69,2	34	
11	42	56	131	168	167	169	178	244	302	288	671	69,8	35	
3	18	48	298	437	590	440	500	644	726	655	858	68,6	36	
109	161	168	315	239	111	37	24	15	8	8	11	37,6	37	
-	-	-	-	60	165	300	528	782	920	862	1 287	77,8	38	
33	92	124	367	370	269	227	232	270	333	301	650	62,0	39	
853	1 603	2 030	5 838	4 684	3 276	1 761	1 550	1 474	1 637	1 563	2 729	29,9	40	
73	193	247	719	721	788	606	569	526	471	359	600	48,0	41	
37	-	-	-	-	-	-	-	-	-	-	-	5,2	42	
226	132	27	-	-	-	-	-	-	-	-	-	11,5	43	
36	108	219	383	291	189	-	-	-	-	-	-	36,9	44	
19	101	169	447	212	64	31	16	4	4	8	8	37,4	45	
488	1 128	1 436	4 489	3 570	2 337	1 177	989	968	1 189	1 214	2 139	47,8	46	
gesamt														
10 766	20 404	34 417	88 029	78 533	57 975	33 793	24 549	18 556	15 162	11 699	19 013	38,0	47	
9	34	55	171	152	97	32	24	9	23	30	23	47,3	48	
668	1 073	2 425	6 501	6 368	4 835	3 017	2 055	1 107	489	248	246	39,9	49	
7 141	14 195	25 010	60 537	53 553	39 110	21 465	14 020	8 667	5 089	2 825	3 470	38,4	50	
68	168	260	258	68	31	-	-	-	-	-	-	29,9	51	
-	-	-	-	-	-	-	-	-	-	-	-	-	52	
883	1 144	2 074	7 718	7 718	7 824	6 127	5 993	6 127	6 549	5 839	10 765	60,8	53	
245	254	490	1 862	1 795	1 874	1 663	1 701	1 794	1 993	1 811	3 311	62,6	54	
226	282	551	1 807	1 576	1 400	1 030	1 076	1 076	1 341	1 239	2 887	60,8	55	
204	260	433	1 566	1 429	953	482	424	400	376	325	693	49,6	56	
346	505	864	3 615	4 289	4 980	4 003	3 909	4 041	4 326	3 941	7 078	63,9	57	
26	91	123	323	368	343	307	290	366	378	341	756	64,3	58	
4	33	73	499	868	1 152	959	848	912	877	729	935	65,1	59	
233	524	553	1 471	1 475	950	287	124	46	13	12	13	40,9	60	
-	-	-	-	127	309	544	825	1 049	1 074	950	1 359	75,8	61	
62	154	208	672	738	586	414	371	375	403	359	698	57,0	62	
1 886	3 478	4 706	13 339	11 086	6 914	3 648	2 797	2 358	2 235	1 946	3 228	23,9	63	
192	378	536	1 565	1 710	1 787	1 353	1 092	893	685	467	706	42,7	64	
85	-	-	-	-	-	-	-	-	-	-	-	5,4	65	
466	239	41	-	-	-	-	-	-	-	-	-	11,0	66	
72	226	452	855	700	387	-	-	-	-	-	-	37,1	67	
48	275	512	1 505	874	242	77	36	12	8	10	9	37,5	68	
1 095	2 494	3 326	9 843	8 111	4 691	2 317	1 711	1 490	1 571	1 488	2 532	42,4	69	

A1 Empfänger(innen) von Hilfe in besonderen Lebenslagen
A1.5 Im Laufe des Berichtsjahres 2001
A1.5.1 Ins
Deutsch

Lfd. Nr.	Hilfeart	Ins-gesamt						
			unter 3	3-7	7-11	11-15	15-18	
								Männ
1	Hilfe in besonderen Lebenslagen zusammen 1)	376 351	2 300	25 057	14 345	9 813	7 062	
2	Vorbeugende Gesundheitshilfe	15 737	487	703	742	770	449	
3	Krankenhilfe, Hilfe bei Sterilisation, Hilfe zur Familienplanung	45 914	1 051	791	654	641	409	
4	Hilfe für werdende Mütter und Wöchnerinnen	-	-	-	-	-	-	
5								
6	Hilfe zur Pflege zusammen 1)	66 070	21	111	100	90	90	
	Und zwar:							
7	teilstationär	1 102	3	7	5	9	6	
8	vollstationär	65 511	18	104	95	82	84	
9	Blinderhilfe	432	-	1	8	13	9	
10	Hilfe zur Weiterführung des Haushaltes	27	1	3	-	-	1	
11	Hilfe zur Überwindung besonderer sozialer Schwierigkeiten	16 047	5	10	12	27	26	
12	Altenhilfe	102	-	-	-	-	-	
13	Hilfe in anderen besonderen Lebenslagen	2 427	3	48	50	35	23	
14	Eingliederungshilfe für behinderte Menschen zusammen 1)	251 953	740	23 531	12 878	8 357	6 177	
	Und zwar:							
15	Ärztliche Behandlung, Körperersatzstücke, Hilfsmittel	15 920	27	511	328	152	96	
16	Heilpädagogische Maßnahmen für Kinder	27 597	606	20 810	5 600	400	160	
17	Hilfe zu einer angemessenen Schulbildung	25 087	13	1 935	6 679	6 869	4 874	
18	Hilfe zur Berufsausbildung, Fortbildung, Arbeitsplatzbeschaffung	2 825	-	-	-	20	83	
19	Beschäftigung in einer Werkstatt für behinderte Menschen	105 766	-	-	-	25	35	
20	Suchtkrankenhilfe	21 927	-	-	-	43	40	
21	Sonstige Eingliederungshilfe	91 869	98	659	792	1 069	1 077	
22	Eingliederungshilfe für behinderte Menschen mit teilstationärer Unterbringung zusammen 1)	125 759	581	22 060	10 396	4 581	2 448	
	Und zwar:							
23	Ärztliche Behandlung, Körperersatzstücke, Hilfsmittel	1 766	-	430	180	28	11	
24	Heilpädagogische Maßnahmen für Kinder	25 752	549	19 693	5 140	255	102	
25	Hilfe zu einer angemessenen Schulbildung	15 190	10	1 797	5 222	4 221	2 251	
26	Hilfe zur Berufsausbildung, Fortbildung, Arbeitsplatzbeschaffung	705	-	-	-	3	21	
27	Beschäftigung in einer Werkstatt für behinderte Menschen	73 948	-	-	-	19	25	
28	Suchtkrankenhilfe	1 318	-	-	-	-	2	
29	Sonstige Eingliederungshilfe	8 878	23	386	184	72	51	
30	Eingliederungshilfe für behinderte Menschen mit vollstationärer Unterbringung zusammen 1)	148 164	161	1 668	2 672	3 905	3 827	
	Und zwar:							
31	Ärztliche Behandlung, Körperersatzstücke, Hilfsmittel	14 256	27	81	153	125	86	
32	Heilpädagogische Maßnahmen für Kinder	1 997	57	1 239	488	147	58	
33	Hilfe zu einer angemessenen Schulbildung	10 231	4	151	1 563	2 751	2 697	
34	Hilfe zur Berufsausbildung, Fortbildung, Arbeitsplatzbeschaffung	2 148	-	-	-	17	68	
35	Beschäftigung in einer Werkstatt für behinderte Menschen	35 019	-	-	-	7	10	
36	Suchtkrankenhilfe	20 744	-	-	-	43	38	
37	Sonstige Eingliederungshilfe	84 120	76	286	619	1 010	1 040	
								Weib
38	Hilfe in besonderen Lebenslagen zusammen 1)	397 694	1 992	14 323	8 348	6 505	5 072	
39	Vorbeugende Gesundheitshilfe	18 937	443	669	682	698	467	
40	Krankenhilfe, Hilfe bei Sterilisation, Hilfe zur Familienplanung	44 407	920	587	521	552	461	
41	Hilfe für werdende Mütter und Wöchnerinnen	918	-	-	-	-	14	
42								
43	Hilfe zur Pflege zusammen 1)	183 392	101	90	70	87	57	
	Und zwar:							
44	teilstationär	2 549	4	7	2	3	2	
45	vollstationär	182 026	97	83	68	84	55	
46	Blinderhilfe	1 080	2	4	4	9	6	
47	Hilfe zur Weiterführung des Haushaltes	34	-	1	1	-	1	
48	Hilfe zur Überwindung besonderer sozialer Schwierigkeiten	4 585	3	8	13	24	17	
49	Altenhilfe	244	-	-	-	-	-	
50	Hilfe in anderen besonderen Lebenslagen	2 597	4	43	33	20	17	
51	Eingliederungshilfe für behinderte Menschen zusammen 1)	161 560	528	12 997	7 080	5 200	4 101	
	Und zwar:							
52	Ärztliche Behandlung, Körperersatzstücke, Hilfsmittel	7 764	18	259	177	83	65	
53	Heilpädagogische Maßnahmen für Kinder	15 240	434	11 467	2 971	245	94	
54	Hilfe zu einer angemessenen Schulbildung	15 716	7	1 096	3 776	4 278	3 270	
55	Hilfe zur Berufsausbildung, Fortbildung, Arbeitsplatzbeschaffung	2 171	-	-	-	4	56	
56	Beschäftigung in einer Werkstatt für behinderte Menschen	75 445	-	-	-	11	18	
57	Suchtkrankenhilfe	6 093	-	-	-	33	27	
58	Sonstige Eingliederungshilfe	62 944	70	414	464	647	710	
59	Eingliederungshilfe für behinderte Menschen mit teilstationärer Unterbringung zusammen 1)	83 955	409	12 110	5 719	2 991	1 769	
	Und zwar:							
60	Ärztliche Behandlung, Körperersatzstücke, Hilfsmittel	865	1	207	89	15	5	
61	Heilpädagogische Maßnahmen für Kinder	14 158	385	10 812	2 729	162	58	
62	Hilfe zu einer angemessenen Schulbildung	9 627	5	1 007	2 995	2 766	1 642	
63	Hilfe zur Berufsausbildung, Fortbildung, Arbeitsplatzbeschaffung	501	-	-	-	2	14	
64	Beschäftigung in einer Werkstatt für behinderte Menschen	52 703	-	-	-	7	14	
65	Suchtkrankenhilfe	369	-	-	-	-	-	
66	Sonstige Eingliederungshilfe	6 701	19	224	117	48	44	
67	Eingliederungshilfe für behinderte Menschen mit vollstationärer Unterbringung zusammen 1)	94 010	122	1 005	1 460	2 280	2 413	
	Und zwar:							
68	Ärztliche Behandlung, Körperersatzstücke, Hilfsmittel	6 945	17	53	89	68	61	
69	Heilpädagogische Maßnahmen für Kinder	1 169	51	718	262	85	36	
70	Hilfe zu einer angemessenen Schulbildung	6 292	2	95	828	1 569	1 682	
71	Hilfe zur Berufsausbildung, Fortbildung, Arbeitsplatzbeschaffung	1 690	-	-	-	2	44	
72	Beschäftigung in einer Werkstatt für behinderte Menschen	25 170	-	-	-	4	5	
73	Suchtkrankenhilfe	5 753	-	-	-	33	27	
74	Sonstige Eingliederungshilfe	57 004	52	201	352	604	680	

*) Empfänger(innen) mehrerer verschiedener Hilfen werden bei jeder Hilfeart gezählt.

1) Mehrfachzählungen sind nur insoweit ausgeschlossen, als sie aufgrund der Meldungen erkennbar waren.

nach Altersgruppe, Geschlecht und Hilfearten *)
in Einrichtungen
gesamt
land

Davon im Alter von ... bis unter ... Jahren													Durchschnitts- alter	Lfd. Nr.
18-21	21-25	25-30	30-40	40-50	50-60	60-65	65-70	70-75	75-80	80-85	85 und älter			
lich	8 868	19 329	26 835	73 722	66 526	42 880	24 470	18 217	13 437	8 984	5 742	8 764	41,1	1
	292	376	886	2 383	2 483	2 246	1 589	1 101	680	350	117	83	41,4	2
	577	1 303	2 647	7 805	8 873	7 591	4 809	3 588	2 460	1 384	684	647	47,3	3
	-	-	-	-	-	-	-	-	-	-	-	-	-	4
	-	-	-	-	-	-	-	-	-	-	-	-	-	5
	120	266	459	2 242	4 840	8 403	9 365	10 244	9 390	7 128	5 006	8 195	67,4	6
	7	12	19	65	124	140	146	190	126	96	76	71	61,8	7
	116	257	446	2 195	4 797	8 332	9 288	10 155	9 334	7 083	4 969	8 156	67,5	8
	15	19	20	60	49	43	35	31	32	22	23	52	53,9	9
	-	-	2	5	6	4	2	1	2	-	-	-	40,7	10
	293	1 398	1 503	4 128	4 186	2 561	933	518	210	117	50	70	42,4	11
	-	-	-	-	12	10	15	17	21	12	8	7	67,7	12
	73	122	153	428	439	282	238	215	133	80	53	52	47,1	13
	7 771	16 562	22 388	60 469	49 940	25 449	10 006	4 545	1 892	781	291	176	33,7	14
	253	969	1 908	4 287	3 458	1 922	901	555	285	148	71	49	39,8	15
	21	-	-	-	-	-	-	-	-	-	-	-	6,0	16
	3 388	1 243	86	-	-	-	-	-	-	-	-	-	13,4	17
	347	523	431	741	436	244	-	-	-	-	-	-	32,1	18
	1 685	8 925	13 293	37 161	28 668	12 333	3 294	347	-	-	-	-	38,6	19
	350	1 696	2 902	6 360	5 571	2 917	1 252	542	189	48	16	1	40,6	20
	2 441	5 822	8 011	23 788	22 227	13 605	6 344	3 496	1 492	608	209	131	41,7	21
	2 875	7 950	11 087	29 775	22 167	8 822	2 376	491	101	32	8	9	28,2	22
	20	96	169	341	251	106	29	53	33	7	5	7	28,2	23
	13	-	-	-	-	-	-	-	-	-	-	-	5,9	24
	1 332	336	21	-	-	-	-	-	-	-	-	-	12,0	25
	73	111	121	204	127	45	-	-	-	-	-	-	32,5	26
	1 195	6 683	9 831	26 781	19 726	7 581	1 899	208	-	-	-	-	38,0	27
	2	102	132	305	367	253	123	29	3	-	-	-	43,1	28
	268	768	940	2 451	1 980	1 048	394	216	66	26	3	2	37,4	29
	5 139	9 797	13 428	37 607	34 021	20 028	8 706	4 197	1 804	754	283	167	39,4	30
	234	880	1 751	3 984	3 228	1 826	876	502	254	141	66	42	41,3	31
	8	-	-	-	-	-	-	-	-	-	-	-	6,9	32
	2 085	915	65	-	-	-	-	-	-	-	-	-	15,5	33
	279	418	312	541	314	199	-	-	-	-	-	-	31,9	34
	525	2 426	3 773	11 381	9 883	5 281	1 568	165	-	-	-	-	40,2	35
	349	1 605	2 788	6 107	5 237	2 678	1 134	514	186	48	16	1	40,4	36
	2 213	5 144	7 181	21 649	20 510	12 729	6 002	3 305	1 435	586	206	129	42,2	37
lich	6 757	13 621	18 725	50 859	41 856	27 926	17 176	15 704	18 088	26 561	30 350	93 831	57,9	38
	377	584	1 248	3 209	2 664	2 447	1 790	1 430	962	682	322	263	43,8	39
	967	2 030	3 136	6 900	5 672	4 775	3 280	2 843	2 713	2 716	2 233	4 101	51,6	40
	73	168	307	312	34	10	-	-	-	-	-	-	28,9	41
	-	-	-	-	-	-	-	-	-	-	-	-	-	42
	99	177	289	1 504	3 128	5 453	6 537	9 113	13 792	23 404	28 432	91 059	81,8	43
	4	9	17	50	73	128	131	184	266	400	404	865	76,8	44
	95	168	276	1 471	3 099	5 399	6 463	9 003	13 656	23 203	28 205	90 601	81,8	45
	11	19	13	44	33	32	27	37	52	90	112	585	77,9	46
	1	-	1	1	1	5	1	3	4	5	6	3	62,9	47
	150	481	357	968	790	480	188	138	143	169	163	493	48,5	48
	-	-	-	-	5	13	16	22	23	43	33	89	79,0	49
	47	60	82	189	187	136	125	130	186	245	254	839	67,4	50
	5 216	10 618	13 949	39 877	31 401	16 490	6 572	3 276	1 677	1 143	612	823	35,0	51
	144	430	663	1 899	1 485	905	485	398	233	197	127	196	43,2	52
	29	-	-	-	-	-	-	-	-	-	-	-	5,9	53
	2 414	827	48	-	-	-	-	-	-	-	-	-	13,8	54
	274	385	319	609	332	192	-	-	-	-	-	-	32,4	55
	1 060	6 164	9 470	27 249	20 210	8 794	2 245	224	-	-	-	-	38,6	56
	130	512	769	1 828	1 252	743	320	204	105	71	48	51	41,3	57
	1 599	3 802	5 086	16 000	14 250	9 346	4 575	2 665	1 372	900	451	593	43,2	58
	1 975	5 436	7 853	21 602	15 509	6 319	1 640	377	107	52	31	56	29,8	59
	13	27	57	156	113	40	27	36	22	13	11	33	32,2	60
	12	-	-	-	-	-	-	-	-	-	-	-	5,9	61
	963	234	15	-	-	-	-	-	-	-	-	-	12,4	62
	48	89	96	145	77	30	-	-	-	-	-	-	31,8	63
	762	4 650	7 079	19 558	13 879	5 379	1 259	116	-	-	-	-	37,9	64
	5	37	48	93	86	67	20	11	2	-	-	-	41,0	65
	191	465	635	1 813	1 509	890	358	223	83	39	20	23	39,6	66
	3 416	5 977	7 695	23 668	20 468	12 773	5 701	2 991	1 583	1 102	584	772	40,7	67
	132	405	614	1 760	1 379	868	461	364	211	184	116	163	44,6	68
	17	-	-	-	-	-	-	-	-	-	-	-	6,9	69
	1 483	600	33	-	-	-	-	-	-	-	-	-	15,8	70
	234	298	227	465	257	163	-	-	-	-	-	-	32,4	71
	325	1 656	2 633	8 488	6 986	3 847	1 106	120	-	-	-	-	40,3	72
	125	477	725	1 743	1 177	680	300	193	103	71	48	51	41,3	73
	1 435	3 387	4 520	14 378	12 919	8 567	4 262	2 465	1 302	871	434	575	43,6	74

A1 Empfänger(innen) von Hilfe in besonderen Lebenslagen
A1.5 Im Laufe des Berichtsjahres 2001
A1.5.1 Ins
Deutsch

Lfd. Nr.	Hilfeart	Ins-gesamt						Ins
			unter 3	3-7	7-11	11-15	15-18	
75	Hilfe in besonderen Lebenslagen zusammen 1)	774 045	4 292	39 380	22 693	16 318	12 134	
76	Vorbeugende Gesundheitshilfe	34 674	930	1 372	1 424	1 468	916	
77	Krankenhilfe, Hilfe bei Sterilisation, Hilfe zur Familienplanung	90 321	1 971	1 378	1 175	1 193	870	
78	Hilfe für werdende Mütter und Wöchnerinnen	918	-	-	-	-	14	
79								
80	Hilfe zur Pflege zusammen 1)	249 462	122	201	170	177	147	
	Und zwar:							
81	teilstationär	3 651	7	14	7	12	8	
82	vollstationär	247 537	115	187	163	166	139	
83	Blinderhilfe	1 512	2	5	12	22	15	
84	Hilfe zur Weiterführung des Haushaltes	61	1	4	1	-	2	
85	Hilfe zur Überwindung besonderer sozialer Schwierigkeiten	20 632	8	18	25	51	43	
86	Altenhilfe	346	-	-	-	-	-	
87	Hilfe in anderen besonderen Lebenslagen	5 024	7	91	83	55	40	
88	Eingliederungshilfe für behinderte Menschen zusammen 1)	413 513	1 268	36 528	19 958	13 557	10 278	
	Und zwar:							
89	Ärztliche Behandlung, Körperersatzstücke, Hilfsmittel	23 684	45	770	505	235	161	
90	Heilpädagogische Maßnahmen für Kinder	42 837	1 040	32 277	8 571	645	254	
91	Hilfe zu einer angemessenen Schulbildung	40 803	20	3 031	10 455	11 147	8 144	
92	Hilfe zur Berufsausbildung, Fortbildung, Arbeitsplatzbeschaffung	4 996	-	-	-	24	139	
93	Beschäftigung in einer Werkstatt für behinderte Menschen	181 211	-	-	-	36	53	
94	Suchtkrankenhilfe	28 020	-	-	-	76	67	
95	Sonstige Eingliederungshilfe	154 813	168	1 073	1 256	1 716	1 787	
96	Eingliederungshilfe für behinderte Menschen mit teilstationärer Unterbringung zusammen 1)	209 714	990	34 170	16 115	7 572	4 217	
	Und zwar:							
97	Ärztliche Behandlung, Körperersatzstücke, Hilfsmittel	2 631	1	637	269	43	16	
98	Heilpädagogische Maßnahmen für Kinder	39 910	934	30 505	7 869	417	160	
99	Hilfe zu einer angemessenen Schulbildung	24 817	15	2 804	8 217	6 987	3 893	
100	Hilfe zur Berufsausbildung, Fortbildung, Arbeitsplatzbeschaffung	1 206	-	-	-	5	35	
101	Beschäftigung in einer Werkstatt für behinderte Menschen	126 651	-	-	-	26	39	
102	Suchtkrankenhilfe	1 687	-	-	-	-	2	
103	Sonstige Eingliederungshilfe	15 579	42	610	301	120	95	
104	Eingliederungshilfe für behinderte Menschen mit vollstationärer Unterbringung zusammen 1)	242 174	283	2 673	4 132	6 185	6 240	
	Und zwar:							
105	Ärztliche Behandlung, Körperersatzstücke, Hilfsmittel	21 201	44	134	242	193	147	
106	Heilpädagogische Maßnahmen für Kinder	3 166	108	1 957	750	232	94	
107	Hilfe zu einer angemessenen Schulbildung	16 523	6	246	2 391	4 320	4 379	
108	Hilfe zur Berufsausbildung, Fortbildung, Arbeitsplatzbeschaffung	3 838	-	-	-	19	112	
109	Beschäftigung in einer Werkstatt für behinderte Menschen	60 189	-	-	-	11	15	
110	Suchtkrankenhilfe	26 497	-	-	-	76	65	
111	Sonstige Eingliederungshilfe	141 124	128	487	971	1 614	1 720	

*) Empfänger(innen) mehrerer verschiedener Hilfen werden bei jeder Hilfeart gezählt.

1) Mehrfachzählungen sind nur insoweit ausgeschlossen, als sie aufgrund der Meldungen erkennbar waren.

nach Altersgruppe, Geschlecht und Hilfearten *)
in Einrichtungen
gesamt
land

Davon im Alter von ... bis unter ... Jahren												Durchschnittsalter	Lfd. Nr.	
18-21	21-25	25-30	30-40	40-50	50-60	60-65	65-70	70-75	75-80	80-85	85 und älter			
gesamt														
15 625	32 950	45 560	124 581	108 382	70 806	41 646	33 921	31 525	35 545	36 092	102 595	49,7	75	
669	960	2 134	5 592	5 147	4 693	3 379	2 531	1 642	1 032	439	346	42,7	76	
1 544	3 333	5 783	14 705	14 545	12 366	8 089	6 431	5 173	4 100	2 917	4 748	49,4	77	
73	168	307	312	34	10	-	-	-	-	-	-	28,9	78	
219	443	748	3 746	7 968	13 856	15 902	19 357	23 182	30 532	33 438	99 254	78,0	80	
11	21	36	115	197	268	277	374	392	496	480	936	72,2	81	
211	425	722	3 666	7 896	13 731	15 751	19 158	22 990	30 286	33 174	98 757	78,0	82	
26	38	33	104	82	75	62	68	84	112	135	637	71,0	83	
1	-	3	6	7	9	3	4	6	5	6	3	53,1	84	
443	1 879	1 860	5 096	4 976	3 041	1 121	656	353	286	213	563	43,8	85	
-	-	-	-	17	23	31	39	44	55	41	96	75,6	86	
120	182	235	617	626	418	363	345	319	325	307	891	57,6	87	
12 987	27 180	36 337	100 346	81 341	41 939	16 578	7 821	3 569	1 924	903	999	34,2	88	
397	1 399	2 571	6 186	4 943	2 827	1 386	953	518	345	198	245	40,9	89	
50	-	-	-	-	-	-	-	-	-	-	-	5,9	90	
5 802	2 070	134	-	-	-	-	-	-	-	-	-	13,5	91	
621	908	750	1 350	768	436	-	-	-	-	-	-	32,2	92	
2 745	15 089	22 763	64 410	48 878	21 127	5 539	571	-	-	-	-	38,6	93	
480	2 208	3 671	8 188	6 823	3 660	1 572	746	294	119	64	52	40,8	94	
4 040	9 624	13 097	39 788	36 477	22 951	10 919	6 161	2 864	1 508	660	724	42,3	95	
4 850	13 386	18 940	51 377	37 676	15 141	4 016	868	208	84	39	65	28,8	96	
33	123	226	497	364	146	56	89	55	20	16	40	29,6	97	
25	-	-	-	-	-	-	-	-	-	-	-	5,9	98	
2 295	570	36	-	-	-	-	-	-	-	-	-	12,1	99	
121	200	217	349	204	75	-	-	-	-	-	-	32,2	100	
1 957	11 333	16 910	46 339	33 605	12 960	3 158	324	-	-	-	-	38,0	101	
7	139	180	398	453	320	143	40	5	-	-	-	42,7	102	
459	1 233	1 575	4 264	3 489	1 938	752	439	149	65	23	25	38,3	103	
8 555	15 774	21 123	61 275	54 489	32 801	14 407	7 188	3 387	1 856	867	939	39,9	104	
366	1 285	2 365	5 744	4 607	2 694	1 337	866	465	325	182	205	42,4	105	
25	-	-	-	-	-	-	-	-	-	-	-	6,8	106	
3 568	1 515	98	-	-	-	-	-	-	-	-	-	15,6	107	
513	716	539	1 006	571	362	-	-	-	-	-	-	32,1	108	
850	4 082	6 406	19 869	16 869	9 128	2 674	285	-	-	-	-	40,2	109	
474	2 082	3 513	7 850	6 414	3 358	1 434	707	289	119	64	52	40,6	110	
3 648	8 531	11 701	36 027	33 429	21 296	10 264	5 770	2 737	1 457	640	704	42,8	111	

A1 Empfänger(innen) von Hilfe in besonderen Lebenslagen
A1.5 Im Laufe des Berichtsjahres 2001
A1.5.2 Deut
Deutsch

Lfd. Nr.	Hilfeart	Ins-gesamt					
			unter 3	3-7	7-11	11-15	15-18
							Männ
1	Hilfe in besonderen Lebenslagen zusammen 1)	348 516	1 660	23 003	12 844	8 615	6 238
2	Vorbeugende Gesundheitshilfe	8 895	259	349	361	352	162
3	Krankenhilfe, Hilfe bei Sterilisation, Hilfe zur Familienplanung	37 246	664	494	388	396	233
4	Hilfe für werdende Mütter und Wöchnerinnen	-	-	-	-	-	-
5							
6	Hilfe zur Pflege zusammen 1)	63 878	19	108	98	84	84
	Und zwar:						
7	teilstationär	1 061	2	7	5	7	4
8	vollstationär	63 349	17	101	93	78	80
9	Blinderhilfe	429	-	1	8	13	9
10	Hilfe zur Weiterführung des Haushaltes	24	1	3	-	-	1
11	Hilfe zur Überwindung besonderer sozialer Schwierigkeiten	15 548	3	9	10	23	22
12	Altenhilfe	68	-	-	-	-	-
13	Hilfe in anderen besonderen Lebenslagen	2 370	3	46	46	35	22
14	Eingliederungshilfe für behinderte Menschen zusammen 1)	241 351	719	22 123	12 024	7 821	5 815
	Und zwar:						
15	Ärztliche Behandlung, Körperersatzstücke, Hilfsmittel	14 217	19	485	300	130	83
16	Heilpädagogische Maßnahmen für Kinder	25 966	598	19 535	5 281	378	154
17	Hilfe zu einer angemessenen Schulbildung	23 419	13	1 831	6 187	6 418	4 581
18	Hilfe zur Berufsausbildung, Fortbildung, Arbeitsplatzbeschaffung	2 676	-	-	-	19	78
19	Beschäftigung in einer Werkstatt für behinderte Menschen	102 851	-	-	-	23	35
20	Suchtkrankenhilfe	20 516	-	-	-	43	40
21	Sonstige Eingliederungshilfe	89 337	93	629	735	1 013	1 021
22	Eingliederungshilfe für behinderte Menschen mit teilstationärer Unterbringung zusammen 1)	120 685	576	20 731	9 744	4 293	2 315
	Und zwar:						
23	Ärztliche Behandlung, Körperersatzstücke, Hilfsmittel	1 670	-	417	174	27	10
24	Heilpädagogische Maßnahmen für Kinder	24 200	544	18 456	4 844	244	100
25	Hilfe zu einer angemessenen Schulbildung	14 222	10	1 704	4 847	3 949	2 124
26	Hilfe zur Berufsausbildung, Fortbildung, Arbeitsplatzbeschaffung	674	-	-	-	2	21
27	Beschäftigung in einer Werkstatt für behinderte Menschen	71 749	-	-	-	17	25
28	Suchtkrankenhilfe	1 264	-	-	-	-	2
29	Sonstige Eingliederungshilfe	8 605	23	383	177	69	48
30	Eingliederungshilfe für behinderte Menschen mit vollstationärer Unterbringung zusammen 1)	142 228	145	1 579	2 460	3 653	3 592
	Und zwar:						
31	Ärztliche Behandlung, Körperersatzstücke, Hilfsmittel	12 637	19	68	131	104	73
32	Heilpädagogische Maßnahmen für Kinder	1 911	54	1 196	463	136	54
33	Hilfe zu einer angemessenen Schulbildung	9 513	4	138	1 439	2 568	2 526
34	Hilfe zur Berufsausbildung, Fortbildung, Arbeitsplatzbeschaffung	2 029	-	-	-	17	63
35	Beschäftigung in einer Werkstatt für behinderte Menschen	34 255	-	-	-	7	10
36	Suchtkrankenhilfe	19 378	-	-	-	43	38
37	Sonstige Eingliederungshilfe	81 846	71	259	569	956	987
							Weib
38	Hilfe in besonderen Lebenslagen zusammen 1)	369 871	1 459	12 879	7 318	5 583	4 322
39	Vorbeugende Gesundheitshilfe	10 417	247	312	321	316	170
40	Krankenhilfe, Hilfe bei Sterilisation, Hilfe zur Familienplanung	34 464	609	363	312	345	262
41	Hilfe für werdende Mütter und Wöchnerinnen	522	-	-	-	-	11
42							
43	Hilfe zur Pflege zusammen 1)	179 629	99	89	66	78	53
	Und zwar:						
44	teilstationär	2 511	4	6	2	2	2
45	vollstationär	178 290	95	83	64	76	51
46	Blinderhilfe	1 076	2	4	4	9	6
47	Hilfe zur Weiterführung des Haushaltes	34	-	1	1	-	1
48	Hilfe zur Überwindung besonderer sozialer Schwierigkeiten	4 373	2	7	11	15	12
49	Altenhilfe	209	-	-	-	-	-
50	Hilfe in anderen besonderen Lebenslagen	2 547	4	43	30	20	16
51	Eingliederungshilfe für behinderte Menschen zusammen 1)	155 679	504	12 134	6 624	4 867	3 847
	Und zwar:						
52	Ärztliche Behandlung, Körperersatzstücke, Hilfsmittel	6 822	13	241	163	65	60
53	Heilpädagogische Maßnahmen für Kinder	14 220	418	10 691	2 772	227	85
54	Hilfe zu einer angemessenen Schulbildung	14 738	7	1 029	3 534	4 022	3 065
55	Hilfe zur Berufsausbildung, Fortbildung, Arbeitsplatzbeschaffung	2 068	-	-	-	4	50
56	Beschäftigung in einer Werkstatt für behinderte Menschen	73 780	-	-	-	10	17
57	Suchtkrankenhilfe	5 738	-	-	-	33	27
58	Sonstige Eingliederungshilfe	61 584	67	382	438	594	675
59	Eingliederungshilfe für behinderte Menschen mit teilstationärer Unterbringung zusammen 1)	81 011	401	11 310	5 361	2 818	1 669
	Und zwar:						
60	Ärztliche Behandlung, Körperersatzstücke, Hilfsmittel	830	1	201	87	14	4
61	Heilpädagogische Maßnahmen für Kinder	13 211	378	10 067	2 546	153	56
62	Hilfe zu einer angemessenen Schulbildung	9 058	5	950	2 807	2 605	1 547
63	Hilfe zur Berufsausbildung, Fortbildung, Arbeitsplatzbeschaffung	485	-	-	-	2	13
64	Beschäftigung in einer Werkstatt für behinderte Menschen	51 461	-	-	-	6	13
65	Suchtkrankenhilfe	358	-	-	-	-	-
66	Sonstige Eingliederungshilfe	6 537	18	218	115	45	43
67	Eingliederungshilfe für behinderte Menschen mit vollstationärer Unterbringung zusammen 1)	90 822	105	926	1 357	2 118	2 253
	Und zwar:						
68	Ärztliche Behandlung, Körperersatzstücke, Hilfsmittel	6 035	12	41	77	51	56
69	Heilpädagogische Maßnahmen für Kinder	1 089	42	680	246	76	29
70	Hilfe zu einer angemessenen Schulbildung	5 873	2	84	772	1 472	1 569
71	Hilfe zur Berufsausbildung, Fortbildung, Arbeitsplatzbeschaffung	1 603	-	-	-	2	39
72	Beschäftigung in einer Werkstatt für behinderte Menschen	24 720	-	-	-	4	5
73	Suchtkrankenhilfe	5 407	-	-	-	33	27
74	Sonstige Eingliederungshilfe	55 798	49	175	328	554	645

*) Empfänger(innen) mehrerer verschiedener Hilfen werden bei jeder Hilfeart gezählt.

1) Mehrfachzählungen sind nur insoweit ausgeschlossen, als sie aufgrund der Meldungen erkennbar waren.

nach Altersgruppe, Geschlecht und Hilfearten *)
in Einrichtungen
sche
land

Davon im Alter von ... bis unter ... Jahren													Durchschnitts- alter	Lfd. Nr.
18-21	21-25	25-30	30-40	40-50	50-60	60-65	65-70	70-75	75-80	80-85	85 und älter			
lich	7 991	17 662	23 819	69 114	63 813	40 572	22 724	16 632	12 098	8 062	5 327	8 342	41,3	1
	84	159	477	1 457	1 724	1 543	977	562	269	107	33	20	42,2	2
	363	1 011	1 990	6 502	7 863	6 602	4 069	2 879	1 845	960	506	481	48,0	3
	-	-	-	-	-	-	-	-	-	-	-	-	-	4
	-	-	-	-	-	-	-	-	-	-	-	-	-	5
	116	240	416	2 116	4 674	8 135	9 075	9 943	9 087	6 869	4 851	7 963	67,4	6
	7	12	18	58	116	134	144	188	123	92	75	69	62,2	7
	112	231	404	2 073	4 638	8 067	8 999	9 856	9 033	6 828	4 815	7 924	67,5	8
	15	19	20	59	49	43	34	30	32	22	23	52	53,9	9
	-	-	1	5	6	3	2	-	2	-	-	-	39,5	10
	277	1 313	1 403	3 985	4 112	2 522	924	511	207	109	49	69	42,7	11
	-	-	-	-	11	10	12	10	11	4	4	6	65,2	12
	69	120	150	418	431	279	233	212	131	75	50	50	47,2	13
	7 320	15 463	20 451	58 168	49 133	25 044	9 855	4 450	1 821	718	264	162	34,0	14
	224	840	1 561	3 791	3 253	1 788	824	494	227	111	48	39	39,9	15
	20	-	-	-	-	-	-	-	-	-	-	-	6,0	16
	3 173	1 136	80	-	-	-	-	-	-	-	-	-	13,4	17
	319	482	392	709	433	244	-	-	-	-	-	-	32,4	18
	1 623	8 435	12 397	36 124	28 368	12 229	3 272	345	-	-	-	-	38,8	19
	325	1 514	2 419	5 913	5 424	2 836	1 232	531	183	39	16	1	41,1	20
	2 317	5 497	7 444	23 048	21 924	13 444	6 296	3 471	1 483	590	205	127	42,0	21
	2 720	7 530	10 326	28 840	21 898	8 730	2 352	484	100	30	8	8	28,6	22
	18	87	147	314	246	101	28	50	33	6	5	7	28,2	23
	12	-	-	-	-	-	-	-	-	-	-	-	5,9	24
	1 251	319	18	-	-	-	-	-	-	-	-	-	12,0	25
	66	103	118	193	126	45	-	-	-	-	-	-	32,7	26
	1 150	6 329	9 160	25 973	19 499	7 507	1 883	206	-	-	-	-	38,2	27
	2	92	114	290	363	247	122	29	3	-	-	-	43,5	28
	249	736	878	2 365	1 946	1 035	388	214	65	25	3	1	37,5	29
	4 834	9 075	12 145	36 093	33 435	19 697	8 574	4 109	1 734	693	256	154	39,7	30
	207	758	1 425	3 509	3 027	1 696	800	444	196	105	43	32	41,5	31
	8	-	-	-	-	-	-	-	-	-	-	-	6,8	32
	1 951	825	62	-	-	-	-	-	-	-	-	-	15,5	33
	258	384	276	520	312	199	-	-	-	-	-	-	32,3	34
	506	2 285	3 532	11 136	9 805	5 247	1 562	165	-	-	-	-	40,4	35
	324	1 431	2 321	5 671	5 094	2 602	1 115	503	180	39	16	1	40,9	36
	2 107	4 848	6 671	20 992	20 240	12 580	5 960	3 282	1 427	569	202	126	42,4	37
lich	5 895	12 093	16 263	46 888	39 331	25 440	15 396	14 168	16 661	25 080	29 288	91 807	58,8	38
	162	330	699	2 017	1 730	1 425	968	784	458	238	116	124	43,6	39
	627	1 453	2 177	5 339	4 609	3 734	2 557	2 195	2 113	2 150	1 901	3 718	53,4	40
	48	91	178	173	15	6	-	-	-	-	-	-	28,6	41
	-	-	-	-	-	-	-	-	-	-	-	-	-	42
	92	166	264	1 436	3 037	5 291	6 378	8 904	13 468	22 889	27 864	89 455	81,8	43
	4	7	16	45	72	125	131	179	263	396	398	859	77,0	44
	88	159	252	1 407	3 009	5 239	6 304	8 797	13 334	22 690	27 642	89 000	81,9	45
	10	18	13	44	33	32	27	37	52	89	112	584	78,0	46
	1	-	1	1	1	5	1	3	4	5	6	3	62,9	47
	135	427	325	916	771	467	188	136	141	168	161	491	49,4	48
	-	-	-	-	5	12	6	17	16	37	30	86	80,1	49
	44	58	77	185	181	134	123	130	183	235	250	834	67,6	50
	4 945	10 011	13 121	38 810	30 951	16 192	6 469	3 207	1 614	1 076	562	745	35,3	51
	126	370	579	1 677	1 359	784	425	354	198	151	96	161	42,9	52
	27	-	-	-	-	-	-	-	-	-	-	-	5,9	53
	2 270	768	43	-	-	-	-	-	-	-	-	-	13,8	54
	253	358	290	594	329	190	-	-	-	-	-	-	32,7	55
	1 024	5 851	8 954	26 710	20 030	8 727	2 233	224	-	-	-	-	38,8	56
	124	471	701	1 736	1 218	719	319	188	85	64	32	21	41,1	57
	1 529	3 626	4 854	15 633	14 084	9 233	4 540	2 654	1 364	885	446	580	43,4	58
	1 884	5 162	7 423	21 136	15 347	6 255	1 627	376	106	49	31	56	30,1	59
	12	25	54	146	113	36	25	36	21	11	11	33	32,2	60
	11	-	-	-	-	-	-	-	-	-	-	-	5,9	61
	910	219	15	-	-	-	-	-	-	-	-	-	12,5	62
	47	83	90	144	76	30	-	-	-	-	-	-	32,0	63
	734	4 418	6 687	19 157	13 741	5 336	1 253	116	-	-	-	-	38,1	64
	5	35	45	88	86	66	20	11	2	-	-	-	41,3	65
	183	448	607	1 762	1 486	873	353	222	83	38	20	23	39,7	66
	3 228	5 621	7 241	22 979	20 146	12 529	5 609	2 923	1 521	1 038	534	694	40,9	67
	115	347	532	1 547	1 253	751	403	320	177	140	85	128	44,4	68
	16	-	-	-	-	-	-	-	-	-	-	-	6,8	69
	1 391	555	28	-	-	-	-	-	-	-	-	-	15,8	70
	214	277	204	451	255	161	-	-	-	-	-	-	32,8	71
	316	1 570	2 501	8 340	6 942	3 822	1 100	120	-	-	-	-	40,4	72
	119	438	659	1 655	1 143	657	299	177	83	64	32	21	41,1	73
	1 371	3 228	4 314	14 059	12 775	8 471	4 232	2 455	1 294	857	429	562	43,8	74

A1 Empfänger(innen) von Hilfe in besonderen Lebenslagen
A1.5 Im Laufe des Berichtsjahres 2001
A1.5.2 Deut
Deutsch

Lfd. Nr.	Hilfeart	Ins-gesamt						
			unter 3	3-7	7-11	11-15	15-18	
								Ins
75	Hilfe in besonderen Lebenslagen zusammen 1)	718 387	3 119	35 882	20 162	14 198		10 560
76	Vorbeugende Gesundheitshilfe	19 312	506	661	682	668		332
77	Krankenhilfe, Hilfe bei Sterilisation, Hilfe zur Familienplanung	71 710	1 273	857	700	741		495
78	Hilfe für werdende Mütter und Wöchnerinnen	522	-	-	-	-		11
79								
80	Hilfe zur Pflege zusammen 1)	243 507	118	197	164	162		137
	Und zwar:							
81	teilstationär	3 572	6	13	7	9		6
82	vollstationär	241 639	112	184	157	154		131
83	Blindenhilfe	1 505	2	5	12	22		15
84	Hilfe zur Weiterführung des Haushaltes	58	1	4	1	-		2
85	Hilfe zur Überwindung besonderer sozialer Schwierigkeiten	19 921	5	16	21	38		34
86	Altenhilfe	277	-	-	-	-		-
87	Hilfe in anderen besonderen Lebenslagen	4 917	7	89	76	55		38
88	Eingliederungshilfe für behinderte Menschen zusammen 1)	397 030	1 223	34 257	18 648	12 688		9 662
	Und zwar:							
89	Ärztliche Behandlung, Körperersatzstücke, Hilfsmittel	21 039	32	726	463	195		143
90	Heilpädagogische Maßnahmen für Kinder	40 186	1 016	30 226	8 053	605		239
91	Hilfe zu einer angemessenen Schulbildung	38 157	20	2 860	9 721	10 440		7 646
92	Hilfe zur Berufsausbildung, Fortbildung, Arbeitsplatzbeschaffung	4 744	-	-	-	23		128
93	Beschäftigung in einer Werkstatt für behinderte Menschen	176 631	-	-	-	33		52
94	Suchtkrankenhilfe	26 254	-	-	-	76		67
95	Sonstige Eingliederungshilfe	150 921	160	1 011	1 173	1 607		1 696
96	Eingliederungshilfe für behinderte Menschen mit teilstationärer Unterbringung zusammen 1)	201 696	977	32 041	15 105	7 111		3 984
	Und zwar:							
97	Ärztliche Behandlung, Körperersatzstücke, Hilfsmittel	2 500	1	618	261	41		14
98	Heilpädagogische Maßnahmen für Kinder	37 411	922	28 523	7 390	397		156
99	Hilfe zu einer angemessenen Schulbildung	23 280	15	2 654	7 654	6 554		3 671
100	Hilfe zur Berufsausbildung, Fortbildung, Arbeitsplatzbeschaffung	1 159	-	-	-	4		34
101	Beschäftigung in einer Werkstatt für behinderte Menschen	123 210	-	-	-	23		38
102	Suchtkrankenhilfe	1 622	-	-	-	-		2
103	Sonstige Eingliederungshilfe	15 142	41	601	292	114		91
104	Eingliederungshilfe für behinderte Menschen mit vollstationärer Unterbringung zusammen 1)	233 050	250	2 505	3 817	5 771		5 845
	Und zwar:							
105	Ärztliche Behandlung, Körperersatzstücke, Hilfsmittel	18 672	31	109	208	155		129
106	Heilpädagogische Maßnahmen für Kinder	3 000	96	1 876	709	212		83
107	Hilfe zu einer angemessenen Schulbildung	15 386	6	222	2 211	4 040		4 095
108	Hilfe zur Berufsausbildung, Fortbildung, Arbeitsplatzbeschaffung	3 632	-	-	-	19		102
109	Beschäftigung in einer Werkstatt für behinderte Menschen	58 975	-	-	-	11		15
110	Suchtkrankenhilfe	24 785	-	-	-	76		65
111	Sonstige Eingliederungshilfe	137 644	120	434	897	1 510		1 632

*) Empfänger(innen) mehrerer verschiedener Hilfen werden bei jeder Hilfeart gezählt.

1) Mehrfachzählungen sind nur insoweit ausgeschlossen, als sie aufgrund der Meldungen erkennbar waren.

nach Altersgruppe, Geschlecht und Hilfearten *)
in Einrichtungen
sche
land

Davon im Alter von ... bis unter ... Jahren												Durchschnitts- alter	Lfd. Nr.	
18-21	21-25	25-30	30-40	40-50	50-60	60-65	65-70	70-75	75-80	80-85	85 und älter			
gesamt														
13 886	29 755	40 082	116 002	103 144	66 012	38 120	30 800	28 759	33 142	34 615	100 149	50,3	75	
246	489	1 176	3 474	3 454	2 968	1 945	1 346	727	345	149	144	43,0	76	
990	2 464	4 167	11 841	12 472	10 336	6 626	5 074	3 958	3 110	2 407	4 199	50,6	77	
48	91	178	173	15	6	-	-	-	-	-	-	28,6	78	
208	406	680	3 552	7 711	13 426	15 453	18 847	22 555	29 758	32 715	97 418	78,1	80	
11	19	34	103	188	259	275	367	386	488	473	928	72,6	81	
200	390	656	3 480	7 647	13 306	15 303	18 653	22 367	29 518	32 457	96 924	78,1	82	
25	37	33	103	82	75	61	67	84	111	135	636	71,1	83	
1	-	2	6	7	8	3	3	6	5	6	3	53,2	84	
412	1 740	1 728	4 901	4 883	2 989	1 112	647	348	277	210	560	44,1	85	
-	-	-	-	16	22	18	27	27	41	34	92	76,4	86	
113	178	227	603	612	413	356	342	314	310	300	884	57,8	87	
12 265	25 474	33 572	96 978	80 084	41 236	16 324	7 657	3 435	1 794	826	907	34,5	88	
350	1 210	2 140	5 468	4 612	2 572	1 249	848	425	262	144	200	40,9	89	
47	-	-	-	-	-	-	-	-	-	-	-	5,9	90	
5 443	1 904	123	-	-	-	-	-	-	-	-	-	13,5	91	
572	840	682	1 303	762	434	-	-	-	-	-	-	32,5	92	
2 647	14 286	21 351	62 834	48 398	20 956	5 505	569	-	-	-	-	38,8	93	
449	1 985	3 120	7 649	6 642	3 555	1 551	719	268	103	48	22	41,1	94	
3 846	9 123	12 298	38 681	36 008	22 677	10 836	6 125	2 847	1 475	651	707	42,6	95	
4 604	12 692	17 749	49 976	37 245	14 985	3 979	860	206	79	39	64	29,2	96	
30	112	201	460	359	137	53	86	54	17	16	40	29,6	97	
23	-	-	-	-	-	-	-	-	-	-	-	5,9	98	
2 161	538	33	-	-	-	-	-	-	-	-	-	12,2	99	
113	186	208	337	202	75	-	-	-	-	-	-	32,4	100	
1 884	10 747	15 847	45 130	33 240	12 843	3 136	322	-	-	-	-	38,1	101	
7	127	159	378	449	313	142	40	5	-	-	-	43,1	102	
432	1 184	1 485	4 127	3 432	1 908	741	436	148	63	23	24	38,4	103	
8 062	14 696	19 386	59 072	53 581	32 226	14 183	7 032	3 255	1 731	790	848	40,1	104	
322	1 105	1 957	5 056	4 280	2 447	1 203	764	373	245	128	160	42,4	105	
24	-	-	-	-	-	-	-	-	-	-	-	6,8	106	
3 342	1 380	90	-	-	-	-	-	-	-	-	-	15,6	107	
472	661	480	971	567	360	-	-	-	-	-	-	32,5	108	
822	3 855	6 033	19 476	16 747	9 069	2 662	285	-	-	-	-	40,4	109	
443	1 869	2 980	7 326	6 237	3 259	1 414	680	263	103	48	22	40,9	110	
3 478	8 076	10 985	35 051	33 015	21 051	10 192	5 737	2 721	1 426	631	688	43,0	111	

A1 Empfänger(innen) von Hilfe in besonderen Lebenslagen
A1.6.1 Im Laufe des Berichtsjahres 2001
A1.6.1 Ins
Deutsch

Lfd. Nr.	Hilfeart	Ins-gesamt						
			unter 3	3-7	7-11	11-15	15-18	
								Männ
1	Hilfe in besonderen Lebenslagen zusammen 1)	736 487	17 082	72 496	40 429	31 001		19 546
2	Hilfe zum Aufbau oder zur Sicherung der Lebensgrundlage	456	-	-	-	-	-	-
3	Vorbeugende Gesundheitshilfe	31 720	1 173	1 692	1 897	2 022		1 159
4	Krankenhilfe, Hilfe bei Sterilisation, Hilfe zur Familienplanung	285 646	9 467	13 901	14 583	15 862		10 057
5	Hilfe für werdende Mütter und Wöchnerinnen	-	-	-	-	-	-	-
6								
7	Hilfe zur Pflege zusammen 1)	96 746	116	456	687	955		741
	Und zwar:							
8	ambulant 1)	31 005	95	345	589	868		653
	und zwar in Form von:							
9	Pflegegeld bei erheblicher Pflegebedürftigkeit	8 892	54	138	200	232		169
10	Pflegegeld bei schwerer Pflegebedürftigkeit	6 785	14	86	162	237		182
11	Pflegegeld bei schwerster Pflegebedürftigkeit	4 324	3	31	86	187		169
12	anderen Leistungen	16 175	38	119	204	328		221
13	teilstationär	1 102	3	7	5	9		6
14	vollstationär	65 511	18	104	95	82		84
15	Blindenhilfe	1 855	3	15	21	30		16
16	Hilfe zur Weiterführung des Haushaltes	3 018	8	21	15	2		8
17	Hilfe zur Überwindung besonderer sozialer Schwierigkeiten	20 310	8	17	18	39		31
18	Altenhilfe	1 933	-	-	-	-		-
19	Hilfe in anderen besonderen Lebenslagen	4 522	29	99	91	84		46
20	Eingliederungshilfe für behinderte Menschen zusammen 1)	335 233	6 394	56 701	23 538	12 464		7 803
	Und zwar:							
21	Ärztliche Behandlung, Körperersatzstücke, Hilfsmittel	25 481	311	1 926	1 052	477		261
22	Heilpädagogische Maßnahmen für Kinder	70 107	5 635	50 545	12 037	1 354		461
23	Hilfe zu einer angemessenen Schulbildung	31 729	166	3 051	9 304	8 602		5 507
24	Hilfe zur Berufsausbildung, Fortbildung, Arbeitsplatzbeschaffung	4 515	-	-	-	43		99
25	Beschäftigung in einer Werkstatt für behinderte Menschen	105 766	-	-	-	25		35
26	Suchtkrankenhilfe	24 679	-	-	-	55		48
27	Sonstige Eingliederungshilfe	115 942	398	2 140	2 087	2 332		1 688
								Weib
28	Hilfe in besonderen Lebenslagen zusammen 1)	761 701	14 558	44 263	28 063	25 126		16 480
29	Hilfe zum Aufbau oder zur Sicherung der Lebensgrundlage	339	-	-	-	-		-
30	Vorbeugende Gesundheitshilfe	36 300	1 001	1 641	1 751	1 930		1 191
31	Krankenhilfe, Hilfe bei Sterilisation, Hilfe zur Familienplanung	290 377	8 910	13 020	13 732	15 319		9 765
32	Hilfe für werdende Mütter und Wöchnerinnen	2 098	-	-	-	8		34
33								
34	Hilfe zur Pflege zusammen 1)	234 774	186	345	442	703		513
	Und zwar:							
35	ambulant 1)	52 272	85	255	373	616		457
	und zwar in Form von:							
36	Pflegegeld bei erheblicher Pflegebedürftigkeit	15 360	57	102	114	159		125
37	Pflegegeld bei schwerer Pflegebedürftigkeit	11 385	10	60	88	176		118
38	Pflegegeld bei schwerster Pflegebedürftigkeit	4 878	8	40	77	162		119
39	anderen Leistungen	31 601	17	78	139	219		153
40	teilstationär	2 549	4	7	2	3		2
41	vollstationär	182 026	97	83	68	84		55
42	Blindenhilfe	3 635	4	20	15	20		17
43	Hilfe zur Weiterführung des Haushaltes	5 714	4	22	10	3		5
44	Hilfe zur Überwindung besonderer sozialer Schwierigkeiten	5 864	5	11	17	27		20
45	Altenhilfe	5 879	-	-	-	-		-
46	Hilfe in anderen besonderen Lebenslagen	6 364	13	85	63	59		43
47	Eingliederungshilfe für behinderte Menschen zusammen 1)	219 570	4 525	29 433	12 328	7 466		5 138
	Und zwar:							
48	Ärztliche Behandlung, Körperersatzstücke, Hilfsmittel	16 703	235	1 141	594	318		187
49	Heilpädagogische Maßnahmen für Kinder	36 759	3 988	25 943	5 837	707		217
50	Hilfe zu einer angemessenen Schulbildung	19 638	91	1 597	5 260	5 272		3 720
51	Hilfe zur Berufsausbildung, Fortbildung, Arbeitsplatzbeschaffung	3 617	-	-	-	16		70
52	Beschäftigung in einer Werkstatt für behinderte Menschen	75 445	-	-	-	11		18
53	Suchtkrankenhilfe	7 225	-	-	-	43		29
54	Sonstige Eingliederungshilfe	86 670	281	1 304	1 168	1 341		1 098

*) Empfänger(innen) mehrerer verschiedener Hilfen werden bei jeder Hilfeart gezählt.

1) Mehrfachzählungen sind nur insoweit ausgeschlossen, als sie aufgrund der Meldungen erkennbar waren.

nach Altersgruppe, Geschlecht und Hilfearten *)
außerhalb von und in Einrichtungen
gesamt
land

Davon im Alter von ... bis unter ... Jahren												Durchschnitts- alter	Lfd. Nr.	
18-21	21-25	25-30	30-40	40-50	50-60	60-65	65-70	70-75	75-80	80-85	85 und älter			
lich	18 223	31 180	48 544	128 478	116 255	79 830	45 120	32 189	22 850	13 972	8 180	11 112	37,2	1
	4	24	38	134	120	78	21	16	6	5	6	4	44,0	2
	920	927	2 065	5 074	4 864	3 744	2 562	1 743	1 077	507	171	123	37,5	3
	7 648	9 991	19 586	49 594	47 259	36 663	20 617	13 872	8 860	4 356	1 877	1 453	38,0	4
	-	-	-	-	-	-	-	-	-	-	-	-	-	5
	-	-	-	-	-	-	-	-	-	-	-	-	-	6
	752	1 038	1 794	6 884	9 215	12 763	12 510	12 914	11 795	8 728	5 993	9 405	62,1	7
	633	776	1 338	4 663	4 398	4 390	3 196	2 727	2 449	1 634	1 012	1 239	51,0	8
	186	172	336	1 179	1 082	1 128	908	862	800	602	390	454	52,8	9
	153	191	348	1 102	950	802	574	519	469	369	261	366	49,9	10
	151	182	285	982	843	503	229	204	199	113	65	92	43,0	11
	239	334	533	2 084	2 293	2 647	2 002	1 617	1 439	868	562	647	53,8	12
	7	12	19	65	124	140	146	190	126	96	76	71	61,8	13
	116	257	446	2 195	4 797	8 332	9 288	10 155	9 334	7 083	4 969	8 156	67,5	14
	32	69	93	271	257	229	184	152	165	103	79	136	53,9	15
	1	17	32	225	479	597	543	387	310	186	93	94	58,8	16
	420	1 759	1 879	5 184	5 341	3 354	1 164	609	238	122	54	73	42,2	17
	-	-	-	-	84	160	292	475	428	252	138	104	69,4	18
	109	186	246	748	840	615	438	359	249	159	117	107	47,6	19
	8 794	18 343	25 111	67 581	55 911	28 897	11 888	5 873	2 924	1 523	748	740	30,2	20
	405	1 203	2 323	5 325	4 575	2 999	1 729	1 177	778	486	240	214	39,5	21
	75	-	-	-	-	-	-	-	-	-	-	-	5,7	22
	3 639	1 359	101	-	-	-	-	-	-	-	-	-	12,8	23
	393	655	709	1 267	892	457	-	-	-	-	-	-	33,9	24
	1 685	8 925	13 293	37 161	28 668	12 333	3 294	347	-	-	-	-	38,6	25
	378	1 890	3 350	7 488	6 247	3 093	1 299	562	197	52	18	2	40,2	26
	3 050	7 151	9 889	28 989	26 550	15 880	7 459	4 227	2 051	1 021	497	533	40,8	27
lich	16 726	30 042	44 038	106 301	83 026	58 453	37 257	32 293	32 805	40 374	40 977	110 919	49,2	28
	9	20	36	90	65	28	12	8	7	20	24	20	48,3	29
	1 045	1 277	2 568	6 180	5 016	4 112	2 840	2 192	1 503	1 055	534	464	40,2	30
	8 959	15 676	24 330	51 227	37 329	27 742	17 811	13 752	10 980	8 575	5 397	7 853	39,2	31
	179	403	638	665	121	50	-	-	-	-	-	-	29,3	32
	-	-	-	-	-	-	-	-	-	-	-	-	-	33
	548	753	1 419	5 272	7 093	9 636	10 167	13 296	18 720	29 662	34 245	101 774	78,4	34
	449	579	1 134	3 783	3 983	4 228	3 661	4 245	5 008	6 384	5 957	11 075	66,7	35
	139	149	279	920	935	987	1 020	1 215	1 532	2 080	1 972	3 575	68,5	36
	121	153	321	897	779	748	612	747	877	1 285	1 278	3 115	67,4	37
	92	112	219	712	665	527	286	263	263	319	304	710	55,0	38
	165	246	470	1 828	2 306	2 750	2 365	2 786	3 273	4 090	3 819	6 897	68,9	39
	4	9	17	50	73	128	131	184	266	400	404	865	76,8	40
	95	168	276	1 471	3 099	5 399	6 463	9 003	13 656	23 203	28 205	90 601	81,8	41
	22	63	74	178	205	208	211	222	303	398	408	1 267	72,1	42
	4	25	59	342	467	634	476	563	711	803	700	886	68,2	43
	261	653	534	1 294	1 032	601	227	164	162	180	171	505	46,2	44
	-	-	-	-	74	199	357	787	968	1 109	968	1 417	77,1	45
	92	177	258	658	626	443	366	380	467	590	559	1 485	62,9	46
	6 051	12 168	15 922	45 405	35 791	19 720	8 386	4 931	3 302	2 951	2 321	3 732	33,7	47
	244	667	957	2 749	2 271	1 803	1 176	1 079	904	826	607	945	46,3	48
	67	-	-	-	-	-	-	-	-	-	-	-	5,6	49
	2 650	971	77	-	-	-	-	-	-	-	-	-	13,3	50
	313	501	573	1 074	665	405	-	-	-	-	-	-	34,2	51
	1 060	6 164	9 470	27 249	20 210	8 794	2 245	224	-	-	-	-	38,6	52
	149	616	957	2 292	1 460	808	349	220	109	75	59	59	40,7	53
	2 078	4 901	6 529	20 336	17 659	11 619	5 759	3 662	2 359	2 112	1 696	2 768	44,5	54

A1 Empfänger(innen) von Hilfe in besonderen Lebenslagen
A1.6.1 Im Laufe des Berichtsjahres 2001
A1.6.1 Ins
Deutsch

Lfd. Nr.	Hilfeart	Ins-gesamt						Ins
			unter 3	3-7	7-11	11-15	15-18	
55	Hilfe in besonderen Lebenslagen zusammen 1)	1 498 188	31 640	116 759	68 492	56 127	36 026	
56	Hilfe zum Aufbau oder zur Sicherung der Lebensgrundlage	795	-	-	-	-	-	-
57	Vorbeugende Gesundheitshilfe	68 020	2 174	3 333	3 648	3 952	2 350	
58	Krankenhilfe, Hilfe bei Sterilisation, Hilfe zur Familienplanung	576 023	18 377	26 921	28 315	31 181	19 822	
59	Hilfe für werdende Mütter und Wöchnerinnen	2 098	-	-	-	8	34	
60								
61	Hilfe zur Pflege zusammen 1)	331 520	302	801	1 129	1 658	1 254	
	Und zwar:							
62	ambulant 1)	83 277	180	600	962	1 484	1 110	
	und zwar in Form von:							
63	Pflegegeld bei erheblicher Pflegebedürftigkeit	24 252	111	240	314	391	294	
64	Pflegegeld bei schwerer Pflegebedürftigkeit	18 170	24	146	250	413	300	
65	Pflegegeld bei schwerster Pflegebedürftigkeit	9 202	11	71	163	349	288	
66	anderen Leistungen	47 776	55	197	343	547	374	
67	teilstationär	3 651	7	14	7	12	8	
68	vollstationär	247 537	115	187	163	166	139	
69	Blindenhilfe	5 490	7	35	36	50	33	
70	Hilfe zur Weiterführung des Haushaltes	8 732	12	43	25	5	13	
71	Hilfe zur Überwindung besonderer sozialer Schwierigkeiten	26 174	13	28	35	66	51	
72	Altenhilfe	7 812	-	-	-	-	-	
73	Hilfe in anderen besonderen Lebenslagen	10 886	42	184	154	143	89	
74	Eingliederungshilfe für behinderte Menschen zusammen 1)	554 803	10 919	86 134	35 866	19 930	12 941	
	Und zwar:							
75	Ärztliche Behandlung, Körperersatzstücke, Hilfsmittel	42 184	546	3 067	1 646	795	448	
76	Heilpädagogische Maßnahmen für Kinder	106 866	9 623	76 488	17 874	2 061	678	
77	Hilfe zu einer angemessenen Schulbildung	51 367	257	4 648	14 564	13 874	9 227	
78	Hilfe zur Berufsausbildung, Fortbildung, Arbeitsplatzbeschaffung	8 132	-	-	-	59	169	
79	Beschäftigung in einer Werkstatt für behinderte Menschen	181 211	-	-	-	36	53	
80	Suchtkrankenhilfe	31 904	-	-	-	98	77	
81	Sonstige Eingliederungshilfe	202 612	679	3 444	3 255	3 673	2 786	

*) Empfänger(innen) mehrerer verschiedener Hilfen werden bei jeder Hilfeart gezählt.

1) Mehrfachzahlungen sind nur insoweit ausgeschlossen, als sie aufgrund der Meldungen erkennbar waren.

nach Altersgruppe, Geschlecht und Hilfearten *)
außerhalb von und in Einrichtungen
gesamt
land

Davon im Alter von ... bis unter ... Jahren												Durchschnittsalter	Lfd. Nr.	
18-21	21-25	25-30	30-40	40-50	50-60	60-65	65-70	70-75	75-80	80-85	85 und älter			
gesamt														
34 949	61 222	92 582	234 779	199 281	138 283	82 377	64 482	55 655	54 346	49 157	122 031	43,3	55	
13	44	74	224	185	106	33	24	13	25	30	24	45,8	56	
1 965	2 204	4 633	11 254	9 880	7 856	5 402	3 935	2 580	1 562	705	587	38,9	57	
16 607	25 667	43 916	100 821	84 588	64 405	38 428	27 624	19 840	12 931	7 274	9 306	38,6	58	
179	403	638	665	121	50	-	-	-	-	-	-	29,3	59	
													60	
1 300	1 791	3 213	12 156	16 308	22 399	22 677	26 210	30 515	38 390	40 238	111 179	73,7	61	
1 082	1 355	2 472	8 446	8 381	8 618	6 857	6 972	7 457	8 018	6 969	12 314	60,8	62	
325	321	615	2 099	2 017	2 115	1 928	2 077	2 332	2 682	2 362	4 029	62,7	63	
274	344	669	1 999	1 729	1 550	1 186	1 266	1 346	1 654	1 539	3 481	60,9	64	
243	294	504	1 694	1 508	1 030	515	467	462	432	369	802	49,3	65	
404	580	1 003	3 912	4 599	5 397	4 367	4 403	4 712	4 958	4 381	7 544	63,8	66	
11	21	36	115	197	268	277	374	392	496	480	936	72,2	67	
211	425	722	3 666	7 896	13 731	15 751	19 158	22 990	30 286	33 174	98 757	78,0	68	
54	132	167	449	462	437	395	374	468	501	487	1 403	65,9	69	
5	42	91	567	946	1 231	1 019	950	1 021	989	793	980	64,9	70	
681	2 412	2 413	6 478	6 373	3 955	1 391	773	400	302	225	578	43,1	71	
-	-	-	-	158	359	649	1 262	1 396	1 361	1 106	1 521	75,2	72	
201	363	504	1 406	1 466	1 058	804	739	716	749	676	1 592	56,6	73	
14 845	30 511	41 033	112 986	91 702	48 617	20 274	10 804	6 226	4 474	3 069	4 472	31,6	74	
649	1 870	3 280	8 074	6 846	4 802	2 905	2 256	1 682	1 312	847	1 159	42,2	75	
142	-	-	-	-	-	-	-	-	-	-	-	5,7	76	
6 289	2 330	178	-	-	-	-	-	-	-	-	-	13,0	77	
706	1 156	1 282	2 341	1 557	862	-	-	-	-	-	-	34,0	78	
2 745	15 089	22 763	64 410	48 878	21 127	5 539	571	-	-	-	-	38,6	79	
527	2 506	4 307	9 780	7 707	3 901	1 648	782	306	127	77	61	40,3	80	
5 128	12 052	16 418	49 325	44 209	27 499	13 218	7 889	4 410	3 133	2 193	3 301	42,4	81	

A1 Empfänger(innen) von Hilfe in besonderen Lebenslagen
A1.6.2 Im Laufe des Berichtsjahres 2001
A1.6.2 Deut
Deutsch

Lfd. Nr.	Hilfeart	Ins-gesamt						
			unter 3	3-7	7-11	11-15	15-18	
								Männ
1	Hilfe in besonderen Lebenslagen zusammen 1)	601 101	12 359	61 864	30 410	21 038	12 613	
2	Hilfe zum Aufbau oder zur Sicherung der Lebensgrundlage	360	-	-	-	-	-	
3	Vorbeugende Gesundheitshilfe	17 503	587	835	931	953	433	
4	Krankenhilfe, Hilfe bei Sterilisation, Hilfe zur Familienplanung	184 290	5 667	7 287	7 229	7 813	4 371	
5	Hilfe für werdende Mütter und Wöchnerinnen	-	-	-	-	-	-	
6								
7	Hilfe zur Pflege zusammen 1)	89 894	97	340	487	769	629	
	Und zwar:							
8	ambulant 1)	26 318	78	232	391	687	546	
	und zwar in Form von:							
9	Pflegegeld bei erheblicher Pflegebedürftigkeit	7 028	45	77	115	164	135	
10	Pflegegeld bei schwerer Pflegebedürftigkeit	5 615	8	51	100	184	139	
11	Pflegegeld bei schwerster Pflegebedürftigkeit	3 839	3	22	58	145	142	
12	anderen Leistungen	14 292	32	96	152	288	196	
13	teilstationär	1 061	2	7	5	7	4	
14	vollstationär	63 349	17	101	93	78	80	
15	Blindenhilfe	1 753	3	14	19	27	16	
16	Hilfe zur Weiterführung des Haushaltes	2 733	7	21	13	2	5	
17	Hilfe zur Überwindung besonderer sozialer Schwierigkeiten	19 652	6	15	16	34	27	
18	Altenhilfe	1 400	-	-	-	-	-	
19	Hilfe in anderen besonderen Lebenslagen	4 265	23	91	80	79	43	
20	Eingliederungshilfe für behinderte Menschen zusammen 1)	318 718	6 043	53 564	21 912	11 693	7 318	
	Und zwar:							
21	Ärztliche Behandlung, Körperersatzstücke, Hilfsmittel	22 121	274	1 788	912	403	208	
22	Heilpädagogische Maßnahmen für Kinder	66 219	5 336	47 747	11 351	1 281	436	
23	Hilfe zu einer angemessenen Schulbildung	29 583	164	2 881	8 547	8 068	5 186	
24	Hilfe zur Berufsausbildung, Fortbildung, Arbeitsplatzbeschaffung	4 173	-	-	-	41	93	
25	Beschäftigung in einer Werkstatt für behinderte Menschen	102 851	-	-	-	23	35	
26	Suchtkrankenhilfe	22 990	-	-	-	53	48	
27	Sonstige Eingliederungshilfe	112 086	376	2 037	1 951	2 202	1 587	
								Weib
28	Hilfe in besonderen Lebenslagen zusammen 1)	619 623	10 387	35 562	19 539	16 606	10 315	
29	Hilfe zum Aufbau oder zur Sicherung der Lebensgrundlage	299	-	-	-	-	-	
30	Vorbeugende Gesundheitshilfe	19 637	533	734	833	950	454	
31	Krankenhilfe, Hilfe bei Sterilisation, Hilfe zur Familienplanung	180 240	5 428	6 925	7 021	8 325	4 691	
32	Hilfe für werdende Mütter und Wöchnerinnen	1 256	-	-	-	4	24	
33								
34	Hilfe zur Pflege zusammen 1)	224 554	166	260	346	565	451	
	Und zwar:							
35	ambulant 1)	45 782	67	171	281	487	399	
	und zwar in Form von:							
36	Pflegegeld bei erheblicher Pflegebedürftigkeit	12 720	47	73	77	120	102	
37	Pflegegeld bei schwerer Pflegebedürftigkeit	9 694	5	38	59	131	103	
38	Pflegegeld bei schwerster Pflegebedürftigkeit	4 404	6	22	64	130	106	
39	anderen Leistungen	28 873	13	54	117	180	140	
40	teilstationär	2 511	4	6	2	2	2	
41	vollstationär	178 290	95	83	64	76	51	
42	Blindenhilfe	3 537	4	18	14	20	17	
43	Hilfe zur Weiterführung des Haushaltes	5 274	3	21	7	3	5	
44	Hilfe zur Überwindung besonderer sozialer Schwierigkeiten	5 530	2	9	14	18	15	
45	Altenhilfe	5 096	-	-	-	-	-	
46	Hilfe in anderen besonderen Lebenslagen	5 876	13	75	58	52	39	
47	Eingliederungshilfe für behinderte Menschen zusammen 1)	209 601	4 302	27 746	11 445	6 939	4 796	
	Und zwar:							
48	Ärztliche Behandlung, Körperersatzstücke, Hilfsmittel	14 227	210	1 056	516	238	159	
49	Heilpädagogische Maßnahmen für Kinder	34 614	3 798	24 460	5 435	653	204	
50	Hilfe zu einer angemessenen Schulbildung	18 342	89	1 492	4 869	4 952	3 486	
51	Hilfe zur Berufsausbildung, Fortbildung, Arbeitsplatzbeschaffung	3 314	-	-	-	13	63	
52	Beschäftigung in einer Werkstatt für behinderte Menschen	73 780	-	-	-	10	17	
53	Suchtkrankenhilfe	6 812	-	-	-	43	29	
54	Sonstige Eingliederungshilfe	84 277	272	1 236	1 094	1 242	1 025	

*) Empfänger(innen) mehrerer verschiedener Hilfen werden bei jeder Hilfeart gezählt.

1) Mehrfachzählungen sind nur insoweit ausgeschlossen, als sie aufgrund der Meldungen erkennbar waren.

nach Altersgruppe, Geschlecht und Hilfearten *)
außerhalb von und in Einrichtungen
sche
land

Davon im Alter von ... bis unter ... Jahren												Durchschnitts- alter	Lfd. Nr.	
18-21	21-25	25-30	30-40	40-50	50-60	60-65	65-70	70-75	75-80	80-85	85 und älter			
lich	12 367	24 888	37 404	107 378	102 134	69 253	37 832	25 876	17 771	10 959	6 904	10 051	37,9	1
	2	17	26	97	95	71	20	16	4	3	6	3	45,2	2
	266	390	1 071	3 011	3 312	2 560	1 573	908	439	155	49	30	38,9	3
	3 088	5 638	11 868	33 688	36 130	28 274	15 005	9 056	5 062	2 228	1 044	842	40,1	4
	-	-	-	-	-	-	-	-	-	-	-	-	-	5
	-	-	-	-	-	-	-	-	-	-	-	-	-	6
	639	885	1 527	6 332	8 705	12 121	11 869	12 179	10 939	7 999	5 544	8 833	62,5	7
	524	649	1 114	4 234	4 052	4 013	2 841	2 289	1 894	1 162	716	896	50,5	8
	144	130	272	1 034	954	995	777	698	576	381	248	283	52,1	9
	130	154	285	1 000	858	724	491	415	360	263	191	262	49,4	10
	126	160	240	901	796	455	213	184	171	94	56	73	43,3	11
	205	291	458	1 901	2 157	2 480	1 834	1 405	1 155	681	433	528	53,3	12
	7	12	18	58	116	134	144	188	123	92	75	69	62,2	13
	112	231	404	2 073	4 638	8 067	8 999	9 856	9 033	6 828	4 815	7 924	67,5	14
	30	67	86	251	249	219	172	141	154	98	76	131	54,0	15
	1	15	26	205	437	563	519	348	269	151	74	77	58,4	16
	396	1 655	1 753	4 998	5 239	3 287	1 151	602	235	114	53	71	42,5	17
	-	-	-	-	78	154	256	307	278	157	92	78	68,4	18
	98	181	232	713	793	591	413	347	232	144	107	98	47,7	19
	8 228	17 058	22 740	64 677	54 730	28 260	11 582	5 624	2 684	1 302	644	659	30,4	20
	342	1 022	1 846	4 621	4 216	2 739	1 541	999	588	322	155	145	39,1	21
	68	-	-	-	-	-	-	-	-	-	-	-	5,7	22
	3 401	1 242	94	-	-	-	-	-	-	-	-	-	12,8	23
	355	598	624	1 178	842	442	-	-	-	-	-	-	34,1	24
	1 623	8 435	12 397	36 124	28 368	12 229	3 272	345	-	-	-	-	38,8	25
	353	1 687	2 756	6 941	6 067	3 006	1 275	550	191	43	18	2	40,7	26
	2 871	6 720	9 159	27 969	26 093	15 624	7 368	4 164	2 001	967	478	519	41,0	27
lich	11 373	23 138	32 940	85 054	68 154	45 569	28 425	25 271	26 741	35 406	38 108	107 035	51,6	28
	7	17	29	74	57	26	12	8	5	20	24	20	49,8	29
	404	698	1 413	3 750	3 181	2 353	1 533	1 213	729	387	220	252	40,7	30
	4 704	10 220	15 623	34 163	25 177	17 410	10 729	8 283	6 418	5 198	3 736	6 189	40,4	31
	107	235	390	384	75	37	-	-	-	-	-	-	29,5	32
	-	-	-	-	-	-	-	-	-	-	-	-	-	33
	451	658	1 221	4 905	6 686	9 061	9 635	12 548	17 626	28 154	32 843	98 978	78,7	34
	359	495	960	3 484	3 666	3 811	3 286	3 704	4 233	5 387	5 123	9 869	66,7	35
	101	124	218	828	841	879	886	1 003	1 218	1 612	1 563	3 028	68,3	36
	96	128	266	807	718	676	539	661	716	1 078	1 048	2 625	67,4	37
	78	100	193	665	633	498	269	240	229	282	269	620	55,0	38
	141	214	406	1 714	2 132	2 500	2 169	2 504	2 886	3 645	3 508	6 550	69,2	39
	4	7	16	45	72	125	131	179	263	396	398	859	77,0	40
	88	159	252	1 407	3 009	5 239	6 304	8 797	13 334	22 690	27 642	89 000	81,9	41
	21	60	68	173	201	198	196	215	296	390	400	1 246	72,2	42
	4	18	49	299	437	593	441	501	646	728	659	860	68,5	43
	238	579	481	1 214	997	575	225	160	156	176	169	502	46,9	44
	-	-	-	-	65	176	305	543	795	952	890	1 370	77,8	45
	77	144	200	548	547	401	344	361	447	562	545	1 463	64,4	46
	5 699	11 435	14 885	43 923	35 103	19 172	8 132	4 701	3 063	2 694	2 107	3 459	33,9	47
	197	562	819	2 386	2 056	1 552	1 015	915	718	618	454	756	45,5	48
	64	-	-	-	-	-	-	-	-	-	-	-	5,5	49
	2 488	896	70	-	-	-	-	-	-	-	-	-	13,3	50
	289	466	507	977	620	379	-	-	-	-	-	-	34,3	51
	1 024	5 851	8 954	26 710	20 030	8 727	2 233	224	-	-	-	-	38,8	52
	143	572	869	2 174	1 422	783	347	204	89	68	40	29	40,5	53
	1 970	4 666	6 183	19 779	17 377	11 403	5 673	3 609	2 320	2 065	1 651	2 712	44,7	54

A1 Empfänger(innen) von Hilfe in besonderen Lebenslagen
A1.6.2 Im Laufe des Berichtsjahres 2001
A1.6.2 Deut
Deutsch

Lfd. Nr.	Hilfeart	Ins-gesamt						Ins
			unter 3	3-7	7-11	11-15	15-18	
55	Hilfe in besonderen Lebenslagen zusammen 1)	1 220 724	22 746	97 426	49 949	37 644	22 928	
56	Hilfe zum Aufbau oder zur Sicherung der Lebensgrundlage	659	-	-	-	-	-	-
57	Vorbeugende Gesundheitshilfe	37 140	1 120	1 569	1 764	1 903	887	
58	Krankenhilfe, Hilfe bei Sterilisation, Hilfe zur Familienplanung	364 530	11 095	14 212	14 250	16 138	9 062	
59	Hilfe für werdende Mütter und Wöchnerinnen	1 256	-	-	-	4	24	
60								
61	Hilfe zur Pflege zusammen 1)	314 448	263	600	833	1 334	1 080	
	Und zwar:							
62	ambulant 1)	72 100	145	403	672	1 174	945	
	und zwar in Form von:							
63	Pflegegeld bei erheblicher Pflegebedürftigkeit	19 748	92	150	192	284	237	
64	Pflegegeld bei schwerer Pflegebedürftigkeit	15 309	13	89	159	315	242	
65	Pflegegeld bei schwerster Pflegebedürftigkeit	8 243	9	44	122	275	248	
66	anderen Leistungen	43 165	45	150	269	468	336	
67	teilstationär	3 572	6	13	7	9	6	
68	vollstationär	241 639	112	184	157	154	131	
69	Blindenhilfe	5 290	7	32	33	47	33	
70	Hilfe zur Weiterführung des Haushaltes	8 007	10	42	20	5	10	
71	Hilfe zur Überwindung besonderer sozialer Schwierigkeiten	25 182	8	24	30	52	42	
72	Altenhilfe	6 496	-	-	-	-	-	
73	Hilfe in anderen besonderen Lebenslagen	10 141	36	166	138	131	82	
74	Eingliederungshilfe für behinderte Menschen zusammen 1)	528 319	10 345	81 310	33 357	18 632	12 114	
	Und zwar:							
75	Ärztliche Behandlung, Körperersatzstücke, Hilfsmittel	36 348	484	2 844	1 428	641	367	
76	Heilpädagogische Maßnahmen für Kinder	100 833	9 134	72 207	16 786	1 934	640	
77	Hilfe zu einer angemessenen Schulbildung	47 925	253	4 373	13 416	13 020	8 672	
78	Hilfe zur Berufsausbildung, Fortbildung, Arbeitsplatzbeschaffung	7 487	-	-	-	54	156	
79	Beschäftigung in einer Werkstatt für behinderte Menschen	176 631	-	-	-	33	52	
80	Suchtkrankenhilfe	29 802	-	-	-	96	77	
81	Sonstige Eingliederungshilfe	196 363	648	3 273	3 045	3 444	2 612	

*) Empfänger(innen) mehrerer verschiedener Hilfen werden bei jeder Hilfeart gezählt.

1) Mehrfachzahlungen sind nur insoweit ausgeschlossen, als sie aufgrund der Meldungen erkennbar waren.

nach Altersgruppe, Geschlecht und Hilfearten *)
außerhalb von und in Einrichtungen
sche
land

Davon im Alter von ... bis unter ... Jahren												Durchschnittsalter	Lfd. Nr.	
18-21	21-25	25-30	30-40	40-50	50-60	60-65	65-70	70-75	75-80	80-85	85 und älter			
gesamt														
23 740	48 026	70 344	192 432	170 288	114 822	66 257	51 147	44 512	46 365	45 012	117 086	44,9	55	
9	34	55	171	152	97	32	24	9	23	30	23	47,3	56	
670	1 088	2 484	6 761	6 493	4 913	3 106	2 121	1 168	542	269	282	39,9	57	
7 792	15 858	27 491	67 851	61 307	45 684	25 734	17 339	11 480	7 426	4 780	7 031	40,3	58	
107	235	390	384	75	37	-	-	-	-	-	-	29,5	59	
													60	
1 090	1 543	2 748	11 237	15 391	21 182	21 504	24 727	28 565	36 153	38 387	107 811	74,1	61	
883	1 144	2 074	7 718	7 718	7 824	6 127	5 993	6 127	6 549	5 839	10 765	60,8	62	
245	254	490	1 862	1 795	1 874	1 663	1 701	1 794	1 993	1 811	3 311	62,6	63	
226	282	551	1 807	1 576	1 400	1 030	1 076	1 076	1 341	1 239	2 887	60,8	64	
204	260	433	1 566	1 429	953	482	424	400	376	325	693	49,6	65	
346	505	864	3 615	4 289	4 980	4 003	3 909	4 041	4 326	3 941	7 078	63,9	66	
11	19	34	103	188	259	275	367	386	488	473	928	72,6	67	
200	390	656	3 480	7 647	13 306	15 303	18 653	22 367	29 518	32 457	96 924	78,1	68	
51	127	154	424	450	417	368	356	450	488	476	1 377	66,2	69	
5	33	75	504	874	1 156	960	849	915	879	733	937	65,1	70	
634	2 234	2 234	6 212	6 236	3 862	1 376	762	391	290	222	573	43,4	71	
-	-	-	-	143	330	561	850	1 073	1 109	982	1 448	75,8	72	
175	325	432	1 261	1 340	992	757	708	679	706	652	1 561	57,4	73	
13 927	28 493	37 625	108 600	89 833	47 432	19 714	10 325	5 747	3 996	2 751	4 118	31,8	74	
539	1 584	2 665	7 007	6 272	4 291	2 556	1 914	1 306	940	609	901	41,6	75	
132	-	-	-	-	-	-	-	-	-	-	-	5,6	76	
5 889	2 138	164	-	-	-	-	-	-	-	-	-	13,0	77	
644	1 064	1 131	2 155	1 462	821	-	-	-	-	-	-	34,2	78	
2 647	14 286	21 351	62 834	48 398	20 956	5 505	569	-	-	-	-	38,8	79	
496	2 259	3 625	9 115	7 489	3 789	1 622	754	280	111	58	31	40,7	80	
4 841	11 386	15 342	47 748	43 470	27 027	13 041	7 773	4 321	3 032	2 129	3 231	42,6	81	

**A2 Nichtdeutsche Empfänger(innen) von Hilfe in besonderen Lebenslagen
und ausgewählten Hilfearten außerhalb von
A2.1 Am
Deutsch**

Lfd. Nr.	Ausländerrechtlicher Status ----- Hilfeart	Nichtdeutsche Empfänger(innen)				Durch- schnitts- alter
		insgesamt	davon im Alter von ... bis unter ... Jahren			
			unter 18	18-60	60 und älter	
						Außerhalb von
1	EU-Ausländer(innen) zusammen 1) Und zwar:	7 570	2 126	4 223	1 221	34,8
2	mit gleichzeitiger Gewährung laufender Hilfe zum Lebensunterhalt	5 602	1 375	3 349	878	36,0
3	Krankenhilfe, Hilfe bei Sterilisation, Hilfe zur Familienplanung	5 881	1 467	3 574	840	35,1
4	Hilfe zur Pflege zusammen 1)	600	69	287	244	50,8
5	Eingliederungshilfe für behinderte Menschen 1)	998	595	344	59	20,5
6	Asylberechtigte zusammen 1) Und zwar:	23 025	8 887	11 094	3 044	31,5
7	mit gleichzeitiger Gewährung laufender Hilfe zum Lebensunterhalt	21 003	8 124	10 086	2 793	31,7
8	Krankenhilfe, Hilfe bei Sterilisation, Hilfe zur Familienplanung	22 300	8 613	10 834	2 853	31,4
9	Hilfe zur Pflege zusammen 1)	683	146	218	319	50,0
10	Eingliederungshilfe für behinderte Menschen 1)	225	144	55	26	21,8
11	Bürgerkriegsflüchtlinge zusammen 1) Und zwar:	3 193	1 101	1 577	515	33,8
12	mit gleichzeitiger Gewährung laufender Hilfe zum Lebensunterhalt	2 864	986	1 417	461	34,0
13	Krankenhilfe, Hilfe bei Sterilisation, Hilfe zur Familienplanung	3 022	1 046	1 532	444	33,2
14	Hilfe zur Pflege zusammen 1)	156	30	40	86	54,0
15	Eingliederungshilfe für behinderte Menschen 1)	52	27	6	19	36,7
16	Sonstige Ausländer(innen) zusammen 1) Und zwar:	115 426	31 333	55 332	28 761	38,2
17	mit gleichzeitiger Gewährung laufender Hilfe zum Lebensunterhalt	100 932	27 051	48 447	25 434	38,5
18	Krankenhilfe, Hilfe bei Sterilisation, Hilfe zur Familienplanung	107 369	29 112	52 718	25 539	37,7
19	Hilfe zur Pflege zusammen 1)	7 017	528	1 717	4 772	63,1
20	Eingliederungshilfe für behinderte Menschen 1)	3 210	1 747	1 022	441	24,9
21	Nichtdeutsche zusammen 1) Und zwar:	149 215	43 448	72 226	33 541	36,9
22	mit gleichzeitiger Gewährung laufender Hilfe zum Lebensunterhalt	130 402	37 537	63 299	29 566	37,1
23	Krankenhilfe, Hilfe bei Sterilisation, Hilfe zur Familienplanung	138 573	40 239	68 658	29 676	36,5
24	Hilfe zur Pflege zusammen 1)	8 456	773	2 262	5 421	61,0
25	Eingliederungshilfe für behinderte Menschen 1)	4 485	2 513	1 427	545	23,9
						In
26	EU-Ausländer(innen) zusammen 1) Und zwar:	4 162	909	2 554	699	35,8
27	mit gleichzeitiger Gewährung laufender Hilfe zum Lebensunterhalt	73	7	27	39	56,6
28	Krankenhilfe, Hilfe bei Sterilisation, Hilfe zur Familienplanung	188	11	125	52	46,0
29	Hilfe zur Pflege zusammen 1)	789	1	187	601	69,9
30	Eingliederungshilfe für behinderte Menschen 1)	3 196	897	2 226	73	27,2
31	Asylberechtigte zusammen 1) Und zwar:	800	300	394	106	30,6
32	mit gleichzeitiger Gewährung laufender Hilfe zum Lebensunterhalt	89	34	46	9	30,1
33	Krankenhilfe, Hilfe bei Sterilisation, Hilfe zur Familienplanung	455	163	218	74	33,4
34	Hilfe zur Pflege zusammen 1)	74	1	36	37	58,4
35	Eingliederungshilfe für behinderte Menschen 1)	286	136	148	2	20,5
36	Bürgerkriegsflüchtlinge zusammen 1) Und zwar:	387	87	151	149	43,9
37	mit gleichzeitiger Gewährung laufender Hilfe zum Lebensunterhalt	193	33	67	93	48,5
38	Krankenhilfe, Hilfe bei Sterilisation, Hilfe zur Familienplanung	249	40	103	106	47,1
39	Hilfe zur Pflege zusammen 1)	46	-	6	40	72,3
40	Eingliederungshilfe für behinderte Menschen 1)	103	47	44	12	26,3
41	Sonstige Ausländer(innen) zusammen 1) Und zwar:	15 381	3 426	7 458	4 497	41,0
42	mit gleichzeitiger Gewährung laufender Hilfe zum Lebensunterhalt	450	83	205	162	45,7
43	Krankenhilfe, Hilfe bei Sterilisation, Hilfe zur Familienplanung	3 399	609	1 606	1 184	44,6
44	Hilfe zur Pflege zusammen 1)	4 036	10	594	3 432	75,4
45	Eingliederungshilfe für behinderte Menschen 1)	8 255	2 814	5 221	220	24,4
46	Nichtdeutsche zusammen 1) Und zwar:	20 730	4 722	10 557	5 451	39,6
47	mit gleichzeitiger Gewährung laufender Hilfe zum Lebensunterhalt	805	157	345	303	45,6
48	Krankenhilfe, Hilfe bei Sterilisation, Hilfe zur Familienplanung	4 291	823	2 052	1 416	43,6
49	Hilfe zur Pflege zusammen 1)	4 945	12	823	4 110	74,2
50	Eingliederungshilfe für behinderte Menschen 1)	11 840	3 894	7 639	307	25,1

*) Empfänger(innen) mehrerer verschiedener Hilfen werden bei jeder Hilfeart gezählt.

1) Mehrfachzählungen sind nur insoweit ausgeschlossen, als sie aufgrund der Meldungen erkennbar waren.

nach Geschlecht, Altersgruppe, ausländerrechtlichem Status
und in Einrichtungen *)
Jahresende 2001
land

zusammen	Männlich				Durchschnitts- alter	zusammen	Weiblich			Durchschnitts- alter	Lfd. Nr.
	davon im Alter von ... bis unter ... Jahren			50-60			60-65	65-70			
	unter 18	18-60	60 und älter								
Einrichtungen											
3 858	1 132	2 086	640	35,1	3 712	994	2 137	581	34,5	1	
2 770	685	1 609	476	37,3	2 832	690	1 740	402	34,7	2	
2 941	729	1 737	475	36,6	2 940	738	1 837	365	33,5	3	
304	44	155	105	46,5	296	25	132	139	55,3	4	
574	359	189	26	18,7	424	236	155	33	23,0	5	
11 639	4 710	5 588	1 341	30,4	11 386	4 177	5 506	1 703	32,7	6	
10 572	4 279	5 061	1 232	30,6	10 431	3 845	5 025	1 561	32,8	7	
11 251	4 541	5 433	1 277	30,3	11 049	4 072	5 401	1 576	32,4	8	
305	87	121	97	42,1	378	59	97	222	56,4	9	
141	94	32	15	21,1	84	50	23	11	23,0	10	
1 547	622	721	204	31,0	1 646	479	856	311	36,5	11	
1 388	555	648	185	31,3	1 476	431	769	276	36,4	12	
1 471	587	700	184	30,9	1 551	459	832	260	35,4	13	
67	22	21	24	39,6	89	8	19	62	64,8	14	
26	16	3	7	29,2	26	11	3	12	44,1	15	
53 648	16 839	25 020	11 789	35,6	61 778	14 494	30 312	16 972	40,4	16	
46 339	14 348	21 492	10 499	36,1	54 593	12 703	26 955	14 935	40,4	17	
49 619	15 416	23 574	10 629	35,5	57 750	13 696	29 144	14 910	39,6	18	
2 858	320	961	1 577	55,6	4 159	208	756	3 195	68,3	19	
1 943	1 142	617	184	21,4	1 267	605	405	257	30,4	20	
70 692	23 303	33 415	13 974	34,6	78 523	20 145	38 811	19 567	38,9	21	
61 069	19 867	28 810	12 392	35,1	69 333	17 670	34 489	17 174	38,9	22	
65 282	21 273	31 444	12 565	34,6	73 291	18 966	37 214	17 111	38,2	23	
3 534	473	1 258	1 803	53,3	4 922	300	1 004	3 618	66,5	24	
2 684	1 611	841	232	20,8	1 801	902	586	313	28,5	25	
Einrichtungen											
2 494	556	1 620	318	33,5	1 668	353	934	381	39,2	26	
45	6	23	16	46,8	28	1	4	23	72,4	27	
111	7	68	36	48,4	77	4	57	16	42,7	28	
381	1	122	258	64,2	408	-	65	343	75,1	29	
1 998	548	1 408	42	27,2	1 198	349	818	31	27,2	30	
452	177	228	47	28,3	348	123	166	59	33,5	31	
46	17	24	5	29,1	43	17	22	4	31,1	32	
238	100	104	34	30,1	217	63	114	40	37,0	33	
44	-	28	16	53,4	30	1	8	21	65,6	34	
183	77	106	-	21,3	103	59	42	2	19,0	35	
184	46	73	65	40,9	203	41	78	84	46,6	36	
89	17	28	44	47,6	104	16	39	49	49,3	37	
114	22	42	50	46,3	135	18	61	56	47,8	38	
17	-	2	15	67,1	29	-	4	25	75,3	39	
58	24	29	5	25,6	45	23	15	7	27,2	40	
7 973	2 086	4 437	1 450	33,9	7 408	1 340	3 021	3 047	48,7	41	
233	45	123	65	41,5	217	38	82	97	50,1	42	
1 514	322	711	481	42,6	1 885	287	895	703	46,1	43	
1 349	5	365	979	66,3	2 687	5	229	2 453	79,9	44	
5 277	1 765	3 389	123	24,3	2 978	1 049	1 832	97	24,7	45	
11 103	2 865	6 358	1 880	33,7	9 627	1 857	4 199	3 571	46,4	46	
413	85	198	130	42,0	392	72	147	173	49,4	47	
1 977	451	925	601	41,7	2 314	372	1 127	815	45,3	48	
1 791	6	517	1 268	65,5	3 154	6	306	2 842	79,1	49	
7 516	2 414	4 932	170	25,0	4 324	1 480	2 707	137	25,3	50	

**A2 Nichtdeutsche Empfänger(innen) von Hilfe in besonderen Lebenslagen
und ausgewählten Hilfearten außerhalb von
A2.1 Am
Deutsch**

Lfd. Nr.	Ausländerrechtlicher Status ----- Hilfeart	Nichtdeutsche Empfänger(innen)				Durch- schnitts- alter
		insgesamt	davon im Alter von ... bis unter ... Jahren			
			unter 18	18-60	60 und älter	
						Ins
51	EU-Ausländer(innen) zusammen 1)	11 608	3 027	6 698	1 883	35,0
	Und zwar:					
52	mit gleichzeitiger Gewährung laufender Hilfe zum Lebensunterhalt	5 723	1 396	3 405	922	36,2
53	Krankenhilfe, Hilfe bei Sterilisation, Hilfe zur Familienplanung	5 986	1 472	3 645	869	35,2
54	Hilfe zur Pflege zusammen 1)	1 388	70	474	844	61,6
55	Eingliederungshilfe für behinderte Menschen 1)	4 191	1 491	2 568	132	25,6
56	Asylberechtigte zusammen 1)	23 512	9 084	11 337	3 091	31,5
	Und zwar:					
57	mit gleichzeitiger Gewährung laufender Hilfe zum Lebensunterhalt	21 118	8 167	10 146	2 805	31,7
58	Krankenhilfe, Hilfe bei Sterilisation, Hilfe zur Familienplanung	22 465	8 676	10 916	2 873	31,4
59	Hilfe zur Pflege zusammen 1)	755	147	253	355	50,8
60	Eingliederungshilfe für behinderte Menschen 1)	509	279	202	28	21,1
61	Bürgerkriegsflüchtlinge zusammen 1)	3 534	1 182	1 698	654	34,8
	Und zwar:					
62	mit gleichzeitiger Gewährung laufender Hilfe zum Lebensunterhalt	3 064	1 022	1 487	555	34,9
63	Krankenhilfe, Hilfe bei Sterilisation, Hilfe zur Familienplanung	3 229	1 081	1 606	542	34,2
64	Hilfe zur Pflege zusammen 1)	201	30	46	125	58,0
65	Eingliederungshilfe für behinderte Menschen 1)	155	74	50	31	29,8
66	Sonstige Ausländer(innen) zusammen 1)	128 289	34 296	61 539	32 454	38,4
	Und zwar:					
67	mit gleichzeitiger Gewährung laufender Hilfe zum Lebensunterhalt	101 674	27 227	48 784	25 663	38,5
68	Krankenhilfe, Hilfe bei Sterilisation, Hilfe zur Familienplanung	108 484	29 281	53 192	26 011	37,8
69	Hilfe zur Pflege zusammen 1)	11 047	538	2 310	8 199	67,6
70	Eingliederungshilfe für behinderte Menschen 1)	11 438	4 555	6 222	661	24,6
71	Nichtdeutsche zusammen 1)	166 944	47 590	81 272	38 082	37,1
	Und zwar:					
72	mit gleichzeitiger Gewährung laufender Hilfe zum Lebensunterhalt	131 580	37 813	63 822	29 945	37,2
73	Krankenhilfe, Hilfe bei Sterilisation, Hilfe zur Familienplanung	140 165	40 511	69 359	30 295	36,6
74	Hilfe zur Pflege zusammen 1)	13 391	785	3 083	9 523	65,9
75	Eingliederungshilfe für behinderte Menschen 1)	16 293	6 399	9 042	852	24,8

*) Empfänger(innen) mehrerer verschiedener Hilfen werden bei jeder Hilfeart gezählt.

1) Mehrfachzählungen sind nur insoweit ausgeschlossen, als sie aufgrund der Meldungen erkennbar waren.

nach Geschlecht, Altersgruppe, ausländerrechtlichem Status
und in Einrichtungen *)
Jahresende 2001
land

zusammen	Männlich				Durchschnitts- alter	zusammen	Weiblich			Durchschnitts- alter	Lfd. Nr.
	davon im Alter von ... bis unter ... Jahren			50-60			60-65	65-70			
	unter 18	18-60	60 und älter								
gesamt	6 286	1 682	3 668	936	34,3	5 322	1 345	3 030	947	35,9	51
	2 844	699	1 649	496	37,4	2 879	697	1 756	426	35,0	52
	3 012	732	1 784	496	36,9	2 974	740	1 861	373	33,6	53
	685	45	277	363	56,3	703	25	197	481	66,8	54
	2 570	906	1 596	68	25,3	1 621	585	972	64	26,1	55
	11 935	4 823	5 748	1 364	30,3	11 577	4 261	5 589	1 727	32,7	56
	10 637	4 301	5 097	1 239	30,5	10 481	3 866	5 049	1 566	32,8	57
	11 348	4 580	5 478	1 290	30,3	11 117	4 096	5 438	1 583	32,4	58
	349	87	149	113	43,5	406	60	104	242	57,1	59
	322	170	137	15	21,2	187	109	65	13	20,8	60
	1 713	665	783	265	31,9	1 821	517	915	389	37,5	61
	1 480	574	677	229	32,3	1 584	448	810	326	37,3	62
	1 568	606	731	231	31,9	1 661	475	875	311	36,3	63
	84	22	23	39	45,2	117	8	23	86	67,2	64
	84	40	32	12	26,7	71	34	18	19	33,4	65
	60 525	18 681	28 945	12 899	35,2	67 764	15 615	32 594	19 555	41,2	66
	46 722	14 449	21 686	10 587	36,1	54 952	12 778	27 098	15 076	40,5	67
	50 162	15 508	23 851	10 803	35,6	58 322	13 773	29 341	15 208	39,7	68
	4 204	325	1 325	2 554	59,0	6 843	213	985	5 645	72,9	69
	7 204	2 904	3 993	307	23,5	4 234	1 651	2 229	354	26,5	70
	80 459	25 851	39 144	15 464	34,4	86 485	21 739	42 128	22 618	39,7	71
	61 683	20 023	29 109	12 551	35,1	69 897	17 790	34 713	17 394	39,0	72
	66 090	21 426	31 844	12 820	34,7	74 075	19 085	37 515	17 475	38,3	73
	5 322	479	1 774	3 069	57,4	8 069	306	1 309	6 454	71,4	74
	10 180	4 020	5 758	402	23,9	6 113	2 379	3 284	450	26,2	75

**A2 Nichtdeutsche Empfänger(innen) von Hilfe in besonderen Lebenslagen
und ausgewählten Hilfearten außerhalb von
A2.2 Im Laufe des
Deutsch**

Lfd. Nr.	Ausländerrechtlicher Status ----- Hilfeart	Nichtdeutsche Empfänger(innen)				Durch- schnitts- alter
		insgesamt	davon im Alter von ... bis unter ... Jahren			
			unter 18	18-60	60 und älter	
						Außerhalb von
1	EU-Ausländer(innen) zusammen 1)	13 496	3 883	7 738	1 875	33,6
	Und zwar:					
2	mit gleichzeitiger Gewährung laufender Hilfe zum Lebensunterhalt	-	-	-	-	-
3	Krankenhilfe, Hilfe bei Sterilisation, Hilfe zur Familienplanung	9 252	2 339	5 772	1 141	34,1
4	Hilfe zur Pflege zusammen 1)	866	101	393	372	51,9
5	Eingliederungshilfe für behinderte Menschen 1)	1 785	1 027	637	121	21,7
6	Asylberechtigte zusammen 1)	36 811	14 089	18 729	3 993	30,3
	Und zwar:					
7	mit gleichzeitiger Gewährung laufender Hilfe zum Lebensunterhalt	-	-	-	-	-
8	Krankenhilfe, Hilfe bei Sterilisation, Hilfe zur Familienplanung	32 981	12 703	16 754	3 524	30,2
9	Hilfe zur Pflege zusammen 1)	888	183	291	414	50,1
10	Eingliederungshilfe für behinderte Menschen 1)	589	274	204	111	31,0
11	Bürgerkriegsflüchtlinge zusammen 1)	5 925	1 940	2 920	1 065	34,5
	Und zwar:					
12	mit gleichzeitiger Gewährung laufender Hilfe zum Lebensunterhalt	-	-	-	-	-
13	Krankenhilfe, Hilfe bei Sterilisation, Hilfe zur Familienplanung	5 253	1 774	2 653	826	33,4
14	Hilfe zur Pflege zusammen 1)	195	33	55	107	54,8
15	Eingliederungshilfe für behinderte Menschen 1)	245	54	35	156	56,2
16	Sonstige Ausländer(innen) zusammen 1)	192 583	52 578	96 453	43 552	37,0
	Und zwar:					
17	mit gleichzeitiger Gewährung laufender Hilfe zum Lebensunterhalt	-	-	-	-	-
18	Krankenhilfe, Hilfe bei Sterilisation, Hilfe zur Familienplanung	155 929	42 166	80 206	33 557	36,6
19	Hilfe zur Pflege zusammen 1)	9 228	680	2 254	6 294	63,1
20	Eingliederungshilfe für behinderte Menschen 1)	7 651	3 666	2 532	1 453	29,3
21	Nichtdeutsche zusammen 1)	248 818	72 493	125 840	50 485	35,8
	Und zwar:					
22	mit gleichzeitiger Gewährung laufender Hilfe zum Lebensunterhalt	-	-	-	-	-
23	Krankenhilfe, Hilfe bei Sterilisation, Hilfe zur Familienplanung	203 418	58 985	105 385	39 048	35,4
24	Hilfe zur Pflege zusammen 1)	11 177	997	2 993	7 187	61,1
25	Eingliederungshilfe für behinderte Menschen 1)	10 270	5 021	3 408	1 841	28,7
						In
26	EU-Ausländer(innen) zusammen 1)	7 237	1 416	4 554	1 267	37,0
	Und zwar:					
27	mit gleichzeitiger Gewährung laufender Hilfe zum Lebensunterhalt	-	-	-	-	-
28	Krankenhilfe, Hilfe bei Sterilisation, Hilfe zur Familienplanung	1 364	70	935	359	45,3
29	Hilfe zur Pflege zusammen 1)	989	5	231	753	69,7
30	Eingliederungshilfe für behinderte Menschen 1)	4 132	1 138	2 892	102	27,5
31	Asylberechtigte zusammen 1)	4 104	1 135	2 317	652	35,3
	Und zwar:					
32	mit gleichzeitiger Gewährung laufender Hilfe zum Lebensunterhalt	-	-	-	-	-
33	Krankenhilfe, Hilfe bei Sterilisation, Hilfe zur Familienplanung	2 192	457	1 262	473	39,3
34	Hilfe zur Pflege zusammen 1)	102	1	50	51	58,6
35	Eingliederungshilfe für behinderte Menschen 1)	443	199	238	6	22,5
36	Bürgerkriegsflüchtlinge zusammen 1)	900	184	424	292	41,9
	Und zwar:					
37	mit gleichzeitiger Gewährung laufender Hilfe zum Lebensunterhalt	-	-	-	-	-
38	Krankenhilfe, Hilfe bei Sterilisation, Hilfe zur Familienplanung	533	87	248	198	44,6
39	Hilfe zur Pflege zusammen 1)	54	-	7	47	71,8
40	Eingliederungshilfe für behinderte Menschen 1)	161	59	76	26	30,1
41	Sonstige Ausländer(innen) zusammen 1)	43 416	8 160	21 728	13 528	42,8
	Und zwar:					
42	mit gleichzeitiger Gewährung laufender Hilfe zum Lebensunterhalt	-	-	-	-	-
43	Krankenhilfe, Hilfe bei Sterilisation, Hilfe zur Familienplanung	14 521	1 906	7 561	5 054	45,9
44	Hilfe zur Pflege zusammen 1)	4 810	33	709	4 068	75,1
45	Eingliederungshilfe für behinderte Menschen 1)	11 747	3 715	7 315	717	27,0
46	Nichtdeutsche zusammen 1)	55 658	10 896	29 023	15 739	41,5
	Und zwar:					
47	mit gleichzeitiger Gewährung laufender Hilfe zum Lebensunterhalt	-	-	-	-	-
48	Krankenhilfe, Hilfe bei Sterilisation, Hilfe zur Familienplanung	18 611	2 521	10 006	6 084	45,0
49	Hilfe zur Pflege zusammen 1)	5 955	39	997	4 919	73,9
50	Eingliederungshilfe für behinderte Menschen 1)	16 483	5 111	10 521	851	27,0

*) Empfänger(innen) mehrerer verschiedener Hilfen werden bei jeder Hilfeart gezählt.

1) Mehrfachzählungen sind nur insoweit ausgeschlossen, als sie aufgrund der Meldungen erkennbar waren.

nach Geschlecht, Altersgruppe, ausländerrechtlichem Status

und in Einrichtungen *)

Berichtsjahres 2001

land

zusammen	Männlich				Durchschnitts- alter	zusammen	Weiblich			Durchschnitts- alter	Lfd. Nr.
	davon im Alter von ... bis unter ... Jahren			50-60			60-65	65-70			
	unter 18	18-60	60 und älter								
Einrichtungen											
6 968	2 109	3 844	1 015	33,8	6 528	1 774	3 894	860	33,4	1	
-	-	-	-	-	-	-	-	-	-	2	
4 708	1 196	2 846	666	35,5	4 544	1 143	2 926	475	32,6	3	
442	67	216	159	47,1	424	34	177	213	56,9	4	
1 054	639	357	58	20,0	731	388	280	63	24,2	5	
19 045	7 486	9 778	1 781	29,4	17 766	6 603	8 951	2 212	31,3	6	
-	-	-	-	-	-	-	-	-	-	7	
16 978	6 696	8 705	1 577	29,3	16 003	6 007	8 049	1 947	31,1	8	
407	113	161	133	42,3	481	70	130	281	56,8	9	
370	191	127	52	27,8	219	83	77	59	36,4	10	
2 904	1 086	1 387	431	31,9	3 021	854	1 533	634	37,1	11	
-	-	-	-	-	-	-	-	-	-	12	
2 591	995	1 255	341	31,1	2 662	779	1 398	485	35,7	13	
85	24	30	31	41,6	110	9	25	76	65,0	14	
116	37	18	61	47,6	129	17	17	95	64,0	15	
90 696	28 015	44 620	18 061	34,7	101 887	24 563	51 833	25 491	39,1	16	
-	-	-	-	-	-	-	-	-	-	17	
73 102	22 140	36 985	13 977	34,6	82 827	20 026	43 221	19 580	38,4	18	
3 753	412	1 205	2 136	56,2	5 475	268	1 049	4 158	67,9	19	
4 524	2 385	1 521	618	25,2	3 127	1 281	1 011	835	35,1	20	
119 613	38 696	59 629	21 288	33,7	129 205	33 797	66 211	29 197	37,7	21	
-	-	-	-	-	-	-	-	-	-	22	
97 379	31 027	49 791	16 561	33,6	106 039	27 958	55 594	22 487	37,0	23	
4 687	616	1 612	2 459	53,9	6 490	381	1 381	4 728	66,3	24	
6 064	3 252	2 023	789	24,9	4 206	1 769	1 385	1 052	34,2	25	
Einrichtungen											
4 241	829	2 770	642	35,8	2 996	587	1 784	625	38,7	26	
-	-	-	-	-	-	-	-	-	-	27	
755	36	496	223	47,6	609	34	439	136	42,4	28	
483	2	150	331	64,5	506	3	81	422	74,6	29	
2 654	695	1 901	58	27,7	1 478	443	991	44	27,2	30	
2 071	634	1 131	306	34,1	2 033	501	1 186	346	36,5	31	
-	-	-	-	-	-	-	-	-	-	32	
1 056	257	572	227	38,2	1 136	200	690	246	40,3	33	
63	-	40	23	53,6	39	1	10	28	66,5	34	
293	118	173	2	23,1	150	81	65	4	21,3	35	
421	101	192	128	39,7	479	83	232	164	43,8	36	
-	-	-	-	-	-	-	-	-	-	37	
235	51	96	88	43,3	298	36	152	110	45,6	38	
21	-	3	18	66,4	33	-	4	29	75,2	39	
96	34	48	14	29,0	65	25	28	12	31,6	40	
21 102	4 653	11 096	5 353	38,7	22 314	3 507	10 632	8 175	46,7	41	
-	-	-	-	-	-	-	-	-	-	42	
6 622	1 027	3 301	2 294	45,1	7 899	879	4 260	2 760	46,5	43	
1 625	17	440	1 168	65,9	3 185	16	269	2 900	79,8	44	
7 559	2 334	4 878	347	26,2	4 188	1 381	2 437	370	28,4	45	
27 835	6 217	15 189	6 429	37,9	27 823	4 679	13 834	9 310	45,0	46	
-	-	-	-	-	-	-	-	-	-	47	
8 668	1 371	4 465	2 832	44,5	9 943	1 150	5 541	3 252	45,5	48	
2 192	19	633	1 540	65,2	3 763	20	364	3 379	79,0	49	
10 602	3 181	7 000	421	26,5	5 881	1 930	3 521	430	27,9	50	

**A2 Nichtdeutsche Empfänger(innen) von Hilfe in besonderen Lebenslagen
und ausgewählten Hilfearten außerhalb von
A2.2 Im Laufe des
Deutsch**

Lfd. Nr.	Ausländerrechtlicher Status ----- Hilfeart	Nichtdeutsche Empfänger(innen)				Durch- schnitts- alter
		insgesamt	davon im Alter von ... bis unter ... Jahren			
			unter 18	18-60	60 und älter	
						Ins
51	EU-Ausländer(innen) zusammen 1)	19 215	5 047	11 310	2 858	34,5
	Und zwar:					
52	mit gleichzeitiger Gewährung laufender Hilfe zum Lebensunterhalt	-	-	-	-	-
53	Krankenhilfe, Hilfe bei Sterilisation, Hilfe zur Familienplanung	10 108	2 381	6 344	1 383	35,1
54	Hilfe zur Pflege zusammen 1)	1 846	106	623	1 117	61,3
55	Eingliederungshilfe für behinderte Menschen 1)	5 866	2 146	3 499	221	25,7
56	Asylberechtigte zusammen 1)	37 957	14 384	19 409	4 164	30,4
	Und zwar:					
57	mit gleichzeitiger Gewährung laufender Hilfe zum Lebensunterhalt	-	-	-	-	-
58	Krankenhilfe, Hilfe bei Sterilisation, Hilfe zur Familienplanung	33 708	12 812	17 222	3 674	30,4
59	Hilfe zur Pflege zusammen 1)	988	184	340	464	51,0
60	Eingliederungshilfe für behinderte Menschen 1)	1 018	466	435	117	27,4
61	Bürgerkriegsflüchtlinge zusammen 1)	6 248	2 022	3 072	1 154	34,7
	Und zwar:					
62	mit gleichzeitiger Gewährung laufender Hilfe zum Lebensunterhalt	-	-	-	-	-
63	Krankenhilfe, Hilfe bei Sterilisation, Hilfe zur Familienplanung	5 390	1 798	2 728	864	33,5
64	Hilfe zur Pflege zusammen 1)	247	33	62	152	58,3
65	Eingliederungshilfe für behinderte Menschen 1)	403	112	109	182	46,0
66	Sonstige Ausländer(innen) zusammen 1)	214 040	56 894	107 653	49 493	37,4
	Und zwar:					
67	mit gleichzeitiger Gewährung laufender Hilfe zum Lebensunterhalt	-	-	-	-	-
68	Krankenhilfe, Hilfe bei Sterilisation, Hilfe zur Familienplanung	162 283	42 864	83 727	35 692	37,0
69	Hilfe zur Pflege zusammen 1)	13 991	711	2 951	10 329	67,2
70	Eingliederungshilfe für behinderte Menschen 1)	19 197	7 308	9 741	2 148	27,9
71	Nichtdeutsche zusammen 1)	277 464	78 351	141 444	57 669	36,2
	Und zwar:					
72	mit gleichzeitiger Gewährung laufender Hilfe zum Lebensunterhalt	-	-	-	-	-
73	Krankenhilfe, Hilfe bei Sterilisation, Hilfe zur Familienplanung	211 493	59 859	110 021	41 613	35,8
74	Hilfe zur Pflege zusammen 1)	17 072	1 034	3 976	12 062	65,5
75	Eingliederungshilfe für behinderte Menschen 1)	26 484	10 032	13 784	2 668	27,7

*) Empfänger(innen) mehrerer verschiedener Hilfen werden bei jeder Hilfeart gezählt.

1) Mehrfachzählungen sind nur insoweit ausgeschlossen, als sie aufgrund der Meldungen erkennbar waren.

nach Geschlecht, Altersgruppe, ausländerrechtlichem Status

und in Einrichtungen *)

Berichtsjahr 2001

land

zusammen	Männlich				Durchschnitts- alter	zusammen	Weiblich			Durchschnitts- alter	Lfd. Nr.
	davon im Alter von ... bis unter ... Jahren			50-60			60-65	65-70			
	unter 18	18-60	60 und älter								
gesamt	10 437	2 813	6 139	1 485	34,1	8 778	2 234	5 171	1 373	34,9	51
-	-	-	-	-	-	-	-	-	-	-	52
5 189	1 215	3 164	810	36,6	4 919	1 166	3 180	573	33,5	53	
921	69	365	487	56,1	925	37	258	630	66,5	54	
3 679	1 322	2 241	116	25,5	2 187	824	1 258	105	26,2	55	
19 695	7 660	10 172	1 863	29,5	18 262	6 724	9 237	2 301	31,4	56	
-	-	-	-	-	-	-	-	-	-	-	57
17 361	6 759	8 952	1 650	29,6	16 347	6 053	8 270	2 024	31,3	58	
470	113	201	156	43,8	518	71	139	308	57,5	59	
653	304	295	54	25,8	365	162	140	63	30,3	60	
3 066	1 137	1 460	469	32,0	3 182	885	1 612	685	37,3	61	
-	-	-	-	-	-	-	-	-	-	-	62
2 648	1 012	1 279	357	31,2	2 742	786	1 449	507	35,9	63	
105	24	33	48	46,2	142	9	29	104	67,1	64	
210	70	65	75	39,3	193	42	44	107	53,3	65	
102 188	30 660	51 315	20 213	34,7	111 852	26 234	56 338	29 280	39,8	66	
-	-	-	-	-	-	-	-	-	-	-	67
76 158	22 517	38 660	14 981	35,1	86 125	20 347	45 067	20 711	38,8	68	
5 356	427	1 638	3 291	59,2	8 635	284	1 313	7 038	72,3	69	
11 973	4 674	6 343	956	25,9	7 224	2 634	3 398	1 192	31,2	70	
135 386	42 270	69 086	24 030	33,9	142 078	36 081	72 358	33 639	38,4	71	
-	-	-	-	-	-	-	-	-	-	-	72
101 356	31 503	52 055	17 798	34,1	110 137	28 356	57 966	23 815	37,3	73	
6 852	633	2 237	3 982	57,5	10 220	401	1 739	8 080	70,9	74	
16 515	6 370	8 944	1 201	26,0	9 969	3 662	4 840	1 467	30,5	75	

**A3 Empfänger (innen) von Hilfe zur Pflege und Eingliederungshilfe für behinderte Menschen
nach Staatsangehörigkeit, Geschlecht, Altersgruppe und Dauer der Hilfestellung*)
A3.1 Beendete Hilfen 2001
Deutschland**

Staatsangehörigkeit ----- Geschlecht ----- Alter von ... bis unter ... Jahren	Insgesamt	Davon mit einer Dauer der Hilfestellung von ... bis unter ... Jahren								Durchschnitt- liche Dauer der Hilfestellung
		unter 1	1 - 2	2 - 3	3 - 5	5 - 7	7 - 10	10 - 15	15 und mehr	
Hilfe zur Pflege										
Deutsche										
Männlich										
unter 50	4 066	2 274	462	282	418	251	193	85	101	2,5
50 - 65	4 646	2 604	685	347	462	235	128	86	99	2,2
65 - 75	4 609	2 248	877	410	490	235	146	96	107	2,5
75 - 85	3 424	1 541	699	401	412	150	102	43	76	2,5
85 und älter	2 959	1 302	662	369	353	128	76	35	34	2,2
Zusammen	19 704	9 969	3 385	1 809	2 135	999	645	345	417	2,4
Durchschnittsalter	64,6	62,9	68,9	68,5	65,9	62,1	59,7	61,4	63,3	X
Weiblich										
unter 50	3 313	1 948	326	203	302	222	134	85	93	2,5
50 - 65	3 327	1 921	440	230	314	182	109	68	63	2,2
65 - 75	5 452	2 832	910	526	611	255	143	80	95	2,2
75 - 85	13 717	6 535	2 789	1 572	1 616	554	332	156	163	2,1
85 und älter	26 658	10 047	5 408	3 577	4 562	1 547	967	384	166	2,4
Zusammen	52 467	23 283	9 873	6 108	7 405	2 760	1 685	773	580	2,3
Durchschnittsalter	80,6	78,0	82,8	83,5	83,9	80,8	81,0	78,2	72,6	X
Zusammen										
unter 50	7 379	4 222	788	485	720	473	327	170	194	2,5
50 - 65	7 973	4 525	1 125	577	776	417	237	154	162	2,2
65 - 75	10 061	5 080	1 787	936	1 101	490	289	176	202	2,3
75 - 85	17 141	8 076	3 488	1 973	2 028	704	434	199	239	2,2
85 und älter	29 617	11 349	6 070	3 946	4 915	1 675	1 043	419	200	2,4
Zusammen	72 171	33 252	13 258	7 917	9 540	3 759	2 330	1 118	997	2,3
Durchschnittsalter	76,2	73,5	79,3	80,1	79,9	75,8	75,1	73,0	68,7	X
Nichtdeutsche										
Männlich	1 533	904	213	119	169	74	33	11	10	1,7
Weiblich	2 154	1 156	252	155	435	113	35	6	2	1,8
Zusammen	3 687	2 060	465	274	604	187	68	17	12	1,7
Insgesamt										
Männlich	21 237	10 873	3 598	1 928	2 304	1 073	678	356	427	2,3
Weiblich	54 621	24 439	10 125	6 263	7 840	2 873	1 720	779	582	2,3
Insgesamt	75 858	35 312	13 723	8 191	10 144	3 946	2 398	1 135	1 009	2,3
Eingliederungshilfe für behinderte Menschen										
Deutsche										
Männlich										
unter 7	16 932	10 975	3 723	1 543	615	62	7	-	-	1,0
7 - 18	15 548	8 040	3 286	1 960	1 644	428	126	60	4	1,5
18 - 30	9 202	6 582	1 088	473	423	216	156	187	77	1,3
30 - 40	10 694	8 062	1 082	471	410	247	164	146	112	1,2
40 - 50	8 971	6 381	1 030	451	427	218	153	95	216	1,6
50 und älter	10 266	6 986	974	501	507	407	355	238	298	2,1
Zusammen	71 613	47 026	11 183	5 399	4 026	1 578	961	733	707	1,4
Durchschnittsalter	26,2	27,7	19,5	19,3	23,4	34,5	42,1	39,8	48,3	X
Weiblich										
unter 7	9 145	5 840	1 910	938	409	39	6	2	1	1,0
7 - 18	8 160	4 492	1 425	1 015	874	242	78	33	1	1,5
18 - 30	5 283	3 504	708	302	285	174	116	138	56	1,6
30 - 40	5 591	3 812	672	292	302	160	122	144	87	1,6
40 - 50	4 249	2 851	481	205	227	140	106	74	165	2,2
50 und älter	9 228	6 330	737	422	538	380	381	207	233	2,1
Zusammen	41 656	26 829	5 933	3 174	2 635	1 135	809	598	543	1,6
Durchschnittsalter	30,6	31,9	22,3	21,8	28,6	40,6	48,8	44,1	50,0	X
Zusammen										
unter 7	26 077	16 815	5 633	2 481	1 024	101	13	9	1	1,0
7 - 18	23 708	12 532	4 711	2 975	2 518	670	204	93	5	1,5
18 - 30	14 485	10 086	1 796	775	708	390	272	325	133	1,5
30 - 40	16 285	11 874	1 754	763	712	407	286	290	199	1,4
40 - 50	13 220	9 232	1 511	656	654	358	259	169	381	1,8
50 und älter	19 494	13 316	1 711	923	1 045	787	736	445	531	2,1
Zusammen	113 269	73 855	17 116	8 573	6 661	2 713	1 770	1 331	1 250	1,5
Durchschnittsalter	27,8	29,2	20,5	20,2	25,5	37,0	45,2	41,7	49,1	X
Nichtdeutsche										
Männlich	6 376	5 135	624	276	189	73	41	26	12	0,7
Weiblich	3 866	3 153	344	171	108	39	24	15	12	0,7
Zusammen	10 242	8 288	968	447	297	112	65	41	24	0,7
Insgesamt										
Männlich	77 989	52 161	11 807	5 675	4 215	1 651	1 002	759	719	1,4
Weiblich	45 522	29 982	6 277	3 345	2 743	1 174	833	613	555	1,5
Insgesamt	123 511	82 143	18 084	9 020	6 958	2 825	1 835	1 372	1 274	1,4

*) Empfänger(innen) beider Hilfen werden bei jeder Hilfeart gezählt.
Statistisches Bundesamt, Fachserie 13, R 2.2, 2001

**A3 Empfänger (innen) von Hilfe zur Pflege und Eingliederungshilfe für behinderte Menschen
nach Staatsangehörigkeit, Geschlecht, Altersgruppe und Dauer der Hilfestellung*)
A3.2 Am Jahresende 2001 andauernde Hilfe
Deutschland**

Staatsangehörigkeit ----- Geschlecht ----- Alter von ... bis unter ... Jahren	Insgesamt	Davon mit einer bisherigen Dauer der Hilfestellung von ... bis unter ... Jahren								Durchschnitt- liche Dauer der bisherigen Hilfestellung
		unter 1	1 - 2	2 - 3	3 - 5	5 - 7	7 - 10	10 - 15	15 und mehr	
Hilfe zur Pflege										
Deutsche										
Männlich										
unter 50	16 344	2 889	2 520	1 814	2 647	2 966	1 627	1 042	839	5,6
50 - 65	19 344	4 549	3 852	2 551	3 245	2 167	1 210	857	913	4,8
65 - 75	18 509	4 426	3 587	2 373	3 250	2 181	1 073	757	862	4,7
75 - 85	10 119	2 650	2 146	1 327	1 587	955	518	437	499	4,6
85 und älter	5 874	1 713	1 369	882	1 001	441	212	136	120	3,6
Zusammen	70 190	16 227	13 474	8 947	11 730	8 710	4 640	3 229	3 233	4,8
Durchschnittsalter	61,9	64,3	63,9	63,1	62,2	57,4	56,3	57,8	61,2	X
Weiblich										
unter 50	12 396	1 990	1 919	1 336	2 044	2 322	1 350	816	619	5,7
50 - 65	15 369	3 104	2 683	1 838	2 584	2 230	1 182	881	867	5,4
65 - 75	24 722	5 871	4 786	3 179	4 048	3 183	1 447	1 048	1 160	4,8
75 - 85	47 280	13 017	10 309	6 365	7 969	4 707	2 162	1 360	1 391	4,0
85 und älter	72 320	19 525	15 577	10 379	13 677	7 559	3 355	1 488	760	3,5
Zusammen	172 087	43 507	35 274	23 097	30 322	20 001	9 496	5 593	4 797	4,1
Durchschnittsalter	78,2	80,0	79,5	79,4	79,1	75,2	73,4	71,5	70,3	X
Zusammen										
unter 50	28 740	4 879	4 439	3 150	4 691	5 288	2 977	1 858	1 458	5,6
50 - 65	34 713	7 653	6 535	4 389	5 829	4 397	2 392	1 738	1 780	5,0
65 - 75	43 231	10 297	8 373	5 552	7 298	5 364	2 520	1 805	2 022	4,8
75 - 85	57 399	15 667	12 455	7 692	9 556	5 662	2 680	1 797	1 890	4,1
85 und älter	78 194	21 238	16 946	11 261	14 678	8 000	3 567	1 624	880	3,5
Zusammen	242 277	59 734	48 748	32 044	42 052	28 711	14 136	8 822	8 030	4,3
Durchschnittsalter	73,5	75,8	75,2	74,9	74,4	69,8	67,8	66,5	66,6	X
Nichtdeutsche										
Männlich	5 319	1 233	1 133	709	1 226	633	223	96	66	3,7
Weiblich	8 066	1 655	1 662	1 046	2 456	863	227	93	64	3,6
Zusammen	13 385	2 888	2 795	1 755	3 682	1 496	450	189	130	3,6
Insgesamt										
Männlich	75 509	17 460	14 607	9 656	12 956	9 343	4 863	3 325	3 299	4,7
Weiblich	180 153	45 162	36 936	24 143	32 778	20 864	9 723	5 686	4 861	4,1
Insgesamt	255 662	62 622	51 543	33 799	45 734	30 207	14 586	9 011	8 160	4,3
Eingliederungshilfe für behinderte Menschen										
Deutsche										
Männlich										
unter 7	42 673	22 441	12 179	5 291	2 458	258	28	16	2	1,7
7 - 18	25 375	5 746	6 262	3 183	4 369	2 693	2 106	964	52	3,7
18 - 30	38 824	8 237	8 174	5 418	6 419	4 417	3 491	1 741	927	4,3
30 - 40	53 983	6 644	7 495	5 305	5 630	5 258	8 170	8 751	6 730	7,8
40 - 50	45 759	6 254	6 516	4 839	5 252	4 224	5 223	3 871	9 580	9,1
50 und älter	40 489	5 640	5 472	5 206	5 125	4 263	4 233	3 924	6 626	8,5
Zusammen	247 103	54 962	46 098	29 242	29 253	21 113	23 251	19 267	23 917	6,1
Durchschnittsalter	31,6	22,1	26,2	31,2	32,9	36,8	38,2	39,9	45,5	X
Weiblich										
unter 7	22 903	11 478	6 533	3 062	1 626	169	22	11	2	1,7
7 - 18	15 020	3 291	3 456	1 981	2 607	1 670	1 308	672	35	3,9
18 - 30	26 737	5 377	5 616	3 820	4 538	3 190	2 337	1 173	686	4,3
30 - 40	38 332	4 284	5 037	3 808	3 828	3 847	6 139	6 531	4 858	8,0
40 - 50	30 854	3 535	4 000	3 267	3 382	2 868	3 788	2 853	7 161	9,8
50 und älter	34 100	4 934	4 199	4 344	4 373	3 638	3 680	3 227	5 705	8,6
Zusammen	167 946	32 899	28 841	20 282	20 354	15 382	17 274	14 467	18 447	6,6
Durchschnittsalter	34,7	25,7	28,7	34,1	35,4	38,9	40,1	41,0	46,6	X
Zusammen										
unter 7	65 576	33 919	18 712	8 353	4 084	427	50	27	4	1,7
7 - 18	40 395	9 037	9 718	5 164	6 976	4 363	3 414	1 636	87	3,8
18 - 30	65 561	13 614	13 790	9 238	10 957	7 607	5 828	2 914	1 613	4,3
30 - 40	92 315	10 928	12 532	9 113	9 458	9 105	14 309	15 282	11 588	7,8
40 - 50	76 613	9 789	10 516	8 106	8 634	7 092	9 011	6 724	16 741	9,4
50 und älter	74 589	10 574	9 671	9 550	9 498	7 901	7 913	7 151	12 331	8,6
Zusammen	415 049	87 861	74 939	49 524	49 607	36 495	40 525	33 734	42 364	6,3
Durchschnittsalter	32,9	23,4	27,2	32,4	33,9	37,7	39,0	40,4	45,9	X
Nichtdeutsche										
Männlich	10 139	3 061	2 366	1 236	1 264	788	760	393	271	3,9
Weiblich	6 103	1 790	1 384	814	765	531	403	244	172	3,9
Zusammen	16 242	4 851	3 750	2 050	2 029	1 319	1 163	637	443	3,9
Insgesamt										
Männlich	257 242	58 023	48 464	30 478	30 517	21 901	24 011	19 660	24 188	6,0
Weiblich	174 049	34 689	30 225	21 096	21 119	15 913	17 677	14 711	18 619	6,5
Insgesamt	431 291	92 712	78 689	51 574	51 636	37 814	41 688	34 371	42 807	6,2

*) Empfänger(innen) beider Hilfen werden bei jeder Hilfestellung gezählt.
Statistisches Bundesamt, Fachserie 13, R 2.2, 2001

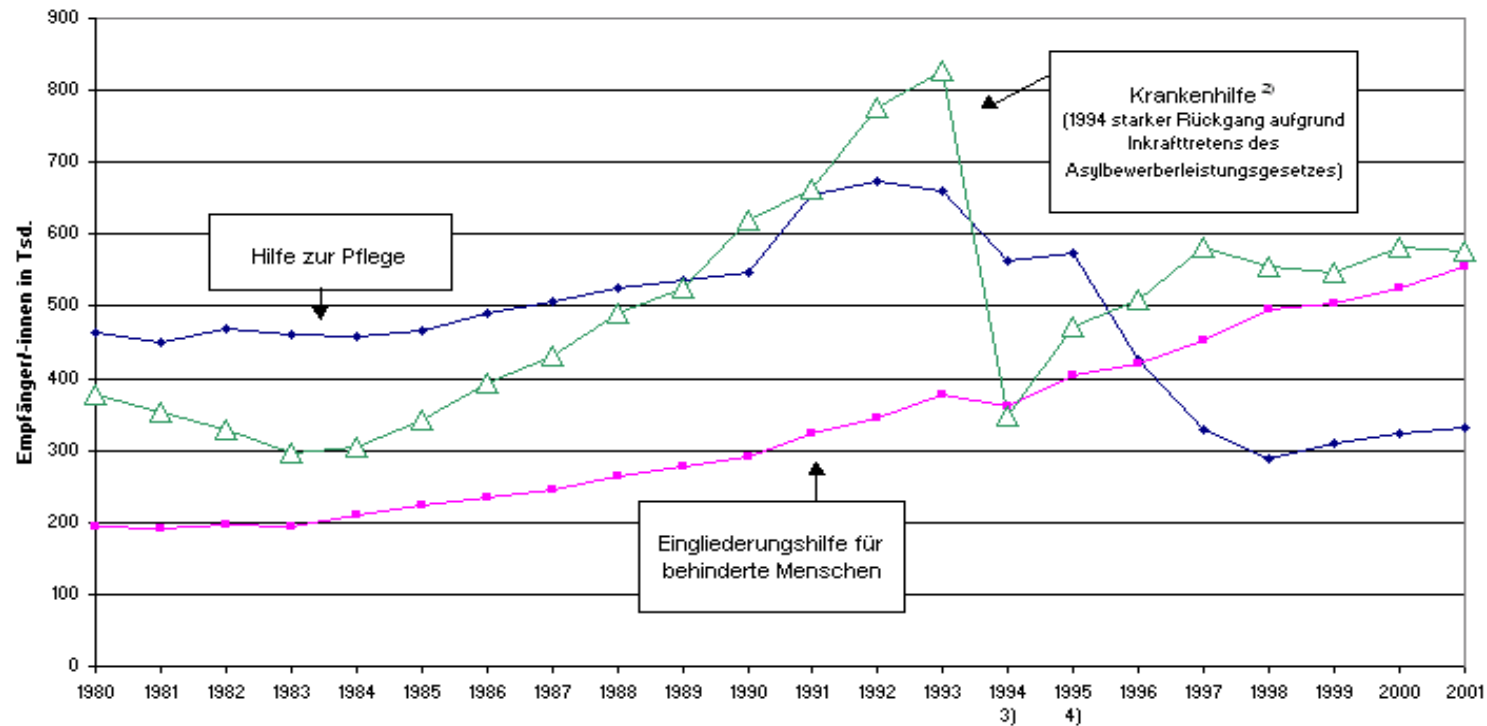
**A4 Empfänger/-innen von Hilfe in besonderen Lebenslagen 2001
nach ausgewählten Hilfearten, Staatsangehörigkeit und Ländern**

Land	Im Laufe des Berichtsjahres								
	Insgesamt ¹⁾	und zwar						Deutsche	Nicht-deutsche
		außerhalb von Einrichtungen	in Einrichtungen	Hilfe zur Pflege	Eingliederungs- hilfe für behinderte Menschen	Hilfe bei Krankheit, sonstige Hilfen ²⁾			
Baden-Württemberg.....	131 217	60 516	76 513	30 372	52 649	48 788	108 184	23 033	
Bayern.....	202 537	103 891	108 985	37 212	100 692	74 927	170 820	31 717	
Berlin.....	80 328	59 945	24 403	21 978	15 809	45 456	62 559	17 769	
Brandenburg.....	37 582	18 699	19 940	5 251	20 951	11 704	35 359	2 223	
Bremen	22 098	20 238	6 002	2 573	1 682	18 184	14 331	7 767	
Hamburg	67 046	51 731	22 256	15 661	12 717	45 253	50 823	16 223	
Hessen.....	115 582	67 233	53 849	24 288	38 189	55 668	87 968	27 614	
Mecklenburg-Vorpommern.....	26 356	12 584	14 447	4 608	13 537	8 030	24 356	2 000	
Niedersachsen	145 921	79 269	73 613	26 156	55 333	63 030	118 993	26 928	
Nordrhein-Westfalen.....	415 769	223 001	228 731	113 871	122 296	122 473	319 110	96 659	
Rheinland-Pfalz.....	56 953	23 077	37 689	14 157	23 645	18 023	50 897	6 056	
Saarland.....	21 890	13 019	9 273	4 708	9 202	7 591	18 515	3 375	
Sachsen.....	58 221	25 064	34 315	9 027	34 826	14 848	54 613	3 608	
Sachsen-Anhalt.....	38 292	18 228	21 080	6 371	17 307	14 532	34 125	4 167	
Schleswig-Holstein.....	51 868	27 365	27 734	10 685	21 355	20 383	44 994	6 874	
Thüringen.....	26 528	12 051	15 215	4 602	14 613	7 133	25 077	1 451	
Deutschland.....	1 498 188	815 911	774 045	331 520	554 803	576 023	1 220 724	277 464	
nachrichtlich:.....									
Westdeutschland ohne Berlin.....	1 230 881	669 340	644 645	279 683	437 760	474 320	984 635	246 246	
Ostdeutschland ohne Berlin.....	186 979	86 626	104 997	29 859	101 234	56 247	173 530	13 449	

1) Mehrfachzählungen sind nur insoweit ausgeschlossen, als sie aufgrund der Meldungen erkennbar waren.

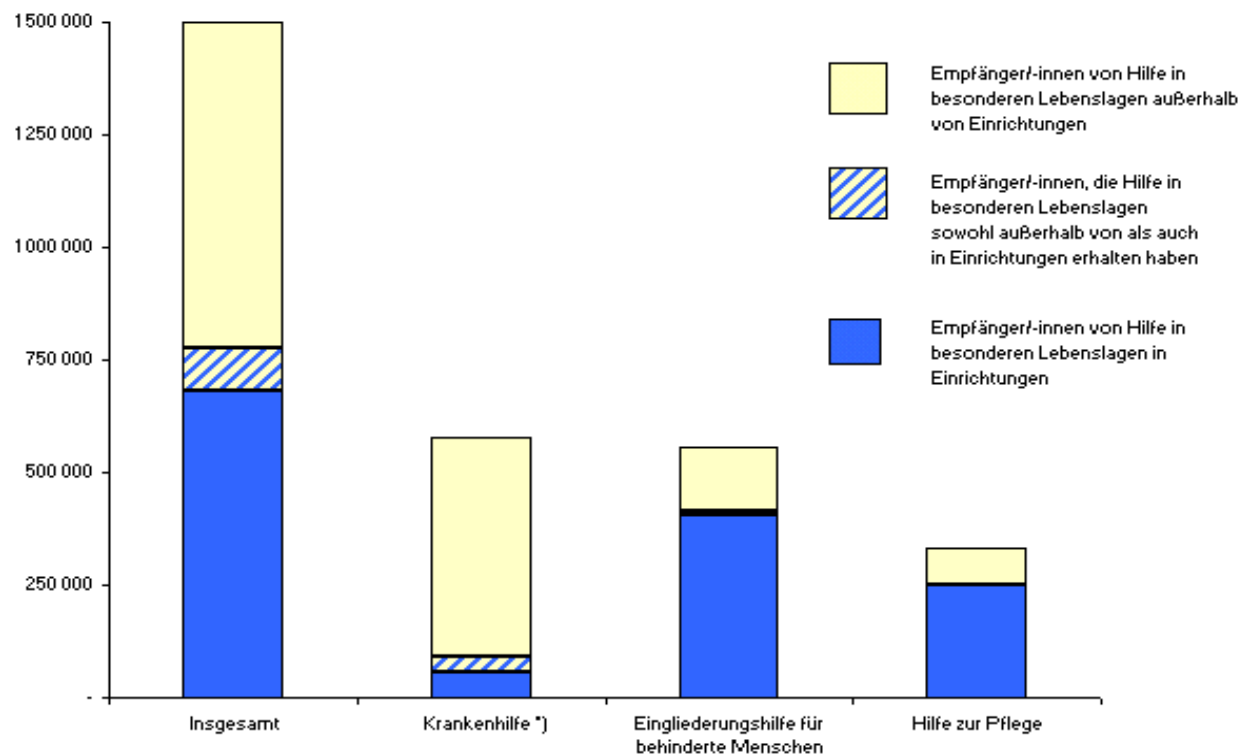
2) Sonstige Hilfen: Hilfe bei Sterilisation; Hilfe zur Familienplanung.

A5 Sozialhilfe-Zeitreihe
Empfänger/-innen von Hilfe in besonderen Lebenslagen nach ausgewählten Hilfearten
im Laufe der Jahre 1980 bis 2001 in Deutschland¹⁾



- 1) Bis einschließlich 1990: früheres Bundesgebiet.
- 2) Inkl. Hilfe bei Sterilisation und Hilfe zur Familienplanung; vor 1996 auch Hilfe bei Schwangerschaft.
- 3) Ohne Daten von Hamburg und Bremen, Niedersachsen lückenhaft.
- 4) Ohne Daten von Bremen.

A6 Empfänger/-innen von Hilfe in besonderen Lebenslagen im Laufe des Jahres 2001 nach Hilfearten und Ort der Hilfgewährung



*) Inkl. Hilfe bei Sterilisation und Hilfe zur Familienplanung.

Teil B: Erläuterungen zur Statistik über die Ausgaben und Einnahmen der Sozialhilfe nach dem BSHG

Erhebungsbereich

In der jährlichen Statistik der Ausgaben und Einnahmen der Sozialhilfe werden erfasst:

- die Ausgaben für Sozialhilfe aufgrund des Bundessozialhilfegesetzes in der jeweils gültigen Fassung nebst den hierzu ergangenen Ausführungsvorschriften; sie umfassen sowohl die Hilfe zum Lebensunterhalt als auch die Hilfe in besonderen Lebenslagen. Die Leistungen enthalten auch die gem. §§ 15a, 15b, 27 Abs. 2, 30 Abs. 3 und 89 BSHG sowie die gem. §§ 8 Abs. 2, 17 Abs. 1 Satz 2 und 18 Satz 2 Eingliederungshilfe-Verordnung gewährten Darlehen;
- die Einnahmen im Zusammenhang mit Ausgaben der Sozialhilfe sowie Einnahmen aus Tilgung und Zinsen von Darlehen.

Nicht erfasst werden in der jährlichen Statistik der Ausgaben und Einnahmen der Sozialhilfe:

- die Erstattungen von Aufwendungen der Sozialhilfeträger untereinander;
- die Erstattungen (Zuweisungen) von Bund, Ländern und Gemeinden/Gemeindeverbänden (z.B. Erstattungen im Zusammenhang mit dem besonderen Mietzuschuss);
- der Zuschussbedarf der eigenen Einrichtungen und die Zuweisungen/Zuschüsse an fremde Einrichtungen der Sozialhilfe und an Verbände und Organisationen sowie allgemeine Kosten der Schaffung, Förderung und Erhaltung von Einrichtungen der Sozialhilfe;
- die Verwaltungskosten der Sozialhilfeträger und sonstigen Stellen; nur soweit Verwaltungskosten in den Leistungen der Sozialhilfe, z.B. in den Pflegesätzen von Einrichtungen, enthalten sind, werden sie unter den betreffenden Leistungen mit nachgewiesen;
- die Aufwendungen für Asylbewerber nach dem Asylbewerberleistungsgesetz (AsylbLG), auch wenn es sich gem. § 2 AsylbLG um entsprechende Leistungen des BSHG handelt;
- die Aufwendungen für Wohn- und Durchgangslager sowie für allgemeine Maßnahmen der Umsiedlung von Vertriebenen und der Auswanderung;
- die Kosten der erzieherischen Hilfen nach dem Kinder- und Jugendhilfegesetz (KJHG), auch wenn Leistungen nach den Vorschriften des BSHG auf der Rechtsgrundlage des § 35a KJHG erbracht werden;
- die Leistungen der Kriegsofopferfürsorge gem. Bundesversorgungsgesetz (BVG) und entsprechende Leistungen für Berechtigte nach anderen Gesetzen, die das BVG für anwendbar erklären;
- die Auszahlungen nach dem Fünften Teil des Wohngeldgesetzes (besonderer Mietzuschuss).

Definition ausgewählter Begriffe bzw. Erhebungsmerkmale

Ausgaben/Einnahmen außerhalb von Einrichtungen

Die Sozialhilfe außerhalb von Einrichtungen umfasst die Hilfeleistungen, die weder zum Zwecke der Unterbringung und Vollpflege der Hilfeempfänger in einer Einrichtung noch zur Betreuung in einer teilstationären Einrichtung oder im Zusammenhang mit teilstationärer Betreuung gewährt werden.

Ausgaben/Einnahmen in Einrichtungen

Die Sozialhilfe in Einrichtungen umfasst die den Hilfeempfängern in Einrichtungen durch Unterbringung oder durch Betreuung geleistete Hilfe, wenn dabei Vollpflege über Tag und Nacht oder teilstationäre Betreuung gewährt wird. Nachgewiesen werden die Kosten der Pflege bzw. der Betreuung, soweit die Beträge von den Sozialhilfeträgern gezahlt werden. Zu den Ausgaben zählen die von den Einrichtungen in Rechnung gestellten Pflegesätze, Barbeträge und Nebenkosten sowie alle Aufwendungen, die im Zusammenhang mit dem Aufenthalt in Einrichtungen entstehen. Hierzu gehören z.B. Transportkosten (auch solche für Hin- und Rückfahrt), Kosten für

Einrichtungen zur teilstationären Betreuung sind insbesondere Tag- und Nachtkliniken, Werkstätten für behinderte Menschen, Tagesstätten für behinderte Kinder, Übernachtungsstätten u. dgl., in denen die Hilfeempfänger für einen nicht unwesentlichen Teil des Tages oder der Nacht oder für einen anderweitig abgegrenzten Zeitraum Aufnahme finden.

Ausgaben

Erläuterungen zu den einzelnen Hilfearten

Ausgaben für Hilfe zum Lebensunterhalt

Hierbei handelt es sich nur um die reine Hilfe zum Lebensunterhalt gem. § 11 ff. BSHG, die nicht kraft Gesetzes (§ 27 Abs. 3 BSHG) mit Hilfe in besonderen Lebenslagen verbunden ist. Soweit Hilfe zum Lebensunterhalt (hierzu zählen auch einmalige Leistungen wie z.B. Bekleidungs- und Weihnachtsbeihilfen) kraft Gesetzes mit Gewährung von Hilfe in besonderen Lebenslagen verbunden ist, wird die Hilfe zum Lebensunterhalt unter der betreffenden Hilfe in besonderen Lebenslagen nachgewiesen.

- Laufende Leistungen (ohne Hilfe zur Arbeit)

Laufende Leistungen zum Lebensunterhalt (§ 21 Abs. 1 BSHG) sind vor allem die nach Regelsätzen bemessenen Geldleistungen, Mehrbedarfszuschläge und Kosten der Unterkunft. Die Hilfe muss regelmäßig vorgesehen sein, jedoch kommt es auf die Dauer der Gewährung nicht an. So ist z.B. auch die zunächst als regelmäßig vorgesehene, aber bereits nach einem Monat wieder eingestellte Hilfe eine laufende Leistung. Zu den laufenden Leistungen gehören auch die evtl. wegen unwirtschaftlichen Verhaltens des Hilfeempfängers oder aus sonstigen Gründen gewährten laufenden Sachleistungen. Auch gem. § 15b BSHG darlehensweise gewährte Geldleistungen sind laufende Leistungen zum Lebensunterhalt; gem. § 15a BSHG gewährte Darlehen können ebenfalls laufende Leistungen zum Lebensunterhalt sein.

Soweit den Hilfeempfängern Vorschüsse zu Beschaffungs- oder anderen Zwecken mit der Maßgabe gewährt werden, sie aus künftigen laufenden Zahlungen der Sozialhilfe abzudecken, werden diese ebenfalls als laufende Leistungen nachgewiesen (z.B. Einkellerungsvorschüsse).

Zu den laufenden Leistungen zum Lebensunterhalt rechnen auch laufend gewährte Beiträge zur Kranken- und Pflegeversicherung sowie Alterssicherung (§§ 13, 14 BSHG).

- Laufende Leistungen in Form von Hilfe zur Arbeit

Hierunter fallen bei Schaffung einer Gelegenheit zu gemeinnütziger Arbeit

- die Zahlung des üblichen Arbeitsentgelts oder
- die zzgl. zur Hilfe zum Lebensunterhalt gewährte angemessene Entschädigung für Mehraufwendungen.

- Einmalige Leistungen zum Lebensunterhalt

Einmalige Leistungen zum Lebensunterhalt (§ 21 Abs. 1, 1a und 2 BSHG) sind die ihrer Natur nach nicht mit einer gewissen Regelmäßigkeit wiederkehrenden Leistungen. Sie können als eigenständige Geld- oder Sachleistungen oder zusätzlich zur laufenden Hilfe gewährt werden.

Zu den einmaligen Leistungen zum Lebensunterhalt gehören z.B. Beihilfen für Winterfeuerung, Hilfen zur Beschaffung und Instandhaltung von Kleidung, Hausrat, Wäsche und Schuhen, soweit nicht durch den Regelsatz abgegolten, Weihnachtsbeihilfen sowie Leistungen zur Abdeckung von Transport-, Umzugs- und Bestattungskosten.

Ausgaben der Hilfe in besonderen Lebenslagen

Nachgewiesen werden die Ausgaben für die einzelnen Hilfen in besonderen Lebenslagen gem. §§ 27 ff. BSHG einschließlich der damit gewährten laufenden und einmaligen Leistungen der Hilfe zum Lebensunterhalt, soweit sie kraft Gesetzes mit einer Hilfe in besonderen Lebenslagen verbunden sind. Hierzu gehören ggf. auch die laufend gewährten Beiträge zur Krankenversicherung und zur Alterssicherung für Empfänger/-innen von Hilfe in besonderen Lebenslagen in Einrichtungen; diese Beiträge und Hilfeleistungen sind bei der jeweils in Frage kommenden Hilfeart der Hilfe in besonderen Lebenslagen enthalten, und nicht bei der Hilfe zum Lebensunterhalt.

In dieser Fachserie werden noch die bis zum 30. Juni 2001 geltenden gesetzlichen Definitionen aufgeführt. Einige Hilfearten - insbesondere zur Eingliederungshilfe für behinderte Menschen - haben sich seit Inkrafttreten des SGB IX zum 01. Juli 2001 begrifflich und inhaltlich verändert.

Hilfe zur Pflege in Form von

- **Pflegegeld bei erheblicher Pflegebedürftigkeit** wird Pflegebedürftigen gewährt, die bei der Körperpflege, der Ernährung oder der Mobilität für wenigstens zwei Verrichtungen aus einem oder mehreren Bereichen mindestens einmal täglich der Hilfe bedürfen und zusätzlich mehrfach in der Woche Hilfe bei der hauswirtschaftlichen Versorgung benötigen (§ 69a Abs. 1 BSHG);
- **Pflegegeld bei schwerer Pflegebedürftigkeit** wird Pflegebedürftigen gewährt, die bei der Körperpflege, der Ernährung oder der Mobilität für mehrere Verrichtungen mindestens dreimal täglich zu verschiedenen Tageszeiten der Hilfe bedürfen und zusätzlich mehrfach in der Woche Hilfe bei der hauswirtschaftlichen Versorgung benötigen (§ 69a Abs. 2 BSHG);
- **Pflegegeld bei schwerster Pflegebedürftigkeit** wird Pflegebedürftigen gewährt, die bei der Körperpflege, der Ernährung oder der Mobilität für mehrere Verrichtungen täglich rund um die Uhr, auch nachts, der Hilfe bedürfen und zusätzlich mehrfach in der Woche Hilfe bei der hauswirtschaftlichen Versorgung benötigen (§ 69a Abs. 3 BSHG);
- **anderen Leistungen** liegt bei Erstattung angemessener Aufwendungen der Pflegeperson, Gewährung von Beihilfen, Übernahme der Beiträge für eine Alterssicherung sowie Übernahme der Kosten für eine besondere Pflegekraft vor.
- **teilstationärer** Betreuung ist gegeben, wenn die Pflege in einer teilstationären Einrichtung erbracht wird. Hierzu zählen insbesondere Tag- und Nachtkliniken, Tagespflegeheime u. dgl., in denen die Hilfeempfänger für einen nicht unwesentlichen Teil des Tages oder der Nacht oder für einen anderweitig abgegrenzten Zeitraum Aufnahme finden und Pflege erhalten.
- **vollstationärer** Betreuung ist gegeben, wenn die Pflege in einer vollstationären Einrichtung erbracht wird. Hierzu zählen insbesondere Anstalten oder Heime, in denen die Unterbringung, Betreuung und Pflege über Tag und Nacht gewährt wird.

Eingliederungshilfe für behinderte Menschen

- Ärztliche Behandlung; Körperersatzstücke; Hilfsmittel:

Hierunter fallen nach § 40 Abs. 1 Nr. 1 und 2 BSHG¹⁾

- ambulante oder stationäre Behandlung oder sonstige ärztliche oder ärztlich verordnete Maßnahmen zur Verhütung, Beseitigung oder Minderung der Behinderung;

- Versorgung mit Körperersatzstücken sowie orthopädischen oder anderen Hilfsmitteln.

- Heilpädagogische Maßnahmen für Kinder:

Hierunter fallen die Maßnahmen nach § 40 Abs. 1 Nr. 2a BSHG¹⁾, jedoch nur insoweit als diese Maßnahmen vor Beginn der allgemeinen Schulpflicht gewährt wurden. Hierzu zählen auch teilstationäre Maßnahmen (z.B. in Sonderkindergärten).

Längerfristige, über den Beginn des Schulpflichtalters hinausgehende Hilfen werden jedoch nicht unter dieser Position, sondern, wenn sie unmittelbar auf die Schulbildung ausgerichtet sind, unter "Hilfe zu einer angemessenen Schulbildung", ansonsten unter "Sonstiger Eingliederungshilfe" nachgewiesen.

- Hilfe zu einer angemessenen Schulbildung:

Die Hilfe zu einer angemessenen Schulbildung nach § 40 Abs. 1 Nr. 3 BSHG¹⁾ umfasst entsprechend § 12 der Eingliederungshilfe-Verordnung auch heilpädagogische sowie sonstige Maßnahmen, wenn diese erforderlich oder geeignet sind, den Schulbesuch zu ermöglichen oder zu erleichtern.

Heilpädagogische Maßnahmen vor Beginn des Schulpflichtalters zur Vorbereitung auf den künftigen Schulbesuch werden jedoch unter "Heilpädagogische Maßnahmen für Kinder" nachgewiesen.

1) in der vor dem 1. Juli 2001 geltenden Fassung

- Hilfe zur Berufsausbildung, Fortbildung, Arbeitsplatzbeschaffung:

Dieser Position sind Maßnahmen zuzuordnen, die nach § 40 Abs. 1 Nr. 4, 5 und 6 BSHG¹⁾ in Verbindung mit §§ 13, 14 und 17 Eingliederungshilfe-Verordnung durchgeführt werden. Hierzu zählen, in Abgrenzung zu den Maßnahmen der "Sonstigen Eingliederungshilfe", u.a. auch Leistungen, die darauf ausgerichtet sind, auf eine Arbeitstätigkeit oder eine zukünftige Beschäftigung in einer Werkstatt für behinderte Menschen vorzubereiten.

Maßnahmen in einer Werkstatt für behinderte Menschen, auch Eingangsverfahren und Maßnahmen im Arbeitstrainingsbereich, fallen unter "Beschäftigung in einer Werkstatt für behinderte Menschen".

- Beschäftigung in einer Werkstatt für behinderte Menschen:

Hierunter fallen die Hilfen nach § 40 Abs. 2 BSHG¹⁾, jedoch nur sofern diese in Werkstätten für behinderte Menschen im Sinne des § 54 Schwerbehindertengesetzes erbracht werden.

- Suchtkrankenhilfe:

In den Fällen, in denen suchtkranke Personen (Alkohol-, Medikamenten- und Drogenabhängige) Eingliederungshilfe für behinderte Menschen erhalten, sind die gesamten Ausgaben der Eingliederungshilfe in der Position "Suchtkrankenhilfe" enthalten.

Beispiel:

Einem Suchtabhängigen wird Hilfe zu einer angemessenen Schulbildung gewährt. In diesem Fall sind die Ausgaben nicht unter der Position "Hilfe zu einer angemessenen Schulbildung" nachgewiesen, sondern ausschließlich unter der Position "Suchtkrankenhilfe".

- Sonstige Eingliederungshilfe:

Hierunter fallen alle Eingliederungshilfen, für die die vorgenannten Positionen nicht in Frage kommen.

Sonstige Hilfen in besonderen Lebenslagen

- Hilfe zur Weiterführung des Haushaltes:

Hierunter fallen die Ausgaben für Hilfen sowohl nach § 70 als auch nach § 71 BSHG. Außerdem werden hier auch die Maßnahmen nachgewiesen, in denen neben oder statt der Weiterführung des Haushaltes eine kurzfristige anderweitige Unterbringung von minderjährigen Haushaltsangehörigen erfolgte. Dies sind keine Kosten im Rahmen der Hilfe zur Erziehung (§§ 33 bis 35 KJHG), sondern Sozialhilfeausgaben.

Einnahmen

Die Einnahmen der Sozialhilfe werden für die quantitativ bedeutsamen Hilfearten nachgewiesen. Hinsichtlich der Abgrenzung der einzelnen Hilfearten gelten die Ausführungen bzgl. der Ausgaben.

Kostenbeiträge und Aufwendungsersatz; Kostenersatz

Hierunter fallen die Zahlungen des Hilfeempfängers selbst sowie des in § 11 Abs. 1 BSHG beschriebenen Personenkreises; gem. § 11 Abs. 2 und 3 BSHG sind diese Personen zu Kostenbeiträgen bzw. Aufwendungsersatz verpflichtet.

Aufwendungsersatz ist bei der Gewährung von Hilfe in besonderen Lebenslagen gem. § 29 Satz 2 BSHG zu leisten, ferner sind Kostenbeiträge bei Eingliederungshilfen für Behinderte in einer Einrichtung gem. § 43 Abs. 1 Satz 2 BSHG zu leisten.

Kostenersatz ist gem. § 92a BSHG bei schuldhaftem Verhalten zu leisten sowie gem. § 92c BSHG durch die Erben eines Hilfeempfängers oder seines Ehegatten. Unter diese Position fällt auch die Rückzahlung einer Schenkung.

1) in der vor dem 1. Juli 2001 geltenden Fassung

Übergeleitete Unterhaltsansprüche gegen bürgerlich-rechtlich Unterhaltsverpflichtete

Hier sind die Einnahmen der Sozialhilfeträger gem. §§ 90, 91 BSHG enthalten. Dabei werden nur tatsächlich übergegangene Unterhaltsleistungen nachgewiesen. Sofern lediglich die Ansprüche geltend gemacht wurden, aber noch keine echten Einnahmen vorliegen, werden hierüber keine Angaben gemacht.

Leistungen von Sozialleistungsträgern

Hier sind die Einnahmen gem. §§ 102 ff. SGB X und § 292 Abs. 3 bis 5 LAG, § 48 Abs. 1 Satz 2 SGB I nachgewiesen. Dabei werden auch Leistungen der Sozialleistungsträger, die durch einen Rechtsanspruch des einzelnen Sozialhilfeempfängers begründet sind, z.B. Altersrenten, hier und nicht unter "Kostenbeiträge und Aufwendungsersatz; Kostenersatz" aufgeführt.

Sonstige Ersatzleistungen

Hier sind als Einnahmen aufgrund des Artikels 3 der Deutsch-Schweizerischen Fürsorgevereinbarung vom 14.07.1952 nur die Kostenersatzleistungen der schweizerischen Armenbehörden an die Träger der Sozialhilfe nachgewiesen, die Schweizer Bürgern Sozialhilfe gewährt haben.

Ferner fallen unter diese Position auch Zahlungen aufgrund gesetzlich übergegangener Ansprüche gegen Arbeitgeber (§ 115 SGB X) und Schadensersatzpflichtige (§ 116 SGB X).

Nicht nachgewiesen werden die Einnahmen aus Kostenersatzleistungen für Unterstützungsfälle in der Schweiz - ebenso wie die Ausgaben - sowie die 25%ige Erstattung des Lastenausgleichs als Einnahme aus der Krankenversicherung der Unterhaltshilfeempfänger gem. § 276 LAG.

Rückzahlungen gewährter Hilfen (Tilgung und Zinsen von Darlehen)

Es handelt sich insbesondere um Tilgung und Zinsen von Darlehen gem. §§ 15a, 15b, 27 Abs. 2, 30 Abs. 3 und 89 BSHG sowie nach §§ 8 Abs. 2, 17 Abs. 1 Satz 2 und 18 Satz 2 Eingliederungshilfe-Verordnung. Unter diese Position fallen ferner Rückzahlungen von zu Unrecht erbrachter Sozialhilfe.

B1 Ausgaben und Einnahmen der Sozialhilfe 2001
B1.1 Bruttoausgaben der Sozialhilfe an Leistungsberechtigte nach Art des Trägers, außerhalb von und in Einrichtungen sowie Hilfearten

Deutschland

Angaben in 1 000 EUR

Lfd. Nr.	Hilfeart	Ausgaben für Hilfeleistungen an Berechtigte			Davon						Lfd.N r.
		insgesamt	außerhalb von Einrichtungen	in Einrichtungen	durch den örtlichen Träger der Sozialhilfe			durch den überörtlichen Träger der Sozialhilfe			
					zusammen	außerhalb von Einrichtungen	in Einrichtungen	zusammen	außerhalb von Einrichtungen	in Einrichtungen	
1 000 EUR											
1	Hilfe zum Lebensunterhalt zusammen	9 668 852	9 434 408	234 444	8 340 606	8 201 972	138 634	1 328 246	1 232 436	95 810	1
2	Laufende Leistungen (ohne Hilfe zur Arbeit)	7 276 007	7 052 323	223 684	6 244 625	6 108 073	136 552	1 031 381	944 249	87 132	2
3	Laufende Leistungen in Form von Hilfe zur Arbeit	1 027 550	1 027 490	60	928 790	928 769	21	98 759	98 721	38	3
4	Einmalige Leistungen an Empfänger laufender Leistungen	1 271 408	1 261 595	9 813	1 084 006	1 082 140	1 865	187 402	179 455	7 947	4
5	Einmalige Leistungen an sonstige Hilfeempfänger	93 889	93 001	888	83 185	82 990	195	10 703	10 010	693	5
6	Hilfe in besonderen Lebenslagen zusammen	14 272 755	1 863 647	12 409 107	3 067 482	1 315 582	1 751 900	11 205 272	548 065	10 657 207	6
7	Hilfe zur Pflege zusammen	2 904 892	450 563	2 454 330	1 088 052	328 929	759 123	1 816 840	121 633	1 695 207	7
8	ambulant	450 563	450 563	-	328 929	328 929	-	121 633	121 633	-	8
	davon in Form von										
9	Pflegegeld bei erheblicher Pflegebedürftigkeit	43 803	43 803	-	40 890	40 890	-	2 913	2 913	-	9
10	Pflegegeld bei schwerer Pflegebedürftigkeit	41 671	41 671	-	38 521	38 521	-	3 150	3 150	-	10
11	Pflegegeld bei schwerster Pflegebedürftigkeit	40 473	40 473	-	38 895	38 895	-	1 579	1 579	-	11
12	anderen Leistungen	324 615	324 615	-	210 623	210 623	-	113 992	113 992	-	12
13	teilstationär	29 998	-	29 998	15 636	-	15 636	14 362	-	14 362	13
14	vollstationär	2 424 332	-	2 424 332	743 487	-	743 487	1 680 845	-	1 680 845	14
15	Eingliederungshilfe für behinderte Menschen zusammen	9 763 564	606 140	9 157 424	1 035 623	377 920	657 704	8 727 940	228 220	8 499 721	15
16	Ärztliche Behandlung; Körperersatzstücke; Hilfsmittel	248 803	39 008	209 795	25 461	19 691	5 770	223 342	19 317	204 025	16
17	Heilpädagogische Maßnahmen für Kinder	691 114	184 118	506 996	197 386	169 501	27 885	493 728	14 617	479 111	17
18	Hilfe zu einer angemessenen Schulbildung	775 601	41 406	734 195	52 320	32 256	20 065	723 281	9 150	714 130	18
19	Hilfe zur Berufsausbildung, Fortbildung, Arbeitsplatzbeschaffung	131 644	5 762	125 883	2 329	1 841	488	129 316	3 921	125 395	19
20	Beschäftigung in einer Werkstatt für behinderte Menschen	2 953 602	-	2 953 602	119 564	-	119 564	2 834 038	-	2 834 038	20
21	Suchtkrankenhilfe	226 902	19 547	207 355	33 500	7 982	25 518	193 402	11 564	181 838	21
22	Sonstige Eingliederungshilfe	4 735 898	316 299	4 419 599	605 064	146 649	458 415	4 130 834	169 650	3 961 184	22
23	Krankenhilfe, Hilfe bei Sterilisation, Hilfe zur Familienplanung	1 279 093	680 081	599 012	857 010	544 146	312 864	422 082	135 934	286 148	23
24	Sonstige Hilfen in besonderen Lebenslagen zusammen	325 205	126 865	198 341	86 796	64 587	22 210	238 409	62 278	176 131	24
25	Hilfe zum Aufbau oder zur Sicherung der Lebensgrundlage	3 201	3 201	-	2 890	2 890	-	311	311	-	25
26	Vorbeugende Gesundheitshilfe	6 375	1 865	4 511	5 793	1 725	4 068	582	140	442	26
27	Hilfe für werdende Mütter und Wöchnerinnen	8 485	1 525	6 960	7 292	1 296	5 996	1 193	228	964	27
28	Blindenhilfe	11 992	8 026	3 966	5 051	3 831	1 220	6 941	4 195	2 746	28
29	Hilfe zur Weiterführung des Haushalts	23 997	23 971	26	23 299	23 277	21	699	694	5	29
30	Hilfe zur Überwindung besonderer sozialer Schwierigkeiten	245 623	66 646	178 977	30 644	20 421	10 223	214 979	46 225	168 754	30
31	Altenhilfe	7 162	6 807	355	5 923	5 579	344	1 239	1 228	11	31
32	Hilfe in anderen besonderen Lebenslagen	18 369	14 823	3 546	5 904	5 566	337	12 465	9 257	3 208	32
33	Ausgaben insgesamt	23 941 607	11 298 055	12 643 552	11 408 089	9 517 554	1 890 534	12 533 518	1 780 501	10 753 017	33

B1 Ausgaben und Einnahmen
B1.2 Bruttoausgaben, Einnahmen und Nettoausgaben der Sozialhilfe nach Arten, Art des Trägers,

Deutsch

Angaben in

Lfd. Nr.	Außerhalb von und in Einrichtungen Hilfeart	Ausgaben für Hilfeleistungen an Berechtigte	zusammen	Kostenbeiträge und Aufwendungsersatz; Kostenersatz
				1 000
Örtliche Träger				
Außerhalb von Einrichtungen				
1	Hilfe zum Lebensunterhalt	8 201 972	996 401	113 615
2	Hilfe zur Pflege	328 929	8 219	2 026
3	Eingliederungshilfe für behinderte Menschen	377 920	5 757	1 590
4	Krankenhilfe, Hilfe bei Sterilisation, Hilfe zur Familienplanung	544 146	10 007	1 950
5	Sonstige Hilfen in besonderen Lebenslagen	64 587	1 807	539
6	Zusammen	9 517 554	1 022 191	119 719
In Einrichtungen				
7	Hilfe zum Lebensunterhalt	138 634	24 945	4 558
8	Hilfe zur Pflege	759 123	155 374	37 065
9	Eingliederungshilfe für behinderte Menschen	657 704	55 612	11 767
10	Krankenhilfe, Hilfe bei Sterilisation, Hilfe zur Familienplanung	312 864	3 778	757
11	Sonstige Hilfen in besonderen Lebenslagen	22 210	818	233
12	Zusammen	1 890 534	240 527	54 379
Zusammen				
13	Hilfe zum Lebensunterhalt	8 340 606	1 021 345	118 172
14	Hilfe zur Pflege	1 088 052	163 593	39 091
15	Eingliederungshilfe für behinderte Menschen	1 035 623	61 369	13 357
16	Krankenhilfe, Hilfe bei Sterilisation, Hilfe zur Familienplanung	857 010	13 786	2 706
17	Sonstige Hilfen in besonderen Lebenslagen	86 796	2 625	773
18	Zusammen	11 408 089	1 262 718	174 099
Überörtliche Träger				
Außerhalb von Einrichtungen				
19	Hilfe zum Lebensunterhalt	1 232 436	95 027	6 512
20	Hilfe zur Pflege	121 633	2 924	1 023
21	Eingliederungshilfe für behinderte Menschen	228 220	4 993	1 247
22	Krankenhilfe, Hilfe bei Sterilisation, Hilfe zur Familienplanung	135 934	758	186
23	Sonstige Hilfen in besonderen Lebenslagen	62 278	2 147	913
24	Zusammen	1 780 501	105 849	9 881
In Einrichtungen				
25	Hilfe zum Lebensunterhalt	95 810	28 016	1 707
26	Hilfe zur Pflege	1 695 207	389 350	52 501
27	Eingliederungshilfe für behinderte Menschen	8 499 721	924 764	210 472
28	Krankenhilfe, Hilfe bei Sterilisation, Hilfe zur Familienplanung	286 148	5 374	651
29	Sonstige Hilfen in besonderen Lebenslagen	176 131	12 631	5 928
30	Zusammen	10 753 017	1 360 136	271 258
Zusammen				
31	Hilfe zum Lebensunterhalt	1 328 246	123 043	8 219
32	Hilfe zur Pflege	1 816 840	392 274	53 523
33	Eingliederungshilfe für behinderte Menschen	8 727 940	929 757	211 718
34	Krankenhilfe, Hilfe bei Sterilisation, Hilfe zur Familienplanung	422 082	6 133	837
35	Sonstige Hilfen in besonderen Lebenslagen	238 409	14 778	6 841
36	Zusammen	12 533 518	1 465 985	281 139
Insgesamt				
Außerhalb von Einrichtungen				
37	Hilfe zum Lebensunterhalt	9 434 408	1 091 428	120 127
38	Hilfe zur Pflege	450 563	11 143	3 049
39	Eingliederungshilfe für behinderte Menschen	606 140	10 750	2 837
40	Krankenhilfe, Hilfe bei Sterilisation, Hilfe zur Familienplanung	680 081	10 766	2 136
41	Sonstige Hilfen in besonderen Lebenslagen	126 865	3 954	1 452
42	Zusammen	11 298 055	1 128 040	129 600
In Einrichtungen				
43	Hilfe zum Lebensunterhalt	234 444	52 960	6 265
44	Hilfe zur Pflege	2 454 330	544 724	89 566
45	Eingliederungshilfe für behinderte Menschen	9 157 424	980 375	222 238
46	Krankenhilfe, Hilfe bei Sterilisation, Hilfe zur Familienplanung	599 012	9 153	1 407
47	Sonstige Hilfen in besonderen Lebenslagen	198 341	13 449	6 161
48	Zusammen	12 643 552	1 600 662	325 637
Insgesamt				
49	Hilfe zum Lebensunterhalt	9 668 852	1 144 388	126 392
50	Hilfe zur Pflege	2 904 892	555 867	92 614
51	Eingliederungshilfe für behinderte Menschen	9 763 564	991 126	225 075
52	Krankenhilfe, Hilfe bei Sterilisation, Hilfe zur Familienplanung	1 279 093	19 919	3 543
53	Sonstige Hilfen in besonderen Lebenslagen	325 205	17 403	7 613
54	Zusammen	23 941 607	2 728 703	455 238

der Sozialhilfe 2001
außerhalb von und in Einrichtungen sowie Hilfearten

land

1 000 EUR

Einnahmen				Reine Ausgaben (netto)	Lfd.N r.	
davon						
Leistungen übergeleitete Unter- haltsansprüche gegen bürgerlich-rechtlich Unterhalts-verpflichtete	Leistungen von Dritter Sozialleistungs-trägern	sonstige Ersatzleistungen	Rückzahlung gewährter Hilfen (Tilgung von Zinsen und Darlehen)			
EUR				% von Spalte 1		
133 290	557 165	82 460	109 871	7 205 572	87,9	1
343	3 671	1 170	1 009	320 710	97,5	2
50	1 854	1 635	628	372 163	98,5	3
200	4 632	1 829	1 396	534 139	98,2	4
67	318	369	513	62 779	97,2	5
133 951	567 639	87 463	113 418	8 495 363	89,3	6
1 623	15 474	2 050	1 240	113 689	82,0	7
15 317	86 145	11 416	5 431	603 749	79,5	8
124	42 000	1 183	538	602 092	91,5	9
90	1 429	1 145	357	309 086	98,8	10
159	368	43	14	21 392	96,3	11
17 313	145 416	15 838	7 580	1 650 008	87,3	12
134 914	572 638	84 510	111 111	7 319 261	87,8	13
15 660	89 815	12 587	6 440	924 459	85,0	14
174	43 853	2 818	1 166	974 255	94,1	15
290	6 062	2 974	1 754	843 225	98,4	16
226	686	413	527	84 171	97,0	17
151 264	713 055	103 302	120 998	10 145 371	88,9	18
8 179	66 071	3 918	10 347	1 137 409	92,3	19
251	1 152	178	320	118 709	97,6	20
178	1 984	438	1 146	223 226	97,8	21
19	441	93	19	135 176	99,4	22
31	883	128	192	60 131	96,6	23
8 658	70 531	4 756	12 024	1 674 652	94,1	24
994	22 413	1 863	1 038	67 795	70,8	25
24 522	258 910	39 790	13 627	1 305 857	77,0	26
38 035	603 976	59 249	13 031	7 574 957	89,1	27
142	2 534	526	1 521	280 774	98,1	28
729	3 921	1 428	626	163 499	92,8	29
64 423	891 755	102 855	29 844	9 392 882	87,4	30
9 173	88 484	5 781	11 385	1 205 203	90,7	31
24 773	260 063	39 968	13 947	1 424 566	78,4	32
38 213	605 960	59 687	14 178	7 798 183	89,3	33
161	2 975	619	1 540	415 950	98,5	34
760	4 804	1 556	818	223 631	93,8	35
73 081	962 287	107 611	41 867	11 067 533	88,3	36
141 469	623 236	86 379	120 218	8 342 980	88,4	37
594	4 823	1 348	1 329	439 420	97,5	38
228	3 838	2 073	1 775	595 389	98,2	39
219	5 073	1 922	1 415	669 315	98,4	40
98	1 201	497	705	122 911	96,9	41
142 609	638 170	92 219	125 441	10 170 015	90,0	42
2 617	37 887	3 913	2 278	181 484	77,4	43
39 839	345 055	51 206	19 058	1 909 606	77,8	44
38 159	645 976	60 432	13 570	8 177 049	89,3	45
232	3 964	1 671	1 878	589 859	98,5	46
888	4 289	1 471	640	184 891	93,2	47
81 736	1 037 171	118 693	37 424	11 042 889	87,3	48
144 086	661 123	90 292	122 496	8 524 464	88,2	49
40 433	349 878	52 554	20 387	2 349 025	80,9	50
38 388	649 814	62 505	15 344	8 772 438	89,8	51
451	9 037	3 593	3 293	1 259 174	98,4	52
986	5 490	1 968	1 345	307 802	94,6	53
224 345	1 675 342	210 913	162 865	21 212 904	88,6	54

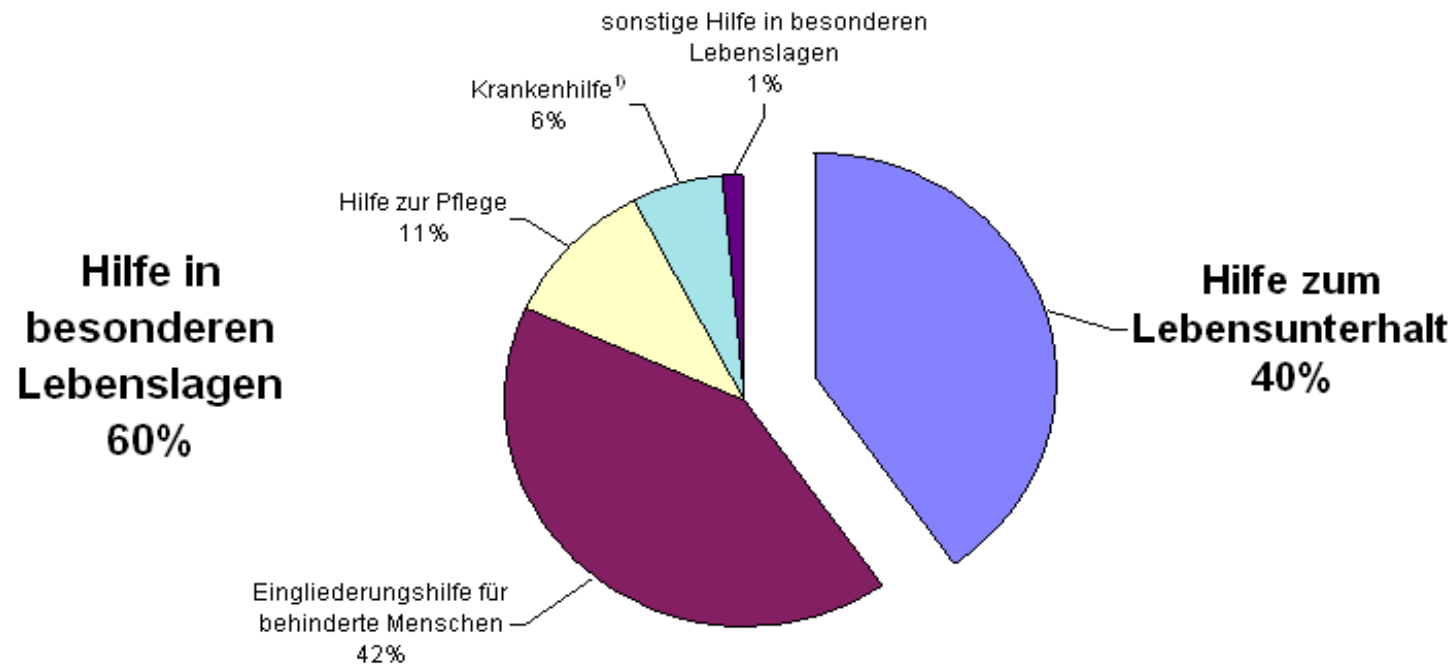
B2 Übersicht über die Ausgaben und Einnahmen der Sozialhilfe nach Arten sowie Ländern 2001

Land	Ausgaben							Einnahmen	Reine Ausgaben	
	insgesamt	davon							insgesamt	je Einwohner 2)
		Hilfe zum Lebensunterhalt			Hilfe in besonderen Lebenslagen					
		zusammen	darunter		zusammen	darunter				
			lfd. Leistungen außerh. v. Einricht.			Hilfe zur Pflege	Eingliederungshilfe für behinderte Menschen			
1 000 EUR									EUR	
Baden-Württemberg	2 139 889,9	761 009,7	642 484,2	1 378 880,3	307 376,3	917 138,7	114 334,3	271 192,7	1 868 697,2	178,10
Bayern	2 790 279,5	788 725,5	616 404,0	2 001 554,0	476 431,8	1 366 145,0	136 078,2	437 088,7	2 353 190,8	193,08
Berlin	1 883 864,3	970 518,9	787 559,5	913 345,3	257 539,6	463 678,8	171 383,9	145 310,0	1 738 554,3	513,74
Brandenburg	527 637,9	184 941,6	155 978,9	342 696,3	28 697,3	288 813,5	20 876,2	70 544,6	457 093,3	175,77
Bremen	433 475,1	232 064,7	198 521,2	201 410,3	44 911,2	115 985,1	32 908,6	40 755,0	392 720,1	593,73
Hamburg	961 018,7	428 138,6	337 964,7	532 880,1	132 431,2	283 456,3	93 379,0	55 825,9	905 192,8	529,27
Hessen	2 150 484,8	907 920,5	765 524,6	1 242 564,3	321 458,7	767 116,1	122 503,6	265 686,1	1 884 798,7	311,11
Mecklenburg-Vorpommern	403 240,8	170 130,6	136 342,4	233 110,3	20 774,5	189 181,0	17 859,3	46 743,2	356 497,7	199,94
Niedersachsen	2 545 274,8	1 036 183,4	880 812,1	1 509 091,3	202 540,2	1 137 700,5	127 337,4	262 971,6	2 282 303,1	288,49
Nordrhein-Westfalen	5 981 763,5	2 519 064,8	2 161 950,0	3 462 698,7	711 735,6	2 388 644,5	271 038,9	615 395,1	5 366 368,4	298,13
Rheinland-Pfalz	1 026 441,5	337 771,4	283 314,1	688 670,1	138 366,4	493 872,4	43 347,9	113 935,5	912 506,0	226,41
Saarland	340 177,0	171 146,5	140 075,5	169 030,5	25 801,7	122 984,7	15 228,8	32 655,2	307 521,8	287,49
Sachsen	710 431,1	316 874,3	261 966,1	393 556,7	39 131,1	325 743,7	22 212,1	96 311,2	614 119,9	138,23
Sachsen-Anhalt	588 913,2	246 636,0	203 807,7	342 277,2	28 063,4	286 093,9	26 886,8	75 596,0	513 317,2	194,95
Schleswig-Holstein	1 045 009,0	450 888,4	386 833,6	594 120,6	138 924,5	396 568,5	51 838,2	135 750,1	909 258,9	326,80
Thüringen	413 705,7	146 837,3	120 274,1	266 868,4	30 708,9	220 441,3	11 879,7	62 941,6	350 764,0	143,74
Deutschland	23 941 607,0	9 668 852,4	8 079 812,6	14 272 754,5	2 904 892,4	9 763 563,9	1 279 092,8	2 728 702,7	21 212 904,3	258,10
nachrichtlich:										
Westdeutschland ohne Berlin	19 413 814,0	7 632 913,7	6 413 883,9	11 780 900,2	2 499 977,6	7 989 611,7	1 007 994,8	2 231 256,1	17 182 557,8	264,74
Ostdeutschland ohne Berlin	2 643 928,7	1 065 419,8	878 369,2	1 578 508,9	147 375,2	1 310 273,4	99 714,0	352 136,6	2 291 792,1	164,88

1) Einschl. Hilfe bei Sterilisation und Hilfe zur Familienplanung.

2) Bevölkerungsstand: Jahresdurchschnitt 2000

B3 Nettoausgaben der Sozialhilfe 2001



1) einschl. Hilfe bei Sterilisation und Hilfe zur Familienplanung

B4 Ausgaben und Einnahmen der Sozialhilfe

Zeitreihe 1963 bis 2001

Jahr	Bruttoaufwand							Einnahmen		Reine Ausgaben	
	Sozialhilfe insgesamt			davon:				Mill. EUR	Anteil an den Ausgaben insg. in %		
				Hilfe zum Lebensunterhalt		Hilfe in besonderen Lebenslagen					
	Mill. EUR	Veränd. ggü. d. Vorjahr in %	EUR je Einwohner	Mill. EUR	Veränd. ggü. d. Vorjahr in %	Mill. EUR	Veränd. ggü. d. Vorjahr in %				
Früheres Bundesgebiet											
1963	951	X	17	438	X	513	X	205	21,6	746	13
1964	993	+ 4,4	17	420	- 4,2	573	+ 11,8	228	22,9	766	13
1965	1 077	+ 8,4	18	426	+ 1,5	651	+ 13,5	237	22,0	840	14
1966	1 185	+ 10,0	20	463	+ 8,7	722	+ 10,9	257	21,7	928	16
1967	1 304	+ 10,0	22	499	+ 7,6	805	+ 11,6	284	21,8	1 020	17
1968	1 366	+ 4,7	23	506	+ 1,5	860	+ 6,8	298	21,8	1 067	18
1969	1 462	+ 7,0	24	531	+ 5,0	931	+ 8,3	315	21,6	1 147	19
1970	1 705	+ 16,6	28	604	+ 13,7	1 102	+ 18,3	362	21,2	1 343	22
1971	2 054	+ 20,4	34	734	+ 21,5	1 320	+ 19,9	439	21,4	1 615	26
1972	2 463	+ 19,9	40	902	+ 23,0	1 561	+ 18,2	553	22,5	1 909	31
1973	2 892	+ 17,4	47	1 060	+ 17,5	1 832	+ 17,4	636	22,0	2 256	36
1974	3 649	+ 26,2	59	1 355	+ 27,9	2 294	+ 25,2	771	21,1	2 878	46
1975	4 297	+ 17,8	69	1 547	+ 14,1	2 751	+ 19,9	925	21,5	3 373	55
1976	4 907	+ 14,2	80	1 764	+ 14,1	3 142	+ 14,2	1 098	22,4	3 808	62
1977	5 344	+ 8,9	87	1 896	+ 7,5	3 448	+ 9,7	1 220	22,8	4 124	67
1978	5 802	+ 8,6	95	1 951	+ 2,9	3 851	+ 11,7	1 356	23,4	4 446	72
1979	6 201	+ 6,9	101	2 005	+ 2,8	4 197	+ 9,0	1 452	23,4	4 750	77
1980	6 783	+ 9,4	110	2 218	+ 10,7	4 564	+ 8,8	1 592	23,5	5 191	84
1981	7 558	+ 11,4	123	2 452	+ 10,5	5 106	+ 11,9	1 731	22,9	5 827	95
1982	8 349	+ 10,5	136	2 823	+ 15,1	5 526	+ 8,2	1 934	23,2	6 415	104
1983	8 983	+ 7,6	146	3 131	+ 10,9	5 853	+ 5,9	2 106	23,4	6 877	112
1984	9 584	+ 6,7	157	3 451	+ 10,2	6 134	+ 4,8	2 198	22,9	7 386	121
1985	10 647	+ 11,1	175	4 103	+ 18,9	6 544	+ 6,7	2 328	21,9	8 319	136
1986	11 860	+ 11,4	194	4 804	+ 17,1	7 057	+ 7,8	2 594	21,9	9 267	152
1987	12 884	+ 8,6	211	5 251	+ 9,3	7 633	+ 8,2	2 815	21,8	10 070	165
1988	13 810	+ 7,2	225	5 605	+ 6,7	8 205	+ 7,5	2 999	21,7	10 810	176
1989	14 712	+ 6,5	237	6 039	+ 7,7	8 673	+ 5,7	3 163	21,5	11 549	186
1990	16 250	+ 10,5	257	6 635	+ 9,9	9 615	+ 10,9	3 346	20,6	12 904	204
Deutschland											
1991	19 090	X	239	7 284	X	11 807	X	3 590	18,8	15 500	194
1992	21 782	+ 14,1	270	8 040	+ 10,4	13 742	+ 16,4	3 868	17,8	17 914	222
1993	25 012	+ 14,8	308	9 212	+ 14,6	15 800	+ 15,0	4 466	17,9	20 546	253
1994	25 428	+ 1,7	312	8 666	- 5,9	16 761	+ 6,1	4 724	18,6	20 704	254
1995	26 669	+ 4,9	327	9 605	+ 10,8	17 065	+ 1,8	4 882	18,3	21 788	267
1996	25 458	- 4,5	311	9 926	+ 3,3	15 532	- 9,0	4 506	17,7	20 952	256
1997	22 776	- 10,5	278	10 318	+ 4,0	12 458	- 19,8	3 001	13,2	19 775	241
1998	23 030	+ 1,1	281	10 543	+ 2,2	12 488	+ 0,2	2 744	11,9	20 286	247
1999	22 978	- 0,2	280	10 044	- 4,7	12 934	+ 3,6	2 573	11,2	20 405	249
2000	23 319	+ 1,5	284	9 777	- 2,7	13 542	+ 4,7	2 456	10,5	20 863	254
2001	23 942	+ 2,7	291 *	9 669	- 1,1	14 273	+ 5,4	2 729	11,4	21 213	258 *

Hinweis: Es ist zu beachten, dass ab 1994 die Ausgaben und Einnahmen für Asylbewerber nicht mehr in der Sozialhilfe-statistik enthalten sind. Asylbewerber und sonstige Berechtigte erhalten seit Einführung des Asylbewerberleistungsgesetzes am 01. November 1993 anstelle der Sozialhilfe Leistungen nach dem Asylbewerberleistungsgesetz.

*) Bevölkerungsstand: Jahresdurchschnitt 2000