


Statistisches Bundesamt

Bildung und Kultur



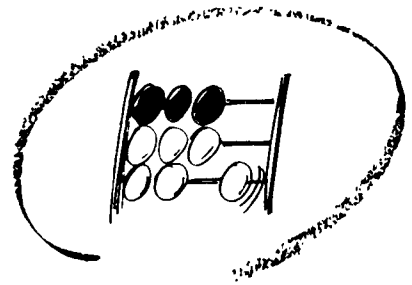
Fachserie **11**

Reihe 3

Berufliche Bildung


1988

Metzler - Poeschel Stuttgart



Statistisches Bundesamt

Bildung und Kultur



Fachserie **11**

Reihe 3

Berufliche Bildung

1988

Statistisches Bundesamt
Bibliothek - Dokumentation - Archiv

Metzler-Poeschel Stuttgart

Herausgeber:
Statistisches Bundesamt
Gustav-Stresemann-Ring 11
6200 Wiesbaden 1

Verlag:
Metzler-Poeschel Stuttgart

Verlagsauslieferung:
Hermann Leins GmbH & Co.
Verlags-KG
Holzwiesenstr. 2
7408 Kusterdingen
Telefon: 07071/33046
Telex: 7 262 891 mepo d
Telefax: 07071/33653

Erscheinungsfolge: jährlich

Erschienen im Februar 1990

Preis: DM 18,70

Bestellnummer: 2110300 - 88700

Copyright: Statistisches Bundesamt, Wiesbaden 1990

Vervielfältigung - außer für gewerbliche Zwecke -
mit Quellenangabe gestattet.

Inhalt

	Seite
Vorbemerkung	5
 T e x t t e i l	
1 Erläuterungen	6
2 Auszubildende 1988 (kommentiertes Ergebnis)	12
 Z u s a m m e n f a s s e n d e Ü b e r s i c h t e n	
1 Auszubildende	
1.1 Auszubildende 1960 bis 1988 nach Ausbildungsbereichen	17
1.2 Auszubildende 1988 nach Ausbildungsbereichen, Ausbildungsjahren und Ländern	18
1.3 Auszubildende 1978 bis 1988 nach Berufsbereichen bzw. -abschnitten und Aus- bildungsjahren	20
1.4 Auszubildende 1988 in den 25 am stärksten besetzten Ausbildungsberufen	22
1.5 Gegenüberstellung der auslaufenden und der neugeordneten industriellen Metall- und Elektroberufe 1988 nach dem Schwerpunkt der Übergänge	24
1.6 Auszubildende 1988 nach Berufsbereichen, Berufsgruppen und Geschlecht	26
1.7 Ausländische Auszubildende 1988 nach Ausbildungsbereichen und Staatsangehörigkeit ...	27
2 Neu abgeschlossene Ausbildungsverträge 1978 bis 1988 nach Ausbildungsbereichen	27
3 Vorzeitig gelöste Ausbildungsverträge 1978 bis 1988 nach Ausbildungsbereichen	27
4 Prüfungsteilnehmer	
4.1 Prüfungsteilnehmer 1978 bis 1988 nach Ausbildungsbereichen	28
4.2 Prüfungsteilnehmer 1988 nach Ausbildungsbereichen und Ländern	29
5 Auszubildende 1988 nach Größenklassen der Besetzung und Ausbildungsbereichen	30
 T a b e l l e n t e i l	
1 Auszubildende 1988	
1.1 Auszubildende sowie neu abgeschlossene Ausbildungsverträge nach Berufsbereichen, Berufsgruppen und Ausbildungsjahren	33
1.2 Auszubildende sowie neu abgeschlossene Ausbildungsverträge nach Berufsgruppen, Ausbildungsberufen und Ausbildungsjahren	34
1.2.1 Auszubildende sowie neu abgeschlossene Ausbildungsverträge in den neugeordneten industriellen Metall- und Elektroberufen	46
1.3 Auszubildende sowie neu abgeschlossene Ausbildungsverträge nach Ausbildungsjahren und Ländern	47
1.4 Auszubildende nach Berufsbereichen, Berufsgruppen und Ländern	50
1.4.1 Männliche Auszubildende	51
1.4.2 Weibliche Auszubildende	52
1.5 Auszubildende nach Ausbildungsberufen, Geschlecht und Ländern	53
1.6 Auszubildende nach Berufsbereichen, Berufsgruppen und schulischer Vorbildung	81
1.6.1 Anteilswerte (ohne die Ausbildungsbereiche Handwerk und Seeschifffahrt)	82
1.7 Auszubildende nach Berufsgruppen, Ausbildungsberufen und schulischer Vorbildung	83
1.8 Auszubildende nach schulischer Vorbildung und Ländern	93
1.9 Ausländische Auszubildende nach Ausbildungsberufen und Staatsangehörigkeit	96
1.10 Ausländische Auszubildende nach Staatsangehörigkeit und Ländern	98
1.11 Auszubildende in Ausbildungsgängen für Behinderte nach Ausbildungs- bereichen und Ländern	101
2 Vorzeitig gelöste Ausbildungsverträge 1988	
2.1 Vorzeitig gelöste Ausbildungsverträge nach Berufsgruppen, Ausbildungsberufen und Ausbildungsjahren	103
2.2 Vorzeitig gelöste Ausbildungsverträge nach Gründen und Ausbildungsjahren	113
3 Prüfungen 1988	
3.1 Abschlußprüfungen	
3.1.1 Teilnehmer an Abschlußprüfungen in der beruflichen Ausbildung nach Berufsbereichen, Berufsgruppen und Prüfungserfolg	115
3.1.2 Teilnehmer an Abschlußprüfungen in der beruflichen Ausbildung nach Berufsgruppen, Ausbildungsberufen und Prüfungserfolg	116
3.1.3 Teilnehmer an Abschlußprüfungen in der beruflichen Ausbildung nach Prüfungserfolg und Ländern	127
3.1.4 Teilnehmer an Abschlußprüfungen in der beruflichen Ausbildung nach Art der Zulassung und Ländern	130

3.2	Fortbildungsprüfungen	
3.2.1	Teilnehmer an Fortbildungsprüfungen/Meisterprüfungen nach Art des Abschlusses, Wiederholungsprüfung und Prüfungserfolg	132
3.2.2	Teilnehmer an Meisterprüfungen nach Berufen und Prüfungserfolg	135
3.3	Teilnehmer an Umschulungsprüfungen in sonstigen Berufen in Industrie und Handel	138
3.4	Teilnehmer an Ausbildereignungsprüfungen nach Prüfungserfolg und Ländern	139
4	Ausbilder 1988	
4.1	Ausbilder nach fachlicher Eignung und Ländern	141
4.2	Ausbilder nach pädagogischer Eignung und Ländern	143
5	Ausbildungsberater 1988	
5.1	Ausbildungsberater und durchgeführte Besuche von Ausbildungsstätten nach Art der Tätigkeit sowie fachlicher Zuständigkeit des Ausbildungsberaters und Ländern	145
5.2	Ausbildungsberater nach beruflicher Vorbildung und Altersgruppen	148
A n h a n g		
	Alphabetisches Verzeichnis der anerkannten Ausbildungsberufe	152
	Übersicht über die Datenlage in der Berufsbildungsstatistik 1988 nach Ausbildungsbereichen	163
	Aufgaben der zuständigen Stellen	164

Die Angaben beziehen sich auf das Bundesgebiet; sie schließen Berlin (West) ein

Zeichenerklärung

- = nichts vorhanden
- . = Zahlenwert unbekannt
oder geheimzuhalten
- x = Tabellenfach gesperrt, weil
Aussage nicht sinnvoll

Abkürzungen

- a.n.g. = anderweitig nicht genannt
- BGBI. = Bundesgesetzblatt
- FB = Freie Berufe
- Hausw. = Hauswirtschaft (städtischer Bereich)
- Hw = Handwerk
- IH = Industrie und Handel (einschl. Banken,
Versicherungen, Gast- und Verkehrsgewerbe)
- Lw = Landwirtschaft
- ÖD = Öffentlicher Dienst
- Seeverk. = Seeverkehr

VORBEMERKUNG

Dieser Berichtsband enthält die tief gegliederten Ergebnisse der Berufsbildungsstatistik zum Stand Jahresende 1988.

Rechtsgrundlage für die zugrunde liegende Erhebung ist das Gesetz zur Förderung der Berufsbildung durch Planung und Forschung (Berufsbildungsförderungsgesetz - BerBiFG) vom 23. Dezember 1981 (BGBl. I S. 1692). In den §§ 4 und 5 werden Art und Umfang der Erhebung geregelt (vgl. auch die Übersicht im Anhang, S. 163). Auskunftspflichtig sind die nach dem Berufsbildungsgesetz (BBiG vom 14.08.1969 - BGBl. I S. 1112) zuständigen Stellen. Die Zuständigkeit in der Berufsbildung liegt

- bei den öffentlich-rechtlichen Selbstverwaltungskörperschaften der Wirtschaft und der Angehörigen der Freien Berufe, das sind die Industrie- und Handelskammern, Handwerkskammern, Landwirtschaftskammern und die berufsständischen Kammern sowie
- bei Behörden und sonstigen für die Ausbildung zuständigen Stellen.

Die gesetzlich festgelegten Zuständigkeiten sind in den nachfolgenden Erläuterungen zu den Ausbildungsbereichen aufgeführt. Die Aufgaben der zuständigen Stellen sind im Anhang (S. 164) beschrieben.

Dem Zahlenwerk vorangestellt ist eine zusammenfassende Kommentierung der Ergebnisse der Berufsbildungsstatistik 1988.

In den z u s a m m e n f a s s e n d e n Ü b e r s i c h t e n sind die wichtigsten Eckdaten über die Auszubildenden und die Teilnehmer an Abschlußprüfungen sowie an Fortbildungs- und Meisterprüfungen enthalten.

Die in den Zeitreihen für die Jahre 1960 bis 1972 nachgewiesenen Daten wurden auf der Grundlage der vom Bundesministerium für Arbeit und Sozialordnung herausgegebenen Veröffentlichung "Auszubildende in Ausbildungsberufen", die als Beilage zu den "Arbeits- und sozialstatistischen Mitteilungen" erschien, zusammengestellt; die Angaben für die Jahre 1973 bis 1976 wurden der Veröffentlichung "Berufliche Aus- und Fortbildung" entnommen, die gemeinsam vom Bundesministerium für Bildung und Wissenschaft und dem Statistischen Bundesamt herausgegeben wurde. Da alle Ergebnisse auf die derzeit geltende Abgrenzung der Ausbildungsbereiche umgestellt wurden, ergeben sich jedoch teilweise Abweichungen zu diesen Veröffentlichungen.

Bei der Bestimmung der 25 am stärksten besetzten Ausbildungsberufe (Übersicht 1.4) wurden Berufe, die sich nur im zuständigen Ausbildungsbereich unterscheiden, erstmals zusammengefaßt. Dadurch wird z.B. bei den weiblichen Auszubildenden die "Bürokauffrau" zum stärksten besetzten Ausbildungsberuf. In den Vorjahren wurde dagegen zwischen der Bürokauffrau in Industrie und Handel (1987: Rang 2) und der Bürokauffrau im Handwerk (Rang 14) unterschieden. Größere Veränderungen ergeben sich auch durch die Neuordnung der industriellen Metall- und Elektroberufe.

Der ausführliche T a b e l l e n t e i l entspricht inhaltlich der vorangehenden Veröffentlichung. Neu aufgenommen wurde ein Sondernachweis der Auszubildenden in Ausbildungsgängen für Behinderte (Tabelle 1.11). Weitere Ergebnisse der Berufsbildungsstatistik 1988 in der Untergliederung nach Bundesländern werden als Arbeitsunterlage zusammengestellt. Diese kann vom Statistischen Bundesamt - Gruppe VII C, Postfach 55 28, 6200 Wiesbaden - direkt angefordert werden.

ERLÄUTERUNGEN

Ausbildungsbereiche

In der Berufsbildungsstatistik werden folgende Ausbildungsbereiche unterschieden:

Industrie und Handel (einschl.
Banken, Versicherungen, Gast-
und Verkehrsgewerbe),
Handwerk,
Landwirtschaft,
Öffentlicher Dienst,
Freie Berufe,
Hauswirtschaft (städtischer Bereich),
Seeschifffahrt.

Diese Gliederung deckt sich nicht voll mit der Wirtschaftsgliederung nach der Systematik der Wirtschaftszweige, da sich nach dem Berufsbildungsgesetz die Zuständigkeit für die Berufsausbildung vielfach nach der Art des Ausbildungsberufs und nicht nach der Zugehörigkeit des Ausbildungsbetriebs zu einem bestimmten Wirtschaftsbereich richtet. Dies führt insbesondere im Öffentlichen Dienst zu einer Untererfassung der Auszubildenden; alle Jugendlichen, die im Öffentlichen Dienst für Berufe der gewerblichen Wirtschaft ausgebildet werden, sind in der Berufsbildungsstatistik den Bereichen "Industrie und Handel" oder "Handwerk" zugeordnet, weil sie in den Verzeichnissen der Ausbildungsverhältnisse der Industrie- und Handelskammern oder der Handwerkskammern geführt werden. Ebenfalls unvollständig dargestellt wird die Zahl der Auszubildenden des Ausbildungsbereichs "Freie Berufe", weil einige der dort angebotenen Ausbildungsberufe in den Zuständigkeitsbereich der Industrie- und Handelskammern fallen (z.B. Technischer Zeichner, Bürogehilfe). Ein gesonderter Nachweis dieser Auszubildenden ist nicht möglich.

Im einzelnen ist die Zuständigkeit für die Berufsausbildung im Berufsbildungsgesetz wie folgt festgelegt:

Zuständige Stellen für die Berufsausbildung in Gewerbebetrieben, die nicht Handwerksbetriebe oder handwerksähnliche Betriebe sind, d.h. also für Betriebe von **I n d u s t r i e , H a n d e l , B a n k e n , V e r s i c h e r u n g e n , G a s t - u n d V e r k e h r s g e w e r b e** sowie im **B e r g b a u**, sind gemäß § 75 Berufsbildungsgesetz die derzeit 69 Industrie- und Handelskammern. Diese Kammern sind auch dann zuständig, wenn die Berufsausbildung in anderen

Ausbildungsbereichen durchgeführt wird, sich aber auf Ausbildungsberufe der gewerblichen Wirtschaft (außer Handwerk) bezieht.

Die 42 Handwerkskammern sind zuständig für die Berufsausbildung in Gewerben, die in der Anlage A der Handwerksordnung aufgeführt sind und als **H a n d w e r k** betrieben werden (§ 73 Berufsbildungsgesetz i.V.m. den Vorschriften der Handwerksordnung). Daneben sind diese Handwerkskammern gemäß § 74 Berufsbildungsgesetz zuständige Stellen für die Berufsausbildung in Handwerksbetrieben oder handwerksähnlichen Betrieben, unabhängig davon, ob sich die Berufsausbildung auf handwerkliche oder nichthandwerkliche Berufe bezieht. Sie sind auch zuständig für die Berufsausbildung in anderen Ausbildungsbereichen, soweit diese Ausbildung in Gewerben der Anlage B zur Handwerksordnung (handwerksähnliche Gewerbe) durchgeführt wird.

Die Zuständigkeit für die Berufsausbildung in den Betrieben der **L a n d w i r t s c h a f t**, einschl. der landwirtschaftlichen Hauswirtschaft, ist gemäß § 79 Berufsbildungsgesetz den Landwirtschaftskammern übertragen worden. Soweit Landwirtschaftskammern nicht bestanden, wurden von den Ländern zuständige Stellen eingesetzt. Insgesamt gibt es in diesem Bereich 15 zuständige Stellen.

Im **Ö f f e n t l i c h e n D i e n s t** bestimmt gemäß § 84 Berufsbildungsgesetz für den Bund die oberste Bundesbehörde für ihren Geschäftsbereich sowie für die ihrer Aufsicht unterstehenden Körperschaften, Anstalten und Stiftungen des öffentlichen Rechts die zuständige Stelle; die Länder regeln die Zuständigkeit für die Berufsausbildung im eigenen Bereich sowie für die Gemeinden, Gemeindeverbände und sonstigen der Aufsicht der Länder unterstehenden Körperschaften, Anstalten und Stiftungen des öffentlichen Rechts. Die Zuständigkeit ist auf die Berufsausbildung beschränkt, die nach Ausbildungsordnungen des Öffentlichen Dienstes durchgeführt wird. Sie besteht jedoch auch dann, wenn in anderen Ausbildungsbereichen nach Ausbildungsordnungen des Öffentlichen Dienstes ausgebildet wird. Für die Berufsausbildung in kirchlichen Berufen bestimmen die Kirchen und sonstigen Religionsgemeinschaften des öffentlichen Rechts für ihren Bereich die zuständigen Stellen. Insgesamt sind im öffentlichen Bereich derzeit mehr als 100 Stellen als zuständig für die Berufsausbildung genannt.

Für die Berufsausbildung in der **H a u s - w i r t s c h a f t**, ausgenommen die ländliche Hauswirtschaft, hat gemäß § 93 Berufsbildungsgesetz der Bundesminister für Arbeit und Sozialordnung durch Rechtsverordnung 13 Stellen die Zuständigkeit übertragen.

Zuständige Stellen im Bereich der **F r e i e n B e r u f e** sind für die Berufsausbildung der

- Rechtsanwalts-, Rechtsbeistands-, Patentanwalts- und Notargehilfen gemäß § 87 Berufsbildungsgesetz die 22 Rechtsanwalts-, die Patentanwalts- und die 15 Notarkammern,
- Gehilfen in wirtschafts- und steuerberatenden Berufen gemäß § 89 Berufsbildungsgesetz die 16 Steuerberaterkammern und die Wirtschaftsprüferkammer,
- Arzt-, Zahnarzt- und Apothekenhelfer gemäß § 91 Berufsbildungsgesetz die jeweils 12 Ärzte-, Zahnärzte- und Apothekerkammern,
- Tierärzthelfer gemäß § 97 Berufsbildungsgesetz die 12 Tierärztekammern.

Für die Berufsausbildung zum Schiffsmechaniker in der **S e e s c h i f f a h r t** ist die Berufsbildungsstelle Seeschiffahrt e.V. zuständige Stelle.

Um für die einzelnen Ausbildungsbereiche längerfristige Vergleiche zu ermöglichen, wurden in der zusammenfassenden Übersicht 1 ("Auszubildende 1960 bis 1988 nach Ausbildungsbereichen") auch die Angaben früherer Jahre, soweit möglich, der derzeit gültigen Abgrenzung angepaßt.

Berufliche Gliederung

Die berufliche Gliederung folgt der vom Statistischen Bundesamt herausgegebenen "Klassifizierung der Berufe", z. Zt. Ausgabe 1975, die nach Berufsbereichen, Berufsabschnitten, Berufsgruppen, Berufsordnungen und Berufsklassen geordnet ist.

Die **B e r u f s b e r e i c h e** (römische Kennziffern) fassen als oberste Einheit der Systematik die Berufe zusammen, die sich nach den Arbeitsaufgaben und der allgemeinen Art der Tätigkeit berühren. Die **B e r u f s a b s c h n i t t e** (Buchstaben hinter der römischen Kennziffer) umfassen jeweils solche Berufe eines Berufsbereichs, die sich nach Berufsaufgabe, Berufstätigkeit, Art des verarbeiteten Materials oder nach anderen Merkmalen ähneln. Die **B e r u f s g r u p p e**

p e n (zweistellige arabische Kennziffern) fassen fachlich näher zueinander gehörende, ihrer Berufsaufgabe und Tätigkeit nach verwandte Berufe zusammen. **B e r u f s o r d n u n g e n** (dreistellige Kennziffern) werden im Rahmen dieser Veröffentlichung nicht ausgewiesen.

Die **B e r u f s k l a s s e n** (vierstellige Kennziffern) stellen einzelne Berufe, Berufsarten oder zugehörige Spezialisierungsformen dar und entsprechen in der Berufsbildungsstatistik den **A u s b i l d u n g s b e r u f e n**. Im Berichtsjahr 1988 werden Auszubildende in 630 Ausbildungsberufen nachgewiesen; davon sind 489 staatlich anerkannt oder gelten als anerkannt, wobei Ausbildungsberufe für die mehr als ein Ausbildungsbereich zuständige Stelle ist, mehrfach gezählt werden. Die alphabetische Gliederung dieser anerkannten Ausbildungsberufe ist im Anhang abgedruckt. Daneben gibt es für die Berufsausbildung von behinderten Jugendlichen speziell geregelte Ausbildungsgänge für Behinderte ("Behinderten-Ausbildungsberufe") gem. § 48 BBiG und § 42 HwO. Ihr Nachweis ist den anerkannten Ausbildungsberufen gleichgestellt (seit 1987) und betrifft im einzelnen 75 Ausbildungsberufe. Die darüber hinaus nachgewiesenen 66 Ausbildungsberufe betreffen Ausbildungsgänge, die durch neue Ausbildungsordnungen aufgehoben sind. Ein statistischer Nachweis dieser auslaufenden Ausbildungsberufe erfolgt so lange diese besetzt sind. Sie werden im "Verzeichnis der anerkannten Ausbildungsberufe 1988", das vom Bundesinstitut für Berufsbildung geführt wird, nicht mehr nachgewiesen.

Für einen anerkannten Ausbildungsberuf darf nur nach der dazu erlassenen Ausbildungsordnung ausgebildet werden. Es kommt vor, daß verwandte Ausbildungsberufe, für die es jeweils eigene Ausbildungsordnungen gibt, unter der gleichen Kennziffer ausgewiesen werden, z.B.

Kennziffer 4410: Hochbaufacharbeiter
Stufenausbildung 1. Stufe
(Industrie und Handel)

Kennziffer 4410: Maurer
Stufenausbildung 2. Stufe
(Industrie und Handel)

Kennziffer 4410: Maurer
(Handwerk)

Nicht besetzte Ausbildungsberufe werden im Rahmen dieser Veröffentlichung nicht nachgewiesen. Im Berichtsjahr 1988 wurde in 19 anerkannten Ausbildungsberufen (ohne Behindertenberufe) nicht ausgebildet.

Berufsbezeichnung

Die anerkannten Ausbildungsberufe werden im Tabellenteil - soweit möglich - in der männlichen und weiblichen Form ihrer Bezeichnung angegeben. Damit soll verdeutlicht werden, daß die Berufe grundsätzlich Männern und Frauen gleichermaßen offen stehen. Bei den nur mit der männlichen Berufsbezeichnung aufgeführten Ausbildungsberufen stehen der Zulassung von Frauen rechtlich begründete Beschäftigungsverbote entgegen.

Auszubildende

Die früher als "Lehrlinge" bezeichneten Auszubildenden sind Personen, die aufgrund eines Ausbildungsvertrages nach dem Berufsbildungsgesetz eine betriebliche Berufsausbildung in einem anerkannten Ausbildungsberuf durchlaufen. Ihre Ausbildung erfolgt durch das unmittelbare Lernen am Arbeitsplatz oder in den betrieblichen bzw. überbetrieblichen Ausbildungswerkstätten in Verbindung mit dem gleichzeitigen Besuch einer Berufsschule mit Teilzeitunterricht (Duales Ausbildungssystem). Außerdem wird in der Berufsbildungsstatistik die Ausbildung zum Schiffsmechaniker in der Seeschiffahrt nachgewiesen, die ein vergleichbarer betrieblicher Ausbildungsgang außerhalb des Geltungsbereichs des Berufsbildungsgesetzes ist. Keine Auszubildenden sind Praktikanten, Volontäre, Umschüler und Rehabilitanden; nicht zu den Auszubildenden zählen außerdem Personen, deren berufliche Ausbildung ausschließlich an beruflichen Schulen erfolgt (z.B. Schüler an Berufsfachschulen oder Schulen des Gesundheitswesens) oder die in einem öffentlich-rechtlichen Dienstverhältnis ausgebildet werden (z.B. Beamte im Vorbereitungsdienst).

Eine steigende Zahl von Auszubildenden tritt unter Anrechnung bestimmter Voraussetzungen (z.B. Abschluß des Berufsgrundbildungsjahres oder einer Berufsfachschule) direkt in das zweite Ausbildungsjahr der betrieblichen Berufsausbildung ein (s. Ausbildungsjahr). Diese Entwicklung ist insbesondere im Ausbildungsbereich "Landwirtschaft" festzustellen, weil in einigen Bundesländern der Besuch eines Berufsgrundbildungsjahres als Voraussetzung für die betriebliche Ausbildung vorgeschrieben ist. Die Zahl der neu abgeschlossenen Auszubildungsverträge kann daher größer als die Zahl der Auszubildenden im ersten Ausbildungsjahr sein.

Im Bereich von Industrie und Handel sind auch Ausbildungsverträge, die für die zweite oder dritte Stufe einer Stufenausbildung neu abgeschlossen wurden (Anschlußverträge), in der Zahl der neu abgeschlossenen Ausbildungsverträge enthalten. Diese Anschlußverträge beziehen sich auf Personen, die bereits in einer Berufsausbildung standen, also keine "Ausbildungsanfänger" sind (s. Stufenausbildung).

Ausbildungsjahr

Die Gliederung der Ausbildungszeit nach Ausbildungsjahren ergibt sich im Regelfall aus dem im Berufsausbildungsvertrag festgehaltenen Beginn des Berufsausbildungsverhältnisses. Auszubildende, die ihre betriebliche Berufsausbildung im Berichtsjahr 1988 begonnen haben, bei denen jedoch eine vorhandene allgemeine oder berufliche Vorbildung (z.B. Abitur, Berufsgrundbildungsjahr, Berufsfachschule) als erstes Jahr der Berufsausbildung angerechnet wurde, werden im zweiten Ausbildungsjahr nachgewiesen. Auszubildende, bei denen eine Verkürzung der Ausbildungszeit von weniger als 12 Monaten vorliegt, werden im ersten Ausbildungsjahr gezählt. Auszubildende, die nach nicht bestandener Abschlußprüfung ihre Berufsausbildung fortgesetzt haben (Wiederholer), werden grundsätzlich demselben Ausbildungsjahr zugeordnet, das zum Zeitpunkt der Abschlußprüfung vorlag.

Schulische Vorbildung

Die schulische Vorbildung der Auszubildenden wird noch nicht in allen Ausbildungsbereichen einheitlich erfaßt. Von den Ausbildungsbereichen Handwerk und Seeschiffahrt wird die schulische Vorbildung nur für die neu abgeschlossenen Ausbildungsverträge gemeldet. Alle übrigen Ausbildungsbereiche liefern diese Angabe für den Gesamtbestand an Auszubildenden, wobei im Bereich der Freien Berufe noch bestehende Meldelücken den Aussagewert der Ergebnisse einschränken.

Zuordnung der Auszubildenden zu den Schul- bzw. Abschlußarten:

"Ohne Hauptschulabschluß":

Hier wird die Zahl der Auszubildenden ohne Hauptschulabschluß (einschl. entsprechende Abgänger von Sonderschulen), und zwar unabhängig von der Art der allgemeinbildenden Schule, erfaßt.

"Hauptschulabschluß":

Hier wird die Zahl der Auszubildenden mit einfachem oder qualifiziertem Hauptschulabschluß, und zwar unabhängig von der Art der allgemeinbildenden Schule, dargestellt.

"Realschul- oder gleichwertiger Abschluß":

Hier wird der "mittlere" Abschluß (einschl. Oberstufenreife, Fachoberschulreife, Fachschulreife) erfaßt, der von Auszubildenden mit dem Abschlußzeugnis einer Realschule oder einer Realschulkasse an Hauptschulen sowie mit dem Versetzungszeugnis in den 11. Schuljahrgang bzw. mit dem Abgangszeugnis aus dem 11., 12. oder 13. Schuljahrgang (ohne Hochschulreife) eines Gymnasiums oder einer Gesamtschule erlangt wurde. Außerdem zählen dazu auch Abgänger von Fachoberschulen ohne Fachhochschulreife sowie erfolgreiche Absolventen von Berufsaufbauschulen.

"Hochschul- oder Fachhochschulreife", "Abitur":

Hier werden Auszubildende mit Hochschul- oder Fachhochschulzugangsberechtigung erfaßt, die an Gymnasien, gymnasialen Oberstufenschulen, Gesamtschulen, Fachoberschulen, Fachgymnasien, Beruflichen Gymnasien, Berufsoberschulen erlangt wurde; ferner werden hier auch Auszubildende mit Hochschul- oder Fachhochschulabschluß sowie Abgänger von Hoch- und Fachhochschulen ohne Abschluß (Abbrecher) nachgewiesen.

"Schulisches Berufsgrundbildungsjahr":

Hier wird der Abschluß eines Berufsgrundbildungsjahres in vollzeitschulischer Form erfaßt. Dazu gehört auch der Besuch einer einjährigen Berufsfachschule, soweit er unter die Berufsgrundbildungsjahr-Anrechnungsverordnung fällt.

"Berufsfachschule":

Hier wird der Besuch von Berufsfachschulen (zwei- oder mehrjährigen) und von Fachschulen erfaßt, unabhängig vom erreichten allgemeinbildenden Schulabschluß; hier werden auch die Schüler von Kollegschulen in Nordrhein-Westfalen nachgewiesen.

"Berufsvorbereitungsjahr":

Hier wird der Besuch eines Berufsvorbereitungsjahres sowie anderer berufsvorbereitender Einrichtungen, wie z.B. die Teilnahme an

berufsbefähigenden Lehrgängen, Werkklassen, berufsvorbereitenden Maßnahmen der Bundesanstalt für Arbeit, dargestellt.

Stufenausbildung

Die S t u f e n a u s b i l d u n g als besondere Form der Berufsausbildung im Ausbildungsbereich Industrie und Handel faßt mehrere inhaltlich verwandte oder aufeinander bezogene Ausbildungsberufe in einer Ausbildungsordnung zusammen. Dabei setzen die jeweils aufbauenden (2. und 3.) Stufen eine gemeinsame Grundausbildung voraus. Jede Stufe führt zu einem selbständigen Ausbildungsabschluß, der zu einer Berufstätigkeit befähigt. Stufenausbildung gibt es heute nur noch in der Bauwirtschaft (nicht Handwerk) und in der Textilbranche; in den elektrotechnischen Berufen ist sie durch die Neuordnung der industriellen Elektroberufe 1987 aufgehoben worden. Die Ausbildungsdauer der 1. Stufe beträgt in der Regel zwei Jahre, die Aufbaustufen dauern zusätzlich noch ein Jahr.

Der Berufsausbildungsvertrag kann bereits von Anfang an für alle Stufen zusammen oder für jede Ausbildungsstufe getrennt abgeschlossen werden. Im ersten Fall werden z.B. bei dem Ausbildungsberuf "Bekleidungsschneider" (3. Stufe) Auszubildende mit einer dreijährigen Ausbildungsdauer nachgewiesen. Daneben kann die Ausbildung zum "Bekleidungsschneider" auch nach erfolgreichem Abschluß der Ausbildung zum "Bekleidungsfertiger" (2. Stufe) durch einen Anschlußvertrag mit einer einjährigen Ausbildungsdauer erfolgen. Die Zuordnung der Auszubildenden zu Ausbildungsjahren erfolgt unter Anrechnung der Vorstufen. Die in obigem Beispiel einjährige Grundausbildung kann mit dem Beruf "Bekleidungsnaher" abgeschlossen werden.

Ausbilder

Ausbilder ist, wer die Berufsausbildung in der Ausbildungsstätte verantwortlich durchführt. Dies kann der einstellende Arbeitgeber ("Ausbildende") selbst oder eine von ihm ausdrücklich beauftragte Person sein. Ausbilden darf nur, wer persönlich und fachlich dazu geeignet ist. Als p e r s ö n l i c h nicht geeignet gilt insbesondere, wer Kinder und Jugendliche nicht beschäftigen darf, außerdem wer wiederholt oder schwer gegen das Berufsbildungsgesetz oder die aufgrund dieses Gesetzes erlassenen Vorschriften verstoßen hat.

F a c h l i c h zur Berufsausbildung nicht geeignet ist, wer nicht die erforderlichen beruflichen Fertigkeiten und Kenntnisse gemäß den Regelungen des Berufsbildungsgesetzes erworben hat und wer nicht die erforderlichen berufs- und arbeitspädagogischen Kenntnisse besitzt; näheres regeln die Ausbilder-Eignungsverordnungen (s. unten).

Angaben über Ausbilder liegen bisher für die Bereiche "Industrie und Handel", "Öffentlicher Dienst", "Landwirtschaft", "Freie Berufe" und "Hauswirtschaft" vor.

Ausbilder-Eignungsverordnung (AEVO)

Ausbilder-Eignungsverordnungen wurden für die Berufsausbildung in der gewerblichen Wirtschaft, in der Landwirtschaft, im Öffentlichen Dienst und in der Hauswirtschaft erlassen. Sie schreiben übereinstimmend vor, daß das Ausbildungspersonal die erforderlichen berufs- und arbeitspädagogischen Kenntnisse grundsätzlich in einer "Ausbildereignungsprüfung" nachzuweisen hat. Für das Handwerk sind entsprechende Bestimmungen in der "Verordnung über gemeinsame Anforderungen in der Meisterprüfung im Handwerk" enthalten. Außerdem ist auf den Erlaß von eigenen Ausbilder-Eignungsverordnungen für den Bereich der Freien Berufe verzichtet worden.

Unter bestimmten Voraussetzungen sind Befreiungen von der Ausbildereignungsprüfung möglich. So kann z.B. von der Ausbildereignungsprüfung befreit werden, wer die berufs- und arbeitspädagogischen Kenntnisse durch eine sonstige Prüfung, die den Anforderungen der AEVO entspricht (z.B. Meisterprüfung), belegt hat oder - z.B. bei Personen, die bei Inkrafttreten der AEVO bereits ausgebildet haben - wer über einen längeren Zeitraum ohne Beanstandungen als Ausbilder tätig war.

Abschlußprüfungen

Am Ende der Berufsausbildung sind nach dem Berufsbildungsgesetz in den anerkannten Ausbildungsberufen Abschlußprüfungen durchzuführen. Durch die Abschlußprüfung wird festgestellt, ob der Auszubildende über die in der Ausbildungsordnung geforderten Fertigkeiten und Kenntnisse verfügt. Die Abschlußprüfung kann zweimal wiederholt werden, wenn sie nicht bestanden wurde.

Zur Abschlußprüfung ist zuzulassen, wer eine der Ausbildungsordnung entsprechende Berufsausbildung beendet hat. Darüber hinaus können unter bestimmten Voraussetzungen auch Berufstätige ohne ordnungsgemäße Berufsausbildung, jedoch mit langjähriger Praxis (z.B. Berufskraftfahrer) oder Personen, die in berufsbildenden Schulen oder sonstigen Einrichtungen ausgebildet worden sind, zur Abschlußprüfung zugelassen werden. Auch diese sogenannten "externen" Prüfungsteilnehmer sind in der Berufsbildungsstatistik erfaßt. Als Teilnehmer an Abschlußprüfungen zählen auch Prüfungskandidaten, die als Wiederholer keine Ausbildungsverlängerung beantragt haben und die sich demnach ohne Ausbildungsvertrag einer erneuten Abschlußprüfung unterziehen.

Ausbildereignungsprüfung

Ausbildereignungsprüfungen dienen zum Nachweis der berufs- und arbeitspädagogischen Eignung für die Tätigkeit als Ausbilder. Die Ausbilder-Eignungsverordnungen (AEVO) geben Auskunft über die speziellen Anforderungen bezüglich der berufs- und arbeitspädagogischen Kenntnisse der Ausbilder, die diese im Rahmen einer eigenen Prüfung belegen müssen.

In den Ausbildungsbereichen "Handwerk" sowie "Landwirtschaft" und "Hauswirtschaft" wird die pädagogische Ausbildereignung - entsprechend den AEVO-Bestimmungen - im Rahmen der Meisterprüfung erworben, in beiden letzteren Ausbildungsbereichen kann sie durch eine spezielle Ausbildereignungsprüfung nachgewiesen werden.

Im Ausbildungsbereich "Öffentlicher Dienst" wird die berufs- und arbeitspädagogische Eignung von den Ausbildern in einem öffentlich-rechtlichen Dienstverhältnis (Beamte) durch die erfolgreiche Teilnahme an entsprechenden Fortbildungsmaßnahmen nachgewiesen; diese Regelung gilt bislang für Beamte des Bundes.

Unter bestimmten Voraussetzungen sind auch Befreiungen von der Ausbildereignungsprüfung möglich. Es kann von der Ausbildereignungsprüfung befreit werden, wer die berufs- und arbeitspädagogischen Kenntnisse durch eine sonstige öffentlich-rechtliche Prüfung, die den Anforderungen der Ausbilder-Eignungsverordnung entspricht (z.B. Hochschulabschluß), belegt hat oder wer über einen längeren Zeitraum ohne Beanstandungen als Ausbilder tätig war. Im Ausbildungsbereich "Industrie und Handel" sind

die Befreiungen von der Ausbildereignungsprüfung in den §§ 6 Abs. 3, 7 Abs. 1 und 2 sowie 8 Abs. 2 AEVO-gewerbliche Wirtschaft, im Ausbildungsbereich "Landwirtschaft" in den §§ 6 Abs. 2 und 3 sowie 7 AEVO-Landwirtschaft, im Ausbildungsbereich "Öffentlicher Dienst" in den §§ 6 Abs. 3 sowie 7 AEVO-Öffentlicher Dienst sowie in § 6 Abs. 1 BBAEV für Bundesbeamte, im Ausbildungsbereich "Hauswirtschaft" in den §§ 6 Abs. 2, 7 sowie 8 Abs. 2 AEVO-Hauswirtschaft festgelegt.

Ein besonderer berufs- und arbeitspädagogischer Befähigungsnachweis wird von ausbildenden Rechtsanwälten, Patentanwälten, Notaren, Steuerberatern, Steuerbevollmächtigten, Wirtschaftsprüfern, Ärzten, Zahnärzten, Tierärzten, Apothekern nicht verlangt.

Fortbildungsprüfungen/Meisterprüfungen

Fortbildungsprüfungen werden zum Nachweis von Kenntnissen und Fertigkeiten durchgeführt, die durch Maßnahmen der beruflichen Fortbildung erworben wurden. Sie haben den besonderen Erfordernissen beruflicher Erwachsenenbildung zu entsprechen. Aufgabe der beruflichen Fortbildung ist es, die beruflichen Kenntnisse und Fertigkeiten zu erhalten, zu erweitern, der technischen Entwicklung anzupassen oder den beruflichen Aufstieg zu ermöglichen. Die in diesem Band enthaltenen Daten beschränken sich auf die bei den im Sinne des Berufsbildungsgesetzes zuständigen Stellen abgelegten Fortbildungsprüfungen. Die zuständigen Stellen haben nach § 46 Abs. 1 BBlG bzw. § 42 Abs. 1 HwO die Möglichkeit, für ihren regionalen Bereich Inhalt, Ziel, Anforderungen, das Verfahren der Prüfungen sowie die Zulassungsvoraussetzungen zu regeln. Daneben kann der Bundesminister für Bildung und Wissenschaft im Einvernehmen

mit dem zuständigen Fachminister berufliche Fortbildungsgänge und Prüfungsordnungen durch Rechtsverordnungen bundeseinheitlich regeln (§ 46 Abs. 2 BBlG und § 42 Abs. 2 HwO).

Fortbildungsprüfungen mit der längsten Tradition sind Meisterprüfungen im Handwerk. Sie werden in der Regel mit dem Ziel durchgeführt, festzustellen, ob der Prüfling befähigt ist, einen Betrieb selbständig zu führen und Auszubildende ordnungsgemäß auszubilden (§§ 45 bzw. 122 Abs. 2 HwO). Meisterprüfungen im Bereich von Industrie und Handel (Industriemeister, Fachmeister) ermöglichen den Aufstieg zur technischen Führungskraft der mittleren Ebene in industriellen und anderen nichthandwerklichen Gewerbebetrieben. Sie können durch Rechtsverordnungen (§ 46 Abs. 2 BBlG) oder durch die zuständigen Stellen selbst (§ 46 Abs. 1 BBlG) geregelt sein. Daneben werden Meisterprüfungen im Öffentlichen Dienst (§ 46 Abs. 2 BBlG), in der Landwirtschaft (§ 81 BBlG), in der städtischen Hauswirtschaft (§ 95 BBlG) und in der Seeschifffahrt (§ 143 Seemannsgesetz) abgelegt. Bundeseinheitlich geregelte Meisterprüfungen ersetzen durch ihren pädagogischen Prüfungsteil die Ausbildereignungsprüfung gem. AEVO.

Fortbildungs- und Meisterprüfungen setzen in der Regel einen Berufsbildungsabschluß und eine Mindestdauer praktischer Berufstätigkeit voraus.

Ausbildungsberater

Aufgabe der Ausbildungsberater ist es, die Durchführung der Berufsausbildung zu überwachen und durch die Beratung der Auszubildenden und Auszubildenden zu fördern. Sie werden von den zuständigen Stellen bestellt.

Auszubildende 1988

Im folgenden Beitrag werden die wichtigsten Ergebnisse der Berufsbildungsstatistik für das Jahr 1988 dargestellt. Diese Statistik liefert insbesondere Angaben über Größe und Struktur des Bestandes an Auszubildenden am Jahresende, über neu abgeschlossene Ausbildungsverträge und Teilnehmer an Abschlußprüfungen¹⁾.

Überblick

Am Jahresende 1988 standen 1 658 000 Jugendliche²⁾, davon 944 000 (56,9%) männliche und 714 000 (43,1%) weibliche, in einer betrieblichen Berufsausbildung. In diesen Angaben sind 9 000 Auszubildende in Ausbildungsgängen für Behinderte mitenthalten. Die Gesamtzahl der Auszubildenden lag 1988 um 4,6% (oder 81 000) unter dem entsprechenden Vorjahresergebnis.

Von den Auszubildenden hatten 610 000 ihre Lehre im Berichtsjahr begonnen. Damit wurden 1988 7,4% (49 000) weniger Neuabschlüsse von Ausbildungsverträgen registriert als 1987.

¹⁾ Ausführliche Ergebnisse enthält der jährliche Berichtsband der Fachserie 11, Reihe 3, „Berufliche Bildung“, in dem auch Angaben über Ausbilder und Ausbildungsberater ausgewiesen sind.

²⁾ Der Begriff „Jugendliche“ bezieht sich hier und im folgenden auf alle Auszubildenden, das heißt auch auf solche, die das 18. Lebensjahr bereits vollendet haben

Tabelle 1: Auszubildende, neu abgeschlossene Ausbildungsverträge und Teilnehmer an Abschlußprüfungen
Stand jeweils 31. Dezember

Jahr Aus- bildungsbereich	Auszubildende		Neu abgeschlossene Ausbildungsverträge		Teilnehmer an Abschlußprüfungen	
	ins- gesamt	Verände- rung gegenüber dem Vorjahr	ins- gesamt	Verände- rung gegenüber dem Vorjahr	ins- gesamt	Verände- rung gegenüber dem Vorjahr
	Anzahl	%	Anzahl	%	Anzahl	%
1978	1 517 373	+ 8,6	621 016	+ 8,6	539 031	+ 1,0
1979	1 644 619	+ 8,4	656 389	+ 5,7	555 090	+ 3,0
1980	1 715 481	+ 4,3	669 901	+ 2,1	624 681	+ 12,5
1981	1 676 877	- 2,3	620 788	- 7,3	666 990	+ 6,8
1982	1 675 864	- 0,1	649 367	+ 4,6	693 817	+ 4,0
1983	1 722 416	+ 2,8	701 183	+ 8,0	692 106	- 0,2
1984	1 800 141	+ 4,5	723 464	+ 3,2	677 458	- 2,1
1985	1 831 501	+ 1,7	709 322	- 2,0	705 495	+ 4,1
1986	1 805 247	- 1,4	696 403	- 1,8	750 946	+ 6,4
1987	1 738 687	- 4,1	659 112	- 5,9	757 959	+ 0,6
1988	1 657 960	- 4,6	610 264	- 7,4	719 513	- 5,1
	davon (1988)					
Industrie und Handel ¹⁾	827 213	- 4,5	318 378 ³⁾	- 8,4	398 766	- 1,0
Handwerk	577 873	- 6,5	200 980	- 5,0	221 485	- 6,6
Landwirt- schaft	38 515	- 13,6	15 091	- 12,6	22 361	- 5,4
Öffent- licher Dienst	67 310	- 6,1	23 464	- 7,7	29 352	+ 4,0
Freie Berufe	133 570	+ 6,8	47 285	- 8,0	36 500	- 33,1
Hauswirt- schaft ²⁾	12 855	+ 0,4	4 852	- 11,3	10 710	- 4,7
Seeschiff- fahrt	624	- 23,8	214	- 19,2	339	- 3,1

¹⁾ Einschl. Banken, Versicherungen, Gast- und Verkehrsgewerbe — ²⁾ Hauswirtschaft im städtischen Bereich. — ³⁾ Einschl. ca. 24 976 neu abgeschlossener An-schlußverträge in Stufenausbildung.

Der seit 1985 anhaltende Rückgang der neu abgeschlossenen Ausbildungsverträge hat sich somit verstärkt fortgesetzt (Vorjahr: - 5,9%). Diese Entwicklung ist in erster Linie demographisch begründet und im Zusammenhang mit dem Rückgang der Zahl der Schulabgänger zu sehen, der nach 1984 einsetzte.

Die Zahl der Teilnehmer an Abschlußprüfungen lag 1988 mit 720 000 um 5,1% (38 000) unter dem Vorjahreswert. Damit wird mit zeitlicher Verzögerung auch in der Absolventenstatistik ein Rückgang feststellbar.

Ausbildungsbereiche

Die Gliederung der Auszubildenden nach Ausbildungsbe-reichen ist nicht deckungsgleich mit der Gliederung der Ausbildungsbetriebe nach Wirtschaftszweigen. Maßgeblich für die Zuordnung der Auszubildenden zu Ausbil-dungsbereichen ist die für die Berufsausbildung gesetz-lich zuständige Stelle³⁾. Das ist in der Regel die berufs-ständische Kammer, die das Verzeichnis der Berufsausbil-dungsverhältnisse führt. So wird zum Beispiel ein bei einer Stadtverwaltung ausgebildeter Gärtner nicht dem Ausbil-dungsbereich Öffentlicher Dienst zugeordnet, sondern dem Bereich Landwirtschaft, weil die Landwirtschaftskam-mer die für die Ausbildung zuständige Stelle ist. Die Aus-bildungsbereiche der Berufsbildungsstatistik geben also die tatsächliche Ausbildungsleistung der gleichlautenden Wirtschaftszweige nicht ganz exakt wieder. Insbesondere wird der Anteil des Öffentlichen Dienstes an der Berufs-ausbildung zu gering dargestellt, weil seine Ausbildungs-leistung in Berufen der gewerblichen Wirtschaft den Aus-bildungsbereichen Industrie und Handel sowie Handwerk zugerechnet wird. Ebenfalls zu gering wird in der Berufsbil-dungsstatistik der Berufsnachwuchs der Freien Berufe wiedergegeben, weil einige der dort angebotenen Ausbil-dungsberufe in den Zuständigkeitsbereich der Industrie- und Handelskammern fallen (z. B. Technischer Zeichner, Bürogehilfe).

In Industrie und Handel (einschl. Banken, Versicherungen, Gast- und Verkehrsgewerbe) war 1988 fast die Hälfte aller Auszubildenden (49,9%) beschäftigt, im Handwerk wurden 34,9% der Jugendlichen ausgebildet, in der Landwirtschaft 2,3%, im Öffentlichen Dienst 4,1%, in den Freien Berufen 8,1%, in der Hauswirtschaft und in der Seeschifffahrt jeweils 0,8%.

Von den 464 000 jungen Männern, die ihre Lehrstelle im Bereich Industrie und Handel hatten, wurden 61% in einem gewerblichen und 39% in einem kaufmännischen Beruf ausgebildet⁴⁾. Bei den 364 000 Mädchen in diesem Ausbil-dungsbereich war das Verhältnis umgekehrt; nur 13% hatten sich für einen gewerblichen Beruf, aber 87% für einen kaufmännischen Beruf entschieden. Im Handwerk, wo die gewerblichen Berufe ein deutliches Übergewicht haben, wurden 98% (405 000) der männlichen Lehrlinge in einem Beruf dieser Art ausgebildet. Von den 164 000 weib-

³⁾ Nähere Erläuterungen zur Abgrenzung der Ausbildungsbereiche enthält der jährliche Berichtsband der Fachserie 11, Reihe 3, „Berufliche Bildung“

⁴⁾ Siehe auch die Tabelle auf S. 362*.

Schaubild 1

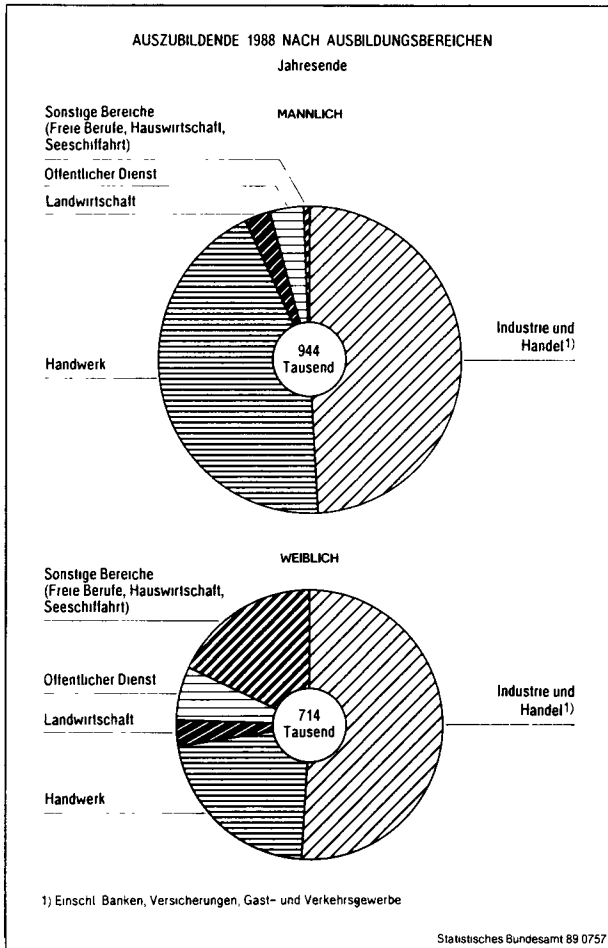
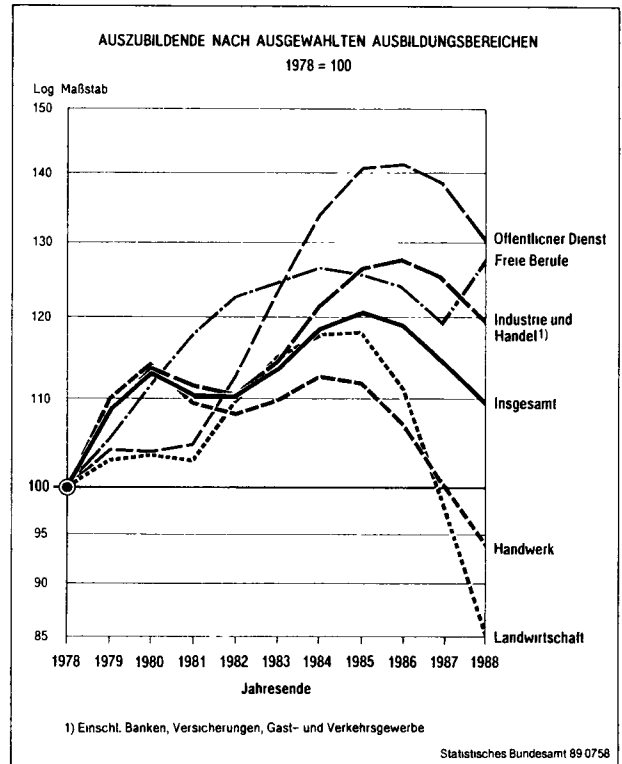


Schaubild 2



lichen Lehrlingen erlernten 62 % einen gewerblichen und 38 % einen der vier kaufmannischen Berufe im Handwerk⁵⁾. Für die Berufsausbildung junger Männer haben die übrigen Ausbildungsbereiche Landwirtschaft (26 000 oder 2,7 %), Öffentlicher Dienst (35 000 oder 3,7 %), Freie Berufe (5 000 oder 0,5 %) und Seeschifffahrt (600 oder 0,1 %) nur eine vergleichsweise geringe Bedeutung. Bei den Mädchen waren dagegen auch Ausbildungsplätze im Bereich der Freien Berufe stark gefragt, 18 % (129 000) von ihnen hatten hier ihre Lehrstelle. Ausbildungsberufe im Bereich Öffentlicher Dienst wählten 4,6 % (33 000) von ihnen. Weniger Zuspruch fanden landwirtschaftliche und hauswirtschaftliche Berufe (je 1,8 % oder 13 000)

Wie bereits im Vorjahr haben die handwerklichen Berufe auch 1988 überdurchschnittlich an Nachwuchskräften verloren. Es wurden 6,5 % oder 40 000 weniger Auszubildende registriert. Die Zahl der neu abgeschlossenen Ausbildungsverträge lag hier um 5,0 % oder 11 000 unter der des Jahres 1987

In Industrie und Handel hat sich die Zahl der Auszubildenden im Vergleich zum Vorjahr um 4,5 % oder 39 000 vermindert, wobei die Neuabschlüsse sogar um 8,4 % oder 29 000 zurückgegangen sind

Bei den Freien Berufen lag die Zahl der Auszubildenden um 6,8 % (8 500) über der Zahl des Vorjahres. Ursache

⁵⁾ Ausführlich über die Situation im Handwerk berichtet Kehr, K. „Bewerberrückgang zeigt deutliche Spuren“ im Deutschen Handwerksblatt, 10-11/1989

hierfür ist allerdings nicht eine stärkere Nachfrage nach Ausbildungsplätzen — die Zahl der neu abgeschlossenen Ausbildungsverträge ging auch hier dem allgemeinen Trend folgend um 8,0 % (4 000) zurück —, sondern eine Neuregelung der Ausbildung, nach der die Ausbildungsdauer bei den Rechtsanwalts- und Notargehilfen von 30 auf 36 Monate verlängert wurde. Diese Verlängerung der Verweildauer führte vorübergehend zu einer Erhöhung des Bestandes an Auszubildenden.

Abgesehen von der Seeschifffahrt ist in der Landwirtschaft die Zahl der Auszubildenden prozentual am stärksten zurückgegangen, und zwar um 13,6 % gegenüber 1987. Nur noch 15 100 Verträge wurden neu abgeschlossen, das waren 2 200 weniger als vor einem Jahr.

Ebenfalls weiter rückläufig ist die Bestandsentwicklung im Öffentlichen Dienst. Hier hat die Zahl der Auszubildenden um 6,1 % oder 4 400 abgenommen. Der Rückgang bei den Neuabschlüssen lag bei 7,7 % (2 000).

Weibliche Auszubildende

Die Zahl der jungen Frauen in beruflicher Ausbildung ist 1988 insgesamt weniger stark zurückgegangen als die der jungen Männer (— 2,5 % bzw. — 6,2 %). Dabei ist allerdings die bereits beschriebene Verlängerung der Ausbildungsdauer im Bereich der Freien Berufe zu berücksichtigen, in dem vor allem Frauen ausgebildet werden. Ihr Anteil liegt hier bei 96 % Knapp ein Fünftel (18 %) aller weiblichen Auszubildenden hatte ihren Ausbildungsplatz in diesem Bereich. In den übrigen Ausbildungsbereichen verringerte sich die Zahl der weiblichen Auszubildenden um 4,4 % und damit deutlich weniger als die ihrer männlichen Kollegen. Dadurch konnten die Mädchen ihren Anteil in fast allen Ausbildungsbereichen geringfügig erhöhen.

In den letzten zehn Jahren sind bei der Berufswahl junger Frauen keine größeren Änderungen eingetreten. Die Nachfrage der Mädchen nach gewerblich-technischen Berufen ist insgesamt noch sehr gering⁶⁾. In einzelnen Ausbildungsberufen lassen sich aber Steigerungen feststellen, die zumindest tendenziell Veränderungen in der Berufswahl erkennen lassen. In den gewerblichen Ausbildungsberufen von Industrie und Handel sowie Handwerk zusammen wurden 1988 151 000 weibliche Lehrlinge aus-

Tabelle 2: Weibliche Auszubildende nach Ausbildungsbereichen
Stand jeweils 31. Dezember

Ausbildungsbereich	1988		Dagegen			
	Anzahl	% ⁴⁾	1987		1978	
			Anzahl	% ⁴⁾	Anzahl	% ⁴⁾
Industrie und Handel ¹⁾	363 556	43,9	379 111	43,8	291 877	42,2
Gewerbliche Berufe	48 414	14,5	50 285	14,3	36 653	12,9
Kaufmännische Berufe	315 142	63,8	328 826	63,9	255 224	62,4
Handwerk	163 563	28,3	171 692	27,8	137 144	22,3
Gewerbliche Berufe	102 191	20,1	106 763	19,6	88 520	15,8
Kaufmännische Berufe ²⁾	61 372	87,4	64 929	87,8	48 624	90,0
Landwirtschaft	12 851	33,4	14 444	32,4	10 492	23,2
Öffentlicher Dienst	32 536	48,3	34 427	48,0	19 087	36,9
Freie Berufe	128 651	96,3	119 739	95,7	99 991	95,5
Hauswirtschaft ³⁾	12 638	98,3	12 612	98,5	7 793	99,9
Seeschifffahrt	18	2,9	18	2,2	5	0,5
Insgesamt	713 813	43,1	732 043	42,1	566 389	37,3

1) Einschl. Banken, Versicherungen, Gast- und Verkehrsgewerbe — 2) Einschl. sonstiger Berufe im Handwerk — 3) Hauswirtschaft im städtischen Bereich — 4) Anteil an den Auszubildenden insgesamt

gebildet, das waren 20% mehr als 1978. Der Frauenanteil stieg dadurch von knapp 15 auf 18% an. In den kaufmännischen Berufen dagegen liegt der Frauenanteil traditionell sehr hoch, er machte 1988 in Industrie und Handel 64%, im Handwerk 87% aus. In der Landwirtschaft blieb der Rückgang bei den weiblichen Lehrlingen deutlich hinter dem der männlichen zurück, wodurch ihr Anteil von 23,2 auf 33,4% anstieg. Die gleiche Entwicklung begünstigte auch den Frauenanteil im Öffentlichen Dienst, der 1988 48,3% erreichte.

6) Siehe auch „Auszubildende 1987“ in WiSta 10/1988, S. 728 ff

Ausländische Auszubildende

Die Zahl der ausländischen Auszubildenden stieg 1988 gegenüber dem Vorjahr um 15,0% auf 73 000, so daß sich ihr Anteil an den Auszubildenden insgesamt auf 4,4% erhöhte. 1985 betrug er noch 2,8%. Die ausländischen Jugendlichen konzentrieren sich auf die beiden großen Ausbildungsbereiche Industrie und Handel sowie Handwerk. Über die Hälfte (53%) der ausländischen Auszubildenden erlernten einen handwerklichen Beruf; 40% von ihnen wurden in Industrie und Handel ausgebildet. Abgesehen von den Freien Berufen, die 1988 5% der ausländischen Auszubildenden beschäftigten, sind die übrigen Ausbildungsbereiche für die betriebliche Berufsausbildung ausländischer Jugendlicher kaum von Bedeutung.

Die Gliederung der ausländischen Auszubildenden nach der Staatsangehörigkeit entspricht weitgehend dem bei den ausländischen Arbeitnehmern gewohnten Bild. Die rund 32 000 türkischen Auszubildenden machten mit 44% die weitaus größte Gruppe aller Ausländer aus. Mit großem Abstand folgten die jugoslawischen und italienischen Auszubildenden, die Anteile von 14 bzw. 13% erreichten. Von den übrigen ausländischen Auszubildenden stammten 6% aus Griechenland, 4% aus Spanien und 3% aus Portugal. Die Beteiligung der ausländischen Jugendlichen an der Berufsausbildung — gemessen an der alterstypischen Gruppe der 17- bis unter 20-jährigen — lag 1988 bei 36%. Die entsprechende Quote bei den deutschen Jugendlichen hingegen betrug 56%⁷⁾.

Schulische Vorbildung

Die schulische Vorbildung der Auszubildenden wird noch nicht in allen Ausbildungsbereichen erfaßt. Im Handwerk und in der Seeschifffahrt wird dieses Merkmal nur für die neu abgeschlossenen Ausbildungsverträge gemeldet, in den übrigen Ausbildungsbereichen dagegen für alle Auszubildenden. Auch bestehen in einzelnen Kammerberei-

7) Als Bezugszahl wurde das Ergebnis der Volkszählung 1987 genommen

Tabelle 3: Ausländische Auszubildende am 31. Dezember 1988 nach Ausbildungsbereichen und Staatsangehörigkeit

Ausbildungsbereich	Ausländische Auszubildende		Land der Staatsangehörigkeit						
	insgesamt	1988 gegenüber 1987	Italien	Griechenland	Spanien	Portugal	Turkei	Jugoslawien	sonstige Staatsangehörigkeit ¹⁾
Industrie und Handel ²⁾	29 353	+ 15,4	3 322	1 413	1 504	805	13 280	4 700	4 329
Gewerbliche Berufe	18 243	+ 11,9	1 592	792	722	428	10 194	2 380	2 135
Kaufmännische Berufe	11 110	+ 21,5	1 730	621	782	377	3 086	2 320	2 194
Handwerk	38 987	+ 12,8	5 429	2 551	1 532	1 092	17 134	5 015	6 234
Gewerbliche Berufe	36 946	+ 12,5	5 070	2 474	1 421	1 026	16 549	4 610	5 796
Kaufmännische Berufe ³⁾	2 041	+ 19,8	359	77	111	66	585	405	438
Landwirtschaft	163	+ 14,0	9	1	1	5	18	7	122
Öffentlicher Dienst	669	+ 15,9	104	48	47	18	213	126	113
Freie Berufe	3 811	+ 40,7	302	214	163	90	1 740	531	771
Hauswirtschaft ⁴⁾	210	+ 4,5	30	14	12	13	49	28	64
Seeschifffahrt	5	+ 500,0	—	—	—	—	1	—	4
Insgesamt	73 198	+ 15,0	9 196	4 241	3 259	2 023	32 435	10 407	11 637

1) Einschl. staatenlos, ungeklärte Staatsangehörigkeit und ohne Angabe — 2) Einschl. Banken, Versicherungen, Gast- und Verkehrsgewerbe. — 3) Einschl. sonstiger Berufe im Handwerk. — 4) Hauswirtschaft im städtischen Bereich

chen noch Meldelücken, vor allem bei den Freien Berufen, wo 1988 für 21 % der Auszubildenden keine Angaben zur schulischen Vorbildung erfaßt wurden.

1988 lagen für 1 043 000 oder 63 % aller Auszubildenden Angaben über die schulische Vorbildung vor. Sie zeigen, daß bei den Schulabgängern der Trend zu höheren Bildungsabschlüssen anhält und damit auch das Qualifikationsniveau der Auszubildenden beeinflußt. In Industrie und Handel wiesen 1988 knapp 28 % der Auszubildenden den Besuch einer Hauptschule (mit oder ohne Abschluß) als höchsten Bildungsabschluß auf. 1983, als die schulische Vorbildung erstmals erfaßt wurde, betrug dieser Anteil noch 36%. Über einen Realschul- oder gleichwertigen Abschluß verfügten im Berichtsjahr 36%, über die Hochschul- oder Fachhochschulreife knapp 19% der Auszubildenden. In den gewerblichen Industrie- und Handelsberufen sind Abiturienten weniger vertreten als bei den kaufmännischen Berufen; die Haupt- und Realschulabgänger wurden im kaufmännischen Bereich am deutlichsten von Abiturienten verdrängt, deren Anteil hier 26,5% erreichte. Der Anteil der Absolventen einer Berufsfachschule lag 1988 in Industrie und Handel — wie bereits im Vorjahr — bei knapp 12%. Für die Ausbildung in der Landwirtschaft wird in einigen Bundesländern der Abschluß eines schulischen Berufsgrundbildungsjahres vorausgesetzt. Deshalb ist hier der Anteil dieser Absolventen relativ hoch (28%). In den Ausbildungsgängen des Öffentlichen Dienstes und der Freien Berufe dominieren Auszubildende mit mittleren und höheren Bildungsabschlüssen (70 bzw. 60%). Im Bereich Hauswirtschaft stellten Hauptschüler und Absolventen einer Berufsfachschule über zwei Drittel (69%) der Auszubildenden. Der Anteil der Schulabgänger ohne Hauptschulabschluß ist in diesem Bereich am größten.

Gemessen an den neu abgeschlossenen Ausbildungsverträgen werden die handwerklichen Berufe — ebenso

wie der sehr gering besetzte Bereich der Seeschifffahrt — hauptsächlich von Hauptschulabsolventen gewählt (53%). Knapp ein Fünftel der Lehrlinge im Handwerk konnte 1988 bei Beginn seiner Ausbildung einen Realschul- oder einen gleichwertigen Abschluß vorweisen. Anders als im Bereich Industrie und Handel unterscheidet sich der Bildungsgrad der Auszubildenden im Handwerk in gewerblichen und kaufmännischen Berufen kaum. Abiturienten sind im Handwerk mit knapp 5% vergleichsweise selten vertreten.

Prüfungsteilnehmer

Am Ende der Berufsausbildung steht im Regelfall eine Abschlußprüfung, mit der der Auszubildende zu beweisen hat, daß er die für seinen Ausbildungsberuf vorgeschriebenen Fertigkeiten und Kenntnisse erworben hat. Zur Abschlußprüfung wird zugelassen, wer eine der Ausbildungsordnung entsprechende Berufsausbildung durchlaufen hat. Außerdem können unter bestimmten Voraussetzungen auch Berufstätige ohne ordnungsgemäße Berufsausbildung, jedoch mit langjähriger Praxis, sowie Personen, die an beruflichen Schulen oder sonstigen Einrichtungen ausgebildet wurden, an den Abschlußprüfungen teilnehmen.

Auch diese sogenannten „externen“ Prüfungsteilnehmer sind in den folgenden Prüfungsergebnissen enthalten, ihr Anteil ist sehr gering. Ferner werden die Teilnehmer an Wiederholungsprüfungen miterfaßt.

Im Berichtsjahr 1988 haben 409 000 (57%) junge Männer und 311 000 (43%) junge Frauen vor den Prüfungsausschüssen der Kammern eine Prüfung abgelegt. 89% der männlichen und 90% der weiblichen Prüfungsteilnehmer waren erfolgreich. Die besten Prüfungsergebnisse wurden im Ausbildungsbereich Öffentlicher Dienst und in den ge-

Tabelle 4 Auszubildende am 31. Dezember 1988 nach Ausbildungsbereichen und schulischer Vorbildung¹⁾

Ausbildungsbereich	Auszubildende insgesamt	Schulische Vorbildung ²⁾							Sonstige und ohne Angabe	
		ohne Hauptschulabschluß ⁶⁾	Hauptschulabschluß	Realschul- oder gleichwertiger Abschluß ⁷⁾	Hochschul- / Fachhochschulreife ⁸⁾	Besuch eines (einer)				
						schulischen Berufsgrundbildungsjahres	Berufsfachschule	Berufsvorbereitungsjahres		
Anzahl	%									
Auszubildende insgesamt										
Industrie und Handel ³⁾	827 213	0,9	26,8	36,1	18,6	3,6	11,9	0,5	1,6	
Gewerbliche Berufe	333 127	1,6	36,9	40,7	7,0	5,1	6,1	0,7	1,8	
Kaufmännische Berufe	494 086	0,5	19,9	32,9	26,5	2,6	15,8	0,3	1,4	
Landwirtschaft	38 515	3,3	22,7	24,2	13,2	27,6	4,6	0,4	3,9	
Öffentlicher Dienst	67 310	0,1	10,0	53,7	16,4	11,5	7,8	0,1	0,5	
Freie Berufe	133 570	0,2	9,8	47,2	13,1	0,5	7,7	0,2	21,1	
Hauswirtschaft ⁴⁾	12 855	18,7	34,1	8,6	0,6	8,1	16,0	6,0	7,9	
Neu abgeschlossene Ausbildungsverträge										
Handwerk	200 980	4,8	52,7	18,8	5,0	7,4	6,8	1,5	3,0	
Gewerbliche Berufe	175 863	4,8	52,6	18,5	5,2	8,0	6,4	1,5	2,9	
Kaufmännische Berufe ⁵⁾	25 117	4,6	53,9	21,1	3,3	3,0	9,5	1,1	3,4	
Seeschifffahrt	214	3,3	53,7	21,5	21,0	0,5	—	—	—	

¹⁾ In den Bereichen Handwerk und Seeschifffahrt sind nur die neu abgeschlossenen Ausbildungsverträge nach schulischer Vorbildung erfaßt worden — ²⁾ Jeder Auszubildende ist nur einmal berücksichtigt, wobei er entweder nach dem zuletzt erreichten Abschluß oder nach der zuletzt besuchten Schule zugeordnet worden ist — ³⁾ Einschl. Banken, Versicherungen, Gast- und Verkehrsgewerbe — ⁴⁾ Hauswirtschaft im städtischen Bereich — ⁵⁾ Einschl. sonstiger Berufe im Handwerk — ⁶⁾ Einschl. Abgänger von Berufsschulen — ⁷⁾ Einschl. Abgänger von Fachoberschulen ohne Fachhochschulreife — ⁸⁾ Einschl. Abgänger von Hoch- und Fachhochschulen

Tabelle 5: Teilnehmer an Abschlußprüfungen 1988 nach Ausbildungsbereichen und Prüfungserfolg

Ausbildungsbereich	Teilnehmer		Darunter mit bestandener Prüfung			
	Männer	Frauen	Männer		Frauen	
	Anzahl		%		Anzahl	
Industrie und Handel ¹⁾	212 171	186 595	196 049	92,4	166 808	89,4
Gewerbliche Berufe	120 093	25 986	112 895	94,0	24 298	93,5
Kaufmännische Berufe	92 078	160 609	83 154	90,3	142 510	88,7
Handwerk	163 614	57 871	137 234	83,9	51 541	89,1
Gewerbliche Berufe	160 323	36 273	134 264	83,7	31 360	86,5
Kaufmännische Berufe ²⁾	3 291	21 598	2 970	90,2	20 181	93,4
Landwirtschaft	15 224	7 137	13 785	90,5	6 663	93,4
Öffentlicher Dienst	15 242	14 110	14 311	93,9	13 425	95,1
Freie Berufe	2 128	34 372	1 900	89,3	31 373	91,3
Hauswirtschaft ³⁾	56	10 654	52	92,9	9 651	90,6
Seeschifffahrt	338	1	305	90,2	1	100
Insgesamt	408 773	310 740	363 636	89,0	279 462	89,9

¹⁾ Einschl. Banken, Versicherungen, Gast- und Verkehrsgewerbe. — ²⁾ Einschl. sonstiger Berufe im Handwerk — ³⁾ Hauswirtschaft im städtischen Bereich

werblichen Ausbildungsberufen der Industrie und des Handels (jeweils 95 bzw. 94 % erfolgreich) erreicht.

Die Verteilung der bestandenen Prüfungen insgesamt auf die einzelnen Ausbildungsbereiche zeigt, daß 1988 mehr als die Hälfte (56 %) auf Industrie und Handel entfiel. Knapp ein Drittel (29,4 %) aller erfolgreichen Prüfungen wurden im Handwerk abgelegt. Bezieht man die Zahl der Absolventen des Jahres 1988 auf den entsprechenden Gesamtbestand an Auszubildenden des Vorjahres, dann ergibt sich, daß dieser Anteil in Industrie und Handel mit 42 % den des Handwerks mit 31 % beträchtlich übertraf. Dies bedeutet, daß 1988 in Industrie und Handel wegen der großen Zahl kürzerer Ausbildungsgänge relativ mehr Ausbildungsverhältnisse beendet wurden als im Handwerk. Neben dem größeren Angebot an zweijährigen Ausbildungsgängen und den einjährigen Ausbildungsgängen in der Stufenbildung wirkt sich in Industrie und Handel auch das höhere Bildungsniveau auf die Ausbildungszeiten aus. Studienberechtigten und Absolventen eines Berufsgrundbildungsjahres oder einer Berufsfachschule wird die Ausbildungszeit in der Regel um ein Jahr verkürzt.

Quelle: Statistisches Bundesamt,
"Wirtschaft und Statistik"
Heft 10/1989, S. 663 f.

ZUSAMMENFASSENDE ÜBERSICHTEN

1.2 Auszubildende 1988 nach Ausbildungsbereichen, Ausbildungsjahren und Ländern

Land	Insgesamt	Davon im Ausbildungsbereich						
		Industrie und Handel ¹⁾	Handwerk	Land- wirtschaft	Öffentlicher Dienst ²⁾	Freie Berufe ²⁾	Haus- wirtschaft ³⁾	See- schifffahrt
Männlich								
Schleswig-Holstein	40 072	16 565	19 265	2 174	1 620	317	16	115
Hamburg	24 533	14 237	8 511	461	985	158	1	180
Niedersachsen	115 758	45 005	58 996	4 674	6 108	678	22	275
Bremen	13 367	8 225	4 482	108	442	73	5	32
Nordrhein-Westfalen	265 240	140 304	109 138	5 222	8 943	1 596	33	4
Hessen	80 448	40 654	34 074	1 682	3 603	405	30	-
Rheinland-Pfalz	55 066	24 428	26 259	1 940	2 150	259	30	-
Baden-Württemberg	140 333	77 513	53 218	3 971	5 132	477	22	-
Bayern	171 083	77 014	84 127	4 723	4 485	690	44	-
Saarland	15 778	8 274	6 637	319	464	80	4	-
Berlin (West)	22 469	11 438	9 603	390	842	186	10	-
Bundesgebiet ...	944 147	463 657	414 310	25 664	34 774	4 919	217	606
Weiblich								
Schleswig-Holstein	31 664	15 803	6 678	891	1 653	6 024	615	-
Hamburg	18 936	11 414	3 344	303	1 048	2 735	85	7
Niedersachsen	88 118	39 245	21 536	2 131	5 966	17 466	1 765	9
Bremen	10 235	5 669	2 167	121	264	1 844	168	2
Nordrhein-Westfalen	196 313	100 859	44 762	2 836	8 177	35 692	3 987	-
Hessen	60 390	31 602	12 101	939	4 548	10 203	997	-
Rheinland-Pfalz	40 014	19 634	9 695	656	1 317	7 570	1 142	-
Baden-Württemberg	110 747	60 245	22 688	2 033	4 918	18 956	1 907	-
Bayern	130 267	66 256	33 895	2 555	3 299	22 728	1 534	-
Saarland	11 861	5 734	3 065	187	321	2 212	342	-
Berlin (West)	15 268	7 095	3 632	199	1 025	3 221	96	-
Bundesgebiet ...	713 813	363 556	163 563	12 851	32 536	128 651	12 638	18
Insgesamt								
Schleswig-Holstein	71 736	32 368	25 943	3 065	3 273	6 341	631	115
Hamburg	43 469	25 651	11 855	764	2 033	2 893	86	187
Niedersachsen	203 876	84 250	80 532	6 805	12 074	18 144	1 787	284
Bremen	23 602	13 894	6 649	229	706	1 917	173	34
Nordrhein-Westfalen	461 553	241 163	153 900	8 058	17 120	37 288	4 020	4
Hessen	140 838	72 256	46 175	2 621	8 151	10 608	1 027	-
Rheinland-Pfalz	95 080	44 062	35 954	2 596	3 467	7 829	1 172	-
Baden-Württemberg	251 080	137 758	75 906	6 004	10 050	19 433	1 929	-
Bayern	301 350	143 270	118 022	7 278	7 784	23 418	1 578	-
Saarland	27 639	14 008	9 702	506	785	2 292	346	-
Berlin (West)	37 737	18 533	13 235	589	1 867	3 407	106	-
Bundesgebiet ...	1 657 960	827 213	577 873	38 515	67 310	133 570	12 855	624
davon im: 1. Ausbildungsjahr								
Schleswig-Holstein	21 102	9 752	7 460	712	931	2 065	157	25
Hamburg	12 021	6 694	3 624	223	560	828	33	59
Niedersachsen	51 802	20 019	21 565	585	3 433	5 738	387	75
Bremen	6 939	4 070	2 006	50	159	590	56	8
Nordrhein-Westfalen	138 005	71 403	47 251	1 625	4 250	12 351	1 125	-
Hessen	41 356	20 040	14 921	176	2 478	3 493	248	-
Rheinland-Pfalz	25 770	11 452	10 049	671	896	2 527	175	-
Baden-Württemberg	72 192	39 237	21 878	1 206	2 751	6 620	500	-
Bayern	83 760	39 859	32 362	955	2 019	8 051	514	-
Saarland	6 740	3 011	2 604	116	176	734	99	-
Berlin (West)	12 119	5 986	4 006	203	594	1 289	41	-
Bundesgebiet ...	471 806	231 523	167 726	6 522	18 247	44 286	3 335	167

Fußnoten siehe S. 19.

ZUSAMMENFASSENDE ÜBERSICHTEN
1.2 Auszubildende 1988 nach Ausbildungsbereichen, Ausbildungsjahren und Ländern

Land	Insgesamt	Davon im Ausbildungsbereich						
		Industrie und Handel ¹⁾	Handwerk	Landwirtschaft	Öffentlicher Dienst ²⁾	Freie Berufe ²⁾	Hauswirtschaft ³⁾	Seeschifffahrt
2. Ausbildungsjahr								
Schleswig-Holstein	24 289	11 385	8 133	1 097	1 154	2 201	288	31
Hamburg	15 302	9 300	3 612	272	740	1 301	35	42
Niedersachsen	73 253	32 157	26 716	2 920	4 250	6 469	658	83
Bremen	8 033	4 887	1 985	104	279	688	80	10
Nordrhein-Westfalen	157 329	85 421	48 070	3 155	6 284	13 125	1 273	1
Hessen	49 553	26 151	14 998	1 148	3 145	3 635	476	-
Rheinland-Pfalz	33 213	16 267	11 551	893	1 212	2 853	437	-
Baden-Württemberg	88 850	47 935	27 237	2 295	3 728	6 973	682	-
Bayern	104 868	51 177	39 094	2 942	2 823	8 264	568	-
Saarland	9 734	5 158	3 092	167	293	883	141	-
Berlin (West)	13 017	6 419	4 278	178	709	1 406	27	-
Bundesgebiet ...	577 441	296 257	188 766	15 171	24 617	47 798	4 665	167
3. Ausbildungsjahr								
Schleswig-Holstein	23 396	10 003	8 629	1 256	1 188	2 075	186	59
Hamburg	14 157	8 729	3 756	226	733	609	18	86
Niedersachsen	70 623	28 638	27 489	3 300	4 391	5 937	742	126
Bremen	7 517	4 206	2 279	72	268	639	37	16
Nordrhein-Westfalen	148 159	75 212	49 646	3 278	6 586	11 812	1 622	3
Hessen	44 154	22 540	14 006	1 297	2 528	3 480	303	-
Rheinland-Pfalz	32 164	14 338	12 426	1 032	1 359	2 449	560	-
Baden-Württemberg	77 922	42 679	22 613	2 472	3 571	5 840	747	-
Bayern	98 999	45 326	39 751	3 381	2 942	7 103	496	-
Saarland	9 827	5 044	3 487	199	316	675	106	-
Berlin (West)	10 923	5 242	4 159	208	564	712	38	-
Bundesgebiet ...	537 841	261 957	188 241	16 721	24 446	41 331	4 855	290
4. Ausbildungsjahr								
Schleswig-Holstein	2 949	1 228	1 721	-	-	-	-	-
Hamburg	1 989	928	863	43	-	155	-	-
Niedersachsen	8 198	3 436	4 762	-	-	-	-	-
Bremen	1 113	731	379	3	-	-	-	-
Nordrhein-Westfalen	18 060	9 127	8 933	-	-	-	-	-
Hessen	5 775	3 525	2 250	-	-	-	-	-
Rheinland-Pfalz	3 933	2 005	1 928	-	-	-	-	-
Baden-Württemberg	12 116	7 907	4 178	31	-	-	-	-
Bayern	13 723	6 908	6 815	-	-	-	-	-
Saarland	1 338	795	519	24	-	-	-	-
Berlin (West)	1 678	886	792	-	-	-	-	-
Bundesgebiet ...	70 872	37 476	33 140	101	-	155	-	-
Neu abgeschlossene Ausbildungsverträge								
Schleswig-Holstein	25 720	12 596	8 472	1 075	1 102	2 128	317	30
Hamburg	16 756	10 075	4 186	279	745	1 358	47	66
Niedersachsen	76 942	35 225	27 983	2 989	4 009	5 955	682	99
Bremen	8 620	5 231	2 348	80	262	614	66	19
Nordrhein-Westfalen	169 926	92 070	54 313	3 223	6 011	12 861	1 448	-
Hessen	51 561	27 681	15 774	1 175	2 909	3 666	356	-
Rheinland-Pfalz	34 909	16 864	12 897	827	1 083	2 827	411	-
Baden-Württemberg	92 971	51 624	27 851	2 116	3 558	7 091	731	-
Bayern	108 136	54 296	38 770	2 996	2 820	8 630	624	-
Saarland	10 356	5 246	3 838	128	235	780	129	-
Berlin (West)	14 367	7 470	4 548	203	730	1 375	41	-
Bundesgebiet ...	610 264	318 378 ^{a)}	200 980	15 091	23 464	47 285	4 852	214

1) Einschl. Banken, Versicherungen, Gast- und Verkehrsgewerbe.
2) Ohne diejenigen Auszubildenden, deren Ausbildungsverträge nach dem Berufsbildungsgesetz bei anderen zuständigen Stellen (Kammern) außerhalb dieses Ausbildungsbereichs registriert werden.

3) Hauswirtschaft im städtischen Bereich.
a) Einschl. neu abgeschlossener Anschlußverträge in Stufen- ausbildung.

ZUSAMMENFASSENDE ÜBERSICHTEN

1.3 Auszubildende nach Berufsbereichen bzw. -abschnitten und Ausbildungsjahren

Jahr	Männlich	Weiblich	Insgesamt	Davon im ... Ausbildungsjahr			
				1.	2.	3.	4.
Berufsbereich I: Pflanzenbauer, Tierzüchter, Fischereiberufe							
1978	34 045	10 937	44 982	11 461	18 766	14 707	48
1979	34 750	12 474	47 224	10 077	19 429	17 582	136
1980	34 453	14 228	48 681	10 060	20 841	17 608	172
1981	33 255	15 024	48 279	7 787	20 858	19 502	132
1982	33 728	16 587	50 315	8 018	21 708	20 345	244
1983	34 872	17 976	52 848	12 058	20 124	20 435	231
1984	35 965	19 040	55 005	12 815	22 530	19 608	52
1985	35 871	19 934	55 805	10 953	23 158	21 589	105
1986	33 649	19 760	53 409	10 313	21 259	21 764	73
1987 1)	29 567	19 206	48 773	9 312	18 892	20 476	93
1988 1)	25 178	18 113	43 291	8 052	16 934	18 208	97
Berufsbereich II: Bergleute, Mineralgewinner							
1978	5 128	-	5 128	2 126	1 987	1 015	-
1979	6 986	1	6 987	3 332	2 163	1 492	-
1980	9 392	-	9 392	4 452	3 264	1 676	-
1981	9 428	-	9 428	3 420	4 391	1 617	-
1982	10 070	-	10 070	4 468	3 649	1 953	-
1983	10 734	-	10 734	4 225	4 745	1 764	-
1984	10 745	-	10 745	4 004	4 246	2 495	-
1985	10 052	-	10 052	3 822	4 142	2 088	-
1986	9 497	1	9 498	3 334	4 012	2 152	-
1987 1)	8 010	1	8 011	2 555	3 341	2 115	-
1988 1)	5 668	1	5 669	1 376	2 553	1 740	-
Berufsbereich III: Fertigungsberufe							
1978	715 716	45 985	761 701	246 641	259 352	205 343	50 365
1979	779 464	54 147	833 611	256 489	278 348	240 489	58 285
1980	813 622	60 834	874 456	257 032	294 442	256 663	66 319
1981	789 993	62 202	852 195	226 652	288 491	271 452	65 600
1982	783 774	63 477	847 251	240 225	264 625	271 542	70 859
1983	795 671	66 933	862 604	260 688	278 784	249 455	73 677
1984	814 321	73 442	887 763	261 496	296 034	261 326	68 907
1985	811 465	78 991	890 456	250 812	296 053	274 449	69 142
1986	785 371	81 590	866 961	245 534	277 942	273 658	69 827
1987 1)	743 960	81 629	825 589	231 258	268 136	257 338	68 857
1988 1)	697 502	78 904	776 406	217 041	248 103	244 975	66 287
darunter:							
Berufsabschnitt IIIg: Schlosser, Mechaniker und zugeordnete Berufe							
1978	328 446	9 209	337 655	104 249	109 737	93 833	29 836
1979	354 368	10 237	364 605	107 758	115 868	106 673	34 306
1980	366 878	11 635	378 513	107 141	120 796	111 583	38 993
1981	354 378	12 861	367 239	94 553	116 879	117 152	38 655
1982	349 319	13 797	363 116	100 051	106 519	115 190	41 356
1983	351 537	14 360	365 897	105 985	111 880	104 922	43 110
1984	355 539	14 797	370 336	104 736	116 663	109 531	39 406
1985	356 323	15 791	372 114	103 677	115 421	113 316	39 700
1986	351 578	16 374	367 952	103 993	112 216	112 254	39 489
1987 1)	339 469	17 240	356 709	98 231	110 844	108 896	38 738
1988 1)	320 151	17 437	337 588	90 909	102 916	106 053	37 708
Berufsabschnitt IIIh: Elektriker							
1978	124 119	1 019	125 138	35 841	38 276	32 060	18 961
1979	131 574	1 502	133 076	36 629	40 353	34 400	21 694
1980	137 874	2 044	139 918	37 595	42 028	36 092	24 203
1981	139 210	2 400	141 610	35 178	42 672	37 637	26 123
1982	140 941	2 852	143 793	35 829	40 887	38 610	28 467
1983	143 245	3 276	146 521	38 420	41 220	37 419	29 462
1984	145 695	3 711	149 406	39 803	43 360	37 723	28 520
1985	146 651	4 003	150 654	37 948	44 372	39 644	28 690
1986	146 693	4 389	151 082	38 693	42 377	40 529	29 483
1987 1)	143 703	4 781	148 484	38 181	42 481	38 620	29 202
1988 1)	140 849	5 031	145 880	37 745	41 618	38 914	27 603
Berufsabschnitt IIIim: Ernährungsberufe							
1978	70 105	5 564	75 669	27 621	26 834	20 956	258
1979	75 196	7 460	82 656	26 926	29 773	25 570	387
1980	76 074	9 181	85 255	26 809	29 752	28 252	442
1981	70 612	10 621	81 233	24 332	28 600	28 195	106
1982	73 301	12 384	85 685	30 938	27 011	27 629	107
1983	77 469	13 990	91 459	32 912	32 642	25 782	123
1984	81 850	15 458	97 308	31 902	34 213	31 123	70
1985	81 782	16 617	98 399	31 722	33 501	33 168	8
1986	77 216	17 127	94 343	29 329	32 822	32 190	2
1987 1)	70 275	17 411	87 686	26 323	30 122	31 235	6
1988 1)	61 242	17 170	78 412	23 434	26 403	28 573	2
Berufsbereich IV: Technische Berufe							
1978	23 286	18 865	42 151	13 550	13 585	10 922	4 094
1979	23 323	21 193	44 516	13 938	14 860	12 174	3 544
1980	23 840	23 077	46 917	14 318	15 694	13 393	3 512
1981	23 573	23 627	47 200	13 411	15 841	14 366	3 582
1982	22 932	23 463	46 395	12 772	15 227	14 580	3 816
1983	23 268	24 560	47 828	14 511	14 647	14 138	4 532
1984	23 195	25 643	48 838	14 438	16 100	13 740	4 560
1985	23 181	26 308	49 489	13 658	16 036	15 444	4 351
1986	22 157	26 106	48 263	13 819	14 939	14 971	4 534
1987 1)	21 066	25 399	46 465	13 233	15 146	13 704	4 382
1988 1)	19 950	24 603	44 553	12 110	14 424	13 801	4 218

Fußnoten siehe S. 21.

ZUSAMMENFASSENDE ÜBERSICHTEN

1.3 Auszubildende nach Berufsbereichen bzw. -abschnitten und Ausbildungsjahren

Jahr	Männlich	Weiblich	Insgesamt	Davon im ... Ausbildungsjahr			
				1.	2.	3.	4.
Berufsbereich V: Dienstleistungsberufe							
1978	172 104	490 395	662 499	237 595	260 025	162 721	2 158
1979	178 481	533 800	712 281	244 699	280 173	185 108	2 301
1980	179 165	556 870	736 035	243 803	289 939	199 173	3 120
1981	172 864	546 911	719 775	223 763	285 828	208 332	1 852
1982	171 326	550 507	721 833	232 380	274 018	213 001	2 434
1983	181 004	567 398	748 402	252 206	290 330	204 599	1 267
1984	197 038	600 752	797 790	265 823	310 970	220 049	948
1985	207 152	618 547	825 699	264 953	324 166	236 127	453
1986	208 326	618 790	827 116	261 070	319 815	246 014	217
1987 1)	204 041	605 808	809 849	251 304	313 890	244 248	407
1988 1)	195 849	592 192	788 041	233 227	295 427	259 117	270
darunter:							
Berufsabschnitt Va: Warenkaufleute							
1978	67 101	161 658	228 759	87 647	91 669	48 993	450
1979	70 147	177 092	247 239	91 625	98 607	56 503	504
1980	69 321	184 797	254 118	89 387	102 306	61 859	566
1981	65 334	173 679	239 013	76 851	97 166	64 645	351
1982	63 078	167 037	230 115	79 707	87 949	62 025	434
1983	66 144	168 135	234 279	85 465	92 102	56 412	300
1984	71 003	176 743	247 746	88 233	97 765	61 497	251
1985	71 756	179 947	251 703	84 472	100 342	66 845	44
1986	70 218	176 042	246 260	82 002	95 769	68 462	27
1987 1)	67 367	169 968	237 335	79 107	92 301	65 889	38
1988 1)	64 979	159 784	224 763	70 789	87 715	66 217	42
Berufsabschnitt Vb: Dienstleistungskaufleute und zugehörige Berufe							
1978	30 318	30 476	60 794	15 881	23 927	20 808	178
1979	33 352	33 507	66 859	17 991	26 045	22 684	139
1980	35 177	37 267	72 444	20 187	27 447	24 707	103
1981	35 606	39 894	75 500	19 793	29 213	26 375	119
1982	36 217	41 556	77 773	19 725	29 799	28 103	146
1983	37 974	42 382	80 356	20 849	30 731	28 614	162
1984	40 854	43 331	84 185	21 991	32 368	29 697	129
1985	43 972	44 311	88 283	22 985	33 883	31 357	58
1986	45 146	45 692	90 838	23 627	34 496	32 682	33
1987 1)	45 145	47 111	92 256	24 205	34 692	33 330	29
1988 1)	44 248	47 739	91 987	24 016	34 704	33 239	28
Berufsabschnitt Vc: Verkehrsberufe							
1978	9 429	1 897	11 326	5 057	3 806	2 427	36
1979	9 625	2 437	12 062	3 240	5 096	3 693	33
1980	9 008	2 911	11 919	1 492	5 676	4 689	62
1981	8 820	3 846	12 666	1 514	5 935	5 182	35
1982	9 048	4 327	13 375	1 691	6 197	5 417	70
1983	9 732	4 290	14 022	1 674	6 545	5 779	24
1984	10 861	4 796	15 657	2 950	6 563	6 134	10
1985	10 642	4 830	15 472	2 712	6 828	5 924	8
1986	10 239	5 180	15 419	2 580	6 730	6 089	20
1987 1)	9 760	5 220	14 980	2 485	6 470	6 023	2
1988 1)	8 934	5 141	14 075	1 961	6 302	5 811	1
Berufsabschnitt Vd: Organisations-, Verwaltungs-, Büroberufe							
1978	50 341	144 979	195 320	62 824	75 324	56 130	1 042
1979	50 489	159 273	209 762	64 871	81 323	62 578	990
1980	50 502	167 800	218 302	66 959	84 293	65 811	1 239
1981	48 737	167 256	215 993	61 967	84 976	67 922	1 128
1982	47 818	169 759	217 577	63 679	81 951	70 407	1 540
1983	50 608	180 098	230 706	72 927	88 348	68 807	624
1984	56 614	194 124	250 738	78 777	98 280	73 188	493
1985	61 200	203 668	264 868	80 236	104 273	80 061	298
1986	62 843	206 137	268 980	79 062	105 141	84 735	42
1987 1)	62 434	202 973	265 407	75 839	103 690	85 581	297
1988 1)	59 537	194 114	253 651	71 868	96 898	84 717	168
Berufsabschnitt Vg: Gesundheitsdienstberufe							
1978	63	55 810	55 873	24 911	23 394	7 477	91
1979	70	57 854	57 924	26 785	24 459	6 646	34
1980	59	61 846	61 905	27 847	26 209	7 759	90
1981	60	65 902	65 962	29 761	27 677	8 439	85
1982	63	67 997	68 060	29 526	29 352	9 032	150
1983	96	67 904	68 000	29 653	29 401	8 904	42
1984	102	69 562	69 664	30 462	29 374	9 827	1
1985	80	69 419	69 499	30 000	30 085	9 412	2
1986	116	69 057	69 173	29 710	29 447	9 973	43
1987 1)	89	65 948	66 037	27 013	29 131	9 864	29
1988 1)	108	76 027	76 135	24 062	25 810	26 238	25
Insgesamt							
1978	950 984 ^{a)}	566 389 ^{a)}	1 517 373 ^{a)}	512 141 ^{a)}	553 803 ^{a)}	394 747 ^{a)}	56 682 ^{a)}
1979	1 023 004	621 615	1 644 619	528 535	594 973	456 845	64 266
1980	1 060 472	655 009	1 715 481	529 665	624 180	488 513	73 123
1981	1 029 113	647 764	1 676 877	475 033	615 409	515 269	71 166
1982	1 021 830	654 034	1 675 864	497 863	579 227	521 421	77 353
1983	1 045 549	676 867	1 722 416	543 688	608 630	490 391	79 707
1984	1 081 264	718 877	1 800 141	558 576	649 880	517 218	74 467
1985	1 087 721	743 780	1 831 501	544 198	663 555	549 697	74 051
1986	1 059 000	746 247	1 805 247	534 070	637 967	558 559	74 651
1987 1)	1 006 644	732 043	1 738 687	507 662	619 405	537 881	73 739
1988 1)	944 147	713 813	1 657 960	471 806	577 441	537 841	70 872

1) Einschl. Auszubildende in Ausbildungsgängen für Behinderte.
a) Einschl. Praktikanten, Fachoberschüler sowie Auszubildende in Ausbildungsgängen für Behinderte gemäß §§ 41, 42b Handwerksordnung, die in der Gliederung nach Berufsbereichen unberücksichtigt blieben.

ZUSAMMENFASSENDE ÜBERSICHTEN

1.4 Auszubildende 1988 in den 25 am stärksten besetzten Ausbildungsberufen*)

Kenn- ziffer	Ausbildungsberuf	Ausbil- dungs- bereich	1988			Dagegen			1988			Dagegen		
			1988	Dagegen		1988	Dagegen		1988	Dagegen				
				1987	1978		1987	1978		1987	1978			
			Anzahl			Rangziffer			%					
Männlich														
2811	Kraftfahrzeugmechaniker	Hw	74 296	77 134	88 425	1	1	1	7,9	7,7	9,3			
3110	Elektroinstallateur	Hw	46 379	48 332	48 509	2	2	2	4,9	4,8	5,1			
2730	Industriemechaniker - Masch. u. Systemtechnik 1) (einschl. Maschinenschlosser)	IH/Hw	39 941	44 688	41 486	3	3	3	4,2	4,4	4,4			
5010	Tischler	Hw	29 010	31 674	34 512	4	5	4	3,1	3,1	3,6			
5110	Maler und Lackierer	Hw	28 898	31 889	33 749	5	4	5	3,1	3,2	3,5			
	Zusammen 1 - 5 ...		218 524	233 717	246 681	x	x	x	23,1	23,2	25,9			
6811	Kaufmann im Groß- und Außenhandel	IH	28 269	28 475	27 822	6	6	8	3,0	2,8	2,9			
2740	Industriemechaniker - Betriebstechnik 1) (einschl. Betriebsschlosser)	IH/Hw	27 610	27 781	18 412	7	8	15	2,9	2,8	1,9			
6910	Bankkaufmann	IH	26 255	27 205	17 851	8	9	16	2,8	2,7	1,9			
2621	Gas- und Wasserinstallateur	Hw	25 518	27 885	27 895	9	7	7	2,7	2,8	2,9			
3110	Energieelektroniker - Betriebstechnik 1) (einschl. Energieanlagenelektroniker) ..	IH	24 764	23 221	11 389	10	12	26	2,6	2,3	1,2			
	Zusammen 6 - 10 ...		132 416	134 567	103 369	x	x	x	14,0	13,4	10,9			
7812	Industriekaufmann	IH/Hw	24 489	25 304	22 394	11	10	10	2,6	2,5	2,4			
2910	Werkzeugmechaniker - Stanz- u. Umformtechnik 1) (einschl. Werk- zeugmacher)	IH/Hw	23 630	25 526	21 155	12	17	12	2,5	2,5	2,2			
6812	Kaufmann im Einzelhandel 1) (einschl. Einzelhandelskaufmann)	IH	23 168	19 501	16 633	13	15	18	2,5	1,9	1,7			
2710	Schlosser	Hw	21 780	23 159	18 708	14	13	14	2,3	2,3	2,0			
3911	Bäcker	IH/Hw	21 185	24 716	23 243	15	11	9	2,2	2,5	2,4			
	Zusammen 11 - 15 ...		114 252	118 206	102 133	x	x	x	12,1	11,7	10,7			
4110	Koch	IH	18 640	20 040	15 430	16	14	19	2,0	2,0	1,6			
2840	Industriemechaniker - Geräte u. Feinwerktechnik 1)2)	IH/Hw	18 452	20 854	17 581	17	16	17	2,0	2,1	1,8			
7810	Bürokaufmann	IH/Hw	15 461	16 306	13 333	18	19	22	1,6	1,6	1,4			
4410	Maurer	IH/Hw	14 789	17 097	29 908	19	18	6	1,6	1,7	3,1			
3120	Kommunikationselektroniker - Telekom- technik 1) (einschl. Fernmeldehandwerker) ..	IH/ÖD	14 686	14 572	11 888	20	22	23	1,6	1,4	1,3			
	Zusammen 16 - 20 ...		82 028	88 869	88 140	x	x	x	8,7	8,8	9,3			
4010	Fleischer	IH/Hw	14 222	17 423	22 300	21	20	11	1,5	1,7	2,3			
2622	Zentralheizungs- und Lüftungsbauer	Hw	14 021	14 358	15 382	22	21	20	1,5	1,4	1,6			
0510	Gärtner	Lw	11 128	12 552	10 841	23	23	27	1,2	1,2	1,1			
3551	Radio- und Fernsehtechniker	Hw	9 651	10 015	11 431	24	26	25	1,0	1,0	1,2			
3120	Landwirt	Lw	9 096	11 453	19 445	25	25	13	1,0	1,1	2,0			
	Zusammen 21 - 25 ...		58 118	65 801	79 399	x	x	x	6,2	6,5	8,3			
	Insgesamt 1 - 25 ...		605 338	641 160	619 722	x	x	x	64,1	63,7	65,2			
	Auszubildende insgesamt ...		944 147	1 006 644	950 984	x	x	x	100	100	100			
Weiblich														
7810	Bürokauffrau	IH/Hw	62 377	64 107	45 094	1	1	3	8,7	8,8	8,0			
9011	Friseurin	Hw	57 989	61 585	65 076	2	2	2	8,1	8,4	11,5			
6821	Fachverkäuferin im Nahrungsmittelhand- werk	Hw	45 072	48 591	36 892	3	4	4	6,3	6,6	6,5			
8561	Arzthelferin	FB	43 947	35 035	31 417	4	6	7	6,2	4,8	5,5			
6812	Kauffrau im Einzelhandel 1) (einschl. Einzelhandelskauffrau)	IH/Hw	43 166	34 005	21 810	5	7	9	6,0	4,6	3,9			
	Zusammen 1 - 5 ...		252 551	243 323	200 289	x	x	x	35,4	33,2	35,4			
7812	Industriekauffrau	IH/Hw	41 169	42 564	32 353	6	5	5	5,8	5,8	5,7			
6820	Verkäuferin	IH/Hw	35 193	49 589	67 767	7	3	1	4,9	6,8	12,0			
8562	Zahnarzthelferin	FB	30 488	29 670	23 810	8	8	7	4,3	4,1	4,2			
6910	Bankkauffrau	IH	28 996	28 989	19 968	9	9	9	4,1	4,0	3,5			
6811	Kauffrau im Groß- und Außenhandel	IH	21 924	22 248	17 869	10	10	10	3,1	3,0	3,2			
	Zusammen 6 - 10 ...		157 770	173 060	161 767	x	x	x	22,1	23,6	28,6			
7535	Fachgehilfin in steuer- und wirtschafts- beratenden Berufen	FB	19 074	19 442	14 269	11	12	12	2,7	2,7	2,5			
9113	Hotelfachfrau	IH	18 830	18 450	-	12	13	-	2,6	2,5	-			
7810	Bürogehilfin	IH/Hw	17 713	21 432	16 796	13	11	11	2,5	2,9	3,0			
7813	Rechtsanwaltsgehilfin	FB	13 096	13 012	9 307	14	16	16	1,8	1,8	1,6			
9211	Hauswirtschaftlerin	Hausw/Lw	12 898	13 866	13 072	15	14	13	1,8	1,9	2,3			
	Zusammen 11 - 15 ...		81 611	86 202	53 444	x	x	x	11,4	11,8	9,4			

Fußnoten siehe S. 23.

ZUSAMMENFASSENDE ÜBERSICHTEN

1.4 Auszubildende 1988 in den 25 am stärksten besetzten Ausbildungsberufen *)

Kenn- ziffer	Ausbildungsberuf	Ausbil- dungs- bereich	Dagegen			Dagegen			Dagegen		
			1988	1987	1978	1988	1987	1978	1988	1987	1978
			Anzahl			Rangziffer			%		
7811	Verwaltungsfachangestellte	ÖD	12 420	13 314	-	16	15	-	1,7	1,8	-
7813	Rechtsanwalts- und Notargehilfin	FB	12 229	12 473	10 899	17	17	14	1,7	1,7	1,9
0531	Floristin	IH	9 435	9 855	6 532	18	18	21	1,3	1,3	1,2
6350	Technische Zeichnerin	IH/Hw	8 612	9 011	5 900	19	19	20	1,2	1,2	1,0
6851	Apothekenhelfer(in)	FB	7 566	8 313	8 880	20	20	18	1,1	1,1	1,6
	Zusammen 16 - 20 ...		50 262	52 966	32 211	x	x	x	7,0	7,2	5,7
4110	Köchin	IH	7 295	7 734	2 959	21	21	32	1,0	1,1	0,5
0510	Gärtnerin	Lw	7 225	7 695	3 779	22	22	28	1,0	1,1	0,7
6352	Bauzeichnerin	IH/Hw	5 942	6 251	4 935	23	25	22	0,8	0,9	0,9
3512	Damenschneiderin	Hw	5 818	6 509	4 962	24	24	21	0,8	0,9	0,9
6940	Versicherungskauffrau	IH	5 688	5 399	3 153	25	27	31	0,8	0,7	0,6
	Zusammen 21 - 25 ...		31 968	33 588	19 788	x	x	x	4,5	4,6	3,5
	Insgesamt 1 - 25 ...		574 162	589 139	467 499	x	x	x	80,4	80,5	82,5
	Auszubildende insgesamt ...		713 813	732 043	566 389	x	x	x	100	100	100
Insgesamt											
7810	Bürokaufmann (-kauffrau)	IH/Hw	77 838	80 413	58 427	1	1	4	4,7	4,6	3,9
2811	Kraftfahrzeugmechaniker(in)	Hw	75 115	77 929	88 633	2	2	1	4,5	4,5	5,8
6812	Kaufmann (Kauffrau) im Einzelhandel 1) (einschl. Einzelhandelskaufmann (-kauffrau)	IH/Hw	66 334	53 506	38 445	3	7	9	4,0	3,1	2,5
7812	Industriekaufmann (-kauffrau)	IH/Hw	65 658	67 868	54 748	4	3	5	4,0	3,9	3,6
9011	Friseur(in)	Hw	61 922	66 219	68 584	5	4	3	3,7	3,8	4,5
	Zusammen 1 - 5 ...		346 867	345 935	308 837	x	x	x	20,9	19,9	20,4
6910	Bankkaufmann (-kauffrau)	IH	55 251	56 194	37 819	6	6	10	3,3	3,2	2,5
6811	Kaufmann (Kauffrau) im Groß- und Außenhandel	IH	50 193	50 723	45 691	7	8	7	3,0	2,9	3,0
3110	Elektroinstallateur(in)	Hw	46 877	48 784	48 614	8	10	6	2,8	2,8	3,2
6821	Fachverkäufer(in) im Nahrungsmittel- handwerk	Hw	45 597	49 220	37 188	9	9	11	2,8	2,8	2,5
6820	Verkäufer(in)	IH/Hw	44 210	63 811	84 890	10	5	2	2,7	3,7	5,6
	Zusammen 6 - 10 ...		242 128	268 732	254 202	x	x	x	14,6	15,5	16,8
8561	Arzthelfer(in)	FB	44 006	35 079	31 438	11	12	14	2,7	2,0	2,1
2730	Industriemechaniker(in) - Masch. und Systemtechnik 1) (einschl. Maschinen- schlosser(in))	IH/Hw	40 635	45 355	41 571	12	11	8	2,5	2,6	2,7
5010	Tischler(in)	Hw	31 947	34 602	35 139	13	14	12	1,9	2,0	2,3
5110	Maler(in) und Lackierer(in)	Hw	31 768	34 944	34 370	14	13	13	1,9	2,0	2,3
8562	Zahnarzthelfer(in)	FB	30 508	29 686	23 827	15	15	18	1,8	1,7	1,6
	Zusammen 11 - 15 ...		178 864	179 666	166 345	x	x	x	10,8	10,3	11,0
2740	Industriemechaniker(in) - Betriebs- technik 1) (einschl. Betriebs- schlosser(in))	IH/Hw	28 063	28 137	18 450	16	22	23	1,7	1,6	1,2
4110	Koch (Köchin)	IH	25 935	27 774	18 389	17	18	24	1,6	1,6	1,2
2621	Gas- und Wasserinstallateur(in)	Hw	25 740	28 160	27 938	18	17	16	1,6	1,6	1,8
3911	Bäcker(in)	IH/Hw	25 514	28 894	23 884	19	16	17	1,5	1,7	1,6
3110	Energieelektroniker(in) - Betriebs- technik 1) (einschl. Energieanlagen- elektroniker(in))	IH/Hw	25 278	23 618	11 408	20	24	35	1,5	1,4	0,8
	Zusammen 16 - 20 ...		130 530	136 583	100 069	x	x	x	7,9	7,9	6,6
7535	Fachgehilfe (-gehilfin) in steuer- und wirtschaftsberatenden Berufen	FB	23 303	23 805	18 081	21	19	25	1,4	1,4	1,2
2710	Schlosser(in)	Hw	21 993	23 374	18 737	22	20	22	1,3	1,3	1,2
9113	Hotelfachmann (-fachfrau)	IH	20 811	20 152	-	23	26	-	1,3	1,2	-
2840	Industriemechaniker(in) - Geräte und Feinwerktechniker 1)2)	IH/Hw	20 163	20 439	17 796	24	25	26	1,2	1,2	1,2
0510	Gärtner(in)	Lw	18 353	20 247	14 620	25	23	28	1,1	1,2	1,0
	Zusammen 21 - 25 ...		104 623	108 017	69 234	x	x	x	6,3	6,2	4,6
	Insgesamt 1 - 25 ...		1 003 012	1 038 933	898 687	x	x	x	60,5	59,8	59,2
	Auszubildende insgesamt ...		1 657 960	1 738 687	1 517 373	x	x	x	100	100	100

*) Im Vergleich zu den Vorjahren wurden Ausbildungsbereiche stärker zusammengefaßt.

2) Einschl. Mechaniker, Feinmechaniker, Schloß- und Schlüssel-
macher, Systemmacher.

1) 1987 neu geordneter Ausbildungsberuf; einschl. Vorgänger-
beruf.

ZUSAMMENFASSENDE ÜBERSICHTEN

1.5 Gegenüberstellung der auslaufenden und der neugeordneten industriellen
Metall- und Elektroberufe nach dem Schwerpunkt der Übergänge

Auslaufende Ausbildungsberufe					Neugeordnete Ausbildungsberufe				
Kenn- ziffer	Ausbildungsberuf	Auszubildende			Kenn- ziffer	Ausbildungsberuf Fachrichtung	Auszubildende		Neu abge- schlossene Ausbil- dungsver- träge 1988
		1986	1987	1988			1987	1988	
- Metallberufe -									
2122	Metallgewebemacher(in)	48	36	30	2850	Industriemechaniker(in) - Produktionstechnik	1 794	4 018	2 302
2740	Betriebsschlosser(in)	27 200	21 491	12 943	2740	Industriemechaniker(in) - Betriebstechnik	6 643	15 119	8 598
2730	Maschinenschlosser(in)	48 542	40 439	27 596	2730	Industriemechaniker(in) - Maschinen- und Systemtechnik	4 916	13 024	8 079
2850	Mechaniker(in)	16 493	14 112	9 747	2840	Industriemechaniker(in) - Geräte- und Feinwerktechnik	2 164	5 441	3 189
2840	Feinmechaniker(in)	4 705	3 995	2 755					
2713	Schloß- und Schlüsselmacher(in) ..	55	35	19					
2845	Systemmacher(in)	6	9	5					
	zusammen ...	97 049	80 117	53 095	zusammen ...		15 517	37 602	22 168
2910	Werkzeugmacher(in)	22 364	18 970	13 280	2910	Werkzeugmechaniker(in) - Stanz- und Umformtechnik	2 828	6 652	3 827
1023	Diamantziehsteinmacher(in)	15	16	14					
2321	Flachgraveur(in)	45	43	39	2912	Werkzeugmechaniker(in) - Formtechnik	732	2 218	1 472
2912	Stahlformenbauer(in)	2 157	2 079	1 627					
2323	Ziseleur(in)	38	43	31					
2915	Stahlgraveur(in)	94	86	63	2843	Werkzeugmechaniker(in) - Instrumententechnik	29	75	46
2915	Prägewalzengraveur(in)	9	12	8					
1729	Stahlrollenstecher(in)	9	8	7	zusammen ...		3 589	8 945	5 345
2843	Chirurgiemechaniker(in)	177	147	105					
3013	Scheremonteur(in)	21	18	14					
	zusammen ...	24 929	21 422	15 188					
2210	Dreher(in)	10 814	8 590	5 157	2210	Zerspanungsmechaniker(in) - Drehtechnik	2 035	4 846	2 816
2219	Walzendreher(in)	36	23	12	2212	Zerspanungsmechaniker(in) - Automatendrehtechnik	302	695	403
5491	Automateneinrichter(in)	1 463	1 205	726	2221	Zerspanungsmechaniker(in) - Frästechnik (IH/Hw)	766	1 789	1 029
2221	Universalfräser(in)	1 893	1 547	945	2250	Zerspanungsmechaniker(in) - Schleiftechnik	137	336	194
2241	Bohrwerkdreher(in)	610	520	298	zusammen ...		3 240	7 666	4 442
2250	Universalschleifer(in)	460	372	216					
	zusammen ...	15 276	12 257	7 354					
2751	Stahlbauschlosser(in)	4 379	3 379	2 056	2750	Konstruktionsmechaniker(in) - Metall- und Schiffbautechnik	653	1 747	1 113
2752	Schiffbauer(in)	665	493	244	2710	Konstruktionsmechaniker(in) - Ausrüstungstechnik	466	1 126	696
2710	Bauschlosser(in)	2 370	1 926	1 280	2610	Konstruktionsmechaniker(in) - Feinblechbautechnik (IH/Hw)	937	1 938	1 052
2610	Feinblechner(in)	1 923	1 404	775	zusammen ...		2 056	4 811	2 861
2721	Bleischlosser(in)	2 734	2 117	1 221					
3011	Gürtler(in)	86	62	50					
	zusammen ...	12 157	9 381	5 626					
2521	Kessel- und Behälterbauer(in)	629	476	287	2520	Anlagenmechaniker(in) - Apparatechnik	268	648	398
2522	Kupferschmied(in)	177	130	92	2630	Anlagenmechaniker(in) - Versorgungstechnik	677	1 824	1 170
2620	Rohrinstallateur(in)	2 426	1 773	1 010	zusammen ...		945	2 472	1 568
2632	Hochdruckrohrschlosser(in)	825	653	378					
2631	Rohrnetzbauer(in)	997	740	454					
	zusammen ...	5 054	3 772	2 221					
2811	Kraftfahrzeugschlosser(in)	5 115	3 939	2 558	2811	Automobilmechaniker(in)	1 095	2 249	1 178

ZUSAMMENFASSENDE ÜBERSICHTEN
1.5 Gegenüberstellung der auslaufenden und der neugeordneten industriellen
Metall- und Elektroberufe nach dem Schwerpunkt der Übergänge

Auslaufende Ausbildungsberufe				Neugeordnete Ausbildungsberufe					
Kenn- ziffer	Ausbildungsberuf	Auszubildende			Kenn- ziffer	Ausbildungsberuf Fachrichtung	Auszubildende		Neu abge- schlossene Ausbil- dungsver- träge 1988
		1986	1987	1988			1987	1988	
- Elektroberufe -									
3133	Elektromaschinenwickler(in)	266	160	41	3130	Elektromaschinenmonteur(in)	144	290	137
3130	Elektromaschinenmonteur(in)	337	278	223					
	zusammen ...	603	438	264					
3110	Elektroanlageninstallateur(in) ...	14 039	8 010	1 558	3110	Energieelektroniker(in) - Anlagentechnik (IH/Hw)	3 304	7 106	3 861
3110	Energieanlagenelektroniker(in) ...	20 814	19 669	16 089	3115	Energieelektroniker(in) - Betriebstechnik	3 942	9 181	5 085
	zusammen ...	34 853	27 679	17 647		zusammen ...	7 246	16 287	8 946
	-	-	-		3116	Industrieelektroniker(in) - Produktionstechnik (IH/Hw)	899	1 982	1 050
3140	Elektrogerätemechaniker(in)	3 610	2 217	504	3142	Industrieelektroniker(in) - Gerätetechnik	1 528	3 777	2 195
3142	Energiegeräteelektroniker(in)	4 366	4 482	3 952		zusammen ...	2 427	5 759	3 245
	zusammen ...	7 976	6 699	4 456					
3143	Nachrichtengerätemechaniker(in) ..	5 973	3 338	629	3143	Kommunikationselektroniker(in) - Informationstechnik	2 133	4 480	2 276
3143	Informationselektroniker(in)	5 885	5 766	4 482					
3142	Feingeräteelektroniker(in)	1 548	1 515	1 379	3120	Kommunikationselektroniker(in) - Telekommunikationstechnik (IH/ÖD)	5 667	10 924	5 310
3120	Fernmeldeinstallateur(in)	1 873	911	62					
3120	Fernmeldeelektroniker(in)	2 091	1 979	1 666	3153	Kommunikationselektroniker(in) - Funktechnik (IH/Hw)	465	1 343	834
3120	Fernmeldehandwerker(in) (ÖD)	14 970	10 123	4 995		zusammen ...	8 265	16 747	8 420
3153	Funkelektroniker(in)	1 947	1 856	1 566					
	zusammen ...	34 287	25 488	14 779					

ZUSAMMENFASSENDE ÜBERSICHTEN

1.6 AUSZUBILDENDE 1988 NACH BERUFSBEREICHEN, BERUFSGRUPPEN UND GESCHLECHT

KENN- ZIFFER	BERUFSBEREICH BERUFSGRUPPE	INSGESAMT		MÄNNLICH		WEIBLICH	
		ANZAHL	%1)	ANZAHL	%2)	ANZAHL	%2)
I	PFLANZENBAUER, TIERZÜCHTER, FISCHEREIBERUFE	43291	2.6	25178	58.2	18113	41.8
01	LANDWIRTE	10498	0.6	9692	92.9	806	7.7
02	TIERZÜCHTER, FISCHEREIBERUFE	481	0.0	384	79.8	97	20.2
04	LANDWIRTSCHAFTLICHE ARBEITS- KRÄFTE, TIERPFLEGER	562	0.0	212	37.7	350	62.3
05	GARTENBAUER	29205	1.8	12364	42.3	16841	57.7
06	FORST-, JAGDBERUFE	2545	0.2	2526	99.3	19	0.7
II	BERGLEUTE, MINERALGEWINNER	5669	0.3	5668	100.0	1	0.0
07	BERGLEUTE	5473	0.3	5472	100.0	1	0.0
09	MINERALAUFBEREITER	196	0.0	196	100.0	-	-
III	FERTIGUNGSBERUFE	776406	46.8	697502	89.8	78904	10.2
10	STEINBEARBEITER	2136	0.1	1906	89.2	230	10.8
11	BAUSTOFFHERSTELLER	261	0.0	260	99.6	1	0.4
12	KERAMIKER	972	0.1	435	44.8	537	55.2
13	GLASMAKER	1177	0.1	936	79.5	241	20.5
14	CHEMIEARBEITER	7727	0.5	7056	91.3	671	8.7
15	KUNSTSTOFFVERARBEITER	3809	0.2	3634	95.4	175	4.6
16	PAPIERHERSTELLER, -VERARBEITER	3809	0.2	3064	80.4	745	19.6
17	DRUCKER	13736	0.8	8473	61.7	5263	38.3
18	HOLZAUFBEREITER, HOLZWAREN- FERTIGER UND VERWANDTE BERUFE	1076	0.1	968	90.0	108	10.0
19	METALLERZEUGER, WALZER	2415	0.1	2409	99.8	6	0.2
20	FORMER, FORMGIESSER	1351	0.1	1349	99.9	2	0.1
21	METALLVERFORMER (SPANLOS)	243	0.0	230	94.7	13	5.3
22	METALLVERFORMER (SPANEND)	16101	1.0	15344	95.3	757	4.7
23	METALLOBERFLÄCHENBEARBEITER, -VERGÜTER, -BESCHICHTER	1221	0.1	902	73.9	319	26.1
24	METALLVERBINDER	1786	0.1	1778	99.6	8	0.4
25	SCHMIEDE	3146	0.2	3120	99.2	26	0.8
26	FEINBLECHNER, INSTALLATEURE	55375	3.3	54810	99.0	565	1.0
27	SCHLOSSER	108113	6.5	106540	98.5	1573	1.5
28	MECHANIKER	123431	7.4	119944	97.2	3487	2.8
29	WERKZEUGMAKER	28683	1.7	27792	96.9	891	3.1
30	METALLFEINBAUER UND ZUGE- ORDNETE BERUFE	18840	1.1	7945	42.2	10895	57.8
31	ELEKTRIKER	145880	8.8	140849	96.6	5031	3.4
32	MONTIERER UND METALL- BERUFE A.N.G.	2193	0.1	2143	97.7	50	2.3
33	SPINNBERUFE	643	0.0	464	72.2	179	27.8
34	TEXTILHERSTELLER	2380	0.1	1670	70.2	710	29.8
35	TEXTILVERARBEITER	18144	1.1	916	5.0	17228	95.0
36	TEXTILVEREDLER	930	0.1	759	81.6	171	18.4
37	LEDERHERSTELLER, LEDER- UND FELLVERARBEITER	3707	0.2	1973	53.2	1734	46.8
39	BACK-, KONFITURWARENHERSTELLER	34459	2.1	25451	73.9	9008	26.1
40	FLEISCH-, FISCHVERARBEITER	14707	0.9	14225	96.7	482	3.3
41	SPEISENBEREITER	26006	1.6	18688	71.9	7318	28.1
42	GETRÄNKE-, GENUSSMITTELHERSTELLER	1500	0.1	1438	95.9	62	4.1
43	ÜBRIGE ERNÄHRUNGSBERUFE	1740	0.1	1440	82.8	300	17.2
44	MAURER, BETONBAUER	19197	1.2	19124	99.6	73	0.4
45	ZIMMERER, DACHDECKER, GERÜSTBAUER	13821	0.8	13681	99.0	140	1.0
46	STRASSENBAUER, TIEFBAUER	5507	0.3	5494	99.8	13	0.2
48	BAUHAUSSTATTER	8077	0.5	7815	96.8	262	3.2
49	RAUMHAUSSTATTER, POLSTERER	5562	0.3	3430	61.7	2132	38.3
50	TISCHLER, MODELLBAUER	38975	2.4	35491	91.1	3484	8.9
51	MALER, LACKIERER UND VERWANDTE BERUFE	33447	2.0	30228	90.4	3219	9.6
52	WARENPRÜFER, VERSANDFERTIGMAKER	3397	0.2	2612	76.9	785	23.1
54	MASCHINISTEN UND ZUGEHÖRIGE BERUFE	726	0.0	716	98.6	10	1.4
IV	TECHNISCHE BERUFE	44553	2.7	19950	44.8	24603	55.2
62	TECHNIKER	2933	0.2	1747	59.6	1186	40.4
63	TECHNISCHE SONDERFACHKRÄFTE	41620	2.5	18203	43.7	23417	56.3
V	Dienstleistungsberufe	788041	47.5	195849	24.9	592192	75.1
68	WARENKAUFLEUTE	224763	13.6	64979	28.9	159784	71.1
69	BANK-, VERSICHERUNGSKAUFLEUTE	71434	4.3	35345	49.5	36089	50.5
70	ANDERE DIENSTLEISTUNGSKAUF- LEUTE UND ZUGEHÖRIGE BERUFE	20553	1.2	8903	43.3	11650	56.7
71	BERUFE DES LANDVERKEHRS	5640	0.3	3591	63.7	2049	36.3
72	BERUFE DES WASSER- UND LUFTVERKEHRS	1073	0.1	1053	98.1	20	1.9
73	BERUFE DES NACHRICHTENVERKEHRS	7361	0.4	4290	58.3	3071	41.7
74	LAGERVERWALTER, LAGER-, TRANSPORTARBEITER	1	0.0	-	-	1	100.0
75	UNTERNEHMER, ORGANISATOREN, WIRTSCHAFTSPRÜFER	23303	1.4	4229	18.1	19074	81.9
77	RECHNUNGSKAUFLEUTE, DATEN- VERARBEITUNGSFACHLEUTE	5204	0.3	3114	59.8	2090	40.2
78	BÜROFACH-, BÜROHILFSKRÄFTE	225144	13.6	52194	23.2	172950	76.8
80	SICHERHEITSWAHRER	1624	0.1	1590	97.9	34	2.1
82	PUBLIZISTEN, DOLMETSCHER	557	0.0	37	6.6	520	93.4
83	BIBLIOTHEKARE	8925	0.5	3059	34.3	5866	65.7
85	ÜBRIGE GESUNDHEITSDIENSTBERUFE	76135	4.6	108	0.1	76027	99.9
87	LEHRER	1156	0.1	524	45.3	632	54.7
90	KORPERPFLEGER	61922	3.7	3933	6.4	57989	93.6
91	GÄSTEBETREUER	33662	2.0	5764	17.1	27898	82.9
92	HAUSWIRTSCHAFTLICHE BERUFE	15800	1.0	221	1.4	15579	98.6
93	REINIGUNGSBERUFE	3784	0.2	2915	77.0	869	23.0
	INSGESAMT	1657960	100.0	944147	56.9	713813	43.1

1) ANTEIL AN DEN AUSZUBILDENDEN INSGESAMT. - 2) ANTEIL AM BERUFSBEREICH BZW. AN DER BERUFSGRUPPE.

ZUSAMMENFASSENDE ÜBERSICHTEN

1.7 Ausländische Auszubildende 1988 nach Ausbildungsbereichen und Staatsangehörigkeit

Ausbildungsbereich	Insgesamt	Land der Staatsangehörigkeit						
		Italien	Griechenland	Spanien	Portugal	Türkei	Jugoslawien	sonstige Staatsangehörigkeit 4)
Industrie und Handel 1)	29 353	3 322	1 413	1 504	805	13 280	4 700	4 329
Handwerk	38 987	5 429	2 551	1 532	1 092	17 134	5 015	6 234
Landwirtschaft ...	163	9	1	1	5	18	7	122
Öffentlicher Dienst 2)	669	104	48	47	18	213	126	113
Freie Berufe 2) ..	3 811	302	214	163	90	1 740	531	771
Hauswirtschaft 3)	210	30	14	12	13	49	28	64
Seeschifffahrt	5	-	-	-	-	1	-	4
Insgesamt ...	73 198	9 196	4 241	3 259	2 023	32 435	10 407	11 637

Fußnoten siehe unten.

2 Neu abgeschlossene Ausbildungsverträge nach Ausbildungsbereichen

Jahr	Insgesamt	Davon im Ausbildungsbereich						
		Industrie und Handel 1)	Handwerk	Landwirtschaft	Öffentlicher Dienst 2)	Freie Berufe 2)	Hauswirtschaft 3)	Seeschifffahrt
1978	621 016	301 395 ^{a)}	225 267	21 333	20 846	46 931	4 770	474
1979	656 389	321 547 ^{a)}	239 263	22 837	18 333	49 228	4 789	392
1980	669 901	327 566 ^{a)}	243 151	23 466	20 384	50 940	4 074	320
1981	620 788	302 019 ^{a)}	216 035	23 937	20 855	54 343	3 261	338
1982	649 367	310 954 ^{a)}	232 140	24 378	23 173	54 929	3 317	476
1983	701 183	337 555 ^{a)}	251 187	25 618	26 378	55 642	4 346	457
1984	723 464	360 208 ^{a)}	249 761	24 678	27 200	56 533	4 675	409
1985	709 322	362 355 ^{a)}	236 684	21 839	27 466	55 406	5 081	491
1986	696 403	363 762 ^{a)}	225 941	20 631	26 537	54 108	5 017	407
1987 5)	659 112	347 719 ^{a)}	211 552	17 263	25 427	51 414	5 472	265
1988 5)	610 264	318 378 ^{a)}	200 980	15 091	23 464	47 285	4 852	214

Veränderung 1988 gegenüber 1987 in %

- 7,4 - 8,4 - 5,0 - 12,6 - 7,7 - 8,0 - 11,3 - 19,2

Fußnoten siehe unten.

3 Vorzeitig gelöste Ausbildungsverträge nach Ausbildungsbereichen

Jahr	Insgesamt	Davon im Ausbildungsbereich						
		Industrie und Handel 1)	Handwerk	Landwirtschaft	Öffentlicher Dienst 2)	Freie Berufe 2)	Hauswirtschaft 3)	Seeschifffahrt
1978	68 657	29 596	32 998	1 261	642	3 595	452	113
1979	81 412	35 164	39 592	1 649	789	3 638	580	-
1980	92 492	40 520	44 218	1 949	779	4 264	683	79
1981	96 422	41 244	46 897	2 203	834	4 598	582	64
1982	90 517	35 076	46 825	2 280	731	4 956	501	148
1983	92 488	36 203	46 945	2 434	812	5 312	646	136
1984	98 728	37 814	50 275	2 769	883	6 186	702	99
1985	103 897	40 347	52 216	2 969	1 020	6 310	921	114
1986	110 220	42 650	55 229	2 829	1 112	7 169	1 047	184
1987 5)	115 337	44 731	57 291	2 983	1 222	7 963	998	149
1988 5)	123 949	46 357	62 719	2 796	1 309	9 499	1 149	120

Veränderung 1988 gegenüber 1987 in %

+ 7,5 + 3,6 + 9,5 - 6,3 + 7,1 + 19,3 + 15,1 - 19,5

1) Einschl. Banken, Versicherungen, Gast- und Verkehrsgewerbe.

2) Ohne diejenigen Ausbildungsverträge, die nach dem Berufsbildungsgesetz bei anderen zuständigen Stellen (Kammern) außerhalb dieses Ausbildungsbereichs registriert werden.

3) Hauswirtschaft im städtischen Bereich.

4) Einschl. staatenlos, ungeklärte Staatsangehörigkeit und ohne Angabe.

5) Einschl. Auszubildende in Ausbildungsgängen für Behinderte.

a) Einschl. neu abgeschlossener Anschlußverträge in Stufen- ausbildung.

ZUSAMMENFASSENDE ÜBERSICHTEN
4.1 Prüfungsteilnehmer nach Ausbildungsbereichen

Jahr	Insgesamt	Davon im Ausbildungsbereich						
		Industrie und Handel ¹⁾	Handwerk	Landwirtschaft	Öffentlicher Dienst ²⁾	Freie Berufe ²⁾	Hauswirtschaft ³⁾	Seeschifffahrt
Teilnehmer an Abschlußprüfungen								
1978	539 031	287 620	169 355	17 512	14 382	43 674	6 042	446
1979	555 090	297 055	174 025	18 855	16 126	41 949	6 625	455
1980	624 681	325 300	208 094	21 238	18 718	43 768	7 130	433
1981	666 990	346 610	227 064	20 658	19 480	46 605	6 064	509
1982	693 817	358 026	240 727	20 146	19 822	50 123	4 463	510
1983	692 106	351 116	237 642	22 009	21 528	53 532	5 749	530
1984	677 458	349 105	221 777	23 300	22 985	53 942	5 958	391
1985	705 495	367 325	228 184	22 410	25 185	55 343	6 623	425
1986	750 946	394 946	239 284	23 982	27 587	55 949	8 693	503
1987 4)	757 959	402 637	237 261	23 646	28 229	54 597	11 239	350
1988 4)	719 513	398 766	221 485	22 361	29 352	36 500	10 710	339
darunter: mit bestandener Prüfung								
Anzahl								
1978	483 609	262 310	145 467	16 099	13 568	40 010	5 792	363
1979	503 768	273 577	152 233	17 495	15 223	38 615	6 258	367
1980	568 082	300 194	182 752	19 784	17 936	40 401	6 654	361
1981	603 369	319 690	197 102	19 210	18 669	42 588	5 722	388
1982	620 435	326 349	206 436	18 762	18 837	45 392	4 244	415
1983	616 417	318 798	202 508	20 473	20 496	48 351	5 394	397
1984	604 838	319 017	187 792	21 680	21 829	48 664	5 534	322
1985	632 535	337 401	194 155	20 651	23 713	50 177	6 059	379
1986	675 045	362 351	204 798	22 282	26 165	51 157	7 845	447
1987 4)	680 084	368 716	201 915	21 934	26 769	50 142	10 298	310
1988 4)	643 098	362 857	188 775	20 448	27 736	33 273	9 703	306
Prozent								
1978	89,7	91,2	85,9	91,9	94,3	91,6	95,9	81,4
1979	90,8	92,1	87,5	92,8	94,4	92,1	94,5	80,7
1980	90,9	92,3	87,8	93,2	95,8	92,3	93,3	83,4
1981	90,5	92,2	86,8	93,0	95,8	91,4	94,4	76,2
1982	89,4	91,2	85,8	93,1	95,0	90,6	95,1	81,4
1983	89,1	90,8	85,2	93,0	95,2	90,3	93,8	74,9
1984	89,3	91,4	84,7	93,0	95,0	90,2	92,9	82,4
1985	89,7	91,9	85,1	92,2	94,2	90,7	91,5	89,2
1986	89,9	91,7	85,6	92,9	94,8	91,4	90,2	88,9
1987 4)	89,7	91,6	85,1	92,8	94,8	91,8	91,6	88,6
1988 4)	89,4	91,0	85,2	91,4	94,5	91,2	90,6	90,3
Teilnehmer an Fortbildungsprüfungen								
1978	72 710	35 646	32 065	3 119	767	174	912	27
1979	84 649	46 597	32 941	3 186	484	191	1 236	14
1980	84 231	43 680	35 658	3 502	206	228	940	17
1981	90 438	47 862	37 372	3 704	240	175	1 070	15
1982	97 377	50 753	39 434	4 180	1 529	229	1 241	11
1983	97 284	50 139	38 857	4 241	2 593	268	1 175	11
1984	99 239	52 540	38 773	4 478	1 901	421	1 108	18
1985	105 078	53 751	42 700	5 129	2 159	271	1 050	18
1986	110 841	56 982	45 799	4 659	1 886	390	1 115	10
1987	122 123	65 021	48 817	5 060	1 657	386	1 165	17
1988	135 352	69 875	56 946	5 091	1 784	439	1 198	19
darunter: mit bestandener Prüfung								
Anzahl								
1978	53 874	24 613	24 836	2 667	683	170	879	26
1979	63 626	33 656	25 348	2 793	431	185	1 201	12
1980	61 654	29 648	27 585	3 122	185	221	878	15
1981	64 990	31 941	28 331	3 295	223	169	1 016	15
1982	70 111	33 903	29 788	3 676	1 395	222	1 116	11
1983	70 373	33 808	29 243	3 704	2 290	255	1 062	11
1984	72 195	35 925	29 296	3 859	1 753	363	981	18
1985	76 005	35 884	32 521	4 406	2 023	256	897	18
1986	80 672	39 073	34 742	3 804	1 740	352	951	10
1987	88 953	44 773	37 098	4 169	1 572	339	985	17
1988	99 399	47 916	44 193	4 242	1 669	404	957	18
Prozent								
1978	74,1	69,0	77,5	85,5	89,0	97,7	96,4	96,3
1979	75,2	72,2	76,9	87,7	89,0	96,9	97,2	85,7
1980	73,2	67,9	77,4	89,1	89,8	96,9	93,4	88,2
1981	71,9	66,7	75,8	89,0	92,9	96,6	95,0	100
1982	72,0	66,8	75,5	87,9	91,2	96,9	89,9	100
1983	72,3	67,4	75,3	87,3	88,3	95,1	90,4	100
1984	72,7	68,4	75,6	86,2	92,2	86,2	88,5	100
1985	72,3	68,8	76,2	85,9	93,7	94,5	85,4	100
1986	72,8	66,6	75,9	81,6	92,3	90,3	85,3	100
1987	72,8	68,9	76,0	82,4	94,9	87,8	84,5	100
1988	73,4	68,6	77,6	83,3	93,6	92,0	79,9	94,7

1) Einschl. Banken, Versicherungen, Gast- und Verkehrswerbe.
2) Ohne diejenigen Auszubildenden, deren Ausbildungsverträge nach dem Berufsbildungsgesetz bei anderen zuständigen

Stellen (Kammern) außerhalb dieses Ausbildungsbereichs registriert werden.

3) Hauswirtschaft im städtischen Bereich.

4) Einschl. Auszubildende in Ausbildungsgängen für Behinderte.

ZUSAMMENFASSENDE ÜBERSICHTEN
4.2 Prüfungsteilnehmer 1988 nach Ausbildungsbereichen und Ländern

Land	Insgesamt	Davon im Ausbildungsbereich						
		Industrie und Handel 1)	Handwerk	Landwirtschaft	Öffentlicher Dienst 2)	Freie Berufe 2)	Hauswirtschaft 3)	Seeschifffahrt
Teilnehmer an Abschlußprüfungen								
Schleswig-Holstein	31 890	16 365	10 155	1 543	1 343	1 715	661	108
Hamburg	19 403	11 500	5 412	278	620	1 412	127	54
Niedersachsen	92 656	46 914	30 055	4 499	4 999	4 715	1 363	111
Bremen	10 695	6 989	2 423	80	384	605	148	66
Nordrhein-Westfalen	194 672	111 984	56 579	4 854	8 299	9 959	2 997	-
Hessen	60 590	34 745	16 633	1 598	3 625	2 981	1 008	-
Rheinland-Pfalz	40 754	21 840	13 210	1 437	1 548	1 969	750	-
Baden-Württemberg	105 648	61 013	31 856	3 003	4 027	4 706	1 043	-
Bayern	133 417	70 396	46 514	4 586	3 287	6 344	2 290	-
Saarland	12 755	7 050	4 153	261	409	628	254	-
Berlin (West)	17 033	9 970	4 495	222	811	1 466	69	-
Bundesgebiet ...	719 513	398 766	221 485	22 361	29 352	36 500	10 710	339
darunter: mit bestandener Prüfung								
Anzahl								
Schleswig-Holstein	28 121	14 437	8 604	1 431	1 283	1 639	621	106
Hamburg	17 704	10 712	4 576	269	603	1 371	123	50
Niedersachsen	81 834	41 893	25 363	4 118	4 728	4 404	1 239	89
Bremen	9 054	5 966	1 928	66	369	525	139	61
Nordrhein-Westfalen	171 698	101 403	47 144	4 170	7 686	8 751	2 544	-
Hessen	53 898	31 433	13 913	1 489	3 497	2 732	834	-
Rheinland-Pfalz	36 660	20 173	11 153	1 292	1 491	1 866	685	-
Baden-Württemberg	99 820	58 149	29 298	2 902	3 868	4 573	1 030	-
Bayern	119 380	63 777	40 197	4 310	3 058	5 788	2 250	-
Saarland	11 020	6 388	3 319	204	384	552	173	-
Berlin (West)	13 909	8 526	3 280	197	769	1 072	65	-
Bundesgebiet ...	643 098	362 857	188 775	20 448	27 736	33 273	9 703	306
Prozent								
Schleswig-Holstein	88,2	88,2	84,7	92,7	95,5	95,6	93,9	98,1
Hamburg	91,2	93,1	84,6	96,8	97,3	97,1	96,9	92,6
Niedersachsen	88,3	89,3	84,4	91,5	94,6	93,4	90,9	80,2
Bremen	84,7	85,4	79,6	82,5	96,1	86,8	93,9	92,4
Nordrhein-Westfalen	88,2	90,6	83,3	85,9	92,6	87,9	84,9	-
Hessen	89,0	90,5	83,6	93,2	96,5	91,6	82,7	-
Rheinland-Pfalz	90,0	92,4	84,4	89,9	96,3	94,8	91,3	-
Baden-Württemberg	94,5	95,3	92,0	96,6	96,1	97,2	98,8	-
Bayern	89,5	90,6	86,4	94,0	93,0	91,2	98,3	-
Saarland	86,4	90,6	79,9	78,2	93,9	87,9	68,1	-
Berlin (West)	81,7	85,5	73,0	88,7	94,8	73,1	94,2	-
Bundesgebiet ...	89,4	91,0	85,2	91,4	94,5	91,2	90,6	90,3
Teilnehmer an Fortbildungsprüfungen								
Schleswig-Holstein	3 269	1 353	1 465	338	13	30	70	-
Hamburg	2 928	1 509	1 304	36	14	65	-	-
Niedersachsen	16 306	8 480	6 594	950	40	32	210	-
Bremen	1 373	799	519	-	2	-	34	19
Nordrhein-Westfalen	39 220	22 674	13 887	762	1 483	100	314	-
Hessen	13 118	6 709	5 865	372	-	42	130	-
Rheinland-Pfalz	6 679	3 070	3 070	418	2	25	94	-
Baden-Württemberg	22 886	12 206	9 654	767	24	109	126	-
Bayern	24 890	10 194	12 992	1 388	166	-	150	-
Saarland	2 304	1 407	811	48	2	-	36	-
Berlin (West)	2 379	1 474	785	12	38	36	34	-
Bundesgebiet ...	135 352	69 875	56 946	5 091	1 784	439	1 198	19
darunter: mit bestandener Prüfung								
Anzahl								
Schleswig-Holstein	2 356	1 102	903	260	9	30	52	-
Hamburg	2 091	1 032	967	27	7	58	-	-
Niedersachsen	11 568	5 540	5 059	729	38	32	170	-
Bremen	980	555	372	-	1	-	34	18
Nordrhein-Westfalen	26 889	14 093	10 398	650	1 389	87	272	-
Hessen	9 833	4 723	4 669	321	-	40	80	-
Rheinland-Pfalz	4 908	2 368	2 128	315	2	25	70	-
Baden-Württemberg	17 484	8 976	7 621	645	22	106	114	-
Bayern	20 016	7 504	10 979	1 249	166	-	118	-
Saarland	1 861	1 186	613	36	2	-	24	-
Berlin (West)	1 413	837	484	10	33	26	23	-
Bundesgebiet ...	99 399	47 916	44 193	4 242	1 669	404	957	18
Prozent								
Schleswig-Holstein	72,1	81,4	61,6	76,9	69,2	100	74,3	-
Hamburg	71,4	68,4	74,2	75,0	50,0	89,2	-	-
Niedersachsen	70,9	65,3	76,7	76,7	95,0	100	81,0	-
Bremen	71,4	69,5	71,7	-	50,0	-	100	94,7
Nordrhein-Westfalen	68,6	62,2	74,9	85,3	93,7	87,0	86,6	-
Hessen	75,0	70,4	79,6	86,3	-	95,2	61,5	-
Rheinland-Pfalz	73,5	77,1	69,3	75,4	100	100	74,5	-
Baden-Württemberg	76,4	73,5	78,9	84,1	91,7	97,2	90,5	-
Bayern	80,4	73,6	84,5	90,0	100	-	78,7	-
Saarland	80,8	84,3	75,6	75,0	100	-	66,7	-
Berlin (West)	59,4	56,8	61,7	83,3	86,8	72,2	67,6	-
Bundesgebiet ...	73,4	68,6	77,6	83,3	93,6	92,0	79,9	94,7

1) Einschl. Banken, Versicherungen, Gast- und Verkehrs-gewerbe.

2) Ohne diejenigen Auszubildenden, deren Ausbildungsverträge nach dem Berufsbildungsgesetz bei anderen zuständigen

Stellen (Kammern) außerhalb dieses Ausbildungsbereichs registriert werden.

3) Hauswirtschaft im städtischen Bereich.

ZUSAMMENFASSENDE ÜBERSICHTEN

5 AUSZUBILDENDE 1988 NACH GRÖSSENKLASSEN DER BESETZUNG UND AUSBILDUNGSBEREICHEN

GRÖSSENKLASSE VON ... BIS UNTER	AUSZUBILDENDE INSGESAMT		ZAHL DER AUSBILDUNGSBERUFE		KUMULIERTE WERTE			
	ANZAHL	%)	ANZAHL	%)	AUSZUBILDENDE		AUSBILDUNGSBERUF	
					ANZAHL	%)	ANZAHL	%)
INDUSTRIE UND HANDEL								
1 -10	197	0.0	48	13.6	197	0.0	48	13.6
10 - 20	573	0.1	41	11.6	770	0.1	89	25.3
20 - 50	994	0.1	33	9.4	1764	0.2	122	34.7
50 - 100	2582	0.3	36	10.2	4346	0.5	158	44.9
100 - 200	3774	0.5	26	7.4	8120	1.0	184	52.3
200 - 500	12207	1.5	41	11.6	20327	2.5	225	63.9
500 -1000	21517	2.6	30	8.5	41844	5.1	255	72.4
1000 - 2000	51143	6.2	34	9.7	92987	11.2	289	82.1
2000 - 5000	96366	11.6	31	8.8	189353	22.9	320	90.9
5000 - 10000	94609	11.4	13	3.7	283962	34.3	333	94.6
10000 - 20000	138309	16.7	10	2.8	422271	51.0	343	97.4
20000 - 50000	118539	14.3	4	1.1	540810	65.4	347	98.6
50000 U. MEHR	286403	34.6	5	1.4	827213	100.0	352	100.0
INSGESAMT	827213	100.0	352	100.0	-	-	-	-
HANDWERK								
1 -10	201	0.0	60	26.5	201	0.0	60	26.5
10 - 20	254	0.0	20	8.8	455	0.1	80	35.4
20 - 50	1033	0.2	32	14.2	1488	0.3	112	49.6
50 - 100	1350	0.2	18	8.0	2838	0.5	130	57.5
100 - 200	1743	0.3	12	5.3	4581	0.8	142	62.8
200 - 500	8119	1.4	25	11.1	12700	2.2	167	73.9
500 -1000	7881	1.4	12	5.3	20581	3.6	179	79.2
1000 - 2000	17136	3.0	12	5.3	37717	6.5	191	84.5
2000 - 5000	35588	6.2	12	5.3	73305	12.7	203	89.8
5000 - 10000	77897	13.5	10	4.4	151202	26.2	213	94.2
10000 - 20000	60213	10.4	4	1.8	211415	35.6	217	96.0
20000 - 50000	229421	39.7	7	3.1	440836	75.3	224	99.1
50000 U. MEHR	137037	23.7	2	0.9	577873	100.0	226	100.0
INSGESAMT	577873	100.0	226	100.0	-	-	-	-
LANDWIRTSCHAFT								
1 -10	6	0.0	1	6.3	6	0.0	1	6.3
10 - 20	15	0.0	1	6.3	21	0.1	2	12.5
20 - 50	77	0.2	2	12.5	98	0.3	4	25.0
50 - 100	52	0.1	1	6.3	150	0.4	5	31.3
100 - 200	-	-	-	-	150	0.4	5	31.3
200 - 500	481	1.2	2	12.5	631	1.6	7	43.8
500 -1000	2863	7.4	4	25.0	3494	9.1	11	68.8
1000 - 2000	1416	3.7	1	6.3	4910	12.7	12	75.0
2000 - 5000	5457	14.2	2	12.5	10367	26.9	14	87.5
5000 - 10000	9795	25.4	1	6.3	20162	52.3	15	93.8
10000 - 20000	18353	47.7	1	6.3	38515	100.0	16	100.0
20000 - 50000	-	-	-	-	38515	100.0	16	100.0
50000 U. MEHR	-	-	-	-	38515	100.0	16	100.0
INSGESAMT	38515	100.0	16	100.0	-	-	-	-
ÖFFENTLICHER DIENST								
1 -10	5	0.0	2	9.1	5	0.0	2	9.1
10 - 20	31	0.0	2	9.1	36	0.1	4	18.2
20 - 50	75	0.1	2	9.1	111	0.2	6	27.3
50 - 100	-	-	-	-	111	0.2	6	27.3
100 - 200	311	0.5	2	9.1	422	0.6	8	36.4
200 - 500	278	0.4	1	4.5	700	1.0	9	40.9
500 -1000	557	0.8	1	4.5	1257	1.9	10	45.5
1000 - 2000	5629	8.4	4	18.2	6886	10.2	14	63.6
2000 - 5000	11877	17.6	4	18.2	18763	27.9	18	81.8
5000 - 10000	17108	25.4	2	9.1	35871	53.3	20	90.9
10000 - 20000	31439	46.7	2	9.1	67310	100.0	22	100.0
20000 - 50000	-	-	-	-	67310	100.0	22	100.0
50000 U. MEHR	-	-	-	-	67310	100.0	22	100.0
INSGESAMT	67310	100.0	22	100.0	-	-	-	-

FUSSNOTE SIEHE S. 31.

ZUSAMMENFASSENDE ÜBERSICHTEN

5 AUSZUBILDENDE 1988 NACH GRÖSSENKLASSEN DER BESETZUNG UND AUSBILDUNGSBEREICHEN

GRÖSSENKLASSE VON ... BIS UNTER	AUSZUBILDENDE INSGESAMT		ZAHL DER AUSBILDUNGSBERUFE		KUMULIERTE WERTE			
	ANZAHL	%1)	ANZAHL	%1)	AUSZUBILDENDE		AUSBILDUNGSBERUF	
					ANZAHL	%1)	ANZAHL	%1)
FREIE BERUFE								
1 -10	2	0.0	1	9.1	2	0.0	1	9.1
10 - 20	-	-	-	-	2	0.0	1	9.1
20 - 50	44	0.0	1	9.1	46	0.0	2	18.2
50 - 100	-	-	-	-	46	0.0	2	18.2
100 - 200	118	0.1	1	9.1	164	0.1	3	27.3
200 - 500	-	-	-	-	164	0.1	3	27.3
500 -1000	558	0.4	1	9.1	722	0.5	4	36.4
1000 - 2000	1621	1.2	1	9.1	2343	1.8	5	45.5
2000 - 5000	-	-	-	-	2343	1.8	5	45.5
5000 - 10000	7591	5.7	1	9.1	9934	7.4	6	54.5
10000 - 20000	25819	19.3	2	18.2	35753	26.8	8	72.7
20000 - 50000	97817	73.2	3	27.3	133570	100.0	11	100.0
50000 U. MEHR	-	-	-	-	133570	100.0	11	100.0
INSGESAMT	133570	100.0	11	100.0	-	-	-	-
HAUSWIRTSCHAFT								
1 -10	-	-	-	-	-	-	-	-
10 - 20	-	-	-	-	-	-	-	-
20 - 50	-	-	-	-	-	-	-	-
50 - 100	-	-	-	-	-	-	-	-
100 - 200	-	-	-	-	-	-	-	-
200 - 500	-	-	-	-	-	-	-	-
500 -1000	-	-	-	-	-	-	-	-
1000 - 2000	-	-	-	-	-	-	-	-
2000 - 5000	2809	21.9	1	50.0	2809	21.9	1	50.0
5000 - 10000	-	-	-	-	2809	21.9	1	50.0
10000 - 20000	10046	78.1	1	50.0	12855	100.0	2	100.0
20000 - 50000	-	-	-	-	12855	100.0	2	100.0
50000 U. MEHR	-	-	-	-	12855	100.0	2	100.0
INSGESAMT	12855	100.0	2	100.0	-	-	-	-
SEESCHIFFFAHRT								
1 -10	-	-	-	-	-	-	-	-
10 - 20	-	-	-	-	-	-	-	-
20 - 50	-	-	-	-	-	-	-	-
50 - 100	-	-	-	-	-	-	-	-
100 - 200	-	-	-	-	-	-	-	-
200 - 500	-	-	-	-	-	-	-	-
500 -1000	624	100.0	1	100.0	624	100.0	1	100.0
1000 - 2000	-	-	-	-	624	100.0	1	100.0
2000 - 5000	-	-	-	-	624	100.0	1	100.0
5000 - 10000	-	-	-	-	624	100.0	1	100.0
10000 - 20000	-	-	-	-	624	100.0	1	100.0
20000 - 50000	-	-	-	-	624	100.0	1	100.0
50000 U. MEHR	-	-	-	-	624	100.0	1	100.0
INSGESAMT	624	100.0	1	100.0	-	-	-	-
INSGESAMT								
1 -10	411	0.0	112	17.8	411	0.0	112	17.8
10 - 20	873	0.1	64	10.2	1284	0.1	176	27.9
20 - 50	2223	0.1	70	11.1	3507	0.2	246	39.0
50 - 100	3984	0.2	55	8.7	7451	0.5	301	47.8
100 - 200	5946	0.4	41	6.5	13437	0.8	342	54.3
200 - 500	21085	1.3	69	11.0	34522	2.1	411	65.2
500 -1000	34000	2.1	49	7.8	68522	4.1	460	73.0
1000 - 2000	76945	4.6	52	8.3	145467	8.8	512	81.3
2000 - 5000	152097	9.2	50	7.9	297564	17.9	562	89.2
5000 - 10000	207000	12.5	27	4.3	504564	30.4	589	93.5
10000 - 20000	284179	17.1	20	3.2	788743	47.6	609	96.7
20000 - 50000	445777	26.9	14	2.2	1234520	74.5	623	98.9
50000 U. MEHR	423440	25.5	7	1.1	1657960	100.0	630	100.0
INSGESAMT	1657960	100.0	630	100.0	-	-	-	-

1) ANTEIL AM INSGESAMT.

T a b e l l e n t e i l

AUSZUBILDENDE 1988

1.1 AUSZUBILDENDE SOWIE NEU ABGESCHLOSSENE AUSBILDUNGSVERTRÄGE NACH BERUFSBEREICHEN, BERUFSGRUPPEN UND AUSBILDUNGSJAHREN

KENN- ZIFFER	BERUFSBEREICH BERUFSGRUPPE	MÄNNLICH	WEIBLICH	INSGESAMT	DAVON IM AUSBILDUNGSJAHR				NEU ABGESCHLOSSENE AUSBILD. VERTRÄGE ¹⁾	
					1.	2.	3.	4.	ANZAHL	% 2)
I	PFLANZENBAUER, TIERZUCHTER, FISCHEREIBERUFE	25178	18113	43291	8052	16934	18208	97	16835	38.9
01	LANDWIRTE	9692	806	10498	793	4470	5227	8	4360	41.5
02	TIERZUCHTER, FISCHEREIBERUFE	384	97	481	109	183	189	-	193	40.1
04	LANDWIRTSCHAFTLICHE ARBEITS- KRÄFTE, TIERPFLEGER	212	350	562	180	197	185	-	197	35.1
05	GARTENBAUER	12364	16841	29205	6501	11142	11486	76	11166	38.2
06	FORST-, JAGDBERUFE	2526	19	2545	469	942	1121	13	919	36.1
II	BERGLEUTE, MINERALGEWINNER	5668	1	5669	1376	2553	1740	-	1473	26.0
07	BERGLEUTE	5472	1	5473	1318	2486	1669	-	1408	25.7
09	MINERALAUFBEREITER	196	-	196	58	67	71	-	65	33.2
III	FERTIGUNGSBERUFE	697502	78904	776406	217041	248103	244975	66287	267252	34.4
10	STEINBEARBEITER	1906	230	2136	664	753	711	8	769	35.7
11	BAUSTOFFHERSTELLER	260	1	261	78	88	95	-	102	39.1
12	KERAMIKER	435	537	972	316	360	296	-	347	35.7
13	GLASMACHER	936	241	1177	296	380	396	105	315	26.8
14	CHEMIEARBEITER	7056	671	7727	2705	2808	2213	1	2810	36.4
15	KUNSTSTOFFVERARBEITER	3634	175	3809	1205	1311	1293	-	1265	33.2
16	PAPIERHERSTELLER, -VERARBEITER	3064	745	3809	1250	1243	1316	-	1345	35.3
17	DRÜCKER	8473	5263	13736	4212	4862	4661	1	5101	37.1
18	HOLZAUFBEREITER, HOLZWAREN- FERTIGER UND VERWANDTE BERUFE	968	108	1076	306	365	405	-	339	31.5
19	METALLERZEUGER, WALZER	2409	6	2415	716	911	786	2	797	33.0
20	FORMER, FORMGIESSER	1349	2	1351	364	443	544	-	406	30.1
21	METALLVERFORMER (SPANLOS)	230	13	243	94	137	12	-	95	39.1
22	METALLVERFORMER (SPANEND)	15344	757	16101	4829	5577	5690	5	5346	33.2
23	METALLOBERFLÄCHENBEARBEITER, -VERGÜTER, -BESCHICHTER	902	319	1221	338	360	396	127	356	29.2
24	METALLVERBINDER	1778	8	1786	544	540	702	-	599	33.5
25	SCHMIEDE	3120	26	3146	965	1041	1037	103	1065	33.9
26	FEINBLECHNER, INSTALLATEURE	54810	565	55375	15553	16374	15817	7631	17849	32.2
27	SCHLOSSER	106540	1573	108113	27505	32555	36339	11714	31431	29.1
28	MECHANIKER	119944	3487	123431	35005	39689	39081	9656	39926	32.3
29	WERKZEUGMACHER	27792	891	28683	6420	7930	8405	5928	7969	25.7
30	METALLFEINBAUER UND ZUGE- ORDNETE BERUFE	7945	10895	18840	5461	5329	5374	2676	6095	32.4
31	ELEKTRIKER	140849	5031	145880	37745	41618	38914	27603	51422	35.2
32	MONTIERER UND METALL- BERUFE A. N. G.	2143	50	2193	848	835	510	-	925	42.2
33	SPINNBERUFE	464	179	643	247	298	98	-	332	51.6
34	TEXTILHERSTELLER	1670	710	2380	906	1030	444	-	1184	49.7
35	TEXTILVERARBEITER	916	17228	18144	6804	7039	4301	-	10362	57.1
36	TEXTILVEREDLER	759	171	930	330	392	208	-	471	50.6
37	LEDERHERSTELLER, LEDER- UND FELLVERARBEITER	1973	1734	3707	1095	1292	1172	148	1233	33.3
39	BACK-, KONDIOTORNARENHERSTELLER	25451	9008	34459	10681	11735	12043	-	12034	34.9
40	FLEISCH-, FISCHVERARBEITER	14225	482	14707	4043	4894	5770	-	4589	31.2
41	SPEISEBEREITER	18688	7318	26006	7739	8654	9611	2	9633	37.0
42	GETRÄNKE-, GENUSSMITTELHERSTELLER	1438	62	1500	424	534	542	-	506	33.7
43	ÜBRIGE ERNÄHRUNGSBERUFE	1440	300	1740	547	586	607	-	590	33.9
44	MAURER, BETONBAUER	19124	73	19197	5440	6977	6780	-	8072	42.0
45	ZIMMERER, DACHDECKER, GERUSTBAUER	13681	140	13821	3743	5043	5032	3	5645	40.8
46	STRASSENBAUER, TIEFBAUER	5494	13	5507	1632	1968	1906	1	2144	38.9
48	BAUUSSTATTER	7815	262	8077	2350	2947	2780	-	3088	38.2
49	RAUMUSSTATTER, POLSTERER	3430	2132	5562	1890	1868	1804	-	2078	37.4
50	TISCHLER, MODELLBAUER	35491	3484	38975	9597	14323	14482	573	15576	40.0
51	MALER, LACKIERER UND VERWANDTE BERUFE	30228	3219	33447	10496	11094	11857	-	11956	35.7
52	WARENPRÜFER, VERSANDFERTIGMACHER	2612	785	3397	1616	1770	11	-	1643	48.4
54	MASCHINISTEN UND ZUGEHÖRIGE BERUFE	716	10	726	42	150	534	-	48	6.6
IV	TECHNISCHE BERUFE	19950	24603	44553	12110	14424	13801	4218	13900	31.2
62	TECHNIKER	1747	1186	2933	910	958	1065	-	922	31.4
63	TECHNISCHE SONDERFACHKRÄFTE	18203	23417	41620	11200	13466	12736	4218	12978	31.2
V	DIENSTLEISTUNGSBERUFE	195849	592192	788041	233227	295427	259117	270	310804	39.4
68	WARENKAUFLEUTE	64979	159784	224763	70789	87715	66217	42	99487	44.3
69	BANK-, VERSICHERUNGSKAUFLEUTE	35345	36089	71434	18193	27186	26112	3	27121	38.0
70	ANDERE DIENSTLEISTUNGSKAUF- LEUTE UND ZUGEHÖRIGE BERUFE	8903	11650	20553	5883	7518	7127	25	8175	39.8
71	BERUFE DES LANDVERKEHRS	3591	2049	5640	1667	2265	1707	1	1880	33.3
72	BERUFE DES WASSER- UND LUFTVERKEHRS	1053	20	1073	294	331	448	-	351	32.7
73	BERUFE DES NACHRICHTENVERKEHRS	4290	3071	7361	-	3706	3655	-	3704	50.3
74	LAGERVERWÄLTER, LAGER-, TRANSPORTARBEITER	-	1	1	-	-	1	-	-	-
75	UNTERNEHMER, ORGANISATOREN, WIRTSCHAFTSPRÜFER	4229	19074	23303	6975	8077	8158	93	8676	37.2
77	RECHNUNGSKAUFLEUTE, DATEN- VERARBEITUNGSAUFLEUTE	3114	2090	5204	1426	1911	1859	8	1874	36.0
78	BUROFACH-, BUROHILFSKRÄFTE	52194	172950	225144	63467	86910	74700	67	85384	37.9
80	SICHERHEITSWÄHNER	1590	34	1624	514	512	598	-	547	33.7
82	PUBLIZISTEN, DOLMETSCHER BIBLIOTHEKARE	37	520	557	257	299	1	-	257	46.1
83	KUNSTLER UND ZUGEHÖRIGE BERUFE	3059	5866	8925	2913	3089	2918	5	3434	38.5
85	ÜBRIGE GESUNDHEITSDIENSTBERUFE	103	76027	76135	24062	25810	26238	25	24499	32.2
87	LEHRER	524	632	1156	418	324	414	-	418	36.2
90	KÖRPERPFLEGER	3333	57989	61322	20622	20678	20622	-	23949	38.7
91	GASTEBETREUER	5764	27898	33662	10936	12105	10820	1	13847	41.1
92	HAUSWIRTSCHAFTLICHE BERUFE	221	15579	15800	3689	5767	6344	-	5948	37.6
93	REINIGUNGSBERUFE	2915	869	3784	1182	1224	1378	-	1253	33.1
	INSGESAMT	944147	713813	1657960	471806	577441	537841	70872	610264	36.8

1) EINSCHL. NEU ABGESCHLOSSENER ANSCHLUSSVERTRÄGE IN STUFENAUSBILDUNG.- 2) ANTEIL AN DEN AUSZUBILDENDEN INSGESAMT.

AUSZUBILDENDE 1988

1.2 AUSZUBILDENDE SOWIE NEU ABGESCHLOSSENE AUSBILDUNGSVERTRÄGE NACH BERUFSGRUPPEN, AUSBILDUNGSBERUFEN UND AUSBILDUNGSJAHREN

KENN- ZIF- FER	BERUFSGRUPPE AUSBILDUNGSBERUF	MÄNNLICH	WEIBLICH	INSGESAMT	DAVON IM ... AUSBILDUNGSJAHR				NEU ABGE- SCHLOSSENE AUSBILDUNGS- VERTRÄGE
					1.	2.	3.	4.	
01	LANDWIRTE								
0110	LANDWIRT(IN)(LW)	9096	699	9795	657	4211	4919	8	4151
0121	WINZER(IN)(LW)	596	107	703	136	259	308	-	209
	ZUSAMMEN	9692	806	10498	793	4470	5227	8	4360
02	TIERZUECHTER, FISCHEREIBERUFE								
0210	TIERWIRT(IN)(LW)	148	83	231	46	92	93	-	89
0215	FISCHWIRT(IN)(LW)	236	14	250	63	91	96	-	104
	ZUSAMMEN	384	97	481	109	183	189	-	193
04	LÄNDWIRTSCH. ARBEITSKRÄFTE, TIERPFLEGER								
0410	LÄNDWIRTSCHAFTSFACHWERKER(IN)(LW)(\$48 BBIG)	14	1	15	6	4	5	-	6
0440	TIERPFLEGER(IN)(IH)	198	349	547	174	193	180	-	191
	ZUSAMMEN	212	350	562	180	197	185	-	197
05	GARTENBAUER								
0510	GAERTNER(IN)(LW)	11128	7225	18353	3682	7118	7486	67	7182
0510	GARTENBAUFACHWERKER(IN)(LW)(\$48 BBIG)	769	171	940	328	376	234	8	331
0510	WERKER(IN) IM GARTENBAU(LW)(\$48 BBIG)	42	10	52	39	13	-	-	39
0531	FLORIST(IN)(IH)	425	9435	9860	2452	3641	3766	1	3614
	ZUSAMMEN	12364	16841	29205	6501	11142	11486	76	11166
06	FORST-, JAGDBERUFE								
0613	REVIERJAEGER(IN)(LW)	33	-	33	2	21	10	-	17
0621	FORSTWIRT(IN)(LW)	2493	19	2512	467	921	1111	13	902
	ZUSAMMEN	2526	19	2545	469	942	1121	13	919
07	BERGLEUTE								
0710	BERGMECHANIKER(IH)	3857	1	3858	776	1413	1669	-	856
0710	BERG-U. MASCHINENMANN(IH)	1615	-	1615	542	1073	-	-	552
	ZUSAMMEN	5472	1	5473	1318	2486	1669	-	1408
09	MINERALAUFBEREITER								
0910	AUFBEREITER IM BERGBAU(IH)	196	-	196	58	67	71	-	65
	ZUSAMMEN	196	-	196	58	67	71	-	65
10	STEINBEARBEITER								
1011	STEINMETZ(IN)(IH)	251	18	269	74	92	103	-	87
1011	STEINMETZ(IN) UND STEINBILDHAUER(IN)(HW)	1509	188	1697	549	608	540	-	628
1015	NATURSTEINSCHLEIFER(IN)(IH)	83	2	85	21	24	40	-	23
1015	NATURSTEINSCHLEIFER(IN)(HW) 1)	4	-	4	-	1	3	-	-
1020	FARBSTEIN-, ACHATSCHLEIF. U. SCHMUCKGR. (HW)	5	2	7	3	1	3	-	4
1022	ACHATSCHLEIFER(IN)(IH)	10	1	11	3	3	5	-	3
1022	DIAMANTSCHLEIFER(IN)(IH)	9	1	10	2	4	4	-	2
1022	EDELSTEINSCHLEIFER(IN)(IH)	12	5	17	4	9	4	-	4
1022	EDELSTEINSCHLEIFER(IN)(HW) 1)	1	-	1	-	1	-	-	1
1023	DIAMANTZIEHSTEINMACHER(IN)(IH) 3)	13	1	14	5	3	6	-	5
1024	EDELSTEINGRAVEUR(IN)(IH)	3	8	11	1	3	2	5	1
1024	EDELSTEINGRAVEUR(IN)(HW) 1)	6	4	10	2	4	1	3	5
	ZUSAMMEN	1906	230	2136	664	763	711	8	763
11	BAUSTOFFHERSTELLER								
1120	BETONSTEIN- UND TERRAZZOHERSTELLER(IH) 2)3)	11	-	11	3	3	5	-	4
1120	BETONSTEIN- UND TERRAZZOHERSTELLER(HW)	59	1	60	12	25	23	-	19
1120	BETONFERTIGTEILBAUER(IN)(IH)	176	-	176	60	60	56	-	76
1120	BETONWERKER(IN)(IH) 3)	13	-	13	2	-	11	-	2
1120	BETONWERKER(IN)(HW) 1)3)	1	-	1	1	-	-	-	1
	ZUSAMMEN	260	1	261	78	88	95	-	102
12	KERAMIKER								
1210	FIGURENKERAMFORMER(IN)(IH)	9	6	15	4	5	6	-	4
1210	INDUSTRIEKERAMIKER(IN)(IH)	230	50	280	77	120	83	-	78
1211	GIPSFORMENGIESSER(IN)(IH)	35	5	40	9	15	16	-	9
1211	GIPSFORMENGIESSER(IN)(HW)	-	2	2	1	-	1	-	1
1211	KERAMIKER(IN)(HW)	124	457	581	210	202	169	-	238
1211	KERAMMODELLEUR(IN)(IH)	37	17	54	15	18	21	-	17
	ZUSAMMEN	435	537	972	316	360	296	-	347

FUSSNOTEN SIEHE S. 45.

AUSZUBILDENDE 1988

1.2 AUSZUBILDENDE SOWIE NEU ABGESCHLOSSENE AUSBILDUNGSVERTRÄGE NACH BERUFSGRUPPEN, AUSBILDUNGSBERUFEN UND AUSBILDUNGSJAHREN

KENN- ZIF- FER	BERUFSGRUPPE AUSBILDUNGSBERUF	MAENNLICH	WEIBLICH	INSGESAMT	DAVON IM ... AUSBILDUNGSJAHR				NEU ABGE- SCHLOSSENE AUSBILDUNGS- VERTRÄGE
					1.	2.	3.	4.	
13 GLASMACHER									
1320	INDUSTRIEGLASFERTIGER(IN)(IH)	316	1	317	100	106	111	-	102
1321	GLASMACHER(IN)(IH)	59	4	63	18	24	21	-	18
1322	HOHL- UND KELCHGLASMACHER(IN)(IH) 3)	6	-	6	-	1	5	-	-
1322	HOHL- UND KELCHGLASMACHER(IN)(HW) 1)	1	-	1	-	-	1	-	-
1341	GLASAPPARATEBAUER(IN)(IH)	68	16	84	24	29	31	-	24
1341	GLASAPPARATEBAUER(IN)(HW)	24	12	36	11	9	16	-	11
1341	GLASAPPARATEBLAESER(IN)(IH) 3)	-	1	1	-	-	1	-	-
1341	THERMOMETERMACHER(IN)(IH)	4	-	4	-	-	4	-	-
1343	LEUCHTROEHNREGLASBLAESER(IN)(IH)	35	24	59	8	37	14	-	9
1343	LEUCHTROEHNREGLASBLAESER(IN)(HW) 1)	1	-	1	-	1	-	-	-
1350	FLACHGLASVEREDLER(IN)(IH)	74	6	80	28	24	28	-	28
1353	GLASGRAVEUR(IN)(IH)	2	4	6	1	3	2	-	1
1353	GLASGRAVEUR(IN)(HW) 1)	2	-	2	-	2	-	-	-
1353	GLASSCHLEIFER(IN) UND GLASAETZER(IN)(HW)	27	12	39	12	13	14	-	13
1353	HOHLGLASFEINSCHLEIFER(IN)/KUGLER(IN)(IH)	10	3	13	3	3	7	-	3
1354	BRILLENOPTIKSCHLEIFER(IN)(IH)	45	39	84	28	31	25	-	28
1354	FEINOPTIKER(IN)(IH)	248	108	356	55	91	112	98	69
1354	FEINOPTIKER(IN)(HW)	14	11	25	8	6	4	7	9
	ZUSAMMEN	936	241	1177	296	380	396	105	315
14 CHEMIEARBEITER									
1410	CHEMIEBETRIEBSJUNGERWERKER(IN)(IH)	558	53	611	339	272	-	-	344
1410	CHEMIEFACHARBEITER(IN)(IH) 3)	1908	28	1936	3	13	1919	1	11
1410	CHEMIKANT(IN)(IH)	3799	106	3905	1933	1899	73	-	1998
1419	PHARMAKANT(IN)(IH)	132	141	273	101	86	86	-	114
1419	WACHSZIEHER(IN)(HW)	7	28	35	10	13	12	-	10
1419	WACHSZIEHER(IN)(IH)	-	1	1	-	-	1	-	-
1421	CHEMIELABORJUNGERWERKER(IN)(IH)	297	311	608	217	391	-	-	221
1441	VULKANISEUR(IN)(HW)	355	3	358	102	154	122	-	112
	ZUSAMMEN	7056	671	7727	2705	2808	2213	1	2810
15 KUNSTSTOFFVERARBEITER									
1510	KUNSTSTOFF-FORMGEBER(IN)(IH)	3601	173	3774	1193	1298	1283	-	1253
1510	KUNSTSTOFF-FORMGEBER(IN)(HW) 1)	12	2	14	5	4	5	-	5
1514	GUMMI- UND KUNSTSTOFFAUSKLEIDER(IN)(IH)	21	-	21	7	9	5	-	7
	ZUSAMMEN	3634	175	3809	1205	1311	1293	-	1265
16 PAPIERHERSTELLER,-VERARBEITER									
1612	PAPIERMACHER(IN)(IH)	1090	16	1106	370	365	371	-	394
1621	VERPACKUNGSMITTELMECHANIKER(IN)(IH)	1015	95	1110	357	373	380	-	384
1621	VERPACKUNGSMITTELMECHANIKER(IN)(HW) 1)	4	1	5	2	1	2	-	3
1630	DRUCKVERARB.-FACHWERKER(IN)(IH)(\$48 BBIG)2)	1	-	1	-	1	-	-	1
1631	BUCHBINDER(IN)(IH)	606	172	778	250	245	283	-	269
1631	BUCHBINDER(IN)(HW)	343	457	800	268	252	280	-	291
1632	FERTIGMACHER IM BUCHBINDERHW.(HW)(\$42B HWD)	4	4	8	2	6	-	-	2
1644	STAHLSTICHPRAEGER(IN)(IH)	1	-	1	1	-	-	-	1
	ZUSAMMEN	3064	745	3809	1250	1243	1316	-	1345
17 DRUCKER									
1711	SCHRIFTSETZER(IN)(IH)	977	1535	2512	738	882	892	-	916
1711	SCHRIFTSETZER(IN)(HW)	186	181	367	109	129	129	-	126
1721	DRUCKVORLAGENHERSTELLER(IN)(IH)	1159	1693	2852	832	1058	962	-	1083
1721	DRUCKVORLAGENHERSTELLER(IN)(HW) 1)	14	27	41	14	18	9	-	19
1723	DRUCKFORMHERSTELLER(IN)(IH)	701	847	1548	473	538	537	-	575
1723	DRUCKFORMHERSTELLER(IN)(HW) 1)	43	52	95	45	23	27	-	48
1729	FLEXOGRAF(IN)(HW)	12	11	23	7	9	7	-	9
1729	NOTENSTECHEP(IN)(IH)	1	1	2	-	-	1	-	2
1729	STAHLROLLENSTECHEP(IN)(IH) 3)	4	3	7	2	2	2	1	2
1729	STEMPELMACHER(IN)(IH)	2	3	5	1	2	2	-	1
1730	DRUCKER(IN)(IH)	4339	266	4605	1458	1625	1522	-	1670
1730	DRUCKER(IN)(HW)	409	115	524	181	178	165	-	206
1752	TEXTILVEREDLER(IN) - DRUCKEREI(IN) 2)	34	7	41	10	5	26	-	24
1753	TAPETENDRUCKER(IN)(IH)	22	-	22	7	6	9	-	7
1754	SIEBDRUCKER(IN)(IH)	318	248	566	175	194	197	-	217
1754	SIEBDRUCKER(IN)(HW)	158	126	284	102	104	78	-	118
1761	REPROGRAF(IN)(IH)	91	146	237	57	86	94	-	77
1761	REPROGRAF(IN)(HW) 1)	1	2	3	1	-	2	-	1
1777	DRUCKFACHWERKER(IN)(IH)(\$48 BBIG) 2)	2	1	3	-	3	-	-	2
	ZUSAMMEN	8473	5263	13736	4212	4862	4661	1	5101
18 HOLZAUFBER.,-WARENFERT.U.VERWANDTE BER.									
1811	HOLZBEARBEITUNGSMCHANIKER(IN)(IH)	824	23	847	237	284	326	-	262
1821	DRECHSLER(IN)/ELFENBEINSCHNITZER(IN)(HW)	55	11	66	23	23	20	-	24
1822	HOLZBILDHAUER(IN)(IH)	5	4	9	3	3	3	-	3
1822	HOLZBILDHAUER(IN)(HW)	31	27	58	13	23	22	-	18

FUSSNOTEN SIEHE S. 45.

AUSZUBILDENDE 1988

1.2 AUSZUBILDENDE SOWIE NEU ABGESCHLOSSENE AUSBILDUNGSVERTRÄGE NACH BERUFSGRUPPEN, AUSBILDUNGSBERUFEN UND AUSBILDUNGSJAHREN

KENN- ZIF- FER	BERUFSGRUPPE AUSBILDUNGSBERUF	MAENNLICH	WEIBLICH	INSGESAMT	DAVON IM ... AUSBILDUNGSJAHR				NEU ABGE- SCHLOSSENE AUSBILDUNGS- VERTRÄGE
					1.	2.	3.	4.	
1831	BUERSTEN- UND PINSELMACHER (IH) (IH)	8	8	16	3	7	6	-	3
1831	BUERSTEN- UND PINSELMACHER (IH) (HW)	22	17	39	15	13	11	-	15
1832	SCHIRMMACHER (IN) (HW)	1	-	1	-	-	1	-	-
1841	KORBMACHER (IN) (HW)	22	18	40	12	12	16	-	14
	ZUSAMMEN	968	108	1076	306	365	405	-	339
19	METALLERZEUGER, WALZER								
1910	HUETTENFACHARBEITER (IH) 3)	9	-	9	-	-	9	-	-
1910	VERFAHRENSMECHANIKER (IH)	2240	4	2244	650	815	777	2	705
1910	HUETTENWERKER (IH) (\$48 BBIG)	69	-	69	13	56	-	-	39
1931	DRAHTZIEHER (IN) (IH)	91	2	93	53	40	-	-	53
	ZUSAMMEN	2409	6	2415	716	911	786	2	797
20	FORMER, FORMGIESSER								
2010	FORMER (IH) 3)	176	-	176	-	5	171	-	1
2010	GIESSEREIWERKER (IH) (\$48 BBIG)	16	-	16	9	7	-	-	9
2020	GIESSEREIMECHANIKER (IH)	1097	-	1097	335	414	348	-	375
2020	GLOCKENGIESSER (IN) (HW)	2	-	2	1	-	1	-	1
2020	METALLFORMER UND METALLGIESSER (HW)	48	1	49	15	14	20	-	16
2022	ZINNGIESSER (IN) (HW)	10	1	11	4	3	4	-	4
	ZUSAMMEN	1349	2	1351	364	443	544	-	406
21	METALLVERFORMER (SPANLOS)								
2122	METALLGEWEBEMACHER (IN) (IH) 3)	28	2	30	11	7	12	-	12
2123	DRAHTWARENMACHER (IN) (IH)	4	-	4	2	2	-	-	2
2125	KABELJUNGERWERKER (IN) (IH)	198	11	209	81	128	-	-	81
	ZUSAMMEN	230	13	243	94	137	12	-	95
22	METALLVERFORMER (SPANEND)								
2200	WERKZEUGMASCHINENWERKER (IN) (IH) (\$48 BBIG)	11	-	11	3	8	-	-	3
2210	DREHER (IN) (EISEN UND METALL) (IH) 3)	4990	167	5157	168	1226	3761	2	254
2210	DREHER (IN) (HW)	1088	61	1149	278	364	507	-	338
2210	ZERSPANUNGSMECHANIKER (IN) -DREHTECHNIK (IH)	4551	295	4846	2621	2102	123	-	2816
2210	DREHER -FACHWERKER (IN) (IH) (\$48 BBIG) 2)	1	-	1	1	-	-	-	1
2210	WERKZEUGMASCHINENSPAN. -DREHEN (IH) (\$48 BBIG)	142	2	144	35	48	61	-	44
2210	WERKZEUGMASCHINENSPAN. -DREHEN (HW) (\$42B HWO)	47	-	47	-	15	32	-	-
2212	REVOLVERDREHER (IN) (IH)	26	2	28	15	13	-	-	16
2212	ZERSPANUNGSMECH. -AUTOMAT. -DREHTECHNIK (IH)	683	12	695	338	356	1	-	403
2219	WALZENDREHER (IN) (IH) 3)	12	-	12	-	1	11	-	1
2220	WERKZEUGMASCHINENSPAN. -FRAESEN (IH) (\$48 BBIG)	73	1	74	23	16	35	-	30
2221	FRAESER (IN) (IH)	176	5	181	77	104	-	-	80
2221	FRAESER (IN) (HW) 4) 5)	6	3	9	5	4	-	-	5
2221	UNIVERSALFRAESER (IN) (IH) 3)	906	39	945	27	235	680	3	50
2221	ZERSPANUNGSMECHANIKER (IN) -FRAESTECHNIK (IH)	1683	106	1789	978	751	60	-	1029
2221	ZERSPANUNGSMECHANIKER (IN) -FRAESTECHNIK (HW) 1)	20	1	21	5	9	7	-	8
2231	HOBLE (IN) (IH)	1	-	1	-	1	-	-	-
2231	UNIVERSALHOBLE (IN) (IH) 3)	1	-	1	-	-	1	-	-
2240	BOHRER (IN) (IH)	15	-	15	5	5	5	-	5
2240	BOHRER (IN) (HW) 4) 5)	16	-	16	6	9	1	-	6
2241	BOHRWERKDREHER (IN) (IH) 3)	297	1	298	8	62	228	-	14
2241	BOHRWERKDREHER (IN) (HW) 1)	1	-	1	1	-	-	-	1
2250	METALLSCHLEIFER (IN) (IH)	51	2	53	23	30	-	-	23
2250	METALLSCHLEIFER (IN) (HW) 1)	1	-	1	1	-	-	-	1
2250	UNIVERSALSCHLEIFER (IN) (IH) 3)	195	21	216	2	59	155	-	3
2250	ZERSPANUNGSMECHANIKER (IN) -SCHLEIFTECH. (IH)	299	37	336	188	126	22	-	194
2259	SCHLEIFER (IN) (IH)	52	2	54	21	33	-	-	21
	ZUSAMMEN	15344	757	16101	4829	5577	5690	5	5346
23	METALLOBERFL., BEARB., -VERGUET., -BESCHICHT.								
2311	VORPOLIERER (IN) (SCHMUCK-U. KLEINGERAET.) (IH)	-	9	9	4	5	-	-	4
2312	FEINPOLIERER (IN) (IH)	12	108	120	45	36	39	-	45
2312	FEINPOLIERER (IN) (HW) 1)	-	5	5	3	2	-	-	3
2321	FLACHGRAVEUR (IN) (IH) 3)	21	18	39	10	7	12	10	10
2321	GRAVEUR (IN) (HW)	163	88	251	52	68	68	63	55
2323	ZISELEUR (IN) (IH) 3)	25	6	31	5	14	12	-	5
2323	ZISELEUR (IN) (HW)	11	2	13	6	3	4	-	6
2331	UNIVERSALHAERTER (IN) (IH)	86	-	86	26	20	40	-	28
2341	GALVANISEUR (IN) U. METALLSCHLEIFER (IN) (HW)	236	21	257	69	61	73	54	74
2342	GALVANISEUR (IN) (IH)	348	59	407	116	144	147	-	124
2359	EMAILSCHRIFTENMALER (IN) (IH)	-	3	3	2	-	1	-	2
	ZUSAMMEN	902	319	1221	338	360	396	127	356
24	METALLVERBINDER								
2410	SCHWEISSWERKER (IN) (IH) (\$48 BBIG)	20	-	20	6	14	-	-	7
2410	ELEKTRO-U. SCHUTZGASSCHWEISS. (IH) (\$48 BBIG)	8	-	8	1	4	3	-	1
2410	SCHWEISSER (IN) (IH) (\$48 BBIG)	5	-	5	2	3	-	-	2

FUSSNOTEN SIEHE S. 45.

AUSZUBILDENDE 1988

1.2 AUSZUBILDENDE SOWIE NEU ABGESCHLOSSENE AUSBILDUNGSVERTRÄGE NACH BERUFSGRUPPEN, AUSBILDUNGSBERUFEN UND AUSBILDUNGSJAHREN

KENN- ZIF- FER	BERUFSGRUPPE AUSBILDUNGSBERUF	MÄNNLICH	WEIBLICH	INSGESAMT	DAVON IM ... AUSBILDUNGSJAHR				NEU ABGE- SCHLOSSENE AUSBILDUNGS- VERTRÄGE
					1.	2.	3.	4.	
2410	SCHWEISSER(IN)(HW)(\$42B HWO)	4	-	4	2	2	-	-	2
2412	SCHMELZSCHWEISSER(IN)(IH)	1712	6	1718	514	505	699	-	566
2412	SCHMELZSCHWEISSER(IN)(HW) 1)	25	2	31	19	12	-	-	21
	ZUSAMMEN	1778	8	1786	544	540	702	-	599
25	SCHMIEDE								
2510	SCHMIED(IN)(IH) 3)	21	-	21	1	1	19	-	1
2510	SCHMIED(IN)(HW)	1748	18	1766	466	616	684	-	538
2515	FEDERMACHER(IN)(IH)	51	1	52	32	20	-	-	32
2515	MESSERSCHMIED(IN)(HW)	21	2	23	6	8	9	-	6
2520	ANLAGENMECHANIKER(IN)-APPARATETECHNIK(IH)	645	3	648	380	265	3	-	398
2521	KESSEL- UND BEHALTERBAUER(IN)(IH) 3)	287	-	287	15	60	212	-	20
2522	KUPFERSCHMIED(IN)(IH) 3)	91	1	92	3	6	44	39	4
2522	KUPFERSCHMIED(IN)(HW)	256	1	257	62	65	66	64	66
	ZUSAMMEN	3120	26	3146	965	1041	1037	103	1065
26	FEINBLECHNER, INSTALLATEURE								
2610	FEINBLECHNER(IN)(IH) 3)	743	32	775	42	130	603	-	49
2610	FEINBLECHNER(IN)(HW) 1)	4	-	4	2	1	1	-	2
2610	KLEMPNER(IN)(HW)	1068	13	1081	365	327	379	-	414
2610	KONSTRUKTIONSMECHANIK.-FEINBLECHBAUTECH.(IH)	1828	110	1938	1010	877	51	-	1052
2610	KONSTRUKTIONSMECH.-FEINBLECHBAUTECH.(HW) 1)	43	-	43	18	15	9	-	20
2613	KAROSSERIEBAUER(IN)(HW)	6811	36	6847	1770	1962	1704	1411	2006
2613	KAROSSERIEBEARBEITER(IN)(HW)(\$42B HWO)	21	-	21	8	6	7	-	8
2614	FLUGGERÄTBAUER(IN)(IH)	786	47	833	222	216	239	156	227
2620	ROHRINSTALLATEUR(IN)(IH) 3)	1008	2	1010	52	247	711	-	72
2620	ROHRINSTALLATEUR(IN)(HW) 1)	1	-	1	-	-	1	-	-
2621	GAS- UND WASSERINSTALLATEUR(IN)(HW)	25518	222	25740	6368	6755	6553	6064	7343
2622	ZENTRALHEIZUNGS-U. LUEFTUNGSBAUER(IN)(HW)	14021	90	14111	4495	4799	4817	-	5276
2630	ANLAGENMECHANIKER(IN)-VERSORGUNGSTECH.(IH)	1813	11	1824	1060	710	54	-	1170
2630	ANLAGENMECHANIKER(IN)-VERSORGUNGSTECH.(HW)1)	1	-	1	-	1	-	-	-
2631	ROHRLEITUNGSBAUER(IH) 2)	296	-	296	68	107	121	-	124
2631	ROHRLEITUNGSBAUER(HW) 1) 2)	18	-	18	4	8	6	-	4
2631	ROHRNETZBAUER(IN)(IH) 3)	453	1	454	58	86	310	-	65
2632	HOCHDRUCKROHRSCLOSSER(IN)(IH) 3)	377	1	378	11	116	251	-	17
	ZUSAMMEN	54810	565	55375	15553	16374	15817	7631	17849
27	SCHLOSSER								
2700	METALLBEARBEITER(IN)-SCHLOSSER(IH)(\$48 BBIG)	1	-	1	1	-	-	-	1
2700	SCHLOSSER-FACHWERKER(IN)(IH)(\$48 BBIG)	21	3	24	14	1	9	-	23
2700	SCHLOSSER-FACHWERKER(IN)(HW)(\$42B HWO)	199	4	203	78	77	48	-	80
2700	SCHLOSSERWERKER(IN)(IH)(\$48 BBIG)	16	1	17	4	13	-	-	4
2710	BAUSCHLOSSER(IN)(IH) 3)	1267	13	1280	125	348	807	-	181
2710	SCHLOSSER(IN)(HW)	21780	213	21993	6615	7387	7991	-	7767
2710	KONSTRUKTIONSMECH.-AUSRÜSTUNGSTECH.(IH)	1107	19	1126	635	483	8	-	696
2713	SCHLOSS- UND SCHLÜSSELNACHER(IN)(IH) 3)	16	3	19	1	8	10	-	1
2714	MODELLSCHLOSSER(IN)(IH)	342	5	347	79	77	94	97	85
2721	BLECHSCHLOSSER(IN)(IH) 3)	1207	14	1221	56	311	847	7	77
2721	BLECHSCHLOSSER(IN)(HW) 1)	26	-	26	6	13	7	-	6
2723	KUNSTSTOFFSCHLOSSER(IN)(IH)	449	57	506	131	174	201	-	137
2723	KUNSTSTOFFSCHLOSSER(IN)(HW) 1)	4	-	4	1	1	2	-	1
2730	MASCHINENSCHLOSSER(IN)(IH) 3)	27225	371	27596	587	4612	12810	9587	1029
2730	INDUSTRIEMECHANIK.-MASCH.-U. SYSTEMTECH.(IH)	12701	323	13024	7410	5333	281	-	8079
2730	INDUSTRIEMECHANIK.-MASCH.-U. SYSTEMTECH.(HW)1)	15	-	15	-	1	14	-	15
2739	MASCHINENBAUER(IN)/MUEHLENBAUER(IN)(HW)	8518	83	8601	1903	2348	2328	2022	2294
2740	BETRIEBSSCHLOSSER(IN)(IH) 3)	12799	144	12943	694	3199	9050	-	1065
2740	BETRIEBSSCHLOSSER(IN)(HW) 1)	1	-	1	-	1	-	-	-
2740	INDUSTRIEMECHANIKER(IN)-BETRIEBSTECHNIK(IH)	14810	309	15119	8034	6885	200	-	8598
2750	KONSTRUKTIONSMECH.-METALL-U. SCHIFFBAUT.(IH)	1737	10	1747	1023	704	19	1	1113
2751	STAHLBAUSCHLOSSER(IN)(IH) 3)	2055	1	2056	105	509	1442	-	165
2752	SCHIFFBAUER(IN)(IH) 3)	244	-	244	3	70	171	-	14
	ZUSAMMEN	106540	1573	108113	27505	32555	36339	11714	31431
28	MECHANIKER								
2811	KRAFTFAHRZEUGMECHANIKER(IN)(HW)	74296	819	75115	23048	25750	26317	-	26371
2811	KFZ.-SCHLOSSER(IN)(INSTANDSETZUNG)(IH) 3)	2514	44	2558	71	246	1256	985	98
2811	AUTOMOBILMECHANIKER(IN)(IH)	2188	61	2249	1097	1091	60	1	1178
2811	AUTOFACHWERKER(IN)(HW)(\$42B HWO)	20	-	20	6	5	9	-	6
2821	LANDMASCHINENMECHANIKER(IN)(HW)	8630	20	8650	1745	2216	2351	2338	2138
2831	FLUGZEUGMECHANIKER(IN)(IH) 3)	1	-	1	-	-	-	1	-
2831	FLUGGERÄTMECHANIKER(IN)(IH)	1189	30	1219	329	338	349	203	353
2833	FLUGTRIEBWERKMECHANIKER(IN)(IH)	268	12	280	81	83	77	39	82
2840	FEINMECHANIKER(IN)(IH) 3)	2413	342	2755	58	437	1359	901	111
2840	FEINMECHANIKER(IN)(HW)	1980	216	2196	487	620	541	548	573
2840	INDUSTRIEMECHANIK.-GERÄTE-U. FEINWERKT.(IH)	4914	527	5441	2938	2479	24	-	3189
2840	FEINWERKMECHANIKER(IN)(IH)(\$48 BBIG)	1	-	1	-	1	-	-	-
2843	CHIRURGIEMECHANIKER(IN)(IH) 3)	94	11	105	3	5	48	49	3
2843	CHIRURGIEMECHANIKER(IN)(HW)	184	19	203	20	70	62	51	66
2843	WERKZEUGMECHANIKER(IN)-INSTRUMENTENTECH.(IH)	62	13	75	33	42	-	-	46
2843	WERKZEUGMECHANIKER(IN)-INSTRUMENTENTECH.(HW)1)	9	-	9	1	3	5	-	3
2845	BUECHSENMACHER(IN)(HW)	81	2	83	22	20	20	21	25
2845	SYSTEMMACHER(IN)(GEWEHR-)(IH) 3) 6)	5	-	5	-	3	2	-	-

FUSSNOTEN SIEHE S. 45.

AUSZUBILDENDE 1988

1.2 AUSZUBILDENDE SOWIE NEU ABGESCHLOSSENE AUSBILDUNGSVERTRÄGE NACH BERUFSGRUPPEN, AUSBILDUNGSBERUFEN UND AUSBILDUNGSJAHREN

KENN- ZIF- FER	BERUFSGRUPPE AUSBILDUNGSBERUF	MAENNLICH	WEIBLICH	INSGESAMT	DAVON IM ... AUSBILDUNGSJAHR				NEU ABGE- SCHLOSSENE AUSBILDUNGS- VERTRÄGE
					1.	2.	3.	4.	
2849	ORTHOPAEDIEMECHANIKER(IN)(HW)	646	59	705	200	201	174	130	224
2850	MECHANIKER(IN)(IH) 3)	9124	623	9747	232	1548	4714	3253	336
2850	MECHANIKER(IN)/NAEHL.-U. ZWEIRADMECH.(HW)	3576	201	4177	541	1183	1154	899	1122
2850	INDUSTRIEMECHANIKER(IN)-PRODUKTIONSTECH.(IH)	3600	218	4018	2153	1734	131	-	2302
2850	KAELEANLAGENBAUER(IN)(HW)	1294	15	1309	418	371	283	237	512
2857	MECHANIKERHELPER(IN)(HW)(\$42B HWO)	2	-	2	2	-	-	-	2
2859	GERAETEZUSAMMENSETZER(IN)(IH)	15	6	21	8	13	-	-	8
2859	MASCHINENZUSAMMENSETZER(IN)(IH)	9	-	9	4	5	-	-	6
2859	TEILEZURICHTER(IN)(IH)	2022	97	2119	996	1115	8	-	1044
2865	UHRMACHER(IN)(IH)	4	11	15	4	7	4	-	4
2865	UHRMACHER(IN)(HW)	203	141	344	108	103	133	-	124
	ZUSAMMEN	119544	3487	123431	35005	39689	33081	9656	39926
29	WERKZEUGMACHER								
2910	WERKZEUGMACHER(IN)(IH) 3)	12353	327	13280	388	2363	6118	4391	654
2910	WERKZEUGMACHER(IN)(HW)	4372	86	4458	991	1287	1227	953	1196
2910	WERKZEUGMECHANIKER(IN)-STANZ-U.UMFORMT.(IH)	6305	347	6652	3488	2881	282	1	3827
2912	STAHLFORMENBAUER(IN)(IH) 3)	1598	29	1627	98	416	632	481	126
2912	STAHLFORMENBAUER(IN)(HW) 1)	369	8	377	82	100	110	85	82
2912	WERKZEUGMECHANIKER(IN)-FORMENTECHNIK(IH)	2143	75	2218	1363	842	13	-	1472
2915	PRAEGEWALZENGRAVEUR(IN)(IH) 3)	6	-	6	2	3	1	2	2
2915	STAHLGRAVEUR(IN)(IH) 3)	44	19	63	8	18	22	15	10
	ZUSAMMEN	27792	891	28683	6420	7930	8406	5928	7369
30	METALLFEINBAUER UND ZUGEOORDNETE BERUFE								
3011	GUERTLER(IN)(IH) 3)	42	8	50	8	19	23	-	9
3011	GUERTLER(IN) UND METALLDRUECKER(IN)(HW)	77	17	94	28	28	38	-	29
3013	SCHERENMONTEUR(IN)(IH) 3)	7	7	14	3	2	9	-	4
3021	GOLDSCHMIED(IN)(IH)	69	187	256	77	77	102	-	92
3021	GOLDSCHMIED(IN)(HW)	574	1213	1787	452	535	471	329	576
3021	JUWELENGOLDSCHMIED(IN)(IH)	37	40	77	21	14	24	18	30
3021	JUWELENGOLDSCHMIED(IN)(HW) 1)	4	7	11	3	3	2	3	7
3021	SILBERSCHMIED(IN)(IH)	11	1	12	2	3	4	3	3
3021	SILBERSCHMIED(IN)(HW)	17	7	24	7	3	9	5	8
3022	SCHMUCKSTEINFASER(IN)(IH)	28	13	41	16	11	14	-	17
3022	SCHMUCKSTEINFASER(IN)(HW) 1)	1	2	3	1	1	1	-	1
3023	GOLD-, SILBER-U. ALUMINIUMSCHLAEGER(IN)(HW)	4	-	4	1	2	1	-	1
3031	ZAHNTECHNIKER(IN)(HW)	4362	4709	9071	2192	2230	2435	2214	2455
3041	AUGENOPTIKER(IN)(HW)	2099	4572	6671	2442	2184	2045	-	2623
3051	KLAVIER- UND CEMBALOBAUER(IN)(IH)	99	22	121	28	29	38	26	33
3051	KLAVIER- UND CEMBALOBAUER(IN)(HW)	102	19	121	35	29	31	26	41
3052	ORGELBAUER(IN)(IH) 3)	2	2	4	-	1	2	1	-
3052	ORGEL- UND HARMONIUMBAUER(IN)(IH)	18	-	18	3	8	7	-	5
3052	ORGEL- UND HARMONIUMBAUER(IN)(HW)	239	26	265	76	74	66	49	86
3053	METALLBLASINSTRUMENTENBAUER(IN)(IH)	7	3	10	5	3	2	-	5
3053	METALLBLASINSTR.-U. SCHLAGZEUGMACH.(HW)	75	6	81	26	26	24	-	28
3054	GEIGENBAUER(IN)(HW)	40	22	62	20	30	17	-	24
3054	ZUPFINSTRUMENTENMACHER(IN)(HW)	11	1	12	6	5	1	-	6
3055	HOLZBLASINSTRUMENTENMACHER(IN)(IH)	11	-	11	2	7	2	-	4
3055	HOLZBLASINSTRUMENTENMACHER(IN)(HW)	7	5	12	5	2	3	2	5
3059	HANDZUGINSTRUMENTENMACHER(IN)(HW)	-	1	1	-	1	-	-	1
3064	BIOLOGIEMODELLMACHER(IN)(IH)	2	5	7	2	2	3	-	2
	ZUSAMMEN	7945	10895	18840	5461	5329	5374	2676	6095
31	ELEKTRIKER								
3110	ELEKTROANLAGENINSTALLATEUR(IN)(IH) 3) 7)	1510	48	1558	166	1307	55	30	229
3110	ELEKTROANLAGENINSTALLATEUR(IN)(HW) 1) 7)	5	-	5	2	3	-	-	2
3110	ELEKTROINSTALLATEUR(IN)(HW)	46379	498	46877	11878	12529	11666	10804	14019
3110	ENERGIEANLAGENELEKTRONIKER(IN)(HW) 1) 2)	15836	253	16089	264	550	8304	6971	4876
3110	ENERGIEANLAGENELEKTRONIKER(IN)(HW) 1) 2)	8	-	8	3	2	2	1	3
3110	ENERGIEELEKTRONIKER(IN)-ANLAGENTECHNIK(IH)	6958	148	7106	3622	3441	42	1	3861
3110	ENERGIEELEKTRONIKER(IN)-ANLAGENTECHNIK(HW)1)	21	1	22	9	10	3	-	13
3114	KRAFTFAHRZEUGELEKTRIKER(IN)(HW)	3565	64	3629	1117	1330	1182	-	1336
3115	ENERGIEELEKTRONIKER(IN)-BETRIEBSTECHNIK(IH)	8920	261	9181	4754	4226	200	1	5085
3116	INDUSTRIELEKTRONIKER(IN)-PRODUKTIONST.(IH)	1899	83	1982	938	928	115	1	1050
3116	INDUSTRIELEKTRONIKER-PRODUKTIONSTECH.(HW)1)	2	1	3	2	1	-	-	2
3120	FERNMELDEELEKTRONIKER(IN)(IH) 2) 3)	1607	59	1666	25	8	840	-	622
3120	KOMMUNIKATIONSELEKTRONIK.-TELEKOMM.TECH.(OO)	13005	1139	14144	4253	4896	4995	-	4426
3120	FERNMELDEINSTALLATEUR(IN)(IH) 3) 7)	55	7	62	3	40	9	10	3
3120	FERNMELDEANLAGENELEKTRONIKER(IN)(HW)	568	22	590	155	156	141	138	163
3120	KOMMUNIKATIONSELEKTRONIK.-TELEKOMM.TECH.(IH)	1681	94	1775	869	905	-	1	884
3130	ELEKTROMASCHINENBAUER(IN)(HW)	2120	26	2146	472	561	583	530	544
3130	ELEKTROMASCHINENMONTEUR(IN)(IH) 2)	217	6	223	28	32	163	-	110
3130	ELEKTROMASCHINENMONTEUR(IN)(HW) 1) 2)	-	1	1	1	-	-	-	1
3130	ELEKTROMASCHINENMONTEUR(IN)(IH)	279	11	290	130	146	14	-	137
3133	ELEKTROMASCHINENWICKLER(IN)(IH) 3) 7)	36	5	41	7	34	-	-	7
3140	ELEKTROGERAETEMECHANIKER(IN)(IH) 3) 7)	482	22	504	42	437	22	3	66
3140	ELEKTROGERAETEZUSAMMENBAUER(IN)(HW)(\$48 BBIG)	23	22	45	17	16	12	-	18
3141	ELEKTROMECHANIKER(IN)(HW)	3530	194	3724	881	1051	960	832	1001
3142	ENERGIEGERAETEELEKTRONIKER(IN)(IH) 2) 3)	3800	152	3952	57	214	2144	1537	1514
3142	ENERGIEGERAETEELEKTRONIKER(IN)(HW) 1) 2)	7	-	7	3	3	-	1	4
3142	FEINGERAETEELEKTRONIKER(IN)(IH) 2) 3)	1264	115	1379	5	33	756	585	432
3142	FEINGERAETEELEKTRONIKER(IN)(HW) 1) 2)	3	-	3	2	-	1	-	2
3142	INDUSTRIELEKTRONIKER(IN)-GERAETETECHNIK(IH)	3527	250	3777	1993	1761	23	-	2195
3142	BUEROINFORMATIONSELEKTRONIKER(IN)(HW)	2044	70	2114	549	569	525	471	642

FUSSNOTEN SIEHE S. 45.

AUSZUBILDENDE 1988

1.2 AUSZUBILDENDE SOWIE NEU ABGESCHLOSSENE AUSBILDUNGSVERTRÄGE NACH BERUFSGRUPPEN, AUSBILDUNGSBERUFEN UND AUSBILDUNGSJAHREN

KENN- ZIF- FER	BERUFSGRUPPE AUSBILDUNGSBERUF	MÄNNLICH	WEIBLICH	INSGESAMT	DAVON IM ... AUSBILDUNGSJAHR				NEU ABGE- SCHLOSSENE AUSBILDUNGS- VERTRÄGE
					1.	2.	3.	4.	
3143	INFORMATIONSELEKTRONIKER(IN)(IH) 2) 3)	4180	302	4482	53	191	2333	1905	1219
3143	INFORMATIONSELEKTRONIKER(IN)(HW) 1) 2)	2	-	2	-	2	-	-	-
3143	NACHRICHTENGERÄTEMECHANIKER(IN)(IH) 3) 7)	556	73	629	83	480	31	35	108
3143	NACHRICHTENGERÄTEMECHANIKER(IN)(HW) 1) 7)	5	-	5	2	3	-	-	2
3143	KOMMUNIKATIONSELEKTRONIK.-INFORMATIONST.(IH)	4136	344	4480	2051	2189	240	-	2276
3151	RADIO- UND FERNSEHTECHNIKER(IN)(HW)	9651	226	9877	2425	2666	2528	2258	2979
3153	FUNKLEKTRONIKER(IN)(IH) 2) 3)	1461	105	1566	13	63	842	648	539
3153	FUNKLEKTRONIKER(IN)(HW) 1) 2)	6	-	6	4	1	1	-	4
3153	KOMMUNIKATIONSELEKTRONIK.-FUNKTECHNIK(IH)	1259	83	1342	667	658	17	-	834
3153	KOMMUNIKATIONSELEKTRONIK.-FUNKTECHNIK(HW)1)	1	-	1	-	-	1	-	-
3159	HOERGERÄTEAKUSTIKER(IN)(HW)	241	346	587	200	176	211	-	214
	ZUSAMMEN	140849	5031	145880	37745	41618	38914	27603	51422
32	MONTIERER UND METALLBERUFE, A.N.G.								
3229	INDUSTRIEWERKER(IN)(IH)(\$48 BBIG)	21	1	22	12	10	-	-	12
3229	INDUSTRIEFACHHELPER(IN)(IH)(\$48 BBIG)	57	6	63	36	27	-	-	36
3237	METALLBEARBEITER(IN)(IH)(\$48 BBIG)	815	17	832	299	295	238	-	314
3237	METALLBEARBEITER(IN)(HW)(\$42B HWD)	437	5	442	165	144	133	-	180
3237	METALLFEINBEARBEITER(IN)(IH)(\$48 BBIG)	194	7	201	60	84	57	-	63
3237	METALLFEINBEARBEITER(IN)(HW)(\$42B HWD)	135	6	141	69	39	33	-	69
3237	METALLWERKER(IN)(IH)(\$48 BBIG)	252	8	260	124	136	-	-	152
3237	METALLWERKER(IN)(HW)(\$42B HWD)	26	-	26	23	3	-	-	23
3237	PRODUKTIONSFAHRB.-METALL(IH)(\$48 BBIG)	25	-	25	-	25	-	-	14
3237	METALLFACHWERKER(IN)(HW)(\$42B HWD)	173	-	173	56	70	47	-	58
3238	MASCHINENWERKER(IN)(IH)(\$48 BBIG)	8	-	8	4	2	2	-	4
	ZUSAMMEN	2143	50	2193	848	835	510	-	925
33	SPINNBERUFE								
3314	TEXTILMASCHINENFUEHRER(IN)-SPINNEREI(IH) 7)	356	169	525	241	284	-	-	246
3316	TEXTILMECHANIKER(IN)-SPINNEREI(IH)2))	99	9	108	5	10	93	-	85
3324	SEILER(IN)(HW)	9	1	10	1	4	5	-	1
	ZUSAMMEN	464	179	643	247	298	98	-	332
34	TEXTILHERSTELLER								
3414	MUSTERPROGRAMMIERER(IN)-WEBEREI(IH) 2)	-	1	1	-	-	1	-	1
3421	TEXTILMECHANIKER(IN)-BANDWEBEREI(IH) 2)	25	8	33	12	11	10	-	19
3421	TEXTILMASCHINENFUEHRER(IN)-WEBEREI(IH) 7)	908	265	1173	568	605	-	-	583
3422	WEBER(IN)(HW)	12	68	80	26	27	27	-	32
3424	TEXTILSTOPFER(IN)(IH)	5	134	139	61	78	-	-	62
3424	TEXTILSTOPFER(IN)(HW) 1)	-	1	1	-	-	1	-	-
3426	TEXTILMECHANIKER(IN)-WEBEREI(IH) 2)	265	28	293	18	35	240	-	217
3431	TEXTILMASCHINENFUEHRER(IN)-TUFTING(IH)	39	3	42	21	21	-	-	21
3436	TEXTILMECHANIKER(IN)-TUFTING(IH) 2)	14	1	15	2	10	3	-	3
3441	TEXTILMASCHINENFUEHRER(IN)-MASCHENIND. (IH)7)	170	66	236	104	132	-	-	106
3442	STRICKER(IN)(HW)	15	48	63	11	23	29	-	11
3446	TEXTILMECH.-STRICKEREI U. WIRKEREI(IH) 2)	127	19	146	30	42	74	-	48
3446	TEXTILMECH.-STRUPF-U.FEINSTR.STRICK.(IH)2)	35	1	26	6	-	20	-	23
3446	TEXTILMECH.-KETTEN-U.RASCHELWIRKEREI(IH) 2)	23	1	34	7	9	18	-	17
3451	TEXTILMASCHINENFUEHRER(IN)-VLIESSTOFF(IH)	14	1	15	12	3	-	-	13
3451	TEXTILMECHANIKER(IN)-VLIESSTOFF(IH) 2)	10	-	10	6	4	-	-	6
3469	SCHMUCKTEXTILIERHERSTELLER(IN)(IH)	8	65	73	22	30	21	-	22
	ZUSAMMEN	1670	710	2380	906	1030	444	-	1184
35	TEXTILVERARBEITER								
3510	BEKLEIDUNGSSCHNEIDER(IN)(IH) 8)	171	2188	2359	358	416	1585	-	1526
3510	BEKLEIDUNGSSCHNEIDER(IN)(HW) 1) 8)	1	29	30	2	16	12	-	3
3511	HERRENSCHNEIDER(IN)(HW)	162	527	689	194	243	252	-	223
3512	DAMENSCHNEIDER(IN)(HW)	188	5818	6006	1818	1934	2254	-	2151
3512	FACHPRAKT. I. DAMENSCHNEIDERHW. (HW)(\$42B HWD)	-	2	2	-	2	-	-	1
3520	BEKLEIDUNGSNAEHER(IN)(IH) 7)	81	2521	2602	2575	27	-	-	2527
3520	BEKLEIDUNGSFERTIGER(IN)(IH) 2)	163	5661	5824	1650	4157	17	-	3703
3520	BEKLEIDUNGSFERTIGER(IN)(HW) 1) 2)	1	46	47	18	29	-	-	18
3523	NAEHER(IN) I. DAMENSCHNEIDERHW. (HW)(\$42B HWD)	-	12	12	3	6	3	-	3
3529	BEKLEIDUNGSTEILENAEHER(IN)(IH)(\$48 BBIG)	-	15	15	15	-	-	-	15
3532	WÄSCHESCHNEIDER(IN)(HW)	1	38	39	11	15	13	-	12
3533	NAEHER IM WÄSCHESCHNEIDERHW. (HW)(\$42B HWD)	4	19	23	15	8	-	-	15
3541	STICKER(IN)(HW)	1	86	87	15	35	37	-	19
3544	TAPISSERIST(IN)(IH)	-	4	4	1	2	1	-	1
3551	MODIST(IN)(IH)	-	10	10	3	5	2	-	3
3551	MODIST(IN)(HW)	2	183	185	71	64	50	-	79
3552	HUT- UND MUETZENMACHER(IN)(HW)	1	6	7	2	3	2	-	2
3553	MUETZENMACHER(IN)(IH)	1	1	2	-	2	-	-	1
3553	MUETZENNAEHER(IN)(IH)	-	13	13	5	8	-	-	5
3561	KRAWATTENNAEHER(IN)(IH)	-	6	6	3	3	-	-	3
3563	SEGELMACHER(IN)(HW)	63	10	73	21	24	28	-	25
3563	KUNSTST.-U. SCHWERGEWEBEKONFEKTIONAER(IN)(IH)	76	33	109	24	40	45	-	27
	ZUSAMMEN	916	17226	18144	6804	7039	4301	-	10362
36	TEXTILVEREDLER								

FUSSNOTEN SIEHE S. 45.

AUSZUBILDENDE 1988

1.2 AUSZUBILDENDE SOWIE NEU ABGESCHLOSSENE AUSBILDUNGSVERTRÄGE NACH BERUFSGRUPPEN, AUSBILDUNGSBERUFEN UND AUSBILDUNGSJAHREN

KENN- ZIF- FER	BERUFSGRUPPE AUSBILDUNGSBERUF	MAENNLICH	WEIBLICH	INSGESAMT	DAVON IM ... AUSBILDUNGSJAHR				NEU ABGE- SCHLOSSENE AUSBILDUNGS- VERTRÄGE
					1.	2.	3.	4.	
3610	TEXTILVEREDLER(IN)-FAERBEREI(IH) 2)	166	48	214	31	41	142	-	126
3620	TEXTILMASCHINENFUEHRER(IN)-VEREDLUNG(IH) 7)	531	112	643	294	347	2	-	302
3622	TEXTILVEREDLER(IN)-APPRETUR(IH) 2)	54	11	65	4	4	57	-	40
3622	TEXTILVEREDLER(IN)-BESCHICHTUNG(IH) 2)	6	-	8	1	-	7	-	3
	ZUSAMMEN	759	171	930	330	392	208	-	471
37	LEDERHERSTELLER, LEGER-U. FELLVERARBEITER								
3711	GERBER(IN) (IH)	107	16	123	38	46	39	-	43
3711	GERBER(IN) (HW)	7	3	10	1	2	7	-	1
3720	SCHUHMACHER(IN) (HW)	414	111	525	161	181	183	-	191
3720	FACHPRÄKT. I. SCHUHMACHERHW. (HW) (\$42B HWO)	1	-	1	-	1	-	-	-
3722	ORTHOPÄDIESCHUHMACHER(IN) (HW)	678	166	844	203	235	258	148	250
3730	SCHUHFERTIGER(IN) (IH)	193	97	290	81	86	123	-	91
3735	SCHUH- UND LEDERWARENSTEPPER(IN) (IH)	1	265	266	121	144	1	-	123
3735	SCHUH- UND LEDERWARENSTEPPER(IN) (HW) 1)	1	6	7	1	6	-	-	2
3741	SÄTTLER(IN) (IH)	16	10	26	13	3	10	-	14
3741	SÄTTLER(IN) (HW)	224	75	299	103	95	101	-	110
3742	FEINSÄTTLER(IN) (IH)	6	12	18	6	5	7	-	7
3744	BANDAGIST(IN) (HW)	108	320	428	142	142	144	-	152
3751	FEINTAESCHNER(IN) (HW)	11	36	47	22	12	13	-	24
3751	TAESCHNER(IN) (IH)	67	149	216	51	68	97	-	52
3770	HANDSCHUHMACHER(IN) (IH)	4	2	6	-	1	5	-	-
3781	PELZVEREDLER(IN) (IH)	17	1	18	3	6	9	-	4
3782	PELZWERKER(IN) (IH) 7)	1	3	4	1	3	-	-	2
3782	PELZWERKER(IN) (HW) 1) 7)	6	92	98	32	66	-	-	33
3782	KUERSCHNER(IN) (IH) 2)	4	7	11	2	5	4	-	4
3782	KUERSCHNER(IN) (HW)	107	363	470	114	185	171	-	130
	ZUSAMMEN	1973	1734	3707	1095	1292	1172	148	1233
39	BACK-, KONFITURWARENHERSTELLER								
3911	BAECKER(IN) (IH)	15	-	15	-	5	10	-	-
3911	BAECKER(IN) (HW)	21170	4329	25499	7786	8533	9180	-	8612
3911	BAECKERWERKER(IN) (HW) (\$42B HWO)	15	-	16	5	7	4	-	5
3911	BAECKERFACHWERKER(IN) (HW) (\$42B HWO)	6	-	6	2	1	2	-	2
3920	KONFITURWARENHERSTELLER(IN) (HW)	4245	4679	8924	2888	3189	2847	-	3415
	ZUSAMMEN	25451	9008	34459	10681	11735	12043	-	12034
40	FLEISCH-, FISCHVERARBEITER								
4010	FLEISCHER(IN) (IH)	372	32	404	99	137	168	-	111
4010	FLEISCHER(IN) (HW)	13850	450	14300	3942	4756	5602	-	4476
4010	FLEISCHERFACHWERKER(IN) (HW) (\$42B HWO)	3	-	3	2	1	-	-	2
	ZUSAMMEN	14225	482	14707	4043	4894	5770	-	4589
41	SPEISEBEREITER								
4110	KOCH(KOECHIN) (IH)	18640	7295	25935	7713	8628	9592	2	9602
4115	BEIKOCH(BEIKOECHIN) (IH) (\$4B BBIG)	48	23	71	26	26	19	-	31
	ZUSAMMEN	18688	7318	26006	7739	8654	9611	2	9633
42	GETRÄNKE-, GENUSSMITTELHERSTELLER								
4211	WEINKUEFER(IN) (IH)	180	17	197	45	71	81	-	57
4211	WEINKUEFER(IN) (HW)	28	2	30	9	10	11	-	9
4220	BRAUER(IN) UND MAELZER(IN) (IH)	917	30	947	285	325	337	-	337
4220	BRAUER(IN) UND MAELZER(IN) (HW)	183	2	185	58	66	61	-	62
4231	BRENNER(IN) (IH)	13	-	13	3	6	4	-	4
4231	BRENNER(IN) (LANDW.) (LW)	6	-	6	-	1	5	-	1
4231	DESTILLATEUR(IN) (IH)	24	-	24	6	12	6	-	7
4239	SUESSMOSTER(IN) (IH) 3)	1	-	1	-	-	1	-	-
4239	FACHKRAFT FUER FRUCHTSAFTTECHNIK(IH)	86	11	97	18	43	36	-	29
	ZUSAMMEN	1438	62	1500	424	534	542	-	506
43	UEBRIGE ERNAHRUNGSBERUFE								
4311	MOLKEREIFACHMANN(-FACHFRAU) (LW)	652	48	700	211	249	240	-	233
4321	MUELLER(IN) (IH)	143	-	143	39	45	59	-	46
4321	MUELLER(IN) (HW)	128	4	132	43	43	46	-	44
4329	FACHKRAFT FUER LEBENSMITTELTECHNIK(IH)	427	189	616	212	194	210	-	223
4334	FACHKRAFT FUER SUESSWARENTECHNIK(IH)	90	59	149	42	55	52	-	44
	ZUSAMMEN	1440	300	1740	547	586	607	-	590
44	MAURER, BETONBAUER								
4410	HOCHBAUFACHARBEITER(IH) 7)	537	-	537	266	271	-	-	283
4410	HOCHBAUFACHARBEITER(HW) 1) 7)	97	2	99	44	55	-	-	50
4410	MAURER(IH) 3)	3	-	3	1	1	1	-	1
4410	MAURER(IH) 2)	1493	3	1496	438	487	571	-	659

FUSSNOTEN SIEHE S. 45.

AUSZUBILDENDE 1988

1.2 AUSZUBILDENDE SOWIE NEU ABGESCHLOSSENE AUSBILDUNGSVERTRÄGE NACH BERUFSGRUPPEN, AUSBILDUNGSBERUFEN UND AUSBILDUNGSJAHREN

KENN- ZIF- FER	BERUFSGRUPPE AUSBILDUNGSBERUF	MÄNNLICH	WEIBLICH	INSGESAMT	DAVON IM ... AUSBILDUNGSJAHR				NEU ABGE- SCHLOSSENE AUSBILDUNGS- VERTRÄGE
					1.	2.	3.	4.	
4410	MAURER(HW)	13299	62	13355	3566	4939	4850	-	5519
4410	HOCHBAUFACHWERKER(HW)(\$42B HWO)	11	-	11	2	6	3	-	3
4413	BACKOFENBAUER(HW)	1	-	1	-	-	1	-	-
4413	FEUERUNGS- UND SCHORNSTEINBAUER(IH) 2)	70	-	70	21	24	25	-	25
4413	FEUERUNGS- UND SCHORNSTEINBAUER(HW)	6	-	6	2	4	-	-	3
4420	BETON- UND STAHLBETONBAUER(IH) 2)	2227	3	2230	651	698	881	-	923
4420	BETON- UND STAHLBETONBAUER(HW)	1367	3	1370	444	486	440	-	595
4420	BETONBAUER(IH) 3)	19	-	19	5	6	8	-	11
	ZUSAMMEN	19124	73	19197	5440	6977	6780	-	8072
45	ZIMMERER, DACHDECKER, GERUESTBAUER								
4511	AUSBAUFACHARBEITER(IH) 7)	121	-	121	63	58	-	-	63
4511	AUSBAUFACHARBEITER(HW) 1) 7)	21	-	21	9	12	-	-	12
4511	ZIMMERER(IH) 2)	416	3	419	97	134	168	-	197
4511	ZIMMERER(HW)	6330	54	6384	1414	2480	2490	-	2673
4512	SCHIFFSZIMMERER(-ZIMMERIN)(IH)	10	-	10	2	1	4	3	2
4520	DACHDECKER(HW)	6783	83	6866	2158	2358	2350	-	2698
	ZUSAMMEN	13681	140	13821	3743	5043	5032	3	5645
46	STRASSEN-, TIEFBAUER								
4620	STRASSENBAUER(IH) 3)	30	-	30	12	10	8	-	11
4620	STRASSENBAUER(IH) 2)	1401	5	1406	354	489	563	-	562
4620	STRASSENBAUER(HW)	2113	5	2118	647	719	752	-	821
4620	TIEFBAUFACHARBEITER(IH) 7)	353	-	353	169	182	2	-	191
4620	TIEFBAUFACHARBEITER(HW) 1) 7)	33	-	33	13	20	-	-	13
4630	GLEISBAUER(IH) 2)	914	1	915	261	330	323	1	301
4630	GLEISBAUER(HW) 1) 2)	1	-	1	-	1	-	-	-
4652	WASSERBAUWERKER(DED)	276	2	278	57	104	117	-	95
4662	BRUNNENBAUER(IH) 2)	23	-	23	6	10	7	-	12
4662	BRUNNENBAUER(HW)	36	-	36	9	15	12	-	14
4663	KANALBAUER(IH) 2)	258	-	258	84	69	105	-	102
4663	KANALBAUER(HW) 1) 2)	56	-	56	20	19	17	-	22
	ZUSAMMEN	5494	13	5507	1632	1968	1906	1	2144
48	BAUUSSTATTER								
4811	STUKKATEUR(IH) 2)	2	-	2	1	-	1	-	1
4811	STUKKATEUR(HW)	1716	18	1734	517	656	561	-	675
4820	KLEBEABDICHTER(IH)	83	-	83	38	43	2	-	43
4820	KLEBEABDICHTER(HW) 1)	2	-	2	1	1	-	-	1
4820	WAERME-, KÄLTE-, SCHALLSCHUTZISOLIERER(HW)	346	4	350	105	102	143	-	134
4820	ISOLIERER(IN)(IH)	898	2	900	272	293	335	-	304
4820	ISOLIERER(IN)(HW) 1)	8	-	8	1	2	5	-	1
4821	TROCKENBAUMONTEUR(IH) 2)	182	5	187	43	58	86	-	51
4821	TROCKENBAUMONTEUR(HW) 1) 2)	70	1	71	26	25	20	-	37
4821	ASPHALTBAUER(IH)	38	-	38	12	12	14	-	13
4830	FLIESEN-, PLATTEN- UND MOSAIKLEGER(IH) 2)	3	-	3	2	-	1	-	2
4830	FLIESEN-, PLATTEN- UND MOSAIKLEGER(HW)	1963	40	2003	497	776	730	-	836
4840	KACHELOFEN- UND LUFTHEIZUNGSBAUER(HW)	503	15	518	176	180	162	-	210
4850	GLASER(IN)(HW)	1899	176	2075	627	764	684	-	736
4861	ESTRICHLEGER(HW)	102	1	103	32	35	36	-	44
	ZUSAMMEN	7815	262	8077	2350	2947	2780	-	3088
49	RAUMUSSTATTER, POLSTERER								
4910	RAUMUSSTATTER(IN)(HW)	2931	1521	3852	1270	1235	1347	-	1426
4910	RAUMUSSTATTERWERKER(IN)(HW)(\$42B HWO)	14	2	16	9	7	-	-	12
4913	PARKETTLERGER(IN)(HW)	413	10	423	126	153	144	-	142
4920	POLSTERER(POLSTERIN)(IH)	466	106	572	190	206	176	-	196
4920	POLSTERER(POLSTERIN)(HW) 1)	11	1	12	4	6	2	-	5
4922	FAHRZEUGPOLSTERER(-POLSTERIN)(IH)	188	195	383	129	122	132	-	130
4924	POLSTER- UND DEKORATIONSNAEHER(IN)(HW) 4)	7	274	281	152	126	3	-	157
4924	POLSTER-UND DEKORATIONSNAEHER(IN)(IH)	-	23	23	10	13	-	-	10
	ZUSAMMEN	3430	2132	5562	1890	1868	1804	-	2078
50	TISCHLER, MODELLBAUER								
5010	TISCHLER(IN)(HW)	29010	2937	31947	7806	12106	12035	-	13269
5010	HOLZMECHANIKER(IN)(IH)	2845	363	3208	774	1131	1303	-	1172
5010	HOLZMECHANIKER(IN)(HW) 1)	25	2	27	8	8	11	-	10
5010	HOLZBEARBEITER(IN)(IH)(\$48 BBIG)	21	2	23	17	2	4	-	17
5010	HOLZBEARBEITER(IN)(HW)(\$42B HWO)	409	3	412	170	134	108	-	173
5010	HOLZFACHWERKER(IN)(IH)(\$48 BBIG)	18	1	19	7	7	5	-	7
5010	HOLZFACHWERKER(IN)(HW)(\$42B HWO)	324	6	330	120	105	105	-	122
5010	HOLZWERKER(IN)(HW)(\$42B HWO)	2	-	2	1	1	-	-	1
5010	HOLZVERARBEITER(IN)(HW)(\$42B HWO)	33	1	34	21	1	12	-	23
5010	TISCHLERWERKER(IN)(HW)(\$42B HWO)	2	-	2	-	1	1	-	1
5021	MODELLBAUER(IN)(HW)	1061	52	1113	254	287	394	238	277
5021	MODELLTISCHLER(IN)(IH)	945	86	1031	201	266	312	252	251
5031	FAHRZEUGSTELLMACHER(IN)(IH)	31	2	33	11	11	11	-	11
5031	HÄGNER(IN)(HW)	3	1	4	1	2	1	-	2
5033	BOETTCHER(IN)(HW)	5	-	5	-	2	3	-	-

FUSSNOTEN SIEHE S. 45.

AUSZUBILDENDE 1988

1.2 AUSZUBILDENDE SOWIE NEU ABGESCHLOSSENE AUSBILDUNGSVERTRÄGE NACH BERUFSGRUPPEN, AUSBILDUNGSBERUFEN UND AUSBILDUNGSJAHREN

KENN- ZIF- FER	BERUFSGRUPPE AUSBILDUNGSBERUF	MAENN- LICH	WEIBLICH	INSGESAMT	DAVON IM ... AUSBILDUNGSJAHR				NEU ABGE- SCHLOSSENE AUSBILDUNGS- VERTRÄGE
					1.	2.	3.	4.	
5041	BOOTSBAUER(IN)(IH)	58	1	59	17	18	24	-	22
5041	BOOTSBAUER(IN)(HW)	312	13	325	79	103	71	72	93
5041	SCHIFFBAUER(IN)(HW)	35	-	35	4	7	13	11	7
5044	HOLZFLUGZEUGBAUER(IN)(IH)3)6)	3	-	3	-	-	3	-	-
5044	LEICHTFLUGZEUGBAUER(IN)(IH)	12	-	12	5	5	2	-	5
5044	LEICHTFLUGZEUGBAUER(IN)(HW) 1)	1	-	1	1	-	-	-	1
5049	ROLLADEN- UND JALOUSIEBAUER(IN)(HW)	336	14	350	100	126	124	-	112
	ZUSAMMEN	35491	3484	38975	9597	14323	14482	573	15576
51	MALER, LACKIERER UND VERWANDTE BERUFE								
5110	MALER(IN) UND LACKIERER(IN)(HW)	28898	2870	31768	9946	10535	11287	-	11380
5110	BAU- UND METALLMALER(IN)(HW)(\$42B HWD)	196	23	219	80	72	67	-	82
5110	FACHW. I. MALER-U. LACKIERERHW. (HW)(\$42B HWD)	203	5	208	78	79	51	-	81
5110	MÄLERFACHWERKER(IN)(HW)(\$2B HWD)	161	8	169	52	62	55	-	53
5110	MALER-U. LACKIERERWERKER(IN)(HW)(\$42B HWD)	1	-	1	-	1	-	-	1
5110	MALERWERKER(IN)(HW)(\$42B HWD)	7	-	7	-	-	7	-	-
5121	LACKIERER(IN)(HOLZ UND METALL)(IH)	649	83	732	226	240	266	-	239
5133	VERGOLDER(IN)(HW)	36	66	102	42	32	28	-	45
5140	GLAS- UND PORZELANMALER(IN)(HW)	28	28	56	21	19	16	-	21
5140	GLAS- UND KERAMMALER(IN)(IH)	40	113	153	50	53	50	-	53
5141	KERAMMALER(IN)(IH) 3)	9	21	30	1	-	29	-	1
5142	GLASMALER(IN)(IH) 3)	-	2	2	-	1	1	-	-
	ZUSAMMEN	30228	3219	33447	10496	11094	11857	-	11956
52	WARENPRUEFER, VERSANDFERTIGMACHER								
5211	GUETEPRUEFER(IN)(IH)(\$4B BBIG)	26	1	27	10	17	-	-	12
5223	HANDELSFACHPACKER(IN)(IH)	2488	756	3244	1551	1682	11	-	1575
5223	HANDELSFACHPACKER(IN)(HW) 1)	95	28	123	52	71	-	-	53
5229	LAGERFACHHELPER(IN)(IH)(\$4B BBIG)	3	-	3	3	-	-	-	3
	ZUSAMMEN	2612	785	3397	1616	1770	11	-	1643
54	MASCHINISTEN UND ZUGEHÖRIGE BERUFE								
5491	AUTOMATENEINRICHTER(IN)(IH) 3)	716	10	726	42	150	534	-	48
	ZUSAMMEN	716	10	726	42	150	534	-	48
62	TECHNIKER								
6230	STRASSENBAUTECHNIKER(IN)(OED)	22	23	45	14	17	14	-	14
6230	KULTURBAUTECHNIKER(IN)(OED)	5	9	14	6	3	5	-	6
6236	BAUTECHN. I. D. WASSERWIRTSCHAFTSVERM. (OED)	70	68	138	27	41	70	-	27
6241	BERGVERMESSUNGSTECHNIKER(IN)(IH)	63	18	81	16	29	36	-	17
6241	VERMESSUNGSTECHNIKER(IN)(OED)	1587	1068	2655	847	868	940	-	858
	ZUSAMMEN	1747	1186	2933	910	958	1065	-	922
63	TECHNISCHE SONDERFACHKRAEFTE								
6311	BIOLOGIELABORANT(IN)(IH)	461	980	1441	384	457	451	149	448
6311	PFLANZENSCHUTZLABORANT(IN)(OED)	-	4	4	2	-	2	-	2
6314	MILCHWIRTSCHAFTLICHE(R)LABORANT(IN)(LW) 6)	53	467	520	171	171	178	-	177
6319	LANDW.-TECH. LABORANT(IN)/LANDW. LABOR. (LW)	3	41	44	9	22	13	-	26
6321	PHYSIKLABORANT(IN)(IH)	491	319	810	204	234	240	132	216
6323	WERKSTOFFPRUEFER(IN)(PHYSIK)(IH)	402	240	642	188	223	231	-	212
6324	MESS- UND REGELMECHANIKER(IN)(IH)	2064	107	2171	490	560	637	484	516
6329	MATHEMATISCH - TECHN. ASSISTENT(IN)(IH)	542	647	1189	367	413	409	-	383
6329	WAERMESTELLENGEHILFE(-GEHILFIN)(IH)	68	1	69	21	21	27	-	21
6330	CHEMIELABORANT(IN)(IH)	3407	4135	7542	2142	2200	2254	946	2382
6331	BAUSTOFFPRUEFER(IN)(IH)	188	49	237	71	71	95	-	77
6331	EDELMETALLPRUEFER(IN)(IH)	6	2	8	3	4	1	-	3
6331	STOFFPRUEFER(IN)(CHEM)(GLAS-, KERAM. IND)(IH)	32	28	60	20	22	18	-	21
6332	TEXTILLABORANT(IN)(CHEMISCH-TECHNISCH)(IH)	33	114	147	44	49	39	15	49
6332	TEXTILLABORANT(IN)(MECH.-TECHNOLOG.) (IH) 3)	2	22	24	-	6	10	8	-
6332	TEXTILLABORANT(IN)(PHYSIK.-TECH.) (IH)	13	75	88	29	36	21	2	33
6333	LACKLABORANT(IN)(IH)	275	200	475	147	136	133	59	157
6340	FOTOLABORANT(IN)(IH)	184	660	844	417	425	2	-	428
6340	FOTOLABORANT(IN)(HW) 1)	78	338	416	201	215	-	-	211
6343	FILM- UND VIDEO LABORANT(IN)(IH)	27	32	59	11	20	28	-	16
6350	TECHNISCHE(R) ZEICHNER(IN)(IH)	6141	8138	14279	3460	4145	4309	2365	3965
6350	TECHNISCHE(R) ZEICHNER(IN)(HW) 1)	538	474	1012	305	307	342	58	350
6350	TECHNISCHE(R) ZEICHNER(IN)(IH) 5)	26	64	90	30	36	24	-	32
6352	BAUZEICHNER(IN)(IH)	2997	5874	8871	2285	3441	3145	-	3041
6352	BAUZEICHNER(IN)(HW) 1)	79	68	147	45	52	50	-	54
6353	TEILZEICHNER(IN)(IH) 6)	24	187	211	87	124	-	-	89
6354	KARTOGRAPH(IN)(IH)	13	33	46	15	16	15	-	15
6354	KARTOGRAPH(IN)(OED)	55	118	173	52	60	61	-	54
6355	PLANUNGSTECHNIKER(IN)(OED)	1	-	1	-	-	1	-	-
	ZUSAMMEN	18203	23417	41620	11200	13466	12736	4218	12978
68	WARENKAUFLEUTE								

FUSSNOTEN SIEHE S. 45.

AUSZUBILDENDE 1988

1.2 AUSZUBILDENDE SOWIE NEU ABGESCHLOSSENE AUSBILDUNGSVERTRÄGE NACH BERUFSGRUPPEN, AUSBILDUNGSBERUFEN UND AUSBILDUNGSJAHREN

KENN- ZIF- FER	BERUFSGRUPPE AUSBILDUNGSBERUF	MAENNLICH	WEIBLICH	INSGESAMT	DAVON IM ... AUSBILDUNGSJAHR				NEU ABGE- SCHLOSSENE AUSBILDUNGS- VERTRÄGE
					1.	2.	3.	4.	
6811	KAUFMANN (KFFR.) I. GROSS-U. AUSSENHANDEL (IH)	28269	21924	50193	12729	18667	18757	40	19049
6812	EINZELHANDELSKAUFMANN(-KAUFFRAU) (IH) 2)3)	4058	6191	10249	7	924	9316	2	108
6812	EINZELHANDELSKAUFMANN(-KAUFFRAU) (HW) 1)2)3)	66	96	162	55	55	52	-	58
6812	FACHKAUFMANN(-KAUFFRAU) I. RADIOHANDEL (IH)3)5)	12	2	14	-	-	14	-	-
6812	KAUFMANN (KAUFFRAU) IM EINZELHANDEL (IH)	19042	36878	55920	20750	16904	18266	-	39575
6812	KAUFMANN (KAUFFRAU) IM EINZELHANDEL (HW) 1)	2	1	3	2	-	1	-	2
6820	VERKAEUFER (IN) (IH)	9015	35182	44197	16653	27533	11	-	17691
6820	VERKAEUFER (IN) (HW) 1)	2	11	13	9	4	-	-	9
6821	FACHVERKAEUF. IM NAHRUNGSMITTELHANDW. (HW) 4)	525	45072	45597	13798	15859	15940	-	15264
6827	VERKAUFSHILFE (IH) (\$48 BBIG)	12	38	50	24	26	-	-	24
6831	VERLAGSKAUFMANN(-KAUFFRAU) (IH)	634	1552	2186	536	892	758	-	862
6832	BUCHHAENDLER (IN) (IH)	629	2847	3476	971	1232	1273	-	1371
6833	MUSIKALLENHAENDLER (IN) (IH)	109	118	227	68	89	70	-	92
6841	DRUGGIST (IN) (IH)	69	1872	1941	615	638	688	-	666
6851	APOTHEKENHILFER (IN) (FB)	25	7566	7591	3658	3919	14	-	3698
6861	TANKWART (IN) (IH)	2503	429	2932	908	972	1052	-	1012
6861	TANKWART (IN) (HW) 1)	7	5	12	6	1	5	-	6
	ZUSAMMEN	64979	159784	224763	70789	87715	66217	42	99487
69	BANK-, VERSICHERUNGSKAUFLEUTE								
6910	BANKKAUFMANN(-KAUFFRAU) (IH)	26255	28996	55251	13451	21040	20758	2	20843
6915	SPARKASSENKAUFMANN(-KAUFFRAU) (OED)	1305	1405	2710	1032	998	680	-	1032
6940	VERSICHERUNGSKAUFMANN(-KAUFFRAU) (IH)	7795	5688	13473	3650	5148	4674	1	5246
	ZUSAMMEN	35345	36089	71434	18133	27186	26112	3	27121
70	AND. DIENSTLEISTUNGSKAUFL. U. ZUGEH. BERUFE								
7011	SPEDITIONSKAUFMANN(-KAUFFRAU) (IH)	6745	5318	12063	3402	4408	4236	17	4692
7013	SCHIFFFAHRTSKAUFMANN(-KAUFFRAU) (IH)	500	376	876	268	284	318	6	330
7014	LUFTVERKEHRSKAUFMANN(-KAUFFRAU) (IH)	85	66	151	44	45	62	-	44
7019	SEEGUETERKONTROLLEUR (IN) (IH)	129	-	125	41	33	54	1	41
7022	REISEVERKEHRSKAUFMANN(-KAUFFRAU) (IH)	998	4767	5765	1824	2095	1845	1	2361
7030	WERBEKAUFMANN(-KAUFFRAU) (IH)	446	1123	1569	304	653	612	-	707
	ZUSAMMEN	8903	11650	20553	5883	7518	7127	25	8175
71	BERUFE DES LANDVERKEHRS								
7123	KFM. (KFFR.) I. EISENBAHN-U. STRASSENVERK. (IH)	827	1962	2789	744	1103	941	1	769
7140	BERUFSKRAFTFAHRER (IN) (IH)	889	19	908	434	474	-	-	454
7161	STRASSENWAERTER (OED)	1875	68	1943	489	688	766	-	657
	ZUSAMMEN	3591	2049	5640	1667	2265	1707	1	1880
72	BERUFE DES WASSER- UND LUFTVERKEHRS								
7232	SCHIFFSMECHANIKER (IN) (SEEVERK.) 9)	606	18	624	167	167	290	-	214
7240	BINNENSCHIFFER (IN) (IH)	421	2	423	125	151	147	-	134
7242	EWERFUHRER (IN) (IH)	9	-	9	2	4	3	-	2
7242	HAFENSCHIFFER (IN) (IH)	17	-	17	-	9	8	-	1
	ZUSAMMEN	1053	20	1073	294	331	448	-	351
73	BERUFE DES NACHRICHTENVERKEHRS								
7322	DIENSTLEISTUNGSFACHKRAFT I. POSTBETRIEB (OED)	4290	3071	7361	-	3706	3655	-	3704
	ZUSAMMEN	4290	3071	7361	-	3706	3655	-	3704
74	LAGERVERWALTER, LAGER-, TRANSPORTARBEITER								
7412	ZAHNLAGERIST (IN)/ZAHNLG. VERWALTER (IN) (IH)	-	1	1	-	-	1	-	-
	ZUSAMMEN	-	1	1	-	-	1	-	-
75	UNTERNEHMER, ORGANISATOREN, WIRTSCH. PRUEFER								
7535	FACHGEH. I. STEUER-U. WIRT. BERAT. BERUFEN (FB)	4229	19074	23303	6975	8077	8158	93	8676
	ZUSAMMEN	4229	19074	23303	6975	8077	8158	93	8676
77	RECHNUNGSKAUFL., DATENVERARB. FACHLEUTE								
7743	DATENVERARBEITUNGSKAUFMANN(-KAUFFRAU) (IH)	3114	2089	5203	1426	1910	1859	8	1874
7743	DATENVERARBEITUNGSKAUFMANN(-KAUFFRAU) (HW) 1)	-	1	1	-	1	-	-	-
	ZUSAMMEN	3114	2090	5204	1426	1911	1859	8	1874
78	BUEROFACH-, BUERODILFSKRAEFTE								
7810	BUERDGEHILFE(-GEHILFIN) (IH)	145	17645	17790	7375	10347	65	3	8019
7810	BUERDGEHILFE(-GEHILFIN) (HW) 1)	-	68	68	28	39	1	-	32

FUSSNOTEN SIEHE S. 45.

AUSZUBILDENDE 1988

1.2 AUSZUBILDENDE SOWIE NEU ABGESCHLOSSENE AUSBILDUNGSVERTRÄGE NACH BERUFSGRUPPEN, AUSBILDUNGSBERUFEN UND AUSBILDUNGSJAHREN

KENN- ZIF- FER	BERUFSGRUPPE AUSBILDUNGSBERUF	MAENNLICH	WEIBLICH	INSGESAMT	DAVON IM ... AUSBILDUNGSJAHR				NEU ABGE- SCHLOSSENE AUSBILDUNGS- VERTRÄGE
					1.	2.	3.	4.	
7810	BUEROKAUFMANN(-KAUFFRAU)(IH)	11540	47851	59391	14284	21741	23345	21	21881
7810	BUEROKAUFMANN(-KAUFFRAU)(HW) 4)	3921	14526	18447	5825	6845	5777	-	7397
7810	BUEROKRAFT(IH)(\$48 BBIG)	159	177	376	142	126	107	1	157
7810	BUEROPRAKTIKER(IN)(IH)(\$48 BBIG)	85	63	148	87	61	-	-	88
7810	BUERO-U. VERWALTUNGSPRAKTIK.(IH)(\$48 BBIG)	3	7	10	-	-	10	-	-
7811	FACHANGESTELLTE(R) F. ARBEITSFUERDERUNG(OED)	879	1554	2433	593	869	971	-	599
7811	ANGEST. IN DER VERSORGUNGSVERWALT.(OED) 3)	16	14	30	3	10	17	-	3
7811	JUSTIZANGESTELLTE(R)(OED)	281	3798	4079	793	1788	1498	-	1672
7811	SOZIALVERSICHERUNGSFACHANGESTELLTE(R)(OED)	4395	5351	9747	3303	3213	3231	-	3411
7811	VERWALTUNGSFACHANGESTELLTE(R)(OED)	4875	12420	17295	5179	5744	6372	-	5307
7811	VERWALTUNGSANGESTELLTE(R)(OED)(\$48 BBIG)	11	6	17	10	7	-	-	10
7812	INDUSTRIEKAUFMANN(-KAUFFRAU)(IH)	24486	41162	65648	15228	24789	25626	5	25171
7812	INDUSTRIEKAUFMANN(-KAUFFRAU)(HW) 1)	3	7	10	1	4	5	-	2
7813	RECHTSANWALTSGEHILFE(-GEHILFIN)(FB)	250	13096	13346	5118	5395	2795	37	5885
7813	RECHTSBEIStandSGEHILFE(-GEHILFIN)(FB) 3)	3	41	44	10	24	10	-	10
7813	NOTARGEHILFE(-GEHILFIN)(FB)	59	499	558	202	270	86	-	224
7813	PATENTANWALTSGEHILFE(-GEHILFIN)(FB)	1	117	118	42	22	54	-	69
7813	RECHTSANWALTS-U. NOTARGEHILFE(-IN)(FB)	244	12229	12473	4219	4280	3974	-	4224
7813	RECHTSANWALTS-U. PATENTANWALTSGEH.(FB) 10)	-	2	2	-	-	2	-	-
7814	KFM(KFFR)(GRUNDSTUECKS-U. WOHNUMSWIRT)(IH)	776	1150	1926	501	705	720	-	699
7819	WERKGHILFE(-IN)(SCHMUCKWARENIND;USW)(IH)	3	101	104	37	33	34	-	37
7822	STENOSEKRETAER(IN), BUEROASSISTENT(IN)(OED)	18	1065	1083	486	597	-	-	486
7840	BUEROFACHHELPER(IN)(IH)(\$48 BBIG) 2)	-	1	1	1	-	-	-	1
	ZUSAMMEN	52194	172950	225144	63467	86910	74700	57	85384
80	SICHERHEITSAHNER								
8042	SCHORNSTEINFEGER(IN)(HW)	1590	34	1624	514	512	598	-	547
	ZUSAMMEN	1590	34	1624	514	512	598	-	547
82	PUBLIZISTEN, DOLMETSCHER, BIBLIOTHEKARE								
8232	ASSISTENT(IN) AN BIBLIOTHEKEN(OED)	37	520	557	257	299	1	-	257
	ZUSAMMEN	37	520	557	257	299	1	-	257
83	KUENSTLER UND ZUGEOERDNETE BERUFE								
8335	TEXTILMUSTERGESTALTER(IN)(IH)	39	173	212	59	69	84	-	72
8335	TEXTILMUSTERGESTALTER(IN)(HW) 1)	1	1	2	-	1	1	-	-
8339	FOTOGRAVURZEICHNER(IN)(IH)	22	73	95	34	34	27	-	36
8344	SCHILDER-U. LICHTREKLAMEHERSTELLER(IN)(HW)	655	321	976	350	325	301	-	384
8362	SCHAUWERBEGESTALTER(IN)(IH)	663	2465	3128	990	1075	1063	-	1131
8370	FOTOGRAF(IN)(HW)	1288	1808	3096	1129	1059	908	-	1283
8382	PFERDEWIRT(IN)(LW)	391	1025	1416	351	526	534	5	528
	ZUSAMMEN	3059	5866	8925	2913	3089	2918	5	3434
85	UEBRIGE GESUNDHEITSDIENSTBERUFE								
8561	ARZTHELFER(IN)(FB)	59	43947	44006	12188	15457	16361	-	12225
8562	ZAHNARZTHELFER(IN)(FB)	20	30488	30508	11296	9782	9405	25	11695
8563	TIERARZTHELFER(IN)(FB)	29	1592	1621	578	571	472	-	579
	ZUSAMMEN	108	76027	76135	24062	25810	26238	25	24499
87	LEHRER								
8762	SCHWIMMEISTERGEHILFE(-GEHILFIN)(OED)	524	632	1156	418	324	414	-	418
	ZUSAMMEN	524	632	1156	418	324	414	-	418
90	KOERPERPFLER								
9011	FRISEUR(IN)(HW)	3933	57989	61922	20622	20678	20622	-	23949
	ZUSAMMEN	3933	57989	61922	20622	20678	20622	-	23949
91	GAESTEBETREUER								
9113	KFM, GEHILF. IM HOTEL-U. GASTSTAETT. GEW.(IH)	569	1223	1792	449	653	690	-	676
9113	HOTELFACHMANN(-FACHFRAU)(IH)	1981	18830	20811	6731	7066	7014	-	8602
9122	RESTAURANTFACHMANN(-FACHFRAU)(IH)	3002	5258	8260	2606	2750	2903	1	3326
9133	FACHGEHILFE(-GEHILFIN) IM GASTGEWERBE(IH)	209	2572	2781	1141	1627	13	-	1234
9133	HELPER(IN) IM GASTGEWERBE(IH)(\$48 BBIG)	3	15	18	9	9	-	-	9
	ZUSAMMEN	5764	27898	33662	10936	12105	10620	1	13847
92	HAUSWIRTSCHAFTLICHE BERUFE								
9211	HAUSWIRTSCHAFTER(IN)(HAUSW.)	89	9957	10046	2259	3452	4335	-	3719
9211	HAUSWIRTSCHAFTER(IN)(LW)	4	2941	2945	354	1102	1489	-	1096
9231	HAUSW.-TECHN. BETRIEBSHELPER.(HAUSW)(\$48 BBIG)	128	2681	2809	1076	1213	520	-	1133
	ZUSAMMEN	221	15579	15800	3689	5767	6344	-	5948

FUSSNOTEN SIEHE S. 45.

AUSZUBILDENDE 1988

1.2 AUSZUBILDENDE SOWIE NEU ABGESCHLOSSENE AUSBILDUNGSVERTRÄGE NACH BERUFSGRUPPEN, AUSBILDUNGSBERUFEN UND AUSBILDUNGSJAHREN

KENN- ZIF- FER	BERUFSGRUPPE AUSBILDUNGSBERUF	MAENNLICH	WEIBLICH	INSGESAMT	DAVON IM ... AUSBILDUNGSJAHR				NEU ABGE- SCHLOSSENE AUSBILDUNGS- VERTRÄGE
					1.	2.	3.	4.	
93	REINIGUNGSBERUFE								
9321	TEXTILREINIGER(IN)(IH)	65	61	126	34	52	40	-	37
9321	TEXTILREINIGER(IN)(HW)	182	360	542	132	195	215	-	145
9342	GEBÄUDEREINIGER(IN)(HW)	1263	231	1494	538	530	426	-	592
9350	VER-UND ENTSORGER(IN)(IH)	159	16	175	52	62	61	-	53
9350	VER-UND ENTSORGER(IN)(OED)	1246	201	1447	426	385	636	-	426
	ZUSAMMEN	2915	869	3784	1182	1224	1378	-	1253
	INSGESAMT	944147	713813	1657960	471806	577441	537841	70872	610264

- 1) Ausbildungsberuf des Ausbildungsbereichs Industrie und Handel, für den auch das Handwerk ausbildet und zuständige Stelle ist, aber im Verzeichnis der anerkannten Ausbildungsberufe (Ausgabe 1988) als Ausbildungsberuf des Handwerks nicht aufgeführt.
- 2) Stufenausbildung 2. Stufe.
- 3) Aufgehoben durch neue Ausbildungsordnung, deshalb im Verzeichnis der anerkannten Ausbildungsberufe (Ausgabe 1988) nicht mehr aufgeführt, aber als auslaufender Ausbildungsberuf noch besetzt.
- 4) Nichthandwerklicher Ausbildungsberuf, der als solcher in der Anlage A zur Handwerksordnung nicht aufgeführt ist, für

- den aber das Handwerk ausbildet und zuständige Stelle ist.
- 5) Nur in Berlin(West) anerkannt.
- 6) In Berlin(West) nicht anerkannt.
- 7) Stufenausbildung 1. Stufe.
- 8) Stufenausbildung 3. Stufe.
- 9) Vergleichbarer betrieblicher Ausbildungsgang ausserhalb des Geltungsbereichs des Berufsbildungsgesetzes.
- 10) Im Verzeichnis der anerkannten Ausbildungsberufe (Ausgabe 1988) systematisch nicht nachgewiesen.

AUSZUBILDENDE 1988

1.2.1 AUSZUBILDENDE SOWIE NEU ABGESCHLOSSENE AUSBILDUNGSVERTRÄGE IN DEN
NEUGEORDNETEN INDUSTRIELLEN METALL- UND ELEKTROBERUFEN

KENN- ZIFFER	AUSBILDUNGSBERUF FACHRICHTUNG	MAENNLICH	WEIBLICH	INSGESAMT	DAVON IM AUSBILDUNGSJAHR				NEU ABGE- SCHLOSSENE AUSBILDUNGS- VERTRÄGE
					1.	2.	3.	4.	
METALLBERUFE									
2520	ANLAGENMECHANIKER/-IN - APPARATECHNIK	645	3	648	380	265	3	-	398
2630	ANLAGENMECHANIKER/-IN - VERSORGUNGSTECHNIK	1813	11	1824	1060	710	54	-	1170
	ZUSAMMEN	2458	14	2472	1440	975	57	-	1568
2811	AUTOMOBILMECHANIKER/-IN	2188	61	2249	1097	1091	60	1	1178
2740	INDUSTRIEMECHANIKER/-IN - BETRIEBSTECHNIK	14810	309	15119	8034	6885	200	-	8598
2840	INDUSTRIEMECHANIKER/-IN - GERÄTE- UND FEINWERKTECHNIK	4914	527	5441	2938	2479	24	-	3189
2730	INDUSTRIEMECHANIKER/-IN - MASCHINEN- UND SYSTEMTECHNIK	12701	323	13024	7410	5333	281	-	8079
2850	INDUSTRIEMECHANIKER/-IN - PRODUKTIONSTECHNIK	3800	218	4018	2153	1734	131	-	2302
	ZUSAMMEN	36225	1377	37602	20535	16431	636	-	22168
2710	KONSTRUKTIONSMCHANIKER/-IN - AUSRÜSTUNGSTECHNIK	1107	19	1126	635	483	8	-	696
2610	KONSTRUKTIONSMCHANIKER/-IN - FEINBLECHBAUTECHNIK	1828	110	1938	1010	877	51	-	1052
2610	KONSTRUKTIONSMCHANIKER/-IN - FEINBLECHBAUTECHNIK -1)	43	-	43	18	16	9	-	20
2750	KONSTRUKTIONSMCHANIKER/-IN - METALL- UND SCHIFFBAUTECHNIK	1737	10	1747	1023	704	19	1	1113
	ZUSAMMEN	4715	139	4854	2686	2080	87	1	2881
2912	WERKZEUGMECHANIKER/-IN - FORMTECHNIK	2143	75	2218	1363	842	13	-	1472
2843	WERKZEUGMECHANIKER/-IN - INSTRUMENTENTECHNIK	62	13	75	33	42	-	-	46
2910	WERKZEUGMECHANIKER/-IN - STANZ- UND UMFORMTECHNIK	6305	347	6652	3488	2881	282	1	3827
	ZUSAMMEN	8510	435	8945	4884	3765	295	1	5345
2212	ZERSPANUNGSMECHANIKER/-IN - AUTOMATEN-DREHTECHNIK	683	12	695	338	356	1	-	403
2210	ZERSPANUNGSMECHANIKER/-IN - DREHTECHNIK	4551	295	4846	2621	2102	123	-	2816
2221	ZERSPANUNGSMECHANIKER/-IN - FRÄSTECHNIK	1683	105	1789	978	751	60	-	1029
2221	ZERSPANUNGSMECHANIKER/-IN - FRÄSTECHNIK -1)	20	1	21	5	9	7	-	8
2250	ZERSPANUNGSMECHANIKER/-IN - SCHLEIFTECHNIK	299	37	336	188	126	22	-	194
	ZUSAMMEN	7236	451	7687	4130	3344	213	-	4450
	INSGESAMT	61332	2477	63809	34772	27686	1348	3	37590
ELEKTROBERUFE									
3130	ELEKTROMASCHINENMONTEUR/-IN	279	11	290	130	146	14	-	137
3110	ENERGIEELEKTRONIKER/-IN - ANLAGENTECHNIK	6958	148	7106	3622	3441	42	1	3861
3110	ENERGIEELEKTRONIKER/-IN - ANLAGENTECHNIK -1)	21	1	22	9	10	3	-	13
3115	ENERGIEELEKTRONIKER/-IN - BETRIEBSTECHNIK	8920	261	9181	4754	4226	200	1	5085
	ZUSAMMEN	15899	410	16309	8385	7677	245	2	8959
3142	INDUSTRIEELEKTRONIKER/-IN - GERÄTECHNIK	3527	250	3777	1993	1761	23	-	2195
3116	INDUSTRIEELEKTRONIKER/-IN - PRODUKTIONSTECHNIK	1899	83	1982	938	928	115	1	1050
3116	INDUSTRIEELEKTRONIKER/-IN - PRODUKTIONSTECHNIK -1)	2	1	3	2	1	-	-	2
	ZUSAMMEN	5428	334	5762	2933	2690	138	1	3247
3153	KOMMUNIKATIONSELEKTRONIKER/-IN - FUNKTECHNIK	1259	83	1342	667	658	17	-	834
3153	KOMMUNIKATIONSELEKTRONIKER/-IN - FUNKTECHNIK -1)	1	-	1	-	-	1	-	-
3143	KOMMUNIKATIONSELEKTRONIKER/-IN - INFORMATIONSTECHNIK	4136	344	4480	2051	2189	240	-	2276
3120	KOMMUNIKATIONSELEKTRONIKER/-IN - TELEKOMMUNIKATIONSTECHNIK	1681	94	1775	869	905	-	1	884
3120	KOMMUNIKATIONSELEKTRONIKER/-IN - TELEKOMMUNIKATIONSTECHNIK -2)	8417	732	9149	4253	4896	-	-	4426
	ZUSAMMEN	15494	1253	16747	7840	8648	258	1	8420
	INSGESAMT	37100	2008	39108	19288	19161	655	4	20763

1) INDUSTRIELLER BERUF IM HANDWERK. 2) BERUF IM OFFENTLICHEN DIENST.

AUSZUBILDENDE 1988

1.3 Auszubildende sowie neu abgeschlossene Ausbildungsverträge nach Ausbildungsjahren und Ländern

Land Kammerbezirk	Männlich	Weiblich	Insgesamt	Davon im ... Ausbildungsjahr				Neu abgeschlossene Ausbildungs- verträge
				1.	2.	3.	4.	
Industrie und Handel ²⁾								
Schleswig-Holstein	16 565	15 803	32 368	9 752	11 385	10 003	1 228	12 596
Flensburg	3 395	3 886	7 281	2 239	2 609	2 196	237	2 860
Kiel	7 584	6 533	14 117	4 131	4 975	4 347	664	5 347
Lübeck	5 586	5 384	10 970	3 382	3 801	3 460	327	4 369
Hamburg	14 237	11 414	25 651	6 694	9 300	8 729	928	10 075
Niedersachsen	45 005	39 245	84 250	20 019	32 157	28 638	3 436	35 225
Braunschweig	5 593	4 502	10 095	2 619	3 757	3 317	402	3 936
Emden	3 076	3 235	6 311	1 230	2 592	2 189	300	3 048
Hannover	16 884	12 963	29 847	6 678	11 329	10 469	1 371	12 183
Lüneburg	5 420	5 012	10 432	2 810	3 918	3 384	320	4 278
Oldenburg	5 735	5 446	11 181	2 734	4 204	3 774	469	4 810
Osnabrück	5 650	5 156	10 806	2 493	4 286	3 636	391	4 776
Stade	2 647	2 931	5 578	1 455	2 071	1 869	183	2 194
Bremen	8 225	5 669	13 894	4 070	4 887	4 206	731	5 231
Bremen	6 826	4 522	11 350	3 372	3 953	3 408	617	4 189
Bremerhaven	1 397	1 147	2 544	698	934	798	114	1 042
Nordrhein-Westfalen	140 304	100 859	241 163	71 403	85 421	75 212	9 127	92 070
Aachen	7 807	6 191	13 998	4 131	5 041	4 283	543	5 416
Arnsberg	4 073	3 206	7 279	1 999	2 603	2 414	263	2 749
Bielefeld	12 642	9 735	22 377	6 656	7 786	7 049	886	8 808
Bochum	5 327	3 684	9 011	2 806	3 121	2 639	445	3 710
Bonn	4 280	3 583	7 863	2 330	2 749	2 534	250	3 123
Detmold	2 509	1 809	4 318	1 323	1 453	1 330	212	1 622
Dortmund	10 430	6 654	17 084	5 162	5 932	5 441	549	6 300
Düsseldorf	9 139	7 562	16 701	4 788	6 006	5 419	488	6 475
Duisburg	10 118	6 428	16 546	5 047	5 978	4 935	586	6 264
Essen	7 571	5 609	13 180	3 888	4 715	4 045	532	4 941
Hagen	7 465	4 673	12 138	3 396	4 115	3 953	674	4 294
Köln	19 063	12 651	31 714	9 575	11 297	9 607	1 235	11 813
Krefeld	9 205	6 698	15 903	4 779	5 676	4 859	589	6 411
Münster	19 793	15 172	34 965	10 278	12 761	11 034	892	13 560
Siegen	4 816	3 203	8 019	2 358	2 706	2 527	428	2 841
Wuppertal	6 066	4 001	10 067	2 887	3 482	3 143	555	3 743
Hessen	40 654	31 602	72 256	20 040	26 151	22 540	3 525	27 681
Darmstadt	5 582	4 500	10 082	2 667	3 557	3 346	512	3 878
Dillenburg	1 838	1 062	2 900	777	1 069	899	155	1 012
Frankfurt	10 017	8 145	18 162	5 074	6 729	5 689	670	7 215
Friedberg	1 103	949	2 052	627	739	646	40	825
Fulda	1 536	1 346	2 882	741	1 042	918	181	994
Gießen	2 143	1 663	3 806	1 073	1 434	1 099	200	1 461
Hanau	2 445	1 678	4 123	1 120	1 501	1 242	260	1 455
Kassel	8 532	6 491	15 023	4 306	5 296	4 595	826	5 639
Limburg	891	775	1 666	400	629	546	91	621
Offenbach	2 800	1 965	4 765	1 369	1 703	1 440	253	1 848
Wetzlar	1 133	704	1 837	517	593	568	159	704
Wiesbaden	2 634	2 324	4 958	1 369	1 859	1 552	178	2 029
Rheinland-Pfalz	24 428	19 634	44 062	11 452	16 267	14 336	2 005	16 864
Koblenz	8 883	7 642	16 525	4 233	6 083	5 535	674	6 486
Ludwigshafen	9 561	6 631	16 192	4 276	5 864	5 095	957	5 910
Mainz	3 262	2 920	6 182	1 648	2 355	2 020	159	2 398
Trier	2 722	2 441	5 163	1 295	1 965	1 688	215	2 070
Baden-Württemberg	77 513	60 245	137 758	39 237	47 935	42 679	7 907	51 624
Freiburg	6 505	5 848	12 353	3 292	4 289	4 137	635	4 574
Heidenheim	3 703	2 588	6 291	1 840	2 105	1 992	354	2 324
Heilbronn	6 089	5 052	11 141	3 338	3 872	3 381	550	4 182
Karlsruhe	6 987	5 251	12 238	3 517	4 227	3 799	695	4 677
Konstanz	4 168	3 788	7 956	2 414	2 824	2 311	407	3 032
Mannheim	8 145	5 904	14 049	3 806	4 959	4 496	788	5 358
Pforzheim	4 170	3 851	8 021	2 245	2 784	2 523	469	3 010
Reutlingen	4 294	3 595	7 889	2 163	2 829	2 377	520	3 076
Stuttgart	21 328	15 370	36 698	10 977	12 689	11 040	1 992	13 637
Ulm	3 853	2 907	6 760	1 935	2 393	2 064	368	2 567
Villingen-Schwenningen	4 265	2 860	7 125	1 775	2 386	2 281	683	2 524
Weingarten	4 006	3 231	7 237	1 935	2 578	2 278	446	2 663
Bayern	77 014	66 256	143 270	39 859	51 177	45 326	6 908	54 296
Aschaffenburg	2 656	2 117	4 773	1 343	1 656	1 520	254	1 725
Augsburg	11 629	10 246	21 875	5 784	7 665	7 428	998	7 773
Bayreuth	6 110	5 591	11 701	3 455	4 171	3 502	573	4 716
Coburg	1 233	1 105	2 338	724	827	685	102	846
Lindau	461	453	914	251	330	308	25	347
München	23 545	20 358	43 903	11 828	15 737	14 260	2 078	17 036
Nürnberg	12 573	9 483	22 056	6 152	7 943	6 643	1 318	8 499
Passau	5 641	6 062	11 703	3 638	4 235	3 496	334	4 766
Regensburg	6 610	5 756	12 366	3 525	4 458	3 848	535	4 510
Würzburg	6 556	5 085	11 641	3 159	4 155	3 636	691	4 078
Saarland (Saarbrücken)	8 274	5 734	14 008	3 011	5 158	5 044	795	5 246
Berlin (West)	11 438	7 095	18 533	5 986	6 419	5 242	886	7 470
Bundesgebiet ...	463 657	363 556	827 213	231 523	296 257	261 957	37 476	318 378

Fußnoten siehe S. 49.

AUSZUBILDENDE 1988

1.3 Auszubildende sowie neu abgeschlossene Ausbildungsverträge nach Ausbildungsjahren und Ländern

Land Kammerbezirk	Männlich	Weiblich	Insgesamt	Davon im ... Ausbildungsjahr				Neu abgeschlossene Ausbildungsverträge
				1.	2.	3.	4.	
Handwerk								
Schleswig-Holstein	19 265	6 678	25 943	7 460	8 133	8 629	1 721	8 472
Flensburg	6 974	2 202	9 176	2 590	2 869	3 135	582	3 024
Lübeck	12 291	4 476	16 767	4 870	5 264	5 494	1 139	5 448
Hamburg	8 511	3 344	11 855	3 624	3 612	3 756	863	4 186
Niedersachsen	58 996	21 536	80 532	21 565	26 716	27 489	4 762	27 983
Aurich	3 061	1 256	4 317	953	1 478	1 630	256	1 763
Braunschweig	5 779	2 502	8 281	2 083	2 687	2 957	554	3 210
Hannover	12 617	4 901	17 518	4 600	5 819	5 994	1 105	5 518
Hildesheim	6 163	2 381	8 544	2 330	2 883	2 862	469	2 815
Lüneburg-Stade	14 150	4 855	19 005	5 208	6 305	6 470	1 022	6 455
Oldenburg	8 764	2 831	11 595	3 286	3 820	3 841	648	4 145
Osnabrück	8 462	2 810	11 272	3 105	3 724	3 735	708	4 077
Bremen	4 482	2 167	6 649	2 006	1 985	2 279	379	2 348
Nordrhein-Westfalen	109 138	44 762	153 900	47 251	48 070	49 646	8 933	54 313
Aachen	7 712	3 038	10 750	3 291	3 363	3 489	607	3 914
Arnsberg	6 984	2 805	9 789	2 894	3 097	3 235	563	3 326
Bielefeld	14 686	4 828	19 514	5 868	6 413	6 190	1 043	7 035
Dortmund	16 088	7 257	23 345	7 504	7 247	7 022	1 572	8 067
Düsseldorf	29 404	13 000	42 404	13 351	12 887	13 669	2 497	15 320
Köln	15 498	5 537	21 035	6 401	6 810	6 644	1 180	7 454
Münster	18 766	8 297	27 063	7 942	8 253	9 397	1 471	9 197
Hessen	34 074	12 101	46 175	14 921	14 998	14 006	2 250	15 774
Darmstadt/Frankfurt	12 793	4 545	17 338	5 804	5 548	4 993	993	5 984
Kassel	10 508	3 705	14 213	4 404	4 787	4 431	591	4 698
Wiesbaden	10 773	3 851	14 624	4 713	4 663	4 582	666	5 092
Rheinland-Pfalz	26 259	9 695	35 954	10 049	11 551	12 426	1 928	12 897
Kaiserslautern	8 460	3 257	11 717	3 214	3 788	4 080	635	3 730
Koblenz	10 050	3 530	13 580	3 827	4 402	4 683	668	5 395
Mainz	3 446	1 325	4 771	1 346	1 482	1 621	322	1 668
Trier	4 303	1 583	5 886	1 662	1 879	2 042	303	2 104
Baden-Württemberg	53 218	22 688	75 906	21 878	27 237	22 613	4 178	27 851
Freiburg	7 247	2 886	10 133	2 693	3 459	3 225	756	3 678
Heilbronn	4 768	2 125	6 893	1 396	2 545	2 511	441	2 550
Karlsruhe	6 899	2 770	9 669	1 904	3 432	3 623	710	3 346
Konstanz	4 974	2 116	7 090	2 071	2 411	2 188	420	2 631
Mannheim	5 552	2 416	7 968	2 025	2 762	2 722	459	2 851
Reutlingen	4 620	1 874	6 494	1 579	2 314	2 169	432	2 463
Stuttgart	11 317	5 054	16 371	6 240	6 180	3 602	349	6 305
Ulm	7 841	3 447	11 288	3 970	4 134	2 573	611	4 027
Bayern	84 127	33 895	118 022	32 362	39 094	39 751	6 815	38 770
Augsburg	11 966	4 621	16 587	4 652	5 518	5 407	1 010	5 495
Bayreuth	6 998	2 783	9 781	2 606	3 483	3 206	486	3 631
Coburg	836	335	1 171	334	419	347	71	387
München	24 904	9 551	34 455	8 786	11 235	12 271	2 163	10 632
Nürnberg	10 626	4 526	15 152	4 848	4 725	4 695	884	5 381
Passau/Regensburg	19 421	8 225	27 646	7 671	9 370	9 119	1 486	8 744
Würzburg	9 376	3 854	13 230	3 465	4 344	4 706	715	4 500
Saarland (Saarbrücken)	6 637	3 065	9 702	2 604	3 092	3 487	519	3 838
Berlin (West)	9 603	3 632	13 235	4 006	4 278	4 159	792	4 548
Bundesgebiet ...	414 310	163 563	577 873	167 726	188 766	188 241	33 140	200 980

Fußnoten siehe S. 49.

AUSZUBILDENDE 1988

1.3 Auszubildende sowie neu abgeschlossene Ausbildungsverträge nach Ausbildungsjahren und Ländern

Land	Männlich	Weiblich	Insgesamt	Davon im ... Ausbildungsjahr				Neu abgeschlossene Ausbildungsverträge
				1.	2.	3.	4.	
Landwirtschaft								
Schleswig-Holstein	2 174	891	3 065	712	1 097	1 256	-	1 075
Hamburg	461	303	764 ^{a)}	223	272	226	43	279
Niedersachsen	4 674	2 131	6 805	585	2 920	3 300	-	2 989
Bremen	108	121	229	50	104	72	3	80
Nordrhein-Westfalen	5 222	2 836	8 058	1 625	3 155	3 278	-	3 223
Hessen	1 682	939	2 621	176	1 148	1 297	-	1 175
Rheinland-Pfalz	1 940	656	2 596	671	893	1 032	-	827
Baden-Württemberg	3 971	2 033	6 004	1 206	2 295	2 472	31	2 116
Bayern	4 723	2 555	7 278	955	2 942	3 381	-	2 996
Saarland	319	187	506	116	167	199	24	128
Berlin (West)	390	199	589	203	178	208	-	203
Bundesgebiet ...	25 664	12 851	38 515	6 522	15 171	16 721	101	15 091
Öffentlicher Dienst³⁾								
Schleswig-Holstein	1 620	1 653	3 273	931	1 154	1 188	-	1 102
Hamburg	985	1 048	2 033 ^{b)}	560	740	733	-	745
Niedersachsen	6 108	5 966	12 074	3 433	4 250	4 391	-	4 009
Bremen	442	264	706	159	279	268	-	262
Nordrhein-Westfalen	8 943	8 177	17 120	4 250	6 284	6 586	-	6 011
Hessen	3 603	4 548	8 151	2 478	3 145	2 528	-	2 909
Rheinland-Pfalz	2 150	1 317	3 467	896	1 212	1 359	-	1 083
Baden-Württemberg	5 132	4 918	10 050	2 751	3 728	3 571	-	3 558
Bayern	4 485	3 299	7 784	2 019	2 823	2 942	-	2 820
Saarland	464	321	785	176	293	316	-	235
Berlin (West)	842	1 025	1 867	594	709	564	-	730
Bundesgebiet ...	34 774	32 536	67 310	18 247	24 617	24 446	-	23 464
Freie Berufe³⁾								
Schleswig-Holstein	317	6 024	6 341	2 065	2 201	2 075	-	2 128
Hamburg	158	2 735	2 893 ^{a)}	828	1 301	609	155	1 358
Niedersachsen	678	17 466	18 144	5 738	6 469	5 937	-	5 955
Bremen	73	1 844	1 917	590	688	639	-	614
Nordrhein-Westfalen	1 596	35 692	37 288	12 351	13 125	11 812	-	12 861
Hessen	405	10 203	10 608	3 493	3 635	3 480	-	3 666
Rheinland-Pfalz	259	7 570	7 829	2 527	2 853	2 449	-	2 827
Baden-Württemberg	477	18 956	19 433	6 620	6 973	5 840	-	7 091
Bayern	690	22 728	23 418	8 051	8 264	7 103	-	8 630
Saarland	80	2 212	2 292	734	883	675	-	780
Berlin (West)	186	3 221	3 407	1 269	1 406	712	-	1 375
Bundesgebiet ...	4 919	128 651	133 570	44 286	47 798	41 331	155	47 285
Hauswirtschaft⁴⁾								
Schleswig-Holstein	16	615	631	157	288	186	-	317
Hamburg	1	85	86 ^{a)}	33	35	18	-	47
Niedersachsen	22	1 765	1 787	387	658	742	-	682
Bremen	5	168	173	56	80	37	-	66
Nordrhein-Westfalen	33	3 987	4 020	1 125	1 273	1 622	-	1 448
Hessen	30	997	1 027	248	476	303	-	356
Rheinland-Pfalz	30	1 142	1 172	175	437	560	-	411
Baden-Württemberg	22	1 907	1 929	500	682	747	-	731
Bayern	44	1 534	1 578	514	568	496	-	624
Saarland	4	342	346	99	141	106	-	129
Berlin (West)	10	96	106	41	27	38	-	41
Bundesgebiet ...	217	12 638	12 855	3 335	4 665	4 855	-	4 852
Seeschifffahrt								
Schleswig-Holstein	115	-	115	25	31	59	-	30
Hamburg	180	7	187	59	42	86	-	66
Niedersachsen	275	9	284	75	83	126	-	99
Bremen	32	2	34	8	10	16	-	19
Nordrhein-Westfalen	4	-	4	-	1	3	-	-
Hessen	-	-	-	-	-	-	-	-
Rheinland-Pfalz	-	-	-	-	-	-	-	-
Baden-Württemberg	-	-	-	-	-	-	-	-
Bayern	-	-	-	-	-	-	-	-
Saarland	-	-	-	-	-	-	-	-
Berlin (West)	-	-	-	-	-	-	-	-
Bundesgebiet ...	606	18	624	167	167	290	-	214

1) Einschl. neu abgeschlossener Anschlussverträge in Stufen-
ausbildung in Industrie und Handel.

2) Einschl. Banken, Versicherungen, Gast- und Verkehrs-
gewerbe.

3) Ohne diejenigen Auszubildenden, deren Ausbildungsverträge
nach dem Berufsbildungsgesetz bei anderen zuständigen
Stellen (Kammern) außerhalb dieses Ausbildungsbe-
reichs registriert werden.

4) Hauswirtschaft im städtischen Bereich.

a) Vorjahresergebnisse.

b) Vorjahresergebnisse der zuständigen Stellen des Landes,
sowie aktuelle Ergebnisse der zuständigen Stellen des
Bundes für das Land Hamburg.

AUSZUBILDENDE 1988

1.5 AUSZUBILDENDE NACH AUSBILDUNGSBERUFEN, GESCHLECHT UND LAENDERN

KENN- ZIF- FER	AUSBILDUNGSBERUF GESCHLECHT	BUN- DES- GEBIET	SCHLES- WIG- HOL- STEIN	HAM- BURG	NIE- DER- SACH- SEN	BREMEN	NORD- RHEIN- WEST- FALEN	HESSEN	RHEIN- LAND- PFALZ	BADEN- WUERT- TEM- BERG	BAYERN	SAAR- LAND	BERLIN (WEST)
0110	LANDWIRT(IN)(LW)	9795	1096	14	2719	11	1446	418	440	1115	2491	45	-
	MAENNLICH	9096	1031	9	2552	10	1293	368	387	1010	2398	38	-
	WEIBLICH	699	65	5	167	1	153	50	53	105	93	7	-
0121	WINZER(IN)(LW)	703	-	-	-	-	-	40	423	192	48	-	-
	MAENNLICH	596	-	-	-	-	-	36	361	158	41	-	-
	WEIBLICH	107	-	-	-	-	-	4	62	34	7	-	-
0210	TIERWIRT(IN)(LW)	231	36	2	61	-	17	11	19	30	43	1	11
	MAENNLICH	148	24	-	41	-	10	7	12	23	28	-	3
	WEIBLICH	83	12	2	20	-	7	4	7	7	15	1	8
0215	FISCHWIRT(IN)(LW)	250	67	4	72	-	20	12	1	21	50	-	3
	MAENNLICH	236	56	4	66	-	20	10	1	19	47	-	3
	WEIBLICH	14	1	-	6	-	-	2	-	2	3	-	-
0410	LANDWIRTSCHAFTSFACHWERKER(IN)(LW)(\$48 BBIG)	15	-	-	-	-	8	-	-	7	-	-	-
	MAENNLICH	14	-	-	-	-	8	-	-	6	-	-	-
	WEIBLICH	1	-	-	-	-	-	-	-	1	-	-	-
0440	TIERPFLEGER(IN)(IH)	547	20	20	148	6	110	63	3	72	39	-	58
	MAENNLICH	198	6	-	62	1	50	18	-	18	10	-	33
	WEIBLICH	349	22	20	86	5	60	45	3	54	29	-	25
0510	GAERTNER(IN)(LW)	18353	1118	673	2453	198	5175	1495	1013	3034	2373	935	486
	MAENNLICH	11128	741	411	1506	92	3224	845	654	1793	1361	180	321
	WEIBLICH	7225	377	262	947	106	1951	650	359	1241	1012	155	165
0510	GARTENBAUFACHWERKER(IN)(LW)(\$48 BBIG)	940	109	-	66	-	110	-	111	322	123	79	20
	MAENNLICH	769	94	-	50	-	90	-	101	255	99	64	16
	WEIBLICH	171	15	-	16	-	20	-	10	67	24	15	4
0510	WERKER(IN) IM GARTENBAU(LW)(\$48 BBIG)	52	-	-	-	-	52	-	-	-	-	-	-
	MAENNLICH	42	-	-	-	-	42	-	-	-	-	-	-
	WEIBLICH	10	-	-	-	-	10	-	-	-	-	-	-
0531	FLORIST(IN)(IH)	9860	527	285	1078	93	3408	798	508	1508	1264	186	205
	MAENNLICH	425	16	25	51	4	169	32	18	47	45	2	16
	WEIBLICH	9435	511	260	1027	89	3239	766	490	1461	1219	184	189
0613	REVIERJAEGER(IN)(LW)	33	5	1	6	-	7	4	2	2	6	-	-
	MAENNLICH	33	5	1	6	-	7	4	2	2	6	-	-
	WEIBLICH	-	-	-	-	-	-	-	-	-	-	-	-
0621	FORSTWIRT(IN)(LH)	2512	73	23	248	-	260	356	393	603	485	35	36
	MAENNLICH	2493	72	23	246	-	258	349	393	600	484	35	33
	WEIBLICH	19	1	-	2	-	2	7	-	3	1	-	3
0710	BERGMECHANIKER(IH)	3858	-	-	46	-	3489	57	-	-	-	266	-
	MAENNLICH	3857	-	-	45	-	3489	57	-	-	-	266	-
	WEIBLICH	1	-	-	1	-	-	-	-	-	-	-	-
0710	BERG-U. MASCHINENMANN(IH)	1615	-	-	-	-	1470	-	-	-	-	145	-
	MAENNLICH	1615	-	-	-	-	1470	-	-	-	-	145	-
	WEIBLICH	-	-	-	-	-	-	-	-	-	-	-	-
0910	AUFBEREITER IM BERGBAU(IH)	196	-	-	-	-	152	-	-	-	-	44	-
	MAENNLICH	196	-	-	-	-	152	-	-	-	-	44	-
	WEIBLICH	-	-	-	-	-	-	-	-	-	-	-	-
1011	STEINMETZ(IN)(IH)	269	-	-	10	-	24	32	56	44	103	-	-
	MAENNLICH	251	-	-	10	-	22	27	52	44	96	-	-
	WEIBLICH	18	-	-	-	-	2	5	4	-	7	-	-
1011	STEINMETZ(IN) UND STEINBILDHAUER(IN)(HW)	1697	35	19	122	12	375	155	120	312	475	39	33
	MAENNLICH	1509	29	18	110	11	323	140	110	279	432	32	25
	WEIBLICH	188	6	1	12	1	52	15	10	33	43	7	8
1015	NATURSTEINSCHLEIFER(IN)(IH)	85	1	-	1	-	9	16	7	3	46	2	-
	MAENNLICH	83	1	-	1	-	9	16	6	3	45	2	-
	WEIBLICH	2	-	-	-	-	-	-	1	-	1	-	-
1015	NATURSTEINSCHLEIFER(IN)(HW) 1)	4	-	-	-	-	2	-	-	-	2	-	-
	MAENNLICH	4	-	-	-	-	2	-	-	-	2	-	-
	WEIBLICH	-	-	-	-	-	-	-	-	-	-	-	-
1020	FARBSTEIN-, ACHATSCHLEIF. U. SCHMUCKGR. (HW)	7	-	-	-	-	-	-	7	-	-	-	-
	MAENNLICH	5	-	-	-	-	-	-	5	-	-	-	-
	WEIBLICH	2	-	-	-	-	-	-	2	-	-	-	-
1022	ACHATSCHLEIFER(IN)(IH)	11	-	-	-	-	-	-	11	-	-	-	-
	MAENNLICH	10	-	-	-	-	-	-	10	-	-	-	-
	WEIBLICH	1	-	-	-	-	-	-	1	-	-	-	-
1022	DIAMANTSCHLEIFER(IN)(IH)	10	-	-	-	-	-	2	3	1	4	-	-
	MAENNLICH	9	-	-	-	-	-	2	2	1	4	-	-
	WEIBLICH	1	-	-	-	-	-	-	1	-	-	-	-
1022	EDELSTEINSCHLEIFER(IN)(IH)	17	-	-	-	-	-	-	17	-	-	-	-
	MAENNLICH	12	-	-	-	-	-	-	12	-	-	-	-
	WEIBLICH	5	-	-	-	-	-	-	5	-	-	-	-

FUSSNOTEN SIEHE S. 80.

AUSZUBILDENDE 1988

1.5 AUSZUBILDENDE NACH AUSBILDUNGSBERUFEN, GESCHLECHT UND LAENDERN

KENN- ZIF- FER	AUSBILDUNGSBERUF GESCHLECHT	BUN- DES- GEBIET	SCHLES- WIG- HOL- STEIN	HAM- BURG	NIE- DER- SACH- SEN	BREMEN	NORD- RHEIN- WEST- FALEN	HESSEN	RHEIN- LAND- PFALZ	BADEN- WUERT- TEMBERG	BAYERN	SAAR- LAND	BERLIN (WEST)
1022	EDELSTEINSCHLEIFER(IN)(HW) 1) MAENNLICH	1	-	-	-	-	-	-	-	1	-	-	-
	WEIBLICH	1	-	-	-	-	-	-	-	1	-	-	-
1023	DIAMANTZIEHSTEINMACHER(IN)(IH) 3) MAENNLICH	14	-	-	-	-	5	9	-	-	-	-	-
	WEIBLICH	13	-	-	-	-	5	8	-	-	-	-	-
		1	-	-	-	-	-	1	-	-	-	-	-
1024	EDELSTEINGRAVEUR(IN)(IH) MAENNLICH	11	-	-	-	-	-	-	11	-	-	-	-
	WEIBLICH	3	-	-	-	-	-	-	3	-	-	-	-
		8	-	-	-	-	-	-	8	-	-	-	-
1024	EDELSTEINGRAVEUR(IN)(HW) 1) MAENNLICH	10	-	-	-	-	-	-	10	-	-	-	-
	WEIBLICH	6	-	-	-	-	-	-	6	-	-	-	-
		4	-	-	-	-	-	-	4	-	-	-	-
1120	BETONSTEIN- UND TERRAZZOHERSTELLER(IN) 2)3) MAENNLICH	11	-	-	-	-	1	-	-	8	1	1	-
	WEIBLICH	11	-	-	-	-	1	-	-	8	1	1	-
		-	-	-	-	-	-	-	-	-	-	-	-
1120	BETONSTEIN- UND TERRAZZOHERSTELLER(HW) MAENNLICH	60	3	1	5	1	11	-	8	21	5	2	3
	WEIBLICH	59	2	1	5	1	11	-	8	21	5	2	3
		1	1	-	-	-	-	-	-	-	-	-	-
1120	BETONFERTIGTEILBAUER(IN)(IH) MAENNLICH	176	6	1	9	-	52	16	20	45	20	1	6
	WEIBLICH	176	6	1	9	-	52	16	20	45	20	1	6
		-	-	-	-	-	-	-	-	-	-	-	-
1120	BETONWERKER(IN)(IH) 3) MAENNLICH	13	1	-	-	-	4	2	-	6	-	-	-
	WEIBLICH	13	1	-	-	-	4	2	-	6	-	-	-
		-	-	-	-	-	-	-	-	-	-	-	-
1120	BETONWERKER(IN)(HW) 1)3) MAENNLICH	1	-	1	-	-	-	-	-	-	-	-	-
	WEIBLICH	1	-	1	-	-	-	-	-	-	-	-	-
		-	-	-	-	-	-	-	-	-	-	-	-
1210	FIGURENKERAMFORMER(IN)(IH) MAENNLICH	15	-	-	-	-	-	-	-	1	13	-	1
	WEIBLICH	9	-	-	-	-	-	-	-	-	8	-	1
		6	-	-	-	-	-	-	-	1	5	-	-
1210	INDUSTRIEKERAMIKER(IN)(IH) MAENNLICH	280	1	-	35	-	56	41	30	14	91	12	-
	WEIBLICH	230	1	-	25	-	53	27	22	10	81	11	-
		50	-	-	10	-	3	14	8	4	10	1	-
1211	GIPSFORMENGIESSER(IN)(IH) MAENNLICH	40	-	-	-	-	-	-	5	-	32	-	3
	WEIBLICH	35	-	-	-	-	-	-	4	-	30	-	1
		5	-	-	-	-	-	-	1	-	2	-	2
1211	GIPSFORMENGIESSER(IN)(HW) MAENNLICH	2	-	-	-	-	-	-	-	2	-	-	-
	WEIBLICH	2	-	-	-	-	-	-	-	2	-	-	-
		-	-	-	-	-	-	-	-	-	-	-	-
1211	KERAMIKER(IN)(HW) MAENNLICH	581	28	6	45	5	75	33	109	93	184	-	3
	WEIBLICH	124	3	2	8	1	16	8	29	14	43	-	-
		457	25	4	37	4	59	25	80	79	141	-	3
1211	KERAMDELLEUR(IN)(IH) MAENNLICH	54	-	-	1	-	6	3	7	4	28	3	2
	WEIBLICH	37	-	-	-	-	4	2	3	4	20	3	1
		17	-	-	1	-	2	1	4	-	8	-	1
1320	INDUSTRIEGLASFERTIGER(IN)(IH) MAENNLICH	317	12	-	77	-	122	4	17	27	58	-	-
	WEIBLICH	316	12	-	77	-	122	4	17	27	57	-	-
		1	-	-	-	-	-	-	-	-	1	-	-
1321	GLASMACHER(IN)(IH) MAENNLICH	63	-	-	-	-	17	-	-	2	43	1	-
	WEIBLICH	59	-	-	-	-	17	-	-	2	40	-	-
		4	-	-	-	-	-	-	-	-	3	1	-
1322	HOHL- UND KELCHGLASMACHER(IN)(IH) 3) MAENNLICH	6	-	-	-	-	1	-	-	-	4	1	-
	WEIBLICH	6	-	-	-	-	1	-	-	-	4	1	-
		-	-	-	-	-	-	-	-	-	-	-	-
1322	HOHL- UND KELCHGLASMACHER(IN)(HW) 1) MAENNLICH	1	-	-	-	-	-	-	-	-	1	-	-
	WEIBLICH	1	-	-	-	-	-	-	-	-	1	-	-
		-	-	-	-	-	-	-	-	-	-	-	-
1341	GLASAPPARATEBAUER(IN)(IH) MAENNLICH	84	10	1	5	-	16	21	19	5	5	-	2
	WEIBLICH	68	9	1	2	-	13	18	15	4	5	-	1
		16	1	-	3	-	3	3	4	1	-	-	1
1341	GLASAPPARATEBAUER(IN)(HW) MAENNLICH	36	1	1	3	-	14	9	-	3	4	1	-
	WEIBLICH	24	-	1	3	-	11	5	-	3	1	-	-
		12	1	-	-	-	3	4	-	3	1	-	-
1341	GLASAPPARATEBLAESER(IN)(IH) 3) MAENNLICH	1	-	-	-	-	1	-	-	-	-	-	-
	WEIBLICH	1	-	-	-	-	1	-	-	-	-	-	-
		-	-	-	-	-	-	-	-	-	-	-	-
1341	THERMOMETERMACHER(IN)(IH) MAENNLICH	4	-	-	-	-	1	-	-	3	-	-	-
	WEIBLICH	4	-	-	-	-	1	-	-	3	-	-	-
		-	-	-	-	-	-	-	-	-	-	-	-

FUSSNOTEN SIEHE S. 80.

AUSZUBILDENDE 1988

1.5 AUSZUBILDENDE NACH AUSBILDUNGSBERUFEN, GESCHLECHT UND LAENDERN

KENN- ZIF- FER	AUSBILDUNGSBERUF GESCHLECHT	BUN- DES- GEBIET	SCHLES-	HAM-	NIE-	BREMEN	NORD-	HESSEN	RHEIN-	BADEN-	BAYERN	SAAR-	BERLIN
			WIG- HOL- STEIN	BURG	DER- SACH- SEN	WEST- FALEN	LAND- PFALZ	WUERT- TEM- BERG	LAND	(WEST)			
1343	LEUCHTROEHRGLASBLAESER(IN)(IH)	59	1	4	4	-	44	-	-	5	-	1	-
	MAENNlich	35	-	3	4	-	25	-	-	3	-	-	-
	WEIBlich	24	1	1	-	-	19	-	-	2	-	1	-
1343	LEUCHTROEHRGLASBLAESER(IN)(HW) 1)	1	-	-	-	-	1	-	-	-	-	-	-
	MAENNlich	1	-	-	-	-	1	-	-	-	-	-	-
	WEIBlich	-	-	-	-	-	-	-	-	-	-	-	-
1350	FLACHGLASVEREDLER(IN)(IH)	80	4	-	9	-	10	1	2	35	16	2	1
	MAENNlich	74	4	-	8	-	10	1	1	34	14	2	-
	WEIBlich	6	-	-	1	-	-	-	1	1	2	-	1
1353	GLASGRAVEUR(IN)(IH)	6	-	-	-	-	-	1	-	1	3	1	-
	MAENNlich	2	-	-	-	-	-	-	-	-	1	1	-
	WEIBlich	4	-	-	-	-	-	1	-	1	2	-	-
1353	GLASGRAVEUR(IN)(HW) 1)	2	2	-	-	-	-	-	-	-	-	-	-
	MAENNlich	2	2	-	-	-	-	-	-	-	-	-	-
	WEIBlich	-	-	-	-	-	-	-	-	-	-	-	-
1353	GLASSCHLEIFER(IN) UND GLASAETZER(IN)(HW)	39	1	2	-	-	9	3	2	10	9	-	3
	MAENNlich	27	1	2	-	-	7	1	1	8	4	-	3
	WEIBlich	12	-	-	-	-	2	2	1	2	5	-	-
1353	HOHLGLASFEINSCHLEIFER(IN)/KUGLER(IN)(IH)	13	-	-	-	-	6	-	-	-	7	-	-
	MAENNlich	10	-	-	-	-	4	-	-	-	6	-	-
	WEIBlich	3	-	-	-	-	2	-	-	-	1	-	-
1354	BRILLENOPTIKSCHLEIFER(IN)(IH)	84	-	-	18	-	6	4	-	8	48	-	-
	MAENNlich	45	-	-	3	-	5	2	-	4	31	-	-
	WEIBlich	39	-	-	15	-	1	2	-	4	17	-	-
1354	FEINDOPTIKER(IN)(IH)	356	8	-	39	-	-	141	18	69	60	-	21
	MAENNlich	248	7	-	31	-	-	108	9	36	39	-	18
	WEIBlich	108	1	-	8	-	-	33	9	33	21	-	3
1354	FEINDOPTIKER(IN)(HW)	25	7	-	8	-	-	7	-	-	-	-	3
	MAENNlich	14	3	-	3	-	-	5	-	-	-	-	3
	WEIBlich	11	4	-	5	-	-	2	-	-	-	-	-
1410	CHEMIEBETRIEBSJUNGERWERKER(IN)(IH)	611	4	134	36	-	179	228	5	3	22	-	-
	MAENNlich	558	4	97	31	-	178	225	5	3	15	-	-
	WEIBlich	53	-	37	5	-	1	3	-	-	7	-	-
1410	CHEMIEFACHARBEITER(IN)(IH) 3)	1936	25	49	139	2	947	271	143	178	153	-	29
	MAENNlich	1508	25	47	133	2	946	269	143	165	151	-	27
	WEIBlich	28	-	2	6	-	1	2	-	13	2	-	2
1410	CHEMIKANT(IN)(IH)	3905	66	81	277	1	1944	558	280	317	330	-	51
	MAENNlich	3799	66	71	261	1	1924	543	280	289	317	-	47
	WEIBlich	106	-	10	16	-	20	15	-	28	13	-	4
1419	PHARMAKANT(IN)(IH)	273	13	13	31	1	68	41	2	33	33	3	35
	MAENNlich	132	7	7	15	-	42	11	1	18	15	1	15
	WEIBlich	141	6	6	16	1	26	30	1	15	18	2	20
1419	WACHSZIEHER(IN)(HW)	35	-	-	-	-	3	-	-	-	32	-	-
	MAENNlich	7	-	-	-	-	1	-	-	-	6	-	-
	WEIBlich	28	-	-	-	-	2	-	-	-	26	-	-
1419	WACHSZIEHER(IN)(IH)	1	-	-	-	-	-	-	-	1	-	-	-
	MAENNlich	-	-	-	-	-	-	-	-	-	-	-	-
	WEIBlich	1	-	-	-	-	-	-	-	1	-	-	-
1421	CHEMIELABORJUNGERWERKER(IN)(IH)	608	-	-	29	-	267	42	182	1	87	-	-
	MAENNlich	297	-	-	21	-	132	7	102	1	34	-	-
	WEIBlich	311	-	-	8	-	135	35	80	-	53	-	-
1441	VULKANISEUR(IN)(HW)	358	23	15	66	10	130	20	3	16	65	-	10
	MAENNlich	355	23	15	66	10	130	20	-	16	65	-	10
	WEIBlich	3	-	-	-	-	-	-	3	-	-	-	-
1510	KUNSTSTOFF-FORMGEBER(IN)(IH)	3774	21	-	439	20	1063	402	351	591	793	57	37
	MAENNlich	3601	19	-	410	18	1023	383	349	556	751	56	36
	WEIBlich	173	2	-	29	2	40	19	2	35	42	1	1
1510	KUNSTSTOFF-FORMGEBER(IN)(HW) 1)	14	-	-	-	-	-	2	-	1	11	-	-
	MAENNlich	12	-	-	-	-	-	-	-	1	11	-	-
	WEIBlich	2	-	-	-	-	-	2	-	-	-	-	-
1514	GUMMI- UND KUNSTSTOFFAUSKLEIDER(IN)(IH)	21	-	-	-	-	8	4	8	1	-	-	-
	MAENNlich	21	-	-	-	-	8	4	8	1	-	-	-
	WEIBlich	-	-	-	-	-	-	-	-	-	-	-	-
1612	PAPIERMACHER(IN)(IH)	1106	80	-	146	-	322	46	83	245	179	-	5
	MAENNlich	1030	80	-	146	-	314	46	82	239	178	-	5
	WEIBlich	16	-	-	-	-	8	-	1	6	1	-	-
1621	VERPACKUNGSMITTELMECHANIKER(IN)(IH)	1110	54	12	141	4	281	93	43	228	213	2	39
	MAENNlich	1015	46	12	138	4	258	83	41	199	196	2	36
	WEIBlich	95	8	-	3	-	23	10	2	29	17	-	3

FUSSNOTEN SIEHE S. 80.

AUSZUBILDENDE 1988

1.5 AUSZUBILDENDE NACH AUSBILDUNGSBERUFEN, GESCHLECHT UND LAENDERN

KENN- ZIF- FER	AUSBILDUNGSBERUF GESCHLECHT	BUN- DES- GEBIET	SCHLES	HAM- BURG	NIE- DER- SACH- SEN	BREMEN	NORD- RHEIN- WEST- FALEN	HESSEN	RHEIN- LAND- PFALZ	BADEN- WUERT- BERG	BAYERN	SAAR- LAND	BERLIN (WEST)
			WIG- HOL- STEIN										
1621	VERPACKUNGSMITTELMECHANIKER(IN)(HW) 1)	5	-	-	-	-	-	-	-	-	5	-	-
	MAENNLICH	4	-	-	-	-	-	-	-	-	4	-	-
	WEIBLICH	1	-	-	-	-	-	-	-	-	1	-	-
1630	DRUCKVERARB.-FACHWERKER(IN)(IH)(\$48 BBIG)2)	1	-	-	-	-	-	-	-	1	-	-	-
	MAENNLICH	1	-	-	-	-	-	-	-	1	-	-	-
	WEIBLICH	-	-	-	-	-	-	-	-	-	-	-	-
1631	BUCHBINDER(IN)(IH)	778	26	2	63	-	230	73	41	149	154	19	21
	MAENNLICH	606	21	1	60	-	184	56	21	114	122	9	18
	WEIBLICH	172	5	1	3	-	46	17	20	35	32	10	3
1631	BUCHBINDER(IN)(HW)	800	22	17	97	7	194	80	63	94	185	3	38
	MAENNLICH	343	7	6	39	1	88	29	31	27	108	1	6
	WEIBLICH	457	15	11	58	6	106	51	32	67	77	2	32
1632	FERTIGMACHER IH BUCHBINDERHW.(HW)(\$42B HWD)	8	-	-	-	-	8	-	-	-	-	-	-
	MAENNLICH	4	-	-	-	-	4	-	-	-	-	-	-
	WEIBLICH	4	-	-	-	-	4	-	-	-	-	-	-
1644	STAHLSTICHPRAEGER(IN)(IH)	1	-	-	-	-	1	-	-	-	-	-	-
	MAENNLICH	1	-	-	-	-	1	-	-	-	-	-	-
	WEIBLICH	-	-	-	-	-	-	-	-	-	-	-	-
1711	SCHRIFTSETZER(IN)(IH)	2512	72	37	260	19	603	230	125	585	493	37	51
	MAENNLICH	977	30	10	99	11	235	98	39	206	213	12	24
	WEIBLICH	1535	42	27	161	8	368	132	86	379	280	25	27
1711	SCHRIFTSETZER(IN)(HW)	367	22	2	18	-	69	2	22	113	103	13	3
	MAENNLICH	186	7	-	8	-	39	1	13	78	39	1	-
	WEIBLICH	181	15	2	10	-	30	1	9	35	64	12	3
1721	DRUCKVORLAGENHERSTELLER(IN)(IH)	2852	110	127	176	42	996	209	72	587	452	52	29
	MAENNLICH	1159	42	41	57	15	393	97	37	233	214	18	12
	WEIBLICH	1693	68	86	119	27	603	112	35	354	238	34	17
1721	DRUCKVORLAGENHERSTELLER(IN)(HW) 1)	41	-	-	-	-	1	1	3	6	28	2	-
	MAENNLICH	14	-	-	-	-	-	-	-	2	10	2	-
	WEIBLICH	27	-	-	-	-	1	1	3	4	18	-	-
1723	DRUCKFORMHERSTELLER(IN)(IH)	1548	77	32	95	14	503	141	86	287	267	26	20
	MAENNLICH	701	33	10	46	3	255	74	39	112	110	9	10
	WEIBLICH	847	44	22	49	11	248	67	47	175	157	17	10
1723	DRUCKFORMHERSTELLER(IN)(HW) 1)	95	1	-	-	-	38	5	4	19	30	-	-
	MAENNLICH	43	-	-	-	-	22	2	2	5	12	-	-
	WEIBLICH	52	1	-	-	-	16	1	2	14	18	-	-
1729	FLEXOGRAF(IN)(HW)	23	1	1	-	-	5	-	-	3	13	-	-
	MAENNLICH	12	1	-	-	-	4	-	-	2	5	-	-
	WEIBLICH	11	-	1	-	-	1	-	-	1	8	-	-
1729	NOTENSTECHEER(IN)(IH)	1	-	-	-	-	-	-	1	-	-	-	-
	MAENNLICH	1	-	-	-	-	-	-	1	-	-	-	-
	WEIBLICH	-	-	-	-	-	-	-	-	-	-	-	-
1729	STAHLROLLENSTECHEER(IN)(IH) 3)	7	-	-	-	-	1	-	-	6	-	-	-
	MAENNLICH	4	-	-	-	-	1	-	-	3	-	-	-
	WEIBLICH	3	-	-	-	-	-	-	-	3	-	-	-
1729	STEMPELMACHER(IN)(IH)	5	1	-	-	-	4	-	-	-	-	-	-
	MAENNLICH	2	1	-	-	-	1	-	-	-	-	-	-
	WEIBLICH	3	-	-	-	-	3	-	-	-	-	-	-
1730	DRUCKER(IN)(IH)	4605	220	69	426	38	1323	425	209	869	908	39	79
	MAENNLICH	4339	210	66	401	36	1233	405	201	809	872	37	69
	WEIBLICH	266	10	3	25	2	90	20	8	60	36	2	10
1730	DRUCKER(IN)(HW)	524	21	2	21	-	140	39	11	73	206	11	-
	MAENNLICH	409	20	1	17	-	114	26	11	43	166	11	-
	WEIBLICH	115	1	1	4	-	26	13	-	30	40	-	-
1752	TEXTILVEREDLER(IN) - DRUCKEREI(IH) 2)	41	-	-	-	-	17	-	-	18	6	-	-
	MAENNLICH	34	-	-	-	-	17	-	-	11	6	-	-
	WEIBLICH	7	-	-	-	-	-	-	-	7	-	-	-
1753	TAPETENDRUCKER(IN)(IH)	22	-	-	14	-	1	7	-	-	-	-	-
	MAENNLICH	22	-	-	14	-	1	7	-	-	-	-	-
	WEIBLICH	-	-	-	-	-	-	-	-	-	-	-	-
1754	SIEBDRUCKER(IN)(IH)	566	17	11	70	6	190	22	40	114	84	1	11
	MAENNLICH	318	8	6	31	6	112	13	21	64	51	1	5
	WEIBLICH	248	9	5	39	-	78	9	19	50	33	-	6
1754	SIEBDRUCKER(IN)(HW)	284	2	9	20	1	47	15	4	64	90	18	14
	MAENNLICH	158	2	4	6	1	28	11	2	34	52	9	9
	WEIBLICH	126	-	5	14	-	19	4	2	30	38	9	5
1761	REPROGRAF(IN)(IH)	237	1	4	59	3	63	21	8	59	15	2	2
	MAENNLICH	91	-	-	20	-	25	9	4	24	8	1	-
	WEIBLICH	146	1	4	39	3	38	12	4	35	7	1	2

FUSSNOTEN SIEHE S. 80.

AUSZUBILDENDE 1988

1.5 AUSZUBILDENDE NACH AUSBILDUNGSBERUFEN, GESCHLECHT UND LAENDERN

KENN- ZIF- FER	AUSBILDUNGSBERUF GESCHLECHT	BUN-	SCHLES-	HAM-	NIE-	BREMEN	NORD-	HESSEN	RHEIN-	BADEN-	BAYERN	SAAR-	BERLIN
		DES- GEBIET	WIG- HOL- STEIN	BURG	DER- SACH- SEN		RHEIN- WEST- FALEN		RHEIN- LAND- PFALZ	WUERT- TEM- BERG		LAND	(WEST)
1761	REPROGRAF(IN)(HW) 1)	3	-	-	-	-	-	-	-	3	-	-	-
	MAENNlich	1	-	-	-	-	-	-	-	1	-	-	-
	WEIBlich	2	-	-	-	-	-	-	-	2	-	-	-
1777	DRUCKFACHWERKER(IN)(IH)(\$48 BBIG) 2)	3	-	-	-	-	-	-	-	3	-	-	-
	MAENNlich	2	-	-	-	-	-	-	-	2	-	-	-
	WEIBlich	1	-	-	-	-	-	-	-	1	-	-	-
1811	HOLZBEARBEITUNGSMECHANIKER(IN)(IH)	847	11	5	85	38	140	47	72	275	157	16	1
	MAENNlich	824	10	5	82	36	138	47	72	269	151	13	1
	WEIBlich	23	1	-	3	2	2	-	-	6	6	3	-
1821	DRECHSLER(IN)/ELFENBEINSCHNITZER(IN)(HW)	66	-	1	14	-	11	12	1	18	9	-	-
	MAENNlich	55	-	1	13	-	9	8	1	15	8	-	-
	WEIBlich	11	-	-	1	-	2	4	-	3	1	-	-
1822	HOLZBILDHAUER(IN)(IH)	5	-	-	-	-	8	-	-	1	-	-	-
	MAENNlich	5	-	-	-	-	4	-	-	1	-	-	-
	WEIBlich	4	-	-	-	-	4	-	-	-	-	-	-
1822	HOLZBILDHAUER(IN)(HW)	58	-	-	2	-	24	3	4	13	12	-	-
	MAENNlich	31	-	-	2	-	9	2	5	10	5	-	-
	WEIBlich	27	-	-	-	-	15	1	1	3	7	-	-
1831	BUERSTEN- UND PINSELMACHER(IN)(IH)	16	-	-	1	-	-	-	-	-	15	-	-
	MAENNlich	8	-	-	1	-	-	-	-	-	7	-	-
	WEIBlich	8	-	-	-	-	-	-	-	-	8	-	-
1831	BUERSTEN- UND PINSELMACHER(IN)(HW)	39	-	-	1	-	-	-	8	8	22	-	-
	MAENNlich	22	-	-	-	-	-	-	7	8	7	-	-
	WEIBlich	17	-	-	1	-	-	-	1	-	15	-	-
1832	SCHIRMMACHER(IN)(HW)	1	-	-	-	-	1	-	-	-	-	-	-
	MAENNlich	1	-	-	-	-	1	-	-	-	-	-	-
	WEIBlich	-	-	-	-	-	-	-	-	-	-	-	-
1841	KORBMACHER(IN)(HW)	40	-	-	-	-	8	-	1	21	10	-	-
	MAENNlich	22	-	-	-	-	1	-	1	14	6	-	-
	WEIBlich	18	-	-	-	-	7	-	-	7	4	-	-
1910	HUETTENFACHARBEITER(IH) 3)	9	-	9	-	-	-	-	-	-	-	-	-
	MAENNlich	9	-	9	-	-	-	-	-	-	-	-	-
	WEIBlich	-	-	-	-	-	-	-	-	-	-	-	-
1910	VERFAHRENSMECHANIKER(IH)	2244	-	60	221	16	1463	93	112	194	14	69	2
	MAENNlich	2240	-	60	220	16	1460	93	112	194	14	69	2
	WEIBlich	4	-	-	1	-	3	-	-	-	-	-	-
1910	HUETTENWERKER(IH)(\$48 BBIG)	69	-	-	-	-	69	-	-	-	-	-	-
	MAENNlich	69	-	-	-	-	69	-	-	-	-	-	-
	WEIBlich	-	-	-	-	-	-	-	-	-	-	-	-
1931	DRAHTZIEHER(IN)(IH)	93	-	-	-	-	79	6	-	1	7	-	-
	MAENNlich	91	-	-	-	-	79	6	-	1	5	-	-
	WEIBlich	2	-	-	-	-	-	-	-	-	2	-	-
2010	FORMER(IH) 3)	176	11	6	8	1	60	19	17	30	24	-	-
	MAENNlich	176	11	6	8	1	60	19	17	30	24	-	-
	WEIBlich	-	-	-	-	-	-	-	-	-	-	-	-
2010	GIESSEREIWERKER(IH)(\$48 BBIG)	16	-	-	-	-	15	-	-	-	1	-	-
	MAENNlich	16	-	-	-	-	15	-	-	-	1	-	-
	WEIBlich	-	-	-	-	-	-	-	-	-	-	-	-
2020	GIESSEREIMECHANIKER(IH)	1097	26	2	155	-	387	141	47	173	131	34	1
	MAENNlich	1097	26	2	155	-	387	141	47	173	131	34	1
	WEIBlich	-	-	-	-	-	-	-	-	-	-	-	-
2020	GLOCKENGIESSER(IN)(HW)	2	-	-	-	-	-	1	-	1	-	-	-
	MAENNlich	2	-	-	-	-	-	1	-	1	-	-	-
	WEIBlich	-	-	-	-	-	-	-	-	-	-	-	-
2020	METALLFORMER UND METALLGIESSER(HW)	49	1	-	-	-	12	7	-	11	17	-	1
	MAENNlich	48	1	-	-	-	12	7	-	11	16	-	1
	WEIBlich	1	-	-	-	-	-	-	-	-	1	-	-
2022	ZINNGIESSER(IN)(HW)	11	-	-	-	-	1	-	-	1	9	-	-
	MAENNlich	10	-	-	-	-	1	-	-	1	8	-	-
	WEIBlich	1	-	-	-	-	-	-	-	-	1	-	-
2122	METALLGEBEBEMACHER(IN)(IH) 3)	30	-	-	-	-	8	13	-	7	2	-	-
	MAENNlich	28	-	-	-	-	7	12	-	7	2	-	-
	WEIBlich	2	-	-	-	-	1	1	-	-	-	-	-
2123	DRAHTWARENMACHER(IN)(IH)	4	-	-	4	-	-	-	-	-	-	-	-
	MAENNlich	4	-	-	4	-	-	-	-	-	-	-	-
	WEIBlich	-	-	-	-	-	-	-	-	-	-	-	-
2125	KABELJUNGERWERKER(IN)(IH)	209	-	12	15	-	93	-	-	-	35	-	54
	MAENNlich	198	-	7	15	-	92	-	-	-	30	-	54
	WEIBlich	11	-	5	-	-	1	-	-	-	5	-	-

FUSSNOTEN SIEHE S. 80.

AUSZUBILDENDE 1988

1.5 AUSZUBILDENDE NACH AUSBILDUNGSBERUFEN, GESCHLECHT UND LAENDERN

KENN- ZIF- FER	AUSBILDUNGSBERUF GESCHLECHT	BUN- DES- GEBIET	SCHLES- WIG- HOL- STEIN	HAM- BURG	NIE- DER- SACH- SEN	BREMEN	NORD- RHEIN- WEST- FALEN	HESSEN	RHEIN- LAND- PFALZ	BADEN- WUERT- TEMBERG	BAYERN	SAAR- LAND	BERLIN (WEST)
2200	WERKZEUGMASCHINENWERKER (IN) (IH) (\$48 BBIG)	11	-	-	-	-	11	-	-	-	-	-	-
	MAENNLICH	11	-	-	-	-	11	-	-	-	-	-	-
	WEIBLICH	-	-	-	-	-	-	-	-	-	-	-	-
2210	DREHER (IN) (EISEN UND METALL) (IH) 3)	5157	126	129	402	73	1900	469	366	530	959	127	76
	MAENNLICH	4990	120	122	386	72	1863	457	358	507	911	122	72
	WEIBLICH	167	6	7	16	1	37	12	8	23	48	5	4
2210	DREHER (IN) (HW)	1149	42	26	192	21	312	90	66	134	115	45	106
	MAENNLICH	1088	41	26	177	20	300	88	55	129	108	44	100
	WEIBLICH	61	1	-	15	1	12	2	11	5	7	1	6
2210	ZERSPANUNGSMECHANIKER (IN) -DREHTECHNIK (IH)	4846	191	143	503	30	1749	435	183	767	613	104	128
	MAENNLICH	4551	180	142	421	24	1687	407	176	726	567	97	124
	WEIBLICH	295	11	1	82	6	62	28	7	41	46	7	4
2210	DREHER-FACHWERKER (IN) (IH) (\$48 BBIG) 2)	1	-	-	-	-	-	-	-	1	-	-	-
	MAENNLICH	1	-	-	-	-	-	-	-	1	-	-	-
	WEIBLICH	-	-	-	-	-	-	-	-	-	-	-	-
2210	WERKZEUGMASCHINENSPAN.-DREHEN (IH) (\$48 BBIG)	144	48	-	10	-	17	16	29	-	12	-	12
	MAENNLICH	142	47	-	10	-	17	15	29	-	12	-	12
	WEIBLICH	2	1	-	-	-	-	1	-	-	-	-	-
2210	WERKZEUGMASCHINENSPAN.-DREHEN (HW) (\$42B HWD)	47	-	-	-	-	-	22	-	25	-	-	-
	MAENNLICH	47	-	-	-	-	-	22	-	25	-	-	-
	WEIBLICH	-	-	-	-	-	-	-	-	-	-	-	-
2212	REVOLVERDREHER (IN) (IH)	28	-	-	1	-	15	1	-	-	-	-	11
	MAENNLICH	26	-	-	1	-	15	1	-	-	-	-	9
	WEIBLICH	2	-	-	-	-	-	-	-	-	-	-	2
2212	ZERSPANUNGSMECH.-AUTOMAT.-DREHTECHNIK (IH)	695	26	3	17	13	217	27	34	300	46	9	3
	MAENNLICH	689	23	3	17	13	214	24	34	298	45	9	3
	WEIBLICH	12	3	-	-	-	3	3	-	2	1	-	-
2219	WALZENDREHER (IN) (IH) 3)	12	-	-	-	-	12	-	-	-	-	-	-
	MAENNLICH	12	-	-	-	-	12	-	-	-	-	-	-
	WEIBLICH	-	-	-	-	-	-	-	-	-	-	-	-
2220	WERKZEUGMASCHINENSPAN.-FRAESEN (IH) (\$48 BBIG)	74	5	-	3	-	6	17	20	-	23	-	-
	MAENNLICH	73	5	-	3	-	6	17	20	-	22	-	-
	WEIBLICH	1	-	-	-	-	-	-	-	-	1	-	-
2221	FRAESER (IN) (IH)	181	-	-	1	-	65	18	18	22	15	4	38
	MAENNLICH	176	-	-	1	-	64	18	18	20	15	4	36
	WEIBLICH	5	-	-	-	-	1	-	-	2	-	-	2
2221	FRAESER (IN) (HW) 4) 5)	9	-	-	-	-	-	-	-	-	8	1	-
	MAENNLICH	6	-	-	-	-	-	-	-	-	5	1	-
	WEIBLICH	3	-	-	-	-	-	-	-	-	3	-	-
2221	UNIVERSALFRAESER (IN) (IH) 3)	945	24	19	48	27	329	114	39	88	210	34	13
	MAENNLICH	906	24	19	45	27	315	110	39	85	195	34	13
	WEIBLICH	39	-	-	3	-	14	4	-	3	15	-	-
2221	ZERSPANUNGSMECHANIKER (IN) -FRAESTECHNIK (IH)	1789	43	56	179	13	585	175	41	360	275	29	33
	MAENNLICH	1683	41	55	138	13	577	158	40	348	252	28	33
	WEIBLICH	106	2	1	41	-	8	17	1	12	23	1	-
2221	ZERSPANUNGSMECHANIKER (IN) -FRAESTECHNIK (HW) 1)	21	-	-	-	-	2	-	-	19	-	-	-
	MAENNLICH	20	-	-	-	-	2	-	-	18	-	-	-
	WEIBLICH	1	-	-	-	-	-	-	-	1	-	-	-
2231	HOBLER (IN) (IH)	1	-	-	-	-	1	-	-	-	-	-	-
	MAENNLICH	1	-	-	-	-	1	-	-	-	-	-	-
	WEIBLICH	-	-	-	-	-	-	-	-	-	-	-	-
2231	UNIVERSALHOBLER (IN) (IH) 3)	1	-	-	-	-	1	-	-	-	-	-	-
	MAENNLICH	1	-	-	-	-	1	-	-	-	-	-	-
	WEIBLICH	-	-	-	-	-	-	-	-	-	-	-	-
2240	BOHRER (IN) (IH)	15	-	-	-	-	5	-	1	8	1	-	-
	MAENNLICH	15	-	-	-	-	5	-	1	8	1	-	-
	WEIBLICH	-	-	-	-	-	-	-	-	-	-	-	-
2240	BOHRER (IN) (HW) 4) 5)	16	-	-	-	-	-	-	-	1	15	-	-
	MAENNLICH	16	-	-	-	-	-	-	-	1	15	-	-
	WEIBLICH	-	-	-	-	-	-	-	-	-	-	-	-
2241	BOHRWERKREHER (IN) (IH) 3)	298	7	3	10	-	160	44	9	19	19	22	5
	MAENNLICH	297	7	3	10	-	159	44	9	19	19	22	5
	WEIBLICH	1	-	-	-	-	1	-	-	-	-	-	-
2241	BOHRWERKREHER (IN) (HW) 1)	1	-	-	-	-	1	-	-	-	-	-	-
	MAENNLICH	1	-	-	-	-	1	-	-	-	-	-	-
	WEIBLICH	-	-	-	-	-	-	-	-	-	-	-	-
2250	METALLSCHLEIFER (IN) (IH)	53	-	-	3	-	26	18	-	2	4	-	-
	MAENNLICH	51	-	-	3	-	24	18	-	2	4	-	-
	WEIBLICH	2	-	-	-	-	2	-	-	-	-	-	-

FUSSNOTEN SIEHE S. 80.

AUSZUBILDENDE 1988

1.5 AUSZUBILDENDE NACH AUSBILDUNGSBERUFEN, GESCHLECHT UND LAENDERN

KENN- ZIF- FER	AUSBILDUNGSBERUF GESCHLECHT	BUN- DES- GEBIET	SCHLES- WIG- HDL- STEIN	HAM- BURG	NIE- DER- SACH- SEN	BREMEN	NORD- RHEIN- WEST- FALEN	HESSEN	RHEIN- LAND- PFALZ	BADEN- WUERT- TEMBERG	BAYERN	SAAR- LAND	BERLIN (WEST)
2250	METALLSCHLEIFER(IN)(HW) 1)	1	-	1	-	-	-	-	-	-	-	-	-
	MAENNLICH	1	-	1	-	-	-	-	-	-	-	-	-
	WEIBLICH	-	-	-	-	-	-	-	-	-	-	-	-
2250	UNIVERSALSCHLEIFER(IN)(IH) 3)	216	5	2	3	2	63	11	1	24	92	2	11
	MAENNLICH	195	5	2	3	1	59	11	1	22	78	2	11
	WEIBLICH	21	-	-	-	1	4	-	-	2	14	-	-
2250	ZERSPANNUNGSMECHANIKER(IN)-SCHLEIFTECH.(IH)	396	12	4	37	-	102	23	1	82	66	4	5
	MAENNLICH	299	9	4	29	-	100	19	1	74	60	4	5
	WEIBLICH	37	3	-	14	-	2	4	-	8	6	-	-
2259	SCHLEIFER(IN)(IH)	54	-	-	-	-	40	2	2	2	2	-	6
	MAENNLICH	52	-	-	-	-	38	2	2	2	2	-	6
	WEIBLICH	2	-	-	-	-	2	-	-	-	-	-	-
2311	VORPOLIERER(IN)(SCHMUCK-U.KLEINGERAET.)(IH)	9	-	-	-	-	-	-	-	9	-	-	-
	MAENNLICH	-	-	-	-	-	-	-	-	-	-	-	-
	WEIBLICH	9	-	-	-	-	-	-	-	9	-	-	-
2312	FEINPOLIERER(IN)(IH)	120	-	-	-	-	3	-	3	113	1	-	-
	MAENNLICH	12	-	-	-	-	3	-	1	7	1	-	-
	WEIBLICH	108	-	-	-	-	-	-	2	106	-	-	-
2312	FEINPOLIERER(IN)(HW) 1)	5	-	-	-	-	-	-	5	-	-	-	-
	MAENNLICH	-	-	-	-	-	-	-	-	-	-	-	-
	WEIBLICH	5	-	-	-	-	-	-	5	-	-	-	-
2321	FLACHGRAVEUR(IN)(IH) 3)	39	1	-	/	-	-	3	23	4	1	-	-
	MAENNLICH	21	-	-	4	-	-	-	15	2	-	-	-
	WEIBLICH	18	1	-	3	-	-	3	8	2	1	-	-
2321	GRAVEUR(IN)(HW)	251	3	2	13	6	115	16	8	39	46	1	2
	MAENNLICH	163	1	2	8	2	81	10	4	25	28	-	2
	WEIBLICH	88	2	-	5	4	34	6	4	14	18	1	-
2323	ZISELEUR(IN)(IH) 3)	31	-	-	-	-	14	1	-	9	6	-	1
	MAENNLICH	25	-	-	-	-	13	1	-	5	5	-	1
	WEIBLICH	6	-	-	-	-	1	-	-	4	1	-	-
2323	ZISELEUR(IN)(HW)	13	1	-	1	-	2	-	-	4	4	-	1
	MAENNLICH	11	1	-	1	-	2	-	-	3	3	-	1
	WEIBLICH	2	-	-	-	-	-	-	-	1	1	-	-
2331	UNIVERSALHAERTER(IN)(IH)	86	-	1	3	-	38	4	-	16	24	-	-
	MAENNLICH	86	-	1	3	-	38	4	-	16	24	-	-
	WEIBLICH	-	-	-	-	-	-	-	-	-	-	-	-
2341	GALVANISEUR(IN)U.METALLSCHLEIFER(IN)(HW)	257	19	16	48	1	53	22	1	40	34	-	23
	MAENNLICH	236	17	15	46	1	47	22	1	33	32	-	22
	WEIBLICH	21	2	1	2	-	6	-	-	7	2	-	1
2342	GALVANISEUR(IN)(IH)	407	12	11	18	9	106	37	5	157	39	-	13
	MAENNLICH	348	10	9	17	8	99	31	4	119	38	-	13
	WEIBLICH	59	2	2	1	1	7	6	1	38	1	-	-
2359	EMAILSCHRIFTENMALER(IN)(IH)	3	-	-	-	-	-	-	1	-	2	-	-
	MAENNLICH	-	-	-	-	-	-	-	-	-	-	-	-
	WEIBLICH	3	-	-	-	-	-	-	1	-	2	-	-
2410	SCHWEISSNERKER(IN)(IH)(\$48 BBIG)	20	-	-	-	-	20	-	-	-	-	-	-
	MAENNLICH	20	-	-	-	-	20	-	-	-	-	-	-
	WEIBLICH	-	-	-	-	-	-	-	-	-	-	-	-
2410	ELEKTRO-U.SCHUTZGASSCHWEISS.(IH)(\$48 BBIG)	8	-	-	-	-	-	-	-	-	8	-	-
	MAENNLICH	8	-	-	-	-	-	-	-	-	8	-	-
	WEIBLICH	-	-	-	-	-	-	-	-	-	-	-	-
2410	SCHWEISSER(IN)(IH)(\$48 BBIG)	5	-	-	-	-	5	-	-	-	-	-	-
	MAENNLICH	5	-	-	-	-	5	-	-	-	-	-	-
	WEIBLICH	-	-	-	-	-	-	-	-	-	-	-	-
2410	SCHWEISSER(IN)(HW)(\$428 HWD)	4	4	-	-	-	-	-	-	-	-	-	-
	MAENNLICH	4	4	-	-	-	-	-	-	-	-	-	-
	WEIBLICH	-	-	-	-	-	-	-	-	-	-	-	-
2412	SCHMELZSCHWEISSER(IN)(IH)	1718	69	67	81	77	937	114	134	44	119	49	27
	MAENNLICH	1712	69	67	81	77	932	113	134	44	119	49	27
	WEIBLICH	6	-	-	-	-	5	1	-	-	-	-	-
2412	SCHMELZSCHWEISSER(IN)(HW) 1)	31	-	-	-	-	-	-	31	-	-	-	-
	MAENNLICH	29	-	-	-	-	-	-	29	-	-	-	-
	WEIBLICH	2	-	-	-	-	-	-	2	-	-	-	-
2510	SCHMIED(IN)(IH) 3)	21	2	-	-	-	6	-	2	-	3	8	-
	MAENNLICH	21	2	-	-	-	6	-	2	-	3	8	-
	WEIBLICH	-	-	-	-	-	-	-	-	-	-	-	-
2510	SCHMIED(IN)(HW)	1766	151	30	501	9	329	140	63	89	425	4	25
	MAENNLICH	1748	151	30	496	9	325	139	62	86	422	3	25
	WEIBLICH	18	-	-	5	-	4	1	1	3	3	1	-

FUSSNOTEN SIEHE S. 80.

AUSZUBILDENDE 1988

1.5 AUSZUBILDENDE NACH AUSBILDUNGSBERUFEN, GESCHLECHT UND LAENDERN

KENN- ZIF- FER	AUSBILDUNGSBERUF GESCHLECHT	BUN- DES- GEBIET	SCHLES- WIG- HOL- STEIN	HAM- BURG	NIE- DER- SACH- SEN	BREMEN	NORD- RHEIN- WEST- FALEN	HESSEN	RHEIN- LAND- PFALZ	BADEN- WUERT- TEMBERG	BAYERN	SAAR- LAND	BERLIN (WEST)
2515 FEDERMACHER(IN)(IH)	MAENNlich	52	-	-	-	-	51	-	1	-	-	-	-
	WEIBlich	51	-	-	-	-	50	-	1	-	-	-	-
		1	-	-	-	-	1	-	-	-	-	-	-
2515 MESSERSCHMIED(IN)(HW)	MAENNlich	23	-	-	4	-	6	1	1	4	5	-	2
	WEIBlich	21	-	-	4	-	6	1	1	4	4	-	1
		2	-	-	-	-	-	-	-	-	1	-	1
2520 ANLAGENMECHANIKER(IN)-APPARATETECHNIK(IH)	MAENNlich	648	26	5	63	24	208	69	21	139	72	4	17
	WEIBlich	645	26	5	63	24	207	69	21	137	72	4	17
		3	-	-	-	-	1	-	-	2	-	-	-
2521 KESSEL- UND BEHAELTERBAUER(IN)(IH) 3)	MAENNlich	287	5	2	70	5	88	5	26	57	8	17	4
	WEIBlich	287	5	2	70	5	88	5	26	57	8	17	4
		-	-	-	-	-	-	-	-	-	-	-	-
2522 KUPFERSCHMIED(IN)(IH) 3)	MAENNlich	92	11	3	8	-	37	5	8	16	3	-	1
	WEIBlich	91	11	3	8	-	37	5	8	16	2	-	1
		1	-	-	-	-	-	-	-	-	1	-	-
2522 KUPFERSCHMIED(IN)(HW)	MAENNlich	257	-	59	18	9	73	2	10	41	43	-	2
	WEIBlich	256	-	59	18	9	73	2	10	40	43	-	2
		1	-	-	-	-	-	-	-	1	-	-	-
2610 FEINBLECHNER(IN)(IH) 3)	MAENNlich	775	18	4	31	49	73	16	20	394	209	7	14
	WEIBlich	743	15	4	29	47	73	15	20	324	194	7	14
		32	3	-	2	2	-	-	-	10	15	-	-
2610 FEINBLECHNER(IN)(HW) 1)	MAENNlich	4	-	-	-	-	4	-	-	-	-	-	-
	WEIBlich	4	-	-	-	-	4	-	-	-	-	-	-
		-	-	-	-	-	-	-	-	-	-	-	-
2610 KLEMPNER(IN)(HW)	MAENNlich	1081	4	30	20	-	44	5	19	134	719	30	76
	WEIBlich	1068	4	30	19	-	44	5	19	129	712	30	76
		13	-	-	1	-	-	-	-	5	7	-	-
2610 KONSTRUKTIONSMCHANIK.-FEINBLECHBAUTECH. (IH)	MAENNlich	1938	60	25	210	83	411	108	63	592	332	25	29
	WEIBlich	1828	58	23	179	79	405	105	63	562	302	23	29
		110	2	2	31	4	6	3	-	30	30	2	-
2610 KONSTRUKTIONSMECH.-FEINBLECHBAUTECH. (HW) 1)	MAENNlich	43	-	-	-	-	8	-	-	35	-	-	-
	WEIBlich	43	-	-	-	-	8	-	-	35	-	-	-
		-	-	-	-	-	-	-	-	-	-	-	-
2613 KAROSSERIEBAUER(IN)(HW)	MAENNlich	6847	181	145	668	57	1947	646	301	1311	1348	130	113
	WEIBlich	6811	179	144	667	57	1940	643	300	1302	1337	129	113
		36	2	1	1	-	7	3	1	9	11	1	-
2613 KAROSSERIEBEARBEITER(IN)(HW)(\$42B HWO)	MAENNlich	21	-	-	-	-	-	-	-	-	21	-	-
	WEIBlich	21	-	-	-	-	-	-	-	-	21	-	-
		-	-	-	-	-	-	-	-	-	-	-	-
2614 FLUGGERAETBAUER(IN)(IH)	MAENNlich	833	-	346	153	78	12	8	51	-	185	-	-
	WEIBlich	786	-	325	144	72	12	8	43	-	182	-	-
		47	-	21	9	6	-	-	8	-	3	-	-
2620 ROHRINSTALLATEUR(IN)(IH) 3)	MAENNlich	1010	43	54	131	89	143	67	143	97	108	41	94
	WEIBlich	1008	43	54	131	89	143	67	142	96	108	41	94
		2	-	-	-	-	-	-	1	1	-	-	-
2620 ROHRINSTALLATEUR(IN)(HW) 1)	MAENNlich	1	-	1	-	-	-	-	-	-	-	-	-
	WEIBlich	1	-	1	-	-	-	-	-	-	-	-	-
		-	-	-	-	-	-	-	-	-	-	-	-
2621 GAS- UND WASSERINSTALLATEUR(IN)(HW)	MAENNlich	25740	1391	1007	3473	268	7883	1957	1478	2988	4135	282	878
	WEIBlich	25518	1386	990	3452	268	7808	1946	1461	2960	4106	276	865
		222	5	17	21	-	75	11	17	28	29	6	13
2622 ZENTRALHEIZUNGS-U. LUEFTUNGSBAUER(IN)(HW)	MAENNlich	14111	702	142	2117	136	3967	1164	1015	1210	3153	271	234
	WEIBlich	14021	698	133	2107	135	3940	1155	1011	1201	3137	270	234
		90	4	9	10	1	27	9	4	9	16	1	-
2630 ANLAGENMECHANIKER(IN)-VERSORGUNGSTECH. (IH)	MAENNlich	1824	75	93	220	16	433	141	251	180	138	58	219
	WEIBlich	1813	75	93	217	16	432	140	250	180	135	58	217
		11	-	-	3	-	1	1	1	-	3	-	2
2630 ANLAGENMECHANIKER(IN)-VERSORGUNGSTECH. (HW)1)	MAENNlich	1	-	-	-	-	-	-	-	1	-	-	-
	WEIBlich	1	-	-	-	-	-	-	-	1	-	-	-
		-	-	-	-	-	-	-	-	-	-	-	-
2631 ROHRLEITUNGSBAUER(IN) 2)	MAENNlich	296	25	3	17	22	126	29	6	16	52	-	-
	WEIBlich	296	25	3	17	22	126	29	6	16	52	-	-
		-	-	-	-	-	-	-	-	-	-	-	-
2631 ROHRLEITUNGSBAUER(HW) 1) 2)	MAENNlich	18	-	2	-	-	-	-	-	16	-	-	-
	WEIBlich	18	-	2	-	-	-	-	-	16	-	-	-
		-	-	-	-	-	-	-	-	-	-	-	-
2631 ROHRNETZBAUER(IN)(IH) 3)	MAENNlich	454	22	63	50	3	142	32	43	55	13	18	13
	WEIBlich	453	21	63	50	3	142	32	43	55	13	18	13
		1	1	-	-	-	-	-	-	-	-	-	-

FUSSNOTEN SIEHE S. 80.

AUSZUBILDENDE 1988

1.5 AUSZUBILDENDE NACH AUSBILDUNGSBERUFEN, GESCHLECHT UND LAENDERN

KENN- ZIF- FER	AUSBILDUNGSBERUF GESCHLECHT	BUN- DES- GEBIET	SCHLES-	HAM-	NIE-	BREMEN	NORD-	HESSEN	RHEIN-	BADEN-	BAYERN	SAAR-	BERLIN
			WIG- HOL- STEIN	BURG	DER- SACH- SEN	FALEN	LAND- Pfalz	WUERT- TEM- BERG	LAND	(WEST)			
2632	HOCHDRUCKROHRSCHLOSSER(IN)(IH) 3)	378	-	11	34	-	140	11	77	36	52	-	17
	MAENNLICH	377	-	11	34	-	140	11	76	36	52	-	17
	WEIBLICH	1	-	-	-	-	-	-	1	-	-	-	-
2700	METALLBEARBEITER(IN)-SCHLOSSER(IH)(\$48 BBIG)	1	-	-	-	-	-	-	-	-	-	1	-
	MAENNLICH	1	-	-	-	-	-	-	-	-	-	1	-
	WEIBLICH	-	-	-	-	-	-	-	-	-	-	-	-
2700	SCHLOSSER-FACHWERKER(IN)(IH)(\$48 BBIG)	24	-	-	-	-	-	-	-	24	-	-	-
	MAENNLICH	21	-	-	-	-	-	-	-	21	-	-	-
	WEIBLICH	3	-	-	-	-	-	-	-	3	-	-	-
2700	SCHLOSSER-FACHWERKER(IN)(HW)(\$42B HWD)	203	-	-	6	-	-	-	-	197	-	-	-
	MAENNLICH	199	-	-	6	-	-	-	-	199	-	-	-
	WEIBLICH	4	-	-	-	-	-	-	-	4	-	-	-
2700	SCHLOSSERWERKER(IN)(IH)(\$48 BBIG)	17	-	-	-	-	17	-	-	-	-	-	-
	MAENNLICH	16	-	-	-	-	16	-	-	-	-	-	-
	WEIBLICH	1	-	-	-	-	1	-	-	-	-	-	-
2710	BAUSCHLOSSER(IN)(IH) 3)	1280	42	96	112	-	436	48	92	80	216	102	56
	MAENNLICH	1267	42	94	112	-	432	47	92	80	212	100	56
	WEIBLICH	13	-	2	-	-	4	1	-	-	4	2	-
2710	SCHLOSSER(IN)(HW)	21993	817	460	3896	283	5802	1752	1729	2238	3918	457	701
	MAENNLICH	21780	807	455	3804	281	5745	1730	1721	2221	3882	453	681
	WEIBLICH	213	10	5	32	2	57	22	8	17	36	4	20
2710	KONSTRUKTIONSMFCH.-AUSRUESTUNGSTECH.(IH)	1126	46	117	63	82	343	33	43	202	101	41	55
	MAENNLICH	1107	46	110	61	79	342	33	43	200	98	41	54
	WEIBLICH	19	-	7	2	3	1	-	-	2	3	-	1
2713	SCHLOSS- UND SCHLUESSELMACHER(IN)(IH) 3)	19	-	-	-	-	18	-	-	-	1	-	-
	MAENNLICH	16	-	-	-	-	15	-	-	-	1	-	-
	WEIBLICH	3	-	-	-	-	3	-	-	-	-	-	-
2714	MODELLSCHLOSSER(IN)(IH)	347	1	-	17	-	117	142	17	8	27	18	-
	MAENNLICH	342	1	-	16	-	115	141	17	8	26	18	-
	WEIBLICH	5	-	-	1	-	2	1	-	-	1	-	-
2721	BLECHSCHLOSSER(IN)(IH) 3)	1221	16	21	116	7	412	97	81	200	228	5	38
	MAENNLICH	1207	16	21	115	7	410	94	80	198	223	5	38
	WEIBLICH	14	-	-	1	-	2	3	1	2	5	-	-
2721	BLECHSCHLOSSER(IN)(HW) 1)	26	-	6	-	-	20	-	-	-	-	-	-
	MAENNLICH	26	-	6	-	-	20	-	-	-	-	-	-
	WEIBLICH	-	-	-	-	-	-	-	-	-	-	-	-
2723	KUNSTSTOFFSCHLOSSER(IN)(IH)	506	6	9	56	-	187	46	62	78	60	-	2
	MAENNLICH	449	4	9	44	-	177	46	62	67	38	-	2
	WEIBLICH	57	2	-	12	-	10	-	-	11	22	-	-
2723	KUNSTSTOFFSCHLOSSER(IN)(HW) 1)	4	-	-	-	-	-	-	-	4	-	-	-
	MAENNLICH	4	-	-	-	-	-	-	-	4	-	-	-
	WEIBLICH	-	-	-	-	-	-	-	-	-	-	-	-
2730	MASCHINENSCHLOSSER(IN)(IH) 3)	27596	873	566	2759	591	6791	2683	1563	4703	6060	509	498
	MAENNLICH	27225	845	551	2731	586	6735	2645	1546	4649	5945	501	491
	WEIBLICH	371	28	15	28	5	56	38	17	54	115	8	7
2730	INDUSTRIEMECHANIK.-MASCH.-U. SYSTEMTECH.(IH)	13024	590	211	1347	192	3162	1154	536	3559	1908	121	244
	MAENNLICH	12701	572	210	1319	182	3106	1129	527	3451	1847	120	238
	WEIBLICH	323	18	1	28	10	56	25	9	108	61	1	6
2730	INDUSTRIEMECHANIK.-MASCH.-U. SYSTEMTECH.(HW)	15	-	-	-	-	-	-	15	-	-	-	-
	MAENNLICH	15	-	-	-	-	-	-	15	-	-	-	-
	WEIBLICH	-	-	-	-	-	-	-	-	-	-	-	-
2739	MASCHINENBAUER(IN)/MUEHLENBAUER(IN)(HW)	8601	536	137	1846	111	1468	416	512	1013	2475	74	13
	MAENNLICH	8518	534	131	1834	109	1463	405	506	1003	2447	73	13
	WEIBLICH	83	2	6	12	2	5	11	6	10	28	1	-
2740	BETRIEBSSCHLOSSER(IN)(IH) 3)	12943	157	149	1234	258	5898	1226	887	670	1852	335	277
	MAENNLICH	12799	155	147	1215	255	5841	1200	881	667	1833	333	272
	WEIBLICH	144	2	2	19	3	57	26	6	3	19	2	5
2740	BETRIEBSSCHLOSSER(IN)(HW) 1)	1	-	1	-	-	-	-	-	-	-	-	-
	MAENNLICH	1	-	1	-	-	-	-	-	-	-	-	-
	WEIBLICH	-	-	-	-	-	-	-	-	-	-	-	-
2740	INDUSTRIEMECHANIKER(IN)-BETRIEBSTECHNIK(IH)	15119	442	390	1383	252	7042	1276	778	1465	1436	482	173
	MAENNLICH	14810	421	383	1352	249	6949	1225	759	1428	1397	479	168
	WEIBLICH	309	21	7	31	3	93	51	19	37	39	3	5
2750	KONSTRUKTIONSMECH.-METALL-U. SCHIFFBAUT.(IH)	1747	128	40	138	75	564	118	97	322	183	42	40
	MAENNLICH	1737	128	40	137	75	564	118	97	320	177	41	40
	WEIBLICH	10	-	-	1	-	-	-	-	2	6	1	-
2751	STAHLBAUSCHLOSSER(IN)(IH) 3)	2056	71	12	255	108	581	154	131	303	330	75	36
	MAENNLICH	2055	71	12	255	107	581	154	131	303	330	75	36
	WEIBLICH	1	-	-	-	1	-	-	-	-	-	-	-

FUSSNOTEN SIEHE S. 80.

AUSZUBILDENDE 1988

1.5 AUSZUBILDENDE NACH AUSBILDUNGSBERUFEN, GESCHLECHT UND LAENDERN

KENN- ZIF- FER	AUSBILDUNGSBERUF GESCHLECHT	BUN- DES- GEBIET	SCHLES-	HAM-	NIE-	BREMEN	NORD-	HESSEN	RHEIN-	BADEN-	BAYERN	SAAR-	BERLIN
			WIG- HOL- STEIN	BURG	DER- SACH- SEN		RHEIN- WEST- FALEN		LAND- PFALZ	WUERT- TEM- BERG		LAND	(WEST)
2752	SCHIFFBAUER(IN)(IH) 3)	244	30	22	65	90	11	-	13	5	8	-	-
	MAENNLICH	244	30	22	65	90	11	-	13	5	8	-	-
	WEIBLICH	-	-	-	-	-	-	-	-	-	-	-	-
2811	KRAFTFAHRZEUGMECHANIKER(IN)(HW)	75115	3797	1399	11618	747	19021	6530	5031	7066	17575	1221	1110
	MAENNLICH	74296	3763	1365	11511	730	18816	6442	4975	6983	17414	1201	1096
	WEIBLICH	819	34	34	107	17	205	88	56	83	161	20	14
2811	KFZ.-SCHLOSSER(IN)(INSTANDSETZUNG)(IH) 3)	2558	86	74	190	104	578	194	147	481	488	102	114
	MAENNLICH	2514	86	72	189	102	573	193	145	482	481	100	111
	WEIBLICH	44	-	2	1	2	5	1	2	19	7	2	3
2811	AUTOMOBILMECHANIKER(IN)(IH)	2249	65	57	253	115	395	187	108	524	405	39	101
	MAENNLICH	2168	65	56	244	111	388	185	107	504	391	39	98
	WEIBLICH	61	-	1	9	4	-	2	1	20	14	-	3
2811	AUTOFACHWERKER(IN)(HW)(\$42B HWG)	20	-	-	-	-	-	-	-	20	-	-	-
	MAENNLICH	20	-	-	-	-	-	-	-	20	-	-	-
	WEIBLICH	-	-	-	-	-	-	-	-	-	-	-	-
2821	LANDMASCHINENMECHANIKER(IN)(HW)	8650	744	15	1926	-	1601	541	363	724	2716	20	-
	MAENNLICH	8630	743	15	1919	-	1598	540	361	722	2712	20	-
	WEIBLICH	20	1	-	-	-	3	1	2	2	4	-	-
2831	FLUGZEUGMECHANIKER(IN)(IH) 3)	1	-	-	-	-	1	-	-	-	-	-	-
	MAENNLICH	1	-	-	-	-	1	-	-	-	-	-	-
	WEIBLICH	-	-	-	-	-	-	-	-	-	-	-	-
2831	FLUGGERAETMECHANIKER(IN)(IH)	1219	96	135	163	-	112	154	88	5	465	1	-
	MAENNLICH	1189	94	132	151	-	111	152	86	5	457	1	-
	WEIBLICH	30	2	3	12	-	1	2	2	-	8	-	-
2833	FLUGTRIEBWERKMECHANIKER(IN)(IH)	280	-	107	61	1	-	23	-	1	87	-	-
	MAENNLICH	268	-	104	61	1	-	23	-	1	78	-	-
	WEIBLICH	12	-	3	-	-	-	-	-	-	9	-	-
2840	FEINMECHANIKER(IN)(IH) 3)	2755	137	116	266	88	246	244	116	516	821	-	105
	MAENNLICH	2413	120	104	234	75	222	216	102	531	723	-	86
	WEIBLICH	342	17	12	32	13	24	28	14	85	98	-	19
2840	FEINMECHANIKER(IN)(HW)	2196	131	102	463	11	375	314	40	271	377	20	92
	MAENNLICH	1980	122	84	426	10	342	278	34	246	353	18	67
	WEIBLICH	216	9	18	37	1	33	36	6	25	24	2	25
2840	INDUSTRIEMECHANIK.-GERAETE-U.FEINWERKT.(IH)	5441	147	119	148	26	569	407	51	2869	866	6	233
	MAENNLICH	4914	131	109	133	26	503	346	43	2636	794	6	187
	WEIBLICH	527	16	10	15	-	66	61	8	233	72	-	46
2840	FEINWERKMECHANIKER(IN)(IH)(\$48 BBIG)	1	1	-	-	-	-	-	-	-	-	-	-
	MAENNLICH	1	1	-	-	-	-	-	-	-	-	-	-
	WEIBLICH	-	-	-	-	-	-	-	-	-	-	-	-
2843	CHIRURGIEMECHANIKER(IN)(IH) 3)	105	-	-	-	-	6	-	-	86	-	-	13
	MAENNLICH	94	-	-	-	-	6	-	-	77	-	-	11
	WEIBLICH	11	-	-	-	-	-	-	-	9	-	-	2
2843	CHIRURGIEMECHANIKER(IN)(HW)	203	-	1	-	-	-	6	-	189	1	-	6
	MAENNLICH	184	-	1	-	-	-	6	-	170	1	-	6
	WEIBLICH	19	-	-	-	-	-	-	-	19	-	-	-
2843	WERKZEUGMECHANIKER(IN)-INSTRUMENTENTECH.(IH)	75	8	-	-	-	4	2	-	61	-	-	-
	MAENNLICH	62	8	-	-	-	3	2	-	49	-	-	-
	WEIBLICH	13	-	-	-	-	1	-	-	12	-	-	-
2843	WERKZEUGMECHANIKER(IN)-INSTRUMENTENTECH.(HW)	9	-	-	-	-	-	-	-	9	-	-	-
	MAENNLICH	9	-	-	-	-	-	-	-	9	-	-	-
	WEIBLICH	-	-	-	-	-	-	-	-	-	-	-	-
2845	BUECHSENMACHER(IN)(HW)	83	3	-	3	-	33	5	2	18	19	-	-
	MAENNLICH	81	3	-	3	-	32	5	2	17	19	-	-
	WEIBLICH	2	-	-	-	-	1	-	-	1	-	-	-
2845	SYSTEMMACHER(IN)(GEWEHR-)(IH) 3) 6)	5	-	-	-	-	-	-	-	-	5	-	-
	MAENNLICH	5	-	-	-	-	-	-	-	-	5	-	-
	WEIBLICH	-	-	-	-	-	-	-	-	-	-	-	-
2849	ORTHOPAEDIEMECHANIKER(IN)(HW)	705	21	25	105	16	190	63	35	119	106	10	15
	MAENNLICH	646	18	24	96	16	170	57	33	108	100	10	14
	WEIBLICH	59	3	1	9	-	20	6	2	11	6	-	1
2850	MECHANIKER(IN)(IH) 3)	9747	58	18	309	15	797	594	151	5147	2368	109	181
	MAENNLICH	9124	53	18	283	12	747	529	147	4866	2197	106	166
	WEIBLICH	623	5	-	26	3	50	65	4	281	171	3	15
2850	MECHANIKER(IN)/NAEHM.-U.ZWEIRADMECH.(HW)	4177	55	37	295	28	926	137	127	1621	833	77	41
	MAENNLICH	3976	54	30	285	26	855	130	120	1565	806	75	30
	WEIBLICH	201	1	7	10	2	71	7	7	56	27	2	11
2850	INDUSTRIEMECHANIKER(IN)-PRODUKTIONSTECH.(IH)	4018	22	27	577	60	589	391	145	1293	559	162	193
	MAENNLICH	3800	22	25	539	59	570	349	129	1243	525	153	186
	WEIBLICH	218	-	2	38	1	19	42	16	50	34	9	7

FUSSNOTEN SIEHE S. 80.

AUSZUBILDENDE 1988

1.5 AUSZUBILDENDE NACH AUSBILDUNGSBERUFEN, GESCHLECHT UND LAENDERN

KENN- ZIF- FER	AUSBILDUNGSBERUF GESCHLECHT	BUN- DES- GEBIET	SCHLES	HAM-	NIE-	BREMEN	NORD-	HESSEN	RHEIN-	BADEN-	BAYERN	SAAR-	BERLIN
			WIG- HOL- STEIN	BURG	DER- SACH- SEN		RHEIN- WEST- FALEN	LAND- TEM- BERG	LAND	LAND	(WEST)		
2850	KAELEANLAGENBAUER(IN)(HW)	1309	42	78	160	7	456	144	42	132	205	25	18
	MAENNLICH	1294	42	78	157	6	451	141	42	131	203	25	18
	WEIBLICH	15	-	-	3	1	5	3	-	1	2	-	-
2857	MECHANIKERHELFER(IN)(HW)(\$428 HW)	2	2	-	-	-	-	-	-	-	-	-	-
	MAENNLICH	2	2	-	-	-	-	-	-	-	-	-	-
	WEIBLICH	-	-	-	-	-	-	-	-	-	-	-	-
2859	GERAETEZUSAMMENSETZER(IN)(IH)	21	-	-	-	-	12	4	1	4	-	-	-
	MAENNLICH	15	-	-	-	-	10	3	-	2	-	-	-
	WEIBLICH	6	-	-	-	-	2	1	1	2	-	-	-
2859	MASCHINENZUSAMMENSETZER(IN)(IH)	9	-	-	4	-	4	1	-	-	-	-	-
	MAENNLICH	9	-	-	4	-	4	1	-	-	-	-	-
	WEIBLICH	-	-	-	-	-	-	-	-	-	-	-	-
2859	TEILEZURICHTER(IN)(IH)	2119	77	1	80	7	1198	152	154	150	183	36	81
	MAENNLICH	2022	74	1	79	6	1152	145	146	146	168	34	71
	WEIBLICH	97	3	-	1	1	46	7	8	4	15	2	10
2865	UHRMACHER(IN)(IH)	15	-	-	-	-	-	-	-	15	-	-	-
	MAENNLICH	4	-	-	-	-	-	-	-	4	-	-	-
	WEIBLICH	11	-	-	-	-	-	-	-	11	-	-	-
2865	UHRMACHER(IN)(HW)	344	13	4	66	2	75	25	35	30	81	7	6
	MAENNLICH	203	9	3	46	1	48	10	17	18	45	4	2
	WEIBLICH	141	4	1	20	1	27	15	16	12	36	3	4
2910	WERKZEUGMACHER(IN)(IH) 3)	13280	254	86	850	106	3662	1042	666	3157	2962	321	164
	MAENNLICH	12953	242	83	837	106	3569	1026	659	3087	2871	311	162
	WEIBLICH	327	12	3	23	-	93	16	7	70	91	10	2
2910	WERKZEUGMACHER(IN)(HW)	4458	41	24	150	7	843	304	87	1330	1483	126	63
	MAENNLICH	4372	41	23	147	7	819	301	86	1300	1460	125	63
	WEIBLICH	86	-	1	3	-	24	3	1	30	23	1	-
2910	WERKZEUGMECHANIKER(IN)-STANZ-U.UMFORMT.(IH)	6652	149	47	880	40	1942	575	236	1704	855	145	79
	MAENNLICH	6305	147	47	773	40	1856	543	230	1649	803	141	76
	WEIBLICH	347	2	-	107	-	86	32	6	55	52	4	3
2912	STAHLFORMENBAUER(IN)(IH) 3)	1627	19	-	155	-	238	263	43	299	570	3	37
	MAENNLICH	1598	17	-	152	-	235	259	43	294	559	3	36
	WEIBLICH	29	2	-	3	-	3	4	-	5	11	-	1
2912	STAHLFORMENBAUER(IN)(HW) 1)	377	-	-	-	-	-	-	-	-	377	-	-
	MAENNLICH	369	-	-	-	-	-	-	-	-	369	-	-
	WEIBLICH	8	-	-	-	-	-	-	-	-	8	-	-
2912	WERKZEUGMECHANIKER(IN)-FORMENTECHNIK(IH)	2218	42	20	90	15	741	165	106	625	367	12	35
	MAENNLICH	2143	41	18	88	15	719	165	103	600	347	12	35
	WEIBLICH	75	1	2	2	-	22	-	3	25	20	-	-
2915	PRAEGEWALZENGRAVEUR(IN)(IH) 3)	8	-	-	-	-	8	-	-	-	-	-	-
	MAENNLICH	8	-	-	-	-	8	-	-	-	-	-	-
	WEIBLICH	-	-	-	-	-	-	-	-	-	-	-	-
2915	STAHLGRAVEUR(IN)(IH) 3)	63	-	-	-	8	7	1	9	25	13	-	-
	MAENNLICH	44	-	-	-	8	4	1	4	18	9	-	-
	WEIBLICH	19	-	-	-	-	3	-	5	7	4	-	-
3011	GUERTLER(IN)(IH) 3)	50	-	-	-	-	45	4	-	1	-	-	-
	MAENNLICH	42	-	-	-	-	38	3	-	1	-	-	-
	WEIBLICH	8	-	-	-	-	7	1	-	-	-	-	-
3011	GUERTLER(IN) UND METALLDRUECKER(IN)(HW)	94	1	8	3	-	33	1	3	10	32	-	3
	MAENNLICH	77	1	8	3	-	29	1	3	9	20	-	3
	WEIBLICH	17	-	-	-	-	4	-	-	1	12	-	-
3013	SCHERENMONTEUR(IN)(IH) 3)	14	-	-	-	-	14	-	-	-	-	-	-
	MAENNLICH	7	-	-	-	-	7	-	-	-	-	-	-
	WEIBLICH	7	-	-	-	-	7	-	-	-	-	-	-
3021	GOLDSCHMIED(IN)(IH)	256	-	-	-	-	-	3	26	227	-	-	-
	MAENNLICH	69	-	-	-	-	-	-	3	66	-	-	-
	WEIBLICH	187	-	-	-	-	-	3	23	161	-	-	-
3021	GOLDSCHMIED(IN)(HW)	1787	82	54	160	14	606	85	132	295	281	29	49
	MAENNLICH	574	17	19	58	2	190	15	45	98	108	6	16
	WEIBLICH	1213	65	35	102	12	416	70	87	197	173	23	33
3021	JUWELENGOLDSCHMIED(IN)(IH)	77	-	-	-	-	-	3	21	52	1	-	-
	MAENNLICH	37	-	-	-	-	-	1	12	24	-	-	-
	WEIBLICH	40	-	-	-	-	-	2	9	28	1	-	-
3021	JUWELENGOLDSCHMIED(IN)(HW) 1)	11	-	-	-	-	-	-	11	-	-	-	-
	MAENNLICH	4	-	-	-	-	-	-	4	-	-	-	-
	WEIBLICH	7	-	-	-	-	-	-	7	-	-	-	-
3021	SILBERSCHMIED(IN)(IH)	12	-	-	-	5	-	-	-	7	-	-	-
	MAENNLICH	11	-	-	-	5	-	-	-	6	-	-	-
	WEIBLICH	1	-	-	-	-	-	-	-	1	-	-	-

FUSSNOTEN SIEHE S. 80.

AUSZUBILDENDE 1988

1.5 AUSZUBILDENDE NACH AUSBILDUNGSBERUFEN, GESCHLECHT UND LAENDERN

KENN- ZIF- FER	AUSBILDUNGSBERUF GESCHLECHT	BUN-	SCHLES	HAM-	NIE-	BREMEN	NORD-	HESSEN	RHEIN-	BADEN-	BAYERN	SAAR-	BERLIN
		DES- GEBIET	HIG- HOL- STEIN	BURG	DER- SACH- SEN		RHEIN- WEST- FALEN		RHEIN- LAND- PFALZ	WUERT- TEMBERG		LAND	(WEST)
3021	SILBERSCHMIED(IN)(HW)	24	2	-	1	1	6	3	-	5	8	-	-
	MAENNLICH	17	2	-	1	1	6	1	-	2	4	-	-
	WEIBLICH	7	-	-	-	-	-	2	-	1	4	-	-
3022	SCHMUCKSTEINFASSER(IN)(IH)	41	-	-	-	-	-	1	9	29	2	-	-
	MAENNLICH	28	-	-	-	-	-	1	6	19	2	-	-
	WEIBLICH	13	-	-	-	-	-	-	3	10	-	-	-
3022	SCHMUCKSTEINFASSER(IN)(HW) 1)	3	-	-	-	-	-	-	3	-	-	-	-
	MAENNLICH	1	-	-	-	-	-	-	1	-	-	-	-
	WEIBLICH	2	-	-	-	-	-	-	2	-	-	-	-
3023	GOLD-, SILBER-U. ALUMINIUMSCHLAEGER(IN)(HW)	4	-	-	-	-	-	-	-	-	4	-	-
	MAENNLICH	4	-	-	-	-	-	-	-	-	4	-	-
	WEIBLICH	-	-	-	-	-	-	-	-	-	-	-	-
3031	ZAHNTECHNIKER(IN)(HW)	9071	355	198	1252	163	2934	658	450	1266	1468	148	179
	MAENNLICH	4362	119	75	575	76	1438	353	243	587	734	78	84
	WEIBLICH	4709	236	123	677	87	1496	305	207	679	734	70	95
3041	AUGENOPTIKER(IN)(HW)	6671	242	230	826	84	1900	518	388	1069	1138	95	181
	MAENNLICH	2099	73	63	251	24	600	173	128	334	345	28	82
	WEIBLICH	4572	169	167	575	60	1300	345	260	735	795	67	99
3051	KLAVIER- UND CEMBALOBAUER(IN)(IH)	121	-	12	32	-	10	-	-	18	32	1	16
	MAENNLICH	99	-	11	28	-	6	-	-	15	26	1	12
	WEIBLICH	22	-	1	4	-	4	-	-	3	6	-	4
3051	KLAVIER- UND CEMBALOBAUER(IN)(HW)	121	2	-	16	1	39	7	4	38	13	1	-
	MAENNLICH	102	1	-	13	1	33	7	2	34	10	1	-
	WEIBLICH	19	1	-	3	-	6	-	2	4	3	-	-
3052	ORGELBAUER(IN)(IH) 3)	4	-	-	-	-	-	-	-	1	-	3	-
	MAENNLICH	2	-	-	-	-	-	-	-	1	-	1	-
	WEIBLICH	2	-	-	-	-	-	-	-	-	-	2	-
3052	ORGEL- UND HARMONIUMBAUER(IN)(IH)	18	-	-	-	-	11	1	-	2	3	1	-
	MAENNLICH	18	-	-	-	-	11	1	-	2	3	1	-
	WEIBLICH	-	-	-	-	-	-	-	-	-	-	-	-
3052	ORGEL- UND HARMONIUMBAUER(IN)(HW)	265	11	7	29	-	45	25	13	63	65	1	6
	MAENNLICH	239	10	6	26	-	42	21	12	60	56	1	5
	WEIBLICH	26	1	1	3	-	3	4	1	3	9	-	1
3053	METALLBLASINSTRUMENTENMACHER(IN)(IH)	10	-	-	-	-	-	-	-	7	3	-	-
	MAENNLICH	7	-	-	-	-	-	-	-	4	3	-	-
	WEIBLICH	3	-	-	-	-	-	-	-	3	-	-	-
3053	METALLBLASINSTR.-U. SCHLAGZEUGMACH. (HW)	76	-	1	11	3	5	1	9	16	30	-	-
	MAENNLICH	70	-	1	10	3	5	1	8	13	29	-	-
	WEIBLICH	6	-	-	1	-	-	-	1	3	1	-	-
3054	GEIGENBAUER(IN)(HW)	67	3	-	3	-	17	3	4	9	28	-	-
	MAENNLICH	45	2	-	2	-	14	1	3	4	19	-	-
	WEIBLICH	22	1	-	1	-	3	2	1	5	9	-	-
3054	ZUPFINSTRUMENTENMACHER(IN)(HW)	12	-	-	1	-	-	4	1	-	6	-	-
	MAENNLICH	11	-	-	1	-	-	4	1	-	5	-	-
	WEIBLICH	1	-	-	-	-	-	-	-	-	1	-	-
3055	HOLZBLASINSTRUMENTENMACHER(IN)(IH)	11	-	-	-	-	-	11	-	-	-	-	-
	MAENNLICH	11	-	-	-	-	-	11	-	-	-	-	-
	WEIBLICH	-	-	-	-	-	-	-	-	-	-	-	-
3055	HOLZBLASINSTRUMENTENMACHER(IN)(HW)	12	-	-	-	-	-	3	-	3	6	-	-
	MAENNLICH	7	-	-	-	-	-	2	-	1	4	-	-
	WEIBLICH	5	-	-	-	-	-	1	-	2	2	-	-
3059	HANDZUGINSTRUMENTENMACHER(IN)(HW)	1	-	-	-	-	-	-	-	1	-	-	-
	MAENNLICH	-	-	-	-	-	-	-	-	-	-	-	-
	WEIBLICH	1	-	-	-	-	-	-	-	1	-	-	-
3064	BIOLOGIEMODELLMACHER(IN)(IH)	7	-	-	-	-	-	-	-	-	7	-	-
	MAENNLICH	2	-	-	-	-	-	-	-	-	2	-	-
	WEIBLICH	5	-	-	-	-	-	-	-	-	5	-	-
3110	ELEKTROANLAGENINSTALLATEUR(IN)(IH) 3) 7)	1558	7	10	137	38	480	254	109	150	323	21	29
	MAENNLICH	1510	7	10	136	38	441	252	108	149	319	21	29
	WEIBLICH	48	-	-	1	-	39	2	1	1	4	-	-
3110	ELEKTROANLAGENINSTALLATEUR(IN)(HW) 1) 7)	5	-	-	-	-	-	-	-	-	5	-	-
	MAENNLICH	5	-	-	-	-	-	-	-	-	5	-	-
	WEIBLICH	-	-	-	-	-	-	-	-	-	-	-	-
3110	ELEKTROINSTALLATEUR(IN)(HW)	46877	2136	1120	6254	543	12353	4162	2847	5617	9801	633	1411
	MAENNLICH	46379	2118	1098	6199	530	12220	4103	2822	5567	9726	628	1368
	WEIBLICH	498	18	22	55	13	133	59	25	50	75	5	43
3110	ENERGIEANLAGENELEKTRONIKER(IN)(IH) 2) 3)	16089	429	372	1333	379	5541	1490	1226	2135	2375	516	293
	MAENNLICH	15836	426	362	1311	376	5464	1453	1212	2104	2342	502	284
	WEIBLICH	253	3	10	22	3	77	37	14	31	33	14	9

FUSSNOTEN SIEHE S. 80.

AUSZUBILDENDE 1988

1.5 AUSZUBILDENDE NACH AUSBILDUNGSBERUFEN, GESCHLECHT UND LAENDERN

KENN- ZIF- FER	AUSBILDUNGSBERUF GESCHLECHT	BUN- DES- GEBIET	SCHLES- WIG- HOL- STEIN	HAM- BURG	NIE- DER- SACH- SEN	BREMEN	NORD- RHEIN- WEST- FALEN	HESSEN	RHEIN- LAND- PFALZ	BADEN- WUERT- TEMBERG	BAYERN	SAAR- LAND	BERLIN (WEST)
3110	ENERGIEANLAGENELEKTRONIKER(IN)(HW) 1) 2)	8	-	-	-	-	1	-	1	-	6	-	-
	MAENNLICH	8	-	-	-	-	1	-	1	-	6	-	-
	WEIBLICH	-	-	-	-	-	-	-	-	-	-	-	-
3110	ENERGIEELEKTRONIKER(IN)-ANLAGENTECHNIK(IH)	7106	259	228	596	184	1880	784	403	1414	1121	87	150
	MAENNLICH	6958	257	222	587	180	1827	765	393	1393	1099	86	149
	WEIBLICH	148	2	6	9	4	53	19	10	21	22	1	1
3110	ENERGIEELEKTRONIKER(IN)-ANLAGENTECHNIK(HW)1)	22	-	2	-	-	5	-	-	15	-	-	-
	MAENNLICH	21	-	2	-	-	4	-	-	15	-	-	-
	WEIBLICH	1	-	-	-	-	1	-	-	-	-	-	-
3114	KRAFTFAHRZEUGELEKTRIKER(IN)(HW)	3629	119	76	399	37	1075	312	286	532	632	99	62
	MAENNLICH	3565	119	74	395	37	1060	305	281	518	618	97	61
	WEIBLICH	64	-	2	4	-	15	7	5	14	14	2	1
3115	ENERGIEELEKTRONIKER(IN)-BETRIEBSTECHNIK(IH)	9151	221	154	757	158	3948	688	654	641	1402	368	190
	MAENNLICH	8920	218	151	733	156	3863	660	618	632	1356	354	179
	WEIBLICH	261	3	3	24	2	85	28	36	9	46	14	11
3116	INDUSTRIELEKTRONIKER(IN)-PRODUKTIONST.(IH)	1982	15	37	373	39	227	181	48	637	315	39	72
	MAENNLICH	1899	14	33	360	36	223	173	47	617	289	36	71
	WEIBLICH	83	1	4	13	2	4	8	1	20	26	3	1
3116	INDUSTRIELEKTRONIKER-PRODUKTIONSTECH.(HW)1)	3	-	1	-	-	-	-	-	-	2	-	-
	MAENNLICH	2	-	1	-	-	-	-	-	-	1	-	-
	WEIBLICH	1	-	-	-	-	-	-	-	-	1	-	-
3120	FERNMELDEELEKTRONIKER(IN)(IH) 2) 3)	1666	37	149	146	45	363	198	27	214	383	45	59
	MAENNLICH	1607	36	142	142	43	358	192	27	205	361	43	58
	WEIBLICH	59	1	7	4	2	5	6	-	9	22	2	1
3120	KOMMUNIKATIONSELEKTRONIK.-TELEKOMM.TECH.(OD)	14144	577	499	1309	256	3640	1589	994	2570	2199	199	312
	MAENNLICH	13005	521	449	1213	243	3378	1496	877	2343	2013	179	293
	WEIBLICH	1139	56	50	96	13	262	93	117	227	186	20	19
3120	FERNMELDEINSTALLATEUR(IN)(IH) 3) 7)	62	-	3	4	3	17	-	-	19	13	2	1
	MAENNLICH	55	-	3	4	3	12	-	-	18	13	2	-
	WEIBLICH	7	-	-	-	-	5	-	-	1	-	-	1
3120	FERNMELDEANLAGENELEKTRONIKER(IN)(HW)	590	6	14	119	2	207	40	29	62	100	5	6
	MAENNLICH	568	6	14	113	2	202	38	28	60	94	5	6
	WEIBLICH	22	-	-	6	-	5	2	1	2	6	-	-
3120	KOMMUNIKATIONSELEKTRONIK.-TELEKOMM.TECH.(IH)	1775	29	128	136	35	445	234	24	248	383	35	78
	MAENNLICH	1681	27	119	128	35	424	223	13	239	366	33	74
	WEIBLICH	94	2	9	8	-	21	11	11	9	17	2	4
3130	ELEKTROMASCHINENBAUER(IN)(HW)	2146	128	75	371	61	719	127	133	194	269	27	42
	MAENNLICH	2120	126	75	366	61	708	125	132	193	265	27	42
	WEIBLICH	26	2	-	5	-	11	2	1	1	4	-	-
3130	ELEKTROMASCHINENMONTEUR(IN)(IH) 2)	223	4	5	20	6	79	12	1	30	52	6	8
	MAENNLICH	217	4	5	20	6	75	12	1	29	52	5	8
	WEIBLICH	6	-	-	-	-	4	-	-	1	-	1	-
3130	ELEKTROMASCHINENMONTEUR(IN)(HW) 1) 2)	1	-	-	-	-	-	1	-	-	-	-	-
	MAENNLICH	-	-	-	-	-	-	-	-	-	-	-	-
	WEIBLICH	1	-	-	-	-	-	1	-	-	-	-	-
3130	ELEKTROMASCHINENMONTEUR(IN)(IH)	290	3	13	25	3	70	3	4	20	117	14	18
	MAENNLICH	279	3	13	25	3	69	3	4	20	108	13	18
	WEIBLICH	11	-	-	-	-	1	-	-	-	9	1	-
3133	ELEKTROMASCHINENWICKLER(IN)(IH) 3) 7)	41	1	2	6	1	17	7	-	1	6	-	-
	MAENNLICH	36	1	2	6	1	17	7	-	-	2	-	-
	WEIBLICH	5	-	-	-	-	-	-	-	1	4	-	-
3140	ELEKTROGERAETE MECHANIKER(IN)(IH) 3) 7)	504	11	3	85	2	117	55	33	68	88	26	16
	MAENNLICH	482	11	3	81	2	110	54	32	66	81	26	16
	WEIBLICH	22	-	-	4	-	7	1	1	2	7	-	-
3140	ELEKTROGERAETEZUSAMMENBAUER(IN)(\$48 BBIG)	45	-	-	-	-	18	-	-	-	27	-	-
	MAENNLICH	23	-	-	-	-	16	-	-	-	7	-	-
	WEIBLICH	22	-	-	-	-	2	-	-	-	20	-	-
3141	ELEKTROMECHANIKER(IN)(HW)	3724	119	203	342	57	644	279	194	770	686	148	282
	MAENNLICH	3530	113	188	327	52	617	271	186	736	639	144	257
	WEIBLICH	194	6	15	15	5	27	8	8	34	47	4	25
3142	ENERGIEGERAETEELEKTRONIKER(IN)(IH) 2) 3)	3952	164	131	218	16	843	389	109	916	975	17	174
	MAENNLICH	3800	158	123	211	16	818	375	105	887	926	16	165
	WEIBLICH	152	6	8	7	-	25	14	4	29	49	1	9
3142	ENERGIEGERAETEELEKTRONIKER(IN)(HW) 1) 2)	7	-	-	-	-	-	-	1	-	6	-	-
	MAENNLICH	7	-	-	-	-	-	-	1	-	6	-	-
	WEIBLICH	-	-	-	-	-	-	-	-	-	-	-	-
3142	FEINGERAETEELEKTRONIKER(IN)(IH) 2) 3)	1379	69	50	42	-	199	110	28	434	429	1	17
	MAENNLICH	1264	64	49	41	-	179	102	26	409	376	1	17
	WEIBLICH	115	5	1	1	-	20	8	2	25	53	-	-

FUSSNOTEN SIEHE S. 80.

AUSZUBILDENDE 1988

1.5 AUSZUBILDENDE NACH AUSBILDUNGSBERUFEN, GESCHLECHT UND LAENDERN

KENN- ZIF- FER	AUSBILDUNGSBERUF GESCHLECHT	BUN- DES- GEBIET	SCHLES WIG- HOL- STEIN	HAM- BURG	NIE- DER- SACH- SEN	BREMEN	NORD- RHEIN- WEST- FALEN	HESSEN	RHEIN- LAND- PFALZ	BADEN- WUERT- TEMBERG	BAYERN	SAAR- LAND	BERLIN (WEST)
3142	FEINGERAETELEKTRONIKER(IN)(HW) 1) 2)												
	MAENNLICH	3	-	-	-	-	1	-	-	-	2	-	-
	WEIBLICH	3	-	-	-	-	1	-	-	-	2	-	-
3142	INDUSTRIELEKTRONIKER(IN)-GERAETETECHNIK(IH)	3777	220	246	250	1	515	444	84	981	865	2	169
	MAENNLICH	3527	207	229	227	1	483	416	78	917	804	2	163
	WEIBLICH	250	13	17	23	-	32	28	6	64	61	-	6
3142	BUEROINFORMATIONSELEKTRONIKER(IN)(HW)	2114	79	97	258	56	565	183	112	213	428	34	89
	MAENNLICH	2044	76	95	249	54	541	180	109	210	414	31	85
	WEIBLICH	70	3	2	9	2	24	3	3	3	14	3	4
3143	INFORMATIONSELEKTRONIKER(IN)(IH) 2) 3)	4482	150	75	306	71	862	429	224	1032	952	59	322
	MAENNLICH	4180	142	70	286	70	817	395	215	956	873	50	306
	WEIBLICH	302	8	5	20	1	45	34	9	76	79	9	16
3143	INFORMATIONSELEKTRONIKER(IN)(HW) 1) 2)	2	-	-	-	-	-	-	-	-	2	-	-
	MAENNLICH	2	-	-	-	-	-	-	-	-	2	-	-
	WEIBLICH	-	-	-	-	-	-	-	-	-	-	-	-
3143	NACHRICHTENGERAETEMECHANIKER(IN)(IH) 3) 7)	629	16	11	82	18	112	52	33	107	185	12	1
	MAENNLICH	556	15	11	79	18	98	42	31	99	157	6	-
	WEIBLICH	73	1	-	3	-	14	10	2	8	28	6	1
3143	NACHRICHTENGERAETEMECHANIKER(IN)(HW) 1) 7)	5	-	-	-	-	-	-	-	-	5	-	-
	MAENNLICH	5	-	-	-	-	-	-	-	-	5	-	-
	WEIBLICH	-	-	-	-	-	-	-	-	-	-	-	-
3143	KOMMUNIKATIONSELEKTRONIK.-INFORMATIONST.(IH)	4480	110	57	386	57	937	464	257	858	1000	39	305
	MAENNLICH	4136	100	55	361	57	870	427	223	800	921	36	286
	WEIBLICH	344	10	2	35	-	67	37	34	58	79	3	19
3151	RADIO- UND FERNSEHTECHNIKER(IN)(HW)	9877	481	190	1717	153	2924	778	644	958	1676	224	132
	MAENNLICH	9651	474	183	1686	151	2853	753	629	936	1642	217	127
	WEIBLICH	226	7	7	31	2	71	25	15	22	34	-	5
3153	FUNKELEKTRONIKER(IN)(IH) 2) 3)	1566	156	61	375	20	105	42	87	298	363	15	44
	MAENNLICH	1461	144	56	353	20	102	38	86	274	337	13	38
	WEIBLICH	105	12	5	22	-	3	4	1	24	26	2	6
3153	FUNKELEKTRONIKER(IN)(HW) 1) 2)	6	-	-	-	-	-	-	-	-	6	-	-
	MAENNLICH	6	-	-	-	-	-	-	-	-	6	-	-
	WEIBLICH	-	-	-	-	-	-	-	-	-	-	-	-
3153	KOMMUNIKATIONSELEKTRONIK.-FUNKTECHNIK(IH)	1342	182	58	317	1	115	41	42	228	294	5	59
	MAENNLICH	1259	175	56	299	1	106	41	41	210	270	5	55
	WEIBLICH	83	7	2	18	-	9	-	1	18	24	-	4
3153	KOMMUNIKATIONSELEKTRONIK.-FUNKTECHNIK(HW)1)	1	-	-	-	-	-	-	-	1	-	-	-
	MAENNLICH	1	-	-	-	-	-	-	-	1	-	-	-
	WEIBLICH	-	-	-	-	-	-	-	-	-	-	-	-
3159	HOERGERAETEAKUSTIKER(IN)(HW)	587	24	22	82	9	192	45	24	82	87	5	15
	MAENNLICH	241	11	4	31	4	89	19	10	30	38	1	4
	WEIBLICH	346	13	18	51	5	103	26	14	52	49	4	11
3229	INDUSTRIEWERKER(IN)(IH)(\$48 BBIG)	22	-	-	-	-	22	-	-	-	-	-	-
	MAENNLICH	21	-	-	-	-	21	-	-	-	-	-	-
	WEIBLICH	1	-	-	-	-	1	-	-	-	-	-	-
3237	INDUSTRIEFACHHELPER(IN)(IH)(\$48 BBIG)	63	-	-	-	-	-	-	-	-	63	-	-
	MAENNLICH	57	-	-	-	-	-	-	-	-	57	-	-
	WEIBLICH	6	-	-	-	-	-	-	-	-	6	-	-
3237	METALLBEARBEITER(IN)(IH)(\$48 BBIG)	832	75	-	39	22	125	151	109	29	125	127	30
	MAENNLICH	815	72	-	38	22	123	144	107	29	125	126	29
	WEIBLICH	17	3	-	1	-	2	7	2	-	-	1	1
3237	METALLBEARBEITER(IN)(HW)(\$42B HW0)	442	70	-	71	23	61	49	72	96	-	-	-
	MAENNLICH	437	69	-	70	23	60	49	72	94	-	-	-
	WEIBLICH	5	1	-	1	-	1	-	-	2	-	-	-
3237	METALLFEINBEARBEITER(IN)(IH)(\$48 BBIG)	201	12	-	23	-	-	-	-	132	29	-	5
	MAENNLICH	194	10	-	23	-	-	-	-	129	28	-	4
	WEIBLICH	7	2	-	-	-	-	-	-	3	1	-	1
3237	METALLFEINBEARBEITER(IN)(HW)(\$42B HW0)	141	-	-	-	-	14	-	-	127	-	-	-
	MAENNLICH	135	-	-	-	-	14	-	-	121	-	-	-
	WEIBLICH	6	-	-	-	-	-	-	-	6	-	-	-
3237	METALLWERKER(IN)(IH)(\$48 BBIG)	260	-	-	-	-	109	18	-	133	-	-	-
	MAENNLICH	252	-	-	-	-	108	18	-	126	-	-	-
	WEIBLICH	8	-	-	-	-	1	-	-	7	-	-	-
3237	METALLWERKER(IN)(HW)(\$42B HW0)	26	-	-	-	-	-	-	-	26	-	-	-
	MAENNLICH	26	-	-	-	-	-	-	-	26	-	-	-
	WEIBLICH	-	-	-	-	-	-	-	-	-	-	-	-
3237	PRODUKTIONSFACHARB.-METALL(IH)(\$48 BBIG)	25	-	-	-	-	-	-	-	25	-	-	-
	MAENNLICH	25	-	-	-	-	-	-	-	25	-	-	-
	WEIBLICH	-	-	-	-	-	-	-	-	-	-	-	-

FUSSNOTEN SIEHE S. 80.

AUSZUBILDENDE 1988

1.5 AUSZUBILDENDE NACH AUSBILDUNGSBERUFEN, GESCHLECHT UND LAENDERN

KENN- ZIF- FER	AUSBILDUNGSBERUF GESCHLECHT	BUN- DES- GEBIET	SCHLES- WIG- HOL- STEIN	HAM- BURG	NIE- DER- SACH- SEN	BREMEN	NORD- RHEIN- WEST- FALEN	HESSEN	RHEIN- LAND- PFALZ	BADEN- WUERT- TEMBERG	BAYERN	SAAR- LAND	BERLIN (WEST)
3237	METALLFACHWERKER(IN)(HW)(\$42B HWO)	173	-	-	-	-	-	-	-	93	80	-	-
	MAENNLICH	173	-	-	-	-	-	-	-	93	80	-	-
	WEIBLICH	-	-	-	-	-	-	-	-	-	-	-	-
3238	MASCHINENWERKER(IN)(IH)(\$48 BBIG)	8	-	-	-	-	8	-	-	-	-	-	-
	MAENNLICH	8	-	-	-	-	8	-	-	-	-	-	-
	WEIBLICH	-	-	-	-	-	-	-	-	-	-	-	-
3314	TEXTILMASCHINENFUEHRER(IN)-SPINNEREI(IH) 7)	525	13	-	112	-	178	9	20	68	123	-	2
	MAENNLICH	356	6	-	77	-	143	9	14	44	61	-	2
	WEIBLICH	169	7	-	35	-	35	-	6	24	62	-	-
3316	TEXTILMECHANIKER(IN)-SPINNEREI(IH)2)	108	1	-	12	-	25	3	1	40	24	-	2
	MAENNLICH	99	1	-	12	-	24	3	1	34	22	-	2
	WEIBLICH	9	-	-	-	-	1	-	-	6	2	-	-
3324	SEILER(IN)(HW)	10	-	-	-	-	1	-	-	1	8	-	-
	MAENNLICH	9	-	-	-	-	1	-	-	1	7	-	-
	WEIBLICH	1	-	-	-	-	-	-	-	-	1	-	-
3414	MUSTERPROGRAMMIERER(IN)-WEBEREI(IH) 2)	1	-	-	-	-	1	-	-	-	-	-	-
	MAENNLICH	-	-	-	-	-	-	-	-	-	-	-	-
	WEIBLICH	1	-	-	-	-	1	-	-	-	-	-	-
3421	TEXTILMECHANIKER(IN)-BANDWEBEREI(IH) 2)	33	-	-	4	-	19	-	2	5	3	-	-
	MAENNLICH	25	-	-	4	-	13	-	2	5	1	-	-
	WEIBLICH	8	-	-	-	-	6	-	-	-	2	-	-
3421	TEXTILMASCHINENFUEHRER(IN)-WEBEREI(IH) 7)	1173	9	-	97	-	580	44	40	147	239	-	17
	MAENNLICH	908	9	-	88	-	481	34	18	99	166	-	13
	WEIBLICH	265	-	-	9	-	99	10	22	48	73	-	4
3422	WEBER(IN)(HW)	80	8	4	10	-	13	6	1	18	20	-	-
	MAENNLICH	12	-	1	-	-	1	-	-	4	6	-	-
	WEIBLICH	68	8	3	10	-	12	6	1	14	14	-	-
3424	TEXTILSTOPFER(IN)(IH)	139	-	-	36	-	89	-	-	6	8	-	-
	MAENNLICH	5	-	-	2	-	2	-	-	1	-	-	-
	WEIBLICH	134	-	-	34	-	87	-	-	5	8	-	-
3424	TEXTILSTOPFER(IN)(HW) 1)	1	-	-	-	-	-	-	-	-	1	-	-
	MAENNLICH	-	-	-	-	-	-	-	-	-	-	-	-
	WEIBLICH	1	-	-	-	-	-	-	-	-	1	-	-
3426	TEXTILMECHANIKER(IN)-WEBEREI(IH) 2)	293	3	-	22	-	125	13	-	68	50	-	2
	MAENNLICH	265	3	-	22	-	113	13	-	56	56	-	2
	WEIBLICH	28	-	-	-	-	12	-	-	12	4	-	-
3431	TEXTILMASCHINENFUEHRER(IN)-TUFTING(IH)	42	1	-	17	-	8	6	6	4	-	-	-
	MAENNLICH	39	1	-	15	-	8	5	6	4	-	-	-
	WEIBLICH	3	-	-	2	-	-	1	-	-	-	-	-
3436	TEXTILMECHANIKER(IN)-TUFTING(IH) 2)	15	3	-	-	-	2	-	-	-	-	-	10
	MAENNLICH	14	2	-	-	-	2	-	-	-	-	-	10
	WEIBLICH	1	1	-	-	-	-	-	-	-	-	-	-
3441	TEXTILMASCHINENFUEHRER(IN)-MASCHENIND. (IH)7)	236	19	-	40	-	53	20	2	28	65	-	9
	MAENNLICH	170	4	-	30	-	49	17	2	16	43	-	9
	WEIBLICH	66	15	-	10	-	4	3	-	12	22	-	-
3442	STRICKER(IN)(HW)	63	-	-	1	-	19	-	-	5	36	2	-
	MAENNLICH	15	-	-	1	-	6	-	-	1	7	-	-
	WEIBLICH	48	-	-	-	-	13	-	-	4	29	2	-
3446	TEXTILMECH.-STRICKEREI U.WIRKEREI(IH) 2)	146	3	-	6	-	16	4	3	76	38	-	-
	MAENNLICH	127	3	-	6	-	15	4	3	69	27	-	-
	WEIBLICH	19	-	-	-	-	1	-	-	7	11	-	-
3446	TEXTILMECH.-STRUPPF-U.FEINSTR.STRICK. (IH)2)	26	3	-	-	-	9	1	-	1	11	-	1
	MAENNLICH	25	3	-	-	-	9	1	-	1	10	-	1
	WEIBLICH	1	-	-	-	-	-	-	-	-	1	-	-
3446	TEXTILMECH.-KETTEN-U.RASCHELWIRKEREI(IH) 2)	34	-	-	15	-	7	5	-	5	2	-	-
	MAENNLICH	33	-	-	15	-	7	5	-	4	2	-	-
	WEIBLICH	1	-	-	-	-	-	-	-	1	-	-	-
3451	TEXTILMASCHINENFUEHRER(IN)-VLIESTOFF(IH)	15	-	-	2	-	-	-	6	1	6	-	-
	MAENNLICH	14	-	-	2	-	-	-	6	1	5	-	-
	WEIBLICH	1	-	-	-	-	-	-	-	-	1	-	-
3451	TEXTILMECHANIKER(IN)-VLIESTOFF(IH) 2)	10	-	-	-	-	3	-	-	-	7	-	-
	MAENNLICH	10	-	-	-	-	3	-	-	-	7	-	-
	WEIBLICH	-	-	-	-	-	-	-	-	-	-	-	-
3469	SCHMUCKTEXTILIENHERSTELLER(IN)(IH)	73	-	-	3	-	14	-	1	4	51	-	-
	MAENNLICH	8	-	-	-	-	3	-	-	-	5	-	-
	WEIBLICH	65	-	-	3	-	11	-	1	4	46	-	-
3510	BEKLEIDUNGSSCHNEIDER(IN)(IH) 8)	2359	54	15	229	1	679	96	88	527	594	12	64
	MAENNLICH	171	4	1	15	-	41	7	6	18	70	1	8
	WEIBLICH	2188	50	14	214	1	638	89	82	509	524	11	56

FUSSNOTEN SIEHE S. 80.

AUSZUBILDENDE 1988

1.5 AUSZUBILDENDE NACH AUSBILDUNGSBERUFEN, GESCHLECHT UND LAENDERN

KENN- ZIF- FER	AUSBILDUNGSBERUF GESCHLECHT	BUN-	SCHLES-	HAM-	NIE-	BREMEN	NORD-	HESSEN	RHEIN-	BADEN-	BAYERN	SAAR-	BERLIN
		DES- GEBIET	WIG- HOL- STEIN	BURG	DER- SACH- SEN		RHEIN- WEST- FALEN		LAND- PFALZ	WUERT- TEM- BERG		LAND	(WEST)
3510	BEKLEIDUNGSSCHNEIDER(IN)(HW) 1) 8)	30	-	-	-	-	-	-	-	-	28	-	-
	MAENNLICH	1	-	-	-	-	-	-	-	-	1	-	-
	WEIBLICH	29	-	-	-	-	-	-	-	2	27	-	-
3511	HERRENSCHNEIDER(IN)(HW)	689	31	13	102	18	167	70	24	52	196	3	13
	MAENNLICH	162	6	7	14	10	43	17	3	18	37	2	6
	WEIBLICH	527	25	6	88	8	124	53	21	34	159	1	7
3512	DAMENSCHNEIDER(IN)(HW)	6006	97	188	769	194	1634	467	315	642	1488	112	100
	MAENNLICH	188	1	11	17	5	80	14	9	20	23	3	5
	WEIBLICH	5818	96	177	752	189	1554	453	306	622	1465	109	95
3512	FACHPRAKT. I. DAMENSCHNEIDERHW. (HW)(\$42B HWO)	2	-	-	2	-	-	-	-	-	-	-	-
	MAENNLICH	-	-	-	-	-	-	-	-	-	-	-	-
	WEIBLICH	2	-	-	2	-	-	-	-	-	-	-	-
3520	BEKLEIDUNGSNAEHER(IN)(IH) 7)	2602	71	2	444	14	1023	145	101	220	533	22	27
	MAENNLICH	81	2	-	13	-	29	5	7	10	11	1	3
	WEIBLICH	2521	69	2	431	14	994	140	94	210	522	21	24
3520	BEKLEIDUNGSFERTIGER(IN)(IH) 2)	5824	109	44	639	13	1521	432	277	678	1883	143	85
	MAENNLICH	183	3	3	23	-	48	17	4	19	30	5	11
	WEIBLICH	5661	106	41	616	13	1473	415	273	659	1853	138	74
3520	BEKLEIDUNGSFERTIGER(IN)(HW) 1) 2)	47	-	-	-	-	12	5	-	-	30	-	-
	MAENNLICH	1	-	-	-	-	-	-	-	-	1	-	-
	WEIBLICH	46	-	-	-	-	12	5	-	-	29	-	-
3523	NAEHER(IN) I. DAMENSCHNEIDERHW. (HW)(\$42B HWO)	12	-	-	3	-	9	-	-	-	-	-	-
	MAENNLICH	-	-	-	-	-	-	-	-	-	-	-	-
	WEIBLICH	12	-	-	3	-	9	-	-	-	-	-	-
3529	BEKLEIDUNGSTEILENAEHER(IN)(IH)(\$48 BBIG)	15	-	-	-	-	15	-	-	-	-	-	-
	MAENNLICH	-	-	-	-	-	-	-	-	-	-	-	-
	WEIBLICH	15	-	-	-	-	15	-	-	-	-	-	-
3532	WAESCHESCHNEIDER(IN)(HW)	39	-	-	4	-	5	11	1	5	13	-	-
	MAENNLICH	1	-	-	-	-	-	-	-	-	1	-	-
	WEIBLICH	38	-	-	4	-	5	11	1	5	12	-	-
3533	NAEHER IM WAESCHESCHNEIDERHW. (HW)(\$42B HWO)	23	-	-	23	-	-	-	-	-	-	-	-
	MAENNLICH	4	-	-	4	-	-	-	-	-	-	-	-
	WEIBLICH	19	-	-	19	-	-	-	-	-	-	-	-
3541	STICKER(IN)(HW)	87	2	2	1	-	31	12	-	8	30	1	-
	MAENNLICH	1	-	-	-	-	1	-	-	-	-	-	-
	WEIBLICH	86	2	2	1	-	30	12	-	8	30	1	-
3544	TAPISSERIST(IN)(IH)	4	-	1	-	-	-	-	-	2	1	-	-
	MAENNLICH	-	-	-	-	-	-	-	-	-	-	-	-
	WEIBLICH	4	-	1	-	-	-	-	-	2	1	-	-
3551	MODIST(IN)(IH)	10	-	-	-	-	-	-	-	-	10	-	-
	MAENNLICH	-	-	-	-	-	-	-	-	-	-	-	-
	WEIBLICH	10	-	-	-	-	-	-	-	-	10	-	-
3551	MODIST(IN)(HW)	185	7	4	18	2	63	8	11	24	43	1	4
	MAENNLICH	2	-	-	-	-	1	-	1	-	-	-	-
	WEIBLICH	183	7	4	18	2	62	8	10	24	43	1	4
3552	HUT- UND MUETZENMACHER(IN)(HW)	7	-	-	3	-	2	-	2	-	-	-	-
	MAENNLICH	1	-	-	-	-	1	-	-	-	-	-	-
	WEIBLICH	6	-	-	3	-	1	-	2	-	-	-	-
3553	MUETZENMACHER(IN)(IH)	2	-	-	-	1	-	1	-	-	-	-	-
	MAENNLICH	1	-	-	-	-	-	1	-	-	-	-	-
	WEIBLICH	1	-	-	-	1	-	-	-	-	-	-	-
3553	MUETZENNAEHER(IN)(IH)	13	2	-	-	10	-	1	-	-	-	-	-
	MAENNLICH	-	-	-	-	-	-	-	-	-	-	-	-
	WEIBLICH	13	2	-	-	10	-	1	-	-	-	-	-
3561	KRAWATTENNAEHER(IN)(IH)	6	-	-	-	-	5	-	-	-	-	1	-
	MAENNLICH	-	-	-	-	-	-	-	-	-	-	-	-
	WEIBLICH	6	-	-	-	-	5	-	-	-	-	1	-
3563	SEGELMACHER(IN)(HW)	73	36	13	13	1	2	-	-	1	5	-	2
	MAENNLICH	63	29	13	11	1	2	-	-	1	4	-	2
	WEIBLICH	10	7	-	2	-	-	-	-	-	1	-	-
3563	KUNSTST.-U. SCHWERGEWEBEKONFEKTIONAER(IN)(IH)	109	3	3	22	8	36	5	6	3	19	4	-
	MAENNLICH	76	3	3	16	4	26	3	6	3	11	1	-
	WEIBLICH	33	-	-	6	4	10	2	-	-	8	3	-
3610	TEXTILVEREDLER(IN)-FAERBEREI(IH) 2)	214	4	-	8	-	78	4	1	30	34	-	5
	MAENNLICH	166	3	-	8	-	64	-	1	57	28	-	5
	WEIBLICH	48	1	-	-	-	14	4	-	23	6	-	-
3620	TEXTILMASCHINENFUEHRER(IN)-VEREDLUNG(IH) 7)	643	7	-	60	-	285	38	2	138	103	-	10
	MAENNLICH	531	4	-	56	-	240	30	2	105	84	-	10
	WEIBLICH	112	3	-	4	-	45	8	-	33	19	-	-

FUSSNOTEN SIEHE S. 80.

AUSZUBILDENDE 1988

1.5 AUSZUBILDENDE NACH AUSBILDUNGSBERUFEN, GESCHLECHT UND LAENDERN

KENN- ZIF- FER	AUSBILDUNGSBERUF GESCHLECHT	BUN- DES- GEBIET	SCHLES	HAM-	NIE-	BREMEN	NORD-	HESSEN	RHEIN-	BADEN-	BAYERN	SAAR-	BERLIN
			WIG- HOL- STEIN	BURG	DER- SACH- SEN	WEST- FALEN	RHEIN- LAND- PFALZ	WUERT- TEM- BERG	LAND	(WEST)			
3622	TEXTILVEREDLER(IN)-APPRETUR(IH) 2)	65	-	-	5	-	20	2	-	25	13	-	-
	MAENNLICH	54	-	-	5	-	18	2	-	17	12	-	-
	WEIBLICH	11	-	-	-	-	2	-	-	8	1	-	-
3622	TEXTILVEREDLER(IN)-BESCHICHTUNG(IH) 2)	8	-	-	-	-	2	2	-	-	1	-	3
	MAENNLICH	8	-	-	-	-	2	2	-	-	1	-	3
	WEIBLICH	-	-	-	-	-	-	-	-	-	-	-	-
3711	GERBER(IN)(IH)	123	-	-	13	-	57	2	8	39	4	-	-
	MAENNLICH	107	-	-	10	-	47	2	8	36	4	-	-
	WEIBLICH	16	-	-	3	-	10	-	-	3	-	-	-
3711	GERBER(IN)(HW)	10	1	-	-	-	1	-	-	6	2	-	-
	MAENNLICH	7	1	-	-	-	1	-	-	3	2	-	-
	WEIBLICH	3	-	-	-	-	-	-	-	3	-	-	-
3720	SCHUHMACHER(IN)(HW)	525	29	43	63	4	158	38	26	61	78	8	17
	MAENNLICH	414	22	35	50	4	127	27	22	39	71	7	10
	WEIBLICH	111	7	8	13	-	31	11	4	22	7	1	7
3720	FACHPRÄKT. I. SCHUHMACHERHW. (HW) (§42B HWO)	1	-	-	1	-	-	-	-	-	-	-	-
	MAENNLICH	1	-	-	1	-	-	-	-	-	-	-	-
	WEIBLICH	-	-	-	-	-	-	-	-	-	-	-	-
3722	ORTHOPAEDIE SCHUHMACHER(IN)(HW)	844	17	17	123	17	234	69	47	86	178	28	28
	MAENNLICH	678	12	15	95	16	192	59	42	67	136	22	22
	WEIBLICH	166	5	2	28	1	42	10	5	19	42	6	6
3730	SCHUHFERTIGER(IN)(IH)	290	7	-	16	-	83	5	45	72	62	-	-
	MAENNLICH	193	5	-	8	-	67	5	27	34	47	-	-
	WEIBLICH	97	2	-	8	-	16	-	18	38	15	-	-
3735	SCHUH- UND LEDERWARENSTEPPER(IN)(IH)	266	-	-	-	-	83	58	43	47	31	4	-
	MAENNLICH	1	-	-	-	-	1	-	-	-	-	-	-
	WEIBLICH	265	-	-	-	-	82	58	43	47	31	4	-
3735	SCHUH- UND LEDERWARENSTEPPER(IN)(HW) 1)	7	-	-	-	-	-	3	-	-	1	3	-
	MAENNLICH	1	-	-	-	-	-	-	-	-	1	-	-
	WEIBLICH	6	-	-	-	-	-	3	-	-	-	3	-
3741	SÄTTLER(IN)(IH)	26	-	-	2	-	18	-	-	-	6	-	-
	MAENNLICH	16	-	-	1	-	13	-	-	-	2	-	-
	WEIBLICH	10	-	-	1	-	5	-	-	-	4	-	-
3741	SÄTTLER(IN)(HW)	299	11	13	29	7	66	21	13	55	72	5	7
	MAENNLICH	224	6	11	22	6	51	19	13	38	48	4	6
	WEIBLICH	75	5	2	7	1	15	2	-	17	24	1	1
3742	FEINSÄTTLER(IN)(IH)	18	-	-	1	-	3	2	-	4	8	-	-
	MAENNLICH	6	-	-	1	-	-	2	-	1	2	-	-
	WEIBLICH	12	-	-	-	-	3	-	-	3	6	-	-
3744	BANDAGIST(IN)(HW)	428	7	12	58	5	134	33	28	63	66	8	14
	MAENNLICH	108	2	3	15	1	42	12	6	14	10	2	1
	WEIBLICH	320	5	9	43	4	92	21	22	49	56	6	13
3751	FEINTÄESCHNER(IN)(HW)	47	-	-	2	-	2	5	-	1	25	-	12
	MAENNLICH	11	-	-	-	-	1	2	-	-	8	-	-
	WEIBLICH	36	-	-	2	-	1	3	-	1	17	-	12
3751	TÄESCHNER(IN)(IH)	216	-	-	-	-	18	71	52	43	30	-	2
	MAENNLICH	67	-	-	-	-	4	27	14	3	19	-	-
	WEIBLICH	149	-	-	-	-	14	44	38	40	11	-	2
3770	HANDSCHUHMACHER(IN)(IH)	6	-	-	-	-	-	3	-	1	1	-	1
	MAENNLICH	4	-	-	-	-	-	2	-	1	-	-	1
	WEIBLICH	2	-	-	-	-	-	1	-	-	1	-	-
3781	PELZVEREDLER(IN)(IH)	18	-	-	6	-	1	3	-	4	4	-	-
	MAENNLICH	17	-	-	6	-	1	3	-	4	3	-	-
	WEIBLICH	1	-	-	-	-	-	-	-	-	1	-	-
3782	PELZWERKER(IN)(IH) 7)	4	-	-	-	-	2	1	-	1	-	-	-
	MAENNLICH	1	-	-	-	-	-	1	-	-	-	-	-
	WEIBLICH	3	-	-	-	-	2	-	-	1	-	-	-
3782	PELZWERKER(IN)(HW) 1) 7)	98	1	3	5	-	28	8	10	20	22	1	-
	MAENNLICH	6	-	-	-	-	-	-	-	-	6	-	-
	WEIBLICH	92	1	3	5	-	28	8	10	20	16	1	-
3782	KUERSCHNER(IN)(IH) 2)	11	-	-	-	-	6	5	-	-	-	-	-
	MAENNLICH	4	-	-	-	-	2	2	-	-	-	-	-
	WEIBLICH	7	-	-	-	-	4	3	-	-	-	-	-
3782	KUERSCHNER(IN)(HW)	470	46	21	51	7	127	46	9	45	97	6	15
	MAENNLICH	107	7	6	10	-	28	12	3	9	30	-	2
	WEIBLICH	363	39	15	41	7	99	34	6	36	67	6	13
3911	BAECKER(IN)(IH)	15	8	-	4	-	-	-	-	-	1	2	-
	MAENNLICH	15	8	-	4	-	-	-	-	-	1	2	-
	WEIBLICH	-	-	-	-	-	-	-	-	-	-	-	-

FUSSNOTEN SIEHE S. 80.

AUSZUBILDENDE 1988

1.5 AUSZUBILDENDE NACH AUSBILDUNGSBERUFEN, GESCHLECHT UND LAENDERN

KENN- ZIF- FER	AUSBILDUNGSBERUF GESCHLECHT	BUN-	SCHLES-	HAM-	NIE-	BREMEN	NORD-	HESSEN	RHEIN-	BADEN-	BAYERN	SAAR-	BERLIN
		DES- GEBIET	WIG- HOL- STEIN	BURG	DER- SACH- SEN		RHEIN- WEST- FALEN		RHEIN- LAND- PFALZ	WUERT- TEM- BERG		LAND	(WEST)
3911	BAECKER(IN)(HW)	25499	1322	251	4191	262	6536	1945	1889	3541	4745	479	335
	MAENNLICH	21170	1162	237	3582	212	5461	1618	1610	2735	3856	385	312
	WEIBLICH	4329	160	14	609	50	1078	327	279	806	889	94	23
3911	BAECKERWERKER(IN)(HW)(\$42B HWD)	16	15	-	-	-	1	-	-	-	-	-	-
	MAENNLICH	16	15	-	-	-	1	-	-	-	-	-	-
	WEIBLICH	-	-	-	-	-	-	-	-	-	-	-	-
3911	BAECKERFACHWERKER(IN)(HW)(\$42B HWD)	5	-	-	-	-	-	-	-	5	-	-	-
	MAENNLICH	5	-	-	-	-	-	-	-	5	-	-	-
	WEIBLICH	-	-	-	-	-	-	-	-	-	-	-	-
3920	KONDIKTOR(IN)(HW)	8924	292	234	877	114	2359	567	451	1546	2107	153	224
	MAENNLICH	4245	154	134	461	53	1162	280	246	593	968	66	128
	WEIBLICH	4679	138	100	416	61	1197	287	205	953	1139	87	96
4010	FLEISCHER(IN)(IH)	404	3	-	34	-	332	1	2	-	16	10	6
	MAENNLICH	372	3	-	31	-	303	1	2	-	16	10	6
	WEIBLICH	32	-	-	3	-	29	-	-	-	-	-	-
4010	FLEISCHER(IN)(HW)	14300	660	208	2050	98	3119	1265	1005	2126	3353	230	180
	MAENNLICH	13850	636	202	1991	96	2980	1196	991	2073	3276	230	179
	WEIBLICH	450	24	6	59	2	139	69	14	53	77	6	1
4010	FLEISCHERFACHWERKER(IN)(HW)(\$42B HWD)	3	-	-	-	-	-	-	-	3	-	-	-
	MAENNLICH	3	-	-	-	-	-	-	-	3	-	-	-
	WEIBLICH	-	-	-	-	-	-	-	-	-	-	-	-
4110	KOCH(KOECHIN)(IH)	25935	1558	602	3930	435	5824	2144	1309	4071	5229	392	441
	MAENNLICH	18640	1107	470	2611	273	4126	1531	980	3062	3872	264	344
	WEIBLICH	7295	451	132	1319	162	1698	613	329	1009	1357	128	97
4115	BEIKOCH(BEIKOECHIN)(IH)(\$48 BBIG)	71	29	-	-	-	-	-	-	13	29	-	-
	MAENNLICH	48	22	-	-	-	-	-	-	5	21	-	-
	WEIBLICH	23	7	-	-	-	-	-	-	8	8	-	-
4211	WEINKUEFER(IN)(IH)	197	-	-	-	3	-	7	100	52	35	-	-
	MAENNLICH	180	-	-	-	3	-	4	94	48	31	-	-
	WEIBLICH	17	-	-	-	-	-	3	6	4	4	-	-
4211	WEINKUEFER(IN)(HW)	30	-	-	-	-	-	2	5	22	1	-	-
	MAENNLICH	28	-	-	-	-	-	2	5	20	1	-	-
	WEIBLICH	2	-	-	-	-	-	-	-	2	-	-	-
4220	BRAUER(IN) UND MAELZER(IN)(IH)	947	9	21	39	36	212	65	38	142	353	9	23
	MAENNLICH	917	9	21	39	36	204	63	36	137	342	8	22
	WEIBLICH	30	-	-	-	-	8	2	2	5	11	1	1
4220	BRAUER(IN) UND MAELZER(IN)(HW)	185	-	-	1	-	5	5	-	28	146	-	-
	MAENNLICH	183	-	-	1	-	5	5	-	28	144	-	-
	WEIBLICH	2	-	-	-	-	-	-	-	-	2	-	-
4231	BRENNER(IN)(IH)	13	2	-	2	-	9	-	-	-	-	-	-
	MAENNLICH	13	2	-	2	-	9	-	-	-	-	-	-
	WEIBLICH	-	-	-	-	-	-	-	-	-	-	-	-
4231	BRENNER(IN)(LANDW.)(LW)	6	-	-	-	-	1	-	-	-	5	-	-
	MAENNLICH	6	-	-	-	-	1	-	-	-	5	-	-
	WEIBLICH	-	-	-	-	-	-	-	-	-	-	-	-
4231	DESTILLATEUR(IN)(IH)	24	3	3	3	2	4	-	1	2	5	-	1
	MAENNLICH	24	3	3	3	2	4	-	1	2	5	-	1
	WEIBLICH	-	-	-	-	-	-	-	-	-	-	-	-
4239	SUESSMOSTER(IN)(IH) 3)	1	-	-	1	-	-	-	-	-	-	-	-
	MAENNLICH	1	-	-	1	-	-	-	-	-	-	-	-
	WEIBLICH	-	-	-	-	-	-	-	-	-	-	-	-
4239	FACHKRAFT FUER FRUCHTSAFTTECHNIK(IH)	97	-	-	29	-	17	7	6	24	13	1	-
	MAENNLICH	86	-	-	24	-	15	7	5	22	12	1	-
	WEIBLICH	11	-	-	5	-	2	-	1	2	1	-	-
4311	MOLKEREIFACHMANN(-FACHFRAU)(LW)	700	105	-	172	-	113	39	7	60	202	-	2
	MAENNLICH	652	96	-	156	-	109	35	7	55	192	-	2
	WEIBLICH	48	9	-	16	-	4	4	-	5	10	-	-
4321	MUELLER(IN)(IH)	143	33	7	35	1	30	6	4	13	12	2	-
	MAENNLICH	143	33	7	35	1	30	6	4	13	12	2	-
	WEIBLICH	-	-	-	-	-	-	-	-	-	-	-	-
4321	MUELLER(IN)(HW)	132	8	-	24	-	17	6	8	31	37	1	-
	MAENNLICH	128	8	-	24	-	16	6	8	29	36	1	-
	WEIBLICH	4	-	-	-	-	1	-	-	2	1	-	-
4329	FACHKRAFT FUER LEBENSMITTELTECHNIK(IH)	616	32	20	195	40	122	36	-	93	65	-	13
	MAENNLICH	427	20	13	127	34	101	19	-	57	48	-	8
	WEIBLICH	189	12	7	68	6	21	17	-	36	17	-	5
4334	FACHKRAFT FUER SUESSWARENTECHNIK(IH)	149	13	14	1	2	49	1	-	19	21	4	25
	MAENNLICH	90	6	9	1	1	28	1	-	18	8	3	15
	WEIBLICH	59	7	5	-	1	21	-	-	1	13	1	10

FUSSNOTEN SIEHE S. 80.

AUSZUBILDENDE 1988

1.5 AUSZUBILDENDE NACH AUSBILDUNGSBERUFEN, GESCHLECHT UND LAENDERN

KENN- ZIF- FER	AUSBILDUNGSBERUF		BUN- DES- GEBIET	SCHLES- WIG- HOL- STEIN	HAM- BURG	NIE- DER- SACH- SEN	BREMEN	NORD- RHEIN- WEST- FALEN	HESSEN	RHEIN- LAND- PFALZ	BADEN- WUERT- TEM- BERG	BAYERN	SAAR- LAND	BERLIN (WEST)
	GESCHLECHT													
4410 HOCHBAUFACHARBEITER(IH) 7)			537	6	-	12	45	207	56	22	50	8	125	6
MAENNLICH			537	6	-	12	45	207	56	22	50	8	125	6
WEIBLICH			-	-	-	-	-	-	-	-	-	-	-	-
4410 HOCHBAUFACHARBEITER(HW) 1) 7)			99	-	-	-	6	40	20	-	1	28	4	-
MAENNLICH			97	-	-	-	6	40	18	-	1	28	4	-
WEIBLICH			2	-	-	-	-	-	2	-	-	-	-	-
4410 MAURER(IH) 3)			3	-	-	-	-	1	-	-	2	-	-	-
MAENNLICH			3	-	-	-	-	1	-	-	2	-	-	-
WEIBLICH			-	-	-	-	-	-	-	-	-	-	-	-
4410 MAURER(IH) 2)			1496	23	63	79	19	300	221	193	169	225	21	183
MAENNLICH			1493	23	61	75	19	299	221	193	169	225	21	183
WEIBLICH			3	-	2	-	-	1	-	-	-	-	-	-
4410 MAURER(HW)			13355	762	118	1738	92	2946	1515	1004	2219	2681	154	126
MAENNLICH			13293	760	118	1731	92	2927	1511	1000	2208	2667	154	125
WEIBLICH			62	2	-	7	-	19	4	4	11	14	-	1
4410 HOCHBAUFACHWERKER(HW)(\$428 HWO)			11	-	-	-	-	11	-	-	-	-	-	-
MAENNLICH			11	-	-	-	-	11	-	-	-	-	-	-
WEIBLICH			-	-	-	-	-	-	-	-	-	-	-	-
4413 BACKOFENBAUER(HW)			1	-	-	-	-	1	-	-	-	-	-	-
MAENNLICH			1	-	-	-	-	1	-	-	-	-	-	-
WEIBLICH			-	-	-	-	-	-	-	-	-	-	-	-
4413 FEUERUNGS- UND SCHORNSTEINBAUER(IH) 2)			70	-	1	-	-	53	16	-	-	-	-	-
MAENNLICH			70	-	1	-	-	53	16	-	-	-	-	-
WEIBLICH			-	-	-	-	-	-	-	-	-	-	-	-
4413 FEUERUNGS- UND SCHORNSTEINBAUER(HW)			6	-	-	-	-	2	-	-	3	1	-	-
MAENNLICH			6	-	-	-	-	2	-	-	3	1	-	-
WEIBLICH			-	-	-	-	-	-	-	-	-	-	-	-
4420 BETON- UND STAHLBETONBAUER(IH) 2)			2230	66	172	126	40	649	185	72	388	273	30	229
MAENNLICH			2227	66	171	126	40	649	185	72	388	271	30	229
WEIBLICH			3	-	1	-	-	-	-	-	-	2	-	-
4420 BETON- UND STAHLBETONBAUER(HW)			1370	53	29	132	4	434	135	75	276	177	42	13
MAENNLICH			1367	53	29	132	4	432	135	75	276	176	42	13
WEIBLICH			3	-	-	-	4	2	-	-	-	1	-	-
4420 BETONBAUER(IH) 3)			19	-	-	-	-	-	17	-	1	-	1	-
MAENNLICH			19	-	-	-	-	-	17	-	1	-	1	-
WEIBLICH			-	-	-	-	-	-	-	-	-	-	-	-
4511 AUSBAUFACHARBEITER(IH) 7)			121	-	-	1	-	113	-	2	2	-	3	-
MAENNLICH			121	-	-	1	-	113	-	2	2	-	3	-
WEIBLICH			-	-	-	-	-	-	-	-	-	-	-	-
4511 AUSBAUFACHARBEITER(HW) 1) 7)			21	-	-	-	4	2	-	-	-	14	1	-
MAENNLICH			21	-	-	-	4	2	-	-	-	14	1	-
WEIBLICH			-	-	-	-	-	-	-	-	-	-	-	-
4511 ZIMMERER(IH) 2)			419	-	3	27	3	99	66	25	25	86	-	85
MAENNLICH			416	-	3	26	3	99	66	25	24	85	-	85
WEIBLICH			3	-	-	1	-	-	-	-	1	1	-	-
4511 ZIMMERER(HW)			6384	563	30	902	59	746	420	331	1597	1633	35	68
MAENNLICH			6330	557	30	898	59	736	417	328	1578	1626	35	66
WEIBLICH			54	6	-	4	-	10	3	3	19	7	-	2
4512 SCHIFFSZIMMERER(-ZIMMERIN)(IH)			10	-	10	-	-	-	-	-	-	-	-	-
MAENNLICH			10	-	10	-	-	-	-	-	-	-	-	-
WEIBLICH			-	-	-	-	-	-	-	-	-	-	-	-
4520 DACHDECKER(HW)			6866	361	37	789	71	3323	584	535	319	493	183	171
MAENNLICH			6783	356	36	780	71	3288	574	531	315	481	180	171
WEIBLICH			83	5	1	9	-	35	10	4	4	12	3	-
4620 STRASSENBAUER(IH) 3)			30	-	-	-	-	3	-	-	27	-	-	-
MAENNLICH			30	-	-	-	-	3	-	-	27	-	-	-
WEIBLICH			-	-	-	-	-	-	-	-	-	-	-	-
4620 STRASSENBAUER(IH) 2)			1406	172	41	165	30	418	128	94	176	94	6	82
MAENNLICH			1401	171	41	165	30	416	128	94	174	94	6	82
WEIBLICH			5	1	-	-	-	2	-	-	2	-	-	-
4620 STRASSENBAUER(HW)			2118	53	35	268	30	895	167	171	293	125	29	52
MAENNLICH			2113	53	35	268	30	894	167	171	291	123	29	52
WEIBLICH			5	-	-	-	-	1	-	-	2	2	-	-
4620 TIEFBAUFACHARBEITER(IH) 7)			353	5	4	19	27	158	55	6	11	15	53	-
MAENNLICH			353	5	4	19	27	158	55	6	11	15	53	-
WEIBLICH			-	-	-	-	-	-	-	-	-	-	-	-
4620 TIEFBAUFACHARBEITER(HW) 1) 7)			33	-	-	-	11	12	3	-	7	-	-	-
MAENNLICH			33	-	-	-	11	12	3	-	7	-	-	-
WEIBLICH			-	-	-	-	-	-	-	-	-	-	-	-

FUSSNOTEN SIEHE S. 80.

AUSZUBILDENDE 1988

1.5 AUSZUBILDENDE NACH AUSBILDUNGSBERUFEN, GESCHLECHT UND LAENDERN

KENN- ZIF- FER	AUSBILDUNGSBERUF GESCHLECHT	BUN- DES- GEBIET	SCHLES- WIG- HOL- STEIN	HAM- BURG	NIE- DER- SACH- SEN	BREMEN	NORD- RHEIN- WEST- FALEN	HESSEN	RHEIN- LAND- PFALZ	BADEN- WUERT- TEMBERG	BAYERN	SAAR- LAND	BERLIN (WEST)
4630	GLEISBAUER(IH) 2)	915	-	86	52	-	217	79	-	200	192	55	34
	MAENNLICH	914	-	86	52	-	217	79	-	199	192	55	34
	WEIBLICH	1	-	-	-	-	-	-	-	1	-	-	-
4630	GLEISBAUER(HW) 1)2)	1	-	-	-	-	-	1	-	-	-	-	-
	MAENNLICH	1	-	-	-	-	-	1	-	-	-	-	-
	WEIBLICH	-	-	-	-	-	-	-	-	-	-	-	-
4652	WASSERBAUMERKER(OED)	278	69	15	54	6	65	1	18	21	11	14	4
	MAENNLICH	276	69	15	54	6	63	1	18	21	11	14	4
	WEIBLICH	2	-	-	-	-	2	-	-	-	-	-	-
4662	BRUNNENBAUER(IH) 2)	23	-	2	-	1	7	5	-	7	-	1	-
	MAENNLICH	23	-	2	-	1	7	5	-	7	-	1	-
	WEIBLICH	-	-	-	-	-	-	-	-	-	-	-	-
4662	BRUNNENBAUER(HW)	36	2	1	6	1	13	-	-	5	3	1	4
	MAENNLICH	36	2	1	6	1	13	-	-	5	3	1	4
	WEIBLICH	-	-	-	-	-	-	-	-	-	-	-	-
4663	KANALBAUER(IH) 2)	258	19	29	1	-	123	7	-	4	15	-	60
	MAENNLICH	258	19	29	1	-	123	7	-	4	15	-	60
	WEIBLICH	-	-	-	-	-	-	-	-	-	-	-	-
4663	KANALBAUER(HW) 1) 2)	56	-	1	-	2	43	5	-	5	-	-	-
	MAENNLICH	56	-	1	-	2	43	5	-	5	-	-	-
	WEIBLICH	-	-	-	-	-	-	-	-	-	-	-	-
4811	STUKKATEUR(IH) 2)	2	-	-	-	-	1	1	-	-	-	-	-
	MAENNLICH	2	-	-	-	-	1	1	-	-	-	-	-
	WEIBLICH	-	-	-	-	-	-	-	-	-	-	-	-
4811	STUKKATEUR(HW)	1734	6	5	17	1	320	48	121	968	116	87	45
	MAENNLICH	1716	4	5	17	1	317	45	119	963	114	86	44
	WEIBLICH	18	2	-	-	-	3	2	2	5	2	1	1
4820	KLEBEABDICHTER(IH)	83	2	6	2	7	35	1	-	2	13	-	15
	MAENNLICH	83	2	6	2	7	35	1	-	2	13	-	15
	WEIBLICH	-	-	-	-	-	-	-	-	-	-	-	-
4820	KLEBEABDICHTER(HW) 1)	2	-	2	-	-	-	-	-	-	-	-	-
	MAENNLICH	2	-	2	-	-	-	-	-	-	-	-	-
	WEIBLICH	-	-	-	-	-	-	-	-	-	-	-	-
4820	WAERME-, KAELTE-, SCHALLSCHUTZISOLIERER(HW)	350	2	1	14	-	154	18	29	70	55	7	-
	MAENNLICH	346	2	1	14	-	152	17	29	69	55	7	-
	WEIBLICH	4	-	-	-	-	2	1	-	1	-	-	-
4820	ISOLIERER(IN)(IH)	900	69	86	22	65	342	94	90	35	32	25	40
	MAENNLICH	898	68	85	22	65	342	94	90	35	32	25	40
	WEIBLICH	2	1	1	-	-	-	-	-	-	-	-	-
4820	ISOLIERER(IN)(HW) 1)	8	1	6	-	1	-	-	-	-	-	-	-
	MAENNLICH	8	1	6	-	1	-	-	-	-	-	-	-
	WEIBLICH	-	-	-	-	-	-	-	-	-	-	-	-
4821	TROCKENBAUMONTEUR(IH) 2)	187	12	5	3	10	101	14	22	3	1	-	16
	MAENNLICH	182	12	5	3	10	96	14	22	3	1	-	16
	WEIBLICH	5	-	-	-	-	5	-	-	-	-	-	-
4821	TROCKENBAUMONTEUR(HW) 1) 2)	71	-	5	7	2	21	-	-	1	33	2	-
	MAENNLICH	70	-	5	7	2	21	-	-	1	32	2	-
	WEIBLICH	1	-	-	-	-	-	-	-	-	1	-	-
4821	ASPHALTBAUER(IH)	38	2	4	4	3	19	1	4	-	1	-	-
	MAENNLICH	38	2	4	4	3	19	1	4	-	1	-	-
	WEIBLICH	-	-	-	-	-	-	-	-	-	-	-	-
4830	FLIESEN-, PLATTEN- UND MOSAIKLEGER(IH) 2)	3	-	-	-	-	2	-	-	-	1	-	-
	MAENNLICH	3	-	-	-	-	2	-	-	-	1	-	-
	WEIBLICH	-	-	-	-	-	-	-	-	-	-	-	-
4830	FLIESEN-, PLATTEN- UND MOSAIKLEGER(HW)	2003	67	27	179	7	402	180	152	426	460	53	50
	MAENNLICH	1963	64	27	177	7	386	175	150	421	454	52	50
	WEIBLICH	40	3	-	2	-	16	5	2	5	6	1	-
4840	KACHELOFEN- UND LUFTHEIZUNGSBAUER(HW)	518	21	3	41	2	44	25	23	132	192	12	23
	MAENNLICH	503	21	3	41	2	42	25	23	125	186	12	23
	WEIBLICH	15	-	-	-	-	2	-	-	7	6	-	-
4850	GLASER(IN)(HW)	2075	135	126	166	38	418	112	109	483	343	13	132
	MAENNLICH	1899	132	119	149	36	375	96	99	461	297	9	126
	WEIBLICH	176	3	7	17	2	43	16	10	22	46	4	6
4861	ESTRICHLEGER(HW)	103	1	1	2	1	35	2	5	28	23	5	-
	MAENNLICH	102	1	1	2	1	35	2	5	27	23	5	-
	WEIBLICH	1	-	-	-	-	-	-	-	1	-	-	-
4910	RAUMAUSSATTEUR(IN)(HW)	3852	147	121	400	194	1037	453	220	574	593	36	77
	MAENNLICH	2331	86	76	227	82	575	284	122	374	436	19	50
	WEIBLICH	1521	61	45	173	112	462	169	98	200	157	17	27

FUSSNOTEN SIEHE S. 80.

AUSZUBILDENDE 1988

1.5 AUSZUBILDENDE NACH AUSBILDUNGSBERUFEN, GESCHLECHT UND LAENDERN

KENN- ZIF- FER	AUSBILDUNGSBERUF GESCHLECHT	BUN- DES- GEBIET	SCHLES- HIG- HOL- STEIN	HAM- BURG	NIE- DER- SACH- SEN	BREMEN	NORD- RHEIN- WEST- FALEN	HESSEN	RHEIN- LAND- PFALZ	BADEN- WUERT- TEMBERG	BAYERN	SAAR- LAND	BERLIN (WEST)
4910	RAUM AUSSTATTERWERKER(IN)(HW)(\$42B HWD)	16	16	-	-	-	-	-	-	-	-	-	-
	MAENNLICH	14	14	-	-	-	-	-	-	-	-	-	-
	WEIBLICH	2	2	-	-	-	-	-	-	-	-	-	-
4913	PARKETTLER(IN)(HW)	423	16	13	30	1	105	39	16	83	91	12	17
	MAENNLICH	413	15	13	30	1	105	37	15	79	89	12	17
	WEIBLICH	10	1	-	-	-	-	2	1	4	2	-	-
4920	POLSTERER(POLSTERIN)(IH)	572	9	-	58	10	199	14	21	82	179	-	-
	MAENNLICH	466	6	-	42	4	165	11	17	64	157	-	-
	WEIBLICH	106	3	-	16	6	34	3	4	18	22	-	-
4920	POLSTERER(POLSTERIN)(HW) 1)	12	-	-	-	-	10	-	-	-	-	2	-
	MAENNLICH	11	-	-	-	-	9	-	-	-	-	2	-
	WEIBLICH	1	-	-	-	-	1	-	-	-	-	-	-
4922	FAHRZEUGPOLSTERER(-POLSTERIN)(IH)	383	-	-	26	32	29	18	-	197	80	1	-
	MAENNLICH	188	-	-	16	19	17	6	-	102	27	1	-
	WEIBLICH	195	-	-	10	13	12	12	-	95	53	-	-
4924	POLSTER- UND DEKORATIONSNAEHER(IN)(HW) 4)	281	27	5	2E	1	115	7	16	48	34	2	-
	MAENNLICH	7	4	-	-	-	1	-	-	2	-	-	-
	WEIBLICH	274	23	5	26	1	114	7	16	46	34	2	-
4924	POLSTER-UND DEKORATIONSNAEHER(IN)(IH)	23	-	-	-	-	-	-	-	23	-	-	-
	MAENNLICH	-	-	-	-	-	-	-	-	-	-	-	-
	WEIBLICH	23	-	-	-	-	-	-	-	23	-	-	-
5010	TISCHLER(IN)(HW)	31947	1146	561	4533	231	9844	2713	2266	3719	5602	549	783
	MAENNLICH	29010	1050	473	4206	206	8705	2408	2114	3423	5308	492	625
	WEIBLICH	2937	96	88	327	25	1139	305	152	296	294	57	158
5010	HOLZMECHANIKER(IN)(IH)	3208	75	34	290	180	979	229	156	600	485	88	92
	MAENNLICH	2845	64	23	258	128	872	205	143	558	445	72	77
	WEIBLICH	363	11	11	32	52	107	24	13	42	40	16	15
5010	HOLZMECHANIKER(IN)(HW) 1)	27	-	-	-	-	-	1	25	-	1	-	-
	MAENNLICH	25	-	-	-	-	-	1	23	-	1	-	-
	WEIBLICH	2	-	-	-	-	-	-	2	-	-	-	-
5010	HOLZBEARBEITER(IN)(IH)(\$48 BBIG)	23	-	-	-	-	22	-	-	-	1	-	-
	MAENNLICH	21	-	-	-	-	20	-	-	-	1	-	-
	WEIBLICH	2	-	-	-	-	2	-	-	-	-	-	-
5010	HOLZBEARBEITER(IN)(HW)(\$42B HWD)	412	55	-	44	35	92	98	-	60	-	-	28
	MAENNLICH	409	55	-	44	35	92	96	-	59	-	-	28
	WEIBLICH	3	-	-	-	-	-	2	-	1	-	-	-
5010	HOLZFACHWERKER(IN)(IH)(\$48 BBIG)	19	-	-	-	-	-	-	-	19	-	-	-
	MAENNLICH	18	-	-	-	-	-	-	-	18	-	-	-
	WEIBLICH	1	-	-	-	-	-	-	-	1	-	-	-
5010	HOLZFACHWERKER(IN)(HW)(\$42B HWD)	330	-	-	-	-	-	-	-	214	116	-	-
	MAENNLICH	324	-	-	-	-	-	-	-	209	115	-	-
	WEIBLICH	6	-	-	-	-	-	-	-	5	1	-	-
5010	HOLZWERKER(IN)(HW)(\$42B HWD)	2	2	-	-	-	-	-	-	-	-	-	-
	MAENNLICH	2	2	-	-	-	-	-	-	-	-	-	-
	WEIBLICH	-	-	-	-	-	-	-	-	-	-	-	-
5010	HOLZVERARBEITER(IN)(HW)(\$42B HWD)	34	-	-	-	-	-	-	34	-	-	-	-
	MAENNLICH	33	-	-	-	-	-	-	33	-	-	-	-
	WEIBLICH	1	-	-	-	-	-	-	1	-	-	-	-
5010	TISCHLERWERKER(IN)(HW)(\$42B HWD)	2	-	-	2	-	-	-	-	-	-	-	-
	MAENNLICH	2	-	-	2	-	-	-	-	-	-	-	-
	WEIBLICH	-	-	-	-	-	-	-	-	-	-	-	-
5021	MODELLBAUER(IN)(HW)	1113	19	19	99	11	310	55	47	327	189	18	19
	MAENNLICH	1061	19	17	94	9	301	52	44	321	176	15	13
	WEIBLICH	52	-	2	5	2	9	3	3	6	13	3	6
5021	MODELLTISCHLER(IN)(IH)	1031	20	3	144	4	262	105	35	264	178	16	-
	MAENNLICH	945	19	3	123	4	240	97	34	252	158	15	-
	WEIBLICH	86	1	-	21	-	22	8	1	12	20	1	-
5031	FAHRZEUGSTELLMACHER(IN)(IH)	33	-	-	-	-	-	-	-	33	-	-	-
	MAENNLICH	31	-	-	-	-	-	-	-	31	-	-	-
	WEIBLICH	2	-	-	-	-	-	-	-	2	-	-	-
5031	WAGNER(IN)(HW)	4	-	-	1	-	1	1	-	-	1	-	-
	MAENNLICH	3	-	-	1	-	1	1	-	-	1	-	-
	WEIBLICH	1	-	-	-	-	-	-	-	-	-	-	-
5033	BOETTCHER(IN)(HW)	5	-	-	-	-	1	-	1	1	2	-	-
	MAENNLICH	5	-	-	-	-	1	-	1	1	2	-	-
	WEIBLICH	-	-	-	-	-	-	-	-	-	-	-	-
5041	BOOTSBAUER(IN)(IH)	59	5	-	27	20	4	-	-	3	-	-	-
	MAENNLICH	58	4	-	27	20	4	-	-	3	-	-	-
	WEIBLICH	1	1	-	-	-	-	-	-	-	-	-	-

FUSSNOTEN SIEHE S. 80.

AUSZUBILDENDE 1988

1.5 AUSZUBILDENDE NACH AUSBILDUNGSBERUFEN, GESCHLECHT UND LAENDERN

KENN- ZIF- FER	AUSBILDUNGSBERUF GESCHLECHT	BUN- DES- GEBIET	SCHLES- WIG- HOL- STEIN	HAM- BURG	NIE- DER- SACH- SEN	BREMEN	NORD- RHEIN- WEST- FALEN	HESSEN	RHEIN- LAND- PFALZ	BADEN- WUERT- TEMBERG	BAYERN	SAAR- LAND	BERLIN (WEST)
5041	BOOTSBAUER(IN)(HW)	325	108	20	66	13	54	5	2	24	25	-	8
	MAENNlich	312	104	18	66	10	52	4	2	24	24	-	8
	WEIBlich	13	4	2	-	3	2	1	-	-	1	-	-
5041	SCHIFFBAUER(IN)(HW)	35	-	1	26	-	2	-	6	-	-	-	-
	MAENNlich	35	-	1	26	-	2	-	6	-	-	-	-
	WEIBlich	-	-	-	-	-	-	-	-	-	-	-	-
5044	HOLZFLUGZEUGBAUER(IN)(IH)36)	3	-	-	-	-	-	-	-	3	-	-	-
	MAENNlich	3	-	-	-	-	-	-	-	3	-	-	-
	WEIBlich	-	-	-	-	-	-	-	-	-	-	-	-
5044	LEICHTFLUGZEUGBAUER(IN)(IH)	12	-	-	-	-	-	-	-	8	-	-	4
	MAENNlich	12	-	-	-	-	-	-	-	8	-	-	4
	WEIBlich	-	-	-	-	-	-	-	-	-	-	-	-
5044	LEICHTFLUGZEUGBAUER(IN)(HW) 1)	1	-	-	-	-	-	1	-	-	-	-	-
	MAENNlich	1	-	-	-	-	-	1	-	-	-	-	-
	WEIBlich	-	-	-	-	-	-	-	-	-	-	-	-
5049	ROLLADEN- UND JALOUSIEBAUER(IN)(HW)	350	12	4	42	3	79	38	30	90	44	18	-
	MAENNlich	336	12	4	42	3	79	33	30	77	39	17	-
	WEIBlich	14	-	-	-	-	-	5	-	13	5	1	-
5110	MALER(IN) UND LACKIERER(IN)(HW)	31768	1363	884	4468	539	9685	2960	1957	3159	4754	517	1482
	MAENNlich	28898	1268	824	4081	488	8625	2752	1803	2764	4425	471	1397
	WEIBlich	2870	95	60	387	51	1060	208	154	395	329	46	85
5110	BAU- UND METALLMALER(IN)(HW)(\$42B HWD)	219	36	-	41	-	17	32	15	78	-	-	-
	MAENNlich	196	35	-	36	-	17	32	12	64	-	-	-
	WEIBlich	23	1	-	5	-	-	-	3	14	-	-	-
5110	FACHW.I.MALER-U.LACKIERERHW.(HW)(\$42B HWD)	208	-	-	-	-	-	-	-	137	71	-	-
	MAENNlich	203	-	-	-	-	-	-	-	133	70	-	-
	WEIBlich	5	-	-	-	-	-	-	-	4	1	-	-
5110	MALERFACHWERKER(IN)(HW)(42B HWD)	169	-	-	-	-	-	-	-	169	-	-	-
	MAENNlich	161	-	-	-	-	-	-	-	161	-	-	-
	WEIBlich	8	-	-	-	-	-	-	-	8	-	-	-
5110	MALER-U.LACKIERERWERKER(IN)(HW)(\$42B HWD)	1	-	-	1	-	-	-	-	-	-	-	-
	MAENNlich	1	-	-	1	-	-	-	-	-	-	-	-
	WEIBlich	-	-	-	-	-	-	-	-	-	-	-	-
5110	MALERWERKER(IN)(HW)(\$42B HWD)	7	7	-	-	-	-	-	-	-	-	-	-
	MAENNlich	7	7	-	-	-	-	-	-	-	-	-	-
	WEIBlich	-	-	-	-	-	-	-	-	-	-	-	-
5121	LACKIERER(IN)(HOLZ UND METALL)(IH)	732	7	37	35	31	135	23	37	188	178	20	41
	MAENNlich	649	4	35	25	28	124	23	37	168	149	17	39
	WEIBlich	83	3	2	10	3	11	-	-	20	29	3	2
5133	VERGOLDER(IN)(HW)	102	-	8	1	-	31	1	-	8	50	-	3
	MAENNlich	36	-	-	-	-	11	-	-	3	21	-	1
	WEIBlich	66	-	8	1	-	20	1	-	5	29	-	2
5140	GLAS- UND PORZELANMALER(IN)(HW)	56	1	-	-	-	23	7	1	9	15	-	-
	MAENNlich	28	-	-	-	-	13	2	1	7	5	-	-
	WEIBlich	28	1	-	-	-	10	5	-	2	10	-	-
5140	GLAS- UND KERAMMALER(IN)(IH)	153	-	-	21	-	4	3	32	5	76	-	12
	MAENNlich	40	-	-	8	-	-	1	4	-	24	-	3
	WEIBlich	113	-	-	13	-	4	2	28	5	52	-	9
5141	KERAMMALER(IN)(IH) 3)	30	-	-	2	-	3	-	3	4	18	-	-
	MAENNlich	9	-	-	-	-	-	-	1	1	7	-	-
	WEIBlich	21	-	-	2	-	3	-	2	3	11	-	-
5142	GLASMALER(IN)(IH) 3)	2	-	-	-	-	1	-	-	1	-	-	-
	MAENNlich	-	-	-	-	-	-	-	-	-	-	-	-
	WEIBlich	2	-	-	-	-	1	-	-	1	-	-	-
5211	GUETEP RUEFER(IN)(IH)(\$48 BBIG)	27	-	-	-	-	-	-	-	-	27	-	-
	MAENNlich	26	-	-	-	-	-	-	-	-	26	-	-
	WEIBlich	1	-	-	-	-	-	-	-	-	1	-	-
5223	HANDELSFACHPACKER(IN)(IH)	3244	242	169	437	115	1165	249	60	333	447	5	22
	MAENNlich	2488	178	133	374	105	927	178	55	209	302	5	22
	WEIBlich	756	64	36	63	10	238	71	5	124	145	-	-
5223	HANDELSFACHPACKER(IN)(HW) 1)	123	9	8	-	-	7	3	-	1	95	-	-
	MAENNlich	95	4	8	-	-	6	2	-	-	75	-	-
	WEIBlich	28	5	-	-	-	1	1	-	1	20	-	-
5229	LAGERFACHHELPER(IN)(IH)(\$48 BBIG)	3	-	-	-	-	-	3	-	-	-	-	-
	MAENNlich	3	-	-	-	-	-	3	-	-	-	-	-
	WEIBlich	-	-	-	-	-	-	-	-	-	-	-	-
5491	AUTOMATENEINRICHTER(IN)(IH) 3)	726	10	-	9	-	217	30	38	284	131	4	3
	MAENNlich	716	10	-	8	-	214	30	38	281	128	4	3
	WEIBlich	10	-	-	1	-	3	-	-	3	3	-	-

FUSSNOTEN SIEHE S. 80.

AUSZUBILDENDE 1988

1.5 AUSZUBILDENDE NACH AUSBILDUNGSBERUFEN, GESCHLECHT UND LAENDERN

KENN- ZIF- FER	AUSBILDUNGSBERUF GESCHLECHT	BUN- DES- GEBIET	SCHLES- WIG- HOL- STEIN	HAM- BURG	NIE- DER- SACH- SEN	BREMEN	NORD- RHEIN- WEST- FALEN	HESSEN	RHEIN- LAND- PFALZ	BADEN- WUERT- TEMBERG	BAYERN	SAAR- LAND	BERLIN (WEST)
6230	STRASSENBAUTECHNIKER(IN)(OED)	45	-	-	-	-	-	45	-	-	-	-	-
	MAENNLICH	22	-	-	-	-	-	22	-	-	-	-	-
	WEIBLICH	23	-	-	-	-	-	23	-	-	-	-	-
6230	KULTURBAUTECHNIKER(IN)(OED)	14	-	-	-	-	-	14	-	-	-	-	-
	MAENNLICH	5	-	-	-	-	-	5	-	-	-	-	-
	WEIBLICH	9	-	-	-	-	-	9	-	-	-	-	-
6236	BAUTECHN. I. D. WASSERWIRTSCHAFTSVERW. (OED)	138	-	-	-	-	-	-	-	138	-	-	-
	MAENNLICH	70	-	-	-	-	-	-	-	70	-	-	-
	WEIBLICH	68	-	-	-	-	-	-	-	68	-	-	-
6241	BERGVERMESSUNGSTECHNIKER(IN)(IH)	81	-	-	4	-	63	3	-	-	2	9	-
	MAENNLICH	63	-	-	4	-	45	3	-	-	2	9	-
	WEIBLICH	18	-	-	-	-	18	-	-	-	-	-	-
6241	VERMESSUNGSTECHNIKER(IN)(OED)	2655	93	84	403	34	1096	213	68	506	53	37	68
	MAENNLICH	1587	53	40	245	15	683	109	50	293	41	22	36
	WEIBLICH	1068	40	44	158	19	413	104	18	213	12	15	32
6311	BIOLOGIELABORANT(IN)(IH)	1441	76	8	202	4	282	396	121	202	50	19	75
	MAENNLICH	461	14	4	39	-	133	147	31	61	6	3	23
	WEIBLICH	980	62	4	169	4	149	249	90	141	44	16	52
6311	PFLANZENSCHUTZLABORANT(IN)(OED)	4	4	-	-	-	-	-	-	-	-	-	-
	MAENNLICH	-	-	-	-	-	-	-	-	-	-	-	-
	WEIBLICH	4	4	-	-	-	-	-	-	-	-	-	-
6314	MILCHWIRTSCHAFTLICHE(R)LABORANT(IN)(LW) 6)	520	79	-	105	-	80	34	10	59	156	2	1
	MAENNLICH	53	7	-	9	-	14	1	4	5	13	-	-
	WEIBLICH	467	66	-	96	-	66	33	6	54	143	2	1
6319	LANDW. -TECH. LABORANT(IN)/LANDW. LABOR. (LW)	44	9	-	35	-	-	-	-	-	-	-	-
	MAENNLICH	3	1	-	2	-	-	-	-	-	-	-	-
	WEIBLICH	41	8	-	33	-	-	-	-	-	-	-	-
6321	PHYSIKLABORANT(IN)(IH)	810	2	5	101	-	279	149	127	63	65	-	19
	MAENNLICH	491	1	1	64	-	175	103	75	37	26	-	9
	WEIBLICH	319	1	4	37	-	104	46	52	26	39	-	10
6323	WERKSTOFFPRUEFER(IN)(PHYSIK)(IH)	642	-	6	85	27	312	26	27	77	58	12	12
	MAENNLICH	402	-	5	45	19	209	16	21	37	36	5	9
	WEIBLICH	240	-	1	40	8	103	10	6	40	22	7	3
6324	MESS- UND REGELMECHANIKER(IN)(IH)	2171	54	98	228	-	835	227	251	171	239	68	-
	MAENNLICH	2064	51	96	220	-	803	208	223	167	234	62	-
	WEIBLICH	107	3	2	8	-	32	19	28	4	5	6	-
6325	MATHEMATISCH - TECHN. ASSISTENT(IN)(IH)	1189	-	-	29	-	900	-	218	12	-	30	-
	MAENNLICH	542	-	-	11	-	439	-	68	6	-	18	-
	WEIBLICH	647	-	-	18	-	461	-	150	6	-	12	-
6329	WAERMESTELLENGEHILFE(-GEHILFIN)(IH)	69	-	-	-	-	-	-	-	29	-	40	-
	MAENNLICH	68	-	-	-	-	-	-	-	28	-	40	-
	WEIBLICH	1	-	-	-	-	-	-	-	1	-	-	-
6330	CHEMIELABORANT(IN)(IH)	7542	178	213	617	58	2379	1093	816	915	979	72	222
	MAENNLICH	3407	68	85	259	27	1259	478	453	353	301	17	107
	WEIBLICH	4135	110	128	358	31	1120	615	363	562	678	55	115
6331	BAUSTOFFPRUEFER(IN)(IH)	237	13	3	15	5	69	24	16	39	46	7	-
	MAENNLICH	188	9	3	8	3	58	18	16	32	37	4	-
	WEIBLICH	49	4	-	7	2	11	6	-	7	9	3	-
6331	EDELMETALLPRUEFER(IN)(IH)	8	-	-	-	-	-	-	-	8	-	-	-
	MAENNLICH	6	-	-	-	-	-	-	-	6	-	-	-
	WEIBLICH	2	-	-	-	-	-	-	-	2	-	-	-
6331	STOFFPRUEFER(IN)(CHEM)(GLAS-, KERAM. IND)(IH)	60	2	-	7	1	2	1	27	1	18	-	1
	MAENNLICH	32	2	-	6	-	1	1	14	1	6	-	1
	WEIBLICH	28	-	-	1	1	1	-	13	-	12	-	-
6332	TEXTILLABORANT(IN)(CHEMISCH-TECHNISCH)(IH)	147	-	1	9	-	41	21	8	31	33	-	3
	MAENNLICH	35	-	1	-	-	18	8	2	1	3	-	-
	WEIBLICH	114	-	-	9	-	23	13	6	30	30	-	3
6332	TEXTILLABORANT(IN)(MECH.-TECHNOLOG.)(IH) 3)	24	1	-	2	-	7	-	1	11	2	-	-
	MAENNLICH	2	-	-	-	-	1	-	-	1	-	-	-
	WEIBLICH	22	1	-	2	-	6	-	1	10	2	-	-
6332	TEXTILLABORANT(IN)(PHYSIK.-TECH.)(IH)	68	-	-	11	-	37	1	5	15	19	-	-
	MAENNLICH	13	-	-	-	-	8	1	-	-	4	-	-
	WEIBLICH	75	-	-	11	-	29	-	5	15	15	-	-
6333	LACKLABORANT(IN)(IH)	475	11	3	18	6	276	39	2	89	19	5	7
	MAENNLICH	275	6	2	11	5	160	20	1	50	15	1	4
	WEIBLICH	200	5	1	7	1	116	19	1	39	4	4	3
6340	FOTOLABORANT(IN)(IH)	844	28	77	107	18	272	67	14	81	150	15	15
	MAENNLICH	184	2	13	16	3	65	21	3	24	29	2	6
	WEIBLICH	660	26	64	91	15	207	46	11	57	121	13	9

FUSSNOTEN SIEHE S. 80.

AUSZUBILDENDE 1988

1.5 AUSZUBILDENDE NACH AUSBILDUNGSBERUFEN, GESCHLECHT UND LAENDERN

KENN- ZIF- FER	AUSBILDUNGSBERUF GESCHLECHT	BUN-	SCHLES-	HAM-	NIE-	BREMEN	NORD-	HESSEN	RHEIN-	BADEN-	BAYERN	SAAR-	BERLIN
		DES- GEBIET	WIG- HOL- STEIN	BURG	DER- SACH- SEN	WEST- FALEN	RHEIN- LAND- PFALZ	WUERT- TEM- BERG	LAND	LAND	(WEST)		
6340	FOTOLABORANT(IN)(HW) 1) MAENNLICH WEIBLICH	416 78 398	15 3 12	17 5 12	37 6 31	7 1 6	123 23 100	61 12 49	18 2 16	93 16 77	45 10 35	- - -	- - -
6343	FILM- UND VIDEOLABORANT(IN)(IH) MAENNLICH WEIBLICH	59 27 32	- - -	19 8 11	- - -	- - -	5 1 4	4 2 2	3 - 3	1 1 -	17 8 9	4 2 2	6 5 1
6350	TECHNISCHE(R) ZEICHNER(IN)(IH) MAENNLICH WEIBLICH	14279 6141 8138	567 191 376	311 78 233	1288 513 775	249 74 175	4456 2182 2274	1430 590 840	786 383 403	2623 769 1854	2303 1271 1032	234 87 147	32 3 29
6350	TECHNISCHE(R) ZEICHNER(IN)(HW) 1) MAENNLICH WEIBLICH	1012 538 474	23 9 14	4 1 3	60 20 40	14 6 8	181 97 84	18 9 9	61 43 18	212 75 137	418 272 146	21 6 15	- - -
6350	TECHNISCHE(R) ZEICHNER(IN)(IH) 5) MAENNLICH WEIBLICH	90 26 64	- - -	- - -	- - -	- - -	- - -	- - -	- - -	- - -	- - -	- - -	90 26 64
6352	BAUZEICHNER(IN)(IH) MAENNLICH WEIBLICH	8871 2997 5874	462 95 367	132 30 102	890 228 662	109 30 79	2227 820 1407	872 312 560	857 337 520	1618 432 1186	1410 632 778	231 64 167	63 17 46
6352	BAUZEICHNER(IN)(HW) 1) MAENNLICH WEIBLICH	147 79 68	5 1 4	1 - 1	6 2 4	- - -	17 10 7	1 1 -	11 4 7	14 4 10	92 57 35	- - -	- - -
6353	TEILZEICHNER(IN)(IH) 6) MAENNLICH WEIBLICH	211 24 187	1 1 -	- 1 -	2 1 1	1 - 1	91 14 77	19 3 16	8 1 7	20 1 19	69 3 66	- - -	- - -
6354	KARTOGRAPH(IN)(IH) MAENNLICH WEIBLICH	46 13 33	1 - 1	11 1 10	7 1 6	- - -	1 - 1	3 3 -	3 1 2	15 4 11	3 3 -	- - -	2 - 2
6354	KARTOGRAPH(IN)(OED) MAENNLICH WEIBLICH	173 55 118	3 - 3	9 3 6	30 11 19	- - -	49 13 36	23 10 13	1 - 1	43 12 31	4 2 2	- - -	11 4 7
6355	PLANUNGSTECHNIKER(IN)(OED) MAENNLICH WEIBLICH	1 1 -	- - -	- - -	- - -	- - -	- - -	- - -	1 1 -	- - -	- - -	- - -	- - -
6811	KAUFMANN(KFFR.) I. GROSS-U. AUSSENHANDEL(IH) MAENNLICH WEIBLICH	50193 28269 21924	2711 1596 1115	2633 1275 1358	6035 3896 2139	1144 677 467	13883 7707 6176	3796 2054 1742	2263 1337 926	7977 4190 3787	8247 4735 3511	923 434 489	581 367 214
6812	EINZELHANDELSKAUFMANN(-KAUFFRAU)(IH) 2)3) MAENNLICH WEIBLICH	10249 4058 6191	361 197 164	276 123 153	974 465 509	129 60 69	3280 1234 2046	465 191 274	490 211 279	1656 604 1052	2214 804 1410	198 67 131	206 102 104
6812	EINZELHANDELSKAUFMANN(-KAUFFRAU)(HW) 1)2)3) MAENNLICH WEIBLICH	162 66 96	- - -	3 2 1	- - -	- - -	2 2 -	- - -	- - 3	3 - 89	150 61 89	4 1 3	- - -
6812	FACHKAUFMANN(-KAUFFRAU) I. RADIOHANDEL(IH) 3)5) MAENNLICH WEIBLICH	14 12 2	- - -	- - -	- - -	- - -	- - -	- - -	- - -	- - -	- - -	- - -	14 12 2
6812	KAUFMANN(KAUFFRAU) IM EINZELHANDEL(IH) MAENNLICH WEIBLICH	55920 19042 36878	2341 1049 1292	1660 745 915	7496 2815 4681	796 303 493	15102 5116 9986	3886 1367 2519	2916 988 1928	9024 2728 6296	10373 3023 7950	907 240 667	1419 668 751
6812	KAUFMANN(KAUFFRAU) IM EINZELHANDEL(HW) 1) MAENNLICH WEIBLICH	3 2 1	- - -	- - -	- - -	- - -	3 2 1	- - -	- - -	- - -	- - -	- - -	- - -
6820	VERKAEUFER(IN)(IH) MAENNLICH WEIBLICH	44197 9015 35182	2434 597 1837	1030 325 705	6226 1305 4923	608 128 480	13502 2834 10668	3778 796 3042	2632 518 2114	5699 1096 4603	6627 1120 5507	843 32 751	818 266 552
6820	VERKAEUFER(IN)(HW) 1) MAENNLICH WEIBLICH	13 2 11	- - -	- - -	- - -	- - -	4 1 3	- - -	- - -	- - -	9 1 8	- - -	- - -
6821	FACHVERKAEUF. IM NAHRUNGSMITTELHANDW. (HW) 4) MAENNLICH WEIBLICH	45597 525 45072	1928 27 1901	596 10 586	6505 79 6426	520 9 511	11341 107 11234	3181 52 3129	2942 15 2927	6979 99 6880	9979 98 9881	923 2 921	703 27 676
6827	VERKAUFSHILFE(IH)(\$48 BBIG) MAENNLICH WEIBLICH	50 12 38	- - -	34 9 25	- - -	- - -	16 3 13	- - -	- - -	- - -	- - -	- - -	- - -
6831	VERLAGSKAUFMANN(-KAUFFRAU)(IH) MAENNLICH WEIBLICH	2186 634 1552	64 21 43	166 59 107	171 60 111	11 4 7	492 165 327	291 69 222	48 11 37	444 107 337	411 305 106	28 7 21	60 26 34
6832	BUCHHAENDLER(IN)(IH) MAENNLICH WEIBLICH	3476 629 2847	178 23 155	98 22 76	480 55 425	36 1 35	1010 212 798	341 67 274	171 37 134	620 103 517	424 76 348	42 10 32	76 23 53

FUSSNOTEN SIEHE S. 80.

AUSZUBILDENDE 1988

1.5 AUSZUBILDENDE NACH AUSBILDUNGSBERUFEN, GESCHLECHT UND LÄNDERN

KENN- ZIF- FER	AUSBILDUNGSBERUF GESCHLECHT	BUN- DES- GEBIET	SCHLES WIG- HOL- STEIN	HAM- BURG	NIE- DER- SACH- SEN	BREMEN	NORD- RHEIN- WEST- FALEN	HESSEN	RHEIN- LAND- PFALZ	BADEN- WUERT- TEMBERG	BAYERN	SAAR- LAND	BERLIN (WEST)
6839	MUSIKALIENTHAENDLER(IN)(IH)	227	6	9	18	-	69	29	5	30	55	2	4
	MAENNLICH	109	3	3	8	-	39	14	2	11	27	1	1
	WEIBLICH	118	3	6	10	-	30	15	3	19	28	1	3
6841	DROGIST(IN)(IH)	1941	72	23	111	31	446	162	88	567	328	23	90
	MAENNLICH	69	2	1	7	1	17	9	1	20	7	1	3
	WEIBLICH	1872	70	22	104	30	429	153	87	547	321	22	87
6851	APOTHEKENHELPER(IN)(FB)	7591	361	257	864	60	2138	697	453	1390	1026	190	155
	MAENNLICH	25	1	4	3	-	-	2	-	6	6	-	3
	WEIBLICH	7566	360	253	861	60	2138	695	453	1384	1020	190	152
6861	TANKWART(IN)(IH)	2932	246	132	479	41	1384	140	167	62	127	10	144
	MAENNLICH	2503	203	117	403	37	1187	117	146	47	100	5	141
	WEIBLICH	429	43	15	76	4	197	23	21	15	27	5	3
6861	TANKWART(IN)(HW) 1)	12	-	-	-	-	-	-	-	-	12	-	-
	MAENNLICH	7	-	-	-	-	-	-	-	-	7	-	-
	WEIBLICH	5	-	-	-	-	-	-	-	-	5	-	-
6910	BANKKAUFMANN(-KAUFFRAU)(IH)	55251	2261	1995	3612	624	14391	5950	2955	9981	11437	601	1444
	MAENNLICH	26255	1079	1001	1699	339	6786	2857	1423	4769	5306	301	695
	WEIBLICH	28996	1182	994	1913	285	7605	3093	1532	5212	6131	300	749
6915	SPARKASSENKAUFMANN(-KAUFFRAU)(OED)	2710	-	-	2710	-	-	-	-	-	-	-	-
	MAENNLICH	1305	-	-	1305	-	-	-	-	-	-	-	-
	WEIBLICH	1405	-	-	1405	-	-	-	-	-	-	-	-
6940	VERSICHERUNGSKAUFMANN(-KAUFFRAU)(IH)	19473	406	1358	1224	231	4080	1303	311	1797	2139	222	402
	MAENNLICH	7785	235	724	760	142	2332	724	222	1063	1220	116	247
	WEIBLICH	5688	171	634	464	89	1748	579	89	734	919	106	155
7011	SPEDITIONSKAUFMANN(-KAUFFRAU)(IH)	12063	266	1154	979	672	3295	1087	428	1830	1964	184	204
	MAENNLICH	6745	145	561	607	362	1885	613	230	1010	1095	98	139
	WEIBLICH	5318	121	593	372	310	1410	474	198	820	869	86	65
7013	SCHIFFFAHRTSKAUFMANN(-KAUFFRAU)(IH)	876	82	493	18	259	24	-	-	-	-	-	-
	MAENNLICH	500	66	269	11	134	20	-	-	-	-	-	-
	WEIBLICH	376	16	224	7	125	4	-	-	-	-	-	-
7014	LUFTVERKEHRSKAUFMANN(-KAUFFRAU)(IH)	151	-	-	7	-	99	45	-	-	-	-	-
	MAENNLICH	85	-	-	6	-	63	16	-	-	-	-	-
	WEIBLICH	66	-	-	1	-	36	29	-	-	-	-	-
7019	SEEGUETERKONTROLLEUR(IN)(IH)	129	-	74	-	55	-	-	-	-	-	-	-
	MAENNLICH	129	-	74	-	55	-	-	-	-	-	-	-
	WEIBLICH	-	-	-	-	-	-	-	-	-	-	-	-
7022	REISEVERKEHRSKAUFMANN(-KAUFFRAU)(IH)	5765	183	323	641	104	1545	591	261	873	950	65	229
	MAENNLICH	998	27	58	101	13	339	112	43	113	148	9	35
	WEIBLICH	4767	156	265	540	91	1206	479	218	760	802	56	194
7030	WERBEKAUFMANN(-KAUFFRAU)(IH)	1569	31	222	131	18	471	154	36	185	247	29	45
	MAENNLICH	446	10	68	35	4	137	52	10	45	64	9	12
	WEIBLICH	1123	21	154	96	14	334	102	26	140	183	20	33
7123	KFM. (KFFR.) I. EISENBAHN-U. STRASSENVERK. (IH)	2789	154	125	285	59	544	338	180	527	458	119	-
	MAENNLICH	827	46	49	98	21	216	73	53	134	108	29	-
	WEIBLICH	1962	108	76	187	38	328	265	127	393	350	90	-
7140	BERUFSKRAFTFAHRER(IN)(IH)	908	52	53	179	26	308	54	23	100	77	16	20
	MAENNLICH	889	51	53	177	24	303	52	22	96	77	15	19
	WEIBLICH	19	1	-	2	2	5	2	1	4	-	1	1
7161	STRASSENWAERTER(OED)	1943	63	-	203	-	810	167	199	336	150	15	-
	MAENNLICH	1875	63	-	203	-	748	162	198	336	150	15	-
	WEIBLICH	68	-	-	-	-	62	5	1	-	-	-	-
7232	SCHIFFSMECHANIKER(IN)(SEEVERK.) 9)	624	115	187	284	34	4	-	-	-	-	-	-
	MAENNLICH	606	115	180	275	32	4	-	-	-	-	-	-
	WEIBLICH	18	-	7	9	2	-	-	-	-	-	-	-
7240	BINNENSCHIFFER(IN)(IH)	423	3	34	42	64	154	9	15	15	76	2	9
	MAENNLICH	421	3	33	42	64	153	9	15	15	76	2	9
	WEIBLICH	2	-	1	-	-	1	-	-	-	-	-	-
7242	EMERFUHRER(IN)(IH)	9	-	9	-	-	-	-	-	-	-	-	-
	MAENNLICH	9	-	9	-	-	-	-	-	-	-	-	-
	WEIBLICH	-	-	-	-	-	-	-	-	-	-	-	-
7242	HAFENSCHIFFER(IN)(IH)	17	-	17	-	-	-	-	-	-	-	-	-
	MAENNLICH	17	-	17	-	-	-	-	-	-	-	-	-
	WEIBLICH	-	-	-	-	-	-	-	-	-	-	-	-
7322	DIENSTLEISTUNGSFACHKRAFT I. POSTBETRIEB(OED)	7361	333	243	857	139	1759	639	401	1399	1260	120	211
	MAENNLICH	4290	186	116	573	73	1039	346	242	747	770	67	131
	WEIBLICH	3071	147	127	284	66	720	293	159	652	490	53	80
7412	ZAHNLAGERIST(IN)/ZAHNLAG. VERWALTER(IN)(IH)	1	-	-	1	-	-	-	-	-	-	-	-
	MAENNLICH	-	-	-	-	-	-	-	-	-	-	-	-
	WEIBLICH	1	-	-	1	-	-	-	-	-	-	-	-

FUSSNOTEN SIEHE S. 80.

AUSZUBILDENDE 1988

1.5 AUSZUBILDENDE NACH AUSBILDUNGSBERUFEN, GESCHLECHT UND LAENDERN

KENN- ZIF- FER	AUSBILDUNGSBERUF GESCHLECHT	BUN-	SCHLES-	HAM-	NIE-	BREMEN	NORD-	HESSEN	RHEIN-	BADEN-	BAYERN	SAAR-	BERLIN
		DES- GEBIET	WIG- HOL- STEIN	BURG	DER- SACH- SEN		RHEIN- WEST- FALEN		RHEIN- LAND- PFALZ	WUERT- TEM- BERG		LAND	(WEST)
7535	FACHGEH. I. STEUER-U. WIRT. BERAT. BERUFEN (FB)	23303	1254	606	3369	391	6072	1759	1362	2783	4739	376	592
	MAENNLICH	4229	274	134	609	63	1307	354	223	454	597	65	149
	WEIBLICH	19074	980	472	2760	328	4765	1405	1139	2329	4142	311	443
7743	DATENVERARBEITUNGSKAUFMANN(-KAUFFRAU) (IH)	5203	300	322	324	133	1818	512	146	622	739	128	159
	MAENNLICH	3114	181	195	212	57	1111	279	93	377	424	75	110
	WEIBLICH	2089	119	127	112	76	707	233	53	245	315	53	49
7743	DATENVERARBEITUNGSKAUFMANN(-KAUFFRAU) (HW) 1)	1	-	-	-	-	1	-	-	-	-	-	-
	MAENNLICH	-	-	-	-	-	-	-	-	-	-	-	-
	WEIBLICH	1	-	-	-	-	1	-	-	-	-	-	-
7810	BUERDGEHILFE (-GEHILFIN) (IH)	17790	912	586	1437	438	5395	1911	1136	3551	1609	117	698
	MAENNLICH	145	16	5	11	14	23	14	8	26	14	1	13
	WEIBLICH	17645	896	581	1426	424	5372	1897	1128	3525	1595	116	685
7810	BUERDGEHILFE (-GEHILFIN) (HW) 1)	68	4	41	-	13	4	-	1	-	2	3	-
	MAENNLICH	-	-	-	-	-	-	-	-	-	-	-	-
	WEIBLICH	68	4	41	-	13	4	-	1	-	2	3	-
7810	BUEROKAUFMANN (-KAUFFRAU) (IH)	59391	3297	1516	6371	1165	17775	5154	4155	7020	11257	800	881
	MAENNLICH	11540	577	342	1172	217	4042	1191	844	1284	1575	113	183
	WEIBLICH	47851	2720	1174	5199	948	13733	3963	3311	5736	9682	687	698
7810	BUEROKAUFMANN (-KAUFFRAU) (HW) 4)	18447	450	167	2442	104	4855	1256	1061	2559	5149	279	125
	MAENNLICH	3921	67	26	585	13	1184	322	253	617	780	47	27
	WEIBLICH	14526	383	141	1857	91	3671	934	808	1942	4369	232	98
7810	BUEROKRAFT (IH) (\$48 BBIG)	376	50	-	27	40	68	40	3	16	98	-	34
	MAENNLICH	199	26	-	15	19	31	27	2	9	53	-	17
	WEIBLICH	177	24	-	12	21	37	13	1	7	45	-	17
7810	BUEROPRAKTIKER (IN) (IH) (\$48 BBIG)	148	1	68	-	-	4	45	-	30	-	-	-
	MAENNLICH	85	-	45	-	-	2	18	-	20	-	-	-
	WEIBLICH	63	1	23	-	-	2	27	-	10	-	-	-
7810	BUERO-U. VERWALTUNGSPRAKTIK. (IH) (\$48 BBIG)	10	-	-	-	-	-	-	-	-	-	-	10
	MAENNLICH	3	-	-	-	-	-	-	-	-	-	-	3
	WEIBLICH	7	-	-	-	-	-	-	-	-	-	-	7
7811	FACHANGESTELLTE (R) F. ARBEITSFOERDERUNG (OED)	2433	122	55	314	43	611	179	166	375	443	50	75
	MAENNLICH	879	47	19	138	11	211	73	72	121	137	22	28
	WEIBLICH	1554	75	36	176	32	400	106	94	254	306	28	47
7811	ANGEST. IN DER VERSORGUNGSVERWALT. (OED) 3)	30	-	-	30	-	-	-	-	-	-	-	-
	MAENNLICH	16	-	-	16	-	-	-	-	-	-	-	-
	WEIBLICH	14	-	-	14	-	-	-	-	-	-	-	-
7811	JUSTIZANGESTELLTE (R) (OED)	4079	-	-	484	-	2141	619	-	672	-	25	138
	MAENNLICH	281	-	-	16	-	180	73	-	4	-	3	5
	WEIBLICH	3798	-	-	468	-	1961	546	-	668	-	22	133
7811	SOZIALVERSICHERUNGSFACHANGESTELLTE (R) (OED)	9747	373	392	1214	143	2783	788	429	1256	1580	112	677
	MAENNLICH	4396	155	154	522	64	1310	357	224	597	721	58	234
	WEIBLICH	5351	218	238	692	79	1473	431	205	659	859	54	443
7811	VERWALTUNGSFACHANGESTELLTE (R) (OED)	17295	1489	654	3596	57	3254	2576	1005	2309	1865	194	296
	MAENNLICH	4875	432	167	1241	18	883	802	344	372	476	75	65
	WEIBLICH	12420	1057	487	2355	39	2371	1774	661	1937	1389	119	231
7811	VERWALTUNGSANGESTELLTE (R) (OED) (\$48 BBIG)	17	-	-	-	-	-	-	-	-	17	-	-
	MAENNLICH	11	-	-	-	-	-	-	-	-	11	-	-
	WEIBLICH	6	-	-	-	-	-	-	-	-	6	-	-
7812	INDUSTRIEKAUFMANN (-KAUFFRAU) (IH)	65648	1609	1284	6164	695	21197	5972	3175	12037	11582	803	1130
	MAENNLICH	24486	593	544	2510	303	8390	2326	1194	3947	3889	240	550
	WEIBLICH	41162	1016	740	3654	392	12807	3646	1981	8090	7693	563	580
7812	INDUSTRIEKAUFMANN (-KAUFFRAU) (HW) 1)	10	-	3	-	-	2	-	-	-	2	3	-
	MAENNLICH	3	-	1	-	-	2	-	-	-	-	-	-
	WEIBLICH	7	-	2	-	-	-	-	-	-	2	3	-
7813	RECHTSANWALTSGEHILFE (-GEHILFIN) (FB)	13346	70	710	569	38	3660	561	1523	2862	2909	444	-
	MAENNLICH	250	-	14	4	3	153	8	22	4	30	12	-
	WEIBLICH	13096	70	696	565	35	3507	553	1501	2858	2879	432	-
7813	RECHTSBEIStandSGEHILFE (-GEHILFIN) (FB) 3)	44	1	1	19	-	5	10	-	-	6	2	-
	MAENNLICH	3	-	-	-	-	-	-	-	-	3	-	-
	WEIBLICH	41	1	1	19	-	5	10	-	-	3	2	-
7813	NOTARGEHILFE (-GEHILFIN) (FB)	558	-	44	1	-	193	-	147	22	107	44	-
	MAENNLICH	59	-	4	-	-	15	-	8	-	29	3	-
	WEIBLICH	499	-	40	1	-	178	-	139	22	78	41	-
7813	PATENTANWALTSGEHILFE (-GEHILFIN) (FB)	118	-	2	-	9	24	6	3	23	48	-	3
	MAENNLICH	1	-	-	-	-	-	-	-	-	-	-	1
	WEIBLICH	117	-	2	-	9	24	6	3	23	48	-	2
7813	RECHTSANWALTS-U. NOTARGEHILFE (-IN) (FB)	12473	1571	1	3730	417	4546	1492	-	36	-	-	680
	MAENNLICH	244	40	-	50	7	104	29	-	-	-	-	14
	WEIBLICH	12229	1531	1	3680	410	4442	1463	-	36	-	-	666

FUSSNOTEN SIEHE S. 80.

AUSZUBILDENDE 1988

1.5 AUSZUBILDENDE NACH AUSBILDUNGSBERUFEN, GESCHLECHT UND LAENDERN

KENN- ZIF- FER	AUSBILDUNGSBERUF GESCHLECHT	BUN-	SCHLES-	HAM-	NIE-	BREMEN	NORD-	HESSEN	RHEIN-	BADEN-	BAYERN	SAAR-	BERLIN
		DES- GEBIET	WIG- HOL- STEIN	BURG	DER- SACH- SEN		RHEIN- WEST- FALEN		RHEIN- LAND- PFALZ	WUERT- TEM- BERG		LAND	(WEST)
7813	RECHTSANWALTS-U. PATENTANWALTSGEH. (FB) 10)	2	-	-	-	-	-	-	-	2	-	-	-
	MAENNlich	-	-	-	-	-	-	-	-	-	-	-	-
	WEIBlich	2	-	-	-	-	-	-	-	2	-	-	-
7814	KFM(KFFP)(GRUNDSTUECKS-U. WOHNUNGSWIRT)(IH)	1926	150	210	166	32	557	181	57	186	166	24	197
	MAENNlich	776	53	73	71	14	230	64	24	96	64	9	78
	WEIBlich	1150	97	137	95	18	327	117	33	90	102	15	119
7819	WERKGEHILFE(-IN)(SCHMUCKWARENIND;USW)(IH)	104	-	-	-	-	-	-	-	104	-	-	-
	MAENNlich	3	-	-	-	-	-	-	-	3	-	-	-
	WEIBlich	101	-	-	-	-	-	-	-	101	-	-	-
7822	STENOSEKRETAER(IN),BUEROASSISTENT(IN)(OED)	1063	-	-	-	-	39	1044	-	-	-	-	-
	MAENNlich	18	-	-	-	-	-	18	-	-	-	-	-
	WEIBlich	1055	-	-	-	-	39	1026	-	-	-	-	-
7840	BUEROFACHHELPER(IN)(IH)(\$48 BBIG) 2)	1	-	-	-	-	1	-	-	-	-	-	-
	MAENNlich	-	-	-	-	-	-	-	-	-	-	-	-
	WEIBlich	1	-	-	-	-	1	-	-	-	-	-	-
8042	SCHORNSTEINFEGER(IN)(HW)	1624	104	24	206	21	380	118	99	252	346	30	44
	MAENNlich	1590	103	24	202	21	366	114	96	249	341	30	44
	WEIBlich	34	1	-	4	-	14	4	3	3	5	-	-
8232	ASSISTENT(IN) AN BIBLIOTHEKEN(OED)	557	-	54	91	11	209	48	30	114	-	-	-
	MAENNlich	37	-	5	4	1	14	4	2	7	-	-	-
	WEIBlich	520	-	49	87	10	195	44	28	107	-	-	-
8335	TEXTILMUSTERGESTALTER(IN)(IH)	212	2	-	19	2	105	9	3	28	44	-	-
	MAENNlich	39	-	-	3	-	23	2	1	4	6	-	-
	WEIBlich	173	2	-	16	2	82	7	2	24	38	-	-
8335	TEXTILMUSTERGESTALTER(IN)(HW) 1)	2	-	-	-	-	-	-	-	-	2	-	-
	MAENNlich	1	-	-	-	-	-	-	-	-	1	-	-
	WEIBlich	1	-	-	-	-	-	-	-	-	1	-	-
8339	FOTOGRAVURZEICHNER(IN)(IH)	95	-	-	6	-	44	-	-	31	14	-	-
	MAENNlich	22	-	-	1	-	12	-	-	5	4	-	-
	WEIBlich	73	-	-	5	-	32	-	-	26	10	-	-
8344	SCHILDER-U. LICHTREKLAMEHERSTELLER(IN)(HW)	976	22	14	154	23	317	95	35	110	138	32	36
	MAENNlich	655	14	9	112	14	223	70	29	61	80	23	20
	WEIBlich	321	8	5	42	9	94	25	6	49	58	9	16
8362	SCHAUWERBEGESTALTER(IN)(IH)	3128	143	154	398	44	878	267	145	480	509	46	64
	MAENNlich	663	28	24	97	15	186	52	39	95	96	11	20
	WEIBlich	2465	115	130	301	29	692	215	106	385	413	35	44
8370	FOTOGRAF(IN)(HW)	3096	94	106	311	72	854	275	129	459	690	64	42
	MAENNlich	1288	29	56	120	28	372	120	50	211	261	22	19
	WEIBlich	1808	65	50	191	44	482	155	79	248	429	42	23
8382	PFERDEWIRT(IN)(LW)	1416	175	44	142	15	446	97	84	194	181	8	30
	MAENNlich	391	37	13	40	6	146	24	18	44	49	2	12
	WEIBlich	1025	138	31	102	9	300	73	66	150	132	6	18
8561	ARZTHELFER(IN)(FB)	44006	1618	889	5265	604	12695	3318	2737	7015	8032	860	1173
	MAENNlich	59	-	1	4	-	9	8	4	9	17	-	7
	WEIBlich	43947	1618	888	5261	604	12686	3310	2733	7006	8015	860	1166
8562	ZAHNARZTHELFER(IN)(FB)	30508	1400	543	4115	379	7459	2649	1500	5079	6288	361	735
	MAENNlich	20	1	1	-	-	2	3	-	1	2	-	10
	WEIBlich	30488	1399	542	4115	379	7457	2646	1500	5078	6286	361	725
8563	TIERARZTHELFER(IN)(FB)	1621	66	40	212	19	496	116	104	221	263	15	69
	MAENNlich	29	1	-	8	-	6	1	2	3	6	-	2
	WEIBlich	1592	65	40	204	19	490	115	102	218	257	15	67
8762	SCHWIMMEISTERGEHILFE(-GEHILFIN)(OED)	1156	74	1	280	5	368	100	50	173	74	11	20
	MAENNlich	524	29	1	121	2	161	39	25	86	46	5	9
	WEIBlich	632	45	-	159	3	207	61	25	87	28	6	11
9011	FRISEUR(IN)(HW)	61922	2911	1482	8256	796	18023	4819	3747	7609	11131	1161	1987
	MAENNlich	3993	152	125	445	66	1165	358	217	580	570	48	207
	WEIBlich	57989	2759	1357	7811	730	16858	4461	3530	7029	10561	1113	1780
9113	KFM.GEHILF.IM HOTEL-U.GASTSTAETT.GEW.(IH)	1792	101	68	196	16	388	138	86	207	534	21	37
	MAENNlich	569	23	21	69	5	109	55	24	74	174	3	12
	WEIBlich	1223	78	47	127	11	279	83	62	133	360	18	25
9113	HOTELFACHMANN(-FACHFRAU)(IH)	20811	1110	548	3088	233	3805	1558	1017	3306	5371	215	560
	MAENNlich	1981	84	76	230	29	372	203	84	304	474	10	115
	WEIBlich	18830	1026	472	2858	204	3433	1355	933	3002	4897	205	445
9122	RESTAURANTFACHMANN(-FACHFRAU)(IH)	8260	493	293	1327	167	2046	671	358	1439	1096	123	247
	MAENNlich	3002	172	144	411	61	755	280	107	402	509	35	126
	WEIBlich	5258	321	149	916	106	1291	391	251	1037	587	88	121
9133	FACHGEHILFE(-GEHILFIN) IM GASTGEWERBE(IH)	2781	125	17	353	67	304	283	243	661	574	9	145
	MAENNlich	209	17	2	25	18	31	21	4	20	23	-	48
	WEIBlich	2572	108	15	328	49	273	262	239	641	551	9	97

FUSSNOTEN SIEHE S. 80.

AUSZUBILDENDE 1988

1.5 AUSZUBILDENDE NACH AUSBILDUNGSBERUFEN, GESCHLECHT UND LAENDERN

KENN- ZIF- FER	AUSBILDUNGSBERUF GESCHLECHT	BUN- DES- GEBIET	SCHLES- WIG- HOL- STEIN	HAM- BURG	NIE- DER- SACH- SEN	BREMEN	NORD- RHEIN- WEST- FALEN	HESSEN	RHEIN- LAND- PFALZ	BADEN- WUERT- TEM- BERG	BAYERN	SAAR- LAND	BERLIN (WEST)
9133	HELPER(IN) IM GASTGEWERBE(IH)(\$48 BBIG)	18	13	-	-	-	-	-	-	-	-	-	-
	MAENNlich	3	3	-	-	-	-	-	-	-	-	-	-
	WEIBlich	15	15	-	-	-	-	-	-	-	-	-	-
9211	HAUSWIRTSCHAFTER(IN)(HAUSW.)	10046	371	35	1710	82	3911	659	584	1156	1217	262	59
	MAENNlich	89	4	-	22	-	33	9	4	1	9	4	3
	WEIBlich	9957	367	35	1688	82	3878	650	580	1155	1208	258	56
9211	HAUSWIRTSCHAFTER(IN)(LW)	2945	199	3	726	5	323	115	93	365	1115	1	-
	MAENNlich	4	-	-	-	-	-	3	-	1	-	-	-
	WEIBlich	2941	199	3	726	5	323	112	93	364	1115	1	-
9231	HAUSW.-TECHN.BETRIEBSHELf.(HAUSW)(\$48 BBIG)	2809	260	51	77	91	109	368	588	773	361	84	47
	MAENNlich	128	12	1	-	5	-	21	25	21	35	-	7
	WEIBlich	2681	248	50	77	86	109	347	562	752	326	84	40
9321	TEXTILREINIGER(IN)(IH)	126	34	-	12	5	5	34	4	13	-	1	18
	MAENNlich	65	18	-	10	2	5	8	3	1	-	1	17
	WEIBlich	61	16	-	2	3	-	26	1	12	-	-	1
9321	TEXTILREINIGER(IN)(HW)	542	17	27	50	1	101	60	12	53	207	7	7
	MAENNlich	182	9	11	14	1	38	22	2	24	56	2	3
	WEIBlich	360	8	16	36	-	63	38	10	29	151	5	4
9342	GEBAEUDEREINIGER(IN)(HW)	1494	59	148	174	27	588	72	44	105	126	7	144
	MAENNlich	1263	51	107	149	22	519	62	36	73	98	7	139
	WEIBlich	231	8	41	25	5	69	10	8	32	28	-	5
9350	VER-UND ENTSDRGER(IN)(IH)	175	7	25	17	3	51	11	17	32	3	8	1
	MAENNlich	159	7	19	16	3	45	10	16	32	3	7	1
	WEIBlich	16	-	6	1	-	6	1	1	-	-	1	-
9350	VER-UND ENTSDRGER(IN)(OED)	1447	73	27	499	12	296	106	105	138	128	8	55
	MAENNlich	1246	65	16	446	9	260	86	97	123	107	4	33
	WEIBlich	201	8	11	53	3	36	20	8	15	21	4	22
	INSGESAMT	1657960	71736	43469	103876	23602	461553	140838	95080	251080	301350	27639	37737
	MAENNlich	944147	40072	24533	115758	13367	265240	80448	55066	140333	171083	15778	22469
	WEIBlich	713813	31664	18936	88118	10235	196313	60390	40014	110747	130267	11861	15268

- 1) Ausbildungsberuf des Ausbildungsbereichs Industrie und Handel, für den auch das Handwerk ausbildet und zuständige Stelle ist, aber im Verzeichnis der anerkannten Ausbildungsberufe (Ausgabe 1988) als Ausbildungsberuf des Handwerks nicht aufgeführt.
- 2) Stufenausbildung 2. Stufe.
- 3) Aufgehoben durch neue Ausbildungsordnung, deshalb im Verzeichnis der anerkannten Ausbildungsberufe (Ausgabe 1988) nicht mehr aufgeführt, aber als auslaufender Ausbildungsberuf noch besetzt.
- 4) Nichthandwerklicher Ausbildungsberuf, der als solcher in der Anlage A zur Handwerksordnung nicht aufgeführt ist, für den aber das Handwerk ausbildet und zuständige Stelle ist.
- 5) Nur in Berlin(West) anerkannt.
- 6) In Berlin(West) nicht anerkannt.
- 7) Stufenausbildung 1. Stufe.
- 8) Stufenausbildung 3. Stufe.
- 9) Vergleichbarer betrieblicher Ausbildungsgang ausserhalb des Geltungsbereichs des Berufsbildungsgesetzes.
- 10) Im Verzeichnis der anerkannten Ausbildungsberufe (Ausgabe 1988) systematisch nicht nachgewiesen.

AUSZUBILDENDE 1988

1.6 AUSZUBILDENDE NACH BERUFSBEREICHEN, BERUFSGRUPPEN UND SCHULISCHER VORBILDUNG
1.6.1 ANTEILSWERTE (OHNE DIE AUSBILDUNGSBEREICHE HANDWERK UND SEESCHIFFFAHRT)

KENN- ZIFFER	BERUFSBEREICH BERUFSGRUPPE	INS- GESAMT ANZAHL	SCHULISCHE VORBILDUNG 1)								
			OHNE HAUPT- SCHUL- AB-2) SCHLUSS	HAUPT- SCHUL- AB-3) SCHLUSS	REAL- SCHUL-0. GLEICHW. AB-3) SCHLUSS	HOCH- SCHUL-/ FACHHOCH SCHUL- REIFE4)	BESUCH EINES (EINER)			SONST.	OHNE AN- GABE
						SCHUL- BERUFS- GRUNDB. JAHRES *	BERUFS- FACH- SCHULE	BERUFS- VORBER- JAHRES			
I	PFLANZENBAUER, TIERZUCHTER, FISCHEREIBERUFE	43291	2.9	24.0	26.1	11.7	27.7	3.2	0.6	0.3	3.4
01	LANDWIRTE	10498	1.9	17.7	19.2	10.5	47.4	1.3	0.3	-	1.7
02	TIERZUCHTER, FISCHEREIBERUFE	491	7.3	34.9	21.8	9.8	15.8	3.3	1.0	-	6.0
04	LANDWIRTSCHAFTLICHE ARBEITS- KRAFTE, TIERPFLEGER	562	4.4	33.1	38.6	5.9	4.1	9.3	0.4	3.7	0.5
05	GARTENBAUER	29205	3.2	23.9	29.1	12.7	21.7	4.0	0.8	0.3	4.2
06	FORST-, JAGDBERUFE	2545	2.2	47.0	17.6	6.8	23.6	0.8	0.1	-	2.0
II	BERGLEUTE, MINERALGEWINNER	5663	12.5	57.0	15.8	1.3	5.6	1.7	3.6	1.4	1.1
07	BERGLEUTE	5473	12.8	56.9	15.7	1.3	5.4	1.7	3.7	1.5	1.1
09	MINERALAUFBEREITER	196	4.6	60.7	19.4	2.0	9.7	2.0	1.5	-	-
III	FERTIGUNGSBERUFE	334077	1.5	39.9	39.6	5.0	5.0	6.4	0.7	1.0	0.8
10	STEINBEARBEITER	417	6.7	63.8	16.1	5.3	3.4	3.1	0.7	0.7	0.2
11	BAUSTOFFHERSTELLER	200	2.5	61.0	7.5	-	17.5	5.0	2.5	0.5	3.5
12	KERAMIKER	389	0.8	45.2	33.2	6.9	4.4	8.2	0.3	1.0	-
13	GLASMACHER	1073	3.3	37.7	39.6	4.3	6.4	4.0	0.6	0.8	3.4
14	CHEMIEARBEITER	7334	1.5	25.4	59.7	5.3	1.2	6.0	0.2	0.6	0.2
15	KUNSTSTOFFVERARBEITER	3795	0.8	46.1	37.0	3.6	4.5	6.6	0.5	0.5	0.4
16	PAPIERHERSTELLER, -VERARBEITER	2996	1.1	46.0	34.6	4.5	3.5	7.9	0.4	1.3	0.7
17	DRUCKER	12399	0.4	21.2	42.3	20.9	4.5	8.9	0.3	1.0	0.5
18	HOLZAUFBEREITER, HOLZWAREN- FERTIGER UND VERWANDTE BERUFE	872	3.1	61.6	17.8	2.3	7.2	5.7	1.8	0.2	0.2
19	METALLERZEUGER, WALZER	2415	3.5	48.4	33.8	2.5	5.1	5.5	0.8	0.2	0.2
20	FORMER, FORMGIESSER	1289	2.6	58.2	23.8	1.9	7.3	4.6	1.1	0.5	0.2
21	METALLVERFORMER (SPANLOS)	243	3.3	65.0	21.0	0.4	5.3	3.3	0.8	0.8	-
22	METALLVERFORMER (SPANEND)	14857	2.1	52.7	32.2	1.3	4.7	5.4	0.9	0.7	0.2
23	METALLOBERFLAECHENBEARBEITER, -VERGUTER, -BESCHICHTER	695	0.6	45.5	35.3	6.8	2.3	6.5	1.0	0.3	1.9
24	METALLVERBINDER	1751	6.7	63.3	18.6	0.4	6.3	2.2	1.5	0.7	0.3
25	SCHMIEDE	1100	1.5	57.0	27.3	1.0	4.9	6.5	0.8	0.5	0.5
26	FEINBLECHNER, INSTALLATEURE	7508	1.3	50.9	33.6	2.9	6.1	3.8	0.8	0.3	0.3
27	SCHLOSSER	77270	1.6	47.5	35.4	3.0	6.0	4.7	0.9	0.6	0.3
28	MECHANIKER	30618	1.5	42.1	40.1	4.2	5.3	5.3	0.7	0.5	0.4
29	WERKZEUGMACHER	23848	0.6	39.6	42.2	4.4	5.2	6.8	0.4	0.4	0.4
30	METALLFEINBAUER UND ZUGE- ORDNETE BERUFE	621	0.6	36.9	31.9	15.3	3.5	7.9	0.2	0.5	3.2
31	ELEKTRIKER	76273	0.3	20.6	59.0	7.5	2.6	6.5	0.1	1.8	1.6
32	MONTIERER UND METALL- BERUFE A.N.G.	1411	19.0	57.5	0.4	-	3.8	0.9	12.1	4.7	1.6
33	SPINNBERUFE	633	7.1	53.6	11.1	1.1	13.0	7.1	2.2	1.7	3.2
34	TEXTILHERSTELLER	2236	2.2	59.3	19.6	2.7	5.8	6.4	1.1	1.3	1.7
35	TEXTILVERARBEITER	10944	3.2	50.5	16.6	5.3	5.5	10.3	2.5	2.7	3.4
36	TEXTILVEREDLER	930	2.2	51.1	23.8	6.1	5.6	8.2	1.0	1.0	1.2
37	LEDERHERSTELLER, LEDER- UND FELLVERARBEITER	978	3.0	56.5	18.3	5.0	3.5	10.0	2.6	0.7	0.4
39	BACK-, KONDIKTORWARENHERSTELLER	15	6.7	53.9	33.3	-	-	-	-	-	6.7
40	FLEISCH-, FISCHVERARBEITER	404	2.7	67.8	18.1	1.0	4.0	4.7	0.7	0.7	0.2
41	SPEISEBEREITER	26006	1.6	49.1	28.0	3.5	3.6	12.0	0.5	0.8	0.9
42	GETRANKE-, GENUSSMITTELHERSTELLER	1285	0.9	36.3	38.0	14.3	1.1	7.5	0.6	0.9	0.4
43	UBRIGE ERNAHRUNGSBERUFE	1608	1.1	34.1	43.2	7.6	1.6	10.6	0.2	1.3	0.2
44	MAURER, BETONBAUER	4355	5.9	54.0	16.8	1.9	16.1	2.6	1.2	0.8	0.6
45	ZIMMERER, DACHDECKER, GERUSTBAUER	550	3.1	30.9	32.9	8.2	19.6	4.0	0.7	0.5	-
46	STRASSENBAUER, TIEFBAUER	3263	3.1	59.1	16.0	0.9	15.2	2.4	1.3	0.7	1.2
48	BAUHAUSSTATTER	1213	4.6	57.3	22.8	1.6	6.5	4.4	1.6	0.4	0.7
49	RAUMHAUSSTATTER, POLSTERER	978	3.4	64.7	15.5	1.0	3.7	8.3	1.8	0.5	1.0
50	TISCHLER, MODELLBAUER	4388	3.2	40.9	23.8	4.3	20.6	5.3	0.9	0.5	0.5
51	MALER, LACKIERER UND VERWANDTE BERUFE	917	3.2	59.2	24.4	2.5	3.5	3.9	1.9	1.1	0.3
52	WARENPRUFER, VERSANDFERTIGMACHER	3274	3.8	58.9	17.0	0.8	6.0	10.0	1.1	1.1	1.2
54	MASCHINISTEN UND ZUGEHORIGE BERUFE	726	1.0	54.3	27.7	1.7	6.6	6.9	1.0	0.1	0.8
IV	TECHNISCHE BERUFE	42978	0.2	10.3	54.0	23.8	3.4	7.1	0.2	0.6	0.4
62	TECHNIKER	2933	0.0	2.9	70.4	24.1	0.1	2.1	0.1	0.0	0.3
63	TECHNISCHE SONDERFACHKRAFTE	40045	0.2	10.8	52.8	23.8	3.6	7.5	0.2	0.6	0.4
V	DIENSTLEISTUNGSBERUFE	653448	0.7	15.8	36.8	23.8	3.0	14.0	0.4	0.6	4.8
68	WARENKAUFLEUTE	178976	0.7	31.6	32.2	14.2	3.3	14.4	0.4	0.9	2.3
69	BANK-, VERSICHERUNGSKAUFLEUTE	71434	0.0	1.0	28.8	59.9	0.2	9.4	0.0	0.6	0.0
70	ANDERE DIENSTLEISTUNGSKAUF- LEUTE UND ZUGEHORIGE BERUFE	20553	0.1	4.2	27.0	52.1	0.7	13.6	0.1	1.8	0.4
71	BERUFE DES LANDVERKEHRS	5640	0.6	36.8	35.4	4.7	8.5	11.6	0.4	1.1	0.9
72	BERUFE DES WASSER- U. LUFTVERKEHRS	449	7.6	64.6	17.8	0.4	4.7	3.3	0.2	0.7	0.7
73	BERUFE DES NACHRICHTENVERKEHRS	7361	-	-	-	-	86.8	13.2	-	-	-
74	LAGERVERWALTER, LAGER-, TRANSPORTARBEITER	1	-	-	-	-	-	100.0	-	-	-
75	UNTERNEHMER, ORGANISATOREN, WIRTSCHAFTSPRUFER	23303	0.0	1.9	33.9	35.9	0.6	26.7	0.0	-	1.0
77	RECHNUNGSKAUFLEUTE, DATEN- VERARBEITUNGSFACHLEUTE	5203	0.0	2.2	14.9	73.9	0.5	7.4	-	0.8	0.3
78	BUROFACH-, BUREAUFACHKRAFTE	206619	0.1	6.0	43.8	24.6	1.7	17.4	0.1	0.7	3.6
82	PUBLIZISTEN, DOLMETSCHER BIBLIOTHEKARE	557	-	5.9	55.3	22.6	1.6	13.6	0.2	-	0.7
83	KUNSTLER UND ZUGEHORIGE BERUFE	4851	1.2	19.4	47.1	18.0	4.5	7.5	0.2	0.5	1.6
85	UBRIGE GESUNDEITSDIENSTBERUFE	76135	0.4	13.4	51.1	6.3	0.6	3.8	0.4	-	24.0
87	LEHRER	1156	1.0	52.9	38.6	1.6	0.4	4.2	0.2	-	1.1
91	GASTEBETREUER	33662	0.9	23.4	32.7	21.9	2.6	16.3	0.5	1.1	0.8
92	HAUSWIRTSCHAFTLICHE BERUFE	15800	15.4	33.7	10.2	1.3	7.4	20.5	5.0	-	6.5
93	REINIGUNGSBERUFE	1748	2.3	24.9	48.2	7.9	6.6	5.9	0.7	0.1	3.4
	ZUSAMMEN	1079463	1.1	23.6	37.8	17.4	4.7	10.9	0.5	0.7	3.4

1) JEDER AUSZUBILDENDE IST NUR EINMAL AUFGEFUHRT, WOBEI ER NACH DEM ZULETZT ERREICHTEN ABSCHLUSS ODER NACH DER ZULETZT BESUCHTEN SCHULE ZUGEDORNET IST.

2) EINSCHL. ABGÄNGER VON SONDERSCHULEN.

3) EINSCHL. ABGÄNGER VON FACHHOCHSCHULEN OHNE FACHHOCHSCHULREIFE.

4) EINSCHL. ABGÄNGER VON HOCH- UND FACHHOCHSCHULEN.

AUSZUBILDENDE 1988

1.7 AUSZUBILDENDE NACH BERUFSGRUPPEN, AUSBILDUNGSBERUFEN UND SCHULISCHER VORBILDUNG

KENN- ZIF- FER	BERUFSGRUPPE AUSBILDUNGSBERUF	INS- GESAMT	SCHULISCHE VORBILDUNG 1)								OHNE AN- GABE
			OHNE HAUPT- SCHUL- AB- 2) SCHLUSS	HAUPT- SCHUL- AB- SCHLUSS	REAL- SCHUL-0. GLEICHW. AB- 3) SCHLUSS	HOCH- SCHUL-/ FACHHOCH- SCHUL- REIFE 4)	BESUCH SCHUL- BERUFS- GRUNDB.- JAHRES	EINES (EINER) BERUFS- FACH- VORB.- JAHRES	SONST.		
INSGESAMT (OHNE HANDWERK UND SEESCHIFFAHRT)											
01	LANDWIRTE										
0110	LANDWIRT(IN)(LW)	9795	191	1570	1766	1021	4925	117	31	-	174
0121	WINZER(IN)(LW)	703	10	288	246	81	56	15	2	-	5
	ZUSAMMEN	10498	201	1858	2012	1102	4981	132	33	-	179
02	TIERZUECHTER, FISCHEREIBERUFE										
0210	TIERWIRT(IN)(LW)	231	11	72	51	29	45	9	3	-	10
0215	FISCHWIRT(IN)(LW)	250	24	95	54	18	31	7	2	-	19
	ZUSAMMEN	481	35	168	105	47	76	16	5	-	29
04	LANDWIRTSCH. ARBEITSKRAEFTE, TIERPFLEGER										
0410	LANDWIRTSCHAFTSFACHWERKER(IN)(LW)(\$48 BBIG)	15	14	1	-	-	-	-	-	-	-
0440	TIERPFLEGER(IN)(IH)	547	11	185	217	33	23	52	2	21	3
	ZUSAMMEN	562	25	186	217	33	23	52	2	21	3
05	GARTENBAUER										
0510	GAERTNER(IN)(LW)	18353	267	3656	5076	3253	4678	275	48	-	1100
0510	GARTENBAUFACHWERKER(IN)(LW)(\$48 BBIG)	940	600	217	3	1	10	-	53	-	56
0510	WERKER(IN) IM GARTENBAU(LW)(\$48 BBIG)	52	21	24	-	-	1	-	6	-	-
0531	FLORIST(IN)(IH)	9860	54	3089	3423	465	1639	901	118	100	71
	ZUSAMMEN	29205	942	6986	8502	3719	6328	1176	225	100	1227
06	FORST-, JAGDBERUFE										
0613	REVIERJAEGER(IN)(LW)	33	1	8	9	9	1	2	-	-	3
0621	FORSTWIRT(IN)(LW)	2512	55	1187	440	163	600	18	2	-	47
	ZUSAMMEN	2545	56	1195	449	172	601	20	2	-	50
07	BERGLEUTE										
0710	BERGMECHANIKER(IH)	3858	245	2255	809	67	241	88	89	15	49
0710	BERG-U. MASCHINENMANN(IH)	1615	453	858	49	2	57	5	114	66	11
	ZUSAMMEN	5473	698	3113	858	69	298	93	203	81	60
09	MINERALAUFBEREITER										
0910	AUFBEREITER IM BERGBAU(IH)	196	9	119	38	4	19	4	3	-	-
	ZUSAMMEN	196	9	119	38	4	19	4	3	-	-
10	STEINBEARBEITER										
1011	STEINMETZ(IN)(IH)	269	17	164	48	20	7	9	1	2	1
1015	NATURSTEINSCHLEIFER(IN)(IH)	85	10	63	5	-	5	-	2	-	-
1022	ACHATSCHLEIFER(IN)(IH)	11	1	8	1	-	-	-	-	1	-
1022	DIAMANTSCHLEIFER(IN)(IH)	10	-	5	4	-	-	1	-	-	-
1022	EDELSTEINSCHLEIFER(IN)(IH)	17	-	10	5	-	2	-	-	-	-
1023	DIAMANTZIEHSTEINMACHER(IN)(IH)	14	-	12	1	-	-	1	-	-	-
1024	EDELSTEINGRAVEUR(IN)(IH)	11	-	4	3	2	-	2	-	-	-
	ZUSAMMEN	417	28	266	67	22	14	13	3	3	1
11	BAUSTOFFHERSTELLER										
1120	BETONSTEIN- UND TERRAZZOHERSTELLER(IH)	11	1	7	-	-	2	1	-	-	-
1120	BETONFERTIGTEILBAUER(IN)(IH)	176	3	106	15	-	33	8	5	1	5
1120	BETONWERKER(IN)(IH)	13	1	9	-	-	-	1	-	-	2
	ZUSAMMEN	200	5	122	15	-	35	10	5	1	7
12	KERAMIKER										
1210	FIGURENKERAMFORMER(IN)(IH)	15	-	10	4	-	-	1	-	-	-
1210	INDUSTRIEKERAMIKER(IN)(IH)	280	2	123	99	12	16	27	1	-	-
1211	GIPSFORMENGIESSER(IN)(IH)	40	1	32	4	1	-	2	-	-	-
1211	KERAMMODELLEUR(IN)(IH)	54	-	11	22	14	1	2	-	4	-
	ZUSAMMEN	389	3	176	129	27	17	32	1	4	-
13	GLASMACHER										

FUSSNOTEN SIEHE S. 92.

AUSZUBILDENDE 1988

1.7 AUSZUBILDENDE NACH BERUFGSRUPPEN, AUSBILDUNGSBERUFEN UND SCHULISCHER VORBILDUNG

KENN- ZIF- FER	BERUFGSRUPPE AUSBILDUNGSBERUF	INS- GESAMT	SCHULISCHE VORBILDUNG 1)								OHNE AN- GABE
			OHNE HAUPT- SCHUL- AB- 2) SCHLUSS	HAUPT- SCHUL- AB- SCHLUSS	REAL- SCHUL-O. GLEICHW. AB- 3) SCHLUSS	HOCH- SCHUL-/ FACHHOCH- SCHUL- REIFE 4)	BESUCH SCHUL- BERUFS- GRUNDB.- JAHRES	EINES (EINER) BERUFS- FACH- VORB.- JAHRES	SONST.		
1320	INDUSTRIEGLASFERTIGER(IN) (IH)	317	12	160	104	5	21	12	1	2	-
1321	GLASMACHER(IN) (IH)	63	16	31	10	-	3	3	-	-	-
1322	HOHL- UND KELCHGLASMACHER(IN) (IH)	6	2	4	-	-	-	-	-	-	-
1341	GLASAPPARATEBAUER(IN) (IH)	84	-	32	43	3	1	3	1	-	1
1341	GLASAPPARATEBLAESER(IN) (IH)	1	-	-	1	-	-	-	-	-	-
1341	THERMOMETERMACHER(IN) (IH)	4	-	3	-	-	1	-	-	-	-
1349	LEUCHTROEHRREGLASBLAESER(IN) (IH)	59	1	9	16	7	1	2	2	2	19
1350	FLACHGLASVEREDLER(IN) (IH)	80	2	49	18	1	3	4	1	2	-
1353	GLASGRAVEUR(IN) (IH)	6	1	2	2	1	-	-	-	-	-
1353	HOHLGLASFEINSCHLEIFER(IN)/KUGLER(IN) (IH)	13	1	9	3	-	-	-	-	-	-
1353	BRILLENOPTIKSCHLEIFER(IN) (IH)	84	-	39	34	2	1	8	-	-	-
1354	FEINOPTIKER(IN) (IH)	356	-	66	194	27	38	11	1	3	16
	ZUSAMMEN	1073	35	404	425	46	69	43	6	9	36
14	CHEMIEARBEITER										
1410	CHEMIEBETRIEBSJUNGERWERKER(IN) (IH)	611	28	327	190	11	19	24	4	8	-
1410	CHEMIEFACHARBEITER(IN) (IH)	1936	19	468	1210	76	19	113	6	17	8
1410	CHEMIKANT(IN) (IH)	3905	52	894	2421	241	45	293	2	13	4
1419	PHARMAKANT(IN) (IH)	273	1	22	181	50	-	16	-	3	-
1419	WACHSZIEHER(IN) (IH)	1	-	-	1	-	-	-	-	-	-
1421	CHEMIELABORJUNGERWERKER(IN) (IH)	608	9	154	375	13	6	51	-	-	-
	ZUSAMMEN	7334	109	1865	4378	391	69	437	12	41	12
15	KUNSTSTOFFVERARBEITER										
1510	KUNSTSTOFF-FORMGEBER(IN) (IH)	3774	30	1732	1406	136	169	248	19	18	16
1514	GUMMI- UND KUNSTSTOFFFAUSKLEIDER(IN) (IH)	21	1	18	-	-	-	2	-	-	-
	ZUSAMMEN	3795	31	1750	1406	136	169	250	19	18	16
16	PAPIERHERSTELLER,-VERARBEITER										
1612	PAPIERMACHER(IN) (IH)	1106	15	548	387	52	28	61	5	8	2
1621	VERPACKUNGSMITTELMCHANIKER(IN) (IH)	1110	11	486	365	41	56	111	2	22	16
1630	DRUCKVERARB.-FACHWERKER(IN) (IH)(\$48 BBIG)	1	-	1	-	-	-	-	-	-	-
1631	BUCHBINDER(IN) (IH)	778	8	342	286	42	20	64	4	10	2
1644	STAHLSTICHPRAEGER(IN) (IH)	1	-	-	-	-	1	-	-	-	-
	ZUSAMMEN	2996	34	1377	1038	135	105	236	11	40	20
17	DRUCKER										
1711	SCHRIFTSETZER(IN) (IH)	2512	3	305	1090	616	156	308	10	16	8
1721	DRUCKVORLAGENHERSTELLER(IN) (IH)	2852	9	290	1058	1135	80	202	2	60	16
1723	DRUCKFORMHERSTELLER(IN) (IH)	1548	5	273	729	286	81	156	3	10	5
1729	NOTENSTECHER(IN) (IH)	1	-	-	1	-	-	-	-	-	-
1729	STAHLROLLENSTECHER(IN) (IH)	7	-	3	-	3	1	-	-	-	-
1729	STEMPELMACHER(IN) (IH)	5	-	2	2	1	-	-	-	-	-
1730	DRUCKER(IN) (IH)	4605	27	1502	2039	420	187	354	22	32	22
1752	TEXTILVEREDLER(IN) - DRUCKEREI(IN)	41	-	20	13	2	-	4	-	-	2
1753	TAPEPENDRUCKER(IN) (IH)	22	-	9	8	-	2	2	-	-	1
1754	SIEBDRUCKER(IN) (IH)	566	2	175	207	74	34	60	3	6	5
1761	REPROGRAF(IN) (IH)	237	2	47	101	54	12	16	1	2	2
1777	DRUCKFACHWERKER(IN) (IH)(\$48 BBIG)	3	-	2	-	-	1	-	-	-	-
	ZUSAMMEN	12399	48	2628	5248	2591	554	1102	41	126	61
18	HOLZAUFBER.,-WARENFERT.U.VERWANDTE BER.										
1811	HOLZBEARBEITUNGSMECHANIKER(IN) (IH)	847	25	523	151	19	61	48	16	2	2
1822	HOLZBILDHAUER(IN) (IH)	9	-	2	4	1	-	2	-	-	-
1831	BUERSTEN- UND PINSELMACHER(IN) (IH)	16	2	12	-	-	2	-	-	-	-
	ZUSAMMEN	872	27	537	155	20	63	50	16	2	2
19	METALLERZEUGER, WALZER										
1910	HUETTENFACHARBEITER(IN)	9	-	9	-	-	-	-	-	-	-
1910	VERFAHRENSMECHANIKER(IN)	2244	45	1050	814	61	120	130	14	6	4
1910	HUETTENWERKER(IN)(\$48 BBIG)	68	29	40	-	-	-	-	-	-	-
1931	DRAHTZIEHER(IN) (IH)	93	10	71	3	-	2	2	5	-	-
	ZUSAMMEN	2415	84	1170	817	61	122	132	19	6	4
20	FORMER, FORMGIESSER										
2010	FORMER(IN)	176	13	127	13	2	10	10	1	-	-
2010	GIESSEREIWERKER(IN)(\$48 BBIG)	16	5	11	-	-	-	-	-	-	-
2020	GIESSEREIMECHANIKER(IN)	1097	15	612	294	22	84	49	13	6	2
	ZUSAMMEN	1289	33	750	307	24	94	59	14	6	2

FUSSNOTEN SIEHE S. 92.

AUSZUBILDENDE 1988

1.7 AUSZUBILDENDE NACH BERUFSGRUPPEN, AUSBILDUNGSBERUFEN UND SCHULISCHER VORBILDUNG

KENN- ZIF- FER	BERUFSGRUPPE AUSBILDUNGSBERUF	INS- GESAMT	SCHULISCHE VORBILDUNG 1)										
			OHNE HAUPT- SCHUL- AB- 2) SCHLUSS	HAUPT- SCHUL- AB- SCHLUSS	REAL- SCHUL-D. GLEICHM. AB- 3) SCHLUSS	HOCH- SCHUL-/ FACHHOCH- SCHUL- REIFE 4)	BESUCH SCHUL. BERUFS- GRUNDB.- JAHRES	EINES (EINER) BERUFS- FACH- SCHULE	BERUFS- VORB.- JAHRES	SONST.	OHNE AN- GABE		
21	METALLVERFORMER (SPANLOS)												
2122	METALLGEWEBEMACHER (IN) (IH)	30	3	17	3	-	2	3	2	-	-	-	-
2123	DRAHTWARENMACHER (IN) (IH)	4	1	2	-	-	1	-	-	-	-	-	-
2125	KABELJUNGWERKER (IN) (IH)	209	4	139	48	1	10	5	-	2	-	-	-
	ZUSAMMEN	243	8	158	51	1	13	8	2	2	-	-	-
22	METALLVERFORMER (SPANEND)												
2200	WERKZEUGMASCHINENWERKER (IN) (IH) (\$48 BBIG)	11	5	6	-	-	-	-	-	-	-	-	-
2210	DREHER (IN) (EISEN UND METALL) (IH)	5157	123	2847	1568	57	247	227	48	28	12	-	-
2210	ZERSPANUNGSMECHANIKER (IN)-DREHTECHNIK (IH)	4846	67	2509	1616	61	236	292	26	31	8	-	-
2210	DREHER-FACHWERKER (IN) (IH) (\$48 BBIG)	1	1	-	-	-	-	-	-	-	-	-	-
2210	WERKZEUGMASCHINENSPAN.-DREHEN (IH) (\$48 BBIG)	144	20	93	2	-	6	1	11	9	2	-	-
2212	REVOLVERDREHER (IN) (IH)	28	9	10	8	-	-	-	-	1	-	-	-
2212	ZERSPANUNGSMECH.-AUTOMAT.-DREHTECHNIK (IH)	695	7	352	205	12	29	76	7	3	4	-	-
2219	WALZENDREHER (IN) (IH)	12	-	3	9	-	-	-	-	-	-	-	-
2220	WERKZEUGMASCHINENSPAN.-FRAESEN (IH) (\$48 BBIG)	74	6	48	2	-	-	2	14	2	-	-	-
2221	FRAESER (IN) (IH)	181	10	125	23	-	4	11	1	5	2	-	-
2221	UNIVERSALFRAESER (IN) (IH)	945	17	483	328	20	38	46	8	3	2	-	-
2221	ZERSPANUNGSMECHANIKER (IN)-FRAESTECHNIK (IH)	1789	16	827	713	31	84	95	4	18	1	-	-
2231	HOBLER (IN) (IH)	1	-	1	-	-	-	-	-	-	-	-	-
2231	UNIVERSALHOBLER (IN) (IH)	1	-	1	-	-	-	-	-	-	-	-	-
2240	BOHRER (IN) (IH)	15	1	9	4	-	-	1	-	-	-	-	-
2241	BOHRWERKREHER (IN) (IH)	298	6	127	131	6	11	14	2	1	-	-	-
2250	METALLSCHLEIFER (IN) (IH)	53	7	36	-	-	4	3	2	1	-	-	-
2250	UNIVERSALSCHLEIFER (IN) (IH)	216	5	136	53	2	7	9	1	3	-	-	-
2250	ZERSPANUNGSMECHANIKER (IN)-SCHLEIFTECH. (IH)	336	-	176	114	3	19	18	4	2	-	-	-
2259	SCHLEIFER (IN) (IH)	54	7	36	2	-	6	1	-	1	1	-	-
	ZUSAMMEN	14857	307	7825	4778	192	691	796	128	108	32	-	-
23	METALLOBERFL., BEARB., -VERGUET., -BESCHICHT.												
2311	VORPOLIERER (IN) (SCHMUCK-U. KLEINGERAET.) (IH)	9	-	9	-	-	-	-	-	-	-	-	-
2312	FEINPOLIERER (IN) (IH)	120	-	94	8	-	-	5	1	1	11	-	-
2321	FLACHGRAVEUR (IN) (IH)	39	-	17	18	-	-	2	-	-	1	-	-
2323	ZISELEUR (IN) (IH)	31	-	14	11	-	1	4	1	-	-	-	-
2331	UNIVERSALHAERTER (IN) (IH)	86	-	50	25	3	3	5	-	-	-	-	-
2342	GALVANISEUR (IN) (IH)	407	4	131	181	44	11	29	5	1	1	-	-
2359	EMAILSCHRIFTENMALER (IN) (IH)	3	-	1	2	-	-	-	-	-	-	-	-
	ZUSAMMEN	695	4	316	245	47	16	45	7	2	13	-	-
24	METALLVERBINDER												
2410	SCHWEISSWERKER (IN) (IH) (\$48 BBIG)	20	9	9	-	-	-	-	-	2	-	-	-
2410	ELEKTRO-U. SCHUTZGASSCHWEISS. (IH) (\$48 BBIG)	8	5	1	-	-	-	-	-	2	-	-	-
2410	SCHWEISSER (IN) (IH) (\$48 BBIG)	5	1	3	-	-	-	-	-	1	-	-	-
2412	SCHMELZSCHWEISSER (IN) (IH)	1718	103	1096	325	7	110	38	25	9	5	-	-
	ZUSAMMEN	1751	118	1109	325	7	110	38	27	12	5	-	-
25	SCHMIEDE												
2510	SCHMIED (IN) (IH)	21	1	14	3	-	-	2	1	-	-	-	-
2515	FEDERMACHER (IN) (IH)	52	3	39	5	-	-	2	1	1	1	-	-
2520	ANLAGENMECHANIKER (IN)-APPARATETECHNIK (IH)	648	9	380	172	10	32	37	2	4	2	-	-
2521	KESSEL- UND BEHAELTERBAUER (IN) (IH)	287	3	159	74	1	18	24	5	1	2	-	-
2522	KUPFFERSCHMIED (IN) (IH)	92	-	35	46	-	4	6	-	-	1	-	-
	ZUSAMMEN	1100	16	627	300	11	54	71	9	6	6	-	-
26	FEINBLECHNER, INSTALLATEURE												
2610	FEINBLECHNER (IN) (IH)	775	12	459	255	7	11	19	8	-	4	-	-
2610	KONSTRUKTIONSMECHANIK.-FEINBLECHBAUTECH. (IH)	1938	29	1045	613	39	92	101	10	6	3	-	-
2614	FLUGGERAETBAUER (IN) (IH)	833	-	215	488	105	7	12	-	5	1	-	-
2620	ROHRINSTALLATEUR (IN) (IH)	1010	7	576	291	16	83	27	4	4	2	-	-
2630	ANLAGENMECHANIKER (IN)-VERSORGUNGSTECH. (IH)	1824	26	926	581	38	143	84	17	7	2	-	-
2631	ROHRLEITUNGSBAUER (IH)	296	9	158	55	3	58	6	3	-	4	-	-
2631	ROHRNETZBAUER (IN) (IH)	454	9	230	128	8	43	19	10	4	3	-	-
2632	HOCHDRUCKROHRSCLOSSER (IN) (IH)	378	9	211	111	2	24	16	5	-	-	-	-
	ZUSAMMEN	7508	101	3820	2522	218	461	284	57	26	19	-	-
27	SCHLOSSER												
2700	METALLBEARBEITER (IN)-SCHLOSSER (IH) (\$48 BBIG)	1	-	1	-	-	-	-	-	-	-	-	-
2700	SCHLOSSER-FACHWERKER (IN) (IH) (\$48 BBIG)	24	3	14	-	-	2	-	3	2	-	-	-
2700	SCHLOSSERWERKER (IN) (IH) (\$48 BBIG)	17	4	11	-	-	-	1	1	-	-	-	-
2710	BAUSCHLOSSER (IN) (IH)	1280	59	772	216	12	91	52	29	46	3	-	-

FUSSNOTEN SIEHE S. 92.

AUSZUBILDENDE 1988

1.7 AUSZUBILDENDE NACH BERUFSGRUPPEN, AUSBILDUNGSBERUFEN UND SCHULISCHER VORBILDUNG

KENN- ZIF- FER	BERUFSGRUPPE AUSBILDUNGSBERUF	INS- GESAMT	SCHULISCHE VORBILDUNG 1)								
			OHNE HAUPT- SCHUL- AB- 2) SCHLUSS	HAUPT- SCHUL- AB- SCHLUSS	REAL- SCHUL- GLEICHW. AB- 3) SCHLUSS	HOCH- SCHUL- FACHHOCH SCHUL- REIFE 4)	BESUCH SCHUL- BERUF- GRUNDB.- JAHRES	EINES (EINER) BERUF- FACH- VORB.- JAHRES	SONST.	OHNE AN- GABE	
2710	KONSTRUKTIONSMECH.-AUSRÜSTUNGSTECH. (IH)	1126	51	657	262	23	44	55	10	13	11
2713	SCHLOSS- UND SCHLUESSELMACHER (IN) (IH)	19	-	14	3	-	-	2	-	-	-
2714	MODELLSCHLOSSER (IN) (IH)	347	1	136	150	12	13	33	1	-	1
2721	BLECHSCHLOSSER (IN) (IH)	1221	37	698	302	10	95	53	16	6	4
2723	KUNSTSTOFFSCHLOSSER (IN) (IH)	506	4	254	174	13	18	32	5	5	1
2730	MASCHINENSCHLOSSER (IN) (IH)	27596	208	12853	10347	885	1659	1306	139	130	69
2730	INDUSTRIEMECHANIK.-MASCH.-U. SYSTEMTECH. (IH)	13024	67	5315	5447	684	622	752	37	47	53
2740	BETRIEBSSCHLOSSER (IN) (IH)	12943	476	6467	3797	273	1006	482	308	71	63
2740	INDUSTRIEMECHANIKER (IN)-BETRIEBSTECHNIK (IH)	15119	233	7075	5782	376	749	708	82	87	27
2750	KONSTRUKTIONSMECH.-METALL-U. SCHIFFBAUT. (IH)	1747	27	1029	409	29	143	79	17	10	4
2751	STAHLBAUSCHLOSSER (IN) (IH)	2056	36	1287	402	16	198	71	28	14	4
2752	SCHIFFBAUER (IN) (IH)	244	3	142	57	4	30	5	2	1	-
	ZUSAMMEN	77276	1209	36725	27346	2337	4670	3631	678	132	240
28	MECHANIKER										
2811	KFZ.-SCHLOSSER (IN) (INSTANDSETZUNG) (IH)	2558	44	1218	987	96	105	82	15	8	3
2811	AUTOMOBILMECHANIKER (IN) (IH)	2249	14	889	985	161	87	89	6	10	8
2831	FLUGZEUGMECHANIKER (IN) (IH)	1	-	-	1	-	-	-	-	-	-
2831	FLUGGERÄTMECHANIKER (IN) (IH)	1219	4	351	659	117	21	43	5	5	14
2833	FLUGTRIEBWERKMECHANIKER (IN) (IH)	280	-	63	171	95	2	6	-	3	-
2840	FEINMECHANIKER (IN) (IH)	2755	15	959	1319	123	183	117	6	9	24
2840	INDUSTRIEMECHANIK.-GERÄTE-U. FEINWERKT. (IH)	5441	18	2099	2500	230	172	367	20	29	6
2840	FEINWERKMECHANIKER (IN) (IH) (\$48 BBIG)	1	-	-	-	-	1	-	-	-	-
2843	CHIRURGIEMECHANIKER (IN) (IH)	105	-	38	39	2	20	4	1	-	1
2849	WERKZEUGMECHANIKER (IN)-INSTRUMENTENTECH. (IH)	75	-	34	21	6	1	13	-	-	-
2845	SYSTEMMACHER (IN) (GEWEHR-) (IH)	5	-	2	3	-	-	-	-	-	-
2850	MECHANIKER (IN) (IH)	9747	37	4499	3631	235	605	628	59	28	25
2850	INDUSTRIEMECHANIKER (IN)-PRODUKTIONSTECH. (IH)	4018	24	1481	1769	273	245	198	10	11	7
2859	GERÄTEZUSAMMENSETZER (IN) (IH)	21	2	14	1	-	2	2	-	-	-
2859	MASCHINENZUSAMMENSETZER (IN) (IH)	9	-	5	1	-	2	1	-	-	-
2859	TEILEZURICHTER (IN) (IH)	2119	305	1218	180	11	177	56	97	41	34
2865	UHRMACHER (IN) (IH)	15	-	5	6	1	1	2	-	-	-
	ZUSAMMEN	30618	463	12875	12273	1290	1624	1608	219	144	122
29	WERKZEUGMACHER										
2910	WERKZEUGMACHER (IN) (IH)	13280	63	5401	5434	541	768	898	46	62	66
2910	WERKZEUGMECHANIKER (IN)-STANZ-U. UMFORMT. (IH)	6652	56	2415	2997	333	329	469	20	27	6
2912	STAHLFORMENBAUER (IN) (IH)	1627	9	724	623	68	83	85	13	5	17
2912	WERKZEUGMECHANIKER (IN)-FORMENTECHNIK (IH)	2218	9	880	967	95	70	167	8	5	17
2915	PRAEGEWALZENGRAVEUR (IN) (IH)	8	-	3	5	-	-	-	-	-	-
2915	STAHLGRAVEUR (IN) (IH)	63	-	24	28	3	-	7	1	-	-
	ZUSAMMEN	23848	137	9447	10054	1040	1250	1626	88	100	106
30	METALLFEINBAUER UND ZUGEORDNETE BERUFE										
3011	GUERTLER (IN) (IH)	50	1	30	11	2	2	4	-	-	-
3013	SCHERENMONTEUR (IN) (IH)	14	3	10	1	-	-	-	-	-	-
3021	GOLDSCHMIED (IN) (IH)	256	-	115	80	22	4	21	-	-	14
3021	JUMELGOLDSCHMIED (IN) (IH)	77	-	23	22	17	1	12	1	1	-
3021	SILBERSCHMIED (IN) (IH)	12	-	5	5	-	-	2	-	-	-
3022	SCHMUCKSTEINFASSER (IN) (IH)	41	-	20	13	1	1	2	-	-	4
3051	KLAVIER- UND CEMBALBAUER (IN) (IH)	121	-	16	50	36	14	3	-	1	1
3052	ORGELBAUER (IN) (IH)	4	-	-	1	2	-	1	-	-	-
3052	ORGEL- UND HARMONIUMBAUER (IN) (IH)	18	-	-	9	6	-	2	-	-	1
3053	METALLBLASINSTRUMENTENMACHER (IN) (IH)	10	-	4	2	3	-	1	-	-	-
3055	HOLZBLASINSTRUMENTENMACHER (IN) (IH)	11	-	-	3	6	-	1	-	1	-
3064	BIOLOGIEMODELLMACHER (IN) (IH)	7	-	6	1	-	-	-	-	-	-
	ZUSAMMEN	621	4	229	198	95	22	49	1	3	20
31	ELEKTRIKER										
3110	ELEKTROANLAGENINSTALLATEUR (IN) (IH)	1558	16	496	809	85	42	87	3	12	8
3110	ENERGIEANLAGENELEKTRIKER (IN) (IH)	16089	58	3865	8382	797	508	1062	26	783	608
3110	ENERGIEELEKTRIKER (IN)-ANLAGENTECHNIK (IH)	7106	28	1684	4312	426	109	491	12	23	21
3115	ENERGIEELEKTRIKER (IN)-BETRIEBSTECHNIK (IH)	9181	23	2172	5397	750	268	515	8	34	14
3116	INDUSTRIELEKTRIKER (IN)-PRODUKTIONST. (IH)	1982	-	318	1211	193	93	159	1	3	4
3120	FERNMELDEELEKTRIKER (IN) (IH)	1666	-	332	933	80	10	67	6	82	156
3120	KOMMUNIKATIONSELEKTRIK.-TELEKOMM. TECH. (00)	14144	-	2655	9822	861	175	612	7	-	11
3120	FERNMELDEINSTALLATEUR (IN) (IH)	62	-	19	34	2	-	3	1	3	-
3120	KOMMUNIKATIONSELEKTRIK.-TELEKOMM. TECH. (IH)	1775	2	225	1305	149	16	73	1	2	1
3130	ELEKTROMASCHINENMONTEUR (IN) (IH)	223	2	65	125	9	5	10	1	5	1
3130	ELEKTROMASCHINENMONTEUR (IN) (IH)	290	-	98	167	9	5	9	-	2	-
3133	ELEKTROMASCHINENWICKLER (IN) (IH)	41	-	22	15	1	-	3	-	-	-
3140	ELEKTROGERÄTEMECHANIKER (IN) (IH)	504	11	160	239	32	22	28	-	10	2
3140	ELEKTROGERÄTEZUSAMMENBAUER (IH) (\$48 BBIG)	45	17	20	-	1	2	-	1	4	-
3142	ENERGIEGERÄTEELEKTRIKER (IN) (IH)	3952	36	776	2184	255	90	313	6	149	143
3142	FEINGERÄTEELEKTRIKER (IN) (IH)	1379	-	277	724	92	35	176	2	15	58
3142	INDUSTRIELEKTRIKER (IN)-GERÄTE TECHNIK (IH)	3777	5	650	2349	339	122	291	1	17	3
3143	INFORMATIONSELEKTRIKER (IN) (IH)	4482	4	671	2471	588	119	390	6	122	111
3143	NACHRICHTENGERÄTEMECHANIKER (IN) (IH)	629	3	207	292	49	19	44	-	3	12
3143	KOMMUNIKATIONSELEKTRIK.-INFORMATIONST. (IH)	4480	2	522	2713	796	112	287	3	40	5

FUSSNOTEN SIEHE S. 92.

AUSZUBILDENDE 1988

1.7 AUSZUBILDENDE NACH BERUFGSRUPPEN, AUSBILDUNGSBERUFEN UND SCHULISCHER VORBILDUNG

KENN- ZIF- FER	BERUFGSRUPPE AUSBILDUNGSBERUF	INS- GESAMT	SCHULISCHE VORBILDUNG 1)								
			OHNE HAUPT- SCHUL- AB- 2) SCHLUSS	HAUPT- SCHUL- AB- SCHLUSS	REAL- SCHUL-D- GLEICHM. AB- 3) SCHLUSS	HOCH- SCHUL- FACHHOCH- SCHUL- REIFE 4)	BESUCH SCHUL- BERUFS- GRUNDB.- JAHRES	EINES (EINER) BERUFS- FACH- SCHULE	BERUFS- VORB.- JAHRES	SONST.	OHNE AN- GABE
3153	FUNKLEKTRONIKER (IN) (IH)	1566	-	288	679	100	155	228	6	57	53
3153	KOMMUNIKATIONSELEKTRONIK.-FUNKTECHNIK (IH)	1342	-	171	803	140	81	128	-	19	-
	ZUSAMMEN	76273	207	15695	44966	5754	1988	4976	91	1385	1211
32	MONTIERER UND METALLBERUFE, A.N.G.										
3229	INDUSTRIEWERKER (IN) (IH) (\$48 BBIG)	22	3	13	2	-	2	1	1	-	-
3237	INDUSTRIEFACHHELPER (IN) (IH) (\$48 BBIG)	63	5	55	-	-	-	2	1	-	-
3237	METALLBEARBEITER (IN) (IH) (\$48 BBIG)	832	169	453	2	-	36	3	111	56	2
3237	METALLFEINBEARBEITER (IN) (IH) (\$48 BBIG)	201	33	117	-	-	11	3	34	3	-
3237	METALLWERKER (IN) (IH) (\$48 BBIG)	260	58	144	-	-	3	3	24	8	20
3237	PRODUKTIONSFACHARB.-METALL (IH) (\$48 BBIG)	25	-	25	-	-	-	-	-	-	-
3238	MASCHINENWERKER (IN) (IH) (\$48 BBIG)	8	-	5	1	-	2	-	-	-	-
	ZUSAMMEN	1411	268	812	5	-	54	12	171	67	22
33	SPINNBERUFE										
3314	TEXTILMASCHINENFUEHRER (IN)-SPINNEREI (IH)	525	44	292	45	5	80	34	13	11	1
3316	TEXTILMECHANIKER (IN)-SPINNEREI (IH)	108	1	47	25	2	2	11	1	-	19
	ZUSAMMEN	633	45	339	70	7	82	45	14	11	20
34	TEXTILHERSTELLER										
3414	MUSTERPROGRAMMIERER (IN)-WEBEREI (IH)	1	-	-	-	-	-	1	-	-	-
3421	TEXTILMECHANIKER (IN)-BANDWEBEREI (IH)	33	-	19	11	-	3	-	-	-	-
3421	TEXTILMASCHINENFUEHRER (IN)-WEBEREI (IH)	1173	35	764	195	19	70	63	14	6	7
3424	TEXTILSTOPFER (IN) (IH)	139	2	79	15	2	20	20	-	1	-
3426	TEXTILMECHANIKER (IN)-WEBEREI (IH)	293	5	143	61	17	13	17	1	14	22
3431	TEXTILMASCHINENFUEHRER (IN)-TUFTING (IH)	42	1	21	6	2	2	10	-	-	-
3436	TEXTILMECHANIKER (IN)-TUFTING (IH)	15	1	8	5	1	-	-	-	-	-
3441	TEXTILMASCHINENFUEHRER (IN)-MASCHENIND. (IH)	236	5	134	57	6	10	11	7	4	2
3446	TEXTILMECH.-STRICKEREI U. WIRKEREI (IH)	146	-	74	44	8	5	10	1	1	3
3446	TEXTILMECH.-STRUPF-U. FEINSTR. STRICK. (IH)	26	1	11	7	1	1	2	-	-	3
3446	TEXTILMECH.-KETTEN-U. RASCHELMIRKEREI (IH)	34	-	8	16	1	2	5	1	1	-
3451	TEXTILMASCHINENFUEHRER (IN)-VLIESSTOFF (IH)	15	-	6	5	2	-	2	-	-	-
3451	TEXTILMECHANIKER (IN)-VLIESSTOFF (IH)	10	-	5	4	1	-	-	-	-	-
3469	SCHMUCKTEXTILIENHERSTELLER (IN) (IH)	73	-	53	13	1	3	1	1	1	-
	ZUSAMMEN	2236	50	1325	439	61	129	142	25	28	37
35	TEXTILVERARBEITER										
3510	BEKLEIDUNGSSCHNEIDER (IN) (IH)	2359	36	912	575	269	109	253	28	57	120
3520	BEKLEIDUNGSNAEHER (IN) (IH)	2602	127	1384	396	99	140	304	88	26	38
3520	BEKLEIDUNGSFERTIGER (IN) (IH)	5824	179	3156	813	214	342	563	154	189	214
3529	BEKLEIDUNGSTEILENAEHER (IN) (IH) (\$48 BBIG)	15	-	1	-	-	-	-	1	13	-
3544	TAPISSERIST (IN) (IH)	4	-	3	-	-	-	-	-	-	1
3551	MODIST (IN) (IH)	10	-	6	3	1	-	-	-	-	-
3553	MUETZENMACHER (IN) (IH)	2	-	1	1	-	-	-	-	-	-
3553	MUETZENNAEHER (IN) (IH)	13	1	6	4	1	1	-	-	-	-
3561	KRAWATTENNAEHER (IN) (IH)	6	-	4	2	-	-	-	-	-	-
3563	KUNSTST.-U. SCHWERGEBEWEKONFEKTIONAER (IN) (IH)	109	6	59	26	-	5	4	-	7	2
	ZUSAMMEN	10944	349	5532	1820	584	597	1124	271	292	375
36	TEXTILVEREDLER										
3610	TEXTILVEREDLER (IN)-FAERBEREI (IH)	214	1	89	69	11	9	18	2	5	10
3620	TEXTILMASCHINENFUEHRER (IN)-VEREDLUNG (IH)	643	17	347	137	41	39	52	7	3	-
3622	TEXTILVEREDLER (IN)-APPRETUR (IH)	65	2	35	13	5	4	4	-	1	1
3622	TEXTILVEREDLER (IN)-BESCHICHTUNG (IH)	8	-	4	2	-	-	2	-	-	-
	ZUSAMMEN	930	20	475	221	57	52	76	9	9	11
37	LEDERHERSTELLER, LEGER-U. FELLVERARBEITER										
3711	GERBER (IN) (IH)	123	2	50	42	15	1	11	2	-	-
3730	SCHUHFERTIGER (IN) (IH)	290	11	148	59	24	11	32	5	-	-
3735	SCHUH- UND LEDERWARENSTEPPER (IN) (IH)	266	10	184	16	-	9	36	8	2	1
3741	SATTLER (IN) (IH)	26	2	12	8	1	1	1	1	-	-
3742	FEINSATTLER (IN) (IH)	18	1	9	6	-	-	-	1	1	-
3751	TAESCHNER (IN) (IH)	216	2	132	40	5	7	17	8	4	1
3770	HANDSCHUHMACHER (IN) (IH)	6	-	2	2	-	2	-	-	-	-
3781	PELZVEREDLER (IN) (IH)	18	-	11	1	2	3	-	-	-	1
3782	PELZWERKER (IN) (IH)	4	-	2	2	-	-	-	-	-	-
3782	KUERSCHNER (IN) (IH)	11	1	3	3	2	-	1	-	-	1
	ZUSAMMEN	978	29	553	179	49	34	98	25	7	4
39	BACK-, KONDITORWARENHERSTELLER										

FUSSNOTEN SIEHE S. 92.

AUSZUBILDENDE 1988

1.7 AUSZUBILDENDE NACH BERUFSGRUPPEN, AUSBILDUNGSBERUFEN UND SCHULISCHER VORBILDUNG

KENN- ZIF- FER	BERUFSGRUPPE AUSBILDUNGSBERUF	INS- GESAMT	SCHULISCHE VORBILDUNG 1)								
			OHNE HAUPT- SCHUL- AB- 2) SCHLUSS	HAUPT- SCHUL- AB- SCHLUSS	REAL- SCHUL-0. GLEICHW. AB- 3) SCHLUSS	HOCH- SCHUL-/ FACHHOCH SCHUL- REIFE 4)	BESUCH SCHUL- BERUFS- GRUNDB.- JAHRES	EINES (EINER) BERUFS- FACH- VORB.- JAHRES	SONST.	OHNE AN- GABE	
3911	BAECKER (IN) (IH)	15	1	8	5	-	-	-	-	-	1
	ZUSAMMEN	15	1	8	5	-	-	-	-	-	1
40	FLEISCH-, FISCHVERARBEITER										
4010	FLEISCHER (IN) (IH)	404	11	274	73	4	16	19	3	3	1
	ZUSAMMEN	404	11	274	73	4	16	19	3	3	1
41	SPEISENBEREITER										
4110	KOCH (KOECHIN) (IH)	25935	403	12721	7271	917	926	3105	136	213	243
4115	BEIKOCH (BEIKOECHIN) (IH) (\$48 BBIG)	71	16	40	-	-	-	3	6	6	-
	ZUSAMMEN	26006	419	12761	7271	917	926	3108	142	219	243
42	GETRAENKE-, GENUSSMITTELHERSTELLER										
4211	WEINKUEFER (IN) (IH)	197	2	100	59	8	3	20	2	3	-
4220	BRAUER (IN) UND MAELZER (IN) (IH)	947	6	316	375	165	8	63	5	6	3
4231	BRENNER (IN) (IH)	13	-	3	8	-	1	-	-	-	1
4231	BRENNER (IN) (LANDW.) (LW)	6	-	6	-	-	-	-	-	-	-
4231	DESTILLATEUR (IN) (IH)	24	-	8	13	1	1	-	-	1	-
4239	SUESSMOSTER (IN) (IH)	1	-	1	-	-	-	-	-	-	-
4239	FACHKRAFT FUER FRUCHTSAFTTECHNIK (IH)	97	3	33	33	10	1	14	1	1	1
	ZUSAMMEN	1285	11	467	488	184	14	97	8	11	5
43	UEBRIGE ERNAEHRUNGSBERUFE										
4311	MOLKEREIFACHMANN (-FACHFRAU) (LW)	700	9	270	295	63	9	52	1	-	1
4321	MUELLER (IN) (IH)	143	3	64	46	5	7	14	-	4	-
4329	FACHKRAFT FUER LEBENSMITTELTECHNIK (IH)	616	3	157	295	47	8	87	3	15	1
4334	FACHKRAFT FUER SUESSWARENTECHNIK (IH)	149	2	58	58	8	2	18	-	2	1
	ZUSAMMEN	1608	17	549	694	123	26	171	4	21	3
44	MAURER, BETONBAUER										
4410	HOCHBAUFACHARBEITER (IH)	537	45	312	96	2	41	18	5	15	3
4410	MAURER (IH)	3	-	3	-	-	-	-	-	-	-
4410	MAURER (IH)	1496	98	815	206	28	283	32	21	4	9
4413	FEUERUNGS- UND SCHORNSTEINBAUER (IH)	70	13	24	22	3	1	3	2	1	1
4420	BETON- UND STAHLBETONBAUER (IH)	2230	103	1191	400	49	378	60	26	11	12
4420	BETONBAUER (IH)	19	-	6	8	2	-	-	-	2	1
	ZUSAMMEN	4355	259	2351	732	84	703	113	54	33	26
45	ZIMMERER, DACHDECKER, GERUESTBAUER										
4511	AUSBAUFACHARBEITER (IH)	121	6	35	64	-	7	9	-	-	-
4511	ZIMMERER (IH)	419	11	130	112	45	101	13	4	3	-
4512	SCHIFFSZIMMERER (-ZIMMERIN) (IH)	10	-	5	5	-	-	-	-	-	-
	ZUSAMMEN	550	17	170	181	45	108	22	4	3	-
46	STRASSEN-, TIEFBAUER										
4620	STRASSENBAUER (IH)	30	1	21	5	-	1	2	-	-	-
4620	STRASSENBAUER (IH)	1406	49	790	201	17	253	40	22	17	17
4620	TIEFBAUFACHARBEITER (IH)	353	18	200	38	-	59	12	11	3	12
4630	GLEISBAUER (IH)	915	14	610	160	1	97	20	8	-	5
4652	WASSERBAUMERKER (OED)	278	1	139	58	6	68	3	-	-	3
4662	BRUNNENBAUER (IH)	23	-	14	7	2	-	-	-	-	-
4663	KANALBAUER (IH)	258	17	156	54	3	19	2	2	2	3
	ZUSAMMEN	3263	100	1930	523	29	497	79	43	22	40
48	BAU AUSSTATTER										
4811	STUKKATEUR (IH)	2	-	-	2	-	-	-	-	-	-
4820	KLEBEABDICHTER (IH)	83	2	48	19	-	11	1	1	-	1
4820	ISOLIERER (IN) (IH)	900	39	502	227	14	58	44	6	3	7
4821	TROCKENBAUMONTEUR (IH)	187	13	113	28	5	9	8	9	1	1
4821	ASPHALTBAUER (IH)	38	2	30	1	-	-	-	4	1	-
4830	FLIESEN-, PLATTEN- UND MOSAIKLEGER (IH)	9	-	2	-	-	1	-	-	-	-
	ZUSAMMEN	1213	56	695	277	19	79	53	20	5	9
49	RAUM AUSSTATTER, POLSTERER										

FUSSNOTEN SIEHE S. 92.

AUSZUBILDENDE 1988

1.7 AUSZUBILDENDE NACH BERUFSGRUPPEN, AUSBILDUNGSBERUFEN UND SCHULISCHER VORBILDUNG

KENN- ZIF- FER	BERUFSGRUPPE AUSBILDUNGSBERUF	INS- GESAMT	SCHULISCHE VORBILDUNG 1)								
			OHNE HAUPT- SCHUL- AB- 2) SCHLUSS	HAUPT- SCHUL- AB- SCHLUSS	REAL- SCHUL-0. GLEICHW. AB- 3) SCHLUSS	HOCH- SCHUL-/ FACHHOCH- SCHUL- REIFE 4)	BESUCH SCHUL. BERUFS- GRUNDB.- JAHRES	EINES (EINER) BERUFS- FACH- SCHULE	BERUFS- VORB.- JAHRES	SONST.	OHNE AN- GABE
4920	POLSTERER (POLSTERIN) (IH)	572	21	389	64	7	31	37	11	2	10
4922	FAHRZEUGPOLSTERER (-POLSTERIN) (IH)	383	12	229	86	3	4	42	5	2	-
4924	POLSTER-UND DEKORATIONSNAEHER (IN) (IH)	23	-	15	2	-	1	2	2	1	-
	ZUSAMMEN	978	33	633	152	10	36	81	18	5	10
50	TISCHLER, MODELLBAUER										
5010	HOLZMECHANIKER (IN) (IH)	3208	102	1374	568	118	772	197	41	19	17
5010	HOLZBEARBEITER (IN) (IH) (\$48 BBIG)	23	16	6	-	-	1	-	-	-	-
5010	HOLZFACHWERKER (IN) (IH) (\$48 BBIG)	19	13	5	-	1	-	-	-	-	-
5021	MODELLTISCHLER (IN) (IH)	1031	9	369	428	58	126	34	-	4	3
5031	FAHRZEUGSTELLMACHER (IN) (IH)	33	-	6	25	1	-	1	-	-	-
5041	BOOTSBAUER (IN) (IH)	59	-	31	17	6	4	1	-	-	-
5044	HOLZFLUGZEUGBAUER (IN) (IH)	3	-	1	2	-	-	-	-	-	-
5044	LEICHTFLUGZEUGBAUER (IN) (IH)	12	1	2	5	3	1	-	-	-	-
	ZUSAMMEN	4388	141	1794	1045	187	904	233	41	23	20
51	MALER, LACKIERER UND VERWANDTE BERUFE										
5121	LACKIERER (IN) (HOLZ UND METALL) (IH)	732	28	473	153	1	25	28	15	6	3
5140	GLAS- UND KERAMMALER (IN) (IH)	153	1	60	57	17	7	8	1	2	-
5141	KERAMMALER (IN) (IH)	30	-	10	14	3	-	-	1	2	-
5142	GLASMALER (IN) (IH)	2	-	-	-	2	-	-	-	-	-
	ZUSAMMEN	917	29	543	224	23	32	36	17	10	3
52	WARENPRUEFER, VERSANDFERTIGMACHER										
5211	GUETEPRUEFER (IN) (IH) (\$48 BBIG)	27	14	9	4	-	-	-	-	-	-
5223	HANDELSFACHPACKER (IN) (IH)	3244	112	1918	553	25	195	328	37	37	39
5229	LAGERFACHHELPER (IN) (IH) (\$48 BBIG)	3	-	3	-	-	-	-	-	-	-
	ZUSAMMEN	3274	126	1930	557	25	195	328	37	37	39
54	MASCHINISTEN UND ZUGEHORIGE BERUFE										
5491	AUTOMATENEINRICHTER (IN) (IH)	726	7	394	201	12	48	50	7	1	6
	ZUSAMMEN	726	7	394	201	12	48	50	7	1	6
62	TECHNIKER										
6230	STRASSENBAUTECHNIKER (IN) (OED)	45	-	-	31	11	-	3	-	-	-
6230	KULTURBAUTECHNIKER (IN) (OED)	14	-	1	8	4	-	1	-	-	-
6236	BAUTECHN. I. D. WASSERWIRTSCHAFTSVERW. (OED)	138	-	9	116	5	-	8	-	-	-
6241	BERGVERMESSUNGSTECHNIKER (IN) (IH)	81	-	5	38	33	1	2	1	1	-
6241	VERMESSUNGSTECHNIKER (IN) (OED)	2655	1	71	1871	653	1	49	1	-	8
	ZUSAMMEN	2933	1	86	2064	706	2	63	2	1	8
63	TECHNISCHE SONDERFACHKRAEFTE										
6311	BIOLOGIELABORANT (IN) (IH)	1441	1	33	643	630	68	56	-	9	1
6311	PFLANZENSCHUTZLABORANT (IN) (OED)	4	-	-	2	2	-	-	-	-	-
6314	MILCHWIRTSCHAFTLICHE (R) LABORANT (IN) (LW)	520	-	15	319	139	2	38	-	-	7
6319	LANDW.-TECH. LABORANT (IN) / LANDW. LABOR. (LW)	44	-	-	8	3	9	-	-	-	24
6321	PHYSIKLABORANT (IN) (IH)	810	-	39	468	247	22	33	-	1	-
6323	WERKSTOFFPRUEFER (IN) (PHYSIK) (IH)	642	3	85	327	144	27	54	-	1	1
6324	MESS- UND REGELMECHANIKER (IN) (IH)	2171	1	332	1419	256	27	103	1	28	4
6329	MATHEMATISCH - TECHN. ASSISTENT (IN) (IH)	1189	1	2	4	1148	28	3	-	2	1
6329	WAERMESTELLENGEHILFE (-GEHILFIN) (IH)	69	-	19	27	9	9	5	-	-	-
6330	CHEMIELABORANT (IN) (IH)	7542	11	352	4589	2071	103	374	1	27	14
6331	BAUSTOFFPRUEFER (IN) (IH)	237	-	36	145	29	6	13	-	7	1
6331	EDELMETALLPRUEFER (IN) (IH)	8	-	-	7	-	-	1	-	-	-
6331	STOFFPRUEFER (IN) (CHEM) (GLAS-, KERAM. IND) (IH)	60	-	15	33	5	1	4	-	2	-
6332	TEXTILLABORANT (IN) (CHEMISCH-TECHNISCH) (IH)	147	-	11	79	43	3	10	-	-	1
6332	TEXTILLABORANT (IN) (MECH.-TECHNOLOG.) (IH)	24	-	3	15	4	-	2	-	-	-
6332	TEXTILLABORANT (IN) (PHYSIK.-TECH.) (IH)	88	-	16	48	12	2	8	-	1	1
6333	LACKLABORANT (IN) (IH)	475	-	31	264	132	5	32	3	2	1
6340	FOTOLABORANT (IN) (IH)	844	5	215	357	120	20	113	3	7	4
6343	FILM- UND VIDEO LABORANT (IN) (IH)	59	-	6	26	24	-	2	-	1	-
6350	TECHNISCHE (R) ZEICHNER (IN) (IH)	14279	29	2021	7923	2213	574	1310	36	105	68
6350	TECHNISCHE (R) ZEICHNER (IN) (IH)	90	2	4	56	28	-	-	-	-	-
6352	BAUZEICHNER (IN) (IH)	8871	18	1023	4189	2132	548	825	36	61	39
6353	TEILZEICHNER (IN) (IH)	211	1	75	93	18	5	18	-	1	-
6354	KARTOGRAPH (IN) (IH)	46	-	2	20	20	1	1	-	2	-
6354	KARTOGRAPH (IN) (OED)	179	-	3	80	84	1	4	-	-	1
6355	PLANUNGSTECHNIKER (IN) (OED)	1	-	-	1	-	-	-	-	-	-
	ZUSAMMEN	40045	77	4338	21142	9513	1461	3009	80	257	168
68	WARENKAUFLEUTE										

FUSSNOTEN SIEHE S. 92.

AUSZUBILDENDE 1988

1.7 AUSZUBILDENDE NACH BERUFSGRUPPEN, AUSBILDUNGSBERUFEN UND SCHULISCHER VORBILDUNG

KENN- ZIF- FER	BERUFSGRUPPE AUSBILDUNGSBERUF	INS- GESAMT	SCHULISCHE VORBILDUNG 1)								
			OHNE HAUPT- SCHUL- AB- 2) SCHLUSS	HAUPT- SCHUL- AB- SCHLUSS	REAL- SCHUL-0. GLEICHW. AB- 3) SCHLUSS	HOCH- SCHUL-/ FACHHOCH SCHUL- REIFE 4)	BESUCH SCHUL. BERUFS- GRUNDB.- JAHRES	EINES (EINER) BERUFS- FACH- SCHULE	SONST.	OHNE AN- GABE	
6811	KAUFMANN(KFFR.) I. GROSS-U. AUSSENHANDEL (IH)	50193	53	4214	19205	14507	863	10666	63	536	86
6812	EINZELHANDELSKAUFMANN(-KAUFFRAU) (IH)	10249	49	3833	3732	800	300	1342	47	78	68
6812	FACHKAUFMANN(-KAUFFRAU) I. RADIOHANDEL (IH)	14	-	2	11	1	-	-	-	-	-
6812	KAUFMANN(KAUFFRAU) IM EINZELHANDEL (IH)	55920	194	21050	19040	4420	1764	7877	191	610	774
6820	VERKAUEUFER (IN) (IH)	44197	607	24321	10486	724	2617	4696	350	227	169
6827	VERKAUFSHILFE (IH) (\$48 BBIG)	50	6	19	-	-	1	1	-	-	23
6831	VERLAGSKAUFMANN(-KAUFFRAU) (IH)	2186	1	36	450	1449	12	217	3	11	7
6832	BUCHHAENDLER (IN) (IH)	3476	2	56	366	2854	14	139	-	37	8
6833	MUSIKALIENHAENDLER (IN) (IH)	227	1	31	68	107	1	14	-	3	2
6841	DROGIST (IN) (IH)	1941	4	425	1058	113	41	274	6	13	7
6851	APOTHEKENHILFER (IN) (FB)	7591	2	560	3105	397	85	481	20	-	2941
6861	TANKHART (IN) (IH)	2932	283	1999	196	7	187	137	57	27	39
	ZUSAMMEN	178976	1202	56546	57717	25379	5885	25844	737	1542	1124
69	BANK-, VERSICHERUNGSKAUFLEUTE										
6910	BANKKAUFMANN(-KAUFFRAU) (IH)	55251	5	399	16372	33000	124	5026	3	310	12
6915	SPARKASSENKAUFMANN(-KAUFFRAU) (DED)	2710	-	3	494	1973	15	225	-	-	-
6940	VERSICHERUNGSKAUFMANN(-KAUFFRAU) (IH)	13473	5	318	3716	7828	36	1440	7	108	15
	ZUSAMMEN	71434	10	720	20582	42801	175	6691	10	418	27
70	AND. DIENSTLEISTUNGSKAUFL. U. ZUEGH. BERUFE										
7011	SPEDITIONSKAUFMANN(-KAUFFRAU) (IH)	12063	13	663	3919	4952	123	2105	21	244	23
7013	SCHIFFFAHRTSKAUFMANN(-KAUFFRAU) (IH)	876	-	4	165	576	-	80	-	38	13
7014	LUFTVERKEHRSKAUFMANN(-KAUFFRAU) (IH)	151	-	-	-	151	-	-	-	-	-
7019	SEEGUETERKONTROLLEUR (IN) (IH)	129	-	35	80	5	-	4	-	5	-
7022	REI SEVERKEHRSKAUFMANN(-KAUFFRAU) (IH)	5765	4	138	1191	3833	23	493	8	62	13
7030	WERBEKAUFMANN(-KAUFFRAU) (IH)	1569	-	14	197	1189	7	109	-	25	28
	ZUSAMMEN	20553	17	854	5552	10706	153	2791	29	374	77
71	BERUFE DES LANDVERKEHRS										
7123	KFM. (KFFR.) I. EISENBAHN-U. STRASSENVERK. (IH)	2789	3	385	1527	254	34	552	2	30	2
7140	BERUF SKRAFTFAHRER (IN) (IH)	908	26	550	126	5	74	48	12	33	34
7161	STRASSENWAERTER (DED)	1943	4	1141	341	6	371	56	11	-	13
	ZUSAMMEN	5640	33	2076	1994	265	479	656	25	63	49
72	BERUFE DES WASSER- UND LUFTVERKEHRS										
7232	SCHIFFSMECHANIKER (IN) (SEEVERK.)	214	7	115	46	45	1	-	-	-	-
7240	BINNENSCHIFFER (IN) (IH)	423	34	267	78	2	21	15	1	2	3
7242	EMERFUHRER (IN) (IH)	9	-	7	1	-	-	-	-	1	-
7242	HAFENSCHIFFER (IN) (IH)	17	-	16	1	-	-	-	-	-	-
	ZUSAMMEN	663	41	405	126	47	22	15	1	3	3
73	BERUFE DES NACHRICHTENVERKEHRS										
7322	DIENSTLEISTUNGSFACHKRAFT I. POSTBETRIEB (DED)	7361	-	-	-	-	6390	971	-	-	-
	ZUSAMMEN	7361	-	-	-	-	6390	971	-	-	-
74	LAGERVERWALTER, LAGER-, TRANSPORTARBEITER										
7412	ZAHNLAGERIST (IN)/ZAHNLAG. VERWALTER (IN) (IH)	1	-	-	-	-	-	1	-	-	-
	ZUSAMMEN	1	-	-	-	-	-	1	-	-	-
75	UNTERNEHMER, ORGANISATOREN, WIRTSCH. PRUEFER										
7535	FACHGEH. I. STEUER-U. WIRT. BERAT. BERUFEN (FB)	23303	1	436	7901	8360	151	6212	6	-	236
	ZUSAMMEN	23303	1	436	7901	8360	151	6212	6	-	236
77	RECHNUNGSKAUFL., DATENVERARB. FACHLEUTE										
7743	DATENVERARBEITUNGSKAUFMANN(-KAUFFRAU) (IH)	5203	2	116	777	3844	24	383	-	42	15
	ZUSAMMEN	5203	2	116	777	3844	24	383	-	42	15
78	BUEROFACH-, BUEROHILFSKRAEFTE										
7810	BUEROGEHILFE(-GEHILFIN) (IH)	17790	31	2811	8934	1647	484	3703	25	120	35
7810	BUEROKAUFMANN(-KAUFFRAU) (IH)	59391	151	7055	24357	9697	1769	15267	119	715	261
7810	BUEROKRAFT (IH) (\$48 BBIG)	376	16	267	30	2	8	26	1	20	6
7810	BUEROPRAKTIKER (IN) (IH) (\$48 BBIG)	148	18	44	13	-	1	1	2	1	68
7810	BUERO-U. VERWALTUNGSPRAKTIK. (IH) (\$48 BBIG)	10	1	8	1	-	-	-	-	-	-

FUSSNOTEN SIEHE S. 92.

AUSZUBILDENDE 1988

1.7 AUSZUBILDENDE NACH BERUFSGRUPPEN, AUSBILDUNGSBERUFEN UND SCHULISCHER VORBILDUNG

KENN- ZIF- FER	BERUFSGRUPPE AUSBILDUNGSBERUF	INS- GESAMT	SCHULISCHE VORBILDUNG 1)							SONST.	OHNE AN- GABE
			OHNE HAUPT- SCHUL- AB- 2) SCHLUSS	HAUPT- SCHUL- AB- SCHLUSS	REAL- SCHUL-D. GLEICHW. AB- 3) SCHLUSS	HOCH- SCHUL-/ FACHHOCH- SCHUL- REIFE 4)	BESUCH SCHUL- BERUFS- GRUNDB.- JAHRES	EINES BERUFS- FACH- SCHULE	(EINER) BERUFS- VORB.- JAHRES		
7811	FACHANGESTELLTE(R) F. ARBEITSFOERDERUNG(OED)	2433	-	99	2133	32	50	119	-	-	-
7811	ANGEST. IN DER VERSORGUNGSVERWALT.(OED)	30	-	-	14	5	-	6	-	-	5
7811	JUSTIZANGESTELLTE(R)(OED)	4079	-	410	2795	414	29	429	2	-	-
7811	SOZIALVERSICHERUNGSFACHANGESTELLTE(R)(OED)	9747	-	196	5299	4140	-	65	2	-	45
7811	VERWALTUNGSFACHANGESTELLTE(R)(OED)	17295	2	979	10789	2532	478	2318	12	-	185
7811	VERWALTUNGSANGESTELLTE(R)(OED)(\$48 BBIG)	17	-	-	-	-	-	-	-	-	17
7812	INDUSTRIEKAUFMANN(-KAUFFRAU)(IH)	65648	16	2520	21671	27169	716	12919	42	497	98
7813	RECHTSANWALTSGEHILFE(-GEHILFIN)(FB)	13346	-	1524	6414	1863	31	401	3	-	3110
7813	RECHTSBEIStandSgEHILFE(-gEHILFIN)(FB)	44	-	4	12	4	2	-	-	-	22
7813	NOTARgEHILFE(-gEHILFIN)(FB)	558	-	31	317	113	-	49	-	-	48
7813	PATENTANWALTSgEHILFE(-gEHILFIN)(FB)	118	-	1	30	55	-	32	-	-	-
7813	RECHTSANWALTS-U.NOTARgEHILFE(-IN)(FB)	12473	-	371	6453	1950	8	175	1	-	3515
7813	RECHTSANWALTS-U.PATENTANWALTSgEH.(FB)	2	-	-	1	1	-	-	-	-	-
7814	KFM(KFFR)(GRUNDSTUECKS-U.WOHNUNGSWIRT)(IH)	1928	3	49	442	1090	25	239	1	32	45
7819	WERKGEHILFE(-IN)(SCHMUCKWARENIND;USW)(IH)	104	-	60	33	-	-	5	-	-	6
7822	STENOSEKRETAER(IN),BUEROASSISTENT(IN)(OED)	1083	-	70	778	32	9	193	1	-	-
7840	BUEROFACHHELPER(IN)(IH)(\$48 BBIG)	1	-	-	-	-	-	1	-	-	-
	ZUSAMMEN	206619	238	16499	90516	50746	3610	35948	211	1385	7466
82	PUBLIZISTEN,DOLMETSCHER,BIBLIOTHEKARE										
8232	ASSISTENT(IN) AN BIBLIOTHEKEN(OED)	557	-	33	308	126	9	76	1	-	4
	ZUSAMMEN	557	-	33	308	126	9	76	1	-	4
83	KUENSTLER UND ZUGEORDNETE BERUFE										
8335	TEXTILMUSTERGESTALTER(IN)(IH)	212	4	25	94	55	7	20	1	4	2
8339	FOTOGRAVURZEICHNER(IN)(IH)	95	1	17	44	21	2	9	-	1	-
8362	SCHAUMERBEGESTALTER(IN)(IH)	3128	5	514	1606	605	78	278	9	18	15
8382	PFERDEWIRT(IN)(LW)	1416	46	386	539	194	133	57	2	-	59
	ZUSAMMEN	4851	56	942	2283	875	220	364	12	23	76
85	UEBRIGE GESUNDEITSDIENSTBERUFE										
8561	ARZTHELFER(IN)(FB)	44006	318	6959	26948	3558	378	2373	277	-	3195
8562	ZAHNARZTHELFER(IN)(FB)	30508	3	3129	11470	992	50	487	14	-	14363
8563	TIERARZTHELFER(IN)(FB)	1621	2	136	458	270	7	57	1	-	690
	ZUSAMMEN	76135	323	10224	38876	4820	435	2917	292	-	18248
87	LEHRER										
8762	SCHWIMMEISTERGEHILFE(-GEHILFIN)(OED)	1156	11	611	446	19	5	49	2	-	13
	ZUSAMMEN	1156	11	611	446	19	5	49	2	-	13
91	GAESTEBETREUER										
9113	KFM.GEHILF. IM HOTEL-U.GASTSTAETT.GEW.(IH)	1792	2	114	326	1083	4	216	2	28	17
9113	HOTELFACHMANN(-FACHFRAU)(IH)	20811	62	3788	7204	5402	479	3461	50	206	159
9122	RESTAURANTFACHMANN(-FACHFRAU)(IH)	8260	92	2559	2984	821	236	1376	34	96	62
9133	FACHGEHILFE(-GEHILFIN) IM GASTGEWERBE(IH)	2781	123	1400	507	57	151	422	67	30	24
9133	HELPER(IN) IM GASTGEWERBE(IH)(\$48 BBIG)	18	9	9	-	-	-	-	-	-	-
	ZUSAMMEN	33662	288	7870	11021	7363	870	5475	153	360	262
92	HAUSWIRTSCHAFTLICHE BERUFE										
9211	HAUSWIRTSCHAFTER(IN)(HAUSW.)	10046	958	3714	1097	81	1008	1957	332	-	899
9211	HAUSWIRTSCHAFTER(IN)(LW)	2945	20	950	503	128	126	1188	23	-	7
9231	HAUSW.-TECHN.BETRIEBSHEL.F.(HAUSW)(\$48 BBIG)	2809	1449	664	6	-	32	98	442	-	118
	ZUSAMMEN	15800	2427	5328	1606	209	1166	3243	797	-	1024
93	REINIGUNGSBERUFE										
9321	TEXTILREINIGER(IN)(IH)	126	18	55	23	1	7	11	6	-	5
9350	VER-UND ENTSORGER(IN)(IH)	175	1	39	89	26	2	17	-	1	-
9350	VER-UND ENTSORGER(IN)(OED)	1447	21	342	731	111	106	75	6	-	55
	ZUSAMMEN	1748	40	436	843	138	115	103	12	1	60
	INSGESAMT	1079677	11732	254551	408137	187928	50260	117687	5210	7954	36218

FUSSNOTEN SIEHE S. 92.

AUSZUBILDENDE 1988

1.7 Auszubildende nach Ausbildungsberufen und schulischer Vorbildung

Kenn- ziffer	Handwerksgruppe Ausbildungsberuf	Ins- gesamt	Schulische Vorbildung ¹⁾								ohne Angabe
			ohne Haupt- schul- ab- schluß ²⁾	Haupt- schul- abschluss	Real- schul- oder gleich- wertiger Ab- schluß ³⁾	Hoch- schul-/ Fach- hoch- schul- reife ⁴⁾	Besuch eines (einer)			Sonstige	
							schul- schen Berufs- grund- bildungs- jahres	Berufs- fach- schule	Berufs- vor- berei- tungs- jahres		
Handwerk ⁵⁾											
	Bau- und Ausbauhandwerke	26 796	2 520	14 142	2 611	764	3 920	1 388	685	143	623
	Metallhandwerke	79 562	2 746	43 070	17 007	2 866	4 731	5 718	1 103	233	2 088
	Holzhandwerke	13 973	598	4 603	2 090	1 260	3 809	1 031	200	136	246
	Bekleidungs-, Textil- und Lederhandwerke	4 687	212	1 742	1 190	775	152	365	105	26	120
	Nahrungsmittelhandwerke	16 618	1 240	11 137	2 167	268	306	633	242	50	573
	Gesundheits- und Körper- pflege-, Chemische und Reinigungshandwerke	30 430	1 089	16 601	6 352	2 298	1 039	1 926	335	111	679
	Glas-, Papier-, keramische und sonstige Handwerke	3 797	120	1 158	1 083	965	97	186	29	34	125
	Kaufmännische Ausbildungs- berufe	22 661	578	12 619	4 868	715	707	2 291	215	77	591
	Sonstige Ausbildungsberufe ⁶⁾	2 456	581	919	439	114	49	92	73	1	188
	Insgesamt ...	200 980	9 684	105 991	37 807	10 025	14 812	13 630	2 987	811	5 233
Darunter:											
4410	Maurer	5 519	553	2 333	388	130	1 665	196	134	20	98
4511	Zimmerer	2 673	89	850	299	219	882	255	31	8	40
5110	Maler(in) und Lackierer(in) ..	11 380	1 390	6 931	989	160	553	581	399	62	315
2700	Schlosser(in)	7 765	695	4 529	806	108	680	378	315	32	222
2811	Kraftfahrzeugmechaniker(in) ..	26 371	846	15 124	4 497	739	1 779	2 338	302	43	703
2821	Landmaschinenmechaniker(in) ..	2 138	59	1 304	257	17	265	148	28	2	58
2621	Gas- und Wasserinstalla- teur(in)	7 342	314	4 854	1 130	111	381	267	120	15	150
2622	Zentralheizungs- und Lüftungs- bauer(in)	5 276	194	3 280	890	124	304	256	71	16	141
3110	Elektroinstallateur(in)	14 019	242	7 291	4 046	391	611	1 021	91	37	289
3151	Radio- und Fernseh- techniker(in)	2 979	56	593	1 374	392	114	336	8	17	89
5010	Tischler(in)	13 269	572	4 314	1 938	1 191	3 749	975	175	129	226
3911	Bäcker(in)	8 612	669	6 093	829	98	173	290	157	18	285
4010	Fleischer(in)	4 476	482	3 068	427	57	90	107	56	13	176
3031	Zahntechniker(in)	2 455	18	347	1 103	736	13	148	10	17	63
9011	Friseur(in)	23 949	944	15 566	3 787	279	995	1 512	289	57	520
Seeschifffahrt ⁵⁾											
7232	Schiffsmechaniker(in)	214	7	115	46	45	1	-	-	-	-

1) Jeder Auszubildende ist nur einmal aufgeführt, wobei er entweder nach dem zuletzt erreichten Abschluß bzw. nach der zuletzt besuchten Schule zugeordnet worden ist.
 2) Einschl. Abgänger von Sonderschulen.
 3) Einschl. Abgänger von Fachhochschulen ohne Fachhochschulreife.

4) Einschl. Abgänger von Hoch- und Fachhochschulen.
 5) Es sind nur die neu abgeschlossenen Ausbildungsverträge nach schulischer Vorbildung erfaßt worden.
 6) Einschl. Ausbildungsregelungen nach §§ 41, 42b HwO (Behindertenausbildungsberufe).

AUSZUBILDENDE 1988

1.8 Auszubildende nach schulischer Vorbildung und Ländern

Land Kammerbezirk	Ins- gesamt	Schulische Vorbildung ¹⁾								ohne Angabe
		ohne Haupt- schul- ab- schluß ²⁾	Haupt- schul- abschluß	Real- schul- oder gleich- wertiger Ab- schluß ³⁾	Hoch- schul-/ Fach- hoch- schul- reife ⁴⁾	Besuch eines (einer)			Sonstige	
						schul- schen Berufs- grund- bildungs- jahres	Berufs- fach- schule	Berufs- vor- berei- tungs- jahres		
Industrie und Handel ⁵⁾										
Schleswig-Holstein	32 368	133	9 237	12 087	5 693	376	3 708	5	384	745
Flensburg	7 281	27	2 042	2 519	1 028	132	944	3	318	268
Kiel	14 117	65	3 712	5 515	2 526	197	1 558	2	66	476
Lübeck	10 970	41	3 483	4 053	2 139	47	1 206	-	-	1
Hamburg	25 651	85	4 063	10 911	8 357	23	399	7	1 608	198
Niedersachsen	84 250	762	14 002	23 640	12 897	13 599	16 636	403	2 002	309
Braunschweig	10 095	49	1 672	3 679	1 746	1 473	1 278	47	89	62
Emden	6 311	11	353	346	742	4 112	646	44	-	57
Hannover	29 847	272	5 863	8 106	5 011	3 041	5 837	42	1 673	2
Lüneburg	10 432	14	1 901	3 508	1 447	1 290	2 174	80	18	-
Oldenburg	11 181	13	1 995	3 507	1 552	973	3 053	37	51	-
Osnabrück	10 806	387	1 164	2 597	1 585	2 613	2 070	49	158	183
Stade	5 578	16	1 054	1 897	814	97	1 578	104	13	5
Bremen	13 894	148	2 944	5 616	3 423	192	1 473	18	17	63
Bremen	11 350	123	2 262	4 620	2 801	141	1 320	16	6	61
Bremerhaven	2 544	25	682	996	622	51	153	2	11	2
Nordrhein-Westfalen	241 163	4 081	57 657	84 044	58 939	3 966	28 169	1 118	1 249	1 940
Aachen	13 998	103	3 628	4 692	2 441	197	2 821	102	11	3
Arnsberg	7 279	50	1 406	2 604	1 029	307	1 694	12	2	175
Bielefeld	22 377	222	5 043	7 133	4 357	702	4 803	101	16	-
Bochum	9 011	104	2 670	3 227	1 616	23	1 264	52	55	-
Bonn	7 863	23	2 023	2 257	1 927	129	1 453	8	43	-
Detmold	4 318	30	1 043	1 073	1 264	132	405	7	14	350
Dortmund	17 084	677	6 672	4 186	3 945	182	988	129	305	-
Düsseldorf	16 701	720	3 275	4 934	6 579	116	965	43	66	3
Duisburg	16 546	497	4 365	5 889	2 407	483	2 527	128	144	106
Essen	13 180	218	2 985	5 554	3 044	64	1 260	33	20	2
Hagen	12 138	147	4 210	3 212	3 138	149	1 164	63	55	-
Köln	31 714	227	2 894	14 429	10 367	327	3 260	44	-	166
Krefeld	15 903	422	3 222	5 793	4 440	202	1 679	115	30	-
Münster	34 965	343	8 841	12 684	8 181	794	2 600	235	163	1 124
Siegen	8 019	60	2 772	3 340	1 184	89	558	12	4	-
Wuppertal	10 067	238	2 608	3 037	3 020	70	728	34	321	11
Hessen	72 256	731	13 229	29 072	16 239	2 528	7 702	551	896	1 308
Darmstadt	10 082	62	1 710	4 135	1 953	1 038	890	13	281	-
Dillenburg	2 900	-	833	1 141	357	93	287	13	103	73
Frankfurt	18 162	394	2 330	6 708	5 707	186	1 749	81	76	931
Friedberg	2 052	41	399	769	370	88	306	44	35	-
Fulda	2 882	8	553	996	489	126	706	-	19	3
Gießen	3 806	9	646	1 641	812	143	465	40	-	41
Hanau	4 123	14	966	1 818	634	55	517	111	7	1
Kassel	15 023	33	3 092	6 853	2 981	408	1 410	171	75	-
Limburg	1 666	-	479	568	177	210	192	9	31	-
Offenbach	4 765	37	1 071	1 758	1 113	74	635	39	36	2
Wetzlar	1 837	2	350	835	326	6	92	2	25	199
Wiesbaden	4 958	131	800	1 850	1 320	101	453	28	208	67
Rheinland-Pfalz	44 062	159	13 498	14 789	6 499	1 450	7 223	102	304	38
Koblenz	16 525	100	6 182	4 656	2 173	368	2 835	93	118	-
Ludwigshafen	16 192	6	4 587	5 788	2 559	489	2 692	3	68	-
Mainz	6 182	19	1 425	2 433	1 081	187	908	4	100	25
Trier	5 163	34	1 304	1 912	686	406	788	2	18	13
Baden-Württemberg	137 758	261	36 622	53 237	19 154	3 729	22 881	763	625	486
Freiburg	12 353	20	2 977	4 003	1 706	234	3 175	59	99	80
Heidenheim	6 291	11	2 003	2 844	514	101	775	11	32	-
Heilbronn	11 141	19	2 748	5 152	1 434	529	1 112	44	95	8
Karlsruhe	12 238	17	3 819	4 227	1 815	78	2 126	68	87	1
Konstanz	7 956	10	2 717	2 319	1 087	129	1 658	1	2	33
Mannheim	14 049	13	3 734	5 819	2 491	52	1 922	11	7	-
Pforzheim	8 021	54	2 576	2 552	886	-	1 657	5	13	278
Reutlingen	7 889	54	1 723	2 712	1 124	556	1 717	-	1	2
Stuttgart	36 698	19	8 324	16 661	5 667	911	4 400	433	200	83
Ulm	6 760	15	1 971	2 628	759	381	940	58	7	1
Villingen-Schwenningen	7 125	20	1 878	2 165	738	415	1 775	56	78	-
Weingarten	7 237	9	2 152	2 155	933	343	1 624	17	4	-
Bayern	143 270	951	60 463	52 341	15 901	3 121	8 893	664	814	122
Aschaffenburg	4 773	30	2 006	1 836	446	210	229	10	6	-
Augsburg	21 875	67	9 660	7 787	2 109	492	1 517	184	59	-
Bayreuth	11 701	40	5 372	4 021	1 092	248	664	80	184	-
Coburg	2 338	10	935	1 061	252	10	41	-	-	29
Lindau	914	-	247	412	131	75	21	-	-	28
München	43 903	175	17 761	16 472	5 969	527	2 627	61	311	-
Nürnberg	22 056	169	9 015	7 166	3 135	475	1 975	64	-	57
Passau	11 703	175	5 528	4 055	800	322	752	47	17	7
Regensburg	12 366	159	5 547	5 165	910	324	209	47	5	-
Würzburg	11 641	126	4 392	4 366	1 057	438	858	171	232	1
Saarland (Saarbrücken)	14 008	1	6 165	2 380	2 854	1 175	1 179	253	1	-
Berlin (West)	18 533	371	3 518	10 336	4 165	15	62	12	54	-
Bundesgebiet ..	827 213	7 683	221 398	298 453	154 121	30 174	98 325	3 896	7 954	5 209
in %	100	0,9	26,8	36,1	18,6	3,6	11,9	0,5	1,0	0,6

Fußnoten siehe S. 95.

AUSZUBILDENDE 1988

1.8 Auszubildende nach schulischer Vorbildung und Ländern

Land Kammerbezirk	Ins- gesamt	Schulische Vorbildung ¹⁾							Sonstige	ohne Angabe
		ohne Haupt- schul- ab- schluß ²⁾	Haupt- schul- abschluß	Real- schul- oder gleich- wertiger Ab- schluß ³⁾	Hoch- schul-/ Fach- hoch- schul- schul- reife ⁴⁾	Besuch eines (einer)				
						schul- schen Berufs- grund- bildungs- jahres	Berufs- fach- schule	Berufs- vor- berei- tungs- jahres		
Handwerk ⁶⁾										
Schleswig-Holstein	8 472	347	4 555	1 475	321	512	694	510	18	40
Flensburg	3 024	122	1 699	484	86	218	254	140	11	10
Lübeck	5 448	225	2 856	991	235	294	440	370	7	30
Hamburg	4 186	157	1 808	1 049	366	89	422	260	8	27
Niedersachsen	27 983	656	10 348	5 493	1 158	6 703	1 950	492	390	793
Aurich	1 763	48	555	157	50	885	11	10	-	47
Braunschweig	3 210	147	1 778	668	139	436	11	21	10	-
Hannover	5 518	54	1 556	1 471	293	1 089	381	148	374	152
Hildesheim	2 815	32	694	391	155	823	283	51	2	384
Lüneburg-Stade	6 455	153	2 492	1 199	214	1 392	673	124	1	207
Oldenburg	4 145	121	1 788	928	172	639	410	83	2	2
Osnabrück	4 077	101	1 485	679	135	1 439	181	55	1	1
Bremen	2 348	106	1 206	630	154	109	76	64	3	-
Nordrhein-Westfalen	54 313	2 704	30 753	12 496	3 250	1 297	2 275	803	224	511
Aachen	3 914	268	2 343	774	170	73	191	68	9	18
Arnsberg	3 326	189	1 973	658	136	91	169	42	2	66
Bielefeld	7 035	283	3 404	1 620	437	369	388	134	-	400
Dortmund	8 067	312	5 612	1 160	475	83	175	64	183	3
Düsseldorf	15 320	867	8 461	3 951	921	258	588	255	-	19
Köln	7 454	379	4 182	1 881	626	94	183	108	-	1
Münster	9 197	406	4 778	2 452	485	329	581	132	30	4
Hessen	15 774	762	8 205	3 583	1 048	717	636	362	-	461
Darmstadt/Frankfurt	5 984	249	3 158	1 566	505	118	205	83	-	100
Kassel	4 698	250	2 242	1 019	228	262	211	125	-	361
Wiesbaden	5 092	263	2 805	998	315	337	220	154	-	-
Rheinland-Pfalz	12 897	790	7 418	1 633	434	894	618	201	130	779
Kaiserslautern	3 730	267	2 016	480	133	433	206	68	123	4
Koblenz	5 395	332	3 376	639	172	332	286	105	1	152
Mainz	1 668	73	1 164	178	64	71	64	1	-	53
Trier	2 104	118	862	336	65	58	62	27	6	570
Baden-Württemberg	27 851	886	14 948	4 753	1 400	15	5 654	9	25	161
Freiburg	3 678	90	2 095	644	163	9	649	-	-	28
Heilbronn	2 550	218	716	327	106	1	1 144	-	-	38
Karlsruhe	3 346	95	1 327	343	164	-	1 417	-	-	-
Konstanz	2 631	31	1 408	414	74	2	680	3	-	19
Mannheim	2 851	93	1 446	319	142	2	824	-	25	-
Reutlingen	2 463	46	1 055	348	119	1	873	1	-	20
Stuttgart	6 305	179	4 109	1 496	447	-	45	3	-	26
Ulm	4 027	134	2 792	862	185	-	22	2	-	30
Bayern	38 770	2 439	22 241	4 989	1 378	4 198	1 128	211	2	2 184
Augsburg	5 495	521	3 055	683	155	803	33	105	2	138
Bayreuth	3 631	194	2 043	451	86	318	3	5	-	531
Coburg	387	20	264	45	7	47	-	-	-	4
München	10 632	495	5 765	1 453	490	1 081	940	59	-	349
Nürnberg	5 381	237	3 123	672	250	503	17	34	-	545
Passau/Regensburg	8 744	628	5 272	1 195	248	1 027	74	5	-	295
Würzburg	4 500	344	2 719	490	142	419	61	3	-	322
Saarland (Saarbrücken)	3 838	191	2 419	471	210	272	177	75	11	12
Berlin (West)	4 548	646	2 090	1 235	306	6	-	-	-	265
Bundesgebiet	200 980	9 684	105 991	37 807	10 025	14 812	13 630	2 987	811	5 233
in %	100	4,8	52,7	18,8	5,0	7,4	6,8	1,5	0,4	2,6

Fußnoten siehe S. 95.

AUSZUBILDENDE 1988

1.8 Auszubildende nach schulischer Vorbildung und Ländern

Land	Ins- gesamt	Schulische Vorbildung 1)							ohne Angabe
		ohne Haupt- schul- ab- schluß 2)	Haupt- schul- abschluß	Real- schul- oder gleich- wertiger Ab- schluß 3)	Hoch- schul-/ Fach- hoch- schul- reife 4)	Besuch eines (einer)			
						schuli- schen Berufs- grund- bildungs- jahres	Berufs- fach- schule	Berufs- vor- berei- tungs- jahres	
Landwirtschaft									
Schleswig-Holstein	3 065	204	1 394	964	347	2	3	21	130
Hamburg	764 ^{a)}	67	297	256	108	22	4	10	-
Niedersachsen	6 805	110	212	231	1 063	3 941	837	16	395
Bremen	229	1	60	94	32	9	17	-	16
Nordrhein-Westfalen	8 058	170	640	3 857	1 254	1 661	294	29	153
Hessen	2 621	9	80	151	466	1 349	121	-	445
Rheinland-Pfalz	2 596	176	1 251	647	228	106	89	-	99
Baden-Württemberg	6 004	281	2 768	1 574	832	122	303	37	87
Bayern	7 278	161	1 660	1 297	628	3 385	109	38	-
Saarland	506	49	177	56	29	28	1	21	145
Berlin (West)	589	41	207	182	115	1	-	1	42
Bundesgebiet	38 515	1 269	8 746	9 309	5 102	10 626	1 778	173	1 512
in %	100	3,3	22,7	24,2	13,2	27,6	4,6	0,4	3,9
Öffentlicher Dienst 7)									
Schleswig-Holstein	3 273	1	314	1 950	418	337	173	1	79
Hamburg	2 033 ^{b)}	-	71	1 223	308	302	125	2	2
Niedersachsen	12 074	-	373	5 030	3 388	1 697	1 512	2	72
Bremen	706	-	15	407	108	172	4	-	-
Nordrhein-Westfalen	17 120	34	1 552	9 160	3 604	1 743	979	10	38
Hessen	8 151	2	530	5 092	1 291	611	617	2	6
Rheinland-Pfalz	3 467	-	590	1 662	405	418	283	-	109
Baden-Württemberg	10 050	2	1 724	5 485	640	666	1 506	25	2
Bayern	7 784	-	1 394	4 417	448	1 419	51	3	52
Saarland	785	1	102	426	120	128	8	-	-
Berlin (West)	1 867	-	98	1 265	286	214	4	-	-
Bundesgebiet	67 310	40	6 763	36 117	11 016	7 707	5 262	45	360
in %	100	0,1	10,0	53,7	16,4	11,5	7,8	0,1	0,5
Freie Berufe 7)									
Schleswig-Holstein	6 341	-	687	4 320	878	24	373	-	59
Hamburg	2 893 ^{a)}	3	238	1 554	550	10	115	12	411
Niedersachsen	18 144	23	1 049	9 066	2 075	118	2 304	9	3 500
Bremen	1 917	-	83	864	317	7	232	3	411
Nordrhein-Westfalen	37 288	50	4 050	20 775	7 873	132	3 824	58	526
Hessen	10 608	-	503	3 997	1 326	19	1 014	9	3 740
Rheinland-Pfalz	7 829	3	922	2 931	661	97	623	150	2 442
Baden-Württemberg	19 433	3	1 151	6 468	1 704	248	1 212	58	8 589
Bayern	23 418	232	3 987	11 471	1 473	9	326	13	5 907
Saarland	2 292	-	26	173	121	26	218	-	1 728
Berlin (West)	3 407	12	455	1 490	585	22	26	10	807
Bundesgebiet	133 570	326	13 151	63 109	17 563	712	10 267	322	28 120
in %	100	0,2	9,8	47,2	13,1	0,5	7,7	0,2	21,1
Hauswirtschaft 8)									
Schleswig-Holstein	631	262	23	15	6	173	57	89	6
Hamburg	86a)	16	8	-	-	8	5	49	-
Niedersachsen	1 787	545	17	-	23	4	651	-	547
Bremen	173	80	49	7	-	4	14	13	6
Nordrhein-Westfalen	4 020	327	2 059	665	30	232	483	130	94
Hessen	1 027	189	303	145	9	118	118	145	-
Rheinland-Pfalz	1 172	264	297	2	-	429	145	27	8
Baden-Württemberg	1 929	464	672	157	4	21	462	103	46
Bayern	1 578	215	915	110	8	6	117	203	4
Saarland	346	-	-	-	-	45	-	-	301
Berlin (West)	106	45	35	2	1	-	3	15	5
Bundesgebiet	12 855	2 407	4 378	1 103	81	1 040	2 055	774	1 017
in %	100	18,7	34,1	8,6	0,6	8,1	16,0	6,0	7,9
Seeschifffahrt 6)									
Schleswig-Holstein	30	-	21	6	3	-	-	-	-
Hamburg	66	-	21	15	30	-	-	-	-
Niedersachsen	99	7	65	21	5	1	-	-	-
Bremen	19	-	8	4	7	-	-	-	-
Nordrhein-Westfalen	-	-	-	-	-	-	-	-	-
Hessen	-	-	-	-	-	-	-	-	-
Rheinland-Pfalz	-	-	-	-	-	-	-	-	-
Baden-Württemberg	-	-	-	-	-	-	-	-	-
Bayern	-	-	-	-	-	-	-	-	-
Saarland	-	-	-	-	-	-	-	-	-
Berlin (West)	-	-	-	-	-	-	-	-	-
Bundesgebiet	214	7	115	46	45	1	-	-	-
in %	100	3,3	53,7	21,5	21,0	0,5	-	-	-

1) Jeder Auszubildende ist nur einmal aufgeführt, wobei er entweder nach dem zuletzt erreichten Abschluß oder nach der zuletzt besuchten Schule zugeordnet worden ist.
 2) Einschl. Abgänger von Sonderschulen.
 3) Einschl. Abgänger von Fachoberschulen ohne Fachhochschulreife.
 4) Einschl. Abgänger von Hoch- und Fachhochschulen.
 5) Einschl. Banken, Versicherungen, Gast- und Verkehrsgewerbe. Ergebnisse von 68 Industrie- und Handelskammern (= 99,8 %).

6) Es sind nur die neu abgeschlossenen Ausbildungsverträge nach schulischer Vorbildung erfaßt worden.
 7) Ohne diejenigen Auszubildenden, deren Ausbildungsverträge nach dem Berufsbildungsgesetz bei anderen zuständigen Stellen (Kammern) außerhalb dieses Ausbildungsbereichs registriert werden.
 8) Hauswirtschaft im städtischen Bereich.
 a) Vorjahresergebnisse.
 b) Vorjahresergebnisse der zuständigen Stellen des Landes, sowie aktuelle Ergebnisse der zuständigen Stellen des Bundes für das Land Hamburg.

AUSZUBILDENDE 1988

1.9 Ausländische Auszubildende nach Ausbildungsberufen und Staatsangehörigkeit

Kenn- ziffer	Handwerksgruppe Ausbildungsberuf	Insgesamt	Land der Staatsangehörigkeit						
			Italien	Griechen- land	Spanien	Portugal	Türkei	Jugo- slawien	sonstige Staats- angehörig- keit 1)
Handwerk									
	Bau- und Ausbauhandwerke	3 666	587	158	139	117	1 629	426	610
	Metallhandwerke	19 167	2 124	1 198	703	493	9 158	2 518	2 973
	Holzhandwerke	941	106	40	32	29	322	86	326
	Bekleidungs-, Textil- und Lederhandwerke	1 027	70	41	36	24	579	69	208
	Nahrungsmittelhandwerke	1 443	305	88	64	57	305	247	377
	Gesundheits- und Körperpflege, Chemische und Reinigungshand- werke	10 374	1 829	942	427	294	4 471	1 229	1 182
	Glas-, Papier-, keramische und sonstige Handwerke	328	49	7	20	12	85	35	120
	Kaufmännische und sonstige Ausbildungsberufe	2 041	359	77	111	66	585	405	438
	Insgesamt ...	38 987	5 429	2 551	1 532	1 092	17 134	5 015	6 234
Darunter:									
4410	Maurer	695	111	9	15	14	351	79	116
4511	Zimmerer	106	10	5	1	8	31	10	41
5110	Maler(in) und Lackierer(in) ...	2 103	336	121	95	69	940	230	312
2710	Schlosser(in)	2 402	164	61	63	57	1 552	210	295
2811	Kraftfahrzeugmechaniker(in) ...	7 119	822	511	295	199	3 238	983	1 071
2821	Landmaschinenmechaniker(in) ...	61	7	3	-	2	23	6	20
2621	Gas- und Wasserinstallateur(in)	1 741	295	144	113	31	684	268	206
2622	Zentralheizungs- und Lüftungs- bauer	807	114	50	24	15	355	120	129
3110	Elektroinstallateur(in)	3 562	353	203	109	97	1 811	432	557
3151	Radio- und Fernstehtechner(in)	625	59	69	20	19	239	116	103
5010	Tischler(in)	859	109	35	32	25	276	79	303
3911	Bäcker(in)	864	168	61	43	33	211	139	209
4010	Fleischer(in)	346	90	12	15	12	53	70	94
3031	Zahnstehtechner(in)	410	45	54	19	13	49	59	171
9011	Friseur(in)	9 694	1 752	869	394	271	4 380	1 141	887
Landwirtschaft									
0110	Landwirt(in)	42	1	-	-	-	-	1	40
0121	Winzer(in)	4	-	-	-	-	-	-	4
0210	Tierwirt(in)	3	-	1	-	-	1	-	1
0215	Fischwirt(in)	3	-	-	1	-	-	-	2
0510	Gärtner(in)	56	4	-	-	2	9	2	39
0510	Gartenbaufachwerker(in) (\$ 48 BBiG)	2	-	-	-	-	2	-	-
0510	Werker(in) im Gartenbau (\$ 48 BBiG)	1	-	-	-	-	-	-	1
0621	Forstwirt(in)	9	1	-	-	1	4	2	1
4311	Molkereifachmann (-fachfrau) ..	8	-	-	-	1	1	1	5
6314	Milchwirtschaftliche(r) Laborant(in)	2	-	-	-	-	1	-	1
8382	Pferdewirt(in)	27	2	-	-	1	-	1	23
9211	Hauswirtschaftler(in) im ländlichen Bereich	6	1	-	-	-	-	-	5
	Insgesamt ...	163	9	1	1	5	18	7	122

Fußnoten siehe S. 97.

AUSZUBILDENDE 1988

1.9 Ausländische Auszubildende nach Ausbildungsberufen und Staatsangehörigkeit

Kenn- ziffer	Ausbildungsberuf	Insgesamt	Land der Staatsangehörigkeit						
			Italien	Griechen- land	Spanien	Portugal	Türkei	Jugo- slawien	sonstige Staats- angehörig- keit 1)
Öffentlicher Dienst ²⁾									
3120	Fernmeldehandwerker(in)	317	34	20	19	6	117	66	55
6230	Kulturbautechniker(in)	1	-	1	-	-	-	-	-
6241	Vermessungstechniker(in)	16	1	1	1	1	4	2	6
6354	Kartograph(in)	3	1	-	-	-	-	-	2
6915	Sparkassenkaufmann(-kauffrau) ...	5	1	1	1	-	1	1	-
7161	Straßenwärter	9	1	1	-	-	4	-	3
7322	Dienstleistungsfachkraft im Postbetrieb	116	39	9	8	1	28	16	15
7811	Angestellte(r) in der Bundes- anstalt für Arbeit	12	1	1	1	-	5	2	2
7811	Justizangestellte(r)	40	9	4	3	1	9	8	6
7811	Sozialversicherungsfach- angestellte(r)	49	5	4	5	4	6	17	8
7811	Verwaltungsfachangestellte(r) ...	62	7	4	2	1	25	11	12
7822	Stenosekretär(in)	28	5	2	6	4	9	2	-
8232	Assistent(in) an Bibliotheken ...	3	-	-	1	-	1	-	1
8762	Schwimmeistiergehilfe(-gehilfin) .	4	-	-	-	-	3	1	-
9350	Ver- und Entsorger(in)	4	-	-	-	-	1	-	3
	Insgesamt ...	669	104	48	47	18	213	126	113
Freie Berufe ²⁾³⁾									
6851	Apothekenhelfer(in)	441	24	17	10	10	261	52	67
7535	Fachgehilfe (-gehilfin) in steuer- u. wirt. berat. Berufen	153	27	23	8	6	35	25	29
7813	Rechtsanwaltsgehilfe (-gehilfin)	233	22	17	17	8	91	42	36
7813	Rechtsanwalts- und Notargehilfe (-gehilfin)	201	16	6	17	8	99	26	29
8561	Arzthelfer(in)	2 128	158	112	79	49	1 007	254	469
8562	Zahnarzthelfer(in)	647	53	39	31	8	247	132	137
8563	Tierarzthelfer(in)	8	2	-	1	1	-	-	4
	Insgesamt ...	3 811	302	214	163	90	1 740	531	771
Hauswirtschaft ⁴⁾									
9211	Hauswirtschaftler(in)	126	13	6	8	10	26	13	50
9231	Hauswirtschaftstechnische(r) Betriebsshelfer(in)	84	17	8	4	3	23	15	14
	Insgesamt ...	210	30	14	12	13	49	28	64
Seeschifffahrt									
7232	Schiffsmechaniker(in)	5	-	-	-	-	1	-	4
	Insgesamt ...	5	-	-	-	-	1	-	4

1) Einschl. staatenlos, ungeklärte ausländische Staatsangehörigkeit und ohne Angabe.
2) Ohne diejenigen Auszubildenden, deren Ausbildungsverträge nach dem Berufsbildungsgesetz bei anderen zuständigen Stellen (Kammern) außerhalb dieses Ausbildungsbereichs registriert werden.

3) Unvollständige Ergebnisse.
4) Hauswirtschaft im städtischen Bereich.

AUSZUBILDENDE 1988

1.10 Ausländische Auszubildende nach Staatsangehörigkeit und Ländern

Land Kammerbezirk	Insgesamt	Land der Staatsangehörigkeit						
		Italien	Griechen- land	Spanien	Portugal	Türkei	Jugo- slawien	sonstige Staatsan- gehörigkeit
Industrie und Handel ²⁾								
Schleswig-Holstein	371	12	8	15	16	246	27	47
Flensburg	28	1	3	-	2	14	2	6
Kiel	201	5	2	9	2	141	9	33
Lübeck	142	6	3	6	12	91	16	8
Hamburg	636	24	20	18	35	330	102	107
Niedersachsen	1 256	145	54	91	79	576	103	208
Braunschweig	290	28	6	12	8	193	13	30
Emden	6	1	-	-	-	2	-	3
Hannover	510	46	34	48	12	217	64	89
Lüneburg	151	64	4	4	6	30	8	35
Oldenburg	76	2	6	5	1	41	8	13
Osnabrück	212	4	4	22	51	88	9	34
Stade	11	-	-	-	1	5	1	4
Bremen	383	8	8	11	15	255	35	51
Bremen	327	8	7	7	11	228	24	42
Bremerhaven	56	-	1	4	4	27	11	9
Nordrhein-Westfalen	9 308	798	490	601	312	5 082	894	1 131
Aachen	444	14	24	41	18	244	50	53
Arnsberg	171	41	15	20	15	29	18	33
Bielefeld	516	35	31	43	23	241	67	76
Bochum	505	31	29	10	19	348	24	44
Bonn	189	17	28	19	9	59	6	51
Detmold	65	2	3	4	1	31	6	18
Dortmund	756	16	17	21	18	571	62	51
Düsseldorf	744	74	61	74	19	243	123	150
Duisburg	1 522	83	22	59	10	1 052	134	162
Essen	596	47	17	39	10	346	62	75
Hagen	453	73	51	25	34	152	58	60
Köln	816	126	66	52	26	391	52	103
Krefeld	793	93	60	55	58	347	71	109
Münster	1 032	40	20	42	36	767	65	62
Siegen	164	24	7	36	3	62	18	14
Wuppertal	542	82	39	61	13	199	78	70
Hessen	3 226	421	168	290	101	1 141	521	584
Darmstadt	528	85	35	42	19	188	61	98
Dillenburg	52	3	2	5	-	34	4	4
Frankfurt	1 163	150	73	109	34	257	266	274
Friedberg	77	12	-	5	-	33	7	20
Pulda	12	2	2	2	-	6	-	-
Gießen	107	7	6	4	1	51	10	28
Hanau	167	31	3	21	2	79	11	20
Kassel	337	25	4	30	14	183	39	42
Limburg	45	7	-	3	4	24	2	5
Offenbach	360	62	30	30	11	115	96	16
Wetzlar	85	3	5	26	1	42	6	2
Wiesbaden	293	34	8	13	15	129	19	75
Rheinland-Pfalz	944	134	24	36	26	420	107	197
Koblenz	237	16	6	11	6	136	19	43
Ludwigshafen	556	100	12	21	13	214	78	118
Mainz	109	15	4	3	4	61	8	14
Trier	42	3	2	1	3	9	2	22
Baden-Württemberg	6 676	1 167	442	317	162	2 107	1 711	770
Freiburg	315	68	3	19	20	68	67	70
Heidenheim	227	21	14	14	-	93	64	21
Heilbronn	471	57	22	22	11	220	104	35
Karlsruhe	545	88	19	33	11	152	143	99
Konstanz	384	154	6	16	29	86	47	46
Mannheim	621	72	26	50	8	292	107	66
Pforzheim	435	85	13	33	12	147	106	39
Reutlingen	418	87	31	10	14	132	104	40
Stuttgart	2 433	401	281	88	43	667	682	271
Ulm	316	36	17	7	6	130	90	30
Villingen-Schwenningen	308	43	8	23	1	61	130	42
Weingarten	203	55	2	2	7	59	67	11
Bayern	4 352	380	162	117	49	1 800	938	906
Aschaffenburg	175	16	8	4	1	107	18	21
Augsburg	837	60	24	12	15	474	127	125
Bayreuth	235	8	8	6	13	152	12	36
Coburg	21	5	-	-	-	13	-	3
Lindau	47	3	1	6	-	5	8	24
München	1 774	156	72	32	7	510	543	454
Nürnberg	875	109	45	49	11	381	177	103
Passau	106	7	-	-	-	22	7	70
Regensburg	123	6	1	4	-	64	26	22
Würzburg	159	10	3	4	2	72	20	48
Saarland (Saarbrücken)	462	210	4	1	3	166	15	63
Berlin (West)	1 739	23	33	7	7	1 157	247	265
Bundesgebiet	29 353	3 322	1 413	1 504	805	13 280	4 700	4 329

Fußnoten siehe S. 100.

AUSZUBILDENDE 1988

1.10 Ausländische Auszubildende nach Staatsangehörigkeit und Ländern

Land Kammerbezirk	Insgesamt	Land der Staatsangehörigkeit						
		Italien	Griechen- land	Spanien	Portugal	Türkei	Jugo- slawien	sonstige Staatsan- gehörigkeit ¹⁾
Handwerk								
Schleswig-Holstein	503	13	25	19	24	316	31	75
Flensburg	82	1	7	-	3	47	2	22
Lübeck	421	12	18	19	21	269	29	53
Hamburg	1 132	29	56	31	69	623	157	167
Niedersachsen	1 984	203	94	123	71	932	123	438
Aurich	25	3	1	1	2	5	-	13
Braunschweig	358	38	3	15	4	237	15	46
Hannover	496	51	34	37	8	245	37	84
Hildesheim	239	11	10	11	8	99	6	94
Lüneburg-Stade	366	85	16	17	11	148	19	70
Oldenburg	202	4	13	7	5	110	17	46
Osnabrück	298	11	17	35	33	88	29	85
Bremen	385	6	3	5	24	277	25	45
Nordrhein-Westfalen	10 809	1 295	939	619	441	4 986	1 009	1 520
Aachen	582	28	37	57	34	251	72	103
Arnsberg	430	85	74	35	29	101	37	69
Bielefeld	785	71	50	38	30	378	85	133
Dortmund	1 373	146	97	58	60	776	103	133
Düsseldorf	4 227	563	415	277	133	1 747	485	607
Köln	2 013	325	206	77	76	918	126	285
Münster	1 399	77	60	77	79	815	101	190
Hessen	4 843	841	286	317	147	1 765	655	832
Darmstadt/Frankfurt	2 916	573	184	196	77	923	465	498
Kassel	582	44	16	42	13	261	67	139
Wiesbaden	1 345	224	86	79	57	581	123	195
Rheinland-Pfalz	2 013	314	73	48	60	897	139	482
Kaiserslautern	786	165	46	21	26	333	62	133
Koblenz	641	59	13	22	20	348	43	136
Mainz	542	89	14	4	10	196	32	197
Trier	44	1	-	1	4	20	2	16
Baden-Württemberg	7 439	1 676	581	271	193	2 452	1 487	779
Freiburg	605	197	6	23	29	179	84	87
Heilbronn	591	92	37	32	11	268	89	62
Karlsruhe	934	202	24	34	20	277	250	127
Konstanz	681	262	12	37	27	142	143	58
Mannheim	853	149	42	50	9	402	90	111
Reutlingen	562	94	60	10	13	170	158	57
Stuttgart	2 336	496	352	74	71	676	472	195
Ulm	877	184	48	11	13	338	201	82
Bayern	7 499	729	443	89	54	3 476	1 166	1 542
Augsburg	1 750	203	52	13	22	911	180	369
Bayreuth	337	17	31	8	5	201	37	38
Coburg	37	1	-	-	-	30	-	6
München	3 343	320	226	34	13	1 284	752	714
Nürnberg	711	71	95	18	4	338	93	92
Passau/Regensburg	654	43	7	7	2	307	67	221
Würzburg	667	74	32	9	8	405	37	102
Saarland (Saarbrücken)	546	287	6	4	6	139	8	96
Berlin (West)	1 834	36	45	6	3	1 271	215	258
Bundesgebiet	38 987	5 429	2 551	1 532	1 092	17 134	5 015	6 234

Fußnoten siehe S. 100.

1.10 Ausländische Auszubildende nach Staatsangehörigkeit und Ländern

Land	Insgesamt	Land der Staatsangehörigkeit						
		Italien	Griechenland	Spanien	Portugal	Türkei	Jugoslawien	sonstige Staatsangehörigkeit 1)
Landwirtschaft								
Schleswig-Holstein	11	-	-	-	1	2	-	8
Hamburg	6	-	-	-	-	4	1	1
Niedersachsen	21	-	1	1	-	1	-	18
Bremen	-	-	-	-	-	-	-	-
Nordrhein-Westfalen	54	4	-	-	1	1	2	46
Hessen	7	-	-	-	1	1	1	4
Rheinland-Pfalz	6	-	-	-	1	1	-	4
Baden-Württemberg	28	2	-	-	1	1	2	22
Bayern	25	3	-	-	-	6	1	15
Saarland	1	-	-	-	-	-	-	1
Berlin (West)	4	-	-	-	-	1	-	3
Bundesgebiet ...	163	9	1	1	5	18	7	122
Öffentlicher Dienst³⁾								
Schleswig-Holstein	1	-	-	-	-	1	-	-
Hamburg	29	1	4	3	3	12	2	4
Niedersachsen	25	3	1	2	-	10	3	6
Bremen	11	-	-	-	-	5	2	4
Nordrhein-Westfalen	186	26	14	13	5	61	26	41
Hessen	103	18	9	19	8	23	14	12
Rheinland-Pfalz	18	5	1	1	-	4	3	4
Baden-Württemberg	189	43	15	9	1	52	52	17
Bayern	43	5	-	-	1	15	7	15
Saarland	1	-	-	-	-	-	-	1
Berlin (West)	63	3	4	-	-	30	17	9
Bundesgebiet ...	669	104	48	47	18	213	126	113
Freie Berufe³⁾⁴⁾								
Schleswig-Holstein	54	3	5	7	5	25	1	8
Hamburg	101	4	8	6	6	46	11	20
Niedersachsen	118	5	8	3	6	63	9	24
Bremen	75	2	-	1	-	66	1	5
Nordrhein-Westfalen	1 323	87	86	81	46	683	129	211
Hessen	380	50	20	37	4	129	70	70
Rheinland-Pfalz	87	10	1	1	4	34	12	24
Baden-Württemberg	620	106	55	16	15	175	161	92
Bayern	581	25	26	8	2	182	99	239
Saarland	9	5	-	-	-	1	1	2
Berlin (West)	463	5	5	3	2	336	37	75
Bundesgebiet ...	3 811	302	214	163	90	1 740	531	771
Hauswirtschaft⁵⁾								
Schleswig-Holstein	2	-	-	-	-	1	-	1
Hamburg	-	-	-	-	-	-	-	-
Niedersachsen	4	-	-	2	-	-	2	-
Bremen	4	-	-	-	-	2	1	1
Nordrhein-Westfalen	52	5	-	2	8	9	4	24
Hessen	38	3	3	5	2	10	4	11
Rheinland-Pfalz	23	5	1	1	1	8	1	6
Baden-Württemberg	54	16	6	2	1	10	8	11
Bayern	33	1	4	-	1	9	8	10
Saarland	-	-	-	-	-	-	-	-
Berlin (West)	-	-	-	-	-	-	-	-
Bundesgebiet ...	210	30	14	12	13	49	26	64
Seeschifffahrt								
Schleswig-Holstein	1	-	-	-	-	1	-	-
Hamburg	-	-	-	-	-	-	-	-
Niedersachsen	4	-	-	-	-	-	-	4
Bremen	-	-	-	-	-	-	-	-
Nordrhein-Westfalen	-	-	-	-	-	-	-	-
Hessen	-	-	-	-	-	-	-	-
Rheinland-Pfalz	-	-	-	-	-	-	-	-
Baden-Württemberg	-	-	-	-	-	-	-	-
Bayern	-	-	-	-	-	-	-	-
Saarland	-	-	-	-	-	-	-	-
Berlin (West)	-	-	-	-	-	-	-	-
Bundesgebiet ...	5	-	-	-	-	1	-	4

1) Einschl. staatenlos, ungeklärte Staatsangehörigkeit und ohne Angabe.

2) Einschl. Banken, Versicherungen, Gast- und Verkehrsgewerbe.

3) Ohne diejenigen Auszubildenden, deren Ausbildungsverträge nach dem Berufsbildungsgesetz bei anderen zuständigen

Stellen (Kammern) außerhalb dieses Ausbildungsbereichs registriert werden.

4) Unvollständige Ergebnisse.

5) Hauswirtschaft im städtischen Bereich.

AUSZUBILDENDE 1988

1.11 AUSZUBILDENDE IN AUSBILDUNGSGÄNGEN FÜR BEHINDERTE NACH AUSBILDUNGSBEREICHEN UND LÄNDERN

KENN- ZIF- FER	AUSBILDUNGSBERUF	SCHLES- WIG- HOL- STEIN	HAM- BURG	NIE- DER- SACH- SEN	BRE- MEN	NORD- RHEIN- WEST- FALEN	HES- SEN	RHEIN- LAND- PFALZ	BADEN- WURT- TEMBERG	BAYERN	SAAR- LAND	BER- LIN (WEST)	INS- GE- SAMT	DAR- WEIB- LICH
INDUSTRIE UND HANDEL														
1630	DRUCKVERARBEITER- FACHWERKER/-IN	-	-	-	-	-	-	-	1	-	-	-	1	-
1777	DRUCKFACHWERKER/-IN	-	-	-	-	-	-	-	3	-	-	-	3	1
1910	HÜTTENWERKER/-IN	-	-	-	-	69	-	-	-	-	-	-	69	-
2010	GIESSEREIWERKER/-IN	-	-	-	-	15	-	-	-	1	-	-	16	-
2200	WERKZEUGMASCHINENWERKER/-IN	-	-	-	-	11	-	-	-	-	-	-	11	-
2210	DREHER-FACHWERKER/-IN	-	-	-	-	-	-	-	1	-	-	-	1	-
2210	WERKZEUGMASCHINEN- SPANER/-IN - DREHEN	48	-	10	-	17	16	29	-	12	-	12	144	2
2220	WERKZEUGMASCHINEN- SPANER/-IN - FRÄSEN	5	-	3	-	6	17	20	-	23	-	-	74	1
2221	FRÄSER-FACHWERKER/-IN	-	-	-	-	-	-	-	-	-	-	-	-	-
2410	SCHWEISSWERKER/-IN	-	-	-	-	20	-	-	-	-	-	-	20	-
2410	ELEKTRO- UND SCHUTZGAS- SCHWEISSER/-IN	-	-	-	-	-	-	-	-	8	-	-	8	-
2410	SCHWEISSER/-IN	-	-	-	-	5	-	-	-	-	-	-	5	-
2700	METALLBEARBEITER/-IN - SCHLOSSER	-	-	-	-	-	-	-	-	-	1	-	1	-
2700	SCHLOSSERFACHWERKER/-IN	-	-	-	-	-	-	-	24	-	-	-	24	3
2700	SCHLOSSERWERKER/-IN	-	-	-	-	17	-	-	-	-	-	-	17	1
2840	FEINWERKMECHANIKER/-IN	1	-	-	-	-	-	-	-	-	-	-	1	-
3140	ELEKTROGERÄTEZUSAMMENBAUER/IN	-	-	-	-	18	-	-	-	27	-	-	45	22
3229	INDUSTRIEWERKER/-IN	-	-	-	-	22	-	-	-	-	-	-	22	1
3237	INDUSTRIEFACHHELPER/-IN	-	-	-	-	-	-	-	-	63	-	-	63	6
3237	METALLBEARBEITER/-IN	75	-	39	22	125	151	109	29	125	127	30	832	17
3237	METALLFEINBEARBEITER/-IN	12	-	23	-	-	-	-	132	29	-	5	201	7
3237	METALLWERKER/-IN	-	-	-	-	109	18	-	133	-	-	-	260	8
3237	PRÜDUKTIONSFACHARBEITER/-IN	-	-	-	-	-	-	-	25	-	-	-	25	-
3238	MASCHINENWERKER/-IN	-	-	-	-	8	-	-	-	-	-	-	8	-
3529	BEKLEIDUNGSTEILENAHER/-IN	-	-	-	-	15	-	-	-	-	-	-	15	15
4115	BEIKOCH/-KÖCHIN	29	-	-	-	-	-	-	13	29	-	-	71	23
4115	TEILKOCH/-KÖCHIN	-	-	-	-	-	-	-	-	-	-	-	-	-
5010	HOLZBEARBEITER/-IN	-	-	-	-	22	-	-	-	1	-	-	23	2
5010	HOLZFACHWERKER/-IN	-	-	-	-	-	-	-	19	-	-	-	19	1
5211	FERTIGUNGS- UND FUNKTIONS- KONTROLLEUR/-IN	-	-	-	-	-	-	-	-	-	-	-	-	-
5211	GÜTEPRÜFER/-IN	-	-	-	-	-	-	-	-	27	-	-	27	1
5229	LAGERFACHHELPER/-IN	-	-	-	-	-	3	-	-	-	-	-	3	-
6827	VERKAUFSHILFE	-	34	-	-	16	-	-	-	-	-	-	50	38
7810	BÜROKRAFT	50	-	27	40	68	40	3	16	98	-	34	376	177
7810	BÜROPRAKTIKER/-IN	1	68	-	-	4	45	-	30	-	-	-	148	63
7810	BÜRO- UND VERWALTUNGS- PRAKTIKER/-IN	-	-	-	-	-	-	-	-	-	-	10	10	7
7840	BÜROFACHHELPER/-IN	-	-	-	-	1	-	-	-	-	-	-	1	1
9133	HELPER/-IN IM GASTGWERBE	18	-	-	-	-	-	-	-	-	-	-	18	15
	ZUSAMMEN	239	102	102	62	568	290	161	426	443	126	91	2612	412

AUSZUBILDENDE 1988

1.11 AUSZUBILDENDE IN AUSBILDUNGSGÄNGEN FÜR BEHINDERTE NACH AUSBILDUNGSBEREICHEN UND LÄNDERN

KENN- ZIF- FER	AUSBILDUNGSBERUF	SCHLES- WIG- HOL- STEIN	HAM- BURG	NIE- DER- SACH- SEN	BRE- MEN	NORD- RHEIN- WEST- FALEN	HES- SEN	RHEIN- LAND- PFALZ	BADEN- WÜRT- TEMBERG	BAYERN	SAAR- LAND	BER- LIN (WEST)	INS- GE- SAMT	DAR- WEIB- LICH
HANDWERK														
1632	FERTIGMACHER/-IN IM BUCH- BINDERHANDWERK	-	-	-	-	8	-	-	-	-	-	-	8	4
2210	WERKZEUGMASCHINEN- SPÄNER/-IN - DREHEN	-	-	-	-	-	22	-	25	-	-	-	47	-
2410	SCHWEISSER/-IN	4	-	-	-	-	-	-	-	-	-	-	4	-
2613	KAROSSERIEBEARBEITER/-IN	-	-	-	-	-	-	-	-	21	-	-	21	-
2700	SCHLOSSER-FACHWERKER/-IN	-	-	6	-	-	-	-	197	-	-	-	203	4
2811	AUTOFACHWERKER/-IN	-	-	-	-	-	-	-	20	-	-	-	20	-
2857	MECHANIKERHILFERS/-IN	2	-	-	-	-	-	-	-	-	-	-	2	-
3237	METALLBEARBEITER/-IN	70	-	71	25	61	49	72	96	-	-	-	442	5
3237	METALLFEINBEARBEITER/-IN	-	-	-	-	14	-	-	127	-	-	-	141	6
3237	METALLWERKER/-IN	-	-	-	-	-	-	-	26	-	-	-	26	-
3237	METALLFACHWERKER/-IN	-	-	-	-	-	-	-	93	80	-	-	173	-
3512	FACHPRAKTIKER/-IN IM DAMENSCHNEIDERHANDWERK	-	-	2	-	-	-	-	-	-	-	-	2	2
3523	NAHER/-IN IM DAMEN- SCHNEIDERHANDWERK	-	-	3	-	9	-	-	-	-	-	-	12	12
3533	NAHER/-IN IM WÄSCHE- SCHNEIDERHANDWERK	-	-	23	-	-	-	-	-	-	-	-	23	19
3720	FACHPRAKTIKER/-IN IM SCHUHMACHERHANDWERK	-	-	1	-	-	-	-	-	-	-	-	1	-
3911	BÄCKERWERKER/-IN	15	-	-	-	1	-	-	-	-	-	-	16	-
3911	BÄCKERFACHWERKER/-IN	-	-	-	-	-	-	-	5	-	-	-	5	-
4010	FLEISCHERFACHWERKER/-IN	-	-	-	-	-	-	-	3	-	-	-	3	-
4410	HOCHBAUFACHWERKER/-IN	-	-	-	-	11	-	-	-	-	-	-	11	-
4910	RAUM AUSSTATTERWERKER/-IN	16	-	-	-	-	-	-	-	-	-	-	16	2
5010	HOLZBEARBEITER/-IN	55	-	44	35	92	98	-	60	-	-	28	412	3
5010	HOLZFACHWERKER/-IN	-	-	-	-	-	-	-	214	116	-	-	330	6
5010	HOLZWERKER/-IN	2	-	-	-	-	-	-	-	-	-	-	2	-
5010	HOLZVERARBEITER/-IN	-	-	-	-	-	-	34	-	-	-	-	34	1
5010	TISCHLERWERKER/-IN	-	-	2	-	-	-	-	-	-	-	-	2	-
5110	BAU- UND METALLMALER/-IN	36	-	41	-	17	32	15	78	-	-	-	219	23
5110	FACHWERKER/-IN IM MALER- UND LACKIERERHANDWERK	-	-	-	-	-	-	-	137	71	-	-	208	5
5110	MALERFACHWERKER/-IN	-	-	-	-	-	-	-	169	-	-	-	169	8
5110	MALER- UND LACKIERER- WERKER/-IN	-	-	1	-	-	-	-	-	-	-	-	1	-
5110	MALERWERKER/-IN	7	-	-	-	-	-	-	-	-	-	-	7	-
	ZUSAMMEN	207	-	194	58	213	201	121	1250	288	-	28	2560	100
LANDWIRTSCHAFT														
0410	LANDWIRTSCHAFTSWERKER/-IN	-	-	-	-	8	-	-	7	-	-	-	15	1
0510	GARTENBAUFACHWERKER/-IN	109	-	66	-	110	-	111	322	123	79	20	940	171
0510	WERKER/-IN IM GARTENBAU	-	-	-	-	52	-	-	-	-	-	-	52	10
	ZUSAMMEN	109	-	66	-	170	-	111	329	123	79	20	1007	182
OFFENTLICHER DIENST														
7811	VERWALTUNGSANGESTELLTE/-R	-	-	-	-	-	-	-	-	17	-	-	17	6
HAUSWIRTSCHAFT														
9231	HAUSWIRTSCHAFTSTECHNISCHE/-R BETRIEBSHILFERS/-IN	260	51	77	91	109	368	588	773	361	84	47	2809	2681
INSGESAMT														
INSGESAMT		815	153	439	211	1060	859	981	2778	1232	291	186	9005	3381

AUSZUBILDENDE 1988

2.1 VORZEITIG GELOESTE AUSBILDUNGSVERTRAEGE NACH BERUFSGRUPPEN, AUSBILDUNGSBERUFEN UND AUSBILDUNGSJAHREN *)

KENN- ZIF- FER-	BERUFSGRUPPE AUSBILDUNGSBERUF	MAENNLICH	WEIBLICH	INSGESAMT	DAVON IM ... AUSBILDUNGSJAHR GELOEST			
					1.	2.	3.	4.
01	LANDWIRTE							
0110	LANDWIRT(IN)(LW)	356	81	437	58	147	69	-
0121	WINZER(IN)(LW)	17	5	22	11	9	2	-
	ZUSAMMEN	373	86	459	69	156	71	-
02	TIERZUECHTER, FISCHEREIBERUFE							
0210	TIERWIRT(IN)(LW)	13	9	22	7	6	1	-
0215	FISCHWIRT(IN)(LW)	19	-	19	10	1	3	-
	ZUSAMMEN	32	9	41	17	7	4	-
04	LANDWIRTSCH. ARBEITSKRAEFTE, TIERPFLEGER							
0440	TIERPFLEGER(IN)(IH)	16	35	51	20	11	20	-
	ZUSAMMEN	16	35	51	20	11	20	-
05	GARTENBAUER							
0510	GAERTNER(IN)(LW)	1025	634	1659	709	507	179	1
0510	GARTENBAUFACHWERKER(IN)(LW)(\$48 BBIG)	44	10	54	23	17	11	-
0510	WERKER(IN) IM GARTENBAU(LW)(\$48 BBIG)	8	-	8	8	-	-	-
0531	FLORIST(IN)(IH)	56	875	931	427	333	168	3
	ZUSAMMEN	1133	1519	2652	1167	857	358	4
06	FORST-, JAGDBERUFE							
0613	REVIERJAEGER(IN)(LW)	6	-	6	-	3	2	-
0621	FORSTWIRT(IN)(LW)	72	1	73	40	17	7	-
	ZUSAMMEN	78	1	79	40	20	9	-
07	BERGLEUTE							
0710	BERGMECHANIKER(IN)	174	-	174	43	61	69	1
0710	BERG-U. MASCHINENMANN(IN)	121	-	121	64	53	4	-
	ZUSAMMEN	295	-	295	107	114	73	1
09	MINERALAUFBEREITER							
0910	AUFBEREITER IM BERGBAU(IN)	7	-	7	3	3	1	-
	ZUSAMMEN	7	-	7	3	3	1	-
10	STEINBEARBEITER							
1011	STEINMETZ(IN)(IH)	19	3	22	9	9	3	1
1011	STEINMETZ(IN) UND STEINBILDHAUER(IN)(HW)	-	-	166	-	-	-	-
1015	NATURSTEINSCHLEIFER(IN)(IH)	8	-	8	5	1	2	-
1015	NATURSTEINSCHLEIFER(IN)(HW) 1)	-	-	1	-	-	-	-
1020	FARBSTEIN-, ACHATSCHLEIF. U. SCHMUCKGR. (HW)	-	-	1	-	-	-	-
1022	EDELSTEINSCHLEIFER(IN)(IH)	2	-	2	1	-	1	-
1022	EDELSTEINSCHLEIFER(IN)(HW) 1)	-	-	1	-	-	-	-
1023	DIAMANTZIEHSTEINMACHER(IN)(IH) 3)	1	-	1	-	1	-	-
1024	EDELSTEINGRAVEUR(IN)(HW) 1)	-	-	2	-	-	-	-
	ZUSAMMEN	30	3	204	15	11	6	1
11	BAUSTOFFHERSTELLER							
1120	BETONSTEIN- UND TERRAZZOHERSTELLER(IN) 2)3)	1	-	1	-	1	-	-
1120	BETONSTEIN- UND TERRAZZOHERSTELLER(HW)	-	-	10	-	-	-	-
1120	BETONFERTIGTEILBAUER(IN)(IH)	21	-	21	12	8	1	-
1120	BETONWERKER(IN)(IH) 3)	6	-	6	-	3	3	-
1120	BETONWERKER(IN)(HW) 1)3)	-	-	1	-	-	-	-
	ZUSAMMEN	28	-	39	12	12	4	-
12	KERAMIKER							
1210	FIGURENKERAMFORMER(IN)(IH)	1	1	2	1	1	-	-
1210	INDUSTRIEKERAMIKER(IN)(IH)	17	7	24	16	6	2	-
1211	GIPSFORMENGIESSER(IN)(IH)	4	-	4	1	2	1	-
1211	KERAMIKER(IN)(HW)	-	-	55	-	-	-	-
1211	KERAMMODELLEUR(IN)(IH)	1	3	4	2	1	1	-
	ZUSAMMEN	23	11	89	20	10	4	-
13	GLASMACHER							

FUSSNOTEN SIEHE S. 112.

AUSZUBILDENDE 1988

2.1 VORZEITIG GELOESTE AUSBILDUNGSVERTRAEGE NACH BERUFSGRUPPEN, AUSBILDUNGSBERUFEN UND AUSBILDUNGSJAHREN *)

KENN- ZIF- FER-	BERUFSGRUPPE AUSBILDUNGSBERUF	MAENNlich	WEIBlich	INSGESAMT	DAVON IM ... AUSBILDUNGSJAHR GELOEST			
					1.	2.	3.	4.
1320	INDUSTRIEGLASFERTIGER(IN)(IH)	22	-	22	14	2	6	-
1321	GLASMACHER(IN)(IH)	1	-	1	-	-	-	-
1341	GLASAPPARATEBAUER(IN)(IH)	5	2	7	6	-	1	-
1341	GLASAPPARATEBAUER(IN)(HW)	-	-	4	-	-	-	-
1341	THERMOMETERMACHER(IN)(IH)	1	-	1	1	-	-	-
1343	LEUCHTROEHEREGLASBLAESER(IN)(IH)	8	4	12	3	8	1	-
1350	FLACHGLASVEREDLER(IN)(IH)	12	-	12	4	2	6	-
1353	GLASSCHLEIFER(IN) UND GLASAEZTER(IN)(HW)	-	-	2	-	-	-	-
1353	HOHLGLASFEINSCHLEIFER(IN)/KUGLER(IN)(IH)	1	1	2	1	1	-	-
1354	BRILLENOPTIKSCHLEIFER(IN)(IH)	1	2	3	3	-	-	-
1354	FEINOPTIKER(IN)(IH)	8	3	11	5	4	-	2
1354	FEINOPTIKER(IN)(HW)	-	-	2	-	-	-	-
	ZUSAMMEN	59	12	79	38	17	14	2
14	CHEMIEARBEITER							
1410	CHEMIEBETRIEBSJUNGERWERKER(IN)(IH)	73	7	80	35	44	1	-
1410	CHEMIEFACHARBEITER(IN)(IH) 3)	62	2	64	6	27	31	-
1410	CHEMIKANT(IN)(IH)	118	4	122	89	24	9	-
1419	PHARMAKANT(IN)(IH)	10	9	19	18	1	-	-
1419	WACHSZIEHER(IN)(HW)	-	-	1	-	-	-	-
1421	CHEMIELABORJUNGERWERKER(IN)(IH)	12	13	25	13	12	-	-
1441	VULKANISEUR(IN)(HW)	-	-	47	-	-	-	-
	ZUSAMMEN	275	35	358	161	108	41	-
15	KUNSTSTOFFVERARBEITER							
1510	KUNSTSTOFF-FORMGEBER(IN)(IH)	160	11	171	87	58	26	-
1510	KUNSTSTOFF-FORMGEBER(IN)(HW) 1)	-	-	2	-	-	-	-
1514	GUMMI- UND KUNSTSTOFFAUSKLEIDER(IN)(IH)	1	-	1	1	-	-	-
	ZUSAMMEN	161	11	174	88	58	26	-
16	PAPIERHERSTELLER,-VERARBEITER							
1612	PAPIERMACHER(IN)(IH)	31	1	32	19	4	9	-
1621	VERPACKUNGSMITTELMECHANIKER(IN)(IH)	49	4	53	35	15	3	-
1631	BUCHBINDER(IN)(IH)	35	17	52	30	12	9	1
1631	BUCHBINDER(IN)(HW)	-	-	63	-	-	-	-
	ZUSAMMEN	115	22	200	84	31	21	1
17	DRUCKER							
1711	SCHRIFTSETZER(IN)(IH)	48	51	99	46	38	15	-
1711	SCHRIFTSETZER(IN)(HW)	-	-	27	-	-	-	-
1721	DRUCKVORLAGENHERSTELLER(IN)(IH)	65	83	148	55	65	28	-
1721	DRUCKVORLAGENHERSTELLER(IN)(HW) 1)	-	-	3	-	-	-	-
1723	DRUCKFORMHERSTELLER(IN)(IH)	39	27	66	29	24	13	-
1723	DRUCKFORMHERSTELLER(IN)(HW) 1)	-	-	3	-	-	-	-
1730	DRUCKER(IN)(IH)	183	25	208	111	67	30	-
1730	DRUCKER(IN)(HW)	-	-	34	-	-	-	-
1752	TEXTILVEREDLER(IN) - DRUCKEREI(IN) 2)	6	1	7	3	1	2	1
1753	TAPETENDRUCKER(IN)(IH)	1	-	1	-	1	-	-
1754	SIEBDRUCKER(IN)(IH)	31	17	48	18	18	12	-
1754	SIEBDRUCKER(IN)(HW)	-	-	40	-	-	-	-
1761	REPROGRAF(IN)(IH)	6	12	18	6	6	6	-
1761	REPROGRAF(IN)(HW) 1)	-	-	1	-	-	-	-
	ZUSAMMEN	379	216	703	268	220	106	1
18	HOLZAUFBER.,-WARENFERT.U.VERWANDTE BER.							
1811	HOLZBEARBEITUNGSMECHANIKER(IN)(IH)	55	1	56	23	20	13	-
1821	DRECHSLER(IN)/ELFENBEINSCHNITZER(IN)(HW)	-	-	5	-	-	-	-
1822	HOLZBILDHAUER(IN)(HW)	-	-	5	-	-	-	-
1831	BUERSTEN- UND PINSELMACHER(IN)(IH)	-	1	1	1	-	-	-
1831	BUERSTEN- UND PINSELMACHER(IN)(HW)	-	-	1	-	-	-	-
1841	KORBMACHER(IN)(HW)	-	-	2	-	-	-	-
	ZUSAMMEN	55	2	70	24	20	13	-
19	METALLERZEUGER,WALZER							
1910	HUETTENFACHARBEITER(IN) 3)	2	-	2	-	-	2	-
1910	VERFAHRENSMECHANIKER(IN)	83	-	83	31	37	15	-
1910	HUETTENWERKER(IN)(\$48 BBIG)	9	-	9	4	5	-	-
1931	DRAHTZIEHER(IN)(IH)	14	1	15	8	7	-	-
	ZUSAMMEN	108	1	109	43	49	17	-
20	FORMER,FORMGIESSER							
2010	FORMER(IN) 3)	22	-	22	1	5	16	-
2020	GIESSEREIMECHANIKER(IN)	68	1	69	39	25	5	-

FUSSNOTEN SIEHE S. 112.

AUSZUBILDENDE 1988

2.1 VORZEITIG GELOESTE AUSBILDUNGSVERTRAEGE NACH BERUFSGRUPPEN, AUSBILDUNGSBERUFEN UND AUSBILDUNGSJAHREN *)

KENN- ZIF- FER-	BERUFSGRUPPE AUSBILDUNGSBERUF	MAENNlich	WEIBlich	INSGESAMT	DAVON IM ... AUSBILDUNGSJAHR GELOEST			
					1.	2.	3.	4.
2020	METALLFORMER UND METALLGIESSER(HW)	-	-	8	-	-	-	-
	ZUSAMMEN	90	1	99	40	30	21	-
21	METALLVERFORMER (SPANLOS)							
2122	METALLGEBEBEMACHER (IN) (IH) 3)	2	-	2	1	1	-	-
2123	DRAHTWARENMACHER (IN) (IH)	1	-	1	1	-	-	-
2125	KABELJUNGERWERKER (IN) (IH)	22	-	22	17	4	1	-
	ZUSAMMEN	25	-	25	19	5	1	-
22	METALLVERFORMER (SPANEND)							
2200	WERKZEUGMASCHINENWERKER (IN) (IH) (\$4B BBIG)	3	-	3	2	1	-	-
2210	DREHER (IN) (EISEN UND METALL) (IH) 3)	221	6	227	52	118	56	1
2210	DREHER (IN) (HW)	-	-	122	-	-	-	-
2210	ZERSPANUNGSMECHANIKER (IN)-DREHTECHNIK (IH)	150	9	159	126	31	2	-
2210	WERKZEUGMASCHINENSPAN.-DREHEN (IH) (\$4B BBIG)	14	1	15	5	7	3	-
2210	WERKZEUGMASCHINENSPAN.-DREHEN (HW) (\$42B HWD)	-	-	2	-	-	-	-
2212	REVOLVERDREHER (IN) (IH)	13	-	13	11	2	-	-
2212	ZERSPANUNGSMECH.-AUTOMAT.-DREHTECHNIK (IH)	34	1	35	23	12	-	-
2220	WERKZEUGMASCHINENSPAN.-FRAESEN (IH) (\$4B BBIG)	4	-	4	3	-	1	-
2221	FRAESER (IN) (IH)	24	1	25	10	15	-	-
2221	FRAESER (IN) (HW) 4) 5)	-	-	5	-	-	-	-
2221	UNIVERSALFRAESER (IN) (IH) 3)	39	-	39	13	14	6	-
2221	ZERSPANUNGSMECHANIKER (IN)-FRAESTECHNIK (IH)	35	4	39	28	11	-	-
2221	ZERSPANUNGSMECHANIKER (IN)-FRAESTECHNIK (HW) 1)	-	-	7	-	-	-	-
2240	BOHRER (IN) (IH)	1	-	1	-	1	-	-
2240	BOHRER (IN) (HW) 4) 5)	-	-	1	-	-	-	-
2241	BOHRWERKDOHRER (IN) (IH) 3)	8	-	8	-	5	3	-
2250	METALLSCHLEIFER (IN) (IH)	12	-	12	5	7	-	-
2250	UNIVERSALSCHLEIFER (IN) (IH) 3)	9	1	10	3	2	5	-
2250	ZERSPANUNGSMECHANIKER (IN)-SCHLEIFTECH. (IH)	9	3	12	12	-	-	-
2259	SCHLEIFER (IN) (IH)	13	-	13	7	6	-	-
	ZUSAMMEN	583	26	746	300	232	76	1
23	METALLOBERFL., BEARB., -VERGUET., -BESCHICHT.							
2311	VORPOLIERER (IN) (SCHMUCK-U. KLEINGERAET.) (IH)	-	1	1	1	-	-	-
2312	FEINPOLIERER (IN) (IH)	3	6	9	5	2	2	-
2312	FEINPOLIERER (IN) (HW) 1)	-	-	1	-	-	-	-
2321	FLACHGRAVEUR (IN) (IH) 3)	-	1	1	-	-	1	-
2321	GRAVEUR (IN) (HW)	-	-	32	-	-	-	-
2329	ZISELEUR (IN) (HW)	-	-	2	-	-	-	-
2331	UNIVERSALHAERTER (IN) (IH)	6	-	6	4	1	1	-
2341	GALVANISEUR (IN) U. METALLSCHLEIFER (IN) (HW)	-	-	29	-	-	-	-
2342	GALVANISEUR (IN) (IH)	25	6	31	13	11	7	-
2359	EMAILSCHRIFTENMALER (IN) (IH)	1	-	1	1	-	-	-
	ZUSAMMEN	35	14	113	24	14	11	-
24	METALLVERBINDER							
2410	SCHWEISSWERKER (IN) (IH) (\$4B BBIG)	3	-	3	2	1	-	-
2410	ELEKTRO-U. SCHUTZGASSCHWEISS. (IH) (\$4B BBIG)	1	-	1	1	-	-	-
2412	SCHMELZSCHWEISSER (IN) (IH)	93	-	93	51	21	20	1
2412	SCHMELZSCHWEISSER (IN) (HW) 1)	-	-	3	-	-	-	-
	ZUSAMMEN	97	-	100	54	22	20	1
25	SCHMIEDE							
2510	SCHMIED (IN) (IH) 3)	3	-	3	-	1	2	-
2510	SCHMIED (IN) (HW)	-	-	115	-	-	-	-
2515	FEDERMACHER (IN) (IH)	10	1	11	9	2	-	-
2515	MESSERSCHMIED (IN) (HW)	-	-	3	-	-	-	-
2520	ANLAGENMECHANIKER (IN)-APPARATETECHNIK (IH)	35	-	35	27	8	-	-
2521	KESSEL- UND BEHAELTERBAUER (IN) (IH) 3)	27	-	27	8	15	4	-
2522	KUPFERSCHMIED (IN) (IH) 3)	5	-	5	2	2	1	-
2522	KUPFERSCHMIED (IN) (HW)	-	-	18	-	-	-	-
	ZUSAMMEN	80	1	217	46	28	7	-
26	FEINBLECHNER, INSTALLATEURE							
2610	FEINBLECHNER (IN) (IH) 3)	46	1	47	16	16	15	-
2610	KLEMPNER (IN) (HW)	-	-	181	-	-	-	-
2610	KONSTRUKTIONSMECHANIK.-FEINBLECHBAUTECH. (IH)	94	4	98	83	15	-	-
2610	KONSTRUKTIONSMECH.-FEINBLECHBAUTECH. (HW) 1)	-	-	6	-	-	-	-
2613	KAROSSERIEBAUER (IN) (HW)	-	-	659	-	-	-	-
2613	KAROSSERIEBEARBEITER (IN) (HW) (\$42B HWD)	-	-	2	-	-	-	-
2614	FLUGGERAETBAUER (IN) (IH)	9	2	11	3	6	1	1
2620	ROHRINSTALLATEUR (IN) (IH) 3)	66	3	69	18	20	30	1
2621	GAS- UND WASSERINSTALLATEUR (IN) (HW)	-	-	2246	-	-	-	-
2622	ZENTRALHEIZUNGS-U. LUEFTUNGSBAUER (IN) (HW)	-	-	1224	-	-	-	-
2630	ANLAGENMECHANIKER (IN)-VERSORGUNGSTECH. (IH)	79	-	79	70	9	-	-

FUSSNOTEN SIEHE S. 112.

AUSZUBILDENDE 1988

2.1 VORZEITIG GELOESTE AUSBILDUNGSVERTRAEGE NACH BERUFSGRUPPEN, AUSBILDUNGSBERUFEN UND AUSBILDUNGSJAHREN *)

KENN- ZIF- FER	BERUFSGRUPPE AUSBILDUNGSBERUF	MAENNlich	WEIBlich	INSGESAMT	DAVON IM ... AUSBILDUNGSJAHR GELOEST			
					1.	2.	3.	4.
2630	ANLAGENMECHANIKER(IN)-VERSORUNGSTECH. (HW)1	-	-	2	-	-	-	-
2631	ROHRLEITUNGSBAUER (IH) 2)	16	-	16	8	5	3	-
2631	ROHRLEITUNGSBAUER (HW) 1) 2)	-	-	3	-	-	-	-
2631	ROHRNETZBAUER (IN) (IH) 3)	19	-	19	4	7	8	-
2632	HOCHDRUCKROHRSCHLOSSER (IN) (IH) 3)	9	-	9	2	5	2	-
	ZUSAMMEN	338	10	4671	204	83	59	2
27	SCHLOSSER							
2700	SCHLOSSER-FACHWERKER (IN) (IH) (\$48 BBIG)	1	-	1	-	1	-	-
2700	SCHLOSSER-FACHWERKER (IN) (HW) (\$42B HWO)	-	-	63	-	-	-	-
2700	SCHLOSSERWERKER (IN) (IH) (\$48 BBIG)	3	-	3	2	1	-	-
2710	BAUSCHLOSSER (IN) (IH) 3)	93	1	94	23	42	28	1
2710	SCHLOSSER (IN) (HW)	-	-	2474	-	-	-	-
2710	KONSTRUKTIONSMECH.-AUSRUESTUNGSTECH. (IH)	59	-	59	53	6	-	-
2713	SCHLOSS- UND SCHLUESSELMACHER (IN) (IH) 3)	3	-	3	1	2	-	-
2714	MODELLSCHLOSSER (IN) (IH)	8	2	10	1	6	2	1
2721	BLECHSCHLOSSER (IN) (IH) 3)	95	2	97	21	39	37	-
2721	BLECHSCHLOSSER (IN) (HW) 1)	-	-	3	-	-	-	-
2723	KUNSTSTOFFSCHLOSSER (IN) (IH)	19	4	23	12	9	2	-
2730	MASCHINENSCHLOSSER (IN) (IH) 3)	750	28	778	139	306	218	115
2730	INDUSTRIEMECHANIK.-MASCH.-U. SYSTEMTECH. (IH)	316	15	331	271	54	6	-
2730	INDUSTRIEMECHANIK.-MASCH.-U. SYSTEMTECH. (HW)1)	-	-	1	-	-	-	-
2739	MASCHINENBAUER (IN)/MUEHLENBAUER (IN) (HW)	-	-	551	-	-	-	-
2740	BETRIEBSSCHLOSSER (IN) (IH) 3)	568	26	594	142	275	172	5
2740	BETRIEBSSCHLOSSER (IN) (HW) 1)	-	-	2	-	-	-	-
2740	INDUSTRIEMECHANIKER (IN)-BETRIEBSTECHNIK (IH)	479	30	509	386	121	2	-
2750	KONSTRUKTIONSMECH.-METALL-U. SCHIFFBAUT. (IH)	72	-	72	61	11	-	-
2751	STAHLBAUSCHLOSSER (IN) (IH) 3)	118	1	119	20	58	39	2
2751	STAHLBAUSCHLOSSER (IN) (HW) 1)3)	-	-	1	-	-	-	-
2752	SCHIFFBAUER (IN) (IH) 3)	14	-	14	2	7	5	-
	ZUSAMMEN	2598	109	5802	1134	938	511	124
28	MECHANIKER							
2811	KRAFTFAHRZEUGMECHANIKER (IN) (HW)	-	-	6050	-	-	-	-
2811	KFZ.-SCHLOSSER (IN) (INSTANDSETZUNG) (IH) 3)	105	2	107	13	49	34	11
2811	AUTOMOBILMECHANIKER (IN) (IH)	52	7	59	42	14	3	-
2811	AUTOFACHWERKER (IN) (HW) (\$42B HWO)	-	-	1	-	-	-	-
2821	LANDMASCHINENMECHANIKER (IN) (HW)	-	-	255	-	-	-	-
2831	FLUGGERAETMECHANIKER (IN) (IH)	21	2	23	9	7	5	2
2833	FLUGTRIEBWERKMECHANIKER (IN) (IH)	6	-	6	2	2	1	1
2840	FEINMECHANIKER (IN) (IH) 3)	57	6	63	12	21	20	10
2840	FEINMECHANIKER (IN) (HW)	-	-	111	-	-	-	-
2840	INDUSTRIEMECHANIK.-GERAETE-U. FEINWERKT. (IH)	93	24	117	101	16	-	-
2843	CHIRURGIEMECHANIKER (IN) (IH) 3)	2	-	2	-	1	1	-
2843	CHIRURGIEMECHANIKER (IN) (HW)	-	-	7	-	-	-	-
2843	WERKZEUGMECHANIKER (IN)-INSTRUMENTENTECH. (IH)	2	1	3	3	-	-	-
2843	WERKZEUGMECHANIKER (IN)-INSTRUMENTENTECH. (HW)1)	-	-	1	-	-	-	-
2845	BUECHSENMACHER (IN) (HW)	-	-	9	-	-	-	-
2845	SYSTEMMACHER (IN) (GEWEHR-) (IH) 3) 6)	1	-	1	-	-	1	-
2849	ORTHOPAEDIEMECHANIKER (IN) (HW)	-	-	39	-	-	-	-
2850	MECHANIKER (IN) (IH) 3)	189	25	214	34	94	58	28
2850	MECHANIKER (IN)/NAEHL.-U. ZWEIRADMECH. (HW)	-	-	426	-	-	-	-
2850	INDUSTRIEMECHANIKER (IN)-PRODUKTIONSTECH. (IH)	66	7	73	57	15	1	-
2850	KAELTEANLAGENBAUER (IN) (HW)	-	-	81	-	-	-	-
2859	GERAETEZUSAMMENSETZER (IN) (IH)	1	2	3	1	2	-	-
2859	TEILEZURICHTER (IN) (IH)	291	9	300	159	140	1	-
2859	TEILEZURICHTER (IN) (HW) 1)	-	-	1	-	-	-	-
2865	UHRMACHER (IN) (IH)	-	1	1	-	1	-	-
2865	UHRMACHER (IN) (HW)	-	-	34	-	-	-	-
	ZUSAMMEN	886	86	7987	433	362	125	52
29	WERKZEUGMACHER							
2910	WERKZEUGMACHER (IN) (IH) 3)	288	16	304	77	126	74	27
2910	WERKZEUGMACHER (IN) (HW)	-	-	228	-	-	-	-
2910	WERKZEUGMECHANIKER (IN)-STANZ-U. UMFORMT. (IH)	148	14	162	125	35	2	-
2912	STAHLFORMENBAUER (IN) (IH) 3)	53	4	57	22	23	12	-
2912	STAHLFORMENBAUER (IN) (HW) 1)	-	-	28	-	-	-	-
2912	WERKZEUGMECHANIKER (IN)-FORMENTECHNIK (IH)	62	5	67	47	20	-	-
2915	PRAEGEHALZENGRAVEUR (IN) (IH) 3)	1	-	1	-	-	-	1
2915	STAHLGRAVEUR (IN) (IH) 3)	-	4	4	2	1	-	1
	ZUSAMMEN	552	43	851	273	205	88	29
30	METALLFEINBAUER UND ZUGEORDNETE BERUFE							
3011	GUERTLER (IN) (IH) 3)	4	-	4	3	1	-	-
3011	GUERTLER (IN) UND METALLDRUECKER (IN) (HW)	-	-	10	-	-	-	-
3021	GOLDSCHMIED (IN) (IH)	4	10	14	4	4	6	-
3021	GOLDSCHMIED (IN) (HW)	-	-	138	-	-	-	-
3021	JUWELENGOLDSCHMIED (IN) (IH)	-	1	1	-	1	-	-
3021	JUWELENGOLDSCHMIED (IN) (HW) 1)	-	-	1	-	-	-	-
3021	SILBERSCHMIED (IN) (IH)	2	2	4	2	-	2	-
3021	SILBERSCHMIED (IN) (HW)	-	-	2	-	-	-	-
3022	SCHMUCKSTEINFASSER (IN) (IH)	2	1	3	1	2	-	-

FUSSNOTEN SIEHE S. 112.

AUSZUBILDENDE 1988

2.1 VORZEITIG GELOESTE AUSBILDUNGSVERTRAEGE NACH BERUFSGRUPPEN, AUSBILDUNGSBERUFEN UND AUSBILDUNGSJAHREN *)

KENN- ZIF- FER-	BERUFSGRUPPE AUSBILDUNGSBERUF	MAENNLICH	WEIBLICH	INSGESAMT	DAVON IM ... AUSBILDUNGSJAHR GELOEST			
					1.	2.	3.	4.
3023	GOLD-, SILBER-U. ALUMINIUMSCHLAGER (IN) (HW)	-	-	2	-	-	-	-
3031	ZAHNTECHNIKER (IN) (HW)	-	-	1016	-	-	-	-
3041	AUGENOPTIKER (IN) (HW)	-	-	498	-	-	-	-
3051	KLAVIER- UND CEMBALBAUER (IN) (IH)	-	2	2	-	-	1	1
3051	KLAVIER- UND CEMBALBAUER (IN) (HW)	-	-	9	-	-	-	-
3052	ORGEL- UND HARMONIUMBAUER (IN) (IH)	4	-	4	3	1	-	-
3052	ORGEL- UND HARMONIUMBAUER (IN) (HW)	-	-	24	-	-	-	-
3053	METALLBLASINSTRUMENTENMACHER (IN) (IH)	1	1	2	2	-	-	-
3053	METALLBLASINSTR.-U. SCHLAGZEUGMACH. (HW)	-	-	6	-	-	-	-
3054	GEIGENBAUER (IN) (HW)	-	-	2	-	-	-	-
3054	ZUPFINSTRUMENTENMACHER (IN) (HW)	-	-	2	-	-	-	-
3055	HOLZBLASINSTRUMENTENMACHER (IN) (IH)	2	-	2	1	-	1	-
3055	HOLZBLASINSTRUMENTENMACHER (IN) (HW)	-	-	1	-	-	-	-
3064	BIOLOGIEMODELLMACHER (IN) (IH)	-	1	1	-	1	-	-
ZUSAMMEN		19	18	1748	16	10	10	1
31	ELEKTRIKER							
3110	ELEKTROANLAGENINSTALLATEUR (IN) (IH) 3) 7)	137	9	146	49	96	1	-
3110	ELEKTROANLAGENINSTALLATEUR (IN) (HW) 1) 7)	-	-	2	-	-	-	-
3110	ELEKTROINSTALLATEUR (IN) (HW)	-	-	3722	-	-	-	-
3110	ENERGIEANLAGENELEKTRONIKER (IN) (IH) 2) 3)	233	8	241	28	69	110	34
3110	ENERGIEELEKTRONIKER (IN)-ANLAGENTECHNIK (IH)	111	13	124	94	29	1	-
3110	ENERGIEELEKTRONIKER (IN)-ANLAGENTECHNIK (HW) 1)	-	-	2	-	-	-	-
3114	KRAFTFAHRZEUGELEKTRIKER (IN) (HW)	-	-	204	-	-	-	-
3115	ENERGIEELEKTRONIKER (IN)-BETRIEBSTECHNIK (IH)	154	8	162	113	48	1	-
3116	INDUSTRIELEKTRONIKER (IN)-PRODUKTIONST. (IH)	30	-	30	14	16	-	-
3116	INDUSTRIELEKTRONIKER-PRODUKTIONSTECH. (HW) 1)	-	-	3	-	-	-	-
3120	FERNMELDEELEKTRONIKER (IN) (IH) 2) 3)	20	1	21	2	1	11	7
3120	KOMMUNIKATIONSELEKTRONIK.-TELEKOMM. TECH. (OD)	167	44	211	91	77	43	-
3120	FERNMELDEINSTALLATEUR (IN) (IH) 3) 7)	7	-	7	-	7	-	-
3120	FERNMELDEANLAGENELEKTRONIKER (IN) (HW)	-	-	31	-	-	-	-
3120	KOMMUNIKATIONSELEKTRONIK.-TELEKOMM. TECH. (IH)	32	5	37	36	1	-	-
3130	ELEKTROMASCHINENBAUER (IN) (HW)	-	-	149	-	-	-	-
3130	ELEKTROMASCHINENBAUER (IN) (IH) 2)	3	-	3	-	-	3	-
3130	ELEKTROMASCHINENMONTEUR (IN) (IH) 2)	12	1	13	12	1	-	-
3130	ELEKTROMASCHINENMONTEUR (IN) (HW)	2	-	2	1	1	-	-
3133	ELEKTROMASCHINENWICKLER (IN) (IH) 3) 7)	-	-	-	-	-	-	-
3140	ELEKTROGERAETE MECHANIKER (IN) (IH) 3) 7)	30	4	34	12	22	-	-
3140	ELEKTROGERAETEZUSAMMENBAUER (IH) (\$48 BBIG)	1	-	1	1	-	-	-
3141	ELEKTROMECHANIKER (IN) (HW)	-	-	189	-	-	-	-
3142	ENERGIEGERAETE ELEKTRONIKER (IN) (IH) 2) 3)	59	5	64	6	18	24	16
3142	FEINGERAETE ELEKTRONIKER (IN) (IH) 2) 3)	22	4	26	6	7	11	2
3142	FEINGERAETE ELEKTRONIKER (IN) (HW) 1) 2)	-	-	1	-	-	-	-
3142	INDUSTRIELEKTRONIKER (IN)-GERAETE TECHNIK (IH)	87	11	98	56	25	17	-
3142	BUEROINFORMATIONSELEKTRONIKER (IN) (HW)	-	-	124	-	-	-	-
3143	INFORMATIONSELEKTRONIKER (IN) (IH) 2) 3)	91	13	104	7	36	42	19
3143	NACHRICHTENGERAETE MECHANIKER (IN) (IH) 3) 7)	76	19	95	41	53	1	-
3143	NACHRICHTENGERAETE MECHANIKER (IN) (HW) 1) 7)	-	-	1	-	-	-	-
3143	KOMMUNIKATIONSELEKTRONIK.-INFORMATIONST. (IH)	84	10	94	69	21	4	-
3151	RADIO- UND FERNSEHTECHNIKER (IN) (HW)	-	-	811	-	-	-	-
3153	FUNKLEKTRONIKER (IN) (IH) 2) 3)	17	4	21	-	6	10	5
3153	KOMMUNIKATIONSELEKTRONIK.-FUNKTECHNIK (IH)	32	1	33	26	5	1	1
3153	KOMMUNIKATIONSELEKTRONIK.-FUNKTECHNIK (HW) 1)	-	-	1	-	-	-	-
3159	HOERGERAETEAKUSTIKER (IN) (HW)	-	-	31	-	-	-	-
ZUSAMMEN		1407	160	6838	664	539	280	84
32	MONTIERER UND METALLBERUFE, A.N.G.							
3237	INDUSTRIEFACHHELPER (IN) (IH) (\$48 BBIG)	8	-	8	8	-	-	-
3237	METALLBEARBEITER (IN) (IH) (\$48 BBIG)	63	-	63	36	20	7	-
3237	METALLBEARBEITER (IN) (HW) (\$42B HWO)	-	-	56	-	-	-	-
3237	METALLFEINBEARBEITER (IN) (IH) (\$48 BBIG)	17	-	17	8	2	7	-
3237	METALLFEINBEARBEITER (IN) (HW) (\$42B HWO)	-	-	12	-	-	-	-
3237	METALLWERKER (IN) (IH) (\$48 BBIG)	48	-	48	35	13	-	-
3237	METALLWERKER (IN) (HW) (\$42B HWO)	-	-	13	-	-	-	-
3237	PRODUKTIONSFACHARB.-METALL (IH) (\$48 BBIG)	2	-	2	2	-	-	-
3237	METALLFACHWERKER (IN) (HW) (\$42B HWO)	-	-	23	-	-	-	-
3238	MASCHINENWERKER (IN) (IH) (\$48 BBIG)	1	-	1	1	-	-	-
ZUSAMMEN		139	-	243	90	35	14	-
33	SPINNBERUFE							
3314	TEXTILMASCHINENFUHRER (IN)-SPINNEREI (IH) 7)	44	18	62	43	17	2	-
3316	TEXTILMECHANIKER (IN)-SPINNEREI (IH) 2)	1	-	1	-	-	1	-
3324	SEILER (IN) (HW)	-	-	1	-	-	-	-
ZUSAMMEN		45	18	64	43	17	3	-
34	TEXTILHERSTELLER							
3421	TEXTILMECHANIKER (IN)-BANDWEBEREI (IH) 2)	7	-	7	2	3	2	-
3421	TEXTILMASCHINENFUHRER (IN)-WEBEREI (IH) 7)	79	15	94	55	37	2	-
3422	WEBER (IN) (HW)	-	-	12	-	-	-	-
3424	TEXTILSTOPFER (IN) (IH)	1	6	7	5	2	-	-
3426	TEXTILMECHANIKER (IN)-WEBEREI (IH) 2)	8	1	9	-	4	5	-
3431	TEXTILMASCHINENFUHRER (IN)-TUFTING (IH)	7	-	7	7	-	-	-
3436	TEXTILMECHANIKER (IN)-TUFTING (IH) 2)	-	1	1	1	-	-	-

FUSSNOTEN SIEHE S. 112.

AUSZUBILDENDE 1988

2.1 VORZEITIG GELOESTE AUSBILDUNGSVERTRAEGE NACH BERUFSGRUPPEN, AUSBILDUNGSBERUFEN UND AUSBILDUNGSJAHREN *)

KENN- ZIF- FER-	BERUFSGRUPPE AUSBILDUNGSBERUF	MAENNlich	WEIBlich	INSGESAMT	DAVON IM ... AUSBILDUNGSJAHR GELOEST			
					1.	2.	3.	4.
3441	TEXTILMASCHINENFUEHRER(IN)-MASCHENIND.(IH)7)	20	4	24	16	7	1	-
3442	STRICKER(IN)(HW)	-	-	6	-	-	-	-
3446	TEXTILMECH.-STRICKEREI U.WIRKEREI(IH) 2)	10	4	14	5	3	6	-
3446	TEXTILMECH.-KETTEN-U.RASCHELWIRKEREI(IH) 2)	1	2	3	2	-	1	-
3451	TEXTILMASCHINENFUEHRER(IN)-VLIESSTOFF(IH)	1	-	1	1	-	-	-
3469	SCHMUCKTEXTILIERHERSTELLER(IN)(IH)	-	1	1	-	1	-	-
	ZUSAMMEN	134	34	186	94	57	17	-
35	TEXTILVERARBEITER,							
3510	BEKLEIDUNGSSCHNEIDER(IN)(IH) 8)	10	141	151	47	43	59	2
3510	BEKLEIDUNGSSCHNEIDER(IN)(HW) 1) 8)	-	-	1	-	-	-	-
3511	HERRENSCHNEIDER(IN)(HW)	-	-	50	-	-	-	-
3512	DAMENSCHNEIDER(IN)(HW)	-	-	653	-	-	-	-
3520	BEKLEIDUNGSNAEHER(IN)(IH) 7)	11	284	295	293	2	-	-
3520	BEKLEIDUNGSFERTIGER(IN)(IH) 2)	22	498	520	219	291	10	-
3520	BEKLEIDUNGSFERTIGER(IN)(HW) 1) 2)	-	-	12	-	-	-	-
3523	NAEHER(IN)I.DAMENSCHNEIDERHW.(HW)(\$42B HWD)	-	-	3	-	-	-	-
3529	BEKLEIDUNGSTEILENAEHER(IN)(IH)(\$48 BBIG)	-	1	1	1	-	-	-
3532	WAESCHESCHNEIDER(IN)(HW)	-	-	8	-	-	-	-
3541	STICKER(IN)(HW)	-	-	9	-	-	-	-
3551	MODIST(IN)(IH)	-	1	1	-	1	-	-
3551	MODIST(IN)(HW)	-	-	22	-	-	-	-
3553	MUETZENNAEHER(IN)(IH)	-	1	1	-	1	-	-
3561	KRAMATTENNAEHER(IN)(IH)	-	1	1	1	-	-	-
3563	SEGELMACHER(IN)(HW)	-	-	9	-	-	-	-
3563	KUNSTST.-U.SCHWERMWEBEKONFEKTIONAER(IN)(IH)	7	12	19	14	1	4	-
	ZUSAMMEN	50	939	1756	575	339	73	2
36	TEXTILVEREDLER							
3610	TEXTILVEREDLER(IN)-FAERBEREI(IH) 2)	11	1	12	3	3	5	1
3620	TEXTILMASCHINENFUEHRER(IN)-VEREDLUNG(IH) 7)	66	10	76	54	20	2	-
3622	TEXTILVEREDLER(IN)-APPRETUR(IH) 2)	1	-	1	-	-	1	-
3622	TEXTILVEREDLER(IN)-BESCHICHTUNG(IH) 2)	-	1	1	-	1	-	-
	ZUSAMMEN	78	12	90	57	24	8	1
37	LEDERHERSTELLER, LEGER-U.FELLVERARBEITER							
3711	GERBER(IN)(IH)	10	1	11	9	2	-	-
3711	GERBER(IN)(HW)	-	-	1	-	-	-	-
3720	SCHUHMACHER(IN)(HW)	-	-	66	-	-	-	-
3722	ORTHOPAEDIESCHUHMACHER(IN)(HW)	-	-	52	-	-	-	-
3730	SCHUMFERTIGER(IN)(IH)	16	3	19	5	9	5	-
3735	SCHUH- UND LEDERWARENSTEPPER(IN)(IH)	-	40	40	30	10	-	-
3735	SCHUH- UND LEDERWARENSTEPPER(IN)(HW) 1)	-	-	1	-	-	-	-
3741	SATTLER(IN)(IH)	-	1	1	-	1	-	-
3741	SATTLER(IN)(HW)	-	-	34	-	-	-	-
3744	BANDAGIST(IN)(HW)	-	-	39	-	-	-	-
3751	FEINTAESCHNER(IN)(HW)	-	-	3	-	-	-	-
3751	TAESCHNER(IN)(IH)	3	10	13	8	4	1	-
3781	PELZVEREDLER(IN)(IH)	2	-	2	1	-	1	-
3782	PELZWERKER(IN)(HW) 1) 7)	-	-	20	-	-	-	-
3782	KUERSCHNER(IN)(HW)	-	-	50	-	-	-	-
	ZUSAMMEN	31	55	352	53	26	7	-
39	BACK-, KONDITORWARENHERSTELLER							
3911	BAECKER(IN)(IH)	7	1	8	2	3	-	3
3911	BAECKER(IN)(HW)	-	-	3617	-	-	-	-
3920	KONDITOR(IN)(HW)	-	-	1119	-	-	-	-
	ZUSAMMEN	7	1	4744	2	3	-	3
40	FLEISCH-,FISCHVERARBEITER							
4010	FLEISCHER(IN)(IH)	32	6	38	19	11	8	-
4010	FLEISCHER(IN)(HW)	-	-	1849	-	-	-	-
4010	FLEISCHERFACHWERKER(IN)(HW)(\$42B HWD)	-	-	3	-	-	-	-
	ZUSAMMEN	32	6	1890	19	11	8	-
41	SPEISENBEREITER							
4110	KOCH(KOECHIN)(IH)	2944	1172	4116	2069	1293	740	14
4115	BEIKOCH(BEIKOECHIN)(IH)(\$48 BBIG)	4	1	5	2	1	2	-
	ZUSAMMEN	2948	1173	4121	2071	1294	742	14
42	GETRAENKE-,GENUSSMITTELHERSTELLER							
4211	WEINKUEFER(IN)(IH)	11	2	13	4	7	2	-
4211	WEINKUEFER(IN)(HW)	-	-	3	-	-	-	-

FUSSNOTEN SIEHE S. 112.

AUSZUBILDENDE 1988

2.1 VORZEITIG GELOESTE AUSBILDUNGSVERTRAEGE NACH BERUFSGRUPPEN, AUSBILDUNGSBERUFEN UND AUSBILDUNGSJAHREN *)

KENN- ZIF- FER-	BERUFSGRUPPE AUSBILDUNGSBERUF	MAENNLICH	WEIBLICH	INSGESAMT	DAVON IM ... AUSBILDUNGSJAHR GELOEST			
					1.	2.	3.	4.
4220	BRAUER(IN) UND MAELZER(IN)(IH)	44	1	45	22	18	5	-
4220	BRAUER(IN) UND MAELZER(IN)(HW)	-	-	8	-	-	-	-
4231	BRENNER(IN)(IH)	1	-	1	-	1	-	-
4231	DESTILLATEUR(IN)(IH)	1	-	1	-	-	1	-
4239	FACHKRAFT FUER FRUCHTSAFTTECHNIK(IH)	6	-	6	4	1	1	-
	ZUSAMMEN	63	3	77	30	27	9	-
43	UEBRIGE ERNAEHRUNGSBERUFE							
4311	MOLKEREIFACHMANN(-FACHFRAU)(LW)	26	2	28	17	6	-	-
4321	MUELLER(IN)(IH)	5	-	5	2	1	2	-
4321	MUELLER(IN)(HW)	-	-	12	-	-	-	-
4329	FACHKRAFT FUER LEBENSMITTELTECHNIK(IH)	16	10	26	21	4	1	-
4334	FACHKRAFT FUER SUESSWARENTECHNIK(IH)	12	12	24	10	6	8	-
	ZUSAMMEN	59	24	95	50	17	11	-
44	MAURER, BETONBAUER							
4410	HOCHBAUFACHARBEITER(IH) 7)	80	-	80	52	28	-	-
4410	HOCHBAUFACHARBEITER(HW) 1) 7)	-	-	12	-	-	-	-
4410	MAURER(IH) 2)	223	1	224	90	84	50	-
4410	MAURER(HW)	-	-	1745	-	-	-	-
4410	HOCHBAUFACHWERKER(HW)(\$42B HWD)	-	-	2	-	-	-	-
4413	FEUERUNGS- UND SCHORNSTEINBAUER(IH) 2)	16	-	16	6	7	3	-
4420	BETON- UND STAHLBETONBAUER(IH) 2)	334	1	335	132	128	72	3
4420	BETON- UND STAHLBETONBAUER(HW)	-	-	241	-	-	-	-
4420	BETONBAUER(IH) 3)	6	-	6	3	1	2	-
	ZUSAMMEN	659	2	2662	283	248	127	3
45	ZIMMERER, DACHDECKER, GERUESTBAUER							
4511	AUSBAUFACHARBEITER(IH) 7)	11	-	11	6	5	-	-
4511	AUSBAUFACHARBEITER(HW) 1) 7)	-	-	3	-	-	-	-
4511	ZIMMERER(IH) 3)	5	-	5	1	2	2	-
4511	ZIMMERER(IH) 2)	38	1	39	18	15	6	-
4511	ZIMMERER(HW)	-	-	448	-	-	-	-
4520	DACHDECKER(HW)	-	-	908	-	-	-	-
	ZUSAMMEN	54	1	1414	25	22	8	-
46	STRASSEN-, TIEFBAUER							
4620	STRASSENBAUER(IH) 3)	14	-	14	4	6	4	-
4620	STRASSENBAUER(IH) 2)	188	-	188	79	70	39	-
4620	STRASSENBAUER(HW)	-	-	321	-	-	-	-
4620	TIEFBAUFACHARBEITER(IH) 7)	66	-	66	33	32	1	-
4620	TIEFBAUFACHARBEITER(HW) 1) 7)	-	-	6	-	-	-	-
4630	GLEISBAUER(IH) 2)	113	-	113	39	41	33	-
4630	GLEISBAUER(HW) 1)2)	-	-	1	-	-	-	-
4652	WASSERBAUWERKER(DED)	12	-	12	3	5	4	-
4662	BRUNNENBAUER(IH) 2)	3	-	3	2	1	-	-
4662	BRUNNENBAUER(HW)	-	-	6	-	-	-	-
4663	KANALBAUER(IH) 2)	33	-	33	14	11	7	1
4663	KANALBAUER(HW) 1) 2)	-	-	11	-	-	-	-
	ZUSAMMEN	429	-	774	174	166	88	1
48	BAUUSSTATTER							
4811	STUKKATEUR(IH) 2)	1	-	1	1	-	-	-
4811	STUKKATEUR(HW)	-	-	254	-	-	-	-
4820	KLEBEABDICHTER(IH)	16	-	16	7	8	1	-
4820	WAERME-, KAELTE-, SCHALLSCHUTZISOLIERER(HW)	-	-	39	-	-	-	-
4820	ISOLIERER(IN)(IH)	55	-	55	36	14	5	-
4821	TROCKENBAUMONTEUR(IH) 2)	20	1	21	7	7	7	-
4821	TROCKENBAUMONTEUR(HW) 1) 2)	-	-	7	-	-	-	-
4821	ASPHALTBAUER(IH)	4	-	4	-	3	1	-
4830	FLIESEN-, PLATTEN- UND MOSAIKLEGER(HW)	-	-	171	-	-	-	-
4840	KACHELOFEN- UND LUFTHEIZUNGSBAUER(HW)	-	-	51	-	-	-	-
4850	GLASER(IN)(HW)	-	-	281	-	-	-	-
4861	ESTRICHLEGER(HW)	-	-	15	-	-	-	-
	ZUSAMMEN	96	1	915	51	32	14	-
49	RAUMAUSSTATTER, POLSTERER							
4910	RAUMAUSSTATTER(IN)(HW)	-	-	451	-	-	-	-
4910	RAUMAUSSTATTERWERKER(IN)(HW)(\$42B HWD)	-	-	8	-	-	-	-
4913	PARKETTLERGER(IN)(HW)	-	-	43	-	-	-	-
4920	POLSTERER(POLSTERIN)(IH)	34	-	41	22	12	7	-
4922	FAHRZEUGPOLSTERER(-POLSTERIN)(IH)	-	1	8	7	1	-	-
4924	POLSTER- UND DEKORATIONSNAEHER(IN)(HW) 4)	-	-	39	-	-	-	-
	ZUSAMMEN	41	8	590	29	13	7	-

FUSSNOTEN SIEHE S. 112.

AUSZUBILDENDE 1988

2.1 VORZEITIG GELOESTE AUSBILDUNGSVERTRAEGE NACH BERUFSGRUPPEN, AUSBILDUNGSBERUFEN UND AUSBILDUNGSJAHREN *)

KENN- ZIF- FER-	BERUFSGRUPPE AUSBILDUNGSBERUF	MAENNLICH	WEIBLICH	INSGESAMT	DAVON IM ... AUSBILDUNGSJAHR GELOEST			
					1.	2.	3.	4.
50	TISCHLER, MODELLBAUER							
5010	TISCHLER(IN)(HW)	-	-	3013	-	-	-	-
5010	HOLZMECHANIKER(IN)(IH)	161	45	206	72	97	37	-
5010	HOLZMECHANIKER(IN)(HW) 1)	-	-	8	-	-	-	-
5010	HOLZBEARBEITER(IN)(IH)(\$48 BBIG)	2	-	2	1	1	-	-
5010	HOLZBEARBEITER(IN)(HW)(\$42B HWD)	-	-	32	-	-	-	-
5010	HOLZFACHWERKER(IN)(IH)(\$48 BBIG)	2	-	2	1	1	-	-
5010	HOLZFACHWERKER(IN)(HW)(\$42B HWD)	-	-	33	-	-	-	-
5010	HOLZVERARBEITER(IN)(HW)(\$42B HWD)	-	-	2	-	-	-	-
5021	MODELLBAUER(IN)(HW)	-	-	71	-	-	-	-
5021	MODELLTISCHLER(IN)(IH)	22	4	26	11	7	4	4
5031	WAGNER(IN)(HW)	-	-	1	-	-	-	-
5041	BOOTSBAUER(IN)(IH)	11	-	11	4	1	6	-
5041	BOOTSBAUER(IN)(HW)	-	-	29	-	-	-	-
5041	SCHIFFBAUER(IN)(HW)	-	-	1	-	-	-	-
5049	ROLLADEN- UND JALOUSIEBAUER(IN)(HW)	-	-	68	-	-	-	-
	ZUSAMMEN	198	49	3505	89	107	47	4
51	MALER, LACKIERER UND VERWANDTE BERUFE							
5110	MALER(IN) UND LACKIERER(IN)(HW)	-	-	4447	-	-	-	-
5110	BAU- UND METALLMALER(IN)(HW)(\$42B HWD)	-	-	29	-	-	-	-
5110	FACHW. I. MALER-U. LACKIERERHW. (HW)(\$42B HWD)	-	-	36	-	-	-	-
5110	MALERFACHWERKER(IN)(HW)(42B HWD)	-	-	48	-	-	-	-
5110	MALERWERKER(IN)(HW)(\$42B HWD)	-	-	1	-	-	-	-
5121	LACKIERER(IN)(HOLZ UND METALL)(IH)	34	-	34	15	6	13	-
5133	VERGOLDER(IN)(HW)	-	-	10	-	-	-	-
5140	GLAS- UND PORZELANMALER(IN)(HW)	-	-	5	-	-	-	-
5140	GLAS- UND KERAMMALER(IN)(IH)	2	7	9	8	1	-	-
5141	KERAMMALER(IN)(IH) 3)	2	3	5	-	3	2	-
5142	GLASMALER(IN)(IH) 3)	-	1	1	-	1	-	-
	ZUSAMMEN	38	11	4625	23	11	15	-
52	WARENPRUEFER, VERSANDFERTIGMACHER							
5223	HANDELSFACHPACKER(IN)(IH)	360	84	444	314	127	3	-
5223	HANDELSFACHPACKER(IN)(HW) 1)	-	-	10	-	-	-	-
	ZUSAMMEN	360	84	454	314	127	3	-
54	MASCHINISTEN UND ZUGEHORIGE BERUFE							
5491	AUTOMATENEINRICHTER(IN)(IH) 3)	43	1	44	8	19	17	-
	ZUSAMMEN	43	1	44	8	19	17	-
62	TECHNIKER							
6236	BAUTECHN. I. D. WASSERWIRTSCHAFTSVERW. (OED)	5	4	9	1	6	2	-
6241	BERGVERMESSUNGSTECHNIKER(IN)(IH)	2	-	2	-	2	-	-
6241	VERMESSUNGSTECHNIKER(IN)(OED)	44	20	64	34	20	10	-
	ZUSAMMEN	51	24	75	35	28	12	-
63	TECHNISCHE SONDERFACHKRAEFTE							
6311	BIOLOGIELABORANT(IN)(IH)	17	39	56	26	18	8	4
6314	MILCHWIRTSCHAFTLICHE(R)LABORANT(IN)(LW) 6)	1	8	9	6	1	-	-
6319	LANDW.-TECH. LABORANT(IN)/LANDW. LABOR. (LW)	1	6	7	-	-	-	-
6321	PHYSIKLABORANT(IN)(IH)	8	11	19	8	8	3	-
6323	WERKSTOFFPRUEFER(IN)(PHYSIK)(IH)	7	5	12	11	-	1	-
6324	MESS- UND REGELMECHANIKER(IN)(IH)	37	3	40	12	13	12	3
6329	MATHEMATISCH - TECHN. ASSISTENT(IN)(IH)	5	2	7	3	2	2	-
6329	WAERMESTELLENGEHILFE(-GEMILFIN)(IH)	2	-	2	1	1	-	-
6330	CHEMIELABORANT(IN)(IH)	73	92	165	77	48	32	8
6331	BAUSTOFFPRUEFER(IN)(IH)	8	1	9	4	3	2	-
6331	STOFFPRUEFER(IN)(CHEM)(GLAS-, KERAM. IND)(IH)	2	3	5	3	-	2	-
6332	TEXTILLABORANT(IN)(CHEMISCH-TECHNISCH)(IH)	1	4	5	4	1	-	-
6332	TEXTILLABORANT(IN)(MECH.-TECHNOLOG.)(IH) 3)	-	1	1	-	-	1	-
6332	TEXTILLABORANT(IN)(PHYSIK.-TECH.)(IH)	-	5	5	4	1	-	-
6333	LACKLABORANT(IN)(IH)	12	4	16	5	4	6	1
6340	FOTOLABORANT(IN)(IH)	28	53	81	61	20	-	-
6340	FOTOLABORANT(IN)(HW) 1)	-	-	55	-	-	-	-
6343	FILM- UND VIDEOLABORANT(IN)(IH)	4	1	5	3	1	1	-
6350	TECHNISCHE(R) ZEICHNER(IN)(IH)	209	245	454	175	158	87	34
6350	TECHNISCHE(R) ZEICHNER(IN)(HW) 1)	-	-	97	-	-	-	-
6350	TECHNISCHE(R) ZEICHNER(IN)(IH) 5)	2	2	4	3	1	-	-
6352	BAUZEICHNER(IN)(IH)	136	264	400	208	137	55	-
6352	BAUZEICHNER(IN)(HW) 1)	-	-	12	-	-	-	-
6353	TEILZEICHNER(IN)(IH) 6)	4	13	17	9	7	1	-
6354	KARTOGRAPH(IN)(IH)	1	-	1	-	-	1	-
6354	KARTOGRAPH(IN)(OED)	-	2	2	1	-	1	-
6355	PLANUNGSTECHNIKER(IN)(OED)	-	1	1	1	-	-	-
	ZUSAMMEN	558	765	1487	625	424	215	50

FUSSNOTEN SIEHE S. 112.

AUSZUBILDENDE 1988

2.1 VORZEITIG GELOESTE AUSBILDUNGSVERTRAEGE NACH BERUFSGRUPPEN, AUSBILDUNGSBERUFEN UND AUSBILDUNGSJAHREN *)

KENN- ZIF- FER-	BERUFSGRUPPE AUSBILDUNGSBERUF	MAENNLICH	WEIBLICH	INSGESAMT	DAVON IM ... AUSBILDUNGSJAHR GELOEST			
					1.	2.	3.	4.
68	WARENKAUFLEUTE							
6811	KAUFMANN(KFFR.)I.GROSS-U.AUSSENHANDEL(IH)	1236	862	2098	963	808	318	9
6812	EINZELHANDELSKAUFMANN(-KAUFFRAU)(IH) 2)3)	634	1135	1769	42	577	1121	29
6812	EINZELHANDELSKAUFMANN(-KAUFFRAU)(HW) 1)2)3)	-	-	16	-	-	-	-
6812	FACHKAUFMANN(-KAUFFRAU)I.RADIOHANDEL(IH)3)5)	5	-	5	-	3	2	-
6812	KAUFMANN(KAUFFRAU) IM EINZELHANDEL(IH)	1334	2203	3537	2334	784	419	-
6820	VERKAUEFER(IN)(IH)	1340	3920	5260	3381	1848	24	7
6820	VERKAUEFER(IN)(HW) 1)	-	-	1	-	-	-	-
6821	FACHVERKAEUF.IM NAHRUNGSMITTELHANDW.(HW) 4)	-	-	5741	-	-	-	-
6827	VERKAUFSHILFE(IH)(\$48 BBIG)	3	10	13	7	6	-	-
6831	VERLAGSKAUFMANN(-KAUFFRAU)(IH)	19	40	59	25	23	10	1
6832	BUCHHAENDLER(IN)(IH)	44	161	205	109	62	33	1
6833	MUSIKALIEHHAENDLER(IN)(IH)	7	12	19	10	6	3	-
6841	DROGIST(IN)(IH)	9	154	163	83	52	28	-
6851	APOTHEKENHELPER(IN)(FB)	5	503	508	373	135	-	-
6861	TANKWAERT(IN)(IH)	514	91	605	327	162	114	2
6861	TANKWAERT(IN)(HW) 1)	-	-	6	-	-	-	-
	ZUSAMMEN	5150	9091	20005	7654	4466	2072	49
69	BANK-, VERSICHERUNGSKAUFLEUTE							
6910	BANKKAUFMANN(-KAUFFRAU)(IH)	316	301	617	213	290	112	2
6915	SPARKASSENKAUFMANN(-KAUFFRAU)(OED)	4	6	10	10	-	-	-
6940	VERSICHERUNGSKAUFMANN(-KAUFFRAU)(IH)	179	87	266	122	91	50	3
	ZUSAMMEN	499	394	893	345	381	162	5
70	AND. DIENSTLEISTUNGSKAUFL. U. ZUEGH. BERUFE							
7011	SPEDITIONSKAUFMANN(-KAUFFRAU)(IH)	315	275	590	266	241	77	6
7013	SCHIFFFAHRTSKAUFMANN(-KAUFFRAU)(IH)	14	11	25	12	7	5	1
7014	LUFTVERKEHRSKAUFMANN(-KAUFFRAU)(IH)	-	2	2	2	-	-	-
7019	SEEGUETERKONTROLLEUR(IN)(IH)	9	-	9	4	2	3	-
7022	REISEVERKEHRSKAUFMANN(-KAUFFRAU)(IH)	40	239	279	149	79	51	-
7030	WERBEKAUFMANN(-KAUFFRAU)(IH)	33	91	124	43	50	31	-
	ZUSAMMEN	411	618	1029	476	379	167	7
71	BERUFE DES LANDVERKEHRS							
7123	KFM.(KFFR.)I.EISENBAHN-U.STRASSENVERK.(IH)	10	42	52	24	16	12	-
7140	BERUFSKRAFTFAHRER(IN)(IH)	166	8	174	107	65	1	1
7161	STRASSENWAERTER(OED)	38	2	40	13	24	3	-
	ZUSAMMEN	214	52	266	144	105	16	1
72	BERUFE DES WASSER- UND LUFTVERKEHRS							
7232	SCHIFFSMECHANIKER(IN)(SEEVERK.) 9)	115	5	120	61	46	13	-
7240	BINNENSCHIFFER(IN)(IH)	65	-	65	41	15	9	-
7242	EMERFUEHRER(IN)(IH)	5	-	5	3	1	1	-
	ZUSAMMEN	185	5	190	105	62	23	-
73	BERUFE DES NACHRICHTENVERKEHRS							
7322	DIENSTLEISTUNGSFACHKRAFT I. POSTBETRIEB(OED)	79	54	133	-	79	54	-
	ZUSAMMEN	79	54	133	-	79	54	-
75	UNTERNEHMER, ORGANISATOREN, WIRTSCH. PRUEFER							
7535	FACHGEH. I. STEUER-U. WIRT. BERAT. BERUFEN(FB)	267	1152	1419	1019	305	94	1
	ZUSAMMEN	267	1152	1419	1019	305	94	1
77	RECHNUNGSKAUFL., DATENVERARB. FACHLEUTE							
7743	DATENVERARBEITUNGSKAUFMANN(-KAUFFRAU)(IH)	131	103	234	93	87	53	1
7743	DATENVERARBEITUNGSKAUFMANN(-KAUFFRAU)(HW) 1)	-	-	1	-	-	-	-
	ZUSAMMEN	131	103	235	93	87	53	1
78	BUERDFACH-, BUEROHILFSKRAEFTE							
7810	BUEROGEHILFE(-GEHILFIN)(IH)	14	1094	1108	544	546	15	3
7810	BUEROGEHILFE(-GEHILFIN)(HW) 1)	-	-	13	-	-	-	-
7810	BUEROKAUFMANN(-KAUFFRAU)(IH)	732	2448	3180	1332	1214	617	17
7810	BUEROKAUFMANN(-KAUFFRAU)(HW) 4)	-	-	1541	-	-	-	-
7810	BUEROKRAFT(IH)(\$48 BBIG)	17	14	31	15	7	9	-
7810	BUEROPRAKTIKER(IN)(IH)(\$48 BBIG)	9	6	15	12	3	-	-
7811	FACHANGESTELLTE(R) F. ARBEITSFUERDERUNG(OED)	10	16	26	13	10	3	-
7811	JUSTIZANGESTELLTE(R)(OED)	21	96	117	65	30	22	-
7811	SOZIALVERSICHERUNGSFACHANGESTELLTE(R)(OED)	98	117	215	84	87	44	-

FUSSNOTEN SIEHE S. 112.

2.1 VORZEITIG GELOESTE AUSBILDUNGSVERTRAEGE NACH BERUFSGRUPPEN, AUSBILDUNGSBERUFEN UND AUSBILDUNGSJAHREN *)

KENN- ZIF- FER-	BERUFSGRUPPE AUSBILDUNGSBERUF	MAENNLICH	WEIBLICH	INSGESAMT	DAVON IM ... AUSBILDUNGSJAHR GELOEST			
					1.	2.	3.	4.
7811	VERWALTUNGSFACHANGESTELLTE(R) (OED)	140	193	333	101	123	109	-
7812	INDUSTRIEKAUFMANN(-KAUFFRAU) (IH)	571	847	1418	514	607	291	6
7813	RECHTSANHALTSGEHILFE(-GEHILFIN) (FB)	24	927	951	770	147	34	-
7813	RECHTSBEIStandSGEHILFE(-GEHILFIN) (FB) 3)	-	1	1	1	-	-	-
7813	NOTARGEHILFE(-GEHILFIN) (FB)	3	24	27	26	-	1	-
7813	PATENTANHALTSGEHILFE(-GEHILFIN) (FB)	-	10	10	9	-	1	-
7813	RECHTSANHALTS-U. NOTARGEHILFE(-IN) (FB)	15	628	838	625	162	51	-
7814	KFM(KFFR) (GRUNDSTUECKS-U. WOHNUNGSWIRT) (IH)	52	54	106	46	35	25	-
7819	WERKGEHILFE(-IN) (SCHMUCKWARENIND; USW) (IH)	-	3	3	1	-	2	-
7822	STENOSEKRETAER (IN), BUERDASSISTENT (IN) (OED)	-	10	10	6	4	-	-
	ZUSAMMEN	1706	6488	9943	4164	2975	1224	26
80	SICHERHEITSAHNER							
8042	SCHORNSTEINFEGER (IN) (HW)	-	-	82	-	-	-	-
	ZUSAMMEN	-	-	82	-	-	-	-
82	PUBLIZISTEN, DOLMETSCHER, BIBLIOTHEKARE							
8232	ASSISTENT (IN) AN BIBLIOTHEKEN (OED)	1	11	12	11	1	-	-
	ZUSAMMEN	1	11	12	11	1	-	-
83	KUENSTLER UND ZUGEOERDNETE BERUFE							
8335	TEXTILMUSTERGESTALTER (IN) (IH)	1	5	6	4	1	1	-
8339	FOTOGRAVURZEICHNER (IN) (IH)	1	5	6	3	2	1	-
8344	SCHILDER-U. LICHTREKLAMERSTELLER (IN) (HW)	-	-	89	-	-	-	-
8362	SCHAUWERBEGESTALTER (IN) (IH)	44	103	147	70	50	27	-
8370	FOTOGRAF (IN) (HW)	-	-	303	-	-	-	-
8382	PFERDEWIRT (IN) (LW)	63	194	257	107	82	31	-
	ZUSAMMEN	109	307	808	184	135	60	-
85	UEBRIGE GESUNDHEITSDIENSTBERUFE							
8561	ARZTHELFER (IN) (FB)	11	3031	3042	1819	826	397	-
8562	ZAHNARZTHELFER (IN) (FB)	5	2492	2497	1830	475	191	1
8563	TIERARZTHELFER (IN) (FB)	13	193	206	150	47	9	-
	ZUSAMMEN	29	5716	5745	3799	1348	597	1
87	LEHRER							
8762	SCHWIMMEISTERGEHILFE(-GEHILFIN) (OED)	37	37	74	30	22	22	-
	ZUSAMMEN	37	37	74	30	22	22	-
90	KOERPERPFLEGER							
9011	FRISEUR (IN) (HW)	-	-	11155	-	-	-	-
	ZUSAMMEN	-	-	11155	-	-	-	-
91	GAESTEBETREUER							
9113	KFM. GEHILF. IM HOTEL-U. GASTSTAETT. GEW. (IH)	40	80	120	77	34	9	-
9113	HOTELFACHMANN(-FACHFRAU) (IH)	298	2359	2657	1638	747	270	2
9122	RESTAURANTFACHMANN(-FACHFRAU) (IH)	656	1028	1684	965	485	226	8
9133	FACHGEHILFE(-GEHILFIN) IM GASTGEMERBE (IH)	69	619	688	433	251	4	-
	ZUSAMMEN	1063	4086	5149	3113	1517	509	10
92	HAUSWIRTSCHAFTLICHE BERUFE							
9211	HAUSWIRTSCHAFTER (IN) (HAUSW.)	2	882	884	316	276	129	-
9211	HAUSWIRTSCHAFTER (IN) (LW)	-	195	195	27	71	49	-
9231	HAUSW.-TECHN. BETRIEBSHELFL. (HAUSW) (\$48 BBIG)	9	256	265	163	89	9	-
	ZUSAMMEN	11	1333	1344	506	436	187	-
93	REINIGUNGSBERUFE							
9321	TEXTILREINIGER (IN) (IH)	7	8	15	9	4	2	-
9321	TEXTILREINIGER (IN) (HW)	-	-	65	-	-	-	-
9342	GEBAEUDEREINIGER (IN) (HW)	-	-	369	-	-	-	-
9350	VER-UND ENTSORGER (IN) (IH)	7	2	9	3	3	3	-
9350	VER-UND ENTSORGER (IN) (OED)	37	3	40	23	11	6	-
	ZUSAMMEN	51	13	498	35	18	11	-
	INSGESAMT	25933	35102	123949	31801	19535	8693	483

*) AUFGLIEDERUNG NACH GESCHLECHT UND AUSBILDUNGSJAHREN TEILWEISE NICHT NACHGEWIESEN, INSBESONDERS IM HANDWERK.

- 1) Ausbildungsberuf des Ausbildungsbereichs Industrie und Handel, für den auch das Handwerk ausbildet und zuständige Stelle ist, aber im Verzeichnis der anerkannten Ausbildungsberufe (Ausgabe 1988) als Ausbildungsberuf des Handwerks nicht aufgeführt.
- 2) Stufenausbildung 2. Stufe.
- 3) Aufgehoben durch neue Ausbildungsordnung, deshalb im Verzeichnis der anerkannten Ausbildungsberufe (Ausgabe 1988) nicht mehr aufgeführt, aber als auslaufender Ausbildungsberuf noch besetzt.

- 4) Nichthandwerklicher Ausbildungsberuf, der als solcher in der Anlage A zur Handwerksordnung nicht aufgeführt ist, für den aber das Handwerk ausbildet und zuständige Stelle ist.
- 5) Nur in Berlin(West) anerkannt.
- 6) In Berlin(West) nicht anerkannt.
- 7) Stufenausbildung 1. Stufe.
- 8) Stufenausbildung 3. Stufe.
- 9) Vergleichbarer betrieblicher Ausbildungsgang ausserhalb des Geltungsbereichs des Berufsbildungsgesetzes.
- 10) Im Verzeichnis der anerkannten Ausbildungsberufe (Ausgabe 1988) systematisch nicht nachgewiesen.

AUSZUBILDENDE 1988

2.2 Vorzeitig gelöste Ausbildungsverträge nach Gründen und Ausbildungsjahren

Gründe für die vorzeitige Lösung des Ausbildungsvertrages	Männlich	Weiblich	Insgesamt	Davon im ... Ausbildungsjahr gelöst			
				1.	2.	3.	4.
Industrie und Handel ¹⁾							
Kündigung während der Probezeit gemäß § 15 Abs. 1 BBiG	5 674	7 029	12 703	10 871	1 627	202	3
Kündigung aus wichtigem Grund gemäß § 15 Abs. 2 Nr. 1 BBiG durch den Auszubildenden	1 894	867	2 761	963	1 183	575	40
Kündigung aus wichtigem Grund gemäß § 15 Abs. 2 Nr. 1 BBiG durch den Auszubildenden	238	279	517	182	226	101	8
Kündigung wegen Berufsaufgabe oder Berufswechsel gemäß § 15 Abs. 2 Nr. 2 BBiG durch den Auszubildenden	5 147	4 589	9 736	3 640	3 985	1 949	162
Lösung im gegenseitigen Einvernehmen	8 648	8 805	17 453	6 584	7 224	3 416	229
Lösung durch den Auszubildenden	1 262	1 391	2 653	710	1 178	729	36
Ohne Angabe	257	277	534	179	238	115	2
Zusammen ...	23 120	23 237	46 357	23 129	15 661	7 087	480
Landwirtschaft							
Kündigung während der Probezeit gemäß § 15 Abs. 1 BBiG	471	298	769	372	172	8	-
Kündigung aus wichtigem Grund gemäß § 15 Abs. 2 Nr. 1 BBiG durch den Auszubildenden	94	36	130	29	58	41	-
Kündigung aus wichtigem Grund gemäß § 15 Abs. 2 Nr. 1 BBiG durch den Auszubildenden	139	106	245	70	118	56	1
Kündigung wegen Berufsaufgabe oder Berufswechsel gemäß § 15 Abs. 2 Nr. 2 BBiG durch den Auszubildenden	177	162	339	158	105	74	-
Lösung im gegenseitigen Einvernehmen	673	434	1 107	338	371	150	-
Lösung durch den Auszubildenden	21	12	33	12	10	8	-
Ohne Angabe	76	97	173	44	33	17	-
Zusammen ...	1 651	1 145	2 796 ^{a)}	1 023	867	354	1
Öffentlicher Dienst							
Kündigung während der Probezeit gemäß § 15 Abs. 1 BBiG	143	125	268	215	39	14	-
Kündigung aus wichtigem Grund gemäß § 15 Abs. 2 Nr. 1 BBiG durch den Auszubildenden	40	17	57	8	30	19	-
Kündigung aus wichtigem Grund gemäß § 15 Abs. 2 Nr. 1 BBiG durch den Auszubildenden	71	60	131	36	45	50	-
Kündigung wegen Berufsaufgabe oder Berufswechsel gemäß § 15 Abs. 2 Nr. 2 BBiG durch den Auszubildenden	204	184	388	102	190	96	-
Lösung im gegenseitigen Einvernehmen	141	157	298	76	131	91	-
Lösung durch den Auszubildenden	30	35	65	25	27	13	-
Ohne Angabe	64	38	102	25	37	40	-
Zusammen ...	693	616	1 309	487	499	323	-
Freie Berufe							
Kündigung während der Probezeit gemäß § 15 Abs. 1 BBiG	148	4 273	4 512	4 326	135	51	-
Kündigung aus wichtigem Grund gemäß § 15 Abs. 2 Nr. 1 BBiG durch den Auszubildenden	15	341	356	172	137	47	-
Kündigung aus wichtigem Grund gemäß § 15 Abs. 2 Nr. 1 BBiG durch den Auszubildenden	14	461	475	238	180	57	-
Kündigung wegen Berufsaufgabe oder Berufswechsel gemäß § 15 Abs. 2 Nr. 2 BBiG durch den Auszubildenden	52	992	1 044	408	467	167	2
Lösung im gegenseitigen Einvernehmen	82	2 111	2 193	950	885	358	-
Lösung durch den Auszubildenden	1	159	160	48	68	44	-
Ohne Angabe	31	624	759	480	225	54	-
Zusammen ...	343	8 961	9 499 ^{b)}	6 622	2 097	778	2

Fußnoten siehe S. 114.

AUSZUBILDENDE 1988

2.2 Vorzeitig gelöste Ausbildungsverträge nach Gründen und Ausbildungsjahren

Gründe für die vorzeitige Lösung des Ausbildungsvertrages	Männlich	Weiblich	Ins* gesamt	Davon im ... Ausbildungsjahr gelöst			
				1.	2.	3.	4.
Hauswirtschaft ²⁾							
Kündigung während der Probezeit gemäß § 15 Abs. 1 BBiG	2	211	213	134	48	10	-
Kündigung aus wichtigem Grund gemäß § 15 Abs. 2 Nr. 1 BBiG durch den Auszubildenden	1	90	91	44	38	9	-
Kündigung aus wichtigem Grund gemäß § 15 Abs. 2 Nr. 1 BBiG durch den Auszubildenden	-	90	90	45	29	16	-
Kündigung wegen Berufsaufgabe oder Berufswechsel gemäß § 15 Abs. 2 Nr. 2 BBiG durch den Auszubildenden	5	171	176	76	66	34	-
Lösung im gegenseitigen Einvernehmen	2	295	297	110	100	36	-
Lösung durch den Auszubildenden	-	8	8	2	5	1	-
Ohne Angabe	1	273	274	68	79	32	-
Zusammen ...	11	1 138	1 149 ^{c)}	479	365	138	-
Seeschifffahrt							
Kündigung während der Probezeit gemäß § 15 Abs. 1 BBiG	36	1	37	37	-	-	-
Kündigung aus wichtigem Grund gemäß § 15 Abs. 2 Nr. 1 BBiG durch den Auszubildenden	12	-	12	4	5	3	-
Kündigung aus wichtigem Grund gemäß § 15 Abs. 2 Nr. 1 BBiG durch den Auszubildenden	6	-	6	2	3	1	-
Kündigung wegen Berufsaufgabe oder Berufswechsel gemäß § 15 Abs. 2 Nr. 2 BBiG durch den Auszubildenden	12	1	13	8	3	2	-
Lösung im gegenseitigen Einvernehmen	27	3	30	7	19	4	-
Lösung durch den Auszubildenden	20	-	20	2	15	3	-
Ohne Angabe	2	-	2	1	1	-	-
Zusammen ...	115	5	120	61	46	13	-
Insgesamt							
Kündigung während der Probezeit gemäß § 15 Abs. 1 BBiG	6 474	11 937	18 502	15 955	2 021	285	3
Kündigung aus wichtigem Grund gemäß § 15 Abs. 2 Nr. 1 BBiG durch den Auszubildenden	2 056	1 351	3 407	1 220	1 451	694	40
Kündigung aus wichtigem Grund gemäß § 15 Abs. 2 Nr. 1 BBiG durch den Auszubildenden	468	996	1 464	573	601	281	9
Kündigung wegen Berufsaufgabe oder Berufswechsel gemäß § 15 Abs. 2 Nr. 2 BBiG durch den Auszubildenden	5 597	6 099	11 696	4 392	4 867	2 322	164
Lösung im gegenseitigen Einvernehmen	9 573	11 805	21 378	8 065	8 730	4 055	229
Lösung durch den Auszubildenden	1 334	1 605	2 939	799	1 303	798	36
Ohne Angabe	431	1 305	1 844	797	613	258	2
Insgesamt ...	25 933	35 102	61 230 ^{d)}	31 801	19 535	8 693	483

1) Einschl. Banken, Versicherungen, Gast- und Verkehrsgewerbe.

2) Hauswirtschaft im städtischen Bereich.

a) Einschl. 551 vorzeitig gelöste Ausbildungsverträge ohne Angabe der Ausbildungsjahre.

b) Einschl. 195 vorzeitig gelöste Ausbildungsverträge ohne Angabe des Geschlechts.

c) Einschl. 167 vorzeitig gelöste Ausbildungsverträge ohne Angabe des Ausbildungsjahres.

d) Einschl. 195 vorzeitig gelöste Ausbildungsverträge ohne Angabe des Geschlechts und 718 vorzeitig gelöste Ausbildungsverträge ohne Angabe des Ausbildungsjahres.

PRÜFUNGEN 1988

3.1.1 TEILNEHMER AN ABSCHLUSSPRÜFUNGEN IN DER BERUFLICHEN AUSBILDUNG NACH BERUFSBEREICHEN, BERUFSGRUPPEN UND PRÜFUNGSERFOLG

KENN- ZIFFER	BERUFSBEREICH BERUFSGRUPPE	TEILNEHMER AN ABSCHLUSSPRÜFUNGEN								
		MÄNNLICH	WEIBLICH	INSGESAMT	DARÜNTER MIT BESTANDENER PRÜFUNG					
					MÄNNLICH		WEIBLICH		INSGESAMT	
ANZAHL	%)	ANZAHL	%)	ANZAHL	%)	ANZAHL	%)	ANZAHL	%)	
I	PFLANZENBAUER, TIERZÜCHTER, FISCHEREIBERUFE	14979	7800	22779	13568	90.6	7072	90.7	20640	90.6
01	LANDWIRTE	7034	489	7523	6567	93.4	417	85.3	6984	92.8
02	TIERZÜCHTER, FISCHEREIBERUFE	218	52	270	201	92.2	50	96.2	251	93.0
04	LANDWIRTSCHAFTLICHE ARBEITS- KRÄFTE, TIERPFLÉGER	103	129	232	86	83.5	116	89.9	202	87.1
05	GARTENBAUER	6178	7129	13307	5378	87.1	6488	91.0	11866	89.2
06	FÖRST-, JAGDBERUFE	1446	1	1447	1336	92.4	1	100.0	1337	92.4
II	BERGLEUTE, MINERALGEWINNER	3597	-	3597	3437	95.6	-	-	3437	95.6
07	BERGLEUTE	3538	-	3538	3382	95.6	-	-	3382	95.6
09	MINERALAUFBEREITER	59	-	59	55	93.2	-	-	55	93.2
III	FERTIGUNGSBERUFE	282972	36838	319810	248529	87.8	33447	90.8	281976	88.2
10	STEINBEARBEITER	869	66	935	751	86.4	64	97.0	815	87.2
11	BAUSTOFFHERSTELLER	140	-	140	116	82.9	-	-	116	82.9
12	KERAMIKER	237	183	420	225	94.9	178	97.3	403	96.0
13	GLASMACHER	362	86	448	332	91.7	82	95.3	414	92.4
14	CHEMIEARBEITER	3071	400	3471	2822	91.9	372	93.0	3194	92.0
15	KUNSTSTOFFVERARBEITER	1134	47	1181	1093	96.4	45	95.7	1138	96.4
16	PAPIERHERSTELLER, -VERARBEITER	991	242	1233	893	90.1	220	90.9	1113	90.3
17	DRUCKER	3238	1871	5109	2938	90.7	1793	95.8	4731	92.6
18	HOLZAUFBEREITER, HOLZWAREN- FERTIGER UND VERWANDTE BERUFE	581	35	616	502	86.4	34	97.1	536	87.0
19	MÉTALLERZEUGER, WÄLZER	952	1	953	917	96.3	1	100.0	918	96.3
20	FÖRMER, FORMGIESSER	581	2	583	544	93.6	1	50.0	545	93.5
21	MÉTALLVERFORMER (SPANLOS)	186	4	190	146	78.5	4	100.0	150	78.9
22	MÉTALLVERFORMER (SPANEND)	5508	219	5727	5185	94.1	204	93.2	5389	94.1
23	MÉTALLOBERFLÄCHENBEARBEITER, -VERGÜTER, -BESCHICHTER	405	87	492	375	92.6	83	95.4	458	93.1
24	MÉTALLVERBINDER	768	-	768	697	90.8	-	-	697	90.8
25	SCHMIEDE	1064	11	1075	949	89.2	11	100.0	960	89.3
26	FEINBLECHNER, INSTALLATEURE	19900	160	20060	16290	81.9	148	92.5	16438	81.9
27	SCHLOSSER	38103	422	38525	34783	91.3	370	87.7	35153	91.2
28	MECHANIKER	43645	953	44598	37651	86.3	880	92.3	38531	86.4
29	WERKZEUGMACHER	7924	192	8116	7644	96.5	174	90.6	7818	96.3
30	MÉTALLFEINBAUER UND ZUGE- ORDNETE BERUFE	2897	3282	6179	2451	84.6	2872	87.5	5323	86.1
31	ELEKTRIKER	62548	1963	64511	56634	90.5	1795	91.4	58429	91.6
32	MONTIERER UND MÉTALL- BERUFE A. N. G.	587	7	594	535	91.1	7	100.0	542	91.2
33	SPINNBERUFE	333	118	451	315	94.6	106	89.8	421	93.3
34	TEXTILHERSTELLER	1166	413	1579	1094	93.8	396	95.9	1490	94.4
35	TEXTILVERARBEITER	696	15666	16362	645	92.7	14277	91.1	14922	91.2
36	TEXTILVEREDLER	562	102	664	526	93.6	92	90.2	618	93.1
37	LEDERHERSTELLER, LEDER- UND FELLVERARBEITER	821	736	1557	763	92.9	712	96.7	1475	94.7
39	BACK-, KONDITORKARENHERSTELLER	10709	2635	13344	8988	83.9	2443	92.7	11431	85.7
40	FLEISCH-, FISCHVERARBEITER	6539	163	6702	5794	88.6	155	95.1	5949	88.8
41	SPEISEBEREITER	7828	2829	10657	6348	81.1	2335	82.5	8683	81.5
42	GETRÄNKE-, GENUSSMITTELHERSTELLER	591	18	609	542	91.7	18	100.0	560	92.0
43	ÜBRIGE ERNÄHRUNGSBERUFE	567	97	664	530	93.5	92	94.8	622	93.7
44	HAURER, BETONBAUER	10740	26	10766	8984	83.6	26	100.0	9010	83.7
45	ZIMMERER, DACHDECKER, GERUSTBAUER	6880	59	6939	5724	83.2	52	88.1	5776	83.2
46	STRASSENBAUER, TIEFBAUER	3151	-	3151	2590	82.2	-	-	2590	82.2
48	BAU AUSSTÄTTER	3782	97	3879	3238	85.6	86	88.7	3324	85.7
49	RAUM AUSSTÄTTER, POLSTERER	1326	714	2040	1173	88.5	648	90.8	1821	89.3
50	TISCHLER, MODELLBAUER	16717	1363	18080	14774	88.4	1241	91.0	16015	88.6
51	MALER, LACKIERER UND VERWANDTE BERUFE	12853	1133	13986	10190	79.3	1025	90.5	11215	80.2
52	WARENPRÜFER, VERSANDFERTIGMACHER	1534	430	1964	1369	89.2	399	92.8	1768	90.0
54	MASCHINISTEN UND ZUGEHÖRIGE BERUFE	486	6	492	469	96.5	6	100.0	475	96.5
IV	TECHNISCHE BERUFE	7152	8695	15847	6721	94.0	8281	95.2	15002	94.7
62	TECHNIKER	766	480	1246	676	88.3	428	89.2	1104	88.6
63	TECHNISCHE SONDERFACHKRÄFTE	6386	8215	14601	6045	94.7	7853	95.6	13998	95.2
V	DIENTSTLEISTUNGSBERUFE	100073	257407	357480	91381	91.3	230662	89.6	322043	90.1
68	WARENKAUFLEUTE	35954	85205	121159	32214	89.6	76712	90.0	108926	89.9
69	BANK-, VERSICHERUNGSKAUFLEUTE	14427	14336	28763	13934	96.6	13728	95.8	27662	96.2
70	ANDERE DIENTSTLEISTUNGSKAUF- LEUTE UND ZUGEHÖRIGE BERUFE	3458	4214	7672	3113	90.0	3865	91.7	6978	91.0
71	BERUFE DES LANDVERKEHRS	7129	826	7955	6462	90.6	785	95.0	7247	91.1
72	BERUFE DES WASSER- UND LÜFTVERKEHRS	502	1	503	452	90.0	1	100.0	453	90.1
73	BERUFE DES NACHRICHTENVERKEHRS	2237	1454	3691	2209	98.7	1413	97.2	3622	98.1
75	UNTERNEHMER, ORGANISATOREN, WIRTSCHAFTSPRÜFER	1857	7347	9204	1672	90.0	6712	91.4	8384	91.1
77	RECHNUNGSKAUFLEUTE, DATEN- VERARBEITUNGSFACHLEUTE	1581	936	2517	1264	79.9	784	83.8	2048	81.4
78	BÜROFACH-, BÜROHILFSKRÄFTE	25555	82756	108311	23651	92.5	73165	88.4	96816	89.4
80	SICHERHEITSWÄHNER	693	9	702	640	92.4	9	100.0	649	92.5
82	PUBLIZISTEN, DOLMETSCHER	19	272	291	15	78.9	264	97.1	279	95.9
83	BIBLIOTHEKÄRE	1228	2186	3414	1091	88.8	2006	91.8	3097	90.7
85	KÜNSTLER UND ZUGEHÖRIGE BERUFE	13	12288	12301	9	69.2	11200	91.1	11209	91.1
87	LEHRER	249	268	517	190	76.3	232	86.6	422	81.6
90	KÖRPERPFLÉGER	1512	21047	22559	1288	85.2	17700	84.1	18988	84.2
91	GÄSTEBETREUER	2110	10670	12780	1793	85.0	9585	89.8	11378	89.0
92	HAUSWIRTSCHAFTLICHE BERUFE	58	13239	13297	54	93.1	12200	92.2	12254	92.2
93	REINIGUNGSBERUFE	1491	353	1844	1330	89.2	301	85.3	1631	88.4
	INSGESAMT	408773	310740	719513	363636	89.0	279462	89.9	643098	89.4

1) ANTEIL AN DEN ENTSPRECHENDEN PRÜFUNGSTILNEHMERN.

PRUEFUNGEN 1988

3.1.2 TEILNEHMER AN ABSCHLUSSPRUEFUNGEN IN DER BERUFLICHEN AUSBILDUNG NACH BERUFSGRUPPEN, AUSBILDUNGSBERUFEN UND PRUEFUNGERFOLG

KENN- ZIF- FER	BERUFSGRUPPE AUSBILDUNGSBERUF	TEILNEHMER AN ABSCHLUSSPRUEFUNGEN						
		MAENNLICH	WEIBLICH	INSGESAMT	DARUNTER MIT BESTANDENER PRUEFUNG			
					MAENNLICH	WEIBLICH	ZUSAMMEN	
01	LANDWIRTE							
0110	LANDWIRT(IN)(LW)	6701	438	7139	6259	368	6627	
0121	WINZER(IN)(LW)	333	51	384	308	49	357	
	ZUSAMMEN	7034	489	7523	6567	417	6984	
02	TIERZUECHTER, FISCHEREIBERUFE							
0210	TIERWIRT(IN)(LW)	102	47	149	97	45	142	
0215	FISCHWIRT(IN)(LW)	116	5	121	104	5	109	
	ZUSAMMEN	218	52	270	201	50	251	
04	LANDWIRTSCH. ARBEITSKRAEFTE, TIERPFLEGER							
0410	LANDWIRTSCHAFTSFACHWERKER(IN)(LW)(\$48 BBIG)	4	-	4	4	-	4	
0440	TIERPFLEGER(IN)(IH)	95	129	228	82	116	198	
	ZUSAMMEN	103	129	232	86	116	202	
05	GARTENBAUER							
0510	GAERTNER(IN)(LW)	5697	3286	8983	4941	2987	7928	
0510	GARTENBAUFACHWERKER(IN)(LW)(\$48 BBIG)	257	44	301	238	42	280	
0510	WERKER(IN) IM GARTENBAU(LW)(\$48 BBIG)	30	8	38	26	7	36	
0531	FLORIST(IN)(IH)	194	3791	3985	170	3452	3622	
	ZUSAMMEN	6178	7129	13307	5378	6488	11866	
06	FORST-, JAGDBERUFE							
0613	REVIERJAEGER(IN)(LW)	17	-	17	17	-	17	
0621	FORSTWIRT(IN)(LW)	1429	1	1430	1319	1	1320	
	ZUSAMMEN	1446	1	1447	1336	1	1337	
07	BERGLEUTE							
0710	BERGMECHANIKER(IH)	2033	-	2033	1940	-	1940	
0710	BERG-U. MASCHINENMANN(IH)	1505	-	1505	1442	-	1442	
	ZUSAMMEN	3538	-	3538	3382	-	3382	
09	MINERALAUFBEREITER							
0910	AUFBEREITER IM BERGBAU(IH)	59	-	59	55	-	55	
	ZUSAMMEN	59	-	59	55	-	55	
10	STEINBEARBEITER							
1011	STEINMETZ(IN)(IH)	113	2	115	101	2	103	
1011	STEINMETZ(IN) UND STEINBILDHAUER(IN)(HW)	669	55	724	580	54	634	
1015	NATURSTEINSCHLEIFER(IN)(IH)	51	-	51	45	-	45	
1015	NATURSTEINSCHLEIFER(IN)(HW) 1)	1	-	1	1	-	1	
1020	FARBSTEIN-, ACHATSCHLEIF. U. SCHMUCKGR. (HW)	7	2	9	2	1	3	
1022	ACHATSCHLEIFER(IN)(IH)	10	2	12	6	2	8	
1022	DIAMANTSCHLEIFER(IN)(IH)	5	1	6	5	1	6	
1022	EDELSTEINSCHLEIFER(IN)(IH)	7	4	11	5	4	9	
1023	DIAMANTZIEHSTEINMACHER(IN)(IH) 3)	6	-	6	6	-	6	
	ZUSAMMEN	869	66	935	751	64	815	
11	BAUSTOFFHERSTELLER							
1120	BETONSTEIN- UND TERRAZZOHERSTELLER(IH) 2)3)	3	-	3	3	-	3	
1120	BETONSTEIN- UND TERRAZZOHERSTELLER(HW)	36	-	36	31	-	31	
1120	BETONFERTIGTEILBAUER(IN)(IH)	25	-	25	22	-	22	
1120	BETONWERKER(IN)(IH) 3)	76	-	76	60	-	60	
	ZUSAMMEN	140	-	140	116	-	116	
12	KERAMIKER							
1210	FIGURENKERAMFORMER(IN)(IH)	5	4	9	5	4	9	
1210	INDUSTRIEKERAMIKER(IN)(IH)	128	14	142	123	13	136	
1211	GIPSFORMENGIESSER(IN)(IH)	20	3	23	19	3	22	
1211	KERAMIKER(IN)(HW)	71	154	225	66	150	216	
1211	KERAMMODELLEUR(IN)(IH)	13	8	21	12	8	20	
	ZUSAMMEN	237	183	420	225	178	403	
13	GLASMACHER							

FUSSNOTEN SIEHE S. 126.

PRUEFUNGEN 1988

3.1.2 TEILNEHMER AN ABSCHLUSSPRUEFUNGEN IN DER BERUFLICHEN AUSBILDUNG NACH BERUFSGRUPPEN, AUSBILDUNGSBERUFEN UND PRUEFUNGSERFOLG

KENN- ZIF- FER	BERUFSGRUPPE AUSBILDUNGSBERUF	TEILNEHMER AN ABSCHLUSSPRUEFUNGEN					
		MAENNlich	WEIBlich	INSGESAMT	DARUNTER MIT BESTANDENER PRUEFUNG		
					MAENNlich	WEIBlich	ZUSAMMEN
1320	GLASWERKER (IN) (IH) 3)	1	-	1	1	-	1
1320	INDUSTRIEGLASFERTIGER (IN) (IH)	99	-	99	98	-	98
1321	GLASMACHER (IN) (IH)	6	-	6	5	-	5
1322	HOHL- UND KELCHGLASMACHER (IN) (IH) 3)	51	-	51	41	-	41
1341	GLASAPPARATEBAUER (IN) (IH)	42	18	60	42	18	60
1341	GLASAPPARATEBAUER (IN) (HW)	7	11	18	7	10	17
1341	GLASAPPARATEBLAESER (IN) (IH) 3)	3	-	3	3	-	3
1341	THERMOMETERBLAESER (IN) (IH) 3)	1	3	4	1	3	4
1343	LEUCHTROEHRREGLASBLAESER (IN) (IH)	6	5	11	6	5	11
1343	LEUCHTROEHRREGLASBLAESER (IN) (HW) 1)	1	-	1	1	-	1
1350	FLACHGLASVEREDLER (IN) (IH)	32	1	33	26	1	27
1353	GLASGRAVEUR (IN) (IH)	2	2	4	1	2	3
1353	GLASGRAVEUR (IN) (HW) 1)	-	2	2	-	2	2
1353	GLASSCHLEIFER (IN) UND GLASAETZTER (IN) (HW)	8	3	11	7	2	9
1353	HOHLGLASFEINSCHLEIFER (IN)/KUGLER (IN) (IH)	9	4	13	5	3	8
1354	BRILLENOPTIKSCHLEIFER (IN) (IH)	12	8	20	9	8	17
1354	FEINOPTIKER (IN) (IH)	78	29	107	75	28	103
1354	FEINOPTIKER (IN) (HW)	4	-	4	4	-	4
	ZUSAMMEN	362	86	448	332	82	414
14	CHEMIEARBEITER						
1410	CHEMIEBETRIEBSJUNGERWERKER (IN) (IH)	383	20	403	337	20	357
1410	CHEMIEFACHARBEITER (IN) (IH) 3)	2211	35	2246	2044	27	2071
1410	CHEMIKANT (IN) (IH)	52	-	52	50	-	50
1419	PHARMAKANT (IN) (IH)	70	55	125	65	55	120
1419	WACHSSTIEHER (IN) (HW)	2	8	10	2	8	10
1421	CHEMIELABORJUNGERWERKER (IN) (IH)	222	282	504	207	262	469
1441	VULKANISEUR (IN) (HW)	131	-	131	117	-	117
	ZUSAMMEN	3071	400	3471	2822	372	3194
15	KUNSTSTOFFVERARBEITER						
1510	KUNSTSTOFF-FORMGEBER (IN) (IH)	1126	47	1173	1085	45	1130
1510	KUNSTSTOFF-FORMGEBER (IN) (HW) 1)	6	-	6	6	-	6
1514	GUMMI- UND KUNSTSTOFFAUSKLEIDER (IN) (IH)	2	-	2	2	-	2
	ZUSAMMEN	1134	47	1181	1093	45	1138
16	PAPIERHERSTELLER, -VERARBEITER						
1612	PAPIERMACHER (IN) (IH)	328	3	331	295	3	298
1621	VERPACKUNGSMITTELMECHANIKER (IN) (IH)	291	19	310	282	18	300
1621	VERPACKUNGSMITTELMECHANIKER (IN) (HW) 1)	1	-	1	1	-	1
1630	DRUCKVERARB.-FACHWERKER (IN) (IH) (\$48 BBIG) 2)	-	1	1	-	1	1
1631	BUCHBINDER (IN) (IH)	242	62	304	212	55	267
1631	BUCHBINDER (IN) (HW)	125	155	280	100	141	241
1632	FERTIGMACHER IM BUCHBINDERHW. (HW) (\$42B HWD)	3	1	4	3	1	4
1644	STAHLSTICHPRAEGER (IN) (IH)	1	1	2	-	1	1
	ZUSAMMEN	991	242	1233	893	220	1113
17	DRUCKER						
1711	SCHRIFTSETZER (IN) (IH)	444	555	999	427	545	972
1711	SCHRIFTSETZER (IN) (HW)	85	70	155	70	65	135
1721	DRUCKVORLAGENHERSTELLER (IN) (IH)	455	618	1073	422	588	1010
1721	DRUCKVORLAGENHERSTELLER (IN) (HW) 1)	3	5	8	3	5	8
1723	DRUCKFORMHERSTELLER (IN) (IH)	287	279	566	255	269	524
1723	DRUCKFORMHERSTELLER (IN) (HW) 1)	10	19	29	10	19	29
1729	FLEXOGRAF (IN) (HW)	4	2	6	4	2	6
1729	STAHLROLLENSTECHE (IN) (IH) 3)	3	-	3	3	-	3
1729	STEMPELMACHER (IN) (IH)	1	-	1	1	-	1
1730	DRUCKER (IN) (IH)	1507	90	1597	1354	79	1433
1730	DRUCKER (IN) (HW)	152	21	173	132	21	153
1741	STEINDRUCKER (IN) (HW)	3	1	4	2	1	3
1752	TEXTILVEREDLER (IN) - DRUCKEREI (IH) 2)	39	3	42	36	3	39
1753	TAPETENDRUCKER (IN) (IH)	5	-	5	5	-	5
1754	SIEBDRUCKER (IN) (IH)	146	101	247	132	92	224
1754	SIEBDRUCKER (IN) (HW)	44	41	85	37	39	76
1761	REPROGRAF (IN) (IH)	48	65	113	43	64	107
1761	REPROGRAF (IN) (HW) 1)	1	1	2	1	1	2
1777	DRUCKFACHWERKER (IN) (IH) (\$48 BBIG) 2)	1	-	1	1	-	1
	ZUSAMMEN	3238	1871	5109	2938	1793	4731
18	HOLZAUFBER., -WARENFERT. U. VERWANDTE BER.						
1811	HOLZBEARBEITUNGSMECHANIKER (IN) (IH)	505	6	511	430	5	435
1811	HOLZBEARBEITUNGSMECHANIKER (IN) (HW) 1)	1	-	1	1	-	1
1821	DRECHSLER (IN)/ELFENBEINSCHNITZER (IN) (HW)	37	3	40	36	3	39
1822	HOLZBILDHAUER (IN) (IH)	2	-	2	2	-	2
1822	HOLZBILDHAUER (IN) (HW)	22	13	35	20	13	33
1831	BUERSTEN- UND PINSELMACHER (IN) (IH)	2	1	3	1	1	2
1831	BUERSTEN- UND PINSELMACHER (IN) (HW)	5	6	11	5	6	11
1832	SCHIRMMACHER (IN) (HW)	1	1	2	1	1	2
1841	KORBMACHER (IN) (HW)	6	5	11	6	5	11
	ZUSAMMEN	581	35	616	502	34	536

FUSSNOTEN SIEHE S. 126.

PRUEFUNGEN 1988

3.1.2 TEILNEHMER AN ABSCHLUSSPRUEFUNGEN IN DER BERUFLICHEN AUSBILDUNG NACH BERUFSGRUPPEN, AUSBILDUNGSBERUFEN UND PRUEFUNGSERFOLG

KENN- ZIF- FER	BERUFSGRUPPE AUSBILDUNGSBERUF	TEILNEHMER AN ABSCHLUSSPRUEFUNGEN						
		MAENNLICH	WEIBLICH	INSGESAMT	DARUNTER MIT BESTANDENER PRUEFUNG			
					MAENNLICH	WEIBLICH	ZUSAMMEN	
19	METALLERZEUGER, WALZER							
1910	HUETTENFACHARBEITER (IH) 3)	12	-	12	12	-	12	
1910	VERFAHRENSMECHANIKER (IH)	820	-	820	792	-	792	
1910	HUETTENWERKER (IH) (\$48 BBIG)	73	-	73	70	-	70	
1931	DRAHTZIEHER (IN) (IH)	47	1	48	43	1	44	
	ZUSAMMEN	952	1	953	917	1	918	
20	FORMER, FORMGIESSER							
2010	FORMER (IH) 3)	351	2	353	328	1	329	
2010	GIESSEREIWERKER (IH) (\$48 BBIG)	11	-	11	11	-	11	
2020	GIESSEREIMECHANIKER (IH)	187	-	187	180	-	180	
2020	GLUECKENGIESSER (IN) (HW)	1	-	1	1	-	1	
2020	METALLFORMER UND METALLGIESSER (HW)	26	-	26	19	-	19	
2022	ZINNGIESSER (IN) (HW)	5	-	5	5	-	5	
	ZUSAMMEN	581	2	583	544	1	545	
21	METALLVERFORMER (SPANLOS)							
2122	METALLGEWEBEMACHER (IN) (IH) 3)	15	-	15	15	-	15	
2123	DRAHTWAERENMACHER (IN) (IH)	5	-	5	4	-	4	
2125	KABELJUNGERWERKER (IN) (IH)	166	4	170	127	4	131	
	ZUSAMMEN	186	4	190	146	4	150	
22	METALLVERFORMER (SPANEND)							
2200	WERKZEUGMASCHINENWERKER (IN) (IH) (\$48 BBIG)	8	-	8	8	-	8	
2210	DREHER (IN) (EISEN UND METALL) (IH) 3)	3546	128	3674	3373	120	3493	
2210	DREHER (IN) (HW)	518	13	531	447	11	458	
2210	DREHER-FACHWERKER (IN) (IH) (\$48 BBIG) 2)	5	1	6	5	1	6	
2210	WERKZEUGMASCHINENSPAN.-DREHEN (IH) (\$48 BBIG)	54	-	54	54	-	54	
2210	WERKZEUGMASCHINENSPAN.-DREHEN (HW) (\$42B HWD)	19	-	19	18	-	18	
2212	REVOLVERDREHER (IN) (IH)	20	-	20	18	-	18	
2219	WALZENDREHER (IN) (IH) 3)	11	-	11	11	-	11	
2220	WERKZEUGMASCHINENSPAN.-FRAESEN (IH) (\$48 BBIG)	18	-	18	18	-	18	
2221	FRAESER (IN) (IH)	200	12	212	162	12	194	
2221	UNIVERSALFRAESER (IN) (IH) 3)	625	45	670	592	40	632	
2221	UNIVERSALFRAESER (IN) (HW) 1)	4	-	4	3	-	3	
2221	FRAESER-FACHWERKER (IN) (IH) (\$48 BBIG) 2)	6	-	6	6	-	6	
2231	HOBLER (IN) (IH)	1	-	1	1	-	1	
2231	UNIVERSALHOBLER (IN) (IH) 3)	1	-	1	1	-	1	
2240	BOHRER (IN) (IH)	20	-	20	17	-	17	
2240	BOHRER (IN) (HW) 4) 5)	3	-	3	3	-	3	
2241	BOHRWERKDREHER (IN) (IH) 3)	213	-	213	209	-	209	
2250	METALLSCHLEIFER (IN) (IH)	39	-	39	34	-	34	
2250	METALLSCHLEIFER (IN) (HW) 1)	1	-	1	1	-	1	
2250	UNIVERSALSCHLEIFER (IN) (IH) 3)	143	17	160	133	17	150	
2250	UNIVERSALSCHLEIFER (IN) (HW) 1) 3)	1	-	1	1	-	1	
2259	SCHLEIFER (IN) (IH)	52	3	55	50	3	53	
	ZUSAMMEN	5508	219	5727	5185	204	5389	
23	METALLOBERFL., BEARB., -VERGUET., -BESCHICHT.							
2311	VORPOLIERER (IN) (SCHMUCK-U. KLEINGERAET.) (IH)	-	4	4	-	4	4	
2312	FEINPOLIERER (IN) (IH)	2	33	35	1	33	34	
2321	FLACHGRAVEUR (IN) (IH) 3)	8	5	13	6	5	11	
2321	GRAVEUR (IN) (HW)	58	20	78	58	20	78	
2323	ZISELEUR (IN) (IH) 3)	17	-	17	17	-	17	
2323	ZISELEUR (IN) (HW)	5	1	6	4	1	5	
2331	UNIVERSALHAERTER (IN) (IH)	44	-	44	42	-	42	
2341	GALVANISEUR (IN) U. METALLSCHLEIFER (IN) (HW)	83	3	86	70	3	73	
2342	GALVANISEUR (IN) (IH)	186	21	207	175	17	192	
2359	EMAILSCHRIFTENMALER (IN) (IH)	2	-	2	2	-	2	
	ZUSAMMEN	405	87	492	375	83	458	
24	METALLVERBINDER							
2410	SCHWEISSWERKER (IN) (IH) (\$48 BBIG)	11	-	11	6	-	6	
2410	ELEKTRO-U. SCHUTZGASSCHWEISS. (IH) (\$48 BBIG)	3	-	3	3	-	3	
2410	SCHWEISSER (IN) (IH) (\$48 BBIG)	6	-	6	6	-	6	
2412	SCHMELZSCHWEISSER (IN) (IH)	748	-	748	682	-	682	
	ZUSAMMEN	768	-	768	697	-	697	
25	SCHMIEDE							
2510	SCHMIED (IN) (IH) 3)	35	-	35	31	-	31	
2510	SCHMIED (IN) (HW)	686	8	694	597	8	605	
2515	FEDERMACHER (IN) (IH)	43	2	45	40	2	42	
2515	MESSERSCHMIED (IN) (HW)	8	-	8	8	-	8	

FUSSNOTEN SIEHE S. 126.

PRUEFUNGEN 1988

3.1.2 TEILNEHMER AN ABSCHLUSSPRUEFUNGEN IN DER BERUFLICHEN AUSBILDUNG NACH BERUFSGRUPPEN, AUSBILDUNGSBERUFEN UND PRUEFUNGSERFOLG

KENN- ZIF- FER	BERUFSGRUPPE AUSBILDUNGSBERUF	TEILNEHMER AN ABSCHLUSSPRUEFUNGEN					
		MAENNLICH	WEIBLICH	INSGESAMT	DARUNTER MIT BESTANDENER PRUEFUNG		
					MAENNLICH	WEIBLICH	ZUSAMMEN
2521	KESSEL- UND BEHAELTERBAUER(IN)(IH) 3)	189	1	190	174	1	175
2522	KUPFERSCHMIED(IN)(IH) 3)	38	-	38	37	-	37
2522	KUPFERSCHMIED(IN)(HW)	65	-	65	62	-	62
	ZUSAMMEN	1094	11	1075	949	11	960
26	FEINBLECHNER, INSTALLATEURE						
2610	FEINBLECHNER(IN)(IH) 3)	620	30	650	594	30	624
2610	KLEMPNER(IN)(HW)	560	2	562	428	2	430
2610	KONSTRUKTIONSMECH.-FEINBLECHBAUTECH.(HW) 1)	20	-	20	19	-	19
2613	KARUSSELBAUER(IN)(HW)	1891	4	1895	1583	4	1587
2613	KARUSSELFIEBERARBEITER(IN)(HW)(\$42B HWD)	6	-	6	5	-	5
2614	FLUGGERAETBAUER(IN)(IH)	225	11	236	225	11	236
2620	ROHRINSTALLATEUR(IN)(IH) 3)	878	4	882	769	4	773
2620	ROHRINSTALLATEUR(IN)(HW) 1)	1	-	1	1	-	1
2621	GAS- UND WASSERINSTALLATEUR(IN)(HW)	9323	79	9402	7494	70	7564
2622	ZENTRALHEIZUNGS- U. LUEFTUNGSBAUER(IN)(HW)	5524	30	5554	4379	27	4406
2631	ROHRLEITUNGSBAUER(IN) 2)	181	-	181	157	-	157
2631	ROHRLEITUNGSBAUER(HW) 1) 2)	8	-	8	6	-	6
2631	POHRNETZBAUER(IN)(IH) 3)	382	-	382	359	-	359
2632	HOCHDRUCKROHRSCHLOSSER(IN)(IH) 3)	281	-	281	271	-	271
	ZUSAMMEN	19900	160	20060	16290	148	16438
27	SCHLOSSER						
2700	METALLBEARBEITER(IN)-SCHLOSSER(IN)(\$48 BBIG)	3	-	3	3	-	3
2700	SCHLOSSER-FACHWERKER(IN)(IH)(\$48 BBIG)	7	-	7	7	-	7
2700	SCHLOSSER-FACHWERKER(IN)(HW)(\$42B HWD)	53	-	53	45	-	45
2710	BAUSCHLOSSER(IN)(IH) 3)	877	9	886	793	7	800
2710	SCHLOSSER(IN)(HW)	8242	68	8310	6894	59	6953
2713	SCHLOSS- UND SCHLUESSELMACHER(IN)(IH) 3)	14	2	16	14	2	16
2714	MODELLSCHLOSSER(IN)(IH)	114	1	115	112	1	113
2721	BLECHSCHLOSSER(IN)(IH) 3)	945	11	956	872	10	882
2721	BLECHSCHLOSSER(IN)(HW) 1)	9	-	9	9	-	9
2723	KUNSTSTOFFSCHLOSSER(IN)(IH)	178	21	199	161	18	179
2730	MASCHINENSCHLOSSER(IN)(IH) 3)	13399	185	13584	12775	172	12947
2739	MASCHINENBAUER(IN)/MUEHLENBAUER(IN)(HW)	2704	35	2739	2383	27	2410
2740	BETRIEBSSCHLOSSER(IN)(IH) 3)	9745	86	9831	9097	71	9168
2740	BETRIEBSSCHLOSSER(IN)(HW) 1)	2	-	2	2	-	2
2751	STAHLBAUSCHLOSSER(IN)(IH) 3)	1541	4	1545	1376	3	1379
2752	SCHIFFBAUER(IN)(IH) 3)	270	-	270	240	-	240
	ZUSAMMEN	38103	422	38525	34783	370	35153
28	MECHANIKER						
2811	KRAFTFAHRZEUGMECHANIKER(IN)(HW)	28945	253	29198	23841	228	24069
2811	KFZ.-SCHLOSSER(IN)(INSTANDESETZUNG)(IH) 3)	1387	29	1416	1329	29	1358
2811	AUTOFACHWERKER(IN)(HW)(\$42B HWD)	5	-	5	5	-	5
2821	LANDMASCHINENMECHANIKER(IN)(HW)	2953	10	2963	2700	9	2709
2831	FLUGZEUGMECHANIKER(IN)(IH) 3)	1	-	1	1	-	1
2831	FLUGGERAETMECHANIKER(IN)(IH)	600	7	607	588	7	595
2833	FLUGTRIEBWERKMECHANIKER(IN)(IH)	89	2	91	86	2	88
2840	FEINMECHANIKER(IN)(IH) 3)	1284	153	1437	1233	138	1371
2840	FEINMECHANIKER(IN)(HW)	642	48	690	600	42	642
2840	FEINWERKMECHANIKER(IN)(IH)(\$48 BBIG)	2	-	2	1	-	1
2843	CHIRURGIEMECHANIKER(IN)(IH) 3)	38	5	43	38	5	43
2843	CHIRURGIEMECHANIKER(IN)(HW)	48	3	51	44	3	47
2845	BUECHSENMACHER(IN)(HW)	23	2	25	22	-	22
2845	SYSTEMMACHER(IN)(GEWEHR-)(IH) 3) 6)	3	-	3	3	-	3
2849	ORTHOPAEDIEMECHANIKER(IN)(HW)	169	11	180	155	11	166
2850	MECHANIKER(IN)(IH) 3)	4364	245	4609	4200	238	4438
2850	MECHANIKER(IN)/NAEHL.-U. ZWEIRADMECH.(HW)	1197	46	1243	1080	42	1122
2850	KAELTEANLAGENBAUER(IN)(HW)	354	4	358	321	4	325
2857	MECHANIKERHELPER(IN)(HW)(\$42B HWD)	2	-	2	2	-	2
2859	GERAETEZUSAMMENSETZER(IN)(IH)	27	9	36	25	6	31
2859	MASCHINENZUSAMMENSETZER(IN)(IH)	5	-	5	5	-	5
2859	TEILEZURICHTER(IN)(IH)	1353	59	1412	1227	54	1281
2865	UHRMACHER(IN)(IH)	-	2	2	-	2	2
2865	UHRMACHER(IN)(HW)	154	65	219	145	60	205
	ZUSAMMEN	43645	953	44598	37651	880	38531
29	WERKZEUGMACHER						
2910	WERKZEUGMACHER(IN)(IH) 3)	6192	154	6346	5997	141	6138
2910	WERKZEUGMACHER(IN)(HW)	1107	21	1128	1046	17	1063
2912	STAHLFORMENBAUER(IN)(IH) 3)	500	5	505	477	5	482
2912	STAHLFORMENBAUER(IN)(HW) 1)	105	1	106	104	1	105
2915	PRAEGEWALZENGRAEVEUR(IN)(IH) 3)	3	-	3	3	-	3
2915	STAHLGRAEVEUR(IN)(IH) 3)	17	11	28	17	10	27
	ZUSAMMEN	7924	192	8116	7644	174	7818
30	METALLFEINBAUER UND ZUGEORDNETE BERUFE						
3011	GUERTLER(IN)(IH) 3)	23	3	26	17	3	20

FUSSNOTEN SIEHE S. 126.

3.1.2 TEILNEHMER AN ABSCHLUSSPRUEFUNGEN IN DER BERUFLICHEN AUSBILDUNG NACH BERUFSGRUPPEN, AUSBILDUNGSBERUFEN UND PRUEFUNGSERFOLG

KENN- ZIF- FER	BERUFSGRUPPE AUSBILDUNGSBERUF	TEILNEHMER AN ABSCHLUSSPRUEFUNGEN					
		MAENNLICH	WEIBLICH	INSGESAMT	DARUNTER MIT BESTANDENER PRUEFUNG		
					MAENNLICH	WEIBLICH	ZUSAMMEN
3011	GUERTLER(IN) UND METALLDRUECKER(IN)(HW)	31	2	33	30	2	32
3013	SCHERENMONTEUR(IN)(IH) 3)	5	2	7	5	2	7
3021	GOLDSCHMIED(IN)(IH)	37	80	117	36	78	114
3021	GOLDSCHMIED(IN)(HW)	187	363	550	177	353	530
3021	JUWELENGOLDSCHMIED(IN)(IH)	2	20	29	9	20	29
3021	JUWELENGOLDSCHMIED(IN)(HW) 1)	9	4	6	2	4	6
3021	SILBERSCHMIED(IN)(IH)	4	2	6	4	2	6
3021	SILBERSCHMIED(IN)(HW)	4	2	6	4	2	6
3022	SCHMUCKSTEINFASER(IN)(IH)	10	8	18	9	5	14
3022	SCHMUCKSTEINFASER(IN)(HW) 1)	3	6	9	3	6	9
3023	GOLD-, SILBER-U. ALUMINIUMSCHLAEGER(IN)(HW)	4	-	4	4	-	4
3031	ZAHNTECHNIKER(IN)(HW)	1618	1417	3035	1314	1191	2505
3041	AUGENOPTIKER(IN)(HW)	737	1302	2039	623	1134	1757
3051	KLAVIER- UND CEMBALOBAUER(IN)(IH)	26	7	33	23	7	30
3051	KLAVIER- UND CEMBALOBAUER(IN)(HW)	39	6	45	36	6	42
3052	ORGELBAUER(IN)(IH) 3)	3	-	3	3	-	3
3052	ORGEL- UND HARMONIUMB AUER(IN)(IH)	1	-	1	1	-	1
3052	ORGEL- UND HARMONIUMB AUER(IN)(HW)	76	7	83	74	7	81
3053	METALLBLASINSTRUMENTENMACHER(IN)(IH)	4	1	5	4	1	5
3053	METALLBLASINSTR.-U. SCHLAGZEUGMACH.(HW)	30	1	31	30	1	31
3054	GEIGENBAUER(IN)(HW)	10	4	14	10	4	14
3054	ZUPFINSTRUMENTENMACHER(IN)(HW)	11	3	14	10	2	12
3055	HOLZBLASINSTRUMENTENMACHER(IN)(IH)	3	1	4	3	1	4
3055	HOLZBLASINSTRUMENTENMACHER(IN)(HW)	9	2	11	9	2	11
3064	BIOLOGIEMODELLMACHER(IN)(IH)	11	39	50	11	39	50
	ZUSAMMEN	2897	3282	6179	2451	2872	5323
31	ELEKTRIKER						
3110	ELEKTROANLAGENINSTALLATEUR(IN)(IH) 3) 7)	9478	150	9628	9104	140	9244
3110	ELEKTROANLAGENINSTALLATEUR(IN)(HW) 1) 7)	2	-	2	2	-	2
3110	ELEKTROINSTALLATEUR(IN)(HW)	15698	82	15780	12681	66	12747
3110	ENERGIEANLAGENELEKTRONIKER(IN)(IH) 2) 3)	8756	132	8888	8562	130	8692
3110	ENERGIEANLAGENELEKTRONIKER(IN)(HW) 1) 2)	4	-	4	3	-	3
3110	ENERGIEELEKTRONIKER(IN)-ANLAGENTECHNIK(HW)1)	4	-	4	4	-	4
3114	KRAFTFAHRZEUGELEKTRIKER(IN)(HW)	1371	20	1391	1246	18	1264
3115	ENERGIEELEKTRONIKER(IN)-BETRIEBSTECHNIK(IH)	9	-	9	9	-	9
3120	FERNMELDEELEKTRONIKER(IN)(IH) 2) 3)	937	29	966	930	29	959
3120	FERNMELDEHANDWERKER(IN)(OED) 3)	4862	381	5243	4559	352	4911
3120	FERNMELDEINSTALLATEUR(IN)(IH) 3) 7)	975	48	1023	918	42	960
3120	FERNMELDEANLAGENELEKTRONIKER(IN)(HW)	140	2	142	118	2	120
3130	ELEKTROMASCHINENBAUER(IN)(HW)	613	6	619	533	6	539
3130	ELEKTROMASCHINENMONTEUR(IN)(IH) 2)	160	1	161	150	1	151
3130	ELEKTROMASCHINENMONTEUR(IN)(IH)	4	-	4	3	-	3
3133	ELEKTROMASCHINENWICKLER(IN)(IH) 3) 7)	322	15	337	317	13	330
3140	ELEKTROGERAETE MECHANIKER(IN)(IH) 3) 7)	2481	115	2596	2347	107	2454
3140	ELEKTROGERAETEZUSAMMENBAUER(IN)(\$48 BBIG)	9	5	14	8	5	13
3141	ELEKTROMECHANIKER(IN)(HW)	1122	34	1156	989	31	1020
3142	ENERGIEGERAETEELEKTRONIKER(IN)(IH) 2) 3)	2154	91	2245	2091	87	2178
3142	ENERGIEGERAETEELEKTRONIKER(IN)(HW) 1) 2)	1	-	1	-	-	-
3142	FEINGERAETEELEKTRONIKER(IN)(IH) 2) 3)	678	42	720	653	41	694
3142	FEINGERAETEELEKTRONIKER(IN)(HW) 1) 2)	2	-	2	2	-	2
3142	BUERDINFORMATIONSELEKTRONIKER(IN)(HW)	609	23	632	541	21	562
3143	INFORMATIONSELEKTRONIKER(IN)(IH) 2) 3)	3120	169	3289	2862	154	3016
3143	INFORMATIONSELEKTRONIKER(IN)(HW) 1) 2)	1	-	1	1	-	1
3143	NACHRICHTENGERAETE MECHANIKER(IN)(IH) 3) 7)	4599	370	4969	4385	345	4730
3143	NACHRICHTENGERAETE MECHANIKER(IN)(HW) 1) 7)	5	-	5	5	-	5
3151	RADIO- UND FERNSEHTECHNIKER(IN)(HW)	3453	75	3528	2695	54	2749
3153	FUNKLEKTRONIKER(IN)(IH) 2) 3)	839	42	881	798	41	839
3153	KOMMUNIKATIONSELEKTRONIK.-FUNKTECHNIK(IH)	36	4	40	34	4	38
3159	HOERGERAETEAKUSTIKER(IN)(HW)	104	127	231	84	106	190
	ZUSAMMEN	62548	1963	64511	56634	1795	58429
32	MONTIERER UND METALLBERUFE, A.N.G.						
3229	INDUSTRIEWERKER(IN)(IH)(\$48 BBIG)	6	-	6	6	-	6
3237	INDUSTRIEFACHHELPER(IN)(IH)(\$48 BBIG)	11	1	12	8	1	9
3237	METALLBEARBEITER(IN)(IH)(\$48 BBIG)	164	2	166	153	2	155
3237	METALLBEARBEITER(IN)(HW)(\$42B HWO)	118	2	120	95	2	97
3237	METALLFEINBEARBEITER(IN)(IH)(\$48 BBIG)	44	-	44	44	-	44
3237	METALLFEINBEARBEITER(IN)(HW)(\$42B HWO)	21	-	21	20	-	20
3237	METALLWERKER(IN)(IH)(\$48 BBIG)	139	2	141	130	2	132
3237	METALLWERKER(IN)(HW)(\$42B HWO)	25	-	25	23	-	23
3237	PRODUKTIONSFACHARB.-METALL(IH)(\$48 BBIG)	9	-	9	9	-	9
3237	METALLFACHWERKER(IN)(HW)(\$42B HWO)	49	-	49	46	-	46
3238	MASCHINENWERKER(IN)(IH)(\$48 BBIG)	1	-	1	1	-	1
	ZUSAMMEN	587	7	594	535	7	542
33	SPINNBERUFE						
3314	TEXTILMASCHINENFUHRER(IN)-SPINNEREI(IH) 7)	228	104	332	215	92	307
3316	TEXTILMECHANIKER(IN)-SPINNEREI(IH)2))	98	14	112	95	14	109
3324	SEILER(IN)(HW)	7	-	7	5	-	5
	ZUSAMMEN	333	118	451	315	106	421
34	TEXTILHERSTELLER						

FUSSNOTEN SIEHE S. 126.

PRUEFUNGEN 1988

3.1.2 TEILNEHMER AN ABSCHLUSSPRUEFUNGEN IN DER BERUFLICHEN AUSBILDUNG NACH BERUFSGRUPPEN, AUSBILDUNGSBERUFEN UND PRUEFUNGSERFOLG

KENN- ZIF- FER	BERUFSGRUPPE AUSBILDUNGSBERUF	TEILNEHMER AN ABSCHLUSSPRUEFUNGEN					
		MAENNLICH	WEIBLICH	INSGESAMT	DARUNTER MIT BESTANDENER PRUEFUNG		
					MAENNLICH	WEIBLICH	ZUSAMMEN
3414	MUSTERPROGRAMMIERER(IN)-WEBEREI(IH) 2)	1	1	2	1	1	2
3421	TEXTILMECHANIKER(IN)-BANDWEBEREI(IH) 2)	16	6	22	15	6	21
3421	TEXTILMASCHINENFUHRER(IN)-WEBEREI(IH) 7)	622	149	771	581	191	722
3422	WEBER(IN)(HW)	8	62	70	8	62	70
3424	TEXTILSTOPFER(IN)(IH)	5	70	75	4	63	67
3424	TEXTILSTOPFER(IN)(HW) 1)	-	1	1	-	1	1
3426	TEXTILMECHANIKER(IN)-WEBEREI(IH) 2)	218	19	237	216	19	235
3431	TEXTILMASCHINENFUHRER(IN)-TUFTING(IH)	2	1	3	2	1	3
3441	TEXTILMASCHINENFUHRER(IN)-MASCHENIND.(IH) 7)	175	48	223	155	46	201
3442	STRICKER(IN)(HW)	6	27	33	6	27	33
3446	TEXTILMECH.-STRICKEREI U.WIRKEREI(IH) 2)	77	9	86	72	9	81
3446	TEXTILMECH.-STRUMPF-U.FEINSTR.STRICK.(IH) 2)	18	-	18	18	-	18
3446	TEXTILMECH.-KETTEN-U.RASCHELWIRKEREI(IH) 2)	11	2	13	10	2	12
3469	SCHMUCKTEXTILFABRIKANTENHERSTELLER(IN)(IH)	7	18	25	6	18	24
	ZUSAMMEN	1166	413	1579	1094	396	1490
35	TEXTILVERARBEITER						
3510	BEKLEIDUNGSSCHNEIDER(IN)(IH) 8)	152	1860	2012	148	1777	1925
3510	BEKLEIDUNGSSCHNEIDER(IN)(HW) 1) 8)	-	11	11	-	11	11
3511	HERRENSCHNEIDER(IN)(HW)	67	268	335	63	255	318
3512	DAMENSCHNEIDER(IN)(HW)	63	2971	3034	57	2629	2686
3512	FACHPRÄKT.I.DAMENSCHNEIDERHW.(HW)(\$42B HWD)	-	1	1	-	1	1
3520	BEKLEIDUNGSSCHNEIDER(IN)(IH) 7)	183	5048	5231	173	4693	4866
3520	BEKLEIDUNGSSCHNEIDER(IN)(HW) 1) 7)	-	1	1	-	1	1
3520	BEKLEIDUNGSSCHNEIDER(IN)(IH) 2)	171	5252	5423	156	4679	4835
3520	BEKLEIDUNGSSCHNEIDER(IN)(HW) 1) 2)	-	23	23	-	20	20
3523	NAEHER(IN).I.DAMENSCHNEIDERHW.(HW)(\$42B HWD)	-	3	3	-	1	1
3529	BEKLEIDUNGSTEILFABRIKANTENHERSTELLER(IN)(IH)(\$4B BBIG)	-	8	8	-	8	8
3532	WÄSCHESCHNEIDER(IN)(HW)	2	21	23	2	19	21
3533	NAEHER IM WÄSCHESCHNEIDERHW.(HW)(\$42B HWD)	1	5	7	1	6	7
3541	STICKER(IN)(HW)	-	28	28	-	26	26
3544	TAPISSERIST(IN)(IH)	-	1	1	-	1	1
3551	MODIST(IN)(IH)	-	5	5	-	5	5
3551	MODIST(IN)(HW)	-	112	112	-	103	103
3552	HUT- UND MUETZENMACHER(IN)(HW)	-	2	2	-	2	2
3553	MUETZENMACHER(IN)(IH)	-	2	2	-	2	2
3553	MUETZENMACHER(IN)(HW)	-	7	7	-	6	6
3561	KRAWATTENNAEHER(IN)(IH)	-	9	9	-	7	7
3563	SEGELMACHER(IN)(HW)	30	11	41	23	11	34
3563	KUNSTST.-U.SCHWERGEBEWEBEKONFEKTIONAER(IN)(IH)	27	16	43	22	14	36
	ZUSAMMEN	696	15666	16362	645	14277	14922
36	TEXTILVEREDLER						
3610	TEXTILVEREDLER(IN)-FAERBEREI(IH) 2)	157	28	185	147	27	174
3620	TEXTILMASCHINENFUHRER(IN)-VEREDLUNG(IH) 7)	352	69	421	329	60	389
3622	TEXTILVEREDLER(IN)-APPRETUR(IH) 2)	45	4	49	43	4	47
3622	TEXTILVEREDLER(IN)-BESCHICHTUNG(IH) 2)	8	1	9	7	1	8
	ZUSAMMEN	562	102	664	526	92	618
37	LEDERHERSTELLER, LEGER-U.FELLVERARBEITER						
3711	GERBER(IN)(IH)	52	4	56	46	4	50
3711	GERBER(IN)(HW)	4	-	4	4	-	4
3720	SCHUHMACHER(IN)(HW)	198	38	236	185	38	223
3722	ORTHOPAEDIESCHUHMACHER(IN)(HW)	192	28	220	183	28	211
3730	SCHUHFERTIGER(IN)(IH)	119	57	176	110	54	164
3735	SCHUH- UND LEDERWARENSTEPPER(IN)(IH)	-	209	209	-	200	200
3735	SCHUH- UND LEDERWARENSTEPPER(IN)(HW) 1)	-	7	7	-	7	7
3741	SÄTTLER(IN)(IH)	3	7	10	2	7	9
3741	SÄTTLER(IN)(HW)	106	16	122	93	16	109
3742	FEINSÄTTLER(IN)(IH)	6	3	9	6	3	9
3744	BANDAGIST(IN)(HW)	39	105	144	36	101	137
3751	FEINTAESCHNER(IN)(HW)	4	8	12	3	8	11
3751	TAESCHNER(IN)(IH)	38	62	100	36	59	95
3770	HANDSCHUHMACHER(IN)(IH)	1	-	1	1	-	1
3781	PELZVEREDLER(IN)(IH)	13	-	13	13	-	13
3782	PELZWERKER(IN)(IH) 7)	1	6	9	1	8	9
3782	PELZWERKER(IN)(HW) 1) 7)	-	59	59	-	58	58
3782	KUERSCHNER(IN)(IH) 2)	1	2	3	1	2	3
3782	KUERSCHNER(IN)(HW)	44	123	167	43	119	162
	ZUSAMMEN	821	736	1557	763	712	1475
39	BACK-, KONDITORWARENHERSTELLER						
3911	BAECKER(IN)(IH)	21	5	26	11	2	13
3911	BAECKER(IN)(HW)	8827	1197	10024	7342	1095	8437
3911	BAECKERWERKER(IN)(HW)(\$42B HWD)	4	-	4	4	-	4
3920	KONDITOR(IN)(HW)	1857	1433	3290	1631	1346	2977
	ZUSAMMEN	10709	2635	13344	8988	2443	11431
40	FLEISCH-, FISCHVERARBEITER						

FUSSNOTEN SIEHE S. 126.

PRUEFUNGEN 1988

3.1.2 TEILNEHMER AN ABSCHLUSSPRUEFUNGEN IN DER BERUFLICHEN AUSBILDUNG NACH BERUFSGRUPPEN, AUSBILDUNGSBERUFEN UND PRUEFUNGSERFOLG

KENN- ZIF- FER	BERUFSGRUPPE AUSBILDUNGSBERUF	TEILNEHMER AN ABSCHLUSSPRUEFUNGEN					
		MAENNlich	WEIBlich	INSGESAMT	DARUNTER MIT BESTANDENER PRUEFUNG		
					MAENNlich	WEIBlich	ZUSAMMEN
4010	FLEISCHER(IN)(IH)	198	13	211	169	12	181
4010	FLEISCHER(IN)(HW)	6338	150	6488	5622	143	5765
4010	FLEISCHERFACHWERKER(IN)(HW)(\$42B HW0)	2	-	2	2	-	2
4030	FISCHWERKER(IN)(IH) 3)	1	-	1	1	-	1
	ZUSAMMEN	6539	163	6702	5794	155	5949
41	SPEISENBEREITER						
4110	KOCH(KOECHIN)(IH)	7817	2827	10644	6339	2334	8673
4115	BEIKOCH(BEIKOECHIN)(IH)(\$48 BBIG)	10	2	12	8	1	9
4115	TEILKOCH(TEILKOECHIN)(IH)(\$48 BBIG) 7)	1	-	1	1	-	1
	ZUSAMMEN	7828	2829	10657	6348	2335	8683
42	GETRAENKE-,GENUSSMITTELHERSTELLER						
4211	WEINKUEFER(IN)(IH)	100	2	102	92	2	94
4211	WEINKUEFER(IN)(HW)	7	-	7	7	-	7
4220	BRAUER(IN) UND MAELZER(IN)(IH)	354	7	361	336	7	343
4220	BRAUER(IN) UND MAELZER(IN)(HW)	80	3	83	65	3	68
4231	BRENNER(IN)(IH)	6	2	8	4	2	6
4231	DESTILLATEUR(IN)(IH)	11	2	13	11	2	13
4239	SUESSMOSTER(IN)(IH) 3)	3	-	3	2	-	2
4239	FACHKRAFT FUER FRUCHTSAFTTECHNIK(IH)	30	2	32	25	2	27
	ZUSAMMEN	591	18	609	542	18	560
43	UEBRIGE ERNAEHRUNGSBERUFE						
4311	MOLKEREIFACHMANN(-FACHFRAU)(LW)	282	17	299	266	17	283
4321	MUELLER(IN)(IH)	48	1	49	45	1	46
4321	MUELLER(IN)(HW)	42	7	49	36	6	42
4329	FACHKRAFT FUER LEBENSMITTELTECHNIK(IH)	150	54	204	143	51	194
4334	FACHKRAFT FUER SUESSWARENTECHNIK(IH)	45	18	63	40	17	57
	ZUSAMMEN	567	97	664	530	92	622
44	MAURER, BETONBAUER						
4410	HOCHBAUFACHARBEITER(IH) 7)	1125	3	1128	886	3	889
4410	HOCHBAUFACHARBEITER(HW) 1) 7)	39	-	39	31	-	31
4410	MAURER(IH) 3)	5	-	5	5	-	5
4410	MAURER(IH) 2)	840	2	842	693	2	695
4410	MAURER(HW)	6901	19	6920	5837	19	5856
4410	HOCHBAUFACHWERKER(HW)(\$42B HW0)	2	-	2	2	-	2
4419	FEUERUNGS- UND SCHORNSTEINBAUER(IH) 2)	24	-	24	23	-	23
4419	FEUERUNGS- UND SCHORNSTEINBAUER(HW)	3	-	3	1	-	1
4420	BETON- UND STAHLBETONBAUER(IH) 2)	1245	-	1245	1030	-	1030
4420	BETON- UND STAHLBETONBAUER(HW)	553	2	555	473	2	475
4420	BETONBAUER(IH) 3)	3	-	3	3	-	3
	ZUSAMMEN	10740	26	10766	8984	26	9010
45	ZIMMERER, DACHDECKER, GERUESTBAUER						
4511	AUSBAUFACHARBEITER(IH) 7)	242	-	242	196	-	196
4511	AUSBAUFACHARBEITER(HW) 1) 7)	11	-	11	11	-	11
4511	ZIMMERER(IH) 3)	72	-	72	70	-	70
4511	ZIMMERER(IH) 2)	166	4	170	155	4	159
4511	ZIMMERER(HW)	3588	23	3611	3095	21	3116
4512	SCHIFFSZIMMERER(-ZIMMERIN)(IH)	3	-	3	3	-	3
4520	DACHDECKER(HW)	2798	32	2830	2194	27	2221
	ZUSAMMEN	6880	59	6939	5724	52	5776
46	STRASSEN-, TIEFBAUER						
4620	STRASSENBAUER(IH) 3)	7	-	7	6	-	6
4620	STRASSENBAUER(IH) 2)	668	-	668	552	-	552
4620	STRASSENBAUER(HW)	836	-	836	717	-	717
4620	TIEFBAUFACHARBEITER(IH) 7)	935	-	935	707	-	707
4620	TIEFBAUFACHARBEITER(HW) 1) 7)	10	-	10	6	-	6
4630	GLEISBAUER(IH) 2)	377	-	377	338	-	338
4652	WASSERBAUWERKER(OED)	150	-	150	121	-	121
4662	BRUNNENBAUER(IH) 2)	10	-	10	8	-	8
4662	BRUNNENBAUER(HW)	13	-	13	13	-	13
4663	KANALBAUER(IH) 2)	120	-	120	104	-	104
4663	KANALBAUER(HW) 1) 2)	25	-	25	18	-	18
	ZUSAMMEN	3151	-	3151	2590	-	2590
48	BAUAUSSTATTER						
4811	STUKKATEUR(IH) 2)	2	-	2	2	-	2
4811	STUKKATEUR(HW)	934	10	944	819	9	828
4820	KLEBEABDICHTER(IH)	48	-	48	41	-	41

FUSSNOTEN SIEHE S. 126.

PRUEFUNGEN 1988

3.1.2 TEILNEHMER AN ABSCHLUSSPRUEFUNGEN IN DER BERUFLICHEN AUSBILDUNG NACH BERUFSGRUPPEN, AUSBILDUNGSBERUFEN UND PRUEFUNGSERFOLG

KENN- ZIF- FER	BERUFSGRUPPE AUSBILDUNGSBERUF	TEILNEHMER AN ABSCHLUSSPRUEFUNGEN					
		MAENNlich	WEIBlich	INSGESAMT	DARUNTER MIT BESTANDENER PRUEFUNG		
					MAENNlich	WEIBlich	ZUSAMMEN
4820	KLEBEABDICHTER(HW) 1)	1	-	1	1	-	1
4820	WAERME-, KAELTE-, SCHALLSCHUTZISOLIERER(HW)	232	3	235	194	3	197
4820	ISOLIERER(IN)(IH)	314	1	315	266	1	267
4820	ISOLIERER(IN)(HW) 1)	2	-	2	2	-	2
4821	TROCKENBAUMONTEUR(IH) 2)	63	-	63	55	-	55
4821	TROCKENBAUMONTEUR(HW) 1) 2)	26	-	26	22	-	22
4821	ASPHALTBAUER(IH)	21	-	21	21	-	21
4830	FLIESEN-, PLATTEN- UND MOSAIKLEGER(IH) 2)	1	-	1	1	-	1
4830	FLIESEN-, PLATTEN- UND MOSAIKLEGER(HW)	1030	16	1046	881	13	894
4840	KACHELDFEN- UND LUFTHEIZUNGSBAUER(HW)	177	7	184	165	7	172
4850	GLASER(IN)(HW)	872	60	932	721	53	774
4861	ESTRICHLEGER(HW)	59	-	59	47	-	47
	ZUSAMMEN	3782	97	3879	3238	86	3324
49	RAUMAUSSTATTER, POLSTERER						
4910	RAUMAUSSTATTER(IN)(HW)	936	492	1428	815	430	1245
4910	RAUMAUSSTATTERWERKER(IN)(HW)(\$42B HWD)	1	-	1	1	-	1
4913	PARKETTLEGER(IN)(HW)	152	2	154	131	2	133
4920	POLSTERER(POLSTERIN)(IH)	171	32	203	162	31	193
4920	POLSTERER(POLSTERIN)(HW) 1)	1	-	1	1	-	1
4922	FAHRZEUGPOLSTERER(-POLSTERIN)(IH)	59	55	118	58	59	117
4924	POLSTER- UND DEKORATIONSMAEHER(IN)(HW) 4)	6	120	126	5	117	122
4924	POLSTER-UND DEKORATIONSMAEHER(IN)(IH)	-	9	9	-	9	9
	ZUSAMMEN	1326	714	2040	1173	648	1821
50	TISCHLER, MODELLBAUER						
5010	TISCHLER(IN)(HW)	14427	1157	15584	12694	1055	13749
5010	HOLZMECHANIKER(IN)(IH)	1316	166	1482	1174	148	1322
5010	HOLZMECHANIKER(IN)(HW) 1)	4	1	5	3	1	4
5010	HOLZBEARBEITER(IN)(IH)(\$48 BBIG)	9	-	9	8	-	8
5010	HOLZBEARBEITER(IN)(HW)(\$42B HWD)	101	3	104	89	2	91
5010	HOLZFACHWERKER(IN)(IH)(\$48 BBIG)	2	-	2	2	-	2
5010	HOLZFACHWERKER(IN)(HW)(\$42B HWD)	67	4	71	55	4	59
5010	HOLZVERARBEITER(IN)(HW)(\$42B HWD)	10	-	10	10	-	10
5010	TISCHLERWERKER(IN)(HW)(\$42B HWD)	10	-	10	6	-	6
5021	MODELLBAUER(IN)(HW)	272	8	280	266	8	274
5021	MODELLTISCHLER(IN)(IH)	270	18	288	263	17	280
5031	FAHRZEUGSTELLMACHER(IN)(IH)	11	1	12	11	1	12
5031	WAGNER(IN)(HW)	2	-	2	2	-	2
5033	BOETTCHER(IN)(HW)	4	-	4	4	-	4
5041	BOOTSBAUER(IN)(IH)	16	-	16	12	-	12
5041	BOOTSBAUER(IN)(HW)	83	1	84	77	1	78
5041	SCHIFFBAUER(IN)(HW)	21	-	21	20	-	20
5044	HOLZFLUGZEUGBAUER(IN)(IH)3)6)	3	-	3	3	-	3
5049	ROLLADEN- UND JALOUSIEBAUER(IN)(HW)	89	4	93	75	4	79
	ZUSAMMEN	16717	1363	18080	14774	1241	16015
51	MALER, LACKIERER UND VERWANDTE BERUFE						
5110	MALER(IN) UND LACKIERER(IN)(HW)	12352	1005	13357	9761	901	10662
5110	BAU- UND METALLMALER(IN)(HW)(\$42B HWD)	32	-	32	21	-	21
5110	FACHW. I. MALER-U. LACKIERERHW. (HW)(\$42B HWD)	50	2	52	42	2	44
5110	MALERFACHWERKER(IN)(HW)(42B HWD)	84	3	87	73	3	76
5110	MALERWERKER(IN)(HW)(\$42B HWD)	9	-	9	8	-	8
5121	LACKIERER(IN)(HOLZ UND METALL)(IH)	272	20	292	236	20	256
5133	VERGOLDER(IN)(HW)	14	25	39	14	24	38
5140	GLAS- UND PORZELLANMALER(IN)(HW)	8	5	13	8	5	13
5140	GLAS- UND KERAMMALER(IN)(IH)	1	3	4	1	3	4
5141	KERAMMALER(IN)(IH) 3)	30	68	98	25	65	90
5142	GLASMALER(IN)(IH) 3)	1	2	3	1	2	3
	ZUSAMMEN	12853	1133	13986	10190	1025	11215
52	WARENPRUEFER, VERSANDFERTIGMACHER						
5211	FERTIGUNGS-U. FUNKTIONSKONTROLL. (IH)(\$48BBIG)	18	4	22	18	4	22
5211	GUETEP RUEFER(IN)(IH)(\$48 BBIG)	13	-	13	10	-	10
5223	HANDELSFACHPACKER(IN)(IH)	1460	422	1882	1303	392	1695
5223	HANDELSFACHPACKER(IN)(HW) 1)	41	4	45	36	3	39
5229	LAGERFACHHELPER(IN)(IH)(\$48 BBIG)	2	-	2	2	-	2
	ZUSAMMEN	1534	430	1964	1369	399	1768
54	MASCHINISTEN UND ZUGEHORIGE BERUFE						
5491	AUTOMATENEINRICHTER(IN)(IH) 3)	482	6	488	467	6	473
5491	AUTOMATENEINRICHTER(IN)(HW) 1)3)	4	-	4	2	-	2
	ZUSAMMEN	486	6	492	469	6	475
62	TECHNIKER						
6230	STRASSENBAUTECHNIKER(IN)(DED)	11	6	17	11	6	17

FUSSNOTEN SIEHE S. 126.

PRUEFUNGEN 1988

3.1.2 TEILNEHMER AN ABSCHLUSSPRUEFUNGEN IN DER BERUFLICHEN AUSBILDUNG NACH BERUFSGRUPPEN, AUSBILDUNGSBERUFEN UND PRUEFUNGSERFOLG

KENN- ZIF- FER	BERUFSGRUPPE AUSBILDUNGSBERUF	TEILNEHMER AN ABSCHLUSSPRUEFUNGEN					
		MAENNLICH	WEIBLICH	INSGESAMT	DARUNTER MIT BESTANDENER PRUEFUNG		
					MAENNLICH	WEIBLICH	ZUSAMMEN
6230	KULTURBAUTECHNIKER(IN) (DED)	7	7	14	6	7	13
6236	BAUTECHN. I. D. WASSERWIRTSCHAFTSVERW. (DED)	26	10	36	26	10	36
6241	BERGVERMESSUNGSTECHNIKER(IN) (IH)	26	10	36	26	10	36
6241	VERMESSUNGSTECHNIKER(IN) (DED)	696	447	1143	607	395	1002
	ZUSAMMEN	766	480	1246	676	428	1104
63	TECHNISCHE SONDERFACHKRAEFTE						
6311	BIOLOGIELABORANT(IN) (IH)	159	359	518	144	347	491
6311	PFLANZENSCHUTZLABORANT(IN) (DED)	-	4	4	-	4	4
6314	MILCHWIRTSCHAFTLICHE(R)LABORANT(IN) (LW) 6)	10	152	162	10	151	161
6319	LANDW.-TECH. LABORANT(IN)/LANDW. LABOR. (LW)	1	35	36	1	34	35
6321	PHYSIKLABORANT(IN) (IH)	160	81	241	155	78	233
6323	WERKSTOFFPRUEFER(IN) (PHYSIK) (IH)	156	94	250	152	93	245
6324	MESS- UND REGELMECHANIKER(IN) (IH)	647	14	661	627	14	641
6329	THERMOMETERJUSTIERER(IN) THERM. SCHREIB. (IH) 3)	1	1	2	1	1	2
6329	MATHEMATISCH - TECHN. ASSISTENT(IN) (IH)	118	144	262	103	131	234
6329	WAERMESTELLENGEHILFE(-GEMILFIN) (IH)	27	-	27	27	-	27
6330	CHEMIELABORANT(IN) (IH)	1278	1378	2656	1227	1319	2546
6331	BAUSTOFFPRUEFER(IN) (IH)	91	36	127	87	35	122
6331	EDELMETALLPRUEFER(IN) (IH)	7	1	8	7	1	8
6331	STOFFPRUEFER(IN) (CHEM) (GLAS-, KERAM. IND) (IH)	10	11	21	10	11	21
6332	TEXTILLABORANT(IN) (CHEMISCH-TECHNISCH) (IH)	6	29	35	6	29	35
6332	TEXTILLABORANT(IN) (MECH.-TECHNOLOG.) (IH) 3)	4	38	42	4	38	42
6332	TEXTILLABORANT(IN) (PHYSIK.-TECH.) (IH)	-	2	2	-	2	2
6333	LACKLABORANT(IN) (IH)	101	55	156	99	55	154
6340	FOTOLABORANT(IN) (IH)	84	347	431	80	314	394
6340	FOTOLABORANT(IN) (HW) 1)	32	157	189	29	144	173
6343	FILM- UND VIDEO LABORANT(IN) (IH)	16	12	28	15	11	26
6350	TECHNISCHE (R) ZEICHNER(IN) (IH)	2020	2636	4656	1888	2494	4382
6350	TECHNISCHE (R) ZEICHNER(IN) (HW) 1)	129	120	249	123	113	236
6350	TECHNISCHE (R) ZEICHNER(IN) (IH) 5)	14	30	44	10	29	39
6352	BAUZEICHNER(IN) (IH)	1222	2279	3501	1155	2211	3366
6352	BAUZEICHNER(IN) (HW) 1)	34	22	56	28	21	49
6353	TEILZEICHNER(IN) (IH) 6)	28	109	137	27	106	133
6354	KARTOGRAPH(IN) (IH)	14	17	31	13	17	30
6354	KARTOGRAPH(IN) (DED)	15	49	64	15	47	62
6355	PLANUNGSTECHNIKER(IN) (DED)	1	-	1	1	-	1
6359	ZEICHNER(IN) (WASSERWIRTSCHAFTSVERW.) (DED)	1	3	4	1	3	4
	ZUSAMMEN	6386	8215	14601	6045	7853	13898
68	WARENKAUFLEUTE						
6811	KAUFMANN (KFFR.) I. GROSS-U. AUSSENHANDEL (IH)	11318	9036	20354	10476	8323	18799
6812	EINZELHANDELSKAUFMANN(-KAUFFRAU) (IH) 2) 3)	10588	18155	28743	9099	15987	25086
6812	EINZELHANDELSKAUFMANN(-KAUFFRAU) (HW) 1) 2) 3)	11	16	27	10	15	25
6812	FACHKAUFMANN(-KAUFFRAU) I. RADIOHANDEL (IH) 3) 5)	21	-	21	20	-	20
6812	KAUFMANN (KAUFFRAU) IM EINZELHANDEL (IH)	251	413	664	229	372	601
6820	VERKAEUFER (IN) (IH)	11910	35313	47223	10744	31075	41819
6820	VERKAEUFER (IN) (HW) 1)	25	30	55	22	26	48
6821	GEWERBEGEHILFE(-IN) I. BAECKERHANDWERK (HW) 3) 4)	-	20	20	-	18	18
6821	GEWERBEGEHILFE(-IN) I. FLEISCHERHANDW. (HW) 3) 4)	1	15	16	1	14	15
6821	GEWERBEGEHILFE(-IN) I. KONDIKTORHANDW. (HW) 3) 4)	-	13	13	-	12	12
6821	FACHVERKAEUF. IM NAHRUNGSMITTELHANDW. (HW) 4)	152	15313	15465	140	14408	14548
6827	VERKAUFSHILFE (IH) (\$48 881G)	3	16	19	3	16	19
6831	VERLAGSKAUFMANN(-KAUFFRAU) (IH)	297	659	956	278	623	901
6832	BUCHHAENDLER (IN) (IH)	286	1109	1395	274	1081	1355
6833	MUSIKALIEHHAENDLER (IN) (IH)	24	38	62	22	35	57
6841	DROGIST (IN) (IH)	43	787	830	40	725	765
6851	APOTHEKENHELFER (IN) (FB)	11	4111	4122	11	3840	3851
6861	TANKWART (IN) (IH)	1009	159	1168	841	140	981
6861	TANKWART (IN) (HW) 1)	4	2	6	4	2	6
	ZUSAMMEN	35954	85205	121159	32214	76712	108926
69	BANK-, VERSICHERUNGSKAUFLEUTE						
6910	BANKKAUFMANN(-KAUFFRAU) (IH)	10942	11652	22594	10596	11154	21750
6915	SPARKASSENKAUFMANN(-KAUFFRAU) (DED)	527	628	1155	519	618	1137
6940	VERSICHERUNGSKAUFMANN(-KAUFFRAU) (IH)	2958	2056	5014	2819	1956	4775
	ZUSAMMEN	14427	14336	28763	13934	13728	27662
70	AND. DIENSTLEISTUNGSKAUFL. U. ZUEGH. BERUFE						
7011	SPEDITIONSKAUFMANN(-KAUFFRAU) (IH)	2574	2026	4600	2319	1846	4165
7013	SCHIFFFAHRTSKAUFMANN(-KAUFFRAU) (IH)	226	169	395	205	149	354
7019	SEEGUETERKONTROLLEUR (IN) (IH)	63	-	63	55	-	55
7022	REISEVERKEHRSKAUFMANN(-KAUFFRAU) (IH)	404	1543	1947	359	1417	1776
7030	WERBEKAUFMANN(-KAUFFRAU) (IH)	191	476	667	175	453	628
	ZUSAMMEN	3458	4214	7672	3113	3865	6978
71	BERUFE DES LANDVERKEHRS						
7123	KFM. (KFFR.) I. EISENBAHN-U. STRASSENVERK. (IH)	251	739	990	244	709	953
7140	BERUFSKRAFTFAHRER (IN) (IH)	6057	68	6125	5454	57	5511

FUSSNOTEN SIEHE S. 126.

PRUEFUNGEN 1988

3.1.2 TEILNEHMER AN ABSCHLUSSPRUEFUNGEN IN DER BERUFLICHEN AUSBILDUNG NACH BERUFSGRUPPEN, AUSBILDUNGSBERUFEN UND PRUEFUNGSERFOLG

KENN- ZIF- FER	BERUFSGRUPPE AUSBILDUNGSBERUF	TEILNEHMER AN ABSCHLUSSPRUEFUNGEN					
		MAENNLICH	WEIBLICH	INSGESAMT	DARUNTER MIT BESTANDENER PRUEFUNG		
					MAENNLICH	WEIBLICH	ZUSAMMEN
7161	STRASSENWAERTER(OED)	821	19	840	764	19	783
	ZUSAMMEN	7129	826	7955	6462	785	7247
72	BERUFE DES WASSER- UND LUFTVERKEHRS						
7232	SCHIFFSMECHANIKER(IN)(SEEVERK.) 9)	338	1	339	305	1	306
7240	BINNENSCHIFFER(IN)(IH)	153	-	153	137	-	137
7242	EWERFUEHRER(IN)(IH)	4	-	4	3	-	3
7242	HAFENSCHIFFER(IN)(IH)	7	-	7	7	-	7
	ZUSAMMEN	502	1	503	452	1	453
73	BERUFE DES NACHRICHTENVERKEHRS						
7322	Dienstleistungsfachkraft I. Postbetrieb(OED)	2237	1454	3691	2209	1413	3622
	ZUSAMMEN	2237	1454	3691	2209	1413	3622
75	UNTERNEHMER, ORGANISATOREN, WIRTSCH. PRUEFER						
7535	FACHGEH. I. STEUER-U. WIRT. BERAT. BERUFEN(FB)	1857	7347	9204	1672	6712	8384
	ZUSAMMEN	1857	7347	9204	1672	6712	8384
77	RECHNUNGSKAUFL., DATENVERARB. FACHLEUTE						
7743	DATENVERARBEITUNGSKAUFMANN(-KAUFFRAU)(IH)	1581	936	2517	1264	784	2048
	ZUSAMMEN	1581	936	2517	1264	784	2048
78	BUEROFACH-, BUEROHILFSKRAEFTE						
7810	BUEROGEHILFE(-GEHILFIN)(IH)	172	14538	14710	80	10479	10559
7810	BUEROGEHILFE(-GEHILFIN)(HW) 1)	-	36	36	-	19	19
7810	BUEROKAUFMANN(-KAUFFRAU)(IH)	6772	22992	29764	6011	20526	26537
7810	BUEROKAUFMANN(-KAUFFRAU)(HW) 4)	1856	5560	7416	1703	5108	6811
7810	BUEROKRAFT(IH)(\$48 BBIG)	50	74	124	47	63	110
7810	BUEROPRAKTIKER(IN)(IH)(\$48 BBIG)	38	29	67	38	29	67
7810	BUERO-U. VERWALTUNGSPRAKTIK. (IH)(\$48 BBIG)	3	6	9	3	6	9
7811	FACHANGESTELLTE(R) F. ARBEITSFUERDERUNG(OED)	601	873	1474	555	830	1385
7811	ANGEST. IN DER VERSORGUNGSVERWALT.(OED) 3)	4	7	11	2	7	9
7811	JUSTIZANGESTELLTE(R)(OED)	141	1919	2060	117	1825	1942
7811	SOZIALVERSICHERUNGSFACHANGESTELLTE(R)(OED)	1698	1912	3610	1625	1858	3483
7811	VERWALTUNGSFACHANGESTELLTE(R)(DED)	2337	5118	7455	2161	4855	7016
7811	VERWALTUNGSANGESTELLTE(R)(DED)(\$48 BBIG)	8	3	11	8	3	11
7812	INDUSTRIEKAUFMANN(-KAUFFRAU)(IH)	11233	17865	29098	10746	16835	27581
7812	INDUSTRIEKAUFMANN(-KAUFFRAU)(HW) 1)	1	4	5	1	2	3
7813	RECHTSANWALTSGEHILFE(-GEHILFIN)(FB)	85	5695	5780	70	5135	5205
7813	RECHTSBEIStandSGEHILFE(-GEHILFIN)(FB) 3)	-	23	23	-	20	20
7813	NOTARGEHILFE(-GEHILFIN)(FB)	42	261	303	40	248	288
7813	PATENTANWALTSGEHILFE(-GEHILFIN)(FB)	14	68	82	14	68	82
7813	RECHTSANWALTS-U. NOTARGEHILFE(-IN)(FB)	106	4577	4683	84	4148	4232
7813	RECHTSANWALTS-U. PATENTANWALTSGEH. (FB) 10)	-	2	2	-	2	2
7814	KFM(KFFR)(GRUNDSTUECKS-U. WOHNUNGSHIRT)(IH)	388	489	877	341	444	785
7819	WERKGEHILFE(-IN)(SCHMUCKWARENIND;USW)(IH)	1	36	37	1	36	37
7822	STENOSEKRETAER(IN), BUEROASSISTENT(IN)(OED)	5	669	674	4	619	623
	ZUSAMMEN	25555	82756	108311	23651	73165	96816
80	SICHERHEITSWAHRER						
8034	TAUCHER(AUFBAUBERUF)(IH)	14	-	14	14	-	14
8042	SCHORNSTEINFEGER(IN)(HW)	679	9	688	626	9	635
	ZUSAMMEN	693	9	702	640	9	649
82	PUBLIZISTEN, DOLMETSCHER, BIBLIOTHEKARE						
8232	ASSISTENT(IN) AN BIBLIOTHEKEN(OED)	19	272	291	15	264	279
	ZUSAMMEN	19	272	291	15	264	279
83	KUENSTLER UND ZUGEORDNETE BERUFE						
8335	TEXTILMUSTERGESTALTER(IN)(IH)	6	71	77	6	71	77
8339	FOTOGRAVURZEICHNER(IN)(IH)	9	16	25	9	16	25
8344	SCHILDER-U. LICHTREKLAMEHERSTELLER(IN)(HW)	222	93	315	199	87	286
8362	SCHAUWERBEGESTALTER(IN)(IH)	265	896	1161	251	863	1114
8370	FOTOGRAF(IN)(HW)	483	642	1125	436	561	997
8382	PFERDEWIRT(IN)(LW)	243	468	711	190	408	598
	ZUSAMMEN	1228	2186	3414	1091	2006	3097
85	UEBRIGE GESUNDHEITSDIENSTBERUFE						

FUSSNOTEN SIEHE S. 126.

PRUEFUNGEN 1988

3.1.2 TEILNEHMER AN ABSCHLUSSPRUEFUNGEN IN DER BERUFLICHEN AUSBILDUNG NACH BERUFSGRUPPEN, AUSBILDUNGSBERUFEN UND PRUEFUNGSERFOLG

KENN- ZIF- FER	BERUFSGRUPPE AUSBILDUNGSBERUF	TEILNEHMER AN ABSCHLUSSPRUEFUNGEN					
		MAENNLICH	WEIBLICH	INSGESAMT	DARUNTER MIT BESTANDENER PRUEFUNG		
					MAENNLICH	WEIBLICH	ZUSAMMEN
8561	ARZTHELFER(IN)(FB)	8	1982	1990	4	1594	1598
8562	ZAHNARZTHELFER(IN)(FB)	1	10189	10190	1	9491	9492
8563	TIERARZTHELFER(IN)(FB)	4	117	121	4	115	119
	ZUSAMMEN	13	12288	12301	9	11200	11209
87	LEHRER						
8762	SCHWIMMEISTERGEHILFE(-GEHILFIN)(OED)	249	268	517	190	232	422
	ZUSAMMEN	249	268	517	190	232	422
90	KOERPERPFLEGER						
9011	FRISEUR(IN)(HW)	1512	21047	22559	1288	17700	18988
	ZUSAMMEN	1512	21047	22559	1288	17700	18988
91	GAESTEBETREUEP						
9113	KFM.GEHILF.IM HOTEL-U.GASTSTAETT.GEW.(IH)	224	473	697	196	440	636
9113	HOTELFACHMANN(-FACHFRAU)(IH)	592	6455	7047	544	6046	6590
9122	RESTAURANTFACHMANN(-FACHFRAU)(IH)	1174	1940	3114	972	1640	2612
9133	FACHGEHILFE(-GEHILFIN) IM GASTGEWERBE(IH)	119	1793	1912	80	1450	1530
9133	HELPER(IN) IM GASTGEWERBE(IH)(\$48 BBIG)	1	9	10	1	9	10
	ZUSAMMEN	2110	10670	12780	1793	9585	11378
92	HAUSWIRTSCHAFTLICHE BERUFE						
9211	HAUSWIRTSCHAFTER(IN)(HAUSW.)	26	9753	9779	23	8765	8788
9211	HAUSWIRTSCHAFTER(IN)(LW)	2	2585	2587	2	2549	2551
9231	HAUSW.-TECHN.BETRIEBSHELFL.(HAUSW)(\$48 BBIG)	30	901	931	29	886	915
	ZUSAMMEN	58	13239	13297	54	12200	12254
93	REINIGUNGSBERUFE						
9321	TEXTILREINIGER(IN)(IH)	28	27	55	21	21	42
9321	TEXTILREINIGER(IN)(HW)	88	160	248	82	131	213
9342	GEBAEUDEREINIGER(IN)(HW)	486	86	572	372	73	445
9350	VER-UND ENTSORGER(IN)(IH)	63	19	82	60	18	78
9350	VER-UND ENTSORGER(IN)(DED)	826	61	887	795	58	853
	ZUSAMMEN	1491	353	1844	1330	301	1631
	INSGESAMT	408773	310740	719513	363636	279462	643098

- 1) Ausbildungsberuf des Ausbildungsbereichs Industrie und Handel, für den auch das Handwerk ausbildet und zuständige Stelle ist, aber im Verzeichnis der anerkannten Ausbildungsberufe (Ausgabe 1988) als Ausbildungsberuf des Handwerks nicht aufgeführt.
- 2) Stufenausbildung 2. Stufe.
- 3) Aufgehoben durch neue Ausbildungsordnung, deshalb im Verzeichnis der anerkannten Ausbildungsberufe (Ausgabe 1988) nicht mehr aufgeführt, aber als auslaufender Ausbildungsberuf noch besetzt.
- 4) Nichthandwerklicher Ausbildungsberuf, der als solcher in der Anlage A zur Handwerksordnung nicht aufgeführt ist, für

- 5) Nur in Berlin(West) anerkannt.
- 6) In Berlin(West) nicht anerkannt.
- 7) Stufenausbildung 1. Stufe.
- 8) Stufenausbildung 3. Stufe.
- 9) Vergleichbarer betrieblicher Ausbildungsgang ausserhalb des Geltungsbereichs des Berufsbildungsgesetzes.
- 10) Im Verzeichnis der anerkannten Ausbildungsberufe (Ausgabe 1988) systematisch nicht nachgewiesen.

PRÜFUNGEN 1988

3.1.3 Teilnehmer an Abschlussprüfungen in der beruflichen Ausbildung nach Prüfungserfolg und Ländern

Land Kammerbezirk	Teilnehmer an Abschlussprüfungen					
	männlich	weiblich	insgesamt	darunter mit bestandener Prüfung		
				männlich	weiblich	zusammen
Industrie und Handel ¹⁾						
Schleswig-Holstein	8 389	7 976	16 365	7 605	6 832	14 437
Flensburg	1 771	1 955	3 726	1 608	1 685	3 293
Kiel	3 759	3 353	7 112	3 362	2 845	6 207
Lübeck	2 859	2 668	5 527	2 635	2 302	4 937
Hamburg	6 137	5 363	11 500	5 752	4 960	10 712
Niedersachsen	23 030	23 884	46 914	21 107	20 786	41 893
Braunschweig	3 118	2 670	5 788	2 824	2 288	5 112
Emden	1 653	1 929	3 582	1 517	1 647	3 164
Hannover	8 227	7 044	15 271	7 545	6 204	13 749
Lüneburg	2 498	2 768	5 266	2 318	2 409	4 727
Oldenburg	3 428	3 877	7 305	3 107	3 318	6 425
Osnabrück	2 740	3 339	6 079	2 540	2 986	5 526
Stade	1 366	2 257	3 623	1 256	1 934	3 190
Bremen	4 097	2 892	6 989	3 625	2 341	5 966
Bremen	3 133	2 248	5 381	2 783	1 797	4 580
Bremerhaven	964	644	1 608	842	544	1 386
Nordrhein-Westfalen	62 409	49 575	111 984	57 541	43 862	101 403
Aachen	3 604	3 165	6 769	3 292	2 754	6 046
Arnsberg	1 876	1 644	3 520	1 731	1 490	3 221
Bielefeld	5 420	5 180	10 600	5 155	4 803	9 958
Bochum	2 496	1 827	4 323	2 251	1 552	3 803
Bonn	1 937	1 747	3 684	1 700	1 517	3 217
Detmold	906	871	1 777	840	776	1 616
Dortmund	5 002	3 325	8 327	4 610	2 992	7 602
Düsseldorf	2 691	2 592	5 283	2 392	2 184	4 576
Duisburg	4 925	3 015	7 940	4 590	2 640	7 230
Essen	3 579	2 638	6 217	3 268	2 116	5 384
Hagen	3 227	2 314	5 541	2 956	2 063	5 019
Köln	8 655	6 618	15 273	7 966	5 888	13 854
Krefeld	3 819	3 205	7 024	3 604	2 912	6 516
Münster	9 285	7 849	17 134	8 624	7 100	15 724
Siegen	1 925	1 531	3 456	1 791	1 307	3 098
Wuppertal	3 062	2 054	5 116	2 771	1 768	4 539
Hessen	19 085	15 660	34 745	17 635	13 798	31 433
Darmstadt	2 529	2 111	4 640	2 357	1 836	4 193
Dillenburg	682	519	1 201	643	473	1 116
Frankfurt	4 897	3 963	8 860	4 457	3 549	8 006
Friedberg	527	535	1 062	476	451	927
Fulda	595	656	1 251	551	594	1 145
Gießen	925	793	1 718	831	672	1 503
Hanau	1 056	838	1 894	956	737	1 693
Kassel	3 804	3 170	6 974	3 550	2 803	6 353
Limburg	407	439	846	385	354	739
Offenbach	1 318	1 042	2 360	1 221	897	2 118
Wetzlar	570	418	988	547	389	936
Wiesbaden	1 775	1 176	2 951	1 661	1 043	2 704
Rheinland-Pfalz	11 411	10 429	21 840	10 637	9 536	20 173
Koblenz	4 288	4 125	8 413	3 968	3 736	7 704
Ludwigshafen	4 142	3 337	7 479	3 893	3 085	6 978
Mainz	1 681	1 692	3 373	1 550	1 542	3 092
Trier	1 300	1 275	2 575	1 226	1 173	2 399
Baden-Württemberg	32 104	28 909	61 013	30 728	27 421	58 149
Freiburg	2 961	2 934	5 895	2 850	2 756	5 606
Heidenheim	1 375	1 226	2 601	1 320	1 193	2 513
Heilbronn	2 466	2 482	4 948	2 408	2 412	4 820
Karlsruhe	3 070	2 410	5 480	2 938	2 203	5 141
Konstanz	1 823	1 806	3 629	1 768	1 752	3 520
Mannheim	3 614	2 855	6 469	3 342	2 652	5 994
Pforzheim	1 549	1 667	3 216	1 492	1 612	3 104
Reutlingen	1 755	1 957	3 712	1 663	1 812	3 475
Stuttgart	8 827	7 294	16 121	8 486	6 956	15 442
Ulm	1 598	1 415	3 013	1 556	1 389	2 945
Villingen-Schwenningen	1 552	1 361	2 913	1 485	1 280	2 765
Weingarten	1 514	1 502	3 016	1 420	1 404	2 824
Bayern	35 595	34 801	70 396	32 650	31 127	63 777
Aschaffenburg	1 098	1 339	2 437	1 036	1 223	2 259
Augsburg	4 634	4 751	9 385	4 260	4 372	8 632
Bayreuth	2 889	3 002	5 891	2 628	2 651	5 279
Coburg	467	555	1 022	458	527	985
Lindau	209	290	499	197	268	465
München	11 983	11 249	23 232	10 659	9 594	20 253
Nürnberg	5 735	4 756	10 491	5 397	4 312	9 709
Passau	2 588	3 110	5 698	2 371	2 863	5 234
Regensburg	3 115	3 244	6 359	2 946	2 975	5 921
Würzburg	2 877	2 505	5 382	2 698	2 342	5 040
Saarland (Saarbrücken)	4 021	3 029	7 050	3 716	2 672	6 388
Berlin (West)	5 893	4 077	9 970	5 053	3 473	8 526
Bundesgebiet	212 171	186 595	398 766	196 049	166 808	362 857

Fußnoten siehe S. 129.

PRÜFUNGEN 1988

3.1.3 Teilnehmer an Abschlußprüfungen in der beruflichen Ausbildung nach Prüfungserfolg und Ländern

Land Kammerbezirk	Teilnehmer an Abschlußprüfungen					
	männlich	weiblich	inagesamt	darunter mit bestandener Prüfung		
				männlich	weiblich	zusammen
Handwerk						
Schleswig-Holstein	7 727	2 428	10 155	6 515	2 089	8 604
Flensburg	2 797	812	3 609	2 411	717	3 128
Lübeck	4 930	1 616	6 546	4 104	1 372	5 476
Hamburg	4 171	1 241	5 412	3 464	1 112	4 576
Niedersachsen	22 997	7 058	30 055	19 114	6 249	25 363
Aurich	1 492	438	1 930	1 245	376	1 621
Braunschweig	1 847	778	2 625	1 434	664	2 098
Hannover	4 675	1 521	6 196	3 848	1 336	5 184
Hildesheim	2 373	829	3 202	2 029	750	2 779
Lüneburg-Stade	5 866	1 688	7 554	4 913	1 484	6 397
Oldenburg	3 301	902	4 203	2 748	818	3 566
Osnabrück	3 443	902	4 345	2 897	821	3 718
Bremen	1 635	788	2 423	1 319	609	1 928
Nordrhein-Westfalen	40 592	15 987	56 579	33 274	13 870	47 144
Aachen	3 047	1 095	4 142	2 463	992	3 455
Arnsberg	2 635	1 187	3 822	2 270	1 055	3 325
Bielefeld	5 363	1 704	7 067	4 544	1 516	6 060
Dortmund	5 458	2 372	7 830	4 354	1 940	6 294
Düsseldorf	11 168	4 764	15 932	8 877	4 065	12 942
Köln	5 667	2 012	7 679	4 618	1 780	6 398
Münster	7 254	2 853	10 107	6 148	2 522	8 670
Hessen	12 529	4 104	16 633	10 249	3 664	13 913
Darmstadt/Frankfurt	4 978	1 730	6 708	3 964	1 502	5 466
Kassel	3 777	1 112	4 889	3 166	1 015	4 181
Wiesbaden	3 774	1 262	5 036	3 119	1 147	4 266
Rheinland-Pfalz	9 902	3 308	13 210	8 218	2 935	11 153
Kaiserslautern	3 393	1 254	4 647	2 814	1 115	3 929
Koblenz	3 331	1 034	4 365	2 840	960	3 800
Mainz	1 394	417	1 811	1 105	330	1 435
Trier	1 784	603	2 387	1 459	530	1 989
Baden-Württemberg	23 404	8 452	31 856	21 324	7 974	29 298
Freiburg	2 786	991	3 777	2 630	944	3 574
Heilbronn	2 150	792	2 942	1 911	736	2 647
Karlsruhe	3 192	1 110	4 302	2 917	1 055	3 972
Konstanz	1 841	665	2 506	1 741	645	2 386
Mannheim	2 276	869	3 145	2 040	819	2 859
Reutlingen	2 094	710	2 804	1 947	670	2 617
Stuttgart	5 353	2 095	7 448	4 903	1 935	6 838
Ulm	3 712	1 220	4 932	3 235	1 170	4 405
Bayern	34 276	12 238	46 514	28 918	11 279	40 197
Augsburg	5 259	1 738	6 997	4 466	1 600	6 066
Bayreuth	2 710	932	3 642	2 330	873	3 203
Coburg	312	105	417	268	94	362
München	9 798	3 464	13 262	8 357	3 094	11 451
Nürnberg	4 297	1 678	5 975	3 581	1 541	5 122
Passau/Regensburg	8 076	2 932	11 008	6 594	2 763	9 357
Würzburg	3 824	1 389	5 213	3 322	1 314	4 636
Saarland (Saarbrücken)	2 955	1 198	4 153	2 335	984	3 319
Berlin (West)	3 426	1 069	4 495	2 504	776	3 280
Bundesgebiet ...	163 614	57 871	221 485	137 234	51 541	188 775

Fußnoten siehe S.129.

PRÜFUNGEN 1988

3.1.3 Teilnehmer an Abschlußprüfungen in der beruflichen Ausbildung nach Prüfungserfolg und Ländern

Land	Teilnehmer an Abschlußprüfungen					
	männlich	weiblich	insgesamt	darunter mit bestandener Prüfung		
				männlich	weiblich	zusammen
Landwirtschaft						
Schleswig-Holstein	1 089	454	1 543	996	435	1 431
Hamburg a)	169	109	278	162	107	269
Niedersachsen	3 061	1 438	4 499	2 800	1 318	4 118
Bremen	3 44	36	80	35	31	66
Nordrhein-Westfalen	3 253	1 601	4 854	2 735	1 435	4 170
Hessen	1 050	548	1 598	973	516	1 489
Rheinland-Pfalz	1 095	342	1 437	983	309	1 292
Baden-Württemberg	2 067	936	3 003	1 981	921	2 902
Bayern	3 071	1 515	4 586	2 849	1 461	4 310
Saarland	172	89	261	135	69	204
Berlin (West)	153	69	222	136	61	197
Bundesgebiet ...	15 224	7 137	22 361	13 785	6 663	20 448
Öffentlicher Dienst²⁾						
Schleswig-Holstein	645	698	1 343	607	676	1 283
Hamburg b)	335	285	620	325	278	603
Niedersachsen	2 472	2 527	4 999	2 334	2 394	4 728
Bremen	206	178	384	199	170	369
Nordrhein-Westfalen	4 480	3 819	8 299	4 084	3 602	7 686
Hessen	1 539	2 086	3 625	1 501	1 996	3 497
Rheinland-Pfalz	1 013	535	1 548	970	521	1 491
Baden-Württemberg	2 070	1 957	4 027	1 956	1 912	3 868
Bayern	1 912	1 375	3 287	1 795	1 263	3 058
Saarland	214	195	409	201	183	384
Berlin (West)	356	455	811	339	430	769
Bundesgebiet ...	15 242	14 110	29 352	14 311	13 425	27 736
Freie Berufe²⁾						
Schleswig-Holstein	101	1 614	1 715	99	1 540	1 639
Hamburg a)	61	1 351	1 412	57	1 314	1 371
Niedersachsen	276	4 439	4 715	254	4 150	4 404
Bremen	41	564	605	36	489	525
Nordrhein-Westfalen	666	9 293	9 959	589	8 162	8 751
Hessen	181	2 800	2 981	164	2 568	2 732
Rheinland-Pfalz	111	1 858	1 969	106	1 760	1 866
Baden-Württemberg	201	4 505	4 706	187	4 386	4 573
Bayern	329	6 015	6 344	284	5 504	5 788
Saarland	43	585	628	38	514	552
Berlin (West)	118	1 348	1 466	86	986	1 072
Bundesgebiet ...	2 128	34 372	36 500	1 900	31 373	33 273
Hauswirtschaft³⁾						
Schleswig-Holstein	3	658	661	3	618	621
Hamburg a)	2	125	127	2	121	123
Niedersachsen	3	1 360	1 363	2	1 237	1 239
Bremen	5	143	148	4	135	139
Nordrhein-Westfalen	4	2 993	2 997	4	2 540	2 544
Hessen	4	1 004	1 008	4	830	834
Rheinland-Pfalz	2	748	750	2	683	685
Baden-Württemberg	4	1 039	1 043	4	1 026	1 030
Bayern	24	2 266	2 290	22	2 228	2 250
Saarland	1	253	254	1	172	173
Berlin (West)	4	65	69	4	61	65
Bundesgebiet ...	56	10 654	10 710	52	9 651	9 703
Seeschifffahrt						
Schleswig-Holstein	108	-	108	106	-	106
Hamburg	54	-	54	50	-	50
Niedersachsen	110	1	111	88	1	89
Bremen	66	-	66	61	-	61
Nordrhein-Westfalen	-	-	-	-	-	-
Hessen	-	-	-	-	-	-
Rheinland-Pfalz	-	-	-	-	-	-
Baden-Württemberg	-	-	-	-	-	-
Bayern	-	-	-	-	-	-
Saarland	-	-	-	-	-	-
Berlin (West)	-	-	-	-	-	-
Bundesgebiet ...	338	1	339	305	1	306

1) Einschl. Banken, Versicherungen, Gast- und Verkehrsgewerbe.
2) Ohne diejenigen Auszubildenden, deren Ausbildungsverträge nach dem Berufsbildungsgesetz bei anderen zuständigen Stellen (Kammern) außerhalb dieses Ausbildungsbereichs registriert werden.

3) Hauswirtschaft im städtischen Bereich.
a) Vorjahresergebnisse.
b) Vorjahresergebnisse der zuständigen Stellen des Landes sowie aktuelle Ergebnisse der zuständigen Stellen des Bundes für das Land Hamburg.

PRÜFUNGEN 1988

3.1.4 Teilnehmer an Abschlußprüfungen in der beruflichen Ausbildung nach Art der Zulassung und Ländern

Land Kammerbezirk	Männlich	Weiblich	Insgesamt	Darunter externe Prüfungsteilnehmer nach	
				§ 40 Abs. 2 BBlG 1)	§ 40 Abs. 3 BBlG
Industrie und Handel ²⁾					
Schleswig-Holstein	8 389	7 976	16 365	1 154	43
Flensburg	1 771	1 955	3 726	495	-
Kiel	3 759	3 353	7 112	542	-
Lübeck	2 859	2 668	5 527	117	43
Hamburg	6 137	5 363	11 500	597	-
Niedersachsen	23 030	23 884	46 914	1 564	1 458
Braunschweig	3 118	2 670	5 788	217	-
Emden	1 653	1 929	3 582	284	-
Hannover	8 227	7 044	15 271	-	-
Lüneburg	2 498	2 768	5 266	539	-
Oldenburg	3 428	3 877	7 305	43	596
Osnabrück	2 740	3 339	6 079	445	423
Stade	1 366	2 257	3 623	36	439
Bremen	4 097	2 892	6 989	394	179
Bremen	3 133	2 248	5 381	108	98
Bremerhaven	964	644	1 608	286	81
Nordrhein-Westfalen	62 409	49 575	111 984	3 788	583
Aachen	3 604	3 165	6 769	50	-
Arnsberg	1 876	1 644	3 520	114	26
Bielefeld	5 420	5 180	10 600	282	78
Bochum	2 496	1 827	4 323	118	-
Bonn	1 937	1 747	3 684	210	-
Detmold	906	871	1 777	51	-
Dortmund	5 002	3 325	8 327	3	165
Düsseldorf	2 691	2 592	5 283	245	-
Duisburg	4 925	3 015	7 940	154	83
Essen	3 579	2 638	6 217	142	-
Hagen	3 227	2 314	5 541	108	-
Köln	8 655	6 618	15 273	1 244	7
Krefeld	3 819	3 205	7 024	276	195
Münster	9 285	7 849	17 134	440	29
Siegen	1 925	1 531	3 456	17	-
Wuppertal	3 062	2 054	5 116	334	-
Hessen	19 085	15 660	34 745	1 353	154
Darmstadt	2 529	2 111	4 640	123	-
Dillenburg	682	1 519	1 201	-	3
Frankfurt	4 897	3 963	8 860	417	-
Friedberg	527	535	1 062	11	73
Fulda	595	656	1 251	16	7
Gießen	925	793	1 718	30	-
Hanau	1 056	838	1 894	16	-
Kassel	3 804	3 170	6 974	432	31
Limburg	407	439	846	5	-
Offenbach	1 318	1 042	2 360	81	40
Wetzlar	570	418	988	128	-
Wiesbaden	1 775	1 176	2 951	94	-
Rheinland-Pfalz	11 411	10 429	21 840	1 149	122
Koblenz	4 288	4 125	8 413	405	55
Ludwigshafen	4 142	3 337	7 479	389	56
Mainz	1 681	1 692	3 373	249	11
Trier	1 300	1 275	2 575	106	-
Baden-Württemberg	32 104	28 909	61 013	2 282	249
Freiburg	2 961	2 934	5 895	102	82
Heidenheim	1 375	1 226	2 601	16	-
Heilbronn	2 466	2 482	4 948	105	1
Karlsruhe	3 070	2 410	5 480	257	3
Konstanz	1 823	1 806	3 629	101	43
Mannheim	3 614	2 855	6 469	294	-
Pforzheim	1 549	1 667	3 216	60	-
Reutlingen	1 755	1 957	3 712	15	2
Stuttgart	8 827	7 294	16 121	973	-
Ulm	1 598	1 415	3 013	183	29
Villingen-Schwenningen	1 552	1 361	2 913	79	-
Weingarten	1 514	1 502	3 016	97	89
Bayern	35 595	34 801	70 396	3 550	2 291
Aschaffenburg	1 098	1 339	2 437	125	267
Augsburg	4 634	4 751	9 385	188	64
Bayreuth	2 889	3 002	5 891	368	8
Coburg	467	555	1 022	-	-
Lindau	209	290	499	56	-
München	11 983	11 249	23 232	1 317	1 229
Nürnberg	5 735	4 756	10 491	486	263
Passau	2 588	3 110	5 698	247	-
Regensburg	3 115	3 244	6 359	483	302
Würzburg	2 877	2 505	5 382	280	158
Saarland (Saarbrücken)	4 021	3 029	7 050	255	10
Berlin (West)	5 893	4 077	9 970	583	-
Bundesgebiet ...	212 171	186 595	398 766	16 669	5 089

Fußnoten siehe S. 131.

PRÜFUNGEN 1988

3.1.4 Teilnehmer an Abschlußprüfungen in der beruflichen Ausbildung nach Art der Zulassung und Ländern

Land	Männlich	Weiblich	Insgesamt	Darunter externe Prüfungsteilnehmer ³⁾	
				zusammen	darunter mit bestandener Prüfung
Freie Berufe					
Schleswig-Holstein	101	1 614	1 715	26	26
Hamburg ^{a)}	61	1 351	1 412	72	62
Niedersachsen	276	4 439	4 715	75	66
Bremen	41	564	605	17	15
Nordrhein-Westfalen	666	9 293	9 959	302	265
Hessen	181	2 800	2 981	47	38
Rheinland-Pfalz	111	1 858	1 969	4	4
Baden-Württemberg	201	4 505	4 706	91	86
Bayern	329	6 015	6 344	110	86
Saarland	43	585	628	1	1
Berlin (West)	118	1 348	1 466	88	69
Bundesgebiet ...	2 128	34 372	36 500	833	718

Land	Männlich	Weiblich	Insgesamt	Darunter externe Prüfungsteilnehmer nach	
				§ 40 Abs. 2 BBiG 1)	§ 40 Abs. 3 BBiG

Hauswirtschaft⁴⁾

Schleswig-Holstein	3	658	661	161	188
Hamburg ^{a)}	2	125	127	18	60
Niedersachsen	3	1 360	1 363	520	153
Bremen	5	143	148	21	70
Nordrhein-Westfalen	4	2 993	2 997	682	681
Hessen	4	1 004	1 008	253	191
Rheinland-Pfalz	2	748	750	121	186
Baden-Württemberg	4	1 039	1 043	316	-
Bayern	24	2 266	2 290	304	1 288
Saarland	1	253	254	38	-
Berlin (West)	4	65	69	17	-
Bundesgebiet ...	56	10 654	10 710	2 451	2 817

1) Ohne Umschüler und Rehabilitanden.

2) Einschl. Banken, Versicherungen, Gast- und Verkehrsgewerbe.

3) Zulassung nach § 40 Abs. 2 und 3 BBiG.

4) Hauswirtschaft im städtischen Bereich.
a) Vorjaheresergebnis.

PRÜFUNGEN 1988

3.2.1 Teilnehmer an Fortbildungsprüfungen/Meisterprüfungen nach Art des Abschlusses, Wiederholungsprüfung und Prüfungserfolg

Art des Abschlusses Beruf/Fachrichtung	Teilnehmer an Fortbildungsprüfungen			Darunter mit bestandener Prüfung			Teilnehmer an Wiederholungsprüfungen			Darunter mit bestandener Prüfung
	insgesamt	männlich	weiblich	zusammen	männlich	weiblich	zusammen	männlich	weiblich	
Industrie und Handel ¹⁾										
Meister	12 370	11 957	413	10 607	10 238	369	937	898	39	586
Geprüfte(r) Industriemeister(in) 2)	8 941	8 872	69	7 936	7 873	63	494	491	3	305
Industriemeister(in) 3).....	672	669	3	606	603	3	20	20	-	12
Fachmeister(in) 3)	2 757	2 416	341	2 065	1 762	303	423	387	36	269
Fachkaufleute 3)	7 026	3 576	3 450	4 621	2 470	2 151	806	402	404	432
Außenwirtschaft	127	54	73	110	42	68	6	2	4	2
Bilanzbuchhalter(in)	4 651	2 021	2 630	2 525	1 109	1 416	693	321	372	348
Einkauf/Materialwirtschaft	469	340	129	414	300	114	22	17	5	16
Kostenrechner(in)	12	10	2	10	8	2	-	-	-	-
Marketing	443	302	141	375	248	127	23	18	5	18
Organisator(in)	363	313	50	337	292	45	12	9	3	10
Personal	897	477	420	792	418	374	33	21	12	25
Vorratswirtschaft	64	59	5	58	53	5	17	14	3	13
Fachwirte 3)	8 388	5 773	2 615	6 318	4 390	1 928	1 050	725	325	648
Bank	2 600	1 794	806	2 063	1 445	618	289	201	88	205
Grundstücks- u. Wohnungswirtschaft	243	157	86	207	141	66	10	6	4	7
Handel	2 305	1 574	731	1 560	1 087	473	348	219	129	175
Industrie	1 773	1 161	612	1 324	849	475	236	167	69	150
Leasing	24	9	15	20	7	13	1	-	1	1
Touristik	54	35	19	42	30	12	6	3	3	4
Verkehr	321	279	42	241	215	26	38	31	7	21
Versicherung	1 068	764	304	861	616	245	122	98	24	85
Fachkräfte für Datenverarbeitung 3)	1 185	849	336	825	577	248	101	73	28	64
Anwendungsprogrammierer	89	57	32	62	39	23	1	-	1	1
Fachkm. für DV-Organisation und Datenkommunikation	538	406	132	350	266	84	43	29	14	34
Math.-techn. Assistent(in)	148	61	87	124	39	85	18	14	4	16
Organisationsprogrammierer(in)	138	105	33	90	68	22	17	13	4	8
Programmierer(in)	15	11	4	11	9	2	-	-	-	-
Wirtschaftsinformatiker(in)	257	209	48	188	156	32	22	17	5	5
Fremdsprachliche Fachkräfte 3)	8 048	955	7 093	5 300	458	4 842	1 118	163	955	678
Dolmetscher(in)	257	101	156	141	37	104	53	34	19	20
Fremdsprachenkaufmann(-kauffrau) ..	563	99	464	301	50	251	97	14	83	45
Fremdsprachensekretär(in)	817	-	817	549	-	549	132	-	132	113
Korrespondent(in)	5 441	434	5 007	3 712	205	3 507	691	57	634	434
Übersetzer(in)	528	184	344	267	74	193	105	40	65	50
Wirtschaftsfremdsprache	206	65	141	177	59	118	12	4	8	5
Sonstige	236	72	164	153	33	120	28	14	14	11
Fachkräfte für Schreibtechnik 3) ...	24 179	718	23 461	13 663	325	13 338	1 220	58	1 162	674
Kurzschrift	1 579	23	1 556	1 012	15	997	30	-	30	18
Maschinenschreiben	9 794	595	9 199	5 509	260	5 249	620	55	565	377
Phonotypie	2 141	29	2 112	1 247	17	1 230	51	-	51	37
Stenotypie	10 665	71	10 594	5 895	33	5 862	519	3	516	242
Geprüfte(r) Sekretär(in) 2)	3 208	-	3 208	1 850	-	1 850	759	-	759	376
Sonstige kaufmännische Fortbildungs- berufe	1 983	1 061	922	1 849	968	881	55	40	15	36
Geprüfte(r) Pharmareferent(in) 2) ..	1 194	548	646	1 145	519	626	22	14	8	14
Geprüfte(r) Wirtschafts- assistent(in) Industrie 2)	234	151	83	222	141	81	8	5	3	6
Betriebswirt(in) IHK 3)	22	22	-	22	22	-	-	-	-	-
Fernschreibprüfung für Blinde 3) ..	2	1	1	2	1	1	-	-	-	-
Geschäfts- und Finanzbuchführung 3)	12	7	5	10	7	3	1	-	1	1
Handelsassistent(in) im Einzel- handel 3)	127	51	76	118	44	74	3	3	-	2
Management-Assistent(in) 3)	44	41	3	38	35	3	-	-	-	-
Technische(r) Betriebswirt(in) 3) ..	78	75	3	71	68	3	6	6	-	5
Techn. Kaufmann(-kauffrau) Holz 3)	14	14	-	14	14	-	-	-	-	-
Telefonistenprüfung für Blinde 3) ..	26	17	9	23	14	9	-	-	-	-
Werbefachwirt(in) 3)	35	16	19	31	14	17	1	1	-	-
Wirtschaftsassistent(in) IHK 3) ...	195	118	77	153	89	64	14	11	3	10
Sonstige gewerbliche Fortbildungs- berufe	3 488	3 442	46	2 883	2 839	44	348	346	2	210
Geprüfter Baumaschinenführer 2) ...	335	335	-	311	311	-	4	4	-	4
Geprüfter Baumaschinenmeister 2) ..	37	37	-	32	32	-	1	1	-	1
Geprüfte(r) Taucher(in) 2)	11	11	-	11	11	-	-	-	-	-
Geprüfte Werkenschutzfachkraft 2) ...	1 963	1 942	21	1 545	1 525	20	257	256	1	157
Barmixer(in) 3)	26	23	3	26	23	3	-	-	-	-
Industrielle(r) Elektroniker(in) 3)	281	280	1	218	217	1	33	33	-	11
Operateur(in)-Chemische Technik 3)	89	89	-	89	89	-	-	-	-	-
Schweißer(in) 3)	40	40	-	39	39	-	18	18	-	17
Steuerungsmechaniker 3)	380	377	3	366	363	3	2	2	-	1
Strahlenschutzfachkraft 3)	54	54	-	26	26	-	17	17	-	11
Teilkonstrukteur(in) 3)	82	69	13	75	63	12	6	5	1	2
Umweltschutzassistent(in) 3)	23	18	5	21	16	5	-	-	-	-
Werkpolier(in) 3)	167	167	-	124	124	-	10	10	-	6
Insgesamt ...	69 875	28 331	41 544	47 916	22 265	25 651	6 394	2 705	3 689	3 706

Fußnoten siehe S. 134.

PRÜFUNGEN 1988

3.2.1 Teilnehmer an Fortbildungsprüfungen/Meisterprüfungen nach Art des Abschlusses, Wiederholungsprüfung und Prüfungserfolg

Art des Abschlusses Beruf/Fachrichtung	Teilnehmer an Fortbildungsprüfungen			Darunter mit bestandener Prüfung			Teilnehmer an Wiederholungsprüfungen			Darunter mit bestandener Prüfung
	insgesamt	männlich	weiblich	zusammen	männlich	weiblich	zusammen	männlich	weiblich	
Handwerk										
Meister(in)	47 833	43 119	4 714	35 832	32 189	3 643	9 645	8 704	941	6 567
Bau- und Ausbaugewerbe	7 193	7 083	110	5 356	5 280	76	1 493	1 480	13	955
Metallgewerbe	25 347	25 131	216	18 215	18 042	173	5 657	5 617	40	3 881
Holzgewerbe	3 351	3 288	63	2 716	2 663	53	457	448	9	328
Bekleidungs-, Textil- und Ledergerber	1 224	675	549	1 056	568	488	133	86	47	104
Nahrungsmittelgewerbe	4 153	3 937	216	3 700	3 503	197	326	310	16	233
Gesundheits- und Körperpflege, Chemisches und Reinigungs- gewerbe	5 636	2 284	3 352	3 997	1 516	2 481	1 435	650	785	962
Glas-, Papier-, keramische und sonstige Gewerbe	929	721	208	792	617	175	144	113	31	104
Sonstige Fortbildungsprüfungen	9 113	6 300	2 813	8 361	5 792	2 569	-	-	-	-
Ausbildereignungsprüfung 3)	522	452	70	511	442	69	-	-	-	-
Bauwerkstandsetzung 3)	24	23	1	19	18	1	-	-	-	-
Bestatter(in) 3)	10	8	2	10	8	2	-	-	-	-
Betriebswirt(in) des Handwerks 3) Blitzableitersetzer(in) 3)	1 514 13	1 329 13	185 -	1 375 13	1 207 13	168 -	-	-	-	-
CAD Zeichner(in) (AD Konstruk- teur(in) 3)	182	120	62	159	105	54	-	-	-	-
CNC- Fachkraft 3)	768	767	1	711	710	1	-	-	-	-
Computerschein A/Daten- verarbeitung 3)	1 404	676	728	1 192	560	632	-	-	-	-
Computerschein B/EDV Sachbe- arbeiter(in) 3)	477	173	304	442	156	286	-	-	-	-
Computerschein C/EDV Koordi- nator 3)	118	47	71	100	38	62	-	-	-	-
Computerschein T 1 3)	46	46	-	34	34	-	-	-	-	-
Computerschein T 2 3)	10	8	2	8	6	2	-	-	-	-
EDV Fachkraft 3)	448	132	316	423	125	298	-	-	-	-
EDV Organisator(in) 3)	244	169	75	230	159	71	-	-	-	-
Elektronikprüfungen HPT 3)	464	448	16	444	428	16	-	-	-	-
Elektroniktechniker(in) 3)	247	244	3	231	229	2	-	-	-	-
Friseur(in)/Kosmetiker(in) 3)	89	4	85	78	4	74	-	-	-	-
Geprüfter Baumaschinenführer 2) ..	220	220	-	201	201	-	-	-	-	-
Geprüfter Baumaschinenmeister 2) ..	14	14	-	14	14	-	-	-	-	-
Geprüfte(r) Bodenleger(in) 2)	33	33	-	33	33	-	-	-	-	-
Geprüfter Polier 2)	191	190	1	185	185	-	-	-	-	-
Gerüstbaukolonnenführer 3)	130	130	-	122	122	-	-	-	-	-
Gestalter(in) im Handwerk 3)	11	6	5	11	6	5	-	-	-	-
Informatikassistent(in) 3)	15	11	4	10	7	3	-	-	-	-
Klavierstimmer(in) 3)	1	1	-	1	1	-	-	-	-	-
Kundendienstmonteur für Heizungs- anlagen und Lüftungstechnische Anlagen 3)	20	20	-	18	18	-	-	-	-	-
Maurer für Restaurierungs- arbeiten 3)	83	83	-	75	75	-	-	-	-	-
Medizinische(r) Fußpfleger(in) 3)	20	-	20	20	-	20	-	-	-	-
Mikrooperator(in) 3)	31	24	7	29	23	6	-	-	-	-
Parkettleger für Restaurierungs- arbeiten 3)	16	16	-	16	16	-	-	-	-	-
Programmierer(in) 3)	468	327	141	442	309	133	-	-	-	-
Restaurator(in) im Maler- und Lackierhandwerk 3)	91	84	7	87	80	7	-	-	-	-
Restaurator(in) im Maurerhand- werk 3)	107	107	-	105	105	-	-	-	-	-
Restaurator(in) im Parkettleger- handwerk 3)	12	12	-	12	12	-	-	-	-	-
Restaurator(in) im Steinmetz- und Steinbildhauerhandwerk 3) ..	31	30	1	31	30	1	-	-	-	-
Restaurator(in) im Stukkateur- handwerk 3)	27	27	-	22	22	-	-	-	-	-
Restaurator(in) im Tischler- handwerk 3)	12	12	-	12	12	-	-	-	-	-
Restaurator(in) im Zimmerer- handwerk 3)	89	89	-	79	79	-	-	-	-	-
Sachbearbeiter(in) für Personal- und Rechnungswesen 3)	183	76	107	182	76	106	-	-	-	-
Sachbearbeiter(in) im Rechnungs- wesen 3)	12	9	3	12	9	3	-	-	-	-
Schönheitspfleger(in), Kosmetiker(in) 3)	459	2	457	416	1	415	-	-	-	-
Speiseeishersteller(in) 3)	35	25	10	35	25	10	-	-	-	-
Steuerungsfachmann (-fachfrau 3) ..	5	5	-	5	5	-	-	-	-	-
Technisch -kaufm. Assistent(in) ..	27	6	21	27	6	21	-	-	-	-
Techn. -kaufm. Fachkraft im Handwerk 3)	48	22	26	47	22	25	-	-	-	-
Verkaufsleiter(in) im Nahrungsmittelhandwerk 3)	79	2	77	74	2	72	-	-	-	-
Wirtschaftsinformatiker(in) 3) ..	34	29	5	29	25	4	-	-	-	-
Zimmerer (für Restaurierungs- arbeiten 3)	29	29	-	29	29	-	-	-	-	-

Fußnoten siehe S. 134.

PRÜFUNGEN 1988

3.2.1 Teilnehmer an Fortbildungsprüfungen/Meisterprüfungen nach Art des Abschlusses, Wiederholungsprüfung und Prüfungserfolg

Art des Abschlusses Beruf/Fachrichtung	Teilnehmer an Fortbildungsprüfungen			Darunter mit bestandener Prüfung			Teilnehmer an Wiederholungsprüfungen			Darunter mit bestandener Prüfung
	insgesamt	männlich	weiblich	zusammen	männlich	weiblich	zusammen	männlich	weiblich	

Landwirtschaft

Meister(in)	4 982	3 986	996	4 134	3 309	825	666	525	141	524
Fachagrарwirt(in)/Agrарfachwirt(in)	109	106	3	108	105	3	1	1	-	1

Öffentlicher Dienst

Angestellte(r) im Sparkassendienst	31	9	22	29	9	20	-	-	-	-
Sparkassenbetriebswirt(in)	617	383	234	611	377	234	1	1	-	1
Angestellte(r) im Verwaltungs- und Kassendienst										
mit 1. Prüfung	423	111	312	385	92	293	11	6	5	9
mit 2. Prüfung	350	224	126	307	195	112	10	9	1	9
Geprüfte(r) Schwimmeister(in)	87	72	15	85	70	15	1	1	-	1
Geprüfte(r) Sozialberater(in) für ausländische Arbeitnehmer und Familien	38	18	20	35	16	19	1	1	-	-
Geprüfter Abwassermeister	65	65	-	65	65	-	-	-	-	-
Geprüfter Wassermeister	76	76	-	76	76	-	-	-	-	-
Lebensmittelkontrolleur	1	-	1	1	-	1	-	-	-	-
Motorenwärter	15	15	-	14	14	-	-	-	-	-
Schichtleiter an Schleusenbetriebsstellen	19	19	-	19	19	-	-	-	-	-
Sozialversicherungsfachangestellte(r)	21	9	12	18	9	9	1	-	1	-
Wasserbauwerker (Meister)	32	32	-	17	17	-	4	4	-	3
Wegewart	9	9	-	7	7	-	-	-	-	-

Freie Berufe

Arztfachhelfer(in)	40	-	40	40	-	40	-	-	-	-
Bürovorsteher(in) (Rechtsanwälte, Notare)	91	15	76	80	13	67	8	2	6	6
Steuerfachhilfe (-gehilfin)	51	14	37	39	11	28	-	-	-	-
Steuerfachwirt(in)	57	14	43	54	13	41	-	-	-	-
Zahnmedizinische(r) Fachhelfer(in)	200	-	200	191	-	191	9	-	9	7

Hauswirtschaft

Meister(in) in der städtischen Hauswirtschaft	1 198	2	1 196	957	2	955	133	-	133	77
---	-------	---	-------	-----	---	-----	-----	---	-----	----

Seeschifffahrt

Schiffsbetriebsmeister(in)	19	19	-	18	18	-	-	-	-	-
----------------------------------	----	----	---	----	----	---	---	---	---	---

1) Einschl. Banken, Versicherungen, Gast- und Verkehrsgewerbe.
2) Regelung gemäß § 46 Abs. 2 BBiG bzw. § 42 Abs. 2 HwO.

3) Regelung gemäß § 46 Abs. 1 BBiG bzw. § 42 Abs. 1 HwO.

PRÜFUNGEN 1988

3.2.2 Teilnehmer an Meisterprüfungen nach Berufen und Prüfungserfolg

Beruf/Fachrichtung	Teilnehmer an Meisterprüfungen			Darunter mit bestandener Prüfung			Teilnehmer an Wiederholungsprüfungen			Darunter mit bestandener Prüfung
	insgesamt	männlich	weiblich	zusammen	männlich	weiblich	zusammen	männlich	weiblich	
Industrie und Handel ¹⁾										
Geprüfte Industriemeister(in) ²⁾ ...	8 941	8 872	69	7 936	7 873	63	494	491	3	305
Bau/Polier	323	323	-	302	302	-	4	4	-	1
Buchbinderei	23	15	8	23	15	8	-	-	-	-
Chemie	519	518	1	449	448	1	40	40	-	28
Druck	355	340	15	295	283	12	20	18	2	15
Elektrotechnik	1 579	1 574	5	1 459	1 455	4	68	68	-	43
Glas	105	104	1	95	94	1	-	-	-	-
Kunststoff und Kautschuk	189	186	3	172	169	3	-	-	-	-
Metall	5 580	5 558	22	4 885	4 865	20	360	359	1	216
Papierherzeugung	46	46	-	46	46	-	-	-	-	-
Schuhfertigung	25	18	7	24	17	7	-	-	-	-
Textil	197	190	7	186	179	7	2	2	-	2
Industriemeister(in) ³⁾	672	669	3	606	603	3	20	20	-	12
Betriebsbraumeister	23	23	-	21	21	-	-	-	-	-
Destillateurmeister	15	15	-	15	15	-	-	-	-	-
Gießerei	29	29	-	29	29	-	1	1	-	1
Holz	12	12	-	12	12	-	-	-	-	-
Holzbearbeitung	57	57	-	46	46	-	4	4	-	-
Holzverarbeitung	25	25	-	25	25	-	-	-	-	-
Hüttentechnik	160	159	1	131	130	1	9	9	-	8
Keramik	22	22	-	18	18	-	-	-	-	-
Lack	42	41	1	40	39	1	2	2	-	-
Lager, Versand, Transport	4	4	-	2	2	-	-	-	-	-
Netzmeister	34	34	-	32	32	-	-	-	-	-
Optik	9	9	-	8	8	-	-	-	-	-
Papier- und Pappeverarbeitung ...	50	50	-	49	49	-	-	-	-	-
Polstermöbel	27	26	1	26	25	1	-	-	-	-
Rohrnetzmeister	113	113	-	105	105	-	4	4	-	3
Schiffbau	2	2	-	-	-	-	-	-	-	-
Wärme- und Kälteschutz	19	19	-	19	19	-	-	-	-	-
Werksbahnbetrieb	29	29	-	28	28	-	-	-	-	-
Fachmeister	2 757	2 416	341	2 065	1 762	303	423	387	36	269
Bodenleger ²⁾	17	17	-	17	17	-	-	-	-	-
Diätkoch	240	217	23	198	175	23	37	37	-	24
Floristmeister	186	33	153	173	31	142	26	3	23	19
Getränketriebsmeister	21	21	-	21	21	-	-	-	-	-
Hotelmeister ²⁾	92	25	67	84	20	64	2	1	1	2
Kraftverkehrsmeister ²⁾	465	464	1	410	409	1	16	16	-	10
Kraftwerksmeister	198	198	-	170	170	-	23	23	-	20
Küchenmeister ²⁾	1 329	1 288	41	822	799	23	301	291	10	183
Restaurantmeister ²⁾	154	98	56	118	68	50	14	12	2	9
Sägewerksmeister	35	35	-	32	32	-	4	4	-	2
Wassermeister	20	20	-	20	20	-	-	-	-	-

1) Einschl. Banken, Versicherungen, Gast- und Verkehrsgewerbe.
2) Regelung gemäß § 46 Abs. 2 BBiG.

3) Regelung gemäß § 46 Abs. 1 BBiG.

PRÜFUNGEN 1988

3.2.2 Teilnehmer an Meisterprüfungen nach Berufen und Prüfungserfolg

Beruf/Fachrichtung	Teilnehmer an Meisterprüfungen			Darunter mit bestandener Prüfung			Teilnehmer an Wiederholungsprüfungen			Darunter mit bestandener Prüfung
	insgesamt	männlich	weiblich	zusammen	männlich	weiblich	zusammen	männlich	weiblich	
Handwerk										
Meister(in):										
Augenoptiker	672	534	138	406	334	72	148	114	34	108
Bäcker	1 629	1 559	70	1 355	1 297	58	183	176	7	122
Bandagist	40	25	15	18	8	10	10	6	4	7
Beton- und Stahlbetonbauer	149	149	-	126	126	-	17	17	-	12
Betonstein- und Terrazzohersteller	30	30	-	18	18	-	10	10	-	3
Böttcher	1	1	-	1	1	-	-	-	-	-
Bootsbauer	11	11	-	8	8	-	5	5	-	4
Brauer und Mälzer	103	102	1	91	90	1	6	6	-	4
Brunnenbauer	7	7	-	5	5	-	-	-	-	-
Buchbinder	119	81	38	99	68	31	16	12	4	11
Büchsenmacher	34	34	-	26	26	-	1	1	-	1
Büroinformationselektroniker ...	122	122	-	109	109	-	9	9	-	7
Büromaschinenmechaniker	19	19	-	10	10	-	-	-	-	-
Bürsten- und Pinselmacher	3	3	-	3	3	-	-	-	-	-
Chirurgiemechaniker	28	27	1	26	25	1	6	6	-	4
Dachdecker	682	675	7	494	491	3	135	134	1	85
Damenschneider	446	8	438	400	7	393	37	-	37	33
Drechsler (Elfenbeinschnitzer) .	17	17	-	16	16	-	2	2	-	2
Dreher	257	257	-	179	179	-	67	67	-	43
Drucker	70	63	7	58	53	5	14	14	-	11
Elektroinstallateur	4 909	4 901	8	3 340	3 335	5	1 293	1 292	1	832
Elektromaschinenbauer	70	70	-	50	50	-	12	12	-	10
Elektromechaniker	349	348	1	266	265	1	84	84	-	61
Estrichleger	35	35	-	31	31	-	5	5	-	4
Farbsteinschleifer-, Achat- schleifer u.Schmucksteingraveur	6	6	-	5	5	-	-	-	-	-
Feinmechaniker	200	197	3	166	165	1	21	21	-	16
Feintäschner	17	15	2	13	11	2	3	2	1	2
Fernmeldeanlageelektroniker ...	139	139	-	109	109	-	15	15	-	13
Fleischer	1 797	1 755	42	1 694	1 654	40	101	97	4	80
Flexografen	5	5	-	5	5	-	-	-	-	-
Fliesen-, Platten- und Mosaik- leger	439	436	3	330	328	2	125	125	-	89
Fotograf	236	156	80	201	134	67	52	35	17	40
Friseur	3 730	684	3 046	2 806	509	2 297	870	173	697	602
Galvaniseur und Metallschlei- fer	24	24	-	20	20	-	5	5	-	4
Gas- und Wasserinstallateur	1 959	1 948	11	1 317	1 308	9	515	514	1	358
Gebäudereiniger	141	127	14	102	92	10	65	58	7	40
Geigenbauer	8	7	1	8	7	1	-	-	-	-
Gerber	9	8	1	9	8	1	-	-	-	-
Glasapparatebauer	5	4	1	5	4	1	-	-	-	-
Glas- und Porzellanmaler	19	8	11	19	8	11	1	-	1	1
Glaser	196	187	9	162	155	7	27	26	1	15
Glasinstrumentenmacher	2	2	-	2	2	-	-	-	-	-
Glasschleifer und Glasätzer	11	9	2	11	9	2	-	-	-	-
Gold-, Silber und Aluminium- schläger	1	-	1	1	-	1	1	-	1	1
Goldschmied	255	128	127	201	99	102	47	23	24	30
Graveur	49	45	4	42	38	4	6	6	-	5
Gürtler und Metalldrücker	12	11	1	12	11	1	2	2	-	2
Handschuhmacher	1	1	-	1	1	-	-	-	-	-
Handzuginstrumentenmacher	5	3	2	5	3	2	-	-	-	-
Herrenschneider	11	4	7	9	4	5	3	1	2	3
Holzbildhauer	24	23	1	20	19	1	4	4	-	3
Holzblasinstrumentenmacher	7	6	1	7	6	1	-	-	-	-
Hörgeräteakustiker	110	75	35	68	46	22	25	14	11	23
Kachelofen- und Luftheizungs- bauer	133	131	2	100	99	1	27	27	-	18
Kälteanlagenbauer	233	232	1	126	125	1	53	53	-	37
Karosseriebauer	424	423	1	281	281	-	95	95	-	69
Keramiker	85	40	45	72	36	36	16	8	8	15
Klavier- und Cembalobauer	2	1	1	2	1	1	-	-	-	-
Klempner	313	313	-	235	235	-	69	69	-	48
Konditor	565	463	102	508	412	96	35	30	5	26

PRÜFUNGEN 1988

3.2.2 Teilnehmer an Meisterprüfungen nach Berufen und Prüfungserfolg

Beruf/Fachrichtung	Teilnehmer an Meisterprüfungen			Darunter mit bestandener Prüfung			Teilnehmer an Wiederholungsprüfungen			Darunter mit bestandener Prüfung
	insgesamt	männlich	weiblich	zusammen	männlich	weiblich	zusammen	männlich	weiblich	
Handwerk										
Meister(in):										
Korbmacher	10	4	6	10	4	6	-	-	-	-
Kraftfahrzeugelektriker	487	486	1	380	379	1	92	91	1	57
Kraftfahrzeugmechaniker	6 461	6 451	10	4 537	4 530	7	1 551	1 549	2	1 070
Kürschner	91	65	26	57	39	18	15	12	3	9
Kupferschmied	2	2	-	1	1	-	-	-	-	-
Landmaschinenmechaniker	382	382	-	324	324	-	41	41	-	27
Maler und Lackierer	1 883	1 830	53	1 372	1 334	38	398	394	4	249
Maschinenbauer (Mühlenbauer) ...	2 040	2 038	2	1 563	1 562	1	370	368	2	265
Maurer	1 454	1 446	8	1 157	1 149	8	284	283	1	190
Mechaniker (Nähmaschinen und Zweiradmechaniker)	1 192	1 184	8	933	926	7	190	188	2	137
Messerschmied	13	13	-	11	11	-	-	-	-	-
Metallblasinstrumenten- und Schlagzeugmacher	8	8	-	6	6	-	1	1	-	1
Metallformer und Metallgießer ..	4	4	-	3	3	-	-	-	-	-
Modellbauer	42	42	-	38	38	-	3	3	-	3
Modist	7	-	7	7	-	7	-	-	-	-
Müller	41	40	1	34	33	1	1	1	-	1
Orgel- und Harmonumbauer	20	20	-	19	19	-	2	2	-	2
Orthopädiemechaniker	111	109	2	71	69	2	43	43	-	30
Orthopädieschuhmacher	100	98	2	85	83	2	17	17	-	11
Parkettleger	30	30	-	27	27	-	4	4	-	4
Radio- und Fernsehtechniker	688	677	11	511	504	7	141	140	1	93
Raumausstatter	372	339	33	332	301	31	39	36	3	33
Rolladen- und Jalousiebauer	80	78	2	63	61	2	8	8	-	3
Sattler	36	36	-	31	31	-	3	3	-	2
Schiffbauer	1	1	-	-	-	-	-	-	-	-
Schilder- und Lichtreklamehersteller	58	52	6	53	47	6	4	4	-	2
Schlosser	1 953	1 951	2	1 428	1 426	2	370	369	1	264
Schmied	167	167	-	135	135	-	18	18	-	11
Schornsteinfeger	673	665	8	400	395	5	255	253	2	133
Schriftsetzer	27	25	2	20	18	2	4	4	-	2
Schuhmacher	97	88	9	85	77	8	12	11	1	9
Segelmacher	12	11	1	5	4	1	4	4	-	2
Siebdrucker	9	9	-	5	5	-	6	6	-	4
Silberschmied	6	3	3	6	3	3	2	1	1	2
Steinmetz und Steinbildhauer ...	298	279	19	197	187	10	42	39	3	27
Sticker	7	-	7	6	-	6	-	-	-	-
Straßenbauer	249	247	2	165	164	1	51	51	-	33
Stricker	2	1	1	2	1	1	-	-	-	-
Stukkateur	237	233	4	206	202	4	22	21	1	19
Textilreiniger	96	77	19	72	53	19	19	19	-	17
Tischler	3 132	3 078	54	2 530	2 486	44	431	422	9	305
Uhrmacher	113	100	13	92	79	13	32	31	1	20
Vergolder	9	7	2	8	6	2	1	1	-	-
Vulkaniseur	20	20	-	18	18	-	-	-	-	-
Wachszieher	1	66	-	1	1	-	-	-	-	-
Wärme-, Kälte- und Schallschutzisolierer	66	1	-	49	49	-	24	24	-	17
Wäscheschneider	3	-	3	2	-	2	-	-	-	-
Weber	13	1	12	12	1	11	-	-	-	-
Weinküfer	18	18	-	18	18	-	-	-	-	-
Werkzeugmacher	977	974	3	802	800	2	153	152	1	121
Zahn techniker	707	625	82	427	379	48	249	217	32	131
Zentralheizungs- und Lüftungsbauer	1 486	1 481	5	992	987	5	401	400	1	276
Zimmerer	858	854	4	706	702	4	98	97	1	76
Ziseleur	7	7	-	7	7	-	1	1	-	1
Zupfinstrumentenmacher	2	2	-	2	2	-	-	-	-	-
Insgesamt ...	47 833	43 119	4 714	35 832	32 190	3 642	9 645	8 704	941	6 567

PRÜFUNGEN 1988

3.2.2 Teilnehmer an Meisterprüfungen nach Berufen und Prüfungserfolg

Beruf/Fachrichtung	Teilnehmer an Meisterprüfungen			Darunter mit bestandener Prüfung			Teilnehmer an Wiederholungsprüfungen			Darunter mit bestandener Prüfung
	insgesamt	männlich	weiblich	zusammen	männlich	weiblich	zusammen	männlich	weiblich	
Landwirtschaft										
Landwirtschaftsmeister(in)	2 167	2 139	28	1 753	1 733	20	344	344	-	272
Winzermeister(in)	215	208	7	162	156	6	49	45	4	39
Tierwirtschaftsmeister(in)	54	49	5	54	49	5	3	3	-	3
Brenner(in)	9	9	-	9	9	-	-	-	-	-
Fischwirtschaftsmeister(in)	59	59	-	59	59	-	-	-	-	-
Gärtnermeister(in)	1 337	1 190	147	1 129	1 005	124	117	109	8	80
Revierjagdmeister(in) ..	15	15	-	12	12	-	5	5	-	5
Forstwirtschaftsmeister(in)	129	129	-	113	113	-	7	7	-	6
Molkereimeister(in)	84	84	-	83	83	-	1	1	-	1
Pferdwirtschaftsmeister(in)	149	103	46	121	89	32	17	11	6	14
Meister(in) in der ländlichen Hauswirtschaft	764	1	763	639	1	638	123	-	123	104
Insgesamt ...	4 982	3 986	996	4 134	3 309	825	666	525	141	524
Öffentlicher Dienst										
Geprüfte(r) Schwimmmeister(in)	87	72	15	85	70	15	1	1	-	1
Geprüfte(r) Abwassermeister(in)	65	65	-	65	65	-	-	-	-	-
Geprüfte(r) Wassermeister(in)	76	76	-	76	76	-	-	-	-	-
Wasserbauwerker(in) (Meister/in)	32	32	-	17	17	-	4	4	-	3
Insgesamt ...	260	245	15	243	228	15	5	5	-	4
Hauswirtschaft										
Meister(in) in der städtischen Hauswirtschaft	1 198	2	1 196	957	2	955	133	-	133	77
Seeschifffahrt										
Schiffsbetriebsmeister(in)	19	19	-	18	18	-	-	-	-	-

3.3 Teilnehmer an Umschulungsprüfungen in sonstigen Berufen in Industrie und Handel

Umschulungsberuf	Teilnehmer an Umschulungsprüfungen				Darunter Teilnehmer an Wiederholungsprüfungen			
	männlich	weiblich	insgesamt	darunter mit bestandener Prüfung	männlich	weiblich	insgesamt	darunter mit bestandener Prüfung
Geprüfte(r) Flugzeugabfertiger(in) 1)	272	2	274	272	2	-	2	2
Geprüfte(r) Schädlingsbekämpfer(in) 1)	27	4	31	21	1	1	2	2
Güteprüfer(in) 2)	257	2	259	249	7	-	7	5
Hafenfacharbeiter(in) 2)	255	-	255	210	20	-	20	16
Geprüfte(r) Kraftwerker(in) 2)	44	-	44	42	-	-	-	-
Materialprüfer(in) 2)	48	-	48	46	-	-	-	-
NC-Anwendungsfachmann (-fachfrau) 2)	62	-	62	61	1	-	1	1
Feinwerkmechaniker(in) 2)	34	-	34	33	-	-	-	-
Mechaniker(in) 2)	1	-	1	1	-	-	-	-
Nachrichtengerätemechaniker(in) 2) ..	38	-	38	34	1	-	1	1
Teilkonstrukteur(in) 2)	10	-	10	9	-	-	-	-
Maschinenschlosser(in)/Tech. Zeichner(in) 2)	12	9	21	20	-	-	-	-
Informationselektroniker(in) 2)	24	-	24	22	2	-	2	1
Mikroelektroniker(in) 2)	59	1	60	58	1	-	1	1
Energiegeräteelektroniker(in) 2) ..	1	-	1	1	-	-	-	-
Insgesamt ...	1 144	18	1 162	1 079	35	1	36	29

1) Regelung gemäß § 47 Abs. 3 Satz 2 BBiG.

2) Regelung gemäß § 47 Abs. 2 BBiG.

PRÜFUNGEN 1988

3.4 Teilnehmer an Ausbildereignungsprüfungen nach Prüfungserfolg und Ländern

Land Kammerbezirk	Männlich	Weiblich	Insgesamt	Darunter mit bestandener Prüfung		
				männlich	weiblich	zusammen
Industrie und Handel ¹⁾²⁾ /						
Schleswig-Holstein	1 208	545	1 753	1 150	514	1 664
Flensburg	383	203	586	348	192	540
Kiel	523	179	702	504	159	663
Lübeck	302	163	465	298	163	461
Hamburg	598	284	882	559	265	824
Niedersachsen	2 181	979	3 160	1 947	921	2 868
Braunschweig	89	81	170	87	81	168
Emden	162	59	221	147	57	204
Hannover	765	365	1 130	653	333	986
Lüneburg	338	115	453	308	105	413
Oldenburg	425	159	584	363	145	508
Osnabrück	279	161	440	270	161	431
Stade	123	39	162	119	39	158
Bremen	260	178	438	203	164	367
Bremen	229	159	388	174	146	320
Bremerhaven	31	19	50	29	18	47
Nordrhein-Westfalen	4 554	1 887	6 441	4 188	1 763	5 951
Aachen	370	102	472	359	101	460
Arnsberg	116	82	198	108	81	189
Bielefeld	453	253	706	368	197	565
Bochum	26	13	39	23	13	36
Bonn	161	71	232	148	66	214
Detmold	74	54	128	71	53	124
Dortmund	170	87	257	148	86	234
Duisburg	178	84	262	162	77	239
Düsseldorf	234	150	384	225	145	370
Essen	1 142	127	1 269	1 039	107	1 146
Hagen	185	84	269	180	84	264
Köln	561	283	844	542	276	818
Krefeld	131	172	303	123	168	291
Münster	499	194	693	459	181	640
Siegen	154	82	236	143	81	224
Wuppertal	100	49	149	90	47	137
Hessen	2 260	1 267	3 527	2 153	1 217	3 370
Darmstadt	38	34	72	35	31	66
Dillenburg	29	10	39	27	10	37
Frankfurt	434	389	823	419	364	783
Friedberg	366	243	609	361	238	599
Fulda	53	30	83	53	28	81
Gießen	100	75	175	96	74	170
Hanau	15	10	25	12	9	21
Kassel	676	210	886	622	202	824
Limburg	326	164	490	314	161	475
Offenbach	50	24	74	41	24	65
Wetzlar	26	11	37	26	9	35
Wiesbaden	147	67	214	147	67	214
Rheinland-Pfalz	1 687	662	2 349	1 590	646	2 236
Koblenz	547	260	807	512	258	770
Ludwigshafen	562	198	760	555	196	751
Mainz	470	136	606	415	124	539
Trier	108	68	176	108	68	176
Baden-Württemberg	3 695	1 964	5 659	3 553	1 843	5 396
Freiburg	490	274	764	475	230	705
Heidenheim	81	22	103	80	22	102
Heilbronn	320	149	469	318	147	465
Karlsruhe	494	65	559	491	65	556
Konstanz	153	99	252	151	96	247
Mannheim	262	118	380	246	116	362
Pforzheim	290	238	528	235	207	442
Reutlingen	216	121	337	214	121	335
Stuttgart	907	630	1 537	883	599	1 482
Ulm	132	68	200	113	66	179
Villingen-Schwenningen	164	72	236	164	72	236
Weingarten	186	108	294	183	102	285
Bayern	5 257	2 354	7 611	5 039	2 255	7 294
Aschaffenburg	120	43	163	117	43	160
Augsburg	480	176	656	448	169	617
Bayreuth	419	225	644	414	225	639
Coburg	29	23	52	29	23	52
Lindau	62	30	92	59	25	84
München	2 120	1 038	3 158	2 056	1 006	3 062
Nürnberg	305	150	455	292	144	436
Passau	314	146	460	310	142	452
Regensburg	1 056	385	1 441	966	341	1 307
Würzburg	352	138	490	348	137	485
Saarland (Saarbrücken)	303	139	442	296	139	435
Berlin (West)	470	202	672	420	194	614
Bundesgebiet ...	22 473	10 461	32 934	21 098	9 921	31 019

Fußnoten siehe S. 140.

PRÜFUNGEN 1988

3.4 Teilnehmer an Ausbildereignungsprüfungen nach Prüfungserfolg und Ländern

Land	Männlich	Weiblich	Insgesamt	Darunter mit bestandener Prüfung		
				männlich	weiblich	zusammen
Landwirtschaft ³⁾						
Schleswig-Holstein	-	-	-	-	-	-
Hamburg	-	-	-	-	-	-
Niedersachsen
Bremen	-	-	-	-	-	-
Nordrhein-Westfalen	44	2	46	41	2	43
Hessen	17	1	18	16	1	17
Rheinland-Pfalz	3	3	6	3	3	6
Baden-Württemberg	33	14	47	32	14	46
Bayern	-	-	-	-	-	-
Saarland	6	-	6	6	-	6
Berlin (West)	7	4	11	7	4	11
Bundesgebiet ...	110	24	134	105	24	129

Öffentlicher Dienst ⁴⁾						
Schleswig-Holstein	74	21	95	72	21	93
Hamburg	26	26	52 ^{a)}	23	26	49 ^{a)}
Niedersachsen	442	100	542	435	99	534
Bremen	1	2	3	1	2	3
Nordrhein-Westfalen	323	105	428	311	104	415
Hessen	164	73	237	162	73	235
Rheinland-Pfalz	58	10	68	58	10	68
Baden-Württemberg	79	35	114	79	35	114
Bayern	171	34	205	169	33	202
Saarland	-	-	-	-	-	-
Berlin (West)	9	15	24	9	15	24
Bundesgebiet ...	1 347	421	1 768	1 319	418	1 737

1) Gemäß § 3 Ausbilder-Eignungsverordnung gewerbliche Wirtschaft.
 2) Einschl. Banken, Versicherungen, Gast- und Verkehrsgewerbe.

3) Gemäß § 3 Ausbilder-Eignungsverordnung Landwirtschaft.
 4) Gemäß § 3 Ausbilder-Eignungsverordnung Öffentlicher Dienst.
 a) Vorjahresergebnis der zuständigen Stellen des Landes, sowie aktuelle Ergebnisse der zuständigen Stellen des Bundes für das Land Hamburg.

AUSBILDER 1988

4.1 Ausbilder nach fachlicher Eignung und Ländern*)

Land Kammerbezirk	Männlich	Weiblich	Insgesamt	Davon mit fachlicher Eignung aufgrund			
				Berufsausbildungsabschluss, Hoch-, Fachhochschulabschluss/sonstiger Prüfungen 1)	Meisterprüfung 2)	Zuerkennung durch die zuständige Behörde 3)	Fortsetzung der Ausbilder-tätigkeit 4)
Industrie und Handel ⁵⁾							
Schleswig-Holstein	12 831	2 595	15 426	13 667	572	1 082	105
Flensburg	3 627	807	4 434	3 968	-	424	42
Kiel	5 573	1 031	6 604	5 794	501	309	-
Lübeck	3 631	757	4 388	3 905	71	349	63
Hamburg	6 503	1 186	7 689	6 875	16	657	141
Niedersachsen	23 083	4 945	28 028
Braunschweig	2 376	498	2 874	2 605	-	228	41
Emden	2 149	413	2 562
Hannover	7 123	1 321	8 444	7 886	-	476	82
Lüneburg	3 530	887	4 417	3 790	76	360	191
Oldenburg	3 132	683	3 815
Osnabrück	2 450	600	3 050	2 625	-	363	62
Stade	2 323	543	2 866	2 595	-	269	2
Bremen	3 549	618	4 167	3 049	563	438	117
Bremen	2 936	447	3 383	2 478	563	306	36
Bremerhaven	613	171	784	571	-	132	81
Nordrhein-Westfalen	63 507	13 121	76 628	66 433	1 830	7 042	1 323
Aachen	6 742	1 478	8 220	7 170 ^{a)}	.	806	244
Arnsberg	1 818	377	2 195	2 032 ^{a)}	.	152	11
Bielefeld	5 443	1 130	6 573	5 749	226	556	42
Bochum	2 321	619	2 940	2 446 ^{a)}	.	435	59
Bonn	2 131	392	2 523	2 253	2	246	22
Detmold	1 885	260	2 145	2 051	45	18	31
Dortmund	2 513	522	3 035	2 618	30	319	68
Düsseldorf	1 597	317	1 914	1 674	-	231	9
Duisburg	3 993	682	4 675	3 921	26	687	41
Essen	3 181	717	3 898	3 503	99	259	37
Hagen	3 435	555	3 990	3 405	-	485	100
Köln	5 566	1 225	6 791	4 851	1 211	586	143
Krefeld	5 823	1 406	7 229	6 563	74	445	147
Münster	12 514	2 728	15 242	13 519	-	1 379	344
Siegen	1 889	269	2 158	1 847	46	248	17
Wuppertal	2 656	444	3 100	2 831	71	190	8
Hessen	23 449	5 329	28 778	22 559	3 963	1 780	476
Darmstadt	4 258	962	5 220	3 839	852	448	81
Willenburger	795	78	873	842	5	17	9
Frankfurt	5 388	1 275	6 663	5 964	-	541	158
Friedberg	841	180	1 021	993	7	5	16
Fulda	827	487	1 314	1 142	9	129	34
Gießen	1 137	142	1 279	1 071	168	40	-
Hanau	1 775	249	2 024	1 553	329	93	49
Kassel	4 225	979	5 204	4 742	-	421	41
Limburg	612	116	728	664	1	51	12
Offenbach	1 992	436	2 428	26	2 399	3	-
Wetzlar	591	124	715	549	152	14	-
Wiesbaden	1 008	301	1 309	1 174	41	18	76
Rheinland-Pfalz	17 588	3 933	21 521	19 472	30	1 718	301
Koblenz	5 599	1 203	6 802	6 332	.	340	130
Ludwigshafen	7 668	1 713	9 381	8 393	-	901	87
Mainz	2 053	443	2 496	2 186	30	226	54
Trier	2 268	574	2 842	2 561	.	251	30
Baden-Württemberg	43 103	9 840	52 943	43 958	3 009	4 632	1 344
Freiburg	5 628	1 352	6 980	6 044	86	699	151
Heidenheim	1 667	355	2 022	1 288	453	244	37
Heilbronn	5 928	1 323	7 251	4 377	1 159	1 060	655
Karlsruhe	4 028	825	4 853	4 663	-	174	16
Konstanz	1 868	381	2 249	2 026	6	191	26
Mannheim	2 764	465	3 229	3 063	-	151	15
Pforzheim	2 300	595	2 895	2 650	70	125	50
Reutlingen	1 492	1 140	2 632	2 159	396	62	15
Stuttgart	9 646	1 627	11 273	10 146	199	799	129
Ulm	1 832	413	2 245	1 913	28	284	20
Villingen-Schwenningen	3 129	669	3 798	2 481	612	497	208
Weingarten	2 821	695	3 516	3 148	-	346	22
Bayern	47 022	11 121	58 143	53 014 ^{a)}	.	3 728	1 401
Aschaffenburg	1 599	337	1 936	1 897 ^{a)}	.	12	27
Augsburg	6 898	1 684	8 582	7 912 ^{a)}	.	403	267
Bayreuth	3 828	742	4 570	4 103 ^{a)}	.	403	64
Coburg	815	251	1 066	874 ^{a)}	.	125	67
Lindau	313	66	379	358 ^{a)}	.	21	-
München	12 626	3 087	15 713	14 679 ^{a)}	.	687	347
Nürnberg	8 948	1 938	10 886	9 510 ^{a)}	.	1 042	334
Passau	4 475	1 170	5 645	4 964 ^{a)}	.	510	171
Regensburg	3 916	1 201	5 117	4 814 ^{a)}	.	278	25
Würzburg	3 604	645	4 249	3 903 ^{a)}	.	247	99
Saarland (Saarbrücken) ..	3 038	730	3 768	3 118	84	510	56
Berlin (West)	6 052	1 906	7 958	6 692	-	1 185	81
Bundesgebiet ...	249 725	55 324	305 049

*) Bei der Kammer/zuständigen Stelle registrierte Ausbilder.

1) § 76 Abs. 1 BBlG (ohne Meisterprüfung).

2) § 77 Abs. 1 BBlG (graphisches Gewerbe).

3) § 76 Abs. 3 BBlG.

4) § 111 Abs. 2 BBlG.

5) Einschl. Banken, Versicherungen, Gast- und Verkehrsgewerbe.

a) Einschl. Meisterprüfung, die bei dieser Kammer nicht getrennt nachgewiesen werden konnte.

AUSBILDER 1988

4.1 Ausbilder nach fachlicher Eignung und Ländern*)

Land	Männlich	Weiblich	Insgesamt	Davon mit fachlicher Eignung aufgrund					
				Berufsausbildungsabschluß, Hoch-, Fachhochschulabschluß, sonstiger Prüfungen 1)	Meisterprüfung 2)	Zuerkennung durch die zuständige Behörde 3)	Fortsetzung der Ausbildertätigkeit 4)	Fachschulabschluß 5)	Ohne Angabe
Landwirtschaft									
Schleswig-Holstein	1 850	304	2 154	195	1 539	183	-	219	18
Hamburg	311	21	332 ^{a)}	17	55	31	-	-	229
Niedersachsen	3 897	766	4 663	-	-	-	-	-	4 663
Bremen	69	11	80	7	62	6	-	-	5
Nordrhein-Westfalen	4 334	439	4 773	387	3 314	535	-	355	182
Hessen	1 253	109	1 362	67	1 136	142	-	17	-
Rheinland-Pfalz	1 362	111	1 473	145	1 059	241	-	28	-
Baden-Württemberg	3 336	553	3 889	390	2 565	561	-	167	206
Bayern	3 995	1 185	5 180	265	2 415	2 380	-	120	-
Saarland	253	21	274	20	223	23	-	6	2
Berlin (West)	194	13	207	21	127	-	-	14	45
Bundesgebiet ...	20 854	3 533	24 387	1 514	12 495	4 102	-	926	5 350
Hauswirtschaft									
Schleswig-Holstein	13	249	262	20	99	138	3	-	2
Hamburg	4	130	134 ^{a)}	1	3	116	1	-	13
Niedersachsen	-	460	460	-	-	-	-	-	460
Bremen	13	68	81	-	-	-	-	-	81
Nordrhein-Westfalen	1	2 640	2 641	527	504	1 070	284	-	256
Hessen	3	368	371	130	205	30	6	-	-
Rheinland-Pfalz	10	423	433	216	202	15	-	-	-
Baden-Württemberg	-	946	946	21	197	610	95	-	23
Bayern	66	1 447	1 513	431	461	621	-	-	-
Saarland	2	67	69	-	36	32	1	-	-
Berlin (West)	-	14	14	8	6	-	-	-	-
Bundesgebiet ...	112	6 812	6 924	1 354	1 713	2 632	390	-	835

*) Bei der Kammer/zuständigen Stelle registrierte Ausbilder.

1) § 80 Abs. 1 Nr. 2 BBiG bzw. § 94 Abs. 1 Nr. 2 BBiG.

2) § 80 Abs. 1 Nr. 1 BBiG bzw. § 94 Abs. 1 Nr. 1 BBiG.

3) § 80 Abs. 3 BBiG bzw. § 94 Abs. 2 BBiG.

4) § 111 Abs. 2 BBiG.

5) Abschluß einer mindestens viersemestrigen fachschulischen Ausbildung (gem. § 80 Abs. 2 BBiG i.V.m. § 80 Abs. 1 Nr. 3 BBiG).

a) Vorjahresergebnisse.

AUSBILDER 1988

4.2 Ausbilder nach pädagogischer Eignung und Ländern*)

Land Kammerbezirk	Männlich	Weiblich	Insgesamt	Davon mit pädagogischer Eignung aufgrund			
				Ausbilder- eignungs- prüfung 1)	Meister- prüfung 2)	Befreiung von der Ausbilder- eignungs- prüfung durch die zuständige Stelle 3)	sonstiger Eignung
Industrie und Handel ⁴⁾							
Schleswig-Holstein	12 831	2 595	15 426	4 874	2 349	7 618	585
Flensburg	3 627	807	4 434	966	699	2 542	227
Kiel	5 573	1 031	6 604	2 512	943	3 095	54
Lübeck	3 631	757	4 388	1 396	707	1 981	304
Hamburg	6 503	1 186	7 689	1 856	827	4 919	87
Niedersachsen	23 083	4 945	28 028	7 140	4 373	15 249	1 266
Braunschweig	2 376	498	2 874	946	411	1 381	136
Emden	2 149	413	2 562	377	343	1 681	161
Hannover	7 123	1 321	8 444	2 418	1 401	4 073	552
Lüneburg	3 530	887	4 417	1 195	731	2 412	79
Oldenburg	3 132	683	3 815	831	564	2 272	148
Osnabrück	2 450	600	3 050	772	489	1 662	127
Stade	2 323	543	2 866	601	434	1 768	63
Bremen	3 549	618	4 167	1 279	666	2 158	64
Bremen	2 936	447	3 383	996	575	1 766	46
Bremerhaven	613	171	784	283	91	392	18
Nordrhein-Westfalen	63 507	13 121	76 628	17 373	11 649	46 174	1 432
Aachen	6 742	1 478	8 220	1 132	777	6 270	41
Arnsberg	1 818	377	2 195	473	347	1 317	58
Bielefeld	5 443	1 130	6 573	1 511	1 080	3 834	148
Bochum	2 321	619	2 940	458	374	2 018	90
Bonn	2 131	392	2 523	724	229	1 500	70
Detmold	1 885	260	2 145	688	649	652	156
Dortmund	2 513	522	3 035	913	544	1 571	7
Duisburg	3 993	682	4 675	1 659	603	2 267	146
Düsseldorf	1 597	317	1 914	563	285	1 028	38
Essen	3 181	717	3 898	792	547	2 559	-
Hagen	3 435	555	3 990	854	752	2 311	73
Köln	5 566	1 225	6 791	2 132	1 211	3 432	16
Krefeld	5 823	1 406	7 229	1 097	981	5 051	100
Münster	12 514	2 728	15 242	3 091	2 298	9 534	319
Siegen	1 889	269	2 158	534	420	1 164	40
Wuppertal	2 656	444	3 100	752	552	1 666	130
Hessen	23 449	5 329	28 778	8 951	3 871	14 193	1 763
Darmstadt	4 258	962	5 220	1 231	852	2 924	213
Dillenburg	795	78	873	304	151	402	16
Frankfurt	5 388	1 275	6 663	1 410	439	4 782	32
Friedberg	841	180	1 021	246	141	612	22
Fulda	827	487	1 314	677	216	402	19
Gießen	1 137	142	1 279	440	273	535	31
Hanau	1 775	249	2 024	912	329	783	-
Kassel	4 225	979	5 204	1 873	755	1 708	868
Limburg	612	116	728	249	105	203	171
Offenbach	1 992	436	2 428	507	375	1 190	356
Wetzlar	591	124	715	212	152	351	-
Wiesbaden	1 008	301	1 309	890	83	301	35
Rheinland-Pfalz	17 588	3 933	21 521	5 626	3 424	11 244	1 227
Koblenz	5 599	1 203	6 802	1 419	1 177	3 645	561
Ludwigshafen	7 668	1 713	9 381	2 172	1 714	4 870	625
Mainz	2 053	443	2 496	914	429	1 112	41
Trier	2 268	574	2 842	1 121	104	1 617	-
Baden-Württemberg	43 103	9 840	52 943	16 776	9 963	23 691	2 513
Freiburg	5 628	1 352	6 980	2 104	1 250	3 251	375
Heidenheim	1 667	355	2 022	463	453	938	168
Heilbronn	5 928	1 323	7 251	2 142	1 159	3 659	291
Karlsruhe	4 028	825	4 853	1 121	908	2 474	350
Konstanz	1 868	381	2 249	836	427	745	241
Mannheim	2 764	465	3 229	608	431	2 100	90
Pforzheim	2 300	595	2 895	1 006	920	949	20
Reutlingen	1 492	1 140	2 632	1 523	402	707	-
Stuttgart	9 646	1 627	11 273	3 008	2 169	5 713	383
Ulm	1 832	413	2 245	589	426	1 091	139
Villingen-Schwenningen	3 129	669	3 798	2 481	612	541	164
Weingarten	2 821	695	3 516	895	806	1 523	292
Bayern	47 022	11 121	58 143	18 416	9 552	27 763	2 412
Aschaffenburg	1 599	337	1 936	583	233	1 069	51
Augsburg	6 898	1 684	8 582	1 988	1 627	4 545	422
Bayreuth	3 828	742	4 570	1 233	841	2 355	141
Coburg	815	251	1 066	552	166	342	6
Lindau	313	66	379	118	112	132	17
München	12 626	3 087	15 713	6 316	2 259	6 798	340
Nürnberg	8 948	1 938	10 886	2 284	1 737	6 282	583
Passau	4 475	1 170	5 645	1 454	936	2 933	322
Regensburg	3 916	1 201	5 117	2 702	1 041	1 231	143
Würzburg	3 604	645	4 249	1 186	600	2 076	387
Saarland (Saarbrücken)	3 038	730	3 768	908	626	2 069	165
Berlin (West)	6 052	1 906	7 958	2 056	790	4 724	388
Bundesgebiet ...	249 725	55 324	305 049	85 255	48 090	159 802	11 902

*) Bei der Kammer/zuständigen Stelle registrierte Ausbilder.

1) Prüfungen zum Nachweis der berufs- und arbeitspädagogischen Kenntnisse gemäß § 3 Ausbilder-Eignungsverordnung gewerbliche Wirtschaft (AEVO-GW).

2) Nachweis gemäß § 6 Abs. 1 AEVO-GW.

3) Unbefristete Befreiung gemäß § 6 Abs. 3 und § 7 AEVO-GW und befristete Befreiung gemäß § 8 Abs. 2 AEVO-GW.

4) Einschl. Banken, Versicherungen, Gast- und Verkehrsgewerbe.

AUSBILDER 1988

4.2 Ausbilder nach pädagogischer Eignung und Ländern*)

Land	Männlich	Weiblich	Insgesamt	Davon mit pädagogischer Eignung aufgrund					
				Ausbildereignungsprüfung 1)	Meisterprüfung 2)	Befreiung von der Eignungsprüfung durch die zuständige Stelle 3)	Laufbahnbefähigung 4)	Fortbildungsprüfung für Bundesbeamte 5)	ohne Angabe
Öffentlicher Dienst									
Schleswig-Holstein ...	1 001	117	1 118	471	98	35	10	137	367
Hamburg ⁶⁾	502	192	694	266	168	82	91	70	17
Niedersachsen	4 989	670	5 659	2 842	283	1 953	222	206	153
Bremen	301	60	361	71	36	29	95	68	62
Nordrhein-Westfalen ..	8 411	1 532	9 943	2 575	573	1 992	3 511	561	731
Hessen	4 316	686	5 002	1 321	148	269	2 906	287	71
Rheinland-Pfalz	2 740	152	2 892	348	252	348	1 915	-	29
Baden-Württemberg	2 797	209	3 006	544	74	525	12	477	1 374
Bayern	3 132	159	3 291	1 349	354	605	466	414	103
Saarland	179	73	252	126	59	32	12	7	16
Berlin (West)	813	237	1 050	513	98	298	127	-	14
Bundesgebiet ...	29 181	4 087	33 268	10 426	2 143	6 168	9 367	2 227	2 937
Freie Berufe									
Schleswig-Holstein ...	4 658	1 299	5 957
Hamburg ⁷⁾	1 230	1 720	2 950
Niedersachsen	4 423	794	7 492 ^{a)}
Bremen	334	38	372
Nordrhein-Westfalen ..	25 554	4 187	29 741
Hessen	2 877	660	3 537
Rheinland-Pfalz	4 739	815	5 554
Baden-Württemberg	10 011	1 469	12 787 ^{b)}
Bayern	13 468	2 174	15 642
Saarland	1 692	297	1 989
Berlin (West)	1 045	390	2 081 ^{c)}
Bundesgebiet ...	70 031	13 843	88 102 ^{d)}

*) Bei der Kammer/zuständigen Stelle registrierte Ausbilder.

- 1) Prüfungen zum Nachweis der berufs- und arbeitspädagogischen Kenntnisse gemäß § 3 der Verordnung über die berufs- und arbeitspädagogische Eignung für die Berufsausbildung durch Ausbilder in einem Arbeitsverhältnis im Öffentlichen Dienst (Ausbildereignungsverordnung Öffentlicher Dienst (AEVO-ÖD)).
- 2) § 6 Abs. 1 Nr. 1 und 2 AEVO-ÖD.
- 3) Befreiung von der Ausbilderprüfung bzw. Nachweis gemäß § 6 Abs. 3 und § 7 AEVO-ÖD oder § 6 Abs. 1 BBAEV.
- 4) Nachweis gemäß § 6 Abs. 2 AEVO-ÖD.

- 5) Nachweis gemäß § 3 der Verordnung über die berufs- und arbeitspädagogische Eignung für die Berufsausbildung durch Ausbilder in einem Beamtenverhältnis zum Bund (Ausbildereignungsverordnung für Bundesbeamte (BBAEV)) bzw. Nachweis gemäß § 5 BBAEV.
- 6) Vorjahresergebnis der zuständigen Stellen des Landes, sowie aktuelle Ergebnisse der zuständigen Stellen des Bundes für das Land Hamburg.
- 7) Vorjahresergebnis.
 - a) Einschl. 2 275 Ausbilder ohne Angabe des Geschlechts.
 - b) Einschl. 1 307 Ausbilder ohne Angabe des Geschlechts.
 - c) Einschl. 646 Ausbilder ohne Angabe des Geschlechts.
 - d) Einschl. 4 228 Ausbilder ohne Angabe des Geschlechts.

AUSBILDUNGSBERATER 1988

5.1 Ausbildungsberater und durchgeführte Besuche von Ausbildungsstätten nach Art der Tätigkeit sowie fachlicher Zuständigkeit des Ausbildungsberaters und Ländern

Land Kammerbezirk Fachliche Zuständigkeit	Ausbildungsberater				Besuche der Ausbildungsberater bei Ausbildungsstätten
	insgesamt	davon			
		hauptberuflich	nebenberuflich tätige Personen	ehrenamtlich	
Industrie und Handel ¹⁾					
Schleswig-Holstein	22	17	5	-	1 205
Flensburg	5	2	3	-	145
Kiel	13	13	-	-	724
Lübeck	4	2	2	-	336
Hamburg	12	12	-	-	2 401
Niedersachsen	41	35	6	-	6 677
Braunschweig	6	6	-	-	405
Emden	3	3	-	-	938
Hannover	14	8	6	-	1 174
Lüneburg	6	6	-	-	1 008
Oldenburg	5	5	-	-	1 795
Osnabrück	2	2	-	-	565
Stade	5	5	-	-	792
Bremen	9	6	3	-	1 556
Bremen	5	5	-	-	1 172
Bremerhaven	4	1	3	-	384
Nordrhein-Westfalen	116	90	13	13	40 868
Aachen	6	6	-	-	1 519
Arnsberg	10	6	4	-	1 500
Bielefeld	9	9	-	-	2 000
Bochum	3	3	-	-	1 696
Bonn	4	4	-	-	1 605
Detmold	3	1	2	-	464
Dortmund	4	4	-	-	1 527
Duisburg	6	4	2	-	1 699
Düsseldorf	7	7	-	-	2 400
Essen	12	5	5	2	2 904
Hagen	7	7	-	-	2 503
Köln	14	3	-	11	2 377
Krefeld	5	5	-	-	3 222
Münster	13	13	-	-	11 481
Siegen	4	4	-	-	1 572
Wuppertal	9	9	-	-	2 399
Hessen	43	36	4	3	9 009
Darmstadt	4	4	-	-	944
Dillenburg	2	2	-	-	241
Frankfurt	7	7	-	-	1 749
Friedberg	3	1	2	-	499
Fulda	5	2	-	3	298
Gießen	3	3	-	-	345
Hanau	2	1	1	-	742
Kassel	7	7	-	-	1 578
Limburg	2	1	1	-	175
Offenbach	4	4	-	-	1 116
Wetzlar	1	1	-	-	412
Wiesbaden	3	3	-	-	910
Rheinland-Pfalz	24	17	7	-	11 059
Koblenz	5	5	-	-	6 141
Ludwigshafen	9	5	4	-	3 212
Mainz	6	6	-	-	627
Trier	4	1	3	-	1 079
Baden-Württemberg	65	58	7	-	14 108
Freiburg	5	5	-	-	821
Heidenheim	3	3	-	-	57
Heilbronn	7	4	3	-	1 328
Karlsruhe	5	5	-	-	1 774
Konstanz	5	5	-	-	837
Mannheim	7	7	-	-	2 264
Pforzheim	4	4	-	-	635
Reutlingen	5	2	3	-	1 501
Stuttgart	14	13	1	-	2 683
Ulm	3	3	-	-	633
Villingen-Schwenningen	4	4	-	-	1 098
Weingarten	3	3	-	-	477
Bayern	59	41	13	5	9 038
Aschaffenburg	2	2	-	-	669
Augsburg	5	5	-	-	1 942
Bayreuth	7	2	5	-	870
Coburg	2	-	2	-	23
Lindau	5	-	-	5	16
München	8	8	-	-	2 880
Nürnberg	7	7	-	-	1 528
Passau	10	10	-	-	604
Regensburg	6	4	2	-	85
Würzburg	7	3	4	-	421
Saarland (Saarbrücken)	8	5	3	-	2 781
Berlin (West)	8	8	-	-	4 869
Bundesgebiet ...	407	325	61	21	103 571
davon fachlich zu-					
ständig für:					
kaufmännische Berufe	204	180	17	7	62 082
gewerbliche Berufe	140	114	18	8	31 620
kaufmännische und gewerb-					
liche Berufe	63	31	26	6	9 869

Fußnoten siehe S. 147.

AUSBILDUNGSBERATER 1988

5.1 Ausbildungsberater und durchgeführte Besuche von Ausbildungsstätten nach Art der Tätigkeit sowie fachlicher Zuständigkeit des Ausbildungsberaters und Ländern

Land Kammerbezirk Fachliche Zuständigkeit	Ausbildungsberater			Besuche der hauptberuflich tätigen Ausbil- dungsberater bei Ausbildungsstätten	
	insgesamt	davon			
		hauptberuflich	nebenberuflich ehrentamtlich		
tätige Personen					
Handwerk					
Schleswig-Holstein	290	7	1	282	1 183
Flensburg	125	2	1	122	461
Lübeck	165	5	-	160	722
Hamburg	67	3	-	64	544
Niedersachsen	1 034	18	-	1 016	7 969
Aurich	84	1	-	83	112
Braunschweig	114	3	-	111	947
Hannover	158	2	-	156	3 138
Hildesheim	158	3	-	155	1 773
Lüneburg-Stade	276	3	-	273	912
Oldenburg	127	4	-	123	587
Osnabrück	117	2	-	115	500
Bremen	39	2	-	37	858
Nordrhein-Westfalen	1 462	35	-	1 427	8 544
Aachen	121	4	-	117	1 269
Arnsberg	157	3	-	154	1 440
Bielefeld	233	5	-	228	1 229
Dortmund	121	5	-	116	989
Düsseldorf	429	9	-	420	1 075
Köln	155	4	-	151	484
Münster	246	5	-	241	2 058
Hessen	631	13	2	616	3 323
Darmstadt/Frankfurt	181	5	-	176	1 378
Kassel	236	4	2	230	825
Wiesbaden	214	4	-	210	1 120
Rheinland-Pfalz	357	12	6	339	5 471
Kaiserslautern	194	3	6	185	1 487
Koblenz	5	5	-	-	2 328
Mainz	75	2	-	73	700
Trier	83	2	-	81	956
Baden-Württemberg	878	19	5	854	3 990
Freiburg	125	2	-	123	436
Heilbronn	72	2	1	69	238
Karlsruhe	102	4	-	98	321
Konstanz	81	2	3	76	619
Mannheim	60	3	-	57	602
Reutlingen	95	1	1	93	381
Stuttgart	186	3	-	183	1 013
Ulm	157	2	-	155	380
Bayern	973	21	-	952	4 268
Augsburg	169	3	-	166	728
Bayreuth	137	3	-	134	158
Coburg	-	-	-	-	-
München	225	4	-	221	1 243
Nürnberg	148	3	-	145	665
Passau/Regensburg	170	5	-	165	1 066
Würzburg	124	3	-	121	408
Saarland (Saarbrücken)	46	1	1	44	393
Berlin (West)	48	3	-	45	1 203
Bundesgebiet ...	5 825	134	15	5 676	37 746
davon fachlich zu- ständig für:					
kaufmännische Berufe	-	-	-	-	-
gewerbliche Berufe	1 467	15	-	1 452	3 249
kaufmännische und gewerbliche Berufe	4 358	119	15	4 224	34 497

Fußnoten siehe S. 147.

AUSBILDUNGSBERATER 1988

5.1 Ausbildungsberater und durchgeführte Besuche von Ausbildungsstätten nach Art der Tätigkeit sowie fachlicher
Zuständigkeit des Ausbildungsberaters und Ländern

Land	Ausbildungsberater				Besuche der Ausbildungsberater bei Ausbildungsstätten
	insgesamt	davon			
		hauptberuflich	nebenberuflich	ehrenamtlich	
tätige Personen					
Landwirtschaft					
Schleswig-Holstein	39	-	39	-	-
Hamburg	1	1	-	-	117
Niedersachsen	70	70	-	-	-
Bremen	2	1	-	1	37
Nordrhein-Westfalen	82	82	-	-	-
Hessen	58	57	-	1	700
Rheinland-Pfalz	70	70	-	-	2 707
Baden-Württemberg	70	70	-	-	2 047
Bayern	159	158	-	1	8 006
Saarland	3	3	-	-	193
Berlin (West)	3	1	-	2	62
Bundesgebiet ...	557	513	39	5	13 869
Öffentlicher Dienst					
Schleswig-Holstein	21	5	6	10	456
Hamburg	5 ^{a)}	5	-	-	284
Niedersachsen	52	14	36	2	983
Bremen	19	4	-	15	73
Nordrhein-Westfalen	149	97	43	9	4 258
Hessen	45	10	25	10	1 015
Rheinland-Pfalz	15	7	6	2	632
Baden-Württemberg	31	12	18	1	733
Bayern	179	61	9	109	1 059
Saarland	8	4	-	4	158
Berlin (West)	20	2	4	14	205
Bundesgebiet ...	545 ^{b)}	222 ^{a)}	147	176	9 856
Freie Berufe					
Schleswig-Holstein	37	-	-	37	-
Hamburg	25	-	3	22	-
Niedersachsen	192 ^{c)}	-	5	72	-
Bremen	15	-	1	14	-
Nordrhein-Westfalen	208	2	7	199	-
Hessen	81	-	1	80	-
Rheinland-Pfalz	102	-	11	91	-
Baden-Württemberg	59	-	7	52	-
Bayern	99	-	9	90	-
Saarland	16	-	-	16	-
Berlin (West)	59	1	1	57	-
Bundesgebiet ...	893 ^{c)}	3	45	730	-
Hauswirtschaft²⁾					
Schleswig-Holstein	25	-	-	25	60
Hamburg	3	1	-	2	15
Niedersachsen
Bremen	3	-	-	3	346
Nordrhein-Westfalen	31	31	-	-	2 088
Hessen	17	17	-	-	209
Rheinland-Pfalz	2	2	-	-	415
Baden-Württemberg	33	33	-	-	.
Bayern	72	72	-	-	600
Saarland	1	1	-	-	50
Berlin (West)	2	-	-	2	13
Bundesgebiet ...	189	157	.	32	3 796
Seeschifffahrt					
Schleswig-Holstein	-	-	.
Hamburg	-	-	.
Niedersachsen	-	-	.
Bremen	-	-	.
Nordrhein-Westfalen	-	-	.
Hessen	-	-	.
Rheinland-Pfalz	-	-	.
Baden-Württemberg	-	-	.
Bayern	-	-	.
Saarland	-	-	.
Berlin (West)	-	-	.
Bundesgebiet ...	4	4	-	-	150

1) Einschl. Banken, Versicherungen, Gast- und Verkehrsgewerbe.
2) Hauswirtschaft im städtischen Bereich.
a) Vorjahresergebnis.

b) Darunter 1 Ausbildungsberater (hauptberuflich), für den eine Aufgliederung nach Ländern nicht möglich ist.
c) Einschl. 115 Ausbildungsberater für die eine Aufgliederung nach der Art ihrer Tätigkeit nicht möglich ist.

AUSBILDUNGSBERATER 1988

5.2 Ausbildungsberater nach beruflicher Vorbildung und Altersgruppen

Berufliche Vorbildung	Geschlecht	Ausbildungs- berater	Davon im Alter von ... bis unter ... Jahren					
			unter 25	25 - 30	30 - 40	40 - 50	50 - 60	60 und mehr
Industrie und Handel ¹⁾²⁾								
Abgeschlossene Berufs- ausbildung	männlich	93	1	1	13	33	38	7
	weiblich	10	-	3	-	5	2	-
	zusammen	103	1	4	13	38	40	7
Meister	männlich	62	-	1	8	29	23	1
	weiblich	-	-	-	-	-	-	-
	zusammen	62	-	1	8	29	23	1
Techniker	männlich	31	-	1	5	17	7	1
	weiblich	-	-	-	-	-	-	-
	zusammen	31	-	1	5	17	7	1
Sonstiger Abschluß an einer Fachschule	männlich	34	-	3	6	16	7	2
	weiblich	4	-	-	2	1	1	-
	zusammen	38	-	3	8	17	8	2
Fachhochschulabschluß	männlich	57	-	-	20	24	9	4
	weiblich	2	-	-	1	1	-	-
	zusammen	59	-	-	21	25	9	4
Hochschulabschluß	männlich	12	-	-	7	3	1	1
	weiblich	3	-	-	3	-	-	-
	zusammen	15	-	-	10	3	1	1
Sonstige berufliche Vorbildung	männlich	9	-	1	1	4	2	1
	weiblich	6	1	2	1	2	-	-
	zusammen	15	1	3	2	6	2	1
Insgesamt ...	männlich	300	1	7	60	127	88	17
	weiblich	25	1	5	7	9	3	-
	insgesamt	325 a)	2	12	67	136	91	17

Handwerk²⁾

Abgeschlossene Berufs- ausbildung	männlich	13	-	1	1	4	6	1
	weiblich	-	-	-	-	-	-	-
	zusammen	13	-	1	1	4	6	1
Meister	männlich	83	-	-	9	43	27	4
	weiblich	3	-	-	-	1	2	-
	zusammen	86	-	-	9	44	29	4
Techniker	männlich	5	-	1	1	1	2	-
	weiblich	-	-	-	-	-	-	-
	zusammen	5	-	1	1	1	2	-
Sonstiger Abschluß an einer Fachschule	männlich	6	-	1	-	1	3	1
	weiblich	-	-	-	-	-	-	-
	zusammen	6	-	1	-	1	3	1
Fachhochschulabschluß	männlich	9	-	-	2	3	4	-
	weiblich	1	-	-	1	-	-	-
	zusammen	10	-	-	3	3	4	-
Hochschulabschluß	männlich	8	-	-	7	1	-	-
	weiblich	2	-	1	1	-	-	-
	zusammen	10	-	1	8	1	-	-
Sonstige berufliche Vorbildung	männlich	4	-	-	1	2	1	-
	weiblich	-	-	-	-	-	-	-
	zusammen	4	-	-	1	2	1	-
Insgesamt ...	männlich	128	-	3	21	55	43	6
	weiblich	6	-	1	2	1	2	-
	insgesamt	134	-	4	23	56	45	6

Fußnoten siehe S. 150.

AUSBILDUNGSBERATER 1988

5.2 Ausbildungsberater nach beruflicher Vorbildung und Altersgruppen

Berufliche Vorbildung	Geschlecht	Ausbildungs- berater	Davon im Alter von ... bis unter ... Jahren					
			unter 25	25 - 30	30 - 40	40 - 50	50 - 60	60 und mehr
Landwirtschaft								
Abgeschlossene Berufsaus- bildung	männlich	1	-	1	-	-	-	-
	weiblich	-	-	-	-	-	-	-
	zusammen	1	-	1	-	-	-	-
Meister	männlich	7	-	-	-	4	2	1
	weiblich	1	-	-	-	1	-	-
	zusammen	8	-	-	-	5	2	1
Sonstiger Abschluß an einer Fachschule	männlich	1	-	-	-	-	1	-
	weiblich	4	-	-	3	-	-	1
	zusammen	5	-	-	3	-	1	1
Fachhochschulabschluß	männlich	148	-	7	59	45	32	5
	weiblich	35	-	3	6	6	18	2
	zusammen	183	-	10	65	51	50	7
Hochschulabschluß	männlich	171	-	10	66	37	35	7
	weiblich	122	1	18	63	20	12	3
	zusammen	293	1	28	129	57	47	10
Sonstige berufliche Vorbildung	männlich	-	-	-	-	-	-	-
	weiblich	67	3	20	35	4	4	1
	zusammen	67	3	20	35	4	4	1
Insgesamt	männlich	328	-	18	125	86	70	13
	weiblich	229	4	41	107	31	34	7
	insgesamt	557 ^{b)}	4	59	232	117	104	20
Öffentlicher Dienst								
Abgeschlossene Berufsaus- bildung	männlich	56	-	1	11	29	9	5
	weiblich	8	-	-	7	1	-	-
	zusammen	64	-	1	18	30	9	5
Meister	männlich	28	-	-	6	17	4	1
	weiblich	-	-	-	-	-	-	-
	zusammen	28	-	-	6	17	4	1
Techniker	männlich	6	-	-	2	3	1	-
	weiblich	-	-	-	-	-	-	-
	zusammen	6	-	-	2	3	1	-
Sonstiger Abschluß an einer Fachschule	männlich	1	-	-	1	-	-	-
	weiblich	1	-	-	1	-	-	-
	zusammen	2	-	-	2	-	-	-
Fachhochschulabschluß	männlich	213	-	5	59	92	48	8
	weiblich	9	-	2	4	1	2	-
	zusammen	222	-	7	63	93	50	8
Hochschulabschluß	männlich	64	-	1	23	25	12	2
	weiblich	5	-	1	2	2	-	-
	zusammen	69	-	2	25	27	12	2
Sonstige berufliche Vorbildung	männlich	15	-	-	2	7	5	1
	weiblich	3	-	-	1	2	-	-
	zusammen	18	-	-	3	9	5	1
Insgesamt	männlich	405	-	7	104	178	80	19
	weiblich	27	-	3	15	6	2	-
	insgesamt	545 ^{c)}	-	10	119	184	82	19

Fußnote siehe S. 150.

AUSBILDUNGSBERATER 1988

5.2 Ausbildungsberater nach beruflicher Vorbildung und Altersgruppen

Berufliche Vorbildung	Geschlecht	Ausbildungs- berater	Davon im Alter von ... bis unter ... Jahren					
			unter 25	25 - 30	30 - 40	40 - 50	50 - 60	60 und mehr
Freie Berufe								
Abgeschlossene Berufsausbildung	männlich	53	-	-	16	23	9	5
	weiblich	14	-	1	4	6	2	1
	zusammen	67	-	1	20	29	11	6
Sonstiger Abschluß an einer Fachschule	männlich	-	-	-	-	-	-	-
	weiblich	2	-	-	-	1	1	-
	zusammen	2	-	-	-	1	1	-
Fachhochschulabschluß	männlich	16	-	-	1	3	9	3
	weiblich	2	-	-	-	1	1	-
	zusammen	18	-	-	1	4	10	3
Hochschulabschluß	männlich	500	-	-	43	179	139	139
	weiblich	85	-	-	16	38	16	15
	zusammen	585	-	-	59	217	155	154
Sonstige berufliche Vorbildung	männlich	44	-	-	7	14	17	6
	weiblich	6	-	-	1	2	3	-
	zusammen	50	-	-	8	16	20	6
Insgesamt ...	männlich	745	-	-	67	219	174	153
	weiblich	148 ^{d)}	-	1	21	48	23	16
	insgesamt	893 ^{d)}	-	1	88	267	197	169
Hauswirtschaft³⁾								
Meister	männlich	-	-	-	-	-	-	-
	weiblich	25	-	1	-	13	8	3
	zusammen	25	-	1	-	13	8	3
Sonstiger Abschluß an einer Fachschule	männlich	-	-	-	-	-	-	-
	weiblich	5	-	-	1	2	1	1
	zusammen	5	-	-	1	2	1	1
Fachhochschulabschluß	männlich	-	-	-	-	-	-	-
	weiblich	5	-	1	-	-	3	1
	zusammen	5	-	1	-	-	3	1
Hochschulabschluß	männlich	-	-	-	-	-	-	-
	weiblich	80	1	8	33	19	14	5
	zusammen	80	1	8	33	19	14	5
Sonstige berufliche Vorbildung	männlich	1	-	-	1	-	-	-
	weiblich	69	1	18	39	5	5	1
	zusammen	70	1	18	40	5	5	1
Insgesamt ...	männlich	1	-	-	1	-	-	-
	weiblich	188 ^{e)}	2	28	73	39	31	11
	insgesamt	189 ^{e)}	2	28	74	39	31	11
Seeschifffahrt								
Meister	männlich	1	-	-	-	1	-	-
	weiblich	-	-	-	-	-	-	-
	zusammen	1	-	-	-	1	-	-
Sonstiger Abschluß an einer Fachschule	männlich	3	-	-	-	2	1	-
	weiblich	-	-	-	-	-	-	-
	zusammen	3	-	-	-	2	1	-
Insgesamt ...	männlich	4	-	-	-	3	1	-
	weiblich	-	-	-	-	-	-	-
	insgesamt	4	-	-	-	3	1	-

1) Einschl. Banken, Versicherungen, Gast- und Verkehrsgewerbe.

2) Die Angaben beziehen sich ausschließlich auf hauptberufliche Ausbildungsberater.

3) Hauswirtschaft im städtischen Bereich.

a) Einschl. 2 Ausbildungsberater ohne Angabe der beruflichen Vorbildung.

b) Einschl. 21 Ausbildungsberater ohne Angabe des Alters.

c) Einschl. 136 Ausbildungsberater ohne Angabe der beruflichen Vorbildung, darunter 131 ohne Angabe des Alters und 113 ohne Angabe des Geschlechts.

d) Einschl. 171 Ausbildungsberater ohne Angabe der beruflichen Vorbildung und des Alters.

e) Einschl. 4 Ausbildungsberater ohne Angabe des Alters und der beruflichen Vorbildung.

A n h a n g

Anhang
 Alphabetisches Verzeichnis der anerkannten Ausbildungsberufe
 (Stand: 1988)

Ausbildungsberuf/Berufsbezeichnung	Kenn- ziffer	Ausbildungs- bereich
Achatschleifer(in)	1022	IH
Anlagenmechaniker(in) - Apparatetechnik	2520	IH
Anlagenmechaniker(in) - Versorgungstechnik	2630	IH
Apothekenhelfer(in)	6851	FB
Arzthelfer(in)	8561	FB
Asphaltbauer	4821	IH
Assistent(in) an Bibliotheken	8232	ÖD
Aufbereiter im Bergbau	0910	IH
Augenoptiker(in)	3041	Hw
Ausbaufacharbeiter	4511	IH
Automateneinrichter(in)	5491	IH
Automobilmechaniker(in)	2811	IH
Backofenbauer	4413	Hw
Bäcker(in)	3911	Hw
Bäcker(in)	3911	IH
Bandagist(in)	3744	Hw
Bankkaufmann(-kauffrau)	6910	IH
Bauschlosser(in)	2710	IH
Baustoffprüfer(in)	6331	IH
Bautechniker(in) in der Wasserwirtschaftsverwaltung	6236	ÖD
Bauzeichner(in)	6352	IH
Bekleidungsfertiger(in)	3520	IH
Bekleidungsnäher(in)	3520	IH
Bekleidungsschneider(in)	3510	IH
Berg- und Maschinenmann	0710	IH
Bergmechaniker	0710	IH
Bergvermessungstechniker(in)	6241	IH
Berufskraftfahrer(in)	7140	IH
Beton- und Stahlbetonbauer	4420	Hw
Beton- und Stahlbetonbauer	4420	IH
Betonfertigteilbauer(in)	1120	IH
Betonstein- und Terrazzohersteller(in)	1120	Hw
Betriebsschlosser(in)	2740	IH
Binnenschiffer(in)	7240	IH
Biologielaborant(in)	6311	IH
Biologiemodellmacher(in)	3064	IH
Blechschlosser(in)	2721	IH
Böttcher(in)	5033	Hw
Bohrer(in)	2240	Hw
Bohrer(in)	2240	IH
Bohrwerkdreher(in)	2241	IH
Bootsbauer(in)	5041	Hw
Bootsbauer(in)	5041	IH

Anhang

Ausbildungsberuf/Berufsbezeichnung	Kenn- ziffer	Ausbildungs- bereich
Brauer(in) und Mälzer(in)	4220	Hw
Brauer(in) und Mälzer(in)	4220	IH
Brenner(in)	4231	IH/Lw
Brilloptikschleifer(in)	1354	IH
Brunnenbauer	4662	Hw
Brunnenbauer	4662	IH
Buchbinder(in)	1631	Hw
Buchbinder(in)	1631	IH
Buchhändler(in)	6832	IH
Büchsenmacher(in)	2845	Hw
Bürogehilfe (-gehilfin)	7810	IH
Büroinformationselektroniker(in)	3142	Hw
Bürokaufmann(-kauffrau)	7810	Hw
Bürokaufmann(-kauffrau)	7810	IH
Bürsten- und Pinselmacher(in)	1831	Hw
Bürsten- und Pinselmacher(in)	1831	IH
Chemiebetriebsjungwerker(in)	1410	IH
Chemielaborant(in)	6330	IH
Chemielaborjungwerker(in)	1421	IH
Chemigraf(in)	1723	Hw
Chemikant(in)	1410	IH
Chirurgiemechaniker(in)	2843	Hw
Chirurgiemechaniker(in)	2843	IH
Dachdecker	4520	Hw
Damenschneider(in)	3512	Hw
Datenverarbeitungskaufmann(-kauffrau)	7743	IH
Destillateur(in)	4231	IH
Diamantschleifer(in)	1022	IH
Diamantziehsteinmacher(in)	1023	IH
Dienstleistungsfachkraft im Postbetrieb	7322	ÖD
Drahtwarenmacher(in)	2123	IH
Drahtzieher(in)	1931	IH
Drechsler(in)/Elfenbeinschnitzer(in)	1821	Hw
Dreher(in)	2210	Hw
Dreher(in)	2210	IH
Drogist(in)	6841	IH
Drucker(in)	1730	Hw
Drucker(in)	1730	IH
Druckformhersteller(in)	1723	IH
Druckvorlagenhersteller(in)	1721	IH
Edelmetallprüfer(in)	6331	IH
Edelsteingraveur(in)	1024	IH
Edelsteinschleifer(in)	1022	IH
Elektroanlageninstallateur(in)	3110	IH
Elektrogerätemechaniker(in)	3140	IH
Elektroinstallateur(in)	3110	Hw
Elektromaschinenbauer(in)	3130	Hw

Anhang

Ausbildungsberuf/Berufsbezeichnung	Kenn- ziffer	Ausbildungs- bereich
Elektromaschinenmonteur(in)	3130	IH
Elektromaschinenwickler(in)	3133	IH
Elektromechaniker(in)	3141	Hw
Emailschriftenmaler(in)	2359	IH
Energieanlagenelektroniker(in)	3110	IH
Energieelektroniker(in) - Anlagentechnik	3110	IH
Energieelektroniker(in) - Betriebstechnik	3115	IH
Energiegeräteelektroniker(in)	3142	IH
Estrichleger	4861	Hw
Estrichleger	4861	IH
Ewerführer(in)	7242	IH
Fachangestellte(r) für Arbeitsförderung	7811	ÖD
Fachhilfe(-gehilfin) im Gastgewerbe	9133	IH
Fachhilfe(-gehilfin) in steuer- und wirtschaftsberatenden Berufen	7535	FB
Fachkraft für Fruchtsafttechnik	4239	IH
Fachkraft für Lebensmitteltechnik	4329	IH
Fachkraft für Süßwarentechnik	4334	IH
Fachverkäufer(in) im Nahrungsmittelhandwerk	6821	Hw
Fahrzeugpolsterer(-polsterin)	4922	IH
Fahrzeugstellmacher(in)	5031	IH
Farbsteinschleifer(in), Achatschleifer(in) und Schmucksteingraveur(in) ..	1020	Hw
Federmacher(in)	2515	IH
Feinblechner(in)	2610	IH
Feingeräteelektroniker(in)	3142	IH
Feinmechaniker(in)	2840	Hw
Feinmechaniker(in)	2840	IH
Feinoptiker(in)	1354	Hw
Feinoptiker(in)	1354	IH
Feinpolierer(in)	2312	IH
Feinsattler(in)	3742	IH
Feintäschner(in)	3751	Hw
Fernmeldeanlagenelektroniker(in)	3120	Hw
Fernmeldeelektroniker(in)	3120	IH
Fernmeldehandwerker(in)	3120	ÖD
Fernmeldeinstallateur(in)	3120	IH
Feuerungs- und Schornsteinbauer	4413	Hw
Feuerungs- und Schornsteinbauer	4413	IH
Figurenkeramformer(in)	1210	IH
Film- und Videolaborant(in)	6343	IH
Fischwirt(in)	0215	Lw
Flachglasveredler(in)	1350	IH
Flachgraveur(in)	2321	IH
Fleischer(in)	4010	Hw
Fleischer(in)	4010	IH
Flexograf(in)	1729	Hw
Fliesen-, Platten- und Mosaikleger	4830	Hw
Fliesen-, Platten- und Mosaikleger	4830	IH
Florist(in)	0531	IH
Fluggerätbauer(in)	2614	IH
Fluggerätmechaniker(in)	2831	IH

Anhang

Ausbildungsberuf/Berufsbezeichnung	Kenn- ziffer	Ausbildungs- bereich
Flugtriebwerkmechaniker(in)	2833	IH
Formstecher(in)	1729	IH
Forstwirt(in)	0621	Lw
Fotograf(in)	8370	Hw
Fotogravurzeichner(in)	8339	IH
Fotolaborant(in)	6340	IH
Fräser(in)	2221	Hw
Fräser(in)	2221	IH
Friseur(in)	9011	Hw
Funkelektroniker(in)	3153	IH
Gärtner(in)	0510	Lw
Galvaniseur(in)	2342	IH
Galvaniseur(in) und Metallschleifer(in)	2341	Hw
Galvanoplastiker(in)	1722	Hw
Gas- und Wasserinstallateur(in)	2621	Hw
Gebäudereiniger(in)	9342	Hw
Geigenbauer(in)	3054	Hw
Gerätezusammensetzer(in)	2859	IH
Gerber(in)	3711	Hw
Gerber(in)	3711	IH
Gießereimechaniker	2020	IH
Gipsformengießer(in)	1211	IH
Glas- und Kerammaler(in)	5140	IH
Glas- und Porzellanmaler(in)	5140	Hw
Glasapparatebauer(in)	1341	Hw
Glasapparatebauer(in)	1341	IH
Glaser(in)	4850	Hw
Glasgraveur(in)	1353	IH
Glasmacher(in)	1321	IH
Glasschleifer(in) und Glasätzer(in)	1353	Hw
Gleisbauer	4630	IH
Glockengießer(in)	2020	Hw
Gold-, Silber- und Aluminiumschläger(in)	3023	Hw
Goldschmied(in)	3021	Hw
Goldschmied(in)	3021	IH
Graveur(in)	2321	Hw
Gürtler(in)	3011	IH
Gürtler(in) und Metalldrücker(in)	3011	Hw
Gummi- und Kunststoffauskleider(in)	1514	IH
Gummistrumpfstricker(in)	3442	IH
Hafenschiffer(in)	7242	IH
Handelsfachpacker(in)	5223	IH
Handschuhmacher(in)	3770	Hw
Handschuhmacher(in)	3770	IH
Handzuginstrumentenmacher(in)	3059	Hw
Hauswirtschaftler(in) im ländlichen Bereich	9211	Lw
Hauswirtschaftler(in) im städtischen Bereich	9211	Hausw.

Anhang

Ausbildungsberuf/Berufsbezeichnung	Kenn- ziffer	Ausbildungs- bereich
Herrenschneider(in)	3511	Hw
Hobler(in)	2231	IH
Hobler(in)	2231	Hw
Hochbaufacharbeiter	4410	IH
Hochdruckrohrschlosser(in)	2632	IH
Hörgeräteakustiker(in)	3159	Hw
Hohlglasfeinschleifer(in) (Kugler(in))	1353	IH
Holzbearbeitungsmechaniker(in)	1811	IH
Holzbildhauer(in)	1822	Hw
Holzbildhauer(in)	1822	IH
Holzblasinstrumentenmacher(in)	3055	Hw
Holzblasinstrumentenmacher(in)	3055	IH
Holzmechaniker(in)	5010	IH
Hotelfachmann(-fachfrau)	9113	IH
Hut- und Mützenmacher(in)	3552	Hw
Industrieelektroniker(in) - Gerätetechnik	3142	IH
Industrieelektroniker(in) - Produktionstechnik	3116	IH
Industrieglasfertiger(in)	1320	IH
Industriekaufmann(-kauffrau)	7812	IH
Industriekeramiker(in)	1210	IH
Industriemechaniker(in) - Betriebstechnik	2740	IH
Industriemechaniker(in) - Geräte- und Feinwerktechnik	2840	IH
Industriemechaniker(in) - Maschinen- und Systemtechnik	2730	IH
Industriemechaniker(in) - Produktionstechnik	2850	IH
Informationselektroniker(in)	3143	IH
Isolierer(in)	4820	IH
Isoliermonteur	4820	IH
Justizangestellte(r)	7811	ÖD
Juwelengoldschmied(in)	3021	IH
Kabeljungwerker(in)	2125	IH
Kachelofen- und Luftheizungsbauer	4840	Hw
Kälteanlagenbauer(in)	2850	Hw
Kanalbauer	4663	IH
Karosseriebauer(in)	2613	Hw
Kartograph(in)	6354	IH/ÖD
Kaufmann(Kauffrau) im Eisenbahn- und Straßenverkehr	7123	IH
Kaufmann(Kauffrau) im Groß- und Außenhandel	6811	IH
Kaufmann(Kauffrau) in der Grundstücks- und Wohnungswirtschaft	7814	IH
Kaufmann(Kauffrau) im Einzelhandel	6812	IH
Kaufmannsgehilfe(-gehilfin) im Hotel- und Gaststättengewerbe	9113	IH
Keramiker(in)	1211	Hw
Kerammodelleur(in)	1211	IH
Kessel- und Behälterbauer(in)	2521	IH
Klavier- und Cembalobauer(in)	3051	Hw
Klavier- und Cembalobauer(in)	3051	IH
Klebeabdichter	4820	IH
Klempner(in)	2610	Hw

Anhang

Ausbildungsberuf/Berufsbezeichnung	Kenn- ziffer	Ausbildungs- bereich
Koch (Köchin)	4110	IH
Kommunikationselektroniker(in) - Funktechnik	3153	IH/ÖD
Kommunikationselektroniker(in) - Informationstechnik	3143	IH/ÖD
Kommunikationselektroniker(in) - Telekommunikationstechnik	3120	IH/ÖD
Konditor(in)	3920	Hw
Konstruktionsmechaniker(in) - Ausrüstungstechnik	2710	IH
Konstruktionsmechaniker(in) - Feinblechbautechnik	2610	IH
Konstruktionsmechaniker(in) - Metall- und Schiffbautechnik	2750	IH
Korbmacher(in)	1841	Hw
Korbmacher(in)	1841	IH
Kraftfahrzeugelektriker(in)	3114	Hw
Kraftfahrzeugmechaniker(in)	2811	Hw
Kraftfahrzeugschlosser(in) (Instandsetzung)	2811	IH
Krawattennäher(in)	3561	IH
Kürschner(in)	3782	Hw
Kürschner(in)	3782	IH
Kulturbautechniker(in)	6230	ÖD
Kunststoff- und Schwergewebekonfektionär(in)	3563	IH
Kunststoff-Formgeber(in)	1510	IH
Kunststoffschlosser(in)	2723	IH
Kupferschmied(in)	2522	Hw
Kupferschmied(in)	2522	IH
Lackierer(in) (Holz und Metall)	5121	IH
Lacklaborant(in)	6333	IH
Landmaschinenmechaniker(in)	2821	Hw
Landwirt(in)	0110	Lw
Landwirtschaftl.-techn. Laborant; Landwirtschaftl. Laborant(in)	6319	Lw
Leichtflugzeugbauer(in)	5044	IH
Leuchtröhrenglasbläser(in)	1343	IH
Lichtdruckretuscheur(in)	8375	IH
Luftverkehrskaufmann(-kauffrau)	7014	IH
Maler(in) und Lackierer(in)	5110	Hw
Maschinenbauer(in) (Mühlenbauer(in))	2739	Hw
Maschinenschlosser(in)	2730	IH
Maschinenzusammensetzer(in)	2859	IH
Mathematisch-technische(r) Assistent(in)	6329	IH
Maurer	4410	Hw
Maurer	4410	IH
Mechaniker(in)	2850	IH
Mechaniker(in) (Nähmaschinen- und Zweiradmechaniker(in))	2850	Hw
Mess- und Regelmechaniker(in)	6324	IH
Messerschmied(in)	2515	Hw
Metallblasinstrumenten- und Schlagzeugmacher(in)	3053	Hw
Metallblasinstrumentenmacher(in)	3053	IH
Metallformer und Metallgießer	2020	Hw
Metallgewebemacher(in)	2122	IH
Metallschleifer(in)	2250	IH

Anhang

Ausbildungsberuf/Berufsbezeichnung	Kenn- ziffer	Ausbildungs- bereich
Milchwirtschaftliche(r) Laborant(in)	6314	Lw
Modellbauer(in)	5021	Hw
Modellschlosser(in)	2714	IH
Modelltischler(in)	5021	IH
Modist(in)	3551	Hw
Modist(in)	3551	IH
Molkereifachmann(-fachfrau)	4311	Lw
Müller(in)	4321	Hw
Müller(in)	4321	IH
Mützenmacher(in)	3553	IH
Mützensnäher(in)	3553	IH
Mützensnäher(in)	3553	Hw
Musikalienhändler(in)	6833	IH
Musterprogrammierer(in)-Weberei	3414	IH
Nachrichtengerätetechniker(in)	3143	IH
Natursteinschleifer(in)	1015	IH
Notargehilfe(-gehilfin)	7813	FB
Notensteher(in)	1729	IH
Orgel- und Harmoniumbauer(in)	3052	IH
Orgel- und Harmoniumbauer(in)	3052	Hw
Orthopädiemechaniker(in)	2849	Hw
Orthopädieschuhmacher(in)	3722	Hw
Papiermacher(in)	1612	IH
Parkettleger(in)	4913	Hw
Patentanzweltsgehilfe(-gehilfin)	7813	FB
Pelzveredler(in)	3781	IH
Pelzwerker(in)	3782	IH
Pferdewirt(in)	8382	Lw
Pflanzenschutzlaborant(in)	6311	ÖD
Pharmakant(in)	1419	IH
Physiklaborant(in)	6321	IH
Planungstechniker(in)	6355	ÖD
Plisseebrenner(in)	3624	Hw
Polster- und Dekorationsnäher(in)	4924	Hw
Polsterer (Polsterin)	4920	IH
Prägewalzengraveur(in)	2915	IH
Radio- und Fernsehetechniker(in)	3151	Hw
Raumausstatter(in)	4910	Hw
Rechtsanwalts- und Notargehilfe(-gehilfin)	7813	FB
Rechtsanwaltsgehilfe(-gehilfin)	7813	FB
Reiseverkehrskaufmann(-kauffrau)	7022	IH
Reprograf(in)	1761	IH
Restaurantfachmann(-fachfrau)	9122	IH
Revierjäger(in)	0613	Lw

Anhang

Ausbildungsberuf/Berufsbezeichnung	Kenn- ziffer	Ausbildungs- bereich
Revolverdreher(in)	2212	IH
Rohrinstallateur(in)	2620	IH
Rohrleitungsbauer(in)	2631	IH
Rohrnetzbauer(in)	2631	IH
Rolladen- und Jalousiebauer(in)	5049	Hw
Sattler(in)	3741	Hw
Sattler(in)	3741	IH
Schalenschmied(in) (Kupferhammerschmied(in))	2522	IH
Schauwerbegestalter(in)	8362	IH
Scherenmonteur(in)	3013	IH
Schiffahrtskaufmann(-kauffrau)	7013	IH
Schiffbauer(in)	5041	Hw
Schiffbauer(in)	2752	IH
Schiffszimmerer(-zimmerin)	4512	IH
Schilder- und Lichtreklamehersteller(in)	8344	Hw
Schirmmacher(in)	1832	Hw
Schirmnäher(in)	3569	Hw
Schleifer(in)	2259	IH
Schloß- und Schlüsselmacher(in)	2713	IH
Schlosser(in)	2710	Hw
Schmelzschweißer(in)	2412	IH
Schmied(in)	2510	Hw
Schmucksteinfasser(in)	3022	IH
Schmucktextilienhersteller(in)	3469	IH
Schornsteinfeger(in)	8042	Hw
Schriftgießer(in)	2023	IH
Schriftsetzer(in)	1711	Hw
Schriftsetzer(in)	1711	IH
Schuh- und Lederwarenstepper(in)	3735	IH
Schuhfertiger(in)	3730	IH
Schuhmacher(in)	3720	Hw
Schwimmeistergehilfe(-gehilfin)	8762	ÖD
Seegüterkontrolleur(in)	7019	IH
Segelmacher(in)	3563	Hw
Seiler(in)	3324	Hw
Siebdrucker(in)	1754	Hw
Siebdrucker(in)	1754	IH
Silberschmied(in)	3021	Hw
Silberschmied(in)	3021	IH
Sozialversicherungsfachangestellte(r)	7811	ÖD
Sparkassenkaufmann(-kauffrau)	6915	ÖD
Speditionskaufmann(-kauffrau)	7011	IH
Stahlbauschlosser(in)	2751	IH
Stahlformenbauer(in)	2912	IH
Stahlgraveur(in)	2915	IH
Stahlrollenstecher(in)	1729	IH
Stahlstichpräger(in)	1644	IH
Steindrucker(in)	1741	Hw
Steinmetz(in)	1011	IH

Anhang

Ausbildungsberuf/Berufsbezeichnung	Kenn- ziffer	Ausbildungs- bereich
Steinmetz(in) und Steinbildhauer(in)	1011	Hw
Stempelmacher(in)	1729	IH
Stenosekretär(in); Büroassistent(in)	7822	ÖD
Stereotypneur(in)	1722	Hw
Sticker(in)	3541	Hw
Stoffprüfer(in) (Chemie) (Glas-, Keramische Industrie sowie Steine, Erden).....	6331	IH
Straßenbauer	4620	Hw
Straßenbauer	4620	IH
Straßenbautechniker(in)	6230	ÖD
Straßenwärter	7161	ÖD
Stricker(in)	3442	Hw
Stukkateur	4811	Hw
Stukkateur	4811	IH
Systemmacher(in) (Gewehr-)	2845	IH
Täschner(in)	3751	IH
Tankwart(in)	6861	IH
Tapetendrucker(in)	1753	IH
Tapisserist(in)	3544	IH
Technische(r) Zeichner(in)	6350	IH
Teilezurichter(in)	2859	IH
Teilzeichner(in)	6353	IH
Textillaborant(in) (chemisch-technisch)	6332	IH
Textillaborant(in) (physikalisch-technisch)	6332	IH
Textilmaschinenführer(in) - Maschenindustrie	3441	IH
Textilmaschinenführer(in) - Spinnerei	3314	IH
Textilmaschinenführer(in) - Tufting	3431	IH
Textilmaschinenführer(in) - Veredlung	3620	IH
Textilmaschinenführer(in) - Vliesstoff	3451	IH
Textilmaschinenführer(in) - Weberei	3421	IH
Textilmechaniker(in) - Bandweberei	3421	IH
Textilmechaniker(in) - Ketten- und Raschelwirkerei	3446	IH
Textilmechaniker(in) - Spinnerei	3316	IH
Textilmechaniker(in) - Strickerei und Wirkerei	3446	IH
Textilmechaniker(in) - Strumpf- und Feinstrumpfundstrickerei	3446	IH
Textilmechaniker(in) - Tufting	3436	IH
Textilmechaniker(in) - Vliesstoff	3451	IH
Textilmechaniker(in) - Weberei	3426	IH
Textilmustergestalter(in)	8335	IH
Textilreiniger(in)	9321	IH
Textilreiniger(in)	9321	Hw
Textilstopfer(in)	3424	IH
Textilveredler(in) - Appretur	3622	IH
Textilveredler(in) - Beschichtung	3622	IH
Textilveredler(in) - Druckerei	1752	IH
Textilveredler(in) - Färberei	3610	IH
Thermometermacher(in)	1341	IH
Thermometermacher(in)	1341	Hw

Anhang

Ausbildungsberuf/Berufsbezeichnung	Kenn- ziffer	Ausbildungs- bereich
Tiefbaufacharbeiter	4620	IH
Tierarzthelfer(in)	8563	FB
Tierpfleger(in)	0440	IH
Tierwirt(in)	0210	Lw
Tischler(in)	5010	Hw
Trockenbaumonteur	4821	IH
Uhrmacher(in)	2865	Hw
Uhrmacher(in)	2865	IH
Universalfräser(in)	2221	IH
Universalhärter(in)	2331	IH
Universalhobler(in)	2231	IH
Universalschleifer(in)	2250	IH
Verfahrensmechaniker in der Hütten- u. Halbzeugindustrie	1910	IH
Vergolder(in)	5133	Hw
Verkäufer(in)	6820	IH
Verlagskaufmann(-kauffrau)	6831	IH
Vermessungstechniker(in)	6241	ÖD
Verpackungsmittelmechaniker(in)	1621	IH
Versicherungskaufmann(-kauffrau)	6940	IH
Ver- und Entsorger(in)	9350	ÖD/IH
Verwaltungsfachangestellte(r)	7811	ÖD
Veterinärmedizinische(r) Laborant(in)	8573	Lw
Vorpolierer(in) (Schmuck- und Kleingeräteherstellung)	2311	IH
Vulkaniseur(in)	1441	Hw
Wachszieher(in)	1419	IH
Wachszieher(in)	1419	Hw
Wärme-, Kälte- und Schallschutzisolierer (Isoliermonteur)	4820	Hw
Wärmestellengehilfe(-gehilfin)	6329	IH
Wäscheschneider(in)	3532	Hw
Wagner(in)	5031	Hw
Walzendreher(in)	2219	IH
Wasserbauwerker	4652	ÖD
Weber(in)	3422	Hw
Weinküfer(in)	4211	IH
Weinküfer(in)	4211	Hw
Werbekaufmann(-kauffrau)	7030	IH
Werkgehilfe(-gehilfin) (Schmuckwarenindustrie, Taschen- u. Armbanduhren)	7819	IH
Werkstoffprüfer(in) (Physik)	6323	IH
Werkzeugmacher(in)	2910	Hw
Werkzeugmacher(in)	2910	IH
Werkzeugmechaniker(in) - Formentechnik	2912	IH
Werkzeugmechaniker(in) - Instrumententechnik	2843	IH
Werkzeugmechaniker(in) - Stanz- und Umformtechnik	2910	IH
Winzer(in)	0121	Lw

Anhang

Ausbildungsberuf/Berufsbezeichnung	Kenn- ziffer	Ausbildungs- bereich
Zahnarztthelfer(in)	8562	FB
Zahnlagerist(in) (Zahnlagerverwalter(in))	7412	IH
Zahntechniker(in)	3031	Hw
Zeichner(in) in der Wasserwirtschaftsverwaltung	6359	ÖD
Zentralheizungs- und Lüftungsbauer(in)	2622	Hw
Zerspanungsmechaniker(in) - Automaten-Drehtechnik	2212	IH
Zerspanungsmechaniker(in) - Drehtechnik	2210	IH
Zerspanungsmechaniker(in) - Frästechnik	2221	IH
Zerspanungsmechaniker(in) - Schleiftechnik	2250	IH
Zimmerer	4511	Hw
Zimmerer	4511	IH
Zinngießer(in)	2022	Hw
Ziseleur(in)	2323	Hw
Ziseleur(in)	2323	IH
Zupfinstrumentenmacher(in)	3054	Hw

Anhang

Übersicht über die Datenlage in der Berufsbildungsstatistik 1988 nach Ausbildungsbereichen

Lfd. Nr.	Merkmale des bundeseinheitlichen Erhebungsgrundprogrammes	Datenlage im Ausbildungsbereich ... 1988						
		Industrie und Handel	Handwerk	Landwirtschaft	Öffentlicher Dienst	Freie Berufe	Hauswirtschaft	Seeschifffahrt
1	Auszubildende am 31.12.1988 nach							
	Anzahl	+	+	+	+	+	+	+
	Geschlecht	+	+	+	+	+	+	+
	Staatsangehörigkeit	+	+	+	+	+	+	N
	allgemeiner und schulischer Vorbildung	+	N	+	+	/	+	N
	Ausbildungsberuf	+	+	+	+	+	+	+
	Ausbildungsjahr	+	+	+	+	+	+	+
	vorzeitig gelösten Ausbildungsverhältnissen mit Angabe von Ausbildungsberuf	+	+	+	+	+	+	+
	Geschlecht	+	-	+	+	+	+	+
	Lösung in der Probezeit	-	+	-	-	-	-	+
	Ausbildungsjahr	+	-	+	+	+	+	+
	Grund der Lösung	+	-	+	+	+	+	+
	neu abgeschlossenen Ausbildungsverträgen mit Angabe des Ausbildungsberufes	+	+	+	+	+	+	+
2	Ausbilder am 31.12.1988 nach							
	Anzahl	+	-	+	+	+	+	+
	Geschlecht	+	-	+	+	+	+	+
	fachlicher und pädagogischer Eignung	+	-	+	+	0	/	0
3	Teilnehmer an Abschlußprüfungen in der Zeit vom 1.1. bis 31.12.1988 nach							
	Anzahl	+	+	+	+	+	+	+
	Geschlecht	+	+	+	+	+	+	+
	Ausbildungsberuf	+	+	+	+	+	+	+
	Prüfungserfolg	+	+	+	+	+	+	+
4	Teilnehmer an Meister-/Fortbildungsprüfungen in der Zeit vom 1.1 bis 31.12.1988 nach							
	Anzahl	+	+	+	+	+	+	+
	Geschlecht	+	+	+	+	+	+	+
	Wiederholungsprüfung	+	+	+	+	+	+	+
	Prüfungserfolg	+	+	+	+	+	+	+
	Bezeichnung des Abschlusses	+	+	+	+	+	+	+
5	Prüfungsteilnehmer zum Nachweis berufs- und arbeitspädagogischer Kenntnisse in der Zeit vom 1.1 bis 31.12.1988 nach							
	Anzahl	+	0	+	+	0	+	0
	Geschlecht	+	0	+	+	0	+	0
	Prüfungserfolg	+	0	+	+	0	+	0
6	Ausbildungsberater am 31.12.1988 nach							
	Anzahl	+	+	+	+	+	+	+
	Geburtsdatum (Altersklassen)	+	+	+	+	+	+	+
	Geschlecht	+	+	+	+	+	+	+
	beruflicher Vorbildung	+	+	+	+	+	+	+
	hauptberuflicher Tätigkeit	+	+	+	+	0	+	+
	fachlicher Zuständigkeit	+	+	0	0	0	0	0
	durchgeführten Besuchen von Ausbildungsstätten	+	+	/	+	0	/	+

Zeichenerklärung: + Daten werden veröffentlicht.

- Daten werden z.Z. nicht von den auskunftspflichtigen Stellen geliefert.

0 Fragestellung trifft nicht zu.

/ Daten liegen z.Z. nur lückenhaft vor.

N Daten liegen nur für neu abgeschlossene Ausbildungsverträge vor.

Anhang

Aufgaben der zuständigen Stellen

Die zuständigen Stellen überwachen die Einhaltung des Berufsbildungsgesetzes und der Handwerksordnung im Rahmen der Berufsbildung. Ihre Zuständigkeit umfaßt folgende, gesetzlich festgelegten Aufgaben:

- Überwachung der persönlichen und fachlichen Eignung des Auszubildenden bzw. Ausbilders, Überwachung der Eignung der Ausbildungsstätte
(§ 23 Abs. 1 BBiG, § 23 a Abs. 1 HwO)
- Anordnungspflicht gegenüber Auszubildenden bzw. Meldepflicht an die zuständige Behörde
(§ 23 Abs. 2 BBiG, § 23 a Abs. 2 HwO)
- Verlängerung oder Verkürzung der Ausbildungszeit
(§ 29 BBiG, § 27 a HwO)
- Einrichten und Führen des Verzeichnisses der Berufsausbildungsverhältnisse
(§ 31 BBiG, § 28 HwO)
- Eintragung, Änderung und Löschung im Verzeichnis der Berufsausbildungsverhältnisse
(§ 32 BBiG, § 29 HwO)
- Bestimmung eines Prüfungsausschusses zur Durchführung von Abschlußprüfungen und Ausstellung eines Prüfungszeugnisses
(§ 34 BBiG, § 31 HwO)
- Errichtung von Prüfungsausschüssen
(§ 36 BBiG, § 33 Abs. 1 HwO)
- Berufung und Abberufung der Mitglieder der Prüfungsausschüsse
(§ 37 Abs. 1 - 3 BBiG, § 34 Abs. 1 - 5 HwO)
- Wahl des Vorsitzenden und Abstimmung im Prüfungsausschuß
(§ 38 Abs. 1 BBiG, § 35 HwO)
- Zulassung zur Abschlußprüfung
(§ 39 Abs. 1 BBiG, § 36 Abs. 1 HwO)
- Zulassung zur Prüfung in besonderen Fällen
(§ 40 BBiG, § 37 HwO)
- Erlass einer Prüfungsordnung
(§ 41 BBiG, § 38 HwO)
- Durchführung einer Zwischenprüfung, ordnungsgemäße Errichtung eines Prüfungsausschusses für Zwischenprüfungen
(§ 42 BBiG, § 39 HwO)
- Allgemeine Überwachung der Durchführung der Berufsausbildung, Einsatz von Ausbildungsberatern, Beratung der Auszubildenden und Auszubildenden
(§ 45 BBiG, § 41 a HwO)
- Regelung der Prüfungen in der beruflichen Fortbildung, Errichtung von Prüfungsausschüssen, Berufung und Abberufung der Mitglieder der Prüfungsausschüsse
(§ 46 Abs. 1 BBiG, § 42 HwO)
- Regelung der Prüfungen in der beruflichen Umschulung, Errichtung von Prüfungsausschüssen, Überwachung der beruflichen Umschulung
(§ 47 Abs. 2 und 4 BBiG, § 42 a Abs. 2 und 4 HwO)
- Überwachung einer behindertengerechten Ausbildung und Umschulung in anerkannten Ausbildungsberufen oder behindertenspezifischen Berufen; Sicherstellung des an die besonderen Belange des Behinderten angepaßten Ausbildungs-, Umschulungs- und Prüfungsablaufs; Überwachung der auf die besonderen Verhältnisse des Behinderten abgestellten personellen und fachlichen Eignung des Ausbilders bzw. Auszubildenden auch bei der Umschulung; Feststellung der behindertenspezifischen Eignung der Ausbildungs- und Umschulungsstätte, auch im Hinblick auf das Vorhandensein der besonderen bildungsbegleitenden (medizinischen, psychologischen und sozialen) Dienste, Einsatz entsprechend geschulter Ausbildungsberater
(§§ 48 und 49 BBiG, §§ 42 b und 42 c HwO)
- Ermittlung von Ordnungswidrigkeiten
(§ 99 BBiG, § 118 HwO)

Fachserie 11: Bildung und Kultur

Reihe 1: Allgemeinbildende Schulen

Die jährlich erscheinende Veröffentlichung über die allgemeinbildenden Schulen enthält Gesamtübersichten mit den wichtigsten Eckzahlen über Schulen, Klassen, Schüler und Lehrer. Ergänzend hierzu werden die Angaben über die Schüler weiter nach Schularten, Klassenstufen, Alter, Staatsangehörigkeit, Teilnahme am fremdsprachlichen Unterricht und Abschlußarten gegliedert. Alle Daten sind regional nach Bundesländern aufgeschlüsselt. In einem Anhang werden ausgewählte Zahlen über die Lehrerausbildung an Studienseminaren nachgewiesen.

Reihe 2: Berufliche Schulen

Der Aufbau dieser ebenfalls jährlich erscheinenden Veröffentlichung entspricht dem der Reihe 1. Neben den Gesamtübersichten für alle beruflichen Schulen erscheinen ergänzende Tabellen für die Schüler in der Untergliederung nach Schularten, Alter, Staatsangehörigkeit und Fachrichtung. In einem Anhang werden Daten über die Schulen des Gesundheitswesens und die Lehrerausbildung an Studienseminaren dargestellt.

Reihe 3: Berufliche Bildung

In dieser Reihe werden jährlich Angaben über die betriebliche Berufsausbildung veröffentlicht. Zusammenfassende Übersichten vermitteln die wichtigsten Eckdaten über die Auszubildenden und die Teilnehmer an Prüfungen in der beruflichen Ausbildung. Die Zahlenangaben über Auszubildende, Ausbilder, Prüfungen und Ausbildungsberater werden überwiegend in der Untergliederung nach Ausbildungsberufen nachgewiesen. Außerdem sind Daten über Fortbildungsmaßnahmen und abgelegte Fortbildungsprüfungen bei berufsständischen Kammern zusammengestellt. Im Anhang sind die anerkannten Ausbildungsberufe in alphabetischer Reihenfolge aufgeführt.

Reihe 4: Hochschulen

4.1: Studenten an Hochschulen

Diese Veröffentlichung erscheint halbjährlich jeweils wechselweise für die Sommer- und Wintersemester mit Angaben über die deutschen und ausländischen Studenten und Studienanfänger in der Aufgliederung nach Hochschularten, Hochschulen und Bundesländern, sowie differenziert nach Studienfächern, angestrebter Abschlußprüfung und einigen anderen Merkmalen. Vorwegergebnisse mit den wichtigsten Eckzahlen werden bereits kurz nach Semesterende in einem Vorbericht bekanntgegeben.

4.2: Prüfungen an Hochschulen

Über die von Hochschulen und Prüfungsämtern gemeldeten Abschlußprüfungen wird jährlich berichtet. Zusätzliche Angaben über Alter, Staatsangehörigkeit, Hochschulen und Studiendauer der Absolventen liefert die Individualbefragung der Prüfungskandidaten. In der Veröffentlichung sind jeweils die Ergebnisse des Wintersemesters und des folgenden Sommersemesters zu einem Prüfungsjahr zusammengefaßt.

4.3: (unbesetzt)

4.4: Personal an Hochschulen

In dieser jährlich erscheinenden Veröffentlichung wird das wissenschaftliche, künstlerische, technische, Verwaltungs- und sonstige Personal an Hochschulen in der Gliederung nach Hochschularten, dienstrechtlicher Stellung und Fächergruppen nachgewiesen. Weiterhin werden Angaben über Habilitationen und Habilitierte gebracht.

4.5: Finanzen der Hochschulen

Diese jährlich erscheinende Reihe enthält Angaben über die Ausgaben und Einnahmen der Hochschulen in der Gliederung nach Ausgabe- und Einnahmearten, Hochschularten, Fächergruppen sowie nach Lehr- und Forschungsbereichen. Der Nachweis der Hochschulausgaben erfolgt auch nach Bundesländern.

Reihe 5: Presse

In dieser Veröffentlichung werden jährlich Angaben über Beschäftigte, Umsatz, Kosten und andere Merkmale von Unternehmen gebracht, die Presseerzeugnisse herstellen. Die Angaben über die verlegten Zeitungen und Zeitschriften sind u.a. nach Auflagenhöhe, Art der technischen Herstellung, Umfang, Preisen und Vertriebsarten gegliedert.

Reihe 6: (unbesetzt)

Reihe 7: Ausbildungsförderung nach dem Bundesausbildungsförderungsgesetz (BAföG)


In dieser Reihe werden jährlich Angaben über die Zahl der nach dem BAföG geförderten Schüler und Studenten, den finanziellen Aufwand, Art, Umfang und Höhe der Förderung sowie über den sozialen Hintergrund der Geförderten dargestellt.

Reihe 8: Sonderbeiträge

S. 1: Wissenschaftliches und künstlerisches Personal an Hochschulen 1983

In dieser Veröffentlichung wird das wissenschaftlich und künstlerisch tätige Personal an Hochschulen in der Gliederung nach Hochschularten, Personal- und Fächergruppen sowie nach Lehr- und Forschungsbereichen nachgewiesen. Über die Angaben in der Reihe „Personal an Hochschulen“ hinausgehend, wurde eine Untergliederung nach wissenschaftlicher Qualifikation, nach Deutschen und Ausländern sowie nach dem Alter vorgenommen.

Ergänzend wird auf die thematische Querschnittsveröffentlichung **Bildung im Zahlenspiegel** (jährliche Erscheinungsfolge) hingewiesen, die Angaben über alle wichtigen Daten aus dem Bildungsbereich enthält.



STATISTISCHES BUNDESAMT
GUSTAV-STRESEMANN-RING 11
6200 WIESBADEN 1

Veröffentlichungen und Prospekte sind durch den Verlag METZLER-POESCHEL, Verlagsauslieferung Hermann Leins, Postfach 7, 7408 Kusterdingen, erhältlich.